



Danskernes Historie Online

Danske Slægtsforskeres Bibliotek

Dette værk er downloadet fra Danskernes Historie Online

Danskernes Historie Online er Danmarks største digitaliseringsprojekt af litteratur inden for emner som personalhistorie, lokalhistorie og slægtsforskning. Biblioteket hører under den almennyttige forening Danske Slægtsforskere. Vi bevarer vores fælles kulturarv, digitaliserer den og stiller den til rådighed for alle interesserede.

Støt vores arbejde – Bliv sponsor

Som sponsor i biblioteket opnår du en række fordele. Læs mere om fordele og sponsorat her: <https://slaegtsbibliotek.dk/sponsorat>

Ophavsret

Biblioteket indeholder værker både med og uden ophavsret. For værker, som er omfattet af ophavsret, må PDF-filen kun benyttes til personligt brug.

Links

Slægtsforskeres Bibliotek: <https://slaegtsbibliotek.dk>

Danske Slægtsforskere: <https://slaegt.dk>

DANMARKS STATISTIK

STATISTIQUE DU DANEMARK

STATISTISK AARBOG


2^{DEN} AARGANG 1897

ANNUAIRE STATISTIQUE

2^{ME} ANNÉE 1897

UDGIVET AF STATENS STATISTISKE BUREAU

PUBLIÉ PAR LE BUREAU DE STATISTIQUE DE L'ÉTAT



KØBENHAVN

THIELES BOGTRYKKERI

(Gyldendalske Boghandel)

**DANMARKS STATISTIK
BIBLIOTEKET**

Da. 1
709

FORORD.

Nærværende anden Aargang af »Statistisk Aarbog« er nogle Ark mindre end første, navnlig fordi denne paa de fleste Omraader maatte give Oplysninger for en længere Aarrække (Tiden mellem Udgivelsen af »Sammen drag af statistiske Oplysninger«, Nr. 11, og Udgivelsen af Aarbogen for 1896), medens man i den foreliggende Aargang i Regelen har nøjedes med Oplysninger for nogle faa Aar.

Af væsentligere Forandringer og Tilføjelser i denne Aargang skulle følgende anføres. Tabel II A giver en samlet Oversigt over Areal, Hartkorn, Folketal, Befolkningens Bevægelser etc. for hvert enkelt Amt, og Tabel II B meddeler bl. a. Resultaterne af de kommunale Tællinger 1895 og 1896. Tabel X B bringer summariske Data om Skilsmisser i Danmark, hvorom tidligere ingen officiel Statistik forelaa. Tabel XI fremstiller en Række Dødelighedsberegninger, der muliggøre en Sammenligning paa dette Omraade mellem Fortid og Nutid. Tabel XVII meddeler Oplysninger om Erhvervelsen af dansk Indfødsret, et Materiale, der ikke forhen er behandlet statistisk. Tabel XXII fremstiller Resultaterne af Arealopgørelsen 15. Juli 1896 og Tabel XXV Høstopgørelserne for 1895 og 1896 paa Grundlag af de nysnævnte Data om Arealets Anvendelse. Tabel XLV, vedrørende Forlis af danske Skibe, Tabel LIV, der omhandler Udmøntningen, og Tabel LV, der fremstiller Antallet af oprettede eller udvidede

AVANT-PROPOS.

La présente année, la seconde de l'Annuaire statistique, est de quelques feuilles moins grande que la première. Celle de 1896 devait nécessairement combler les lacunes laissées ouvertes depuis la publication du dernier numéro des Résumés (le n^o 11), aussi à cet effet elle embrassait une série d'années, tandis que la présente publication se borne généralement à constater les faits pour quelques années seulement.

Voici les principaux changements et suppléments introduits cette fois-ci. Le tableau II A porte un aperçu général de la superficie, du hartkorn ainsi que du nombre et du mouvement de la population etc., par bailliage, et le tableau II B introduit les résultats des recensements communaux en 1895 et en 1896. Le tableau X B communique les données sommaires concernant les divorces en Danemark, dont on n'a pas eu de statistique officielle avant. Le tableau XI présente une série de calculs sur la mortalité rendant possible la comparaison du passé avec le présent. Le tableau XVII concerne les lettres de naturalisation, qui jusqu'à présent n'avaient pas été l'objet d'un traitement statistique. Le tableau XXII constate la superficie suivant l'emploi de la terre le 15 juillet 1896 et le tableau XXV ramenant ces faits aux chiffres spécifiques des récoltes 1895 et 1896 arrive ainsi au produit de ces récoltes. Le tableau XLV concernant les naufrages des navires danois,

Aktieselskaber, omfatte nyt tilkommet Aarbogsmateriale. Tabellerne LXXV—LXXVIII give Sammendrag af Kommunernes Finansstatistik i væsentlig omarbejdet Skikkelse.

Ved Siden af de her fremhævede Enkeltheder har man gjort mindre Tilføjelser ved nogle af Tabellerne, omformet andre, som herved formentlig have vundet i Overskuelighed, og endelig selvfølgelig overalt ført Oplysningerne saa langt ned i Tid, som det tilstedeværende Materiale har muliggjort. I sidstnævnte Henseende skal bemærkes, at forskellige Hovedresultater af Bureauarbejder, der først senere fremkomme i særlige Publikationer, saaledes alt gennem Aarbogen fremlægges for Offentligheden.

En Del af Aarbogens Materiale skyldes Beretninger og Oplysninger fra Institutioner og private, hvem Bureauet herved aflægger sin Tak. I øvrigt har Aarbogen en Oversigt over Kildestederne for Tabellerne, i hvilken man ogsaa vil finde Henvisning til det benyttede trykte eller utrykte Materiale uden for Bureauet.

Aarbogen er i Aar forsynet med litografiske Gengivelser — i formindsket Maalestok — af to af de Tavler, Statens Statistiske Bureau havde udstillet paa Kunst- og Industriudstillingen i Stockholm i afvigte Sommer, den ene Tavle fremstillende Bevægelsen i Danmarks Omsætning af Landbrugsprodukter i de sidste 20 Aar, den anden Forbruget i Danmark (og i flere andre europæiske Lande) af en Række almindelige Forbrugsartikler.

Statens Statistiske Bureau, December 1897.

le tableau LIV sur la fabrication des monnaies et le tableau LV traitant les sociétés par actions, établies ou agrandies, apportent tous de nouveaux matériaux à l'Annuaire. Le résumé de la statistique financière des communes, tableaux LXXV—LXXVIII, a été refait sous bien des rapports.

Outre cela on a suppléé quelques tableaux, remanié d'autres en vue de la clarté, et naturellement on a taché de présenter partout des données aussi récentes que le permettaient les sources. A propos des matériaux à notre disposition l'Annuaire publie déjà les résultats généraux de divers ouvrages du Bureau qui ne paraîtront que plus tard, séparément et avec tous les détails.

Comme une partie des matériaux est due à des rapports et à des renseignements provenant d'institutions ou de particuliers, le Bureau présente ses remerciements à tous ceux qui lui ont prêté leur concours dans la production de ces données. On trouvera ci-après une énumération des sources indiquant l'origine de tous les matériaux, imprimés ou autres, dont aussi ceux recueillis hors du Bureau.

La présente année de l'Annuaire porte deux tableaux lithographiés (en petit), qui faisaient partie de ceux exposés par le Bureau l'été dernier à l'Exposition de Stockholm. L'un des deux tableaux rend le mouvement des produits agricoles exportés ou importés en Danemark pendant les derniers 20 ans, l'autre représente la consommation du pays (et d'autres pays européens) de certains objets de consommation.

Bureau de Statistique de l'État, Déc. 1897.

Marcus Rubin.

INDHOLDSFORTEGNELSE.

Side
page

TABLE DES MATIÈRES.

A. OVERSIGT.

A. APERÇU.

Kildeangivelse. Mønt, Vægt og Maal.

Sources. Monnaie, poids et mesures.

1. Areal, Folkemængde, Befolkningstæthed, Tilvækstforhold (Tabel I—III)	I
2. Befolkningens Fordeling efter Køn, Alder, ægteskabelig Stilling, Fødested. Abnorme Individuer. Trossamfund (Tabel IV—VIII)	10
3. Viøde, fødte, døde. Skilsmisser. Dødelighedstavler. Dødsårsager. Selvmord. Oversøisk Udvandring (Tabel IX—XV)	15
4. Befolkningens Fordeling efter Erhvervsforhold (Tabel XVI)	25
5. Erhvervelse af Indfødsret (Tabel XVII)	27
6. Arealets Størrelse. Jordbruges Størrelse og Besiddelsesmaade. Landbrugsarealernes Benyttelse. Kreaturhold m. v. Høstudbytte. Kapitelstakster. Solgte Landejendomme. Ejendomspriser (Tabel XVIII—XXVII)	29
7. Antal industrielle Virksomheder under Fabriktilsyn (Tabel XXVIII)	55
8. Vareindførsel og -udførsel. Toldindtægt (Tabel XXIX—XXXIII)	56
9. Produktionsmængde af statskontrollerede Produktioner (Tabel XXXIV—XXXVI)	73
10. Forbrugstabel (Tabel XXXVII)	75
11. Handelsflaade og Skibsfart (Tabel XXXVIII—XLIII)	76
12. Udbytte af Fiskerierne (Tabel XLIV)	82
13. Forlis, Strandinger og Redningsvæsen (Tabel XLV—XLVII)	83
14. Postvæsen, Telegrafvæsen, Jernbanevæsen, Landeveje (Tabel XLVIII—LI)	84
15. Kurstabeller. Udmøntning. Ny Aktieselskaber. Udbytte af Aktieselskaber. Banker. Sparekasser. Kreditforeninger. Andre Pengeinstitutter. Ind- og udslettede Prioriteter. Forsikringsselskaber (Tabel LII—LXIV)	93
16. Civil Retspleje (Tabel LXV)	125
17. Skolesøgende Børn. Højere Lærestalter. Bøger og Blade (Tabel LXVI—LXVIII)	127
18. Alderdomsunderstøttelse og Sygekasser (Tabel LXIX—LXX)	130
19. Kriminel Retspleje. Fængselsvæsen (Tabel LXXI—LXXII)	132
20. Værnepligtsforhold (Tabel LXXIII)	137
21. Folketingsvalg (Tabel LXXIV)	138
22. Kommunale Finansforhold (Tabel LXXV—LXXVIII)	140
23. Statens Finansforhold (Tabel LXXIX)	159
24. Meteorologiske Forhold (Tab. LXXX—LXXXIII)	172

Grafiske Fremstillinger med Forklaring.

1. Superficie, population; répartition et accroissement (Tableaux I—III).
2. Classement de la population par sexe, par âge, par état civil et par lieu de naissance; anormaux; confessions (Tableaux IV—VIII).
3. Mariages, naissances et décès. Divorces. Mortalité. Causes des décès. Suicides. — Émigration d'outre-mer (Tableaux IX—XV).
4. Professions (Tableau XVI).
5. Lettres de naturalisation (Tableau XVII).
6. Superficie. Exploitations agricoles: dépendances et genre de possession. Emploi de la terre. Bétail etc. Récoltes. Prix officiels des céréales. Vente et prix des propriétés rurales (Tableaux XVIII—XXVII).
7. Exploitations industrielles ressortissantes à l'Inspection des fabriques (Tableau XXVIII).
8. Importation et exportation. Perception des douanes (Tableaux XXIX—XXXIII).
9. Productions contrôlées (Tableaux XXXIV—XXXVI).
10. Consommation (Tableau XXXVII).
11. Marine marchande et navigation (Tableaux XXXVIII—XLIII).
12. Rapport de la pêche (Tableau XLIV).
13. Naufrages et sauvetage (Tableaux XLV—XLVII).
14. Postes, télégraphes, chemins de fer et chaussées (Tableaux XLVIII—LI).
15. Escompte et cours. Monnayage. Actions. Banques. Épargne. Sociétés de crédit etc. Hypothèques. Assurances (Tableaux LII—LXIV).
16. Justice civile (Tableau LXV).
17. Écoles et académies, élèves. Livres et journaux (Tableaux LXVI—LXVIII).
18. Pension à la vieillesse et caisses de secours en cas de maladie (Tableaux LXIX—LXX).
19. Justice criminelle. Prisons (Tableaux LXXI—LXXII).
20. Recrutements (Tableau LXXIII).
21. Élections au Folketing (Tableau LXXIV).
22. Finances communales (Tabl. LXXV—LXXVIII).
23. Finances de l'État (Tableau LXXIX).
24. Météorologie (Tableaux LXXX—LXXXIII).

Tableaux graphiques avec légende.

B. DE ENKELTE TABELLER.		Side page	B. LES TABLEAUX PARTIELS.	
Tabel:			Tableau:	
I.	Det danske Monarkis Folkemængde (ifølge Tællinger), Areal samt Befolkningstæthed	1	I.	Monarchie danoise: Population. — Superficie. — Pop. spécifique.
II A.	Overørigheds-kredsene i det egentlige Danmark: Folketal, Areal, Hartkorn, Befolkningstæthed, aarlig Tilvækst, Viede, Fødte og Døde	2	II A.	Population et superficie, accroissement annuel, mouvement de l'état civil, par bailliage.
II B.	Befolkningen i de enkelte Byer og i Land-distrikterne i det egentlige Danmark	4	II B.	Bailliages du Danemark proprement dit: Populations urbaine et rurale.
II C.	By- og Landbefolkningen i det egentlige Danmarks Hoveddele	7	II C.	Réunion des bailliages du Danemark propr. dit. — Populations urbaine et rurale.
III.	By- og Landbefolkningen (for 1890 efter Køn), aarlig Tilvækst, Areal og Befolkningstæthed for de administrative Hoveddele af Færøerne, Island, Grønland og de dansk-vestindiske Øer	7	III.	Populations urbaine et rurale (1890 par sexe), accroissement annuel, superficie et pop. spécifique des Féroë, de l'Islande, du Groënland et des Antilles danoises par grandes divisions administratives.
	A. Færøerne (Færøernes Amt)	7		A. Iles Féroë.
	B. Island	8		B. Islande.
	C. Grønland	8		C. Groënland.
	D. De dansk-vestindiske Øer	9		D. Les antilles danoises.
IV A.	Befolkningens Fordeling i 1890 efter Køn, Alder og ægteskabelig Stilling for det egentlige Danmark: Absolutte Tal	10	IV A.	Le Danemark propr. dit: population 1890 par âge, par sexe et par état civil: nombres.
IV B.	Befolkningens Fordeling i 1890 efter Køn og Alder for det egentlige Danmark: Relative Tal	12	IV B.	Le Danemark propr. dit: femmes pour 1000 hommes de la population 1890 suivant l'âge.
IV C.	Befolkningens Fordeling i 1890 efter Køn og Alder for de øvrige Bestanddele af det danske Monarki: Absolutte Tal	12	IV C.	Les autres parties de la monarchie danoise: population 1890 par âge et par sexe: nombres.
V A.	Befolkningens Fordeling i 1890 efter ægteskabelig Stilling for Hoveddelene i det egentlige Danmark	13	V A.	Le Danemark propr. dit: population 1890 par état civil.
V B.	Befolkningens Fordeling i 1890 efter ægteskabelig Stilling for de øvrige Bestanddele af det danske Monarki	13	V B.	Les autres parties de la monarchie danoise: population 1890 par état civil.
VI.	Befolkningens Fordeling efter Fødested i det egentlige Danmark i 1890	14	VI.	Le Danemark propr. dit: population 1890 par lieu de naissance.
VII.	Antallet af abnorme Individuer i det egentlige Danmark i 1890	14	VII.	Le Danemark propr. dit: anormaux selon le recensement 1890.
VIII.	Befolkningens Fordeling efter Trossamfund i det egentlige Danmark i 1890	15	VIII.	Le Danemark propr. dit: population 1890 par confession.
IX A.	Viede, Fødte og Døde i det egentlige Danmark i 1890—96	15	IX A.	Le Danemark propr. dit: mariages, naissances et décès 1890—96.
IX B.	Det daglige Antal Vielser, Fødsler og Dødsfald i det egentlige Danmark i hver Maaned i 1890—94 gennemsnitlig	16	IX B.	Le Danemark propr. dit: id., nombres moyens par jour 1890—94.
X A.	Fordeling af de viede Mænd og Kvinder i det egentlige Danmark efter Aldersklasser i 1890—94	16	X A.	Le Danemark propr. dit: mariés par âge 1890—94.
X B.	Skilsmisser i det egentlige Danmark i Aaret 1896	16	X B.	Le Danemark propr. dit: divorces 1896.
X C.	De fødende Mødres Alder i det egentlige Danmark i 1890—94	17	X C.	Le Danemark propr. dit: accouchements par âge et par état civil des mères 1890—94.
X D.	Fordeling af de døde i det egentlige Danmark efter Aldersklasser, i aarligt Gennemsnit	17	X D.	Le Danemark propr. dit: décès annuels par âge.
XI A.	Dødelighedstavle	18	XI A.	Mortalité.
XI B.	Overlevelsestavle	18	XI B.	Table de survie.
XI C.	Middellevetiden	18	XI C.	Vie moyenne.
XII.	Dødsaaarsagerne i det egentlige Danmarks Bybefolkning i 1890—95	18	XII.	Le Danemark propr. dit: causes des décès dans la population urbaine 1890—95.
XIII.	Dødsaaarsagerne i Bybefolkningen i det egentlige Danmarks Hoveddele i 1890—95	21	XIII.	Le Danemark propr. dit: causes des décès dans la population urbaine 1890—95.
XIV.	Selv mord i det egentlige Danmark	22	XIV.	Le Danemark propr. dit: suicides.

Tabel:	Side page	Tableau:
XV. Oversøisk Udvandring fra det egentlige Danmark i 1890—96	24	XV. Le Danemark propr. dit: émigration danoise d'outre-mer 1890—96.
XVI. Befolkningens Fordeling efter Næringsvej og Stilling i det egentlige Danmark i 1890	25	XVI. Le Danemark proprement dit: profession selon le recensement 1890.
XVIIA. Antallet af Personer, der ifølge Lovene 1890—96 have erholdt dansk Indfødsret	27	XVIIA. Personnes naturalisées lois 1890—96.
XVII B. Næringsvej, Hjemland og Opholdssted for de Personer, der fik dansk Indfødsret ifølge Lov ²⁶ / ₈ 1895 og Lov ²⁴ / ₄ 1896	27	XVII B. Profession, origine et domicile des naturalisés lois 1895 et 1896.
XVIII. Arealets Størrelse i det egentl. Danmark i Aaret 1888	29	XVIII. Le Danemark propr. dit: superficie 1888.
XIX A. Jordbrugene i det egentl. Danmark, ordnede efter Størrelsen af deres Hartkorn den 1. Januar 1895: Landdistrikter	30	XIX A. Exploitations agricoles du Danemark par dépendances en hartkorn le 1er janvier 1895: communes rurales.
XIX B. Jordbrugene i det egentl. Danmark, ordnede efter Størrelsen af deres Hartkorn den 1. Januar 1895: Købstæder	32	XIX B. Exploitations agricoles du Danemark par dépendances en hartkorn le 1er janvier 1895: communes urbaines.
XX. Jordbrugenes Fordeling efter Besiddelsesmaaden i det egentlige Danmarks Landdistrikter den 1. Januar 1895	34	XX. Propriétés rurales par genre de possession le 1er janvier 1895.
XXI. Jordbrugenes Fordeling efter Størrelse og Besiddelsesmaade i det egentl. Danmarks Landdistrikter i 1895, 1885 og 1873	36	XXI. Exploitations agricoles des communes rurales par tonneaux de hartkorn et par genre de possession 1895, 1885 et 1873.
XXII. Arealets Benyttelse i det egentl. Danmarks Overøvrighedskredse i 1896	38	XXII. Le Danemark propr. dit: emploi de la terre en 1896 par bailliage.
XXIII. Kreaturholdet i det egentlige Danmarks Overøvrighedskredse og paa Færøerne den 15. Juli 1893	42	XXIII. Le Danemark propr. dit et les Féroë: bétail le 15 juillet 1893 par bailliage.
XXIV. Smaakreaturer og Bistader i det egentl. Danmarks Overøvrighedskredse d. 15. Juli 1893	44	XXIV. Le Danemark propr. dit: volailles et ruches le 15 juillet 1893 par bailliage.
XXV. Udbyttet og Værdien af Høsten i det egentl. Danmark i Aarene 1895 og 1896	46	XXV. Le Danemark propr. dit: produit et valeur totale des récoltes 1895 et 1896.
XXVIA. Kapitelstaksterne for Afgrøden m. v. 1887—96, fastsatte i hvert følgende Aar	50	XXVIA. Prix officiels des céréales produites aux années de 1887—96.
XXVIB. Kapitelstaksterne for Afgrøden m. v. 1846—95, fastsatte i hvert følgende Aar	53	XXVIB. Prix officiels des céréales produites aux années de 1846—95.
XXVII. Solgte Selvejergaarde og Arvefæstegaarde, fraregnet Tvangsauktioner og uden Bornholm, i Tiaaret 1885—94	54	XXVII. Propriétés rurales vendues 1885—94, à l'exclusion des adjudications et hormis Bornholm.
A. Antal Salg	54	A. Ventes.
B. Pris pr. Td. Hartkorn	54	B. Prix d'un tonneau de hartkorn.
C. Prisfluktuationer inden for Tiaaret 1885—94	54	C. Mouvement des prix 1885—94.
XXVIII A. De under Fabriktilsynet hørende Fabrikker og fabrikmæssigt drevne Værksteder	55	XXVIII A. Renseignements sur les fabriques et ouvriers de fabrique ressortissants à l'Inspection.
XXVIII B. De under Fabriktilsynet hørende Mejerier, Landbrug og andre ikke industrielle Virksomheder, samt bevægelige Maskiner, drevne ved Damp, Gas el. a. mek. Kraft	55	XXVIII B. Nombre de barattages, exploitations agricoles et autres non-industrielles, ressortissants à l'Inspection, ainsi que machines ambulantes, mues à vapeur, à gaz, ou à autre force mécanique.
XXIX. Værdien af Vareomsætningen mellem det egentlige Danmark og Udlandet fordelt efter Varegrupper	56	XXIX. Valeur de l'échange entre le Danemark propr. dit et l'étranger par groupe de marchandises.
XXX. Varer af større Betydning i Omsætningen mellem det egentlige Danmark og Udlandet, opgjorte efter Mængde og Værd	58	XXX. Marchandises importantes dans l'échange du Danemark propr. dit et de l'étranger par quantité et par valeur.
XXXI. Værdien af det egentlige Danmarks Vareomsætning med Udlandet, fordelt efter Lande	66	XXXI. Valeur de l'échange du Danemark avec l'étranger par pays.
XXXII. Omsætningen i 1896 mellem det egentl. Danmark og de enkelte Lande af alle Vareomængder, der have mindst 500,000 Kr. Værdi	67	XXXII. Échange 1896 du Danemark et de l'étranger par marchandise montrant au moins les 500000 couronnes par pays.

Tabel:

XXXIII.	Toldindtægt i Aarene 1894—96 af de Varegrupper, hvoraf Indførelstolden (med Tillæg af Krigsskatforhøjelsen, men med Fradrag af Toldgodtgørelsen) i Aaret 1896 har indbragt mere end 50000 Kr.	72
XXXIV.	Indenlandsk Tilvirkning af Spiritus, skattepligtigt og skattefrit Øl samt af Margarine	73
XXXV.	Indenlandsk Tilvirkning af Roesukker	74
XXXVI.	Indtægt ved Beskatningen af indenl. Tilvirkning af Spiritus, Øl og Roesukker.	74
XXXVII.	Forbrugstabel for nogle væsentl. Varer	75
XXXVIII.	Det egentlige Danmarks Handelsflaade i 1895 og 1896.	76
XXXIX.	Antal Skibe med Bestuvning i Farten mellem danske Havne indbyrdes. Opgjort efter Skibenes Nationalitet	77
XL.	Antal Skibe med Bestuvning i Farten mellem danske og fremmede Havne. Opgjort efter Skibenes Nationalitet	78
XLI.	Antal Sejlskibe med Bestuvning i Farten mellem danske og fremmede Havne. Opgjort efter Afgangs- eller Bestemmelsessted.	79
XLII.	Antal Dampskibe med Bestuvning i Farten mellem danske og fremmede Havne. Opgjort efter Afgangs- eller Bestemmelsessted	80
XLIII.	Danske Skibes Fragtfart ¹ mellem fremmede Havne.	81
XLIV.	Fiskeriet i Danmark i Aarene 1892, 1893 og 1894.	82
XLV.	Forlis af danske Skibe i Aarene 1894 og 1895.	83
XLVI.	Antallet af Strandinger og Grundstødninger paa danske Kyststrækninger og i Inderfarvande i 1894 og 1895	83
XLVII.	Redningsvæsenet	83
XLVIII.	Postvæsenet	84
XLIX.	Statstelegrafvæsenet.	86
L.	Jernbanevæsenet.	88
	A. Jernbanernes Længde	88
	B. Driften af de danske Baner under Statsdrift	88
	C. Driften af Privatbanerne	90
LI.	Amtslandevejenes Længde i det egentlige Danmark	92
LII.	Nationalbankens noterede Diskonto fra 1. Januar 1890—30. September 1897.	93
LIII.	Vekselkurs (à vista) noteret paa Hamborg og London fra 1. Januar 1896 til 30. September 1897.	93
LIV.	Udmøntning og Indsmeltning af Kronemønt i Danmark i Tidsrummene 1. April 1873—31. Marts 1897 og 1. April 1896—31. Marts 1897.	94

Tableau:

XXXIII.	Recette des douanes 1894—96 des groupes de marchandises dont le droit d'entrée (+ la surtaxe, - les restitutions) dépassa en 1896 50000 couronnes.
XXXIV.	Production d'eau-de-vie, de bière contribuable, de bière exempte d'impôt et de beurre artificiel dans le Danemark propr. dit.
XXXV.	Production de sucre de betteraves dans le Danemark propr. dit.
XXXVI.	Perception de l'impôt sur la production de l'eau-de-vie, de la bière et du sucre de betteraves dans le Danemark propr. dit.
XXXVII.	Principales consommations.
XXXVIII.	Effectif de la marine marchande du Danemark propr. dit 1895 et 1896 (non compris les bateaux de 4 tonneaux de registre et d'au-dessous).
XXXIX.	Cabotage du Danemark propr. dit nombre, chargement et pavillon.
XL.	Navigation du Danemark propr. dit avec l'étranger: nombre, chargement et pavillon.
XLI.	Navigation du Danemark propr. dit avec l'étranger par lieu d'expédition ou de destination. Navires à voiles.
XLII.	Navigation du Danemark propr. dit avec l'étranger par lieu d'expédition ou de destination. Navires à vapeur.
XLIII.	Part du pavillon danois dans la navigation entre les ports étrangers.
XLIV.	Pêche en Danemark 1892, 1893 et 1894.
XLV.	Naufraques de navires danois 1894 et 1895.
XLVI.	Échouements et coups de talon sur les côtes et dans les parages du Danemark 1894 et 1895.
XLVII.	Sauvetage.
XLVIII.	Postes.
XLIX.	Télégraphes électriques de l'État.
L.	Chemins de fer.
	A. Longueur des chemins de fer.
	B. Chemins de fer: exploités par l'État.
	C. Chemins de fer privés: exploitation.
LI.	Longueur des chaussées du Danemark propr. dit.
LII.	Escompte de la Banque Nationale 1 ^{er} janv. 1890—30 septbr. 1897.
LIII.	Cours des changes (à vue) sur Hambourg et sur Londres 1896—97.
LIV.	Monnaies danoises, à l'unité de la couronne, fabriquées et refondues depuis le 1 ^{er} avril 1873 jusqu'au 31 mars 1897 et séparém. du 1 ^{er} avril 1896 au 31 mars 1897.

Tabel:	Side page
LV. Aktieselskaber med offentligt Udbud af Aktier og Obligationer i Aarene 1895 og 1896	94
LVI. Udbytte af Aktieselskaber for Aarene 1894, 1895 og 1896	95
LVII. Københavns Børskurs for offentlige Værdipapirer i Aarene Januar 1895—September 1897.	96
LVIII. Bankernes Status i Aaret 1895 (1895—96)	106
Bankernes Status i Aaret 1896 (1896—97)	110
LIX. Sparekassernes Tilstand i Aarene I. April 1893—31. Marts 1896	114
I. Samtlige Sparekasser	114
II. Sparekasser, der ikke ere Dele af Bankinstitutter o. l.	115
III. Samtlige Sparekasser med over 5 Mill. Kr. indestaaende paa Spareernes Konti 31. Marts 1896	114
LX. Hypotekassers og Kreditforeningers Status 1894—97.	116
LXI. Overformynderiets Status ved Udgangen af Regnskabsaarene fra 1. April 1894 til 31. Marts 1897	117
LXII. Oversigt over de i Aarene 1891—95 indtegnede og udslettede Prioritets-hæftelser	118
LXIII. Oversigt over Assistenthusets Virksomhed i Aarene fra 1. April 1894 til 31. Marts 1897	120
LXIV. Større danske Forsikringsselskaber med Hovedsæde i København	120
A. Brandforsikringsselskaber i Aarene 1894—97	120
B. Søforsikringsselskab. i Aarene 1894—96	122
C. Ulykkesforsikring i Aarene 1894—96	123
D. Aktieselskabet »Nordisk Genforsikringsselskab«	123
E. Livsforsikringsinstitutioner i Aarene 1894—96	124
LXV. Oversigt over den civile Retspleje i Aarene 1891—95	125
LXVI. Antal af skolesøgende Børn for Aaret 1894	127
LXVII. Højere Lærestalter	127
A. Københavns Universitet	127
B. Polyteknisk Lærestalt	128
C. Veterinær- og Landbohøjskolen	128
D. Farmaceutisk Lærestalt	128
E. Skolelærerseminarier	128
F. Officersskolen for Hæren	129
G. Søofficersskolen	129
H. Kunstakademiet	129
LXVIII. Udkomne Aviser, Bøger og Smaaskrifter i Danmark, afleverede til det st. kongelige Bibliotek	129
LXIX. Alderdomsunderstøttelse ifølge Lov af 9. April 1891 i Aaret 1894	130
LXX. De anerkendte Sygekassers Virksomhed i Aarene 1895 og 1896	130

Tableau:	Side page
LV. Sociétés par actions à offre publique des actions ou obligations. 1895 et 1896.	94
LVI. Dividendes des sociétés par actions 1894, 1895 et 1896.	95
LVII. Cours de la Bourse de Copenhague, janvier 1895—septbr. 1897.	96
LVIII. Banques: Situation 1895 (1895—96).	106
Banques: Situation 1896 (1896—97).	110
LIX. Caisses d'épargne 1 ^{er} avril 1893—31 mars 1896.	114
I. Toutes les caisses.	114
II. Caisses d'épargne propres (pas succursales de banque).	115
III. Caisses d'épargne à solde dépassant 5 mill. de cour.	114
LX. Crédit foncier: situation des sociétés 1894—97.	116
LXI. Administration des biens de pupille: situation à la fin des exercices 1 ^{er} avril 1894—31 mars 1897.	117
LXII. Hypothèques inscrites et rayées pendant les années 1891—1895.	118
LXIII. Mont-de-piété 1 ^{er} avril 1894—31 mars 1897.	120
LXIV. Principales entreprises d'assurance siégeant à Copenhague.	120
A. Assurances contre l'incendie 1894—97.	120
B. Assurances maritimes 1894—96.	122
C. Assurances contre accidents 1894—96.	123
D. Société par actions des »Ré-assurances du Nord«.	123
E. Assurances sur la vie 1894—96.	124
LXV. Justice civile pendant les années 1891—95.	125
LXVI. Écoliers en 1894.	127
LXVII. Écoles supérieures.	127
A. Université de Copenhague.	127
B. École polytechnique.	128
C. École vétérinaire et agronomique.	128
D. École pharmaceutique.	128
E. Écoles normales (visant l'enseignement primaire).	129
F. École militaire (armée).	129
G. École militaire (marine).	129
H. Académie des beaux-arts.	129
LXVIII. Journaux, livres et brochures parus en Danemark et déposés à la grande bibliothèque royale.	129
LXIX. Subventions à la vieillesse, suivant la loi du 9 avril 1891, en 1894.	130
LXX. Caisses autorisées de secours en cas de maladie en 1895 et 1896.	130

Tabel:

LXXI.	Den kriminelle Retspleje i Aarene 1885—94	132
LXXII.	Straffeanstalterne i Danmark $\frac{1}{4}$ 1893— $\frac{21}{8}$ 1894 og $\frac{1}{4}$ 1894— $\frac{21}{8}$ 1895	136
	A. Det hele Fangeantal	136
	B. Tidligere straffede blandt de indsatte Fanger	136
	C. Tiden for Tilbagefaldet til Strafarbejde og de tilbagefaldnes Forbrydelser	136
LXXIII.	Værnepligtsforhold	137
	A. Sessionsresultatet for samtlige mødte værnepligtige 1892—96.	137
	B. Højden af de i Tiaaret 1879—88 maalte 22-aarige værnepligtige	137
LXXIV.	Folketingsvalgene i Danmark den 9. April 1895	138
LXXV.	Københavns Kommunes Indtægter og Udgifter samt Kapitalstatus i Aarene 1893—95	140
LXXVI.	Købstadkommunernes og Handelspladsernes Indtægter og Udgifter samt Kapitalstatus i Aaret 1895	142
LXXVII.	Sognekommunernes (uden Handelspladser) Indtægter og Udgifter samt Kapitalstatus i 1894	150
	Sognekommunernes (uden Handelspladser) Indtægter og Udgifter samt Kapitalstatus i 1895	153
LXXVIII.	Amtsrepartitionsfondenes og Amtsfattiggassernes Indtægter og Udgifter samt Kapitalstatus i 1895—96	156
LXXIX.	Statsindtægterne og Statsudgifterne i Finansaarene 1898/94 til 1896/97 samt Statens Formue og Gæld ved Udgangen af Finansaarene 1898/94—1896/97.	159
	1. Indtægterne	159
	2. Udgifterne	162
	3. Statens Formue og Gæld ved Udgangen af Finansaarene 1898/94—1896/97	170
LXXX.	Middelvarme paa forskellige Stationer og for hele Landet efter 30 Aars Iagttagelser. Gennemsnit for Danmark 1896.	172
LXXXI.	Frostdage paa forskellige Stationer og for hele Landet efter 12—17 Aars Iagttagelser. Gennemsnit for Danmark 1896.	173
LXXXII.	Middellufttryk ved Havet (17 Aar) iagttaget paa forskellige Stationer i Danmark. Vindforhold og Tordenvejr for hele Landet efter 17 Aars Iagttagelser og for Aaret 1896	173
LXXXIII.	Middelnedbør paa forskellige Stationer og for hele Landet efter 30 Aars Iagttagelser. Gennemsnit for Danmark 1896.	174

Tableau:

LXXI.	Justice criminelle pendant les années 1885—94.
LXXII.	Pénitenciers en Danemark 1893—94 et 1894—95.
	A. Nombre des réclusionnaires.
	B. Repris de justice parmi les réclusionnaires.
	C. Époque des récidives et crimes des récidivistes.
LXXIII.	Recrutements.
	A. Résultats des conseils de revision 1892—96.
	B. Taille des conscrits de 22 ans 1879—88.
LXXIV.	Élections au Folkething en Danemark le 9 avril 1895.
LXXV.	Recettes et dépenses de la ville de Copenhague ainsi que la situation financière 1893—95.
LXXVI.	Recettes et dépenses des villes de province et des places ainsi que leur situation financière en 1895.
LXXVII.	Recettes et dépenses des communes rurales (sans les pl.) ainsi que leur situation financière en 1894.
	Recettes et dépenses des communes rurales (sans les pl.) ainsi que leur situation financière en 1895.
LXXVIII.	Recettes et dépenses des fonds bailliagers de répartition et des caisses bailliagères des pauvres ainsi que leur situation financière en 1895—96.
LXXIX.	Recettes et dépenses de l'État pendant les exercices 1898/94—1896/97. Actif et passif de l'État à la fin des exercices 1898/94—1896/97.
	1. Recettes.
	2. Dépenses.
	3. Actif et passif de l'État à la fin des exercices 1898/94—1896/97.
LXXX.	Température moyenne de 30 ans des stations et du pays. Id. Danemark 1896.
LXXXI.	Jours de gelée, stations et pays, 12—17 ans. Id. Danemark 1896.
LXXXII.	Pression de l'air au niveau de la mer, stations et pays, 17 ans. Direction du vent, orages. Danemark, 17 ans et 1896.
LXXXIII.	Eau tombée, stations et pays, 30 ans. Id. Danemark 1896.

KILDEANGIVELSE.

- Tabel:
- I. Statistisk Tabelværk, 4de Række, Litra A, Nr. 8 a og b. Statistiske Meddelelser, 3die Række, 12te Bind.
 - II A. Statistisk Tabelværk, 4de Række, Litra A, Nr. 8 a og b, Litra C, Nr. 9 og Litra A, Nr. 9, samt Manuskript i Bureauet.
 - II B og C. Statistiske Meddelelser, 3die Række, 12te Bind og 17de Bind.
 - III. Statistiske Meddelelser, 3die Række, 12te Bind.
 - IV—VIII = Tabel I.
 - IX—XI. Statistisk Tabelværk, 4de Række, Litra A, Nr. 9. Beregninger i Bureauet (X B. Manuskript i Bureauet).
 - XII—XIII. Dødsårsagerne i Kongeriget Danmarks Byer. Udg. af det kgl. Sundhedskollegium.
 - XIV. Statistiske Meddelelser, 3die Række, 18de Bind. Manuskript i Bureauet.
 - XV. Manuskript i Bureauet.
 - XVI. Statistisk Tabelværk, 4de Række, Litra A, Nr. 8 a og b.
 - XVII. Lovtidende og Ministerialtidende B. i de paagældende Aar.
 - XVIII. Statistisk Tabelværk, 4de Række, Litra C, Nr. 7.
 - XIX—XX. Statistisk Tabelværk, 4de Række, Litra C, Nr. 9.
 - XXI. Statistisk Tabelværk, 3die Række, 32te Bind, 4de Række, Litra C, Nr. 5 og 9.
 - XXII. Statistiske Meddelelser, 4de Række, 1ste Bind.
 - XXIII—XXIV. Statistisk Tabelværk, 4de Række, Litra C, Nr. 8.
 - XXV. Manuskript i Bureauet.
 - XXVI. Statistiske Meddelelser, 3die Række, 9de, 10de, 11te, 13de, 15de, 16de og 17de Bind.
 - XXVII. Statistiske Meddelelser, 3die Række, 16de Bind.
 - XXVIII. Ministerialtidende B. for de paagældende Aar.
 - XXIX—XXXVI. Statistisk Tabelværk, 4de Række, Litra D, Nr. 26, 28 og 30 samt Ministerialtidende B. (Margarineproduktionen).
 - XXXVII. Beregninger paa Grundlag af de absolutte Tal i Tabellerne XXIX—XXXVI.

SOURCES.

- Tableau:
- I. Statistisk Tabelværk, 4me série, Lettre A, no 8 a et b; Communications de statistique, 3me série, tome 12.
 - II A. Stat. Tbv., 4me série, Lettre A, no 8 a et b; id. Lettre C, no 9 et Lettre A, no 9; manuscrit du Bureau.
 - II B et C. Communications de statistique 3me série, tomes 12 et 17.
 - III. id. tome 12.
 - IV—VIII. Comme le tableau I.
 - IX—XI. St. Tbv., 4me série, Lettre A, no 9; calculs du Bureau (X B. Manuscrit du Bureau).
 - XII—XIII. Causes des décès dans les villes du Danemark, publié par le Collège R. de santé.
 - XIV. Communications de stat., 3me série, tome 18; manuscrit du Bureau.
 - XV. Manuscrit du Bureau.
 - XVI. St. Tbv., 4me série, Lettre A, no 8 a et b.
 - XVII. Lovtidende et Ministerialtidende B: années corresp.
 - XVIII. St. Tbv., 4me série, Lettre C, no 7.
 - XIX—XX. id. id., no 9.
 - XXI. St. Tbv., 3me série, tome 32; St. Tbv., 4me série, Lettre C, nos 5 et 9.
 - XXII. Communications de stat., 4me série, tome 1.
 - XXIII—XXIV. St. Tbv., 4me série, Lettre C, no 8.
 - XXV. Manuscrit du Bureau.
 - XXVI. Communic. de stat., 3me série, tomes 9, 10, 11, 13, 15, 16 et 17.
 - XXVII. id. id., tome 16.
 - XXVIII. Ministerialtidende B: années corresp.
 - XXIX—XXXVI. St. Tbv., 4me série, Lettre D, nos 26, 28 et 30; Ministerialtidende B (pour la production de beurre artif.).
 - XXXVII. Calculs basés sur les tableaux XXIX—XXXVI.

Tabel:

- XXXVIII—XLIII. Statistisk Tabelværk, 4de Række, Litra D, Nr. 25, 27 og 29.
- XLIV. Fiskeriberetning for de paagældende Aar. Udarbejdet paa Indenrigsministeriets Foranstaltning.
- XLV—XLVI. Statistisk Oversigt over de i 1894 og 1895 indtrufne Søulykker. Udarbejdet af Registrerings- og Skibsmaalingsbureauet.
- XLVII. Ministerialtidende B. for de paagældende Aar.
- XLVIII. »Oversigt over det danske Postvæsens Statistik« for de paagældende Aar.
- XLIX. »Statistisk Oversigt over det danske Telegrafvæsens Virksomhed« for de paagældende Aar.
- L. »Danske Statsbaner. Beretning om Driften« for de paagældende Aar, suppleret med Meddelelser fra Statsbanernes statistiske Kontor. For Privatbanernes Vedkommende disses Driftsberetninger.
- LI. Meddelt af Overvejinspektoratet.
- LII—LIII. Meddelt af Nationalbanken.
- LIV. Ministerialtidende for de paagældende Aar.
- LV. »Handelsberetning« for Aarene 1895 og 1896. Udgiven af Grosserer - Societetets Komité.
- LVI. De officielle Kursnoteringer.
- LVII. Mæglerens Priskuranter for de paagældende Aar.
- LVIII. Regnskaber og Beretninger for hver enkelt Bank.
- LIX. Indberetninger fra Sparekasseinspektøren (jfr. Ministerialtidende B. for de paagældende Aar).
- LX. Regnskaber og Beretninger for de enkelte Hypotekasser og Kreditforeninger.
- LXI. Ministerialtidende B. for de paagældende Aar.
- LXII. Manuskript i Bureauet.
- LXIII. Indberetninger fra Assistenshuset (jfr. Ministerialtidende B. for de paagældende Aar).
- LXIV. Regnskaber og Beretninger for hvert enkelt Selskab, suppleret med direkte Meddelelser. For Søforsikringsselskaberne tillige Grosserer-Societetets Handelsberetning for 1896.
- LXV. Manuskript i Bureauet.
- LXVI. »Beretning om det københavnske Borger- og Almueskolevæsens Tilstand«, udgiven af Skoledirektionen i København. »Tabellariske Meddelelser vedrørende Borger- og Almueskolevæsenet uden for København« udgivne ved Foranstaltning af Ministeriet for Kirke- og Undervisningsvæsenet, samt Programmer for de lærde Skoler.
- LXVII. Direkte Meddelelser fra de enkelte Institutioner.
- LXVIII. Aarsberetninger og Meddelelser fra det store kgl. Bibliotek.
- LXIX. Statistiske Meddelelser, 3die Række, 17de Bind.
- LXX. Meddelt af Sygekasseinspektøren.
- LXXI. Manuskript i Bureauet.
- LXXII. Ministerialtidende B. for de paagældende Aar.
- LXXIII. Ministerialtidende B. for de paagældende Aar og Statistiske Meddelelser, 3die Række, 11te Bind.

Tableau:

- XXXVIII—XLIII. St. Tbv., 4^{me} série, Lettre D, nos 25, 27 et 29.
- XLIV. Rapports sur la pêche de ces années, mis à exécution par le Min. de l'Intérieur.
- XLV—XLVI. Relevé statistique des naufrages 1894 et 1895, fait par le Bureau de jaugeage des navires.
- XLVII. Ministerialtidende B: années corresp.
- XLVIII. Relevé statistique des Postes danoises: années corresp.
- XLIX. id. du fonctionnement des Télégraphes: années corresp.
- L. Chemins de fer de l'État: Rapports annuels et communications de leur bureau statistique. Chemins de fer privés: Rapports annuels.
- LI. Communiqué par l'Inspection supérieure des chaussées.
- LII—LIII. Communiqué par la Banque Nationale.
- LIV. Ministerialtidende: années corresp.
- LV. Rapport commercial, 1895 et 1896, publié par le Comité de la Société des négociants en gros.
- LVI. Cours officiels.
- LVII. Prix courants des Agents de change.
- LVIII. Comptes rendus des banques particulières.
- LIX. Rapports de l'Inspecteur de l'Épargne (conf. Ministerialtidende B: années corresp.).
- LX. Comptes rendus des sociétés particulières de crédit etc.
- LXI. Ministerialtidende B: années corresp.
- LXII. Manuscrit du Bureau.
- LXIII. Rapports du Mont-de-piété (conf. Ministerialtidende B: années corresp.)
- LXIV. Comptes-rendus et communications directes. Pour les Assurances maritimes le Rapport 1896 de la Société des négociants aussi.
- LXV. Manuscrit du Bureau.
- LXVI. Rapport sur les écoles primaires de Copenhague, publié par la Direction des écoles de Copenhague. Communications tabellaires des écoles primaires hors de Copenhague, publ. par le Min. des Cultes et de l'Instr. publique. Programmes des lycées.
- LXVII. Communications directes des institutions particulières.
- LXVIII. Rapports annuels et communications de la Gr. Bibliothèque R.
- LXIX. Communications de statistique, 3^{me} série, tome 17.
- LXX. Communiqué par l'Inspecteur des Caisses.
- LXXI. Manuscrit du Bureau.
- LXXII. Ministerialtidende B: années corresp.
- LXXIII. id. et Communic. de stat., 3^{me} série, tome 11.

Tabel:

- LXXIV. Manuskript i Bureauet.
LXXV. »Staden Københavns Regnskab og Beretning om Kommunens Anliggender« i de paagældende Aar i Forbindelse med direkte Meddelelser.
LXXVI—LXXVIII. Manuskript i Bureauet paa Grundlag af Kommunernes Regnskabsoversigter og Statistisk Tabelværk, 4de Række, Litra E, Nr. 4.
LXXIX. Statsregnskaberne for de paagældende Finansaar.
LXXX—LXXXIII. Meddelt af det meteorologiske Institut.

Tableau:

- LXXIV. Manuscrit du Bureau.
LXXV. Compte-rendu communal de la ville de Copenhague et communications directes.
LXXVI—LXXVIII. Manuscrit du Bureau d'après les comptes communaux; St. Tbv., 4^{me} série, Lettre E, n^o 4.
LXXIX. Budgets de l'État pour les exercices corresp.
LXXX—LXXXIII. Communiqué par l'Institut météorologique.
-

MØNT, VÆGT OG MAAL.

Monnaie, poids et mesures.

1 Krone à 100 Øre (0,4032 Gram fint Guld) 1 couronne à 100 Oere (or fin: grammes 0,4032)	= francs 1,39.
1 Pund à 100 Kvint 1 livre à 100 kvint	= 500 grammes ($\frac{1}{2}$ kilogr.).
1 Tønde (Korn) 1 tonneau (blé)	= hectolitres 1,3912.
1 Tønde (Øl) 1 tonneau (bière)	= hectolitres 1,3139.
1 Tønde (Kul) 1 tonneau (houilles)	= 161 kilogrammes.
1 Pot 1 pot.	= litres 0,9661.
1 Fod 1 pied	= mètres 0,3138.
1 Mil à 24000 Fod 1 mille à 24000 pieds	= mètres 7532,48 (7,5 kilom.).
1 Tønde Land à 14000 □ Alen 1 tonneau de sol (à 56000 pieds carrés)	= ares 55,1623 (0,55 hectares).
1 dansk □ Mil à 10285,71 Tdr. Land 1 mille danois carré à 10285,71 tonneaux de sol = kilom. carrés 56,738.	
1 geogr. □ Mil à 9981,93 Tdr. Land 1 mille géogr. carré à 9981,93 tonneaux de sol = kilom. carrés 55,063.	

TABEL I.

Det danske Monarkis Folkemængde (ifølge Tællinger), Areal samt Befolkningstæthed.

Monarchie danoise: Population. — Superficie. — Pop. spécifique.

	1890	1880	1870	1860 ¹	1840 ¹	1801 ¹	Areal (1888)		1890	
							superficie		Indbygg. pr.	
							geogr. □ Mil milles c. géogr.	□ Kilo- meter kilom. carrés	geogr. □ Mil milles c. géogr.	□ Ki- lometer 100 kilom. 100 kilom. carrés
total	total	total	total	total	total	total	total	total	total	
Sjælland m. tilligg. Øer <i>Séeland</i> ²	834123	721703	637711	574811	463477	342529	134,55	7408,6	6199	11259
Bornholm — ²	38761	35364	31894	29304	25199	19507	10,60	583,4	3657	6644
Loll.-Falster — ²	100552	97007	90706	86797	71402	52896	30,68	1689,4	3277	5952
Fyn — <i>Fionie</i> ²	256824	246454	236311	217244	183857	128945	62,04	3416,4	4140	7517
Øerne i alt. <i>Iles</i>	1,230260	1,100528	996622	908156	743935	543877	237,87	13097,8	5172	9393
Sydøstl. Jylland ³ <i>Futl. du S. E.</i> ²	379539	353720	323989	286599	217656	147682	131,53	7242,9	2886	5240
Nordlige Jylland ³ <i>Futl. du N.</i> ²	284558	260759	239740	215790	170459	120986	134,49	7405,4	2116	3843
Sydvestl. Jylland ³ <i>Futl. du S. O.</i> ²	278023	254032	224390	197817	157025	116456	192,41	10593,9	1445	2624
Jylland i alt. <i>Futland</i>	942120	868511	788119	700206	545140	385124	458,43	25242,2	2055	3732
Det egentlige Danmark.										
<i>Le Danemark propr. dit.</i>	2,172380	1,969039	1,784741	1,608362	1,289075	929001	696,30	38340	3120	5666
Færøerne <i>Iles Féroë</i> ⁴	12955	11220	9992	8922	7314	5265	24,06	1325	538	978
Island <i>Islande</i> ⁴	70927	72445	69763	66987	57094	47240	1903,00	104785	37	68
Grønland <i>Groënland</i> ⁴	10516	10000	9825	9880	8128	5865	—	—	—	—
De dansk-vestindiske Øer <i>Antilles danoises</i> ⁴	32786	33763	37821	38231	(1841) 40955	(1815) 40183	5,62	310	5834	10576
Det danske Monarki.										
<i>Monarchie</i>	2,299564	2,096467	1,912142	1,732382	1,402566	—	—	—	—	—

Det ifølge »Statistiske Meddelelser, 3die Række, 17. Bind« beregnede Folketal 1ste Febr. 1895 var for det egentlige Danmark 2,256,000, hvoraf 1) København 334,000, 2) Provinskøbstæderne (uden Handelspladser) 379,000, 3) Frederiksberg Hdpl. 56,000, 4) Landd. med øvrige Handelspladser 1,487,000. Den gennemsnitlige aarlige Tilvækst i 1890—95 var for hele Danmark 0,77 pCt. og for Kbhvn. 1,3, Provinskbst. 1,5, Frdb. 3,6, Landd. 0,35 pCt.

¹ Folketællingerne i Aarene 1801, 1840 og 1860 ere omændrede i Overensstemmelse med de ved Fredstraktaten af 30. Oktober 1864 skete Forandringer i Kongeriget Danmarks Omraade. Tællingerne for det egentlige Danmark ere alle af 1. Februar, for Bilande og Kolonier i Regelen senere paa Aaret. *La date est du 1 févr. dans le Dan. pr. dit, postérieure dans les colonies.*

² *Bailliages des Iles: Københavns, Frederiksborg, Holbæk, Sorø et Præstø (Steland), Bornholms (Bornholm), Maribo (Loll.-Falst.) Svendborg et Odense (Fionie). — Bailliages du Futland: Vejle, Aarhus et Randers (S. E.); Hjerring, Thisted et Aalborg (N.); Viborg, Ringkøbing et Ribe (S. O.).*

³ Det sydøstlige Jylland: Vejle, Aarhus og Randers Amter; det nordlige Jylland: Hjerring, Thisted og Aalborg Amter; det sydvestlige Jylland: Viborg, Ringkøbing og Ribe Amter.

⁴ *Les îles Féroë forment un bailliage pareil à ceux des autres provinces du royaume; elles sont représentées au parlement. L'Islande a son parlement à elle. Le Groënland, dont le commerce est un monopole d'État, et les Antilles danoises, qui ont une représentation consultative, ressortissent à l'administration centrale.*

TABEL II A.

Overøvrighedskredsene i det egentlige Danmark: Folketal, Areal

Population et superficie, accroissement annuel

	Staden København <i>v. de Copenhague</i>	Københavns Amt <i>bailliage de K.</i>	Frederiksborg Amt <i>bailliage de F.</i>	Holbæk Amt <i>bailliage de H.</i>	Sorø Amt <i>bailliage de S.</i>	Præstø Amt <i>bailliage de P.</i>	Bornholms Amt <i>bailliage de B.</i>	Maribo Amt <i>bailliage de M.</i>
Folketælling 1890: <i>recensement:</i>								
Købstæder { Mandkøn <i>sexe m.</i>	144003	4848	8273	4464	8682	6739	7476	10308
villes { Kvindekøn <i>sexe f.</i>	168856	5408	8362	4720	9449	7101	8522	11339
Landdistr. (inkl. Hdpl.) { Mandkøn <i>sexe m.</i>	»	68341	33359	41825	35221	42746	11159	39079
<i>communes rurales</i> { Kvindekøn <i>sexe f.</i>	»	74109	34690	43226	35638	44063	11604	39826
Tilsammen <i>total</i>	312859	152706	84684	94235	88990	100649	38761	100552
Folketælling <i>recensement</i> 1880	234850	121276	83347	93340	87396	101494	35364	97007
— — 1870	181291	103635	82367	88270	84968	97180	31894	90706
— — 1860	155143	86035	80130	84073	79857	89573	29304	86797
— — 1840	120819	65779	70827	68754	62281	75017	25199	71402
— — 1801	100975	46894	48339	48171	43521	54629	19507	52896
Areal <i>superficie</i> { geogr. □ Mil	0,36	21,95	24,59	30,52	26,74	30,39	10,60	30,68
{ □ Km.	20,1	1208,7	1353,7	1680,7	1472,4	1673,0	583,4	1689,4
Hartkorn 1895 <i>total du hartkorn</i> ¹	316	21433	16531	24810	24000	28597	6048 ²	30859
Heraf halveret Skovskylds Hrtk. <i>dont h. forestier</i> <i>réduit</i>	»	180	341	321	555	630	»	487
Befolkning 1890 pr. { geogr. □ Mil	—	6957	3444	3088	3328	3312	3657	3277
<i>habit. par:</i> { 100 □ Km.	—	12634	6256	5607	6044	6016	6644	5952
Aarlig Tilvækst { ¹ / ₂ 1880 (Kbst. (ud. Hpl.) <i>villes</i>	2,91	1,29	2,07	1,18	1,58	1,07	2,05	1,60
i pCt. { ⁻¹ / ₂ 90 (Landd. <i>c.rur.</i>		2,41	÷ 0,25	÷ 0,01	÷ 0,14	÷ 0,26	0,20	0,05
accroissement an- { ¹ / ₂ 1870 (Kbst. (ud. Hpl.) <i>villes</i>	2,62	0,88	0,62	1,34	0,89	0,97	1,83	1,80
<i>nuel p. c.</i> { ⁻¹ / ₂ 80 (Landd. <i>c.rur.</i>		1,63	0,02	0,49	0,16	0,37	0,60	0,43
Vielser aarlig { 1896	2832	1274	625	662	577	668	232	724
<i>marriages ann.</i> { 1895	2683	1130	588	613	611	724	260	737
{ 1885—94	2632	1021	543	617	597	635	246	651
do. (1885—94) i pCt. af Indb. 1890 <i>chance</i> . . .	1,68	1,34	1,28	1,31	1,34	1,26	1,27	1,29
Levendefødte aarlig { 1896	10222	5012	2431	2688	2587	2855	1084	2883
<i>nés-vivants ann.</i> { 1895	10240	4838	2413	2716	2613	2636	1073	2864
{ 1885—94	10576	4520	2354	2619	2571	2731	1111	2844
{ 1. Ægtefødte <i>lég.</i>	8440	4223	2173	2444	2382	2565	1023	2613
{ 2. Uægtef. <i>nat.</i>	2135	297	181	176	189	166	88	232
do. (1885—94) i pCt. af Indb. 1890 <i>fécondité</i> .	3,38	2,96	2,78	2,78	2,89	2,71	2,87	2,81
Dødfødte aarlig { 1896	244	109	56	72	59	69	22	84
<i>mort-nés ann.</i> { 1895	236	112	57	63	62	71	41	63
{ 1885—94	312	115	62	77	72	78	31	80
do. (1885—94) i pCt. af samtlige fødte <i>p. 100 naiss.</i>	2,95	2,54	2,64	2,93	2,82	2,84	2,79	2,81
Døde aarlig { 1896	5609	2979	1405	1315	1292	1497	568	1479
<i>décès ann.</i> { 1895	6219	3051	1469	1572	1325	1616	576	1620
{ 1885—94	6740	3058	1571	1699	1653	1829	625	1777
do. (1885—94) i pCt. af Indb. 1890 <i>mortalité</i> .	2,15	2,00	1,86	1,80	1,86	1,82	1,61	1,77

¹ »Hartkorn» voir Page 31. ² : 8779 Tdr. bornholmsk Hartkorn.

Korn, Befolkningstæthed, aarlig Tilvækst, Viøde, Fødte og Døde.

État de l'état civil, par bailliage.

Amt bailliage de S.	Odense Amt bailliage de O.	Vejle Amt bailliage de V.	Aarhus Amt bailliage de A.	Randers Amt bailliage de R.	Aalborg Amt bailliage de A.	Hjørring Amt bailliage de H.	Thisted Amt bailliage de T.	Viborg Amt bailliage de V.	Ringkøbing Amt bailliage de R.	Ribe Amt bailliage de R.	Det egentlige Danmark le Danemark prop. dit
11300	19825	13718	25359	11537	9965	7271	4335	5855	4061	3962	311981
12165	21922	14997	27591	12601	11011	7759	4693	6244	4505	4340	351585
17880	47030	41556	52391	43031	42186	47298	29601	44672	44661	35140	747176
49362	47340	41633	51850	43275	41628	48033	30778	44006	45396	35181	761638
120707	136117	111904	157191	110444	104790	110361	69407	100777	98623	78623	2,172380
127577	128877	108513	140886	104321	95338	101414	64007	93369	87406	73257	1,969039
14153	122158	102750	125323	95916	86182	92834	60724	82877	75961	65552	1,784741
105630	111614	91791	109045	85763	76582	84404	54744	71557	68287	57973	1,608362
80423	94434	70628	80841	66187	60684	65265	44510	55705	55390	45930	1,289075
62776	66169	44506	53318	49858	45627	45327	30032	41564	40346	34546	929001
29,88	32,16	42,34	44,99	44,20	52,60	51,14	30,75	55,08	82,25	55,08	696,30
1645,1	1771,3	2331,5	2477,4	2434,0	2896,4	2815,7	1693,3	3032,6	4528,7	3032,6	38340,0
27486	31410	22335	24268	24867	18346	16082	13589	19374	18184	13768	374896
384	119	126	93	83	34	21	»	35	»	5	3414
4040	4232	2643	3494	2499	1992	2158	2257	1830	1199	1427	3120
7337	7685	4860	6345	4538	3618	3919	4099	3323	2178	2593	5666
1,20	3,11	2,44	3,04	1,80	2,98	3,50	2,71	1,75	3,11	1,12	2,55
0,05	÷ 0,39	÷ 0,33	0,26	0,26	0,51	0,49	0,56	0,64	1,05	0,66	0,38
0,78	1,32	1,91	3,73	1,54	1,70	2,48	1,77	1,84	2,46	1,75	1,95
0,17	0,30	0,22	0,35	0,68	0,87	0,73	0,39	1,12	1,34	1,05	0,61
832	1056	938	1177	812	902	823	426	785	751	727	16823
836	1073	822	1102	820	850	735	460	732	754	617	16147
832	946	826	1073	742	737	720	442	678	650	602	15191
1,38	1,39	1,48	1,37	1,34	1,41	1,31	1,27	1,35	1,32	1,53	1,40
322	4246	3507	5268	3648	4151	3882	2184	3474	3733	3094	70271
3452	4033	3464	5096	3647	4035	3965	2123	3316	3521	2826	68871
3541	3499	3360	5127	3602	3725	3835	2182	3329	3368	2543	67437
3168	3151	3160	4808	3302	3308	3418	2097	3123	3189	2453	61040
373	349	199	319	300	417	417	85	206	179	89	6397
2,69	2,79	3,00	3,26	3,26	3,55	3,47	3,15	3,30	3,41	3,23	3,10
99	117	102	126	94	110	90	48	68	86	66	1721
104	107	102	129	95	105	92	53	99	79	55	1725
89	97	97	132	98	105	93	54	87	79	67	1825
2,73	2,57	2,88	2,58	2,72	2,82	2,41	2,48	2,60	2,35	2,62	2,71
1889	2431	1842	2607	1776	1933	1649	1191	1645	1593	1390	36090
1663	2428	1825	2902	2028	2085	1660	1161	1847	1728	1498	38573
2032	2464	2066	2973	2144	2097	1886	1172	1744	1648	1403	40581
1,68	1,81	1,85	1,89	1,94	2,00	1,71	1,69	1,73	1,67	1,78	1,87

Befolkningen i de enkelte Byer og i Landdistrikterne i det egentlige Danmark.

Bailliages du Danemark proprement dit: Populations urbaine et rurale.

	1/2 1880	1/2 1890	Senere komm. Mandtal og Folketæll.		1/2 1880	1/2 1890	Senere komm. Mandtal og Folketæll.
Staden København <i>villie de Copenhague . . .</i>	234850	312859	1/295 333835 ¹	Holbæk Amt: <i>bailliage de H.:</i>			
Københavns Amt: <i>bailliage de K.:</i>				Holbæk Købstad <i>villie . . .</i>	3265	3915	Nov.95 4225
Gl. Kbhvns. Amt (Kbhvns. Amtsraadskreds)				Nykøbing — <i>id. . . .</i>	1737	1703	Nov.96 1831
Frederiksberg Hdpl. <i>place.</i>	26510	46954	1/2 95 56100 ¹	Kalundborg — <i>id. . . .</i>	3167	3566	Feb.96 4003
Landdistrikterne <i>comm.rur.</i>	52975	62959	—	Landdistrikterne <i>comm.rur.</i>	85171	85051	—
Herunder: <i>dont:</i>				Herunder: <i>dont:</i>			
Sundbyerne	9923	13310	1/2 95 15494 ¹	Rørvig By	520	496	—
Utterslevmark	2039	2596	1/2 95 2901 ¹	Tilsammen <i>total</i>	93340	94235	—
Valby	—	3147	— 4034				
Gentofte-Ordруп	5106	7449	Okt. 95 11000	Sorø Amt: <i>bailliage de S.:</i>			
»Kongens Lyngby«	2221	2556	—	Ringsted Købstad <i>villie . .</i>	2127	2464	Nov.96 2901
Dragør Kommune	1831	1825	—	Sorø — <i>id. . . .</i>	1464	1894	—
	79485	109913	—	Slagelse — <i>id. . . .</i>	6076	6816	Nov.96 7869
Gl. Roskilde Amt (Ros- kilde Amtsraadskreds):				Korsør — <i>id. . . .</i>	3954	4685	Okt.95 5145
Roskilde Købstad <i>villie . .</i>	5893	6974	—	Skælskør — <i>id. . . .</i>	1873	2272	—
Køge — —	3122	3282	—	Landdistrikterne <i>comm.rur.</i>	72015	70859	—
Landdistr. <i>communes rurales</i>	32988	32537	—	Herunder: <i>dont:</i>			
	42003	42793	—	Bisserup Ladeplads . .	324	330	—
Tilsammen <i>total</i>	121488	152706	—	Karrebæksmindie — . .	339	320	—
				Tilsammen <i>total</i>	87509	88990	—
Frederiksborg Amt. <i>bailliage de F.</i>				Præstø Amt. <i>bailliage de P.:</i>			
Helsingør Købstad <i>villie . .</i>	8978	11076	Feb.95 11353	Storeheddinge Købstad <i>villie</i>	1549	1681	—
Hillerød — <i>id. . . .</i>	3059	3731	Dec.96 4251	Næstved — <i>id. . . .</i>	4792	5502	—
Frederikssund — <i>id. . . .</i>	1506	1828	Nov.96 2059	Præstø — <i>id. . . .</i>	1460	1500	—
Frederiksværk Hdpl. <i>place.</i>	879	1098	—	Vordingborg — <i>id. . . .</i>	2712	3188	—
Landdistrikterne <i>comm.rur.</i>	68925	66951	—	Stege — <i>id. . . .</i>	1931	1969	—
Herunder: <i>dont:</i>				Landdistrikterne <i>comm.rur.</i>	88725	86809	—
Frederiksborg Slotssogn.	1616	1561	Nov. 95 1698	Herunder: <i>dont:</i>			
Hørsholm By	645	670	—	Fakse By	1021	1041	—
Fredensborg By	795	790	—	Fakse Ladeplads	—	371	—
Helsingø By	518	502	—	Tilsammen <i>total</i>	101169	100649	—
Tilsammen <i>total</i>	83347	84684	—				

¹ Ved Folketællingen for København med Nabokommuner d. 1. Febr. 1895 var det samlede Folketal, som det vil ses af ovenstaaende: København 333835, Frederiksberg 56100, Sundbyerne paa Amager 15494, Utterslevmark (den Del af Utterslev, der hører under St. Stefans Sogn i København) 2901, altsaa i alt 408330. *Copenhague et faubourgs 1/2 1895: 408330.*

TABEL II B (fortsat).

Befolkningen i de enkelte Byer og i Landdistrikterne i det egentlige Danmark.

Bailliages du Danemark proprement dit: Populations urbaine et rurale.

	1/2 1880	1/2 1890	Senere komm. Mandtal og Folketæll.		1/2 1880	1/2 1890	Senere komm. Mandtal og Folketæll.
Bornholms Amt:				Odense Amt:			
<i>bailliage de B.:</i>				<i>bailliage de O.:</i>			
Rønne Købstad <i>ville</i>	6471	8281	Okt. 96 8756	Gl. Odense Amt (Odense Amtsraadskreds):			
Hasle — <i>id.</i>	1080	1272	—	Odense Købstad <i>ville</i>	20804	30268	Nov. 96 35383
Allinge — <i>id.</i>	1103	1838	Feb. 96 2287	Kerteminde — <i>id.</i>	2488	2471	—
Sandvig — <i>id.</i>	322			Bogense — <i>id.</i>	1917	1904	Feb. 95 2012
Svanekø — <i>id.</i>	1250			1318	—	Landdistrikterne <i>comm. rur.</i>	61620
Neksø — <i>id.</i>	1999	2322	—		86829	92898	—
Aakirkeby — <i>id.</i>	832	967	—	Gl. Assens Amt (Assens Amtsraadskreds):			
Landdistrikterne <i>comm. rur.</i>	22307	22763	—	Middelfart Købstad <i>ville</i>	2345	3078	—
Tilsammen <i>total</i>	35364	38761	—	Assens — <i>id.</i>	3196	4026	Okt. 94 4504
				Landdistrikterne <i>comm. rur.</i>	36507	36115	—
					42048	43219	—
				Tilsammen <i>total</i>	128877	136117	—
Maribo Amt:				Vejle Amt:			
<i>bailliage de M.:</i>				<i>bailliage de V.:</i>			
Stubbekøbing Købstad <i>ville</i>	1509	1546	Maj 96 1527	Vejle Købstad <i>ville</i>	7145	9015	Nov. 96 12147
Nykøbing — <i>id.</i>	4560	6087	—	Fredericia — <i>id.</i>	8275	10042	—
Nysted — <i>id.</i>	1438	1414	Jan. 96 1475	Kolding — <i>id.</i>	7141	9658	Okt. 96 10350
Saksøbing — <i>id.</i>	1485	1499	—	Landdistrikterne	85952	83189	—
Maribo — <i>id.</i>	2403	2542	Feb. 96 2769		108513	111904	—
Rødby — <i>id.</i>	1796	1837	—	Tilsammen <i>total</i>			
Nakskov — <i>id.</i>	5278	6722	Nov. 96 7574				
Landdistrikterne <i>comm. rur.</i>	78538	78905	—	Aarhus Amt:			
Herunder: <i>dont:</i>				<i>bailliage de A.:</i>			
Bandholm Ladeplads	767	741	—	Gl. Aarhus Amt (Aarhus Amtsraadskreds):			
Tilsammen <i>total</i>	97007	100552	—	Aarhus Købstad <i>ville</i>	24831	33306	Jan. 95 36465
				Landdistrikterne <i>comm. rur.</i>	42675	44643	—
				Herunder: <i>dont:</i>			
				Odder By	1416	2164	Nov. 95 2247
					67506	77949	—
Svendborg Amt:				Gl. Skanderborg Amt (Skanderborg Amtsraadskreds):			
<i>bailliage de S.:</i>				Skanderborg Købstad <i>ville</i>	1792	2354	Nov. 95 2429
Nyborg Købstad <i>ville</i>	5402	6049	Okt. 95 6530	Horsens — <i>id.</i>	12654	17290	— 96 18736
Svendborg — <i>id.</i>	7184	8755	Nov. 95 10094	Silkeborg Handelspl. <i>place</i>	2931	4217	— 96 5694
Faaborg — <i>id.</i>	3476	3677	—	Landdistrikterne <i>comm. rur.</i>	56003	55381	—
Rudkøbing — <i>id.</i>	3179	3484	Nov. 95 3545		73380	79242	—
Trøskøbing — <i>id.</i>	1578	1500	—	Tilsammen <i>total</i>	140886	157191	—
Marstal Handelsplads <i>place</i>	2745	3028	—				
Landdistrikterne <i>comm. rur.</i>	94013	94214	—				
Herunder: <i>dont:</i>							
Lundeberg Ladeplads	205	202	—				
Troense —	947	839	—				
Tilsammen <i>total</i>	117577	120707	—				

Befolkningen i de enkelte Byer og i Landdistrikterne i det egentlige Danmark.

Bailliages du Danemark proprement dit: Populations urbaine et rurale.

	1/2 1880	1/2 1890	Senere komm. Mandtal og Folketæll.		1/2 1880	1/2 1890	Senere komm. Mandtal og Folketæll.
Randers Amt: <i>bailliage de R.:</i>				Thisted Amt: <i>bailliage de T.:</i>			
Hobro Købstad <i>ville</i>	2250	2543	—	Thisted Købstad <i>ville</i>	4184	5421	—
Mariager — <i>id.</i>	746	761	—	Nykøbing — <i>id.</i>	2723	3607	—
Randers — <i>id.</i>	13457	16617	Nov.96 18039	Landdistrikterne <i>comm.rur.</i>	57100	60379	—
Grenaa — <i>id.</i>	2423	2933	—	Herunder: <i>dont:</i>			
Æbeltoft — <i>id.</i>	1315	1284	—	Klitmøller Ladeplads	372	461	—
Landdistrikterne <i>comm.rur.</i>	84130	86306	—	N.- og S.-Vorupør Fiskerleje	377	544	—
Tilsammen <i>total</i>	104321	110444	—	Vestervig By	194	206	—
Aalborg Amt: <i>bailliage de A.:</i>				Oksnebøl By og Krik Ladeplads			
Aalborg Købstad <i>ville</i>	14152	19503	Okt.96 24955		334	359	—
Nibe — <i>id.</i>	1493	1473	Nov.96 1501	Tilsammen <i>total</i>	64007	69407	—
Løgstør Handelsplads <i>place</i>	1388	1556	Juni 96 1912	Viborg Amt: <i>bailliage de V.:</i>			
Nørresundby — <i>id.</i>	1757	1825	Dec.96 2714	Viborg Købstad <i>ville</i>	7653	8352	Nov.96 8422
Landdistrikterne <i>comm.rur.</i>	77414	80433	—	Skive — <i>id.</i>	2521	3747	—
Herunder: <i>dont:</i>				Landdistrikterne <i>comm.rur.</i>	83195	88678	—
Hadsund Ladeplads	281	701	—	Tilsammen <i>total</i>	93369	100777	—
Hals By	1041	824	—	Ringkøbing Amt: <i>bailliage de R.:</i>			
Tilsammen <i>total</i>	96204	104790	—	Lemvig Købstad <i>ville</i>	1710	2413	Nov.96 3029
Hjørring Amt: <i>bailliage de H.:</i>				Holstebro — <i>id.</i>			
Skagen Købstad <i>ville</i>	1954	2323	—	Ringkøbing — <i>id.</i>	2035	2290	— 2370
Frederikshavn — <i>id.</i>	2891	4848	Nov.95 5555	Landdistrikterne <i>comm.rur.</i>	81102	90057	—
Hjørring — <i>id.</i>	4308	6055	—	Herunder: <i>dont:</i>			
Sæby — <i>id.</i>	1506	1804	—	Herning By	1064	2166	Nov. 95 2692
Landdistrikterne <i>comm.rur.</i>	89889	95331	—	Struer Ladeplads	1008	2207	— 2450
Herunder: <i>dont:</i>				Tilsammen <i>total</i>	87406	98623	—
Asaa By	423	606	—	Ribe Amt: <i>bailliage de R.:</i>			
Vorsaa By	410	412	—	Varde Købstad <i>ville</i>	3497	4167	—
Lønstrup By	309	299	—	Ribe — <i>id.</i>	3933	4135	—
Løkken Ladeplads	815	1067	—	Landdistrikterne <i>comm.rur.</i>	65827	70321	—
Blokhus —	151	147	—	Herunder: <i>dont:</i>			
Tilsammen <i>total</i>	100548	110361	—	Hjerting Ladeplads	281	376	—
				Esbjerg —			
					1529	4111	Nov. 96 12352
				Tilsammen <i>total</i>	73257	78623	—

TABEL II C.

By- og Landbefolkningen i det egentlige Danmarks Hoveddele.

Réunion des bailliages du Danemark propr. dit. — Populations urbaine et rurale.

	1/2			1/2		Beregnet Folke- tal (paa Grundlag af senere kommunale Mandtal og Folke- tællinger m. m.)
	1880	1890		1880	1890	
Staden København <i>villie de Copenhague</i>	234850	312859	Det egentlige Dan- mark: <i>le Danemark propr. dit:</i> Staden København <i>villie</i> <i>de Copenhague</i> Provinskøbstæder <i>villes</i> Landdistrikter (inkl. Hdpl.) <i>comm. rur.</i> Frederiksberg Hdpl. . . Øvrige Handelspladser <i>places</i> Landdistrikter (uden Hdpl.) <i>comm. rur.</i> Tilsammen <i>total</i> . . .	234850	312859	1/2 95 334000
Øernes Amter: <i>bailliages des Iles:</i> Provinskøbstæder <i>villes</i>	141760	170903		280908	350707	— 379000
Landdistrikter (inkl. Hdpl.) <i>comm. rur.</i>	723918	746498		26510	46954	— 56000
Tilsammen <i>total</i> . . .	865678	917401		9700	11724	— 15000
Jyllands Amter: <i>bailliages du Jutland:</i> Provinskøbstæder <i>villes</i>	139148	179804		1,417071	1,450136	— 1,472000
Landdistrikter (inkl. Hdpl.) <i>comm. rur.</i>	729363	762316		1,969039	2,172380	1/2 95 2,256000
Tilsammen <i>total</i> . . .	868511	942120				

TABEL III.

By- og Landbefolkningen (for 1890 efter Køn), aarlig Tilvækst, Areal og Befolkningstæthed for de administrative Hoveddele af Færøerne, Island, Grønland og de dansk-vestindiske Øer.

Populations urbaine et rurale (1890 par sexe), accroissement annuel, superficie et pop. spécifique des Féroë, de l'Islande, du Groënland et des Antilles danoises par grandes divisions administratives.

A. Færøerne (Færøernes Amt). Iles Féroë.¹

	1890			1880	1870	1801	Aarlig Tilvækst <i>accroissement annuel</i>		Areal <i>superficie</i>	1890 Befolkning <i>habitants</i>		
	Mand- køn <i>sexe m.</i>	Kvin- de- køn <i>sexe f.</i>	Til- sam- men <i>total</i>				1880—90 pCt.	1870—80 pCt.			1) geogr. □ Mil 2) □ Km.	1) pr. geogr. □ Mil 2) pr. 100 □ Km.
Thorshavn By <i>villie</i> . . .	574	729	1303	984	918	554	2,85	0,69				
Landdistrikter <i>comm. rur.</i>	5650	6002	11652	10236	9074	4711	1,32	1,21				
Tilsammen <i>total</i> . . .	6224	6731	12955	11220	9992	5265	1,45	1,25	{ 1) 24,06 2) 1325,00	{ 1) 538 2) 978		

¹ Voir page 1 note 4.

TABEL III (fortsat).

B. *Island. Islande.*¹

	1890			1880	1870	1801	Aarlig Tilvækst <i>accroissement annuel</i>		Areal <i>superficie</i>	1890 Befolkning <i>habitants</i>
	Mand- køn <i>sexe m.</i>	Kvin- dekøn <i>sexe f.</i>	Til- sam- men <i>total</i>				1880—90 pCt.	1870—80 pCt.		
Sønder Amt:										
Reykjavik Købstad <i>ville</i>	1836	2050	3886	2567	2024	307	4,23	2,40		
Landdistrikter <i>comm. rur.</i>	11295	12490	23785	23936	23039	16853	÷ 0,08	0,38		
Tilsammen <i>total</i> . . .	13131	14540	27671	26503	25063	17160	0,43	0,56	(1) 657,64 (2) 36212,00	1) 42 2) 76
Vester Amt:										
Isafjörður Købstad (fra 1866) <i>ville</i>	371	468	839	518	275	}13976	4,94	6,53		
Landdistrikter <i>comm. rur.</i>	7584	8687	16271	17708	16726		÷ 0,85	0,57		
Tilsammen <i>total</i> . . .	7955	9155	17110	18226	17001	13976	÷ 0,64	0,70	(1) 303,70 (2) 16723,00	1) 56 2) 102
Nord- og Øster-A.:										
Akureyri Købstad (fra 1862) <i>ville</i>	258	344	602	545	314	}16104	1,00	5,66		
Landdistrikter <i>comm. rur.</i>	12345	13199	25544	27171	27385		÷ 0,62	÷ 0,08		
Tilsammen <i>total</i> . . .	12603	13543	26146	27716	27699	16104	÷ 0,58	0,01	(1) 941,66 (2) 51850,00	1) 28 2) 50
Island:										
Købstæder <i>villes</i>	2465	2862	5327	3630	2613	307	3,91	3,34		
Landdistrikter <i>comm. rur.</i>	31224	34376	65600	68815	67150	46933	÷ 0,47	0,24		
Tilsammen <i>total</i> . . .	33689	37238	70927	72445	69763	47240	÷ 0,21	0,38	(1) 1903,00 (2) 104785,00	1) 37 2) 68

C. *Grønland. Groënland.*¹

	1890			1880	1870	1860	1840	Aarlig Tilvækst <i>accroissement annuel</i>	
	Mand- køn <i>sexe m.</i>	Kvinde- køn <i>sexe f.</i>	Til- sammen <i>total</i>					1880—90 pCt.	1870—80 pCt.
Nordgrønland:									
Europæere <i>Européens</i>	60	24	84	78	106	108	131	0,74	÷ 3,11
Grønlandere og Blandinger <i>indigènes</i> . .	2209	2391	4600	4263	4019	3739	2747	0,76	0,59
Tilsammen <i>total</i> . . .	2269	2415	4684	4341	4125	3847	2878	0,76	0,51
Sydgrønland:									
Europæere <i>Européens</i>	183	42	225	202	133	124	120	1,08	4,27
Grønlandere og Blandinger <i>indigènes</i> . .	2612	2995	5607	5457	5567	5909	5130	0,27	÷ 0,20
Tilsammen <i>total</i> . . .	2795	3037	5832	5659	5700	6033	5250	0,30	÷ 0,12
Grønland:									
Europæere <i>Européens</i>	243	66	309	280	239	232	251	0,99	1,59
Grønlandere og Blandinger <i>indigènes</i> . .	4821	5386	10207	9720	9586	9648	7877	0,49	0,14
Tilsammen <i>total</i> . . .	5064	5452	10516	10000	9825	9880	8128	0,51	0,18

¹ Voir page 1 note 4.

TABEL III (fortsat).

D. De dansk-vestindiske Øer.

*Les Antilles danoises.*¹

	1890			1880	1870	1841	Aarlig Tilvækst <i>accroissement annuel</i>		Areal <i>superficie</i>	1890 Befolkning <i>habitants</i>
	Mand- køn <i>sexe m.</i>	Kvinde- køn <i>sexe f.</i>	Til- sam- men <i>total</i>				1880—90 pCt.	1870—80 pCt.		
Øen St. Croix:										
Byen Kristianssted <i>ville</i> .	2308	3191	5499	4939	5127	5336	1,08	÷ 0,38		
— Frederikssted <i>ville</i>	1395	2288	3683	3480	3817	2391	0,57	÷ 0,93		
Landdistrikter <i>comm. rur.</i>	5829	4772	10601	10011	13816	17897	0,57	÷ 3,27		
Tilsammen <i>total</i> . . .	9532	10251	19783	18430	22760	25624	0,71	÷ 2,13	{ 1) 3,50 2) 193,00	1) 5652 2) 10250
Øen St. Thomas:										
Byen Charl. Amalie <i>ville</i>	3425	6030	9455	11764	11681	10076	÷ 2,21	0,07		
Landdistriktet <i>comm. rur.</i>	1202	1362	2564	2625	2326	2700	÷ 0,23	1,22		
Tilsammen <i>total</i> . . .	4627	7392	12019	14389	14007	12776	÷ 1,82	0,27	{ 1) 1,12 2) 62,00	1) 10731 2) 19386
Øen St. Jan:										
Byen Cruxbay <i>ville</i> . . .	36	38	74	90	99	120	÷ 1,98	÷ 0,96		
Landdistriktet <i>comm. rur.</i>	481	429	910	854	955	2435	0,64	÷ 1,12		
Tilsammen <i>total</i> . . .	517	467	984	944	1054	2555	0,42	÷ 1,11	{ 1) 1,00 2) 55,00	1) 984 2) 1789
De dansk- vestindiske Øer:										
<i>Antilles danoises:</i>										
Byer <i>villes</i>	7164	11547	18711	20273	20724	17923	÷ 0,80	÷ 0,22		
Landdistrikter <i>comm. rur.</i>	7512	6563	14075	13490	17097	23032	0,42	÷ 2,39		
Tilsammen <i>total</i> . . .	14676	18110	32786	33763	37821	40955	÷ 0,29	÷ 1,14	{ 1) 5,62 2) 310,00	1) 5834 2) 10576

¹ Voir page 1 note 4.

TABEL IV A.

Befolkningens Fordeling i 1890 efter Køn, Alder og ægte

Le Danemark proprement dit: population 1890

Løbe- Nr.	Aldersklasser <i>classes d'âge</i>	Ugifte ¹ <i>célibataires</i>		Gifte ² <i>mariés</i>		Enke- mænd <i>veufs</i>	Enker <i>veuves</i>	Fraskilte (inkl. separerede) <i>divorcés ou sép.</i>	
		Mandkøn <i>sexe m.</i>	Kvinde- køn <i>sexe f.</i>	Mandkøn <i>sexe m.</i>	Kvinde- køn <i>sexe f.</i>			Mandkøn <i>sexe m.</i>	Kvinde- køn <i>sexe f.</i>
1	Under 1 Aar	28732	28121	»	»	»	»	»	»
2	Fra 1 til under 3 Aar . . .	56464	55567	»	»	»	»	»	»
3	- 3 — 5 — . . .	54857	53865	»	»	»	»	»	»
4	- 5 — 10 — . . .	127209	124351	»	»	»	»	»	»
5	- 10 — 15 — . . .	114869	111667	»	»	»	»	»	»
6	- 15 — 20 — . . .	97666	96462	12	950	»	3	»	3
7	- 20 — 25 — . . .	73464	70535	6980	19364	38	144	9	44
8	- 25 — 30 — . . .	38580	36106	32336	44281	359	753	69	185
9	- 30 — 35 — . . .	18057	19581	51103	56146	932	1737	171	340
10	- 35 — 40 — . . .	9658	11751	52665	52764	1313	2888	238	426
11	- 40 — 45 — . . .	5668	8245	46585	45926	1749	3973	274	467
12	- 45 — 50 — . . .	4645	6670	44470	41459	2185	5791	305	465
13	- 50 — 55 — . . .	3563	5426	38650	35373	2963	8270	334	428
14	- 55 — 60 — . . .	2898	4068	32472	27406	3622	10166	303	356
15	- 60 — 65 — . . .	2236	3430	26317	20986	4888	12107	230	299
16	- 65 — 70 — . . .	1890	3064	21309	16053	6482	14677	205	239
17	- 70 — 75 — . . .	1332	2485	12720	8683	6205	13009	128	130
18	- 75 — 80 — . . .	685	1521	5518	3535	4606	9221	61	70
19	- 80 — 85 — . . .	292	677	1928	1040	2685	5214	21	34
20	- 85 — 90 — . . .	85	266	482	245	1149	2322	5	5
21	- 90 — 95 — . . .	17	66	60	32	224	482	1	1
22	95 Aar og derover	4	3	7	2	21	71	»	»
23	Uangiven Alder <i>âge inconnu.</i>	604	433	229	208	53	82	11	8
24	Tilsammen . . .	643475	644360	373843	374453	39474	90910	2365	3500
25	I alt for 1880	589394	577922	340373	340531	35037	79805	2556	3421
26	I alt for 1870	540114	522713	309070	308182	29023	69650	2600	3389

¹ Under »Ugifte« ere her medregnede de, der i Tabellen for Staden København staa opførte under »Uangivet«. *Y compris les »non indiqués« de*

² Under »Gifte« ere her medregnede de, der i Tabellen for Staden København staa opførte som »Forladte«. *Y compris les »abandonnés« de*

Belig Stilling for det egentlige Danmark. (Absolutte Tal.)

ige, par sexe et par état civil: nombres.

alt for det egentlige Danmark		Heraf: dont:						Løbe-Nr.
Danem. propr. dit: total		Staden København ville de Copenhague		Provinskøbstæderne villes de province		Landdistr. (inkl. Hdpl.) comm. rur. (y compris les places)		
Mandkøn sexe m.	Kvindekøn sexe f.	Mandkøn sexe m.	Kvindekøn sexe f.	Mandkøn sexe m.	Kvindekøn sexe f.	Mandkøn sexe m.	Kvindekøn sexe f.	
28732	28121	4095	4029	4773	4688	19864	19404	1
56464	55567	7570	7468	9453	9443	39441	38656	2
54857	53865	7020	7187	9160	9087	38677	37591	3
127209	124351	15887	15665	20819	20639	90503	88047	4
114869	111667	13617	13473	17759	17814	83493	80380	5
97678	97418	11256	12650	15817	15873	70605	68895	6
80491	90087	13874	16031	13378	15025	53239	59031	7
71344	81325	12791	16800	11796	13936	46757	50589	8
70263	77804	12421	15315	12223	13932	45619	48557	9
63874	67829	10986	12805	10971	11509	41917	43515	10
54276	58611	8479	10168	8671	9752	37126	38691	11
51605	54385	7060	8628	7794	8731	36751	37026	12
45510	49497	5596	7553	6662	7566	33252	34378	13
39295	41996	4452	5983	5462	6455	29381	29558	14
33671	36822	3367	4811	4664	5644	25640	26367	15
29886	34033	2567	4145	3911	5242	23408	24646	16
20385	24307	1649	3070	2515	3683	16221	17554	17
10870	14347	712	1689	1187	2137	8971	10521	18
4926	6965	260	751	545	970	4121	5244	19
1721	2838	86	276	176	359	1459	2203	20
302	581	8	56	29	67	265	458	21
32	76	3	9	»	10	29	57	22
897	731	247	294	213	167	437	270	23
1,059157	1,113223	144003	168856	167978	182729	747176	761638	24
967360	1,001679	108852	125998	136473	144435	722035	731246	25
880807	903934	84326	96965	115649	120650	680832	686319	26

1888-90.
1889-90.

TABEL IV B.

*Befolkningens Fordeling i 1890 efter Køn og Alder for det egentlige Danmark.
(Relative Tal.)*

Le Danemark proprement dit: femmes pour 1000 hommes de la population 1890 suivant l'âge.

		Under 15 Aar —15 ans	Fra 15 til under 20 Aar 15—20	Fra 20 til under 40 Aar 20—40	Fra 40 til under 60 Aar 40—60	60 Aar og der- over 60—	I alt total
Antal Kvinder for 1000 Mænd <i>femmes pour 1000 hommes</i>	Staden København <i>ville de Copenhague</i>	992	1124	1217	1264	1711	1173
	Provinskøbstæderne <i>villes de province</i>	995	1004	1125	1137	1390	1088
	Landdistrikterne (inkl. Handelspl.) <i>comm. rur.</i>	971	976	1076	1023	1087	1019
	Det egentlige Danmark <i>Danemark propr. dit</i>	978	997	1108	1072	1179	1051
Fordeling af 1000 af Mandkøn <i>sexe m.: classement par âge</i>	Staden København <i>ville de Copenhague</i>	335,1	78,3	348,3	178,0	60,3	1000
	Provinskøbstæderne <i>villes de province</i>	369,4	94,3	288,3	170,4	77,6	1000
	Landdistrikterne (inkl. Handelspl.) <i>comm. rur.</i>	364,2	94,6	251,2	182,8	107,2	1000
	Det egentlige Danmark <i>Danemark propr. dit</i>	361,1	92,3	270,2	180,2	96,2	1000
Fordeling af 1000 af Kvindek. <i>sexe fém.: classement par âge</i>	Staden København <i>ville de Copenhague</i>	283,8	75,1	361,5	191,7	87,9	1000
	Provinskøbstæderne <i>villes de province</i>	337,9	87,0	297,9	178,0	99,2	1000
	Landdistrikterne (inkl. Handelspl.) <i>comm. rur.</i>	346,9	90,5	264,9	183,4	114,3	1000
	Det egentlige Danmark <i>Danemark propr. dit</i>	335,8	87,6	285,0	183,8	107,8	1000
Fordeling af 1000 af begge K. <i>sexe m. et f.: classement par âge</i>	Staden København <i>ville de Copenhague</i>	307,4	76,5	355,5	185,5	75,1	1000
	Provinskøbstæderne <i>villes de province</i>	352,9	90,4	293,4	174,4	88,9	1000
	Landdistrikterne (inkl. Handelspl.) <i>comm. rur.</i>	355,5	92,5	258,1	183,1	110,8	1000
	Det egentlige Danmark <i>Danemark propr. dit</i>	348,1	89,9	277,8	182,0	102,2	1000

TABEL IV C.

*Befolkningens Fordeling i 1890 efter Køn og Alder for de øvrige Bestanddele
af det danske Monarki. (Absolutte Tal.)*

Les autres parties de la monarchie danoise: population 1890 par âge et par sexe: nombres.

Aldersklasser <i>classes d'âge</i>	Færøerne <i>Iles Féroë¹</i>		Island <i>Islande¹</i>		Grønland <i>Groënland¹</i>		Dansk-vestind. Øer <i>Antilles danoises¹</i>	
	Mk. <i>sexe m.</i>	Kk. <i>sexe f.</i>	Mk. <i>sexe m.</i>	Kk. <i>sexe f.</i>	Mk. <i>sexe m.</i>	Kk. <i>sexe f.</i>	Mk. <i>sexe m.</i>	Kk. <i>sexe f.</i>
Under 20 Aar —20 ans	2879	2880	14475	14493	2591	2494	5828	6345
Fra 20 til under 40 Aar 20—40 ans	1622	1807	10658	11662	1670	1750	5377	6461
Fra 40 til under 60 Aar 40—60 ans	1068	1264	5888	7408	695	1013	2687	3519
60 Aar og derover 60 ans—	644	772	2623	3671	104	178	784	1785
Uangiven Alder <i>âge inconnu.</i>	11	8	45	4	4	17	»	»
I alt total	6224	6731	33689	37238	5064	5452	14676	18110

¹ Voir page 1 note 4.

TABEL V A.

Befolkningens Fordeling i 1890 efter ægteskabelig Stilling for Hoveddelene i det egentlige Danmark.

Le Danemark proprement dit: population 1890 par état civil.

	For hele Befolkningen: Absolutte Tal <i>toute la popul.: nombres</i>				For Befolkningen paa 20 Aar og derover: Fordeling af 1000 <i>popul. 20 ans et audessus: par 1000</i>			
	Staden København <i>ville de Copenh.</i>	Provinskøb- stæderne <i>villes de province</i>	Landdistr. (inkl. Hand- delspl.) <i>comm. rur. (y compr. les places)</i>	Det egentl. Danmark <i>le Dane- mark propr. dit</i>	Staden København <i>ville de Copenh.</i>	Provinskøb- stæderne <i>villes de province</i>	Landdistr. (inkl. Hand- delspl.) <i>comm. rur. (y compr. les places)</i>	Det egentl. Danmark <i>le Dane- mark propr. dit</i>
	Mandkøn sexe masc.							
Ugifte <i>enf. et célib.</i>	88652	103989	450834	643475	344	290	267	282
Gifte <i>mariés</i> . . .	50867	58317	264659	373843	603	648	654	646
Enkemænd <i>veufs</i> .	4069	5184	30221	39474	48	57	75	68
Separerede <i>séparés</i>	234	277	773	1284	3	3	2	2
Fraskilte <i>divorcés</i> .	181	211	689	1081	2	2	2	2
Kvindkøn sexe fem.								
Ugifte <i>enf. et célib.</i>	99918	107822	436620	644360	364	289	243	271
Gifte <i>mariées</i> . . .	51187	58449	264817	374453	472	555	617	582
Enker <i>veuves</i> . . .	16882	15719	58309	90910	156	149	136	142
Separerede <i>séparés</i>	459	405	977	1841	4	4	2	3
Fraskilte <i>divorcés</i> .	410	334	915	1659	4	3	2	2
Begge Køn s. masc. et fem.								
Ugifte <i>enf. et célib.</i>	188570	211811	887454	1,287835	356	289	255	276
Gifte <i>mariés</i> . . .	102054	116766	529476	748296	529	598	635	612
Enkestænd <i>veuvage</i>	20951	20903	88530	130384	109	107	106	107
Separerede <i>séparés</i>	693	682	1750	3125	3	3	2	3
Fraskilte <i>divorcés</i> .	591	545	1604	2740	3	3	2	2

TABEL V B.

Befolkningens Fordeling i 1890 efter ægteskabelig Stilling for de øvrige Bestanddele af det danske Monarki.

Les autres parties de la monarchie danoise: population 1890 par état civil.

	Mandkøn <i>sexe masc.</i>				Kvindkøn <i>sexe fem.</i>			
	Ugifte <i>enf. et célibat.</i>	Gifte <i>mariés</i>	Enkemænd og fraskilte <i>veufs, sép. et divorcés</i>	Til- sammen <i>total</i>	Ugifte <i>enf. et célibat.</i>	Gifte <i>mariées</i>	Enker og fraskilte <i>veuves, sép. et divorcés</i>	Til- sammen <i>total</i>
Færøerne <i>Iles Féroé</i> ¹ . . .	3973	2001	250	6224	4130	2009	592	6731
Island <i>Islande</i> ¹	22623	9384	1682	33689	24280	9342	3616	37238
Grønland <i>Groënland</i> ¹ . . .	3295	1588	181	5064	3175	1571	706	5452
De dansk-vestindiske Øer <i>Antilles danoises</i> ¹	11227	2969	480	14676	13266	3133	1711	18110

¹ Voir page 1 note 4.

Befolkningens Fordeling efter Fødested¹ i det egentlige Danmark i 1890.Le Danemark proprement dit: population 1890 par lieu de naissance.¹

Fødested <i>lieu de naissance</i>	Staden København <i>ville de Copenhague</i>	Provins- købstæderne <i>villes de province</i>	Handels- pladserne <i>places</i>	Landdistr. (uden Hdpl.) <i>comm. rur. (hors places)</i>	Det egentlige Danmark <i>le Danemark propr. dit</i>
Staden København <i>ville de Copenhague</i>	160630	10805	15661	20577	207673
Provinskøbstæderne <i>villes de province</i>	51813	184557	8888	44623	289881
Landdistrikterne (inkl. Handelspladser) <i>comm. rur. (y compr. places)</i>	74834	140080	30228	1,354370	1,599512
Det egentl. Danmark <i>le Danemark propr. dit</i>	287277	335442	54777	1,419570	2,097066
Færøerne <i>Iles Féroë</i> ²	144	43	26	76	289
Island <i>Islande</i> ²	425	44	40	66	575
Grønland <i>Groënland</i> ²	86	51	23	57	217
De dansk-vestindiske Øer <i>Antilles danoises</i> ²	223	74	75	37	409
Bilande og Kolonier <i>colonies</i>	878	212	164	236	1490
Norge <i>Norvège</i>	1784	579	311	711	3385
Sverrig <i>Suède</i>	12872	5054	1489	14387	33802
Slesvig <i>Slesvig</i>	3444	5800	843	10737	20824
Tyskland uden Slesvig <i>Allemagne sans le Slesvig</i>	4146	2452	721	2964	10283
Andre europæiske Lande <i>autres pays européens</i>	1233	532	261	580	1673
Uden for Europa <i>hors de l'Europe</i>					
Udlandet <i>l'étranger</i>	23479	14417	3625	29379	70900
Ikke angivet Fødested <i>inconnu</i>	1225	636	112	951	2924
Tilsammen total	312859	350707	58678	1,450136	2,172380

TABEL VII.

Antallet af abnorme Individier i det egentlige Danmark i 1890.

Le Danemark proprement dit: anormaux selon le recensement 1890.

	Staden København <i>ville de Copenhague</i>		Det egentlige Danmark (inkl. København) <i>le Danemark propr. dit (avec Copenhague)</i>		Heraf i offentlige Anstalter ^a <i>dont en asiles</i>	
	Mk. s. m.	Kk. s. f.	Mk. s. m.	Kk. s. f.	Mk. s. m.	Kk. s. f.
Døvstumme <i>sourds-muets</i>	221	185	745	666	223	201
Døve <i>sourds</i>	20	34	185	210	—	—
Blinde <i>aveugles</i>	114	114	563	590	44	62
Idioter <i>idiots</i>	188	130	1532	1180	361	226
Sindssyge ⁴ <i>fous</i>	30	36	1709	2085	1214 ⁴	1390 ⁴

¹ Af Befolkningen paa Færøerne *Iles Féroë* Island *Islande* dansk-vestindiske Øer *Antilles danoises*
vare fødte sammesteds *indigenes* 12862 70658 26379
fødte i Moderlandet *nés en Danem. (pr. d.)* 74 128 374
fødte andetsteds *nés ailleurs* 19 141 6033 (heraf 5631 paa de øvrige vest. Øer)

² Voir page 1 note 4.
³ Under offentlige Anstalter ere henregnede saadanne, der ere oprettede udelukkende for abnorme og staa under offentligt Tilsyn (Sel-
skabet »Kæden»s Forsørgelsesanstalt for blinde herunder indbefattet).

⁴ Ved Udgangen af 1895 levede i offentlige Anstalter for sindssyge (Statens Anstalter og St. Hans Hospital) 1319 sindssyge af Mandkøn
og 1471 af Kvindekøn.

Befolkningens Fordeling efter Trossamfund i det egentlige Danmark i 1890.

Le Danemark proprement dit: population 1890 par confession.

	Staden København <i>ville de Copenhague</i>	Provins- købstæderne <i>villes de province</i>	Handels- pladserne <i>places</i>	Landdistr. (uden Hdpl.) <i>comm. rur. (hors places)</i>	Det egentl. Danmark <i>Danemark propr. dit</i>
Lutheranere (Folkekirken) <i>luthériens</i>	304014	343480	57025	1,434010	2,138529
Andre lutheranske Samfund <i>autres communions luthériennes</i>	302	1268	180	8874	10624
Tysk- og fransk-reformerte <i>réformés allemands ou français</i>	433	696	72	51	1252
Engelsk-episkopale <i>église anglicane</i>	88	3	40	6	137
Metodister <i>méthodistes</i>	410	1010	26	855	2301
Baptister <i>anabaptistes</i>	490	554	105	3407	4556
Apostolisk-katolske (Irvingianere) <i>irvingiens</i>	438	1065	413	693	2609
Rømersk-katolske <i>catholiques romains</i>	1736	1226	272	413	3647
Græsk-katolske <i>catholiques-grecs</i>	27	3	5	3	38
Forskellige kristne Sekter <i>diverses sectes chrétiennes</i>	303	174	71	558	1106
Mosaitter <i>israélites</i>	3264	492	229	95	4080
Mormoner <i>mormons</i>	106	355	55	425	941
Uden positiv Religion <i>sans confession</i>	946	352	152	698	2148
Ikke angivet Trossamfund <i>confession inconnue</i>	302	29	33	48	412
Tilsammen total	312859	350707	58678	1,450136	2,172380

Anm. Af Befolkningen paa Færøerne *Féroë*¹ Island *Islande*¹ dansk-vest. Øer *Ant. dan.*¹
vare Lutheranere *luthériens* 12943 70900 3959
af anden ell. uang. Religion *autres* 12 27 28827 (heraf 12303 engelsk-episkopale).

TABEL IX A. Viede, Født og Døde i det egentlige Danmark i 1890—96.

Le Danemark proprement dit: mariages, naissances et décès 1890—96.

	1890	1891	1892	1893	1894	1895	1896
Vielser <i>mariages</i>	14975	14941	15039	15739	15687	16147	16823
Levendefødte: <i>nés-vivants:</i>							
Ægtefødte <i>lég.</i> { Dreng <i>garçons</i>	30892	31728	30344	31570	31790	32032	32470
{ Piger <i>filles</i>	29331	30036	28966	30386	30023	30353	31048
Uægtefødte <i>nat.</i> { Dreng <i>garçons</i>	3203	3129	3194	3484	3405	3368	3369
{ Piger <i>filles</i>	2950	3044	2964	3090	3082	3118	3384
Tilsammen total	66376	67937	65468	68530	68300	68871	70271
Dreng pr. 1000 Piger <i>g. p. 1000 filles</i>	1055	1056	1051	1047	1063	1057	1041
Af 100 levendefødte uægtefødte <i>nat. p. 100</i>	9,3	9,1	9,4	9,6	9,5	9,4	9,6
Dødfødte: <i>mort-nés:</i>							
Ægtefødte <i>lég.</i> { Dreng <i>garçons</i>	860	830	808	862	822	867	818
{ Piger <i>filles</i>	680	677	675	674	630	630	675
Uægtefødte <i>nat.</i> { Dreng <i>garçons</i>	117	111	117	124	118	109	127
{ Piger <i>filles</i>	78	109	94	90	107	119	101
Tilsammen total	1735	1727	1694	1750	1677	1725	1721
Dreng pr. 1000 Piger <i>g. p. 1000 filles</i>	1289	1198	1203	1290	1276	1303	1210
Af 100 dødfødte uægtefødte <i>nat. p. 100</i>	11,2	12,7	12,5	12,2	13,4	13,2	15,3
Døde: <i>décès:</i>							
Mændkøn <i>sexe masc.</i>	20972	22078	21886	21535	20036	19658	18603
Kvindkøn <i>sexe fem.</i>	20405	21876	21193	20760	19472	18915	17487
Tilsammen total	41377	43954	43079	42295	39508	38573	36090

¹ Voir page 1 note 4.

Befolkningens Fordeling efter Trossamfund i det egentlige Danmark i 1890.

Le Danmark proprement dit: population 1890 par confession.

	Staden København <i>ville de Copenhague</i>	Provins- købstæderne <i>villes de province</i>	Handels- pladserne <i>places</i>	Landdistr. (uden Hdpl.) <i>comm. rur. (hors places)</i>	Det egentl. Danmark <i>Danemark propr. dit</i>
Lutheranere (Folkekirken) <i>luthériens</i>	304014	343480	57025	1,434010	2,138529
Andre lutheranske Samfund <i>autres communions luthériennes</i>	302	1268	180	8874	10624
Tysk- og fransk-reformerte <i>reformés allemands ou français</i>	433	696	72	51	1252
Engelsk-episkopale <i>église anglicane</i>	88	3	40	6	137
Metodister <i>méthodistes</i>	410	1010	26	855	2301
Baptister <i>anabaptistes</i>	490	554	105	3407	4556
Apostolisk-katolske (Irvingianere) <i>irvingiens</i>	438	1065	413	693	2609
Rømsk-katolske <i>catholiques romains</i>	1736	1226	272	413	3647
Græsk-katolske <i>catholiques-grecs</i>	27	3	5	3	38
Forskellige kristne Sekter <i>diverses sectes chrétiennes</i>	303	174	71	558	1106
Mosaitter <i>israélites</i>	3264	492	229	95	4080
Mormoner <i>mormons</i>	106	355	55	425	941
Uden positiv Religion <i>sans confession</i>	946	352	152	698	2148
Ikke angivet Trossamfund <i>confession inconnue</i>	302	29	33	48	412
Tilsammen total	312859	350707	58678	1,450136	2,172380

Anm. Af Befolkningen paa Færøerne *Féroë*¹ Island *Islande*¹ dansk-vest. Øer *Ant. dan.*¹
vare Lutheranere *luthériens* 12943 70900 3959
af anden ell. uang. Religion *autres* 12 27 28827 (heraf 12303 engelsk-episkopale).

TABEL IX A. Viede, Fødte og Døde i det egentlige Danmark i 1890—96.

Le Danmark proprement dit: mariages, naissances et décès 1890—96.

	1890	1891	1892	1893	1894	1895	1896
Vielser <i>mariages</i>	14975	14941	15039	15739	15687	16147	16823
Levendefødte: <i>nés-vivants:</i>							
Ægtefødte <i>lég.</i> { Dreng <i>garçons</i>	30892	31728	30344	31570	31790	32032	32470
{ Piger <i>filles</i>	29331	30036	28966	30386	30023	30353	31048
Uægtefødte <i>nat.</i> { Dreng <i>garçons</i>	3203	3129	3194	3484	3405	3368	3369
{ Piger <i>filles</i>	2950	3044	2964	3090	3082	3118	3384
Tilsammen total	66376	67937	65468	68530	68300	68871	70271
Dreng pr. 1000 Piger <i>g. p. 1000 filles</i>	1055	1056	1051	1047	1063	1057	1041
Af 100 levendefødte uægtefødte <i>nat. p. 100</i>	9,3	9,1	9,4	9,6	9,5	9,4	9,6
Dødfødte: <i>mort-nés:</i>							
Ægtefødte <i>lég.</i> { Dreng <i>garçons</i>	860	830	808	862	822	867	818
{ Piger <i>filles</i>	680	677	675	674	630	630	675
Uægtefødte <i>nat.</i> { Dreng <i>garçons</i>	117	111	117	124	118	109	127
{ Piger <i>filles</i>	78	109	94	90	107	119	101
Tilsammen total	1735	1727	1694	1750	1677	1725	1721
Dreng pr. 1000 Piger <i>g. p. 1000 filles</i>	1289	1198	1203	1290	1276	1303	1210
Af 100 dødfødte uægtefødte <i>nat. p. 100</i>	11,2	12,7	12,5	12,2	13,4	13,2	15,3
Døde: <i>décès:</i>							
Mandkøn <i>sex masculin</i>	20972	22078	21886	21535	20036	19658	18603
Kvindkøn <i>sex féminin</i>	20405	21876	21193	20760	19472	18915	17487
Tilsammen total	41377	43954	43079	42295	39508	38573	36090

¹ Voir page 1 note 4.

TABEL IX B.

Det daglige Antal Vielser, Fødsler og Dødsfald i det egentlige Danmark i hver Maaned i 1890—94 i aarligt Gennemsnit.

Le Danemark propr. dit: nombres moyens par jour 1890—94.

	Januar	Febr.	Marts	April	Maj	Juni	Juli	Aug.	Septb.	Oktb.	Novb.	Decb.	1890—94
Vielser <i>mariages</i>	20,0	25,3	34,3	46,7	70,2	35,7	29,8	22,5	26,2	54,4	88,8	47,7	41,8
Levendefødte <i>nés-viv.</i>	191,2	194,5	195,0	192,9	184,5	181,0	177,4	182,5	183,7	172,7	173,4	184,1	184,3
Dødfødte <i>mort-nés</i>	4,9	5,1	5,3	5,1	4,6	4,4	4,2	4,1	4,6	4,7	4,4	5,0	4,7
Dødsfald <i>décès</i>	155,2	132,9	132,7	125,2	118,4	110,6	100,2	98,5	89,3	90,7	100,4	127,6	115,1

TABEL X A.

Fordeling af de viede Mænd og Kvinder i det egentlige Danmark efter Aldersklasser i 1890—94.

Le Danemark propr. dit: mariés par âge 1890—94.

De viede Kvinders Alder <i>âge des épousées</i>	De viede Mænds Alder <i>âges des mariés</i>											Antal Kvinder <i>n. des épousées</i>
	Under 25 Aar	25—30 Aar	30—35 Aar	35—40 Aar	40—45 Aar	45—50 Aar	50—55 Aar	55—60 Aar	60—65 Aar	65—70 Aar	70 og derov.	
Under 20 Aar.	2630	2071	602	168	46	21	12	5	»	»	»	5555
20—25 Aar	11055	13426	4515	1344	392	149	75	33	15	6	2	31012
25—30 —	4795	10158	5009	1776	674	299	148	57	24	14	8	22962
30—35 —	1042	2732	2637	1403	757	345	180	91	40	20	8	9255
35—40 —	253	668	814	791	545	339	230	117	46	38	10	3851
40—45 —	45	182	266	270	376	278	207	129	63	38	18	1872
45—50 —	14	48	70	106	163	215	169	111	70	44	18	1028
50—55 —	4	13	26	26	42	69	98	86	63	30	16	473
55—60 —	2	2	7	5	9	18	46	53	38	29	15	224
60—65 —	1	»	»	»	6	5	8	22	23	20	12	97
65—70 —	»	1	1	»	2	3	2	6	3	10	7	35
70 Aar og derover .	»	»	»	1	»	»	»	»	2	3	11	17
Antal Mænd <i>nombre des mariés.</i>	19841	29301	13947	5890	3012	1741	1175	710	387	252	125	76381

TABEL X B.

Skilsmisser i det egentlige Danmark i Aaret 1896.

Le Danemark propr. dit: divorces 1896.

Ved Dom <i>par arrêt</i>	Ved Bevilling <i>accordés par</i>			Tilsammen <i>total</i>
	Kgl. Resolution <i>résol. royale</i>	Genn. Justitsministeriet <i>le min. de la justice</i>	Gennem Overøvrigheden <i>les aut. publiques</i>	
25	9	188	94	316

De fødende Mødres Alder i det egentlige Danmark i 1890—94.

Le Danemark propr. dit: accouchements par âge et par état civil des mères 1890—94.

	under 20 Aar	20—25 Aar	25—30 Aar	30—35 Aar	35—40 Aar	40—45 Aar	45—50 Aar	50—55 Aar	55 og derover	uangiv. Alder inc.	Til- sammen
Giftede kvinder	3541	46786	84547	83584	60798	25725	2321	4	1	798	308105
Ugiftede kvinder	4042	13358	8049	3861	1985	629	55	1	»	215	32195
Samlet Antal total . . .	7583	60144	92596	87445	62783	26354	2376	5	1	1013	340300

Anm. De 340300 Mødre fødte, som det fremgaar af de foregaaende Tabeller, 345194 Børn; af disse Fødsler vare 4763 Tvillingfødsler, 64 Trillingfødsler, 1 Firlingfødsel.

TABFL X D.

Fordeling af de døde i det egentlige Danmark efter Aldersklasser, i aarligt Gennemsnit.

Le Danemark proprement dit: décès annuels par âge.

Aldersklasser classes d'âge	Mandkøn <i>sexe m.</i>		Kvindekøn <i>sexe f.</i>		Aldersklasser classes d'âge	Mandkøn <i>sexe m.</i>		Kvindekøn <i>sexe f.</i>	
	1890—94	1895	1890—94	1895		1890—94	1895	1890—94	1895
Under 1 Aar	5200,2	5305	4099,6	4096	Fra 45 til under 50 Aar	628,2	583	531,0	556
Fra 1 til under 3 Aar	1607,6	1171	1512,0	1135	- 50 — 55 —	758,4	746	622,6	598
3 — 5 —	758,6	503	761,2	457	- 55 — 60 —	940,0	844	754,8	698
5 — 10 —	984,8	617	1035,4	631	- 60 — 65 —	1076,8	1025	965,0	915
10 — 15 —	525,8	392	659,4	488	- 65 — 70 —	1393,0	1271	1348,0	1168
15 — 20 —	529,0	431	546,0	510	- 70 — 75 —	1537,0	1496	1636,2	1599
20 — 25 —	551,0	551	490,2	453	- 75 — 80 —	1363,4	1456	1530,6	1593
25 — 30 —	441,2	417	507,0	403	- 80 — 85 —	902,6	890	1146,8	1140
30 — 35 —	464,6	407	557,0	529	- 85 — 90 —	449,6	415	670,8	597
35 — 40 —	518,2	480	560,0	519	- 90 — 95 —	122,4	118	213,8	198
40 — 45 —	534,2	524	556,0	550	95 Aar og derover . .	14,8	16	37,8	22
					Tilsammen total . . .	21301,4	19658	20741,2	18915

TABEL XI A.

Dødelighedstavle.

Mortalité.

For hver 10,000 levende i de enkelte Aldersklasser døde aarlig. *Mortalité par 10,000 hab. à l'âge indiqué.*

Aldersklasser classes d'âge	Mandkøn <i>sexe m.</i>		Kvindekøn <i>sexe f.</i>		Aldersklasser classes d'âge	Mandkøn <i>sexe m.</i>		Kvindekøn <i>sexe f.</i>	
	1840—49	1885—94	1840—49	1885—94		1840—49	1885—94	1840—49	1885—94
0—5 Aar	[614]	525	[529]	452	50—55 Aar	218	165	164	123
5—10 —	81	73	86	78	55—60 —	302	228	236	170
10—15 —	50	45	60	57	60—65 —	416	324	344	260
15—20 —	54	52	58	57	65—70 —	556	448	485	380
20—25 —	86	69	68	56	70—75 —	916	695	818	610
25—30 —	74	63	76	66	75—80 —	1228	1125	1081	977
30—35 —	86	66	99	72	80—85 —	1867	1784	1759	1561
35—40 —	101	79	108	82	85—90 —	2826	2480	2371	2171
40—45 —	128	97	119	92	90—95 —	} 3794	} 3785	} 3490	} 3415
45—50 —	171	112	131	97	95—100 —				

Anm. Materialet for 1840—49 tillader kun en omtrentlig Beregning for Aldersklassen 0—5 Aar.

TABEL XI B.

Overlevelsestavle. Table de survie.

Af 10000 levendefødte ville (efter Dødelighedserfaringerne 1885—94) endnu være i Live: Table de survie 1885—94.

I Alderen åge	Mk. sexe m.	Kk. sexe f.	I Alderen åge	Mk. sexe m.	Kk. sexe f.	I Alderen åge	Mk. sexe m.	Kk. sexe f.
0 Aar	10000	10000	10 Aar	7588	7797	45 Aar	5999	6124
1 —	8524	8765	15 —	7423	7579	55 —	5201	5488
3 —	8076	8325	25 —	6988	7162	65 —	3947	4419
5 —	7870	8108	35 —	6551	6683	75 —	2229	2694

TABEL XI C.

Middellevetiden. Vie moyenne.

I Gennemsnit har den enkelte tilbage at leve i: en reste

I Alderen åge	Mandkøn sexe m.			Kvindkøn sexe f.		
	1835—44	1860—69	1885—94	1835—44	1860—69	1885—94
0 Aar	40,9	43,6	46,9	43,3	45,5	49,2
5 —	50,6	51,5	54,3	51,7	52,4	55,5
10 —	47,7	49,1	51,3	48,9	50,2	52,6
20 —	39,8	41,6	43,6	41,6	43,2	45,4
30 —	32,6	34,5	36,2	34,2	36,1	37,9
40 —	25,5	27,0	28,5	27,6	29,1	30,5
50 —	19,0	19,9	21,2	20,8	21,9	23,0
60 —	13,2	13,5	14,6	14,3	14,8	15,8
70 —	8,5	8,5	9,0	9,0	9,0	9,8

TABEL XII.

Dødsaaarsagerne i det egentlige Danmarks Bybefolkning¹ i 1890—95.Le Danemark proprement dit: causes des décès dans la population urbaine¹ 1890—95.

Dødsaaarsager	1890	1891	1892	1893	1894	1895	Causes des décès
Kopper	1	10	»	»	1	»	Variolæ.
Mæslinger	269	216	255	80	220	215	Morbilli.
Skarlagensfeber	195	78	68	132	316	127	Scarlatina.
Ondartet Halssyge	960	810	676	683	574	272	Diphtheritis.
Strubehoste	255	335	346	293	219	121	Croup.
Kighoste	368	257	301	370	144	383	Tussis convulsiva.
Typhoid Feber	102	136	109	101	100	122	Febris typhoidea.
Exanthematisk Typhus	»	»	»	4	»	»	Typhus exanthematicus.
Blodgang	5	»	1	1	6	1	Dysenteria.
Asiatisk Kolera	»	»	2	»	»	»	Cholera asiatica.
Indenlandsk Kolera og akut Diarrhoe	766	826	674	1299	794	888	Cholerae & Catarrhus intestinalis acutus.
Ansigts- og anden Vandrerosen	56	56	73	94	54	44	Erysipelas faciei & ambulans.
Barsel-feber	58	67	64	68	51	60	Febris puerperalis.
Ondartet Saarfeber	32	41	24	50	35	40	Pyæmia & Septicæmia (extra puerper.).
Koldfeber	»	1	»	»	»	»	Febris intermittens.
Grippe	221	838	774	232	369	326	Influenza.
Akut Ledderheumatisme	26	41	37	40	41	39	Febris rheumatica.
Andre Farsoter ²	62	89 ²	87 ²	135 ²	77 ²	61 ²	Alii morbi epidemici ² .
Miltbrand	»	»	»	»	»	1	Postula maligna.
Dyriske Gifte	»	»	1	»	»	2	Alia venena animalia.
Erhvervet Syphilis	17	24	18	13	15	10	Syphilis acquisita.

¹ Bybefolkningen omfatter her Staden København, Provinskøbstæderne og Handelspladserne. Copenhagen, villes de province et places.² Herunder (y compris) Meningitis cerebrospinalis epidemica 1891: 46, 1892: 34, 1893: 28, 1894: 9, 1895: 5.

TABEL XII (fortsat).

Dødsaarsagerne i det egentlige Danmarks Bybefolkning i 1890—95.

Le Danemark propr. dit: causes des décès dans la population urbaine 1890—95.

Dødsaarsager	1890	1891	1892	1893	1894	1895	Causes des décès		
Medfødt Syphilis	32	26	36	24	22	35	Syphilis congenita.		
Brændevinssygdom	86	84	71	91	80	75	Alcoholismus chronicus.		
Drankergalskab	69	47	46	45	34	29	Delirium tremens.		
Pludselig død af Drik	24	17	15	9	14	12	Mors in ebrietate.		
Kirtelsyge	20	17	11	4	4	5	Scrophulosis.		
Tuberkuløs Hjernehindebetændelse	239	274	293	308	289	292	Meningitis tuberculosa.		
Akut Miliærtuberkulose	104	102	97	35	36	70	Tuberculosis acuta.		
Lungesvindot	1645	1619	1557	1516	1492	1521	Phthisis pulmonum.		
Tuberkulose i andre Organer	182	153	152	205	177	168	Tuberculosis in aliis corporis partibus.		
Mavekræft	315	323	299	350	303	339	Cancer ventriculi.		
Livmoderkræft	89	100	106	103	97	100	Cancer uteri.		
Brystkræft	51	53	32	40	55	50	Cancer mammae.		
Kræft i andre Organer	377	451	400	443	420	444	Cancer in aliis corporis partibus.		
Engelsk Syge	107	129	118	118	108	106	Rhachitis.		
Sukkersyge	52	54	48	67	60	61	Diabetes mellitus.		
Skørbug	6	4	6	1	2	2	Scorbutus.		
Anæmi	30	30	21	33	42	50	Anæmia.		
Ulykkelige Hændelser	Fald og Knusning	90	103	103	98	90	85	Casus mortiferi	Præcipitatio & Contusio.
	Drukning	70	79	73	64	90	72		Submersio.
	Kvælning og Ihjelliggen	18	15	21	28	18	6		Suffocatio.
	Skudsaaer	4	2	2	2	3	1		Vulnus sclopetarium.
	Stik- og Snitsaaer	2	»	1	1	1	1		Vulnus incisum & punctum.
	Forbrænding og Skoldning	21	29	33	26	26	21		Ambustio.
	Forfrysning	1	»	3	2	2	2		Congelatio.
	Forgiftning	12	18	10	18	9	12		Veneficium.
	Andre ulykkelige Hændelser	5	3	4	10	7	5		Alii casus mortiferi.
	Drukning	21	22	25	20	26	19		Submersio.
Selvmord	Hængning	145	156	152	151	144	177	Suicidium	Strangulatio.
	Skud	14	15	28	25	22	17		Vulnus sclopetarium.
	Snit og Stik	3	1	3	4	4	4		Vulnus incisum & punctum.
	Gift	17	8	22	16	18	17		Venenum.
	Andre Aflivelsesmaader	8	7	6	2	4	9		Alii suicidii modi.
Mord og Drab	6	7	2	8	5	5	Homicidium.		
Blaasot	28	18	18	12	4	8	Cyanosis.		
Medfødt Svaghed	404	469	407	440	473	452	Debilitas congenita.		
Medfødt Rygmarsvandsot	9	8	13	15	16	14	Spina bifida.		
Mangelfuld Udvidning af Lungerne	45	30	33	18	40	41	Atelectasis pulmonum.		
Andre Dannelsesfejl	39	58	54	45	28	41	Alia vitia innata.		
Hjernebetændelse	309	331	307	287	233	227	Encephalitis et Meningitis cerebialis.		
Apoplexi	334	347	333	383	381	367	Apoplexia cerebri.		
Kroniske Hjernesygdomme	225	297	272	219	236	237	Morbi cerebri chronici.		
Sindssygdom	44	50	68	22	26	28	Morbus mentalis.		
Stivkrampe	17	20	17	24	23	7	Tetanus.		
Mundklemme	21	17	21	22	16	20	Trismus.		
Ligtald	29	18	19	19	17	21	Epilepsia.		
Konvulsioner	328	362	368	372	345	363	Ecclampsia.		
Rygmarsvbetændelse	10	29	21	20	12	25	Myelitis & Meningitis spinalis.		

Dødsaarsagerne i det egentlige Danmarks Bybefolkning i 1890—95.

Le Danemark propr. dit: causes des décès dans la population urbaine 1890 95.

Dødsaarsager	1890	1891	1892	1893	1894	1895	Causes des décès
Rygmarvstæring	13	12	13	21	11	16	Ataxia s. Tabes dorsalis.
Andre kroniske Rygmarvssygdomme . . .	30	22	23	19	15	11	Alii medullæ spinal. morbi chron.
Strubebetændelse	8	10	8	4	7	7	Laryngitis.
Kroniske Strubesygdomme	1	2	1	1	1	2	Morbi laryngis chronici.
Krupøs Lungebetændelse	627	707	611	588	431	405	Pneumonia crouposa.
Lungehindebetændelse	44	41	48	42	51	32	Pleuritis, Empyema.
Brystkatarr, akut Bronchitis	141	152	181	139	96	105	Bronchitis acuta simplex.
Kapill. Bronchitis og katarr. Lungebetænd.	712	726	898	810	1028	987	Bronchitis capill. & Pneumonia catarrh.
Kronisk Bronchitis	178	257	207	182	159	173	Bronchitis chron. & Bronchiectasis.
Emphysem, Astma	97	84	84	83	99	118	Emphysema pulmonum.
Andre kroniske Lungesygdomme	69	56	41	65	50	40	Alii pulmonum morbi chronici.
Betændelse af Hjertet og dets Hinder . .	12	14	16	27	15	11	Peri- & Endocarditis.
Organisk Hjertesygdom	569	712	681	709	669	688	Morbis cordis.
Udvidning af Aorta	8	9	14	11	11	14	Aneurysma Aortæ.
Blodaarebetændelse	7	13	11	17	9	11	Phlebitis (extra puerperium).
Perforerende Mavesaar	22	33	40	37	27	36	Ulcus perforans ventriculi.
Bughindebetændelse	136	133	151	145	120	145	Peritonitis (extra puerperium).
Tarmbetændelse	100	96	117	255	178	227	Enteritis, Colitis, Typhlitis.
Tarmslyngning	48	33	41	44	45	57	Ileus.
Indeklemt Brok	29	39	32	25	36	34	Hernia incarcerata.
Lever-Cirrhose	24	29	33	52	32	45	Cirrhosis hepatis.
Lever-Echinokok	»	1	3	»	»	1	Echinococcus hepatis.
Galdesten	12	8	18	9	10	12	Cholelithiasis.
Brights Sygdom	249	252	250	147	162	128	Nephritis albuminosa.
Nyre- og Blæresten	13	16	20	8	9	17	Lithiasis renalis & vesicalis.
Urinblærebetændelse	47	54	62	50	64	67	Cystitis.
Forsnævring af Urinrøret	5	2	3	2	»	2	Stricture urethræ.
Kronisk Prostatasygdom	24	21	23	17	12	26	Hypertrophia prostatae.
Æggestok-Svulst	8	23	6	6	7	3	Tumor ovarii, Hydrops ovarii.
Andre kroniske Underlivssygdomme . . .	141	128	108	143	145	157	Alii morbi abdominales chronici.
Vandsot af ubekendt Aarsag	13	6	6	7	2	9	Hydrops ex ignota causa ortus.
Andre Sygdomme i indvendige Organer .	160	137	120	141	124	114	Alii morbi organorum interiorum.
Bindevævsbetændelse	30	42	44	39	49	30	Phlegmone, Abscessus.
Benedder	26	27	22	14	25	14	Caries & Necrosis ossium.
Leddebetændelse	6	4	5	7	11	15	Arthroace.
Brud af Laarbenets Hals	20	28	23	11	14	9	Fractura colli femoris.
Koldbrand	34	44	48	46	48	46	Gangræna.
Brandbyld	7	7	6	6	4	6	Carbunculus & Furunculus malignus.
Andre Sygdomme i de ydre Dele	34	49	38	41	25	11	Alii externarum partium morbi.
Alderdomssvaghed	549	597	582	583	663	604	Marasmus senilis.
Tæring hos Smaabørn	609	579	489	605	462	529	Atrophia infantilis.
Kvinder døde under el. kort efter Fødselen (Barselseber ikke medregnet)	30	26	28	24	29	23	In partu aut brevi post eandem mort. (Fb. puerp. excl.).
Pludselig død uden bekendt Aarsag . . .	183	242	227	239	209	229	Mors repentina sine nota causa.
Uangiven eller slet specific. Dødsarsag .	230	175	209	258	222	247	Causa mortis vel male vel omn. non indic.
Tilsammen	14405	15475	14848	15039	13956	13838	Total.

Dødsaarsagerne i Bybefolkningen¹ i det egentl. Danmarks Hoveddele i 1890—95.Le Danemark propr. dit: causes des décès dans la population urbaine¹ 1890—95.

	Dødsfald efter epidem. Sygdomme <i>décès résultant de maladies épidémiques</i>	Dødsfald eft. Pneumonia og Bronch. acuta <i>décès résultant de pneumonie et de bronchite aiguë</i>	Dødsfald efter Tuberkulose <i>décès résultant de tuberculose</i>	Dødsfald efter Cancer <i>décès résultant de cancer</i>	Andre Dødsfald <i>autres causes de décès</i>	
1890	Staden København <i>ville de Copenhague</i> . .	1607	658	1013	392	3024
	Frederiksberg <i>faubourg</i>	153	98	162	55	404
	Øvrige Bybefolkn. p. Øerne <i>autr. vill. des îl.</i>	732	332	429	178	1505
	Bybefolkningen i Jylland <i>villes du Jutl.</i> .	884	392	586	187	1614
	Tilsammen total . . .	3376	1480	2190	812	6547
1891	Staden København <i>ville de Copenhague</i> . .	1754	719	975	436	3120
	Frederiksberg <i>faubourg</i>	196	107	142	71	466
	Øvrige Bybefolkn. p. Øerne <i>autr. vill. des îl.</i>	913	386	463	203	1729
	Bybefolkningen i Jylland <i>villes du Jutl.</i> .	938	373	585	217	1682
	Tilsammen total . . .	3801	1585	2165	927	6997
1892	Staden København <i>ville de Copenhague</i> . .	1565	735	940	403	2959
	Frederiksberg <i>faubourg</i>	202	103	133	71	446
	Øvrige Bybefolkn. p. Øerne <i>autr. vill. des îl.</i>	961	439	428	176	1598
	Bybefolkningen i Jylland <i>villes du Jutl.</i> .	763	412	609	187	1718
	Tilsammen total . . .	3491	1689	2110	837	6721
1893	Staden København <i>ville de Copenhague</i> . .	1576	703	906	438	3226
	Frederiksberg <i>faubourg</i>	209	122	138	80	453
	Øvrige Bybefolkn. p. Øerne <i>autr. vill. des îl.</i>	850	346	426	197	1530
	Bybefolkningen i Jylland <i>villes du Jutl.</i> .	947	364	599	221	1708
	Tilsammen total . . .	3582	1535	2069	936	6917
1894	Staden København <i>ville de Copenhague</i> . .	1386	676	911	432	2973
	Frederiksberg <i>faubourg</i>	172	131	144	55	439
	Øvrige Bybefolkn. p. Øerne <i>autr. vill. des îl.</i>	663	377	370	179	1526
	Bybefolkningen i Jylland <i>villes du Jutl.</i> .	780	372	573	209	1588
	Tilsammen total . . .	3001	1556	1998	875	6526
1895	Staden København <i>ville de Copenhague</i> . .	1157	624	984	438	2960
	Frederiksberg <i>faubourg</i>	195	96	141	75	430
	Øvrige Bybefolkn. p. Øerne <i>autr. vill. des îl.</i>	503	354	344	189	1562
	Bybefolkningen i Jylland <i>villes du Jutl.</i> .	844	422	587	231	1702
	Tilsammen total . . .	2699	1496	2056	933	6654

Anm. Materialet til denne Tabel hidrører fra Lægernes Opgivelser, Materialet til den følgende Tabel (Selvmord) fra Forhørsudskrifter, Materialet til Aarbogens øvrige Dødsfaldsstatistik fra Gejstlighedens Opgivelser. Der fremkommer herved enkelte, men uvæsentlige Uoverensstemmelser.

¹ Se Note 1 til Tabel XII. Voir page 18 note 1.

TABEL XIV.

Selvmord i det egentlige

1. Antallet af Selvmord

	Staden Københ. ville de Copenhague	Køben- havns Amt	Frederiks- borg Amt	Holbæk Amt	Sorø Amt	Præstø Amt	Bornholms Amt	Maribo Amt
1896	114	67	28	14	20	11	4	28
1895	130	63	35	21	21	26	6	29
1886—95 { gennemsnitlig aarlig <i>moyenne ann.</i>	112	61	32	21	25	27	8	34
pr. 100000 Indb. <i>ann. pr. 100000 hab.</i>	35,9	40,2	38,1	21,9	28,4	26,7	19,6	33,7

2. Selvmordernes Alder og

	10—20 Aar		20—30 Aar		30—40 Aar		40—50 Aar	
	Mk. s. m.	Kk. s. f.	Mk. s. m.	Kk. s. f.	Mk. s. m.	Kk. s. f.	Mk. s. m.	Kk. s. f.
1886—95 { gennemsnitlig aarlig <i>moyenne ann.</i>	21	9	47	21	62	14	74	21
pr. 100000 i hver Gruppe <i>ann. pr. 100000</i>	9,7	4,4	31,0	12,0	46,1	9,3	69,4	18,3

3. Ægteskabelig Stilling

	Ugifte <i>célibataires</i>		Gifte <i>mariés</i>		Enkestand <i>veuvage</i>		Separ. og frask. <i>sep. ou div.</i>	
	Mk. <i>sexe m.</i>	Kk. <i>sexe f.</i>	Mk. <i>sexe m.</i>	Kk. <i>sexe f.</i>	Mk. <i>sexe m.</i>	Kk. <i>sexe f.</i>	Mk. <i>sexe m.</i>	Kk. <i>sexe f.</i>
1886—95: gennemsnitlig aarlig <i>moyenne ann.</i>	123	41	228	47	75	28	10	3

5. Mandlige Selvmordere fordelte

	Immateriel Virksomhed <i>production immaterielle</i>	Søfolk, Fiskere <i>marins et pêcheurs</i>	Handlende <i>commerçants</i>	Haand- værkere og Industridr. <i>artisans et industriels</i>	Proprietærer, Gaardmænd, Forpagtere <i>agriculteurs</i>	Almisseynd., Løsgængere <i>pauvres ou vagabonds</i>
	1886—95 { gennemsnitlig aarlig <i>moyenne ann.</i>	33	7	42	86	41
aarl. pr. 100000 i hver Gruppe <i>ann. p. 100000</i>	59,6	40,9	79,6	53,1	58,9	132,9

6. Motiver

	Legemlig Sygdom <i>maladie (mo- talié réléché)</i>	Aandsvåg- hed <i>faiblesse d'esprit (suite de)</i>	Tungsind, Me- lankoli, Livs- ledé, Sindss. <i>mélancolie, dégout de la vie, altération</i>	Sinds- forvirring, Delirium <i>folie, délire</i>	Drikfældig- hed <i>ivrognerie</i>	Beruselse <i>ivresse</i>
	1886—95: gennemsn. aarlig <i>moyenne ann.</i> { Mk. s. m.	39	3	98	16	72
{ Kk. s. f.	13	1	48	7	3	1

7. Afvælsesmaade. *Suicides*

	Hængning <i>strangulation</i>		Drukning <i>submersion</i>		Skydning <i>armes à feu</i>	
	Mk. s. m.	Kk. s. f.	Mk. s. m.	Kk. s. f.	Mk. s. m.	Kk. s. f.
1886—95: gennemsnitlig aarlig <i>moyenne ann.</i>	348	64	36	36	30	1

Danmark. Le Danemark proprement dit: suicides.

Overøvrigheds kredsene. Suicides par bailliages (populations urbaine et rurale.)

Stenborg Amt	Odense Amt	Øernes Amter <i>baill. des îles</i>	Vejle Amt	Aarhus Amt	Randers Amt	Aalborg Amt	Hjørring Amt	Thisted Amt	Viborg Amt	Ring-købing Amt	Ribe Amt	Jyllands Amter <i>bailliages de Jutland</i>	I alt total
26	34	232	25	35	19	19	13	16	10	9	15	161	507
14	28	243	23	30	30	24	26	6	17	7	16	179	552
22	27	257	23	35	26	21	21	12	16	14	18	186	555
18,3	19,7	28,0	20,7	21,8	23,7	20,3	19,2	17,6	16,1	14,4	22,1	19,7	25,5

Køn. Age et sexe des suicidés.

30—60 Aar		60—70 Aar		70—80 Aar		80 Aar og derover		Uoplyst åge inconnu		I alt total	
Mk. s. m.	Kk. s. f.	Mk. s. m.	Kk. s. f.	Mk. s. m.	Kk. s. f.	Mk. s. m.	Kk. s. f.	Mk. s. m.	Kk. s. f.	Mk. s. m.	Kk. s. f.
99	21	79	19	44	10	9	4	1	1	436	119
117,0	23,4	125,1	26,9	139,5	26,1	128,6	40,1	1	1	41,1	10,7

Evet civil.

pr. 100000 Indb. paa 20 Aar og derover pr. 100000 hab. 20 ans et au dessus								4. Fordelte efter Maaneder. Suicides par mois.											
Ugifte <i>célib.</i>		Gifte <i>mariés</i>		Enkestand <i>veuv.</i>		Sep. frask. <i>s. ou d.</i>		Januar	Februar	Marts	April	Maj	Juni	Juli	August	September	Oktober	November	December
Mk. s. m.	Kk. s. f.	Mk. s. m.	Kk. s. f.	Mk. s. m.	Kk. s. f.	Mk. s. m.	Kk. s. f.												
19,4	18,2	60,8	12,5	190,1	30,8	422,1	82,8	33	31	43	53	67	62	58	52	41	46	35	34

Efter borgerlig Stilling. Profession (sexe m.)

Husmand <i>petits fermiers</i>	Arbejdsfolk, Indsidere <i>ouvriers journ.</i>	Aftægtsfolk <i>paysans pen- sionnaires à vie chez leur cessionnaire</i>	Tyende <i>domestiques</i>	Andre uang. Livsstillinger <i>profession inconnue</i>	Medhjælpere hos Proprie- tærer n. m. <i>assistants agriculteurs</i>	Varetagets- arrestanter <i>détenus</i>	Patienter paa Sindssyge- anstalterne <i>aliénés aux hôpitaux</i>	Alderdoms- undersøttede <i>vieillardés pensionnés loi 1891</i>	I alt total	
54	71	20	24	4	21	8	1	2	436	
72,3	104,2	135,3	42,3							41,2

Suicides par motifs.

Kønslige Ud- svævelser <i>excès sexuels</i>	Angrelse, Vrede, Hidsighed <i>dépit, colère, emportement</i>	Religions- skrøppler <i>scrupules religieux</i>	Ulykkelig Kærlighed, Skinsyge <i>dépit amou- reux, jalousie</i>	Økonomiske Bekymringer <i>solicitudes économiques</i>	Anger, Skam, Frygt f. Straf <i>repentir, honte, crainte du châtiment</i>	Huslige Sorger <i>chagrins domestiques</i>	Sorg i Anl. af andres Død el. Handlinger <i>chagr. p. suite de la mort ou des actions d'autrui</i>	Andre og ubekendte <i>autres ou inconnu</i>	I alt total
3	6	3	15	71	29	14	6	52	436
	2	3	9	6	10	3	3	10	119

par mode de perpétration.

Skarpt Redskab <i>instr. tranchants</i>		Nedstyrtning <i>chute</i>		Overkørsel af Jernbt. <i>chemin de fer</i>		Gift <i>poison</i>		Kvæln. v. Kuldamp <i>asphyxie p. le charbon</i>		I alt total	
Mk. s. m.	Kk. s. f.	Mk. s. m.	Kk. s. f.	Mk. s. m.	Kk. s. f.	Mk. s. m.	Kk. s. f.	Mk. s. m.	Kk. s. f.	Mk. s. m.	Kk. s. f.
6	3	2	2	2	1	12	11	1	1	436	119

Oversøisk Udvandring fra det egentlige Danmark i 1890—96.

Le Danemark proprement dit: émigration danoise d'outre-mer 1890—96.

	1890	1891	1892	1893	1894	1895	1896
De udvandrede Køn: <i>sexe des émigrés:</i>							
Mandkøn <i>sexe m.</i>	6071	6105	6003	5294	2202	1985	1601
Kvindeskøn <i>sexe f.</i>	4214	4251	4385	3841	1900	1621	1274
Kønnet ikke angivet <i>sexe inconnu</i>	13	26	34	15	3	1	1
I alt total	10298	10382	10422	9150	4105	3607	2876
De udvandrede Alder: <i>âge des émigrés:</i>							
under 15 Aar	2068	2091	2113	1737	744	595	397
15—60 —	8061	8154	8211	7299	3297	2945	2410
60 Aar og derover	169	137	98	114	64	67	69
De udvandrede Bestemmelsessted: <i>pays de destination:</i>							
Kanada <i>Canada</i>	365	326	500	434	224	111	81
De forenede Stater i Nordamerika <i>États-Unis</i>	9524	9781	9763	8551	3719	3287	2479
Mellem- og Sydamerika <i>reste de l'Amérique</i>	315	179	77	99	63	121	157
Australien <i>Australie</i>	87	73	62	35	31	34	47
Afrika <i>Afrique</i>	3	9	14	26	60	47	108
Asien <i>Asie</i>	4	5	5	5	8	7	4
Ubekendt <i>inconnu</i>	»	9	1	»	»	»	»
De voksne (over 14 Aar) mandlige udv.'s sidste Opholdssted: <i>dernier domicile des hommes adultes émigrés:</i>							
Staden København <i>ville de Copenhague</i>	939	834	869	909	435	408	353
Øernes Provinskøbstæder <i>villes de prov. des îles</i>	371	427	362	359	160	161	122
Jyllands Provinskøbstæder <i>villes de prov. du Jutland</i>	655	704	725	733	213	257	209
Øernes Landdistrikter (inkl. Hdpl.) <i>comm. rur. des îles.</i>	1217	1308	1286	969	457	352	306
Jyllands Landdistrikter (inkl. Hdpl.) <i>comm. rur. du Jutland</i>	1791	1788	1774	1464	570	497	425
Uangivet <i>inconnu</i>	»	»	2	»	»	»	»
I alt total	4973	5061	5018	4434	1835	1675	1415
De voksne (over 14 Aar) mandlige udvandrede Livsstilling: <i>profession des hommes adultes émigrés:</i>							
Agerbrugere <i>agriculture</i>	374	507	491	417	129	115	113
Arbejds mænd, Tyende <i>ouvriers</i>	2496	2392	2323	2029	862	696	596
Haandværkere <i>industrie</i>	1379	1363	1436	1256	504	478	377
Handlende <i>commerce</i>	335	340	317	81	40	31	135
Søfarende <i>navigation</i>	81	86	96	72	42	48	27
Af anden Livsstilling <i>autres prof.</i>	308	373	355	579	258	307	167

TABEL XVI.

Befolkningens Fordeling efter Næringsvej og Stilling i det egentlige Danmark i 1890.

Le Danemark proprement dit: profession selon le recensement 1890.

Næringsvej og Stilling ¹ <i>profession</i>	Staden København <i>ville de Cop.</i>		Provinskøbst. <i>villes de prov.</i>		Landdistr. (inkl. Hdpl.) <i>comm. rur. (y compris les pl.)</i>		Tilsammen <i>total</i>		I alt <i>total</i>		
	Mk. <i>sexe m.</i>	Kk. <i>sexe f.</i>	Mk. <i>sexe m.</i>	Kk. <i>sexe f.</i>	Mk. <i>sexe m.</i>	Kk. <i>sexe f.</i>	Mk. <i>sexe m.</i>	Kk. <i>sexe f.</i>			
Kongehuset <i>famille royale</i>	10	6	»	»	»	»	10	6	16		
Immateriel Virksomhed <i>production immat.</i>	Hp. { A B C chefs	A	15083	3437	9902	2102	12863	2647	37848	8186	46034
		B	5835	13823	5757	12120	13464	23100	25056	49043	74099
		C	105	3517	182	3255	2027	6571	2314	13343	15657
Post-, Telegraf- og Jern- banevæsen <i>postes, télégr. et chemins de fer</i>	Hp. { A B C chefs	A	583	4	769	39	522	17	1874	60	1934
		B	221	504	466	1045	468	1078	1155	2627	3782
		C	»	132	15	299	8	294	23	725	748
	Mh. { A B C assist.	A	12	»	1618	43	3435	60	5065	103	5168
		B	2	4	1371	2825	3732	6851	5105	9680	14785
		C	»	»	5	89	16	117	21	206	227
Jordbrug <i>agriculture</i>	Hp. { A B C chefs	A	294	16	2974	180	161148	17773	164416	17969	182385
		B	129	314	2552	5421	166685	321310	169366	327045	496411
		C	53	138	902	901	81072	67540	82027	68579	150606
	Mh. { A B C assist.	A	350	19	702	119	22852	12771	23904	12909	36813
		B	87	214	205	428	4367	8374	4659	9016	13675
		C	»	2	14	16	1393	1021	1407	1039	2446
Industri <i>industrie</i>	Hp. { A B C chefs	A	6972	2686	17258	7643	51971	15464	76201	25793	101994
		B	5712	13448	16029	34828	45208	90953	66949	139229	206178
		C	230	2146	613	3977	3010	4772	3853	10895	14748
	Mh. { A B C assist.	A	29604	11637	26406	1752	27760	1547	83770	14936	98706
		B	16495	33826	11016	22035	9775	18711	37286	74572	111858
		C	12	437	9	224	58	204	79	865	944
Handel <i>commerce</i>	Hp. { A B C chefs	A	8331	2269	9189	2040	9447	1484	26967	5793	32760
		B	6199	14978	8404	18673	8750	18058	23353	51709	75062
		C	796	5364	1819	6690	1721	3924	4336	15978	20314
	Mh. { A B C assist.	A	9429	1862	7858	739	3714	461	21001	3062	24063
		B	2809	6803	2001	4092	1082	2281	5892	13176	19068
		C	29	943	20	351	25	294	74	1588	1662
Landtransport <i>transport</i> <i>par terre</i>	Hp. { A B C chefs	A	369	18	838	14	893	2	2100	34	2134
		B	314	690	911	1626	914	1649	2139	3965	6104
		C	33	60	238	138	128	92	399	290	689
	Mh. { A B C assist.	A	1499	3	302	»	431	1	2232	4	2236
		B	1078	2302	180	363	330	636	1588	3301	4889
		C	»	19	»	1	3	11	3	31	34
Søtransport <i>transport par</i> <i>mer</i>	Hp. { A B C chefs	A	335	1	1502	5	2392	11	4229	17	4246
		B	272	707	1223	2725	2260	4481	3755	7913	11668
		C	1	97	2	130	38	222	41	449	490
	Mh. { A B C assist.	A	1527	32	1134	11	1153	4	3814	47	3861
		B	593	1321	564	1164	728	1383	1885	3868	5753
		C	»	30	»	7	»	27	»	64	64

¹ Hp. = Hovedpersoner *chefs*, Mh. = Medhjælpere *assistants*.A = Forsørgere *soutiens*, B = Forsørgede *nourris par A*, C = Tyende *domestiques*.

Befolkningens Fordeling efter Næringsvej og Stilling i det egentlige Danmark i 1890.

Le Danemark proprement dit: profession selon le recensement 1890.

Næringsvej og Stilling ¹ <i>profession</i>	Staden København <i>ville de Cop.</i>		Provinsløbst. <i>villes de prov.</i>		Landdist. (inkl. Hdpl.) <i>comm. rur. (y compris les pl.)</i>		Tilsammen <i>total</i>		I alt <i>total</i>		
	Mk. <i>sexe m.</i>	Kk. <i>sexe f.</i>	Mk. <i>sexe m.</i>	Kk. <i>sexe f.</i>	Mk. <i>sexe m.</i>	Kk. <i>sexe f.</i>	Mk. <i>sexe m.</i>	Kk. <i>sexe f.</i>			
Fiskeri <i>pêche</i>	Hp. <i>chefs</i> {	A	58	»	1580	10	6949	25	8587	35	8622
		B	32	74	1588	2848	6385	12372	8005	15294	23299
		C	»	1	4	37	113	261	117	299	416
	Mh. <i>assist.</i> {	A	10	»	47	»	401	38	458	38	496
		B	1	1	10	17	16	33	27	51	78
		C	»	1	»	»	»	»	»	1	1
Arbejdsfolk uden spec. Næring <i>ouvriers sans métier spécial</i>	A	7965	3104	10224	1233	24418	2036	42607	6373	48980	
	B	7365	13803	9317	18998	21314	42940	37996	75741	113737	
	C	»	61	2	69	13	66	15	196	211	
Anden og ubestemt Næring <i>sans profession fixe</i>	A	4219	4108	1468	4911	2666	7026	8353	16045	24398	
	B	2007	3879	1774	3406	3118	5210	6899	12495	19394	
	C	1	110	41	284	88	351	130	745	875	
Pensionister <i>pensionnés</i>	A	1363	2838	765	1742	1228	1487	3356	6067	9423	
	B	516	2118	258	1070	420	2231	1194	5419	6613	
	C	16	768	14	296	47	546	77	1610	1687	
Aftægtsfolk <i>paysans pensionnaires</i>	A	9	18	238	330	14435	16125	14682	16473	31155	
	B	1	4	13	120	517	8022	531	8146	8677	
	C	»	1	1	11	41	390	42	402	444	
Kapitalister <i>rentiers</i>	A	1883	5187	1739	2384	2983	2352	6605	9923	16528	
	B	1105	4476	705	2916	843	3432	2653	10824	13477	
	C	96	2664	38	900	97	1174	231	4738	4969	
Desuden: <i>en outre:</i>											
Personer i Abnormanstalter <i>anormaux aux hospices</i>	B	320	251	419	481	1120	1162	1859	1894	3753	
Almissenydende <i>vivant de la charité publique</i>	B	1181	1309	2142	2504	13721	18157	17044	21970	39014	
Hensatte i Fængsler og Straffe- anstalter <i>détenus</i>	B	452	271	641	52	400	6	1493	329	1822	
Tilsammen <i>total</i>	A	89905	37245	96513	25297	351661	81331	538079	143873	681952	
	B	52726	115120	67546	139757	305617	592430	425889	847307	1,273196	
	C	1372	16491	3919	17675	89898	87877	95189	122043	217232	
I alt <i>total</i>		144003	168856	167978	182729	747176	761638	1,059157	1,113223	2,172380	

¹ Hp. = Hovedpersoner *chefs*, Mh. = Medhjælpere *assistants*.A = Forsørgere *soutiens*, B = Forsørgede *nourris par A*, C = Tyende *domestiques*.

TABEL XVII A.

Antallet af Personer, der ifølge Lovene 1890—96 have erholdt dansk Indfødsret.

Personnes naturalisées lois 1890—96.

Lov af 22/8 1890		Lov af 19/8 1891		Lov af 19/2 1892		Lov af 14/4 1893		Lov af 28/2 1894		Lov af 25/8 1895		Lov af 24/4 1896	
Optagne paa Loven	Tildelte Indfødsret ¹	Optagne paa Loven	Tildelte Indfødsret ¹	Optagne paa Loven	Tildelte Indfødsret ¹	Optagne paa Loven	Tildelte Indfødsret ¹	Optagne paa Loven	Tildelte Indfødsret ¹	Optagne paa Loven	Tildelte Indfødsret ¹	Optagne paa Loven	Tildelte Indfødsret ¹
101	90	112	99	195	188	378	360	214	199	311	300	277	264

TABEL XVII B.

Næringsvej, Hjemland og Opholdssted for de Personer, der fik dansk Indfødsret ifølge Lov 25/3 1895.

Profession, origine et domicile des naturalisés loi 1895.

	Under 20 Aar		20—40 Aar		40—60 Aar		60 Aar o. derov.		Tilsammen	
	Mk. s. m.	Kk. s. f.	Mk. s. m.	Kk. s. f.	Mk. s. m.	Kk. s. f.	Mk. s. m.	Kk. s. f.	Mk. s. m.	Kk. s. f.
Næringsvej: profession:										
Immateriel Virksomhed <i>prod. immatérielle</i> . . .	2	1	15	2	2	»	»	»	19	3
Post-, Telegraf- og Jernbanevæsen <i>postes, télégr. et ch. de fer</i>	»	1	4	»	»	»	2	»	6	1
Jordbrug <i>agriculture</i>	1	»	5	»	7	1	7	»	20	1
Industri <i>industrie</i>	2	»	32	»	61	5	51	3	146	8
Handel <i>commerce</i>	2	»	4	1	5	1	3	»	14	2
Landtransport <i>transport par terre</i>	»	»	1	»	»	»	»	»	1	»
Søtransport <i>id. par mer</i>	»	»	2	»	4	»	»	»	6	»
Fiskeri <i>pêche</i>	»	»	»	»	1	»	»	»	1	»
Arbejdsfolk uden specif. Næring <i>ouvriers</i> . .	»	»	9	»	15	1	18	»	42	1
Anden og ubestemt Næring <i>autres</i>	4	»	9	3	2	3	1	7	16	13
Hjemland: origine:										
Sverrig <i>Suède</i>	2	»	35	2	62	11	43	6	142	19
Norge <i>Norvège</i>	»	»	2	»	9	»	9	1	20	1
Hertugdømmerne <i>Les duchés</i>	8	»	33	2	»	»	»	»	41	2
Det øvrige Tyskland <i>reste de l'Allemagne</i> . .	»	»	9	»	25	»	29	3	63	3
Andre Lande i Europa <i>autres pays de l'Europe</i>	»	2	2	1	1	»	1	»	4	3
Uden for Europa <i>hors de l'Europe</i>	1	»	»	1	»	»	»	»	1	1
Opholdssted: domicile:										
København <i>Copenhague</i>	8	1	49	3	58	5	32	7	147	16
Provinskøbst. og Hdpl. <i>v. de prov. (avec les pl.)</i>	3	1	22	2	22	4	21	2	68	9
Landdistrikter <i>communes rurales</i>	»	»	10	1	17	2	29	1	56	4
I alt total	11	2	81	6	97	11	82	10	271	29

¹ Den største Del af dette Antal har først erholdt Indfødsret efter — inden et Aars Forløb fra Lovens Udstedelse — at have præsteret Bevis for at være løst af deres tidligere Undersaatsforhold til fremmed Stat. En mindre Del har derimod erholdt Indfødsret umiddelbart ved Loven, enten fordi de allerede i Forvejen vare blevne løste fra deres tidligere Undersaatsforhold, eller fordi de af forskellige Grunde ikke kunde blive løste derfra.

TABEL XVII B (fortsat).

Næringsvej, Hjemland og Opholdssted for de Personer, der fik dansk Indfødsret
ifølge Lov ²⁴/₄ 1896.

Profession, origine et domicile des naturalisés loi 1896.

	Under 20 Aar		20—40 Aar		40—60 Aar		60Aar o. derov.		Tilsammen	
	Mk. s. m.	Kk. s. f.	Mk. s. m.	Kk. s. f.	Mk. s. m.	Kk. s. f.	Mk. s. m.	Kk. s. f.	Mk. s. m.	Kk. s. f.
Næringsvej: profession:										
Immateriel Virksomhed <i>prod. immatérielle</i> . . .	4	»	16	3	1	»	3	3	24	6
Post-, Telegraf- og Jernbanevæsen <i>postes, télégr. et ch. de fer</i>	»	»	»	»	1	»	1	»	2	»
Jordbrug <i>agriculture</i>	»	»	3	»	3	»	8	»	14	»
Industri <i>industrie</i>	»	»	31	1	80	3	27	3	138	7
Handel <i>commerce</i>	»	»	8	»	12	1	1	2	21	3
Landtransport <i>transport par terre</i>	»	»	»	»	1	»	1	»	2	»
Søtransport <i>id. par mer</i>	»	»	5	»	4	»	1	»	10	»
Fiskeri <i>pêche</i>	»	»	2	»	1	»	1	»	4	»
Arbejdsfolk uden specif. Næring <i>ouvriers</i> . . .	»	»	1	»	15	»	4	»	20	»
Anden og ubestemt Næring <i>autres</i>	»	»	»	1	»	4	1	7	1	12
Hjemland: origine:										
Sverrig <i>Suède</i>	2	»	26	2	81	7	24	11	133	20
Norge <i>Norvège</i>	»	»	4	»	2	1	4	1	10	2
Hertugdømmerne <i>les duchés</i>	»	»	26	»	»	»	»	»	26	»
Det øvrige Tyskland <i>reste de l'Allemagne</i> . . .	»	»	9	1	31	»	20	2	60	3
Andre Lande i Europa <i>autres pays de l'Europe</i>	»	»	1	»	4	»	»	1	5	1
Uden for Europa <i>hors de l'Europe</i>	2	»	»	2	»	»	»	»	2	2
Opholdssted: domicile:										
København <i>Copenhague</i>	»	»	34	2	76	6	23	7	133	15
Provinsløbøst. og Hdpl. <i>v. de prov. (avec les pl.)</i>	3	»	17	2	20	1	5	6	45	9
Landdistrikter <i>comm. rurales</i>	1	»	15	1	22	1	20	2	58	4
I alt total	4	»	66	5	118	8	48	15	236	28

Arealets Størrelse i det egentlige Danmark i Aaret 1888.

Le Danmark propr. dit: superficie 1888.

Arealopgivelserne ere efter gl. Maal (*le mesurage du pays est basé sur l'ancienne aune*), saaledes at 1 Tdr. Land = 0,55133 hectares,
1 mille carré géogr. = 55,06 □ Kil. og 1 □ Kil. = 181,38 Tdr. Land.

Overøvrigheds- kredsene <i>bailliages</i>	Det ved Matrikuleringen opmaalte Areal <i>superficie cadastrée</i>	Det under Søplanen henregnede Areal <i>tacs non cadastrés</i>	Det samlede Areal <i>superficie totale</i>			Af det hele Areal udgjorde: <i>dont communes</i>			
			i Tdr. Land = 0,55133 hect.	i geogr. □ Mil milles c. géogr.	i □ Kilom.	Købstæderne <i>urbaines</i>		Landdistrikterne <i>rurales</i>	
						i Tdr. Land	i □ Kilom.	i Tdr. Land	i □ Kilom.
Staden København <i>ville de Cop.</i>	3641 ¹	»	3641	0,36	20,1	3641	20,1	»	»
Københavns Amt	215674	3563	219237	21,95	1208,7	3200	17,6	216037	1191,1
Frederiksborg —	231147	14387	245534	24,59	1353,7	3705	20,4	241829	1333,3
Holbæk —	300660	4194	304854	30,52	1680,7	4462	24,6	300392	1656,1
Sorø —	261706	5356	267062	26,74	1472,4	6048	33,4	261014	1439,0
Præstø —	302041	1407	303448	30,39	1673,0	5151	28,4	298297	1644,6
Bornholms —	105551	275	105826	10,60	583,4	4942	27,2	100884	556,2
Maribo —	303347	3078	306425	30,68	1689,4	7615	42,0	298810	1647,4
Svendborg —	296489	1901	298390	29,88	1645,1	4801	26,5	293589	1618,6
Odense —	320714	566	321280	32,16	1771,3	5576	30,7	315704	1740,6
Øerne <i>Iles</i>	2,340970	34727	2,375697	237,87	13097,8	49141	270,9	2,326556	12826,9
Vejle Amt	422085	800	422885	42,34	2331,5	7033	38,8	415852	2292,7
Aarhus —	439553	9800	449353	44,99	2477,4	4124	22,7	445229	2454,7
Randers —	436392	5084	441476	44,20	2434,0	7872	43,4	433604	2390,6
Aalborg —	523724	1618	525342	52,60	2896,4	2124	11,7	523218	2884,7
Hjørring —	508210	2503	510713	51,14	2815,7	10271	56,6	500442	2759,1
Thisted —	299723	7416	307139	30,75	1693,3	2066	11,4	305073	1681,9
Viborg —	545320	4732	550052	55,08	3032,6	10398	57,3	539654	2975,3
Ringkøbing —	818087	3331	821418	82,25	4528,7	3072	17,0	818346	4511,7
Ribe —	544216	5844	550060	55,08	3032,6	9889	54,5	540171	2978,1
Jylland <i>Futland</i>	4,537310	41128	4,578438	458,43	25242,2	56849	313,4	4,521589	24928,8
Det egentlige Danmark <i>le Danmark propr. dit</i> . . .	6,878280	75855	6,954135	696,30	38340,0	105990	584,3	6,848145	37755,7

¹ Denne Arealopgørelse for Kbhvn. omfatter, efter tidligere Vedtægt, en Del mere end den egentlige Matrikelopgørelse, men svarer paa den anden Side ikke til Stadens hele virkelige Areal (jfr. Pag. 41).

TABEL XIX A.

Jordbrugene i det egentl. Danmark, ordnede efter Størrelsen

Exploitations agricoles du Danemark par dépen

Overøvrighedskredsene <i>bailliages</i>	Samlet Hartkorn (Ager- og Engs- samt halveret Skovskylids) for Landd. og Købst. total du hartk., rur. et urb.	Antal Tdr. Land (if. Matr.) pr. Td. Hartkorn <i>tax. de sol p. tn. de hartk.</i>	Landdisrikternes Hartkorn <i>hartkorn rural</i>	Af					
				Gaarde (mindst <i>exploit.</i>)					
				12 Tdr. og derov.		8—12 Tdr.		4—8 Tdr.	
				Antal <i>nombre</i>	Hartk.	Antal <i>nombre</i>	Hartk.	Antal <i>nombre</i>	Hartk.
	Tdr.	Tdr.	Tdr.	Tdr.	Tdr.	Tdr.	Tdr.	Tdr.	
Staden København <i>ville de Cop.</i>	316	—	»	»	»	»	»	»	
Københavns Amt	21433	10,1	21078 ¹	168	3609	441	4146	1318	8010
Frederiksborg —	16531	14,0	16276	108	2553	212	1969	1145	6472
Holbæk —	24810	12,1	24505	138	4965	200	1847	1808	10368
Sorø —	24000	10,9	23434	131	4683	341	3232	1557	9540
Præstø —	28597	10,6	28040	124	5192	279	2602	2223	13119
Maribo —	30859	9,8	30134	182	6396	316	2998	2259	13911
Svendborg —	27486	10,8	27056	132	4849	196	1791	1919	10831
Odense —	31410	10,2	30831 ²	179	4873	406	3823	2274	13059
Øerne (uden Bornholm) <i>Iles (sans Bornholm)</i>	205442	10,9	201354	1162	37120	2391	22408	14503	85310
Vejle Amt	22335	18,9	21709	184	3929	260	2483	1052	5787
Aarhus —	24268	18,1	23870 ³	115	2924	166	1560	1620	8754
Randers —	24867	17,6	24370	139	3571	243	2312	1787	9930
Aalborg —	18346	28,5	18198	112	2449	125	1177	1089	5808
Hjørring —	16082	31,6	15884	82	1947	82	769	591	3145
Thisted —	13589	22,1	13394	65	1219	130	1229	706	3803
Viborg —	19374	28,1	19070	68	1748	110	1036	1037	5495
Ringkøbing —	18184	45,0	17996	62	1193	84	793	800	4330
Ribe —	13768	39,5	13316	42	722	72	665	453	2401
Jylland <i>fuldland</i>	170813	26,6	167807	869	19702	1272	12024	9135	49453
Det egentlige Danmark (uden Bornholm) <i>le Danemark propr. dit (sans Bornholm)</i> . .	376255	18,0	369161	2031	56822	3663	34432	23638	134763
Bornholm { bornholmsk Hartkorn	8779	12,0	8325	86	1390	218	2100	427	2531
{ omsat til alm. Hartk.	6048	17,5	5735						

¹ Heraf Københavns Amsraadskreds 9172 Tdr. Hartk. og Roskilde Amsraadskreds 11906 Tdr. Hartk.² Heraf Odense Amsraadskreds 19358 Tdr. Hartk. og Assens Amsraadskreds 11473 Tdr. Hartk.³ Heraf Aarhus Amsraadskreds 12487 Tdr. Hartk. og Skanderborg Amsraadskreds 11383 Tdr. Hartk.

af deres Hartkorn den 1. Januar 1895: Landdistrikter.
 danges en hartkorn*) le 1^{er} janvier 1895.

Landdistrikternes Hartkorn hørte til *communes rurales*

1 Td. Hartk.) med <i>stations</i>				Huse (under 1 Td. Hartkorn) med <i>maisons</i>				Forskellige andre Jord- lodder autres ter- rains divers	Desuden fandtes af jordløse Huse <i>maisons sans terre</i>
2—4 Tdr.		1—2 Tdr.		1/4—1 Td.		0—1/4 Td.			
Antal <i>nombre</i>	Hartk.	Antal <i>nombre</i>	Hartk.	Antal <i>nombre</i>	Hartk.	Antal <i>nombre</i>	Hartk.	Hartk.	Antal <i>nombre</i>
	Tdr.		Tdr.		Tdr.		Tdr.	Tdr.	
716	2095	701	998	2360	1189	10893	431	600	1080
737	2207	781	1100	2688	1348	4728	269	358	1410
1131	3340	950	1359	4168	2042	4691	360	224	2973
776	2285	849	1192	3594	1836	2892	206	460	2321
1036	3069	806	1145	3964	1905	5577	382	626	2102
862	2682	752	1087	4220	2040	5580	308	712	1127
1628	4723	1030	1481	5631	2811	7195	359	211	817
1417	4150	1262	1837	5232	2594	7161	390	105	1063
8303	24551	7131	10199	31857	15765	48717	2705	3296	12893
1490	4252	1643	2337	4379	2367	5070	416	138	1912
1850	5406	1615	2309	4408	2324	7094	484	109	1534
1631	4798	1160	1701	2957	1575	5604	311	172	2506
1663	4840	1251	1816	3139	1649	4410	353	106	2006
1609	4496	1844	2677	4218	2161	4884	510	179	2796
1221	3438	1139	1621	3239	1707	3524	296	81	1816
2027	5779	1670	2388	3939	2125	4762	407	92	2566
2014	5723	1985	2886	4641	2467	4400	463	141	2565
1565	4362	1746	2528	3714	1962	4191	404	272	2352
15070	43094	14053	20263	34634	18337	43939	3644	1290	20053
23373	67645	21184	30462	66491	34102	92656	6349	4586	32946
299	844	401	578	1165	619	1228	103	160	1112

*) Le tonneau de hartkorn est une mesure cadastrale établie en vue de l'impôt foncier et basée sur l'exploitabilité normale de la terre; 6 1/8 tonneaux de sol (à 0,55 hectares) de la terre la plus fertile forment 1 tonneau de hartkorn, mais la moyenne du tonneau de hartkorn comprend sur les îles 10,9, en Jutland 26,6 et pour tout le Danemark 18,0 tonneaux de sol ou à peu près 10 hectares. Le tonneau de hartkorn de Bornholm diffère du tonneau adopté dans tous les autres bailliages du royaume: la proportion est de 31 à 45 (45 tonneaux de Bornholm équivalant à 31 tonneaux ordinaires).

TABEL XIX B.

Jordbrugene i det egentl. Danmark, ordnede efter Størrelsen

Exploitations agricoles du Danemark par dépen

Overøvrighedskredsene <i>bailliages</i>	Købstædernes Hartkorn <i>hartkorn urbain</i>	Af Købstædernes Hartkorn hørte til <i>communes urbaines</i>											
		Gaardbrug (mindst 1 Td. Hrtk.) med <i>exploitations agr.</i>						Husbr. (u. 1 Td. Hk.) m. <i>maisons agr.</i>				Forskell. andre Jordlodder <i>autres terr. d'ap.</i>	
		12 Tdr. og derover		4—12 Tdr.		1—4 Tdr.		1/4—1 Td.		0—1/4 Td.			
		Antal <i>nombre</i>	Hartk. <i>Hartk.</i>	Antal <i>nombre</i>	Hartk. <i>Hartk.</i>	Antal <i>nombre</i>	Hartk. <i>Hartk.</i>	Antal <i>nombre</i>	Hartk. <i>Hartk.</i>	Antal <i>nombre</i>	Hartk. <i>Hartk.</i>		Hartk.
	Tdr.		Tdr.		Tdr.		Tdr.		Tdr.		Tdr.		Tdr.
Staden København <i>ville de Cop.</i>	316	»	»	»	»	»	»	»	»	»	»		316
Københavns Amt	355	5	99	10	65	63	129	71	41	58	3		18
Frederiksborg —	255	1	14	11	77	40	70	100	47	293	24		23
Holbæk —	305	5	98	6	42	37	67	126	63	463	28		7
Sorø —	566	7	157	25	172	73	170	52	31	346	21		15
Præstø —	557	8	190	15	103	82	160	135	69	699	26		9
Maribo —	725	6	120	35	224	118	230	182	94	989	30		27
Svendborg —	430	2	31	6	36	75	127	229	108	877	31		97
Odense —	579	3	62	15	99	94	194	110	60	600	21		143
Øerne (uden Bornholm) <i>Iles (sans Bornholm)</i>	4088	37	771	123	818	582	1147	1005	513	4325	184		655
Vejle Amt	626	1	16	15	89	144	294	269	132	929	59		36
Aarhus —	398	3	84	16	106	47	93	76	38	704	21		56
Randers —	497	1	17	20	116	115	217	161	91	466	27		29
Aalborg —	148	»	»	2	11	14	28	21	11	13	2		96
Hjørring —	198	»	»	6	32	50	91	75	38	286	16		21
Thisted —	195	»	»	10	65	40	83	62	31	135	7		9
Viborg —	304	»	»	8	45	82	177	94	58	222	13		11
Ringkøbing —	188	»	»	8	42	40	69	107	61	221	10		6
Ribe —	452	»	»	6	35	85	157	203	111	321	25		124
Jylland <i>Jutland</i>	3006	5	117	91	541	617	1209	1068	571	3297	180		388
Det egentlige Danmark (uden Bornholm) <i>le Danemark propr. dit (sans Bornholm)</i>	7094	42	888	214	1359	1199	2356	2073	1084	7622	364		1043
Bornholm { bornholmsk Hartkorn	454	»	»	10	57	138	282	156	81	500	26		8
{ omsat til alm. Hartk.	313												

Anm. Naar Antallet af de Købstadloder, der dreves fra Bygninger i tilgrænsende Landdistrikter, er opført i denne at de Landejendomme, under hvis Drift de høre, ere optalte i de paagældende Landdistrikter. Derimod er disse Købstadloders

af deres Hartkorn den 1. Januar 1895: Købstæder.

dames en hartkorn le 1^{er} janvier 1895.

Desuden fandtes af jordløse Huse maisons sans terre	Af Købstædernes Gaardbrug dreves <i>exploitations agr. à siège d'exploitation</i>						Af Købstædernes Husbrug dreves <i>maisons agr. à siège d'exploitation</i>					
	fra Ejendomme i Købstaden <i>en ville</i>		fra Bygninger paa Jorderne <i>sur les lieux</i>		fra Bygninger i tilgrænsende Landdistrikter <i>dans une commune voisine</i>		fra Ejendomme i Købstaden <i>en ville</i>		fra Bygninger paa Jorderne <i>sur les lieux</i>		fra Bygninger i tilgrænsende Landdistrikter <i>dans une commune voisine</i>	
	Antal nombre	Hartk.	Antal nombre	Hartk.	Antal nombre	Hartk.	Antal nombre	Hartk.	Antal nombre	Hartk.	Antal nombre	Hartk.
		Tdr.		Tdr.		Tdr.		Tdr.		Tdr.		Tdr.
»	»	»	»	»	»	»	»	»	»	»	»	»
»	14	92	49	164	15	37	21	8	87	24	21	12
51	11	28	39	124	2	9	85	22	285	43	23	6
»	30	104	16	99	2	4	289	61	267	28	33	2
»	52	272	40	166	13	61	49	13	335	34	14	5
7	41	218	50	186	14	49	210	34	593	50	31	11
21	33	104	111	411	15	59	215	40	942	79	14	5
3	36	85	35	67	12	42	282	43	791	88	33	8
32	64	208	37	111	11	36	156	31	480	38	74	12
114	281	1111	377	1328	84	297	1307	252	3780	384	243	61
14	103	263	41	106	16	30	437	93	688	85	73	13
6	44	187	18	85	4	11	384	29	367	27	29	3
2	59	158	64	152	13	40	228	50	333	50	66	18
»	13	30	3	9	»	»	16	8	3	2	15	3
36	28	61	26	52	2	10	175	29	170	22	16	3
5	24	71	25	75	1	2	79	12	114	25	4	1
5	52	128	33	82	5	12	135	44	144	21	37	6
6	25	46	20	56	3	9	110	32	164	34	54	5
15	58	126	25	49	8	17	250	70	162	35	112	31
89	406	1070	255	666	52	131	1814	367	2145	301	406	83
203	687	2181	632	1994	136	428	3121	619	5925	685	649	144
65	107	254	28	62	13	23	289	69	339	33	28	5

Tabel og lagt til Antallet af de øvrige Købstad-Jordbrug, maa dog herved erindres, at de ikke danne selvstændige Jordbrug, men Hartkorn ikke indbefattet i Landdistrikternes Hartkorn.

TABEL XX.

*Jordbrugenes Fordeling efter Besiddelsesmaaden i det
Propriétés rurales par genre*

Amterne <i>bailliages</i>	Gaarde (mindst 1 Td. Hartkorn) <i>exploitations d'un tonneau de hartkorn au moins</i>							
	Selvejsgaarde <i>propriétés ordinaires</i>	Arvefæstegaarde med Ret til at sælge og pantsætte <i>propriétés tributaires</i>	Arvefæstegaarde uden Ret til at sælge og pantsætte <i>fermes héréditaires à cens</i>	Alm. Fæstegaarde paa Livstid <i>fermes viagères à cens</i>	Selveje <i>propriété ordinaire</i>	Arvefæste med Ret til at sælge og pantsætte <i>propriété tributaire</i>	Arvefæste uden Ret til at sælge og pantsætte <i>à cens hér.</i>	Alm. Fæste paa Livstid <i>à cens viag.</i>
	Antal <i>nombre</i>	Antal <i>nombre</i>	Antal <i>nombre</i>	Antal <i>nombre</i>	Hartk.	Hartk.	Hartk.	Hartk.
					Tdr.	Tdr.	Tdr.	Tdr.
Københavns Amt	1064	1996	14	270	6389	10795	120	1554
Frederiksborg —	622	2335	»	26	3693	10469	»	139
Holbæk —	2003	1795	7	422	11742	8148	18	1971
Sorø —	2099	997	20	538	12807	5273	57	2795
Præstø —	1947	1938	2	581	12527	9859	13	2728
Maribo —	3845	301	2	223	24268	1579	9	1218
Svendborg —	3174	696	»	1035	16002	2899	»	4774
Odense —	4672	279	»	587	23274	1304	»	3164
Øerne (uden Bornholm) <i>Iles (sans Bornholm)</i>	19426	10337	45	3682	110702	50326	217	18343
Vejle Amt	4529	63	»	37	18351	283	»	154
Aarhus —	5211	73	13	69	20265	309	61	318
Randers —	4714	103	9	134	21250	496	44	522
Aalborg —	4011	32	5	192	15154	160	18	758
Hjørring —	4084	64	4	56	12526	202	68	238
Thisted —	3232	2	»	27	11182	5	»	123
Viborg —	4742	131	»	39	15780	514	»	152
Ringkøbing —	4880	56	1	8	14733	169	2	21
Ribe —	3851	23	1	3	10595	74	1	8
Jylland <i>Jutland</i>	39254	547	33	565	139836	2212	194	2294
Det egentlige Danmark (uden Bornholm) <i>le Danemark propr. dit (sans Bornholm)</i>	58680	10884	78	4247	250538	52538	411	20637
Bornholm { bornholmsk Hartkorn ¹ omsat til alm. Hartkorn	1267	164	»	»	7023 4838	420 289	» »	» »

Anm. Antallet af Ejendomme i Selveje, Arvefæste og Fæste og Mængden af Hartkorn under hver af disse Besiddelsesmaader har opført Ejendommen een Gang (i den Driftsklasse, hvor den havde mest Hartkorn), medens man har fordelt dens Jord i de

¹ Voir la note page 31.

Oplysnings Danmarks Landdistrikter den 1. Januar 1895.

possession le 1^{er} janvier 1895.

Huse med Jord (under 1 Td. Hartkorn) <i>maisons avec moins d'un tonneau de hartkorn</i>								Jordløse Huse <i>maisons sans terre</i>	
Selvejer- og Arvefæsteh. <i>m. propriétés ordinaires ou tributaires</i>		Fæstehuse, Lejehuse m. m. <i>m. à cens ou à louage</i>		Selvejer og Arvefæste <i>propriété ordinaire ou tributaire</i>		Fæste, Leje m. m. <i>à cens ou à louage</i>		Selvejer- og Arve- fæstehuse <i>propriétés ordinaires ou tributaires</i>	Andre Huse <i>maisons à cens ou à louage</i>
$\frac{1}{4}$ —1 Td.	0— $\frac{1}{4}$ Td.	$\frac{1}{4}$ —1 Td.	0— $\frac{1}{4}$ Td.	$\frac{1}{4}$ —1 Td.	0— $\frac{1}{4}$ Td.	$\frac{1}{4}$ —1 Td.	0— $\frac{1}{4}$ Td.		
Antal <i>nombre</i>	Antal <i>nombre</i>	Antal <i>nombre</i>	Antal <i>nombre</i>	Hartk.	Hartk.	Hartk.	Hartk.	Antal <i>nombre</i>	Antal <i>nombre</i>
				Tdr.	Tdr.	Tdr.	Tdr.		
1928	10327	432	566	993	380	196	51	749	331
2626	4643	62	85	1321	263	27	6	1263	147
2949	3518	1219	1173	1476	241	566	119	942	2031
2134	2129	1460	763	1125	130	711	76	725	1596
2210	3741	1754	1836	1110	224	795	158	733	1369
3136	4978	1084	602	1586	249	454	59	894	233
3917	6245	1714	950	2015	300	796	59	417	400
4550	6543	682	618	2266	353	328	37	428	635
33450	42124	8407	6593	11892	2140	3873	565	6151	6742
4281	4978	98	92	2320	410	47	6	1048	864
4326	6966	82	128	2285	476	39	8	1027	507
2704	5274	253	330	1454	290	121	21	1465	1041
2930	4032	209	378	1546	322	103	31	1133	873
4041	4680	177	204	2074	488	87	22	1830	966
3216	3506	23	18	1693	295	14	1	1447	369
3888	4661	51	101	2102	398	23	9	1894	672
4630	4387	11	13	2461	462	6	1	2449	116
3708	4157	6	34	1958	403	4	1	1827	525
33724	42641	910	1298	17893	3544	444	100	14120	5933
57174	84765	9317	7891	29785	5684	4317	665	20271	12675
1164	1228	1	2	618 426	103 71	0,94 0,65	2 2	1112	2

Disse svarer ikke overalt til hinanden, fordi man, hvor een og samme Ejendom har Jord under flere af de nævnte Former, kun forskellige Driftsklasser.

TABEL XXI.

Jordbrugenes Fordeling efter Størrelse og Besiddelsesmaade

Exploitations agricoles des communes rurales par

		Øerne (uden Bornholm)					
		Iles (sans Bornholm)					
		1895		1885		1873	
		Antal Jordbrug nombre	Tdr. Hartkorn tonn. de h.	Antal Jordbrug nombre	Tdr. Hartkorn tonn. de h.	Antal Jordbrug nombre	Tdr. Hartkorn tonn. de h.
30 Tdr. Htk. og derover	A. Selveje og Arvefæste med Ret til at sælge og pantsætte <i>propriétés ordin. ou tributaires</i>	395	24031	372	23135	346	21530
	B. Fæste og Arvefæste uden Ret til at sælge og pantsætte <i>à cens</i>	"	"	"	"	"	"
20—30 Tdr. Hartkorn	A. Selveje og Arvef. med Ret osv. <i>propriétés</i>	164	4109	174	4313	159	4077
	B. Fæste og Arvef. uden Ret osv. <i>à cens</i>	3	67	3	79	3	66
12—20 Tdr. Hartkorn	A. Selveje og Arvef. med Ret osv. <i>propriétés</i>	579	8595	556	8259	522	7730
	B. Fæste og Arvef. uden Ret osv. <i>à cens</i>	21	318	27	395	39	550
8—12 Tdr. Hartkorn	A. Selveje og Arvef. med Ret osv. <i>propriétés</i>	2177	20467	2172	20323	2075	19457
	B. Fæste og Arvef. uden Ret osv. <i>à cens</i>	214	1940	261	2353	445	4000
4—8 Tdr. Hartkorn	A. Selveje og Arvef. med Ret osv. <i>propriétés</i>	12185	71574	12007	70003	11033	64792
	B. Fæste og Arvef. uden Ret osv. <i>à cens</i>	2318	13735	2871	16910	4588	27248
2—4 Tdr. Hartkorn	A. Selveje og Arvef. med Ret osv. <i>propriétés</i>	7746	22915	7306	21612	6184	18262
	B. Fæste og Arvef. uden Ret osv. <i>à cens</i>	557	1637	678	2010	983	2951
1—2 Tdr. Hartkorn	A. Selveje og Arvef. med Ret osv. <i>propriétés</i>	6517	9337	6204	8822	5325	7771
	B. Fæste og Arvef. uden Ret osv. <i>à cens</i>	614	863	740	1051	954	1364
1/4—1 Td. Hartkorn	A. Selveje og Arvefæste <i>propriétés ordin. ou tribut.</i>	23450	11893	23173	11666	21018	10710
	B. Fæste og Leje <i>à cens ou à louage</i>	8407	3872	9842	4514	11653	5293
1/82—1/4 Td. Hartkorn	A. Selveje og Arvefæste <i>propr. ordin. ou tribut.</i>	16314	1771	15702	1767	12799	1584
	B. Fæste og Leje <i>à cens ou à louage</i>	4196	527	5259	696	5767	755
0—1/82 Td. Hartkorn	A. Selveje og Arvefæste <i>propr. ordin. ou tribut.</i>	25810	369	20028	276	13326	191
	B. Fæste og Leje <i>à cens ou à louage</i>	2397	38	2689	42	3011	50
Jordløse Huse <i>maisons sans h.</i>	A. Selveje og Arvefæste <i>propr. ordin. ou tribut.</i>	6151	"	7351	"	6143	"
	B. Fæste og Leje <i>à cens ou à louage</i>	6742	"	6208	"	5645	"
Tilsammen { A.		101488	175061	95045	170176	78930	156104
total { B.		25469	22997	28578	28050	33088	42277
Desuden : <i>en outre</i> :							
Forskellige andre Jordlodder <i>terrains divers</i>		"	3296	"	3131	"	3033
I alt total		126957	201354	123623	201357	112018	201414

Bornholm ¹ <i>Ile de Bornh.</i> ¹	Større Gaarde: 12—30 Tdr. bornh. Hartkorn. <i>propriétés territoriales: 12—30 tonn. de hartk. de Bornh.</i>						Bøndergaarde: 1—12 Tdr. bornh. Hartkorn <i>exploitations de paysan: 1—12 tonn. de h. de Bornh.</i>					
	1895		1885		1873		1895		1885		1873	
	Antal nombre	Tdr. Hartkorn tonn. de h.	Antal nombre	Tdr. Hartkorn tonn. de h.	Antal nombre	Tdr. Hartkorn tonn. de h.	Antal nombre	Tdr. Hartkorn tonn. de h.	Antal nombre	Tdr. Hartkorn tonn. de h.	Antal nombre	Tdr. Hartkorn tonn. de h.
	86	1390	87	1422	105	1633	1345	6053	1287	6098	1235	5962

¹ Af Arvefæstegaarde med Ret til at sælge og pantsætte fandtes i 1895 paa Bornholm 164 Gaarde med i alt 340 Tdr. Hartkorn, og desuden

det egentlige Danmarks Landdistrikter i 1895, 1885 og 1873.

tonnaux de hartkorn et par genre de possession.

Jylland Fuland						Det egentlige Danmark (uden Bornholm) le Danemark propr. dit (sans Bornholm)								
1895		1885		1873		1895		1885		1873				
Antal Jordbrug nombre	Tdr. Hartkorn tonn. de h.	Antal Jordbrug nombre	Tdr. Hartkorn tonn. de h.	Antal Jordbrug nombre	Tdr. Hartkorn tonn. de h.	Antal Jordbrug nombre	Tdr. Hartkorn tonn. de h.	Antal Jordbrug nombre	Tdr. Hartkorn tonn. de h.	Antal Jordbrug nombre	Tdr. Hartkorn tonn. de h.			
155	7381	156	7312	157	7259	550	31412	528	30447	503	28789			
2	64	2	64	2	61	2	64	2	64	2	61			
180	4311	170	4154	165	4027	344	8420	344	8467	324	8104			
3	79	3	79	3	78	6	146	6	158	6	144			
528	7848	486	7297	456	6798	1107	16443	1042	15556	978	14528			
1	19	4	66	4	65	22	337	31	461	43	615			
1256	11880	1260	11976	1218	11555	3433	32347	3432	32299	3293	31012			
16	145	25	219	59	534	230	2085	286	2572	504	4534			
8860	48036	8949	48422	9013	48837	21045	119610	20956	118425	20046	113629			
275	1418	393	2076	857	4536	2593	15153	3264	18986	5445	31784			
14875	42487	14861	42607	14566	41800	22621	65402	22167	64219	20750	60062			
195	606	286	866	585	1805	752	2243	964	2876	1568	4756			
13947	20105	13516	19499	12761	18423	20464	29442	19720	28321	18086	26194			
106	157	149	218	313	455	720	1020	889	1269	1267	1819			
33724	17892	33402	17676	30881	16342	57174	29785	56575	29342	51899	27052			
910	445	1356	650	2120	1031	9317	4317	11198	5164	13773	6324			
25582	3335	23926	3126	19011	2537	41896	5106	39628	4893	31810	4121			
736	91	963	129	1348	188	4932	618	6222	825	7115	943			
17059	210	13381	177	9442	118	42869	579	33409	453	22768	309			
562	8	539	13	786	11	2959	46	3228	55	3797	61			
14120	"	15886	"	13495	"	20271	"	23237	"	19638	"			
5933	"	5884	"	5970	"	12675	"	12092	"	11615	"			
130286	163485	125993	162246	111165	157696	231774	338546	221038	332422	190095	313800			
8739	3032	9604	4380	12047	8764	34208	26029	38182	32430	45135	51041			
"	1290	"	1209	"	1458	"	4586	"	4340	"	4491			
139025	167807	135597	167835	123212	167918	265982	369161	259220	369192	235230	369332			
Huse: 0—1 Td. bornholmsk Hartkorn maisons: 0—1 tonn. de hartkorn de Bornholm						Forsk. andre Jordlodder autres terrains divers			I alt total					
1895		1885		1873		1895	1885	1873	1895		1885		1873	
Antal nombre	Tdr. Hartkorn tonn. de h.	Antal nombre	Tdr. Hartkorn tonn. de h.	Antal nombre	Tdr. Hartkorn tonn. de h.	Tdr. Hartkorn tonn. de h.	Tdr. Hartkorn tonn. de h.	Tdr. Hartkorn tonn. de h.	Antal nombre	Tdr. Hartkorn tonn. de h.	Antal nombre	Tdr. Hartkorn tonn. de h.	Antal nombre	Tdr. Hartkorn tonn. de h.
3505	722	2837	637	2849	521	160	168	209	4936	8325	4211	8325	4189	8325

Reves 8a. Tdr. Hartkorn Arvefestejord i Forening med Selvejerbrug. Egentligt Fæste findes ikke paa Øen. Voir la note page 31.

TABEL XXII.

Arealets Benyttelse i det egentlige

Le Danemark propr. dit: emploi

Overøvrighedskredsene <i>bailliages</i>	Af Agermarken var besaaet med <i>champ ensemené de</i>					I alt Kornareal <i>terrain en céréales</i>			
	Hvede <i>froment</i>	Rug <i>seigle</i>	Byg <i>orge</i>	Havre <i>avoine</i>	Blandsæd til Modenhed <i>mélanges mûrs</i>		I alt Kornareal <i>terrain en céréales</i>	Boghvede <i>sarrasin</i>	Belgæsæd <i>pois, vesces et feves</i>
	1	2	3	4	5			6	7
	Tdr. Land	Tdr. Land	Tdr. Land	Tdr. Land	Tdr. Land	Tdr. Land	Tdr. Land	Tdr. Land	
Staden København <i>ville de Cop.</i>	1,0	37,5	15,0	38,8	9,5	101,8	»	0,4	
Københavns Amt	1304,2	21439,2	31764,5	23147,8	6259,9	83915,6	26,7	1113,0	
Frederiksborg —	432,0	22599,8	23673,9	26091,0	8553,9	81350,6	43,7	411,1	
Holbæk —	4233,2	27971,6	44494,8	30471,5	11123,5	118294,6	95,3	1007,8	
Sorø —	4247,8	23491,2	33895,9	26104,0	16160,2	103899,1	39,0	1110,8	
Præstø —	7637,9	23505,1	36852,4	27985,9	19006,4	114987,7	103,1	2966,3	
Bornholms —	1153,3	8214,1	7798,4	10306,0	7862,0	35333,8	8,2	635,1	
Maribo —	19388,0	15431,3	45307,6	24139,9	14782,3	119049,1	46,9	3760,0	
Svendborg —	6828,2	23369,9	35622,5	30409,3	19545,7	115775,6	195,4	1324,7	
Odense —	6616,2	28112,6	35160,0	34177,3	24274,4	128340,5	341,3	608,1	
Øerne <i>Iles</i>	51841,8	194172,3	294585,0	232871,5	127577,8	901048,4	899,6	12937,3	
Vejle Amt	3994,6	34476,7	28365,6	63289,6	12840,4	142966,9	2221,9	737,2	
Aarhus —	3024,6	36949,3	33323,8	70550,8	10713,7	154562,2	1528,6	650,7	
Randers —	2460,2	36703,2	30199,9	63384,8	7348,5	140096,6	1031,5	320,4	
Aalborg —	122,5	40691,0	25156,8	67358,5	7646,9	140975,7	598,0	205,2	
Hjørring —	353,8	41072,3	22316,7	59062,7	17830,0	140635,5	35,3	137,0	
Thisted —	81,5	15174,7	13832,0	41819,1	6530,2	77437,5	39,5	644,4	
Viborg —	179,6	42309,1	26611,0	80083,5	6293,0	155476,2	2839,0	352,2	
Ringkøbing —	61,9	49898,4	16088,0	66471,1	12604,4	145123,8	4049,4	307,8	
Ribe —	242,0	35499,9	16524,0	51768,1	7786,1	111820,1	8096,3	422,1	
Jylland <i>Jutland</i>	10520,7	332774,6	212417,8	563788,2	89593,2	1,209094,5	20439,5	3777,0	
Det egentlige Danmark <i>le Danemark propr. dit.</i>	62362,5	526946,9	507002,8	796659,7	217171,0	2,110142,9	21339,1	16714,3	

Danmarks Overørighedskredse i 1896.

de la terre en 1896 par bailliage.

Af Agermarken var besaaet med
champ ensemené de

Spærgel til Modenhed <i>spérgule mûre</i>	Kommen og Raps <i>cumin et colza</i>	Frøavl (Kløver, Græs, Roer og Lupiner) <i>culture de granes</i>	Kartofler <i>potomés de terre</i>	Sukkerroer og Cikorerødder <i>betteraves et chicorées</i>	Gulerødder <i>carottes</i>	Foderroer <i>fourrages-racines</i>	Grønfoeder (Blandsæd, Spærgel og Lucerne) <i>fourrages verts</i>	Hør, Hamp og Tobak <i>lin, chanvre et tabac</i>	Havesager og andre lignende Planter <i>p. horticoles</i>	I alt besaaet Areal <i>total: terrain ensemené</i>
8	9	10	11	12	13	14	15	16	17	1—17
Tdr. Land	Tdr. Land	Tdr. Land	Tdr. Land	Tdr. Land	Tdr. Land	Tdr. Land	Tdr. Land	Tdr. Land	Tdr. Land	Tdr. Land
»	»	4,8	21,4	»	0,9	2,9	10,1	»	85,4	227,7
6,5	12,4	271,2	3169,6	27,6	222,8	7221,8	6736,5	1,4	1583,2	104308,3
74,0	39,7	335,3	8375,6	7,2	2264,5	3449,7	4894,3	2,3	70,0	101318,0
119,1	159,2	355,0	4121,3	151,5	787,5	10351,7	4901,1	7,2	61,6	140412,9
8,3	94,2	194,1	2261,0	79,1	789,7	7041,4	7328,2	4,1	129,9	122978,9
10,2	40,8	241,2	912,7	3175,1	752,6	5582,6	9125,9	2,4	59,6	137960,2
136,2	10,8	107,9	2779,4	»	396,1	2177,4	1774,9	4,5	24,1	43388,4
»	71,9	518,3	1003,5	12802,4	111,5	5754,4	5536,4	7,3	93,2	148754,9
21,4	187,6	317,0	2700,8	935,0	782,2	7286,9	7755,7	96,8	76,5	137455,6
10,5	75,3	1105,8	3246,1	6162,7	906,0	8046,8	6522,9	200,2	211,8	155778,0
386,2	691,9	3450,6	28591,4	23340,6	7013,8	56915,6	54586,0	326,2	2395,3	1,092582,9
249,4	0,8	394,4	4384,4	242,7	423,8	4301,3	2337,5	54,1	112,4	158426,8
89,4	21,9	548,0	3833,3	67,9	728,2	12180,8	4060,0	1,5	191,3	178463,8
492,3	71,2	1127,0	5335,6	4,5	319,5	9637,1	2602,9	3,8	47,3	161089,7
448,8	13,3	247,7	14332,4	0,3	430,1	6094,7	6840,2	2,3	63,9	172289,6
977,1	6,0	339,0	6878,4	»	130,3	5745,7	6755,3	1,6	57,5	161698,7
203,1	22,4	357,7	5240,5	0,1	337,5	3681,8	1175,9	1,2	30,3	89171,9
1087,3	8,6	87,6	7877,0	2,4	292,4	9106,9	4676,0	3,0	52,4	181861,0
6863,6	22,0	328,4	11411,9	22,3	729,8	10510,4	3713,1	0,4	56,4	183139,3
808,9	4,1	129,1	7104,3	142,2	827,8	4903,2	3008,6	0,6	23,6	137290,9
956,9	170,3	3558,9	66397,8	482,4	4219,4	66161,9	35169,5	68,5	635,1	1,423431,7
13643,1	862,2	7009,5	94989,2	23823,0	11233,2	123077,5	89755,5	394,7	3030,4	2,516014,6

TABEL XXII (fortsat).

Arealets Benyttelse i det egentlige

Le Danemark propr. dit: emploi

Overøvrighedskredsene <i>bailliages</i>	Brakarealer <i>jachères</i>			Agerm.'s Græsarealer <i>pâturages</i>		I alt dyrket Areal <i>total: terre en culture</i>	Eng <i>prés</i>	I alt Ager- og Engareal <i>total: champs et prés</i>
	Renbrak <i>jachère complète</i>	Med Lupiner og andre Planter til Nedpløjning <i>plantes-engrais</i>	Halvbrak <i>jachère incomplète</i>	Til Høslæt <i>foins</i>	Til Afgræsning <i>herbage</i>			
	18	19	20	21	22			
	Tdr. Land	Tdr. Land	Tdr. Land	Tdr. Land	Tdr. Land	Tdr. Land	Tdr. Land	Tdr. Land
Staden København <i>ville de Cop.</i>	»	30,0	2,1	41,8	104,7	376,3	16,3	392,6
Københavns Amt	14630,2	»	4375,9	27962,7	17563,0	168870,1	8764,2	177634,3
Frederiksborg —	11083,4	109,4	7617,3	27231,0	22840,3	170199,4	7126,3	177325,7
Holbæk —	22563,2	182,7	7338,9	33707,2	39340,5	243545,4	15309,1	258854,5
Sorø —	19630,5	110,5	5948,3	29312,5	29591,2	207571,9	8141,6	215713,5
Præstø —	19364,7	104,4	8568,4	32127,2	31203,1	229328,0	13292,5	242620,5
Bornholms —	5813,9	18,7	2581,4	11061,4	8527,9	71391,7	3031,8	74423,5
Maribo —	21858,9	93,9	9743,4	32764,3	31426,4	244641,8	13260,1	257901,9
Svendborg —	18940,6	195,6	4740,7	26737,4	42717,8	230787,7	11293,2	242080,9
Odense —	22297,0	173,9	6386,6	32010,2	42644,8	259290,5	14340,9	273631,4
Øerne <i>Iles</i>	156182,4	1019,1	57303,0	252955,7	265959,7	1,826002,8	94576,0	1,920578,8
Vejle Amt	29452,2	1165,3	1727,1	25152,2	99941,8	315865,4	19262,1	335127,5
Aarhus —	30850,8	754,0	3501,8	25469,8	85257,4	324297,6	19615,8	343913,4
Randers —	30616,9	636,5	3126,0	17922,8	103340,3	316732,2	32971,7	349703,9
Aalborg —	18601,2	845,5	7604,9	34176,2	100520,1	334037,5	42379,9	376417,4
Hjørring —	20338,9	400,6	7781,2	37208,9	95680,5	323108,8	35779,5	358888,3
Thisted —	9788,2	55,3	1811,1	16770,9	58798,8	176396,2	16665,5	193061,7
Viborg —	25830,5	994,3	6616,8	24416,8	126191,4	365910,8	34788,8	400699,6
Ringkøbing —	18815,9	1227,9	4473,5	25970,3	172487,8	406114,7	68034,1	474148,8
Ribe —	10258,6	1339,5	2803,9	16513,4	127582,7	295789,0	48531,0	344320,0
Jylland <i>Futland</i>	194553,2	7418,9	39446,3	223601,3	969800,8	2,858252,2	318028,4	3,176280,6
Det egentlige Danmark <i>le Danemark propr. dit.</i>	350735,6	8438,0	96749,3	476557,0	1,235760,5	4,684255,0	412604,4	5,096859,4

Danmarks Overøvrighedskredse i 1896.

de la terre en 1896 par bailliage.

Kær og Fællede <i>marais et communaux</i>	Tørvemoser <i>tourbières</i>	Levende Hegn og Læplant- ninger <i>haies vives et d'abri</i>	Haver og Planteskoler <i>jardins et pépinières</i>	Skovarealer <i>terrains forestiers</i>		Væsentligt ubenyttede Arealer <i>terrains non exploités</i>			Byggegrunde, Veje, Oplags- pladser, Kirkegaarde o. s. v. <i>emplacements, chemins, entrepôts, cimetières etc.</i>	Vandarealer (uden for Søplanen) <i>lacs cadastrés</i>	I alt Areal <i>terrain total</i>
				bevoksede <i>boisés</i>	ubevoksede <i>dégarnis</i>	Heder og Lyng- bækker <i>bruyères (landes)</i>	Flyvesand og Klit <i>sables mouvants</i>	Stenmarker, Sumppe, Forstrande o. s. v. <i>fonds pierreux, étangs, plages</i>			
24	25	26	27	28	29	30	31	32	33	34	I—34
Tdr. Land	Tdr. Land	Tdr. Land	Tdr. Land	Tdr. Land	Tdr. Land	Tdr. Land	Tdr. Land	Tdr. Land	Tdr. Land	Tdr. Land	Tdr. Land
656,8	»	»	574,0	16,0	»	»	»	1,4	2225,3	273,9	4140
6788,1	2394,0	260,9	4432,7	14446,5	218,7	393,7	17,3	481,4	8247,6	858,8	216174
1678,9	3824,6	146,2	3108,8	33655,7	1895,2	1554,1	531,5	335,6	5710,7	1520,0	231287
3250,6	5190,2	177,4	3372,9	17077,8	595,4	2586,3	558,4	1120,5	7435,2	1351,8	301571
2451,5	2831,6	381,1	3542,2	26216,4	485,9	135,2	14,9	577,4	7690,7	1927,6	261968
3442,6	4298,3	1575,8	4428,9	34621,7	757,5	221,0	36,4	789,0	8066,0	1119,3	301977
1310,5	183,0	11,6	960,8	14848,9	1868,8	5318,4	797,2	2242,2	3055,4	560,7	105581
2444,4	1460,2	1477,5	4511,5	29301,2	770,4	58,7	434,3	183,5	9133,2	1047,2	308524
3193,9	4585,8	3538,9	4752,7	27202,5	480,3	184,6	46,0	1015,3	8681,0	1660,1	297422
3588,8	4931,3	2170,4	5508,1	20139,7	339,0	322,4	90,6	756,3	8879,9	1040,1	321398
28606,1	29699,0	9739,8	35192,6	217526,4	7411,2	10774,4	2526,6	7502,6	69125,0	11359,5	2,350042
6024,0	7134,0	2034,8	3208,1	31162,5	757,6	24412,7	276,9	497,3	10600,1	673,5	421909
4056,2	6653,3	1003,4	3850,6	45560,2	1402,1	20209,3	1178,7	571,2	9978,0	1450,6	439827
14184,8	7877,5	320,9	3009,2	26267,0	1376,6	19187,9	4283,3	1977,4	8732,7	969,8	437891
28843,5	30376,7	414,6	2735,8	24874,5	2184,1	52128,7	684,4	1529,7	9793,3	1431,3	531414
21424,4	13857,4	634,2	2190,4	16194,2	1297,1	50482,7	22865,8	4171,5	9894,8	777,2	502678
15599,3	4297,1	254,5	1210,2	7042,9	5825,2	41331,9	22409,4	3426,5	5582,0	1079,3	301120
15967,5	10760,9	542,5	3163,3	24532,1	1722,4	72831,0	329,5	701,7	11550,8	1705,7	544507
22919,2	15336,2	748,5	2558,6	23428,4	19593,2	224786,8	13779,8	2139,0	13942,8	2752,7	816134
12678,8	12414,0	1233,9	2421,3	20853,1	9878,4	117711,8	7977,3	5538,9	9219,5	1282,0	545529
141697,7	108707,1	7187,3	24347,5	219914,9	44036,7	623082,8	73785,1	20553,2	89294,0	12122,1	4,541009
170303,8	138406,1	16927,1	59540,1	437441,3	51447,9	633857,2	76311,7	28055,8	158419,0	23481,6	6,891051

TABEL XXIII.

Kreaturholdet i det egentlige Danmarks Over

Le Danemark propr. dit et Iles Féroë.

Overøvrighedskredsene <i>bailliages</i>	Heste <i>chevaux</i>						Hornkvæg <i>bêtes à cornes</i>					
	Hingste, 3 Aar og derover <i>étalons</i>	Vallakker, 3 Aar og derover. <i>hongres</i>	Hopper, 3 Aar og derover <i>juments</i>	Føl og Plage under 3 Aar <i>poulains</i>	Tilsammen total	pr. geogr. □ Mil p. mille c. geogr.	Tyre, 2 Aar og derover <i>taureaux</i>	Stude, 2 Aar og derover <i>boeufs</i>	Køer og Kvier, som have kælvet <i>mères</i>	Kalve og Ungkvæg ¹ <i>génisses et veaux</i>	Tilsammen total	pr. geogr. □ Mil p. mille c. geogr.
	Stkr.	Stkr.	Stkr.	Stkr.	Stkr.	Stkr.	Stkr.	Stkr.	Stkr.	Stkr.	Stkr.	Stkr.
Staden København <i>ville de Cop.</i>	50	3968	2705	10	6733	—	48	139	1045	334	1566	—
Københavns Amt	189	9678	10763	2272	22902	1043	895	297	41133	16805	59130	2694
Frederiksborg —	157	6929	8125	2720	17931	729	1082	473	39915	25267	66737	2714
Holbæk —	192	8695	10663	4366	23916	784	1400	471	62202	32215	96288	3155
Sorø —	172	8368	9018	3199	20757	776	1621	473	55009	26599	83702	3130
Præstø —	222	9121	10740	3621	23704	780	1662	201	62508	29575	93946	3091
Bornholms —	96	3018	3420	1232	7766	733	440	68	19870	9205	29583	2791
Maribo —	244	8855	11873	3851	24823	809	1371	142	58682	26228	86423	2817
Svendborg —	188	8061	10591	6232	25072	839	1233	109	64285	30245	95872	3209
Odense —	219	10031	11716	6531	28497	886	1213	226	68481	36692	106612	3315
Øerne Iles	1729	76724	89614	34034	202101	850	10965	2599	473130	233165	719859	3026
Vejle Amt	163	8307	7914	4926	21310	503	987	3736	66579	35192	106494	2515
Aarhus —	233	7926	11284	8036	27479	611	1162	2123	73899	36706	113890	2531
Randers —	261	5394	12666	10433	28754	651	984	5041	62054	43465	111544	2524
Aalborg —	216	4324	11544	9075	25159	478	693	11617	57874	43961	114145	2170
Hjørring —	212	5928	12292	7476	25908	507	1012	3277	76365	37474	118128	2310
Thisted —	102	3822	5593	5033	14550	473	237	6544	29994	37103	73878	2403
Viborg —	215	4947	9939	8634	23735	431	549	12043	57288	47041	116921	2123
Ringkøbing —	179	6284	9615	8019	24097	293	795	11190	64040	48427	124452	1513
Ribe —	136	5409	7361	4640	17546	319	565	5024	49875	41415	96879	1759
Jylland <i>Jutland</i>	1717	52341	88208	66272	208538	455	6984	60595	537968	370784	976331	2130
Det egentlige Danmark <i>le Danemark propr. dit . .</i>	3446	129065	177822	100306	410639	590	17949	63194	1,011,098	603949	1,696,190	2436
Færøernes Amt <i>Iles Féroë . . .</i>	37	144	270	180	631	26	102	56	3022	716	3896	162

¹ Herunder indbefattet: Kalve og Ungkvæg under 1 Aar, Tyre og Stude fra 1 til under 2 Aar og Kvier, 1 Aar og derover, som ikke have kælvet.

Øvrigheds kredse og paa Færøerne den 15. Juli 1893.

détail le 15 juillet 1893 par bailliage.

Faar <i>moutons</i>						Svin <i>porcs</i>						Æsler <i>ânes</i>	Geder <i>chèvres</i>
Vædre, i Aar og derover <i>béliers</i>	Beder og Faar til Fedning, i Aar og derover <i>d'engrais</i>	Moderfaar <i>mères</i>	Alle Slags Faar under i Aar (Lam) <i>agneaux</i>	Tilsammen total	pr. geogr. □ Mil p. mille c. geogr.	Orner, 4 Maaneder og derover <i>mâles</i>	Søer, 4 Maaneder og derover <i>fém.</i>	Fedesvin, 4 Maaneder og derover <i>d'engrais</i>	Grise, under 4 Maaneder <i>porcelets</i>	Tilsammen total	pr. geogr. □ Mil p. mille c. geogr.	Antal <i>nombre</i>	Antal <i>nombre</i>
Stkr.	Stkr.	Stkr.	Stkr.	Stkr.	Stkr.	Stkr.	Stkr.	Stkr.	Stkr.	Stkr.	Stkr.	Stkr.	Stkr.
»	31	»	1711	1742	—	»	3	809	75	887	—	1	36
908	732	8918	9023	19581	892	406	4435	17109	20476	42426	1933	3	1476
1272	547	13133	11326	26278	1069	415	5620	16581	24799	47415	1928	2	968
1801	2349	17169	17928	39247	1286	548	8452	28366	42929	80295	2631	10	2614
1415	1795	10247	9386	22843	854	529	6986	24601	34383	66499	2487	9	2126
1437	1683	13699	13191	30010	987	626	7404	25523	35879	69432	2285	5	2454
843	96	5085	6771	12795	1207	108	1680	4821	8639	15248	1438	1	138
1360	1716	21398	27662	52136	1699	393	4854	15039	21168	41454	1351	8	830
1551	1979	21085	29844	54459	1823	314	5054	13748	23915	43031	1440	63	589
2275	1269	21530	27941	53015	1648	315	6112	13194	30011	49632	1543	27	989
12862	12197	132264	154783	312106	1312	3654	50600	159791	242274	456319	1918	129	12220
2692	2201	23352	24559	52804	1247	269	5066	12064	26518	43917	1037	9	1749
2837	4728	33018	29339	69922	1554	366	6990	14622	30687	52665	1171	3	2494
3232	5218	58125	47605	114180	2583	225	4517	9958	22722	37422	847	4	2605
4257	7917	57189	48264	117627	2236	268	5268	12613	27542	45691	869	1	975
4571	3982	46207	54881	109641	2144	258	6073	17067	31742	55140	1078	2	552
2435	21186	32917	33342	89880	2923	89	2376	4860	12859	20184	656	2	212
4938	10727	66527	61672	143864	2612	198	4836	9595	25482	40111	728	2	1990
6875	14180	61770	64825	147650	1795	191	6122	14374	26523	47210	574	3	1470
4514	7909	36986	39469	88878	1614	153	3771	8673	17875	30472	553	5	999
36351	78048	416091	403956	934446	2038	2017	45019	103826	221950	372812	813	31	13046
49213	90245	548355	558739	1,246552	1790	5671	95619	263617	464224	829131	1191	160	25266
641	3721	53520	41775	99657	4152	»	»	»	1	1	...	»	56

TABEL XXIV.

Smaakreaturer og Bistader i det egentlige Danmark

Le Danemark propr. dit: volailles et

Overøvrighedskredsene <i>bailliages</i>	Bistader <i>ruches</i>		Gæs <i>oies</i>		Ænder <i>canards</i>		Kalkuner <i>dindons</i>	
	Kubestader <i>paniers simples</i>	Stader med bevægelige Tavler <i>ruches à tiroirs</i>	over 1 Aar <i>1 an—...</i>	under 1 Aar <i>0—1 an</i>	over 1 Aar <i>1 an—...</i>	under 1 Aar <i>0—1 an</i>	over 1 Aar <i>1 an—...</i>	under 1 Aar <i>0—1 an</i>
	Stkr.	Stkr.	Stkr.	Stkr.	Stkr.	Stkr.	Stkr.	Stkr.
Staden København <i>ville de Cop.</i>	2	1	11	3	268	811	35	34
Københavns Amt	1819	1756	761	3275	3871	26619	380	1801
Frederiksborg —	2118	2200	1395	6267	3537	34653	200	1023
Holbæk —	2539	2720	1123	6018	5105	40208	360	1678
Sorø —	2205	2142	543	2346	3764	27923	419	2315
Præstø —	3080	3151	875	4339	4496	40162	1006	6141
Bornholms —	1901	564	1692	7927	2763	28241	1084	8107
Maribo —	3526	2963	3912	17608	8065	63498	399	1924
Svendborg —	2977	2637	2521	12531	7485	65564	499	2520
Odense —	3203	2505	1072	4053	9819	69582	315	1425
Øerne <i>Iles.</i>	23370	20639	13905	64367	49173	397261	4697	26968
Vejle Amt	3372	3652	1163	4287	5045	37893	270	878
Aarhus —	3143	3052	1118	4225	4138	26095	505	1600
Randers —	3479	3159	1043	3604	4168	29235	332	1668
Aalborg —	5572	2266	4957	22676	5940	35226	120	306
Hjørring —	5995	2216	6813	29595	4829	22888	207	841
Thisted —	3475	3283	5438	26964	6652	32028	139	334
Viborg —	6330	4119	3075	13111	3176	14742	174	585
Ringkøbing —	7596	5224	3888	15859	5368	26799	142	454
Ribe —	5242	7308	960	3348	2035	11017	43	249
Jylland <i>Jutland</i>	44204	34279	28455	123669	41351	235923	1932	6915
Det egentlige Danmark <i>le Danemark propr. dit</i>	67574	54918	42360	188036	90524	633184	6629	33883

Overøvrighedskredse den 15. Juli 1893.

révisés le 15 juillet 1893 par bailliage.

Høns <i>poules</i>								
Haner over $\frac{3}{4}$ Aar <i>coqs</i>		Kapuner over $\frac{3}{4}$ Aar <i>chapons</i>		Høns over $\frac{3}{4}$ Aar <i>poules</i>		Tilsammen <i>total</i>	Kyllinger under $\frac{3}{4}$ Aar <i>petites p.</i>	
Danske <i>indigènes</i>	Fremmede Racer <i>autres</i>	Danske <i>indigènes</i>	Fremmede Racer <i>autres</i>	Danske <i>indigènes</i>	Fremmede Racer <i>autres</i>		Danske <i>indigènes</i>	Fremmede Racer <i>autres</i>
Stkr.	Stkr.	Stkr.	Stkr.	Stkr.	Stkr.	Stkr.	Stkr.	Stkr.
583	325	2	1	6065	2874	9850	4424	2676
8105	2407	172	52	123948	34412	169096	110217	34636
7113	1980	32	43	141103	34364	184635	109795	28075
9557	1823	161	80	161731	24577	197929	130858	23357
6877	1945	28	22	140497	28549	177918	109171	24528
10331	1894	29	74	177651	27296	217275	145201	22832
1973	723	6	»	39301	13157	55160	33312	12308
9022	3166	14	358	158375	49743	220678	124808	42978
9466	2682	16	57	171119	38641	221981	140142	34061
10706	4785	22	19	186055	74352	275939	167502	71500
73733	21730	482	706	1,305845	327965	1,730461	1,075430	296951
9423	4752	3	23	141067	71256	226524	115362	64288
8868	7032	40	21	134163	103754	253878	94438	75886
7879	3548	9	8	120757	48197	180398	82011	37652
7718	2725	23	36	109335	39267	159104	75199	29511
8399	1952	6	35	126681	27349	164422	83170	21688
5455	1626	2	2	101167	26691	134943	84656	25543
7991	3464	27	32	130087	56078	197679	83915	38911
8938	3799	22	16	129670	53276	195721	81951	38718
7316	1623	»	10	91157	17913	118019	71644	17926
71987	30521	132	183	1,084084	443781	1,630688	772346	350123
145720	52251	614	889	2,389929	771746	3,361149	1,847776	647074

TABEL XXV.

Udbyttet og Værdien af Høsten i det
Le Danmark propr. dit: produit et

Amterne <i>bailliages</i>	Hvede <i>froment</i>	Rug <i>seigle</i>	Byg <i>orge</i>	Havre <i>avoine</i>	Blandsæd til Modenhed <i>graines mêlängées (mûres)</i>	Boghvede <i>sarrasin</i>
	Tdr. tonn.	Tdr. tonn.	Tdr. tonn.	Tdr. tonn.	Tdr. tonn.	Tdr. tonn.
Københavns Amt	{ 1895 24450	224400	356000	343200	79660	142
	{ 1896 27960	265000	394100	343100	80970	132
Frederiksborg —	{ 1895 5882	216800	268000	365600	115200	213
	{ 1896 6304	274900	261000	352400	116200	180
Holbæk —	{ 1895 61190	279800	534600	430300	147900	496
	{ 1896 63340	334400	548400	463000	164400	408
Sorø —	{ 1895 62330	242000	389000	377300	216100	285
	{ 1896 62340	282400	412400	384400	226800	247
Præstø —	{ 1895 98240	251100	358300	399200	242500	495
	{ 1896 109600	265700	389000	393300	255300	548
Bornholms —	{ 1895 15340	79320	87000	142200	105000	65
	{ 1896 15840	98540	75710	107400	89820	40
Maribo —	{ 1895 285600	171300	512800	371800	203300	348
	{ 1896 298600	168100	522600	351300	193000	261
Svendborg —	{ 1895 98330	252500	413000	436200	258900	1716
	{ 1896 101700	264900	389700	400300	251300	1098
Odense —	{ 1895 90050	307200	432300	501600	331100	3222
	{ 1896 93280	325100	410700	488100	332600	2442
Øerne <i>Iles</i>	{ 1895 741412	2,024420	3,351000	3,367400	1,699660	6982
	{ 1896 778964	2,279040	3,403610	3,283300	1,710390	5356

Anm. Høstudbyttet for 1895 og 1896 er beregnet paa Grundlag af Opgørelsen af Arealets Benyttelse d. 15. Juli 1896.

egentlige Danmark i Aarene 1895 og 1896.

Valeur totale des récoltes 1895 et 1896.

Ærter og anden Bælgssæd légumes à cosse	Kartofler <i>pommes de terre</i>	Foderroer <i>racines- fourrages</i>	Sukkerroer <i>betteraves saccharifères</i>	Raps <i>colza</i>	Agerhø <i>foin des champs</i>	Enghø <i>foin des prés</i>	Høstudbyttets Værdi <i>Valeur des récoltes</i>	
							i alt <i>v. totale</i>	pr. Td. Land af det dertil anvendte Areal <i>v. par tonn. de sol semé (=0,55 hect.)</i>
Tdr. tonn.	Tdr. tonn.	Tdr. tonn.	Centner à 50 kilos	Tdr. tonn.	Læs à 1000 Pd. <i>charges à 500 k.</i>	Læs à 1000 Pd. <i>charges à 500 k.</i>	Kr.	Kr.
8872	224200	2,025000	»	16	112700	23580	14,477253	108
7469	242500	2,171000	»	»	113700	24950	16,425301	122
3096	607300	1,227000	»	206	118100	23240	14,348313	110
2079	629900	1,361000	»	229	112000	23640	15,636566	119
7197	237500	2,802000	»	1318	114100	36680	18,895506	103
6099	254900	3,026000	»	1475	145600	43560	22,645241	123
6098	136600	1,932000	»	543	118100	22210	16,128757	106
7281	128100	2,043000	»	540	118800	23040	18,101151	119
23200	50000	1,624000	931700	288	140600	35330	17,982768	105
19580	49120	1,700000	1,311000	320	133800	37440	19,873690	116
4977	171600	501200	»	72	53520	13630	5,780745	105
4152	180300	597500	»	80	37880	9592	5,419107	98
32050	66990	1,596000	4,067000	799	120800	37440	22,489558	120
28420	58170	1,650000	4,269000	585	114900	39520	23,828623	126
10480	136000	2,074000	252400	1479	103500	38370	17,848190	106
8426	145300	2,045000	285200	1296	98510	37180	18,393654	110
5576	171600	2,439000	1,736000	678	135800	57240	22,296699	115
4344	178400	2,614000	1,705000	590	128800	57380	23,305841	120
101546	1,801790	16,220200	6,987100	5399	1,017220	287720	150,247789	109
87850	1,866690	17,207500	7,570200	5115	1,003990	296302	163,629174	118

TABEL XXV (fortsat).

Udbyttet og Værdien af Høsten i det
Le Danmark propr. dit: produit et valeur totale

Amterne <i>bailliages</i>	Hvede <i>froment</i>	Rug <i>seigle</i>	Byg <i>orge</i>	Havre <i>avoine</i>	Blandsæd til Modenhed <i>graines mêlängées (mûres)</i>	Boghvede <i>sarrasin</i>
	Tdr. tonn.	Tdr. tonn.	Tdr. tonn.	Tdr. tonn.	Tdr. tonn.	Tdr. tonn.
Vejle Amt . . .	{ 1895 52620	290700	311300	846300	175000	9187
	{ 1896 61620	294100	265300	745000	158100	7952
Aarhus — . . .	{ 1895 41580	322000	353800	934600	134700	8567
	{ 1896 48100	358400	348800	953700	144300	5637
Randers — . . .	{ 1895 31360	333700	317800	839000	88960	6763
	{ 1896 34480	359600	279000	825800	81140	5334
Aalborg — . . .	{ 1895 1665	289400	232500	704200	83660	3859
	{ 1896 1362	325500	214000	687600	84870	2784
Hjørring — . . .	{ 1895 3298	300800	218100	645900	179600	160
	{ 1896 3174	353500	201200	612200	180300	144
Thisted — . . .	{ 1895 857	145800	176400	660600	81170	195
	{ 1896 919	151200	168300	602600	75580	200
Viborg — . . .	{ 1895 1616	342600	260900	908200	70500	17560
	{ 1896 1624	354100	242600	931300	70080	16770
Ringkøbing — . . .	{ 1895 939	373200	149500	739800	146800	20970
	{ 1896 666	373600	140300	675000	141700	18030
Ribe — . . .	{ 1895 2779	237800	149100	545900	82790	45250
	{ 1896 3378	237400	119300	440900	74060	40390
Jylland <i>Futland</i> . .	{ 1895 136714	2,636000	2,169400	6,824500	1,043180	112511
	{ 1896 155323	2,807400	1,978800	6,474100	1,010130	97241
Det egentlige Danmark	{ 1895 878126	4,660420	5,520400	10,191900	2,742840	119493
<i>le Danmark propr. dit</i>	{ 1896 934287	5,086440	5,382410	9,757400	2,720520	102597

egentlige Danmark i Aarene 1895 og 1896.

des récoltes 1895 et 1896.

Ærter og anden Bælgssæd légumes à cosse	Kartofler <i>pommes de terre</i>	Foderroer <i>racines- fourrages</i>	Sukkerroer <i>betteraves saccharifères</i>	Raps <i>colza</i>	Agerhø <i>foin des champs</i>	Enghø <i>foin des près</i>	Høstudbyttets Værdi <i>Valeur des récoltes</i>	
							i alt <i>v. totale</i>	pr. Td. Land af det dertil anvendte Areal <i>v. par tonn. de sol semé (= 0,55 hect.)</i>
Tdr. tonn.	Tdr. tonn.	Tdr. tonn.	Centner à 50 kilos	Tdr. tonn.	Læs à 1000 Pd. <i>charges à 500 k.</i>	Læs à 1000 Pd. <i>charges à 500 k.</i>	Kr.	Kr.
4306	150700	1,111000	»	8	108200	85230	17,763913	89
3177	172700	1,140000	»	»	101000	80910	18,241840	91
4082	177500	3,183000	»	162	107700	80150	20,135554	93
3312	190200	3,362000	»	162	114400	82500	23,161669	106
2587	339300	2,356000	»	699	58380	88740	17,600321	85
1679	326500	2,449000	»	650	55140	90360	18,267100	88
1648	898200	1,329000	»	112	89860	84310	16,464350	71
1422	942600	1,359000	»	104	93110	85210	17,709902	75
1226	357300	1,199000	»	24	124900	96680	16,300006	71
1050	381400	1,311000	»	24	123900	91600	17,089596	74
4750	313200	885900	»	254	63170	39670	11,003003	92
3786	345300	1,187000	»	187	64830	42190	11,710395	97
2327	377000	2,025000	»	72	70040	99080	17,426565	75
2008	396000	2,221000	»	64	90530	106500	19,427943	83
2111	544600	2,701000	»	192	106800	186000	20,185415	77
2138	521000	2,905000	»	199	100000	196100	20,941819	79
2681	274300	1,081000	»	»	60430	144500	14,043260	71
2259	354700	1,133000	»	»	50280	128000	13,418750	68
25718	3,432100	15,870900	»	1523	789480	904360	150,922387	80
20831	3,630400	17,067000	»	1390	793190	903370	159,969014	84
127264	5,233890	32,091100	6,987100	6922	1,806700	1,192080	301,170176	92
108681	5,497090	34,274500	7,570200	6505	1,797180	1,199672	323,598188	98

TABEL XXVI A.

Kapitelstaksterne for Afgrøden m. v. 1887—96, fastsatte i hvert følgende Aar.

Prix officiels des céréales produites aux années de 1887—96.

	1887	1888	1889	1890	1891	1892	1893	1894	1895	1896	I Gennem- snit af de 10 Aar 1887—96 <i>moyenne</i>
	Kr. Ø.	Kr. Ø.	Kr. Ø.	Kr. Ø.	Kr. Ø.	Kr. Ø.	Kr. Ø.	Kr. Ø.	Kr. Ø.	Kr. Ø.	Kr. Ø.
Sjællands Stift (Bornholm undtagen):											
Rug <i>seigle</i> pr. Td.	8.27	9.43	10.79	10.50	13.49	10.16	9.48	7.85	7.91	8.35	9.62
Byg <i>orge</i> —	9.01	9.56	10.75	9.91	11.05	9.42	9.65	8.29	8.28	8.97	9.49
Havre <i>avoine</i> —	6.06	6.71	8.00	7.03	8.82	7.22	7.74	6.06	6.07	6.83	7.05
Møen:											
Hvede <i>froment</i> pr. Td.	11.80	12.60	12.25	12.10	14.97	11.34	10.58	8.60	9.29	11.43	11.50
Hvide Ærter <i>pois</i> —	11.12	11.66	12.94	13.21	14.74	13.17	12.38	11.64	11.48	11.39	12.37
Graa Ærter <i>pois gris</i> —	10.64	11.04	12.07	12.43	13.90	12.28	11.44	10.75	10.66	10.63	11.58
Bornholm:											
Rug <i>seigle</i> pr. Td.	7.63	10.07	10.55	10.36	15.86	10.17	9.81	7.51	8.28	8.39	9.86
Byg <i>orge</i> —	8.79	9.28	9.94	9.54	11.34	9.65	9.67	8.58	8.63	8.77	9.42
Havre <i>avoine</i> —	5.38	6.01	7.30	6.36	8.55	6.81	7.41	5.68	5.72	6.45	6.57
Smør <i>beurre</i> pr. Pd.	0.78	0.82	0.86	0.82	0.89	0.88	0.90	0.80	0.83	0.85	0.84
Fyns Stift:											
Rug <i>seigle</i> pr. Td.	8.28	9.82	10.82	10.68	14.22	9.91	9.68	7.98	8.18	8.46	9.80
Byg <i>orge</i> —	8.85	9.59	10.95	9.93	11.30	9.08	9.60	8.39	8.61	9.21	9.55
Havre <i>avoine</i> —	5.86	6.57	7.78	6.88	8.87	7.04	7.54	6.00	6.01	6.60	6.92
Lolland-Falsters Stift:											
Forrige Halsted Amt (paa Lolland):											
Rug <i>seigle</i> pr. Td.	8.56	9.74	10.87	10.88	14.66	10.37	9.57	8.14	8.21	8.62	9.96
Byg <i>orge</i> —	9.81	9.81	11.91	10.35	11.53	9.78	9.84	9.75	8.60	9.47	10.09
Havre <i>avoine</i> —	6.24	6.69	7.52	6.96	8.60	7.15	7.52	6.05	5.79	6.27	6.88
Hvede <i>froment</i> —	12.39	12.93	12.48	12.70	15.96	11.68	11.01	8.92	9.65	11.97	11.97
Hvide Ærter <i>pois</i> —	11.98	12.03	13.15	12.73	14.05	12.30	11.98	10.69	10.52	11.20	12.06
Graa Ærter <i>pois gris</i> —	11.56	11.62	12.58	12.20	13.53	11.82	11.38	10.12	9.94	10.57	11.53
Forrige Maribo Klosters og Aalholm Amter (paa Lolland):											
Rug <i>seigle</i> pr. Td.	8.74	10.15	11.18	10.95	14.71	10.63	9.71	8.21	8.30	8.70	10.13
Byg <i>orge</i> —	9.52	9.62	11.66	10.28	11.43	9.91	9.84	9.48	8.59	9.30	9.96
Havre <i>avoine</i> —	6.32	6.69	7.93	7.01	8.95	7.22	7.40	6.09	5.79	6.32	6.97
Hvede <i>froment</i> —	12.62	12.86	12.71	12.62	15.65	12.03	11.08	8.90	9.70	12.01	12.02
Hvide Ærter <i>pois</i> —	12.22	12.01	12.62	12.65	13.97	12.90	12.59	11.65	11.28	12.01	12.39
Graa Ærter <i>pois gris</i> —	11.86	11.63	12.04	12.01	13.37	12.22	11.89	11.04	10.61	11.23	11.79

TABEL XXVI A (fortsat).

Kapitelstaksterne for Afgrøden m. v. 1887—96, fastsatte i hvert følgende Aar.

Prix officiels des céréales produites aux années de 1887—96.

	1887	1888	1889	1890	1891	1892	1893	1894	1895	1896	I Gennem- snit af de 10 Aar 1887—96 <i>moyenne</i>
	Kr. Ø.	Kr. Ø.	Kr. Ø.	Kr. Ø.	Kr. Ø.	Kr. Ø.	Kr. Ø.	Kr. Ø.	Kr. Ø.	Kr. Ø.	Kr. Ø.
Lolland-Falsters Stift (fortsat):											
Forrige Nykøbing Amt (paa Falster):											
Rug <i>seigle</i> pr. Td.	8.56	10.02	10.87	10.86	14.98	10.60	9.76	8.31	8.40	8.72	10.11
Byg <i>orge</i> —	9.74	9.72	11.35	10.01	11.37	9.80	9.95	9.36	8.57	9.30	9.92
Havre <i>avoine</i> —	6.33	6.73	8.00	7.11	8.96	7.24	7.69	6.35	6.25	6.72	7.14
Hvede <i>froment</i> —	12.50	13.08	12.71	12.71	15.95	11.90	11.19	9.07	9.90	11.89	12.09
Hvide Ærter <i>pois</i> —	11.76	11.83	12.64	12.58	13.98	12.25	12.36	11.62	10.91	11.38	12.13
Graa Ærter <i>pois gris</i> —	11.45	11.47	12.26	12.24	13.46	11.63	11.55	10.75	10.39	11.81	11.60
Aalborg Stift:											
Vendsyssel og HanHerrederne:											
Rug <i>seigle</i> pr. Td.	8.52	9.66	10.76	10.40	13.46	9.99	9.55	8.19	8.51	8.80	9.78
Byg <i>orge</i> —	8.33	9.08	9.84	9.38	11.05	8.69	8.64	7.70	8.02	8.48	8.92
Havre <i>avoine</i> —	6.04	6.40	7.30	6.70	8.24	6.62	7.10	5.99	6.08	6.50	6.70
Thy og Morsø:											
Rug <i>seigle</i> pr. Td.	8.89	9.80	10.88	10.22	12.96	10.05	9.53	8.26	8.10	8.97	9.77
Byg <i>orge</i> —	8.28	8.84	9.77	8.55	10.68	8.63	8.58	7.74	7.88	8.50	8.78
Havre <i>avoine</i> —	6.60	6.79	7.94	6.77	8.49	6.83	7.38	6.25	6.04	6.61	6.97
Viborg Stift:											
Rug <i>seigle</i> pr. Td.	8.48	9.38	10.68	10.11	12.99	9.84	9.42	8.01	8.28	8.78	9.60
Byg <i>orge</i> —	8.28	8.77	9.70	9.01	10.65	8.62	8.65	7.68	7.98	8.60	8.79
Havre <i>avoine</i> —	5.94	6.06	7.28	6.41	7.89	6.41	7.06	5.82	5.84	6.40	6.51
Aarhus Stift:											
Rug <i>seigle</i> pr. Td.	8.18	9.05	10.43	10.14	13.00	9.87	9.27	7.40	7.80	8.40	9.35
Byg <i>orge</i> —	8.67	9.05	10.28	9.57	11.19	8.96	9.28	7.58	8.11	9.00	9.17
Havre <i>avoine</i> —	6.00	6.21	7.86	6.74	8.72	6.81	7.76	5.79	5.79	6.75	6.84
Boghvedegryn <i>sarrasin</i> , <i>mondé</i> —	17.64	19.13	19.65	19.16	22.85	20.52	20.47	18.56	19.41	18.95	19.63
Smør <i>beurre</i> —	201.21	205.95	202.31	205.96	222.61	217.05	220.26	202.58	211.48	213.92	210.33

Kapitelstaksterne for Afgrøden m. v. 1887—96, fastsatte i hvert følgende Aar.

Prix officiels des céréales produites aux années de 1887—96.

	1887	1888	1889	1890	1891	1892	1893	1894	1895	1896	I Gennem- snit af de 10 Aar 1887—96 <i>moyenne</i>
	Kr. Ø.	Kr. Ø.	Kr. Ø.	Kr. Ø.	Kr. Ø.	Kr. Ø.	Kr. Ø.	Kr. Ø.	Kr. Ø.	Kr. Ø.	Kr. Ø.
Ribe Stift:											
Ribe Amt:											
Rug <i>seigle</i> pr. Td.	9.14	10.78	11.35	11.96	15.76	11.05	10.35	8.98	8.84	9.43	10.76
Byg <i>orge</i> —	8.93	9.88	10.33	10.27	11.86	9.66	8.94	8.08	8.33	9.01	9.53
Havre <i>avoine</i> —	6.90	7.43	8.34	7.76	9.25	7.58	8.16	6.93	6.81	7.44	7.66
Boghvede <i>sarrasin</i> —	7.89	8.69	9.18	9.21	10.43	9.53	9.02	8.21	8.27	8.75	8.92
Smør <i>beurre</i> pr. Pd.	0.91	0.93	0.93	0.95	1.00	0.98	0.99	0.92	0.95	0.96	0.95
Flæsk <i>du porc</i> —	0.45	0.46	0.51	0.52	0.50	0.53	0.52	0.50	0.42	0.39	0.48
Honning <i>miel</i> pr. Pot	0.78	0.82	0.82	0.93	0.90	0.95	0.99	0.90	0.90	0.91	0.89
Vejle Amt:											
Rug <i>seigle</i> pr. Td.	8.52	9.76	10.86	10.81	14.12	10.23	9.80	7.83	8.06	8.66	9.87
Byg <i>orge</i> —	8.99	9.65	10.76	10.15	11.87	9.41	9.57	8.13	8.41	9.21	9.62
Havre <i>avoine</i> —	6.30	6.86	8.26	7.40	9.32	7.37	8.20	6.24	6.12	7.23	7.33
Boghvede <i>sarrasin</i> —	7.81	8.92	9.38	9.21	10.87	9.35	9.30	8.25	8.25	8.72	9.01
Smør <i>beurre</i> pr. Pd.	0.93	0.95	0.94	0.98	1.05	1.01	1.00	0.92	0.96	0.97	0.97
Flæsk <i>du porc</i> —	0.44	0.45	0.49	0.51	0.49	0.51	0.50	0.49	0.42	0.40	0.47
Honning <i>miel</i> pr. Pot	0.89	0.92	0.89	1.02	0.95	1.05	1.05	1.01	0.99	0.97	0.97
Ringkøbing Amt:											
Rug <i>seigle</i> pr. Td.	9.07	10.43	11.16	11.10	14.55	10.33	9.96	8.82	8.68	9.38	10.35
Byg <i>orge</i> —	8.58	9.40	9.93	9.40	11.31	8.93	8.69	7.86	7.99	8.58	9.07
Havre <i>avoine</i> —	6.74	7.28	8.20	7.21	8.70	7.09	7.57	6.77	6.48	7.18	7.32
Boghvede <i>sarrasin</i> —	8.35	9.09	9.25	9.19	10.66	9.35	8.82	8.04	8.39	8.70	8.98
Smør <i>beurre</i> pr. Pd.	0.86	0.89	0.87	0.90	0.96	0.95	0.96	0.88	0.92	0.93	0.91
Flæsk <i>du porc</i> —	0.43	0.44	0.48	0.49	0.47	0.50	0.49	0.47	0.40	0.36	0.45
Honning <i>miel</i> pr. Pot	0.61	0.65	0.64	0.68	0.67	0.81	0.79	0.77	0.82	0.74	0.72

TABEL XXVI A (fortsat).

Kapitelstaksterne for Afgrøden m. v. 1887—96, fastsatte i hvert følgende Aar.

Prix officiels des céréales produites aux années de 1887—96.

Beregnet Gennemsnit for det egentl. Danmark: <i>Le Danemark propr. dit: moyenne des prix:</i>	1887	1888	1889	1890	1891	1892	1893	1894	1895	1896	I Gennem- snit af de 10 Aar 1887—96 <i>moyenne</i>
	Kr. Ø.	Kr. Ø.	Kr. Ø.	Kr. Ø.	Kr. Ø.	Kr. Ø.	Kr. Ø.	Kr. Ø.	Kr. Ø.	Kr. Ø.	Kr. Ø.
Rug <i>seigle</i> pr. Td.	8.53	9.85	10.86	10.69	14.21	10.25	9.68	8.11	8.27	8.74	9.92
Byg <i>orge</i> —	8.91	9.40	10.55	9.74	11.28	9.27	9.30	8.36	8.31	8.95	9.41
Havre <i>avoine</i> —	6.21	6.65	7.82	6.95	8.72	7.03	7.58	6.16	6.06	6.72	6.99
Hvede <i>froment</i> —	12.33	12.87	12.54	12.53	15.63	11.74	10.97	8.87	9.64	11.83	11.89
Hvide Ærter <i>pois</i> —	11.77	11.88	12.84	12.79	14.18	12.65	12.33	11.40	11.05	11.50	12.24
Graa Ærter <i>pois gris</i> —	11.38	11.44	12.24	12.22	13.56	11.99	11.57	10.67	10.40	10.81	11.63
Boghvede <i>sarrasin</i> —	8.01	8.90	9.27	9.20	10.65	9.41	9.05	8.17	8.30	8.72	8.97
Boghvedegryn <i>sarrasin, mondé</i> —	17.64	19.13	19.65	19.16	22.85	20.52	20.47	18.56	19.41	18.95	19.63
Smør <i>beurre</i> pr. Pd.	0.87	0.90	0.90	0.91	0.98	0.96	0.97	0.88	0.92	0.93	0.92
Flæsk <i>du porc</i> —	0.44	0.45	0.49	0.51	0.49	0.51	0.50	0.49	0.41	0.38	0.47
Honning <i>miel</i> pr. Pot	0.76	0.80	0.78	0.88	0.84	0.94	0.94	0.89	0.90	0.87	0.86

TABEL XXVI B.

Kapitelstaksterne for Afgrøden m. v. 1846—95, fastsatte i hvert følgende Aar.

Prix officiels des céréales produites aux années de 1846—95.

Tiaarige Gennemsnit be- regnede for det egentl. Danmark: <i>Le Danemark propr. dit: moyennes dé- cennales des prix:</i>	Rug <i>seigle</i>	Byg <i>orge</i>	Havre <i>avoine</i>	Hvede <i>froment</i>	Hvide Ærter <i>pois</i>	Graa Ærter <i>pois gris</i>	Boghvede <i>sarrasin</i>	Boghvedegryn <i>sarrasin, mondé</i>	Smør <i>beurre</i>	Flæsk <i>du porc</i>	Honning <i>miel</i>
	pr. Td.	pr. Td.	pr. Td.	pr. Td.	pr. Td.	pr. Td.	pr. Td.	pr. Td.	pr. Pd.	pr. Pd.	pr. Pot
	Kr. Ø.	Kr. Ø.	Kr. Ø.	Kr. Ø.	Kr. Ø.	Kr. Ø.	Kr. Ø.	Kr. Ø.	Kr. Ø.	Kr. Ø.	Kr. Ø.
1886—95	10.00	9.43	7.00	12.00	12.35	11.75	8.96	19.63	0.92	0.48	0.85
1876—85	12.53	11.22	7.69	16.36	14.97	14.42	10.14	21.65	0.87	0.54	0.73
1866—75	14.22	11.99	7.92	19.79	15.29	14.82	10.81	23.63	0.76	0.50	0.61
1856—65	11.34	9.12	6.10	15.62	12.74	12.44	8.57	19.08	0.60	0.37	0.52
1846—55	11.68	8.24	5.50	16.24	11.86	11.46	7.69	16.50	0.44	0.31	0.44

Solgte Selvejergaarde og Arvefæstegaarde, fraregnet Tvangsauktioner og uden Bornholm, i Tiaaret 1885—94.

Propriétés rurales vendues 1885—94, à l'exclusion des adjudications et hormis Bornholm.

A. Antal Salg ventes.

1885—94	1—2 Tdr. Hartk.		2—4 Tdr. Hartk.		4—12 Tdr. Hartk.		12 Tdr. Hartk. og derover		Samtlige Gaarde total	
	Antal Gaardsalg ventes	pCt. af Gaardenes Antal $\frac{1}{1}$ 1885 v. p. 100 propriétés	Antal Gaardsalg ventes	pCt. af Gaardenes Antal $\frac{1}{1}$ 1885 v. p. 100 propriétés	Antal Gaardsalg ventes	pCt. af Gaardenes Antal $\frac{1}{1}$ 1885 v. p. 100 propriétés	Antal Gaardsalg ventes	pCt. af Gaardenes Antal $\frac{1}{1}$ 1885 v. p. 100 propriétés	Antal Gaardsalg ventes	pCt. af Gaardenes Antal $\frac{1}{1}$ 1885 v. p. 100 propriétés
Sjælland, Møen og Samsø	539	15,8	817	21,3	1020	12,5	95	14,8	2471	15,4
Lolland-Falster	94	11,6	212	24,1	371	15,5	41	23,6	718	16,9
Fyn, Langeland og Ærø	292	14,7	389	15,0	325	9,0	28	9,7	1034	12,2
Det sydøstlige Jylland	1008	23,9	1000	20,6	767	15,4	71	17,2	2846	19,7
Det nordlige —	1044	25,4	822	18,8	374	14,3	33	13,8	2273	20,0
Det sydvestlige —	1136	21,9	894	15,9	325	12,5	26	15,8	2381	17,5
Det egentl. Danmark (uden Bornholm)	4113	20,9	4134	18,6	3182	13,0	294	15,3	11723	17,2

B. Pris¹ pr. Td. Hartkorn prix d'un tonneau de hartkorn.

1885—94	1—2 Tdr. Hartk.		2—4 Tdr. Hartk.		4—12 Tdr. Hartk.		12 Tdr. Hartk. og derover		Samtlige Gaarde total	
	Solgt Hartkorn <i>tax. vendus</i>	Pris pr. Td. Hartkorn <i>prix p. tn.</i>	Solgt Hartkorn <i>tax. vendus</i>	Pris pr. Td. Hartkorn <i>prix p. tn.</i>	Solgt Hartkorn <i>tax. vendus</i>	Pris pr. Td. Hartkorn <i>prix p. tn.</i>	Solgt Hartkorn <i>tax. vendus</i>	Pris pr. Td. Hartkorn <i>prix p. tn.</i>	Solgt Hartkorn <i>tax. vendus</i>	Pris pr. Td. Hartkorn <i>prix p. tn.</i>
	Tdr.	Kr.	Tdr.	Kr.	Tdr.	Kr.	Tdr.	Kr.	Tdr.	Kr.
Sjælland, Møen og Samsø	771	8575	2362	7046	6458	5944	2068	6402	11660	6423
Lolland-Falster	133	7137	621	5607	2322	4924	1133	5473	4209	5242
Fyn, Langeland og Ærø	426	7697	1099	6521	1946	5457	681	6989	4152	6220
Det sydøstlige Jylland	1446	7091	2807	5783	4542	5238	1455	5914	10250	5744
Det nordlige —	1496	5841	2262	5015	2182	4615	695	4680	6634	5035
Det sydvestlige —	1623	5957	2468	4982	1880	5245	498	5339	6470	5330
Det egentl. Danmark (uden Bornholm)	5895	6700	11619	5781	19330	5389	6530	5929	43375	5753

C. Prisfluktuationer¹ inden for Tiaaret 1885—94 mouvement des prix 1885—94.

	1885	1886	1887	1888	1889	1890	1891	1892	1893	1894
Pris pr. Td. Hartk. i Kr. <i>prix du tonneau de hartkorn</i>	6628	5985	5834	5542	5727	5769	5605	5564	5505	5406
	= 100		= 87,3			= 86,0			= 82,9 ²	

¹ Fraregnet Besætning og Inventar sans monture.

² For de fire Grupper af Ejendomme 1—2, 2—4, 4—12 og 12 Tdr. Hartkorn og derover vare Priserne i 1885 henholdsvis 7394, 6595, 6272 og 6958 Kr. pr. Td. Sættes hvert af disse Tal = 100, faas for Treaaret 1892—94 gennemsnitlig: 87,8 — 85,1 — 82,7 — 74,4.

De under Fabriktilsynet hørende Fabrikker og fabrikmæssigt drevne Værksteder.

Renseignements sur les fabriques et ouvriers de fabrique ressortissants à l'Inspection.

Den 31. Marts:	Antal Virksomheder, i hvilke der arbejder Børn og unge Mennesker <i>établissements occupant enfants ou jeunes gens</i>			I alt <i>total</i>	I disse var Antallet af <i>les ouvriers de ces établs.</i>						I alt <i>total</i>					
	Uden mek. Bevægskraft <i>sans moteur</i>	Med mek. Bevægskraft <i>à moteur mécan.</i>	Antal andre Virksomh. med mek. Bevægskraft <i>autres établs. à moteur mécanique</i>		Børn under 14 Aar <i>enfants sous 14 ans</i>		Unge Mennesker mellem 14 og 18 Aar <i>14-18 ans</i>		Voksne Arbejdere <i>adultes</i>							
					Mk. m.	Kk. f.	Mk. m.	Kk. f.	Mk. m.	Kk. f.						
	København . . . { 1896. . . 77 248 290 615 520 125 1131 261 10875 3727 16639 1897. . . 67 277 313 657 594 110 1285 314 12157 4177 18637	Sjælland (u. Kbh.) { 1896. . . 40 201 338 579 632 99 895 199 9614 2669 14108 1897. . . 50 191 354 595 703 131 924 210 10391 2750 15109	Bornholm . . . { 1896. . . 12 10 26 48 27 > 61 7 794 45 934 1897. . . 12 7 32 51 21 » 67 3 859 75 1025		Lolland-Falster { 1896. . . 5 41 66 112 73 16 94 1 1768 148 2100 1897. . . 5 43 67 115 78 22 103 2 1888 144 2237	Fyn { 1896. . . 25 77 246 348 467 19 323 24 3893 625 5351 1897. . . 25 81 255 361 514 19 337 39 4187 658 5754	Jylland { 1896. . . 67 287 456 810 776 146 1090 236 9430 1816 13494 1897. . . 74 332 500 906 857 159 1195 288 10909 2173 15581	I alt . . . { 1896. . . 226 864 1422 2512 2495 405 3594 728 36374 9030 52626 1897. . . 233 931 1521 2685 2767 441 3911 856 40391 9977 58343								
I alt . . . { 1896. . . 226 864 1422 2512 2495 405 3594 728 36374 9030 52626 1897. . . 233 931 1521 2685 2767 441 3911 856 40391 9977 58343																

TABEL XXVIII B.

De under Fabriktilsynet hørende Mejerier, Landbrug og andre ikke industrielle Virksomheder, samt bevægelige Maskiner, drevne ved Damp, Gas el. a. mek. Kraft.

Nombre de barattages, exploitations agricoles et autres non-industrielles, ressortissants à l'Inspection, ainsi que machines ambulantes, mues à vapeur, à gaz, ou à autre force mécanique.

Den 31. Marts	Stationære Bedrifter <i>activité fixe</i>				Ambulante Virksomheder og Maskiner <i>activités ambulantes et machines</i>			
	Mejerier og Landbrug med mekanisk Bevægkraft <i>barattages et exploitations agricoles à moteur mécanique</i>		Antal Virksomheder med mekanisk Bevægkraft til Ophejsning, Vandpumpning, elektrisk Belysning, Ventilation og Opvarmning <i>exploitations à moteur mécanique: hissage, pompes, éclairage électrique, ventilation et chauffage</i>		Bevægelige Tærskværker <i>égrenoirs ambulants</i>		Andre bevægelige Virksomheder med mekanisk Bevægkraft <i>autres exploit. ambulantes et à moteur mécanique</i>	
	1896	1897	1896	1897	1896	1897	1896	1897
København	32	33	52	54	3	3	76	79
Sjælland (uden Kbhvn.) . . .	424	427	34	36	434	435	39	30
Bornholm	23	22	>	>	34	34	5	3
Lolland-Falster	117	117	23	23	142	150	9	11
Fyn	273	271	25	24	87	93	2	2
Jylland	656	669	67	76	191	197	149	163
I alt <i>total</i>	1525	1539	201	213	891	912	280	288

TABEL XXIX.

Værdien af Vareomsætningen mellem det egentlige

Valeur de l'échange entre le Danemark propr. dit

	1896				
	Værdi valeur				
	Indførsel <i>import.</i>	Told- berigtigelse <i>déclaration</i>	Udførsel <i>export.</i>		Mer- indførsel + Merudførsel: <i>imp. moins exp.</i>
			fremmede Varer <i>m. étrangères</i>	indenlandske Varer <i>m. du pays</i>	
Kr.	Kr.	r.	Kr.	Kr.	
Levende Dyr <i>animaux vivants</i>	3,169460	3,158445	39515	24,408102	÷ 21,278157
Madvarer af Dyr <i>dentrées animales</i>	44,646060	39,393541	21,996536	152,835745	÷ 130,186221
Kornvarer og Bælgfrugter: <i>céréales et légumes à cosse:</i>					
Uformalede <i>non moulus</i>	35,544058	35,073246	1,291550	5,865799	+ 28,386709
Formalede til Gryn eller Mel <i>farine ou grains mondés.</i>	4,484102	4,319272	276440	869284	+ 3,338378
Fabrikater af Korn <i>produits de céréales</i>	1,023514	919810	70731	440146	+ 512637
Forskellige Have- og Markvækster etc. <i>jardin et champ,</i> <i>plantes de</i>	1,363622	1,293980	64620	566287	+ 732715
Forskellige Foderstoffer og Frøsorter <i>fourrage et graines</i>	24,209441	23,750381	1,126310	1,181324	+ 21,901807
Kolonialvarer og Frugter <i>dentrées coloniales et fruits</i>	37,130564	25,251385	11,440039	1,919054	+ 23,771471
Spirituosa og andre Drikkevarer <i>boissons et spiritueux</i>	5,467986	3,120052	2,008298	704866	+ 2,754822
Spindestoffer <i>textiles</i>	6,142020	4,780736	1,547292	1,128665	+ 3,466063
Garn og Traad, Rebslagerarbejde m. m. <i>fil, cordes etc.</i>	11,916435	11,564467	513315	382881	+ 11,020239
Manufakturvarer af Spindestoffer: <i>tissus:</i>					
Silkevarer (med Undtagelse af Klædningsstykker) <i>en soie</i> (<i>pas vêtements</i>)	3,574997	3,264739	357166	285	+ 3,217546
Varer af Uld og andre Haar (do.) <i>en laine ou poils (id.)</i>	16,783259	14,536381	2,579226	292099	+ 13,911934
Varer af vegetabiliske Stoffer (do.) <i>en matière végétale (id.)</i>	11,183436	9,769158	1,578800	124871	+ 9,479765
Klædningsstykker <i>vêtements</i>	2,047680	2,010087	32410	218690	+ 1,796580
Haar, Fjer, Skind, Ben, Horn og lignende dyriske Stoffer samt Fabrikater heraf, endvidere Gødning uden Hensyn til Stoffet <i>poils, plumes, peaux, os, cornes et autre mat.</i> <i>anim., et produits en; et engrais</i>	16,588837	14,210953	3,358479	8,911227	+ 4,319131
Talg, Olie, Tjære, Gummier og lign. Stoffer samt Fabrikater deraf <i>suiif, huile, goudron, gommés et pareils, et produits en</i>	12,048204	9,527407	3,364661	747231	+ 7,936312
Trævarer, uforarbejdede samt til Dels eller helt forarbejdede <i>bois, ouvré ou non</i>	22,586309	20,942262	1,497526	1,318331	+ 19,770452
Farvestoffer, Farver og Farveekstrakter m. m. <i>couleurs etc.</i>	2,516781	2,278158	172989	283733	+ 2,060059
Forskellige Plantestoffer <i>diverses matières végétales</i>	2,165520	1,583628	807811	132888	+ 1,224821
Papir og Arbejder af Papir <i>papier et papeterie</i>	2,709865	2,661165	92299	523778	+ 2,093788
Mineralier: raa og groft tildannede Stoffer samt Fabrikater <i>minéraux, ouvrés ou non</i>	37,664376	35,140168	2,018530	6,544263	+ 29,101583
Metaller, raa og forarbejdede <i>métaux, id.</i>	44,268864	39,402517	6,980607	2,061181	+ 35,227076
Alle andre Varer <i>toutes les autres marchandises</i>	34,701305	32,915243	2,086267	7,116799	+ 25,498239
Tilsammen total	383,936695	340,867181	65,301417	218,577529	+ 100,057749

Danmark og Udlandet fordelt efter Varegrupper.

et l'étranger par groupe de marchandises.

1895					1894		
Værdi valeur					Værdi valeur		
Indførsel import.	Told- berigtigelse déclaration	Udførsel export.		Merindførsel + Merudførsel ÷ imp. moins exp.	Indførsel import.	Udførsel export.	Merindførsel + Merudførsel ÷ imp. moins exp.
		fremmede Varer m. étrangères	indenlandske Varer m. du pays				
Kr.	Kr.	Kr.	Kr.	Kr.	Kr.	Kr.	Kr.
2,253165	2,243265	30000	39,220145	÷ 36,996980	1,372687	35,954215	÷ 34,581528
45,342212	38,004167	17,970108	143,064873	÷ 115,692769	50,116108	154,516117	÷ 104,400009
38,876979	37,875580	2,064401	2,285616	+ 34,526962	38,265150	9,150683	+ 29,114467
4,917491	4,899500	122268	755795	+ 4,039428	3,903507	1,278022	+ 2,625485
1,009490	986707	18860	477104	+ 513526	393775	538385	÷ 144610
1,185752	1,133651	44467	451883	+ 689402	1,669652	621847	+ 1,047805
26,730560	26,383987	908419	1,441400	+ 24,380741	28,727412	2,269017	+ 26,458395
36,861171	26,394907	9,850420	1,187048	+ 25,823703	34,523919	8,999487	+ 25,524432
5,107611	3,290409	1,511639	710836	+ 2,885136	4,234154	1,969120	+ 2,265034
5,035795	4,777788	697413	1,160445	+ 3,177937	4,567163	2,465394	+ 2,101769
11,542988	11,093403	456807	257421	+ 10,828760	11,036531	700184	+ 10,336347
3,560324	3,094487	306592	1435	+ 3,252297	3,228331	311328	+ 2,917003
16,701765	14,277688	2,842920	391022	+ 13,467823	18,196072	3,496747	+ 14,699325
10,408028	9,101404	1,409882	124387	+ 8,873759	9,727484	1,239006	+ 8,488478
1,839010	1,809416	34950	403870	+ 1,400190	1,751297	1,023385	+ 727912
13,492974	12,725435	1,782536	7,164373	+ 4,546065	13,596196	11,649215	+ 1,946981
11,604821	9,064235	2,651204	824250	+ 8,129367	8,339816	2,601644	+ 5,738172
18,886938	17,657294	1,227876	1,243318	+ 16,415744	16,951017	3,321999	+ 13,629018
2,455113	2,189934	230909	234583	+ 1,989621	2,156244	358705	+ 1,797539
1,572191	1,495159	223193	53614	+ 1,295384	1,395075	244899	+ 1,150176
4,610976	2,561013	96684	366588	+ 2,147704	2,287181	226584	+ 2,060597
34,979338	32,579475	2,685383	7,018656	+ 25,275299	36,737043	7,977144	+ 28,759899
41,695142	37,672514	3,688110	2,245429	+ 35,761603	34,095835	5,473494	+ 28,622341
25,369286	24,491303	1,314980	5,639920	+ 18,414386	21,697482	7,277914	+ 14,419568
364,039120	325,802721	52,170021	216,724011	+ 95,145088	348,969131	263,664535	+ 85,304596

TABEL XXX.

Varer af større Betydning i Omsætningen mellem det

Marchandises importantes dans l'échange du Danemark

	Vægt, Maal eller Stykketal <i>par</i>	Mængde		
		Indførsel <i>importation</i>		
		1894	1895	1896
Heste <i>chevaux</i>	Stkr.	4316	5471	6115
Føl <i>poulains</i>	—	10	27	74
Okser og Køer <i>bœufs et vaches</i>	—	366	4352	7802
Kalve <i>veaux</i>	—	2	158	1844
Faar og Geder <i>moutons et chèvres</i>	—	17	515	8881
Svin <i>porcs</i>	—	812	2132	6775
Grise <i>cochons de lait</i>	—	20	190	148
Kød, Pølser m. m. <i>viandes, andouilles etc.</i>	Pd.	7,227084	8,316751	5,487655
Flæsk og Skinker <i>viande de porc</i>	—	9,054350	10,143171	7,236917
Fisk, fersk m. m. <i>poissons frais etc.</i>	—	12,972956	10,789316	10,957216
Fisk, tilberedt (hermetisk undt.) <i>poissons apprêtés</i>	—	19,488302	26,299827	20,882245
Ost <i>fromage</i>	—	1,479683	1,648947	1,904416
Smør <i>beurre</i>	—	37,797418	30,577385	32,349201
Margarine <i>beurre artificiel</i>	—	2,876559	2,457987	3,291420
Fedt, Oleomargarin m. m. <i>graisse, huile margarique etc.</i>	—	12,643324	14,573753	18,039470
Æg <i>œufs</i>	Snese	853604	1,253776	1,377970
Hvede, uformalet <i>froment, non-moulu</i>	Pd.	159,732530	145,086928	125,556653
Rug — <i>seigle</i> —	—	229,328170	277,958783	191,842494
Havre — <i>avoine</i> —	—	38,906420	53,166395	51,024425
Byg — <i>orge</i> —	—	420,739210	359,917904	90,996252
Boghvede — <i>sarrasin</i> —	—	4,934116	5,385551	4,382765
Majs — <i>maïs</i> —	—	121,056600	98,672735	440,532748
Malt — <i>malt</i> —	—	5,593800	7,646133	8,191553
Bælgrugt — <i>légumes à cosse</i> —	—	10,172737	12,740216	6,189338
Hvede, formalet <i>froment, farine et grains mondés de</i>	—	26,407118	29,376193	28,570688
Rug — <i>seigle</i> —	—	14,841940	24,805568	23,214615
Havre — <i>avoine</i> —	—	1,344243	1,147335	1,362344
Byg — <i>orge</i> —	—	7,740044	4,504059	4,275263
Boghvede — <i>sarrasin</i> —	—	2,948678	2,748133	2,754675
Majs — <i>maïs</i> —	—	868673	2,355935	3,005306
Malt — <i>malt</i> —	—	161998	815791	1,161695
Bælgrugt — <i>légumes à cosse</i> —	—	»	68821	»
Stivelse af Korn, Brød uden Sukker, Makaroni m. m. <i>fécule, pain sans sucre, macaroni etc.</i>	—	671617	2,697098	2,728116
Gær <i>levûre</i>	—	5927	3312	3901
Kartofler <i>pommes de terre</i>	Tdr.	5673	6518	3014
Andre Have- og Markvækster <i>autres plantes jardin. ou des champs</i>	Pd.	2,360630	2,647563	3,778971
Humle <i>houblon</i>	—	1,305681	1,229079	1,336210
Kartoffelmel og -stivelse <i>pommes de terre, farine et amidon de</i>	—	9,349726	7,904712	9,972552
Klid <i>son</i>	—	214,676477	193,478234	154,990724
Oliekager og -mel <i>tourteaux</i>	—	167,215552	203,328991	185,215158
Palme- og Kokosnødkerner <i>noyaux de palme et de coco</i>	—	3,037779	1,703939	2,785899
Hørfrø <i>lin, graine de</i>	—	23,980995	25,093215	29,803646
Hampefrø <i>chanvre</i>	—	437250	826200	507744
Raps <i>colza</i>	—	8,823945	9,049460	8,278319
Anden Sæd til Oleipresning <i>autres oléinees</i>	—	16,653690	5,321140	6,519352
Mark- og Havefrø <i>autres graines jardin. ou champ.</i>	—	18,914918	17,938603	20,160038
Ris <i>riz</i>	—	33,165476	61,084193	31,472758
Sago, Salep m. m. <i>sagou, salep etc.</i>	—	4,033241	3,042860	4,186672
Kaffe, ubrændt <i>café, non-rôti</i>	—	20,411147	22,851076	27,878343

gentlige Danmark og Udlandet, opgjorte efter Mængde og Værdi.

propr. dit et de l'étranger par quantité et par valeur.

Quantité			Værdi valeur					
Udførsel exportation			Indførsel importation			Udførsel exportation		
1894	1895	1896	1894	1895	1896	1894	1895	1896
			Kr.	Kr.	Kr.	Kr.	Kr.	Kr.
12697	16899	15959	1,294800	1,641300	1,834500	7,935625	10,561875	9,575400
593	1006	1013	1000	2700	7400	118600	201200	202600
106188	111480	90879	43920	522240	936240	16,990080	17,836800	14,540640
2033	1543	915	60	4740	55320	101650	77150	45750
8036	8218	4366	187	5665	97691	160720	164360	82954
118306	130107	1	32480	74620	237125	10,647540	10,408560	75
	10	11	240	1900	1184	"	200	198
14,478311	14,752130	14,820092	1,882450	2,094953	1,160768	5,007295	5,020629	4,195614
92,343457	121,790311	149,144201	3,350110	3,042951	2,026337	35,090514	37,754996	43,997539
22,476579	18,573787	23,813301	3,632428	3,021008	3,068020	3,202912	2,646765	3,405302
7,953911	13,225834	10,140399	2,500313	3,238584	2,165397	1,217561	2,009193	1,046370
41834	65395	85010	725045	807984	933164	7530	11771	15302
117,944505	117,900770	121,056846	30,237934	25,073697	27,496865	100,970000	104,028328	110,318690
62300	51929	160970	1,544712	1,047102	1,464681	33455	22122	71632
1,810581	2,595436	4,816658	4,172297	4,517863	3,517697	606545	817562	915165
7,950044	7,906191	9,825524	790437	1,187326	1,282890	8,132895	8,428000	10,316800
28,569415	19,336025	29,041985	7,667161	7,123768	6,905616	1,399901	984204	1,617639
32,826855	18,173250	9,447425	8,370478	10,895984	7,520226	1,263834	730565	379786
1,544480	1,072260	502040	1,906415	2,248939	2,321611	71818	44392	22592
107,946390	44,738365	80,955445	13,674024	12,633118	3,366861	5,397320	1,896907	4,371594
73780	36210	28560	256574	309669	210373	4095	2263	1428
16,169600	6,169200	11,925200	5,084377	4,025848	13,920835	735717	264042	388762
1,929150	3,295500	2,968050	643287	821959	917454	196773	320323	284933
1,026105	1,460680	1,284770	660715	806534	375302	81225	107321	90615
14,539292	8,576768	9,898545	2,218198	2,555729	2,285653	974133	600374	767137
4,448261	4,597520	6,064442	897937	1,550348	1,276793	204620	220681	291093
35788	80097	174465	141146	114734	136234	3758	8010	18319
1,916660	750626	569614	309602	252227	250103	86250	45788	36170
3580	5236	4300	280124	261073	234147	358	524	387
194602	64943	543635	37353	88338	172805	8757	2598	32618
1300	"	"	19116	90145	128367	146	"	"
"	"	"	"	4817	"	"	"	"
699915	850779	1,283740	190403	764627	773420	107717	131190	197696
1,444024	1,302500	1,067142	1600	828	975	389886	325625	266786
26287	51762	75559	19005	19554	8741	88061	155286	219121
21,178861	16,105830	17,950701	50410	42174	57293	504057	285073	335678
3411	19301	42234	848693	491632	574570	2285	8106	19005
117657	474820	761349	747978	632377	723000	9413	37985	57101
4,750252	4,243082	8,101522	7,406338	6,307390	5,889648	164834	140446	315959
2,542095	1,722744	5,032041	8,327334	8,763480	7,779037	141340	86999	212352
"	"	"	372128	208733	341273	"	"	"
62814	47420	75360	2,302176	2,007457	2,384292	6281	4031	6406
56001	504770	81297	37166	64444	39350	5040	41896	6707
14850	116902	134451	736799	678710	780440	1307	9352	12101
"	"	"	999221	372480	423758	"	"	"
3,121324	3,365966	3,630641	8,546250	8,327866	6,565643	1,950215	2,067095	1,754109
20,042456	34,272846	22,691549	1,932384	3,269989	1,644446	1,252226	2,076371	1,474951
48898	84914	60232	369445	278726	339958	4400	7642	4969
6,627782	8,109511	11,852644	15,410416	17,138307	18,120923	5,003975	6,082133	7,704219

TABEL XXX (fortsat).

Varer af større Betydning i Omsætningen mellem det
 Marchandises importantes dans l'échange du Danemark

	Vægt, Maal eller Stykketal par	Mængde		
		Indførsel <i>importation</i>		
		1894	1895	1896
Te <i>thé</i>	Pd.	1,035916	1,073838	1,095982
Kakaobønner og -mel, Chokolade m. m. <i>cacao, chocolat etc.</i>	—	1,445198	1,476868	1,359867
Sukker, Kandis, hvid Sirup og Honning <i>sucre</i>	—	51,500684	47,686091	42,830994
Mallas, anden Sirup og Honning <i>mélasse et sirop.</i>	—	5,521589	6,061054	5,774960
Tobak, ufabrikeret <i>tabac non manufacturé</i>	—	7,929397	7,694111	8,906094
Tobak, fabrikeret <i>tabac manufacturé</i>	—	351182	386845	411681
Krydderier og Specerier <i>épices et épiceries.</i>	—	1,639666	1,948445	1,735126
Oranger <i>oranges</i>	—	2,799289	3,040338	3,500969
Skalfrugter <i>fruits à coque</i>	—	1,167732	1,408939	2,172101
Alle andre raa Frugter <i>autres fruits crus</i>	—	2,132433	2,605371	1,440739
Tørrede, saltede, syltede Frugter <i>fruits séchés, salés ou confits</i>	—	9,097153	11,556781	12,648475
Spiritus, Brændevin, Likører <i>esprit et liqueurs</i>	Potter	2,976049	4,024307	3,615225
Vin, Cider og Most <i>vin et cidre</i>	—	4,159259	4,806585	5,332417
Øl <i>bière</i>	—	145926	173612	180988
Uld, raa <i>laine, crue</i>	Pd.	3,360383	3,791516	3,506265
Bomuld, raa <i>coton, cru</i>	—	1,289755	1,349390	4,546200
Hør og Hørblaar <i>lin et filasse de lin</i>	—	393847	376177	312484
Hamp og Hampeblaar, Jute m. m. <i>chanvre, filasse de c., jute.</i>	—	5,724742	5,658303	6,835018
Klude <i>chiffons</i>	—	2,011275	2,124800	1,402542
Silke, utvunden og tvunden <i>soie, tordue ou non</i>	—	33239	34429	34171
Uldgarn, ufarvet <i>fil de laine, beige</i>	—	1,545780	1,719474	1,890132
Uldgarn, farvet <i>fil de laine, teint</i>	—	702948	707689	710439
Bomuldsgarn, ufarvet <i>fil de coton, incolore.</i>	—	6,697754	7,523736	7,689525
Bomuldsgarn, farvet <i>fil de coton, teint.</i>	—	673714	720906	702451
Linnedgarn, ufarvet <i>fil de lin, incolore</i>	—	850044	1,057513	1,054020
Linnedgarn, farvet <i>fil de lin, teint</i>	—	69853	91961	67305
Tovværk <i>cordages</i>	—	1,589558	2,128971	2,616784
Silkevarer (Klæder undt.): <i>tissus en soie (pas vêtements):</i>				
Possement- og Knapmagerarbejde <i>passementerie et boutonnerie</i>	—	17764	13173	14065
Helsilkevarer <i>march. tout soie</i>	—	67803	81805	77767
Halvsilkevarer <i>march. demi-soie</i>	—	113812	115502	114483
I andre Tilfælde <i>autres cas</i>	—	56192	59661	65484
Varer af Uld og andre Haar (Klæder undt.): <i>tissus en laine ou poils (pas vêtements):</i>				
Filt til Skibsforhudning m. m. <i>feutre pour doublage de navires</i>	—	95858	128532	136515
Varer af Fæhaar, raa Filt, Gulvtæppetøj <i>march. de poils, feutre brut, tapis</i>	—	385326	482221	573643
Klare eller aabne Varer, Possementmagerarb. m. m. <i>march. à jour, passementerie etc.</i>	—	40491	26690	27644
Andre Varer <i>autres marchandises</i>	—	4,400415	4,332241	4,490038
Varer af vegetabiliske Stoffer (Klæder undt.): <i>tissus en matières végétales (pas vêtements):</i>				
Raat Linnedgods af Hør og Hamp, groveste <i>produits crus de lin et de chanvre, à gros fils</i>	—	3,779878	4,695086	5,160124
Raat Linnedgods af Hør og Hamp, andet <i>produits crus de lin et de chanvre, autres</i>	—	1,163987	1,228700	1,296485
Sejldug, Presenningdug og Gulvtæppetøj <i>toile à voiles ou à prélat, tapis</i>	—	100568	149440	139909
Haardug, Broderdug, Kanevas o. s. v. <i>tissus de crin, canevas etc.</i>	—	266992	294351	318971
Klare eller aabne Varer, Possementmagerarbejde m. m. <i>march. à jour, passementerie etc.</i>	—	130646	124742	146339

egentlige Danmark og Udlandet, opgjorte efter Mængde og Værdi.

propr. dit et de l'étranger par quantité et par valeur.

quantité			Værdi valeur					
Udførsel exportation			Indførsel importation			Udførsel exportation		
1894	1895	1896	1894	1895	1896	1894	1895	1896
			Kr.	Kr.	Kr.	Kr.	Kr.	Kr.
184407	255550	261846	1,035916	1,073838	1,041183	195471	270883	261846
88220	210451	217627	996553	967507	764183	91875	222654	145476
9,745577	11,202007	20,205636 ¹	6,424481	5,253776	4,537692	998165	980452	1,715281
20,465035	2,164625	2,701748	341259	360074	310197	415452	78576	86582
181779	213369	238337	3,964699	3,847056	4,898352	90890	106685	131085
360742	384305	406535	754839	788588	1,065958	435762	500136	556493
96369	131938	92694	620952	696175	687073	39614	52854	38788
567984	911704	707382	419893	456051	490136	85198	136756	106107
139863	280905	915375	490346	473437	708595	63322	98291	285136
631927	303414	1,329081	306248	341455	222738	97358	46449	207867
1,103849	2,349276	3,334467	1,397563	1,860551	2,129456	158601	324321	560315
2,468259	2,838045	3,111209	1,819590	2,360952	2,425623	1,241248	1,412695	1,537689
412408	675832	1,394235	2,392938	2,720417	3,015124	218173	357495	713553
2,234919	1,972962	2,013022	21466	26139	27086	509583	452206	460885
2,824166	2,454263	1,839316	2,513408	2,963601	2,676653	1,680379	1,292169	956444
420336	104400	3,003004	429488	437202	1,659363	139972	33826	1,096096
50904	76454	13427	149662	135424	109369	23034	33296	5733
1,056811	683161	1,219763	1,373938	1,414576	1,640404	258919	177622	304941
9,077252	8,023618	7,818574	100564	84992	56102	363090	320945	312743
4182	5067	5467	747878	774653	751762	104550	126675	136675
50164	37117	39135	2,627826	2,837132	3,118718	95312	68666	72400
28477	24439	30073	1,300454	1,203071	1,136702	58378	47656	55635
56119	55440	173386	4,554473	4,514242	4,613715	42089	38808	121370
23965	25310	28598	680451	720906	702451	27560	27841	31458
37882	52759	29472	578030	697959	695053	34094	42207	23578
3652	32989	7843	70552	156334	112399	7304	65978	15686
1,102991	987991	1,464648	476867	638691	785035	330897	296397	439394
592	575	986	84379	62572	70325	3256	3163	5916
3331	4299	4871	1,525568	1,840613	1,827525	86606	111774	129082
12799	9989	10601	1,308838	1,328273	1,316555	185586	144841	153715
5520	7423	10575	309056	328136	360162	35880	48249	68738
8938	10895	21786	19172	25706	27303	1966	2397	4793
40504	59624	63605	577989	723332	860465	68857	101361	108129
2569	3229	1368	151841	100088	103665	12845	16145	6840
758462	732715	671113	17,447070	15,852639	15,791826	3,413079	3,114039	2,751563
1,077194	1,541347	1,998786	1,171762	1,455477	1,702841	366246	524058	699575
205590	212923	210114	1,105788	1,167265	1,166837	215870	223569	214316
10176	26742	27187	55312	67248	67156	7632	16045	16312
19618	29025	26074	467236	515114	542251	43160	63855	57363
10481	17743	16845	653230	623710	731695	62886	106458	101070

¹ I dette Tal bør rettest fradrages c. 1/10, der hidrører fra en nominal Postering.

TABEL XXX (fortsat).

Varer af større Betydning i Omsætningen mellem det
 Marchandises importantes dans l'échange du Danemark

	Vægt, Maal eller Stykketal par	Mængde		
		Indførsel importation		
		1894	1895	1896
Trykkede Varer samt Trikotage og fløjlsvævet Stof <i>march. pressées, tricotage, étoffe veloutée</i>	Pd.	737382	670274	699272
Flerfarvede, ikke trykkede Varer <i>march. multicolores, non pressées</i>	—	234700	256125	291247
Ensfarvede og ufarvede mønstervævede Varer <i>march. unicolores et incolores, tissées à dessin</i>	—	1,112533	1,291727	1,448500
Ufarvede, ikke mønstervævede Varer samt Vat <i>march. incolores, pas à dessin, et ouate</i>	—	2,776360	3,042817	3,099929
Klædningsstykker, alle Slags <i>vêtements, toute sorte</i>	—	383216	420826	455040
Haar, raa eller præparerede <i>poils</i>	—	170001	179402	353076
Skind og Huder, uberedte <i>peaux non préparées</i>	—	4,099293	4,689868	7,857631
Skind og Huder, beredte <i>peaux préparées</i>	—	1,528517	1,583604	1,933894
Handsker <i>peaux, gants de</i>	—	2035	2203	3252
Fodtøj <i>peaux, chaussures de</i>	—	332700	334128	349586
Andre Arbejder af Skind og Huder <i>autres ouvrages en peau</i>	—	134681	163161	179353
Ben og Tænder, raa <i>os et dents, crus</i>	—	650007	664198	507056
Drejerarbejde <i>os, cornes et pareils, ouvrages de tourneur en</i>	—	199863	227867	238176
Handelsgødning, naturlig <i>engrais naturel</i>	—	28,317569	8,169059	10,216411
Handelsgødning, kunstig <i>engrais artificiel</i>	—	70,486732	58,236195	62,776348
Stassfurter Salte <i>sels de Stassfurt</i>	—	9,671880	9,600885	16,089344
Chilisalpeter til Agerbruget <i>salpêtre de Chile (engrais)</i>	—	3,360670	3,792809	4,099073
Spæk m. m. til Tran, Tran, Tranlud, m. m. <i>lard etc. pour l'huilerie, huile, lessive etc.</i>	—	3,929539	4,971788	5,121619
Talg og Talgarter <i>suif</i>	—	1,101941	1,098443	1,319786
Stenolie <i>pétrole</i>	—	74,144005	90,523752	94,034907
Alle andre Olier <i>huiles, toutes les autres</i>	—	6,110669	6,490141	8,404986
Tjære, vegetab. og mineralsk <i>goudron</i>	Tdr.	26873	29988	28612
Beg <i>poix</i>	Pd.	799853	736597	554086
Harpiks og Terpentin <i>résine et térébenthine</i>	—	2,178519	1,607852	2,422467
Gummi elasticum og Guttaperka <i>gomme elastique et gutta-percha</i>	—	256629	457262	477949
Alle andre Gummier og Harpikser (Fabrikater inkl.) <i>toutes les autres gommes et résines (et produits en)</i>	—	2,894661	4,555385	6,278494
Parfumerier <i>parfumeries</i>	—	62698	79501	82392
Eg, uforarbejdet <i>chêne, non ouvré</i>	Kbfd.	209305	247757	332419
Brændeved <i>bois à brûler</i>	Favne	67808	73060	59260
Andet Tømmer og Træ, uforarbejdet, herunder Baandstager og uafbarkede Vidier, <i>autre bois, non ouvré; douves, non ouvr., osiers</i>	Kmlst.	130743	150675	155031
	Kbfd.	2,533842	3,362223	4,521072
Tømmer og Træ i Arbejde <i>charpentes et bois en ouvrage</i>	Pd.	687329	357958	651850
	Kbfd.	261189	271659	335402
Træmasse og Træmel til Papir (herunder Cellulose m. m.) <i>bois mâché etc.</i>	Pd.	10,473088	11,338087	12,905784
	—	32,243250	28,868937	39,580833
Farvestoffer og Farver m. m. <i>matières colorantes et couleurs</i>	—	7,468681	8,629770	8,901824
Kork, uforarbejdet <i>liège brut</i>	—	2,590540	3,213968	5,183118
Garvestoffer <i>tanins</i>	—	8,319587	8,662853	8,347410
Bast, uforarbejdet <i>liber brut</i>	—	998362	1,280228	1,293436
Papir og Arbejder af Papir <i>papier et produits en</i>	—	9,108665	10,962075	12,069608
Jord og Ler: <i>terre et argile:</i>				
I nat. Tilstand samt slæmmet <i>naturel ou lavé</i>	—	24,171273	19,310490	36,753344
Mursten, Tagsten, Fliser og Rør <i>briques, tuiles, dalles, tuyaux</i>	Stkr.	32,087506	43,764820	65,076521

egentlige Danmark og Udlandet, opgjorte efter Mængde og Værdi.

Drøbr. dit et de l'étranger par quantité et par valeur.

quantité			Værdi valeur					
Udførsel exportation			Indførsel importation			Udførsel exportation		
1894	1895	1896	1894	1895	1896	1894	1895	1896
			Kr.	Kr.	Kr.	Kr.	Kr.	Kr.
84101	89712	69704	1,548502	1,353953	1,258690	201842	215309	146378
31499	42245	62353	363785	396994	451433	54178	72661	107247
83181	104235	128058	1,668800	1,937591	2,317600	141408	177200	230504
126769	122831	119005	2,693069	2,890676	2,944933	145784	135114	130906
204677	87764	50220	1,751297	1,839010	2,047680	1,023385	438820	251100
2,046021	465530	681024	285466	300498	591402	1,711292	371679	543457
9,437345	8,702691	11,797342	1,580646	1,979048	3,205716	7,742398	6,514834	9,485063
155580	194279	239861	3,053428	3,596578	4,506696	626441	728129	896985
8347	7317	6148	61050	66090	97560	233716	204876	172144
10663	12028	18115	1,995265	2,003539	2,096589	63977	72153	108684
8285	13398	12349	1,208425	1,403902	1,609245	40050	64766	59695
8,241179	6,739135	8,075892	22100	23247	12676	283600	235870	222087
21843	23599	28534	1,403078	1,564571	1,671996	113037	122125	147663
60090	233556	140989	1,240310	339833	502647	4056	14597	10574
18,458056	15,485708	16,403833	2,347208	1,723791	1,776571	830613	617880	623346
2600	"	600	130366	128392	214408	35	"	8
"	"	"	268854	303425	303331	"	"	"
4,851524	3,040995	4,313661	615759	719422	729797	455646	447169	623754
715204	1,273963	997275	358369	357852	397891	168918	265434	204601
19,902876	18,706712	25,235682	3,610813	5,612473	5,548060	995144	1,197230	1,539377
2,155191	3,321261	4,548481	1,269150	1,334486	1,686518	434960	648974	887713
15156	17140	21501	374878	415934	372528	188692	210822	247262
21239	32177	34733	72387	66662	49314	2007	3041	3213
60403	43704	64122	166799	119149	179489	3339	2777	3732
41375	85437	81217	930967	1,702566	1,754504	139252	339904	300457
139473	239644	220836	549458	780191	815977	189482	334783	263605
4034	4220	6363	391236	496086	514126	24204	25320	38178
3649	33419	27468	456285	524006	737970	9570	82211	66472
941	122	91	1,220544	1,168960	977790	20702	2318	1729
"	I	"	"	"	"	"	"	"
158645	271661	335459	11,627465	13,784115	16,919867	152224	251001	341988
51116	55031	59475	"	"	"	"	"	"
2600	268	434	2,571566	2,654858	2,962935	3,136536	2,070639	2,266192
4,779888	4,116673	4,990586	"	"	"	"	"	"
91014	2,530163	5,579027	1,060676	754999	987747	2967	65025	139476
1,106292	1,856049	1,826209	2,156244	2,455113	2,516781	358705	465492	456722
427421	579196	2,671657	828973	964190	1,554935	136775	185343	854930
523767	822196	865354	270387	281543	258770	17022	26721	26826
293878	253894	267921	295715	326458	351815	91102	64743	58943
2,125003	3,975120	5,596951	2,287181	2,610976	2,709865	226584	463272	616077
21,840343	33,289234	27,961778	385478	317685	594762	226372	335015	280986
7,562850	7,753726	8,568472	1,303810	1,903134	2,727440	173946	193843	231349

TABEL XXX (fortsat).

Varer af større Betydning i Omsætningen mellem det
 Marchandises importantes dans l'échange du Danemark

	Vægt, Maal eller Stykketal par	Mængde		
		Indførsel importation		
		1894	1895	1896
Vandlednings-, Gas- og Kloakrør <i>tuyaux (eau, gaz, égouts)</i>	Pd.	10,069230	11,879142	16,965020
Pottemagerarbejde m. m. <i>poterie ordinaire</i>	—	1,697760	1,871499	2,261414
Stentøj eller Fajance <i>faïencerie</i>	—	1,973583	2,010372	2,374164
Porcelæn og Biscuit <i>porcelaine et biscuit</i>	—	490163	418196	525899
Glas og Glasvarer <i>verre et verrerie</i>	—	7,321626	8,724691	9,591834
Sten, ubearbejdede og i Arbejde <i>pierres brutes et en ouvrage</i>	—	302,362877	195,526664	256,180704
Stenkul, Koks og Cinders ¹ <i>houilles et cokes</i>	—	—	—	3,487,766853
Salt <i>sel</i>	—	65,917557	67,113408	76,626025
Salpeter, fraregnet Salpeter til Agerbruget <i>salpêtre</i>	—	2,582119	2,904462	3,370049
Svovl m. m. <i>soufre etc.</i>	—	464780	848070	1,502375
Soda <i>soude</i>	—	13,399280	13,793991	17,662213
Syrer <i>acides</i>	—	991337	1,008863	1,345239
Mineralier i nat. Tilstand og slæmmet samt Erts <i>minéraux naturels ou lavés, minerais</i>	—	12,170550	16,773639	9,571389
Raa Metaller samt gammelt Metalgods <i>métaux bruts ou délabrés</i>	—	39,659936	43,726859	51,540150
Jern- og Staalvarer: <i>fer et acier</i> :				
Stang- og Baandjern <i>fer en barres, en bandes</i>	—	51,320770	58,822694	72,565448
Staal i Stænger <i>aciens, barres de</i>	—	6,576301	6,787415	8,442612
Jernbaneskinner <i>rails etc.</i>	—	9,634582	36,823165	23,025597
Støbte Rør samt andet raat forarbejdet Jern <i>tuyaux, autres grosses ferreries</i>	—	11,431183	16,228826	24,136943
Plader og Blik, raa <i>plaques et lames, brutes</i>	—	22,925085	21,941539	34,419101
Søm og Spiger <i>clous</i>	—	8,715565	10,359134	11,528812
Plader og Blik, fortin. eller forzink. m. m. <i>plaques, lames: étamées, zinguées etc.</i>	—	7,704694	8,188703	11,033150
Ciselerede, facetterede, forgyldte, forsølvede og pletterede Varer <i>art. ciselés, facettés, dorés, argentés ou ruolzés</i>	—	85055	109358	140029
Skibsankere <i>ancres</i>	—	139127	122032	206172
Ankerkæder og Kættinger <i>câbles-chaines</i>	—	544946	681062	599031
Grove støbte og smedede Jernv. <i>gros produits en fer fondu ou forgé</i>	—	22,893115	25,301333	31,216033
Alle andre Genstande af Jern og Staal <i>autres objets en fer ou en acier</i>	—	6,174584	7,553768	7,959728
Varer af andre Metaller: <i>autres métaux</i> :				
Zink i Plader og Blik <i>zinc, plaques et lames</i>	—	2,472908	3,151905	3,338366
Bolte m. m. af Yellow Metal <i>boulons etc. en yellow</i>	—	17126	14629	68738
Bly i Ruller og Plader, Hagel m. m. <i>plomb, lames ou feuilles, de chasse etc.</i>	—	713170	686972	907544
Messing og Kobber i Plader og Blik <i>laiton et cuivre, lames et feuilles</i>	—	302387	360826	391427
Traad og Søm af Messing og Kobber m. m. <i>laiton et cuivre, fils et clous</i>	—	1,556919	1,640974	1,286903
Pletterede, bronz., lak., forgyldte og forsølvede Varer <i>objets ruolzés, bronzés, laqués, dorés ou argentés</i>	—	275480	247279	310607
Gørtler- og Blikkenslagerarbejde m. m. <i>dinanderie, ferblanterie etc.</i>	—	611612	696067	847608
Skibe, Baade og Fartøjer <i>navires, barques</i>	—	—	—	—

¹ I 1894 indførtes 10,685089 Tdr. og udførtes 825822 Tdr. Stenkul, Koks og Cinders.
 I 1895 — 11,070792 — — — — 837443 — — — —

egentlige Danmark og Udlandet, opgjorte efter Mængde og Værdi.

propr. dit et de l'étranger par quantité et par valeur.

quantité			Værdi valeur					
Udførsel exportation			Indførsel importation			Udførsel exportation		
1894	1895	1896	1894	1895	1896	1894	1895	1896
			Kr.	Kr.	Kr.	Kr.	Kr.	Kr.
38007	91208	86762	249812	271096	385869	2745	7069	7589
116904	118195	203359	113837	128100	147115	30272	30861	49352
292746	348642	396699	423977	434548	518092	253164	81968	195000
309,173499	352,528833	374,592716	271411	215834	253164	70898	81968	73822
4,102012	4,218557	1,560662	1,117723	1,318628	1,378946	5,457348	6,816273	5,991644
68665	36631	21031	7,486763	5,372168	6,993903	1,816808	1,758630	1,610175
108908	429225	764095	22,438687	22,145584	22,138421	43135	61609	22939
962686	1,385868	2,192397	623581	606018	650769	14420	4443	2271
165490	194000	155151	979132	352311	363965	5445	19315	36295
37082	65937	252351	23239	38163	71363	21372	28687	41656
16,543007	15,966543	24,000141	455576	428993	494542	5925	6945	5167
2,715196	4,153607	9,300446	49369	50241	65917	1056	3583	6428
438384	826876	1,005206	160647	183441	88838	345749	319331	480003
15194	23962	779276	1,915575	2,138243	2,602778	156124	245063	604529
441052	1,638255	4,632018	2,822642	3,294071	4,535341	25426	47959	60815
2,748527	1,658931	4,342141	361697	373308	485450	634	1004	36003
326484	467469	641354	401762	1,542891	1,063783	23111	88302	254761
904492	1,368446	1,371034	553269	814687	1,245466	225379	135203	364740
18408	5874	3226	1,811082	1,722411	2,787947	32648	44410	64135
62460	102161	368451	784401	932322	1,095237	103112	151898	159040
256953	297380	186641	859844	892569	1,263296	66821	21323	9517
5,202339	5,790707	12,492935	308750	396970	413086	8120	13792	50294
605884	696463	699233	16695	15254	26287	33404	40890	26876
143973	346956	222852	12,522534	15,142848	17,028346	2,424290	2,897670	5,809215
4905	9339	1385	3,982607	4,872180	3,502280	387766	445736	318151
36362	64899	67339	445123	567343	600906	25915	62452	40113
52548	63657	35706	7193	6144	28870	2060	3922	582
598285	682136	280866	246757	231235	439251	7272	12080	13468
6032	8190	11594	181432	216496	234856	31529	38194	21424
42920	44810	173043	1,401227	1,476877	943686	538457	613922	205959
			1,666654	1,496038	962882	36494	49549	35941
			905186	1,030179	847608	63522	66319	173043
			3,646000	10,833433	7,825301	293275	3,012489	1,330954

Værdien af det egentlige Danmarks Vareomsætning med Udlandet, fordelt efter Lande.
Valeur de l'échange du Danemark avec l'étranger par pays.

	Indførselsværdi <i>valeur de l'importation</i>			Udførselsværdi <i>valeur de l'exportation</i>		
	1894	1895	1896	1894	1895	1896
	Mill. Kr.	Mill. Kr.	Mill. Kr.	Mill. Kr.	Mill. Kr.	Mill. Kr.
Danske Bilande og Kolonier <i>dépendances et colonies</i> . . .	4,418	4,189	3,332	3,988	4,047	4,532
Færøerne <i>îles Féroë</i>	0,334	0,521	0,380	0,539	0,663	0,756
Island <i>Islande</i>	3,235	2,882	2,089	2,717	2,820	3,291
Grønland <i>Groënland</i>	0,461	0,548	0,557	0,396	0,404	0,405
De dansk-vestindiske Øer <i>Antilles danoises</i>	0,388	0,238	0,306	0,336	0,160	0,080
Norge <i>Norvège</i>	4,651	5,857	5,756	8,072	6,643	8,585
Sverrig <i>Suède</i>	50,452	46,798	50,710	22,940	22,271	21,505
Rusland <i>Russie</i>	42,565	39,607	32,839	2,423	3,046	5,619
Tyskland <i>Allemagne</i>	118,994	122,101	126,077	65,973	65,548	57,842
Hamborg <i>Hambourg</i>	25,817	26,067	26,303	5,945	5,439	11,843
Lybæk <i>Lubeck</i>	16,718	18,040	17,373	4,198	3,658	3,715
Slesvig og Holsten <i>Slesvig et Holstein</i>	11,314	12,147	11,195	44,775	44,160	27,243
Nederlandene <i>Pays-Bas</i>	8,115	9,398	8,814	0,341	0,312	0,299
Belgien <i>Belgique</i>	6,427	6,392	6,555	1,010	0,972	0,780
Storbritannien og Irland <i>Gr. Bretagne et Irlande</i>	68,651	70,694	78,264	152,642	155,376	169,684
Frankrig <i>France</i>	5,669	6,995	7,975	1,755	0,964	1,974
Portugal og Madeira <i>Portugal et Madère</i>	1,070	1,105	1,213	0,189	0,131	0,048
Spanien <i>Espagne</i>	1,198	1,494	1,854	0,405	0,479	0,352
Italien <i>Italie</i>	0,609	0,900	1,871	0,158	0,165	0,234
Andre Middelhavslande <i>autres pays méditerranéens</i>	0,585	0,350	0,573	0,051	0,011	0,004
Afrika (Middelhavslandene undt.) <i>reste de l'Afrique</i>	0,044	0,045	0,168	—	—	—
Ostindien, Kina og Sydhavet <i>Indes or., Chine, mer du S.</i>	1,474	2,545	1,365	0,001	0,006	0,102
Amerika <i>Amérique</i>	18,766	11,720	17,637	1,170	2,412	1,928
Nordamerikas Foren. Stater <i>États-Unis de l'A. du N.</i>	13,643	10,085	17,023	0,935	2,302	1,758
Fremmed-Vestindien <i>Antilles non-danoises</i>	0,587	0,498	0,321	0,033	0,089	0,154
Brasilien <i>Brésil</i>	1,969	0,020	0,083	—	0,020	0,016
Sydamerika i øvrigt <i>reste de l'A. du S.</i>	2,470	1,097	0,062	0,202	0,001	—
Frihavnen <i>le port franc</i>	0,963	18,704	26,810	0,240	3,728	7,541
Frilagerne samt ikke anført Land <i>entrepôts ou pays non indiqué</i>	14,318	15,145	12,124	2,307	2,783	2,850
I alt total	348,969	364,039	383,937	263,665	268,894	283,879

Anm. Under Udlandet opføres Danmarks Bilande, Kolonier, Frihavn og Frilagere.

TABEL XXXII.

Omsætningen i 1896 mellem det egentl. Danmark og de enkelte Lande af alle
Varemængder, der have mindst 500,000 Kroners Værdi.

Échange 1896 du Danemark et de l'étranger par marchandise montrant au moins les 500000 couronnes par pays.

	Vægt, Maal eller Stykketal par	Indførsel til Danmark import. en Danemark	Udførsel fra Danmark export. du Danemark
Island <i>Islande</i>			
Fisk, tørret og tørsaltet <i>poissons desséchés, salés ou non</i>	Mill. Pd.	4,258	—
Uld, raa <i>laine crue</i>	—	1,043	—
Norge <i>Norvège</i>			
Sild, saltet <i>harengs salés</i>	—	10,622	—
Margarine <i>beurre artificiel</i>	—	1,276	—
Fyr og Gran, uforarbejdet <i>pin et sapin, non ouvrés</i>	Kmlst. Kbfd.	8567 61909	— —
Bøger o. l. <i>livres etc.</i>	Mill. Pd.	0,174	0,349
Æg <i>œufs</i>	Mill. Snese	—	0,578
Byg, uformalet <i>orge non moulue</i>	Mill. Pd.	—	14,888
Uldvarer, Pos. 160 <i>laineries</i>	—	—	0,157
Sverrig <i>Suède</i>			
Heste <i>chevaux</i>	Stkr.	1950	—
Hornkvæg <i>bêtes à cornes</i>	—	9499	—
Flæsk og Skinker <i>viande de porc</i>	Mill. Pd.	5,385	—
Fisk, fersk <i>poissons frais</i>	—	10,257	—
Smør <i>beurre</i>	—	13,731	—
Havre, uformalet <i>avoine non moulue</i>	—	25,843	—
Skind og Huder, uberedte <i>peaux non préparées</i>	—	0,901	—
Brændeved <i>bois à brûler</i>	Favne	43911	—
Fyr og Gran, uforarbejdet <i>pin et sapin, non ouvrés</i>	Kmlst. Mill. Kbfd.	100172 3,332	— —
Snedker- og Bødkerarbejde, Pos. 254 <i>menuiserie et tonnelage</i>	Mill. Pd.	3,310	—
Sten, raa eller grovt bearbejdede <i>pierres, ébauchées ou non</i>	— Mill. Kbfd.	37,414 0,768	— —
Almindelige Teglværksfrembringelser <i>tuilerie ordinaire</i>	Tdr.	44730	—
Stang- og Baandjern <i>fer en barres</i>	Mill. Stkr.	25,829	—
Støbte og smedede Jernvarer, Pos. 173—174 <i>fer et acier, produits en</i>	Mill. Pd.	21,714	—
Bøger o. l. <i>livres etc.</i>	—	2,026	3,047
Hvede, uformalet <i>froment non moulu</i>	—	0,791	—
Mark- og Havefrø <i>graines (pas oléinées)</i>	—	—	25,642
Kaffe, raa <i>café cru</i>	—	—	1,605
Uldvarer Pos. 160 <i>laineries</i>	—	—	6,879
Skind og Huder, uberedte <i>peaux non préparées</i>	—	—	0,268
— — beredte <i>id. préparées</i>	—	—	1,035
Stenolie <i>pétrole</i>	—	—	0,118
			23,987
Rusland <i>Russie</i>			
Heste <i>chevaux</i>	Stkr.	1800	—
Smør <i>beurre</i>	Mill. Pd.	12,372	—

TABEL XXXII (fortsat).

Omsætningen i 1896 mellem det egentl. Danmark og de enkelte Lande af alle
Varemængder, der have mindst 500,000 Kroners Værdi.

Échange 1896 du Danemark et de l'étranger par marchandise montrant au moins les 500000 couronnes par pays.

	Vægt, Maal eller Stykketal par	Indførsel til Danmark <i>import.</i> en Danemark	Udførsel fra Danmark <i>export.</i> du Danemark
Æg æufs	Mill. Snese	0,959	—
Byg, uformalet orge non moulue	Mill. Pd.	54,638	—
Hvede — froment non moulu	—	15,598	—
Rug — seigle —	—	132,395	—
Klid son	—	46,293	—
Oliekager tourteaux	—	88,149	—
Hørfrø lin, graines de	—	14,482	—
Fyr og Gran, uforarbejdet pin et sapin, non ouvrés	Kmlst.	36049	—
Bomuld, raa coton cru	Mill. Kbfd.	0,394	—
Kork, uforarbejdet liège brut	Mill. Pd.	—	2,165
Apotekervarer og Kemikalier articles pharmaceutiques et chimiques	—	—	1,615
			0,405
Hamborg Hambourg			
Margarine beurre artificiel	—	1,609	—
Fedt og Oleomargarin graisse et huile margarique	—	5,228	—
Majs, uformalet maïs, non moulu	—	22,779	—
Frø og Sæd til Oliepresning oléinées	—	8,887	—
Mark- og Havefrø graines (pas oléinées)	—	2,706	—
Kaffe, raa café cru	—	8,622	—
Tobak, ufabrikeret tabac non manufacturé	—	1,587	—
Uldvarer, Pos. 160 laineries	—	0,201	—
Skind og Huder, uberedte peaux non préparées	—	1,687	—
Saaleleder, Fahlleder m. m. cuir, à semelles ou à la jusée etc.	—	0,943	—
Farvestoffer og Farver couleurs et matières colorantes	—	2,551	—
Støbte og smedede Jernvarer, Pos. 173—174 fer et acier, produits en	—	1,261	—
Apotekervarer og Kemikalier articles pharmaceutiques et chimiques	—	0,450	—
Hornkvæg bêtes à cornes	Stkr.	—	32181
Kød, Pølser m. m. viande, andouilles etc.	Mill. Pd.	—	2,329
Smør beurre	—	—	1,374
Skind og Huder, uberedte peaux non préparées	—	—	1,270
Lybæk Lubeck			
Uldvarer, Pos. 160 laineries	—	0,735	—
Bomulds- og Linnedvarer, Pos. 144—150 coton et lin, tissus de	—	0,556	—
Krudt og Fabrikater deraf poudre à feu et produits de	—	0,215	—
Støbte og smedede Jernvarer, Pos. 173—174 fer et acier, produits en	—	4,609	—
Bøger o. l. livres etc.	—	0,173	—
Smør beurre	—	—	0,688
Skind og Huder, uberedte peaux non préparées	—	—	1,268
Slesvig og Holsten Slesvig et Holstein			
Smør beurre	—	1,404	—
Hvede, uformalet froment non moulu	—	10,191	—

TABEL XXXII (fortsat).

Omsætningen i 1896 mellem det egentl. Danmark og de enkelte Lande af alle
Varemængder, der have mindst 500,000 Kroners Værdi.

Echange 1896 du Danemark et de l'étranger par marchandise montrant au moins les 500000 couronnes par pays.

	Vægt, Maal eller Stykketal par	Indførsel til Danmark <i>import.</i> <i>en Danemark</i>	Udførsel fra Danmark <i>export.</i> <i>du Danemark</i>
Uldvarer, Pos. 160 <i>laineries</i>	Mill. Pd.	0,268	—
Almindelige Teglværksfrembringelser <i>tuilerie ordinaire</i>	Mill. Stkr.	26,030	—
Støbte og smedede Jernvarer, Pos. 173—174 <i>fer et acier, produits en</i>	Mill. Pd.	1,906	—
Heste <i>chevaux</i>	Stkr.	—	16327
Hornkvæg <i>bêtes à cornes</i>	—	—	53766
Kød og Pølser m. m. <i>viande, andouilles etc.</i>	Mill. Pd.	—	4,634
Flæsk og Skinker <i>viande de porc</i>	—	—	2,149
Fisk, fersk <i>poissons frais</i>	—	—	14,535
Byg, uformalet <i>orge non moulu</i>	—	—	11,632
Det øvrige Tyskland <i>Allemagne, reste de l'A.</i>			
Smør <i>beurre</i>	—	1,116	—
Hvede, uformalet <i>froment non moulu</i>	—	58,461	—
Malt — <i>malt</i> —	—	7,094	—
Rug — <i>seigle</i> —	—	43,671	—
Rug, formalet <i>seigle moulu</i>	—	15,146	—
Kartoffelmel <i>pommes de terre, farine de</i>	—	7,814	—
Klid <i>son</i>	—	16,382	—
Oliekager <i>tourteaux</i>	—	26,966	—
Frø og Sæd til Oliepresning (især Raps) <i>oléinées (dont colza)</i>	—	12,213	—
Mark- og Havefrø <i>graines (pas oléinées)</i>	—	6,921	—
Sukker <i>sucré</i>	—	8,078	—
Tobak, ufabrikeret <i>tabac non manufacturé</i>	—	5,080	—
Hamp, raa <i>chanvre cru</i>	—	3,655	—
Uldgarn <i>laine, fils de</i>	—	0,351	—
Bomulds- og Linnedgarn <i>coton et lin, fils de</i>	—	0,837	—
Helsilkevarer <i>tissus tout soie</i>	—	0,036	—
Halvsilkevarer <i>tissus demi soie</i>	—	0,064	—
Uldvarer, Pos. 160 <i>laineries</i>	—	1,464	—
Raat Linnedgods af Hør og Hamp <i>lin et chanvre, produits crus de</i>	—	1,008	—
Bomulds- og Linnedvarer, Pos. 144—150 <i>coton et lin, tissus de</i>	—	0,776	—
Klædningsstykker, alle Slags <i>vêtements, toute sorte de</i>	—	0,271	—
Fjer og Dun <i>plumes et duvets</i>	—	0,368	—
Skind og Huder, beredte <i>peaux préparées</i>	—	0,246	—
Fodtøj <i>chaussures</i>	—	0,203	—
Læder og Skind i andet Arbejde <i>cuir et peau, autres ouvrages en</i>	—	0,076	—
Drejerarbejde <i>tourneur, ouvrages de</i>	—	0,101	—
Tømmer og Træ undt. Eg, uforarbejdet, Pos. 148—149 <i>bois à ouvrer, sans chêne</i>	Kmlst. Mill. Kbfd.	9087 0,256	—
Snedker- og Bødkerarbejde, fine Finerer etc., Pos. 253—54 <i>menuiserie, tonnelage, placage fin etc.</i>	Mill. Pd.	0,566	—
Papir og Arbejder af Papir <i>papier et papeterie</i>	—	3,027	—
Cement <i>ciment</i>	Tdr.	120800	—
Sten, ubearbejdede eller i raa Forarbejdning <i>pierres brutes ou ébauchées</i>	Mill. Pd.	22,735	—

TABEL XXXII (fortsat).

Omsætningen i 1896 mellem det egentl. Danmark og de enkelte Lande af alle
Varemængder, der have mindst 500,000 Kroners Værdi.

Échange 1896 du Danemark et de l'étranger par marchandise montrant au moins les 500000 couronnes par pays.

	Vægt, Maal eller Stykketal par	Indførsel til Danmark <i>import.</i> en Danmark	Udførsel fra Danmark <i>export.</i> du Danmark
Stang- og Baandjern <i>fer en barres</i>	Mill. Pd.	26,980	—
Søm og Spiger af Jern <i>clous de fer</i>	—	7,947	—
Plader og Blik af Jern og Staal, fortinn. og forz. <i>fer et acier, plaques et lames, étamées, zinguées</i>	—	5,158	—
Støbte og smedede Jernvarer, Pos. 173—174 <i>id. autres objets en</i>	—	16,174	—
Guld, Sølv, Platina og Aluminium i Arbejde, Pos. 168 <i>or, argent, platine et aluminium ouvrages en</i>	—	0,005	—
Lokomotiver <i>locomotives</i>	Stkr.	33	—
Jernbane- og Sporvogne <i>wagons et cars de tramway</i>	—	151	—
Instrumenter <i>instruments</i>	Mill. Pd.	0,313	—
Apotekervarer og Kemikalier <i>articles pharmaceutiques et chimiques</i>	—	0,899	—
Bøger o. l. <i>livres etc.</i>	—	0,135	—
Galanterivarer <i>bijouterie, objets de fantaisie</i>	—	0,221	—
Hornkvæg <i>bêtes à cornes</i>	Stkr.	—	3220
Ris <i>riz</i>	Mill. Pd.	—	12,733
Skind og Huder, uberedte <i>peaux non préparées</i>	—	—	3,164
Graasten, Skærver, Kalk- og Kridtsten <i>grands galets et autres pierres</i>	—	—	133,835
	Tdr.	—	145937
Nederlandene <i>Pays-Bas</i>			
Kaffe, raa <i>café cru</i>	Mill. Pd.	6,542	—
Tobak, ufabrikeret <i>tabac non manufacturé</i>	—	1,730	—
Belgien <i>Belgique</i>			
Uldvarer, Pos. 160 <i>laineries</i>	—	0,139	—
Stang- og Baandjern <i>fer en barres</i>	—	13,579	—
Storbritannien og Irland <i>Grande Bretagne et Irlande</i>			
Fedt og Oleomargarin <i>graisse et huile margarique</i>	—	6,693	—
Majs, uformalet <i>maïs non moulu</i>	—	15,891	—
Klid <i>son</i>	—	54,836	—
Mark- og Havefrø <i>graines (pas oléinées)</i>	—	4,481	—
Kaffe, raa <i>café cru</i>	—	0,910	—
Te <i>thé</i>	—	0,828	—
Sukker <i>sucre</i>	—	18,552	—
Uld, raa <i>laine crue</i>	—	1,022	—
Uldgarn, <i>laine, fils de</i>	—	1,736	—
Bomulds- og Linnedgarn <i>coton et lin, fils de</i>	—	7,351	—
Uldvarer, Pos. 160 <i>laineries</i>	—	0,502	—
Raat Linnedgods af Hør og Hamp <i>lin et chanvre, produits crus de</i>	—	4,081	—
Bomulds- og Linnedvarer, Pos. 144—150: <i>coton et lin, tissus de:</i>			
trykkede, fløjlsvævede, Trikotage <i>pressés, veloutés; tricotage</i>	—	0,295	—
flerfarvede, ensfarv., ufarv. samt Vat <i>multicolores, unicolores, incolores; ouate</i>	—	2,974	—
andre <i>autres</i>	—	0,122	—
Handelsgødning <i>engrais</i>	—	18,615	—

Omsætningen i 1896 mellem det egentl. Danmark og de enkelte Lande af alle
Varemængder, der have mindst 500,000 Kroners Værdi.

Echange 1896 du Danemark et de l'étranger par marchandise montrant au moins les 500000 couronnes par pays.

	Vægt, Maal eller Stykketal par	Indførsel til Danmark <i>import.</i> en Danmark	Udførsel fra Danmark <i>export.</i> du Danmark
Tagskifer m. m. <i>ardoises etc.</i>	Mill. Pd.	18,856	—
Stenkul, Koks og Cinders <i>houilles et cokes</i>	—	3337,517	—
Metaller, raa <i>métaux bruts</i>	—	45,976	—
Jernbaneskiner <i>rails</i>	—	14,121	—
Støbte Rør til Vand- og Gasledninger, Jernbjælker <i>tuyaux fondus (eau et gaz); fer de construction</i>	—	20,032	—
Plader og Blik af Jern og Staal, raa <i>fer et acier, plaques et lames, brutes</i>	—	25,548	—
Støbte og smedede Jernvarer, Pos. 173—174 <i>gros produits en fer fondu ou forgé</i>	—	8,533	—
Skibe og Baade <i>navires</i>	Mill. Kr.	7,129	—
Apotekervarer og Kemikalier <i>articles pharmaceutiques et chimiques</i>	Mill. Pd.	1,750	—
Kød og Pølser m. m. <i>viande, andouilles etc.</i>	—	—	3,971
Flæsk og Skinker <i>viande de porc</i>	—	—	143,106
Fisk, fersk <i>poissons frais</i>	—	—	4,134
Smør, hermetisk <i>beurre en boîte hermétique</i>	—	—	1,283
Smør i alm. Emballage <i>beurre, autrement</i>	—	—	116,195
Æg <i>œufs</i>	Mill. Sn.	—	9,184
Byg, uformalet orge <i>non moulue</i>	Mill. Pd.	—	35,401
Sukker <i>sucre</i>	—	—	11,619
Skind og Huder, uberedte <i>peaux préparées</i>	—	—	1,359
Frankrig <i>France</i>			
Oliekager <i>tourteaux</i>	—	17,413	—
Kaffe, raa <i>café cru</i>	—	1,052	—
Vin <i>vin</i>	Mill. Ptr.	1,886	—
Skind og Huder, uberedte <i>peaux non préparées</i>	Mill. Pd.	3,673	1,676
Portugal <i>Portugal</i>			
Kork, uforarbejdet <i>liège brut</i>	—	2,630	—
Spanien <i>Espagne</i>			
Rosiner <i>raisins secs</i>	—	4,510	—
Vin <i>vin</i>	Mill. Ptr.	0,993	—
Ostindien, Kina og Sydhavet <i>Indes or., Chine et mer du S.</i>			
Ris <i>riz</i>	Mill. Pd.	22,797	—
Nordamerikas Forenede Stater <i>États-Unis de l'Amérique du Nord</i>			
Smør <i>beurre</i>	—	2,503	—
Fedt og Oleomargarin <i>graisse et huile margarique</i>	—	2,983	—
Hvede, uformalet <i>froment non moulu</i>	—	18,999	—
Majs — <i>mâis</i> —	—	172,289	—
Handelsgødning <i>engrais</i>	—	13,146	—
Stenolie <i>pétrole</i>	—	83,109	—

Toldindtægt i Aarene 1894—96 af de Varegrupper, hvoraf Indførselstolden (med Tillæg af Krigsskatforhøjelsen, men med Fradrag af Toldgodtgørelsen) i Aaret 1896 har indbragt mere end 50000 Kroner.

Recette des douanes 1894—96 des groupes de marchandises dont le droit d'entrée (+ la surtaxe, ÷ les restitutions) dépassa en 1896 50000 couronnes.

	1894	1895	1896
	Kr.	Kr.	Kr.
Manufakturvarer <i>tissus</i>	6,147587	6,365579	6,671757
Metalvarer <i>métaux</i>	1,940526	2,327143	2,642358
Kaffe <i>café</i>	1,655426	1,765250	1,852977
Olier og Elain <i>huiles</i>	1,446153	1,527540	1,650808
Tømmer og Træ <i>charpentes et bois</i>	1,119643	1,341298	1,547738
Stenkul <i>houilles</i>	1,331037	1,481413	1,482528
Tobak <i>tabac</i>	1,213274	1,258145	1,393131
Sukker, Mallas og Sirup <i>sucre etc.</i>	1,926572	1,851735	1,360665
Drikkevarer <i>boissons</i>	1,060272	1,224655	1,108332
Papir <i>papier</i>	517416	585220	614095
Ris <i>riz</i>	537045	561159	522756
Glasvarer <i>verrerie</i>	396403	431028	508669
Salt <i>sel</i>	378447	410071	418557
Skind og Huder <i>peaux</i>	306468	324899	392159
Klæder <i>vêtements</i>	321605	334379	357982
Frugter <i>fruits</i>	285742	327431	328447
Jord- og Lervarer <i>poterie</i>	255689	244149	282259
Te <i>thé</i>	284481	284675	277976
Farvevarer <i>couleurs</i>	199801	223449	242465
Skibe, Baade og Fartøjer <i>bateaux et barques</i>	108986	130098	232659
Fodtøj <i>chaussures</i>	220590	221189	231430
Gummier, Harpikser <i>gommés et résines</i>	135137	185490	209398
Ost <i>fromage</i>	151914	169207	193521
Humle <i>houblon</i>	188144	173596	189225
Krydderier og Specerier <i>épices et épiceries</i>	164401	182519	169071
Hatte <i>chapeaux</i>	118050	125446	152314
Sago, Salep m. m. <i>sagou, salep etc.</i>	136624	147655	143484
Galanterivarer <i>bijouterie, objets de fantaisie</i>	111337	129804	137554
Apotekervarer <i>articles pharmaceutiques</i>	112529	120543	137102
Tilberedte Spisevarer <i>comestibles</i>	95953	120696	136405
Kakao <i>cacao</i>	92961	105649	129349
Træmasse til Papir <i>bois, pâte de</i>	103730	67294	84543
Fisk <i>poissons</i>	104704	64047	81028
Fjer og Dun <i>plumes et duvets</i>	57756	69440	76016
Drejerarbejde, <i>tourneur, ouvrages de</i>	64216	70598	73606
Flettede og vævede Arbejder af Bast m. m. <i>liber, nattes en etc.</i>	62530	67447	69176
Instrumenter <i>instruments</i>	53019	53163	64384
Vogne og Vognmagerarbejde <i>voitures etc.</i>	33464	24044	64383
I alt <i>recette de ces princip. marchandises</i>	23,439632	25,097143	26,230307
Samlet Toldindtægt <i>recette totale</i>	23,946738	25,720243	26,935644

**Indenlandsk Tilvirkning af Spiritus, skattepligtigt og skattefrit Øl
samt af Margarine.**

Production d'eau-de-vie, de bière contribuable, de bière exempte d'impôt et de beurre artificiel dans le Danemark propr. dit.

	I København <i>ville de Copenhague</i>		I Provi- nskøb- stæderne (Hdpl. inkl.) <i>v. de prov. (avec les pl.)</i>		I Landdistrikterne <i>comm. rurales</i>		I det egentlige Danmark <i>total</i>	
	Antal Fabrikker (Brænde- rier, Brygge- rier) <i>fabriques</i>	Tilvirket Kvantum <i>produc- tion</i>	Antal Fabrikker (Brænde- rier, Brygge- rier) <i>fabriques</i>	Tilvirket Kvantum <i>produc- tion</i>	Antal Fabrikker (Brænde- rier, Brygge- rier) <i>fabriques</i>	Tilvirket Kvantum <i>produc- tion</i>	Antal Fabrikker (Brænde- rier, Brygge- rier) <i>fabriques</i>	Tilvirket Kvantum <i>produc- tion</i>
Spiritus: eau-de-vie:								
		Potter (red. til 80)		Potter (red. til 80)		Potter (red. til 80)		Potter (red. til 80)
Aaret 1892	25	9,982145	57	23,935377	7	1,056083	89	34,973605
— 1893	25	10,361355	53	24,778207	5	741890	83	35,881452
— 1894	25	10,386498	53	23,314954	6	771333	84	34,472785
— 1895	25	10,417331	53	23,908011	6	767740	84	35,093082
— 1896	25	10,257725	53	25,740199	7	950272	85	36,948196
Skattepligtigt Øl:								
<i>bière contribuable:</i>								
		Tdr.		Tdr.		Tdr.		Tdr.
Aaret 1892	4	29304	35	150432	4	368143	43	547879
— 1893	4	29967	34	161435	4	361071	42	552473
— 1894	3	32923	33	161935	4	392562	40	587420
— 1895	3	31801	32	169611	4	411867	39	613279
— 1896	3	28111	33	187887	5	459508	41	675506
Skattefrit Øl:								
<i>bière exempte d'impôt:</i>								
		Tdr.		Tdr.		Tdr.		Tdr.
Aaret 1/6 1891—81/6 92	8	245068	160	430542	138	216364	306	891974
— 1/6 1892—81/6 93	8	247907	161	431773	141	238853	310	918533
— 1/6 1893—81/6 94	7	229991	164	461819	155	249726	326	941536
— 1/6 1894—81/6 95	5	223982	166	469005	160	259764	331	952751
— 1/6 1895—81/6 96	6	229333	169	486897	168	274294	343	990524

Margarine: beurre artificiel:

	1/4 92—81/8 93	1/4 93—81/8 94	1/4 94—81/8 95	1/4 95—81/8 96	1/4 96—81/8 97
Antal Fabrikker ved Aarets Slutning <i>fa- briques</i>	19	16	17	17	17
Den samlede Produktion <i>production</i> . . .	16,312844 Pd.	16,779374 Pd.	15,504938 Pd.	16,168897 Pd.	19,094254 Pd.

Indenlandsk Tilvirkning af Roesukker.
Production de sucre de betteraves dans le Danemark propr. dit.

	Fabrikken »Stege«	Fabrikken »Nykøbing paa Falster«	Fabrikken »Højby- gaard«	Fabrikken »Nakskov«	Fabrikken »Odense«	Fabrikken »Assens«	Tilsammen <i>total</i>
	Pd.	Pd.	Pd.	Pd.	Pd.	Pd.	Pd.
Aaret 1892	6,347136	8,441702	5,844752	8,634608	3,902747	5,688259	38,859204
— 1893	7,355202	11,180729	6,813451	15,509552	5,492082	8,119885	54,470901
— 1894	10,629716	13,865565	8,733475	20,582884	7,677326	13,330423	74,819389
— 1895	12,427251	15,560982	10,260904	24,787402	9,522670	16,240045	88,799254
— 1896	13,236710	17,297420	10,396164	20,565353	11,507454	15,300500	88,303601
Heraf: <i>dont</i> :							
Sukker, der er mørkere end Amsterdammer-Standard Nr. 19							
<i>sucre non-raffiné</i>							
Aaret 1892	5,504929	8,440718	5,844752	7,775300	3,902747	5,510427	36,978873
— 1893	6,807995	11,179199	6,813451	14,674105	5,492082	7,830819	52,797651
— 1894	7,520407	13,863961	8,733475	19,889225	7,676518	11,219717	68,903303
— 1895	11,340015	15,556810	10,260904	22,085550	9,522670	12,461567	81,227516
— 1896	8,515556	17,295357	10,396164	17,869352	11,507454	9,302685	74,886568

TABEL XXXVI.

Indtægt ved Beskatningen af indenl. Tilvirkning af Spiritus, Øl og Roesukker.
Perception de l'impôt sur la production de l'eau-de-vie, de la bière et du sucre de betteraves dans le Danemark propr. dit.

	Spiritus ¹ <i>eau-de-vie</i>		Øl ² <i>bière</i>	Roesukker ³ <i>sucre de b.</i>
	Uden Fradrag af sted- funden Godtgørelse ved Udførsel <i>sans déduction</i>	Med Fradrag af sted- funden Godtgørelse ved Udførsel <i>après restitution</i>		
	Kr.	Kr.		
Aaret 1892	2,977058	c. 2,952000	3,465227	812714
— 1893	3,061400	c. 3,044000	3,631012	847001
— 1894	2,941218	c. 2,924000	3,798089	1,078435
— 1895	2,994142	c. 2,975000	3,873704	1,412452
— 1896	3,152420	c. 3,137000	4,235565	1,682395

¹ For Aaret 1892 er 7,4 pCt. af det samlede Beløb opgjort til Beskatning efter Karrum; fra 1. Januar 1893 finder Beskatning kun Sted efter Udbytte (jfr. Lov om Beskatning af Brændevinsbrænding af 1. April 1887).

² Jfr. Lov om en Ølskat m. m. af 1. April 1891 samt Love af 10. April 1895 og 1. April 1896 om Forlængelse af Tidsrummet for den midlertidige Nedsættelse af Ølskatten.

³ Jfr. Lov om Beskatningen af indenlandsk Roesukker af 3. Maj 1873 samt Lov om Ændringer i Lovgivningen om Told- og indenlandsk Roesukkerafgift af 1. April 1891.

Forbrugstabel for nogle væsentlige Varer.

Principales consommations.

	Vægt eller Maal par	1892		1893		1894		1895		
		Produktion production	Overskuds- indførsel excédent de l'imp.	Produktion production	Overskuds- indførsel excédent de l'imp.	Produktion production	Overskuds- indførsel excédent de l'imp.	Produktion production	Overskuds- indførsel excédent de l'imp.	
Rug seigle	Mill. Pd.	999,8	÷ 7,1	1048,4	71,3	994,0	213,7	839,2	291,5	
Byg froment	—	1090,3	÷ 46,2	1201,0	20,0	848,0	326,0	1052,1	327,2	
Havre avoine	—	1208,4	46,7	1425,0	20,2	968,5	40,6	1330,6	54,8	
Ris riz	—	—	21,5	—	30,6	—	13,1	—	26,8	
Majs mais	—	—	273,3	—	151,1	—	105,6	—	94,8	
Margarine beurre artificiel	—	16,3	2,2	16,8	1,9	15,5	2,8	16,2	2,4	
Brændevin eau-de-vie	Mill. Pt.	35,0	0,4	35,9	0,9	34,4	0,5	35,1	1,2	
Skattepligtigt Øl bière contribuable	—	74,5	÷ 2,2	75,1	÷ 2,2	79,9	÷ 2,1	83,4	÷ 1,8	
Skattefrit Øl bière exempte	—	121,3	—	124,9	—	128,0	—	129,6	—	
Druevin vin	—	—	3,7	—	3,8	—	3,7	—	4,1	
Raa Kaffe café cru	Mill. Pd.	—	13,4	—	13,7	—	13,8	—	14,7	
Te thé	—	—	0,9	—	0,8	—	0,9	—	0,8	
Sago, Salep etc. sagou etc.	—	—	4,0	—	3,2	—	4,0	—	3,0	
Sukker sucre	—	38,9	59,8	54,5	42,5	74,8	41,8	88,8	36,5	
Tobak tabac	—	—	6,8	—	8,2	—	7,7	—	7,5	
Stenkul houilles	—	—	2637,5	—	2575,4	—	2760,6	—	3070,0	
Petroleum pétrole	—	—	51,8	—	69,0	—	54,2	—	71,8	
		1896		Til Raadighed à disposition			Aarlig pr. Indbygger ann. p. habitant			
		Produktion production	Overskuds- indførsel excédent de l'imp.	I Gennemsn. 1889—91 moyenne	I Gennemsn. 1892—94 moyenne	I Gennemsn. 1895—96 moyenne	Vægt eller Maal par	1889—91	1892—94	1895—96
Rug seigle	Mill. Pd.	923,8	210,3	930,8	1005,7	1031,3	Pd.	428,5	452,6	455,4
Byg froment	—	1087,0	23,5	906,7	1046,3	1144,9	—	417,4	470,8	505,5
Havre avoine	—	1396,5	53,5	1057,3	1082,8	1264,0	—	486,7	487,2	558,2
Ris riz	—	—	8,8	20,6	21,8	17,8	—	9,5	9,8	7,9
Majs mais	—	—	431,1	137,2	176,7	262,9	—	63,2	79,5	116,1
Margarine beurre artificiel	—	19,1	3,1	12,7	18,5	20,4	—	5,8	8,3	9,0
Brændevin eau-de-vie	Mill. Pt.	36,9	0,5	32,0	35,7	36,9	Pot	14,7	16,1	16,3
Skattepligtigt Øl bière contribuable	—	91,9	÷ 1,8	—	74,3	85,8	—	—	33,5	37,9
Skattefrit Øl bière exempte	—	134,7	—	—	124,8	132,1	—	—	56,1	58,3
Druevin vin	—	—	3,9	3,1	3,7	4,0	—	1,4	1,7	1,8
Raa Kaffe café cru	Mill. Pd.	—	16,0	11,4	13,6	15,4	Pd.	5,2	6,1	6,8
Te thé	—	—	0,8	0,7	0,9	0,8	—	0,3	0,4	0,4
Sago, Salep etc. sagou etc.	—	—	4,1	2,4	3,7	3,5	—	1,1	1,7	1,6
Sukker sucre	—	88,3	25,5	79,7	104,0	119,5	—	36,7	46,8	52,8
Tobak tabac	—	—	8,7	—	—	—	—	3,7	3,6	3,8
Stenkul houilles	—	—	3147,9	2535,2	2657,8	3109,0	—	1167,0	1190,0	1372,9
Petroleum pétrole	—	—	68,8	46,5	58,4	70,3	—	21,4	26,3	31,1

Anm. Det for Kornvarer opførte Produktionsbeløb repræsenterer de i hvert foregaaende Aar avlede Mængder; i de derafter til Raadighed beregnede Tal ere Udsædsbeløbene fradragne. Céréales: données nettes, semences déduites.

Officielle Oplysninger om Ølproduktionens Størrelse foreligge først fra 1/6 1891 for skattefrit og fra 1/10 1891 for skattepligtigt Øl. La production de la bière est constatée depuis 1891.

Paalidelige Oplysninger om den indenlandske Tobaksproduktions Omfang mangle. I Henhold til foreliggende Beregninger har man dog ment at burde forøge de paa Grundlag af Overskudsindførselen beregnede Forbrugstal med 0,2 Pd. for Forbrug af indenlandsk Tobak. On n'a pas de données précises sur la production indigène du tabac; elle entre dans la consommation indiquée avec 0,2 livre.

Det egentlige Danmarks Handelsflaade i 1895 og 1896.

Effectif de la marine marchande du Danemark propr. dit 1895 et 1896 (non compris les bateaux de 4 tonneaux de registre et d'au-dessous).

	Ved Udgangen af Aaret <i>fin de l'année</i>							
	1895				1896			
	Antal <i>nombre</i>		Registertonnage (British Rule) <i>tonnage</i>		Antal <i>nombre</i>		Registertonnage (British Rule) <i>tonnage</i>	
	Sejlskibe <i>nav. à voiles</i>	Dampskibe <i>nav. à vapeur</i>	Sejlskibe <i>nav. à voiles</i>	Dampskibe <i>nav. à vapeur</i>	Sejlskibe <i>nav. à voiles</i>	Dampskibe <i>nav. à vapeur</i>	Sejlskibe <i>nav. à voiles</i>	Dampskibe <i>nav. à vapeur</i>
Handelsflaadens Størrelse og Drægtighed: <i>marine marchande, effectif par tonnage:</i>								
Over 4 til 20 Reg. Tons <i>tonneaux de registre</i>	1711	101	15846	1033	1743	99	15873	1025
Over 20 til 50 — — —	572	28	17667	909	568	32	17500	1033
Over 50 til 100 — — —	213	23	16381	1754	202	24	15552	1865
Over 100 til 500 — — —	464	138	90507	34866	436	139	83419	35497
Over 500 — — —	50	111	38505	105497	51	124	40193	123751
Tilsammen <i>total</i> . . .	3010	401	178906	144059	3000	418	172537	163171
Heraf: <i>dont:</i>								
København <i>Copenhague</i>	272	219	18131	115875	268	230	16339	134488
Sjælland ud. Kbhvn. <i>Séeland (Cop. non-compr.)</i>	560	41	17363	7867	553	41	15344	7873
Bornholm.	184	10	7992	1399	180	10	7515	1385
Lolland-Falster	147	14	3006	1560	145	16	2702	1571
Fyn m. Langeland <i>Fionie (y compr. Langeland)</i>	583	30	34155	1544	572	33	33052	1555
Ærø	352	2	28241	437	342	2	27570	437
Jylland <i>Jutland</i>	912	85	70018	15377	940	86	70015	15862
Til- og Afgang i Aarets Løb af danske Handelsskibe over 4 Reg. T. (Ombygning og Ommaaling ikke medregnet). <i>marine marchande: mouvement.</i>								
Tilgang ved: <i>constructions:</i>								
Nybygning her i Landet <i>nouvelles du pays</i>	37	6	1604	1816	45	4	1714	29
Køb fra Udl. af nyb. Skibe <i>id. de l'étranger</i> . .	2	7	75	10273	4	14	32	14366
— — — ikke nyb. Sk. <i>autres achats à l'étr.</i>	34	11	8113	5545	30	14	5253	8711
I alt <i>total</i> . . .	73	24	9792	17634	79	32	6999	23106
Afgang ved: <i>diminution:</i>								
Forlis ¹ <i>échoués</i>	57	3	6468	2292	48	2	7050	263
Salg til Udlandet <i>vendus à l'étranger</i>	36	5	5034	368	46	10	5915	2539
Ophugning <i>dépecés</i>	18	»	537	»	10	»	447	»
I alt <i>total</i> . . .	111	8	12039	2660	104	12	13412	2802

¹ De her anførte Tal vedrøre kun de Skibe, der i de paagældende Aar ere slettede i Skibsregistre som forliste, og kunne derfor ikke stemme overens med de S. 83 meddelte Tal for de i samme Tidsrum virkelig stedfundne Forlis.

Anm. Til Handelsflaaden hørte endvidere ved Udgangen af Aarene 1895 og 1896 henholdsvis 11524 og 11606 Baade paa 4 Reg. T. og derunder. *Bateaux de 4 tonx. ou moins: 11524 en 1895, 11606 en 1896.*

For fremmed Regning nybyggedes her i Landet: *constructions commandées ici pour l'étranger:*

i 1895 1 Sejlskib paa 35 Reg. T. og 3 Dampskibe paa 1038 Reg. T. (British Rule)

i 1896 2 Sejlskibe - 27 — - 2 — - 1507 — —

TABEL XXXIX.

Antal Skibe med Bestuvning i Farten mellem danske Havne indbyrdes

(heri ikke indbefattet færøiske, islandske, grønlandske og dansk-vestindiske Havne).

Opgjort efter Skibenes Nationalitet.

Cabotage du Danemark propr. dit: nombre, chargement et pavillon.

	Indgaaede Skibe <i>entrée</i>						Udgaaede Skibe <i>sortie</i>					
	1894		1895		1896		1894		1895		1896	
	Antal nombre	Bestuvning chargement	Antal nombre	Bestuvning chargement	Antal nombre	Bestuvning chargement	Antal nombre	Bestuvning chargement	Antal nombre	Bestuvning chargement	Antal nombre	Bestuvning chargement
	Reg. T. tonn. de reg.		Reg. T. tonn. de reg.		Reg. T. tonn. de reg.		Reg. T. tonn. de reg.		Reg. T. tonn. de reg.		Reg. T. tonn. de reg.	
Sejlskibe: navires à voiles:												
Dansk Nationalitet (herunder Skibe fra Bilandene) <i>pavill. danois</i> . . .	17524	221155	15777	193318	18180	210767	17773	202094	16821	180577	18433	193027
Fremmed National.: pavill. étrangers:												
Norge	36	184	41	197	78	525	56	189	60	233	70	261
Sverrig	123	1233	139	2078	194	2161	111	1128	124	1566	189	2167
Rusland	7	164	1	»	3	»	9	»	1	»	»	»
Tyskland	213	1423	184	2187	325	6159	239	1175	252	2124	311	6066
Nederlandene	19	71	8	38	10	24	14	136	8	67	11	198
Storbritannien og Irland	»	»	2	47	4	296	3	»	4	»	4	»
Tilsammen total . . .	398	3075	375	4547	614	9165	432	2628	449	3990	585	8692
I alt af Sejlskibe total des n. à voiles	17922	224230	16152	197865	18794	219932	18205	204722	17270	184567	19018	201719
Dampskibe: navires à vapeur:												
Dansk Nationalitet (herunder Skibe fra Bilandene) <i>pavill. danois</i> . . .	16086	386060	15120	366428	16823	409946	15883	366535	14891	365377	16455	403984
Fremmed National.: pavill. étrangers:												
Norge	10	167	6	152	17	2389	11	296	13	»	12	139
Sverrig	139	7098	22	262	40	1884	124	7250	17	170	31	1052
Rusland	»	»	4	»	1	»	1	»	4	1456	»	»
Tyskland	122	224	127	901	119	1412	187	206	158	265	192	631
Belgien	1	165	»	»	»	»	»	»	»	»	»	»
Storbritannien og Irland	3	»	7	854	6	2000	15	867	15	51	11	682
Tilsammen total . . .	275	7654	166	2169	183	7685	338	8619	207	1942	246	2504
I alt af Dampskibe total des n. à vap.	16361	393714	15286	368597	17006	417631	16221	375154	15098	367319	16701	406488
I alt af Sejlskibe og Dampsk. totaux	34283	617944	31438	566462	35800	637563	34426	579876	32368	551886	35719	608207

Pour la traduction des noms de pays v. le tableau XXXI de la page 66.

Antal Skibe med Bestuvning i Farten mellem danske og fremmede Havne

(i disse sidste indbefattet færøiske, islandske, grønlandske og dansk-vestindiske Havne).

Opgjort efter Skibenes Nationalitet.

Navigation du Danemark propr. dit avec l'étranger et avec les îles Feroë, l'Islande, le Groënland et les Antilles danoises :
nombre, chargement et pavillon.

	Indgaaede Skibe <i>entrée</i>						Udgaaede Skibe <i>sortie</i>					
	1894		1895		1896		1894		1895		1896	
	Antal nombre	Bestuvning chargement	Antal nombre	Bestuvning chargement	Antal nombre	Bestuvning chargement	Antal nombre	Bestuvning chargement	Antal nombre	Bestuvning chargement	Antal nombre	Bestuvning chargement
	Reg. T. tonn. de reg.		Reg. T. tonn. de reg.		Reg. T. tonn. de reg.		Reg. T. tonn. de reg.		Reg. T. tonn. de reg.		Reg. T. tonn. de reg.	
Sejlskibe: navires à voiles:												
Dansk Nationalitet (herunder Skibe fra Bilandene) <i>pavill. danois</i> . . .	6025	236376	5959	228151	7061	256121	5664	73751	5431	65948	6467	73734
Fremmed National.: <i>pavill. étrangers:</i>												
Norge	754	71109	823	79975	808	73616	752	5123	829	5141	864	5657
Sverrig	5362	213393	5363	219398	5842	235858	5427	30832	5358	21605	5862	25616
Rusland	191	39975	184	43955	169	40603	184	3088	182	2957	178	1246
Tyskland	1490	55001	1714	63421	1776	58933	1480	23825	1687	22515	1799	25651
Nederlandene	111	8069	100	11168	108	10351	118	3237	102	2671	112	2230
Belgien	"	"	I	229	"	"	"	"	"	"	"	"
Storbritannien og Irland	48	4776	50	6535	53	5439	42	248	47	538	42	415
Frankrig	4	546	3	221	I	116	4	"	2	"	I	116
Italien	3	1676	I	490	2	388	3	703	I	"	2	"
Østerrig	"	"	I	462	I	656	"	"	"	"	I	"
Fremmed-Vestindien	I	264	"	"	I	264	"	"	"	"	I	"
Tilsammen total	7964	394809	8240	425854	8761	426224	8010	67056	8208	55427	8862	60931
I alt af Sejlskibe total des n. à voiles	13989	631185	14199	654005	15822	682345	13674	140807	13639	121375	15329	134665
Dampskibe: navires à vapeur:												
Dansk Nationalitet (herunder Skibe fra Bilandene) <i>pavill. danois</i> . . .	8884	777921	8678	760244	10392	821511	9064	324051	9107	311531	10455	380706
Fremmed National.: <i>pavill. étrangers:</i>												
Norge	441	118055	622	127352	767	141543	440	6609	625	4324	781	8736
Sverrig	1462	160598	1338	144036	1376	161042	1631	47211	1529	39798	1595	51554
Rusland	127	10280	117	10761	133	11395	135	1853	117	3701	137	3562
Tyskland	2051	199202	1955	160872	2371	132825	1950	29496	1858	31377	2260	41105
Nederlandene	60	13945	67	18896	59	12873	65	929	68	926	60	614
Belgien	I	176	2	899	3	1072	2	"	2	233	5	68
Storbritannien og Irland	716	420447	776	384031	633	311209	687	38841	783	34869	633	41020
Frankrig	3	"	"	"	I	"	3	122	"	"	I	34
Portugal og Madeira	"	"	"	"	"	"	I	"	"	"	"	"
Spanien	I	"	5	1064	"	"	I	54	6	78	"	"
Østerrig	2	972	I	2399	I	"	3	25	2	78	"	"
Grækenland	I	1859	"	"	"	"	I	42	"	"	"	"
Mexiko	"	"	"	"	I	"	"	"	"	"	I	88
Tilsammen total	4865	925534	4883	850310	5345	771959	4919	125182	4990	115384	5473	146781
I alt af Dampskibe total des n. à vap.	13749	1,703455	13561	1,610554	15737	1,593470	13983	449233	14097	426915	15928	527487
I alt af Sejlsk. og Dampsk. totaux	27738	2,334640	27760	2,264559	31559	2,275815	27657	590040	27736	548290	31257	662152

Pour la traduction des noms de pays v. le tableau XXXI de la page 66.

Antal Sejlskibe med Bestuvning i Farten mellem danske og fremmede Havne

(i disse sidste indbefattet færøiske, islandske, grønlandske og dansk-vestindiske Havne).

Opgjort efter Afgangs- eller Bestemmelsessted.

Navigation du Danemark propr. dit avec l'étranger et avec les îles Féroë, l'Islande, le Groënland et les Antilles danoises par lieu d'expédition ou de destination. Navires à voiles.

	Til Danmark indgaaede Skibe <i>entrée</i>						Fra Danmark udgaaede Skibe <i>sortie</i>					
	1894		1895		1896		1894		1895		1896	
	Antal nombre	Bestuvning chargement	Antal nombre	Bestuvning chargement	Antal nombre	Bestuvning chargement	Antal nombre	Bestuvning chargement	Antal nombre	Bestuvning chargement	Antal nombre	Bestuvning chargement
Sejlskibe: <i>navires à voiles:</i>		Reg. T. tonn. de reg.		Reg. T. tonn. de reg.		Reg. T. tonn. de reg.		Reg. T. tonn. de reg.		Reg. T. tonn. de reg.		Reg. T. tonn. de reg.
Afgangs- eller Bestemmelsessted: <i>lieu d'expédition ou de destination:</i>												
Færøerne	4	283	9	436	7	411	7	435	8	601	11	615
Island	56	4077	39	2686	38	2593	78	5736	77	5707	78	5635
Grønland	17	2311	14	2070	11	1688	13	2687	15	3329	14	2898
De dansk-vestindiske Øer	4	890	5	1029	4	922	7	1469	6	1368	5	1128
Norge	643	14012	655	14876	749	18706	1010	9450	1034	12105	1211	13393
Sverrig	6656	205694	6611	208991	7166	225173	7679	35994	7449	26200	8038	31104
Rusland	354	56016	427	66827	408	60734	464	12947	435	12255	393	10711
Østersøen	»	»	»	»	»	»	319	754	437	977	491	1078
Tyskland	4616	107985	4429	110743	5199	125892	3601	53910	3414	49353	4005	54489
Nordsøen	4	2	15	»	12	63	6	»	30	12	15	2
Nederlandene	45	5227	40	4166	38	4703	28	369	19	185	11	180
Belgien	31	5643	25	4288	18	2166	4	83	1	»	6	319
Storbritannien og Irland	1358	198597	1294	193328	1272	198802	395	14351	300	4794	246	6709
Frankrig	69	7458	70	9321	72	8627	6	586	1	»	»	»
Portugal og Madeira	20	2208	24	2084	10	993	»	»	»	»	»	»
Spanien	7	137	9	845	3	14	4	»	1	»	2	»
Italien	2	»	»	»	»	»	2	703	»	»	»	»
Afrika	»	»	»	»	»	»	»	»	»	»	»	»
Ostindien, Kina og Sydhavet	»	»	»	»	»	»	»	»	»	»	»	»
Australien	1	600	»	»	»	»	»	»	1	»	»	»
Nordamerikas Forenede Stater	13	8528	20	13775	15	10845	5	830	10	2600	6	791
Mexiko	1	384	2	1141	»	»	»	»	»	»	»	»
Nordamerika i øvrigt	»	»	»	»	»	»	»	»	1	2	»	»
Fremmed-Vestindien	10	2340	7	1864	5	1128	1	233	»	»	1	182
Brasilien	2	907	1	593	»	»	»	»	1	249	1	168
Sydamerika i øvrigt	11	6894	10	4526	2	868	1	76	»	»	»	»
Frihavnen	65	992	493	10416	793	18017	44	194	399	1638	795	5263
Tilsammen total	13989	631185	14199	654005	15822	682345	13674	140807	13639	121375	15329	134665

Pour la traduction des noms de pays v. le tableau XXXI de la page 66.

TABEL XLII.

Antal Dampskibe med Bestuvning i Farten mellem danske og fremmede Havne

(i disse sidste indbefattet færøiske, islandske, grønlandske og dansk-vestindiske Havne).

Opgjort efter Afgangs- eller Bestemmelsessted.

Navigation du Danemark propr. dit avec l'étranger et avec les îles Feroë, l'Islande, le Groënland et les Antilles danoises par lieu d'expédition ou de destination. Navires à vapeur.

	Til Danmark indgaaede Skibe <i>entrée</i>						Fra Danmark udgaaede Skibe <i>sortie</i>					
	1894		1895		1896		1894		1895		1896	
	Antal <i>nombre</i>	Bestuvning <i>chargement</i>	Antal <i>nombre</i>	Bestuvning <i>chargement</i>	Antal <i>nombre</i>	Bestuvning <i>chargement</i>	Antal <i>nombre</i>	Bestuvning <i>chargement</i>	Antal <i>nombre</i>	Bestuvning <i>chargement</i>	Antal <i>nombre</i>	Bestuvning <i>chargement</i>
Dampskibe: navires à vapeur:												
Afgangs- ell. Bestemmelsessted: <i>lieu d'expédition ou de destinat.:</i>		Reg. T. <i>tonn. de reg.</i>		Reg. T. <i>tonn. de reg.</i>		Reg. T. <i>tonn. de reg.</i>		Reg. T. <i>tonn. de reg.</i>		Reg. T. <i>tonn. de reg.</i>		Reg. T. <i>tonn. de reg.</i>
Færøerne	2	81	3	324	3	82	4	455	6	904	6	842
Island	22	4968	23	5205	28	4171	21	4291	22	6470	31	7237
Grønland	7	1097	4	873	4	831	8	1721	6	1163	5	1230
De dansk-vestindiske Øer . . .	"	"	"	"	"	"	"	"	"	"	"	"
Norge	351	15880	469	15181	549	14273	475	10950	622	12744	756	14466
Sverrig	5799	144610	5493	138729	6750	167844	6332	58832	6338	54704	7219	55471
Rusland	724	232658	731	210298	659	119255	702	38349	698	33772	760	43860
Østersøen	1	30	2	22	1	24	469	2326	540	3724	445	2264
Tyskland	4213	198278	4148	189301	4934	200973	4103	105927	3974	107805	4700	153662
Nordsøen	11	118	20	208	16	114	55	900	57	903	57	950
Nederlandene	70	18436	58	12745	63	14210	53	1200	56	1319	50	3535
Belgien	112	46107	97	34922	76	28709	79	6175	65	5806	62	7406
Storbritannien og Irland . . .	2208	901119	2287	886112	2376	896410	1519	177410	1555	169035	1610	200175
Frankrig	80	24465	85	25483	67	22223	80	10044	59	2265	72	4323
Portugal og Madeira	11	5547	10	3981	16	6018	11	2645	9	1406	11	1016
Spanien	12	7266	21	10315	27	11431	18	3485	17	3051	17	2540
Italien	19	7495	23	7621	19	4812	9	2473	15	2570	16	4390
Rumænien	1	1352	1	1060	4	4539	"	"	"	"	"	"
Grækenland	"	"	"	"	"	"	1	300	"	"	"	"
Europæisk Tyrki	"	"	"	"	"	"	2	185	1	79	"	"
Middelhavet og det sorte Hav .	1	1278	"	"	"	"	"	"	"	"	"	"
Afrika	3	1128	1	280	4	1219	"	"	2	74	"	"
Ostindien, Kina og Sydhavet .	7	8756	8	14693	3	5732	"	"	"	"	"	"
Australien	"	"	1	1342	3	5178	"	"	"	"	"	"
Nordamerikas Forenede Stater .	80	77164	46	47104	70	81153	31	21189	28	18885	43	23274
Mexiko	"	"	"	"	2	2510	"	"	"	"	1	88
Fremmed-Vestindien	"	"	"	"	"	"	"	"	"	"	1	320
Brasilien	6	1001	"	"	"	"	6	354	"	"	"	"
Sydamerika i øvrigt	4	4621	2	2883	"	"	"	"	"	"	"	"
Frihavnen	5	"	28	1872	63	1759	5	22	27	146	66	438
Tilsammen total . . .	13749	1,703455	13561	1,610554	15737	1,593470	13983	449233	14097	426915	15928	527487

Pour la traduction des noms de pays v. le tableau XXXI de la page 66.

Danske Skibes Fragtfart mellem fremmede Havne.

Part du pavillon danois dans la navigation entre les ports étrangers.

I Fragtfart til og fra <i>sur</i>	1894 Ind- og udgaaede Skibe tilsammen <i>entrée et sortie</i>				1895 Ind- og udgaaede Skibe tilsammen <i>entrée et sortie</i>				1896 Ind- og udgaaede Skibe tilsammen <i>entrée et sortie</i>			
	Med Ladning <i>chargés</i>		Uden Ladning <i>non-chargés</i>		Med Ladning <i>chargés</i>		Uden Ladning <i>non-chargés</i>		Med Ladning <i>chargés</i>		Uden Ladning <i>non-chargés</i>	
	Antal <i>nombre</i>	Register- tonnage <i>tonnage</i>	Antal <i>nombre</i>	Register- tonnage <i>tonnage</i>	Antal <i>nombre</i>	Register- tonnage <i>tonnage</i>	Antal <i>nombre</i>	Register- tonnage <i>tonnage</i>	Antal <i>nombre</i>	Register- tonnage <i>tonnage</i>	Antal <i>nombre</i>	Register- tonnage <i>tonnage</i>
Europa:												
Norge	939	475540	406	142967	393	173584	183	93478	394	80202	244	136198
Sverrig	1921	340132	596	123438	1636	298403	448	104162	1865	318732	674	135923
Rusland	1576	866305	388	242466	1728	1,076129	408	298264	1980	1,204927	425	318623
Tyskland	2284	629421	494	155809	2005	552751	454	151471	2531	710133	573	208922
Nederlandene	195	139800	157	127304	212	150271	160	130379	290	229600	214	192822
Belgien	246	197912	101	84077	341	260649	117	95726	353	265580	92	78312
Storbritannien og Irland	2612	863892	1907	774096	2146	739965	1611	702862	2571	923642	1834	792406
Frankrig	393	207676	293	158471	308	196530	250	139927	364	231143	310	181252
Portugal med Madeira	67	30441	29	4105	58	23206	31	5342	61	26171	3	465
Spanien	205	165911	39	10562	317	264179	17	5806	337	287695	49	25869
Italien	174	111439	21	8739	135	91481	45	27040	145	98485	25	20770
Østerrig	1	145	1	145	6	4729	2	2541	3	2243	1	1029
Rumænien	»	»	»	»	1	1609	1	1609	4	6539	1	2480
Grækenland	42	44905	17	18414	37	44132	13	15176	35	38427	7	7285
Europæisk Tyrki	87	103920	12	15956	72	86718	46	56926	70	77642	46	59308
Afrika:												
Middelhavslandene	57	41709	29	29733	70	74178	9	9906	37	31758	23	29876
Afrika i øvrigt	35	16151	13	5069	17	7120	17	8379	74	33935	35	19195
Asien:												
Lilleasien	20	24752	»	»	73	82380	»	»	66	74790	»	»
Ostindien og Bagindien	11	6492	1	362	2	1081	2	1081	20	12660	3	1324
Kina	»	»	»	»	24	14970	9	4605	»	»	»	»
Japan	1	1091	1	1091	»	»	»	»	»	»	»	»
Australien	12	6048	4	1590	10	6047	4	3057	15	13734	6	5064
Amerika:												
Nordamerikas Forenede St.	49	20115	29	11919	57	29352	26	11686	35	24008	39	34211
Det nordlige Nordamerika	1	569	1	569	»	»	»	»	»	»	»	»
Fremmed Vestindien	38	10204	19	5181	34	9487	26	7644	35	27394	14	5211
Brasilien	148	49236	72	27627	178	62853	64	32729	133	67559	73	49261
Sydamerika i øvrigt	90	38798	40	19458	84	38748	53	27280	69	42045	44	31853
Tilsammen total	11204	4,392604	4670	1,969148	9944	4,290552	3996	1,937076	11487	4,829044	4735	2,337659

Pour la traduction des noms de pays v. le tableau de la page 66.

Fiskeriet i Danmark i Aarene 1892, 1893 og 1894.

Pêche en Danemark 1892, 1893 et 1894.

Den samlede Indtægt af Fiskeriet.

Rapport total de la pêche.

	1892	1893	1894
	Kr.	Kr.	Kr.
1. I Nordsøen og Skagerak:			
<i>la mer du Nord et le Skager-Rack:</i>			
Esbjerg Tolddistrikt	166546	196327	192254
Fanø —	4653	10232	10655
Varde —	23784	35041	32044
Ringkøbing —	57405	101739	132604
Lemvig —	46337	76824	137276
Thisted —	119864	94930	171876
Løkken —	41710	41019	54451
Hjørring —	62862	46133	72447
Skagen —	29560	13512	10758
I alt total	552721	615757	814365
2. I Limfjorden <i>le Limfjord</i>	1,040872	1,125598	1,309004
3. Fra Fiskepladser inden for Skagen:			
<i>au sud de Skagen:</i>			
Kutterfiskeri fra Limfjorden i Kattegat og Nordsøen . . .	134680	117800	145287
Jyllands Østkyst mod Nord	1,084284	871720	994370
Jyllands Østkyst mod Syd	404866	441954	501806
Sjællands Nordkyst	278436	274981	309325
Øresund	407774	340485	347380
Store Bælt	374606	384826	423518
Sydfyn	378680	321315	391819
Sydsjælland	392801	412118	359687
Syddanmark	158194	128887	141336
Bornholm	304047	238077	283593
I alt total	3,918368	3,532163	3,898121
Tilsammen for hele Landet <i>somme totale</i>	5,511961	5,273518	6,021490

Anm. Ovenstaaende Tabel angiver kun tilnærmelsesvis Fiskeriets Omfang, idet Oplysninger om enkelte Fiskerier, som f. Eks. Aalerusefiskerierne, Fiskeriet i Limfjorden og Kutterfiskerierne i Kattegat, kun ere baserede paa Overslag over Udbyttet. *Les chiffres sont calculatoires.*

*Forlis af danske Skibe i Aarene 1894 og 1895.
Naufrages de navires danois 1894 et 1895.*

	Dampskibe <i>n. à vap.</i>		Sejlskibe <i>n. à voiles</i>				Til- sammen <i>total</i>	
	Stranding og Synken <i>échoués et coulés</i>	Kollision <i>collision</i>	Stranding og Grundstødning <i>échouement et coup de talon</i>	Springen læk og Synken <i>ayant fait eau et coulés</i>	Kollision <i>collision</i>	Borteblevne <i>absents</i>		Søskade og Kondemnation <i>avarie et condamnation</i>
Antal Skibe <i>nombre</i> { 1894	I	»	26	II	3	15	8	64
<i>des navires</i> { 1895	I	I	25	8	2	8	3	48
Brutto Registertonn. { 1894	1842	»	6392	2419	283	1347	1724	14007
<i>tonn. brut</i> { 1895	388	1058	3516	913	350	1579	1104	8908
Med Ladning <i>chargés</i> { 1894	I	»	20	10	3	12	7	53
{ 1895	I	I	23	8	2	4	3	42
Skibets Værdi i Kr. { 1894	353000	»	577730	274300	41160	140200	153500	1,539890
<i>valeur du nav. en cour.</i> { 1895	200000	275000	307830	73800	18500	306500	48000	1,229630
Skibets Assurance { 1894	180000	»	503910	221800	36360	114900	138500	1,195470
<i>assurance du nav.</i> { 1895	»	155000	237630	47700	9300	272200	32000	753830
Besætning <i>équipage</i> { 1894	23	»	174	74	14	68	52	405
{ 1895	20	17	131	36	12	49	27	292
Passagerer <i>passagers</i> { 1894	2	»	4	»	»	»	»	6
{ 1895	2	»	»	»	»	»	»	2
Tab af Menneskeliv { 1894	18	»	8	10	I	68	»	105
<i>victimes</i> { 1895	»	»	6	»	»	49	»	55

TABEL XLVI.

*Antallet af Strandinger og Grundstødninger paa danske Kyststrækninger
og i Inderfarvande i 1894 og 1895.*

Échouements et coups de talon sur les côtes et dans les parages du Danemark 1894 et 1895.

Strandinger m. m. <i>échouements etc.</i>	uden Forlis <i>sans naufrage</i>				Med Forlis <i>avec naufrage</i>				I alt <i>total</i>	
	Sejlskibe <i>n. à voiles</i>		Dampskibe <i>n. à vap.</i>		Sejlskibe <i>n. à voiles</i>		Dampskibe <i>n. à vap.</i>		Antal <i>nombre</i>	Bruttotonn. <i>tonn. brut</i>
	Antal <i>nombre</i>	Bruttotonn. <i>tonn. brut</i>	Antal <i>nombre</i>	Bruttotonn. <i>tonn. brut</i>	Antal <i>nombre</i>	Bruttotonn. <i>tonn. brut</i>	Antal <i>nombre</i>	Bruttotonn. <i>tonn. brut</i>		
1894 { Danske <i>danois</i>	31	3571	4	3212	8	764	»	»	43	7547
{ Fremmede <i>étrangers</i> . . .	54	14922	34	46388	10	3472	3	4610	101	69392
{ Tilsammen <i>total</i>	85	18493	38	49600	18	4236	3	4610	144	76939
1895 { Danske <i>danois</i>	24	2331	9	6727	6	661	»	»	39	9719
{ Fremmede <i>étrangers</i> . . .	41	11824	31	36872	25	4700	1	505	98 ¹	53901 ¹
{ Tilsammen <i>total</i>	65	14155	40	43599	31	5361	1	505	137	63620

¹ Heraf engelske *dont anglais* 23 (28225 Tons), norske *norvégiens* 20 (9679 T.), svenske *suédois* 20 (6004 T.), tyske *allemands* 18 (4911 T.), finske *finlandais* 6 (1870 T.), andre *autres* 9 (3212 T.). — Tabet af Menneskeliv ved Strandinger var *victimes* 4 (paa tyske Skibe *n. allemands*).

TABEL XLVII.

Redningsvæsenet. Sauvetage.

	Redningsappar.s Benyttelse til skibbrudnes Frelse <i>fonctionnement des appareils: cas de lancement</i>				Antal reddede <i>sauvés par</i>			
	Raket- apparat <i>des fusées</i>	Rednings- baad <i>des bateaux</i>	begge i Forening <i>des deux</i>	Tilsammen <i>total</i>	ved Raket- apparat <i>la fusée</i>	ved Red- ningsbaad <i>le bateau</i>	ved begge i Forening <i>les deux</i>	Tilsammen <i>total</i>
1/1 1852— ⁸¹ / ₈ 1865	98	79	2	179	803	552	17	1372
1/4 1865— ⁸¹ / ₈ 1875	99	92	15	206	692	675	131	1498
1/4 1875— ⁸¹ / ₈ 1885	95	126	4	225	748	938	25	1711
1/4 1885— ⁸¹ / ₈ 1895	65	149	1	215	544	1022	54	1620
1/4 1895— ⁸¹ / ₈ 1896	8	23	»	31	52	213	»	265
Tilsammen <i>total</i>	365	469	22	856	2839	3400	227	6466

TABEL XLVIII.

Postvæsenet¹.

	1891—92		1892—93	
Posthuse: Postkontorer og Postekspeditioner <i>bureaux</i>	259		264	
Brevsamlingssteder <i>dépôts de lettres</i>	522		529	
Tilsammen <i>total</i>	781		793	
Postbrevkasser <i>boîtes</i>	9242		9320	
Personale: <i>personnel</i> : Embedsmænd og off. ansatte <i>Betjente fonctionn.</i> : i privat Tjeneste <i>aides privés</i>	1207		1232	
kontraktmæssig antagne (o: Brevsamlere og Landpostbude) <i>engagés</i>	365		367	
	3089		3184	
Tilsammen <i>total</i>	4661		4783	
Indtægter <i>recettes</i> Kr.	5,421734		5,659676	
Udgifter <i>dépenses</i> —	5,344470		5,562558	
Overskud <i>excédent</i> —	77264		97118	
Brevforsendelser: <i>lettres</i> : indenlandske <i>intérieures</i>	45,222425		48,471458	
fra Udlandet <i>de l'étranger</i>	6,014952		6,831478	
til — <i>pour</i> —	5,545042		7,110140	
Tilsammen <i>total</i>	56,782419		62,413076	
Pengebreve: <i>lettres chargées</i> : indenlandske <i>intérieures</i>	670048		676517	
fra Udlandet <i>de l'étranger</i>	43878		41729	
til — <i>pour</i> —	29535		26659	
Tilsammen <i>total</i>	743461		744905	
Pakkeforsendelser: <i>colis</i> : indenlandske <i>intérieurs</i>	1,937020		2,029397	
fra Udlandet <i>de l'étranger</i>	378978		403404	
til — <i>pour</i> —	66713		67242	
Tilsammen <i>total</i>	2,382711		2,500043	
Tidender og Tidsskrifter: <i>journaux et revues</i> : indenlandske <i>intérieurs</i> Nummere <i>exempl.</i>	49,781223		56,745628	
fra Udlandet <i>de l'étranger</i> — —	1,108208		1,095517	
til — <i>pour</i> — — —	1,332556		1,369417	
Tilsammen <i>total</i> — —	52,221987		59,210562	
	Antal	Beløb	Antal	Beløb
	<i>nombre</i>	<i>montant</i>	<i>nombre</i>	<i>montant</i>
Postanvisninger: <i>mandats de poste</i> : indenlandske <i>intérieurs</i>	1,414845	Kr. 33,326833	1,483650	Kr. 34,864455
fra Udlandet <i>de l'étranger</i>	75185	3,505684	94075	3,851102
til — <i>pour</i> —	110062	4,649459	115904	4,773843
Tilsammen <i>total</i>	1,600092	41,481976	1,694229	43,489400
Postoprævninger (indløste): <i>remboursements</i> : paa indenlandske Forsendelser <i>sur envois intérieurs</i>	417142	4,230567	467982	4,680483
— Forsendelser fra Udlandet — <i>de l'étranger</i>	31827	419916	29097	431837
— — til — — <i>pour</i> —	32672	456190	17586	247280
Tilsammen <i>total</i>	481641	5,106673	514665	5,359600

¹ Til Indlandet ere Færøerne medregnede.

Pøstes.

1893—94		1894—95		1895—96		1896—97	
270		270		270		270	
533		541		542		547	
803		811		812		817	
9508		9561		9658		9753	
1291		1341		1384		1434	
380		421		451		452	
3303		3315		3371		3447	
4974		5077		5206		5333	
5,868665		6,158297		6,528686		6,724323	
5,703150		5,896368		6,137172		6,359453	
165515		261929		391514		364870	
51,414204		54,289917		58,223383		59,668408	
6,677041		6,814654		6,934209		7,610119	
6,843413		6,797990		6,093395		7,328414	
64,934658		67,902561		71,850987		74,606941	
684813		701508		729929		750887	
44068		46181		46209		48429	
25133		24927		24449		23668	
754014		772616		800587		822984	
2,088320		1,952491		2,071589		2,469515	
429939		431145		473205		496475	
74906		76629		75379		79938	
2,593165		2,460265		2,620173		3,045928	
59,306307		60,179361		64,261211		66,486181	
1,026932		1,083333		1,123957		1,180131	
1,408464		1,410587		1,344114		1,372156	
61,741703		62,673281		66,729282		69,038468	
Antal <i>nombre</i>	Beløb <i>montant</i>	Antal <i>nombre</i>	Beløb <i>montant</i>	Antal <i>nombre</i>	Beløb <i>montant</i>	Antal <i>nombre</i>	Beløb <i>montant</i>
	Kr.		Kr.		Kr.		Kr.
1,598217	37,007995	1,761486	39,345347	1,895334	41,720621	1,990111	44,079099
109303	3,961342	115024	4,007065	127643	4,163661	135758	4,444700
130794	5,361190	138788	5,226889	139180	5,140710	146089	5,261271
1,838314	46,330527	2,015298	48,579301	2,162157	51,024992	2,271958	53,785070
509817	5,126765	544976	5,487906	593825	6,228118	639098	6,937240
30935	469364	34120	484285	34572	483641	27142	216427
8683	127630	16676	169901	25627	211062	35407	524932
549435	5,723759	595772	6,142092	654024	6,922821	701647	7,678599

TABEL XLIX.

Statstelegrafvæsenet.

	1890	1891		
Linier ved Udgangen af Aaret <i>lignes</i> geogr. Mil <i>milles géogr.</i>	606	612		
Ledninger — — — <i> fils</i> — — —	1647	1708		
Stationer ved Udgangen af Aaret: <i>stations:</i>				
Statsstationer <i>stations de l'État</i> Antal <i>nombre</i>	162	168		
Jernbanetelegrafstationer ¹ <i>stations de chemins de fer</i> —	202	202		
Tilsammen (med Søbefæstningens 5 St.) <i>total</i> —	369	375		
Personale (med Bude) ved Udgangen af Aaret <i>personnel</i> —	754	766		
Telefonstationer, ved Statsledning forb. dir. med Statstelegr. <i>stat. téléphoniques unies aux lignes</i> —	66	71		
Telegrammer ² , indenrigske <i>dépêches intérieures</i> —	554566	625940		
— mellemrigske — <i>extérieures</i> —	552380	595097		
— gennemrigske — <i>de transit</i> —	396019	407540		
Tilsammen <i>total</i> —	1,502965	1,628577		
— desuden: indennl. meteorologiske <i>dépêches intér. météorologiques</i> —	73799	75725		
— — fritgaaende met., Vind-, Strøm- og Tjeneste-T. <i>d. gratis: vent, courant etc.</i> —	59546	64433		
	Afsendte til <i>expédiées</i>	Ankomne fra <i>reçues</i>	Afsendte til <i>expédiées</i>	Ankomne fra <i>reçues</i>
Mellemrigske Telegrammer: <i>dépêches extérieures:</i>				
Europa: Norge <i>Norvège</i> —	17637	17958	19974	20136
Sverige <i>Suède</i> —	48997	40676	56309	47040
Rusland <i>Russie</i> —	13198	16087	16450	19473
Tyskland <i>Allemagne</i> —	88103	99633	93318	109691
Storbritannien og Irland <i>Gr. Bretagne et Irl.</i> —	62277	93230	65046	88330
Holland <i>Hollande</i> —	4919	4899	4981	5135
Belgien <i>Belgique</i> —	4041	4897	3789	4481
Frankrig <i>France</i> —	6492	9627	7539	10783
Spanien og Portugal <i>Espagne et Portugal</i> —	1607	2137	1416	2014
Italien <i>Italie</i> —	1152	1343	1435	1607
Schweiz <i>Suisse</i> —	457	428	466	460
Østerrig-Ungarn <i>Autriche-Hongrie</i> —	2046	2000	2319	2320
Det europ. Tyrki og Grækenland <i>Turquie et Grèce</i> —	333	602	329	617
Det øvrige Europa <i>reste de l'Europe</i> —	126	311	115	306
Afrika <i>Afrique</i> —	184	342	129	301
Asien <i>Asie</i> —	107	223	233	374
Australien <i>Océanie</i> —	7	13	7	20
Amerika <i>Amérique</i> —	2767	3524	3608	4546
Tilsammen <i>total</i> —	254450	297930	277463	317634
	1890—91	1891—92		
Indtægter ³ <i>recettes</i> Kr.	769949	836177		
Udgifter ³ <i>dépenses</i> —	969962	998195		
Overskud <i>excédent</i> —	÷ 200013	÷ 162018		

¹ Fraregnet Jernbanetelegrafstationerne i Byer, hvor den offentlige Telegrafkorrespondance ordentligvis besørges af Statstelegrafen.

² Heri ikke indbefattet de mellem Jernbanetelegrafstationerne indbyrdes udvekslede Telegrammer, heller ikke Korrespondancen paa de til

³ Ved Udgangen af Finansaaret 1895—1896 var der desuden udelukkende til Telefontrafikens Besørgelse 68,4 geografiske Mil Linier med Centralstationer var ved Udg. af Finansaaret 1895—96: 12, 1896—97: 16. I Tallene for »Indtægter« og »Udgifter« er Telefontrafikken medregnet.

Telegraphes électriques de l'Etat.

1892		1893		1894		1895		1896	
620		631		653		636 ^B		639 ^B	
1737		1779		1847		1804 ^B		1832 ^B	
169		170		171		171		172	
211		231		232		233		234	
385		406		408		409		411	
784		818		850		880		875	
81		93		97		101		110	
623910		679798		627564		607422		577062	
605635		629825		631874		683884		695770	
407426		455621		498324		519585		523171	
1,636971		1,765244		1,757762		1,810891		1,796003	
77010		76783		76869		77337		78120	
62942		66585		65963		69847		67631	
Afsendte til expédiées	Ankomne fra reçues	Afsendte til expédiées	Ankomne fra reçues	Afsendte til expédiées	Ankomne fra reçues	Afsendte til expédiées	Ankomne fra reçues	Afsendte til expédiées	Ankomne fra reçues
21879	22650	23069	23588	20895	22746	26013	25302	29476	27401
57064	48817	60374	50416	50186	44577	51932	46872	53649	48143
13689	16142	17476	20139	19258	23261	21967	25401	21504	25635
92235	112740	94935	109926	97848	121281	104609	127238	104827	126456
68643	88501	75919	94229	74294	96392	84142	104383	83030	105308
5322	5389	5260	5312	5082	5523	5251	5494	5227	6016
4246	5296	3305	4105	3380	4388	3608	4239	2780	3566
7458	10147	6846	9125	7028	9613	7274	9856	7800	10334
1557	2175	1839	2435	1753	2361	1872	2361	1832	2390
1444	1741	1666	1792	1641	1831	1851	1973	1657	1850
627	536	620	601	668	669	771	748	777	800
2635	2564	2535	2635	2654	2667	2769	2723	3027	3319
344	642	294	554	262	522	431	646	303	516
96	210	156	292	156	342	158	346	251	490
254	401	164	399	204	430	195	549	215	516
155	344	187	348	200	335	281	453	315	463
7	42	9	26	6	23	14	22	20	39
4240	5403	4225	5024	4049	5349	5489	6651	7338	8500
281895	323740	298879	330946	289564	342310	318627	365257	324028	371742
1892—93		1893—94		1894—95		1895—96		1896—97	
874956		897626		938407		984017		1,032684	
1,041590		1,067653		1,092993		1,129825		1,131155	
÷ 166634		÷ 170027		÷ 154586		÷ 145808		÷ 98471	

•Jyllandsposten•s og (fra 1894) •Nordjylland•s Afbenyttelse stillede Ledninger mellem København og henholdsvis Aarhus og Aalborg.
81,6 geogr. Mil Dobbeltledninger, ved Udgangen af 1896—97: 98,0 geogr. Mil Linier med 140,9 Mil Dobbeltledninger. Det samlede Antal Statstelefon-

TABEL L.

Jernbanevæsenet.

A. Fernbanernes Længde.

	1895 (31. December)					
	Statsbaner <i>ch. de fer de l'État</i>		Privatbaner <i>ch. de fer privées</i>		Tilsammen <i>total</i>	
	Mil (danske)	Kilometer	Mil (danske)	Kilometer	Mil (danske)	Kilometer
Landsdelene: <i>provinces:</i>						
Sjælland <i>Séeland</i>	59,9	451,1	8,8	66,2	68,7	517,3
Falster <i>Falster</i>	»	»	6,0	45,2	6,0	45,2
Lolland <i>Lolland</i>	»	»	9,6	72,3	9,6	72,3
Fyn <i>Fionie</i>	19,7	148,3	11,3	85,1	31,0	233,4
Jylland <i>Jutland</i>	143,6	1081,3	37,4	281,6	181,0	1362,9
Tilsammen <i>total</i>	223,2	1680,7	73,1	550,4	296,3	2231,1

1 dansk Mil = 1,015 geogr. Mil = 7,532 Kilometre

¹ Fra 1. Juli 1896 ere Statsbanerne blevne foregede med Frederiksberg—Nørrebro (0,3 Mil) og den forhen private Bane Ribe—den private Bane Viborg—Aalestrup, medens Gribskov-Banens Fortsættelse til Gilleleje (Maj 1896) har foreget det private Banenet med

B. Driften af de danske Baner under

		1894—95	1895—96	1896—97
Banennettets Længde ² : <i>réseau:</i>				
Længde ved Finansaarets Udgang <i>fin mars</i>	Danske Mil <i>milles d.</i>	230,3	230,3	230,0
Gennemsnitslængde for Aaret <i>r. moyen</i>	—	229,9	230,3	230,3
L. af Overfartsstederne (uden Korsør—Kiel) ³ <i>trajets marit.</i>	—	5,7	9,7 ⁷	9,7
Personale ved Finansaarets Udgang <i>personnel</i>	Antal <i>nombre</i>	7103	7303	7781
Personbefordring: <i>transport de passagers:</i>				
Rejser (inkl. Abonnement og 14 Dages Kort ⁴) <i>voyages</i>				
paa 1ste Klasse <i>1eres</i>	—	74643	87054	98061
- 2den — <i>2des</i>	—	1,486491	1,636984	1,698811
- 3die — <i>3mes</i>	—	10,178760	11,115801	11,522153
Tilsammen <i>total</i>	—	11,739894	12,839839	13,319925
Personmil <i>milles du transport personnel</i>	—	44,641529	48,737992	51,438691
Gennemsnitslængde for Rejser: <i>voyages moyens:</i>				
paa 1ste Klasse <i>1eres</i>	Danske Mil <i>m. dan.</i>	8,5	8,8	8,7
- 2den — <i>2des</i>	—	5,5	5,6	5,6
- 3die — <i>3mes</i>	—	3,5	3,5	3,6
Rejsegods (i Overvægt) <i>bagage excédant</i>	Ctnr. <i>pr. 50 kilogr.</i>	36574	38759	50647
Fragtgods og Kreaturer ⁵ : <i>colis et bestiaux:</i>				
Vægt: Fragtgods og Køretøjer <i>poids: colis etc.</i>	—	36,417320	41,997324	46,342717
— Kreaturer <i>poids: bestiaux</i>	—	2,693767	2,770405	2,375783
Tilsammen <i>total</i>	—	39,111087	44,767729	48,718500
Centnermil <i>milles à 50 kilogr.</i>	Antal <i>nombre</i>	410,129754	458,474277	507,129930

¹ Herunder de private Baner Ribe—Vedsted (0,8 Mil; Statsbane fra 1. Juli 1896), Orehoved—Gedser (6,0 Mil), Viborg—Aalestrup (5,5 Mil), med drives sammen med den sydfynske Bane.

² Det af Staten drevne Banenet er blevet foreget i Løbet af 1894—95 med Strækningen Nørrebro—Københavns Frihavn (0,7), aabnet 9. No-

³ Strækningen Korsør—Kiel er kun medtagen i ovenstaaende Oversigt, for saa vidt dette udtrykkelig er angivet i Teksten; dog omfatte

⁴ Antallet af Rejser paa Abonnementkort er sat til 120 med en Gennemsnitslængde af 4 Mil (uden Klampenborg-Banens), idet man for denne

Kort er anslaaet til 14 med en Gennemsnitslængde pr. Rejse af 10 Mil. I de tre Aar 1894/95—1896/97 er der af Abonnementkort udstedt henholdsvis 8543

⁵ Heri er ikke medtaget fragtfrit Gods til Brug for Driften og returgaende Emballage.

⁶ Uoverensstemmelsen mellem disse Tal og de tilsvarende under Statsregnskabet opførte skyldes den Omstændighed, at der i de første pas

under Statsdrift m. m.

⁷ Fra 7. Oktober 1895 er tilkommet Dampfærgeforbindelsen Københavns Frihavn—Malmø (4 Mil).

Chamins de fer.

Longeur des chemins de fer.

1896 (31. December) ¹						Landsdelene: provinces: Sjælland <i>Séeland</i> Falster <i>Falster</i> Lolland <i>Lolland</i> Fyn <i>Fionie</i> Jylland <i>Jutland</i>
Statsbaner <i>ch. de fer de l'État</i>		Privatbaner <i>ch. de fer privés</i>		Tilsammen total		
Mil (danske)	Kilometer	Mil (danske)	Kilometer	Mil (danske)	Kilometer	
60,2	453,4	9,7	73,0	69,9	526,4	
»	»	6,0	45,2	6,0	45,2	
»	»	9,6	72,3	9,6	72,3	
19,7	148,3	11,3	85,1	31,0	233,4	
144,3	1086,9	36,1	271,9	180,4	1358,8	
224,2	1688,6	72,7	547,5	296,9	2236,1	
						Tilsammen total

1 milles danois = 1,015 milles géogr. = 7,532 kilomètres.

Vedsted (0,8 Mil); ved Viborg Stations Flytning er Banenettet formindsket med ca. 0,1 Mil. Samtidig er der sket en Formindskelse paa 0,5 Mil for 0,83 Mil.

Statsdrift.¹ og ⁸ Chemins de fer: exploités par l'État.

		1894—95	1895—96	1896—97
Driftsmateriellets Benyttelse: <i>parcours des:</i>				
Togmil <i>trains</i>	Danske Mil <i>m. dan.</i>	987269	1,020913	1,102107
Vognmil <i>voitures</i>	—	13,596591	14,425679	14,878465
Driftens økonomiske Resultater: <i>résultats financ.:</i>				
Indtægt uden Korsør—Kiel: <i>recette (K.—K. excl.):</i>				
Personer <i>passagers</i>	Kroner	9,066286	9,889550	10,403772
Rejsegods <i>bagage</i>	—	103977	107159	135273
Fragtgod og Køretøjer <i>colis etc.</i>	—	7,048172	7,859558	8,589784
Kreaturer <i>bestiaux</i>	—	1,247783	1,238779	1,024140
Anden Indtægt <i>autre</i>	—	1,140282	1,170349	1,222287
Dampskibsforb. Korsør—Kiel (<i>trajet K.—K.</i>)	—	230774	262125	260107
Tilsammen total	—	18,837274	20,527520	21,635363
Udgift uden Korsør—Kiel <i>dépense (K.—K. excl.)</i>				
Dampskibsforb. Korsør—Kiel (<i>trajet K.—K.</i>)	—	14,666939	15,002278	16,202911
Tilsammen total	—	14,933904	15,325916	16,465021
Overskud ⁶ <i>excédent</i>	—	3,903370 ⁶	5,201604 ⁶	5,170342
Indtægt pr. Banemil <i>recette par mille du réseau</i>				
— Togmil — — <i>mille-train</i>	—	82080	89289	94108
— — — — <i>mille-train</i>	—	19,1	20,1	19,6
Udgift pr. Banemil <i>dépense par mille du réseau</i>				
— Togmil — — <i>mille-train</i>	—	65072	66663	71618
— — — — <i>mille-train</i>	—	15,1	15,0	14,9
Overskud pr. Banemil <i>excédent par mille du réseau</i>				
— Togmil — — <i>mille-train</i>	—	17008	22626	22490
— — — — <i>mille-train</i>	—	4,0	5,1	4,7

den Strækningerne Korsør—Halskov (0,5 Mil), Nyborg—Slipshavn (0,8 Mil) og Ringe—Faaborg-Banen (3,9 Mil), hvilken sidste ejes af Staten, men

væmber 1894, — 1896—97: Frederiksberg—Nørrebro, aabnet 1. Juli 1896.

Tablene for Personale ogsaa denne Linie.

Bane har beregnet Antallet af Rejser til 2 pr. Dag for den Tid, Kortene ere løste, og Gennemsnitlængden til 1 Mil. Antallet af Rejser paa 14-Dages 964 og 10519; der udstedtes i 1894—95: 12812, i 1895—96: 18778, i 1896—97: 21639 14-Dages Kort.

den ene Side ikke er medregnet Forpagtningsafgiften af Ringe—Faaborg-Banen, paa den anden Side ikke fradraget Afgifterne for de private Baner

C. Driften af Privatbanerne.^{1 og 7}

	Aabnede for Driften <i>overets</i>	1894—95 ⁸														
		Banettets Længde (i Drift) ² <i>réseau expl.</i>		Personale <i>personnel</i>	Rejsende ⁴ <i>passagers</i>	Personmil <i>milles-passager</i>	Fragt- og Kreaturfærdsel ⁴ <i>coils et bestiaux p. 50 kilos</i>	Centnermil <i>milles — 50 kilos</i>	Togmil <i>milles-train</i>	Indtægt <i>recette</i>	Udgift <i>dépense</i>	Overskud <i>excédent</i>	Banettets Længde (i Drift) ² <i>réseau expl.</i>		Personale <i>personnel</i>	Rejsende ⁴ <i>passagers</i>
		Aar	Mil	Ant.	Antal	Mil	Ctnr.	Mil	Mil	Kr.	Kr.	Kr.	Mil	Ant.	Antal	
Den østsjællandske Bane ⁸	1/7 79	6,10	90	134296	265672	1,075307	3,444206	13779	175864	137803	38061	6,10	92	138264		
Gribskov-Banen ⁶	20/1 80	2,62	10	34559	—	524404	—	—	54258	43684	10574	2,62	10	37346		
Maribo-Bandholm-Banen ⁸	2/11 69	1,00	—	28525	28525	783415	783415	2934	58116	24769	33347	1,00	—	26886		
Den lolland-falst. Bane ¹ og ⁸	22/8 72 1/7 74	8,63	165	245501	620909	2,348326	6,065900	25384	426980	325340	101640	8,63	170	252908		
De sydfynske Baner ¹ :																
Odense-Svendborg	12/7 76	6,22	128	402971	1,087153	1,999387	6,183150	25708	443319	249265	194054	6,22	131	425829		
Ringe-Faaborg (Statsbane)	1/4 82	3,90	33	108882	238234	479475	1,444902	11505	104218	87443	16775	3,90	33	113696		
Den nordfynske Bane	1/7 82	4,97	36	157862	355231	532968	1,384355	14407	150058	84555	65503	4,97	36	163905		
Vejle-Give-Banen ⁵	2/8 94	4,00	27	65437	120475	126432	—	5722	47337	35190	12147	4,00	27	109976		
Horsens-Juelsminde-Banen	26/6 84	4,05	27	85022	170141	266781	630077	9399	71605	64218	7387	4,05	27	90835		
Horsens-Tørring-Banen	1/12 91	3,73	26	73258	137753	371754	773463	8776	66932	53175	13757	3,73	26	77979		
Hads-Ning-Banen	19/6 84	4,81	37	166235	320475	437421	1,303254	11325	134522	81959	52563	4,81	38	177859		
Randers-Hadsund-Banen	10/10 83	5,40	—	72631	171180	225439	772310	11014	80420	73716	6704	5,40	—	78876		
Vemb-Lemvig-Banen	20/7 79	3,84	26	71170	130429	301273	859450	11164	90551	76329	14222	3,84	26	78311		
Skagensbanen	26/7 90	5,27	18	40650	117647	139342	—	8032	59201	39693	19508	5,27	18	44611		

¹ Under Statsdrift ere de private Banestrækninger *Orehoved—Gedser* (hvis Drift fra 1. Januar 1893 er overtagen af Staten) og *Viborg—Aalestrup* (aabnet for Driften 15. November 1887) er fra 1. Juli 1896 overtagen af Staten.

² Da Tallene her angive Banettets Driftslængde (undt. for Gribskov-Banen), afvige de lidt fra de paa S. 88—89 opførte om Privatbanernes virke.

³ For den *østsjællandske* Bane og de *lolland-falsterske* Baner falde Driftsaarene sammen med Kalendersaarene, altsaa henholdsvis 1894, 1895, 1896.

⁴ Tallene for »Rejsende« og »Fragt- og Kreaturfærdsel« ere for saa vidt ikke ensartede, som henholdsvis Abonnementskort og Rejsegods.

⁵ Driftsperioden for 1894—95 omfatter kun 242 Dage.

⁶ 14. Maj 1896 aabnedes Strækningen Græsted—Gilleleje (0,83 Mil).

⁷ Nye Baner, for hvilke der endnu ikke foreligge Regnskabsberetninger: *Kagerup—Helsingø* (under Gribskov-Banen), *Hillerød—Frederiksværk*, fynske Jernbaneselskab.

Chemins de fer.

Chemins de fer privés: exploitation.

1895—96 ^a							1896—97 ^a													
Personmil milles-passager		Fragt- og Kreaturfærdsel ⁴ cois et bestiaux p. 50 kilos		Centnermil milles — 50 kilos	Togmil milles-train	Indtægt recette	Udgift dépense	Overskud excédent	Banetlets Længde (i Drift) ² réseau expl.	Personale personnel	Rejsende ⁴ passagers	Personmil milles-passager		Fragt- og Kreaturfærdsel ⁴ cois et bestiaux p. 50 kilos		Centnermil milles — 50 kilos	Togmil milles-train	Indtægt recette	Udgift dépense	Overskud excédent
Mil	Ctnr.	Mil	Mil	Kr.	Kr.	Kr.	Mil	Ant.	Antal	Mil	Ctnr.	Mil	Mil	Kr.	Kr.	Kr.				
1277326	1,112159	3,500984	13547	184005	139503	44502	6,10	92	143055	286545	1,251077	3,942493	13754	196788	140000	56788				
—	594805	—	—	59490	47056	12434	3,45 ^b	15	52133	—	621452	—	—	78879	63648	15231				
26886	784120	784120	2928	54386	22344	32042	1,00	—	29176	29176	907763	907763	2947	62176	23463	38713				
644916	2,459502	6,667349	25529	432535	270435	162100	8,63	177	262279	664215	2,751643	7,655703	25469	465920	275851	190069				
15183688	2,185816	6,934290	26231	473900	263877	210023	6,22	134	423936	1,186543	2,312872	7,104573	26315	497815	272530	225285				
244574	550630	1,557562	11571	108349	89449	18900	3,90	33	114741	244421	553686	1,418528	11485	109976	96241	13735				
370517	687924	1,885318	14608	166944	95955	70989	4,97	38	163463	374928	727191	2,020615	14475	169523	94048	75475				
186608	221183	610534	8903	78162	50330	27832	4,00	25	110136	185682	229758	643992	8792	78432	50097	28335				
184017	293452	742232	9661	78437	58971	19466	4,05	26	97851	201151	398924	919421	10033	89678	63609	26069				
146240	410129	920901	8924	73031	58079	14952	3,73	26	76822	136674	406412	874127	8949	72382	54209	18173				
343026	539065	1,618602	11671	150584	85718	64866	4,81	39	185217	354886	571846	1,731408	11902	158605	91809	66796				
177524	298321	978180	11893	91004	70636	20368	5,40	—	81208	183648	293061	976290	11609	92239	71586	20653				
146181	326338	926120	11342	96078	75009	21069	3,84	26	83426	155965	369435	1,061092	11223	106738	85872	20866				
132952	155074	—	8346	65691	43216	22475	5,27	18	48545	144636	156798	—	8296	67538	46184	21354				

(Baneet for Driften 15. Septbr. 1893), medens Statsbanen *Ringø—Faaborg* drives af det sydfynske Jernbaneselskab. Den private Bane *Ribe—Vedsted* lige Længde.

(Overvægt) snart i Beretningerne ere indbefattede i disse Grupper, snart ikke.

Kallehave—Masned Sund, Nyborg—Soendborg, Nørre-Sundby—Fjerridslev og *Vejle—Vandel*; endelig Statsbanen *Ringø-Nyborg*, der drives af det syd-

Amtslanvejenes Længde i det egentlige Danmark.

Longueur des chaussées du Danemark propr. dit.

Amtsraadskredsene med de inden for Kredsen beliggende Købstæder <i>bailliages (dont 3 subdivisés)</i>	Areal ¹ <i>superficie</i>		Vejenes Længde ¹ <i>longueur des chaussées</i>			
	geogr. □ Mil <i>milles c. géogr.</i>	□ Kilometre <i>kilom. carrés</i>	31/12 1895		31/12 1896	
			geogr. Mil <i>milles géogr.</i>	Kilometre <i>kilom.</i>	geogr. Mil <i>milles géogr.</i>	Kilometre <i>kilom.</i>
{ København	9,58	527,5	12581	93,3	12586	93,4
{ Roskilde	12,37	681,2	15532	115,2	15538	115,3
Frederiksborg	24,59	1353,7	43890	325,7	43276	321,1
Holbæk	30,52	1680,7	42441	314,9	42458	315,0
Sorø	26,74	1472,4	43423	322,3	43440	322,3
Præstø	30,39	1673,0	50260	372,9	50017	371,1
Bornholms	10,60	583,4	30922	229,4	30935	229,5
Maribo	30,68	1689,4	45360	336,6	45379	336,7
Svendborg	29,88	1645,1	61020	452,8	61045	453,0
{ Odense	20,20	1112,3	39872	295,9	39888	296,0
{ Assens	11,96	659,0	26835	199,1	26846	199,2
Øerne (uden København) <i>Iles (sans Copenhague)</i>	237,51	13077,7	412136	3058,1	411408	3052,6
Vejle	42,34	2331,5	53094	394,0	53116	394,1
{ Skanderborg	30,57	1683,6	44302	328,7	44320	328,9
{ Aarhus	14,42	793,8	20433	151,6	20441	151,7
Randers	44,20	2434,0	45753	339,5	45772	339,6
Aalborg	52,60	2896,4	56754	421,1	56933	422,4
Hjørring	51,14	2815,7	39029	289,6	39045	289,7
Thisted	30,75	1693,3	42390	314,5	42407	314,7
Viborg	55,08	3032,6	87786	651,4	87821	651,6
Ringkøbing	82,25	4528,7	62159	461,2	62184	461,4
Ribe	55,08	3032,6	54273	402,7	54295	402,9
Jylland <i>Futland</i>	458,43	25242,2	505973	3754,3	506334	3757,0
Det egentlige Danmark (uden Kbhvn.) <i>le Danemark propr. dit (sans Cop.)</i> . .	695,94	38319,9	918109	6812,4	917742	6809,6

¹ 1 geogr. Mil = 0,985 danske Mil = 7,42 kilomètres. 1 geogr. □ Mil = 0,970 danske □ Mil = 55,06 kil. c.

TABEL LII.

Nationalbankens noterede Diskonto fra 1. Januar 1890—30. September 1897.

Escompte de la Banque Nationale 1. janv. 1890—30. septbr. 1897.

			pCt.				pCt.
1890	fra 1. Januar	til 10. Januar	4 à 4½	1893	fra 1. Januar	til 24. August	3½ à 4
	- 11. —	- 7. Oktober	3½ à 4		- 25. August	- 31. December	4 à 4½
	- 8. Oktober	- 21. —	4 à 4½	1894	- 1. Januar	- 23. Januar	4 à 4½
	- 22. —	- 31. December	4½ à 5		- 24. —	- 31. December	3½ à 4
1891	- 1. Januar	- 12. Januar	4½ à 5	1895	- 1. Januar	- 31. December	3½ à 4
	- 13. —	- 13. Februar	4 à 4½	1896	- 1. Januar	- 25. Februar	3½ à 4
	- 14. Februar	- 15. Maj	3½ à 4		- 26. Februar	- 15. Maj	3 à 3½
	- 16. Maj	- 15. November	4 à 4½		- 16. Maj	- 25. September	3½ à 4
	- 16. November	- 26. —	4½ à 5		- 26. September	- 31. December	4 à 4½
	- 27. —	- 31. December	5 à 5½	1897	- 1. Januar	- 5. Maj	4 à 4½
1892	- 1. Januar	- 22. Januar	5 à 5½		- 6. Maj	- 13. Juli	4½ à 5
	- 23. —	- 22. Marts	4 à 4½		- 14. Juli	- 7. September	4 à 4½
	- 23. Marts	- 31. December	3½ à 4		- 8. September	- 30. —	5 à 5½

TABEL LIII.

Vekselkurs (à vista) noteret paa Hamborg og London fra 1. Januar 1896 til 30. September 1897.

Cours des changes (à vue) sur Hambourg et sur Londres. 1896—1897.

Hamborg	Kr.	Hamborg (fortsat)	Kr.	London (fortsat)	Kr.	London (fortsat)	Kr.
1896 ¹		1897		1896		1897	
3. Januar	88.90	24. August	89.00	17. Juli	18.13	5. Januar	18.20
10. —	88.95	21. September	89.05	31. —	18.12	8. —	18.19
17. —	89.00	London		31. August	18.13	19. —	18.18
24. —	89.10	1896 ¹		7. —	18.14	2. Februar	18.20
31. —	89.00	3. Januar	18.18	14. —	18.16	5. —	18.19
13. Marts	88.90	10. —	18.19	18. —	18.15	9. —	18.18
19. Juni	88.95	17. —	18.20	21. —	18.14	16. —	18.19
23. —	89.00	21. —	18.19	1. September	18.15	19. —	18.20
1. September	88.95	24. —	18.18	8. —	18.13	23. —	18.21
11. —	89.00	28. —	18.21	11. —	18.14	26. —	18.20
22. —	89.05	7. Februar	18.20	15. —	18.15	5. Marts	18.18
13. Oktober	89.10	21. —	18.19	18. —	18.14	9. —	18.17
17. November	89.15	25. —	18.20	22. —	18.13	12. —	18.16
22. December	89.20	6. Marts	18.19	25. —	18.14	16. —	18.14
29. —	89.30	10. —	18.18	29. —	18.13	9. April	18.15
1897		13. —	18.17	13. Oktober	18.14	23. —	18.14
5. Januar	89.20	31. —	18.16	20. —	18.15	21. Maj	18.13
8. —	89.15	7. April	18.17	30. —	18.14	28. —	18.12
12. —	89.20	10. —	18.16	3. November	18.15	8. Juni	18.11
19. —	89.15	14. —	18.17	6. —	18.16	11. —	18.10
26. —	89.20	21. —	18.18	17. —	18.17	22. —	18.12
5. Februar	89.15	24. —	18.18	20. —	18.18	29. —	18.11
12. —	89.10	28. —	18.16	24. —	18.17	20. Juli	18.10
26. —	89.05	8. Maj	18.15	27. —	18.16	13. August	18.12
16. Marts	89.00	12. —	18.16	4. December	18.15	17. —	18.13
30. —	89.05	22. —	18.14	8. —	18.14	24. —	18.14
7. Maj	89.00	26. —	18.15	11. —	18.15	17. September	18.13
11. Juni	88.95	29. —	18.14	15. —	18.13	21. —	18.14
22. —	89.00	9. Juni	18.13	18. —	18.15	28. —	18.13
2. Juli	88.95	12. —	18.12	22. —	18.16		
		23. —	18.14	29. —	18.19		

Anm. Hamborg pr. 100 Rmk. London pr. 1 Lst.

¹ Den 31. December 1895 noteredes Kursen paa Hamborg 88,95, paa London 18,15.

Udmøntning og Indsmeltning af Kronemønt i Danmark i Tidsrummene
1. April 1873—31. Marts 1897 og 1. April 1896—31. Marts 1897.

Monnaies danoises, à l'unité de la couronne, fabriquées et refondues depuis le 1^{er} avril 1873 jusqu'au 31. mars 1897 et séparément du 1^{er} avril 1896 au 31. mars 1897.

	Udmøntning <i>fabriqué</i>				Indsmeltning <i>refondu</i>			
	1/4 1873—31/3 1897		1/4 1896—31/3 1897		1/4 1873—31/3 1897		1/4 1896—31/3 1897	
	Stkr. <i>pièces</i>	Kr. <i>valeur nom.</i>	Stkr. <i>pièces</i>	Kr. <i>valeur nom.</i>	Stkr. <i>pièces</i>	Kr. <i>valeur nom.</i>	Stkr. <i>pièces</i>	Kr. <i>valeur nom.</i>
20-Kronestykker	1,606532	32,130640	»	»	145	2900	»	»
10- —	618210	6,182100	»	»	232	2320	»	»
2- —	5,079550	10,159100	»	»	31378	62756	704	1408
1- —	6,024642	6,024642	»	»	6209	6209	592	592
25-Ørestykker	10,559096	2,639774	»	»	1,346107	336526.75	2433	608.25
10- —	18,616517	1,861651.70	1,306183	130618.30	49325	4932.50	4952	495.20
5- —	5,346117	267305.85	»	»	47588	2379.40	5261	263.05
2- —	24,808407	496168.14	»	»	92448	1848.96	9837	196.74
1- —	35,877640	358776.40	»	»	27607	276.07	2726	27.26
Tilsammen total	108,536711	60,120158.09	1,306183	130618.30	1,601039	420148.68	26505	3590.50

TABEL LV.

Aktieselskaber med offentligt Udbud af Aktier og Obligationer i Aarene 1895 og 1896.
Sociétés par actions à offre publique des actions ou obligations, 1895 et 1896.

	1895			1896		
	Nye Selskaber <i>nouvelles sociétés</i>	Udvidelse af ældre <i>extension d'ancienn.</i>	Til-sammen total	Nye Selskaber <i>nouvelles sociétés</i>	Udvidelse af ældre <i>extension d'ancienn.</i>	Til-sammen total
Bankforetagender <i>maisons de banque</i>	{ Antal <i>nombre</i>	2	1	3	»	»
	{ Beløb i Aktier <i>actions</i> Kr.	2,250000	300000	2,550000	»	»
	{ Beløb i Obligat. <i>oblig.</i>	»	»	»	»	»
Dampskibsselskaber <i>compagnies de bateaux à vapeur</i>	{ Antal <i>nombre</i>	»	1	1	7	8
	{ Beløb i Aktier <i>actions</i> Kr.	»	200000	200000	5,054000	5,554000
	{ Beløb i Obligat. <i>oblig.</i>	»	400000	400000	430000	430000
Sporveje, Omnib., Telef., Baadfarm. v. <i>tramways, téléph., bacs etc.</i>	{ Antal <i>nombre</i>	3	2	5	3	3
	{ Beløb i Aktier <i>actions</i> Kr.	2,100000	340000	2,440000	955000	955000
	{ Beløb i Obligat. <i>oblig.</i>	»	»	»	255000	255000
Havne- og Handelsforetagender <i>entreprises de port et commerciales</i>	{ Antal <i>nombre</i>	1	»	1	1	1
	{ Beløb i Aktier <i>actions</i> Kr.	600000	»	600000	»	»
	{ Beløb i Obligat. <i>oblig.</i>	300000	»	300000	1,100000	1,100000
Hoteller, Badeetablissem. o. lign. <i>hôtels, établissem. de bains etc.</i>	{ Antal <i>nombre</i>	2	»	2	»	»
	{ Beløb i Aktier <i>actions</i> Kr.	370000	»	370000	»	»
	{ Beløb i Obligat. <i>oblig.</i>	»	»	»	»	»
Fabrikker og Værfter <i>fabriques et chantiers</i>	{ Antal <i>nombre</i>	13	5	18	14	18
	{ Beløb i Aktier <i>actions</i> Kr.	7,071000	1,900000	8,971000	5,590000	6,190000
	{ Beløb i Obligat. <i>oblig.</i>	2,680000	700000	3,380000	2,250000	6,505000
Tilsammen total	{ Antal <i>nombre</i>	21	9	30	18	30
	{ Beløb i Aktier <i>actions</i> Kr.	12,391000	2,740000	15,131000	7,045000	12,699000
	{ Beløb i Obligat. <i>oblig.</i>	2,980000	1,100000	4,080000	3,780000	8,290000

Udbytte af Aktieselskaber for Aarene 1894, 1895 og 1896.

Dividendes des sociétés par actions 1894, 1895 et 1896.

	1894	1895	1896
Nationalbanken	6 $\frac{6}{10}$ pCt.	6 $\frac{6}{10}$ pCt.	6 $\frac{6}{10}$ pCt.
Privatbanken	5 —	7 $\frac{1}{2}$ —	6 $\frac{3}{4}$ —
Københavns private Laanebank	5 $\frac{3}{4}$ —	5 $\frac{1}{2}$ —	5 $\frac{1}{2}$ —
Industribanken	5 $\frac{1}{4}$ —	4 $\frac{3}{4}$ —	5 —
Landmandsbanken	6 —	6 —	6 —
Handelsbanken	6 —	6 $\frac{1}{2}$ —	6 —
Laane- og Diskontobanken ¹⁾	» —	3,2 ¹ —	6 —
Fyns Diskontokasse	6 —	6 —	6 —
Store Nordiske Telegrafelskab, Aktier à 10 Lstr.	15 $\frac{1}{2}$ Kr.	18 Kr.	18 Kr.
Københavns Telefonselskab	7 pCt.	7 pCt.	7 pCt.
Danske Sukkerfabrikker	0 —	7 —	5 —
Burmeister & Wain	6 $\frac{1}{2}$ —	5 —	0 —
Forenede Oplagspladser	3 $\frac{1}{4}$ —	2 $\frac{3}{4}$ —	2 —
Forenede Dampskibsselskab	5 —	5 —	8 —
Dampskibsselskabet Thingvalla	0 —	0 —	0 —
Dampskibsselskabet Danmark	0 —	4 $\frac{1}{2}$ —	7 —
Dampskibsselskabet Norden	8 $\frac{1}{2}$ —	10 —	10 —
Dampskibsselskabet København	4 $\frac{3}{4}$ —	5 $\frac{1}{2}$ —	5 —
Dampskibsselskabet Carl	1 —	2 $\frac{1}{2}$ —	4 $\frac{1}{2}$ —
Dampskibsselskabet Dannebrog	4 —	5 —	10 —
Dampskibsselskabet Skjold	2 —	3 —	7 —
Københavns Sporvejselskab	7 $\frac{1}{2}$ —	7 $\frac{1}{2}$ —	6 —
Falkoneralleens Sporvejselskab	7 —	7 —	7 —
Nørrebros Sporvejselskab	17 —	17 —	* —
Frederiksberg Sporvejselskab	11 —	14 —	17 —
Forstædernes Sporvejselskab	16 —	16 —	16 —
Almindelig Brandassurance, Serie A.	22 $\frac{1}{2}$ Kr.	23 Kr.	— Kr. ²
— — — Serie B	29 —	30 —	— — ²
Kgl. Søassurance	5 pCt.	5 $\frac{3}{4}$ pCt.	7 $\frac{1}{2}$ pCt.
Fredens Møllers Fabrikker	4 —	0 —	0 —
Crome & Goldschmidts Fabrikker	7 —	7 —	7 —
Sprittfabrikker	7 $\frac{1}{2}$ —	7 $\frac{1}{2}$ —	7 $\frac{1}{2}$ —
Fabrikken Alumina	5 $\frac{3}{4}$ —	7 —	7 $\frac{1}{2}$ —
Kastrup Glasværk	9 $\frac{1}{2}$ —	9 $\frac{1}{2}$ —	10 —
Forenede Dampmøller	0 —	0 —	* —
Københavns Dampmøller	6 $\frac{1}{2}$ —	0 —	0 —
Danske Cikoriefabrikker	6 $\frac{1}{4}$ —	0 —	0 —
Forenede Bryggerier	4 $\frac{1}{2}$ —	6 —	8 —
Helsingør Jernskibs- og Maskinfabrik	6 —	6 —	4 —
Frederiksholms Teglværk og Kalkværk	5 $\frac{1}{4}$ —	5 $\frac{1}{4}$ —	6 —
Fåkse Kalkbrud	2 $\frac{1}{2}$ —	2 $\frac{1}{2}$ —	3 —
Forenede Papirfabrikker	6 —	6 —	6 —
Carl Lunds Fabrikker	10 —	9 —	7 —

¹ Banken begyndte sin Virksomhed den 1. Juni 1895. Den for 1895 udbetalte Dividende 3,2 pCt. af Aktiekapitalen svarer til et Aarsudbytte af 6 pCt.

² Udbyttet forfalder først i Aarets sidste Kvartal.

* betyder, at Aktieselskabet er ophørt at bestaa.

TABEL LVII.

 Københavns Børskurs for offentlige
 Cours de la Bourse

		3 pCt. danske Statsobligationer <i>rente danoise 3 pct.</i>		3½ pCt. danske Statsobligationer uopsigelige <i>rente danoise, consolidée 3½ pct.</i>		3½ pCt. danske Statsobligationer amortisable <i>rente danoise amortissable 3½ pct.</i>		3½ pCt. Staden Københavns Laan af 1887 <i>emprunt de Copenhague 3½ pct.</i>		3½ pCt. Køben- havns Havnelaan af 1888 <i>emprunt du port de Copenhague 3½ pct.</i>	
		Køber <i>demande</i>	Sælger <i>offre</i>	Køber <i>demande</i>	Sælger <i>offre</i>	Køber <i>demande</i>	Sælger <i>offre</i>	Køber <i>demande</i>	Sælger <i>offre</i>	Køber <i>demande</i>	Sælger <i>offre</i>
1895	Januar	—	—	101	101¼	100	100½	98	100	98	100
	Februar	98	99	102	102½	100¾	101½	98¾	100	98¾	100
	Marts	98½	99	102¾	103	101¼	101¾	100	100½	99¾	101
	April	98½	99	102½	103	100½	101	99½	101	99	100
	Maj	98½	99	102½	102¾	100½	101	99½	101	99	100
	Juni	98½	99	102½	102¾	100½	101½	99½	101	99	101
	Juli	98½	99	102½	102¾	100½	101½	99½	101	99	101
	August	98½	99	102½	102¾	100½	101½	99½	101	99	100
	September	98½	99	102½	102¾	100½	101½	99½	101	99	100
	Oktober	98½	99	102½	102¾	100½	101½	99½	101	99¼	100
	November	94¼	96¼	100¼	100¾	100¼	101½	99½	100	99	100
	December	94½	96½	100	101½	100	101	98¾	100	99	100
1896	Januar	96¾	98¼	100	101	100	101	98½	100	99	100
	Februar	96½	98	100½	102	100½	102	98½	100	99	100
	Marts	97½	99½	100½	101½	100½	102	99	100	99	101
	April	—	—	100¼	100¾	100¼	100¾	99½	101	99	101
	Maj	—	—	100½	101	100¼	101½	99	101	99	101
	Juni	—	—	100¼	101¾	100¼	101	99	101	99	101
	Juli	—	—	100½	101	100¼	101	99	101	99	101
	August	—	—	100½	101	100¼	101	99	101	99	101
	September	—	—	100½	101½	100¼	101	99	101	99	101
	Oktober	—	—	100	101	99¾	100	99	99¾	99	101
	November	—	—	99½	100	99¼	100	98½	100½	98½	100½
	December	—	—	99½	100	99¼	100½	98½	99½	98½	100½
1897	Januar	—	—	99½	100	99¼	100	98½	100	98½	100
	Februar	—	—	99½	100	99½	100	98½	100	98½	100
	Marts	—	—	99¾	100¼	99½	100	98¾	100	98½	100
	April	—	—	99½	100½	99½	100½	98½	100	98½	100
	Maj	—	—	99¾	100¾	99¼	99¾	98	100	97½	99½
	Juni	—	—	100	101	99¼	100	98	100	97½	99½
	Juli	—	—	100¼	100½	99½	99¾	98¾	99¾	97¾	99
	August	—	—	101	101½	99½	100½	99	100½	97½	98½
	September	—	—	100½	102	99¼	100	99	100½	97½	98½

Anm. Kurserne ere som Regel anførte efter den første maanedlige Notering, der er opgivet i »Mæglernes Priskurant«.

Værdipapirer i Aarene Januar 1895—Septbr. 1897.

Copenhagen, janvier 1895—septbr. 1897.

4 pCt. (3½ pCt.) Københavns Hus- tjer-Kreditkasse- obligationer uopsigelige <i>caisse de crédit foncier de Cop.: obl. consolid. 4 (3½) pct.</i>		3½ pCt. Københavns Kreditforenings- obligationer <i>Copenhagen: soc. de crédit foncier 3½ pCt.</i>		3½ pCt. Østifternes Kreditforenings- obligationer <i>Iles: soc. de crédit foncier 3½ pct.</i>		3½ pCt. Obligationer af Kreditkassen for Landejendomme i Østifterne <i>Iles: caisse de crédit foncier rural 3½ pct.</i>		3½ pCt. fynske Kreditforenings- obligationer <i>Fionie: soc. de crédit foncier 3½ pct.</i>		3½ pCt. jyske Kreditforenings- obligationer for Landejendomme <i>Jutland: soc. de crédit foncier rural 3½ pct.</i>	
Køber demande	Sælger offre	Køber demande	Sælger offre	Køber demande	Sælger offre	Køber demande	Sælger offre	Køber demande	Sælger offre	Køber demande	Sælger offre
				6te Serie		3die Serie		6te Serie		5te Serie	
102½	102¾	97½	98	98½	99	98	99	98	98½	97½	98
102½	102¾	97½	98	98½	98¾	98½	98¾	98¼	99	97¾	98¼
101½	101½	98¼	98¾	99¼	99¾	99¼	100	99	100	98½	99
101	101¼	98	98½	98¾	99	98¾	99¼	98½	100	98½	99
101½	101½	98	98½	99	99¼	99	99½	99	99¼	98¾	99
3½ pCt.											
98	98¼	97¾	98¼	98½	98¾	98¼	99	98	98¾	98	98¼
98½	98¾	98½	98¾	99	99¼	98¾	99	98¾	99¼	98¼	98½
98½	98¾	98¼	98¾	98¾	99¼	98¾	99	98½	99½	98¼	98½
98½	98¾	98¼	98¾	98¾	99	98¾	98¾	98½	99½	98¼	98½
98½	98¾	98¼	98¾	98½	98¾	98¼	98¾	98¼	99	98	98¼
98½	98¾	98	98½	98½	99	98¼	98½	98	99½	98	98½
98	98¼	97½	98	98	98¼	97¾	98	97¾	98¼	97¾	98
97½	98	97¼	97½	98	98¼	97¾	98	98	98½	97½	97¾
97½	97¾	97½	98½	98¼	98½	98	98¼	98	98½	97¾	98
97½	98	97½	98	98½	99	98¼	98½	98¼	98¾	98	98¼
98	98¼	97¾	98¼	98¾	99	98½	99	98½	99½	98¼	98½
98	98½	98	98½	98¾	99	98½	98¾	98½	99½	98¼	98¾
97½	97¾	97½	97¾	98¼	98½	98	98¾	98	99	97½	97¾
97½	98	98	98¼	98½	98¾	98¼	98½	98½	98¾	98	98¼
97½	98	97¾	98¼	98¼	98½	98	98½	98	99	97¾	98¼
97½	98	97	97½	97¾	98¼	97¾	98¼	97½	99	97¾	98¼
96	96½	96½	97¼	97¼	97½	97	98	97¼	99	96¾	97½
96	97	96	97	96¼	96¾	96½	96¾	96	98	96¼	96½
96	96½	96	96½	96½	96¾	96¼	96½	96¼	97	96¼	96¾
95½	96¼	95½	95¾	96¼	96½	96	96¼	96¼	96½	96	96¼
95½	96½	95	95½	96¼	96½	96	96¼	96	96½	96	96¼
95½	95¾	94¾	95	96	96½	95¾	96	95½	96½	95¾	96¼
94½	94½	94½	95	95¾	96	95½	95¾	95½	96½	95¾	96
94	94½	94	94½	95	95¼	95	95¾	95	96½	95¼	95½
94	95	93¾	94¼	95	95¼	94½	95	94	96	94¾	95¼
				7de Serie		3die Afdeling					
94½	95	94	94¼	94¾	95	94½	95	95½	97½	94¾	95
94½	95½	93	93¾	95	95½	95	96	95¼	96	94¾	95
94½	94½	92¼	92¾	94	94¾	94	95½	94	96	94½	95

		3½ pCt. Østifternes Husmands-Kreditforeningsobligationer <i>Nes: crédit foncier aux petits fermiers 3½ pCt.</i>		3½ pCt. jydsk Husmands-Kreditforeningsobligationer <i>Futland: crédit foncier aux petits fermiers 3½ pCt.</i>		4 pCt. (3½ pCt.) nye jydsk Købst.-Kreditforeningsobligationer <i>Futland villes: soc. de crédit foncier 4 (3½) pCt.</i>		3½ pCt. vest- og sønderjydsk Kreditforeningsobligationer <i>Futland O. et S. soc. de crédit foncier 3½ pCt.</i>		4 pCt. jydsk Grundejer-Kreditforeningsobligationer <i>crédit foncier jullandais 4 pCt.</i>	
		Køber demande	Sælger offre	Køber demande	Sælger offre	Køber demande	Sælger offre	Køber demande	Sælger offre	Køber demande	Sælger offre
						2den Serie		5te Serie			
1895	Januar	98¾	99½	99	99½	101	101¼	97¾	98	100¼	100¾
	Februar	99	100	99	100	101¼	101½	97½	98¼	100¾	101
	Marts	100	100¼	100¼	100½	100¼	101	98½	99½	101¼	101½
	April	100	101	100	101	101	101½	98½	99½	101	101½
	Maj	100	101	100	100¼	100¾	101	98¾	99¼	101	101½
	Juni	100	101	100	100½	100½	101	98	99	100¾	101½
						3½ pCt.					
	Juli	99¾	101½	99¾	100½	97¾	99	98¼	98½	100½	101
	August	99¾	100½	99¾	100½	98¼	98½	98¼	98½	100½	100¾
	September	99½	101	99½	101	98¼	98½	98¼	98½	100¼	100¾
	Oktober	99¾	100½	99¾	100¼	98¼	98½	98	98½	100¼	100¾
	November	99¾	100	99¾	100	98	98½	98	98½	100¼	100½
	December	99	101	99	100	97¾	98¼	97½	98½	100	100½
1896	Januar	98½	100½	98½	100½	97½	97¾	97½	98	100	100½
	Februar	98¾	99¾	99	99½	98	98½	97¾	98	100	100¼
	Marts	99½	100½	99½	100	98	98¼	98	98¼	100½	101½
	April	99½	101	99½	101	98¼	98¾	98	98½	100½	101½
	Maj	99½	100½	99½	100¼	98¼	98½	98	98½	100½	100¾
	Juni	99	100	99	100	97½	98	97½	97¾	100¼	100¾
	Juli	99	99¾	99	100	98	98¼	98	98¼	100	100½
	August	99	100	99	100	98	98¼	97¾	98¼	100	100½
	September	99	100	99	100	97¾	98	97¼	98	100	100¼
	Oktober	98½	100	98½	100	96¾	97	96½	97¼	99¾	100¼
	November	98¼	98½	98	100	96¼	96½	96	96¾	99¾	100
	December	98¼	98½	98¼	98¾	96¼	96¾	96¼	96¾	99½	100
1897	Januar	98	99	98	99	96	96½	96	96¼	99½	99¾
	Februar	98	99	98	99	96	96¼	96	96¼	99¼	100
	Marts	98	99	98	98½	96	96¼	95¾	96¼	99¼	100
	April	98	98¾	98	98¾	95¾	96	95½	96	99¼	99¾
	Maj	98	99	98	99	94¾	95½	94½	95½	98½	98¾
	Juni	97½	99	97¾	98½	94½	95½	94½	96	98¾	99¾
						3die Serie					
	Juli	97½	98	97½	98	94½	94¾	94½	95	98½	99½
	August	97½	98	97½	97¾	94¼	95	94¾	95	98½	99½
	September	97¼	98	97¼	98	94¼	94½	94	95	98½	99

papirer i Aarene Januar 1895—Septbr. 1897.

Copenhague, janvier 1895—septbr. 1897.

3½ pCt. Landmands- bank-Hypotek- obligationer <i>banque agr., obl. hypothécaires et amort. 3½ pCt.</i>		Nationalbank- aktier <i>banque nationale, actions</i>		Privatbank- aktier <i>banque privée, actions</i>		Laanebank- aktier <i>banque de prêts, actions</i>		Industribank- aktier <i>banque de l'industrie, actions</i>		Landmandsbank- aktier <i>banque agricole, actions</i>	
Køber <i>demande</i>	Sælger <i>offre</i>	Køber <i>demande</i>	Sælger <i>offre</i>	Køber <i>demande</i>	Sælger <i>offre</i>	Køber <i>demande</i>	Sælger <i>offre</i>	Køber <i>demande</i>	Sælger <i>offre</i>	Køber <i>demande</i>	Sælger <i>offre</i>
1ste Serie											
97½	99	159	159¼	117¾	118	115½	116½	109½	111	121½	121¾
98¾	100	164½	164¾	119¾	120	117	119	109½	110½	124¼	126
99	100	165¾	166	123	124¾	120¼	121½	111½	113	127¼	127½
99	99½	163¾	165	117¼	117½	114¼	114½	107	109	123½	124
99	99½	163	165	119	119½	114	115	106½	108	124	124¼
98	99½	165	166	120½	121	115	115½	108	109½	124¾	125
98	99½	165¾	166¼	124	124½	116	118	108	109	126	126¼
98¾	99½	164½	166	124	124¼	118½	119	108¾	109½	126¼	126¾
98¾	99½	164¼	166	125¼	125½	118	119	109½	111	126¾	127
98½	99½	159¼	159½	129	129½	118½	119½	109¾	110¼	128	128½
98½	99½	158	159½	126¾	127	118	120	109½	111	127½	128
98	99½	157½	158	127	127¼	118	119	109½	111½	126¾	127½
98	98½	158½	159¼	129	129¼	120¼	121	111¼	112½	126½	127
98	99¼	160¾	161¼	128½	129	120¼	121	113¾	115	128½	129
98¼	100	159½	161	128½	128¾	119½	121¼	113	114	127¼	129
98¼	99¼	159½	160½	119½	119¾	116	117½	111½	113	122¼	123¼
98¼	99¼	159½	160	120½	120¾	116½	117½	111	113	123¼	123¾
98¼	99	160¾	162	119¾	120	118	119	111	113	124½	125¼
98¼	99	161¼	161½	118¼	118½	118	120	110¾	112	124¼	125½
98¼	99	162½	164	118¼	119	118	120	110¾	111½	124¼	124½
98¼	99	163	165	121	121¼	118	120	110	111	124½	126
97¼	97¾	157¼	157¾	121¼	121½	118	120	110	112	124½	125½
97	98	157	158	123¼	124	118½	120½	110¾	112	125	127
96¼	97¼	157	158	124¾	125	119	120¼	112¼	114	126½	127
96¼	97¼	159	159½	124¼	124½	119½	120	113½	115	127½	129
96¼	96¾	159	160	127½	127¾	119½	120½	116	117	128	130
96¼	97	158	160	125	126	119	120	118	119	127¾	129½
95¼	96¼	157½	158¾	118½	118¾	115	116½	113½	115½	122½	124
95	97	156½	157½	119	119½	116	117½	114½	116½	124½	125
95¼	97	155¼	157	122¾	123	115½	117½	114	116	124¼	125
96¼	97	156½	158	123¼	123¾	117	118½	117¾	119	126	128
96¼	97½	158	158½	123¼	123½	119	120½	117	119	126½	128½
95½	97	158	159	123¼	123¾	118½	120½	117¼	119	126½	128½

TABEL LVII (fortsat).

København's Børskurs for offentlige Værdi
Cours de la Bourse de Copen

	Handelsbank-aktier. <i>banque de commerce, actions</i>		København's Laane- og Diskontobanks Aktier <i>Cop.: banque de prêts et d'escompte, actions</i>		Fyns Diskontokasses Aktier <i>Fionie: caisse d'escompte, actions</i>		København's Telefonselskabs Aktier <i>Copenh.: société téléphonique</i>		Danske Sukker-fabrikaktier <i>raffineries danoises, actions</i>	
	Køber <i>demande</i>	Sælger <i>offre</i>	Køber <i>demande</i>	Sælger <i>offre</i>	Køber <i>demande</i>	Sælger <i>offre</i>	Køber <i>demande</i>	Sælger <i>offre</i>	Køber <i>demande</i>	Sælger <i>offre</i>
1895										
Januar	118 $\frac{3}{4}$	119 $\frac{1}{2}$	—	—	119	119 $\frac{1}{4}$	—	—	68 $\frac{3}{4}$	69
Februar	121 $\frac{1}{2}$	121 $\frac{3}{4}$	—	—	118	119	—	—	79 $\frac{1}{2}$	80
Marts	127	129	—	—	122 $\frac{3}{4}$	123 $\frac{1}{4}$	—	—	76 $\frac{1}{4}$	76 $\frac{1}{2}$
April	120 $\frac{1}{2}$	120 $\frac{3}{4}$	—	—	120 $\frac{3}{4}$	122	—	—	74 $\frac{1}{4}$	74 $\frac{1}{2}$
Maj	119 $\frac{1}{2}$	120 $\frac{1}{2}$	—	—	123	124	—	—	78	78 $\frac{1}{4}$
Juni	120 $\frac{3}{4}$	121 $\frac{1}{4}$	—	—	124	125	—	—	78	78 $\frac{1}{4}$
Juli	125 $\frac{1}{2}$	125 $\frac{3}{4}$	—	—	125 $\frac{1}{2}$	126	—	—	77	77 $\frac{1}{2}$
August	125 $\frac{1}{2}$	126 $\frac{1}{2}$	108 $\frac{1}{4}$	108 $\frac{1}{2}$	125 $\frac{1}{4}$	126	—	—	76 $\frac{3}{4}$	77
September	126	127	108	108 $\frac{1}{4}$	119 $\frac{1}{2}$	120	—	—	76 $\frac{1}{2}$	76 $\frac{3}{4}$
Oktober	127	127 $\frac{1}{4}$	107 $\frac{3}{4}$	108 $\frac{1}{4}$	119 $\frac{1}{4}$	119 $\frac{3}{4}$	—	—	87 $\frac{1}{2}$	87 $\frac{3}{4}$
November	126 $\frac{1}{4}$	126 $\frac{1}{2}$	106 $\frac{1}{4}$	106 $\frac{1}{2}$	118 $\frac{1}{2}$	119	—	—	88	88 $\frac{1}{4}$
December	124 $\frac{3}{4}$	125	104 $\frac{3}{4}$	105	117	118 $\frac{1}{2}$	—	—	90 $\frac{1}{4}$	90 $\frac{1}{2}$
1896										
Januar	126	126 $\frac{1}{2}$	107 $\frac{3}{4}$	108	119	120	—	—	94	94 $\frac{1}{2}$
Februar	126 $\frac{1}{2}$	126 $\frac{3}{4}$	107 $\frac{3}{4}$	108	119 $\frac{1}{2}$	120 $\frac{1}{2}$	—	—	97 $\frac{1}{2}$	97 $\frac{3}{4}$
Marts	126 $\frac{1}{4}$	127	103 $\frac{3}{4}$	104 $\frac{1}{4}$	121	121 $\frac{1}{2}$	—	—	99	99 $\frac{1}{4}$
April	119 $\frac{3}{4}$	120	104 $\frac{3}{4}$	105	123	123 $\frac{1}{2}$	—	—	100 $\frac{1}{2}$	100 $\frac{3}{4}$
Maj	122 $\frac{3}{4}$	123 $\frac{1}{4}$	105	105 $\frac{1}{4}$	123	125	—	—	105 $\frac{1}{4}$	105 $\frac{1}{2}$
Juni	124 $\frac{1}{2}$	124 $\frac{3}{4}$	104 $\frac{1}{4}$	104 $\frac{3}{4}$	123	125	—	—	100 $\frac{3}{4}$	101
Juli	123 $\frac{3}{4}$	124 $\frac{1}{2}$	104 $\frac{3}{4}$	105	123	125	—	—	93 $\frac{1}{4}$	94
August	123	124	104	104 $\frac{1}{4}$	123 $\frac{1}{2}$	124 $\frac{1}{2}$	—	—	90 $\frac{1}{4}$	90 $\frac{1}{2}$
September	123 $\frac{1}{4}$	125	104	104 $\frac{1}{2}$	118 $\frac{3}{4}$	119	—	—	93 $\frac{1}{4}$	93 $\frac{1}{2}$
Oktober	123 $\frac{1}{2}$	125	103 $\frac{1}{4}$	103 $\frac{1}{2}$	118	119 $\frac{1}{4}$	—	—	93	93 $\frac{1}{4}$
November	125	126	104 $\frac{3}{4}$	105	118 $\frac{3}{4}$	119 $\frac{1}{2}$	—	—	98 $\frac{3}{4}$	99
December	125 $\frac{1}{2}$	127	105 $\frac{3}{4}$	106 $\frac{1}{2}$	119	120 $\frac{1}{2}$	—	—	97 $\frac{1}{4}$	97 $\frac{1}{2}$
1897										
Januar	125 $\frac{3}{4}$	126	108 $\frac{1}{2}$	109	122	123 $\frac{1}{2}$	—	—	96 $\frac{3}{4}$	97
Februar	127 $\frac{1}{2}$	128	109 $\frac{1}{2}$	109 $\frac{3}{4}$	121 $\frac{1}{2}$	123 $\frac{1}{2}$	—	—	95 $\frac{1}{2}$	96
Marts	126	127 $\frac{1}{2}$	103	103 $\frac{1}{4}$	121 $\frac{1}{2}$	123 $\frac{1}{2}$	—	—	90 $\frac{1}{4}$	90 $\frac{1}{2}$
April	121 $\frac{1}{2}$	123	103 $\frac{1}{2}$	103 $\frac{3}{4}$	122	124	—	—	91	91 $\frac{1}{4}$
Maj	121	121 $\frac{1}{4}$	103 $\frac{3}{4}$	104	123	124	143 $\frac{1}{2}$	145	94 $\frac{1}{4}$	94 $\frac{3}{4}$
Juni	121	122	104 $\frac{1}{4}$	104 $\frac{3}{4}$	122 $\frac{1}{2}$	123 $\frac{1}{4}$	145	146	93 $\frac{1}{4}$	93 $\frac{1}{2}$
Juli	124 $\frac{3}{4}$	125	105 $\frac{3}{4}$	106	123 $\frac{1}{2}$	124 $\frac{1}{2}$	149 $\frac{1}{4}$	149 $\frac{3}{4}$	89	89 $\frac{1}{4}$
August	124 $\frac{3}{4}$	125	107 $\frac{1}{4}$	107 $\frac{1}{2}$	124	126	147 $\frac{1}{2}$	148 $\frac{1}{2}$	89 $\frac{1}{2}$	89 $\frac{1}{2}$
September	124 $\frac{1}{4}$	125	107	107 $\frac{1}{2}$	119	120	146	148	92 $\frac{1}{4}$	92 $\frac{1}{2}$

Papirer i Aarene Januar 1895—Septbr. 1897.

Janvier 1895—septbr. 1897.

Burmeister & Wains Aktier <i>B. & W., constructions navales et de machines, actions</i>		Forenede Oplagspladsers Aktier <i>entrepôts réunis, actions</i>		Forenede Dampskibsselskabs Aktier <i>messageries danoises (cie réunie des bat. à vap.), actions</i>		Dampskibsselsk. Thingvallas Aktier <i>Thingvalla: cie de paquebots à vap., actions</i>		Dampskibsselsk. Danmarks Aktier <i>Danmark: cie de bateaux à vapeur, actions</i>		Dampskibsselsk. Nordens Aktier <i>Norden: cie de bateaux à vapeur, actions</i>		Dampskibsselsk. Københavns Aktier <i>København: cie de bateaux à vapeur, actions</i>	
Køber <i>demande</i>	Sælger <i>offre</i>	Køber <i>demande</i>	Sælger <i>offre</i>	Køber <i>demande</i>	Sælger <i>offre</i>	Køber <i>demande</i>	Sælger <i>offre</i>	Køber <i>demande</i>	Sælger <i>offre</i>	Køber <i>demande</i>	Sælger <i>offre</i>	Køber <i>demande</i>	Sælger <i>offre</i>
108½	108¾	70	70½	102¾	103	53½	54½	65½	67½	108	109½	87¾	88
109½	110	73¼	73¾	102¾	103	50	50¾	62	63½	110½	111	87	87¾
113¼	113½	71	71½	104	104¼	53	53½	61¾	62¾	104	104½	89¾	90
104	104¾	68	68½	95¾	96	51¼	51½	62	64	101¼	101½	82¾	83½
106½	106½	70¾	72	96½	96¾	51¾	52½	63	63¾	100	102	82¼	83
108½	109	69¼	70	98	98¼	51¾	52½	64½	65	100¼	101	83	84
106½	107¼	69¼	70	98	98¼	51	51½	63½	64	100½	101¼	83¼	83¾
106½	107¼	69¾	70	95½	96	42½	43¼	62¾	63	100½	101	81½	82
106½	107	69¼	70	97¾	98	49¾	50¼	66½	67½	106½	107	84¼	84¾
109½	110¼	70½	72	100¼	100½	61	61¼	68½	69½	109¾	110	86¾	87¼
110¼	110¾	71½	73	99¾	100	59	59¼	74½	75¼	115½	116	90¾	91
110¼	110¾	71	71½	98½	99	53¾	54	71½	71¾	113	113½	88	88½
112	112½	72	72½	103¼	103½	54	54½	75	75¼	117	117¼	92	92¼
109	109½	69½	70½	105¼	105½	47	47¼	77	77¼	118	118¾	90¾	91
106½	106¾	69½	70	103¼	103½	48½	49½	80	80½	105½	106	91¼	91½
103½	104	74¼	74½	97¼	97½	42¼	42½	73	73½	109	109¼	84½	84¾
107	107¼	76	76¼	99	99½	43	43½	72	73	111½	112	84½	85
107½	108	74¾	75¼	100	100¼	43½	44	72¾	73	111½	112	83½	84
106½	107	74½	75¼	100½	101	43½	43¾	71¾	72½	111¼	111½	83¼	83¾
106½	107½	80¼	80½	103¾	104	43½	44	73¼	73½	112	112¼	85	85¼
108	108¼	80	81	105¼	105½	46	46¼	81½	81¾	117	117½	88¼	88½
107	107¼	80	80¼	112½	112¾	46	46½	96¼	96½	121½	121¾	99½	99¾
106½	106¾	77	77½	111¾	112	48	48½	91¼	91¾	120	120¼	100½	101
105	106	79	80	107½	107¾	47¾	48¼	88¼	88¾	119¼	119½	97½	98¼
106½	107	77¼	77¾	109¼	109½	48½	48¾	91	91¼	120¼	120¾	103	103¼
104¼	104½	77¼	77¾	108¾	109	47½	48	92¾	93¼	123¼	123½	95	95¼
91	92¾	80	80½	106¼	106	43	43½	83¾	84	121	121½	86½	86¾
92	93	77½	78	105¼	105½	20¾	21	80	80¼	111	111¼	89¾	90¼
98	98¼	76¾	77¼	99¾	100	21	21¼	81	82½	110¼	111	90¾	91¼
98¾	99¼	75	76	98¾	99¼	7¾	8½	80½	81	112	112¼	91¼	91½
103	103¼	76¾	77½	100	100½	9¼	9¾	82¾	83¼	114½	115¼	91¼	91¾
103	103¼	78½	79¼	104½	104¾	12	12½	91	91¼	117¾	118	98¼	98¾
103	104	78¼	79	104½	104¾	13¼	15	91½	91¾	117	118	99	99¼

TABEL LVII (fortsat).

Københavns Børskurs for offentlige Værdi

Cours de la Bourse de Copen

	Dampskibs- selskabet Carls Aktier <i>Carl: cie de bateaux à vapeur, actions</i>		Dampskibs- selskabet Danne- brogs Aktier <i>Dannebrog: cie de bateaux à vapeur, actions</i>		Dampskibs- selskabet Skjolds Aktier <i>Skjold: cie de bateaux à vapeur, actions</i>		Københavns Sporvejsselskabs Aktier ¹ <i>Copenhague: tramways, actions</i>		Falkoneralleens Sporvejs Aktier <i>Falkonerallee: tramway, actions</i>	
	Køber demande	Sælger offre	Køber demande	Sælger offre	Køber demande	Sælger offre	Køber demande	Sælger offre	Køber demande	Sælger offre
1895										
Januar	48 $\frac{1}{2}$	49	100 $\frac{3}{4}$	101 $\frac{1}{2}$	61 $\frac{1}{2}$	62 $\frac{1}{2}$	162 $\frac{1}{2}$	162 $\frac{3}{4}$	171	172
Februar	45 $\frac{3}{4}$	46 $\frac{1}{2}$	101	102	59 $\frac{3}{4}$	60 $\frac{1}{2}$	166 $\frac{3}{4}$	167	189 $\frac{1}{2}$	191
Marts	46	47 $\frac{1}{2}$	96 $\frac{3}{4}$	97 $\frac{1}{4}$	60 $\frac{1}{4}$	62	168	168 $\frac{1}{2}$	—	—
April	45 $\frac{1}{2}$	47	94 $\frac{3}{4}$	95 $\frac{1}{2}$	58	58 $\frac{1}{2}$	152 $\frac{1}{2}$	153 $\frac{1}{4}$	178	180
Maj	44 $\frac{1}{4}$	45	95	96 $\frac{1}{2}$	56	56 $\frac{3}{4}$	155 $\frac{1}{2}$	156	185	186
Juni	46	46 $\frac{1}{4}$	96 $\frac{1}{2}$	97 $\frac{1}{2}$	57	59	157 $\frac{1}{2}$	158	185 $\frac{1}{2}$	187
Juli	45 $\frac{1}{2}$	46 $\frac{1}{4}$	98 $\frac{3}{4}$	99 $\frac{3}{4}$	56 $\frac{3}{4}$	58 $\frac{1}{2}$	154 $\frac{1}{2}$	154 $\frac{3}{4}$	190	191 $\frac{1}{4}$
August	43 $\frac{3}{4}$	44 $\frac{1}{2}$	97 $\frac{1}{2}$	98	55 $\frac{3}{4}$	57	149 $\frac{1}{2}$	150	190	191
September	47 $\frac{1}{4}$	47 $\frac{1}{2}$	98 $\frac{1}{2}$	99 $\frac{1}{2}$	55 $\frac{3}{4}$	56	148 $\frac{1}{2}$	149 $\frac{1}{4}$	192	194
Oktober	48 $\frac{3}{4}$	49 $\frac{1}{4}$	99 $\frac{3}{4}$	100	57 $\frac{1}{2}$	57 $\frac{3}{4}$	151 $\frac{1}{4}$	151 $\frac{3}{4}$	194	196
November	49 $\frac{3}{4}$	50	103	103 $\frac{1}{2}$	61 $\frac{1}{2}$	61 $\frac{3}{4}$	151 $\frac{3}{4}$	152 $\frac{1}{4}$	199 $\frac{1}{2}$	200
December	47 $\frac{1}{2}$	47 $\frac{3}{4}$	100 $\frac{1}{2}$	101	57 $\frac{3}{4}$	58	152	152 $\frac{1}{2}$	204 $\frac{1}{2}$	205
1896										
Januar	50	50 $\frac{1}{4}$	103 $\frac{1}{2}$	103 $\frac{3}{4}$	60 $\frac{1}{2}$	61	158 $\frac{3}{4}$	159	202 $\frac{1}{4}$	204 $\frac{1}{4}$
Februar	50 $\frac{1}{2}$	51 $\frac{1}{2}$	102	103	60 $\frac{1}{2}$	60 $\frac{3}{4}$	160 $\frac{3}{4}$	161 $\frac{1}{4}$	190 $\frac{1}{4}$	191 $\frac{1}{2}$
Marts	47	47 $\frac{1}{4}$	101 $\frac{3}{4}$	102 $\frac{1}{4}$	56 $\frac{1}{2}$	57	155 $\frac{1}{2}$	156	192	194
April	46 $\frac{1}{2}$	46 $\frac{3}{4}$	99	99 $\frac{1}{2}$	55 $\frac{1}{2}$	56 $\frac{1}{2}$	150	150 $\frac{1}{4}$	181	182
Maj	46	46 $\frac{1}{4}$	99 $\frac{1}{4}$	100	55 $\frac{3}{4}$	56	156 $\frac{1}{2}$	156 $\frac{3}{4}$	187	187 $\frac{1}{2}$
Juni	46	46 $\frac{1}{2}$	99 $\frac{1}{2}$	100 $\frac{3}{4}$	56	56 $\frac{1}{4}$	151 $\frac{3}{4}$	152	183 $\frac{1}{4}$	184 $\frac{3}{4}$
Juli	45 $\frac{3}{4}$	46 $\frac{1}{4}$	100 $\frac{1}{2}$	102	56	56 $\frac{1}{4}$	143 $\frac{1}{2}$	144 $\frac{1}{2}$	181	183
August	46 $\frac{3}{4}$	47	102	102 $\frac{1}{2}$	57	57 $\frac{1}{4}$	144	144 $\frac{1}{4}$	183	185
September	51 $\frac{1}{4}$	51 $\frac{1}{2}$	108 $\frac{1}{2}$	109	63 $\frac{3}{4}$	64	140 $\frac{3}{4}$	141	189	190
Oktober	69 $\frac{1}{2}$	69 $\frac{3}{4}$	115 $\frac{1}{4}$	115 $\frac{1}{2}$	83 $\frac{3}{4}$	84	143 $\frac{1}{2}$	144	187 $\frac{1}{2}$	189 $\frac{1}{2}$
November	63 $\frac{1}{4}$	63 $\frac{3}{4}$	110 $\frac{1}{2}$	112	77	77 $\frac{1}{4}$	145 $\frac{1}{4}$	146	162 $\frac{1}{4}$	164
December	61	61 $\frac{1}{4}$	107 $\frac{1}{2}$	107 $\frac{3}{4}$	73 $\frac{1}{2}$	73 $\frac{3}{4}$	141	141 $\frac{1}{2}$	165	167
1897										
Januar	63 $\frac{1}{2}$	63 $\frac{3}{4}$	110	111	76 $\frac{1}{2}$	76 $\frac{3}{4}$	142	143 $\frac{1}{2}$	162 $\frac{3}{4}$	164
Februar	61 $\frac{1}{4}$	61 $\frac{1}{2}$	111	111 $\frac{1}{4}$	77 $\frac{1}{4}$	77 $\frac{3}{4}$	141 $\frac{3}{4}$	142 $\frac{3}{4}$	159 $\frac{1}{4}$	161
Marts	56 $\frac{1}{2}$	57 $\frac{1}{2}$	108	109	75 $\frac{3}{4}$	76 $\frac{1}{4}$	131	132	163	164
April	48 $\frac{1}{4}$	48 $\frac{1}{2}$	103 $\frac{1}{4}$	103 $\frac{3}{4}$	70 $\frac{1}{2}$	71	134 $\frac{1}{4}$	134 $\frac{3}{4}$	—	—
Maj	50 $\frac{3}{4}$	51 $\frac{3}{4}$	104	104 $\frac{3}{4}$	70 $\frac{3}{4}$	71 $\frac{1}{2}$	134	135 $\frac{1}{2}$	—	—
Juni	51 $\frac{1}{2}$	52	104	104 $\frac{1}{4}$	70 $\frac{1}{4}$	70 $\frac{1}{2}$	131	132	—	—
Juli	51 $\frac{3}{4}$	52	106	106 $\frac{3}{4}$	72 $\frac{1}{4}$	72 $\frac{3}{4}$	130 $\frac{1}{2}$	131	—	—
August	62	62 $\frac{1}{2}$	113	113 $\frac{1}{4}$	81 $\frac{1}{2}$	81 $\frac{3}{4}$	129 $\frac{1}{4}$	130	—	—
September	62 $\frac{1}{2}$	62 $\frac{3}{4}$	114 $\frac{3}{4}$	115	82 $\frac{1}{2}$	82 $\frac{3}{4}$	129	130	—	—

¹ Aktierne for Frederiksberg og Forstædernes Sporvejsselskaber noteres saa sjældent, at de ikke ere medtagne i Kursoversigten.

papirer i Aarene Januar 1895—Septbr. 1897.

hague, janvier 1895—septbr. 1897.

Almindelig Brand- assurance Serie A Andelsaktier <i>assurance gén. contre l'incendie, en commandite, actions A</i>		Almindelig Brand- assurance Serie B Andelsaktier <i>assurance gén. contre l'incendie, en commandite, actions B</i>		Kgl. Søassurances Aktier à 2000 Kr. <i>assurance R. marit., actions à 2000 cour.</i>		Fredens Mølles Fabrikkers Aktier <i>Fredens Mølle: minoterie, actions</i>		Crome & Gold- schmidts Fabrikkers Aktier <i>Crome et Gold- schmidt: manuf. d'étoffes, actions</i>		Spritfabrik- Aktier. <i>distilleries, actions</i>	
Køber <i>demande</i>	Sælger <i>offre</i>	Køber <i>demande</i>	Sælger <i>offre</i>	Køber <i>demande</i>	Sælger <i>offre</i>	Køber <i>demande</i>	Sælger <i>offre</i>	Køber <i>demande</i>	Sælger <i>offre</i>	Køber <i>demande</i>	Sælger <i>offre</i>
—	—	546	556	—	—	83	85	124	125	115 $\frac{3}{4}$	116 $\frac{1}{4}$
—	—	565	570	—	—	87	89	124 $\frac{1}{2}$	126	116 $\frac{1}{4}$	116 $\frac{1}{2}$
454	463	—	—	3200	3300	83	85	124	124 $\frac{1}{2}$	118	118 $\frac{3}{4}$
—	—	—	—	—	—	78	80	117	118	106 $\frac{1}{2}$	107
—	—	—	—	—	—	77 $\frac{1}{2}$	78 $\frac{1}{2}$	117 $\frac{1}{4}$	119	119 $\frac{3}{4}$	110 $\frac{1}{2}$
445	454	—	—	—	—	78	80 $\frac{1}{2}$	121	121 $\frac{1}{2}$	112 $\frac{1}{2}$	113
—	—	—	—	—	—	80	83	121	123	115	116
—	—	—	—	—	—	78	82	122	123	115	116
—	—	—	—	—	—	79	83	125 $\frac{1}{4}$	127	117 $\frac{3}{4}$	118
438	445	—	—	3300	3350	79	80	123 $\frac{1}{4}$	125 $\frac{1}{4}$	119 $\frac{3}{4}$	120
—	—	—	—	3275	3290	78 $\frac{1}{2}$	81	124 $\frac{1}{2}$	126	119 $\frac{1}{2}$	119 $\frac{3}{4}$
—	—	—	—	3200	3300	76 $\frac{1}{2}$	78	123 $\frac{3}{4}$	125 $\frac{1}{2}$	118 $\frac{1}{2}$	118 $\frac{3}{4}$
—	—	—	—	3050	3150	79	82	128 $\frac{1}{2}$	130 $\frac{1}{2}$	122 $\frac{1}{2}$	122 $\frac{3}{4}$
—	—	570	580	3200	3290	70	73	127	128 $\frac{1}{2}$	122 $\frac{1}{2}$	123
—	—	—	—	3100	3200	70	71	124	125	123 $\frac{1}{2}$	124
—	—	—	—	3000	3050	67 $\frac{1}{2}$	70	120 $\frac{1}{2}$	121 $\frac{1}{2}$	119 $\frac{1}{4}$	119 $\frac{3}{4}$
—	—	570	580	3080	3160	67	70	124 $\frac{1}{2}$	126	122	123 $\frac{1}{2}$
446	455	580	590	3080	3180	68	70	125	126	121 $\frac{1}{2}$	123
—	—	—	—	3080	3180	69	71	126	127	122	122 $\frac{1}{2}$
—	—	—	—	3100	3200	68	70	125 $\frac{1}{2}$	126 $\frac{1}{4}$	121 $\frac{1}{2}$	123
—	—	—	—	3080	3180	69	70	126	128	123 $\frac{1}{2}$	125
—	—	—	—	3050	3130	69	71	124 $\frac{1}{2}$	126	121	122 $\frac{1}{4}$
—	—	570	580	—	—	68	69 $\frac{1}{2}$	125	127	120 $\frac{1}{2}$	121 $\frac{3}{4}$
—	—	—	—	—	—	71	74	125 $\frac{1}{2}$	127 $\frac{1}{2}$	120 $\frac{3}{4}$	122 $\frac{1}{2}$
—	—	—	—	3200	3300	72	76	126 $\frac{1}{4}$	127 $\frac{1}{2}$	122 $\frac{1}{2}$	123 $\frac{1}{2}$
—	—	—	—	3210	3250	69	72	125	127	120	120 $\frac{1}{2}$
—	—	—	—	3210	3300	65 $\frac{1}{2}$	66	125 $\frac{3}{4}$	127	119 $\frac{1}{4}$	120
—	—	—	—	—	—	58	60	125	127	109 $\frac{3}{4}$	110 $\frac{1}{2}$
—	—	—	—	—	—	60	62 $\frac{1}{2}$	121 $\frac{1}{2}$	122 $\frac{1}{2}$	111 $\frac{3}{4}$	112 $\frac{1}{4}$
—	—	—	—	2950	3050	60	63	122	123 $\frac{1}{2}$	111 $\frac{1}{2}$	112
—	—	578	585	2930	3010	61	62	122 $\frac{1}{4}$	124 $\frac{1}{4}$	112 $\frac{3}{4}$	113
—	—	578	587	2975	3075	61	63	122 $\frac{1}{4}$	122 $\frac{1}{4}$	112 $\frac{3}{4}$	113 $\frac{1}{2}$
—	—	—	—	2980	3070	61	62 $\frac{1}{2}$	120 $\frac{3}{4}$	121 $\frac{3}{4}$	114 $\frac{1}{4}$	115 $\frac{1}{4}$

TABEL LVII (fortsat).

Københavns Børskurs for offentlige Værdi
Cours de la Bourse de Copen

	Fabrikken Aluminias Aktier <i>Alumina: arts céramiques, actions</i>		Kastrup Glasværks Aktier <i>Kastrup: fabri- cation de verre, actions</i>		Forenede Damp- møllers ¹ Aktier <i>minoteries réunies, actions</i>		Københavns Dampmøllers Aktier <i>minoteries de Copenhague, actions</i>		Danske Cikoriefabrikkers Aktier <i>fabriques dan. de chicorée, actions</i>	
	Køber <i>demande</i>	Sælger <i>offre</i>	Køber <i>demande</i>	Sælger <i>offre</i>	Køber <i>demande</i>	Sælger <i>offre</i>	Køber <i>demande</i>	Sælger <i>offre</i>	Køber <i>demande</i>	Sælger <i>offre</i>
1895										
Januar	107½	109	184½	185½	86	88	61¾	63½	104¼	105
Februar	112	112½	187½	189	81¼	83	75¼	75¾	105¼	105½
Marts	113¼	113¼	190	195	86¾	87	79	79½	101½	102
April	107¼	108	—	—	85½	87½	90¼	90¾	92	94
Maj	109¾	110	186¾	188¼	86½	87½	90	90¼	—	—
Juni	110	111	186	188	85	85¾	90¼	90½	—	—
Juli	110½	112½	186½	188½	81¾	82¼	91¼	91¾	—	—
August	113¾	115	187½	189½	—	—	88	89½	—	—
September	113½	114½	—	—	77½	78½	77¼	78	—	—
Oktober	114	115	—	—	84	85	80¼	80½	91¼	93
November	114	114¼	—	—	83¼	83½	84¼	84¾	89	90
December	113	115	—	—	81¼	81¾	83¾	84	83¾	84¼
1896										
Januar	120	121	—	—	82	83	85¼	85¾	82	84
Februar	124¼	124½	—	—	82¾	83½	85¼	85¾	90½	91¼
Marts	123	124	190	192	81¼	82	82½	83¼	86	87½
April	130	131	—	—	79	81	81¾	82¾	93	95
Maj	133¼	135¼	—	—	80½	81¼	78½	80	—	—
Juni	132	133½	185½	187½	76	77¼	66	68	—	—
Juli	132	134	185	187	76	77¼	66½	67	66¼	66½
August	132½	134½	187½	189	75	75½	62¼	62¾	—	—
September	133	135	188	189½	74½	75¾	65	66	—	—
Oktober	136½	138	—	—	77	78¾	70¼	72	74¼	76
November	—	—	—	—	81	82	77	78	80	80¼
December	137	139	—	—	80½	82½	78	78¼	71	73
1897										
Januar	142	144	—	—	78	80	77	77½	70	72
Februar	144	146	—	—	77½	79	78¾	79	75	77
Marts	141¼	142	—	—	82½	83½	77½	78½	—	—
April	136	138	—	—	81	81½	72½	73	70	72
Maj	—	—	—	—	80	82	72	74	79	80
Juni	149½	151	187½	189½	80	81	70	72	78	79
Juli	—	—	—	—	80	81½	71¾	72¾	78½	79
August	150	152	—	—	—	—	64	65¾	—	—
September	150	150½	—	—	—	—	68½	69¼	—	—

¹ Fra midt i Juli 1897 ere Forenede Dampmøller gaaede op i «Danske Dampmøller». Noteringen for «Danske Dampmøller» var henholdsvis 70

papirer i Aarene Januar 1895—Septbr. 1897.

Copenhague, janvier 1895—septbr. 1897.

Forenede Bryggeriers Aktier <i>brasseries réunies, actions</i>		Helsingørs Jernskibs- og Maskinfabriks Aktier <i>Elseneur: constructions en fer, navales et de machines, actions</i>		Frederiksholm Tegl- og Kalkværks Aktier. <i>Frederiksholm: tuileries et chaux-fournerie, actions</i>		Fakse Kalkbruds Aktier. <i>Fakse: carrières de p. à chaux, actions</i>		Forenede Papirfabrikkers Aktier. <i>papeteries réunies, actions</i>		Carl Lunds Fabrikkers Aktier <i>fabriques Carl Lund, actions</i>	
Køber <i>demande</i>	Sælger <i>offre</i>	Køber <i>demande</i>	Sælger <i>offre</i>	Køber <i>demande</i>	Sælger <i>offre</i>	Køber <i>demande</i>	Sælger <i>offre</i>	Køber <i>demande</i>	Sælger <i>offre</i>	Køber <i>demande</i>	Sælger <i>offre</i>
98 $\frac{1}{4}$	98 $\frac{3}{4}$	107	107 $\frac{1}{2}$	111	112	63	63 $\frac{3}{4}$	105 $\frac{1}{2}$	106	131 $\frac{1}{2}$	131 $\frac{3}{4}$
96 $\frac{3}{4}$	97	107 $\frac{1}{2}$	108 $\frac{1}{4}$	111 $\frac{1}{2}$	112	66 $\frac{3}{4}$	67	108	109	141 $\frac{3}{4}$	142 $\frac{1}{2}$
101 $\frac{3}{4}$	102	111	112	116 $\frac{1}{2}$	117	66 $\frac{1}{2}$	66 $\frac{3}{4}$	109 $\frac{1}{2}$	111	134	135 $\frac{1}{2}$
94 $\frac{1}{4}$	94 $\frac{3}{4}$	110 $\frac{1}{4}$	110 $\frac{3}{4}$	112	113	58	58 $\frac{1}{4}$	109	110	128	128 $\frac{1}{2}$
95 $\frac{1}{2}$	95 $\frac{3}{4}$	111	112	113	113 $\frac{1}{2}$	55 $\frac{1}{4}$	56	109 $\frac{1}{4}$	110	128	129
95 $\frac{1}{4}$	95 $\frac{1}{2}$	111 $\frac{1}{2}$	112	106 $\frac{1}{4}$	107	60	60 $\frac{1}{4}$	109 $\frac{1}{2}$	110	127	129
97 $\frac{3}{4}$	98	112 $\frac{1}{2}$	113	105	105 $\frac{3}{4}$	61 $\frac{1}{4}$	61 $\frac{1}{2}$	109 $\frac{1}{4}$	110	133 $\frac{1}{4}$	135
97 $\frac{1}{4}$	98	112	112 $\frac{3}{4}$	104	106	61 $\frac{3}{4}$	62 $\frac{1}{4}$	108 $\frac{1}{4}$	109	132	134
98 $\frac{1}{4}$	98 $\frac{1}{2}$	111	111 $\frac{1}{4}$	103	104 $\frac{1}{2}$	62	62 $\frac{1}{4}$	109 $\frac{1}{4}$	109 $\frac{3}{4}$	128 $\frac{3}{4}$	130
100	100 $\frac{1}{4}$	106 $\frac{1}{4}$	107	109	109 $\frac{1}{2}$	64 $\frac{1}{4}$	65	101 $\frac{1}{4}$	101 $\frac{1}{2}$	128 $\frac{3}{4}$	130
100 $\frac{1}{4}$	100 $\frac{1}{2}$	106	106 $\frac{3}{4}$	107	109	63	65	99	99 $\frac{1}{2}$	132	134
105	105 $\frac{1}{4}$	104 $\frac{3}{4}$	105	108 $\frac{1}{2}$	109 $\frac{1}{2}$	65	65 $\frac{1}{2}$	98 $\frac{3}{4}$	99	134	135
107 $\frac{1}{4}$	107 $\frac{1}{2}$	107 $\frac{1}{4}$	108	111 $\frac{1}{4}$	113	67 $\frac{1}{4}$	67 $\frac{1}{2}$	100 $\frac{1}{2}$	101	139 $\frac{1}{4}$	141
107 $\frac{1}{2}$	107 $\frac{3}{4}$	106 $\frac{3}{4}$	107 $\frac{1}{4}$	109	111	64	64 $\frac{1}{4}$	101 $\frac{3}{4}$	102	134	135 $\frac{1}{2}$
108 $\frac{3}{4}$	109	106 $\frac{1}{2}$	107	106 $\frac{1}{2}$	108 $\frac{1}{2}$	63 $\frac{1}{2}$	63 $\frac{3}{4}$	102 $\frac{1}{4}$	103	131	131 $\frac{3}{4}$
107 $\frac{3}{4}$	108 $\frac{1}{2}$	109	109 $\frac{3}{4}$	110	112	69	69 $\frac{1}{4}$	104 $\frac{1}{4}$	104 $\frac{1}{2}$	124	124 $\frac{1}{2}$
112	112 $\frac{1}{4}$	111 $\frac{1}{4}$	111 $\frac{3}{4}$	112 $\frac{1}{2}$	113 $\frac{1}{2}$	67 $\frac{3}{4}$	68	107 $\frac{1}{2}$	107 $\frac{3}{4}$	127 $\frac{1}{4}$	128
111 $\frac{3}{4}$	112 $\frac{1}{4}$	112 $\frac{1}{4}$	113 $\frac{1}{2}$	108 $\frac{1}{2}$	109 $\frac{1}{4}$	68 $\frac{1}{4}$	68 $\frac{1}{2}$	107 $\frac{3}{4}$	108	125 $\frac{3}{4}$	127
114 $\frac{1}{2}$	115	111 $\frac{1}{2}$	112 $\frac{1}{4}$	110	111 $\frac{1}{2}$	68 $\frac{1}{2}$	68 $\frac{3}{4}$	109	110	127 $\frac{1}{2}$	128
115 $\frac{1}{4}$	115 $\frac{1}{2}$	110 $\frac{1}{2}$	112	110 $\frac{1}{2}$	112	68 $\frac{3}{4}$	69 $\frac{1}{2}$	110	110 $\frac{1}{2}$	127	128
122	122 $\frac{1}{4}$	111 $\frac{1}{2}$	112	115	116 $\frac{1}{4}$	72	72 $\frac{1}{4}$	105	106	127 $\frac{1}{4}$	128 $\frac{1}{2}$
120	120 $\frac{1}{2}$	107	109	115	116	72 $\frac{1}{2}$	72 $\frac{3}{4}$	104 $\frac{1}{2}$	104 $\frac{3}{4}$	128 $\frac{1}{2}$	130
125	125 $\frac{1}{4}$	106	108	—	—	72 $\frac{3}{4}$	73	105 $\frac{1}{2}$	105 $\frac{3}{4}$	125	127
125 $\frac{1}{4}$	125 $\frac{1}{2}$	107 $\frac{3}{4}$	108 $\frac{1}{4}$	114	116	70 $\frac{3}{4}$	71 $\frac{1}{4}$	105 $\frac{1}{2}$	105 $\frac{3}{4}$	124 $\frac{1}{2}$	126
124 $\frac{1}{4}$	124 $\frac{3}{4}$	107 $\frac{1}{2}$	108 $\frac{1}{2}$	115	115 $\frac{1}{2}$	72 $\frac{1}{4}$	72 $\frac{1}{2}$	106 $\frac{3}{4}$	107	126	127 $\frac{1}{4}$
125	125 $\frac{1}{4}$	108	108 $\frac{1}{2}$	—	—	74	74 $\frac{1}{2}$	105	105 $\frac{1}{2}$	125 $\frac{3}{4}$	126
120 $\frac{3}{4}$	121	106	108	—	—	69 $\frac{3}{4}$	70	104 $\frac{3}{4}$	105	113	114 $\frac{3}{4}$
110 $\frac{1}{4}$	111	105	106	117	119	67 $\frac{1}{2}$	67 $\frac{3}{4}$	104 $\frac{3}{4}$	105	114 $\frac{1}{4}$	115
113	113 $\frac{3}{4}$	105 $\frac{1}{2}$	107	117	118 $\frac{1}{2}$	69 $\frac{1}{4}$	69 $\frac{3}{4}$	105 $\frac{3}{4}$	106 $\frac{3}{4}$	113 $\frac{1}{2}$	114
110 $\frac{3}{4}$	112	106 $\frac{3}{4}$	108	106	107 $\frac{1}{2}$	68 $\frac{3}{4}$	69	106	107	108	109
115 $\frac{1}{2}$	116	109	110 $\frac{1}{2}$	108	109	68 $\frac{1}{2}$	69	108 $\frac{3}{4}$	109 $\frac{3}{4}$	110	112
116 $\frac{1}{4}$	116 $\frac{3}{4}$	111 $\frac{1}{2}$	112	109	110 $\frac{1}{2}$	72	72 $\frac{1}{2}$	109 $\frac{1}{4}$	109 $\frac{1}{2}$	114	116
114	114 $\frac{3}{4}$	105	105 $\frac{1}{2}$	111	113	71 $\frac{3}{4}$	72 $\frac{1}{2}$	110 $\frac{3}{4}$	111	118 $\frac{1}{2}$	119 $\frac{3}{4}$

Køber og Sælger: Juli 74 og 75, August 73 og 73 $\frac{1}{4}$, September 74 $\frac{1}{2}$ og 75 $\frac{1}{2}$.

TABEL LVIII.

Bankernes Status i

Banques: situation

Løbe-Nr.	Bankens Navn og Hjemsted <i>banques: nom et siège</i>	Aktiver				
		Veksler paa Indlandet <i>portefeuille sur le Danemark</i>	Veksler paa Udlandet <i>portefeuille sur l'étranger</i>	Udlaan mod Pant o. l. <i>avances sur effets</i>	Udlaan i Kasse- kredit o. l. <i>avances en crédit de caisse</i>	Tilgodehav. hos Korre- spondenter eller Filialer <i>dû par corre- spondants ou succursales</i>
		Kr.	Kr.	Kr.	Kr.	Kr.
1	Nationalbanken i København	8,506111	4,694387	15,250490	—	29,525088
	Guld og Mønt mod Seddelgæld <i>or contre émission</i>					
	Filialernes ¹ Aktiver (heri ikke medregnet Filial- banken i Flensborg)	2,167878	1021	3,136150	—	6822
2	Privatbanken i København	5,951715	1,986094	2,721165	19,065163	6,895461
3	Den danske Landmandsbank, Hypotek- og Vekselbank ⁵ i København	18,756995	1,908986	12,247429	11,837872 ⁴	11,772481
	Filialerne ² i Provinserne	4,567489	10091	4,915630		7,423327 ⁶
4	Handelsbanken ⁵ i København	12,791491	3,245778	4,420810	1,238051	—
	Filialerne ⁸ i Provinserne	5,911297	74444	2,794638	574395	2,160749 ⁸
5	Den private Laanekasse i København	928940	1939	2,500451	758874	—
6	Industribanken ⁵ i København	321512		562213	252952	100618
7	Dansk Arbejderbank ⁵ i København	—	—	6,768605		—
8	Kreditforeningen for Haandværkere og industridrivende ⁵ i København	711697		862528		—
9	Den lille Laanekasse i København	—	—	267255		—
10	Københavns Laane- og Diskontobank	582783		1,299239	512229	—
11	Roskilde Bank	142396	—	106645		43193
12	Diskonto- og Laanekasse for Køge og Omegn	16369		238073	62203	—
13	Landbobanken i Køge	242396	—	349593	361959	64772
14	Samsø Bank i Tranebjerg	23059		24912		—
15	Banken for Ringsted og Omegn	262809	—	798211	151999	64093
16	Banken for Slagelse og Omegn	986475	—	518596	524416	66008
17	Landbobanken i Slagelse	269096		—	—	—
18	Haslev Bank	72548	—	69480	23809	14035
19	Næstved Diskontobank ⁵	464577	—	1,156651	73754	—
20	Industri- og Sparebanken for Næstved ⁵ og Omegn	107561		260662		—
21	Banken for Vordingborg og Omegn	149592		414059		—
22	Møns Diskontobank i Stege	38376		319807	120515	—
23	Maribo Diskonto- og Laanekasse	394024	—	388420	446129	9315
24	Svendborg Bank	1,037394	—	1,297883		363298
25	Sydfyns Diskontobank i Faaborg	300215	—	189562	205678	—
26	Langelands Bank i Rudkøbing	263027	—	95155	146865	64039
27	Fyns Diskontokasse i Odense	2,834169	237978	1,733205	3,555604	879471
28	Odense Kreditbank	1300		—	—	—
29	Diskointitutet i Middelfart	352684	—	93200	—	38982

¹ Nationalbanken har Filialer i Nykøbing (Falster), Aarhus, Aalborg samt Flensborg. ² Landmandsbanken har Filialer i Helsingør, Holbæk, Randers og Viborg. ³ Heraf Tilgodehavende hos Bankens Hypotekafdeling: 4,647,549 Kr. ⁴ Ved disse Banker drives tillige Sparekassevirksomhed Udsondring, medens Sparekasseinteressenternes Tilgodehavende for de øvrige har maattet opføres under Bankens Passiver (Folio etc.). ⁵ Hele Summen

Aaret 1895 (1895—96).

1895 (1895—96).

Aktiver			Tilsammen total	Passiver passif					Status opgjordes: date du bilan:	Løbe-Nr.
Obligationer og Aktier oblig. et actions	Andre Aktiver eller Fordringer valeurs et créances diverses	Kassebeholdning encaisse		Aktiekapital fonds social	Reservefond fonds de réserve	Folio, Indlaan og Sparekassens indskud comptes courants	Forskellige Kreditorer dettes diverses	Udbytte bénéfice		
Kr.	Kr.	Kr.	Kr.	Kr.	Kr.	Kr.	Kr.	Kr.		
20,935440	1,420843	3,250545	}137,486166 {	27,000000	3,000000	12,464277	8,239889 ⁸	1,782000	81/1 96	1
.....	53,903262		85,000000 Sedler						
—	84000	3,157456	8,553327							
5,798229	1,628342	2,267926	46,314095	12,000000	1,320417	30,997123	1,096555	900000	81/12 95	2
20,892777	25,783630	6,613414	109,813584	24,000000	2,525592	78,831093	3,016899	1,440000	81/12 95	3
686635	1,008238	376942	18,988352	—	—	18,574554	413798	—		
9,032029	27,020355	2,343136	60,091650	12,000000	926448	22,929202	23,456000	780000	81/12 95	4
1,017338	5,642744	709939	18,885544	—	—	16,327970	2,557574	—		
1,092807	690024	164876	6,137911	4,000000	399552	1,101843	414589	221927	81/12 95	5
749988	17093	124475	2,128851	1,000000	134209	931076	16066	47500	81/12 95	6
11,678375	436034	276840	19,159854	63740	1,836151	16,424858	835105	—	81/8 96	7
222758	449813	34590	2,281386	298567	26970	1,697968	257881	—	81/12 95	8
13033	13716	8739	302743	24350	16000	253175	8061	1157	1/1 96	9
1,416545	288663	222590	4,322049	2,000000	4264	1,821411	432374	64000	81/12 95	10
111719	2277	22393	428623	110000	3067	309571	760	5225	81/12 95	11
18475	67312	25928	428360	95754	17456	279047	36103	—	81/12 95	12
67684	15817	22001	1,124222	100000	37241	953821	25160	8000	81/12 95	13
100	1445	3492	53008	9000	329	30405	12914	360	80/4 96	14
355443	3934	27124	1,663613	100000	12230	1,530250	14133	7000	81/12 95	15
1,145553	81902	91688	3,414638	400000	100000	2,741618	125020	48000	80/8 96	16
388897	141959	15659	815611	50000	10000	750237	5374	—	81/12 95	17
7742	1297	888	189799	40000	550	142867	4182	2200	81/8 96	18
453172	147307	20637	2,316098	300000	102510	1,890122	23466	—	81/8 96	19
62070	33087	26781	490161	40000	67701	337773	44687	—	81/8 96	20
107881	1802	33061	706395	50000	8574	632562	10759	4500	80/8 96	21
434048	2000	33556	948302	45000	24092	774162	102573	2475	81/12 95	22
119372	38199	59242	1,454701	350000	89194	971215	29292	15000	80/8 96	23
623397	1000	129316	3,452288	400000	113004	2,813593	97677	28014	80/8 96	24
—	1628	17537	714620	100000	4878	535756	68986	5000	81/12 95	25
118229	424901	22789	1,135005	150000	10153	753564	218288	3000	80/8 96	26
1,338624	126469	355024	11,060544	3,500000	226585	7,078745	45214	210000	80/8 96	27
—	61014	553	62867	11810 ⁷	—	51057	—	—	81/12 95	28
1,081648	70495	46580	1,683589	400000	75075	1,159918	24596	24000	80/8 96	29

Nykøbing (Sjælland), Kalundborg, Nykøbing (Falster), Vejle, Kolding og Aarhus. ⁸ Handelsbanken har Filialer i Rønne, Odense, Aarhus, Horsens, Henhold til L. 28. Maj 1880. Kun for Bankerne »Næstved Diskontobank» og »Industri- og Sparebanken for Næstved og Omegn» tilstede Regnsk. en ⁷ Filialernes Tilgodehavende hos Hovedbanken. ⁸ Heraf Overskuds-konto 2,563815 Kr.

TABEL LVIII (fortsat).

Bankernes Status 1

Banques: situation

Løbe-Nr.	Bankens Navn og Hjemsted <i>banques: nom et siège</i>	Aktiver				
		Veksler paa Indlandet <i>portefeuille sur le Danemark</i>	Veksler paa Udlandet <i>portefeuille sur l'étranger</i>	Udlaan mod Pant o. l. <i>avances sur effets</i>	Udlaan i Kasse- kredit o. l. <i>avances en crédit de caisse</i>	Tilgodehav. hos Korre- spondenter eller Filialer <i>dû par corre- spondants ou succursales</i>
		Kr.	Kr.	Kr.	Kr.	Kr.
30	Vejle Bank	1,745,972	37,133	190,715	1,430,686	66,456
31	Fredericia Bank	1,013,016	2,675	286,828	308,898	—
32	Laane- og Diskontokassen i Kolding		1,107,275		394,176	61,714
33	Aarhus Privatbank ¹	799,593	73,207 ²	3,593,698	1,917,058	58,234
34	Banken for Skanderborg og Omegn	135,838	—	228,315	50,935	75,513
35	Silkeborg Bank	638,398	—	516,705	716,309	—
36	Banken for Hobro og Omegn	220,746	—		403,774	—
37	Randers Diskonto- og Laanebank		1,608,108	598,840	328,565	—
38	Spare-, Laane- og Diskontoinstituttet for Grenaa ¹ og Omegn		88,550		803,226	320,000
39	Æbeltoft Bank		60,711 ³	238,700	—	49,198
40	Aalborg Diskonto-, Laane- og Sparebank ¹	1,111,992	—	333,925	473,811	53,873
41	Banken for Nibe og Omegn	118,168	—	239,15	43,204	—
42	Banken for Løgstør og Omegn		312,391	229,115	77,013	—
43	Frederikshavns Bank	255,968	35,69	52,875	46,595	14,168
44	Laane-, Spare- og Diskontobanken i Hjørring ¹	1,745,459	18,615		770,890	113,543
45	Landbospare- og Diskontokassen i Hjørring ¹		979,731		572,179	793
46	Sæby Bank	151,278	—	218,40	117,950	—
47	Thisted Bank	1,399,692	—	—	349,615	344,448
48	Morsø Bank ¹ i Nykøbing	390,850	—	622,509	412,38	227,626
49	Skive Bank		845,049		1,387,618	71,559
50	Salling Herreders Spare- og Laanebank i Skive ¹		519,291		1,001,635	—
51	Lemvig Bank		309,234	296,832	350,487	203,054
52	Holstebro Bank		515,742	—	307,886	—
53	Holstebro Landmandsbank	398,686	12,244	266,70	48,307	—
54	Ringkøbing Bank	402,950	—		203,499	—
55	Ringkøbing Landbobank		628,909		199,044	—
56	Herning Hede- og Diskontobank		558,463		216,292	—
57	Varde Bank	1,604,355	—	537,156	1,290,970	—
58	Vestjyllands Landmandsbank i Varde	700,348	598	418,206	1,315,622	—
59	Ribe Diskontobank	794,270	—		875,697	39,000
60	Sydjydsk Landmandsbank i Ribe	293,019	—	958,130	68,399	103,083
61	Esbjerg-Fanø Bank i Esbjerg	747,099	6,221	122,860	692,468	—

¹ Se Note 5 Side 106. ² Heri tillige Tilgodehavende i Udlandet. ³ Heri tillige Kassekredit.

Anm. De her opførte 61 Banker havde en Aktiekapital paa 95,718,521 Kr. For enkelte mindre Banker ere Regn-

Aaret 1895 (1895—96) (fortsat).

1895 (1895—96) (suite).

Aktif			Passiver passif						Status opgjordes: date du bilan:	Løbe-Nr.
Obliga- tioner og Aktier oblig. et actions	Andre Ak- tiver eller Fordringer valeurs et créances diverses	Kasse- behold- ning encaisse	Tilsammen <i>total</i>	Aktie- kapital fonds social	Reserve- fond fonds de réserve	Folio, Indlaan og Spare- kasse- indskud comptes courants	For- skellige Kreditorer dettes diverses	Udbytte <i>bénéfice</i>		
Kr.	Kr.	Kr.	Kr.	Kr.	Kr.	Kr.	Kr.	Kr.		
1,594978	147620	44781	5,258341	500000	142821	4,445525	129995	40000	80/8 96	30
202306	104094	27050	1,944867	100000	43000	1,763588	30279	8000	81/8 96	31
737157	100317	68296	2,468935	400000	—	2,042162	18773	8000	80/8 96	32
1,086080	194546	115828	8,362350	1,500000	390000	6,321970	52880	97500	81/12 95	33
51930	2831	14331	559693	70000	3970	480578	1645	3500	81/8 96	34
595426	—	31948	2,498786	100000	137000	2,206344	45442	10000	81/8 96	35
74655	3389	9383	711947	60000	2837	603212	41698	4200	81/12 95	36
1,685469	320151	62982	4,604115	500000	155421	3,757055	191639		80/8 96	37
270658	36231	18566	1,537231	44000	71752	1,407465	9064	4950	81/8 96	38
47503	4720	5346	406178	30000	9978	360261	5939		81/12 95	39
893541	797152	117802	3,782096	500000	161141	2,582471	527916	10568	80/8 96	40
19470	1019	16248	222024	50000	1090	74550	93884	2500	80/8 96	41
—	1430	16596	636545	50000	6924	426317	149304	4000	81/12 95	42
34298	4012	38467	449952	100000	3080	335243	7629	4000	81/12 95	43
1,431876	50510	115240	4,246133	400000	158784	3,606307	45042	36000	80/8 96	44
23408	—	3553	1,579664	68500	26970	1,469799	9653	4742	81/8 96	45
9825	1406	8933	311232	50000	752	236644	20836	3000	81/8 96	46
1,338264	34472	59058	3,525549	300000	100000	2,990012	114537	21000	80/8 96	47
117585	108049	43180	1,551037	180000	—	1,360044	10993	—	81/12 95	48
227284	1523	55534	2,588567	225200	45040	2,247715	52596	18016	81/12 95	49
—	—	29476	1,550402	100000	12000	1,421425	8977	8000	81/8 96	50
421244	1276	85364	1,667491	100000	23975	1,521920	13596	8000	80/8 96	51
83500	16675	32468	956271	72000	20911	742203	115333	5824	81/12 95	52
25000	673	29411	540991	70000	9000	379484	76907	5600	81/12 95	53
72700	2500	16330	697979	100000	10000	519169	60810	8000	80/8 96	54
172382	79934	22409	1,102678	70000	38526	860090	130562	3500	81/12 95	55
66065	27156	35622	903598	115600	59182	611172	110708	6936	81/12 95	56
126139	862	60588	3,620070	200000	59224	3,032660	308186	20000	81/12 95	57
15580	2429	62828	2,515611	500000	29416	1,426064	544131	16000	81/12 95	58
73121	16500	55137	1,853725	200000	40000	1,467016	126709	20000	80/8 96	59
128708	9644	12242	1,573225	200000	10849	1,327058	21318	14000	81/12 95	60
—	10415	53673	1,632736	125000	6901	1,426434	64401	10000	81/12 95	61

Taber ikke modtagne. Le fonds social des 61 banques est donc de 95,718,521 cour.

TABEL LVIII (fortsat).

Bankernes Status i

Banques: Situation

Løbe-Nr.	Bankens Navn og Hjemsted <i>banques: nom et siège</i>	Aktiver				
		Veksler paa Indlandet <i>portefeuille sur le Danemark</i>	Veksler paa Udlandet <i>portefeuille sur l'étranger</i>	Udlaan mod Pant o. l. <i>avances sur effets</i>	Udlaan i Kasse- kredit o. l. <i>avances en crédit de caisse</i>	Tilgodehav. hos Korre- spondenter eller Filialer <i>dû par corre- spondants ou succursales</i>
		Kr.	Kr.	Kr.	Kr.	Kr.
1	Nationalbanken i København	8,993435	3,780479	15,518971	1,700000	30,426923
	Guld og Mønt mod Seddelgæld <i>or contre émission</i>					
	Filialernes ¹ Aktiver (heri ikke medregnet Filial- banken i Flensborg)					
2	Privatbanken i København	3,266498 6,621548	1448 1,983147	3,409400 4,733365	— 21,631833	1506 3,805191
3	Den danske Landmandsbank ⁵ , Hypotek og Vekselbank i København	17,964277	2,198234	12,828384	10,996148 ⁴	10,417141
	Filialerne ² i Provinserne					9,34685 ⁶
4	Handelsbanken ⁵ i København	4,410435 13,272931	31709 2,414652	4,852466	4,882067 792629	—
	Filialerne ³ i Provinserne					2,420626 ⁶
5	Den private Laanebank i København	5,720994 1,027058	124415 3336	2,713661 2,390361	239068 781617	—
6	Industribanken ⁵ i København	—	558385	1,113816	357778	51503
7	Dansk Arbejderbank ⁵ i København	—	—	6,003974	—	—
8	Kreditforeningen for Haandværkere og industridrivende ⁵ i København	—	831437	—	1,394298 358629	—
9	Den lille Laanekasse i København	—	—	—	—	—
10	Københavns Laane- og Diskontobank	519823	282	1,721394	826997	—
11	Detailhandlerbanken i København	387668	2365	97258	475007	—
12	Roskilde Bank	157438	—	101219	—	20777
13	Diskonto- og Laanebanken for Køge og Omegn	—	11560	226989	70198	—
14	Landbobanken i Køge	222894	—	356701	404604	—
15	Samsø Bank i Tranebjerg	—	23751	—	31601	—
16	Banken for Ringsted og Omegn	311875	—	993221	276279	30572
17	Banken for Sorø og Omegn	127841	—	84016	403	9644
18	Banken for Slagelse og Omegn	855750	—	489072	518194	75275
19	Landbobanken i Slagelse	—	297610	—	—	—
20	Banken for Korsør og Omegn	28234	4002	52674	17952	47447
21	Haslev Bank	87372	—	75871	38844	10029
22	Næstved Diskontobank ⁵	497520	—	1,045825	64305	—
23	Industri- og Sparebanken for Næstved ⁵ og Omegn	—	135029	—	287102	—
24	Møens Diskontobank i Stege	—	45666	377249	106222	—
25	Diskonto- og Laanebanken for Stubbekøbing og Omegn	—	7382	30	4982	41187
26	Maribo Diskonto- og Laanebank	379027	—	442570	493987	22594
27	Svendborg Bank	1,047890	—	1,350638	—	237505
28	Sydfyns Diskontobank i Faaborg	300458	240	290906	341270	—
29	Langelands Bank i Rudkøbing	244850	—	104336	142790	—
30	Fyns Diskontokasse i Odense	2,652556	163518	2,012003	3,826051	455168
31	Odense Kreditbank	—	694	—	—	—
32	Kerteminde Bank	45665	—	7185	10546	29189
33	Diskointoinstituttet i Middelfart	320786	—	134350	—	63896

¹ Se Note 1 Side 106. ² Se Note 2 Side 106. ³ Se Note 3 Side 107. ⁴ Heraf Tilgodehavende hos Bankens Hypotekafdeling: 5,532673 Kr. og Sparebanken for Næstved og Omegn⁵ tilstede Regnsk. en Udsondring, medens Sparekassenteressenternes Tilgodehavende for de øvrige har maattet

⁵ Indbetalte Garantibeløb. ⁶ Overskud (Udbyttet endnu ikke fastsat).

Aaret 1896 (1896—97).

1896 (1896—97).

Obligationer og Aktier oblig. et actions	Andre Aktiver eller Fordringer valeurs et créances diverses	Kassebeholdning encaisse	Tilsammen total	Passiver passif					Status opgjordes: date du bilan:	Løbe-Nr.	
				Aktiekapital fonds social	Reservefond fonds de reserve	Folio, Indlaan og Sparekasseindskud comptes courants	For- skellige Kreditorer dettes diverses	Udbytte bénéfice			
Kr.	Kr.	Kr.	Kr.	Kr.	Kr.	Kr.	Kr.	Kr.			
19,915240	1,422768	3,214566	137,038703	27,000000	3,000000	11,947069	5,309634 ⁷	1,782000	81/7	97	1
.....	52,066321		88,000000 Sedler							
—	84000	2,152441	8,915293								
7,461694	1,250808	1,971348	49,458934	12,000000	1,515821	33,050750	2,082363	810000	81/12	95	2
23,548204	25,626794	5,491080	109,070262	24,000000	2,590457	77,219430	3,820375	1,440000	81/12	95	3
727266	1,284378	537008	21,219715	—	—	20,217582	1,002133	—			
8,573587	26,027002	2,780760	58,714027	12,000000	995793	20,541842	24,456392	720000	81/12	96	4
1,00953	5,764710	724736	18,811163	—	—	16,220919	2,590244	—			
1,400527	587459	454862	6,735220	4,000000	412295	1,579025	523279	220621	81/12	96	5
392654	78272	372678	2,925086	1,000000	140258	1,507012	227816	50000	81/12	96	6
11,115047	504231	293367	17,916619	63740	1,865287	15,131693	855899	—	81/8	97	7
433181	488395	88487	3,235798	299645	28540	2,611656	295957	—	81/12	96	8
15818	79762	8453	462662	27550	18700	414117	1019	1276	1/1	97	9
3,083734	458192	233791	6,844213	2,000000	12435	4,258229	453549	120000	81/12	96	10
96271	20988	18953	1,098510	187875	1228	888516	9965	10926	81/12	96	11
138208	2202	25033	444877	110000	3190	327787	325	3575	81/12	96	12
35177	32814	48259	424997	95100	19944	235771	74182	—	81/12	96	13
179407	8646	13509	1,185761	100000	39536	976537	61688	8000	81/12	96	14
100	4457	3854	63763	9000	560	35860	17983	360	80/4	97	15
339511	18570	31479	2,001507	100000	16100	1,811729	66678	7000	81/12	96	16
14616	18277	17643	272440	50000	500	219940	—	2000	81/12	96	17
1,394376	94701	66834	3,494202	400000	100000	2,869233	92969	32000	80/6	97	18
408169	91950	12630	810359	50000	12000	742322	6027	—	81/12	96	19
52349	3273	11192	217123	50000	500	164202	421	2000	81/12	96	20
3241	1547	2225	219129	40000	1262	170311	5156	2400	81/6	97	21
383370	138449	42337	2,171806	300000	104293	1,746664	20849	—	81/8	97	22
78515	33337	10686	544669	40000	71399	383579	49691	—	81/8	97	23
412729	17035	29223	988124	45000	20226	829789	89959	3150	81/12	96	24
9917	294	1686	65478	—	—	65418	60	—	81/8	97	25
137681	35743	148524	1,660126	350000	89214	1,102685	94412	23815 ⁹	80/8	97	26
704744	1000	111562	3,453339	400000	117524	2,824140	83675	28000	80/8	97	27
2392	1949	72223	1,009438	100000	7129	793999	102310	6000	81/12	96	28
115963	420132	30013	1,058084	150000	10550	675802	221732	—	80/8	97	29
1,244178	111507	314868	10,779849	3,500000	244721	6,786595	38533	210000	80/8	97	30
—	74323	544	75561	11575 ⁸	—	63986	—	—	81/12	96	31
19126	786	20916	133413	50000	—	82062	1351	—	81/12	96	32
1,101112	60001	41596	1,721741	400000	75089	1,185202	37450	24000	80/8	97	33

Ved disse Banker drives tillige Sparekassevirksomhed i Henhold til Lov 28. Maj 1880. Kun for Bankerne »Næstved Diskontobank« og »Industriopføres under Bankens Passiver (Folio etc.). ⁸ Hele Summen er Filialernes Tilgodehavende hos Hovedbanken. ⁷ Heraf Overskudskonto 2,611019 Kr.

TABEL LVIII (fortsat).

Bankernes Status i

Banques: situation

Løbe-Nr.	Bankens Navn og Hjemsted <i>banques: nom et siège</i>	Aktiver				
		Veksler paa Indlandet <i>portefeuille sur le Danemark</i>	Veksler paa Udlandet <i>portefeuille sur l'étranger</i>	Udlaan mod Pant o. l. <i>avances sur effets</i>	Udlaan i Kasse- kredit o. l. <i>avances en crédit de caisse</i>	Tilgodehav. hos Korre- spondenter og Filialer <i>dû par corre- spondants ou succursales</i>
		Kr.	Kr.	Kr.	Kr.	Kr.
34	Vejle Bank	1,722633	40670	173215	1,850823	—
35	Fredericia Bank	1,289638	—	319966	294634	—
36	Laane- og Diskontokassen i Kolding	1,293587		635858		5598
37	Aarhus Privatbank ¹	1,136799	93440 ²	3,488438	2,412641	356279
38	Banken for Skanderborg og Omegn	163392	3469	316179	55629	—
39	Horsens Bank	298993	—	40275	102761	5739
40	Silkeborg Bank	636926	—	748218	854953	—
41	Banken for Hobro og Omegn	280735	—	583459		—
42	Randers Diskonto- og Laanebank	1,642538		763808	265655	—
43	Spare- Laane- og Diskonto-Institutet for Grenaa ¹ og Omegn	88570		840230		271000
44	Æbeltoft Bank	79012 ²		263854	—	36553
45	Aalborg Diskonto-, Laane- og Sparebank ¹	1,140459		263884	555271	30604
46	Banken for Løgstør og Omegn	308922		230123	94967	—
47	Frederikshavns Bank	293151	4477	64238	54632	—
48	Laane- Spare- og Diskontobanken i Hjørring ¹	1,895687	7060	803616		85406
49	Landbospare- og Diskontokassen i Hjørring ¹	959768		592915		793
50	Sæby Bank	188349	—	34425	165243	—
51	Thisted Bank	1,393458	85	—	463200	293673
52	Morsø Bank ¹ i Nykøbing	429891	—	721427	50030	247909
53	Thylands Bank i Hurup	191854		147208	3065	—
54	Skive Bank	976549		1,576262		18027
55	Salling Herreders Spare- og Laanebank i Skive ¹	480645		965264		—
56	Lemvig Bank	361303		364872	374905	261382
57	Holstebro Bank	488147		—	347104	—
58	Holstebro Landmandsbank	408086	—	44175	79282	—
59	Ringkøbing Bank	346215	—	179590		—
60	Ringkøbing Landbobank	509925		243038		—
61	Herning Hede- og Diskontobank	561313		208132		—
62	Varde Bank	1,816628	—	506997	1,338321	—
63	Vestjyllands Landmandsbank i Varde	659556	—	344511	1,330397	—
64	Ribe Diskontobank	912600	—	1,160754		130051
65	Sydjydsk Landmandsbank i Ribe	403074	—	1,220840	211509	—
66	Esbjerg-Fanø Bank i Esbjerg	815176	—	197452	1,195992	—

¹ Se Note 5 Side III. ² Heri tillige Kassekredit.Anm. De her opførte 66 Banker havde en Aktiekapital paa 96,219785 Kr. Nogle Bankers Regnskaber forelaa endnu *donc de 96,219785 cour.*

Aaret 1896 (1896—97) (fortsat).

1896 (1896—97) (suite).

Aktif			Tilsammen <i>total</i>	Passiver <i>passif</i>					Status opgjordes: <i>date du bilan:</i>	Løbe-Nr.
Obliga- tioner og Aktier <i>oblig. et actions</i>	Andre Aktiver og Fordringer <i>valeurs et créances diverses</i>	Kasse- behold- ning <i>encaisse</i>		Aktie- kapital <i>fonds social</i>	Reserve- fond <i>fonds de réserve</i>	Folio, Indlaan og Spare- kasse- indskud <i>comptes courants</i>	For- skellige Kreditorer <i>dettes diverses</i>	Udbytte <i>bénéfice</i>		
Kr.	Kr.	Kr.	Kr.	Kr.	Kr.	Kr.	Kr.	Kr.		
1,644277	143649	70005	5,645272	500000	149962	4,521307	433892	40111	80/8 97	34
123313	142730	22845	2,193126	100000	46820	1,988017	52289	6000	81/8 97	35
722276	114686	65373	2,837378	400000	—	2,190170	235208	12000	80/8 97	36
1,091464	167162	143314	8,889537	1,500000	390000	6,616042	285995	97500	81/12 96	37
72437	3516	14869	629491	70000	5234	509439	40968	3850	81/8 97	38
—	8068	25179	481015	100000	—	341989	39026	—	81/12 96	39
546720	5731	32517	2,825065	200000	44500	2,188411	380154	12000	81/8 97	40
90979	3117	11197	969487	60000	5535	884264	15488	4200	81/12 96	41
1,758287	954147	60047	5,444482	500000	162212	3,994800		787470	80/8 97	42
282503	34408	16027	1,532738	44000	73019	1,401708	6751	7260	81/8 97	43
48477	3589	12634	444119	30000	10649	392767		10703	81/12 96	44
968644	692375	140203	3,791440	500000	137876	2,565643	577251	10670	80/8 97	45
—	1300	15128	650440	50000	9794	453460	133186	4000	81/12 96	46
6961	2945	37776	464180	100000	4160	319805	36215	4000	81/12 96	47
1,450417	38326	125239	4,405751	400000	163368	3,768834	37549	36000	80/8 96	48
26299	3311	6508	1,589594	68500	26970	1,461209		32915	81/8 97	49
—	1300	13751	403068	50000	1520	331106	17442	3000	81/8 97	50
1,400875	40918	40281	3,632490	300000	93223	3,107640	110627	21000	80/8 97	51
147504	48271	34354	1,679386	180000	—	1,488608	10778	—	81/12 96	52
—	2727	10613	355467	60000	538	248202	43727	3000	81/8 97	53
551124	1757	66278	3,189997	225200	45040	2,494112	407629	18016	81/12 96	54
—	6922	25427	1,478258	100000	15000	1,351333	3925	8000	81/8 97	55
424493	4782	24215	1,815952	100000	23975	1,669654	15155	7168	80/8 97	56
110950	16500	40896	1,003597	72000	23052	836509	66260	5776	81/12 96	57
76920	667	15159	624289	70000	10360	433858	105871	4200	81/12 96	58
112600	—	18577	656982	100000	20000	490044	38938	8000	80/8 97	59
170272	64669	18882	1,006786	70000	39469	812195	81622	3500	81/12 96	60
153051	30776	29128	982400	115600	63790	736387	59687	6936	81/12 96	61
166419	980	62587	3,891932	200000	65792	3,210089	396051	20000	81/12 96	62
7460	4602	47908	2,394434	500000	33410	1,403076	427948	30000	81/12 96	63
66276	16500	65054	2,351235	200000	50000	1,767343	313892	20000	80/8 97	64
55432	6343	30625	1,927823	200000	12692	1,549707	149424	16000	81/12 96	65
—	3923	50418	2,262961	125000	11374	1,915406	201181	10000	81/12 96	66

ikke ved Arkets Trykning, og for enkelte mindre Banker ere Regnskaber ikke modtagne. *Le fonds social des 66 banques est*

TABEL LIX.

 Sparekassernes Tilstand
 Caisses d'épargne

I. Samtlige Sparekasser		$\frac{1}{4}$ 1893— $\frac{31}{8}$ 1894	$\frac{1}{4}$ 1894— $\frac{31}{8}$ 1895	$\frac{1}{4}$ 1895— $\frac{31}{8}$ 1896	
<i>Toutes les caisses</i>					
Antal Kasser ved Aarets Begyndelse <i>nombre initial</i>	Antal	536	537	537	
tilkomne i Aarets Løb <i>c. nouvelles</i>	—	3	4	3	
udgaaede i — — <i>c. dissoutes</i>	—	2	4	6	
Antal Kasser ved Aarets Slutning <i>nombre final</i>	—	537	537	534	
deraf Kasser, der ere Dele af Bankinstitutter <i>dont succursales de banque</i>	—	24	24	24	
Antal Konti ved Aarets Begyndelse <i>livrets, nombre initial</i>	—	943427	968670	999386	
tilkomne i Aarets Løb <i>l. ouverts</i>	—	111601	112645	118069	
udgaaede i — — <i>l. dissouts</i>	—	84731	81461	87135	
Antal Konti ved Aarets Slutning <i>l., nombre final</i>	—	970297	999854	1,030320	
deraf Konti paa under 200 Kr. <i>dont à moins de 200 cour.</i>	—	643344	663263	682725	
— 200—2000 Kr. <i>200—2000</i> —	—	256453	261345	267774	
— 2000 Kr. og derover <i>2000 — et plus</i>	—	70500	75246	79821	
Indestaaende paa Konti ved Aarets Begyndelse <i>solde initial</i>	Kr.	535,489664	559,115533	590,617436	
Forøgelse i Aarets Løb <i>déposé</i>	—	316,362797	332,968257	355,168720	
Formindskelse i Aarets Løb <i>retiré</i>	—	292,406683	301,485259	319,557720	
Indestaaende paa Konti ved Aarets Slutning <i>solde final</i>	—	559,445778	590,598531	626,228436	
deraf indest. paa Konti under 200 Kr. <i>dont comptes à moins de 200 cour.</i>	—	25,642911	26,177245	27,043832	
— — 200—2000 Kr. <i>200—2000</i> —	—	177,626828	182,332020	187,743744	
— — 2000 Kr. og derover <i>2000 — et plus</i>	—	356,176039	382,089266	411,440860	
Antal Kasser, hvis Interessenters Tilgodehavende paa Konti ved Aarets Slutning udgjorde:	Antal	over 5 Mill. Kr. <i>5 mill. cour. et plus</i>	21	21	22
3—5 — — <i>3—5</i> — —		14	14	16	
2—3 — — <i>2—3</i> — —		23	26	25	
1—2 — — <i>1—2</i> — —		39	38	41	
<i>nombres des caisses par solde:</i> $\frac{1}{4}$ —1 — — $\frac{1}{4}$ —1 — —		57	57	54	
50000— $\frac{1}{4}$ — — 50000— $\frac{1}{4}$ — —	160	165	175		
under 50000 Kr. <i>au dessous de 50000 cour.</i>	223	212	201		
Tilsammen total	—	537	533	534	
Rentefodens Størrelse: <i>taux:</i>					
Antal Kasser med Rente over 4 pCt. <i>plus de 4 pct.</i>	—	2	2	2	
— — — — 4 pCt. <i>4 pct.</i>	—	319	302	162	
— — — — mellem 4 og $3\frac{1}{2}$ pCt. <i>4 à 3$\frac{1}{2}$ pct.</i>	—	130	134	228	
— — — — $3\frac{1}{2}$ pCt. <i>3$\frac{1}{2}$ pct.</i>	—	59	61	108	
— — — — under $3\frac{1}{2}$ pCt. <i>moins de 3$\frac{1}{2}$ pct.</i>	—	27	34	34	
Tilsammen total	—	537	533	534	

III. Samtlige Sparekasser med over 5 Mill. Kr. indestaaende paa

Sparekassens Navn <i>nom de la caisse</i>	Oprettet <i>établie</i>	$\frac{31}{8}$ 1894	$\frac{31}{8}$ 1895	$\frac{31}{8}$ 1896	Sparekassens Navn <i>nom de la caisse</i>
		Kr.	Kr.	Kr.	
Sparek. for København og Omegn	$\frac{1}{8}$ 20	92,296929	105,803596	111,857262	Dansk Arbejderbank i København
Bikubens Sparekasse i København	$\frac{8}{8}$ 57	44,388742	47,000134	51,163740	Lollands Sp.- og Laanebank i Nakskov
Fyns Stifts Sparekasse i Odense	$\frac{1}{1}$ 32	34,542631	34,808852	36,291031	Frdr.borg Amts Sp.- og Lk. i Hillerød
Den sjæll. Bondestands Spk. i Kbhvn.	$\frac{26}{11}$ 56	30,385253	30,684829	31,154487	Sp.- og Lk. for Horsens By og Omegn
Den danske Landmandsbanks Hovedafd.	$\frac{8}{2}$ 72	16,238606	16,476669	18,383514	Spk. for Roskilde By og Omegn
— — vestre Afd. i Kbh.	$\frac{24}{8}$ 73	7,386685	6,875291	7,510330	Spk. for Randers By og Omegn
— — — — nørre — i —	$\frac{28}{8}$ 75	6,221320	6,495506	7,414890	Langelands Spk. i Rudkøbing
Aalborg By og Omegns Sparekasse	$\frac{12}{8}$ 24	13,962980	14,603812	16,550012	

An m. De i Løbet af et Sparekassenaar udgaaede Kasser ere ikke indbefattede i Regnskabsopgørelsen for det paagældende var indgaaet; de tre af disse Kasser, der d. $\frac{31}{8}$ 1894 tilsammen havde 1290 Konti, paa hvilke der indestod 362142 Kr., op 1895-96 paa ny optaget under den samlede Regnskabsopgørelse. — For de Kasser, hvis Rentefod har været vekslende, eller som *petites différences d'une année à l'autre dans les grosses sommes sont dues à quelque défaut de rapport.*

Aarene $\frac{1}{4}$ 1893— $\frac{31}{3}$ 1896.
 April 1893—31 mars 1896.

II. Sparekasser, der ikke ere Dele af Bankinstitutter o. l. <i>Caissees d'épargne propres (pas succursales de banque)</i>		$\frac{1}{4}$ 1893— $\frac{31}{3}$ 1894	$\frac{1}{4}$ 1894— $\frac{31}{3}$ 1895	$\frac{1}{4}$ 1895— $\frac{31}{3}$ 1896
Antal Kasser ved Aarets Slutning <i>caisses fin de l'année</i>		513	513	510
— Konti — — — <i>livrets</i>		717467	738424	760999
Samtlige Midler ved Aarets Slutning: <i>état fin de l'année</i> :				
Interessenternes Tilgodehavende paa Konti <i>solde</i>		Kr. 438,236227	465,297572	487,392436
Beregneede Renter, der endnu ikke vare tilskrevne Kontoerne <i>intérêts dus</i>		— 4,704439	4,915420	5,050000
Aktie- eller Garantifond <i>fonds social ou de garantie</i>		— 1,333918	1,228271	1,268345
Reservefond <i>fonds de réserve</i>		— 26,122233	27,826077	28,883067
Særlige Dækningsfonds <i>fonds de couverture particuliers</i>		— 1,215664	3,652295	4,764819
Forskellige Beløb <i>diverses sommes</i>		— 1,231747	1,176635	1,675665
Tilsammen total		— 472,844228	504,096270	529,034332
Midlernes Anbringelse ved Aarets Slutning: <i>placement fin de l'année</i> :				
Kassebeholdning <i>encaisse</i>		— 16,697758	22,466199	20,729656
Indenlandske Obligationer <i>obligations du pays</i>		— 111,126545	118,973174	128,488018
Udenlandske — — — <i>id. étrangères</i>		— 8,289605	12,605396	19,581339
Aktier <i>actions</i>		— 7,717856	9,031308	9,302163
Udlaan i Landejendomme <i>hypothèques rurales</i>		— 174,926221	179,669436	183,892945
— i Købstadejendomme <i>id. urbaines</i>		— 74,513045	77,790343	80,713472
— mod Haandpant <i>prêts sur nantissement</i>		— 7,303054	7,541962	7,235320
— — Selvskyldnerkaution <i>id. à fidéjussion</i>		— 47,116454	49,387402	51,402480
— til Kommuner <i>id. à des communes</i>		— 12,811196	14,435863	15,560974
— i øvrigt <i>autres</i>		— 5,274440	4,837218	4,759249
Faste Ejendomme og Inventar <i>immeubles et inventaire</i>		— 2,074198	2,128819	2,340399
Forskelligt <i>divers</i>		— 4,993856	5,229150	5,028317
Tilsammen total		— 472,844228	504,096270	529,034332
Indtægter og Udgifter i Aarets Løb: <i>recettes et dépenses</i> :				
Samtlige Indtægter <i>recettes</i>		— 19,060635	22,383964	21,323874
Samtlige Udgifter: <i>dépenses</i> :				
Samtlige Renter, beregneede Sparerne <i>intérêts</i>		— 15,904044	16,517262	17,176108
Lønninger <i>appointements</i>		— 941205	976371	1,012954
Husleje og andre lignende Udgifter <i>loyer etc.</i>		— 268425	290633	362910
Udgifter i veldædigt Øjemed <i>bienfaisance</i>		— 187324	233928	236455
Forskellige Udgifter <i>d. diverses</i>		— 222840	325166	287010
Overskud <i>excédent</i>		— 1,536797	4,040604	2,248437
Tilsammen total		— 19,060635	22,383964	21,323874

Sparenes Konti $\frac{31}{3}$ 1896. *Caissees d'épargne à solde dépassant 5 mill. de cour.*

Oprettet <i>étalée</i>	$\frac{31}{3}$ 1894	$\frac{31}{3}$ 1895	$\frac{31}{3}$ 1896	Sparekassens Navn <i>nom de la caisse</i>	Oprettet <i>étalée</i>	$\frac{31}{3}$ 1894	$\frac{31}{3}$ 1895	$\frac{31}{3}$ 1896
	Kr.	Kr.	Kr.			Kr.	Kr.	Kr.
$\frac{19}{4}$ 72	12,232459	12,992608	13,892496	Svendborg Amts Landbospk. i Nyborg	$\frac{80}{3}$ 69	6,358244	6,513005	7,062421
$\frac{13}{10}$ 42	12,884234	13,070361	13,484213	Landbosparekassen i Aalborg	$\frac{21}{10}$ 85	6,259532	7,022625	6,921824
$\frac{18}{1}$ 42	9,083977	9,441058	9,671869	Bornholms Sp.- og Laanek. i Rønne	$\frac{24}{2}$ 42	6,162589	6,371835	6,544326
$\frac{27}{1}$ 47	8,529418	8,787867	9,401718	Faaborg Spare- og Laanekasse	$\frac{8}{10}$ 46	6,485642	6,594453	6,448090
$\frac{7}{11}$ 33	8,921507	9,112381	9,386636	Holbæk Amts økon. Selskabs Spk.	$\frac{28}{12}$ 25	5,681426	5,895799	6,136321
$\frac{20}{11}$ 29	8,598202	8,798806	9,335118	Spk. for Nyborg By og Omegn	$\frac{2}{3}$ 46	5,152513	5,220118	5,425587
$\frac{1}{11}$ 41	7,959584	8,111259	8,217781	Aarhus Privatbank	$\frac{1}{12}$ 71	4,833422	4,853068	5,253366

Ant. Opgørelsen for $\frac{1}{4}$ 1894— $\frac{31}{3}$ 1895 har desuden maattet udelade Beløbene for 4 mindre Kasser, fra hvilke Regnskab ikke hævedes i Løbet af 1895-96, den fjerde Kasse, som d. $\frac{31}{3}$ 1894 havde 282 Konti, paa hvilke der indestod 25360 Kr., er i 7de forskellig Rente, er den laveste Rente tagen til Udgangspunkt ved Kassernes Gruppering efter Rentefodens Størrelse. Les

Hypotekassers og Kreditforeningers Status 1894—97.

Crédit foncier: situation des sociétés 1894—97.

	1894—95 ¹		1895—96		1896—97	
	Panternes Antal <i>hypothèques:</i> <i>nombre</i>	Panteobli- gationernes samlede Restbeløb <i>hypothèques:</i> <i>montant</i>	Panternes Antal <i>hypothèques:</i> <i>nombre</i>	Panteobli- gationernes samlede Restbeløb <i>hypothèques:</i> <i>montant</i>	Panternes Antal <i>hypothèques:</i> <i>nombre</i>	Panteobli- gationernes samlede Restbeløb <i>hypothèques:</i> <i>montant</i>
		Kr.		Kr.		Kr.
Den danske Landmandsbanks Hypotek- afdeling	3302	33,695809	3164	33,011550	2887	31,370081
Desuden ndlaant til Kommuner ² . .	367	8,771444	357	8,534521	353	8,387582
Kreditkassen for Husejere i København	1319	54,168112	1345	56,643422	1303	55,984447
Kreditforeningen af Grundejere i de danske Østifter	17614	169,712108	18364	190,153550	18952	205,455095
Kreditkassen for Landejendomme i Østifterne	3351	38,460404	3797	42,948215	4128	46,132001
Kreditforeningen af Grundejere i Fyns Stift	2482	14,831354	2635	16,017821	2755	17,255576
Kreditforeningen af Ejere af mindre Ejendomme paa Landet i Østifterne.	7482	7,291544	8077	7,814540	8625	8,266455
Kreditforeningen af Grundejere i Kø- benhavn og Omegn	1010	31,303028	1089	34,117675	1225	39,524151
Hypotek-Laaneforeningen for Køben- havn og Omegn	—	—	69	1,159300	166	2,623800
Kreditforeningen af jydsk Landejen- domsbesiddere	14840	135,354304	16122	149,717843	17416	163,079867
Den vest- og sønderjydske Kredit- forening af Landejendomsbesiddere . .	10271	59,780844	10708	64,190344	11088	67,760363
Kreditforeningen af Købstadgrundejere i Nørrejylland	568	1,759606	536	1,534197	501	1,363577
Ny jydsk Købstadkreditforening	4567	30,637068	4614	31,450244	4771	32,819841
Kreditforeningen af Ejere af mindre Ejendomme paa Landet i Jylland . .	21908	24,506134	23130	25,837913	24632	27,324907
Kreditforeningen af Grundejere paa Landet i Jylland	651	3,194580	1021	5,006475	1352	6,217101
Tilsammen	89365	604,694895	94671	659,603089	99801	705,177262

¹ Statusopgørelsen for Landmandsbanken, Kreditf. af Grundejere i Kbh. og Omegn og vest- og sønderj. Kreditf. af Landejendomsbesiddere gælder den 31. December 1894, for Kreditf. af Købstadgrundejere i Nørrejylland den 28. Februar 1895 samt for Kreditf. for Husejere i Kbh. den 10. Marts 1895, for alle de øvrige den 31. Marts 1895 o. s. fr. i de følgende Aar. ² Landmandsbankens Kommunelaan ydes i Almindelighed uden speciel Pantsætning af enkelte Ejendomme.

*Overformynderiets Status ved Udgangen af Regnskabsaarene fra
1. April 1894 til 31. Marts 1897.*

Administration des biens de pupille: situation à la fin des exercices 1^{er} avril 1894—31 mars 1897.

	31/3 1895	31/3 1896	31/3 1897
A. Den københavnske Afdeling.			
<i>section de la ville de Copenhague.</i>			
I a. Massen skyldte: <i>passif</i> :			
Interessenternes Fordringer i Kontanter <i>sommes dues aux intéressés</i>	61,678721	69,819156	70,549838
Anden Gæld <i>autres dettes</i>	147247	152375	153082
Reservefonden <i>fonds de réserve</i>	3,263115	3,423477	2,840415
Tilsammen <i>total</i>	65,089083	73,395008	73,543335
b. Massen ejede: <i>actif</i> :			
Pante- og Bankhæftelsesobligationer <i>obl. hypothécaires</i>	45,571159	43,656403	39,655143
Kgl. og andre offentlige Obl. og Aktier <i>rente danoise et autres obl. et actions publiques</i>	18,244434	29,089458	32,984466
Andre Fordringer <i>autres créances</i>	85687	73400	50223
Overformynderiets faste Ejendomme <i>immeubles</i>	444484	442088	432088
Kassebeholdning <i>encaisse</i>	743319	133659	421415
Tilsammen <i>total</i>	65,089083	73,395008	73,543335
II. Under enkelt Værgemaal indestod: <i>dépôts individuels</i> :			
Pante- og Bankhæftelsesobligationer <i>obl. hypothécaires</i>	33,357300	33,302381	31,878721
Kgl. og andre offentlige Obl. og Aktier <i>rente danoise et autres obl. et actions publiques</i>	26,479802	23,157790	24,891242
Andre Fordringer <i>autres créances</i>	1,089602	1,180626	1,216027
Tilsammen <i>total</i>	60,926704	57,640797	57,985990
I alt indestod i den københ. Afd. <i>total de la section de la ville de Cop.</i>	126,015787	131,035805	131,529325
B. Den udenbys Afdeling.			
<i>section de la province.</i>			
I a. Massen skyldte: <i>passif</i> :			
Interessenternes Fordringer i Kontanter <i>sommes dues aux intéressés</i>	29,978293	33,907691	34,653795
Anden Gæld <i>autres dettes</i>	364085	358953	333728
Reservefonden <i>fonds de réserve</i>	1,559147	1,683948	1,591201
Tilsammen <i>total</i>	31,901525	35,950592	36,578724
b. Massen ejede: <i>actif</i> :			
Pante- og Bankhæftelsesobligationer <i>obl. hypothécaires</i>	25,925659	26,323564	25,883773
Kgl. og andre offentlige Obl. og Aktier <i>rente danoise et autres obl. et actions publiques</i>	5,500946	9,502863	9,913677
Andre Fordringer <i>autres créances</i>	16624	28109	6172
Kassebeholdning <i>encaisse</i>	458296	96056	775102
Tilsammen <i>total</i>	31,901525	35,950592	36,578724
II. Under enkelt Værgemaal indestod: <i>dépôts individuels</i> :			
Pante- og Bankhæftelsesobligationer <i>obl. hypothécaires</i>	14,321099	13,641801	13,282373
Kgl. og andre offentlige Obl. og Aktier <i>rente danoise et autres obl. et actions publiques</i>	9,066194	7,980996	9,153813
Andre Fordringer <i>autres créances</i>	512156	549237	634555
Tilsammen <i>total</i>	23,899449	22,172034	23,070741
I alt indestod i den udenbys Afd. <i>total de la section de la province</i>	55,800974	58,122626	59,649465
Det samlede i Overformynderiet indestaaende Beløb udgjorde <i>total de l'administration des biens de pupille</i>	181,816761	189,158431	191,178790

TABEL LXII.

Oversigt over de i Aarene 1891—95 ind-

Hypothèques inscrites et rayées

	1891				1892			
	Indtegn. Hæftelser <i>inscrites</i>		Udslett. Hæftelser <i>rayées</i>		Indtegn. Hæftelser <i>inscrites</i>		Udslett. Hæftelser <i>rayées</i>	
	Antal <i>nombre</i>	Samlet Beløb <i>montant</i>	Antal <i>nombre</i>	Samlet Beløb <i>montant</i>	Antal <i>nombre</i>	Samlet Beløb <i>montant</i>	Antal <i>nombre</i>	Samlet Beløb <i>montant</i>
		Kr.		Kr.		Kr.		Kr.
Staden København <i>ville de Copenhague</i> . .	1976	48,518730	1865	34,927150	1760	41,266100	1625	26,550620
Københavns Amt {								
Købstæderne <i>villes</i> . .	184	598530	140	451637	169	652225	127	378042
Landdistr. <i>comm. rur.</i>	2572	31,867801	1926	15,927486	2827	22,263689	2085	15,240146
Frederiksborg — {								
Købstæderne <i>villes</i> . .	212	845651	205	802738	258	1,174006	279	1,241065
Landdistr. <i>comm. rur.</i>	1216	4,919506	1228	4,196350	1286	4,620286	1235	3,953166
Holbæk — {								
Købstæderne <i>villes</i> . .	145	408340	133	396579	174	532230	156	348172
Landdistr. <i>comm. rur.</i>	1290	4,925727	1288	4,342247	1238	4,012604	1022	3,620289
Sorø — {								
Købstæderne <i>villes</i> . .	386	1,676873	340	1,202116	459	2,106237	351	1,405748
Landdistr. <i>comm. rur.</i>	950	3,387061	819	2,687816	1096	3,362525	988	2,946200
Præstø — {								
Købstæderne <i>villes</i> . .	339	1,068052	248	628002	329	1,208617	266	814876
Landdistr. <i>comm. rur.</i>	1339	4,502092	1038	3,167547	1357	4,680775	1051	3,352503
Bornholms — {								
Købstæderne <i>villes</i> . .	380	656914	280	382655	404	747801	267	362581
Landdistr. <i>comm. rur.</i>	609	2,340690	479	1,761274	655	2,518530	515	2,044146
Maribo — {								
Købstæderne <i>villes</i> . .	508	2,000386	463	1,437531	622	7,594449	535	1,370109
Landdistr. <i>comm. rur.</i>	1773	7,747748	1734	6,681977	1690	17,651972	1484	6,186606
Svendborg — {								
Købstæderne <i>villes</i> . .	490	1,765866	390	1,100667	504	1,545117	394	1,090116
Landdistr. <i>comm. rur.</i>	1415	4,678706	1140	2,675547	1613	6,564719	1258	3,850902
Odense — {								
Købstæderne <i>villes</i> . .	857	2,923710	572	1,381458	1005	15,472207	597	1,723811
Landdistr. <i>comm. rur.</i>	1555	5,005753	1453	3,937244	1793	11,539652	1557	3,720865
Vejle — {								
Købstæderne <i>villes</i> . .	598	1,989068	491	1,346560	581	2,994770	435	1,216044
Landdistr. <i>comm. rur.</i>	1451	5,244921	1302	4,086006	1576	6,284258	1484	4,787738
Aarhus — {								
Købstæderne <i>villes</i> . .	852	3,327296	656	2,430468	965	3,409071	643	2,101000
Landdistr. <i>comm. rur.</i>	1995	7,100569	1790	4,831866	2068	6,415415	2011	5,130346
Randers — {								
Købstæderne <i>villes</i> . .	552	1,319820	321	1,264795	514	1,903397	273	1,012470
Landdistr. <i>comm. rur.</i>	1571	5,001426	1470	4,034327	1495	5,894503	1506	4,227103
Aalborg — {								
Købstæderne <i>villes</i> . .	377	2,942831	282	1,228869	468	2,105570	314	1,162826
Landdistr. <i>comm. rur.</i>	1390	4,655433	1150	3,293405	1557	4,679960	1360	3,552430
Hjørring — {								
Købstæderne <i>villes</i> . .	339	900540	221	587159	332	1,597209	201	472677
Landdistr. <i>comm. rur.</i>	1988	5,428705	1702	4,059713	1858	5,027723	1582	3,593740
Thisted — {								
Købstæderne <i>villes</i> . .	185	771045	141	615745	182	770838	132	420021
Landdistr. <i>comm. rur.</i>	1347	4,593080	1191	2,981701	1399	3,826754	1183	3,032995
Viborg — {								
Købstæderne <i>villes</i> . .	160	484757	108	351003	152	548237	121	465170
Landdistr. <i>comm. rur.</i>	1616	4,162620	1545	3,661330	1695	4,549231	1629	3,457547
Ringkøbing — {								
Købstæderne <i>villes</i> . .	155	568514	105	309239	199	737170	193	580865
Landdistr. <i>comm. rur.</i>	1830	5,413121	1588	3,779817	2122	6,466769	1903	4,689047
Ribe — {								
Købstæderne <i>villes</i> . .	215	1,169081	146	315797	167	419054	94	213730
Landdistr. <i>comm. rur.</i>	1863	5,928077	1642	3,886606	1911	5,595071	1656	4,276283
Øernes Amter {								
Købst. ud. Kbh. <i>v. (s. Cop.)</i>	3501	11,944322	2771	7,783383	3924	31,032889	2972	8,734520
<i>Iles (s. Cop.)</i> Landdistr. <i>comm. rur.</i> . .	12719	69,375084	11105	45,377488	13555	77,214752	11195	44,914823
Jyllands — {								
Købstæderne <i>villes</i>	3433	13,472952	2471	8,449635	3560	14,485316	2406	7,644803
<i>Futland</i> Landdistr. <i>comm. rur.</i> . . .	15051	47,527952	13380	34,614771	15681	48,739684	14314	36,747229
Det egtl. Dan- {								
mark <i>le Dane-</i> {								
Købstæderne med Kbhvn. <i>villes avec Cop.</i>	8910	73,936004	7107	51,160168	9244	86,784305	7003	42,929943
<i>mark pr. dit</i> Landdistr. <i>comm. rur.</i> . . .	27770	116,903036	24485	79,992259	29236	125,954436	25509	81,662052

¹ Tabellen er en Oversigt over det ved Retterne udførte Tinglæsningsarbejde; en Obligation, for hvilken der gives Pant i Ejendomme, beliggende i Obligation paa 6,000000 Kr. tinglæst i 6 Retskredse, hvorved den nystiftede Prioritetsgæld tilsyneladende forøgedes med 36,000000 Kr. — Indfriet Pant

tegnede og udslattede Prioritetshæftelser.¹

pendant les années 1891—1895.

1893				1894				1895			
Indtegn. Hæftelser <i>inscrites</i>		Udslett. Hæftelser <i>rayées</i>		Indtegn. Hæftelser <i>inscrites</i>		Udslett. Hæftelser <i>rayées</i>		Indtegn. Hæftelser <i>inscrites</i>		Udslett. Hæftelser <i>rayées</i>	
Antal <i>nombre</i>	Samlet Beløb <i>montant</i>	Antal <i>nombre</i>	Samlet Beløb <i>montant</i>	Antal <i>nombre</i>	Samlet Beløb <i>montant</i>	Antal <i>nombre</i>	Samlet Beløb <i>montant</i>	Antal <i>nombre</i>	Samlet Beløb <i>montant</i>	Antal <i>nombre</i>	Samlet Beløb <i>montant</i>
	Kr.		Kr.		Kr.		Kr.		Kr.		Kr.
1839	42,267650	1711	31,124300	1734	42,801890	1724	29,451050	2199	62,639430	2145	42,702245
176	565538	178	475369	240	1,851056	167	1,525194	201	1,127677	136	579832
2693	18,900678	1998	12,370371	2938	24,228769	2064	13,098059	3279	33,776339	2846	23,789670
238	1,064333	198	671577	331	1,582748	307	1,102533	338	1,827167	278	1,103497
1347	4,996396	1442	4,768540	1427	5,314035	1250	4,155930	1484	5,860393	1465	5,375618
167	515005	120	336714	223	882840	152	596123	164	974776	163	540781
1301	4,452699	1045	3,536690	1382	4,467905	1098	3,970446	1400	6,090972	1151	4,422414
459	2,059375	318	1,166005	484	1,767634	344	1,069423	452	2,098608	341	1,136986
1263	4,478663	1001	3,297117	1279	4,327490	917	3,099129	1298	6,672265	979	4,377884
341	1,120058	248	648713	268	1,218725	279	726046	366	1,553963	273	995907
1419	4,622783	1073	3,726985	1479	5,562417	1125	3,783377	1637	6,310280	1071	4,278542
332	2,527634	264	445434	343	709945	271	440389	327	736535	314	667215
534	2,192102	416	1,625890	642	2,830115	612	2,445256	620	3,429997	569	2,611208
548	1,487244	499	1,403675	671	2,291848	580	2,201369	791	2,550010	588	2,145041
1743	8,203721	1687	6,715490	1976	6,379753	1795	6,337166	2101	6,647821	1860	5,566744
533	1,405914	378	1,053577	590	1,570229	409	950109	573	2,386391	427	1,297478
1528	4,341517	1169	2,677621	1574	4,149852	1166	2,968949	1592	5,358014	1230	3,960626
585	3,627472	562	1,444429	1200	4,386671	696	1,932706	1106	4,780998	669	2,792159
1613	5,074478	1411	3,619002	1756	5,210547	1586	4,375811	2044	7,393013	1738	7,555828
631	2,283705	459	1,373272	614	2,583190	456	1,138787	777	4,455192	735	2,421806
1673	6,026772	1310	4,532788	1704	6,736667	1487	4,756987	1697	8,721427	1454	6,310742
881	3,099417	614	1,966912	1547	6,322071	691	4,549867	1252	6,693041	970	4,343680
2254	7,328339	1841	5,420832	2318	8,477986	1993	9,887202	2253	10,445938	2098	9,009530
511	1,354259	302	977101	558	2,382787	401	2,154158	597	2,943670	678	2,635586
1547	5,413582	1669	4,812361	1916	7,832632	1948	5,953710	1865	10,117782	1984	8,858583
525	2,301051	360	1,405731	670	3,431706	390	3,337338	680	2,820019	373	2,044373
1466	6,086785	1368	4,113694	1735	5,122868	1449	4,025850	1656	6,402751	1517	4,756434
401	1,336109	214	529022	354	1,219810	180	558271	323	1,063095	295	1,103746
2062	5,561002	1628	3,510419	2193	5,765599	1983	4,709486	2128	5,916223	1992	5,047187
147	610490	128	468025	150	528045	112	317715	177	362782	119	319658
1194	3,923509	1114	2,732502	1282	3,600527	1027	2,688545	1248	4,062848	1162	3,523006
149	435984	110	400089	167	581987	152	474458	167	1,181102	183	907628
1703	4,364517	1512	2,792990	1971	5,386920	1715	3,858803	2070	8,554304	1972	5,709112
179	651119	155	496651	199	685100	121	334080	184	1,001473	179	855727
2233	6,508712	2046	4,896564	2319	7,421173	1981	4,761375	2868	11,429930	2464	8,279131
315	969991	280	709477	387	1,235399	315	815465	451	1,378047	354	936026
1917	6,266230	1710	4,189627	2226	7,447725	1883	4,559664	2880	12,121061	2231	7,407078
3779	12,372573	2765	7,705493	4350	16,261696	3205	10,543892	4318	18,036125	3189	11,258896
13441	57,263037	11242	42,337706	14453	62,470883	11613	44,234123	15455	81,539094	12909	61,938534
1720	13,042125	2622	8,326280	4646	18,970095	2818	13,680139	4608	21,898421	3886	15,568230
16049	51,479448	14198	37,001777	17664	57,792097	15466	45,201622	18665	77,772264	16874	58,900803
9357	67,682348	7098	47,156073	10730	78,033681	7747	53,675081	11125	102,573976	9220	69,529371
29490	108,742485	25440	79,339483	32117	120,262980	27079	89,435745	34120	159,311358	29783	120,839337

gende i forskellige Retskredse, vil derfor findes opført flere Gange i Tabellen; saaledes findes blandt de i Aaret 1892 indtegnede Hæftelser en enkelt, som behøver ikke at udslettes af Pantebøgerne, specielt ville Afdrag paa Panteoblig. almindeligvis ikke blive udslettede, førend hele Gælden er betalt.

TABEL LXIII.

Oversigt over Assistenshusets Virksomhed i Aarene fra 1. April 1894 til 31. Marts 1897.

Mont-de-piété 1^{er} avril 1894—31 mars 1897.

	1/4 1894 til 31/3 95	1/4 1895 til 31/3 96	1/4 1896 til 31/3 97
Beholdning ved Regnskabsaarets Begyndelse: <i>état au commencement de l'exercice (1^{er} avril):</i>			
Antal af Panter gages: <i>nombre</i>	134189	137921	126118
Udlaant Beløb <i>prêts</i> Kr.	1,098757	1,108945	1,025463
Indsat: <i>mis:</i>			
Antal af Panter gages: <i>nombre</i>	207472	193586	170675
Udlaant Beløb <i>prêts</i> Kr.	2,028641	1,882399	1,811201
heraf: <i>dont:</i>			
ved Fornylse: <i>renouvelé:</i>			
Antal af Panter gages: <i>nombre</i>	45051	45054	43933
Udlaant Beløb <i>prêts</i> Kr.	650885	669073	747814
Indløst: <i>retiré:</i>			
Antal af Panter gages: <i>nombre</i>	139018	138251	121842
Udlaant Beløb <i>prêts</i> Kr.	1,209523	1,135082	976315
Solgt paa Auktion: <i>vendu aux enchères:</i>			
Antal af Panter gages: <i>nombre</i>	19671	22084	21150
Udlaant Beløb <i>prêts</i> Kr.	158045	161726	141137
Beholdning ved Regnskabsaarets Slutning: <i>état à la fin de l'exercice (31. mars):</i>			
Antal af Panter gages: <i>nombre</i>	137921	126118	109868
Udlaant Beløb <i>prêts</i> Kr.	1,108945	1,025463	971398
Samlet Indtægt <i>recette totale</i> Kr.	136366	136169	126645
Samlet Udgift <i>dépense totale</i> Kr.	97676	98450	95042
Gevinst <i>bénéfice</i> Kr.	38690	37719	31603

TABEL LXIV.

Større danske Forsikringselskaber med Hovedsæde i København.

Principales entreprises d'assurance siégeant à Copenhague.

A. Brandforsikringselskaber i Aarene 1894—97.

Assurances contre l'incendie 1894—97.

	1894—95 ¹	1895—96	1896—97
Københavns Brandforsikring. (Regnskabsaar 1. Oktober—30. September).	Kr.	Kr.	Kr.
Risiko ved Regnskabsaarets Slutning <i>risqué, fin de l'exercice</i>	263,602300	270,209750	274,633500
heraf genforsikret <i>dont réassuré</i>	198,335453	203,030140	206,364103
Assurancepræmie <i>primes</i>	218287	223700	238542
fragaar til Genforsikring <i>dont aux réassureurs</i>	150329	154187	162137
Udbetalte Brandskadeerstatninger <i>dommages payés</i>	73679	143214	61262
Indbetalt ved Reassurandørerne <i>dont par réassureurs</i>	53561	109516	45820
Formue ved Regnskabsaarets Slutning <i>fortune, fin de l'exercice</i>	6,445089	6,584854	6,686258

¹ Regnskabsaaret er for »Danmark« og ny danske Brandforsikringselskaber 1. Januar—31. December 1894, for Købst. alm. Brandforsikr. og den alm. Brandforsikring for Landbygn. 1. April 1894—31. Marts 1895, for Københavns Brandforsikring og det kgl. oktr. alm. Brandassurance-kompagni 1. Oktober 1894—30. September 1895 o. s. fr. i de følgende Aar.

Større danske Forsikringsselskaber med Hovedsæde i København.

Principales entreprises d'assurance siégeant à Copenhague.

A. Brandforsikringsselskaber i Aarene 1894—97 (fortsat).

Assurances contre l'incendie 1894—97 (suite).

	1894—95 ¹	1895—96	1896—97
Købstædernes almindelige Brandforsikring.			
(Regnskabsaar 1. April—31. Marts).			
Risiko ved Regnskabsaarets Slutning <i>risque, fin de l'exercice</i>	432,584000	447,985000	466,187000
heraf genforsikret <i>dont réassuré</i>	1,500000	1,500000	1,500000
Brandkontingent <i>contingent annuel</i>	414836	425578	442905
fragaar til Genforsikring <i>dont aux réassureurs</i>	2000	2000	1833
Udbetalte Brandskadeerstatninger <i>dommages payés</i>	251265	336700	473169
Indbetalt ved Reassurandørerne <i>dont par réassureurs</i>	»	»	»
Formue ved Regnskabsaarets Slutning <i>fortune, fin de l'exercice</i>	2,574377	2,685404	2,667149
Den almindelige Brandforsikring for Landbygninger.			
(Regnskabsaar 1. April—31. Marts).			
Risiko ved Regnskabsaarets Slutning <i>risque, fin de l'exercice</i>	1645,854484	1691,340949	1742,185970
heraf genforsikret <i>dont réassuré</i>	33,707930	39,318380	47,661339
Brandkontingent <i>contingent annuel</i>	2,629274	2,638995	2,688692
fragaar til Genforsikring <i>dont aux réassureurs</i>	99481	95063	96536
Udbetalte Brandskadeerstatninger <i>dommages payés</i>	1,944300	2,239174	2,450046
Indbetalt ved Reassurandørerne <i>dont par réassureurs</i>	114525	4150	16632
Formue ved Regnskabsaarets Slutning <i>fortune, fin de l'exercice</i>	1,006384	885253	605236
Det gensidige Forsikringsselskab »Danmark«.			
(Regnskabsaar 1. Januar—31. December).			
Risiko ved Regnskabsaarets Slutning <i>risque, fin de l'exercice</i>	472,087929	489,340043	517,606652
heraf genforsikret <i>dont réassuré</i>	c. 36,000000	34,481000	35,880300
Præmieindtægt <i>primes</i>	608625	631431	673026
fragaar til Genforsikring <i>dont aux réassureurs</i>	34880	33774	35828
Udbetalte Brandskadeerstatninger <i>dommages payés</i>	413692	235301	411121
Indbetalt ved Reassurandørerne <i>dont par réassureurs</i>	1677	1114	1381
Formue ved Regnskabsaarets Slutning <i>fortune, fin de l'exercice</i>	2,498689	2,801328	3,006977
Det kgl. oktr. almindelige Brandassurance-Kompagni for Varer og Effekter.			
(Regnskabsaar 1. Oktober—30. September).			
Risiko ved Regnskabsaarets Slutning <i>risque, fin de l'exercice</i>	311,021200	318,287500	Se
heraf genforsikret <i>dont réassuré</i>	50,865300	52,089600	An-
Præmieindtægt <i>primes</i>	445666	446519	mærk-
fragaar til Genforsikring <i>dont aux réassureurs</i>	107418	108504	ning
Udbetalte Brandskadeerstatninger <i>dommages payés</i>	201221	164133	
Indbetalt ved Reassurandørerne <i>dont par réassureurs</i>	58266	62798	
Grundkapital <i>capital</i>	4,000000	4,000000	
Reservefond <i>fonds de réserve</i>	985681	985681	
Ny danske Brandforsikringsselskab af 1864.			
(Regnskabsaar 1. Januar—31. December).			
Risiko ved Regnskabsaarets Slutning <i>risque, fin de l'exercice</i>	374,211316	385,599089	398,978303
heraf genforsikret <i>dont réassuré</i>	161,747795	168,955451	186,187499
Præmieindtægt <i>primes</i>	1,002834	1,076847	1,104835
fragaar til Genforsikring <i>dont aux réassureurs</i>	448463	504821	580661
Udbetalte Brandskadeerstatninger <i>dommages payés</i>	869118	598202	822489
Indbetalt ved Reassurandørerne <i>dont par réassureurs</i>	546853	298811	486900
Aktiekapital <i>capital</i>	4,000000	4,000000	4,000000
Reserve- og Ekstrafond <i>fonds de réserve</i>	863947	889133	921133

¹ Se Noter S. 120.

Anm. Regnskabet 1896—97 for Assurance-Kompagniet for Varer og Effekter foreligger ikke afsluttet ved Arkets Trykning.

Større danske Forsikringselskaber med Hovedsæde i København.

Principales entreprises d'assurance siégeant à Copenhague.

B. Søforsikringselskaber i Aarene 1894—96¹.

Assurances maritimes 1894—96.

	Det kgl. oktr. Søassurance- kompagni	De private Assurandører	Den københavnske Søassurance- forening	Fjerde Søforsikrings- selskab	
	Kr.	Kr.	Kr.	Kr.	
Bruttokapital ved Aarets Slutning <i>capital (risque)</i> <i>brut, fin de l'année</i>	1894	122,000000	126,000000	71,000000	90,000000
	1895	107,000000	131,000000	73,000000	83,000000
	1896	97,000000	183,000000	79,000000	62,000000
Nettokapital ved Aarets Slutning <i>id. net, fin de l'année</i>	1894	114,000000	63,000000	42,000000	75,000000
	1895	97,000000	57,000000	41,000000	73,000000
	1896	87,000000	55,000000	44,000000	53,000000
Bruttopræmie <i>prime brute</i>	1894	1,551542	2,019456	708044	644761
	1895	1,575174	2,221532	792317	659954
	1896	1,361962	2,584436	919000	559127
Nettopræmie <i>id. nette</i>	1894	1,266352	605373	349457	503105
	1895	1,273065	577833	361295	494311
	1896	1,020447	649965	389759	383600
Bruttoskader <i>dommages bruts.</i>	1894	1,512020	1,160618	369828	586054
	1895	1,313180	999170	312421	657648
	1896	1,078167	923372	383621	448379
Nettoskader <i>id. nets</i>	1894	1,348390	401455	219469	495477
	1895	1,187638	355410	181883	529973
	1896	922199	309811	167602	342109
Præmie- og Skadesreserver ved Aarets Slutning <i>réserves de primes et de dommages, fin de l'année</i>	1894	519397	160015	199562	178424
	1895	515391	159871	214530	173845
	1896	491026	177649	239486	134344
Ristorni og Omkostninger <i>ristorne et frais</i>	1894	70506	132814	46493	56746
	1895	79930	131567	60644	68708
	1896	139068	133171	74631	55345
Renteindtægt <i>intérêts reçus</i>	1894	79438	13152	2566	3030
	1895	68617	7913	2722	2627
	1896	64771	12837	2430	4121
Overskud <i>excédent</i>	1894	÷ 58767	203488	94692	÷ 32677
	1895	9503	206946	102278	÷ 100040
	1896	36517	322031	122570	10483
		1894	1895	1896	
De private Reassurandører.		Kr.	Kr.	Kr.	
amlet Forsikringssum ved Aarets Slutning <i>risque, fin de l'année</i>		8,105874	8,010397	9,536581	
Samlede Præmier <i>primes</i>		178036	185265	222694	
Udbetalte Skadeserstatninger <i>dommages payés.</i>		106745	78448	74352	

¹ Ved Aaret 1894 skal forstaaes: for den københavnske Søassuranceforening 1. Juli 1894—30. Juni 1895, for Forsikring af danske Sejlfartøjer til Fiskeribrug 1. April 1894—31. Marts 1895, for de øvrige 1. Januar—31. December 1894. Det samme gælder for de følgende Aar.

Større danske Forsikringselskaber med Hovedsæde i København.

Principales entreprises d'assurance siégeant à Copenhague.

B. Søforsikringselskaber i Aarene 1894—96¹ (fortsat).

Assurances maritimes 1894—96 (suite).

	1894	1895	1896
	Kr.	Kr.	Kr.
Forsikring af danske Sejlfartøjer til Fiskeribrug. Hovedafdeling ² :			
Samlet Forsikringssum ved Aarets Slutning <i>risque, fin de l'année</i> . . .	726267	768447	847761
heraf genforsikret <i>dont réassuré</i>	29036	41507	—
Samlede Præmier <i>primes</i>	16297	18073	17624
heraf afgivet til Reassurandørerne <i>dont aux réassureurs</i>	1290	1897	—
Udbetalte Skadeserstatninger <i>dommages payés</i>	15710	8162	c. 24300
Reassurandørernes Andel heraf <i>dont par réassureurs</i>	94	261	—

C. Ulykkesforsikring i Aarene 1894—96.

Assurances contre accidents 1894—1896.

	1894	1895	1896
	Kr.	Kr.	Kr.
Forsikringsaktieselskabet »Skjold«. (Regnskabsaar 1. Januar—31. December).			
Forsikringssum ved Aarets Slutning: <i>risque, fin de l'année</i> :			
Forsikring mod Død <i>a. contre décès</i>	56,881183	59,171283	63,462263
Forsikring mod Invaliditet <i>a. contre incapacité physique</i>	80,464450	83,606250	90,339210
Dagpengeforsikring <i>remboursements journaliers</i>	56598	58609	63944
heraf genforsikret <i>dont réassuré</i>	6,348895	6,962274	6,423401
Præmie <i>primes</i>	345384	356362	392913
fragaar til Genforsikring <i>réassuré à déduire</i>	9669	1078	10745
Udbetalte Skadeserstatninger <i>dommages payés</i>	211813	247543	261134
heraf godtgjort ved Genforsikring <i>dont par réassureurs</i>	3134	29655	3966
Lægehonorar <i>médecin</i>	15124	15871	18498
Garantifond <i>fonds de garantie</i>	400000	400000	400000
Indskuds- og Reservefond samt Forsikringsfond <i>fonds de mise et de réserve et f. d'assurance</i>	299838	316299	325061

D. Aktieselskabet »Nordisk Genforsikringselskab«.

Société par actions des »Réassurances du Nord«.

	1894—95	1895—96
	Kr.	Kr.
Brand-, Uhelds- samt Sø- og Transportforsikring. <i>incendie et accidents, maritimes et de transport.</i> (Regnskabsaar 1. Juli—30. Juni).		
Samlet Præmieindtægt <i>primes</i>	598115	1,174389
fragaar ved Genforsikring <i>dont aux réassureurs</i>	109714	302484
Udbetalte Skadeserstatninger <i>dommages payés</i>	105383	607160
Reassurandørernes Andel heraf <i>dont par réassureurs</i>	14757	131713
Aktiekapital <i>fonds social</i>	2,500000	2,500000
Reservefond <i>fonds de réserve</i>	52000	55257

¹ Se Note Side 122. ² Særskilt Afdeling (Fartøjer, der benyttes til Fiskeri under Island og Færøerne): Samlet Forsikringssum i 1896 89931 Kr. Samlede Præmier: 3461 Kr. Udbetalte Skadeserstatninger: 2575 Kr.

Større danske Forsikringselskaber med Hovedsæde i København.

Principales entreprises d'assurance siégeant à Copenhague.

E. Livsforsikringsinstitutioner i Aarene 1894—96¹.

Assurances sur la vie 1894—96.

	1894	1895	1896
	Kr.	Kr.	Kr.
Statsanstalten for Livsforsikring.			
Forsikringssum ved Aarets Slutning: <i>risque, fin de l'année</i> :			
a. Forsikringer, der angaa Udbetalinger een Gang for alle (Kapital- og Livsforsikringer) <i>capitaux</i>	57,375004	61,131342	64,828334
b. Forsikringer, der angaa fortsatte Udbetalinger (Livrenter m. m. aarlig) <i>rentes (annuités)</i>	5,313005	5,434608	5,574478
Præmier og Indskud <i>primes</i>	3,464373	4,197487	4,318862
Udbetalinger af: <i>remboursements de</i> :			
a. Forsikringer, der angaa Udbetalinger een Gang for alle <i>capitaux</i>	852328	1,042782	958980
b. Forsikringer, der angaa fortsatte Udbetalinger <i>rentes (ann.)</i>	2,852499	2,909484	3,013165
c. Godtgørelse for hævede Forsikringer <i>restitutions annulatives</i>	159087	111102	229485
Formue <i>fortune</i>	71,364203	74,244671	76,881176
Driftsfond <i>fonds d'administration</i>	2,912009	3,037427	3,160177
Dansk Livsforsikringsaktieselskab »Hafnia«.			
Forsikringssum ved Aarets Slutning: <i>risque, fin de l'année</i> :			
a. Forsikringer, der angaa Udbetalinger een Gang for alle <i>capitaux</i>	41,603999	44,646223	47,548073
heraf fragaar ved Genforsikring <i>dont réassuré</i>	1,468197	1,685197	2,139037
b. Forsikringer, der angaa fortsatte Udbetalinger (aarligt Beløb) <i>rentes (ann.)</i>	300806	357343	387575
Præmier og Indskud <i>primes</i>	1,852594	1,985148	1,966077
fragaar til Genforsikring <i>dont réassuré</i>	54620	65079	101012
Udbetalinger af: <i>remboursements de</i> :			
a. Forsikringer, der angaa Udbetalinger een Gang for alle <i>capitaux</i>	345904	558065	446222
heraf fragaar ved Genforsikring <i>dont réassuré</i>	»	30000	»
b. Forsikringer, der angaa fortsatte Udbetalinger <i>rentes (ann.)</i>	182628	224164	260780
c. Godtgørelser for hævede Forsikringer <i>restitutions annulatives</i>	133378	115499	137899
Overskud godskrevet Interessenterne <i>bénéfice</i>	126499	125054	112775
Grundkapital <i>capital</i>	1,000000	1,000000	1,000000
Formue, Reservefond og opsparede Sikkerhedstillæg <i>fortune etc.</i>	12,111300	13,307355	14,490832
Det gensidige Forsikringselskab »Danmark«.			
(Livsforsikringsafdelingen).			
Forsikringssum ved Aarets Slutning: <i>risque, fin de l'année</i> :			
a. Forsikringer, der angaa Udbetalinger een Gang for alle <i>capitaux</i>	14,193266	15,626274	17,720582
genforsikret <i>réassuré</i>	25000	75000	320000
heraf med Gensidighed <i>dont à r. réciproque</i>	13,668570	15,012680	16,750580
b. Forsikringer, der angaa fortsatte Udbetalinger (aarligt Beløb) <i>rentes (ann.)</i>	46584	50584	52119
Præmier og Indskud <i>primes</i>	401607	439848	517109
afgivet til Genforsikring <i>dont réassuré</i>	570	2021	14765
heraf for Gensidighedsforsikringer <i>dont à r. réciproque</i>	378532	403404	457182
Udbetalinger af: <i>remboursements de</i> :			
a. Forsikringer, der angaa Udbetalinger een Gang for alle <i>capitaux</i>	97611	103779	173208
heraf for Gensidighedsforsikringer <i>dont à r. réciproque</i>	95394	89890	154000
b. Forsikringer, der angaa fortsatte Udbetalinger <i>rentes (ann.)</i>	31840	30820	31638
c. Godtgørelser for hævede Forsikringer <i>restitutions annulatives</i>	41114	42741	55722
Godskrevet Interessenterne (som Andel i Selskabets Overskud fra forr. Aar) <i>bénéf.</i>	31000	»	30000
Formue <i>fortune</i>	2,563153	2,828823	3,090537

¹ Regnskabsaar 1. Januar—31. December.

Oversigt over den civile Retspleje i Aarene 1891—95.

Justice civile pendant les années 1891—95.

	1891		1892		1893		1894		1895		
I Antal af Sager, i hvilke der har været prøvet Forlig af de alm. Forligskommissioner: <i>nombre des affaires appelées en conciliation devant les commissions conciliatrices ordinaires:</i>	Foretagne Sager <i>aff. appelées en concil.</i>	Forligte ell. hævede Sager <i>aff. conciliées ou abandonnées</i>	Foretagne Sager <i>aff. appelées en concil.</i>	Forligte ell. hævede Sager <i>aff. conciliées ou abandonnées</i>	Foretagne Sager <i>aff. appelées en concil.</i>	Forligte ell. hævede Sager <i>aff. conciliées ou abandonnées</i>	Foretagne Sager <i>aff. appelées en concil.</i>	Forligte ell. hævede Sager <i>aff. conciliées ou abandonnées</i>	Foretagne Sager <i>aff. appelées en concil.</i>	Forligte ell. hævede Sager <i>aff. conciliées ou abandonnées</i>	
	Staden København <i>ville de Cop.</i> . . .	1788	1059	1961	1221	1981	1265	1953	1345	1831	1258
	Øernes Amter <i>Iles (sans Cop.)</i> . . .	12887	7923	15570	9226	15793	9717	17651	10817	17944	11215
	Jyllands Amter <i>Jutland</i>	27152	15786	29374	17374	30425	18105	30581	18502	32374	19430
Tilsammen <i>total</i> . . .	41827	24768	46905	27821	48199	29087	50185	30664	52149	31903	
2. Antal af civ. Domssager: <i>nombre des affaires civiles:</i>	Rejste <i>entamées</i>	Afgjorte <i>terminées</i>	Rejste <i>entamées</i>	Afgjorte <i>terminées</i>	Rejste <i>entamées</i>	Afgjorte <i>terminées</i>	Rejste <i>entamées</i>	Afgjorte <i>terminées</i>	Rejste <i>entamées</i>	Afgjorte <i>terminées</i>	
	Staden København <i>ville de Cop.</i> . . .	9331	9397	9569	9418	9944	9963	11597	11487	11128	11223
	Øernes Amter <i>Iles (sans Cop.)</i> . . .	6026	5943	6744	6520	7159	6922	7342	7260	7241	7116
	Jyllands Amter <i>Jutland</i>	8635	8466	9092	9057	9883	9632	10048	9846	10565	10543
Tilsammen <i>total</i> . . .	23992	23806	25405	24995	26986	26517	28987	28593	28934	28882	
3. Antal af Dødsboskifter: <i>partages des successions:</i>	Paabegyndte <i>commencées</i>	Tilendbragte <i>terminées</i>	Paabegyndte <i>commencées</i>	Tilendbragte <i>terminées</i>	Paabegyndte <i>commencées</i>	Tilendbragte <i>terminées</i>	Paabegyndte <i>commencées</i>	Tilendbragte <i>terminées</i>	Paabegyndte <i>commencées</i>	Tilendbragte <i>terminées</i>	
	Staden København <i>ville de Cop.</i> . . .	3274	3150	2838	3010	2869	2660	2826	2800	2758	2874
	Øernes Amter <i>Iles (sans Cop.)</i> . . .	1387	1360	1466	1508	1383	1370	1274	1260	1362	1290
	Jyllands Amter <i>Jutland</i>	1493	1432	1582	1581	1453	1482	1406	1422	1341	1323
Tilsammen <i>total</i> . . .	6154	5942	5886	6099	5705	5512	5506	5482	5461	5487	
4. Antal af slutt. Fallitboer: <i>faillites terminées:</i>	Antal <i>nombre</i>	Gældens Beløb <i>Kr. dette cour.</i>	Antal <i>nombre</i>	Gældens Beløb <i>Kr. dette cour.</i>	Antal <i>nombre</i>	Gældens Beløb <i>Kr. dette cour.</i>	Antal <i>nombre</i>	Gældens Beløb <i>Kr. dette cour.</i>	Antal <i>nombre</i>	Gældens Beløb <i>Kr. dette cour.</i>	
	Staden København <i>ville de Cop.</i> . . .	44	796580	32	932183	36	527552	42	638534	52	2,834261
	Øernes Amter <i>Iles (sans Cop.)</i> . . .	81	1,438882	64	1,064710	83	1,826716	84	2,104377	103	2,880198
	Jyllands Amter <i>Jutland</i>	123	2,284313	111	1,405240	102	1,223797	124	1,957521	114	2,005915
Tilsammen <i>total</i> . . .	248	4,519775	207	3,402133	221	3,578065	250	4,700432	269	7,720374	
5. Antal af Falliterklær.: <i>déclarations de faillite:</i>	Antal <i>nombre</i>		Antal <i>nombre</i>		Antal <i>nombre</i>		Antal <i>nombre</i>		Antal <i>nombre</i>		
	Staden København <i>ville de Cop.</i> . . .	31	56	88	83	69	48	45			
	Øernes Amter <i>Iles (sans Cop.)</i> . . .	88	83	104	104	143	143	122			
	Jyllands Amter <i>Jutland</i>	142	136	158	158	138	138	160			
Tilsammen <i>total</i> . . .	261	275	331	331	329	329	327				

Oversigt over den civile Retspleje i Aarene 1891—95.

Justice civile pendant les années 1891—95.

6. Oversigt over Beskaffenheden af de i Aarene 1891—95 behandlede civile Domssager samt over Auktioner, Fogedforretninger m. m.

la procédure des affaires civiles, les ventes publiques, les saisies etc.

	1891		1892		1893		1894		1895	
	Rejste <i>entamés</i>	Afgjorte <i>terminés</i>	Rejste <i>entamés</i>	Afgjorte <i>terminés</i>	Rejste <i>entamés</i>	Afgjorte <i>terminés</i>	Rejste <i>entamés</i>	Afgjorte <i>terminés</i>	Rejste <i>entamés</i>	Afgjorte <i>terminés</i>
Sager behandlede i ord. Procesformer: <i>affaires de procédure ordinaire:</i>										
Ejendoms- og Servituttrætter <i>affaires de propriété immobilière, de servitudes et de services fonciers</i>	128	121	119	113	118	108	125	110	107	118
Gældssager <i>affaires de dette: procéd. ord.</i>	1404	1326	1452	1450	1420	1324	1557	1527	1650	1553
Andre Sager <i>autres affaires de procéd. ord.</i>	825	858	820	810	832	793	751	740	772	826
Tilsammen total . . .	2357	2305	2391	2373	2370	2225	2433	2377	2529	2497
Sager behandlede i ekstraord. Procesformer: <i>affaires de procédure extraordinaire:</i>										
Handelssager, behandlede ved Sø- og Handelsretten i København <i>aff. commerciales à Cop. .</i>	341	316	346	345	398	398	420	403	441	465
Gæsterets- og Sørætsager <i>affaires maritimes et civiles où l'une des parties est domiciliée hors de la juridiction</i>	1229	1192	1452	1410	1981	1890	2088	2052	2121	2129
Mindre Gældssager <i>affaires de dettes (0—200 kr.)</i>	12873	12792	13672	13462	14634	14440	16620	16377	16543	16464
Vekselsager <i>affaires relatives aux lettres de change</i>	387	371	423	432	553	553	529	531	633	615
Private Politisager <i>aff. sommaires, dites de police</i>	6805	6830	7121	6973	7050	7011	6897	6853	6667	6712
Tilsammen total . . .	21635	21501	23014	22622	24616	24292	26554	26216	26405	26385
I alt en tout	23992	23806	25405	24995	26986	26517	28987	28593	28934	28882
Auktioner <i>ventes publiques</i>	9874		9054		8602		9182		8974	
Fogedforretninger: <i>saisies et exécutions:</i>										
Arrest før Dom <i>saisies-arrêts</i>	1057		1176		1181		1188		1177	
Eksekutioner: <i>saisies-exécutions:</i>										
efter Dom: <i>suivant un jugement:</i>										
i kriminelle Sager <i>en affaires criminelles . .</i>	4111		4173		3804		4158		4199	
i civile Sager <i>en affaires civiles</i>	1253		1432		1448		1684		1588	
efter Forlig eller Kontrakt <i>sans jugement. . .</i>	3855		4242		4452		5040		5030	
Udpantninger ved Kongens Foged <i>saisies réelles</i>	22233		24938		24043		25159		27566	
Andre Fogedforretninger <i>autres aff. d'huissier.</i>	1880		1881		2050		1668		1209	
Syns-, Skøns- og Vurderingsforretn.: <i>expertises:</i>										
Udmeldelser <i>experts</i>	929		593		572		564		565	
Afhjæmlinger <i>expertises</i>	487		219		211		173		146	
Tingsvidnesager <i>serments des témoins</i>	1317		1440		1408		1342		1382	
Edssager <i>id. des parties</i>	182		198		222		237		180	
Notarialforretninger <i>actes de notoriété</i>	17018		17790		18282		18143		18409	
Søforklaringer <i>procès-verbaux maritimes</i>	153		138		199		206		243	

Antal af skolesøgende Børn for Aaret 1894.¹

Écoliers en 1894.

Antal Elever i: élèves:	København ville de Cop.	Øernes Købstæd. ² (ud. Kbh.) Iles: villes de prov.	Jyllands Købstæder ² Futland: villes	Købstæderne (ud. Kbh.) villes (s. Cop.)	Øernes Land- distrikter Iles: comm. rur.	Jyllands Land- distrikter Futland: comm. rur.	Samtlige Landdi- strikter tot. rur.	I alt total
Kommunale Borger- og Almue- skoler ³ écoles primaires	33029 ⁴	26597	23660	50257	91030	117761	208791	292077
Lærde Skoler lycées	3213	1184	1145	2329	332	»	332	5874
Andre Skoler (heri private Real- skoler, Børnehjem m. fl.) autres	8906	9679	7868	17547	9909	6521	16430	42883
Tilsammen total	45148	37460	32673	70133	101271	124282	225553	340834

¹ Opgivelserne ere dels for 1. Januar, dels for Juni Maaned 1894. ² Herunder er medregnet Skolerne i Frederiksberg, Frederikværk, Marstal, Silkeborg, Esbjerg, Struer og paa Kristiansø. ³ Herunder dog nogle kommunale »Realskoler«. ⁴ Heraf i »Betalingsskoler« 10503, i »Friskoler« 22526, i alt 33029; ved Udgangen af 1896 var Antallet 36507, heraf i »Betalingsskoler« 11727, i »Friskoler« 24780.

TABEL LXVII.

Højere Lærestatter.

Écoles supérieures.

A. Københavns Universitet. Université de Copenhague (examens).

Antal Kandidater, som have bestaaet nedennævnte Eksaminer <i>regus</i> .	1/9 1893— 31/8 94	1/9 1894— 31/8 95	1/9 1895— 31/8 96	1/9 1896— 31/8 97
Afgangseksamen fra de lærde Skoler ¹ (Afgangseksamen til Uni- versitetet)	377	400	410	423
heraf: Kvinder ²	14	16	19	21
Almindelig filosofisk Prøve	365	342	364	369
Teologisk Embedseksamen	91	82	77	68
Fuldstændig juridisk Eksamen	50	65	51	51
Statsvidenskabelig Eksamen	13	2	—	—
Statsvidenskabelig Embedseksamen	1	»	»	»
Økonomisk-statistisk Eksamen	»	1	8	9
Lægevidenskabelig Embedseksamen	69	79	79	52
Skoleembedseksamen efter Anordn. ^{25/10} 1883 (jfr. Bk. ^{21/4} 1884)	28	21	30	24
Magisterkonferens	9	10	13	9
Juridisk Eksamen for udstuderede	37	—	—	—
Juridisk Fællesprøve	84	74	81	103
Promotioner	38 ²	12	10	14

¹ Reykjavik lærde Skole er ikke medregnet. ² Heraf 30 Doctores honoris causa. ³ Det samlede Antal Kvinder, der har taget Studentereksamen, har i hele Tidsrummet 1877—97 udgjort 173. *Aux examens 1877—97 des regus (-étudiants) il y avait 173 femmes en tout.*

Højere Lærestalter.

Écoles supérieures.

B. Polyteknisk Lærestalt. École polytechnique (examens).

Antal Kandidater, som have bestaaet nedennævnte Eksaminer <i>regus.</i>	$\frac{1}{9}$ 1893— $\frac{31}{8}$ 94	$\frac{1}{9}$ 1894— $\frac{31}{8}$ 95	$\frac{1}{9}$ 1895— $\frac{31}{8}$ 96	$\frac{1}{9}$ 1896— $\frac{31}{8}$ 97
	Adgangseksamen	53	72	46
Desuden indskrives som Eksaminander af mat. naturv. Studenter ¹	35	34	36	46
Eksamen for Kemikere	7	5	7	10
Eksamen for Mekanikere	3	3	3	»
Eksamen for Ingeniører	21	18	27	31
Partiel Eksamen	1	1	2	2

¹ Endvidere indskrives som polytekniske Eksaminander, efter andetsteds aflagte Prøver, i 1894—95: 5.

C. Veterinær- og Landbohøjskolen. École vétérinaire et agronomique (élèves).

	1892—93	1893—94	1894—95	1895—96
Studerende ved Afdelingen for Veterinærer	216	205	217	226
— — — Landmænd	53	59	62	59
— — — Landinspektører	21	21	22	19
— — — Havebrugere	19	15	18	19
— — — Skovbrugere	65	54	46	39
Andre studerende	6	9	3	11
Tilsammen	380	363	368	373

D. Farmaceutisk Lærestalt. École pharmaceutique (examens).

Antal Kandidater, som have bestaaet nedennævnte Eksaminer <i>regus.</i>	$\frac{1}{2}$ 1893 til $\frac{31}{1}$ 94	$\frac{1}{2}$ 1894 til $\frac{31}{1}$ 95	$\frac{1}{2}$ 1895 til $\frac{31}{1}$ 96	$\frac{1}{2}$ 1896 til $\frac{31}{1}$ 97
	Farmaceutisk Eksamen efter Anordn. 17. Novbr. 1882	21	—	—
— — — Kandidateksamen efter Anordn. 21. Sept. 1892	31	34	48	16
— — — Medhjælpereksamen efter Anordn. 17. Novbr. 1882	26	—	—	—
— — — — — efter Anordn. 21. Sept. 1892	6	59	50	46

E. Skolelærerseminarier. Écoles normales (visant l'enseignement primaire): examens.

Antal Eksaminander, som have bestaaet Eksamen.	1893	1894	1895	1896
Mandlige Eksaminander: <i>hommes regus:</i>				
ved Statsseminarierne	56	60	59	86
ved Friseminarierne	57	62	77	78
Privatister	22	25	27	39
I alt mandlige Eksaminander <i>s. m.</i>	135	147	163	203
Kvindelige Eksaminander: <i>femmes regus:</i>				
ved private Seminarier og Dimissionsanstalter	77	76	97	105
Privatister	20	26	28	43
I alt kvindelige Eksaminander <i>s. f.</i>	97	102	125	148
Tilsammen <i>total</i>	232	249	288	351

*Højere Lærestalter.**Écoles supérieures.*F. *Officersskolen for Hæren. École militaire (armée).*

	Antal Elever den 15. Oktober <i>élèves</i>			
	1893	1894	1895	1896
Yngste Klasse: Befalingsmænd, der forberedes til Indtrædelse i næstældste Klasse	17	19	17	15
Næstældste Klasse: Befalingsmænd og menige, der uddannes til faste Officerer	59	63	63	63
Ældste Klasse: Hærens og Flaadens faste Officerer til videre Uddannelse	34	51	41	26

G. *Soofficersskolen. École militaire (marine).*

	1894	1895	1896	1897
Antal Kadetter ved Begyndelsen af Aaret <i>élèves</i>	22	19	17	16

H. *Kunstakademiet. Académie des beaux-arts (élèves).*

	1893—94		1894—95		1895—96		1896—97	
	1. Semester	2. Semester	1. Semester	2. Semester	1. Semester	2. Semester	1. Semester	2. Semester
Antal af mandl. Elever <i>m.</i>	152	169	175	185	169	166	154	160
— - kvindel. — <i>f.</i>	33	36	34	35	45	50	50	47
Tilsammen <i>total</i> . . .	185	205	209	220	214	216	204	207

TABEL LXVIII.

*Udkomne Aviser, Bøger og Smaaskrifter i Danmark, afleverede til d. st. kgl. Bibliotek.**Journaux, livres et brochures parus en Danemark et déposés à la gr. bibliothèque royale.*

	$\frac{1}{4}$ 1893 til $\frac{31}{3}$ 94	$\frac{1}{4}$ 1894 til $\frac{31}{3}$ 95	$\frac{1}{4}$ 1895 til $\frac{31}{3}$ 96	$\frac{1}{4}$ 1896 til $\frac{31}{3}$ 97
Antal af Aviser <i>journaux</i>	216	218	226	226
— - Tidsskrifter <i>revues</i>	359	368	391	391
— - Bøger <i>livres</i>	2440	2542	2719	2567
— - Smaaskrifter <i>brochures</i>	1515	1336	1492	1714

TABEL LXIX.

Aldersunderstøttelse ifølge Lov
Subventions à la vieillesse suivant

										Under fast Under-							
										I. Januar 1894 <i>nombres init. de 1894 des subv.</i>				Tilgang i Løbet af Aaret 1894			
										Hovedpersoner <i>subventionnés</i>				Hovedpersoner <i>subventionnés</i>			
										Familiefors. <i>soutiens de fam.</i>				Enlige Pers. <i>vivant seuls</i>			
										Biper-soner <i>les leurs</i>				I alt <i>total</i>			
										Mk. s.m.				Kk. s.f.			
København <i>ville de Copenhague</i>	783	7	492	3090	957	5329	136	8	132	422							
Provinsløbstæderne <i>villes de prov.</i>	1294	28	714	3222	1582	6840	256	6	157	526							
Frederiksberg	63	5	31	302	82	483	14	»	15	62							
De øvrige Handelspladser <i>autres places</i>	36	2	22	117	38	215	14	»	7	24							
Landdistrikterne <i>comm. rur.</i>	8793	127	4015	10184	10392	33511	1021	43	509	1214							
Tilsammen <i>total</i>	10969	169	5274	16915	13051	46378	1441	57	820	2248							

										Under fast Under-							
										Understøttelsens Art og Størrelse for Hoved-							
										Familieforsørgere <i>soutiens de famille</i>							
										Mænd <i>s. m.</i>				Kvinder <i>s. f.</i>			
										Asyler <i>asiles</i>				Asyler <i>asiles</i>			
										under 50 Kr.				under 50 Kr.			
										50—100 Kr.				50—100 Kr.			
										100—150 Kr.				100—150 Kr.			
										150—200 Kr.				150—200 Kr.			
										200 Kr. og der- over				200 Kr. og der- over			
København <i>ville de Copenhague</i>	22	38	109	282	249	219	»	2	10	2	1	»					
Provinsløbstæderne <i>villes de prov.</i>	10	82	477	450	259	272	»	1	19	8	6	»					
Frederiksberg	»	»	8	9	15	45	»	»	5	»	»	»					
De øvrige Handelspladser <i>autres places</i>	1	2	11	13	10	13	»	»	1	1	1	»					
Landdistrikterne <i>comm. rur.</i>	13	2071	3922	2276	994	538	»	49	84	28	2	7					
Tilsammen <i>total</i>	46	2193	4527	3030	1527	1087	»	52	113	44	10	7					

TABEL LXX.

De anerkendte Sygekassers Virksomhed i Aarene

		Kasser, Medlemmer, Formue d. 31. Decbr. <i>caisses, membres, fortune</i>				Indtægter	
		Antallet af anerkendte Sygekasser <i>caisses</i>	Antallet af ubemidlede Medlemmer <i>m. indigents</i>	Antallet af bemidlede, nyd. Medl. <i>m. contrib. et jouissants</i>	Formue <i>fortune</i>	Medlemm.s ordinære Kontingent <i>conting. ord.</i>	Statstilskud ¹ <i>subvention de l'Etat</i>
1895	Staden København ² <i>ville de Copenhague</i>	52	52838	188	Kr. 269776	Kr. 546270	187056
	Provinsløbstæder og Handelspl. <i>villes et pl.</i>	60	16231	139	97498	120011	41518
	Landdistrikter paa Øerne <i>Iles: comm. rur.</i>	301	57741	249	553501	210672	131539
	— i Jylland <i>Jutland: c. rur.</i>	215	27336	160	143491	92130	50528
	Tilsammen <i>total</i>	628	154146	736	1,064266	969083	410641
1896	Staden København ² <i>ville de Copenhague</i>	55	56419	182	376696	593558	202986
	Provinsløbstæder og Handelspl. <i>villes et pl.</i>	68	19504	139	129517	142362	52309
	Landdistrikter paa Øerne <i>Iles: comm. rur.</i>	327	66723	244	674614	244147	151927
	— i Jylland <i>Jutland: c. rur.</i>	274	36026	140	179126	120153	68595
	Tilsammen <i>total</i>	724	178672	705	1,359953	1,100220	475817

¹ Statstilskuddet for 1894 er udbetalt i 1895 og derfor først ført til Indtægt i Regnskaberne for 1895, og saaledes fremdeles hvert Aar.

af 9. April 1891 i Aaret 1894.

la loi du 9. avril 1891 en 1894.

støttelse. Subventions fixes.

Entrants		Afgang i Løbet af Aaret 1894 sortants						Tilb. 31. Decb. 1894 nombre final de 1894 des subv.					
Bipersoner les leurs	I alt total	Hovedpersoner subventionnés				Bipersoner les leurs	I alt total	Hovedpersoner subventionnés				Bipersoner les leurs	I alt total
		Familiefors. soutiens de fam.		Enlige Pers. vivant seuls				Familiefors. soutiens de fam.		Enlige Pers. vivant seuls			
		Mk. s. m.	Kk. s. f.	Mk. s. m.	Kk. s. f.			Mk. s. m.	Kk. s. f.	Mk. s. m.	Kk. s. f.		
268	966	93	»	68	274	115	550	826	15	556	3238	1110	5745
320	1265	173	4	128	274	199	778	1377	30	743	3474	1703	7327
16	107	11	5	8	38	22	84	66	»	38	326	76	506
13	58	6	»	3	6	4	19	44	2	26	135	47	254
1146	3933	702	15	481	909	755	2862	9112	155	4043	10489	10783	34582
1763	6329	985	24	688	1501	1095	4293	11425	202	5406	17662	13719	48414

støttelse. Subventions fixes.

personerne mode et montant de la subvention

Enlige Personer vivant seuls													Midlertidig Understøttelse aide temporaire	Kommunens Udgifter i 1894 dépense de la commune en 1894 Kr. cour.	Deraf refun- deret af Statskassen dont restitué par l'Etat Kr. cour.
Mænd s. m.						Kvinder s. f.						Mænd s. m.			
Asyler asiles	under 50 Kr.	50—100 Kr.	100— 150 Kr.	150— 200 Kr.	200 Kr. og der- over	Asyler asiles	under 50 Kr.	50—100 Kr.	100— 150 Kr.	150— 200 Kr.	200 Kr. og der- over				
141	45	133	182	97	26	182	261	1387	1429	238	15	45	5	611984	305992
24	60	286	297	148	56	22	449	1727	1159	333	58	110	33	577785	288728
1	1	9	13	14	8	8	4	106	127	108	11	6	2	49964	24982
»	1	11	8	6	3	1	7	63	48	21	1	»	»	21943	10969
64	1136	1953	994	290	87	61	2901	5845	2198	331	62	95	59	1,987778	988053
230	1243	2392	1494	555	180	274	3622	9128	4961	1031	147	256	99	3,249454	1,618724

1895 og 1896. Caisses autorisées de secours en cas de maladie en 1895 et 1896.

recettes			Udgifter dépenses							Antal Sygedage pr. Medlem jours de maladie par membre	
Kommune- tilskud subv. comm.	Andre Ind- tægter autr. recettes	I alt total	Pengehjælp, Barsellj. etc. secours: en argent, id. aux accouchés etc.	Sygehus- behandling traitement à l'hôpital	Lægehjælp og Kørsel médecin et voitures	Medicin m. m. médicam. etc.	Bestyrelse, Tryksager m. m. administrat.	I alt total	for Mænd	for Kvinder	
									sex m.	sex f.	
Kr.	Kr.	Kr.	Kr.	Kr.	Kr.	Kr.	Kr.	Kr.			
»	20369	753695	331283	46388	151454	82756	69486	681367	7,9	5,7	
2138	15087	178754	70669	9813	44632	30231	9227	164572	7,0	6,3	
18473	58463	419147	131806	14589	156098	39460	12256	354209	4,7	5,1	
14096	20159	176913	52240	8307	91216	12770	7311	171844	4,3	4,5	
34707	114078	1,528509	585998	79097	443400	165217	98280	1,371992	—	—	
»	20297	816841	336441	53824	153335	82595	86122	712317	7,2	5,2	
1934	21000	217605	78941	11167	55137	36299	12376	193920	6,6	5,1	
19363	65029	480466	137365	16983	188627	44684	18932	406591	4,3	4,7	
17685	30439	236872	58771	13324	120734	14771	8962	216562	3,7	4,4	
38982	136765	1,751784	611518	95298	517833	178349	126392	1,529390	—	—	

* Heri en Del Medlemmer fra Københavns Nabokommuner.

	I. Antal af <i>nombre</i>							
	1885		1886		1887		1888	
	Mandkøn <i>sexe masc.</i>	Kvindkøn <i>sexe fem.</i>	Mandkøn <i>sexe masc.</i>	Kvindkøn <i>sexe fem.</i>	Mandkøn <i>sexe masc.</i>	Kvindkøn <i>sexe fem.</i>	Mandkøn <i>sexe masc.</i>	Kvindkøn <i>sexe fem.</i>
Staden København <i>ville de Copenhague</i>	847	385	775	340	805	513	793	527
Københavns Amt <i>bailliage de</i>	208	49	217	75	236	77	260	77
Frederiksborg — —	136	27	93	21	109	24	88	33
Holbæk — —	54	12	50	13	44	19	64	18
Sorø — —	83	21	72	22	97	36	104	23
Præstø — —	76	21	82	22	80	21	60	12
Bornholms — —	51	21	43	11	53	14	40	9
Maribo — —	119	27	130	31	132	27	74	27
Svendborg — —	147	43	84	33	85	22	74	12
Odense — —	65	31	148	31	125	36	137	46
Vejle — —	107	23	95	21	108	33	116	33
Aarhus — —	180	48	244	55	201	78	255	75
Randers — —	117	41	150	26	131	39	161	39
Aalborg — —	98	35	98	31	135	47	139	34
Hjørring — —	94	24	125	20	133	35	127	26
Thisted — —	64	18	61	15	54	13	52	16
Viborg — —	65	14	83	9	72	15	70	18
Ringkøbing — —	81	13	87	19	83	19	114	18
Ribe — —	61	19	84	15	91	15	72	14
Øernes Amter <i>Iles (sans Cop.)</i>	939	252	919	259	961	276	901	257
Jyllands Amter <i>Jutland</i>	867	235	1027	211	1008	294	1106	273
Det egentlige Danmark (med København) <i>le Danemark propr. dit</i>	2653	872	2721	810	2774	1083	2800	1057
heraf i Købstæderne { fra 10 til under 18 Aar <i>âge 10—18</i>	236	96	262	72	291	76	342	77
(m. Kbhvn.) <i>dont villes</i> { 18 Aar og derover — 18—..	1264	455	1211	424	1212	644	1171	661
paa Landet <i>comm. ru-</i> { fra 10 til under 18 Aar <i>âge 10—18</i>	105	27	119	31	158	37	159	36
<i>rales</i> { 18 Aar og derover — 18—..	1048	294	1129	283	1113	326	1128	283

i Aarene 1885—94.

les années 1885—94.

domfældte for egentlige Forbrydelser, efter Overøvrighedskredse
des condamnés pour les différents crimes et délits, par bailliage

1889		1890		1891		1892		1893		1894		1885—94		Aarlig pr. 10000 Indb. (10 Aar og derover) moyenne ann. par 10000 hab. (10 ans passés)	
Mandkøn sexe masc.	Kvindkøn sexe fem.	Mandkøn sexe masc.	Kvindkøn sexe fem.	Mandkøn sexe masc.	Kvindkøn sexe fem.	Mandkøn sexe masc.	Kvindkøn sexe fem.	Mandkøn sexe masc.	Kvindkøn sexe fem.	Mandkøn sexe masc.	Kvindkøn sexe fem.	Mandkøn sexe masc.	Kvindkøn sexe fem.	Mandkøn sexe masc.	Kvindkøn sexe fem.
884	615	834	515	947	500	979	566	819	500	925	487	8608	4948	78,66	36,79
353	75	281	77	280	86	337	90	250	94	294	88	2716	788	49,02	12,69
88	16	94	25	127	20	87	27	103	19	100	16	1025	228	32,17	6,87
77	17	80	16	71	13	80	27	78	28	80	23	678	186	19,34	5,04
86	25	108	34	106	24	110	40	61	19	114	25	941	269	28,29	7,77
70	21	96	30	76	26	83	37	99	29	69	18	791	237	20,99	5,99
64	11	44	27	63	15	64	20	41	5	53	13	516	146	37,29	9,44
104	28	78	34	99	30	130	32	135	46	117	32	1118	314	30,03	7,97
88	21	91	21	99	28	112	24	88	25	98	24	966	253	21,36	5,27
131	44	173	32	138	52	164	63	161	50	171	55	1413	440	27,49	8,14
113	37	108	29	125	27	112	33	114	32	112	36	1110	304	26,80	7,03
236	82	212	78	235	65	229	73	173	77	187	74	2152	705	37,59	11,82
133	44	114	27	106	41	106	45	104	33	99	37	1221	372	30,36	8,88
118	33	106	28	118	28	128	38	127	35	117	23	1184	332	31,11	8,54
143	24	124	42	138	33	108	41	114	23	104	30	1210	298	31,11	7,36
49	13	39	13	47	17	50	4	44	6	65	16	525	131	21,22	4,98
82	21	68	19	76	7	65	19	59	16	98	18	738	156	20,11	4,23
98	35	90	23	49	21	93	16	92	21	89	26	876	211	24,71	5,77
67	15	79	8	87	17	73	16	65	11	77	7	756	137	26,24	4,63
1061	258	1045	296	1059	294	1167	360	1016	315	1096	294	10164	2861	29,81	7,87
1039	304	940	267	981	256	964	285	892	254	948	267	9772	2646	28,61	7,49
2984	1177	2819	1078	2987	1050	3110	1211	2727	1069	2969	1048	28544	10455	36,04	12,28
321	104	340	101	394	103	384	131	301	103	384	80	3255	943	67,97	19,53
1247	718	1188	639	1273	590	1320	683	1126	622	1246	606	12258	6042	66,15	26,84
180	48	190	37	182	45	217	48	185	52	191	52	1686	413	13,19	3,35
1236	307	1101	301	1138	312	1189	349	1115	292	1148	310	11345	3057	26,33	6,72

Den kriminelle Retspleje i Aarene 1885—94.

Justice criminelle pendant les années 1885—94.

Forbrydelser <i>crimes et délits</i>	II. Antal af domfældte for egentlige Forbrydelser og for offentlige Politiforseelser <i>nombre des condamnés pour les différents crimes et délits et pour contraventions de simple police</i>													
	1885-89		1890		1891		1892		1893		1894		1885-94	
	Mk. s.m.	Kk. s.f.	Mk. s.m.	Kk. s.f.	Mk. s.m.	Kk. s.f.	Mk. s.m.	Kk. s.f.	Mk. s.m.	Kk. s.f.	Mk. s.m.	Kk. s.f.	Mk. s.m.	Kk. s.f.
Statsforbrydelser <i>délits contre l'État</i>	15	»	»	»	»	»	2	»	»	»	»	»	17	»
Forbrydelser mod den offentlige Myn- dighed og Orden <i>délits contre l'autorité et l'ordre publics</i>	868	28	159	1	176	7	162	2	142	»	143	6	1650	44
Forbrydelser i Embedsforhold <i>délits des fonctionnaires publics</i>	49	1	5	»	13	»	8	»	4	»	7	»	86	1
Mened <i>faux serment (en matière civile et criminelle)</i>	23	6	4	»	6	2	8	1	8	»	5	»	54	9
Falsk Forklaring for Retten og lignende Forhold <i>faux témoignage, faux certi- ficats</i>	176	54	44	11	38	15	47	12	42	12	50	12	397	116
Forbrydelser m. H. t. Religionen <i>délits concernant la religion</i>	12	»	»	»	2	»	1	1	2	»	2	1	19	2
Bigami <i>bigamie</i>	7	1	»	»	1	1	1	2	»	»	5	1	14	5
Blodskam <i>inceste</i>	48	32	13	5	14	11	8	7	13	8	12	10	108	73
Voldtægt og lign. Forhold <i>viol</i>	97	»	28	»	30	»	26	»	31	»	35	»	247	»
Andre Forbrydelser mod Sædeligheden <i>autres attentats à la pudeur et aux mœurs</i>	817	1318	164	327	158	287	216	369	208	343	195	295	1758	2939
Fortsættligt Drab <i>meurtre et assassinat</i>	33	14	1	5	6	5	5	4	1	1	5	»	51	29
Barnemord <i>infanticide</i>	»	44	»	4	»	12	1	9	»	6	»	7	1	82
Fosterfordrivelse <i>avortement volontaire</i>	14	39	3	12	1	3	3	6	3	8	5	9	29	77
Barnefødsel i Dølgmaal og lignende Forhold <i>accouchement clandestin</i>	»	59	»	9	»	9	»	15	»	10	»	8	»	110
Uagtsomt Drab <i>homicide par imprudence</i>	23	9	8	3	10	1	5	1	5	»	4	»	55	14
Vold paa Person og Legemsbeskadigelse <i>coups et blessures</i>	1061	32	225	5	244	6	224	8	252	10	256	3	2262	64
Tyveri 1ste Gang begaaet <i>vol, première fois</i>	4848	1842	1069	387	1169	373	1194	436	1017	367	1155	376	10452	3781
Tyveri 2den Gang begaaet <i>vol, 2me fois</i>	876	298	166	51	201	50	210	71	167	66	163	72	1783	608
Tyveri 3die Gang begaaet <i>vol, 3me fois</i>	439	113	77	33	98	28	99	16	86	24	99	36	898	250
Tyveri 4de Gang begaaet og oftere <i>vol, 4me fois et plus souvent</i>	478	108	94	17	94	29	116	24	95	21	107	22	984	221
Hæleri 1ste Gang begaaet <i>recel, pre- mière fois</i>	191	105	34	28	31	42	37	34	38	27	44	22	375	258
Hæleri gentaget <i>recel, récidives</i>	15	3	3	»	2	3	7	4	»	2	3	1	30	13
Tyveri og Hæleri afvekslende begaaet <i>vols alternant avec recels</i>	45	6	8	»	10	3	1	2	12	2	13	3	89	16
Fordølgelse af stjaalne Koster <i>possession illégalé d'objets volés</i>	»	»	»	»	»	»	»	»	»	»	»	»	»	»
Røveri og Afpresning af Penge ved Trusler <i>vol avec violence, extorsion de valeurs par menaces</i>	72	8	15	1	13	2	13	2	20	2	17	3	150	18

Den kriminelle Retspleje i Aarene 1885—94.

Justice criminelle pendant les années 1885—94.

Forbrydelser <i>crimes et délits</i>	II (fortsat). Antal af domfældte for egentlige Forbrydelser og for offentlige Politiforseelser <i>nombre des condamnés pour les différents crimes et délits et pour contraventions de simple police (suite)</i>													
	1885-89		1890		1891		1892		1893		1894		1885-94	
	Mk. s. m.	Kk. s. f.	Mk. s. m.	Kk. s. f.	Mk. s. m.	Kk. s. f.	Mk. s. m.	Kk. s. f.	Mk. s. m.	Kk. s. f.	Mk. s. m.	Kk. s. f.	Mk. s. m.	Kk. s. f.
Ulovlig Omgang med Hittegods og lignende Forhold <i>possession illégale d'objets trouvés</i>	291	90	45	19	58	16	46	13	35	17	54	13	529	168
Bedrageri 1ste Gang begaaet <i>escroqueries et autres espèces de fraude: prem. fois</i>	1540	311	311	62	220	43	290	63	221	45	246	64	2828	588
Bedrageri gentaget <i>escroqueries et autres espèces de fraude: récidives</i>	301	76	55	15	51	10	68	16	58	11	44	10	577	138
Smaa Tyverier og Bedragerier, Brugs-tyverier <i>vols et tromp. de peu d'importance</i>	196	38	50	6	78	16	75	12	72	16	50	8	521	96
Falkmøntneri og Udgivelse af falsk Mønt <i>fausse monnaie, fabrication et émission</i>	10	2	»	1	1	»	»	»	»	1	»	»	11	4
Forfalskning af Dokumenter <i>faux en écriture</i>	583	173	112	37	139	37	124	41	103	36	146	26	1207	350
Andet Falsk <i>faux poids et mesures etc., contrefaçon d'étiquettes</i>	11	8	1	»	2	3	1	1	1	1	2	3	18	16
Forsætlig Brandstiftelse <i>incendie volontaire</i>	213	49	37	11	38	13	44	9	22	10	32	11	386	103
Uagtsom Brandstiftelse <i>incendie par imprudence</i>	36	9	5	1	11	1	11	1	14	1	14	1	91	14
Foretagelse af Handlinger, hvorved større Ulykke kan foraarsages <i>actes pouvant occasionner de graves accidents</i>	26	1	7	»	1	»	7	»	2	»	11	»	54	1
Ødelæggelse og Beskadigelse af fremmed Ejendom <i>destruction volontaire de la propriété d'autrui</i>	57	1	14	»	11	»	1	»	3	»	3	»	89	1
Dyrplageri <i>mauvais traitements exercés contre les animaux</i>	59	3	12	1	15	»	7	»	19	1	7	»	119	5
Andre Forbrydelser <i>autres délits</i>	402	118	50	26	45	22	42	29	31	21	35	25	605	241
Tilsammen total	13932	4999	2819	1078	2987	1050	3110	1211	2727	1069	2969	1048	28544	10455
Offentlige Politiforseelser: <i>contraventions de simple police:</i>														
for hvilke er idømt højere Straf end Bøder <i>jugés à des peines plus graves</i>	9660		2224		1877		1704		1797		2599		19861	
for hvilke er idømt Bøder <i>jugés à l'amende</i>	6675		1454		1751		1548		1518		1344		14290	
for hvilke er betalt Bøder uden Dom <i>amende sans jugement</i>	126034		31233		33488		34185		34649		34239		293828	

Straffeanstalterne i Danmark i Aarene $1/4$ 1893— $31/3$ 1894 og $1/4$ 1894— $31/3$ 1895.

Pénitenciers en Danemark 1893-94 et 1894-95.

A. Det hele Fangeantal. Nombre des réclusionnaires.

	Mænd <i>hommes</i>				Kvinder <i>femmes</i>			Mænd og Kv. tilsammen <i>total des deux s.</i>
	Horsens		Vridsløselille	I alt <i>total</i>	Kristianshavn		I alt <i>total</i>	
	Forbedringshus <i>m. de correction</i>	Tugthus <i>m. de force</i>	Forbedringshus <i>m. de correction</i>		Forbedringshus <i>m. de correction</i>	Tugthus <i>m. de force</i>		
Fangeantal den 31. Marts 1893 <i>n. init.</i>	114	193	314	621	96	41	137	758
Indsatte i 1893—94 efter Dom <i>cond.</i>	74	42	336	452	107	7	114	566
Overflyttede fra andre Straffeanstalter <i>etc.</i>	8	»	»	8	»	»	»	8
I alt behandlede i 1893—94 <i>totalité</i>	196	235	650	1081	203	48	251	1332
Afg. i 1893—94 efter endt Straf <i>fini</i>	84	44	327	455	88	11	99	554
Benaadede <i>graciés</i>	2	3	12	17	4	2	6	23
Døde <i>décédés</i>	4	6	2	12	2	»	2	14
Overflyttede til andre Straffeanstalter <i>etc.</i>	»	»	8	8	»	»	»	8
Hensiddende den 31. Marts 1894 <i>reste</i>	106	182	301	589	109	35	144	733
Fangeantal den 31. Marts 1894 <i>n. init.</i>	106	182	301	589	109	35	144	733
Indsatte i 1894—95 efter Dom <i>cond.</i>	74	49	385	508	94	8	102	610
Indsatte i 1894—95 efter Justitsministeriets Resolution <i>etc.</i>	1	1	»	2	»	»	»	2
Overflyttede fra andre Straffeanstalter <i>etc.</i>	4	»	»	4	»	»	»	4
I alt behandlede i 1894—95 <i>totalité</i>	185	232	686	1103	203	43	246	1349
Afg. i 1894—95 efter endt Straf <i>fini</i>	87	46	327	460	115	5	120	580
Benaadede <i>graciés</i>	»	2	28	30	7	2	9	39
Døde <i>décédés</i>	1	»	2	3	»	»	»	3
Overflyttede til andre Straffeanstalter <i>etc.</i>	»	»	4	4	»	»	»	4
Hensiddende den 31. Marts 1895 <i>reste</i>	97	184	325	606	81	36	117	723

B. Tidligere straffede blandt de indsatte Fanger.

Repris de justice parmi les réclusionnaires reçus en 1893—94 et en 1894—95.

	Med Vand og Brød og mindre Straffe <i>prison</i>	Med Strafarbejde <i>travaux forcés</i>					I alt <i>total</i>	Til-sammen <i>total</i>
		1 Gang	2 Gange	3 Gange	4 Gange og derover			
Af de indsatte i 1893—94 <i>entrés</i> { Mænd <i>m.</i>	164	91	48	28	21	188	352	
{ Kvinder <i>f.</i>	36	20	9	6	9	44	80	
Af de indsatte i 1894—95 <i>entrés</i> { Mænd <i>m.</i>	183	96	36	36	34	202	385	
{ Kvinder <i>f.</i>	36	18	7	4	8	37	73	

C. Tiden for Tilbagefaldet til Strafarbejde og de tilbagefaldnes Forbrydelser.

Époque des récidives et crimes des récidivistes.

	Tiden efter forr. Strafarbejde <i>depuis la sortie avant</i>				I alt <i>total</i>	De tilbagefaldnes Forbrydelser <i>le crime</i>					I alt <i>total</i>
	inden 1 Aar <i>1 an</i>	inden 2 Aar <i>2 ans</i>	inden 3 Aar <i>3 ans</i>	i øvrigt <i>au reste</i>		Ejen-doms indgreb <i>vol</i>	Drab, Vold og lign. <i>coups</i>	Sædelighedsforbr. <i>mœurs</i>	Brandstiftelse <i>incendie</i>	Andre Forbrydelser <i>autres</i>	
De tilbagefaldne i 1893—94 <i>repris</i> { Mænd <i>m.</i>	74	49	19	46	188	169	4	7	5	3	188
{ Kvinder <i>f.</i>	19	8	8	9	44	42	»	»	1	1	44
De tilbagefaldne i 1894—95 <i>repris</i> { Mænd <i>m.</i>	71	53	19	59	202	172	3	16	3	8	202
{ Kvinder <i>f.</i>	17	7	2	11	37	36	»	»	»	1	37

TABEL LXXXIII.

Værnepligtsforhold.

Recrutements.

A. Sessionsresultatet for samtlige mødte værnepligtige 1892—96.

Résultats des conseils de revision 1892—96.

	1892 ¹	1893	1894	1895	1896	I alt 1892—96
Tjenstdygtige som Kombattanter <i>combattants</i>	10563	10875	11238	10427	11235	54338
Tjenstdygtige som Militærarbejdere <i>autre service</i>	1306	1265	1391	1460	1576	6998
Forbigaaede eller afviste til en følgende Session <i>renvoyés</i>	4893	5266	5672	6477	5900	28208
Utjenstdygtige <i>incapables (cause)</i>						
paa Grund af, at Højden var under 58 Tommer <i>taille</i> .	86	80	80	86	105	437
— — — spinkel og svag Legemsbygning <i>structure</i>	523	352	438	661	461	2435
— — — Øjensvagthed <i>yeux</i>	310	367	321	438	387	1823
— — — Øresygdomme <i>oreilles</i>	—	—	—	193	159	352
— — — Sygdom i Lunge m. v. <i>poumons</i>	—	—	—	278	285	563
— — — Sygdom i Hjertet m. v. <i>coeur</i>	—	—	—	224	242	466
— — — Foddeformiteter <i>pieds</i>	—	—	—	764	473	1177
af andre Grunde <i>autres causes</i>	3775	3849	3904	3107	3348	17983
Tilsammen utjenstdygtige <i>total des incapables</i>	4694	4648	4743	5751	5400	25236
I alt bedømte paa Sessionen <i>jugés en tout</i>	21456	22054	23044	24115	24111	114780
De utjenstdygtige af samtlige mødte i pCt. <i>p. c. des incap.</i>	21,9	21,1	20,6	23,8	22,4	22,0

B. Højden af de i Tiaaret 1879—88 maalte 22-aarige værnepligtige.

Taille des conscrits de 22 ans. 1879—88.

	Højdemaaal i Tommer <i>taille en pouces à 26 mm.</i>										
	55 Tommer og derunder	56—57 Tommer	58—59 Tommer	60—61 Tommer	62—63 Tommer	64—65 Tommer	66—67 Tommer	68—69 Tommer	70—71 Tommer	72 Tommer og derover	Tilsammen <i>total</i>
Antal <i>nombre</i>	341	686	2668	12282	24219	23422	12090	3358	446	33	79545
Af 1000 <i>p. 1000</i>	4,29	8,62	33,54	154,40	304,47	294,45	151,99	42,22	5,61	0,41	1000

¹ Opgivelserne for 1892 vedrøre den Session, der er afholdt i Efteraaret 1891 o. s. fr.

mark den 9. April 1895.

Danemark le 9. avril 1895.

Valgkredse <i>circonscriptions</i>	Vælgeres Antal <i>électeurs</i>	Afgivne Stemmer <i>votes</i>	Af 100 Vælgere stemte <i>votes p. 100 él.</i>	Stemmeantal paa den valgte Kand. <i>élu à tant voix</i>	Den valgte Kandidats Gruppe ¹ <i>parti de l'élu</i>	Valgkredse <i>circonscriptions</i>	Vælgeres Antal <i>électeurs</i>	Afgivne Stemmer <i>votes</i>	Af 100 Vælgere stemte <i>votes p. 100 él.</i>	Stemmeantal paa den valgte Kand. <i>élu à tant voix</i>	Den valgte Kandidats Gruppe ¹ <i>parti de l'élu</i>
Svendborg A. (forts.):						Aarhus Amts:					
5te	2885	—	—	kaaret	C	1ste	3065	1783	58,2	975	C
6te	3366	1587	47,1	1091	C	2den	3537	2497	70,6	1646	A
7de	2577	1565	60,7	955	C	3die	3625	2815	77,7	1287	D
Hjørring Amts:						4de	3064	1661	54,2	733	B
1ste	3545	2808	79,2	1530	C	Skanderborg Amts:					
2den	3451	1253	36,3	837	C	1ste	2942	1706	58,0	1118	A
3die	3684	2259	61,3	1453	C	2den ⁷	2762	2054	74,4	1033	B
4de	3589	1941	54,1	1125	C	3die	2668	1027	38,5	662	B
5te	2738	—	—	kaaret	C	4de	2802	1975	70,5	1015	B
Thisted Amts:						5te	3019	1865	61,8	1169	B
1ste	2246	1270	56,5	708	C	Vejle Amts:					
2den	3257	1960	60,2	959	A	1ste	3836	2302	60,0	1112	B
3die	2703	1248	46,2	857	A	2den	3956	1209	30,6	1145	C
4de	3570	2357	66,0	1394	C	3die	4231	2904	68,6	1366	C
Aalborg Amts:						4de	3205	1919	59,9	1214	B
1ste ⁶	3175	1564	49,3	785	C	5te	2961	932	31,5	727	B
2den	4163	2439	58,6	1327	A	6te	2515	1697	67,5	861	A
3die	3445	1290	37,4	717	C	Ringkøbing Amts:					
4de	3753	1475	39,3	1151	C	1ste	2687	—	—	kaaret	C
5te	2981	1096	36,8	763	C	2den ⁸	2985	2039	68,3	1113	A
Viborg Amts:						3die	2559	1711	66,9	950	C
1ste	3506	—	—	kaaret	B	4de	2514	1593	63,4	983	B
2den	2670	631	23,6	514	A	5te	3211	1516	47,2	1135	B
3die	3815	2752	72,1	1474	B	6te	2910	1871	64,3	969	C
4de	3150	1517	48,2	772	C	Ribe Amts:					
5te	3143	1425	45,3	1019	C	1ste	3438	1208	35,1	897	C
Randers Amts:						2den	3933	1605	40,8	1113	C
1ste	2669	1560	58,4	901	C	3die	2703	1796	66,4	1219	C
2den	3205	2325	72,5	1316	A	4de	2994	882	29,5	718	C
3die	2906	1843	63,4	1055	B	Færø Amts:					
4de	3330	2169	65,1	1101	B	1ste	2350	419	17,8	419	A
5te	3425	2188	63,9	1102	C						
6te	3077	1443	46,9	937	B						

angiver, nemlig: 25 tilhørende »Folketingets Højre« (A), 27 »det forhandlende Venstre« (B), 53 »Venstre-Reformpartiet« (C), 8 »den socialdem. tingsm. for Aarhus A. 1ste har udmeldt sig af Gruppe C og nu staar uden for Partierne (E). I Henhold til disse Forandringer og til de i de følgende

fra København, 1484 fra Amtet, tilsammen 3061 St., d. e. 72,9 pCt. af de valgeberettigede. Paa den valgte Kandidat (C) faldt 1638 St. valgte Kandidat (D) faldt 1077 St. den valgte Kandidat (D) faldt 1127 St. valgte Kandidat (C) faldt 1051 St. den valgte Kandidat (C) faldt 1182 St.

TABEL LXXV.

Københavns Kommunes Indtægter og Udgifter

Recettes et dépenses de la ville de Copenhague

	1893	1894	1895
Indtægt: recettes:			
Overskud fra forrige Aar <i>excédent de l'année préc.</i>	Kr. 4,102736	Kr. 4,292372	Kr. 4,799348
Indtægt af Kapitaler, Ejendomme og desl. <i>produit:</i>			
a. Renter af Kapitaler <i>de capitaux (intérêts)</i>	951634	980469	991124
b. Indtægt af faste Ejendomme m. m. <i>d'immeubles etc.</i>	372234	392817	388361
c. Driftoverskud af Gas- og Elektricitetsværkerne <i>d'usines (gaz et élect.)</i>	854799	965066	1,193467
d. Indtægt af Vandforsyning (Skat af Vandforbrug) <i>d'eau distribuée</i>	229839	234529	245058
I alt <i>total</i>	2,408506	2,572881	2,818010
Indtægter iflg. Næringsloven m. fl. Love <i>droit sur le débit etc.</i>	694104	695969	726617
Paalignede Skatter: <i>impôts:</i>			
a. Skatter af faste Ejendomme: <i>impôts sur immeubles:</i>			
1. Grundskat <i>i. foncier</i>	1,027358	1,057525	1,081481
2. Brolægningskat <i>i. de pavage</i>	100569	100855	100882
3. Bidrag til Udgifterne ved Brandvæsenet <i>i. de pompiers</i>	217307	222490	232743
4. Arealsskat <i>i. de superficie</i>	2,189661	2,225348	2,276113
5. Skat af Fribolig i offentlige Bygninger <i>i. de logements publics</i>	3960	4211	4103
b. Indkomstskat <i>i. sur le revenu</i>	2,525756	2,543223	2,650338
I alt <i>total</i>	6,064611	6,153652	6,345660
Statskassens Tilskud til Alderdomsunderstøttelse <i>subventions du fisc aux pensions loi 1891</i>	188078	308715	355992
Indtægt af forskellige Fonds, efter Fradrag af Udgifter ved Erhvervelse og ved Omsætning af Aktiver <i>fonds divers</i>	1,265365	1,116296	1,718697
Laan med Fradrag af Kurstab <i>emprunts</i>	1,427342	1,684055	1,781391
Ekstraordinært Tilskud fra Statskassen <i>subvention extraord. de l'État</i>	»	94296	117850
Andre Indtægter <i>autres recettes</i>	140664	130488	148751
Tilsammen Indtægt <i>total des recettes</i>	16,291406	17,048724	18,812316
Udgift: dépenses:			
Bidrag til Statskassen (Ligningsskat) <i>contingent au trésor</i>	105314	105314	105314
Byens Bestyrelse i Almindelighed <i>administration de la ville</i>	842254	1,042709	1,293013
Fattigvæsen <i>assistance publique</i>	1,566147	1,357910	1,358629
Alderdomsunderstøttelse <i>pensions à la vieillesse loi 1891</i>	576883	615941	688942
Skolevæsen <i>écoles</i>	1,788131	2,032876	2,093370
Rets- og Politivæsen <i>justice et police</i>	1,310194	1,482644	1,517341

Anm. Oversigterne saavel over Københavns som over de øvrige Kommunes Udgifter angive disse i Nettobeløb, med selve den paagældende Virksomhed. Dog ere Regnskaberne ikke overalt affattede saa ensartet, at denne Regel kan for alle Kommuner, idet Statskassens Tilskud til Alderdomsunderstøttelse opføres paa Indtægtssiden, og dette Tilskud altsaa ikke

samt Kapitalstatus i Aarene 1893—95.

ainsi que la situation financière 1893—95.

	1893	1894	1895
Udgift (fortsat): <i>dépenses (suite)</i> :			
Medicinalvæsen <i>service sanitaire</i>	Kr. 800371	Kr. 803238	Kr. 1,007764
Sindssygeanstalter <i>hospices d'aliénés</i>	545327	291166	230824
Brolægnings-, Vej- og Kloakvæsen <i>pavage, voirie et égouts</i>	867397	950576	737676
Renovationsvæsen <i>vidange</i>	366706	335373	377008
Vandforsyning <i>distribution d'eau</i>	269834	357243	309689
Brandvæsen <i>pompiers</i>	303106	299793	298037
Renter af Gæld <i>dette: intérêts</i>	1,183876	1,215340	1,257604
Afdrag af Gæld <i>dette: amortissement</i>	366124	334660	292396
Andre Udgifter <i>autres dépenses</i>	1,107370	1,024593	2,308366
Overskud ved Aarets Udgang <i>excédent final</i>	4,292372	4,799348	4,936343
Tilsammen Udgift <i>total des dépenses</i>	16,291406	17,048724	18,812316
Formue og Gæld den 31. December: <i>situation financière</i> :			
Kommunen ejede: <i>actif</i> :			
Faste Ejendomme med Inventarium: <i>immeubles et inventaire</i> :			
a. af almindelig økonomisk Betydning <i>imm. d'un rapport économique</i>	30,463910	31,340705	33,264886
b. til Fyldestgørelse af kommunale Øjemed <i>id. à but communal</i>	31,814167	33,378584	34,865353
Obligationer og andre Pengeeffekter <i>obligations et autres titres</i>	8,327577	8,371326	7,455989
Kapitaliserede Afgifter <i>droits capitalisés</i>	388960	388812	388040
Kassebeholdning <i>encaisse</i>	3,831244	4,424566	4,629282
I øvrigt <i>autres</i>	5,032212	3,683796	12,714367
I alt <i>total</i>	48,043903	48,209205	58,452564
Kommunen skyldte: <i>passif</i> :			
Prioritetsgæld <i>hypothèques</i>	2,122138	2,684058	1,494981
Laan <i>emprunts</i>	33,473298	33,261001	45,547452
I øvrigt <i>autres</i>	65081	44325	45209
I alt <i>total</i>	35,660517	35,989384	47,087642
Stiftelser, Legater og Kirker: <i>institutions, legs et églises</i> :			
Under Borgerrepræsentationen <i>sous le conseil communal</i>	5,291756	5,382907	5,442686
Under Magistratens 1ste, 2den og 3die Afdeling <i>sous le magistrat 1er, 2me, 3me</i> <i>département</i>	13,517894	13,634639	14,005577
I alt <i>total</i>	18,809650	19,017546	19,448263

altsaa med Fradrag af de Tilskud, Kommunerne erholde af Stat eller Amt m. v., og af de Indtægter, der staa i Forbindelse med fastholdes uden Undtagelser, og saadanne lade sig end ikke overalt præcisere; een Undtagelse fra Hovedregelen findes imidlertid i Fradraget paa Udgiftssiden.

TABEL LXXVI.

Købstadkommunernes og Handelspladsernes Indtægter

Recettes et dépenses des villes de province et des

Løbe-Nr.		Roskilde	Køge	Helsingør	Hillerød	Frederikssund	Holbæk
		Kr.	Kr.	Kr.	Kr.	Kr.	Kr.
	Indtægt: recettes:						
1	Overskud fra forrige Aar <i>excédent de l'année préc.</i>	30283	8345	114529	15977	17342	14519
2	Indtægt af Kapitaler, Ejendomme og desl. <i>produit</i>	÷ 2181	21582	54550	17528	8785	28282
3	Afgifter og Kendelser iflg. Næringsloven m. fl. <i>droit sur le débit etc.</i> Paalignede Skatter: <i>impôts:</i>	10740	3234	16269	4823	2472	5326
4	Grundskat <i>imp. foncier</i>	7413	1015	7369	3264	1388	1684
5	Husskat <i>imp. sur les maisons</i>	6112	1910	19600	3400	1398	4452
6	Formue- og Lejlighedsskat <i>imp. sur le revenu</i>	78385	45551	120367	53158	26815	55304
7	Bidrag fra andre Kommuner <i>quote-part d'autres communes</i>	100	2582	»	»	3698	800
8	Statskassens Tilskud til Alderdomsunderstøttelse <i>subv. du fisc</i> <i>aux pensions loi 1891</i>	4111	2924	6094	3834	2072	3866
9	Forbrug af Aktiver <i>diminution de l'actif</i>	2644	»	61085	»	»	»
10	Optagne Laan <i>emprunts</i>	88000	»	»	40000	»	18000
11	Tilbagebetaling af Forskud og Udlæg <i>avances rentrées</i>	»	321	1102	»	152	1691
12	Ekstraord. Tilskud af Staten (L. 10. April 1895) <i>subv. de l'Etat.</i>	2630	1240	4170	1405	690	1475
13	Andre Indtægter <i>autres recettes</i>	6892	9783	32358	906	859	8549
14	Tilsammen Indtægt total des recettes . . .	235129	98487	437493	144295	65671	143948
	Udgift: dépenses:						
15	Bidrag til Stat og Amt <i>contingent au trésor</i>	16028	2828	8057	2926	1490	3819
16	Byens Bestyrelse i Almindelighed <i>administration de la ville</i>	12355	4831	11648	2071	2116	3195
17	Fattigvæsen <i>assistance publique</i>	23718	19738	40998	10884	4709	13792
18	Alderdomsunderstøttelse ¹ <i>pension à la vieillesse loi 1891</i>	9343	6613	13616	8191	4075	8616
19	Skolevæsen <i>écoles</i>	37489	20774	62995	15800	8637	21678
20	Rets- og Politivæsen <i>justice et police</i>	8086	4732	15141	5463	4304	6916
21	Medicinalvæsen <i>service sanitaire</i>	2745	846	9215	3399	2020	2638
22	Byens Gader og Veje <i>voirie</i>	19617	962	6143	1982	799	12476
23	Byens Belysning, Vandforsyning m. m. <i>éclairage, service des eaux etc.</i>	23012	2858	20310	6231	2276	14405
24	Renter af Gæld <i>dette: intérêts</i>	24844	7729	30352	4735	5548	9111
25	Afdrag paa Gæld <i>dette: amortissement</i>	10285	4804	27287	10531	3221	29317
26	Forøgelse af Aktiver <i>augmentation de l'actif</i>	2427	120	78018	40000	»	»
27	Andre Udgifter <i>autres dépenses</i>	5469	6611	17730	8762	2260	3686
28	Overskud ved Aarets Udgang <i>excédent final</i>	39711	15041	95983	23320	24216	14299
29	Tilsammen Udgift total des dépenses . . .	235129	98487	437493	144295	65671	143948
	Kapitalstatus d. 31. Decbr. 1895: situation financière:						
	Kommunen ejede: actif:						
30	Obligationer, Kassebeholdning m. m. <i>obligations et autres titres</i>	526251	90584	576946	88041	29049	62928
31	Faste Ejendomme til Værdi <i>immeubles et inventaire</i>	844572	414208	1,179666	436550	78608	431265
32	I alt total . . .	1,370823	504792	1,756612	524591	107657	494193
33	Kommunen skyldte <i>passif</i>	730702	195135	739840	174610	132887	281126
34	Legater <i>legs</i>	13062	31199	88911	13050	»	169499

Anm. Se Anmærkningen S. 140—41.

¹ Efter Fradrag af Refusion fra andre Kommuner.

og Udgifter samt Kapitalstatus i Aaret 1895.

places ainsi que leur situation financière en 1895.

Nykøbing paa Sjælland	Kalundborg	Ringsted	Sorø	Slagelse	Korsør	Skælskør	Storeheddinge	Næstved	Præstø	Vordingborg	Stege	Rønne	Løbe-Nr.
Kr.	Kr.	Kr.	Kr.	Kr.	Kr.	Kr.	Kr.	Kr.	Kr.	Kr.	Kr.	Kr.	
3957	8395	11067	4623	45939	1316	35329	14738	51817	4900	6012	6954	20902	1
787	27143	34752	2541	34058	29516	6631	2898	31133	2125	14355	6538	2422	2
1609	4086	2699	1862	10531	3561	2127	1635	7850	1927	3302	2003	6281	3
3269	1200	1179	822	6966	1140	1558	2912	1623	482	1715	1691	3112	4
3055	4634	366	2155	4092	1575	920	1738	9747	2614	2119	2415	6826	5
24768	40087	44202	24041	114708	51346	29093	21710	79371	22607	34165	32261	81507	6
"	4787	"	1631	224	"	79	420	3951	1860	38	"	"	7
1984	2645	2168	1280	5757	2719	2341	1430	6633	1158	2530	1752	6045	8
50	2727	825	"	"	4249	"	"	2875	"	7204	1210	400	9
"	25498	8694	"	58000	47000	"	"	"	80000	94400	53000	"	10
329	612	1343	512	1498	52	6	227	248	595	"	790	22	11
640	1345	930	715	2570	1765	855	635	2070	565	1200	740	3120	12
1302	10534	1764	624	10397	3070	1144	4689	11396	2195	8176	3395	2445	13
41750	133693	109989	40806	294740	147309	80083	53032	208714	121028	175216	112749	133082	14
1737	2476	1993	1346	4992	3239	2608	1774	3997	1099	2329	1653	17385	15
891	1594	3362	967	8713	4481	1702	1690	6125	572	2642	3370	4256	16
5565	17672	10162	5870	34575	19278	11095	3867	20755	8518	8900	7311	17836	17
4146	5922	4299	2670	14201	6331	5518	3903	15905	2944	5455	4881	13197	18
6624	21710	13336	5718	29005	18974	7352	11214	27320	46804	24967	10576	22948	19
3578	5352	6151	3778	14411	4728	2753	1862	5441	3171	5747	2663	3199	20
2278	3299	3423	831	8681	1171	438	1074	990	2124	820	3286	989	21
1897	1893	5994	1067	7618	31011	3029	3417	5017	12488	710	3113	8586	22
893	2696	4676	2881	17360	1385	1888	2258	10983	3575	2270	7667	7449	23
928	11593	14375	3395	15503	19366	3593	2986	26487	1134	7729	3152	4100	24
2941	14277	14618	2350	65816	11610	3187	3170	10073	18292	24675	21323	4093	25
60	35049	1797	"	"	4249	"	140	2401	"	77100	37100	400	26
4607	7105	3552	3453	11494	10875	2237	2111	14367	3848	4803	2918	2652	27
5605	3055	22251	6480	62371	10611	34683	13566	58853	16459	7069	3736	25992	28
41750	133693	109989	40806	294740	147309	80083	53032	208714	121028	175216	112749	133082	29
7416	62019	135451	26268	109387	58083	64061	42122	155082	38509	75339	18878	45357	30
55100	444436	513800	133125	869051	873536	144798	130324	568000	115275	218913	209077	263145	31
62516	506455	649251	159393	978438	931619	208859	172446	723082	153784	294252	227955	308502	32
17587	312644	319910	89200	467652	491373	87026	65060	627575	90314	304227	109274	99264	33
"	33921	17902	24632	76628	221604	2000	33923	50650	19743	39785	13700	34828	34

Løbe-Nr.		Hasle	Allinge-Sandvig	Svaneke	Neksø	Aakirkeby	Stubbeboing
		Kr.	Kr.	Kr.	Kr.	Kr.	Kr.
	Indtægt: recettes:						
1	Overskud fra forrige Aar <i>excédent de l'année préc.</i>	7669	5951	6075	6194	1910	10075
2	Indtægt af Kapitaler, Ejendomme og desl. <i>produit</i>	618	2894	1038	3140	2683	3401
3	Afgifter og Kendelser iflg. Næringsloven m. fl. <i>droit sur le débit etc.</i> Paalignede Skatter: <i>impôts:</i>	534	1342	917	891	880	2236
4	Grundskat <i>imp. foncier</i>	1087	412	811	934	311	1018
5	Husskat <i>imp. sur les maisons</i>	467	716	481	1346	415	913
6	Formue- og Lejlighedsskat <i>imp. sur le revenu</i>	10901	18651	11196	21220	4930	21767
7	Bidrag fra andre Kommuner <i>quotepart d'autres communes</i>	"	2009	"	"	"	737
8	Statskassens Tilskud til Alderdomsunderstøttelse <i>subv. du fisc aux pensions loi 1891</i>	766	829	1508	1449	416	1439
9	Forbrug af Aktiver <i>diminution de l'actif</i>	984	100	60	2725	"	"
10	Optagne Laan <i>emprunts</i>	3000	"	"	"	"	"
11	Tilbagebetaling af Forskud og Udlæg <i>avances rentrées</i>	"	20	440	15	"	4
12	Ekstraord. Tilskud af Staten (L. 10. April 1895) <i>subv. de l'État</i>	480	690	500	875	657	580
13	Andre Indtægter <i>autres recettes</i>	179	323	1219	688	144	826
14	Tilsammen Indtægt <i>total des recettes</i>	26685	33937	24245	39477	12346	42996
	Udgift: dépenses:						
15	Bidrag til Stat og Amt <i>contingent au trésor</i>	3073	4037	3204	5334	2912	1190
16	Byens Bestyrelse i Almindelighed <i>administration de la ville</i>	247	1264	580	1660	322	1433
17	Fattigvæsen <i>assistance publique</i>	1022	2874	1600	4684	922	3353
18	Alderdomsunderstøttelse ¹ <i>pensions à la vieillesse loi 1891</i>	1713	1753	3538	2955	879	2944
19	Skolevæsen <i>écoles</i>	8693	8179	4676	7410	1815	7697
20	Rets- og Politivæsen <i>justice et police</i>	"	448	"	15	76	3000
21	Medicinalvæsen <i>service sanitaire</i>	667	"	"	"	"	469
22	Byens Gader og Veje <i>voirie</i>	627	2508	523	3197	1014	1134
23	Byens Belysning, Vandforsyning m. m. <i>eclairage, service des eaux etc.</i>	755	239	465	1054	661	3098
24	Renter af Gæld <i>dette: intérêts</i>	314	2055	"	1294	"	1092
25	Afdrag paa Gæld <i>dette: amortissement</i>	211	1441	"	2005	500	2642
26	Forøgelse af Aktiver <i>augmentation de l'actif</i>	100	100	210	1191	"	"
27	Andre Udgifter <i>autres dépenses</i>	497	3785	1527	1202	1038	2050
28	Overskud ved Aarets Udgang <i>excédent final</i>	8766	5254	7922	7476	2207	12894
29	Tilsammen Udgift <i>total des dépenses</i>	26685	33937	24245	39477	12346	42996
	Kapitalstatus d. 31. Decbr. 1895: situation financière:						
	Kommunen ejede: <i>actif:</i>						
30	Obligationer, Kassebeholdning m. m. <i>obligations et autres titres</i>	7257	78872	33555	59990	30483	28913
31	Faste Ejendomme til Værdi <i>immeubles et inventaire</i>	30170	63000	9900	73000	28070	68500
32	I alt <i>total</i>	37427	141872	43455	132990	58553	97413
33	Kommunen skyldte <i>passif</i>	8188	47354	"	30478	3200	25051
34	Legater <i>legs</i>	2000	"	781	21514	"	"

An m. Se Anmærkningen S. 140—41.

¹ Efter Fradrag af Refusion fra andre Kommuner.

og Udgifter samt Kapitalstatus i Aaret 1895.

places ainsi que leur situation financière en 1895.

Nykøbing paa Falster	Nysted	Sakskøbing	Maribo	Rødby	Nakskov	Nyborg	Svendborg	Faaborg	Rudkøbing	Ærøskøbing	Odense	Kerteminde	Løbe-Nr.
Kr.	Kr.	Kr.	Kr.	Kr.	Kr.	Kr.	Kr.	Kr.	Kr.	Kr.	Kr.	Kr.	
34427	4728	13948	14939	6285	30746	36198	57384	14476	9437	5866	65299	8523	1
18018	2144	2763	14945	3132	72313	76713	32263	26490	2884	1481	181382	13780	2
10620	1423	2199	2831	1428	11175	9372	14557	2690	4012	780	46237	1385	3
3076	1000	863	1775	2118	1327	1178	6764	1396	1908	2392	12105	85	4
7099	1244	921	3340	1862	11442	5614	13500	6694	3409	1160	94190	1621	5
90188	16091	22844	42249	27506	86513	61317	122480	43732	51404	17984	357106	26831	6
5023	"	"	1869	78	2117	580	"	422	"	"	4062	305	7
5211	1703	1338	2514	1737	5418	6508	7331	4534	3749	970	21538	3412	8
1783	"	99	500	"	8013	26713	"	"	"	"	81980	410	9
25000	"	9000	"	"	"	95000	284744	33000	"	"	241425	3000	10
2202	29	2514	178	350	970	3954	1885	1120	922	715	19815	493	11
2200	535	565	960	"	2530	2280	3300	1385	1310	565	11400	930	12
5506	440	684	1907	1171	12666	16546	5285	4872	3762	2657	26164	3248	13
210443	29337	57738	88007	45667	245230	341973	549493	140811	82797	34570	1,162703	64032	14
4373	1383	1091	1906	2164	5717	4140	6839	2727	2728	1296	21495	1652	15
5727	1215	1261	3137	2089	12848	4928	7540	2464	1683	504	38930	1899	16
20402	4478	7256	8991	6759	27650	20001	28288	8997	10514	4570	81295	10811	17
11476	4079	3145	5550	3960	12793	14869	16449	8515	8181	2252	43077	7827	18
30357	4644	6070	12816	7654	36864	38372	40845	14923	17515	8401	122845	13437	19
11710	1989	2726	4817	2039	8685	11646	12141	7501	2702	1519	53029	3211	20
7047	902	6508	6574	757	4781	15538	5557	5238	4237	2015	23008	1279	21
12100	593	5026	4142	3076	6981	9359	7302	3039	1261	174	88253	2268	22
5339	1311	1265	4394	1279	31983	13068	14172	17753	3956	835	174551	2119	23
20022	771	2053	7995	1775	19000	31715	17448	9684	3139	2644	108810	2396	24
38330	429	1623	10427	2039	11480	38420	62915	39615	8965	1138	76476	5379	25
1783	"	156	500	100	9218	65471	260012	"	"	"	226046	527	26
14993	1593	5502	9792	1830	17146	19620	15394	7500	2024	350	38434	2900	27
26724	5950	14056	6966	10146	40084	54826	54591	12855	15892	8872	66454	8327	28
210443	29337	57738	88007	45667	245230	341973	549493	140811	82797	34570	1,162703	64032	29
58235	5495	29259	33283	51003	191805	258810	464297	21687	30612	39714	803884	10263	30
469600	41400	116476	207664	54050	784350	1,673026	743075	205681	181806	80100	6,159201	67920	31
627835	46895	145735	240947	105053	976155	1,931836	1,207372	227368	212418	119814	6,963085	78183	32
469699	18959	53158	172026	45044	470094	807324	547009	239522	189223	67012	3,095449	54249	33
4117	64843	8177	11445	3493	84527	30979	16350	261679	43000	24033	490129	15034	34

Løbe-Nr.		Bogense	Middelfart	Assens	Kolding	Fredericia
		Kr.	Kr.	Kr.	Kr.	Kr.
	Indtægt: recettes:					
1	Overskud fra forrige Aar <i>excédent de l'année préc.</i>	13941	7681	4848	59852	80222
2	Indtægt af Kapitaler, Ejendomme og desl. <i>produit</i>	3998	3742	16511	52899	18977
3	Afgifter og Kendelser iflg. Næringsloven m. fl. <i>droit sur le débit etc.</i> Paalignede Skatter: <i>impôts</i> :	1365	2726	3909	10219	8833
4	Grundskat <i>imp. foncier</i>	1025	853	1922	3079	11694
5	Husskat <i>imp. sur les maisons</i>	1540	2051	2350	3038	10900
6	Formue- og Lejlighedsskat <i>imp. sur le revenu</i>	24901	34810	47408	117425	95689
7	Bidrag fra andre Kommuner <i>quote-part d'autres communes</i>	78	2675	349	3624	"
8	Statskassens Tilskud til Alderdomsunderstøttelse <i>subv. du fisc aux pensions loi 1891</i>	2177	3785	3704	7924	3205
9	Forbrug af Aktiver <i>diminution de l'actif</i>	1333	100	1700	1548	6845
10	Optagne Laan <i>emprunts</i>	"	7000	5500	173750	"
11	Tilbagebetaling af Forskud og Udlæg <i>avances rentrées</i>	535	633	4243	4776	38
12	Ekstraord. Tilskud af Staten (L. 10. April 1895) <i>subv. de l'État</i>	720	1160	1520	3640	3780
13	Andre Indtægter <i>autres recettes</i>	998	4839	7816	5427	295
14	Tilsammen Indtægt total des recettes . . .	52611	72055	101780	447201	240478
	Udgift: dépenses:					
15	Bidrag til Stat og Amt <i>contingent au trésor</i>	1470	2361	2964	6323	7078
16	Byens Bestyrelse i Almindelighed <i>administration de la ville</i>	1230	2451	2180	3525	9886
17	Fattigvæsen <i>assistance publique</i>	6576	9906	14692	34816	29247
18	Alderdomsunderstøttelse ¹ <i>pensions à la vieillesse loi 1891</i>	4902	7951	7897	17043	16398
19	Skolevæsen <i>écoles</i>	8388	15941	19783	41226	37262
20	Rets- og Politivæsen <i>justice et police</i>	2857	2823	5640	17228	11580
21	Medicinalvæsen <i>service sanitaire</i>	3371	2580	4295	12116	3058
22	Byens Gader og Veje <i>voirie</i>	1678	1265	5071	8298	9554
23	Byens Belysning, Vandforsyning m. m. <i>éclairage, service des eaux etc.</i>	1481	3923	5816	6854	12663
24	Renter af Gæld <i>dette: intérêts</i>	2775	2774	5905	25994	"
25	Afdrag paa Gæld <i>dette: amortissement</i>	2014	12388	3157	18131	10076
26	Forøgelse af Aktiver <i>augmentation de l'actif</i>	1332	100	2900	900	22385
27	Andre Udgifter <i>autres dépenses</i>	1247	1156	3956	13087	16341
28	Overskud ved Aarets Udgang <i>excédent final</i>	13290	6436	17524	241660	54950
29	Tilsammen Udgift total des dépenses . . .	52611	72055	101780	447201	240478
	Kapitalstatus d. 31. Decbr. 1895: situation financière:					
	Kommunen ejede: actif:					
30	Obligationer, Kassebeholdning m. m. <i>obligations et autres titres</i>	62749	38716	42579	293439	93195
31	Faste Ejendomme til Værdi <i>immeubles et inventaire</i>	88706	66113	437287	867800	990900
32	I alt total . . .	151455	104829	479866	1,161239	1,084095
33	Kommunen skyldte passif	70836	62255	159188	833105	650569
34	Legater <i>legs</i>	28900	13511	138915	39720	25445

An m. Se Anmærkningen S. 140—41.

¹ Efter Fradrag af Refusion fra andre Kommuner.

og Udgifter samt Kapitalstatus i Aaret 1895.

placés ainsi que leur situation financière en 1895.

Veje	Horsens	Skanderborg	Aarhus	Æbeltoft	Grenaa	Randers	Mariager	Hobro	Aalborg	Nibe	Sæby	Frederikshavn	Løbe-Nr.
Kr.	Kr.	Kr.	Kr.	Kr.	Kr.	Kr.	Kr.	Kr.	Kr.	Kr.	Kr.	Kr.	
49862	149758	2223	437548	7141	10564	22519	5214	3485	113925	7402	9348	509	1
28360	112565	15510	381107	5887	7101	100213	774	4174	110141	5478	1621	20161	2
14985	20043	3333	49933	890	4504	25448	1017	5540	36612	1311	2804	5928	3
3426	4119	981	18666	336	1033	5765	1187	1074	17058	424	899	660	4
4617	34660	2953	43705	1101	1830	15355	674	3353	34617	2296	2742	6916	5
119504	203078	25753	441988	11657	35600	208744	6321	41005	275981	15585	17166	56148	6
325	"	"	2458	549	13	1388	548	"	1469	"	1003	1663	7
7366	22663	2209	28333	2107	1897	12983	338	2280	12837	1393	1316	3354	8
59134	5502	"	67425	"	1258	10492	"	"	10893	"	"	15112	9
200000	110000	24000	100000	"	2000	124000	"	23000	"	"	3400	11000	10
3346	3396	2948	17453	739	626	6101	522	371	3955	"	"	570	11
3400	6510	890	12550	485	1100	6260	290	960	7350	555	680	1830	12
11309	9214	360	24146	560	2463	20617	1121	2544	121391	3889	367	3373	13
505634	681508	81160	1,625312	31452	69989	559885	18006	87786	746229	38333	41346	127224	14
5730	12167	1535	23557	863	1824	10636	504	1688	12574	1213	1067	2514	15
8132	14691	1566	37597	807	2665	19360	426	1842	17128	944	700	3557	16
19940	60237	5405	102219	3569	12789	57228	1162	10126	67381	4843	3303	7605	17
16653	40393	4759	55132	5181	4490	28739	1109	4674	29137	3610	2744	7293	18
35264	111606	28422	141010	5610	12336	58921	4028	14268	92558	9306	5703	21559	19
14929	24551	2025	49626	1521	3467	24415	1119	3760	34303	1474	2801	5029	20
6467	7789	3902	62792	1484	1869	19368	939	2154	17005	1005	1510	4109	21
13619	18282	948	33952	858	6090	59930	245	3028	39545	1936	1155	8044	22
14822	24419	3728	105995	1583	2456	56293	448	2095	55422	2150	547	6059	23
40483	47989	10356	192800	206	1399	38943	1030	6738	42900	1595	3454	15150	24
17495	40743	9563	98681	373	3670	39054	460	24326	62034	839	1271	20695	25
250892	77169	2066	319188	863	1258	81276	"	4000	96642	"	3400	424	26
15476	27665	5491	94089	1704	5773	39454	911	5097	40247	2551	5384	10004	27
45732	173807	1394	308674	6830	9903	26268	5625	3990	139353	6867	8307	15182	28
505634	681508	81160	1,625312	31452	69989	559885	18006	87786	746229	38333	41346	127224	29
604835	234602	8488	671244	16374	21497	979323	17987	67298	479628	11907	18296	43892	30
966100	1,938400	301240	5,784022	129276	262709	1,728587	41346	203948	2,247596	130120	91400	394880	31
1,470935	2,173002	309728	6,455266	145650	284206	2,707910	59333	271246	2,727224	142027	109696	438772	32
724858	1,253489	267116	4,846430	15841	364247	1,086964	25410	151708	1,063144	40719	157467	349608	33
24300	338106	9165	299883	1600	29831	722165	6904	23258	520905	5900	2000	48595	34

TABEL LXXVI (fortsat).

Købstadkommunernes og Handelspladsernes Indtægter

Recettes et dépenses des villes de province et des

Løbe-Nr.		Skagen	Hjørring	Thisted	Nykøbing paa Mors	Viborg	Skive
		Kr.	Kr.	Kr.	Kr.	Kr.	Kr.
	Indtægt: recettes:						
1	Overskud fra forrige Aar <i>excédent de l'année préc.</i>	954	29106	28355	22002	27869	8694
2	Indtægt af Kapitaler, Ejendomme og desl. <i>produit</i>	4161	12893	17919	15813	23721	2487
3	Afgifter og Kendelser iflg. Næringsloven m. fl. <i>droit sur le débit etc.</i> Paalignede Skatter: <i>impôts:</i>	946	10124	8731	7559	9973	6427
4	Grundskat <i>imp. foncier</i>	420	1511	2327	1412	9023	2579
5	Husskat <i>imp. sur les maisons</i>	2248	3096	3877	1611	4571	2110
6	Formue- og Lejlighedsskat <i>imp. sur le revenu</i>	21008	94361	84487	60517	108874	49466
7	Bidrag fra andre Kommuner <i>quote-part d'autres communes</i>	120	"	1029	7625	332	5
8	Statskassens Tilskud til Alderdomsunderstøttelse <i>subv. du fisc</i> <i>aux pensions loi 1891</i>	1463	5633	6999	3701	6915	2331
9	Forbrug af Aktiver <i>diminution de l'actif</i>	1530	3277	"	"	3227	17704
10	Optagne Laan <i>emprunts</i>	1500	27500	17000	"	100100	58500
11	Tilbagebetaling af Forskud og Udlæg <i>avances rentrées</i>	146	"	5691	2335	5972	3466
12	Ekstraord. Tilskud af Staten (L. 10. April 1895) <i>subv. de l'État</i>	875	2280	2040	1360	3150	1428
13	Andre Indtægter <i>autres recettes</i>	611	1698	3678	136	8571	18249
14	Tilsammen Indtægt total des recettes . . .	35982	191479	182133	124071	312298	173446
	Udgift: dépenses:						
15	Bidrag til Stat og Amt <i>contingent au trésor</i>	1134	4012	4893	2116	6859	2746
16	Byens Bestyrelse i Almindelighed <i>administration de la ville</i>	569	6618	4830	2294	6645	2906
17	Fattigvæsen <i>assistance publique</i>	5124	18825	20721	16597	26301	12839
18	Alderdomsunderstøttelse ¹ <i>pensions à la vieillesse loi 1891</i>	3207	12564	15299	9085	15204	5394
19	Skolevæsen <i>écoles</i>	7731	36878	25487	22374	30566	23818
20	Rets- og Politivæsen <i>justice et police</i>	1286	6882	7177	3350	8160	4173
21	Medicinalvæsen <i>service sanitaire</i>	1004	3148	19059	5849	10850	5457
22	Byens Gader og Veje <i>voirie</i>	3381	4773	6736	1948	10432	1943
23	Byens Belysning, Vandforsyning m. m. <i>éclairage, service des eaux etc.</i>	136	3952	2586	6876	9104	3609
24	Renter af Gæld <i>dette: intérêts</i>	2615	15101	11920	11294	20151	5247
25	Afdrag paa Gæld <i>dette: amortissement</i>	4656	39267	35450	18168	108256	18270
26	Forøgelse af Aktiver <i>augmentation de l'actif</i>	200	2600	"	"	7924	72878
27	Andre Udgifter <i>autres dépenses</i>	4261	4511	8321	9268	21925	6793
28	Overskud ved Aarets Udgang <i>excédent final</i>	678	32348	19654	14852	29921	7373
29	Tilsammen Udgift total des dépenses . . .	35982	191479	182133	124071	312298	173446
	Kapitalstatus d. 31. Decbr. 1895: situation financière:						
	Kommunen ejede: actif:						
30	Obligationer, Kassebeholdning m. m. <i>obligations et autres titres</i>	59620	80735	69037	32692	128822	61398
31	Faste Ejendomme til Værdi <i>immeubles et inventaire</i>	77332	588595	420000	377403	578490	236422
32	I alt total . . .	136952	669330	489037	410095	707312	297820
33	Kommunen skyldte passif	57452	364397	304765	181317	488771	168957
34	Legater <i>legs</i>	"	"	48641	40435	314370	30447

Anm. Se Anmærkningen S. 140—41.

¹ Efter Fradrag af Refusion fra andre Kommuner. ² Heraf skyldes 5368 Kr. Udgifter i Henhold til Lov om smitsomme Sygdomme hos Hus-

Udgifter samt Kapitalstatus i Aaret 1895.

places ainsi que leur situation financière en 1895.

Lemvig	Holstebro	Ringkøbing	Varde	Ribe	I alt for samtlige Provins-købstæder villes de prov.	Frederiksberg ^s	Frederiksveerk	Marstal	Silkeborg	Løgstør	Nørresundby	I alt for samtlige Handelspl. places	Løbe-Nr.
Kr.	Kr.	Kr.	Kr.	Kr.	Kr.	Kr.	Kr.	Kr.	Kr.	Kr.	Kr.	Kr.	
11608	9369	555	34210	8891	1,924729	749718	6964	15462	13109	17772	8280	811305	1
2089	1551	11982	10668	38349	1,816388	57886	10968	930	7472	8119	462	85837	2
4633	8732	4842	4907	4716	478836	55001	1708	1172	3266	532	2582	64261	3
549	1828	1053	3993	2567	191825	350672	392	372	425	320	3597	355778	4
2950	2523	1456	3041	904	438647	»	2482	2233	2602	855	»	8172	5
40196	65181	32310	59701	40882	4,470102	518320	12279	28452	58661	21422	21135	660269	6
»	»	48	»	121	62794	4000	»	252	»	»	»	4252	7
1747	3342	2245	2449	4424	294833	24982	644	2822	4510	1272	1723	35953	8
400	»	526	»	362	415004	23018	6147	»	»	»	733	29898	9
»	16000	10000	»	68000	2,289011	»	2000	»	»	»	»	2000	10
828	39	1777	358	2044	118034	»	»	»	»	»	»	»	11
910	1460	865	1570	1560	131770	12000	430	2000	1080	400	465	16375	12
587	1945	10768	829	2483	479049	151671	1316	4388	2603	1625	170	161773	13
66497	111970	78427	121726	175303	13,111022	1,947268	45330	58083	93728	52317	39147	2,235873	14
1743	3311	1570	3331	4411	291231	24395	455	»	2156	15	425	27446	15
1748	1949	1747	2235	2183	328723	42948	1583	1000	4694	937	585	51747	16
10066	13549	6810	9294	20049	1,150989	109878	3670	7828	10973	7883	7088	147320	17
3719	7456	4752	5618	9467	645651	61804	1120	5897	10070	2982	3703	85576	18
14207	14868	16073	20409	21374	1,704110	407786	6613	14516	19422	6000	5500	459837	19
3748	4189	2876	7208	4540	497467	76189	»	»	500	640	850	78179	20
5786	4858	2518	3768	4361	357315 ²	2042	»	110	100	950	»	3202	21
1759	854	1888	2548	4529	534685	138554	2279	1700	2680	3241	1688	150142	22
2827	8669	2059	5296	5693	770931	115724	1127	2909	5546	1998	2024	129328	23
3547	7918	6279	5081	12119	970630	85324	1539	1968	3786	600	1181	94398	24
3111	17109	6171	7524	24229	1,233086	113078	8774	2087	4110	1733	5222	135004	25
100	»	311	»	38569	1,831652	»	10000	»	850	4491	»	15341	26
3181	5866	14190	9671	9024	652361	120184	1783	2761	10905	5285	3652	144570	27
10955	21374	11183	39743	14755	2,142191	649362	6387	17307	17936	15562	7229	713783	28
66497	111970	78427	121726	175303	13,111022	1,947268	45330	58083	93728	52317	39147	2,235873	29
40124	42896	60101	43503	84572	8,858737	671749	6587	16207	82239	58579	18220	853581	30
62682	178228	207620	228600	848562	39,454802	2,974048	59728	36628	192149	112175	29748	2,512130	31
102806	221124	267721	272103	933134	48,313539	3,645797	66315	52835	274388	170754	47968	3,365711	32
86344	203318	158685	118404	337724	26,271533	2,028516	48846	48757	84919	26429	27872	2,265339	33
3846	26508	»	4998	29655	4,745141	268408	30585	10263	2569	5000	24615	341440	34

Regnskabsaaret for Frederiksberg er fra 1. April 1895 til 31. Marts 1896; for alle andre Købstæder og Handelspladser fra 1. Januar—31. Decbr.

TABEL LXXVII.

Sognekommunernes (uden Handelspladser) Ind-

Recettes et dépenses des communes rurales (sans les pl.)

Løbe Nr.	Sognekommunerne i Amtsrådskredsene: <i>communes rurales par bailliage:</i>	København (19 Komm.)	Roskilde (29 Komm.)	Frederiks- borg (44 Komm.)	Holbæk (57 Komm.)	Sorø (59 Komm.)
		Kr.	Kr.	Kr.	Kr.	Kr.
	Indtægt: recettes:					
1	Overskud fra forrige Aar <i>excédent de l'année préc.</i>	75563	32192	88580	80995	84286
2	Indtægt af Kapitaler, Ejendomme og deslige <i>produit</i>	15366	33062	14940	38109	26561
3	Afgifter og Kendelser iflg. Næringsloven m. fl. <i>droit sur le débit etc.</i> Paalignede Skatter: <i>impôts:</i>	56564	11668	20738	28348	15009
4	Hartkornsskat <i>imp. foncier agricole</i>	284191	175901	326028	488694	471973
5	Formue- og Lejlighedsskat <i>imp. sur le revenu</i>	478112	120351	247241	238329	215696
6	Tilskud fra andre Kommuner <i>versements par d'autres comm.</i>	374	1381	2257	1624	1335
7	Tilskud fra Amtsfonden og Amtsfattiggkassen <i>versements par les fonds bailliagers</i>	5072	10298	14029	10234	6865
8	Tilskud fra Statskassen <i>versements par le trésor</i>	1783	1590	856	1370	145
9	Statskassens Tilskud til Alderdomsunderstøttelse <i>subventions du fisc aux pensions loi 1891</i>	30059	25621	38081	58389	65303
10	Forbrug af Aktiver <i>diminution de l'actif</i>	100	7027	3910	397	25
11	Optagne Laan <i>emprunts</i>	15758	13929	23058	70218	23539
12	Andre Indtægter <i>autres recettes</i>	45208	10341	28924	17012	16596
13	Tilsammen Indtægt total <i>des recettes</i>	1,008150	443361	808642	1,033719	927333
	Desuden: <i>en outre:</i> Naturalarbejde udredet uden for Paaligningen: <i>prestation en na- ture, outre les impôts:</i>					
14	Til Fattigvæsen <i>assistance publique</i>	1908	5729	5141	26096	18225
15	Til Skolevæsen <i>écoles</i>	1026	1511	2739	9731	4316
16	Til Vejvæsen <i>voirie</i>	8212	3949	9489	50753	12242
17	Til andre Øjemed <i>autres buts</i>	1280	1290	555	2584	2747
18	I alt total	12426	12479	17924	89164	37530
	Udgift: dépenses:					
19	Bidrag til Amt <i>contingent aux fonds bailliagers</i>	89053	609	72154	1983	4643
20	Sogneraadet <i>administration</i>	13933	4299	8740	9795	9727
21	Fattigvæsen <i>assistance publique</i>	242239	126656	225626	286678	264010
22	Alderdomsunderstøttelse ¹ <i>pensions à la vieillesse loi 1891</i>	70684	58779	91334	138455	148212
23	Skolevæsen <i>écoles</i>	143732	93835	119924	229110	176621
24	Vejvæsen <i>voirie</i>	146967	54058	58626	68967	92551
25	Renter af Gæld <i>dette: intérêts</i>	24658	6956	10592	42563	23001
26	Afdrag paa Gæld <i>dette: amortissement</i>	64043	18740	32051	91834	46407
27	Forøgelse af Aktiver <i>augmentation de l'actif</i>	2502	6334	4962	6031	314
28	Andre Udgifter <i>autres dépenses</i>	107526	18981	52708	47811	41789
29	Overskud ved Aarets Udgang <i>excédent final</i>	102813	54114	131925	110492	120058
30	Tilsammen Udgift total <i>des dépenses</i>	1,008150	443361	808642	1,033719	927333
	Kapitalstatus d. 31. December 1894: situation financière:					
	Kommunen ejede: <i>actif:</i>					
31	Obligationer, Kassebeholdning m. m. <i>obligations et autres titres</i>	130993	46242	94019	41813	21923
32	Faste Ejendomme til Værdi <i>immeubles et inventaire</i>	1,357738	699105	1,726135	2,360078	2,027236
33	I alt total	1,488731	745347	1,820154	2,401891	2,049159
34	Kommunen skyldte <i>passif</i>	502791	192706	322085	1,004967	607415
35	Legater <i>legs</i>	130215	20041	109731	38572	57943

Anm. Se Anmærkingen S. 140—41.

¹ Efter Fradrag af Refusion fra andre Kommuner.

Regter og Udgifter samt Kapitalstatus i 1894.

ainsi que leur situation financière en 1894.

Fræste (70 Kommn.)	Bornholms (17 Kommn.)	Maribo (67 Kommn.)	Svendborg (71 Kommn.)	Odense (48 Kommn.)	Assens (30 Kommn.)	Vejle (64 Kommn.)	Skanderborg (35 Kommn.)	Aarhus (36 Kommn.)	Randers (74 Kommn.)	Aalborg (64 Kommn.)	Hjørring (54 Kommn.)	Løbe-Nr.
Kr.	Kr.	Kr.	Kr.	Kr.	Kr.	Kr.	Kr.	Kr.	Kr.	Kr.	Kr.	
130841	29050	74361	102948	67594	31012	89131	46919	49167	103265	72024	104119	1
52861	6099	21935	18749	45847	26872	5305	13647	27493	17203	9239	13093	2
28388	1201	10648	24735	17395	9100	19800	14918	10246	30176	29254	30106	3
538064	75645	583170	449932	280773	193122	468410	313901	280784	525891	436997	496732	4
243341	62085	154553	168916	114454	59836	235739	192320	204852	196860	168747	280484	5
3281	425	4001	3034	4323	268	575	254	1555	3974	983	1115	6
4137	5636	15369	13244	20195	6422	9231	2336	6325	11749	3164	17023	7
2036	104	4195	1721	1005	1162	2243	37	1797	1703	1014	6797	8
68402	9557	48223	49604	32934	19338	50574	40955	33674	52909	34432	38410	9
11193	585	6280	1725	»	1900	2456	500	4090	8120	823	300	10
41725	9254	88262	50508	6764	4292	54723	54903	29969	55925	37262	119589	11
19991	5850	19471	33640	15513	7908	6193	11153	13542	12743	10011	27609	12
1,144260	205491	1,030468	918756	606857	361232	944380	691843	663494	1,020518	803950	1,135377	13
26180	1641	12512	7871	2546	4077	3599	4505	3032	11004	5253	11121	14
7248	450	8150	5964	1164	2793	1773	1195	1177	4956	3189	8765	15
26899	25	25723	18829	6688	16575	19737	2061	393	22037	26022	55688	16
5320	309	2923	1652	1385	687	368	196	1212	2427	492	1277	17
65647	2425	49308	34316	11783	24132	25477	7957	5814	40424	34956	76851	18
41102	472	1484	138	67	308	718	64332	51879	1126	1042	37437	19
9975	1974	9438	8606	6277	4062	7448	3383	4660	7295	7060	8768	20
248974	46504	214714	209162	174283	101588	217182	162081	142986	230537	188208	273119	21
160804	21544	112022	113498	78089	44365	121670	95669	75907	130793	82243	93248	22
248940	43954	224897	216482	129676	81444	230133	142455	125999	235711	216542	228469	23
106059	19390	168655	86414	65499	31163	98946	43334	50750	69874	59636	81815	24
43536	5220	35937	27794	20553	10733	55081	20831	47927	70817	39160	53782	25
82976	13910	116978	60355	26342	27653	91176	77220	83685	111968	72881	193999	26
844	1313	1972	316	828	1551	5468	1466	400	8097	»	»	27
52838	10646	36484	51645	19339	13595	19658	26358	20643	31825	27339	36029	28
148212	40564	107887	144346	85904	44770	96900	54714	58658	122475	109839	128711	29
1,144260	205491	1,030468	918756	606857	361232	944380	691843	663494	1,020518	803950	1,135377	30
97229	88085	174788	112887	320449	24119	22379	16959	322457	390143	123735	162664	31
2,943445	431131	2,498043	2,503236	1,468166	910193	2,772301	1,449807	1,731667	2,950858	2,091092	2,328312	32
3,040674	519216	2,672831	2,616123	1,788615	934312	2,794680	1,466826	2,054124	3,341001	2,214827	2,490976	33
1,015865	90790	835842	664937	510950	262235	807111	498216	1,043674	1,664820	907183	1,142340	34
42345	26008	94205	119740	66047	41299	161327	47316	24634	98887	27728	80389	35

Sognekommunernes (ud. Handelspl.) Indtægter og Udgifter samt Kapitalstatus i 1894.

Recettes et dépenses des communes rurales (sans les pl.) ainsi que leur situation financière en 1894.

Sognekommunerne i Amtsraads kredsene: <i>communes rurales par bailliage:</i>	Thisted (52 Komm.)	Viborg (76 Komm.)	Ringkøbing (80 Komm.)	Ribe (53 Komm.)	I alt for samtl. Sog- nekomm. (1099 Komm.) <i>comm. rur.</i>
Indtægt: <i>recettes:</i>	Kr.	Kr.	Kr.	Kr.	Kr.
Overskud fra forrige Aar <i>excédent de l'année préc.</i>	61926	66422	65957	42985	1,499337
Indtægt af Kapitaler, Ejendomme og deslige <i>produit</i>	16676	13743	11651	25001	453452
Afgifter og Kendelser iflg. Næringsloven m. fl. <i>droit sur le débit etc.</i>	19631	25447	19927	26053	449352
Paalignede Skatter: <i>impôts:</i>					
Hartkornsskat <i>imp. foncier agricole</i>	309169	475933	270930	292166	7,738406
Formue- og Lejlighedsskat <i>imp. sur le revenu</i>	215565	223376	460868	269367	4,551092
Tilskud fra andre Kommuner <i>versements par d'autres comm.</i>	791	3639	2961	4008	42158
Tilskud fra Amtsfonden og Amtsfattiggassen <i>versements par les fonds bailliagers</i>	8736	20467	11119	14415	216066
Tilskud fra Statskassen <i>versements par le trésor</i>	4952	2451	4069	19148	60238
Statskassens Tilskud til Alderdomsunderstøttelse <i>subventions du fisc aux pensions loi 1891</i>	39343	41954	39143	29786	846691
Forbrug af Aktiver <i>diminution de l'actif</i>	1850	»	5856	4815	61952
Optagne Laan <i>emprunts</i>	47366	92683	171132	193105	1,203964
Andre Indtægter <i>autres recettes</i>	20844	17125	18414	26470	384558
Tilsammen Indtægt total <i>des recettes</i>	746849	983240	1,082027	947319	17,507266
Desuden: <i>en outre:</i>					
Naturalarbejde udredet uden for Paaligningen: <i>prestation en na- ture, outre les impôts:</i>					
Til Fattigvæsen <i>assistance publique</i>	6872	9847	3141	749	171049
Til Skolevæsen <i>écoles</i>	4749	7250	4208	1420	83774
Til Vejvæsen <i>voirie</i>	27002	20936	28775	15458	397493
Til andre Øjemed <i>autres buts</i>	762	1685	967	2764	32882
I alt total	39385	39718	37091	20391	685198
Udgift: <i>dépenses:</i>					
Bidrag til Amt <i>contingent aux fonds bailliagers</i>	491	883	578	50359	420858
Sogneraadet <i>administration</i>	4473	10412	6606	6448	153379
Fattigvæsen <i>assistance publique</i>	217599	207000	243733	141140	4,164019
Alderdomsunderstøttelse ¹ <i>pensions à la vieillesse loi 1891</i>	95876	97488	93827	71348	1,995855
Skolevæsen <i>écoles</i>	161046	262375	233253	299895	3,844493
Vejvæsen <i>voirie</i>	20414	69482	103016	88999	1,584615
Renter af Gæld <i>dette: intérêts</i>	32651	61262	57713	37353	728120
Afdrag paa Gæld <i>dette: amortissement</i>	84534	145646	197234	129049	1,768681
Forøgelse af Aktiver <i>augmentation de l'actif</i>	864	»	5425	14100	62787
Andre Udgifter <i>autres dépenses</i>	53895	33164	50373	47773	800419
Overskud ved Aarets Udgang <i>excédent final</i>	75006	95528	90269	60855	1,984040
Tilsammen Udgift total <i>des dépenses</i>	746849	983240	1,082027	947319	17,507266
Kapitalstatus d. 31. Decbr. 1894: <i>situation financière:</i>					
Kommunen ejede: <i>actif:</i>					
Obligationer, Kassebeholdning m. m. <i>obligations et autres titres</i>	106352	134444	281120	33938	2,746738
Faste Ejendomme til Værdi <i>immeubles et inventaire</i>	1,733208	2,598699	2,216981	1,875070	40,672561
I alt total	1,839560	2,733143	2,498101	1,909008	43,419299
Kommunen skyldte <i>passif</i>	712992	1,423886	1,285550	897445	16,393800
Legater <i>legs</i>	58584	106252	87203	103407	1,541873

Anm. Se Anmærkingen S. 140—41.

¹ Efter Fradrag af Refusion fra andre Kommuner.

Sognekommunernes (ud. Handelspl.) Indtægter og Udgifter samt Kapitalstatus i 1895.

Recettes et dépenses des communes rurales ainsi que leur situation financière en 1895.

Sognekommunerne i Amtsraads-kredsene: <i>communes rurales par bailliage:</i>	København (19 Komm.)	Roskilde (29 Komm.)	Frederiks- borg (44 Komm.)	Holbæk (56 Komm.)	Sorø (59 Komm.)
	Kr.	Kr.	Kr.	Kr.	Kr.
Indtægt: recettes:					
Overskud fra forrige Aar <i>excédent de l'année préc.</i>	100644	53655	133684	111839	119918
Indtægt af Kapitaler, Ejendomme og deslige <i>produit</i>	17758	32815	18540	68327	23802
Afgifter og Kendelser iflg. Næringsloven m. fl. <i>droit sur le débit etc.</i>	65240	11689	22460	27009	14941
Paalignede Skatter: <i>impôts:</i>					
Hartkornsskat <i>imp. foncier agricole</i>	267965	167648	313944	473835	454333
Formue- og Lejlighedsskat <i>imp. sur le revenu</i>	603257	121093	257441	246182	217251
Tilskud fra andre Kommuner <i>versements par d'autres communes</i> .	248	1416	1889	1872	1378
Tilskud fra Amtsfonden og Amtsfattiggassen <i>versements par les fonds bailliagers</i>	5401	10486	13654	12027	6259
Tilskud fra Statskassen <i>versements par le trésor</i>	2016	2427	1019	1585	770
Statskassens Tilskud til Alderdomsunderstøttelse <i>subventions du fisc aux pensions loi 1891</i>	35787	29190	45557	69180	74027
Forbrug af Aktiver <i>diminution de l'actif</i>	1450	5773	10519	21000	1225
Optagne Laan <i>emprunts</i>	221870	13576	69058	54608	22934
Andre Indtægter <i>autres recettes</i>	62796	10107	24322	15173	20495
Tilsammen Indtægt total des recettes . . .	1,384432	459875	912087	1,102637	957333
Desuden: en outre:					
Naturalarbejde udredet uden for Paaligningen: <i>prestation en nature, outre les impôts:</i>					
Til Fattigvæsen <i>assistance publique</i>	1833	4255	4368	24457	20685
Til Skolevæsen <i>écoles</i>	1206	1791	2399	9383	4662
Til Vejvæsen <i>voirie</i>	7148	4629	5564	49627	10528
Til andre Øjemed <i>autres buts</i>	987	764	666	3582	3522
I alt total . . .	11174	11439	12997	87049	39397
Udgift: dépenses:					
Bidrag til Amt <i>contingent aux fonds bailliagers</i>	104779	594	72269	1736	4653
Sogneraadet <i>administration</i>	14571	4698	8888	9991	9639
Fattigvæsen <i>assistance publique</i>	232316	126462	223746	293960	272658
Alderdomsunderstøttelse ¹ <i>pension à la vieillesse loi 1891</i>	79162	64321	102809	155767	159595
Skolevæsen <i>écoles</i>	167465	103850	136955	221905	163979
Vejvæsen <i>voirie</i>	154779	50288	56023	60724	84210
Renter af Gæld <i>dette: intérêts</i>	26091	6987	10216	41153	20941
Afdrag paa Gæld <i>dette: amortissement</i>	92954	16089	40577	105905	45918
Forøgelse af Aktiver <i>augmentation de l'actif</i>	2115	6044	51507	16393	985
Andre Udgifter <i>autres dépenses</i>	344278	23347	54360	63762	49997
Overskud ved Aarets Udgang <i>excédent final</i>	165922	57195	154737	131341	144758
Tilsammen Udgift total des dépenses . . .	1,384432	459875	912087	1,102637	957333
Kapitalstatus d. 31. Decbr. 1895: situation financière:					
Kommunen ejede: <i>actif:</i>					
Obligationer, Kassebeholdning m. m. <i>obligations et autres titres</i>	300153	103917	284629	149029	167737
Faste Ejendomme til Værdi <i>immeubles et inventaire</i>	1,648149	742798	1,729173	2,296515	2,072183
I alt total . . .	1,948302	846715	2,013802	2,445544	2,239920
Kommunen skyldte <i>passif</i>	623770	189752	369146	941489	523794
Legater <i>legs</i>	143336	19567	127170	37088	58293

Anm. Se Anmærkingen S. 140—41.

¹ Efter Fradrag af Refusion fra andre Kommuner.

Løbe-Nr.	Sognekommunerne i Amtsraadskredsene: <i>communes rurales par bailliage:</i>	Præstø	Bornholms	Maribo	Svendborg	Odense
		(70 Komm.)	(16 Komm.)	(67 Komm.)	(71 Komm.)	(48 Komm.)
		Kr.	Kr.	Kr.	Kr.	Kr.
	Indtægt: recettes:					
1	Overskud fra forrige Aar <i>excédent de l'année préc.</i>	146163	40654	107575	147283	85340
2	Indtægt af Kapitaler, Ejendomme og deslige <i>produit</i>	47269	5595	17930	19224	47650
3	Afgifter og Kendelser iflg. Næringsloven m. fl. <i>droit sur le débit etc.</i>	28063	1230	12625	22503	17568
	Paalignede Skatter: <i>impôts:</i>					
4	Hartkornsskat <i>imp. foncier agricole</i>	524631	73174	558776	427751	264204
5	Formue- og Lejlighedsskat <i>imp. sur le revenu</i>	248324	60763	160187	179804	115700
6	Tilskud fra andre Kommuner <i>versements par d'autres communes</i> .	3266	115	4622	2295	4200
7	Tilskud fra Amtsfonden og Amtsfattiggassen <i>versements par les</i> <i>fonds bailliagers</i>	11349	7620	13433	26079	21633
8	Tilskud fra Statskassen <i>versements par le trésor</i>	18819	98	431	23256	13328
9	Statskassens Tilskud til Alderdomsunderstøttelse <i>subventions du</i> <i> fisc aux pensions loi 1891</i>	77871	10770	56055	56837	38241
10	Forbrug af Aktiver <i>diminution de l'actif</i>	3794	106	1356	5410	"
11	Optagne Laan <i>emprunts</i>	72033	15214	66816	520609	43546
12	Andre Indtægter <i>autres recettes</i>	16332	8240	22740	32815	14658
13	Tilsammen Indtægt <i>total des recettes</i>	1,197914	223579	1,022546	1,463866	666068
	Desuden: <i>en outre:</i>					
	Naturalarbejde udredet uden for Paaligningen: <i>prestation en</i> <i>nature, outre les impôts:</i>					
14	Til Fattigvæsen <i>assistance publique</i>	25414	723	11174	8225	1855
15	Til Skolevæsen <i>écoles</i>	6280	431	7304	5447	1334
16	Til Vejvæsen <i>voirie</i>	20692	678	20694	18414	5563
17	Til andre Øjemed <i>autres buts</i>	5819	690	3518	1691	1101
18	I alt <i>total</i>	58205	2522	42690	33777	9853
	Udgift: dépenses:					
19	Bidrag til Amt <i>contingent aux fonds bailliagers</i>	41202	487	1535	549	137
20	Sogneraadet <i>administration</i>	10205	2064	9977	9760	6809
21	Fattigvæsen <i>assistance publique</i>	248329	48016	218365	209108	171931
22	Alderdomsunderstøttelse ¹ <i>pension à la vieillesse loi 1891</i>	171365	23961	121155	124222	85095
23	Skolevæsen <i>écoles</i>	231049	43455	212081	205704	153572
24	Vejvæsen <i>voirie</i>	97708	19805	158405	86386	60051
25	Renter af Gæld <i>dette: intérêts</i>	41611	5445	34537	33600	20474
26	Afdrag paa Gæld <i>dette: amortissement</i>	96829	18356	98461	163456	26996
27	Forøgelse af Aktiver <i>augmentation de l'actif</i>	13626	75	2506	284085	4867
28	Andre Udgifter <i>autres dépenses</i>	92369	14993	37511	97639	47543
29	Overskud ved Aarets Udgang <i>excédent final</i>	153621	46922	128013	249357	88593
30	Tilsammen Udgift <i>total des dépenses</i>	1,197914	223579	1,022546	1,463866	666068
	Kapitalstatus d. 31. Decbr. 1895: situation financière:					
	Kommunen ejede: <i>actif:</i>					
31	Obligationer, Kassebeholdning m. m. <i>obligations et autres titres</i>	276758	104261	212008	586616	411589
32	Faste Ejendomme til Værdi <i>immeubles et inventaire</i>	2,931528	472999	2,526844	2,530251	1,475803
33	I alt <i>total</i>	3,208286	577260	2,738852	3,116867	1,887392
34	Kommunen skyldte <i>passif</i>	1,040526	114799	798650	1,011232	519850
35	Legater <i>legs.</i>	70552	36011	102653	115130	70816

Anm. Se Anmærkingen S. 140—41.

¹ Efter Fradrag af Refusion fra andre Kommuner.

Indtægter og Udgifter samt Kapitalstatus i 1895.

ainsi que leur situation financière en 1895.

Assens (30 Komm.)	Vejle (64 Komm.)	Skanderborg (35 Komm.)	Aarhus (36 Komm.)	Randers (74 Komm.)	Aalborg (64 Komm.)	Hjørring (54 Komm.)	Thisted (52 Komm.)	Viborg (76 Komm.)	Ringkøbing (81 Komm.)	Ribe (53 Komm.)	I alt for samtl. Sog- ne komm. (1098 Komm.) komm. rkr.	Løbe-Nr.
Kr.	Kr.	Kr.	Kr.	Kr.	Kr.	Kr.	Kr.	Kr.	Kr.	Kr.	Kr.	
44711	97159	57433	58797	122725	109715	128562	75559	94424	90163	61028	1,987031	1
27800	6261	15991	29775	15836	10446	12842	15852	23446	12041	30968	500168	2
9798	23640	17381	12136	29558	30859	32906	18716	41818	19562	31165	490867	3
184242	452492	301162	268432	494595	411309	478170	285532	447061	255985	296146	7,401387	4
61484	255772	193655	202206	211887	176897	290968	218152	236462	471435	332669	4,861589	5
1974	1187	355	1766	3569	787	1002	377	4281	4121	3527	44247	6
9908	16800	4035	7772	12758	4019	19847	8751	22098	16047	18050	268026	7
8992	10963	2787	4324	1187	1463	6686	5021	3541	4460	24396	137569	8
22104	60679	47713	37929	65335	40948	47347	47393	48001	46873	35471	993308	9
8834	7719	200	1725	2463	100	10125	75	»	11204	1680	94758	10
48281	40903	66576	53636	43145	36169	50427	54652	70185	96818	125097	1,786153	11
8380	6504	10176	13100	16176	12475	15349	16387	21367	20615	21927	390134	12
436508	980079	717464	691598	1,019234	835187	1,094231	746467	1,012684	1,049324	982124	18,955237	13
5349	3710	4595	2584	10618	5264	10798	7073	7847	3916	602	165345	14
2670	2424	1347	1148	5629	4584	6714	4319	6181	5372	1004	81629	15
21952	18029	2437	286	20227	26936	59234	24549	21080	34516	14786	387569	16
797	509	592	1204	2883	92	2622	762	1946	699	2685	37131	17
30768	24672	8971	5222	39357	36876	79368	36703	37054	44503	19077	671674	18
308	711	64862	54251	881	1191	37452	499	1015	639	50028	439778	19
4199	8112	4411	4988	9114	8927	9254	4692	11432	8565	7460	167756	20
108808	218090	162708	140754	233392	189884	262800	222310	216648	242335	137159	4,179779	21
48859	138245	104520	80622	141795	90746	101607	108952	105805	108709	81842	2,199154	22
98804	231357	148301	135831	221581	211677	220795	151448	264906	254127	265818	3,844720	23
32379	85670	38636	56075	77518	65446	90859	22757	68375	106624	110454	1,583172	24
10132	55057	10977	46239	67456	37145	51400	30718	57238	55297	39131	710845	25
58731	82545	67134	72900	94412	75290	115211	60223	137213	120642	122380	1,712222	26
1548	13935	1973	500	1918	3	2670	18431	300	628	11616	435725	27
31844	41435	34045	31313	37605	32729	39697	53281	42752	58168	80901	1,309569	28
40836	104922	70897	68125	133562	122149	162486	73156	107000	93590	75335	2,372517	29
436508	980079	717464	691598	1,019234	835187	1,094231	746467	1,012684	1,049324	982124	18,955237	30
51581	135763	151415	401075	398617	136591	212352	105171	144767	372523	160213	4,876765	31
934577	2,927780	1,372643	1,745566	2,980657	2,099312	2,283752	1,773851	2,594983	2,209658	1,886000	41,235022	32
996158	3,063543	1,524058	2,146641	3,379274	2,235903	2,496104	1,879022	2,739750	2,582181	2,046213	46,111787	33
219289	856700	496376	1,027937	1,610751	876169	1,078172	718213	1,347345	1,262910	889801	16,516671	34
46396	186256	46444	26184	109957	24456	80889	62465	113386	87109	106005	1,670163	35

TABEL LXXVIII.

Amtsrepartitionsfondenes og Amtsfattiggassernes
Recettes et dépenses des fonds bailliagers de répartition et des caisses

Løbe-Nr.	Amsraadskredsene: <i>bailliages:</i>	København	Roskilde	Frederiks- borg	Holbæk	Sorø
		Kr.	Kr.	Kr.	Kr.	Kr.
	I. Amtsrepartitionsfondene. Fonds bailliagers de répartition.					
	Indtægt: <i>recettes:</i>					
1	Overskud fra forrige Regnskabsaar <i>excédent de l'année préc.</i> . . .	62258	42365	84374	68330	44542
2	Udskrivning paa Amsraadskredsen: <i>contingents imposés:</i>					
3	a. Udskrevet paa Ager-, Engs- og Skovskuldshk. <i>sur le hartkorn</i>	265187	130963	227834	318544	256932
	b. Lignet paa Amsraadskredsens Kommuner (L. ^o /1 67 § 50) <i>sur</i>					
	<i>les communes.</i>	130000	»	72000	»	1456
4	Bidrag fra Købstæderne <i>quote-part des villes.</i>	»	10343	1951	1824	10526
5	Tilskud fra andre Kommuner til Fællesanliggender <i>quote-part</i>					
	<i>d'autres communes en compte de participation.</i>	»	»	»	6982	»
6	Indtægt af Aktiver <i>revenu de l'actif.</i>	18687	200	13310	»	519
7	Optagne Laan <i>emprunts.</i>	»	8100	335000	»	»
8	Tilbagebetaling af Forskud og Udlæg <i>avances rentrées.</i>	12335	26708	54078	35852	31868
9	Ekstraordinært Tilskud af Statskassen <i>subventions de l'État.</i>	33940	12170	40470	29530	29735
10	Andre Indtægter <i>autres recettes.</i>	44896	1188	1696	3278	328
11	Tilsammen Indtægt <i>total des recettes.</i>	567303	232037	830713	464340	375906
	Udgift: <i>dépenses:</i>					
12	Bidrag til Amtsskolefonden <i>contingent au fonds d'écoles baill.</i>	13758	14882	17087	36751	22751
13	Justits-, Politi- og Fattigvæsen <i>justice, police et assistance publique</i>	155418	45280	47099	63115	69366
14	Medicinalvæsen <i>service sanitaire.</i>	160039	24114	103551	72740	54410
15	Dyrlægevæsen <i>service vétérinaire.</i>	»	812	2267	4463	14445
16	Vejvæsen <i>voirie.</i>	133076	52924	130791	118047	142908
17	Tilsyn med Regulering af større Vandløb <i>inspection des rivières.</i>	1027	846	1102	2826	2785
18	Udgifter i Anledning af Amsraadet <i>le conseil bailliager.</i>	7146	5217	3800	9332	4841
19	Renter af Gæld <i>dette: intérêts.</i>	30906	3712	598	18579	1540
20	Afdrag paa Gæld <i>dette: amortissement.</i>	10678	4007	330	17178	2000
21	Forøgelse af Aktiver <i>augmentation de l'actif.</i>	»	15	152000	»	»
22	Forskud og Udlæg <i>avances.</i>	2090	18263	7851	10347	6069
23	Til almennytt. off. Indretn. m. m. (L. af 6. Juli 1867 § 48) <i>institutions</i>	8938	5779	407	1864	325
24	Andre Udgifter <i>autres dépenses.</i>	5322	2753	261171	7822	14144
25	Overskud <i>excédent final.</i>	38093	51429	102659	101276	40322
26	Tilsammen Udgift <i>total des dépenses.</i>	567303	232037	830713	464340	375906
	Kapitalstatus d. 31. Marts 1896: <i>situation financière:</i>					
	Amtet ejede: <i>actif:</i>					
27	Obligationer, Kassebeholdning m. m. <i>obligations et autres titres</i>	328932	57003	564984	»	40322
28	Faste Ejendomme til Værdi <i>immeubles et inventaire.</i>	910120	447137	300000	565355	224139
29	Tilsammen total	1,239052	504140	864984	565355	264461
30	Amtet skyldte <i>passif.</i>	716318	97892	440990	456151	37000
	II. Amtsfattiggasserne. Caisses bailliagères des pauvres.					
31	Indtægt og Udgift <i>recettes et dépenses.</i>	10433	3733	41611	13496	30599
32	Af Udgiften: Bidrag til døvstumme, afsindige og Idioter <i>sourds-</i>					
	<i>muets, aliénés et idiots, subv.</i>	9066	1569	10787	8583	11489
	Kapitalstatus d. 31. Marts 1896: <i>situation financière:</i>					
33	Amtsfattiggassen ejede <i>actif.</i>	39400	13064	31743	27812	325225
34	Amtsfattiggassen skyldte <i>passif.</i>	»	»	»	65700	»
35	Legater <i>legs.</i>	»	»	»	»	18000

¹ Bornholms Amt omfatter saavel Landdistrikter som Købstæder; Købstædernes Bidrag opføres under Indtægtsposten: Udskrivning paa Amtsfattiggassens eller Købstadkommunernes Vedkommende. — Til Bornholms Ams Aktiver bør føjes Amtskommunefondens Kapital 460848 Kr.

Indtægter og Udgifter samt Kapitalstatus i 1895/96.

Revenus des pauvres ainsi que leur situation financière en 1895/96.

Præste	Bornholms ¹	Maribo	Svendborg	Odense	Assens	Vejle	Skanderborg	Aarhus	Randers	Aalborg	Hjørring	Løbe-Nr.
Kr.	Kr.	Kr.	Kr.	Kr.	Kr.	Kr.	Kr.	Kr.	Kr.	Kr.	Kr.	
107319	9476	32394	48860	6189	57114	146602	18778	24542	68729	85148	160771	1
287162	114945 ¹	361014	380162	271022	137643	303906	136596	112382	243672	272978	280899	2
40000	»	»	»	»	»	»	66000	50000	»	»	36784	3
2298	1695	4730	2868	1818	1111	3529	861	1100	1477	1214	1782	4
1690	3568	117	3155	»	73	320	2070	»	5165	»	»	5
6205	40	4666	5810	18065	45	1087	450	24651	26595	140	6475	6
204000	»	75000	740000	20500	6000	»	»	10000	»	297570	»	7
26878	26	39150	23938	27146	13581	8329	28064	23669	24834	31248	23922	8
34830	9165	32990	37790	28020	14260	38800	26600	17240	28100	34175	33100	9
1771	13236	427	1355	661	1067	1745	»	244	1782	1208	3376	10
712153	152151	550488	1,243938	373421	230894	504318	279419	263828	400354	723681	547109	11
28042	9261	22536	33820	15954	10613	21712	17080	14204	23148	20928	15884	12
51857	51026	90731	65341	46642	26514	69820	39332	24980	64931	78863	38478	13
80044	16109	59293	68013	60350	42513	67253	50972	50689	76590	84106	53132	14
8822	1827	3448	5691	3035	2484	10549	4496	1203	4712	5508	6724	15
147804	45952	147524	167521	95285	58490	130798	69790	65709	102911	127003	129633	16
1618	»	4779	1084	1873	947	2282	191	355	4667	1053	3231	17
4904	3189	4349	4520	3336	2018	6412	4061	3509	4525	4859	4163	18
11548	1559	24791	17187	19384	5632	13718	8035	22308	18077	12771	27084	19
17954	2682	68620	18889	42531	22204	13000	5114	24986	27201	97956	31966	20
136456	»	336	412300	6220	»	»	2041	100	»	55000	»	21
10459	16	20892	2832	1039	686	19252	6315	3770	7910	10908	806	22
17808	3796	9125	21369	14190	5633	3725	9110	8600	1510	4039	775	23
86570	1386	6118	17491	21756	6343	56244	11887	4600	15096	96934	17652	24
108267	15348	87946	407880	41826	46817	89553	50995	38815	49076	123153	217581	25
712153	152151	550488	1,243938	373421	230894	504318	279419	263828	400354	723681	547109	26
369853	29598 ¹	188658	982880	387271	47947	75812	56729	514584	446449	178154	388305	27
774951	105000	622865	524800	500000	219000	758000	393804	465635	313400	400000	—	28
1,144804	134598	811523	1,507680	887271	266947	833812	450533	980219	759849	578154	388305	29
452337	42431	569251	987357	476909	200375	385011	184065	483298	413282	470456	691374	30
23856	14144	15055	8099	16753	6494	12261	14287	12239	19552	18045	12208	31
19311	1760	13722	7290	14410	5160	11077	10139	8988	8720	9755	10435	32
56367	60505	173849	19177	8373	6045	8414	35205	32250	57247	72986	25818	33
»	»	»	2400	»	»	129562	»	»	»	»	»	34
»	»	400	48333	»	»	2945	13572	2955	13691	»	10857	35

» Landskredsen og udgjorde i 1895/96 29,610 Kr. Nogen direkte Sammenligning mellem Bornholms Amt og andre Amter er hverken gørlig for Amtsreparti-

Amtsrepartitionsfondenes og Amtsfattigk. Indtægter og Udgifter samt Kapitalstatus i 1895/96.
Recettes et dépenses des fonds bailliagers de répartition et des caisses bailliagères des pauvres ainsi que leur sit. financière en 1895/96.

Amtsraadskredsene: bailliages:	Thisted	Viborg	Ringkøbing	Ribe	Samtlige Amts- raads- kredse bailliages
	Kr.	Kr.	Kr.	Kr.	Kr.
I. Amtsrepartitionsfondene¹. Fonds bailliagers de répartition.					
Indtægt: recettes:					
Overskud fra forrige Regnskabsaar <i>excédent de l'année préc.</i>	47277	78908	92587	51040	1,337603
Udskrivning paa Amtsraadskredsen: <i>contingents imposés:</i>					
a. Udskrevet paa Ager-, Engs- og Skovskylldshk. <i>sur le hartkorn</i>	200922	273077	287931	199749	5,063520
b. Lignet paa Amtsraadskredsens Kommuner (L. 9/1 67 § 50) <i>sur les communes.</i>	»	»	»	50000	446240
Bidrag fra Købstæderne <i>quote-part des villes</i>	2334	1835	2098	3709	59103
Tilskud fra andre Kommuner til Fællesanliggender <i>quote-part d'autres communes en compte de participation</i>	3946	98	698	2676	30558
Indtægt af Aktiver <i>revenu de l'actif.</i>	81	37569	26043	113	190751
Optagne Laan <i>emprunts</i>	95000	23000	25000	90000	1,929170
Tilbagebetaling af Forskud og Udlæg <i>avances rentrées</i>	19573	25357	47256	32479	556291
Ekstraordinært Tilskud af Statskassen <i>subventions de l'Etat.</i>	20510	32420	35890	26180	595915
Andre Indtægter <i>autres recettes</i>	930	4839	1455	126	85608
Tilsammen Indtægt <i>total des recettes</i>	390573	477103	518958	456072	10,294759
Udgift: dépenses:					
Bidrag til Amtsskolefonden <i>contingent au fonds d'écoles baill.</i>	13395	28605	20696	17441	418548
Justits-, Politi- og Fattigvæsen <i>justice, police et assistance publique</i>	27030	49276	50536	52697	1,208332
Medicinalvæsen <i>service sanitaire</i>	67407	55669	131149	95064	1,473207
Dyrlægevæsen <i>service vétérinaire</i>	7487	8433	11377	4989	115588
Vejvæsen <i>voirie</i>	69577	118615	119535	106441	2,280334
Tilsyn med Regulering af større Vandløb <i>inspection des rivières</i>	814	1657	1552	748	36037
Udgifter i Anledning af Amtsraadet <i>le conseil bailliager</i>	4670	3960	7758	4196	100765
Renter af Gæld <i>dette: intérêts.</i>	3714	53832	14610	17451	327036
Afdrag paa Gæld <i>dette: amortissement.</i>	23138	34974	52000	72510	589918
Forøgelse af Aktiver <i>augmentation de l'actif</i>	»	1915	2500	50	768933
Forskud og Udlæg <i>avances</i>	243	658	23171	11607	165184
Til almennytt. off. Indretn. m. m. (L. af 6. Juli 1867 § 48) <i>institutions</i>	11321	3103	16275	1950	149642
Andre Udgifter <i>autres dépenses</i>	82936	25834	10620	14659	767338
Overskud <i>excédent final</i>	78841	90572	57179	56269	1,893897
Tilsammen Udgift <i>total des dépenses</i>	390573	477103	518958	456072	10,294759
Kapitalstatus d. 31. Marts 1896: situation financière:					
Amtet ejede: <i>actif:</i>					
Obligationer, Kassebeholdning m. m. <i>obligations et autres titres</i>	108148	1,443904	201856	15977	6,427366
Faste Ejendomme til Værdi <i>immeubles et inventaire</i>	502750	442580	500000	562500	9,532036
Tilsammen <i>total</i>	610898	1,886484	701856	578477	15,959402
Amtet skyldte <i>passif.</i>	166503	1,475078	342000	342654	9,430732
II. Amtsfattigkasserne. Caisses bailliagères des pauvres.					
Indtægt og Udgift <i>recettes et dépenses</i>	19635	32692	15822	11303	352317
Af Udgiften: Bidrag til døvstumme, afsindige og Idioter <i>sourds-muets, aliénés et idiots, subv.</i>	2105	22833	8163	10061	205423
Kapitalstatus d. 31. Marts 1896: situation financière:					
Amtsfattigkassen ejede <i>actif</i>	63542	38580	5198	13383	1,114183
Amtsfattigkassen skyldte <i>passif</i>	19439	»	»	»	217101
Legater <i>legs</i>	»	28659	2124	»	141536

Anm. Se Anmærkingen S. 140—41.

¹ Den samlede Legatkapital under Amtsrepartitionsfondene var 10400 Kr. (Frederiksborg A. 2000 Kr. og Ribe A. 8400 Kr.).

Statsindtægterne og Statsudgifterne i Finansaarene 1893/94—1896/97 samt Statens Formue og Gæld ved Udgangen af Finansaarene 1893/94—1896/97.

Recettes et dépenses de l'État pendant les exercices 1893/94—1896/97. Actif et passif de l'État à la fin des exercices 1893/94—1896/97.

I. Indtægterne *recettes.*

	1893-94	1894-95	1895-96	1896-97
	Kr.	Kr.	Kr.	Kr.
Overskud af Domæneindtægter (§ 2): <i>produit net des domaines:</i>				
I. Landvæsenet <i>agriculture</i>	556111	543839	530885	580991
II. Skov- og Jagtvæsenet <i>forêts et chasse</i>	166119	169344	133196	164957
I alt for § 2 total	722230	713183	664081	745948
Renter af Statsaktiverne (§ 3): <i>intérêts de l'actif:</i>				
1. Renter og Udbytte af Reservefondens Aktiver <i>intérêt et produit du fonds de reserve</i>	678524	598671	661221	656556
2 a. Overskud af den grønlandske Handel ¹ <i>commerce groenlandais</i>	—	—	—	÷ 268024
b. Overskud af Usserød Klædefabrik <i>excédent de la draperie de troupe</i>	130839	123579	87902	97367
c. Overskud af Frederiksværk Krudtværk <i>excédent de la poudrerie</i>	6000	6000	6000	6000
3. Overskud af Driften af Statsbanerne (jfr. § 6) <i>produit net des chemins de fer de l'État</i>	3,368318	3,678136	5,046005	5,051088
4 a. Renter af udest. Fordringer i Kongeriget, Slesvig og Holsten <i>intérêts de créances dans le royaume, en Slesvig et en Holstein</i>	405257	412375	401803	384124
b. c. d. Renter af vestindiske Fordringer og Laan <i>id. aux Antilles</i>	58302	169358	12585	23552
I alt for § 3 total	4,647240	4,988119	6,215516	5,950663
Direkte Skatter (§ 4): <i>contributions directes:</i>				
1. Gammelskat <i>impôts fonciers</i>	5,002605	5,003094	5,002550	5,003699
2. Land- og Ligningsskat <i>id. id. ultérieurs</i>	1,716330	1,716462	1,716352	1,716455
3. Ligningsskat af København <i>impôts urbains spéciaux (Cop.)</i>	105315	105315	105314	105315
Ligningsskat af Købstæderne <i>id. id. (villes de provinces)</i>	109688	109691	109643	109567
4 a. Bygningsafgift af Landbygninger <i>impôts sur les bâtim. (c. rur.)</i>	782592	835564	883550	938528
b. Bygningsafgift af København <i>id. id. (Copenhague)</i>	1,224496	1,252347	1,273477	1,313549
c. Bygningsafgift af Købstæderne <i>id. id. (villes de province)</i>	973555	997030	1,024165	1,059002
5. Rangskat (netto) <i>impôts sur le rang</i>	59983	57849	61808	58467
I alt for § 4 total	9,974564	10,077352	10,176859	10,304582

Anm. Paragrafnumrene m. v. i nærv. Tabel referere sig til Statsregnskabet for 1896—97. *Les nos (§) sont de 1896—97.*

¹ Da Grønlandske Handel gav Overskud, opførtes dette under § 3. Underskuddet udgjorde i 1893—94: 142468 Kr., i 1894—95: 235,909 Kr. og i 1895—96: 167700 Kr., der blev dækket ved Laan og derfor ikke optraadte som Udgiftspost paa Statsregnskabet. Handelen sorterer under Indenrigsministeriet og har et i 1790 af Statskassen tilstaaet Grundfond paa 500000 Kr., som udgør en Del af Statens Aktivmasse, jfr. nærv. Tabels Afdeling 3.

Statsindtægterne og Statsudgifterne i Finansaarene 1893/94—1896/97 samt

Recettes et dépenses de l'État pendant les exercices 1893/94—1896/97.

I. Indtægterne (fortsat)

	1893-94	1894-95	1895-96	1896-97
	Kr.	Kr.	Kr.	Kr.
Indirekte Afgifter (§ 5): contributions indirectes:				
1. Stempelpapirsintrader <i>timbres de documents</i>	2,624022	2,796602	3,284099	3,443857
2. Afgift af Arv (1 pCt.) <i>droits de successions</i>	644602	520387	520597	439556
— - — (4 pCt.) <i>id. id.</i>	548735	601210	460229	574752
— - — (7 pCt.) <i>id. id.</i>	349455	499627	314951	328159
— - —, falden forinden 1. April 1862	9953	10906	14648	3131
3. Afgift af overdragne Ejendomme <i>droit de transmiss. d'immeubles</i>	627103	687321	789272	910095
4 a. Retssportler <i>taxes judiciaires</i>	1,894516	1,939758	2,015806	2,042192
b. Departementssportler <i>taxes administratives</i>	115833	107570	111642	107371
c. Afgift i Henhold til Patentlov af 13. April 1894 <i>brevets d'inv.</i>	—	16083	36348	55850
d. Afgifter i Henhold til Lov af 30. Marts 1895 om Beskatning af Spil ved Væddeløb m. m. <i>droits des paris de course</i>	—	—	42020	43104
5 a. Indførselstold inkl. Stempelafgift af Spillekort ¹ <i>droits d'import.</i>	24,255674	23,948219	26,119700	27,016931
Afgift af indentl. Tilv. af Roesukker <i>droits du sucre de betteraves</i>	890459	1,180952	1,558412	1,701344
b. Pakhusleje, derunder Leje af Frilagerne <i>loyer d'entrepôt</i>	128272	140952	140612	140981
Skibsafgift og Skibsmaalingsafgift ² <i>droits de navires</i>	1,069079	707105	—	—
c. Konsulatafgift <i>taxes de consulat</i>	—	177297	178242	196369
d. Brændevinsbrændingsafgift <i>droits de distillerie</i>	3,066746	2,893901	3,012296	3,140657
e. Ølskat <i>droits de brasserie</i>	3,701171	3,771733	3,962731	4,223506
f. Kendelser af handelsrejsende, <i>voyageurs de commerce</i>	132336	143693	141813	146653
g. Forskellige Indtægter <i>recettes diverses</i>	16771	14665	13758	15836
Heri frag. Godtg. for Indførselstold til Jernb- og Havneanlæg à déduire restitutions de douane (<i>imp. pour ch. de fer ou ports</i>)	÷ 30307	÷ 8368	÷ 2774	÷ 32825
I alt for § 5 total	40,044420	40,149613	42,714402	44,497519
Overskud af Post- og Telegrafvæsenet³ (§ 6): produit net des postes et des télégraphes:				
II. Postvæsenet <i>postes</i>	—	—	391514	364870
III. Telegrafvæsenet <i>télégraphes</i>	—	—	÷ 145807	÷ 98471
I alt for § 6 total	—	—	245707	266399
Overskud af Klasselotteriet (§ 7): produit net de la loterie:				
Indskudssum for de afsatte Lodder <i>vente des lots</i>	8,161225	8,159001	9,433850	9,862075
Andre Indtægter <i>autres recettes</i>	4778	4219	5004	3553

¹ For Regnskabsaarene 1895-96 og 1896-97 er herunder endvidere optaget Skibsmaalingsafgiften. I Aaret 1896-97 udgjorde Skibsmaalingsafg. opføres under Indførselstold m. m. (5 a). ² For Regnskabsaarene 1893-94 og 1894-95 findes Overskud af Post- og Telegrafvæsenet opført under Inden-

Statens Formue og Gæld ved Udgangen af Finansaarene 1893/94—1896/97.

Actif et passif de l'État à la fin des exercices 1893/94—1896/97.

recettes (suite).

	1893-94	1894-95	1895-96	1896-97
Overskud af Klasselott. (§ 7) (fortsat): <i>produit net de la loterie (suite)</i> :	Kr.	Kr.	Kr.	Kr.
Gevinster <i>lots</i>	÷ 6,661825	÷ 6,665038	÷ 7,609172	÷ 8,047905
Provision til Kollektører, Administration etc. <i>provisions et administration</i>	÷ 474872	÷ 473526	÷ 562087	÷ 590218
I alt for § 7 total	1,029306	1,024656	1,267595	1,227505
Adskillige Indtægter (§ 8): <i>recettes diverses</i> :				
1. Renter af Kassebeholdningen <i>intérêts de l'encaisse</i>	66967	108764	191702	211989
2. Indtægt af overtagne Bispetiender <i>dîmes</i>	101350	91312	95842	105622
4. Afgift af Krohold og Brændevinshandel <i>droit de cabaret</i>	138880	141901	142612	145680
10 b. Indtægt ved Udmøntning af Skillemønt og i øvrigt ved Møntvæsenet <i>monnayage</i>	98400	216111	÷ 2816	75900
12. Indtægt af Færøerne <i>recettes des îles Féroë</i>	42262	42548	51856	52747
Afhænd. af Materialier, tilfældige Indtægter m. v. <i>autres recettes</i>	192624	209880	184297	250675
I alt for § 8 total	640483	810516	663493	842613
Indtægt ved Forbrug af Formue og Stiftelse af Gæld (§ 9): <i>capital entamé ou emprunts</i> :				
I. Tilskud af Aktiverne: <i>diminution de l'actif</i> :				
1. Afdrag paa udestaaende Fordringer <i>acomptes versés</i>	487828	471853	666107	747825
2—5. Forskellige Indtægter <i>recettes diverses</i>	18770	17343	75345	37728
6 a. Afdrag paa Lønningsforsku <i>acomptes sur avances de traitements</i>	68923	64365	62581	64434
b og c. Afdrag paa Tilgodehavende i Anledning af anlagte Jernbaner <i>acomptes sur avances aux chemins de fer</i>	192926	166081	189897	189897
II og III. Indbetaling af Kautionssummer og Afdrag paa Bestillingsmænds Lønninger til deres Alderdomsforsørgelse <i>cautions et déduction de traitement en vue de pensions</i>	248576	356062	499216	347652
IV. Salg af Statsobligationer (L. 8. Maj 1894) <i>rente danoise, vente</i>	—	691397	—	—
Optagelse af Statslaan (L. 5. Dec. 1894) og Konvertering af 3½ pCt. Statsobligationer <i>rente dan., emprunt et conversion (3½ à 3)</i>	—	7,812317	15,610219	—
V. Indtægt ved Udstedelse af Obligationer i Henhold til Lov af 8. Maj 1894 om Adgang til at afløse Tienden <i>rachat des dîmes</i>	—	—	718	12571
I alt for § 9 total	1,017023	9,579418	17,104083	1,400107
Samlet Beløb af Statsindtægterne <i>recette totale</i>	58,075266	67,342857	79,051736	65,235336

407 Kr., Stempelafgift af Spillekort 75756 Kr. ² Skibsafgiften bortfaldt samtidig med Frihavnens Aabning Novbr. 1894, hvorefter Skibsmaalingsafgiften Administratiens andre og overordentlige Udgifter (§ 26 II), jfr. S. 164.

Statsindtægterne og Statsudgifterne i Finansaarene 1893/94—1896/97 samt

Recettes et dépenses de l'État pendant les exercices 1893/94—1896/97.

2. Udgifterne

	1893-94	1894-95	1895-96	1896-97
	Kr.	Kr.	Kr.	Kr.
Hans Majestæt Kongens Civilliste (§ 11) <i>liste civile</i>	1,000000	1,000000	1,000000	1,000000
Det kongelige Huses Apanager (§ 12) <i>apanages</i>	155200	155200	155200	155200
Rigsdagen (§ 13) <i>le rigsdag</i>	415000	410000	440000	480000
Statsraadet (§ 14) <i>le conseil</i>	108983	119016	119016	118016
Statsgældens Forrentning (§ 15): <i>dette publique: intérêts:</i>				
A. Den indenlandske Gæld: <i>dette intérieure: intérêts:</i>				
Renter af 3½ pCt. uamortisable Obl. <i>obl. consolidées</i> 3½	3,359354	3,366026	2,239974	2,038648
— 3½ pCt. amortisable Obl. <i>obl. amortissables</i> 3½	2,065000	2,065000	2,065013	2,064873
Andre Renter og Udgifter (derunder Dækning af »den alm. Enkekasses« Underskud) <i>autres intérêts et dépenses (caisse des veuves, couverture)</i>	887134	964336	822109	703344
B. Renter og Omkostninger ved den udenlandske Gæld <i>dette extérieure: intérêts et frais</i>	391806	459098	1,775342	2,024779
I alt for § 15 total	6,703294	6,854460	6,902438	6,831644
Pensionsvæsenet (§ 16): <i>pensions:</i>				
I. Det almindelige Pensionsvæsen <i>p. ordinaires</i>	2,301748	2,252651	2,228471	2,215383
II. De militære Underkl.'s Pensionering <i>p. des milit. subalternes</i>	536242	544800	553988	579769
III. Tilskud til Invalideforsørgelsen <i>subvention aux invalides</i>	443205	430486	408614	405472
I alt for § 16 total	3,281195	3,227937	3,191073	3,200624
Udenrigsministeriet (§ 17): <i>ministère des affaires étrangères:</i>				
A. Ministeriets Embedsmænd, Betjente m. m. <i>administ. centrale</i>	37356	40806	41056	41056
B. Gesandtskaberne <i>ambassades</i>	260043	275037	267409	264774
C. Konsulatsudgifter <i>consulats</i>	61304	183233	185895	217245
D. Andre Udgifter <i>autres dépenses</i>	52461	30848	44233	57869
I alt for § 17 total	411164	529924	538593	580944
Ministeriet for offentlige Arbejder ¹ (§ 18): <i>ministère des travaux publics:</i>				
Ordentlige Udgifter: <i>dépenses ordinaires:</i>				
I. Bestyrelsen: <i>administration:</i>				
A. Ministeriets Embedsmænd, Betjente m. m.: <i>adm. centrale:</i>				
1. Lønninger <i>traitements</i>	—	—	100263	103258
2. Kontorudgifter <i>bureau</i>	—	—	35438	31423
3. Ministeriets Understøttelseskasse <i>caisse de subvention</i>	—	—	75982	79996
I øvrigt <i>autres</i>	—	—	4000	4000
II. Offentlige Arbejder: <i>travaux publics:</i>				
A. Tilsyn m. m. ved Vejevæsenet <i>chaussées</i>	—	—	19426	7725
C. Vandbygningsvæsenet: <i>digues etc.:</i>				
1. Lønninger, Folkehold etc. <i>salaires</i>	—	—	65301	59850
2. Til Arbejder <i>travaux</i>	—	—	166384	148731
3. 4. og 5. Materialier m. m. <i>matériel</i>	—	—	42558	39659
Indtægt af Statshavne m. m. <i>ports de l'État</i>	—	—	÷ 295467	÷ 332978

Anm. Tegnet ÷ i nærværende Udgiftsoversigt betyder Indtægt.

¹ Under 13. Januar 1894 udskiltes fra Indenrigsministeriet et »Ministerium for offentlige Arbejder«; imidlertid blev dette Ministeriums Udgifter ophævet, og de under dette hørende Sager tilbagelagte til Indenrigsministeriet, men samtidig oprettedes et »Landbrugsministerium«, til hvilket der hen- aaret 1897—98. ² Heraf er medgaaet til Foranstaltninger mod Oldenborrer (L. 1. April 1887) i 1895—96: 103389 Kr. og i 1896—97: 9119 Kr.

Statens Formue og Gæld ved Udgangen af Finansaarene 1893/94—1896/97.

Actif et passif de l'État à la fin des exercices 1893/94—1896/97.

dépenses.

	1893-94	1894-95	1895-96	1896-97
	Kr.	Kr.	Kr.	Kr.
D. Udgifter ved de kongelige Bygninger fraregnet Indtægten af forskellige under Ministeriet hørende Bygninger <i>dépense nette aux bâtiments royaux</i>	—	—	358677	338814
F. De kongelige Haver fraregnet Indtægten <i>id. aux jardins r.</i>	—	—	42904	34664
B. E. G. H. I øvrigt <i>autres</i>	—	—	28594	28157
I alt for § 18 total	—	—	644061	543299
Andre og overordentl. Udgifter (§ 26 I): <i>dépenses extraord.</i> : Til Fremme af Landbrug, Samfærdsel, Digeanlæg etc. <i>agriculture, communication, digues etc.</i>	—	—	907342	817970
I alt for § 26 I total	—	—	907342	817970
Indenrigsministeriet ¹ (§ 19): <i>ministère de l'intérieur</i> : Ordentlige Udgifter: <i>dépenses ordinaires</i> : I. Bestyrelsen: <i>administration</i> : A. Ministeriets Embedsmænd, Betjente m. m.: <i>adm. centrale</i> : 1. Lønninger <i>traitements</i>	157272	168438	73586	72367
2. Kontorudgifter <i>bureau</i>	53196	61174	32150	32415
3. Ministeriets Understøttelseskasse <i>caisse de subvention</i>	95622	92363	16995	19246
B. Tilskud til Matrikulvæsenet <i>cadastre</i>	41634	34236	40794	31213
C. Overøvrigheds personer <i>autorités supérieures</i>	223228	220895	222203	222955
I øvrigt <i>autres</i>	48330	46810	40150	40780
Offentlige Arbejder: <i>travaux publics</i> : A. Tilsyn m. m. ved Vejvæsenet <i>chaussées</i>	19489	19668	—	—
C. Vandbygningsvæsenet: <i>digues etc.</i> : 1. Lønninger, Folkehold etc. <i>saiires</i>	60029	59443	—	—
2. Til Arbejder <i>travaux</i>	157685	167624	—	—
3. Materialier m. m. <i>matériel</i>	30278	33182	—	—
Indtægt af Statshavne m. m. <i>ports de l'État</i>	÷231744	÷262883	—	—
D. Udgifter ved de kongelige Bygninger fraregnet Indtægten af forskellige under Indenrigsministeriet hørende Bygninger <i>dépense nette aux bâtiments royaux</i>	437346	407999	—	—
F. De kongel. Haver fraregnet Indtægten <i>id. aux jardins r.</i>	43677	39572	—	—
I øvrigt <i>autres</i>	28130	28719	—	—
II. Foranstaltninger vedr. Landbrug, Fiskeri, Handel, Søfart og Industri m. v.: <i>au développement de l'agricult., de la pêche, du commerce, de la navig. et de l'industrie, etc.</i> : A. Landvæsenet: <i>agriculture</i> : 6. Til Præmier for ypperlig Dyrkning af Huslodder og Rejseunderst. til Husmænd <i>petits paysans: encouragements à la culture, voyages accordés</i>	41102	50752	55087	60383
8. Til Skovplantn. Fremme i Jylland <i>boisement du Jutland</i>	196757	194313	196999	221997
11. Veterinær- og Landbohøjskolen <i>écoles vétérin. et agron.</i>	271370	281135	290731	292071
13. Husdyravlens Fremme <i>élevage</i>	352032	377306	422757	483118
14. Til Sandflugtens Dæmpning <i>sable mouvant</i>	358990	338573	338324	330979
15. Til Veterinærvæsenet <i>service vétérinaire</i>	51229	79318	126564	214670
I øvrigt <i>au reste</i>	217368	232691	339417 ²	266956 ²
B. Fiskeri <i>pêche</i>	141290	149745	162979	173645
C. Industri og Haandværk <i>industrie et métier</i>	239440	308612	260846	261818
D—H (deriblandt Søvæsenet, Tilskud til Handelsskoler m. m.) <i>dép. maritimes, aux écoles de commerce etc.</i>	52677	69464	98863	102804

¹ først opførte særskilt paa Finansloven og dermed paa Statsregnskabet for Finansaaret 1895—96. Under 22. Maj 1896 er det nævnte Ministerium atter lagdes en Del indenrigsministerielle samt nogle finansministerielle Sager. Udgifterne til dette Ministerium opføres imidlertid først særskilt for Finans-

Statsindtægterne og Statsudgifterne i Finansaarene 1893/94—1896/97 samt

Recettes et dépenses de l'État pendant les exercices 1893/94—1896/97.

2. Udgifterne (fortsat)

	1893-94	1894-95	1895-96	1896-97
	Kr.	Kr.	Kr.	Kr.
III. Andre Udgifter: <i>autres dépenses:</i>				
B. Godtgørelse for ordinær Indkvarter. <i>logement de soldats</i> . . .	367058	367444	347926	371806
D. Redningsvæsenet <i>sauvetage</i>	131324	126054	143225	137320
F. Skytteforeninger <i>tireurs</i>	34000	40000	40000	40000
H. Særlige Fattigvæsenudgifter <i>assistance publique</i>	109532	100185	105008	102999
K. Statstilskud til Alderdomsunderstøttelsen <i>pensions de vieillesse (loi 1891)</i>	1,050211	1,470594	1,753975	1,760435
L. Udgift i Henhold til Lov om anerkendte Sygekasser <i>caisses de secours en cas de maladie</i>	355144	419910	485641	557599
I øvrigt <i>au reste</i>	14070	13174	13649	15763
I alt for § 19 total	5,147766	5,736510	5,608869	5,813339
Andre og overordentl. Udgifter (§ 26 II): <i>dépenses extraord.:</i>				
Postvæsenet ¹ <i>postes</i>	÷ 165515	÷ 261929	—	—
Telegrafvæsenet ¹ <i>télégraphes</i>	170027	154586	—	—
Ekstraordinært Bidrag til Amts- og Købstadkommuner (Lov 8. Maj 1894) <i>extra aux communes</i>	—	800000	866000	—
I øvrigt til Byggeforetagender og Fremme af Landbrug, Samfærdsel, Digeanlæg etc. <i>au reste (constructions, agriculture, communication, digues etc.)</i>	1,582325	1,468263	715964	1,163381
I alt for § 26 II total	1,586837	2,160920	1,581964	1,163381
Justitsministeriet (§ 20): <i>ministère de la justice:</i>				
Ordentlige Udgifter: <i>dépenses ordinaires:</i>				
I. Ministeriets Embedsmænd m. fl.: <i>administr. centr.:</i>				
A. Lønninger m. v. <i>traitements</i>	67233	67362	67350	68692
B. Ministerielle og Kontorudgifter <i>bureau</i>	9659	13000	11816	9923
C. Lov- og Ministerialtidende <i>journal législatif</i>	27951	26709	23797	21789
D. Ministeriets Understøttelseskasse <i>caisse de subvention</i>	35616	37430	39629	40938
II. Justits- og Politivæsen: <i>justice et police:</i>				
A. Højesteret <i>cour suprême</i>	136711	141924	140383	138599
B-E. Landsoverretterne, Kriminal- samt Sø- og Handelsretten i Kbhvn. <i>cours d'appel, de première instance, maritime et de commerce à Copenhague</i>	449201	445834	444102	448975
F. Retsbetj. m. fast Lønning <i>officiers de justice à traitem. fixe</i>	1,107561	1,111730	1,110888	1,114661
I. Straffeanstalterne med Fradrag af Indtægten ved Fangernes Arbejde <i>pénitenciers (net)</i>	363257	361748	345596	344573
L. Tilskud til Københavns Politi <i>police de Copenhague</i>	76000	76000	76000	76000
O. Udgift ved Maskin- og Kedeltilsynet <i>inspection des machines</i>	55000	52194	55329	62721
I øvrigt <i>au reste</i>	61798	66495	85607	80295
III. Udskrivning til Land- og Søkrigsvæsenet <i>recrutement</i>	243066	248105	242799	238082
IV. Medicinalvæsenet: <i>service sanitaire:</i>				
A. og B. Tilskud til Sundhedskollegiet og Lønninger til Stifts- og Landfysici m. m. <i>subv. au collège de santé, traitements aux médecins officiels</i>	161900	162108	162196	162128
C. Sindssygeanstalterne: <i>hospices d'aliénés:</i>				
1. Driften af de 4 Statsanstalter <i>admin. des 4 hosp. de l'État</i>	980332	1,024198	1,026579	1,075390
Patienters Behdl. (Vederlag) m. m. <i>recettes (séjour payé)</i>	÷ 504728	÷ 507697	÷ 500933	÷ 519780
2. Godtgørelse til Københavns Kommune (L. 7. Maj 1884) <i>compensation à la commune de Copenhague</i>	102241	96528	105716	110091
D. Udgifter til Karantænevæsenet <i>quarantaine</i>	43755	30189	12337	10628

Statens Formue og Gæld ved Udgangen af Finansaarene 1893/94—1896/97.

Actif et passif de l'État à la fin des exercices 1893/94—1896/97.

dépenses (suite).

	1893-94	1894-95	1895-96	1896-97
	Kr.	Kr.	Kr.	Kr.
G. Foranstaltninger mod smitsomme Sygdommes Udbredelse <i>contre la contagion</i>	508046	755900	704510	510661
I øvrigt <i>au reste</i>	14482	16333	15498	12581
V. Færøerne <i>îles Féroë</i>	45289	51868	55200	54773
I alt for § 20 total	3,984370	4,277958	4,224399	4,061720
Andre og overordentl. Udgifter (§ 26 III): dépenses extraord.:				
Ekstraordinære Politiforanstaltninger <i>de police</i>	150000	—	—	—
Byggeforetagender ved Middelfart Sindssygeanstalt <i>hospice d'aliénés à Middelfart, constructions</i>	120000	348173	363578	101647
Byggeforetagender ved Vordingborg Sindssygeanstalt <i>id. à Vordingborg, constructions</i>	—	—	62500	—
I øvrigt <i>au reste</i>	39774	78839	56265	172221
I alt for § 26 III total	309774	427012	482343	273868
Ministeriet for Kirke- og Undervisningsvæsenet (§ 21): <i>ministère des cultes et de l'instruction publique:</i>				
Ordentlige Udgifter: dépenses ordinaires:				
I. Ministeriets Embedsmænd m. fl.: <i>administr. centr.:</i>				
A. Lønninger <i>traitements</i>	47500	47350	47367	47550
B. Ministerielle og Kontorudgifter <i>bureau</i>	47419	39701	37574	35233
C. Ministeriets Understøttelseskasse <i>caisse de subvention</i>	71949	71485	71087	74076
II. Tilskud til kirkelige Øjemed: <i>culte, subventions:</i>				
A. I Almindelighed: <i>en général:</i>				
1. Biskoppernes Lønning <i>évêques, traitements</i>	55763	58773	58776	59664
Bidrag til Kirkebygninger, Præsteboliger m. m. <i>églises, presbytères etc., subv.</i>	75798	10097	85984	144981
I øvrigt <i>au reste</i>	57343	67680	78480	81453
B. Den grønlandske Mission <i>mission groënlandaise</i>	38943	43716	51400	38242
III. Udgifter til det højere Undervisningsvæsen og Videnskabelighed: <i>science et lycées:</i>				
A. Det store kongelige Bibliotek <i>la gr. bibliothèque R.</i>	71857	73390	74156	74550
B. Rigsarkivet og Provinsarkiverne <i>archives</i>	69912	74340	76228	74415
C. Gradmaalingen <i>triangulation</i>	15998	17000	17000	17000
I øvrigt <i>au reste</i>	44082	44760	41184	38675
IV. Tilskud til Almueskolevæsenet: <i>écoles primaires:</i>				
A. Tilskud til Almueskolevæsenets Skolefond <i>subvention aux fonds des écoles primaires</i>	383141	386087	412793	443504
B. Tilskud til Seminariefond og Seminarier: <i>subv. aux écoles normales:</i>				
1. Seminariefond og Seminarier <i>écoles norm. et fonds des écoles norm.</i>	143641	189019	239622	251745
2. Forskoleseminariet for Kvinder <i>écoles norm. libres, pour femmes</i>	12053	10873	11230	11641
3. Midlertidigt Tilskud til Uddannelse af Lærere og Lærereinder ved Vinterskoler og Biskoler i Jylland <i>une subv. à certaines écoles normales en Jutland</i>	—	—	—	4500
C. Tilskud til Døvstummeinstitut. m. m. <i>sourds-muets, inst. etc.</i>	180174	166616	163560	169463
D. Tilskud til det kgl. Blindeinstitut <i>aveugles, institution R.</i>	92132	89666	91717	95834

Statsindtægterne og Statsudgifterne i Finansaarene 1893/94—1896/97 samt

Recettes et dépenses de l'État pendant les exercices 1893/94—1896/97.

2. Udgifterne (fortsat)

	1893-94	1894-95	1895-96	1896-97
	Kr.	Kr.	Kr.	Kr.
E og F. Understøttelse til Institutioner for blinde <i>aveugles, autres institutions</i>	16000	16000	16000	18000
G. Til aandssvage og vanf. Børn <i>enfants anormaux ou estropiés</i>	268373	297377	302855	296495
H. Tilskud til forskellige Opdragelsesanstalter <i>institut. diversés</i>	29127	25439	25924	26618
L. Til Seminaristers og Læreres vid. Uddannelse samt Fors. med Læremidler <i>écoles norm., élèves ou professeurs, subv.</i>	90000	92000	102000	100000
N. Tilskud til Folkehøjsk. og Landbrugssk. samt Elever ved disse <i>écoles rur. pour adultes, écoles agronomiques, subv.</i>	309803	312000	313308	313724
I øvrigt <i>au reste</i>	67931	69222	55220	60370
V. Kunstanstalter og Samlinger: <i>acad. et galer. d'arts:</i>				
A. Det kgl. Akad. f. skønne Kunster <i>acad. R. des beaux-arts:</i>				
1. Akademiet <i>académie</i>	68301	69271	69834	70353
2. Stipendiefonden <i>fonds aux boursiers</i>	16000	16000	16000	16000
3. Kunstkolen for Kvinder <i>école d'art pour femmes</i>	10580	12196	12116	13557
B. Kunstsamlingerne: <i>galleries:</i>				
a og b. Samlingerne i København à <i>Copenhague</i>	161198	183255	210726	182432
c og d. Samling. i forsk. Provinsbyer <i>aux villes de prov.</i>	20000	20000	20000	27300
C. Tilskud til det kgl. Teater og Kapel <i>théâtre R.</i>	214721	196621	155071	146220
VI. Tilskud til Videnskab og Kunst i Almindelighed: <i>sciences et arts en général:</i>				
A. Til videnskabelige Formaals Fremme samt Understøtt. til Videnskabsmænd og Kunstnere ¹ <i>encouragements.</i>	—	—	—	—
B. Udgifter til videnskabelige Institutter og Kunstanstalters Bygninger <i>sciences et arts, édifices: frais.</i>	36958	32065	20939	38612
VII. Tilskud til Frederiks Hospital <i>hôpital de l'État</i>	193208	203300	206451	219061
VIII. Tilsk. til Fødsels- og Plejestiftelsen <i>Maternité et crèche</i>	125629	116635	93815	90137
IX. Tilskud til Universitetet <i>université.</i>	508337	468986	496979	522035
X. Tilskud til den polytekniske Læreanstalt <i>école polyt.</i>	59462	80971	85987	85871
XI. Tilskud til en Undervisningsanstalt for Tandlæger <i>dentistes, école</i>	5495	6000	6500	9150
XII. Den farmaceutiske Læreanstalt <i>école pharmaceutique</i>	14533	14700	14800	19060
XIII. Underskud ved det til Statstjeneste anskaffede Skrive- og Trykpapir <i>papier autorisé</i>	÷ 334	÷ 2698	÷ 4975	÷ 5251
XIV. Tilskud til det lærde Skolevæsen <i>lycées, subv.</i>	354253	280755	275372	289357
I alt for § 21 total	3,977280	3,900648	4,053081	4,201627
Andre og overordentl. Udgifter (§ 26 IV): <i>dépenses extraord.:</i>				
Midlertidige Tilskud til Skolefondene <i>subv. intérimaires aux fonds des écoles</i>	403000	403000	503500	503500
Til Opførelse af en Kunstmuseumsbygning i København <i>musée d'arts, construction</i>	316115	135007	88426	38148
Til Opførelse af et Provinsarkiv i Odense <i>archives à Odense, constr.</i>	62623	37045	—	—
— — — i København <i>id. à Copenhague, id.</i>	10482	—	—	—
Til Erhvervelse af en Ejendom (Overformynderiet i København) <i>administration des biens de pupille, édifice</i>	—	128532	—	—
Udgifter vedrørende Ribe Domkirke <i>dôme à Ribe, frais.</i>	84331	55115	82554	72000
Ny Carlsberg Glyptotek <i>glyptothèque Ny Carlsberg</i>	100000	—	—	—
Til Istandsættelse af Maribo Domkirke <i>dôme de M., restauration</i>	7922	—	—	—
Til Istandsættelse af Vor Frelsers Kirke paa Christianshavn <i>église à Christianshavn, restauration</i>	—	—	25000	—

¹ Dette Tilskud er udredet af Sorø Akademi med henholdsvis i hvert af de 4 ovenstaaende Finansaar: 155967 Kr., 152583 Kr. 156800 Kr.

Statens Formue og Gæld ved Udgangen af Aarene 1893/94—1896/97.

Revenu et passif de l'État à la fin des exercices 1893/94—1896/97.

dépenses (suite).

	1893-94	1894-95	1895-96	1896-97
	Kr.	Kr.	Kr.	Kr.
Til Restaurering af det saakaldte Helligaandshus i Randers <i>vieil édifice à Randers, restauration</i>	—	—	24683	11209
Til Indførelse af elektrisk Belysning i det kongelige Teater <i>éclairage électrique du théâtre R.</i>	—	—	38500	60123
I øvrigt <i>au reste</i>	232332	225266	209339	213221
I alt for § 26 IV <i>total</i>	1,216805	983965	972002	898201
Krigsministeriet (§ 22): <i>ministère de la guerre:</i>				
Ordentlige Udgifter: <i>dépenses ordinaires:</i>				
A. Udgifter til Krigsministeriet: <i>administration centrale</i>	82288	81764	81940	82574
B. Lønninger og andre Udbetalinger til Hærens Personale <i>armée, traitements etc.</i>	5,465648	5,537042	5,511082	5,460844
C. Udgifter til Naturalforplejning <i>entretien en nature</i>	327469	297308	296361	286019
D. — Sygevæsen <i>service sanitaire</i>	259091	251181	232703	246260
E. — Beklædning og desl. <i>habillement etc.</i>	587459	594819	577690	558885
F. — Indkvartering <i>logement</i>	336245	340431	346825	349140
G. — Undervisningsanstalter <i>écoles</i>	173462	176595	184201	182231
H. — Hestehold <i>chevaux</i>	1,202926	1,100453	1,039192	1,105462
I. Dislokations- og Lejrudgifter <i>mouven. des troupes et camps</i>	268276	221307	355123	365552
L. Udgifter til Krigsmateriel <i>matériel</i>	889649	853155	869386	882182
M. — Fæstnings- og Bygningsvæsen <i>constructions</i>	534829	486316	490858	475774
P. — ved Generalstabens topografiske Afdeling <i>service topogr.</i>	114005	110006	118002	113952
S. — til det militære Gendarmerikorps <i>gendarmes</i>	726106	—	—	—
I øvrigt <i>au reste</i>	272617	283707	285913	288100
I alt for § 22 <i>total</i>	11,240070	10,334084	10,389276	10,396975
Andre og overordentl. Udgifter (§ 26 V): <i>dépenses extraord.:</i>				
Til Komplettering af Hærens Materiel <i>matériel à compléter</i>	85518	753809	543134	433771
Til almindelige Bygningsarbejder <i>constructions ordinaires</i>	70590	80097	60490	26999
Til Bygningsarbejder og Anlæg for Ingeniørregimentet <i>id. du génie</i>	300426	199571	250000	99858
Til Opførelse af et nyt Kaserneetablisement for Gardehusarregimentet <i>id. d'une caserne</i>	—	—	75000	270577
Til Fort- og Befæstningsanlæg <i>id. fortificatoires</i>	2,375099	2,233983	—	—
Til Fodfolkets Liniebatal. Forsyn. med 8mm. Repetergeværer <i>fusils</i>	212038	—	—	—
Til Erstatning af den ved Geværfabrikkens Brand forarsagede Skade <i>par l'incendie de la fabrique de fusils</i>	34285	—	—	—
Til Krudt, Skyts, Skjolde, Lysmateriel, Batteritog etc. <i>poudre, bouches à feu, cuirasses et autre matériel</i>	819447	—	—	—
Til Munderingssager <i>équipement</i>	—	—	90000	20000
I øvrigt <i>au reste</i>	92025	79801	21950	150558
I alt for § 26 V <i>total</i>	3,989428	3,347261	1,040574	1,001763
Marineministeriet (§ 23): <i>ministère de la marine:</i>				
Ordentlige Udgifter: <i>dépenses ordinaires:</i>				
A. Udgifter til Marineministeriet: <i>administration centrale:</i>				
a. b. c. og e. Lønninger, Medhjælp etc. <i>traitements etc.</i>	42841	43055	43615	44255
d. Kontorudgifter m. v. <i>bureau</i>	10236	10432	10323	9643
f. Understøttelseskassen <i>caisse de subvention</i>	32344	33371	33107	34330

5600 Kr. les subv. scientifiques et artistiques ont été portées par l'académie de Soroe.

Statsindtægterne og Statsudgifterne i Finansaarene 1893/94—1896/97 samt

Recettes et dépenses de l'Etat pendant les exercices 1893/94—1896/97.

2. Udgifterne (fortsat)

	1893-94	1894-95	1895-96	1896-97
	Kr.	Kr.	Kr.	Kr.
B. Lønninger o. a. Udgifter til Flaadens Personale <i>mar., traitem. etc.</i>	783112	793397	785328	776286
C. Værftet: <i>chantier de constructions navales:</i>				
a-l. Lønninger m. v. <i>traitements etc.</i>	1,448856	1,376725	1,415465	1,450472
m. Materiale <i>matériel.</i>	1,560670	1,672507	1,231759	1,378753
D. Udgifter til Brød <i>pain.</i>	33455	32824	32334	30398
E. Udgifter til Sygevæsen <i>service sanitaire.</i>	43494	42094	34718	37041
F. Udgifter til Beklædning <i>habillement.</i>	57895	57487	57856	57871
G. Udgifter til Indkvartering <i>logement.</i>	107681	97153	107128	99780
H. Opmudringsvæsenet <i>curage.</i>	45836	45397	45443	45453
I. Udgifter til Undervisningsanstalter, Navigationsvæs. m. v. <i>écoles.</i>	246331	249527	230056	215347
K. Udrustninger <i>armements.</i>	939933	902081	913082	1,010434
M. Lods væsenet <i>lamanage.</i>	142166	137602	134375	196935
N. Fyrvæsenet <i>phares.</i>	987811	912968	950342	912925
O. Vagervæsenet <i>balisage.</i>	116224	118756	111289	116125
S. Søkortarkivet <i>cartes nautiques, dépôt.</i>	42597	31589	33707	34288
T. Det meteorologiske Institut <i>institut météorologique.</i>	72526	70812	70052	71422
I øvrigt <i>au reste.</i>	115061	114164	114956	132288
Indtægt af Boliger i Nyboder. Inddraget fra Søetatens særlige Fonds. Indtægt p. Gr. af Ledighed i de ved Loven fastsatte Rammer <i>fonds spéciaux, maisons aux matelots.</i>	÷ 148136	÷ 149198	÷ 143096	÷ 131201
I alt for § 23 total	6,680933	6,592743	6,211839	6,522845
Andre og overordentl. Udgifter (§ 26 VI): <i>dépenses extraord.:</i>				
Til Forandringer ved ældre Krigsskibe <i>vieux vaisseaux modifiés.</i>	78920	—	83785	56153
Til Søminer <i>torpilles.</i>	140519	140497	107999	98986
Til Artillerimateriel <i>matériel d'artillerie.</i>	60957	236170	242512	151924
Til Bygningsarbejder <i>constructions.</i>	197975	80000	41008	68926
Tilskud til en Dok <i>subvention à un bassin.</i>	—	160000	—	—
Ny Krigsskibe og Fartøjer <i>nouveaux navires.</i>	147267	—	—	—
Udgifter til Grønlandsekspeditioner <i>expéditions groënlandaises.</i>	—	27242	4992	3153
I øvrigt <i>au reste.</i>	120203	35272	58483	53709
I alt for § 26 VI total	745841	679181	538779	432851
Finansministeriet (§ 24): <i>ministère des finances:</i>				
Ordentlige Udgifter: <i>dépenses ordinaires:</i>				
I. Finansernes Centralbestyrelse <i>administration centrale.</i>	283041	278499	279892	236080
II. Generaldirektoratet for Skattevæsenet <i>dir. gén. des impôts.</i>	55617	58040	58070	59528
III. Koloniernes Centralbestyrelse <i>adm. centrale des colonies.</i>	19750	20050	19516	18825
IV. Bestyrelsen for de militære Underklassers Pensionering og for Invalideforsørgelsen <i>adm. des pensions des militaires subalt. et des subv. aux invalides.</i>	18377	18660	18977	19160
V. Revisionen og Decisionen <i>vérification.</i>	266596	263483	263523	269379
VI. Statens Statistiske Bureau ¹ <i>bureau de statistique de l'État.</i>	—	—	—	57616
VII. Forskellige under Finansministeriet hørende Institutioner: <i>diverses institutions ressortissantes au ministère:</i>				
A. Finanshovedkassen <i>caisse.</i>	39607	38385	39246	39062
B. Det direkte Skatteoppebørselsvæsen <i>contributions directes.</i>	245411	247143	245517	248968
C. Toldvæsenet <i>douanes.</i>	2,621279	2,562286	2,706835	2,791187
D. Stempelpapirsforvalteren og Stempelp. forhandlingen <i>timbre.</i>	66088	70654	81802	87051
E. Mønten i København <i>monnaie.</i>	26275	32309	23396	23636
F. Kammeradvokaturen <i>avocat fiscal.</i>	9399	11341	8375	7468

¹ Det statistiske Bureaus Udgifter fandtes tidligere opførte under »Finansernes Centralbestyrelse«; efter Bureauets Reorganisation ved Lov

Statens Formue og Gæld ved Udgangen af Finansaarene 1893/94—1896/97.

Actif et passif de l'Etat à la fin des exercices 1893/94—1896/97.

Finans (suite).

	1893-94	1894-95	1895-96	1896-97
	Kr.	Kr.	Kr.	Kr.
VIII. Danmarks Andel i Driften af det internationale Toldtarifbureau <i>part du Danemark au bureau internat. des tarifs douaniers</i>	1343	1344	1340	1343
I alt for § 24 total . . .	3,652783	3,602194	3,746489	3,859303
Andre og overordentl. Udgifter (§ 26 VII): dépenses extraord.:				
Dyrtidstillæg for Embeds- og Bestillingsmænd <i>traitements, supplément (cherté des vivres)</i>	326604	309328	311199	314308
Forhøjelse af Lønnen til Underofficerer og menige af Hær og Flaade <i>sous-officiers, soldats et matelots, solde augmenté</i>	289088	292419	278281	263426
Til en Kommission til Forberedelse af en Revision af Toldlovgivningen m. m. <i>commission d'une tarification des douanes</i>	—	—	31225	30136
I øvrigt <i>au reste</i>	25153	22052	21981	56150
I alt for § 26 VII total . . .	640845	623799	642686	664020
Ministeriet for Island (§ 25): ministère de l'Islande:				
I. Udgifter ved den øverste Ledelse <i>administration</i>	14664	15631	15764	15764
II. Tilskud til Island (Lov 2. Jan. 1871 § 5) <i>subvention à l'Islande</i>	74000	72000	70000	68000
I alt for § 25 total . . .	88664	87631	85764	83764
Erhvervelse af Formue og Afdrag paa Gæld (§ 27): augmentation active et diminution passive:				
I. Kapitalafdrag paa Statsgælden <i>amortissement de la dette publ.:</i>				
a. Afdrag paa den indenlandske Gæld <i>dette intérieure</i>	1,525267	1,550384	1,596492	1,597998
b. — — udenlandske — <i>dette extérieure</i>	155555	108004	9,247426	17273
II. Til offentlige Arbejder til Fremme af den alm. Samferdsel <i>travaux publics de communication</i>	4,585875	4,505404	9,931536	10,739746
III. Til forskellige Arbejder og Udredelse af Laan og Forskud <i>travaux divers, prêts et avances</i>	549545	181102	219394	501223
I alt for § 27 total . . .	6,816242	6,344894	20,994848	12,856240
Samlet Beløb af Statsudgifterne <i>dépense totale</i>	62,152474	61,395337	74,470636	65,957594

De under Ministeriet for Kirke- og Undervisningsvæsenet hørende særlige Fonds.
Indtægter og Udgifter, inklusive de modtagne eller afgivne Tilskud, som ovenfor ere opførte: *fonds séparés du ministère des cultes et de l'instr. publique: recettes et dépenses sans déduction des subventions échangées:*

	Indtægter <i>recettes</i>				Udgifter <i>dépenses</i>			
	1893-94	1894-95	1895-96	1896-97	1893-94	1894-95	1895-96	1896-97
	Kr.	Kr.	Kr.	Kr.	Kr.	Kr.	Kr.	Kr.
Universitetet <i>université</i>	771664	732235	751459	784507	771664	732235	751459	784507
Kommunitetet <i>id., fonds subventionnel</i>	413632	424906	416055	445955	262404	279739	307703	300113
Den polyt. Læreanstalt <i>école polyt.</i>	86839	110581	116445	116739	86839	110581	116445	116739
Sorø Akademi <i>académie de Sorø</i>	531546	493900	495670	492692	783832	488642	483916	493061
Det lærde Skolevæsen <i>lycées</i>	836718	732381	723321	745650	836718	732381	723321	745650

Decbr. 1895 opføres Statens Statistiske Bureau som en særskilt Afdeling under Finansministeriet.

Statsindtægterne og Statsudgifterne i Finansaarene 1893/94—1896/97 samt
 Recettes et dépenses de l'État pendant les exercices 1893/94—1896/97.

3. Statens Formue og Gæld ved Ud-
 Actif et passif de l'État à la fin

	Den 31. Marts			
	1894	1895	1896	1897
	Kr.	Kr.	Kr.	Kr.
Aktiver: actif:				
Regnskabsbeholdning <i>encaisse</i>	16,136411	22,083932	26,665030	25,942772
Statsaktiverne: actif:				
Reservfondens Aktiver, bestaaende af forskellige Obligationer, Jernbaneaktier m. m. <i>actif du fonds de réserve, obligations diverses, actions de chemins de fer etc.</i>	17,850831	17,850992	17,863517	17,864565
De øvrige Aktiver i Kongeriget <i>autres valeurs, royaume</i>	13,753011	13,469549	14,340758	16,009338
Deraf: Grønlandske Handel, Usseød Klædefabrik, Frederiksværk Krudtværk	1,000000	1,000000	1,000000	1,000000
Aktiver i Hertugdømmet Slesvig <i>id., Slesvig</i>	542025	536468	395871	363134
Aktiver i Hertugdømmet Holsten <i>id., Holstein</i>	13776	—	—	—
Aktiver i Vestindien, hvorunder Laan til St. Croix Fællessukkerkogerier, til St. Croix Kommune og til skadelidte i Frederikssted <i>id., Antilles danoises, dont prêts aux sucreries etc.</i>	2,595153	2,559975	2,548779	2,526322
Statsaktiver i alt <i>total de l'actif</i>	34,754796	34,416984	35,148925	36,763359
Forskudsudlaan <i>avances</i>	85163	81873	87448	75896
Tilsammen i Kassebeholdning, Værdipapirer etc. <i>avoir total (encaisse, actif et avances)</i>	50,976370	56,582789	61,901403	62,782027
Desuden: <i>en outre:</i>				
Statens Jernbaner, efter de til deres Anlæg og Driftssættelse medgaaede Beløb ¹ <i>les chemins de fer de l'État par valeur enregistrée des capitaux de construction et d'équipement</i>	178,479349	182,584600	191,039102	199,446021

¹ Statsregnskabet medregner ikke hertil det Beløb, stort 7,49606 Kr., hvormed Udgiften ved Erhvervelsen af de sjællandske Baner overstreges. Anm. Renterne af ovenstaaende »Aktiv«-Beløb, indbefattet Overskuddet af Jernbanerne, udgjorde ifølge nærværende 6,831644 Kr. Der fremkommer herved et Minus af: 880981 Kr. Men paa den anden Side udgjorde i det paagældende Aar af Statens fulde Formuetilstand lader sig ikke foretage og er navnlig ikke fyldestgjort ved den for 1897 ovenangivne Differens (ovenfor), og til en fuldstændig Opgørelse af Statens Formuetilstand burde vel ogsaa føjes Værdien f. Eks. af Postregaleet, af »Værdien af Stats-Bygninger og Løsøre i Kongeriget Danmark den 1. April 1885«; udelader man i denne, hvad der vedkomme samlet Sum af 68,715289 Kr. for Bygninger og 128,667367 Kr. for Løsøre, men dels vare Opgørelserne selvfølgelig i høj Grad allerede derfor ikke sammenstillet med de ovenanførte. *D'après le présent tableau (partie 1re, art. 3) en comprenant les chemins (en 1896—97), il reste un intérêt passif de 880981 cour., qui serait encore à diminuer du revenu des domaines (745948 cour.), ce qui l'avoir étant défectueux, puisque la valeur (en capital) des domaines et des chemins de fer y manque (pour l'acquisition de ceux-ci l'État. Ce calcul ferait encore entrer dans le compte 68,715289 cour. (immeubles) et 128,667367 (mobiliers) — sommes peu exactes et*

Statens Formue og Gæld ved Udgangen af Finansaarene 1893/94—1896/97.

Actif et passif de l'État à la fin des exercices 1893/94—1896/97.

Udgangen af Finansaarene 1893/94—1896/97.

des exercices 1893/94—1896/97.

	Den 31. Marts			
	1894	1895	1896	1897
	Kr.	Kr.	Kr.	Kr.
Passiver: passif:				
Statsgælden: dette publique:				
Indenlandsk Gæld: <i>dette intérieure:</i>				
Bunden eller uopsigelig fra Kreditors Side (<i>consolidée</i>) til 3½ pCt.	95,985050	71,145550	58,251250	58,251250
Do. til anden Rente <i>autre int.</i>	2,085310	2,070070	2,032103	1,979705
Opsigelig (<i>remboursable</i>) til 3½ pCt.	1,692660	1,727693	1,855643	1,900800
Do. til anden Rente <i>autre int.</i>	3,963987	4,152149	4,371115	4,566466
Paa bestemte Afdrag (<i>par acomptes</i>) til 3½ pCt.	59,000000	59,000000	58,996717	58,972851
Do. til 4 pCt.	8,410888	7,008888	5,606800	4,205200
Gæld, hvoraf Livrente svares <i>capital calculé des rentes viagères</i>	1,402349	1,402349	1,402349	1174
Gæld uden Rente <i>sans intérêt.</i>	14056	14044	13394	12942
Tilsammen total	172,554300	146,520743	132,529371	129,890188
Desuden: <i>en outre:</i>				
Vestindiske Kreditbeviser i Omløb <i>bons circulants aux Ant. danoises.</i>	472060	472060	472060	472060
Udenlandsk Gæld: <i>dette extérieure:</i>				
Til 4 pCt. Laan i England af 1850—61 <i>Angleterre</i>	4,891000	4,818000	—	—
Til 4 pCt. dansk-engelske Oblig. iflg. L. 10. Marts 1861 <i>obl. dano-angl.</i>	4,406400	4,406400	—	—
Til 4 pCt. Laan i Hannover <i>Le Hanovre.</i>	186250	186250	186250	186250
Til 3½ pCt. Laan i Amsterdam og Antwerpen <i>A. et Anvers.</i>	70533	35133	20250	3000
Til 3 pCt. Laan i Paris iflg. L. 5. Decb. 1894 <i>France</i>	—	52,461500	66,326000	66,326000
Tilsammen total	9,554183	61,907283	66,532500	66,515250
Statsgældens samlede Beløb <i>dette totale</i>	182,580543	208,900086	199,533931	196,877498
Efter Fradrag af foranstaaende Værdi af Kassebeholdning, Værdipapirer etc. <i>avoir total (encaisse, actif et avances)</i>	50,976370	56,582789	61,901403	62,782027
Indkommer som Forskel en Restgæld til Beløb <i>reste: dette</i>	131,604173	152,317297	137,632528	134,095471

Alene: Anlægskapital.

Statens første Afdeling (Indtægter § 3) i Finansaaret 1896—97: 5,950663 Kr., Renterne af Statsgælden udgjorde (Udgifter § 15) Overskuddet af Domænerne (Indtægter § 2) 745948 Kr.; herved naar man til et Minus paa 135033 Kr. — En Opgørelse af 134,1 Mill. Kr. (Gæld), thi Domænerne og Jernbanernes Kapitalværdi kan ikke beregnes (om Jernbanernes Anlægssum, se Statshavne o. a. lign., endelig af Grunde, Bygninger og Løsøre tilhørende Staten. I Aaret 1885 foretoges en Opgørelse af Domænerne, Statsbanerne, Klædefabrikken og Krudtværket, af hvilke Ejendele Overskuddet foran er angivet, faas en kalkulatoriske, dels havde og have disse Ejendomme for største Delen ingen indtægtsgivende Karakter, og Beløbene kunne de for *l'actif* est servi d'un intérêt s'élevant en 1896—97 à 5,950663 cour.; en déduisant l'intérêt de la dette (*dép., art. 15*) 6,831644 cour. nous mènerait à 135033 cour. L'établissement du bilan de l'État est impossible; le chiffre 134,1 mill. de cour. (*différence 1897*) est décevant, voir plus haut), sans parler des postes, des ports et d'autres biens de l'État. En 1885 on a calculé sommairement l'inventaire de ces biens fictives, la plupart des objets ne rapportant rien.

Middelvarme paa forskellige Stationer og for hele Landet efter 30 Aars Iagttagelser.
Gennemsnit for Danmark 1896.

Température moyenne de 30 ans des stations et du pays. Id. Danemark 1896.

Celsius	Januar	Februar	Marts	April	Maj	Juni	Juli	August	September	Oktober	November	December	Aar année	
Jylland Jutland	Hjørring	÷ 0,4	÷ 0,5	0,4	4,8	9,5	13,9	15,4	15,1	12,1	7,3	3,0	0,3	6,7
	Vestervig	0,4	0,3	1,1	5,2	9,3	13,1	14,9	15,0	12,6	8,0	4,0	1,5	7,1
	Humlum	0,1	0,1	1,0	5,2	9,6	13,6	15,2	14,9	12,3	7,8	3,5	1,0	7,0
	Herning	÷ 0,5	÷ 0,4	0,6	4,9	9,4	13,8	15,1	14,7	11,9	7,0	2,9	0,1	6,6
	Tarm	÷ 0,1	0,1	1,1	5,5	9,8	13,9	15,4	15,1	12,3	7,7	3,4	0,7	7,1
	Fanø	0,3	0,4	1,6	5,9	10,2	14,2	15,9	15,9	13,3	8,7	4,2	1,6	7,7
	Eskelund	÷ 0,5	÷ 0,2	0,9	5,3	9,8	13,8	15,2	14,9	12,1	7,5	3,1	0,2	6,8
	Aars	÷ 0,4	÷ 0,4	0,7	5,1	9,8	14,1	15,3	15,1	12,0	7,2	2,9	0,1	6,8
	Gjerlev	÷ 0,2	0,0	1,0	5,2	9,8	14,1	15,4	15,0	12,1	7,4	3,2	0,5	7,0
	Skovby	÷ 0,3	÷ 0,2	0,7	5,3	10,0	14,1	15,6	15,1	12,2	7,4	3,2	0,6	7,0
	Sandal	0,2	0,3	1,3	6,1	10,8	14,9	16,3	15,9	13,0	8,4	3,9	1,0	7,7
Øerne Iles	Samsø	0,4	0,2	1,2	5,5	10,0	14,3	16,0	15,7	13,1	8,6	4,4	1,5	7,6
	Hindevad	÷ 0,2	0,1	1,1	5,8	10,4	14,5	15,9	15,8	12,9	8,1	3,6	0,9	7,4
	Ryslinge	÷ 0,3	÷ 0,1	1,1	5,3	9,9	14,1	15,7	15,2	12,6	7,9	3,4	0,7	7,1
	Svendborg	0,1	0,2	1,6	6,1	10,6	15,0	16,8	16,2	13,3	8,7	4,3	1,2	7,8
	Frihedslund	÷ 0,5	÷ 0,5	1,0	5,6	10,4	14,8	16,3	15,9	12,7	7,9	3,2	0,4	7,3
	Hindholm	÷ 0,6	÷ 0,4	1,0	5,7	10,3	14,7	16,3	15,8	12,8	7,9	3,3	0,3	7,3
	Landbohøjskolen	÷ 0,3	÷ 0,4	1,0	5,6	10,4	15,0	16,6	15,9	12,8	8,0	3,5	0,5	7,4
	Gjorslev	÷ 0,3	0,0	1,4	5,7	10,3	14,8	16,6	15,8	13,0	8,1	3,7	0,6	7,5
	Bogø	0,0	0,1	1,5	5,7	10,1	14,7	16,6	16,1	13,5	8,3	4,2	1,0	7,7
	Fredsholm	÷ 0,1	0,1	1,6	6,1	10,6	15,2	16,9	16,3	13,3	8,4	4,1	1,1	7,8
	Orebygaard	0,0	0,3	1,8	6,4	10,9	15,3	16,9	16,3	13,5	8,4	4,2	1,0	7,9
Hammershus	0,5	0,4	1,0	4,5	8,5	13,5	16,3	15,9	13,8	9,1	5,0	1,8	7,5	
Danmark	÷ 0,2	÷ 0,1	1,1	5,5	10,1	14,4	15,9	15,5	12,7	7,9	3,6	0,7	7,3	
Danmark i 1896	0,9	1,4	3,4	5,8	11,1	16,9	17,2	15,0	12,5	8,3	2,9	÷ 0,1	7,9	

TABEL LXXXI.

Frostdage paa forskellige Stationer og for hele Landet efter 12—17 Aars iagttagelser.
Gennemsnit for Danmark 1896.

Jours de gelée, stations et pays, 12—17 ans. Id. Danmark 1896.

	Antal Aar nombre d'années	Januar	Febr.	Marts	April	Maj	Juni	Juli	August	Septbr.	Oktbr.	Novbr.	Decbr.	Aar année	
Jylland <i>Jutland</i>	Hjørring	15—16	23	22	22	11	1	»	»	»	4	13	22	118	
	Vestervig	16—17	19	19	19	5	»	»	»	»	1	9	17	89	
	Humlum	13—14	21	19	20	8	1	»	»	»	2	9	18	98	
	Herning	16—17	23	21	22	12	5	»	»	»	1	5	15	21	125
	Fanø	16—17	19	18	17	4	»	»	»	»	2	10	15	85	
	Aalykke	13—14	23	20	21	10	3	»	»	»	1	5	13	21	117
	Bruunshaab	15—16	23	21	22	11	3	»	»	»	1	6	13	21	121
	Aalborg	16—17	23	21	22	11	3	»	»	»	1	6	14	21	122
	Randers	13—14	23	20	21	9	3	»	»	»	1	5	12	21	115
	Skovgaard	12—13	23	21	22	10	2	»	»	»	4	12	22	22	116
Sandal	16—17	22	20	19	5	1	»	»	»	1	9	19	96		
Øerne <i>Iles</i>	Hofmangave	16—17	23	21	20	5	1	»	»	»	2	10	20	102	
	Flintholm	15—16	24	22	21	9	2	»	»	»	3	11	20	112	
	Svendborg	14—15	22	20	19	6	1	»	»	»	2	8	17	95	
	Frihedslund	13—14	24	22	21	8	1	»	»	»	3	11	20	110	
	Ringsted	15—16	23	21	23	10	3	»	»	»	4	13	21	118	
	Landbohøjskolen	17	24	22	21	8	3	»	»	»	1	4	11	19	113
	Bogø	17	21	20	19	4	»	»	»	»	1	7	16	88	
	Fredsholm	15—16	21	20	19	5	»	»	»	»	1	8	17	91	
Hammershus	17	19	20	20	6	»	»	»	»	1	5	14	85		
Danmark	12—17	22	20	20	8	2	»	»	»	3	11	19	105		
Danmark i 1896	1 Aar	21	17	11	5	»	»	»	»	1	13	22	90		

TABEL LXXXII.

Middellufttryk ved Havet (17 Aar), iagttaget paa forskellige Stationer i Danmark.
Vindforhold og Tordenvejr for hele Landet efter 17 Aars iagttagelser og for Aaret 1896.

Pression de l'air au niveau de la mer, stations et pays, 17 ans. Direction du vent, orages Danemark, 17 ans et 1896.

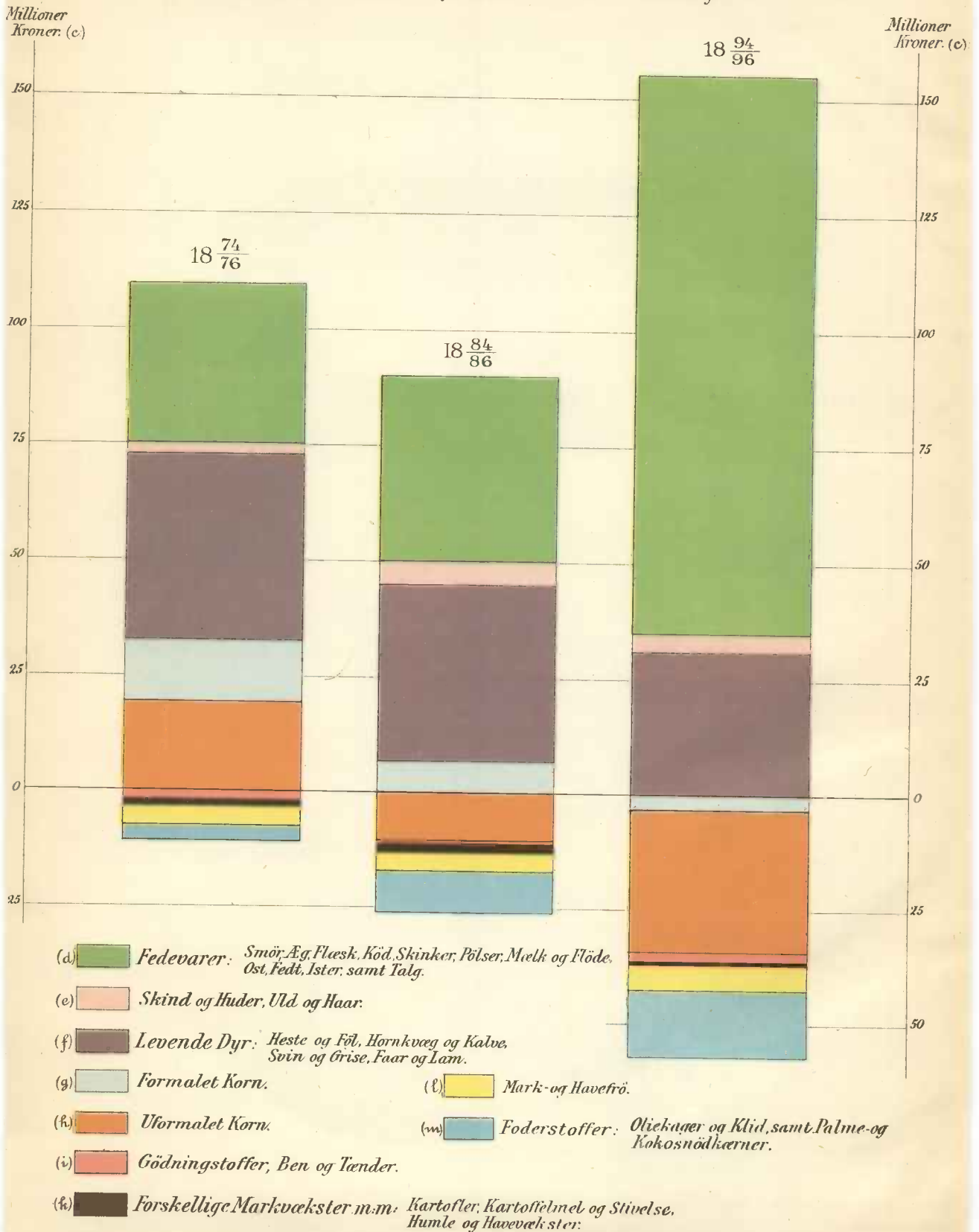
Millimetre	Januar	Febr.	Marts	April	Maj	Juni	Juli	August	Septbr.	Oktbr.	Novbr.	Decbr.	Aar année
Skagen	760,4	760,5	757,9	759,2	759,6	759,1	757,0	757,2	759,0	757,9	757,6	757,1	758,5
Vestervig	760,5	760,2	758,0	758,8	759,8	759,6	757,7	757,8	759,3	757,9	757,5	757,2	758,7
Fanø	761,9	761,0	758,9	759,1	760,5	760,4	758,8	758,6	760,1	758,6	758,3	758,5	759,6
Vamdrup	761,9	761,0	758,9	759,1	760,4	760,3	758,7	758,7	760,3	758,8	758,5	758,6	759,6
Samsø	761,6	760,8	758,5	759,0	760,2	760,0	758,3	758,4	760,0	758,6	758,3	758,3	759,3
København	762,1	761,2	758,8	759,4	760,5	760,0	758,5	758,8	760,4	759,1	758,8	758,6	759,7
Bogø	762,6	761,4	759,1	759,3	760,6	760,3	758,9	759,1	760,7	759,3	759,1	759,1	760,0
Hammershus	762,6	761,7	759,1	759,8	760,9	760,4	758,9	759,3	760,9	759,6	759,3	759,2	760,1
Overvejende Vind for hele Landet <i>vent: dir. prédominante</i>	SW	SSW	SW	E	W	WNW	W	W	WSW	SSW	SSW	SW	WSW
Overvejende Vind i 1896 .	W	W	SW	W	NNW	WNW	WNW	WNW	SSW	SSW	W	ESE	W
Antal Tordenvejr for hele Landet <i>orages: nombre total.</i>	2	1	2	7	17	20	24	24	16	10	6	4	133
Antal Tordenvejr i 1896 . .	»	2	9	9	14	25	24	20	19	20	»	2	144

Middelnedbør paa forskellige Stationer og for hele Landet efter 30 Aars lagttagelser.
Gennemsnit for Danmark 1896.

Eau tombée, stations et pays, 30 ans. Id. Danmark 1896.

Millimetre	Antal Stationer nombre de stations	Januar	Februar	Marts	April	Maj	Juni	Juli	August	September	Oktober	November	December	Aar année
Hjørring Amt <i>bailliage</i>	5	45	36	33	30	39	45	66	68	74	65	58	45	604
Thisted —	6	48	39	35	32	39	52	72	77	95	86	69	49	693
Ringkøbing —	7	48	40	33	31	40	52	69	82	92	90	69	48	694
Ribe —	6	46	41	34	32	39	53	70	87	93	93	71	49	708
Viborg —	6	43	37	30	28	37	46	67	76	74	71	58	45	612
Aalborg —	4	43	36	32	30	38	46	67	73	75	68	57	44	609
Randers —	7	42	36	33	30	40	45	66	76	70	66	55	45	604
Aarhus —	6	45	38	33	31	39	48	71	81	75	73	61	48	643
Vejle —	6	47	40	33	30	40	50	72	82	77	79	67	49	666
Samsø	3	38	33	33	28	33	41	57	63	63	63	55	41	548
Odense Amt	8	40	37	32	27	38	46	64	73	73	74	61	46	611
Svendborg —	7	43	40	37	30	40	50	70	80	80	80	66	50	666
Langeland	2	37	35	32	26	35	44	61	67	72	67	58	47	581
Holbæk Amt	9	36	33	33	24	33	44	61	63	64	63	52	41	547
Sorø —	5	38	35	35	27	37	46	65	64	71	63	56	43	580
Frederiksborg —	4	35	30	32	27	37	54	70	66	66	69	53	40	579
Københavns —	12	34	31	31	29	38	52	69	64	66	65	51	41	571
Præstø —	13	38	34	34	30	41	49	70	62	71	64	54	44	591
Maribo —	13	41	36	33	30	42	45	63	60	74	65	59	47	595
Vestjylland	24	47	39	34	31	39	51	69	78	88	84	67	48	675
Østjylland	29	44	37	32	30	39	47	69	78	74	71	60	46	627
Fyn	20	40	36	33	28	37	45	63	71	72	71	60	46	602
Sjælland	43	36	33	33	27	37	49	67	64	68	65	53	42	574
Lolland-Falster	13	41	36	33	30	42	45	63	60	74	65	59	47	595
Danmark	129	42	36	33	29	39	47	66	70	75	71	60	46	614
Danmark i 1896.	129	21	9	64	36	25	33	42	82	108	96	25	45	586
Desuden (for 17 Aar):														
Anholt	1	24	22	22	20	26	32	48	46	49	46	38	28	401
Bornholm	2	33	28	28	28	36	47	58	56	67	70	61	45	557

Danmarks
Merindførsel og Merudførsel af Landbrugsprodukter. (a)
Merindførsel under 0-0 Stregen, Merudførsel over 0-0 Stregen (b)



LÉGENDE

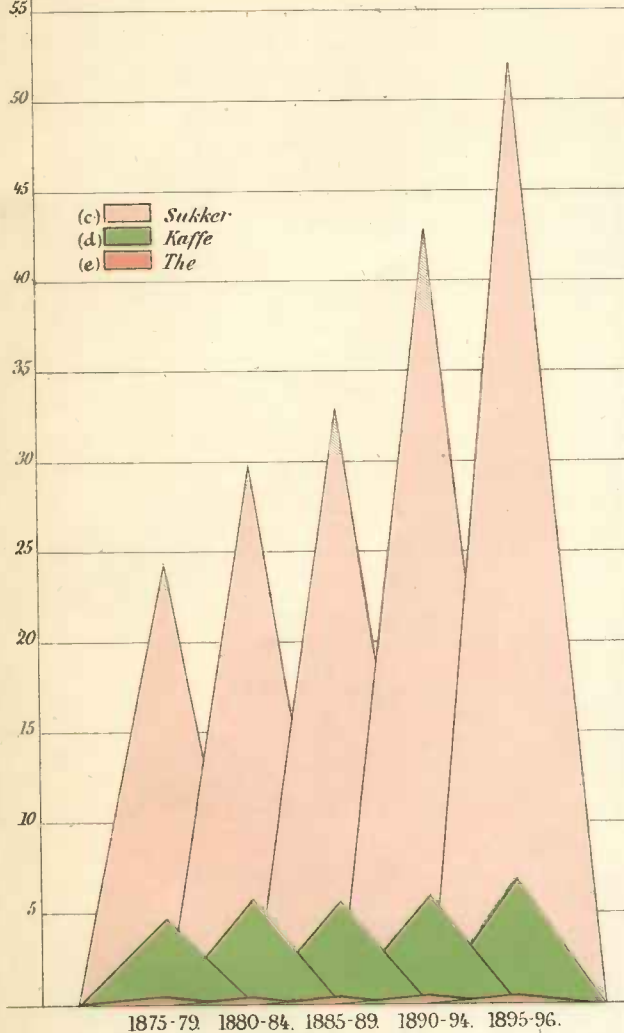
- (a) Danemark: produits agricoles, excédent de l'exportation sur l'importation
 - (b) l'excédent de l'exp. est au-dessus, celui de l'imp. au-dessous de la ligne 0—0
 - (c) millions de couronnes
 - (d) graisses: beurre, œufs, du porc, viandes, jambons, andouilles, lait et crème, fromage, graisse et suif
 - (e) peaux, laine et poils
 - (f) animaux vivants: chevaux et poulains, bêtes à cornes et veaux, porcs et cochons de lait, moutons et agneaux
 - (g) céréales moulues
 - (h) céréales non-moulues
 - (i) engrais, os et dents
 - (k) diverses plantes champêtres etc.: pommes de terre et farine de, houblon et plantes jardinières
 - (l) champ et jardin, graines de
 - (m) matières fourragères: tourteaux et son, noyaux de palme et de coco
-

LÉGENDE

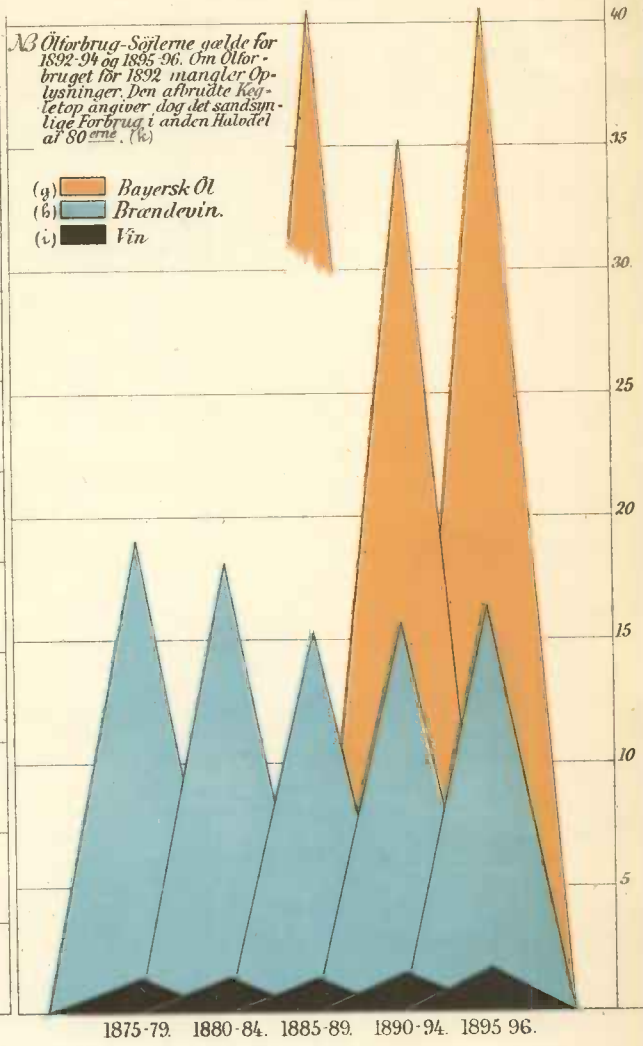
- (a) Danemark: consommation annuelle par tête
 - (b) livres (demi kilo)
 - (c) sucre
 - (d) café
 - (e) thé
 - (f) pots (à 0,966 litres)
 - (g) bière contribuable
 - (h) eau-de-vie
 - (i) vin
 - (k) les cônes de la consommation de bière ont rapport à 1892—94 et à 1895—96; celle d'avant 1892 n'étant pas constatée, le cône suspendu indique la consommation probable environ 1885—89
 - (l) sucre: consommation annuelle par tête au commencement des quatre-vingt-dix
 - (m) alcool: id. id.
 - (n) teneur d'alcool des boissons consommées
-

Aarligt Forbrug pr. Individ i Danmark .(a)

Pund (b)



Potter (f)

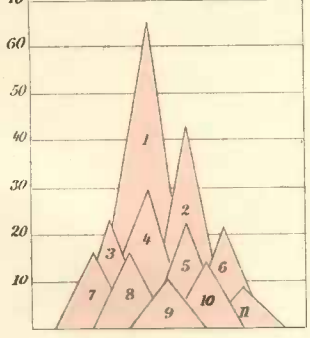


NB Ölforbrug-Søjlerne gælde for 1892-94 og 1895-96. Om Ölforbruget for 1892 mangler Oplysninger. Den afbrudte Key-top angiver dog det sandsynlige Forbrug i anden Halvdel af 80'erne. (k)

1875-79. 1880-84. 1885-89. 1890-94. 1895-96.


1875-79. 1880-84. 1885-89. 1890-94. 1895-96.

Pund (b)



Sukker: Aarligt Forbrug pr. Individ i Begyndelsen af 90'erne. (e)

Potter (f)



Alkohol: Aarligt Forbrug pr. Individ i Begyndelsen af 90'erne. (f)

- 1 England. 4 Schweitz. 7 Norge. 10 Östrik-Ungarn.
2 Danmark. 5 Sverrig. 8 Tyskland. 11 Belgien.
3 Frankrig. 6 Holland. 9 Finland.

Alkoholmængden i det konsumerede (w)

- (h) Brændevin.
(g) Öl.
(i) Vin.

SKRIFTER, UDGIVNE AF STATENS STATISTISKE BUREAU

I AARENE 1896 OG 1897.

Oeuvres publiées par le Bureau de Statistique de l'État 1896 et 1897.

<i>Statistisk Tabelværk. 4de Række.</i>		Pris
		Kr. Ø.
Litra A Nr. 9. Vielser, fødte og døde 1890—94		3 50
— C - 9. Danmarks Jordbrug 1. Januar 1895.	3 »	
— D - 27. Kongerigets Handelsflaade og Skibsfart 1895	1 50	
— - - 28. Kongerigets Vareindførsel og -udførsel, den indenlandske Tilvirkning af Spiritus samt Gær, Øl og Røesukker 1895	4 »	
— - - 29. Kongerigets Handelsflaade og Skibsfart 1896	1 50	
— - - 30. Kongerigets Vareindførsel og -udførsel m. m. 1896	3 50	
— E - 4. Kommuneregnskaber 1890—94	2 »	

<i>Statistiske Meddelelser.</i>		
3die Række, 16de Bind.		
Hæfte 1. Salg af Landejendomme i Tiaaret 1885—1894	1 »	
— 2. Foreløbig Redegørelse for Høstens Udfald 1895 samt Kapitelstakster for 1895.	20	
— 3. Danmarks Vareomsætning med Udlandet 1895 samt indenn. Tilvirkning af Spiritus, Øl og Røesukker	50	
— 4. Høstudbyttet 1895	30	

3die Række, 17de Bind.		
Hæfte 1. Danmark Vareomsætning med Udlandet i Januar Kvartal 1896	25	
— 2. Do. i April Kvartal 1896	25	
— 3. Do. i Juli Kvartal 1896	25	
— 4. Foreløbig Redegørelse for Høstens Udfald 1896	25	
— 5. Alderdomsunderstøttelsen 1894	50	
— 6. Kommunale Mandtal og Folketællinger 1895—96	25	
— 7. Kapitelstakster for Afgrøden m. v. 1896 af 1. Februar 1897	25	
— 8. Danmarks Vareomsætning med Udlandet 1896, m. m.	25	
— 9. Danmarks Vareomsætning med Udlandet i Oktober Kvartal 1896	25	

<i>Statistisk Tabelværk. 4me série.</i>	
Lettre A Nr. 9. Mariages, naissances et décès 1890—94.	
— C - 9. Exploitations agricoles du Danemark le 1er janvier 1895.	
— D - 27. La Marine marchande et la navigation 1895.	
— - - 28. Importation et exportation, production d'eau-de-vie, de levure, de bière et de sucre de betteraves 1895.	
— - - 29. La Marine marchande et la navigation 1896.	
— - - 30. Importation et exportation etc. 1896.	
— E - 4. Comptes communaux 1890—94.	

<i>Communications de statistique.</i>	
3me série, tome 16.	
Livr. 1. Propriétés territoriales vendues 1885—1894.	
— 2. Caractère de la récolte 1895. Prix officiels des céréales produites en 1895.	
— 3. Importation et exportation, production d'eau-de-vie, de bière et de sucre de betteraves 1895.	
— 4. Produit de la récolte 1895.	

3me série, tome 17.	
Livr. 1. Importation et exportation du Danemark au trimestre de janvier 1896.	
— 2. Id. d'avril 1896.	
— 3. Id. de juillet 1896.	
— 4. Caractère de la récolte 1896.	
— 5. Subventions à la vieillesse (loi 1891) 1894.	
— 6. Recensements communaux en 1895—96.	
— 7. Prix officiels des céréales produites en 1896.	
— 8. Importation et exportation, production d'eau-de-vie etc. 1896.	
— 9. Importation et exportation du Danemark au trimestre d'octobre 1896.	

3die Række, 18de Bind.		Pris
		Kr. Ø.
Hæfte 1.	De dansk-vestind. Øers Ind- og Udførsel af Varer 1. April 1884 til 31. Marts 1894, med Tillæg til 31. Marts 1896.	I »
— 2.	Selvordene i Tiaaret 1886—1895.	75
— 3.	Høstudbyttet 1896	25
— 4.	Love og Cirkulærer m. v., vedrørende Bureauet, Januar 1896—Maj 1897	50

4de Række, 1ste Bind.		
Hæfte 1.	Danmarks Vareomsætning med Udlandet i Januar Kvartal 1897	25
— 2.	Do. i April Kvartal 1897	25
— 3.	Arealets Benyttelse den 15. Juli 1896	25
— 4.	Lønningsforhold vedrør. Statens dag- og akkordlønnede Arbejdere.	50
— 5.	Høstens Udfald 1897. Foreløbig Redegørelse	25
— 6.	Danmarks Vareomsætning med Udlandet i Juli Kvartal 1897.	25

Statistisk Aarbog.

Første Aargang.	1896	2 »
Anden Aargang.	1897	2 »

3me série, tome 18.

Livr. 1.	Antilles danoises: importation et exportation 1884—94, et supplément au 31 mars 1896.
— 2.	Suicides 1886—1895.
— 3.	Produit de la récolte 1896.
— 4.	Fonctionnement du Bureau: lois, circulaires etc. Janv. 1896—mai 1897.

4me série, tome 1er.

Livr. 1.	Importation et exportation du Danemark au trimestre de janvier 1897.
— 2.	Id. d'avril 1897.
— 3.	Emploi de la terre le 15 juillet 1896.
— 4.	Salaires des ouvriers de l'État à la journée ou à la pièce.
— 5.	Caractère de la récolte 1897.
— 6.	Importation et exportation du Danemark au trimestre de juillet 1897.

Annuaire statistique.

Première année	1896.
Deuxième année	1897.