



Danskernes Historie Online

Danske Slægtsforskeres Bibliotek

Dette værk er downloadet fra Danskernes Historie Online

Danskernes Historie Online er Danmarks største digitaliseringsprojekt af litteratur inden for emner som personalhistorie, lokalhistorie og slægtsforskning. Biblioteket hører under den almennyttige forening Danske Slægtsforskere. Vi bevarer vores fælles kulturarv, digitaliserer den og stiller den til rådighed for alle interesserede.

Støt vores arbejde – Bliv sponsor

Som sponsor i biblioteket opnår du en række fordele. Læs mere om fordele og sponsorat her: <https://slaegtsbibliotek.dk/sponsorat>

Ophavsret

Biblioteket indeholder værker både med og uden ophavsret. For værker, som er omfattet af ophavsret, må PDF-filen kun benyttes til personligt brug.

Links

Slægtsforskeres Bibliotek: <https://slaegtsbibliotek.dk>

Danske Slægtsforskere: <https://slaegt.dk>

UNIVERSITETETS STATISTISKE
LABORATORIUM

DANMARKS STATISTIK

STATISTIQUE DU DANEMARK

STATISTISK AARBOG


6^{TE} AARGANG 1901

ANNUAIRE STATISTIQUE

6^{ME} ANNÉE 1901

UDGIVET AF STATENS STATISTISKE BUREAU

PUBLIÉ PAR LE BUREAU DE STATISTIQUE DE L'ÉTAT



KØBENHAVN

THIELES BOGTRYKKERI

(Gyldendalske Boghandel)

DANMARKS STATISTIK
BIBLIOTEKET

Pa. 1
709

FORORD.

I nærværende 6te Aargang af »Statistisk Aarbog« har man fulgt den samme Ordning af Stoffet som i 5te Aargang, saaledes at Aarbogen kan siges at falde i 3 Dele, hvoraf den første behandler Forholdene i det egentlige Danmark og paa Færøerne, den anden i Billed og Kolonier, medens den tredje giver internationale Oversigter over Befolknings-, Landbrugs- og Omsætningsforhold m. m., hvilket sidste Afsnit, ligesom i de foregaaende Aar, er udarbejdet af det norske og det danske statistiske Bureau i Fællesskab.

I øvrigt har Bureauet i nærværende Aargang, ligesom tidligere, meddelt de nyeste Data paa de forskellige Omraader fra sit trykte og utrykte Materiale, hvortil kommer Uddrag af Beretninger og Regnskaber fra mangfoldige Autoriteter, Institutioner og Selskaber hele Landet over, som Bureauet herved bringer sin Tak for godhedsfuld Bistand. Paa forskellige Punkter er Stoffet udvidet, og af helt ny Tabeller er tilkommet Tabel LXVI om Livsforsikringens Omfang i Danmark d. 1. April 1900 og Tabel LXXXI om kommunale Valg.

Statens Statistiske Bureau i December 1901.

AVANT-PROPOS.

Dans la présente année, la 6^{me} de l'Annuaire statistique, on a suivi le même procédé pour l'arrangement des matériaux que dans la 5^{me} année. L'annuaire offre donc pour ainsi dire trois parties: la première comprenant le Danemark proprement dit et les Féroë; la deuxième, les dépendances et colonies; et la troisième portant des tableaux internationaux des populations, de l'agriculture, de l'échange etc., élaborée celle-ci par les bureaux statistiques norvégien et danois en commun, comme dans les années qui précèdent.

Du reste dans la présente année comme auparavant, le Bureau communique les plus récentes données, puisées de ses matériaux publiés ou inédits, ou bien extraites de comptes rendus par maintes autorités, institutions ou sociétés de tout le pays, auxquelles nous présentons à cette occasion nos remerciements de leur concours bienveillant. En divers points le sujet de l'Annuaire s'est amplifié; de tout nouveaux tableaux se trouvent aux numéros LXVI et LXXXI, introduisant respectivement »l'Étendue de l'Assurance vie en Danemark le 1^{er} avril 1900« et les »Élections communales«.

Bureau de statistique de l'État, déc. 1901.

Marcus Rubin.

INDHOLDSFORTEGNELSE.

<i>Kildeangivelse. Mønt, Vægt og Maal.</i>	
Tabel	Side page
I. Areal og Befolkning. Folke- mængdens Bevægelse m. m.	1—27
I. Det danske Monarkis Folkemængde, Areal samt Befolkningstæthed.	1
II A. Det egentlige Danmark og Overøvrigheds- kredsene: Folketal, Areal, Befolkningstæthed og Hartkorn	2
II B. Det egentlige Danmark og Overøvrigheds- kredsene: Aarlig Tilvækst, Viøde, Fødte og Døde	4
III. Befolkningen i de enkelte Byer og i Land- distrikterne i det egentlige Danmark.	6
IV. By- og Landbefolkningen i det egentlige Danmarks Hoveddele.	9
V. Befolkning, aarlig Tilvækst, Areal og Be- folkningstæthed for Færøerne	9
VI. Befolkningens Fordeling i 1890 efter Køn, Alder og ægteskabelig Stilling i det egentl. Danmark	10
VII. Befolkningens Fordeling i 1890 efter Køn, Alder og ægteskabelig Stilling i det egent- lige Danmarks Hoveddele	12
VIII. Befolkningens Fordeling efter Fødested i det egentlige Danmark i 1890	13
IX. Abnorme Individer i det egentlige Danmark i 1890	13
X. Befolkningens Fordeling efter Trossamfund i det egentlige Danmark i 1890	14
XI A. Viøde, Fødte og Døde i det egentl. Dan- mark i 1890—1900.	14
XI B. Det gennemsnitlig daglige Antal Vielser, Fødsler og Dødsfald i det egentlige Dan- mark i hver Maaned i 1890—94.	15
XII A. Fordeling af de viøde Mænd og Kvinder i det egentlige Danmark efter Aldersklasser i 1890—94.	15
XII B. Gennemsnitlig Vielsesalder og gentagne Vielser	15
XII C. Skilsmisser i det egentl. Danmark i Aarene 1896—1900.	16
XII D. De fødende Mødres Alder i det egentlige Danmark i 1890—94.	16
XII E. Fordeling af de døde i det egentlige Dan- mark efter Aldersklasser i 1897 og 1898	16
XIII A. Dødeligheden efter Aldersklasser.	17
XIII B. Overlevelsestavle	17
XIII C. Middellevetiden.	17
XIV A. Dødsarsagerne i det egentlige Danmarks Bybefolkning i 1894—99.	18
XIV B. Dødsarsagerne i Bybefolkningen i det egentl. Danmarks Hoveddele i 1894—99.	20
XV. Selvmord i det egentlige Danmark	21
XVI. Dødsfald ved ulykkelig Hændelse i det egent- lige Danmark i Aaret 1900	22

TABLE DES MATIÈRES.

<i>Sources. Monnaie, poids et mesures.</i>	
Tableau	Side page
I. Superficie et population. Mouve- ment de la population etc.	1—27
I. Monarchie danoise: Population. — Super- ficie. — Pop. spécifique.	1
II A. Le Danemark propr. dit: population et super- ficie, densité et hartkorn, par bailliage.	2
II B. Le Danemark propr. dit: accroissement annuel et mouvement de l'état civil, par bailliage.	4
III. Le Danemark proprement dit: populations urbaine et rurale.	6
IV. Réunion des bailliages du Danemark propr. dit. — Populations urbaine et rurale.	9
V. Population, accroissement annuel, superficie et pop. spécifique des Féroë.	9
VI. Le Danemark proprement dit: population 1890 par âge, par sexe et par état civil.	10
VII. Le Danemark proprement dit: classement de la population 1890 par sexe, par âge et par état civil.	12
VIII. Le Danemark proprement dit: population 1890 par lieu de naissance.	13
IX. Le Danemark propr. dit: anormaux selon le recensement 1890.	13
X. Le Danemark proprement dit: population 1890 par confession.	14
XI A. Le Danemark propr. dit: mariages, nais- sances et décès 1890—1900.	14
XI B. Le Danemark propr. dit: nombres moyens des mariages, naissances et décès par jour 1890—94.	15
XII A. Le Danemark propr. dit: mariés par âge 1890—94.	15
XII B. Mariages par âge et par reprise.	15
XII C. Le Danemark propr. dit: divorces 1896 —1900.	16
XII D. Le Danemark propr. dit: accouchements p. âge et p. état civil des mères 1890—94.	16
XII E. Le Danemark propr. dit.: décès annuels par âge 1897—98.	16
XIII A. Mortalité par âge.	17
XIII B. Table de survivance.	17
XIII C. Vie moyenne.	17
XIV A. Le Danemark propr. dit: causes des décès dans la population urbaine 1894—99.	18
XIV B. Le Danemark propr. dit: causes des décès dans la population urbaine 1894—99.	20
XV. Le Danemark propr. dit: suicides.	21
XVI. Le Danemark propr. dit: décès par accidents 1900.	22

INDHOLDSFORTEGNELSE.

<i>Kildeangivelse. Mønt, Vægt og Maal.</i>		Side
Tabel		page
I.	Areal og Befolkning. Folke- mængdens Bevægelse m. m.	I—27
I.	Det danske Monarkis Folkemængde, Areal samt Befolkningstæthed.	I
II A.	Det egentlige Danmark og Overøvrigheds- kredsene: Folketal, Areal, Befolkningstæthed og Hartkorn	2
II B.	Det egentlige Danmark og Overøvrigheds- kredsene: Aarlig Tilvækst, Viøde, Fødte og Døde	4
III.	Befolkningen i de enkelte Byer og i Land- distrikterne i det egentlige Danmark.	6
IV.	By- og Landbefolkningen i det egentlige Danmarks Hoveddele.	9
V.	Befolkning, aarlig Tilvækst, Areal og Be- folkningstæthed for Færøerne	9
VI.	Befolkningens Fordeling i 1890 efter Køn, Alder og ægteskabelig Stilling i det egentl. Danmark	10
VII.	Befolkningens Fordeling i 1890 efter Køn, Alder og ægteskabelig Stilling i det egent- lige Danmarks Hoveddele	12
VIII.	Befolkningens Fordeling efter Fødested i det egentlige Danmark i 1890	13
IX.	Abnorme Individer i det egentlige Danmark i 1890	13
X.	Befolkningens Fordeling efter Trossamfund i det egentlige Danmark i 1890	14
XI A.	Viøde, Fødte og Døde i det egentl. Dan- mark i 1890—1900.	14
XI B.	Det gennemsnitlig daglige Antal Vielser, Fødsler og Dødsfald i det egentlige Dan- mark i hver Maaned i 1890—94.	15
XII A.	Fordeling af de viøde Mænd og Kvinder i det egentlige Danmark efter Aldersklasser i 1890—94	15
XII B.	Gennemsnitlig Vielsesalder og gentagne Vielser	15
XII C.	Skilsmisser i det egentl. Danmark i Aarene 1896—1900.	16
XII D.	De fødende Mødres Alder i det egentlige Danmark i 1890—94.	16
XII E.	Fordeling af de døde i det egentlige Dan- mark efter Aldersklasser i 1897 og 1898	16
XIII A.	Dødeligheden efter Aldersklasser.	17
XIII B.	Overlevelsestavle	17
XIII C.	Middellevetiden.	17
XIV A.	Dødsaaarsagerne i det egentlige Danmarks Bybefolkning i 1894—99.	18
XIV B.	Dødsaaarsagerne i Bybefolkningen i det egentl. Danmarks Hoveddele i 1894—99.	20
XV.	Selv mord i det egentlige Danmark	21
XVI.	Dødsfald ved ulykkelig Hændelse i det egent- lige Danmark i Aaret 1900	22

TABLE DES MATIÈRES.

<i>Sources. Monnaie, poids et mesures.</i>		Side
Tableau		page
I.	Superficie et population. Mouve- ment de la population etc.	I—27
I.	Monarchie danoise: Population. — Super- ficie. — Pop. spécifique.	I
II A.	Le Danemark propr. dit: population et super- ficie, densité et hartkorn, par bailliage.	2
II B.	Le Danemark propr. dit: accroissement annuel et mouvement de l'état civil, par bailliage.	4
III.	Le Danemark proprement dit: populations urbaine et rurale.	6
IV.	Réunion des bailliages du Danemark propr. dit. — Populations urbaine et rurale.	9
V.	Population, accroissement annuel, superficie et pop. spécifique des Féroë.	9
VI.	Le Danemark proprement dit: population 1890 par âge, par sexe et par état civil.	10
VII.	Le Danemark proprement dit: classement de la population 1890 par sexe, par âge et par état civil.	12
VIII.	Le Danemark proprement dit: population 1890 par lieu de naissance.	13
IX.	Le Danemark propr. dit: anomalies selon le recensement 1890.	13
X.	Le Danemark proprement dit: population 1890 par confession.	14
XI A.	Le Danemark propr. dit: mariages, nais- sances et décès 1890—1900.	14
XI B.	Le Danemark propr. dit: nombres moyens des mariages, naissances et décès par jour 1890—94.	15
XII A.	Le Danemark propr. dit: mariés par âge 1890—94.	15
XII B.	Mariages par âge et par reprise.	15
XII C.	Le Danemark propr. dit: divorces 1896 —1900.	16
XII D.	Le Danemark propr. dit: accouchements p. âge et p. état civil des mères 1890—94.	16
XII E.	Le Danemark propr. dit: décès annuels par âge 1897—98.	16
XIII A.	Mortalité par âge.	17
XIII B.	Table de survivance.	17
XIII C.	Vie moyenne.	17
XIV A.	Le Danemark propr. dit: causes des décès dans la population urbaine 1894—99.	18
XIV B.	Le Danemark propr. dit: causes des décès dans la population urbaine 1894—99.	20
XV.	Le Danemark propr. dit: suicides.	21
XVI.	Le Danemark propr. dit: décès par accidents 1900.	22

Tabel	Side page
XVII. Sundhedstilstand og Højde hos mødte værnepligtige i det egentlige Danmark	23
XVIII. Oversøisk Udvandring fra det egentlige Danmark i 1890—1900	24
XIX A. Antallet af Personer, der ifølge Lovene 1894—1900 have erholdt dansk Indfødsret	25
XIX B. Næringsvej, Hjemland og Opholdssted for de Personer, der fik dansk Indfødsret ifølge Lov $\frac{3}{4}$ 1900	25
XX. Befolkningens Fordeling efter Næringsvej og Stilling i det egtl. Danmark i 1890	26
2. Erhvervsforhold: Landbrug, Fiskeri, Industri og Haandværk, Handel og Søfart	28—91
XXI. Arealets Størrelse i det egentlige Danmark i Aaret 1896	28
XXII. Arealets Fordeling 1896 paa de forsk. større el. mindre Landsdele i det egentlige Danmark	29
XXIII A. Hartkornets Fordeling paa Ejendommene i det egentlige Danmark den 1. Januar 1895: Landdistrikter	30
XXIII B. Hartkornets Fordeling paa Ejendommene i det egentlige Danmark den 1. Januar 1895: Købstæder	32
XXIV. Ejendommenes Fordeling efter Besiddelsesmaaden i det egentlige Danmark den 1. Januar 1895: Landdistrikter	34
XXV. Ejendommenes Fordeling efter Størrelse og Besiddelsesmaade i det egentlige Danmarks Landdistrikter i 1895, 1885 og 1873	36
XXVI. Arealets Benyttelse i det egentlige Danmarks Overøvrigheds kredse i 1896	38
XXVII. Kreaturholdet i det egentlige Danmarks Overøvrigheds kredse og paa Færøerne i 1898	42
XXVIII. Smitsomme Sygdomme hos Husdyrene i det egentlige Danmarks Overøvrigheds kredse i 1900, 1899 og summarisk 1898 og 1896	45
XXIX. Udbyttet og Værdien af Høsten i det egentlige Danmark i Aarene 1900, 1899 og 1898	46
XXX A. Kapitelstaksterne for Afgrøden m. v. 1891—1900, fastsatte i hvert følgende Aar	50
XXX B. Kapitelstaksterne for Afgrøden m. v. 1846—1900, fastsatte i hvert følgende Aar. Beregnet Gennemsnit for d. egtl. Danmark	53
XXXI. Landejendomssalg i det egentlige Danmark 1895—99	54
XXXII. Saltvandsfiskeriet i det egentlige Danmark 1894—1899	55
XXXIII. Haandværks- og Industrivirksomheder i det egentlige Danmark den 25. Maj 1897	56
XXXIV A. De under Fabriktilsynet hørende Fabrikker og fabrikmæssig drevne Værksteder	62
XXXIV B. De under Fabriktils. hørende Mejerier, Landbrug og andre ikke-industrielle Virksomheder, samt bevægelige Maskiner, drevne ved Damp, Gas eller anden mekanisk Kraft	62

Tableau	Side page
XVII. Le Danemark propr. dit: santé et taille des conscrits.	23
XVIII. Le Danemark propr. dit: émigration danoise d'outre-mer 1890—1900.	24
XIX A. Personnes naturalisées lois 1894—1900.	25
XIX B. Profession, origine et domicile des naturalisés loi $\frac{3}{4}$ 1900.	25
XX. Le Danemark propr. dit: profession selon le recensement 1890.	26
2. Professions: agricult., pêche, industrie et métier, commerce et navigation.	28—91
XXI. Le Danemark propr. dit: superficie 1896.	28
XXII. Le Danemark propr. dit: superficie 1896 par partie du pays.	29
XXIII A. Exploitations agricoles du Danemark propr. dit par dépendances en hartkorn le 1er janvier 1895.	30
XXIII B. Exploitations agricoles du Danemark propr. dit par dépendances en hartkorn le 1er janvier 1895.	32
XXIV. Propriétés rurales par genre de possession le 1er janvier 1895.	34
XXV. Exploitations agricoles des communes rurales par tonneaux de hartkorn et par genre de possession.	36
XXVI. Le Danemark propr. dit: emploi de la terre en 1896 par bailliage.	38
XXVII. Le Danemark propr. dit et les Féroë: bétail en 1898 par bailliage.	42
XXVIII. Épizooties du bétail dans les baillages du Danemark en 1900 et 1899, sommairement 1898, 1897 et 1896.	45
XXIX. Le Danemark propr. dit: produit et valeur totale des récoltes 1900, 1899 et 1898.	46
XXX A. Prix officiels des céréales produites aux années de 1891—1900.	50
XXX B. Prix officiels des céréales produites aux années de 1846—1900. Le Danemark propr. dit: moyenne des prix.	53
XXXI. Le Danemark propr. dit: Propriétés territoriales vendues 1895—99.	54
XXXII. Pêche du Danemark propr. dit: 1894—99.	55
XXXIII. Le Danemark propr. dit: Industries le 25 mai 1897.	56
XXXIV A. Renseignements sur les fabr. et ouvriers de fabrique ressortissants à l'Inspection.	62
XXXIV B. Barattages, exploitations agricoles et autres non-industrielles, ressortissants à l'Inspection, ainsi que machines ambulantes mues à vapeur, à gaz, ou à autre force mécanique.	62

Tabel	Side page
XXXV. Dampkedler paa Landjorden ved Ud- gangen af Aarene 1883 og 1897:	
A. Dampkedlernes Ant. og Størr., fordelt efter Landsdele	63
B. Antallet af Dampkedler, fordelt efter Fabrikationssted og Lands- dele	63
C. Dampkedlernes Antal og Stør- relse, fordelt efter Art	63
XXXVI. Statskontrollerede Produktioner i det egentlige Danmark 1896—1900:	
1. Tilvirkning af Spiritus, skatte- pligtigt og skattefrit Øl	64
2. Anvendt Materiale i Brænderier og Bryggerier i 1900	64
3. Tilvirkning af Roesukker	65
4. Tilvirkning af Margarine og Oleo- margarin	65
5. Indtægt ved Beskatningen af Til- virkning af Spiritus, Øl og Roe- sukker	65
XXXVII. Værdien af Vareomsætningen mellem det egentlige Danmark (inkl. Frihavnen) og Udlandet, fordelt efter Varegrupper	66
XXXVIII. Varer af større Betydning i Omsæt- ningen mellem det egentlige Danmark (inkl. Frihavnen) og Udlandet, opgjorte efter Mængde og Værdi for 1899 og 1900	68
XXXIX. Værdien af det egentlige Danmarks (inkl. Frihavns) Vareomsætning med Udlan- det, fordelt efter Lande, i 1898—1900	76
XL. Omsætningen mellem det egentl. Danm. (inkl. Frihavnen) og de enkelte Lande af alle Varemængder, der i 1899 og 1900 havde mindst 600 000 Kroners Værdi.	77
XLI. Beregnet Toldbeløb af de Varegrupper, hvoraf Indførselstolden (med Tillæg af Krigsskatforhøjelsen, men med Fradrag af Toldgodtgørelsen) i Aaret 1900 har indbragt mere end 50 000 Kr.	82
XLII. Skibsfarten mellem danske Havne ind- byrdes og mellem danske og fremmede Havne i 1898—1900, opgjort efter Ski- benes Nationalitet	83
XLIII. Skibsfarten mellem danske og fremmede Havne i 1898—1900, opgjort efter Af- gangs- og Bestemmelsested	85
XLIV. Danske Skibes Fragtfart mellem frem- mede Havne i 1898—1900.	87
XLV. Det egentlige Danmarks Handelsflaade i 1898—1900:	
A. Handelsflaadens Størrelse og Drægtighed	88
B. Til- og Afgang i Aarets Løb af danske Handelsskibe over 4 Re- gister Tons	88
XLVI. Statsfyrvæsenet i Danmark i November 1901.	90
XLVII. Forlis af danske Skibe i 1898 og 1899	90
XLVIII. Antallet af Strandinger og Grundstød- ninger paa danske Kyststrækninger og i Inderfarvande i 1897—99	91
XLIX. Redningsvæsenet i 1852—1900	91

Tableau	Side page
XXXV. Chaudières à vapeur, de terre, à la fin des années 1883 et 1897:	
A. Nombre et force des chaudières à vapeur par partie du pays.	63
B. Chaudières à vapeur par lieu de construction et par lieu d'instal- lation.	63
C. Nombre et force des chaudières à vap. par arrangement mécanique.	63
XXXVI. Le Danemark propr. dit: Productions contrôlées 1896—1900:	
1. Product. d'alcool, de bière contri- buable et de bière exempte d'impôt.	64
2. Matières employées des distilleries et des brasseries 1900.	64
3. Production de sucre de betteraves.	65
4. Fabrication de beurre artificiel et d'huile margarine.	65
5. Perception de l'impôt sur la fabr. d'alcool, de bière et de sucre de betteraves.	65
XXXVII. Valeur de l'échange entre le Danemark propr. dit et l'étranger par groupe de marchandises.	66
XXXVIII. Marchandises importantes dans l'échange du Danemark propr. dit et de l'étranger par quantité et par valeur 1899 et 1900.	68
XXXIX. Valeur de l'échange du Danemark propr. dit avec l'étranger par pays en 1898— 1900.	76
XL. Échange du Danemark propr. dit et de l'étranger par marchandise montrant en 1899 et 1900 au moins les 600 000 cou- ronnes, par pays.	77
XLI. Recettes des douanes 1897—1900 des groupes de marchandises dont le droit d'entrée (plus la surtaxe moins les re- stitutions) dépassa en 1900 50 000 cou- ronnes.	82
XLII. Navigation des ports danois entr'eux et entre ports danois et étrangers, par na- tionalité des navires 1898—1900.	83
XLIII. Navigation du Danemark propr. dit avec l'étranger par lieu d'expédition ou de destination 1898—1900.	85
XLIV. Part du pavillon danois dans la naviga- tion entre les ports étrangers 1898—1900.	87
XLV. Effectif de la marine marchande du Dane- mark propr. dit 1898—1900 (non compr. les bateaux de 4 tnx. de reg. et d'au-dessous):	
A. Marine marchande, effectif par tonnage.	88
B. Marine marchande, mouvement.	88
XLVI. Phares du Danemark 1901.	90
XLVII. Naufrages de nav. danois 1898 et 1899	90
XLVIII. Ecoulements et coups de talon sur les côtes et dans les parages du Danemark en 1897—99.	91
XLIX. Sauvetage 1852—1900.	91

Tabel	Side page	Tableau
3. Kommunikationsmidler	92—98	3. Moyens de transport.
L. Postvæsenet 18 ⁸⁸ / ₈₈ —19 ⁰⁰ / ₀₁	92	L. Postes 18 ⁸⁸ / ₈₈ —19 ⁰⁰ / ₀₁ .
LI. Statstelegrafvæsenet 1898—19 ⁰⁰ / ₀₁	93	LI. Télégraphes électr. de l'État 1898—19 ⁰⁰ / ₀₁ .
LII. Jernbanevæsenet 18 ⁸⁸ / ₈₈ —19 ⁰⁰ / ₀₁ :		LII. Chemins de fer 18 ⁸⁸ / ₈₈ —19 ⁰⁰ / ₀₁ :
A. Jernbanernes Længde	94	A. Longueur des chemins de fer.
B. Driften af danske Baner under Statsdrift	94	B. Chemins de fer exploités par l'État.
C. Driften af Privatbanerne	96	C. Ch. de fer privés: exploitation.
LIII. Vejenes Længde i det egentlige Danmark	98	LIII. Longueur des chemins du Danemark propr. dit.
4. Penge- og Kreditvæsen samt Forsikringsinstitutter	99—117	4. Argent, crédit et assurances.
LIV. Nationalbankens noterede Diskonto fra 1. Januar 1893—31. Oktober 1901	99	LIV. Escompte de la Banque Nationale 1 ^{er} janv. 1893—31 octbr. 1901.
LV. Vekselkurs (à vista) noteret paa Hamborg og London fra 1. Januar 1900 til 31. Oktober 1901	99	LV. Cours des changes (à vue) sur Hambourg et sur Londres. 1900—1901.
LVI. Udmøntning og Indsmeltning af Krone-mønt i Tidsrummet 1. April 1873—31. Marts 1901 og særskilt for 1. April 1900—31. Marts 1901	100	LVI. Monnaies danoises, à l'unité de la couronne, fabriquées et refondues depuis le 1 ^{er} avril 1873 jusqu'au 31 mars 1901 et séparément du 1 ^{er} avril 1900 au 31 mars 1901.
LVII. Aktieselskaber med offentligt Udbud af Aktier og Obligat. i Aarene 1898—1900	100	LVII. Sociétés par actions à offre publique des actions ou obligations 1898—1900.
LVIII. Udbytte af Aktieselskaber for Aarene 1893—1900	101	LVIII. Dividendes des sociétés par actions 1893—1900.
LIX. Københavns Børskurs (Køber) for offentlige Værdipapirer i Aarene Jan. 1900—Oktbr. 1901	102	LIX. Cours de la Bourse de Copenhague, janvier 1900—octobre 1901, prix offert.
LX. Bankernes Status 1900 (1900—1901)	106	LX. Banques: Situation 1900 (1900—1901).
LXI. Sparekassernes Tilstand i Aarene 1. April 1897—31. Marts 1900	110	LXI. Caisses d'épargne 1 ^{er} avril 1897—31 mars 1900.
LXII. Hypotekkassers og Kreditforeningers Status 1899—1901	112	LXII. Crédit foncier: situation des sociétés 1899—1901.
LXIII. Overformynderiets Status ved Udgangen af Regnskabsaarene 18 ⁹⁷ / ₉₈ —19 ⁰⁰ / ₀₁	113	LXIII. Administration des biens de pupille: situation à la fin des exercices 18 ⁹⁷ / ₉₈ —19 ⁰⁰ / ₀₁ .
LXIV. Oversigt over Assistenthusets Virksomhed i Aarene 18 ⁹⁸ / ₉₇ —19 ⁰⁰ / ₀₁	113	LXIV. Mont-de-piété 18 ⁹⁸ / ₉₇ —19 ⁰⁰ / ₀₁ .
LXV. Større danske Forsikringsselskaber med Hovedsæde i København:		LXV. Principales entreprises d'assurance sié-geant à Copenhague:
A. Brandforsikringsselskaber i Aarene 1898—1901	114	A. Assurances incendie 1898—1901.
B. Søforsikringsselskaber i Aarene 1898—1900	115	B. Assurances maritimes 1898—1900.
C. Livsforsikringsinstitutioner i Aarene 1898—1900	116	C. Assurances vie 1898—1900.
LXVI. Livsforsikringens Omfang i Danmark 1/4 1900	116	LXVI. Étendue de l'Assurance vie en Danemark 1 ^{er} avril 1900.
LXVII. Danske Ulykkesforsikringsselskaber i Aaret 1900 (1898—1900)	117	LXVII. Assurances contre accidents 1900 (1898—1900).
5. Socialstatistik	117—123	5. Statistique sociale.
LXVIII. Ulykkesforsikring (Lov 7/1 1898) i Tidsrummet 1 ⁶ / ₁ —1 ¹ / ₁₂ 1899 og i 1900	117	LXVIII. Assurances contre accidents loi 7 janvier 1898, du 15 janv. au 31 déc. 1899 et 1900.
LXIX. Alderdomsunderstøttelsen i det egentlige Danmark	118	LXIX. Subventions à la vieillesse du Danemark propr. dit suivant la loi du 9 avril 1891.
LXX. De anerkendte Sygekassers Virksomhed	120	LXX. Caisses autorisées de secours en cas de maladie.
LXXI. Forbrugstabel for nogle væsentligere Varer	121	LXXI. Principales consommations.
LXXII. Strejker og Lock'outs i det egentlige Danmark, indtraadte i 1900	122	LXXII. Le Danemark propr. dit.: grèves sur-venues pendant l'année 1900.

Tabel	Side page	Tableau
LXXXIII. Arbejdsriverforeninger og Fagforeninger den 1. Januar 1900	123	LXXXIII. Syndicats patronaux et syndicats ouvriers, 1er janvier 1900.
LXXXIV. Forbrugsforeninger i det egentlige Danmark i 1898	124	LXXXIV. Sociétés coopératives de consommation en Danemark propr. dit 1898.
6. Retsvæsen	124-131	6. Justice.
LXXV. Den civile Retspleje i det egentlige Danmark:		LXXV. Justice civile du Danemark propr. dit.:
A. De alm. Forligskommissioners Virksomhed	124	A. Aff. traitées devant les commissions conciliatrices ordinaires.
B. Summarisk Oversigt over samtlige vigtigere judicielle Forretninger m.v.	124	B. Aperçu général des principaux actes de la justice civile.
C. De civile Domssagers Beskaffenhed	124	C. Nature des procès civils.
D. Fogedforretningernes Beskaffenhed	125	D. Nature des saisies et des exécutions.
E. Auktionernes Beskaffenhed	125	E. Nature des ventes publiques.
F. Fallenternes Livsstilling	125	F. Profession des faillis.
G. De indtegnede og udslattede Prioritetshæftelsers Sikkerhedsgrad	125	G. Hypothèques par ordre.
H. De indtegnede og udslattede Prioritetshæftelsers Fordeling i Overøvrighedskredsene 1896—1900	126	H. Hypothèques inscrites et rayées pendant les années 1896—1900.
LXXVI. Den kriminelle Retspleje i det egentlige Danmark	128	LXXVI. Justice criminelle du Danemark propr. dit.
LXXVII. Straffeanstalterne i det egentl. Danmark:		LXXVII. Pénitenciers en Danemark propr. dit:
A. Det hele Fangeantal	131	A. Nombre des reclusionnaires.
B. Tidligere straffede blandt de indsatte Fanger	131	B. Repris de justice parmi les reclusionnaires reclus en 1897—98 et en 1898—99.
C. Tiden for Tilbagefaldet og de tilbagefaldnes Forbrydelser	131	C. Époque des récidives et crimes des récidivistes,
7. Undervisningsvæsen m. m.	132-134	7. Enseignement etc.
LXXVIII. Antal af skolesøgende Børn 1ste Januar 1898	132	LXXVIII. Écoliers en 1898.
LXXIX. Højere Lærestalter:		LXXIX. Écoles supérieures:
A. Københavns Universitet	132	A. Université de Copenhague.
B. Polyteknisk Lærestalt	133	B. École polytechnique.
C. Veterinær- og Landbohøjskolen	133	C. École vétérinaire et agronomique.
D. Farmaceutisk Lærestalt	133	D. École pharmaceutique.
E. Skolelærerseminarier	133	E. Écoles normales (visant l'enseignement primaire).
F. Officersskolen for Hæren	134	F. École militaire (armée).
G. Søofficersskolen	134	G. École militaire (marine).
H. Kunstakademiet	134	H. Académie des beaux-arts.
Anm. Forskell. Undervisningsanstalter.	134	Note. Diverses écoles.
LXXX. Udkomne Aviser, Bøger og Smaaskrifter i Danmark, afleverede til det st. kgl. Bibliotek	134	LXXX. Journaux, livres et brochures, parus en Danemark et déposés à la grande bibliothèque royale.
8. Offentlige Valg	135-139	8. Élections.
LXXXI. Kommunale Valg	135	LXXXI. Elections communales.
LXXXII. Folketingsvalgene den 3. April 1901	136	LXXXII. Elections au Folketing le 3 avril 1901.
LXXXIII. Valgmandsvalgene til Landstinget i September 1898	138	LXXXIII. Elections primaires au Landsting, septembre 1898.
9. Kommune- og Statsfinanser	140-169	9. Finances communales et d'État.
LXXXIV. Københavns Kommunes Indtægter og Udgifter samt Kapitalstatus i Aarene 1897—1900	140	LXXXIV. Recettes et dépenses de la ville de Copenhague ainsi que la situation financière 1897—1900.
LXXXV. Købstadkommunernes og Handelspladsernes Indtægter og Udgifter samt Kapitalstatus, enkeltvis 1899, samlet 1898 og 1899	142	LXXXV. Recettes et dépenses des villes de province et des places ainsi que leur situation financière en 1899, sommairement aussi en 1898.

Tabel	Side page
LXXXVI. Sognekommunernes (uden Handelspladser) Indtægter og Udgifter samt Kapitalstatus, amtsvis 1899, samlet 1898 og 1899	150
LXXXVII. Amtsrepartitionsfondenes og Amtsfattiggassernes Indtægter og Udgifter samt Kapitalstatus, amtsvis 1899/1900, samlet 1899/99 og 1899/1900	153
LXXXVIII. Indtægter, Udgifter samt Kapitalstatus i 1898 og 1899 for de Havne, der ere underlagte Ministeriets Kontrol	156
LXXXIX. Statens Indtægter og Udgifter samt Kapitalstatus i Finansaarene 1898/99—1900/01	158
1. Indtægterne	158
2. Udgifterne	160
3. Statens Formue og Gæld ved Udgangen af Finansaarene 1898/99—1900/01	168
10. Meteorologiske Forhold	170-172
XC. Middelvarme paa forskellige Stationer og for hele Landet efter 30 Aars (1861—90) Iagttagelser. Gennemsnit for Danmark 1898, 1899 og 1900	170
XCI. Frostdage paa forskellige Stationer og for hele Landet efter 12—17 Aars (1874—90) Iagttagelser. Gennemsnit for Danmark 1898, 1899 og 1900	171
XCII. Middellufttryk ved Havet (17 Aar: 1874—90), iagttaget paa forsk. Stationer i Danm. Vindforh. og Tordenv. for hele Landet, iagttagne 1874—90 og 1898, 1899 og 1900	171
XCIII. Middelnedbør paa forskellige Stationer og for hele Landet efter 25 Aars (1861—85) Iagttagelser. Gennemsnit for Danmark 1898, 1899 og 1900	172
11. Statistiske Oversigter vedrørende Bilande og Kolonier.	173-178
XCIV. A. Island.	
1. Folkemængde, Tilvækst, Areal m. m.	173
2. Befolkningens Fordeling efter Næringsvej og Stilling i 1890	173
3. Befolkningens Fordeling i 1890 efter Køn, Alder og ægteskabelig Stilling	174
4. Viede, fødte og døde i 1890—1900	174
5. Ind- og Udførsel af nogle vigtigere Varer i 1899 og samlet 1899 og 1895—98 gsntl.	175
6. Antal og Drægtighed af Skibe, indgaede til islandske Havne 1896—99	175
B. Grønland.	
1. Folkemængde og Tilvækst	176
2. Befolkningens Fordeling i 1890 efter Køn, Alder og ægteskabelig Stilling	176
3. Fødte og døde Grønlændere og Blandinger 1891—1900	176
4. Produkter, hjemsendte fra Grønland i Finansaaret 1900/01 og i 1898/98—1899/1900 gsntl.	177

Tableau	Side page
LXXXVI. Recettes et dépenses des communes rurales (sans les pl.) ainsi que leur situation financière par bailliage en 1899, sommairement aussi 1898.	150
LXXXVII. Recettes et dépenses des fonds baillagers de répartition et des caisses baillagères des pauvres ainsi que leur situation financière en 1899/1900, sommairement aussi 1898/99.	153
LXXXVIII. Ports contrôlés par le ministère: recettes, dépenses et situation financière en 1898 et 1899.	156
LXXXIX. Recettes et dépenses de l'État pendant les exercices 1898/99—1900/01. Actif et passif de l'État à la fin des exercices 1898/99—1900/01.	158
1. Recettes.	
2. Dépenses.	
3. Actif et passif de l'État à la fin des exercices 1898/99—1900/01.	
10. Météorologie.	
XC. Température moyenne de 30 ans des stations et du pays. Id. Danemark 1898, 1899 et 1900.	
XCI. Jours de gelée, stations et pays, 12—17 ans. Id. Danemark 1898, 1899 et 1900.	
XCII. Pression de l'air au niveau de la mer, stations et pays, 17 ans. Direction du vent, orages, Danemark 17 ans et 1898, 1899 et 1900.	
XCIII. Eau tombée, stations et pays, 25 ans. Id. Danemark 1898, 1899 et 1900.	
11. Aperçus statistiques des dépendances et colonies.	
XCIV. A. Islande.	
1. Population, accroissem., superficie etc.	
2. Profession selon le recensement 1890.	
3. Répartition de la population par âge, par sexe et par état civil 1890.	
4. Mariages, naissances et décès 1890—1900.	
5. Échange principal 1899, total 1899 et moyenne 1895—98.	
6. Nombre et tonnage des navires entrés aux ports isl. 1896—99.	
B. Groënland.	
1. Population et accroissem.	
2. Répartition de la population par âge, par sexe et par état civil 1890.	
3. Naissances et décès 1891—1900.	
4. Produits de Groënland expédiés pour le Danemark propre 1900—1901 et moyenne 1895—1900.	

Tabel	Side page
C. De dansk-vestindiske Øer.	
1. Folkemængde, Tilvækst, Areal m. m.	177
2. Befolkningens Fordeling i 1890 efter Køn, Alder og ægteskabelig Stilling	178
3. Viede Par, fødte og døde i Finansaarene 1896/97—1900/01	178
4. Udførselen fra St. Croix i Finansaarene 1898/99—1899/00 gsnlt. og 1896/97—1900/01	178
12. Internationale Oversigter over Befolknings-, Landbrugs- og Om sætningsforhold m. m.	179-192
XCV. A. Landenes Areal og Folkemængde . . .	179
B. De europæiske Staters Areal, Folke mængde, Befolkningsbevægelse m. m.	180
C. Fordelingen efter Trossamfund i de europæiske Stater	182
D ₁ . De europæiske Staters oversøiske Ud vandring	183
D ₂ . Indvandringen til Amerikas forenede Stater	183
E. Areallets Benyttelse i europæiske Stater og andre Lande	184
F. Høstudbyttet i europæiske Stater og andre Lande	184
G. Kreaturholdet i europæiske Stater og andre Lande	186
H. Oversigt over de vigtigste Landes udenrigske Handelsomsætning i 1898 og 1899	187
I. Oversigt over de vigtigste Landes Handelsflaader 31. December 1899, sammen lignet med 1898.	188
K. Oversigt over de vigtigste Landes udenrigske Skibsfartsbevægelse i Aarene 1898 og 1899	189
L. Oversigt over de vigtigste Landes Jern baner i Aarene 1898 og 1899.	190
M. Oversigt over de vigtigste Landes Tele grafvæsen i Aarene 1898 og 1899	191
N. Oversigt over de vigtigste Landes Post væsen i Aarene 1898 og 1899	192

Tableau	Side page
C. Antilles danoises.	
1. Population, accroissem., superficie etc.	177
2. Répartition de la population par âge, par sexe et par état civil 1890.	178
3. Mariages, naissances et décès 1896—1901.	178
4. Exportation de St. Croix 1889—94 moyenne et 1896—1901.	178
12. Tableaux internationaux des populations, de l'agriculture, de l'échange etc.	179-192
XCV. A. Superficie et population des pays.	179
B. Pays de l'Europe: superficie, population, mouvement de l'état civil etc.	180
C. Répartition des confessions dans les pays de l'Europe.	182
D ₁ . Émigration européenne d'outre-mer.	183
D ₂ . Immigration aux États-Unis.	183
E. Emploi de la terre dans les pays de l'Europe et dans d'autres pays.	184
F. Produit des récoltes dans les pays de l'Europe et dans d'autres pays.	184
G. Bétail dans les pays de l'Europe et dans d'autres pays.	186
H. Tabl. de la valeur de l'échange des principaux pays avec l'étranger 1898 et 1899.	187
I. Effectif des marines marchandes des principaux pays le 31 décembre 1899, comparé à 1898.	188
K. Tableau de la navigation extérieure des principaux pays, mouvem. 1898 et 1899.	189
L. Tableau des chemins de fer dans les principaux pays 1898 et 1899.	190
M. Tableau des télégraphes des principaux pays 1898 et 1899.	191
N. Tableau des postes des principaux pays 1898 et 1899.	192

KILDEANGIVELSE.

Tabel	Side page
I. Statistisk Tabelværk, 4de Række, Litra A, Nr. 8 a og b. Statistiske Meddelelser, 3die Række, 12te Bind og 4de Række, 1ode Bind.	177
II. Statistisk Tabelværk, 4de Række, Litra A, Nr. 8 a og b, Litra C, Nr. 9 og Litra A, Nr. 9. Statistiske Meddelelser, 4de Række, 1ode Bind samt Manuskript i Bureauet.	178
III, IV og V. Statistiske Meddelelser, 4de Række, 1ode Bind.	178
VI—X = Tabel I.	178
XI—XIII. Statistisk Tabelværk, 4de Række, Litra A, Nr. 9. Beregninger i Bureauet (XI A, XII C og XII E tillige Manuskript i Bureauet).	178

SOURCES.

Tableau	Side page
I. Statistisk Tabelværk, 4me série, Lettre A, no 8 a et b; Communications de statistique, 3me série, tome 12, 4me série, tome 10.	177
II. Stat. Tbv., 4me série, Lettre A, no 8 a et b; id. Lettre C, no 9 et Lettre A, no 9; Communications de statistique, 4me série, tome 10, manuscrit du Bureau.	178
III, IV et V. Communications de statistique 4me série, tome 10.	178
VI—X. Comme le tableau I.	178
XI—XIII. Stat. Tbv., 4me série, Lettre A, no 9; calculs du Bureau (XI A, XII C et XII E, manuscrit du Bureau).	178

Tabel

- XIV. Dødsarsagerne i Kongeriget Danmarks Byer. Udg. af det kgl. Sundhedskollegium.
- XV. Statistiske Meddelelser, 3die Række, 18de Bind samt Manuskript i Bureauet.
- XVI. Manuskript i Bureauet.
- XVII. Ministerialtidende B. for de paagældende Aar samt Manuskript i Bureauet.
- XVIII. Manuskript i Bureauet.
- XIX. Lovtidende og Ministerialtidende B. i de paagældende Aar, Rigsdagstidende 1899—1900.
- XX. Statistisk Tabelværk, 4de Række, Litra A, Nr. 8 a og b.
- XXI—XXII. Statistisk Tabelværk, 5te Række, Litra C, Nr. 1.
- XXIII—XXIV. Statistisk Tabelværk, 4de Række, Litra C, Nr. 9.
- XXV. Statistisk Tabelværk, 3die Række, 32te Bind, 4de Række, Litra C, Nr. 5 og 9.
- XXVI. Statistisk Tabelværk, 5te Række, Litra C, Nr. 1.
- XXVII. Statistisk Tabelværk, 4de Række, Litra C, Nr. 8; Statistisk Tabelværk, 5te Række, Litra C, Nr. 2.
- XXVIII. Ministerialtidende B. for de paagældende Aar.
- XXIX. Statistiske Meddelelser, 4de Række, 5te, 6te og 9de Bind.
- XXX. Statistiske Meddelelser, 3die Række, 9de, 10de, 11te, 13de, 15de, 16de og 17de Bind, 4de Række, 2det, 4de, 6te og 8de Bind.
- XXXI. Statistiske Meddelelser 4de Række, 9de Bind.
- XXXII. Fiskeriberetning for de paagældende Aar. Udarbejdet paa Indenrigsministeriets Foranstaltning.
- XXXIII. Statistisk Tabelværk, 5te Række, Litra A, Nr. 1.
- XXXIV. Ministerialtidende B. for de paagældende Aar.
- XXXV.—Tabel XXXIII.
- XXXVI. Statistiske Meddelelser, 4de Række, 9de Bind.
- XXXVII—XLI. Statistisk Tabelværk, 5te Række, Litra D, Nr. 4, 6 og 8.
- XLII—XLV. Statistisk Tabelværk, 5te Række, Litra D, Nr. 3; 5 og 7.
- XLVI. Meddelt af Fyrdirektoratet.
- XLVII og XLVIII. Statistisk Oversigt over de i Aarene 1897—99 indtrufne Søulykker. Udarbejdet af Registrerings- og Skibsmaalingsbureauet.
- XLIX. Ministerialtidende B. for de paagældende Aar.
 - L. Meddelt af Generaldirektoratet for Postvæsenet.
 - LI. Meddelt af Telegrafdirektoratet.
 - LII. Meddelt af Generaldirektoratet for Statsbanedriften. For Privatbanernes Vedkommende disses Driftsberetninger.
 - LIII. Meddelt af Overvejsinspektoret.
- LIV og LV. Meddelt af Nationalbanken.
- LVI. Ministerialtidende B. for de paagældende Aar.
- LVII. »Handelsberetning« for de paagældende Aar. Udgiven af Grosserer-Societetets Komite.
- LVIII. De officielle Kursnoteringer.

Tableau

- XIV. Causes des décès dans les villes du Danemark, publié par le Collège R. de santé.
- XV. Communications de stat., 3^{me} série, tome 18; manuscrit du Bureau.
- XVI. Manuscrit du Bureau.
- XVII. Ministerialtidende B: années corresp.; manuscrit du Bureau.
- XVIII. Manuscrit du Bureau.
- XIX. Lovtidende et Ministerialtidende B: années corresp., Rigsdagstidende 1899—1900.
- XX. St. Tbv., 4^{me} série, Lettre A, n^o 8 a et b.
- XXI—XXII. Stat. Tbv., 5^{me} série, Lettre C, n^o 1.
- XXIII—XXIV. Stat. Tbv., 4^{me} série, Lettre C, n^o 9.
- XXV. Stat. Tbv., 3^{me} série, tome 32; Stat. Tbv., 4^{me} série, Lettre C, nos 5 et 9.
- XXVI. Stat. Tbv., 5^{me} série, Lettre C, n^o 1.
- XXVII. Stat. Tbv., 4^{me} série, Lettre C, n^o 8; 5^{me} série, Lettre C, n^o 2.
- XXVIII. Ministerialtidende B: années corresp.
- XXIX. Communications de statistique, 4^{me} série, tome 5, 6 et 9.
- XXX. id. 3^{me} série, tome 9, 10, 11, 13, 15, 16 et 17, 4^{me} série, tome 2, 4, 6 et 8.
- XXXI. Communicat. de statistique, 4^{me} série, tome 9.
- XXXII. Rapport sur la pêche de ces années; mis à exécution par le Min. de l'Intérieur.
- XXXIII. Stat. Tbv., 5^{me} série, Lettre A, n^o 1.
- XXXIV. Ministerialtidende B: années corresp.
- XXXV. Comme le tableau XXXIII.
- XXXVI. Communications de statistique, 4^{me} série, tome 7.
- XXXVII—XLI. Stat. Tbv., 5^{me} série, Lettre D, n^o 4, 6 et 8.
- XLII—XLV. id. 5^{me} série, Lettre D, n^o 3, 5 et 7.
- XLVI. Communiqué par la Direction des phares.
- XLVII et XLVIII. Relevé statistique des naufrages 1897—99, fait par le Bureau de jaugeage des navires.
- XLIX. Ministerialtidende B: années corresp.
 - L. Communiqué par la Direction générale des Postes.
 - LI. id. par la Direction des Télégraphes.
 - LII. id. par la Dir. gén. des Chemins de fer de l'État. Chemins de fer privés: Rapports annuels.
 - LIII. Communiqué par l'Inspection supérieure des chaussées.
- LIV et LV. Communiqué par la Banque Nationale.
- LVI. Ministerialtidende B: années corresp.
- LVII. Rapport commercial, années corresp., publié par le Comité de la Société des négociants en gros.
- LVIII. Cours officiels.

Tabel

- LIX. Mæglernes Pris-Kuranter for de paagældende Aar.
- LX. Regnskaber og Beretninger for hver enkelt Bank.
- LXI. Indberetninger fra Sparekasseinspektøren (jfr. Ministerialtidende B. for de paagældende Aar).
- LXII. Regnskaber og Beretninger for de enkelte Hypotekkasser og Kreditforeninger.
- LXIII. Ministerialtidende B. for de paagældende Aar.
- LXIV. Indberetninger fra Assistenshuset (jfr. Ministerialtidende B. for de paagældende Aar).
- LXV. Regnskaber og Beretninger for hvert enkelt Selskab, supplerede med direkte Meddelelser. For Søforsikringsselskaberne tillige Grosserer-Societetets Handelsberetning for 1900.
- LXVI. Ministerialtidende B, 1901.
- LXVII = Tabel LXV.
- LXVIII. Beretningerne fra Arbejderforsikringsraadet for 1899 og 1900.
- LXIX. Statistiske Meddelelser, 4de Række, 2det Bind; Manuskript i Bureauet.
- LXX. Meddelt af Sygekasseinspektøren.
- LXXI. Beregninger paa Grundlag af Bureauets Publikationer.
- LXXII. Statistiske Meddelelser, 4de Række, 8de Bind. Manuskript i Bureauet.
- LXXIII. Meddelt af »Dansk Arbejdsgiver- og Mesterforening« og af Bestyrelsen for »De samvirkende Fagforbund«.
- LXXIV. Rigsdagstidende 1898—99, Tillæg B.
- LXXV. Statistisk Tabelværk, 5te Række, Litra B, Nr. 1, samt Manuskript i Bureauet.
- LXXVI. Stat. Tabelv., 5te Række, Litra B, Nr. 2, samt Manuskript i Bureauet.
- LXXVII. Ministerialtidende B. for de paagældende Aar.
- LXXVIII. »Beretning om det københavnske Borger- og Almueskolevæsens Tilstand«, udgiven af Skoledirektionen i København, i Forbindelse med direkte Meddelelser. Direkte Meddelelser fra Ministeriet for Kirke- og Undervisningsvæsenet samt Programmer for de lærde Skoler.
- LXXIX. Direkte Meddelelser fra de enkelte Institutioner og disses Tilsynsførende.
- LXXX. Aarsberetninger og Meddelelser fra det store kgl. Bibliotek.
- LXXXI. Manuskript i Bureauet.
- LXXXII. Statistiske Meddelelser, 4de Række, 10de Bind.
- LXXXIII. Manuskript i Bureauet.
- LXXXIV. Statistisk Tabelværk, 5te Række, Litra E, Nr. 1; Staden Københavns Regnskab og Beretning om Kommunens Anliggender for 1900 i Forbindelse med direkte Meddelelser.
- LXXXV—LXXXVIII. Statistisk Tabelværk, 5te Række, Litra E, Nr. 1.
- LXXXIX. Statsregnskaberne for de paagældende Finansaar.
- XC—XCIII. Meddelt af det meteorologiske Institut.

Tableau

- LIX. Prix courants des Agents de change.
- LX. Comptes rendus des banques particulières.
- LXI. Rapports de l'Inspecteur de l'Épargne (conf. Ministerialtidende B, années corresp.).
- LXII. Comptes rendus des sociétés particulières de crédit etc.
- LXIII. Ministerialtidende B: années corresp.
- LXIV. Rapports du Mont-de-piété (conf. Ministerialtidende B: années corresp.).
- LXV. Comptes-rendus et communications directes. Pour les Assurances maritimes le Rapport 1900 de la Société des négociants aussi.
- LXVI. Ministerialtidende B, 1901.
- LXVII. Comme le tableau LXV.
- LXVIII. Rapports 1899 et 1900 de la Surveillance des assurances ouvrières.
- LXIX. Communications de statistique, 4me série, tome 2; manuscrit du Bureau.
- LXX. Communiqué par l'Inspecteur des Caisses-maladie.
- LXXI. Calculs basés sur publications du Bureau.
- LXXII. Communications de statistique, 4me série, tome 8; manuscrit du Bureau.
- LXXIII. Communiqué par l'association des patrons et par l'association des syndicats ouvriers.
- LXXIV. Rigsdagstidende 1898—99, B.
- LXXV. Stat. Tbv., 5me série, Lettre B, no 1; manuscrit du Bureau.
- LXXVI. Stat. Tbv., 5me série, Lettre B, no 2; manuscrit du Bureau.
- LXXVII. Ministerialtidende B: années corresp.
- LXXVIII. Rapport sur les écoles primaires de Copenhague, publié par la Direction des écoles de Copenhague et communications directes. Communiqué du Min. des Cultes et de l'Instr. publique. Programmes de lycées.
- LXXIX. Communications directes des institutions particulières ou des surveillants.
- LXXX. Rapports annuels et communications de la Gr. Bibliothèque R.
- LXXXI. Manuscrit du Bureau.
- LXXXII. Communications de statistique, 4me série, tome 10.
- LXXXIII. Manuscrit du Bureau.
- LXXXIV. Stat. Tbv., 5me série, Lettre E, no 1. Compte rendu communal de la ville de Copenhague 1900 et communications directes.
- LXXXV—LXXXVIII. Stat. Tbv., 5me série, Lettre E, no 1.
- LXXXIX. Budgets de l'État pour les exercices corresp.
- XC—XCIII. Communiqué par l'Institut météorologique.

Tabel

- XCIV. A 1—3. Statistiske Meddelelser, 3die Række, 12te Bind.
 4—6. Landshagsskýrslur fyrir Island, 1900 og foregaaende Aar; Manuskript i Bureauet.
 B. 1—2. Statistiske Meddelelser, 3die Række, 12te Bind.
 3—4. Meddelt af Den kgl. grønlandske Handel.
 C. 1—2. Statistiske Meddelelser, 3die Række, 12te Bind og 4de Række, 10de Bind.
 3. Ministerialtidende B for de paagældende Aar.
 4. Ministerialtidende B for de paagældende Aar. Statistiske Meddelelser, 3die Række, 18de Bind.
- XCV. A—G udarbejdet af Statens Statistiske Bureau i Danmark, H—N af det norske statistiske Centralbureau, begge paa Grundlag af den officielle Statistik for samtlige omhandlede Lande, suppleret med Opgivelser fra andre internationale Résuméer.


Tableau

- XCIV. A 1—3. Communications de statistique, 3^{me} série, tomę 12.
 4—6. Landshagsskýrslur fyrir Island, 1900 et années précédentes; Manuscrit du Bureau.
 B 1—2. Communications de statistique, 3^{me} série, tome 12.
 3—4. Communiqué par le Commerce R. groënlandais.
 C 1—2. Communications de statistique, 3^{me} série, tome 12, 4^{me} série, tome 10.
 3. Ministerialtidende B: années correspondantes.
 4. Ministerialtidende B: années correspondantes. Communications de statistique 3^{me} série, tome 18.
- XCV. A—G élaboré par le Bureau de statistique de l'État de Danemark, H—N par le Bureau Central de statistique de la Norvęge, à l'aide des statistiques officielles des divers pays en y joignant des données d'autres résumés internationaux.

MØNT, VÆGT OG MAAL.

Monnaie, poids et mesures.

1 Krone à 100 Øre (0,4032 Gram fint Guld) 1 couronne à 100 Oere (or fin: gramme 0,4032) = franc 1,39 = shilling 1,10 = marc 1,12 = dollar 0,27.	
1 Pund à 100 Kvint 1 livre à 100 kvint.	= grammes 500. (¹ / ₂ kilogr.).
1 Tønde (Korn) 1 tonneau (blé)	= hectolitre 1,3912.
1 Tønde (Øl) 1 tonneau (bière)	= hectolitre 1,3139.
1 Tønde (Kul) 1 tonneau (houilles) = 161 kilogrammes	= hectolitre 1,7004.
1 Tønde (Tjære) 1 tonneau (goudron).	= hectolitre 1,1593.
1 Viertel	= hectolitre 0,0773.
1 Favn Brænde (72 Kubikfod) 1 toise de bois (72 pieds cube)	= mètres cube 2,236.
1 Læst Kul 1 charge de houilles	= mètres cube 3,061.
1 Pot 1 pot	= litre 0,9661.
1 Gallon (amerikansk) = 3,918 Pot (pot)	= litre 3,785.
1 Favn (1 toise) à 3 Alen (3 aunes) à 2 Fod (2 pieds) à 12 Tommer (12 pouces) à 12 Linier (12 lignes)	= mètre 1,8828.
1 Alen 1 aune	= mètre 0,6276.
1 Fod 1 pied	= mètre 0,3138.
1 Tomme 1 pouce	= millimètres 26,15
1 Linie 1 ligne	= millimètres 2,18.
1 dansk Mil à 24 000 Fod 1 mille danois à 24 000 pieds	= mètres 7532,48 (7,53 kilom.).
1 geogr. Mil = 0,985 danske Mil 1 mille géogr. = 0,985 mille danois.	= mètres 7420,41 (7,42 kilom.).
1 Tønde Land à 14 000 □ Alen 1 tonneau de sol (à 56 000 pieds carrés)	= ares 55,1623 (0,55 hect.).
1 Kvadratfavn 1 toise carrée (36 pieds carrés)	= mètres carrés 3,5461.
1 Kvadratalen 1 aune carrée	= mètre carré 0,394.
1 Kvadratfod 1 pied carré	= mètre carré 0,0985.
1 Kvadrattomme 1 pouce carrée	= centim. carrés 6,8406.
1 Kubikfod 1 pied cube	= mètre cube 0,030916.
1 dansk □ Mil à 10 285,71 Tdr. Land 1 mille danois carré à 10 285,71 tonneaux de sol = kilom. carrés 56,738.	
1 geogr. □ Mil à 9 981,93 Tdr. Land 1 mille géogr. carré à 9 981,93 tonneaux de sol = kilom. carrés 55,063.	



TABEL I.

Det danske Monarkis Folkemængde, Areal samt Befolkningstæthed.

Monarchie danoise: Population. — Superficie, — Pop. spécifique.

	Folkemængde <i>population</i>						Areal (1896) <i>superficie</i>		Befolkningstæthed ⁵ <i>densité</i>	
	1901	1890	1880	1860 ¹	1840 ¹	1801 ¹	Mil geogr. □ Mil milles c. géogr.	Kilometer □ Kilom. carrés	pr. geogr. □ Mil par mill. c. géog.	pr. 100 □ Km. par 100 kilom. c.
Sjælland m. tilligg. Øer <i>Séeland</i> ²	960 053	834 123	721 703	574 811	463 477	342 529	134,54	7 408,6	7 136	12 959
Bornholm — ²	40 889	38 761	35 364	29 304	25 199	19 507	10,58	582,4	3 865	7 021
Lolland-Falster — ²	105 021	100 552	97 007	86 797	71 402	52 896	31,61	1 740,3	3 322	6 035
Fyn — <i>Fionie</i> ²	279 785	256 824	246 454	217 244	183 857	128 945	62,35	3 433,1	4 487	8 150
Øerne i alt <i>Iles</i> . . .	1 385 748	1 230 260	1 100 528	908 156	743 935	543 877	239,08	13 164,4	5 796	10 526
Sydøstl. Jylland ³ <i>Jutl. du S.E.</i> ²	430 549	379 539	353 720	286 599	217 656	147 682	131,45	7 238,2	3 275	5 948
Nordlige Jylland ³ <i>Jutl. du N.</i> ²	319 479	284 558	260 759	215 790	170 459	120 986	135,56	7 464,8	2 357	4 270
Sydvestl. Jylland ³ <i>Jutl. du S.O.</i> ²	313 764	278 023	254 032	197 817	157 025	116 456	192,30	10 588,0	1 632	2 963
Jylland i alt <i>Jutland</i> . . .	1 063 792	942 120	868 511	700 206	545 140	385 124	459,31	25 291,0	2 316	4 206
Det egentlige Danmark <i>Le Danemark propr. dit.</i> . .	2 449 540	2 172 380	1 969 039	1 608 362	1 289 075	929 001	698,39	38 455	3 507	6 370
Færøerne <i>Iles Féroé</i> ⁴	15 230	12 955	11 220	8 922	7 314	5 265	24,06	1 325	633	1 149
Island <i>Islande</i> ⁴	—	70 927	72 445	66 987	57 094	47 240 (1802)	1 903,00	104 785	37	68
Grønland <i>Grœnland</i> ⁴	—	10 516	10 000	9 880	8 128	5 865	—	—	—	—
De dansk-vestindiske Øer <i>Antilles danoises</i> ⁴	30 504	32 786	33 763	38 231	(1841) 40 955	(1815) 40 183	6,52	358,9	4 679	8 500
Det danske Monarki <i>Monarchie danoise</i>	—	2 299 564	2 096 467	1 732 382	1 402 566	—	—	—	—	—

¹ Folketællingerne i Aarene 1801, 1840 og 1860 ere omændrede i Overensstemmelse med de ved Fredstraktaten af 30. Oktober 1864 skete Forandringer i Kongeriget Danmarks Omraade. Tællingerne for det egentlige Danmark ere alle fra 1. Februar, for Bilande og Kolonier i Regelen senere paa Aaret. *La date est du 1. fevr. dans le Danem. pr. dit, postérieure dans les colonies.*

² *Bailliages des Iles: Kobenhavns, Frederiksborg, Holbæk, Sorø et Præste (Sælland), Bornholms (Bornholm), Maribo (Loll.-Falst.), Svendborg et Odense (Fionie). — Bailliages du Jutland: Vejle, Aarhus et Randers (S. E.), Hjørring, Thisted et Aalborg (N.), Viborg, Ringkøbing et Ribe (S. O.).*

³ Det sydøstlige Jylland: Vejle, Aarhus og Randers Amter; det nordlige Jylland: Aalborg, Hjørring og Thisted Amter; det sydvestlige Jylland: Viborg, Ringkøbing og Ribe Amter.

⁴ *Les îles Féroé forment un bailliage pareil à ceux des autres provinces du royaume: elles sont représentées au parlement. L'Islande à son parlement à elle. Le Groënland, dont le commerce est un monopole d'Etat, et les Antilles danoises, qui ont une représentation consultative, ressortissent à l'administration centrale. Paa Island foregaar Folketællingen 1. Novbr., paa Grønland 1. Oktbr. 1901. En Islands le recensement 1901 est du 1er novembre, au Groënland il est du 1er octobre.*

⁵ Befolkningen (population) 1901, Areal (superficie) 1896.

TABEL II A.

Det egentlige Danmark og Overøvrighedskredsene:

Le Danemark propr. dit: population et

	Staden København <i>v. de Copenhague</i>	Københavns Amt <i>bailliage de K.</i>	Frederiksborg Amt <i>bailliage de F.</i>	Holbæk Amt <i>bailliage de H.</i>	Sorø Amt <i>bailliage de S.</i>	Præstø Amt <i>bailliage de P.</i>	Bornholms Amt <i>bailliage de B.</i>	Maribo Amt <i>bailliage de M.</i>	
Folketælling 1901 <i>recensement</i>									
Købstæder (inkl. Hdpl.)	Mandkøn <i>sexe m.</i> . . .	173 746	39 131	10 853	5 182	10 980	7 897	8 513	12 239
	Kvindkøn <i>sexe f.</i> . . .	204 489	49 460	11 354	5 714	12 094	8 466	9 743	13 566
	Tilsammen <i>total</i>	378 235	88 591	22 207	10 896	23 074	16 363	18 256	25 805
Landsdistrikter <i>communes rurales</i>	Mandkøn <i>sexe m.</i> . . .	"	52 347	33 673	43 413	35 985	43 433	11 327	39 663
	Kvindkøn <i>sexe f.</i> . . .	"	54 364	34 596	44 016	35 363	43 497	11 306	39 553
	Tilsammen <i>total</i>	"	106 711	68 269	87 429	71 348	86 930	22 633	79 216
Købstæder og Land- distrikter tilsammen <i>villes et comm. rur.</i>	Mandkøn <i>sexe m.</i> . . .	173 746	91 478	44 526	48 595	46 965	51 330	19 840	51 902
	Kvindkøn <i>sexe f.</i> . . .	204 489	103 824	45 950	49 730	47 457	51 963	21 049	53 119
	Tilsammen <i>total</i>	378 235	195 302	90 476	98 325	94 422	103 293	40 889	105 021
Folketælling 1890 . <i>recensement</i>	Købstæder <i>villes.</i> . . .	312 859	57 210	17 733	9 184	18 131	13 840	15 998	21 647
	Landdistr. <i>comm. rur.</i>	"	95 496	66 951	85 051	70 859	86 809	22 763	78 905
	Tilsammen <i>total</i>	312 859	152 706	84 684	94 235	88 990	100 649	38 761	100 552
Folketælling 1880 . <i>recensement</i>	Købstæder <i>villes.</i> . . .	234 850	35 525	14 422	8 169	15 494	12 444	13 057	18 469
	Landdistr. <i>comm. rur.</i>	"	85 751	68 925	85 171	71 902	89 050	22 307	78 538
	Tilsammen <i>total</i>	234 850	121 276	83 347	93 340	87 396	101 494	35 364	97 007
Folketælling 1860 . <i>recensement</i>	Købstæder <i>villes.</i> . . .	155 143	15 549	12 270	6 942	12 311	9 948	10 362	14 156
	Landdistr. <i>comm. rur.</i>	"	70 486	67 860	77 131	67 546	79 625	18 942	72 641
	Tilsammen <i>total</i>	155 143	86 035	80 130	84 073	79 857	89 573	29 304	86 797
Folketælling 1840 . <i>recensement</i>	Købstæder <i>villes.</i> . . .	120 819	7 528	10 562	5 376	7 613	7 183	8 299	9 435
	Landdistr. <i>comm. rur.</i>	"	58 251	60 265	63 378	54 668	67 834	16 900	61 967
	Tilsammen <i>total</i>	120 819	65 779	70 827	68 754	62 281	75 017	25 199	71 402
Folketælling 1801 . <i>recensement</i>	Købstæder <i>villes.</i> . . .	100 975	4 467	7 599	3 269	4 927	4 689	5 926	5 918
	Landdistr. <i>comm. rur.</i>	"	42 427	40 740	44 902	38 594	49 940	13 581	46 978
	Tilsammen <i>total</i>	100 975	46 894	48 339	48 171	43 521	54 629	19 507	52 896
Areal 1896 ¹ <i>superficie</i>	geogr. □ Mil	0,99	21,27	24,40	30,99	26,57	30,32	10,58	31,61
	□ Km.	54,6	1 171,0	1 343,7	1 706,3	1 463,2	1 669,8	582,4	1 740,3
Befolkningstæth. ² pr. <i>densité par</i>	geogr. □ Mil	—	9 182	3 708	3 173	3 553	3 407	3 865	3 322
	100 □ Km.	—	16 678	6 733	5 762	6 453	6 186	7 021	6 035
Hartkorn 1. Januar 1901 <i>total du hartkorn</i> ¹ og ³ Heraf halveret Skovskylds Hartk. <i>dont hartkorn</i> <i>forestier réduit.</i>	1 015	20 733	16 528	24 849	24 001	28 612	6 048 ⁴	30 895	
	"	181	341	321	555	631	"	487	

¹ De i Staden København ^{1/2} 1901 indlemmede Distrikter, der her ere medtagne i Staden Københavns Areal og udeladte i Københavns Amts, *sont de moins dans le bailliage de K.* ² Befolkning (*population*) 1901, Areal (*superficie*) 1896 undtagen for Københavns Amt, hvor de i Staden Kø-
³ Hartkorn voir page 31. ⁴ : 8 780 Tdr. bornholmsk Hartkorn.

Folketal, Areal, Befolkningstæthed og Hartkorn.

superficie, densité et hartkorn, par bailliage.

Svendborg Amt bailliage de S.	Odense Amt bailliage de O.	Vejle Amt bailliage de V.	Aarhus Amt bailliage de A.	Randers Amt bailliage de R.	Aalborg Amt bailliage de A.	Hjørring Amt bailliage de H.	Thisted Amt bailliage de T.	Viborg Amt bailliage de V.	Ringkøbing Amt bailliage de R.	Ribe Amt bailliage de R.	Det egentl. Danmark le Danemark prop. dit
15 003 16 669	25 256 28 736	18 891 20 931	40 335 43 671	13 669 15 187	18 488 20 419	9 071 9 928	4 988 5 576	6 291 6 923	5 064 5 833	10 620 11 589	436 217 500 348
31 672	53 992	39 822	84 006	28 856	38 907	18 999	10 564	13 214	10 897	22 209	936 565
48 029 48 540	49 159 48 393	43 100 42 601	51 758 50 676	44 975 44 755	45 497 44 252	50 094 50 292	30 219 30 655	47 393 46 001	50 371 50 206	36 795 36 678	757 231 755 744
96 569	97 552	85 701	102 434	89 730	89 749	100 386	60 874	93 394	100 577	73 473	1 512 975
63 032 65 209	74 415 77 129	61 991 63 532	92 093 94 347	58 644 59 942	63 985 64 671	59 165 60 220	35 207 36 231	53 684 52 924	55 435 56 039	47 415 48 267	1 193 448 1 256 092
128 241	151 544	125 523	186 440	118 586	128 656	119 385	71 438	106 608	111 474	95 682	2 449 540
26 493 24 214	41 747 94 370	28 715 83 189	57 167 100 024	24 138 86 306	24 357 80 433	15 030 95 331	9 028 60 379	12 099 88 678	8 566 90 057	8 302 70 321	722 244 1 450 136
120 707	136 117	111 904	157 191	110 444	104 790	110 361	69 407	100 777	98 623	78 623	2 172 380
23 564 24 013	30 750 98 127	22 561 85 952	42 208 98 678	20 191 84 130	18 790 76 548	10 659 90 755	6 907 57 100	10 174 83 195	6 304 81 102	7 430 65 827	551 968 1 417 071
117 577	128 877	108 513	140 886	104 321	95 338	101 414	64 007	93 369	87 406	73 257	1 969 039
19 481 86 149	24 014 87 600	15 159 76 632	23 187 85 858	15 263 70 500	14 228 62 354	7 349 77 115	5 160 49 584	6 570 64 987	4 263 64 024	5 697 52 276	377 052 1 231 310
105 630	111 614	91 791	109 045	85 763	76 582	84 464	54 744	71 557	68 287	57 973	1 608 362
14 013 75 410	16 033 78 401	9 749 60 879	12 910 67 931	9 798 56 389	10 077 50 607	4 687 60 578	2 982 41 528	4 358 51 347	3 113 52 277	3 896 42 034	268 431 1 020 644
89 423	94 434	70 628	80 841	66 187	60 684	65 265	44 510	55 705	55 390	45 930	1 289 075
8 750 54 026	10 049 56 120	6 456 38 050	6 986 46 332	6 822 43 036	7 692 37 935	2 558 42 769	1 719 28 313	2 899 38 665	1 999 38 347	3 014 31 532	196 714 732 287
62 776	66 169	44 506	53 318	49 858	45 627	45 327	30 032	41 564	40 346	34 546	929 001
29,94 1 648,6	32,41 1 784,5	42,29 2 328,7	45,10 2 483,5	44,06 2 426,0	52,70 2 902,1	51,06 2 811,8	31,80 1 750,9	54,93 3 024,4	82,28 4 530,4	55,09 3 033,2	698,39 3 845,4
4 283 7 779	4 676 8 492	2 968 5 388	4 134 7 507	2 691 4 888	2 441 4 433	2 338 4 246	2 246 4 080	1 941 3 525	1 355 2 461	1 737 3 154	3 507 6 370
27 488 383	31 467 118	22 330 126	24 271 93	24 865 83	18 341 34	16 078 21	13 584 »	19 368 35	18 177 »	13 764 5	382 414 3 414

udgjorde 0,58 geogr. □ Mil (31,8 □ Km.) og 699 Tdr. Hartkorn les 31,8 kil. c. incorporés le 1er janv. 1901 dans Copenhague y figurent, mais ils benhavn pr. 1/1 1901 indlemmede Arealer ere fradragne à part les terrains du bailliage de K. incorporés le 1er janv. 1901 dans Copenhague.

TABEL II B.

Det egentlige Danmark og Overøvrighedskredsene:

Le Danmark propr. dit: accroissement annuel

	Staden København <i>v. de Copenhaguen</i>	Københavns Amt <i>baillyage de K.</i>	Frederiksborg Amt <i>baillyage de F.</i>	Holbæk Amt <i>baillyage de H.</i>	Sorø Amt <i>baillyage de S.</i>	Præstø Amt <i>baillyage de P.</i>	Bornholms Amt <i>baillyage de B.</i>	Mariibo Amt <i>baillyage de M.</i>	
Aarlig Tilvækst i pCt. ¹	1/2 1890 { Købstæd. (inkl. Hdpl.) <i>villes</i>	1,74	4,06	2,06	1,33	2,21	1,53	1,21	1,61
	-1/2 1901 { Landdistrikterne <i>comm. rur.</i>	»	1,01	0,17	0,25	0,06	0,01	÷ 0,05	0,04
Aarlig Tilvækst i pCt. ¹	1/2 1880 { Købstæd. (inkl. Hdpl.) <i>villes</i>	2,91	4,88	2,09	1,18	1,58	1,07	2,05	1,60
	-1/2 1890 { Landdistrikterne <i>comm. rur.</i>	»	1,08	÷ 0,29	÷ 0,01	÷ 0,14	÷ 0,26	0,20	0,05
Aarlig Tilvækst i pCt. ¹	1/2 1860 { Købstæd. (inkl. Hdpl.) <i>villes</i>	2,09	4,22	0,81	0,82	1,16	1,12	1,16	1,34
	-1/2 1880 { Landdistrikterne <i>comm. rur.</i>	»	0,98	0,08	0,50	0,31	0,56	0,82	0,39
Aarlig Tilvækst i pCt. ¹	1/2 1840 { Købstæd. (inkl. Hdpl.) <i>villes</i>	1,26	3,69	0,75	1,29	2,43	1,64	1,12	2,05
	-1/2 1860 { Landdistrikterne <i>comm. rur.</i>	»	0,96	0,60	0,99	1,06	0,80	0,57	0,80
Aarlig Tilvækst i pCt. ¹	1/2 1801 { Købstæd. (inkl. Hdpl.) <i>villes</i>	0,46	1,35	0,85	1,28	1,12	1,10	0,87	1,20
	-1/2 1840 { Landdistrikterne <i>comm. rur.</i>	»	0,82	1,01	0,89	0,90	0,79	0,56	0,71
Aarlig Tilvækst i pCt. ¹	1/2 1801 { Købstæd. (inkl. Hdpl.) <i>villes</i>	1,33	3,03	1,08	1,21	1,56	1,26	1,13	1,48
	-1/2 1901 { Landdistrikterne <i>comm. rur.</i>	»	0,93	0,52	0,67	0,62	0,56	0,51	0,52
Viiede Par aarlig <i>mariages ann.</i>	1900	3 247	1 694	624	719	696	717	272	753
	1899	3 124	1 490	616	689	673	728	243	771
	1895—1900	2 989	1 391	622	677	643	719	253	750
Levendefødte aarlig <i>nés-vivants ann.</i>	1900	10 230	5 911	2 424	2 725	2 613	2 717	1 130	2 889
	1899	10 326	5 520	2 579	2 653	2 662	2 731	1 100	2 958
	1895—1900	10 219	5 298	2 462	2 684	2 620	2 728	1 099	2 905
	— Ægtefødte <i>lég.</i>	7 836	4 913	2 269	2 519	2 444	2 564	1 005	2 665
	— Uægtefødte <i>nat.</i>	2 383	385	193	165	176	164	94	240
	— Uægte i pCt. af alle levendefødte <i>nat. p. 100 nés-viv.</i>	23,3	7,3	7,8	6,1	6,7	6,0	8,5	8,3
Dødfødte aarlig <i>mort-nés ann.</i>	1900	276	145	76	57	57	67	25	68
	1899	300	118	58	70	59	87	28	71
	1895—1900	281	126	62	73	64	71	31	71
	— Ægtefødte <i>lég.</i>	183	116	55	65	56	65	27	64
	— Uægtefødte <i>nat.</i>	98	10	7	8	8	6	4	7
— Uægte i pCt. af alle dødf. <i>nat. p. 100 mort-nés</i>	34,9	8,1	11,8	10,6	11,8	8,0	11,3	10,0	
Dødfødte (1895—1900) i pCt. af alle levende- og dødfødte <i>mort-nés p. 100 naiss. (mort-nés cpr.)</i>	2,68	2,32	2,47	2,64	2,37	2,54	2,75	2,40	
Døde ⁸ aarlig <i>décès ann.</i>	1900	6 317	3 427	1 529	1 723	1 533	1 674	646	1 907
	1899	6 723	3 796	1 647	1 619	1 615	1 600	611	1 687
	1895—1900	6 151	3 230	1 486	1 542	1 438	1 573	586	1 622
Viiede, levendefødte og døde i 1890—1900 i pCt. af Folke- mængden <i>chance de mariage, fécondité et mortalité</i>	Viiede <i>chance de mariage.</i>	1,67	1,36	1,35	1,37	1,38	1,35	1,22	1,37
	Levendefødte <i>fécondité.</i>	3,05	2,75	2,75	2,75	2,85	2,66	2,77	2,76
	Døde <i>mortalité.</i>	1,93	1,78	1,78	1,72	1,72	1,69	1,57	1,67

¹ Ved Tilvækstberegningen er man gaaet ud fra hver af de administrative Delingers Omraader paa de paagældende Folketællingers Tid (Copenhague) 198, Købstæderne (*villes*) 48, Landdistrikterne (*comm. rur.*) 126, i alt (*total*) 372. ⁸ Her, og overalt i det følgende, uden dødfødte

Aarlig Tilvækst, Viude, Fødte og Døde.

et mouvement de l'état civil, par bailliage.

Svendborg Amt bailliage de S.	Odense Amt bailliage de O.	Vejle Amt bailliage de V.	Aarhus Amt bailliage de A.	Randers Amt bailliage de R.	Aalborg Amt bailliage de A.	Hjørring Amt bailliage de H.	Thisted Amt bailliage de T.	Viborg Amt bailliage de V.	Ringkøbing Amt bailliage de R.	Ribe Amt bailliage de R.	Det egentl. Danmark le Danemark propr. dit
1,64 0,23	2,36 0,30	3,02 0,27	3,56 0,20	1,64 0,35	4,35 1,00	2,15 0,47	1,44 0,07	0,80 0,47	2,21 1,01	9,36 0,40	2,39 } 0,39 } 1,10
1,18 0,02	3,11 ÷ 0,39	2,44 ÷ 0,33	3,08 0,14	1,80 0,26	2,63 0,50	3,50 0,49	2,71 0,56	1,75 0,64	3,11 1,05	1,12 0,66	2,72 } 0,23 } 0,99
0,96 0,44	1,24 0,57	2,01 0,58	3,04 0,70	1,41 0,89	1,40 1,03	1,88 0,82	1,47 0,71	2,21 1,24	1,98 1,19	1,34 1,16	1,92 } 0,71 } 1,02
1,66 0,67	2,04 0,55	2,23 1,16	2,97 1,18	2,30 1,12	1,74 1,05	2,27 1,21	2,78 0,89	2,07 1,19	1,59 1,02	1,92 1,10	1,71 } 0,94 } 1,11
1,21 0,86	1,20 0,86	1,06 1,21	1,59 0,99	0,93 0,70	0,69 0,74	1,57 0,90	1,41 0,99	1,05 0,73	1,14 0,80	0,66 0,74	0,80 } 0,85 } 0,84
1,29 0,58	1,70 0,55	1,84 0,82	2,52 0,80	1,45 0,74	1,63 0,87	2,02 0,86	1,83 0,77	1,53 0,89	1,71 0,97	2,02 0,85	1,57 } 0,73 } 0,97
981 943 910	1 126 1 086 1 094	949 978 928	1 457 1 359 1 300	862 842 836	922 919 909	869 794 801	484 462 455	769 774 773	723 754 744	635 669 667	18 499 ² 17 914 17 461
3 372 3 332 3 356 3 070 286	4 210 4 318 4 212 3 801 411	3 581 3 649 3 532 3 322 210	5 636 5 584 5 393 5 045 348	3 653 3 545 3 630 3 332 298	4 529 4 346 4 295 3 855 440	3 991 3 950 3 929 3 528 401	2 101 2 150 2 156 2 074 82	3 408 3 160 3 335 3 147 188	3 840 3 651 3 670 3 508 162	3 181 3 137 3 115 2 990 125	72 141 71 351 70 638 63 887 6 751
8,5	9,8	5,9	6,5	8,2	10,3	10,2	3,8	5,6	4,4	4,0	9,6
77 97 92 82 10	112 105 110 97 13	88 88 92 84 8	128 132 128 117 11	84 98 91 80 11	126 119 115 98 17	94 93 93 83 10	49 54 50 48 2	82 54 74 71 3	78 79 80 74 6	58 60 62 59 3	1 747 1 770 1 766 1 524 242
10,4	12,0	8,7	8,3	12,3	15,2	11,4	3,3	4,1	7,9	4,6	13,7
2,67	2,54	2,54	2,32	2,45	2,61	2,32	2,27	2,17	2,12	1,95	2,44
2 025 2 029 1 914	2 701 2 529 2 459	2 072 2 028 1 941	2 958 2 877 2 815	2 109 2 115 1 976	2 315 2 352 2 198	1 965 1 893 1 834	1 196 1 199 1 167	1 620 1 683 1 658	1 799 1 967 1 707	1 408 1 503 1 444	40 924 41 473 38 741
1,44 2,66 1,62	1,45 2,82 1,75	1,48 2,90 1,69	1,38 3,05 1,69	1,39 3,14 1,80	1,43 3,49 1,88	1,32 3,37 1,66	1,25 3,04 1,67	1,39 3,19 1,66	1,34 3,38 1,61	1,47 3,34 1,66	1,43 2,99 1,74

maintenant dans le calcul les divisions administratives de chaque époque.
dècès toujours sans les mort-nés.

² Heraf borgerlige Ægteskaber (dont mariages civils): i København

TABEL III.

Befolkningen i de enkelte Byer og i Land
 Le Danmark propr. dit:

	I. Febr. 1901 <i>rec.</i>	I. Febr. 1890 <i>rec.</i>	I. Febr. 1880 <i>rec.</i>		I. Febr. 1901 <i>rec.</i>	I. Febr. 1890 <i>rec.</i>	I. Febr. 1880 <i>rec.</i>
Staden København¹ <i>ville de Copenhague</i> . . .	378 235	312 859	234 850	Holbæk Amt <i>bailliage de H.</i>			
Københavns Amt <i>bailliage de K.</i>				Holbæk Købstad <i>ville</i>	4 574	3 915	3 265
Gl. Københavns Amt (Kbhvn.s Amtsrådsreds):				Nykøbing — <i>id.</i>	2 000	1 703	1 737
Frederiksberg Hdpl. ² <i>place</i> . . .	76 231	46 954	26 510	Kalundborg — <i>id.</i>	4 322	3 566	3 167
Landdistrikterne <i>comm. rur.</i> . . .	74 048	62 959	52 975	Landdistrikterne <i>comm. rur.</i> . . .	87 429	85 051	85 171
Herunder: <i>dont:</i>				Herunder: <i>dont:</i>			
Sundbyerne ¹	22 340	13 310	9 923	Rørvig By	486	496	520
Gentofte Sogn	7 834	7 449	5 106	Svinninge By	861	—	—
Ordrup Sogn	6 636	—	—	Jyderup By	906	—	—
Dragør Kommune	1 609	1 825	1 831	Høng By	1 073	—	—
Lynby By	3 701	2 556	2 221	Tranebjerg By	696	—	—
Ballerup By	1 198	—	—	Tilsammen <i>total</i>	98 325	94 235	93 340
Taastrup By	1 063	—	—	Sorø Amt <i>bailliage de S.</i>			
Glostrup By	1 174	—	—	Ringsted Købstad <i>ville</i>	3 320	2 464	2 127
	150 279	109 913	79 485	Sorø — <i>id.</i>	2 241	1 894	1 464
Gl. Roskilde Amt (Rosk. Amtsrådsreds):				Slagelse — <i>id.</i>	8 958	6 816	6 076
Roskilde Købstad <i>ville</i>	8 368	6 974	5 893	Korsør — <i>id.</i>	6 054	4 685	3 954
Køge — <i>id.</i>	3 992	3 282	3 122	Skælskør — <i>id.</i>	2 501	2 272	1 873
Landdistrikterne <i>comm. rur.</i> . . .	32 663	32 537	32 776	Landdistrikterne <i>comm. rur.</i> . . .	71 348	70 859	71 902
Herunder: <i>dont:</i>				Herunder: <i>dont:</i>			
Hvalsø By	592	—	—	Bisserup Ladeplads	334	330	324
	45 023	42 793	41 791	Karrebækminde Ladeplads	266	320	339
Tilsammen <i>total</i>	195 302	152 706	121 276	Haslev By	1 394	—	—
Frederiksborg Amt <i>bailliage de F.</i>				Tilsammen <i>total</i>	94 422	88 990	87 396
Helsingør Købstad <i>ville</i>	13 902	11 076	8 978	Præstø Amt <i>bailliage de P.</i>			
Hillerød — <i>id.</i>	4 572	3 731	3 059	Storeheddinge Købstad <i>ville</i> . . .	1 816	1 681	1 549
Frederikssund — <i>id.</i>	2 302	1 828	1 506	Næstved — <i>id.</i>	7 162	5 502	4 792
Frederiksværk Hdpl. <i>place</i>	1 431	1 098	879	Præstø — <i>id.</i>	1 497	1 500	1 460
Landdistrikterne <i>comm. rur.</i> . . .	68 269	66 951	68 925	Vordingborg — <i>id.</i>	3 643	3 188	2 712
Herunder: <i>dont:</i>				Stege — <i>id.</i>	2 245	1 969	1 931
Frederiksborg Slotssogn	2 046	1 561	1 616	Landdistrikterne <i>comm. rur.</i> . . .	86 930	86 809	89 050
Birkerød By	1 283	—	—	Herunder: <i>dont:</i>			
Hørsholm By	900	670	645	Fakse By	1 464	—	—
Fredensborg By	930	790	795	Fakse Ladeplads	679	371	—
Hellebæk By	686	—	—	Glumse By	605	—	—
Hornbæk By	715	—	—	Lundby By	660	—	—
Gilleleje By	958	—	—	Kallehave By	692	—	—
Græsted By	846	—	—	Tilsammen <i>total</i>	103 293	100 649	101 494
Helsingør By	678	502	518	Bornholms Amt <i>bailliage de B.</i>			
Tilsammen <i>total</i>	90 476	84 684	83 347	Rønne Købstad <i>ville</i>	9 292	8 281	6 471
				Hasle — <i>id.</i>	1 252	1 272	1 080
				Allinge — <i>id.</i>	1 859	1 423	1 103
				Sandvig — <i>id.</i>	850	415	322
				Svaneke — <i>id.</i>	1 304	1 318	1 250
				Neksø — <i>id.</i>	2 523	2 322	1 999
				Aakirkeby — <i>id.</i>	1 176	967	832

¹ Ved kgl. Resolutioner af 17/4 1900 er det i Henhold til Love af 8/4 1900 bestemt, at Brønshøj Sogn og en Del af Hvidovre Sogn (nemlig Damhussøen, Valby, Vigerslev samt Kongens Enghave) indlemmes i Københavns Kommune fra 1/1 1901 at regne, Sundbyerne fra 1/1 1902. I de 1901 indlemmede Distrikter var Folketallet, som er medtaget i de 378 235 Indb., ved Tællingen 1/4 1901: 17 448. — I 1895 havde det gamle København 333 835 Indb., Valby- og Brønshøjdistriktet 10 075 og Sundbyerne 15 494. ² Frederiksberg er fra 1. April 1900 udskilt af Københavns Amtsrådsreds som en selvstændig Kommune (jfr. L. 7/4 1899); ved Tællingen 1895 havde Frederiksberg 56 100 Indb.

distrikterne i det egentlige Danmark.

Populations urbaine et rurale.

	1. Febr. 1901 <i>rec.</i>	1. Febr. 1890 <i>rec.</i>	1. Febr. 1880 <i>rec.</i>		1. Febr. 1901 <i>rec.</i>	1. Febr. 1890 <i>rec.</i>	1. Febr. 1880 <i>rec.</i>
Bornholms Amt (fortsat) <i>bailliage de B. (suite)</i>				Odense Amt (fortsat) <i>bailliage de O. (suite)</i>			
Landdistrikterne <i>comm. rur.</i> . . .	22 633	22 763	22 307	Gl. Assens Amt (Assens Amts- raadskreds):			
Herunder: <i>dont:</i>				Middelfart Købstad <i>ville</i>	4 469	3 078	2 345
Gudhjem By	640	—	—	Assens — <i>id.</i>	4 665	4 026	3 196
Tilsammen <i>total</i>	40 889	38 761	35 364	Landdistrikterne <i>comm. rur.</i> . . .	37 349	36 115	36 507
Maribo Amt <i>bailliage de M.</i>				Herunder: <i>dont:</i>			
Stubbekøbing Købstad <i>ville</i> . . .	1 615	1 546	1 509	Haarby By	966	—	—
Nykøbing — <i>id.</i>	7 345	6 087	4 560	Glansbjerg By	658	—	—
Nysted — <i>id.</i>	1 411	1 414	1 438	Aarup By	787	—	—
Sakskøbing — <i>id.</i>	1 560	1 499	1 485	Ejby Stationsby	599	—	—
Maribo — <i>id.</i>	3 838	2 542	2 403		46 483	43 219	42 048
Rødby — <i>id.</i>	1 726	1 837	1 796	Tilsammen <i>total</i>	151 544	136 117	128 877
Nakskov — <i>id.</i>	8 310	6 722	5 278	Vejle Amt <i>bailliage de V.</i>			
Landdistrikterne <i>comm. rur.</i> . . .	79 216	78 905	78 538	Vejle Købstad <i>ville</i>	14 592	9 015	7 145
Herunder: <i>dont:</i>				Fredericia — <i>id.</i>	12 714	10 042	8 275
Nørre-Ålslev By	697	—	—	Kolding — <i>id.</i>	12 516	9 658	7 141
Eskeildstrup By	554	—	—	Landdistrikterne <i>comm. rur.</i> . . .	85 701	83 189	85 952
Gjedser By	563	—	—	Herunder: <i>dont:</i>			
Bandholm Ladeplads	640	741	767	Børkop By	688	—	—
Horslunde By	703	—	—	Egtved By	734	—	—
Tilsammen <i>total</i>	105 021	100 552	97 007	Jelling By	827	—	—
Svendborg Amt <i>bailliage de S.</i>				Give By			
Nyborg Købstad <i>ville</i>	7 790	6 049	5 402	Uldum By	669	—	—
Svendborg — <i>id.</i>	11 543	8 755	7 184	Løsning Stationsby (Stobberup) . .	595	—	—
Faaborg — <i>id.</i>	4 218	3 677	3 476	Hornslyd By	522	—	—
Rudkøbing — <i>id.</i>	3 462	3 484	3 179		125 523	111 904	108 513
Ærøskøbing — <i>id.</i>	1 485	1 500	1 578	Aarhus Amt <i>bailliage de A.</i>			
Marstal Handelsplads <i>place</i>	3 174	3 028	2 745	Gl. Aarhus Amt (Aarhus Amts- raadskreds):			
Landdistrikterne <i>comm. rur.</i> . . .	96 569	94 214	94 013	Aarhus Købstad <i>ville</i>	51 814	33 306	24 831
Herunder: <i>dont:</i>				Landdistrikterne <i>comm. rur.</i> . . .	46 202	44 643	42 675
Ørbæk By	599	—	—	Herunder: <i>dont:</i>			
Ringe By	1 041	—	—	Odder By	2 822	2 164	1 416
Hesselager By	883	—	—	Brabrand By	953	—	—
Lundeberg Ladeplads	293	202	205		98 016	77 949	67 506
Troense Ladeplads	816	839	947	Gl. Skanderborg Amt (Skander- borg Amtsraadskreds):			
Vester-Skjerninge By	714	—	—	Skanderborg Købstad <i>ville</i>	2 721	2 354	1 792
Sender-Brøby By	510	—	—	Horsens — <i>id.</i>	22 243	17 290	12 654
Tilsammen <i>total</i>	128 241	120 707	117 577	Silkeborg — ¹ <i>id.</i>	7 228	4 217	2 931
Odense Amt <i>bailliage de O.</i>				Landdistrikterne <i>comm. rur.</i> . . .			
Gl. Odense Amt (Odense Amts- raadskreds):				Herunder: <i>dont:</i>			
Odense Købstad <i>ville</i>	40 138	30 268	20 804	Østbirk By	531	—	—
Kerteminde — <i>id.</i>	2 552	2 471	2 488	Brædstrup By	641	—	—
Bogense — <i>id.</i>	2 168	1 904	1 917	Tørring By og Stationsby	508	—	—
Landdistrikterne <i>comm. rur.</i> . . .	60 203	58 255	61 620	Hammel By	1 498	—	—
Herunder: <i>dont:</i>				Ry Stationsby	596	—	—
Sendersø By	509	—	—		88 424	79 242	73 380
Tilsammen <i>total</i>	105 061	92 898	86 829	Tilsammen <i>total</i>	186 440	157 191	140 886

¹ Købstad fra 1. Januar 1900 (jfr. L. 7/4 1899).

TABEL III (fortsat).

Befolkningen i de enkelte Byer og i Landdistrikterne i det egentlige Danmark.

Le Danmark propr. dit: Populations urbaine et rurale (suite).

	1. Febr. 1901 <i>rec.</i>	1. Febr. 1890 <i>rec.</i>	1. Febr. 1880 <i>rec.</i>		1. Febr. 1901 <i>rec.</i>	1. Febr. 1890 <i>rec.</i>	1. Febr. 1880 <i>rec.</i>
Randers Amt <i>bailliage de R.</i>				Thisted Amt <i>bailliage de T.</i>			
Hobro Købstad <i>ville</i>	3 161	2 543	2 250	Thisted Købstad <i>ville</i>	6 072	5 421	4 184
Mariager — <i>id.</i>	914	761	746	Nykøbing — <i>id.</i>	4 492	3 607	2 723
Randers — <i>id.</i>	20 057	16 617	13 457	Landdistrikterne <i>comm. rur.</i>	60 874	60 379	57 100
Grenaa — <i>id.</i>	3 257	2 933	2 423	Herunder: <i>dont</i> :			
Æbeltoft — <i>id.</i>	1 467	1 284	1 315	Fjerritslev By	641	—	—
Landdistrikterne <i>comm. rur.</i>	89 730	86 306	84 130	Klitmøller Ladeplads	448	461	372
Herunder: <i>dont</i> :				N. og S.-Vorupør Fiskerleje	692	544	377
Hornslet By	684	—	—	Vestervig By	267	206	194
Mørke By	655	—	—	Oksenbøl By og Krik Ladeplads	337	359	334
Rønde By	643	—	—	Tilsammen <i>total</i>	71 438	69 407	64 007
Kolind By	555	—	—				
Trustrup By	579	—	—	Viborg Amt <i>bailliage de V.</i>			
Ørsted By	1 067	—	—	Viborg Købstad <i>ville</i>	8 623	8 352	7 653
Avning By	689	—	—	Skive — <i>id.</i>	4 591	3 747	2 521
Kristrup By	1 505	—	—	Landdistrikterne <i>comm. rur.</i>	93 394	88 678	83 193
Hadsten Stationsby	527	—	—	Herunder: <i>dont</i> :			
Lavrbjerg By	540	—	—	Gjedsted By	630	—	—
Assens By	1 283	—	—	Aalestrup By	562	—	—
Tilsammen <i>total</i>	118 586	110 444	104 321	Kellerup By	1 199	—	—
				Tilsammen <i>total</i>	106 608	100 777	93 369
Aalborg Amt <i>bailliage de A.</i>				Ringkøbing Amt <i>bailliage de R.</i>			
Aalborg Købstad <i>ville</i>	31 457	19 503	14 152	Lemvig Købstad <i>ville</i>	3 207	2 413	1 710
Nibe — <i>id.</i>	1 723	1 473	1 493	Holstebro — <i>id.</i>	4 978	3 863	2 559
Løgstør — ¹ <i>id.</i>	2 183	1 556	1 388	Ringkøbing — <i>id.</i>	2 712	2 290	2 035
Nørresundby — ¹ <i>id.</i>	3 544	1 825	1 757	Landdistrikterne <i>comm. rur.</i>	100 577	90 057	81 102
Landdistrikterne <i>comm. rur.</i>	89 749	80 433	76 548	Herunder: <i>dont</i> :			
Herunder: <i>dont</i> :				Herning By	3 706	2 166	1 664
Hadsund Ladeplads	1 122	701	281	Vinderup Stationsby	505	—	—
Terndrup By	632	—	—	Struer Sogn	3 230	2 207	1 008
Skjærping By	837	—	—	Ulvborg By	690	—	—
Hals By	838	824	1 041	Engsig (Skjern Stationsby)	1 122	—	—
Tilsammen <i>total</i>	128 656	104 790	95 338	Tarm By	1 053	—	—
				Tilsammen <i>total</i>	111 474	98 623	87 406
Hjørring Amt <i>bailliage de H.</i>				Ribe Amt <i>bailliage de R.</i>			
Skagen Købstad <i>ville</i>	2 438	2 323	1 954	Varde Købstad <i>ville</i>	4 611	4 167	3 497
Frederikshavn — <i>id.</i>	6 538	4 848	2 891	Ribe — <i>id.</i>	4 243	4 135	3 933
Hjørring — <i>id.</i>	7 901	6 055	4 308	Esbjerg — ² <i>id.</i>	13 355	4 111	1 529
Sæby — <i>id.</i>	2 122	1 804	1 506	Landdistrikterne <i>comm. rur.</i>	73 473	70 321	65 827
Landdistrikterne <i>comm. rur.</i>	100 386	95 331	90 755	Herunder: <i>dont</i> :			
Herunder: <i>dont</i> :				Nørre-Nebel By	516	—	—
Asaa By	895	606	423	Ølgod By	605	—	—
Vorsaa By	459	412	410	Hjerting Ladeplads	390	376	281
Lønstrup By	324	299	309	Nordby By (Odden)	1 767	—	—
Brønderslev By	2 852	—	—	Lunderskov By	532	—	—
Vraa By og Stationsby	898	—	—	Vamdrup Stationsby	1 543	—	—
Løkken Ladeplads	933	1 067	815	Vejen By	1 108	—	—
Blokhus Ladeplads	110	147	151	Nørre og Søndre Holsted	1 175	—	—
Brovst By	655	—	—	Bramminge By	709	—	—
Tilsammen <i>total</i>	119 385	110 361	101 414	Tilsammen <i>total</i>	95 682	78 623	73 257

¹ Købstæder fra 1. Januar 1900 (jfr. L. 7/4 1899).² Købstad fra 1. Januar 1899 (jfr. L. 19/8 1898).

TABEL IV.

9

By- og Landbefolkningen i det egentlige Danmarks Hoveddele.

Réunion des bailliages du Danemark propr. dit. — Population urbaine et rurale.

Staden København <i>ville de Copenhague</i>	1. Febr. 1901	1. Febr. 1890	1. Febr. 1880	Jyllands Amter <i>bailliages du Jutland</i>	1. Febr. 1901	1. Febr. 1890	1. Febr. 1880
	<i>rec.</i>	<i>rec.</i>	<i>rec.</i>		<i>rec.</i>	<i>rec.</i>	<i>rec.</i>
Gl. København <i>avant 1901</i> . . .	360 787	312 859	234 850	Provinskøbst. uden Esbjerg samt Handelspl. <i>villes et pl. sans E.</i>	254 119	187 402	145 224
De $\frac{1}{4}$ 1901 indlemmede Distrikter (for 1880 og 1890 medtagne under Landd.) <i>incorporé</i>	17 448	8 559	7 007	Esbjerg (Købst. fra $\frac{1}{4}$ 1899; for 1890 og 1880 medtaget under Landd.) <i>ville de E.</i> . . .	13 355	4 111	1 529
I alt <i>total</i> . . .	378 235	312 859	234 850	I alt Købst. og Hdpl. <i>villes et pl. Landdistrikter comm. rur.</i> . . .	267 474 796 318	187 402 754 718	145 224 723 287
Fra $\frac{1}{4}$ 1902 indlemmes Sundbyerne (medtaget under Landdistrikterne) <i>à incorporer 1902</i>	22 340	13 310	9 923	I alt <i>total</i> . . .	1 063 792	942 120	868 511
Øernes Amter <i>bailliages des Iles</i>				Det egentlige Danmark <i>le Danemark propr. dit</i> . . .	2 449 540	2 172 380	1 969 039
Provinskøbstæder og Handelspladser <i>villes de prov. et places</i>	290 856	221 983	171 894	København og Sundbyerne <i>ville de Copenh. + les incorp. de 1902</i>		400 575	
Landdistrikter <i>comm. rur.</i> . . .	716 657	695 418	693 784	Frederiksberg <i>place</i>		76 231	
I alt <i>total</i> . . .	1 007 513	917 401	865 678	Øvrige Købst. og Handelspl. <i>autres villes et places</i>		482 099	
				Landdistrikter <i>comm. rur.</i>		1 490 635	
				Det egentlige Danmark <i>le Danemark propr. dit</i> . . .		2 449 540	

Anm. Ved ovenstaaende Tabel maa det erindres, at der i forskellige Købstæder efterhaanden er indlemmet Dele af de tilstødende Landdistrikter; i 1901 var Folketallet i de 1890—1901 indlemmede Distrikter ca. 4000 Indb.

TABEL V.

Befolkning, aarlig Tilvækst, Areal og Befolkningstæthed for Færøerne¹.

Population, accroissement annuel, superficie et pop. spécifique des Féroë.

	Folkemængde <i>population</i>							Aarlig Tilvækst <i>accroissement annuel</i>			Areal <i>superficie</i>	Befolkningstæthed 1901 <i>densité</i>
	1. Febr. 1901			1. Febr. 1890	1. Febr. 1880	1. Oktober 1860	1. Febr. 1801	1890-1901 pCt.	1880-90 pCt.	1860-80 pCt.		
	Mandkøn <i>sexe m.</i>	Kvindkøn <i>sexe f.</i>	Til sammen <i>total</i>									
Thorshavn By <i>ville</i> .	767	889	1 656	1 303	984	823	554	2,21	2,85	0,90		
Landdistr. <i>comm. rur.</i>	6 610	6 964	13 574	11 652	10 236	8 099	4 711	1,40	1,32	1,18		
Tilsammen <i>total</i>	7 377	7 853	15 230	12 955	11 220	8 922	5 265	1,48	1,45	1,15	{1) 24,06 2) 1 325,00	{1) 633 2) 1 149

Voir page 1 note 4.

TABEL VI.

Befolkningens Fordeling i 1890 efter Køn, Alder

Le Danemark proprement dit: population

Løbe-Nr.	Aldersklasser <i>classes d'âge</i>	Ugifte ² <i>célibataires</i>		Gifte ³ <i>mariés</i>		Enkemænd <i>veufs</i>	Enker <i>veuves</i>	Fraskilte (inkl. separerede) <i>divorcés ou sép.</i>	
		Mandkøn <i>sexe m.</i>	Kvindkøn <i>sexe f.</i>	Mandkøn <i>sexe m.</i>	Kvindkøn <i>sexe f.</i>			Mandkøn <i>sexe m.</i>	Kvindkøn <i>sexe f.</i>
1	Under 1 Aar — 1 an	28 732	28 121	»	»	»	»	»	»
2	Fra 1 til under 3 Aar	56 464	55 567	»	»	»	»	»	»
3	- 3 — 5	54 857	53 865	»	»	»	»	»	»
4	- 5 — 10	127 209	124 351	»	»	»	»	»	»
5	- 10 — 15	114 869	111 667	»	»	»	»	»	»
6	- 15 — 20	97 666	96 462	12	950	»	3	»	3
7	- 20 — 25	73 464	70 535	6 980	19 364	38	144	9	44
8	- 25 — 30	38 580	36 106	32 336	44 281	359	753	69	185
9	- 30 — 35	18 057	19 581	51 103	56 146	932	1 737	171	340
10	- 35 — 40	9 658	11 751	52 665	52 764	1 313	2 888	238	426
11	- 40 — 45	5 668	8 245	46 585	45 926	1 749	3 973	274	467
12	- 45 — 50	4 645	6 670	44 470	41 459	2 185	5 791	305	465
13	- 50 — 55	3 563	5 426	38 650	35 373	2 963	8 270	334	428
14	- 55 — 60	2 898	4 068	32 472	27 406	3 622	10 166	303	356
15	- 60 — 65	2 236	3 430	26 317	20 986	4 888	12 107	230	299
16	- 65 — 70	1 890	3 064	21 309	16 053	6 482	14 677	205	239
17	- 70 — 75	1 332	2 485	12 720	8 683	6 205	13 009	128	130
18	- 75 — 80	685	1 521	5 518	3 535	4 606	9 221	61	70
19	- 80 — 85	292	677	1 928	1 040	2 685	5 214	21	34
20	- 85 — 90	85	266	482	245	1 149	2 322	5	5
21	- 90 — 95	17	66	60	32	224	482	1	1
22	95 Aar og derover 95 ans—	4	3	7	2	21	71	»	»
23	Uangiven Alder <i>âge inconnu</i> .	604	433	229	208	53	82	11	8
24	I alt for 1890 total.	643 475	644 360	373 843	374 453	39 474	90 910	2 365	3 500
25	I alt for 1880 total.	589 394	577 922	340 373	340 531	35 037	79 805	2 556	3 421
26	I alt for 1870 total.	540 114	522 713	309 070	308 182	29 023	69 650	2 600	3 389
27	I alt for 1860 total.	490 356	467 635	279 913	278 967	24 656	61 426	2 366	3 043

¹ Færøernes Befolkning (6 224 Mænd og 6 731 Kvinder) fordelte sig efter Alder paa følgende Maade *Iles Féroë pop. par âge et par état civil*: Under Ungiven Alder 11 Mk. og 8 Kk. Af Mændene vare 3 973 ugifte, 2001 gifte og 250 Enkemænd og fraskilte, af Kvinderne 4 130 ugifte, 2 009 gifte og

² Under »Ugifte« ere her medregnede de, der i Tabelværket for Staden København staa opførte under »Uangivets y compris les »non indiqués«

³ Under »Gifte« ere her medregnede de, der i Tabelværket for Staden København staa opførte som »Forladte« y compris les »abandonnés«

og ægteskabelig Stilling for det egentlige Danmark¹.

1890 par åge, par sexe et par état civil.

I alt for det egentlige Danmark <i>le Daném. propr. dit: total</i>		Heraf dont						Løbe-Nr.
		Staden København <i>ville de Copenhague</i>		Provinskøbstæderne <i>villes de province</i>		Laddistr. (inkl. Hdpl.) <i>comm. rur.</i> <i>(y compris les places)</i>		
Mandkøn <i>sexe m.</i>	Kvindkøn <i>sexe f.</i>	Mandkøn <i>sexe m.</i>	Kvindkøn <i>sexe f.</i>	Mandkøn <i>sexe m.</i>	Kvindkøn <i>sexe f.</i>	Mandkøn <i>sexe m.</i>	Kvindkøn <i>sexe f.</i>	
28 732	28 121	4 095	4 029	4 773	4 688	19 864	19 404	1
56 464	55 567	7 570	7 468	9 453	9 443	39 441	38 656	2
54 857	53 865	7 020	7 187	9 160	9 087	38 677	37 591	3
127 209	124 351	15 887	15 665	20 819	20 639	90 503	88 047	4
114 869	111 667	13 617	13 473	17 759	17 814	83 493	80 380	5
97 678	97 418	11 256	12 650	15 817	15 873	70 605	68 895	6
80 491	90 087	13 874	16 031	13 378	15 025	53 239	59 031	7
71 344	81 325	12 791	16 800	11 796	13 936	46 757	50 589	8
70 263	77 804	12 421	15 315	12 223	13 932	45 619	48 557	9
63 874	67 829	10 986	12 805	10 971	11 509	41 917	43 515	10
54 276	58 611	8 479	10 168	8 671	9 752	37 126	38 691	11
51 605	54 385	7 060	8 628	7 794	8 731	36 751	37 026	12
45 510	49 497	5 596	7 553	6 662	7 566	33 252	34 378	13
39 295	41 996	4 452	5 983	5 462	6 455	29 381	29 558	14
33 671	36 822	3 367	4 811	4 664	5 644	25 640	26 367	15
29 886	34 033	2 567	4 145	3 911	5 242	23 408	24 646	16
20 385	24 307	1 649	3 070	2 515	3 683	16 221	17 554	17
10 870	14 347	712	1 689	1 187	2 137	8 971	10 521	18
4 926	6 965	260	751	545	970	4 121	5 244	19
1 721	2 838	86	276	176	359	1 459	2 203	20
302	581	8	56	29	67	265	458	21
32	76	3	9	»	10	29	57	22
897	731	247	294	213	167	437	270	23
1 059 157	1 113 223	144 003	168 856	167 978	182 729	747 176	761 638	24
967 360	1 001 679	108 852	125 998	136 473	144 435	722 035	731 246	25
880 807	903 934	84 326	96 965	115 649	120 650	680 832	686 319	26
797 291	811 071	74 247	80 896	101 632	104 144	621 412	626 031	27

20 Aar 2 879 Mænd og 2 880 Kvinder, 20—40 Aar 1 622 Mk. og 1 807 Kk., 40—60 Aar 1 068 Mk. og 1 264 Kk., 60 Aar og derover 644 Mk. og 772 Kk.
592 Enker og fraskilte.
de Copenhague.
de Copenhague.

Befolkningens Fordeling i 1890 efter Køn¹, Alder og ægteskabelig Stilling i det egentlige Danmarks Hoveddele.

Le Danemark proprement dit: classement de la population 1890 par sexe, par âge et par état civil.

Befolkningens Fordeling efter Køn og Alder <i>population par sexe et par âge</i>		Under 15 Aar —15 ans	Fra 15 til under 20 Aar 15—20	Fra 20 til under 40 Aar 20—40	Fra 40 til under 60 Aar 40—60	60 Aar og derover 60—	I alt <i>total</i>
Af 1000 i hver Al- derskl. udgjorde Mandkønnet <i>hommes de 1000 hab.</i>	Staden København <i>ville de Copenhague</i>	502	471	451	442	369	460
	Provinskøbstæderne <i>villes de province</i>	501	499	471	468	418	479
	Landdistrikterne (inkl. Hdpl.) <i>comm. rur.</i>	507	506	480	494	479	495
	Det egtl. Danmark <i>Danemark propr. dit</i>	506	501	474	483	459	488
Fordeling af 1000 af Mandkøn <i>1000 h.: classem. p. âge</i>	Staden København <i>ville de Copenhague</i>	335,1	78,3	348,3	178,0	60,3	1000
	Provinskøbstæderne <i>villes de province</i>	369,4	94,3	288,3	170,4	77,6	1000
	Landdistrikterne (inkl. Hdpl.) <i>comm. rur.</i>	364,2	94,6	251,2	182,8	107,2	1000
	Det egtl. Danmark <i>Danemark propr. dit</i>	361,1	92,3	270,2	180,2	96,2	1000
Fordeling af 1000 af Kvindek. <i>1000 f.: classem. p. âge</i>	Staden København <i>ville de Copenhague</i>	283,8	75,1	361,5	191,7	87,9	1000
	Provinskøbstæderne <i>villes de province</i>	337,9	87,0	297,9	178,0	99,2	1000
	Landdistrikterne (inkl. Hdpl.) <i>comm. rur.</i>	346,9	90,5	264,9	183,4	114,3	1000
	Det egtl. Danmark <i>Danemark propr. dit</i>	335,8	87,6	285,0	183,8	107,8	1000
Fordeling af 1000 af begge K. <i>1000 h.: classem. p. âge</i>	Staden København <i>ville de Copenhague</i>	307,4	76,5	355,5	185,5	75,1	1000
	Provinskøbstæderne <i>villes de province</i>	352,9	90,4	293,4	174,4	88,9	1000
	Landdistrikterne (inkl. Hdpl.) <i>comm. rur.</i>	355,5	92,5	258,1	183,1	110,8	1000
	Det egtl. Danmark <i>Danemark propr. dit</i>	348,1	89,9	277,8	182,0	102,2	1000

Befolkningens Fordeling efter ægte- skabelig Stilling <i>population par état civil</i>	Hele Befolkningen Absolutte Tal <i>toute la population: nombres</i>				Befolkningen paa 20 Aar og derover Relative Tal. Af hver 1000 vare: <i>pop. 20 ans et au-dessus: par 1000</i>			
	Staden København ² <i>ville de Copenh.</i>	Provinskøb- stæderne <i>villes de province</i>	Landdistr. (inkl. Han- delspl.) <i>comm. rur. (y compr. les places)</i>	Det egentl. Danmark <i>le Dane- mark propr. dit</i>	Staden København <i>ville de Copenh.</i>	Provinskøb- stæderne <i>villes de province</i>	Landdistr. (inkl. Han- delspl.) <i>comm. rur. (y compr. les places)</i>	Det egentl. Danmark <i>le Dane- mark propr. dit</i>
	Mandkøn <i>sexe masc.</i>							
Ugifte <i>enf. et célib.</i>	88 652	103 989	450 834	643 475	344	290	267	282
Gifte <i>mariés.</i>	50 867	58 317	264 659	373 843	603	648	654	646
Enkemænd <i>veufs.</i>	4 069	5 184	30 221	39 474	48	57	75	68
Separerede <i>séparés.</i>	234	277	773	1 284	3	3	2	2
Fraskilte <i>divorcés.</i>	181	211	689	1 081	2	2	2	2
Kvindekøn <i>sexe fém.</i>								
Ugifte <i>enf. et célib.</i>	99 918	107 822	436 620	644 360	364	289	243	271
Gifte <i>mariés.</i>	51 187	58 449	264 817	374 453	472	555	617	582
Enker <i>veuves.</i>	16 882	15 719	58 309	90 910	156	149	136	142
Separerede <i>séparées.</i>	459	405	977	1 841	4	4	2	3
Fraskilte <i>divorcées.</i>	410	334	915	1 659	4	3	2	2
Begge Køn <i>s. masc. et f.</i>								
Ugifte <i>enf. et célib.</i>	188 570	211 811	887 454	1 287 835	356	289	255	276
Gifte <i>mariés.</i>	102 054	116 766	529 476	748 296	529	598	635	612
Enkestand <i>veuvage.</i>	20 951	20 903	88 530	130 384	109	107	106	107
Separerede <i>séparés.</i>	693	682	1 750	3 125	3	3	2	3
Fraskilte <i>divorcés.</i>	591	545	1 604	2 740	3	3	2	2

¹ Ved Folketællingen 1901 udgjorde Mandkønnet i København 459, i Provinskøbstæderne 475, i Landdistrikterne (inkl. Hdpl.) 497, i det egentl. Danmark 487 pr. 1000 Indb. *sexe m. par 1000 hab. 1901: Copenhague 459, autres villes 475, comm. rurales 497, le Danemark propr. dit 487 p. 1000 hab.* ² Se Note 2 og 3 Side 10 voir page 10 notes 2 et 3.

TABEL VIII.

Befolkningens Fordeling efter Fødested i det egentlige Danmark i 1890¹.

Le Danemark proprement dit: population 1890 par lieu de naissance.

Fødested <i>lieu de naissance</i>	Staden København <i>ville de Copenhague</i>	Provins- købstæderne <i>villes de province</i>	Handels- pladserne <i>places</i>	Landdistr. (uden Hdpl.) <i>comm. rur. (hors places)</i>	Det egentlige Danmark <i>le Danemark propr. dit</i>
Staden København <i>ville de Copenhague</i>	160 630	10 805	15 661	20 577	207 673
Provinskøbstæderne <i>villes de province</i>	51 813	184 557	8 888	44 623	289 881
Landdistrikterne (inkl. Handelspladser) <i>comm. rur. (y. compr. places)</i>	74 834	140 080	30 228	1 354 370	1 599 512
Det egentl. Danmark <i>le Danemark propr. dit</i>	287 277	335 442	54 777	1 419 570	2 097 066
Færøerne <i>Iles Féroë</i> ²	144	43	26	76	289
Island <i>Islande</i>	425	44	40	66	575
Grønland <i>Groënland</i>	86	51	23	57	217
De dansk-vestindiske Øer <i>Antilles danoises</i>	223	74	75	37	409
Bilande og Kolonier <i>colonies</i>	878	212	164	236	1 490
Norge <i>Norvège</i>	1 784	579	311	711	3 385
Sverige <i>Suède</i>	12 872	5 054	1 489	14 387	33 802
Slesvig <i>Slesvig</i>	3 444	5 800	843	10 737	20 824
Tyskland uden Slesvig <i>Allemagne sans le Slesvig</i>	4 146	2 452	721	2 964	10 283
Andre europæiske Lande <i>autres pays européens</i>	1 233	532	261	580	1 673
Uden for Europa <i>hors de l'Europe</i>					933
Udlandet <i>l'étranger</i>	23 479	14 417	3 625	29 379	70 900
Ikke angivet Fødested <i>inconnu</i>	1 225	636	112	951	2 924
Tilsammen total	312 859	350 707	58 678	1 450 136	2 172 380

TABEL IX.

Abnorme Individuer i det egentlige Danmark i 1890.

Le Danemark proprement dit: anormaux selon le recensement 1890.

	Staden København <i>ville de Copenhague</i>		Det egentlige Danmark (inkl. København) <i>le Danemark propr. dit (avec Copenhague)</i>		Heraf i offentlige Anstalter ³ <i>dont en asiles</i>	
	Mk. s. m.	Kk. s. f.	Mk. s. m.	Kk. s. f.	Mk. s. m.	Kk. s. f.
Døvstumme <i>sourds-muets</i>	221	185	745	666	223	201
Døve <i>sourds</i>	20	34	185	210	—	—
Blinde <i>aveugles</i>	114	114	563	590	44	62
Idioter <i>idiots</i>	188	130	1 532	1 180	361	226
Sindssyge ⁴ <i>aliénés</i>	30	36	1 709	2 085	1 214 ⁴	1 390 ⁴

¹ Af Befolkningen paa Færøerne (*Iles Féroë*) vare fødte sammesteds (*indigènes*) 12 862, fødte i Moderlandet (*nés en Danemark propr. dit*) 74, fødte andetsteds (*nés ailleurs*) 19.

² Voir page 1 note 4.

³ Under offentlige Anstalter ere henregnede saadanne, der ere oprettede udelukkende for abnorme og staa under offentligt Tilsyn (Sel-skabet Kædens Forsørgelsesanstalt for blinde herunder indbefattet) *asiles contrôlés et uniquement aux anormaux*.

⁴ Ved Udgangen af 1900 levede i offentlige Anstalter for sindssyge (Statens 4 Anstalter og Skt. Hans Hospital) 1435 sindssyge af Mandkøn og 1658 af Kvindekøn, i alt 3093 *fin de 1900 le nombre des aliénés dans les hospices publiques était de 1435 hommes, 1658 femmes*.

TABEL X.

Befolkningens Fordeling efter Trossamfund i det egentlige Danmark i 1890.

Le Danemark proprement dit: population 1890 par confession.

	Staden København <i>ville de Copenhague</i>	Provins- købstæderne <i>villes de province</i>	Handels- pladserne <i>places</i>	Landdistr. (uden Høpl.) <i>comm. rur. (hors places)</i>	Det egentl. Danmark <i>le Danemark propr. dit</i>
Lutheranere (Folkekirken) <i>luthériens</i>	304 014	343 480	57 025	1 434 010	2 138 529
Andre lutheranske Samfund <i>autres communions luthériennes</i>	302	1 268	180	8 874	10 624
Tysk- og Fransk-reformerte <i>réformés allemands ou français</i>	433	696	72	51	1 252
Engelsk-episkopale <i>église anglicane</i>	88	3	40	6	137
Metodister <i>méthodistes</i>	410	1 010	26	855	2 301
Baptister <i>anabaptistes</i>	490	554	105	3 407	4 556
Apostolisk-katolske (Irvingianere) <i>irvingiens</i>	438	1 065	413	693	2 609
Romersk-katolske <i>catholiques-romains</i>	1 736	1 226	272	413	3 647
Græsk-katolske <i>catholiques-grecs</i>	27	3	5	3	38
Forskellige kristne Sekter <i>diverses sectes chrétiennes</i>	303	174	71	558	1 106
Jøder <i>israélites</i>	3 264	492	229	95	4 080
Mormoner <i>mormons</i>	106	355	55	425	941
Uden positiv Religion <i>sans confession</i>	946	352	152	698	2 148
Ikke angivet Trossamfund <i>confession inconnue</i>	302	29	33	48	412
Tilsammen total	3 12 859	350 707	58 678	1 450 136	2 172 380

An m. Af Befolkningen paa Færøerne (*Iles Féroë*¹) vare Lutheranere (*luthériens*) 12 943, af anden ell. uang. Religion (*autres*) 12.

TABEL XI A.

Viiede, Fødte og Døde i det egentlige Danmark² i 1890—1900³.

Le Danemark proprement dit: mariages, naissances et décès 1890—1900.

	1900	1899	1898	1897	1896	1895	1894	1893	1892	1891	1890
Viiede Par <i>mariages</i>	18 499 ⁴	17 914 ⁴	17 897 ⁴	17 464 ⁴	16 823	16 147	15 687	15 739	15 039	14 941	14 975
Levendefødte <i>nés-vivants</i>											
Ægtefødte <i>lég.</i> { Drenge <i>garçons</i>	33 437	33 109	33 150	32 499	32 470	32 032	31 790	31 570	30 344	31 728	30 892
{ Piger <i>filles</i>	31 792	31 498	31 582	30 398	31 048	30 353	30 023	30 386	28 966	30 036	29 331
Uægtefødte <i>nat.</i> { Drenge <i>garçons</i>	3 601	3 441	3 555	3 413	3 369	3 368	3 405	3 484	3 194	3 129	3 203
{ Piger <i>filles</i>	3 311	3 303	3 383	3 266	3 384	3 118	3 082	3 090	2 964	3 044	2 950
Tilsammen total	72 141	71 351	71 670	69 576	70 271	68 871	68 300	68 530	65 468	67 937	66 376
Af 1000 levendef. vare Drenge <i>g. p. 1000 nés-viv.</i>	513	512	512	516	510	514	515	512	512	513	514
Af 100 levendefødte uægtef. <i>nat. p. 100 nés-viv.</i>	9,6	9,5	9,7	9,6	9,6	9,4	9,5	9,6	9,4	9,1	9,3
Dødfødte <i>mort-nés</i>											
Ægtefødte <i>lég.</i> { Drenge <i>garçons</i>	827	849	869	892	818	867	822	862	808	830	860
{ Piger <i>filles</i>	685	694	701	639	675	630	630	674	675	677	680
Uægtefødte <i>nat.</i> { Drenge <i>garçons</i>	125	137	150	159	127	109	118	124	117	111	117
{ Piger <i>filles</i>	110	90	113	110	101	119	107	90	94	109	78
Tilsammen total	1 747	1 770	1 833	1 800	1 721	1 725	1 677	1 750	1 694	1 727	1 735
Af 1000 dødf. vare Drenge <i>g. p. 1000 mort-nés</i>	545	557	557	584	549	566	562	563	546	545	563
Af 100 dødfødte uægtefødte <i>nat. p. 100 mort-nés</i>	13,5	12,8	14,4	14,9	15,3	13,2	13,4	12,2	12,5	12,7	11,2
Døde <i>décès</i>											
Mandkøn <i>sexe masc.</i>	20 968	21 325	18 806	19 882	18 603	19 658	20 036	21 535	21 886	22 078	20 972
Kvindekøn <i>sexe fem.</i>	19 956	20 148	17 865	18 862	17 487	18 915	19 472	20 760	21 193	21 876	20 405
Tilsammen total	40 924	41 473	36 671	38 744	36 090	38 573	39 508	42 295	43 079	43 954	41 377

¹ Voir page 1 note 4. ² Paa Færøerne (*Iles Féroë*) udgjorde gsntl. aarlig i Femaaret 1895—99 Antallet af Vielser (*mariages*) 89, af levendefødte (*nés-vivants*) 453 (232 Mk., 221 Kk.), af dødfødte (*mort-nés*) 14 (7 Mk., 7 Kk.), af døde (*décès*) 229 (117 Mk., 112 Kk.). ³ Viiede, fødte og døde i 1890—1900 i Forhold til Befolkningen, jfr. Tab. II B. *Mariages, naissances et décès 1890—1900 par rapport à la population* cfr. le tabl. II B. ⁴ Heraf borgerlige Ægteskaber (*don't mariages civils*) i 1900: 372, i 1899: 309, i 1898: 323, i 1897: 283.

TABEL XI B.

Det gennemsnitlig daglige Antal Vielser, Fødsler og Dødsfald i det egentlige Danmark i hver Maaned i 1890—94.

Le Danemark proprement dit: nombres moyens par jour 1890—94.

	Januar	Febr.	Marts	April	Maj	Juni	Juli	Aug.	Sept.	Oktb.	Novb.	Decb.	1890—94
Viede Par <i>marriages</i>	20,0	25,3	34,3	46,7	70,2	35,7	29,8	22,5	26,2	54,4	88,8	47,7	41,8
Levendefødte <i>nés-vivants</i>	191,2	194,5	195,0	192,9	184,5	181,0	177,4	182,5	183,7	172,2	173,4	184,1	184,3
Dødfødte <i>mort-nés</i>	4,9	5,1	5,3	5,1	4,6	4,4	4,2	4,1	4,6	4,7	4,4	5,0	4,7
Døde <i>décès</i>	155,2	132,9	132,7	125,2	118,4	110,6	100,2	98,5	89,3	90,7	100,4	127,6	115,1

TABEL XII A.

Fordeling af de viede Mænd og Kvinder i det egentlige Danmark efter Aldersklasser i 1890—94.

Le Danemark proprement dit: mariés par âge 1890—94.

De viede Kvinders Alder <i>âge des épousées</i>	De viede Mænds Alder <i>âge des mariés</i>											Antal Kvinder <i>n. des épousées</i>
	Under 25 Aar <i>—25 ans</i>	25—30 Aar	30—35 Aar	35—40 Aar	40—45 Aar	45—50 Aar	50—55 Aar	55—60 Aar	60—65 Aar	65—70 Aar	70 og derov. <i>70 ans—</i>	
Under 20 Aar— <i>20 ans</i>	2 630	2 071	602	168	46	21	12	5	»	»	»	5 555
20—25 Aar	11 055	13 426	4 515	1 344	392	149	75	33	15	6	2	31 012
25—30 —	4 795	10 158	5 009	1 776	674	299	148	57	24	14	8	22 962
30—35 —	1 042	2 732	2 637	1 403	757	345	180	91	40	20	8	9 255
35—40 —	253	668	814	791	545	339	230	117	46	38	10	3 851
40—45 —	45	182	266	270	376	278	207	129	63	38	18	1 872
45—50 —	14	48	70	106	163	215	169	111	70	44	18	1 028
50—55 —	4	13	26	26	42	69	98	86	63	30	16	473
55—60 —	2	2	7	5	9	18	46	53	38	29	15	224
60—65 —	1	»	»	»	6	5	8	22	23	20	12	97
65—70 —	»	1	1	»	2	3	2	6	3	10	7	35
70 Aar og derov. <i>70 ans—</i>	»	»	»	1	»	»	»	»	2	3	11	17
Antal Mænd <i>nombre des mariés</i>	19 841	29 301	13 947	5 890	3 012	1 741	1 175	710	387	252	125	76 381

TABEL XII B.

Gennemsnitlig Vielsesalder og gentagne Vielser.

Mariages par âge et par reprise.

Gennemsnitsalder ved Vielsen <i>âge moyen au mariage</i>	1855—59	1860—64	1865—69	1870—74	1875—79	1880—84	1885—89	1890—94
	Aar	Aar	Aar	Aar	Aar	Aar	Aar	Aar
for Mænd <i>s. m.</i>	31,6	31,5	31,3	30,9	30,5	30,1	30,0	30,0
- Kvinder <i>s. f.</i>	28,6	28,4	28,2	27,8	27,4	27,1	27,0	26,8
Af 100 Viede indtraadte i Ægteskab <i>de 100 entraient en mariage</i>	1855—59				1890—94			
	1ste Gang	2den Gang	3die Gang	4de Gang og derover	1ste Gang	2den Gang	3die Gang	4de Gang og derover
Mænd <i>s. m.</i>	86,65	12,34	0,92	0,09	89,01	10,31	0,63	0,05
Kvinder <i>s. f.</i>	90,48	9,03	0,46	0,03	94,52	5,33	0,14	0,01

TABEL XII C.

Skilsmisser i det egentlige Danmark i Aarene 1896—1900.

Le Danemark propr. dit: divorcés 1896—1900.

	Ved Dom <i>par arrêt</i>	Ved Bevilling <i>accordés par</i>			Tilsammen <i>total</i>
		Kgl. Resolution <i>résol. royale</i>	Genn. Justitsministeriet <i>le min. de la justice</i>	Gennem Overøvrigheden <i>les autorités supérieures</i>	
1900.	11	7	219	154	391
1899.	12	4	242	110	368
1898.	13	6	196	134	349
1897.	22	9	198	115	344
1896.	25	9	188	94	316

TABEL XII D.

De fødende Mødres Alder i det egentlige Danmark i 1890—94.

Le Danemark propr. dit: accouchements par âge et par-état civil des mères 1890—94.

	Under 20 Aar <i>—20 ans</i>	20—25 Aar	25—30 Aar	30—35 Aar	35—40 Aar	40—45 Aar	45—50 Aar	50—55 Aar	55 Aar og derov. <i>55 ans—</i>	Uangiv. Alder <i>inc.</i>	Til- sammen <i>total</i>
	Giftede <i>marriées</i>	3 541	46 786	84 547	83 584	60 798	25 725	2 321	4	1	798
Ugifte <i>filles-mères</i> . . .	4 042	13 358	8 049	3 861	1 985	629	55	1	2	215	32 195
Samlet Antal <i>total</i>	7 583	60 144	92 596	87 445	62 783	26 354	2 376	5	1	1 013	340 300

Anm. De 340 300 Mødre fødte, som det fremgaar af de foregaaende Tabeller, 345 194 Børn; af Fødslerne var 4 763 Tvillingfødsler, 64 Trillingfødsler, 1 Firlingfødsel. 340 300 mères, 345 194 enfants. 4 763 accouchements à 2 enfants, 64 à 3, 1 accouchement à 4 enfants.

TABEL XII E.

Fordeling af de døde i det egentlige Danmark efter Aldersklasser i 1897 og 1898.

Le Danemark proprement dit: décès annuels par âge 1897—98.

Aldersklasser <i>classes d'âge</i>	Mandkøn <i>sexe m.</i>		Kvindkøn <i>sexe f.</i>		Aldersklasser <i>classes d'âge</i>	Mandkøn <i>sexe m.</i>		Kvindkøn <i>sexe f.</i>	
	1898	1897	1898	1897		1898	1897	1898	1897
Under 1 Aar — <i>1 an.</i>	4 939	5 100	3 871	3 902	Fra 45 til under 50 Aar	604	627	492	526
Fra 1 til under 3 Aar	1 060	1 088	1 009	1 006	- 50 — 55 —	711	741	619	581
- 3 — 5 —	356	382	428	369	- 55 — 60 —	806	896	671	744
- 5 — 10 —	473	539	537	589	- 60 — 65 —	1 095	1 111	895	979
- 10 — 15 —	371	381	431	514	- 65 — 70 —	1 133	1 290	1 061	1 169
- 15 — 20 —	465	484	424	489	- 70 — 75 —	1 487	1 663	1 464	1 609
- 20 — 25 —	522	534	453	479	- 75 — 80 —	1 424	1 503	1 532	1 686
- 25 — 30 —	417	427	466	492	- 80 — 85 —	950	1 003	1 169	1 242
- 30 — 35 —	427	438	497	490	- 85 — 90 —	393	439	601	652
- 35 — 40 —	463	516	513	549	- 90 — 95 —	112	119	199	223
- 40 — 45 —	579	592	496	534	95 Aar og dero. <i>95 ans—</i>	19 ¹	9	37 ²	40
					Tilsammen <i>total</i>	18 806	19 882	17 865	18 862

¹ Heraf 1 over 100 Aar. ² Heraf 6 over 100 Aar.

TABEL XIII A.

Dødeligheden efter Aldersklasser. Mortalité par âge.

For hver 10 000 levende i de enkelte Aldersklasser døde aarlig mortalité par 10 000 hab. à l'âge indiqué.

Aldersklasser classes d'âge	Mandkøn <i>sexe m.</i>		Kvindekøn <i>sexe f.</i>		Aldersklasser classes d'âge	Mandkøn <i>sexe m.</i>		Kvindekøn <i>sexe f.</i>	
	1840—49	1885—94	1840—49	1885—94		1840—49	1885—94	1840—49	1885—94
0—5 Aar—5 ans	[614]	525	[529]	452	50—55 Aar . . .	218	165	164	123
5—10 —	81	73	86	78	55—60 —	302	228	236	170
10—15 —	50	45	60	57	60—65 —	416	324	344	260
15—20 —	54	52	58	57	65—70 —	556	448	485	380
20—25 —	86	69	68	56	70—75 —	916	695	818	610
25—30 —	74	63	76	66	75—80 —	1 228	1 125	1 081	977
30—35 —	86	66	99	72	80—85 —	1 867	1 784	1 759	1 561
35—40 —	101	79	108	82	85—90 —	2 826	2 480	2 371	2 171
40—45 —	128	97	119	92	90—95 —	} 3 794	} 3 785	} 3 490	} 3 415
45—50 —	171	112	131	97	95 Aar og derover				

Anm. Materialet for 1840—49 tillader kun en omtrentlig Beregning for Aldersklassen 0—5 Aar *les matériaux 1840—49 pour l'âge 0—5 ans nécessitent un calcul approximatif des mort-nés à éliminer.*

TABEL XIII B.

Overlevelsestavle. Table de survivance.

● Af 10 000 levendefødte ville (efter Dødelighedserfaringerne 1885—94) være i Live *table de survie 1885—94*

i Alderen <i>âge</i>	Mk. <i>sexe m.</i>	Kk. <i>sexe f.</i>	i Alderen <i>âge</i>	Mk. <i>sexe m.</i>	Kk. <i>sexe f.</i>	i Alderen <i>âge</i>	Mk. <i>sexe m.</i>	Kk. <i>sexe f.</i>
0 Aar 0 an.	10 000	10 000	10 Aar	7 588	7 797	45 Aar	5 999	6 124
1 —	8 524	8 765	15 —	7 423	7 579	55 —	5 201	5 488
3 —	8 076	8 325	25 —	6 988	7 162	65 —	3 947	4 419
5 —	7 870	8 108	35 —	6 551	6 683	75 —	2 229	2 694

TABEL XIII C.

Middellevetiden. Vie moyenne.

I Gennemsnit har den enkelte tilbage at leve i *en reste*

i Alderen <i>âge</i>	Mandkøn <i>sexe m.</i>			Kvindekøn <i>sexe f.</i>		
	1835—44	1860—69	1885—94	1835—44	1860—69	1885—94
0 Aar 0 an.	[42,6]	43,6	46,9	[44,7]	45,5	49,2
5 —	50,6	51,5	54,3	51,7	52,4	55,5
10 —	47,7	49,1	51,3	48,9	50,2	52,6
20 —	39,8	41,6	43,6	41,6	43,2	45,4
30 —	32,6	34,5	36,2	34,2	36,1	37,9
40 —	25,5	27,0	28,5	27,6	29,1	30,5
50 —	19,0	19,9	21,2	20,8	21,9	23,0
60 —	13,2	13,5	14,6	14,3	14,8	15,8
70 —	8,5	8,5	9,0	9,0	9,0	9,8

*Dødsårsagerne i det egentlige Dan
Le Danemark proprement dit: causes des*

Dødsårsager	1899	1898	1897	1896	1895	1894	causes des décès
Kopper	>	>	>	I	>	I	Variolæ.
Mæslinger	142	63	166	187	215	220	Morbilli.
Skarlagensfeber	173	76	31	55	127	316	Scarlatina.
Ondartet Halssyge	176	147	198	178	272	574	Diphtheritis.
Strubehoste	74	48	84	97	121	219	Croup.
Kighoste	358	444	151	251	383	144	Tussis convulsiva.
Tyfoïd Feber	102	93	87	94	122	100	Febris typhoidea.
Exanthematisk Tyfus	>	>	>	>	>	>	Typhus exanthematicus.
Blodgang	I	I	2	>	I	6	Dysenteria.
Asiatisk Kolera	>	>	>	>	>	>	Cholera asiatica.
Indenlandsk Kolera og akut Diarré.	I 582	755	994	994	888	794	Cholérine & Catarrhus intestinalis acutus.
Ansigt- og anden Vandrosen	45	27	37	34	44	54	Erysipelas faciei & ambulans.
Barsel-feber	39	48	47	45	60	51	Febris puerperalis.
Ondartet Saarfeber	46	33	39	39	40	35	Pyæmia & Septicæmia (extra puerper.).
Koldfeber	2	2	I	>	>	>	Febris intermittens.
Grippe	355	52	189	107	326	369	Influenza.
Akut Ledderheumatisme	53	51	55	41	39	41	Febris rheumatica.
Andre Farsoter ²	112	172	84	84	61	77	Alii morbi epidemici ² .
Miltbrand	>	>	>	>	I	>	Postula maligna.
Dyriske Gifte	I	>	>	I	2	>	Alia venena animalia.
Erhvervet Syfilis	10	23	14	21	10	15	Syphilis acquisita.
Medfødt Syfilis	43	38	34	39	35	22	Syphilis congenita.
Brændevinssygdом	172	107	119	78	75	80	Alcoholismus chronicus.
Drankergalskab	38	40	44	32	29	34	Delirium tremens.
Pludselig død af Drik	15	11	12	16	12	14	Mors in ebriate.
Kirtel-syge	6	2	5	2	5	4	Scrophulosis.
Tuberkuløs Hjernehindebetændelse	274	309	335	296	292	289	Hydrocephalus acutus.
Akut Miliærtuberkulose	62	53	45	57	70	36	Tuberculosis acuta.
Lungesvindot	I 405	I 412	I 466	I 393	I 521	I 492	Phthisis pulmonum.
Tuberkulose i andre Organer	120	134	155	146	168	177	Tuberculosis in aliis corporis partibus.
Mavekræft	382	389	377	385	339	303	Cancer ventriculi.
Livmoderkræft	117	93	118	120	100	97	Cancer uteri.
Brystkræft	69	59	66	65	50	55	Cancer manimæ.
Kræft i andre Organer	495	522	493	452	444	420	Cancer in aliis corporis partibus.
Engelsk Syge	127	160	102	118	106	108	Rhachitis.
Sukkersyge	89	85	87	70	61	60	Diabetes mellitus.
Skørbug	2	3	4	4	2	2	Scorbutus.
Anæmi	45	47	37	38	50	42	Anæmia.
Fald og Knusning	132	115	122	109	85	90	Præcipitatio & Contusio.
Drukning	84	74	81	63	72	90	Submersio.
Kvælning og Ihjelliggen	32	26	21	29	6	18	Suffocatio.
Skudsaa	4	6	5	3	I	3	Vulnus sclopetarium.
Stik- og Snitsaar	2	2	I	I	I	I	Vulnus incisum & punctum.
Forbrænding og Skoldning	29	35	29	23	21	26	Ambustio.
Forfrysning	5	>	I	I	2	2	Congelatio.
Forgiftning	16	12	12	16	12	9	Veneficium.
Andre ulykkelige Hændelser	14	6	15	11	5	7	Alii casus mortiferi.
Drukning	18	13	24	16	19	26	Submersio.
Hængning	141	146	152	160	177	144	Strangulatio.
Skud	10	11	12	24	17	22	Vulnus sclopetarium.
Snit og Stik	4	2	I	2	4	4	Vulnus incisum & punctum.
Gift	13	15	7	6	17	18	Venenum.
Andre Aflivelsesmaader	4	11	4	7	9	4	Alii suicidii modi.
Mord og Drab	>	2	5	4	5	5	Homicidium.
Blaasot	14	13	15	17	8	4	Cyanosis.
Medfødt Svaghed	611	541	548	506	452	473	Debilitas congenita.

¹ Bybefolkningen omfatter her Staden København, Provinsbøstæderne og Handelspladserne *Copenhagen, villes de province et places.*
² Herunder (*y compris*) Meningitis cerebrospinalis epidemica 1894: 9, 1895: 5, 1896: 24, 1897: 27, 1898: 96, 1899: 38.

marks Bybefolkning¹ i 1894-99.

décès dans la population urbaine 1894-99.

Dødsårsager	1899	1898	1897	1896	1895	1894	causes des décès
Medfødt Rygmarvsvandsot	14	17	13	16	14	16	Spina bifida.
Mangelfuld Udvidning af Lungerne	35	41	51	47	41	40	Atelectasis pulmonum.
Andre Dannelsesfejl	38	63	46	38	41	28	Alia vitia innata.
Hjernebetændelse	202	202	217	224	227	233	Encephalitis et Meningitis cerebialis.
Apopleksi	451	462	433	421	367	381	Apoplexis cerebri.
Kroniske Hjernesygdomme	268	285	298	238	237	236	Morbi cerebri chronici.
Sindssygdom	43	33	44	40	28	26	Morbus mentalis.
Stivkrampe	19	20	22	16	7	23	Tetanus.
Mundklæmme	23	19	18	27	20	16	Trismus.
Ligfald	25	36	19	30	21	17	Epilepsia.
Konvulsioner	316	295	324	322	363	345	Ecclampsia.
Rygmarvbetændelse	20	22	21	18	25	12	Myelitis & Meningitis spinalis.
Rygmarvstæring	16	17	23	14	16	11	Ataxia s. Tabes dorsalis.
Andre kroniske Rygmarvssygdomme	17	24	27	22	11	15	Alia medullæ spinal. morbi chron.
Strubebetændelse	6	5	4	7	7	7	Laryngitis.
Kroniske Strubesygdomme	»	1	2	»	2	1	Morbi laryngis chronici.
Krupøs Lungebetændelse	494	403	444	425	405	431	Pneumonia crouposa.
Lungehindebetændelse	48	41	46	33	32	51	Pleuritis, Empyema.
Brystkatarr, akut Bronchitis	103	107	111	89	105	96	Bronchitis acuta simplex.
Kapill. Bronchitis og kat. Lungebetænd.	1 222	1 053	883	860	987	1 028	Bronchitis capill. & Pneumonia catarrh.
Kronisk Bronchitis	192	222	195	176	173	159	Bronchitis chron. & Bronchiectasis.
Emfysem, Astma	140	132	114	125	118	99	Emphysema pulmonum.
Andre kroniske Lungesygdomme	58	48	47	37	40	50	Alia pulmonum morbi chronici.
Betændelse af Hjertet og dets Hinder	24	21	5	15	11	15	Peri- & Endocarditis.
Organisk Hjertesygdom	849	871	853	766	688	669	Morbus cordis.
Udvidning af Aorta	18	14	9	10	14	11	Aneurysma Aortæ.
Blodaarebetændelse	16	14	16	10	11	9	Phlebitis (extra puerperium).
Perforerende Mavesaar	39	40	36	33	36	27	Ulcus perforans ventriculi.
Bughindebetændelse	135	134	125	127	145	120	Peritonitis (extra puerperium).
Tarmbetændelse	314	224	262	209	227	178	Enteritis, Colitis, Typhlitis.
Tarmslyngning	47	57	48	41	57	45	Ileus.
Indeklemte Brok	35	35	31	31	34	36	Hernia incarcerata.
Lever-Cirrhose	61	49	44	46	45	32	Cirrhosis hepatis.
Lever-Echinokok	»	1	1	»	1	»	Echinococcus hepatis.
Galdesten	12	15	28	10	12	10	Cholelithiasis.
Brights Sygdom	277	293	287	229	128	162	Nephritis albuminosa.
Nyre- og Blæresten	21	16	18	20	17	9	Lithiasis renalis & vesicalis.
Urinblærebetændelse	55	57	61	65	67	64	Cystitis.
Forsnævring af Urinrøret	1	1	3	5	2	»	Stricture urethræ.
Kronisk Prostatasygdom	25	30	26	36	26	12	Hypertrophia prostatæ.
Æggestoksvulst	4	3	6	3	3	7	Tumor ovarii, Hydrops ovarii.
Andre kroniske Underlivssygdomme	115	101	90	63	157	145	Alia morbi abdominales chronici.
Vandsot af ubekendt Aarsag	2	4	7	8	9	2	Hydrops ex ignota causa ortus.
Andre Sygdomme i indvendige Organer	115	140	94	116	114	124	Alia morbi organorum interiorum.
Bindevævsbetændelse	45	54	49	48	30	49	Phlegmone, Abscessus.
Benedder	22	17	18	15	14	25	Caries & Necrosis ossium.
Leddebetændelse	7	10	12	9	15	11	Arthrocace.
Brud af Laarbenets Hals	26	15	16	25	9	14	Fractura colli femoris.
Koldbrand	55	33	44	41	46	48	Gangræna.
Brandbyld	5	10	8	6	6	4	Carbunculus & Furunculus malignus.
Andre Sygdomme i de ydre Dele	24	19	19	15	11	25	Alia externarum partium morbi.
Alderdomssvaghed	821	708	706	601	604	663	Marasmus senilis.
Tæring hos Smaabørn	540	388	457	437	529	462	Atrophia infantilis.
Kvinder døde under ell. kort efter Fødselen (Barsel-feber ikke medregnet)	16	17	27	24	23	29	In partu aut brevi post eandem mort. (Fb. puerp. excl.).
Pludselig død uden bekendt Aarsag	286	248	244	231	229	209	Mors repentina sine nota causa.
Uangiven eller slet specific. Dødsårsag	202	179	158	184	247	222	Causa mortis vel male vel omn. non indic.
Tilsammen	15 829	13 895	13 943	13 242	13 838	13 956	Total.

Dødsårsagerne i Bybefolkningen¹ i det egentlige Danmarks Hoveddele i 1894—99.

Le Danemark propr. dit.: causes des décès dans la population urbaine 1894—99.

	Dødsfald efter epid. Sygdomme <i>décès résultant de maladies épidémiques</i>	Dødsfald efter Pneumonia og Bronch. acuta <i>décès résultant de pneumonie et de bronchite aiguë</i>	Dødsfald efter Tuberkulose <i>décès résultant de tuberculose</i>	Dødsfald efter Kræft <i>décès résultant de cancer</i>	Andre Dødsfald <i>autres causes de décès</i>	
1899	Staden København <i>ville de Copenhague</i> . .	1 406	758	803	499	3 242
	Frederiksberg <i>place</i>	219	145	145	99	594
	Øvrige Bybefolkn. p. Øerne <i>autr. vill. des îles</i>	731	374	338	234	1 826
	Bybefolkningen i Jylland <i>villes du Jutl.</i> .	904	542	581	231	2 158
	Tilsammen <i>total</i> . . .	3 260	1 819	1 867	1 063	7 820
1898	Staden København <i>ville de Copenhague</i> . .	969	614	851	532	3 190
	Frederiksberg <i>place</i>	143	110	133	104	537
	Øvrige Bybefolkn. p. Øerne <i>autr. vill. des îles</i>	332	351	347	185	1 739
	Bybefolkningen i Jylland <i>villes du Jutl.</i> .	568	488	579	252	1 871
	Tilsammen <i>total</i> . . .	2 012	1 563	1 910	1 073	7 337
1897	Staden København <i>ville de Copenhague</i> . .	884	549	870	470	3 205
	Frederiksberg <i>place</i>	144	101	126	92	524
	Øvrige Bybefolkn. p. Øerne <i>autr. vill. des îles</i>	511	372	423	205	1 713
	Bybefolkningen i Jylland <i>villes du Jutl.</i> .	626	418	587	287	1 836
	Tilsammen <i>total</i> . . .	2 165	1 440	2 006	1 054	7 278
1896	Staden København <i>ville de Copenhague</i> . .	894	552	905	481	2 803
	Frederiksberg <i>place</i>	139	89	104	83	504
	Øvrige Bybefolkn. p. Øerne <i>autr. vill. des îles</i>	614	371	338	219	1 660
	Bybefolkningen i Jylland <i>villes du Jutl.</i> .	560	362	547	239	1 778
	Tilsammen <i>total</i> . . .	2 207	1 374	1 894	1 022	6 745
1895	Staden København <i>ville de Copenhague</i> . .	1 157	624	984	438	2 960
	Frederiksberg <i>place</i>	195	96	141	75	430
	Øvrige Bybefolkn. p. Øerne <i>autr. vill. des îles</i>	503	354	344	189	1 562
	Bybefolkningen i Jylland <i>villes du Jutl.</i> .	844	422	587	231	1 702
	Tilsammen <i>total</i> . . .	2 699	1 496	2 056	933	6 654
1894	Staden København <i>ville de Copenhague</i> . .	1 386	676	911	432	2 973
	Frederiksberg <i>place</i>	172	131	144	55	439
	Øvrige Bybefolkn. p. Øerne <i>autr. vill. des îles</i>	663	377	370	179	1 526
	Bybefolkningen i Jylland <i>villes du Jutl.</i> .	780	372	573	209	1 588
	Tilsammen <i>total</i> . . .	3 001	1 556	1 998	875	6 526

Anm. Materialet til denne Tabel (XIV A og B) hidrører fra Lægernes Opgivelser, Materialet til de følgende Tabeller (Selvmord og Ulykkestilfælde) fra Forhørsudskrifter, Materialet til Aarbogens øvrige Dødsfaldsstatistik fra Gejstlighedens Opgivelser. Der fremkommer herved enkelte, men uvæsentlige Uoverensstemmelser *les chiffres des tableaux XIV—XVI différent un peu entr'eux et de ceux des données générales à cause des sources différentes.*

¹ Se Note 1 til Tabel XIV A voir page 18 note 1.

Selv mord i det egentlige Danmark.

Le Danemark proprement dit: suicides.

1. Antallet af Selvmord i Overøvrigheds kredsene. Suicides par bailliage (popul. urbaine et rurale).

	Staden København.	København Amt	Frederiksborg Amt	Holbæk Amt	Sorø Amt	Præstø Amt	Bornholms Amt	Maribo Amt	Svendborg Amt	Odense Amt	Øernes Amter
1900.	122	75	23	20	26	18	5	42	24	36	269
1896—99 gsntl. aarl. moyenne ann.	102	67	30	18	22	25	4	29	21	28	244
1886—95 { gsntl. aarl. moyenne ann.	112	61	32	21	25	27	8	34	22	27	257
{ pr. 100 000 Indb. ann. p. 100 000 hab.	35,9	40,2	38,1	21,9	28,4	26,7	19,6	33,7	18,3	19,7	28,0

	Vejle Amt	Aarhus Amt	Randers Amt	Aalborg Amt	Hjørring Amt	Thisted Amt	Viborg Amt	Ringkøbing Amt	Ribe Amt	Jyllands Amter	I alt total
1900.	15	30	19	17	21	9	13	11	24	159	550
1896—99 gsntl. aarl. moyenne ann.	24	33	24	21	18	11	14	9	16	170	516
1886—95 { gsntl. aarl. moyenne ann.	23	35	26	21	21	12	16	14	18	186	555 ¹
{ pr. 100 000 Indb. ann. p. 100 000 hab.	20,7	21,8	23,7	20,3	19,2	17,6	16,1	14,4	22,1	19,7	25,5

2. Selvmordernes Køn og Alder (1886—95 gsntl. aarlig). Sexe et âge des suicides 1886—95 moyenne ann.

	Mandkøn s. m.		Kvindekøn s. f.			Mandkøn s. m.		Kvindekøn s. f.	
	I alt total	pr. 100 000	I alt total	pr. 100 000		I alt total	pr. 100 000	I alt total	pr. 100 000
10—20 Aar	21	9,7	9	4,4	60—70 Aar	79	125,1	19	26,9
20—30 —	47	31,0	21	12,0	70—80 —	44	139,5	10	26,1
30—40 —	62	46,1	14	9,3	80—	9	128,6	4	40,1
40—50 —	74	69,4	21	18,3	Uoplyst åge inconnu	1	—	—	—
50—60 —	99	117,0	21	23,4	I alt total	436	41,1	119	10,7

3. Selvmordernes ægteskabelige Stilling (1886—95 gsntl. aarlig). État civil des suicides 1886—95 moyenne ann.

	Absolutte Tal nombres		pr. 100 000 paa 20 Aar og derover par 100 000 de 20 ans et audessus	
	Mk. s. m.	Kk. s. f.	Mk. s. m.	Kk. s. f.
Ugifte célibataires	123	41	59,2	18,2
Gifte mariés.	228	47	60,8	12,5
Enkestand veuvage	75	28	190,1	30,8
Separerede og fraskilte séparés ou divorcés	10	3	422,1	82,8

4. Aftivelsesmaade (1886—95 gsntl. aarlig). Suicides par mode de perpétration 1886—95 moyenne ann.

	Mk. s. m.	Kk. s. f.		Mk. s. m.	Kk. s. f.
Hængning strangulation.	348	64	Overkørsel af Jernbane chemin de fer.	2	1
Drukning submersion	36	36	Gift poison	12	11
Skydning armes à feu	30	1	Kvæln. v. Kuldamp asphyxie p. le charb.	—	1
Skarpt Redskab instrum. tranchants.	6	3	I alt total	436	119
Nedstyrtning chute	2	2			

Efter Maaneder fordelte Selvmordene sig i 1886—95 gsntl. aarlig (suicides par mois): Januar 33, Februar 31, Marts 43, April 53, Maj 67, Juni 62, Juli 58, Aug. 52, Septbr. 41, Oktbr. 46, Novbr. 35, Decbr. 34.

Dødsfald ved ulykkelig Hændelse i det egentlige Danmark.

Le Danemark proprement dit: décès par accidents.

	0—5 Aar		5—15 Aar		15—65 Aar 15—65 ans				65 Aar og derover		I alt		
	0—5 ans		5—15 ans		I Erhverv acc. profes- sionels		Uden for Erhverv acc. non- prof.		65 ans—		Tilsammen		total
	Mk. s. m.	Kk. s. f.	Mk. s. m.	Kk. s. f.	Mk. s. m.	Kk. s. f.	Mk. s. m.	Kk. s. f.	Mk. s. m.	Kk. s. f.	Mk. s. m.	Kk. s. f.	
1. Knusn. i Maskine m. m. <i>écrasement en machine</i>			1	1	1	1	1	1	1	1	2	1	2
Købst. og Handelspl.			1	1	1	1	1	1	1	1	3	1	4
Landdistr.	2	1	2	1	5	1	1	1	1	10	3	8	13
2. Skade ved Kørsel og Ridning <i>lésion en voiture ou à cheval</i>			2	2	3	1	2	2	2	1	9	8	17
Købst. og Handelspl.	2	3	4	2	7	2	2	1	1	15	6	21	2
Landdistr.	1	1	5	1	14	1	8	2	5	33	6	39	
3. Lynnedslag <i>foudre</i>													3
Købst. og Handelspl.													
Landdistr.	1		1	5	1	6	3	1	1	9	10	19	
4. Skydning <i>armes à feu</i>													4
Købst. og Handelspl.				1			1			1	1	2	
Landdistr.		1				10				10	1	11	
5. Stød, Slag, Knusning, Klemning <i>contusion</i>					8		8	2	2	22	8	30	
Købst. og Handelspl.	4	5	2	1	9		1	2	2	14	3	17	5
Landdistr.	2	1			16		2	2	5	25	3	28	
6. Drukning <i>submersion</i>					3		30	1	1	38	1	39	
Købst. og Handelspl.	3		6		5		14	3	1	30 ¹	3	33	6
Landdistr.	25	7	23	2	19	2	73	7	14	163 ²	20	183	
7. Kvælning, Ihjelliggen <i>suffocation</i>													7
Købst. og Handelspl.	1	1	1				1			3	1	4	
Landdistr.	4	3		2	3		4	1	3	14	8	22	
8. Hængning <i>strangulation</i>													8
Købst. og Handelspl.							1			1		1	
Landdistr.			5				2			7	1	8	
9. Forbrænding <i>brûlure</i>													9
Købst. og Handelspl.										1		1	
Landdistr.	4	2	1	1			2		2	9	4	13	
10. Skoldning <i>échaudage</i>													10
Købst. og Handelspl.	4	3			1					5	3	8	
Landdistr.	1									1		1	
11. Forgiftning <i>empoisonne- ment</i>													11
Købst. og Handelspl.	1	1			3					4	1	5	
Landdistr.	4		2				2	3	2	10	4	14	
12. Ihjelfrysning <i>congélation</i>													12
Købst. og Handelspl.													
Landdistr.							4	1	2	6	1	7	
13. Anden ell. uopl. Døds- maade <i>autrement ou cause inconnue</i>													13
Købst. og Handelspl.	6	3					5			7	3	10	
Landdistr.	16	15					7	2	2	15	7	22	
Tilsammen total	12	14	8	5	17	1	45	8	7	1	89	29	118
Købst. og Handelspl.	12	10	13	5	24		28	9	6		84	24	108
Landdistr.	60	31	39	12	57	5	123	19	39	12	327	79	406
I alt 1900	84	55	60	22	98	6	196	36	52	13	500	132	632 ⁴
1897—99 gsntl. aarl. <i>moyenne</i>	68	57	63	13	122	6	202	33	59	15	525 ⁸	124	649

Anm. København *Copenhague*, Købst. og Handelspl. *villes et places*, Landdistr. *comm. rur.*

¹ Heraf ubekendt Alder (*dont l'âge inconnu*) 1. ² do. id. 9. ³ do. id. 11. ⁴ Af samtlige 632 Dødsfald ved ulykkelig Hændelse var det i 123 Tilfælde uoplyst eller tvivlsomt, om Dødsfaldet skyldtes Ulykkestilfælde eller Selvmord, pludselig Død o. l. For de tvivlsomme Tilfælde var Dødsmaaden ved 2 Skydning, ved 40 Drukning (Strandvadskere), ved 2 Hængning, medens den i de øvrige Tilfælde var ubekendt eller usikker *de tous ces 632 accidents 123 sont d'un caractère douteux, embrassant surtout les corps trouvés sur le rivage et autres cas où accident, suicide et mort subite sont également possibles. Pour ces cas douteux les causes matérielles du décès ont été 2 coups de feu, 40 submersions, 2 strangulations et au reste 79 cas à cause incertaine.*

Sundhedstilstand og Højde hos mødte værnepligtige i det egentlige Danmark.

Le Danemark propr. dit: santé et taille des conscrits.

A. Sessionsresultatet for samtlige mødte værnepligtige 1890—1900.

Résultats des conseils de revision 1890—1900.

	1900 ¹	1899	1898	1897	1896	1895	1890—94 i aarl. Gennemsn. moyenne
Tjenstdygtige som Kombattanter <i>combattants</i>	11 147	11 170	10 961	11 418	11 235	10 427	10 722
Tjenstdygtige som Militærarbejdere <i>autre service</i>	1 721	1 617	1 802	1 820	1 576	1 460	1 343
Forbigaaede eller afviste til en følgende Session <i>renvoyés</i>	5 443	4 649	4 786	4 172	5 900	6 477	5 085
Utjenstdygtige <i>incapables (cause)</i>							
paa Grund af, at Højden var under 58 Tomm. <i>taille</i> .	89	75	96	72	105	86	81
— — — spinkel og svag Legemsbygn. <i>structure</i>	932	1 192	889	1 151	461	661	427
— — — Øjensvaghed <i>yeux</i>	437	621	513	527	387	438	331
— — — Øresygdomme <i>oreilles</i>	226	233	231	249	159	193	—
— — — Sygdom i Lunge m. v. <i>poumons</i>	245	410	367	322	285	278	—
— — — Sygdom i Hjertet m. v. <i>cœur</i>	411	394	364	478	242	224	—
— — — Foddeformiteter <i>pieds</i>	1 053	1 059	1 420	1 206	413	764	—
af andre Grunde <i>autres causes</i>	3 696	4 225	3 100	3 844	3 348	3 107	3 977
Tilsammen utjenstdygtige <i>total des incapables</i>	7 089	8 209	6 980	7 849	5 400	5 751	4 816
I alt bedømte paa Sessionen <i>jugés en tout</i> .	25 400	25 645	24 529	25 259	24 111	24 115	21 966
De utjenstdygtige i pCt. af samtlige mødte <i>p. c. des incap.</i>	27,9	32,1	28,5	31,1	22,4	23,8	21,9

B. Højden af de i Tiaaret 1889—98 maalte 22-aarige værnepligtige.

Taille des conscrits de 22 ans. 1889—98.

	Højdemaalet i Tommer <i>taille en pouces à 26 mm.</i>										
	indtil 56 Tommer	56 indtil 58 Tommer	58 indtil 60 Tommer	60 indtil 62 Tommer	62 indtil 64 Tommer	64 indtil 66 Tommer	66 indtil 68 Tommer	68 indtil 70 Tommer	70 indtil 72 Tommer	72 Tommer og derover	Tilsammen <i>total</i>
Antal <i>nombre</i>	327	620	2 255	10 017	20 515	21 239	11 673	3 376	541	59	70 622
Af 1000 <i>p. 1000</i>	4,63	8,78	31,93	141,84	290,49	300,74	165,29	47,80	7,66	0,84	1 000

¹ Opgivelserne for 1900 vedrøre den Session, der er afholdt i Efteraaret 1899, o. s. fr.

Oversøisk Udvandring fra det egentlige Danmark i 1890—1900.

Le Danemark proprement dit: émigration danoise d'outre-mer 1890—1900.

	1900	1899	1898	1897	1896	1895	1894	1893	1892	1891	1890
Samtlige Udvandrere <i>émigration totale</i>											
Køn <i>sexe</i>											
Mandkøn <i>sexe m.</i>	2 119	1 626	1 336	1 285	1 601	1 985	2 202	5 294	6 003	6 105	6 071
Kvindekøn <i>sexe f.</i>	1 450	1 172	1 000	975	1 274	1 621	1 900	3 841	4 385	4 251	4 214
Kønnet ikke angivet <i>sexe inconnu</i>	1	1	4	»	1	1	3	15	34	26	13
I alt <i>total</i>	3 570	2 799	2 340	2 260	2 876	3 607	4 105	9 150	10 422	10 382	10 298
Alder <i>âge</i>											
under 15 Aar —15 ans	478	380	294	323	397	595	744	1 737	2 113	2 091	2 068
15—60 Aar 15—60 ans	2 999	2 369	1 991	1 875	2 410	2 945	3 297	7 299	8 211	8 154	8 061
60 Aar og derover 60 ans—	93	50	55	62	69	67	64	114	98	137	169
Bestemmelsessted <i>pays de destination</i>											
Canada <i>Canada</i>	150	78	101	47	81	111	224	434	500	326	365
Amerikas forenede Stater <i>États-Unis</i>	3 253	2 611	2 073	1 963	2 479	3 287	3 719	8 551	9 763	9 781	9 524
Mellem- og Sydamerika <i>reste de l'Amérique</i>	89	55	54	104	157	121	63	99	77	179	315
Australien <i>Australie</i>	17	18	49	48	47	34	31	35	62	73	87
Afrika <i>Afrique</i>	33	21	50	82	108	47	60	26	14	9	3
Asien <i>Asie</i>	28	16	13	16	4	7	8	5	5	5	4
Ubekendt <i>inconnu</i>	»	»	»	»	»	»	»	»	1	9	»
Voksne udvandr. (ov. 14 Aar) af Mk. <i>hommes adultes (14 ans—) émigrés</i>											
Sidste Opholdssted <i>dernier domicile</i>											
Staden København <i>ville de Copenhague</i>	422	318	303	345	353	408	435	909	869	834	939
Øernes Provinsløbsteder <i>autres v. des îles</i>	174	123	137	97	122	161	160	359	362	427	371
Jyllands Provinsløbst. <i>villes du Jutland</i>	318	261	197	175	209	257	213	733	725	704	655
Øernes Landd. (inkl. Hdpl.) <i>c. rur., îles</i>	378	305	214	195	306	352	457	969	1 286	1 308	1 217
Jyll. Landd. (inkl. Hdpl.) <i>c. rur., Jutl.</i>	565	427	339	308	425	497	570	1 464	1 774	1 788	1 791
Uangivet <i>inconnu</i>	»	»	»	»	»	»	»	»	2	»	»
I alt voksne (over 14 Aar) <i>total</i>	1 857	1 434	1 190	1 120	1 415	1 675	1 835	4 434	5 018	5 061	4 973
Livsstilling <i>profession</i>											
Agerbrugere <i>agriculture</i>	236	205	147	79	113	115	129	417	491	507	374
Arbejds mænd, Tyende <i>ouvriers</i>	809	609	504	454	596	696	862	2 029	2 323	2 392	2 496
Haandværkere <i>industrie</i>	512	362	277	282	377	478	504	1 256	1 436	1 363	1 379
Handlende <i>commerce</i>	146	143	113	128	135	31	40	81	317	340	335
Søfarende <i>navigation</i>	47	23	44	14	27	48	42	72	96	86	81
Af anden Livsstilling <i>autres professions</i>	107	92	105	163	167	307	258	579	355	373	308

Antallet af Personer, der ifølge Lovene 1894—1900 have erholdt dansk Indfødsret.

Personnes naturalisées lois 1894—1900.

Lov af 3/4 1900		Lov af 7/4 1899		Lov af 19/8 1898		Lov af 29/4 1897		Lov af 24/4 1896		Lov af 25/8 1895		Lov af 28/2 1894	
Optagne paa Loven admises	Tildelte Indfødsret ¹ natural.	Optagne paa Loven admises	Tildelte Indfødsret ¹ natural.	Optagne paa Loven admises	Tildelte Indfødsret ¹ natural.	Optagne paa Loven admises	Tildelte Indfødsret ¹ natural.	Optagne paa Loven admises	Tildelte Indfødsret ¹ natural.	Optagne paa Loven admises	Tildelte Indfødsret ¹ natural.	Optagne paa Loven admises	Tildelte Indfødsret ¹ natural.
288	279	320	304	255	251	296	280	277	264	311	300	214	199

TABEL XIX B.

Næringsvej, Hjemland og Opholdssted for de Personer, der fik dansk Indfødsret ifølge Lov 3/4 1900.

Profession, origine et domicile des naturalisés loi 3/4 1900.

	Under 20 Aar —20 ans		20—40 Aar		40—60 Aar		60 A. o. derov. 60 ans—		Tils. total	
	Mk. s. m.	Kk. s. f.	Mk. s. m.	Kk. s. f.	Mk. s. m.	Kk. s. f.	Mk. s. m.	Kk. s. f.	Mk. s. m.	Kk. s. f.
Næringsvej profession										
Immateriel Virksomhed <i>prod. immatérielle</i> . . .	2	1	10	»	3	»	2	»	17	1
Post-, Telegraf- og Jernbanevæsen <i>postes, télégr. et ch. de fer</i>	1	»	1	»	1	»	»	»	3	»
Jordbrug <i>agriculture</i>	»	»	5	»	9	»	4	»	18	»
Industri <i>industrie</i>	1	»	50	»	77	4	14	3	142	7
Handel <i>commerce</i>	1	»	9	»	8	»	3	»	21	»
Landtransport <i>transport par terre</i>	»	»	2	»	»	»	»	»	2	»
Søtransport <i>id. par mer</i>	2	»	3	»	2	»	»	»	7	»
Fiskeri <i>pêche</i>	»	»	»	»	2	»	»	»	2	»
Arbejdsfolk uden specif. Næring <i>ouvriers</i> . . .	»	»	7	»	15	»	8	»	30	»
Anden og ubestemt Næring <i>autres</i>	2	1	2	2	2	10	»	10	6	23
Hjemland origine										
Sverrig <i>Suède</i>	5	1	45	»	80	13	18	11	148	25
Norge <i>Norvège</i>	»	»	2	»	10	1	1	»	13	1
Slesvig og Holsten <i>Slesvig et Holstein</i>	3	»	24	1	»	»	»	»	27	1
Dét øvrige Tyskland <i>reste de l'Allemagne</i> . . .	1	»	13	»	26	»	11	2	51	2
Andre Lande i Europa <i>autres pays de l'Europe</i>	»	»	3	»	3	»	1	»	7	»
Uden for Europa <i>hors de l'Europe</i>	»	1	2	1	»	»	»	»	2	2
Opholdssted domicile										
København <i>Copenhague</i>	2	1	37	2	56	8	12	6	107	17
Provinskøbst. og Hdpl. <i>v. de prov. (avec les pl.)</i>	3	»	31	»	37	3	7	4	78	7
Landdistrikterne <i>communes rurales</i>	4	1	21	»	25	3	12	3	62	7
I alt total	9	2	89	2	119 ²	14	31	13	248 ²	31

¹ Indtil 1898 har den største Del af dette Antal først erholdt Indfødsret efter — inden et Aars Forløb fra Lovens Udstedelse — at have præsteret Bevis for at være løst fra deres tidligere Undersaatsforhold til fremmed Stat, de øvrige have derimod erholdt Indfødsret umiddelbart ved Loven, enten fordi de allerede i Forvejen vare blevne løste fra deres tidligere Undersaatsforhold, eller fordi de af forskellige Grunde ikke kunde blive løste derfra. Fra 1898 ere de svenske og norske Ansøgere optagne blandt dem, hvem Indfødsret meddeles straks ved Lovens Ikrafttræden. ² For 1 var Opholdsstedet uden for Danmark.

Befolkningens Fordeling efter Næringsvej og
Le Danemark proprement dit: pro

Næringsvej og Stilling ¹ <i>profession</i>	Staden København <i>ville de Cop.</i>		Provinskøbst. <i>villes de prov.</i>		Landdistr. (inkl. Hdpl.) <i>comm. rur. (y compris les pl.)</i>		Tilsammen <i>total</i>		I alt <i>total</i>		
	Mk.	Kk.	Mk.	Kk.	Mk.	Kk.	Mk.	Kk.			
	<i>sexe m.</i>	<i>sexe f.</i>	<i>sexe m.</i>	<i>sexe f.</i>	<i>sexe m.</i>	<i>sexe f.</i>	<i>sexe m.</i>	<i>sexe f.</i>			
Kongehuset <i>famille royale</i>	10	6	»	»	»	»	10	6	16		
Immateriel Virksomhed <i>production immatérielle</i>	A	15 083	3 437	9 902	2 102	12 863	2 647	37 848	8 186	46 034	
	B	5 835	13 823	5 757	12 120	13 464	23 100	25 056	49 043	74 099	
	C	105	3 517	182	3 255	2 027	6 571	2 314	13 343	15 657	
Post-, Telegraf- og Jernbanevæsen <i>postes, télégr. et chemins de fer</i>	Hp. <i>chefs</i>	A	583	4	769	39	522	17	1 874	60	1 934
		B	221	504	466	1 045	468	1 078	1 155	2 627	3 782
		C	»	132	15	299	8	294	23	725	748
	Mh. <i>assist.</i>	A	12	»	1 618	43	3 435	60	5 065	103	5 168
		B	2	4	1 371	2 825	3 732	6 851	5 105	9 680	14 785
		C	»	»	5	89	16	117	21	206	227
Jordbrug <i>agriculture</i>	Hp. <i>chefs</i>	A	294	16	2 974	180	161 148	17 773	164 416	17 969	182 385
		B	129	314	2 552	5 421	166 685	321 310	169 366	327 045	496 411
		C	53	138	902	901	81 072	67 540	82 027	68 579	150 606
	Mh. <i>assist.</i>	A	350	19	702	119	22 852	12 771	23 904	12 909	36 813
		B	87	214	205	428	4 367	8 374	4 659	9 016	13 675
		C	»	2	14	16	1 393	1 021	1 407	1 039	2 446
Industri <i>industrie</i>	Hp. <i>chefs</i>	A	6 972	2 686	17 258	7 643	51 971	15 464	76 201	25 793	101 994
		B	5 712	13 448	16 029	34 828	45 208	90 953	66 949	139 229	206 178
		C	230	2 146	613	3 977	3 010	4 772	3 853	10 895	14 748
	Mh. <i>assist.</i>	A	29 604	11 637	26 406	1 752	27 760	1 547	83 770	14 936	98 706
		B	16 495	33 826	11 016	22 035	9 775	18 711	37 286	74 572	111 858
		C	12	437	9	224	58	204	79	865	944
Handel <i>commerce</i>	Hp. <i>chefs</i>	A	8 331	2 269	9 189	2 040	9 447	1 484	26 967	5 793	32 760
		B	6 199	14 978	8 404	18 673	8 750	18 058	23 353	51 709	75 062
		C	796	5 364	1 819	6 690	1 721	3 924	4 336	15 978	20 314
	Mh. <i>assist.</i>	A	9 429	1 862	7 858	739	3 714	461	21 001	3 062	24 063
		B	2 809	6 803	2 001	4 092	1 082	2 281	5 892	13 176	19 068
		C	29	943	20	351	25	294	74	1 588	1 662
Landtransport <i>transport par terre</i>	Hp. <i>chefs</i>	A	369	18	838	14	893	2	2 100	34	2 134
		B	314	690	911	1 626	914	1 649	2 139	3 965	6 104
		C	33	60	238	138	128	92	399	290	689
	Mh. <i>assist.</i>	A	1 499	3	302	»	431	1	2 232	4	2 236
		B	1 078	2 302	180	363	330	636	1 588	3 301	4 889
		C	»	19	»	1	3	11	3	31	34
Søtransport <i>transport par mer</i>	Hp. <i>chefs</i>	A	335	1	1 502	5	2 392	11	4 229	17	4 246
		B	272	707	1 223	2 725	2 260	4 481	3 755	7 913	11 668
		C	1	97	2	130	38	222	41	449	490
	Mh. <i>assist.</i>	A	1 527	32	1 134	11	1 153	4	3 814	47	3 861
		B	593	1 321	564	1 164	728	1 383	1 885	3 868	5 753
		C	»	30	»	7	»	27	»	64	64

¹ Hp. = Hovedpersoner *chefs*, Mh. = Medhjælpere *assistants*.
A = Forsørgere *soutiens*, B = Forsørgede *nourris par A*, C = Tyende *domestiques*.

Stilling i det egentlige Danmark i 1890.

fession selon le recensement 1890.

Næringsvej og Stilling ¹ <i>profession</i>	Staden København <i>ville de Copenh.</i>		Provinskøbst. <i>villes de prov.</i>		Landdistr. (inkl. Hdpl.) <i>comm. rur.</i> (y compr. les pl.)		Tilsammen <i>total</i>		I alt <i>total</i>		
	Mk. <i>sexe m.</i>	Kk. <i>sexe f.</i>	Mk. <i>sexe m.</i>	Kk. <i>sexe f.</i>	Mk. <i>sexe m.</i>	Kk. <i>sexe f.</i>	Mk. <i>sexe m.</i>	Kk. <i>sexe f.</i>			
Fiskeri <i>pêche</i>	Hp. <i>chefs</i> {	A	58	»	1 580	10	6 049	25	8 587	35	8 622
		B	32	74	1 588	2 848	6 385	12 372	8 005	15 294	23 299
		C	»	1	4	37	113	261	117	299	416
	Mh. <i>assist.</i> {	A	10	»	47	»	401	38	458	38	496
		B	1	1	10	17	16	33	27	51	78
		C	»	1	»	»	»	»	»	1	1
Arbejdsfolk ud. specificeret Næring <i>ouv. sans métier spéc.</i>	A	7 965	3 104	10 224	1 233	24 418	2 036	42 607	6 373	48 980	
	B	7 365	13 803	9 317	18 998	21 314	42 940	37 996	75 741	113 737	
	C	»	61	2	69	13	66	15	196	211	
Anden og ubestemt Næring <i>métier autre ou vague</i>	A	4 219	4 108	1 468	4 911	2 666	7 026	8 353	16 045	24 398	
	B	2 007	3 879	1 774	3 406	3 118	5 210	6 899	12 495	19 394	
	C	1	110	41	284	88	351	130	745	875	
Pensionister <i>pensionnés</i>	A	1 363	2 838	765	1 742	1 228	1 487	3 356	6 067	9 423	
	B	516	2 118	258	1 070	420	2 231	1 194	5 419	6 613	
	C	16	768	14	296	47	546	77	1 610	1 687	
Aftægtsfolk <i>paysans pensionn.</i>	A	9	18	238	330	14 435	16 125	14 682	16 473	31 155	
	B	1	4	13	120	517	8 022	531	8 146	8 677	
	C	»	1	1	11	41	390	42	402	444	
Kapitalister <i>rentiers</i>	A	1 883	5 187	1 739	2 384	2 983	2 352	6 605	9 923	16 528	
	B	1 105	4 476	705	2 916	843	3 432	2 653	10 824	13 477	
	C	96	2 664	38	900	97	1 174	231	4 738	4 969	
Desuden <i>en outre</i>											
Personer i Abnormanstalter <i>anormaux aux hospices</i>	B	320	251	419	481	1 120	1 162	1 859	1 894	3 753	
Almissenydende <i>vivant de la charité publique</i>	B	1 181	1 309	2 142	2 504	13 721	18 157	17 044	21 970	39 014	
Hensatte i Fængsler og Straffeanstalter <i>détenus</i>	B	452	271	641	52	400	6	1 493	329	1 822	
Tilsammen <i>total</i>	A	89 905	37 245	96 513	25 297	351 661	81 331	538 079	143 873	681 952	
	B	52 726	115 120	67 546	139 757	305 617	592 430	425 889	847 307	1 273 196	
	C	1 372	16 491	3 919	17 675	89 898	87 877	95 189	122 043	217 232	
I alt <i>total</i>		144 003	168 856	167 978	182 729	747 176	761 638	1 059 157	1 113 223	2 172 380	

Arealets Størrelse i det egentlige Danmark i 1896.

Le Danmark propr. dit: superficie 1896.

Overøvrighedskredsene <i>bailliages</i>	Det samlede Areal <i>superficie totale</i>			Af det samlede Areal udgjorde <i>répartition de la superficie</i>				Det matrikulerede Areal <i>superficie cadastrée</i>
	i Tdr. Land <i>0,5576 hectares</i>	i geogr. □ Mil <i>milles c. géogr.</i>	i □ Kilometer	Søplanens Vand- areal <i>lacs non cadastrés</i>	Det øvrige Areal			
					København, Købstæder og Handelspl. <i>villes</i>	Landdistr. <i>comm. rurales</i>	Tilsammen <i>total</i>	
Tdr. Ld.	Tdr. Ld.	Tdr. Ld.	Tdr. Ld.	Tdr. Ld.	Tdr. Ld.	Tdr. Ld.		
Staden København <i>ville de Copenh.</i>	4 140	0,41	22,8	»	4 140	»	4 140	3 641
Københavns Amt	218 061	21,85	1 202,8	2 398	4 746	210 917	215 663	215 662
Frederiksborg —	243 582	24,40	1 343,7	12 282	4 203	227 097	231 300	231 300
Holbæk —	309 318	30,99	1 706,3	7 747	4 778	296 793	301 571	301 513
Sorø —	265 250	26,57	1 463,2	3 381	6 019	255 850	261 869	261 869
Præstø —	302 698	30,32	1 669,8	216	5 103	297 379	302 482	302 454
Bornholms —	105 581	10,58	582,4	»	4 938	100 643	105 581	105 520
Maribo —	315 489	31,61	1 740,3	6 965	9 081	299 443	308 524	305 653
Svendborg . —	298 860	29,94	1 648,6	1 438	4 976	292 446	297 422	297 062
Odense —	323 493	32,41	1 784,5	2 095	5 849	315 549	321 398	321 250
Øerne <i>Iles</i>	2 386 472	239,08	13 164,4	36 522	53 833	2 296 117	2 349 950	2 345 924
Vejle Amt	422 154	42,29	2 328,7	245	7 086	414 823	421 909	421 742
Aarhus —	450 215	45,10	2 483,5	10 228	4 806	435 181	439 987	439 923
Randers —	439 791	44,06	2 426,0	1 900	7 897	429 994	437 891	437 543
Aalborg —	526 094	52,70	2 902,1	708	2 922	522 464	525 386	525 386
Hjørring —	509 727	51,06	2 811,8	48	10 219	499 460	509 679	509 673
Thisted —	317 401	31,80	1 750,9	16 281	2 151	298 969	301 120	299 674
Viborg —	548 274	54,93	3 024,4	3 750	10 471	534 053	544 524	544 504
Ringkøbing —	821 272	82,28	4 530,4	5 138	3 061	813 073	816 134	817 458
Ribe —	549 866	55,09	3 033,2	4 336	9 932	535 598	545 530	544 517
Jylland <i>Futland</i>	4 584 794	459,31	25 291,0	42 634	58 545	4 483 615	4 542 160	4 540 420
Det egentlige Danmark <i>le Danmark propr. dit</i>	6 971 266	698,39	38 455,4	79 156	112 378	6 779 732	6 892 110	6 886 344

Anm. Naar man fra Tallene i Kolonne 1, der angiver hele Danmarks Areal, fradrager Tallene i Kol. 4 (Søplanens Vandareal), faas Tallene i Kol. 7 (Summen af Tallene i Kol. 5 og 6). Disse sidste Tal (Kol. 7) ligge til Grund for Opførelsen af *Arealets Benyttelse i det egentlige Danmark* (jfr. Tab. XXVI). Forskellen mellem dem og Tallene i Kol. 8, det matrikulerede Areal, hidrører i det væsentlige fra, at der under Kol. 7 er indbefattet nydannede Landstrækninger, der ikke ere matrikulerede, og under Kol. 8 bortskyllede Landstrækninger, der ikke ere gaaede ud af Matriklen. — I Staden Københavns matrikulerede Areal (Kol. 8) indgaar der, efter gammel Vedtægt, 1 250 Tdr. Land umatrikuleret Areal, men desuden indbefatter Byen 499 Tdr. Ld. umatrikuleret Areal, hvorved altsaa i alt de 4 140 Tdr. Ld. i Kol. 7 fremkomme. Københavns Areal er dernæst fra 1. Januar 1901 forøget med de indlemmede Distrikter Brøndshøj og Valbydistriktet, tilsammen 5 781 Tdr. Ld., der altsaa ere udgaaede af Københavns Amt.

Arealets Fordeling 1896 paa de forsk. større el. mindre Landsdele i det egtl. Danmark.

Le Danemark propr. dit: superficie 1896 par partie du pays.

	Tdr. Land = 0,5516 hect.	geogr. □ Mil milles carrés géogr.	□ Kilom. kilom. carrés
Sjælland	1 259 260	126,15	6 946,4
Amager med Saltholm	14 496	1,45	80,0
Samsø	20 105	2,01	110,9
Møen	38 848	3,89	214,3
Andre under Sjællands Amter hørende Øer ¹	10 340	1,04	57,0
Sjællands Amter	1 343 049	134,54	7 408,6
Bornholm	105 520	10,57	582,1
Andre under Bornholms Amt hørende Øer ²	61	0,01	0,3
Bornholms Amt.	105 581	10,58	582,4
Lolland	218 610	21,90	1 205,9
Falster	90 971	9,12	501,8
Andre under Maribo Amt hørende Øer ³	5 908	0,59	32,6
Maribo Amt	315 489	31,61	1 740,3
Fyn	535 148	53,61	2 952,0
Taastrup	12 436	1,25	68,6
Langeland	50 686	5,08	279,6
Ærø	16 723	1,67	92,3
Andre under Fyns Amter hørende Øer ⁴	7 360	0,74	40,6
Fyns Amter	622 353	62,35	3 433,1
Morsø	64 785	6,49	357,4
Læsø	20 424	2,05	112,6
Fanø	9 717	0,97	53,6
Andre under Jyllands Amter hørende Øer ⁵	21 494	2,15	118,6
De under Jyllands Amter hørende Øer	116 420	11,66	642,2
Desuden: Jylland Nord for Limfjorden.	821 802	82,33	4 533,3
Jylland Syd for Limfjorden	3 646 572	365,32	20 115,5
Jyllands Amter	4 584 794	459,31	25 291,0
Det egtl. Danmark <i>le Danemark propr. dit</i>	6 971 266	698,39	38 455,4

Anm. De i Tabellen nævnte Øer ere saadanne, som udgøre mere end eet Sogn. De i Noterne nævnte Øer udgøre derimod kun eet Sogn hver *les îles du tableau ont plusieurs communes, celles suivantes n'en ont qu'une, pour chaque île.*

¹ Ovrø (Bybjerg Sogn: 2 634 Tdr. Ld.), Sejerø (2 189), Aggersø med Egholm (1 339), Omø (789), Nyord (919) og Bogø m. fl. (2 470).

² Kristiansø m. fl. Øer (6: Tdr. Ld.).

³ Askø og Lilleø (651 Tdr. Ld.), Femø (2 009) og Fejø m. fl. (3 248).

⁴ Drejø m. fl. Øer (1 478 Tdr. Ld.), Strynø m. fl. (1 041), Turø (1 314), Avernakø (1 069), Lyø (1 102), Baagø (1 094) og Bjørnø (Faaborg Landd.: 262).

⁵ Hjarnø (557 Tdr. Ld.), Endelave (2 295), Alrø (1 322), Tunø (624), Anholt (3 666), Egholm (Aalborg Frue Landsogn; 1 049), Hirtsholmene (42), Gjøøl (4 150), Jegindø (1 401), Fur (3 999), Venø (1 175) og Manø (1 214).

TABEL XXIII A.

Hartkornets Fordeling paa Ejendommene i det egentlige
Exploitations agricoles du Danemark propr. dit par

Overøvrighedskredsene <i>bailliages</i>	Samlet Hartkorn (Ager- og Engs- samt halveret Skovskyltds-) for Landd. og Købst. total <i>du hartk., rur. et urb.</i>	Antal Tdr. I.d. (if. Matr.) pr. Td. Hartkorn <i>tnx. de sol p. tn. de hartk.</i>	Landdistrikternes Hartkorn ¹ <i>hartkorn rural</i>	Af					
				Gaarde (mindst <i>exploit</i>)					
				12 Tdr. og derov.		8—12 Tdr.		4—8 Tdr.	
				Antal <i>nombre</i>	Hartk.	Antal <i>nombre</i>	Hartk.	Antal <i>nombre</i>	Hartk.
	Tdr.	Tdr.	Tdr.	Tdr.	Tdr.	Tdr.	Tdr.	Tdr.	
Staden København <i>ville de Copenh.</i>	316 ⁸	—	»	»	»	»	»	»	
Københavns Amt	21 433 ⁸	10,1	21 078 ²	168	3 609	441	4 146	1 318	8 010
Frederiksborg —	16 531	14,0	16 276	108	2 553	212	1 969	1 145	6 472
Holbæk —	24 810	12,1	24 505	138	4 965	200	1 847	1 808	10 368
Sorø —	24 000	10,9	23 434	131	4 683	341	3 232	1 557	9 540
Præstø —	28 597	10,6	28 040	124	5 192	279	2 602	2 223	13 119
Maribo —	30 859	9,8	30 134	182	6 396	316	2 998	2 259	13 911
Svendborg —	27 486	10,8	27 056	132	4 849	196	1 791	1 919	10 831
Odense —	31 410	10,2	30 831 ²	179	4 873	406	3 823	2 274	13 059
Øerne (uden Bornholm) <i>Iles (sans Bornholm)</i>	205 442	10,9	201 354	1 162	37 120	2 391	22 408	14 503	85 310
Vejele Amt	22 335	18,9	21 709	184	3 929	260	2 483	1 052	5 787
Aarhus —	24 268	18,1	23 870 ²	115	2 924	166	1 560	1 620	8 754
Randers —	24 867	17,6	24 370	139	3 571	243	2 312	1 787	9 930
Aalborg —	18 346	28,5	18 198	112	2 449	125	1 177	1 089	5 808
Hjørring —	16 082	31,6	15 884	82	1 947	82	769	591	3 145
Thisted —	13 589	22,1	13 394	65	1 219	130	1 229	706	3 803
Viborg —	19 374	28,1	19 070	68	1 748	110	1 036	1 037	5 495
Ringkøbing —	18 184	45,0	17 996	62	1 193	84	793	800	4 330
Ribe —	13 768	39,5	13 316	42	722	72	665	453	2 401
Jylland <i>Jutland</i>	170 813	26,6	167 807	869	19 702	1 272	12 024	9 135	49 453
Det egentlige Danmark (uden Bornholm) <i>le Danemark propr. dit (sans Bornholm)</i> . .	376 255	18,0	369 161	2 031	56 822	3 663	34 432	23 638	134 763
Bornholm { bornholmsk Hartkorn. } omsat til alm. Hartk.	8 779	12,0	8 325	86	1 390	218	2 100	427	2 531
	6 048	17,5	5 735		958		1 447		1 744

¹ Det hele Antal Gaarde bliver ifølge Tabellen 75 320 med 329 252 Tdr. Hartk. (inkl. Bornholm og med dets Hartk. omsat), det hele Antal Huse med Jord 161 540 med 40 948 Tdr. Hartk. Føjes til de anførte to Hartkornbeløb 4 696 Tdr. for »forskellige Jordlodder», faas det samlede Landhartkornbeløb 374 896 Tdr. Naar der i Tabel XXIII B er anført 826 Brug med 591 Tdr. Hartk., der drives fra »Bygninger i tilgrænsende Landdistrikter», hører dette Hartk. altsaa under Landdistrikternes Drift, men er ikke medtaget ovenstaaende, da det er Købstadjord. Derimod er Antallet (826) opført baade under Landd., hvorfra Driften foregaar, og under Købstæderne, til Angivelse af disses Tal paa saadanne Brug. — Af »jordløse Huse» fandtes i Landdistr. i alt 34 058, tilsammen med de øvrige Huse altsaa 195 598. En Del af Indehaverne af disse ca. 200 000 Huse er ikke »Husmænd», men besidder kun et Hus i Landd. (inkl. Hdpl., bymæssige Landkomm. osv.) uden i snævrere Forstand at tilhøre Landbefolkningen.

Danmark den 1. Januar 1895: Landdistrikter.

dépendances en hartkorn⁴⁾ le 1^{er} janvier 1895.

Landdistrikternes Hartkorn hørte til *communes rurales*

1 Tdr. Hartk.) med <i>tations</i>				Huse (under 1 Tdr. Hartk.) med <i>maisons</i>				Forskellige andre Jord- lodder autres ter- rains divers	Desuden fandtes af jordløse Huse <i>maisons sans terre</i>
2—4 Tdr.		1—2 Tdr.		1/4—1 Td.		0—1/4 Td.			
Antal <i>nombre</i>	Hartk.	Antal <i>nombre</i>	Hartk.	Antal <i>nombre</i>	Hartk.	Antal <i>nombre</i>	Hartk.	Hartk.	Antal <i>nombre</i>
	Tdr.		Tdr.		Tdr.		Tdr.	Tdr.	
716	2 095	701	998	2 360	1 189	10 893	431	600	1 080
737	2 207	781	1 100	2 688	1 348	4 728	269	358	1 410
1 131	3 340	950	1 359	4 168	2 042	4 691	360	224	2 973
776	2 285	849	1 192	3 594	1 836	2 892	206	460	2 321
1 036	3 069	806	1 145	3 964	1 905	5 577	382	626	2 102
862	2 682	752	1 087	4 220	2 040	5 580	308	712	1 127
1 628	4 723	1 030	1 481	5 631	2 811	7 195	359	211	817
1 417	4 150	1 262	1 837	5 232	2 594	7 161	390	105	1 063
8 303	24 551	7 131	10 199	31 857	15 765	48 717	2 705	3 296	12 893
1 490	4 252	1 643	2 337	4 379	2 367	5 070	416	138	1 912
1 850	5 406	1 615	2 309	4 408	2 324	7 094	484	109	1 534
1 631	4 798	1 160	1 701	2 957	1 575	5 604	311	172	2 506
1 663	4 840	1 251	1 816	3 139	1 649	4 410	353	106	2 006
1 609	4 496	1 844	2 677	4 218	2 161	4 884	510	179	2 796
1 221	3 438	1 139	1 621	3 239	1 707	3 524	296	81	1 816
2 027	5 779	1 670	2 388	3 939	2 125	4 762	407	92	2 566
2 014	5 723	1 985	2 886	4 641	2 467	4 400	463	141	2 565
1 565	4 362	1 746	2 528	3 714	1 962	4 191	404	272	2 352
15 070	43 094	14 053	20 263	34 634	18 337	43 939	3 644	1 290	20 053
23 373	67 645	21 184	30 462	66 491	34 102	92 656	6 349	4 586	32 946
299	844 581	401	578 398	1 165	619 426	1 228	103 71	160 110	1 112

¹⁾ Landdistrikternes Hartkorn i Københavns, Odense og Aarhus Amter fordele sig med 9 172 Tdr. paa Københavns, 11 906 paa Roskilde, 19 358 paa Odense, 11 473 paa Assens, 12 487 paa Aarhus og 11 383 paa Skanderborg Amtsrads kredse.

²⁾ Jfr. Note 1 Side 2 voir page 2 note 1.

⁴⁾ Le tonneau de «hartkorn» est une mesure cadastrale établie en vue de l'impôt foncier et basée sur l'exploitabilité normale de la terre; 61¹⁾ tonneaux de sol (à 0,55 hectares) de la terre la plus fertile forment 1 tonneau de hartkorn, mais la moyenne du tonneau de hartkorn comprend sur les îles 10,9, en Jutland 26,6 et pour tout le Danemark 18,0 tonneaux de sol ou à peu près 10 hectares. Le tonneau de hartkorn de Bornholm diffère du tonneau adopté dans tous les autres bailliages du royaume: la proportion est de 31 à 45 (45 tonneaux de Bornholm équivalant à 31 tonneaux ordinaires).

TABEL XXIII B.

Hartkornets Fordeling paa Ejendommene i det egentl
Exploitations agricoles du Danemark propr. dit par

Overøvrighedskredsene <i>bailliages</i>	Købstædernes Hartkorn ¹ <i>hartkorn urbain</i>	Af Købstædernes Hartkorn hørte til <i>communes urbaines</i>										
		Gaardbr. (mindst 1 Td. Hrtk.) med <i>exploitations agr.</i>						Husbr. (u. 1 Td. Hk.) m. <i>maisons agr.</i>				Forskell. andre Jordlodder <i>autres terr. etc.</i>
		12 Tdr. og derover		4—12 Tdr.		1—4 Tdr.		1/4—1 Td.		0—1/4 Td.		
		Antal <i>nombre</i>	Hartk.	Antal <i>nombre</i>	Hartk.	Antal <i>nombre</i>	Hartk.	Antal <i>nombre</i>	Hartk.	Antal <i>nombre</i>	Hartk.	
	Tdr.		Tdr.		Tdr.		Tdr.		Tdr.		Tdr.	
Staden København ² <i>ville de Copenh.</i>	316	»	»	»	»	»	»	»	»	»	»	316
Københavns Amt	355	5	99	10	65	63	129	71	41	58	3	18
Frederiksborg —	255	1	14	11	77	40	70	100	47	293	24	23
Holbæk —	305	5	98	6	42	37	67	126	63	463	28	7
Sorø —	566	7	157	25	172	73	170	52	31	346	21	15
Præstø —	557	8	190	15	103	82	160	135	69	699	26	9
Maribo —	725	6	120	35	224	118	230	182	94	989	30	27
Svendborg —	430	2	31	6	36	75	127	229	108	877	31	97
Odense —	579	3	62	15	99	94	194	110	60	600	21	143
Øerne (uden Bornholm) <i>Iles (sans Bornholm)</i>	4 088	37	771	123	818	582	1 147	1 005	513	4 325	184	655
Vejle Amt	626	1	16	15	89	144	294	269	132	929	59	36
Aarhus —	398	3	84	16	106	47	93	76	38	704	21	56
Randers —	497	1	17	20	116	115	217	161	91	466	27	29
Aalborg —	148	»	»	2	11	14	28	21	11	13	2	96
Hjørring —	198	»	»	6	32	50	91	75	38	286	16	21
Thisted —	195	»	»	10	65	40	83	62	31	135	7	9
Viborg —	304	»	»	8	45	82	177	94	58	222	13	11
Ringkøbing —	188	»	»	8	42	40	69	107	61	221	10	6
Ribe —	452	»	»	6	35	85	157	203	111	321	25	124
Jylland <i>Jutland</i>	3 006	5	117	91	541	617	1 209	1 068	571	3 297	180	388
Det egentlige Danmark (uden Bornholm) <i>le Danemark propr. dit (sans Bornholm)</i>	7 094	42	888	214	1 359	1 199	2 356	2 073	1 084	7 622	364	1 043
Bornholm { bornholmsk Hartkorn ³	454	»	»	10	57	138	282	156	81	500	26	8
{ omsat til alm. Hartk.	313	»	»		39		194		56		18	6

¹ Det samlede Antal Gaardbrug udgjorde, ifølge ovenstaaende Tabel, 1603 med 4836 Tdr. Hartk., det samlede Antal Husbrug 10351 med 1526 Tdr. Hartk. Hertil kommer »forskellige Jordlodder« (1049 Tdr.) og »jordløse Huse« (268). Opgivelserne vedrøre Købstadsarealet uden for den egentl Bygrund. Jfr. i øvrigt Tabel XXIII A, Note 1. ² Jfr. Note 1 Side 2 *voir page 2 note 1.* ³ *Voir la note page 31.*

Nye Danmark den 1. Januar 1895. Købstæder.

NYKKE TÆT

dépendances en hartkorn le 1^{er} janvier 1895.

Af Købstædernes Gaardbrug dreves <i>exploitations agr. à siège d'exploitation</i>						Af Købstædernes Husbrug dreves <i>maisons agr. à siège d'exploitation</i>						Desuden fandtes af jordløse Huse uden for Bygrunden <i>maisons sans terre</i>
fra Ejendomme i Købstaden <i>en ville</i>		fra Bygninger paa Jordene <i>sur les lieux</i>		fra Bygninger i tilgrænsende Landdistrikter <i>dans une commune voisine</i>		fra Ejendomme i Købstaden <i>en ville</i>		fra Bygninger paa Jordene <i>sur les lieux</i>		fra Bygninger i tilgrænsende Landdistrikter <i>dans une commune voisine</i>		
Antal nombre	Hartk.	Antal nombre	Hartk.	Antal nombre	Hartk.	Antal nombre	Hartk.	Antal nombre	Hartk.	Antal nombre	Hartk.	
	Tdr.		Tdr.		Tdr.		Tdr.		Tdr.		Tdr.	
14	92	49	164	15	37	21	8	87	24	21	12	»
11	28	39	124	2	9	85	22	285	43	23	6	51
30	104	16	99	2	4	289	61	267	28	33	2	»
52	272	40	166	13	61	49	13	335	34	14	5	»
41	218	50	186	14	49	210	34	593	50	31	11	7
33	104	111	411	15	59	215	40	942	79	14	5	21
36	85	35	67	12	42	282	43	791	88	33	8	3
64	208	37	111	11	36	156	31	480	38	74	12	32
281	1111	377	1328	84	297	1307	252	3780	384	243	61	114
103	263	41	106	16	30	437	93	688	85	73	13	14
44	187	18	85	4	11	384	29	367	27	29	3	6
59	158	64	152	13	40	228	50	333	50	66	18	2
13	39	3	9	»	»	16	8	3	2	15	3	»
28	61	26	52	2	10	175	29	170	22	16	3	36
24	71	25	75	1	2	79	12	114	25	4	1	5
52	128	33	82	5	12	135	44	144	21	37	6	5
25	46	20	56	3	9	110	32	164	34	54	5	6
58	126	25	49	8	17	250	70	162	35	112	31	15
406	1070	255	666	52	131	1814	367	2145	301	406	83	89
687	2181	632	1994	136	428	3121	619	5925	685	649	144	203
107	254 175	28	62 42	13	23 16	289	69 48	339	33 23	128	5 3	65

TABEL XXIV.

Ejendommenes Fordeling efter Besiddelsesmaaden i det
Propriétés rurales par genre

Amterne <i>bailliages</i>	Gaarde (mindst 1 Td. Hartkorn) <i>exploitations d'un tonneau de hartkorn au moins</i>							
	<i>Selvejrgaarde</i> <i>propriétés ordinaires</i>	<i>Arvefæstegaarde</i> <i>med Ret til at</i> <i>sælge og pantsætte</i> <i>propriétés tributaires</i>	<i>Arvefæstegaarde</i> <i>uden Ret til at</i> <i>sælge og pantsætte</i> <i>fermes héréditaires</i> <i>à cens</i>	<i>Alm. Fæstegaarde</i> <i>paa Livstid</i> <i>fermes viagères</i> <i>à cens</i>	<i>Selveje</i> <i>propriété ordinaire</i>	<i>Arvefæste med</i> <i>Ret til at sælge</i> <i>og pantsætte</i> <i>propriété tributaire</i>	<i>Arvefæste uden</i> <i>Ret til at sælge</i> <i>og pantsætte</i> <i>à cens hérid.</i>	<i>Alm. Fæste paa</i> <i>Livstid</i> <i>à cens viag.</i>
	Antal <i>nombre</i>	Antal <i>nombre</i>	Antal <i>nombre</i>	Antal <i>nombre</i>	Hartk.	Hartk.	Hartk.	Hartk.
Københavns Amt	1 064	1 996	14	270	Tdr. 6 389	Tdr. 10 795	Tdr. 120	Tdr. 1 554
Frederiksborg —	622	2 335	»	26	3 693	10 469	»	139
Holbæk —	2 003	1 795	7	422	11 742	8 148	18	1 971
Sorø —	2 099	997	20	538	12 807	5 273	57	2 795
Præstø —	1 947	1 938	2	581	12 527	9 859	13	2 728
Maribo —	3 845	301	2	223	24 268	1 579	9	1 218
Svendborg —	3 174	696	»	1 035	16 002	2 899	»	4 774
Odense —	4 672	279	»	587	23 274	1 304	»	3 164
Øerne (uden Bornholm) <i>Iles</i> <i>(sans Bornholm)</i>	19 426	10 337	45	3 682	110 702	50 326	217	18 343
Vejle Amt	4 529	63	»	37	18 351	283	»	154
Aarhus —	5 211	73	13	69	20 265	309	61	318
Randers —	4 714	103	9	134	21 250	496	44	522
Aalborg —	4 011	32	5	192	15 154	160	18	758
Hjørring —	4 084	64	4	56	12 526	202	68	238
Thisted —	3 232	2	»	27	11 182	5	»	123
Viborg —	4 742	131	»	39	15 780	514	»	152
Ringkøbing —	4 880	56	1	8	14 733	169	2	21
Ribe —	3 851	23	1	3	10 595	74	1	8
Jylland <i>Jutland</i>	39 254	547	33	565	139 836	2 212	194	2 294
Det egentlige Danmark (uden Bornholm) <i>le Danemark propr.</i> <i>dét (sans Bornholm)</i>	58 680	10 884	78	4 247	250 538	52 538	411	20 637
Bornholm { bornholmsk Hartkorn ¹ { omsat til alm. Hartkorn }	1 267	164	»	»	7 023 4 837	420 289	» »	720 601

Anm. Antallet af Ejendomme i Selveje, Arvefæste og Fæste og Mængden af Hartkorn under hver af disse Besiddelses-kun har opført Ejendommen een Gang (i den Driftsklasse, hvor den havde mest Hartkorn), medens man har fordelt dens Jord

¹ Voir la note page 31.

egentlige Danmark den 1. Januar 1895: Landdistrikter.
de possession le 1^{er} janvier 1895.

VIZZ LIBRI

Huse med Jord (under 1 Td. Hartkorn) <i>maisons avec moins d'un tonneau de hartkorn</i>								Jordløse Huse <i>maisons sans terre</i>	
Selvejer- og Arvefæsteh. <i>m. propriétés ordinaires ou tributaires</i>		Fæstehuse, Lejehuse <i>m. m. m. à cens ou à louage</i>		Selveje og Arvefæste <i>propriété ordinaire ou tributaire</i>		Fæste, Leje <i>m. m. à cens ou à louage</i>		Selvejer- og Arve- fæstehuse <i>propriétés ordinaires ou tributaires</i>	Andre Huse <i>maisons à cens ou à louage</i>
$\frac{1}{4}$ —1 Td.	0— $\frac{1}{4}$ Td.	$\frac{1}{4}$ —1 Td.	0— $\frac{1}{4}$ Td.	$\frac{1}{4}$ —1 Td.	0— $\frac{1}{4}$ Td.	$\frac{1}{4}$ —1 Td.	0— $\frac{1}{4}$ Td.		
Antal <i>nombre</i>	Antal <i>nombre</i>	Antal <i>nombre</i>	Antal <i>nombre</i>	Hartk.	Hartk.	Hartk.	Hartk.	Antal <i>nombre</i>	Antal <i>nombre</i>
				Tdr.	Tdr.	Tdr.	Tdr.		
1928	10 327	432	566	993	380	196	51	749	331
2 626	4 643	62	85	1 321	263	27	6	1 263	147
2 949	3 518	1 219	1 173	1 476	241	566	119	942	2 031
2 134	2 129	1 460	763	1 125	130	711	76	725	1 596
2 210	3 741	1 754	1 836	1 110	224	795	158	733	1 369
3 136	4 978	1 084	602	1 586	249	454	59	894	233
3 917	6 245	1 714	950	2 015	300	796	59	417	400
4 550	6 543	682	618	2 266	353	328	37	428	635
13 450	42 124	8 407	6 593	11 892	2 140	3 873	565	6 151	6 742
281	4 978	98	92	2 320	410	47	6	1 048	864
4 326	6 966	82	128	2 285	476	39	8	1 027	507
2 704	5 274	253	330	1 454	290	121	21	1 465	1 041
2 930	4 032	209	378	1 546	322	103	31	1 133	873
4 041	4 680	177	204	2 074	488	87	22	1 830	966
3 216	3 506	23	18	1 693	295	14	1	1 447	369
3 888	4 661	51	101	2 102	398	23	9	1 894	672
4 630	4 387	11	13	2 461	462	6	1	2 449	116
3 708	4 157	6	34	1 958	403	4	1	1 827	525
33 724	42 641	910	1 298	17 893	3 544	444	100	14 120	5 933
57 174	84 765	9 317	7 891	29 785	5 684	4 317	665	20 271	12 675
164	1 228	1	„	618 425	103 71	0,94 0,65	„ „	1 112	„

former svarer ikke overalt til hinanden, fordi man, hvor een og samme Ejendom har Jord under flere af de nævnte Former, i de forskellige Driftsklasser.

TABEL XXV.

Ejendommenes Fordeling efter Størrelse og Besiddelsesmaaede

Exploitations agricoles des communes rurales par

		Øerne (uden Bornholm) Iles (sans Bornholm)										
		1895		1885		1873						
		Antal nombre	Tdr. Hartkorn tonn.de h.	Antal nombre	Tdr. Hartkorn tonn.de h.	Antal nombre	Tdr. Hartkorn tonn.de h.					
30 Tdr. Htk. og derover	A. Selveje og Arvefæste med Ret til at sælge og pantsætte <i>propriétés ordin. ou tributaires</i>	395	24 031	372	23 135	346	21 530					
	B. Fæste og Arvefæste uden Ret til at sælge og pantsætte <i>fermes à cens</i>	"	"	"	"	"	"					
20—30 Tdr. Hartkorn	A. Selveje og Arvefæste med Ret osv. <i>propriétés</i> .	164	4 109	174	4 313	159	4 077					
	B. Fæste og Arvefæste uden Ret osv. <i>f. à cens</i> .	3	67	3	79	3	66					
12—20 Tdr. Hartkorn	A. Selveje og Arvefæste med Ret osv. <i>propriétés</i> .	579	8 595	556	8 259	522	7 730					
	B. Fæste og Arvefæste uden Ret osv. <i>f. à cens</i> .	21	318	27	395	39	550					
8—12 Tdr. Hartkorn	A. Selveje og Arvefæste med Ret osv. <i>propriétés</i> .	2 177	20 467	2 172	20 323	2 075	19 457					
	B. Fæste og Arvefæste uden Ret osv. <i>f. à cens</i> .	214	1 940	261	2 353	445	4 000					
4—8 Tdr. Hartkorn	A. Selveje og Arvefæste med Ret osv. <i>propriétés</i> .	12 185	71 574	12 007	70 003	11 033	64 792					
	B. Fæste og Arvefæste uden Ret osv. <i>f. à cens</i> .	2 318	13 735	2 871	16 910	4 588	27 248					
2—4 Tdr. Hartkorn	A. Selveje og Arvefæste med Ret osv. <i>propriétés</i> .	7 746	22 915	7 306	21 612	6 184	18 262					
	B. Fæste og Arvefæste uden Ret osv. <i>f. à cens</i> .	557	1 637	678	2 010	983	2 951					
1—2 Tdr. Hartkorn	A. Selveje og Arvefæste med Ret osv. <i>propriétés</i> .	6 517	9 337	6 204	8 822	5 325	7 771					
	B. Fæste og Arvefæste uden Ret osv. <i>f. à cens</i> .	614	863	740	1 051	954	1 364					
1/4—1 Td. Hartkorn	A. Selveje og Arvefæste <i>propriétés ordin. ou tribut.</i>	23 450	11 893	23 173	11 666	21 018	10 710					
	B. Fæste og Leje <i>f. à cens ou à louage</i>	8 407	3 872	9 842	4 514	11 653	5 293					
1/32—1/4 Td. Hartkorn	A. Selveje og Arvefæste <i>prop. ordin. ou tribut.</i> .	16 314	1 771	15 702	1 767	12 799	1 584					
	B. Fæste og Leje <i>f. à cens ou à louage</i>	4 196	527	5 259	696	5 767	755					
0—1/32 Td. Hartkorn	A. Selveje og Arvefæste <i>prop. ordin. ou tribut.</i> .	25 810	369	20 028	276	13 326	191					
	B. Fæste og Leje <i>f. à cens ou à louage</i>	2 397	38	2 689	42	3 011	50					
Jordløse Huse <i>maisons sans h.</i>	A. Selveje og Arvefæste <i>prop. ordin. ou tribut.</i> .	6 151	"	7 351	"	6 143	"					
	B. Fæste og Leje <i>f. à cens ou à louage</i>	6 742	"	6 208	"	5 645	"					
Tilsammen total { A . . .		101 488	175 061	95 045	170 176	78 930	156 104					
B . . .		25 469	22 997	28 578	28 050	33 088	42 277					
Desuden en outre Forskellige andre Jordlodder <i>terrains divers</i>		"	3 296	"	3 131	"	3 033					
I alt total . . .		126 957	201 354	123 623	201 357	112 018	201 414					
Bornholm ¹ <i>Ile de Bornh.</i>	Større Gaarde: 12—30 Tdr. bornh. Hartkorn <i>propriétés territoriales: 12—30 tonn. de hartk. de Bornh.</i>						Bøndergaarde: 1—12 Tdr. bornh. Hartkorn <i>exploitations de paysans: 1—12 tonn. de h. de Bornh.</i>					
	1895		1885		1873		1895		1885		1873	
	Antal nombre	Tdr. Hartkorn tonn. de h.	Antal nombre	Tdr. Hartkorn tonn. de h.	Antal nombre	Tdr. Hartkorn tonn. de h.	Antal nombre	Tdr. Hartkorn tonn. de h.	Antal nombre	Tdr. Hartkorn tonn. de h.	Antal nombre	Tdr. Hartkorn tonn. de h.
	86	1 390	87	1 422	105	1 633	1 345	6 053	1 287	6 098	1 235	5 962

¹ Af Arvefæstegaarde med Ret til at sælge og pantsætte fandtes i 1895 paa Bornholm 164 Gaarde med i alt 340 Tdr. Hartkorn, og desuden

i det egentlige Danmarks Landdistrikter i 1895, 1885 og 1873.

tonneaux de hartkorn et par genre de possession.

1777

Jylland Futland						Det egentlige Danmark (uden Bornholm) le Danemark propr. dit (sans Bornholm)								
1895		1885		1873		1895		1885		1873				
Antal nombre	Tdr. Hartkorn tonn. de h.	Antal nombre	Tdr. Hartkorn tonn. de h.	Antal nombre	Tdr. Hartkorn tonn. de h.	Antal nombre	Tdr. Hartkorn tonn. de h.	Antal nombre	Tdr. Hartkorn tonn. de h.	Antal nombre	Tdr. Hartkorn tonn. de h.			
155	7 381	156	7 312	157	7 259	550	31 412	528	30 447	503	28 789			
2	64	2	64	2	61	2	64	2	64	2	61			
180	4 311	170	4 154	165	4 027	344	8 420	344	8 467	324	8 104			
3	79	3	79	3	78	6	146	6	158	6	144			
528	7 848	486	7 297	456	6 798	1 107	16 443	1 042	15 556	978	14 528			
1	19	4	66	4	65	22	337	31	461	43	615			
1 256	11 880	1 260	11 976	1 218	11 555	3 433	32 347	3 432	32 299	3 293	31 012			
16	145	25	219	59	534	230	2 085	286	2 572	504	4 534			
8 860	48 036	8 949	48 422	9 013	48 837	21 045	119 610	20 956	118 425	20 046	113 629			
275	1 418	393	2 076	857	4 536	2 593	15 153	3 264	18 986	5 445	31 784			
14 875	42 487	14 861	42 607	14 566	41 800	22 621	65 402	22 167	64 219	20 750	60 062			
195	606	286	866	585	1 805	752	2 243	964	2 876	1 568	4 756			
13 947	20 105	13 516	19 499	12 761	18 423	20 464	29 442	19 720	28 321	18 086	26 194			
106	157	149	218	313	455	720	1 020	889	1 269	1 267	1 819			
33 744	17 892	33 402	17 676	30 881	16 342	57 174	29 785	56 575	29 342	51 899	27 952			
910	445	1 356	650	2 120	1 031	9 317	4 317	11 198	5 164	13 773	6 324			
25 582	3 335	23 926	3 126	19 011	2 537	41 896	5 106	39 628	4 893	31 810	4 121			
736	91	963	129	1 348	188	4 932	618	6 222	825	7 115	943			
17 059	210	13 381	177	9 442	118	42 869	579	33 409	453	22 768	309			
562	8	539	13	786	11	2 959	46	3 228	55	3 797	61			
14 120	»	15 886	»	13 495	»	20 271	»	23 237	»	19 638	»			
5 933	»	5 884	»	5 970	»	12 675	»	12 092	»	11 615	»			
130 286	163 485	125 993	162 246	111 165	157 696	231 774	338 546	221 038	332 422	190 095	313 800			
8 739	3 032	9 604	4 380	12 047	8 764	34 208	26 029	38 182	32 430	45 135	51 041			
»	1 290	»	1 209	»	1 458	»	4 586	»	4 340	»	4 491			
139 025	167 807	135 597	167 835	123 212	167 918	265 982	369 161	259 220	369 192	235 230	369 332			
Huse: 0—1 Td. bornholmsk Hartkorn maisons: 0—1 tonn. de hartkorn de Bornholm						Forsk. andre Jordlodder autres terrains divers			I alt total					
1895		1885		1873		1895	1885	1873	1895		1885		1873	
Antal nombre	Tdr. Hartkorn tonn. de h.	Antal nombre	Tdr. Hartkorn tonn. de h.	Antal nombre	Tdr. Hartkorn tonn. de h.	Tdr. Hartkorn tonn. de h.	Tdr. Hartkorn tonn. de h.	Tdr. Hartkorn tonn. de h.	Antal nombre	Tdr. Hartkorn tonn. de h.	Antal nombre	Tdr. Hartkorn tonn. de h.	Antal nombre	Tdr. Hartkorn tonn. de h.
3 505	722	2 837	637	2 849	521	160	168	209	4 936	8 325	4 211	8 325	4 189	8 325

dreves 80 Tdr. Hartkorn Arvefæstejord i Forening med Selvejerbrug. Egentligt Fæste findes ikke paa Øen. Voir la note page 31.

TABEL XXVI.

*Arealets Benyttelse i det egentlige
Le Danemark propr. dit. emploi*

Overøvrighedskredsene <i>bailliages</i>	Af Agermarken var besaaet med <i>champ ensemené de</i>					I alt Kornareal <i>terrain en céréales</i>	Boghvede <i>sarrasin</i>		Bælgesaed <i>pois, vesces et fèves</i>	
	Hvede <i>froment</i>	Rug <i>seigle</i>	Byg <i>orge</i>	Havre <i>avoine</i>	Blandsæd til Modenhed <i>mélanges mûrs</i>					
	1	2	3	4	5					
	Tdr. Land	Tdr. Land	Tdr. Land	Tdr. Land	Tdr. Land	Tdr. Land	Tdr. Land	Tdr. Land	Tdr. Land	
Staden København <i>ville de Copenh.</i>	1,0	37,5	15,0	38,8	9,5	101,8	»	»	0,4	
Københavns Amt	1 283,1	21 407,0	31 734,5	23 110,4	6 234,3	83 769,3	26,7	1 113,0		
Frederiksborg —	432,0	22 599,8	23 673,9	26 091,0	8 553,9	81 350,6	43,7	411,1		
Holbæk —	4 233,2	27 971,6	44 494,8	30 471,5	11 123,5	118 294,6	95,3	1 067,8		
Sorø —	4 242,5	23 488,8	33 889,5	26 104,0	16 159,8	103 884,6	39,0	1 110,8		
Præstø —	7 664,3	23 539,7	36 888,8	28 023,3	19 032,4	115 148,5	103,1	2 966,3		
Bornholms —	1 153,3	8 214,1	7 798,4	10 306,0	7 862,0	35 333,8	8,2	635,1		
Mariibo —	19 388,0	15 431,3	45 307,6	24 139,9	14 782,3	119 049,1	46,9	3 760,0		
Svendborg —	6 828,2	23 369,9	35 622,5	30 409,3	19 545,7	115 775,6	195,4	1 324,7		
Odense —	6 616,2	28 112,6	35 160,0	34 177,3	24 274,4	128 340,5	341,3	668,1		
Øerne <i>Iles</i>	51 841,8	194 172,3	294 585,0	232 871,5	127 577,8	901 048,4	899,6	12 937,3		
Vejle Amt	3 994,6	34 476,7	28 365,6	63 289,6	12 840,4	142 966,9	2 221,9	737,2		
Aarhus —	3 024,6	36 949,3	33 423,8	70 550,8	10 613,7	154 562,2	1 528,6	650,7		
Randers —	2 460,2	36 703,2	30 199,9	63 384,8	7 348,5	140 096,6	1 031,5	320,4		
Aalborg —	121,3	40 344,1	24 832,4	67 087,9	7 641,3	140 027,0	598,4	205,2		
Hjørring —	355,0	41 419,2	22 641,1	59 333,3	17 835,6	141 584,2	34,9	137,0		
Thisted —	81,5	15 174,7	13 832,0	41 819,1	6 530,2	77 437,5	39,5	644,4		
Viborg —	179,6	42 309,1	26 611,0	80 083,5	6 293,0	155 476,2	2 839,0	354,2		
Ringkøbing —	61,9	49 898,4	16 088,0	66 471,1	12 604,4	145 123,8	4 049,4	307,8		
Ribe —	242,0	35 499,9	16 524,0	51 768,1	7 786,1	111 820,1	8 096,3	422,1		
Jylland <i>Jutland</i>	10 520,7	332 774,6	212 517,8	563 788,2	89 493,2	1 209 094,5	20 439,5	3 777,0		
Det egentlige Danmark <i>le Danemark propr. dit.</i>	62 362,5	526 946,9	507 102,8	796 659,7	217 071,0	2 110 142,9	21 339,1	16 714,3		

Danmarks Overavrighedskredse i 1896.
de la terre en 1896 par bailliage.

Af Agermarken var besaaet med <i>champ ensemencé de</i>										I alt besaaet Areal <i>total: terrain ensemencé</i>
Spærgel til Modetind <i>Spargel, mûre</i>	Kommen og Raps <i>cumin et colza</i>	Frøavl (Kløver, Græs, Roer og Lupiner) <i>culture de graines</i>	Kartofler <i>pommes de terre</i>	Sukkerroer og Cikorerødder <i>betteraves à sucre et chicorée</i>	Gulerødder <i>carottes</i>	Foderroer <i>betteraves fourragères</i>	Grønfoeder (Blandsæd, Spærgel og Lucerne) <i>fourrages verts</i>	Hør, Hamp og Tobak <i>lin, chanvre et tabac</i>	Havesager og andre lignende Planter <i>pl. horticales</i>	
8.	9	10	11	12	13	14	15	16	17	1-17
Tdr. Land	Tdr. Land	Tdr. Land	Tdr. Land	Tdr. Land	Tdr. Land	Tdr. Land	Tdr. Land	Tdr. Land	Tdr. Land	Tdr. Land
6,5	12,4	4,8	21,4	27,6	0,9	2,9	10,1	1,1	85,4	227,7
74,0	39,7	271,2	3 163,7	7,2	222,3	7 221,8	6 730,8	2,3	1 583,2	104 149,6
119,1	159,2	335,3	8 375,6	151,5	2 264,5	3 449,7	4 894,3	7,2	70,0	101 318,0
8,3	94,2	355,0	4 121,3	79,1	787,5	10 351,7	4 901,1	4,1	61,6	140 412,9
10,2	40,8	194,1	2 260,0	3 175,1	789,6	7 040,7	7 326,2	2,7	129,1	122 959,8
136,2	10,8	241,2	919,6	396,1	2 779,4	5 583,0	9 133,6	4,5	60,7	138 138,0
71,9	518,3	1 003,5	12 802,4	111,5	396,1	2 177,4	1 774,9	7,3	24,1	43 388,4
21,4	187,6	317,0	2 700,8	935,0	782,2	7 286,9	5 536,4	96,8	93,2	148 754,9
10,5	75,3	1 105,8	3 246,1	6 162,7	906,0	8 046,8	6 522,9	200,2	211,8	137 455,6
386,2	691,9	3 450,6	28 591,4	23 340,6	7 013,8	56 915,3	54 586,0	326,2	2 395,6	1 092 582,9
249,4	0,8	394,4	4 384,4	242,7	423,8	4 301,3	2 337,5	54,1	112,4	158 426,8
89,4	21,9	548,0	3 833,3	67,9	728,2	12 180,8	4 060,0	1,5	191,3	178 463,8
492,3	71,2	1 127,0	5 335,6	4,5	319,5	9 637,1	2 602,9	3,8	47,3	161 089,7
2 471,4	13,3	248,5	14 297,3	0,3	429,7	6 053,9	6 784,6	2,2	63,3	171 195,1
991,5	6,0	338,2	6 913,5	130,7	130,7	5 786,5	6 823,8	1,7	58,1	162 806,1
203,1	22,4	357,7	5 240,5	0,1	337,5	3 681,8	1 175,9	1,2	30,3	89 171,9
1 087,3	8,6	87,6	7 877,0	2,4	292,4	9 106,9	4 676,0	3,0	52,4	181 861,0
6 863,6	22,0	328,4	11 411,9	22,3	729,8	10 510,4	3 713,1	0,4	56,4	183 139,3
808,9	4,1	129,1	7 104,3	142,2	827,9	4 903,4	3 008,6	0,6	23,6	137 291,2
13 256,9	170,3	3 558,9	66 397,8	482,4	4 219,5	66 162,1	35 182,4	68,5	635,1	1 423 444,9
13 643,1	862,2	7 009,5	94 989,2	23 823,0	11 233,3	123 077,4	89 768,4	394,7	3 030,7	2 516 027,8

TABEL XXVI (fortsat).

*Arealets Benyttelse i det egentlige
Le Danemark propr. dit: emploi*

Overøvrighedskredsene <i>bailliages</i>	Brakarealer <i>jachères</i>			Agermarkens Græs- arealer <i>champs d'herbage</i>		I alt dyrket Areal <i>total: terre en culture</i>	Eng <i>prés</i>	I alt Ager- og Engareal <i>total: champs et prés</i>
	Renbrak <i>jachère complète</i>	Med Lupiner og andre Planter til Nedpløjning <i>plantes-engrais</i>	Halvbrak <i>jachère incomplète</i>	Til Høslæt <i>foins</i>	Til Afgræsning <i>pâtûre</i>			
	18	19	20	21	22	1-22	23	1-23
	Tdr. Land	Tdr. Land	Tdr. Land	Tdr. Land	Tdr. Land	Tdr. Land	Tdr. Land	Tdr. Land
Staden København <i>ville de Copenh.</i>	»	»	2,1	41,8	104,7	376,3	16,3	392,6
Københavns Amt	14 595,1	30,0	4 375,3	27 915,1	17 469,4	168 534,5	8 731,0	177 265,5
Frederiksborg —	11 083,4	109,4	7 617,3	27 231,0	22 840,3	170 199,4	7 126,3	177 325,7
Holbæk —	22 563,2	182,7	7 338,9	33 707,2	39 340,5	243 545,4	15 309,1	258 854,5
Sorø —	19 630,5	110,5	5 946,3	29 308,1	29 590,2	207 545,4	8 139,0	215 684,4
Præstø —	19 399,8	104,4	8 571,0	32 179,2	31 297,7	229 690,1	13 328,3	243 018,4
Bornholms —	5 813,9	18,7	2 581,4	11 061,4	8 527,9	71 391,7	3 031,8	74 423,5
Maribo —	21 858,9	93,9	9 743,4	32 764,3	31 426,4	244 641,8	13 260,1	257 901,9
Svendborg —	18 940,6	195,6	4 740,7	26 737,4	42 717,8	230 787,7	11 293,2	242 080,9
Odense —	22 297,0	173,9	6 386,6	32 010,2	42 644,8	259 290,5	14 340,9	273 631,4
Øerne <i>Iles</i>	156 182,4	1 019,1	57 303,0	252 955,7	265 959,7	1 826 002,8	94 576,0	1 920 578,8
Vejle Amt	29 452,2	1 165,3	1 727,1	25 152,2	99 941,8	315 865,4	19 262,1	335 127,5
Aarhus —	30 850,8	754,0	3 501,8	25 469,8	85 257,4	324 297,6	19 615,8	343 913,4
Randers —	30 616,9	636,5	3 126,0	17 922,8	103 340,3	316 732,2	32 971,7	349 703,9
Aalborg —	18 514,9	846,0	7 506,2	33 866,1	100 035,1	331 963,4	40 189,2	372 152,6
Hjørring —	20 425,2	400,1	7 879,9	37 519,0	96 152,6	325 182,9	38 470,2	363 653,1
Thisted —	9 788,2	55,3	1 811,1	16 770,9	58 798,8	176 396,2	16 665,5	193 061,7
Viborg —	25 830,5	994,3	6 616,8	24 416,8	126 191,4	365 910,8	34 788,8	400 699,6
Ringkøbing —	18 815,9	1 227,9	4 473,5	25 970,3	172 487,8	406 114,7	68 034,1	474 148,8
Ribe —	10 258,6	1 339,5	2 803,9	16 513,4	127 581,2	295 787,8	48 530,0	344 317,8
Jylland <i>Jutland</i>	194 553,2	7 418,9	39 446,3	223 601,3	969 786,4	2 858 251,0	318 527,4	3 176 778,4
Det egentlige Danmark <i>le Danemark propr. dit.</i> . .	350 735,6	8 438,0	96 749,3	476 557,0	1 235 746,1	4 684 253,8	413 103,4	5 097 357,2

1 Jfr. Tabel XXI Anm.

Danmarks Overøvrighedskredse i 1896.
de la terre en 1896 par bailliage (suite).

1896

Kær og Fælleder <i>marais et coteaux herbagens</i>	Tørvemoser <i>tourbières</i>	Levende Hegn og Læplantninger <i>haies vives et h. de tue-vent</i>	Haver og Planteskoler <i>jardins et pépinières</i>	Skovarealer <i>terrains forestiers</i>		Væsentligt ubenyttede Arealer <i>terrains non exploités</i>			Byggegrunde, Veje, Oplagspladser, Kirkegaarde o. s. v. <i>emplacements, chemins, entrepôts, cimetières etc.</i>	Vandarealer (uden for Søplanen) <i>lacs cadastrés</i>	I alt Areal ¹ <i>terrain total</i>
				bevoksede <i>boisés</i>	ubevoksede <i>dégarais</i>	Heder og Lyngbakker <i>bruyères (landes)</i>	Flyvesand og Klit <i>sable mouvant et dunes</i>	Stenmarker, Sumppe, Forstrande o. s. v. <i>fonds pierreux, étangs, plages</i>			
24	25	26	27	28	29	30	31	32	33	34	1-34
Tdr. Land	Tdr. Land	Tdr. Land	Tdr. Land	Tdr. Land	Tdr. Land	Tdr. Land	Tdr. Land	Tdr. Land	Tdr. Land	Tdr. Land	Tdr. Land
656,8	»	»	574,0	16,0	»	»	»	1,4	2 225,3	273,9	4 140
6 788,1	2 394,0	260,9	4 413,3	14 353,2	218,7	393,7	17,3	481,4	8 219,6	857,3	215 663
1 678,9	3 824,6	146,2	3 108,8	33 655,7	1 906,2	1 554,1	531,5	335,6	5 712,7	1 520,0	231 300
3 250,6	5 190,2	177,4	3 372,9	17 077,8	595,4	2 586,3	558,4	1 120,5	7 435,2	1 351,8	301 571
2 451,5	2 831,6	381,1	3 537,5	26 177,4	485,9	135,2	14,9	577,4	7 664,5	1 927,6	261 869
3 442,6	4 298,3	1 575,8	4 453,0	34 719,0	757,5	221,0	36,4	789,0	8 050,2	1 120,8	302 482
1 310,5	183,0	11,6	960,8	14 848,9	1 868,8	5 318,4	797,2	2 242,2	3 055,4	560,7	105 581
2 244,4	1 460,2	1 477,5	4 511,5	29 301,2	770,4	58,7	434,3	183,5	9 133,2	1 047,2	308 524
3 193,9	4 585,8	3 538,9	4 752,7	27 202,5	480,3	184,6	46,0	1 015,3	8 681,0	1 660,1	297 422
3 588,8	4 931,3	2 170,4	5 508,1	20 139,7	339,0	322,4	90,6	756,3	8 879,9	1 040,1	321 398
28 606,1	29 699,0	9 739,8	35 192,6	217 491,4	7 422,2	10 774,4	2 526,6	7 502,6	69 057,0	11 359,5	2 349 950
6 024,0	7 134,0	2 034,8	3 208,1	31 162,5	757,6	24 412,7	276,9	497,3	10 600,1	673,5	421 909
4 056,2	6 655,3	1 002,3	3 849,7	45 570,2	1 402,1	20 414,3	1 178,7	571,2	9 923,0	1 450,6	439 987
14 184,8	7 877,5	320,9	3 009,2	26 267,0	1 376,6	19 187,9	4 283,3	1 977,4	8 732,7	969,8	437 891
28 514,1	29 525,3	413,0	2 711,9	24 614,9	2 102,7	52 017,6	675,2	1 530,4	9 703,7	1 424,6	525 386
22 144,7	14 708,8	635,8	2 214,3	16 453,8	1 378,5	50 593,8	22 875,1	4 270,8	9 966,4	783,9	509 679
15 599,3	4 297,1	254,5	1 210,2	7 042,9	5 825,2	41 331,9	22 409,4	3 426,5	5 582,0	1 079,3	301 120
15 967,5	10 760,9	542,5	3 163,3	24 532,1	1 722,4	72 848,0	329,5	701,7	11 550,8	1 705,7	544 524
22 919,2	15 336,2	748,5	2 558,6	23 428,4	19 593,2	224 786,8	13 779,8	2 139,0	13 942,8	2 752,7	816 134
12 678,8	12 414,0	1 233,9	2 421,4	20 811,2	9 368,4	118 030,8	8 212,3	5 538,9	9 220,5	1 282,0	545 530
142 088,6	108 709,1	7 186,2	24 346,7	219 883,0	43 526,7	623 623,8	74 020,2	20 653,2	89 222,0	12 122,1	4 542 160
170 694,7	138 408,1	16 926,0	59 539,3	437 374,4	50 948,9	634 398,2	76 546,8	28 155,8	158 279,0	23 481,6	6 892 110

TABEL XXVII.

 Kreaturholdet i det egentlige Danmarks Over
 Le Danmark propr. dit et les Féroë:

Overøvrighedskredsene <i>bailliages</i>	Heste <i>chevaux</i>										Æsler <i>ânes</i>
	Hingste 3 Aar og derover <i>étalons 3 ans—</i>	Vallakker <i>hongres</i>			Hopper <i>juments</i>			Plage 1—3 Aar <i>juments 1—3 ans</i>	Føl under 1 Aar <i>poulains 0—1 an</i>	I alt Heste <i>total</i>	
		3—6 Aar <i>3—6 ans</i>	6—11 Aar <i>6—11 ans</i>	11 Aar og derover <i>11 ans—</i>	3—6 Aar <i>3—6 ans</i>	6—11 Aar <i>6—11 ans</i>	11 Aar og derover <i>11 ans—</i>				
Stkr.	Stkr.	Stkr.	Stkr.	Stkr.	Stkr.	Stkr.	Stkr.	Stkr.	Stkr.	Stkr.	
Staden København <i>ville de Cop.</i>	23	328	2 797	1 436	257	2 001	1 072	9	9	7 932	•
Københavns Amt	161	1 482	3 944	4 825	1 669	4 523	5 472	1 691	968	24 735	13
Frederiksborg —	148	1 352	2 114	3 637	1 571	2 711	4 281	1 955	1 099	18 868	4
Holbæk —	170	1 933	2 861	4 069	2 615	3 724	5 164	3 185	1 857	25 578	6
Sorø —	150	1 743	2 860	4 019	2 005	2 989	4 431	2 505	1 371	22 073	7
Præstø —	187	1 948	2 919	4 717	2 208	3 784	5 616	2 627	1 548	25 554	4
Bornholms —	63	646	813	1 531	799	1 090	1 763	993	591	8 289	•
Maribo —	241	1 724	2 932	4 184	2 468	4 499	6 040	2 707	1 572	26 367	7
Svendborg —	176	2 447	2 276	2 620	3 214	4 178	4 183	4 838	2 690	26 622	37
Odense —	180	3 030	3 233	3 347	3 443	4 421	4 767	4 980	2 720	30 121	21
Øerne <i>Iles</i>	1 499	16 633	26 749	34 385	20 249	33 920	42 789	25 490	14 425	216 139	99
Vejle Amt	165	4 495	1 902	1 507	3 325	3 053	2 534	3 704	2 217	22 902	8
Aarhus —	197	3 621	2 514	1 765	4 419	4 733	3 622	5 420	3 482	29 773	2
Randers —	252	2 715	1 567	1 157	4 885	4 530	3 816	7 370	4 291	30 583	1
Aalborg —	232	2 395	1 552	1 290	4 489	4 663	3 914	6 808	4 167	29 510	6
Hjørring —	216	2 487	2 005	1 953	4 034	4 430	4 768	5 159	3 287	28 339	8
Thisted —	92	1 737	1 194	1 068	2 274	2 225	1 984	3 640	1 986	16 200	1
Viborg —	203	3 030	1 365	1 006	4 609	4 045	2 961	6 321	3 966	27 506	4
Ringkøbing —	149	3 034	2 799	1 417	4 115	4 173	3 151	6 140	3 377	28 355	8
Ribe —	113	2 000	1 988	1 453	2 948	3 129	2 668	3 488	2 235	20 022	2
Jylland <i>Jutland</i>	1 619	25 514	16 886	12 616	35 098	34 981	29 418	48 050	29 008	233 190	40
Det egtl. Danmark ¹⁸⁹⁸	3 118	42 147	43 635	47 001	55 347	68 901	72 207	73 540	43 433	449 329	139
<i>le Danemark propr. dit</i> ¹⁸⁹³	3 446	35 927	46 487	46 651	41 214	68 886	67 722	62 761	37 545	410 639	160
Færøernes Amt <i>Iles Féroë</i> ¹⁸⁹⁸	58		176			269		203		706	•
¹⁸⁹³	37		144			270		180		631	•

1 Herunder indbefattet Tyre 1—2 Aar og Stude 1—2 Aar y compris taureaux 1—2 ans et bœufs 1—2 ans.

øvrighedskreds og paa Færøerne den 15. Juli 1898.

bétail le 15 juillet 1898 par bailliage.

Hornkvæg <i>espèce bovine</i>											Svin <i>porcs</i>				
Tyre <i>taureaux</i>				Stude <i>bœufs</i>		Køer 10 Aar og derover <i>vaches 10 ans—</i>	Køer under 10 Aar samt Kvier, som have kælvet <i>vaches jusqu'à 10 ans</i>	Kvier 1 Aar og derover, som ikke have kælvet <i>génisses d'un an—</i>	Kalve og Ungkvæg under 1 Aar <i>vœaux 0—1 an</i>	I alt Hornkvæg <i>total</i>	Levesvin <i>élevés</i>		Fædesvin 4 Maaneder og derover <i>d'engrais 4 mois—</i>	Grise under 4 Maaneder <i>porcelets 0—4 mois</i>	I alt Svin <i>total</i>
1—2 Aar <i>1—2 ans</i>	2—3 Aar <i>2—3 ans</i>	3—5 Aar <i>3—5 ans</i>	5 Aar og derover <i>5 ans—</i>	1—2 Aar <i>1—2 ans</i>	2 Aar og derover <i>2 ans—</i>						Orner 4 Mdr. og derover. <i>mâles 4 mois—</i>	Søer 4 Maaneder og derover <i>fémelles 4 mois—</i>			
Stkr.	Stkr.	Stkr.	Stkr.	Stkr.	Stkr.	Stkr.	Stkr.	Stkr.	Stkr.	Stkr.	Stkr.	Stkr.	Stkr.	Stkr.	
2	100	82	18	5	59	158	853	139	370	1 786	1	2	260	12	275
1 191	562	101	18	94	178	6 796	34 835	7 838	9 565	61 178	538	6 715	20 825	31 044	59 122
1 605	726	130	31	1 241	381	7 334	33 758	8 803	14 259	68 268	494	7 459	22 088	34 710	64 751
1 679	837	184	45	288	213	12 224	53 349	13 417	18 814	101 050	748	11 994	36 533	60 772	110 047
1 800	861	213	79	114	133	10 637	46 637	11 415	15 778	87 667	831	10 718	30 704	51 763	94 016
1 959	937	211	47	63	142	13 466	52 530	13 088	18 039	100 473	765	11 085	32 312	54 453	98 615
577	314	55	27	30	6	3 839	17 029	4 040	6 847	32 764	151	2 593	8 322	13 511	24 577
1 489	901	284	74	98	217	12 307	50 878	12 439	15 439	94 126	504	7 345	20 792	34 397	63 038
1 903	660	142	37	38	41	10 996	55 172	14 623	17 181	100 793	405	6 859	15 494	32 538	55 296
1 797	779	137	29	80	99	10 553	58 930	18 419	19 122	109 945	404	8 037	16 667	43 299	68 407
13 993	6 677	1 539	405	2 051	1 469	88 310	403 971	104 221	135 414	758 050	4 841	72 807	203 997	356 499	638 144
1 570	895	169	25	1 159	1 906	8 657	59 440	16 393	15 151	105 365	354	7 652	15 955	39 915	63 876
2 083	830	117	19	330	965	12 374	65 073	16 362	18 218	116 371	460	10 119	19 098	48 409	78 086
1 785	678	136	32	2 376	2 574	11 881	52 849	17 878	19 673	109 862	281	6 095	13 865	32 611	52 852
1 437	539	220	23	5 038	7 598	11 906	50 691	17 624	21 198	116 274	282	7 132	16 925	41 033	65 372
1 176	642	180	36	559	1 606	16 202	65 015	19 973	17 653	123 042	302	8 367	20 754	45 760	75 183
539	169	45	7	8 609	3 861	3 659	28 926	12 458	18 138	76 411	100	3 097	5 298	18 043	26 538
1 367	423	61	11	7 295	6 374	9 897	53 041	16 183	22 585	117 237	266	6 843	13 065	37 889	58 063
1 480	734	106	10	5 250	5 312	7 314	63 994	18 716	23 235	126 151	254	8 184	18 018	39 113	65 569
981	472	110	14	3 797	2 518	5 624	48 441	15 741	18 336	96 034	201	5 537	10 565	28 507	44 810
12 418	5 382	1 144	177	34 413	32 714	87 514	487 470	151 328	174 187	986 747	2 500	63 026	133 543	331 280	530 349
26 411	12 059	2 683	582	36 464	34 183	175 824	891 441	255 549	309 601	1 744 797	7 341	135 833	337 540	687 779	1 168 493
24 056	13 810	4 139	—	49 065	63 194	1 011 098	—	246 169	284 659	1 696 190	5 671	95 619	263 617	464 224	829 131
—	98	—	—	—	52	3 403	—	963 ¹	—	4 516	—	—	—	—	3
—	102	—	—	—	56	3 022	—	716 ¹	—	3 896	—	—	—	—	1

Kreaturholdet i det egentl. Danmarks Overøvrighedskredse og paa Færøerne i 1898.

Le Danemark propr. dit et les Féroë: bétail en 1898 par bailliage (suite).

Overøvrigheds- kredsene <i>bailliages</i>	Geder <i>chèvres</i>	Faar <i>moutons</i>					I alt Faar <i>total</i>	Kaniner <i>lapins</i>	Bistader <i>ruches</i>	Høns <i>poules</i>	Kalkuner <i>dindons</i>	Ænder <i>canards</i>	Græs <i>otés</i>
		Vædre i Aar og derover <i>béliers 1 an—</i>	Beder og Faar til Fedning, i Aar og derover <i>d'engrais 1 an—</i>	Faar, der bære ell. have Lam, i Aar og derover <i>brebis mères 1 an—</i>	Lam under 1 Aar <i>agneaux 0—1 an</i>								
		Stkr.	Stkr.	Stkr.	Stkr.	Stkr.							
København <i>ville de Cop.</i>	26	»	1	5	4 187	4 193	2 438	20	20 599	101	641	7	
Københavns Amt.	2 277	674	685	6 952	8 545	16 856	12 512	2 631	484 726	3 167	44 599	3 328	
Frederiksborg —	1 930	938	329	11 037	10 080	22 384	7 698	3 980	488 446	2 057	57 758	6 709	
Holbæk —	3 378	1 288	1 601	14 107	13 589	30 585	2 773	5 177	607 419	2 637	49 388	7 632	
Sorø —	3 128	888	903	7 618	7 066	16 475	5 273	4 001	523 133	3 887	43 294	1 897	
Præstø —	2 779	1 000	539	10 637	10 769	22 945	4 927	6 193	718 979	6 804	65 302	3 552	
Bornholms —	353	691	74	4 876	6 949	12 590	2 054	2 597	162 224	9 513	37 326	8 739	
Maribo —	851	550	378	16 564	21 400	38 892	4 032	5 675	602 369	2 820	82 555	13 303	
Svendborg —	575	990	1 871	17 202	25 405	45 468	4 198	4 886	674 131	3 347	70 204	13 859	
Odense —	918	1 529	862	18 125	23 732	44 248	3 388	5 247	804 484	2 645	77 099	5 083	
Øerne <i>Iles.</i>	16 215	8 548	7 243	107 123	131 722	254 636	49 293	40 407	5 086 510	36 978	528 166	64 109	
Vejle Amt.	2 119	2 078	1 852	20 687	22 712	47 329	3 965	6 465	560 776	2 067	34 468	6 251	
Aarhus —	3 607	2 290	3 360	26 865	24 874	57 389	2 878	5 991	566 226	3 184	33 610	6 625	
Randers —	2 849	2 855	3 728	50 117	42 242	98 942	2 843	5 872	408 512	2 545	29 876	6 400	
Aalborg —	1 444	3 696	4 692	49 865	43 394	101 647	2 726	7 515	343 717	1 528	46 857	25 716	
Hjørring —	907	3 870	3 167	40 635	50 107	97 779	2 979	7 875	346 413	1 491	32 077	34 906	
Thisted —	331	2 217	16 171	28 744	30 793	77 925	1 263	6 542	323 511	895	35 998	28 981	
Viborg —	2 040	4 369	8 267	59 307	52 713	124 656	2 735	9 623	413 609	1 466	17 284	16 130	
Ringkøbing —	1 317	6 366	10 744	55 685	60 863	133 658	2 733	13 411	430 698	1 306	31 971	17 720	
Ribe —	993	4 113	6 579	34 241	35 519	80 452	4 665	14 493	286 910	717	13 094	4 069	
Jylland <i>Jutland.</i>	15 607	31 854	58 560	366 146	363 217	819 777	26 787	77 787	3 680 372	15 199	275 235	146 798	
Det egentl. Danmark <i>le Danem. propr. dit</i> { 1898	31 822	40 402	65 803	473 269	494 939	1 074 413	76 080	118 194	8 766 882	52 177	803 401	210 907	
{ 1893	25 266	49 213	90 245	548 355	558 739	1 246 552	—	122 492	5 855 999	40 512	723 708	230 396	
Færøernes Amt <i>Iles Féroë</i> { 1898	—	825	3 889	59 305	42 446	106 465	—	—	—	—	—	—	
{ 1893	—	641	3 721	53 520	41 775	99 657	—	—	—	—	—	—	

Smitte Sygdomme hos Husdyrene i det egentlige Danmarks Overøvrighedskredse i 1900, 1899 og summarisk 1898, 1897 og 1896.

Épizooties du bétail dans les bailliages du Danemark en 1900 et 1899, sommairement 1898, 1897 et 1896.

Overøvrighedskredse <i>bailliages</i>	Antallet af Besætninger, stillede under offentligt Tilsyn <i>nombre d'étables infectées soumises à la surveillance publique</i>									
	Milt- brand <i>fièvre charbon- neuse</i>	Mund- og Klove- syge <i>fièvre aphteuse</i>	Ryg- marvs- tyfus <i>paraplé- gie infec- tieuse</i>	Snive <i>morve</i>	Ondartet Katarral- feber <i>fièvre catar- rhale maligne</i>	Kron. Svinedifte- ritis ell. kaseøs Tarmbetændelse <i>diphitér. porcine chronique ou pneumo-entérite infect. chron.</i>	Rødsyge hos Svin <i>rouget des porcs</i>			
							akut <i>aigu</i>	kronisk <i>chronique</i>	Knuderosen <i>forme urticaire</i>	
København ville de Cop. { 1900	»	»	»	1	1	»	»	»	»	1900
1899	»	»	»	4	»	»	»	»	»	1899
Københavns Amt . . . { 1900	7	»	1	2	3	16	10	8	32	1900
1899	11	»	1	»	1	8	15	6	59	1899
Frederiksborg— . . . { 1900	»	»	2	»	2	»	15	»	68	1900
1899	»	»	»	»	1	»	9	1	50	1899
Holbæk — . . . { 1900	8	»	4	»	2	2	38	11	93	1900
1899	12	»	1	»	»	1	45	15	145	1899
Sorø — . . . { 1900	8	»	3	»	6	1	20	1	81	1900
1899	12	»	»	»	»	2	14	8	97	1899
Præstø — . . . { 1900	3	»	1	»	2	»	18	4	136	1900
1899	8	»	1	»	1	»	21	6	192	1899
Bornholms — . . . { 1900	»	»	»	»	»	»	7	3	22	1900
1899	3	»	»	»	1	2	8	1	28	1899
Maribo — . . . { 1900	6	8	»	»	2	3	3	»	85	1900
1899	»	1	»	»	2	3	11	1	99	1899
Svendborg — . . . { 1900	19	1	2	»	1	»	29	1	121	1900
1899	41	»	1	»	3	»	34	4	165	1899
Odense — . . . { 1900	3	»	2	»	»	»	27	9	148	1900
1899	4	»	1	»	»	»	42	5	200	1899
Vejele — . . . { 1900	6	»	2	»	1	»	89	9	172	1900
1899	8	»	2	»	2	»	98	18	179	1899
Aarhus — . . . { 1900	10	»	3	»	8	»	129	19	114	1900
1899	6	»	6	»	3	»	86	19	129	1899
Randers — . . . { 1900	6	»	5	»	5	»	50	9	73	1900
1899	8	»	2	»	4	»	68	10	86	1899
Aalborg — . . . { 1900	5	»	2	»	21	»	38	9	40	1900
1899	4	»	4	1	17	»	47	12	50	1899
Hjørring — . . . { 1900	2	»	1	»	8	»	37	6	106	1900
1899	3	»	1	»	7	1	40	4	89	1899
Thisted — . . . { 1900	4	»	1	»	4	»	24	8	74	1900
1899	9	»	3	»	2	»	20	6	88	1899
Viborg — . . . { 1900	6	»	3	»	19	»	74	12	113	1900
1899	5	»	2	»	19	»	75	7	122	1899
Ringkøbing — . . . { 1900	11	»	4	»	7	»	104	11	131	1900
1899	11	»	2	»	22	»	94	6	119	1899
Ribe — . . . { 1900	1	»	1	»	3	»	41	11	85	1900
1899	1	»	1	»	5	»	35	7	81	1899
Det egentlige { 1900	105	9	37	3	95	22	753	131	1 694	1900
1899	146	1	28	5	90	17	762	136	1 978	1899
Danmark { 1898	138	1	31	20	68	29	709	148	2 316	1898
1897	140	5	25	28	84	7	592	147	2 067	1897
le Danemark propr. dit { 1896	136	15	26	2	103	3	544	99	2 181	1896

Anm. Faarekopper, Skab hos Faaret, Oksernes ondartede Lungesyge, Kvægpest samt akut Svinedifteritis optraadte ikke i de nævnte Aar *nul cas en 1896—1900 de clavelle ou de péripneumonie, ni de peste bovine, ni de diphitér. porcine aiguë.*

TABEL XXIX.

Udbyttet og Værdien af Høsten i det øgent

Le Danemark propr. dit: produit et

Amterne <i>bailliages</i>	Hvede <i>froment</i>		Rug <i>seigle</i>		Byg <i>orge</i>		Havre <i>avoine</i>		Blandsæd til Modenhed <i>graines mélangées (mûres)</i>		
	Udbytte <i>produit</i>	Fold ¹ <i>p. tn. sol</i>	Udbytte <i>produit</i>	Fold ¹ <i>p. tn. sol</i>	Udbytte <i>produit</i>	Fold ¹ <i>p. tn. sol</i>	Udbytte <i>produit</i>	Fold ¹ <i>p. tn. sol</i>	Udbytte <i>produit</i>	Fold ¹ <i>p. tn. sol</i>	
	Tdr. <i>tonn.</i>	Tdr. <i>tonn.</i>	Tdr. <i>tonn.</i>	Tdr. <i>tonn.</i>	Tdr. <i>tonn.</i>	Tdr. <i>tonn.</i>	Tdr. <i>tonn.</i>	Tdr. <i>tonn.</i>	Tdr. <i>tonn.</i>	Tdr. <i>tonn.</i>	
Københavns Amt . . .	1900	19 709	15,0	268 916	12,6	412 586	13,0	356 325	15,4	87 423	14,0
	1899	18 994	14,4	254 389	11,9	371 606	11,7	318 258	13,8	83 036	13,3
	1898	15 446	11,7	208 970	9,8	341 945	10,8	339 026	14,7	80 641	12,9
Frederiksborg — . . .	1900	5 899	13,7	263 263	11,6	280 550	11,8	359 275	13,8	124 827	14,6
	1899	5 901	13,7	243 451	10,8	260 434	11,0	329 059	12,6	111 445	13,0
	1898	5 185	12,0	225 452	10,0	271 776	11,5	383 484	14,7	124 695	14,6
Holbæk — . . .	1900	62 824	14,8	354 018	12,7	577 138	13,0	463 279	15,2	170 153	15,3
	1899	62 014	14,7	329 743	11,8	560 021	12,6	418 571	13,7	159 460	14,3
	1898	53 235	12,5	305 016	10,9	541 152	12,2	437 984	14,4	161 541	14,5
Sorø — . . .	1900	64 189	15,1	307 912	13,1	446 501	13,2	410 697	15,7	242 561	15,0
	1899	64 064	15,1	297 065	12,6	445 228	13,2	382 965	14,7	236 210	14,6
	1898	50 658	11,9	247 104	10,5	422 319	12,5	389 639	14,9	230 981	14,3
Præstø — . . .	1900	115 314	15,0	286 074	12,2	461 775	12,5	421 792	15,1	275 548	14,5
	1899	117 877	15,4	276 769	11,8	448 066	12,1	399 607	14,3	266 195	14,0
	1898	85 513	11,2	222 365	9,4	432 359	11,7	404 249	14,4	259 029	13,6
Bornholms — . . .	1900	16 294	14,1	93 546	11,4	90 520	11,6	145 409	14,1	113 688	14,5
	1899	16 579	14,4	85 905	10,5	81 519	10,5	134 081	13,0	104 454	13,3
	1898	16 945	14,7	76 462	9,3	93 220	11,0	147 515	14,3	111 921	14,2
Maribo — . . .	1900	278 907	14,4	191 651	12,4	541 060	11,9	357 665	14,8	203 871	13,8
	1899	297 031	15,3	183 201	11,9	517 645	11,2	361 023	15,0	197 548	13,4
	1898	229 737	11,8	157 297	10,2	477 293	10,5	366 659	15,2	198 185	13,4
Svendborg — . . .	1900	101 237	14,8	266 289	11,4	418 496	11,7	443 867	14,6	276 020	14,1
	1899	101 497	14,9	253 828	10,9	407 777	11,4	435 577	14,3	264 532	13,5
	1898	88 046	12,9	240 682	10,3	414 278	11,6	457 777	15,1	273 990	14,0
Odense — . . .	1900	95 980	14,5	336 262	12,0	424 533	12,1	491 129	14,4	342 008	14,1
	1899	92 652	14,0	307 172	10,9	416 540	11,8	495 529	14,5	339 750	14,0
	1898	83 908	12,7	301 516	10,7	430 208	12,2	523 159	15,3	350 101	14,4
Øerne Iles	1900	760 353	14,7	2 367 931	12,2	3 653 159	12,4	3 449 438	14,8	1 836 099	14,4
	1899	776 609	15,0	2 231 523	11,5	3 508 836	11,9	3 274 670	14,1	1 762 630	13,8
	1898	628 673	12,1	1 984 864	10,2	3 424 550	11,6	3 449 492	14,8	1 791 084	14,0

1 0: Udbytte i Tønder pr. Td. Land c. à d. produit en tonneaux par tonneau de sol.

Nye Danmark i Aarene 1900, 1899 og 1898.

valeur totale des récoltes 1900, 1899 et 1898.

Boghvede <i>sarrasin</i>	Ærter og anden Bælgssæd <i>légumés à cosse</i>	Kartofler <i>pommes de terre</i>	Foderroer <i>betteraves fourragères</i>	Sukker- roer <i>betteraves à sucre</i>	Raps <i>colza</i>	Agerhø <i>foin des champs</i>	Enghø <i>foin des prés</i>	Høstudbyttets Værdi <i>valeur des récoltes</i>	
								i alt <i>v. totale</i>	pr. Td. Land af det dertil anv. Areal <i>v. par tonn. de sol semé (= 0,55 hect.)</i>
Tdr. <i>tonn.</i>	Tdr. <i>tonn.</i>	Tdr. <i>tonn.</i>	Tdr. <i>tonn.</i>	Centner à 50 kilos	Tdr. <i>tonn.</i>	Læs à 1000 Pd. <i>charges à 500 k.</i>	Læs à 1000 Pd. <i>charges à 500 k.</i>	Kr.	Kr.
162	5 997	233 590	2 274 953	7 350	»	74 753	24 941	14 909 235	113
156	7 447	193 410	1 506 208	7 350	»	86 880	24 101	14 598 020	110
154	6 752	155 616	1 218 205	7 350	»	160 833	31 665	14 489 130	109
264	2 845	617 201	1 238 009	700	360	68 680	19 280	13 693 356	105
264	2 602	487 334	949 306	700	360	81 759	20 403	13 696 433	105
256	3 098	422 995	918 954	700	360	165 635	30 550	15 158 750	116
576	7 129	248 399	3 232 548	»	1 102	100 819	43 378	21 135 279	115
570	6 872	190 727	2 438 250	»	1 107	133 011	45 421	21 735 573	118
515	6 490	195 675	2 459 668	»	1 606	185 584	58 814	21 869 374	119
312	8 073	141 221	2 332 540	4 350	354	92 759	24 045	17 771 122	116
234	8 056	125 907	1 814 110	3 000	565	108 221	23 264	18 615 802	122
252	6 911	90 041	1 519 030	3 150	606	172 298	28 604	17 953 872	117
618	15 059	54 094	1 935 116	1 134 660	360	96 001	39 415	19 112 047	110
618	19 649	48 541	1 394 925	1 015 630	400	111 352	37 869	19 788 283	113
618	19 239	35 651	1 121 205	861 584	360	189 616	48 024	19 404 304	111
48	4 213	161 490	577 556	»	90	36 879	11 986	5 819 449	105
48	4 098	136 855	462 495	»	100	40 530	11 974	5 611 495	101
48	4 794	143 245	480 470	»	100	60 777	12 951	6 223 244	112
230	23 922	63 593	1 829 695	4 240 750	520	102 956	38 476	22 359 615	118
552	28 111	53 471	1 470 945	3 674 865	585	103 948	34 844	22 997 261	122
135	29 105	47 476	1 248 005	2 857 925	585	174 172	47 491	22 321 059	118
1 527	9 247	143 155	2 299 354	276 041	1 585	95 516	44 320	18 711 187	112
1 119	9 412	131 058	1 851 577	255 246	1 417	102 012	40 295	19 049 726	114
665	10 057	122 972	1 823 544	221 290	1 768	152 556	48 504	19 756 789	118
2 933	5 111	183 693	2 623 190	1 945 525	497	97 379	60 920	22 536 018	115
1 860	4 536	176 828	2 267 752	1 644 903	426	127 737	55 320	23 369 262	120
2 000	5 588	168 072	2 148 637	1 548 015	639	191 628	68 908	24 371 481	125
6 670	81 596	1 846 436	18 342 961	7 609 376	4 868	765 742	306 761	156 047 308	113
5 421	90 783	1 544 131	14 155 568	6 601 694	4 960	895 450	293 491	159 461 855	115
4 643	92 034	1 381 743	12 937 718	5 500 014	6 024	1 453 099	375 511	161 548 003	117

TABEL XXIX (fortsat).

Udbyttet og Værdien af Høsten i det egentl

Le Danemark propr. dit: produit et valeur

Amterne <i>bailliages</i>	Hvede <i>froment</i>		Rug <i>seigle</i>		Byg <i>orge</i>		Havre <i>avoine</i>		Blandsæd til Modenhed <i>graines mélangées (mûres)</i>		
	Udbytte <i>produit</i>	Fold ¹ <i>p. tn. sol</i>	Udbytte <i>produit</i>	Fold ¹ <i>p. tn. sol</i>	Udbytte <i>produit</i>	Fold ¹ <i>p. tn. sol</i>	Udbytte <i>produit</i>	Fold ¹ <i>p. tn. sol</i>	Udbytte <i>produit</i>	Fold ¹ <i>p. tn. sol</i>	
	Tdr. <i>tonn.</i>	Tdr. <i>tonn.</i>	Tdr. <i>tonn.</i>	Tdr. <i>tonn.</i>	Tdr. <i>tonn.</i>	Tdr. <i>tonn.</i>	Tdr. <i>tonn.</i>	Tdr. <i>tonn.</i>	Tdr. <i>tonn.</i>	Tdr. <i>tonn.</i>	
Vejle Amt	1900	63 802	16,0	296 984	8,6	302 857	10,7	828 032	13,1	180 592	14,1
	1899	62 081	15,5	277 235	8,0	304 803	10,7	771 935	12,2	170 166	13,3
	1898	51 617	12,9	238 094	6,9	291 142	10,3	811 100	12,8	175 533	13,7
Aarhus —	1900	44 895	14,9	328 982	8,9	341 248	10,2	904 611	12,8	132 613	12,5
	1899	45 155	14,9	310 644	8,4	341 294	10,2	859 668	12,2	127 720	12,0
	1898	37 290	12,3	248 552	6,7	336 250	10,1	943 144	13,4	135 510	12,8
Randers —	1900	32 236	13,1	325 033	8,9	294 614	9,8	829 760	13,1	82 642	11,2
	1899	30 827	12,5	282 036	7,7	283 510	9,4	738 312	11,6	76 800	10,5
	1898	29 807	12,1	280 150	7,6	315 477	10,4	898 252	14,2	90 551	12,3
Aalborg —	1900	1 464	12,1	300 408	7,5	230 357	9,2	731 300	10,9	85 311	11,2
	1899	1 269	10,5	235 515	5,9	198 935	8,0	619 066	9,2	74 498	9,8
	1898	1 076	8,9	231 357	5,7	226 517	9,1	774 533	11,5	87 544	11,5
Hjørring —	1900	3 414	9,6	325 553	7,8	239 626	10,7	678 828	11,5	210 458	11,8
	1899	3 430	9,7	280 251	6,8	207 722	9,2	583 286	9,8	179 184	10,0
	1898	3 257	9,2	271 634	6,5	222 467	9,8	690 309	11,6	218 359	12,2
Thisted —	1900	997	12,2	147 146	9,7	182 747	13,2	662 443	15,8	89 568	13,7
	1899	988	12,0	126 752	8,4	152 679	11,0	543 671	13,0	74 138	11,3
	1898	809	9,9	112 038	7,4	176 004	12,7	679 898	16,3	87 917	13,5
Viborg —	1900	1 726	9,6	343 309	8,1	259 222	9,7	986 684	12,3	73 967	11,8
	1899	1 405	7,8	298 258	7,0	231 091	8,7	881 659	11,0	66 461	10,6
	1898	1 433	8,0	251 887	6,1	256 854	9,7	997 131	12,5	73 396	11,7
Ringkøbing —	1900	688	11,1	375 661	7,5	139 466	8,7	640 995	9,6	145 506	11,5
	1899	684	11,0	376 174	7,5	137 444	8,5	639 714	9,6	141 232	11,2
	1898	602	9,7	269 658	5,4	150 463	9,3	728 995	11,0	159 020	12,6
Ribe —	1900	3 304	13,7	243 538	6,9	139 147	8,4	503 803	9,7	81 698	10,5
	1899	3 154	13,0	231 884	6,5	128 847	7,8	478 883	9,5	77 656	10,0
	1898	2 836	11,7	198 145	5,6	139 372	8,4	532 423	10,3	83 431	10,7
Jylland <i>Futland</i>	1900	152 526	14,5	2 686 614	8,1	2 129 284	10,0	6 766 456	12,0	1 082 355	12,1
	1899	148 993	14,2	2 418 749	7,3	1 986 325	9,3	6 116 194	10,8	987 855	11,0
	1898	128 727	12,2	2 101 515	6,5	2 114 546	9,9	7 055 785	12,5	1 111 261	12,4
Det egentlige Danmark <i>le Danemark propr. dit</i>	1900	912 879	14,6	5 054 545	9,6	5 782 443	11,4	10 215 894	12,8	2 918 454	13,4
	1899	925 602	14,8	4 650 272	8,8	5 495 161	10,8	9 390 864	11,8	2 750 485	12,7
	1898	757 400	12,1	4 086 379	7,8	5 539 096	10,9	10 505 277	13,2	2 902 345	13,4

Anm. Halmudbyttets Mængde (*quantité de la paille*) ved Høsten i Aarene 1898—1900 var i det egtl. Danmark hen 65 328 160, 52 524 947 og 56 283 801 Kr.

¹ : Udbytte i Tønder pr. Td. Land c. à d. *produit en tonneaux par tonneau de sol.*

lige Danmark i Aarene 1900, 1899 og 1898.
totale des récoltes 1900, 1899 et 1898 (suite).

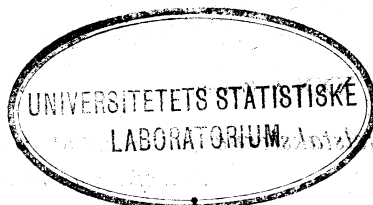
Boghvede <i>sarrasin</i>	Ærter og anden Bælgssæd <i>légumes à cosse</i>	Kartofler <i>pommes de terre</i>	Foderroer <i>betteraves fourragères</i>	Sukker- roer <i>betteraves à sucre</i>	Raps <i>colza</i>	Agerhø <i>foin des champs</i>	Enghø <i>foin des prés</i>	Høstudbyttets Værdi <i>valeur des récoltes</i>	
								i alt <i>v. totale</i>	pr. Td. Land af det dertil anv. Areal <i>v. par tonn. de sol semé (= 0,55 hect.)</i>
Tdr. <i>tonn.</i>	Tdr. <i>tonn.</i>	Tdr. <i>tonn.</i>	Tdr. <i>tonn.</i>	Centner à 50 kilos	Tdr. <i>tonn.</i>	Læs à 1000 Pd. <i>charges à 500 k.</i>	Læs à 1000 Pd. <i>charges à 500 k.</i>	Kr.	Kr.
9 864	3 257	261 130	1 360 196	27 983	»	68 671	81 113	19 059 922	95
8 546	2 639	215 045	1 156 361	26 575	»	98 794	84 348	19 854 245	99
5 401	3 373	143 758	1 109 899	26 700	»	143 396	91 641	19 422 583	97
8 372	3 565	188 818	3 612 816	3 000	144	76 239	82 238	20 921 719	95
3 364	3 318	175 454	3 238 165	3 600	134	94 465	75 987	21 574 635	98
3 434	3 696	136 303	3 452 538	3 600	154	135 094	86 106	23 051 252	105
3 980	2 080	289 023	2 666 848	1 000	768	47 000	104 927	18 602 882	89
1 800	2 017	240 239	2 076 611	1 240	651	51 835	91 234	17 684 559	85
3 600	2 495	228 842	2 582 875	1 000	709	82 109	110 274	19 552 851	94
3 469	1 278	931 533	1 441 143	»	129	71 464	96 986	18 209 192	77
2 085	1 162	748 928	1 117 875	»	117	80 865	68 730	15 982 958	68
2 957	1 512	664 245	1 443 239	»	104	121 548	92 022	17 674 789	75
210	685	350 510	1 547 713	»	30	84 222	97 089	17 883 152	77
210	810	258 155	1 143 010	»	30	124 366	85 138	16 775 288	72
210	717	277 077	1 398 970	»	36	160 009	100 289	18 456 903	80
234	4 070	379 521	1 141 220	»	216	41 838	42 999	12 178 241	100
195	3 100	303 477	910 659	»	212	67 611	45 396	11 487 817	95
234	3 236	230 052	1 050 820	»	202	87 902	50 234	12 365 949	102
15 823	1 744	487 885	2 481 325	700	»	59 424	106 183	19 774 506	84
11 478	2 514	366 852	2 072 494	700	»	69 067	98 150	18 596 466	79
7 014	2 177	292 911	2 363 243	500	»	103 551	107 628	18 683 111	79
22 343	1 983	749 364	3 147 502	»	230	67 615	186 028	21 801 877	82
17 566	2 081	593 865	2 775 315	»	190	96 567	196 370	22 222 476	83
13 416	1 683	527 374	3 010 530	»	282	119 989	205 817	21 629 615	81
47 316	2 308	425 828	1 214 775	500	»	34 455	128 794	15 098 451	76
31 680	2 092	328 530	1 015 544	400	»	47 420	135 365	14 816 099	75
29 357	2 502	314 454	1 104 195	400	»	69 721	153 049	15 546 225	78
111 611	20 870	4 063 612	18 613 538	33 183	1 517	550 928	926 357	163 529 942	85
76 924	19 733	3 230 545	15 506 034	32 515	1 334	730 990	880 718	158 994 543	83
65 623	21 091	2 815 016	17 516 309	32 200	1 487	1 023 319	997 060	166 383 278	87
118 281	102 466	5 910 048	36 956 499	7 642 559	6 385	1 316 670	1 233 118	319 577 250	97
82 345	110 516	4 774 676	29 661 602	6 634 209	6 294	1 626 440	1 174 209	318 456 398	97
70 266	113 125	4 196 759	30 454 027	5 532 214	7 511	2 476 418	1 372 571	327 931 281	99

holdsvis 6 542 779, 5 099 196 og 5 726 119 Læs à 1 000 Pund (*charges à 500 kilos*) til en beregnet Værdi (*valeur*) af henholdsvis

TABEL XXX A.

 Kapitelstaksterne for Afgrøden m. v. 1891-1900
 Prix officiels des céréales produits

	1900	1899	1898	1897	1896	1895	1894	1893	1892	1891	I Gennem snit af de 10 Aar 1891-1900 <i>moyenne</i>
	Kr. Ø.	Kr. Ø.	Kr. Ø.	Kr. Ø.	Kr. Ø.	Kr. Ø.	Kr. Ø.	Kr. Ø.	Kr. Ø.	Kr. Ø.	Kr. Ø.
Sjællands Stift (Bornholm undtagen)											
Rug <i>seigle</i> pr. Td.	9.37	10.55	9.97	9.35	8.35	7.91	7.85	9.48	10.16	13.49	9.65
Byg <i>orge</i> —	9.11	10.20	9.55	8.82	8.97	8.28	8.29	9.65	9.42	11.05	9.33
Havre <i>avoine</i> —	6.82	7.06	7.05	6.97	6.83	6.07	6.06	7.74	7.22	8.82	7.06
Møen											
Hvede <i>froment</i> pr. Td.	10.29	10.63	11.58	12.80	11.43	9.29	8.60	10.58	11.34	14.97	11.15
Hvide Ærter <i>pois</i> —	12.25	11.98	11.85	11.62	11.39	11.48	11.64	12.38	13.17	14.74	12.25
Graa Ærter <i>pois gris</i> —	11.30	11.13	11.02	10.90	10.63	10.66	10.75	11.44	12.28	13.90	11.40
Bornholm											
Rug <i>seigle</i> pr. Td.	9.40	10.05	10.03	9.11	8.39	8.28	7.51	9.81	10.17	15.86	9.86
Byg <i>orge</i> —	9.15	9.74	9.55	9.15	8.77	8.63	8.58	9.67	9.65	11.34	9.42
Havre <i>avoine</i> —	6.50	6.53	6.60	6.71	6.45	5.72	5.68	7.41	6.81	8.55	6.70
Smør <i>beurre</i> pr. Pd.	0.92	0.90	0.83	0.82	0.85	0.83	0.80	0.90	0.88	0.89	0.86
Fyns Stift											
Rug <i>seigle</i> pr. Td.	9.57	10.56	10.31	9.89	8.46	8.18	7.98	9.68	9.91	14.22	9.88
Byg <i>orge</i> —	9.30	10.26	9.72	9.43	9.21	8.61	8.39	9.60	9.08	11.30	9.49
Havre <i>avoine</i> —	6.66	6.78	6.82	6.89	6.60	6.01	6.00	7.54	7.04	8.87	6.92
Lolland-Falsters Stift											
Forrige Halsted Amt (paa Lolland)											
Rug <i>seigle</i> pr. Td.	9.69	10.64	10.37	9.79	8.62	8.21	8.14	9.57	10.37	14.66	10.01
Byg <i>orge</i> —	9.22	10.74	10.12	9.60	9.47	8.60	9.75	9.84	9.78	11.53	9.87
Havre <i>avoine</i> —	6.45	6.72	6.84	6.75	6.27	5.79	6.05	7.52	7.15	8.60	6.81
Hvede <i>froment</i> —	10.47	10.87	12.33	13.20	11.97	9.65	8.92	11.01	11.68	15.96	11.61
Hvide Ærter <i>pois</i> —	11.07	11.60	11.47	11.67	11.20	10.52	10.69	11.98	12.30	14.05	11.66
Graa Ærter <i>pois gris</i> —	10.43	10.94	10.85	11.00	10.57	9.94	10.12	11.38	11.82	13.53	11.06
Forrige Maribo Klosters og Aalholm Amter (paa Lolland)											
Rug <i>seigle</i> pr. Td.	9.90	10.82	10.45	9.75	8.70	8.30	8.21	9.71	10.63	14.71	10.12
Byg <i>orge</i> —	9.30	10.60	10.16	9.24	9.30	8.59	9.48	9.84	9.91	11.43	9.78
Havre <i>avoine</i> —	6.68	6.95	7.04	6.65	6.32	5.79	6.09	7.40	7.22	8.95	6.91
Hvede <i>froment</i> —	10.62	10.93	12.29	13.19	12.01	9.70	8.90	11.08	12.03	15.65	11.64
Hvide Ærter <i>pois</i> —	11.73	11.98	11.72	11.90	12.01	11.28	11.65	12.59	12.90	13.97	12.17
Graa Ærter <i>pois gris</i> —	11.04	11.27	11.09	11.13	11.23	10.61	11.04	11.89	12.22	13.37	11.49



1900, fastsatte i hvert følgende Aar:
aux années de 1891—1900.

	1900	1899	1898	1897	1896	1895	1894	1893	1892	1891	I Gennem- snit af de 10 Aar 1891-1900 <i>moyenne</i>
	Kr. Ø.	Kr. Ø.	Kr. Ø.	Kr. Ø.	Kr. Ø.	Kr. Ø.	Kr. Ø.	Kr. Ø.	Kr. Ø.	Kr. Ø.	Kr. Ø.
Lolland-Falsters Stift (fortsat).											
Forrige Nykøbing Amt											
(paa Falster)											
Rug <i>seigle</i> pr. Td.	9.75	10.79	10.43	9.71	8.72	8.40	8.31	9.76	10.60	14.98	10.14
Byg <i>orge</i> —	9.27	10.49	10.09	9.24	9.30	8.57	9.36	9.95	9.80	11.37	9.74
Havre <i>avoine</i> —	6.78	7.07	7.16	7.23	6.72	6.25	6.35	7.69	7.24	8.96	7.15
Hvede <i>froment</i> —	10.54	10.90	12.13	13.26	11.89	9.90	9.07	11.19	11.90	15.95	11.67
Hvide Ærter <i>pois</i> —	11.92	12.05	11.63	11.65	11.38	10.91	11.62	12.36	12.25	13.98	11.97
Grønne Ærter <i>pois gris</i> —	11.34	11.35	11.16	11.19	10.81	10.39	10.75	11.55	11.63	13.46	11.36
Aalborg Stift											
Vendsyssel og Han-Herrederne											
Rug <i>seigle</i> pr. Td.	10.10	10.74	10.37	9.84	8.80	8.51	8.19	9.55	9.99	13.46	9.95
Byg <i>orge</i> —	9.29	9.70	9.14	8.92	8.48	8.02	7.70	8.64	8.69	11.05	8.96
Havre <i>avoine</i> —	6.89	7.06	6.87	7.09	6.50	6.08	5.99	7.10	6.62	8.24	6.84
Thy og Morsø											
Rug <i>seigle</i> pr. Td.	10.09	10.84	10.28	9.92	8.97	8.10	8.26	9.53	10.05	12.96	9.90
Byg <i>orge</i> —	8.99	9.76	8.93	8.98	8.50	7.88	7.74	8.58	8.63	10.68	8.87
Havre <i>avoine</i> —	6.76	7.00	6.83	7.20	6.61	6.04	6.25	7.38	6.83	8.49	6.94
Viborg Stift											
Rug <i>seigle</i> pr. Td.	9.83	10.70	10.23	9.92	8.78	8.28	8.01	9.42	9.84	12.99	9.80
Byg <i>orge</i> —	9.04	9.64	8.98	8.93	8.60	7.98	7.68	8.65	8.62	10.65	8.88
Havre <i>avoine</i> —	6.61	6.82	6.53	6.83	6.40	5.84	5.82	7.06	6.41	7.89	6.62
Aarhus Stift											
Rug <i>seigle</i> pr. Td.	9.51	10.63	9.90	9.73	8.40	7.80	7.40	9.27	9.87	13.00	9.55
Byg <i>orge</i> —	9.27	10.18	9.37	9.14	9.00	8.11	7.58	9.28	8.96	11.19	9.21
Havre <i>avoine</i> —	6.77	6.91	6.73	7.09	6.75	5.79	5.79	7.76	6.81	8.72	6.91
Boghvedegryn <i>sarrasin</i> <i>mondé</i> —	21.52	21.67	20.60	19.71	18.95	19.41	18.56	20.47	20.52	22.85	20.43
Smør <i>beurre</i> —	225.16	226.90	214.24	207.52	213.92	211.48	202.58	220.26	217.05	222.61	216.17

Kapitelstaksterne for Afgrøden m. v. 1891—1900, fastsatte i hvert følgende Aar.

Prix officiels des céréales produites aux années de 1891—1900 (suite).

	1900	1899	1898	1897	1896	1895	1894	1893	1892	1891	I Gennem- snit af de 10 Aar 1891-1900 <i>moyenne</i>
	Kr. Ø.	Kr. Ø.	Kr. Ø.	Kr. Ø.	Kr. Ø.	Kr. Ø.	Kr. Ø.	Kr. Ø.	Kr. Ø.	Kr. Ø.	Kr. Ø.
Ribe Stift											
Ribe Amt											
Rug <i>seigle</i> pr. Td.	10.69	11.25	11.22	10.66	9.43	8.84	8.98	10.35	11.05	15.76	10.82
Byg <i>orge</i> —	9.86	10.13	9.71	9.35	9.01	8.33	8.08	8.94	9.66	11.86	9.49
Havre <i>avoine</i> —	7.47	7.47	7.59	7.76	7.44	6.81	6.93	8.16	7.58	9.25	7.65
Boghvede <i>sarrasin</i> —	9.84	9.94	9.49	9.00	8.75	8.27	8.21	9.02	9.53	10.43	9.25
Smør <i>beurre</i> pr. Pd.	1.02	1.01	0.97	0.94	0.96	0.95	0.92	0.99	0.98	1.00	0.97
Flæsk <i>du porc</i> —	0.52	0.41	0.45	0.45	0.39	0.42	0.50	0.52	0.53	0.50	0.47
Honning <i>miel</i> pr. Pot	0.98	0.95	0.94	0.91	0.91	0.90	0.90	0.99	0.95	0.90	0.93
Vejle Amt											
Rug <i>seigle</i> pr. Td.	9.95	10.93	10.26	9.98	8.66	8.06	7.83	9.80	10.23	14.12	9.98
Byg <i>orge</i> —	9.46	10.45	9.62	9.24	9.21	8.41	8.13	9.57	9.41	11.87	9.54
Havre <i>avoine</i> —	7.13	7.32	7.23	7.31	7.23	6.12	6.24	8.20	7.37	9.32	7.35
Boghvede <i>sarrasin</i> —	9.62	9.74	9.51	8.90	8.72	8.25	8.25	9.30	9.35	10.87	9.25
Smør <i>beurre</i> pr. Pd.	1.03	1.03	0.96	0.94	0.97	0.96	0.92	1.00	1.01	1.05	0.99
Flæsk <i>du porc</i> —	0.53	0.41	0.46	0.47	0.40	0.42	0.49	0.50	0.51	0.49	0.47
Honning <i>miel</i> pr. Pot	1.05	0.99	1.10	1.02	0.97	0.99	1.01	1.05	1.05	0.95	1.02
Ringkøbing Amt											
Rug <i>seigle</i> pr. Td.	10.56	11.11	11.12	10.76	9.38	8.68	8.82	9.96	10.33	14.55	10.53
Byg <i>orge</i> —	9.35	9.68	9.06	9.12	8.58	7.99	7.86	8.69	8.93	11.31	9.06
Havre <i>avoine</i> —	7.34	7.39	7.12	7.86	7.18	6.48	6.77	7.57	7.09	8.70	7.35
Boghvede <i>sarrasin</i> —	10.08	10.04	9.98	9.11	8.70	8.39	8.04	8.82	9.35	10.66	9.32
Smør <i>beurre</i> pr. Pd.	1.00	0.99	0.94	0.91	0.93	0.92	0.88	0.96	0.95	0.96	0.94
Flæsk <i>du porc</i> —	0.49	0.39	0.41	0.44	0.36	0.40	0.47	0.49	0.50	0.47	0.44
Honning <i>miel</i> pr. Pot	0.83	0.81	0.83	0.78	0.74	0.82	0.77	0.79	0.81	0.67	0.79

Kapitelstaksterne for Afgrøden m. v. 1846—1900, fastsatte i hvert følgende Aar.

Beregnet Gennemsnit for det egentlige Danmark.

Prix officiels des céréales produites aux années de 1846—1900. Le Danemark propr. dit: moyenne des prix.

	Rug seigle	Byg orge	Havre avoine	Hvede froment	Hvide Ærter pois	Graa Ærter pois gris	Boghvede sarrasin	Boghvedegryn sarrasin mondé	Smør beurre	Flæsk du porc	Honning miel
	pr. Td.	pr. Td.	pr. Td.	pr. Td.	pr. Td.	pr. Td.	pr. Td.	pr. Td.	pr. Pd.	pr. Pd.	pr. Pot
	Kr. Ø.	Kr. Ø.	Kr. Ø.	Kr. Ø.	Kr. Ø.	Kr. Ø.	Kr. Ø.	Kr. Ø.	Kr. Ø.	Kr. Ø.	Kr. Ø.
1800	9.88	9.28	6.84	10.48	11.74	11.03	9.85	21.52	1.00	0.51	0.95
1899	10.74	10.12	7.01	10.83	11.90	11.17	9.91	21.67	0.99	0.40	0.92
1898	10.38	9.54	6.95	12.08	11.67	11.03	9.66	20.60	0.93	0.44	0.96
1897	9.88	9.17	7.10	13.11	11.71	11.06	9.00	19.71	0.91	0.45	0.90
1896	8.74	8.95	6.72	11.83	11.50	10.81	8.72	18.95	0.93	0.38	0.87
1895—1900 gsntl. <i>moyenne</i> .	9.92	9.41	6.92	11.67	11.70	11.02	9.43	20.49	0.95	0.44	0.92
1895	8.27	8.31	6.06	9.64	11.05	10.40	8.30	19.41	0.92	0.41	0.90
1894	8.11	8.36	6.16	8.87	11.40	10.67	8.17	18.56	0.88	0.49	0.89
1893	9.68	9.30	7.58	10.97	12.33	11.57	9.05	20.47	0.97	0.50	0.94
1892	10.25	9.27	7.03	11.74	12.65	11.99	9.41	20.52	0.96	0.51	0.94
1891	14.21	11.28	8.72	15.63	14.18	13.57	10.65	22.85	0.98	0.49	0.84
1891—95 gsntl. <i>moyenne</i> .	10.11	9.30	7.11	11.37	12.32	11.64	9.11	20.36	0.94	0.48	0.90
1890	10.69	9.74	6.95	12.53	12.79	12.22	9.20	19.16	0.91	0.51	0.88
1889	10.86	10.55	7.82	12.54	12.84	12.24	9.27	19.65	0.90	0.49	0.78
1888	9.85	9.40	6.65	12.87	11.88	11.44	8.90	19.13	0.90	0.45	0.80
1887	8.53	8.91	6.21	12.33	11.77	11.38	8.02	17.64	0.87	0.44	0.76
1886	9.49	9.20	6.78	12.90	12.61	12.08	8.58	18.94	0.85	0.47	0.73
1886—90 gsntl. <i>moyenne</i> .	9.88	9.56	6.88	12.63	12.38	11.87	8.79	18.90	0.89	0.47	0.79
1881—85 gsntl. <i>moyenne</i> .	11.86	10.56	7.52	14.85	14.76	14.08	9.93	20.87	0.90	0.55	0.77
1876—80 — —	13.21	11.88	7.85	17.88	15.17	14.76	10.35	22.42	0.85	0.53	0.70
1871—75 — —	14.32	12.48	8.24	20.07	15.69	15.22	10.96	24.35	0.83	0.52	0.63
1866—70 — —	14.13	11.52	7.60	19.51	14.90	14.42	10.66	22.92	0.70	0.48	0.59
1861—65 — —	11.51	8.59	5.84	15.36	11.95	11.65	8.41	19.43	0.59	0.38	0.56
1856—60 — —	11.18	9.66	6.36	15.88	13.54	13.22	8.73	18.72	0.60	0.37	0.49
1851—55 — —	14.62	9.86	6.49	19.01	13.78	13.25	9.22	18.37	0.50	0.34	0.44
1846—50 — —	8.75	6.63	4.51	13.47	9.94	9.67	6.16	14.62	0.38	0.27	0.44

Landejendomssalg i det egentl. Danmark 1895—99¹.

Le Danemark propr. dit: Propriétés territoriales vendues 1895—99.

Ejendommens Størrelse i Tdr. Hartk. hartkorn	1899			1898			1897			1896			1895						
	Antal Salg ventes	Solgt Hartkorn tonneaux	Gsntl. Pris pr. Td. Hk. Prix p. tn.	Antal Salg ventes	Solgt Hartkorn tonneaux	Gsntl. Pris pr. Td. Hk. Prix p. tn.	Antal Salg ventes	Solgt Hartkorn tonneaux	Gsntl. Pris pr. Td. Hk. Prix p. tn.	Antal Salg ventes	Solgt Hartkorn tonneaux	Gsntl. Pris pr. Td. Hk. Prix p. tn.	Antal Salg ventes	Solgt Hartkorn tonneaux	Gsntl. Pris pr. Td. Hk. Prix p. tn.				
A. Solgte Landejendomme, fraregnet Tvangs-, Familie-, Næringssalg m. v. Pris uden Besætning og Inventar.																			
<i>Propriétés rur. vendues (sans monture et à l'exclusion des ventes par adjudication, entre parents etc.).</i>																			
Øerne Iles	1/4—1	938	467	9 179	926	464	8 621	907	451	8 420	779	386	8 764	803	395	8 893			
	1—2	226	314	6 782	280	388	6 831	245	338	6 854	220	305	6 814	207	286	7 082			
	2—4	189	539	5 617	214	620	5 440	172	493	5 872	191	543	5 607	204	592	5 696			
	4—12	243	1 524	4 783	292	1 841	4 861	275	1 701	4 710	301	1 905	4 981	262	1 608	4 935			
	12—	12	218	4 856	25	554	4 660	29	608	4 837	13	321	4 469	20	379	5 546			
Jylland Jutland	1—	670	2 595	5 203	811	3 403	5 159	721	3 140	5 147	725	3 074	5 220	693	2 865	5 387			
	1/4—1	1 873	942	8 295	1 864	938	8 487	1 729	879	7 833	1 661	855	7 874	1 561	779	7 774			
	1—2	615	865	6 033	602	841	6 235	605	848	6 117	609	858	6 157	450	625	6 157			
	2—4	404	1 147	5 128	472	1 329	5 091	428	1 181	5 070	427	1 188	5 154	422	1 161	5 297			
	4—12	190	1 111	4 618	252	1 461	4 510	248	1 467	4 826	204	1 187	4 958	211	1 177	4 858			
Det egentl. Danmark Le Danemark propr. dit	12—	23	523	4 750	23	400	5 270	22	446	4 976	19	367	5 354	23	409	6 157			
	1—	1 232	3 646	5 132	1 349	4 031	5 137	1 303	3 942	5 193	1 259	3 600	5 349	1 106	3 372	5 409			
	1/4—1	2 811	1 409	8 588	2 790	1 402	8 531	2 636	1 330	8 030	2 440	1 241	8 151	2 364	1 174	8 150			
	1—2	841	1 178	6 252	882	1 229	6 423	850	1 186	6 327	829	1 163	6 329	657	911	6 447			
	2—4	593	1 686	5 285	686	1 949	5 202	600	1 674	5 306	618	1 731	5 297	626	1 753	5 432			
Det egentl. Danmark Le Danemark propr. dit	4—12	433	2 635	4 713	544	3 302	4 706	523	3 168	4 764	505	3 092	4 973	473	2 785	4 903			
	12—	35	742	4 779	48	954	4 915	51	1 054	4 895	32	688	4 939	43	788	5 863			
	1—	1 902	6 241	5 162	2 160	7 434	5 147	2 024	7 082	5 173	1 984	6 674	5 289	1 799	6 237	5 399			
	B. Tvangssalg, Familiesalg og Næringssalg (uden Besætning og Inventar).																		
	<i>Ventes par adjudication, entre parents et à ressources autres que l'agriculture (sans monture etc.).</i>																		
Tvangssalg Ven-tes p. adjudicat.	1/4—1	98	51	5 926	76	38	7 336	71	38	7 010	63	31	6 820	88	44	8 459			
	1—	89	445	4 342	132	654	4 542	130	671	4 748	130	670	4 601	113	580	5 230			
Familiesalg V. entre parents .	1/4—1	423	222	6 396	373	204	6 717	418	222	6 053	374	199	6 125	420	219	6 000			
	1—	804	3 325	3 818	683	2 804	3 505	786	3 146	3 591	793	3 201	3 596	791	3 023	3 535			
Næringss. V. à r. autres que l'agric.	1/4—1	94	50	27 758	126	67	36 394	189	86	30 249	195	89	25 528	189	76	25 050			
	1—	82	390	10 138	75	386	10 066	69	428	12 317	57	226	16 407	48	481	7 425			
C. Værdi af Besætn. og Invent. samt Prioritetsbeløbet pr. Td. Hartk. ved alm. fri Salg.																			
<i> Valeur en vente libre: Bestiaux, inventaire et hypothèque par tn. de hartkorn.</i>																			
Det egentl. Danmark Le Danemark propr. dit		Pris for Besætning og Invent. bestiaux et inventaire p. tn. h.			Behæftelsesbeløb hypothèques			Pris for Besætning og Invent. bestiaux et inventaire p. tn. h.			Behæftelsesbeløb hypothèques			Pris for Besætning og Invent. bestiaux et inventaire p. tn. h.			Behæftelsesbeløb hypothèques		
		Kr.	Kr.	Kr.	Kr.	Kr.	Kr.	Kr.	Kr.	Kr.	Kr.	Kr.	Kr.	Kr.	Kr.	Kr.	Kr.	Kr.	Kr.
Det egentl. Danmark Le Danemark propr. dit	1/4—1	2 177	10 765	4 035	2 142	10 673	4 302	1 992	10 022	3 826	1 889	10 040	3 950	1 879	10 029	3 772			
	1—2	1 744	7 976	3 714	1 714	8 137	3 747	1 607	7 934	3 539	1 630	7 959	3 656	1 623	8 070	3 656			
	2—4	1 491	6 776	3 252	1 429	6 631	3 460	1 392	6 698	3 360	1 342	6 639	3 353	1 349	6 781	3 368			
	4—12	1 196	5 909	3 486	1 139	5 845	3 282	1 121	5 885	3 408	1 177	6 150	3 663	1 104	6 007	3 477			
	12—	1 189	5 968	4 471	1 212	6 127	4 530	1 201	6 096	4 162	944	5 883	3 945	1 147	7 010	4 619			
1—	1 361	6 523	3 583	1 305	6 452	3 566	1 266	6 439	3 564	1 261	6 550	3 611	1 241	6 640	3 617				

¹ I Tab. er bortset fra Salgene i Frederiksberg, Amager og Nordre Birk (i 1895—99: 257 Salg, 681 Tdr. Hartk., for i alt 19 179 276 Kr.).

Saltvandsfiskeriet i det egentlige Danmark 1894—1899. *Pêche du Danemark propr. dit: 1894—1899.*

Den samlede Indtægt af Fiskeriet.
Rapport total de la pêche.

	1899	1898	1897	1896	1895	1894
	Kr.	Kr.	Kr.	Kr.	Kr.	Kr.
1. Nordsøen og Skagerrak <i>la mer du Nord et le Skager-Rack</i>						
Esbjerg Tolddistrikt	360 456	253 141	241 039	219 694	129 816	192 254
Fanø —	1 061	1 181	1 681	5 384	6 062	10 655
Varde —	4 924	7 566	21 515	13 409	36 202	32 044
Ringkøbing —	17 820	21 163	81 497	94 308	166 807	132 604
Lemvig —	67 333	30 307	55 853	76 987	70 775	137 276
Thisted —	215 897	186 460	218 313	192 161	161 168	171 876
Løkken —	86 245	60 026	67 597	91 971	74 057	54 451
Hjørring —	91 989	69 945	70 351	71 546	72 093	72 447
Skagen —	13 877	9 136	8 136	11 950	18 794	10 758
I alt total	859 602	638 925	765 982	777 410	735 774	814 365
2. Limfjorden <i>le Limfjord</i>	1 186 805	1 032 660	1 029 372	1 110 896	1 280 739	1 309 004
3. Fra Fiskepladser inden for Skagen <i>au Sud de Skagen</i>						
Kutterfiskeri fra Limfjd. i Kattegat og Nordsøen .	47 326	52 079	70 453	95 500	90 561	145 287
Jyllands Østkyst mod Nord	1 386 859	1 467 786	1 206 073	1 318 067	1 137 500	994 370
Jyllands Østkyst mod Syd	1 067 143	659 425	737 159	676 565	554 595	501 806
Sjællands Nordkyst	454 084	323 664	360 861	356 926	323 117	399 325
Øresund	318 748	416 891	377 434	335 829	241 098	347 380
Store Bælt	543 328	316 927	448 583	388 682	357 810	423 518
Sydfyn	534 652	368 362	446 996	529 761	411 480	391 819
Sydsjælland	503 221	393 975	441 252	445 575	324 449	359 687
Sydøstsjælland	258 332	171 117	205 665	221 868	181 013	141 336
Bornholm	295 771	278 637	325 318	354 770	307 585	283 593
I alt total	5 409 464	4 448 863	4 619 794	4 723 543	3 929 208	3 898 121
Tilsammen for hele Landet <i>somme totale</i>	7 455 871 ¹	6 120 448	6 415 148	6 611 849	5 945 721	6 021 490

Anm. Ovenstaaende Tabel angiver kun tilnærmelsesvis Fiskeriets Omfang, idet Oplysninger om enkelte Fiskerier, som f. Eks. Aalernsefiskerierne, Fiskeriet i Limfjorden og Kutterfiskerierne i Kattegat kun ere baserede paa Overslag over Udbyttet. Værdien af Helleflynder og Rødspætter, fiskede under Island, og Værdien af Østersfiskeriet ere ikke medreguede i Tabellen. *Les chiffres sont approximatifs.*

¹ Heraf udgjorde Udbyttet af Sildefiskeriet *dont produit de la pêche au hareng*: 987 000 Kr., af Torskfiskeriet *à la morue*: 1 116 000 Kr., af Flynderfiskeriet *à la plie*: 2 523 000 Kr. og af Aalefiskeriet *aux anguilles*: 1 882 000 Kr.

	Forretningernes Antal <i>nombre des établissements</i>	Forretningernes <i>person</i>			
		Indehavere, Direktører, Forret- ningsførere o. l. <i>chefs</i>	Tilsynshav., Forvaltere, Kontor- og Butikspers. <i>inspection, bureau ou boutique</i>	Bude, Kuske og lign. under- ordnet Personel <i>garçons, cochers, valets etc.</i>	
Hovedgrupper <i>groupes principaux</i>					
I. Tilvirkning af Næringsmidler og andre Fortæringsgenstande <i>fabr. d'ali- ments et d'autres objets de consommation</i>	11 301	11 237	2 910	2 722	
II. Tekstilindustri <i>industrie textile</i>	4 358	4 452	682	259	
III. Beklædningsindustri og Toiletvirksomhed <i>habillement et toilette</i>	23 557	23 907	1 690	1 531	
IV. Jordarb., Bygnings- og Møbelindustri <i>terrassem., construction, fabr. de meubles</i>	19 781	19 716	516	587	
V. Trævareindustri samt Industrier, i hvilke Træ indgaar som en væsentlig Bestanddel <i>objets en bois</i>	4 896	4 839	310	299	
VI. Læder og Lædervareindustri <i>cuirs</i>	227	252	68	33	
VII. Forarbejdning af Sten samt Ler- og Glasvarer <i>arts céramiques et verrerie</i>	1 757	1 828	355	140	
VIII. Forarbejdning af Metal og Metalgenst., herunder Tilvirkn. af Maskiner og Instrumenter <i>métal et objets en m., dont machines et instruments</i>	9 383	9 637	1 256	606	
IX. Forsk. Industrier af tekn. og kem. Art <i>diverses industries techn. et chim.</i>	666	690	555	265	
X. Papirindustri <i>papeterie</i>	82	105	170	92	
XI. Industri i litterær og kunstn. Retn. <i>industries du genre littéraire et artistique</i>	1 248	1 368	342	595	
Samtlige Erhverv (Gruppe I—XI). <i>totaux (groupes I—XI)</i> .	København <i>ville de Copenhague</i> Købst. og Hdpl. <i>villes de prov. et pl.</i> Landdistrikterne <i>comm. rurales</i>	7 970	8 792	4 395	3 387
		18 070	18 588	3 276	2 620
		51 216	50 651	1 183	1 122
	Tilsammen total	77 256	78 031	8 854	7 129
Væsentligere Virksomheder inden for Grupperne <i>industries principales</i>					
I. Mel-, Gryn- og Rismøller <i>minoteries</i>	2 861	2 831	174	211	
Bagerier og Konditorier <i>boulangeries et confiseries</i>	2 551	2 377	834	733	
Sukkerfabr., Saftstationer og Raffinaderier <i>fabr. et raffineries de sucre</i>	23	20	118	57	
Chokolade- og Sukkervarefabrikker <i>fabr. de chocolat et sucreries</i>	83	97	121	69	
Slagterier, Pølsefabrikker og Tarmrenserier <i>boucheries et charcuteries</i>	3 031	3 066	398	104	
Røgerier, Salterier, Konservesfabr. <i>fumoirs, salages, fabr. de conserves</i>	161	149	56	38	
Mejerier <i>barattages</i>	1 233	1 265	228	828	
Margarinefabrikker <i>fabr. de beurre artificiel</i>	16	19	62	11	
Vandværker <i>usines à eau</i>	33	17	31	3	
Mineralvandsfabrikker <i>fabr. d'eau minérales</i>	123	129	40	60	
Maltgørerier og Ølbryggerier <i>malteries et brasseries</i>	569	554	241	297	
Brændevins-, Sprit- og Gærfabrikker <i>distilleries, fabr. de levures</i>	103	111	140	65	
Tobaks- og Cigarfabrikker <i>fabr. de tabac et de cigares</i>	337	404	274	127	
II. Spinderier <i>filatures</i>	111	113	33	7	
Væverier og Klædefabrikker <i>tisseranderies et draperies</i>	3 061	3 130	339	90	
Trikotagetilvirkning <i>tricotage</i>	589	612	214	92	
Rebslugerforretninger <i>corderies</i>	331	338	27	13	
Sejl-, Flag- og Kompasmagerforretn. <i>débites de voiles, pavillons et compas</i>	76	77	7	9	

¹ Reservemaskiner ere ikke medregne *machines de réserve non comprises*. ² Af de egtl. Arbejdere *ouvr. propr.* (176 608) vare 139 848 mand 8 375 Kk., 22 Aar eller derover: 90 450 Mk. (deraf ugifte *célib.* 26 563, gifte *mariés* 61 763 og Enkemænd *veufs* 2 124), 23 766 Kk. (deraf ugifte

det egentlige Danmark den 25. Maj 1897.

industries le 25 mai 1897.

Personel		Forretningernes Fordeling efter Antallet af egentl. Arbejdere										Antal Forretninger med mekanisk Bevægkraft <i>établ. à moteur mécanique</i>	Forretninger med mekanisk Bevægkraft ekskl. Vind og Vand ¹	
<i>net</i>		<i>établissements par nombre d'ouvriers propres</i>											<i>établ. à moteur mécanique, sauf à vent et à eau</i>	
Egentl. Arbejdere <i>ouvriers propres travaillant</i>	Uden Arbejdere <i>sans ouvr.</i>	1—5 Arbejdere <i>1—5 ouvriers</i>			6—20 Arbejdere <i>6—20 ouvriers</i>		21—100 Arbejdere <i>21—100 ouvr.</i>		Over 100 Arbejdere <i>101 ouvriers—</i>		Antal Forretninger <i>nombre des établ.</i>		Antal Arbejdere <i>nombre des ouvr.</i>	Antal Forretninger <i>nombre des établ.</i>
paa Værksted eller Arbejdsplads <i>à l'atelier</i>	i paagældendes eget Hjem <i>chez eux</i>	Antal Forretninger <i>nombre des établ.</i>	Antal Forretninger <i>nombre des établ.</i>	Antal Arbejdere <i>nombre des ouvr.</i>	Antal Forretninger <i>nombre des établ.</i>	Antal Arbejdere <i>nombre des ouvr.</i>	Antal Forretninger <i>nombre des établ.</i>	Antal Arbejdere <i>nombre des ouvr.</i>	Antal Forretninger <i>nombre des établ.</i>	Antal Arbejdere <i>nombre des ouvr.</i>		Antal Forretninger <i>nombre des établ.</i>		
29 795	722	3 770	6 795	13 277	547	5 320	161	7 096	28	4 824	4 651	1 841	19 151	
10 055	2 478	3 267	814	1 560	169	1 675	80	3 681	28	5 617	274	216	4 962	
19 997	8 294	15 388	7 231	13 704	810	7 451	112	4 124	16	3 012	47	45	303	
42 252	137	11 764	6 345	13 788	1 382	13 389	265	9 958	25	5 254	273	176	3 294	
7 906	213	2 915	1 745	3 232	187	1 809	45	1 505	4	1 573	568	402	3 722	
1 207	20	35	132	338	50	504	10	385	»	»	70	55	310	
13 684	16	653	647	1 738	326	3 308	110	4 621	21	4 033	303	273	5 833	
26 889	413	4 167	4 625	8 589	395	3 850	168	7 372	28	7 491	505	436	4 665	
4 974	141	182	317	734	108	1 109	52	1 955	7	1 317	212	181	4 595	
1 954	103	11	20	57	29	359	16	773	6	868	37	32	1 689	
5 310	48	407	580	1 267	216	2 245	43	1 594	2	252	199	199	667	
44 146	8 479	2 687	3 614	8 155	1 175	11 776	424	17 645	70	15 049	647	647	11 466	
66 853	3 483	6 563	8 968	20 219	2 026	19 839	454	17 775	59	12 503	1 526	1 372	17 667	
53 024	623	33 309	16 669	29 910	1 018	9 404	184	7 644	36	6 689	4 966	1 837	20 058	
164 923 ²	12 585 ²	42 559	29 251	58 284	4 219	41 019	1 062	43 064	165	34 241	7 139	3 856	49 191	
3 388	»	887	1 932	2 751	34	345	8	292	»	»	2 857	83	2 463	
4 670	»	573	1 878	3 676	94	805	6	189	»	»	98	82	549	
964	26	5	6	19	1	9	10	666	1	296	23	23	2 502	
564	8	10	52	132	14	139	7	301	»	»	20	20	212	
3 005	»	1 902	1 955	1 622	45	508	29	875	»	»	69	67	858	
572	»	67	73	164	18	200	2	83	1	125	6	6	34	
4 387	4	15	1 110	3 367	105	789	2	133	1	102	1 183	1 172	6 173	
269	»	»	7	16	7	96	2	157	»	»	16	15	266	
172	»	8	20	37	4	31	»	»	1	104	31	30	1 916	
525	3	10	86	211	25	221	2	96	»	»	30	30	81	
3 148	17	167	325	676	53	532	19	803	5	1 154	100	98	2 377	
683	4	8	60	150	27	285	8	252	»	»	62	61	985	
6 050	658	71	113	285	83	945	52	2 569	18	2 909	43	43	153	
628	8	13	77	182	17	143	2	97	2	214	109	82	803	
6 398	215	2 698	256	355	51	546	37	1 813	19	3 899	103	94	3 550	
1 283	2 121	309	190	378	58	593	27	1 218	5	1 215	17	14	116	
804	1	119	192	430	17	146	2	62	1	167	6	6	344	
262	34	28	38	81	7	75	3	140	»	»	1	1	2	

ige s. m. og 36 760 kvindelige s. f.; heraf vare *âge* 10—14 Aar: 3 896 Mk., 893 Kk., 14—18 Aar: 23 488 Mk., 3 726 Kk., 18—22 Aar: 22 014 Mk., *lib.* 11 492, gifte *marités* 9 371, Enker *veuves* 2 903).

	Forretningernes Antal <i>nombre des établissements</i>	Forretningernes <i>person</i>		
		Indehavere, Direktører, Forret- ningsførere o. l. <i>chefs</i>	Tilsynshav., Forvaltere, Kontor- og Butikspers. <i>inspection, bureau ou boutique</i>	Bude Kuske, og lign. under- ordnet Personel <i>garçons, cochers, valets etc.</i>
Væsentligere Virksomheder inden for Grupperne <i>industries principales</i>				
III. Tilvirkning af Herrebeklædning <i>établ. de vêtements pour hommes</i>	4 446	4 525	313	290
Tilvirkning af Dame- og Børnebeklædning; alm. Beklædningsforretn. <i>id. p. dames et enf.; magasins d'habill.</i>	5 645	5 811	715	393
Modesyning, Broderi, Mønstertegn. o. l. <i>couture de modiste, broderies etc.</i>	923	972	182	168
Hatte- og Kasketmagerforretninger <i>chapelleries, fabr. de casquettes</i>	135	138	112	78
Buntmagerforretninger <i>pelletteries, fourrures</i>	168	172	46	37
Handskemagerforretninger <i>ganteries</i>	106	118	94	38
Tilvirkning af Fodtøj <i>fabr. de chaussures, cordonneries</i>	6 753	6 781	176	277
Træsko-, Tøffel- og Klodsemagerforretninger <i>saboteries, pantouffliers</i>	3 588	3 562	10	25
Vadskerier og Strygerier <i>blanchisseries et repassage</i>	963	1 005	21	200
Barber-, Frisør- og Parykmagerforretn. <i>établ. de barbiers et coiffeurs</i>	783	771	10	7
IV. Brolægningsforretn. <i>entreprises de pavage</i>	125	132	6	1
Jordarbejder, Jernbanebygn. og lign. <i>terrassément; constructions de chemin de fer etc.</i>	44	55	69	9
Murer- og Bygmesterforretninger <i>maçonneries, constr. de maisons</i>	4 957	4 935	56	22
Møllebyggerforretninger <i>constr. de moulins</i>	214	211	9	3
Tømmerforretninger <i>charpenteries</i>	4 574	4 494	59	16
Skibs- og Baadebyggerforretn. <i>chantiers de marine, de bateaux</i>	186	196	49	6
Snedkerforretninger (alle Arter) <i>menuiseries</i>	4 367	4 390	135	259
Glarimesterforretninger <i>vitrieres</i>	397	385	21	41
Malerforretninger og Skiltefabrikker <i>peinture, fabr. d'enseignes</i>	2 111	2 139	31	106
Sadelmager- og Tapetsererforretninger <i>selleries, tapisseries</i>	1 587	1 604	40	95
Stukkatorforretn. og Stukfabr. <i>stuccateurs et fabr. de stuc</i>	33	39	7	10
Skifer-, Straa- og Spaantækning <i>couvreurs</i>	779	760	1	1
Skorstensfejerforretninger <i>ramoneurs</i>	132	126	2	2
V. Træskærerier og Trævarefabrikker <i>scieries, fabr. de div. objets en bois</i>	652	607	127	74
Bødkerforretninger <i>tonnelleries</i>	1 139	1 139	16	32
Drejjerforretninger <i>tourneurs</i>	623	619	70	98
Børstenbinderforretninger <i>brosseries</i>	180	183	24	21
Kurvemagerforretninger <i>vanneries</i>	219	221	11	23
Tilvirkning af Korkvarer <i>ouvrage en liège</i>	81	84	12	24
Hjul- og Karetmagerforretninger <i>charronneries, carrosseries</i>	1 965	1 965	24	27
Reparationsværksteder for Jernbanemateriel <i>réparat. du matériel des chemins de fer</i>	19	5	26	•
VI. Garverier <i>tanneries</i>	204	222	49	23

¹ Reservemaskiner ere ikke medregnede *machines de réserve non comprises*.

egentlige Danmark den 25. Maj 1897.

industries le 25 mai 1897 (suite).

Personel		Forretningernes Fordeling efter Antallet af egentl. Arbejdere									Antal Forretninger med mekanisk Bevægkraft <i>établ. à moteur mécanique</i>	Forretninger med mekanisk Bevægkraft ekskl. Vind og Vand ¹	
<i>ouvriers propres travaillant</i>		<i>établissements par nombre d'ouvriers propres</i>										<i>établ. à moteur mécanique, sauf à vent et à eau</i>	
<i>des Værksted eller Arbejdsplads & Atelier</i>	<i>i paagældendes eget Hjem chez eux</i>	<i>Uden Arbejdere sans ouv.</i>	<i>1—5 Arbejdere 1—5 ouvriers</i>		<i>6—20 Arbejdere 6—20 ouvriers</i>		<i>21—100 Arbejdere 21—100 ouv.</i>		<i>Over 100 Arbejdere 101 ouvriers —</i>			<i>Antal Forretninger nombre des établ.</i>	<i>Hestekr. chevaux-vap.</i>
		<i>Antal Forretninger nombre des établ.</i>	<i>Antal Forretninger nombre des établ.</i>	<i>Antal Arbejdere nombre des ouv.</i>	<i>Antal Forretninger nombre des établ.</i>	<i>Antal Arbejdere nombre des ouv.</i>	<i>Antal Forretninger nombre des établ.</i>	<i>Antal Arbejdere nombre des ouv.</i>	<i>Antal Forretninger nombre des établ.</i>	<i>Antal Arbejdere nombre des ouv.</i>		<i>Antal nombre</i>	
5 079	3 330	2 404	1 708	3 650	302	2 767	26	850	6	1 142	4	4	6
4 686	2 361	3 716	1 710	3 285	192	1 741	23	955	4	1 066	2	2	1
958	367	487	390	735	39	357	7	233	»	»	»	»	»
429	100	70	50	98	7	76	7	241	1	114	6	5	93
270	59	85	69	127	11	109	3	93	»	»	»	»	»
424	788	17	42	126	31	285	14	546	2	255	2	2	7
5 459	1 117	4 515	2 040	3 707	174	1 593	21	841	3	435	11	11	54
693	83	3 196	375	535	14	143	3	98	»	»	10	9	73
1 690	3	595	333	642	30	267	5	184	»	»	12	12	70
785	8	280	499	768	4	25	»	»	»	»	»	»	»
685	»	71	31	59	15	190	8	436	»	»	»	»	»
4 259	»	2	6	17	9	123	12	529	15	3 590	9	9	650
13 329	»	3 046	1 279	2 946	491	4 884	137	4 953	4	546	4	4	31
227	»	128	74	145	12	82	»	»	»	»	23	10	42
7 098	»	2 937	1 315	2 773	282	2 810	40	1 515	»	»	53	22	109
1 158	»	93	52	128	29	297	11	388	1	345	12	9	133
8 137	82	2 449	1 573	3 578	306	2 792	36	1 341	3	508	148	99	699
325	»	223	170	297	4	28	»	»	»	»	2	2	7
4 359	»	922	1 021	2 268	156	1 479	10	347	2	265	2	1	5
1 828	36	873	657	1 261	53	465	4	138	»	»	2	2	26
104	»	10	16	41	7	63	»	»	»	»	»	»	»
50	»	748	29	35	2	15	»	»	»	»	»	»	»
109	»	73	58	103	1	6	»	»	»	»	»	»	»
2 071	50	316	238	586	76	746	22	789	»	»	364	277	2 690
1 197	»	730	382	654	21	202	5	132	1	209	29	17	287
604	112	367	236	462	17	172	3	82	»	»	65	53	125
317	19	118	40	71	19	194	3	71	»	»	3	3	13
121	28	149	65	108	5	41	»	»	»	»	»	»	»
312	»	36	31	68	10	102	4	142	»	»	12	12	28
2 125	4	1 181	740	1 258	37	322	6	202	1	347	88	33	312
1 159	»	»	13	25	2	30	2	87	2	1 017	7	7	267
1 080	1	26	125	319	45	444	8	318	»	»	67	52	297

	Forretningernes Antal <i>nombre des établissements</i>	Forretningernes <i>person</i>		
		Indehavere, Direktører, Forretningsførere o. l. <i>chefs</i>	Tilsynshav., Forvaltere, Kontor- og Butikspers. <i>inspection, bureau ou boutique</i>	Bude, Kuske, og lign. under- ordnet Personel <i>garçons, cochers, valets etc.</i>
Væsentligere Virksomheder inden for Grupperne <i>industries principales</i>				
VII. Stenhugger- og Stensliberforretninger <i>tailleurs et polisseurs de pierre . . .</i>	652	662	26	16
Kalkbrud, Kalk- og Mørtelfabr. <i>carrières de pierre à chaux, chauffours, fabr. d. mortier</i>	133	126	32	29
Cementfabr. og Cementstøberier <i>fabr. et fonderies de ciment</i>	54	55	42	8
Porcelæns- og Fajancefabr. <i>fabr. de porcelaine et de faïence</i>	13	20	28	3
Pottemagerforretninger <i>potiers</i>	156	162	"	2
Teglværker, Fabr. f. grovere Lervarer <i>tuileries, fabr. de grosse poterie . . .</i>	679	725	158	42
Glasvarefabrikker <i>fabr. de verrerie</i>	13	19	41	26
VIII. Guldsmedeforretninger <i>orfèvreries</i>	283	281	48	36
Elektropletvarefabr., Forniklingsanst. <i>ruolz et nickelage</i>	22	30	48	24
Kobbersmedeforretninger <i>chaudronniers</i>	75	80	10	7
Gørtler- og Kandestøberforr. <i>dinandiers et potiers d'étain</i>	95	111	36	33
Blikkenslagerforretninger <i>ferblanteries</i>	759	768	59	95
Blikvarefabrikker <i>fabr. de ferblanteries</i>	29	41	54	25
Smedeforr., Kniv- og Værktøjsfabr. <i>forgerons, serruriers, fabr. d'outils . .</i>	5 975	6 009	54	43
Tilv. af Naale og Metaltraadvarer <i>épingliers, f. d'obj. en fil de métal . . .</i>	37	40	2	11
Maskin- og Jernskibsbygg. <i>constr. en fer, de machines ou navales</i>	4	26	200	39
Jernstøberier og Maskinfabrikker <i>fonderies de fer, fabr. de machines</i>	210	310	475	88
Maskinværksteder, Cykel-, Symaskinefabr. <i>ateliers de mécaniciens</i>	504	532	97	74
Urmagerforretninger og Taarnurfabr. <i>horlogers</i>	1 088	1 086	11	23
Instrumentmagerforretn. <i>fabr. d'instruments</i>	175	166	48	57
Elektromekaniske og elektrotekn. Værkst. <i>usines électro-mecan. et -techn. . .</i>	51	58	55	21
IX. Elektricitetsværker <i>ateliers d'électricité</i>	13	15	18	4
Gasværker <i>usines à gaz</i>	51	32	73	29
Tændstikfabrikker <i>fabr. d'allumettes</i>	5	10	9	2
Tilv. af Malervarer <i>fabr. de couleurs</i>	42	45	40	22
Gummivarefabr. <i>fabr. d'objets en gomme</i>	10	16	30	14
Asfalt- og Tagpapfabr. <i>asphalte et carton-pierre de couvreur, fabr. de . . .</i>	22	24	25	5
Farverier og Tøjrensingsanstalter <i>teintureries, nettoyage d'étoffes</i>	219	221	88	43
Olie- og Sæbefabrikker <i>fabr. d'huile, savonneries</i>	76	90	126	52
X. Papir- og Papfabrikker <i>fabr. de papier et de carton</i>	13	19	66	16
Tilv. af Kartonnage og Konvolutter <i>fabr. de cartonnage et d'enveloppes . .</i>	59	74	77	64
XI. Bogbinderforretninger <i>relieurs</i>	401	407	38	131
Bogtrykkerier og Reproduktionsanst. <i>imprimeries, établ. de reproduction . .</i>	418	519	297	388
Fotografiske Etablissementer <i>établ. de photographie</i>	392	406	6	67

¹ Reservemaskiner ere ikke medregnede *machines de réserve non comprises.*

egentlige Danmark den 25. Maj 1897.

industries le 25 mai 1897 (suite).

Personel nel		Forretningernes Fordeling efter Antallet af egentl. Arbejdere <i>établissements par nombre d'ouvriers propres</i>										Antal Forretninger med mekanisk Bevegkraft <i>établ. à moteur mécanique</i>	Forretninger med mekanisk Bevegkraft ekskl. Vind og Vand ¹ <i>établ. à moteur mécanique, sauf à vent et à eau</i>	
Egentl. Arbejdere <i>ouvriers propres travaillant</i>		Uden Ar- bejdere <i>sans ouvr.</i>	1—5 Arbejdere <i>1—5 ouvriers</i>		6—20 Arbejdere <i>6—20 ouvriers</i>		21—100 Arbejdere <i>21—100 ouvr.</i>		Over 100 Arbejdere <i>101 ouvriers—</i>					
paa Værk- sted eller Arbejds- plads à l'atelier.	i paagæl- dendes eget Hjem <i>chez eux</i>	Antal Forret- ninger <i>nombre des établ.</i>	Antal Forret- ninger <i>nombre des établ.</i>	Antal Ar- bejdere <i>nombre des ouvr.</i>	Antal Forret- ninger <i>nombre des établ.</i>	Antal Ar- bejdere <i>nombre des ouvr.</i>	Antal Forret- ninger <i>nombre des établ.</i>	Antal Ar- bejdere <i>nombre des ouvr.</i>	Antal Forret- ninger <i>nombre des établ.</i>	Antal Ar- bejdere <i>nombre des ouvr.</i>				
1 403	1	491	125	235	24	243	10	471	2	455	11	11	180	
1 023	»	23	83	191	18	161	6	157	3	514	17	16	295	
1 176	3	3	29	90	16	147	3	128	3	814	5	5	1 370	
676	»	2	2	3	5	62	1	28	3	583	5	5	105	
221	»	72	72	116	12	105	»	»	»	»	4	2	5	
7 671	»	42	317	1 062	234	2 356	81	3 450	5	803	233	207	3 481	
1 030	1	2	1	4	3	48	2	115	5	864	11	11	144	
504	34	158	106	210	11	105	8	223	»	»	8	8	40	
265	185	2	7	20	7	95	6	335	»	»	14	14	57	
248	»	22	45	116	5	44	3	88	»	»	3	3	105	
599	7	26	41	108	22	218	5	124	1	156	18	18	95	
1 386	1	348	368	853	39	360	4	174	»	»	10	10	31	
948	»	1	10	24	8	84	8	331	2	509	15	14	148	
7 411	»	2 564	3 278	5 714	115	964	18	733	»	»	94	55	372	
75	150	19	12	28	5	39	»	»	1	158	6	6	33	
3 353	»	»	»	»	»	»	»	»	4	3 353	4	4	782	
7 921	5	»	18	71	95	1 127	80	3 879	17	2 849	197	193	2 117	
1 632	4	173	272	670	49	444	10	522	»	»	100	76	285	
625	12	703	378	583	7	54	»	»	»	»	1	1	3	
551	13	92	60	129	15	130	8	305	»	»	17	16	46	
508	1	20	9	21	11	131	11	357	»	»	10	10	178	
75	»	»	9	19	3	20	1	36	»	»	13	13	2 722	
979	»	2	33	97	9	88	5	260	2	534	22	22	370	
444	95	»	»	»	»	»	2	69	3	470	4	4	53	
111	2	12	23	51	7	62	»	»	»	»	13	13	77	
131	7	3	3	11	2	26	2	101	»	»	2	2	85	
158	»	»	13	33	7	78	2	47	»	»	1	1	8	
595	4	83	112	215	18	166	6	218	»	»	53	41	212	
643	5	14	28	75	24	274	10	299	»	»	29	29	468	
935	4	»	1	4	4	57	4	306	4	572	13	12	1 599	
849	99	10	17	44	20	248	10	360	2	296	16	15	40	
997	17	136	220	465	39	387	6	162	»	»	7	7	9	
3 819	14	69	145	398	165	1 751	37	1 432	2	252	190	190	655	
442	17	178	204	378	10	81	»	»	»	»	»	»	»	

TABEL XXXIV A.

De under Fabriktilsynet hørende Fabrikker og fabrikmæssig drevne Værksteder.

Renseignements sur les fabriques et ouvriers de fabrique ressortissants à l'Inspection.

Den 31. December	Antal Virksomheder, i hvilke der arbejder Børn og unge Mennesker <i>établissements occupant enfants ou jeunes gens</i>		Antal andre Virksomh. med mek. Bevægskraft <i>autres établ. à moteur mécanique</i>	I alt <i>total</i>	I disse var Antallet af <i>les ouvriers de ces établ.</i>						I alt <i>total</i>
	Uden mek. Bevægkraft <i>sans moteur mécan.</i>	Med mek. Bevægkraft <i>à moteur mécan.</i>			Børn under 14 Aar <i>enfants sous 14 ans</i>		Unge Mennesker mellem 14 og 18 Aar <i>14-18 ans</i>		Voksne Arbejdere <i>adultes</i>		
					Mk. m.	Kk. f.	Mk. m.	Kk. f.	Mk. m.	Kk. f.	
København <i>Copenhague</i>	1900 61	355	373	789	593	176	2 255	493	14 197	5 190	22 904
	1899 60	348	337	745	672	171	2 048	455	14 746	5 092	23 184
Sjælland (uden Kbhvn.) <i>Séeland (hors Copenh.)</i>	1900 49	268	530	847	683	122	1 452	277	14 220	3 532	20 286
	1899 48	256	477	781	701	142	1 298	311	13 561	3 151	19 164
Bornholm	1900 10	15	35	60	44	»	90	8	1 027	72	1 241
	1899 9	15	34	58	49	»	92	7	983	64	1 195
Lolland-Falster	1900 1	56	89	146	114	16	233	6	2 588	192	3 149
	1899 2	59	81	142	120	23	196	5	2 363	189	2 896
Fyn <i>Fionie</i>	1900 29	110	341	480	529	8	536	91	5 409	968	7 541
	1899 29	98	344	471	524	18	523	87	5 215	965	7 332
Jylland <i>Jutland</i>	1900 60	538	732	1 330	959	220	2 291	563	15 814	3 238	23 085
	1899 60	507	708	1 275	1 042	250	2 082	518	15 369	3 155	22 416
Tilsammen <i>total</i>	1900 210	1 342	2 100	3 652	2 922	542	6 857	1 438	53 255	13 192	78 206
	1899 208	1 283	1 981	3 472	3 108	604	6 239	1 383	52 237	12 616	76 187

TABEL XXXIV B.

De under Fabriktilsynet hørende Mejerier, Landbrug og andre ikke-industrielle Virksomheder, samt bevægelige Maskiner, drevne ved Damp, Gas el. a. mek. Kraft.

Barattages, exploitations agricoles et autres non-industrielles, ressortissants à l'Inspection, ainsi que machines ambulantes mues à vapeur, à gaz ou à autre force mécanique.

Den 31. December	Stationære Bedrifter <i>exploitations et machines fixes</i>				Ambulante Virksomheder og Maskiner <i>exploitations et machines ambulantes</i>			
	Mejerier og Landbrug med mekanisk Bevægkraft <i>barattages et exploitations agricoles à moteur mécanique</i>		Antal Virksomheder med mekanisk Bevægkraft til Ophejsning, Vandpumpning, elektrisk Belysning, Ventilation og Opvarmning <i>exploitations à moteur mécanique: hissage, pompes, éclairage électrique, ventilation et chauffage</i>		Bevægelige Tærskværker <i>égrénoirs ambulantes</i>		Andre bevægelige Virksomheder med mekanisk Bevægkraft <i>autres exploit. ambulantes à moteur mécanique</i>	
	1900	1899	1900	1899	1900	1899	1900	1899
København <i>Copenhague</i>	34	38	125	95	1	2	85	68
Sjælland (uden Kbhvn.) <i>Séeland (hors Copenhague)</i>	450	448	50	43	454	448	31	22
Bornholm	21	21	»	»	41	38	4	3
Lolland-Falster	121	124	27	27	181	175	7	9
Fyn <i>Fionie</i>	257	262	25	25	112	112	3	3
Jylland <i>Jutland</i>	739	743	125	97	229	224	219	209
Tilsammen <i>total</i>	1 622	1 636	352	287	1 018	999	349	314

Dampkedler paa Landjorden ved Udgangen af Aarene 1883 og 1897¹.

Chaudières à vapeur, de terre, à la fin des années 1883 et 1897.

A. Dampkedlernes Antal og Størrelse, fordelt efter Landsdele.

Nombre et force des chaudières à vapeur par partie du pays.

Landsdele partie du pays	Dampkedlernes				Landsdele partie du pays	Dampkedlernes			
	Antal nombre		Størr. i H. K. ² chevaux-vapeur			Antal nombre		Størr. i H. K. ² chevaux-vapeur	
	1897	1883	1897	1883		1897	1883	1897	1883
København <i>Copenhague</i>	758	544	15 862	7 473	Fyn <i>Fionie</i>	764	335	8 184	2 854
Sjæll. (u. Kbh.) <i>Séeland (hors C.)</i>	1 754	890	21 504	9 340	Jylland <i>Jutland</i>	1 934	700	19 341	6 715
Bornholm	118	59	1 149	630	Tilsammen total	5 810	2 776	73 183	29 815
Lolland-Falster	482	248	7 143	2 803					

B. Antallet af Dampkedler, fordelt efter Fabrikationssted og Landsdele.

Chaudières à vapeur par lieu de construction et par lieu d'installation.

Antal Dampkedler i lieu d'installation	Dampkedlernes Fabrikationssted lieu de construction								Til- sammen total
	København <i>Copenhague</i>	Sjæll. uden København <i>Séeland hors Cop.</i>	Bornholm	Lolland- Falster	Fyn <i>Fionie</i>	Jylland <i>Jutland</i>	Udlandet ³ <i>étranger</i>	Ubekendt <i>inconnu</i>	
	1897								
København <i>Copenhague</i>	549	20	»	10	2	11	150	16	758
Sjælland (uden Kbhvn.) <i>Séeland (hors Cop.)</i>	562	411	1	59	14	85	606	16	1 754
Bornholm	18	4	55	»	3	»	38	»	118
Lolland-Falster	61	21	2	194	3	9	192	»	482
Fyn <i>Fionie</i>	106	31	20	2	347	115	139	4	764
Jylland <i>Jutland</i>	167	36	19	11	54	1 283	351	13	1 934
Tilsammen total	1 463	523	97	276	423	1 503	1 476	49	5 810
1883									
Tilsammen total	883	250	19	180	176	436	710	122	2 776

C. Dampkedlernes Antal og Størrelse, fordelt efter Art.

Nombre et force des chaudières à vapeur par arrangement mécanique.

Dampkedlernes Art arrangement mécanique	Dampkedlernes Antal nombre		Dampkedlernes Størrelse i H. K. ² chevaux-vapeur	
	1897	1883	1897	1883
Underfyringskedler <i>c. à chauffage de dessous</i>	137	177	823	650
Kogerørskedler <i>c. à tubes bouilleurs</i>	179	12	10 767	171
Liggende Kanalkedler <i>c. horizontales à carnaux</i>	3 463	1 596	46 466	22 542
Opretstaaende Kanalkedler <i>c. verticales à carnaux</i>	597	305	1 642	915
Trækrørskedler <i>c. à tuyaux d'aspiration</i>	248	183	5 607	2 023
Lokomobilkedler <i>c. de locomobile</i>	1 126	497	7 541	3 435
Andre Kedler <i>autres chaudières à vapeur</i>	60	6	337	79
Tilsammen total	5 810	2 776	73 183	29 815

¹ Jernbanernes Lokomotiv- og Togopvarmningskedler ere ikke medtagne i Tabellerne. Ved Udgangen af 1897 fandtes 456 Lokomotivkedler med 16 975 H. K. og 124 Togopvarmningskedler med 463 H. K. Kedler i Muddermaskiner ere medtagne i 1897, men ikke i 1883. *Chaudières des ch. de fer non comprises. Chaudières de cure-môles omises en 1883, comprises en 1897.*

² D. v. s. Ildpaavirkningsfladen i Kvadratfod, divideret med 15 *ch. v. par 1,48 m. c. de surface de chauffe.*

³ De i Udlandet forfærdigede Kedler vare i det væsentlige Lokomobile, hovedsagelig af engelsk Fabrikat *les chaudières étrangères ordinairement locomobiles de fabrication anglaise.*

TABEL XXXVI.

Statskontrolerede Produktioner i

Le Danmark propr. dit:

1. Tilvirkning af Spiritus, skattepligtigt og skattefrit Øl.

Production d'alcool, de bière contribuable et de bière exempte d'impôt.

	København <i>ville de Copenhague</i>		Provinskøbstæder (Hdpl. inkl.) <i>villes de prov. (et pl.)</i>		Landdistrikterne <i>comm. rurales</i>		Det egentlige Danmark <i>total</i>	
	Antal Fabrikker (Brænderier, Bryggerier) <i>fabriques</i>	Tilvirket Kvantum <i>production</i>	Antal Fabrikker (Brænderier, Bryggerier) <i>fabriques</i>	Tilvirket Kvantum <i>production</i>	Antal Fabrikker (Brænderier, Bryggerier) <i>fabriques</i>	Tilvirket Kvantum <i>production</i>	Antal Fabrikker (Brænderier, Bryggerier) <i>fabriques</i>	Tilvirket Kvantum <i>production</i>
<i>Spiritus alcool</i>		Potter (red. til 80)		Potter (red. til 80)		Potter (red. til 80)		Potter (red. til 80)
Aaret 1900.	11	9 166 521	36	25 179 944	5	833 278	52 ¹	35 179 743
— 1899.	16	9 619 618	43	26 642 785	5	949 422	64	37 211 825
— 1898.	21	10 074 133	49	24 020 371	5	772 272	75	34 866 776
— 1897.	22	9 925 597	52	24 787 975	7	871 525	81	35 585 097
— 1896.	25	10 257 725	53	25 740 199	7	950 272	85	36 948 196
<i>Skattepligtigt Øl</i> <i>bière contribuable</i>		Tdr.		Tdr.		Tdr.		Tdr.
Aaret 1900.	3	9 766	38	217 363	4	529 704	45 ²	756 833
— 1899.	3	22 030	35	212 119	4	540 046	42	774 195
— 1898.	3	23 732	35	196 522	5	509 454	43	729 708
— 1897.	3	25 762	36	189 244	6	495 386	45	710 392
— 1896.	3	28 111	33	187 887	5	459 508	41	675 506
<i>Skattefrit Øl</i> <i>bière exempte d'impôt</i>		Tdr.		Tdr.		Tdr.		Tdr.
Aaret ¹ / ₆ 1899- ³¹ / ₆ 1900.	7	239 815	173	550 699	202	336 104	382 ²	1 126 618
— ¹ / ₆ 1898- ³¹ / ₆ 1899.	7	233 450	175	548 540	199	335 007	381	1 116 997
— ¹ / ₆ 1897- ³¹ / ₆ 1898.	7	227 919	173	511 662	193	300 997	373	1 040 578
— ¹ / ₆ 1896- ³¹ / ₆ 1897.	7	238 534	171	504 852	181	288 916	359	1 032 302
— ¹ / ₆ 1895- ³¹ / ₆ 1896.	6	229 333	169	486 897	168	274 294	343	990 524

2. Anvendt Materiale i Brænderier og Bryggerier i 1900.

Matières employées des distilleries et des brasseries 1900.

	Majs <i>maïs</i>	Ris <i>riz</i>	Andre Kornsorter <i>autres céréales</i>	Kartofler <i>pommes de terre</i>	Melasse <i>mélasse</i>	Sukker <i>sucré</i>	Sukker- roer <i>betteraves de sucre</i>	Øl- bærme <i>lie de la bière</i>
Til Produktion af	Pd.	Pd.	Pd.	Pd.	Pd.	Pd.	Pd.	Tdr.
Spiritus og Gær <i>alcool et levure</i>	62 745 927	»	38 591 328	13 984 625	»	»	»	10 134
skattepligtigt Øl <i>bière contribuable</i>	5 293 167	294 710	38 878 621	»	»	45 326	»	»
skattefrit Øl <i>bière exempte d'impôt</i>	3 888 178	51 120	31 796 400	»	»	241 483	»	»
Tilsammen total	71 927 272	345 830	109 266 349	13 984 625	»	286 809	»	10 134

¹ Heraf 46 Dampbrænderier; i disse tilvirkedes desuden i 1900 3 520 300 Pd. Gær *dont 46 distilleries à vapeur, produisant en outre 3 520 300 livres de levure en 1900.*² Af det samlede Antal Bryggerier (387) producerede 5 udelukkende skattepligtigt Øl, 40 baade skattepligtigt og skattefrit, 342 udelukkende skattefrit Øl *des 387 brasseries, 5 produisaient uniquement de la bière contribuable, 40 et de la b. contr. et de la bière exempte d'impôt, 342 uniquement de la bière exempte d'impôt.*

det egentlige Danmark 1896—1900.

Productions contrôlées 1896—1900.

3. Tilvirkning af Roesukker.

Production de sucre de betteraves.

	1900	1899	1898	1897	1896
Antal Fabrikker <i>fabriques</i>	7	7	7	7	6
Tilvirket Kvantum <i>produit</i> Pd.	100 945 437	79 667 730	71 271 340	96 687 797	88 303 601
Heraf Sukker, mørkere end Amsterdammer Standart Nr. 19 <i>dont non-raffiné</i> . . Pd.	55 124 764	44 710 407	59 788 254	82 058 237	74 886 568

4. Tilvirkning af Margarine og Oleomargarin.

Fabrication de beurre artificiel et d'huile margarine.

	$\frac{1}{4}$ 1900-81/81901	$\frac{1}{4}$ 1899-81/81900	$\frac{1}{4}$ 1898-81/899	$\frac{1}{4}$ 1897-81/898	$\frac{1}{4}$ 1896-81/897
Antal Margarinefabrikker <i>fabriques de b. artif.</i>	18	16	18	18	17
Tilvirket Margarine <i>beurre art. produit</i> Pd.	36 993 111	32 530 911	27 982 556	23 770 569	19 094 254
Tilvirket Oleomargarin ¹ <i>huile m. prod.</i> Pd.	100 301	407 598	515 472	501 673	420 516

5. Indtægt ved Beskatningen af Tilvirkning af Spiritus, Øl og Roesukker.

Perception de l'impôt sur la fabr. d'alcool, de bière et de sucre de betteraves.

	Spiritus (8°) <i>alcool (esprit à 0,474)</i>		Skattepligtigt Øl <i>bière contribuable</i>		Roesukker <i>sucre de betteraves</i>	
	Afgiftsberigtiget Kvantum (fraregnet Udf.) <i>frappé de droit</i>	Afgiftsbeløb <i>impôt</i>	Forbrug i Ind- landet <i>consommation indigène</i>	Betalt Afgift <i>droit perçu</i>	Afgifts- berigtiget <i>frappé de droit</i>	Betalt Afgift <i>droit perçu</i>
	Mill. Potter	Mill. Kr.	Tdr.	Mill. Kr.	Mill. Pd.	Mill. Kr.
1900	34,93	2,980	703 217	6,235	73,48	1,743
1899	37,03	3,159	698 196	6,194	70,72	1,634
1898	34,42	2,936	668 624	5,926	92,41	2,143
1897	35,28	3,009	644 176	5,388	80,85	1,849
1896	36,78	3,137	605 081	4,236	73,87	1,682
1895	34,87	2,975	553 386	3,874	61,64	1,412
1894	34,27	2,924	542 584	3,798	47,61	1,078
1893	35,68	3,044	518 716	3,631	37,39	0,847
1892	34,69	2,952	495 032	3,465	35,83	0,813

Anm. Af Spiritus betales Afgift for hele det tilvirkede Beløb, men der sker Tilbagebetaling for, hvad der udføres deraf (1900: 251 800 Potter); denne Tilbagebetaling er, med sit anslaaede Beløb, fradragen i ovenstaaende Angivelser, jfr. i øvrigt L. om Brændevinsbesk. af $\frac{1}{4}$ 1887. — Af skattepligtigt Øl beskattes kun, hvad der forefindes til »Forbrug«, d. v. s. med Fradrag af, hvad der efter Produktionen mistes ved Svind under Eftergæringen, Uheld under Lagringen etc., og af, hvad der udføres (i 1900: 17 231 Tdr.); jfr. L. om Ølskat af $\frac{1}{4}$ 1891 og L. om Forhøjelse af Skatten af $\frac{1}{8}$ 1897. — Af Roesukker betales kun Skat for den Del, der i det givne Aar udgaar fra Fabrikkerne til »Forbrug« og med Fradrag af det udførte Beløb (i 1900: 4,99 Mill. Pd.), jfr. Lovene af $\frac{3}{8}$ 1873 og $\frac{1}{4}$ 1891. *Ce sont les quantités livrées à la consommation indigène (d'alcool, de bière et de sucre de b.) qui sont frappées; de celles fabriquées il y a donc à déduire celles exportées ou perdues en magasin.*

¹ I 1897—98 1 Fabrik, i de øvrige Aar 2 Fabrikker en 1897—98 1 fabrique, les autres années 2.

Værdien af Vareomsætningen mellem det egentlige Danmark

Valeur de l'échange entre le Danemark propr.

	Samlet Indførsel <i>importation totale</i>			Indgaaet til Forbrug <i>importation spéciale</i>		
	1900	1899	1898	1900	1899	1898
	Mill. Kr.	Mill. Kr.	Mill. Kr.	Mill. Kr.	Mill. Kr.	Mill. Kr.
Levende Dyr <i>animaux vivants</i>	2,513	2,229	2,445	2,479	2,225	2,424
Madvarer af Dyr <i>denrées animales</i>	71,484	56,622	52,767	33,888	30,789	26,575
Kornvarer og Bælgæd <i>céréales et légumes à cosse</i>						
Uformalede <i>non moulus</i>	57,633	62,658	59,919	53,769	56,672	53,756
Formalede til Gryn eller Mel <i>farine ou grains mondés</i>	5,767	7,116	6,086	4,883	6,565	5,318
Fabrikater af Korn <i>produits de céréales</i>	0,657	0,496	0,488	0,505	0,447	0,435
Forskellige Have- og Markvækster etc. <i>jardin et champ, plantes de</i>	2,816	3,239	2,787	2,745	3,222	2,665
Forskellige Foderstoffer og Frøsorter <i>fourrages et graines</i>	42,292	38,182	30,412	38,717	35,489	27,616
Kolonialvarer og Frugter <i>denrées coloniales et fruits</i>	44,534	39,853	36,605	30,043	26,888	23,686
Spirituosa og andre Drikkevarer <i>boissons et spiritueux</i>	7,655	7,446	7,269	4,885	4,498	4,473
Spindestoffer <i>textiles</i>	15,734	12,113	11,415	6,825	6,188	4,337
Garn og Traad, Rebslagerarbejde m. m. <i>fil, cordes etc.</i>	14,128	12,184	13,263	13,636	12,123	12,761
Manufakturvarer af Spindestoffer <i>tissus</i>						
Silkevarer (med Undtagelse af Klæder) <i>en soie (pas vêtements)</i>	4,265	4,967	4,807	3,946	4,306	4,138
Varer af Uld og andre Haar <i>en laine ou poils (id.)</i>	18,626	18,520	17,248	16,834	15,993	14,652
Varer af vegetabiliske Stoffer <i>en matière végétale (id.)</i>	16,346	15,277	15,345	14,672	13,392	13,030
Klædningsstykker <i>vêtements</i>	3,544	2,815	2,717	3,483	2,779	2,713
Haar, Fjer, Skind, Ben, Horn og lignende Stoffer samt Fabrikater heraf, endvidere Gødning uden Hensyn til Stoffet <i>poils, plumes, peaux, os, cornes et autres mat. anim., et produits en, et engrais</i>	24,985	23,756	19,369	18,872	18,586	16,331
Talg, Olie, Tjære, Gummier og lignende Stoffer samt Fabrikater heraf <i>sulf, huile, goudron, gommes et pareils, et produits en</i>	19,125	17,916	14,810	11,876	10,323	8,304
Trævarer, uforarbejdede og i Arbejde <i>bois, ouvré ou non</i>	25,626	25,345	27,619	24,114	23,762	26,517
Farvestoffer, Farver, Farveekstrakter m. m. <i>couleurs etc.</i>	2,422	2,584	2,567	2,050	2,146	2,154
Forsk. Plantestoffer <i>div. matières végétales</i>	5,136	4,938	5,143	3,401	3,455	3,267
Papir og Arbejder af Papir <i>papier et papeterie</i>	3,799	3,247	2,975	3,462	2,969	2,708
Mineraler, raa og groft tildannede Stoffer samt Fabrikater <i>minéraux, ouvrés ou non</i>	63,128	49,706	46,613	56,742	46,779	42,255
Metaller, raa og forarbejdede <i>métaux id.</i>	47,081	47,224	38,107	40,183	38,763	29,839
Alle andre Varer <i>toutes autres marchandises</i>	27,507	33,646	41,443	24,164	31,409	37,374
Tilsammen total	526,803	492,079	462,219	416,174	399,768	367,328

(inkl. Frihavnen) og Udlandet, fordelt efter Varegrupper.

lik. à l'étranger par groupe de marchandises.

Udførsel <i>exportation</i>									Indgaaet til Forbrug større (+) eller mindre (-) end Udførsel af indenlandske Varer <i>import. spéc. moins export. spéc.</i>		
af indenlandske Varer <i>march. indigènes</i>			af fremmede Varer <i>march. étrangères</i>			I alt <i>total</i>					
1900	1899	1898	1900	1899	1898	1900	1899	1898	1900	1899	1898
Mill. Kr.	Mill. Kr.	Mill. Kr.	Mill. Kr.	Mill. Kr.	Mill. Kr.	Mill. Kr.	Mill. Kr.	Mill. Kr.	Mill. Kr.	Mill. Kr.	Mill. Kr.
21,818	19,445	15,417	0,034	0,004	0,020	21,852	19,449	15,437	÷ 19,339	÷ 17,220	÷ 12,993
216,933	210,373	187,045	37,949	26,242	26,283	254,881	236,615	213,328	÷ 183,044	÷ 179,584	÷ 160,470
6,939	7,571	7,398	3,509	6,401	7,095	10,448	13,972	14,493	+ 46,830	+ 49,101	+ 46,358
0,776	0,812	1,112	0,922	0,511	0,739	1,698	1,323	1,851	+ 4,107	+ 5,753	+ 4,206
0,290	0,346	0,356	0,150	0,060	0,053	0,440	0,406	0,409	+ 0,215	+ 0,101	+ 0,079
0,606	0,419	0,528	0,057	0,052	0,070	0,753	0,471	0,598	+ 2,049	+ 2,803	+ 2,137
1,047	1,742	1,776	3,800	2,938	2,276	4,847	4,680	4,052	+ 37,670	+ 33,747	+ 25,840
1,002	0,917	1,013	13,083	11,891	12,185	14,085	12,808	13,198	+ 29,041	+ 25,971	+ 22,673
0,674	0,747	0,685	2,774	2,975	2,667	3,448	3,722	3,352	+ 4,211	+ 3,751	+ 3,788
0,715	2,289	1,318	8,778	5,881	6,302	10,531	8,170	7,620	+ 5,072	+ 3,899	+ 3,019
0,172	0,077	0,086	0,985	0,694	0,744	1,157	0,771	0,830	+ 13,464	+ 12,046	+ 12,675
0,000	0,000	0,002	0,421	0,659	0,597	0,421	0,659	0,599	+ 3,946	+ 4,306	+ 4,136
0,100	0,100	0,182	2,297	3,166	2,688	2,537	3,365	2,870	+ 16,594	+ 15,794	+ 14,470
0,101	0,191	0,171	1,747	1,884	1,873	1,911	2,075	2,044	+ 14,508	+ 13,201	+ 12,859
0,001	0,200	0,171	0,071	0,035	0,028	0,112	0,235	0,199	+ 3,442	+ 2,579	+ 2,542
9,178	9,226	7,411	6,122	5,258	3,122	15,300	14,484	10,533	+ 9,694	+ 9,360	+ 8,920
3,544	1,143	0,780	7,687	7,306	5,861	9,231	8,449	6,641	+ 10,332	+ 9,180	+ 7,524
0,499	0,561	0,632	1,663	1,544	0,943	2,162	2,105	1,575	+ 23,615	+ 23,201	+ 25,885
0,194	0,301	0,248	0,419	0,510	0,401	0,613	0,811	0,649	+ 1,856	+ 1,845	+ 1,906
0,364	0,472	0,443	1,675	1,431	1,472	2,039	1,903	1,915	+ 3,037	+ 2,983	+ 2,824
0,356	0,366	0,269	0,340	0,169	0,210	0,696	0,535	0,479	+ 3,106	+ 2,603	+ 2,439
3,295	3,225	2,880	5,425	4,657	3,941	8,720	7,882	6,821	+ 53,447	+ 43,554	+ 39,375
3,970	3,405	2,369	8,109	7,975	4,870	12,079	11,380	7,239	+ 36,213	+ 35,358	+ 27,470
9,971	6,102	6,233	3,638	2,149	3,396	13,609	8,251	9,629	+ 14,193	+ 25,307	+ 31,141
281,915	270,129	238,525	111,655	94,392	87,836	393,570	364,521	326,361	+ 134,259	+ 129,639	+ 128,803

Varer af større Betydning i Omsætningen mellem det egentlige Danmark (inkl.
 Marchandises importantes dans l'échange du Danemark propr.

Løbe-Nr.		Vægt, Maal el. Stykketal par	Mængde			
			Indførsel importation			
			Samlet Indførsel importation totale		Indgaaet til Forbrug import. spéciale	
			1900	1899	1900	1899
1	Heste <i>chevaux</i>	Stkr.	6 043	7 040	5 952	7 026
2	Føl <i>poulains</i>	—	30	23	30	23
3	Okser og Køer <i>boeufs et vaches</i>	—	1 546	941	1 546	941
4	Kalve <i>veaux</i>	—	341	189	341	189
5	Faar og Geder <i>moutons et chèvres</i>	—	1 747	1 484	1 747	1 484
6	Svin <i>porcs</i>	—	22	50	22	50
7	Grise <i>cochons de lait</i>	—	93	4	93	4
8	Kød, Pølser m. m. <i>viandes, andouilles etc.</i>	Mill. Pd.	8,194	6,556	5,658	4,779
9	Flæsk og Skinker <i>viande de porc</i>	—	10,495	7,652	2,362	2,469
10	Fisk o. l., fersk <i>poissons frais etc.</i>	—	5,012	6,647	3,335	4,807
11	Fisk, ikke fersk (hermetisk undt.) <i>poissons apprêtés</i>	—	29,018	22,540	14,947	13,636
12	Ost <i>fromage</i>	—	2,200	2,281	2,136	2,233
13	Smør <i>beurre</i>	—	42,366	34,088	11,854	12,870
14	Margarine <i>beurre artificiel</i>	—	5,096	5,102	4,954	5,037
15	Fedt <i>graisse</i>	—	26,305	18,230	18,493	14,288
16	Oleomargarin <i>huile margarique</i>	—	16,770	15,005	15,517	14,467
17	Æg <i>œufs</i>	Mill. Snese	1,859	1,349	1,785	1,249
18	Hvede, uformalet <i>froment, non-moulu</i>	Mill. Pd.	122,291	149,998	105,934	138,478
19	Rug — <i>seigle</i>	—	186,912	179,672	182,201	172,772
20	Havre — <i>avoine</i>	—	59,370	27,392	57,514	25,902
21	Byg — <i>orge</i>	—	20,732	48,221	19,146	42,211
22	Boghvede — <i>sarrasin</i>	—	6,233	6,048	6,175	6,003
23	Majs — <i>mâis</i>	—	871,671	1 028,749	815,827	913,715
24	Malt — <i>malt</i>	—	6,390	6,533	6,303	6,277
25	Bælgssæd — <i>légumes à cosse</i>	—	9,070	8,868	6,561	6,221
26	Hvede, formalet <i>froment, moulu</i>	—	36,539	47,491	28,313	43,617
27	Rug — <i>seigle</i>	—	23,581	27,773	20,856	25,425
28	Havre — <i>avoine</i>	—	2,477	2,709	1,954	2,274
29	Byg — <i>orge</i>	—	2,877	5,050	2,843	4,727
30	Boghvede — <i>sarrasin</i>	—	2,921	2,710	2,921	2,676
31	Majs — <i>mâis</i>	—	11,429	10,046	11,061	9,740
32	Malt — <i>malt</i>	—	»	»	»	»
33	Stivelse af Korn, Brød uden Sukker m. m. <i>fécule, pain sans sucre etc.</i>	—	1,922	1,236	1,215	1,045
34	Gær <i>levure</i>	—	0,007	0,005	0,007	0,003
35	Kartofler <i>pommes de terre</i>	Tdr.	15 127	16 014	14 582	15 822
36	Andre Have- og Markvækster <i>autres plantes</i>	Mill. Pd.	4,464	6,441	4,300	6,373
37	Humle <i>houblon</i>	—	1,170	1,336	1,141	1,345
38	Kartoffemel og -stivelse <i>pommes de terre, amidon de</i>	—	10,286	10,187	10,153	9,976
39	Klid <i>son</i>	—	128,796	144,429	103,170	127,300
40	Oliekager og -mel <i>tourteaux</i>	—	425,419	370,240	403,081	354,500
41	Hørfrø <i>lin, graine de</i>	—	29,692	31,453	29,371	31,129
42	Hampefrø <i>chanvre, id.</i>	—	1,628	824	1,215	0,284
43	Raps <i>colza</i>	—	8,557	8,702	8,557	8,690
44	Palme- og Kokosnødkerner <i>noyaux de palme</i>	—	9,428	12,483	7,975	9,904
45	Anden Sæd til Oliepresning <i>autres oléinées</i>	—	11,327	10,009	11,308	9,982
46	Mark- og Havefrø <i>graines (pas oléinées)</i>	—	19,856	21,362	16,892	18,887
47	Ris <i>riz</i>	—	52,054	58,349	14,048	14,925

Handhavnen) og Udlandet, opgjorte efter Mængde og Værdi for 1899 og 1900.

dit et de l'étranger par quantité et par valeur 1899 et 1900.

				Værdi valeur								Løbe-Nr.
Udførsel exportation				Indførsel importation				Udførsel exportation				
Indenlandske Varer march. indigènes		Fremmede Varer march. étrangères		Samlet Indførsel importation totale		Indg. til Forbrug import. spéciale		Indenl. Varer march. indigènes		Fremmede Varer march. étrangères		
1900	1899	1900	1899	1900	1899	1900	1899	1900	1899	1900	1899	
				Mill. Kr.	Mill. Kr.	Mill. Kr.	Mill. Kr.	Mill. Kr.	Mill. Kr.	Mill. Kr.	Mill. Kr.	
19 560	18 549	91	14	2,155	2,063	2,121	2,059	13,170	12,389	0,034	0,004	1
1 892	1 333	»	»	0,005	0,004	0,005	0,004	0,200	0,267	»	»	2
40 407	37 549	»	»	0,309	0,129	0,309	0,129	8,374	6,700	»	»	3
171	187	»	»	0,015	0,006	0,015	0,006	0,016	0,011	»	»	4
2 095	2 469	»	»	0,026	0,024	0,026	0,024	0,057	0,077	»	»	5
4 116	4	»	»	0,002	0,003	0,002	0,003	0,001	0,000	»	»	6
4	142	»	»	0,001	0,000	0,001	0,000	0,000	0,002	»	»	7
42 840	48 575	2,733	2,160	2,821	2,267	2,019	1,719	12,969	13,849	0,857	0,688	8
126 733	144,093	8,365	5,247	3,750	2,452	0,728	0,637	58,936	53,675	3,136	1,830	9
21,681	29,839	1,055	1,840	1,033	1,662	0,733	1,202	4,441	4,476	0,310	0,460	10
0,684	0,684	13,754	10,027	3,259	2,964	1,799	1,767	0,113	0,130	1,513	1,359	11
0,073	0,026	0,049	0,041	1,291	1,257	1,252	1,230	0,013	0,005	0,030	0,023	12
122,550	122,413	30,546	21,238	37,500	30,510	9,950	10,940	119,500	119,015	27,664	19,741	13
0,375	0,254	0,096	0,065	2,040	2,050	1,983	2,023	0,146	0,094	0,038	0,026	14
2,307	2,460	7,718	3,783	9,207	4,193	6,473	3,286	1,084	0,749	2,736	0,874	15
0,300	0,520	1,938	0,428	5,953	5,187	5,509	5,000	0,106	0,170	0,688	0,156	16
16,612	15,058	0,075	0,092	1,580	1,187	1,517	1,087	18,107	16,664	0,065	0,084	17
28,564	13,122	17,413	15,867	7,460	9,300	6,462	8,586	1,551	0,722	1,067	0,989	18
3,998	3,882	3,639	8,338	9,532	9,776	9,292	9,399	0,200	0,197	0,190	0,460	19
4,935	2,646	1,973	1,582	2,969	1,300	2,876	1,229	0,252	0,127	0,100	0,076	20
82,534	102,748	1,937	11,865	0,964	2,230	0,890	1,953	4,442	6,042	0,094	0,568	21
0,002	0,036	»	0,045	0,374	0,367	0,371	0,364	0,000	0,002	»	0,003	22
4,160	4,265	44,467	106,384	34,954	38,270	32,715	33,990	»	»	1,841	4,038	23
0,054	0,538	0,124	0,289	0,723	0,735	0,713	0,705	0,430	0,443	0,014	0,031	24
4,577	4,878	2,465	2,651	0,649	0,670	0,442	0,436	0,064	0,037	0,203	0,237	25
5,565	4,979	8,545	3,727	2,832	3,847	2,194	3,533	0,371	0,399	0,672	0,307	26
6,115	0,063	2,723	2,281	1,509	1,805	1,335	1,653	0,311	0,300	0,174	0,153	27
1,021	1,327	0,561	0,040	0,225	0,257	0,178	0,216	0,011	0,006	0,052	0,004	28
0,006	0,002	0,934	0,324	0,202	0,366	0,199	0,343	0,074	0,096	0,002	0,028	29
0,339	0,212	»	»	0,330	0,298	0,330	0,294	0,001	0,000	»	»	30
0,310	»	0,369	0,323	0,669	0,543	0,647	0,526	0,008	0,011	0,022	0,019	31
0,510	»	»	»	»	»	»	»	»	»	»	»	32
0,351	0,703	0,703	0,222	0,375	0,247	0,237	0,209	0,106	0,094	0,137	0,048	33
0,451	0,648	»	0,002	0,003	0,002	0,003	0,002	0,158	0,226	»	0,001	34
75 205	30 161	220	140	0,151	0,152	0,146	0,150	0,226	0,135	0,002	0,001	35
17,550	11,896	0,159	0,071	0,436	0,410	0,421	0,405	0,467	0,280	0,015	0,005	36
0,003	0,003	0,024	0,020	1,276	1,657	1,244	1,668	0,003	0,003	0,027	0,025	37
0,010	0,007	0,134	0,210	0,926	1,019	0,914	0,998	0,001	0,001	0,013	0,021	38
9,546	15,559	19,532	13,768	5,636	6,022	4,514	5,308	0,406	0,677	0,854	0,599	39
6,030	5,725	30,984	24,834	22,751	19,355	21,560	18,530	0,344	0,286	1,691	1,319	40
0,010	0,003	0,009	0,057	3,444	2,909	3,407	2,880	0,001	0,000	0,001	0,005	41
»	0,001	0,414	0,540	0,130	0,040	0,097	0,014	»	0,000	0,033	0,026	42
»	0,073	»	0,012	0,898	0,792	0,898	0,791	»	0,007	»	0,001	43
»	»	1,092	2,581	2,456	2,575	2,236	2,200	»	»	0,165	0,390	44
»	»	0,009	»	»	»	»	»	»	»	»	»	45
0,700	3,221	3,359	1,967	6,881	6,442	5,908	5,719	0,256	0,728	1,056	0,597	46
»	»	27,092	28,781	3,821	4,144	1,363	1,418	»	»	2,053	2,229	47

Varer af større Betydning i Omsætningen mellem det egentlige Danmark (inkl.)

Marchandises importantes dans l'échange du Danemark propre.

Løbe-Nr.		Vægt, Maal eller Stykketal par	Mængde			
			Indførsel importation			
			Samlet Indførsel importation totale		Indgaaet til Forbrug import. speciale	
			1900	1899	1900	1899
48	Sago, Salep m. m. <i>sagou, salep etc.</i>	Mill. Pd.	7,898	4,491	4,264	4,279
49	Kaffe, raa <i>café non-rôti</i>	—	38,021	34,902	18,051	16,653
50	Te <i>thé</i>	—	1,489	2,249	0,908	0,895
51	Kakao og Chokolade <i>cacao, chocolat</i>	—	2,005	2,160	1,707	1,741
52	Sukker, hvid Sirup og Honning <i>sucre</i>	—	67,886	64,233	59,660	58,179
53	Melasse, brun Honning <i>mélasse et sirop</i>	—	10,597	10,541	3,903	3,774
54	Tobak, ufabrikeret <i>tabac non manufacturé</i>	—	8,909	8,399	8,355	8,608
55	Tobak, fabrikeret <i>tabac manufacturé</i>	—	0,981	0,733	0,804	0,633
56	Krydderier <i>épices et épiceries</i>	—	3,013	2,953	1,652	1,648
57	Oranger <i>oranges</i>	—	6,404	6,109	4,212	4,014
58	Skalfrugter <i>fruits à coque</i>	—	2,470	2,274	1,485	1,410
59	Alle andre raa Frugter <i>autres fruits crus</i>	—	2,708	3,638	2,274	3,256
60	Frugter, tilberedte <i>fruits préparés</i>	—	14,852	13,970	10,440	10,816
61	Spiritus, Brændeivin, Likører <i>spiritueux</i>	Mill. Potter	3,209	3,069	1,252	1,088
62	Vin <i>vin et cidre</i>	—	7,741	7,131	4,392	4,396
63	Øl <i>bière</i>	—	0,143	0,301	0,116	0,128
64	Uld <i>laine crue</i>	Mill. Pd.	3,705	4,231	2,708	3,273
65	Bomuld <i>coton</i>	—	20,683	19,280	4,819	5,235
66	Hør og Hørblaar <i>lin et filasse de lin</i>	—	0,356	0,316	0,286	0,255
67	Hamp, Jute m. m. <i>chanvre, jute etc.</i>	—	6,461	6,404	5,341	4,489
68	Klude <i>chiffons</i>	—	1,395	3,120	0,511	1,708
69	Silke, utvunden og tvunden <i>soie, tordue ou non</i>	—	0,036	0,037	0,025	0,029
70	Uldgarn, ufarvet <i>fil de laine, beige</i>	—	2,213	2,129	2,222	2,151
71	Uldgarn, farvet <i>fil de laine, teint</i>	—	0,872	0,912	0,851	0,884
72	Bomuldsgarn, ufarvet <i>fil de coton, incolore</i>	—	5,597	6,011	5,628	6,594
73	Bomuldsgarn, farvet <i>fil de coton, teint</i>	—	0,580	0,702	0,602	0,697
74	Linnedgarn, ufarvet <i>fil de lin, incolore</i>	—	0,787	0,808	0,721	0,780
75	Linnedgarn, farvet <i>fil de lin, teint</i>	—	0,065	0,067	0,060	0,063
76	Tovværk <i>cordages</i>	—	3,444	3,745	2,952	3,250
	Silkevarer (Klæder undt.) <i>tissus en soie (pas vêtements)</i>					
77	Possementmagerarbejde o. l. <i>passementerie</i>	—	0,019	0,020	0,016	0,017
78	Helsilkevarer <i>march. tout soie</i>	—	0,096	0,105	0,090	0,095
79	Halvsilkevarer <i>march. demi-soie</i>	—	0,117	0,139	0,107	0,120
80	Andre Varer <i>autres marchandises</i>	—	0,045	0,069	0,041	0,049
	Varer af Uld og andre Haar (Klæder undt.) <i>tissus en laine ou poils (pas vêtements)</i>					
81	Varer af Fæhaar, raa Filt, Gulvtæppetøj <i>march. de poils, feutre brut, tapis</i>	—	0,714	0,772	0,533	0,584
82	Klare ell. aabne Varer, Possementmagerarbejde m. m. <i>march. à jour, passementerie etc.</i>	—	0,031	0,038	0,028	0,033
83	Andre Varer <i>autres marchandises</i>	—	3,916	4,448	3,590	3,883
	Varer af vegetabiliske Stoffer (Klæder undt.) <i>tissus en matières végétales (pas vêtements)</i>					
84	Raat Linnedgods af Hør og Hamp, groveste <i>produits crus de lin et de chanvre, à gros fils</i>	—	6,409	6,550	4,447	4,301
85	Raat Linnedgods af Hør og Hamp, andet <i>id. autres</i>	—	1,316	1,392	1,107	1,115
86	Sejldug, Presenningdug og Gulvtæppetøj <i>toile à voiles ou à prélat, tapis</i>	—	0,187	0,223	0,179	0,188

Færhavnen) og Udlandet, opgjorte efter Mængde og Værdi for 1899 og 1900.

danset de Pænter par quantité et par valeur 1899 et 1900 (suite).

				Værdi <i>valeur</i>								Løbe-Nr.
Udførsel <i>exportation</i>				Indførsel <i>importation</i>				Udførsel <i>exportation</i>				
Indenlandske Varer <i>march. indigènes</i>		Fremmede Varer <i>march. étrangères</i>		Samlet Indførsel <i>importation totale</i>		Indg. til Forbrug <i>import. spéciale</i>		Indenl. Varer <i>march. indigènes</i>		Fremmede Varer <i>march. étrangères</i>		
1900.	1899.	1900.	1899.	1900.	1899.	1900.	1899.	1900.	1899.	1900.	1899.	
				Mill. Kr.	Mill. Kr.	Mill. Kr.	Mill. Kr.	Mill. Kr.	Mill. Kr.	Mill. Kr.	Mill. Kr.	
1,200	»	1,197	0,543	0,774	0,413	0,418	0,394	»	»	0,119	0,051	48
»	»	15,174	12,922	15,240	11,873	7,762	5,700	»	»	5,918	4,523	49
»	»	0,403	1,311	1,340	2,249	0,817	0,895	»	»	0,363	1,311	50
0,017	0,016	0,286	0,319	1,598	1,611	1,302	1,309	0,021	0,020	0,287	0,260	51
5,955	4,505	6,208	3,941	7,888	6,934	6,907	6,159	0,427	0,361	0,751	0,457	52
0,800	0,401	8,095	7,010	0,677	0,643	0,257	0,237	0,048	0,012	0,508	0,419	53
»	»	0,510	0,585	3,742	3,528	3,509	3,614	»	»	0,153	0,226	54
0,381	0,446	0,161	0,077	2,316	1,810	1,933	1,554	0,426	0,480	0,322	0,422	55
0,002	0,001	1,078	1,309	1,435	1,298	0,847	0,771	0,000	0,000	0,438	0,495	56
»	»	1,989	2,135	0,881	0,809	0,579	0,532	»	»	0,279	0,288	57
0,000	0,002	1,162	0,767	1,210	1,094	0,841	0,704	0,001	0,001	0,519	0,342	58
0,486	0,214	0,418	0,331	0,438	0,625	0,362	0,533	0,051	0,021	0,071	0,085	59
0,011	0,012	5,656	3,850	3,085	2,740	2,205	2,097	0,005	0,007	1,170	0,739	60
0,327	0,299	1,268	2,539	2,049	1,604	1,525	1,141	0,095	0,127	0,553	0,556	61
0,001	»	3,339	2,756	5,243	5,018	3,095	3,148	0,001	»	2,130	1,804	62
2,243	2,407	0,022	0,172	0,024	0,064	0,019	0,021	0,550	0,590	0,003	0,043	63
1,370	1,996	1,018	0,947	4,261	4,374	3,114	3,361	1,370	1,790	1,210	1,006	64
»	0,013	15,330	13,831	9,659	6,006	2,250	1,631	»	0,003	7,205	4,309	65
0,012	0,004	0,071	0,055	0,122	0,105	0,098	0,084	0,004	0,001	0,025	0,019	66
0,025	0,016	1,141	2,039	1,615	1,441	1,335	1,010	0,005	0,004	0,286	0,458	67
6,805	8,184	0,944	1,485	0,077	0,187	0,028	0,102	0,374	0,491	0,052	0,089	68
»	»	0,009	0,010	0,957	0,923	0,666	0,712	»	»	0,239	0,271	69
»	0,001	0,023	0,020	4,259	3,790	4,277	3,829	»	0,001	0,044	0,038	70
0,028	0,028	0,013	0,005	1,761	1,778	1,719	1,724	0,063	0,061	0,029	0,012	71
0,026	0,004	0,461	0,327	4,517	3,366	4,542	3,692	0,023	0,003	0,400	0,195	72
0,003	0,001	0,035	0,036	0,649	0,660	0,675	0,655	0,004	0,001	0,042	0,037	73
0,001	0,002	0,056	0,014	0,787	0,590	0,721	0,569	0,001	0,001	0,060	0,011	74
0,000	»	0,005	0,005	0,127	0,118	0,118	0,110	0,000	»	0,012	0,011	75
1,520	0,036	0,516	0,478	1,071	0,959	0,919	0,382	0,081	0,010	0,160	0,119	76
»	»	0,003	0,004	0,178	0,184	0,155	0,156	»	»	0,029	0,041	77
»	»	0,005	0,005	2,297	2,628	2,155	2,375	»	»	0,152	0,166	78
»	»	0,012	0,019	1,367	1,604	1,256	1,389	»	»	0,146	0,274	79
»	0,000	0,009	0,019	0,422	0,551	0,380	0,386	»	0,000	0,094	0,178	80
»	»	»	»	»	»	»	»	»	»	»	»	»
»	»	»	»	»	»	»	»	»	»	»	»	»
0,010	0,003	0,137	0,140	1,342	1,281	1,002	0,969	0,023	0,007	0,302	0,273	81
0,012	0,002	0,004	0,008	0,140	0,146	0,128	0,128	»	0,009	0,025	0,042	82
0,043	0,041	0,389	0,639	17,111	17,061	15,678	14,871	0,217	0,183	1,965	2,844	83
»	»	»	»	»	»	»	»	»	»	»	»	»
0,146	0,036	1,498	1,726	2,269	2,227	1,574	1,462	0,053	0,013	0,545	0,604	84
0,003	0,002	0,211	0,223	1,212	1,211	1,020	0,970	0,003	0,001	0,215	0,219	85
0,000	0,000	0,016	0,028	0,122	0,142	0,116	0,120	0,000	0,000	0,012	0,021	86

Varer af større Betydning i Omsætningen mellem det egentlige Danmark (inkl.
 Marchandises importantes dans l'échange du Danemark propr.

Løbe-Nr.		Vægt, Maal eller Stykketal par	Mængde			
			Indførsel importation			
			Samlet Indførsel importation totale		Indgaaet til Forbrug import. spéciale	
			1900	1899	1900	1899
87	Haardug, Brodêrdug, Kanevas o. s. v. <i>tissus de crin, canevas etc.</i>	Mill. Pd.	0,370	0,376	0,353	0,351
88	Klare el. aabne Varer, Possementmagerarbejde m. m. <i>march. à jour, passementerie etc.</i>	—	0,179	0,186	0,152	0,162
89	Trykkede Varer, Trikotage m. m. <i>march. pressées, tricotage</i>	—	0,722	0,720	0,674	0,647
90	Flerfarvede, ikke trykkede V. m. <i>multicol., non pressées</i>	—	0,280	0,329	0,219	0,270
91	Ensfarvede og ufarvede mønstervævede Varer <i>march. unicolores et incolores à dessin</i>	—	1,468	1,581	1,366	1,404
92	Ufarvede, ikke mønstervævede Varer; Vat <i>march. incolores, pas à dessin, ouate</i>	—	3,385	3,425	3,294	3,346
93	Klædningsstykker, alle Slags <i>vêtements</i>	—	0,622	0,563	0,611	0,555
94	Haar, raa eller præparerede <i>poils</i>	—	0,254	0,237	0,214	0,192
95	Skind og Huder, uberedte <i>peaux non préparées</i>	—	17,990	15,023	6,332	6,296
96	Skind og Huder, beredte <i>peaux préparées</i>	—	2,217	2,406	1,961	2,184
97	Handsker af Skind <i>peaux, gants de</i>	—	0,017	0,013	0,017	0,013
98	Fodtøj <i>peaux, chaussures de</i>	—	0,517	0,534	0,511	0,524
99	Andre Arbejder af Skind og Huder <i>autres ouvr. en peau</i>	—	0,275	0,282	0,265	0,269
100	Ben og Tænder, raa <i>os et dents, crus</i>	—	0,649	0,746	0,588	0,703
101	Drejerarbejde, finere <i>ouvrages de tourneur</i>	—	0,231	0,231	0,210	0,212
102	Handelsgødning, naturlig <i>engrais naturel</i>	—	10,428	4,041	10,428	4,041
103	Handelsgødning, kunstig <i>engrais artificiel</i>	—	88,540	95,273	85,108	91,390
104	Stassfurter Salte <i>sels de Stassfurt</i>	—	22,374	20,458	22,374	20,458
105	Chilialpeter til Agerbruget <i>salpêtre de Chili (engrais)</i>	—	11,545	10,662	11,460	10,662
106	Tran, Degra m. m. <i>lard etc. pour l'huilerie, huile, lessive etc.</i>	—	6,509	5,864	2,960	2,578
107	Talg og Talgarter <i>suif</i>	—	3,926	3,625	1,018	0,997
108	Stenolie <i>pétrole</i>	—	98,974	126,997	84,610	87,650
109	Alle andre Olier <i>huiles, toutes les autres</i>	—	21,873	19,438	8,608	8,118
110	Tjære, vegetabilisk og mineralisk <i>goudron</i>	Tdr.	42 757	49 657	38 221	46 574
111	Beg <i>poix</i>	Mill. Pd.	0,780	1,230	0,624	1,115
112	Harpiks og Terpentin <i>résine et térébenthine</i>	—	2,941	3,188	2,444	2,800
113	Gummielaticum og Guttaperka <i>gomme élastique etc.</i>	—	1,031	1,288	0,546	0,542
114	Asfalt m. m. <i>asphalte etc.</i>	—	10,774	6,013	9,279	5,644
115	Parfumerier <i>parfumeries</i>	—	0,109	0,092	0,094	0,085
116	Eg, uforarbejdet <i>chêne, non ouvré</i>	Mill. Kbfd.	0,289	0,354	0,251	0,291
117	Brændeved <i>bois à brûler</i>	Favne	64 954	52 466	64 954	52 466
118	Andet Tømmer og Træ, uforarbejdet <i>autre bois, non ouvré</i>	Kmlst.	138 529	160 474	138 529	160 474
119		Mill. Kbfd.	6,352	5,618	5,800	5,160
120		Mill. Pd.	0,562	0,410	0,527	0,400
121	Tømmer og Træ i Arbejde <i>charpentes et bois en ouvrage</i>	Mill. Kbfd.	0,635	0,493	0,635	0,446
122		Mill. Pd.	15,430	16,238	11,001	10,898
123	Træmasse og Cellulose <i>bois mâché etc.</i>	—	49,314	46,322	42,172	37,424
124	Farvestoffer og Farver m. m. <i>couleurs</i>	—	9,497	10,261	8,360	8,760
125	Kork, uforarbejdet <i>liège brut</i>	—	7,592	6,940	3,663	3,691
126	Garvestoffer <i>tanins</i>	—	9,754	10,495	6,928	7,815
127	Bast, uforarbejdet <i>liber brut</i>	—	1,582	1,619	1,298	1,234
128	Papir og Arbejder af Papir <i>papier</i>	—	18,069	14,706	15,096	13,480

Erhvervet og Udlandet, opgjorte efter Mængde og Værdi for 1899 og 1900.
départ de l'étranger par quantité et par valeur 1899 et 1900 (suite).

Udførsel <i>exportation</i>				Værdi <i>valeur</i>								Løbe-Nr.
Indenlandske Varer <i>march. indigènes</i>		Fremmede Varer <i>march. étrangères</i>		Indførsel <i>importation</i>				Udførsel <i>exportation</i>				
Samlet Indførsel <i>importation totale</i>		Indg. til Forbrug <i>import. spéciale</i>		Indenlandske Varer <i>march. indigènes</i>		Fremmede Varer <i>march. étrangères</i>						
1900	1899	1900	1899	1900	1899	1900	1899	1900	1899	1900	1899	
				Mill. Kr.	Mill. Kr.	Mill. Kr.	Mill. Kr.	Mill. Kr.	Mill. Kr.	Mill. Kr.	Mill. Kr.	
0,002	0,004	0,019	0,020	0,703	0,693	0,672	0,646	0,004	0,008	0,042	0,044	87
0,011		0,022	0,025	1,254	1,044	1,067	0,909	0,000		0,178	0,164	88
0,000												
0,000	0,004	0,061	0,084	1,604	1,411	1,496	1,269		0,010	0,154	0,193	89
0,000	0,009	0,056	0,064	0,499	0,576	0,390	0,472	0,012	0,017	0,113	0,129	90
0,014	0,030	0,106	0,144	2,693	2,767	2,507	2,458	0,029	0,066	0,225	0,290	91
0,033	0,046	0,137	0,131	5,992	5,206	5,830	5,086	0,063	0,076	0,262	0,220	92
0,000	0,150	0,011	0,008	3,544	2,815	3,483	2,779	0,041	0,200	0,070	0,035	93
0,483	0,593	0,041	0,047	0,267	0,366	0,225	0,306	0,400	0,777	0,042	0,062	94
15,000	14,701	11,423	8,855	8,487	7,401	3,166	3,076	7,425	7,415	5,239	4,422	95
0,004	0,046	0,248	0,228	3,664	3,996	3,342	3,696	0,072	0,059	0,336	0,306	96
0,004	0,093		0,000	0,594	0,545	0,594	0,546	0,099	0,085		0,000	97
0,013	0,012	0,006	0,007	3,878	3,736	3,836	3,668	0,103	0,098	0,042	0,058	98
0,007	0,004	0,019	0,012	1,924	1,971	1,854	1,885	0,026	0,013	0,031	0,082	99
8,410	7,895	0,059	0,024	0,038	0,022	0,036	0,021	0,252	0,237	0,002	0,001	100
0,002	0,002	0,026	0,025	0,740	0,738	0,673	0,678	0,006	0,008	0,082	0,078	101
0,008	0,007											102
21,485	18,074	3,625	2,955	2,376	2,201	2,293	2,117	0,692	0,454	0,091	0,074	103
				0,414	0,364	0,414	0,364					104
		0,086		0,924	0,800	0,917	0,800			0,007		105
0,811	0,527	3,677	3,263	0,963	0,956	0,438	0,440	0,057	0,037	0,574	0,517	106
1,070	1,034	2,836	2,512	1,125	0,937	0,338	0,367	0,300	0,201	0,777	0,551	107
		17,479	30,788	5,112	5,232	4,374	3,506			0,917	1,447	108
3,207	2,819	11,866	9,563	3,971	2,365	1,576	1,084	0,802	0,611	2,138	1,152	109
24,641	14,004	7,800	6,945	0,489	0,397	0,437	0,373	0,226	0,140	0,089	0,060	110
	0,020	0,097	0,047	0,114	0,170	0,088	0,154		0,003	0,014	0,007	111
		0,312	0,197	0,205	0,218	0,169	0,190			0,021	0,015	112
0,010	0,016	0,579	0,769	3,767	4,822	2,078	2,067	0,041	0,068	2,030	2,836	113
	0,014	0,314	0,420	0,360	0,693	0,325	0,424		0,001	0,011	0,013	114
0,001	0,001	0,015	0,007	1,088	0,919	0,944	0,847	0,008	0,007	0,154	0,074	115
0,016	0,015	0,038	0,033	0,723	0,885	0,626	0,727	0,020	0,019	0,096	0,081	116
483	204			1,137	0,918	1,137	0,918	0,010	0,004			117
				13,344	13,864	13,344	13,864					118
0,096	0,047	0,434	0,462	5,654	5,188	5,163	4,600	0,100	0,063	0,600	0,716	119
0,015	0,004	0,063	0,008	0,032	0,026	0,030	0,026	0,001	0,000	0,003	0,001	120
0,001	0,000	0,012	0,047	0,670	0,691	0,670	0,625	0,001	0,000	0,012	0,066	121
2,506	3,277	4,983	3,805	2,411	2,261	1,728	1,781	0,367	0,474	0,768	0,389	122
	0,005	7,215	9,143	1,646	1,505	1,406	1,214		0,000	0,243	0,292	123
0,000	0,836	1,188	1,606	2,379	2,518	2,009	2,084	0,195	0,301	0,418	0,505	124
		3,342	3,108	1,936	2,030	0,934	1,080			0,943	0,932	125
0,305	0,161	2,635	2,340	0,697	0,680	0,495	0,508	0,022	0,011	0,188	0,152	126
0,077	0,259	0,236	0,309	0,431	0,377	0,354	0,287	0,021	0,060	0,064	0,072	127
2,422	3,002	2,939	1,076	3,799	3,247	3,462	2,969	0,356	0,366	0,340	0,169	128

Varer af større Betydning i Omsætningen mellem det egentlige Danmark (inkl.
 Marchandises importantes dans l'échange du Danemark propre.

Løbe-Nr.		Vægt, Maal el. Stykketal par	Mængde				
			Indførsel importation				
			Samlet Indførsel importation totale		Indgaaet til Forbrug import. spéciale		
			1900	1899	1900	1899	
	Jord og Ler <i>terre et argile</i>						
129	I nat. Tilstand samt slæmmet <i>naturelle ou lavée</i> . . .	Mill. Pd.	25,967	20,963	25,550	20,723	
130	Almindelige Teglværksfrembringelser <i>tuilerie</i> . . .	Mill. Stkr.	60,053	51,682	59,872	51,140	
131	Vandlednings-, Gas- og Kloakrør <i>tuyaux</i>	Mill. Pd.	14,826	19,077	14,826	19,077	
132	Pottemagerarbejde m. m. <i>poterie ordinaire</i>	—	2,420	2,094	2,410	2,087	
133	Stentøj og Fajance <i>faïencerie</i>	—	2,901	2,647	2,766	2,740	
134	Porcelæn og Biscuit <i>porcelaine</i>	—	0,799	0,732	0,771	0,713	
135	Glas og Glasvarer <i>verre et verrerie</i>	—	13,035	11,329	12,474	11,208	
136	Cement <i>ciment</i>	Tdr.	166 850	132 742	141 100	98 480	
137	Sten ¹ <i>pierres</i>	Mill. Pd.	46,006	31,024	36,060	24,400	
138		Mill. Kbfd.	2,376	1,923	2,379	1,923	
139		Mill. Stkr.	3,554	3,812	3,612	3,730	
140	Stenkul, Koks og Cinders <i>houilles et cokes</i>	Mill. Cntr.	43,778	42,361	38,800	39,585	
141	Salt <i>sel</i>	Mill. Pd.	81,430	68,162	76,235	67,695	
142	Salpeter, fraregnet Salpeter til Agerbruget <i>salpêtre</i> . . .	—	1,336	1,527	1,421	1,569	
143	Svovl m. m. <i>soufre etc.</i>	—	1,694	0,985	0,709	0,657	
144	Soda <i>soude</i>	—	17,790	17,281	16,569	15,023	
145	Syrer <i>acides</i>	—	2,589	1,695	2,468	1,500	
146	Mineraler og Erts <i>minéraux, minerais</i>	—	14,530	16,142	5,364	5,365	
147	Raa Metaller samt gammelt Metalgods <i>mét. bruts ou délabrés</i>	—	65,255	52,223	55,000	48,000	
	Jern- og Staalvarer <i>fer et acier</i>						
148	Stang- og Baandjern <i>fer en barres, en bandes</i>	—	77,145	90,865	73,400	74,600	
149	Staal i Stænger <i>acier, barres de</i>	—	12,351	15,796	11,289	11,476	
150	Jernbaneskinner <i>rails</i>	—	25,129	18,158	22,345	19,600	
151	Støbte Rør samt andet raat forarbejdet Jern <i>tuyaux, grosses ferreries</i>	—	35,090	39,503	34,300	37,190	
152	Plader og Blik, raa <i>plaques et lames, brutes</i>	—	39,588	43,596	32,475	36,400	
153	Søm og Spiger <i>clous</i>	—	7,779	12,693	9,666	12,425	
154	Plader og Blik, fortin. eller forzink. m. m. <i>plaques, lames: étamées, zinguées etc.</i>	—	10,213	14,541	7,497	10,725	
155	Ciselerede, facetterede, pletterede Varer <i>art. ciselés, facettés ou ruotés</i>	—	0,170	0,166	0,169	0,165	
156	Grove støbte og smedede Jernvarer <i>gros produits en fer fondu ou forgé</i>	—	48,088	57,968	34,141	42,085	
157	Andre Varer af Jern og Staal <i>autres en fer ou en acier</i>	—	9,653	9,481	9,001	8,840	
	Varer af andre Metaller <i>autres métaux</i>						
158	Zink i Plader og Blik <i>zinc, plaques et lames</i>	—	4,504	3,515	3,965	3,689	
159	Bolte m. m. af Yellow Metal <i>boulons etc. en yellow</i>	—	0,029	0,040	0,033	0,031	
160	Bly i Ruller og Plader, Hagel m. m. <i>plomb, lames, de chasse etc.</i>	—	1,667	1,120	1,017	0,889	
161	Messing og Kobber i Plader og Blik <i>laiton et cuivre, lames et feuilles</i>	—	1,228	1,677	0,802	0,573	
162	Traad og Søm af Messing og Kobber m. m. <i>laiton et cuivre, fils et clous</i>	—	1,387	1,817	0,878	0,888	
163	Pletterede, bronz., lak., forgyldte og forsolvede Varer <i>objets ruotés, bronzés, laqués, dorés ou argentés</i>	—	0,371	0,373	0,368	0,370	
164	Gørtler- og Blikkensl. arb. m. m. <i>dinanderie, ferblant. etc.</i>	—	1,048	1,044	1,025	1,028	
165	Skibe, Baade og Fartøjer <i>navires, barques</i>						

¹ Indførsel: Pd.: nærmest Marmor, Kryolit, Sandsten, Tagskifer, Tavler, Gips; Kbfd.: nærmest Granit, Kalk- og Kridtsten; Stkr.: nærmest nærmest Tagskifer og Fliser.

Frihavnen) og Udlandet, opgjort efter Mængde og Værdi for 1899 og 1900.
dit et de Pétranger par quantité et par valeur 1899 et 1900 (suite).

quantité				Værdi valeur								Løbe-Nr.
Udførsel exportation				Indførsel importation				Udførsel exportation				
Indenlandske Varer march. indigènes		Fremmede Varer march. étrangères		Samlet Indførsel importation totale		Indg. til Forbrug import. spéciale		Indenl. Varer march. indigènes		Fremmede Varer march. étrangères		
1900	1899	1900	1899	1900	1899	1900	1899	1900	1899	1900	1899	
33,739	36,138	0,522	0,212	0,332	0,260	0,327	0,265	0,268	0,286	0,007	0,002	129
10,002	12,751	0,227	0,337	1,704	1,826	1,758	1,800	0,300	0,408	0,007	0,016	130
"	"	"	"	0,330	0,361	0,330	0,361	"	"	"	"	131
0,085	0,040	0,011	0,007	0,171	0,144	0,170	0,143	0,005	0,003	0,001	0,001	132
0,047	0,052	0,108	0,047	0,764	0,683	0,730	0,703	0,019	0,019	0,027	0,013	133
0,071	0,081	0,012	0,019	0,525	0,449	0,498	0,430	0,354	0,269	0,012	0,019	134
0,303	0,231	0,305	0,396	2,625	2,244	2,544	2,216	0,170	0,145	0,053	0,065	135
61 766	82 997	30 515	34 294	1,168	0,929	0,988	0,689	0,432	0,581	0,214	0,240	136
19,523	17,736	5,913	4,288	3,608	3,390	3,351	3,186	1,589	1,290	0,188	0,137	137
4,428	3,254	0,003	"									138
0,000	0,000	0,077	0,067	47,362	35,346	41,802	33,157	0,001	0,005	4,469	3,793	139
0,001	0,004	3,722	3,991	0,744	0,592	0,667	0,582	0,005	0,018	0,078	0,011	141
0,366	0,748	5,206	0,467	0,175	0,200	0,186	0,205	"	"	0,001	0,000	142
"	"	0,008	0,002	0,076	0,044	0,032	0,029	"	"	0,044	0,004	143
0,382	0,396	1,074	1,243	0,729	0,665	0,679	0,578	0,011	0,014	0,044	0,043	144
0,287	0,084	0,094	0,552	0,109	0,075	0,104	0,066	0,012	0,004	0,004	0,025	145
0,052	0,568	7,513	7,902	0,328	0,315	0,205	0,188	0,004	0,013	0,105	0,092	146
28,400	24,000	13,082	7,035	4,568	3,264	3,850	3,000	1,562	1,020	0,928	0,440	147
"	"	5,120	7,390	7,174	7,451	6,826	6,117	"	"	0,481	0,616	148
"	0,002	2,112	1,784	1,075	1,169	0,982	0,849	"	0,000	0,186	0,134	149
"	1,026	0,490	0,169	1,860	1,044	1,654	1,127	"	0,039	0,029	0,009	150
0,031	0,040	3,048	2,493	2,211	2,173	2,161	2,045	0,002	0,002	0,198	0,144	151
0,632	"	8,448	6,352	3,563	3,488	2,923	2,912	0,003	"	0,760	0,508	152
0,006	0,006	0,471	0,427	0,856	1,263	1,063	1,236	0,001	0,001	0,053	0,042	153
0,180	0,106	2,716	3,598	1,358	1,810	0,997	1,335	0,024	0,013	0,364	0,450	154
0,002	0,002	0,001	0,001	0,535	0,498	0,531	0,494	0,007	0,006	0,004	0,004	155
3,912	3,972	15,560	15,610	11,243	12,665	7,986	9,214	1,952	1,761	3,717	3,527	156
0,482	0,584	0,720	1,164	5,464	4,987	5,095	4,650	0,245	0,309	0,408	0,617	157
0,002	0,021	0,412	0,241	1,013	0,984	0,892	1,033	0,001	0,006	0,093	0,067	158
0,020	0,042	0,003	0,004	0,017	0,025	0,019	0,020	0,012	0,026	0,002	0,002	159
0,047	0,154	0,538	0,321	0,483	0,291	0,295	0,231	0,014	0,040	0,156	0,083	160
0,602	0,001	0,453	0,902	0,927	1,274	0,606	0,435	0,001	0,001	0,342	0,685	161
0,028	0,012	0,426	0,749	1,068	1,418	0,676	0,693	0,022	0,009	0,328	0,599	162
0,028	0,031	0,003	0,003	1,279	1,282	1,270	1,271	0,068	0,075	0,009	0,012	163
0,013	0,067	0,024	0,017	1,132	1,003	1,107	0,986	0,014	0,059	0,026	0,016	164
.....	5,033	11,774	5,033	11,773	7,058	3,175	"	0,001	165

Tagskifer og Fliser. Udførsel: Pd.: nærmest Tagskifer, Marmor og Gødningskalk; Kbfd.: Granit o. l. fra Bornholm, Kalk- og Kridtsten; Stkr.:

Værdien af det egentlige Danmarks (inkl. Frihavnens) Vareomsætning med Udlandet, fordelt efter Lande, i 1898—1900.

Valeur de l'échange du Danemark proprement dit avec l'étranger par pays en 1898—1900.

	Indførselsværdi <i>valeur de l'importation</i>			Udførselsværdi <i>valeur de l'exportation</i>		
	1900	1899	1898	1900	1899	1898
	Mill. Kr.	Mill. Kr.	Mill. Kr.	Mill. Kr.	Mill. Kr.	Mill. Kr.
Danske Bilande og Kolonier <i>dépendances et colonies danoises</i>	3,760	3,459	3,489	4,186	3,713	3,645
Færøerne <i>îles Féroë</i>	0,457	0,349	0,386	0,794	0,635	0,586
Island <i>Islande</i>	2,386	2,403	2,190	2,993	2,660	2,527
Grønland <i>Groënland</i>	0,831	0,631	0,703	0,340	0,329	0,401
Dansk Vestindien <i>Antilles danoises</i>	0,086	0,076	0,210	0,059	0,099	0,131
Norge <i>Norvège</i>	7,975	7,492	8,269	12,117	11,264	10,130
Sverrig <i>Suède</i>	52,528	51,625	52,665	38,105	34,857	33,219
Rusland <i>Russie</i>	49,051	36,780	37,919	23,010	16,209	13,833
Tyskland <i>Allemagne</i>	153,568	144,253	133,701	67,765	66,673	56,401
Hamborg <i>Hambourg</i>	41,698	39,009	35,611	13,851	12,910	8,676
Lybæk <i>Lubeck</i>	20,796	20,767	19,225	3,932	4,254	2,919
Slesvig og Holsten <i>Slesvig et Holstein</i>	8,119	6,163	6,802	9,400	10,728	12,157
Østrig og Schweiz <i>Autriche et Suisse</i>	0,898	—	—	0,005	—	—
Nederlandene <i>Pays-Bas</i>	12,476	10,696	8,564	0,646	0,472	0,324
Belgien <i>Belgique</i>	7,559	8,423	7,751	1,041	1,173	1,063
Storbritannien og Irland <i>Gr. Bretagne et Irlande</i>	108,093	100,519	97,187	233,467	216,415	199,922
Frankrig <i>France</i>	14,854	11,147	9,144	1,524	1,403	0,863
Portugal og Madeira <i>Portugal et Madère</i>	2,566	2,657	3,671	0,049	0,107	0,140
Spanien <i>Espagne</i>	3,591	3,884	3,917	0,192	0,053	0,015
Italien <i>Italie</i>	2,223	2,787	1,744	0,030	0,079	0,001
Andre Middelhavslande <i>autres pays méditerranéens</i>	0,840	1,649	1,452	0,148	"	0,008
Afrika (Middelhavslandene undt.) <i>reste de l'Afrique</i>	0,425		0,094	0,002	"	0,002
Ostindien, Kina og Sydhavet <i>Indes orientales, Chine, mer du Sud</i>	4,989	5,347	3,489	0,856	0,454	0,600
Ameriká <i>Amérique</i>	82,960	83,843	70,578	6,941	6,854	2,435
Amerikas foren. Stater <i>États-Unis de l'Amérique</i>	77,839	78,146	64,692	6,909	6,852	2,417
Fremmed Vestindien <i>Antilles non-danoises</i>	0,060	0,098	0,892	0,000	0,002	0,002
Brasilien <i>Brésil</i>	5,017	4,554	5,230	0,032	"	0,008
Sydamerika i øvrigt <i>reste de l'Amérique du Sud</i>	0,044	0,815	0,602	0,000	"	0,007
Frilagerne samt ikke anført Land <i>entrepôts ou pays non indiqué</i>	18,447	17,518	18,585	3,486	4,795	3,760
Tilsammen total	526,803	492,079	462,219	393,570	364,521	326,361

Omsætningen mellem det egentlige Danmark (inkl. Frihavnen) og de enkelte Lande af alle Varemengder, der i 1899 og 1900 havde mindst 600 000 Kroners Værdi.

Echange du Danem. propr. dit et de l'étranger par marchandise montrant en 1899 et 1900 au moins les 600 000 cour. par pays.

	Vægt, Maal eller Stykketal par	1900		1899	
		Indførsel til Danmark import. en Danemark	Udførsel fra Danmark export. du Danemark	Indførsel til Danmark import. en Danemark	Udførsel fra Danmark export. du Danemark
Norge Norvège					
Margarine <i>beurre artificiel</i>	Mill. Pd.	1,469	—	1,556	—
Sild, saltet <i>harengs, salés</i>	—	16,537	—	12,632	—
Hummer <i>homard</i>	—	0,427	—	0,475	—
Skind og Huder, uberedte <i>peaux, non préparés</i>	—	0,984	—	0,741	—
Fyr og Gran, uforarb. ¹ <i>pin et sapin, non ouvrés</i>	Kmlstr.	6 643	—	11 060	—
Træmasse <i>bois mâché</i>	Mill. Kbfd.	0,187	—	0,109	—
Kød; Pølser, alle Slags <i>viandes</i>	Mill. Pd.	19,290	—	15,941	—
Byg, uformalet <i>orge non moulue</i>	—	—	3,827	—	4,174
Kaffe, raa <i>café cru</i>	—	—	18,438	—	17,357
Uldvarer, Pos. 160 <i>laineries</i>	—	—	1,609	—	1,134
Skibe og Baade <i>navires</i>	Mill. Kr.	—	0,141	—	0,132
Bøger o. l. <i>livres etc.</i>	Mill. Pd.	—	0,462	—	0,809
			0,423		0,414
Sverige Suede					
Heste <i>chevaux</i>	Stkr.	1 431	—	1 352	—
Flæsk og Skinker <i>viande de porc</i>	Mill. Pd.	3,829	2,813	4,290	0,652
Fisk, fersk <i>poissons frais</i>	—	3,541	—	5,912	—
Smør <i>beurre</i>	—	16,080	—	16,444	—
Skind og Huder, uberedte <i>peaux, non préparés</i>	—	3,088	2,567	2,405	2,109
Brændeved <i>bois à brûler</i>	Favne	56 258	—	44 028	—
Fyr og Gran, uforarb. ¹ <i>pin et sapin, non ouvrés</i>	Kmlstr.	94 689	—	107 503	—
Træmasse <i>bois mâché</i>	Mill. Kbfd.	5,516	—	4,967	—
Cement <i>ciment</i>	Mill. Pd.	27,241	—	24,880	—
Sten, raa ell. groft bearb. <i>pierrès ébauchées ou non</i>	Tdr.	93 698	—	70 773	—
Almindelige Teglværksfrembringelser <i>tuilerie ordinaire</i>	Mill. Pd.	22,090	—	8,871	—
Stang- og Baandjern <i>fer en barres</i>	Mill. Kbfd.	2,261	—	1,834	—
Stæbe og smed. Jernv., Pos. 173-74 <i>fer et acier, produits en</i>	Mill. Stkr.	38,092	—	26,532	—
Instrumenter, undt. Klaviaturinstr. <i>instruments</i>	Mill. Pd.	17,012	—	23,969	—
Bøger o. l. <i>livres etc.</i>	—	—	4,557	—	9,138
Æg <i>œufs</i>	—	—	0,052	—	0,048
Majs, uformalet <i>maïs non moulu</i>	Mill. Snese	—	0,294	—	0,305
Hvede — <i>froment</i>	Mill. Pd.	—	0,793	—	0,461
Klid <i>son</i>	—	—	25,057	—	70,086
Oliekager <i>tourteaux</i>	—	—	37,713	—	26,385
Mark- og Havefrø <i>graines (pas élimées)</i>	—	—	25,573	—	25,142
Kaffe, raa og brændt <i>café</i>	—	—	20,199	—	16,232
Uld <i>laine</i>	—	—	1,543	—	1,913
Boguld <i>coton</i>	—	—	0,811	—	0,862
Uldvarer, Pos. 160 <i>laineries</i>	—	—	4,882	—	3,631
Stenolie <i>pétrole</i>	—	—	0,103	—	0,283
Andre Olier <i>autres huiles</i>	—	—	15,251	—	29,524
Gummielast. og Guttaperka <i>gomme élastique etc.</i>	—	—	7,551	—	6,416
Metaller, raa; gammelt Metalgods <i>métaux bruts ou délabrés</i>	—	—	0,035	—	0,317
			12,892		6,042
Rusland Russie					
Heste <i>chevaux</i>	Stkr.	3 037	—	3 036	—
Kød; Pølser, alle Slags <i>viandes</i>	Mill. Pd.	1,780	—	1,489	—
Smør <i>beurre</i>	—	24,963	—	15,270	—
Æg <i>œufs</i>	Mill. Snese	1,539	—	1,107	—

¹ Det Kvantum Tømmer og Træ, som angives i Kbfd., omfatter Indførselen saavel under Pos. 249 som under Pos. 250.

Omsætningen mellem det egentlige Danmark (inkl. Frihavnen) og de enkelte Lande
Echange du Danemark propr. dit et de l'étranger par marchandise montrant

	Vægt, Maal eller Stykketal par	1900		1899	
		Indførsel til Danmark import. en Danemark	Udførsel fra Danmark export. du Danemark	Indførsel til Danmark import. en Danemark	Udførsel fra Danmark export. du Danemark
Rusland (fortsat) Russie (suite)					
Hvede, uformalet <i>froment non moulu</i>	Mill. Pd.	12,634	—	0,965	—
Byg — <i>orge</i> —	—	8,223	—	32,082	—
Rug — <i>seigle</i> —	—	128,251	—	77,686	—
Klid <i>son</i>	—	15,565	—	24,667	—
Oliekager <i>tourteaux</i>	—	164,767	—	111,323	—
Hørfrø <i>lin, graines de</i>	—	6,373	—	7,543	—
Hamp <i>chanvre</i>	—	2,005	—	2,787	—
Skind og Huder, uberedte <i>peaux, non préparées</i>	—	2,351	1,337	2,064	1,656
Fyr og Gran, uforarbejdet ¹ <i>pin et sapin, non ouvrés</i>	Kmlstr.	27 131	—	32 502	—
	Mill. Kbfd.	0,260	—	0,206	—
Kaffe, raa <i>café cru</i>	Mill. Pd.	—	1,888	—	1,243
Bomuld <i>coton</i>	—	—	10,379	—	9,890
Gummielastikum og Guttaperka <i>gomme élastique etc.</i>	—	—	0,257	—	0,228
Støbte og smed. Jernv., Pos. 173—74 <i>fer et acier, produits en</i>	—	—	4,738	—	4,100
Skibe <i>navires</i>	Mill. Kr.	—	4,795	—	0,850
Hamborg Hambourg					
Fedt og Ister <i>graisse</i>	Mill. Pd.	3,971	—	2,550	—
Oleomargarin <i>huile margarique</i>	—	5,189	—	6,718	—
Margarine <i>beurre artificiel</i>	—	1,495	—	2,102	—
Hvede, uformalet <i>froment non moulu</i>	—	9,835	—	15,107	—
Majs — <i>maïs</i> —	—	181,892	—	153,069	—
Hvede, formalet <i>froment moulu</i>	—	10,369	—	15,840	—
Klid <i>son</i>	—	10,337	—	22,363	—
Oliekager <i>tourteaux</i>	—	11,514	—	15,478	—
Hørfrø <i>graine de lin</i>	—	6,386	—	4,414	—
Palme- og Kokosnødkerner <i>noyaux</i>	—	8,562	—	4,794	—
Mark- og Havfrø <i>graines (pas oléinées)</i>	—	2,723	—	3,762	—
Kaffe, raa <i>café cru</i>	—	10,529	—	7,010	—
Kakaobønner og -skaller <i>cacao</i>	—	1,297	—	1,306	—
Sukker <i>sucré</i>	—	5,816	—	12,770	—
Tobak, ufabrikeret <i>tabac feuilles</i>	—	1,834	—	1,423	—
Uldvarer, Pos. 160 <i>laineries</i>	—	0,159	—	0,159	—
Skind og Huder, uberedte <i>peaux, non préparées</i>	—	1,829	1,959	1,790	1,910
Saalelæder m. m., Pos. 213 <i>cuir à semelles etc.</i>	—	1,171	—	1,200	—
Salpeter <i>salpêtre</i>	—	11,946	—	11,364	—
Farvestoffer og Farver <i>couleurs et matières colorantes</i>	—	2,134	—	2,706	—
Apotekervarer og Kemikalier <i>articles pharm. et chimiques</i>	—	0,993	—	0,860	—
Hornkvæg <i>bêtes à cornes</i>	Stkr.	—	24 557	—	22 364
Kød, Pølser m. m. <i>viande, andouilles etc.</i>	Mill. Pd.	—	4,630	—	4,918
Smør <i>beurre</i>	—	—	3,029	—	1,686
Byg, uformalet <i>orge non moulu</i>	—	—	3,509	—	24,419
Lybæk Lubeck					
Humle <i>houblon</i>	Mill. Pd.	0,456	—	0,614	—
Uld <i>laine</i>	—	0,500	—	0,584	—
Uldvarer, Pos. 160 <i>laineries</i>	—	0,925	—	1,003	—
Bomulds- og Linnedv., Pos. 144-150 <i>coton et lin, tissus de</i>	—	0,661	—	0,690	—
Fodtøj <i>chaussures</i>	—	0,181	—	0,195	—
Støbte og smed. Jernv., Pos. 173—74 <i>fer et acier, produits en</i>	—	4,388	—	4,910	—
Smør <i>beurre</i>	—	—	1,182	—	1,372
Skind og Huder, uberedte <i>peaux, non préparées</i>	—	—	1,743	—	1,907

¹ Se Note 1 Side 77.

af alle Varemengder, der i 1899 og 1900 havde mindst 600 000 Kroners Værdi.
en 1899 et 1900 au moins les 600 000 couronnes par pays (suite).

	Vægt, Maal eller Stykketal par	1900		1899	
		Indførsel til Danmark import. en Danemark	Udførsel fra Danmark export. du Danemark	Indførsel til Danmark import. en Danemark	Udførsel fra Danmark export. du Danemark
Slesvig og Holsten <i>Slesvig et Holstein</i>					
Hvede, uformalet <i>froment non moulu</i>	Mill. Pd.	19,020	—	14,579	—
Heste <i>chevaux</i>	Stkr.	—	2 835	—	3 154
Hornkvæg <i>bêtes à cornes</i>	—	—	13 590	—	13 965
Flæsk og Skinker <i>viande de porc</i>	Mill. Pd.	—	0,775	—	2,727
Kød, Pølser, Indvolde <i>vianades</i>	—	—	2,801	—	3,931
Fisk, fersk <i>poissons frais</i>	—	—	4,122	—	7,754
Byg, uformalet <i>orge non moulue</i>	—	—	15,909	—	16,493
Det øvrige Tyskland <i>Allemagne, reste de l'A.</i>					
Hvede, uformalet <i>froment non moulu</i>	Mill. Pd.	34,123	—	46,962	—
Malt — <i>malt</i> —	—	5,731	—	5,984	—
Havre — <i>avoine</i> —	—	40,156	—	11,682	—
Rug — <i>seigle</i> —	—	49,849	—	49,051	—
Rug, formalet <i>seigle moulu</i>	—	16,081	—	19,848	—
Kartoffelmel <i>pommes de terre, amidon de</i>	—	4,429	—	6,553	—
Oliekager <i>tourteaux</i>	—	20,334	11,908	24,280	8,216
Mark- og Havefrø <i>graines (pas olifines)</i>	—	6,988	—	7,692	—
Ris <i>ris</i>	—	6,603	—	6,869	—
Sukker <i>sucre</i>	—	22,869	—	12,312	—
Tobak, ufabrikeret <i>tabac non manufacturé</i>	—	5,044	—	4,615	—
Uld <i>laine</i>	—	0,743	—	0,661	—
Bomuld <i>coton</i>	—	3,912	—	3,995	—
Uldgarn <i>laine, fils de</i>	—	0,520	—	0,480	—
Bomulds- og Linnedgarn <i>coton et lin, fils de</i>	—	0,752	—	0,878	—
Helsilkevarer <i>tissus tout soie</i>	—	0,031	—	0,034	—
Halvsilkevarer <i>tissus demi-soie</i>	—	0,061	—	0,072	—
Uldvarer, Pos. 160 <i>laineries</i>	—	1,268	—	1,400	—
Raat Linnedgods af Hør og Hamp <i>lin et chanvre, produits crus de</i>	—	1,427	—	1,247	—
Bomulds- og Linnedv., Pos. 144-150 <i>coton et lin, tissus de</i>	—	1,048	—	1,002	—
Klædningsstykker, alle Slags <i>vêtements, toute sorte de</i>	—	0,398	—	0,367	—
Skind og Huder, beredte <i>peaux préparées</i>	—	0,245	—	0,327	—
Fodtøj <i>chaussures</i>	—	0,200	—	0,204	—
Læder og Skind i andet Arbejde <i>cuir et peau, autres ouvr. en</i>	—	0,153	—	0,142	—
Gummielastikum og Guttaperka <i>gomme élastique etc.</i>	—	0,245	—	0,277	—
Tømmer og Træ undt. Eg, uforarbejdet, Pos. 248-250 <i>bois à ouvrer, sans chêne</i>	Kmlstr.	8 299	—	8 095	—
Papir og Arbejder af Papir <i>papier et papeterie</i>	Mill. Kbfd.	0,346	—	0,218	—
Stenkul, Koks o. l. <i>houilles, cokes</i>	Mill. Pd.	4,097	—	3,636	—
Stang- og Baandjern <i>fer en barres</i>	—	104,541	—	126,623	—
Plader o. l. af Jern og Staal, raa <i>fer et acier, plaques brutes</i>	—	41,218	—	34 614	—
— — — — — fortinn., forzink. <i>étamées etc.</i>	—	7,932	—	8,041	—
Søm- og Spiger af Jern <i>clous de fer</i>	—	2,687	—	4,936	—
Støbte og smed. Jerav., Pos. 173-174 <i>fer et acier, prod. en</i>	—	4,394	—	8,342	—
Zink i Plader, Blik <i>zinc, plaques et lames</i>	—	19,746	2,875	21,405	1,820
Lokomotiver <i>locomotives</i>	—	3,454	—	2,807	—
Instrumenter undt. Klaviaturinstr. <i>instruments</i>	Stkr.	22	—	22	—
Apotekervarer og Kemikalier <i>articles pharm. et chimiques</i>	Mill. Pd.	0,090	—	0,091	—
Heste <i>chevaux</i>	—	1,634	—	1,893	—
Kød, Pølser m. m. <i>viande, andouilles etc.</i>	Stkr.	—	16 939	—	15 770
Fædt <i>graisse</i>	Mill. Pd.	—	19,131	—	26,206
Fisk, fersk <i>poissons frais</i>	—	—	5,929	—	3,039
Hummer <i>homards</i>	—	—	11,953	—	16,027
Byg uformalet <i>orge non moulue</i>	—	—	0,971	—	1,041
Majs — <i>maïs</i> —	—	—	12,980	—	33,367
	—	—	11,255	—	26,524

Omsætningen mellem det egtl. Danmark (inkl. Frihavnen) og de enkelte Lande

Echange du Danemark propr. dit et de l'étranger par marchandise montrant

	Vægt, Maal eller Stykketal par	1900		1899	
		Indførsel til Danmark import. en Danemark	Udførsel fra Danmark export. du Danemark	Indførsel til Danmark import. en Danemark	Udførsel fra Danmark export. du Danemark
Det øvr. Tyskland (fortsat) Allemagne, reste de l'A. (suite)					
Ris <i>riz</i>	Mill. Pd.	—	12,450	—	13,080
Vin <i>vin</i>	Mill. Pot.	—	1,259	—	0,859
Skind og Huder, uberedte <i>peaux, non préparées</i>	Mill. Pd.	—	5,318	—	4,045
Skibe <i>navires</i>	Mill. Kr.	—	0,712	—	0,476
Nederlandene Pays-Bas					
Kaffe, raa <i>café cru</i>	Mill. Pd.	6,552	—	7,814	—
Tobak, ufabrikeret <i>tabac non manufacturé</i>	—	1,623	—	2,015	—
Cigareer, Cigaretter og Røgtobak <i>cigares et tabac à fumer</i>	—	0,232	—	0,199	—
Belgien Belgique					
Stang- og Baandjern <i>fer en barres</i>	Mill. Pd.	4,876	—	10,585	—
Storbritannien og Irland Grande Bretagne et Irlande					
Klid <i>son</i>	Mill. Pd.	68,197	—	50,276	—
Hørfø <i>graine de lin</i>	—	12,700	—	10,185	—
Mark- og Havefrø <i>graines (pas oléinees)</i>	—	5,685	—	5,782	—
Te <i>thé</i>	—	0,915	—	1,212	—
Sukker <i>sucre</i>	—	19,369	—	22,647	—
Uld <i>laine</i>	—	1,156	—	1,168	—
Uldgarn <i>laine, fils de</i>	—	1,932	—	1,842	—
Bomuldsgarn <i>coton, fils de</i>	—	4,042	—	4,704	—
Varer af Fæhaar, raa Filt, Gulvtæppetøj <i>march. de poils, feutre brut, tapis</i>	—	0,269	—	0,392	—
Uldvarer, Pos. 160 <i>laineries</i>	—	0,438	—	0,500	—
Raat Linnedgoods af Hør o. l. <i>lin, produits crus de</i>	—	4,662	—	5,163	—
Bomulds- og Linnedvarer, flerfarvede, ensfarvede og ufarvede samt Vat, Pos 148—150 <i>coton et lin, tissus de- multicolores, unicolores, incolores; ouate</i>	—	2,486	—	2,944	—
Handelsgødning <i>engrais</i>	—	19,313	—	30,063	—
Gummielast. og Guttaperka <i>gomme élastique et gutta-percha</i>	—	0,209	—	0,520	—
Stenkul, Koks og Cinders <i>houilles et cokes</i>	—	4257,544	—	4091,935	—
Metaller, raa <i>métaux bruts</i>	—	48,337	—	39,321	—
Stang- og Baandjern <i>fer en barres</i>	—	6,152	—	12,436	—
Jernbaneskinner <i>rails</i>	—	21,620	—	10,487	—
Støbte Ledningsrør etc. <i>tuyaux-fondus (eau et gaz)</i>	—	17,539	—	22,591	—
Plader o. l. af Jern og Staal, raa <i>fer et acier, plaques brutes</i>	—	25,753	—	30,403	—
— fortinn., forzink. <i>étamées etc.</i>	—	5,306	—	7,108	—
Støbte og smedede Jernvarer, Pos. 173—174 <i>fer et acier, produits en</i>	—	10,430	—	12,253	—
Messing og Kobber i Plader og Blik <i>laiton et cuivre, lames et feuilles</i>	—	0,213	—	0,936	—
Skibe og Baade <i>navires</i>	Mill. Kr.	3,621	—	10,222	—
Apotekvarer og Kemikalier <i>articles pharmaceutiques et chimiques</i>	Mill. Pd.	2,391	—	2,303	—
Kød, Pølser, Indvolde m. m. <i>viande, andouilles etc.</i>	—	—	11,982	—	9,141
Flæsk og Skinker <i>viande de porc</i>	—	—	126,630	—	141,706
Smør, hermetisk <i>beurre en boîte hermétique</i>	—	—	1,454	—	1,249
Smør i alm. Emballage <i>beurre autrement</i>	—	—	146,080	—	138,503
Æg <i>œufs</i>	Mill. Snese	—	15,778	—	14,320
Fisk, fersk <i>poissons frais</i>	Mill. Pd.	—	3,961	—	4,942
Byg, uformalet <i>orge, non moulu</i>	—	—	14,303	—	4,090
Uld <i>laine</i>	—	—	0,772	—	1,094
Skind og Huder, uberedte <i>peaux, non préparées</i>	—	—	5,274	—	5,619

af alle Varemængder, der i 1899 og 1900 havde mindst 600 000 Kroners Værdi.
en 1899 et 1900 au moins les 600 000 couronnes par pays (suite).

	Vægt, Maal eller Stykketal per	1900		1899	
		Indførsel til Danmark import. en Danemark	Udførsel fra Danmark export. du Danemark	Indførsel til Danmark import. en Danemark	Udførsel fra Danmark export. du Danemark
Frankrig France					
Kaffe, raa café cru	Mill. Pd.	3,746	—	1,548	—
Sukker sucre	—	16,287	—	12,627	—
Vin vin	Mill. Pott.	2,905	—	2,404	—
Kognak og andre Spirituosa spiritueux	—	0,488	—	0,499	—
Skind og Huder, uberedte peaux, non préparées	Mill. Pd.	7,094	2,100	5,249	1,431
Portugal Portugal					
Vin vin	Mill. Pott.	0,989	—	0,891	—
Kork, uforarbejdet liège brut	Mill. Pd.	5,445	—	3,973	—
Spanien Espagne					
Rosiner raisins secs	Mill. Pd.	4,827	—	5,798	—
Vin vin	Mill. Pott.	2,222	—	2,038	—
Ostindien, Kina og Sydhavet Indes orient., Chine et mer du S.					
Ris riz	Mill. Pd.	42,553	—	47,463	—
Te thé	—	0,123	—	0,634	—
Træ (Teaktræ) bois	Mill. Kbfd.	0,107	—	0,154	—
Amerikas forenede Stater États-Unis de l'Amérique					
Flæsk og Skinker viande de porc	Mill. Pd.	5,605	—	2,621	—
Fedt og Oleomargarin graisse et huile margarique	—	30,280	—	20,014	—
Smør beurre	—	0,001	—	0,956	—
Hvede, uformalet froment non moulu	—	44,048	—	65,562	—
Majs — maïs —	—	668,611	—	870,774	—
Rug — seigle —	—	2,945	—	43,899	—
Hvede, formalet froment moulu	—	14,944	—	19,452	—
Majs — maïs —	—	10,771	—	9,371	—
Klid son	—	15,563	—	25,541	—
Oliekager tourteaux	—	199,806	—	199,918	—
Bomuld coton	—	13,961	—	13,404	—
Stenolie pétrole	—	94,376	—	119,891	—
Andre Olier huiles, autres	—	7,360	—	7,459	—
Uforarb. Tømmer og Træ (herunder raa Egestaver) bois	Mill. Kbfd.	0,383	—	0,401	—
Støbte og smedede Jernvarer, Pos. 173—174 fer et acier, produits en	Mill. Pd.	7,941	—	17,273 ¹	—
Skind og Huder, uberedte peaux, non préparées	—	—	5,306	—	4,190
Brasilien Brésil					
Kaffe, raa café cru	Mill. Pd.	14,077	—	15,745	—

Anm. Fra Færøerne udførtes i 1899 af Klipfisk og Saltfisk: 78 338 Cntr., af levende Torsk: 5 255 Stkr., øvrige Fiskeriprodukter: 1 220 Cntr., Tran: 8 103 Tdr., Fjer: 23 Cntr., Lammeskind: 4 622 Stkr., Heste: 62 Stkr., Uldtrøjer: 39 758 Stkr., Vanter: 5 895 Par, Strømper: 11 543 Par samt uspecificeret Uldgods: 147 Cntr.

¹ Endvidere indførtes i 1899 109 000 Kbfd. Maskingods og Isenkramvarer.

Beregnet Toldbeløb af de Varegrupper, hvoraf Indførselstolden (med Tillæg af Krigsskatforhøjelsen, men med Fradrag af Toldgodtgørelsen) i Aaret 1900 har indbragt mere end 50 000 Kroner.

Recette des douanes 1897—1900 des groupes de marchandises dont le droit d'entrée (plus la surtaxe, moins les restitutions) dépassa en 1900 50 000 couronnes.

	1900	1899	1898	1897
	Kr.	Kr.	Kr.	Kr.
Manufakturvarer <i>tissus</i>	6 686 384	7 095 283	7 093 012	6 945 469
Metalvarer <i>métaux</i>	2 975 568	3 339 429	3 217 836	2 844 960
Kaffe <i>café</i>	2 469 617	2 273 382	2 230 807	2 052 549
Olier og Elain <i>huiles</i>	2 051 867	2 091 162	1 941 064	1 761 998
Sukker, Mallas og Sirup <i>sucré etc.</i>	1 932 435	1 884 968	1 157 314	1 348 682
Stenkul og Koks <i>houille et cokes</i>	1 803 982	1 834 987	1 678 081	1 610 734
Tømmer og Træ <i>charpentes et bois</i>	1 618 522	1 712 965	1 913 018	1 686 238
Tobak <i>tabac</i>	1 491 296	1 452 502	1 404 763	1 296 405
Drikkevarer <i>boissons</i>	1 347 761	1 278 862	1 276 129	1 211 175
Papir <i>papier</i>	723 768	678 956	650 606	639 816
Glasvarer <i>verrerie</i>	654 312	581 968	592 514	574 529
Ris <i>riz</i>	585 829	623 783	648 937	569 743
Klæder <i>vêtements</i>	486 046	440 111	430 176	378 006
Skind og Huder <i>peaux</i>	476 039	515 072	486 270	438 146
Salt <i>sel</i>	446 277	385 600	429 351	415 459
Frugter <i>fruits</i>	437 188	443 243	391 481	358 295
Jord- og Lervarer <i>poterie</i>	375 984	359 389	344 775	309 666
Fodtøj <i>chaussures</i>	339 790	349 245	272 457	231 290
Te <i>thé</i>	302 753	298 736	331 339	287 245
Gummier og Harpikser <i>gommés et résines</i>	284 115	273 168	224 335	238 686
Farvevarer <i>couleurs</i>	260 764	262 052	265 058	253 951
Ost <i>fromage</i>	223 565	233 570	223 853	212 491
Apotekervarer <i>articles pharmaceutiques</i>	183 434	182 397	154 498	149 816
Tilberedte Spisevarer <i>comestibles</i>	181 839	178 681	182 030	158 339
Krydderier <i>épices et épiceries</i>	178 249	171 105	175 689	176 189
Sago, Salep m. m. <i>sagou, salep etc.</i>	177 674	178 296	155 700	159 424
Humle <i>houblon</i>	166 435	196 180	178 760	139 941
Hatte <i>chapeaux</i>	161 631	166 231	177 309	162 155
Kakao <i>cacao</i>	152 512	154 164	135 973	118 447
Skibe, Baade, Fartøjer <i>bateaux et barques</i>	149 747	353 182	420 195	170 354
Træmasse til Papir <i>bois, pâte de</i>	140 560	121 455	127 400	115 553
Galanterivarer <i>bijouterie, objets de fantaisie</i>	131 774	140 039	144 987	133 838
Flettede og vævede Arb. af Bast m. m. <i>liber, nattes en etc.</i>	113 275	101 440	117 059	99 944
Instrumenter <i>instruments</i>	93 688	91 205	87 973	70 283
Fisk <i>poissons</i>	88 636	92 269	118 069	73 385
Fjer og Dun <i>plumes et duvets</i>	80 529	82 345	73 674	76 331
Drejerarbejde <i>tourneur, ouvrages de</i>	73 518	70 442	68 935	69 556
Kager, alle Slags, samt Konditorvarer <i>gâteaux</i>	64 593	57 976	60 177	48 127
Tovværk <i>cordages</i>	61 347	67 506	59 051	52 859
Vogne og Vognmagerarbejde <i>voitures etc.</i>	56 719	72 496	99 907	89 610
Legetøj <i>jouets</i>	54 648	55 383	52 917	52 590
Talg- og Talgarter <i>suif</i>	51 761	62 668	53 453	48 912
Ure o. l. <i>horloges etc.</i>	51 544	48 158	44 975	46 813
I alt <i>recette de ces princip. marchandises.</i>	30 387 975	31 052 051	29 891 907	27 877 999
Samlet Toldbeløb <i>recette totale</i>	30 976 688	31 590 155	30 429 054	28 430 634

TABEL XLII.

Skibsfarten mellem danske Havne indbyrdes og mellem danske og fremmede Havne i 1898—1900, opgjort efter Skibenes Nationalitet¹.

Navigation des ports danois entr'eux et entre ports danois et étrangers, par nationalité des navires 1898—1900.

A. Mellem danske Havne indbyrdes entre ports danois	Indgaaede Skibe entrée						Udgaaede Skibe sortie					
	1900		1899		1898		1900		1899		1898	
	Antal nombre	Bestuvning chargement	Antal nombre	Bestuvning chargement	Antal nombre	Bestuvning chargement	Antal nombre	Bestuvning chargement	Antal nombre	Bestuvning chargement	Antal nombre	Bestuvning chargement
Sejlskibe nav. à voiles.		Reg. T. tonn. de reg.		Reg. T. tonn. de reg.		Reg. T. tonn. de reg.		Reg. T. tonn. de reg.		Reg. T. tonn. de reg.		Reg. T. tonn. de reg.
Dansk National. (herunder Biland.) p. dan.	16 284	214 234	17 768	235 315	18 336	230 154	16 634	199 127	18 455	226 733	18 842	216 322
Fremmed National.: pavill. étrangers:												
Norge	64	425	73	1 384	70	651	59	477	80	1 508	77	911
Sverrig	237	3 838	214	4 464	175	3 204	223	3 324	247	5 429	200	4 006
Rusland	15	120	7	137	10	6	7	563	2	7	7	7
Tyskland	385	4 246	420	6 148	404	5 927	369	3 976	445	5 134	428	5 498
Nederlandene	37	705	32	591	26	299	36	548	34	906	20	287
Storbrit. og Irland	1	54	2	„	4	88	5	„	3	„	3	„
Tilsammen total	739	9 388	748	12 724	689	10 175	699	8 888	811	12 977	735	10 702
I alt Sejlsk. total, voil.	17 023	223 622	18 516	248 039	19 025	240 329	17 333	208 015	19 266	239 710	19 577	227 024
Dampskibe nav. à vapeur.												
Dansk National. (herunder Biland.) p. dan.	66 539	1 007 349	62 716	925 239	57 928	839 694	66 238	982 723	62 471	921 353	57 975	823 387
Fremmed National.: pavill. étrangers:												
Norge	28	1 808	33	764	31	2 988	18	1 693	19	148	28	1 468
Sverrig	59	867	79	727	50	758	54	600	57	530	27	671
Rusland	2	102	„	„	1	„	1	782	1	218	2	„
Tyskland	46	1 072	74	1 495	39	1 296	53	1 153	82	1 407	44	971
Nederlandene	„	„	1	76	„	„	1	„	„	„	2	30
Storbrit. og Irland	22	12 831	12	2 838	8	4 946	38	11 761	48	4 470	61	5 100
Spanien	„	„	„	„	„	„	„	„	1	„	„	„
Tilsammen total	157	17 360 ²	199	5 900	129	9 988	165	15 989	208	6 773	164	8 240
I alt Dampskibe total des nav. à vap.	66 696	1 024 709	62 915	931 139	58 057	849 682	66 403	998 712	62 679	928 126	58 139	831 627
I alt Sejlskibe og Dampskibe totaux	83 719	1 248 331	81 431	1 179 178	77 082	1 090 011	83 736	1 206 727	81 945	1 167 836	77 716	1 058 651

Pour la traduction des noms de pays v. le tableau XXXIX de la page 76.

¹ I fremmede Havne ere indbefattede færøiske, islandske, grønlandske og dansk-vestindiske Havne. Københavns Frihavn er behandlet som indenlandsk Havn. *Les ports des Féroë, de l'Islande, du Groënland et des Antilles danoises figurent comme étrangers. Le port franc de Copenhague est estimé intérieur.*

Statsbanernes indenrigske Dampfergefart (hvorunder Farten med alm. Dampskibe i Dampfergerouterne) er medtagen for hvert af de 3 Aar. I 1900 omfattede den, saavel for Ind- som for Udgaaende, 50 069 Rejser med en befordret Godsmængde paa 551 500 R. T. *Les trajets à vapeur maritimes intérieurs des ch. de f. sont compris; en 1900: 50 069 voyages à chargement 551 500 tnx. de reg.*

Statsbanernes Dampfergefart paa Sverrig: Helsingør—Helsingborg, Københavns Frihavn—Malmø er ligeledes medtagen for hvert af Aarene i Farten mellem danske og fremmede Havne. I 1900 udgjorde denne Fart for Indgaaende 4 144 Rejser (til Helsingør 3 050, til Frihavnen 1 094) med en befordret Godsmængde paa 177 220 R. T. (til Helsingør 87 220, til Frihavnen 90 000), for Udgaaende det samme Antal Rejser med 54 266 R. T. (fra Helsingør 26 266, fra Frihavnen 28 000). Af Frihavnsens ovennævnte Dampfergefart foregik under svensk Flag 191 Rejser med 13 000 R. T. for Indg. og 4 000 R. T. for Udg. *Y compris les bacs à vapeur des ch. de f. sur la Suède: le trajet Elseneur—Helsingborg et celui du port franc Copenh.—Malmø. Entrée 1900: voyages 4 144 (d'Elseueur 3 050 + du port franc 1 094) à chargement 177 220 tnx. de reg. (87 220 + 90 000). Sortie 1900: autant de voyages à chargement 54 266 tnx. de reg. (d'Elseueur 26 266 + du port franc 28 000).*

² Heri en Del Gods, der er kommet til Frihavnen fra Udlandet via Provinshavnene, og for hvilket Afskibningslandet ikke har kunnet oplyses.

*Skibsfarten mellem danske Havne indbyrdes og mellem danske og fremmede Havne
i 1898—1900, opgjort efter Skibenes Nationalitet¹.*

Navigation des ports danois entr'eux et entre ports danois et étrangers, par nationalité des navires 1898—1900 (suite).

B. Mellem danske og fremmede Havne <i>entre ports danois et étrangers</i>	Indgaaede Skibe <i>entrée</i>						Udgaaede Skibe <i>sortie</i>					
	1900		1899		1898		1900		1899		1898	
	Antal <i>nombre</i>	Bestuvning <i>chargement</i>	Antal <i>nombre</i>	Bestuvning <i>chargement</i>	Antal <i>nombre</i>	Bestuvning <i>chargement</i>	Antal <i>nombre</i>	Bestuvning <i>chargement</i>	Antal <i>nombre</i>	Bestuvning <i>chargement</i>	Antal <i>nombre</i>	Bestuvning <i>chargement</i>
Sejlskibe <i>nav. à voiles</i>		Reg. T. <i>tonn. de reg.</i>		Reg. T. <i>tonn. de reg.</i>		Reg. T. <i>tonn. de reg.</i>		Reg. T. <i>tonn. de reg.</i>		Reg. T. <i>tonn. de reg.</i>		Reg. T. <i>tonn. de reg.</i>
Dansk National. (herund. Skibef. Biland.) <i>pav. dan.</i>	5 737	208 915	5 641	205 971	5 953	218 379	5 593	86 514	5 465	90 319	5 877	84 564
Fremm. Nation.: <i>pav. étr.:</i>												
Norge	939	116 070	1 008	105 140	1 135	129 817	995	6 800	1 021	5 863	1 099	5 015
Sverrig	7 669	262 982	6 456	237 795	6 516	257 003	7 851	37 279	6 521	39 494	6 659	38 186
Rusland	181	37 291	135	27 985	188	43 154	199	6 959	121	3 441	204	4 928
Tyskland	1 944	80 559	2 045	84 129	2 011	73 025	1 981	46 384	2 104	48 875	2 059	34 258
Nederlandene	178	12 110	192	14 860	143	11 715	196	6 119	178	5 252	138	3 073
Storbritannien og Irland	44	3 524	44	5 266	47	5 503	42	693	37	365	41	105
Frankrig	1	130	»	»	»	»	1	»	»	»	»	»
Portugal	»	»	»	»	»	»	»	»	1	»	»	»
Italien	»	»	2	630	»	»	»	»	2	»	»	»
Brasilien	»	»	3	427	»	»	»	»	2	»	»	»
Tilsammen <i>total.</i>	10 956	512 666	9 885	476 232	10 040	520 217	11 265	104 234	9 987	103 290	10 200	85 565
I alt Sejlskibe <i>total, voiliers</i>	16 693	721 581	15 526	682 203	15 993	738 596	16 858	190 748	15 452	193 609	16 077	170 129
Dampskibe <i>nav. à vap.</i>												
Dansk National. (herund. Skibef. Biland.) <i>pav. dan.</i>	10 163	1 208 409	10 691	1 181 167	10 803	1 111 152	10 634	480 567	11 092	463 175	11 086	404 680
Fremm. Nation.: <i>pav. étr.:</i>												
Norge	991	236 791	930	195 347	940	186 750	1 143	17 344	1 022	20 860	990	12 045
Sverrig	2 585	170 692	1 397	143 291	1 345	146 513	2 693	61 790	1 540	44 313	1 408	47 621
Rusland	226	29 418	169	14 613	178	20 210	233	14 224	185	14 471	195	7 226
Tyskland	2 127	175 670	2 147	168 929	2 082	150 096	2 142	34 602	2 135	34 017	2 142	36 766
Nederlandene	60	17 209	58	12 764	65	19 065	61	560	57	550	65	1 078
Belgien	9	3 167	7	2 614	11	3 956	9	386	7	38	11	69
Storbritannien og Irland	532	346 666	696	442 479	747	467 373	536	44 316	651	43 151	739	46 001
Frankrig	»	»	2	2 304	»	»	»	»	2	1 376	»	»
Spanien	1	1 504	3	2 495	1	730	1	»	2	»	1	»
Italien	»	»	»	»	»	»	»	»	»	»	»	2
Amerikas foren. Stater .	2	2 742	1	1 424	1	»	3	30	1	»	1	40
Siam	»	»	»	»	»	»	»	»	1	178	»	»
Tilsammen <i>total.</i>	6 533	983 859	5 410	986 260	5 370	994 693	6 821	173 252	5 603	158 954	5 553	150 848
I alt Dampskibe <i>total des nav. à vap.</i>	16 696	2 192 268	16 101	2 167 427	16 173	2 105 845	17 455	653 819	16 695	622 129	16 639	555 528
I alt Sejlskibe og Dampskibe <i>totaux.</i>	33 389	2 913 849	31 627	2 849 630	32 166	2 844 441	34 313	844 567	32 147	815 738	32 716	725 657

¹ Se Noten Side 83 *voir la note p. 83.*

TABEL XLIII.

Skibsfarten mellem danske og fremmede Havne i 1898—1900, opgjort efter Afgangs- og Bestemmelsessted¹.

Navigation du Danemark propr. dit avec l'étranger par lieu d'expédition ou de destination 1898—1900.

A. Sejlskibe <i>navires à voiles</i>	Til Danmark indgaaede Skibe <i>entrée</i>						Fra Danmark udgaaede Skibe <i>sortie</i>					
	1900		1899		1898		1900		1899		1898	
	Antal <i>nombre</i>	Bestuvning <i>chargement</i>	Antal <i>nombre</i>	Bestuvning <i>chargement</i>	Antal <i>nombre</i>	Bestuvning <i>chargement</i>	Antal <i>nombre</i>	Bestuvning <i>chargement</i>	Antal <i>nombre</i>	Bestuvning <i>chargement</i>	Antal <i>nombre</i>	Bestuvning <i>chargement</i>
Afgangs- ell. Bestem- melsessted <i>lieu d'ex- pédition ou de destination</i>	Reg. T. <i>tonn. de reg.</i>	Reg. T. <i>tonn. de reg.</i>	Reg. T. <i>tonn. de reg.</i>	Reg. T. <i>tonn. de reg.</i>	Reg. T. <i>tonn. de reg.</i>	Reg. T. <i>tonn. de reg.</i>	Reg. T. <i>tonn. de reg.</i>	Reg. T. <i>tonn. de reg.</i>	Reg. T. <i>tonn. de reg.</i>	Reg. T. <i>tonn. de reg.</i>	Reg. T. <i>tonn. de reg.</i>	Reg. T. <i>tonn. de reg.</i>
Færøerne	16	983	13	709	11	696	17	1 319	17	1 014	16	1 048
Island	15	944	14	1 006	21	1 597	28	2 099	33	2 558	43	3 391
Grønland	9	1 571	8	1 053	14	1 702	10	2 189	14	3 220	17	3 368
Dansk Vestindien	1	233	3	630	3	837	2	444	3	522	3	677
Norge	565	16 527	777	27 733	904	41 186	1 269	14 533	1 379	17 060	1 450	11 982
Sverrig	9 241	243 489	8 061	237 929	8 251	256 718	10 887	49 923	9 063	54 560	9 478	52 892
Rusland	394	56 317	351	50 241	376	58 504	397	15 824	329	16 011	383	13 568
Østersøen	8	716	"	"	1	2	146	88	177	180	222	351
Tyskland	4 933	149 582	4 976	153 354	4 957	131 393	3 721	93 312	4 081	91 615	4 153	74 055
Nordøen	20	66	37	62	33	153	92	38	61	62	29	26
Nederlandene	38	3 036	47	3 869	49	3 688	38	1 149	43	999	23	128
Belgien	23	2 290	5	777	23	3 741	12	911	12	1 273	1	116
Storbritannien og Irland	1 356	229 509	1 183	187 724	1 271	217 503	226	6 601	230	3 812	237	7 810
Frankrig	48	7 193	24	3 962	28	3 063	5	1 398	2	121	12	708
Portugal og Madeira	15	2 277	8	1 149	12	1 310	1	"	1	"	"	"
Spanien	2	28	2	"	6	225	2	368	3	"	3	"
Italien	"	"	1	"	3	261	"	"	"	"	"	"
Afrika	"	"	1	611	"	"	1	550	"	"	"	"
Ostindien, Kina og Sydhavet	"	"	"	"	"	"	"	"	"	"	"	"
Amerikas foren. Stater	6	6 056	14	10 764	21	13 454	4	2	4	602	5	4
Mexico	"	"	"	"	"	"	"	"	"	"	"	"
Nordamerika i øvrigt	"	"	"	"	"	"	"	"	"	"	1	"
Fremmed Vestindien	1	211	"	"	8	1 991	"	"	"	"	1	5
Brasilien	"	"	"	"	"	"	"	"	"	"	"	"
Sydamerika i øvrigt	2	553	1	630	1	572	"	"	"	"	"	"
Tilsammen total	16 693	721 581	15 526	682 203	15 993	738 596	16 858	190 748	15 452	193 609	16 077	170 129

Pour la traduction des noms de pays v. le tableau XXXIX de la page 76.

¹ I fremmede Havne ere indbefattede færøiske, islandske, grønlandske og dansk-vestindiske Havne. Københavns Frihavn er behandlet som indenlandsk Havn. *Les ports des Féroë, de l'Islande, du Groënland et des Antilles danoises figurent comme étrangers. Le port franc de Copenhague est estimé intérieur.*

Skibsfarten mellem danske og fremmede Havne i 1898—1900, opgjort efter Afgangs- og Bestemmelsessted¹.

Navigation du Danemark propr. dit avec l'étranger par lieu d'expédition ou de destination 1898—1900 (suite).

B. Dampskibe ² navires à vapeur	Til Danmark indgaaede Skibe <i>entrée</i>						Fra Danmark udgaaede Skibe <i>sortie</i>					
	1900		1899		1898		1900		1899		1898	
	Antal <i>nombre</i>	Bestuvning <i>chargement</i>	Antal <i>nombre</i>	Bestuvning <i>chargement</i>	Antal <i>nombre</i>	Bestuvning <i>chargement</i>	Antal <i>nombre</i>	Bestuvning <i>chargement</i>	Antal <i>nombre</i>	Bestuvning <i>chargement</i>	Antal <i>nombre</i>	Bestuvning <i>chargement</i>
Afgangs-ell. Bestem- melsessted <i>lieu d'ex- pédition ou de destination</i>	Reg. T. <i>tonn. de reg.</i>	Reg. T. <i>tonn. de reg.</i>	Reg. T. <i>tonn. de reg.</i>	Reg. T. <i>tonn. de reg.</i>	Reg. T. <i>tonn. de reg.</i>	Reg. T. <i>tonn. de reg.</i>	Reg. T. <i>tonn. de reg.</i>	Reg. T. <i>tonn. de reg.</i>	Reg. T. <i>tonn. de reg.</i>	Reg. T. <i>tonn. de reg.</i>	Reg. T. <i>tonn. de reg.</i>	
Færøerne	3	230	3	262	3	194	5	514	3	362	5	380
Island	54	8 824	44	9 004	42	6 926	70	13 911	61	12 205	52	9 547
Grønland	13	2 737	7	1 311	5	945	14	2 556	9	1 464	5	1 070
Dansk Vestindien	"	"	1	450	"	"	"	"	"	"	1	285
Norge	654	20 574	660	21 427	608	21 709	1 002	30 229	950	25 361	879	21 973
Sverrig	8 145	243 302	7 376	199 832	7 274	214 955	8 477	121 382	7 713	108 180	7 652	104 215
Rusland	558	136 603	524	116 113	586	123 417	733	81 520	619	82 141	797	59 386
Østersøen	4	158	3	116	2	36	453	8 270	362	6 184	324	2 751
Tyskland	4 068	223 967	4 146	210 544	4 318	208 396	4 056	118 878	4 193	110 019	4 396	117 606
Nordsøen	18	76	27	56	36	853	326	5 436	255	3 652	152	3 127
Nederlandene	115	25 691	101	21 225	76	20 507	43	1 221	67	2 014	66	2 635
Belgien	61	23 687	98	28 935	102	28 580	44	4 827	79	6 016	64	3 683
Storbritannien og Irland	2 652	1 099 087	2 655	1 067 126	2 683	1 058 749	2 095	225 289	2 245	223 465	2 100	202 102
Frankrig	65	31 247	57	30 102	54	18 668	42	2 401	50	2 632	60	2 880
Portugal og Madeira	30	8 503	26	9 434	35	12 005	"	"	"	"	3	371
Spanien	16	7 876	18	8 983	18	8 912	4	212	5	223	5	293
Italien	19	9 765	21	8 933	13	4 549	1	6	2	396	"	"
Rumænien	1	1 364	"	"	1	1 182	"	"	"	"	"	"
Grækenland	"	"	1	908	"	"	"	"	"	"	"	"
Middelhavet og det sorte Hav	"	"	"	"	"	"	1	14	1	177	1	40
Afrika	2	2 423	2	1 581	1	1 117	"	"	"	"	"	"
Ostindien, Kina og Syd- havet	6	11 514	5	10 967	3	6 634	12	4 292	4	346	1	1 066
Amerikas forenede Stater	206	329 901	316	413 566	302	357 468	77	32 861	75	36 770	76	22 118
Mexico	"	"	"	"	1	1 659	"	"	"	"	"	"
Nordamerika i øvrigt	3	1 954	6	1 889	9	7 318	"	"	2	522	"	"
Sydamerika	2	2 785	4	4 663	1	1 066	"	"	"	"	"	"
Uangivet Land	1	"	"	"	"	"	"	"	"	"	"	"
Tilsammen total	16 696	2 192 268	16 101	2 167 427	16 173	2 105 845	17 455	653 819	16 695	622 129	16 639	555 528

¹ Se Note i Side 85 voir la note i page 85.

² Jfr. Noten Side 83 om Dampfærgefarten mellem Danmark og Sverrig voir la note page 83.

Danske Skibes Fragtfart mellem fremmede Havne i 1898—1900

Part du pavillon danois dans la navigation entre les ports étrangers 1898—1900.

I Fragtfart til og fra roulage sur	1900 Ind- og udgaaede Skibe tilsammen <i>entrée et sortie</i>				1899 Ind- og udgaaede Skibe tilsammen <i>entrée et sortie</i>				1898 Ind- og udgaaede Skibe tilsammen <i>entrée et sortie</i>			
	I alt total		Heraf med Lad- ning chargés		I alt total		Heraf med Lad- ning chargés		I alt total		Heraf med Lad- ning chargés	
	Antal <i>nombre</i>	Register- tonnage <i>tonnage</i>	Antal <i>nombre</i>	Register- tonnage <i>tonnage</i>	Antal <i>nombre</i>	Register- tonnage <i>tonnage</i>	Antal <i>nombre</i>	Register- tonnage <i>tonnage</i>	Antal <i>nombre</i>	Register- tonnage <i>tonnage</i>	Antal <i>nombre</i>	Register- tonnage <i>tonnage</i>
	Europa											
Norge	811	340 709	549	202 361	751	240 220	490	91 704	603	223 397	423	109 498
Sverrig	2 603	493 242	1 948	337 705	2 529	493 378	1 874	318 215	2 574	536 259	1 898	361 887
Rusland	2 326	1 622 085	1 814	1 241 645	2 449	1 640 293	1 928	1 212 370	2 320	1 404 730	1 864	1 072 027
Tyskland	2 831	910 309	2 282	646 084	2 979	946 164	2 464	735 709	2 832	870 128	2 279	646 528
Nederlandene	510	487 519	274	258 695	478	479 051	280	261 948	480	458 267	266	246 221
Belgien	423	377 815	268	231 501	540	424 416	414	315 340	334	257 629	274	204 235
Storbritannien og Ir- land	5 250	2 707 187	3 019	1 430 311	4 703	2 298 446	2 711	1 193 139	4 375	2 010 812	2 517	1 037 334
Frankrig	911	631 204	482	330 537	773	566 353	451	315 046	746	478 311	405	256 386
Portugal og Madeira	93	46 136	54	21 564	68	29 271	56	24 388	66	25 479	31	5 318
Spanien	351	314 981	201	172 379	249	208 738	160	128 981	498	372 441	219	133 062
Italien	231	222 104	177	156 660	276	273 975	191	181 964	167	139 560	140	116 913
Østerrig	6	9 686	4	7 260	8	5 326	2	2 210	5	4 841	3	2 631
Rumænien	6	11 226	3	5 613	—	—	—	—	—	—	—	—
Europæisk Tyrki	40	54 078	4	9 956	46	53 696	6	8 640	62	70 282	26	29 839
Grækenland	10	8 068	6	4 162	—	—	—	—	8	8 218	8	8 218
Afrika												
Middelhavsløndene	104	68 584	64	42 925	84	56 694	57	37 770	73	66 562	60	53 586
Afrika i øvrigt	86	80 655	57	54 898	55	43 947	33	24 340	46	23 128	29	14 911
Asien												
Lilleasien	2	1 758	1	879	6	7 476	4	5 560	14	15 198	14	15 198
Ostindien	65	99 914	59	97 153	80	89 286	75	84 937	113	92 398	101	85 046
Kina	19	37 477	16	28 796	—	—	—	—	139	96 801	132	93 214
Japan	4	5 314	3	4 856	4	1 870	2	935	—	—	—	—
Australien	35	40 522	20	21 474	29	27 413	17	16 044	27	21 569	18	13 193
Amerika												
Amerikas foren. Stater	206	296 027	125	181 128	247	337 342	130	156 055	199	257 965	97	87 071
Fremmed Vestindien	10	8 556	5	4 278	56	18 354	24	7 523	49	13 832	32	8 085
Brasilien	28	10 442	22	7 359	61	27 588	47	20 871	26	7 579	20	5 785
Sydamerika i øvrigt	86	98 208	73	82 059	87	86 854	62	64 770	52	26 718	36	19 001

Pour la traduction des noms de pays v. le tableau XXXIX de la page 76.

		Ved Udgangen af 1900 <i>fin de l'année</i>							
		København <i>Copenhague</i>	Sjell. ud. Kbh. <i>Sjælland (Cop. non compr.)</i>	Bornholm	Lolland-Falster	Fynske Øgruppe undt. Æro <i>Fionie (hors. Æro)</i>	Æro	Jylland <i>Jutland</i>	Det egentlige Danmark <i>le Danem. propr. dit</i>
Sejlskibe <i>navires à voiles</i>									
Over 4 til 20 Reg. Tons <i>tonn. de reg.</i>	{ Antal <i>nombre</i>	191	409	117	119	292	32	701	1 861
	{ Reg. Tons <i>tonn. de reg.</i>	1 723	3 274	1 032	806	2 794	293	6 961	16 883
— 20—100 — <i>id.</i>	{ Antal <i>nombre</i>	47	101	50	34	135	180	214	761
	{ Reg. Tons <i>tonn. de reg.</i>	2 417	3 679	2 200	1 129	6 129	8 943	6 721	31 218
— 100—500 — <i>id.</i>	{ Antal <i>nombre</i>	36	13	13	2	137	110	46	357
	{ Reg. Tons <i>tonn. de reg.</i>	7 647	1 922	2 962	276	20 605	19 253	13 187	65 852
— 500 — <i>id.</i>	{ Antal <i>nombre</i>	5	3	1	»	2	»	27	38
	{ Reg. Tons <i>tonn. de reg.</i>	5 233	2 354	550	»	1 648	»	23 162	32 947
Tilsammen <i>total</i>	{ Antal <i>nombre</i>	279	526	181	155	566	322	988	3 017
	{ Reg. Tons <i>tonn. de reg.</i>	17 020	11 229	6 744	2 211	31 176	28 489	50 031	146 900
Dampskibe <i>navires à vapeur</i>									
Over 4 til 20 Reg. Tons <i>tonn. de reg.</i>	{ Antal <i>nombre</i>	43	9	»	7	18	1	23	101
	{ Reg. Tons <i>tonn. de reg.</i>	472	103	»	58	178	20	248	1 079
— 20—100 — <i>id.</i>	{ Antal <i>nombre</i>	33	4	1	4	7	1	20	70
	{ Reg. Tons <i>tonn. de reg.</i>	1 796	217	97	189	320	24	861	3 504
— 100—500 — <i>id.</i>	{ Antal <i>nombre</i>	44	21	6	5	5	1	46	128
	{ Reg. Tons <i>tonn. de reg.</i>	12 564	5 243	882	1 200	741	413	11 767	32 810
— 500 — <i>id.</i>	{ Antal <i>nombre</i>	164	3	1	»	»	1	15	184
	{ Reg. Tons <i>tonn. de reg.</i>	194 442	2 618	517	»	»	685	11 698	209 960
Tilsammen <i>total</i>	{ Antal <i>nombre</i>	284	37	8	16	30	4	104	483
	{ Reg. Tons <i>tonn. de reg.</i>	209 274	8 181	1 496	1 447	1 239	1 142	24 574	247 353

Anm. Dampflaadens samlede Hestekraft (*chevaux-vap. en tout*) udgjorde ved Udgangen af Aaret 1900: 51 507, 1899:

B. Til- og Afgang i Aarets Løb af danske Handelskibe over 4 Register

	Tilgang <i>constructions</i>															
	ved Nybygning her i Landet <i>nouvelles du pays</i>				ved Køb fra Udl. af nyb. Skibe <i>nouvelles de l'étranger</i>				ved Køb fra Udl. af ikke nyb. Skibe <i>autres achats à l'étr.</i>				I alt Tilgang <i>total</i>			
	Sejlskibe <i>nav. à voiles</i>		Dampskibe <i>navires à vap.</i>		Sejlskibe <i>nav. à voiles</i>		Dampskibe <i>navires à vap.</i>		Sejlskibe <i>nav. à voiles</i>		Dampskibe <i>navires à vap.</i>		Sejlskibe <i>nav. à voiles</i>		Dampskibe <i>navires à vap.</i>	
	Antal <i>nombre</i>	R. T. <i>tonn.</i>	Antal <i>nombre</i>	R. T. <i>tonn.</i>	Antal <i>nombre</i>	R. T. <i>tonn.</i>	Antal <i>nombre</i>	R. T. <i>tonn.</i>	Antal <i>nombre</i>	R. T. <i>tonn.</i>	Antal <i>nombre</i>	R. T. <i>tonn.</i>	Antal <i>nombre</i>	R. T. <i>tonn.</i>	Antal <i>nombre</i>	R. T. <i>tonn.</i>
1900.	69	2 986	5	727	5	828	5	2 442	25	2 857	11	7 132	99	6 671	21	10 301
1899.	85	4 109	8	5 034	10	1 779	15	19 122	35	1 492	21	15 995	130	7 380	44	40 151
1898.	79	3 082	9	3 916	4	324	30	31 966	43	3 175	18	11 636	126	6 581	57	47 518

Anm. Registertonningen er overalt angiven efter British Rule. Til Handelsflaadens hørte endvidere ved Udgangen af 11 859 en 1900, 11 790 en 1899, 11 724 en 1898. — For fremmed Regning nybyggedes her i Landet: *constructions commandées* og 4 Dampskibe paa 4 669 Reg. T., i 1898 i Sejlskib paa 8 Reg. T. og i Dampskib paa 686 Reg. T. *Le tonnage toujours*

¹ Tallene vedrøre de Aar, i hvilke Skibene slettedes af Skibsregistrene, og behøve derfor ikke at stemme med de S. 90 anførte Tal, der referere

Handelsflaade i 1898—1900.

1898—1900 (non compris les bateaux de 4 tnx. de registre et d'au-dessous).

Drægtighed. Marine marchande, effectif par tonnage.

Ved Udgangen af 1899 fin de l'année								Ved Udgangen af 1898 fin de l'année							
København Copenhague	Sjæll. ud. Kbh. Sjælland (Cop. non compr.)	Bornholm	Lolland-Falster	Fynske Øgruppe undt. Ærø Fionie (hors Ærø)	Ærø	Jylland Jutland	Det egentlige Danmark le Danem. propr. dit	København Copenhague	Sjæll. ud. Kbh. Sjælland (Cop. non compr.)	Bornholm	Lolland-Falster	Fynske Øgruppe undt. Ærø Fionie (hors Ærø)	Ærø	Jylland Jutland	Det egentlige Danmark le Danem. propr. dit
186	413	116	115	293	31	687	1 841	185	411	117	110	289	34	654	1 800
1 696	3 323	1 026	792	2 810	287	6 839	16 773	1 695	3 319	965	786	2 771	331	6 485	16 352
52	96	49	38	130	193	221	779	56	97	47	39	133	198	214	784
2 696	3 488	2 258	1 221	5 991	9 402	6 883	31 939	2 902	3 528	2 154	1 241	6 212	9 641	6 765	32 443
41	19	14	3	146	102	61	386	29	20	15	4	149	106	69	392
8 520	2 877	3 381	509	21 552	17 527	17 985	72 351	6 066	3 074	3 478	659	22 007	18 024	19 924	73 232
5	3	1	»	1	»	31	41	5	3	1	»	1	»	34	44
5 233	2 354	550	»	569	»	25 502	34 208	5 233	2 354	550	»	569	»	27 422	36 128
284	531	180	156	570	326	1 000	3 047	275	531	180	153	572	338	971	3 020
18 145	12 042	7 215	2 522	30 922	27 216	57 209	155 271	15 896	12 275	7 147	2 686	31 559	27 996	60 596	158 155
39	11	1	7	21	»	27	106	36	12	1	7	21	»	28	105
416	128	11	58	191	»	261	1 065	383	136	11	60	187	»	277	1 054
31	5	3	3	7	1	20	70	27	5	3	3	7	1	22	68
1 693	282	293	135	262	24	857	3 546	1 419	240	293	132	266	24	995	3 369
54	23	5	4	7	1	40	134	57	23	3	5	7	1	42	138
15 555	5 564	782	1 098	1 037	413	10 095	34 544	16 199	5 564	473	1 360	1 125	413	10 907	36 041
168	3	1	»	»	1	14	187	150	3	1	»	»	1	10	165
201 391	2 618	517	»	»	685	10 832	216 043	171 561	2 618	517	»	»	685	7 289	182 670
292	42	10	14	35	3	101	497	270	43	8	15	35	3	102	476
219 955	8 592	1 603	1 291	1 490	1 122	22 045	255 198	189 562	8 558	1 294	1 552	1 578	1 122	19 468	223 134

53 107 og 1898: 48 062 H. K.

Tons (Ombygning og Ommaaling ikke medregnet). Marine marchande, mouvement.

Afgang diminution															
ved Forlis ¹ échoués				ved Salg til Udlandet vendus à l'étranger				ved Ophugning dépecés				I alt Afgang total			
Sejlskibe nav. à voiles		Dampskibe navires à vap.		Sejlskibe nav. à voiles		Dampskibe navires à vap.		Sejlskibe nav. à voiles		Dampskibe navires à vap.		Sejlskibe nav. à voiles		Dampskibe navires à vap.	
Antal nombre	R. T. tonn.	Antal nombre	R. T. tonn.	Antal nombre	R. T. tonn.	Antal nombre	R. T. tonn.	Antal nombre	R. T. tonn.	Antal nombre	R. T. tonn.	Antal nombre	R. T. tonn.	Antal nombre	R. T. tonn.
56	8 394	5	4 183	42	5 467	20	13 702	18	588	2	226	116	14 449	27	18 111
46	4 720	8	4 136	59	5 193	11	3 551	9	225	1	13	114	10 138	20	7 700
53	5 518	4	1 874	51	5 656	14	5 380	10	153	»	»	114	11 327	18	7 254

1900, 1899 og 1898 henholdsvis 11 859, 11 790 og 11 724 Baade paa 4 Reg. Tons og derunder bateaux de 4 tnx. ou moins: ici pour l'étranger: i 1900 2 Sejlskibe paa 45 Reg. T. og 4 Dampskibe paa 6 757 Reg. T., i 1899 4 Sejlskibe paa 41 Reg. T. British Rule.

sig til de Aar, hvor Forlisene fandt Sted ces chiffres, relatifs à l'année du rayement des reg., peuvent différer de ceux de l'année du naufr. (p. 90).

TABEL XLVI.

Statsfyrvæsenet i Danmark i November 1901.

Phares du Danemark 1901.

Lysstyrke <i>puissance lumineuse</i>	Faste Fyr ¹ (o: Fyr, byggede paa Land eller paa Grunde i Vandet) <i>feux fermes</i>									Flydende Fyr <i>feux flottants</i>	
	Nordsøen og Skagerrak <i>la mer du N. et le Skager-Nack</i>	Kattegat <i>le Cattégat</i>	Øresund <i>le Sund</i>	Store-Bælt <i>le Grand Belt</i>	Lille-Bælt <i>le Petit Belt</i>	Smaalandsfarvandet <i>passé Laaland N.</i>	Østersøen <i>la Baltique</i>	Færøerne <i>les Féroé</i>	I alt total	Fyrskibe <i>bateaux feu</i>	Lystønder <i>bouées lumineuses</i>
Over 100 000 becs-Carcel	1	»	»	»	»	»	»	»	1	»	»
Mellem 100 000 og 10 000 becs-Carcel. .	2	»	2	»	»	»	»	1	5	»	»
— 10 000 - 3 000 —	2	2	»	»	»	»	1	»	5	»	»
— 3 000 - 1 000 —	1	4	1	»	1	»	2	»	9	8	»
— 1 000 - 600 —	3	»	»	»	1	»	1	»	5	»	»
— 600 - 200 —	1	9	3	5	2	1	1	»	22	3	»
— 200 - 20 —	2	5	4	7	7	10	6	5	46	1	»
Under 20 becs-Carcel.	1	6	»	5	»	»	»	»	12	1	15
I alt total 1901	13	26	10	17	11	11	11	6	105	13 ²	15 ³
I alt total 1900	13	24	10	17	11	11	11	6	103	12	15
I alt total 1899	12	23	10	17	5	8	11	6	92	12	15

Anm. 1 bec-Carcel = 10 Hefnerlys; 1 Hefnerlys svarer omtrent til det Lys, et almindeligt Stearinlys giver. 1 bec Carcel = 10 Unités Hefner, soit 10 bougies stéariques ordinaires.

¹ Ved 14 af disse Fyr findes Taagesignal, drevet ved Maskinkraft, og ved 2 Eksplosionstaagesignal *dont 14 feux à signal sonore mécanique. 2 à s. à détonation.*

² Paa 10 af Fyrskibene findes Taagesignal, drevet ved Maskinkraft, paa 1 Eksplosionstaagesignal og paa 2 Taagesignal, drevet ved Haandkraft *dont 10 bateaux à signal sonore mécanique, 1 à s. à détonation, 2 à s. signalant à force de bras.*

³ 11 af Lystønderne ere tillige Klokke- eller Fløjttønder, der give Sign. v. Tøndens Bevægelse i Søen *dont 11 bouées à cloche ou bouées Courtenay.*

TABEL XLVII.

Forlis af danske Skibe i 1898 og 1899.

Naufrages de navires danois 1898 et 1899.

	Dampskibe <i>navires à vap.</i>			Sejlskibe <i>navires à voiles</i>						Til- sammen <i>total</i>	
	Forladt synke- færdig, Kæntning <i>abandonnés</i>	Stranding og Synken <i>échoués et coulés</i>	Kollision <i>collision</i>	Stranding og Grundstødning <i>échouement et coup de talon</i>	Sprungen læk og Synken <i>ayant fait eau et coulés</i>	Kollision <i>collision</i>	Ildsvaade <i>incendie</i>	Bortelevne <i>atsvarus</i>	Seskade og Kondemnation <i>avarie et con- damnation</i>		
Antal Skibe <i>nombre des navires</i>	1899	1	4	2	20	10	7	»	6	1	51
	1898	1	1	»	27	12	6	»	5	1	53
Brutto Registertonn. <i>tonnage brut</i>	1899	378	6 920	628	3 290	910	1 100	»	1 110	675	15 011
	1898	101	705	»	2 221	1 571	490	»	910	333	6 331
Med Ladning <i>chargés</i>	1899	1	4	2	14	10	7	»	5	1	44
	1898	1	1	»	12	11	5	»	4	1	35
Skibenes Værdi i Kr. <i>valeur des navires</i>	1899	65 000	896 000	122 000	280 000	58 000	171 000	»	110 000	75 000	1 777 000
	1898	15 000	180 000	»	187 270	90 400	54 600	»	91 500	43 000	661 770
Skibenes Assurance <i>assurance des nav.</i>	1899	65 000	744 000	30 000	237 000	50 000	118 000	»	99 000	53 000	1 396 000
	1898	»	180 000	»	149 570	50 700	30 700	»	65 400	35 000	511 370
Besætning <i>équipage</i>	1899	11	98	25	105	41	43	»	37	12	372
	1898	6	20	»	109	50	26	»	28	10	249
Passagerer <i>passagers</i>	1899	1	15	»	2	1	1	»	»	»	20
	1898	»	4	»	»	»	»	»	»	»	4
Tab af Menneskeliv <i>victimes</i>	1899	»	2	1	28	6	2	»	37	»	76
	1898	»	»	»	6	7	»	»	28	»	41

Antallet af Strandinger og Grundstødninger paa danske Kyststrækninger og i Inderfarvande i 1897—99.

Echouements et coups de talon sur les côtes et dans les parages du Danemark en 1897—99.

	Uden Forlis <i>sans naufrage</i>				Med Forlis <i>avec naufrage</i>				Tilsammen <i>total</i>		Tab af Menneske- liv <i>victimes</i>	
	Sejlskibe <i>nav. à voiles</i>		Dampskibe <i>nav. à vapeur</i>		Sejlskibe <i>nav. à voiles</i>		Dampskibe <i>nav. à vapeur</i>		Antal <i>nomb.</i>	Brutto- tonn. <i>tonn. brut</i>		
	Antal <i>nomb.</i>	Brutto- tonn. <i>tonn. brut</i>	Antal <i>nomb.</i>	Brutto- tonn. <i>tonn. brut</i>	Antal <i>nomb.</i>	Brutto- tonn. <i>tonn. brut</i>	Antal <i>nomb.</i>	Brutto- tonn. <i>tonn. brut</i>				
1899	Danske <i>danois</i>	21	1 808	4	4 329	9	337	»	»	34	6 474	4
	Norske <i>norvégiens</i>	9	1 819	7	6 387	4	622	1	504	21	9 332	»
	Svenske <i>suédois</i>	6	1 486	2	1 132	1	63	1	1 682	10	4 363	»
	Russiske og finske <i>russes et finlandais</i>	3	767	»	»	»	»	»	»	3	767	»
	Tyske <i>allemands</i>	5	240	10	14 767	5	1 196	»	»	20	16 203	2
	Engelske <i>anglais</i>	1	149	6	9 470	1	189	1	1 840	9	11 648	7
	Andre <i>autres</i>	1	95	3	4 392	1	340	»	»	5	4 827	4
I alt <i>total</i>	46	6 364	32	40 477	21	2 747	3	4 026	102	53 614	17	
1898	Danske <i>danois</i>	38	2 410	6	4 383	17	734	»	»	61	7 527	9
	Norske <i>norvégiens</i>	16	4 230	6	5 145	8	3 511	»	»	30	12 886	»
	Svenske <i>suédois</i>	21	2 961	3	2 636	14	2 062	1	989	39	8 648	10
	Russiske og finske <i>russes et finlandais</i>	12	4 539	1	1 632	3	1 317	»	»	16	7 488	»
	Tyske <i>allemands</i>	8	451	4	5 274	8	1 028	3	1 791	23	8 544	11
	Engelske <i>anglais</i>	3	1 279	14	19 795	»	»	»	»	17	21 074	»
	Andre <i>autres</i>	»	»	2	2 762	»	»	»	»	2	2 762	»
I alt <i>total</i>	98	15 870	36	41 627	50	8 652	4	2 780	188	68 929	30	
1897	Danske <i>danois</i>	26	1 435	6	5 689	14	771	1	586	47	8 481	8
	Norske <i>norvégiens</i>	13	3 228	10	7 854	9	2 121	»	»	32	13 203	1
	Svenske <i>suédois</i>	17	2 700	1	190	10	2 342	1	933	29	6 165	10
	Russiske og finske <i>russes et finlandais</i>	4	1 190	»	»	3	1 055	»	»	7	2 245	»
	Tyske <i>allemands</i>	9	1 729	8	7 857	3	256	»	»	20	9 842	1
	Engelske <i>anglais</i>	2	468	11	18 897	»	»	»	»	13	19 365	»
	Andre <i>autres</i>	4	608	2	2 193	»	»	1	689	7	3 490	»
I alt <i>total</i>	75	11 358	38	42 680	39	6 545	3	2 208	155	62 791	20	

Redningsvæsenet i 1852—1900. Sauvetage 1852—1900.

	Redningsapp. Benyttelse til skibbrudnes Frelse <i>fonctionnement des appareils: cas de lancement</i>				Antal reddede <i>sauvés par</i>			
	Raket- apparat <i>des fusées</i>	Rednings- baad <i>des bateaux</i>	begge i Forening <i>des deux</i>	Tilsammen <i>total</i>	ved Raket- apparat <i>la fusée</i>	ved Red- ningsbaad <i>le bateau</i>	ved begge i Forening <i>les deux</i>	Tilsammen <i>total</i>
1/4 1899—81/8 1900	4	18	»	22	37	115	»	152
1/4 1898—81/8 1899	8	22	»	30	104	144	»	248
1/4 1897—81/8 1898	4	18	»	22	25	161	»	186
1/4 1896—81/8 1897	2	17	»	19	12	107	»	119
1/4 1895—81/8 1896	8	23	»	31	52	213	»	265
1/4 1885—81/8 1895	65	149	1	215	544	1 022	54	1 620
1/4 1875—81/8 1885	95	126	4	225	748	938	25	1 711
1/4 1865—81/8 1875	99	92	15	206	692	675	131	1 498
1/4 1852—81/8 1865	98	79	2	179	803	552	17	1 372
Tilsammen <i>total</i>	383	544	22	949	3 017	3 927	227	7 171

Postvæsenet¹ 1898/99—1900/01. Postes 1898/99—1900/01.

	1/4 1900—81/8 1901	1/4 1899—81/8 1900	1/4 1898—81/8 99			
Posthuse: Faste Postkontorer og Posteksped. <i>bureaux</i> Brevsamlingssteder <i>dépôts de lettres</i>	277 599	274 583	270 562			
Tilsammen <i>total</i>	876	857	832			
Postbrevkasser <i>boîtes</i>	10 235	10 115	10 002			
Personale: Embedsmænd samt Postkonduktører, Postbude og Pakmestere <i>fonctionnaires</i> i privat Tjeneste <i>aides privés</i> kontraktmæssig antagne (o: Brevsamler og Landpostbude) <i>engagés (facteurs ruraux)</i>	1 854 490 3 822	1 792 444 3 730	1 701 450 3 621			
Tilsammen <i>total</i>	6 166	5 966	5 772			
Indtægter <i>recettes</i> Kr.	8 064 161	7 808 953	7 533 255			
Udgifter <i>dépenses</i> —	8 098 357	7 730 740	7 041 650			
Overskud <i>excédent</i> —	÷ 34 196	78 213	491 605			
Brevforsendelser <i>lettres</i> indenlandske <i>intérieures</i> fra Udlandet <i>de l'étranger</i> til — <i>pour</i> —	78 366 581 8 886 224 8 538 689	73 153 667 8 841 852 8 386 575	68 424 669 8 073 914 8 379 255			
Tilsammen <i>total</i>	95 791 494	90 382 094	84 877 838			
Pengebreve <i>lettres chargées</i> indenlandske <i>intérieures</i> fra Udlandet <i>de l'étranger</i> til — <i>pour</i> —	876 854 44 186 22 336	846 166 46 985 22 172	818 031 37 543 22 750			
Tilsammen <i>total</i>	943 376	915 323	878 324			
Pakkeforsendelser <i>colis</i> indenlandske <i>intérieurs</i> fra Udlandet <i>de l'étranger</i> til — <i>pour</i> —	2 744 814 553 236 112 251	2 619 436 546 834 94 357	2 477 133 544 061 94 793			
Tilsammen <i>total</i>	3 410 301	3 260 627	3 115 987			
Tidender og Tidsskrifter <i>journaux et revues</i> indenlandske <i>intérieurs</i> Nummeré <i>exemplaires</i> fra Udlandet <i>de l'étranger</i> — — — — til — <i>pour</i> — — — —	84 505 195 1 278 854 1 537 040	80 710 359 1 304 457 1 484 686	76 896 218 1 273 480 1 443 957			
Tilsammen <i>total</i>	87 321 089	83 499 502	79 613 655			
	Antal <i>nombre</i>	Beløb <i>montant</i>	Antal <i>nombre</i>	Beløb <i>montant</i>	Antal <i>nombre</i>	Beløb <i>montant</i>
		Kr.		Kr.		Kr.
Postanvisninger <i>mandats de poste</i> indenlandske <i>intérieurs</i> fra Udlandet <i>de l'étranger</i> til — <i>pour</i> —	2 477 856 185 166 166 726	55 194 602 5 997 080 6 122 525	2 299 862 171 456 157 298	52 412 467 5 731 445 6 286 123	2 202 232 160 033 149 703	48 988 578 5 207 921 5 845 060
Tilsammen <i>total</i>	2 829 748	67 314 207	2 628 616	64 430 035	2 511 968	60 041 559
Postoprævninger (indløste) <i>remboursements</i> paa indenl. Forsendelser <i>sur envois intérieurs</i> — Forsendelser fra Udl. — <i>de l'étranger</i> — — til — — <i>pour</i> —	1 030 655 57 040 50 421	11 944 734 637 778 772 473	897 530 40 786 45 141	10 115 138 699 016 426 844	798 222 40 846 40 533	9 002 108 276 839 632 347
Tilsammen <i>total</i>	1 138 116	13 354 985	983 457	11 240 998	879 601	9 911 294

¹ Til Inlandet ere Færøerne medregnede *intérieur c. à d. les Féroë compris*.

Statstelegrafvæsenet 1898—1900/01. Télégraphes électr. de l'État 1898—1900/01.

		1/4 1900—31/8 1901	1/4 1899—31/8 1900	1898					
Telegraflinier ved Udg. af Aaret	<i>lignes</i> . . . Kilometre <i>kilom.</i>	3 883,75	3 993,16	4 864,38					
Telegrafledninger	— <i> fils</i> . . . —	13 841,05	13 551,21	14 021,86					
Telegrafstationer ved Udgangen af Aaret	<i>stations</i>								
Statsstationer	<i>stations de l'État</i> Ant. <i>nbr.</i>	170	170	171					
Jernbanetelegrafstationer ¹	<i>stations de chemins de fer</i> —	315	304	258					
I alt (m. Søbefæstn.s 6 Stationer) total	—	491	480	435					
Personale (med Bude) ved Udg. af Aaret	<i>personnel</i> —	976	930	888					
Telegrammer ² , indenrigske	<i>dépêches intérieures</i> . . . —	649 341	595 433	573 656					
— mellemrigske	— <i>extérieures</i> . . . —	855 440	842 886	792 347					
— gennemrigske	— <i>de transit</i> . . . —	648 771	618 294	587 097					
Tilsammen total	—	2 153 552	2 056 613	1 953 100					
— desuden {	dagl. Vejrberetning, t. alle Statstelegrafstat. <i>dépêches météorologiques</i> .	ca. 78 000		77 875					
		—	fritgaaende met., Vind-, Strøm- og Tjen. *Telgr. d. gratis <i>vent, cour. etc.</i>	86 427		75 401			
				Afs. til <i>expéd.</i>	Ank. fra <i>reçues</i>	Afs. til <i>expéd.</i>	Ank. fra <i>reçues</i>	Afs. til <i>expéd.</i>	Ank. fra <i>reçues</i>
Mellemlrigske Telegrammer <i>dépêches extérieures</i>									
Europa	Norge <i>Norvège</i>	44 187	40 321	43 801	39 603	39 992	35 544		
	Sverrig <i>Suède</i>	57 451	53 641	59 326	54 378	58 743	52 998		
	Rusland <i>Russie</i>	26 743	31 254	24 207	28 819	21 872	26 345		
	Tyskland <i>Allemagne</i>	113 797	137 531	116 964	140 598	111 584	134 845		
	Storbritannien og Irland <i>Gr. Bretagne et Irlande</i>	103 240	138 541	101 427	130 224	95 713	121 504		
	Holland <i>Hollande</i>	7 366	8 659	7 796	8 501	6 804	7 161		
	Belgien <i>Belgique</i>	3 693	4 397	3 921	4 330	3 682	4 204		
	Frankrig <i>France</i>	11 404	15 152	9 971	13 350	8 855	12 144		
	Spanien og Portugal <i>Espagne et Portugal</i>	2 355	3 238	2 500	3 250	2 133	2 827		
	Italien <i>Italie</i>	2 519	2 702	2 683	2 827	2 288	2 540		
	Schweiz <i>Suisse</i>	1 208	1 265	1 173	1 184	1 083	1 112		
	Østerrig-Ungarn <i>Autriche-Hongrie</i>	3 327	3 669	3 308	3 410	3 657	3 591		
	Det europ. Tyrki og Grækenland <i>Turquie et Grèce</i>	271	396	324	381	550	895		
	Det øvrige Europa <i>reste de l'Europe</i>	289	548	222	384	329	428		
Afrika <i>Afrique</i>	274	659	305	659	287	538			
Asien <i>Asie</i>	1 960	2 651	1 130	1 535	660	882			
Australien <i>Australie</i>	33	69	14	43	12	24			
Amerika <i>Amérique</i>	14 682	15 948	14 790	15 548	12 897	13 624			
Tilsammen total	—	394 799	460 641	393 862	449 024	371 141	421 206		
		1/4 1900—31/8 1901	1/4 1899—31/8 1900	1/4 98—31/8 99					
Indtægter <i>recettes</i>	Kr.	1 339 548	1 263 546	1 190 301					
Udgifter <i>dépenses</i>	—	1 361 679	1 270 671	1 209 907					
Overskud <i>excédent</i>	—	÷ 22 131	÷ 7 125	÷ 19 606					

Anm. Statstelefonen. Ved Udg. af Finansaaret 1900—1901 var der 1117,83 Km. mellembys Telefonlinier med 3812,59 Km. dobbelte Telefonledn., 1055,77 Km. Telefonlinier til mindre Telegraf- og Landtelefonstat. med 935,15 Km. enkelte og 414,67 Km. dobbelte Ledninger. Antallet af Stationer var 53 Centralstationer og 129 Landtelefonstationer, ved hvilke sidste Personalet var 129 Pers. I 1900—1901 var Antallet af mellembys Samtaler 300 755, af lokale Samtaler (mellem mindre Telegraf-samt Landtelefonstationer og deres Indmundingsstat.) 21 729. — Centralstationerne betjenes af Statstelegrafvæsenets Personale, og Telefonvæsenets Indtægter og Udgifter ere indbefattede i Telegrafvæsenets. I Aaret 1898 ere Linierne og Ledningerne vedrørende mindre Telegraf- og Landtelefonstationer indbefattede i de for Telegraflinier og -ledninger anførte Tal.

¹ Fraregnet Jernbanetelegrafstationerne i Byer, hvor den offentlige Telegrafkorrespondance ordentligvis besørges af Statstelegrafen.

² Heri ikke indbefattet de mellem Jernbanetelegrafstationerne indbyrdes udvekslede Telegrammer, heller ikke Korrespondancen paa den til »Jyllandsposten» Afbenyttelse stillede Ledning mellem København og Aarhus.

TABEL LII.

Jernbanevæsenet 1898/99—1900/01.

A. Jernbanernes Længde.

Landsdelene <i>provinces</i>	1900 (31. December) ⁸						1899	
	Statsb. <i>ch. de fer de l'État</i>		Privatb. <i>ch. de fer privés</i>		Tilsammen <i>total</i>		Statsb. <i>ch. de fer de l'État</i>	
	Mil (danske)	Kilometer	Mil (danske)	Kilometer	Mil (danske)	Kilometer	Mil (danske)	Kilometer
Sjælland og Bornholm <i>Séeland et Bornholm</i>	69,2	521,2	32,5	244,9	101,7	766,1	69,2	521,2
Falster <i>Falster</i>	»	»	6,0	45,2	6,0	45,2	»	»
Lolland <i>Laaland</i>	»	»	9,6	72,3	9,6	72,3	»	»
Fyn <i>Fionie</i>	23,2	174,7	20,5	154,6	43,7	329,3	23,2	174,7
Jylland <i>Jutland</i>	144,3	1086,9	81,5	613,8	225,8	1700,7	144,3	1086,9
Tilsammen <i>total</i>	236,7	1782,8	150,1	1130,8	386,8	2913,6	236,7	1782,8

1 dansk Mil = 1,015 geogr. Mil = 7,532 Kilometre.

¹ I Aaret 1898 ere Statsbanerne fra 1. Maj blevne forøgede med Slagelse—Værsløv-Banen (4,4 Mil). — Det private Banenet er blevet forøget med Odsherred-Banen (6,6 Mil), Horsens—Bryrup-Banen (4,2 Mil uden den Del, der af havn-Banen (10,4 Mil).

² I Aaret 1899 er det private Banenet blevet forøget med Lyngby-Vedbæk-Banen (1,6 Mil), Præstø—Næstved-Banen (3,0 Mil), Odense-Kerteminde-

B. Driften af de danske Baner under

		1/4 1900— 81/8 1901	1/4 1899— 81/8 1900	1/4 1898— 81/8 1899
Banenettets Længde² <i>réseau</i>				
Længde ved Finansaarets Udgang <i>fin mars</i>	Danske Mil <i>m. dan.</i>	239,0	239,0	239,0
Gennemsnitslængde for Aaret <i>r. moyen</i>	—	238,7	238,7	238,7
L. af Overfartsstederne (uden Korsør—Kiel) ³ <i>trajets marit.</i>	—	9,7	9,7	9,7
Personale ved Finansaarets Udgang <i>personnel</i>	Antal <i>nombre</i>	10 591	9 962	9 201
Personbefordring <i>transport de passagers</i>				
Rejser (inkl. Abonnement og 14-Dages Kort ⁴) <i>voyages</i>				
paa 1ste Klasse <i>classe 1ère</i>	—	121 775	114 423	102 688
- 2den — — <i>2de</i>	—	2 433 616	2 312 405	2 152 465
- 3die — — <i>3me</i>	—	16 062 809	14 903 001	14 241 756
Tilsammen <i>total</i>	—	18 618 200	17 329 829	16 496 909
Personmil <i>milles du transport personnel</i>	—	78 334 271	72 501 683	69 303 497
Gennemsnitslængde for Rejser <i>voyages moyens</i>				
paa 1ste Klasse <i>classe 1ère</i>	Danske Mil <i>m. dan.</i>	8,8	8,5	9,1
- 2den — — <i>2de</i>	—	6,1	6,0	6,2
- 3die — — <i>3me</i>	—	3,9	3,9	3,9
Rejsegods (i Overvægt) <i>bagage excédant</i>	Ctnr. <i>pr. 50 kilogr.</i>	148 928	134 424	120 262
Fragtgods og Kreaturer⁵ <i>colis et bestiaux</i>				
Vægt: Fragtgods og Køretøjer <i>poids: colis etc.</i>	—	63 971 472	63 586 610	60 123 394
— Kreaturer <i>poids: bestiaux</i>	—	2 707 344	2 809 494	2 491 796
Tilsammen <i>total</i>	—	66 678 816	66 396 104	62 615 190
Centnermil <i>milles à 50 kilogr.</i>	Antal <i>nombre</i>	712 043 893	708 915 342	653 063 207

¹ Herunder de private Baner Orehoved—Gedser (6,0 Mil), Viborg—Aalestrup (5,0 Mil), men uden Strækningerne Korsør—Halskov (0,5 fynske Baner.

² Det af Staten drevne Banenet er blevet forøget i Løbet af 1898—99 med Strækningen Slagelse—Værsløv, aabnet 1. Maj 1898.

³ Strækningen Korsør—Kiel er kun medtagen i ovenstaaende Oversigt, for saa vidt dette udtrykkelig er angivet i Teksten, dog omfatte Tallene

⁴ Antallet af Rejser paa Abonnementskort er sat til 120 med en Gennemsnitslængde af 4 Mil uden for Klampenborg-Banen, idet man for denne Kort er anslaaet til 10 med en Gennemsnitslængde pr. Rejse af 19,9 Mil (150 Kilom.). I de tre Aar 1898/99—1900/01 er der af Abonnementskort udstedt

⁵ Heri er ikke medtaget fragtfrit Gods til Brug for Driften.

⁶ Uoverensstemmelsen mellem disse Tal og de tilsvarende under Statsregnskabet opførte skyldes den Omstændighed, at der i de første paa under Statsdrift m. m.

Chemins de fer 1898/99—1900/01.

Longueur des chemins de fer.

(31. December) ²				1898 (31. December) ¹					
Privatb. ch. de fer privés		Tilsammen total		Statsb. ch. de fer de l'État		Privatb. ch. de fer privés		Tilsammen total	
Mil (danske)	Kilometer	Mil (danske)	Kilometer	Mil (danske)	Kilometer	Mil (danske)	Kilometer	Mil (danske)	Kilometer
23,0	173,2	92,2	694,4	69,2	521,2	16,4	123,5	85,6	644,7
6,0	45,2	6,0	45,2	»	»	6,0	45,2	6,0	45,2
9,6	72,3	9,6	72,3	»	»	9,6	72,3	9,6	72,3
16,3	122,8	39,5	297,5	23,2	174,7	16,3	122,8	39,5	297,5
74,0	557,5	218,3	1 644,4	144,3	1 086,9	50,4	379,4	194,7	1 466,3
128,9	971,0	365,6	2 753,8	236,7	1 782,8	98,7	743,2	335,4	2 526,0

1, mille danois = 1,015 milles géogr. = 7,532 kilomètres.

Kolding—Egtved-Banen (3,7 Mil).

fælles med Horsens—Tørring-Banen), Aars—Nibe—Svendstrup-Banen (5,4 Mil), Lemvig—Thyborøn-Banen (3,6 Mil) og Nørresundby—Sæby—Frederiks-

Dalby-Banen (4,2 Mil), Aalborg-Hadsund-Banen (7,5 Mil) og Rønne-Neksø-Banen (4,9 Mil).

Statsdrift¹ og ³. Chemins de fer exploités par l'État.

		1/4 1900— 31/8 1901	1/4 1899— 31/8 1900	1/4 1898— 31/8 1899
Driftsmateriellets Benyttelse parcours des				
Togmil trains	Danske Mil m. dan.	1 473 555	1 414 404	1 323 549
Vognmil voitures	—	19 497 354	18 890 920	18 084 195
Driftens økonomiske Resultater résultats financiers				
Indtægt uden Korsør—Kiel <i>recette (K.—K. excl.)</i>				
Personer <i>passagers</i>	Kroner cour.	13 047 790	12 165 975	11 711 053
Rejsegods <i>bagage</i>	—	287 229	262 910	239 804
Fragt gods og Køretøjer <i>colis et véhicules</i>	—	10 663 250	10 611 149	9 881 026
Kreaturer <i>bestiaux</i>	—	1 142 481	1 178 063	1 049 767
Anden Indtægt <i>autres</i>	—	1 704 387	1 598 055	1 431 151
— af Dampskibsforb. Korsør—Kiel (<i>trajet K.—K.</i>)	—	276 415	259 385	254 264
Tilsammen total	—	27 121 552	26 075 537	24 567 065
Udgift uden Korsør—Kiel <i>dépense (K.—K. excl.)</i>				
— af Dampskibsforb. Korsør—Kiel (<i>trajet K.—K.</i>)	—	26 387 215	23 092 751	21 260 013
— af Dampskibsforb. Korsør—Kiel (<i>trajet K.—K.</i>)	—	404 636	383 907	297 395
Tilsammen total	—	26 791 851	23 476 658	21 557 408
Overskud ⁶ <i>excédent</i>				
Indtægt pr. Banemil <i>recette par mille du réseau</i>	—	113 622	109 285	103 093
— Togmil — mille-train	—	18,4	18,4	18,6
Udgift pr. Banemil <i>dépense par mille du réseau</i>	—	112 241	98 393	90 463
— Togmil — mille-train	—	18,2	16,6	16,3
Overskud pr. Banemil <i>excédent par mille du réseau</i>	—	1 381	10 892	12 630
— Togmil — mille-train	—	0,2	1,8	2,3

Mil), Nyborg—Slipshavn (0,8 Mil) og Nyborg—Faaborg-Banen (7,4 Mil), hvilken sidste ejes af Staten, men drives sammen med den syd-

for Personale ogsaa denne Linie.

Bane har beregnet Antallet af Rejser til 2 pr. Dag for den Tid, Kortene ere løste, og Gennemsnitlængden til 1 Mil. Antallet af Rejser paa 14-Dages henholdsvis 16 364, 18 569 og 21 467; i samme Treaar udstedtes der henholdsvis 5 100, 4 942 og 4 556 14-Dages Kort.

den ene Side ikke er medtaget Forpagtningsafgiften af Nyborg—Faaborg-Banen, paa den anden Side ikke fradraget Afgifterne for de private Baner

Aabnede for Driften <i>ouverts</i>	1/4 1900— ³¹ /8 1901 ³																									
	Banenettets Længde (i Drift) ² réseau exploité		Personale personnel		Rejsende ⁴ passagers		Personmil milles-passagers		Fragt- og Kreaturfærdsel ⁴ coûts et bestiaux p. 50 kilos		Centnermil milles - 50 kilos		Togmil milles-train		Indtægt recette		Udgift dépense		Overskud excédent		Banenettets Længde (i Drift) ² réseau exploité		Personale personnel		Rejsende ⁴ passagers	
	Aar	Mil	Ant.	Antal	Mil	Ctnr.	Mil	Mil	Kr.	Kr.	Kr.	Mil	Ant.	Antal												
Den østjællandske Bane ⁸	1/7 1879	6,10	101	161023	337154	1469971	4615309	15204	227394	175817	51577	6,10	101	155369												
Gribskov-Banen ⁸	20/1 1880	4,25	26	104524	—	698166	—	—	120698	99642	21056	4,25	25	96687												
Hillerød-Frederiksv.-Banen.	81/8 1897	3,05	25	80467	162082	690160	1409838	6897	99712	64205	35507	3,05	25	78228												
Lynby-Vedbæk-Banen ⁵	25/8 1900	1,61	12	44680	35602	48522	38663	3505	12745	18837	÷6092	—	—	—												
Odsherred-Banen ⁵	18/8 1899	6,56	56	165951	399246	796900	2663981	14553	203748	126759	76989	6,56	49	143940												
Kallehave-Banen	1/10 1897	2,76	23	116652	174486	158467	306994	8378	84245	64008	20237	2,76	21	117095												
Præstø-Næstved-Banen ⁵	20/8 1900	3,06	20	98584	187741	274684	620876	9362	91050	56561	34489	—	—	—												
Maribo-Bandholm-Banen ⁸	2/11 1869	1,00	—	31746	31746	974340	974340	3019	56898	29942	26956	1,00	—	31480												
Den lolland-falst. Bane ¹ og ³	22/8 1872	8,63	191	309210	952292	2980600	9451365	29786	506315	344603	161712	8,63	194	295242												
De sydfynske Baner ¹	1/7 1874	—	—	—	—	—	—	—	—	—	—	—	—	—												
Odense-Svendborg	12/7 1876	6,22	174	525158	1570398	2905660	9061378	30528	358031	336067	221964	6,22	180	188632												
Ringe-Faaborg (Statsbane)	1/4 1882	3,90	68	290502	879666	1490420	4720438	26333	268859	238622	30237	3,90	34	58303												
Ringe-Nyborg (Statsbane)	1/9 1897	3,50	—	—	—	—	—	—	—	—	—	3,50	33	146880												
Den nordfynske Bane	1/7 1882	4,97	38	182658	428166	762662	2062020	14592	193264	111481	81783	4,97	38	171018												
Svendborg-Nyborg-Banen	1/8 1897	5,00	73	210719	395949	605751	1606693	15067	166885	142506	24379	5,00	66	206673												
Kolding-Egtved-Banen ⁵	4/8 1898	3,68	31	95560	170751	263500	626225	8433	53972	53925	47	3,68	31	98485												
Vejle-Give-Banen	2/8 1894	4,00	29	115729	189637	286079	762116	8977	101773	67353	34420	4,00	29	112259												
Vejle-Vandel-Banen	10/9 1897	3,75	22	64965	113551	264186	535826	8497	53470	47192	6278	3,75	22	62776												
Horsens-Juelsminde-Banen	25/8 1884	4,05	32	135643	286865	380312	988373	9704	99156	85701	13455	4,05	29	133037												
Horsens-Tørring-Banen	1/12 1891	3,73	35	85813	161870	608550	1182321	8989	95855	77377	18478	3,73	35	84629												
Horsens-Bryrup-Banen ⁵	28/4 1899	5,05	27	89740	210088	225904	759817	8331	75266	53141	22125	5,05	26	81230												
Hads-Ning-Banen	18/8 1884	4,81	51	250610	458440	638479	1911488	15169	194484	135117	59367	4,81	51	231551												
Randers-Hadsund-Banen	10/10 1883	5,40	—	90785	216085	372020	1200999	11996	115131	100278	14853	5,40	—	85531												
Aalborg-Hadsund-Banen ⁵	2/12 1900	7,48	50	44523	108308	108840	431466	5368	45406	37207	8199	—	—	—												
Aars-Nibe-Svendstrup-Ban. ⁵	15/7 1899	5,44	29	82419	155497	350220	1135431	12098	82286	79137	3149	5,44	29	56942												
Vemb-Lemvig-Banen	20/7 1879	3,84	35	99372	195941	423353	1273129	11243	122412	101223	21189	3,84	35	95507												
Lemvig-Tyborøn-Ban. ⁵ og ⁸	28/7 1899	3,63	20	48773	73456	122627	246126	7138	41560	43683	÷2123	3,63	19	31877												
Fjerritslev-Nørresundby-	—	—	—	—	—	—	—	—	—	—	—	—	—	—												
Frederikshavn-Banen ⁹	18/8 1897	17,50	122	354524	949627	1092860	4496388	40795	433459	357840	75619	17,50	118	293656												
Skagensbanen	28/7 1890	5,27	19	55316	152756	206956	—	9772	76848	64078	12770	5,27	19	54700												

Aam. Af Privatbanerne ere Kolding—Egtved-Banen, Horsens—Bryrup-Banen, Horsens—Tørring-Banen og Skagensbanen

¹ Under Statsdrift ere de private Banestrækninger *Orehoved—Gedser* og *Viborg—Aalestrup*, medens Statsbanerne *Ringe—Faaborg* og *Ringe*

² Da Tallene her angive Banenettets Driftslængde (undt. for Gribskov-, Aalborg—Hadsund- og Aars—Nibe—Svendstrup-Banen), afvige de lidt

³ For den østjællandske og de lolland-falsterske Baner falde Driftsaarene sammen med Kalenderaarene, altsaa henholdsv. 1898, 1899 og 1900.

⁴ Tallene for »Rejsende« og »Fragt- og Kreaturfærdsel« ere for saa vidt ikke ensartede, som henholdsvis Abonnementskort og Rejsegods (Over

⁵ Driftsperioden for 1898—99 for Kolding—Egtved-Banen omfatter 332 Dage. Driftsperioden for 1899—1900 for Aars—Nibe—Svendstrup-Banen

⁶ Thyborøn-Banen, se Note 8. Driftsperioden for 1900—1901 for Aalborg—Hadsund-Banen omfatter 120 Dage, for Præstø—Næstved-Banen 37 Dage, for

⁷ 14. Maj 1896 aabnedes Strækningen Grædsted—Gilleleje (0,83 Mil), 16. Maj 1897 aabnedes Strækningen Kagerup—Helsing (0,80 Mil).

⁸ For de nye Baner Odense—Kerteminde—Dalby (aabnet 5/4 1900), Rønne—Neksø (12/12 1900), Ebeltoft—Trustrup (2/8 1901) foreligger der endnu

⁹ Strækningen Lemvig—Harboøre aabnedes 20/7 99 og Harboøre—Tyborøn 1/11 99.

¹⁰ 17/7 99 aabnedes Strækningen Nørresundby—Frederikshavn (10,30 Mil).

Chemins de fer 1898/99—1900/01 (suite).

Chemins de fer privés: exploitation.

1/4 1899—31/8 1900 ⁸							1/4 1898—31/8 1899 ⁸									
Personnel milles-passagers	Fragt- og Kreaturfærdsel ⁴ cois et bestiaux p. 50 kilos	Centnermil milles - 50 kilos	Togmil milles-train	Indtægt reente	Udgift dépense	Overskud excédent	Banenettets Længde (i Drift) ⁵ réseau exploité	Personale personnel	Rejsende ⁴ passagers	Personnel milles-passagers	Fragt- og Kreaturfærdsel ⁴ cois et bestiaux p. 50 kilos	Centnermil milles - 50 kilos	Togmil milles-train	Indtægt reente	Udgift dépense	Overskud excédent
324223	1472523	4770408	14631	219860	168767	51093	6,10	95	156280	325100	1458652	4615687	14062	222994	158463	64531
—	652221	—	—	120887	92850	28037	4,25	26	86008	—	895487	—	—	112735	90611	22124
8156839	492220	1067760	6817	89821	53278	36543	3,05	24	75724	150025	429800	934638	6811	88084	48539	39545
—	—	—	—	—	—	—	—	—	—	—	—	—	—	—	—	—
359958	603188	2025908	12585	166994	96052	70942	—	—	—	—	—	—	—	—	—	—
165741	132724	266025	8175	79754	52963	26791	2,76	21	116233	167855	152180	303156	8195	80436	54692	25744
—	—	—	—	—	—	—	—	—	—	—	—	—	—	—	—	—
31480	1054043	1954043	3060	61811	29424	32387	1,00	—	32938	32938	960884	960884	3059	68885	26164	42721
783502	2954639	8302536	28552	509450	339044	170406	8,63	192	307967	830085	2740959	8332515	26587	527637	309915	217722
1405503	2786540	8442773	32130	516587	305449	211138	6,22	155	458637	1360814	2967960	8781182	28137	508307	288285	220022
414557	700060	2006589	14399	136154	113647	22507	3,90	33	157712	407328	712620	1848877	14666	130995	103658	27337
355160	961160	2872352	12923	124562	98097	26465	3,50	32	137003	328458	952160	2736549	12987	116540	90918	25622
401871	765065	2127787	14521	183897	99839	84058	4,97	38	172878	404227	695608	1950799	14918	179341	100894	78447
388981	539637	1367891	14362	158849	124509	34340	5,00	66	176390	344668	464198	1347000	14732	151255	118407	32848
175311	328760	765075	9007	55978	52120	3858	3,68	28	95832	154719	142740	364107	7841	43295	37699	5596
188277	281016	759873	9028	98116	69417	28699	4,00	29	114323	186963	279820	783820	8929	96193	62297	33896
110141	205001	444878	8390	50753	42241	8512	3,75	24	59921	109520	202140	415308	8438	48116	37947	10169
379664	484580	1219571	9791	106175	79715	26460	4,05	29	131822	280125	493009	1208328	9669	107721	72437	35284
159949	627436	1337163	9206	99153	73845	25308	3,73	30	87024	161112	524519	1067569	8758	88316	61063	27253
184287	226978	769979	7773	69721	43136	26585	—	—	—	—	—	—	—	—	—	—
1427940	658623	1943521	14658	185836	121953	63883	4,81	50	215454	407274	576824	1746934	14459	175237	111357	63880
199899	366220	1186667	11626	109818	96960	12858	5,40	—	88929	201610	320411	927120	11947	105409	90890	14519
—	—	—	—	—	—	—	—	—	—	—	—	—	—	—	—	—
116500	235160	814576	8155	57987	51989	5998	—	—	—	—	—	—	—	—	—	—
188658	432754	1309944	11111	137075	115365	21710	3,84	31	91031	178136	394524	1152280	11297	120065	101451	18614
748979	58094	107866	4009	30192	28868	1324	—	—	—	—	—	—	—	—	—	—
401667	887380	3683333	31610	349337	246734	102603	7,20	51	157350	401748	380100	1332437	17534	167945	116642	51303
177188	193325	—	9015	79902	62144	17758	5,27	19	52936	162416	195865	—	9836	87207	63833	23374

⁸ smalsporede, ⁹: med en Sporvidde paa 1 Meter; de øvrige Privatbaner have samme Sporvidde som Statsbanerne, 1,435 Meter.

—Nyborg drives af det sydfynske Jernbaneselskab.

fra de paa S. 94 og 95 opførte om Privatbanernes virkelige Længde.

⁴vægt) snart i Beretningerne ere indbefattede i disse Grupper, snart ikke.

omfatter 250 Dage, for Odsherred-Banen 318 Dage og for Horsens—Bryrup-Banen 342 Dage. Angaaende Driftsperiodens Længde for 1899—1900 for Lemvig—Lyngby—Vedbæk-Banen 219 Dage.

ikke Driftsberetninger.

Vejenes Længde¹ i det egentlige Danmark.

Longueur des chemins du Danemark proprement dit.

Amtsraadskredsene med de inden for Kredsen beliggende Købstæder <i>bailliages (dont 3 subdivisés)</i>	Areal ¹ <i>superficie</i>		Landevejenes Længde <i>longueur des chaussées</i>				Bivejenes Længde <i>longueur des chemins vicinaux</i>	
	geogr. □ Mil <i>milles c. géogr.</i>	□ Kilometer <i>kilom. carrés</i>	31/12 1900		31/12 1899		1898	
			geogr. Mil <i>milles géogr.</i>	Kilometer <i>kilom.</i>	geogr. Mil <i>milles géogr.</i>	Kilometer <i>kilom.</i>	geogr. Mil <i>milles géogr.</i>	Kilometer <i>kilom.</i>
{ København	9,49	522,5	12,615	93,6	12,615	93,6	62,489	463,7
{ Roskilde	12,36	680,3	15,538	115,3	15,538	115,3	82,440	611,7
Frederiksborg	24,40	1 343,7	42,241	313,4	42,241	313,4	140,801	1 044,7
Holbæk	30,99	1 706,3	42,458	315,0	42,458	315,0	228,166	1 693,0
Sorø	26,57	1 463,2	42,899	318,3	42,899	318,3	211,702	1 570,8
Præstø	30,32	1 669,8	50,191	372,4	50,191	372,4	235,033	1 743,9
Bornholms	10,58	582,4	30,942	229,6	30,942	229,6	84,540	627,3
Maribo	31,61	1 740,3	44,621	331,1	44,621	331,1	248,643	1 844,9
Svendborg	29,94	1 648,6	61,387	455,5	61,387	455,5	240,615	1 785,4
{ Odense	20,46	1 126,5	39,883	296,0	39,883	296,0	160,441	1 190,5
{ Assens	11,95	658,0	26,846	199,2	26,846	199,2	100,740	747,5
Øerne (uden København) <i>Iles (sans Copenhague)</i>	238,67	13 141,6	409,621	3 039,4	409,621	3 039,4	1 795,610	13 323,4
Vejle	42,29	2 328,7	53,769	399,0	53,769	399,0	289,625	2 149,0
{ Skanderborg	30,67	1 688,9	43,502	322,8	43,923	325,9	236,164	1 752,3
{ Aarhus	14,43	794,6	19,617	145,6	19,617	145,6	126,386	937,8
Randers	44,06	2 426,0	45,772	339,6	45,772	339,6	350,498	2 600,7
Aalborg	52,70	2 902,1	56,253	417,4	56,657	420,4	321,929	2 388,7
Hjørring	51,06	2 811,8	39,045	289,7	39,045	289,7	264,958	1 966,0
Thisted	31,80	1 750,9	42,421	314,8	42,421	314,8	195,685	1 452,0
Viborg	54,93	3 024,4	87,714	650,8	87,714	650,8	316,765	2 350,4
Ringkøbing	82,28	4 530,4	62,092	460,7	62,184	461,4	532,348	3 950,0
Ribe	55,09	3 033,2	53,912	400,0	53,957	400,3	344,297	2 554,7
Jylland <i>Fusland</i>	459,31	25 291,0	504,097	3 740,4	505,059	3 747,5	2 978,655	22 101,6
Det egentlige Danmark (uden Kbhvn.) <i>le Danemark propr. dit (sans Cop.)</i> .	697,98	38 432,6	913,718	6 779,8	914,680	6 786,9	4 774,265	35 425,0

¹ 1 geogr. Mil = 0,985 danske Mil = 7,42 kilomètres. 1 geogr. □ Mil = 0,970 danske □ Mil = 55,06 kilom. c.

Nationalbankens noterede Diskonto fra 1. Januar 1893—31. Oktober 1901.

Escompte de la Banque Nationale 1^{er} janv. 1893—31 octbr. 1901.

		pCt.			pCt.
1893	fra 1. Januar til 24. August	3½ à 4	1898	fra 21. Januar til 4. Oktober	4 à 4½
	- 25. August - 31. December	4 à 4½		- 5. Oktbr. - 18. —	4½ à 5
1894	- 1. Januar - 23. Januar	4 à 4½		- 19. — - 31. December	5 à 5½
	- 24. — - 31. December	3½ à 4	1899	- 1. Januar - 21. Februar	5 à 5½
1895	- 1. Januar - 31. December	3½ à 4		- 22. Febr. - 23. Marts	4½ à 5
1896	- 1. Januar - 25. Februar	3½ à 4		- 24. Marts - 4. Maj	5 à 5½
	- 26. Febr. - 15. Maj	3 à 3½		- 5. Maj - 3. Oktober	5½ à 6
	- 16. Maj - 25. September	3½ à 4		- 4. Oktbr. - 31. December	6 à 6½
	- 26. Septbr. - 31. December	4 à 4½	1900	- 1. Januar - 30. Januar	6 à 6½
1897	- 1. Januar - 5. Maj	4 à 4½		- 31. — - 3. Maj	5½ à 6
	- 6. Maj - 13. Juli	4½ à 5		- 4. Maj - 31. December	6 à 6½
	- 14. Juli - 7. September	4 à 4½	1901	- 1. Januar - 30. April	6 à 6½
	- 8. Septbr. - 31. December	5 à 5½		- 1. Maj - 31. Oktober	5 à 5½
1898	- 1. Januar - 20. Januar	5 à 5½			

TABEL LV.

Vekselkurs (à vista) noteret paa Hamborg og London fra 1. Jan. 1900 til 31. Oktbr. 1901.

Cours des changes (à vue) sur Hambourg et sur Londres 1900—1901.

Hamborg	Kr.	Hamborg (fortsat)	Kr.	London (fortsat)	Kr.	London (fortsat)	Kr.	London (fortsat)	Kr.
1900 ¹		1901		1900		1900		1901	
5. Januar	89.25	15. Februar	88.90	2. Marts	18.27	14. August	18.25	5. Februar	18.24
23. —	89.20	19. —	88.95	9. —	18.29	21. —	18.23	12. —	18.23
30. —	89.15	22. —	89.00	13. —	18.30	24. —	18.24	22. —	18.22
2. Februar	89.10	2. April	88.95	16. —	18.29	7. September	18.23	5. Marts	18.20
13. —	89.05	7. Maj	88.85	20. —	18.27	14. —	18.22	15. —	18.18
20. —	89.10	21. —	88.90	27. —	18.25	18. —	18.21	19. —	18.17
2. Marts	89.15	25. Juni	88.95	30. —	18.24	21. —	18.22	2. April	18.16
6. —	89.20	28. —	89.00	3. April	18.25	25. —	18.23	19. —	18.15
9. —	89.25	19. Juli	88.95	10. —	18.26	28. —	18.22	23. —	18.16
27. —	89.20	26. —	88.90	17. —	18.28	5. Oktober	18.23	17. Maj	18.17
10. April	89.10	20. August	88.95	20. —	18.27	12. —	18.24	28. —	18.18
4. Maj	89.15	27. —	88.90	24. —	18.29	16. —	18.23	31. —	18.17
15. —	89.10	20. September	88.95	15. Maj	18.27	19. —	18.21	4. Juni	18.16
8. Juni	89.00	8. Oktober	89.00	18. —	18.25	30. —	18.20	11. —	18.15
15. —	89.05			25. —	18.23	13. November	18.19	14. —	18.13
19. —	89.10			29. —	18.22	20. —	18.20	18. —	18.12
26. —	89.15			1. Juni	18.21	4. December	18.18	21. —	18.13
17. Juli	89.10			8. —	18.19	7. —	18.17	25. —	18.15
28. September	89.15	London		15. —	18.17	11. —	18.16	28. —	18.14
9. Oktober	89.10	1900 ¹		22. —	18.19	21. —	18.18	9. Juli	18.13
30. —	89.05	2. Januar	18.32	26. —	18.21	28. —	18.19	16. —	18.14
2. November	89.00	5. —	18.31	29. —	18.20			23. —	18.15
20. —	89.05	12. —	18.30	3. Juli	18.19			26. —	18.14
4. December	89.00	16. —	18.31	10. —	18.20			2. August	18.15
14. —	89.05	19. —	18.29	13. —	18.21			6. —	18.16
28. —	89.10	23. —	18.28	17. —	18.22	1901		16. —	18.15
		9. Februar	18.27	20. —	18.24	4. Januar	18.22	20. —	18.17
		13. —	18.28	27. —	18.26	15. —	18.23	27. —	18.15
		23. —	18.27	7. August	18.27	29. —	18.24	17. September	18.14
		27. —	18.26	10. —	18.26	1. Februar	18.23	24. —	18.13

Anm. Hamborg pr. 100 Rmk. London pr. 1 Lst.

¹ Den 31. December 1899 noteredes Kursen paa Hamborg 89.20, paa London 18.34.

Udmøntning og Indsmeltning af Kronemønt i Tidsrummet 1. April 1873—31. Marts 1901 og særskilt for 1. April 1900—31. Marts 1901.

Monnaies danoises, à l'unité de la couronne, fabriquées et refondues depuis le 1^{er} avril 1873 jusqu'au 31 mars 1901 et séparément du 1^{er} avril 1900 au 31 mars 1901.

	Udmøntning fabriquée				Indsmeltning refondu			
	1/4 1900—31/3 1901		1/4 1873—31/3 1901		1/4 1900—31/3 1901		1/4 1873—31/3 1901	
	Stkr. pièces	Kr. valeur nom.	Stkr. pièces	Kr. valeur nom.	Stkr. pièces	Kr. val. nom.	Stkr. pièces	Kr. valeur nom.
20-Kronestykker	100 030	2 000 600	1 706 562	34 131 240	»	»	208	4 160
10- —	203 996	2 039 960	921 850	9 218 500	»	»	650	6 500
2- —	»	»	5 382 452	10 764 904	2 044	4 088	36 879	73 758
1- —	»	»	6 225 388	6 225 388	1 314	1 314	10 703	10 703
25-Ørestykker	»	»	11 764 880	2 941 220	3 640	910	1 359 265	339 816.25
10- —	»	»	21 403 821	2 140 382.10	9 670	967	76 525	7 652.50
5- —	»	»	6 344 000	317 200	4 580	229	69 030	3 451.50
2- —	»	»	29 790 944	595 818.88	9 950	199	133 852	2 677.04
1- —	»	»	43 877 301	438 773.01	3 600	36	39 542	395.42
Tilsammen total.	304 026	4 040 560	127 417 198	66 773 425.99	34 798	7 743	1 726 654	449 113.71

TABEL LVII.

Aktieselskaber med offentligt Udbud af Aktier og Obligationer i Aarene 1898—1900¹.

Sociétés par actions à offre publique des actions ou obligations. 1898—1900.

		Bankforetagender maisons de banque	Dampskibsselskaber compagnies de bateaux à vapeur	Sporveje, Jernbaner, Telefoner, Baadfarm tramways, téléph., bacs etc.	Havne- og Handelsforetagender entreprises de port et commerciales	Hoteller. Bade- etablissem. o. l. hôtels, établissem. de bains etc.	Fabrikker og Værfter fabriques et chantiers	Tilsammen total
1900	Nye Selskaber nouvelles sociétés	Antal	»	»	I	»	I	2
	Beløb i Aktier Kr. Beløb i Oblig. -	»	»	»	160 000	»	150 000	310 000
1899	Udvidelse af ældre extension d'anciennes	Antal	3	5	I	I	2	13
	Beløb i Aktier Kr. Beløb i Oblig. -	4 100 000	4 855 000	»	70 000	27 500	200 000	9 182 500
1898	Nye Selskaber nouvelles sociétés	Antal	I	»	I	»	6	11 862 758
	Beløb i Aktier Kr. Beløb i Oblig. -	1 000 000	»	200 000	»	»	2 125 000	3 325 000
1897	Udvidelse af ældre extension d'anciennes	Antal	2 ²	3	2	»	7	14
	Beløb i Aktier Kr. Beløb i Oblig. -	6 375 000 ²	669 000	2 550 000	»	»	475 000	10 069 000
1896	Nye Selskaber nouvelles sociétés	Antal	I	I	2	»	I	19
	Beløb i Aktier Kr. Beløb i Oblig. -	2 000 000	200 000	900 000	»	110 000	5 830 000	9 040 000
1895	Udvidelse af ældre extension d'anciennes	Antal	5	8	I	3	I	27
	Beløb i Aktier Kr. Beløb i Oblig. -	7 300 000	11 590 000	»	2 000 000	»	2 440 000	23 330 000
		»	300 000	200 000	200 000	350 000	5 250 000	6 300 000

Anm. Antal = nombre, Beløb i Aktier = actions, Beløb i Oblig. = obligations.

¹ Tallene for Aktier og Oblig. angive hele det Beløb, hvormed Selskab. oprettedes eller udvidedes, uden Hensyn til hvor meget der heraf straks kom til offentligt Udbud le montant comprend toute la création d'actions ou d'oblig., qu'elles soient offertes au public ou non.

² En Bank nedskrev sin ældre Aktiekap. fra 1/2 Mill. til 125 000 Kr. og udbød derefter for 375 000 Kr. nye Aktier, som ere medtagne her.

479 5036

Udbytte af Aktieselskaber for Aarene 1893—1900.

Dividendes des sociétés par actions 1893—1900.

	1900	1899	1898	1897	1896	1895	1894	1893
Nationalbanken	7½ pCt.	7 pCt.	6½ pCt.	7 pCt.	6½ pCt.	6½ pCt.	6½ pCt.	6½ pCt.
Privatbanken	8 —	8 —	8 —	7 —	6½ —	7½ —	5 —	6½ —
Københavns private Laanebank	6 —	6 —	6 —	5½ —	5½ —	5½ —	5½ —	5½ —
Industribanken	6 —	5 —	5 —	6 —	5 —	4½ —	5½ —	4½ —
Landmandsbanken	7 —	6 —	6 —	6 —	6 —	6 —	6 —	5½ —
Handelsbanken	6½ —	6½ —	6½ —	6½ —	6 —	6½ —	6 —	5½ —
Laane- og Diskontobanken ¹	7 —	7 —	7 —	7 —	6 —	3½ —	»	»
Københavns Grundejerbank	6 —	6 —	»	»	»	»	»	»
Fyns Diskontokasse	6½ —	6½ —	6½ —	6 —	6 —	6 —	6 —	6 —
Store Nord. Telegrafelskab, Aktier à 10 Lstr.	27 Kr.	22½ Kr.	22½ Kr.	18 Kr.	18 Kr.	18 Kr.	15½ Kr.	15½ Kr.
Københavns Telefonselskab	6 pCt.	7 pCt.	7 pCt.	7 pCt.	7 pCt.	7 pCt.	7 pCt.	7 pCt.
Danske Sukkerfabrikker	10 —	8 —	6 —	5 —	5 —	7 —	0 —	6 —
Burmeister & Wain	0 —	4 —	4 —	0 —	0 —	5 —	6½ —	5 —
Forenede Oplagspladser	3½ —	3½ —	5 —	3¾ —	2 —	2¾ —	3¾ —	3½ —
Forenede Dampskibsselskab	10 —	10 —	10 —	10 —	8 —	5 —	5 —	6 —
Dampskibsselskabet Danmark	10 —	8 —	7 —	7 —	7 —	4½ —	0 —	1½ —
Dampskibsselskabet Norden	12 —	12 —	12 —	10 —	10 —	10 —	8½ —	5 —
Dampskibsselskabet København	10 —	10 —	12 —	8 —	5 —	5½ —	4¾ —	2½ —
Dampskibsselskabet Carl	5 —	5 —	5 —	5 —	4½ —	2½ —	1 —	0 —
Dampskibsselskabet Dannebrog	10 —	10 —	10 —	10 —	10 —	5 —	4 —	4½ —
Dampskibsselskabet Skjold	7½ —	7½ —	7½ —	6 —	7 —	3 —	2 —	1¼ —
Dampskibsselskabet Urania	8 —	0 —	10 —	10 —	12 —	10 —	10 —	»
Dampskibsselskabet Union	10 —	10 —	10 —	10 —	10 —	10 —	10 —	»
Dampskibsselskabet af 1896	12 —	12 —	10 —	10 —	10 —	»	»	»
Det østasiatiske Kompagni	8 —	8 —	5 —	»	»	»	»	»
Almindelig Brandassurance, Serie A	16½ Kr.	16½ Kr.	21½ Kr.	21½ Kr.	23 Kr.	22½ Kr.	21½ Kr.	19 Kr.
— — — — — Serie B	21 —	21 —	27½ —	27½ —	30 —	29 —	28 —	25 —
Kgl. Søassurance	12½ pCt.	10 pCt.	10 pCt.	10 pCt.	7½ pCt.	5¾ pCt.	5 pCt.	10 pCt.
Fredens Mølles Fabrikker	0 —	4 —	0 —	0 —	0 —	0 —	4 —	4 —
Crome & Goldschmidts Fabrikker	7 —	7 —	7 —	7 —	7 —	7 —	7 —	6½ —
Sprittfabrikker	7½ —	7½ —	7½ —	7 —	7½ —	7½ —	7½ —	7½ —
Fabrikken Alumina	7½ —	7½ —	7½ —	7½ —	7½ —	7 —	5¾ —	5½ —
Kastrup Glasværk	7 —	7 —	6½ —	10 —	10 —	9½ —	9½ —	9 —
Københavns Dampmøller	9 —	12 —	8 —	0 —	0 —	0 —	6½ —	0 —
Danske Cikoriefabrikker	8 —	8 —	6 —	4 —	0 —	0 —	6¼ —	6 —
Forenede Bryggerier	6 —	2½ —	0 —	7 —	8 —	6 —	4½ —	4 —
Helsingør Jernskibs- og Maskinfabrik	6 —	6½ —	6 —	4 —	4 —	6 —	6 —	5 —
Frederiksholms Tegl- og Kalkværk	5 —	5½ —	6½ —	6 —	6 —	5½ —	5½ —	6 —
Fakse Kalkbrud	4 —	4 —	4 —	3½ —	3 —	2¾ —	2½ —	2½ —
Forenede Papirfabrikker	6 —	6 —	6 —	6 —	6 —	6 —	6 —	6 —
Carl Lunds Fabrikker	7 —	7 —	7 —	7 —	7 —	9 —	10 —	10 —
Titan	5 —	4 —	7½ —	6 —	10 —	10 —	10 —	10 —
H. E. Gosch's Tændstikfabrik	0 —	0 —	6 —	10 —	10 —	»	»	»
Frederiksberg Sporvejselskab	5¼ —	»	»	»	»	»	»	»
Falkonerallé-Afdeling	5½ —	»	»	»	»	»	»	»
Danske Kulkompagni	7 —	»	»	»	»	»	»	»

Pour les en-tête voir la traduction p. 102 et 104.

Banken begyndte sin Virksomhed den 1. Juni 1895. Den for 1895 udbetalte Dividende, 3⁷/₁₀ pCt. af Aktiekapitalen, svarer til et Aarsudbytte af 6 pCt.

TABEL LIX.

København Børskurs (Køber) for offentlige
Cours de la Bourse de Copenhague, jan

Løbe-Nr.							
		Januar	Febr.	Marts	April	Maj	Juni
1	3½ pCt. danske Statsobligationer, uopsigelige <i>rente danoise consolidée, 3½ pct.</i>	94	94½	94¾	93½	93½	93
2	3 pCt. danske Statsoblig., amortisable <i>rente danoise amortissable, 3 pct.</i>	89	—	90¾	91	—	—
3	3½ pCt. Staden Københavns Laan af 1887 <i>emprunt de Copenhague, 3½ pct.</i>	88	88	86½	—	—	—
4	3½ pCt. Kbhvn. Havnelaan af 1888 <i>emprunt du port de Copenh., 3½ pct.</i>	—	—	—	—	—	—
5	4½ pCt. Kommune-Kreditforenings-Obl. <i>soc. de crédit foncier de la commune, 4½</i>	100	100	99½	99½	99	97½
6	4 pCt. Københavns Husejer-Kreditkasse Obligationer, uopsigelige <i>caisse de crédit foncier de Copenh., obl. consolid., 4 pct.</i>	91¾	93	91¾	91	90¼	89
7	4 pCt. Khvn. Kreditf.-Obl., fra Marts 1901 2den Serie <i>Copenh.: soc. de crédit foncier, 4 pct.</i>	91¾	93	91¾	91	90	88
8	4 pCt. Østift. Kreditf.-Obl., 7de Serie, fra Januar 1901 8de Serie <i>Iles: soc. de crédit foncier, 4 pct.</i>	93	93½	93	92½	91	89¾
9	4 pCt. Obl. af Kreditkassen for Landejend. i Østifterne, 3die S., fra Aug. 1901 4de Serie <i>Iles: caisse de crédit foncier rural., 4 pct.</i>	87¼	87½	87¾	87½	87	85¼
10	4½ pCt. Obl. af Kreditkassen for Landejend. i Østifterne, 4de S. <i>id., 4½ pct.</i>	99¾	100	99½	99½	99¼	99
11	4 pCt. fynske Kreditforenings-Obligationer, 8de Serie <i>Fionie: soc. de crédit foncier, 4 pct.</i>	92½	92½	92	92½	91	89¾
12	4 pCt. jyske Kreditforenings-Obl. for Landejend., 5te Serie <i>Futland: soc. de crédit foncier rural., 4 pct.</i>	92½	93¾	93¾	93½	93¼	90¾
13	4 pCt. Østift. Husmd.s-Kreditf.-Obl. <i>Iles: crédit foncier aux petits ferm., 4 pct.</i>	96¼	96¾	96½	96½	97	96½
14	4 pCt. jyske Husmands-Kreditf.-Obl. <i>Futland: crédit foncier aux petits fermiers, 4 pct.</i>	96½	96¾	96¾	97	97	96½
15	4 pCt. nye jyske Købst.-Kreditforenings-Obl., 4de Serie <i>Futland: villes soc. de crédit foncier, 4 pct.</i>	91¾	93	92½	91½	91	90
16	4 pCt. vest- og sønderjyske Kreditforenings-Obl., 6te Serie <i>Futland: O. et S., soc. de crédit foncier, 4 pct.</i>	92	92½	92	91½	91	89½
17	4½ pCt. do. do. 6te Serie <i>id., 4½ pct.</i>	99¼	100	99	99½	99¼	98
18	4 pCt. jyske Grundejer-Kreditf.-Obl. <i>crédit foncier jutlandais, 4 pct.</i>	90	92	91½	91¾	91½	89
19	4 pCt. Landmandsbank-Hypotek-Obl., 4de Serie (am. 110) <i>banque agr., obl. hypothécaires et amort., 4 pct. (am. 110)</i>	100½	100½	100½	100½	100½	100
20	5 pCt. Industr. Kreditforenings-Obl. <i>crédit industriel, 5 pct.</i>	—	—	—	—	—	—
21	Nationalbankaktier <i>banque nationale, actions</i>	136	137¾	137¾	137	135	134¾
22	Privatbankaktier <i>banque privée, actions</i>	128½	129	131½	125¼*	124¼	123¾
23	Laanebankaktier <i>banque de prêts, actions</i>	111½	114½	115	111*	111	110½
24	Industribankaktier <i>banque de l'industrie, actions</i>	104¾	106	106	102¼*	102½	101½
25	Landmandsbankaktier <i>banque agricole, actions</i>	122	125	125	117¾*	117	116½
26	Handelsbankaktier <i>banque de commerce, actions</i>	119½	122½	122½	115*	115¼	114¾
27	Kbhvn.s Laane- og Diskt.bk.s Akt. <i>Copenh.: banque de prêts et d'escompte, act.</i>	114	116	109¼*	109¾	110	108
28	Grundejerbankaktier <i>banque de propriétaires, actions</i>	99¾	102½	104½	104	99*	98½
29	Fyns Diskontokasses Aktier <i>Fionie: caisse d'escompte, actions</i>	115	—	118½	118	118½	117¾
30	København Telefonselskabs Aktier <i>Copenh.: société téléphonique, actions</i>	123	128¾*	128	126¾	121¼	118¼
31	Danske Sukkerfabrikaktier <i>raffineries danoises, actions</i>	93¾	97¾	99½	102	103	103½
32	Burmeister & Wains Aktier <i>B. & W. construct. navales et de machines, actions</i>	87	86	86¾	81*	79	75¼
33	Forenede Oplagspladsers Aktier <i>entrepôts réunis, actions</i>	103	104½	105	100¾*	100	94

Anm. Kurserne ere anførte efter den første maanedlige Notering, der er opgivet i »Mæglerens Pris-Kurant».

* Dividende udbetalt *dividende touché.* 1 3 pCt. uopsigelige danske Statsobl., Lolland-Falster Jernbanes Aktier og Store nordiske Telegraf

Værdipapirer i Aarene Januar 1900—Oktober 1901¹.

værdier 1900—octobre 1901, prix offert.

1900						1901										Løbe-Nr.
Juli	Aug.	Septbr.	Oktbr.	Novbr.	Decbr.	Januar	Febr.	Marts	April	Maj	Juni	Juli	Aug.	Septbr.	Oktbr.	
92	92	91½	91	90½	90½	92¼	94	94	97½	97¾	97½	97½	97½	97½	97¾	1
—	85	85½	—	—	—	—	—	—	—	—	—	—	—	—	—	2
—	87	—	—	—	—	—	—	—	—	88	88	88	88	88	88	3
—	—	—	—	—	—	—	—	—	—	88	88	88	88	88	88	4
97	94	94	94½	96	—	96	97½	98¼	98½	98¾	99	99½	99¼	99	99¼	5
88	86¼	86½	86¾	88¼	87	86¾	88	90	90¼	91¼	91	91¼	90¾	91¼	91	6
88	86½	86½	86¾	88	86¾	87	88½	90¾	90¼	91¾	91	91½	91¼	92	92	7
88¾	87	86½	87	88¼	88	88¼	89¾	92	91½	92½	92½	93	92½	93	93½	8
85¼	87¼	87¼	87	88½	88	88¼	89½	91	91	92	92	92¾	91½	92¾	93	9
98¼	96½	96	95¾	96¾	96¼	97¼	97¾	98½	98½	98¾	99¼	99¼	98¾	99¼	99½	10
89½	87¼	—	87½	—	88½	88¼	89½	91	91½	92	92½	92¾	92	92¾	93	11
89	86¾	87½	89½	91	89¼	88¾	89¾	92¼	92½	93¼	92½	93	91¾	92¾	93¼	12
96	94½	94	93	94¼	93½	92¾	92½	97	97	97½	97	97½	97	97¾	98	13
96	94½	94	94	94¼	93½	92¾	93½	97	97	97½	97	97½	97	97¾	98¼	14
88	86½	87	87¾	88½	87	87	88½	90¾	90¾	91½	91¼	91¾	91¼	92	92½	15
89	87½	—	—	—	—	—	—	—	90¾	92	92	—	—	—	—	16
98	96	—	96¼	96½	95¾	96	96¾	98	98¼	98¾	99	99	98¾	99	99	17
88	85½	85¾	86	87½	86¼	86¼	86½	89	89¼	89¾	89½	89½	89¼	89½	90¾	18
100	100	99	98½	98	98	98	98½	99¾	99¾	100	100	100	100½	100¾	101	19
90¼	89¾	88¼	87½	87	84	86¾	88¼	90¾	91½	93½	92½	92¾	91¾	91¾	91¾	20
136	137	136¾	130¼*	129¾	130	132½	134¾	139	137½	139½	139½	139¾	140	140¾	134¼*	21
122¼	121¼	123¾	122¾	123	123	125½	128¾	131¼	120½*	121¼	121¼	121½	120¼	122½	122½	22
110¼	109½	109	109½	110	110¼	111¼	114½	116½	110½*	111¾	112	112¾	112¾	112¾	112¾	23
101¼	100	100	100	101	100	102¼	106½	106¾	100¾*	101¾	102¾	103¼	103	103½	103½	24
116	115¾	115½	115½	116½	116¾	118½	119¾	126	118¾*	119¾	120¼	120½	120	121	121	25
114¼	115¾	115½	115¾	115¾	116	112	122	124½	116¾*	118	117¾	118	117¾	118¼	117¾	26
108¼	108	108¼	108	106	108	111¼	113	106½*	106½	107	107	107	107	107¾	108	27
98¼	97¼	98	99¾	99½	101½	103¼	104¾	104¾	99½*	99	98½	99	98½	99¾	100	28
116	117¼	111½*	111¼	109	107¼	109½	113¼	114¾	114½	115	116½	116½	116½	111*	110	29
117¼	113¾*	114¼	113	111¾	112	116¾	114*	115½	109*	110	108	106½	103	103	104	30
96¾*	96¾	98½	99¼	100¼	104¼	105¾	109¼	117¼	114¼	116¾	118½	108¾*	112¾	112½	112	31
76	74¾	75	75½	75	69¾	74¼	76	69	67½	67½	67¾	66¾	66½	68	71	32
95	91	91½	92	91	91	94	92	94	92*	92½	93	93	—	—	—	33

selskabs Aktier noteres ikke i det anførte Tidsrum.

Løbe-Nr.							
		Januar	Febr.	Marts	April	Maj	Juni
34	Forenede Dampskibsselskabs Aktier <i>messageries danoises (Cie réunie des bateaux à vapeur), actions</i>	96 $\frac{1}{4}$	97 $\frac{1}{2}$	99	106 $\frac{1}{4}$	100 $\frac{1}{2}$ *	98 $\frac{1}{4}$
35	Dampskibsselskabet Danmarks Aktier <i>Danmark: Cie de bateaux à vapeur, actions</i>	84	84 $\frac{1}{2}$	88 $\frac{1}{4}$	82 $\frac{1}{2}$ *	80	80 $\frac{1}{2}$
36	Dampskibsselskabet Nordens Aktier <i>Norden: Cie de bateaux à vapeur, actions</i>	118	121 $\frac{1}{2}$	125	115 $\frac{1}{2}$ *	115 $\frac{3}{4}$	116
37	Dampskibsselskabet Københavns Aktier <i>København: Cie de bateaux à vapeur, actions</i>	98 $\frac{3}{4}$	101 $\frac{3}{4}$	93 $\frac{1}{2}$ *	94 $\frac{1}{4}$	93 $\frac{1}{4}$	93
38	Dampskibsselskabet Carls Aktier <i>Carl: Cie de bateaux à vapeur, actions</i>	55	55 $\frac{1}{2}$	50 $\frac{3}{4}$ *	51 $\frac{1}{2}$	50 $\frac{3}{4}$	50 $\frac{3}{4}$
39	Dampskibsselskabet Dannebrog's Aktier <i>Dannebrog: Cie de bateaux à vapeur, actions</i>	97	97 $\frac{1}{2}$	99	94 $\frac{1}{2}$ *	94 $\frac{1}{4}$	94 $\frac{1}{2}$
40	Dampskibsselskabet Skjolds Aktier <i>Skjold: Cie de bateaux à vapeur, actions</i>	70 $\frac{3}{4}$	70 $\frac{3}{4}$	67*	67 $\frac{3}{4}$	66 $\frac{1}{4}$	66
41	Dampskibsselskabet Uranias Aktier <i>Urania: Cie de bateaux à vapeur, actions</i>	88 $\frac{1}{2}$	77 $\frac{3}{4}$	76 $\frac{3}{4}$	74	74 $\frac{3}{4}$	75 $\frac{1}{4}$
42	Dampskibsselskabet Unions Aktier <i>Union: Cie de bat. à vap., actions</i>	102	104 $\frac{1}{2}$	96 $\frac{3}{4}$ *	100	99	100 $\frac{1}{4}$
43	Dampskibsselskabet af 1896 <i>Cie de bat. à vap. de 1896, actions</i>	98 $\frac{1}{4}$	99	105 $\frac{1}{2}$	98 $\frac{1}{2}$ *	98 $\frac{3}{4}$	98
44	Østasiatiske Kompagni <i>compagnie Asie Est, actions</i>	103 $\frac{1}{2}$	112 $\frac{1}{4}$	111 $\frac{1}{2}$	110 $\frac{1}{4}$	110 $\frac{3}{4}$	109 $\frac{1}{4}$
45	Frederiksberg Sporvejs- og Elektricitets-Aktieselskab <i>tramway F., actions</i>	»	»	»	»	»	»
46	Falkonerallé-Afdeling <i>id. F., succursale, actions</i>	»	»	»	»	»	»
47	Alm. Brandass., Serie A, Andelsaktier <i>assurance gén. contre l'incendie, en commandite, actions A.</i>	—*	—	—	—	—	—
48	Alm. Brandass., Serie B, Andelsaktier <i>assurance gén. contre l'incendie, en commandite, actions B.</i>	—*	—	—	—	—	—
49	Kgl. Søassurances Aktier à 2000 Kr. <i>assurance R. marit., actions à 2000 couronnes.</i>	—	—	—	—*	—	—
50	Fredens Møllers Fabrikkers Aktier <i>Fredens Mølle: minoterie, actions</i>	61	63 $\frac{1}{2}$	68	69*	71 $\frac{1}{2}$	70
51	Crome & Goldschmidts Fabrikkers Aktier <i>Crome et Goldschmidt: manuf. d'étoffes, actions.</i>	111 $\frac{3}{4}$	113 $\frac{1}{2}$	114 $\frac{1}{4}$	107*	107	104 $\frac{1}{2}$
52	Sprittfabrik-Aktier <i>distilleries, actions</i>	113	119 $\frac{1}{4}$	117 $\frac{3}{4}$	112*	113	110 $\frac{3}{4}$
53	Fabrikken Aluminias Aktier <i>Alumina: arts céramiques, actions</i>	153 $\frac{1}{2}$	—	—	143*	—	—
54	Kastrup Glasværks Aktier <i>Kastrup: fabrication de verre, actions</i>	—	—	—	134*	130	129
55	Københavns Dampmøllers Aktier <i>minoteries de Copenhague, actions</i>	75 $\frac{3}{4}$	85	88	92	90	90 $\frac{3}{4}$
56	Danske Cikoriefabrikkers Aktier <i>fabriques dan. de chicorée, actions.</i>	101	101 $\frac{3}{4}$	91 $\frac{1}{4}$ *	89	84	—
57	Forenede Bryggeriers Aktier <i>brasseries réunies, actions</i>	86*	90 $\frac{3}{4}$	90 $\frac{1}{4}$	91 $\frac{1}{2}$	90 $\frac{1}{2}$	89 $\frac{1}{4}$
58	Helsingørs Jernskibs- og Maskinfabr. Aktier <i>Elseneur: constr. en fer, navales et de machines, actions</i>	88	89 $\frac{3}{4}$	91 $\frac{1}{2}$	92 $\frac{1}{2}$	92 $\frac{1}{4}$	92 $\frac{1}{2}$
59	Frederiksholms Tegl- og Kalkværks Aktier <i>Frederiksholm: tuileries et chauxfournerie, actions.</i>	119	118 $\frac{3}{4}$	118	123 $\frac{1}{2}$	121 $\frac{1}{4}$	119*
60	Fakse Kalkbruds Aktier <i>Fakse: carrières de p. à chaux, actions</i>	64 $\frac{1}{2}$	65	65 $\frac{1}{4}$	65*	63 $\frac{3}{4}$	62
61	Forenede Papirfabrikkers Aktier <i>papeteries réunies, actions</i>	104 $\frac{3}{4}$	107 $\frac{1}{2}$	109 $\frac{3}{4}$	110 $\frac{1}{2}$	110 $\frac{1}{2}$	106 $\frac{1}{2}$
62	Carl Lunds Fabrikkers Aktier <i>fabriques en métaux Carl Lund, actions</i>	110 $\frac{1}{2}$	—	—	111*	110	—
63	Titans Aktier <i>Titan, construction de machines, actions</i>	92 $\frac{1}{4}$	89	88	85*	85 $\frac{3}{4}$	85 $\frac{1}{2}$
64	H. E. Gosch's Tændstikfabrikker <i>fabr. d'allumettes, actions</i>	87	89	90 $\frac{1}{4}$	85	83	83 $\frac{1}{2}$
65	Danske Kulkompagni <i>Cie houilles, actions</i>	»	»	»	»	»	»

* Dividende udbetalt *dividende touché*.

Værdipapirer Januar 1900—Oktober 1901.

1900—octobre 1901 (suite).

1900						1901										Løbe-Nr.
Juli	Aug.	Septbr.	Oktbr.	Novbr.	Decbr.	Januar	Febr.	Marts	April	Maj	Juni	Juli	Aug.	Septbr.	Oktbr.	
99	101	99 $\frac{1}{4}$	100	103	103	107 $\frac{3}{4}$	107 $\frac{1}{4}$	107 $\frac{3}{4}$	98 $\frac{1}{2}$ *	98 $\frac{3}{4}$	99 $\frac{1}{2}$	100	98	96 $\frac{1}{4}$	94	34
83 $\frac{1}{2}$	92 $\frac{1}{2}$	92 $\frac{1}{4}$	91 $\frac{1}{2}$	92	90	91	93 $\frac{1}{2}$	94 $\frac{1}{2}$	86*	85	87 $\frac{1}{4}$	87 $\frac{1}{2}$	83 $\frac{1}{2}$	82	79 $\frac{1}{4}$	35
120 $\frac{3}{4}$	125	123 $\frac{3}{4}$	123 $\frac{1}{2}$	122	120 $\frac{1}{2}$	121 $\frac{1}{2}$	120	121 $\frac{1}{2}$	111 $\frac{3}{4}$ *	112 $\frac{1}{4}$	113 $\frac{1}{2}$	114 $\frac{1}{4}$	111 $\frac{1}{4}$	110 $\frac{1}{2}$	104 $\frac{1}{4}$	36
97	102 $\frac{1}{2}$	103	103 $\frac{1}{4}$	102 $\frac{3}{4}$	102 $\frac{1}{2}$	103 $\frac{3}{4}$	103	81 $\frac{1}{4}$ *	93	93 $\frac{1}{2}$	94 $\frac{1}{4}$	94 $\frac{1}{2}$	92 $\frac{1}{4}$	93 $\frac{1}{2}$	93	37
52 $\frac{1}{4}$	55 $\frac{3}{4}$	57	56 $\frac{3}{4}$	55 $\frac{1}{2}$	53 $\frac{1}{4}$	54 $\frac{1}{2}$	53 $\frac{1}{4}$	52	48 $\frac{3}{4}$ *	48 $\frac{1}{4}$	49 $\frac{1}{4}$	50	47 $\frac{3}{4}$	46	44	38
97 $\frac{1}{2}$	104 $\frac{1}{4}$	104 $\frac{1}{4}$	99*	97 $\frac{3}{4}$	96 $\frac{1}{4}$	98 $\frac{3}{4}$	98	97 $\frac{1}{2}$	93 $\frac{1}{4}$ *	93	93 $\frac{3}{4}$	94 $\frac{1}{2}$	92 $\frac{1}{4}$	92 $\frac{1}{2}$	87	39
68 $\frac{1}{4}$	73 $\frac{1}{2}$	77 $\frac{1}{4}$	73 $\frac{1}{4}$ *	71 $\frac{1}{2}$	70	71	71 $\frac{1}{4}$	70	66 $\frac{3}{4}$ *	66 $\frac{1}{4}$	68 $\frac{1}{2}$	69	67 $\frac{1}{2}$	65 $\frac{1}{4}$	61 $\frac{3}{4}$	40
79 $\frac{1}{2}$	85 $\frac{1}{2}$	85	81 $\frac{3}{4}$	79*	76	78 $\frac{1}{2}$	77 $\frac{3}{4}$	71*	70 $\frac{3}{4}$	71 $\frac{1}{4}$	71 $\frac{3}{4}$	71 $\frac{1}{2}$	63 $\frac{1}{2}$	59	53 $\frac{1}{4}$	41
100	105	105 $\frac{1}{4}$	106 $\frac{1}{2}$	107 $\frac{3}{4}$	107 $\frac{1}{4}$	107 $\frac{1}{4}$	107	96 $\frac{3}{4}$ *	98	96 $\frac{1}{4}$	97 $\frac{1}{4}$	97 $\frac{1}{4}$	93 $\frac{1}{2}$	93 $\frac{1}{4}$	93 $\frac{3}{4}$	42
100 $\frac{1}{4}$	105 $\frac{1}{2}$	105 $\frac{1}{2}$	100 $\frac{1}{4}$ *	99 $\frac{3}{4}$	98	100 $\frac{3}{4}$	100	100	96 $\frac{1}{4}$ *	95 $\frac{3}{4}$	96 $\frac{1}{4}$	96 $\frac{1}{4}$	93 $\frac{1}{2}$	93 $\frac{1}{4}$	88 $\frac{1}{4}$	43
100 $\frac{1}{2}$ *	106 $\frac{1}{2}$	103 $\frac{3}{4}$	104 $\frac{1}{4}$	106 $\frac{1}{2}$	105	106 $\frac{3}{4}$	107	107 $\frac{3}{4}$	106 $\frac{3}{4}$	99*	98 $\frac{1}{2}$	98 $\frac{1}{2}$	97	95 $\frac{1}{4}$	92 $\frac{1}{2}$	44
,	,	119	117 $\frac{1}{2}$	117 $\frac{1}{4}$	114 $\frac{1}{4}$	116	116	116	109 $\frac{1}{4}$ *	109 $\frac{1}{2}$	110	109	109 $\frac{1}{2}$	109	110	45
,	,	125 $\frac{1}{2}$	130	130	118	120 $\frac{1}{2}$	123	120	114*	114	118	115 $\frac{1}{2}$	115 $\frac{1}{2}$	115 $\frac{1}{2}$	115	46
—	—	—	300	—	—	295*	—	307	305	310	308	305	300	304	295	47
—	—	—	—	—	—	—*	—	—	405	408	407	404	400	400	395	48
—	—	—	—	—	2850	—	—	3150	3140*	—	—	—	—	—	—	49
70	68	69	69	71 $\frac{1}{2}$	72	73	65	—	—	—	—	—	52	—	—	50
106 $\frac{1}{4}$	106	105	105	104 $\frac{3}{4}$	104	104 $\frac{3}{4}$	108 $\frac{1}{2}$	109 $\frac{1}{2}$	104*	103	102	103	103 $\frac{1}{4}$	102 $\frac{1}{2}$	103 $\frac{1}{2}$	51
111 $\frac{1}{4}$	111 $\frac{1}{2}$	112	112	112	113	115	115	118	109*	110 $\frac{3}{4}$	111	111 $\frac{1}{2}$	111 $\frac{3}{4}$	112 $\frac{1}{4}$	114	52
—	135	137	—	—	130 $\frac{3}{4}$	133 $\frac{1}{2}$	137 $\frac{1}{2}$	131 $\frac{1}{2}$ *	131	131 $\frac{1}{2}$	131 $\frac{1}{4}$	132 $\frac{1}{2}$	132 $\frac{1}{2}$	132 $\frac{3}{4}$	132	53
—	—	—	—	—	—	—	—	—	—*	—	—	127	128 $\frac{1}{4}$	—	—	54
92 $\frac{3}{4}$	97 $\frac{1}{2}$	89 $\frac{1}{2}$ *	88 $\frac{1}{4}$	88 $\frac{1}{2}$	89	89 $\frac{1}{2}$	98 $\frac{1}{4}$	97 $\frac{1}{2}$	101 $\frac{3}{4}$	106	104 $\frac{1}{4}$	106 $\frac{1}{4}$	99 $\frac{1}{2}$	91 $\frac{1}{2}$ *	90 $\frac{3}{4}$	55
—	83	83	—	84 $\frac{1}{4}$	89	89	87 $\frac{1}{2}$	83	79*	78 $\frac{3}{4}$	78	82	78	81 $\frac{1}{2}$	—	56
90 $\frac{1}{4}$	86 $\frac{3}{4}$	89 $\frac{1}{2}$	89 $\frac{1}{4}$	91 $\frac{1}{4}$	92 $\frac{1}{2}$	88 $\frac{1}{4}$ *	94 $\frac{1}{4}$	95	96	99 $\frac{1}{2}$	104 $\frac{1}{4}$	104 $\frac{3}{4}$	106 $\frac{1}{4}$	105 $\frac{1}{2}$	106 $\frac{1}{2}$	57
93 $\frac{1}{4}$	92 $\frac{3}{4}$	94	86*	86 $\frac{1}{2}$	84	87	87 $\frac{1}{2}$	87	87	88	89 $\frac{1}{2}$	88 $\frac{1}{4}$	88 $\frac{1}{2}$	89 $\frac{1}{2}$	84 $\frac{3}{4}$ *	58
113	114	114	113	—	103 $\frac{1}{2}$	105 $\frac{3}{4}$	107 $\frac{1}{4}$	105 $\frac{3}{4}$	113	109	104 $\frac{1}{2}$ *	104	101 $\frac{3}{4}$	102	102 $\frac{1}{2}$	59
62	61 $\frac{1}{4}$	63 $\frac{1}{2}$	63	61 $\frac{1}{2}$	60 $\frac{1}{2}$	63 $\frac{1}{2}$	64	63	59 $\frac{1}{4}$ *	57 $\frac{1}{2}$	58	58	57 $\frac{1}{2}$	58	57 $\frac{3}{4}$	60
108 $\frac{1}{4}$	108	103*	102	102 $\frac{1}{2}$	103 $\frac{1}{4}$	105	106	108	106 $\frac{1}{2}$	107 $\frac{1}{4}$	108	110	110 $\frac{1}{4}$	100 $\frac{1}{4}$ *	101	61
—	107 $\frac{1}{2}$	—	—	—	—	—	—	107	101 $\frac{3}{4}$ *	100 $\frac{1}{2}$	99 $\frac{1}{2}$	100 $\frac{3}{4}$	100 $\frac{1}{2}$	102 $\frac{3}{4}$	—	62
84	86	85	—	78	—	83	—	78	—*	67	—	—	—	—	56	63
82 $\frac{1}{4}$	78 $\frac{3}{4}$	81 $\frac{3}{4}$	78	79 $\frac{1}{4}$	75	76	76 $\frac{1}{4}$	91	90 $\frac{3}{4}$	91 $\frac{1}{4}$	86 $\frac{3}{4}$	87	81 $\frac{1}{2}$	75 $\frac{3}{4}$	78 $\frac{1}{2}$	64
,	,	,	,	,	,	,	,	,	,	,	91	91	91 $\frac{1}{2}$	90 $\frac{3}{4}$	90	65

TABEL LX.

Bankernes Status

Banques: Situation

Løbe-Nr.	Bankens Navn og Hjemsted <i>banques: nom et siège</i>	Aktiver				
		Veksler paa Indlandet <i>portefeuille sur le Danemark</i>	Veksler paa Udlandet <i>portefeuille sur l'étranger</i>	Udlaan mod Pant o. l. <i>avances sur effets</i>	Udlaan i Kassekredit o. l. <i>avances en crédit de caisse</i>	Tilgodehav. hos Korre- spondenter el. Filialer <i>dû par corres- pondants ou succursales</i>
		Kr.	Kr.	Kr.	Kr.	Kr.
1	Nationalbanken i København	12 676 670	2 435 335	18 116 183	1 997 174	35 417 330 ¹
	Filialernes Aktiver: ² (heri ikke medregnet Filialbanken i Flensborg)	7 919 728	—	3 466 950	—	26 030
2	Privatbanken i København	8 440 797	1 933 884	3 806 950	39 135 036	6 558 196
3	Den danske Landmandsb. ³ , Hypotek- og Vekselb. i Kbh. Heraf Filialerne ⁴ i Provinserne	28 061 269 7 695 609	2 835 353 62 421	17 461 155 4 025 186	17 057 233 3 824 380	8 564 275 ⁵ 5 860 923 ⁶
4	Handelsbanken i København Heraf Filialerne ⁵ i Provinserne ⁷	17 891 107 8 107 900	3 528 615 26 972	5 366 703 3 576 723	—	—
5	Københavns private Laanebank	786 846	2 026	4 932 167	305 405	—
6	Industribanken ⁷ i København	1 182 338	—	1 541 699	1 560 864	—
7	Dansk Arbejderbank ⁷ i København	—	—	13 117 262	—	—
8	Kreditf. for Haandv. og Industridriv. i København ⁷	1 591 009	—	644 110	3 224 322	—
9	Laanekassen i København	97 982	—	944 237	144 272	—
10	Københavns Laane- og Diskontobank	1 562 702	813	7 424 307	2 540 782	—
11	Detailhandlerbanken i København	1 282 320	4 397	248 876	1 241 510	—
12	Københavns Grundejerbank	1 468 096	123 312	1 337 378	5 132 861	—
13	Frederiksberg Bank	223 261	11 344	223 672	510 069	—
14	Roskilde Bank	—	—	—	232 711	85 186
15	Diskonto- og Laanebanken for Køge og Omegn	—	88 407	195 392	59 820	54 141
16	Landbobanken i Køge	183 110	—	341 990	433 366	7 318
17	Hillerød og Omegns Bank	282 958	—	152 915	70 403	—
18	Kalundborg og Omegns Bank	446 903	—	25 670	267 213	—
19	Banken for Ringsted og Omegn	594 969	—	1 194 935	780 084	73 191
20	Banken for Sorø og Omegn	—	351 215	506 553	132 539	—
21	Banken for Slagelse og Omegn	1 151 340	—	617 665	948 638	12 803
22	Landbobanken i Slagelse	—	527 340	—	—	—
23	Banken for Korsør og Omegn	85 421	68	123 951	140 243	45 784
24	Haslev Bank	—	149 756	71 830	99 517	118 785
25	Næstved Diskontobank ⁷	562 707	—	1 518 620	319 213	301 379
26	Industri- og Sparebanken for Næstved og Omegn ⁷	—	55 268	—	1 099 752	—
27	Møens Diskontobank i Stege	—	21 743	373 162	238 867	—
28	Diskonto- og Laanebanken i Stubbekøbing	—	21 664	1 530	30 007	—
29	Diskonto- og Laanebanken i Maribo	670 550	—	365 184	332 283	2 081
30	Svendborg Bank	1 502 737	—	2 453 926	—	168 953
31	Handels- og Landbrugsbanken i Svendborg	548 779	8 325	53 070	369 534	—
32	Sydfyns Diskontobank i Faaborg	464 399	—	575 518	702 914	—
33	Langelands Bank i Rudkøbing	317 600	—	71 536	167 189	7 871
34	Fyns Diskontokasse i Odense	3 794 882	652 251	1 867 315	4 614 116	1 599 070
35	Odense Kreditbank	—	3 540	—	—	—
36	Assens Bank ⁷	336 480	21 754	348 393	—	—
37	Kerteminde Bank	162 915	—	16 098	92 983	—
38	Diskonto-Instituttet i Middelfart	446 098	9 070	234 900	—	52 859
39	Vends m. fl. Herreders Landbo-Spare- og Laanebank ⁷	—	—	2 600 711	—	—

¹ Heraf henhørte 3 003 517 Kr. til Bankens Overskudskonto. ² Heri indgaa 99 Mill. Kr. Seddelgæld, hvoraf 8 445 000 Kr. udstedte i Mill. Kr. vare 92 727 305 Kr. i Omløb. Beløbene for sidstnævnte Sums fundatmæssige Dækning indgaa selvfølgelig i Aktiverens Poster. ³ National land), Kalundborg, Nykøbing (Falster), Vejle, Kolding og Aarhus. ⁴ Handelsbanken har Filialer i Rønne, Odense, Aarhus, Randers, Horsens, Viborg hold til L. 28. Maj 1880. Kun for Bankerne »Næstved Diskontobank» og »Industri- og Sparebanken for Næstved og Omegn» tilstede Regnsk. en UC LXI S. 110). For Handelsbankens Vedk. drive kun Filialerne Sparekassevirksomhed. ⁵ Hele Summen er Filialernes Tilgodehavende hos Hovedbanken

1900 (1900-1901).

1900 (1900-1901).

Aktif			Tilsammen <i>total</i>	Passiver <i>passif</i>					Status opgjordes <i>date du bilan</i>	Løbe-Nr.
Obligationer og Aktier <i>oblig. et actions</i>	Andre Aktiver el. Fordringer <i>valeurs et créances diverses</i>	Kassebeholdning <i>encaisse</i>		Aktiekapital <i>fonds social</i>	Reservefond <i>fonds de réserve</i>	Folio, Indlaan og Sparekaseindskud <i>comptes courants</i>	Forskellige Kreditorer <i>dettes diverses</i>	Udbytte <i>bénéfice</i>		
Kr.	Kr.	Kr.	Kr.	Kr.	Kr.	Kr.	Kr.	Kr.		
12 175 786	1 463 871	59 033 441	143 315 790	27 000 000	6 003 517 ¹	6 617 364	101 669 909 ²	2 025 000	81/1 1901	1
—	145 807	3 425 786	14 984 301	—	—	—	—	—	—	—
7 687 276	2 098 223	2 622 089	72 282 451	18 000 000	3 193 284	44 389 391	5 259 776	1 440 000	81/12 1900	2
22 893 461	37 374 505	2 934 878	137 182 189	24 000 000	3 000 000	97 695 147	10 807 042	1 680 000	81/12 1900	3
599 072	2 076 505	406 152	24 550 248	—	—	23 547 956	1 002 292	—	—	—
5 954 710	36 535 570	2 961 343	72 238 048	16 000 000	2 051 968	27 465 064	25 641 016	1 080 000	81/12 1900	4
536 661	11 056 684	657 143	23 952 083	—	—	19 355 504	4 596 579	—	—	—
510 141	396 505	213 402	7 146 492	4 000 000	737 734	1 733 470	435 288	240 000	81/12 1900	5
835 139	494 248	264 869	5 879 157	2 000 000	279 726	3 093 164	386 267	120 000	81/12 1900	6
6 636 070	749 720	354 248	20 257 300	63 740	1 302 653	17 487 498	1 403 409	—	81/8 1901	7
678 475	333 966	232 062	6 703 944	495 611	111 921	5 879 766	191 386	25 260	81/12 1900	8
97 994	489 639	34 743	1 808 867	78 250	27 849	1 346 999	351 863	3 906	81/12 1900	9
5 816 373	1 617 030	1 308 979	20 270 986	6 000 000	547 395	12 723 448	580 143	420 000	81/12 1900	10
550 329	1 137 268	151 205	4 615 905	1 000 000	33 000	2 622 774	900 131	60 000	81/12 1900	11
267 687	739 789	351 775	9 420 898	2 170 000	34 177	4 399 923	2 690 998	125 800	81/12 1900	12
152 235	256 490	69 693	1 446 764	500 000	4 850	696 928	219 986	25 000	81/12 1900	13
44 956	4 451	36 309	633 477	100 000	9 583	515 653	3 221	5 020	81/12 1900	14
36 372	38 936	12 858	485 926	100 000	24 782	315 452	45 692	—	81/12 1900	15
132 318	10 248	32 093	1 140 443	100 000	51 849	960 560	21 034	7 000	81/12 1900	16
22 368	84 123	16 207	628 974	57 600	1 800	562 138	3 980	3 456	81/12 1900	17
—	1 983	3 182	744 951	100 000	520	566 608	—	77 823	81/12 1900	18
239 161	—	60 572	2 046 570	200 000	82 700	2 630 486	15 384	18 000	81/12 1900	19
23 528	—	14 598	1 028 556	50 000	21 065	940 444	13 047	4 000	81/12 1900	20
844 308	—	109 510	3 756 644	400 000	100 000	3 045 452	179 192	32 000	80/8 1901	21
368 206	189 502	49 356	1 134 404	50 000	24 000	1 052 800	—	7 604	81/12 1900	22
39 388	1 200	19 956	456 011	50 000	5 028	394 149	3 334	3 500	81/12 1900	23
11 882	3 406	15 917	471 093	40 000	9 894	408 935	9 064	3 200	81/8 1901	24
533 990	143 487	24 914	3 404 310	300 000	80 000	2 860 607	138 203	25 500	81/8 1901	25
323 110	48 555	15 917	1 542 602	40 000	54 919	1 389 803	—	57 880	81/8 1901	26
352 357	—	21 853	1 007 982	45 000	31 949	887 352	40 081	3 600	81/12 1900	27
868	10 418	810	65 297	—	3 702	61 427	168	—	81/8 1901	28
194 471	31 683	93 030	1 689 282	350 000	161 617	1 027 287	130 378	20 000	80/8 1901	29
727 250	1 000	133 291	4 987 157	400 000	272 921	4 252 534	29 702	32 000	80/8 1901	30
50 901	159 307	71 260	1 261 176	200 000	9 208	862 012	177 956	12 000	81/12 1900	31
51 258	12 025	29 209	1 835 323	150 000	52 818	1 250 858	371 147	10 500	81/12 1900	32
56 571	189 934	32 158	842 859	150 000	—	623 633	69 226	—	80/8 1901	33
1 077 023	197 222	304 804	14 106 683	3 500 000	374 823	9 939 889	64 471	227 500	80/8 1901	34
—	88 856	707	93 103	11 575 ³	736	80 792	—	—	81/12 1900	35
41 827	2 147	16 815	767 416	100 000	16 159	628 003	15 254	8 000	81/12 1900	36
53 523	13 255	9 277	348 051	50 000	5 301	193 220	95 530	4 000	81/12 1900	37
1 100 896	7 372	40 041	1 891 236	400 000	127 038	1 316 180	20 018	28 000	80/8 1901	38
45 456	203 985	10 593	2 860 745	82 000	110 000	2 623 396	40 429	4 920	81/8 1901	39

500 Kr.-Sedler, 1 000 000 Kr. i 100 Kr.-Sedler, 8 220 000 Kr. i 50 Kr.-Sedler, 47 375 000 Kr. i 10 Kr.-Sedler og 3 700 000 Kr. i 5 Kr.-Sedler. Af disse 99 Banker har Filialer i Nykøbing (Falster), Aarhus, Aalborg samt Flensborg. ⁴ Landmandsbanken har Filialer i Helsingør, Holbæk, Nykøbing (Sjælland) og Esbjerg. ⁵ Heraf Tilgodehavende hos Bankens Hypotekafdeling: 5 053 495 Kr. ⁷ Ved disse Banker drives tillige Sparekasevirksomhed i Hensøndring. Sparekassemidlerne for disse Banker ere derfor udeladte, medens de for de øvrige Banker ere medregnede i nærværende Oversigt (jfr. Tabel ⁸ Indbetalt Garantibeløb.

TABEL LX (fortsat).

Bankernes Status

Banques: Situation

Løbe-Nr.	Bankens Navn og Hjemsted <i>banques: nom et siège</i>	Aktiver				
		Veksler paa Indlandet <i>portefeuille sur le Danemark</i>	Veksler paa Udlandet <i>portefeuille sur l'étranger</i>	Udlaan mod Pant o. l. <i>avances sur effets</i>	Udlaan i Kassekredit o. l. <i>avances en crédit de caisse</i>	Tilgodehav. hos Korre- spondenter eller Filialer <i>dû par corre- spondants ou succursales</i>
		Kr.	Kr.	Kr.	Kr.	Kr.
40	Samsø Bank i Tranebjerg	53 155	—	27 703	—	3 401
41	Vejle Bank	1 885 309	12 497	177 215	2 092 501	279 154
42	Banken for Fredericia og Omegn	320 575	—	114 878	208 293	—
43	Fredericia Bank	804 751	2 167	422 948	349 613	—
44	Kolding Laane- og Diskontokasse	877 661	2 242	835 499	—	11 853
45	Aarhøus Privatbank ²	2 665 449	71 116	4 739 799	4 597 510	115 356
46	Banken for Skanderborg og Omegn	251 156	670	577 475	44 666	—
47	Horsens Bank	880 329	—	139 078	437 106	16 066
48	Handels- og Landbrugsbanken i Silkeborg	299 004	—	165 980	109 273	—
49	Silkeborg Bank	719 772	—	777 441	1 307 483	—
50	Odder Bank	98 216	—	163 707	131 987	17 995
51	Banken for Hobro og Omegn	549 337	—	162 069	852 864	—
52	Banken for Mariager og Omegn	134 137	—	75 344	—	—
53	Randers Diskonto- og Laanebank	2 097 950	—	860 559	412 118	—
54	Spare-, Laane- og Diskontoinstituttet for Grenaa og Omegn ²	124 465	—	916 415	—	60 000
55	Grenaa Handels- og Landbrugsbank	218 202	—	594 991	200 595	—
56	Æbeltoft Bank	96 816 ¹	—	351 481	—	12 724
57	Aalborg Diskonto-, Laane- og Sparebank ²	1 255 764	3 954	630 491	750 429	—
58	Banken for Løgstør og Omegn	479 884	—	412 753	286 549	—
59	Banken for Nibe og Omegn	185 496	—	294 031	80 553	—
60	Banken for Nørresundby og Omegn	606 332	—	147 095	27 680	311 865
61	Banken for Aars og Omegn	118 363	—	44 314	22 719	—
62	Frederikshavns Bank	495 731	6 228	127 188	77 955	465
63	Spare-, Laane- og Diskontobanken i Hjørring ²	2 356 370	2 817	1 116 704	—	80 454
64	Sæby Bank	382 815	—	36 550	177 155	37 044
65	Thisted Bank	1 442 907	—	775 570	498 780	145 356
66	Morsø Bank i Nykøbing ²	835 677	—	1 089 688	100 941	—
67	Thylands Bank i Hurup	272 342	—	232 627	108 608	—
68	Skive Bank	1 443 909	—	1 629 423	—	9 025
69	Salling Herreders Spare- og Laanebank i Skive ²	551 861	—	1 205 504	—	—
70	Lemvig Bank	366 697	—	544 127	474 393	—
71	Holstebro Bank	706 351	—	—	449 282	—
72	Holstebro Landmandsbank	472 753	—	96 987	216 834	—
73	Ringkøbing Landbobank	526 961	—	386 473	—	—
74	Ringkøbing Bank	231 172	—	397 053	—	420
75	Herning Hede- og Diskontobank	724 962	3 952	541 409	—	—
76	Varde Bank	1 497 094	—	715 731	1 897 248	—
77	Ribe Diskontobank	271 356	—	1 196 036	239 591	—
78	Sydjydsk Landmandsbank i Ribe	258 565	—	1 757 882	97 134	204 181
79	Esbjerg-Fanø Bank i Esbjerg	910 676	—	158 457	1 578 425	—
80	Banken for Bramminge og Omegn	171 154	—	101 131	76 167	—

Anm. De her opførte 80 Banker havde en Aktiekapital paa 117 835 876 Kr. Nogle Bankers Regnskaber forelaa endnu *donc de 117 835 876 couronnes.*

¹ Heri tillige Kassekredit. ² Se Note 7 Side 106—7.

1900 (1900—1901)

1900 (1900—1901) (suite).

Aktif			Passiver passif						Status opgjordes date du bilan	Løbe-Nr.
Obligationer og Aktier <i>oblig. et actions</i>	Andre Aktiver eller Fordringer <i>valeurs et créances diverses</i>	Kassebeholdning <i>encaisse</i>	Til sammen <i>total</i>	Aktiekapital <i>fonds social</i>	Reservefond <i>fonds de réserve</i>	Folio, Indlaan og Sparekasseindskud <i>comptes courants</i>	Forskellige Kreditorer <i>dettes diverses</i>	Udbytte <i>bénéfice</i>		
Kr.	Kr.	Kr.	Kr.	Kr.	Kr.	Kr.	Kr.	Kr.	Kr.	
100	3 309	2 056	89 724	10 000	2 751	64 265	12 208	500	80/4 1901	40
1 388 694	215 813	85 627	6 136 810	500 000	310 000	5 172 542	111 768	42 500	80/6 1901	41
—	37 057	39 360	720 163	65 000	10 131	609 946	31 186	3 900	81/12 1900	42
106 849	324 493	29 401	2 040 222	100 000	76 241	1 248 618	609 363	6 000	81/8 1901	43
211 127	308 511	60 809	2 307 702	400 000	—	1 544 373	351 329	12 000	80/6 1901	44
1 258 871	196 923	160 750	13 805 774	2 500 000	675 224	9 373 715	1 056 835	200 000	81/12 1900	45
43 632	1 315	7 459	926 373	70 000	22 689	772 174	55 560	5 950	81/8 1901	46
112 288	34 004	66 707	1 685 578	200 000	43 733	1 229 227	202 118	10 500	81/12 1900	47
—	3 612	17 325	595 194	60 000	4 381	494 259	32 954	3 600	80/6 1901	48
40 729	—	40 944	2 886 369	270 000	123 200	2 360 615	105 554	27 000	81/8 1901	49
—	3 762	21 099	436 766	75 000	4 667	326 351	26 623	4 125	81/8 1901	50
42 350	6 424	18 674	1 631 718	120 000	31 319	1 184 120	284 279	12 000	81/12 1900	51
981	802	12 159	223 423	30 000	355	187 124	3 844	2 100	81/12 1900	52
796 596	737 138	39 752	4 944 113	500 000	190 834	3 718 522	494 757	40 000	80/6 1901	53
242 229	27 057	9 728	1 379 894	44 000	63 070	1 265 305	699	6 820	81/8 1901	54
10 084	9 133	33 764	1 066 769	75 000	14 440	921 325	56 004	—	81/12 1900	55
29 528	6	8 948	499 503	30 000	14 856	448 823	4 099	1 725	81/12 1900	56
513 088	475 952	61 426	3 691 104	500 000	22 160	2 695 500	448 444	25 000	80/6 1901	57
—	1 300	13 356	1 193 842	100 000	41 520	722 663	321 659	8 000	81/12 1900	58
—	834	15 684	576 598	100 000	19 458	213 562	235 578	8 000	80/6 1901	59
1 237	3 038	18 181	1 115 428	150 000	4 954	929 423	19 051	12 000	81/12 1900	60
—	913	8 177	194 486	41 500	1 000	97 964	51 532	2 490	81/12 1900	61
7 131	10 815	20 531	746 044	100 000	23 855	579 401	35 788	7 000	81/12 1900	62
1 290 913	24 638	122 537	4 994 433	400 000	179 157	4 040 539	342 737	32 000	80/6 1901	63
15 975	850	14 043	664 432	50 000	25 201	578 119	7 112	4 000	81/8 1901	64
823 219	93 282	24 544	3 803 658	300 000	40 743	3 236 794	202 121	24 000	80/6 1901	65
104 184	14 375	30 449	2 235 314	180 000	8 375	1 726 409	307 930	12 600	81/12 1900	66
—	33 448	31 264	678 289	60 000	11 523	599 440	2 526	4 800	81/8 1901	67
217 263	950	76 696	3 377 266	300 000	152 000	2 397 085	498 181	30 000	81/12 1900	68
—	14 080	34 959	1 806 404	200 000	54 902	1 530 055	1 447	20 000	81/8 1901	69
1 239 599	13 760	37 329	1 675 905	100 000	45 058	1 482 157	42 690	6 000	80/6 1901	70
177 924	16 700	37 479	1 387 736	72 000	74 183	1 154 567	81 066	5 920	81/12 1900	71
251 065	1 662	27 983	1 067 284	70 000	25 000	838 499	128 185	5 600	81/12 1900	72
152 113	78 668	42 759	1 186 974	100 000	45 065	887 058	149 851	5 000	81/12 1900	73
48 800	9 593	12 626	699 664	100 000	30 000	530 155	31 509	8 000	80/6 1901	74
109 537	52 762	45 901	1 478 523	115 600	71 738	965 378	314 247	11 560	81/12 1900	75
628 298	71 379	103 442	4 913 192	400 000	191 309	4 045 532	244 351	32 000	81/12 1900	76
102 615	196 021	19 387	2 025 006	200 000	82 000	1 720 563	12 443	10 000	80/6 1901	77
33 045	6 464	28 292	2 385 563	200 000	68 000	2 072 258	29 305	16 000	81/12 1900	78
—	81 316	40 271	2 769 145	500 000	115 109	1 855 096	258 940	40 000	81/12 1900	79
600	1 661	8 305	359 018	114 000	3 608	196 617	37 383	7 410	81/12 1900	80

ikke ved Arkets Trykning, og for enkelte mindre Banker ere Regnskaber ikke modtagne. *Le fonds social des 80 banques est*

I. Samtlige Sparekasser		$\frac{1}{4}$ 1899— $\frac{31}{8}$ 1900	$\frac{1}{4}$ 1898— $\frac{31}{8}$ 1899	$\frac{1}{4}$ 1897— $\frac{31}{8}$ 1898
<i>Toutes les caisses</i>				
Antal Kasser ved Aarets Begyndelse <i>nombre initial</i>	Antal	532	531	532
tilkomne i Aarets Løb <i>c. nouvelles</i>	—	4	3	2
udgaaede — — <i>c. dissoutes</i>	—	1	2	2
Antal Kasser ved Aarets Slutning <i>nombre final</i>	—	535	532	530
heraf Kasser, der ere Dele af Bankinstitutter <i>dont succursales de banque</i>	—	24	24	24
Antal Konti ved Aarets Begyndelse <i>livrets, nombre initial</i>	—	1 121 420	1 090 492	1 062 525
tilkomne i Aarets Løb <i>l. ouverts</i>	—	145 226	125 005	120 898
udgaaede — — <i>l. dissouts</i>	—	116 413	94 077	92 990
Antal Konti ved Aarets Slutning <i>livrets, nombre final</i>	—	1 150 233	1 121 420	1 090 433
heraf Konti paa under 200 Kr. <i>dont à moins de 200 couronnes</i>	—	771 770	744 755	722 837
- 200—2 000 - 200—2 000 —	—	296 037	291 457	283 951
- 2 000 Kr. og derover 2 000 — <i>et plus</i>	—	82 426	85 208	83 645
Indestaaende paa Konti ved Aarets Begyndelse <i>solde initial</i>	Kr.	673 573 440	658 450 144	645 438 895
Forøgelse i Aarets Løb <i>déposé</i>	—	449 805 935	394 781 196	367 653 345
Formindskelse i Aarets Løb <i>retiré</i>	—	461 315 041	379 657 900	354 639 109
Indestaaende paa Konti ved Aarets Slutning <i>solde final</i>	—	662 064 334	673 573 440	658 453 131
heraf indest. paa Konti under 200 Kr. <i>dont comptes à moins de 200 couronnes</i>	—	30 360 800	29 692 967	28 850 352
- 200—2 000 - 200—2 000 —	—	204 558 148	203 781 922	198 817 567
- 2 000 Kr. og derover 2 000 — <i>et plus</i>	—	427 145 386	440 098 551	430 785 212
Antal Kasser, hvis Interessenters Tilgodehavende paa Konti ved Aarets Slutning udgjorde <i>nombre des caisses par solde</i>	Antal	23	22	22
5 Mill. Kr. og derover <i>5 millions de c. et plus</i>	—	21	22	19
3—5 — — — — —	—	26	25	27
2—3 — — — — —	—	40	41	41
1—2 — — — — —	—	55	55	52
$\frac{1}{4}$ —1 — — — — —	—	181	175	178
50 000— $\frac{1}{4}$ — — — — — <i>50 000—$\frac{1}{4}$</i>	—	189	192	190
under 50 000 Kr. <i>au dessous de 50 000 couronnes</i>	—	—	—	—
Tilsammen total	—	535	532	529
Rentefodens Størrelse <i>taux</i>	—	—	—	—
Antal Kasser med Rente over 4 pCt. <i>plus de 4 pct.</i>	—	32	5	2
— — — — 4 pCt. <i>4 pct.</i>	—	370	256	156
— — — — mellem 4 og $3\frac{1}{2}$ pCt. <i>4 à $3\frac{1}{2}$ pct.</i>	—	69	138	208
— — — — $3\frac{1}{2}$ pCt. <i>$3\frac{1}{2}$ pct.</i>	—	38	101	131
— — — — under $3\frac{1}{2}$ pCt. <i>moins de $3\frac{1}{2}$ pct.</i>	—	26	32	32
Tilsammen total	—	535	532	529

III. Samtlige Sparekasser med over 5 Mill. Kr. indestaaende paa Spa

Sparekassens Navn <i>nom de la caisse</i>	Oprettet <i>étalée</i>	$\frac{31}{8}$ 1900	$\frac{31}{8}$ 1899	$\frac{31}{8}$ 1898	Sparekassens Navn <i>nom de la caisse</i>
		Kr.	Kr.	Kr.	
Sparekassen for København og Omegn	$\frac{1}{8}$ 20	108 922 342	125 787 968	123 946 103	Lollands Sp.- og Laanbank i Nakskov
Bikubens Sparekasse i København . . .	$\frac{3}{8}$ 57	48 698 244	50 421 015	49 596 258	Dansk Arbejderbank i København . . .
Fyns Stifts Sparekasse i Odense	$\frac{1}{1}$ 32	38 836 752	38 977 633	38 186 180	Sparek. for Roskilde By og Omegn . . .
Den sjæll. Bondest. Sparek. i Kbhvn.	$\frac{20}{11}$ 56	30 381 578	31 071 459	31 607 437	FrederiksborgAmtsSp. og Lk. i Hillerød
Aalborg Bys og Omegns Sparekasse . . .	$\frac{12}{8}$ 24	17 580 579	17 597 009	18 128 805	Sp. og Lk. for Horsens By og Omegn
Den danske Landmandsbanks Hovedafd.	$\frac{5}{2}$ 72	16 485 661	13 289 005	14 326 856	Sparekassen for Randers By og Omegn
— — — — — nørre Afd. i Kbhvn.	$\frac{20}{8}$ 75	7 517 966	6 795 452	6 305 054	Langlands Spk. i Rudkøbing
— — — — — vestre — i —	$\frac{24}{8}$ 73	7 400 007	6 366 454	6 514 713	Svendborg Amts Landbo-Spk. i Nyborg

Anm. I ovenstaaende Oversigter er Spk. i Thorshavn iberegnet. — De i Løbet af et Sparekasseaar udgaaede Kasser ere Kasse, for hvilken der ikke var indgaaet Regnskab. — For de Kasser, hvis Rentefod har været vekslende, eller som yde for aaret slutter i flere af Bankernes Sparekasseafdelinger 31. Decbr. *Les petites différences d'une année à l'autre dans les grosses sommes*

1. April 1897—31. Marts 1900.

1^{er} avril 1897—31 mars 1900.

II. Sparekasser, der ikke ere Dele af Bankinstitutter o. l. <i>Caisses d'épargne propres (pas succursales de banque)</i>		1/4 1899— 31/3 1900	1/4 1898— 31/3 1899	1/4 1897— 31/3 1898
Antal Kasser ved Aarets Slutning <i>caisses fin de l'année</i> Antal		511	508	506
— Konti — <i>livrets</i> — —		855 634	836 394	812 355
Samtlige Midler ved Aarets Slutning <i>état fin de l'année</i>				
Interessenternes Tilgodehavende paa Konti <i>solde</i> Kr.		519 498 945	532 970 875	522 097 863
Beregneede Renter, der endnu ikke vare tilskrevne Kontoerne <i>intérêts dus</i> —		5 758 958	5 674 760	5 477 420
Aktie- eller Garantifond <i>fonds social ou de garantie</i> —		1 182 702	1 169 278	1 301 621
Reservefond <i>fonds de réserve</i> —		25 872 776	30 178 543	30 338 519
Særlige Dækningsfonds <i>fonds de couverture particuliers</i> —		2 376 499	2 276 100	5 125 139
Forskellige Beløb <i>diverses sommes</i> —		4 365 868	4 133 104	2 547 247
Tilsammen total —		559 055 748	576 402 660	566 887 809
Midlernes Anbringelse ved Aarets Slutning <i>placement fin de l'année</i>				
Kassebeholdning <i>encaisse</i> —		18 713 222	15 915 870	16 214 567
Indenlandske Obligationer <i>obligations du pays</i> —		124 657 376	139 291 503	141 521 492
Udenlandske — <i>id. étrangères</i> —		7 761 456	19 145 407	20 304 573
Aktier <i>actions</i> —		7 992 348	8 938 399	9 307 481
Udlaan i Landejendomme <i>hypothèques rurales</i> —		206 240 590	202 984 996	197 717 736
— i Købstadejendomme <i>id. urbaines</i> —		94 172 750	92 828 600	89 509 510
— mod Haandpant <i>prêts sur nantissement</i> —		9 272 774	8 239 714	7 892 830
— mod Selvskyldnerkaution <i>id. à fidejussion</i> —		57 800 902	56 987 627	54 282 697
— til Kommuner <i>id. à des communes</i> —		17 578 360	17 556 654	16 774 066
— i øvrigt <i>autres</i> —		5 979 128	6 108 980	5 666 093
Faste Ejendomme og Inventar <i>immeubles et inventaire</i> —		2 896 292	2 805 715	2 623 867
Forskelligt <i>divers</i> —		5 990 550	5 599 195	5 072 897
Tilsammen total —		559 055 748	576 402 660	566 887 809
Indtægter og Udgifter i Aarets Løb <i>recettes et dépenses</i>				
Samtlige Indtægter <i>recettes</i> —		21 916 802	18 868 093	21 245 516
Samtlige Udgifter <i>dépenses</i>				
Samtlige Renter <i>intérêts</i> —		19 542 234	18 967 173	18 281 069
Lønninger og Pensioner <i>appointements et pensions</i> —		1 174 505	1 136 177	1 085 600
Husleje og andre lignende Udgifter <i>loyer etc.</i> —		354 001	308 559	331 025
Udgifter i veldædigt Øjemed <i>bienfaisance</i> —		182 789	201 437	200 914
Forskellige Udgifter <i>dépenses diverses</i> —		280 478	448 162	342 231
Overskud <i>excédent</i> —		382 795	2 193 415	1 004 677
Tilsammen total —		21 916 802	18 868 093	21 245 516

Kassernes Konti 31/3 1900. *Caisses d'épargne à solde dépassant 5 millions de couronnes.*

Oprettet <i>étalée</i>	31/3 1900	31/3 1899	31/3 1898	Sparekassens Navn <i>nom de la caisse</i>	Oprettet <i>étalée</i>	31/3 1900	31/3 1899	31/3 1898
	Kr.	Kr.	Kr.			Kr.	Kr.	Kr.
13/10 42	15 321 409	15 094 448	14 995 238	Bornholms Spare- og Laanekasse i Rønne	24/2 44	7 614 371	7 680 191	7 233 623
12/4 72	11 079 955	13 503 410	12 120 300	Aarhus Privatbank	1/12 71	7 111 301	6 127 078	5 813 983
9/11 33	10 929 579	10 866 506	10 500 956	Faaborg Spare- og Laanekasse	8/10 46	7 065 916	6 911 333	6 875 603
18/1 42	10 649 109	10 822 881	10 355 411	Holbæk Amts økon. Selskabs Spk.	28/12 25	6 392 911	6 445 557	6 421 635
4/6 47	10 156 419	10 092 649	9 783 591	Landbosparekassen i Aalborg	21/10 85	6 086 049	6 195 148	6 362 746
26/11 29	9 267 738	9 344 598	9 249 073	Sparek. for Nyborg By og Omegn	2/8 46	5 749 138	5 852 032	5 595 267
1/11 41	9 163 803	8 872 557	8 683 820	Haandværkerbanken i Kbhvn.	31/10 68	5 327 412	4 763 678	3 665 927
30/8 69	8 662 631	8 401 329	7 867 503					

ikke indbefattede i Regnskabsopgørelsen for det paagældende Aar. I Opgørelsen for 1/4 1897—31/3 1898 manglede en mindre skellig Rente, er den laveste Rente tagen til Udgangspunkt ved Kassernes Gruppering efter Rentefodens Størrelse. Regnskabs-
sont dues à quelque défaut de rapport.

Hypotekassers og Kreditforeningers Status 1899—1901.

Crédit foncier: situation des sociétés 1899—1901.

	1900—1901 ¹			1899—1900 ¹		
	Pan- ternes Antal <i>hypo- thèques: nombre</i>	Panteoblig. samlede Hovedstol (H.) Restbeløb (R.) <i>hypothèques: originaires (H.) restantes (R.)</i>	Reserve- fond <i>fonds de réserve</i>	Pan- ternes Antal <i>hypo- thèques: nombre</i>	Panteoblig. samlede Hovedstol (H.) Restbeløb (R.) <i>hypothèques: originaires (H.) restantes (R.)</i>	Reserve- fond <i>fonds de réserve</i>
		Kr.	Kr.		Kr.	Kr.
Den danske Landmandsbanks Hypotek- afdeling	2 549	28 669 495 (R.)	31 822	2 583	29 002 054 (R.)	32 726
Desuden udlaant til Kommuner ² .	445	16 357 945 (R.)	—	431	16 257 082 (R.)	—
Kreditkassen for Husejerne i Københ. ³	1 332	61 943 037 (R.)	3 231 140	1 355	62 333 987 (R.)	2 990 388
Kreditforeningen af Grundejere i de danske Østifter	20 687	272 698 700 (H.) 248 535 937 (R.)	8 251 219	20 076	256 665 800 (H.) 233 632 963 (R.)	7 522 007
Kreditkassen for Landejendomme i Østifterne	4 620	54 770 200 (H.) 51 410 291 (R.)	1 557 168	4 380	52 203 700 (H.) 49 064 456 (R.)	1 456 224
Kreditforeningen af Grundejere i Fyns Stift	2 963	20 208 100 (H.) 18 744 792 (R.)	483 184	2 899	19 772 000 (H.) 18 434 615 (R.)	464 623
Kreditforeningen af Ejere af mindre Ejendomme paa Landet i Østift. }	11 211	12 033 350 (H.) 10 821 732 (R.)	420 291	10 444	11 045 650 (H.) 9 947 842 (R.)	386 879
Kreditforeningen af Grundejere i Kø- benhavn og Omegn	1 489	55 026 000 (H.) 52 791 092 (R.)	2 149 612	1 397	48 966 600 (H.) 46 962 715 (R.)	1 971 926
Kreditforeningen for industrielle Ejen- domme	148	3 451 200 (H.) 3 435 605 (R.)	97 275	95	1 856 900 (H.) 1 846 745 (R.)	49 955
Hypotek-Foreningen for København og Omegn	547	10 430 500 (H.) 10 375 895 (R.)	298 237	440	7 551 300 (H.) 7 516 235 (R.)	211 540
Kreditforeningen af jyske Landejen- domsbesiddere	19 477	187 566 300 (H.) 175 917 557 (R.)	5 947 489	19 252	186 084 300 (H.) 175 344 566 (R.)	6 112 806
Den vest- og sønderjydske Kreditfor- ening af Landejendomsbesiddere. }	12 005	79 280 200 (H.) 74 711 415 (R.)	3 661 074	11 889	76 916 000 (H.) 73 890 535 (R.)	3 685 062
Kreditforeningen af Købstadgrundejere i Nørrejylland	302	1 972 000 (H.) 647 715 (R.)	14 075	332	2 176 800 (H.) 773 690 (R.)	26 561
Nye jyske Købstadkreditforening . . }	5 913	47 409 700 (H.) 45 458 757 (R.)	3 133 881	5 671	42 815 300 (H.) 41 082 586 (R.)	2 789 339
Kreditforeningen af Ejere af mindre Ejendomme paa Landet i Jylland }	32 322	40 009 400 (H.) 36 167 781 (R.)	1 647 068	30 246	36 941 950 (H.) 33 507 994 (R.)	1 618 332
Kreditforeningen af Grundejere paa Landet i Jylland	2 528	10 859 200 (H.) 10 560 920 (R.)	656 992	2 371	10 166 100 (H.) 9 937 440 (R.)	580 284
Tilsammen ⁴ total . . .	118 093	830 192 021 (R.)	31 580 527	113 430	793 278 423 (R.)	29 898 652

Anm. Af landøkonomiske Forskudsforeninger (L. 26/8 1898) fandtes ved Udg. af Oktbr. 1901: 168 med saml. Driftslaan fra Statskassen paa 4 999 590 Kr., deraf paa Øerne 45 med 1 384 260 Kr., i Jylland 123 med 3 615 330 Kr.

¹ Statusopgørelsen for Landmandsbanken, Kreditf. af Grundejere i Kbh. og Omegn og vest- og sønderj. Kreditf. af Landejendomsbesiddere er pr. 31. Decbr. 1899, for Kreditf. af Købstadgrundejere i Nørrejylland 28. Febr. 1900, for Kreditf. for Husejerne i Kbh. 10. Marts 1900, for alle de øvrige 31. Marts 1900 o. s. fr. i det følgende Aar. ² Landmandsbankens Kommunelaan ydes i Almindelighed uden speciel Pantsætning af enkelte Ejendomme. ³ Laanene ere uamortisable. ⁴ Af Kreditforeningen af Kommuner i Danmark var der desuden ved Udgangen af 1900 udlaant et samlet Beløb af 3 328 703 Kr. (Reservefond: 18 245 Kr.).

Overformynderiets Status ved Udgangen af Regnskabsaarene 1897/98—1900/01.
Administration des biens de pupille: situation à la fin des exercices 1897/98—1900/01.

	81/8 1901	81/8 1900	81/8 1899	81/8 1898
	Kr.	Kr.	Kr.	Kr.
Ia. Massen skyldte passif				
Interessenternes Fordringer i Kontanter <i>sommes dues aux intéressés</i>	101 974 313	103 151 422	105 504 839	105 190 465
Anden Gæld <i>autres dettes</i>	1 632 731	1 609 321	617 608	480 796
Reservefonden <i>fonds de réserve</i>	2 854 926	3 772 864	1 749 367	4 444 168
Tilsammen total	106 461 970	108 533 607	107 871 814	110 115 429
b. Massen ejede actif				
Pante- og Bankhæftelsesobligationer <i>obl. hypothécaires</i>	66 600 040	67 130 443	67 643 384	66 548 614
Kgl. og andre offentl. Obl. og Aktier <i>rente danoise et autres obl. et act. publ.</i>	39 311 716	40 760 488	39 260 458	42 299 800
Andre Fordringer <i>autres créances</i>	137 609	234 565	199 878	49 787
Overformynderiets faste Ejendomme <i>immeubles</i>	392 088	402 088	412 088	422 088
Kassebeholdning <i>encaisse</i>	20 517	6 023	356 006	795 140
Tilsammen total	106 461 970	108 533 607	107 871 814	110 115 429
II. Under enkelt Værgemaal indestod <i>dépôts individuels</i>				
Pante- og Bankhæftelsesobligationer <i>obl. hypothécaires</i>	49 239 244	48 138 242	46 196 355	45 709 103
Kgl. og andre offentl. Obl. og Akt. <i>rente danoise et autres obl. et act. publ.</i>	50 179 374	46 314 547	43 331 185	38 443 927
Andre Fordringer <i>autres créances</i>	2 239 669	2 309 823	2 255 835	2 723 058
Tilsammen total	101 658 287	96 762 612	91 783 375	86 876 088
Det samlede i Overformynderiet indestaaende Beløb <i>total de l'administration des biens de pupille</i>	208 120 257	205 296 219	199 655 189	196 991 517
Heraf indestod i den københ. Afd. <i>total de la section de la ville de Cop.</i>	143 666 430	142 701 000	138 734 626	135 934 335
— — i den udenbys Afd. <i>total de la section de la province</i>	64 453 827	62 595 219	60 920 563	61 057 182

TABEL LXIV.

Oversigt over Assistenshusets Virksomhed i Aarene 1896/97—1900/01.
Mont-de-piété 1896/97—1900/01.

	1/4 1900— 81/8 1901	1/4 1899— 81/8 1900	1/4 1898 —81/8 99	1/4 1897 —81/8 98	1/4 1896 —81/8 97
Beholdning ved Regnskabsaarets Begyndelse <i>état au commencement de l'exercice (1^{er} avril)</i>					
Antal af Panter gages: <i>nombre</i>	116 842	105 485	105 809	109 854	126 118
Udlaant Beløb <i>prêts</i> Kr.	1 053 173	974 794	942 524	971 058	1 025 463
Indsat <i>mis</i>					
Antal af Panter gages: <i>nombre</i>	190 628	189 721	167 406	163 639	170 675
Udlaant Beløb <i>prêts</i> Kr.	2 006 324	1 959 933	1 793 945	1 876 931	1 811 201
heraf ved Fornyelse <i>dont renouvelé</i>					
Antal af Panter gages: <i>nombre</i>	39 753	38 618	38 158	40 496	43 933
Udlaant Beløb <i>prêts</i> Kr.	707 544	670 111	627 951	716 466	747 814
Indløst <i>retiré</i>					
Antal af Panter gages: <i>nombre</i>	127 479	121 774	114 129	110 766	121 856
Udlaant Beløb <i>prêts</i> Kr.	1 082 836	1 058 976	998 447	1 067 305	976 655
Solgt paa Auktion <i>vendu aux enchères</i>					
Antal af Panter gages: <i>nombre</i>	20 906	17 972	15 443	16 422	21 150
Udlaant Beløb <i>prêts</i> Kr.	170 189	152 467	135 277	121 694	141 137
Beholdning ved Regnskabsaarets Slutning <i>état à la fin de l'exercice (31 mars)</i>					
Antal af Panter gages: <i>nombre</i>	119 332	116 842	105 485	105 809	109 854
Udlaant Beløb <i>prêts</i> Kr.	1 098 928	1 053 173	974 794	942 524	971 058
Samlet Indtægt <i>recette totale</i> Kr.	130 836	123 039	115 711	118 473	126 645
Samlet Udgift <i>dépense totale</i> Kr.	105 500	95 721	88 238	86 368	95 042
Gevinst <i>bénéfice</i> Kr.	25 336	27 318	27 473	32 105	31 603

A. Brandforsikringselskaber i Aarene 1898—1901¹.

Assurances incendie 1898—1901.

	Kbhvns Brand- forsikring (gensidigt Selskab)	Køb- stædernes alm.Brand- forsikring (gensidigt Selskab)	Den alm. Brandforsik- ring for Landbyg- ninger (gensidigt Selskab)	Det gen- sid.Forsik- ringselsk. Danmark (gensidigt Selskab)	Det kgl. oktr. alm. Brandassu- rancekomp. for Varer og Effek- ter ² og ³	Ny danske Brand- forsikrings- elskaber af 1864	Nordisk Brand- forsikring
	Kr.	Kr.	Kr.	Kr.	Kr.	Kr.	Kr.
Risiko ved Regnskabs- aarets Slutning <i>risque</i> <i>fin de l'exercice</i>	{ 1900-1901 313 064 050 1899-1900 293 176 500 1898-1899 286 841 000	{ 592 977 537 561 361 000 531 886 000	{ 1 918 911 172 1 848 708 006 1 826 234 715	{ 732 426 530 618 758 935 569 310 518	{ — 355 645 300 334 988 600	{ 465 846 553 453 814 824 438 873 771	{ — — —
Heraf genforsikret <i>dont réassuré</i>	{ 1900-1901 235 026 437 1899-1900 219 854 075 1898-1899 214 979 627	{ 1 500 000 1 500 000 1 500 000	{ 62 456 905 56 708 870 50 496 186	{ 59 135 125 49 604 241 40 940 800	{ — 76 475 400 66 378 500	{ 229 397 316 217 566 686 208 805 185	{ — — —
Assurancepræmie <i>primes</i>	{ 1900-1901 249 024 1899-1900 242 115 1898-1899 244 305	{ 557 939 525 482 490 187	{ 3 034 982 3 274 107 3 093 315	{ 855 561 777 874 715 047	{ — 574 652 508 631	{ 1 362 658 1 287 990 1 255 292	{ 333 189 ⁶ 611 619 411 884
Fragaar til Genfor- sikring <i>dont aux ré- assureurs</i>	{ 1900-1901 173 117 1899-1900 166 517 1898-1899 163 867	{ 1 833 1 833 1 833	{ 163 783 127 471 109 611	{ 72 090 46 537 41 758	{ — 194 132 152 654	{ 716 618 671 723 651 824	{ — 145 857 55 286
Brandskadeerstatninger <i>dommages</i>	{ 1900-1901 74 218 1899-1900 132 426 1898-1899 51 392	{ 619 802 1 077 628 355 662	{ 3 342 309 3 026 120 2 968 565	{ 1 219 388 714 413 638 002	{ — 300 103 245 467	{ 904 449 811 268 554 454	{ 304 458 ⁷ 600 906 120 297
Indbetalt ved Reassuran- døerne <i>dont par ré- assureurs</i>	{ 1900-1901 55 159 1899-1900 99 219 1898-1899 38 683	{ » » »	{ 24 839 396 536 68 208	{ 468 620 45 638 1 173	{ — 75 645 16 970	{ 480 333 381 071 263 963	{ — 289 276 2 491
Formue ved Regnskabs- aarets Slutning <i>for- tune, fin de l'exercice</i>	{ 1900-1901 7 083 926 1899-1900 6 821 486 1898-1899 6 761 966	{ 2 196 176 2 250 605 2 792 473	{ 103 678 82 614 160 972	{ 2 987 842 3 055 207 3 106 915	{ — 1 000 346 ⁴ 1 000 172 ⁴	{ 887 425 ⁵ 891 194 ⁵ 985 133 ⁵	{ » » 60 141 ⁴
Grund- ell. Aktiekapital <i>fonds social</i>	{ 1900-1901 » 1899-1900 » 1898-1899 »	{ » » »	{ » » »	{ » » »	{ — 4 000 000 4 000 000	{ 4 000 000 4 000 000 4 000 000	{ 4 000 000 4 000 000 4 000 000

Anm. I Aktieselskabet Nordisk Genforsikringselskab (Brand-, Uhelds- samt Sø- og Transportforsikring) *société par actions des «Réassurances du Nord» (incendie et accidents maritimes et de transport)* var den samlede Præmieindtægt i Regnskabsaaret 1. Juli 1899—30. Juni 1900 *primes* 2 773 960 Kr., hvoraf fragaar ved Genforsikring *dont aux réassureurs* 1 379 470 Kr.; udbetalte Skadeserstatninger netto *dommages payés* 1 102 105 Kr., Aktiekapital *fonds social* 2 500 000 Kr.

¹ Regnskabsaaret er for «Danmark», Ny danske Brandforsikringselskaber og Nordisk Brandforsikring 1. Jan.—31. Decbr. 1898, for Købst. alm. Brandforsikr. og Den alm. Brandforsikr. for Landbygn. 1. April 1898—31. Marts 1899, for Københavns Brandforsikr. og Det kgl. alm. Brandassurancekompagni 1. Okt. 1898—30. Septbr. 1899 o. s. fr. i de flg. Aar. ² Regnskabet 1900—1901 foreligger ikke afsluttet ved Arkets Trykning. ³ Heri ikke medregnet Afd. for gensidige Forsikringer. ⁴ Reservefond. ⁵ Reserve- og Ekstrafond. ⁶ Efter Fradrag af Reassurancepræmie. ⁷ Efter Fradrag af Reassurandørernes Andel.

med Hovedsæde i København.

rance siègeant à Copenhague.

B. Søforsikringsselskaber i Aarene 1898—1900¹.

Assurances maritimes 1898—1900.

	Det kgl. oktr. Søassurance- kompagni	De private Assu- randører	Den køben- havnske Sø- assurance- forening	Fjerde Sø- forsikrings- selskab	
	Kr.	Kr.	Kr.	Kr.	
Bruttokapital ved Aarets Slutning <i>capital (risque) brut, fin de l'année</i>	1900	200 000 000	188 000 000	110 000 000	67 000 000
	1899	168 000 000	175 000 000	97 000 000	58 000 000
	1898	124 000 000	163 000 000	91 000 000	52 000 000
Nettokapital ved Aarets Slutning <i>id. net, fin de l'année</i>	1900	172 000 000	88 000 000	62 000 000	53 000 000
	1899	150 000 000	83 000 000	57 000 000	46 000 000
	1898	111 000 000	86 000 000	50 000 000	45 000 000
Bruttopræmie <i>prime brute</i>	1900	2 301 958	3 413 762	1 319 604	753 080
	1899	1 763 905	3 196 151	1 182 050	691 864
	1898	1 425 992	3 050 946	1 125 556	590 106
Nettopræmie <i>id. nette</i>	1900	1 676 663	784 817	406 344	446 264
	1899	1 281 618	755 307	399 819	387 508
	1898	1 052 217	759 338	423 256	363 395
Bruttoskader <i>dommages bruts</i>	1900	1 715 362	2 041 718	1 404 043	724 494
	1899	1 577 269	2 336 416	691 173	600 979
	1898	982 493	1 745 161	565 156	347 115
Nettoskader <i>id. nets</i>	1900	1 130 538	527 365	352 382	407 860
	1899	1 011 235	599 501	200 999	319 244
	1898	768 003	526 405	213 654	247 041
Præmie- og Skadesreserver ved Aarets Slutning <i>réserves de primes et de dommages, fin de l'année</i>	1900	1 062 556	237 227	272 558	174 470
	1899	737 297	221 156	321 245	169 221
	1898	630 941	229 581	275 916	184 451
Ristorni og Omkostninger <i>ristorne et frais</i>	1900	92 576	195 442	76 033	60 084
	1899	83 530	142 684	65 986	50 562
	1898	80 028	132 242	71 259	55 482
Renteindtægt <i>intérêts reçus</i>	1900	65 844	19 745	3 990	3 275
	1899	55 611	16 495	3 887	4 096
	1898	74 366	42 372	3 013	4 830
Overskud <i>excédent</i>	1900	132 274	295 617	66 410	÷ 23 193
	1899	80 496	215 020	116 113	26 054
	1898	80 294	272 473	146 987	40 723
Forsikring af danske Sejlfartøjer til Fiskeribrug					
Hovedafdeling ²					
Samlet Forsikringssum ved Aarets Slutning <i>risque, fin de l'année</i>	1900	1 691 417	1 495 735	1 350 372	
heraf genforsikret <i>dont réassuré</i>		35 378	20 000	5 000	
Samlede Præmier <i>primes</i>		34 755	31 504	28 417	
heraf afgivet til Reassurandørerne <i>dont aux réassureurs</i>		2 250	1 809	1 290	
Udbetalte Skadeserstatninger <i>dommages payés</i>		25 760	37 515	41 160	
Reassurandørernes Andel heraf <i>dont par réassureurs</i>		2 188	713	867	

Anm. I Søforsikringsselskabet De private Reassurandører (Regnskabsaar 1. Juli—30. Juni) var den samlede Forsikringssum ved Slutningen af Regnskabsaaret 1900—1901 *risque, fin de l'année* 8 635 784 Kr., samlede Præmier i Aarets Løb *primes* 282 022 Kr., udbetalte Skadeserstatninger *dommages payés* 160 559 Kr. De tilsvarende Tal for 1899—1900 vare: 8 794 879, 282 693 og 217 532 Kr., for 1898—99: 9 203 406, 276 386 og 161 264 Kr.

¹ Ved Aaret 1898 skal forstås: for de private Assurandører 1. Juli 1898—30. Juni 1899, for Forsikring af danske Sejlfartøjer til Fiskeribrug 1. April 1898—31. Marts 1899, for de øvrige 1. Jan.—31. Decbr. 1898. Det samme gælder de følgende Aar. ² Særskilt Afd. (Fartøjer, der benyttes til Fiskeri under Island og Færøerne): Samlet Forsikringssum i 1900: 489 751 Kr., hvoraf genforsikret 223 000 Kr.; samlede Præmier 17 445 Kr., heraf til Reassurandørerne 13 775 Kr.; udbetalte Skadeserstatninger 45 534 Kr., heraf Reassurandørernes Andel 16 767 Kr.

Større danske Forsikringselskaber med Hovedsæde i København.

Principales entreprises d'assurance siégeant à Copenhague (suite).

C. Livsforsikringsinstitutioner i Aarene 1898—1900. Assurances vie 1898—1900.

	Statsanstalten for Livsforsikring		Dansk Livs- forsikrings- Aktieselskab Hafnia		Det gens. For- sikringsselsk. Danmark (Livsforsik- ringsafd.)		Dansk Folke- forsikrings- anstalt		Nordisk Livs- forsikrings- Aktieselskab	
	Kr.	Kr.	Kr.	Kr.	Kr.	Kr.	Kr.	Kr.	Kr.	Kr.
Forsikringssum ved Aarets Slutning <i>risque, fin de l'année</i>										
a. Forsikringer, der angaa Udbetalinger een Gang for alle <i>capitaux</i>	1900 87 379 788 1899 81 841 153 1898 76 169 589	58 469 976 55 162 277 51 979 628	30 902 216 ¹ 26 820 166 ¹ 22 877 410 ¹	8 057 300 6 187 688 4 702 322	10 974 084 7 172 559 3 596 732					
genforsikret <i>réassuré</i>	1900 » 1899 » 1898 »	2 225 216 2 370 216 2 112 356	456 500 456 500 401 500	» » »	2 143 883 1 392 256 381 000					
b. Forsikringer, der angaa fortsatte Udbetalinger (aarligt Beløb) <i>rentes (annuités)</i>	1900 5 862 764 1899 5 878 608 1898 5 808 216	465 468 458 158 431 260	63 392 59 952 54 765	» » »	27 932 16 869 10 795					
Præmier og Indskud <i>primes</i>	1900 3 974 607 1899 3 955 499 1898 4 552 913	2 206 097 2 082 903 2 129 608	936 903 ² 794 823 ² 665 484 ²	336 950 262 688 172 931	379 612 243 619 189 416					
fragaar til Genforsikring <i>dont aux réassureurs</i>	1900 » 1899 » 1898 »	92 240 83 061 76 836	16 003 15 949 13 717	» » »	107 007 48 990 21 352					
Udbetalinger af <i>déboursem. de</i>										
a. Forsikringer, der angaa Udbetalinger een Gang for alle <i>capitaux</i>	1900 1 355 321 1899 1 197 928 1898 1 032 946	863 598 661 419 688 793	267 498 ⁸ 219 393 ⁸ 189 243 ⁸	24 873 14 743 7 818	21 195 6 300 2 111					
b. Forsikringer, der angaa fortsatte Udbetalinger <i>rentes (ann.)</i>	1900 3 280 585 1899 3 262 099 1898 3 185 588	368 583 346 083 319 557	34 846 32 636 31 606	» » »	11 859 5 740 1 199					
c. Godtgørelse for hævede Forsikringer <i>restitutions annulatives</i>	1900 265 497 1899 221 369 1898 161 332	175 498 121 246 108 068	71 343 51 250 46 821	» » »	187 » »					
Overskud (Bonus) godskrevet Interessenterne <i>benefice</i>	1900 784 1899 90 299 1898 2 198 483	108 801 129 822 147 172	27 000 117 319 48 000	» » »	7 571 5 118 2 970					
Formue <i>fortune</i>	1900 83 403 925 1899 81 565 256 1898 78 921 235	18 416 559 ⁴ 17 546 740 ⁴ 16 707 096 ⁴	5 487 774 4 950 553 4 587 480	384 265 ⁶ 222 547 ⁶ 84 599 ⁶	333 443 ⁸ 208 487 ⁸ 111 895 ⁸					
Driftsfond <i>fonds d'administration</i>	1900 3 461 192 1899 3 395 716 1898 3 316 462	2 016 000 ⁵ 2 007 500 ⁵ 2 000 000 ⁵	» » »	100 000 ⁷ 100 000 ⁷ 100 000 ⁷	1 000 000 ⁷ 1 000 000 ⁷ 1 000 000 ⁷					

¹ Heraf med Gensidighed i 1900: 29 936 230 Kr., 1899: 25 785 630 Kr., 1898: 21 745 430 Kr. ² Heraf for Gensidighedsforsikringer i 1900: 790 255 Kr., 1899: 704 177 Kr., 1898: 563 184 Kr. ³ Heraf for Gensidighedsforsikringer i 1900: 264 963 Kr., 1899: 197 200 Kr., 1898: 185 700 Kr. ⁴ Formue, Reservefond og opsparede Sikkerhedstillæg. ⁵ Grundkapital. ⁶ Forsikringsfond. ⁷ Aktiekapital. ⁸ Hovedfond.

TABEL LXVI.

Livsforsikringens Omfang i Danmark 1/4 1900.

Etendue de l'Assurance vie en Danmark 1 avril 1900.

	Antal Selskaber <i>sociétés</i>	Kapitalforsikringer <i>ass.-capitaux</i>		Renteforsikringer <i>ass.-rentes</i>		Sidste Aars Præmieindtægt <i>versé en primes la dernière année</i>
		Antal Policer <i>polices</i>	Forsikringssum <i>montant</i>	Antal Policer <i>polices</i>	Forsikringssum <i>montant</i>	
Danske Selskaber <i>sociétés danoises</i>	20	105 787	210 320 635	30 628	6 271 183	8 398 816
Udenlandske Selskaber <i>sociétés étrangères</i>	37	18 213	67 790 633	252	69 445	2 549 426
Tilsammen <i>total</i>	57	124 000	278 111 268	30 880	6 340 628	10 948 242

Danske Ulykkesforsikringsselskaber i Aaret 1900 (1898—1900).¹
Assurances contre accidents 1900 (1898—1900).

	Regnskabsaar ² <i>exercice</i>	Antal Policer ved Slutningen af Aaret <i>polices fin de l'année</i>	Præmier og Indskud <i>primes et apports</i>	Af Præmieindtægt. var til Genforsikring <i>dont aux réassureurs</i>	Antal Skader for hvilke er bet. Erstatning <i>dommages, nb.</i>	Udbetalte Skadestateringer <i>dommages, déboursements</i>	Heraf godtgjort ved Genfors. restitue par <i>les réassureurs</i>	Forsikrings- og Reservefond <i>fonds d'assurance et de réserve</i>	Indskudsfond eller indbet. Aktiekapital <i>fonds d'apports ou fonds social versé</i>
			Kr.	Kr.		Kr.	Kr.	Kr.	Kr.
A.									
Arbejdsgivernes Ulykkesforsikring (Afd. A.)	1900	3 792	311 579	»	119	212 913	»	107 648	»
	1899	3 661	292 790	»	87	91 150	»	118 000	»
Danske Privatbaners gensidige Ulykkesforsikring ³	1900-01	25 ⁵	11 053	»	4	5 447	»	—	»
Mejeriernes Ulykkesforsikring	1900	1 115 ⁶	11 104	205	17	9 464	»	»	17 602
Bryggeriernes gensidige Ulykkesforsikrings-Forening ⁴	1900	29 ⁷	6 851	1 034	6	3 724	340	—	»
Andelssvineslagteriernes Ulykkesforsikring	1900	—	2 664	»	2	926	»	—	»
B.									
Forsikrings-Aktieselskabet Skjold.	1900	11 191 ⁸	384 218	11 222	3 539	270 547	12 172	212 492	100 000 ⁸
	1899	11 179	389 226	10 102	2 534	254 048	3 892	215 644	100 000 ⁸
	1898	11 748	443 016	10 716	3 672	310 716	4 917	227 267	100 000 ⁸
Forsikrings-Aktieselskabet Folket.	1900	—	254 353	11 393	—	172 640	63 364	118 320	139 838 ¹⁰
	1899	—	234 041	96 248	—	72 997	33 111	49 355	132 839 ¹⁰
	1898	—	39 246	1 059	—	14 478	3 047	10 270	66 611 ¹⁰
Nordisk Ulykkesforsikrings-Aktieselskab ^{1898/1900}	1898-99	4 909	164 248	12 799	802	94 432	8 555	66 550	100 000 ¹¹
Jernindustriens Ulykkesforsikring.	1898-99	2 942	107 665	5 176	366	33 439	3 718	43 940	100 000 ¹¹
	1899	—	54 404	10 465	50	44 622	2 849	—	»
C.									
Arbejdsgivernes Ulykkesforsikring (Afd. B.)	1900	3 216	72 815	2 232	567	42 589	611	11 000	—
	1899	1 709	35 357	645	329	14 438	36	11 390	—
Ulykke- og Sygdomsforsikringsselskabet Haand i Haand.	1900	—	178 173 ¹²	—	—	156 894 ¹²	—	40 500	86 900 ¹²

A = Selskaber, der udelukk. tegne Forsikringer i Henh. til Ulykkesforsikringsloven (L. 7/1 1898); B = Selskaber, der tegne baade Lovforsikr. (i Henh. t. L. 7/1 1898) og andre Forsikringer; C = Selsk. ell. Afd., der ikke tegne Lovforsikringer.

¹ Selskaber, fra hvilke Beretninger foreligge. ² Regnskabsaarene for Danske Privatbaners gens. Ulykkesforsikring omfatter Tiden 1/4 1900 — 31/12 1901, for Nordisk Ulykkesforsikrings-Aktieselskab 1/10 1899—30/9 1900, for alle de øvrige Kalenderaaret. ³ Hovedsæde i Hillerød. ⁴ Hovedsæde i Odense. ⁵ Antal Jernbaneselskaber. ⁶ Antal Mejerier. ⁷ Antal Bryggerier. ⁸ Desuden Garantifond: 400 000 Kr. ⁹ Heraf 486 Lovforsikringspolicer med en årlig Præmie af 49 280 Kr. ¹⁰ Desuden Garantifond i 1900: 648 000 Kr., 1899: 725 600 Kr., 1898: 450 400 Kr. ¹¹ Desuden Garantifond: 900 000 Kr. ¹² Heri er fradraget Reassurandørernes Andele. ¹³ Desuden Garantifond: 900 000 Kr.

TABEL LXVIII.

Ulykkesforsikring (Lov 7/1 1898) i Tidsrummet 15/1—31/12 1899 og 1900.

Assurances contre accidents loi 7 janvier 1898, du 15 janvier au 31 décembre 1899 et 1900.

	1900	1899
Antal Personer, ramte af Ulykkestilfælde, anmeldte til Arbejderforsikringsraadet <i>dommages notifiés au Conseil</i>	2 280	1 906
Sagen endnu under Overvejelse ved Aarets Udgang <i>dont encore à décider</i>	481	435
Sager under Behandling i Aarets Løb <i>dommages traités</i>	2 237 ¹	1 471
Sagens Udfald: Erstatning ikke tilkendt ² <i>rejetés</i>	473	229
— — — — — Helbredelse uden blivende Følger af Beskadigelsen <i>guérisons sans suites permanentes</i>	1 182	950
— — — — — Blivende Nedsættelse af Arbejdsevnen ³ <i>incapacité de travail permanente</i>	529	243
— — — — — Død ⁴ <i>morts</i>	53	49

¹ Heraf 3 genoptagne Sager. ² Enten fordi den paagældende Virksomhed ikke henhørte under Loven, eller fordi Ulykkestilfældet ikke var indtraadt under Forhold, der kunde berettigede til Erstatning, eller fordi der ikke var indtraadt nogen blivende Nedsættelse af Arbejdsevnen. ³ 203 Tilfælde medførte i 1899 indtil 1/4 Invaliditet, 40 større Invaliditet med samlede Erstatningssummer af henholdsvis 99 425 og 74 772 Kr.; i 1900 vare de tilsvarende Tal 404 og 125 med Erstatningssum henholdsvis 220 184 og 228 981 Kr. ⁴ Til samtlige døde ydedes Begravelseshjælp, men da i 1899: 18 og i 1900: 13 ingen forsørgelsesberettigede efterlod, og i 1899: 1 havde Pension sikret af Arbejdsgiveren, udbetaltes der kun for henh. 30 og 40 en Erstatningssum til de efterladte med henh. 87 897 og 126 092 Kr. *Des 529 (en 1900) invalides les 404 ont eu 220 184 cour., les 125, 228 981 cour. — 53 subventions aux frais d'enterrement payées; 126 092 couronnes payées aux survivants des 40 morts; 13 sans survivants.*

TABEL LXIX.

Aldersundersøttelsen i det egentlige Danmark¹.

I. Aldersundersøttede under fast Understøttelse. Subventions fixes.

	Hovedpersoner subventionnés				Bipersoner les leurs	I alt total
	Familieforsørgere soutiens de famille		Enlige Personer vivant seuls			
	Mk. s. m.	Kk. s. f.	Mk. s. m.	Kk. s. f.		
Den 31. December 1899						
København <i>Copenhague</i>	1 055	29	677	4 275	1 379	7 415
Købstæderne <i>villes</i>	1 751	24	982	4 439	2 186	9 382
Handelspladserne <i>places</i>	155	2	123	687	172	1 139
Landdistrikterne <i>communes rurales</i>	10 196	112	4 621	12 686	12 158	39 773
Tilsammen total	13 157	167	6 403	22 087	15 895	57 709
Den 31. December 1898						
København <i>Copenhague</i>	1 048	23	680	4 087	1 378	7 216
Købstæderne <i>villes</i>	1 670	24	920	4 233	2 072	8 919
Handelspladserne <i>places</i>	141	2	109	654	158	1 064
Landdistrikterne <i>communes rurales</i>	10 112	110	4 518	12 428	12 289	39 457
Tilsammen total	12 971	159	6 227	21 402	15 897	56 656
Den 31. December 1897						
København <i>Copenhague</i>	998	27	635	3 908	1 325	6 893
Købstæderne <i>villes</i>	1 601	27	847	4 021	1 978	8 474
Handelspladserne <i>places</i>	124	3	82	601	140	950
Landdistrikterne <i>communes rurales</i>	9 842	115	4 332	11 885	11 797	37 971
Tilsammen total	12 565	172	5 896	20 415	15 240	54 288

2. Aldersundersøttede Hovedpersoner efter Aldersklasser. Subventionnés par âge.

Aldersgrupper <i>âge</i>	København <i>Copenhague</i>			Købstæderne <i>villes</i>			Handelspladserne <i>places</i>			Landdistrikterne <i>communes rurales</i>			Hele Landet <i>le Danemark propr. dit</i>	
	1899	1898	pCt. ²	1899	1898	pCt. ²	1899	1898	pCt. ²	1899	1898	pCt. ²		pCt. ²
Den 1. Januar														
60—65 Aar {	Mk. s. m.	288	298	7,7	308	296	5,4	49	35	4,0	1 863	1 833	7,0	6,8
{	Kk. s. f.	742	716	19,5	586	572	16,2	117	117	14,3	1 479	1 413	14,8	16,0
65—70 - {	Mk. s. m.	514	482	17,4	645	587	12,9	64	57	7,9	3 572	3 526	14,8	14,6
{	Kk. s. f.	1 098	1 040	32,2	989	929	24,5	164	147	18,8	2 643	2 596	22,2	24,2
70 Aar og der- over {	Mk. s. m.	926	853	26,3	1 669	1 567	29,7	137	114	13,4	9 134	8 833	27,7	27,5
{	Kk. s. f.	2 270	2 179	35,9	2 719	2 547	37,5	370	342	23,1	8 361	8 020	32,4	33,4
I alt total		5 838	5 568	24,4	6 916	6 498	22,0	901	812	14,6	27 052	26 221	20,5	21,0

3. Midlertidig understøttede Hovedpersoner. Aides temporairement.

	1899			1898		
	Mk. s. m.	Kk. s. f.	I alt total	Mk. s. m.	Kk. s. f.	I alt total
København <i>Copenhague</i>	69	13	82	65	13	78
Købstæderne <i>villes</i>	99	58	157	90	52	142
Handelspladserne <i>places</i>	9	10	19	5	6	11
Landdistrikterne <i>communes rurales</i>	90	40	130	97	41	138
Tilsammen total	267	121	388	257	112	369

¹ Paa Færøerne udgjorde Antallet af aldersundersøttede 31. December 1897: 77, 31. December 1898: 86, 31. December 1899: 101; af det sidste Tal fandtes 37 i Thorshavn, 64 i Landdistr.; endvidere vare af det nævnte Tal 68 Hovedpersoner (14 mandlige og 4 kvindelige Familieforsørgere og 9 mandlige og 4 kvindelige enlige Personer) og 33 Bipersoner. Den gsnl. Understøttelse udgjorde pr. Individ i 1898: 39,99 Kr., i 1899: 41,02 Kr., pr Hovedperson i 1898: 59,98 Kr., i 1899: 60,89 Kr. Den samlede Udgift var i 1898: 3 359 Kr., i 1899: 3 777 Kr., hvoraf Statskassens Tilskud henholdsvi 1 740 og 1 913 Kr.

² D. v. s. det gennemsnitlige aarlige Antal understøttede i Treaaret 1897—99 i pCt. af Aldersklassens beregnede Folketal 1898 *moyenne annuelle des subventionnés en 1897—99 pCt. du nombre calculé de la population approximative de 1898.*

Subventions à la vieillesse du Danem. propr. dit suivant la loi du 9 avril 1891.

4. Understøttede Hovedpersoner i Asyler. Des subventionnés propres étaient en asiles.

	Familieforsørgere soutiens de famille				Enlige Personer vivant seuls			
	1899		1898		1899		1898	
	Mk. s. m.	Kk. s. f.	Mk. s. m.	Kk. s. f.	Mk. s. m.	Kk. s. f.	Mk. s. m.	Kk. s. f.
København Copenhague	27	»	34	»	167	285	160	264
Købstæderne villes	6	»	6	»	46	69	44	64
Handelspladserne places	»	»	»	»	5	21	5	17
Landdistrikterne communes rurales	28	»	30	»	153	120	133	107
Tilsammen total	61	»	70	»	371	495	342	452

5. Gennemsnitlig aarligt Understøttelsesbeløb pr. Individ og pr. Hovedperson.

Moyenne annuelle de la subvention par individu soutenu en général et par subventionné propre (sans les siens).

	København Copenhague		Købstæderne villes		Handelspl. places		Landdistr. comm. rur.		Hele Landet le Danemark pr. dit	
	1899	1898	1899	1898	1899	1898	1899	1898	1899	1898
	Gennemsnit. } pr. Individ p. ind. aarl. Underst. } pr. Hovedp. p. sv.	131,29 161,76	129,09 159,67	106,11 138,54	102,41 133,55	148,95 175,42	143,24 168,09	70,17 101,28	67,62 98,32	85,32 118,03

6. De understøttedes procentvise Fordeling efter Understøttelsesbeløbets Størrelse.

Pourcentage des subventionnés suivant le montant de la subvention.

	Mænd sexe masc.					Kvinder sexe fem.				
	Under 50 Kr.	50—100 Kr.	100—150 Kr.	150—200 Kr.	200 Kr. og derover	Under 50 Kr.	50—100 Kr.	100—150 Kr.	150—200 Kr.	200 Kr. og derover
	pCt.	pCt.	pCt.	pCt.	pCt.	pCt.	pCt.	pCt.	pCt.	pCt.
Familieforsørgere soutiens de famille										
København Copenhague	1899 5,8	7,9	24,0	23,9	38,4	6,1	57,6	30,3	6,0	»
1898 5,2	9,5	24,2	24,9	36,2	6,1	72,7	18,2	3,0	»	
Købstæderne villes	1899 2,8	20,3	25,8	21,2	29,9	7,4	29,6	48,2	14,8	»
1898 2,6	21,9	27,8	20,1	27,6	3,2	32,3	48,4	12,9	3,2	
Handelspladserne places	1899 »	11,6	21,0	18,8	48,6	»	»	»	100,0	»
1898 1,9	8,8	25,6	23,8	40,0	»	»	»	66,7	33,3	
Landdistrikt. comm. rur.	1899 13,7	37,3	25,9	13,8	9,3	13,0	54,5	25,2	4,9	2,4
1898 14,9	37,6	25,7	12,7	9,1	13,8	48,5	32,3	3,1	2,3	
Hele Landet le Danemark propr. dit	1899 11,4	32,4	25,6	15,7	14,9	10,8	50,8	29,2	7,6	1,6
1898 12,4	30,0	25,8	14,8	14,0	10,7	49,2	32,0	5,6	2,5	
Enlige Personer viv. seuls										
København Copenhague	1899 8,7	17,6	32,6	25,6	15,5	5,7	31,6	38,6	21,4	2,7
1898 8,1	20,1	35,1	25,2	11,5	6,3	33,7	38,9	19,2	2,0	
Købstæderne villes	1899 3,8	25,5	33,4	23,5	13,8	4,7	33,5	39,1	17,8	4,9
1898 3,8	27,8	35,1	21,1	12,2	5,6	36,8	37,4	16,0	4,2	
Handelspladserne places	1899 0,7	19,0	27,7	19,7	32,9	3,6	23,0	32,6	31,2	9,6
1898 0,8	20,2	26,1	21,8	31,1	3,0	23,9	34,1	30,7	8,3	
Landdistrikt. comm. rur.	1899 15,8	40,0	30,0	10,9	3,3	16,1	46,2	29,8	6,3	1,6
1898 17,0	41,4	28,7	9,6	3,2	17,4	47,3	28,3	5,6	1,2	
Hele Landet le Danemark propr. dit	1899 13,1	35,3	30,7	14,3	6,6	11,5	40,2	33,4	12,1	2,8
1898 14,0	37,1	30,2	12,9	5,8	12,6	42,1	32,2	10,9	2,2	

7. Udgifterne til Alderdomsunderstøttelsen i Aarene 1892—99. Dépenses aux subventions à la vieillesse 1892—99.

	Alderdomsundst. 31. Dec. subv.	Staten l'État	København Copenh.	Købstæderne villes	Handelspl. places	Landdistr. comm. rur.	Komm. i alt total des comm.	Samlet Udg. dépense totale
		Kr.	Kr.	Kr.	Kr.	Kr.	Kr.	Kr.
1899	57 709 ¹	2 427 432	460 081	452 037	60 220	1 451 976	2 424 314	4 851 746
1898	56 656 ¹	2 275 678	434 420	414 452	54 380	1 372 410	2 275 662	4 551 340
1897	54 288 ¹	2 109 962	406 817	378 399	49 407	1 244 863	2 079 486	4 189 448
1896	52 930 ¹	1 950 134	368 087	350 936	45 216	1 179 326	1 943 565	3 893 699
1895	50 469 ¹	1 796 913	341 764	321 913	39 534	1 096 961	1 800 172	3 597 085
1894	48 414 ¹	1 618 724	305 992	289 057	35 956	999 725	1 630 730	3 249 454
1893	46 378 ¹	1 392 154	303 019	272 727	33 916	961 270	1 570 932	2 963 086
1892	43 826 ¹	1 014 278	267 117	269 833	33 588	973 145	1 543 683	2 557 961

¹ Heraf Bipersoner (dont les leurs) henholdsvis 15 895, 15 897, 15 240, 14 955, 14 223, 13 719, 13 652 og 12 869. Det ringe Antal midlertidig understøttede (se 3) er ikke medregnet.

De anerkendte Sygekassers Virksomhed¹. Caisses autorisées de secours en cas de maladie.

		Det egentlige Danmark le Danemark propr. dit							
		1900	1899	1898	1897	1896	1895	1894	
Den 31. December var <i>fin de l'année</i>									
Antallet af anerkendte Sygekasser <i>caisses</i>		1 104	1 014	902	806	724	628	535	
— ubemidlede Medlemmer <i>mbrs. indigents</i>		301 569	265 954	231 036	201 285	178 672	154 146	133 378	
— bemidlede <i>nyd. M. m. contrib. et jouiss.</i>		529	562	617	654	705	736	815	
Kassernes Formue <i>fortune</i> Kr.		2 367 129	2 113 657	1 899 806	1 555 870	1 359 953	1 064 266	828 341	
Indtægter i Aarets Løb <i>rec. de l'année</i>									
Medl. ordinære Kontingent <i>conting. ord.</i> Kr.		1 957 957	1 680 372	1 431 049	1 239 570	1 100 220	969 083	846 125	
Statstilskud <i>subvention de l'État</i> ²		833 745	710 161	621 568	547 678	475 817	410 641	345 127	
Kommunetilskud <i>subv. communales</i>		64 290	52 543	47 618	40 938	38 982	34 707	28 470	
Andre Indtægter <i>autres recettes</i>		240 747	202 719	160 384	148 026	136 765	114 078	102 084	
I alt total		3 096 739	2 645 795	2 260 619	1 976 212	1 751 784	1 528 509	1 321 806	
Udgifter i Aarets Løb <i>dép. de l'année</i>									
Pengehjælp, Barselhj. etc. <i>secours; en argent</i>		1 175 172	1 013 966	802 029	749 324	611 518	585 998	509 668	
Sygehusbehandling <i>traitement à l'hôpital</i>		185 566	159 150	130 466	109 401	95 298	79 097	64 570	
Lægehjælp, Kørsel <i>médecin et voitures</i>		990 153	862 456	710 442	618 031	517 833	443 400	377 490	
Medicin m. m. <i>médicaments etc.</i>		354 082	300 303	235 852	212 743	178 349	165 217	141 341	
Bestyrelse, Tryksager m. m. <i>administration</i>		219 398	175 154	149 622	132 558	126 392	98 280	83 764	
I alt total		2 924 371	2 511 029	2 028 411	1 822 057	1 529 390	1 371 992	1 176 833	
Antal Sygedage pr. Medl. (Mænd s. m. / Kvinder s. f.)		Dage 5,6 5,1	Dage 5,7 5,0	Dage 5,3 4,7	Dage 5,8 5,1	Dage 5,5 4,8	Dage 6,1 5,2	Dage 6,1 5,4	
		1900				1899			
		København Copenh.	Købstæder og Hjøpl. villes et pl.	Landdistrikter communes rurales		København Copenh.	Købstæder og Hjøpl. villes et pl.	Landdistrikter communes rurales	
				Øerne îles	Jylland Jutland			Øerne îles	Jylland Jutland
Den 31. December var <i>fin de l'année</i>									
Antallet af anerkendte Sygekasser <i>caisses</i>		69	110	437	488	68	100	406	440
— ubemidlede Medlemmer <i>mbrs. indigents</i>		86 235	42 613	100 012	72 709	77 392	36 234	89 482	62 846
— bemidlede <i>nyd. M. m. contrib. et jouiss.</i>		121	103	177	128	127	107	195	133
Kassernes Formue <i>fortune</i> Kr.		676 162	216 500	1 074 017	400 450	600 794	201 548	978 146	333 169
Indtægter i Aarets Løb <i>rec. de l'année</i>									
Medl. ordinære Kontingent <i>conting. ord.</i> Kr.		957 513	345 475	385 794	269 175	844 671	268 375	339 011	228 315
Statstilskud <i>subvention de l'État</i> ²		311 527	116 638	240 578	165 002	269 411	92 303	213 390	135 057
Kommunetilskud <i>subv. communales</i>		»	3 933	25 826	34 531	»	2 334	23 518	26 691
Andre Indtægter <i>autres recettes</i>		67 860	35 643	87 073	50 171	36 599	33 958	86 152	46 010
I alt total		1 336 900	501 689	739 271	518 879	1 150 681	396 970	662 071	436 073
Udgifter i Aarets Løb <i>dép. de l'année</i>									
Pengehjælp, Barselhj. etc. <i>secours; en argent</i>		601 195	208 412	247 554	118 011	540 226	158 787	209 158	105 795
Sygehusbehandling <i>traitement à l'hôpital</i>		87 646	26 270	33 520	38 130	73 799	23 002	30 710	31 639
Lægehjælp, Kørsel <i>médecin et voitures</i>		266 632	140 748	313 063	269 710	231 875	113 433	275 613	241 535
Medicin m. m. <i>médicaments etc.</i>		168 845	89 205	71 975	24 057	144 742	70 446	64 161	20 954
Bestyrelse, Tryksager m. m. <i>administration</i>		137 214	34 351	28 764	19 069	104 388	28 534	25 273	16 959
I alt total		1 261 532	498 986	694 876	468 977	1 095 030	394 202	604 915	416 882
Antal Sygedage pr. Medl. (Mænd s. m. / Kvinder s. f.)		Dage 7,7 6,0	Dage 7,0 5,8	Dage 4,6 5,1	Dage 3,5 4,0	Dage 7,8 5,9	Dage 7,2 5,2	Dage 4,7 4,8	Dage 3,5 4,3

¹ I Genforsikringsforeningen for Begravelseskasser i Danmark (begyndt 1/1 1900) var der ^{21/12} 1900 optaget 208 Begravelseskasser med 43 193 Medl., forsikrede for 3 698 285 Kr. — Aarets samlede Indtægt var 69 884 Kr. (Indskud 11 668 Kr., Præmier 53 606 Kr., Statstilskud for 3 Kvartaler 3 750 Kr., Renter af Formue 920 Kr.), og Udgift 38 639 Kr. (Begravelseshjælp 36 775 Kr., Administration 1 864 Kr.), altsaa Formue ved Aarets Udgang 31 245 Kr. ² Statstilskudet for 1894 er udbetalt 1895 og derfor først ført til Indtægt i Regnskaberne for 1895, og saaledes fremdeles hvert Aar *la subvention de l'Etat pour une année n'est payée que l'année suivante, qui en porte donc la recette.*

³ Heri en Del Medlemmer fra Københavns Nabokommuner *les caisses de Copenhague comptent parfois des membres habitant les communes voisines.*

Forbrugstabel for nogle væsentligere Varer. Principales consommations.

	Vægt eller Maal i Mill. paa	1895		1896		1897		1898		1899			
		1	2	1	2	1	2	1	2	1	2		
		Dansk Produkt produit danois	Fremmed Produkt produit étranger	Dansk Produkt produit danois	Fremmed Produkt produit étranger	Dansk Produkt produit danois	Fremmed Produkt produit étranger	Dansk Produkt produit danois	Fremmed Produkt produit étranger	Dansk Produkt produit danois	Fremmed Produkt produit étranger		
Rug seigle	Pd.	841,8	299,8	927,0	220,1	825,7	187,5	719,3	202,4	838,4	210,1		
Hvede froment	—	155,1	172,8	154,3	154,2	132,6	133,0	114,7	165,5	164,2	199,1		
Byg orge	—	887,9	364,3	818,6	104,9	731,7	123,1	840,0	116,8	810,8	47,0		
Havre avoine	—	262,9	56,0	201,7	54,1	183,3	41,0	301,7	31,3	148,1	31,6		
Majs maïs	—	—	94,8	—	431,1	—	853,1	—	862,4	—	923,5		
Margarine beurre artificiel	—	16,2	2,4	19,1	3,1	23,8	4,5	28,0	4,7	32,2	5,0		
Brændeivin eau-de-vie	Pot	34,9	1,5	36,8	0,9	35,3	1,1	34,4	1,0	37,0	1,1		
Skattepl. Øl bière contribuable	—	79,7	0,1	87,1	0,1	92,8	0,1	96,3	0,1	100,5	0,1		
Skattefrit Øl ¹ bière exempte	—	128,9	—	133,8	—	139,3	—	140,4	—	150,8	—		
Druevin vin	—	—	3,7	—	4,0	—	4,1	—	4,2	—	4,4		
Raa Kaffe café cru	Pd.	—	14,1	—	14,6	—	15,7	—	16,7	—	16,7		
Te thé	—	—	0,9	—	0,8	—	0,9	—	1,0	—	0,9		
Ris riz	—	—	13,5	—	12,6	—	13,7	—	15,6	—	14,9		
Sago, Salep osv. sagou etc.	—	—	3,5	—	3,4	—	3,8	—	3,7	—	4,3		
Sukker sucre	—	61,6	46,0	73,9	38,7	80,9	39,4	92,4	34,5	70,7	58,2		
Tobak tabac	—	—	8,1	—	8,9	—	8,1	—	9,1	—	9,2		
Stenkul osv. houilles etc.	—	—	2 444,4	—	3 252,6	—	3 486,7	—	3 609,9	—	3 958,3		
Petroleum pétrole	—	—	66,5	—	70,8	—	75,0	—	80,4	—	87,7		
		1900				Til Raadighed (dansk Produkt + fremmed Produkt) à disposition (1 + 2)				Aarlig pr. Indbygger annuellement par habitant			
		1	2	1889—91 gennem- snitlig moyenne	1892—94 gennem- snitlig moyenne	1895—97 gennem- snitlig moyenne	1898— 1900 gennem- snitlig moyenne	Vægt eller Maal paa	1889—91	1892—94	1895—97	1898—1900	
		Dansk Produkt produit danois	Fremmed Produkt produit étranger										
Rug seigle	Pd.	920,8	212,9	1 012,9	969,3	1 100,6	1 034,6	Pd.	464,8	434,8	478,2	431,4	
Hvede froment	—	146,5	145,3	236,3	267,0	300,6	311,8	—	108,4	119,8	130,6	130,0	
Byg orge	—	884,7	31,3	867,1	991,2	1 010,2	910,2	—	398,1	444,6	438,9	379,5	
Havre avoine	—	261,2	62,4	1 084,0	1 138,9	1 232,9	1 278,8	—	497,4	518,1	535,6	533,2	
Majs maïs	—	—	826,9	137,2	176,7	459,7	870,9	—	63,0	79,3	199,7	363,1	
Margarine beurre artificiel	—	36,6	5,0	12,7	18,5	23,0	37,2	—	5,8	8,3	10,0	15,5	
Brændeivin eau-de-vie	Pot	34,9	1,1	31,7	35,8	36,8	36,5	Pot	14,5	16,1	16,0	15,2	
Skattepl. Øl bière contribuable	—	101,3	0,1	—	74,8	86,7	99,5	—	—	33,6	37,7	41,5	
Skattefrit Øl ¹ bière exempte	—	152,2	—	—	123,7	134,0	147,8	—	—	55,5	58,2	61,6	
Druevin vin	—	—	4,4	3,1	3,6	3,9	4,3	—	1,4	1,6	1,7	1,8	
Raa Kaffe café cru	Pd.	—	18,1	11,4	13,0	14,8	17,2	Pd.	5,3	6,0	6,4	7,2	
Te thé	—	—	0,9	0,8	0,8	0,8	0,9	—	0,3	0,4	0,4	0,4	
Ris riz	—	—	14,0	13,0	13,8	13,2	14,8	—	6,0	6,2	5,7	6,2	
Sago, Salep osv. sagou etc.	—	—	4,3	2,5	3,2	3,6	4,1	—	1,1	1,4	1,6	1,7	
Sukker sucre	—	73,5	59,6	77,8	93,3	113,5	129,6	—	35,7	41,9	49,3	54,0	
Tobak tabac	—	—	9,2	—	—	—	—	—	3,3	3,6	3,7	3,9	
Stenkul osv. houilles etc.	—	—	3 880,0	2 114,3	2 115,3	3 061,2	3 816,1	—	970,1	948,8	1 329,8	1 591,0	
Petroleum pétrole	—	—	84,6	—	59,3	70,8	84,2	—	—	26,6	30,8	35,1	

Anm. Kol. 1, »Dansk Produkt«, angiver for Rug, Hvede, Byg og Havre Landets Høstmængde med Fradrag af Udsædsbeløbene og med Fradrag af Udførselen af danske Varer, for Margarine og skattefrit Øl den indenlandske Produktion med Fradrag af Udførselen af danske Varer, for Brændeivin, skattepligtigt Øl og Sukker den afgiftsberigtigede indenlandske Produktion, d. e. bortset fra den Produktion, for hvilken Afgiften ikke er erlagt eller er tilbagebetalt paa Grund af Udførsel. Kol. 2, »Fremmed Produkt«, angiver for samtlige Varer i Aarene 1897—1900 de Varemængder, der ere indgaaede til Forbrug, i de tidligere Aar for toldpligtige Varer de toldberigtigede Kvanta, for toldfri Varer (Korn og Margarine) Udførselen af fremmede Varer. — For Tobakkens Vedk. mangle Oplysninger for det hele Tidsrum om den indenlandske Produktions Omfang; i Henhold til de foreliggende Høstoppivelser har man ment at burde føre de paa Grundlag af Toldberigtigelsen beregnede Forbrugstal med 0,1 Pund for Forbrug af indenlandsk Tobak. Col. 1. Le produit danois consommé résulte, pour les céréales, des récoltes moins ce qui en est ressemé ou exporté; pour les autres, de la production dont droit est perçu. — Col. 2. Le produit étranger consommé est celui importé à la consommation (1897—1900); pour les années précédentes, celui dont droit d'entrée est perçu, ou bien, s'il en est exempt, l'excédent de l'importation sur l'exportation (céréales et beurre artificiel). — Les chiffres de la production indigène de tabac sont approximatifs.

¹ Bortset fra Hjemmeproduktionen sans compter la bière brassée à la maison.

Strejker og Lock'outs i det egentlige Danmark, indtraadte i 1900.

Le Danemark propr. dit: grèves survenues pendant l'année 1900.

Fag profession	Antal Arbejdsstandinger nombre des grèves	Heraf med en Varighed af dont durant				Antal Arbejdsstandinger, for hvilke Oplysn. i Kol. 7-9 foreligger Grèves relatives aux col. 7-9	Antal Arbejdsdag., som betøres dir. af Arbejdsstandingerne patrons intéressés	Det højeste Antal Arb., som Arbejdsstandsn. direkte gjorde arbejdsløse maximum des		Antal Arbejdsstandsn., for hvilke Oplysn. i Kol. 11 foreligger les grèves relatives à la col. 11	Antal tabte Arbejdsdage ¹ jours chômés	Antal Tilfælde, i hvilke der anvendes cas de	
		indtil 1 Uge — 1 sem.	1-13 Uge. 1-13 sem.	o. 13 Uge. plus de 13 s.	uansigtet non connu			strejkende grévistes	udelukkede congédiés			Mægling conciliation	Volgift arbitrage
	1	2	3	4	5	6	7	8	9	10	11	12	13
Bagerfaget <i>boulangerie</i>	2	»	»	»	2	1	7	16	»	»	»	»	»
Slakterfaget <i>boucherie</i>	1	»	»	»	1	1	1	31	»	1	3 440	1	»
Tobaks- og Cigararbejderfaget <i>tabac et cigares</i>	1	»	»	1	1	1	17	1 200	»	1	95 532	»	»
Væveri- og Tekstilarbejderfaget <i>tisseranderie</i>	3	»	2	»	1	2	3	38	40	2	1 006	1	»
Sejlmagerfaget <i>voilerie</i>	1	»	»	1	»	1	8	45	»	1	2 100	»	»
Skræderfaget <i>tailleurs</i>	1	1	»	»	»	1	1	»	18	1	27	»	»
Handskemagerfaget <i>ganterie</i>	1	1	»	1	»	1	1	16	»	1	1 234	»	»
Skomagerfaget <i>cordonnerie</i>	5	»	3	»	2	5	18	49	»	3	1 139	»	»
Murerfaget { Svende <i>maçons (compagnons)</i>	4	»	»	»	4	2	5	20	»	2	216	»	»
{ Arbejds mænd <i>maçons (aides)</i>	2	»	1	»	1	2	9	37	»	1	401	»	»
Snedkerfaget <i>menuisiers</i>	2	1	»	»	1	2	2	18	»	2	30	»	»
Forgyldefaget <i>doreurs</i>	1	»	»	»	1	»	»	»	»	»	»	»	»
Gjæstmesterfaget <i>vitrierie</i>	2	1	»	»	1	1	1	3	»	1	21	1	»
Malerfaget <i>peinture</i>	3	»	1	»	2	1	1	10	»	1	70	»	»
Savskærerfaget <i>scierie</i>	2	»	1	»	1	2	2	20	20	1	240	1	1
Bødkerfaget <i>tonnellerie</i>	1	»	1	»	»	1	1	»	4	1	112	1	»
Drejerfaget <i>tourneurs</i>	4	»	2	»	2	4	4	26	»	3	266	»	»
Garverfaget <i>tannerie</i>	4	»	3	»	1	4	7	27	»	4	363	»	»
Stenhuggerfaget <i>tailleurs de pierre</i>	1	»	1	»	»	1	10	46	»	1	1 950	»	»
Glasarbejderfaget <i>verriers</i>	1	»	1	»	»	1	1	»	150	1	3 650	1	»
Gørtlerfaget <i>dimanderie</i>	2	»	»	»	2	2	2	3	»	2	32	»	»
Blikkenslagerfaget <i>ferblanterie</i>	5	»	3	»	2	3	200	418	»	2	ca. 4 500	2	1
Smede- og Maskinarbejderfaget <i>forgerons, mécaniciens</i>	4	1	3	»	»	4	4	161	»	4	940	»	»
Formerfaget <i>mouleurs</i>	2	1	1	»	»	2	19	143	»	2	ca. 3 708	»	1
Støberiarbejderfaget <i>fonderie (aides)</i>	1	»	1	»	»	1	37	577	»	1	32 719	1	»
Farverfaget <i>teinturerie</i>	1	»	1	»	»	1	5	85	»	1	2 990	»	»
Bogtrykkerfaget <i>imprimerie</i>	1	1	»	»	»	1	1	5	»	1	5	1	»
Jord- og Betonarbejderfaget <i>terrassément, bétonnage</i>	3	1	1	1	»	3	42	2 745	»	3	ca. 63 030	»	»
Forskellige Fabrikarbejdere <i>div. ouv. de fabrique</i>	8	3	»	2	3	6	6	368	215	4	ca. 1 241	3	»
Ikke fagl. Arb. i Industri og Handel <i>ouv. non initiés</i>	9	3	2	»	4	6	45	785	»	4	ca. 14 150	2	1
Sporvejs- og Omnibusfunkt. <i>tramways et omnibus</i>	1	1	»	»	»	1	1	165	»	1	165	1	»
Landbrugsarbejdere <i>ouvriers ruraux</i>	3	1	2	»	»	3	3	41	»	2	600	2	»
I alt total 1900	82	15	30	6	31	67	464	7 008	447	55	ca. 235 877	18	4
— 1899	98	22	34	12	30	86	5 051	6 366	29 730	58	2 828 447	20	4
— 1898	147	58	65	8	16	121	1 415	5 931	856	107	92 433 ²	—	5
— 1897	111	21	39	7	44	68	846	3 591	3 559	38	214 519	—	5

Anm. Af Arbejdsstandsn. i 1900 fandt 32 Sted i Kbhvn. og Nabokomm., 36 i de øvr. Købst. og Handelspl., 14 i Landdistr. — 2 Arbejdsst. begyndte i Januar, 4 i Febr., 10 i Marts, 12 i April, 12 i Maj, 13 i Juni, 11 i Juli, 7 i Aug., 2 i Sept., 3 i Okt., 5 i Novbr., 1 i Decbr. — 62 Arbejdsst. vare Strejker, 5 Lock'outs, 15 af blandet eller uoplyst Karakter. — Konfliktens Aarsag: Lønspørgsmaal 47 Tilf., Spm. om Arbejdstid 3, Spm. om Arbejdsordning 5, personl. Forhold 3, Organisationsspm. 11, forskellige og uoplyste Aars. 13 Tilf. 32 grèves à Copenh. et faubourgs, 36 aux autres villes et places, 14 dans les communes rur. — Grèves datant du mois de janv.: 2, fevr.: 4, mars: 10, avril: 12, mai: 12, juin: 13, juillet: 11, août: 7, sept.: 2, oct.: 3, novbr.: 5, decbr.: 1. — En étaient 62 coalitions d'ouvriers, 5 lock-outs, 15 mixtes ou inéclaircies. — Point de controverse: salaire 47, durée du travail 3, règlement du trav. 5, relations personnelles 3, questions syndicales 11, autres causes ou inconnu 13.

¹ Tallene i denne Kolonne ere delvis beregnede les chiffres en partie approximatifs. Det anførte Antal af tabte Arbejdsdage omfatter ogsaa de Dage, som enkelte Arbejdsstandsn. have været ind i det følg. Aar (1901, 1900, 1899, 1898) quelques jours chômés se continuant au delà de l'année sont comptés aussi. ² Desuden medførte en enkelt Arbejdsstandsn. Tabet af imellem 24 600 og 46 600 Arbejdsdage en outre une seule grève amena une perte de 24 600 à 46 600 journées de travail.

Arbejdsgiverforeninger og Fagforeninger d. 1. Januar 1900.

Syndicats patronaux et syndicats ouvriers 1^{er} janvier 1900.

	Antal Foreninger med <i>syndicats à</i>							I alt	Antal Medlemmer <i>sociétaires</i>
	indtil 10 Medl.	11-50 Medl.	51-100 Medl.	101-250 Medl.	251-500 Medl.	501-1000 Medl.	over 1000 Medl.		
Foreninger af Arbejdsgivere, organiserede under »Dansk Arbejdsgiver- og Mesterforening« <i>syndicats patronaux sous l'organisation centrale des patrons</i>	3	14	5	21	5	2	»	50	7 152 ¹
Foreninger af Arbejdere (Fagforeninger) <i>syndicats ouvriers</i> : inden for »De samvirk. Fagforbund« <i>sous l'org. centr. ouvrière</i> : organis. i fagl. Landforbund <i>organisés en unions de syndicats</i>	299	489	126	90	26	17	11	1 058	78 867
enkelte Foreninger <i>séparés</i>	»	7	15	5	1	»	»	28	2 402
uden for »De samvirk. Fagforb.« <i>en dehors de l'org. centr. ouvrière</i> : organis. i fagl. Landforbund <i>organisés en unions de syndicats</i>	17	29	32	14	1	2	2	97	9 716
enkelte Foreninger <i>séparés</i>	»	4	»	2	2	3	1	12	5 310
I alt total	316	529	173	111	30	22	14	1 195	96 295

¹ Desuden fandtes uden for de nævnte Foreninger 20 Arbejdsgivere, der vare umiddelbare Medlemmer af Centralorganisationen *en outre, en dehors des dits syndicats, 20 patrons qui étaient immédiatement sociétaires de l'organisation centrale.*

TABEL LXXIV.

Forbrugsforeninger¹ i det egentlige Danmark i 1898².

Sociétés coopératives de consommation en Danemark propr. dit 1898.

Overøvrigheds kredse <i>bailliages</i>	Købstæderne <i>villes de province</i>		Landdistrikterne <i>communes rurales</i>								Tilsammen Købstæder og Landdistr. <i>total des deux</i>	
			Inden for en Afstand fra nærmeste Købstad af dans en rayon d'une ville de						I alt <i>total</i>			
			1 Mil <i>7,5 kilom.</i>		1-1½ Mil <i>7,5-11,3 kil.</i>		over 1½ Mil <i>plus de 11,3 kil.</i>					
Antal Foren. <i>sociétés</i>	Antal Medl. <i>membres</i>	Antal Foren. <i>soc.</i>	Antal Medl. <i>mbrs.</i>	Antal Foren. <i>soc.</i>	Antal Medl. <i>mbrs.</i>	Antal Foren. <i>soc.</i>	Antal Medl. <i>mbrs.</i>	Antal Foren. <i>soc.</i>	Antal Medl. <i>mbrs.</i>	Antal Foren. <i>soc.</i>	Antal Medl. <i>mbrs.</i>	
Københavns Amt	»	»	3	701	6	1 221	13	3 453	22	5 375	22	5 375
Frederiksborg —	»	»	10	1 703	7	1 995	12	2 169	29	5 867	29	5 867
Holbæk —	»	»	17	3 478	13	2 446	11	1 544	41	7 468	41	7 468
Sorø —	»	»	30	4 878	28	5 205	6	965	64	11 048	64	11 048
Præstø —	»	»	32	4 867	30	4 274	36	4 474	98	13 615	98	13 615
Bornholms —	1	83	6	733	1	736	»	»	7	1 469	8	1 552
Maribo —	»	»	30	5 527	22	2 761	21	2 859	73	11 147	73	11 147
Svendborg —	»	»	16	3 013	25	5 009	14	1 556	55	9 578	55	9 578
Odense —	»	»	15	2 374	29	4 161	24	3 519	68	10 054	68	10 054
Øernes Amter <i>Iles</i>	1	83	159	27 274	161	27 808	137	20 539	457	75 621	458	75 704
Vejle Amt	»	»	15	2 191	19	2 484	28	3 428	62	8 103	62	8 103
Aarhus —	4	3 639	14	1 709	31	3 053	34	3 647	79	8 409	83	12 048
Randers —	»	»	9	2 096	21	2 642	23	3 254	53	7 992	53	7 992
Aalborg —	»	»	4	578	6	835	30	3 924	40	5 337	40	5 337
Hjørring —	»	»	2	679	1	100	12	1 884	15	2 663	15	2 663
Thisted —	1	305	1	160	5	740	14	2 800	20	3 700	21	4 005
Viborg —	»	»	4	369	5	989	39	4 217	48	5 575	48	5 575
Ringkøbing —	2	606	4	1 162	»	»	16	2 370	20	3 532	22	4 138
Ribe —	»	»	3	369	6	827	26	3 570	35	4 766	35	4 766
Jyllands Amter <i>Jutland</i>	7	4 550	56	9 313	94	11 670	222	29 094	372	50 077	379	54 627
Det egtl. Danmark (1898)	8	4 633	215	36 587	255	39 478	359	49 633	829	125 698	837	130 331
le Danemark propr. dit (1892)	9	5 260	183	24 404	155	21 173	200	24 457	538	70 034	547	75 294

¹ Filialerne ere medregne *succursales comprises*. ² Endvidere fandtes i 1898 133 Foreninger, som under Navn af Forbrugsforeninger drive Næring og have løst Næringsadkomst i Henhold til Lov 29. Decbr. 1857 § 4, jfr. Lov 23. Maj 1873 § 2. Af disse fandtes 45 paa Øerne, 88 i Jylland *en outre en 1898 133 (iles: 45, Jutland: 88) sociétés dites de consommation se servant de leur patente, lois 1857 et 1873.*

	1899		1898		1897		1896		1895	
	I alt total	Heraf Kbhvn. dont Copenh.	I alt total	Heraf Kbhvn. dont Copenh.	I alt total	Heraf Kbhvn. dont Copenh.	I alt total	Heraf Kbhvn. dont Copenh.	I alt total	Heraf Kbhvn. dont Copenh.
A. De alm. Forligskommissioners Virksomhed										
<i>Aff. traitées devant les commissions conciliatrices ordinaires</i>										
Indbragte Sager <i>aff. appelées en conciliation</i>	64 345	2 139	63 244	1 975	60 906	2 027	55 436	1 976	52 149	1 831
Sluttede Sager <i>aff. terminées</i>	64 037	2 013	62 952	1 838	60 772	2 024	54 827	1 974	51 955	1 824
Heraf forligte ell. hævede <i>conciliées ou abandonnées</i>	38 142	1 332	37 803	1 179	36 925	1 274	33 010	1 273	31 903	1 258
B. Summarisk Oversigt over samtlige vigtigere judicielle Forretninger m. v.										
<i>Aperçu général des princip. actes de la justice civile</i>										
Antal civile Domssager (ordinære og ekstraordinære) <i>procès civils</i>										
— Tingsvidnesager <i>serments des témoins</i>	1 280	285	1 270	291	1 350	266	1 470	266	1 435	293
— Edssager <i>serments des parties</i>	186	3	225	2	236	2	216	2	176	3
— Syns-, Skøns- og Udmeldelser <i>experts</i>	574	18	633	26	550	27	639	23	608	20
— Vurderingsforretn. (Afhjæmlinger <i>expertises</i>	122	2	168	1	148	1	169	7	140	6
— Søforklaringer <i>procès-verbaux maritimes</i>	281	104	297	103	347	89	282	76	215	81
— Fogedforretninger ¹ <i>saisies et exécutions</i>	59 895	11 588	52 967	10 141	45 904	8 590	41 283	8 505	39 585	8 876
— Auktioner <i>ventes publiques</i>	10 076	645	9 951	585	9 552	619	9 262	607	8 925	577
— Licitationer <i>adjudications au rabais</i>	134	5	131	5	147	9	147	9	143	9
— Fallitboer, tagne under Skifterettens Behandling <i>faillites déclarées</i>	542	71	409	52	344	47	338	45	369	67
— Dødsboer, tagne under ordinær Skifteretsbehandling ² <i>successions à régler par les cours ordinaires des partages</i>	5 915	3 168	5 795	3 182	5 341	2 755	5 464	2 833	5 471	2 794
— Notarialforretninger <i>actes de notoriété</i>	25 934	7 116	22 191	6 395	22 351	5 944	21 403	6 350	19 799	6 309
— indtegnede Behæftelser <i>hypothèques inscrites</i>	49 920	2 752	49 256	2 876	50 289	3 037	47 617	2 718	49 024	2 729
— udslettede Behæftelser <i>hypothèques rayées</i>	36 267	2 410	36 309	2 881	37 925	2 858	38 128	2 818	42 594	3 160
C. De civile Domssagers Beskaffenhed										
<i>Nature des procès civils</i>										
Rejste ordinære Domssager <i>aff. ordin. entamées</i>										
Ejendoms- og Servituttrætter <i>aff. de propr. immob., de servitudes et de services fonciers</i>	77	2	89	7	101	10	113	8	89	6
Gældssager <i>aff. de dettes</i>	2 571	448	2 090	293	2 112	349	1 922	307	1 749	309
Andre Sager <i>autres</i>	763	148	719	77	810	145	922	144	915	124
Tilsammen total	3 411	598	2 898	377	3 023	504	2 957	459	2 753	439
Rejste ekstraord. Domss. <i>aff. extraord. entamées</i>										
Københavnske Handelsretssager <i>aff. de commerce de Copenhague</i>	517	517	373	373	412	412	442	442	421	421
Sø- og Gæsteretssager <i>aff. marit. et aff. où l'une des parties est domic. hors de la juridict.</i>	3 253	45	2 799	25	2 582	20	2 335	27	1 989	32
Mindre Gældssager <i>aff. de dettes au dessous de 200 couronnes</i>	22 887	12 021	20 108	10 420	18 653	9 565	18 351	10 048	17 082	9 094
Vekselsager <i>aff. relat. aux lettres de change</i>	1 529	65	1 106	43	1 166	62	1 040	60	721	56
Private Politisager <i>aff. sommaires dites de police</i>	6 656	662	6 646	648	6 884	623	6 776	585	6 942	590
Tilsammen total	34 842	13 310	31 032	11 509	29 697	10 682	28 944	11 162	27 155	10 193

¹ Desuden foretoges Eksekutioner efter Dom i kriminelle Sager *en outre exécutions en affaires criminelles* 1900: 3966, 1899: 3985, 1898:² Af ekstraordinære Skifteforvaltere (executeurs testamenti) behandlede *successions réglées par exécuteurs testamentaires extraordinaires*³ Herunder Handelspladserne *dont les places de commerce*.

Den civile Retspleje i det egent.

H. De indtegnede og udslettede Prioritets

Hypothèques inscrites et rayées

Løbe-Nr.	Overøvrighedskredsene <i>bailliages</i>	1900				1899			
		Indtegn. Hæftelser <i>inscrites</i>		Udslett. Hæftelser <i>rayées</i>		Indtegn. Hæftelser <i>inscrites</i>		Udslett. Hæftelser <i>rayées</i>	
		Antal <i>nombre</i>	Samlet Beløb <i>montant</i>	Antal <i>nombre</i>	Samlet Beløb <i>montant</i>	Antal <i>nombre</i>	Samlet Beløb <i>montant</i>	Antal <i>nombre</i>	Samlet Beløb <i>montant</i>
		Kr.	Kr.	Kr.	Kr.	Kr.	Kr.		
1	Staden København ville de Copenhague.	2 752	83 023 960	2 410	51 102 650	2 876	86 865 760	2 881	61 044 090
2	Københavns Amt { Købstæderne villes . .	230	1 391 253	170	695 917	228	999 934	160	654 131
	{ Landdistr. comm. rur.	5 741	56 516 698	3 153	27 899 232	5 453	53 185 378	3 248	30 942 998
3	Frederiksborg — { Købstæderne villes . .	349	2 277 062	257	1 205 236	369	2 019 999	277	1 200 930
	{ Landdistr. comm. rur.	1 458	5 912 079	1 195	4 439 972	1 414	6 404 473	1 235	4 983 349
4	Holbæk — { Købstæderne villes . .	231	1 110 023	131	376 470	221	885 797	145	494 727
	{ Landdistr. comm. rur.	1 676	4 692 680	1 275	3 754 859	1 435	4 042 819	1 103	3 128 653
5	Sorø — { Købstæderne villes . .	506	2 116 993	302	1 127 688	549	2 777 010	395	1 921 635
	{ Landdistr. comm. rur.	1 421	4 301 929	1 095	3 664 564	1 160	3 872 409	914	3 092 695
6	Præstø — { Købstæderne villes . .	326	1 184 060	251	699 627	333	1 375 076	266	951 463
	{ Landdistr. comm. rur.	1 688	5 183 781	1 283	4 153 096	1 508	5 291 050	1 091	3 775 867
7	Bornholms — { Købstæderne villes . .	480	937 965	359	526 844	527	1 141 238	366	597 000
	{ Landdistr. comm. rur.	561	1 739 217	475	1 575 474	490	1 925 748	496	2 170 795
8	Maribo — { Købstæderne villes . .	763	4 252 718	525	1 766 451	817	2 832 224	539	1 583 943
	{ Landdistr. comm. rur.	2 156	9 778 455	1 838	7 963 051	2 064	6 242 725	1 621	5 221 857
9	Svendborg — { Købstæderne villes . .	644	2 828 972	455	1 468 942	555	3 007 674	387	1 114 289
	{ Landdistr. comm. rur.	1 665	5 459 882	1 362	4 072 726	1 627	5 939 542	1 325	3 643 421
10	Odense — { Købstæderne villes . .	1 226	6 615 857	796	3 145 333	1 181	6 571 623	743	2 480 348
	{ Landdistr. comm. rur.	1 940	6 098 791	1 579	4 474 023	1 720	5 174 098	1 389	3 706 751
11	Øerne Iles (sans { Købst.ud.Kbh.v.(s.C.)	4 755	22 714 903	3 306	11 012 508	4 780	21 616 575	3 278	10 998 466
	{ Cop.) { Landdistr. comm. rur.	18 306	99 683 512	13 255	61 996 997	16 871	92 078 242	12 422	60 666 386
12	Vejle Amt { Købstæderne villes . .	906	5 678 850	632	2 147 805	991	4 582 524	583	2 087 746
	{ Landdistr. comm. rur.	1 695	6 755 984	1 352	5 253 712	1 672	6 313 196	1 353	4 734 693
13	Aarhus — { Købstæderne villes . .	2 346	13 903 747	1 197	6 640 323	2 087	10 390 206	1 087	5 153 916
	{ Landdistr. comm. rur.	2 427	7 901 855	1 840	5 313 590	2 421	7 801 697	1 855	5 386 486
14	Randers — { Købstæderne villes . .	642	2 737 000	388	1 784 038	603	2 725 385	398	1 746 754
	{ Landdistr. comm. rur.	1 960	5 590 086	1 531	4 244 139	1 985	5 987 113	1 689	5 094 409
15	Aalborg — { Købstæderne villes . .	558	4 315 199	433	2 510 591	648	5 179 683	413	2 524 521
	{ Landdistr. comm. rur.	1 964	5 779 596	1 297	3 267 479	2 111	7 831 160	1 505	5 629 089
16	Hjørring — { Købstæderne villes . .	313	958 078	195	487 966	374	1 520 042	243	763 350
	{ Landdistr. comm. rur.	2 629	6 586 115	1 958	4 282 105	2 592	6 433 871	2 054	4 580 546
17	Thisted — { Købstæderne villes . .	242	1 057 661	131	466 837	234	721 384	146	575 492
	{ Landdistr. comm. rur.	1 295	3 590 477	1 050	2 479 713	1 294	3 017 452	964	2 051 907
18	Viborg — { Købstæderne villes . .	195	893 671	121	405 371	212	1 214 896	150	766 741
	{ Landdistr. comm. rur.	2 042	5 295 934	1 507	3 544 478	2 041	4 921 727	1 490	3 554 405
19	Ringkøbing — { Købstæderne villes . .	214	1 033 325	156	611 378	225	799 848	179	585 995
	{ Landdistr. comm. rur.	2 270	6 577 848	1 630	4 686 148	2 457	7 490 536	1 709	4 991 704
20	Ribe — { Købstæderne villes . .	998	4 631 245	911	3 596 774	1 250	6 081 052	803	3 313 112
	{ Landdistr. comm. rur.	1 411	4 181 269	967	2 689 236	1 532	4 880 536	1 107	3 118 397
21	Jylland Jutl. . { Købstæderne villes . .	6 414	35 208 776	4 164	18 651 083	6 624	33 215 020	4 002	17 517 627
	{ Landdistr. comm. rur.	17 693	52 259 164	13 132	35 760 600	18 105	54 677 288	13 726	39 141 636
22	D. egtl. Danm. { Købst. m. Kbhvn. villes	13 921	140 947 639	9 880	80 766 241	14 280	141 697 355	10 161	89 560 183
	{ avec Copenhague . .	35 999	151 942 676	26 387	97 757 597	34 976	146 755 530	26 148	99 808 022
	{ Landdistr. comm. rur.								

¹ Tabellen er en Oversigt over det ved Retterne udførte Tinglæsningsarbejde; en Obligation, for hvilken der gives Pant i Ejendomme, be- Pantebøgerne; specielt ville Afdrag paa Panteobligationer almindeligvis først blive udslettede, naar hele Gælden er betalt.

Danmark. Justice civile du Danemark propr. dit (suite).

Hæftelsers Fordeling i Overøvrighedskredsene 1896—1900.¹
répartition des années 1896—1900.

1898				1897				1896				Løbe-Nr.
Indtegn. Hæftelser <i>inscrites</i>		Udslett. Hæftelser <i>rayées</i>		Indtegn. Hæftelser <i>inscrites</i>		Udslett. Hæftelser <i>rayées</i>		Indtegn. Hæftelser <i>inscrites</i>		Udslett. Hæftelser <i>rayées</i>		
Antal <i>nombre</i>	Samlet Beløb <i>montant</i>	Antal <i>nombre</i>	Samlet Beløb <i>montant</i>	Antal <i>nombre</i>	Samlet Beløb <i>montant</i>	Antal <i>nombre</i>	Samlet Beløb <i>montant</i>	Antal <i>nombre</i>	Samlet Beløb <i>montant</i>	Antal <i>nombre</i>	Samlet Beløb <i>montant</i>	
	Kr.		Kr.		Kr.		Kr.		Kr.		Kr.	
3 037	89 186 840	2 858	54 350 300	2 718	77 955 550	2 818	64 495 690	2 729	85 655 330	3 160	68 805 850	1
224	932 136	180	630 289	214	913 878	167	595 735	251	1 195 214	192	756 273	2
4 753	52 665 174	3 097	27 707 983	3 806	39 823 689	2 761	26 197 766	3 710	47 710 848	2 765	33 935 293	
433	2 365 351	277	1 350 876	363	1 773 335	336	1 330 568	449	2 876 314	386	1 559 965	3
1 624	6 549 076	1 354	4 909 860	1 314	5 597 649	1 232	4 569 781	1 510	7 423 529	1 548	6 479 352	
222	1 033 718	162	655 988	181	766 740	133	398 538	170	774 214	157	524 191	4
1 490	5 299 071	1 221	4 213 126	1 706	5 906 054	1 313	5 304 111	1 677	7 041 267	1 560	6 552 644	
481	3 069 627	360	1 417 468	467	1 991 225	307	1 424 327	512	2 892 476	391	2 447 670	5
1 305	4 802 437	1 103	3 443 688	1 190	4 802 664	1 018	4 951 317	1 358	5 149 283	1 130	5 720 353	
332	1 223 477	234	743 439	376	1 581 078	299	1 085 531	359	2 872 926	277	3 662 724	6
1 535	5 822 029	1 253	4 443 716	1 499	5 770 413	1 226	5 062 369	1 609	7 319 794	1 330	7 671 767	
419	881 036	340	469 868	348	940 858	331	645 502	364	1 111 298	373	878 671	7
629	2 248 029	503	1 858 623	612	2 436 816	647	2 980 527	801	4 273 097	647	2 963 202	
944	3 222 672	505	1 957 659	869	2 879 619	619	1 994 538	844	3 748 620	645	2 018 093	8
1 900	5 533 001	1 505	4 592 921	1 912	5 775 834	1 755	5 969 300	2 011	8 432 226	1 808	6 167 211	
615	2 889 526	418	1 426 317	522	2 390 642	376	1 306 326	559	2 160 832	442	1 528 711	9
1 624	5 235 305	1 350	3 962 394	1 500	4 945 297	1 227	3 951 395	1 860	7 151 625	1 562	6 325 876	
1 327	6 189 608	715	2 270 913	1 365	8 167 996	791	2 792 576	1 262	6 625 102	870	2 983 382	10
1 919	5 712 693	1 545	4 414 152	1 863	5 638 173	1 540	4 228 231	1 973	8 042 283	1 757	6 803 749	
4 997	21 807 151	3 251	10 922 817	4 705	21 405 371	3 359	11 573 638	4 770	24 256 996	3 733	16 359 680	11
16 779	93 866 815	12 931	59 546 463	15 402	80 696 589	12 719	63 214 797	16 509	102 543 952	14 107	82 619 447	
1 008	4 265 322	646	2 396 881	1 081	6 931 744	792	3 239 435	1 043	4 531 685	789	2 633 438	12
1 797	7 653 442	1 516	5 845 571	1 745	6 646 505	1 503	5 561 786	1 714	11 303 763	1 591	12 406 253	
1 575	10 172 981	1 043	7 271 734	1 640	9 337 656	1 018	6 903 961	1 475	7 822 783	978	4 938 243	13
2 695	8 979 086	2 027	6 555 290	2 378	10 560 731	1 997	8 184 643	2 592	10 254 607	2 380	8 856 468	
554	2 184 938	396	1 408 555	705	2 402 400	449	1 691 117	549	2 240 817	368	1 305 521	14
2 058	7 143 242	1 718	5 000 288	2 022	6 789 235	1 665	6 280 415	1 950	8 762 113	1 942	7 274 206	
813	6 644 794	505	3 373 630	827	5 907 410	525	2 862 689	594	4 039 511	496	2 375 741	15
2 127	7 716 358	1 504	4 462 779	1 933	6 187 545	1 571	4 257 853	2 059	7 755 066	1 798	6 226 001	
385	1 978 436	227	812 519	348	1 449 210	191	977 239	321	982 549	217	779 280	16
2 651	7 586 855	2 155	5 974 860	2 450	6 144 055	2 023	4 606 788	2 731	8 480 461	2 390	5 403 900	
265	891 996	175	519 393	235	792 621	209	664 731	186	528 467	135	464 699	17
1 416	3 667 904	1 086	2 579 703	1 345	3 912 902	1 184	2 747 431	1 402	4 805 358	1 255	3 681 103	
201	965 480	137	523 163	200	786 844	177	513 461	166	802 766	159	691 364	18
1 923	5 684 922	1 584	3 608 200	2 013	5 610 242	1 712	4 163 721	2 452	7 505 081	2 370	6 376 611	
191	661 543	115	329 345	197	938 634	163	548 431	212	723 856	174	608 774	19
2 450	7 249 613	1 832	5 100 579	2 513	8 391 490	1 891	5 917 176	2 756	10 191 453	2 355	7 596 483	
451	2 065 877	354	808 911	396	1 107 647	349	830 590	388	1 306 001	338	1 582 646	20
2 916	12 206 896	1 865	6 379 393	2 764	11 627 689	1 813	6 440 155	2 426	10 299 864	1 859	6 879 464	
5 443	29 831 367	3 598	17 534 131	5 629	29 654 166	3 873	18 231 654	4 934	22 978 435	3 654	15 373 706	21
20 033	67 888 318	15 287	45 506 663	19 163	65 870 394	15 359	48 159 968	20 082	79 357 766	17 940	64 700 489	
13 477	140 825 358	9 707	82 807 248	13 052	129 015 087	10 050	94 300 982	12 433	132 890 761	10 547	100 539 236	22
36 812	161 755 133	28 218	105 053 126	34 565	146 566 983	28 078	111 374 765	36 591	181 901 718	32 047	147 319 936	

liggende i forskellige Retskrede, vil derfor findes opført flere Gange i Tabellen. — Indfriert Pantegæld udslettes ikke altid straks ved Indfrielsen af

TABEL LXXVI.

Den kriminelle Retspleje i det egentlige

Overøvrighedskredsene <i>bailliages</i>	I. Antal domfældte for egentlige Forbrydelser <i>nombre des condamnés pour les différents crimes et délits</i>															
	1885—94												Aarl. pr. 10 000 Indb. (10 Aar og derov.) moy. ann. p. 10 000 hab. (10 ans passés)			
	1899		1898		1897		1896		1895		I alt total		Mk.	Kk.		
	Mk. <i>s. m.</i>	Kk. <i>s. f.</i>	Mk. <i>s. m.</i>	Kk. <i>s. f.</i>	Mk. <i>s. m.</i>	Kk. <i>s. f.</i>	Mk. <i>s. m.</i>	Kk. <i>s. f.</i>	Mk. <i>s. m.</i>	Kk. <i>s. f.</i>	Mk. <i>s. m.</i>	Kk. <i>s. f.</i>	Mk. <i>s. m.</i>	Kk. <i>s. f.</i>		
Staden København <i>v.d. Copenh.</i>	938	435	1 023	458	984	449	916	597	875	566	8 608	4 947	78,66	36,79		
Københavns Amt <i>bailliage de.</i>	342	66	327	66	354	77	373	60	351	81	2 716	788	49,02	12,69		
Frederiksborg —	109	22	80	19	97	19	114	17	97	14	1 025	228	32,17	6,87		
Holbæk —	67	10	65	12	71	21	71	24	67	29	678	186	19,34	5,04		
Sorø —	83	13	90	12	85	13	86	24	115	24	941	269	28,29	7,77		
Præstø —	77	11	70	18	73	13	80	6	53	26	791	237	20,99	5,99		
Bornholms —	39	6	36	7	34	4	48	10	60	10	516	146	37,29	9,44		
Maribo —	133	27	124	16	144	29	107	22	109	32	1 118	313	30,03	7,97		
Svendborg —	103	23	73	21	100	17	116	19	104	23	966	253	21,36	5,27		
Odense —	165	55	131	47	174	51	155	63	181	47	1 413	440	27,49	8,14		
Øerne (uden Kbhvn.) <i>Iles</i> (sans Copenhague)	1 118	233	996	218	1 132	244	1 150	245	1 137	286	10 164	2 860	29,81	7,87		
Vejle Amt <i>bailliage de.</i>	114	26	166	20	146	15	131	19	119	25	1 110	304	26,80	7,03		
Aarhus —	220	46	192	49	207	50	195	57	160	77	2 152	705	37,59	11,82		
Randers —	125	22	122	21	148	31	92	21	106	26	1 221	372	30,36	8,88		
Aalborg —	144	51	108	50	137	64	134	45	115	43	1 184	332	31,11	8,54		
Hjørring —	88	12	110	17	113	17	113	20	107	9	1 210	298	31,11	7,36		
Thisted —	20	7	38	7	36	6	32	12	55	12	525	131	21,22	4,98		
Viborg —	86	9	93	9	58	13	77	10	80	17	738	156	20,11	4,23		
Ringkøbing —	82	16	102	11	82	13	109	17	117	20	876	211	24,71	5,77		
Ribe —	86	15	98	29	89	24	91	9	77	13	756	137	26,24	4,63		
Jylland <i>Futland</i>	965	204	1 029	213	1 016	233	974	210	936	242	9 772	2 646	28,61	7,49		
Det egentl. Danmark <i>le Danemark propr. dit.</i>	3 021	872	3 048	889	3 132	926	3 040	1 052	2 948	1 094	28 544	10 453	36,04	12,28		
De i 1885— 94 domfældtes Alder <i>âge des</i> condamnés	I alt total												Aarlig pr. 10 000 Indb. (10 Aar og derover) <i>moyenne ann. pr. 10 000 hab. (10 ans passés)</i>			
	Købstæder <i>villes</i>				Landjurisdiktioner <i>communes rurales</i>				Købstæder <i>villes</i>				Landjurisdiktioner <i>communes rurales</i>			
	Mandk. <i>sexe m.</i>		Kvindek. <i>sexe f.</i>		Mandk. <i>sexe m.</i>		Kvindek. <i>sexe f.</i>		Mandk. <i>sexe m.</i>		Kvindek. <i>sexe f.</i>		Mandk. <i>sexe m.</i>		Kvindek. <i>sexe f.</i>	
	3 251		943		1 686		412		67,97		19,53		13,19		3,35	
12 262		6 040		11 345		3 058		66,15		26,84		26,33		6,72		

Forbrydelser <i>Crimes et délits</i>	II. Antal af domfældte for egentlige Forbrydelser og for offentlige Politiforseelser <i>nombre des condamnés pour les différents crimes et délits et pour contraventions de simple police</i>													
	1899		1898		1897		1896		1895		1894		1893	
	Mk. s. m.	Kk. s. f.	Mk. s. m.	Kk. s. f.	Mk. s. m.	Kk. s. f.	Mk. s. m.	Kk. s. f.	Mk. s. m.	Kk. s. f.	Mk. s. m.	Kk. s. f.	Mk. s. m.	Kk. s. f.
Statsforbrydelser <i>délits contre l'État</i>	»	»	»	»	»	»	1	»	»	»	»	»	»	»
Forbrydelser mod den offentlige Myn- dighed og Orden <i>délits contre l'auto- rité et l'ordre publics</i>	191	4	186	4	183	3	157	7	163	7	144	6	143	»
Forbrydelser i Embedsforhold <i>délits des fonctionnaires publics</i>	4	1	1	»	6	»	7	»	7	»	7	»	5	»
Mened <i>faux serment (en matière civile ou criminelle)</i>	2	1	1	1	1	2	3	»	4	»	5	»	8	»
Falsk Forklaring for Retten og lignende Forhold <i>faux témoignage, faux certi- ficats</i>	22	4	12	5	33	10	31	6	43	12	50	12	42	12
Forbrydelser m. H. t. Religionen <i>délits concernant la religion</i>	»	»	»	»	»	»	»	»	2	»	2	1	2	»
Bigami <i>bigamie</i>	4	»	1	»	3	1	»	»	»	»	5	1	»	»
Blodskam <i>inceste</i>	17	10	17	12	19	11	11	7	21	13	12	9	13	8
Voldtægt og lignende Forhold <i>viol</i>	21	»	30	»	27	»	40	»	27	»	35	»	31	»
Andre Forbrydelser mod Sædeligheden <i>autres attentats à la pudeur et aux mœurs</i>	181	321	162	362	214	373	211	459	201	415	195	357	209	344
Forsætligt Drab <i>meurtre et assassinat</i>	2	»	7	»	2	»	7	2	9	2	5	1	1	1
Barnemord <i>infanticide</i>	»	8	1	5	»	4	»	8	»	12	»	7	»	6
Fosterfordrivelse <i>avortement volontaire</i>	3	3	3	3	1	5	4	8	5	11	5	8	3	8
Barnefødsel i Dølgmaal og lignende Forhold <i>accouchement clandestin</i>	»	4	»	5	»	8	1	11	»	10	»	8	»	10
Uagtsomt Drab <i>homicide par imprudence</i>	5	»	5	1	3	1	2	2	3	»	4	»	5	»
Vold paa Person og Legemsbeskadigelse <i>coups et blessures</i>	407	3	421	2	446	3	314	3	266	5	258	4	255	10
Tyveri 1ste Gang begaaet <i>vol, première fois</i>	1 027	273	1 068	252	1 078	278	1 087	307	1 108	342	1 160	376	1 021	368
Tyveri 2den Gang begaaet <i>vol, 2de fois</i>	200	48	174	35	198	49	206	46	222	59	163	73	167	66
Tyveri 3die Gang begaaet <i>vol, 3me fois</i>	92	23	97	21	91	17	108	24	80	16	98	36	86	24
Tyveri 4de Gang begaaet og oftere <i>vol, 4me fois et plus</i>	137	18	99	23	118	25	117	25	102	26	107	22	95	21
Hæleri <i>recel</i>	59	17	48	14	52	16	57	16	56	28	60	25	51	31
Fordølgelse af stjaalne Koster <i>possession illégalé d'objets volés</i>	»	»	»	»	»	»	»	»	»	1	»	»	»	»
Røveri og Afpresning af Penge ved Trusler <i>vol avec violence, extorsion de valeurs par menaces</i>	21	2	20	1	21	4	26	»	17	3	17	3	20	2

Den kriminelle Retspleje i det egentlige Danmark.

Justice criminelle du Danemark proprement dit (suite).

		II (fortsat). Antal af domfældte for egentlige Forbrydelser og for offentlige Politiforseelser <i>nombre des condamnés pour les différents crimes et délits et pour contraventions de simple police (suite)</i>													
		1899		1898		1897		1896		1895		1894		1893	
Forbrydelser (fortsat) <i>Crimes et délits (suite)</i>		Mk. s. m.	Kk. s. f.	Mk. s. m.	Kk. s. f.	Mk. s. m.	Kk. s. f.	Mk. s. m.	Kk. s. f.	Mk. s. m.	Kk. s. f.	Mk. s. m.	Kk. s. f.	Mk. s. m.	Kk. s. f.
Ulovlig Omgang med Hittegods og lignende Forhold <i>possession illég. d'objets trouvés</i>		36	9	33	11	46	15	47	8	45	9	55	16	35	18
Bedrageri <i>escroqueries et autres espèces de fraude</i>		304	72	355	54	269	37	292	47	330	68	293	73	280	58
Smaa Tyverier og Bedragerier, Brugs-tyverier <i>vols et tromperies de peu d'importance</i>		76	8	99	17	104	12	40	6	44	7	61	8	73	16
Falskmøntneri og Udgivelse af falsk Mønt <i>fausse monnaie, fabrication et émission</i>		»	»	3	»	1	»	2	»	1	»	»	»	»	1
Forfalskning af Dokumenter <i>faux en écriture</i>		92	25	97	31	94	24	141	35	87	24	147	27	103	36
Andet Falsk <i>autre faux</i>		2	»	1	3	2	»	5	2	9	2	2	4	1	1
Forsætlig Brandstiftelse <i>incendie volontaire</i>		41	4	32	9	43	7	44	4	30	7	32	11	22	10
Uagtsom Brandstiftelse <i>incendie par imprudence</i>		12	1	4	»	3	1	7	1	13	»	14	1	14	1
Foretagelse af Handling., hvorved større Ulykker kunne foraarsages <i>actes pouvant occasionner de graves accidents</i>		4	»	2	»	6	»	3	»	16	»	11	»	2	»
Ødelæggelse og Beskadigelse af fremmed Ejendom <i>destruction volontaire de la propriété d'autrui</i>		20	»	16	»	6	»	5	»	7	1	3	»	3	»
Dyrplageri <i>mauvais traitements exercés contre les animaux</i>		5	»	11	»	11	»	9	»	4	»	8	»	19	1
Andre Forbrydelser <i>autres délits</i>		34	13	42	18	51	20	55	18	26	14	37	25	31	21
Tilsammen total		3 021	872	3 048	889	3 132	926	3 040	1 052	2 948	1 094	2 995	1 114	2 740	1 074
Offentlige Politiforseelser <i>Contraventions de simple police</i>															
for hvilke idømtes højere Straf end Bøder <i>jugés à des peines plus graves</i>		2 301		2 378		2 328		2 391		2 307		2 561		1 797	
for hvilke idømtes Bøder <i>jugés à l'amende</i>		1 169		1 183		1 284		1 411		1 313		1 345		1 518	
for hvilke er betalt Bøder uden Dom <i>amende sans jugement</i>		35 758		32 294		33 005		34 569		34 869		34 239		34 649	

Straffeanstalterne i det egtl. Danmark. Pénitenciers en Danmark propr. dit.

A. Det hele Fangeantal. Nombre des reclusionnaires.

	Mænd hommes				Kvinder femmes			Mænd og Kv. tilsammen total des deux
	Horsens		Vridsløselille	I alt total	Kristianshavn		I alt total	
	Forbedringshus m. de correction	Tugthus m. de force	Forbedringshus m. de correction		Forbedringshus m. de correction	Tugthus m. de force		
Fangetal den 31. Marts 1898 reclusionn.	123	178	343	644	65	30	95	739
Indsatte i 1898—99 e. Døm condamnés	73	43	418	534	83	4	87	621
Overflytt. f. andre Straffeanst. transférés	5	»	»	5	»	»	»	5
I alt behandlede i 1898—99 total	201	221	761	1 183	148	34	182	1 365
Afg. i 1898—99 e. endt Straf relâchés	95	35	396	526	66	5	71	597
Benaadede graciés	»	2	13	15	5	1	6	21
Døde déçédés	1	5	2	8	1	»	1	9
Overflytt. t. andre Straffeanst. transférés	»	»	5	5	»	»	»	5
Hensiddende den 31. Marts 1899 reste	105	179	345	629	76	28	104	733
Fangetal den 31. Marts 1897 reclusionn.	108	175	356	639	77	39	116	755
Indsatte i 1897—98 e. Døm condamnés	94	54	381	529	63	5	68	597
Overflytt. f. andre Straffeanst. transférés	24	»	»	24	»	»	»	24
I alt behandlede i 1897—98 total	226	229	737	1 192	140	44	184	1 376
Afg. i 1897—98 e. endt Straf relâchés	99	44	359	502	68	10	78	580
Benaadede graciés	1	3	9	13	7	3	10	23
Døde déçédés	3	4	2	9	»	1	1	10
Overflytt. t. andre Straffeanst. transférés	»	»	24	24	»	»	»	24
Hensiddende den 31. Marts 1898 reste	123	178	343	644	65	30	95	739

B. Tidligere straffede blandt de indsatte Fanger.

Repris de justice parmi les reclusionnaires reclus en 1897—98 et en 1898—99.

	Med Vand og Brød og mindre Straffe prison subie avant	Med Strafarbejde travaux forcés subis avant					I alt total	Til-sammen total
		1 Gang 1 fois	2 Gange 2 fois	3 Gange 3 fois	4 Gange og derover 4 fois—	I alt total		
Af de i 1898—99 indsatte entrés { Mænd s. m.	194	93	72	17	33	215	409	
{ Kvinder s. f.	33	19	8	6	2	35	68	
Af de i 1897—98 indsatte entrés { Mænd s. m.	165	127	49	18	46	240	405	
{ Kvinder s. f.	21	16	6	5	3	30	51	

C. Tiden for Tilbagefaldet og de tilbagefaldnes Forbrydelser.

Époque des récidives et crimes des récidivistes.

	Tiden efter forr. Strafarbejde depuis la peine précédente				I alt total	De tilbagefaldnes Forbrydelser le crime					I alt total
	inden 1 Aar 0—1 an	inden 2 Aar 1—2 ans	inden 3 Aar 2—3 ans	i øvrigt au reste		Ejen-doms-indgreb vol	Drab, Vold og lign. coups	Sæde-ligheds-forbr. mœurs	Brand-stiftelse in-cendie	Andre Forbry-delser autres	
De tilbagefaldne i 1898—99 repris { Mænd s. m.	91	44	27	53	215	183	3	17	6	6	215
{ Kvinder s. f.	6	11	5	13	35	33	1	»	»	1	35
De tilbagefaldne i 1897—98 repris { Mænd s. m.	83	54	38	65	240	207	8	16	6	3	240
{ Kvinder s. f.	12	6	3	9	30	27	»	1	1	1	30

Antal af skolesøgende Børn den 1ste Januar 1898¹.

Écoliers en 1898.

	København ville de Cop.	Øernes Købstæd. ² (ud. Kbh.) Iles: villes (s. Cop.)	Jyllands Køb- stæder ² Futland: villes	Købstæ- derne ² (ud. Kbh.) villes (s. Cop.)	Øernes Land- distrikter Iles: comm. rur.	Jyllands Land- distrikter Futland: comm. rur.	Samt- lige Landdi- strikter total rur.	I alt total
Kommunale Borger- og Almue- skoler ⁴ écoles primaires	37 201 ³	29 719	26 995	56 714	91 732	121 986	213 718	307 633
Lærde Skoler ¹ lycées	2 947	2 161	1 306	3 467	424	,	424	6 838
Andre Skoler (heri private Real- skoler, Børnehjem m. fl.) autres	9 725	11 449	10 858	22 307	10 448	7 140	17 588	49 620
Tilsammen total . . .	49 873	43 329	39 159	82 488	102 604	129 126	231 730	364 091

¹ Opgivelserne for de lærde Skoler og de private Realskoler i København ere for Foraaret 1898. I Foraaret 1901 var Elevantallet: i København 2 830, i Øernes Købstæder 2 141, i Jyllands Købstæder 1 309, i Øernes Landdistrikter 478, i alt 6 758. ² Under Købstæderne ere indbefattede Handelspladserne samt Esbjerg. ³ Heraf i Betalingsskoler 12 467, i Friskoler 24 734; den 1ste Januar 1901 var det samlede Antal 38 221, heraf i Betalingsskoler 13 006, i Friskoler 25 215. ⁴ Herunder medregnet kommunale Realskoler, hvoriblandt dog ikke saadanne Skoler, der vel ejes af Kommunen, men i øvrigt drives privat.

TABEL LXXIX.

Højere Lærestalter.

Écoles supérieures.

A. Københavns Universitet. Université de Copenhague (examens).

Antal Kandidater, som have bestaaet nedennævnte Eksaminer <i>reçus</i>	¹ / ₈ 1900— 81/8 1901	¹ / ₉ 1899— 81/8 1900	¹ / ₉ 1898— 81/8 99	¹ / ₉ 1897— 81/8 98	¹ / ₉ 1896— 81/8 97	¹ / ₉ 1895— 81/8 96
	Afgangseksamen fra de lærde Skoler ¹ (Adgangs- eksamen til Universitetet)	354	397	365	367	423
heraf Kvinder ²	28	30	28	23	21	19
Almindelig filosofisk Prøve	351	326	354	383	369	364
Teologisk Embedseksamen	64	73	91	72	68	77
Fuldstændig juridisk Eksamen	95	67	55	68	51	51
Statsvidenskabelig Embedseksamen	1	1	,	2	,	,
Økonomisk-statistisk Eksamen.	6	10	5	3	9	8
Lægevidenskabelig Embedseksamen	64	66	64	81	52	79
Skoleembedseksamen efter Anordning ²⁵ / ₁₀ 1883 (jfr. Bk. ²¹ / ₄ 1884)	20	26	27	33	24	30
Magisterkonferens	12	14	6	12	9	13
Juridisk Fællesprøve	118	133	98	82	103	81
Promotioner	21	21	15 ³	10	14	10

¹ Reykjavik lærde Skole er ikke medregnet. ² Det samlede Antal Kvinder, der har taget Studentereksamen, har i hele Tidsrummet 1877—1901 udgjort 282 *aux examens 1877—1901 des reçus (étudiants) il y avait 282 femmes en tout.* ³ Heraf 1 Doctor honoris causa.

Højere Lærestalter.

Écoles supérieures (suite).

B. Polyteknisk Lærestalt. École polytechnique (examens).

Antal Kandidater, som have bestaaet nedennævnte Eksaminer <i>refus</i>	1/9 1900	1/9 1899	1/9 1898	1/9 1897	1/9 1896
	— ^{81/8} 1901	— ^{81/8} 1900	— ^{81/8} 99	— ^{81/8} 98	— ^{81/8} 97
Adgangseksamen	60	55	42	47	52
Desuden indskrives som Eksaminander af mat. naturv. Studenter ¹	74	52	53	47	46
Eksamen for Fabrikingeniører (Kemikere)	13	6	9	10	10
Eksamen for Maskingeniører (Mekanikere)	7	4	7	5	3
Eksamen for Bygningsingeniører (Ingeniører)	43	31	49	31	31
Partiel Eksamen	2	2	2	2	2

¹ Endvidere indskrives som polyt. Eksaminander, efter andetsteds aflagte Prøver, i 1897—98: 1, i 1898—99: 1, i 1899—1900: 2, i 1900—1901: 1.

C. Veterinær- og Landbohøjskolen. École vétérinaire et agronomique (examens).

Antal Kandidater, som have bestaaet nedennævnte Eksaminer <i>refus</i>	1899	1898—99	1897—98	1896—97	1895—96
	—1900				
Eksamen for Veterinærer	32	22	32	26	35
— Landbrugere	32	16	22	23	9
— Landinspektører	6	1	2	5	5
— Havebrugere	4	8	5	3	2
— Skovbrugere	4	4	6	8	10
Fortsættelseskursus for Landbrugskandidater	1	2	5	2	2
Tilsammen total	79	53	72	67	61

D. Farmaceutisk Lærestalt. École pharmaceutique (examens).

Antal Kandidater, som have bestaaet nedennævnte Eksaminer <i>refus</i>	1/2 1900	1/2 1899	1/2 1898	1/2 1897	1/2 1896
	— ^{81/1} 1901	— ^{81/1} 1900	— ^{81/1} 99	— ^{81/1} 98	— ^{81/1} 97
Farmaceutisk Kandidatsks. efter Anordn. 21. Sept. 1892	63	16	68	50	16
— Medhjælpereks. eft. Anordn. 21. Sept. 1892	30	45	57	45	46

E. Skolelærerseminarier. Écoles normales (visant l'enseignement primaire): examens.

Antal Eksaminander, som have bestaaet Eksamen <i>refus</i>	1900	1899	1898	1897	1896
	Mandlige Eksaminander <i>hommes refus</i>				
ved Statsseminarierne	89	71	71	73	86
ved Privatseminarierne	104	74	71	70	78
Privatister	1	1	4	40	39
I alt mandlige Eksaminander <i>s. m.</i>	194	146	146	183	203
Kvindelige Eksaminander <i>femmes refus</i>					
ved private Seminarier og Dimissionsanstalter	67	61	35	13	105
Privatister	2	2	9	49	43
I alt kvindelige Eksaminander <i>s. f.</i>	67	61	44	62	148
Tilsammen total	261	207	190	245	351

Højere Læreanstalter. Ecoles supérieures (suite).
F. Officersskolen for Hæren. École militaire (armée).

	Antal Elever den 15. Oktober <i>élèves</i>					
	1900	1899	1898	1897	1896	1895
Yngste Klasse: Befalingsmænd, der forberedes til Indtrædelse i næstældste Klasse	12	14	11	20	15	17
Næstældste Klasse: Befalingsmænd og menige, der uddannes til faste Officerer.	53	60	55	62	63	63
Ældste Klasse: Hærens og Flaadens faste Officerer til videre Uddannelse	46	35	46	46	26	41

G. Søofficersskolen. École militaire (marine).

	1901	1900	1899	1898	1897	1896
Antal Kadetter ved Begyndelsen af Aaret <i>élèves</i>	17	13	15	16	16	17

H. Kunstakademiet. Académie des beaux-arts (*élèves*).

	1900—1901		1899—1900		1898—99		1897—98		1896—97	
	1 Sem.	2 Sem.	1 Sem.	2 Sem.	1 Sem.	2 Sem.	1 Sem.	2 Sem.	1 Sem.	2 Sem.
Antal af mandl. Elever <i>m.</i>	169	175	149	161	149	152	159	148	154	160
— - kvindel. — <i>f.</i>	40	46	39	43	37	48	36	47	50	47
Tilsammen <i>total</i>	209	221	188	204	186	200	195	195	204	207

Anm. Af statsunderstøttede Folkehøjskoler og Landbrugs- med Høvebrugsskoler fandtes der d. 1ste Jan. 1901 henholdsvis 71 med 2829 Elever og 14 med 741 Elever, i alt 85 Skoler med 3570 Elever. Det samlede Antal Elever, der har besøgt saadanne Skoler i Finansaaret 19⁰⁰/01, er 6898. Antallet af statsunderstøttede tekniske Skoler i Provinserne var i Skoleaaret 19⁰⁰/01: 111 med 15385 Elever, i Kbhvns tekniske Skole var det samlede Antal Elever i 19⁰⁰/01: 3838. Af statsunderstøttede Handelsskoler fandtes i Skoleaaret 19⁰⁰/01: 58 med 3130 Elever, heraf i Kbhvn. de Brockske Handelsskoler, hvoraf atter Højskolen med 28 og Elementarskolen med 108 Elever, Handelsskolen for Kvinder med 88 og Købmandsskolen (Aftenskole) med 735 Elever, i Provinserne 3 Skoler med Dagundervisning med 106 og 51 Aftenskoler med 2065 Elever. I de 7 godkendte Navigationsskoler var Elevantallet i Januar 1901: 201. *Ecoles supérieures popul. et éc. agric., subv. par Etat, 1^{er} janv. 1901: 71 pop. à 2829 élèves, 14 agr. à 741 él. Ecoles techniques de prov. (subv.) 111 à 15385 él., celle de Copenh. à 3838 él. Ecoles de commerce (subv.) 58 à 3130 él. (dont écoles du soir à 2800 él.). Ecoles de navigation autorisées 7 à 201 élèves.*

TABEL LXXX.

Udkomne Aviser, Bøger og Smaaskrifter i Danmark, afleverede til det st. kgl. Bibliotek.
Journaux, livres et brochures parus en Danemark et déposés à la grande bibliothèque royale.

	$\frac{1}{4}$ 1900 — $\frac{31}{8}$ 1901	$\frac{1}{4}$ 1899 — $\frac{31}{8}$ 1900	$\frac{1}{4}$ 1898 — $\frac{31}{8}$ 99	$\frac{1}{4}$ 1897 — $\frac{31}{8}$ 98	$\frac{1}{4}$ 1896 — $\frac{31}{8}$ 97	$\frac{1}{4}$ 1895 — $\frac{31}{8}$ 96
Antal af Aviser <i>journaux</i>	234	238	237	229	226	226
— - Tidsskrifter <i>revues</i>	524	450	437	398	391	391
— - Bøger og Smaaskrifter <i>livres et brochures</i>	4558	4861	4516	4392	4281	4211

TABEL LXXXI.

Kommunale Valg. Elections communales.

	Antal Valg élections	Ant. valgberechtigede électeurs	Afgivne Stemmer votes		Antal Valg, ved hvilke Deltag. udgjorde élections par p. c. des votants				De valgte Fordeling efter Erhverv profession des élus									
			Antal nombre	pCt. af de valgberegt. vok. p. 100 électeurs	under 20 pCt.	20 til under 50 pCt.	50 til under 80 pCt.	80 pCt. ell. derover	Embeds- og Bestillingsmænd fonctionnaires	Læger médecins	Sagførere avoués	Redaktører rédacteurs	Andre immat. erhv. autr. à prod. immat.	Haandv. og industri. driv. métiers industries	Handlende commerce	Andre autres	I alt total	
Staden København																		
Valg til Borgerrepræsentationen Aar 1901 Copenhague, élections 1901 .																		
I	41	611	26	347	63,3	>	>	I	>	>	>	>	>	3	2	I	6	
Provinskøbst. og Handelspl. Senest foretagne Byrådsvalg af den alm. Vælgerkl. (i Alm. Aar 1900) autres villes et places, élect. récentes (1900 env.) à suffrage universel																		
Byer med villes à hab. ov. 10000 Indb.	12	42 106	29	283	69,5	>	I	9	2	9	5	8	9	4	30	25	16	106
— — 5—10000 —	13	15 388	10	256	66,6	>	>	13	>	7	2	8	4	3	34	16	12	86
— — 3—5000 —	21	13 809	9	451	68,4	>	I	17	3	9	7	7	7	5	39	22	15	111
— — 2—3000 —	14	5 617	3	500	62,3	>	I	11	2	7	1	5	3	2	21	16	9	64
— — under 2000 —	14	3 724	2	022	54,3	>	5	9	>	5	2	2	>	I	17	16	16	64
I alt total . . .	74	80 644	54	512	67,6	>	8	59	7	37	17	30	23	15	145	96	68	431
Sognekommuner¹																		
Senest foretagne Valg til Sogneraadet (i Almindelighed December 1900) communes rurales, élections récentes (fin 1900 env.)																		
A. Valg af den almindelige Vælgerklasse élect. à suffrage universel																		
Sjælland Séeland	119	31 552	12	608	40,0	15	69	35	>	18	16	87	165	17	75	13	24	415
Bornholm	6	1 522	264	17,3	4	2	>	>	>	>	9	8	>	2	>	>	2	21
Lolland-Falster	29	5 764	1	850	32,1	3	24	2	>	3	6	54	27	I	18	>	I	110
Fyn Fionie	74	18 472	7	160	38,8	11	41	19	3	8	7	121	67	6	50	I	21	281
Øerne Iles	228	57 310	21	882	38,2	33	136	56	3	29	29	271	267	24	145	14	48	827
Sydøstlige Jylland ² Futland S. E.	92	21 865	11	157	51,0	2	37	50	3	5	12	127	82	15	52	5	20	318
Nordlige Jylland ² Futland N. .	93	21 154	9	751	46,1	>	59	32	2	7	5	122	122	8	20	6	17	307
Sydvestl. Jylland ² Futland S. O.	96	24 075	10	491	43,6	2	57	36	I	4	4	155	119	7	20	I	7	317
Jylland Futland	281	67 094	31	399	46,8	4	153	118	6	16	21	404	323	30	92	12	44	942
Tilsammen A total A . . .	509	124 404	53	281	42,8	37	289	174	9	45	50	675	590	54	237	26	92	1 769
B. Valg af den højstbeskattede Vælgerkl. élect. à cens électoral																		
Sjælland Séeland	149	8 312	4	879	58,7	I	31	95	22	10	59	520	31	9	9	>	24	662
Bornholm	9	444	202	45,5	>	4	5	>	>	I	I	32	4	>	>	>	I	39
Lolland-Falster	38	1 841	1	042	56,6	>	12	18	8	4	19	151	6	>	I	>	4	185
Fyn Fionie	70	3 004	1	858	61,9	>	21	37	12	6	22	284	11	>	2	>	8	333
Øerne Iles	266	13 601	7	981	58,7	I	68	155	42	21	101	987	52	9	12	>	37	1 219
Sydøstlige Jylland ² Futland S. E.	106	5 109	3	337	65,3	>	17	60	29	5	17	415	18	2	2	>	12	471
Nordlige Jylland ² Futland N. .	77	3 608	2	328	64,5	>	13	47	17	3	23	274	12	8	2	I	9	332
Sydvestl. Jylland ² Futland S. O.	110	4 497	3	011	67,0	>	10	73	27	5	12	392	16	5	5	>	14	449
Jylland Futland	293	13 214	8	676	65,7	>	40	180	73	13	52	1 081	46	15	9	I	35	1 252
Tilsammen B total B . . .	559	26 815	16	657	62,1	I	108	335	115	34	153	2 068	98	24	21	I	72	2 471

¹ Enkelte Sognekommuner, som ikke have Valgperiode fælles med de øvrige, ere ikke medtagne i denne første Oversigt over Resultaterne af de kommunale Valg. ² Se Note 3 Side 1.

TABEL LXXXII.

Folketingsvalgene

Elections au Folketing

Valgkredse <i>circonscriptions</i>	Vælgeres Antal <i>électeurs</i>	Afgivne Stemmer <i>votes</i>	Af 100 Vælgere stemte <i>votes par 100 él.</i>	Stemmeantal paa den valgte Kand. <i>élu à tant voix</i>	Den valgte Kandidats Gruppe ¹ <i>parti de l'élu</i>	Valgkredse <i>circonscriptions</i>	Vælgeres Antal <i>électeurs</i>	Afgivne Stemmer <i>votes</i>	Af 100 Vælgere stemte <i>votes par 100 él.</i>	Stemmeantal paa den valgte Kand. <i>élu à tant voix</i>	Den valgte Kandidats Gruppe ¹ <i>parti de l'élu</i>
Københavns						Sorø Amts					
Iste	4 357	2 881	66,1	1 772	V. R.	Iste	3 491	2 354	67,4	1 601	V. R.
2den	3 716	2 841	76,5	1 462	V. R.	2den	2 864	—	—	v.ud.Afst.	V. R.
3die	3 436	2 269	66,0	1 343	V. R.	3die	4 254	3 699	87,0	1 314	V. R.
4de	3 161	2 356	74,5	1 267	V. R.	4de	2 917	2 405	82,4	1 213	V. R.
5te	4 141	2 303	55,6	1 596	S.	5te	2 819	1 764	62,6	1 043	V. R.
6te	4 883	3 527	72,2	1 758	H.	Præstø Amts					
7de	2 905	1 811	62,3	1 221	V. R.	Iste	3 270	2 514	77,0	1 646	V. R.
8de	3 551	2 675	75,3	1 354	S.	2den	3 343	2 547	76,2	894	V. R.
9de ²	4 822	2 731	56,6	2 183	S.	3die	3 532	2 814	79,7	1 195	V. R.
10de	5 490	3 240	59,0	2 437	S.	4de	2 670	1 459	54,6	1 061	V. R.
11te	5 293	—	—	v.ud.Afst.	S.	5te	2 885	2 106	73,0	1 274	V. R.
12te	4 217	—	—	v.ud.Afst.	S.	6te	2 891	2 205	76,3	1 000	V. R.
13de	4 835	2 817	58,3	2 402	S.	Bornholms Amts					
Københavns Amts						Iste	3 218	—	—	v.ud.Afst.	V. R.
Iste	6 403	4 880	76,2	2 448	V. R.	2den	2 997	946	31,5	731	V. R.
2den ³	6 370	3 727	58,5	2 927	S.	Maribo Amts					
3die ⁴	4 772	3 023	63,3	1 920	V. R.	Iste	4 347	2 881	66,3	1 729	H.
4de	4 708	3 032	64,4	1 485	S.	2den	3 752	2 784	74,2	1 481	V. R.
5te	3 771	2 511	66,6	1 590	V. R.	3die	3 262	2 422	74,2	1 499	V. R.
6te	3 386	2 123	62,7	1 341	V. R.	4de	3 856	2 632	68,3	1 105	F. V.
7de	2 194	907	41,3	709	V. R.	5te	3 251	1 962	60,4	1 037	F. V.
Frederiksborg Amts						Odense Amts					
Iste	3 642	2 761	75,8	1 407	S.	Iste	3 318	2 639	79,5	1 317	H.
2den	2 964	2 074	70,0	1 206	V. R.	2den	4 503	3 570	79,3	1 906	H.
3die	3 371	2 236	66,3	973	H.	3die	3 210	1 974	61,5	825	H.
4de	3 043	2 210	72,6	1 202	V. R.	4de	3 270	1 707	52,2	1 040	F. V.
5te	2 982	1 968	66,0	1 219	V. R.	5te	3 483	2 315	66,5	1 209	V. R.
Holbæk Amts						6te	3 030	1 547	51,1	697	F. V.
Iste	3 492	1 970	56,4	1 293	V. R.	7de	3 144	1 924	61,2	804	V. R.
2den	3 247	1 382	42,6	990	V. R.	8de	2 952	917	31,1	549	F. V.
3die	3 285	1 522	46,3	910	F. V.	Svendborg Amts					
4de ⁵	3 755	2 535	67,5	— ⁶	V. R.	Iste	3 704	2 703	73,0	1 297	F. V.
5te	3 532	2 109	59,7	1 226	V. R.	2den	3 000	1 933	64,4	1 131	V. R.
						3die	4 740	2 931	61,8	1 891	V. R.
						4de	3 367	2 271	67,4	979	V. R.

¹ Ifølge Oplysning fra Rigsdagens Bureau vare de d. 3. April 1901 til Folketinget valgte 114 Medlemmer fordelte saaledes, som Tabellen »Folketingets Højre» (H.). ² Af denne Kredses Vælgere tilhørte 3 077 Kbhvns Amt (Sundbyerne), af hvilke 1 704 afgave Stemme. ³ Af denne Kred en Del af det gamle Kbhvn., af hvilke 2 086 afgave Stemme. ⁴ Der var kun opstillet een Kandidat; ved Afstemningen afgaves 1 273 »Nej» mod havde meldt sig. ⁵ Paa Færøerne afholdtes Valg den 1. Juni 1901.

den 3. April 1901.

le 3 avril 1901.

Valgkredse <i>circonscriptions</i>	Vælgeres Antal <i>électeurs</i>	Afgivne Stemmer <i>votes</i>	Af 100 Vælgere stemte <i>votes par 100 él.</i>	Stemmeantal paa den valgte Kand. <i>élus à tant voix</i>	Den valgte Kandidats Gruppe ¹ <i>parti de l'élu</i>	Valgkredse <i>circonscriptions</i>	Vælgeres Antal <i>électeurs</i>	Afgivne Stemmer <i>votes</i>	Af 100 Vælgere stemte <i>votes par 100 él.</i>	Stemmeantal paa den valgte Kand. <i>élus à tant voix</i>	Den valgte Kandidats Gruppe ¹ <i>parti de l'élu</i>
Svendborg A. (forts.)						Aarhus Amts					
5te.	2 936	740	25,2	540	V. R.	Iste	3 114	1 738	55,8	929	V. R.
6te.	3 461	—	—	v.ud.Afst.	V. R.	2den	4 550	3 915	86,0	2 031	S.
7de	2 636	1 418	53,8	967	V. R.	3die	4 391	3 644	83,0	2 039	S.
						4de	3 143	2 087	66,4	1 093	F. V.
Hjørring Amts						Skanderborg Amts					
Iste	3 863	1 829	47,3	1 278	V. R.	Iste	3 511	2 866	81,6	1 458	S.
2den	3 485	—	—	v.ud.Afst.	V. R.	2den	2 822	2 277	80,7	1 178	V. R.
3die	3 838	1 930	50,3	1 331	V. R.	3die	2 727	1 880	68,9	1 003	V. R.
4de	3 648	1 171	32,1	939	V. R.	4de	2 789	1 550	55,6	907	V. R.
5te.	2 762	1 547	56,0	919	V. R.	5te.	3 180	2 318	72,9	1 160	F. V.
Thisted Amts						Vejle Amts					
Iste	2 251	574	25,5	486	V. R.	Iste	4 042	3 058	75,7	1 388	F. V.
2den	3 434	2 118	61,7	729	V. R.	2den	4 238	2 521	59,5	1 685	V. R.
3die	2 809	1 815	64,6	908	H.	3die	4 837	3 559	73,6	1 565	V. R.
4de	3 773	1 926	51,0	1 425	V. R.	4de	3 283	1 707	52,0	1 083	F. V.
Aalborg Amts						5te.	2 915	1 763	60,5	907	V. R.
Iste	3 326	1 224	36,8	701	V. R.	6te.	2 863	1 233	43,1	856	V. R.
2den	5 423	3 839	70,8	2 232	S.	Ringkøbing Amts					
3die	3 508	2 285	65,1	1 142	V. R.	Iste	2 776	—	—	v.ud.Afst.	V. R.
4de	3 943	1 349	36,5	1 181	V. R.	2den	3 158	1 986	62,9	1 471	V. R.
5te.	3 080	853	27,7	506	V. R.	3die	2 720	1 254	46,1	814	V. R.
Viborg Amts						4de	2 773	1 781	64,2	974	F. V.
Iste	3 689	1 858	50,4	1 471	F. V.	5te.	3 484	2 380	68,3	1 219	F. V.
2den	2 874	2 162	75,2	749	F. V.	6te.	3 080	2 122	68,9	1 163	V. R.
3die	3 985	3 269	82,0	1 689	V. R.	Ribe Amts					
4de	3 198	1 116	34,9	729	V. R.	Iste	3 574	797	22,3	619	V. R.
5te.	3 349	1 353	40,4	1 142	V. R.	2den	4 949	—	—	v.ud.Afst.	V. R.
Randers Amts						3die	2 816	1 528	54,3	972	V. R.
Iste	2 891	1 762	60,9	1 184	V. R.	4de	3 161	757	23,9	592	V. R.
2den	3 755	3 267	87,0	1 695	H.	Færø Amts⁶	2 548	558	21,9	356	V. R.
3die	2 940	1 368	46,5	918	V. R.						
4de	3 329	1 115	33,5	792	V. R.						
5te.	3 529	1 476	41,8	1 057	V. R.						
6te.	3 060	1 582	51,7	999	F. V.						

angiver, nemlig: 76 tilhørende »Venstre-Reformpartiet« (V. R.), 16 »det forhandlende Venstre« (F. V.), 14 »den socialdemokratiske Gruppe« (S.) og 8 ses Vælgere tilhørte i 130 Kbhvn. (Brønshøj), af hvilke 578 afgave Stemme. ⁴ Af denne Kredses Vælgere tilhørte 3 123 Kbhvn. (Valby-Distriktet og 127 »Ja«. Paa et nyt Vælgermøde, der afholdtes den 15. April 1901, erklæredes Kandidaten valgt uden Afstemning, da ingen ny Kandidat

TABEL LXXXIII.

Valgmandsvalgene til Landstinget¹ i September

Valgkredse <i>circonscriptions</i>	Vælgernes Antal <i>électeurs</i>	Afgivne Stemmer <i>votes</i>	Af 100 Væl- gere stemte vot. p. 100 él.	St. antal paa den eller de valgte <i>prévalant</i>	Valgkredse <i>circonscriptions</i>	Vælgernes Antal <i>électeurs</i>	Afgivne Stemmer <i>votes</i>	Af 100 Væl- gere stemte vot. p. 100 él.	St. antal paa den eller de valgte <i>prévalant</i>	
1ste Kreds (Staden København)					2den Kreds (fortsat)					
Kbhvn.s 1ste Folketings- kreds	{ A. (38) H. (58)	4 603 2 443	53,1 53,8	1 430 277	Kalundborg	{ A. (2) H. (2)	736 95	347 37	47,1 39,0	203 33
2den Folketingskreds	{ A. (32) H. (59)	3 845 2 498	65,0 59,6	1 299 358	Landkommunerne i					
3die Folketingskreds	{ A. (31) H. (52)	3 724 2 165	58,2 56,7	1 206 276	Københavns Amt	A. (47)	18 283	5 415	29,6	3 950
4de Folketingskreds	{ A. (29) H. (51)	3 469 2 288	66,0 68,1	1 152 308	Frederiksborg Amt.	A. (43)	12 112	3 293	27,2	2 088
5te Folketingskreds	{ A. (35) H. (26)	4 309 1 455	33,8 58,1	1 454 135	Holbæk Amt.	A. (57)	15 561	2 582	16,6	1 932
6te Folketingskreds	{ A. (38) H. (53)	4 695 2 562	54,6 51,2	1 374 274	4de Kreds (Bornholms Amt)					
7de Folketingskreds	{ A. (27) H. (36)	3 307 1 808	54,7 55,6	1 144 187	Rønne	{ A. (4) H. (4)	1 304 166	706 124	54,2 74,7	366 98
8de Folketingskreds	{ A. (30) H. (34)	3 641 2 034	55,9 57,2	1 083 204	Hasle	{ A. (1) H. (1)	209 24	74 22	35,4 91,7	38 13
9de Folketingskreds ²	{ A. (15) H. (4)	1 814 41	42,8 65,9	776 17	Allinge—Sandvig	{ A. (1) H. (1)	261 15	91 12	34,9 80,0	62 9
10de Folketingskreds	{ A. (40) H. (35)	4 962 402	39,8 56,7	1 976 206	Svaneke	{ A. (1) H. (1)	253 24	96 19	38,0 79,2	57 14
11te Folketingskreds	{ A. (39) H. (12)	4 819 136	44,5 83	2 143 66	Neksø	{ A. (1) H. (1)	410 27	182 17	44,4 63,0	94 17
12te Folketingskreds	{ A. (32) H. (6)	3 936 70	45,2 65,7	1 777 40	Aakirkeby	{ A. (1) H. (1)	195 15	68 13	34,9 86,7	57 8
13de Folketingskreds	{ A. (38) H. (6)	4 666 72	2 074 43	2 047 33	Landkommunerne A. (15)					
Den Del, der hører til Kbh.s A.s 3die Folketingskr.	{ A. (18) H. (10)	2 237 107	857 75	857 61	7de Kreds (Hjørring og Aalborg Amter)					
2den Kreds (Kbh.s, Frederiksborg og Holbæk A.)					Skagen	{ A. (2) H. (2)	501 25	82 11	16,4 44,0	61 11
Roskilde	{ A. (4) H. (4)	1 287 233	51,6 51,1	409 102	Frederikshavn	{ A. (3) H. (3)	863 160	421 50	48,8 32,0	223 50
Køge	{ A. (2) H. (2)	669 113	132 48	132 41	Hjørring	{ A. (4) H. (4)	1 080 212	596 92	55,2 43,4	334 92
Frederiksberg					Sæby	{ A. (1) H. (1)	340 48	110 22	32,4 45,8	80 22
Kbhvn.s Amts 1ste Fol- ketingskreds	{ A. (21) H. (28)	6 391 3 293	51,5 39,9	1 685 772	Aalborg	{ A. (14) H. (14)	4 008 660	2 618 440	65,3 66,7	1 391 352
Den Del, der hør. til Kbh.s A.s 2den Folketingskr.	{ A. (15) H. (8)	4 666 593	1 692 298	1 692 230	Nibe	{ A. (1) H. (1)	291 34	71 19	24,4 55,9	70 12
Helsingør	{ A. (7) H. (7)	2 270 377	1 126 188	702 188	Løgstør	{ A. (1) H. (1)	312 45	146 20	46,8 44,4	97 16
Hillerød	{ A. (2) H. (2)	697 166	383 68	219 68	Nørresundby	{ A. (2) H. (2)	515 59	221 40	42,9 67,8	130 35
Frederikssund	{ A. (1) H. (1)	390 97	101 47	25,9 29	Landkommunerne i					
Frederiksværk	{ A. (1) H. (1)	233 44	143 18	109 18	Hjørring Amt	A. (53)	14 940	2 598	17,4	2 078
Holbæk	{ A. (2) H. (2)	681 121	401 69	263 68	Aalborg Amt.	A. (64)	13 623	1 670	12,4	1 279
Nykøbing p. Sjælland	{ A. (1) H. (1)	366 58	138 35	37,7 60,4	9de Kreds (Gl. Aarhus Amt, Randers Amt og en Del af Viborg Amt)					
					Aarhus					
					Aarhus Amts 2den Folke- tingskreds	{ A. (15) H. (19)	4 416 685	2 820 387	63,9 56,5	1 421 387
					Den Del, der hører til Aar- hus A.s 3die Folket.kr.	{ A. (8) H. (4)	2 352 163	1 523 92	64,7 56,4	1 032 80

Anm. A. o: den almindelige Vælgerklasse, H. o: den højstbeskattede Vælgerklasse. *A électeurs par le suffrage uni* Landkommunerne Antallet af Valgkommuner og samtidig altsaa ogsaa af Valgmænd af den alm. Vælgerklasse.

¹ Ifølge Oplysn. fra Rigsdagens Bureau var Partigrupperingen November 1901 følgende: »Landstingets Højre» 35, »Venstre-Reformpartiet» 16, »Kraatiske Gruppe» 1 Medl., i alt 66 Medlemmer. ² Valgmandsvalgene af den almindelige Vælgerklasse i de Landstingskredse, hvor Valg fandt Sted, valgte betegner, hvor flere Valgmænd valgtes, det højeste Antal St., nogen Valgmand fik. ³ Uden Sundbyerne. ⁴ Valgmandsvalgene ved Supplering

TABEL LXXXIV.

Københavns Kommunes Indtægter og Udgifter

Recettes et dépenses de la ville de Copenhague.

	1900	1899	1898	1897
	Kr.	Kr.	Kr.	Kr.
Indtægt recettes				
Overskud fra forrige Aar <i>excédent de l'année précédente</i>	11 188 234	5 085 380	4 567 480	5 376 807
Indtægt af Kapitaler, Ejendomme og desl. <i>produit</i>				
a. Renter af Kapitaler <i>de capitaux (intérêts)</i>	1 191 563	1 144 432	1 097 791	1 029 127
b. Indtægt af faste Ejendomme m. m. <i>d'immeubles etc.</i>	500 265	489 799	448 684	416 241
c. Driftoverskud af Gas- og Elektricitetsværkerne <i>d'usines (gaz et électr.)</i>	1 252 392	1 195 727	1 568 643	1 305 654
d. Indtægt af Vandforsyning (Skat af Vandforbrug) <i>d'eau distribuée</i>	364 661	329 939	290 941	271 389
I alt total	3 308 881	3 159 897	3 406 059	3 022 411
Indtægter iflg. Næringsloven m. fl. <i>Love droit sur le débit etc.</i>	981 801	956 174	858 333	793 120
Paalignede Skatter <i>impôts</i>				
a. Skatter af faste Ejendomme <i>impôts sur immeubles</i>				
1. Grundskat <i>i. foncier</i>	1 239 785	1 200 470	1 170 600	1 149 516
2. Brolægningsskat <i>i. de pavage</i>	100 451	100 430	100 887	100 885
3. Bidrag til Udgifterne ved Brandvæsenet <i>i. de pompiers</i>	270 972	261 715	251 939	244 378
4. Arealskat <i>i. de superficie par étage</i>	2 603 195	2 505 232	2 448 016	2 400 216
5. Skat af Fribolig i offentlige Bygninger <i>i. de logements publics</i>	4 132	4 096	4 147	4 232
b. Indkomstskat <i>i. sur le revenu</i>	3 492 493	3 468 458	3 037 356	2 938 915
I alt total	7 711 028	7 540 401	7 012 945	6 838 142
Statskassens Tilskud til Alderdomsunderstøttelse <i>subventions du fisc aux pensions loi 1891</i>	470 081	464 420	406 816	393 087
Indtægt af forskellige Fonds, efter Fradrag af Udgifter ved Erhvervelse og ved Omsætning af Aktiver <i>fonds divers</i>	1 073 058	1 549 001	3 033 020	2 335 327
Laan med Fradrag af Kurstab <i>emprunts</i>	1 376 376	9 631 469	6 003 628	1 728 363
Andre Indtægter <i>autres recettes</i>	290 499	251 372	263 187	249 356
Tilsammen Indtægt total <i>des recettes</i>	23 647 206	28 638 114	25 551 468	20 736 613
Udgift dépenses				
Bidrag til Statskassen (Ligningsskat) <i>contingent au Trésor</i>	105 315	105 315	105 315	105 315
Byens Bestyrelse i Almindelighed <i>administration de la ville</i>	1 319 925	1 203 571	1 155 333	1 070 955
Fattigvæsen <i>assistance publique</i>	1 524 277	1 413 886	1 390 275	1 450 138
Alderdomsunderstøttelse <i>pensions à la vieillesse loi 1891</i>	976 632	921 749	869 768	814 568
Skolevæsen <i>écoles</i>	2 432 360	2 189 880	2 293 675	2 230 085
Rets- og Politivæsen <i>justice et police</i>	1 444 978	1 335 276	1 322 212	1 330 482

Anm. Oversigterne saavel over Københavns som over de øvrige Kommunes Udgifter angive disse i Nettobeløb, med selve den paagældende Virksomhed. Dog ere Regnskaberne ikke overalt affattede saa ensartet, at denne Regel kan for alle Kommuner, idet Statskassens Tilskud til Alderdomsunderstøttelse opføres paa Indtægtssiden, og dette Tilskud altsaa

samt Kapitalstatus i Aarene 1897—1900.
ainsi que la situation financière 1897—1900.

	1900	1899	1898	1897
Udgift (fortsat) <i>dépenses (suite)</i>	Kr.	Kr.	Kr.	Kr.
Medicinalvæsen <i>service sanitaire</i>	1 872 801	1 379 721	1 346 278	1 041 872
Sindssygeanstalten <i>hospice d'aliénés</i>	320 375	230 980	236 754	224 297
Brolægnings-, Vej- og Kloakvæsen <i>parage, voirie et égouts</i>	2 739 897	2 359 646	2 298 683	1 969 333
Renovationsvæsen <i>vidange</i>	577 059	416 925	333 941	323 778
Vandforsyning <i>distribution d'eau</i>	729 204	596 686	966 821	557 265
Brændvæsen <i>pompiers</i>	452 553	345 279	319 794	294 508
Renter af Gæld <i>dette: intérêts</i>	1 761 241	1 451 419	1 378 894	1 306 646
Afdrag paa Gæld <i>dette: amortissement</i>	405 300	314 479	307 697	288 320
Andre Udgifter <i>autres dépenses</i>	2 701 759	3 185 068	6 140 648	3 161 571
Overskud ved Aarets Udgang <i>excédent final</i>	4 283 530	11 188 234	5 085 380	4 567 480
Tilsammen Udgift <i>total des dépenses</i>	23 647 206	28 638 114	25 551 468	20 736 613
Formue og Gæld ved Aarets Udgang <i>situation financière</i>				
Kommunen ejede <i>actif</i>				
Faste Ejendomme med Inventar <i>immeubles et inventaire</i>				
a. af almindelig økonomisk Betydning <i>imm. d'un rapport économique</i>	48 921 484	45 113 007	43 745 170	38 074 335
b. til Fyldestgørelse af kommunale Øjemed <i>id. à but communal</i>	42 077 113	40 593 567	38 447 609	36 917 307
Obligationer og andre Pengeeffekter <i>obligations et autres titres</i>	4 058 643	4 657 840	4 903 209	5 504 974
Kapitaliserede Afgifter <i>droits capitalisés</i>	388 029	388 029	388 029	388 029
Kassebeholdning <i>encaisse</i>	3 835 808	10 776 364	4 851 233	4 148 892
I øvrigt <i>autres</i>	9 732 340	7 949 164	17 439 753	9 149 379
I alt <i>total</i>	66 936 304	68 884 404	71 327 394	57 265 609
Kommunen skyldte <i>passif</i>				
Prioritetsgæld <i>hypothèques</i>	172 035	179 560	876 391	138 805
Laan <i>emprunts</i>	58 974 112	59 377 100	59 689 768	45 032 187
I øvrigt <i>autres</i>	109 197	157 235	338 424	123 717
I alt <i>total</i>	59 255 344	59 713 895	60 904 583	45 294 709
Stiftelser, Legater og Kirker <i>institutions, legs et églises</i>				
Under Borgerrepræsentationen <i>sous le conseil communal</i>	6 306 976	6 266 023	6 243 124	6 184 986
Under Magistratens 1ste, 2den og 3die Afdeling <i>sous le magistrat 1er, 2me, 3me département</i>	14 350 778	14 443 983	14 312 048	14 205 422
I alt <i>total</i>	20 657 754	20 710 006	20 555 172	20 390 408

altsaa med Fradrag af de Tilskud, Kommunerne erholde af Stat eller Amt m. v., og af de Indtægter, der staa i Forbindelse fastholdes uden Undtagelser, og saadanne lade sig end ikke overalt præcisere; een Undtagelse fra Hovedregelen findes imidlertid ikke er fradraget paa Udgiftssiden.

Løbe-Nr.	Købstadkommuner og Handelspladser i 1899 <i>villes de province et places 1899</i>	Roskilde	Køge	Helsingør	Hillerød	Frederikssund	Holbæk
		Kr.	Kr.	Kr.	Kr.	Kr.	Kr.
	Indtægt recettes						
1	Overskud fra forrige Aar <i>excédent de l'année précédente</i>	31 481	15 770	94 642	37 543	22 418	20 636
2	Indtægt af Kapitaler, Ejendomme og desl. <i>produit</i>	68 628	40 280	58 123	19 284	9 669	29 455
3	Afgifter og Kendelser iflg. Næringsloven m. fl. <i>droit sur le débit etc.</i> Paalignede Skatter <i>impôts</i>	12 207	3 787	18 714	5 364	2 856	4 330
4	Grundskat <i>imp. foncier</i>	7 411	1 246	7 374	3 268	1 338	3 775
5	Husskat <i>imp. sur les maisons</i>	6 488	2 143	22 667	3 925	1 668	5 339
6	Formue- og Lejlighedsskat <i>imp. sur le revenu</i>	90 666	48 642	137 932	64 336	31 331	54 015
7	Bidrag fra andre Kommuner <i>quote-part d'autres communes</i>	100	2 863	"	1 170	4 723	800
8	Statskassens Tilskud til Alderdomsunderstøttelse <i>subv. du fisc aux pensions loi 1891</i>	6 711	4 380	8 606	4 632	3 036	5 409
9	Forbrug af Aktiver <i>diminution de l'actif</i>	2 050	"	65 151	"	"	"
10	Optagne Laan <i>emprunts</i>	20 000	8 000	24 500	"	8 000	41 531
11	Tilbagebetaling af Forskud og Udlæg <i>avances rentrées</i>	98	233	"	593	"	1 557
12	Andre Indtægter <i>autres recettes</i>	7 587	10 618	47 546	1 879	1 133	8 569
13	Tilsammen Indtægt <i>total des recettes</i>	253 427	137 962	485 255	141 994	86 172	175 416
	Udgift dépenses						
14	Bidrag til Stat og Amt <i>contingent à l'État etc.</i>	14 463	2 833	8 179	2 970	1 535	3 453
15	Byens Bestyrelse i Almindelighed <i>administration de la ville</i>	12 457	7 807	11 550	2 329	2 607	3 506
16	Fattigvæsen <i>assistance publique</i>	21 419	19 623	38 088	13 631	5 538	14 213
17	Alderdomsunderstøttelse ¹ <i>pensions à la vieillesse loi 1891</i>	12 911	8 893	18 906	9 974	6 562	11 010
18	Skolevæsen <i>écoles</i>	39 575	23 075	80 624	20 575	13 251	24 146
19	Rets- og Politivæsen <i>justice et police</i>	10 933	5 198	19 538	6 199	5 766	8 154
20	Medicinalvæsen <i>service sanitaire</i>	9 053	1 202	24 481	4 993	3 212	9 809
21	Byens Gader og Veje <i>voirie</i>	18 920	10 705	24 056	6 481	6 704	3 546
22	Byens Belysning, Vandforsyning m. m. <i>éclairage, service des eaux etc.</i>	19 861	10 155	33 232	8 555	2 652	13 141
23	Renter af Gæld <i>dette: intérêts</i>	34 133	9 310	33 184	8 577	4 914	11 538
24	Afdrag paa Gæld <i>dette: amortissement</i>	15 753	4 917	28 592	12 267	4 152	54 958
25	Forøgelse af Aktiver <i>augmentation de l'actif</i>	3 050	120	98 131	"	"	"
26	Andre Udgifter <i>autres dépenses</i>	9 451	9 300	17 915	9 529	2 708	16 499
27	Overskud ved Aarets Udgang <i>excédent final</i>	31 448	24 824	48 779	35 914	26 571	1 443
28	Tilsammen Udgift <i>total des dépenses</i>	253 427	137 962	485 255	141 994	86 172	175 416
	Kapitalstatus ved Aarets Udgang situation financière						
	Kommunen ejede <i>actif</i>						
29	Obligationer, Kassebeholdning m. m. <i>titres et encaisse</i>	511 226	98 840	615 763	110 450	35 265	201 448
30	Faste Ejendomme til Værdi <i>immeubles et inventaire</i>	912 279	414 208	1 260 609	447 550	168 605	401 081
31	I alt <i>total</i>	1 423 505	513 048	1 876 372	558 000	203 870	602 529
32	Kommunen skyldte <i>passif</i>	914 837	256 221	848 924	160 147	127 820	339 665
33	Legater <i>legs</i>	14 578	93 199	90 777	70 499	7 106	170 002

An m. Se Anmærkningerne Side 140—41.

¹ Efter Fradrag af Refusion fra andre Kommuner.

Udgifter samt Kapitalstatus, enkeltvis 1899, samlet 1898 og 1899.

leur situation financière en 1899, sommairement aussi 1898.

Nykøbing paa Sjælland	Kalundborg	Ringsted	Sorø	Slagelse	Korsør	Skælskør	Storeheddinge	Næstved	Præstø	Vordingborg	Stega	Rønne	Løbe-Nr.
Kr.	Kr.	Kr.	Kr.	Kr.	Kr.	Kr.	Kr.	Kr.	Kr.	Kr.	Kr.	Kr.	
87 066	13 089	102	3 025	103 703	6 588	9 094	11 301	34 854	4 670	82 801	11 761	64 190	1
2 758	22 728	41 162	2 152	63 367	33 043	5 044	7 930	35 834	2 171	16 865	9 772	10 596	2
1 729	4 384	2 821	1 720	13 734	5 357	2 125	1 560	8 216	2 897	2 763	2 032	7 180	3
3 412	1 235	1 147	865	6 972	1 144	2 229	2 908	1 659	482	1 716	1 692	3 115	4
3 311	5 580	2 153	2 390	4 702	1 754	3 061	2 025	10 694	2 929	2 744	2 620	7 644	5
32 947	52 204	40 420	26 650	137 524	61 395	30 665	30 751	89 027	31 167	46 577	43 138	102 414	6
"	5 173	"	1 548	155	"	79	413	4 754	2 532	38	"	"	7
2 769	4 078	3 263	1 820	9 472	5 379	4 417	2 340	10 586	1 743	3 739	3 516	7 546	8
8 516	1 230	4 140	1 617	1 864	"	"	"	1 240	"	58	"	46 065	9
15 000	13 000	"	7 000	"	3 000	"	"	"	115 500	125 000	24 000	13 000	10
1 297	750	1 289	2 887	1 480	211	396	11	437	180	28	983	"	11
3 024	7 033	1 392	634	13 385	16 813	2 049	6 811	14 126	3 679	12 353	4 347	3 337	12
161 829	130 484	97 889	52 308	356 358	134 684	59 759	66 050	211 427	167 950	294 682	103 861	265 087	13
1 550	3 035	2 569	1 399	5 817	3 734	2 908	2 140	3 987	1 082	2 325	1 775	16 146	14
907	1 830	4 419	963	12 881	4 797	1 804	2 188	6 027	752	3 711	4 125	4 504	15
6 186	16 026	9 459	4 365	28 450	16 229	10 326	3 808	28 068	8 939	8 979	7 342	17 141	16
6 145	8 529	7 371	3 723	18 699	12 605	8 970	4 581	20 229	3 663	8 219	7 115	14 568	17
7 065	23 138	14 235	6 496	77 461	19 917	8 712	13 711	30 553	10 765	26 487	12 079	27 207	18
3 644	4 825	5 832	3 537	14 475	7 059	2 959	1 642	6 619	2 392	5 598	2 434	3 168	19
11 268	3 584	2 103	4 234	9 806	1 927	276	2 855	952	2 114	956	2 964	33	20
1 603	14 216	4 839	1 534	10 983	9 311	3 422	4 223	26 105	3 038	1 285	3 034	6 009	21
1 712	3 089	5 735	4 680	30 208	1 286	2 747	3 386	20 220	2 416	5 880	24 719	18 371	22
6 828	14 157	13 452	3 043	19 239	17 874	3 368	5 287	29 017	7 610	12 584	3 897	8 432	23
4 487	21 478	8 078	10 150	23 476	17 868	3 337	7 910	12 108	11 227	6 718	12 801	26 302	24
100 417	6 217	4 842	1 655	12 670	937	259	1 378	8 379	173	"	1 000	4 367	25
5 391	8 396	5 309	5 059	12 643	6 586	1 720	1 626	12 478	14 012	6 723	3 614	104 061	26
4 626	1 964	9 646	1 470	79 559	14 554	8 951	11 315	6 685	99 767	205 217	16 962	14 778	27
161 829	130 484	97 889	52 308	356 358	134 684	59 759	66 050	211 427	167 950	294 682	103 861	265 087	28
18 561	53 412	138 852	25 386	129 170	67 827	37 652	40 431	183 690	122 617	352 472	69 562	63 243	29
143 400	484 436	513 800	133 125	1 039 232	921 736	177 798	275 617	588 100	118 434	213 331	227 134	511 217	30
161 961	537 848	652 652	158 511	1 168 402	989 563	215 450	316 048	771 790	241 051	565 803	296 696	574 460	31
183 833	351 955	293 745	77 000	541 258	432 662	81 818	215 329	647 664	272 743	480 884	108 603	477 989	32
"	35 353	22 027	30 977	81 351	223 605	3 000	33 971	50 650	19 700	40 978	13 881	35 845	33

TABEL LXXXV (fortsat).

Købstadkommunernes og Handelspladsernes Indtægter og

Recettes et dépenses des villes de province et des places ainsi que

Løbe-Nr.	Købstadkommuner og Handelspladser i 1899 <i>villes de province et places 1899</i>	Hasle	Allinge-Sandvig	Svaneke	Neksø	Aakirkeby	Stubbekøbing
		Kr.	Kr.	Kr.	Kr.	Kr.	Kr.
	Indtægt recettes						
1	Overskud fra forrige Aar <i>excédent de l'année précédente</i>	2 521	4 675	6 259	19 449	12 426	13 905
2	Indtægt af Kapitaler, Ejendomme og desl. <i>produit</i>	1 080	3 425	1 321	3 057	3 323	1 919
3	Afgifter og Kendelser iflg. Næringsloven m. fl. <i>droit sur le débit etc.</i> Paalignede Skatter <i>impôts</i>	657	1 735	546	743	552	2 336
4	Grundskat <i>imp. foncier</i>	1 087	414	812	934	311	1 018
5	Husskat <i>imp. sur les maisons</i>	502	835	557	1 453	469	1 015
6	Formue- og Lejlighedsskat <i>imp. sur le revenu</i>	11 512	22 190	9 924	22 314	8 807	21 456
7	Bidrag fra andre Kommuner <i>quote-part d'autres communes</i>	"	2 706	"	"	"	558
8	Statskassens Tilskud til Alderdomsunderstøttelse <i>subv. du fisc aux pensions loi 1891</i>	1 114	1 359	1 947	1 933	609	1 729
9	Forbrug af Aktiver <i>diminution de l'actif</i>	36	29 485	1 890	10 731	149	"
10	Optagne Laan <i>emprunts</i>	"	"	"	"	20 000	"
11	Tilbagebetaling af Forskud og Udlæg <i>avances rentrées</i>	11	21	9	"	"	"
12	Andre Indtægter <i>autres recettes</i>	91	720	2 221	547	250	3 524
13	Tilsammen Indtægt total des recettes	18 611	67 565	25 486	61 161	46 896	47 460
	Udgift dépenses						
14	Bidrag til Stat og Amt <i>contingent à l'État etc.</i>	3 046	3 936	3 167	4 799	2 900	1 277
15	Byens Bestyrelse i Almindelighed <i>administration de la ville</i>	374	1 245	669	1 735	333	1 320
16	Fattigvæsen <i>assistance publique</i>	1 106	2 231	2 062	3 135	1 914	3 329
17	Alderdomsunderstøttelse ¹ <i>pensions à la vieillesse loi 1891</i>	2 401	2 916	3 880	4 334	1 231	3 303
18	Skolevæsen <i>écoles</i>	4 880	10 926	5 161	6 894	3 850	12 053
19	Rets- og Politivæsen <i>justice et police</i>	"	748	18	"	79	3 209
20	Medicinalvæsen <i>service sanitaire</i>	500	"	45	"	"	1 001
21	Byens Gader og Veje <i>voirie</i>	672	4 339	1 097	1 350	704	1 761
22	Byens Belysning, Vandforsyning m. m. <i>éclairage, service des eaux etc.</i>	908	644	661	1 178	946	2 848
23	Renter af Gæld <i>dette: intérêts</i>	468	2 329	"	1 818	1 230	616
24	Afdrag paa Gæld <i>dette: amortissement</i>	318	1 297	"	2 539	1 077	2 404
25	Forøgelse af Aktiver <i>augmentation de l'actif</i>	39	30 135	837	4 124	149	"
26	Andre Udgifter <i>autres dépenses</i>	1 094	1 736	2 358	19 984	17 538	1 846
27	Overskud ved Aarets Udgang <i>excédent final</i>	2 805	5 083	5 531	9 271	14 945	12 493
28	Tilsammen Udgift total des dépenses	18 611	67 565	25 486	61 161	46 896	47 460
	Kapitalstatus ved Aarets Udgang situation financière						
	Kommunen ejede <i>actif</i>						
29	Obligationer, Kassebeholdning m. m. <i>titres et encaisse</i>	4 646	104 019	29 879	63 523	43 326	28 512
30	Faste Ejendomme til Værdi <i>immeubles et inventaire</i>	32 830	75 000	9 900	71 300	40 201	68 500
31	I alt total	37 476	179 019	39 779	134 823	83 527	97 012
32	Kommunen skyldte <i>passif</i>	11 980	56 330	"	45 761	56 705	13 580
33	Legater <i>legs</i>	2 000	"	5 631	25 006	"	2 300

Anm. Se Anmærkingen Side 140—41.

¹ Efter Fradrag af Refusion fra andre Kommuner.

Udgifter samt Kapitalstatus, enkeltvis 1899, samlet 1898 og 1899.

sur situation financière en 1899, sommairement aussi 1898 (suite).

Nykøbing paa Falster	Nysted	Saksøbing	Maribo	Rødby	Nakskov	Nyborg	Svendborg	Faaborg	Rudkøbing	Ærøskøbing	Odense	Kerteminde	Løbe-Nr.
Kr.	Kr.	Kr.	Kr.	Kr.	Kr.	Kr.	Kr.	Kr.	Kr.	Kr.	Kr.	Kr.	
55 732	4 490	11 358	27 055	5 148	40 537	21 727	64 943	7 426	12 244	11 052	33 664	9 515	1
46 560	1 851	1 206	17 227	5 467	58 415	80 055	28 940	20 339	9 199	1 449	199 596	14 152	2
11 156	1 209	2 489	3 339	1 464	15 944	10 334	18 166	2 659	3 834	574	53 675	1 721	3
3 075	1 000	861	1 775	2 118	1 351	1 217	6 708	1 396	1 908	2 392	12 081	87	4
8 262	1 421	1 007	4 566	2 131	13 730	7 685	16 549	7 525	3 482	1 272	116 500	1 932	5
95 360	18 264	23 920	52 330	29 137	98 686	91 977	146 864	43 672	47 701	18 002	407 160	30 411	6
5 396	»	»	1 962	79	1 487	986	»	547	»	»	4 037	1 555	7
6 689	2 285	2 045	3 543	2 185	7 676	8 730	11 344	6 693	5 312	2 128	31 929	5 090	8
1 000	»	»	»	157	9 824	51 589	»	2 500	»	»	78 748	676	9
90 000	»	»	»	4 000	204 000	123 104	»	54 641	10 000	9 000	84 973	18 874	10
3 233	63	3 046	233	109	1 773	6 001	1 594	739	1 135	242	16 102	1 831	11
6 110	167	724	2 205	1 306	12 156	22 253	10 547	3 708	3 814	3 982	22 992	3 098	12
332 573	30 750	46 656	114 235	53 301	465 579	425 718	305 655	151 845	98 629	50 093	1 061 457	88 942	13
4 729	2 001	1 176	2 110	2 269	6 313	4 477	7 328	2 812	2 922	1 319	18 239	1 734	14
6 217	996	1 274	4 161	2 351	15 267	16 487	12 743	3 146	1 952	521	53 114	14 216	15
22 095	4 873	7 388	9 102	6 306	29 102	15 839	35 297	9 499	9 728	4 603	81 755	8 247	16
12 969	4 794	4 484	7 336	4 425	16 513	18 112	25 899	13 754	9 738	4 440	61 783	10 789	17
34 753	5 400	6 141	14 867	7 558	43 664	54 464	106 942	16 899	18 257	19 561	145 272	13 189	18
11 785	2 299	3 496	5 299	2 558	11 846	16 378	15 038	5 267	3 481	1 345	62 484	3 823	19
6 409	1 564	3 768	2 484	1 020	6 351	13 439	7 843	4 034	2 510	2 391	56 440	6 672	20
31 857	414	879	4 559	5 407	34 551	16 185	15 201	4 241	2 863	430	103 131	5 652	21
39 200	1 028	2 093	5 787	1 713	38 164	31 686	13 001	19 352	4 604	731	120 131	1 710	22
20 963	698	1 914	7 499	4 610	32 348	43 466	19 709	8 859	7 675	2 422	115 742	2 305	23
26 058	502	2 095	5 379	7 441	16 241	35 792	12 407	50 173	10 873	1 289	97 023	2 124	24
77 993	40	»	»	»	163 991	113 699	13 751	2 568	3 278	»	68 044	688	25
12 029	1 790	6 455	9 096	2 985	13 875	15 739	15 755	7 692	6 417	304	76 927	3 981	26
25 516	4 351	5 493	36 556	4 658	37 353	29 955	4 741	3 549	14 331	10 737	1 372	13 812	27
332 573	30 750	46 656	114 235	53 301	465 579	425 718	305 655	151 845	98 629	50 093	1 061 457	88 942	28
57 501	6 056	21 796	67 929	46 114	148 707	221 438	436 384	9 755	40 485	46 322	1 183 761	39 837	29
731 300	57 400	116 476	219 408	132 814	1 293 700	2 156 290	838 760	214 701	217 819	84 100	4 896 980	137 920	30
788 801	63 456	138 272	287 337	178 928	1 442 407	2 377 728	1 275 144	224 456	258 304	130 422	6 080 741	177 757	31
589 266	17 064	45 118	184 785	114 971	1 019 625	1 271 228	531 361	226 335	206 137	71 090	3 393 807	74 424	32
4 294	65 023	8 243	11 592	2 502	109 995	33 826	57 829	283 995	43 000	46 539	507 597	14 356	33

Købstadkommunernes og Handelspladsernes Indtægter og

Recettes et dépenses des villes de province et des places ainsi que

Løbe-Nr.	Købstadkommuner og Handelspladser i 1899 <i>villes de province et places 1899</i>	Bogense	Middelfart	Assens	Kolding	Fredericia	Vejle
		Kr.	Kr.	Kr.	Kr.	Kr.	Kr.
	Indtægt recettes						
1	Overskud fra forrige Aar <i>excédent de l'année précédente</i>	15 823	7 871	13 383	74 957	68 693	192 191
2	Indtægt af Kapitaler, Ejendomme og desl. <i>produit</i>	8 944	3 972	19 413	56 669	52 109	39 768
3	Afgifter og Kendelser iflg. Næringsloven m. fl. <i>droit sur le débit etc.</i> Paalignede Skatter <i>impôts</i>	1 351	3 190	3 820	12 814	12 257	21 502
4	Grundskat <i>imp. foncier</i>	1 241	1 178	1 920	2 453	11 677	3 397
5	Husskat <i>imp. sur les maisons</i>	2 119	4 249	2 607	3 551	12 866	6 151
6	Formue- og Lejlighedsskat <i>imp. sur le revenu</i>	24 402	44 707	51 467	148 340	94 966	161 240
7	Bidrag fra andre Kommuner <i>quote-part d'autres communes</i>	»	3 195	369	7 879	»	350
8	Statskassens Tilskud til Alderdomsunderstøttelse <i>subv. du fisc aux pensions loi 1891</i>	3 262	4 101	5 638	11 542	10 176	11 624
9	Forbrug af Aktiver <i>diminution de l'actif</i>	10 075	10 402	925	11 271	25 073	6 776
10	Optagne Laan <i>emprunts</i>	»	»	»	800	218 129	515 000
11	Tilbagebetaling af Forskud og Udlæg <i>avances rentrées</i>	»	279	3 055	1 201	»	2 677
12	Andre Indtægter <i>autres recettes</i>	1 289	4 744	8 268	16 407	1 627	24 560
13	Tilsammen Indtægt total <i>des recettes</i>	68 506	87 888	110 865	347 884	507 573	985 236
	Udgift dépenses						
14	Bidrag til Stat og Amt <i>contingent à l'État etc.</i>	1 578	1 945	2 993	6 177	6 726	5 732
15	Byens Bestyrelse i Almindelighed <i>administration de la ville</i>	1 865	1 284	2 812	7 104	11 464	12 003
16	Fattigvæsen <i>assistance publique</i>	5 109	13 997	13 499	33 251	30 640	21 410
17	Alderdomsunderstøttelse ¹ <i>pensions à la vieillesse loi 1891</i>	6 232	8 616	10 831	25 761	20 190	27 077
18	Skolevæsen <i>écoles</i>	8 605	17 940	23 003	50 645	95 192	47 280
19	Rets- og Politivæsen <i>justice et police</i>	3 245	2 989	6 083	13 453	17 145	18 653
20	Medicinalvæsen <i>service sanitaire</i>	2 429	2 120	8 133	7 591	23 709	13 069
21	Byens Gader og Veje <i>voirie</i>	2 056	755	3 287	13 857	21 693	17 438
22	Byens Belysning, Vandforsyning m. m. <i>éclairage, service des eaux etc.</i>	1 991	8 892	5 692	11 420	17 986	23 734
23	Renter af Gæld <i>dette: intérêts</i>	5 506	5 043	5 542	47 234	9 858	54 209
24	Afdrag paa Gæld <i>dette: amortissement</i>	4 271	3 572	4 177	30 672	»	20 500
25	Forøgelse af Aktiver <i>augmentation de l'actif</i>	10 075	»	2 125	21 296	25 873	503 322
26	Andre Udgifter <i>autres dépenses</i>	817	1 372	5 325	53 061	85 051	23 044
27	Overskud ved Aarets Udgang <i>excédent final</i>	14 727	19 303	17 363	26 362	142 046	197 765
28	Tilsammen Udgift total <i>des dépenses</i>	68 506	87 888	110 865	347 884	507 573	985 236
	Kapitalstatus ved Aarets Udgang situation financière						
	Kommunen ejede <i>actif</i>						
29	Obligationer, Kassebeholdning m. m. <i>titres et encaisse</i>	78 902	65 161	49 863	280 029	110 544	762 172
30	Faste Ejendomme til Værdi <i>immeubles et inventaire</i>	137 052	152 880	441 842	1 258 800	1 224 600	1 549 200
31	I alt total	215 954	218 041	491 705	1 538 829	1 335 144	2 311 372
32	Kommunen skyldte <i>passif</i>	141 343	123 779	146 962	1 184 522	869 461	1 462 948
33	Legater <i>legs</i>	42 717	11 511	150 926	49 785	25 847	24 300

Anm. Se Anmærkingen S. 140—141.

¹ Efter Fradrag af Refusion fra andre Kommuner.

Udgifter samt Kapitalstatus, enkeltvis 1899, samlet 1898 og 1899.

leur situation financière en 1899, sommairement aussi 1898 (suite).

Horsens	Skanderborg	Aarhus	Æbeltoft	Grenaa	Randers	Mariager	Hobro	Aalborg	Nibe	Sæby	Frederikshavn	Skagen	Løbe-Nr.
Kr.	Kr.	Kr.	Kr.	Kr.	Kr.	Kr.	Kr.	Kr.	Kr.	Kr.	Kr.	Kr.	
179 491	404	520 465	4 872	33 469	119 459	1 365	9 955	222 790	28 377	7 723	33 653	3 889	1
128 731	15 577	480 814	4 230	10 235	115 052	979	15 058	139 068	5 458	1 590	18 461	4 463	2
23 203	3 295	74 111	950	5 343	31 727	758	6 091	54 734	2 186	3 801	6 035	1 297	3
4 087	981	18 991	336	1 030	5 754	1 187	1 075	16 811	423	897	660	420	4
40 364	3 374	56 334	1 222	2 053	17 549	728	3 856	47 009	2 637	3 197	7 907	2 454	5
204 211	35 851	541 884	16 224	40 662	260 997	8 626	51 310	365 819	21 667	21 406	73 259	22 016	6
"	"	2 374	665	16	2 518	274	"	1 648	"	1 725	2 717	120	7
27 675	3 509	36 434	3 163	2 103	22 132	741	3 643	20 267	2 043	1 772	5 082	1 882	8
12 320	"	6 053	"	30	29 470	"	2 250	24 676	"	"	"	640	9
28 000	2 000	1 780 000	84 000	"	128 000	700	6 000	498 300	"	"	"	"	10
2 473	558	24 987	1 003	888	8 149	106	1 116	6 005	"	"	1 047	32	11
14 922	207	27 335	1 046	11 089	17 213	402	2 590	34 468	9 946	1 106	8 103	662	12
665 477	65 756	3 569 782	117 711	106 918	758 020	15 866	102 944	1 431 595	72 737	43 217	156 924	37 875	13
11 396	1 523	24 212	945	1 973	11 453	554	1 821	12 321	1 066	1 071	3 682	1 209	14
18 191	1 665	47 331	965	3 935	25 681	479	1 967	26 515	1 284	700	4 148	819	15
73 034	8 335	118 247	2 288	10 653	59 568	1 273	8 498	68 343	4 357	4 001	8 103	5 578	16
55 742	6 500	70 494	5 016	5 015	43 640	1 436	8 716	47 417	3 884	3 382	10 591	3 535	17
86 024	9 327	211 898	6 916	12 840	64 772	3 702	14 887	127 445	10 814	6 284	28 032	7 427	18
24 453	2 179	63 498	1 822	4 900	28 135	813	3 863	50 853	2 112	4 256	5 629	1 826	19
9 446	3 169	55 832	1 959	2 203	34 179	754	2 631	19 169	961	1 813	12 072	1 036	20
28 833	1 707	506 770	884	11 985	47 647	421	4 721	2 567	5 839	2 186	11 331	2 903	21
38 672	3 808	155 400	2 146	4 587	98 841	573	10 657	111 384	2 612	1 059	8 056	125	22
45 621	9 871	273 757	911	9 085	47 493	1 350	16 368	67 601	3 091	4 227	16 148	1 726	23
32 346	7 989	116 362	17 429	5 749	44 936	2 439	15 608	114 808	1 593	2 073	9 276	2 286	24
81 899	440	914 299	41	2 030	194 254	"	5 203	222 262	"	"	4 400	1 300	25
32 716	6 052	97 217	68 709	5 003	22 990	1 774	5 931	33 888	25 621	6 069	13 912	6 729	26
133 104	3 191	914 465	7 680	26 960	34 431	298	2 073	527 022	9 503	6 096	21 544	1 376	27
665 477	65 756	3 569 782	117 711	106 918	758 020	15 866	102 944	1 431 595	72 737	43 217	156 924	37 875	28
248 429	9 248	1 634 046	16 466	40 764	2 253 894	12 688	64 679	1 954 090	71 663	16 084	135 129	60 155	29
1 968 299	307 181	8 342 498	133 437	384 135	1 953 023	56 403	356 882	2 579 537	123 000	95 600	394 880	80 582	30
2 216 728	316 429	9 976 544	149 903	424 899	4 206 917	69 091	421 561	4 533 627	194 663	111 684	530 009	140 737	31
1 210 620	246 601	7 708 075	101 412	220 211	1 453 182	32 827	319 355	2 455 483	86 259	176 838	388 670	47 129	32
424 484	9 166	381 185	2 000	31 831	795 492	7 075	26 809	576 113	13 900	18 000	48 684	3 401	33

Købstadkommunernes og Handelspladsernes Indtægter og

Recettes et dépenses des villes de province et places ainsi qu.

Løbe-Nr.	Købstadkomm. og Handelspladser i 1899 <i>villes de province et places 1899</i>	Hjørring	Thisted	Nykøbing paa Mors	Viborg	Skive	Lemvig	Holstebro	Ringkøbing
		Kr.	Kr.	Kr.	Kr.	Kr.	Kr.	Kr.	Kr.
	Indtægt <i>recettes</i>								
1	Overskud fra forrige Aar <i>excédent de l'année précéd.</i>	30 460	27 925	38 530	30 610	27 413	13 697	13 433	7 372
2	Indtægt af Kapitaler, Ejendomme og desl. <i>produit</i>	15 356	14 822	12 807	30 183	20 125	3 035	2 499	9 700
3	Afgifter og Kendelser iflg. Næringsloven m. fl. <i>droit sur le débit etc.</i>	11 526	9 605	7 650	10 459	8 262	4 995	8 442	5 687
	Paalignede Skatter <i>impôts</i>								
4	Grundskat <i>imp. foncier</i>	2 016	2 974	1 413	9 033	3 481	1 692	1 828	1 053
5	Husskat <i>imp. sur les maisons</i>	3 642	4 202	1 823	4 914	3 626	3 428	2 880	1 703
6	Formue- og Lejlighedskat <i>imp. sur le revenu</i>	96 235	88 528	67 760	116 954	62 981	45 041	57 904	41 161
7	Bidrag fra andre Kommuner <i>quote-part d'autres comm.</i>	"	1 240	8 888	332	"	"	49	48
8	Statskassens Tilskud til Alderdomsunderstøttelse <i>subv. du fisc aux pensions loi 1891</i>	7 564	9 539	5 630	9 008	3 533	2 399	5 259	3 656
9	Forbrug af Aktiver <i>diminution de l'actif</i>	27 206	"	2 504	975	2 034	400	7 500	1 591
10	Optagne Laan <i>emprunts</i>	"	10 000	"	190 000	81 000	25 000	3 000	"
11	Tilbagebetaling af Forskud og Udlæg <i>avances rentrées</i>	1 259	180	942	1 932	2 082	2 415	1 148	937
12	Andre Indtægter <i>autres recettes</i>	4 179	4 141	777	8 814	9 849	1 102	1 697	4 129
13	Tilsammen Indtægt <i>total des recettes</i>	199 443	173 156	148 724	413 214	224 386	103 204	105 639	77 037
	Udgift <i>dépenses</i>								
14	Bidrag til Stat og Amt <i>contingent à l'État etc.</i>	3 997	4 032	2 256	6 560	2 615	1 751	2 744	1 590
15	Byens Bestyrelse i Almindelighed <i>administr. de la ville</i>	6 948	4 742	2 177	6 877	3 865	1 748	2 539	2 516
16	Fattigvæsen <i>assistance publique</i>	22 507	16 462	15 041	24 549	15 537	10 823	17 448	6 823
17	Alderdomsunderstøttelse ¹ <i>pensions à la vieill. loi 1891</i>	15 528	20 572	13 613	17 241	7 724	5 124	11 067	7 024
18	Skolevæsen <i>écoles</i>	43 686	25 515	25 913	31 527	33 805	15 263	16 477	20 124
19	Rets- og Politivæsen <i>justice et police</i>	7 188	7 659	4 073	9 977	4 444	3 046	6 121	3 665
20	Medicinalvæsen <i>service sanitaire</i>	3 893	8 882	4 615	9 331	6 546	3 119	4 465	3 875
21	Byens Gader og Veje <i>voirie</i>	8 944	7 611	4 394	6 268	18 621	6 969	1 444	2 435
22	Byens Belysn., Vandforsyn. m. m. <i>éclairage, s. des eaux etc.</i>	4 891	2 018	8 493	158 496	4 902	4 919	4 704	2 938
23	Renter af Gæld <i>dette: intérêts</i>	13 119	10 993	9 730	18 228	11 232	5 937	6 872	5 813
24	Afdrag paa Gæld <i>dette: amortissement</i>	13 237	16 584	9 437	13 064	31 574	4 868	5 633	6 001
25	Forøgelse af Aktiver <i>augmentation de l'actif</i>	10 381	"	4 167	1 276	42 643	14 262	10 500	2 394
26	Andre Udgifter <i>autres dépenses</i>	17 682	10 905	8 987	13 562	7 215	3 781	7 125	3 803
27	Overskud ved Aarets Udgang <i>excédent final</i>	27 442	37 181	35 828	96 258	33 663	21 594	8 500	8 036
28	Tilsammen Udgift <i>total des dépenses</i>	199 443	173 156	148 724	413 214	224 386	103 204	105 639	77 037
	Kapitalstatus v. Aarets Udgang <i>situat. financ.</i>								
	Kommunen ejede <i>actif</i>								
29	Obligationer, Kassebeh. m. m. <i>titres et encaisse</i>	110 052	84 676	60 381	220 903	97 780	50 764	35 335	59 736
30	Faste Ejendomme til Værdi <i>immeubles et inventaire</i>	571 855	420 000	376 084	580 290	381 777	115 694	108 698	260 944
31	I alt <i>total</i>	681 907	504 676	436 465	801 193	479 557	166 458	234 033	320 680
32	Kommunen skyldte <i>passif</i>	326 589	262 485	145 437	626 488	305 684	152 928	180 654	139 061
33	Legater <i>legs</i>	49 745	51 198	42 385	329 136	55 546	11 814	30 542	"

Anm. Se Anmærkningen S. 140—41.

¹ Efter Fradrag af Refusion fra andre Kommuner. ² I 1898 uden Esbjerg, som først blev Købstad 1/1 1899, og derfor for 1898 er medtagen

Udgifter samt Kapitalstatus, enkeltvis 1899, samlet 1898 og 1899.

leur situation financière en 1899, sommairement aussi 1898 (suite).

Varde	Ribe	Esbjerg	I alt for samtlige Provinskøbstæder ² villes de prov.		Frederiksberg ³	Frederiksværk	Marstal	Silkeborg	Løgstør	Nørresundby	I alt for samtl. Handelspladser places		Løbe-Nr.
			1899	1898							1899	1898	
Kr.	Kr.	Kr.	Kr.	Kr.	Kr.	Kr.	Kr.	Kr.	Kr.	Kr.	Kr.	Kr.	
28 445	12 776	60 109	2 848 460	2 613 681	329 800	3 859	17 255	27 076	20 318	6 880	405 188	721 089	1
15 420	42 332	55 019	2 319 931	2 115 202	115 319	79	933	17 766	3 694	353	138 144	119 790	2
5 019	4 969	15 406	597 394	554 425	80 513	2 266	912	6 848	1 467	5 628	97 634	91 880	3
4 035	2 544	18 140	216 260	198 775	456 844	3 600	2 848	3 982	1 230	5 273	473 777	448 714	4
3 429	1 013	19 262	554 879	505 339	»	»	»	»	»	»	»	»	5
70 732	50 061	133 175	5 372 074	4 926 910	790 950	16 032	35 521	80 346	25 853	48 462	997 164	879 974	6
»	89	»	78 157	73 252	»	»	239	»	»	60	299	313	7
4 885	6 560	2 916	435 520	371 601	37 535	790	3 739	7 539	2 898	2 387	54 888	48 895	8
40 000	»	25 438	526 325	585 940	»	»	»	»	5 000	733	5 733	6 284	9
97	9 457	51 225	4 697 337	4 767 607	793 082	»	6 000	»	»	55 000	854 082	965 543	10
837	5 043	3 177	122 597	131 423	»	»	»	»	»	»	»	»	11
»	»	»	496 459	537 936	555 719	2 102	7 673	2 597	2 791	2 779	573 661	427 265	12
172 899	134 844	383 867	18 264 393	17 382 091	3 159 762	28 728	75 120	146 154	63 251	127 555	3 600 570	3 709 747	13
3 654	4 828	1 398	292 256	304 007	43 129	450	2 409	9 256	1 472	2 294	59 010	49 946	14
4 998	2 555	16 080	452 542	404 749	65 582	1 202	1 340	6 327	1 149	855	76 455	81 607	15
12 185	21 993	20 995	1 209 988	1 151 292	192 900	2 735	9 395	15 826	7 113	6 748	234 717	211 927	16
11 324	13 159	8 512	900 737	826 448	88 895	1 924	7 441	16 809	7 024	5 618	127 711	115 303	17
32 880	19 391	45 425	2 152 842	2 246 326	393 659	8 260	23 065	28 774	6 172	10 597	470 526	615 995	18
6 848	4 691	22 901	605 645	553 536	162 039	747	2 001	3 311	2 258	2 788	173 144	165 544	19
3 033	7 530	19 741	489 598	416 142	»	»	»	»	»	»	»	»	20
30 883	1 427	40 024	1 205 207	854 007	602 887	1 935	4 818	11 824	1 890	3 861	627 215	633 392	21
18 466	6 450	4 162	1 226 504	1 079 526	42 996	355	617	4 000	604	7 000	55 572	44 984	22
5 030	14 561	46 095	1 293 357	1 164 153	112 255	2 804	2 413	10 856	1 914	6 200	136 442	118 100	23
7 426	14 593	32 910	1 153 024	2 623 116	42 892	2 450	2 344	9 319	1 733	4 170	62 908	151 523	24
»	2 615	51 904	2 851 892	1 933 957	523 012	»	»	2 039	577	»	525 628	859 842	25
15 868	7 953	22 011	1 084 794	1 009 808	483 465	1 683	2 904	14 808	10 868	69 540	583 268	256 106	26
40 304	13 098	51 709	3 346 007	2 815 024	406 051	4 183	16 373	13 005	20 477	7 885	467 974	405 478	27
172 899	134 844	383 867	18 264 393	17 382 091	3 159 762	28 728	75 120	146 154	63 251	127 555	3 600 570	3 709 747	28
44 519	98 278	184 344	14 386 632	11 583 813	1 525 124	44 383	14 868	86 950	61 062	15 952	1 748 339	1 407 987	29
382 720	891 906	986 284	47 053 173	43 317 317	5 113 700	59 728	53 144	205 475	93 375	203 747	5 729 169	5 124 935	30
427 239	990 184	1 170 628	61 439 805	54 901 130	6 638 824	104 111	68 012	292 425	154 437	219 699	7 477 508	6 532 922	31
174 434	354 464	963 803	36 750 368	31 868 008	4 973 077	75 026	60 131	236 567	52 346	159 590	5 556 737	4 710 561	32
14 203	29 650	7 000	5 525 672	5 456 956	316 277	45 943	10 863	6 809	11 000	24 615	415 507	394 101	33

under Sognekomm. ² Regnskabsaaret for Frederiksberg er fra 1. April 1899 til 31. Marts 1900; for alle andre Købst. og Handelspl. Kalenderaaret.

TABEL LXXXVI.

Sognekommunernes (uden Handelspladser) Indtægter og
Recettes et dépenses des communes rurales (sans les pl.) ainsi que leur

Løbe-Nr.	Sognekommunerne i Amtsraads kredsene i 1899 <i>communes rurales par bailliage 1899</i>	København	Roskilde	Frederiks-	Holbæk	Sorø
		(20 Komm.)	(29 Komm.)	borg (44 Komm.)	(58 Komm.)	(59 Komm.)
		Kr.	Kr.	Kr.	Kr.	Kr.
	Indtægt recettes					
1	Overskud fra forrige Aar <i>excédent de l'année précédente</i>	848 454	49 173	152 547	110 686	132 594
2	Indtægt af Kapitaler, Ejendomme og desl. <i>produit</i>	63 475	40 642	13 331	43 171	28 136
3	Afgifter og Kendelser iflg. Næringsloven m. fl. <i>droit sur le débit etc.</i> Paalignede Skatter <i>impôts</i>	70 756	11 756	26 550	27 529	16 551
4	Hartkornsskat <i>imp. foncier agricole</i>	304 550	163 603	299 883	474 003	413 408
5	Formue- og Lejlighedsskat <i>imp. sur le revenu</i>	770 914	125 703	293 229	283 406	238 696
6	Tilskud fra andre Kommuner <i>versements par d'autres communes</i> .	39 689	1 138	1 712	901	1 447
7	Tilskud fra Amtsfonden og Amtsfattiggkassen <i>versements par les fonds bailliagers</i>	9 109	10 372	3 965	12 226	8 294
8	Tilskud fra Statskassen <i>versements par le Trésor</i>	1 557	1 822	916	3 076	1 712
9	Statskassens Tilskud til Alderdomsunderstøttelse <i>subventions du fisc aux pensions loi 1891</i>	55 571	38 052	64 275	102 167	96 390
10	Forbrug af Aktiver <i>diminution de l'actif</i>	22 145	600	9 156	8 295	2 468
11	Optagne Laan <i>emprunts</i>	1 094 259	3 766	42 533	177 690	194 187
12	Andre Indtægter <i>autres recettes</i>	93 731	11 403	22 362	32 323	20 133
13	Tilsammen Indtægt <i>total des recettes</i>	3 374 210	458 030	930 459	1 275 473	1 154 016
	Desuden en outre					
	Naturalarbejde udredet uden for Paaligningen <i>prestation en nature, outre les impôts</i>					
14	Til Fattigvæsen <i>assistance publique</i>	2 069	5 003	4 428	23 041	16 246
15	Til Skolevæsen <i>écoles</i>	1 012	1 850	2 491	9 247	3 775
16	Til Vejvæsen <i>voirie</i>	6 042	2 386	7 747	43 892	9 995
17	Til andre Øjemed <i>autres buts</i>	490	708	509	6 203	5 789
18	I alt <i>total</i>	9 613	9 947	15 175	82 383	35 805
	Udgift dépenses					
19	Bidrag til Amt <i>contingent aux fonds bailliagers</i>	102 993	728	72 180	1 542	3 812
20	Sogneraadet <i>administration</i>	20 441	5 292	9 534	10 965	11 244
21	Fattigvæsen <i>assistance publique</i>	278 894	114 860	223 338	293 043	251 357
22	Alderdomsunderstøttelse ¹ <i>pensions à la vieillesse loi 1891</i>	128 428	74 532	130 528	207 882	189 352
23	Skolevæsen <i>écoles</i>	212 949	101 323	132 061	229 127	185 242
24	Vejvæsen <i>voirie</i>	264 432	53 966	70 670	83 532	96 639
25	Renter af Gæld <i>dette: intérêts</i>	85 867	5 659	13 641	50 560	23 584
26	Afdrag paa Gæld <i>dette: amortissement</i>	180 290	12 780	31 891	67 090	57 695
27	Forøgelse af Aktiver <i>augmentation de l'actif</i>	18 200	2 500	14 053	69 635	147 187
28	Andre Udgifter <i>autres dépenses</i>	1 379 047	32 081	73 051	154 866	70 539
29	Overskud ved Aarets Udgang <i>excédent final</i>	702 669	54 309	159 512	107 231	117 455
30	Tilsammen Udgift <i>total des dépenses</i>	3 374 210	458 030	930 459	1 275 473	1 154 016
	Kapitalstatus ved Aarets Udgang <i>situation financière</i>					
	Kommunerne ejede <i>actif</i>					
31	Obligationer, Kassebeholdning m. m. <i>titres et encaisse</i>	890 108	109 780	274 972	127 834	211 710
32	Faste Ejendomme til Værdi <i>immeubles et inventaire</i>	2 120 564	733 285	1 574 716	2 297 665	2 260 031
33	I alt <i>total</i>	3 010 672	843 065	1 849 688	2 425 499	2 471 741
34	Kommunerne skyldte <i>passif</i>	2 532 150	160 740	445 058	1 019 380	683 523
35	Legater <i>legs</i>	165 910	16 091	149 833	45 350	58 051

Anm. Se Anmærkingen S. 140—41.

¹ Efter Refusion fra andre Kommuner.

Udgifter samt Kapitalstatus, amtsvis 1899, samlet 1898 og 1899.

ituation financière par bailliage en 1899, sommairement aussi 1898.

Præsto (70 Komm.)	Bornholms (16 Komm.)	Maribo (67 Komm.)	Svendborg (71 Komm.)	Odense (48 Komm.)	Assens (30 Komm.)	Vejle (64 Komm.)	Skanderborg (35 Komm.)	Aarhus (36 Komm.)	Randers (74 Komm.)	Aalborg (64 Komm.)	Hjørring (54 Komm.)	Løbe-Nr.
Kr.	Kr.	Kr.	Kr.	Kr.	Kr.	Kr.	Kr.	Kr.	Kr.	Kr.	Kr.	
116 352	45 512	89 103	135 290	112 649	31 045	114 750	51 873	41 389	129 057	72 363	134 502	1
53 910	7 549	23 345	28 412	54 341	26 343	7 690	18 481	42 197	21 516	7 166	18 206	2
28 586	1 382	13 977	29 332	15 771	10 812	29 239	19 935	11 593	31 805	33 647	36 208	3
534 715	74 028	547 496	446 858	258 493	176 332	443 863	305 733	245 723	499 471	437 684	474 794	4
280 745	66 482	175 564	205 585	126 534	65 031	286 217	226 953	247 948	239 278	217 408	305 033	5
3 006	254	4 724	3 214	3 364	32	1 797	4 773	791	4 110	792	1 212	6
11 903	6 196	9 220	27 175	20 093	11 468	12 879	4 737	7 974	13 696	3 778	17 819	7
19 136	944	835	28 717	17 239	9 843	12 057	5 116	9 925	1 388	1 094	6 021	8
111 841	14 613	76 621	77 815	46 961	28 730	90 654	67 553	47 028	94 090	61 101	67 784	9
18 189	50 018	44 132	6 977	405	14	5 029	40 612	899	34 419	11 209	30 077	10
130 735	85 350	124 907	54 524	44 062	42 391	148 095	90 642	75 458	181 784	175 097	219 482	11
19 216	8 179	25 653	24 884	19 212	8 144	11 962	9 595	15 892	16 337	14 178	16 992	12
1 328 314	360 507	1 135 577	1 068 783	719 124	410 185	1 164 232	846 003	746 817	1 266 951	1 035 517	1 328 130	13
23 195	459	12 496	6 366	1 575	4 345	2 456	3 473	2 088	12 126	3 437	11 269	14
6 149	420	8 405	5 821	1 429	2 405	1 236	1 077	890	5 536	3 495	8 010	15
21 078	422	22 577	17 747	4 380	11 562	12 090	5 001	142	22 828	23 225	59 831	16
8 551	218	5 046	2 054	1 127	791	960	624	701	2 816	528	7 338	17
58 973	1 519	48 524	31 988	8 511	19 103	16 742	10 175	3 821	43 306	30 685	86 448	18
41 188	432	1 484	52 042	81	86	684	57 814	51 105	866	32 049	37 470	19
11 138	2 405	10 527	11 410	7 221	4 497	10 451	5 035	6 318	11 449	9 698	9 947	20
230 486	46 600	195 320	198 693	157 020	98 383	206 557	164 861	139 363	224 299	188 767	289 590	21
226 267	28 254	154 485	156 616	95 596	60 010	193 794	138 650	101 933	191 619	128 988	141 990	22
284 003	50 186	262 306	229 596	153 162	96 302	274 984	193 031	130 424	275 610	307 530	254 089	23
121 911	23 768	201 762	93 060	68 878	48 888	156 645	73 559	63 675	86 823	77 469	114 683	24
51 833	8 295	31 621	37 596	23 788	9 642	48 722	25 603	41 273	61 194	44 554	46 630	25
124 088	14 265	118 204	75 546	33 392	33 867	96 560	75 601	89 981	138 854	105 604	177 438	26
11 585	73 015	36 286	4 629	28 280	2 092	2 008	3 055	1 000	63 083	500	93 713	27
124 222	62 721	54 469	107 044	84 343	35 484	86 099	49 731	75 287	87 800	66 635	65 578	28
111 593	50 566	69 113	102 551	67 363	20 934	87 728	59 063	46 458	125 354	73 723	97 002	29
1 328 314	360 507	1 135 577	1 068 783	719 124	410 185	1 164 232	846 003	746 817	1 266 951	1 035 517	1 328 130	30
351 222	153 538	193 930	314 360	609 858	37 952	173 599	151 376	508 288	483 667	88 038	220 374	31
3 052 311	543 823	2 597 126	2 537 164	1 490 462	927 686	3 028 554	1 322 017	1 781 078	3 025 563	2 173 113	2 309 658	32
3 403 533	697 361	2 791 056	2 851 524	2 100 320	965 638	3 202 153	1 473 393	2 289 366	3 509 230	2 261 151	2 530 032	33
1 306 936	268 835	779 446	976 984	678 028	249 050	858 392	561 640	950 654	1 582 966	1 085 739	1 037 260	34
63 042	44 939	109 625	137 056	72 843	53 585	178 606	55 545	50 025	128 657	35 026	90 189	35

Sognekomm. (u. Hdpl.) Indtægter og Udg. samt Kapitalstatus, amtsvis 1899, samlet 1898 og 99.
Recettes et dépenses des comm. rur. (sans les pl.) ainsi que leur situation financière par bailliage en 1899, somm. aussi 1898 (suite).

Sognekommunerne i Amtsraads kredsene 1899 <i>communes rurales par bailliage 1899</i>	Thisted (52 Komm.)	Viborg (76 Komm.)	Ringkøbing (81 Komm.)	Ribe (53 Komm.)	I alt for samtlige Sognekomm. <i>comm. rur.</i>	
					(1101 Komm.) 1899	(1102 Komm.) 1898
	Kr.	Kr.	Kr.	Kr.	Kr.	Kr.
Indtægt recettes						
Overskud fra forrige Aar <i>excédent de l'année précédente</i> . . .	61 297	96 231	95 647	66 582	2 687 096	2 451 718
Indtægt af Kapitaler, Ejendomme og deslige <i>produit</i> . . .	25 548	18 665	52 750	23 732	618 606	621 950
Afgifter og Kendelser iflg. Næringsl. m. fl. <i>droit sur le débit etc.</i>	21 670	40 489	24 218	22 691	524 497	524 806
Paalignede Skatter <i>impôts</i>						
Hartkornsskat <i>imp. foncier agricole</i>	305 788	436 572	275 498	295 501	7 413 996	7 140 513
Formue- og Lejlighedsskat <i>imp. sur le revenu</i>	255 811	257 363	578 993	326 817	5 573 690	5 379 021
Tilskud fra andre Kommuner <i>versements par d'autres comm.</i>	1 068	3 161	2 195	6 064	85 444	88 491
Tilskud fra Amtsfonden og Amtsfattiggassen <i>versements par les fonds bailliagers</i>	9 864	19 774	17 003	17 148	254 693	266 497
Tilskud fra Statskassen <i>versements par le Trésor</i>	5 182	2 719	4 994	23 513	157 806	81 197
Statskassens Tilskud til Alderdomsunderstøttelse <i>subventions du fisc aux pensions loi 1891</i>	71 937	72 861	77 736	55 211	1 418 991	1 226 018
Forbrug af Aktiver <i>diminution de l'actif</i>	1 875	600	14 110	23 999	325 228	229 267
Optagne Laan <i>emprunts</i>	72 452	78 234	331 510	162 229	3 529 387	3 012 265
Andre Indtægter <i>autres recettes</i>	10 890	15 377	16 852	20 423	433 738	426 352
Tilsammen Indtægt <i>total des recettes</i>	843 382	1 042 046	1 491 506	1 043 910	23 023 172	21 448 095
Desuden en outre						
Naturalarbejde udredet uden for Paaligningen <i>prestation en nature, outre les impôts</i>						
Til Fattigvæsen <i>assistance publique</i>	6 173	5 522	2 691	504	148 962	146 678
Til Skolevæsen <i>écoles</i>	2 836	4 516	2 455	647	73 702	79 884
Til Vejvæsen <i>voirie</i>	25 765	21 330	26 480	12 576	357 096	357 448
Til andre Øjemed <i>autres buts</i>	3 058	2 936	1 073	2 049	53 569	48 303
I alt <i>total</i>	37 832	34 304	32 699	15 776	633 329	632 313
Udgift dépenses						
Bidrag til Amt <i>contingent aux fonds bailliagers</i>	13 505	1 251	539	60 331	532 182	470 518
Sogneraadet <i>administration</i>	6 482	12 365	10 357	8 926	195 702	190 721
Fattigvæsen <i>assistance publique</i>	240 745	215 637	264 299	146 492	4 168 604	4 215 385
Alderdomsunderstøttelse ¹ <i>pensions à la vieillesse loi 1891</i>	146 054	155 499	167 886	115 033	2 933 396	2 769 398
Skolevæsen <i>écoles</i>	176 034	259 336	288 411	279 156	4 374 862	4 502 367
Vejvæsen <i>voirie</i>	30 368	86 490	124 632	110 292	2 052 142	1 995 659
Renter af Gæld <i>dette: intérêts</i>	32 747	50 515	66 922	35 489	795 735	741 435
Afdrag paa Gæld <i>dette: amortissement</i>	81 617	113 396	365 624	175 915	2 169 608	1 649 922
Forøgelse af Aktiver <i>augmentation de l'actif</i>	4 475	987	22 637	833	589 753	333 857
Andre Udgifter <i>autres dépenses</i>	48 142	56 043	91 676	52 763	2 857 621	1 827 697
Overskud ved Aarets Udgang <i>excédent final</i>	63 213	90 527	88 523	58 680	2 353 567	2 751 136
Tilsammen Udgift <i>total des dépenses</i>	843 382	1 042 046	1 491 506	1 043 910	23 023 172	21 448 095
Kapitalstatus v. Aarets Udgang situation financière						
Kommunen ejede <i>actif</i>						
Oblig., Kassebeholdn. m. m. <i>titres et encaisse</i>	97 942	74 870	457 616	66 888	5 597 922	5 531 825
Faste Ejendomme til Værdi <i>immeubles et inventaire</i>	1 849 805	2 643 980	2 577 256	1 914 128	42 759 985	43 148 018
I alt <i>total</i>	1 947 747	2 718 850	3 034 872	1 981 016	48 357 907	48 679 843
Kommunen skyldte <i>passif</i>	703 010	1 214 948	1 502 335	869 301	19 466 375	19 065 915
Legater <i>legs</i>	78 301	132 527	93 095	127 517	1 885 813	1 845 829

A n m. Se Anmærkningen S. 140—41.

¹ Efter Fradrag af Refusion fra andre Kommuner.

Amtsrepartitionsf. og Amtsfattigk. Indtægt og Udg., amtsvis 1899/1900, saml. 1898/99 og 1899/1900.

Recettes et dépenses des fonds bailliagers de répartition et des caisses bailliagères des pauvres ainsi que leur situation financière en 1899/1900, sommairement aussi 1898/99.

Amtsraadskredsene 1899—1900 bailliages	København	Roskilde	Frederiks- borg	Holbæk	Sorø
	Kr.	Kr.	Kr.	Kr.	Kr.
I. Amtsrepartitionsfondene Fonds bailliagers de répartition					
Indtægt recettes					
Overskud fra forrige Regnskabsaar <i>excédent de l'année précédente</i>	28 900	12 022	68 475	70 126	13 536
Udskrivning paa Amtsraadskredsen <i>contingents imposés</i>					
a. Udskrevet paa Ager-, Eng- og Skovskyldshk. <i>sur le hartkorn</i>	292 655	142 859	211 531	343 449	292 922
b. Lignet paa Amtsraadskredsens Kommuner (L. af 6. Juli 1867 § 50) <i>sur les communes</i>	146 000	"	72 000	"	1 456
Bidrag fra Købstæderne <i>quote-part des villes</i>	"	9 674	6 314	1 661	3 338
Tilskud fra andre Kommuner til Fællesanliggender <i>quote-part d'autres communes en compte de participation</i>	"	"	"	4 836	"
Indtægt af Aktiver <i>revenu de l'actif</i>	49 144	6 887	38 236	"	"
Optagne Laan <i>emprunts</i>	"	20 500	"	946 000	30 000
Tilbagebetaling af Forskud og Udlæg <i>avances rentrées</i>	50 384	23 236	20 148	46 355	29 554
Andre Indtægter <i>autres recettes</i>	43 014	8	1 684	2 451	78
Tilsammen Indtægt total des recettes	610 097	215 186	418 388	1 414 878	370 884
Udgift dépenses					
Bidrag til Amtsskolefonden <i>contingent au fonds d'écoles bailliager</i>	16 048	11 905	17 901	36 756	25 309
Justits-, Politi- og Fattigvæsen <i>justice, police et assistance publique</i>	161 192	49 953	52 269	70 842	48 188
Medicinalvæsen <i>service sanitaire</i>	194 584	24 007	97 335	98 819	66 667
Dyrlægevæsen <i>service vétérinaire</i>	4 208	2 158	1 048	6 540	8 079
Vejvæsen <i>voirie</i>	121 212	64 919	149 872	133 792	122 078
Tilsyn med og Regulering af større Vandløb <i>inspection des rivières</i>	1 033	1 684	1 116	1 976	3 346
Udgifter i Anledning af Amtsraadet <i>le conseil bailliager</i>	7 533	4 859	5 043	8 584	4 698
Renter af Gæld <i>dette: intérêts</i>	25 672	4 168	19 058	30 022	3 388
Afdrag paa Gæld <i>dette: amortissement</i>	15 394	16 905	7 112	23 813	14 750
Førogelse af Aktiver <i>augmentation de l'actif</i>	28 814	6 551	"	"	"
Forskud og Udlæg <i>avances</i>	2 410	18 926	7 648	5 272	13 309
Til almennytt. off. Indretn. m. m. (L. af 6. Juli 1867 § 48) <i>institutions</i>	1 184	3 568	933	2 385	1 295
Andre Udgifter <i>autres dépenses</i>	8 269	3 828	3 670	959 500	45 751
Overskud <i>excédent final</i>	22 544	1 755	54 483	36 577	14 026
Tilsammen Udgift total des dépenses	610 097	215 186	418 388	1 414 878	370 884
Kapitalstatus ved Aarets Udgang situation financière					
Amtsrepartitionsf. ejede actif					
Obligationer m. m. <i>titres et encaisse</i>	175 473	18 963	876 472	"	14 026
Faste Ejendomme til Værdi <i>immeubles et inventaire</i>	917 381	444 448	300 000	566 955	270 876
Tilsammen total	1 092 854	463 411	1 176 472	566 955	284 902
Amtsrepartitionsf. skyldte passif	618 122	113 921	519 341	1 596 304	91 250
II. Amtsfattigkasserne Caisses bailliagères des pauvres					
Indtægt og Udgift recette et dépense					
Af Udgiften: Bidrag til døvstumme, afsindige og Idioter <i>dont: sourds-muets, aliénés et idiots, subventions aux</i>	15 549	5 396	6 321	9 627	40 373
	13 746	1 280	6 081	7 684	3 184
Kapitalstatus ved Aarets Udgang situation financière					
Amtsfattigkassen ejede actif	41 161	15 028	220	28 767	346 508
Amtsfattigkassen skyldte passif	"	"	"	81 700	"
Legater legs	"	"	"	"	18 200

Anm. Se Anmærkingen S. 140—41.

Løbe-Nr.	Amtsraads kredsene 1899—1900 bailliages	Præstø	Bornholms ¹	Maribo	Svendborg	Odense
		Kr.	Kr.	Kr.	Kr.	Kr.
	I. Amtsrepartitionsfondene Fonds bailliagers de répartition					
	Indtægt recettes					
1	Overskud fra forrige Regnskabsaar <i>excédent de l'année précédente</i> .	67 904	16 976	68 238	68 056	36 791
2	Udskrivning paa Amtsraads kredsen <i>contingents imposés</i>	314 291	115 467	361 110	324 597	271 094
3	a. Udskrevet paa Ager-, Engs- og Skovskyldshk. <i>sur le hartkorn</i>					
4	b. Lignet paa Amtsraads kredsens Kommuner (L. af 6. Juli 1867 § 50) <i>sur les communes</i>	40 000	»	»	54 000	»
5	Bidrag fra Købstæderne <i>quote-part des villes</i>	3 131	1 750	4 331	3 059	1 818
6	Tilskud fra andre Kommuner til Fællesanliggender <i>quote-part d'autres communes en compte de participation</i>	1 817	3 602	190	2 817	»
7	Indtægt af Aktiver <i>revenu de l'actif</i>	29 401	840	2 401	19 190	16 936
8	Optagne Laan <i>emprunts</i>	»	»	105 000	»	»
9	Tilbagebetaling af Forskud og Udlæg <i>avances rentrées</i>	20 423	3 111	64 549	22 619	14 781
9	Andre Indtægter <i>autres recettes</i>	1 092	10 525	440	1 227	1 818
10	Tilsammen Indtægt <i>total des recettes</i>	478 059	152 271	606 259	495 565	343 238
	Udgift dépenses					
11	Bidrag til Amtsskolefonden <i>contingent au fonds d'écoles bailliager</i> .	25 606	8 548	27 043	39 251	19 364
12	Justits-, Politi- og Fattigvæsen <i>justice, police et assistance publique</i>	69 346	46 888	59 384	73 533	56 770
13	Medicinalvæsen <i>service sanitaire</i>	72 903	15 808	45 530	84 328	55 964
14	Dyrlægevæsen <i>service vétérinaire</i>	5 058	2 279	21 911	8 049	3 445
15	Vejvæsen <i>voirie</i>	153 723	43 158	150 131	159 628	94 794
16	Tilsyn med og Regulering af større Vandløb <i>inspection des rivières</i>	2 232	»	3 634	1 157	1 859
17	Udgifter i Anledning af Amtsraadet <i>le conseil bailliager</i>	5 852	3 818	5 878	4 868	3 302
18	Renter af Gæld <i>dette: intérêts</i>	23 741	1 842	19 102	26 873	22 148
19	Afdrag paa Gæld <i>dette: amortissement</i>	27 968	4 834	167 028	16 966	24 277
20	Forøgelse af Aktiver <i>augmentation de l'actif</i>	18 853	»	2 599	»	3 350
21	Forskud og Udlæg <i>avances</i>	13 979	20	30 534	3 119	1 287
22	Til almennytt. off. Indretn. m. m. (L. af 6. Juli 1867 § 48) <i>institutions</i>	1 268	4 074	1 025	4 291	990
23	Andre Udgifter <i>autres dépenses</i>	19 927	2 046	9 790	23 968	25 666
24	Overskud <i>excédent final</i>	37 603	18 956	62 670	49 534	30 022
25	Tilsammen Udgift <i>total des dépenses</i>	478 059	152 271	606 259	495 565	343 238
	Kapitalstatus ved Aarets Udgang situation financière					
26	Amtsrepartitionsf. ejede <i>actif</i>	630 731	17 506	163 383	699 827	358 717
27	Obligationer, <i>titres et encaisse</i> m. m.	832 622	113 000	638 594	543 300	450 000
28	Faste Ejendomme til Værdi <i>immeubles et inventaire</i>					
28	Tilsammen <i>total</i>	1 463 353	130 506	801 977	1 243 127	808 717
29	Amtsrepartitionsf. skyldte <i>passif</i>	643 582	23 229	384 284	740 737	550 100
	II. Amtsfattiggasserne Caisses bailliagères des pauvres					
30	Indtægt og Udgift <i>recette et dépense</i>	19 682	16 820	8 804	7 236	15 191
31	Af Udgiften: Bidrag til døvstumme, afsindige og Idioter <i>dont: sourds-muets, aliénés et idiots, subventions aux</i>	12 836	3 025	7 319	6 682	14 792
32	Kapitalstatus ved Aarets Udgang <i>situation financière</i>					
32	Amtsfattiggassen ejede <i>actif</i>	61 808	50 000	179 058	18 926	8 384
33	Amtsfattiggassen skyldte <i>passif</i>	»	»	»	2 400	»
34	Legater <i>legs</i>	»	»	400	48 533	»

Anm. Se Anmærkningerne S. 140—41.

¹ Bornholms Amtsrepartitionsfond omfatter saavel Landdistrikter som Købstæder; Købstædernes Bidrag opføres under Indtægtsposten: Udskriv- og andre Amter er saaledes hverken gørlig for Amtsrepartitionsfondens eller Købstadkommunernes Vedkommende. — Til Bornholms Amts Aktiver bær

Udgifter samt Kapitalstatus, amtsvis 1899/1900, samlet 1898/99 og 1899/1900.
baillagères des pauvres ainsi que leur situation financière en 1899/1900, somm. aussi 1898/99 (suite).

Assens	Veje	Skanderborg	Aarhus	Randers	Aalborg	Hjørring	Thisted	Viborg	Ringkøbing	Ribe	I alt for samtlige Amtsraadskredse baillages		Løbe-Nr.
											1899—1900	1898—99	
Kr.	Kr.	Kr.	Kr.	Kr.	Kr.	Kr.	Kr.	Kr.	Kr.	Kr.	Kr.	Kr.	
8 554	18 809	42 326	12 624	28 874	94 854	106 648	34 632	188 590	62 874	39 854	1 089 663	1 232 225	1
137 643	390 653	136 598	124 254	280 270	273 553	280 555	200 929	314 282	305 763	198 321	5 312 796	5 224 669	2
»	»	66 000	50 000	»	35 253	36 784	13 394	»	»	60 000	574 887	502 240	3
1 140	2 500	1 132	1 684	2 049	818	2 486	1 265	1 807	1 557	4 552	56 066	72 258	4
83	519	2 358	600	6 973	»	»	6 574	98	60	»	30 527	39 964	5
45	6 493	9 606	30 963	27 820	17 110	7 882	3 642	893 630	16 196	7 696	1 184 118	289 302	6
48 500	115 000	143 207	163 919	120 000	»	»	92 760	100 000	85 000	88 000	2 057 886	1 582 574	7
11 595	31 040	22 872	15 776	33 218	32 488	31 884	14 444	17 619	55 043	31 120	592 259	560 620	8
4 433	91 021	366	326	1 352	4 057	8 937	2 508	7 175	1 297	664	118 373	234 672	9
211 993	589 935	424 465	400 146	500 556	458 133	475 176	370 148	1 523 201	527 790	430 207	11 016 575	9 738 524	10
11 471	21 706	15 372	14 929	26 804	20 926	19 852	15 739	25 740	25 192	18 737	444 199	439 816	11
32 383	74 505	45 965	36 296	72 440	52 668	46 842	27 967	67 189	70 749	62 459	1 277 828	1 292 896	12
36 548	66 489	51 885	62 597	77 117	71 389	73 123	72 826	64 635	115 103	64 976	1 512 633	1 358 445	13
1 888	7 123	4 777	4 047	5 013	8 151	8 227	5 078	7 539	9 039	5 773	130 330	121 468	14
47 340	106 465	79 435	66 804	91 069	116 925	120 369	63 834	148 903	96 666	102 431	2 233 548	2 279 785	15
1 208	3 052	1 562	557	7 896	2 728	1 560	756	1 433	5 669	1 474	45 932	42 144	16
2 153	8 722	5 468	4 478	4 742	4 428	4 606	6 022	4 145	9 047	5 927	114 173	106 208	17
6 814	14 319	18 341	25 178	13 269	51 507	36 971	11 001	53 224	15 794	23 478	445 910	407 669	18
54 284	130 024	17 032	69 930	105 191	27 991	45 856	85 593	186 299	112 670	87 055	1 240 972	989 569	19
»	180	131 999	57 804	53 874	»	5 495	»	»	»	140	309 659	495 823	20
3 892	7 951	9 057	8 207	8 623	4 814	11 819	»	30	4 084	1 656	156 637	171 756	21
1 226	2 725	1 533	1 450	1 740	1 620	1 150	17 020	2 760	5 272	1 484	58 993	54 058	22
6 774	47 052	23 029	6 270	12 111	12 287	8 535	34 540	763 890	5 937	10 721	2 033 561	901 858	23
6 012	99 622	19 010	41 599	20 667	82 699	90 771	29 772	197 414	52 568	43 896	1 012 200	1 077 029	24
211 993	589 935	424 465	400 146	500 556	458 133	475 176	370 148	1 523 201	527 790	430 207	11 016 575	9 738 524	25
7 142	423 640	370 960	654 199	354 801	527 309	252 985	126 307	863 118	256 580	163 791	6 955 930	6 613 942	26
232 400	763 000	375 662	534 344	317 100	445 000	655 290	470 500	483 580	720 300	518 000	10 592 352	10 842 565	27
239 542	1 186 640	746 622	1 188 543	671 901	972 309	908 275	596 807	1 346 698	976 880	681 791	17 548 282	17 456 507	28
172 420	323 043	569 841	728 347	361 168	1 664 216	1 392 865	257 162	1 328 645	358 640	544 472	12 981 689	11 569 130	29
6 931	14 839	11 443	11 635	16 726	16 335	8 129	15 359	24 451	22 928	7 708	301 483	320 573	30
6 087	10 224	8 541	9 173	8 453	10 566	6 618	8 817	21 341	14 489	6 185	187 123	190 692	31
5 802	9 421	34 151	32 396	56 584	68 357	25 228	55 341	36 954	4 546	13 024	1 091 664	1 093 592	32
»	161 162	»	»	»	»	»	»	»	»	»	245 262	241 262	33
»	2 945	13 572	2 966	13 691	»	10 857	23 149	29 506	21 036	»	184 855	166 371	34

ning paa Amtsraadskredsen og udgjorde i 1899/1900 25 600 Kr. foruden 2 450 Kr. i direkte Tilskud. Nogen direkte Sammenligning mellem Bornholms Amt
 fejles Amtskommunefondens Kapital 460 848 Kr.

TABEL LXXXVIII.

Indtægter, Udgifter samt Kapitalstatus i 1898 og

Ports contrôlés par le ministère: recettes.

	Københavns Havn <i>port de Copenhague</i>		Øernes Købstadhave (33) <i>ports d'autres villes des îles</i>	
	1899	1898	1899	1898
Indtægt <i>recettes</i>				
Beholdning ved Udgangen af forrige Aar <i>encaisse</i>	Kr. 984 431	Kr. 857 826	Kr. 889 278	Kr. 718 179
Renter og Afdrag ³ <i>intérêts et acomptes</i>	799 692	54 457	46 962	33 703
Optagne Laan <i>emprunts</i>	"	"	707 182	156 099
Bro- og Havnepenge <i>droits de port</i>	683 189 ⁴	674 553 ⁴	790 598	777 411
Grund- og Pladsleje <i>loyer de débarcadère</i>	80 733	72 156	31 912	32 109
Andre Indtægter <i>autres recettes</i>	345 203 ⁵	230 518 ⁵	102 030	76 544
Tilsammen Indtægt <i>total</i>	2 893 248	1 889 510	2 567 962	1 794 045
Udgift <i>dépenses</i>				
Renter og Afdrag paa Gæld <i>dettes, intérêts et acomptes</i>	476 130	480 692	442 898	259 749
Skatter og Afgifter <i>impôts</i>	4 366	3 475	4 631	4 448
Lønninger og Pensioner <i>traitements et pensions</i>	127 285	110 909	75 838	74 805
Ny Arbejder <i>constructions</i>	407 349	131 255	549 101	218 724
Vedligeholdelse af Havneværkerne <i>entretien</i>	135 598	105 920	157 460	104 295
Oprensningsarbejder <i>curage</i>	145 130	25 757	71 139	107 374
Vedligehold. og Anskaffelse af Inventar <i>matériel: entretien et achat</i>	—	—	36 879	31 461
Andre og uforudsete Udgifter <i>autres dépenses, d. imprévues</i>	60 990	47 071	91 510	103 911
Beholdning ved Aarets Udgang <i>encaisse final</i>	1 536 400	984 431	1 138 506	889 278
Tilsammen Udgift <i>total</i>	2 893 248	1 889 510	2 567 962	1 794 045
Kapitalstatus ved Aarets Udgang <i>situation financière</i>				
Havnen ejede <i>actif</i>				
Obligationer, Kassebeholdning m. m. <i>titres et encaisse</i>	2 431 540	1 880 259	1 255 652	1 004 454
Faste Ejendomme til Værdi <i>immeubles</i>	22 893 300	22 858 700	2 010 253	1 993 231
Maskiner og Redskaber til Værdi <i>machines et matériel</i>	1 717 530	1 717 530	398 215	388 625
Tilsammen <i>total</i>	27 042 370	26 456 489	3 664 120	3 386 310
Havnen skyldte <i>passif, dette</i>	10 677 712	10 631 908	4 158 003	3 742 299

Anm. Regnskabet vedrørende Driften af Kbhvns Frihavn viser en samlet Indtægt og Udgift for 1899 af 1 646 409 indtægter 204 739 og 178 292 Kr., Pakhusleje 191 914 og 212 801 Kr., Arbejdspenge 981 327 og 893 763 Kr., af Udgiftsposterne huse, Skure og lign. 858 372 og 772 566 Kr., samt Overskud 352 348 og 353 344 Kr. Overskuddet fordeltes i 1899 og 1898 og Fornyelsesfonden 17 617 og 17 667 Kr., desuden i 1899 og 1898 Tantième til Direktion og Personale paa Hovedkontoret Aktieselskab balancerer ved Udgangen af 1899 med 6 640 442 Kr., af 1898 med 6 575 320 Kr. Aktiva vare ved Udgangen af samt Kasse-Konto 48 978 og 87 797 Kr.; Passiva vare: Aktiekapital 4 Mill. Kr. i begge Aar, diverse Kreditorer 698 442 Kr.

¹ Langøre, Maarup og Ballen Havne paa Samsø, Gudhjem og Melsted paa Bornholm, Søby paa Ærø, Asaa i Jylland, Vesterø paa Læsø og

² Helsingør, Frederik den 7des Kanal, Frederikshavn og Esbjerg.

³ I denne Rubrik er indbefattet forskellige uensartede Poster, som kun delvis dækkes af Benævnelserne »Renter og Afdrag«, men som ikke samt for bortsolgte Grunde i 1899: 728 690 Kr.

⁴ Heraf Vareafgift (ifølge L. ³¹ af 1891) i 1899: 479 391 Kr., i 1898: 477 703 Kr., samt Bolværks- og Pælepenge i 1899: 203 798 Kr., i 1898: 196 850 Kr.

⁵ Heraf Andel i Frihavnens Overskud i 1899: 100 128 Kr., i 1898: 160 861 Kr., samt i 1899: 123 549 Kr. som »Bidrag til Langebros Ombygning»

1899 for de Havne, der ere underlagte Ministeriets Kontrol.

dépenses et situation financière en 1898 et 1899.

Jyllands Købstadshavne (21) <i>Jutland: ports de ville</i>		Handelsplads. Havne (3) <i>places de commerce: ports</i>		Havne i Landdistr. ¹ <i>comm. rurales: ports</i>		Statshavnene ² <i>ports de l'État</i>		Dampfærgelahvne <i>ports des bacs à vapeur</i>	
1899	1898	1899	1898	1899	1898	1898/1900	1898/99	1898/1900	1898/99
Kr.	Kr.	Kr.	Kr.	Kr.	Kr.	Kr.	Kr.	Kr.	Kr.
842 919	790 327	31 743	40 439	45 874	55 547	—	—	—	—
51 999	38 520	882	1 269	1 420	1 317	—	—	—	—
1 028 054	719 200	5 000	5 000	18 900	33 380	—	—	—	—
885 513	843 604	27 438	24 253	26 363	27 392	367 037	323 279	8 004	7 202
85 315	74 683	1 265	1 971	132	152	32 984	23 607	20	455
152 209	78 636	2 957	2 137	2 486	2 171	11 831	3 590	—	—
3 046 009	2 544 970	69 285	75 069	95 175	119 959	411 852	350 476	8 024	7 657
266 363	300 148	13 061	5 361	7 642	5 365	—	—	—	—
7 957	7 460	168	137	34	30	2 832	2 546	—	—
77 259	72 205	2 583	2 620	2 557	2 343	28 170	22 245	—	—
860 132	577 128	16 309	18 874	41 046	52 084	48 047	663 201	—	—
153 192	126 444	2 501	3 743	2 808	3 166	85 775	59 283	38 728	20 773
216 900	344 207	6 324	7 118	1 415	6 597	42 070	33 733	—	—
119 237	84 236	2 670	4 009	2 530	2 055	3 080	13 305	—	—
341 703	190 218	3 834	1 464	1 624	1 741	9 089	7 458	—	—
1 003 266	842 924	21 835	31 743	35 519	46 578	—	—	—	—
3 046 009	2 544 970	69 285	75 069	95 175	119 959	219 063	801 771	38 728	20 773
1 318 598	1 010 281	21 835	30 989	38 843	49 079	—	—	—	—
6 751 694	5 838 912	404 650	212 850	104 407	104 407	—	—	—	—
731 450	759 800	16 500	16 500	9 693	8 391	—	—	—	—
8 801 742	7 608 993	442 985	260 339	152 943	161 877	—	—	—	—
4 374 252	3 469 056	87 349	86 029	233 909	218 934	—	—	—	—

Kr., for 1898 af 1 531 626 Kr. Af Indtægtsposterne i 1899 og 1898 skulle nævnes: Bolværkspenge 78 653 og 77 149 Kr., Leje i 1899 og 1898: Alm. Driftsudgifter 200 997 og 206 344 Kr., Hovedadministrationen 93 554 og 84 453 Kr., til Drift af Paksaaledes: Københavns Havnevæsen 160 128 og 160 861 Kr., Kbhvn.s Frihavnsaktieselskab 160 032 og 160 215 Kr., Reserve-10 571 og 10 601 Kr. samt en Pensionsfond 4 000 og 4 000 Kr. — Aktiva og Passiva for det til Driften af Frihavnen dannede 1899 og 1898: Anlægssum for Bygninger og Skure m. m. 6 204 268 og 5 676 298 Kr., diverse Debitorer 386 602 og 811 225 Kr. i 1899 og 606 320 Kr. i 1898, Obligationskonto 1 942 000 Kr. i 1899 og 1 969 000 i 1898.

Nordby paa Fanø.

tabellarisk kunne specificeres. Navnlig gælder dette Kbhvn.s Havn, hvor Rubrikken omfatter: Kapitalindtægter i 1899: 71 002 Kr., i 1898: 54 457 Kr.

TABEL LXXXIX.

Statens Indtægter og Udgifter samt Kapital

Recettes et dépenses de l'État pendant les exercices 1898/99—1900/01

I. Indtægterne.

	1900—1901	1899—1900	1898—99
Overskud af Domæneindtægter (§ 2) produit net des domaines	Kr.	Kr.	Kr.
I. Landvæsenet <i>agriculture</i>	648 858	607 303	596 422
II. Skov- og Jagtvæsenet <i>forêts et chasse</i>	372 884	280 621	297 894
I alt for § 2 total	1 021 742	887 924	894 316
Rente af Statsaktiverne (§ 3) intérêts de l'actif			
I. Renter og Udbytte af Reservefondens Aktiver <i>intérêts et produit du fonds de réserve</i>	642 259	642 423	648 669
2a. Overskud af den grønlandske Handel ¹ <i>excédent du commerce groenlandais</i>	÷ 90 091	36 839	÷ 24 430
b. Overskud af Usseø Klædefabrik <i>excédent de la draperie de troupe</i>	119 992	116 701	95 325
c. Overskud af Frederiksværk Krudtværk <i>excédent de la poudrerie</i>	6 000	6 000	6 000
3. Overskud af Driften af Statsbanerne <i>produit net des chemins de fer de l'État</i>	256 970	2 528 852	2 938 222
4. Overskud af de kgl. Havne m. v. (jfr. § 19) <i>excédent des ports de l'État</i>	92 593	98 883	88 432
5a. Renter af udestaaende Fordringer i Kongeriget, Slesvig og Holsten <i>intérêts de créances dans le royaume, en Slesvig et en Holstein</i>	776 493	634 129	364 326
b. c. d. Renter af vestindiske Fordringer og Laan <i>id. aux Antilles</i>	÷ 13 246	÷ 315	÷ 5 655
6. Renter af Tilgodehavende hos Nationalbanken for Laan til Kommuner i Henhold til L. ^{10/4} 1895 <i>intérêts, Banque Nationale de prêts communaux</i>	—	—	166 315
I alt for § 3 total	1 790 970	3 964 629	4 277 204
Direkte Skatter (§ 4) contributions directes			
I. Gammelskat <i>impôts fonciers</i>	5 002 237	5 004 068	5 003 979
2. Land- og Ligningsskat <i>id. id. ultérieurs</i>	1 710 942	1 711 714	1 712 054
3. Ligningsskat af København <i>impôts urbains spéciaux (Copenhague)</i>	105 315	105 315	105 314
Ligningsskat af Købstæderne <i>id. id. (villes de province)</i>	109 345	109 376	109 515
4a. Bygningsafgift af Landbygninger <i>impôts sur les bâtiments (comm. rur.)</i>	1 113 771	1 112 381	1 075 058
b. Bygningsafgift af København <i>id. id. (Copenhague)</i>	1 466 693	1 427 689	1 380 063
c. Bygningsafgift af Købstæderne <i>id. id. (villes de province)</i>	1 329 268	1 259 201	1 166 877
5. Rangskat (netto) <i>impôts sur le rang</i>	60 324	58 887	59 203
I alt for § 4 total	10 897 895	10 788 631	10 612 063
Indirekte Afgifter (§ 5) contributions indirectes			
I. Stempelpapirsintrader <i>timbres de documents</i>	3 763 855	3 790 798	4 386 133
2. Afgift af Arv (1 pCt.) <i>droits sur les héritages</i>	530 850	427 174	533 296
— — (4 -) <i>id. id.</i>	571 388	397 002	447 846
— — (7 -) <i>id. id.</i>	467 583	232 426	326 911
— —, falden forinden 1. April 1862 <i>échus avant le 1^{er} avril 1862</i>	11 173	2 840	2 838
Sjette- og Tiendepenge i Henhold til D. L. 5—2—76 <i>id. id. spéciaux</i>	7	52	475
3. Afgift af overdragne Ejendomme <i>droits de transmission d'immeubles</i>	935 448	1 034 487	1 190 576
4a. Retssportler <i>taxes judiciaires</i>	2 348 671	2 200 473	2 273 896
b. Departementsportler <i>taxes administratives</i>	117 111	112 075	109 704
c. Afgift i Henhold til Patentlov af 13. April 1894 <i>brevets d'invention</i>	113 142	103 523	84 521
d. Afgifter i Henhold til Lov om Beskyttelse for Varemærker af 11. April 1890 ² <i>droit des estampilles</i>	13 247	15 264	9 241
e. Afgifter i Henhold til Lov af 30. Marts 1895 om Beskatning af Spil ved Væddeløb m. m. <i>droits des paris de course</i>	33 981	29 091	37 191
5a. Indførselstold inkl. Stempelafgift af Spillekort ³ <i>droit d'entrée</i>	31 006 680	31 637 983	30 833 407
Afgift af indenlandsk Tilvirkning af Roesukker <i>droits du sucre des betteraves</i>	1 744 630	1 646 605	2 210 636
b. Pakhusleje, derunder Leje af Frilagerne <i>loyer d'entrepôt</i>	169 915	167 639	157 772
c. Konsulatafgift <i>taxes de consulat</i>	290 769	284 020	246 240
d. Brændevinsbrændingsafgift <i>droits de distillerie</i>	2 931 029	3 163 049	2 914 775
e. Ølskat <i>droits de brasserie</i>	6 214 014	6 121 713	5 966 635
f. Kendelser af handelsrejsende <i>voyageurs de commerce</i>	157 853	161 213	163 485

An m. Paragrafnumrene m. v. i nærværende Tabel referere sig til Statsregnskabet for 1900—1901. *Les nos (§) sont de*

¹ Den grønlandske Handel sorterer under Indenrigsministeriet og har et i 1790 af Statskassen tilstaaet Grundfond paa 500 000 Kr., som udgør Indtægt under § 19 III C. ² Herunder er endvidere optaget Skibsmaalingafgiften. I Aaret 1900—1901 udgjorde Skibsmaalingafgiften 6 204 Kr., i Henh. til L. ^{10/4} 1895 som Vederlag for Indtrædelse i Statens Ret, naar Sporvejsselskabs-Koncessionerne udløbe. ³ De i 1900—1901 tilbagebetalte holdelser under Telegrafvæsenet og Statsanstalten for Livsforsikring; disse Beløb ere førte til Udgift under § 27 Ia.

status i Finansaarene 1898/99—1900/01.

Actif et passif de l'Etat à la fin des exercices 1898/99—1900/01.

Recettes.

	1900—1901	1899—1900	1898—99
Indirekte Afgifter (§ 5) (fortsat) <i>contributions indirectes (suite)</i>	Kr.	Kr.	Kr.
g. Forskellige Indtægter <i>recettes diverses</i>	19 885	25 003	20 035
Heri fragaar Godtgørelse for Indførselstold til Jernbane- og Havneanlæg à déduire restitutions de douane (import. pour chemins de fer ou ports) . . .	÷ 253 164	÷ 136 185	÷ 152 938
I alt for § 5 total . . .	51 188 067	51 416 245	51 753 434
Overskud af Post- og Telegrafvæsenet (§ 6) <i>prod. net des postes et télégr.</i>			
II. Postvæsenet <i>postes</i>	÷ 34 196	78 212	491 605
III. Telegrafvæsenet <i>télégraphes</i>	÷ 22 131	÷ 7 125	÷ 19 605
I alt for § 6 total . . .	÷ 56 327	71 087	472 000
Overskud af Klasselotteriet (§ 7) <i>produit net de la loterie</i>			
Indskudssum for de afsatte Lodder <i>vente des lots</i>	10 488 195	10 490 279	10 488 990
Andre Indtægter <i>autres recettes</i>	5 647	3 603	6 993
Gevinster <i>lots gagnants</i>	÷ 8 776 312	÷ 8 782 075	÷ 8 778 781
Provision til Kollektører, Administration osv. <i>provisions et administration</i> . . .	÷ 625 767	÷ 630 435	÷ 627 645
I alt for § 7 total . . .	1 091 763	1 081 372	1 089 557
Adskillige Indtægter (§ 8) <i>recettes diverses</i>			
1. Renter af Kassebeholdningen <i>intérêts de l'encaisse</i>	318 972	201 009	323 256
2. Indtægt af overtagne Bispetiender <i>dîmes</i>	109 348	119 948	113 391
4. Afgift af Krohold og Brændevinshandel <i>droit de cabaret</i>	158 070	154 254	151 677
II. Netto-Indtægt af Afgifter, tillagte de tidligere Raadmandsembeder i Roskilde og Helsingør <i>fonctions supprimées</i>	1 842	1 704	38 513
13. Afgift af Berlingske Tidende <i>droit de journal officiel</i>	20 000	20 000	20 000
14b. Indtægt ved Udmøntn. af Skillemønt og i øvr. ved Møntvæsenet <i>monnayage</i>	÷ 5 530	500 637	÷ 5 037
15. Indtægt af Færøerne <i>recettes des îles Féroï</i>	62 481	60 886	54 494
Afhændelse af Materialier; tilfældige Indtægter m. v. ⁴ <i>autres recettes</i>	231 825	218 524	385 521
I alt for § 8 total . . .	897 008	1 276 962	1 081 815
Indtægt ved Forbrug af Formue og Stiftelse af Gæld (§ 9) <i>capital entamé ou emprunts</i>			
I. Tilskud til Aktiverne <i>diminution de l'actif</i>			
1. Afdrag paa udestaaende Fordringer <i>acomptes versés</i>	381 402	404 843	440 812
2—5. Forskellige Indtægter <i>recettes diverses</i>	16 040	62 263	60 335
6a. Afdrag paa Lønningsforskud <i>acomptes sur avances de traitements</i>	67 430	60 420	55 495
b og c. Afdrag paa Tilgodehavende i Anledning af anlagte Jernbaner <i>acomptes sur avances aux chemins de fer</i>	136 549	138 368	122 726
7. Afdr. p. Tilgodeh. hos Nationalbank. i H. t. L. ^{10/4} 1895 <i>acompte, Banque N.</i>	—	—	58 630
II. Indbetaling af Kautionssummer <i>cautions</i>	1 900	14 500	27 300
III. Afdr. paa Bestillingsmænds Lønninger til deres Alderdomsfors. <i>déduct. de traitem. en vue de pensions</i>	— ⁵	174 660	229 887
IV. Optagelse af Statslaan (Lov af 8. Maj 1894 om forsk. Jernbaneanlæg) <i>emprunt</i>	—	2 169 366	—
V. Indtægt ved Udstedelse af Obligationer i Henhold til L. af 8. Maj 1894 om Adgang til at afløse Tiender <i>rachat des dîmes</i>	146 610	50 217	17 486
VI. Indtægt i H. t. L. af 9. April 1900 om Optagelse af et Statslaan <i>emprunt</i>	11 378 308	—	—
I alt for § 9 total . . .	12 128 239	3 074 637	1 012 671
Samlet Beløb af Statsindtægterne <i>recette totale</i>	78 959 357	72 561 487	71 193 060
do. med Fradrag af § 9 IV og VI <i>recette hormis emprunt</i>	67 581 049	70 392 121	71 193 060

1900—1901. — Tegnet ÷ i nærværende Indtægtsoversigt betyder Udgift.

en Del af Statens Aktivmasse, jfr. nærværende Tabels Afd. 3 (Side 168). ² Det tilsvarende Beløb for 1898—99, 924 Kr., er opført som Stempelafg. af Spillekort 78 222 Kr. ⁴ Herunder er for 1898—99 indbefattet et Beløb af 155 674 Kr., som er indbetalt af Kbhvns Kommunalbestyrelse Lønningsafdrag overstige de indeholdte Afdrag med 403 959 Kr., væsentlig foranlediget ved de i Henh. t. Love ^{10/8} og ^{7/4} 1900 udbetalte Lønningsinde-

Statens Indtægter og Udgifter samt Kapital
Recettes et dépenses de l'État pendant les exercices 1898/99—1900/01.

2. Udgifterne

	1900—01	1899—1900	1898—99
	Kr.	Kr.	Kr.
Hans Majestæt Kongens Civilliste (§ 11) <i>liste civile</i>	1 000 000	1 000 000	1 000 000
Det kongelige Huses Apanager (§ 12) <i>apanages</i>	203 200	203 200	203 200
Rigsdagen (§ 13) <i>le rigsdag</i>	465 000	420 000	395 000
Statsraadet (§ 14) <i>le conseil</i>	127 836	99 509	106 955
Statsgældens Forrentning (§ 15) <i>dette publique: intérêts</i>			
A. Den indenlandske Gæld <i>dette intérieure: intérêts</i>			
Renter af 3½ pCt. uamortisable Obl. <i>obl. consolidées 3½</i>	2 116 798	2 079 074	2 038 993
— 3½ pCt. amortisable Obl. <i>obl. amortissables 3½</i>	—	—	3 130
Andre Renter og Udgifter (derunder Dækning af »den alm. Enkekasse« Underskud) <i>autres intérêts et dépenses (caisse des veuves, couverture)</i>	400 159	483 467	538 377
B. Renter og Omkostninger ved den udenlandske Gæld <i>dette extérieure: intérêts et frais</i>	4 520 886	4 219 194	3 784 128
I alt for § 15 total	7 037 843	6 781 735	6 364 628
Pensionsvæsenet (§ 16) <i>pensions</i>			
I. Det almindelige Pensionsvæsen <i>p. ordinaires</i>	2 209 044	2 217 968	2 226 504
II. De militære Underklassers Pensionering <i>p. des milit. subalternes</i>	635 802	600 018	590 607
III. Tilskud til Invalideforsørgelsen <i>subvention aux invalides</i>	514 319	479 286	528 071
I alt for § 16 total	3 359 165	3 297 272	3 345 182
Udenrigsministeriet (§ 17) <i>ministère des affaires étrangères</i>			
A. Ministeriets Embedsmænd, Betjente m. m. <i>admin. centrale</i>	39 800	40 039	41 139
B. Gesandtskaberne <i>ambassades</i>	278 534	276 131	276 242
C. Konsulatsudgifter <i>consulats</i>	248 878	237 165	226 566
D. Andre Udgifter <i>autres dépenses</i>	74 861	53 329	58 670
I alt for § 17 total	642 073	606 664	602 617
Landbrugsministeriet (§ 18) <i>ministère de l'agriculture</i>			
Ordentlige Udgifter <i>dépenses ordinaires</i>			
I. Bestyrelsen <i>administration</i>			
Ministeriets Embedsmænd, Betjente m. m. <i>administration centrale</i>			
1. Lønninger <i>traitements</i>	53 919	66 920	60 082
2. Kontorudgifter <i>bureau</i>	19 116	20 031	15 534
3. Ministeriets Understøttelseskasse <i>caisse de subvention</i>	33 611	32 662	32 867
I øvrigt <i>autres</i>	1 500	1 500	1 500
II. Foranstaltninger vedr. Landbrug, Fiskeri, Matrikulsvæsen og Redningsvæsen <i>au développement de l'agricult., de la pêche etc.</i>			
A. Landvæsenet <i>agriculture</i>			
1 b. Tilskud til de samvirk. danske Landboforeninger <i>aux sociétés agricoles</i>	30 000	30 000	—
2 a. Til Ansættelse af Landbrugskonsulenter <i>aux conseillers agricoles</i>	48 261	47 783	41 959
3. Til Foretagelsen af Forsøg i Plantekultur <i>expériences: culture de plantes</i>	62 928	44 832	43 798
6. Til Præmier for ypperlig Dyrkning af Huslodder og Rejseunderstøttelser for Husmænd <i>petits paysans: encouragements à la culture, voyages accordés</i>	71 865	70 644	68 520
8. Til Skovplantningens Fremme i Jylland <i>boisement du Jutland</i>	262 000	248 080	266 387
10. Til Havedyrkningens Fremme <i>jardinage, encouragements</i>	38 422	30 994	27 918
11. Veterinær- og Landbohøjskolen <i>école vétérinaire et agronomique</i>	340 870	330 900	320 908

Anm. Tegnet ÷ i nærværende Udgiftsoversigt betyder Indtægt.

¹ Vandbygningsvæsenets Overskud i Finansaarene 1898—99 (88 432 Kr.) og 1900—01 (92 593 Kr.) er ført til Indtægt under § 3,4.

status i Finansaarene 1898/99—1900/01.

Actif et passif de l'État à la fin des exercices 1898/99—1900/01 (suite).

dépenses.

	1900-01	1899-1900	1898-99
	Kr.	Kr.	Kr.
13. Husdyravlens Fremme <i>élevage</i>	587 310	567 321	528 997
14. Sandflugtens Dæmpning <i>sable mouvant</i>	299 687	288 242	308 787
15. Veterinærvæsenet <i>service vétérinaire</i>	200 844	213 977	181 088
16. Til Smør- og Margarinekontrollen <i>contrôle du beurre</i>	39 618	22 192	24 577
17. Udgifter til Foranstaltninger mod Oldenborrer (Lov 1. April 1887) <i>hannetonage</i>	3 461	118 727	30 986
18. Tilskud til Lettelse af Mergeltransport paa Jernbane <i>au transport de la marne</i>	28 128	28 258	—
19. Udgifter i Anledning af Lov af 24. Marts 1899 om Tilvejebringelse af Jordlodder for Landarbejdere <i>lots pour ouvriers ruraux loi 1899</i>	11 239	2 749	—
I øvrigt <i>au reste</i>	118 176	103 190	114 812
B. Fiskeri <i>pêche</i>	230 319	208 173	196 457
C. Matrikulsvæsenet <i>cadastre</i>	66 044	55 889	48 309
D. Redningsvæsenet <i>sauvetage</i>	230 253	163 273	155 720
I alt for § 18 total	2 777 571	2 696 337	2 469 206
Andre og overordentlige Udgifter (§ 26 I) dépenses extraordin.			
Subvention for en Dampskibsforb. mell. Esbjerg og Parkeston samt Refusion af Bropenge <i>subv. Esbjerg—Parkeston</i>	326 161	240 917	221 827
Subvention for en Dampskibsforbindelse mell. Esbjerg og Grimsby samt Refusion af Bropenge <i>subv. Esbjerg—Grimsby</i>	93 229	85 175	79 380
Til Afholdelse af Smørudstillinger <i>subv. expositions de beurre</i>	36 000	30 000	30 000
Tilskud til Landmandsforsamlingen i Odense <i>subv. réunion agric. à O.</i>	150 000	50 000	—
Til Fremme af Kødexporten <i>export. de viande, encouragem.</i>	—	39 743	226 208
Til Køb af Frijsenvold Laksegaard m. m. <i>gord-saumons</i>	—	—	153 978
I øvrigt <i>au reste</i>	111 364	54 410	113 445
I alt for § 26 I total	716 754	500 245	824 838
Indenrigsministeriet (§ 19) ministère de l'intérieur			
Ordentlige Udgifter dépenses ordinaires			
I. Bestyrelsen administration			
A. Ministeriets Embedsmænd, Betjente m. m. <i>administration centrale</i>			
1. Lønninger <i>traitements</i>	137 803	136 668	134 910
2. Kontorudgifter <i>bureau</i>	75 794	59 710	53 303
3. Ministeriets Understøttelseskasse <i>caisse de subvention</i>	96 940	100 002	90 350
B. Overvrighedspersoner <i>autorités supérieures</i>	222 927	218 201	220 663
I øvrigt <i>au reste</i>	50 005	51 086	48 825
II. Offentlige Arbejder travaux publics			
A. Tilsyn m. m. ved Vejevæsenet <i>chaussées</i>	7 399	7 680	7 436
B. Jernbanevæsenet (Kommissarier m. v.) <i>chemins de fer</i>	47 306	35 650	23 065
C. Vandbygningsvæsenet ¹ <i>digues etc.</i>			
1. Lønninger, Folkehold etc. <i>salaires</i>	61 575	60 845	61 386
2. Til Arbejder <i>travaux</i>	163 217	201 179	129 251
3, 4 og 5. Materialier m. m. <i>matériel</i>	49 801	43 689	63 785
Indtægt af Statshavne m. m. <i>ports de l'État</i>	÷366 985	÷404 596	÷342 854
D. Udgifter ved de kgl. Bygninger, fraregnet Indtægten af forskellige under Indenrigsmin. hørende Bygninger <i>dépense nette aux bâtiments royaux</i>	473 889	393 630	704 591
E. Udgifter til Statsinventarkommissionen <i>d. à l'inventaire de l'État</i>	8 131	8 318	8 039
F. De kgl. Haver fraregnet Indtægten <i>d. nette aux jardins R.</i>	53 804	50 184	48 781

TABEL LXXXIX (fortsat).

Statens Indtægter og Udgifter samt Kapital
Recettes et dépenses de l'État pendant les exercices 1898/99—1900/01.

2. Udgifterne (fortsat)

	1900-01	1899-1900	1898-99
	Kr.	Kr.	Kr.
III. Foranstaltninger vedrør. Industri, Haandværk, Handel, Sø- væsen m. m. au développement de l'industrie, du commerce, de la navig. etc.			
A. Industri og Haandværk <i>industrie et métiers</i>	390 308	362 672	288 815
B. Til Tilsyn med Spare- og Laanekasser <i>surveillance des caisses d'épargne</i>	7 762	7 446	9 078
C. Til Kontoret for Indregistrering af Varemærker ¹ <i>enregistrement des estampilles</i>	6 323	5 772	4 133
D. Søvæsenet <i>marine</i>	18 861	30 311	18 055
E. Tilskud til Handelsskoler m. m. <i>aux écoles de commerce</i>	41 805	31 936	24 000
G. Udgifter i Henh. t. Patentlov af 13. April 1894 <i>brevets</i>	89 109	79 335	61 051
I øvrigt <i>au reste</i>	53 008	45 467	49 482
IV. Andre Udgifter <i>autres dépenses</i>			
B. Godtgørelse for ordinær Indkvartering <i>logement de soldats</i>	357 591	353 904	383 363
E. Skytteforeninger <i>tireurs</i>	46 000	46 000	40 000
F. Til Afholdssagens Fremme <i>tempérance</i>	18 000	15 600	8 600
H. Særlige Fattigvæsensudgifter <i>assistance publique</i>	119 809	106 091	104 778
I. Statstilskud til Alderdomsunderstøttelsen <i>pensions de vieillesse (loi 1891)</i>	2 472 297	2 347 950	2 161 595
K. Udgift i Henh. t. L. om anerk. Sygekasser <i>caisses de secours en cas de maladie</i>	968 144	844 054	720 407
L. Arbejderforsikringsraadet <i>surveillance des assurances ouvrières</i>	22 600	21 492	17 264
M. Tilskud til Begravelseskassernes Genforsikringsforening <i>subv. à la Ré- assurance des caisses-enterrément</i>	5 000	—	—
I øvrigt <i>au reste</i>	10 121	8 162	7 484
I alt for § 19 total	5 800 736	5 268 438	5 229 802
Andre og overordentlige Udgifter (§ 26 II) <i>dépenses extraord.</i>			
Bidrag til Vedligeholdelsen af Dampskibsforb. mellem Gedser og Warnemünde <i>subv. Gedser—Warnemünde</i>	60 033	64 434	68 821
Til Forrentning af Aktiekapitalen for den lolland-falsterske og den østsjællandske Jernbane <i>suppl. d'intérêts d'actions de chem. de fer</i>	190 120	234 672	188 582
Bidrag til det foren. Dampskibsselskab til forsk. Ruter <i>subv., soc. de bateaux à vap.</i>	78 899	55 073	64 882
Til Beskyttelsesarbejder paa Jyllands Vestkyst <i>id., Fjalland O. endiguement</i>	468 985	425 437	344 494
Til Forbedring af Besejlingsforholdene paa Limfjorden <i>id., Limfjord navigable</i>	321 950	460 243	163 816
Tilskud til Bestridelse af Udgifterne ved Danmarks Deltagelse i Verdensud- stillingen i Paris 1900 <i>id., Danem. à l'Expos. Paris 1900.</i>	129 000	100 000	125 000
Til Opfør. af en Centralskole i Kbhvn. f. unge Handelsmænd <i>id., école commerciale</i>	100 000	—	—
Tilskud til »Valkyrien« Togt til Østasien <i>expédition à l'Asie E.</i>	—	100 000	—
I øvrigt <i>au reste</i>	400 907	425 735	417 413
I alt for § 26 II total	1 749 894	1 865 594	1 373 008
Justitsministeriet (§ 20) <i>ministère de la justice</i>			
Ordentlige Udgifter <i>dépenses ordinaires</i>			
I. Ministeriets Embedsmænd m. fl. <i>administr. centr.</i>			
A. Lønninger m. v. <i>traitements</i>	67 404	68 598	68 992
B. Ministerielle- og Kontorudgifter <i>bureau</i>	11 993	11 733	10 798
C. Lov- og Ministerialtidende <i>journal législatif</i>	25 472	28 326	25 174
D. Ministeriets Understøttelseskasse <i>caisse de subvention.</i>	41 420	43 345	40 696
II. Justits- og Politivæsen <i>justice et police</i>			
A. Højesteret <i>cour suprême</i>	146 570	142 840	145 000
B-E. Landoverretterne, Kriminal- samt Sø- og Handelsretten i København <i>cours d'appel, de première instance, maritime et de commerce à Copenh.</i>	488 327	474 244	461 297
F. Retsbetjente med fast Lønning <i>officiers de justice à traitement fixe</i>	1 152 761	1 151 042	1 145 990
I. Straffeanstalterne, med Fradrag af Indtægten ved Fangernes Arbejde <i>pénitenciers (net)</i>	399 386	371 859	354 186

¹ Jfr. § 5, 4 d. og Noten, S. 158.

status i Finansaarene 1898/99—1900/01.
Actif et passif de l'État à la fin des exercices 1898/99—1900/01 (suite).
dépenses (suite).

	1900—01	1899—1900	1898—99
	Kr.	Kr.	Kr.
L. Tilskud til Københavns Politi <i>subv. à la police de Copenhague</i>	76 000	76 000	76 000
O. Udgift ved Maskin- og Kedeltilsynet <i>inspection des machines</i>	70 767	69 880	68 292
I øvrigt <i>au reste</i>	64 067	65 975	64 010
III. Udskrivning til Land- og Søkrigsvæsenet <i>recrutement</i>	201 183	194 736	195 873
IV. Medicinalvæsenet <i>service sanitaire</i>			
A og B. Tilskud til Sundhedskollegiet og Lønninger til Stifts- og Landfysici m. m. <i>subv. au college de santé, traitements aux médecins officiels</i> .	168 600	167 953	164 265
C. Sindssygeanstalterne <i>hospices d'aliénés</i>			
1. Driften af de fire Statsanstalter <i>admin. des 4 hosp. de l'État</i>	1 331 669	1 265 705	1 175 824
Patienters Behandling (Vederlag) m. m. <i>recettes (séjour payé)</i>	÷ 571 728	÷ 560 195	÷ 557 050
2. Godtgørelse til Københavns Kommune (Lov 7. Maj 1884) <i>compensation à la commune de Copenhague</i>	155 886	139 141	123 966
3. Tilskud til Driften af komm. Sindssygeanst. <i>hosp. comm. d'aliénés, subv.</i>	85 009	73 972	66 045
D. Udgifter til Karantænevæsenet <i>quarantaine</i>	13 412	10 432	10 144
G. Foranstaltninger mod smitsomme Sygd.s Udbredelse <i>contre le contagion</i>	849 265	701 298	562 166
I øvrigt <i>au reste</i>	16 618	15 406	17 623
V. Færøerne <i>îles Féroë</i>	97 602	97 032	65 715
I alt for § 20 <i>total</i>	4 891 683	4 609 322	4 285 006
Andre og overordentlige Udgifter (§ 26 III) <i>dépenses extraord.</i>			
Byggeforetagender m. m. ved Statens 4 Sindssygeanstalter <i>hospices d'aliénés de l'État, constructions etc.</i>	84 315	138 870	61 199
Tilskud til Aktieselsk. »Sanatorier for Brystsyge« til Opførelse af et Sanatorium <i>aux lieux de santé pour poitrinaires</i>	—	—	100 000
I øvrigt <i>au reste</i>	74 488	58 488	92 584
I alt for § 26 III <i>total</i>	158 803	197 358	253 783
Ministeriet for Kirke- og Undervisningsvæsenet (§ 21) <i>ministère des cultes et de l'instruction publique</i>			
Ordentlige Udgifter <i>dépenses ordinaires</i>			
I. Ministeriets Embedsmænd m. fl. <i>administr. centrale</i>			
A. Lønninger <i>traitements</i>	51 583	50 967	50 850
B. Ministerielle og Kontorudgifter <i>bureau</i>	40 838	29 785	22 762
C. Ministeriets Understøttelseskasse <i>caisse de subvention</i>	79 147	79 799	76 793
II. Tilskud til kirkelige Øjemed <i>culte, subventions</i>			
A. I Almindelighed <i>en général</i>			
1. Biskoppernes Lønning <i>évêques, traitements</i>	56 332	58 068	58 159
10—28. Bidrag til Kirkebygninger, Præsteboliger m. m. <i>églises, presbytères etc., subv.</i>	165 849	113 691	146 140
I øvrigt <i>au reste</i>	90 784	92 142	88 184
B. Den grønlandske Mission <i>mission groënlandaise</i>	44 328	44 325	40 484
III. Udgifter til det højere Undervisningsvæsen og Videnskabelighed <i>science et lycées</i>			
A. Det store kongelige Bibliotek <i>la gr. bibliothèque R.</i>	89 196	88 626	89 532

2. Udgifterne (fortsat).

	1900—01	1899—1900	1898—99
	Kr.	Kr.	Kr.
B. Rigsarkivet og Provinsarkiverne <i>archives</i>	71 868	70 822	69 745
C. Gradmaalingen <i>triangulation</i>	17 720	17 720	17 720
I øvrigt <i>au reste</i>	42 586	43 919	43 961
IV. Tilskud til Almueskolevæsenet <i>subventions aux écoles primaires</i>			
A. Tilskud til Almueskolevæsenets Skolefond <i>subvention aux fonds des écoles primaires</i>	390 402	444 726	431 321
B. Tilskud til Seminariefond og Seminarier <i>subv. aux écoles normales</i>			
1. Seminariefond og Seminarier <i>écoles norm. et fonds des écoles norm.</i>	297 339	249 396	283 307
2. Forskoleseminariet for Kvinder <i>école norm. libre, pour femmes</i>	12 513	12 204	12 656
3. Midlertidigt Tilskud til Uddannelse af Lærere og Lærerinder ved Vinterskoler og Biskoler i Jylland <i>une subv. à certaines écoles normales en Jutland</i>	4 500	4 500	4 500
C. Tilskud til de kgl. Døvstummeinstitutter m. m. <i>sourds-muets, institut etc.</i>	192 380	180 916	184 704
D. Tilskud til det kgl. Blindeinstitut <i>aveugles, institution R.</i>	122 193	124 144	115 176
E og F. Understøttelse til Institutioner for blinde <i>aveugles, autres institut.</i>	18 000	18 000	18 000
G. Til aandsvage og vanføre Børn <i>enfants anormaux ou estropiés</i>	356 594	330 984	296 808
H. Tilskud til forskellige Opdragelsesanstalter <i>maisons d'éducation diverses</i>	49 538	41 717	28 608
K. Til Seminaristers og Læreres videre Uddannelse samt Forsyning med Læremidler <i>écoles norm., élèves ou professeurs, subv.</i>	159 500	149 400	133 000
M. Tilskud til Folkehøjskoler og Landbrugsskoler samt Elever ved disse <i>écoles supérieures populaires, écoles agricoles, subv.</i>	320 637	315 368	314 926
I øvrigt <i>au reste</i>	82 281	79 225	83 241
V. Kunstanstalter og Samlinger <i>académies et galeries d'arts</i>			
A. Det kgl. Akademi for de skønne Kunster <i>acad. R. des beaux-arts</i>			
1. Akademiet <i>académie</i>	72 868	74 459	73 020
2. Stipendiefonden <i>fonds aux boursiers</i>	16 000	16 000	16 000
3. Kunstscolen for Kvinder <i>école d'art pour femmes</i>	14 081	13 802	14 068
B. Kunstsamlingerne <i>galeries</i>			
a og b. Samlingerne i København à <i>Copenhague</i>	198 655	196 549	190 390
c og d. Samlingerne i forskellige Provinsbyer <i>aux villes de prov.</i>	27 700	27 300	27 300
C. Tilskud til det kgl. Theater og Kapel <i>théâtre R.</i>	165 800	168 118	164 637
VI. Tilskud til Videnskab og Kunst i Almindelighed <i>sciences et arts en général, subventions</i>			
A. Til videnskabelige Formaals Fremme samt Understøttelse til Videnskabsmænd og Kunstnere ¹ <i>encouragements</i>	—	—	—
B. Udgifter til videnskabelige Institutters og Kunstanstalters Bygninger <i>sciences et arts, édifices: frais</i>	61 559	25 076	52 005
VII. Tilskud til Frederiks Hospital <i>hôpital de l'État, subv. à</i>	313 092	268 444	262 907
VIII. Tilskud til Fødsels- og Plejestiftelsen <i>maternité et crèche, subv. à</i>	155 553	113 846	112 608
IX. Tilskud til Universitetet <i>université, subv. à</i>	518 860	538 804	584 233
X. Tilskud til den polytekniske Læreanstalt <i>école polytechnique, subv. à</i>	107 034	97 664	91 293
XI. Tilskud til en Undervisningsanst. for Tandlæger <i>dentistes, école, id.</i>	7 414	8 191	5 998
XII. Den farmaceutiske Læreanstalt <i>école pharmaceutique, subv. à</i>	25 853	26 453	23 700
XIII. Overskud ved det til Statstjeneste anskaffede Skrive- og Trykpapir <i>papier autorisé</i>	÷ 10 192	÷ 11 413	÷ 5 240
XIV. Tilskud til det lærde Skolevæsen <i>lycées, subventions aux</i>	304 168	279 107	291 802
I alt for § 21 total	4 734 553	4 482 844	4 515 298

¹ Dette Tilskud er udredet af Sorø Akademi med henholdsvis for Finansaarene 1898/99—1900/01: 153 417 Kr., 151 692 Kr. og 149 100 Kr. *les subv.*

Statistik i Finansaarene 1898/99—1900/01.
Actif et passif de l'État à la fin des exercices 1898/99—1900/01 (suite).
dépenses (suite).

	1900—01	1899—1900	1898—99
	Kr.	Kr.	Kr.
Andre og overordentlige Udgifter (§ 26 IV) dépenses extraord.			
Til dansk Folkemuseum <i>au musée populaire</i>	22 000	47 000	22 000
Midlertidige Tilskud til Skolefondene <i>subv. intérimaires aux fonds des écoles</i> . .	529 403	703 500	703 414
Tilskud til zoologisk Have <i>au jardin zoologique</i>	20 000	20 000	20 000
Til geologiske Undersøgelser her i Landet <i>enquêtes géologiques</i>	28 000	31 588	24 500
Udgifter vedrørende Ribe Domkirke <i>dôme à Ribe, frais</i>	102 006	98 994	73 129
Til Opførelse af en ny Bygning for det store kgl. Bibliotek <i>gr. bibliothèque R.: construction</i>	75 598	47 960	254 640
Til Opførelse af en Bygning for Statsbiblioteket i Aarhus <i>biblioth. à A.: constr.</i>	64 849	86 949	40 000
Til Restaurering af St. Mariæ Kirke og Kloster i Helsingør og St. Bendts Kirke i Ringsted <i>restaurations d'édifices</i>	100 000	—	—
I øvrigt <i>au reste</i>	190 275	192 785	260 747
I alt for § 26 IV total	1 132 131	1 228 776	1 398 430
Krigsministeriet (§ 22) ministère de la guerre			
Ordentlige Udgifter dépenses ordinaires			
A. Udgifter til Krigsministeriet <i>administration centrale</i>	85 270	84 423	83 805
B. Lønninger og andre Udbetalinger til Hærens Personale <i>armée, traitem. etc.</i>	5 371 244	5 422 492	5 432 024
C. Udgifter til Naturforplejning <i>entretien en nature</i>	359 614	360 262	350 097
D. — - Sygevæsen <i>service sanitaire</i>	307 383	308 511	276 722
E. — - Beklædning og desl. <i>habillement etc.</i>	549 000	555 605	548 717
F. — - Indkvartering <i>logement</i>	371 922	366 907	367 187
G. — - Undervisningsanstalter <i>écoles</i>	187 846	175 831	185 779
H. — - Hestehold <i>chevaux</i>	1 257 883	1 183 187	1 231 680
I. Dislokations- og Lejrudgifter <i>mouvem. des troupes et camps</i>	426 810	419 733	250 119
L. Udgifter til Krigsmateriel <i>matériel</i>	923 758	895 483	918 407
M. — - Fæstnings- og Bygningsvæsen <i>constructions</i>	524 512	499 598	488 602
N. — - Bornholms Væbning <i>milice de B.</i>	27 038	22 212	25 625
P. — ved Generalstabens topografiske Afdeling <i>service topographique</i>	114 010	113 974	113 992
I øvrigt <i>au reste</i>	276 796	280 694	266 559
I alt for § 22 total	10 783 086	10 688 912	10 539 315
Andre og overordentlige Udgifter (§ 26 V) dépenses extraord.			
Til Prøver og Forsøg <i>expériences</i>	44 779	71 604	61 637
Til Komplettering af Hærens Materiel <i>matériel à compléter</i>	144 995	215 786	255 625
Til almindelige Bygningsarbejder <i>constructions ordinaires</i>	—	57 388	40 797
Til Opførelse af et Epidemihospital <i>hôpital epidém.: constr.</i>	110 475	—	—
Til Opførelse af et nyt Kaserneetablisement for Gardehusarregimentet <i>id. d'une caserne</i>	—	—	164 050
Til Munderingssager <i>équipement</i>	20 000	20 000	20 000
Til Foranstaltninger til Afhjælpning af Mangler ved Københavns Søbefæstning <i>à l'armement maritime de Copenhague</i>	—	—	520 109
I øvrigt <i>au reste</i>	—	27 000	—
I alt for § 26 V total	320 249	391 778	1 062 218
Marineministeriet (§ 23) ministère de la marine			
Ordentlige Udgifter dépenses ordinaires			
I. Søværnet <i>défense maritime</i>			
A. Udgifter til Marineministeriet <i>administration centrale</i>			
a. b. c. og e. Lønninger, Medhjælp etc. <i>traitements etc.</i>	44 388	43 087	42 586
d. Kontorudgifter m. v. <i>bureau</i>	9 647	9 752	9 655
f. Understøttelseskassen <i>caisse de subvention</i>	37 345	36 613	33 221

scientifiques et artistiques ont été portées par l'académie de Soroe.

TABEL LXXXIX (fortsat).

Statens Indtægter og Udgifter samt Kapital
Recettes et dépenses de l'État pendant les exercices 1898/99—1900/01.

2. Udgifterne (fortsat)

	1900-01	1899-1900	1898-99
	Kr.	Kr.	Kr.
B. Lønninger o. a. Udgifter til Flaadens Personale <i>marine, traitem. etc.</i> . . .	753 764	746 051	768 671
C. Værftet <i>chantier de constructions navales</i>			
a-l. Lønninger m. v. <i>traitements etc.</i>	1 598 081	1 457 052	1 424 682
m. Materiale <i>matériel</i>	1 229 943	1 967 628	1 431 834
D. Udgifter til Brød <i>pain</i>	33 581	34 111	34 750
E. Udgifter til Sygevæsen <i>service sanitaire</i>	50 684	44 348	38 005
F. Udgifter til Beklædning <i>habillement</i>	57 009	56 641	56 726
G. Udgifter til Indkvartering <i>logement</i>	124 072	106 616	90 417
H. Opmudringsvæsenet <i>curage</i>	35 000	45 400	45 395
I. Udgifter til Undervisningsanstalter, Navigationsvæsenet m. v. <i>écoles</i> . . .	111 560	105 592	109 184
K. Udrustninger <i>armements</i>	1 175 476	1 018 341	954 932
O. Søkortarkivet <i>cartes nautiques, dépôt des</i>	32 789	30 321	39 587
I øvrigt <i>au reste</i>	96 588	92 798	91 071
Indtægt f. Boliger i Nyboder. Inddraget fra Søetatens særlige Fonds, Indt. p. Gr. af Ledighed i de ved Løven fasts. Rammer <i>fonds spéciaux, loyer etc.</i>	÷ 162 087	÷ 143 670	÷ 139 660
II. Andre under Marineministeriet henhørende Institutioner <i>institutions</i>			
A. Lods væsenet <i>lamanage</i>	180 828	226 897	247 176
B. Fyrvæsenet <i>phares</i>	1 152 949	1 026 553	1 057 138
C. Vagervæsenet <i>balisage</i>	139 979	133 190	128 395
G. Det meteorologiske Institut <i>institut météorologique</i>	87 145	79 495	78 313
I øvrigt <i>au reste</i>	200 467	164 933	141 109
I alt for § 23 total . . .	6 989 208	7 287 749	6 683 187
Andre og overordentl. Udgifter (§ 26 VI) <i>dépenses extraord.</i>			
Til Forandringer ved ældre Krigsskibe <i>vieux vaisseaux modifiés</i>	20 494	24 000	18 995
Til Søminer <i>torpilles</i>	99 000	99 000	99 000
Til Artillerimateriel <i>matériel d'artillerie</i>	114 827	249 998	156 139
Til Bygningsarbejder <i>constructions</i>	116 102	61 504	70 982
Udgifter ved »St. Thomas« Togt til Vestindien <i>expédition aux Antilles</i>	—	—	80 000
I øvrigt <i>au reste</i>	108 512	91 395	93 503
I alt for § 26 VI total . . .	458 935	525 897	518 619
Finansministeriet (§ 24) <i>ministère des finances</i>			
Ordentlige Udgifter <i>dépenses ordinaires</i>			
I. Finansernes Centralbestyrelse <i>administration centrale</i>	209 149	198 451	204 968
II. Generaldirektoratet for Skattevæsenet <i>direction générale des impôts</i>	61 885	59 856	61 402
III. Koloniernes Centralbestyrelse <i>adm. centrale des colonies</i>	18 600	18 358	19 886
IV. Bestyrelsen for de militære Underklassers Pensionering og for Invalidefor- sørgelsen <i>adm. des pensions de militaires subalt. et des subv. aux invalides</i> . . .	20 360	19 477	19 360
V. Revisionen og Decisionen <i>vérification</i>	284 936	283 315	280 971
VI. Statens Statistiske Bureau <i>bureau de statistique de l'État</i>	95 467	82 569	74 554
VII. Forskellige under Finansministeriet hørende Institutioner <i>diverses institutions</i> <i>ressortissantes au ministère</i>			
A. Finanshovedkassen <i>caisse</i>	39 953	39 762	39 424
B. Det direkte Skatteoppebørselsvæsen <i>contributions directes</i>	253 724	251 924	251 225
C. Toldvæsenet <i>douanes</i>	3 471 018	3 229 975	2 880 805
D. Stempelpapirsforvalteren og Stempelpapirsforhandlingen <i>timbre</i>	92 881	92 836	103 749
E. Mønten i København <i>monnaie</i>	25 824	25 702	23 461
F. Kammeradvokaturen <i>avocat fiscal</i>	6 035	6 530	12 565
VIII. Danmarks Andel i Driften af det internationale Toldtarifbureau <i>part du</i> <i>Danemark au bureau internat. des tarifs douaniers</i>	1 348	1 346	1 341
I alt for § 24 total . . .	4 581 180	4 310 101	3 973 711

status i Finansaarene 1898/99—1900/01.
Actif et passif de l'État à la fin des exercices 1898/99—1900/01 (suite).
dépenses (suite).

	1900—01	1899—1900	1898—99
	Kr.	Kr.	Kr.
Andre og overordentl. Udgifter (§ 26 VII) dépenses extraordinaires			
Dyrtdstillæg for Embeds- og Bestillingsmænd <i>traitements: supplém. (cherté des vivres)</i>	294 952	298 777	306 179
Forhøjelse af Lønnen til Underofficerer og menige af Hær og Flaade <i>sous-officiers, soldats et matelots, solde augmenté</i>	262 050	258 933	260 030
Jubilæumsgave til Deltagerne i Krigen 1848—50 <i>aux cinquantiénaires de la guerre</i>	—	—	1 542 248
Til Forhøjelse af Daglønnen paa Orlogsværftet <i>chantier nav., salaires augm.</i>	31 437	31 594	88 735
Udgifter i Anledning af Dronning Louises Bisættelse <i>obsèques de la reine</i>	—	—	30 353
I øvrigt <i>au reste</i>	26 872	24 616	22 167
I alt for § 26 VII total	615 311	613 920	2 249 712
Ministeriet for Island (§ 25) ministère de l'Islande			
I. Udgifter ved den øverste Ledelse <i>administration</i>	16 564	18 431	15 764
II. Tilskud til Island (Lov 2. Jan. 1871 § 5) <i>subvention à l'Islande</i>	60 000	62 000	64 000
I alt for § 25 total	76 564	80 433	79 764
Erhvervelse af Formue og Afdrag paa Gæld (§ 27) augmentation active et diminution passive			
I. Kapitalafdrag paa Statsgælden <i>amortissement de la dette publ.</i>			
a. Afdrag paa den indenlandske Gæld <i>dette intérieure</i>	770 674	1 666 258	1 841 101
b. — — udenlandske — <i>dette extérieure</i>	1 332 864	—	—
II. Til offentlige Arbejder til Fremme af den almindelige Samfærdsel <i>travaux publics de communication</i>	14 672 436	12 587 934	14 279 955
III. Til forskellige Arbejder og Udredelse af Laan og Forskud <i>travaux divers, prêts et avances</i>	3 485 780	6 098 778	2 664 677
I alt for § 27 total	20 261 754	20 352 970	18 785 733
Samlet Beløb af Statsudgifterne dépense totale	78 883 529	77 509 052	76 259 212
Do. med Fradrag af § 27 I <i>dépenses sans amortissement</i>	76 779 991	75 842 794	74 418 111

De under Ministeriet for Kirke- og Undervisningsvæsenet hørende særlige Fonds.
Indtægter og Udgifter, inklusive de modtagne eller afgivne Tilskud, som ovenfor ere opførte fonds séparés du ministère des cultes et de l'instr. publ.: recettes et dépenses sans déduction des susmentionnées subventions échangées.

	Indtægter <i>recettes</i>			Udgifter <i>dépenses</i>		
	1900—01	1899—1900	1898—99	1900—01	1899—1900	1898—99
	Kr.	Kr.	Kr.	Kr.	Kr.	Kr.
Universitetet <i>université</i>	828 777	807 599	854 051	828 777	807 599	854 051
Kommunitetet <i>id., fonds subventionnel</i>	476 257	474 095	438 641	274 800	315 957	264 276
Den polytekniske Læreanstalt <i>école polytechnique</i>	144 283	130 083	123 636	144 283	130 083	123 636
Sorø Akademi <i>académie de Sorø</i>	531 723	539 129	531 488	532 850	495 195	509 426
Det lærde Skolevæsen <i>lycées</i>	775 853	757 837	761 193	775 853	757 837	761 193

TABEL LXXXIX (fortsat).

Statens Indtægter og Udgifter samt Kapital
Recettes et dépenses de l'État pendant les exercices 1898/99—1900/01.

3. Statens Formue og Gæld ved Ud

Actif et passif de l'État à la fin

	Den 31. Marts		
	1901	1900	1899
	Kr.	Kr.	Kr.
Aktiver actif			
Regnskabsbeholdning <i>encaisse</i>	19 946 314	19 870 486	24 818 051
Statsaktiverne actif			
Reservfondens Aktiver, bestaaende af forskellige Obligationer, Jernbaneaktier m. m. <i>actif du fonds de réserve, obligations diverses, actions de chemins de fer etc.</i>	17 891 915	17 891 222	17 890 925
De øvrige Aktiver i Kongeriget <i>autres valeurs, royaume</i>	41 252 676	35 888 971	27 645 917
Heraf: Grønlandske Handel, Usseø Klædefabrik, Frederiksværk Krudtværk	1 000 000	1 000 000	1 000 000
Aktiver i Hertugdømmet Slesvig <i>id., Slesvig</i>	232 617	241 898	243 664
Aktiver i Vestindien, hvorunder Laan til St. Croix Fællessukkerkogerier, til St. Croix Kommune og til skadelidte i Frederikssted <i>id., Antilles danoises, dont prêts aux sucreries etc.</i>	2 428 121	2 433 292	2 470 868
Statsaktiver i alt <i>total de l'actif</i>	61 805 329	56 455 383	48 251 374
Forskudsudlaan <i>avances</i>	90 572	85 586	80 349
Tilsammen i Kassebeholdning, Værdipapirer etc. <i>avoir total (encaisse, actif et avances)</i>	81 842 215	76 411 455	73 149 774
Desuden en outre			
Statens Jernbaner, efter de til deres Anlæg og Driftssættelse medgaaede Beløb ¹ <i>les chemins de fer de l'État par valeur enregistrée des capitaux de construc- tion et d'équipement</i>	239 996 650	229 529 292	221 165 759

Anm. Renterne af ovenstaaende »Aktiv«-Beløb, indbefattet Overskuddet af Jernbanerne, udgjorde ifølge nærværende 7 037 843 Kr. Der fremkommer herved et Minus af 5 246 873 Kr. Men paa den anden Side udgjorde i det paagældende Aar af Statens fulde Formuetilstand lader sig ikke foretage og er navnlig ikke fyldestgjort ved den for 1900 ovenangivne Differens ovenfor), og til en fuldstændig Opgørelse af Statens Formuetilstand burde vel ogsaa føjes Værdien f. Eks. af Postregalet, af »Værdien af Stats-Bygninger og Løsøre i Kongeriget Danmark den 1. April 1885«; udelader man i denne, hvad der vedkommer samlet Sum af 68 715 289 Kr. for Bygninger og 128 667 367 Kr. for Løsøre, men dels vare Opgørelserne selvfølgelig i høj Grad allerede derfor ikke sammenstilles med de ovenanførte. *D'après le présent tableau (partie I re, art. 3) en comprenant les chemins (en 1900—01), il reste un intérêt passif de 5 246 873 cour., qui serait encore à diminuer du revenu des domaines (1 021 742 cour.), ce l'avoir étant défectueux, puisque la valeur (en capital) des domaines et des chemins de fer y manque (pour l'acquisition de ceux-ci l'État. Ce calcul ferait encore entrer dans le compte 68 715 289 cour. (immeubles) et 128 667 367 (mobiliers) — sommes peu exactes et*

¹ Heri er ikke medregnet det Beløb, stort 7 496 061 Kr., hvormed Udgiften ved Erhvervelsen af de sjællandske Baner oversteg disses Anlægs

status i Finansaarene 1898/99—1900/01.

Actif et passif de l'État à la fin des exercices 1898/99—1900/01 (suite).

gangen af Finansaarene 1898/99—1900/01.

des exercices 1898/99—1900/01.

	Den 31. Marts		
	1901	1900	1899
	Kr.	Kr.	Kr.
Passiver passif			
Statsgælden dette publique			
Indenlandsk Gæld dette intérieure			
Bunden eller uopsigelig fra Kreditors Side (consolidée) til 3½ pCt.	60 478 900	60 478 900	58 249 250
Do. til anden Rente à autre intérêt	1 535 637	1 723 387	1 823 008
Opsigelig (remboursable) til 3½ pCt.	1 163 450	1 340 250	1 490 150
Do. til anden Rente à autre intérêt	4 801 060	5 209 095	5 036 956
Paa bestemte Afdrag (par acomptes) til 3½ pCt.	293 173	147 496	97 820
Do. til 4 pCt.	—	—	1 401 600
Gæld uden Rente sans intérêt	9 754	8 534	8 534
Tilsammen total	68 281 974	68 907 662	68 107 318
Desuden en outre			
Vestindiske Kreditbeviser i Omløb bons circulants aux Antilles danoises	472 060	472 060	472 060
Udenlandsk Gæld dette extérieure			
4 pCt. Laan i Hannover le Hanovre	186 250	186 250	186 250
3½ pCt. Laan i Paris iflg. Lov 9. April 1900 France	12 000 000	—	—
3 pCt. Laan i Paris iflg. Lov 5. Decbr. 1894 France	66 326 000	66 326 000	66 326 000
3 pCt. Laan i Paris iflg. Lov 27. Novbr. 1897 France.	70 500 000	72 000 000	72 000 000
Tilsammen total	149 012 250	138 512 250	138 512 250
Statsgældens samlede Beløb dette totale	217 766 284	207 891 972	207 091 628
Efter Fradrag af foranstaaende Værdi af Kassebeholdning, Værdipapirer etc. avoir total (encaisse, actif et avances)	81 842 215	76 411 455	73 149 774
udkommer som Forskel en Restgæld til Beløb reste: dette	135 924 069	131 480 517	133 941 854

Tabels første Afdeling (Indtægter § 3) i Finansaaret 1900—01: 1 790 970 Kr., Renterne af Statsgælden udgjorde (Udgifter § 15) Overskuddet af Domænerne (Indtægter § 2) 1 021 742 Kr.; herved naar man til et Minus paa 4 225 131 Kr. — En Opgørelse af ca. 136 Mill. Kr. (Gæld), thi Domænerne og Jernbanernes Kapitalværdi kan ikke beregnes (om Jernbanernes Anlægssum, se Statshæftene o. a. lign., endelig af Grunde, Bygninger og Løsøre tilhørende Staten. I Aaret 1885 foretoges en Opgørelse af Domænerne, Statsbanerne, Klædefabrikken og Krudtværket, af hvilke Ejendele Overskuddet foran er angivet, faas en kalkulatoriske, dels havde og have disse Ejendomme for største Delen ingen indtægtsgivende Karakter, og Beløbene kunne de fer l'actif est servi d'un intérêt s'élevant en 1900—01 à 1 790 970 cour.; en déduisant l'intérêt de la dette (dép., art. 15) 7 037 843 qui nous mènerait à 4 225 131 cour. L'établissement du bilan de l'État est impossible; le chiffre 136 mill. de cour. (différence 1901) est décevant, voir plus haut) sans parler des postes, des ports et d'autres biens de l'État. En 1885 on à calculé sommairement l'inventaire de souvent fictives, la plupart des objets ne rapportant rien.

kapital.

Middelvarme paa forskellige Stationer og for hele Landet efter 30 Aars (1861—90) lagtagelser. Gennemsnit for Danmark 1898, 1899 og 1900.

Température moyenne de 30 ans des stations et du pays. Id. Danmark 1898, 1899 et 1900.

Celsius	Januar	Februar	Marts	April	Maj	Juni	Juli	August	September	Oktober	November	December	Aar année	
Jylland <i>Jutland</i>	Hjørring	÷ 0,4	÷ 0,5	0,4	4,8	9,5	13,9	15,4	15,1	12,1	7,3	3,0	0,3	6,7
	Vestervig	0,4	0,3	1,1	5,2	9,3	13,1	14,9	15,0	12,6	8,0	4,0	1,5	7,1
	Humlum	0,1	0,1	1,0	5,2	9,6	13,6	15,2	14,9	12,3	7,8	3,5	1,0	7,0
	Herning	÷ 0,5	÷ 0,4	0,6	4,9	9,4	13,8	15,1	14,7	11,9	7,0	2,9	0,1	6,6
	Tarm	÷ 0,1	0,1	1,1	5,5	9,8	13,9	15,4	15,1	12,3	7,7	3,4	0,7	7,1
	Fanø	0,3	0,4	1,6	5,9	10,2	14,2	15,9	15,9	13,3	8,7	4,2	1,6	7,7
	Eskelund	÷ 0,5	÷ 0,2	0,9	5,3	9,8	13,8	15,2	14,9	12,1	7,5	3,1	0,2	6,8
	Aars	÷ 0,4	÷ 0,4	0,7	5,1	9,8	14,1	15,3	15,1	12,0	7,2	2,9	0,1	6,8
	Gjerlev	÷ 0,2	0,0	1,0	5,2	9,8	14,1	15,4	15,0	12,1	7,4	3,2	0,5	7,0
	Skovby	÷ 0,3	÷ 0,2	0,7	5,3	10,0	14,1	15,6	15,1	12,2	7,4	3,2	0,6	7,0
Sandal	0,2	0,3	1,3	6,1	10,8	14,9	16,3	15,9	13,0	8,4	3,9	1,0	7,7	
Øerne <i>Iles</i>	Samsø	0,4	0,2	1,2	5,5	10,0	14,3	16,0	15,7	13,1	8,6	4,4	1,5	7,6
	Hindevad	÷ 0,2	0,1	1,1	5,8	10,4	14,5	15,9	15,8	12,9	8,1	3,6	0,9	7,4
	Ryslinge	÷ 0,3	÷ 0,1	1,1	5,3	9,9	14,1	15,7	15,2	12,6	7,6	3,4	0,7	7,1
	Svendborg	0,1	0,2	1,6	6,1	10,6	15,0	16,8	16,2	13,3	8,7	4,3	1,2	7,8
	Frihedslund	÷ 0,5	÷ 0,5	1,0	5,6	10,4	14,8	16,3	15,9	12,7	7,9	3,2	0,4	7,3
	Hindholm	÷ 0,6	÷ 0,4	1,0	5,7	10,3	14,7	16,3	15,8	12,8	7,9	3,3	0,3	7,3
	Landbohøjskolen	÷ 0,3	÷ 0,4	1,0	5,6	10,4	15,0	16,6	15,9	12,8	8,0	3,5	0,5	7,4
	Gjorslev	÷ 0,3	0,0	1,4	5,7	10,3	14,8	16,6	15,8	13,0	8,1	3,7	0,6	7,5
	Bogø	0,0	0,1	1,5	5,7	10,1	14,7	16,6	16,1	13,5	8,3	4,2	1,0	7,7
	Fredsholm	÷ 0,1	0,1	1,6	6,1	10,6	15,2	16,9	16,3	13,3	8,4	4,1	1,1	7,8
Orebygaard	0,0	0,3	1,8	6,4	10,9	15,3	16,9	16,3	13,5	8,4	4,2	1,0	7,9	
Hammershus	0,5	0,4	1,0	4,5	8,5	13,5	16,3	15,9	13,8	9,1	5,0	1,8	7,5	
Danmark 1861—90	÷ 0,2	÷ 0,1	1,1	5,5	10,1	14,4	15,9	15,5	12,7	7,9	3,6	0,7	7,3	
Danmark	1898	3,7	1,3	1,4	4,8	9,4	13,7	13,5	15,6	12,9	8,1	5,2	4,5	7,8
	1899	2,1	1,9	1,6	5,8	10,5	14,2	17,6	15,7	12,1	7,9	7,1	÷ 1,0	8,0
	1900 ¹	÷ 0,6	÷ 1,3	0,1	4,7	9,5	15,0	16,7	15,9	12,7	8,2	4,8	3,7	7,5

¹ Den højeste Temperatur i 1900 var 32,6°, den laveste var ÷ 20,6° *température 1900: maximum 32,6°, minimum ÷ 20,6°.*

Frostdage paa forskellige Stationer og for hele Landet efter 12—17 Aars (1874—90) lagttagelser. Gennemsnit for Danmark 1898, 1899 og 1900.
 Jours de gelée, stations et pays, 12—17 ans. Id. Danemark 1898, 1899 et 1900.

	Antal Aar n. d'années	Jan.	Febr.	Marts	April	Maj	Juni	Juli	Aug.	Sept.	Okt.	Nov.	Dec.	Aar année
Jylland <i>Jutland</i>	Hjørring	15—16	23	22	22	11	1	»	»	»	4	13	22	118
	Vestervig	16—17	19	19	19	5	»	»	»	»	1	9	17	89
	Humlum	13—14	21	19	20	8	1	»	»	»	2	9	18	98
	Herning	16—17	23	21	22	12	5	»	»	1	5	15	21	125
	Fanø	16—17	19	18	17	4	»	»	»	»	2	10	15	85
	Aalykke	13—14	23	20	21	10	3	»	»	1	5	13	21	117
	Brunshaab	15—16	23	21	22	11	3	»	»	1	6	13	21	121
	Aalborg	16—17	23	21	22	11	3	»	»	1	6	14	21	122
	Randers	13—14	23	20	21	9	3	»	»	1	5	12	21	115
	Skovgaard	12—13	23	21	22	10	2	»	»	»	4	12	22	116
Sandal	16—17	22	20	19	5	1	»	»	»	1	9	19	96	
Øerne <i>Isles</i>	Hofmangave	16—17	23	21	20	5	1	»	»	»	2	10	20	102
	Flintholm	15—16	24	22	21	9	2	»	»	»	3	11	20	112
	Svendborg	14—15	22	20	19	6	1	»	»	»	2	8	17	95
	Frihedslund	13—14	24	22	21	8	1	»	»	»	3	11	20	110
	Ringsted	15—16	23	21	23	10	3	»	»	»	4	13	21	118
	Landhøjskolen	17	24	22	21	8	3	»	»	1	4	11	19	113
	Bogø	17	21	20	19	4	»	»	»	»	1	7	16	88
	Fredsholm	15—16	21	20	19	5	»	»	»	»	1	8	17	91
Hammershus	17	19	20	20	6	»	»	»	»	1	5	14	85	
Danmark 1874—90	12—17	22	20	20	8	2	»	»	»	3	11	19	105	
Danmark	1898	1 Aar	8	16	19	4	»	»	»	»	2	4	7	60
	1899	1 Aar	16	15	16	6	2	»	»	»	3	3	25	86
	1900	1 Aar	23	24	27	8	3	»	»	»	2	5	9	101

TABEL XCII.

Middellufttryk ved Havet (17 Aar: 1874—90), iagttaget paa forsk. Stationer i Danmark. Vindforhold og Tordenvejr for hele Landet, iagttagne 1874—90 og 1898, 1899 og 1900.
 Pression de l'air au niveau de la mer, stations et pays, 17 ans. Direction du vent, orages, Danemark 17 ans et 1898—1900.

Millimetre	Jan.	Febr.	Marts	April	Maj	Juni	Juli	Aug.	Sept.	Okt.	Novb.	Dec.	Aar année
Skagen	760,4	760,5	757,9	759,2	759,6	759,1	757,0	757,2	759,0	757,9	757,6	757,1	758,5
Vestervig	760,5	760,2	758,0	758,8	759,8	759,6	757,7	757,8	759,3	757,9	757,5	757,2	758,7
Fanø	761,9	761,0	758,9	759,1	760,5	760,4	758,8	758,6	760,1	758,6	758,3	758,5	759,6
Vamdrup	761,9	761,0	758,9	759,1	760,4	760,3	758,7	758,7	760,3	758,8	758,5	758,6	759,6
Samsø	761,6	760,8	758,5	759,0	760,2	760,0	758,3	758,4	760,0	758,6	758,3	758,3	759,3
København	762,1	761,2	758,8	759,4	760,5	760,0	758,5	758,8	760,4	759,1	758,8	758,6	759,7
Bogø	762,6	761,4	759,1	759,3	760,6	760,3	758,9	759,1	760,7	759,3	759,1	759,1	760,0
Hammershus	762,6	761,7	759,1	759,8	760,9	760,4	758,9	759,3	760,9	759,6	759,3	759,2	760,1
Overvejende Vind for hele Landet 1874—90 vent: direction prédominante	SW	SSW	SW	E	W	WNW	W	W	WSW	SSW	SSW	SW	WSW
Overvejende Vind i 1898 id. — — i 1899 — — i 1900 — —	W SE	SW E	NE WNW N	E W	W NE WNW	W WNW W	WNW WNW W	WSW NW SW	WNW W WNW	ESE W W	SW W SSE	WSW ESE WSW	W W W
Antal Tordenvejr for hele Landet 1874—90 orages: n. total	2	1	2	7	17	20	24	24	16	10	6	4	133
Antal Tordenvejr i 1898 id. — — i 1899 — — i 1900 — —	1 4 1	4 » »	1 1 2	7 12 »	19 13 9	18 12 20	13 25 26	21 9 22	7 22 12	3 5 14	6 6 4	12 5 3	112 114 113

Middelnedbør paa forskellige Stationer og for hele Landet efter 25 Aars (1861—85) lagttagelser. Gennemsnit for Danmark 1898, 1899 og 1900.

Eau tombée, stations et pays, 25 ans. Id. Danemark 1898, 1899 et 1900.

Millimetre	Antal Stationer nombre de stations	Januar	Februar	Marts	April	Maj	Juni	Juli	August	September	Oktober	November	December	Aar année
Hjørring Amt <i>bailliage</i>	5	45	36	33	30	39	45	66	68	74	65	58	45	604
Thisted —	6	48	39	35	32	39	52	72	77	95	86	69	49	693
Ringkøbing —	7	48	40	33	31	40	52	69	82	92	90	69	48	694
Ribe —	6	46	41	34	32	39	53	70	87	93	93	71	49	708
Viborg —	6	43	37	30	28	37	46	67	76	74	71	58	45	612
Aalborg —	4	43	36	32	30	38	46	67	73	75	68	57	44	609
Randers —	7	42	36	33	30	40	45	66	76	70	66	55	45	604
Aarhus —	6	45	38	33	31	39	48	71	81	75	73	61	48	643
Vejle —	6	47	40	33	30	40	50	72	82	77	79	67	49	666
Samsø	3	38	33	33	28	33	41	57	63	63	63	55	41	548
Odense Amt	8	40	37	32	27	38	46	64	73	73	74	61	46	611
Svendborg —	7	43	40	37	30	40	50	70	80	80	80	66	50	666
Langeland	2	37	35	32	26	35	44	61	67	72	67	58	47	581
Holbæk Amt	9	36	33	33	24	33	44	61	63	64	63	52	41	547
Sorø —	5	38	35	35	27	37	46	65	64	71	63	56	43	580
Frederiksborg —	4	35	30	32	27	37	54	70	66	66	69	53	40	579
Københavns —	12	34	31	31	29	38	52	69	64	66	65	51	41	571
Præstø —	13	38	34	34	30	41	49	70	62	71	64	54	44	591
Maribo —	13	41	36	33	30	42	45	63	60	74	65	59	47	595
Vestjylland	24	47	39	34	31	39	51	69	78	88	84	67	48	675
Østjylland	29	44	37	32	30	39	47	69	78	74	71	60	46	627
Fyn	20	40	36	33	28	37	45	63	71	72	71	60	46	602
Sjælland	43	36	33	33	27	37	49	67	64	68	65	53	42	574
Lolland-Falster	13	41	36	33	30	42	45	63	60	74	65	59	47	595
Danmark 1861—85	129	42	36	33	29	39	47	66	70	75	71	60	46	614
Danmark { 1898	237	42	51	50	33	84	99	44	76	45	25	52	87	688
{ 1899	241	67	39	31	50	32	12	44	28	84	59	44	43	533
{ 1900	232	63	60	19	47	31	54	72	71	48	104	37	66	672
Desuden (for 17 Aar)														
Anholt	1	24	22	22	20	26	32	48	46	49	46	38	28	401
Bornholm	2	33	28	28	28	36	47	58	56	67	70	61	45	557

Statistiske Oversigter vedrørende Bilande og Kolonier¹.

Aperçus statistiques des dépendances et colonies.

A. Island. Islande.

1. Folkemængde², Tilvækst, Areal m. m. Population, accroissement, superficie etc.

	Folkemængde population							Aarlig Tilvækst accroissement annuel			Areal superficie	1890 Befolk- ningstæthed densité
	1/11 1890			1/10 1880	1/10 1870	1/10 1860	1/2 1801	1880-90 pCt.	1870-80 pCt.	1860-70 pCt.		
	Mk. s. m.	Kk. s. f.	I alt total								1) geogr. □ Mil 2) □ Km.	1) pr. g. □ Mil 2) pr. 100 □ Km.
Sønder Amt												
Reykjavik Købstad ville . . .	1836	2050	3886	2567	2024	1444	307	4,23	2,40	3,43		
Landdistr. comm. rur. . . .	11295	12490	23785	23936	23039	21693	16853	÷-0,08	0,38	0,60		
Tilsammen total	13131	14540	27671	26503	25063	23137	17160	0,43	0,56	0,80	{1) 657,64 {2) 36212,00	1) 42 2) 76
Vester Amt												
Isafjörður Kb. (fra 1866) ville	371	468	839	518	275			4,94	6,53			
Landdistr. comm. rur. . . .	7584	8687	16271	17708	16726	16960	13976	÷-0,85	0,57	0,02		
Tilsammen total	7955	9155	17110	18226	17001	16960	13976	÷-0,64	0,70	0,02	{1) 303,70 {2) 16723,00	1) 56 2) 102
Nord- og Øster-Amt												
Akureyri Kb. (fra 1862) v. ville	258	344	602	545	314			1,00	5,66			
Landdistr. comm. rur. . . .	12345	13199	25544	27171	27385	26890	16104	÷-0,62	÷-0,08	0,30		
Tilsammen total	12603	13543	26146	27716	27699	26890	16104	÷-0,58	0,01	0,30	{1) 941,66 {2) 51850,00	1) 28 2) 50
Island												
Købstæder villes	2465	2862	5327	3630	2613	1444	307	3,91	3,34			
Landdistrikter comm. rur. . .	31224	34376	65600	68815	67150	65543	46933	÷-0,47	0,24	0,41		
Tilsammen total	33689	37238	70927	72445	69763	66987	47240	÷-0,21	0,38	0,41	{1) 1903,00 {2) 104785,00	1) 37 2) 68

Anm. Ifølge Præsternes Mandtalslister var Islands samlede Folkemængde ^{31/12} 1899: 76383.

2. Befolkningens Fordeling efter Næringsvej og Stilling i 1890.

Profession selon le recensement 1890.

Næringsvej profession	Forsørgere soutiens		Forsørgede nourris				I alt total
	Mandkøn sexe masc.	Kvindekøn sexe fem.	Uden for Tyendekl. famille		Tyendeklassen domestiques		
			Mk. s. m.	Kk. s. f.	Mk. s. m.	Kk. s. f.	
Immat. Virksomhed production immatérielle . .	285	48	328	623	393	594	2 271
Jordbrug agriculture	5 883	570	10 369	16 350	5 398	7 160	45 730
Søfart og Fiskeri navigation et pêche	2 433	176	2 572	4 602	1 272	1 346	12 401
Industri industrie	558	27	346	657	98	182	1 868
Handel commerce	297	9	305	579	204	343	1 737
Daglejere ouvriers journaliers	691	462	367	748	10	77	2 355
Ubestemt Næringsvej incertaine	365	444	175	345	25	57	1 411
Pensionister, Kapitalister pensionnés et rentiers	137	225	92	220	49	100	823
Almissenydende og Arrestanter vivant de la charité publique	1 037	1 294	»	»	»	»	2 331
Tilsammen total	11 686	3 255	14 554	24 124	7 449	9 859	70 927

¹ Angaaende Færøerne (Iles Féroë), s. S. 9, 10, 13, 14, 42, 81, 118 og 137.

² Folketællingen 1901 for Island afholdtes ^{1/11} 1901.

A. Island (fortsat). *Islande (suite).*3. *Befolkningens Fordeling i 1890 efter Køn, Alder og ægteskabelig Stilling.**Répartition de la population par sexe, par âge et par état civil 1890.*

Aldersklasser <i>Classes d'âge</i>	Ugifte <i>célibataires</i>		Gifte <i>mariés</i>		Enkestand <i>veuvage</i>		Fraskilte og separerede <i>divorcés ou sép.</i>		Tilsammen <i>total</i>		
	Mk. <i>s. m.</i>	Kk. <i>s. f.</i>	Mk. <i>s. m.</i>	Kk. <i>s. f.</i>	Mk. <i>s. m.</i>	Kk. <i>s. f.</i>	Mk. <i>s. m.</i>	Kk. <i>s. f.</i>	Mk. <i>s. m.</i>	Kk. <i>s. f.</i>	I alt <i>total</i>
Under 20 Aar — 20 ans . .	14 474	14 470	1	23	»	»	»	»	14 475	14 493	28 968
20—40 Aar 20—40 ans . .	6 638	6 915	3 873	4 424	118	285	29	38	10 658	11 662	22 320
40—60 Aar 40—60 ans . .	1 153	2 128	4 100	3 817	555	1 370	80	93	5 888	7 408	13 296
60 Aar og derover 60 ans—	323	765	1 401	1 077	834	1 772	65	57	2 623	3 671	6 294
Uangiven Alder <i>âge inconnu</i>	35	2	9	1	1	1	»	»	45	4	49
Tilsammen <i>total</i> . . .	22 623	24 280	9 384	9 342	1 508	3 428	174	188	33 689	37 238	70 927 ¹

¹ Af Befolkningen vare 70 658 fødte paa Island *nés en Islande*, 128 i det egtl. Danmark *nés en Danemark propr. dit*, 141 andetsteds *nés ailleurs*. — Befolkningen fordelte sig efter Trossamfund: Lutheranere *luthériens* 70 900, anden el. uang. Religion *autres* 27.

4. *Viede, Fødte og Døde i 1890—1900. Mariages, naissances et décès 1890—1900.*

	1900	1899	1898	1897	1896	1895	1894	1893	1892	1891	1890
Viede Par <i>mariages</i>	494	503	501	508	525	567	498	505	531	563	513
Levendefødte <i>nés-vivants</i>											
Ægtefødte <i>lég.</i> { Drenge <i>garçons</i>	939	961	994	1 044	1 018	1 010	888	1 022	949	986	897
{ Piger <i>filles</i>	933	942	958	962	968	1 031	900	906	913	927	850
Uægtefødte <i>nat.</i> { Drenge <i>garçons</i>	174	173	171	197	189	193	213	189	209	219	223
{ Piger <i>filles</i>	191	167	167	177	177	243	167	196	191	226	219
Tilsammen <i>total</i>	2 237	2 243	2 290	2 380	2 352	2 477	2 168	2 313	2 262	2 358	2 189
Dødfødte <i>mort-nés</i>											
Ægtefødte <i>lég.</i> { Drenge <i>garçons</i>	31	36	35	35	25	33	39	38	31	28	33
{ Piger <i>filles</i>	28	30	25	27	27	25	25	27	29	28	25
Uægtefødte <i>nat.</i> { Drenge <i>garçons</i>	7	10	6	10	11	8	8	15	14	14	11
{ Piger <i>filles</i>	5	4	5	5	8	17	11	11	17	9	10
Tilsammen <i>total</i>	71	80	71	77	71	83	83	91	91	79	79
Døde <i>décès</i>											
Mandkøn <i>sexe masc.</i>	834	777	859	690	565	558	913	618	569	692	987
Kvindekøn <i>sexe fem.</i>	782	661	777	657	520	546	838	518	541	574	969
Tilsammen ¹ <i>total</i>	1 616	1 438	1 636	1 347	1 085	1 104	1 751	1 136	1 110	1 266	1 956

¹ Heraf udgjorde Antallet af Selvmord (*suicides*) og Dødsfald ved ulykkelig Hændelse (*d. par accident*) i hvert af Aarene 1890—1899: i 1890 7 Selvmord, 75 Dødsfald ved ulykkelig Hændelse, 1891: 5 og 90, 1892: 5 og 57, 1893: 4 og 79, 1894: 9 og 75, 1895: 10 og 57, 1896: 10 og 52, 1897: 6 og 139, 1898: 2 og 84, 1899: 12 og 70.

Kolonier. Aperçus statistiques des dépendances et colonies (suite).

A. **Island** (fortsat). *Islande (suite).*

5. *Ind- og Udførsel af nogle vigtigere Varer i 1899 og samlet 1899 og 1895—98 gsnlt.*

Échange principal 1899, total 1899 et moyenne 1895—98.

Indførsel <i>importation</i>	Vægt, Maal el. Stykke- tal <i>par</i>	Kvantum <i>quantité</i>	Værdi i Kr. <i>valeur</i>	Udførsel <i>exportation</i>	Vægt, Maal el. Stykke- tal <i>par</i>	Kvantum <i>quantité</i>	Værdi i Kr. <i>valeur</i>
Korn og Kornvarer <i>céréales</i> . . .	Ctnr.	159 255	1 818 859	Klipfisk <i>morue salée</i>	Ctnr.	150 778	2 605 291
Kaffe og Kaffesurr. <i>café et equiv.</i>	Pd.	746 854	401 070	Anden Fisk og Fiskeriproduk- ter <i>autres poissons</i>	861 676
Sukker <i>sucre</i>	—	2 228 085	581 225	Tran <i>huile de poisson</i>	Tdr.	40 161	844 420
Salt <i>sel</i>	Tdr.	80 079	322 145	Heste <i>chevaux</i>	Stkr.	5 696	306 825
Tobak <i>tabac</i>	Pd.	198 484	416 767	Faar <i>moutons</i>	—	22 707	279 552
Brændevin og Sprit <i>esprit</i>	Pt.	244 929	217 747	Salt Kød <i>viande salée</i>	Ctnr.	24 103	411 630
Manufakturvarer <i>tissus</i>	884 517	Uld <i>laine</i>	—	14 534	698 338
Petroleum <i>pétrole</i>	Pt.	933 600	154 917	Huder og Skind <i>peaux</i>	Stkr.	101 349	147 517
Kul <i>houilles</i>	Tons	18 786	465 369	Hvalkøds- og Hvalbensmel <i>ba- leine pulvérisée</i>	Ctnr.	13 296	69 300
Metal og Metalvarer <i>métaux</i>	526 621	Penge <i>monnaie</i>	488 875
Tømmer m. m. <i>charpentes</i>	359 381	I øvrigt <i>au reste</i>	227 542
Penge <i>monnaie</i>	542 602	Tilsammen 1899 <i>total</i>	6 940 966 ²
I øvrigt <i>au reste</i>	1 425 985	1895—98 i aarl. Gnst. <i>moyenne</i>	6 421 859
Tilsammen 1899 <i>total</i>	8 117 205 ¹				
1895—98 i aarl. Gnst. <i>moyenne</i>	7 692 684				

¹ Heraf fra Danmark Varer til en Værdi af *dont du Danemark* 5 619 416 Kr., fra England *de l'Angleterre* 1 795 247 Kr., fra Norge og Sverrig *de la Norvège et de la Suède* 639 818 Kr., fra andre Lande *d'autres pays* 62 724 Kr.

² Heraf til Danmark Varer til en Værdi af *dont pour le Danemark* 2 652 588 Kr., til England *pour l'Angleterre* 1 995 859 Kr., til Norge *pour la Norvège* 734 411 Kr., til Spanien *pour l'Espagne* 917 283 Kr., til Italien *pour l'Italie* 405 006 Kr., til andre Lande *pour autres pays* 235 819 Kr.

6. *Antal og Drægtighed af Skibe, indgaaede til islandske Havne 1896—99.*

Nombre et tonnage des navires entrés aux ports isl. 1896—99.

Skibenes Afgangssted <i>lieu d'expédition</i>	1899		1898		1897		1896	
	Antal <i>nombre</i>	Tons <i>tonn.</i>	Antal <i>nombre</i>	Tons <i>tonn.</i>	Antal <i>nombre</i>	Tons <i>tonn.</i>	Antal <i>nombre</i>	Tons <i>tonn.</i>
Fra islandske Havne <i>d'autres ports islandais</i> . . .	957	—	555	—	532	—	404	—
Danmark <i>Danemark</i>	82	18 357	73	20 243	90	17 564	84	17 045
England <i>Angleterre</i>	179	30 000	166	30 541	174	34 963	153	35 469
Norge <i>Norvège</i>	69	10 725	67	10 480	109	15 673	122	17 627
andre Lande <i>autres pays</i>	50	11 277	25	2 450	7	2 001	7	1 700
I alt fra Udlandet <i>total</i>	380	70 359	331	63 714	380	70 201	366	71 841
Af Skibe fra Udlandet vare <i>dont</i>								
Dampskibe <i>nav. à vapeur</i>	199	54 228	136	44 800	155	46 221	150	50 004
Sejlskibe <i>nav. à voiles</i>	181	16 131	195	18 914	225	23 980	216	21 837

B. Grønland. Groënland.

I. Folkemængde¹ og Tilvækst. Population et accroissement.

	Folkemængde population							Aarlig Tilvækst accroissement annuel		
	1/10 1890			1/10 1880	1/10 1870	1/10 1860	81/12 1840	1880—90 pCt.	1870—80 pCt.	1860—70 pCt.
	Mk. s. m.	Kk. s. f.	I alt total							
Nordgrønland										
Europæere <i>Européens</i>	60	24	84	78	106	108	131	0,74	÷ 3,11	÷ 0,19
Grønlandere og Blandinger <i>indigènes</i>	2 209	2 391	4 600	4 263	4 019	3 739	2 747	0,76	0,59	0,73
Tilsammen total	2 269	2 415	4 684	4 341	4 125	3 847	2 878	0,76	0,51	0,70
Sydgrønland										
Europæere <i>Européens</i>	183	42	225	202	133	124	120	1,08	4,27	0,70
Grønlandere og Blandinger <i>indigènes</i>	2 612	2 995	5 607	5 457	5 567	5 909	5 130	0,27	÷ 0,20	÷ 0,60
Tilsammen total	2 795	3 037	5 832	5 659	5 700	6 033	5 250	0,30	÷ 0,12	÷ 0,57
Grønland										
Europæere <i>Européens</i>	243	66	309	280	239	232	251	0,99	1,59	0,30
Grønlandere og Blandinger <i>indigènes</i>	4 821	5 386	10 207	9 720	9 586	9 648	7 877	0,49	0,14	÷ 0,07
Tilsammen total	5 064	5 452	10 516	10 000	9 825	9 880	8 128	0,51	0,18	÷ 0,06

¹ Folketællingen 1901 for Grønland afholdtes 1/10 1901.

2. Befolkningens Fordeling i 1890 efter Køn, Alder og ægteskabelig Stilling.

Répartition de la population par sexe, par âge et par état civil 1890.

Aldersklasser <i>Classes d'âge</i>	Ugifte <i>célibataires</i>		Gifte <i>mariés</i>		Enkestand <i>veuvage</i>		Fraskilte og separerede <i>divorcés ou sép.</i>		Tilsammen total		
	Mk. s. m.	Kk. s. f.	Mk. s. m.	Kk. s. f.	Mk. s. m.	Kk. s. f.	Mk. s. m.	Kk. s. f.	Mk. s. m.	Kk. s. f.	I alt total
Under 20 Aar — 20 ans . . .	2 591	2 455	»	38	»	1	»	»	2 591	2 494	5 085
20—40 Aar 20—40 ans . . .	663	552	967	1 040	40	158	»	»	1 670	1 750	3 420
40—60 Aar 40—60 ans . . .	34	145	570	461	90	407	1	»	695	1 013	1 708
60 Aar og derover 60 ans—	4	15	51	28	48	135	1	»	104	178	282
Uangiven Alder <i>âge inconnu</i>	3	8	»	4	1	5	»	»	4	17	21
Tilsammen total	3 295	3 175	1 588	1 571	179	706	2	»	5 064	5 452	10 516 ¹

¹ Befolkningen fordelte sig efter Næringsvej: Den kongelige Mission 586 (17 Europæere, 569 indfødte), de mæhriske Brøders Mission 73 (20 og 53), Handelens Betjente 1 117 (147 og 970), Kryolitbrudet Ivgitut 125 (Europæere), indfødte med selvstændigt Erhverv 8 615.

3. Fødte og døde Grønlandere og Blandinger i 1891—1900. Naissances et décès 1891—1900.

	1900	1899	1898	1897	1896	1895	1894	1893	1892	1891
Fødte (indbef. dødfødte) <i>nés (et m.-n.)</i>										
Drenge <i>garçons</i>	206	248	249	225	195	222	210	214	194	196
Piger <i>filles</i>	210	217	203	191	188	227	191	218	206	204
Tilsammen total	416	465	452	416	383	449	401	432	400	400
Dødfødte (Drenge og Piger) <i>dont mort-nés</i>										
	7	12	6	18	13	13	9	10	11	15
Døde (indbef. dødfødte) <i>décés (et m.-n.)</i>										
Mænd <i>sexe masc.</i>	189	194	207	184	154	120	194	131	229	202
Kvinder <i>sexe fem.</i>	117	169	170	188	114	120	165	133	225	208
Tilsammen total	306	363	377	372	268	240	359	264	454	410

Kolonier. Aperçus statistiques des dépendances et colonies (suite).

B. Grønland. Groënland (suite).

4. Produkter, hjemsendte¹ fra Grønland i Finansaaret 1900/01 og i 1895/96—1899/1900 gsntl.

Produits de Groënland expédiés pour le Danemark propre 1900—01 et moyenne 1895—1900.

	Hjemsendingen 1900/01 envois 1900—01		Gsnt. af Hjemsendingen 1895/96—1899/1900 envois moyenne 1895—1900	
	Kvantum quantité	Værdi valeur	Kvantum quantité	Værdi valeur
	Kr.		Kr.	
Sæltran og diverse andre Sorter Tran <i>huile de phoque et autre.</i>	9 790 Tdr.	312 149	11 417 Tdr.	347 956
Sælskind <i>peaux de phoque.</i>	24 876 Stkr.	81 842	32 384 Stkr.	74 464
Ræveskind, blaa <i>peaux de renard bleu</i>	1 633 —	59 016	1 396 —	65 396
— hvide — <i>blanc.</i>	1 221 —	12 540	1 038 —	13 027
Bjørneskind <i>peaux d'ours</i>	112 —	20 181	118 —	18 475
Ederdun <i>édredon.</i>	108 Pd.	1 515	162 Pd.	2 202
Fuglefjer <i>plumes.</i>	11 072 —	9 190	14 600 —	11 830
Diverse andre Produkter <i>autres produits.</i>	12 589	1 315
I alt total	509 022	534 665

¹ Værdien af Udsendingen til Grønland i Finansaaret 1900—1901 udgjorde 340 905 Kr., heraf animalske Landbrugsprodukter til Værdi af 3 566 Kr., vegetabiliske Landbrugsprodukter 54 520 Kr., Brændevin og Vin 4 774 Kr., Urtekrum 51 708 Kr., Skyderekvitter 20 708 Kr., Manufakturvarer 43 536 Kr., Hørkramvarer 18 943 Kr., Tobak 19 990 Kr., Isenkram 9 574 Kr., Træ, Tømmer m. m. 23 103 Kr., Kul m. m. 11 445 Kr., Fæde og Tønder 69 718 Kr., diverse 9 320 Kr. — Den kgl. grønlandske Handel ejede i November 1901 i alt 9 Skibe med 1 976 Reg.-T.

C. De dansk-vestindiske Øer. Antilles danoises.

1. Folkemængde, Tilvækst, Areal m. m. Population, accroissement, superficie etc.

	Folkemængde <i>population</i>							Aarlig Tilvækst <i>accroissement annuel</i>			Areal <i>superficie</i>		1901 Befolknings- tæthed <i>densité</i>	
	1/2 1901			9/10	9/10	9/10	1/10	1890-	1880-	1860-	1) g. □ Mil	2) pr. g. □ Mil	1) pr. 100 □ Km.	2) pr. 100 □ Km.
	Mk. s. m.	Kk. s. f.	I alt total	1890	1880	1860	1841	1901 pCt.	1890 pCt.	1880 pCt.	2) □ Km.	2) pr. 100 □ Km.	2) pr. 100 □ Km.	2) pr. 100 □ Km.
Øen St. Croix														
Byen Kristianssted <i>ville</i> . . .	2388	3095	5483	5499	4939	5321	5336	÷0,03	1,08	÷0,37				
— Frederikssted <i>id.</i> . . .	1506	2239	3745	3683	3480	3398	2391	0,16	0,57	0,12				
Landdistr. <i>communes rur.</i> . . .	5346	3993	9339	10601	10011	14475	17897	÷1,24	0,57	÷1,86				
Tilsammen total . . .	9240	9327	18567	19783	18430	23194	25624	÷0,62	0,71	÷1,16	(1) 3,97 (2) 218,33	1) 4677 2) 8504		
Øen St. Thomas														
Byen Charl. Amalie <i>ville.</i> . . .	3189	5351	8540	9455	11764	11381	10076	÷0,99	÷2,21	0,17				
Landdistr. <i>communes rur.</i> . . .	1152	1320	2472	2564	2625	2082	2700	÷0,35	÷0,23	1,17				
Tilsammen total . . .	4341	6671	11012	12019	14389	13463	12776	÷0,85	÷1,82	0,33	(1) 1,56 (2) 86,17	1) 7059 2) 12779		
Øen St. Jan														
Byen Cruxbay <i>ville.</i>	22	36	58	74	90	147	120	÷2,39	÷1,98	÷2,48				
Landdistr. <i>communes rur.</i> . . .	423	444	867	910	854	1427	2435	0,47	0,64	÷2,60				
Tilsammen total . . .	445	480	925	984	944	1574	2555	÷0,60	0,42	÷2,59	(1) 0,99 (2) 54,40	1) 934 2) 1700		
De dansk-vestind. Øer														
Byer <i>villes</i>	7105	10721	17826	18711	20273	20247	17923	÷0,47	÷0,80	0,01				
Landdistr. <i>communes rur.</i> . . .	6921	5757	12678	14075	13490	17984	23032	÷1,02	0,42	÷1,45				
Tilsammen total . . .	14026	16478	30504	32786	33763	38231	40955	÷0,70	÷0,29	÷0,62	(1) 6,52 (2) 358,90	1) 4679 2) 8499		

Statistiske Oplysninger vedrørende Bilande og Kolonier.

Aperçus statistiques des dépendances et colonies (suite).

C. De dansk-vestindiske Øer (fortsat). Antilles danoises (suite).

2. Befolkningens Fordeling i 1890 efter Køn, Alder og ægteskabelig Stilling.

Répartition de la population par âge, par sexe et par état civil 1890.

Aldersklasser <i>classes d'âge</i>	Ugifte <i>célibataires</i>		Gifte <i>mariés</i>		Enkestand <i>veuve</i>		Fraskilte og sep. <i>div. ou sép.</i>		Tilsammen <i>total</i>		
	Mk. <i>s. m.</i>	Kk. <i>s. f.</i>	Mk. <i>s. m.</i>	Kk. <i>s. f.</i>	Mk. <i>s. m.</i>	Kk. <i>s. f.</i>	Mk. <i>s. m.</i>	Kk. <i>s. f.</i>	Mk. <i>s. m.</i>	Kk. <i>s. f.</i>	I alt <i>total</i>
Under 20 Aar —20 ans.	5 827	6 328	1	17	>	>	>	>	5 828	6 345	12 173
20—40 Aar 20—40 ans.	4 153	4 693	1 152	1 569	68	181	4	18	5 377	6 461	11 838
40—60 Aar 40—60 ans.	1 092	1 534	1 374	1 242	207	733	14	10	2 687	3 519	6 206
60 Aar og derover 60 ans—	155	711	442	305	187	768	>	1	784	1 785	2 569
Tilsammen total	11 227	13 266	2 969	3 133	462	1 682	18	29	14 676	18 110	32 786 ¹

¹ Af Befolkningen vare fødte paa de dansk-vestindiske Øer *nés aux Antilles danoises*: 26 379, fødte i det egtl. Danmark *en Danemark propr. dit*: 374, fødte andetsteds *nés ailleurs*: 6 033 (heraf paa de øvrige vestind. Øer *dont aux autres Antilles*: 5 631). — Befolkningen fordelt sig efter Trossamfund: Lutheranere *luthériens* 3 959, Eng.-episkopale *église anglicane* 12 303, anden el. uang. Religion *autres* 16 524.

3. Viede Par, Fødte og Døde i Finansaarene 1896/97—1900/01.

Mariages, naissances et décès, les 5 exercices 1896—1901.

	Viede Par <i>mariages</i>	Fødte (herunder dødfødte) <i>naissances (et mort-nés)</i>			Døde (herunder dødfødte) <i>décès (et mort-nés)</i>		
		Drenge <i>s. m.</i>	Piger <i>s. f.</i>	I alt <i>total</i>	Mandkøn <i>s. m.</i>	Kvindkøn <i>s. f.</i>	I alt <i>total</i>
1/4 1900—31/8 1901.	189	434	384	818	642	634	1 276
1/4 1899—31/8 1900.	224	521	449	970	696	703	1 399
1/4 1898—31/8 1899.	151	473	432	905	489	538	1 027
1/4 1897—31/8 1898.	196	430	393	823	626	579	1 205
1/4 1896—31/8 1897.	133	471	409	880	541	539	1 080

4. Udførselen fra St. Croix¹ i Finansaarene 1889/90—1893/94 gsnrl. og 1896/97—1900/01.

Exportation de St. Croix 1889—94 moyenne et 1896—1901.

	1900—01	1899—1900	1898—99	1897—98	1896—97	1889/90— 1893/94 gsnrl.
Sukker <i>sucre</i> Pd.	18 785 396	26 387 779	25 935 010	27 856 679	28 057 835	19 180 000
Rom <i>rhum</i> Gallons	69 135	42 345	71 097	79 480	85 512	98 503
Mallas <i>mélasse</i> Gallons	16 841	90 591	69 186	87 802	202 949	190 128

¹ Om Udførselen fra St. Thomas og St. Jan havs ikke Oplysning.

Internationale Oversigt over Befolknings-, Landbrugs- og Omsætningsforhold m. m.
Tableaux internationaux des populations, de l'agriculture, de l'échange etc.

A. Landenes Areal og Folkemængde¹. Superficie et population des pays.

	Kvadrat- kilometre <i>kilomètres carrés</i>	Indbyggere i Tusinder <i>habitants en milliers</i>		Kvadrat- kilometre <i>kilomètres carrés</i>	Indbyggere i Tusinder <i>habitants en milliers</i>
Europa ² <i>Europe</i>	9 794 631	396 366	Amerika <i>Amérique</i>		
Asien <i>Asie</i>			Amerikas foren. Stater <i>États-Unis</i>	9 364 519	76 061
Kina med Bilande <i>Chine etc.</i>	11 138 880	330 130	— <i>en outre</i> : Portorico <i>Porto-Rico</i>	9 314	953
Japan <i>Japon</i>	417 321	46 495	— — Kuba <i>Cuba</i>	118 833	1 573
Korea <i>Corée</i>	218 200	9 670	Brasilien <i>Brésil</i>	8 361 350	14 934
Persien <i>Perse</i>	1 645 000	9 000	Mexico <i>Mexique</i>	1 987 324	13 571
Siam med Karenni <i>Siam etc.</i>	634 000	6 320	Den argent. Republ. <i>rép. Argentine</i>	2 885 620	4 569
Afganistan <i>Afganistan</i>	624 000	4 550	Peru <i>Péru</i>	1 769 804	4 560
Britisk Asien <i>Asie britannique</i>	5 224 439	301 472	Columbia <i>Columbia</i>	1 203 103	3 920
Nederl. — <i>hollandaise</i>	1 520 628	34 820	Chile <i>Chili</i>	776 122	3 314
Russisk — <i>russe</i>	16 583 082	22 947	Venezuela <i>Venezuela</i>	1 043 900	2 445
Russ. Vasalstater <i>id. vassalitique</i>	265 000	2 000	Britisk Amerika <i>Am. britannique</i>	8 727 196	7 450
Tyrkisk Asien <i>Asie turque</i>	1 769 300	17 153	Fransk — — <i>française</i>	81 993	418
Fransk — — <i>française</i>	664 209	15 923	Nederl. — — <i>hollandaise</i>	130 230	132
Den filippinske Øgruppe ³ <i>îles Philip.</i>	296 310	7 000	Dansk Vestindien <i>Antilles danoises</i>	359	31
Portugisisk Asien <i>Asie portugaise</i>	19 918	851	I øvrigt <i>au reste</i>	2 835 578	10 130
Tysk — — <i>allemande</i>	501	84	Tilsammen total	39 295 245	144 061
I øvrigt <i>au reste</i>	3 158 588	5 175	Australien <i>Australie</i>		
Tilsammen total	44 179 376	813 590	Britisk Australien <i>Austr. brit.</i>	8 258 118	5 469
Afrika <i>Afrique</i>			Tysk — — <i>allemande</i>	243 819	449
Ægypten ⁴ <i>Égypte</i>	2 899 275	19 739	Nederl. — — <i>hollandaise</i>	394 789	240
Kongostaten <i>Congo</i>	2 252 780	14 100	Amer.for.St.— — <i>Amér.É.-U.</i>	17 417	167
Marokko <i>Maroc</i>	812 332	8 000	Fransk — — <i>français</i>	24 219	88
Abessinien <i>Abyssinie</i>	540 000	4 500	I øvrigt <i>au reste</i>	13 458	54
Sydafrikansk Republik ⁵ <i>Transvaal</i>	326 700	1 158	Tilsammen total	8 951 820	6 467
Oranje-Fristat. ⁶ <i>État libre d'Orange</i>	131 070	208	Polarlandene <i>Ter. arctiques</i>		
Britisk Afrika <i>Afrique brit.</i>	4 810 341	37 894	Danske Polarlande <i>danoises</i>	88 100	11
Fransk — — <i>français</i>	5 313 289	27 909	Britiske — — <i>britanniques</i>	781 075	1
Portugis. — — <i>portugais</i>	2 126 946	7 815	Russiske — — <i>russe</i>	130 394	—
Tysk — — <i>allemande</i>	2 412 300	11 950	I øvrigt <i>au reste</i>	3 382 210	—
Tyrkisk — (Tripol.) — <i>turque</i>	1 033 400	1 000	Tilsammen total	4 381 779	12
Spansk — — <i>espagnol</i>	213 854	876	I alt Land ⁸ <i>Terre</i>	136 419 908	1 537 975
Italiensk — — <i>italien</i>	247 300	330	Vand <i>Mer</i>	373 530 092	—
I øvrigt <i>au reste</i>	6 697 470	42 000	Hele Jordkloden <i>Globe entier</i>	509 950 000	1 537 975
Tilsammen total	29 817 057	177 479			

Anm. — betegner i Tab. XCV baade o og ukendt. *Dans le tabl. XCV le tiret (—) signifie néant ou inconnu.*

¹ Efter de senest foreliggende Oplysninger (Tællinger, Vurderinger) saa vidt muligt førte frem til ca. 1900 *chiffres récents*. ² Nærmere se Tabel B *détails au tableau B*. ³ Under Forvaltning af Amer. foren. St. *sous l'administration des États-Unis*. ⁴ Heraf det egentlige Ægypten 33 600 Km. med 9 734 405 Indb. (1897) *dont l'Égypte propre 33 600 kil. c. et 9 734 405 hab. (1897)*. ⁵ Erklæret annekteret af Storbritannien i Sommeren 1900 *l'annexion déclarée par la Gr. Br., été 1900*. ⁶ Landenes Omraader med de dertil regnede Indsøer og Indhave m. m. *dont lacs et mers intérieures*.

Internationale Oversigter over Befolknings-, Landbrugs- og Omsætnings-

B. De europæiske Staters Areal, Folkemængde, Befolknings-

Lande Pays	Areal i □ Km. superficie en kilom. c.	Folketal ca. 1900 ¹ population 1900		Folketal ca. 1890 population 1890	Levendefødte 1899 ² nés-vivants	Dødfødte 1899 ² mort-nés
		I alt total	pr. □ Km. p. kil. c.			
	1	2	3	4	5	6
Danmark <i>Danemark</i>	38 455	2 449 540	63,70	2 172 380	71 351	1 770
Norge <i>Norvège</i>	322 304	2 221 477	6,89	1 988 674	67 013	1 690
Sverrig <i>Suède</i>	447 862	5 136 441	11,47	4 784 981	136 523	3 693
Finland <i>Finlande</i>	373 604	2 705 600	7,24	2 380 140	89 106	2 407
Rusland <i>Russie</i>	4 924 567	107 626 000	21,85	97 807 339	4 892 949	—
Tyskland <i>Allemagne</i>	540 658	56 345 014	104,20	49 428 470	1 980 304	64 982
Schweiz <i>Suisse</i>	40 820	3 327 336	81,51	2 933 334	94 472	3 422
Nederlandene <i>Pays-Bas</i>	33 000	5 103 924	154,66	4 511 415	163 289	7 294
Belgien <i>Belgique</i>	29 456	6 815 054	231,37	6 069 321	194 268	8 902
Storbritannien og Irland <i>Gr. Bretagne et Irlande</i>	313 555	41 454 621	132,21	37 732 922	1 163 111	—
Frankrig <i>France</i>	536 408	38 405 000	71,30	38 133 385	847 627	39 860
Portugal <i>Portugal</i>	92 157	5 471 000	59,36	5 049 729	157 865	—
Spanien <i>Espagne</i>	504 903	18 250 000	36,15	17 721 000	632 707	—
Italien <i>Italie</i>	286 682	32 449 754	113,19	30 276 000	1 088 558	45 910
Østerrig <i>Autriche</i>	299 972	26 107 304	87,03	23 895 413	959 211	27 943
Ungarn <i>Hongrie</i>	325 325	19 203 531	59,03	17 463 791	743 272	16 023
Rumænien <i>Roumanie</i>	131 020	5 912 520	45,13	5 038 342	250 318	4 019
Bulgarien <i>Bulgarie</i>	96 660	3 733 189	38,62	3 247 000	148 172	834
Serbien <i>Serbie</i>	48 303	2 493 770	51,63	2 161 961	96 246	1 247

Anm. Af det resterende Europa beregnedes Tyrkiet (*Turquie*) til 167 312 □ Km. med 6 086 300 Indb., Kreta (*Crète*) til 51 110 □ Km. med 1 703 000 Indb., Montenegro til 9 080 □ Km. med 230 000 Indb., Luxemburg til 2 597 □ Km. øerne (*Féroë*) til 1 325 □ Km. med 15 230 Indb., Island til 104 785 □ Km. med 77 000 Indb., Man og Kanaløerne (*Ile Thasos* (til Ægypten) til 393 □ Km. med 12 000 Indb. Føjes til de her nævnte Tal yderligere Tyske Kystvande (*riv Genfersøen* (*lac Léman*) 578 □ Km., men fradrages Presidios og de kanariske Øer 7 659 □ Km. med 349 000 Indb. det i Tabel A for Europa anførte Areal og Folketal. *En additionnant les 19 pays du tabl. B— surface et population env. 1900 — chiffres totaux du tabl. A.*

¹ Tallene referere sig til egentlige Folketællinger undtagen i 1890: Rusland og Italien og i 1900: Finland, Rusland, Belgien, Frankrig, Portugal tælling *derniers recensement. avant 1900.* ² Tallene for Sverrig og Finland referere sig til Aaret 1898, for Portugal og Rusland til 1896 undt. Vielser i Rus

forhold m. m. Tableaux internationaux des populations, de l'agriculture, de l'échange etc. (suite).

bevægelse m. m. Pays de l'Europe: Superficie, population, mouvement de l'état civil etc.

Døde 1899 ^a décédés	Viede Par 1899 ^a mariages	Aarl. Tilvækst i pCt. af Befolkningen ca. 1890—1900 accr. ann. p. 100 hab.	Levendefødte	Dødfødte	Døde	Viede	Uægte Fødsler i pCt. af samtlige Fødsler ca. 1891—95 naiss. nat. p. 100 naiss.	Af 1000 Indiv. vare Mænd hommes p. 1000 hab. ca. 1900
			nés-vivants	mort-nés	décédés	mariés		
7	8	9	10	11	12	13	14	15
41 473	17 914	1,10	3,04	0,08	1,90	1,38	9,45	487
36 563	15 530	1,12	3,02	0,09	1,68	1,29	7,22	480
75 949	30 900	0,71	2,73	0,07	1,65	1,15	10,52	488
45 751	20 611	1,29	3,18	0,09	2,05	1,30	6,66	495
3 279 572	920 797	0,96	4,63	—	3,36	1,70	2,78	494 ^a
1 185 197	471 519	1,32	3,63	0,12	2,33	1,59	9,16	492
57 591	25 412	1,06	2,81	0,11	2,01	1,47	5,01	491
87 319	37 990	1,24	3,30	0,16	1,97	1,44	3,27	494
126 963	55 765	1,17	2,91	0,14	2,03	1,53	8,81	499
741 144	317 090	0,95	2,96	—	1,87	1,43	4,54	485 ^a
816 233	295 752	0,07	2,25	0,11	2,25	1,50	8,73	494 ^a
119 731	33 018	0,80	3,09	—	2,12	1,32	12,40	481 ^a
556 355	141 933	0,29	3,56	—	3,14	1,65	4,67	485 ^a
703 393	235 665	0,69	3,63	0,15	2,57	1,49	6,93	501 ^a
657 343	213 926	0,89	3,74	0,11	2,79	1,58	14,76	489 ^a
514 334	170 826	0,95	4,14	0,09	3,17	1,78	8,56	496 ^a
164 900	50 033	1,61	4,26	0,05	3,22	1,72	5,92	507
90 324	32 027	1,51	3,74	0,02	2,77	1,63	0,22	511 ^a
59 548	24 456	1,44	4,34	0,04	2,90	2,03	1,08	514

til 8 618 □ Km. med 307 369 Indb., Grækenland (Grèce) til 64 679 □ Km. med 2 584 000 Indb., Bosnien og Herzegovina med 236 543 Indb., Smaastaterne Monaco, Lichtenstein, Marino og Andorra til 694 □ Km. med 40 000 Indb., Færde la Manche) til 784 □ Km. med 150 599 Indb., Gibraltar, Malta, Gozzo og Comino til 328 □ Km. med 207 000 Indb., ages allemands) 4 154 □ Km. og Tejo- og Sadobugten 418 □ Km. samt Bodensøen (lac de Constance) 539 □ Km. og samt Madeira 815 □ Km. med 145 000 Indb., der her ere medregnede henholdsvis under Spanien og Portugal, udkommer aux 15 indications de la note (déduction faite de Presidios, des Canaries et de Madère) on arrive — pour l'Europe entière — aux

og Spanien, hvor de ere beregnede recensements et quelques calculs approximatifs. ^a Disse Tal vedrøre den nærmest forud for Aar 1900 afholdte Folkeland, der referere sig til 1894, og for Spanien til 1894 Année: Suède, Finlande 1897; Portugal 1896; Espagne 1894; Russie 1896 et (mariages) 1894.

Internationale Oversigter over Befolknings-, Landbrugs- og Omsætnings

C. Fordelingen efter Trossamfund i de europæiske Stater.

Répartition des confessions dans les pays de l'Europe.

Lande Pays	Aar année	Protestanter protestants	Romersk- katolske catholiques romains	Græsk- katolske catholiques grecs	Jøder israélites	Andre og uden Religion autres ou hors de confess.	Tilsammen ¹ total
Danmark Danemark	1890	2 161 114	3 647	38	4 080	3 501	2 172 380
Norge Norvège	1890	1 994 204	1 004	52	214	5 443	2 000 917
Sverrig Suède	1890	4 779 909	1 390	46	3 402	234	4 784 981
Finland Finlande	1898	2 588 452	547	48 131	—	—	2 637 130
Rusland Russie	1895	3 500 000	15 000 000	75 500 000	4 100 000	3 000 000	101 100 000
Tyskland Allemagne	1890	31 172 350	17 671 929	2 992	567 884	13 315	49 428 470
Schweiz Suisse	1900	1 918 197	1 383 135	—	12 551	13 453	3 327 336
Nederlandene Pays-Bas	1889	2 728 820	1 604 169	37	97 324	81 065	4 511 415
Belgien Belgique	1890	15 000	6 051 000	—	3 000	—	6 069 000
Storbritann. og Irland Gr. Bret. et Irl. .	1891	32 218 809	5 412 314	—	101 799	—	37 732 922
Frankrig France	1881	692 800	29 201 703	—	53 436	7 724 109	37 672 048
Portugal Portugal	1890	500	5 047 229	—	2 000	—	5 049 729
Spanien Espagne	1887	6 654	17 535 246	—	402	23 330	17 565 632
Italien Italie	1881	62 000	28 360 000	—	38 000	—	28 460 000
Østerrig Autriche	1890	436 352	21 749 943	544 739	1 141 615	22 764	23 895 413
Ungarn Hongrie	1890	3 513 884	8 885 942	4 323 920	730 342	9 703	17 463 791
Bosnien og Herzegovina Bosnie et H. .	1895	—	334 142	673 246	8 213	552 491	1 568 092
Grækenland Grèce	1879	—	10 000	1 902 800	5 792	29 582	1 948 174
Rumænien Roumanie	1899	168 276	—	5 408 743	269 015	66 486	5 912 520
Bulgarien Bulgarie	1893	2 384	22 617	2 606 786	28 307	650 619	3 310 713
Serbien Serbie	1895	1 002	10 411	2 281 018	5 102	14 951	2 312 484

Anm. Under »Andre og uden Religion« indgaa 3 874 209 Mohamedanere, nemlig: 2 600 000 i Rusland, 548 632 i Bosnien og Herzegovina, 43 740 i Rumænien, 14 414 i Serbien, 643 258 i Bulgarien og 24 165 i Grækenland. La colonne »autres ou hors de confessions« comprend 3 874 209 mohamétans, dont: 2 600 000 en Russie, 548 632 en Bosnie et Herzégovine, 43 740 en Roumanie, 14 414 en Serbie, 643 258 en Bulgarie et 24 165 en Grèce.

¹ Uoverensstemmelser mellem Tallene i denne Kolonne og Kol. 2, S. 180 skyldes dels forskellige Tidspunkter for Opgivelserne, dels Forskellen mellem hjemmehørende og faktisk Befolkning le désaccord de cette colonne et de la col. 2, p. 180 est dû aux époques des données et à la différence des populations domiciliées à celles de fait.

forhold m. m. Tableaux internationaux des populations, de l'agriculture, de l'échange etc. (suite).

D 1. De europæiske Staters overseiske Udvandring.

Émigration européenne d'outre-mer.

Lande Pays	1871-75	1876-80	1881-85	1886-90	1891-95	1896	1897	1898	1899
	I alt total	I alt total	I alt total	I alt total	I alt total				
Danmark <i>Danemark</i>	23 409	15 156	38 627	42 988	37 666	2 876	2 260	2 340	2 799
Norge <i>Norvège</i>	45 142	40 244	105 704	80 984	61 017	6 679	4 669	4 859	6 699
Sverrig <i>Suède</i>	42 054	60 457	147 619	178 886	141 879	15 175	10 314	8 683	ca. 12 000
Finland <i>Finlande</i>	—	—	—	21 170	26 006	3 049	1 916	3 467	12 071
Rusland <i>Russie</i>	—	—	—	—	289 908	32 127	18 107	27 853	44 201
Tyskland <i>Allemagne</i>	394 814	231 154	857 287	485 136	402 567	33 824	24 631	22 221	23 740
Schweiz <i>Suisse</i>	18 152	17 583	50 492	34 174	24 349	2 441	1 778	1 694	1 701
Nederlandene <i>Pays-Bas</i>	—	—	28 134	24 307	17 645	1 387	792	851	1 347
Belgien <i>Belgique</i>	—	—	25 058	13 778	15 096	1 429	923	928	1 456
Storbritannien <i>Gr. Bretagne</i>	639 770	496 146	893 651	930 409	718 747	119 703	110 782	106 249	103 472
Irland <i>Irlande</i>	329 767	213 236	398 658	335 817	259 827	42 222	35 678	34 395	42 890
Frankrig <i>France</i>	41 627	14 868	25 482	93 737	22 331 ¹	—	—	—	—
Portugal <i>Portugal</i>	—	57 823	82 831	100 483	155 175	27 625	21 369	23 280	17 541
Spanien <i>Espagne</i>	—	—	—	—	176 940	45 317	39 372	33 269	33 638
Italien <i>Italie</i>	—	147 489	320 213	669 785	751 131	197 554	174 545	139 187	145 440
Østerrig-Ungarn <i>A.-H.</i>	—	—	175 546	268 438	313 565	70 083	38 074	55 007	98 059
Øvrige Europa <i>r. de l'Eur.</i>	—	—	—	—	10 993	2 609	2 389	ca. 4 000	ca. 5 000

¹ Tallet gælder kun Aarene 1891—94 années 1891—94 seulement.

D 2. Indvandringen til Amerikas forenede Stater.

Immigration aux États-Unis.

Lande Pays	1892-93 ¹	1893-94	1894-95	1895-96	1896-97	1897-98	1898-99	1899-1900
	Danmark <i>Danemark</i>	8 779	5 581	4 244	3 167	2 085	1 946	2 690
Norge <i>Norvège</i>	16 079	8 867	7 373	8 885	5 842	4 938	6 705	9 575
Sverrig <i>Suède</i>	38 077	18 608	15 683	21 177	13 162	12 398	12 797	18 650
Finland <i>Finlande</i>	6 651	2 400	2 437	6 308	3 066	2 607	60 982	90 787
Rusland <i>Russie</i>	50 841	37 246	33 073	45 828	26 915	31 947		
Tyskland <i>Allemagne</i>	96 361	59 386	36 351	31 885	22 533	17 111	17 476	18 507
Schweiz <i>Suisse</i>	5 295	3 417	2 624	2 304	1 566	1 246	1 326	1 152
Nederlandene <i>Pays-Bas</i>	8 114	2 884	2 348	1 583	890	767	1 029	1 735
Belgien <i>Belgique</i>	4 091	2 028	1 590	1 261	760	695	1 101	1 196
Storbritannien <i>Gr. Bretagne</i>	59 863	37 967	39 752	24 565	12 752	12 894	45 181	12 727
Irland <i>Irlande</i>	49 223	33 904	47 972	40 262	28 421	25 128		
Frankrig <i>France</i>	5 358	3 662	3 702	2 463	2 107	1 990	1 694	1 739
Italien <i>Italie</i>	72 916	43 966	36 961	68 068	59 431	58 613	77 419	100 135
Østerrig-Ungarn <i>Autriche-Hongrie</i>	59 633	37 505	33 462	65 103	33 031	39 797	62 491	114 847
Øvrige Europa <i>reste de l'Europe</i>	7 551	5 728	3 651	6 208	3 836	5 709	6 458	15 214
Tilsammen fra Europa <i>Europe</i>	488 832	303 149	271 223	329 067	216 397	217 786	297 349	424 700
Kina <i>Chine</i>	2 828	4 018	974	1 441	3 363	2 071	1 660	1 247
Vestindien <i>Antilles</i>	3 159	1 982	3 441	6 828	4 101	2 124	2 585	4 656
Andre Lande <i>autres pays</i>	8 098	5 318	4 310	5 931	6 971	7 318	10 121	17 969
Fra alle Lande <i>immigr. totale</i>	502 917	314 467	279 948	343 267	230 832	229 299	311 715	448 572

¹ 1892—93 angiver Aaret s. Juli 1892—30. Juni 1893 o. s. fr. 1892—93 c. à d. du 1er juillet 1892 au 30. juin 1893 etc. de même.

Internationale Oversigter over Befolknings-, Landbrugs- og Omsætnings

E. Arealets Benyttelse i europæiske Stater og andre Lande.

Emploi de la terre dans les pays de l'Europe et dans d'autres pays.

Lande Pays	Aar année	Af Landenes Areal anvendtes til cultures										
		Arealet er opgivet i 1000 Hektarer en milliers d'hectares										
		Hvede froment	Rug seigle	Byg orge	Havre avoine	Bælgfrugt légumes à cosse	Majs maïs	andet Korn autres céréales	Tilsammen Kornareal total des céréales	Kartofler pommes de terre	Sukkerroer better. à sucre	Foderroer better. fourr.
Danmark Danemark	1896	34	291	280	439	9	—	132	1 185	32	13	74
Norge Norvège	1890	4	14	52	98	4	—	14	186	39	—	—
Sverrig Suede	1899	75	410	221	821	48	—	126	1 701	157	45	—
Finland Finlande	1895	3	273	119	227	—	—	18	640	44	—	—
Rusland ¹ Russie	1899	15 927	27 610	7 497	15 632	1 557	974	5 537	74 734	3 482	—	—
Tyskland Allemagne	1899	2 016	5 871	1 641	4 000	685 ²	—	1 043 ³	15 256	3 131	426 ⁴	707 ⁵
Schweiz Suisse	—	62	35	14	50	—	—	82	243	107	—	—
Nederlandene Pays-Bas	1898	73	215	35	127	66	—	30	546	150	43	27
Belgien Belgique	1895	180	283	40	249	26	—	57	835	185	54	41
Storbritannien og Irland Gr. Br. et Irl.	1899	831	26	871	1 659	168	—	—	3 555	490	—	1 004
Frankrig France	1899	6 940	1 489	806	3 939	—	561	841	14 576	1 565	279	447
Portugal Portugal	—	350	280	150	30	—	350	—	1 160	30	—	—
Spanien Espagne	1898	3 862	714	1 514	377	214	409	35 ⁴	7 125	—	—	—
Italien Italie	1895	4 593	137	297	474	849	1 957	163 ⁴	8 470	209	—	—
Østerrig Autriche	1899	1 072	1 841	1 189	1 867	286	334	253	6 842	1 156	243	163
Ungarn Hongrie	1899	3 415	1 140	1 085	1 063	47	2 497	224	9 471	522	74	160
Grækenland Grèce	—	167	30	59	4	—	62	—	322	—	—	—
Rumænien Roumanie	1899	1 661	189	639	310	36	2 017	153	5 005	13	6	—
Bulgarien Bulgarie	1899	826	148	214	137	31	447	106	1 909	2	1	—
Serbien Serbie	1897	280	37	75	100	5	448	10	955	6	—	—
Am. foren. Stater États-Unis	1899	18 042	671	1 165	10 658	—	33 221	271	64 028	1 044	—	—
Kanada ² Canada	1899	1 246	57	272	1 189	318	135	53	3 270	76	—	93
Australien Australie	1899	2 381	2	69	311	11	143	1	2 918	71	—	227
Britisk Indien Inde anglaise	1898-99	8 185	—	2 862	—	4 020	2 486	56 110 ⁶	73 663	—	1 169 ⁷	—
Japan Japon	1898	462	676	654	—	478	—	3 324 ⁸	5 594	36	—	—

¹ Europæisk Rusland og russisk Polen *Russie d'Europe et Pologne.* ² Ontario og Manitoba *O. et M. seulement.* ³ Tallene ere fra 1898 *les chiffres sont année 1898.* ⁴ Ris riz. ⁵ Heraf Ris 30 205 dont riz 30 265. ⁶ Heraf Ris 2 794 dont riz 2 794. ⁷ Hovedsagelig Sukkerroer *principalement cannes à sucre.*

F. Høstudbyttet i europ. Stater og andre Lande (angiv. i 1000 Dobbeltctr. = 200 000 Pd.).

Produits des récoltes dans les pays de l'Europe et dans d'autres pays, en centaines de mille kilos.

Lande Pays	Hvede froment	Rug seigle	Byg orge	Havre avoine	Majs maïs	Ris riz	Tilsammen total
Danmark Danemark	{ 1899 995 1898 814	4 767	5 083	6 574	—	—	17 419
Norge ¹ Norvège	{ 1899 84 1898 84	4 189	5 124	7 354	—	—	17 481
Sverrig Suede	{ 1899 84 1898 84	236	876	1 614	—	—	2 810
Finland Finlande	{ 1899 84 1898 84	236	876	1 614	—	—	2 810
Sverrig Suede	{ 1899 1 237 1898 1 268	5 593	2 608	8 958	—	—	18 396
Finland Finlande	{ 1899 36 1898 44	2 900	1 100	2 500	—	—	20 507
Finland Finlande	{ 1899 36 1898 44	2 900	1 100	2 500	—	—	6 536
Finland Finlande	{ 1899 36 1898 44	2 900	1 100	2 500	—	—	7 711

¹ Tallene for Norge ere beregnede tilnærmelsesvis for 1892-94 *les chiffres Norvège sont approximatifs 1892-94.*

forhold. Tableaux internationaux des populations, de l'agriculture, de l'échange etc. (suite).

F. (fortsat). Høstudbyttet i europ. Stater og andre Lande (angiv. i 1000 Dobbeltetr. = 200 000 Pd.).

Produit des récoltes dans les pays de l'Europe et dans d'autres pays, en centaines de mille kilos (suite).

Land (fortsat). Pays (suite).	Hvede froment	Rug seigle	Byg orge	Havre avoine	Majs maïs	Ris riz	Tilsammen total
Rusland med Polen <i>Russie (y cpr. Pologne)</i>	{ 1899 91 272 1898 96 565	{ 221 011 179 407	{ 43 395 59 510	{ 129 660 88 998	{ 5 733 10 010	{ — —	{ 491 071 434 490
Tyskland <i>Allemagne</i>	{ 1899 38 474 1898 32 929	{ 86 758 75 327	{ 29 839 25 140	{ 68 827 57 807	{ — —	{ — —	{ 223 898 191 203
Schweiz <i>Suisse</i>	{ 1899 2 500 1898 2 500	{ 465 465	{ 200 200	{ 800 800	{ — —	{ — —	{ 3 965 3 965
Nederlandene <i>Pays-Bas</i>	{ 1899 1 200 1898 1 483	{ 3 000 3 452	{ 1 000 862	{ 2 500 2 752	{ — —	{ — —	{ 7 700 8 549
Belgien <i>Belgique</i>	{ 1899 4 500 1898 4 145	{ 5 000 5 232	{ 900 833	{ 4 500 5 752	{ — —	{ — —	{ 14 900 15 962
Storbritannien og Irland <i>Gr. Br. et Irlande</i>	{ 1899 18 298 1898 20 185	{ 420 520	{ 16 915 16 950	{ 28 643 29 468	{ — —	{ — —	{ 64 276 67 123
Frankrig <i>France</i>	{ 1899 99 460 1898 99 313	{ 17 076 16 999	{ 10 266 10 563	{ 44 694 46 675	{ 6 511 6 059	{ — —	{ 178 007 179 609
Portugal <i>Portugal</i>	{ 1899 2 800 1898 2 800	{ 1 800 1 800	{ 650 650	{ 200 200	{ 4 000 4 000	{ — —	{ 9 450 9 450
Spanien <i>Espagne</i>	{ 1899 26 592 1898 28 051	{ 5 415 4 883	{ 11 715 13 006	{ 2 192 1 463	{ 6 510 3 577	{ 1 344 1 344	{ 53 768 52 324
Italien <i>Italie</i>	{ 1899 37 714 1898 37 558	{ 1 000 1 000	{ 2 000 2 000	{ 3 000 3 000	{ 22 464 20 221	{ 4 046 3 760	{ 70 224 67 539
Østerrig <i>Autriche</i>	{ 1899 13 665 1898 12 761	{ 21 659 20 241	{ 15 943 13 822	{ 20 205 18 691	{ 3 661 4 170	{ — —	{ 75 133 69 685
Ungarn <i>Hongrie</i>	{ 1899 40 905 1898 38 002	{ 12 668 11 759	{ 14 005 13 254	{ 12 705 12 444	{ 33 190 37 646	{ — —	{ 113 473 113 105
Grækenland <i>Grèce</i>	{ 1899 1 000 1898 1 200	{ 200 200	{ 650 650	{ 30 30	{ 1 100 1 100	{ — —	{ 2 980 3 180
Rumænien <i>Roumanie</i>	{ 1899 6 877 1898 15 423	{ 529 2 012	{ 999 6 520	{ 1 298 2 910	{ 7 314 26 888	{ — —	{ 17 017 53 753
Bulgarien <i>Bulgarie</i>	{ 1899 5 887 1898 9 251	{ 1 183 1 381	{ 1 448 2 657	{ 837 1 548	{ 5 198 9 589	{ 45 39	{ 14 598 24 465
Serbien <i>Serbie</i>	{ 1899 3 645 1898 3 645	{ 484 484	{ 923 923	{ 1 422 1 422	{ 8 654 8 654	{ — —	{ 15 128 15 128
Tilsammen total . . .	{ 1899 394 789 1898 408 021	{ 378 668 338 973	{ 150 848 177 972	{ 321 513 296 016	{ 104 335 131 914	{ 5 435 5 143	{ 1 355 588 1 358 039
Amerikas forenede Stater <i>États-Unis</i>	{ 1899 144 403 1898 178 135	{ 6 322 6 770	{ 16 136 12 268	{ 133 041 122 135	{ 543 031 507 686	{ — —	{ 842 933 826 994
Kanada <i>Canada</i>	{ 1899 13 174 1898 15 607	{ 639 745	{ 4 584 3 839	{ 19 343 17 959	{ 5 899 6 381	{ — —	{ 43 639 44 531
Australien <i>Australie</i>	{ 1899 13 222 1898 14 204	{ 32 34	{ 837 715	{ 4 226 3 909	{ 2 514 2 645	{ — —	{ 20 831 21 507
Britisk Indien <i>Inde anglaise</i>	{ 1899 63 396 1898 66 553	{ — —	{ — —	{ — —	{ — —	{ — —	{ — —
Japan <i>Japon</i>	{ 1899 6 000 1898 5 645	{ 10 000 9 944	{ 10 000 10 026	{ — —	{ — —	{ 50 000 47 442	{ 76 000 73 057

Anm. Det samlede Høstudbytte i de Stater, hvis Høstudbytte er af Betydning for Verdensomsætningen af Korn, nemlig de europæiske Stater, Amerikas forenede Stater, Kanada, Argentina, Chile, Uruguay, Australien, Algier, Tunis, Tripolis, Ægypten, Russisk Asien og Indien, udgjorde i 1900: Hvede 670 000, Rug 351 000, Byg 196 000, Havre 506 000 og Majs 717 000, alt angivet i 1 000 Dobbeltcentner. *Le produit de la récolte dans les pays qui ont de l'importance dans l'échange universel des céréales — ceux de l'Europe, États-Unis, Canada, rép. Argentine, Chili, Uruguay, Australie, Algérie, Tunisie, Tripoli, Égypte, Asie russe, Indes — s'éleva en 1900 à tant: froment 670 000, seigle 351 000, orge 196 000, avoine 506 000, maïs 717 000 centaines de mille kilos.*

Internationale Oversigter over Befolknings-, Landbrugs- og Omsætnings

G. Kreaturholdet i europæiske Stater og andre Lande (angivet i 1000 Stkr.).

Bétail dans les pays de l'Europe et dans d'autres pays, en milliers de têtes.

Lande Pays	Aar année	Heste chevaux	Mul- æsler mulets	Æsler ânes	Hornkvæg espèce bovine		Faar moutons	Geder chèvres	Svin porcs	Rens- dyr rennes
					I alt total	Heraf Køer dont vaches				
Danmark Danemark	1898	449	—	—	1 745	1 067	1 074	32	1 168	—
Norge Norvège	1890	151	—	—	1 006	707	1 418	273	121	170
Sverrig Suède	1899	525	—	—	2 583	1 767	1 284	81	811	241
Finland Finlande	1898	307	—	—	1 485	1 091	1 080	10	224	119
Rusland Russie	1892	21 742	—	—	32 155	—	57 005	1 408	11 528	—
Tyskland Allemagne	1900	4 184	—	—	19 001	—	9 672	3 206	16 758	—
Schweiz Suisse	1896	109	3	2	1 307	688	272	416	567	—
Nederlandene Pays-Bas	1898	280	—	2	1 641	952	737	177	714	—
Belgien Belgique	1895	272	—	7	1 421	802	236	241	1 163	—
Storbritannien og Irland Gr. Bret. et Irl.	1901	2 012 ⁸	—	—	11 477	4 101	30 830	—	3 411	—
Frankrig France	1899	2 917	205	358	13 551	6 546	21 358	1 504	6 305	—
Portugal Portugal	—	80	—	209	698	220	3 064	973	1 052	—
Spanien Espagne	1895	397	768	754	2 218	—	16 469	2 534	1 928	—
Italien Italie	1890	720	300	1 000	5 000	—	6 900	1 800	1 800	—
Østerrig Autriche	1890	1 548	17	41	8 644	4 254	3 187	1 036	3 550	—
Ungarn Hongrie	1895	2 308	—	26	6 738	2 967	8 123	309	7 330	—
Bosnien og Herzegovina Bosnie et H.	1895	233	1	5	1 417 ⁴	372	3 231	1 447	662	—
Grækenland Grèce	—	95	—	155	374	—	3 465	2 511	175	—
Rumænien Roumanie	1897	671	—	5	2 138	650	6 848	287	1 079	—
Bulgarien Bulgarie	1893	344	8	82	1 768 ⁵	—	6 868	1 264	462	—
Serbien Serbie	1900	181	—	2	949 ⁶	—	3 014	426	941	—
Amerikas forenede Stater États-Unis .	1900	13 538	2 086	—	43 902	16 292	41 883	—	38 652 ⁸	—
Kanada ¹ Canada	1900	726	—	—	2 667	—	1 823	—	1 850	—
Australien ² Australie	1899	1 932	—	—	11 049	—	93 645	—	1 181	—
Britisk Indien Inde anglaise	18 ⁸⁸ / ₈₉	1 305	—	1 180	87 070 ⁷	21 686	17 301	18 864	—	288 ⁹
Japan Japon	1898	1 588	—	—	1 230	742	—	—	—	—

¹ Manitoba og Ontario *M. et O. seulement.* ² Commonwealth og Ny Zeeland *Commonwealth et Nouvelle Zélande.* ³ Anvendte i Landbruget *dans l'agriculture.* ⁴ Heraf Bøffer 1 Tusind Stkr. *dont boeufs 1 mille t.* ⁵ Heraf Bøffer 342 Tusinde Stkr. *dont boeufs 342 mille t.* ⁶ Heraf Bøffer 7 Tusind Stkr. *dont boeufs 7 mille t.* ⁷ Heraf Bøffer 12 667 Tusind Stkr. *dont boeufs 12 667 mille t.* ⁸ Tallet gælder for Aaret 1898 *année 1898 seulement.* ⁹ Kameler *chameaux.*

forhold m. m. Tableaux internationaux des populations, de l'agriculture, de l'échange etc. (suite).

H. Oversigt over de vigtigste Landes udenrigske Handelsomsætning i 1898 og 1899¹.

Tableau de la valeur de l'échange des principaux pays avec l'étranger 1898 et 1899.

Lande Pays	Indførselsværdi valeur de l'import.		Udførselsværdi valeur de l'export.		Samlet Omsætning valeur totale de l'échange		
	1899	1898	1899	1898	I alt total 1899	I alt total 1898	pr. Indb. pr. hab. 1899
	Mill. Kr.	Mill. Kr.	Mill. Kr.	Mill. Kr.	Mill. Kr.	Mill. Kr.	Kr.
Danmark <i>Danemark</i>	492,1	462,2	364,5	326,4	856,6	788,6	350
Norge <i>Norvège</i>	310,5	280,2	159,4	159,3	469,9	439,5	212
Sverrig <i>Suède</i>	504,8	455,2	358,2	344,9	863,0	800,1	168
Finland <i>Finlande</i>	180,7	170,7	133,1	129,6	313,8	300,3	116
Rusland ² <i>Russie</i>	1 249,0	1 185,6	1 203,8	1 406,8	2 452,8	2 592,4	19
Tyskland <i>Allemagne</i>	5 180,3	4 788,2	4 011,6	3 606,9	9 191,9	8 395,1	163
Schweiz <i>Suisse</i>	845,2 ⁸	780,9 ⁸	581,8 ⁸	529,0 ⁸	1 427,0	1 309,9	429
Nederlandene ² <i>Pays-Bas</i>	2 874,8	2 693,5	2 373,9	2 273,8	5 248,7	4 967,3	1 029
Belgien <i>Belgique</i>	2 631,1 ⁴	2 360,9 ⁴	2 413,2 ⁵	2 174,3 ⁵	5 044,3	4 535,2	740
Storbritannien og Irland <i>Gr. Bretagne et Irlande</i>	8 808,3	8 542,1	5 984,3	5 339,2	14 792,6	13 881,3	357
Frankrig <i>France</i>	4 210,6	4 019,5	3 984,1	3 364,9	8 194,7	7 384,4	213
Portugal <i>Portugal</i>	269,7	254,2	181,8	183,8	451,5	438,0	82
Spanien <i>Espagne</i>	686,4	425,1	576,3	607,7	1 262,7	1 032,8	69
Italien <i>Italie</i>	1 179,9	1 109,7	1 125,9	958,7	2 305,8	2 068,4	71
Østerrigsk-ungarske Toldomraade territoire de douane austro-hongrois	1 266,9	1 287,4	1 489,4	1 291,1	2 756,3	2 578,5	59
Ungarn <i>Hongrie</i>	907,5	904,1	908,8	835,6	1 816,3	1 739,7	95
Deraf fra (til) Østerrig samt Bosnien dont avec l'Autriche et Bosnie	723,0	690,1	663,5	635,8	1 386,5	1 325,9	—
Grækenland ² <i>Grèce</i>	92,2	109,5	68,2	64,4	160,4	173,9	62
Rumænien <i>Roumanie</i>	240,0	280,7	107,4	203,9	347,4	484,6	59
Ægypten <i>Égypte</i>	211,1	203,5	293,2	227,3	504,3	430,8	52
Algier <i>Algérie</i>	230,3	217,6	249,4	205,8	479,7	423,4	107
Kaplandet <i>Cap.</i>	279,1	301,8	171,2	164,0	450,3	465,8	199
Britisk Indien ⁶ <i>Inde anglaise</i>	985,8	931,3	1 382,1	1 409,3	2 367,9	2 340,6	8
Kina ⁷ <i>Chine</i>	747,4	573,0	559,1	440,7	1 306,5	1 013,7	4
Japan <i>Japon</i>	431,8	541,7	415,8	328,6	847,6	870,3	18
Ny-Syd-Wales <i>Nouvelle-Galles du Sud.</i>	406,1	341,6	433,8	374,6	839,9	716,2	617
Victoria <i>Victoria.</i>	273,9	255,5	257,5	180,3	531,4	435,8	444
Amerikas forenede Stater <i>États-Unis</i>	2 980,2	2 368,4	4 757,5	4 683,2	7 737,7	7 051,6	102
Kanada ⁸ <i>Canada.</i>	676,3	589,6	683,5	577,7	1 359,8	1 167,3	262
Argentina ² <i>République Argentine.</i>	420,7	386,8	665,7	481,8	1 086,4	868,6	238
Chile ² <i>Chili</i>	144,6	139,1	217,7	209,2	362,3	348,3	109

¹ For de fleste Lande den saakaldte Generalhandel d. v. s. den samlede udenrigske Handelsomsætning uden Hensyn til, om de indførte Varer ere til indenlandsk Forbrug eller til Genudførsel, og om de udførte Varer ere af inden- eller udenlandsk Oprindelse. Den direkte Transitførsel (uden Ompakning eller Henlæggelse paa Oplag) er derimod, saa vidt gørligt, ikke medtagen. *Pour la plupart des pays il s'agit du Commerce général, c.-à-d. l'échange total avec l'étranger, que les marchandises importées soient rendues à la consommation intérieure ou réexportées, que les m. exportées soient indigènes ou d'origine étrangère. Le transit direct (sans emballage ni entreposage) est éliminé autant que possible.* ² Kun Indførsel til Forbrug og Udførsel af indenlandske Varer (Specialhandel). Under Rusland ogsaa Russisk Asien. *L'import. ne comprend que les marchandises à consommer, l'exp. les m. indigènes (commerce spécial). Russie y compris l'Asie russe.* ³ Derhos direkte Transit: i 1899: 421 Mill. Kr. og i 1898: 341 Mill. Kr. *en outre transit direct en 1899: 421 mill. de cour. et en 1898: 341 mill. de cour.* ⁴ Heraf til eget Forbrug i 1899: 1 627 Mill. Kr. og i 1898: 1 472 Mill. Kr. *dont pour la consommation intérieure en 1899: 1 627 mill. de cour. et en 1898: 1 472 mill. de cour.* ⁵ Deraf belgiske Produkter: i 1899: 1 404 Mill. Kr. og i 1898: 1 287 Mill. Kr. *dont prod. belges en 1899: 1 404, en 1898: 1 287 mill. de c.* ⁶ Medregnet landværts Indførsel og opgivet for Finansaar, der ende 31. Marts 1900 og 1899 importation par terre y comprise. *Exercices au 31 mars 1900 et 1899.* ⁷ Traktathavnene les ports de traité. ⁸ Finansaar, der ende 30. Juni 1900 og 1899 exercices au 30 juin 1900 et 1899.

Internationale Oversigter over Befolknings-, Landbrugs- og Omsætnings

I. Oversigt over de vigtigste Landes Handelsflaader 31. December 1899, sammenlignet med 1898.
(Skibe over 50 Tons).Effectif des marines marchandes des principaux pays le 31 décembre 1899, comparé à 1898.
(Navires dépassant 50 tonneaux.)

Lande Pays	1899				Beregnet samlet Tonnage ²		Beregnet Antal Reg. Tons pr. 1 000 Indb. ³
	I alt total		Heraf Dampskibe dont nav. à vap.		tonnage total calculé		1899
	Antal nombre	Tonnage ¹	Antal nombre	Tonnage ¹	1899	1898	
		1 000 Reg. Tons		1 000 Reg. Tons	1 000 Reg. Tons	1 000 Reg. Tons	Reg. Tons
Danmark <i>Danemark</i>	951	373	350	253	1 031	918	421
Norge <i>Norvège</i>	3 199	1 456	790	475	2 691	2 598	1 212
Sverrig <i>Suède</i>	1 825	491	589	234	1 099	1 003	214
Finland <i>Finlande</i>	1 323	287	149	44	401	383	149
Rusland ⁸ <i>Russie</i>	1 299	236	264	108	518	—	5
Tyskland <i>Allemagne</i>	2 285	1 701	1 225	1 149	4 688	4 300	83
Nederlandene <i>Pays-Bas</i>	624	297	192	212	848	790	166
Belgien <i>Belgique</i>	73	93	67	90	327	275	48
Storbritannien og Irland <i>Gr. Bret. et Irl.</i>	12 009	8 930	6 489	6 863	26 774	25 824	646
Frankrig <i>France</i>	1 910	907	580	574	2 399	2 272	62
Portugal ⁴ <i>Portugal</i>	274	90	28	29	165	163	30
Spanien <i>Espagne</i>	1 027	446	460	351	1 359	1 126 ⁵	74
Italien <i>Italie</i>	1 622 ⁶	733 ⁶	277 ⁶	276 ⁶	1 449 ⁶	1 375 ⁶	46
Østerrig <i>Autriche</i>	157	172	112	154	572	534	22
Ungarn <i>Hongrie</i>	87	61	54	47	183	174	10
Grækenland ⁴ <i>Grèce</i>	1 049	287	122	103	555	492	215
Rumænien ⁴ <i>Roumanie</i>	42	17	15	13	51	48	9
Britisk Asien <i>Asie britannique</i>	741	156	184	84	374	334	1
Japan <i>Japon</i>	1 522	451	491	310	1 257	1 154	29
Britisk Australien <i>Australie britannique</i> . .	1 255	380	582	222	957	968	175
Amerikas forenede Stater ⁷ <i>États-Unis</i> . .	6 286	2 211	2 614	856	4 437	4 199	58
Britisk Amerika <i>Amérique britannique</i> . .	3 139	568	379	99	825	847	111
Brasilien ⁴ <i>Brésil</i>	572	163	214	83	379	371	25
Argentina ⁴ <i>République Argentine</i>	231	75	76	35	166	151	36
Chile ⁴ <i>Chili</i>	151	81	39	31	162	160	49

¹ Efter engelsk Maalingsregel *mesure anglaise*.² 1 Dampskibston er regnet = 3,6 Sejlskibston *en comptant 1 tonneau de navire à vapeur = 3,6 tonx. de nav. à voiles*.³ Havne ved det kaspiske og det stille Hav ikke medregnede. Tallene gælde 31. December 1895. *Ports des mers Caspienne et Pacifique non compris. Chiffres relatifs au 31 décembre 1895.*⁴ Efter det franske Bureau Veritas *d'après les listes du Bureau Veritas*.⁵ 1897.⁶ 1898.⁷ 30. Juni 1900 (1899) *30 juin 1900 (1899)*.

forhold m. m. Tableaux internationaux des populations, de l'agriculture, de l'échange etc. (suite).

K. Oversigt over de vigtigste Landes udenrigske Skibsfartsbevægelse
i Aarene 1898 og 1899.

Tableau de la navigation extérieure des principaux pays, mouvement 1898 et 1899.

Lande Pays	Samlet Tonnage ¹ af ind- og udgaaende udenrigsk Skibsfart tonnage total entré et sorti en navigation extérieure		Heraf med Ladning chargement				Samlet ind- og udgaaende udenrigsk Skibsf. p. 1 000 Indb. total de la navigation extérieure entrée et sortie, p. 1 000 hab.
			for indgaaende entré		for udgaaende sorti		
	1899	1898	1899	1898	1899	1898	
	1 000 Reg. Tons	1 000 Reg. Tons	1 000 Reg. Tons	1 000 Reg. Tons	1 000 Reg. Tons	1 000 Reg. Tons	Reg. Tons
Danmark <i>Danemark</i>	11 322	11 205	2 785 ⁸	2 786 ⁸	762 ⁸	676 ⁸	4 621
Norge <i>Norvège</i>	6 381	6 297	2 128	1 961	2 616	2 636	2 873
Sverrig <i>Suède</i>	14 315	13 482	3 378	2 877	5 091	4 766	2 787
Finland <i>Finlande</i>	4 004	3 846	1 021	926	1 824	1 752	1 480
Rusland ² <i>Russie</i>	14 874	14 971	3 978	3 510	6 020	6 409	127
Tyskland <i>Allemagne</i>	28 180	27 537	13 542	13 208	9 116	8 738	500
Nederlandene <i>Pays-Bas</i>	17 009	15 661	8 276	7 637	4 181	4 020	3 333
Belgien <i>Belgique</i>	14 685	14 146	6 469	5 930	4 440	4 603	2 155
Storbrit. og Irland <i>Gr. Bret. et Irl.</i>	97 783	90 964	36 226	34 516	42 988	39 463	2 359
Frankrig <i>France</i>	37 370	35 108	17 893	16 744	12 659	11 281	973
Portugal <i>Portugal</i>	13 168	13 778	4 550	4 706	5 109	5 529	2 407
Spanien <i>Espagne</i>	26 293	24 226	6 716	6 378	11 758	11 300	1 440
Italien <i>Italie</i>	—	17 005 ⁴	9 059 ⁸	8 535 ⁸	2 767 ⁸	2 540 ⁸	547 ⁴
Østerrig <i>Autriche</i>	4 532	4 078	2 065	1 851	1 980	1 770	174
Ungarn <i>Hongrie</i>	1 707	1 578	697	692	827	712	89
Grækenland <i>Grèce</i>	6 337	5 883	—	—	—	—	2 452
Rumænien <i>Roumanie</i>	1 939	2 671	—	—	—	—	328
Algier <i>Algérie</i>	5 752	5 252	2 257	2 208	2 764	2 417	1 284
Britisk Indien ⁵ <i>Inde anglaise</i> . . .	9 116	7 785	—	—	—	—	31
Japan <i>Japon</i>	7 386	6 915	—	—	—	—	168
Ny-Syd-Wales <i>Nouv.-Galles du S.</i>	6 996	6 920	—	—	—	—	5 137
Victoria <i>Victoria</i>	5 341	4 957	—	—	—	—	4 466
Amerikas foren. Stater ⁶ <i>États-Unis</i>	43 090	40 398	17 193	13 434	22 897	18 940	567
Kanada ⁶ <i>Canada</i>	14 175	13 237	4 591	3 938	6 070	5 691	2 726
Argentina <i>République Argentine</i> . .	14 607	13 522	—	—	—	—	3 197

¹ Efter engelsk Maalingsregel *mesure anglaise*.

² Transkaukasiske Havne ved det sorte Hav medregnede *y compris ports transcauciens situés à la mer Noire*.

³ Vægten af Ladningerne *poinds du chargement*.

⁴ 1896.

⁵ Aarene 1. April 1898—31. Marts 1899 og 1. April 1897—31. Marts 1898 *années du 1er avril—31 mars (1897—1899)*.

⁶ Aarene 1. Juli 1899—30. Juni 1900 og 1. Juli 1898—30. Juni 1899 *années du 1er juillet—30 juin (1898—1900)*.

Internationale Oversigter over Befolknings-, Landbrugs- og Omsætnings-

L. Oversigt over de vigtigste Landes Jernbaner i Aarene 1898 og 1899.

Tableau des chemins de fer dans les principaux pays 1898 et 1899.

Lande Pays	Liniernes Længde ved Aarets Udgang <i>longueur exploitée à la fin de l'exercice</i>		Antal rejsende <i>voyageurs</i>		Befordret Vægtmængde af Gods <i>poids des marchan- dises transportées</i>		Liniernes Længde <i>longueur</i>	
	1899	1898	1899	1898	1899	1898	pr. 1000 □ Km. <i>p. 1000 km. carrés</i>	pr. 1000 Indb. <i>p. 1000 hab.</i>
							1899	1899
	Km.	Km.	Millioner <i>p. mill.</i>	Millioner <i>p. mill.</i>	1000 Tons	1000 Tons	Km.	Km.
Danmark <i>Danemark</i>	2 754	2 526	17,33 ^{1,2}	16,50 ^{1,2}	3 179 ^{1,2}	3 006 ^{1,2}	71,6	1,12
Norge ¹ <i>Norvège</i>	1 981	1 981	7,24 ¹	9,36 ¹	1 594 ¹	2 236 ¹	6,1	0,89
Sverrig <i>Suède</i>	10 707	10 359	28,70	25,47	19 601	18 814	23,9	2,08
Finland <i>Finlande</i>	2 762	2 623	6,22	5,60	2 209	1 889	7,4	1,02
Rusland (inkl. russisk Asien) <i>Russie (y compris l'Asie russe)</i>	50 029	—	87,90	—	110 400	—	2,3	0,38
Tyskland ¹ og ³ <i>Allemagne</i>	48 989	48 228	804,71	756,09	341 491	320 840	90,7	0,87
Schweiz ⁴ <i>Suisse</i>	3 859	3 798	60,62	57,00	14 382	13 669	94,6	1,16
Nederlandene <i>Pays-Bas</i>	2 776	2 749	27,86	26,03	11 202	10 032	84,1	0,54
Belgien <i>Belgique</i>	4 562	4 534	129,04	116,48	52 848	49 238	154,9	0,67
Storbrit. og Irland <i>Gr. Bret. et Irl.</i>	34 915	34 849	1 106,69 ⁵	1 062,91 ⁵	420 241	384 621	111,5	0,84
Frankrig ⁶ <i>France</i>	37 776	37 423	401,79	385,87	120 380	114 437	70,5	0,98
Portugal <i>Portugal</i>	2 159	2 159	10,54	10,50	2 306	1 929	23,5	0,39
Spanien <i>Espagne</i>	13 281	13 048	—	—	—	—	26,3	0,73
Italien <i>Italie</i>	15 723	15 696 ⁷	—	—	—	—	54,9	0,48
Østerrig <i>Autriche</i>	18 826	18 182	142,30	126,09	114 733	111 198	62,7	0,72
Ungarn <i>Hongrie</i>	16 926	16 363	61,58	60,31	39 933	38 624	52,0	0,88
Ægypten <i>Égypte</i>	2 227 ²	2 226 ²	11,28	11,31	3 056	2 787	66,3	0,23
Japan ¹ <i>Japon</i>	5 952	5 601	102,26	98,58	12 164	10 179	14,3	0,13
Amerikas forenede Stater <i>États-Unis</i>	307 050	300 645	537,98	514,98	991 403	927 582	33,3	4,04
Kanada ¹ <i>Canada</i>	28 410	27 755	21,50	19,13	36 521	31 711	11,6	5,47

¹ For Driftsaarene, der ende i 1900 og 1899; for Norge omfattede Driftsterminen kun $\frac{3}{4}$ Aar *exercices finis en 1900 et 1899; en Norvège l'exercice 1899—1900 n'était que de 9 mois.*

² Privatbaner ikke medregnede *chemins de fer privés non compris.*

³ Kun »vollspurige Eisenbahnen« *seulement ceux à (largeur de) voie normale.*

⁴ »Drahtseilbahnen« ikke medregnede *chemins de fer à tôle métallique non compris.*

⁵ Rejsende med Sæsonbilletter ikke medregnede *voyageurs à billet de saison non compris.*

⁶ Lokalbaner ikke medregnede *chemins de fer vicinaux non compris.*

⁷ 1897.

forhold m. m. Tableaux internationaux des populations, de l'agriculture, de l'échange etc. (suite).

M. Oversigt over de vigtigste Landes Telegrafvæsen i Aarene 1898 og 1899¹.

Tableau des télégraphes des principaux pays 1898 et 1899.

Lande Pays	Linierens Længde ved Aarets Udgang <i>longueur des lignes à la fin de l'année</i>		Antal Telegrammer ¹ (fraregnet Transittetelegr.) <i>dépêches payées (sauf transitaires)</i>				Antal Telegrammer p. 1000 Indb. <i>dép. p. 1000 habitants</i>
	1899	1898	indenlandske <i>intérieures</i>		udenlandske <i>extérieures</i>		
			Tusind	Tusind	Tusind	Tusind	1899
Danmark <i>Danemark</i>	Km. 3 993	Km. 4 863	Tusind 595	Tusind 574	Tusind 843	Tusind 792	587
Norge <i>Norvège</i>	11 537 ²	10 210 ²	1 341	1 253	818	796	972
Sverrig <i>Suède</i>	8 808	8 762	1 204	1 122	918	841	413
Rusland ³ og Finland <i>Russie et Finl.</i>	147 915	144 163	14 557	13 865	2 333	2 295	127
Tyskland <i>Allemagne</i>	125 458	123 056	29 913	28 451	10 520	9 857	718
Schweiz <i>Suisse</i>	7 059 ⁴	7 144 ⁴	1 661	1 685	1 698	1 569	1 010
Nederlandene ⁴ <i>Pays-Bas</i>	5 937	5 907	2 716	2 678	2 207	2 046	965
Belgien ⁴ <i>Belgique</i>	6 372	6 379	3 297	3 110	2 797	2 524	894
Storbrit. og Irl. <i>Gr. Bret. et Irlande</i>	71 896	70 017	80 996	78 343	9 424	8 873	2 181
Frankrig <i>France</i>	135 896	127 853	34 388	31 580	6 379	5 760	1 062
Portugal <i>Portugal</i>	—	8 030 ⁴	—	704	—	362	211 ⁵
Spanien <i>Espagne</i>	32 021	31 992	3 193	3 615	1 013	947	230
Italien <i>Italie</i>	41 383	40 513	7 304	6 979	2 145	2 093	291
Østerrig <i>Autriche</i>	35 652	34 804	6 873	6 686	5 107	4 872	459
Ungarn <i>Hongrie</i>	22 565	22 016	4 261	4 163	2 451	2 389	350
Grækenland <i>Grèce</i>	—	8 379	—	695	—	240	375 ⁵
Rumænien <i>Roumanie</i>	6 930	6 851	1 410	1 657	497	600	323
Alger <i>Algérie</i>	9 973	9 824	1 683	1 644	59	57	389
Britisk Indien ⁶ <i>Inde anglaise</i> . . .	85 107	83 270	5 403	4 696	391	376	20
Japan <i>Japon</i>	25 674	24 063	12 561	13 731	354	293	295
Amerikas foren. Stater ⁷ <i>États-Unis</i>	307 245	305 666	63 168 ⁸	61 398 ⁸	jfr. Note 8	jfr. Note 8	830

¹ Efter den internationale Telegrafstatistik. Transittetelegrammer ikke medregnede og i Almindelighed heller ikke Jernbanetelegrammer. Aarene ere for enkelte Lande ikke Kalenderaar, men Finansaar. *D'après la statistique internationale de la télégraphie. Dépêches en transit non compris ni en général les dépêches des chemins de fer. Les années sont quelquefois celles des exercices.*

² Herunder indbefattet Rigstelefonen *y-compris le téléphone de l'État.*

³ Medregnet Russisk Asien *Asie russe comprise.*

⁴ Statstelegraf *télégraphes de l'État.*

⁵ 1898.

⁶ *Office indien.*

⁷ Opgivelserne gælde kun Western-Union Telegraph Company, som imidlertid omfatter den største Del af de forenede Staters Telegrafsystem *les données n'embrassent que Western-Union Telegraph Company, qui en effet retient la plus des télégraphes des États-Unis.*

⁸ Efter »Statistical Abstract for the United States»; samlet Antal afsendte Telegrammer *d'après le »Statistical Abstract for the United States»; nombre total des dépêches expédiées.*

Internationale Oversigter over Befolknings-, Landbrugs- og Omsætningsforhold m. m.

Tableaux internationaux des populations, de l'agriculture, de l'échange etc. (suite).

N. Oversigt over de vigtigste Landes Postvæsen i Aarene 1898 og 1899¹.

Tableau des postes des principaux pays 1898 et 1899.

Lande Pays	Samlet Antal Breve (iberegnet Brevkort, Værdibreve samt portofri og rekommanderede Forsendelser) <i>lettres (dont cartes postales, l. chargées, envois gratuits et recommandés)</i>								Antal Breve pr. Indbygger <i>lettres par hab.</i>
	afsendte til Indl. <i>pour le pays</i>		afsendte til Udland <i>pour l'étranger</i>		ankomme fra Udland <i>de l'étranger</i>		Tilsammen total		
	1899	1898	1899	1898	1899	1898	1899	1898	
	Millioner <i>p. millions</i>	Millioner <i>p. millions</i>	Millioner <i>p. mill.</i>	Millioner <i>p. mill.</i>	Millioner <i>p. mill.</i>	Millioner <i>p. mill.</i>	Millioner <i>p. mill.</i>	Millioner <i>p. mill.</i>	
Danmark <i>Danemark</i>	69,93	65,55	6,62	6,95	6,76	6,08	83,31	78,58	34
Norge <i>Norvège</i>	36,70	35,80	4,36	4,41	6,44	5,96	47,50	46,17	21
Sverige <i>Suède</i>	81,50	73,85	6,83	6,53	10,78	10,80	99,11	91,18	19
Rusland ² og Finland <i>Russie et Finlande</i>	426,76	389,10	24,30	22,96	29,79	27,10	480,85	439,16	4
Tyskland <i>Allemagne</i>	2 004,65	1 847,02	130,21	115,59	121,66	112,54	2 256,52	2 075,15	40
Schweiz <i>Suisse</i>	127,15	116,47	33,09	29,50	30,99	28,21	191,23	174,18	57
Nederlandene <i>Pays-Bas</i>	123,06	116,52	16,61	15,79	19,61	18,43	159,28	150,74	31
Belgien <i>Belgique</i>	160,52	151,62	27,00	24,21	22,02	21,46	209,54	197,29	31
Storbritannien og Irland ³ <i>Gr. Bretagne et Irlande</i>	—	—	—	—	—	—	2 647,10 ⁴	2 569,00 ⁴	64
Frankrig og Alger <i>France et Algérie</i>	910,71	882,91	63,49	61,32	59,01	57,01	1 033,21	1 001,24	24
Portugal <i>Portugal</i>	30,93	31,41	3,45	3,55	3,37	3,17	37,75	38,13	7
Spanien <i>Espagne</i>	130,04	113,70	11,46	9,20	12,74	10,30	154,24	133,20	8
Italien <i>Italie</i>	323,35	252,39	28,87	27,83	28,02	27,21	380,24	307,43	12
Østerrig ⁵ <i>Autriche</i>	630,59	665,76	179,40	107,66	164,35	98,55	974,34	871,97	37
Ungarn <i>Hongrie</i>	200,57	180,51	36,79	30,88	39,76	35,32	277,12	246,71	14
Grækenland <i>Grèce</i>	4,61	4,35	2,60	2,44	2,82	2,79	10,03	9,58	4
Rumænien ⁶ <i>Roumanie</i>	25,27	26,88	5,29	5,44	5,98	5,20	36,54	37,52	6
Ægypten <i>Égypte</i>	12,92	12,20	2,66	2,24	2,73	2,48	18,31	16,92	2
Britisk Indien ⁷ <i>Inde anglaise</i>	418,46	408,19	5,42	5,18	6,38	5,76	430,26	419,13	1
Japan ⁸ <i>Japon</i>	492,93	496,82	1,68	1,78	1,90	1,53	496,51	500,13	11
Ny-Syd-Wales <i>N. Galles du S.</i>	62,05	62,01	7,02	6,70	7,66	8,28	76,73	76,99	56
Ny-Zeeland <i>Nouvelle-Zélande</i>	35,80	33,03	1,94	1,75	2,38	2,35	40,12	37,13	49
Amerikas forenede Stater ⁷ <i>États-Unis</i>	3 588,73	3 381,77	66,26	64,86	49,58	50,82	3 704,57	3 497,45	49
Kanada <i>Canada</i>	—	—	—	—	—	—	177,83 ⁸	172,34 ⁸	34
Argentina <i>rep. Argentine</i>	119,08	106,00	10,31	9,36	13,53	12,30	142,92	127,66	31

¹ Opgivelserne for samtlige Lande ere fra den internationale Poststatistik. Grundlaget for denne er forskelligt fra den danske Poststatistik, hvorfor Tallene her noget afvige fra de S. 92 anførte *d'après la statistique postale internationale qui diffère de celle danoise (v. p. 92)*.

² Medregnet Russisk Asien *Asie russe comprise*.

³ Finansaarene, der ende 31. Marts 1900 og 1899 *exercices au 31 mars 1900 et 1899*.

⁴ For Breve, afsendte til Udlandet, mangler Opgivelser *pour les lettres pour l'étranger les données manquent*.

⁵ Breve til Ungarn, Bosnien og Herzegovina ere i 1898 regnede under »afsendte til Indlandet», men i 1899 under »afsendte til Udlandet» *les envois échangés avec la Hongrie et la Bosnie-Herzégovine sont compris, en 1898, dans les chiffres relatifs au service intérieur, mais, en 1899, dans les chiffres relatifs au service international*.

⁶ Finansaarene, der ende 31. Marts 1899 og 1898 *exercices au 31 mars 1899 et 1898*.

⁷ Finansaarene, der ende 30. Juni 1899 og 1898 *exercices au 30 juin 1899 et 1898*.

⁸ For Breve, ankomne fra Udlandet, mangler Opgivelser *pour les lettres arrivées de l'étranger les données manquent*.

SKRIFTER, UDGIVNE AF STATENS STATISTISKE BUREAU

I AARENE 1896—1901.

Oeuvres publiées par le Bureau de statistique de l'État 1896—1901.

Statistisk Tabelværk.

- Litra A. Vielser, fødte og døde 1890—94 (4de Række, Nr. 9.)
 — - Danmarks Haandværk og Industri ifølge Tællingen d. 25. Maj 1897 (5. R., Nr. 1).
 — B. Den civile Retspleje i Aarene 1891—95 (5. R., Nr. 1).
 — - Den kriminelle Retspleje i Aarene 1891—96 (5. R., Nr. 2).
 — C. Danm. Jordbrug d. 1. Januar 1895 (4. R., Nr. 9).
 — - Arealets Benyttelse i Danmark d. 15. Juli 1896 (5. R., Nr. 1).
 — - Kreaturholdet d. 15. Juli 1898 (5. R. Nr. 2).
 — D. Danmarks Handelsflaade og Skibsfart 1895—1900 (4. R., Nr. 27 og 29, 5. R., Nr. 1, 3, 5 og 7).
 — - Danmarks Vareindførsel og -udførsel 1895—1900 (4. R., Nr. 28 og 30, 5. R., Nr. 2, 4, 6 og 8).
 — E. Kommuneregnskaber 1890—94 (4. R., Nr. 4).

Statistiske Meddelelser.¹⁾

- Betænkning om Bestemmelsen af Danmarks Fladeindhold (4. R., 3. Bind II).
 Folketællingen $\frac{1}{2}$ 1901: Foreløbig Opgørelse; Folkmængden efter de vigtigste administrative Inddelinger (4. R., 9. B. I.; 10. B. III).
 Kommunale Mandtal og Folketællinger 1895—96 (3. R., 17. B. VI).
 Selvmordene i Tiaaret 1886—95 (3. R., 18. B. II).
 Ulykkestilfælde paa Sjælland Septbr.—Decbr. 1898 (4. R., 7. B. III).
 Arealets Benyttelse d. 15. Juli 1896 (4. R., 1. B. III).
 Kreaturtællingen i Danmark d. 15. Juli 1898 (4. R., 5. B. IV).
 Fæste-, Leje- og Tjenestehuse (4. R., 8. B. I).
 Foreløbig Redegørelse f. Høstens Udfald 1895—1901 (3. R., 16. B. II; 17. B. IV; 4. R., 1. B. V; 4. B. I; 5. B. VI; 7. B. VI; 10. B. IV).
 Høstudbyttet 1895—1900 (3. R., 16. B. IV; 18. B. III; 4. R., 3. B. I; 5. B. I; 6. B. V; 9. B. IV).

¹⁾ Den fulgte Ordning er den samme som den i Aarbogen anvendte (jfr. Aarbogens Indholdsfortegnelse).

Statistisk Tabelværk.

- Lettre A. Mariages, naissances et décès 1890—94 (4^{me} série, No 9).
 — - Métiers et industries du Danemark selon le recensement du 25 mai 1897 (5^{me} s., No 1).
 — B. Justice civile 1891—95 (5^{me} s., No 1).
 — - Justice criminelle 1891—96 (5^{me} s., No 2).
 — C. Exploitations agricoles du Dnm. le 1^{er} janv. 1895 (4^{me} s., No 9).
 — - Emploi de la terre en Dnm. le 15 juillet 1896 (5^{me} s., No 1).
 — - Bétail du Dnm. le 15 juillet 1898 (5^{me} s., no 2).
 — D. La marine marchande et la navigation du Dnm. 1895—1900 (4^{me} s., Nos 27 et 29; 5^{me} s., Nos 1, 3, 5 et 7).
 — - Importation et exportation du Dnm. 1895—1900 (4^{me} s., Nos 28 et 30; 5^{me} s., Nos 2, 4, 6 et 8).
 — E. Comptes communaux 1890—94 (4^{me} s., No 4).

Communications statistiques.¹⁾

- Rapport sur la détermination de la superficie du Dnm. (4^{me} s., t. 3, II).
 Population du Danemark au 1^{er} février 1901: Chiffres préliminaires; population par villes, paroisses, bailliages, diocèses etc. (4^{me} s., t. 9, I et t. 10, III).
 Recensements communaux 1895—96 (3^{me} s., t. 17, VI).
 Suicides 1886—95 (3^{me} s., t. 18, II).
 Accidents en Séeland: septbr.—décbr. 1898 (4^{me} s., t. 7, III).
 Emploi de la terre le 15. juillet 1896 (4^{me} s., t. 1, III).
 Dénombrement des bestiaux etc. du Dnm. le 15 juillet 1898 (4^{me} s., t. 5, IV).
 Maisons à cens, à louage ou à domesticité (4^{me} s., t. 8, I).
 Caractère de la récolte en Dnm. 1895—1901 (3^{me} s., t. 16, II; t. 17, IV; 4^{me} s., t. 1, V; t. 4, I; t. 5, VI; t. 7, VI; t. 10, IV).
 Récoltes en Dnm. 1895—1900 (3^{me} s., t. 16, IV; t. 18, III; 4^{me} s., t. 3, I; t. 5, I; t. 6, V; t. 9, IV).

¹⁾ La classification est celle de l'Annuaire (cfr. la table des matières).

- Høsten i Danmark. Reviderede Tabeller for hvert af Aarene 1875—96 (4. R., 2. B. III).
- Kapitelstakster 1896—1901 (3. R., 16. B. II; 17. B. VII; 4. R., 2. B. II; 4. B. IV; 6. B. I; 8. B. III).
- Salg af Landejendomme 1885—99 (3. R., 16. B. I; 4. R., 9. B. V).
- Foreløbig Redegørelse for Danmarks Haandværks- og Industrivirksomheder ved Tællingen den 25. Maj 1897 (4. R., 2. B. V).
- Statskontrollerede Produktioner (Spiritus, Øl, Sukker og Margarine) i 1895—1900 (For 1897—1900 4. R., 3. B. V; 5. B. II; 7. B. II; 9. B. VII; for 1895 og 1896 Stat. Tabelv. 4. R., Litra D., Nr. 28 og 30).
- Danmarks Vareomsætning med Udlandet samt indenlandsk Tilvirkning af Spiritus, Øl m. m. 1895—1900 (3. R., 16. B. III; 17. B. VIII; 4. R., 2. B. IV; 4. B. V; 6. B. III; 9. B. II).
- Danmarks Vareomsætning med Udlandet i Januar—Marts 1896—1901 (3. R., 17. B. I; 4. R., 1. B. I; 3. B. III; 5. B. III; 7. B. I; 9. B. VI).
- Danmarks Vareomsætning m. Udl. i April—Juni 1896—1901 (3. R., 17. B. II; 4. R., 1. B. II; 3. B. VI; 5. B. V; 7. B. IV; 10. B. I).
- Danmarks Vareomsætning m. Udl. i Juli—Sept. 1896—1901 (3. R., 17. B. III; 4. R., 1. B. VI; 4. B. III; 5. B. VII; 8. B. II; 11. B. I).
- Danmarks Vareomsætning med Udlandet i Oktb.—Decbr. 1896—1900 (3. R., 17. B. IX; 4. R., 2. B. VI; 4. B. VI; 6. B. IV; 9. B. III).
- De dansk-vestindiske Øers Ind- og Udførsel af Varer $\frac{1}{4}$ 1884— $\frac{31}{8}$ 1894, med Till. til $\frac{31}{8}$ 1896 (3. R., 18. B. I).
- De danske Sparekasser i Femaaret 1891/92—1896/97 med et Tillæg for Aaret 1896/97 (4. R., 4. B. II).
- Alderdomsunderstøttelse i 1894 og i 1895—96 (3. R., 17. B. V; 4. R., 2. B. I).
- Lønningsforhold vedr. Statens dag- og akkordlønnede Arbejdere (4. R., 1. B. IV), vedr. Landbruget (4. R., 5. B. VIII), ifølge Haandværks- og Industritællingen 1897 (4. R., 6. B. II).
- Strejker og Lock'outs 1897—99 (4. R., 8. B. IV).
- Forbrugsforhold. Byarbejderfamiliers og Landarbejderfamiliers Forbrug (4. R., 6. B. VI; 11. B. II).
- Folketingsvalgene $\frac{3}{4}$ 1895, $\frac{5}{4}$ 1898 og $\frac{3}{4}$ 1901 m. Supplerings- og Omvalg 1892—1901 (4. R., 3. B. IV; 10. B. II).
- Love og Cirkulærer m. v. vedrørende Bureauet, Januar 1896—Maj 1897 (3. R., 18. B. IV).
- Forhandlinger ved det fællesnordiske statist. Møde i Kbhvn. 1900 (4. R., 7. B. V).
- Statistisk Aarbog, Aargang I—VI (1896—1901).*
- Statistisk Bureaus Historie, et Omrids udarbejdet i Anledning af Bureauets 50aarige Bestaaen. — Dansk Statistiks Historie 1800—1850.
- Récoltes en Dnm. Tableaux revisés 1875—96 par année (4^{me} s., t. 2, III).
- Prix officiels des céréales etc. produites en 1896—1901 (3^{me} s., t. 16, II; t. 17, VII; 4^{me} s., t. 2, II; t. 4, IV; t. 6, I; t. 8, III).
- Propriétés territoriales vendues 1885—99 (3^{me} s., t. 16, I; 4^{me} s., t. 9, V).
- Industries du Dnm. le 25. mai 1897. Compte-rendu préliminaire (4^{me} s., t. 2, V).
- Productions contrôlées (alcool, bière, sucre et beurre artificiel) 1895—1900 (dont 1897—1900 4^{me} s., t. 3, V; t. 5, II; t. 7, II; t. 9, VII; — 1895—96 Tabelværk 4^{me} s., Lettre D, Nos 28 et 30).
- Import. et exp., production d'eau-de-vie, de bière etc. 1895—1900 (3^{me} s., t. 16, III; t. 17, VIII; 4^{me} s., t. 2, IV; t. 4, V; t. 6, III; t. 9, II).
- Imp. et exp. du Dnm. au trimestre de janvier 1896—1901 (3^{me} s., t. 17, I; 4^{me} s., t. 1, I; t. 3, III; t. 5, III; t. 7, I; t. 9, VI).
- Id. au trimestre d'avril 1896—1901 (3^{me} s., t. 17, II; 4^{me} s., t. 1, II; t. 3, VI; t. 5, V; t. 7, IV; t. 10, I).
- Id. au trimestre de juillet 1896—1901 (3^{me} s., t. 17, III; 4^{me} s., t. 1, VI; t. 4, III; t. 5, VII; t. 8, II; t. 11, I).
- Id. au trimestre d'octobre 1896—1900 (3^{me} s., t. 17, IX; 4^{me} s., t. 2, VI; t. 4, VI; t. 6, IV; t. 9, III).
- Antilles danoises: import. et export. 1884—94, et supplément au 31. mars 1896 (3^{me} s., t. 18, I).
- Caisses d'épargne danoises 1891—92 à 1895—96 et en supplément 1896—97 (4^{me} s., t. 4, II).
- Subventions à la vieillesse (loi 1891) en 1894 et en 1895—96 (3^{me} s., t. 17, V; 4^{me} s., t. 2, I).
- Salaires des ouvriers de l'État à la journée ou à la pièce (4^{me} s., t. 1, IV), salaires de l'agriculture 1897 (4^{me} s., t. 5, VIII), salaires de l'industrie 1897 (4^{me} s., t. 6, II).
- Grèves en Danemark 1897—99 (4^{me} s., t. 8, IV).
- Consommation des familles d'ouvriers urbains et campagnards (4^{me} s., t. 6, VI; t. 11, II).
- Élections au Folketing le 9 avril 1895, le 5 avril 1898 et le 3. avril 1901. Elect. supplém. et réélections 1892—1901 (4. s., t. 3, IV; t. 10, II).
- Fonctionnement du Bureau: lois, circulaires etc. janv. 1896—mai 1897 (3^{me} s., t. 18, IV).
- Réunion scandinave de statistique Copenh. 1900 (4^{me} s., t. 7, V).
- Annuaire statistique, années I—VI (1896—1901).*
- Historique du Bureau de statistique, rédigé à l'occasion de son cinquantenaire; avec un précis en français. — Historique de la statistique danoise 1800—1850.

Af ovennævnte Skrifter ere udgivne i 1901:

	Pris Kr. Øre
<i>Statistisk Tabelværk</i> (5te Række).	
Litra C. Nr. 2. Kreaturholdet d. 15. Juli 1898.	2 50
— D. — 7. Danmarks Handelsflaade og Skibsfart i Aaret 1900	1 50
— — 8. Danmarks Vareindførsel og -udførsel i Aaret 1900.	3 50
<i>Statistiske Meddelelser</i> (4de Række).	
8de Bind.	
Hæfte 3. Kapitelstakster for Afgrøden m. v. 1900 af 1. Februar 1901.	15
— 4. Strejker og Lock'outs i Danmark 1897—99	1 25
9de Bind.	
Hæfte 1. Foreløbig Opgørelse af Folkemængden 1. Februar 1901 i det egentlige Danmark	50
— 2. Danmarks Vareomsætning med Udlandet i 1900 samt Tilvirkning af Spiritus, Øl, Roesukker og Margarine.	50
— 3. Danmarks Vareomsætning med Udlandet i Oktbr.—Decbr. 1900	25
— 4. Høsten i Danmark i Aaret 1900.	75
— 5. Salg af Landejendomme 1895—99.	1 »
— 6. Danmarks Vareomsætning med Udlandet i Januar—Marts 1901	25
— 7. Statskontrollerede Produktioner 1900 (Spiritus, Øl, Sukker og Margarine).	25
10de Bind.	
Hæfte 1. Danmarks Vareomsætning med Udlandet i April—Juni 1901.	25
— 2. Folketingsvalgene den 3. April 1901 med Supplerings- og Omvalg 1898—1901	50
— 3. Folkemængden 1. Februar 1901 i Kongeriget Danmark efter de vigtigste administrative Inddelinger	1 25
— 4. Høstens Udfald i 1901 (Foreløbig Redegørelse)	15
11te Bind.	
Hæfte 1. Danmarks Vareomsætning med Udlandet i Juli—Septbr. 1901	25
— 2. Danske Arbejderfamiliers Forbrug. 2. Afdeling: Landarbejdere	1 »
<i>Statistisk Aarbog</i> , VI, 1901	2 »
<i>Dansk Statistiks Historie</i> 1800—1850 (ved A. Holck)	3 »

Dont publications 1901:

<i>Statistisk Tabelværk</i> (5me série).	
Lettre C. No 2. Bétail du Dnm. le 15 juillet 1898.	
— D. — 7. La marine marchande et la navigation du Danem. 1900.	
— — 8. Importation et exportation du Danemark 1900.	
<i>Communications statistiques</i> (4me série).	
tome 8.	
Livr. 3. Prix officiels des céréales etc. produites en 1900.	
— 4. Grèves en Danemark 1897—99.	
tome 9.	
Livr. 1. La population du Danemark propre au 1 ^r février 1901, chiffres préliminaires.	
— 2. Importation et exportation en 1900, production d'eau-de-vie, de bière, de sucre de betteraves et de beurre artificiel.	
— 3. Importation et exportation du Danemark au trimestre d'octobre 1900.	
— 4. Récoltes en Danemark 1900.	
— 5. Propriétés territoriales vendues 1895—99.	
— 6. Importation et exportation du Danemark au trimestre de janvier 1901.	
— 7. Productions contrôlées 1900 (alcool, bière, sucre et beurre artificiel).	
tome 10.	
Livr. 1. Importation et exportation du Danemark au trimestre d'avril 1901.	
— 2. Election au Folketing le 3 avril 1901. Elections suppl. et réélections 1898—1901.	
— 3. La population du royaume de Danemark au 1 ^r février 1901 (par villes, paroisses, bailliages, diocèses etc.).	
— 4. Caractère de la récolte en Danemark 1901.	
tome 11.	
Livr. 1. Importation et exportation du Danemark au trimestre de juillet 1901.	
— 2. Consommation de familles d'ouvriers danois. Deuxième partie: ouvriers campagnards.	
<i>Annuaire statistique</i> , VI, 1901.	
<i>Historique de la statistique danoise</i> 1800—1850.	