Danskernes Historie Online
Danske Slægtsforskeres Bibliotek

Dette værk er downloadet fra Danskernes Historie Online

Danskernes Historie Online er Danmarks største digitaliserings-projekt af litteratur inden for emner som personalhistorie, lokalhistorie og slægtsforskning. Biblioteket hører under den almennyttige forening Danske Slægtsforskere. Vi bevarer vores fælles kulturarv, digitaliserer den og stiller den til rådighed for alle interesserede.

Støt vores arbejde – Bliv sponsor

Som sponsor i biblioteket opnår du en række fordele. Læs mere om fordele og sponsorat her: https://slaegtsbibliotek.dk/sponsorat

Ophavsret

Biblioteket indeholder værker både med og uden ophavsret. For værker, som er omfattet af ophavsret, må PDF-filen kun benyttes til personligt brug.

Links

Slægtsforskernes Bibliotek: https://slaegtsbibliotek.dk
Danske Slægtsforskere: https://slaegt.dk

17. BERETNING
FRA
F. D. B.s STATISTIKUDVALG

BRUGSFORENINGS-STATISTIK

1944

*

UDGIVET AF
FÆLLESFORENINGEN
FOR DANMARKS BRUGSFORENINGER
1945

17. BERETNING

FRA

F. D. B.s STATISTIKUDVALG

BRUGSFORENINGS-STATISTIK

1944

INDHOLD:

A) Organisations-, Drifts- og Status-Statistik

B) Købs-Statistik

C) Pris-Statistik

★

Specialtabeller I og II

UDGIVET AF

FÆLLESFORENINGEN

FOR DANMARKS BRUGSFORENINGER

1945

INDHOLD

A. ORGANISATIONS-, DRIFTS- OG STATUS-STATISTIK

1. Indledning ..... **Side 4**

Den økonomiske Udvikling 5 • Brugsforeningernes almindelige Stilling 12 • Materialets Tilvejebringelse og Omfang 13 • Deltagelse i Statistikken 15

2. Almindelige Oplysninger ..... „ **17**

Foreningernes Oprettelsesaar 17 • Antallet af Medlemmer 19 • Udsalgssteder 20 • Handel med Ikke-Medlemmer (Foreninger med Næringsadkomst) 21 • Udbringning af Varer 21 • Regnskabsopgørelsens Hyppighed 22 • Fordeling af Risiko paa Udestaaende Fordringer 23 • Medlemmer af F. D. B.s Revisionsafdeling 25 • Solidarisk eller begrænset Ansvar 26 • Uddelerens Antagelse 26 • Antallet af Medhjælpere og Lærlinge 27

3. Omsætning og Drift ..... „ **28**

Omsætningen 28 • Fragtudgifter 34 • Bruttoindtægten 35 • Omkostninger 36 • Driftsresultatet 38 • Overskuddets Fordeling 39 • Betydningen af Omsætningens Art 41

4. Status ..... „ **41**

Kapitalens Udnyttelse 42

Aktiver: Forholdet mellem Omsætnings- og Anlægsformue 43 • Udestaaende Fordringer 46 • Vare- og Emballagebeholdning 48 • Omsætningshyppigheden 49

Passiver: Forholdet mellem Fremmed- og Egenkapital 50 • Foreningernes Likviditet 51 • Fremmedkapitalen 52 • Egenkapitalen 52 • Omsætningens Sammensætning 52

B. KØBS-STATISTIK ..... „ **62**

Materialets Fremskaffelse og Inddelling 62 • Deltagelse i Statistikken 63 • Foreningernes samlede Indkøb og deres Indkøb hos F. D. B. 63 • Købet hos F. D. B. af de enkelte Varer 65

C. PRIS-STATISTIK ..... „ **69**

★

SPECIAL-TABEL I ..... „ **2**

Almindelige Oplysninger • Omsætning og Drift. • Status

SPECIAL-TABEL II ..... „ **74**

Købs-Statistik

BIANCO LUNOS BOGTRYKKERI A/S
KØBENHAVN

Forord.

Nærværende 17. Beretning fra F. D. B.s Statistik-Udvalg omfatter en statistisk Belysning af de danske Brugsforeningers Virksomhed i Aaret 1944. Ogsaa for dettes Vedkommende er der fortsat vist en saadan Interesse for Arbejdet, at dette trods de unormale og vanskelige Forhold har kunnet gennemføres i samme Omfang som i tidligere Aar. Statistik-Udvalget finder i denne Forbindelse Anledning til at udtale sin Beklagelse af, at saavel Vilkaarene for Materialets Indsamling som navnlig den rent tekniske Fremstilling af Beretningen har været saadanne, at det nødvendigvis har maattet medføre en væsentlig Forsinkelse af Beretningens Udsendelse. Det skal samtidig bemærkes, at det vil være Udvalget magtpaaliggende at søge saadan Forsinkelse undgaaet ved fremtidige Beretninger.

Materialets Fremskaffelse saavel som dettes Bearbejdelse er iøvrigt foregaaet paa i alt væsentlig samme Maade som for de nærmest forudgaaende Beretningers Vedkommende, ligesom nærværende Beretning vil blive udsendt til den samme Kreds som tidligere. Det ligger i Sagens Natur, at de fortsat unormale Forhold, der raadede paa baade driftsmæssige og omkostningsmæssige Omraader, ogsaa i fremtrædende Grad har øvet deres Indflydelse paa det i Brugsforenings-Statistikken fremførte Materiale, men Udvalget understreger paa den anden Side Betydningen af, at det trods de nævnte Omstændigheder fortsat har været muligt at forelægge Statistikken i den fra Aarene før Krigen fastlagte Skikkelse.

Idet Udvalget takker de forskellige Faktorer, der har bidraget til Statistikkens Fremkomst, og i saa Henseende først og fremmest Brugsforeningerne, der i Forstaaelse af Statistikkens Værdi har stillet Materialet til Raadighed, samt F. D. B.s Kredsrevisorer og -konsulenter for deres Omhu med selve Fremskaffelsen af Talmaterialet, udtaler Udvalget sluttelig sit Ønske om, at Beretningen vil finde flittig Anvendelse i Foreningerne og paa anden Maade i Forbindelse med Oplysning om Brugsforeningernes Virksomhed.

I STATISTIK-UDVALGET:

A. B. G. Bagge-Andersen. *J. Dinesen.* *A. Axelsen Drejer.*

J. Sølvhøj. *V. Vilstrup.*

I Februar 1946.

Chr. P. Nielsen,
Statistik-Kontorets Leder.

A. ORGANISATIONS-, DRIFTS- OG STATUS-STATISTIK.

Indledning.

En Betragtning og Bedømmelse af Aaret 1944 i økonomisk og erhvervsmæssig Henseende, der som i de foregaaende Beretninger skal danne Indledning til den egentlige Emnehandling i Statistikken, maa nødvendigvis i nogen Maade blive præget af, at Begivenhederne siden Udløbet af Aaret har medført, at dette blev det sidste i Rækken under den egentlige Krigstilstand siden Efteraaret 1939 og, specielt for Danmarks Vedkommende, under de ved Besættelsen den 9. April 1940 skabte Levevilkaar. Under selve Oplevelsen gennem Aaret havde Begivenhederne og Forholdene som Helhed en mørkere og tungere Betoning og Baggrund, end det nu ganske naturligt giver sig til Kende og vil blive følt ved et Tilbageblik, efter at Afslutningen af den særlige Tilstand er oplevet.

Man kan da i Almindelighed sige, at Aaret 1944, ikke mindst i de Henseender, der særlig er Genstand for Belysning her, betegnede en Fortsættelse af Udviklingslinien i de nærmest foregaaende Aar, paa visse Punkter endogsaa noget i Retning af en Lysning og Forbedring, men det maa paa den anden Side ikke overses, at Baggrunden for Aarets hele Forløb var den gennemgribende og alt beherskende Usikkerhed paa ydre og indre Omraader og ikke mindst den trods Begivenhedernes Gang herskende Uvished med Hensyn til, hvornaar og maaske navnlig hvordan Krigen vilde finde sin Afslutning, uanset, at denne i det hele taget syntes nær. Dette medførte, foruden en stærkt fremtrædende Forøgelse af Spændingen overfor Besættelsesmagten og de dermed følgende stadig stærkere Udslag heraf, Iværksættelse af en Række Foranstaltninger af ydre Art, som var paatænkt at skulle bidrage til at mildne Følgerne af eventuelt indtræffende Ødelæggelser som Følge af Kamphandlinger. Naar dertil i Almindelighed føjes det saare vigtige Træk, at den offentlige Administration saavel som den lovgivende Myndighed i Realiteten var underlagt en nøje Kontrol fra de tyske Myndigheders Side, saaledes som Tilfældet havde været siden 29. August 1943, kan de fremdragne Hovedlinier med de Følger og Virkninger af mere eller mindre synlig Art, som ligger heri, siges at udgøre en væsentlig Bestanddel af det karakteristiske ved Aaret 1944.

Ogsaa de mere fremtrædende Hovedbegivenheder og store Datoer bærer tyde-

ligt Vidne om denne Udvikling, saaledes den næsten talløse Række af Sabotagehandlinger og af Modforanstaltninger herimod fra tysk eller tysk betalt Side, ikke mindst de foretagne Henrettelser. Eller man kan tænke paa mere generelle Bestræbelser fra Besættelsesmagten og Forsøg paa at bekæmpe Uroen, saaledes ved Indførelse af Spærretid, som det var sket sidst paa Aaret 1943 og derefter varede indtil 10. Februar 1944, eller som i den lyse Sommertid, da der henimod Slutningen af Juni Maaned paa Grund af forskellige voldsomme Begivenheder blev oprettet Standretter og paany indført Spærretid, først fra Kl. 20, men dog efter nogle Dages Forløb ændret til Kl. 23. Dette blev Baggrunden og den direkte Anledning til en af Aarets særlig kritiske Situationer: Generalstrejken i Dagene fra den 30. Juni til den 3.—4. Juli. Om end afsluttet med Spærretidens Ophævelse var der saa langt fra Tale om, at Luften var renset, og tværtimod var Spændingen stadig paa sit højeste i de følgende Maaneder. I September foregik den næste mere gennemgribende Udløsning, denne Gang i Form af Besættelsesmagtens Aktion mod det danske Politi, dettes Opløsning og Indførelse af politimæssig Undtagelsestilstand den 19. September Kl. 12. Befolkningens Svar var ogsaa denne Gang Generalstrejken, fra det Øjeblik, da den falske Luftalarm var afblæst og med Varighed i to Dage indtil den 21. September. Hvad iøvrigt denne Episode betegnede som yderligere Belastning af Tilstanden, blev selvsagt ikke mindre i de følgende Maaneder bl. a. som Følge af det danske Politis Fraværelse. Undtagelsestilstanden ophævedes vel formelt atter den 15. Oktober, men ogsaa Aarets sidste Uger afgav talrige Vidnesbyrd om den stadig forøgede Spænding mellem Befolkningen og Tyskerne, ikke mindst ved Episoder i forskellige større Provinsbyer.

Den økonomiske Udvikling.

Økonomisk og erhvervsmæssigt opretholdtes iøvrigt Aaret igennem Hovedformerne fra tidligere Aar for den vidt gaaende Centralisering og indgribende Statskontrol paa en Række vigtige Omraader. Dette gælder først og fremmest Udenrigsomsætningen og dertil knyttede Anliggender, men ogsaa Kontrollen med den indenlandske Vareomsætnings forskellige Sider fandt i 1944 sin yderligere Udformning. Det er nærliggende, at Baggrunden for Foranstaltninger af denne Art er at søge i den herskende Vareknaphed og paa den anden Side den stærkt virkende og yderst iøjnefaldende Pengerigelighed, to Sider af samme Sag, som nødvendigvis maatte give sig stærke Udslag og Virkninger, hvis Følger det maatte være Offentlighedens Stræben at bekæmpe.

Situationen i økonomisk og erhvervsmæssig Henseende var i 1944 som iøvrigt i de nærmest foregaaende Aar paa det nøjeste præget af de ekstraordinære Forhold med Hensyn til *Udenrigshandelen*. Den fortsatte Nedgang i Indførselen, ikke alene i kvantitativ, men endogsaa i værdimæssig Henseende, og paa den anden Side en i Sammenligning med normale Aar betydeligt nedskaaren Udførsel, men dog i Aarene 1943—44 udvisende en vis Stabilitet, var de afgørende Sider af Udviklingen paa dette Omraade. Medens Værdien saavel af Indførsel som af Udførsel i normale Aar laa omkring 16—1800 Mill. Kr., og Indførselsværdien af forskellige Grunde i Reglen oversteg Udførselsværdien, udviste Aaret 1944 en samlet Indførselsværdi paa kun 1.167 Mill. Kr., medens Værdien af Udførselen udgjorde 1.360 Mill. Kr., saaledes at der altsaa ved Siden af de stærkt formindskede Tal nu viste sig et Udførselsoverskud

paa henimod 200 Mill. Kr., idet iøvrigt noget lignende havde været Tilfældet i 1943. Som det allerede paa dette Sted er værd at understrege, kan altsaa Fremkomsten af den vidtgaaende Kreditgivning til Besættelsesmagten ikke henføres til selve Udenrigshandelen, der ikke giver noget Grundlag for Tilgodehavender af de Dimensioner, som det i denne Forbindelse drejer sig om.

Om Forholdene i 1944 i Forbindelse med Udenrigsomsætningen skal iøvrigt nævnes, at Indførselen paa de 1.167 Mill. Kr. i Sammenligning med 1943 betegnede en Nedgang paa knap 5 pCt., nemlig fra 1.225 Mill. Kr. Udførselens Stigning, der beløb sig til 1,6 pCt., nemlig fra 1.338 Mill. Kr. i 1943, var Udtryk for ogsaa en kvantitativ Stigning. Hvad selve de omsatte Varemængder iøvrigt angaar, udgjorde navnlig Indførselen kun en Brøkdel af, hvad der var Sædvane under normale Forhold, og det kan i Almindelighed siges, at den anførte Indførselsværdi paa mange Punkter staar i et sørgeligt Misforhold til, hvad der faktisk blev indført. Ligesom i de nærmest foregaaende Aar spillede Udenrigsomsætningen med Tyskland ogsaa i 1944 en overvejende Rolle. For Indførselens Vedkommende udgjorde Værdien af indførte Varer fra nævnte Land saaledes 78 pCt. af den samlede Indførselsværdi, og Tallet betegnede saaledes sammenlignet med 1943 en Stigning paa 7 pCt., idet iøvrigt f. Eks. Aaret 1939 kun udviste en Procent paa 27. For Udførselen var Tallet for Tysklands Vedkommende endogsaa 80 pCt. i 1944 mod 74 pCt. i 1943 og kun 23 pCt. i det nævnte Aar før Krigen. Af andre Lande, der spillede en nævneværdig Rolle i 1944, bemærkes navnlig de skandinaviske Lande samt Schweiz og paa visse Omraader Ungarn og Belgien.

Til Bedømmelse af Udenrigsomsætningens kvantitative Størrelse er det ifølge Sagens Natur af Betydning at betragte den samtidig stedfundne *Prisudvikling*, ligesom denne i det hele taget spiller en afgørende Rolle i Billedet af den økonomiske Udvikling. Opmærksomheden samler sig i saa Henseende om de officielle Pristal, Engrospristallet og det egentlige „Pristal" som Udtryk for Levcomkostningerne. Hvad det førstnævnte angaar, udgjorde dette i Gennemsnit for 1944 et Tal paa 217, hvilket betegnede en Stigning paa ca. $1^1/_2$ pCt. sammenlignet med 1943. Tallet var iøvrigt ret konstant gennem Aaret, hvad der selvsagt i første Række var Resultat — og det maa siges et ret gunstigt — af de forskellige prisregulerende Foranstaltninger, iværksat gennem Priskontrolraadet og Prisdirektoratet. Thi det er paa den anden Side, som tidligere omtalt, at betragte som givet, at den herskende Vareknaphed og den bl. a. deraf følgende Pengerigelighed i modsat Fald vilde have medført en udpræget Prisstigning. Indenfor selve Aaret 1944 steg Engrospristallet fra 215 i Januar til kun 219 i Aarets to sidste Maaneder. Mellem de forskellige Grene af Engroshandelen og dermed de forskellige Bestanddele af Udregningsgrundlaget for Engrospristallet udviste ogsaa 1944 baade et ret forskelligt Niveau og delvis forskellig Udvikling. Raavarer og Halvfabrikata steg saaledes fra 252 til 255 og laa altsaa i sig selv ret højt. Færdigvarer, der paa den anden Side laa forholdsvis lavt, steg fra 197 til 199. Af Interesse i Forbindelse med foranstaaende Belysning af Udenrigshandelen er det, at Importvarer, paa hvilket Omraade Niveauet stadig var højt, steg fra 251 til 254, Hjemmemarkedsvarer, i sig selv liggende ret lavt, fra 194 til kun 195, og endelig Eksportvarer,

der med Hensyn til deres Niveau svarede nogenlunde til Gennemsnittet, ligeledes kun 1 Point, nemlig fra 213 til 214.

Den anden Side af Prisudviklingen, som tilkendegives ved Pristallet for Leveomkostninger, frembød ogsaa forholdsvis ringe Forskydning i 1944, nemlig til et Gennemsnitstal paa 168 mod et tilsvarende Gennemsnit for 1943 paa 166. Bevægelsen gennem 1944 er tilkendegivet ved, at Tallene for de fire Kvartaler var henholdsvis 167, 168, 168 og 169. De enkelte Bestanddele af Leveomkostningstallet, altsaa Pristallene for de forskellige Slags Udgifter i Husholdningsbudgettet, frembød kun uvæsentlige Udsving fra det samlede Tal og i ingen Henseende af principiel Art. Ligesom tidligere skal nævnes, at det saakaldte „skrællede Pristal", der udregnes paa Grundlag af Juli 1914 som 100 og med Udeladelse af visse senere tilkomne Poster, henholdsvis ved Januar og Juli 1944 udgjorde 279 og 280. Hermed var tilkendegivet, at den foretagne Beregning ikke udviste væsentlig Forskydning, idet de tilsvarende Tal i 1943 var henholdsvis 280 og 277.

I flere Forbindelser er allerede paapeget, at *Pengeforholdenes* særlige Udvikling i 1944 var stærkt bidragende til Aarets Karakteristik. Dette Omraade var i Almindelighed præget af den tilstedeværende Pengerigelighed, hvis Aarsager er nævnt foran og iøvrigt var særdeles iøjnefaldende. Naar Pengerigeligheden imidlertid ikke alene kan siges at være et Resultat af de manglende Muligheder for Penges Anvendelse og Anbringelse, men yderligere af de foreliggende Forhold, knytter Forklaringen heraf sig i første Række til Nationalbankens fortsatte og stadig udvidede Kreditgivning til den tyske Besættelsesmagt, først og fremmest til Finansiering af Foretagender og Forbrug indenfor vort Lands egne Grænser, saaledes som den ogsaa i 1944 foregik dels over Clearing-Konto og dels over Kontoen Forskellige Debitorer. Da disse Tal spiller en saa fremtrædende Rolle ogsaa i Almindelighed til Bedømmelse af hele den økonomiske og pekuniære Situation, skal nogle Enkeltheder fremdrages herom. Clearing-Kontoen voksede saaledes i 1944 fra 1.975 Mill. Kr. ved Aarets Begyndelse til 2.762 Mill. Kr. ved Udgangen. Gennemsnitstallet for 1944 blev saaledes 2.431 Mill. Kr. mod 1.513 Mill. Kr. i 1943. Samtidig voksede Posten Forskellige Debitorer fra 2.238 Mill. Kr. til 4.345 Mill. Kr., hvad der for 1944 gav et Gennemsnit paa 3.443 Mill. Kr. mod 1.824 Mill. Kr. i 1943. Tallene tilsammen betyder altsaa, at de to Konti ved Aarets Slutning udgjorde 7.107 Mill. Kr., medens Tallet ved Aarets Begyndelse var 4.213 Mill. Kr. Tilvæksten i 1944, altsaa paa 2.890 Mill. Kr., laa imidlertid adskilligt over det tilsvarende Tal for 1943, nemlig godt 1.900 Mill. Kr., og dette Tal var endda mere end dobbelt saa stort som Tilvæksten i de tre første Krigsaar. Et Tilbageblik over denne Udvikling, nu paa et Tidspunkt, da denne har fundet sin Afslutning, kan kun understrege Betydningen af, at dette virkelig ogsaa skete.

Ligesom denne Kreditgivning baade ved sin Størrelse og sin Art øvede sin afgørende Indflydelse paa hele Situationen i økonomisk og pengemæssig Henseende, var den selvsagt ogsaa væsentligt medbestemmende for Behovet eller rettere Anvendeligheden af Betalingsmidler. Dette Forhold vedrører ganske naturligt først og fremmest Nationalbankens Seddeludstedelse, og i denne Henseende kan det nævnes, at Seddelmængden atter i 1944 viste en bemærkelsesværdig Stigning, nemlig fra 1.359 til 1.658

Mill. Kr. henholdsvis ved Aarets Begyndelse og Slutning. Idet Seddelmængden i Aarene før Krigen normalt laa paa omkring 400—450 Mill. Kr., og idet der efter en sagkyndig Bedømmelse kan regnes med, at selve den „legitime" Omsætning paa Grund af stigende Priser, Lønninger o. s. v. skulde kræve ca. 50 pCt. mere i 1944, altsaa omkring 650—675 Mill. Kr., maa det foreliggende Tal paa et langt større Seddelbeløb tages som Udtryk for, at en ikke uvæsentlig Post af de udstedte Sedler er taget ud af Omsætningen og i første Række har fundet Anvendelse som Opsparingsmidler, hvad man under mere fredsmæssige Forhold lod passere under den godlidende Betegnelse Strømpeskafte-Penge, men nu, navnlig med de senest foreliggende Kendsgerninger in mente, i nogen Grad maa sætte i Forbindelse med Begrebet Skattesnyderi.

Paa andre Maader tilkendegav Pengerigeligheden sig f. Eks. i Bankernes Kassebeholdninger, der steg fra 1.548 Mill. Kr. til 2.260 Mill. Kr. henholdsvis ved Begyndelsen og Slutningen af 1944 og saaledes havde gennemgaaet paa det nærmeste en 3-Dobling paa et Par Aar, endvidere i Bankernes Foliokonto, der steg fra 520 til 733 Mill. Kr., eller i Sparekassernes Indlaan, der viste en Stigning fra 2.970 til 3.555 Mill. Kr.

Ogsaa i 1944 afgav den tilstedeværende Pengerigelighed Grundlag for indgribende Foranstaltninger fra det offentliges Side for at modarbejde dens Virkninger. Saaledes fortsattes den ved Lovgivning gennemførte Nedkuling eller Sterilisering af Pengeinstitutternes overflødige Beholdninger, d. v. s. Inddragelse af betydelige Beløb i Nationalbanken og dermed altsaa deres Unddragelse af Omsætningen. De paa denne Maade baandlagte Beløb udgjorde ved Udgangen af 1943 ca. 2.300 Mill. Kr. og steg i Løbet af 1944 til ca. 4.000 Mill. Kr.

I nær Forbindelse med Pengesituationen staar i Billedet af den økonomiske Udvikling gennem en bestemt Periode de almindelige *Indtjeningsforhold.* Herom kan da først nævnes, at den samlede danske Nationalindtægt, d. v. s. det Beløb, den samlede Befolkning har som Indtægt, ifølge en af Statistisk Departement foretagen Beregning, der dog ligger i Underkanten af, hvad forskellige andre Beregninger er gaaet ud paa, i 1944 beløb sig til 7,6 Milliarder Kroner paa Grundlag af Indkomstansættelserne for Skatteaaret 1944—45. Det tilsvarende Tal for det nærmest foregaaende Aar var 6,0 Milliarder Kroner, og Stigningen udgjorde altsaa 1,6 Milliarder Kroner eller ikke mindre end 27 pCt. Som nævnt havde man et væsentligt Grundlag for Nationalindtægtens Beregning i Indkomstansættelserne til Skatteværsenet, der selvsagt i Almindelighed er en Hovedkilde til Belysning af Indtjeningsforholdene, om end næppe nogen fyldestgørende. De senest foreliggende Tal herfor, nemlig for Skatteaaret 1944—45 eller i væsentlig Grad Indtægter i Aaret 1943, udviste da et samlet Antal Ansættelser paa 1.939.000 mod 1.911.000 for det foregaaende Aar. Den samlede Indkomst for disse udgjorde 6.386 Mill. Kr. mod 5.630 Mill. Kr. eller i Gennemsnit pr. Skatteyder 3.294 Kr. mod 2.946 Kr. Det vil altsaa ses, at medens Antallet af Skatteansættelser steg 1,4 pCt., steg Beløbet godt 12 pCt. Og hvad dernæst angaar Formuebeløbet, paa Grundlag af det samme Antal Ansættelser, steg dette fra 13,0 til 13,7 Milliarder Kr., hvilket svarede til et Gennemsnit pr. Ansættelse paa 6.779 og 7.042 Kr., henholdsvis i 1943—44 og 1944—45. Stigningen udgjorde altsaa her knap 4 pCt.

Med den særlige Interesse, der knytter sig til Indkomststigningen, skal nævnes, at denne fordelte sig væsentlig forskelligt paa de forskellige Erhvervsgrene. Stigningsprocenten varierede saaledes fra 0 til over 30 pCt. Paa det sidstnævnte Maksimumstal laa saaledes Vognmænd, medens paa den anden Side f. Eks. Tjenestemænd kun havde en Stigning paa nogle faa pCt., og Landarbejdere, Gaardmænd, Husmænd og Haandværkere i Næringsmiddelindustrien (Slagtere, Bagere o. l.) udviste en Stigning paa ca. 20 pCt.

I Behandlingen af Indtjenings- og Lønforhold spiller ganske naturligt den talrige Gruppe af organiserede Arbejdere, hvis Løn fastsættes ved kollektive Overenskomster, en afgørende Rolle. I denne Forbindelse kan der nævnes, at Aaret 1944 med Hensyn til Timelønnen for Industriarbejdere udviste den Udvikling, at Tallet i Maanederne Januar—Marts udgjorde 203 Øre, i April—Juni 209 Øre, Juli—September 212 Øre og Oktober—December 214 Øre. Gennemsnittet blev paa denne Maade for hele Aaret 210 Øre mod 198 Øre i 1943. Fra et andet Lønomraade skal nævnes, at den gennemsnitlige Løn for yngre Karle i Landbruget for 1944 er beregnet til 1.362 Kr. mod et tilsvarende Tal for 1943 paa 1.049 Kr.

Baade som en delvis Forudsætning for og et delvist Resultat af de Faktorer, som nu er omtalt, skal endelig fremdrages Hovedtallene til Belysning af *Beskæftigelsesforholdene.* Disse havde, som det i tidligere Beretninger paa dette Sted er paapeget, deres særlige Udvikling gennem Krigsaarene, hvilket ogsaa paa iøjnefaldende Maade gjorde sig gældende i 1944. Det drejede sig i saa Henseende først og fremmest om de i sig selv og navnlig med Hensyn til Lønnens Størrelse ganske ekstraordinære Beskæftigelsesmuligheder hos Tyskerne, enten ved Arbejde i Tyskland eller ved tyske Arbejdsforetagender her i Landet. Som Følge heraf stod Spørgsmaalet om at skaffe Beskæftigelse — og paa den anden Side om at bekæmpe Arbejdsløsheden — stadig i Baggrunden i disse Aar. Med Hensyn til Arbejdsløshed betegnede saaledes Aaret 1944 en Bundrekord, idet Arbejdsløshedsprocenten udregnet paa det særlige Grundlag, der benyttedes i denne Periode, er opgjort til i Gennemsnit for hele Aaret 4,6, medens det tilsvarende Tal for 1943 var 6,3. Det er dog bemærkelsesværdigt for Bedømmelsen af, hvorledes den mere eller mindre tvungne Beskæftigelse i Besættelsesmagtens Tjeneste gav sig Udslag i de forskellige Fag, at Procenttallet var omtrent det samme i de Hovedgrupper, der indtog en dominerende Plads paa disse Omraader, nemlig Jordarbejde og Bygningsindustri med 5,5 pCt. og Jernindustri med 5,0 pCt., medens samtidig anden egentlig Industri udviste et Procenttal paa 3,8.

Indenfor Hovederhvervene var *Landbrugets* Stilling i vigtige Henseender præget af den ret gunstige Høst 1943, om end selvsagt den absolutte Mangel paa indførte Foderstoffer og den begrænsede Import af Gødningsstoffer i stigende Grad maatte gøre sig gældende. Ved at være henvist til Forbruget af hjemmeavlede Afgrøder var Landbruget yderligere interesseret i Forløbet af Aaret med Hensyn til Vejrlig og andre Produktionsvilkaar. I denne Henseende lignede Aaret sin nærmeste Forgænger, idet Foraaret indtraf tidligt og bragte ret rigelig Nedbør, saaledes at Græsningen og Høhøsten, der spiller en saa fremtrædende Rolle navnlig for Mælkeproduktionen, viste absolut gunstige Resultater. Selve Høsten 1944, hvortil Forventningerne tidlig

paa Aaret var store, bragte derimod som Helhed Skuffelse, og Afgrøderne af Rodfrugter, saavel Roer som Kartofler, kom yderligere til at ligge adskilligt under Middel. Talmæssigt karakteriseres Høsten ved, at Kornafgrøderne beløb sig til godt 37 Mill. hkg mod et tilsvarende Tal for 1943 paa omtrent 39 Mill. hkg. Høhøsten beløb sig til 21 Mill. hkg eller nogenlunde det samme som Aaret forud, men som antydet en Del over Middelhøst, saaledes for Aarene 1939—43 i Gennemsnit kun 14 Mill. hkg. Det stærke Nedslag i Rodfrugtafgrøderne kendetegnes ved, at det samlede Kvantum heraf kun udgjorde ca. 207 Mill. hkg imod 242 Mill. hkg i 1943 og 256 Mill. hkg i Gennemsnit for Aarene 1939—43. Høstens samlede Udbytte udgjorde i Afgrødeenheder 118,5 Mill. imod 122,4 Mill. i 1943.

Hvorledes navnlig Høsten 1943 bidrog til et noget højere Produktionsniveau end i de nærmest foregaaende Aar, giver sig i første Omgang direkte Udslag i Kreaturholdet, hvorom det som Helhed gælder, at Aaret 1944 bragte en Fortsættelse af den Stigning, som allerede det foregaaende Aar havde tilkendegivet, efter at det hidtidige Minimum paa de fleste Omraader var passeret i 1942. Den i Sommeren 1944 foretagne Tælling viste altsaa som Helhed højere Tal end Tællingen paa samme Tidspunkt i 1943. Denne Stigning udgjorde for Hornkvæg 5 pCt., deraf for Malkekvæg alene 6 pCt., for Heste 2 pCt., for Svin en kun minimal Procent og endelig for Høns 11 pCt. Uanset det værdifulde i denne Udvikling, maa det paapeges, at disse Tal sammenlignet med Bestanden før Krigsperioden fremdeles betegnede en Reduktion af ret betydeligt Omfang. Medens der alene for Heste var en lille Stigning paa et Par Procent fra 1939 til 1944, udgjorde Reduktionstallene gennem denne Periode for Hornkvæg 4 pCt., deraf for Malkekvæg 5 pCt., for Svin 35 pCt. og for Høns 49 pCt.

Et direkte Resultat af Fodringsvilkaarene og Kreaturbestanden er Omfanget af Husdyrbrugsproduktionen, hvorom der som i de foregaaende Aar ogsaa i 1944 offentliggjordes maanedlige Produktionstal saavel som disses Størrelse i Forhold til Gennemsnittet i 1935. Med dette Tal sat som 100 udgjorde Forholdstallet i 1944 for Mælk 77, for Smør 74, for Flæsk 60, for Æg 44, for Kød 93 og for samtlige Produktionsgrene 69. Ikke mindst herigennem belyses, hvorledes de stærkt begrænsede Produktionsmuligheder fremdeles dikterede et adskilligt lavere Niveau end under normale Forhold, om end som nævnt 1944 i denne Henseende betegnede et Fremskridt sammenlignet med 1943.

Om Landbrugets almindelige Vilkaar gælder det iøvrigt, at der i stigende Grad mærkedes en stærk Mangel paa Arbejdskraft, først og fremmest som Følge af Arbejdsmandskabets Beskæftigelse i Tørvemoserne og i nogen Grad hos Tyskerne. En foreliggende Opgørelse gaar ud paa, at Antallet af Helaarsarbejdere i Landkommunerne fra før Krigen og indtil 1943—44 udviste en Nedgang paa 30.000, svarende til ca. 6 pCt. af det samlede Tal.

Med Hensyn til det samlede økonomiske Resultat af Landbruget medførte de herskende Afsætningsmuligheder dog, at dette viste en ret væsentlig Stigning, hvad der finder Udtryk ved, at den af Det landøkonomiske Driftsbureau beregnede Forrentningsprocent i Driftsaaret 1943—44 blev 8,7 mod et tilsvarende Tal for det fore-

gaaende Driftsaar paa 6,5. I Henhold til Grundlaget for Forrentningsprocentens Beregning refererer denne sig til den investerede Kapital i Gennemsnit for den sidste Periode paa 20 Aar.

Til Trods for at *Industrien* ogsaa i 1944 var underkastet store Vanskeligheder med Hensyn til Fremskaffelse af Brænselsmateriale og Raavarer og i det hele taget Tilrettelægningen af Driften, betegnede Aaret dog fortsat et ret højt Niveau for Produktionens Omfang. Det beregnede Produktionsindex blev for Aaret i Gennemsnit 96 i Forhold til Aaret 1935 som 100, og Tallet svarede dermed til Gennemsnittet for 1943. Ligesom i dette Aar kendetegnedes selve Produktionens Art ved, at Fremstillingen af Produktionsmidler til Forskel fra Konsumvarer indtog en fremtrædende Plads. Det beregnede Index for førstnævnte Gruppe var saaledes 103 og for sidstnævnte 90. Bemærkelsesværdig er det, at ikke mindst den sidste Del af Aaret 1944 betegnede en faktisk Stigning i Industriproduktionen, saaledes at Indextallet for Oktober endogsaa var 100, og Produktionens Omfang dermed altsaa svarede til 1935. Om Beskæftigelsen i Industrien kan det oplyses, at det gennemsnitlige Antal Arbejdstimer pr. Arbejdsdag i 1944 beløb sig til 1.335.000 eller omtrent det samme som i 1943. Det særlige Index for Industriens Beskæftigelse laa iøvrigt lidt højere end for 1943, nemlig paa 118 mod 116 (med 1935 som 100).

Pengeomsætningens Udvikling	Udvikling i Beløb	
	1944	1943
Januar	139	130
Februar	148	127
Marts	180	151
April	168	155
Maj	179	161
Juni	165	151
Juli	153	146
August	156	136
September	166	152
Oktober	179	166
November	186	163
December	243	223
Hele Aaret	172	155

For det tredie Hovederhvervs Vedkommende, *Handelen*, gælder det i Almindelighed, at Aaret paa indgribende Maade var præget af den herskende Vareknaphed, der i bedste Fald blev afbødet ved Fremskaffelse af Erstatningsvarer, samt ikke mindst af de fortsat og nærmest i stigende Grad gældende Restriktioner og offentlige Bestemmelser paa saa at sige alle Omraader, hvad enten man i saa Henseende tænker paa de enkelte Varesorter eller paa de forskellige Trin i Omsætningens Udøvelse. Om den indenlandske Handel foreligger for Detailhandelen en maanedlig Beregning over Omsætningens Størrelse udtrykt i Penge, hvorimod en Belysning af dens Kvantum ikke foreligger for de seneste Aar. Idet Pengeomsætningen for det sidste Normalaar før Krigen (Juli 1938—Juni 1939) er sat som 100, fremgaar Pengeomsætningens Udvikling af de i ovenstaaende Tabel anførte Forholdstal for de enkelte Maaneder i 1944 samt for Aaret som Helhed, ligesom de tilsvarende Tal til Sammenligning anføres for 1943. Det bemærkes heraf, at det gennemsnitlige Forholdstal for hele Aaret var 172, medens det tilsvarende for 1943 laa en Del lavere, nemlig paa 155. Ogsaa Tallene for de enkelte Maaneder var højere end de tilsvarende i 1943, og som Helhed tilkendegiver disse Tal altsaa, at Pengeomsætningen, sam-

Detailhandelens Pengeomsætning	Indekstal for Omsætningen i Beløb	
	1944	1943
Nærings- og Nydelsesmidler	169	152
Beklædning	173	160
Andre Forbrugsvarer	178	159
Samtlige Forbrugsvarer	172	155

Hovedtabel I: Almindelige Oplysninger 1944.

Nr.	Afdeling	Navn	Ialt Brugsforeninger	Indberettende Antal	Indberettende pCt.	Medlemmer, der har modtaget Varer i sidste Regnskabsaar	Udsalgssteder 1	2	3—18	150	Foreninger med Næringsadkomst Antal	pCt.	Foreninger, der udbringer Varer	Antal Opgørelser aarlig 1	2	4
1		København	320	317	*99,1*	121 620	307	7	2	1	100	*32*	178	76	239	2
2		Aarhus	227	224	*98,7*	42 754	219	4	1	0	149	*67*	110	169	55	0
3		Kolding	81	80	*98,8*	15 910	78	1	1	0	49	*61*	37	70	10	0
4		Randers	121	121	*100,0*	20 173	120	0	1	0	66	*55*	71	80	41	0
5		Vejle	76	73	*97,4**	13 211	72	0	1	0	28	*38*	23	68	5	0
6		Odense	189	183	*96,8*	44 203	181	1	1	0	52	*28*	145	120	63	0
7		Aalborg	238	235	*98,7*	53 106	233	1	1	0	92	*39*	74	99	136	0
8		Horsens	101	99	*98,0*	13 844	99	0	0	0	46	*46*	21	78	21	0
9		Nykøbing F.	98	98	*100,0*	19 918	92	5	1	0	21	*21*	65	8	89	1
10		Esbjerg	104	103	*99,0*	19 766	101	1	1	0	74	*72*	27	101	2	0
11		Skive	91	91	*100,0*	15 154	91	0	0	0	54	*59*	33	88	3	0
12		Rønne	29	29	*100,0*	8 980	29	0	0	0	13	*45*	8	24	5	0
13		Thisted	38	38	*100,0*	7 239	38	0	0	0	31	*82*	10	24	14	0
14		Sønderborg	39	38	*97,4*	7 214	35	3	0	0	27	*71*	36	30	8	0
15		Slagelse	74	74	*100,0*	13 463	68	4	2	0	33	*45*	56	6	67	1
16		Vemb	45	43	*97,8**	5 774	42	1	0	0	34	*79*	15	34	9	0
		Sum	1 871	1 846	—	422 329	1 805	28	12	1	869	—	909	1 075	767	4
		Gennemsnit og pCt. af 1846 Foreninger			*98,8**	229	97,8	1,5	0,6	0,1	—	*47,1*	49,2	58,2	41,6	0,2

* Se nærmere i Teksten Side 16.

tidig med den saa uhyre stærkt nedskaarne Varemængde, endnu en Gang viste Stigning og stærkt nærmede sig en Fordobling sammenlignet med et normalt Omsætningsaar før Krigen, selvsagt en fra et fagligt Synspunkt og ikke mindst et Forbrugersynspunkt saare utilfredsstillende Udvikling.

Til nærmere Belysning af Pengeomsætningens Udvikling for de forskellige Varegrupper meddeles i foranstaaende Oversigt Gennemsnitstallene for 1944 og 1943 henholdsvis for Nærings- og Nydelsesmidler og for Beklædningsvarer, og det vil ses, at sidstnævnte Gruppe i begge Aar ligger i Toppen.

Brugsforeningernes almindelige Stilling

Allerede ved de fremdragne Linier i den almindelige Udvikling i 1944 er angivet, hvad der i væsentlig Grad maaske præger Stillingen ogsaa for Brugsforeningerne. Den fortsatte og stadig udvidede Regulering paa Omsætningens forskellige Omraader satte derfor ogsaa i 1944 sit afgørende Præg paa deres daglige Virksomhed og i samme Grad paa Dispositionsmuligheder paa længere Sigt. Hele denne Udvikling bidrog i høj Grad til at besværliggøre Arbejdet, samtidig med at Vareknapheden i sig selv beredte Vanskeligheder og kaldte paa Utilfredsheden hos Medlemskredsen. Som i de nærmest foregaaende Aar var derfor Arbejdets Motto og Maal at søge at faa det til at gaa bedst muligt.

Foreningernes Deltagelse i Risiko paa Udestaaende Fordringer												Foreninger med solidarisk Ansvar		Uddeleren antages af		Antal beskæftigede		Afd.s Nr.
Af Butiksvarer pCt.						Af Grovvarer pCt.												
0	1-49	50	51-99	100	Anden Ordning	0	1-49	50	51-99	100	Anden Ordning	Antal	pCt.	Bestyrelsen pCt.	Generalfors. pCt.	Medhjælpere	Lærlinge	
184	8	102	4	7	12	187	8	100	5	5	12	288	90,9	62,1	37,9	1 030	311	1
114	3	86	3	9	9	106	3	82	6	14	13	212	94,7	68,3	31,7	207	108	2
31	2	37	2	4	4	29	2	38	2	5	4	67	83,8	87,5	12,5	119	49	3
64	3	42	1	8	3	60	4	39	2	12	4	118	97,5	61,2	38,8	138	61	4
14	3	49	0	5	2	13	4	46	1	7	2	67	91,8	78,1	21,9	90	35	5
123	4	46	1	4	5	118	3	45	4	5	8	157	85,8	88,5	11,5	279	131	6
106	3	111	5	8	2	99	4	103	12	11	6	218	92,8	92,3	7,7	358	159	7
54	2	27	1	10	5	54	2	27	1	9	6	98	99,0	72,7	27,3	81	38	8
68	4	25	0	1	0	66	4	25	0	1	2	82	83,7	66,3	33,7	114	61	9
21	2	62	6	12	0	16	2	60	10	14	1	99	96,1	69,9	30,1	180	79	10
43	3	38	3	0	4	40	3	40	3	1	4	89	97,8	100,0	0,0	124	58	11
12	0	16	0	0	1	9	1	13	2	1	3	22	75,9	100,0	0,0	82	27	12
21	1	13	0	2	1	18	1	17	0	1	1	38	100,0	94,7	5,3	57	35	13
5	0	28	3	1	1	5	0	27	3	2	1	15	39,5	92,1	7,9	44	23	14
41	2	28	0	1	2	41	1	28	1	1	2	68	91,9	74,3	25,7	92	27	15
13	0	22	3	4	1	12	1	21	3	5	1	37	86,1	97,7	2,3	65	22	16
914	**40**	**732**	**32**	**76**	**52**	**873**	**43**	**711**	**55**	**94**	**70**	**1 675**	—	—	—	**3 060**	**1 224**	
39,5	2,2	39,7	1,7	4,1	2,8	47,3	2,3	38,5	3,0	5,1	3,8	—	90,7	77,3	22,7	1,7	0,7	
			50,5						52,7									

Hvad specielt angaar den foreningsmæssige Side af Samarbejdet inden for de enkelte Foreninger og mellem disse indbyrdes, maa det siges, at de ydre Forhold og den almindeligt herskende Stemning ganske naturligt maatte øve sin Indflydelse ogsaa i saa Henseende, men iøvrigt maa det som Helhed fastslaas, at Brugsforeningsbevægelsen kom igennem ogsaa det 5. — og som vi nu ved det sidste — Krigsaar uden nogen organisationsmæssig Svækkelse. Tværtimod kan det siges, at Interessen paa mange Punkter, trods Uvisheden for Fremtiden, var rettet paa Efterkrigstidens Opgaver og Muligheder og paa Forberedelsen af den bedst mulige Placering af Brugsforeningsarbejdet under disses Varetagelse.

Materialets Tilvejebringelse og Omfang.

Det Materiale, der ligger til Grund for den følgende Behandling af Brugsforeningerne i Kalenderaaret 1944, er de enkelte Foreningers officielle Aarsregnskab, saaledes som de er bleven fremlagt og godkendt paa de respektive Generalforsamlinger.

Ikke alene af Hensyn til den Kontinuitet, der er med til at øge Værdien af denne aarlige, statistiske Oversigt, men ogsaa af Hensyn til Statistikkens Anvendelighed som Studie- og Arbejdsgrundlag, er der ogsaa i dette Aars Brugsforenings-Statistik foretaget en Inddeling og Gruppering af Stoffet, der nøje svarer til de foregaaende Aars, ligesom de enkelte Tabellers Opsætning og Omfang er holdt indenfor de hidtil fulgte Rammer. For den, der ønsker at arbejde med Stoffet, er der i Kraft af denne Ensartethed

i Materiale og Opsætning saaledes let Adgang til selv at foretage Beregninger og udrage Slutninger udover dem, der allerede er udledt og forelagt gennem de følgende Beregninger og Tabeller.

Under den Behandling, Talmaterialet har gennemgaaet, inden det er indgaaet i de efterfølgende Special- og Hovedtabeller, er der som hidtil lagt stor Vægt paa, at der stadig er bevaret den størst mulige Overensstemmelse med de oprindelige Tal i Brugsforeningernes Regnskaber. Der er undgaaet enhver Form for „statistisk Bearbejdelse", og naar dertil kommer, at Materialet er saa fyldigt, som Tilfældet er her, maa det siges, at det samlede Billede er saa korrekt, som vist overhovedet muligt ved et statistisk Arbejde.

Indsamlingen af Statistikmaterialet er et særdeles omfattende Arbejde. Fra Statistikkontoret udsendes hvert Aar særlige Skemaer til Kredsrevisorerne, der sætter sig i Forbindelse med de enkelte Foreninger og paafører Skemaerne de ønskede Regnskabstal og øvrige Oplysninger. Skemaerne indgaar derpaa til Statistikkontoret, hvor den videre Behandling og Opstilling af Tallene finder Sted.

Ved dette Arbejde er der i de senere Aar med stort Udbytte anvendt det saakaldte Hulkortsystem. I Stedet for som tidligere at overføre Talmaterialet paa store Lister ad rent manuel Vej, overføres Talmaterialet nu efter et særligt Kodesystem paa Kort, hvor Tallene ikke skrives, men markeres som Huller. Alle Optællinger sker ad maskinel Vej, og i en særlig Maskine kan Tallene fra Kortene overføres til Lister, hvor Oplysningerne kan kombineres og opstilles i den ønskede Form.

Paa Statistikkontoret foretages endvidere ad maskinel Vej en Kopiering af de indsendte Skemaer, og der tilstilles de enkelte Foreninger en Kopi af deres Regnskabstal. Disse Tal kan Foreningerne indføre paa de dertil indrettede „Hjemmeskemaer", som Statistikudvalget for nogle Aar siden foranledigede udsendt. Foreningerne kan paa denne Maade foretage en direkte Sammenligning af deres Regnskabstal Aar for Aar, og i en særlig Kolonne kan der paaføres Gennemsnitstal for en Femaars Periode. De enkelte Foreninger opnaar derigennem en stor Støtte i deres Arbejde, og der opnaas større Klarhed over saavel Fremskridt som eventuelle Svagheder i Foreningernes Drift.

Udgangspunktet for Statistikken er ganske naturligt en Oversigt over Antallet af samtlige bestaaende Foreninger, som jo danner Afgrænsning for det Materiale, der staar til Raadighed. Oplysning herom findes i *Hovedtabel I „Almindelige Oplysninger"* Side 12—13. Der er her, som i øvrigt i det følgende, anvendt den Inddeling af Foreningerne, der svarer til de 16 Handelsafdelinger under Fællesforeningen for Danmarks Brugsforeninger.

Af den første Kolonne i omtalte Tabel fremgaar det, at Antallet af Brugsforeninger i Beretningsaaret 1944 beløb sig til 1.871, hvilket er 1 Forening mindre end Aaret forud. Heller ikke i Fjor var der Fremgang i Antallet, idet det var uforandret fra det foregaaende Aar.

Efter at der gennem Aarene har været en uafbrudt Stigning i Antallet af Foreninger, synes denne Vækst nu saaledes midlertidigt at være standset. Der er forsaavidt intet mærkeligt eller foruroligende heri. For det første er Landet efterhaanden

saa mættet med Foreninger, at en Standsning i Tilgangen alene af denne Grund før eller senere var at forudse. Sammenligner man Antallet af Sogne, ca. 2.000, med Antallet af Brudsforeninger, der altsaa beløber sig til 1.871, vil man bedst kunne anskueliggøre sig, hvor dækket Landet er med Foreninger. For det andet er F. D. B. under de nuværende vanskelige Forhold med Restriktioner og Forsyningsvanskeligheder ikke interesseret i yderligere Tilgang og tilskynder derfor ikke til Oprettelse af nye Foreninger, før Forholdene atter bliver mere normale.

Den omtalte Tilbagegang paa 1 Forening skyldes, at der er nedlagt 3 Foreninger, fordelt med 2 under *Aalborg* Afdeling og 1 under *Odense* Afdeling, og i to af disse Tilfælde skyldes Nedlæggelsen den tyske Besættelsesmagts Beslaglæggelse af Omraader til Flyveplads m. m. Til Gengæld er det i det ene Tilfælde, under Odense Afdeling, lykkedes at oprette en ny Forening indenfor nogenlunde samme Opland, og yderligere er der under *Vemb* Afdeling oprettet en ny Forening.

Det fremgaar af omtalte Kolonne i Hovedtabellen, at Foreningerne fordeler sig paa Landets Hoveddele med 1.161 i Jylland, 189 paa Fyn, 394 paa Sjælland og omliggende Øer, 98 paa Lolland-Falster og 29 paa Bornholm. Hvad angaar den „Mæthedsgrad" i de forskellige Landsdele, disse Tal er Udtryk for, skal der her henvises til en senere Tabel, hvor dette Forhold er behandlet.

Det opgivne Antal af bestaaende Brugsforeninger svarer ikke helt til, hvad der ad anden Vej er opgivet som det samlede Medlemstal i F. D. B., der for Beretningsaaret udgjorde 1.884. I nærværende Statistik er der saaledes efter Sædvane kun medtaget de egentlige Brugsforeninger, medens F. D. B. i Henhold til sine Vedtægters § 4 i sin Medlemskreds har en Del Andelsforeninger, nemlig lokale Foderstof- og Gødningsforeninger og disses Hovedselskaber, Andelsslagterier, Andelsbagerier o. s. v., som ifølge Sagens Natur ikke hører hjemme i denne Statistik. Dertil kommer, at der indenfor de Brugsforeninger, der er Medlem af F. D. B., findes en Del, der indtager en Særstilling, og hvis hele Virksomhed paa væsentlige Punkter afviger saa meget fra de øvrige Foreninger, at de ikke skønnes egnede til at indgaa i det talmæssige Materiale i Statistikken. Dette gælder en Række Personaleforeninger, der er oprettet i Tilslutning til F. D. B.s Handelsafdelinger, samt ligeledes Brugsforeningen paa Andelsskolen ved Middelfart.

Deltagelse i Statistikken.

Medens den første Kolonne i Hovedtabellen altsaa oplyser om Antallet af bestaaende Brugsforeninger i alt, meddeler den følgende Kolonne Antallet af de Foreninger, der har afgivet Materiale til Statistikken.

Tallet paa indberettende Foreninger er angivet baade som Antal og som Procent af samtlige bestaaende Foreninger og saavel for de enkelte Afdelinger som for hele Landet. Det fremgaar af Kolonnens Sluttal, at i alt 1.846 Foreninger har afgivet Materiale til Statistikken, hvilket svarer til 98,8 pCt. af samtlige. Dette er i sig selv et bemærkelsesværdigt højt Tal. Medens man ofte i statistiske Behandlinger er henvist til at arbejde med et lille afgrænset Omraade eller Udvalg, der sættes som Repræsentant for den Helhed, man gennem sine Beregninger søger at danne sig et Billede af, saa er man her meget nær ved at staa overfor det absolut fuldstændige Materiale. Desuden bør det paapeges, at dette høje Tal for indberettende Foreninger i alt væsent-

ligt Aar efter Aar repræsenterer den samme Kreds af Foreninger, hvilket selvsagt er af stor statistisk Værdi. Dette Forhold er kendetegnet ved, at kun 5 af de Foreninger, der indberettede i Fjor, ikke er med i Aar, medens 4 Foreninger, der ikke indberettede i Fjor, i Aar har stillet deres Regnskabstal og øvrige Oplysninger til Raadighed.

Et andet Forhold, der i denne Forbindelse bør understreges, er den absolutte Frivillighed hos Foreningerne i Spørgsmaalet om Deltagelse i Statistikken. Som tidligere nævnt sker der fra Kredsrevisorerne en Henvendelse til Foreningerne med Anmodning om at maatte gøre Brug af de nødvendige Oplysninger. Men ganske som den enkelte Forening er fuldstændig frit stillet i sit Medlemsskab i F. D. B. og ikke er bundet til Varekøb der, er det helt og fuldt overladt til de respektive Foreningers Ledelse selv at afgøre, om de ønsker at deltage i Statistikken.

Det vil bemærkes, at der ved enkelte af Procenttallene for Indberetninger gennem en Stjerne er henvist til en Fodnote under Tabellen, der igen viser hen til Teksten paa dette Sted. Stjernen betyder, at det anførte Procenttal ikke udtrykker Forholdet mellem de Tal, der for den paagældende Afdeling er opgivet i Tabellens to første Kolonner. For *Vejle* Afdelings Vedkommende er der foruden de indberettende 73 Foreninger endnu en Forening, som er „hvilende", idet den paa Grund af Tyskernes Beslaglæggelse af Jord og Ejendomme har været afskaaret fra at fungere og dermed ogsaa fra at indberette. For *Vembs* Vedkommende er der foruden de opgivne 43 indberettende Foreninger som tidligere nævnt oprettet en ny Forening, hvis Regnskabstal derfor ikke har kunnet indgaa i nærværende Statistik. I begge disse Tilfælde er de omtalte Foreninger tillagt Tallet for indberettende, saaledes at Indberetningsprocenten er beregnet i Forhold til det Antal Foreninger, der faktisk var i Stand til at indberette.

Foreningernes Indberetnings-Procent.

	1944	1943	Gennemsnit for Aarene 1938—42
	pCt.	pCt.	pCt.
1. Københavns	99,1	99,1	98,9
2. Aarhus	98,7	97,8	97,2
3. Kolding	98,8	98,8	98,5
4. Randers	100,0	100,0	100,0
5. Vejle	97,4	97,4	97,9
6. Odense	96,8	96,8	96,7
7. Aalborg	98,7	98,8	97,9
8. Horsens	98,0	98,0	99,6
9. Nykøbing F.	100,0	100,0	95,1
10. Esbjerg	99,0	99,0	98,1
11. Skive	100,0	100,0	100,0
12. Rønne	100,0	100,0	100,0
13. Thisted	100,0	100,0	100,0
14. Sønderborg	97,4	97,4	97,4
15. Slagelse	100,0	100,0	98,3
16. Vemb	97,8	97,7	97,7
Gennemsnit for hele Landet	98,8	98,7	98,2

Af Hensyn til den særlige Interesse, der knytter sig til *Indberetningsprocenten*, er der udarbejdet en Oversigt over, hvorledes Deltagelsen har været i de sidste Par Aar samt i den forudgaaende Femaarsperiode. Indberetningsprocenten, der i Gennemsnit for hele Landet udgør 98,8, hvilket er nogenlunde uforandret fra i Fjor, viser, at praktisk talt alle Foreninger er med, idet det altid maa forventes, at særlige Forhold medfører, at enkelte Foreninger afholder sig fra Deltagelse i Statistikken.

En nærmere Gennemgang af Procenttallene for de enkelte Afdelinger viser, at 6 af disse, nemlig *Randers*, *Nykøbing F.*, *Skive*, *Rønne*, *Thisted* og *Slagelse*, i Lighed med i Fjor har naaet den maksimale Indberetningsprocent paa 100. Ganske tæt herved ligger ogsaa *København* med 99,1 og *Esbjerg* med 99,0 pCt. Bortset fra *Aarhus*, hvor Procenten er bedret fra 97,8 til 98,7,

er der kun ringe Forskydning i Tallene sammenlignet med i Fjor. Der er uforandrede Procenter for praktisk talt alle Afdelinger, og kun for *Aalborg* er der Tale om en Nedgang paa 0,1 pCt. Ved Sammenligning mellem Tallene for Beretningsaaret og Femaarsperioden 1938—42 vil det bemærkes, at der har været en stadig og jævn procentvis Stigning i Indberetningerne. Saaledes er Nykøbing F. steget fra 95,1 til 100 og Slagelse fra 98,3 til 100 pCt.

Som nævnt indsamles Statistik Materialet af Kredsrevisorerne, der staar til Raadighed, først og fremmest for Medlemmerne af Revisionskontoret, i alle Spørgsmaal vedrørende Foreningernes Regnskaber, Drift og andre Spørgsmaal i Forbindelse hermed. Det nære Tilknytningsforhold, der paa denne Maade bestaar mellem Statistikken og Konsulent- og Revisionsvirksomheden har givet sig Udslag deri, at langt den overvejende Del af de Foreninger, der er Medlem af Revisionsafdelingen, deltager i Statistikken. Af de 1.597, der stod som Medlemmer paa det Tidspunkt, Opgørelsen blev foretaget, var der kun 2, som ikke deltog i Indberetningen.

Almindelige Oplysninger.

Inden den statistiske Behandling vender sig til de egentlige Regnskabstal, skal der i det følgende gives en Oversigt over en Række almindelige Forhold, der vel ikke giver sig direkte Udslag i Foreningernes Regnskaber, men som alligevel i høj Grad er med til at karakterisere og forme Brugsforeningsbevægelsens hele Stilling og Udvikling. Kendskabet hertil er en af Forudsætningerne for Forstaaelse af Bevægelsens Art og Betydning og er i mange Henseende paa afgørende Maade med til at danne Rammen om det Billede, som det er nærværende Statistiks Opgave at udforme.

Foreningernes Oprettelsesaar.

I Specialtabel I (Side 2—73) er der i Kolonne 3 for hver enkelt Forening afgivet Oplysning om vedkommende Forenings Oprettelsesaar. Paa dette Grundlag er i den følgende Tabel „*Foreningernes Oprettelsesaar*" foretaget en samlet Oversigt over Bevægelsens Udvikling fra den første Brugsforenings Oprettelse, der fandt Sted i Thisted i 1866.

Om nogen nævneværdig Forskydning i Tallene fra det ene Aar til det andet er der selvsagt ikke Tale, idet det er et rent historisk Materiale, der her er indføjet i en talmæssig Opstilling. Som det ses af Sluttallet 1.871 yderst til højre, omfatter Tabellen kun de nu bestaaende Foreninger, og de Foreninger, der af en eller anden Aarsag i Tidens Løb har indstillet deres Virksomhed, er saaledes ikke med i Tabellen. De eneste Bevægelser, der forekommer i Tabellen, skyldes altsaa Til- og Afgang i F. D. B.s Medlemskreds.

Som det vil ses af Tabellen, er Foreningerne grupperet i Perioder paa 5 Aar, og desuden er der ved visse runde Aarstal foretaget en Opsummering og dermed et Tilbageblik over Stillingen indtil da. Dette gælder saaledes Aarene 1890, 1900, 1920 og 1944.

Det fremgaar af Tabellen, at der har været Begyndelsesvanskeligheder at overvinde, og først omkring 1880—90, altsaa en Snes Aar efter den første Forenings Oprettelse, begynder Bevægelsen at tage virkelig Fart. En Undtagelse herfra danner dog i nogen Grad *København* og *Nykøbing F.* Afdelinger, hvor der oprettedes en Del For-

Foreningernes Oprettelsesaar.

Nr.	Afdeling Navn	1866—1870	1871—1875	1876—1880	1881—1885	1886—1890	Ialt indtil 1890	1891—1895	1896—1900	Ialt indtil 1900	1901—1905	1906—1910	1911—1915	1916—1920	Ialt indtil 1920	1921—1925	1926—1930	1931—1935	1936—1940	1941—1944	Ialt indtil 1944
1	København .	12	22	22	36	33	125	31	14	170	27	31	34	41	303	8	1	5	3	0	320
2	Aarhus	0	5	1	8	36	50	18	40	108	28	23	28	22	209	2	4	6	4	2	227
3	Kolding	0	3	2	1	2	8	15	17	40	5	8	5	5	63	5	0	4	9	0	81
4	Randers	1	0	1	3	19	24	11	12	47	18	9	11	21	106	2	3	8	2	0	121
5	Vejle	1	0	0	0	11	12	7	8	27	12	10	7	7	63	0	0	8	5	0	76
6	Odense	0	2	1	5	14	22	26	45	93	37	19	19	16	184	0	2	2	0	1	189
7	Aalborg.....	0	1	0	0	15	16	10	41	67	45	34	28	31	205	2	3	17	9	2	238
8	Horsens.....	0	2	1	7	15	25	5	13	43	11	11	12	12	89	3	0	4	5	0	101
9	Nykøbing F.	2	4	5	6	12	29	12	9	50	5	11	13	8	87	7	2	2	0	0	98
10	Esbjerg.....	0	0	0	0	6	6	5	6	17	18	13	11	26	85	3	2	5	9	0	104
11	Skive.....	1	1	1	1	3	7	14	14	35	11	7	10	18	81	3	0	3	4	0	91
12	Rønne.....	0	1	1	0	2	4	3	2	9	10	3	5	0	27	1	1	0	0	0	29
13	Thisted.....	1	0	0	0	1	2	5	4	11	5	7	3	9	35	1	1	1	0	0	38
14	Sønderborg..	1	0	0	0	0	1	0	0	1	2	1	0	14	18	5	2	9	5	0	39
15	Slagelse.....	2	6	2	10	12	32	8	4	44	7	4	7	9	71	1	0	1	1	0	74
16	Vemb	0	0	0	0	3	3	1	3	7	1	8	7	8	31	0	2	5	6	1	45
Ialt Foreninger..		21	47	37	77	184	366	171	232	769	242	199	200	247	1657	43	23	80	62	6	1871
I pCt. af 1871 Foreninger ...		1,1	2,5	2,0	4,1	9,8	19,5	9,2	12,4	41,1	12,9	10,7	10,7	13,2	88,6	2,3	1,2	4,3	3,3	0,3	100,0

eninger af Landarbejdere og andre mindrebemidlede under de store Godser i disse Distrikter. Et andet Forhold, der ogsaa paa given Tid har spillet ind, er Forordningen om „Læbælterne", der af Hensyn til Handelsstanden i Købstæderne forbød Oprettelse af Købmandsvirksomhed indenfor en bestemt Afstand fra disse Byer, en Bestemmelse, der ikke gjaldt for Brugsforeningerne. Dette Forhold medførte desuden, at Brugsforeningerne, da Forordningen om Læbælterne ophævedes, stod stærkt i disse Omraader.

Fra 1880—90 gaar Udviklingen rask fremad og naar sin Kulmination i Femaaret 1916—20, hvor der oprettes ikke mindre end 247 Foreninger, svarende til ca. 1 Nyoprettelse pr. Uge. Det samlede Antal af nu bestaaende Foreninger var da 1.657. Naar Bevægelsens Fart i de følgende Aar aftager, skyldes det for den nærmest følgende Periode de noget urolige Forhold for Andelsbevægelsen i Almindelighed, men hertil kommer ogsaa som Helhed det Forhold, at Muligheden for Nyoprettelser nødvendigvis maatte være aftagende, efterhaanden som Bevægelsen bredte sig videre ud og mere og mere omspændte Landets forskellige Egne.

Om end altsaa med nedsat Tempo er Bevægelsen fortsat siden da, hvilket ses af, at der siden 1920 er oprettet 214 Foreninger eller 11,4 pCt. af samtlige bestaaende. Det lave Tal for Perioden 1941—44 skyldes som før nævnt for en stor Del de vanskelige Vareforsyningsforhold, der i høj Grad har lagt en Dæmper paa Udviklingen.

For at anskueliggøre Udviklingen gennem Aarene er der paa Side 56 givet en *grafisk Fremstilling*, hvor den optegnede Stregs større eller mindre Stigning viser den Fart, der har været over Oprettelsen af nye Foreninger.

Antallet af Medlemmer.

Af fuld saa stor Betydning for Bevægelsen er Antallet af Medlemmer, der har tilsluttet sig Foreningerne og der aftaget en større eller mindre Del af deres daglige Forbrug af Varer. Medlemskredsens Størrelse er af særlig Interesse, ikke alene fordi det er den, der bærer Bevægelsen, men ogsaa fordi den udadtil kan tages som Maalestok for Bevægelsens Størrelse og Omfang. Det er derfor af største Betydning paa dette Punkt at gøre Stillingen nøgternt og sagligt op. Dette har man naaet ved at se bort fra „Papirmedlemmerne" og kun medtage de virkelig aktive Medlemmer, nemlig dem, der har deltaget i Foreningernes Virksomhed og udøvet deres Medlemsret i Beretningsaaret ved at aftage Varer i de respektive Foreninger. Det saaledes reducerede Medlemstal, der er et reelt og uangribeligt Udtryk for den Udbredelse, Brugsforeningsbevægelsen har i Befolkningen, findes angivet i den følgende Kolonne i Hovedtabel I. Størst Interesse samler sig i saa Henseende om det samlede Tal for hele Landet, der for de 1.846 indberettende Foreninger udgør 422.329 Medlemmer eller i Gennemsnit pr. Forening 229. Som det ved en nøjere Gennemgang af Kolonne 4 i Specialtabel I vil ses, er der store Forskelligheder mellem de enkelte Foreningers Medlemstal, idet Tallet varierer lige fra en halv Snes Stykker til henved 50.000 (Hovedstadens Brugsforening). I Betragtning af den store Indberetningsprocent paa omtrent 99, kan paa dette Grundlag med tilstrækkelig Sikkerhed det samlede Medlemstal i de bestaaende 1.871 Foreninger beregnes. For at naa det rigtigst mulige Tal er Hovedstadens Brugsforening paa Grund af sit uforholdsmæssigt store Medlemstal holdt udenfor under Beregningen, men selvsagt tillagt til sidst. Ved denne Beregningsmaade bliver Resultatet, at *Medlemstallet i samtlige 1.871 Foreninger i Beretningsaaret beløb sig til godt 427.000, hvilket i Gennemsnit pr. Forening giver 228 Medlemmer.*

Medlemstal i Forhold til Befolkningstal.

	Af samlet Befolkningstal udgjorde:	
	Det egentlige Medlemstal	Antallet af Medlemmer og disses Husstand
	pCt.	pCt.
Sjælland	8,4	33,6
Jylland	12,6	50,4
Fyn	13,4	53,6
Lolland-Falster	15,6	62,4
Bornholm	19,3	77,2
Hele Landet	11,1	44,4

Dette i sig selv anselige Medlemstal giver imidlertid ikke det rette Billede, hvis man vil bedømme Tilslutningen til Brugsforeningerne i Forhold til det samlede Befolkningstal. Langt den overvejende Del af disse Medlemmer repræsenterer nemlig ikke alene sig selv, men en Husstand eller Familie. Ifølge officielle Optællinger beløber det samlede Antal Husstande i Danmark sig til ca. 950.000, der i Henhold til det samlede Befolkningstal hver for sig gennemsnitligt repræsenterer 4 Personer. Paa denne Baggrund kan man derfor med Sikkerhed sige, at de godt 427.000 Medlemmer repræsenterer ca. 1.700.000 eller ca. 45 pCt. af den samlede Befolkning. Og da man roligt kan gaa ud fra, at de Medlemmer, der har tilsluttet sig Brugsforeningsbevægelsen, fortrinsvis kommer fra de mere talstærke Familier og Husstande, er det nævnte Tal sandsynligvis snarere for lille end for stort. Det vil altsaa igen sige, at henved Halvdelen af den danske Befolkning helt eller delvis forsyner sig med de daglige Forbrugsvarer gennem vore Brugsforeninger.

I omstaaende Tabel over Medlemstal i Forhold til Befolkningstal ses, hvorledes Tilslutningen fordeler sig paa de enkelte Landsdele. Mest udbredt er Tilslutningen

paa Bornholm, hvor Medlemstallet er 19,3 pCt. af Befolkningen, hvilket i Henhold til det foregaaende svarer til godt 77 pCt. af Befolkningen. Lavest ligger Sjælland med henholdsvis 8,4 og 33,6 pCt., hvad der navnlig skyldes det lave Forholdstal for Hovedstaden.

Det samlede Medlemstal paa godt 427.000 er Udtryk for en Stigning sammenlignet med i Fjor, hvor det udgjorde ca. 424.000. Denne Stigning betegner en Fortsættelse af en Udvikling, der har kendetegnet Bevægelsen fra dens Begyndelse til nu, idet der uden Afbrydelse har været Stigning i Medlemstallet hvert eneste Aar i de ca. 80 Aar, der er gaaet, siden Udviklingen tog sin Begyndelse. Af Interesse er det at notere, at for blot 10 Aar siden laa det samlede Medlemstal paa 342.000.

I Betragtning af, at der paa Grund af de tidligere nævnte Aarsager ingen Nettotilgang er af nye Foreninger for Tiden, er det bemærkelsesværdigt, at Medlemstallet alligevel har fortsat sin Vækst. Stigningen udgjorde sammenlignet med 1943 1 pCt., og da Befolkningstilvæksten ogsaa udgjorde knap 1 pCt., vil det altsaa sige, at Tilgangen til Brugsforeningsbevægelsen fortsat er større eller staar Maal med Befolkningstilvæksten.

Udsalgssteder. En typisk Side ved den danske Brugsforeningsbevægelse er dens Opbygning i ikke særlig store Foreninger, hvis Størrelse er givet af de herskende lokale Forhold. Uden Anvisninger eller Paabud af nogen Art, er der her fundet frem til en Form, der næsten udelukkende samler sig om den forholdsvis lille Forening, hvis Medlemskreds holder sig indenfor de lokale Omraader. Og i de Tilfælde, hvor nye Egne eller Kredse er bleven draget ind i Bevægelsen, har det sjældent givet Anledning til Oprettelse af Filialer af allerede bestaaende Foreninger, men derimod Oprettelse af nye, selvstændige Foreninger. Den danske Brugsforeningsbevægelse har saaledes overalt paa Landet staaet fjernt fra Filialpolitik og Koncentration omkring store Foreninger. De faa Steder, hvor man støder paa egentlig Tilstedeværelse af Filialer, er i alt væsentligt begrænset til de større Bybrugsforeninger, hvor der i enkelte Tilfælde er Tale om en ikke ringe Tendens til Opbygning af en Række Filialer omkring Moderforeningen.

I Hovedtabel I er der i de følgende 4 Kolonner givet Oplysning om, hvorledes Foreningerne grupperer sig efter det tilstedeværende Antal Udsalgssteder. Det fremgaar af Kolonnerne, hvormange Foreninger der har 1, 2, 3—18 Udsalg, idet det sidstnævnte Tal er det størst forekommende Antal Udsalg i en enkelt Forening med Undtagelse af Hovedstadens Brugsforening, der har 150 Udsalg og er opført i en Kolonne for sig. Det fremgaar af den første Kolonne, i hvor høj Grad Foreningerne samler sig om kun 1 Udsalg, idet ikke mindre end 1.805 eller 97,8 pCt. af de indberettende ingen Filialer har. 28 Foreninger eller 1,5 pCt. har hver 2 Udsalg, altsaa 1 Filial foruden Hovedforeningen. 12 Foreninger eller 0,6 pCt. har et Antal Udsalg, der varierer fra 3 til 18, og endelig har altsaa som nævnt Hovedstadens Brugsforening ialt 150 Udsalg.

Uden at det direkte fremgaar af Tabellen, skal det nævnes, at det samlede Antal Udsalg i de indberettende 1.846 Foreninger beløber sig til 2.088, et Tal der gennem Aarene har ligget nogenlunde fast. Opregnet efter samtlige 1.871 bestaaende Foreninger giver det ialt 2.114 Udsalgssteder.

Handel med Ikke-Medlemmer (Foreninger med Næringsadkomst)

Fra Bevægelsens Begyndelse var det forretningsmæssige Grundlag en Medlemskreds, der gennem fælles Indkøb af Varer søgte at opnaa de Fordele, som denne Indkøbsmaade byder paa. Det almindeligst forekommende Motiv til Oprettelse af en Brugsforening var vel at søge i Trangen til et Modtræk mod de private Detailforretninger, hvis Priser ikke altid stod i det rette Forhold til Smaakaarsfolks Købeevne. I de ofte talrige Smaaforretninger maatte Priserne nødvendigvis blive høje, idet der altid er visse Generalomkostninger, der skal bestrides uanset Omsætningens Størrelse, ja, som er forholdsvis større, des mindre Omsætningen er. Dertil kom det Forhold, at Varernes Kvalitet ofte var ringe og navnlig ikke stod i rette Forhold til Prisen.

Det principielle Standpunkt var det, at der kun fandt Vareuddeling Sted til Medlemmerne, og naar der forekom — i nogle Egne endog talrige — Afvigelser fra dette Princip, maa Aarsagen oftest søges i rent lokale Forhold, der paa forskellig Maade gjorde det naturligt, at Brugsforeningerne varetog den paagældende Egns Forsyning med Købmandsvarer. I denne Forbindelse kan det nævnes, at den tidligere omtalte Forordning med Læbælter omkring Købstæderne til Beskyttelse af den derværende Købmandsstand har spillet en vis Rolle, idet Brugsforeningers Oprettelse foregik indenfor eller i umiddelbar Nærhed af disse Omraader.

Oprindelig blev det Synspunkt, at Brugsforeningerne var skattefri, naar de holdt sig til Medlemskredsen, anerkendt af Myndighederne. Ved Lov af 20. Marts 1940 om midlertidig Indkomstbeskatning til Staten og de senere Love, er denne Forskel mellem de Foreninger, der udelukkende handler med Medlemmer, og de, der har udvidet Handelen til Ikke-Medlemmer, ophævet, og der er ved disse Love lagt en generel Skattepligt paa Brugsforeningerne paa Grundlag af deres Overskud, men dog saaledes, at Skatten efter et bestemt Procentfradrag er bestemt af Forholdet mellem Omsætningen indenfor og udenfor Foreningernes Medlemskreds.

I en Gennemgang af Brugsforeningernes Forhold er det bl. a. af denne Grund af Interesse at se, hvorledes Bevægelsen har stillet sig til dette Forhold, idet Foreningerne ved Vareforsyning til Ikke-Medlemmer ændrer Karakter fra foreningsmæssige til erhvervsdrivende Virksomheder. I Hovedtabel I er der om dette Forhold oplyst, at 869 eller 47,1 pCt. af de 1.846 indberettende Foreninger har løst Næringsadkomst. Betragter man Tallene for de enkelte Afdelinger, vil man se, at der gør sig store Forskelligheder gældende. Bedst ser man det af Procenttallene, der varierer lige fra 82 pCt. for *Thisted* til 21 pCt. for *Nykøbing F.* Særlig højt ligger ogsaa *Vemb* med 79 pCt. og *Esbjerg* og *Sønderborg* med henholdsvis 72 og 71 pCt. Denne Forskel træder ogsaa frem mellem de forskellige Landsdele, idet det viser sig, at i Jylland havde som Helhed 57 pCt. af Foreningerne løst Næringsadkomst, paa Bornholm omtrent 45 pCt., paa Sjælland 34 pCt., paa Fyn godt 28 pCt. og paa Lolland-Falster godt 21 pCt. Der synes altsaa at være en tydelig Tendens til at have Handel udenfor Medlemskredsen, jo tyndere befolket Landsdelene er.

Udbringning af Varer

Udbringning af Varer er oprindelig et Forhold, som var Brugsforeningerne ret uvedkommende. Kun i de Tilfælde, hvor der var Tale om afsides liggende Steder og Bebyggelser, tilvejebragtes der undertiden en Ordning med Vareudbringning, som oftest dog arrangeret af Kunderne selv og saaledes, at denne Ordning ikke blev en

Omkostning paa Foreningens Regnskab. Rent principielt var man imod Omkostninger, der skyldtes Forhold, som ikke kom alle Medlemmer til gode. Men bl. a. af rent konkurrencemæssige Grunde kom Brugsforeningerne efterhaanden i højere og højere Grad ind paa at yde denne Kundeservice. Denne Tendens til at gaa bort fra de „gode, gamle Dage", hvor Kunderne selv hentede deres Varer i Butikken, og i Stedet gaa over til Vareudbringning i større eller mindre Grad, viser sig tydeligt i de Tal, der gennem Aarene har staaet til Raadighed for Statistikken. I 1929, da Brugsforenings-Statistikken for første Gang meddelte Tal om dette Forhold, var der kun 40 pCt. af Foreningerne, der udbragte Varer. Tallet var jævnt stigende, indtil det i Begyndelsen af den anden Verdenskrig var helt oppe paa over 55 pCt. for derefter igen at falde jævnt indtil de nuværende 49,2 pCt. Aarsagerne hertil maa søges i forskellige Forhold. Den stigende Vareknaphed opfordrede ikke umiddelbart til den tidligere Service, ligesom periodisk Tilstedeværelse af visse Varer i Butikkerne ofte virkede ansporende paa Medlemmerne til selv at møde op ved Disken. De mange gennemgribende Restriktioner og den som Følge deraf stærkt nedsatte Avance talte heller ikke for at opretholde den varefordyrende Omkostning, det er at holde Bud og eventuelt Køretøj til Udbringning af Varer. Og endelig har den stigende Mangel paa Arbejdskraft under Krigen haft en ikke ringe Indflydelse paa dette Forhold.

I Hovedtabellen oplyses det, at der i Beretningsaaret var 909 Foreninger eller 49,2 pCt. af de 1.846 indberettende Foreninger, der udbragte Varer til Kunderne. Ogsaa her gør der sig store Forskelligheder gældende indenfor de enkelte Afdelinger, og det vil navnlig bemærkes, at der synes at være en Tendens til at bevare Vareudbringning i de tættest befolkede Egne af Landet, altsaa der, hvor Kunderne gennemgaaende har den korteste Vej til Butikken. En Undtagelse herfra er *Sønderborg*, hvor Procenten for Udbringning ligger paa 95. Bortset fra denne ene Afdeling ligger baade *Odense* (79 pCt.), *Slagelse* (76 pCt.), *Nykøbing F.* (66 pCt.) og *København* (56 pCt.) højere end de jydske Afdelinger, hvor foruden Sønderborg kun *Randers* Afdeling med 59 pCt. naar op paa tilsvarende Tal. Det laveste Tal for Udbringning noteres for *Horsens* Afdeling, der kun havde Udbringning i 21 pCt. af Foreningerne.

Regnskabsopgørelsens Hyppighed.

De følgende Kolonner i Hovedtabellen oplyser om Regnskabsopgørelsens Hyppighed. I tre Kolonner er Foreningerne grupperet efter, hvor mange der har Opgørelse 1, 2 eller 4 Gange aarligt. Af Pladshensyn er der for de enkelte Afdelinger kun meddelt selve Tallet, medens der i nederste Linje ogsaa er meddelt den procentvise Fordeling. Den største Del af Foreningerne, nemlig 1.075 eller 58,2 pCt., har kun 1 aarlig Opgørelse, 767 eller 41,6 pCt. har 2 aarlige Opgørelser, medens kun 4 Foreninger eller 0,2 pCt. har 4 aarlige Opgørelser. Man vil her bemærke særdeles store Forskelligheder mellem de enkelte Afdelinger, idet saaledes f. Eks. *Nykøbing F.* kun har 8 Foreninger med 1 aarlig Opgørelse og 89 med 2 aarlige Opgørelser, medens *Esbjerg* har 101 med 1 og kun 2 Foreninger med 2 aarlige Opgørelser.

Der er fra Revisionskontorets Side gennem Kredsrevisorerne og paa andre Maader lagt Vægt paa at faa Foreningerne til at samle sig om kun 1 aarlig Opgørelse. Denne Bestræbelse for at gaa bort fra de mange aarlige Opgørelser til Fordel for kun een, skal selvsagt ikke forstaas derhen, at mindre Indseende med Varelager og regnskabs-

Foreningernes Fordeling efter Antal Opgørelser aarlig, 1935—44.

	1 Gang aarlig pCt.	2 Gange aarlig pCt.	3 Gange aarlig pCt.	4 Gange aarlig pCt.
1935.....	42,9	56,1	0,2	0.8
1936.....	46,6	52,5	0,2	0,7
1937.....	48,1	51,2	0,0	0,7
1938.....	49,5	49,8	0,0	0,7
1939.....	50,5	49,0	0,0	0,5
1940.....	52,6	47,0	0,0	0,4
1941.....	54,0	45,7	0,0	0,3
1942.....	55,6	44,1	0,0	0,3
1943.....	57,0	42,7	0,0	0,3
1944.....	58,2	41,6	0,0	0,2

mæssige Anliggender skulde blive en Følge af denne forenklende Ordning. En absolut Forudsætning for at gaa over til den ene aarlige Opgørelse er det at optage maanedlige Balancer, hvorigennem man netop har Lejlighed til i højere Grad end før og under mere betryggende Former at følge Foreningernes økonomiske og forretningsmæssige Stilling. Da 41,8 pCt. af de indberettende Foreninger stadig har mere end 1 aarlig Opgørelse, mangler der altsaa endnu en Del i at faa alle med til omtalte Forenkling og Forbedring.

Ovenstaaende 10 Aars Oversigt over Foreningernes Fordeling efter Antal Opgørelser aarlig viser dog, at Tendensen gaar i den rigtige Retning. Saaledes er Procenten for de Foreninger, der kun har 1 aarlig Opgørelse, steget fra 42,9 pCt. i 1935 til de nævnte 58,2 pCt. i 1944. Modsat er Procenttallet for Foreninger med 2 aarlige Opgørelser i samme Tidsrum faldet fra 56,1 til 41,6 pCt., og Ordningen med 4 aarlige Opgørelser, der dog aldrig har haft væsentlig Tilslutning, er faldet fra 0,8 til 0,2 pCt. Som det vil bemærkes, er der i Oversigten endvidere medtaget en Kolonne, der ikke findes i Hovedtabellen. Den omfatter de Foreninger, der har haft 3 aarlige Opgørelser, og som i Aarene 1935 og 1936 udgjorde 0,2 pCt., efter hvilket Tidspunkt denne Ordning overhovedet ingen Tilslutning har haft.

Fordeling af Risiko paa Udestaaende Fordringer.

Det næste Punkt, der er taget op til Belysning i Hovedtabel I, er det meget vigtige Spørgsmaal, i hvor høj Grad Foreningerne tager Del i de Tab, der eventuelt maatte forekomme ved Kreditgivning. Denne Fordeling af Risikoen mellem Uddeler og Forening er belyst paa den Maade, at Tabellen meddeler, hvor mange Foreninger der deltager med den over de respektive Kolonner angivne Procent. Dertil føjer sig saa en Kolonne, der omfatter de Foreninger, der ikke deltager med en fast, procentmæssig Andel, men deltager med en fast Sum eller ved anden særlig Ordning. Dette sidste Punkt er i Specialtabel I belyst ved Henvisning til Fodnoter. Iøvrigt er der i Specialtabellen for hver enkelt Forening givet Oplysning om det Procenttal, evt. altsaa anden Ordning, hvormed vedkommende Forening deltager i Kreditgivningen for henholdsvis Butiks- og Grovvareomsætning, medens der i Hovedtabellen, hvor Butiks- og Grovvareomsætning ligeledes er delt op i to uafhængige Afsnit, er foretaget en Gruppering af Foreningerne afdelingsvis efter deres Hæftelses-Procent.

Det vil være bekendt, at der gennem Aarene har været ikke ringe Opmærksomhed rettet mod Spørgsmaalet om, i hvor høj Grad Foreningerne bør deltage i eventuel Kreditgivning. Der har gennem en Aarrække været udfoldet Bestræbelser hen imod, at Forening og Uddeler bør dele Risikoen ved Kreditgivning lige mellem sig. Et Udtryk for denne Opfattelse er den bl. a. af Uddelerforeningen anbefalede Mønsterkontrakt, hvor den ligelige Deling netop er indført. Trods disse Bestræbelser er der, som det ses af sidste Linje i vedkommende Kolonne, stadig mange Foreninger, der over-

Brugsforeningernes Deltagelse i Risiko paa Udestaaende Fordringer i Aarene 1939-44.

	Butiksvarer					Grovvarer				
	1944	1943	1942	1941	1940	1944	1943	1942	1941	1940
	pCt.	pCt.	pCt.	pCt.	pCt.	pCt.	pCt.	pCt.	pCt.	pCt.
For 0 pCt.....	49,5	50,4	51,1	51,9	53,0	47,3	49,2	50,3	49,6	51,3
- 1—49 -	2,2	2,3	2,3	2,4	2,4	2,3	2,4	2,3	2,4	2,2
- 50 -	39,7	38,8	37,8	36,6	34,3	38,5	37,6	36,8	35,8	33,1
- 51—99 -	1,7	1,8	1,9	1,9	2,3	3,0	3,1	2,9	2,9	3,1
- 100 -	4,1	4,1	4,3	4,4	4,3	5,1	5,2	5,3	6,6	5,5
Anden Ordning.....	2,8	2,6	2,6	2,8	3,7	3,8	2,5	2,4	2,7	4,8
Ialt.	100,0	100,0	100,0	100,0	100,0	100,0	100,0	100,0	100,0	100,0

hovedet ikke deltager i Risikoen og altsaa overlader det til Uddeleren alene at bære det eventuelt fremkomne Tab. For Butiksvarer er der saaledes stadig 914 Foreninger eller 49,5 pCt. og for Grovvarer 873 Foreninger eller 47,3 pCt., der ikke deltager i Risikoen. En mindre Del af Foreningerne deltager med 1—49 pCt., nemlig for Butiksvarer 40 Foreninger (2,2 pCt.) og for Grovvarer 43 (2,3 pCt.). En væsentlig Del af Foreningerne har dog efterhaanden sluttet op om den anbefalede Ordning med 50 Procents Deltagelse, nemlig for Butiksvarer 732 Foreninger (39,7 pCt.) og for Grovvarer 711 (38,5 pCt.). De resterende ca. 10 pCt. af Foreningerne ligger ret ligeligt fordelt over de følgende tre Kolonner med Deltagelse for 51—99 pCt., 100 pCt. og anden særlig Ordning.

At der gennem Aarene er sket en Forskydning i Retning af Samling om 50 Procent-Ordningen, ses bedst af ovenstaaende Tabel, hvor Udviklingen i det sidste Femaar paa dette Omraade er paavist. Baade for Butiks- og Grovvarer er denne Tendens

Brugsforeningernes Deltagelse i Risiko paa Udestaaende Fordringer inddelt efter Afdeling og i Procent af indberettende Foreninger.

Afdeling		Butiksvarer						Grovvarer					
Nr.	Navn	0 pCt.	1-49 pCt.	50 pCt.	51-99 pCt.	100 pCt.	And. Ordn.	0 pCt.	1-49 pCt.	50 pCt.	51-99 pCt.	100 pCt.	And. Ordn.
		pCt.	pCt.	pCt.	pCt.	pCt.	pCt.	pCt.	pCt.	pCt.	pCt.	pCt.	pCt.
1	København	58,0	2,5	32,2	1,3	2,2	3,8	59,0	2,5	31,5	1,6	1,6	3,8
2	Aarhus	50,9	1,3	38,5	1,3	4,0	4,0	47,3	1,3	36,6	2,7	6,3	5,8
3	Kolding	38,7	2,5	46,3	2,5	5,0	5,0	36,3	2,5	47,5	2,5	6,2	5,0
4	Randers	52,9	2,5	34,7	0,8	6,6	2,5	49,6	3,3	32,2	1,7	9,9	3,3
5	Vejle	19,1	4,1	67,1	0,0	6,9	2,8	17,8	5,5	63,0	1,4	9,6	2,7
6	Odense	67,2	2,2	25,2	0,5	2,2	2,7	64,5	1,6	24,6	2,2	2,7	4,4
7	Aalborg	45,1	1,3	47,2	2,1	3,4	0,9	42,1	1,7	43,8	5,1	4,7	2,6
8	Horsens	54,6	2,0	27,3	1,0	10,1	5,0	54,6	2,0	27,3	1,0	9,1	6,0
9	Nykøbing F.	69,4	4,1	25,5	0,0	1,0	0,0	67,4	4,1	25,5	0,0	1,0	2,0
10	Esbjerg.....	20,4	1,9	60,2	5,8	11,7	0,0	15,5	1,9	58,3	9,7	13,6	1,0
11	Skive	47,2	3,3	41,8	3,3	0,0	4,4	44,0	3,3	44,0	3,3	1,1	4,3
12	Rønne.....	41,4	0,0	55,2	0,0	0,0	3,4	31,0	3,5	44,8	6,9	3,5	10,3
13	Thisted.....	55,3	2,6	34,2	0,0	5,3	2,6	47,4	2,6	44,8	0,0	2,6	2,6
14	Sønderborg	13,2	0,0	73,7	7,9	2,6	2,6	13,2	0,0	71,1	7,9	5,2	2,6
15	Slagelse	55,4	2,7	37,8	0,0	1,4	2,7	55,4	1,3	37,8	1,4	1,4	2,7
16	Vemb	30,2	0,0	51,2	7,0	9,3	2,3	27,9	2,3	48,9	7,0	11,6	2,3

mærkbar, ligesom der er en klar Nedgang at spore i O-pCt.-Hæftelsen. Den samme Nedgang spores ogsaa i de øvrige Hæftelsesprocenter, omend med meget smaa Bevægelser. For 50-Procent-Deltagelsen er der for Butiksvarer en Fremgang fra 34,3 pCt. i 1940 til 39,7 i 1944 samtidig med en Nedgang i O-pCt.-Hæftelsen fra 53,0 til 49,5. For Grovvarer er der henholdsvis en Stigning fra 33,1 til 38,5 og en Nedgang fra 51,3 til 47,3.

Dette vigtige Spørgsmaal er endvidere belyst gennem endnu en Tabel, hvor Hæftelses-Deltagelsen ligesom i Hovedtabellen er grupperet efter Afdelinger, men hvor Deltagelsen ikke er opgivet i absolutte Tal, men i Procenter. Det ses, at i Kolonnen for 50-Procent-Deltagelsen i Butiksvarer, hvorom Interessen naturligt først og fremmest samler sig, staar *Sønderborg* særdeles fint med 73,7 pCt. deltagende Foreninger og *Vejle* med 67,1 pCt. Samtidig ligger disse to Afdelingers O-pCt.-Hæftelse helt nede paa henholdsvis 13,2 og 19,1 pCt. Den samme fine Placering har disse Afdelinger i den sidste Halvdel af Tabellen, der vedrører Grovvarer. Lavest i 50-Procent-Deltagelse ligger *Odense* med 25,2 for Butiksvarer og 24,6 for Grovvarer og *Nykøbing F.* med 25,5 pCt. i begge Afsnit, medens Tallene i Kolonnerne for O-pCt.-Hæftelse er tilsvarende høje. Iøvrigt gør en Del Forskelligartethed sig gældende Afdelingerne imellem. Det bemærkes saaledes, at *Horsens*, *Esbjerg* og *Vemb* ligger ret højt i 100-Procent-Deltagelse for baade Butiks- og Grovvarer.

Medlemmer af F. D. B.s Revisions-afdeling.

I Specialtabel I er der for hver enkelt Forening givet Oplysning om, hvorvidt den er Medlem af F. D. B.s Revisonsafdeling, idet der foran de Foreninger, der ikke er Medlemmer, er anført en Stjerne.

Medlemmer af F. D. B. s Revisionsafdeling.

Nr.	Afdeling Navn	1944 Foreninger ialt	1944 Medl. af Rev. Afd.	1944 %	1943 Foreninger ialt	1943 Medl. af Rev. Afd.	1943 %
1	København.....	320	269	84,1	320	266	83,1
2	Aarhus.....	227	202	89,0	227	200	88,1
3	Kolding.....	81	69	85,2	81	66	81,5
4	Randers.....	121	99	81,8	121	97	80,2
5	Vejle.....	76	67	88,2	76	66	86,8
6	Odense.....	189	156	82,5	189	150	79,4
7	Aalborg.....	238	208	87,4	240	204	85,0
8	Horsens.....	101	88	87,1	101	87	86,1
9	Nykøbing F. ...	98	61	62,2	98	59	60,2
10	Esbjerg.....	104	88	84,6	104	88	84,6
11	Skive.....	91	82	90,1	91	81	89,0
12	Rønne.....	29	25	86,2	29	25	86,2
13	Thisted.....	38	33	86,8	38	33	86,8
14	Sønderborg.....	39	38	97,4	39	38	97,4
15	Slagelse.....	74	68	91,9	74	68	91,9
16	Vemb.....	45	44	97,8	44	43	97,7
	Ialt.....	1871	1597	85,4	1872	1571	83,9

I hosstaaende Tabel er Medlemstallene for de 2 sidste Aar anført afdelingsvis og procentvis i Forhold til Antallet af bestaaende Foreninger i de respektive Afdelinger og for hele Landet. At Medlemstallet har været jævnt stigende gennem Aarene maa anses for naturligt i Betragtning af den Støtte, Foreningerne faar gennem Revisionskontoret og Kredsrevisorernes Arbejde i Marken. De sidste Aars Vanskeligheder og mange Problemer i Forbindelse med Beskatningsforhold og Restriktioner af forskellig Art har samtidig yderligere stimuleret Tilgangen af Medlemmer, saaledes at det indenfor en overskuelig Fremtid kan forventes, at praktisk talt alle Foreninger er Medlem af Revisionsafdelingen.

Af Tabellen fremgaar det, at af de 1.871 bestaaende Foreninger var de 1.597 Medlemmer af Revisionsafdelingen paa det Tidspunkt, Opgørelsen blev foretaget, hvilket svarer til en Tilslutning paa 85,4 pCt. Sammenlignet med sidste Aar er der en Tilgang paa 26 Foreninger. Det er bemærkelsesværdigt, at Tilslutningen procentvis er temmelig ens for de enkelte Afdelinger, idet Udsvingene, bortset fra *Nykøbing F.*, hvor særlige Forhold har gjort sig gældende, ligger mellem 81,8 for *Randers* og 97,8 pCt. for *Vemb*. For *Esbjerg*, *Rønne*, *Thisted*, *Sønderborg* og *Slagelse* var Stillingen uforandret fra i Fjor, og for de øvrige Afdelinger var der Fremgang varierende fra 1 til 6 Foreninger (Odense). Der var saaledes ikke Tilbagegang i nogen af Afdelingerne.

Det kan være af Interesse at notere, at Medlemstallet for 10 Aar siden kun udgjorde 1.106 eller 68,9 pCt. af de indberettende Foreninger, medens det som før nævnt nu er 1.597 eller 85,4 pCt.

Solidarisk eller begrænset Ansvar.

Fra Brugsforeningsbevægelsens første Tid var Ansvaret for de Forpligtelser, som paahvilede den enkelte Forening udadtil overfor dens Kreditorer, ordnet paa den Maade, at Medlemmerne hæftede solidarisk een for alle og alle for een.

At denne Ordning har haft sin store Betydning for Bevægelsen i dens Start, er givet. Fra først af var det vel iøvrigt i de fleste Tilfælde det eneste Grundlag, hvorpaa Foreningerne kunde opnaa den nødvendige Kredit, og dertil kom, at der i højere Grad end nu var Tale om en i enhver Henseende sluttet Medlemsflok. Forholdet er da ogsaa stadigvæk det, at langt den overvejende Del af Foreningerne har opretholdt den gamle Form for Ansvar udadtil. Indadtil er der efterhaanden sket store Fremskridt i Retning af Konsolidering, hvorved Foreningernes økonomiske Styrke er øget ganske overordentligt.

Udviklingen og forskellige Forhold i Forbindelse med Foreningernes Karakter og Størrelse har imidlertid gjort, at en Del Foreninger gennem Tilvejebringelse af en ansvarlig Kapital er gaaet over til begrænset Ansvar.

Som det vil ses af Hovedtabellens følgende to Kolonner er der dog stadig 1.675 Foreninger eller 90,7 pCt. af de indberettende 1.846, der har bibeholdt det solidariske Ansvar. Tallene for de enkelte Afdelinger udviser en ret forskellig Indstilling til dette Forhold og bærer Præg af, at i de Landsdele, hvor der er flest gamle Foreninger, er Tilslutningen til solidarisk Ansvar højest, medens modsat de Egne, hvor nyere Foreninger er stærkere repræsenteret, synes at have en Tendens til at benytte sig af begrænset Ansvar. Det bemærkes saaledes, at *Sønderborg*, hvor de særlige Forhold har gjort, at Foreningerne gennemgaaende ikke er af gammel Dato, kun har 39,5 pCt. Tilslutning til solidarisk Ansvar. Der er dog stadig Egne, hvor samtlige Foreninger har solidarisk Ansvar. Det gælder saaledes for samtlige 38 Foreninger under *Thisted* Afdeling. I *Rønne* Afdeling, hvor Foreningerne ellers gennemgaaende hører til de ældre, er Procenten nede paa 75,9, og ligeledes ligger ogsaa *Kolding*, *Odense*, *Nykøbing F.* og *Vemb* under Gennemsnitsprocenten paa 90,7.

Uddelerens Antagelse.

I de følgende to Kolonner i Hovedtabellen er der givet Oplysning om et Forhold, der har mere intern Interesse for Foreningerne, og som ikke i sig selv øver Indflydelse paa andre Forhold indenfor Foreningerne, nemlig Spørgsmaalet om, hvorvidt Uddeleren antages af Bestyrelsen eller Generalforsamlingen. Uden at der deraf skal ud-

ledes nogen Tendens til Indskrænkning i Medlemmernes Adgang til at gøre deres Indflydelse gældende og udøve deres Medbestemmelsesret, maa det anses for naturligt, at dette Spørgsmaal overlades til Bestyrelsen. Det er for omstændeligt at lade denne Afgørelse ske i den store Medlemsflok, ligesom der let bliver mindre Indseende med de enkelte Ansøgeres Forhold.

I Hovedtabellens to Kolonner med Oplysninger om dette Forhold er ikke angivet de absolutte Tal, men kun Procenttallene for Fordelingen mellem de to Ordninger. Gennemsnitsprocenterne i Tabellens nederste Linje viser, at 77,3 pCt. af Foreningerne har overladt Spørgsmaalets Afgørelse til Bestyrelsen, medens altsaa 22,7 pCt. henlagde Afgørelsen til Generalforsamlingen. Nogen større Bevægelse i Forholdet mellem disse Tal har der ikke været i de senere Aar, men hvor der sker Ændringer, er det i Retning af, at flere og flere Foreninger overlader Sagen til Bestyrelsen.

Tallene for de enkelte Afdelinger afviger meget fra hverandre. I *Skive* og *Rønne* Afdelinger var Afgørelsen overladt til Bestyrelsen i samtlige indberettende Foreninger. Over Gennemsnittet med denne Afgørelse laa endvidere *Kolding*, *Vejle*, *Odense*, *Aalborg*, *Thisted*, *Sønderborg* og *Vemb*, sidstnævnte endog saa højt som paa 97,7 pCt.

Antallet af Medhjælpere og Lærlinge.

Inden Gennemgangen af „Almindelige Oplysninger" med de forskellige Forhold, der baade direkte og navnlig indirekte øver deres Indflydelse paa Foreningens Drift og danner Basis for mange af dens Funktioner, slutter, skal der gives Oplysninger om Personaleantallet ved Brugsforeningerne. Oplysning herom er givet i Hovedtabellens sidste to Kolonner, der oplyser om Antallet af henholdsvis Medhjælpere og Lærlinge. I de 1.846 indberettende Foreninger var der ialt 3.060 Medhjælpere og 1.224 Lærlinge, hvilket i Gennemsnit pr. Forening giver 1,7 Medhjælper og 0,7 Lærling. De tilsvarende Tal for sidste Aar var 3.085 og 1.139 og i Procent 1,7 og 0,6. I Betragtning af den Nedgang, der har været saavel i Varemængde, som i Fortjenestemulighed, men som paa den anden Side næppe har virket arbejdsbesparende paa Grund af Rationeringssystemer, Mærkeoptællinger m. m., er det værd at notere, at Brugsforeningerne har beskæftiget nogenlunde den samme Stab af Medhjælpere og Lærlinge. Som det ses, er Gennemsnitstallet for Medhjælpere uændret fra i Fjor, medens Tallet for Lærlinge er steget fra 0,6 til 0,7.

Det samlede Tal for Medhjælpere og Lærlinge udgør for de indberettende Foreninger saaledes 4.284, og paa dette Grundlag kan det tilsvarende Tal for samtlige Foreninger beregnes til 4.342. Lægger man dertil Antallet af Uddelere og Forretningsførere, hvilket svarer til Antallet af Udsalg, kommer man til et samlet Antal beskæftigede i Brugsforeningerne paa 6.456. Det maa dog bemærkes, at dette Tal ingenlunde dækker alle Arbejdere indenfor Brugsforeningerne, idet der ikke i dette Tal er medregnet Bude, Chauffører, Kuske, Lagerarbejdere o. lign. Ligeledes er der heller ikke regnet med den ikke uvæsentlige Deltagelse i Butiksarbejdet, som ofte ydes af Uddelerens Hustru, Familiemedlemmer eller huslige Medhjælp.

Omsætning og Drift.

Det foregaaende Afsnit „Almindelige Oplysninger" betegner Rammen om og Forudsætningerne for den Virksomhed, der udøves gennem Foreningerne og angiver dermed Udgangspunktet og Retningslinjerne for den følgende Belysning af Omsætning og Driftsforhold i vore Brugsforeninger.

Medens Oplysningerne i dette første Afsnit betegnede det, der ligger fast og ikke umiddelbart svinger for Paavirkning af de forskellige Faktorer, der kan spille ind, og som de sidste Aar har været saa rige paa, betegner det følgende Afsnit „Omsætning og Drift" noget varierende, der er afhængig af en Mængde skiftende, tidsbestemte Forhold. Ikke mindst øvede Krigsaarene med de deraf følgende Restriktioner, Rationeringssystemer, Vareknaphed og totale Mangel paa visse Varer her deres absolutte Indflydelse.

Selv om altsaa de følgende Tal ikke er „rolige" Tal som et Led i en fortsat Kæde af støt og stabil Udvikling, har dog de Sluttal, der bringes, og de Beregninger og Oplysninger, som deraf kan udledes, deres store Betydning gennem Paavisning af den stedfundne Udvikling og ved Sammenligning med foregaaende Aars Tal. Værdien indskrænker sig ikke til den enkelte Forenings Brug af Gennemsnitstallene og andre Oplysninger til Erkendelse og Vurdering af vedkommende Forenings egne Driftsforhold, men udstrækker sig ogsaa til at have rent historisk Interesse for senere Tider.

Det egentlige Grundlag for Brugsforeningernes Virksomhed er selvsagt Omsætningen, der staar som Maaler for Omfanget af den Virksomhed, der udfoldes gennem Foreningerne. Foruden dette Forhold samler Interessen sig om to andre vigtige Hovedpunkter, nemlig Bruttoindtægten og Omkostningerne, hvortil knytter sig Resultatet heraf: Driftsresultatet og Netto-Overskudet. Oplysninger om disse Forhold er samlet i omstaaende *Hovedtabel II* samt i forskellige dertil knyttede Tabeller i det følgende. Grundlaget for disse Tabeller og Opstillinger er som i det foregaaende de enkelte Foreningers Tal, saaledes som de foreligger i Foreningernes Regnskaber, ud fra hvilke de er anført for hver enkelt Forening i *Specialtabel I* i Kolonnerne 8—23 (Side 2—73).

Omsætningen. Interessen samler sig først og fremmest om Omsætningen, saaledes som Oplysning derom er givet i Specialtabel I i Kolonne 8 for hver enkelt Forening og i Hovedtabel II i Kolonne 2 afdelingsvis og for hele Landet.

Interessant havde det været, om man paa Baggrund af Varemangelen, Kvalitetsforringelserne og den store Prisstigning havde kunnet give et koncist Udtryk for den pengemæssige Omsætning reguleret efter det omsatte Kvantum Varer, idet Omsætningen, saaledes som den nu udtrykkes og sættes i Forhold til tidligere Aars Omsætninger, ikke dækker over Varemængde i samme Forhold som før. Imidlertid er det jo den pengemæssige Omsætning, der indgaar i Regnskaberne, medens den omsatte Varemængde kun lader sig udtrykke gennem Indekstal, der oplyser om, i hvilket Forhold Varemængden er fulgt med Omsætningen.

I Hovedtabellens nederste Linje for Kolonne 2 meddeles det, at Omsætningen for de 1.846 indberettende Foreninger i 1944 beløb sig til 413,1 Mill. Kr. Butiksvareomsætningen, som følger i Kolonne 3, var 355,8 Mill. Kr. eller 86,1 pCt., saaledes at

Hovedtabel II: Omsætning og Drift 1944.

Afdeling		Omsætning		Fragt og Kørsel til Foreningerne	Bruttoindtægt		Omkostninger		Driftsresultat		Netto-Renteudgift		Netto-Overskud		Overskudsfordeling indenfor Regnskabsaaret		
Nr.	Navn	Ialt	Heraf Butiksvarer		Ialt	pCt. af Oms.	Ialt	pCt. af Oms.	Ialt	pCt. af Oms.	Ialt	pCt. af Oms.	Ialt	pCt. af Oms.	Henlæggelser	Afskrivninger	Udbetaling
	1	2	3	4	5	6	7	8	9	10	11	12	13	14	15	16	17
		1000 Kr.	1000 Kr.	1000 Kr.	1000 Kr.		1000 Kr.		1000 Kr.		1000 Kr.		1000 Kr.		1000 Kr.	1000 Kr.	1000 Kr.
1	København.	110 645	96 598	1 369	16 873	*15,3*	11 491	*10,4*	5 382	*4,9*	134	*0,1*	5 249	*4,8*	795	243	4 140
2	Aarhus	36 700	32 979	469	5 467	*14,9*	3 428	*9,3*	2 039	*5,6*	149	*0,4*	1 890	*5,2*	385	117	1 336
3	Kolding ...	15 974	14 275	204	2 321	*14,5*	1 432	*9,0*	889	*5,5*	120	*0,7*	769	*4,8*	154	50	532
4	Randers ...	20 603	18 373	245	3 294	*16,0*	2 004	*9,7*	1 290	*6,3*	120	*0,6*	1 170	*5,7*	203	85	836
5	Vejle.....	12 924	11 730	133	1 948	*15,1*	1 187	*9,2*	761	*5,9*	94	*0,7*	667	*5,2*	127	41	485
6	Odense	41 462	33 009	703	5 670	*13,7*	3 628	*8,8*	2 041	*4,9*	140	*0,3*	1 901	*4,6*	270	97	1 441
7	Aalborg....	48 354	41 370	647	7 234	*14,9*	4 221	*8,7*	3 013	*6,2*	225	*0,4*	2 788	*5,8*	553	171	2 021
8	Horsens ...	13 872	12 376	158	2 057	*14,8*	1 172	*8,4*	885	*6,4*	111	*0,8*	774	*5,6*	141	38	579
9	Nykøbing F.	19 328	18 204	220	3 058	*15,8*	1 833	*9,5*	1 225	*6,3*	109	*0,5*	1 117	*5,8*	175	61	850
10	Esbjerg....	27 663	22 004	347	3 719	*13,4*	2 168	*7,8*	1 551	*5,6*	129	*0,5*	1 422	*5,1*	253	138	993
11	Skive	16 740	14 501	251	2 363	*14,1*	1 399	*8,3*	963	*5,8*	130	*0,8*	833	*5,0*	111	59	650
12	Rønne.....	9 305	7 173	152	1 321	*14,2*	845	*9,1*	476	*5,1*	47	*0,5*	429	*4,6*	113	15	284
13	Thisted	8 279	6 393	123	1 143	*13,8*	671	*8,1*	472	*5,7*	77	*0,9*	396	*4,8*	50	32	294
14	Sønderborg.	7 192	6 749	92	1 123	*15,6*	759	*10,5*	364	*5,1*	55	*0,8*	309	*4,3*	65	33	195
15	Slagelse....	15 117	12 495	209	2 125	*14,1*	1 343	*8,9*	783	*5,2*	111	*0,7*	672	*4,5*	142	22	478
16	Vemb	8 969	7 573	108	1 305	*14,6*	751	*8,4*	554	*6,2*	55	*0,6*	498	*5,6*	21	53	374
Sum 1846	og pCt. af Foreninger	413 128	355 803	5 431	61 020	*14,8*	38 333	*9,3*	22 687	*5,5*	1 806	*0,4*	20 882	*5,1*	3 557	1 254	15 490

altsaa Grovvareomsætningen, som iøvrigt ikke er medtaget i nogen af Tabellerne, udgjorde 57,3 Mill. Kr. eller 13,9 pCt. Paa dette Grundlag bliver Gennemsnitsomsætningen pr. Forening 223.796 Kr., hvoraf Butiksvarerne udgjorde 192.743 Kr. og Grovvarerne altsaa 31.053. Oplysning om disse og andre Gennemsnitstal pr. indberettende Forening er givet i omstaaende Tabel.

Paa Grundlag af dette særdeles fyldige og omfattende Materiale, hvortil som nævnt henved 99 pCt. af samtlige bestaaende Foreninger har afgivet Oplysninger, er det muligt med stor Sikkerhed at beregne Omsætningstallene for samtlige 1.871 Foreninger, idet der dog, ligesom Tilfældet var ved Udregningen af det samlede Medlemstal, under Beregningen er udeladt Tallet for en enkelt, særlig stor Forening, Hovedstadens Brugsforening, hvis Omsætning paa knap 32 Mill. Kr. paa uforholdsmæssig Maade vilde paavirke det beregnede Tal. Selvsagt tillægges H. B.s Omsætning efter Beregningens Udførelse. Resultatet af denne Beregning bliver, at der *i de 1.871 bestaaende Foreninger i Beretningsaaret 1944 var en samlet Omsætning paa 418,3 Mill. Kr., hvoraf Butiksvareomsætningen udgjorde 360,2 Mill. Kr. eller 86,1 pCt. og Grovvareomsætningen følgelig 58,1 Mill. Kr. eller 13,9 pCt.*

Sammenlignet med 1943 betegnede disse Tal en ikke ringe Stigning. For den samlede Omsætning udgjorde den saaledes 5,9 pCt., medens Opgangen for Butiksvarer alene var paa 6,9 pCt. Denne Opgang er i sig selv ret bemærkelsesværdig. Omsætningstallet havde været uafbrudt stigende indtil sidste Beretningsaar 1943, hvor

det faldt en Del. Naar Omsætningen nu stiger i den Grad, at den ikke alene opvejer sidste Aars Nedgang, men naar op paa 418,3 Mill. Kr., medens det hidtil største Omsætningstal — for 1942 — var paa 399 Mill. Kr., maa Aarsagen naturligvis for en Del søges i Prisudviklingen. Engrospristallet, der sidste Aar kun udviste en Stigning paa ca. $^1/_2$ pCt., steg i 1944 fra et Gennemsnit paa 214 til 217 eller 1,4 pCt., og Detailpristallet, der i 1943 ogsaa steg med ca. $^1/_2$ pCt., steg fra et Gennemsnit paa 166 til 168 eller 1,2 pCt. Medens Prisstigningen var paa 1,2 pCt., steg Brugsforeningernes Omsætning altsaa 5,9 pCt., hvilket tyder paa, at ogsaa den omsatte Varemængde i Beretningsaaret er steget i Sammenligning med sidste Aar.

Gennemsnit pr. indberettende Forening:	1944		1943		1942		1941		1940	
	Kr.	pCt.	Kr.	pCt.	Kr.	pCt.	Kr.	pCt.	Kr.	pCt.
Samlet Omsætning	223 796	100,0	211 280	100,0	213 411	100,0	211 387	100,0	207 551	100,0
Butiksvareomsætning	192 743	86,1	180 244	85,3	181 494	85,0	181 713	86,0	169 435	81,6
Fragt og Kørsel	2 942	1,3	2 729	1,3	2 699	1,3	2 518	1,2	2 649	1,3
Bruttoindtægt	33 055	14,8	31 465	14,9	32 049	15,0	35 048	16,6	35 536	17,1
Driftsomkostninger	20 765	9,3	19 596	9,3	19 480	9,1	19 009	9,0	17 984	8,7
Driftsresultat	12 290	5,5	11 869	5,6	12 569	5,9	16 039	7,6	17 552	8,4
Netto-Renteudgift	978	0,4	1 131	0,5	1 166	0,5	1 118	0,5	1 039	0,5
Netto-Overskud	11 312	5,1	10 738	5,1	11 403	5,4	14 921	7,1	16 513	7,9
Henlæggelser	1 927	0,9	1 829	0,9	1 800	0,8	2 104	1,0	2 201	1,1
Afskrivninger	680	0,3	633	0,3	681	0,3	958	0,5	1 174	0,6
Udbetalt Overskud	8 391	3,8	8 034	3,8	8 927	4,2	11 681	5,5	12 885	6,2

Aarsagerne til Forskellen mellem Detailpristallets og Omsætningens Stigning, der — ikke mindst paa Baggrund af sidste Aars Nedgang — rent umiddelbart virker overraskende, maa søges i forskellige Forhold. Det maa her erindres, at Pristallet i og for sig ikke er den allerbedste Maalestok for den Prisstigning, der ligger i Brugsforeningernes Omsætningstal. I Pristallet, der er bygget op over en Families Aarsforbrug, indgaar mange andre Faktorer end Konsumvarer, og teoretisk kan en prismæssig Op- eller Nedgang i de daglige Forbrugsvarer udmærket bortelimineres gennem Svigninger i de øvrige Faktorer i Budgettet. Et andet Forhold, der forklarer Forskellen, er den tidligere paaviste Stigning i Medlemstallet paa ca. 3.000 Medlemmer, hvilket i Henhold til Tabellen Side 19 er at betragte som ca. 12.000 Forbrugere. Selv om Brugsforeningernes Tildeling af en Mængde Varearter ikke øges, naar Medlemstallet stiger, vil der dog altid være visse „frie" Varer, ligesom ogsaa de statsrationerede Varer er disponible for nye Kunder. De Hamstringsbølger, der gentagne Gange gik over Landet, har ogsaa virket i Retning af øget Omsætning, og endelig kan nævnes det Forhold, at jo længere Krigen varede, desto mere tømte det i Folks Beholdninger, saaledes at der efterhaanden blev fremtvunget et større Salg af Erstatningsvarer og Krigsprodukter.

Paa Grundlag af det samlede Omsætningstal kan, i Forbindelse med det tidligere anførte Medlemstal i samtlige Foreninger, *den gennemsnitlige Omsætning pr. Medlem i 1944 ansættes til 979 Kr., deraf i Butiksvarer 842 og Grovvarer 137 Kr.* Som det fremgaar af omstaaende Tabel over „Omsætningen i samtlige Brugsforeninger 1935—44", ud-

viste ogsaa Gennemsnitsomsætningen pr. Medlem en Stigning, der mere end ophæver den Nedgang, der har været i dette Tal i de tre sidste Aar.

De her fremførte Hovedtal vedrørende de enkelte Medlemmers Køb giver en god Karakteristik af Brugsforeningsbevægelsens Stilling og Vægt i Almindelighed. Uden at der her skal anføres Tal til Bevisførelse, kan det nævnes, at Tallene er høje i Forhold til andre Landes og kan tages som et vist Udtryk for Levestandarden. Brugsforeningernes Vareomraade spænder meget vidt og aabner Adgang for Medlemmerne til at forsyne sig ikke alene med de daglige Kolonial- og Isenkramvarer, men i det store og hele med alle forekommende Fornødenheder.

Ifølge Oplysninger fra Det statistiske Departement har der indenfor Detailhandelen som Helhed fra 1943 til 1944 været en Stigning i Omsætningen paa 11 pCt. Denne Stigning er altsaa højere end Brugsforeningernes alene, hvilket formentlig skyldes, at Brugsforeningernes Varer i det store og hele er Nødvendighedsartikler og daglige Forbrugsvarer og derfor i høj Grad er underkastet Prisregulering, medens den private Detailhandel foruden en tilsvarende Handel med Konsumvarer desuden har et stort Islæt af luksusbetonede Varer og Specialartikler, der ikke er inddraget under Maksimalprisordningen og derfor har en friere Prisdannelse. Og at denne paa Baggrund af Vareknapheden har stadig Tendens til Stigning, er umiddelbart indlysende.

I Forbindelse med Spørgsmaalet om, hvorledes Forholdet er mellem den kvantitative og den pengemæssige Omsætning, kan det være af Interesse at foretage en Sammenligning mellem Brugsforeningernes Omsætning i 1944 og det sidste Normalaar før Krigen (1938) og sidestille det med en tilsvarende Sammenligning mellem Pristallet i de to nævnte Aar. Stigningen i Brugsforeningernes Omsætning fra 1938 til 1944 udgør ca. 22 pCt., medens Engrospristallet steg ca. 94 pCt. og Detailpristallet 57 pCt. Man kan deraf slutte, at Brugsforeningernes Omsætning i nævnte Aarrække har haft en kvantitativ Nedgang paa omkring 35 pCt., idet det stadig maa erindres, at Pristallet for Konsumvarer alene udviser en større Stigning end det samlede Pristal.

Omsætningen i samtlige Brugsforeninger 1935—44.

	Antal Brugsforeninger	Antal Medlemmer i Tusinde	Samlet Omsætning Mill. Kr.	Gennemsnitlig Omsætning pr. Forening 1000 Kr.	Gennemsnitlig Omsætning pr. Medlem Kr.
1935..	1813	353	281	155	797
1936..	1824	363	304	167	838
1937..	1841	370	327	178	885
1938..	1851	380	340	184	894
1939..	1862	392	359	193	917
1940..	1868	403	387	207	961
1941..	1871	412	395	211	957
1942..	1872	420	399	213	950
1943..	1872	424	395	211	931
1944..	1871	427	418	224	979

I den før omtalte Tabel over Omsætningen i samtlige Brugsforeninger gives der en 10 Aars Oversigt over den gennemsnitlige Omsætning pr. Forening og pr. Medlem angivet i 1.000 Kr., idet der som Grundlag for disse Beregninger er anført Tallet for Brugsforeningerne og disses Medlemstal og den Omsætning, de har repræsenteret i de respektive Aar. Det vil bl. a. bemærkes, at Krigen straks satte sine Spor paa disse Forhold, idet der i alle Tal fra 1941 til i Aar har været enten Nedgang eller Stilstand. En Undtagelse herfra danner dog Medlemstallet, der har vist uafbrudt Stigning.

Som det fremgik af det Oversigtskort med Afmærkning af samtlige Brugsforeningers Beliggenhed, der bragtes som Bilag i Brugsforenings-Statistikken 1942, ligger

Foreningerne tilsyneladende godt fordelt over hele Landet. Alligevel gør der sig visse Afvigelser gældende de enkelte Landsdele imellem. Dette staar naturligvis først og fremmest i Forbindelse med Befolkningstætheden og de Muligheder, der deraf følger for Tilslutning fra store Medlemskredse indenfor et nogenlunde passende Omraade. Denne Betragtning gælder dog kun for de rene Landdistrikter, idet Brugsforeningsbevægelsen trods gode Forsøg endnu ikke er saa stærkt repræsenteret i Byerne. Hvis man foretager en Beregning efter Landets Hoveddele, viser det sig, at Omsætningen pr. Forening i Jylland i 1944 udgjorde 189.756 Kr., paa Lolland-Falster 197.226 Kr., paa Fyn 226.569 Kr., paa Bornholm 320.854 Kr. og paa Sjælland 321.641 Kr. Det høje Omsætningstal for de sjællandske Foreninger skyldes dog ikke Befolkningstætheden i Landdistrikterne, men udelukkende Tilstedeværelsen af store Bybrugsforeninger, i første Række Hovedstadens Brugsforening. Ser man bort fra denne ene Forening, bliver Gennemsnitstallet for de sjællandske Foreninger kun 241.592 Kr.

Med Henblik paa den følgende Belysning af Brugsforeningernes Økonomi, skal der fremdrages et Forhold, der under alle Omstændigheder har stor driftsøkonomisk Interesse og Betydning, nemlig den gennemsnitlige Omsætning pr. beskæftiget Person. Ogsaa indenfor den private Detailhandel er der stor Interesse for dette Forhold, og visse driftsmæssige Betragtninger desangaaende er foretaget, men nogen omfattende Fremstilling af denne betydningsfulde Sag forefindes ikke. Af omstaaende 10 Aars Tabel over Perioden 1935—44 ses det, at den gennemsnitlige Omsætning pr. beskæftiget Person i Brugsforeningerne i Beretningsaaret beløb sig til 64.835 Kr.,hvilket betegner en Stigning fra 1943, da Tallet var 61.873 Kr. Denne Stigning er iøvrigt kun en Fortsættelse af en stadig og jævn Stigning gennem hele den belyste Periode. Sammenlignet med tilsvarende Beregninger for den private Detailhandel, der lejlighedsvis har været foretaget, er disse Tal høje, og set ud fra et Forbrugerstandpunkt er de særdeles tilfredsstillende paa Grund af den forholdsvis mindre Fordyrelse af Varerne, de medfører. Paa Baggrund af den tidligere paaviste Prisstigning gennem de senere Aar kan den stigende Omsætning pr. beskæftiget Person naturligvis ikke betragtes som en tilsvarende Stigning i omsat Kvantum. Paa den anden Side kræves der paa Grund af Rationeringssystemer, Mærkeoptælling m. m. en større Arbejdsindsats af Butikspersonalet pr. omsat Enhed.

Omsætning pr. beskæftiget Person.	Kr.
1935	46 800
1936	47 300
1937	49 500
1938	50 700
1939	52 800
1940	57 456
1941	60 027
1942	60 698
1943	61 873
1944	64 835

En væsentlig Forklaring paa det høje Omsætningstal pr. beskæftiget Person i Brugsforeningerne vil være at søge i det følgende, hvor der skal fremdrages nogle Hovedtal vedrørende den gennemsnitlige Bedriftsstørrelse i Brugsforeningerne og i den private Detailhandel.

Om den samlede Omsætning i Detailhandelen som Helhed foreligger der ikke nye Tal, idet Erhvervsoptælling sædvanligvis kun foretages hvert 10. Aar. Sidste Optælling fandt Sted i 1935 og er altsaa den senest foreliggende officielle Opgørelse. Optællingen i 1935 viste, at Detailhandelen i alt omfattede 78.207 Virksomheder

med en samlet Omsætning paa 2.989 Mill. Kr. Brugsforeningernes Omsætning var i samme Aar 281 Mill. Kr. eller ca. 10 pCt. af den samlede Detailomsætning. Imidlertid omfatter Detailhandelen som Helhed en Mængde Virksomheder, som rettelig ikke kan indgaa i en Sammenligning med Brugsforeningernes Omsætning. Sætter man i Stedet for Brugsforeningernes Omsætning i Forhold til den særlige Gruppe, der i Erhvervstællingen er benævnt som „Købmandshandel, Brugsforeninger, Korn- og Foderstodhandel", og som havde en Omsætning paa 948 Mill. Kr., udgør Brugsforeningernes Omsætning ca. 30 pCt. af den nævnte Gruppes Omsætning.

Udviklingen indenfor Detailhandelen er som nævnt ikke direkte gjort til Genstand for Optælling siden 1935, men gennem de Beregninger paa dette Omraade, som Det statistiske Departement har foretaget, kan man nogenlunde sikkert regne med, at den samlede Omsætning i 1944 beløb sig til ca. 4.600 Mill. Kr., og at Brugsforeningernes Omsætning paa 418,3 Mill. Kr. altsaa udgjorde ca. 9 pCt. heraf.

Et andet Forhold, som fremgaar af Erhvervstællingen i 1935, og som har særlig Interesse, er Gennemsnitsomsætningens Størrelse pr. Forening. For Detailhandelen som Helhed var den kun 38.200 Kr. pr. Forretning, medens den for den særlige Gruppe for Købmænd, Brugsforeninger m. m. var paa 56.600 Kr. I det samme Aar, 1935, var den gennemsnitlige Omsætning i Brugsforeningerne imidlertid ca. 155.000 Kr., hvilket altsaa betegner en ca. tre Gange saa stor Omsætning pr. Virksomhed i Sammenligning med den særlige Gruppe og mellem fire og fem Gange saa meget i Sammenligning med Detailhandelen som Helhed.

Fordelingen af den samlede Detailhandel
efter Omsætningens Størrelse (iflg. Erhvervstællingen 1935)

	Antal	pCt.
Omsætning indtil 25 000 Kr.....	47 930	61
— 25— 50 000 -	15 984	20
— 50—100 000 -	8 719	12
— 100—200 000 -	3 776	5
— 200—500 000 -	1 462	2
— 500 000 Kr. og derover.	336	—
Ialt...	78 207	100

Det omtalte Forhold bliver endnu mere iøjnefaldende, naar man ser paa ovenstaaende lille Tabel, hvor den samlede Detailhandel er opdelt efter Størrelsesgrupper med Angivelse af den procentvise Fordeling paa de forskellige Grupper. Det vil da først bemærkes, at der i 1935 fandtes ikke mindre end henved 48.000 Forretninger, der har en Omsætning paa 25.000 Kr. eller derunder, hvilket udgør 61 pCt. af samtlige. Den følgende Gruppe med Omsætning paa 25—50.000 Kr. tæller ca. 16.000 Forretninger eller 20 pCt., og Gruppen 50—100.000 Kr. omfatter henved 9.000 Forretninger eller 12 pCt. Det vil altsaa sige, at 93 pCt. af samtlige Forretninger i Detailhandelen har mindre end 100.000 Kr.s Omsætning. 5 pCt. af Forretningerne havde fra 100—200.000 Kr., og kun 2 pCt. havde over 200.000 Kr.s Omsætning.

I en tilsvarende Tabel for Aaret 1944, hvor Brugsforeningerne er grupperet efter Omsætningsstørrelse, tilkendegives tydeligt den Forskel, der paa dette Punkt gør sig gældende mellem Brugsforeningerne og Detailhandelen som Helhed. Gruppen med Omsætning under 25.000 er her overhovedet ikke repræsenteret, idet den mindste Størrelse, der er regnet med, er indtil 50.000 Kr. I denne Gruppe er der 16 Foreninger eller 0,9 pCt. af samtlige, medens Detailhandelens Tal for samme Omsætningsstørrelse var 63.914 Forretninger eller 81 pCt. af samtlige. I den følgende Gruppe med 50–100.000

Fordelingen af Brugsforeningerne efter Omsætningens Størrelse.

		Antal	pCt.	Gennemsnits-Omsætning
Omsætning indtil	50 000 Kr....	16	0,9	31 158
— fra	50 000—100 000 - ...	223	12,1	81 693
— —	100 000—150 000 - ...	502	27,2	125 784
— —	150 000—200 000 - ...	447	24,2	171 514
— —	200 000—300 000 - ...	394	21,3	242 251
— —	300 000—400 000 - ...	156	8,4	345 011
— —	400 000—500 000 - ...	52	2,8	439 055
— —	500 000—1 Mill. - ...	47	2,5	655 014
— —	1 Mill. —4 — - ...	7	0,4	2 270 980
— paa	4,3 Mill. Kr.....	1	0,1	—
— —	31,5 — -	1	0,1	—
	Ialt....	1 846	100,0	223 796

Kr.s Omsætning er der 223 Foreninger eller 12,1 pCt., men først i de følgende tre Grupper ligger det store Tal af Foreninger, hvorved altsaa tilkendegives, at medens Detailhandelens Tyngdepunkt i Omsætning laa under eller indtil 50.000 Kr., ligger Brugsforeningernes Tyngdepunkt i Omsætningsgrupperne 100—300.000 Kr. I de tre Grupper, det her drejer sig om, er der henholdsvis 502 Foreninger (27,2 pCt.), 447 Foreninger (24,2 pCt.) og 394 Foreninger (21,3 pCt.). Gruppen 300—400.000 Kr. er repræsenteret ved 156 Foreninger eller 8,4 pCt., men derefter falder Tallene, saaledes at Foreningerne, der har over 400.000 Kr.s Omsætning kun udgør 5,9 pCt. af samtlige 1.846 indberettende. Alene af den Grund, at Omsætningen i 1944 har været stigende, medens Foreningsantallet er gaaet een tilbage, er der sket et Ryk hen mod de større Omsætningsgrupper, saaledes at disse Grupper er større, end Tilfældet var i 1935, da Erhvervstællingen fandt Sted, og hertil medvirker ogsaa Udviklingen i de mellemliggende Aar. Ikke desto mindre afgiver Sammenligningen mellem disse to Tabeller over hver sin Kategori af Virksomheder indenfor Varefordelingen et tilstrækkeligt Grundlag til at fastslaa en væsentlig Forskel i Omsætningsstørrelserne. Samtidig maa det erindres, at Brugsforeningerne med deres højere Gennemsnitsomsætning var indbefattet i Erhvervstællingen og saaledes var med til at hæve Tallene som Helhed.

I Forbindelse med Omtalen af Brugsforeningernes Omsætningsforhold er det naturligt at nævne Omsætningen i *Fællesforeningen for Danmarks Brugsforeninger* i Betragtning af den Forbindelse, der er mellem Omsætningen i disse to Led. F. D. B.s Omsætning i Beretningsaaret var paa 213,1 Mill. Kr., hvilket var en Stigning fra 203,6 Mill. Kr. i det foregaaende Aar. Stigningen beløb sig til 4,7 pCt., og naar den ikke helt staar Maal med Stigningen i Brugsforeningernes Omsætning, der var paa 5,9 pCt., skyldes det ikke nogen Ændring i Brugsforeningernes købemæssige Forhold til F. D. B., men udelukkende de helt igennem ændrede Forhold, som Forsyningsvanskelighederne under Krigen og Besættelsen har medført.

Fragtudgifter. Med Udgangspunkt i den Behandling af Omsætningsforholdene, der her har fundet Sted, skal der i det følgende gives en Fremstilling af de egentlige Driftsforhold, hvis Hovedtal er Bruttoindtægten, Omkostningerne og det deraf følgende Driftsresultat. Oplysninger herom, der er hentet fra de enkelte Foreningers officielle Regnskaber, findes i Specialtabel I (Side 2—73) og i Hovedtabel II, der i Opstilling nøje svarer til hinanden, saaledes at man rent umiddelbart kan anstille Sammenligninger mellem den enkelte Forenings og de paagældende Tal i Hovedtabellen. Hertil knytter sig som nævnt Gennemsnitstabellen Side 30, hvis Opstilling spænder over de sidste fem Aar.

Først skal dog omtales Udgiften til Fragt og Kørsel til Foreningerne, der ikke

regnes for en egentlig Driftsomkostning, og som derfor ikke indgaar i de øvrige Omkostninger. Fragt- og Kørselsudgifterne er bestemt af adskillige Forhold, f. Eks. Afstanden fra Leverandørerne, Foreningernes Beliggenhed i Forhold til Bane eller Fragtmand, og endelig er der ogsaa et vist Forhold mellem Varelagerets Omsætningshastighed og Udgifterne til Varernes Hjembringelse. Der er saaledes ingen Aarsagssammenhæng mellem Fragtudgifterne og de øvrige Poster i Driftsregnskabet. Ogsaa Tallene for denne Post er anført baade i Specialtabellen, Hovedtabellen og Gennemsnitstabellen. Af Hovedtabellen ses det, at Beløbet for de 1.846 indberettende Foreninger var 5,4 Mill. Kr., svarende til 1,3 pCt. af Omsætningen, medens Tallet det foregaaende Aar var 5,0 Mill. Kr. og ligeledes 1,3 pCt. Der var saaledes en talmæssig Stigning i dette Udgiftstal paa 0,4 Mill. Kr., hvilket ganske naturligt maa søges i den tidligere paapegede Stigning i Omsætningen og de stigende Udgifter til baade Bane- og Landevejstransport. Forholdene har desuden ofte medført et mere spredt Køb, ligesom Mulighederne for at tage større Partier hjem ad Gangen er stærkt formindskede. I Hovedtabellen er Tallene for de enkelte Afdelinger kun opført med de faktiske Tal, idet en mere eller mindre dygtig og paapasselig Ledelse — i Modsætning til hvad der gælder for de øvrige Driftsforhold — som sagt har en yderst ringe Indflydelse paa Fragtudgifternes Størrelse, hvorfor Procentforholdet til Omsætningen er udeladt. Af Gennemsnitstabellen ses det, at den gennemsnitlige Udgift pr. Forening er steget fra 2.729 Kr. i 1943 til 2.942 Kr. i Beretningsaaret. Paa Grund af Omsætningsstigningen er Procenten 1,3 dog uforandret. Iøvrigt har Tallet ligget ret ens gennem de fem Aar, Tabellen omfatter.

Bruttoindtægten.

Det næste Punkt i saavel Special- som Hovedtabel er Bruttoindtægten, som ud fra et almindeligt Forbrugerstandpunkt maa betragtes med overordentlig Interesse. Bruttoindtægten repræsenterer nemlig det Beløb, der i første Omgang tilbageholdes af den paagældende Virksomhed til Afholdelse af de med Varefordelingen forbundne Omkostninger og kan altsaa sættes lig med den Sum, det koster Samfundet at faa Varerne fordelt til Kunderne. Naar Interessen for Bruttoindtægten er saa stor, skyldes det i første Række den private Detailhandel, hvor dette tilbageholdte Beløb er absolut endeligt. Differencen mellem Bruttoindtægten og Omkostningerne vandrer dèr i Detaillistens Lommer, hvorefter Kunderne ikke ser mere til den.

Dette gælder imidlertid ikke Brugsforeningerne, hvor Omkostningerne selvsagt ogsaa afholdes af Bruttoindtægten, men hvor Restbeløbet, Netto-Overskudet, direkte eller indirekte tilgaar Medlemmerne igen, enten i Form af kontant udbetalt Dividende eller som Konsolidering af Foreningen. Der er her en Væsensforskel mellem Brugsforeningerne og den private Detailhandel, som kun yderligere understreges derved, at det erfaringsmæssigt viser sig, at Bruttoindtægten gennemgaaende er højere i den private Handel end i Brugsforeningerne. Fra Detailhandelens Side foreligger der ikke nogen mere omfattende Betragtning af dette Forhold, men man kan i hvert Fald regne med, at Bruttoindtægten under normale Forhold ikke har ligget under 25 pCt. af Omsætningen. Naar der alligevel ikke i Almindelighed bliver Tale om nogen særlig ublu Fortjeneste, ligger Aarsagen i det tidligere paapegede uheldige Forhold med de mange Butikker, der set fra et driftsøkonomisk Synspunkt har en særdeles

utilfredsstillende Størrelse. I Betragtning af, at Detailhandelen som nævnt paa et tidligere Sted i Beretningsaaret har omsat ca. 4.600 Mill. Kr., kan der regnes med en Bruttoindtægt paa ca. 1 Milliard Kr., hvilket altsaa er den samfundsmæssige Ekspeditionsomkostning. Dette Tal illustrerer tydeligt de store Interesser, det her drejer sig om.

For Brugsforeningernes Vedkommende har dette Forhold været belyst gennem en længere Aarrække, saavel i Specialtabellen som i Hovedtabellen og Gennemsnitstabellen. Af Hovedtabellen ses det, at Bruttoindtægten i 1944 beløb sig til 61,0 Mill. Kr. og i Gennemsnit pr. Forening til 33.055 Kr., hvilket er en Stigning fra sidste Aar, da de tilsvarende Tal var 58,1 Mill. Kr. og 31.465 Kr. Forholdsmæssigt betyder det dog en Nedgang, idet Procenten i Forhold til Omsætningen faldt fra 14,9 til 14,8. Af Gennemsnitstabellen ses det, at der i de sidste 5 Aar har været en uafbrudt talmæssig og forholdsmæssig Nedgang, idet Procenten er faldet fra 17,1 i 1940 til 16,6, 15,0, 14,9 og de omtalte 14,8 i Beretningsaaret. Aarsagen til denne Nedgang maa naturligt søges i de indgribende Reguleringer, som fra det offentliges Side i stigende Grad er foretaget vedrørende Priser og Avancer. Trods denne almindelige Prisregulering er der dog stadig Afvigelser i Størrelsen paa Bruttoindtægten i Forhold til Omsætningen indenfor de enkelte Dele af Landet. Medens Gennemsnittet for hele Landet ligger paa 14,8 pCt., ses det af Tabellen, at *Esbjerg* ligger helt nede paa 13,4 pCt. og *Odense* og *Thisted* paa henholdsvis 13,7 og 13,8 pCt., medens *Randers* ligger helt oppe paa 16,0 pCt. Udsvinget var altsaa paa 2,6 pCt.

Omkostninger. Selv om Omkostningerne ikke direkte kan konstateres paa Forhaand, men først fremgaar efter, at Varerne er omsat i Forretningen, saa er det dog Omkostningerne, der er bestemmende for, hvor højt eller lavt Bruttoindtægten behøver at ansættes.

Oplysning om Omkostningernes Størrelse findes i Specialtabel I for hver enkelt Forening og i Hovedtabel II afdelingsvis og for hele Landet og begge Steder tillige angivet i Procent af Omsætningen. For 1944 beløb Omkostningerne for de 1.846 indberettende Foreninger sig til 38,3 Mill. Kr. eller 9,3 pCt. af Omsætningen, hvilket i Gennemsnit pr. Forening udgjorde 20.765 Kr. Sammenlignet med 1943, hvor de tilsvarende Tal var 36,2 Mill. Kr., 9,3 pCt. og 19.596 Kr. er der altsaa Tale om en Opgang, der, som det fremgaar af, at Procenten uforandret er 9,3, staar i nogenlunde Forhold til Omsætningens Stigning. For den enkelte Forening var Stigningen paa 1.169 Kr. Som det fremgaar af Gennemsnitstabellen, har der gennem de Aar, Tabellen omfatter, været en tydelig „Knibtangsbevægelse" rettet mod Driftsresultatet og dermed ogsaa mod Nettooverskudet, idet Tendensen tydeligt har været den, at der jævnsides med den faldende Bruttoindtægt fulgte en Stigning i Driftsomkostningerne, saaledes at Driftsresultatet indsnævredes mere og mere. Den Stigning, der i Beretningsaaret har været i Bruttoindtægtens faktiske Beløb, har intet nævneværdigt ændret i denne Linje.

Det vil bemærkes, at Renteudgiften, respektive Renteindtægten, i Tabellerne er holdt udenfor det egentlige Omkostningsbeløb og opført i en Kolonne for sig. Begrundelsen herfor er den, at Rentebeløbet er betinget af Faktorer, der i og for sig intet har med de egentlige Driftsomkostninger at gøre, selv om gode Driftsforhold naturligvis før eller senere vil indvirke paa Rentetallet.

Omkostnings-Procenten i de enkelte Afdelinger og hele Landet i Femaaret 1940—44

Afdeling		1944		1943		1942		1941		1940	
Nr.	Navn	Omkostninger	Netto-Renteudgift	Omkostninger	Netto-Renteudgift	Omkostninger	Netto-Renteudgift	Omkostninger	Netto-Renteudgift	Omkostninger	Netto-Renteudgift
		pCt. af Oms.	pCt. af Oms.	pCt. af Oms.	pCt. af Oms.	pCt. af Oms.	pCt. af Oms.	pCt. af Oms.	pCt. af Oms.	pCt. af Oms,	pCt. af Oms.
1	København..	10,4	0,1	10,3	0,2	10,2	0,2	10,2	0,2	10,1	0,2
2	Aarhus	9,3	0,4	9,4	0,5	9,2	0,5	9,2	0,5	9,0	0,5
3	Kolding	9,0	0,7	8,7	0,9	8,7	0,9	8,6	1,0	8,5	0,9
4	Randers	9,7	0,6	9,8	0,6	9,7	0,7	9,5	0,6	9,2	0,6
5	Vejle.....	9,2	0,7	9,1	0,9	8,8	0,8	8,8	0,9	8,6	0,7
6	Odense	8,8	0,3	8,8	0,4	8,5	0,4	8,6	0,4	7,9	0,3
7	Aalborg.....	8,7	0,4	8,7	0,6	8,6	0,5	8,3	0,5	7,9	0,5
8	Horsens	8,4	0,8	8,3	0,9	8,1	0,9	8,0	0,9	7,7	0,8
9	Nykøbing F..	9,5	0,5	9,4	0,7	9,2	0,6	9,1	0,6	9,0	0,5
10	Esbjerg.....	7,8	0,5	8,0	0,7	7,8	0,8	7,7	0,8	6,8	0,7
11	Skive	8,3	0,8	8,5	0,9	8,3	0,9	8,2	0,9	7,8	0,8
12	Rønne.....	9,1	0,5	9,2	0,6	9,2	0,7	8,7	0,7	8,5	0,8
13	Thisted.....	8,1	0,9	7,9	1,1	8,0	1,2	8,1	1,2	7,6	1,1
14	Sønderborg..	10,5	0,8	10,7	0,8	10,4	0,9	9,9	0,9	9,7	0,9
15	Slagelse	8,9	0,7	9,1	0,8	8,8	0,8	8,6	0,7	8,5	0,6
16	Vemb	8,4	0,6	8,5	0,9	8,4	0,8	8,2	0,8	7,5	0,9
	Gennemsnit	**9,3**	**0,4**	**9,3**	**0,5**	**9,1**	**0.5**	**9,0**	**0,5**	**8,7**	**0,5**

Under Hensyn til den store Interesse, der knytter sig til Omkostningerne, er deres procentvise Forhold til Omsætningen samlet i ovenstaaende Tabel, der meddeler Udviklingen paa dette Felt i de sidste fem Aar. Desuden er der i Tabellen medtaget de tilsvarende Procenter for Netto-Rentebeløbet, som i de samlede Tal for hver Afdeling selvsagt optræder som et Udgiftsbeløb.

Selve Omkostningsniveauet er kun til en vis Grad afhængig af gode driftsmæssige Forhold og af en klog og sund Ledelse, idet en Mængde Faktorer af forskellig Art her gør deres Indflydelse gældende. Ikke alene spiller Foreningens Alder en Rolle, men ogsaa Omsætningens Størrelse og dens Sammensætning af en større eller mindre Procentdel af Grovvarer i Forhold til Butiksvarer er af Betydning i denne Sag. Det gælder ligeledes Foreningernes Beliggenhed, alt eftersom det drejer sig om By- eller Landbrugsforeninger. Disse Forhold er bl. a. med til at præge de ret uensartede Procenttal for de enkelte Afdelinger i omtalte Tabel. Den største Omkostningsprocent har *Sønderborg* med 10,5, derefter kommer *København* med 10,4, og over Gennemsnittet ligger desuden *Randers* med 9,7 og *Nykøbing F.* med 9,5. Lavest ligger *Esbjerg*, der er helt nede paa 7,8. Forskellen mellem højeste og laveste Omkostningsprocent er saaledes 2,7, altsaa lidt større Udslag end for Bruttoindtægten, der laa paa 2,6. Det blev i det foregaaende nævnt, at Bruttoindtægten i den private Detailhandel laa en Del højere end i Brugsforeningerne. En af Forklaringerne herpaa er, at ogsaa Detailhandelens Omkostninger, efter hvad der foreligger, er højere end Brugsforeningernes. Angaaende Netto-Renteudgiften vil det ses af Tabellen, hvor den som tidligere nævnt er holdt uden for de egentlige Omkostninger og derfor anbragt paa et senere Sted i Tabellen, at den efter i en længere Aarrække at have ligget paa 0,5 pCt.

af Omsætningen i Beretningsaaret er faldet til 0,4. Ogsaa der gør der sig indenfor de enkelte Landsdele store Udsving gældende. *København* ligger saaledes helt nede paa 0,1 pCt. af Omsætningen. Under eller paa Gennemsnittet laa endvidere *Odense* med 0,3 og *Aarhus* og *Aalborg* med 0,4, medens paa den anden Side *Thisted* er helt oppe paa 0,9 og *Horsens*, *Skive* og *Sønderborg* paa 0,8. At kun de nævnte fire Afdelinger ligger under eller paa Gennemsnittet, medens de øvrige 12 Afdelinger ligger over — en Del af dem endog langt over Gennemsnittet — skyldes, at de nævnte fire Afdelinger er saa langt de største, hvorfor deres Tal indgaar med saa meget større Vægt i Gennemsnitsberegningen, at Procenten kommer til at ligge helt nede paa 0,4. Betragter man den enkelte Afdelings Tal i Femaarsperioden, vil man se, at Procenten har ligget nogenlunde fast uden større Svingninger. Den eneste Afdeling, der har større Procent i Beretningsaaret end i 1940, Tabellens første Aar, er *Slagelse*, der steg 0,1, medens paa den anden Side *Rønne* er faldet fra 0,8 til 0,5 pCt. For de 1.846 indberettende Foreninger udgjorde det faktiske Beløb 1,8 Mill. Kr., hvilket er en Nedgang fra 1943, da Tallet var 2,1 Mill. Kr. I Gennemsnit pr. Forening udgjorde det 978 Kr. mod 1.131 Kr. i 1943. Af Tabellen ses det, at Beløbet pr. Forening var let stigende indtil de to sidste Aar.

Drifts-resultatet.

Af Forskellen mellem de i det foregaaende behandlede to Hovedtal, Bruttoindtægt og Driftsomkostninger, fremkommer Driftsresultatet. Som en direkte Fortsættelse af den nedadgaaende Linje, Driftsresultatet har udvist gennem de sidste Aar, er Tallet ogsaa i 1944 faldet i Procent af Omsætningen, nemlig fra 5,6 til 5,5. Det faktiske Tal er derimod steget fra 21,9 Mill. Kr. til 22,7 Mill. Kr., men Stigningen har altsaa, som Procenten viser, ikke holdt Trit med Stigningen i Omsætningen. I Gennemsnit pr. Forening er Tallet steget fra 11.869 til 12.290 Kr.

Hvor følelig Nedgangen i Driftsresultatet faktisk er, vil bedst ses af Gennemsnitstabellen, der bringer Oplysning om dette Forhold for de sidste fem Aar, altsaa netop Krigs- og Besættelsesaarene, hvor Forholdene har virket saa stærkt ind paa Indtjeningsmulighederne. Det vil da ses, at Driftsresultatet i 1940 pr. Forening laa paa 17.552 eller 8,4 i pCt. af Omsætningen for derefter jævnt at falde til 7,6, 5,9, 5,6 og de nuværende 5,5 pCt. Ogsaa i de faktiske Tal var der Nedgang indtil Beretningsaaret.

I den forudgaaende Behandling af de driftsmæssige Forhold er nævnt de Forskelligheder, der gør sig gældende indenfor de enkelte Dele af Landet, og noget tilsvarende gør sig selvsagt gældende ogsaa for Driftsresultatets Vedkommende. Der kan ikke ganske ses bort fra, at der indenfor de enkelte Afdelinger kan gøre sig forskellige Fremgangsmaader i det driftsmæssige gældende, men gennemgaaende skyldes Svingningerne nok snarere en Forskel i Kalkulationen, altsaa det Niveau, hvorpaa man gennem snævrere eller videre Kalkulation har lagt Bruttoindtægten, der i Samspil med Omkostningerne forud er bestemmende for Driftsresultatet. Af Hovedtabellen ses det, at *Horsens* laa højest med 6,4 pCt., paa 6,3 pCt. laa *Randers* og *Nykøbing F.*, og paa 6,2 pCt. laa *Aalborg* og *Vemb.* Paa eller over Gennemsnittet laa endvidere *Aarhus*, *Kolding*, *Vejle*, *Esbjerg*, *Skive* og *Thisted.* Lavest laa *København* og *Odense* med 4,9 pCt. For *Københavns* Vedkommende skyldes den lave Procent for

Driftsresultatet de store Omkostninger, medens *Odenses* lave Tal skyldes, at denne Afdelings Foreninger ligger med en særdeles lav Bruttoindtægt.

I saavel Special- som Hovedtabel følger derefter Oplysning om Netto-Renteudgiften henholdsvis for den enkelte Forening og for de enkelte Landsdele og hele Landet. For den enkelte Forening kan Rentebeløbet optræde saavel som en Renteudgift som en Renteindtægt, men i Totaltallene for Afdelingerne og hele Landet fremtræder Beløbet som en Nettoudgift, hvorfor dette Forhold er behandlet i det foregaaende Afsnit sammen med de øvrige Omkostninger. Ved at trække Netto-Renteudgiften fra Driftsresultatet fremkommer det endelige Nettooverskud. Ganske som et højt Nettooverskud hos den private Handlende ikke er et direkte Udtryk for Ledelsens Dygtighed, saaledes er Nettooverskudet i Brugsforeningerne heller ikke noget egentligt Udtryk for god eller daarlig Ledelse og ikke nogen Maalestok for det Udbytte, Medlemmerne har af at handle i vedkommende Forening. Som i det foregaaende anført er Nettooverskudets Størrelse nemlig afhængig af Kalkulationen og den derved fremkomne Bruttoindtægt, altsaa hvad man ifølge denne Forudberegning har maattet betale for Varerne. Jo mere der i Regnskabsaaret er betalt, desto højere bliver Nettooverskudet, og omvendt. Og vil man indenfor Brugsforeningerne danne sig et Billede af den Fordel, man har haft af Aarets Køb, maa man altsaa foruden Nettooverskudet ogsaa tage Varepriserne i Betragtning.

Af Hovedtabellen fremgaar det, at Nettooverskudet i de 1.846 indberettende Foreninger beløb sig til 20,9 Mill. Kr. eller 5,1 pCt. mod 19,8 Mill. Kr. i 1943, hvor Procenten ligeledes var paa 5,1. Naar Procenten ikke gik ned, skønt Driftsresultatet faldt sammenlignet med Aaret forud, skyldes det Nedgangen i Netto-Renteudgiften fra 0,5 til 0,4 pCt. I Gennemsnit pr. Forening udgjorde Nettooverskudet 11.312 Kr. mod 10.738 Kr. i 1943 med uforandret Procent paa 5,1.

I Betragtning af den Interesse, der ogsaa udefra knytter sig til Nettooverskudet, skal det meddeles, at det samlede Tal for de bestaaende 1.871 Foreninger i 1944 udgjorde 21,2 Mill. Kr. mod 20,1 Mill. Kr. i 1943.

Det er nærliggende at spørge, om dette Tal kan tages som Udtryk for Medlemmernes Fordel ved at handle i Brugsforeningerne fremfor i den private Detailhandel. Maksimalpriser og andre Bestemmelser fra det offentliges Side har under Krigen nærmet Brugsforeningernes og Købmændenes Priser mod hinanden og udjævnet i hvert Fald en stor Del af den Forskel, der tidligere var. Der er gennem Aarene ført en Statistik, hvor Brugsforeningernes Priser er sammenstillet med de af Det statistiske Departement offentliggjorte Priser, og hvoraf det fremgik, at Brugsforeningernes Priser for de samme Varekvaliteter under den frie Prisdannelse laa adskilligt under Privathandelens. Ud fra denne Forudsætning kan det fastslaas, at der — omend ikke i saa høj Grad som tidligere — foruden Nettooverskudet paa 21,2 Mill. Kr. yderligere tilflød Medlemmerne en Fordel gennem lavere Dagspriser. En Del af Overskudet medgaar til Afskrivninger og Konsolidering af Foreningen, medens Resten tilbagebetales Medlemmerne i Form af Dividende.

Overskuddets Fordeling.

I Hovedtabellens tre sidste Kolonner er der derefter givet Oplysning om den Anvendelse, der er gjort af det fremkomne Nettooverskud. Som det vil bemærkes,

kan der ikke foretages nogen direkte Afstemning mellem Totaltallene for de tre Poster, Henlæggelser, Afskrivninger og Udbetalt Dividende til Medlemmerne, og Nettooverskudet, idet de nævnte tre Beløb omfatter det, der er fordelt i det Regnskabsaar, der her behandles, nemlig 1944. Dette fordelte Overskud er imidlertid ikke altid det, der er opført i Regnskabet for 1944, men ofte det foregaaende Aars Overskudsbeløb. Trods dette, at der saaledes ikke er Afstemningsmulighed mellem Tallene indenfor det enkelte Aar, vil der dog ikke i Længden være Tale om nævneværdig Uoverensstemmelse taget over en Aarrække.

Af Hovedtabellen fremgaar det, at Henlæggelserne i Beretningsaaret udgjorde 3,6 Mill. Kr., Afskrivningerne 1,3 Mill. Kr. og Udbetaling 15,5 Mill. Kr. Sammenlignet med 1943 betegnede disse Grupper i absolutte Tal en Fremgang, idet de da udgjorde 3,4 Mill. Kr., 1,2 Mill. Kr. og 14,8 Mill. Kr. Af Gennemsnitstabellen ses det, at Tallene pr. Forening var henholdsvis 1.927 Kr., 680 Kr. og 8.391 Kr., altsaa en Fremgang i absolutte Tal, medens det procentvise Forhold til Omsætningen var uforandret for alle tre Poster, henholdsvis 0,9, 0,3 og 3,8.

Ser man paa Udviklingen gennem de sidste fem Aar, spores der en Del Forskydninger, der endog for Udbetalt Overskuds Vedkommende er saa stor, at der er ved at være Tale om en Ændring i hele det Niveau, hvorpaa denne Post før laa. Fra 1940 er Procenten saaledes faldet fra 6,2, 5,5 og 4,2 til 3,8 i de to sidste Aar. Til yderligere Belysning af den indbyrdes Fordeling af Overskudet er Oplysning derom samlet i omstaaende lille Tabel, der meddeler Udviklingen i saa Henseende i de sidste fem Aar. Den procentvise Fordeling i Beretningsaaret var Henlæggelser 17,5 pCt., Afskrivninger 6,2 pCt. og Udbetaling 76,3 pCt. Udbetalt Overskud er ifølge Tabellen ikke gaaet særlig meget tilbage i Forhold til de to andre Grupper, hvorved understreges, at det store Fald i Gennemsnitstabellens Procenter for Udbetaling ikke skyldes nævneværdig Ændring i *Fordelingen* af Overskudet, men i langt højere Grad *Nedgangen* i selve Overskudsbeløbet. Afskrivninger er ret faste Beløb, der ikke stiger og falder med Omsætningen, hvorfor der i den paaviste Fremgang næppe kan spores Tendens til Afvigelse fra tidligere Praksis. Stigningen maa derfor sammen med Stigningen i Henlæggelser ses som et Udtryk for Ønsket om yderligere Konsolidering af Foreningernes Økonomi.

Fordeling af Overskud.

	Henlæggelser	Afskrivninger	Udbetaling	Ialt
	pCt.	pCt.	pCt.	pCt.
1940.....	13,5	7,2	79,3	100,0
1941.....	14,3	6,5	79,2	100,0
1942.....	15,8	6,0	78,2	100,0
1943.....	17,4	6,0	76,6	100,0
1944.....	17,5	6,2	76,3	100,0

Selv om Beløbet for Udbetalt Overskud er et Resultat af den Prispolitik, der er ført Aaret igennem, saa er der næppe Tvivl om, at man stadig fra forskellig Side ser paa dette Beløb som en Maalestok for Udbyttet af Medlemsskabet i en Brugsforening. Skal dette være rigtigt, maa man samtidig erindre sig de lavere Priser og den Opsparing, man gennem Foreningen er delagtig i.

Det kan i denne Forbindelse oplyses, at det udbetalte Overskud i samtlige 1.871 bestaaende Foreninger paa det foreliggende Grundlag kan ansættes til 15,7 Mill. Kr. mod et tilsvarende Beløb i 1943 paa 15,0 Mill. Kr.

Omsætning og Drift i Gennemsnit pr. Forening efter Butiksvareomsætningens Størrelse.

	Butiksvareomsætningen udgør:									
	0—39,9 pCt. 5 Foren.		40,0—59,9 pCt. 55 Foren.		60,0—79,9 pCt. 286 Foren.		80,0—99,9 pCt. 1418 Foren.		100 pCt. 82 Foren.	
	Kr.	pCt.	Kr.	pCt.	Kr.	pCt.	Kr.	pCt.	Kr.	pCt.
Samlet Omsætning . . .	584 213	100,0	485 903	100,0	248 542	100,0	180 908	100,0	681 360	100,0
Butiksvareomsætning .	206 263	35,3	259 395	53,4	179 333	72,2	164 559	91,0	681 360	100,0
Fragt og Kørsel	7 163	1,2	8 417	1,7	4 293	1,7	2 381	1,3	4 004	0,6
Bruttoindtægt	58 087	10,0	52 901	10,9	33 492	13,5	27 154	15,0	118 753	17,4
Driftsomkostninger . .	40 178	6,9	33 436	6,9	20 684	8,3	16 494	9,1	85 232	12,5
Driftsresultat	17 909	3,1	19 465	4,0	12 808	5,2	10 660	5,9	33 521	4,9
Netto-Renteudgift . . .	979	0,2	1 243	0,3	1 232	0,5	1 072	0,6	÷ 1 705	÷0,3
Netto-Overskud	16 930	2,9	18 222	3,7	11 576	4,7	9 588	5,3	35 226	5,2
Henlæggelser	6 105	1,0	3 268	0,7	2 029	0,8	1 681	0,9	4 658	0,7
Afskrivninger	756	0,1	1 557	0,3	789	0,3	577	0,3	1 473	0,2
Udbetalt Overskud . . .	10 467	1,8	12 960	2,7	8 395	3,4	7 019	3,9	28 920	4,2

Betydningen af Omsætningens Art.

Under Omtalen af Foreningernes Omkostninger, er det paavist, hvorledes Faktorer af forskellig Art indirekte kan indvirke paa Tallene i Driftsregnskabet. Dette er ikke mindst Tilfældet, hvad angaar Omsætningens Fordeling paa Butiksvarer og Grovvarer. I omstaaende Tabel er dette Forhold belyst paa den Maade, at Foreningerne er grupperet efter den procentvise Mængde af Omsætningen, der er Butiksvarer, hvorefter der indenfor hver Gruppe er meddelt det gennemsnitlige Beløb for hver af Hovedgrupperne under Driftsregnskabet. Endvidere er der i Tabellens Hoved opgivet, hvor mange Foreninger der befinder sig i vedkommende Gruppe. Det vil bl. a. bemærkes, at Bruttoindtægten for Foreningerne i Gruppen 0—39,9 pCt. Butiksvareomsætning steg fra 10,0 pCt. til 17,4 pCt. pr. Forening med 100 pCt. Butiksvareomsætning, altsaa Foreninger, der overhovedet ikke omsatte Grovvarer. En tilsvarende Stigning gør sig gældende for Driftsomkostningerne, dog saaledes, at saavel Driftsresultatet som Nettooverskudet ogsaa laa højere for Brugsforeninger med udelukkende Butiksvareomsætning. For Rentebeløbets Vedkommende vil det ses, at medens det for de fire første Grupper udgør et Udgiftsbeløb, optræder det i sidste Gruppe, der omfatter Foreninger med udelukkende Butiksvareomsætning, som et Indtægtsbeløb, hvilket skyldes Hovedstadens Brugsforening, som ogsaa øver sin Indflydelse paa de øvrige Tal i denne Gruppe.

Status.

Som Afslutning paa den egentlige Brugsforenings-Statistik bringes i det følgende en Gennemgang af Brugsforeningernes Status. Medens der i det foregaaende er foretaget en Behandling af Arbejdets vekslende Gang i Aarets Løb, saaledes som det kendetegner sig i de driftsmæssige Tal, vil den følgende Belysning dreje sig om, hvad der blev Resultatet af Driften. Som et Billede paa, hvorledes de økonomiske Forhold stiller sig, er Statustallene uundværlige i den enkelte Virksomhed. Der knytter sig

derfor ganske overordentlig Interesse til Status-Statistikken, hvis Sammendrag og Gennemsnitstal danner udmærket Basis for den enkelte Forening til Sammenligning med dens egne Tal. Ogsaa i det Regnskabs- og Konsulentarbejde, som ikke mindst udøves gennem F. D. B.s Kredsrevisorer, er disse Statistiktal til stor Hjælp for Løsningen af rent praktiske Opgaver.

Det, der her i første Omgang skal paapeges, er Status-Statistikkens Betydning som Udtryk for den Stilling, Brugsforeningsbevægelsen indtager i den samlede økonomiske Husholdning. Materialet til Afsnittet om Status er, ligesom Tilfældet var med den foregaaende Del af Statistikken, hentet fra Foreningernes egne officielle Tal og omfatter saaledes de 1.846 indberettende Foreninger, hvilket altsaa igen vil sige, at Materialet ogsaa her er saa fuldstændigt, at der med Sikkerhed kan bygges paa disse Tal og paa de Beregninger, der er foretaget for samtlige bestaaende 1.871 Foreninger. Tallene for de enkelte Foreninger findes i *Specialtabel I* (Side 2—73) og er samlet for de enkelte Afdelinger og hele Landet i *Hovedtabel III*, Side 44–45. Hertil knytter sig en Tabel Side 47, hvor *Gennemsnitstallene* for Foreningerne findes anført. I Modsætning til, hvad Tilfældet var i Tabellen vedrørende Omsætning og Drift, er Omfanget af det medtagne Talmateriale i Specialtabellen og i Hovedtabellen ikke det samme, idet der i Specialtabellen af Pladshensyn kun er medtaget de fire store Hovedgrupper i Status, nemlig under Aktiver Omsætningsformue og Anlægsformue og under Passiver Fremmedkapital og Egenkapital. I Hovedtabellen er Oplysningerne derimod mere specificerede, selv om Pladshensyn ogsaa der har nødvendiggjort et Sammendrag af de Poster, der paa naturlig Maade knytter sig til hinanden. I Tabellen Side 47 med Gennemsnitstallene pr. Forening er samme Gruppering anvendt.

Af Hovedtabellen fremgaar det, at Balancesummen i de 1.846 indberettende Foreninger i 1944 beløb sig til 181,9 Mill. Kr., hvilket i Gennemsnit pr. Forening giver 98.525 Kr. Paa Grundlag heraf kan Balancesummen i samtlige 1.871 bestaaende Foreninger beregnes til 184,3 Mill. Kr. Sammenlignet med 1943 betegnede dette Tal en mindre Fremgang paa 0,3 Mill. Kr. eller 0,2 pCt. Denne Stigning staar ganske naturligt i Forbindelse med den stedfundne Stigning i Omsætningen, idet det dog maa bemærkes, at Stigningen i Balancesummen ikke svarer til denne Stigning, der som tidligere nævnt var paa 5,9 pCt.

Kapitalens Udnyttelse.

Allerede heri ligger en Tilkendegivelse af, at der i Beretningsaaret er sket en bedre Udnyttelse af den Kapital, der er bundet i Foreningernes Drift. Et bedre og mere koncist Udtryk for den Effektivitet, hvormed den investerede Kapital har arbejdet i det forløbne Aar, er at angive Balancesummens Størrelse pr. 1.000 Kr.s Omsætning. Dette Tal var for 1944 440 Kr. og er saaledes Udtryk for en ikke ringe Bedring sammenlignet med 1943, hvor Tallet var 465. Der er saaledes i 1944 medgaaet 25 Kr. mindre pr. 1.000 Kr.s Omsætning end i 1943. Udviklingen paa dette Punkt er under Krigsaarene tilkendegivet ved en stadig Bedring, kun afbrudt af et enkelt Aar. Fra 1939 og fremefter var Tallene 486, 460, 470, 469, 465 og, som ovenfor nævnt, 440 i 1944.

Den mere eller mindre effektive Udnyttelse af Kapitalen, der har fundet Sted, har selvsagt først og fremmest Forbindelse med de rent driftsmæssige Forhold, men der er paa den anden Side en Række Forhold, som ikke direkte vedrører Driften, og

som man i det daglige Arbejde har ingen eller kun ringe Indflydelse paa. Der maa i denne Forbindelse nævnes et Forhold som Omsætningens Størrelse og dens Sammensætning af henholdsvis Butiks- og Grovvarer. Dette sidste Forhold har en afgørende Indflydelse paa Omsætningshyppigheden og dermed ogsaa paa Kapitalens Udnyttelse, idet en forholdsmæssig stor Grovvareomsætning betinger en større Omsætningshyppighed. Det maa dog i denne Forbindelse nævnes, at den store Grovvareomsætning paa den anden Side gennemgaaende giver større Udestaaende hos Medlemmerne, hvorved en Del af Kapitalen bindes og saaledes modvirker den større Omsætningshyppigheds Fordele. Det maa her bemærkes, at Grovvarerne i Forhold til Butiksvarerne er gaaet tilbage i 1944 og kun har udgjort 14 pCt. mod 15 pCt. i 1943. Som det vil fremgaa af det følgende, er der alligevel sket en Stigning i Omsætningshyppigheden.

Aktiver:

Forholdet mellem Omsætnings- og Anlægsformue.

Den følgende Behandling af Status tager sit Udgangspunkt i Hovedtabel III: Status, Side 44, hvor Talgrupperne er meddelt for de enkelte Afdelinger og Landet som Helhed. I Tilslutning hertil er i Tabellen Side 47 meddelt Gennemsnitstallene pr. Forening for de tilsvarende Grupper over en Femaarsperiode.

Hovedinteressen samler sig paa Aktivsiden naturligt om de to Hovedgrupper: Omsætningsformuen og Anlægsformuen, saaledes som de er meddelt i saavel Hovedtabel som Gennemsnitstabel i absolutte Tal og i Procenter. Delingsforholdet mellem disse to Hovedgrupper i 1944 var ifølge Tabellen det, at Omsætningsformuen udgjorde 54,4 pCt. og Anlægsformuen 45,6 pCt. af den samlede Balancesum. Sammenlignet med 1943 var der kun ringe Ændring, idet Procenttallene da udgjorde henholdsvis 54,5 og 45,5 pCt. Forskydningen er dog i den rigtige Retning og maa ud fra et almindeligt økonomisk Synspunkt betragtes med Tilfredshed. Tendensen til forholdsvis Mindskelse af Omsætningsformuen har iøvrigt, som det fremgaar af Gennemsnitstabellen, været tydelig gennem de senere Aar, idet det ses, at Procenten, efter at have været stigende fra 55,3 i 1940 til 55,7 i 1941, i de følgende Aar har udgjort 55,4, 54,5 og altsaa 54,4 i 1944. I samme Tidsrum steg Anlægsformuen tilsvarende fra 44,7 pCt. i 1940 til 45,6 pCt. i 1944. Ser man paa Tallene for de enkelte Afdelinger, gør der sig visse Forskelligheder gældende i dette Delingsforhold, uden at Udsvingene dog er særlig paafaldende. Højest ligger *Esbjerg* og *Vemb* med henholdsvis 59,4 og 59,2 pCt., og paa eller over Gennemsnittet ligger iøvrigt *Vejle*, *Aalborg*, *Nykøbing F.*, *Skive*, *Rønne*, *Thisted* og *Slagelse*. Lavest ligger paa den anden Side *Kolding*, *Horsens* og *Aarhus* med henholdsvis 50,0, 51,6 og 51,8 pCt.

I den følgende Redegørelse vil de to Grupper „Udestaaende Fordringer" og „Vare- og Emballagebeholdning" blive gjort til Genstand for særlig Behandling paa Grund af den Interesse, der naturligt samler sig om disse. Om de øvrige Poster kan det fremhæves, at Tilgodehavende hos Vareleverandører steg fra 8,9 Mill. Kr. i 1943 til 11,3 Mill. Kr. i 1944 og i Gennemsnit pr. Forening fra 4.805 til 6.144 Kr. De tilsvarende Procenttal steg fra 4,9 til 6,2. Kasse- og Bankbeholdning steg fra 12,2 til 15,9 Mill. Kr. Gennemsnittet steg fra 6.613 til 8.591 Kr. og Procenten fra 6,7 til 8,7. Den sidste

Hovedtabel III: Status 1944.

Afdeling Nr.	Navn	Balancesum	Aktiver																						Afd.s Nr.
			Omsætningsformue												Anlægsformue										
			Tilgodehavende hos Vareleverandører		Kassebehold. og Indestaaende i Banker, Sparekasser o. lign.		Udestaaende Fordringer og Tilgodehavende hos Uddeleren			Vare- og Emballagebeholdning		Andre Aktiver		Ialt Omsætningsformue		Andele og Reservefond i Hovedforeninger		Bygninger og Inventar		Faste Anbringelser		Usikre Aktiver		Ialt Anlægsformue		
Nr.	Navn	1000 Kr.	1000 Kr.	pCt.	1000 Kr.	pCt.	1000 Kr.	pCt.	Dage	1000 Kr.	pCt.	1000 Kr.	pCt.	1000 Kr.	pCt.	1000 Kr.	pCt.	1000 Kr.	pCt.	1000 Kr.	pCt.	1000 Kr.	pCt.	1000 Kr.	pCt.	
		1	2	3		4		5			6		7		8	9		10		11		12		13		
1	København	*42 967*	4 259	9,9	4 190	9,8	3 634	8,5	12	11 052	25,7	137	0,3	*23 272*	*54,2*	6 577	15,3	11 944	27,8	1 087	2,5	86	0,2	*19 695*	*45,8*	1
2	Aarhus ...	*16 800*	838	5,0	1 299	7,7	2 266	13,5	22	4 248	25,3	47	0,3	*8 698*	*51,8*	3 417	20,3	4 668	27,8	15	0,1	2	0,0	*8 102*	*48,2*	2
3	Kolding ..	*8 181*	483	5,9	463	5,7	1 247	15,2	28	1 849	22,6	48	0,6	*4 090*	*50,0*	1 367	16,7	2 630	32,2	53	0,6	41	0,5	*4 091*	*50,0*	3
4	Randers ..	*10 404*	348	3,3	882	8,5	1 629	15,7	28	2 647	25,4	33	0,3	*5 538*	*53,2*	1 922	18,5	2 864	27,5	6	0,1	74	0,7	*4 865*	*46,8*	4
5	Vejle.....	*5 917*	184	3,1	401	6,8	1 119	18,9	31	1 442	24,4	71	1,2	*3 217*	*54,4*	1 125	19,0	1 555	26,3	20	0.3	0	0,0	*2 700*	*45,6*	5
6	Odense ...	*18 058*	1 355	7,5	1 597	8,8	1 777	9,9	15	4 955	27,4	15	0,1	*9 699*	*53,7*	3 709	20,5	4 601	25,5	45	0,3	4	0,0	*8 359*	*46,3*	6
7	Aalborg...	*22 220*	1 494	6,7	1 817	8,2	3 093	13,9	23	5 652	25,5	27	0,1	*12 082*	*54,4*	4 975	22,4	5 072	22,8	54	0,2	37	0,2	*10 138*	*45,6*	7
8	Horsens ..	*6 294*	277	4,4	414	6,6	939	14,9	25	1 614	25,6	6	0,1	*3 250*	*51,6*	1 301	20,8	1 720	27,3	5	0,0	19	0,3	*3 044*	*48,4*	8
9	Nykøb. F..	*7 961*	183	2,3	792	10,0	705	8,8	13	2 648	33,3	0	0,0	*4 327*	*54,4*	1 347	16,9	2 258	28,4	20	0,2	8	0,1	*3 633*	*45,6*	9
10	Esbjerg...	*13 186*	512	3,9	1 578	12,0	2 125	16,1	28	3 358	25,5	256	1,9	*7 829*	*59,4*	2 400	18,2	2 896	22,0	21	0,1	40	0,3	*5 357*	*40,6*	10
11	Skive	*8 348*	554	6,6	501	6,0	1 558	18,7	33	2 067	24,8	60	0,7	*4 740*	*56,8*	1 705	20,4	1 865	22,4	11	0,1	28	0,3	*3 608*	*43,2*	11
12	Rønne....	*3 857*	167	4,3	435	11,3	359	9,3	14	1 256	32,6	1	0,0	*2 219*	*57,5*	645	16,7	872	22,6	117	3,1	3	0,1	*1 638*	*42,5*	12
13	Thisted...	*4 072*	46	1,1	462	11,3	732	18,0	32	1 117	27,4	43	1,1	*2 400*	*58,9*	645	15,9	1 004	24,7	21	0,5	1	0,0	*1 672*	*41,1*	13
14	Sønderborg	*2 821*	174	6,2	210	7,4	354	12,5	18	786	27,9	4	0,1	*1 527*	*54,1*	554	19,6	729	25,9	5	0,2	4	0,2	*1 294*	*45,9*	14
15	Slagelse...	*7 044*	234	3,3	594	8,4	959	13,6	23	2 123	30,2	2	0,0	*3 912*	*55,5*	1 310	18,6	1 785	25,3	11	0,2	27	0,4	*3 132*	*44,5*	15
16	Vemb	*3 746*	235	6,3	225	6,0	798	21,3	32	959	25,6	2	0,0	*2 218*	*59,2*	638	17,0	850	22,7	39	1,1	1	0,0	*1 528*	*40,8*	16
Sum og pCt. af 1846 Foren. ..		*181 876*	**11 341**	**6,2**	**15 860**	**8,7**	**23 293**	**12,8**	**20**	**47 774**	**26,3**	**752**	**0,4**	*99 019*	*54,4*	**33 638**	**18,5**	**47 311**	**26,0**	**1 530**	**0,9**	**377**	**0,2**	*82 857*	*45,6*	

Afdeling Nr.	Navn	Balancesum	Passiver																						Afd.s Nr.
			Fremmedkapital												Egenkapital										
			Skyld til Varelevere-randører			Indlaan fra Medlemmer og Kassekredit		Løn-skyld og anden Skyld		Lange Laan		Kontante Kautioner		Ialt Fremmed-kapital		Baandlagte Andele og Reserver i Hoved-foreninger		Bygnings-Afskrivning og Foreningens hjemlige Reservefond		Medlemmers Andele og Drifts-fond		Andre Fonds		Overskud		Ialt Egen-kapital		
1		2	14			15		16		17		18		19		20		21		22		23		24		25		
		1000 Kr.	1000 Kr.	pCt.	Dage	1000 Kr.	pCt.	1000 Kr.	pCt.	1000 Kr.	pCt.	1000 Kr.	pCt.	1000 Kr.	pCt.	1000 Kr.	pCt.	1000 Kr.	pCt.	1000 Kr.	pCt.	1000 Kr.	pCt.	1000 Kr.	pCt.	1000 Kr.	pCt.	
1	København	*42 967*	2 640	6,2	9	4 084	9,5	394	0,9	6 417	14,9	1 614	3,8	*15 149*	*35,3*	5 308	12,3	10 449	24,3	5 650	13,1	1 656	3,9	4 755	11,1	*27 817*	*64,7*	1
2	Aarhus ...	*16 800*	886	5,3	9	1 033	6,2	309	1,8	3 867	23,0	1 009	6,0	*7 104*	*42,3*	3 186	19,0	1 959	11,7	2 338	13,9	477	2,8	1 735	10,3	*9 696*	*57,7*	2
3	Kolding...	*8 181*	447	5,5	10	982	12,0	180	2,2	2 294	28,0	398	4,9	*4 301*	*52,6*	1 248	15,3	854	10,4	927	11,3	119	1,4	733	9,0	*3 880*	*47,4*	3
4	Randers ..	*10 404*	639	6,1	11	1 054	10,1	141	1,4	2 167	20,8	446	4,3	*4 447*	*42,7*	1 823	17,5	1 575	15,2	1 322	12,7	138	1,3	1 099	10,6	*5 956*	*57,3*	4
5	Vejle.....	*5 917*	354	6,0	10	388	6,6	127	2,1	1 463	24,7	368	6,2	*2 699*	*45,6*	1 115	18,8	437	7,4	1 014	17,1	80	1,4	573	9,7	*3 218*	*54,4*	5
6	Odense ...	*18 058*	921	5,1	8	1 729	9,6	318	1,7	2 963	16,4	1 007	5,6	*6 939*	*38,4*	3 523	19,5	3 955	21,9	1 375	7,6	355	2,0	1 911	10,6	*11 119*	*61,6*	6
7	Aalborg ..	*22 220*	1 636	7,4	12	1 422	6,4	444	2,0	4 583	20,6	1 017	4,6	*9 103*	*41,0*	4 698	21,2	2 276	10,2	3 256	14,6	475	2,1	2 412	10,9	*13 117*	*59,0*	7
8	Horsens ..	*6 294*	367	5,8	10	218	3,5	85	1,3	1 850	29,4	394	6,3	*2 913*	*46,3*	1 274	20,2	664	10,5	667	10,6	69	1,1	708	11,3	*3 381*	*53,7*	8
9	Nykøb. F..	*7 961*	516	6,5	10	393	4,9	152	1,9	1 815	22,8	514	6,5	*3 390*	*42,6*	1 257	15,8	1 718	21,6	626	7,9	123	1,5	846	10,6	*4 570*	*57,4*	9
10	Esbjerg...	*13 186*	1 009	7,7	13	2 022	15,3	422	3,2	2 588	19,6	528	4,0	*6 569*	*49,8*	2 374	18,0	1 194	9,1	1 535	11,6	262	2,0	1 253	9,5	*6 617*	*50,2*	10
11	Skive	*8 348*	483	5,8	10	991	11,9	333	4,0	2 109	25,2	327	3,9	*4 243*	*50,8*	1 579	18,9	786	9,4	817	9,8	110	1,3	814	9,8	*4 106*	*49,2*	11
12	Rønne ...	*3 857*	150	3,9	6	179	4,6	58	1,5	841	21,8	150	3,9	*1 378*	*35,7*	622	16,2	390	10,1	883	22,9	106	2,7	478	12,4	*2 479*	*64,3*	12
13	Thisted...	*4 072*	292	7,2	13	337	8,3	112	2,7	1 465	36,0	147	3,6	*2 353*	*57,8*	548	13,5	404	9,9	304	7,5	82	2,0	380	9,3	*1 719*	*42,2*	13
14	Sønderborg	*2 821*	193	6,8	10	120	4,3	76	2,7	666	23,6	169	6,0	*1 224*	*43,4*	529	18,8	261	9,3	433	15,3	82	2,9	291	10,3	*1 597*	*56,6*	14
15	Slagelse ..	*7 044*	656	9,3	16	675	9,6	73	1,0	1 202	17,1	404	5,7	*3 011*	*42,7*	1 223	17,4	1 469	20,9	572	8,1	91	1,3	679	9,6	*4 034*	*57,3*	15
16	Vemb	*3 746*	402	10,7	16	231	6,2	130	3,5	814	21,7	195	5,2	*1 772*	*47,3*	608	16,2	364	9,7	387	10,4	104	2,8	510	13,6	*1 974*	*52,7*	16
Sum og pCt. af 1846	Foren...	*181 876*	**11 593**	**6,4**	**10**	**15 857**	**8,7**	**3 355**	**1,8**	**37 105**	**20,4**	**8 687**	**4,8**	*76 596*	*42,1*	**30 916**	**17,0**	**28 754**	**15,8**	**22 106**	**12,2**	**4 328**	**2,4**	**19 177**	**10,5**	*105281*	*57,9*	

Post under Aktiver: Andre Aktiver steg fra 0,7 til 0,8 Mill. Kr. Af Gennemsnitstabellen fremgaar det, at de to førstnævnte Poster, Tilgodehavende hos Vareleverandører og Kasse- og Bankbeholdning, begge udviste ret stor Stigning gennem de sidste fem Aar, henholdsvis fra 2,9 til 6,2 pCt. og fra 3,9 til 8,7 pCt. De sidste Aars Pengerigelighed har utvivlsomt haft en ikke ringe Indflydelse paa disse Forskydninger. Under Anlægsformuen steg Beløbet for Andele og Reservefond i Hovedforeninger fra 33,2 til 33,6 Mill. Kr., Gennemsnitstallet fra 17.969 til 18.223 Kr. og Procenten fra 18,3 til 18,5. Bygninger og Inventar faldt derimod fra 47,6 til 47,3 Mill. Kr., Gennemsnitstallet faldt fra 25.774 til 25.629 Kr. og Procenten fra 26,2 til 26,0. Og endelig steg Faste Anbringelser lidt, medens der var en mindre Nedgang i Usikre Aktiver. Begge Poster, navnlig Usikre Aktiver, er dog af ringe Betydning i det samlede Billede.

Med Henblik paa den Interesse, der samler sig om Delingsforholdet mellem Omsætnings- og Anlægsformuen, skal der her henvises til den grafiske Opstilling Side 57, hvor dette er belyst for en Femaarsperiode. Den øverste, lyse Del markerer Omsætningsformuen, og Skillelinjen mellem den lyse og den skraverede Del af Søjlerne betegner altsaa det indbyrdes Forhold mellem Omsætnings- og Anlægsformuen.

Udestaaende Fordringer.

Som den første af de vigtige Poster indenfor Omsætningsformuen, der her skal gøres til Genstand for særlig Omtale, kommer Udestaaende Fordringer. Af Pladshensyn er Tallet ikke medtaget i Specialtabel I for de enkelte Foreninger, men kun i Hoved- og Gennemsnitstabel. Denne Post har gennem Aarene været i Søgelyset, og der er fra F. D. B.s Konsulent- og Revisionskontor gennem Kredsrevisorerne gjort et stort Arbejde for at begrænse de udestaaende Fordringer. Status-Statistikken har i denne Forbindelse ydet et værdifuldt Bidrag gennem den Belysning af Spørgsmaalet, der har fundet Sted i Tabellerne og i den tekstmæssige Behandling. Det gode Resultat, der efterhaanden er naaet i nævnte Retning, skyldes dog i høj Grad ogsaa en voksende Forstaaelse hos Foreningerne selv af dette vigtige Forhold samtidig med, at de økonomiske Betingelser for en saadan Nedbringelse af Udestaaende i de senere Aar i højere Grad har været til Stede. Samtidig maa man her erindre, at Omsætningen i 1944 er steget ganske betydeligt, hvilket i sig selv kunde være Aarsag nok til en yderligere Stigning i Beløbet for Udestaaende.

Det fremgaar af Hovedtabellen, at de udestaaende Fordringer i 1944 udgjorde 23,3 Mill. Kr. eller 12,8 pCt. af Balancesummen mod 26,1 Mill. Kr. eller 14,4 pCt. i 1943. I Gennemsnit pr. indberettende Forening var der en Nedgang fra 14.138 til 12.618 Kr. Denne Nedgang har, som det ses af Gennemsnitstabellen, været tilkendegivet gennem en Aarrække. Siden 1940, det første Aar Tabellen omfatter, da Tallet var paa 14.555 Kr., er det faldet til 12.618, dog afbrudt af en Opgang for Aaret 1942.

Det kan have sin Betydning at se paa Udestaaende Fordringers Størrelse i Forhold til Omsætningen, og det er da nærliggende at udregne Posten i Beløb pr. 1.000 Kr.s Omsætning. Udtrykt paa denne Maade bliver Tallet 56 Kr. mod 67 Kr. i 1943, altsaa en betydelig Forbedring. Tallet har iøvrigt været nedadgaaende gennem de senere Aar, og gaar man blot ti Aar tilbage, til 1934, var det helt oppe paa 103 Kr. En anden populær Maade at belyse Kreditgivningens Omfang paa er ved at udtrykke det i „Kreditdage". Dette sker ved, at man angiver det Antal Dage af et helt Aars Om-

Status (Gennemsnit pr. Forening).

Aktiver.	1944	1943	1942	1941	1940	1944	1943	1942	1941	1940
Omsætningsformue:	Kr.	Kr.	Kr.	Kr.	Kr.	%	%	%	%	%
Tilgodehavende hos Vareleverandører	6 144	4 805	2 935	2 377	2 748	6,2	4,9	2,9	2,4	2,9
Kasse- og Bankbeholdning.....	8 591	6 613	5 074	4 207	3 768	8,7	6,7	5,1	4,2	3,9
Udest. Fordr. samt Tilgodh. hos Uddeleren	12 618	14 138	15 516	13 955	14 555	12,8	14,4	15,5	14,1	15,3
Vare- og Emballagebeholdning	25 880	27 566	31 475	34 318	31 209	26,3	28,1	31,5	34,5	32,7
Andre Aktiver	407	401	396	489	523	0,4	0,4	0,4	0,5	0,5
Af samlede Aktiver udgjorde Omsætningsformuen.....	53 640	53 523	55 396	55 346	52 803	54,4	54,5	55,4	55,7	55,3
Anlægsformue:										
Andele og Reservefond i Hovedforeninger	18 223	17 969	17 661	17 087	15 708	18,5	18,3	17,7	17,2	16,5
Bygninger og Inventar.....	25 629	25 774	25 868	25 795	25 715	26,0	26,2	25,9	25,9	26,9
Faste Anbringelser.....	829	727	741	827	862	0,9	0,7	0,7	0,8	0,9
Usikre Aktiver.....	204	274	321	360	373	0,2	0,3	0,3	0,4	0,4
Af samlede Aktiver udgjorde Anlægsformuen	44 885	44 744	44 591	44 069	42 658	45,6	45,5	44,6	44,3	44,7
Ialt Formue...	98 525	98 267	99 987	99 415	95 461	100,0	100,0	100,0	100,0	100,0

Passiver.	1944	1943	1942	1941	1940	1944	1943	1942	1941	1940
Fremmedkapital:	Kr.	Kr.	Kr.	Kr.	Kr.	%	%	%	%	%
Skyld til Vareleverandører.....	6 280	7 326	9 386	9 262	9 015	6,4	7,5	9,4	9,3	9,4
Indlaan fra Medlemmer og Kassekredit ..	8 590	9 242	10 255	10 146	9 168	8,7	9,4	10,2	10,2	9,6
Lønskyld og anden Skyld	1 817	1 661	1 551	1 644	1 408	1,8	1,7	1,6	1,7	1,5
Lange Laan.....	20 100	20 790	20 984	20 362	19 986	20,4	21,1	21,0	20,5	20,9
Kontante Kautioner	4 706	4 593	4 499	4 482	4 336	4,8	4,7	4,5	4,5	4,6
Af samlede Passiver udgjorde Fremmedkapitalen.....	41 493	43 612	46 675	45 896	43 913	42,1	44,4	46,7	46,2	46,0
Egenkapital:										
Baandlagte Reserver i Hovedforeninger ..	16 748	16 475	16 172	15 630	14 361	17,0	16,8	16,2	15,7	15,0
Bygn.s Afskrivning og Foreningens hjemlige Reservefond	15 576	14 983	14 287	13 584	12 759	15,8	15,2	14,3	13,7	13,4
Medlemmernes Andele og Driftsfond	11 975	11 287	10 634	9 877	8 772	12,2	11,5	10,6	9,9	9,2
Andre Fonds.....	2 345	2 096	1 989	1 708	1 918	2,4	2,1	2,0	1,7	2,0
Overskud.....	10 388	9 814	10 230	12 720	13 738	10,5	10,0	10,2	12,8	14,4
Af samlede Passiver udgjorde Egenkapitalen	57 032	54 655	53 312	53 519	51 548	57,9	55,6	53,3	53,8	54,0
Ialt Kapital...	98 525	98 267	99 987	99 415	95 461	100,0	100,0	100,0	100,0	100,0

sætning, som svarer til det nævnte Forhold. Kreditdagene angiver altsaa, hvor mange Dages Omsætning de repræsenterer. Disse Kreditdage er opført i Hovedtabellens Kolonne 5 for de enkelte Afdelinger og hele Landet, og endvidere er de samlet i omstaaende Tabel, hvor Udviklingen er belyst gennem de sidste fem Aar. Det fremgaar da af denne, at det gennemsnitlige Antal Kreditdage i 1944 var 20, hvilket er en Bedring fra 1943, da det var 24. Iøvrigt har Tallet i de Aar, Tabellen omfatter, ligget svingende omkring 24—26 Dage. Set paa længere Sigt er der dog gennem en Aarrække sket en tydelig Bevægelse nedad, hvilket bl. a. understreges af den Kendsgerning, at Tallet for blot ti Aar siden laa paa 37 Dage.

Betragter man Tallene for de enkelte Afdelinger for 1944, ses det, at nogle af dem laa ret højt. Det gælder saaledes *Vejle* med 31 Dage, *Skive* med 33 og *Thisted* og *Vemb* med hver 32 Dage. Over Gennemsnittet paa de 20 Dage laa endvidere *Aarhus*, *Kolding*, *Randers*, *Aalborg*, *Horsens*, *Esbjerg* og *Slagelse*. Paa den anden Side laa *København* særdeles lavt med 12, *Nykøbing F.* med 13 og *Rønne* med 14 Kreditdage. For samtlige Afdelinger gælder det, at de viste Nedgang. For *Vembs* Vedkommende beløb denne Nedgang sig endog til 20 Dage.

Udestaaende Fordringer omregnet i Kreditdage (1940—44).

Nr.	Afdeling Navn	1944	1943	1942	1941	1940
1.	København	12	13	15	13	14
2.	Aarhus	22	26	29	26	27
3.	Kolding	28	34	37	33	36
4.	Randers	28	32	36	32	34
5.	Vejle	31	38	40	38	40
6.	Odense	15	18	18	17	15
7.	Aalborg	23	27	28	26	29
8.	Horsens	25	28	30	27	28
9.	Nykøbing F.	13	14	15	11	11
10.	Esbjerg	28	39	43	41	43
11.	Skive	33	41	46	40	41
12.	Rønne	14	17	20	20	18
13.	Thisted	32	41	47	42	44
14.	Sønderborg	18	20	22	22	25
15.	Slagelse	23	24	26	23	20
16.	Vemb	32	52	51	43	44
	Gennemsnit	**20**	**24**	**26**	**24**	**25**

Til yderligere Belysning af dette Forhold skal der henvises til den særlige grafiske Tavle paa Side 58, hvor Antallet af Kreditdage er anført for de enkelte Afdelinger og i Gennemsnit for hele Landet, idet de lodrette sorte Streger angiver Antallet af Kreditdage indenfor Perioden 1940—44.

Vare- og Emballage-beholdning.

Vare- og Emballagebeholdningen, der er den anden vigtige Post, som her skal behandles, hører ogsaa under Omsætningsformuen. Ikke alene er den en stor Post i sig selv, idet den i Henhold til Tabellen gennemsnitlig udgør ca. Halvdelen af den samlede Omsætningsformue, men ogsaa med Henblik paa de rent driftsmæssige Forhold er denne Post af overordentlig stor Betydning. Opretholdelse af et Varelager, der er større, end de rent forretningsmæssige Hensyn kræver, lægger unødig Beslag paa en stor Del af den likvide Driftskapital, hvorved fremkommer et Rentetab og en Indsnævring af den paagældende Forenings hele Økonomi og Handlefrihed i saa Henseende. Dette kan havde Indflydelse paa selve Omsætningens Udøvelse i uheldig Retning. Et passende Forhold mellem Omsætningsmidlerne og selve Omsætningen er absolut paakrævet, og hvor dette ikke er Tilfældet, kan en vis Del af de enkelte Poster under Omsætningsformuen antage Karakter af Anlægsformue. Dette gælder foruden Varelageret ogsaa de udestaaende Fordringer.

Af Hovedtabellen fremgaar det, at Beløbet for Vare- og Emballagebeholdning udgjorde 47,8 Mill. Kr. eller 26,3 pCt. af Balancesummen og i Gennemsnit pr. Forening 25.880 Kr. Disse Tal betegnede en Nedgang fra 1943, hvor de udgjorde 50,9 Mill. Kr. eller 28,1 pCt. og i Gennemsnit 27.566 Kr. Dette lavere Beløb for Varelager repræsenterer paa Grund af Prisstigningen ikke tilnærmelsesvis det samme Varekvantum som for blot faa Aar siden, saaledes at der rent kvantitativt er Tale om en endnu større Nedgang, end Tallene rent umiddelbart lader formode. At der ikke for 1944 er Tale om et isoleret Tilfælde af Nedgang i denne Post, ses af Gennemsnitstabellen, hvoraf det fremgaar, at Tallet siden 1940 er faldet fra 32,7 pCt. af Balancesummen til de ovenfornævnte 26,3 pCt. Ser man paa de enkelte Afdelinger, vil det bemærkes, at Varelageret i Forhold til Balancesummen udgør ret forskellige Procenter, saaledes 33,3 for *Nykøbing F.* som den højeste og 22,6 for *Kolding* som den laveste.

Omsætnings-hyppigheden.

Til nærmere Belysning af dette Forhold taler man om Omsætningshyppigheden, hvorved forstaas Forholdet mellem Omsætningen og Varelageret udtrykt gennem det Antal Gange, Varelageret er omsat i Løbet af et Aar. Disse Tal er meddelt i de to nedenstaaende Tabeller. Den første af dem angiver den gennemsnitlige Omsætningshyppighed pr. Afdeling og for hele Landet samtidig med, at der er angivet Antallet paa de Foreninger, der i det paagældende Tilfælde er Tale om. Tabellen omfatter alle de 1.846 indberettende Foreninger minus 4 Foreninger, som intet Varelager fører. Saaledes beregnet bliver den gennemsnitlige Omsætningshyppighed for hele Landet 6,11, hvilket er en Forbedring fra i Fjor, hvor Tallet var 5,51, medens det i de to foregaaende Aar var henholdsvis 5,00 og 4,66. I denne Opgang for 1944 deltog samtlige Afdelinger. Højest ligger *Vemb* med en Omsætningshyppighed paa 6,87 og *Aarhus* og *Kolding* med hver 6,52. Desuden ligger baade *Vejle*, *Aalborg*, *Horsens* og *Sønderborg* alle over Gennemsnittet, medens *Nykøbing F.* har det laveste Tal, nemlig 5,46.

Varelagerets Omsætningshyppighed
i Gennemsnit for hver af de 16 Afdelinger.
(4 Foreninger har intet Lager)

		Antal Foreninger	Gennemsnit
1.	København.....	316	5,98
2.	Aarhus	224	6,52
3.	Kolding.....	80	6,52
4.	Randers	120	5,81
5.	Vejle	73	6,46
6.	Odense	181	5,93
7.	Aalborg.....	235	6,14
8.	Horsens.....	99	6,47
9.	Nykøbing F. ...	98	5,46
10.	Esbjerg.....	103	5,93
11.	Skive.....	91	5,91
12.	Rønne.....	29	5,74
13.	Thisted.....	38	5,68
14.	Sønderborg.....	38	6,44
15.	Slagelse.....	74	5,55
16.	Vemb.....	43	6,87
	Ialt...	1 842	6,11

I den anden Tabel, der omfatter det samme Antal Foreninger, er der foretaget en Gruppering af de 1.842 lagerførende Foreninger efter deres Omsætningshyppighed, idet der baade i absolutte Tal og i Procenter er anført, hvor stor en Del af dem der har den foran anførte Omsætningshyppighed. Ikke mindre end godt 1.200 Foreninger eller ca. 66 pCt. samler sig om en Omsætningshyppighed paa 4—7. De helt store Tal

Varelagerets Omsætningshyppighed henholdsvis for samtlige 1 842 indberettende Foreninger (4 Foreninger har intet Lager), for 344 Foreninger med indtil 80 pCt. Butiksvareomsætning og for 1 498 Foreninger med over 80 pCt. Butiksvareomsætning.

Omsætnings-hyppighed	Antal For-eninger ialt	I pCt. af samt-lige	Antal For-eninger med 0—80 pCt. Butiksoms.	I pCt. af samt-lige	Antal For-eninger med over 80 pCt. Butiksoms.	I pCt. af samt-lige
2— 3.....	30	1,6	3	0,9	27	1,8
3— 4.....	157	8,5	20	5,8	137	9,1
4— 5.....	396	21,5	42	12,2	354	23,6
5— 6.....	490	26,6	96	27,9	394	26,3
6— 7.....	337	18,3	75	21,8	262	17,5
7— 8.....	195	10,6	40	11,6	155	10,3
8— 9.....	99	5,4	33	9,6	66	4,4
9—10.....	52	2,8	15	4,4	37	2,5
10—11.....	32	1,8	10	2,9	22	1,5
11—12.....	13	0,7	3	0,9	10	0,7
12 og derover	41	2,2	7	2,0	34	2,3
	1 842	100,0	344	100,0	1 498	100,0

paa over 12 Gange er naaet af 41 Foreninger. Gennemsnittet er som anført i den første Tabel 6,11. I de derpaa følgende to Afsnit i Tabellen belyses den Indflydelse, som den procentvise Størrelse af Butiksvareomsætningen udøver paa Omsætningshyppigheden. I det første af disse Afsnit, som omfatter Foreningerne med 0—80 pCt. Butiksvareomsætning, og det andet Afsnit, hvor Foreningerne med over 80 pCt. Butiksvareomsætning er samlet, er Foreningerne grupperet efter Omsætningshyppigheden paa samme Maade som i Tabellens første Afsnit. Paa Grundlag af disse to sidste Afsnit viser det sig, at Foreningerne med Butiksvareomsætning under 80 pCt. gennemsnitlig har en højere Omsætningshyppighed end de Foreninger, som har over 80 pCt. Butiksvarer, nemlig 6,59 mod 5,99. Det bemærkes endvidere, at en procentvis større Del af Foreningerne i den første Gruppe ligger paa de større Omsætningshyppigheder, end Tilfældet er i den sidste Gruppe. Ogsaa her er der Grund til at pege paa det Forhold, at den forholdsvis mindre Grovvareomsætning i 1944 har medvirket til, at flere Foreninger er kommet over i Gruppen med over 80 pCt. Butiksvareomsætning. Antallet i nævnte Gruppe var saaledes 1.498 i 1944 mod 1.479 i 1943.

Der henvises her til de grafiske Opstillinger paa Siderne 60 og 61, hvor først den gennemsnitlige Omsætningshyppighed pr. Afdeling er vist gennem de lodrette Søjler, medens der i den anden Opstilling gennem Søjlerne vises, hvor mange Foreninger der har den paagældende Omsætningshyppighed.

Passiver:

Det følgende Afsnit om Passiverne svarer i sin Opbygning i Tabellerne nøje til det foregaaende Afsnit om Aktiverne. Tallene for de enkelte Foreninger findes i Specialtabel I, hvor de er samlet i de to Hovedgrupper: Fremmedkapital og Egenkapital, og hvor det indbyrdes Forhold mellem dem er angivet i Procent af Balancesummen. De samlede Tal for Afdelingerne og hele Landet findes i Hovedtabel III, Side 45, hvortil endelig knytter sig den tidligere anførte Gennemsnitstabel, der foruden de faktiske Tal og deres procentvise Forhold til Balancesummen i Beretningsaaret ogsaa viser Udviklingen paa dette Punkt gennem de sidste 5 Aar.

Forholdet mellem Fremmed- og Egenkapital.

Ligesom ved Aktiver vil de enkelte Poster og deres Bevægelser i Forhold til sidste Aar blive gjort til Genstand for Behandling. Men først vil det være paa sin Plads at se lidt paa Forholdet mellem de to store Hovedposter paa Passivsiden, Fremmedkapitalen og Egenkapitalen. Kapitalens Sammensætning af fremmede og egne Midler har særdeles stor baade direkte og indirekte Indflydelse paa Foreningernes hele Økonomi og Driftsforhold. Man kan saaledes sige, at Kapitalens Sammensætning baade er et Resultat af Driften og samtidig en af Forudsætningerne for den. Fra Foreningernes Side bør Bestræbelserne gaa i Retning af at opnaa en Egenkapital paa ca. 75 pCt. for derved at opnaa større Uafhængighed i Kapitalforholdene.

Ifølge Hovedtabellen er den samlede Balacesum i 1944 for de 1.846 indberettende Foreninger som tidligere nævnt 181,9 Mill. Kr., fordelt paa 76,6 Mill. Kr. Fremmedkapital og 105,3 Mill. Kr. Egenkapital. I Procent af Balancesummen svarer det til henholdsvis 42,1 og 57,9. I Gennemsnit pr. Forening var Balancesummen 98.525 Kr., hvoraf de 41.493 Kr. var Fremmedkapital og de 57.032 Kr. Egenkapital. Som det vil

ses af Gennemsnitstabellen, hvor Udviklingen i de sidste 5 Aar er belyst baade gennem de faktiske Tal og de tilsvarende Procenter, har Beretningsaaret paa tilfredsstillende Maade fortsat den Udvikling mod en højere Egenkapital, som tydeligt sporedes i 1943. Bortset fra enkelte Poster „Lønskyld og anden Skyld" og „Kontante Kautioner", der er steget lidt, viser samtlige Poster under Fremmedkapitalen Nedgang, saaledes at det gennemsnitlige Beløb er faldet fra 43.612 Kr. til 41.493 Kr. svarende til en Nedgang i Procent af Balancesummen fra 44,4 til 42,1. Modsvarende hertil er samtlige Poster under Egenkapitalen steget sammenlignet med 1943. I Beløb er der sket en Stigning i gennemsnitlig Egenkapital fra 54.655 til 57.032 Kr. og i Procent fra 55,6 til 57,9.

Delingsforholdet mellem de to Grupper af Kapital ligger selvsagt noget forskelligt i de enkelte Foreninger, saaledes som det fremgaar af Specialtabellen, og i Hovedtabellen viser sig ligeledes en særdeles tydelig Forskel i de forskellige Landsdele. Med den største Egenkapital ligger *København*, der har 64,7 pCt., hvilket altsaa modsvares af den laveste Fremmedkapital. Ret højt i Egenkapital ligger endvidere *Odense* med 61,6 pCt. og *Rønne* med 64,3 pCt. Modsat ligger nogle af Afdelingerne en hel Del under Gennemsnittet paa 57,9 pCt. Saaledes ligger *Thisted* paa 42,2 pCt., *Kolding* paa 47,4 pCt. og *Skive* paa 49,2 pCt. Sammenlignet med sidste Aar betegner Tallene for 1944 et Skridt i den rigtige Retning, idet samtlige Afdelinger har deltaget i den almindelige Stigning i Egenkapitalen i Forhold til Balancesummen og saaledes yderligere nærmet sig til de foran nævnte 75 pCt.

Foreningernes Likviditet

Foreningernes Likviditet, hvorved forstaas, at de paa tilfredsstillende Maade kan imødekomme pludselige Krav om Udbetaling, er et Forhold af særdeles Vigtighed i Foreningernes Drift. En Maalestok for denne Likviditet kan opnaas ved at sætte Omsætningsformuen i Forhold til Fremmedkapitalen, hvorved belyses, i hvilket Omfang Omsætningsformuen er likvid til Dækning af Fremmedkapitalens Beløb. Paa denne enkle Maade kan Likviditeten i 1944 udtrykkes derved, at der var 129 Kr. Omsætningsformue for hver 100 Kr. Fremmedkapital. I Forhold til 1943 betegnede dette Tal en Fremgang i Retning af øget Likviditet, idet Tallet da var 123 Kr. mod 100 Kr. Ogsaa sammenlignet med de forudgaaende Aar er der Tale om en stadig, omend ikke særlig stor, Vækst. Det kan saaledes nævnes, at det tilsvarende Tal for 10 Aar siden, i 1934, var 118 Kr. Omsætningsformue pr. 100 Kr. Fremmedkapital.

Det kan i denne Sammenhæng være af Interesse at se lidt nøjere paa dette Forhold og finde et Udtryk for den mere direkte Betalingsdygtighed eller den mere aktuelle Likviditet. Man kan saaledes sætte Omsætningsformuen i Forhold til den Del af Fremmedkapitalen, der udtrykker den egentlige, „løbende" Gæld, det vil sige Fremmedkapitalen minus Lange Laan og Kontante Kautioner, der ikke kan regnes for „løbende". Hertil maa paa den anden Side tillægges Overskuddet under Egenkapitalen. Udtrykt paa denne Maade viser det sig, at der var 198 Kr. Omsætningsformue for hver 100 Kr. løbende Gæld. Ogsaa i denne Henseende betegnede 1944 et højere Tal og dermed en forbedret Likviditet sammenlignet med 1943, hvor Forholdet var 191 Kr. Omsætningsformue pr. 100 Kr. løbende Gæld. Det maa i Almindelighed anses for mest tilfredsstillende, at Omsætningsformuen og den løbende Gæld forholder sig

til hinanden som 2 til 1. Det ovenfor nævnte Forhold for 1944 paa 198 mod 100 dækker altsaa paa det nærmeste denne Norm. Selv om Tallet vil være en Del varierende for de enkelte Foreninger, viser dog dette Gennemsnitstal for samtlige Foreninger, at Likviditeten i det store og hele er tilfredsstillende.

Fremmedkapitalen. Som det fremgaar direkte af Gennemsnitstabellens Tal, gør den tidligere omtalte Nedgang i Fremmedkapitalen sig ikke gældende for alle de enkelte Poster. Der er saaledes en mindre Stigning i Beløbene for Lønskyld og anden Skyld og for Kontante Kautioner baade i de absolutte Tal og i Procenterne. I Forhold til Balancesummen var Stigningen dog kun paa 0,1 pCt. Den procentvise Nedgang var iøvrigt 0,7 for saavel Indlaan fra Medlemmer som Lange Laan.

Skyld til Vareleverandører maa i nogen Grad betragtes som Udtryk for en lidt uheldig Maade at fremskaffe Kapital paa, hvorfor denne Post maa betragtes med ganske særlig Opmærksomhed. Ved Vurderingen af det store Beløb for denne Post maa det dog tages i Betragtning, at en stor Del af de Varer, Beløbet repræsenterer, ikke er forfalden til Betaling i Henhold til de sædvanlige 30 Dages Varekredit. Ifølge Hovedtabellen beløber Leverandørskylden sig i 1944 til 11,6 Mill. Kr. mod 13,5 Mill. Kr. i 1943. I Gennemsnit var de tilsvarende Tal 6.280 Kr. mod 7.326 Kr. og Procenterne i Forhold til Balancesummen 6,4 mod 7,5.

Svarende til Kreditdage under Omsætningsformuen er der desuden i Hovedtabellen meddelt, hvor mange „Skylddage" Skyld til Vareleverandører er Udtryk for, det vil sige det Antal Dage af et Aar, som Beløbet udgør i Forhold til den samlede Omsætning. I Gennemsnit for hele Landet udgjorde Skylddagene 10, hvilket er en Nedgang paa 2 sammenlignet med 1943. I 1934 laa Tallet paa 17 for derefter i de følgende Aar at holde sig paa omkring 16 Dage. Afdelingsvis varierede Tallet en hel Del. Lavest laa *Rønne* med 6 Dage, derefter følger *Odense* med 8 og *København* og *Aarhus* med hver 9 Dage. Paa den anden Side laa *Slagelse* og *Vemb* begge helt oppe paa 16 Skylddage.

Egenkapitalen. Som det blev paavist i Behandlingen af Forholdet mellem Fremmed- og Egenkapital, er der sket en Stigning i Egenkapitalen. For hele Landet steg den fra 100,9 Mill. Kr. til 105,3 Mill. Kr. og i Gennemsnit pr. Forening fra 54.655 Kr. til 57.032 Kr. I Procent af Balancesummen svarede det til en Stigning fra 55,6 til 57,9. Som det fremgaar af Gennemsnitstabellen, fordelte denne Opgang sig jævnt over alle Poster under Egenkapitalen med en procentvis Fremgang i Forhold til Balancesummen, der varierede fra 0,2 til 0,7.

Egenkapitalen er jo Udtryk for Foreningernes Reserver, men herfra maa dog trækkes Beløbet for Overskud, som jo direkte skal være til Disposition for helt andre Formaal. Paa denne Maade udgør Foreningernes samlede, egentlige Reserver i 1944 ialt 86,1 Mill. Kr. mod 82,8 Mill. Kr. i 1943, medens de tilsvarende Gennemsnitstal pr. Forening var 46.644 Kr. mod 44.841 Kr. Denne Stigning i de egentlige Reserver var paa ca. 4 pCt., hvilket svarede ret nøje til Stigningen i den samlede Egenkapital.

Omsætningens Sammensætning. Inden denne Behandling af Aktiver og Passiver slutter, skal der, som det har været Tilfældet paa tidligere Sted i den tekstmæssige Behandling, endnu en Gang peges paa den Indvirkning, som den forholdsmæssige Sammensætning af henholdsvis

Status (Gennemsnit) inddelt efter Butiksvareomsætningens Størrelse 1944.

Aktiver.	Butiksvareomsætning									
	0—39,9 %		40,0— 59,9 %		60,0— 79,9 %		80,0— 99,9 %		100 %	
Omsætningsformue:	5 Foren.		55 Foren.		286 Foren.		1418 Foren.		82 Foren.	
	Kr.	pCt.	Kr.	pCt.	Kr.	pCt.	Kr.	pCt.	Kr.	pCt.
Tilgodehavende hos Vareleverandører	3 750	2,6	14 586	8,4	5 265	4,6	4 156	5,0	38 070	14,4
Kasse- og Bankbeholdning	2 406	1,6	15 511	8,9	13 214	11,5	6 440	7,8	25 405	9,6
Udestaaende Fordringer samt Tilgodehavende hos Uddeleren	45 439	31,1	23 690	13,6	17 863	15,6	10 637	12,9	19 158	7,3
Vare- og Emballagebeholdning	39 667	27,2	49 323	28,4	29 660	25,9	23 222	28,1	42 083	15,9
Andre Aktiver	0	0,0	32	0,0	950	0,8	265	0,3	1 255	0,5
Af samlede Aktiver udgjorde Omsætningsformuen	91 262	62,5	103 142	59,3	66 952	58,4	44 720	54,1	125 971	47,7
Anlægsformue:										
Andele og Reservefond i Hovedforeninger	25 281	17,3	32 897	18,9	22 387	19,5	15 957	19,3	32 589	12,4
Bygninger og Inventar	29 055	19,9	37 181	21,4	24 562	21,4	21 516	26,1	92 526	35,1
Faste Anbringelser	496	0,3	511	0,3	403	0,4	258	0,3	11 446	4,3
Usikre Aktiver	0	0,0	83	0,1	354	0,3	169	0,2	1 361	0,5
Af samlede Aktiver udgjorde Anlægsformuen	54 832	37,5	70 672	40,7	47 706	41,6	37 900	45,9	137 922	52,3
Ialt Formue	146 094	100,0	173 814	100,0	114 658	100,0	82 620	100,0	263 893	100,0
Passiver.										
Fremmedkapital:										
Skyld til Vareleverandører	14 570	10,0	9 458	5,4	8 556	7,4	5 117	6,2	15 821	6,0
Indlaan fra Medl. og Kassekredit	12 260	8,4	19 899	11,5	14 074	12,3	6 586	7,9	16 299	6,2
Lønskyld og anden Skyld	2 177	1,5	4 464	2,6	2 145	1,9	1 545	1,9	3 590	1,4
Lange Laan	21 070	14,4	28 597	16,5	22 186	19,3	17 599	21,3	50 304	19,0
Kontante Kautioner	8 871	6,1	7 206	4,1	5 238	4,6	4 384	5,3	6 490	2,5
Af samlede Passiver udgjorde Fremmedkapitalen	58 948	40,4	69 624	40,1	52 199	45,5	35 231	42,6	92 504	35,1
Egenkapital:										
Baandlagte Reserver i Hovedforeninger	25 281	17,3	32 076	18,4	21 419	18,7	15 061	18,2	18 811	7,1
Bygn. Afskrivning og Foreningens hjemlige Reservefond	24 035	16,4	23 829	13,7	13 958	12,2	12 366	15,0	70 678	26,8
Medlemmers Andele og Driftsfond	16 970	11,6	18 668	10,7	13 124	11,4	9 667	11,7	43 096	16,3
Andre Fonds	2 750	1,9	12 473	7,2	2 588	2,3	1 638	2,0	6 895	2,6
Overskud	18 110	12,4	17 144	9,9	11 370	9,9	8 657	10,5	31 909	12,1
Af samlede Passiver udgjorde Egenkapitalen	87 146	59,6	104 190	59,9	62 459	54,5	47 389	57,4	171 389	64,9
Ialt Kapital	146 094	100,0	173 814	100,0	114 658	100,0	82 620	100,0	263 893	100,0

Butiks- og Grovvarer har paa Regnskabets forskellige Poster — i dette Tilfælde Posterne paa Status.

I omstaaende Tabel findes Foreningerne fordelt i Grupper efter den Procent, Butiksvarerne udgør af den samlede Omsætning. Der er for hver af Grupperne angivet det Antal Foreninger, de omfatter, og derefter er Gennemsnitstallene for hver af Posterne paa Status meddelt saavel i absolutte Tal som i Procent af Balancesummen. Man vil af Tabellen først og fremmest kunne drage den tydelige Slutning, at der kræ-

ves ikke saa lidt mindre Omsætningsformue — og altsaa omvendt betydelig større Anlægsformue —, jo større Andel Butiksvarerne udgør af Omsætningen. For Foreninger med 0—39,9 pCt. Butiksvareomsætning udgjorde Omsætningsformuen 62,5 pCt., og i de følgende Grupper med stigende procentvis Butiksvareomsætning gik Procenten for Omsætningsformue ned til 59,3, 58,4 og 54,1 for i Gruppen for Foreninger med udelukkende Butiksvareomsætning kun at udgøre 47,7 pCt.

Ligeledes vil man under Passiverne se, at der er en Tendens til, at Foreninger med udelukkende eller ret stor procentvis Omsætning i Butiksvarer kræver mindre Fremmedkapital end de Foreninger, der har en procentvis lille Butiksvareomsætning. Det bemærkes dog her, at Foreningerne i de to første Grupper havde lavere Procenttal for Fremmedkapital end Foreningerne i tredie Gruppe, der omfatter dem med 60—79,9 pCt. Butiksvareomsætning. Fremmedkapitalen udgjorde i denne Gruppe 45,5 pCt. af Balancesummen, medens den i Gruppen med udelukkende Butiksvarer kun udgjorde 35,1 pCt.

Som det fremgaar af Tabellens Hoved, er der en absolut Samling om en Butiksvareomsætning paa 80—99,9 pCt., idet denne Gruppe omfatter ikke mindre end 1.418 Foreninger eller 77 pCt. af samtlige indberettende.

Her som overalt i Statistikken gælder det, at man maa erindre, at en Mængde Forhold griber mere eller mindre synligt ind i hinanden, og at alle disse Ting omhyggeligt maa tages i Betragtning ved Bedømmelsen af de enkelte Tal.

DIAGRAMMER

Oprettelse af bestaaende Brugsforeninger.

(jfr. Side 18)

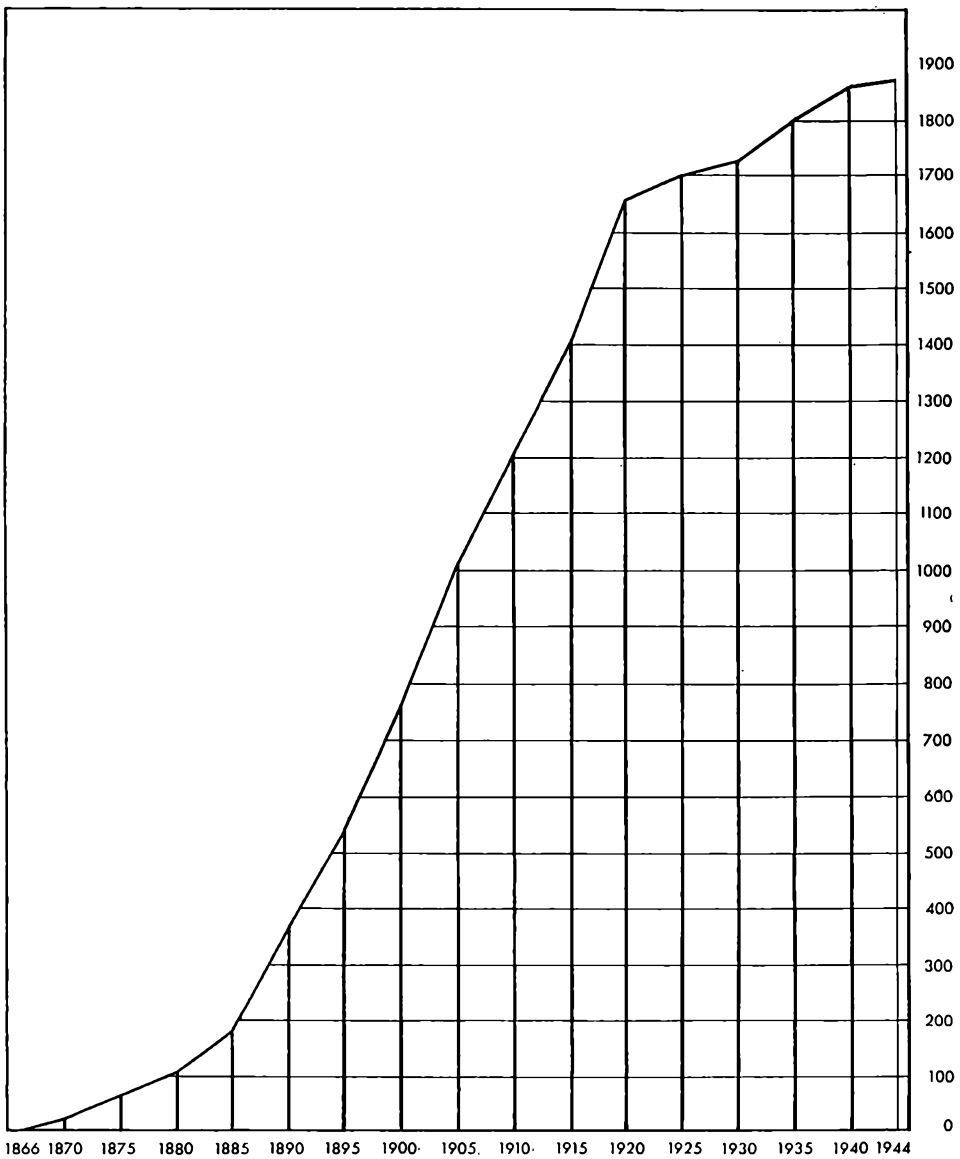

Fordeling af de fire Hovedgrupper i Status i Aarene 1940—44.

(jfr. Side 46 og 50)

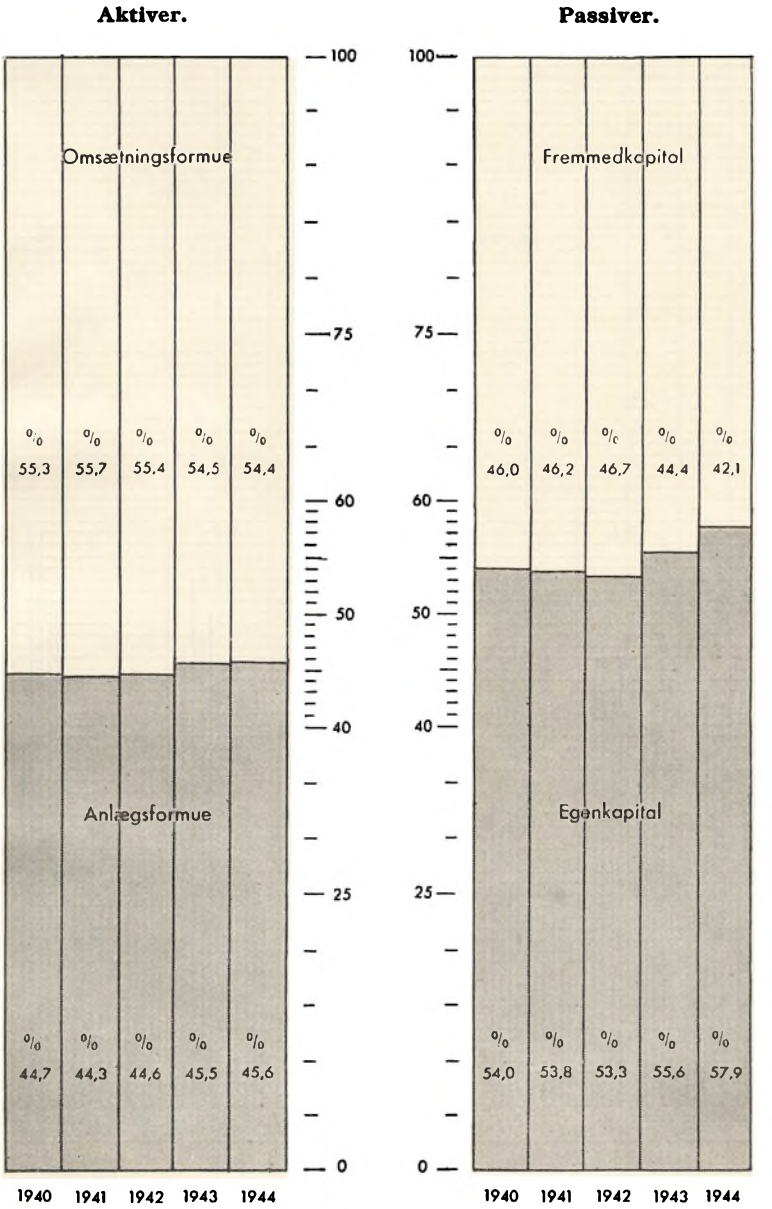

Samlet Balancesum ansat til 100 (uanset dens forskellige Beløb i Kroner).

Kredit-Dage.

(jfr. Side 48).

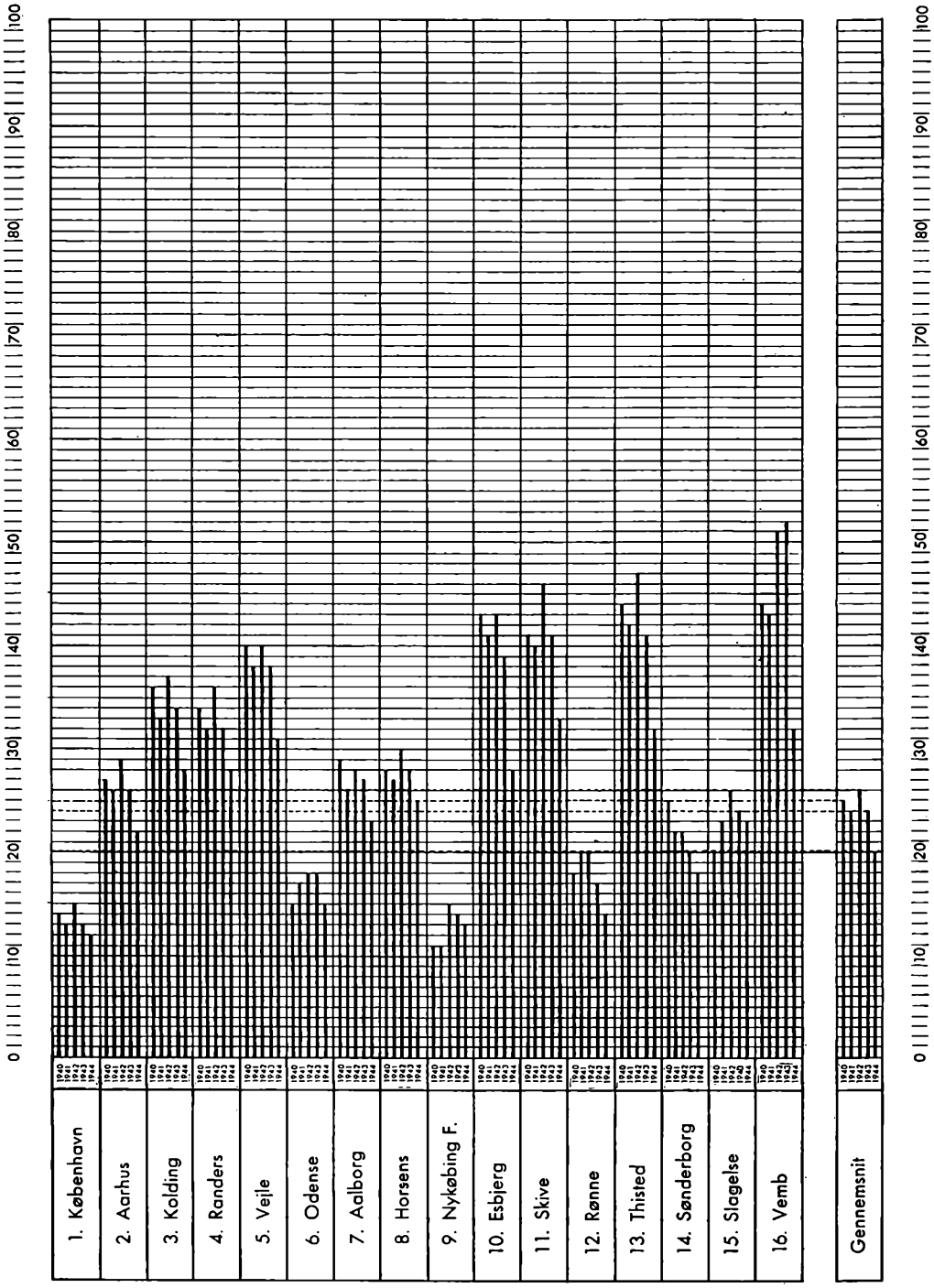

Foreningernes gennemsnitlige Kreditydelse (Antal Kredit-Dage) indenfor de enkelte Afdelinger i Aarene 1940—44.

Købsprocenten.

(jfr. Side 64).

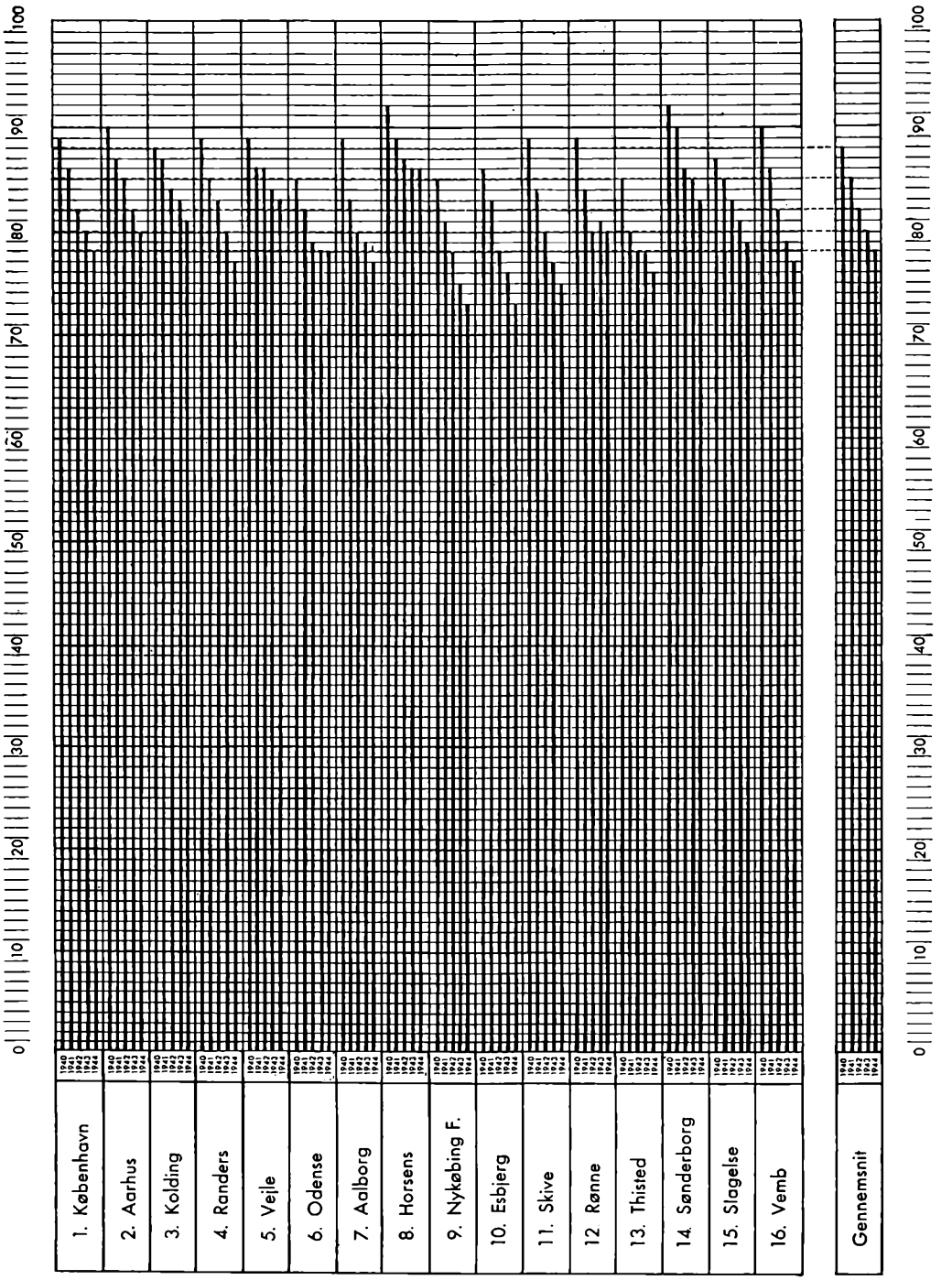

Foreningernes gennemsnitlige Købsprocent indenfor de enkelte Afdelinger i Aarene 1940—44.

Varelagerets Omsætningshyppighed i Gennemsnit samt Antal Foreninger indenfor hver Afdeling og hele Landet.

(4 Foreninger har intet Lager).

(jfr. Side 50)



Varelagerets Omsætningshyppighed.

(jfr. Side 50)

Foreningerne grupperet efter Omsætningshyppighed.

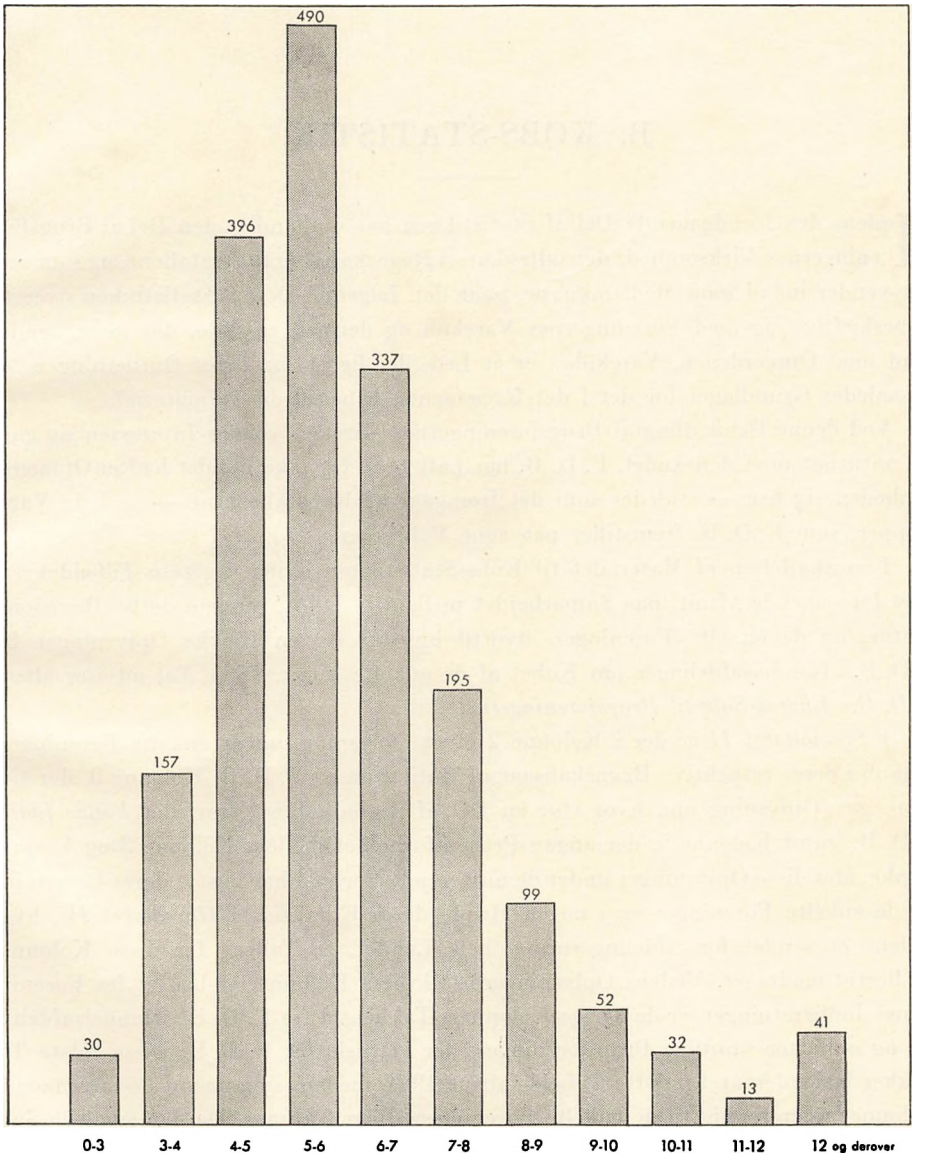

B. KØBS-STATISTIK.

Medens den forudgaaende Del af Statistikken har omhandlet den Del af Brugsforeningernes Virksomhed, der udtrykkes i Regnskabs- og Statustallene, og som saadan vender indad mod Medlemmerne, gaar den følgende Del af Statistikken over til at beskæftige sig med Foreningernes Varekøb og dermed en Side, der mere vender udad mod Omverdenen. Varekøbet er et Led, der ligger forud for Omsætningen, og er saaledes Grundlaget for det i det foregaaende behandlede Talmateriale.

Ved denne Behandling af Brugsforeningernes Varekøb vender Interessen sig ganske naturligt mod den Andel, F. D. B. har haft heri. Og ikke mindst hæfter Opmærksomheden sig her — saaledes som det fremgaar af Købstabellerne — ved de Varegrupper, som F. D. B. fremstiller paa egne Fabrikker.

Materialets Fremskaffelse og Inddeling.

Fremskaffelsen af Materialet til Købs-Statistikken hviler, ligesom Tilfældet var i det foregaaende Afsnit, paa Samarbejdet mellem F. D. B., gennem dettes Revisionskontor, og de enkelte Foreninger, hvortil knytter sig en Række Oplysninger fra F. D. B.s Handelsafdelinger om Købet af de enkelte Varer. Disse Tal udviser altsaa *F. D. B.s Engros-Salg til Brugsforeningerne.*

I *Specialtabel II* er der i Kolonne 2 givet Oplysning om de enkelte Foreningers Indkøb i deres respektive Regnskabsaar af Butiksvarer i F. D. B. Kolonne 3, der tidligere gav Oplysning om, hvor stor en Del af de indkøbte Varer, der *kunde faas* i F. D. B., samt Kolonne 5, der angav Procentforholdet mellem Kolonne 3 og 4, staar blanke, idet disse Oplysninger under de nuværende Forhold har mistet deres Betydning for de enkelte Foreninger og i nogen Maade deres Karakter. I *Hovedtabel IV*, hvor Tallene er samlet for Afdelingerne og hele Landet, er Tallene for disse Kolonner imidlertid medtaget. Medens Oplysningerne til disse Kolonner er hentet fra Foreningernes Indberetninger, er de øvrige Kolonners Tal hentet fra F. D. B.s Handelsafdelinger og omfatter samtlige Brugsforeninger, der er tilsluttet F. D. B. Disse sidste Tal dækker Kalenderaaret, i dette Tilfælde altsaa 1944, medens som nævnt de foregaaende Kolonner refererer sig til de enkelte Foreningers Regnskabsaar. Da den samlede Sum af Butiksvarer og Summen af de forskellige Varegrupper refererer sig til forskellige Tidsrum, kan der saaledes ikke foretages nogen egentlig Afstemning, medens der dog paan den aden Side ifølge Sagens Natur ikke i det lange Løb vil være Tale om nogen

Uoverensstemmelse. De forskellige Varearter, der her gives Oplysning om, er alle betydelige Faktorer i Foreningernes Omsætning, og Interessen for dem er specielt begrundet i F. D. B.s egen Fabrikation af netop disse Varer.

Det fremgaar af Hovedtabel IV, der omfatter 1.844 Foreninger, at Brugsforeningernes samlede Indkøb af Butiksvarer udgjorde 272,6 Mill. Kr., medens det af Kol. 4 fremgaar, at af dette Beløb har Foreningerne købt for 184,5 Mill. Kr. i F. D. B. Som tidligere nævnt i Indledningen androg F. D. B.s Omsætning i Kalenderaaret 1944 213,1 Mill. Kr. (med Emballage 228,5 Mill. Kr.). Differencen mellem F. D. B.s Salg og Brugsforeningernes Køb skyldes den Omsætning, der har været med de Ikke-Brugsforeninger, der er Medlemmer i Henhold til § 4 i F. D. B.s Vedtægter.

Deltagelse i Statistikken.

Til Købs-Statistikken foreligger der Indberetning fra 1.844 Foreninger, hvilket er 1 mindre end sidste Aar. Ligesom i Fjor var der 2 af de Foreninger, der deltog i den øvrige Statistik, der ikke afgav Materiale til Købs-Statistikken. Deltagelsen i dette Afsnit af Statistikken ligger saaledes paa 98,6 pCt. af samtlige Foreninger under F. D. B. For de Foreninger, der ikke indberetter, er der dog i Kolonnerne 6—21 meddelt de Købstal, som F. D. B.s Handelsafdelinger ligger inde med.

Foreningernes samlede Indkøb og deres Indkøb hos F. D. B.

Udgangspunktet for Købs-Statistikken er Foreningernes samlede Indkøb af Butiksvarer, hvortil knytter sig en nærmere Belysning af Forhold, der har Interesse i denne Forbindelse. Det maa her straks bemærkes, at Foreningernes Køb i F. D. B. ikke svarer til deres Omsætning. Som bekendt er der ikke Købetvang i F. D. B., og dertil kommer, at et af de fremherskende Træk i de sidste Aars Vareindkøb vel nok har været Vanskelighederne ved *overhovedet at faa Varer hjem.*

Som før nævnt udgjorde det samlede Køb af Butiksvarer for de 1.844 indberettende Foreninger 272,6 Mill. Kr. eller 147.827 Kr. i Gennemsnit pr. Forening. Disse Tal betegner sammenlignet med sidste Aar — ligesom Tilfældet var med Omsætningen — en Stigning, nemlig fra 250,6 Mill. Kr. og i Gennemsnit pr. Forening 135.801 Kr.

I Hovedtabellen meddeles derefter nogle talmæssige Oplysninger om en speciel Side ved Foreningernes Køb, nemlig i hvilken Grad Købet er lagt i F. D. B. Den samlede Sum for Købet i F. D. B. kan imidlertid ikke uden videre sættes i Forhold til Foreningernes samlede Køb af Butiksvarer, idet en stor Del af de Varer, der føres i Brugsforeningerne, ikke kan faas i F. D. B. Det gælder for de vigtigste Gruppers Vedkommende Øl, Brød, Lervarer, Slagteriprodukter og Grønsager. For at faa det rette Sammenligningsgrundlag frem er der i Hovedtabellens Kolonne 3 meddelt Oplysning om, hvor stor en Del af de indkøbte Varer der normalt *kunde faas* i F. D. B. Forskellen mellem Beløbene for Kolonne 2 paa 272,6 Mill. Kr. og Kolonne 3 paa 237,0 Mill. Kr., der beløber sig til 35,6 Mill. Kr. mod 32,2 Mill. Kr. i 1943, angiver altsaa Størrelsen af det Indkøb, der er foretaget af de nævnte Varer. Gennemsnitlig pr. Forening beløb det sig til 19.307 Kr. pr. Forening, medens det sidste Aar beløb sig til 17.411 Kr. Der har gennem Aarene været en ikke ringe Stigning i Omsætningen med disse Varer, som ikke kan faas i F. D. B. I 1939 udgjorde Købet saaledes 14,8 Mill. Kr. og for blot 10 Aar siden, i 1934, laa det paa kun 8,5 Mill. Kr. Oplysninger om dette Forhold er som før nævnt ikke medtaget i Specialtabellen.

I Kolonne 4 er der derefter anført, for hvilke Beløb Foreningerne har forsynet

Hovedtabel IV: Købs-Statistik 1944.

Nr.	Afdeling Navn	Indkøb i Foreningens Regnskabsaar af: Butiksvarer ialt	Butiksvarer. der *kan faas* i F. D. B.	Butiksvarer *leveret af* F. D. B.	Forholdet mellem Kol. 4 og Kol. 3	Foreningernes: Kolonial ialt	Margarine	Mel	Ost	Kaffe	Kolo-
	1	2	3	4	5	6	7	8	9	10	10 a
		1000 Kr.	1000 Kr.	1000 Kr.	pCt.	1000 Kr.	tons	tons	tons	tons	1000 Kr.
1	København.....	55 113	45 686	35 419	*77,5*	30 741	—	2 601	290	—	—
2	Aarhus	27 791	24 131	19 259	*79,8*	13 816	—	2 151	246	—	—
3	Kolding.....	11 984	10 676	8 694	*81,4*	6 312	—	1 100	55	—	—
4	Randers	13 547	12 504	9 671	*77,3*	7 772	—	1 387	95	—	—
5	Vejle	9 925	7 929	6 579	*83,0*	5 133	—	1 003	69	—	—
6	Odense	27 641	24 448	18 991	*77,7*	13 884	—	2 238	112	—	—
7	Aalborg.....	35 252	32 474	25 013	*77,0*	18 025	—	3 657	295	—	—
8	Horsens.....	10 437	8 464	7 284	*86,1*	5 522	—	940	81	—	—
9	Nykøbing F.....	15 223	12 150	8 843	*72,8*	6 346	—	679	47	—	—
10	Esbjerg.....	18 563	16 173	11 756	*72,7*	8 244	—	1 709	130	—	—
11	Skive.....	12 560	11 596	8 737	*75,3*	6 698	—	1 283	144	—	—
12	Rønne.....	6 163	5 333	4 287	*80,4*	3 335	—	344	43	—	—
13	Thisted	5 503	5 195	3 936	*75,8*	2 992	—	548	50	—	—
14	Sønderborg.....	5 751	5 126	4 250	*82,9*	3 116	—	370	38	—	—
15	Slagelse.....	10 686	9 176	7 270	*79,2*	5 446	—	449	56	—	—
16	Vemb.....	6 453	5 930	4 557	*76,9*	3 761	—	734	98	—	—
Sum af 1844 Foreninger		272 593	236 990	184 546	*77,9*						
— - 1871 —				193 544		141 142	—	21 192	1 849	—	—

sig med Butiksvarer i F. D. B. I 1944 udgjorde dette Køb 184,5 Mill. Kr. for de indberettende Foreninger, og af Tabellens nederste Linje fremgaar det, at det tilsvarende Tal for samtlige 1.871 Foreninger udgjorde 193,5 Mill. Kr.

Sluttallene for de to Kolonner, 3 og 4, afgiver gennem deres indbyrdes Forhold Besvarelse paa det vigtige Spørgsmaal om, i hvor høj Grad Brugsforeningerne har foretaget deres Varekøb i F. D. B. paa de Omraader, hvor det var muligt. Dette Forhold er yderligere belyst gennem de anførte Procenter i Kolonne 5.

Medens man tidligere under de frie Vareforsyningsforhold benævnede dette Forholdstal som „Troskabsprocenten", vil det under de nuværende Forhold være mere nærliggende at anvende Benævnelsen *Købsprocenten*, der kun udtrykker det faktiske Samarbejde, der i Aarets Løb har været mellem F. D. B. og Brugsforeningerne. I Henhold til Tabellen udgjorde Købsprocenten for hele Landet i 1944 77,9 mod 79,7 i 1943. Som det ses af nedenstaaende Tabel over Købsprocenten i Aarene 1940—44, er der Tale om en ikke ringe Nedgang for samtlige Afdelinger. Dette Forhold maa søge sin Aarsag i de ganske særlige Vilkaar, der har været herskende under Besættelsen, hvor den enkelte Grossistvirksomhed paa væsentlige Omraader har været henvist til at omsætte de Varer, der *tildeltes* den. En ikke ringe Forskel gør sig paa dette Punkt gældende mellem de enkelte Afdelinger. Det vil saaledes bemærkes, at *Esbjerg* og *Nykøbing F.* ligger lavest med kun 72,7 og 72,8 pCt., medens *Horsens* som den højeste ligger helt oppe paa 86,1 pCt. Endvidere skal der i denne Forbindelse henvises til den grafiske Opstilling paa Side 59.

Køb i F. D. B. i Kalenderaaret 1944

nial Cigarer og Cigarillos 11	Røg- og Shagtobak 12	Skraatobak 13	Blød Sæbe og Husholdningssæbe 14	Toiletsæbe 15	Høstbindegarn 16	*Manufaktur en gros* 17	*Manufaktur, Konfektion, Skotøj detail* 18	*Skotøj en gros* 19	*Isenkram* 20	*Markfrø (Bruttopris) 1944/45* 21		Afdelings Nr.
1000 Kr.	1000 Kr.	1000 Kr.	1000 Kr.	1000 Kr.	tons	1000 Kr.	1000 Kr.	1000 Kr.	1000 Kr.	tons	1000 Kr.	
582	917	114	811	352	607	2 004	1 583	643	7 377	804	3 360	1
281	464	52	513	204	287	1 104	704	277	3 545	463	1 813	2
115	213	19	172	75	203	372	448	119	1 583	221	863	3
151	277	37	274	114	211	524	278	139	1 649	251	1 003	4
96	150	12	159	69	98	274	278	73	955	177	675	5
203	300	57	407	161	293	991	671	328	3 381	553	2 203	6
293	623	80	571	269	379	852	1 276	289	4 826	506	2 092	7
109.	159	24	172	63	130	352	324	69	1 107	215	848	8
68	159	25	157	65	182	395	241	140	1 721	148	604	9
174	262	48	262	118	173	566	321	145	2 521	420	1 702	10
153	251	72	193	90	172	458	157	105	1 318	185	740	11
27	40	1	65	28	68	210	4	45	694	105	456	12
47	88	35	93	38	97	140	17	37	750	94	407	13
57	85	6	30	32	98	195	41	63	935	66	283	14
130	183	24	142	72	151	322	91	133	1 277	210	846	15
63	75	14	93	53	87	165	12	52	737	189	722	16
2 548	4 244	620	4 114	1 803	3 234	8 922	6 446	2 657	34 377	4 609	17 616	

Købsprocenten afdelingsvis for Aarene 1940—44.

Nr.	Afdeling Navn	1944	1943	1942	1941	1940
1.	København .	78	80	82	86	89
2.	Aarhus	80	82	85	87	90
3.	Kolding	81	83	84	87	88
4.	Randers ...	77	80	83	85	89
5.	Vejle.....	83	84	86	86	89
6.	Odense	78	78	79	82	85
7.	Aalborg	77	79	80	83	89
8.	Horsens	86	86	87	89	92
9.	Nykøbing F.	73	75	78	81	85
10.	Esbjerg	73	76	78	83	86
11.	Skive	75	77	80	84	89
12.	Rønne	80	81	80	84	89
13.	Thisted	76	78	78	80	85
14.	Sønderborg .	83	85	86	90	92
15.	Slagelse	79	81	83	85	87
16.	Vemb	77	79	82	86	90
	Gennemsnit...	78	80	82	85	88

Købet hos F. D. B. af de enkelte Varer.

Den følgende Del af Købs-Statistikken, saavel i Special- som Hovedtabel, giver Oplysning om Foreningernes Køb af de enkelte Varearter. Det vil her bemærkes, at Mel og Høstbindegarn er angivet i Kvantum, medens de øvrige Varegrupper er opgivet i Beløb.

Som det iøvrigt fremgaar af Hovedtabellen, omfatter Resten af Kolonnerne *samtlige 1.871 Foreninger*, idet Oplysninger hertil ikke refererer til Foreningernes egne Oplysninger, men er indhentede fra F. D. B.s Handelsafdelinger. I Kolonne 6 er først anført Beløbet for *Kolonialvarer*, der for 1944 beløb sig til 141,1 mod 129,6 Mill. Kr. i 1943 eller i Gennemsnit pr. Forening 75.437 Kr. mod 69.209 Kr. i 1943. Af Aarsager, der næppe behøver at fremdrages, staar den følgende Kolonne 7 og ligeledes Kolonne 10 og 10a for henholdsvis Margarine og Kaffe tomme.

Som det tydeligt fremgaar af omstaaende Tabel over Foreningernes Gennemsnitskøb hos F. D. B., gør der sig store Bevægelser gældende for de enkelte Vare-

Gennemsnitskøb pr. Forening hos F. D. B.

	1944	1943	1942	1941	1940
Margarine	—	—	—	1 553 kg	4 626 kg
Mel, dansk Formaling	11 327 kg	9 251 kg	10 710 kg	9 324 -	16 029 -
Ost	988 -	980 -	882 -	812 -	913 -
Kaffe	—	—	—	349 -	1 511 -
Kaffe	—	—	—	1 274 Kr.	4 671 Kr.
Cigarer og Cigarillos	1 362 Kr.	1 053 Kr.	840 Kr.	905 -	1 437 -
Røg- og Shagtobak	2 268 -	1 610 -	1 271 -	655 -	606 -
Skraatobak	331 -	303 -	432 -	436 -	418 -
Blød Sæbe og Husholdningssæbe.	2 199 -	2 017 -	1 664 -	1 546 -	2 431 -
Toiletsæbe	964 -	789 -	883 -	850 -	586 -
Høstbindegarn	1 728 kg	1 513 kg	894 kg	1 348 kg	1 545 kg
Manufaktur en gros	4 769 Kr.	4 670 Kr.	6 495 Kr.	11 102 Kr.	11 190 Kr.
Manufaktur, Konfektion, Skotøj detail	3 445 -	4 748 -	5 455 -	5 325 -	4 453 -
Skotøj en gros	1 420 -	1 354 -	1 592 -	1 900 -	2 007 -
Isenkram	18 374 -	17 900 -	17 935 -	18 534 -	15 577 -
Markfrø	2 463 kg	2 398 kg	2 025 kg	2 333 kg	2 329 kg
Markfrø	9 415 Kr.	8 577 Kr.	9 300 Kr.	10 448 Kr.	7 444 Kr.

grupper i de 5 Aar, Tabellen spænder over. Et typisk Træk for Kolonialvarerne er Nedgang fra 1940, hvorefter der i 1943—44 atter er Opgang — for enkelte Varers Vedkommende endog Opgang fra 1942. Denne Tendens viser sig saaledes for Mel, Ost, Tobaksvarer og Høstbindegarn. *Mel af dansk Formaling*, som er en af de store Kolonialartikler, udviste et Køb i 1944 paa 21,200 tons mod 17,300 tons i 1943. Der var saaledes en temmelig stor Stigning, som ogsaa er udtrykt i Gennemsnitskøbet pr. Forening, der steg fra 9.251 kg til 11.327 kg. Købet af *Ost* paa 1.849 tons mod 1.835 tons i 1943 er i de to sidste Aar steget saa meget, at det nu ligger paa et Gennemsnit pr. Forening paa 988 kg mod 913 i 1940. Iøvrigt har der siden Nedgangen i 1941 været en stadig Stigning i Købet af Ost.

En vis Interesse, omend nok af anden Aarsag, knytter sig til Købet af *Tobaksvarer*. Købet af *Cigarer og Cigarillos* steg fra 2,0 til 2,5 Mill. Kr. i 1944 og i Gennemsnit pr. Forening fra 1.053 Kr. til 1.362 Kr. Den Stigning i de sidste Par Aar, som fremgaar af Tabellen, skyldes som bekendt ikke øget Varemængde eller forbedret Kvalitet. Et tilsvarende Forhold gør sig gældende for *Røg- og Shagtobak*, der i 1940 havde et Købstal pr. Forening paa 606 Kr. mod 2.268 Kr. i 1944. I 1943 var det tilsvarende Beløb 1.610 Kr., hvilket giver en Stigning til 1943 paa over 40 pCt. Foreningernes Køb udgjorde 4,2 Mill. Kr. mod 3,0 Mill. Kr. i 1943. Købet af *Skraatobak* udgjorde i 1944 0,6 Mill. Kr. mod et lidt mindre Beløb i 1943. Stigningen viste sig i Gennemsnitskøbet pr. Forening, der i 1944 var 331 mod 303 Kr. i 1943. *Blød Sæbe og Husholdningssæbe* samt *Toiletsæbe* steg fra et Køb i 1943 paa henholdsvis 3,8 og 1,5 Mill. Kr. til 4,1 og 1,8 Mill. Kr. i 1944. *Høstbindegarn*, der som nævnt er anført i Vægt, udviste en Stigning fra 2,8 til 3,2 tons i 1944, medens Gennemsnitskøbet ligger paa 1.728 kg, efter at det i 1942 havde været helt nede paa 894 kg. Den store Stigning i de sidste Par Aar maa ses i Sammenhæng med den tidligere store Import af denne Vare. Den store Nedgang i *Manufaktur engros* synes nu at have kulmineret, idet Købet

fra 8,7 Mill. Kr. i 1943 er steget til 8,9 Mill. Kr. i 1944. Derimod var der atter Nedgang i Gruppen *Manufaktur, Konfektion, Skotøj detail*, som havde et Køb i 1943 paa 8,9 Mill. Kr. mod 6,4 Mill. Kr. i 1944. Pr. Forening gik Købet ned fra 4.748 Kr. til 3.445 Kr. i 1944. For *Skotøj en gros* var der en ubetydelig Stigning fra 2,5 Mill. Kr. i 1943 til 2,7 Mill. Kr. i 1944. *Isenkram* viste trods den store Varemangel, der ganske særligt har gjort sig gældende i denne Branche, en Stigning fra 33,4 Mill. Kr. i 1943 til 34,4 Mill. Kr. i 1944 og i Gennemsnit pr. Forening fra 17.900 til 18.374 Kr.

Tabellens to sidste Kolonner omfatter *Markfrø* saavel i Vægt som i Beløb, og som anført i Tabellens Hoved er de anførte Tal Bruttopriser. Endvidere maa det bemærkes, at Tallene ikke, som det gælder de øvrige Oplysninger, refererer til Kalenderaaret eller til Foreningernes Regnskabsaar, men derimod til et særligt „Frøaar", der svarer til Høstaaret. Perioden gaar i dette Tilfælde fra 1. Juli 1944 til 1. Juli 1945, saaledes at Frøtallene altsaa gaar nærmere op til det nuværende Tidspunkt end de øvrige Tal i Tabellerne.

Som det fremgaar af Hovedtabellen, beløber Foreningernes samlede Frøkøb sig til 4.609 tons til et Beløb af 17,6 Mill. Kr., medens Gennemsnitstallene pr. Forening var 2.463 kg og 9.415 Kr. Sammenlignet med 1943/44 udviste disse Tal en Stigning, idet ikke alene det omsatte Kvantum, men ogsaa Prisniveauet er steget væsentligt. Det samlede Køb udgjorde da 4.490 tons og i Beløb 16.056 Kr., og Gennemsnitstallene pr. Forening var 2.398 kg og 8.577 Kr.

Frøafdelingen indtager indenfor F. D. B. en særlig Plads, idet dens Virkefelt er noget videre end de øvrige Afdelingers. Frøafdelingens Virksomhed rækker saaledes i Modsætning til F. D. B. ud over Brugsforeningerne, idet der bestaar et nært Samarbejde med store Kredse indenfor Landbruget og dets Organisationer. Dertil kommer, at Frøafdelingen foruden dette Samarbejde med Landbruget, først og fremmest Landbo- og Husmandsforeningerne, har paataget sig videre Opgaver under de særlige Forhold, der har været raadende i de sidste Aar. Dette gælder ikke alene indenfor Landets Frøomsætning i Almindelighed, men specielt med Hensyn til Landets Import af Frø. Der har saaledes i denne Forbindelse været iværksat en Vareudveksling, der beløb sig til 420.000 Kr., ligesom der har været en Fordeling af Frø til private Frøfirmaer til en Indkøbspris af 1,1 Mill. Kr. De tilsvarende Tal for 1943/44 var dog væsentlig større, nemlig 1,2 og ca. 2 Mill. Kr.

Som nævnt indskrænker Frøafdelingens Omsætning sig ikke til Brugsforeningerne alene, men omfatter ogsaa Landbo- og Husmandsforeningerne gennem deres særlige Organisation: Landbo- og Husmandsforeningernes Frøsalg i Roskilde, og Omsætningen med disse Organisationer beløb sig i Henhold til omstaaende Tabel til 898 tons, ligesom der til Lokalforeninger af forskellig Art blev afsat 53 tons. Det samlede Tal paa 5.560 tons ligger lidt over det tilsvarende Tal for 1943/44 og skyldes væsentligt Omsætningen med Brugsforeningerne, der er steget fra 4.490 tons til 4.609 tons. Ogsaa Omsætningen med Lokalforeninger er gaaet godt frem, medens Omsætningen med Landbo- og Husmandsforeningerne er gaaet lidt tilbage.

I Forbindelse med Omfanget af Frøafdelingens Omsætning og til Belysning af, i hvor høj Grad Landbrugerne drager Nytte af det bestaaende Samarbejde mellem

	1945 tons	1944 tons	1943 tons	1942 tons	1941 tons
Landbo- og Husmandsforeninger	898	948	852	963	1.067
Lokalforeninger o. a.	53	16	13	447	349
Brugsforeninger	4.609	4.490	3.813	4.366	4.351
Ialt	5.560	5.454	4.678	5.776	5.767

Producent og Forbruger paa dette Omraade, har det Interesse ogsaa at fastslaa, til hvor stor en Del af samtlige Landmænd Afsætning af Frø har fundet Sted. Omsætningen foregaar for en meget stor Del til navngivne Købere, der i Beretningsaaret beløber sig til 85.225, hvoraf de 74.300 modtog Varerne gennem Brugsforeningerne, medens Omsætningen med de øvrige 10.925 skete gennem Landbo- og Husmandsforeningerne. Sammenlignet med sidste Aar var der for det samlede Antal navngivne Købere altsaa en mindre Nedgang, nemlig fra 85.682, deraf de 73.932 indenfor Brugsforeningerne og de 11.750 indenfor Landbo- og Husmandsforeningerne. Ved Sammenligning med foregaaende Aars Antal maa det imidlertid erindres, at der tidligere var en Del Tilfælde af Dobbeltbestillinger, et Forhold, der nu efterhaanden udelukkes gennem bedre Tilrettelæggelse af Organisationen. Foruden de navngivne Bestillinger kommer endvidere en Række unavngivne Aftagere, der for Brugsforeningernes Vedkommende i Kvantum svarede til ca. 6 pCt. af disses samlede Salg af Frø.

Antallet af selvstændige Landbrug i Danmark er opgjort til 204.000, og man har saaledes et udmærket Grundlag til at danne sig et Billede af den Plads, Frøafdelingens Omsætning indtager i Helheden. Alene de navngivne Frø-Aftagere beløber sig til henimod 42 pCt. af samtlige Landbrugere, hvortil saa kommer alle de unavngivne Købere.

Man er i de senere Aar i stigende Grad gaaet over til, at Foreningerne paatager sig *Købepligt* for Markfrø for paa denne Maade at give Frøafdelingen friere Dispositionsmuligheder og samtidig dermed sætte Omkostningerne ned. Der skal her henvises til nedenstaaende Tabel, hvor der for en femaarig Periode er meddelt Antallet af de Foreninger, der har aftaget Frø, samt Antallet af de Foreninger, der har paataget sig Købepligt. Og endelig er disse to Størrelsers procentvise Forhold anført i Tabellens sidste Kolonne. Som det vil ses, har Procenten været stigende gennem Aarene, for nu at ligge ret konstant paa 95 pCt.

	Antal Foreninger, der har aftaget Frø	Foreninger med Købepligt	
1941	1.826	1.675	92 pCt.
1942	1.829	1.678	92 -
1943	1.810	1.714	95 -
1944	1.811	1.715	95 -
1945	1.805	1.707	95 -

Det Kvantum Frø, der i Beretningsaaret er aftaget pr. navngiven Køber, beløb sig til 62 kg mod 60 kg sidste Aar. Samtidig var der en ikke ringe Opgang i Frøprisen, idet denne i Gennemsnit pr. kg Frø beløb sig til 406 Øre i Beretningsaaret mod 360 Øre i 1943/44. Til Sammenligning hermed kan anføres, at Gennemsnitsprisen pr. kg Frø i det sidste Normalaar før Krigen, Sæsonen 1938/39, laa paa 148 Øre.

Sluttelig kan det anføres, at der foruden Omsætningen med Markfrø var en Omsætning med *Havefrø* paa ca. 1,1 Mill. Kr., som saaledes indgik som et ikke uvæsentligt Led i Frøafdelingens samlede Omsætning.

C. PRIS-STATISTIK.

I 1942 ophørte Brugsforenings-Statistikken med at bringe den særlige Pris-Statistik, hvor der for en Række Varer meddeltes Brugsforeningernes Varepriser sammenholdt med de af Det statistiske Departement offentliggjorte Priser. Aarsagen til, at denne Prisstatistik udgik, var den, at en væsentlig Del af de Varer, hvis Prisbevægelse det netop var Opgaven at belyse, enten helt udgik eller efterhaanden fandtes i saa ringe Mængde, at Grundlaget for en saadan Oversigt ikke længere fandtes at være til Stede.

Forholdene er paa dette Omraade ikke bedret i Beretningsaaret, idet Vareknapheden er blevet endnu større, ligesom stadig flere Varer er underkastet Maksimalprisordninger, saaledes at en fri Prisdannelse, bl. a. paa Grundlag af Sammenspillet mellem Brugsforeningerne og den private Detailhandel, hemmedes mere og mere.

Selv om Offentliggørelse af Tal til Pris-Statistikken som nævnt ikke har fundet Sted, har Statistik-Kontoret dog for at bevare Kontinuiteten fortsat Bearbejdelsen af det foreliggende Materiale vedrørende Prisudviklingen.

I Lighed med tidligere Aar bringes derimod en Tabel over Brugsforeningernes Pris-Indeks kvartalsvis fra Januar 1931. Priserne ved Januar 1931 er sat lig 100, og de enkelte Tal i Tabellen angiver Prisniveauet paa det paagældende Tidspunkt.

Bevægelse i Forhold til Januar 1931.

Januar	1931	100	Januar	1938	122
April	—	98	April	—	118
Juli	—	94	Juli	—	117
Oktober	—	92	Oktober	—	117
Januar	1932	96	Januar	1939	115
April	—	101	April	—	116
Juli	—	105	Juli	—	116
Oktober	—	108	Oktober	—	118
Januar	1933	109	Januar	1940	132
April	—	112	April	—	142
Juli	—	114	Juli	—	145
Oktober	—	113	Oktober	—	161
Januar	1934	118	Januar	1941	167
April	—	120	April	—	173
Juli	—	120	Juli	—	175
Oktober	—	122	Oktober	—	186
Januar	1935	117	Januar	1942	223
April	—	117	April	—	240
Juli	—	119	Juli	—	242
Oktober	—	118	Oktober	—	240
Januar	1936	116	Januar	1943	241
April	—	116	April	—	241
Juli	—	114	Juli	—	243
Oktober	—	118	Oktober	—	243
Januar	1937	119	Januar	1944	242
April	—	123	April	—	246
Juli	—	125	Juli	—	245
Oktober	—	126	Oktober	—	246

Ligeledes bringes omstaaende Tabel over de af Det statistiske Departement offentliggjorte Detail-Priser henholdsvis for Aarene 1942, 1943 og 1944. Paa Grund af

de gældende Maksimalpriser vil disse Tal i det store og hele svare nogenlunde til Brugsforeningernes Dagspriser, saaledes at den Forskel, der endeligt fremkommer til Gunst for Brugsforeningernes Medlemmer i Forholdet mellem Priserne i Brugsforeningerne og de for den private Detailhandel offentliggjorte Priser, i alt væsentligt udgøres af Dividenden til Medlemmerne.

De af det statistiske Departement offentliggjorte Detailpriser.

Varebetegnelse		1942				1943				1944			
		Jan.	April	Juli	Okt.	Jan.	April	Juli	Okt.	Jan.	April	Juli	Okt.
Byggryn, danske	pr. kg	56	56	56	56	56	56	56	56	56	56	56	56
Havregryn, danske, i Pakker ..	—	93	93	93	93	93	94	94	94	94	94	94	94
— i løs Vægt	—	70	70	70	70	70	72	72	72	72	72	72	72
Kartoffelmel.....	—	85	86	86	86	86	86	86	88	89	90	90	90
Ris, hele, Hovedmærket.....	—	131	135	135	134	—	—	—	—	—	—	—	—
Sagogryn, dansk Kartoffelsago .	—	106	106	107	107	107	107	107	109	111	112	112	112
Hugget Sukker (HN, LH el. KN)	—	62	63	63	63	64	63	63	63	63	63	63	63
Stødt Melis	—	49	49	49	49	49	49	49	49	49	49	49	49
Kaffe-Erstatning.....	—	—	—	335	336	331	325	324	325	324	323	321	328
Tørrede Abrikoser, Hovedmærket	—	315	320	995	1005	—	—	—	—	—	—	—	—
Svesker med Sten	—	157	152	141	149	—	—	—	—	—	—	—	—
Husholdningsærter i $^1/_2$ kg Ds..	pr. Ds.	103	108	109	110	111	112	111	111	111	110	110	110
Plantefedt (Palmin).....	pr. kg	—	—	—	—	—	—	—	—	—	—	—	—
Margarine.....	—	—	—	—	—	—	—	—	—	—	—	—	—
Klipfisk, afnakket, Nr. 1	—	301	300	303	303	305	305	304	301	304	305	307	302
— Taffelfisk i Pakker ...	—	—	—	—	—	—	—	—	—	—	—	—	—
Køkkensalt.....	—	24	24	24	24	24	24	24	24	24	24	24	24
Vaskesoda	—	26	26	25	25	25	25	25	25	25	25	25	25
Brun Sæbe, Krystal	—	120	120	120	120	120	120	120	120	120	120	120	120

SPECIAL-TABELLER

Almindelige Oplysninger							Omsætning							
Foreningens		Stiftet Aar	Medlemmer, der har modtaget Varer i sidste Regnskabsaar	Næringsadkomst	Foreningens Deltagelse i Risiko paa Udestaaende Fordringer		Omsætning		Fragt og Kørsel til Foreningen	Bruttoindtægt		Omkostninger		Driftsresultat	
Nr.	Navn				% af Butiksvarer	% af Grovvarer	Ialt	Heraf Butiksvarer		Ialt	% af Oms.	Ialt	% af Oms.	Ialt	% af Oms.
1	2	3	4	5	6	7	8	9	10	11	12	13	14	15	16
							Kr.	Kr.	Kr.	Kr.		Kr.		Kr.	
1	Alsted	1885	227	Nej	50	50	183 891	167 088	2 084	28 667	*15,6*	17 051	*9,3*	11 616	*6,3*
2	Alslev	1880	140	Nej	0	0	137 268	137 268	1 292	20 629	*15,0*	9 495	*6,9*	11 134	*8,1*
3	Arnakke	1875	120	Nej	0	0	133 235	110 782	904	16 401	*12,3*	10 932	*8,2*	5 469	*4,1*
5	Alkestrup.....	1897	256	Nej	0	0	217 085	186 710	2 712	32 705	*15,1*	17 703	*8,2*	15 002	*6,9*
6	Allindelille	1901	300	Nej	50	50	258 217	234 661	2 534	36 446	*14,1*	20 765	*8,0*	15 681	*6,1*
7	Annisse.....	1884	158	Nej	0	0	178 675	155 800	1 907	27 930	*15,6*	15 314	*8,6*	12 616	*7,0*
8	Aastrup Sogn ...	1887	280	Nej	0	0	237 473	231 763	3 839	33 120	*13,9*	19 440	*8,2*	13 680	*5,7*
* 9	Abbednæs.....	1902	180	Nej	0	0	159 512	156 512	1 100	28 666	*17,9*	15 841	*9,9*	12 825	*8,0*
10	Arnøje.....	1883	178	Nej	50	50	197 318	151 919	7 924	26 667	*13,5*	16 467	*8,3*	10 200	*5,2*
*11	Alsønderup.....	1882	240	Nej	0	0	235 288	222 624	2 359	35 352	*15,0*	18 343	*7,8*	17 009	*7,2*
12	Asnæs	1908	357	Ja	50	50	254 092	206 159	5 193	36 078	*14,2*	21 521	*8,5*	14 557	*5,7*
*13	Aashøj.....	1916	140	Nej	0	0	119 200	117 027	2 148	17 563	*14,7*	10 751	*9,0*	6 812	*5,7*
*15	Anholt.....	1920	34	Ja	[1]	[1]	158 479	123 918	6 000	18 706	*11,8*	14 036	*8,9*	4 670	*2,9*
21	Blangslev	1885	120	Ja	50	50	136 765	127 395	1 263	17 659	*12,9*	13 660	*10,0*	3 999	*2,9*
22	Brandelev.....	1876	156	Nej	[2]	[2]	168 171	144 141	1 497	21 660	*12,9*	14 314	*8,5*	7 346	*4,4*
23	Bjælkerup.....	1877	194	Nej	0	0	138 264	111 893	4 119	21 173	*15,3*	11 932	*8,6*	9 241	*6,7*
24	Bogø	1893	345	Nej	0	0	359 956	324 626	6 825	53 214	*14,8*	30 695	*8,5*	22 519	*6,3*
25	Bregninge Sogn..	1892	225	Nej	0	0	253 441	219 487	3 213	33 313	*13,2*	19 706	*7,8*	13 607	*5,4*
27	Bidsinge	1891	131	Nej	50	50	158 692	151 182	2 240	22 373	*14,1*	15 342	*9,7*	7 031	*4,4*
*30	Baarse.....	1868	275	Nej	0	0	293 507	258 607	3 648	45 047	*15,3*	27 024	*9,2*	18 023	*6,1*
31	Bjæverskov.....	1885	366	Nej	0	0	416 033	334 140	3 349	56 648	*13,6*	33 314	*8,0*	23 334	*5,6*
32	Bagnkop.....	1893	240	Nej	100	100	341 897	294 652	5 152	37 495	*11,0*	23 645	*6,9*	13 850	*4,1*
33	Borup, B.....	1901	356	Nej	66$^2/_3$	66$^2/_3$	405 536[3]	242 200	5 907	53 786	*13,3*	39 571	*9,8*	14 215	*3,5*
34	Bringstrup	1902	114	Nej	0	0	95 140	79 673	4 611	10 891	*11,4*	7 678	*8,0*	3 213	*3,4*
35	Bistrup.....	1888	77	Nej	0	0	89 764	83 124	1 358	11 198	*12,5*	7 666	*8,6*	3 532	*3,9*
36	Borup, R.	1905	145	Ja	0	0	131 003	131 003	1 661	20 370	*15,5*	12 888	*9,8*	7 482	*5,7*
37	Borre.....	1875	368	Nej	0	0	318 683	296 161	7 539	43 276	*13,6*	28 638	*9,0*	14 638	*4,6*
38	Barup	1915	169	Nej	50	50	177 566	160 275	1 869	29 388	*16,6*	17 155	*9,7*	12 233	*6,9*
39	Blidstrup	1886	360	Nej	0	0	522 405	272 720	9 556	55 779	*10,7*	37 009	*7,1*	18 770	*3,6*
*40	Brf. paa D. f. J. ..	—	—	—	—	—	—	—	—	—	—	—	—	—	—
41	„Bondeskov", Osted	1907	295	Nej	0	0	164 857[4]	121 971	1 974	24 950	*15,1*	15 146	*9,2*	9 804	*5,9*
43	Bonderød.....	1909	168	Nej	50	50	178 430	171 904	1 399	30 189	*16,9*	20 208	*11,3*	9 981	*5,6*
45	Birkerød.....	1917	450	Nej	33$^1/_3$	33$^1/_3$	315 197	299 513	—	56 071	*17,8*	37 279	*11,8*	18 792	*6,0*
46	Brederød & O. ...	1916	169	Nej	0	0	294 119	157 036	4 581	32 176	*10,9*	18 817	*6,4*	13 359	*4,5*
47	Brøndbyøster....	1918	220	Ja	0	0	373 881	370 393	7 566	56 996	*15,3*	41 765	*11,2*	15 231	*4,1*
48	Brede	1919	400	Ja	50	50	544 156	536 215	5 441	78 668	*14,5*	60 508	*11,2*	18 160	*3,3*
49	Bjerred.....	1924	88	Ja	33$^1/_3$	33$^1/_3$	108 931	94 616	1 127	15 527	*14,3*	8 847	*8,2*	6 680	*6,1*
50	Byrum	1905	298	Ja	0	0	215 685	203 622	6 966	35 203	*16,3*	16 502	*7,6*	18 701	*8,7*
58	Dysted	1869	134	Ja	50	50	167 693	144 626	1 131	23 247	*13,9*	12 986	*7,8*	10 261	*6,1*
59	Danstrup	1902	136	Nej	0	0	155 757	149 877	1 265	23 522	*15,1*	14 608	*9,4*	8 914	*5,7*
60	Dalby ny.....	1903	415	Ja	50	50	774 640	362 064	14 277	78 882	*10,2*	46 185	*6,0*	32 697	*4,2*
64	Esbønderup	1886	169	Nej	0	0	159 717[3]	148 369	1 791	22 984	*14,4*	17 459	*10,9*	5 525	*3,5*
65	„Enigheden", Stege	1898	170	Nej	0	0	220 864	207 311	3 103	32 740	*14,8*	19 796	*8,9*	12 944	*5,9*
66	Ejby, Ll.-Skensved	1875	224	Nej	0	0	297 631	259 290	4 167	41 045	*13,8*	21 401	*7,2*	19 644	*6,6*
67	Enderslev.....	1880	276	Nej	0	0	176 136	157 690	2 084	27 559	*15,6*	16 641	*9,5*	10 918	*6,1*
68	Ejby, Kr.-H.....	1894	230	Nej	50	50	418 404	228 135	7 908	40 705	*9,7*	29 785	*7,1*	10 920	*2,6*
69	Ellede	1881	175	Nej	0	0	229 610	186 344	2 700	23 064	*10,0*	20 544	*8,9*	2 520	*1,1*
70	Espergærde & O..	1912	250	Ja	50	50	213 691	193 335	7 481	35 692	*16,7*	26 754	*12,5*	8 938	*4,2*
71	Egøje Hastrup ..	1914	132	Nej	0	0	98 843	91 515	1 272	15 378	*15,5*	10 197	*10,3*	5 181	*5,2*
74	Frenderup	1879	140	Ja	50	50	270 937	150 050	7 702	27 850	*10,3*	17 670	*6,5*	10 180	*3,8*
75	Frøslev	1884	146	Nej	0	0	196 448	167 996	6 811	26 647	*13,6*	17 752	*9,1*	8 895	*4,5*
76	Ferslev-Vellerup .	1883	307	Nej	0	0	266 250	233 140	3 919	44 208	*16,6*	25 491	*9,6*	18 717	*7,0*
78	Fjenneslev	1898	217	Nej	0	0	181 141	162 927	1 658	28 833	*15,9*	17 100	*9,4*	11 733	*6,5*
79	Fanefjord.....	1899	400	Nej	33$^1/_3$	33$^1/_3$	224 227	201 777	3 852	31 195	*13,9*	21 625	*9,6*	9 570	*4,3*
80	Fodby.....	1878	130	Nej	50	50	164 162	142 300	1 468	19 917	*12,1*	13 872	*8,4*	6 045	*3,7*

[1]) For 1 Maaneds Køb. [2]) Med indtil 200 Kr. pr. Medlem. [3]) Omfatter 13 Mdr. [4]) Omfatter 9 Mdr.

og Drift							Status									
Netto-Renteudgift		Netto-overskud		Overskudsfordeling indenfor Regnskabsaaret			Regnskabet afsluttet pr.	Balancesum	Aktiver				Passiver			
									Ialt Omsætningsformue		Ialt Anlægsformue		Ialt Fremmedkapital		Ialt Egenkapital	
Ialt	% af Oms.	Ialt	% af Oms.	Henlæggelser	Afskrivninger	Udbetaling			Beløb	% af Balancesum	Beløb	% af Balancesum	Beløb	% af Balancesum	Beløb	% af Balancesum
17	18	19	20	21	22	23	24	25	26	27	28	29	30	31	32	33
Kr.		Kr.		Kr.	Kr.	Kr.		Kr.	Kr.		Kr.		Kr.		Kr.	
1 366	0,7	10 250	5,6	1 791	830	7 569	6/7 44	95 588	56 198	58,8	39 390	41,2	32 936	34,5	62 652	65,5
2	0,0	11 132	8,1	3 108	400	5 486	1/11 44	68 034	50 094	73,6	17 940	26,4	9 351	13,8	58 683	86,2
573	0,4	4 896	3,7	0	0	4 849	4/10 44	39 180	26 539	67,7	12 641	32,3	18 409	46,9	20 771	53,1
2 630	1,2	12 372	5,7	0	3 352	7 644	1/10 44	128 079	45 500	35,5	82 579	64,5	73 314	57,2	54 765	42,8
1 352	0,5	14 329	5,6	5 458	600	11 278	1/10 44	126 607	55 811	44,1	70 796	55,9	38 714	30,6	87 893	69,4
953	0,5	11 663	6,5	0	0	10 320	1/11 44	51 931	31 277	60,2	20 654	39,8	8 562	16,5	43 369	83,5
1 870	0,7	11 810	5,0	0	2 300	9 284	10/7 44	72 125	39 385	54,6	32 740	45,4	42 207	58,5	29 918	41,5
386	0,2	12 439	7,8	1 774	0	10 495	1/11 44	56 855	27 696	48,7	29 159	51,3	10 533	18,5	46 322	81,5
335	0,2	9 865	5,0	0	0	7 411	6/11 44	70 894	46 435	65,5	24 459	34,5	22 605	31,9	48 289	68,1
65	0,0	16 944	7,2	3 000	0	13 325	1/11 44	74 224	47 742	64,3	26 482	35,7	10 656	14,4	63 568	85,6
720	0,3	13 837	5,4	1 663	302	6 689	5/7 44	123 583	72 298	58,5	51 285	41,5	33 857	27,4	89 726	72,6
1 793	1,5	5 019	4,2	667	0	3 660	1/1 45	55 117	23 549	42,7	31 568	57,3	40 845	74,1	14 272	25,9
1 108	0,7	3 562	2,2	454	0	3 380	1/1 45	46 753	37 453	80,1	9 300	19,9	33 229	71,1	13 524	28,9
1 462	1,0	2 537	1,9	1 000	4 504	0	4/1 45	42 295	20 485	48,4	21 810	51,6	27 058	64,0	15 237	36,0
1 315	0,8	6 031	3,6	2 467	0	3 145	1/10 44	58 312	34 298	58,8	24 014	41,2	15 780	27,0	42 532	73,0
214	0,2	9 027	6,5	1 287	500	5 578	1/1 45	74 864	52 850	70,6	22 014	29,4	29 409	39,3	45 455	60,7
2 059	0,6	20 460	5,7	439	0	19 099	1/1 45	120 914	71 961	59,5	48 953	40,5	70 304	58,1	50 610	41,9
430	0,2	13 177	5,2	673	0	11 546	7/1 44	93 683	55 386	59,1	38 297	40,9	21 826	23,3	71 857	76,7
1 637	1,0	5 394	3,4	257	405	4 893	1/7 44	81 425	57 303	70,4	24 122	29,6	49 308	60,5	32 117	39,5
916	0,3	17 107	5,8	6 000	0	11 107	1/10 44	120 863	56 740	46,9	64 123	53,1	49 182	40,7	71 681	59,3
1 421	0,3	21 913	5,3	0	1 500	16 953	1/1 45	189 007	80 118	42,4	108 889	57,6	99 152	52,5	89 855	47,5
÷ 499	÷0,1	14 349	4,2	800	0	12 218	1/1 45	170 603	125 107	73,3	45 496	26,7	110 224	64,6	60 379	35,4
3 265	0,8	10 950	2,7	2 423	1 472	9 562	15/11 44	187 261	104 056	55,6	83 205	44,4	57 064	30,5	130 197	69,5
766	0,8	2 447	2,6	1 231	0	2 543	1/10 44	49 377	28 268	57,3	21 109	42,7	28 273	57,3	21 104	42,7
523	0,6	3 009	3,3	0	0	2 936	1/10 44	42 815	20 987	49,0	21 828	51,0	13 731	32,1	29 084	67,9
408	0,3	7 074	5,4	900	0	5 572	1/10 44	54 209	32 872	60,7	21 337	39,3	17 511	32,3	36 698	67,7
1 491	0,5	13 147	4,1	0	1 000	15 058	5/7 44	137 941	79 984	58,0	57 957	42,0	42 777	31,0	95 164	69,0
1 106	0,6	11 127	6,3	400	200	8 707	5/10 44	85 972	49 669	57,8	36 303	42,2	47 072	54,8	38 900	45,2
÷1 245	÷0,2	20 015	3,8	500	500	19 661	1/1 45	127 758	76 723	60,1	51 035	39,9	14 318	11,2	113 440	88,8
—	—	—	—	—	—	—	—	—	—	—	—	—	—	—	—	—
1 802	1,1	8 002	4,8	0	0	5 117	10/10 44	126 279	74 650	59,1	51 629	40,9	65 931	52,2	60 348	47,8
1 792	1,0	8 189	4,6	204	900	7 093	8/11 44	75 514	33 854	44,8	41 660	55,2	35 668	47,2	39 846	52,8
710	0,2	18 082	5,8	9 191	2 768	8 051	8/10 44	163 760	76 202	46,5	87 558	53,5	65 746	40,1	98 014	59,9
331	0,1	13 028	4,4	0	1 000	10 160	1/11 44	72 753	37 806	52,0	34 947	48,0	15 920	21,9	56 833	78,1
2 657	0,7	12 574	3,4	2 344	2 326	8 036	1/10 44	118 448	31 499	26,6	86 949	73,4	61 420	51,9	57 028	48,1
0	0,0	18 160	3,3	3 669	403	14 088	1/10 44	141 831	78 600	55,4	63 231	44,6	40 989	28,9	100 842	71,1
1 766	1,6	4 914	4,5	0	878	3 876	1/10 44	61 581	24 416	39,6	37 165	60,4	43 542	70,7	18 039	29,3
2 757	1,3	15 944	7,4	6 503	170	9 754	11/10 44	103 456	62 870	60,8	40 586	39,2	39 066	37,8	64 390	62,2
295	0,2	9 966	5,9	0	2 788	8 696	4/10 44	36 764	20 641	56,1	16 123	43,9	13 354	36,3	23 410	63,7
697	0,4	8 217	5,3	0	0	6 433	1/11 44	58 706	28 786	49,0	29 920	51,0	20 755	35,4	37 951	64,6
2 985	0,4	29 712	3,8	4 700	2 532	22 714	9/1 45	250 465	104 872	41,9	145 593	58,1	68 588	27,4	181 877	72,6
1 642	1,0	3 883	2,5	1 063	300	4 147	1/10 44	73 571	43 633	59,3	29 938	40,7	31 574	42,9	41 997	57,1
1 253	0,6	11 691	5,3	1 361	2 000	8 369	8/7 44	68 487	37 115	54,2	31 372	45,8	33 004	48,2	35 483	51,8
84	0,0	19 560	6,6	0	440	14 599	7/11 44	78 294	42 582	54,4	35 712	45,6	5 000	6,4	73 294	93,6
319	0,2	10 599	5,9	1 404	727	8 043	1/10 44	85 955	52 804	61,4	33 151	38,6	19 615	22,8	66 340	77,2
254	0,1	10 666	2,5	1 590	790	8 375	1/10 44	97 399	53 486	54,9	43 913	45,1	31 075	31,9	66 324	68,1
516	0,2	2 004	0,9	2 004	0	0	8/11 44	79 730	48 316	60,6	31 414	39,4	15 364	19,3	64 366	80,7
2 770	1,3	6 168	2,9	1 550	1 739	3 450	1/1 45	107 375	49 327	45,9	58 048	54,1	52 617	49,0	54 758	51,0
1 110	1,1	4 071	4,1	0	408	3 457	7/11 44	50 084	17 609	35,2	32 475	64,8	19 511	39,0	30 573	61,0
966	0,4	9 214	3,4	700	464	8 225	1/1 45	58 819	25 123	42,7	33 696	57,3	29 183	49,6	29 636	50,4
1 203	0,6	7 692	3,9	400	600	6 544	1/10 44	82 339	39 408	47,9	42 931	52,1	42 476	51,6	39 863	48,4
174	0,1	18 543	6,9	2 842	1 000	14 701	8/11 44	110 726	70 733	63,9	39 993	36,1	5 758	5,2	104 968	94,8
523	0,3	11 210	6,2	1 250	0	9 790	5/7 44	86 302	48 420	56,1	37 882	43,9	24 430	28,3	61 872	71,7
÷ 338	÷0,1	9 908	4,4	744	400	8 992	11/1 45	90 287	48 389	53,6	41 898	46,4	6 185	6,8	84 102	93,2
677	0,4	5 368	3,3	1 282	980	3 224	1/10 44	71 856	36 758	51,2	35 098	48,8	21 708	30,2	50 148	69,8

Almindelige Oplysninger							Omsætning									
Foreningens		Stiftet Aar	Medlemmer, der har modtaget Varer i sidste Regnskabsaar	Næringsadkomst	Foreningens Deltagelse i Risiko paa Udestaaende Fordringer		Omsætning		Fragt og Kørsel til Foreningen	Bruttoindtægt		Omkostninger		Driftsresultat	
Nr.	Navn				% af Butiksvarer	% af Grovvarer	Ialt	Heraf Butiksvarer		Ialt	% af Oms.	Ialt	% af Oms.	Ialt	% af Oms.
1	2	3	4	5	6	7	8	9	10	11	12	13	14	15	16
							Kr.	Kr.	Kr.	Kr.		Kr.		Kr.	
81	Faurbo	1891	199	Nej	50	50	423 228	196 627	8 364	41 582	9,8	28 686	6,8	12 896	3,0
82	Fejø	1906	180	Nej	50	50	133 013	129 753	3 307	19 124	14,4	13 380	10,1	5 744	4,3
83	Fensmark	1875	301	Nej	[1]	[1]	263 777	247 790	452	42 320	16,0	28 229	10,7	14 091	5,3
84	Fjellebro	1912	224	Nej	0	0	227 716	194 154	2 033	29 681	13,0	19 136	8,4	10 545	4,6
85	Fakse & O.	1886	724	Nej	0	0	568 114	568 114	5 820	90 652	16,0	61 522	10,8	29 130	5,2
86	Frederikssund & O.	1914	396	Nej	50	50	308 979	278 851	4 740	50 134	16,2	36 372	11,8	13 762	4,4
88	Frue Sogn	1907	198	Nej	0	0	270 068	198 160	3 045	35 425	13,1	22 805	8,4	12 620	4,7
89	Fredensborg & O.	1892	342	Nej	50	50	179 784	174 870	1 588	31 960	17,8	24 811	13,8	7 149	4,0
90	Frederiksværk & O.	1917	448	Nej	0	0	338 768	313 299	8 318	50 187	14,8	33 776	10,0	16 411	4,8
* 91	Faarevejle	1917	98	Ja	50	50	193 449	153 622	2 297	31 150	16,1	20 250	10,5	10 900	5,6
96	Gundsølille	1887	293	Nej	50	50	361 594	289 678	11 285	50 968	14,1	33 023	9,1	17 945	5,0
97	Grevinge	1888	156	Ja	50	50	201 206	181 703	1 801	32 614	16,2	19 458	9,7	13 156	6,5
* 98	Gudmindrup	1871	150	Nej	[2]	[2]	154 230	139 789	1 052	23 721	15,4	13 620	8,8	10 101	6,6
99	Gevninge	1884	440	Nej	0	0	354 670	303 035	3 365	49 831	14,0	34 851	9,8	14 980	4,2
100	Gyrstinge	1883	150	Nej	0	0	230 558	213 610	4 128	34 117	14,8	22 895	9,9	11 222	4,9
101	Greve	1893	338	Ja	50	50	467 125	336 222	20 370	56 726	12,1	35 051	7,5	21 675	4,6
102	Gislinge	1884	210	Ja	50	50	438 942	294 391	9 452	52 434	11,9	33 835	7,7	18 599	4,2
103	Græsvænge	1899	276	Nej	[3]	[3]	119 039	115 485	2 559	18 114	15,2	8 601	7,2	9 513	8,0
104	Gundsømagle	1890	257	Nej	0	0	263 508	237 328	4 270	36 076	13,7	25 029	9,5	11 047	4,2
*105	Gelsted & O.	1883	220	Nej	50	50	181 844	169 948	922	28 288	15,5	21 150	11,6	7 138	3,9
106	Glostrup	1908	375	Ja	100	100	446 651	397 648	2 419	82 523	18,5	69 199	15,5	13 324	3,0
107	Græsted	1885	157	Nej	50	50	98 147	91 214	1 418	14 644	14,9	9 673	9,8	4 971	5,1
108	Gilleleje	1892	510	Ja	50	50	261 086	252 105	3 571	37 953	14,5	29 578	11,3	8 375	3,2
109	Gentofte	1916	135	Ja	0	0	109 110	109 110	791	22 669	20,8	20 127	18,4	2 542	2,4
111	Grimstrup	1915	138	Nej	0	0	121 703	110 783	1 289	15 833	13,0	11 202	9,2	4 631	3,8
112	Grumløse	1884	98	Nej	20	20	154 130	117 176	1 156	19 480	12,6	13 147	8,5	6 333	4,1
114	Glumsø & O.	1940	168	Ja	50	50	180 329	156 305	1 641	24 587	13,7	16 892	9,4	7 695	4,3
117	Høje Taastrup	1890	236	Ja	0	0	326 166	275 168	3 015	48 383	14,8	30 207	9,3	18 176	5,5
118	Høve	1877	144	Ja	50	50	192 933	165 001	3 509	25 999	13,5	16 406	8,5	9 593	5,0
*119	Hellested	—	—	—	—	—	—	—	—	—	—	—	—	—	—
120	Holtug	1869	289	Nej	50	50	303 780	256 865	3 810	41 507	13,7	23 847	7,9	17 660	5,8
122	Holme-Olstrup	1875	139	Nej	25	25	141 815	119 111	613	19 713	13,9	11 785	8,3	7 928	5,6
123	Haarlev	1873	291	Nej	0	0	310 956	244 752	3 746	51 739	16,6	32 626	10,5	19 113	6,1
124	Højby, L.	1891	234	Nej	0	0	161 305	140 124	2 265	25 674	15,9	16 928	10,5	8 746	5,4
125	Hedehusene	1896	302	Ja	50	50	391 597	249 777	14 413	50 418	12,9	38 422	9,8	11 996	3,1
126	Haarbølle	1898	210	Nej	0	0	178 472	164 602	2 530	26 894	15,1	16 515	9,3	10 379	5,8
127	Herfølge ny	1877	300	Nej	0	0	259 346	230 212	9 335	41 060	15,8	25 998	10,0	15 062	5,8
*128	Hørby	1899	160	Nej	50	50	178 962	153 975	2 247	27 995	15,6	16 783	9,4	11 212	6,2
129	Holsteinborg	1870	175	Ja	50	50	241 405	211 351	3 662	35 093	14,5	22 614	9,4	12 479	5,1
130	Højby, H.	1890	408	Nej	50	50	443 149	246 951	6 113	43 569	9,8	37 755	8,5	5 814	1,3
*131	Højerup	1881	130	Nej	0	0	147 419	130 222	6 431	18 506	12,6	12 881	8,8	5 625	3,8
132	Havdrup	1886	296	Nej	50	50	219 183	187 000	5 895	31 403	14,3	23 723	10,8	7 680	3,5
134	Hagested	1903	182	Nej	[2]	[2]	272 814	218 397	3 690	34 603	12,7	24 849	9,1	9 754	3,6
136	Hellebæk	1888	215	Ja	50	50	248 816	221 613	2 479	41 268	16,6	29 434	11,8	11 834	4,8
137	Helsinge	1906	2 000	Nej	50	50	3 224 012	1 587 989	73 110	346 148	10,7	181 828	5,6	164 320	5,1
138	Hylleholt	1884	604	Nej	0	0	324 545	305 318	4 686	49 388	15,2	31 034	9,6	18 354	5,6
139	Himlingøje	1882	129	Nej	0	0	115 372	103 270	2 343	14 281	12,4	8 004	7,0	6 277	5,4
140	Hovedstadens	1916	48 127	Nej	100	0	31541 107	31541 107	179 468	5746 922	18,2	4 204 743	13,3	1542 179	4,9
141	Hedegaardene	1908	232	Ja	0	0	220 318	205 268	3 178	36 247	16,5	28 426	12,9	7 821	3,6
142	Haslev	1909	275	Ja	50	50	226 945	186 367	2 848	43 696	19,3	37 670	16,6	6 026	2,7
143	Holbæk	1909	1 210	Nej	[4]	[4]	848 660	839 206	1 364	148 059	17,4	106 770	12,6	41 289	4,8
145	Hillerød & O.	1910	490	Nej	50	50	306 292	306 292	2 145	57 193	18,7	46 127	15,1	11 066	3,6
146	Herstedvester & O.	1912	145	Ja	0	0	171 563	160 822	1 184	25 401	14,8	15 475	9,0	9 926	5,8
147	Høstentorp	1885	97	Nej	0	0	99 405	90 469	2 152	13 306	13,4	8 288	8,3	5 018	5,1
148	Hørve	1912	299	Ja	50	50	304 474	242 096	4 742	46 016	15,1	29 599	9,7	16 417	5,4

[1]) Indtil Medlems-Andelen. [2]) Med en Fond. [3]) Med 25 Kr. pr. Medlem. [4]) Med et fast Beløb.

og Drift | Status

Netto-Renteudgift		Nettooverskud		Overskudsfordeling indenfor Regnskabsaaret			Regnskabet afsluttet pr.	Balancesum	Aktiver				Passiver			
									Ialt Omsætningsformue		Ialt Anlægsformue		Ialt Fremmedkapital		Ialt Egenkapital	
Ialt	% af Oms.	Ialt	% af Oms.	Henlæggelser	Afskrivninger	Udbetaling			Beløb	% af Balancesum	Beløb	% af Balancesum	Beløb	% af Balancesum	Beløb	% af Balancesum
17	18	19	20	21	22	23	24	25	26	27	28	29	30	31	32	33
Kr.		Kr.		Kr.	Kr.	Kr.		Kr.	Kr.		Kr.		Kr.		Kr.	
1 997	0,5	10 899	2,5	1 409	200	8 727	1/10 44	139 187	80 720	58,0	58 467	42,0	52 441	37,7	86 746	62,3
1 439	1,1	4 305	3,2	1 031	157	3 131	1/1 45	71 321	32 147	45,1	39 174	54,9	38 937	54,6	32 384	45,4
2 040	0,8	12 051	4,5	0	0	11 392	12/9 44	87 038	39 922	45,9	47 116	54,1	35 031	40,2	52 007	59,8
÷ 489	÷0,2	11 034	4,8	2 909	650	7 475	13/10 44	85 901	38 353	44,6	47 548	55,4	27 530	32,0	58 371	68,0
5 202	1,0	23 928	4,2	0	2 290	20 369	1/11 44	257 458	107 105	41,6	150 353	58,4	137 696	53,5	119 762	46,5
1 449	0,5	12 313	3,9	615	0	11 698	4/10 44	121 729	53 176	43,7	68 553	56,3	42 417	34,8	79 312	65,2
999	0,4	11 621	4,3	252	200	9 414	4/10 44	112 162	53 074	47,3	59 088	52,7	34 053	30,4	78 109	69,6
÷ 1 341	÷0,7	8 490	4,7	1 840	0	6 650	7/1 45	116 804	40 833	35,0	75 971	65,0	27 421	23,5	89 383	76,5
623	0,2	15 788	4,6	863	1 986	12 388	1/11 44	134 071	49 577	37,0	84 494	63,0	48 010	35,8	86 061	64,2
3 895	2,0	7 005	3,6	2 496	971	3 143	4/10 44	114 223	45 012	39,4	69 211	60,6	70 187	61,4	44 036	38,6
1 881	0,5	16 064	4,5	800	4 000	10 194	11/10 44	200 355	99 647	49,7	100 708	50,3	107 411	53,6	92 944	46,4
4 731	2,4	8 425	4,1	646	6 183	3 974	1/10 44	124 610	65 781	52,8	58 829	47,2	85 516	68,6	39 094	31,4
1 734	1,1	8 367	5,5	3 594	200	4 573	11/10 44	77 769	56 329	72,4	21 440	27,6	40 034	51,5	37 735	48,5
149	0,0	14 831	4,2	560	660	10 306	1/10 44	154 836	62 613	40,4	92 223	59,6	21 958	14,2	132 878	85,8
3 436	1,5	7 786	3,4	3 939	700	7 637	21/11 44	155 246	70 635	45,5	84 611	54,5	90 441	58,3	64 805	41,7
1 986	0,4	19 689	4,2	3 100	1 035	19 186	1/10 44	196 810	118 772	60,4	78 038	39,6	60 846	30,9	135 964	69,1
2 806	0,6	15 793	3,6	3 403	250	10 102	1/10 44	156 380	102 570	65,6	53 810	34,4	75 023	48,0	81 357	52,0
447	0,4	9 066	7,6	3 010	125	5 880	1/1 45	75 269	39 890	53,0	35 379	47,0	15 698	20,8	59 571	79,2
3 034	1,2	8 013	3,0	0	1 886	6 845	18/10 44	104 018	42 250	40,6	61 768	59,4	43 688	42,0	60 330	58,0
853	0,5	6 285	3,4	2 516	230	7 247	1/1 45	53 905	30 243	56,1	23 662	43,9	25 250	46,9	28 655	53,1
618	0,1	12 706	2,9	2 796	4 878	4 624	10/9 44	125 546	49 249	39,2	76 297	60,8	37 178	29,6	88 368	70,4
298	0,3	4 673	4,8	0	200	3 513	4/10 44	46 367	27 229	58,7	19 138	41,3	12 988	28,0	33 379	72,0
÷ 1 238	÷0,5	9 613	3,7	3 235	0	4 852	1/10 44	150 709	69 012	45,8	81 697	54,2	38 620	25,6	112 089	74,4
722	0,7	1 820	1,7	191	4 864	0	1/9 44	104 787	30 149	28,8	74 638	71,2	54 018	51,6	50 769	48,4
1 249	1,0	3 382	2,8	225	0	3 369	1/10 44	59 521	21 082	35,4	38 439	64,6	33 007	55,5	26 514	44,5
184	0,1	6 149	4,0	1 000	0	4 178	4/7 44	51 189	29 770	58,2	21 419	41,8	20 882	40,8	30 307	59,2
1 639	0,9	6 056	3,4	999	491	4 246	1/10 44	64 041	35 301	55,1	28 740	44,9	44 661	69,7	19 380	30,3
2 242	0,7	15 934	4,8	341	1 698	12 840	1/11 44	109 866	56 435	51,4	53 431	48,6	34 604	31,5	75 262	68,5
170	0,1	9 423	4,9	141	2 186	5 424	4/10 44	113 472	78 087	68,8	35 385	31,2	13 533	11,9	99 939	88,1
—	—	—	—	—	—	—	—	—	—	—	—	—	—	—	—	—
343	0,1	17 317	5,7	1 500	200	15 812	4/10 44	214 387	152 940	71,3	61 447	28,7	100 828	47,0	113 559	53,0
807	0,6	7 121	5,0	1 500	200	5 582	7/11 44	48 374	31 654	65,4	16 720	34,6	22 262	46,0	26 112	54,0
3 312	1,1	15 801	5,0	1 008	2 550	11 211	1/10 44	189 690	104 665	55,2	85 025	44,8	79 756	42,0	109 934	58,0
1 328	0,8	7 418	4,6	500	0	5 361	23/10 44	78 569	39 782	50,6	38 787	49,4	33 741	42,9	44 828	57,1
1 701	0,4	10 295	2,7	2 860	648	6 787	5/11 44	99 593	38 487	38,6	61 106	61,4	42 429	42,6	57 164	57,4
598	0,3	9 781	5,5	2 500	0	8 045	1/7 44	82 987	52 753	63,6	30 234	36,4	22 810	27,5	60 177	72,5
2 610	1,0	12 452	4,8	1 337	502	10 276	4/10 44	131 188	57 630	43,9	73 558	56,1	81 391	62,0	49 797	38,0
2 164	1,2	9 048	5,0	1 194	1 000	6 854	1/1 45	88 896	42 298	47,6	46 598	52,4	38 100	42,9	50 796	57,1
1 653	0,6	10 826	4,5	0	1 398	6 111	1/11 44	83 838	44 889	53,5	38 949	46,5	47 398	56,5	36 440	43,5
2 625	0,6	3 189	0,7	3 227	0	5 134	1/10 44	139 146	94 165	67,7	44 981	32,3	70 319	50,6	68 827	49,4
596	0,4	5 029	3,4	0	0	5 089	1/11 44	47 224	29 321	62,1	17 903	37,9	28 529	60,4	18 695	39,6
439	0,2	7 241	3,3	0	0	7 431	10/1 45	107 723	48 860	45,4	58 863	54,6	43 479	40,4	64 244	59,6
618	0,2	9 136	3,4	4 419	0	5 412	4/10 44	106 216	68 790	64,8	37 426	35,2	41 509	39,1	64 707	60,9
4 407	1,8	7 427	3,0	4 515	0	2 258	11/9 44	128 259	57 800	45,1	70 459	54,9	90 920	70,9	37 339	29,1
÷ 7 562	÷0,2	171 882	5,3	31 000	11 000	128 000	1/1 45	1208 601	887 673	73,5	320 928	26,5	424 805	35,2	783 796	64,8
1 915	0,6	16 439	5,0	2 775	1 457	11 846	1/10 44	152 326	64 315	42,2	88 011	57,8	56 853	37,3	95 473	62,7
102	0,1	6 175	5,3	1 001	0	4 866	1/11 44	64 634	28 149	43,6	36 485	56,4	15 164	23,5	49 470	76,5
÷249 235	÷0,8	1791 414	5,7	234 923	0	1555 000	2/4 44	9 910 405	5 201 801	52,5	4 708 604	47,5	1 837 910	18,5	8 072 495	81,5
1 190	0,6	6 631	3,0	2 200	0	6 497	10/9 44	151 432	55 465	36,6	95 967	63,4	83 605	55,2	67 827	44,8
826	0,4	5 200	2,3	516	3 219	10 371	1/11 44	91 978	42 242	45,9	49 736	54,1	54 891	59,7	37 087	40,3
3 788	0,4	37 501	4,4	8 486	2 504	23 462	8/1 45	300 471	144 462	48,1	156 009	51,9	60 611	20,2	239 860	79,8
3 677	1,2	7 389	2,4	127	1 037	9 985	8/10 44	142 473	83 349	58,5	59 124	41,5	60 415	42,4	82 058	57,6
1 406	0,8	8 520	5,0	0	0	7 176	25/10 44	63 243	53 800	85,1	9 443	14,9	37 149	58,7	26 094	41,3
51	0,1	4 967	5,0	0	160	4 717	1/10 44	30 327	16 879	55,6	13 448	44,4	6 138	20,2	24 189	79,8
5 770	1,9	10 647	3,5	7 237	1 000	2 580	11/7 44	271 514	190 782	70,3	80 732	29,7	164 857	60,7	106 657	39,3

Almindelige Oplysninger							Omsætning									
Foreningens		Stiftet Aar	Medlemmer, der har modtaget Varer i sidste Regnskabsaar	Næringsadkomst	Foreningens Deltagelse i Risiko paa Udestaaende Fordringer		Omsætning		Fragt og Kørsel til Foreningen	Bruttoindtægt		Omkostninger		Driftsresultat	
Nr.	Navn				% af Butiksvarer	% af Grovvarer	Ialt	Heraf Butiksvarer		Ialt	% af Oms.	Ialt	% af Oms.	Ialt	% af Oms.
1	2	3	4	5	6	7	8	9	10	11	12	13	14	15	16
							Kr.	Kr.	Kr.	Kr.		Kr.		Kr.	
149	Hvalsø	1915	387	Ja	0	0	371 190	297 171	12 743	50 999	13,7	36 777	9,9	14 222	3,8
150	Holte & O.	1915	276	Ja	50	50	356 406	334 140	5 189	54 744	15,4	46 161	13,0	8 583	2,4
152	Havnelev	1920	185	Nej	0	0	171 670	165 287	1 880	28 352	16,5	14 983	8,7	13 369	7,8
153	Høm	1917	170	Nej	50	50	118 811	109 063	1 464	19 129	16,1	12 027	10,1	7 102	6,0
154	Helsingør	1904	895	Nej	0	0	1105 243	1105 243	10 994	184 364	16,7	141 113	12,8	43 251	3,9
155	Hjortekær	1918	110	Ja	0	0	208 073	208 073	6 368	26 721	12,9	19 335	9,3	7 386	3,6
*156	Holsted	1916	80	Ja	0	0	88 231	79 401	822	13 000	14,7	8 601	9,7	4 399	5,0
157	Halsnæs	1920	250	Nej	50	50	753 398	277 144	16 335	69 196	9,2	43 596	5,8	25 600	3,4
158	HolteBy & Buskeh.	1920	128	Ja	50	50	206 687	186 687	2 357	28 544	13,8	22 150	10,7	6 394	3,1
159	Hjelmsølille	1939	42	Ja	50	50	78 310	75 689	1 692	11 299	14,4	7 617	9,7	3 682	4,7
164	Jørlunde	1885	165	Nej	0	0	165 515	153 741	2 435	24 342	14,7	13 467	8,1	10 875	6,6
165	Jystrup	1885	415	Nej	50	50	815 358	522 071	10 963	98 596	12,1	67 150	8,2	31 446	3,9
166	Jersie	1899	177	Nej	0	0	191 318	172 020	2 412	28 056	14,7	16 877	8,9	11 179	5,8
167	Jyllinge	1890	217	Nej	0	0	217 695	204 756	2 659	32 074	14,7	21 148	9,7	10 926	5,0
168	Jungshoved	1906	320	Nej	0	0	277 451	269 041	3 599	41 347	14,9	27 601	9,9	13 746	5,0
169	Illerup	1911	225	Nej	0	0	181 386	162 484	2 292	25 037	13,8	16 119	8,9	8 918	4,9
171	Jægerspris	1921	459	Nej	50	50	396 141	370 903	4 082	60 174	15,2	43 500	11,0	16 674	4,2
175	Kværkeby	1892	171	Nej	0	0	166 554	149 750	1 884	28 324	17,0	15 974	9,6	12 350	7,4
177	Kyse	1884	185	Nej	0	0	224 966	192 894	2 298	34 185	15,2	19 524	8,7	14 661	6,5
178	Karise	1893	315	Nej	50	50	305 723	254 554	4 234	43 946	14,4	24 829	8,1	19 117	6,3
179	Kvanløse	1886	215	Nej	[1]	[1]	274 859	200 246	2 742	41 042	14,9	23 343	8,5	17 699	6,4
*181	Karlstrup	1898	94	Nej	0	0	126 991	116 174	2 873	18 624	14,7	8 934	7,0	9 690	7,7
182	Karlslunde	1893	352	Nej	0	0	362 812	270 038	11 892	51 162	14,1	31 065	8,6	20 097	5,5
183	Klippinge	1884	352	Nej	0	0	350 919	305 389	5 950	52 920	15,1	27 503	7,8	25 417	7,3
184	Kamstrupstien, R.	1924	229	Ja	50	50	214 117	205 902	2 772	26 186	12,2	22 502	10,5	3 684	1,7
185	Kærby	1882	102	Nej	0	0	109 367	105 310	719	15 526	14,2	10 250	9,4	5 276	4,8
186	Kyndby-Krogstr.	1877	300	Nej	0	0	271 017	242 950	3 208	37 416	13,8	22 362	8,2	15 054	5,6
187	Karrebæk	1873	188	Nej	50	50	201 118	193 880	1 075	29 687	14,8	17 284	8,6	12 403	6,2
188	Kirke Flinterup	1906	153	Nej	0	0	125 870	116 234	1 718	18 868	15,0	10 489	8,3	8 379	6,7
189	Kraneled	1891	175	Ja	0	0	169 606	162 715	3 453	25 031	14,8	16 536	9,8	8 495	5,0
190	Kagerup	1868	135	Nej	50	50	166 578	149 565	1 661	29 157	17,5	15 913	9,6	13 244	7,9
191	Kindvig	1877	148	Nej	0	0	147 666	139 846	1 795	22 480	15,2	14 209	9,6	8 271	5,6
192	Københavns	1906	120	Ja	50	100	475 735	123 631	—	40 209	8,5	33 767	7,1	6 442	1,4
*193	Kregme	1910	79	Nej	0	0	74 122	71 678	1 226	12 025	16,2	7 876	10,6	4 149	5,6
194	Kongsted & O.	1911	315	Nej	0	0	284 724	253 832	3 186	42 517	14,9	25 610	9,0	16 907	5,9
195	Kalundborg	1914	280	Ja	50	50	207 518	207 518	1 160	30 609	14,8	25 078	12,1	5 531	2,7
196	Kalvehave	1915	250	Ja	0	0	161 875	152 805	3 060	27 370	16,9	16 997	10,5	10 373	6,4
197	Karlshøj	1916	233	Nej	0	0	243 952	229 542	2 904	32 919	13,5	20 626	8,5	12 293	5,0
*198	Kildebrønde	1883	109	Ja	0	0	127 413	121 692	5 325	18 544	14,6	12 949	10,2	5 595	4,4
199	Køng	1892	160	Ja	0	0	130 655	118 031	1 417	18 184	13,9	13 470	10,3	4 714	3,6
*200	Kundby	1904	191	Nej	0	0	249 171	215 910	1 650	36 460	14,6	18 794	7,5	17 666	7,1
201	Køge & O.	1906	432	Ja	0	0	251 332	231 188	2 490	41 754	16,6	32 160	12,8	9 594	3,8
202	Klarskov	1914	100	Nej	0	0	129 347	123 717	580	20 875	16,1	13 335	10,3	7 540	5,8
203	Kastelev	1915	100	Nej	0	0	141 666	134 096	892	20 312	14,3	13 361	9,4	6 951	4,9
208	Ladby	1902	95	Nej	0	0	81 376	71 226	1 223	9 271	11,4	6 521	8,0	2 750	3,4
209	Lyderslev	1871	239	Nej	0	0	170 375	170 375	1 556	29 100	17,1	16 681	9,8	12 419	7,3
210	Lund	1878	98	Nej	0	0	127 227[2]	127 227	1 026	21 972	17,3	14 905	11,7	7 067	5,6
211	Lumbsaas	1879	150	Nej	50	50	171 124	128 921	2 269	21 018	12,3	15 475	9,1	5 543	3,2
*212	Lønholt & O.	1894	186	Nej	0	0	156 969	147 871	1 553	27 300	17,4	14 129	9,0	13 171	8,4
*214	Lille-Heddinge	1884	172	Nej	0	0	164 222	146 402	3 047	25 656	15,6	14 423	8,8	11 233	6,8
215	Ladager	1906	125	Nej	50	50	206 842	178 608	3 135	30 456	14,7	22 167	10,7	8 289	4,0
216	Longelse-Fuglsbøl.	1906	320	Nej	0	0	219 717	214 691	6 110	28 870	13,1	19 590	8,9	9 280	4,2
218	Landsled	1878	331	Nej	0	0	280 809	266 579	4 485	38 602	13,7	26 703	9,5	11 899	4,2
219	Lille-Skensved	1905	271	Nej	50	50	324 680	251 965	18 218	42 269	13,0	25 627	7,9	16 642	5,1
*220	Lidemark	1871	160	Nej	0	0	162 328	157 074	1 528	23 377	14,4	13 223	8,1	10 154	6,3

1) Med en Fond. 2) Omfatter 13 Mdr.

og Drift							Status									
Netto-Renteudgift		Nettooverskud		Overskudsfordeling indenfor Regnskabsaaret			Regnskabet afsluttet pr.	Balancesum	Aktiver				Passiver			
									Ialt Omsætningsformue		Ialt Anlægsformue		Ialt Fremmedkapital		Ialt Egenkapital	
Ialt	% af Oms.	Ialt	% af Oms.	Henlæggelser	Afskrivninger	Udbetaling			Beløb	% af Balancesum	Beløb	% af Balancesum	Beløb	% af Balancesum	Beløb	% af Balancesum
17	18	19	20	21	22	23	24	25	26	27	28	29	30	31	32	33
Kr.		Kr.		Kr.	Kr.	Kr.		Kr.	Kr.		Kr.		Kr.		Kr.	
6 157	1,6	8 065	2,2	1 225	2 098	5 935	6/11 44	227 183	126 983	55,9	100 200	44,1	110 639	48,7	116 544	51,3
3 089	0,9	5 494	1,5	227	1 400	4 860	7/10 44	152 444	60 456	39,7	91 988	60,3	88 352	58,0	64 092	42,0
750	0,4	12 619	7,4	1 537	0	10 039	7/11 44	76 584	35 865	46,8	40 719	53,2	25 522	33,3	51 062	66,7
402	0,3	6 700	5,7	1 072	0	5 287	1/10 44	62 194	26 980	43,4	35 214	56,6	12 517	20,1	49 677	79,9
3 504	0,3	39 747	3,6	0	8 706	31 036	9/10 44	292 908	164 310	56,1	128 598	43,9	159 874	54,6	133 034	45,4
1 255	0,6	6 131	3,0	306	0	5 680	1/11 44	91 612	19 278	21,0	72 334	79,0	43 764	47,8	47 848	52,2
540	0,6	3 859	4,4	0	234	2 252	1/12 44	27 021	12 331	45,6	14 690	54,4	17 745	65,6	9 276	34,4
413	0,1	25 187	3,3	4 453	0	20 010	4/1 45	113 025	65 648	58,1	47 377	41,9	21 791	19,3	91 234	80,7
899	0,4	5 495	2,7	0	994	4 400	1/1 45	87 440	32 258	36,9	55 182	63,1	24 826	28,4	62 614	71,6
1 362	1,7	2 320	3,0	294	100	1 533	1/10 44	47 774	28 961	60,6	18 813	39,4	40 815	85,4	6 959	14,6
1 740	1,1	9 135	5,5	0	1 258	7 877	4/10 44	98 277	49 591	50,5	48 686	49,5	46 509	47,3	51 768	52,7
1 092	0,1	30 354	3,8	4 729	3 741	32 641	1/10 44	249 214	166 635	66,9	82 579	33,1	67 155	27,0	182 059	73,0
÷ 147	÷0,1	11 326	5,9	0	0	8 506	1/11 44	75 323	37 192	49,4	38 131	50,6	5 350	7,1	69 973	92,9
505	0,2	10 421	4,8	791	663	10 243	8/10 44	105 793	56 067	53,0	49 726	47,0	33 688	31,8	72 105	68,2
996	0,4	12 750	4,6	3 000	1 000	9 095	1/1 45	115 501	56 299	48,7	59 202	51,3	37 780	32,7	77 721	67,3
895	0,5	8 023	4,4	1 044	822	5 551	7/11 44	70 528	34 662	49,2	35 866	50,8	16 360	23,2	54 168	76,8
173	0,0	16 501	4,2	1 101	0	16 088	8/10 44	131 962	66 423	50,3	65 539	49,7	14 402	10,9	117 560	89,1
1 412	0,8	10 938	6,6	626	0	5 327	6/10 44	95 590	51 444	53,8	44 146	46,2	37 626	39,4	57 964	60,6
346	0,1	14 315	6,4	546	600	10 360	12/7 44	103 426	66 157	64,0	37 269	36,0	33 320	32,2	70 106	67,8
2 726	0,9	16 391	5,4	1 000	1 200	11 722	1/10 44	147 829	79 959	54,1	67 870	45,9	57 508	38,9	90 321	61,1
694	0,3	17 005	6,1	1 445	0	11 889	1/10 44	122 276	88 193	72,1	34 083	27,9	27 612	22,6	94 664	77,4
500	0,4	9 190	7,3	1 584	391	7 161	7/11 44	47 701	21 121	44,3	26 580	55,7	16 199	34,0	31 502	66,0
1 204	0,3	18 893	5,2	0	2 000	18 088	8/11 44	103 011	41 328	40,1	61 683	59,9	28 965	28,1	74 046	71,9
2 579	0,7	22 838	6,6	693	3 000	18 606	4/7 44	194 827	109 598	56,3	85 229	43,7	95 242	48,9	99 585	51,1
1 535	0,7	2 149	1,0	38	0	2 435	5/11 44	75 317	47 806	63,5	27 511	36,5	39 122	51,9	36 195	48,1
169	0,2	5 107	4,6	160	0	3 534	21/11 44	39 069	20 102	51,5	18 967	48,5	13 031	33,4	26 038	66,6
135	0,1	14 919	5,5	0	0	13 803	1/11 44	77 434	48 313	62,4	29 121	37,6	18 983	24,5	58 451	75,5
598	0,3	11 805	5,9	3 480	3 374	6 946	1/10 44	89 714	47 813	53,3	41 901	46,7	16 526	18,4	73 188	81,6
504	0,4	7 875	6,3	593	146	6 244	1/10 44	45 553	31 592	69,4	13 961	30,6	13 568	29,8	31 985	70,2
700	0,4	7 795	4,6	864	794	6 684	4/7 44	88 645	54 800	61,8	33 845	38,2	30 747	34,7	57 898	65,3
752	0,5	12 492	7,4	2 425	400	8 869	1/11 44	59 133	33 547	56,7	25 586	43,3	23 481	39,7	35 652	60,3
3 506	2,4	4 765	3,2	1 505	1 752	1 796	1/10 44	93 791	25 180	26,8	68 611	73,2	68 958	73,5	24 833	26,5
765	0,2	5 677	1,2	3 958	0	3 427	1/10 44	64 532	39 192	60,7	25 340	39,3	6 519	10,1	58 013	89,9
338	0,5	3 811	5,1	0	200	2 654	1/10 44	30 177	10 009	33,2	20 168	66,8	13 878	46,0	16 299	54,0
484	0,2	16 423	5,7	12 467	0	14 513	11/10 44	105 784	45 753	43,3	60 031	56,7	19 566	18,5	86 218	81,5
1 068	0,5	4 463	2,2	1 440	199	0	7/10 44	153 521	48 840	31,8	104 681	68,2	84 453	55,0	69 068	45,0
953	0,6	9 420	5,8	400	0	8 560	4/7 44	62 086	23 844	38,4	38 242	61,6	20 161	32,5	41 925	67,5
898	0,4	11 395	4,6	0	300	8 964	1/10 44	72 127	26 103	36,2	46 024	63,8	21 470	29,8	50 657	70,2
82	0,1	5 513	4,3	114	0	5 266	10/10 44	63 527	36 972	58,2	26 555	41,8	12 525	19,7	51 002	80,3
540	0,4	4 174	3,2	6 000	0	3 022	1/11 44	43 035	28 923	67,2	14 112	32,8	21 192	49,2	21 843	50,8
÷ 169	÷0,1	17 835	7,2	5 845	0	11 990	1/1 45	105 474	70 232	66,6	35 242	33,4	4 692	4,5	100 782	95,5
786	0,3	8 808	3,5	500	716	7 242	1/1 45	126 368	42 070	33,3	84 298	66,7	29 251	23,1	97 117	76,9
360	0,3	7 180	5,5	290	800	5 546	10/10 44	39 773	20 199	50,8	19 574	49,2	12 470	31,3	27 303	68,7
838	0,6	6 113	4,3	0	800	4 605	5/1 45	44 547	23 827	53,5	20 720	46,5	23 405	52,6	21 142	47,4
898	1,1	1 852	2,3	0	0	1 740	4/7 44	56 207	36 989	65,8	19 218	34,2	23 300	41,4	32 907	58,6
1 745	1,0	10 674	6,3	522	2 700	8 579	1/10 44	90 380	39 355	43,5	51 025	56,5	43 042	47,6	47 338	52,4
874	0,7	6 193	4,9	134	0	7 076	26/10 44	99 594	76 262	76,6	23 332	23,4	65 827	66,1	33 767	33,9
2 340	1,4	3 203	1,8	0	0	3 198	11/10 44	98 569	74 289	75,4	24 280	24,6	64 731	65,7	33 838	34,3
55	0,0	13 116	8,4	0	0	13 116	1/4 45	76 779	39 599	51,6	37 180	48,4	5 385	7,0	71 394	93,0
360	0,2	10 873	6,6	1 658	80	9 135	1/1 45	83 388	45 574	54,7	37 814	45,3	42 859	51,4	40 529	48,6
846	0,4	7 443	3,6	2 157	630	6 047	10/1 45	64 128	28 780	44,9	35 348	55,1	27 481	42,9	36 647	57,1
1 653	0,7	7 627	3,5	0	365	7 262	8/1 45	90 892	51 923	57,1	38 969	42,9	25 174	27,7	65 718	72,3
2 340	0,8	9 559	3,4	0	0	9 004	1/7 44	112 198	68 663	61,2	43 535	38,8	58 206	51,9	53 992	48,1
1 841	0,6	14 801	4,5	2 376	400	11 994	1/10 44	126 286	76 615	60,7	49 671	39,3	28 915	22,9	97 371	77,1
1 318	0,8	8 836	5,5	3 774	0	6 280	22/11 44	99 619	37 729	37,9	61 890	62,1	47 608	47,8	52 011	52,2

Almindelige Oplysninger							Omsætning			Brutto-indtægt		Omkostninger		Drifts-resultat	
Foreningens		Stiftet Aar	Medlemmer, der har modtaget Varer i sidste Regnskabsaar	Næringsadkomst	Foreningens Deltagelse i Risiko paa Udestaaende Fordringer		Omsætning		Fragt og Kørsel til Foreningen						
Nr.	Navn				% af Butiksvarer	% af Grovvarer	Ialt	Heraf Butiksvarer		Ialt	% af Oms.	Ialt	% af Oms.	Ialt	% af Oms.
1	2	3	4	5	6	7	8	9	10	11	12	13	14	15	16
							Kr.	Kr.	Kr.	Kr.		Kr.		Kr.	
221	Lind	1908	62	Ja	50	50	79 292	75 207	1 045	12 138	*15,3*	8 585	*10,8*	3 553	*4,5*
222	Lellinge	1909	273	Nej	0	0	226 542	199 005	4 151	32 779	*14,5*	17 528	*7,7*	15 251	*6,8*
*223	Lynge Uggeløse	1910	580	Nej	0	0	645 270	520 710	8 074	90 172	*14,0*	56 557	*8,8*	33 615	*5,2*
224	Lestrup	1914	150	Nej	0	0	187 354	182 039	1 855	27 212	*14,5*	16 509	*8,8*	10 703	*5,7*
225	Lille Torøje	1915	94	Nej	0	0	122 804	122 804	977	19 302	*15,7*	11 262	*9,2*	8 040	*6,5*
*227	Lillerød & O.	1916	670	Nej	0	0	417 636	375 000	5 108	70 670	*16,9*	49 594	*11,9*	21 076	*5,0*
228	Ledøje & O.	1874	148	Ja	[1]	[1]	159 300	159 300	3 274	25 766	*16,2*	17 920	*11,3*	7 846	*4,9*
*229	Lærernes Indkbsf.	1920	23	Nej	0	0	2 649	2 649	6	245	*9,3*	230	*8,7*	15	*0,6*
230	Lendemark	1935	179	Nej	50	50	139 540	137 990	1 095	21 224	*15,2*	16 521	*11,8*	4 703	*3,4*
236	Mulstrup	1900	183	Ja	50	50	139 204	135 914	3 480	23 090	*16,6*	14 112	*10,1*	8 978	*6,5*
237	Masnedsund Husb.	1893	280	Nej	0	0	176 751	176 751	639	28 048	*15,9*	21 205	*12,0*	6 843	*3,9*
238	Magleby	1871	238	Nej	0	0	211 811	185 974	2 668	33 539	*15,8*	20 273	*9,5*	13 266	*6,3*
239	Merløse	1915	299	Nej	0	0	264 260	231 812	5 381	38 065	*14,4*	20 943	*7,9*	17 122	*6,5*
*240	Moseby	1923	139	Nej	0	0	136 867	129 857	3 570	19 351	*14,1*	10 740	*7,8*	8 611	*6,3*
*241	Mørkøv	1919	300	Ja	75	75	350 415	274 553	7 142	49 088	*14,0*	32 430	*9,2*	16 658	*4,8*
*244	Nørre Jærnløse	1869	328	Nej	50	50	508 818	288 847	8 927	52 669	*10,3*	38 331	*7,5*	14 338	*2,8*
245	Nyrup	1890	140	Nej	0	0	129 175	115 890	2 266	17 755	*13,7*	11 477	*8,8*	6 278	*4,9*
246	Næsby	1885	128	Nej	0	0	132 367	130 372	1 780	20 544	*15,5*	12 989	*9,8*	7 555	*5,7*
247	Nøddebo	1883	100	Nej	0	0	191 454	190 996	2 005	27 291	*14,3*	18 006	*9,4*	9 285	*4,9*
248	Næstved Mark	1902	186	Ja	0	0	192 218	187 268	1 160	27 556	*14,3*	19 136	*9,9*	8 420	*4,4*
*249	Nykøbing S.	1914	354	Ja	0	0	175 702	167 217	2 604	31 365	*17,8*	26 437	*15,0*	4 928	*2,8*
250	Nøbølle	1904	275	Nej	50	50	250 574	238 234	3 207	37 419	*14,9*	26 015	*10,4*	11 404	*4,5*
*251	Nidløse Sogn	1891	80	Nej	0	0	71 668	71 668	1 174	11 833	*16,5*	6 182	*8,6*	5 651	*7,9*
252	Nyraad	1919	245	Nej	0	0	235 443	224 453	2 599	40 115	*17,0*	28 285	*12,0*	11 830	*5,0*
253	Nærv n	1919	160	Ja	50	50	295 389	283 389	2 936	41 104	*13,9*	29 284	*9,9*	11 820	*4,0*
256	Omø	1908	100	Ja	50	50	98 870	91 136	2 069	15 159	*15,3*	9 415	*9,5*	5 744	*5,8*
257	Odden Sogn	1893	220	Ja	0	0	172 989	157 225	3 569	22 925	*13,2*	13 140	*7,6*	9 785	*5,6*
258	Osager	1911	204	Ja	0	0	294 192	207 715	6 991	33 422	*11,4*	22 618	*7,7*	10 804	*3,7*
259	Ordrup	1912	250	Ja	50	50	386 860	271 860	6 014	64 949	*16,8*	48 864	*12,6*	16 085	*4,2*
260	Ommel	1879	188	Nej	0	0	66 179	66 179	1 656	10 596	*16,0*	6 026	*9,1*	4 570	*6,9*
261	Overvindinge	1886	127	Nej	50	50	174 875	166 045	1 086	30 054	*17,2*	19 543	*11,2*	10 511	*6,0*
262	Orø	1919	120	Ja	75	75	312 748	190 678	11 964	32 336	*10,4*	22 115	*7,1*	10 221	*3,3*
265	Oreby	1885	168	Ja	0	0	165 279	158 259	1 501	22 678	*13,7*	14 724	*8,9*	7 954	*4,8*
269	Roholte	1869	280	Ja	0	0	226 462	222 462	2 661	40 597	*17,9*	23 408	*10,3*	17 189	*7,6*
270	Ramsømagle	1891	157	Nej	33 1/3	33 1/3	138 570	116 026	1 769	21 449	*15,5*	14 496	*10,5*	6 953	*5,0*
*271	Refsnæs	1871	210	Nej	0	0	252 834	242 886	2 597	38 379	*15,1*	21 897	*8,6*	16 482	*6,5*
272	Rødvig	1878	290	Nej	0	0	157 721	157 721	1 868	25 683	*16,3*	15 941	*10,1*	9 742	*6,2*
273	Rørbæk	1886	167	Nej	50	50	209 699	193 110	2 728	37 199	*17,7*	22 944	*10,9*	14 255	*6,8*
274	Reerslev	1891	124	Ja	0	0	178 487	158 351	1 644	24 997	*14,0*	13 627	*7,6*	11 370	*6,4*
276	Raklev	1892	236	Nej	50	50	261 205	233 460	3 220	39 632	*15,1*	25 442	*9,7*	14 190	*5,4*
277	Roskilde	1910	864	Ja	100	100	437 127[2]	330 239	8 088	71 366	*16,3*	57 128	*13,0*	14 238	*3,3*
278	Rødled	1890	203	Nej	0	0	132 103	128 743	2 262	21 527	*16,3*	16 389	*12,4*	5 138	*3,9*
279	Rønnebæk	1871	103	Ja	0	0	100 622	96 132	1 321	14 332	*14,2*	9 341	*9,3*	4 991	*4,9*
280	Rudkøbing	1919	135	Ja	75	75	72 387	72 240	1 273	13 599	*18,8*	11 353	*15,7*	2 246	*3,1*
*283	Skuderløse	1877	250	Nej	50	50	325 018	226 191	5 410	41 260	*12,7*	25 132	*7,7*	16 128	*5,0*
*284	Solrød	1892	255	Nej	0	0	254 363	212 714	8 428	36 440	*14,3*	25 967	*10,2*	10 473	*4,1*
285	Sæby-Gershøj	1937	115	Nej	50	50	163 406	121 642	1 628	23 662	*14,5*	14 024	*8,6*	9 638	*5,9*
286	Sandby, S.	1877	120	Nej	0	0	164 917	136 637	1 027	23 924	*14,5*	15 608	*9,5*	8 316	*5,0*
*288	Sierslev	1870	152	Nej	0	0	149 236	149 236	1 759	27 280	*18,3*	15 151	*10,2*	12 129	*8,1*
*290	Sengeløse	1887	230	Ja	0	0	360 282	336 911	2 473	53 191	*14,8*	34 652	*9,6*	18 539	*5,2*
291	Snesere By & O.	1886	156	Nej	0	0	141 632	131 497	2 159	20 280	*14,3*	13 329	*9,4*	6 951	*4,9*
292	Søborg	1885	168	Ja	50	50	412 014	203 732	2 137	42 990	*10,4*	29 598	*7,2*	13 392	*3,2*
*293	Strø Sogn	1884	250	Nej	0	0	391 470	293 810	5 473	56 198	*14,4*	37 067	*9,5*	19 131	*4,9*
294	Sneslev	1904	178	Ja	50	50	175 512	163 821	1 860	28 117	*16,0*	16 071	*9,2*	12 046	*6,8*
295	Snoldelev	1904	192	Nej	0	0	194 728	171 451	3 075	28 852	*14,8*	18 715	*9,6*	10 137	*5,2*

[1]) Med 50 Kr. pr. Medlem. [2]) Omfatter 11 Mdr.

og Drift							Status									
Netto-Renteudgift		Netto-overskud		Overskudsfordeling indenfor Regnskabsaaret			Regnskabet afsluttet pr.	Balancesum	Aktiver				Passiver			
									Ialt Omsætningsformue		Ialt Anlægsformue		Ialt Fremmedkapital		Ialt Egenkapital	
Ialt	% af Oms.	Ialt	% af Oms.	Henlæggelser	Afskrivninger	Udbetaling			Beløb	% af Balancesum	Beløb	% af Balancesum	Beløb	% af Balancesum	Beløb	% af Balancesum
17	18	19	20	21	22	23	24	25	26	27	28	29	30	31	32	33
Kr.		Kr.		Kr.	Kr.	Kr.		Kr.	Kr.		Kr.		Kr.		Kr.	
1 038	1,3	2 515	3,2	0	500	1 973	6/9 44	44 370	23 406	52,8	20 964	47,2	28 477	64,2	15 893	35,8
126	0,1	15 125	6,7	0	0	14 859	4/1 45	92 623	45 775	49,4	46 848	50,6	19 858	21,4	72 765	78,6
2 257	0,3	31 358	4,9	12 800	0	18 558	14/10 44	308 346	182 731	59,3	125 615	40,7	67 288	21,8	241 058	78,2
1 348	0,7	9 355	5,0	2 644	0	5 288	18/10 44	83 368	38 874	46,6	44 494	53,4	38 937	46,7	44 431	53,3
591	0,5	7 449	6,0	1 452	0	5 408	1/10 44	110 638	88 865	80,3	21 773	19,7	80 906	73,1	29 732	26,9
2 459	0,6	18 617	4,4	903	549	16 438	1/10 44	196 474	93 386	47,5	103 088	52,5	105 500	53,7	90 974	46,3
808	0,5	7 038	4,4	0	105	7 960	6/11 44	88 001	66 468	75,5	21 533	24,5	19 459	22,1	68 542	77,9
24	0,9	÷ 9	÷ 0,3	0	1	0	1/1 45	1 696	644	38,0	1 052	62,0	0	0,0	1 696	100,0
1 948	1,4	2 755	2,0	841	0	2 240	1/7 44	72 191	32 670	45,3	39 521	54,7	38 047	52,7	34 144	47,3
669	0,5	8 309	6,0	696	100	8 903	1/10 44	67 542	44 358	65,7	23 184	34,3	30 522	45,2	37 020	54,8
1 037	0,6	5 806	3,3	1 043	131	4 879	6/11 44	70 800	38 221	54,0	32 579	46,0	21 234	30,0	49 566	70,0
2 534	1,2	10 732	5,1	320	4 000	6 567	1/11 44	116 488	51 579	44,3	64 909	55,7	69 628	59,8	46 860	40,2
89	0,0	17 033	6,5	666	0	13 077	1/10 44	162 308	90 304	55,6	72 004	44,4	26 452	16,3	135 856	83,7
840	0,6	7 771	5,7	0	300	6 349	8/1 45	41 072	20 138	49,0	20 934	51,0	22 628	55,1	18 444	44,9
4 094	1,2	12 564	3,6	2 677	0	8 182	4/10 44	164 419	92 916	56,5	71 503	43,5	69 860	42,5	94 559	57,5
3 593	0,7	10 745	2,1	2 645	825	7 451	1/12 44	158 366	92 343	58,3	66 023	41,7	81 185	51,3	77 181	48,7
1 336	1,0	4 942	3,9	819	102	4 913	4/7 44	67 690	29 571	43,7	38 119	56,3	29 020	42,9	38 670	57,1
1 178	0,9	6 377	4,8	3 000	0	5 504	1/10 44	49 859	25 388	50,9	24 471	49,1	20 879	41,8	28 980	58,2
302	0,2	8 983	4,7	0	400	8 550	1/1 45	58 387	19 912	34,1	38 475	65,9	11 844	20,3	46 543	79,7
2 610	1,4	5 810	3,0	1 304	1 500	4 125	1/9 44	75 855	14 416	19,0	61 439	81,0	52 207	68,8	23 648	31,2
÷1 112	÷0,6	6 040	3,4	237	831	1 211	8/10 44	87 292	57 469	65,8	29 823	34,2	15 008	17,2	72 284	82,8
2 429	0,9	8 975	3,6	4 650	0	4 201	1/7 44	105 962	59 841	56,5	46 121	43,5	26 060	24,6	79 902	75,4
75	0,1	5 576	7,8	783	0	4 793	1/1 45	31 715	18 095	57,1	13 620	42,9	2 867	9,0	28 848	91,0
4 573	1,9	7 257	3,1	0	1 000	6 535	1/1 45	141 991	37 535	26,4	104 456	73,6	37 508	26,4	104 483	73,6
5	0,0	11 815	4,0	0	1 951	6 886	1/1 45	147 798	29 439	19,9	118 359	80,1	53 502	36,2	94 296	63,8
1 583	1,6	4 161	4,2	2 734	0	2 133	1/4 44	54 219	29 254	54,0	24 965	46,0	6 536	12,0	47 683	88,0
1 335	0,8	8 450	4,8	2 000	500	4 809	1/7 44	69 400	26 390	38,0	43 010	62,0	32 435	46,7	36 965	53,3
434	0,2	10 370	3,5	2 341	366	8 182	1/11 44	79 109	35 109	44,4	44 000	55,6	30 987	39,2	48 122	60,8
7 973	2,1	8 112	2,1	0	4 785	0	1/10 44	202 994	38 832	19,1	164 162	80,9	159 409	78,5	43 585	21,5
÷ 497	÷0,8	5 067	7,7	1 359	183	3 582	1/7 44	50 592	39 754	78,6	10 838	21,4	2 679	5,3	47 913	94,7
776	0,4	9 735	5,6	1 093	1 677	5 206	4/10 44	56 587	26 399	46,7	30 188	53,3	23 910	42,3	32 677	57,7
1 814	0,6	8 407	2,7	2 997	439	4 971	1/10 44	159 846	117 546	73,5	42 300	26,5	96 186	60,2	63 660	39,8
÷ 50	0,0	8 004	4,8	320	220	5 233	4/7 44	66 532	29 441	44,2	37 091	55,8	10 678	16,0	55 854	84,0
1 322	0,6	15 867	7,0	7 396	250	8 271	1/1 45	101 893	63 306	62,1	38 587	37,9	53 108	52,1	48 785	47,9
1 239	0,9	5 714	4,1	332	500	4 922	7/11 44	77 883	39 545	50,8	38 338	49,2	29 487	37,9	48 396	62,1
1 335	0,5	15 147	6,0	9 130	0	6 017	7/11 44	71 547	49 727	69,5	21 820	30,5	7 441	10,4	64 106	89,6
48	0,0	9 694	6,2	800	0	7 800	1/11 44	76 438	46 861	61,3	29 577	38,7	27 148	35,5	49 290	64,5
598	0,3	13 657	6,5	1 000	500	9 800	1/10 44	86 136	54 272	63,0	31 864	37,0	27 842	32,3	58 294	67,7
813	0,5	10 557	5,9	200	0	10 253	6/10 44	61 892	35 080	56,7	26 812	43,3	28 241	45,6	33 651	54,4
1 323	0,5	12 867	4,9	0	0	12 686	1/11 44	72 098	35 268	48,9	36 830	51,1	32 255	44,7	39 843	55,3
÷2 697	÷0,6	16 935	3,9	0	973	14 663	10/9 44	148 544	62 576	42,1	85 968	57,9	17 190	11,6	131 354	88,4
2 725	2,1	2 413	1,8	1 799	290	1 067	10/7 44	100 530	53 416	53,1	47 114	46,9	64 814	64,5	35 716	35,5
284	0,3	4 707	4,6	1 200	0	3 986	7/7 44	36 846	25 958	70,4	10 888	29,6	12 730	34,6	24 116	65,4
1 381	1,9	865	1,2	865	0	0	6/1 45	94 679	32 066	33,9	62 613	66,1	73 824	78,0	20 855	22,0
577	0,2	15 551	4,8	1 503	0	14 048	11/1 45	73 145	55 526	75,9	17 619	24,1	12 558	17,2	60 587	82,8
÷1 164	÷0,5	11 637	4,6	3 566	0	7 560	1/10 44	100 325	37 491	37,4	62 834	62,6	9 066	9,0	91 259	91,0
3 339	2,0	6 299	3,9	500	1 500	4 000	1/10 44	98 229	33 423	34,0	64 806	66,0	70 708	72,0	27 521	28,0
1 751	1,1	6 565	3,9	2 246	0	5 714	12/7 44	98 289	63 655	64,8	34 634	35,2	58 433	59,4	39 856	40,6
1 033	0,7	11 096	7,4	380	0	8 968	1/10 44	68 114	60 608	89,0	7 506	11,0	47 424	69,6	20 690	30,4
÷1 247	÷0,3	19 786	5,5	2 888	373	16 214	1/11 44	101 133	62 552	61,8	38 581	38,2	21 161	20,9	79 972	79,1
221	0,2	6 730	4,7	500	0	5 403	1/7 44	47 093	25 176	53,5	21 917	46,5	15 786	33,5	31 307	66,5
222	0,1	13 170	3,1	200	7 500	7 170	1/11 44	122 182	74 144	60,7	48 038	39,3	54 709	44,8	67 473	55,2
72	0,0	19 059	4,9	5 154	0	13 921	5/1 45	170 210	108 979	64,0	61 231	36,0	49 169	28,9	121 041	71,1
556	0,3	11 490	6,5	962	0	7 881	11/10 44	57 869	42 381	73,2	15 488	26,8	12 622	21,8	45 247	78,2
554	0,3	9 583	4,9	0	0	9 569	15/11 44	73 840	38 181	51,7	35 659	48,3	4 721	6,4	69 119	93,6

Almindelige Oplysninger							Omsætning									
Foreningens		Stiftet Aar	Medlemmer, der har modtaget Varer i sidste Regnskabsaar	Næringsadkomst	Foreningens Deltagelse i Risiko paa Udestaaende Fordringer		Omsætning		Fragt- og Kørsel til Foreningen	Bruttoindtægt		Omkostninger		Driftsresultat	
Nr.	Navn				% af Butiksvarer	% af Grovvarer	Ialt	Heraf Butiksvarer		Ialt	% af Oms.	Ialt	% af Oms.	Ialt	% af Oms.
1	2	3	4	5	6	7	8	9	10	11	12	13	14	15	16
							Kr.	Kr.	Kr.	Kr.		Kr.		Kr.	
296	Sædder	1879	198	Nej	15	15	215 232	193 600	1 261	31 191	*14,5*	20 685	*9,6*	10 506	*4,9*
298	Skuldelev	1879	384	Nej	0	0	457 218	425 026	3 633	74 074	*16,2*	45 077	*9,9*	28 997	*6,3*
299	Skodsborg & O.	1905	80	Ja	50	50	123 248	117 358	1 588	19 156	*15,5*	17 074	*13,8*	2 082	*1,7*
300	Slangerup	1905	690	Nej	0	0	843 378	776 330	7 906	119 964	*14,2*	73 805	*8,7*	46 159	*5,5*
*301	Sandby, V.	1890	179	Nej	0	0	166 441	153 903	1 786	25 632	*15,4*	13 035	*7,8*	12 597	*7,6*
303	Strøby	1871	378	Nej	0	0	323 368	265 900	4 597	48 025	*14,8*	28 445	*8,8*	19 580	*6,0*
*304	Svenstrup Hesteh.	1889	208	Nej	50	50	213 032	158 109	2 131	28 761	*13,5*	15 813	*7,4*	12 948	*6,1*
305	Store Taarnby	1885	145	Nej	0	0	136 149	113 727	1 750	20 063	*14,7*	11 560	*8,5*	8 503	*6,2*
307	Sct. Jørgensbjerg.	1908	410	Ja	100	0	195 251	195 251	1 541	33 970	*17,4*	23 929	*12,3*	10 041	*5,1*
*308	Stevns A. Foderst.	1908	330	Ja	0	0	256 342	256 342	3 116	36 683	*14,3*	30 213	*11,8*	6 470	*2,5*
309	Søsum	1908	214	Nej	50	50	197 564	176 494	3 398	32 181	*16,3*	22 889	*11,6*	9 292	*4,7*
310	Skævinge	1911	500	Nej	50	75	422 060	373 388	6 801	63 653	*15,1*	40 021	*9,5*	23 632	*5,6*
311	Sønderby	1913	118	Nej	0	0	131 374	129 487	909	21 001	*16,0*	11 647	*8,9*	9 354	*7,1*
312	Skibinge	1913	192	Ja	0	0	137 689	134 125	1 572	21 949	*16,0*	14 690	*10,7*	7 259	*5,3*
313	Sliminge	1914	237	Ja	50	50	190 964	168 638	2 885	28 385	*14,8*	18 194	*9,5*	10 191	*5,3*
314	Skelby	1916	140	Nej	50	50	176 733	141 792	1 630	25 310	*14,3*	16 699	*9,4*	8 611	*4,9*
315	Store Torøje	1884	147	Nej	50	50	149 683	145 745	1 245	23 643	*15,8*	14 313	*9,6*	9 330	*6,2*
316	Smerup	1915	156	Nej	0	0	122 028	111 103	1 469	19 720	*16,2*	11 212	*9,2*	8 508	*7,0*
*317	Sipperup-Stenstr.	1873	107	Ja	0	0	77 410	73 220	797	13 307	*17,2*	8 532	*11,0*	4 775	*6,2*
318	Sværdborg	1915	125	Nej	50	50	159 745	147 725	1 325	20 940	*13,1*	14 039	*8,8*	6 901	*4,3*
319	Sallerup	1916	114	Ja	0	0	185 238	175 178	1 835	26 078	*14,1*	17 086	*9,2*	8 992	*4,9*
320	Søstrup	1884	185	Nej	0	0	131 937	123 389	921	18 839	*14,3*	11 492	*8,7*	7 347	*5,6*
321	Svinninge & O., S.	1917	350	Ja	50	50	944 014	364 312	10 365	112 314	*11,9*	77 545	*8,2*	34 769	*3,7*
322	Skovhuse, St.	1919	128	Nej	0	0	97 940	91 220	1 892	15 438	*15,8*	10 625	*10,9*	4 813	*4,9*
323	Stubbekøbing	1902	180	Ja	50	50	125 722	123 592	1 375	19 912	*15,8*	15 277	*12,1*	4 635	*3,7*
*325	Skaverup	1911	62	Nej	50	50	82 534	70 609	1 148	8 793	*10,6*	7 417	*9,0*	1 376	*1,6*
326	Sejerø	1919	230	Nej	0	0	300 894	255 245	12 683	38 407	*12,8*	21 852	*7,3*	16 555	*5,5*
327	Svinninge, Nr.-A.	1891	250	Nej	0	0	257 545	204 321	2 224	32 179	*12,5*	19 378	*7,5*	12 801	*5,0*
*328	Skovens	1920	160	Nej	50	50	260 611	157 442	5 357	27 350	*10,5*	18 105	*7,0*	9 245	*3,5*
329	Svebølle	1932	118	Ja	50	50	180 482	144 294	2 363	23 512	*13,0*	16 364	*9,1*	7 148	*3,9*
330	Skovhuse Hushf.	1884	130	Nej	0	0	125 105	119 645	1 374	14 446	*11,6*	14 124	*11,3*	322	*0,3*
*335	Tømmerup	1869	340	Nej	0	0	415 011	400 468	2 712	63 374	*15,3*	38 277	*9,2*	25 097	*6,1*
336	Tune	1885	248	Nej	0	0	226 788	172 114	10 229	28 247	*12,5*	16 985	*7,5*	11 262	*5,0*
338	Toksværd	1874	365	Nej	0	0	438 113	369 602	6 227	63 567	*14,5*	43 084	*9,8*	20 483	*4,7*
339	Tranekær	1894	390	Nej	0	0	361 635	350 091	8 334	50 345	*13,9*	32 135	*8,9*	18 210	*5,0*
340	Tikøb	1920	320	Ja	0	0	329 826	294 344	3 968	51 639	*15,7*	27 208	*8,3*	24 431	*7,4*
*342	Tommestrup	1872	92	Nej	[1])	[1])	117 229	87 765	1 335	13 942	*11,9*	9 062	*7,7*	4 880	*4,2*
343	Tjæreby	1893	200	Nej	0	0	162 993	150 555	3 372	26 912	*16,5*	18 352	*11,3*	8 560	*5,2*
344	Tostrup	1890	173	Nej	0	0	164 614	154 064	2 230	26 612	*16,2*	17 574	*10,7*	9 038	*5,5*
345	Tureby	1868	94	Ja	0	0	123 239	123 239	1 172	17 274	*14,0*	13 565	*11,0*	3 709	*3,0*
346	Tullebølle	1903	480	Nej	0	0	425 929	372 846	5 935	56 618	*13,3*	41 652	*9,8*	14 966	*3,5*
347	Taagerup	1880	94	Nej	0	0	120 988	91 366	1 507	15 687	*13,0*	9 479	*7,9*	6 208	*5,1*
348	Terslev	1878	177	Nej	0	0	163 027	152 139	1 901	25 334	*15,5*	13 048	*8,0*	12 286	*7,5*
*349	Taastrup	—	—	—	—	—	—	—	—	—	—	—	—	—	—
350	Tuse	1915	200	Ja	50	50	269 271	141 770	1 648	32 953	*12,2*	19 231	*7,1*	13 722	*5,1*
351	Tybjerglille	1919	167	Ja	0	0	181 603	167 726	1 061	27 484	*15,1*	17 935	*9,9*	9 549	*5,2*
352	Thorslunde-Ishøj	1919	57	Ja	50	50	142 611	118 200	3 626	21 490	*15,1*	16 508	*11,6*	4 982	*3,5*
353	Trørød & O	1924	140	Ja	50	50	333 309	310 309	804	50 526	*15,1*	39 854	*11,9*	10 672	*3,2*
354	Trønninge	1889	111	Nej	50	50	183 899	150 806	1 515	27 453	*14,9*	17 855	*9,7*	9 598	*5,2*
355	Tryggelev	1929	272	Ja	50	50	190 646	178 146	5 097	24 973	*13,1*	15 766	*8,3*	9 207	*4,8*
356	Tølløse	1934	119	Nej	100	100	82 199	81 241	1 356	12 424	*15,1*	10 047	*12,2*	2 377	*2,9*
357	Ugerløse	1893	199	Ja	0	0	278 650	192 778	2 378	38 719	*13,9*	24 644	*8,9*	14 075	*5,0*
358	Ulse	1885	138	Ja	0	0	145 143	127 847	1 132	22 371	*15,4*	15 793	*10,9*	6 578	*4,5*
359	Underød	1893	175	Nej	0	0	200 686	169 791	7 151	24 774	*12,3*	17 163	*8,5*	7 611	*3,8*
360	Udby, L.	1886	104	Nej	0	0	120 736	110 307	810	17 695	*14,7*	10 960	*9,1*	6 735	*5,6*

[1]) Med 200 Kr. pr. Medlem.

og Drift							Status									
Netto-Renteudgift		Nettooverskud		Overskudsfordeling indenfor Regnskabsaaret			Regnskabet afsluttet pr.	Balancesum	Aktiver				Passiver			
									Ialt Omsætningsformue		Ialt Anlægsformue		Ialt Fremmedkapital		Ialt Egenkapital	
Ialt	% af Oms.	Ialt	% af Oms.	Henlæggelser	Afskrivninger	Udbetaling			Beløb	% af Balancesum	Beløb	% af Balancesum	Beløb	% af Balancesum	Beløb	% af Balancesum
17	18	19	20	21	22	23	24	25	26	27	28	29	30	31	32	33
Kr.		Kr.		Kr.	Kr.	Kr.		Kr.	Kr.		Kr.		Kr.		Kr.	
1 823	0,9	8 683	4,0	0	0	13 851	1/10 44	110 191	56 911	51,7	53 280	48,3	61 243	55,6	48 948	44,4
÷ 747	÷0,2	29 744	6,5	3 300	200	23 009	4/10 44	128 886	80 616	62,6	48 270	37,4	14 208	11,0	114 678	89,0
1 669	1,4	413	0,3	13	400	0	1/11 44	51 283	31 351	61,1	19 932	38,9	41 624	81,2	9 659	18,8
4 391	0,5	41 768	5,0	0	3 400	35 000	1/10 44	300 295	175 880	58,6	124 415	41,4	149 549	49,8	150 746	50,2
1 713	1,0	10 884	6,6	2 870	200	7 814	10/10 44	65 785	24 898	37,9	40 887	62,1	36 250	55,1	29 535	44,9
1 077	0,3	18 503	5,7	5 361	600	11 540	1/11 44	151 100	50 535	33,4	100 565	66,6	72 639	48,1	78 461	51,9
377	0,2	12 571	5,9	7 350	0	5 221	11/10 44	94 031	73 967	78,7	20 064	21,3	9 634	10,3	84 397	89,7
309	0,2	8 194	6,0	1 800	2 400	4 144	10/1 45	90 958	55 069	60,5	35 889	39,5	34 708	38,2	56 250	61,8
5 728	2,9	4 313	2,2	0	0	6 285	5/11 44	140 787	50 382	35,8	90 405	64,2	100 798	71,6	39 989	28,4
0	0,0	6 470	2,5	36	0	6 434	1/6 44	109 665	88 750	80,9	20 915	19,1	75 904	69,3	33 761	30,7
381	0,2	8 911	4,5	2 450	2 000	7 402	11/7 44	107 463	71 052	66,1	36 411	33,9	21 274	19,8	86 189	80,2
800	0,2	22 832	5,4	4 838	499	16 705	1/11 44	199 544	137 622	69,0	61 922	31,0	72 698	36,4	126 846	63,6
552	0,4	8 802	6,7	0	0	8 350	1/10 44	51 623	35 471	68,7	16 152	31,3	14 400	27,9	37 223	72,1
409	0,3	6 850	5,0	1 397	300	5 985	1/7 44	56 816	29 003	51,0	27 813	49,0	15 873	27,9	40 943	72,1
19	0,0	10 172	5,3	0	730	9 774	4/1 45	108 102	48 856	45,2	59 246	54,8	35 013	32,4	73 089	67,6
1 709	1,0	6 902	3,9	3 499	0	0	1/7 44	76 929	49 256	64,0	27 673	36,0	55 094	71,6	21 835	28,4
1 617	1,1	7 713	5,1	1 585	1 466	5 049	7/11 44	100 598	49 095	48,8	51 503	51,2	74 693	74,2	25 905	25,8
698	0,6	7 810	6,4	2 882	0	3 664	11/1 45	82 837	54 258	65,5	28 579	34,5	47 157	56,9	35 680	43,1
238	0,3	4 537	5,9	707	0	3 830	14/11 44	30 737	12 654	41,2	18 083	58,8	4 800	15,6	25 937	84,4
1 172	0,7	5 729	3,6	94	800	4 426	1/10 44	73 763	44 095	59,8	29 668	40,2	42 238	57,3	31 525	42,7
493	0,3	8 499	4,6	3 295	756	2 819	10/10 44	57 829	39 429	68,2	18 400	31,8	21 632	37,4	36 197	62,6
104	0,1	7 243	5,5	300	0	6 250	4/11 44	63 403	31 052	49,0	32 351	51,0	4 261	6,7	59 142	93,3
3 246	0,3	31 523	3,4	18 342	3 781	15 274	1/7 44	262 719	188 722	71,8	73 997	28,2	132 475	50,4	130 244	49,6
1 149	1,2	3 664	3,7	427	0	3 237	16/1 45	41 007	33 930	82,7	7 077	17,3	3 944	9,6	37 063	90,4
2 253	1,8	2 382	1,9	53	0	2 544	7/1 45	75 431	32 851	43,6	42 580	56,4	63 678	84,4	11 753	15,6
345	0,4	1 031	1,2	834	197	0	19/9 44	48 539	28 543	58,8	19 996	41,2	19 778	40,7	28 761	59,3
1 841	0,6	14 714	4,9	6 585	320	9 628	1/7 44	136 078	47 962	35,2	88 116	64,8	69 577	51,1	66 501	48,9
912	0,4	11 889	4,6	50	400	7 821	1/7 44	89 198	40 331	45,2	48 867	54,8	34 040	38,2	55 158	61,8
95	0,0	9 150	3,5	1 900	0	7 250	1/10 44	72 417	53 257	73,5	19 160	26,5	17 828	24,6	54 589	75,4
1 375	0,8	5 773	3,1	1 682	1 678	2 523	8/10 44	75 497	30 765	40,8	44 732	59,2	49 500	65,6	25 997	34,4
254	0,2	68	0,1	68	0	0	4/1 45	44 994	27 812	61,8	17 182	38,2	15 324	34,1	29 670	65,9
1 621	0,4	23 476	5,7	1 600	0	22 526	15/11 44	161 496	112 998	70,0	48 498	30,0	83 369	51,6	78 127	48,4
469	0,2	10 793	4,8	0	115	11 061	10/10 44	99 288	55 339	55,7	43 949	44,3	27 972	28,2	71 316	71,8
1 047	0,2	19 436	4,5	0	0	16 825	5/1 45	220 769	156 857	71,1	63 912	28,9	24 587	11,2	196 182	88,8
1 537	0,4	16 673	4,6	2 456	711	11 477	7/11 44	117 948	81 955	69,5	35 993	30,5	36 092	30,6	81 856	69,4
1 459	0,4	22 972	7,0	6 086	0	15 473	1/1 45	111 318	58 746	52,8	52 572	47,2	21 180	19,0	90 138	81,0
286	0,3	4 594	3,9	161	0	3 600	1/6 45	61 068	39 966	65,4	21 102	34,6	30 113	49,3	30 955	50,7
231	0,1	8 329	5,1	0	0	7 725	1/1 45	62 210	36 671	59,0	25 539	41,0	7 657	12,3	54 553	87,7
352	0,2	8 686	5,3	0	2 300	7 148	1/7 44	50 456	30 193	59,8	20 263	40,2	10 395	20,6	40 061	79,4
104	0,1	3 605	2,9	898	0	3 654	4/7 44	47 172	35 280	74,8	11 892	25,2	7 434	15,8	39 738	84,2
760	0,2	14 206	3,3	2 957	200	9 237	11/9 44	138 351	79 700	57,6	58 651	42,4	33 145	23,9	105 206	76,1
952	0,8	5 256	4,3	775	455	3 48 1	5/0 44	55 011	28 894	52,5	26 117	47,5	28 250	51,4	26 761	48,6
896	0,6	11 390	6,9	2 000	0	8 967	1/10 44	62 733	24 440	39,0	38 293	61,0	27 676	44,1	35 057	55,9
—	—	—	—	—	—	—	—	—	—	—	—	—	—	—	—	—
2 752	1,0	10 970	4,1	3 413	0	3 732	4/7 44	100 226	59 220	59,1	41 006	40,9	26 182	26,1	74 044	73,9
942	0,5	8 607	4,7	2 761	970	6 149	1/10 44	84 346	36 744	43,6	47 602	56,4	26 847	31,8	57 499	68,2
2 568	1,8	2 414	1,7	1 551	942	0	8/10 44	75 918	26 265	34,6	49 653	65,4	50 600	66,7	25 318	33,3
2 558	0,8	8 114	2,4	0	2 714	5 124	1/1 45	104 560	13 080	12,5	91 480	87,5	61 474	58,8	43 086	41,2
498	0,3	9 100	4,9	0	100	5 137	4/10 44	75 716	50 142	66,2	25 574	33,8	13 383	17,7	62 333	82,3
1 485	0,8	7 722	4,0	1 299	1 100	3 897	1/1 45	93 031	57 635	62,0	35 396	38,0	60 033	64,5	32 998	35,5
787	1,0	1 590	1,9	13	0	1 669	10/10 44	44 517	28 268	63,5	16 249	36,5	28 221	63,4	16 296	36,6
1 957	0,7	12 118	4,3	6 800	964	6 306	1/8 44	122 251	67 622	55,3	54 629	44,7	64 511	52,7	57 740	47,3
852	0,6	5 726	3,9	669	351	4 021	4/1 45	48 089	15 205	31,6	32 884	68,4	25 055	52,1	23 034	47,9
822	0,4	6 789	3,4	2 678	0	2 591	1/10 44	96 544	65 512	67,9	31 032	32,1	37 893	39,3	58 651	60,7
÷ 205	÷0,2	6 940	5,8	75	100	4 560	1/10 44	45 657	20 828	45,6	24 829	54,4	4 970	10,9	40 687	89,1

Almindelige Oplysninger							Omsætning								
Foreningens		Stiftet Aar	Medlemmer, der har modtaget Varer i sidste Regnskabsaar	Nærings-adkomst	Foreningens Deltagelse i Risiko paa Udestaaende Fordringer		Omsætning		Fragt og Kørsel til Foreningen	Bruttoindtægt		Omkostninger		Driftsresultat	
Nr.	Navn				% af Butiksvarer	% af Grovvarer	Ialt	Heraf Butiksvarer		Ialt	% af Oms.	Ialt	% af Oms.	Ialt	% af Oms.
1	2	3	4	5	6	7	8	9	10	11	12	13	14	15	16
							Kr.	Kr.	Kr.	Kr.		Kr.		Kr.	
361	Ullerød	1906	350	Nej	0	0	217 337	208 113	1 865	37 500	17,2	23 704	10,9	13 796	6,3
*362	Uvelse	1906	200	Nej	0	0	157 151	150 590	2 527	24 111	15,3	15 157	9,6	8 954	5,7
363	Ugledie	1880	151	Ja	0	0	145 310	136 332	1 669	20 494	14,1	14 265	9,8	6 229	4,3
364	Udby & O., H.	1919	277	Ja	50	50	387 331	327 194	7 466	56 055	14,5	32 762	8,5	23 293	6,0
365	Undløse	1921	300	Ja	50	50	554 479	352 856	4 512	55 749	10,1	40 955	7,4	14 794	2,7
367	Vig	1890	685	Ja	50	50	642 152	505 430	2 932	94 910	14,8	56 186	8,8	38 724	6,0
368	Vallekilde	1872	320	Nej	0	0	371 730	306 308	8 390	44 267	11,9	27 034	7,3	17 233	4,6
369	Vetterslev	1885	158	Nej	0	0	245 630	189 344	3 930	32 340	13,2	19 937	8,1	12 403	5,1
370	Veddinge	1889	70	Ja	50	50	182 105	120 182	5 188	23 685	13,0	17 108	9,4	6 577	3,6
*371	Vester Egesborg	1876	86	Ja	50	50	95 362	87 582	1 087	17 151	18,0	11 793	12,4	5 358	5,6
372	Værløse	1881	116	Nej	0	0	114 932	114 932	809	19 886	17,3	11 664	10,2	8 222	7,1
373	Valløby	1869	174	Nej	0	0	170 801	125 170	2 824	20 236	11,9	13 454	7,9	6 782	4,0
374	Vedde	1887	142	Nej	0	0	122 335	111 319	1 817	20 446	16,7	13 693	11,2	6 753	5,5
375	Vindinge	1891	194	Nej	0	0	200 490	173 215	2 522	28 216	14,0	17 075	8,5	11 141	5,5
*376	Verup	1898	156	Nej	0	0	147 376	147 376	2 198	25 123	17,0	12 966	8,8	12 157	8,2
377	Varpelev	1902	102	Nej	0	0	200 371	162 556	5 055	26 307	13,1	17 624	8,8	8 683	4,3
378	Vindebrink	1922	72	Ja	0	0	75 712[3]	71 017	539	12 578	16,6	7 244	9,6	5 334	7,0
379	Vedskølle	1896	181	Nej	0	0	179 429	151 902	4 844	26 229	14,6	14 408	8,0	11 821	6,6
*380	Vangede	1905	250	Ja	0	0	284 018	276 387	—	43 990	15,4	31 395	11,0	12 595	4,4
381	Vejlø	1874	140	Nej	0	0	183 582	179 022	1 328	26 740	14,5	17 859	9,7	8 881	4,8
382	Vipperød	1907	450	Nej	50	50	587 643	342 424	6 593	74 061	12,6	50 739	8,6	23 322	4,0
383	Viby, Sj.	1914	589	Nej	0	0	808 606	412 140	11 086	77 234	9,5	52 762	6,5	24 472	3,0
384	Vraaby	1918	195	Nej	50	50	255 649[4]	196 283	2 732	40 086	15,7	20 431	8,0	19 655	7,7
*385	Vordingborgvejen	1912	350	Nej	0	0	204 514	204 514	914	32 001	15,6	23 700	11,6	8 301	4,0
386	Vester Brøndby	1869	60	Ja	[1]	[1]	59 005	51 150	1 120	7 737	13,1	6 213	10,5	1 524	2,6
388	Valby Vænge	1920	90	Ja	100[2]	0	262 756	262 756	586	38 397	14,6	26 451	10,1	11 946	4,5
389	Vridsløselille	1919	219	Ja	0	0	224 189	206 774	5 071	37 286	16,6	23 227	10,3	14 059	6,3
390	Vesterø Havn	1920	243	Ja	[1]	[1]	469 828	447 810	9 538	50 052	10,6	25 186	5,4	24 866	5,2
391	Viemose	1920	115	Nej	33 1/3	33 1/3	101 734	97 574	1 640	16 399	16,1	9 963	9,8	6 436	6,3
392	Værslev	1869	160	Ja	50	50	212 478	198 536	2 712	33 692	15,9	20 870	9,8	12 822	6,1
397	Ølstykke By	1877	364	Nej	0	0	280 697	237 727	4 787	41 697	14,9	29 069	10,4	12 628	4,5
398	Øster Egede	1895	165	Nej	50	50	162 257	128 161	3 170	21 598	13,3	13 969	8,6	7 629	4,7
399	Ølsemagle	1889	149	Nej	0	0	121 387	121 387	1 097	17 361	14,3	11 769	9,7	5 592	4,6
400	Ørslevvester	1899	154	Nej	50	50	187 123	170 257	2 618	29 824	15,9	20 216	10,8	9 608	5,1
*401	Ølstykke St.	1900	356	Nej	0	0	242 004[5]	212 758	1 974	38 551	15,9	21 874	9,0	16 677	6,9
402	Ølby	1901	181	Nej	0	0	168 793	153 083	4 083	26 152	15,5	15 850	9,4	10 302	6,1
403	Ørsted	1881	184	Nej	50	50	393 520	203 258	6 100	43 100	10,9	30 195	7,7	12 905	3,2
404	Øm	1891	174	Ja	0	0	206 456	189 571	6 364	26 710	12,9	19 385	9,4	7 325	3,5
405	Ørholm & O.	1906	200	Ja	0	0	261 495	259 500	1 471	44 075	16,9	35 228	13,5	8 847	3,4
406	Ølsted	1907	294	Nej	0	0	471 067	346 220	4 498	64 071	13,6	44 302	9,4	19 769	4,2
407	Ørslev, Ø.	1907	171	Ja	0	0	163 930	122 840	2 596	25 991	15,9	16 162	9,9	9 829	6,0
408	Østerby	1914	163	Ja	50	50	158 291	158 291	4 135	18 521	11,7	9 966	6,3	8 555	5,4
409	Ørslev, V.	1872	197	Nej	50	50	255 116	225 329	2 007	32 173	12,6	22 270	8,7	9 903	3,9
410	Østby	1890	151	Nej	0	0	133 995	126 449	1 049	23 002	17,2	12 673	9,5	10 329	7,7
411	Øster Egesborg H.	1886	175	Nej	0	0	191 414	184 184	2 302	21 935	11,5	16 250	8,5	5 685	3,0

[1]) Med et fast Beløb. [2]) Kun for Medlemmers Køb. [3]) Omfatter 11 Mdr. [4]) Omfatter 13 Mdr. [5]) Omfatter 9 Mdr.

og Drift							Status									
Netto-Renteudgift		Netto-overskud		Overskudsfordeling indenfor Regnskabsaaret			Regnskabet afsluttet pr.	Balancesum	Aktiver				Passiver			
									Ialt Omsætningsformue		Ialt Anlægsformue		Ialt Fremmedkapital		Ialt Egenkapital	
Ialt	% af Oms.	Ialt	% af Oms.	Henlæggelser	Afskrivninger	Udbetaling			Beløb	% af Balancesum	Beløb	% af Balancesum	Beløb	% af Balancesum	Beløb	% af Balancesum
17	18	19	20	21	22	23	24	25	26	27	28	29	30	31	32	33
Kr.		Kr.		Kr.	Kr.	Kr.		Kr.	Kr.		Kr.		Kr.		Kr.	
÷ 411	÷0,2	14 207	6,5	2 800	0	10 215	1/10 44	113 257	60 892	53,8	52 365	46,2	21 014	18,6	92 243	81,4
1 227	0,8	7 727	4,9	1 210	250	4 468	10/10 44	74 281	35 532	47,8	38 749	52,2	27 516	37,0	46 765	63,0
724	0,5	5 505	3,8	1 555	210	3 625	1/7 44	60 896	33 595	55,2	27 301	44,8	15 149	24,9	45 747	75,1
3 488	0,9	19 805	5,1	8 735	554	10 353	14/6 44	246 415	148 204	60,1	98 211	39,9	98 831	40,1	147 584	59,9
4 501	0,8	10 293	1,9	0	3 500	7 001	1/10 44	195 566	131 575	67,3	63 991	32,7	126 367	64,6	69 199	35,4
2 441	0,4	36 283	5,6	11 678	1 000	23 605	1/11 44	302 700	194 254	64,2	108 446	35,8	103 503	34,2	199 197	65,8
1 701	0,4	15 532	4,2	2 226	3 000	9 679	1/7 44	164 463	98 311	59,8	66 152	40,2	73 421	44,7	91 042	55,3
463	0,2	11 940	4,9	500	2 308	9 628	1/10 44	72 772	39 343	54,1	33 429	45,9	16 483	22,7	56 289	77,3
4 236	2,3	2 341	1,3	0	910	0	4/10 44	146 240	65 697	44,9	80 543	55,1	123 232	84,3	23 008	15,7
314	0,3	5 044	5,3	1 000	500	3 552	1/1 45	45 751	28 581	62,5	17 170	37,5	11 972	26,2	33 779	73,8
3 216	2,8	5 006	4,3	460	700	3 389	1/10 44	84 616	43 127	51,0	41 489	49,0	56 755	67,1	27 861	32,9
1 221	0,7	5 561	3,3	293	800	4 401	1/10 44	74 052	37 440	50,6	36 612	49,4	17 154	23,2	56 898	76,8
1 441	1,2	5 312	4,3	276	200	4 463	1/1 45	82 009	33 780	41,2	48 229	58,8	30 046	36,6	51 963	63,4
2 696	1,3	8 445	4,2	180	0	7 716	1/10 44	93 156	45 396	48,7	47 760	51,3	51 769	55,6	41 387	44,4
405	0,3	11 752	7,9	1 088	43	10 621	1/1 45	47 829	23 824	49,8	24 005	50,2	11 296	23,6	36 533	76,4
2 982	1,5	5 701	2,8	80	853	4 670	1/10 44	124 833	82 505	66,1	42 328	33,9	81 177	65,0	43 656	35,0
170	0,2	5 164	6,8	335	0	2 315	26/10 44	34 781	22 838	65,7	11 943	34,3	5 544	15,9	29 237	84,1
644	0,4	11 177	6,2	1 546	1 000	6 759	1/10 44	83 707	40 585	48,5	43 122	51,5	36 156	43,2	47 551	56,8
337	0,1	12 258	4,3	2 064	500	9 694	1/10 44	115 577	38 186	33,0	77 391	67,0	38 916	33,7	76 661	66,3
1 133	0,6	7 748	4,2	480	915	6 353	6/11 44	52 029	31 930	61,4	20 099	38,6	23 860	45,9	28 169	54,1
1 732	0,3	21 590	3,7	7 369	2 560	12 111	19/10 44	179 188	97 943	54,7	81 245	45,3	31 729	17,7	147 459	82,3
2 708	0,3	21 764	2,7	2 085	2 056	15 231	1/11 44	222 768	132 223	59,4	90 545	40,6	91 201	40,9	131 567	59,1
1 431	0,6	18 224	7,1	2 500	1 800	9 422	4/7 44	90 330	44 156	48,9	46 174	51,1	30 157	33,4	60 173	66,6
992	0,5	7 309	3,5	0	520	7 226	18/10 44	96 843	38 429	39,7	58 414	60,3	35 152	36,3	61 691	63,7
986	1,7	538	0,9	0	0	0	1/10 44	55 531	30 868	55,6	24 663	44,4	39 056	70,3	16 475	29,7
575	0,2	11 371	4,3	0	150	9 180	1/7 44	68 638	47 081	68,6	21 557	31,4	22 505	32,8	46 133	67,2
4 982	2,3	9 077	4,0	2 080	729	5 392	1/10 44	170 470	36 687	21,5	133 783	78,5	104 641	61,4	65 829	38,6
670	0,1	24 196	5,1	5 610	813	17 773	1/1 45	156 477	107 884	68,9	48 593	31,1	75 423	48,2	81 054	51,8
÷ 430	÷0,4	6 866	6,7	353	100	5 601	1/7 44	47 114	39 714	84,3	7 400	15,7	4 101	8,7	43 013	91,3
778	0,4	12 044	5,7	3 451	700	8 131	1/11 44	89 385	52 810	59,1	36 575	40,9	24 360	27,3	65 025	72,7
2 282	0,8	10 346	3,7	1 276	300	8 298	10/10 44	244 401	179 420	73,4	64 981	26,6	156 424	64,0	87 977	36,0
221	0,1	7 408	4,6	277	600	4 430	8/1 45	88 835	55 234	62,2	33 601	37,8	45 940	51,7	42 895	48,3
0	0,0	5 592	4,6	900	0	5 333	1/9 44	45 908	24 881	54,2	21 027	45,8	7 173	15,6	38 735	84,4
1 641	0,8	7 967	4,3	3 923	0	4 026	15/11 44	83 398	66 430	79,7	16 968	20,3	49 822	59,7	33 576	40,3
1 779	0,7	14 898	6,2	2 851	0	11 921	4/10 44	154 976	106 562	68,8	48 414	31,2	95 318	61,5	59 658	38,5
828	0,5	9 474	5,6	1 600	900	7 704	6/9 44	72 944	42 541	58,3	30 403	41,7	23 957	32,8	48 987	67,2
351	0,0	12 554	3,2	1 396	1 000	7 608	1/10 44	139 687	98 003	70,2	41 684	29,8	67 491	48,3	72 196	51,7
1 510	0,7	5 815	2,8	1 930	200	3 253	1/11 44	99 981	67 243	67,3	32 738	32,7	62 181	62,2	37 800	37,8
1 637	0,6	7 210	2,8	0	446	6 074	1/10 44	67 740	16 410	24,2	51 330	75,8	29 616	43,7	38 124	56,3
4 661	1,0	15 108	3,2	0	1 074	13 757	1/10 44	177 322	75 212	42,4	102 110	57,6	83 337	47,0	93 985	53,0
1 264	0,8	8 565	5,2	658	500	6 511	1/10 44	92 026	41 488	45,1	50 538	54,9	22 650	24,6	69 376	75,4
644	0,4	7 911	5,0	1 511	300	6 100	1/11 44	67 059	47 074	70,2	19 985	29,8	23 314	34,7	43 745	65,3
834	0,3	9 069	3,6	3 288	949	5 009	1/10 44	85 580	53 848	62,9	31 732	37,1	33 229	38,8	52 351	61,2
433	0,3	9 896	7,4	0	0	9 554	1/10 44	62 054	32 832	52,9	29 222	47,1	14 800	23,9	47 254	76,1
÷ 537	÷0,3	6 222	3,3	6 222	0	0	1/1 45	80 216	57 085	71,2	23 131	28,8	12 801	16,0	67 415	84,0

Almindelige Oplysninger							Omsætning									
Foreningens		Stiftet Aar	Medlemmer, der har modtaget Varer i sidste Regnskabsaar	Næringsadkomst	Foreningens Deltagelse i Risiko paa Udestaaende Fordringer		Omsætning		Fragt og Kørsel til Foreningen	Bruttoindtægt		Omkostninger		Driftsresultat	
Nr.	Navn				% af Butiksvarer	% af Grovvarer	Ialt	Heraf Butiksvarer		Ialt	% af Oms	Ialt	% af Oms.	Ialt	% af Oms.
1	2	3	4	5	6	7	8	9	10	11	12	13	14	15	16
							Kr.	Kr.	Kr.	Kr.		Kr.		Kr.	
* 1	Aabyhøj	1909	331	Ja	50	50	187 786	187 786	—	34 708	18,5	27 678	14,7	7 030	3,8
2	Aalsrode	1885	169	Nej	0	0	164 556	160 091	2 920	25 243	15,3	13 392	8,1	11 851	7,2
3	Aalsø	1916	114	Ja	0	0	88 228	85 184	1 486	12 935	14,7	7 199	8,2	5 736	6,5
4	Aarhus Andelsf.	1918	125	Ja	50	0	147 037	147 037	86	25 882	17,6	21 310	14,5	4 572	3,1
5	Aarslev	1906	171	Ja	0	0	148 271	137 995	1 259	24 984	16,8	16 378	11,0	8 606	5,8
7	Adslev	1897	72	Nej	0	0	73 754	70 045	450	10 459	14,2	5 586	7,6	4 873	6,6
8	Alderslyst	1919	263	Nej	50	50	151 998	146 610	1 731	27 998	18,4	18 277	12,0	9 721	6,4
9	„Alhøj", Stilling	1899	275	Nej	50	50	230 945	162 169	4 527	29 923	13,0	18 667	8,1	11 256	4,9
10	Almind	1887	159	Nej	0	0	202 552	160 310	5 717	23 531	11,6	14 266	7,0	9 265	4,6
11	Ans	1904	110	Ja	50	50	140 110	106 553	2 865	18 157	12,9	10 689	7,6	7 468	5,3
*12	Aarhus	1904	6 975	Nej	[1]	0	2 791 323	2791 323	—	485 754	17,4	390 178	14,0	95 576	3,4
13	Assedrup St.	1887	105	Ja	50	50	144 513	137 971	1 542	22 683	15,6	14 228	9,8	8 455	5,8
14	Attrup	1905	64	Ja	50	50	74 041	63 986	1 324	10 574	14,3	7 180	9,7	3 394	4,6
16	Astrup, Aarh.	1928	62	Ja	50	50	79 606	73 021	1 225	10 948	13,8	6 818	8,6	4 130	5,2
20	„Bakkehuset", Sjelle	1904	84	Ja	[2]	[2]	71 084	59 036	668	10 678	15,0	7 754	10,9	2 924	4,1
*21	„Bakkely", Galten	—	—	—	—	—	—	—	—	—	—	—	—	—	—
22	Balle Kirkeby	1916	75	Ja	50	50	102 728	86 879	1 260	13 884	13,5	8 715	8,5	5 169	5,0
23	Ballen	1916	220	Ja	50	50	222 565	193 079	2 530	30 395	13,6	20 734	9,3	9 661	4,3
24	Begtrup Vig	1908	136	Nej	50	75	121 366	110 964	1 326	15 340	12,6	8 593	7,1	6 747	5,5
25	Bjedstrup	1895	143	Ja	0	100	130 163	120 802	1 158	18 417	14,1	11 590	8,9	6 827	5,2
26	Bjergager	1909	51	Ja	0	0	42 112	39 922	486	6 565	15,6	4 065	9,7	2 500	5,9
28	Blegind	1906	125	Nej	50	50	148 531	135 245	2 692	15 493	10,4	9 992	6,7	5 501	3,7
29	Boes	1901	44	Nej	50	50	34 599	34 599	379	5 909	17,1	3 530	10,2	2 379	6,9
30	Boeslum	1908	140	Nej	0	0	124 995	115 240	2 032	20 877	16,7	10 103	8,1	10 774	8,6
33	Bøjen	1897	144	Nej	50	50	106 989	100 602	1 477	14 018	13,1	8 365	7,8	5 653	5,3
*34	Bønnerup	1911	170	Nej	0	0	122 766	119 001	2 108	19 053	15,5	8 979	7,3	10 074	8,2
35	Bording	1935	110	Ja	0	0	106 624	95 096	1 568	15 901	14,9	8 781	8,2	7 120	6,7
39	Centralværkstedet	1910	223	Nej	100	100	250 040	169 390	39	31 373	12,5	23 105	9,2	8 268	3,3
*41	Jernb.funkt., Aa.	1900	669	Nej	100	100	839 317	819 102	—	126 987	15,1	83 110	9,9	43 877	5,2
42	Dejret	1912	107	Ja	50	50	115 911	104 446	1 238	15 964	13,8	10 578	9,1	5 386	4,7
43	Demstrup	1894	197	Ja	0	0	190 661	165 420	2 779	30 002	15,7	21 522	11,3	8 480	4,4
44	Dollerup	1889	110	Ja	0	0	65 707	65 022	1 565	10 934	16,6	5 804	8,8	5 130	7,8
45	„Dybvang", Trustr	1904	240	Nej	0	0	197 008	184 292	2 964	30 244	15,4	15 103	7,7	15 141	7,7
46	Draaby	1931	157	Ja	0	0	142 226	136 031	2 159	21 393	15,1	11 360	8,0	10 033	7,1
48	Ebdrup	1914	62	Ja	50	100	117 099	81 417	2 801	14 941	12,8	7 084	6,1	7 857	6,7
49	Ebeltoft	1919	396	Ja	0	0	324 001	294 666	8 458	51 851	16,0	38 342	11,8	13 509	4,2
50	Edslev	1909	120	Nej	50	50	102 156	89 792	1 663	14 418	14,1	8 757	8,6	5 661	5,5
51	Egaa	1890	141	Nej	50	50	175 852	162 838	1 738	23 717	13,5	14 180	8,1	9 537	5,4
52	Egens	1916	156	Ja	0	0	175 072	164 881	2 286	26 270	15,0	12 558	7,2	13 712	7,8
53	Elsborg	1887	94	Ja	0	0	78 404	69 530	895	12 133	15,5	6 729	8,6	5 404	6,9
54	Emmelev	1895	125	Nej	0	0	124 425	117 542	1 510	18 391	14,8	10 319	8,3	8 072	6,5
55	Engesvang	1940	99	Ja	50	50	162 381	159 560	1 677	26 904	16,5	15 931	9,8	10 973	6,7
59	Feldballe	1915	184	Ja	0	0	165 628	158 935	2 246	25 566	15,4	11 748	7,1	13 818	8,3
60	Fillerup	1901	83	Ja	50	50	84 021	79 793	858	13 728	16,3	7 354	8,7	6 374	7,6
61	Firgaarde	1887	99	Nej	0	0	94 426	85 902	895	15 423	16,4	10 262	10,9	5 161	5,5
*62	Fjellerup	1898	175	Nej	75	75	168 672	160 635	2 314	26 360	15,6	10 941	6,5	15 419	9,1
63	Foerlev	1911	109	Nej	0	0	93 571	82 736	510	16 090	17,2	9 280	9,9	6 810	7,3
64	Foldby Sogn	1887	174	Ja	0	0	123 584	115 679	1 859	22 447	18,2	11 759	9,5	10 688	8,7
*65	Frederiks	1909	140	Ja	0	0	191 225	187 052	2 423	30 368	15,9	15 140	7,9	15 228	8,0
66	Frederiksdal	1904	110	Ja	0	0	143 314	126 920	1 846	19 645	13,7	11 547	8,1	8 098	5,6
*67	Frederikshøj	1875	200	Nej	0	0	229 455	211 260	2 518	36 522	15,9	22 163	9,6	14 359	6,3
68	„Fremad", Sjelle	1903	102	Ja	50	50	123 311	104 852	1 588	17 486	14,2	10 334	8,4	7 152	5,8
69	„Fruebjerg", Ormsl.	1915	120	Ja	50	50	151 405	134 212	2 005	23 958	15,8	14 377	9,5	9 581	6,3
70	Funder	1896	172	Ja	0	0	122 151	115 367	1 605	20 119	16,5	9 117	7,5	11 002	9,0
*75	Galten	1892	175	Ja	0	0	140 278	127 634	1 436	18 950	13,5	12 414	8,8	6 536	4,7

[1]) Efter nærmere fastsat Skala. [2]) Med 20 Kr. pr. Medlem.

og Drift							Status									
Netto-Renteudgift		Nettooverskud		Overskudsfordeling indenfor Regnskabsaaret			Regnskabet afsluttet pr.	Balancesum	Aktiver				Passiver			
									Ialt Omsætningsformue		Ialt Anlægsformue		Ialt Fremmedkapital		Ialt Egenkapital	
Ialt	% af Oms.	Ialt	% af Oms.	Henlæggelser	Afskrivninger	Udbetaling			Beløb	% af Balancesum	Beløb	% af Balancesum	Beløb	% af Balancesum	Beløb	% af Balancesum
17	18	19	20	21	22	23	24	25	26	27	28	29	30	31	32	33
Kr.		Kr.		Kr.	Kr.	Kr.		Kr.	Kr.		Kr.		Kr.		Kr.	
983	0,5	6 047	3,3	1 399	798	4 398	6/7 44	70 096	16 363	23,3	53 733	76,7	15 638	22,3	54 458	77,7
1 089	0,7	10 762	6,5	1 977	1 016	7 248	1/11 44	68 389	30 918	45,2	37 471	54,8	30 751	45,0	37 638	55,0
481	0,6	5 255	5,9	1 883	58	3 138	1/11 44	36 692	22 586	61,6	14 106	38,4	14 633	39,9	22 059	60,1
256	0,2	4 316	2,9	2 122	476	1 650	1/11 44	33 933	19 260	56,8	14 673	43,2	18 787	55,4	15 146	44,6
723	0,5	7 883	5,3	2 020	359	5 460	1/1 45	62 977	29 693	47,2	33 284	52,8	28 259	44,9	34 718	55,1
775	1,1	4 098	5,5	1 097	210	2 222	5/10 44	44 548	24 166	54,2	20 382	45,8	20 558	46,2	23 990	53,8
2 244	1,5	7 477	4,9	2 745	1 618	3 114	1/11 44	89 641	24 057	26,8	65 584	73,2	38 807	43,3	50 834	56,7
689	0,3	10 567	4,6	3 302	285	6 865	1/11 44	112 050	46 850	41,8	65 200	58,2	53 305	47,6	58 745	52,4
3 301	1,6	5 964	3,0	0	0	6 710	1/1 45	119 336	76 371	64,0	42 965	36,0	70 365	59,0	48 971	41,0
1 195	0,9	6 273	4,4	0	600	4 960	1/1 45	57 823	27 877	48,2	29 946	51,8	29 866	51,6	27 957	48,4
÷ 6 174	÷ 0,2	101 750	3,6	16 556	20 210	64 984	1/7 44	1 116 186	473 495	42,4	642 691	57,6	690 498	61,9	425 688	38,1
227	0,2	8 228	5,6	1 168	0	7 292	1/1 45	40 137	22 929	57,1	17 208	42,9	5 197	12,9	34 940	87,1
592	0,8	2 802	3,8	400	0	2 147	1/11 44	40 492	17 615	43,5	22 877	56,5	18 830	46,5	21 662	53,5
497	0,6	3 633	4,6	1 168	225	2 240	1/10 44	33 985	15 557	45,8	18 428	54,2	15 482	45,6	18 503	54,4
555	0,8	2 369	3,3	861	75	1 771	6/10 44	38 080	25 025	65,7	13 055	34,3	26 513	69,6	11 567	30,4
—	—	—	—	—	—	—	—	—	—	—	—	—	—	—	—	—
609	0,6	4 560	4,4	729	400	3 288	1/12 44	48 203	17 935	37,2	30 268	62,8	29 832	61,9	18 371	38,1
1 765	0,8	7 896	3,5	3 470	0	3 884	1/1 45	92 478	41 458	44,8	51 020	55,2	45 328	49,0	47 150	51,0
127	0,1	6 620	5,4	2 000	0	4 114	1/7 44	48 296	37 731	78,1	10 565	21,9	28 071	58,1	20 225	41,9
1 140	0,9	5 687	4,3	2 148	646	3 067	1/1 45	65 537	26 713	40,8	38 824	59,2	35 213	53,7	30 324	46,3
485	1,1	2 015	4,8	341	0	1 523	1/7 44	24 664	12 494	50,6	12 170	49,4	12 885	52,2	11 779	47,8
÷ 240	÷ 0,2	5 741	3,9	2 348	0	3 327	1/11 44	60 660	35 305	58,2	25 355	41,8	20 995	34,6	39 665	65,4
500	1,4	1 879	5,5	738	200	1 109	5/1 44	21 121	12 918	61,2	8 203	38,8	6 462	30,6	14 659	69,4
÷ 243	÷ 0,2	11 017	8,8	4 812	154	6 778	1/11 44	66 472	42 823	64,4	23 649	35,6	16 681	25,1	49 791	74,9
523	0,5	5 130	4,8	889	400	2 957	6/10 44	60 485	37 264	61,6	23 221	38,4	26 614	44,0	33 871	56,0
1 123	0,9	8 951	7,3	425	0	8 229	1/11 44	51 738	39 385	76,1	12 353	23,9	16 300	31,5	35 438	68,5
1 060	1,0	6 060	5,7	0	300	4 786	1/11 44	51 981	25 036	48,2	26 945	51,8	30 444	58,6	21 537	41,4
158	0,1	8 110	3,2	877	1 470	4 736	1/11 44	156 089	77 607	49,7	78 482	50,3	93 077	59,6	63 012	40,4
2 795	0,3	41 082	4,9	1 360	1 042	38 636	19/9 44	386 529	206 640	53,5	179 889	46,5	155 032	40,1	231 497	59,9
÷ 19	0,0	5 405	4,7	1 705	1 718	1 956	1/7 44	50 729	31 909	62,9	18 820	37,1	23 160	45,7	27 569	54,3
1 782	0,9	6 698	3,5	250	0	5 684	1/1 45	88 914	52 549	59,1	36 365	40,9	38 373	43,1	50 541	56,9
555	0,8	4 575	7,0	0	0	4 740	1/1 45	52 239	42 552	81,5	9 687	18,5	41 422	79,3	10 817	20,7
207	0,1	14 934	7,6	2 450	0	11 550	1/11 44	61 515	31 197	50,7	30 318	49,3	13 798	22,4	47 717	77,6
1 127	0,8	8 906	6,3	2 477	1 200	5 230	1/1 45	57 335	35 200	61,4	22 135	38,6	16 964	29,6	40 371	70,4
320	0,3	7 537	6,4	3 343	0	3 783	1/11 44	51 212	31 833	62,2	19 379	37,8	22 130	43,2	29 082	56,8
1 304	0,4	12 205	3,8	6 321	800	4 291	7/1 45	121 628	47 482	39,0	74 146	61,0	34 762	28,6	86 866	71,4
424	0,4	5 237	5,1	968	280	4 034	1/8 45	51 425	23 110	44,9	28 315	55,1	23 204	45,1	28 221	54,9
886	0,5	8 651	4,9	2 132	792	6 468	8/1 45	79 388	35 211	44,4	44 177	55,6	34 744	43,7	44 644	56,3
3 382	1,9	10 330	5,9	4 576	684	6 178	1/1 45	99 940	38 067	38,1	61 873	61,9	55 538	55,6	44 402	44,4
839	1,1	4 565	5,8	300	0	4 130	1/1 45	39 501	16 082	40,7	23 419	59,3	22 426	56,8	17 075	43,2
274	0,2	7 798	6,3	1 669	1 171	5 845	20/10 44	51 440	21 966	42,7	29 474	57,3	11 886	23,1	39 554	76,9
2 186	1,3	8 787	5,4	1 977	2 175	4 179	1/10 44	57 812	25 250	43,7	32 562	56,3	38 399	66,4	19 413	33,6
450	0,3	13 368	8,0	3 617	150	9 161	1/11 44	67 619	43 365	64,1	24 254	35,9	30 111	44,5	37 508	55,5
633	0,8	5 741	6,8	500	450	4 787	1/7 44	40 056	21 584	53,9	18 472	46,1	18 164	45,4	21 892	54,6
÷ 23	0,0	5 184	5,5	1 428	200	3 570	5/1 45	41 476	21 127	50,9	20 349	49,1	11 469	27,6	30 007	72,4
586	0,3	14 833	8,8	3 321	3 270	7 149	1/11 44	71 147	30 393	42,7	40 754	57,3	14 000	19,7	57 147	80,3
240	0,3	6 570	7,0	1 949	534	3 392	1/10 44	48 055	27 086	56,4	20 969	43,6	15 830	32,9	32 225	67,1
402	0,3	10 286	8,4	1 508	500	7 957	1/10 44	81 563	45 146	55,4	36 417	44,6	24 118	29,6	57 445	70,4
1 291	0,7	13 937	7,3	0	0	14 718	1/1 45	67 942	42 605	62,7	25 337	37,3	35 210	51,8	32 732	48,2
433	0,3	7 665	5,3	0	0	6 531	1/1 45	44 288	25 936	58,6	18 352	41,4	10 766	24,3	33 522	75,7
3 607	1,6	10 752	4,7	0	1 000	7 440	1/1 45	118 102	83 863	71,0	34 239	29,0	69 193	58,6	48 909	41,4
187	0,1	6 965	5,7	1 940	0	4 366	1/10 44	51 856	29 837	57,5	22 019	42,5	18 646	36,0	33 210	64,0
845	0,6	8 736	5,7	3 369	900	5 932	4/1 45	79 747	41 107	51,5	38 640	48,5	37 940	47,5	41 807	52,5
÷ 330	÷ 0,2	11 332	9,2	290	1 400	9 326	1/11 44	49 601	25 996	52,4	23 605	47,6	11 500	23,2	38 101	76,8
759	0,5	5 777	4,2	0	530	4 668	1/1 45	72 599	24 281	33,4	48 318	66,6	47 378	65,3	25 221	34,7

Almindelige Oplysninger							Omsætning									
Foreningens		Stiftet Aar	Medlemmer, der har modtaget Varer i sidste Regnskabsaar	Næringsadkomst	Foreningens Deltagelse i Risiko paa Udestaaende Fordringer		Omsætning		Fragt og Kørsel til Foreningen	Bruttoindtægt		Omkostninger		Driftsresultat	
Nr.	Navn				% af Butiksvarer	% af Grovvarer	Ialt	Heraf Butiksvarer		Ialt	% af Oms.	Ialt	% af Oms.	Ialt	% af Oms.
1	2	3	4	5	6	7	8	9	10	11	12	13	14	15	16
							Kr.	Kr.	Kr.	Kr.		Kr.		Kr.	
77	Ginnerup	1895	176	Nej	0	0	134 825	131 872	2 326	22 104	*16,4*	9 399	*7,0*	12 705	*9,4*
78	Gellerup	1886	80	Ja	50	50	168 118	144 843	1 575	25 853	*15,4*	16 191	*9,6*	9 662	*5,8*
79	Gjerrild	1898	137	Nej	0	0	94 420	88 671	1 690	15 570	*16,5*	8 761	*9,3*	6 809	*7,2*
80	Gjessø	1897	100	Nej	50	50	131 338	114 107	2 493	17 537	*13,4*	11 267	*8,6*	6 270	*4,8*
81	Glarbo	1905	61	Nej	0	0	61 736	59 300	652	7 999	*13,0*	4 600	*7,5*	3 399	*5,5*
82	Glæsborg	1893	323	Nej	[1]	[1]	309 621	303 432	4 070	45 037	*14,6*	20 608	*6,7*	24 429	*7,9*
83	Grauballe	1907	123	Ja	50	50	127 596	116 408	2 139	17 706	*13,9*	10 096	*7,9*	7 610	*6,0*
*84	Gravlev	1901	87	Nej	50	50[2]	84 363	77 141	1 045	12 764	*15,1*	6 978	*8,3*	5 786	*6,8*
85	Grenaa Havn	1909	428	Ja	0	0	318 954	317 494	3 799	39 674	*12,4*	28 149	*8,8*	11 525	*3,6*
86	Grenaa & O.	1911	607	Nej	0	0	365 220	364 291	4 646	60.453	*16,5*	47 940	*13,1*	12 513	*3,4*
88	Grundfør	1914	155	Ja	0	0	97 159	91 939	1 209	15 232	*15,7*	9 253	*9,5*	5 979	*6,2*
89	Grønfeld	1916	119	Ja	50	50	104 626	95 056	2 568	13 994	*13,4*	8 067	*7,7*	5 927	*5,7*
90	Gylling	1873	260	Ja	50	50	231 588	212 886	2 566	34 703	*15,0*	22 423	*9,7*	12 280	*5,3*
95	Haarby	1898	175	Nej	50	75	117 609	106 219	1 145	18 390	*15,6*	10 195	*8,7*	8 195	*6,9*
96	Hadbjerg	1914	150	Ja	50	50	153 071	136 694	2 760	21 671	*14,1*	13 087	*8,5*	8 584	*5,6*
97	Hadsten & O.	1920	254	Ja	0	0	190 258	179 505	3 680	24 638	*13,0*	20 673	*10,9*	3 965	*2,1*
98	Halling, R.	1888	98	Nej	50[3]	50[3]	80 705	77 358	603	12 913	*16,0*	6 878	*8,5*	6 035	*7,5*
99	Hammel & O.	1919	356	Ja	50	50	213 772	210 610	2 720	42 100	*19,7*	29 559	*13,8*	12 541	*5,9*
100	Hammelev	1899	182	Nej	0	0	81 064	78 959	1 129	12 357	*15,2*	7 706	*9,5*	4 651	*5,7*
101	Harlev Framlev	1917	252	Ja	0	0	221 644	200 590	3 220	34 029	*15,3*	18 195	*8,2*	15 834	*7,1*
102	Hauge	1896	87	Ja	50	50	103 684	79 403	1 749	14 804	*14,3*	9 079	*8,8*	5 725	*5,5*
*103	Havredal	1890	101	Ja	50	50	159 081	153 810	2 058	25 971	*16,3*	15 511	*9,7*	10 460	*6,6*
104	Haurum	1904	96	Ja	50	50	113 061	98 535	3 092	18 234	*16,1*	10 068	*8,9*	8 166	*7,2*
105	Helgenæs	1908	233	Ja	50	50	222 865	197 219	1 792	34 873	*15,6*	19 507	*8,7*	15 366	*6,9*
106	Hemmed & O.	1911	90	Nej	0	100	123 497	117 637	1 745	20 713	*16,7*	11 429	*9,2*	9 284	*7,5*
107	Herning	1935	560	Nej	100[4]	100[4]	325 979	301 589	6 082	47 198	*14,5*	35 605	*10,9*	11 593	*3,6*
108	Herskind	1892	76	Nej	50	50	99 596	80 819	400	12 088	*12,1*	7 279	*7,3*	4 809	*4,8*
109	Hjortshøj	1907	173	Ja	50	50	198 732	183 080	1 444	30 521	*15,4*	19 867	*10,0*	10 654	*5,4*
110	Holme, Ebeltoft	1894	107	Ja	50[5]	50[5]	81 810	74 707	1 355	12 827	*15,7*	7 450	*9,1*	5 377	*6,6*
111	Holme, Viby	1888	218	Ja	50	50	308 786	235 117	12 578	42 592	*13,8*	29 223	*9,5*	13 369	*4,3*
112	Holmstol	1900	97	Ja	100	100	101 216	88 978	1 678	13 226	*13,1*	7 141	*7,1*	6 085	*6,0*
113	Homaa	1888	175	Nej	0	0	124 513	111 299	1 663	18 800	*15,1*	9 715	*7,8*	9 085	*7,3*
114	Horn & O.	1906	107	Ja	0	0	90 457[6]	77 785	1 917	10 037	*11,1*	6 503	*7,2*	3 534	*3,9*
115	Hornslet	1921	199	Ja	0	0	106 643	103 003	1 497	19 618	*18,4*	10 716	*10,1*	8 902	*8,3*
116	Hvam	1885	118	Ja	0	0	136 772	108 966	2 016	17 277	*12,6*	10 391	*7,6*	6 886	*5,0*
117	Hvilsted	1908	117	Ja	0	0	159 610	122 195	2 277	18 847	*11,8*	11 193	*7,0*	7 654	*4,8*
118	Hvolbæk	1887	115	Nej	0	0	81 792	75 092	812	12 456	*15,2*	6 238	*7,6*	6 218	*7,6*
119	Hyllested	1901	154	Ja	50	50	139 539	125 864	1 600	22 013	*15,8*	12 832	*9,2*	9 181	*6,6*
*120	Højbjerg	1877	93	Nej	0	0	102 313	85 712	1 533	16 334	*16,0*	8 768	*8,6*	7 566	*7,4*
121	Hørning	1917	198	Nej	50	50	130 102	119 427	1 215	20 360	*15,7*	10 430	*8,0*	9 930	*7,7*
122	Høver	1900	97	Ja	0	0	104 286	95 001	1 199	14 479	*13,9*	8 165	*7,8*	6 314	*6,1*
123	Haldum & O.	1928	186	Ja	50	50	189 878	180 435	3 372	27 595	*14,5*	16 901	*8,9*	10 694	*5,6*
124	Halling, B.	1937	70	Ja	50	75	79 918	77 250	437	12 995	*16,3*	8 723	*10,9*	4 272	*5,4*
*128	Ikast	1900	180	Ja	0	0	312 489	151 385	5 050	33 041	*10,6*	24 024	*7,7*	9 017	*2,9*
130	Karlby, Voldby	1897	56	Nej	0	0	64 393	64 296	979	9 708	*15,1*	6 324	*9,8*	3 384	*5,3*
131	Karlby, Hornslet	1892	250	Ja	0	0	202 705	190 118	2 351	29 011	*14,3*	16 359	*8,1*	12 652	*6,2*
132	Karup Kølvraa	1898	315	Nej	0	0	505 938	487 948	5 621	83 219	*16,4*	41 675	*8,2*	41 544	*8,2*
133	Kjellerup	1919	219	Ja	0	0	125 679	121 225	1 422	22 988	*18,3*	14 987	*11,9*	8 001	*6,4*
134	»Klode Mølle«	1920	32	Ja	50	50	75 129	73 024	856	10 638	*14,1*	7 836	*10,4*	2 802	*3,7*
135	Knudstrup	1887	193	Ja	50	50	252 887	160 594	5 241	25 374	*10,0*	15 118	*6,0*	10 256	*4,0*
136	Koed	1906	98	Ja	0	0	94 770	85 904	1 987	14 431	*15,2*	9 137	*9,6*	5 294	*5,6*
137	Kolby	1893	185	Ja	[3]	[3]	178 660	148 349	3 440	29 056	*16,3*	20 098	*11,3*	8 958	*5,0*
138	Kolind & O.	1900	201	Ja	0	0	150 501	127 962	3 039	21 152	*14,1*	13 079	*8,7*	8 073	*5,4*
139	Korsvej	1905	101	Ja	33 1/3	33 1/3	130 362	118 222	1 379	20 754	*15,9*	9 590	*7,3*	11 164	*8,6*
140	Kragelund	1907	225	Ja	0	100	239 909	222 167	2 998	27 159	*11,3*	15 583	*6,5*	11 576	*4,8*

[1]) Indtil Driftsfond og Dividende. [2]) 100 % for Markfrø. [3]) For 1 Maaneds Køb. [4]) Indtil Medlems-Andelen.

og Drift							Status									
Netto-Renteudgift		Netto-overskud		Overskudsfordeling indenfor Regnskabsaaret			Regnskabet afsluttet pr.	Balancesum	Aktiver				Passiver			
									Ialt Omsætningsformue		Ialt Anlægsformue		Ialt Fremmedkapital		Ialt Egenkapital	
Ialt	% af Oms.	Ialt	% af Oms.	Henlæggelser	Afskrivninger	Udbetaling			Beløb	% af Balancesum	Beløb	% af Balancesum	Beløb	% af Balancesum	Beløb	% af Balancesum
17	18	19	20	21	22	23	24	25	26	27	28	29	30	31	32	33
Kr.		Kr.		Kr.	Kr.	Kr.		Kr.	Kr.		Kr.		Kr.		Kr.	
200	*0,1*	12 505	*9,3*	0	250	11 774	1/11 44	53 748	31 569	*58,7*	22 179	*41,3*	19 132	*35,6*	34 616	*64,4*
909	*0,5*	8 753	*5,3*	1 098	500	7 041	1/7 44	125 270	91 706	*73,2*	33 564	*26,8*	52 291	*41,8*	72 979	*58,2*
178	*0,2*	6 631	*7,0*	0	150	4 920	1/11 44	48 529	22 307	*46,0*	26 222	*54,0*	7 450	*15,4*	41 079	*84,6*
617	*0,5*	5 653	*4,3*	1 009	325	4 172	1/11 44	41 533	20 876	*50,3*	20 657	*49,7*	18 997	*45,7*	22 536	*54,3*
598	*1,0*	2 801	*4,5*	483	360	2 237	4/1 45	26 574	17 051	*64,2*	9 523	*35,8*	11 998	*45,2*	14 576	*54,8*
÷ 3 006	÷ *1,0*	27 435	*8,9*	5 855	1 800	19 420	1/11 44	130 284	84 230	*64,7*	46 054	*35,3*	24 378	*18,7*	105 906	*81,3*
412	*0,3*	7 198	*5,7*	2 517	0	4 544	1/1 45	62 769	38 117	*60,7*	24 652	*39,3*	31 516	*50,2*	31 253	*49,8*
125	*0,1*	5 661	*6,7*	1 412	0	4 249	1/11 44	45 090	32 767	*72,7*	12 323	*27,3*	13 712	*30,4*	31 378	*69,6*
1 075	*0,3*	10 450	*3,3*	500	0	8 972	1/11 44	91 545	55 560	*60,7*	35 985	*39,3*	49 710	*54,3*	41 835	*45,7*
4 188	*1,1*	8 325	*2,3*	500	0	7 304	1/9 44	191 025	60 172	*31,5*	130 853	*68,5*	135 404	*70,9*	55 621	*29,1*
283	*0,3*	5 696	*5,9*	1 852	0	3 965	1/10 44	49 847	24 712	*49,6*	25 135	*50,4*	15 382	*30,9*	34 465	*69,1*
772	*0,7*	5 155	*5,0*	1 438	407	3 396	1/1 45	49 412	29 063	*58,8*	20 349	*41,2*	21 863	*44,3*	27 549	*55,7*
902	*0,4*	11 378	*4,9*	460	0	10 993	1/10 44	139 489	91 217	*65,4*	48 272	*34,6*	71 615	*51,3*	67 874	*48,7*
1 292	*1,1*	6 903	*5,8*	1 630	0	4 770	4/10 44	63 694	35 358	*55,5*	28 336	*44,5*	14 545	*22,8*	49 149	*77,2*
1 663	*1,1*	6 921	*4,5*	3 143	0	4 286	1/7 44	93 962	40 325	*42,9*	53 637	*57,1*	50 000	*53,2*	43 962	*46,8*
2 025	*1,1*	1 940	*1,0*	1 233	1 000	0	5/11 44	109 810	40 913	*37,3*	68 897	*62,7*	79 330	*72,3*	30 480	*27,7*
491	*0,6*	5 544	*6,9*	942	0	4 184	1/10 44	56 935	30 435	*53,5*	26 500	*46,5*	22 307	*39,2*	34 628	*60,8*
1 466	*0,7*	11 075	*5,2*	3 205	1 884	6 246	1/10 44	117 807	64 642	*54,9*	53 165	*45,1*	45 079	*38,3*	72 728	*61,7*
137	*0,2*	4 514	*5,5*	530	0	4 246	12/10 44	33 923	13 930	*41,1*	19 993	*58,9*	13 323	*39,3*	20 600	*60,7*
1 895	*0,8*	13 939	*6,3*	1 784	1 500	9 858	1/7 44	109 992	43 659	*39,7*	66 333	*60,3*	41 417	*37,7*	68 575	*62,3*
316	*0,3*	5 409	*5,2*	0	0	5 288	1/1 45	47 954	33 685	*70,2*	14 269	*29,8*	13 790	*28,8*	34 164	*71,2*
818	*0,5*	9 642	*6,1*	363	240	8 725	4/1 45	66 872	48 178	*72,1*	18 694	*27,9*	39 168	*58,6*	27 704	*41,4*
1 276	*1,1*	6 890	*6,1*	600	750	5 419	1/12 44	58 617	27 080	*46,2*	31 537	*53,8*	30 862	*52,6*	27 755	*47,4*
410	*0,2*	14 956	*6,7*	6 125	300	9 593	11/1 45	86 232	44 533	*51,6*	41 699	*48,4*	8 417	*9,8*	77 815	*90,2*
1 020	*0,8*	8 264	*6,7*	1 911	0	5 734	1/11 44	50 152	35 820	*71,4*	14 332	*28,6*	23 358	*46,6*	26 794	*53,4*
÷ 162	*0,0*	11 755	*3,6*	0	2 000	9 400	1/10 44	85 186	54 177	*63,6*	31 009	*36,4*	11 910	*14,0*	73 276	*86,0*
7	*0,0*	4 802	*4,8*	1 225	0	3 289	1/10 44	31 990	24 666	*77,1*	7 324	*22,9*	8 011	*25,1*	23 979	*74,9*
758	*0,4*	9 896	*5,0*	2 688	380	7 132	1/1 45	89 645	49 260	*54,9*	40 385	*45,1*	20 981	*23,4*	68 664	*76,6*
384	*0,5*	4 993	*6,1*	1 208	108	3 251	1/11 44	48 382	24 509	*50,7*	23 873	*49,3*	17 017	*35,2*	31 365	*64,8*
4 155	*1,3*	9 214	*3,0*	1 560	700	6 240	1/11 44	155 274	62 967	*40,5*	92 307	*59,5*	106 663	*68,7*	48 611	*31,3*
÷ 344	÷ *0,3*	6 429	*6,3*	1 000	0	5 361	1/11 44	33 593	24 210	*72,1*	9 383	*27,9*	7 513	*22,4*	26 080	*77,6*
913	*0,7*	8 172	*6,6*	2 039	720	5 352	1/11 44	67 839	30 770	*45,4*	37 069	*54,6*	25 956	*38,3*	41 883	*61,7*
÷ 130	÷ *0,1*	3 664	*4,0*	0	0	4 795	1/10 44	49 642	33 768	*68,0*	15 874	*32,0*	19 672	*39,6*	29 970	*60,4*
1 848	*1,7*	7 054	*6,6*	782	1 200	2 214	11/7 44	78 220	20 883	*26,7*	57 337	*73,3*	37 986	*48,6*	40 234	*51,4*
864	*0,6*	6 022	*4,4*	400	450	4 974	1/10 44	63 261	38 887	*61,5*	24 374	*38,5*	23 537	*37,2*	39 724	*62,8*
1 594	*1,0*	6 060	*3,8*	1 593	1 274	3 193	1/10 44	64 556	37 847	*58,6*	26 709	*41,4*	28 153	*43,6*	36 403	*56,4*
183	*0,2*	6 035	*7,4*	2 200	500	3 000	1/10 44	32 471	20 991	*64,6*	11 480	*35,4*	9 300	*28,6*	23 171	*71,4*
÷ 94	*0,0*	9 275	*6,6*	3 566	200	5 340	1/1 44	72 706	50 954	*70,1*	21 752	*29,9*	18 515	*25,4*	54 191	*74,6*
1 264	*1,2*	6 302	*6,2*	0	0	5 624	1/1 45	48 142	31 515	*65,5*	16 627	*34,5*	28 092	*58,4*	20 050	*41,6*
1 271	*1,0*	8 659	*6,7*	2 225	945	5 804	1/11 44	78 648	40 485	*51,5*	38 163	*48,5*	39 037	*49,6*	39 611	*50,4*
226	*0,2*	6 088	*5,9*	1 385	500	3 659	1/11 44	43 835	26 316	*60,0*	17 519	*40,0*	18 821	*42,9*	25 014	*57,1*
665	*0,3*	10 029	*5,3*	1 500	700	7 542	1/1 45	70 151	43 389	*61,9*	26 762	*38,1*	39 547	*56,4*	30 604	*43,6*
1 442	*1,8*	2 830	*3,6*	1 115	953	751	1/10 44	48 417	22 015	*45,5*	26 402	*54,5*	35 694	*73,7*	12 723	*26,3*
1 729	*0,6*	7 288	*2,3*	1 598	850	4 914	1/1 45	132 811	63 901	*48,1*	68 910	*51,9*	33 600	*25,3*	99 211	*74,7*
÷ 128	÷ *0,2*	3 512	*5,5*	0	0	2 652	1/11 44	35 976	23 492	*65,3*	12 484	*34,7*	6 714	*18,7*	29 262	*81,3*
÷ 255	÷ *0,1*	12 907	*6,3*	3 824	400	9 051	12/1 45	80 879	56 365	*69,7*	24 514	*30,3*	10 789	*13,4*	70 090	*86,6*
÷ 409	÷ *0,1*	41 953	*8,3*	2 391	489	39 038	1/1 45	157 820	106 295	*67,3*	51 525	*32,7*	23 690	*15,0*	134 130	*85,0*
370	*0,3*	7 631	*6,1*	0	0	7 065	1/11 44	88 668	21 244	*23,9*	67 424	*76,1*	27 657	*31,2*	61 011	*68,8*
1 446	*1,9*	1 356	*1,8*	424	0	848	1/7 44	43 266	29 980	*69,3*	13 286	*30,7*	39 298	*90,8*	3 968	*9,2*
÷ 111	÷ *0,1*	10 367	*4,1*	187	1 000	9 310	6/1 45	97 800	48 970	*50,1*	48 830	*49,9*	11 644	*11,9*	86 156	*88,1*
143	*0,2*	5 151	*5,4*	1 300	0	3 825	16/1 45	31 590	19 023	*60,2*	12 567	*39,8*	9 686	*30,6*	21 904	*69,4*
295	*0,2*	8 663	*4,8*	1 932	0	7 918	1/1 45	89 477	53 091	*59,3*	36 386	*40,7*	27 283	*30,5*	62 194	*69,5*
1 594	*1,1*	6 479	*4,3*	2 902	949	2 119	6/11 44	82 853	41 019	*49,5*	41 834	*50,5*	36 610	*44,2*	46 243	*55,8*
1 849	*1,4*	9 315	*7,2*	0	2 844	5 188	1/1 45	67 512	24 965	*37,0*	42 547	*63,0*	47 924	*71,0*	19 588	*29,0*
÷ 742	÷ *0,3*	12 318	*5,1*	2 273	285	13 256	1/1 45	73 436	39 521	*53,8*	33 915	*46,2*	4 636	*6,3*	68 800	*93,7*

[5]) Indtil 4000 Kr. [6]) Omfatter 9 Mdr.

Almindelige Oplysninger							Omsætning									
Foreningens		Stiftet Aar	Medlemmer, der har modtaget Varer i sidste Regnskabsaar	Næringsadkomst	Foreningens Deltagelse i Risiko paa Udestaaende Fordringer		Omsætning		Fragt og Kørsel til Foreningen	Bruttoindtægt		Omkostninger		Driftsresultat	
Nr.	Navn				% af Butiksvarer	% af Grovvarer	Ialt	Heraf Butiksvarer		Ialt	% af Oms.	Ialt	% af Oms.	Ialt	% af Oms.
1	2	3	4	5	6	7	8	9	10	11	12	13	14	15	16
							Kr.	Kr.	Kr.	Kr.		Kr.		Kr.	
141	Kollegiebrugsfor..	1939	225	Nej	100	100	41 036	41 036	—	3 928	*9,6*	3 652	*8,9*	276	*0,7*
144	Laasby	1900	75	Ja	50	50	75 207	67 156	1 291	11 513	*15,3*	6 196	*8,2*	5 317	*7,1*
145	Lading	1890	128	Nej	50	50	89 930	75 056	896	12 717	*14,1*	8 740	*9,7*	3 977	*4,4*
146	Laven	1934	131	Nej	0	0	109 958	101 856	1 356	14 595	*13,3*	10 269	*9,4*	4 326	*3,9*
*147	Lemming	1905	110	Ja	0	0	125 421	90 140	2 828	17 925	*14,3*	12 037	*9,6*	5 888	*4,7*
148	Levring.....	1915	103	Ja	25	25	144 805	122 793	2 360	20 401	*14,1*	13 303	*9,2*	7 098	*4,9*
149	Lillering	1892	85	Nej	70	70	95 075	88 530	642	14 564	*15,3*	8 403	*8,8*	6 161	*6,5*
150	Linaa.....	1897	174	Ja	50	50	154 413	141 669	1 346	22 587	*14,6*	13 480	*8,7*	9 107	*5,9*
151	Lindaa Balle....	1904	83	Ja	50	50	103 837	82 056	1 163	13 063	*12,6*	10 661	*10,3*	2 402	*2,3*
152	Lyngaa.....	1887	182	Nej	0	0	153 637	146 449	1 895	23 471	*15,3*	12 563	*8,2*	10 908	*7,1*
157	Maarslet	1884	213	Ja	0	0	231 662	174 148	3 168	28 362	*12,2*	15 898	*6,8*	12 464	*5,4*
158	Malling	1874	181	Ja	50	50	180 758	161 972	2 327	28 219	*15,6*	17 249	*9,5*	10 970	*6,1*
159	Marie Magdalene.	1908	175	Ja	0	0	151 978[2]	149 079	1 804	26 155	*17,2*	14 008	*9,2*	12 147	*8,0*
160	Markusminde....	1914	71	Nej	0	[1]	92 550	87 710	956	11 260	*12,2*	7 585	*8,2*	3 675	*4,0*
161	Mausing	1896	70	Nej	50	50	117 274	89 958	1 793	14 826	*12,6*	7 990	*6,8*	6 836	*5,8*
162	Mejlby.....	1872	136	Ja	50	50	178 277	135 991	3 668	22 652	*12,7*	13 116	*7,4*	9 536	*5,3*
163	Meshalle	1914	98	Ja	0	50	97 415	84 811	1 146	14 021	*14,4*	7 300	*7,5*	6 721	*6,9*
164	Midstrup.....	1911	52	Ja	0	0	81 008	69 793	1 288	12 539	*15,5*	7 508	*9,3*	5 031	*6,2*
165	Mjesing.....	1885	110	Nej	50	50	152 679	113 497	1 501	17 551	*11,5*	11 081	*7,2*	6 470	*4,3*
166	Mollerup.....	1896	118	Ja	0	0	108 188	99 198	1 306	15 235	*14,1*	8 658	*8,0*	6 577	*6,1*
167	Mundelstrup.....	1888	83	Ja	50	50	112 736	101 983	1 091	17 515	*15,5*	10 282	*9,1*	7 233	*6,4*
170	Mørke Ommestrup	1919	157	Ja	50	50	116 125	113 843	2 490	15 931	*13,7*	9 934	*8,6*	5 997	*5,1*
171	Maarup.....	1941	60	Ja	50	50	92 158	69 671	3 251	12 119	*13,2*	7 871	*8,6*	4 248	*4,6*
175	Naarup & Gjern..	1906	84	Ja	50	50	115 880	74 923	1 571	13 058	*11,3*	7 545	*6,5*	5 513	*4,8*
176	Nørreskov.....	1937	75	Ja	0	0	105 578	93 799	2 166	14 596	*13,8*	9 571	*9,0*	5 025	*4,8*
177	Nimtofte.....	1901	339	Ja	0	0	296 895	242 470	3 639	39 883	*13,5*	21 911	*7,4*	17 972	*6,1*
*178	Norring.....	1916	77	Ja	0	0	56 580	52 765	751	9 792	*17,3*	5 539	*9,8*	4 253	*7,5*
179	Nødager	1919	204	Ja	50	50	173 581	145 140	3 067	20 466	*11,8*	11 819	*6,8*	8 647	*5,0*
180	Nørre Vissing....	1874	131	Ja	0	0	105 147	93 410	862	16 489	*15,7*	9 892	*9,4*	6 597	*6,3*
181	Nørskovlund	1919	136	Ja	100	100	145 595	131 529	2 576	20 296	*13,9*	9 705	*6,6*	10 591	*7,3*
185	Odder	1902	552	Ja	50	50	393 306	355 305	4 050	79 639	*20,3*	62 422	*15,9*	17 217	*4,4*
186	Ondrup.....	1905	75	Ja	0	0	101 181	97 584	725	14 640	*14,5*	9 153	*9,1*	5 487	*5,4*
187	Onsted	1899	123	Ja	50	50	143 766	136 363	1 772	20 653	*14,4*	12 913	*9,0*	7 740	*5,4*
188	Ormslev	1906	68	Ja	50	50	80 977	75 745	399	11 292	*13,9*	6 732	*8,3*	4 560	*5,6*
*189	Oustrup	1897	39	Ja	0	0	56 401	50 549	915	8 500	*15,0*	4 612	*8,2*	3 888	*6,8*
192	Paarup	1898	55	Ja	0	0	71 930	61 811	1 383	10 349	*14,4*	6 383	*8,9*	3 966	*5,5*
193	Pederstrup.....	1894	104	Ja	0	0	131 819	122 467	1 996	17 651	*13,4*	10 587	*8,0*	7 064	*5,4*
194	Pindstrup.....	1912	64	Ja	0	100	189 955	181 485	3 534	29 140	*15,3*	16 872	*8,9*	12 268	*6,4*
197	Ramten.....	1905	133	Nej	0	0	146 177	108 238	2 610	20 638	*14,2*	10 174	*7,0*	10 464	*7,2*
198	Randlev	1914	110	Ja	66⅔	66⅔	110 409	105 637	1 527	16 119	*14,6*	9 049	*8,2*	7 070	*6,4*
199	Rønde.....	1932	212	Ja	0	[1]	201 756	185 045	3 362	28 394	*14,1*	16 444	*8,2*	11 950	*5,9*
200	Rodskov.....	1888	131	Ja	0	[1]	158 425	146 471	1 484	23 655	*14,9*	14 113	*8,9*	9 542	*6,0*
202	Rye.....	1884	225	Nej	50	50	246 197	222 000	4 627	34 670	*14,1*	25 567	*10,4*	9 103	*3,7*
203	Rødding	1904	143	Ja	100	100	264 138	164 293	8 953	32 965	*12,5*	16 371	*6,2*	16 594	*6,3*
204	Røgen.....	1894	76	Ja	50	50	112 824	69 184	2 611	12 552	*11,1*	7 893	*7,0*	4 659	*4,1*
208	Sabro.....	1889	135	Ja	30	30	132 520	118 701	2 430	19 742	*14,9*	11 613	*8,8*	8 129	*6,1*
209	Sall	1886	123	Ja	0	0	129 792	124 592	1 806	16 859	*13,0*	10 044	*7,8*	6 815	*5,2*
210	Salten	1898	125	Ja	0	0	150 458[3]	130 000	2 079	22 598	*15,0*	11 688	*7,8*	10 910	*7,2*
211	Salten Skov.....	1905	79	Nej	0	0	87 062	77 714	1 123	12 399	*14,2*	6 451	*7,4*	5 948	*6,8*
213	Sangstrup.....	1902	74	Nej	0	0	65 962	62 105	942	10 055	*15,2*	5 442	*8,2*	4 613	*7,0*
214	Sejling.....	1893	93	Ja	50	50	155 605	126 808	2 323	20 920	*13,4*	13 821	*8,9*	7 099	*4,5*
215	Sepstrup.....	1889	43	Ja	0	0	43 163	38 930	974	7 106	*16,5*	4 683	*10,9*	2 423	*5,6*
216	Serup.....	1905	118	Ja	0	0	132 402	114 182	2 488	19 234	*14,5*	10 949	*8,3*	8 285	*6,2*
217	Silkeborg	1900	1 137	Nej	50	50	686 380	686 380	5 300	106 682	*15,5*	79 629	*11,6*	27 053	*3,9*
*219	Sinding.....	1888	115	Ja	0	0	129 368	116 649	1 501	21 016	*16,2*	11 334	*8,7*	9 682	*7,5*

[1]) 100 % for Markfrø. [2]) Omfatter 13 Mdr. [3]) Omfatter 14 Mdr.

og Drift							Status									
Netto-Renteudgift		Nettooverskud		Overskudsfordeling indenfor Regnskabsaaret			Regnskabet afsluttet pr.	Balancesum	Aktiver				Passiver			
									Ialt Omsætningsformue		Ialt Anlægsformue		Ialt Fremmedkapital		Ialt Egenkapital	
Ialt	% af Oms.	Ialt	% af Oms.	Henlæggelser	Afskrivninger	Udbetaling			Beløb	% af Balancesum	Beløb	% af Balancesum	Beløb	% af Balancesum	Beløb	% af Balancesum
17	18	19	20	21	22	23	24	25	26	27	28	29	30	31	32	33
Kr.		Kr.		Kr.	Kr.	Kr.		Kr.	Kr.		Kr.		Kr.		Kr.	
276	0,7	0	0,0	0	0	0	1/1 45	4 267	2 815	66,0	1 452	34,0	762	17,9	3 505	82,1
558	0,7	4 759	6,4	1 255	205	2 274	1/10 44	39 665	22 857	57,6	16 808	42,4	20 898	52,7	18 767	47,3
458	0,5	3 519	3,9	1 060	114	2 500	1/11 44	37 405	21 414	57,3	15 991	42,7	13 167	35,2	24 238	64,8
456	0,4	3 870	3,5	1 370	291	2 217	1/11 44	44 870	20 006	44,6	24 864	55,4	19 684	43,9	25 186	56,1
486	0,4	5 402	4,3	695	0	3 590	1/1 45	45 944	15 800	34,4	30 144	65,6	25 600	55,7	20 344	44,3
311	0,2	6 787	4,7	879	100	5 865	1/1 45	60 787	35 185	57,9	25 602	42,1	13 419	22,1	47 368	77,9
1 025	1,1	5 136	5,4	1 209	700	3 021	1/10 44	54 205	29 694	54,8	24 511	45,2	24 527	45,3	29 678	54,7
263	0,2	8 844	5,7	1 638	1 055	6 151	1/11 44	59 492	31 938	53,7	27 554	46,3	21 382	35,9	38 110	64,1
÷ 308	÷0,3	2 710	2,6	0	0	2 845	4/1 45	55 967	32 629	58,3	23 338	41,7	15 488	27,7	40 479	72,3
÷ 959	÷0,6	11 867	7,7	1 936	0	9 436	1/1 45	66 677	42 139	63,2	24 538	36,8	13 908	20,9	52 769	79,1
1 394	0,6	11 070	4,8	2 918	1 285	5 837	9/1 45	110 868	36 748	33,1	74 120	66,9	47 874	43,2	62 994	56,8
1 673	0,9	9 297	5,2	3 394	1 296	4 936	1/1 45	94 453	40 961	43,4	53 492	56,6	44 614	47,2	49 839	52,8
320	0,2	11 827	7,8	2 575	800	7 545	5/2 45	61 178	31 110	50,9	30 068	49,1	17 125	28,0	44 053	72,0
601	0,7	3 074	3,3	730	100	2 119	1/11 44	32 750	12 054	36,8	20 696	63,2	17 107	52,2	15 643	47,8
842	0,7	5 994	5,1	0	350	5 348	1/1 45	37 010	15 472	41,8	21 538	58,2	15 658	42,3	21 352	57,7
÷ 945	÷0,5	10 481	5,8	2 308	350	6 804	1/1 45	103 621	53 600	51,7	50 021	48,3	26 852	25,9	76 769	74,1
428	0,4	6 293	6,5	1 033	0	4 927	1/11 44	44 993	28 476	63,3	16 517	36,7	13 323	29,6	31 670	70,4
1 315	1,6	3 716	4,6	0	0	3 355	1/2 45	43 716	20 660	47,3	23 056	52,7	26 939	61,6	16 777	38,4
776	0,5	5 694	3,8	1 852	91	3 229	4/1 45	74 300	51 550	69,4	22 750	30,6	26 215	35,3	48 085	64,7
215	0,2	6 362	5,9	1 170	0	5 217	1/1 45	43 403	25 177	58,0	18 226	42,0	16 741	38,6	26 662	61,4
551	0,5	6 682	5,9	1 667	2 750	2 591	1/10 44	49 127	20 568	41,9	28 559	58,1	29 066	59,2	20 061	40,8
796	0,7	5 201	4,4	2 516	0	2 701	6/11 44	54 061	23 005	42,6	31 056	57,4	24 066	44,5	29 995	55,5
1 408	1,5	2 840	3,1	0	1 500	0	1/1 45	40 795	15 419	37,8	25 376	62,2	36 906	90,5	3 889	9,5
481	0,4	5 032	4,4	635	300	3 018	4/7 44	39 279	24 427	62.2	14 852	37,8	12 262	31,2	27 017	68,8
220	0,2	4 805	4,6	516	516	4 120	1/10 44	32 958	16 134	49,0	16 824	51,0	17 934	54,4	15 024	45,6
÷ 91	0,0	18 063	6,1	4 057	219	13 227	16/11 44	99 924	46 670	46,7	53 254	53,3	19 881	19,9	80 043	80,1
551	1,0	3 702	6,5	700	0	2 843	1/11 44	21 641	17 252	79,7	4 389	20,3	17 229	79,6	4 412	20,4
278	0,2	8 369	4,8	2 117	765	5 292	1/11 44	69 163	40 463	58,5	28 700	41,5	28 351	41,0	40 812	59,0
686	0,7	5 911	5,6	964	850	4 097	1/11 44	55 785	29 816	53,4	25 969	46,6	26 685	47,8	29 100	52,2
1 682	1,2	8 909	6,1	1 250	257	7 387	1/10 44	75 006	50 121	66,8	24 885	33,2	55 432	73,9	19 574	26,1
3 054	0,8	14 163	3,6	7 355	909	5 784	6/8 44	251 283	99 309	39,5	151 974	60,5	74 347	29,6	176 936	70,4
397	0,4	5 090	5,0	1 618	49	3 423	14/7 44	47 722	29 323	61,5	18 399	38,5	9 621	20,2	38 101	79,8
1 519	1,1	6 221	4,3	1 421	0	3 928	1/12 44	73 470	52 867	72,0	20 603	28,0	35 636	48,5	37 834	51,5
748	0,9	3 812	4,7	196	196	3 601	5/1 45	40 806	15 989	39,2	24 817	60,8	17 093	41,9	23 713	58,1
378	0,7	3 510	6,1	100	200	2 980	1/1 45	23 946	14 061	58,7	9 885	41,3	11 410	47,7	12 536	52,3
670	0,9	3 296	4,6	271	0	2 720	1/10 44	30 165	12 564	41,7	17 601	58,3	17 445	57,8	12 720	42,2
÷ 190	÷0,1	7 254	5,5	1 701	0	5 553	1/1 45	35 721	17 638	49,4	18 083	50,6	5 386	15,1	30 335	84,9
667	0,3	11 601	6,1	0	240	11 151	1/10 44	93 323	58 606	62,8	34 717	37,2	52 250	56,0	41 073	44,0
605	0,4	9 859	6,8	1 482	661	6 873	1/11 44	50 292	20 100	40,0	30 192	60,0	17 440	34,7	32 852	65,3
295	0,3	6 775	6,1	1 700	500	4 350	1/4 44	50 511	34 546	68,4	15 965	31,6	9 500	18,8	41 011	81,2
1 463	0,7	10 487	5,2	2 805	1 300	5 678	1/11 44	99 146	37 567	37,9	61 579	62,1	53 257	53,7	45 889	46,3
595	0,4	8 947	5,6	1 500	1 000	6 811	1/7 44	83 632	52 750	63,1	30 882	36,9	28 235	33,8	55 397	66,2
852	0,3	8 251	3,4	500	100	8 135	11/10 44	80 407	34 494	42,9	45 913	57,1	25 857	32, 2	54 550	67,8
÷ 732	÷0,3	17 326	6,6	2 592	1 500	10 379	5/1 45	248 478	195 818	78,8	52 660	21,2	142 403	57,3	106 075	42,7
141	0,1	4 518	4,0	390	700	2 338	1/7 44	44 570	30 590	68,6	13 980	31,4	29 891	67,1	14 679	32,9
334	0,3	7 795	5,8	1 734	0	5 678	1/10 44	46 113	23 369	50,7	22 744	49,3	21 600	46,8	24 513	53,2
505	0,4	6 310	4,8	1 897	50	4 372	1/1 45	54 999	32 264	58,7	22 735	41,3	18 589	33,8	36 410	66,2
144	0,1	10 766	7,1	1 366	700	8 290	1/1 45	43 511	26 706	61,4	16 805	38,6	5 075	11,7	38 436	88,3
111	0,1	5 837	6,7	96	0	5 534	1/1 45	31 584	18 355	58,1	13 229	41,9	5 907	18,7	25 677	81,3
473	0,7	4 140	6,3	708	0	3 170	4/4 44	38 340	23 421	61,1	14 919	38,9	16 474	43,0	21 866	57,0
166	0,1	6 933	4,4	20	0	5 113	1/11 44	53 434	25 111	47,0	28 323	53,0	19 075	35,7	34 359	64,3
585	1,4	1 838	4,2	81	175	1 571	1/1 45	30 865	15 983	51,8	14 882	48,2	14 766	47,8	16 099	52,2
100	0,1	8 185	6,1	0	0	6 078	1/1 45	58 441	35 541	60,8	22 900	39,2	28 558	48,9	29 883	51,1
÷ 414	÷0,1	27 467	4,0	1 407	742	24 841	6/11 44	247 303	102 334	41,4	144 969	58,6	85 228	34,5	162 075	65,5
258	0,2	9 424	7,3	200	900	8 687	1/1 45	51 530	27 492	53,3	24 038	46,7	18 713	36,3	32 817	63,7

Almindelige Oplysninger							Omsætning			Bruttoindtægt		Omkostninger		Driftsresultat	
Foreningens		Stiftet Aar	Medlemmer, der har modtaget Varer i sidste Regnskabsaar	Næringsadkomst	Foreningens Deltagelse i Risiko paa Udestaaende Fordringer		Omsætning		Fragt og Kørsel til Foreningen						
Nr.	Navn				% af Butiksvarer	% af Grovvarer	Ialt	Heraf Butiksvarer		Ialt	% af Oms.	Ialt	% af Oms.	Ialt	% af Oms.
1	2	3	4	5	6	7	8	9	10	11	12	13	14	15	16
							Kr.	Kr.	Kr.	Kr.		Kr.		Kr.	
220	Sjørslev	1885	119	Ja	50	50	181 800	147 350	3 607	26 679	*14,7*	12 995	*7,2*	13 684	*7,5*
221	Skaade	1872	212	Nej	50	50	191 263	178 640	1 447	27 153	*14,2*	21 182	*11,1*	5 971	*3,1*
223	Skanderborg	1913	312	Nej	0	0	196 806	191 931	3 439	33 113	*16,8*	21 541	*10,9*	11 572	*5,9*
*224	Skarresø	1898	57	Nej	0	0	93 302	69 117	1 677	10 878	*11,7*	6 714	*7,2*	4 164	*4,5*
225	Skjoldelev	1887	74	Nej	0	0	63 414	63 414	667	8 611	*13,6*	5 730	*9,1*	2 881	*4,5*
226	Skjød	1887	118	Ja	0	0	118 913	111 179	1 556	17 547	*14,8*	9 693	*8,2*	7 854	*6,6*
227	Skjødstrup	1897	143	Ja	50	50	172 510	166 222	2 048	23 081	*13,4*	14 434	*8,4*	8 647	*5,0*
228	Skovby	1892	122	Ja	50	50	106 673	97 584	986	17 236	*16,2*	11 374	*10,7*	5 862	*5,5*
229	Skovgaardshus	1887	84	Ja	0	0	76 356	74 964	1 065	10 797	*14,1*	6 651	*8,7*	4 146	*5,4*
*230	Skræ	1897	98	Ja	0	0	74 823	70 003	1 402	12 864	*17,2*	6 462	*8,6*	6 402	*8,6*
231	Skivholme	1939	68	Nej	50	50	72 573	62 238	1 083	10 663	*14,7*	7 335	*10,1*	3 328	*4,6*
232	‚Solkjær', Hinnerup	1916	69	Ja	50	50	74 798	71 020	1 202	12 903	*17,2*	8 017	*10,7*	4 886	*6,5*
233	Sorring	1906	145	Ja	0	[1]	93 801	86 381	1 181	14 791	*15,8*	8 076	*8,6*	6 715	*7,2*
234	Stabrand	1915	104	Ja	0	0	123 359	119 078	1 805	19 457	*15,8*	10 226	*8,3*	9 231	*7,5*
235	Stenvad	1912	329	Nej	0	0	240 372	220 805	2 900	35 613	*14,8*	15 991	*6,6*	19 622	*8,2*
236	Stjær	1898	218	Nej	0	0	165 635	133 990	2 595	24 882	*15,0*	12 879	*7,8*	12 003	*7,2*
*237	Stokkebro	—	—	—	—	—	—	—	—	—	—	—	—	—	—
238	Storring	1900	65	Ja	0	0	88 717	79 266	1 053	13 188	*14,9*	7 514	*8,5*	5 674	*6,4*
239	Søby, Hornslet	1888	174	Ja	0	0	214 569	180 117	2 723	30 208	*14,1*	15 700	*7,3*	14 508	*6,8*
240	Søby, Hou	1907	62	Ja	100	100	66 277	66 277	487	10 617	*16,0*	7 265	*11,0*	3 352	*5,0*
241	Søften	1886	157	Ja	50	50	158 251	149 679	980	24 319	*15,4*	12 659	*8,0*	11 660	*7,4*
243	Sporring & O.	1929	139	Ja	50	50	120 506	99 454	1 521	19 018	*15,8*	9 600	*8,0*	9 418	*7,8*
249	Taftebjærg & O.	1919	122	Ja	0	0	138 025	124 484	3 321	19 786	*14,3*	14 548	*10,5*	5 238	*3,8*
250	Tanderup	1911	89	Ja	100	100	83 443	74 538	1 704	11 593	*13,9*	8 621	*10,3*	2 972	*3,6*
252	Termestrup	1888	255	Nej	50	50	279 180	253 732	4 300	39 090	*14,0*	20 510	*7,3*	18 580	*6,7*
254	Thorsager	1904	306	Ja	50	50	221 637	205 372	1 776	34 023	*15,4*	20 058	*9,1*	13 965	*6,3*
255	Tirstrup & O.	1935	117	Ja	50	50	138 956	131 394	2 232	23 631	*17,0*	13 409	*9,7*	10 222	*7,3*
256	Thorup	1910	213	Ja	0	0	175 225	159 127	2 172	27 467	*15,7*	15 359	*8,8*	12 108	*6,9*
257	Thunø	1897	106	Nej	[2]	[2]	78 902	70 330	1 964	9 414	*11,9*	6 847	*8,7*	2 567	*3,2*
258	Tilst	1888	175	Ja	0	0	202 288	173 075	4 537	26 360	*13,0*	21 615	*10,7*	4 745	*2,3*
260	Todbjerg	1898	118	Ja	50	50	153 838	137 014	3 138	21 731	*14,1*	11 866	*7,7*	9 865	*6,4*
261	Torrild	1911	168	Nej	50	50	182 754	131 998	3 605	23 879	*13,1*	14 252	*7,8*	9 627	*5,3*
262	Tranbjerg	1918	200	Ja	0	0	167 548	158 258	2 220	24 223	*14,5*	14 034	*8,4*	10 189	*6,1*
263	Trige	1885	156	Ja	50	50	170 154	162 271	1 767	24 626	*14,4*	13 944	*8,1*	10 682	*6,3*
265	Trustrup	1920	170	Nej	0	0	102 784	97 713	1 785	17 523	*17,1*	9 073	*8,9*	8 450	*8,2*
266	„Tryg", Ry	1915	254	Ja	0	0	181 652	166 473	1 982	33 854	*18,6*	20 824	*11,4*	13 030	*7,2*
267	Tulstrup	1902	70	Ja	[3]	[3]	69 213	61 805	872	9 065	*13,1*	5 617	*8,1*	3 448	*5,0*
*274	Ungstrup	1897	72	Ja	0	0	67 120	60 194	978	12 194	*18,1*	6 840	*10,1*	5 354	*8,0*
*276	Veggerslev	—	—	—	—	—	—	—	—	—	—	—	—	—	—
277	Vejlby	1886	402	Ja	0	0	315 253	296 980	2 000	55 032	*17,5*	38 425	*12,2*	16 607	*5,3*
*278	Vejlby-Rønn	1891	90	Ja	0	0	87 704	83 202	1 101	14 189	*16,2*	7 072	*8,1*	7 117	*8,1*
*279	Venge	1884	140	Nej	[4]	[4]	165 658	149 498	1 354	25 640	*15,5*	12 222	*7,4*	13 418	*8,1*
280	Viborg & O.	1911	440	Nej	50	50	241 646	235 097	3 935	42 174	*17,4*	34 878	*14,4*	7 296	*3,0*
281	Viby	1910	765	Nej	50	50	520 394	475 946	3 865	72 643	*14,0*	54 527	*10,5*	18 116	*3,5*
282	Villersø	1899	132	Nej	0	0	106 808	102 146	1 437	17 188	*16,1*	9 746	*9,1*	7 442	*7,0*
283	Vinderslev	1896	116	Ja	50	50	182 661	144 580	3 501	26 952	*14,8*	13 582	*7,5*	13 370	*7,3*
285	Virring	1887	130	Nej	[5]	[5]	101 583	94 290	1 740	14 453	*14,2*	7 594	*7,5*	6 859	*6,7*
286	Vithen	1887	234	Nej	0	0	229 828	214 797	2 803	31 843	*13,9*	18 722	*8,2*	13 121	*5,7*
287	Vitved	1911	105	Nej	0	[6]	69 983	64 977	1 036	10 916	*15,6*	6 070	*8,7*	4 846	*6,9*
288	Vium	1899	92	Ja	0	0	128 188	112 580	1 530	18 203	*14,2*	10 856	*8,5*	7 347	*5,7*
*289	Voel	1887	142	Ja	0	0	144 431	117 968	2 550	19 820	*13,7*	11 027	*7,6*	8 793	*6,1*
291	Voldby	1897	171	Nej	0	0	139 833	129 689	2 081	20 084	*14,4*	10 547	*7,6*	9 537	*6,8*
292	Vorre	1888	91	Ja	50	50	80 507	74 621	583	11 458	*14,2*	5 784	*7,2*	5 674	*7,0*
293	Vrinners	1913	215	Ja	0	0	169 339	146 490	3 643	26 668	*15,8*	12 485	*7,4*	14 183	*8,4*
294	Vrold af 1927	1927	138	Ja	50	50	149 528	140 980	1 383	22 537	*15,1*	14 214	*9,5*	8 323	*5,6*

[1]) 100 % for Markfrø. [2]) For 50 Kr. pr. Medlem; Markfrø 100 %. [3]) Med 15 Kr. pr. Medlem. [4]) Med $^1/_{12}$ af forrige Aars Køb.

og Drift							Status									
Netto-Renteudgift		Netto-overskud		Overskudsfordeling indenfor Regnskabsaaret			Regnskabet afsluttet pr.	Balancesum	Aktiver				Passiver			
									Ialt Omsætningsformue		Ialt Anlægsformue		Ialt Fremmedkapital		Ialt Egenkapital	
Ialt	% af Oms.	Ialt	% af Oms.	Henlæggelser	Afskrivninger	Udbetaling			Beløb	% af Balancesum	Beløb	% af Balancesum	Beløb	% af Balancesum	Beløb	% af Balancesum
17	18	19	20	21	22	23	24	25	26	27	28	29	30	31	32	33
Kr.		Kr.		Kr.	Kr.	Kr.		Kr.	Kr.		Kr.		Kr.		Kr.	
1 272	0,7	12 412	6,8	400	600	9 751	1/1 45	79 087	34 638	43,8	44 449	56,2	41 636	52,7	37 451	47,3
940	0,5	5 031	2,6	3 900	0	2 800	1/10 44	100 041	24 428	24,4	75 613	75,6	29 916	29,9	70 125	70,1
2 238	1,1	9 334	4,8	1 000	368	5 750	1/11 44	126 337	43 627	34,5	82 710	65,5	54 865	43,4	71 472	56,6
÷ 590	÷0,6	4 754	5,1	1 020	0	3 820	1/11 44	38 188	19 057	49,9	19 131	50,1	9 467	24,8	28 721	75,2
÷ 138	÷0,2	3 019	4,7	0	0	2 803	1/10 44	31 427	22 825	72,6	8 602	27,4	5 491	17,5	25 936	82,5
1 092	0,9	6 762	5,7	797	0	5 580	1/1 45	62 960	31 772	50,5	31 188	49,5	26 216	41,6	36 744	58,4
1 532	0,9	7 115	4,1	3 152	2 000	1 245	13/11 44	88 710	51 385	57,9	37 325	42,1	38 207	43,1	50 503	56,9
749	0,7	5 113	4,8	1 000	0	3 672	1/1 45	55 740	26 808	48,1	28 932	51,9	31 341	56,2	24 399	43,8
539	0,7	3 607	4,7	1 798	0	1 444	4/11 44	36 237	20 496	56,6	15 741	43,4	12 845	35,4	23 392	64,6
159	0,2	6 243	8,4	200	0	4 604	1/1 45	31 340	15 504	49,5	15 836	50,5	12 771	40,8	18 569	59,2
538	0,8	2 790	3,8	1 476	289	1 007	8/1 45	24 321	14 689	60,4	9 632	39,6	15 010	61,7	9 311	38,3
820	1,1	4 066	5,4	700	300	2 937	1/10 44	34 845	16 044	46,0	18 801	54,0	18 442	52,9	16 403	47,1
312	0,3	6 403	6,9	1 810	200	4 393	1/12 44	65 322	38 184	58,5	27 138	41,5	30 496	46,7	34 826	53,3
380	0,3	8 851	7,2	1 649	0	5 867	1/7 44	57 603	44 433	77,1	13 170	22,9	9 648	16,7	47 955	83,3
758	0,3	18 864	7,9	5 515	0	13 351	1/11 44	115 129	82 266	71,5	32 863	28,5	39 929	34,7	75 200	65,3
605	0,3	11 398	6,9	3 786	0	6 328	1/7 44	84 150	45 503	54,1	38 647	45,9	25 757	30,6	58 393	69,4
—	—	—	—	—	—	—	—	—	—	—	—	—	—	—	—	—
536	0,6	5 138	5,8	1 167	300	3 347	1/1 44	52 954	28 787	54,4	24 167	45,6	31 969	60,4	20 985	39,6
544	0,3	13 964	6,5	4 160	0	8 195	1/11 44	97 371	47 578	48,9	49 793	51,1	43 323	44,5	54 048	55,5
1 171	1,8	2 181	3,2	0	0	1 577	1/10 44	44 305	22 110	49,9	22 195	50,1	22 085	49,8	22 220	50,2
1 633	1,0	10 027	6,4	2 300	810	4 190	1/10 44	76 711	38 434	50,1	38 277	49,9	22 190	28,9	54 521	71,1
1 200	1,0	8 218	6,8	2 212	850	5 547	1/1 45	65 567	30 317	46,2	35 250	53,8	31 330	47,7	34 237	52,3
399	0,3	4 839	3,5	0	0	4 202	1/1 45	88 150	55 101	62,5	33 049	37,5	70 169	79,6	17 981	20,4
326	0,4	2 646	3,2	1 369	1 000	17	1/11 44	30 073	15 595	51,9	14 478	48,1	18 763	62,4	11 310	37,6
1 058	0,4	17 522	6,3	6 079	0	10 433	1/10 44	98 673	60 943	61,8	37 730	38,2	17 979	18,2	80 694	81,8
232	0,1	13 733	6,2	4 046	500	9 200	7/11 44	107 340	65 653	61,2	41 687	38,8	38 902	36,2	68 438	63,8
1 061	0,8	9 161	6,5	3 458	0	4 260	1/11 44	70 303	34 625	49,3	35 678	50,7	37 003	52,7	33 300	47,3
397	0,2	11 711	6,7	1 200	650	9 699	1/1 45	55 904	28 328	50,7	27 576	49,3	16 681	29,8	39 223	70,2
1 157	1,4	1 410	1,8	0	0	0	1/1 45	59 678	50 355	84,4	9 323	15,6	46 585	78,1	13 093	21,9
634	0,3	4 111	2,0	0	100	2 609	1/10 44	68 465	31 796	46,4	36 669	53,6	25 606	37,4	42 859	62,6
206	0,1	9 659	6,3	2 570	0	7 089	1/11 44	62 504	35 250	56,4	27 254	43,6	15 647	25,0	46 857	75,0
1 113	0,6	8 514	4,7	2 984	189	4 591	4/7 44	69 813	44 072	63,1	25 741	36,9	25 228	36,1	44 585	63,9
130	0,1	10 059	6,0	3 426	481	5 761	1/10 44	108 033	50 019	46,3	58 014	53,7	26 607	24,6	81 426	75,4
138	0,1	10 544	6,2	2 243	500	7 801	1/10 44	69 041	37 368	54,1	31 673	45,9	19 747	28,6	49 294	71,4
760	0,7	7 690	7,5	1 840	700	4 388	7/11 44	58 704	32 670	55,6	26 034	44,4	21 026	35,8	37 678	64,2
2 415	1,3	10 615	5,9	3 508	1 249	5 204	1/10 44	106 087	57 636	54,3	48 451	45,7	37 594	35,4	68 493	64,6
568	0,8	2 880	4,2	1 175	0	2 261	1/10 44	36 092	22 783	63,1	13 309	36,9	17 455	48,4	18 637	51,6
126	0,2	5 228	7,8	0	0	4 164	1/1 45	46 609	34 012	73,0	12 597	27,0	4 259	9,1	42 350	90,9
—	—	—	—	—	—	—	—	—	—	—	—	—	—	—	—	—
2 871	0,9	13 736	4,4	5 541	1 700	6 965	1/10 44	208 283	55 088	26,5	153 195	73,5	102 629	49,3	105 654	50,7
1 438	1,6	5 679	6,5	800	0	4 049	1/10 44	32 401	15 383	47,5	17 018	52,5	20 239	62,5	12 162	37,5
1 222	0,8	12 196	7,3	6 200	400	10 639	1/10 44	70 939	26 052	36,7	44 887	63,3	29 744	41,9	41 195	58,1
÷ 608	÷0,3	7 904	3,3	0	500	7 398	1/1 44	156 598	41 440	26,5	115 158	73,5	57 506	36,7	99 092	63,3
1 499	0,3	16 617	3,2	6 516	1 577	11 982	1/10 44	262 591	79 343	30,2	183 248	69,8	130 597	49,7	131 994	50,3
107	0,1	7 335	6,9	1 000	750	5 932	7/11 44	27 433	16 777	61,2	10 656	38,8	5 770	21,0	21 663	79,0
260	0,1	13 110	7,2	1 461	351	8 680	1/1 45	70 145	35 837	51,1	34 308	48,9	29 063	41,4	41 082	58,6
569	0,6	6 290	6,1	1 780	0	3 898	1/1 45	60 760	36 935	60,8	23 825	39,2	22 333	36,8	38 427	63,2
÷ 256	÷0,1	13 377	5,8	1 853	0	10 460	5/1 45	84 118	47 958	57,0	36 160	43,0	27 945	33,2	56 173	66,8
367	0,5	4 479	6,4	900	925	2 725	4/7 44	34 552	22 711	65,7	11 841	34,3	12 498	36,2	22 054	63,8
352	0,3	6 995	5,4	184	75	6 391	1/1 45	49 336	28 798	58,4	20 538	41,6	17 844	36,2	31 492	63,8
299	0,2	8 494	5,9	3 967	0	4 527	1/10 44	56 605	39 788	70,3	16 817	29,7	29 641	52,4	26 964	47,6
÷ 854	÷0,6	10 391	7,4	4 416	431	7 837	1/11 44	64 050	38 565	60,2	25 485	39,8	13 659	21,3	50 391	78,7
86	0,1	5 588	6,9	2 757	0	2 831	1/1 45	35 074	18 676	53,2	16 398	46,8	11 062	31,5	24 012	68,5
756	0,5	13 427	7,9	6 824	0	11 154	1/1 45	56 392	32 510	57,6	23 882	42,4	16 526	29,3	39 866	70,7
1 229	0,8	7 094	4,8	1 689	0	4 368	8/7 44	78 624	41 445	52,7	37 179	47,3	47 772	60,7	30 852	39,3

[5]) For 1 Maaneds Køb; Markfrø 100 %. [6]) 50 % for Markfrø.

Foreningens Nr.	Navn	Stiftet Aar	Medlemmer, der har modtaget Varer i sidste Regnskabsaar	Næringsadkomst	Foreningens Deltagelse i Risiko paa Udestaaende Fordringer: % af Butiksvarer	% af Grovvarer	Omsætning: Ialt	Heraf Butiksvarer	Fragt og Kørsel til Foreningen	Bruttoindtægt: Ialt	% af Oms.	Omkostninger: Ialt	% af Oms.	Driftsresultat: Ialt	% af Oms.
1	2	3	4	5	6	7	8	9	10	11	12	13	14	15	16
							Kr.	Kr.	Kr.	Kr.		Kr.		Kr.	
295	Vejerslev	1900	75	Ja	0	0	70 541[2]	59 201	696	10 959	*15,5*	7 564	*10,7*	3 395	*4,8*
301	Ødum	1914	134	Ja	0	0	160 339	148 977	2 576	22 598	*14,1*	12 336	*7,7*	10 262	*6,4*
302	Ølsted	1885	62	Nej	0	0	46 860	44 174	556	7 364	*15,7*	4 078	*8,7*	3 286	*7,0*
303	Ørby	1911	157	Ja	0	0	271 201	164 357	4 977	26 045	*9,6*	20 900	*7,7*	5 145	*1,9*
305	Ørum	1897	402	Nej	[1]	[1]	284 617	181 122	4 244	35 261	*12,4*	19 425	*6,8*	15 836	*5,6*
306	Østerskov	1905	129	Ja	50	50	118 911	93 014	912	14 129	*11,9*	8 015	*6,8*	6 114	*5,1*
307	Øster Bording	1923	93	Ja	0	0	123 437	110 020	1 486	18 044	*14,6*	9 554	*7,7*	8 490	*6,9*
1	Aagaard	1893	240	Ja	0	0	237 248	226 706	1 867	34 701	*14,6*	25 052	*10,5*	9 649	*4,1*
2	Agerskov & O.	1921	240	Ja	100	100	413 821	229 985	8 158	48 074	*11,6*	32 122	*7,8*	15 952	*3,8*
3	Agtrupskov	1897	112	Nej	50	50	75 208	74 277	665	10 927	*14,5*	6 803	*9,0*	4 124	*5,5*
4	Alminde	1905	110	Ja	[1]	[1]	115 766	110 693	721	16 975	*14,7*	9 086	*7,9*	7 889	*6,8*
* 5	Askov	1901	236	Ja	0	0	296 162	270 638	3 615	46 030	*15,5*	31 711	*10,7*	14 319	*4,8*
6	Arb. Fredericia	1912	757	Nej	100	100	379 176	379 176	2 811	67 755	*17,9*	56 878	*15,0*	10 877	*2,9*
10	Brakker	1883	80	Nej	50	50	109 103	101 941	963	16 800	*15,4*	8 676	*8,0*	8 124	*7,4*
*11	Bramdrupdam	1897	195	Nej	0	0	189 192	176 692	1 429	24 624	*13,0*	16 512	*8,7*	8 112	*4,3*
13	Brørup	1899	300	Ja	33 1/3	33 1/3	266 190	246 559	1 748	41 455	*15,6*	23 903	*9,0*	17 552	*6,6*
14	Bække	1890	370	Ja	50	50	332 908	302 328	3 672	41 071	*12,3*	27 460	*8,2*	13 611	*4,1*
15	Børup & O.	1935	85	Ja	50	50	98 685	92 939	300	16 313	*16,5*	9 053	*9,2*	7 260	*7,3*
18	Dons	1911	60	Ja	50	50	77 910	75 499	421	12 028	*15,4*	6 674	*8,6*	5 354	*6,8*
19	Donslund	1916	45	Ja	50	50	150 644	89 889	3 240	17 283	*11,5*	10 409	*6,9*	6 874	*4,6*
21	Egholt & O.	1897	120	Ja	0	0	144 578	127 668	1 426	22 824	*15,8*	11 845	*8,2*	10 979	*7,6*
22	Egtved	1893	500	Ja	0	0	376 228	361 201	6 597	57 482	*15,3*	32 171	*8,6*	25 311	*6,7*
23	Ejstrup	1897	160	Nej	0	0	205 318	185 643	2 008	33 514	*16,3*	22 308	*10,9*	11 206	*5,4*
24	Erritsø	1894	430	Nej	0	0	254 469	248 984	5 893	38 738	*15,2*	23 040	*9,0*	15 698	*6,2*
27	Ferup	1916	75	Nej	50	50	190 086	164 919	2 172	24 704	*13,0*	15 461	*8,1*	9 243	*4,9*
28	Fitting	1912	90	Nej	50	50	223 860	164 300	4 218	29 346	*13,1*	15 714	*7,0*	13 632	*6,1*
31	Gabøl & O.	1925	125	Ja	0	0	242 804	216 962	3 541	35 113	*14,4*	23 950	*9,8*	11 163	*4,6*
*32	Gammelby	1893	70	Ja	50	50	120 687	111 888	1 418	17 277	*14,3*	9 620	*8,0*	7 657	*6,3*
33	Garnst	1897	95	Nej	0	0	128 191	98 850	2 118	16 504	*12,9*	9 993	*7,8*	6 511	*5,1*
*34	Gjelballe	1924	120	Nej	0	0	111 041	103 204	1 821	18 398	*16,6*	9 172	*8,3*	9 226	*8,3*
35	Gjesten	1891	115	Ja	0	0	122 564	112 560	1 412	20 758	*16,9*	13 606	*11,1*	7 152	*5,8*
36	Gram & O.	1920	90	Ja	50	50	156 115	148 666	2 235	24 963	*16,0*	16 483	*10,6*	8 480	*5,4*
37	Gerndrup	1939	70	Ja	50	50	163 728	149 258	1 636	22 664	*13,8*	12 167	*7,4*	10 497	*6,4*
40	Haderslev	1923	159	Ja	50	50	145 912	145 912	1 396	22 839	*15,6*	17 577	*12,0*	5 262	*3,6*
41	Hejls	1906	160	Ja	50	50	204 915	197 425	2 857	26 166	*12,7*	15 254	*7,4*	10 912	*5,3*
42	Hejnsvig & O.	1913	300	Ja	0	0	503 968	466 301	5 593	75 896	*15,1*	35 674	*7,1*	40 222	*8,0*
44	Herslev	1895	220	Nej	0	0	222 256	186 668	6 410	24 615	*11,1*	16 598	*7,5*	8 017	*3,6*
*45	Hjarup	1895	250	Nej	0	0	192 255	172 625	1 323	28 323	*14,8*	15 657	*8,2*	12 666	*6,6*
46	Holsted By	1909	225	Ja	50	50	318 787	262 646	5 256	43 410	*13,6*	26 678	*8,4*	16 732	*5,2*
47	Hoppes	1891	140	Nej	0	0	96 153	92 164	740	13 862	*14,4*	10 029	*10,4*	3 833	*4,0*
48	Hovborg	1910	132	Ja	[2]	[2]	172 150	157 916	2 285	23 382	*13,6*	12 766	*7,4*	10 616	*6,2*
49	Højrup	1895	91	Nej	50	50	41 240[3]	38 794	189	6 846	*16,6*	4 009	*9,7*	2 837	*6,9*
50	Holsted St. & O.	1938	104	Ja	50	50	175 331	113 250	2 772	21 579	*12,3*	12 707	*7,2*	8 872	*5,1*
54	Jordrup	1894	240	Ja	50	50	346 176	307 664	4 094	45 701	*13,2*	26 444	*7,6*	19 257	*5,6*
55	Jels & O.	1931	115	Ja	50	50	132 974	116 000	1 508	21 984	*16,5*	12 890	*9,7*	9 094	*6,8*
57	Kolding & O.	1904	1 200	Nej	100	100	674 781	674 781	2 358	100 753	*14,9*	81 973	*12,1*	18 780	*2,8*
58	Københoved	1934	88	Ja	100	100	222 559	190 321	4 137	29 925	*13,4*	17 847	*8,0*	12 078	*5,4*
60	Lejrskov	1890	105	Nej	0	50	154 061	151 743	2 626	21 347	*13,9*	13 680	*8,9*	7 667	*5,0*
*61	Lilballe	1891	112	Nej	0	0	68 195	62 905	785	11 669	*17,1*	5 636	*8,3*	6 033	*8,8*
62	Lille Andst & Rov.	1907	50	Nej	66 2/3	66 2/3	54 515	48 495	799	7 458	*13,7*	4 255	*7,8*	3 203	*5,9*

[1]) Med en Fond. [2]) Omfatter 9 Mdr.

[1]) For 2 Maaneders Køb. [2]) For 1 Maaneds Køb. [3]) Omfatter 7 Mdr.

og Drift							Status									
Netto-Renteudgift		Netto-overskud		Overskudsfordeling indenfor Regnskabsaaret			Regnskabet afsluttet pr.	Balancesum	Aktiver				Passiver			
									Ialt Omsætningsformue		Ialt Anlægsformue		Ialt Fremmedkapital		Ialt Egenkapital	
Ialt	% af Oms.	Ialt	% af Oms.	Henlæggelser	Afskrivninger	Udbetaling			Beløb	% af Balancesum	Beløb	% af Balancesum	Beløb	% af Balancesum	Beløb	% af Balancesum
17	18	19	20	21	22	23	24	25	26	27	28	29	30	31	32	33
Kr.		Kr.		Kr.	Kr.	Kr.		Kr.	Kr.		Kr.		Kr.		Kr.	
668	*0,9*	2 727	*3,9*	608	270	1 917	1/10 44	49 942	26 745	*53,6*	23 197	*46,4*	15 971	*32,0*	33 971	*68,0*
377	*0,2*	9 885	*6,2*	2 519	0	8 003	1/7 44	57 154	33 022	*57,8*	24 132	*42,2*	7 971	*13,9*	49 183	*86,1*
299	*0,6*	2 987	*6,4*	1 188	100	1 555	1/10 44	37 816	18 163	*48,0*	19 653	*52,0*	15 653	*41,4*	22 163	*58,6*
527	*0,2*	4 618	*1,7*	1 855	0	3 487	4/1 45	74 543	31 417	*42,1*	43 126	*57,9*	26 603	*35,7*	47 940	*64,3*
886	*0,3*	14 950	*5,3*	5 597	0	10 794	1/11 44	171 053	104 771	*61,2*	66 282	*38,8*	24 800	*14,5*	146 253	*85,5*
415	*0,3*	5 699	*4,8*	1 468	137	3 759	5/10 44	56 065	30 946	*55,2*	25 119	*44,8*	22 992	*41,0*	33 073	*59,0*
775	*0,6*	7 715	*6,3*	0	0	5 756	1/1 45	47 935	24 990	*52,1*	22 945	*47,9*	23 444	*48,9*	24 491	*51,1*

Afdeling: 3. Kolding

Kr.		Kr.		Kr.	Kr.	Kr.		Kr.	Kr.		Kr.		Kr.		Kr.	
÷ 223	÷*0,1*	9 872	*4,2*	3 224	0	6 448	1/1 45	55 431	35 691	*64,4*	19 740	*35,6*	0	*0,0*	55 431	*100,0*
2 898	*0,7*	13 054	*3,1*	250	1 000	9 231	4/1 45	167 853	120 887	*72,0*	46 966	*28,0*	115 312	*68,7*	52 541	*31,3*
738	*1,0*	3 386	*4,5*	1 200	312	1 842	1/1 45	41 292	20 895	*50,6*	20 397	*49,4*	17 638	*42,7*	23 654	*57,3*
904	*0,8*	6 985	*6,0*	1 051	0	5 934	1/1 45	63 965	36 045	*56,4*	27 920	*43,6*	31 204	*48,8*	32 761	*51,2*
3 771	*1,3*	10 548	*3,5*	6 392	0	5 900	1/7 44	150 753	68 985	*45,8*	81 768	*54,2*	78 616	*52,2*	72 137	*47,8*
4 151	*1,1*	6 726	*1,8*	1 519	2 009	0	5/10 44	660 508	74 776	*11,3*	585 732	*88,7*	551 200	*83,4*	109 308	*16,6*
759	*0,7*	7 365	*6,7*	1 046	1 300	5 099	1/7 44	52 116	19 624	*37,7*	32 492	*62,3*	24 873	*47,7*	27 243	*52,3*
717	*0,4*	7 395	*3,9*	3 679	0	3 716	1/10 44	99 244	34 490	*34,8*	64 754	*65,2*	34 658	*34,9*	64 586	*65,1*
1 134	*0,4*	16 418	*6,2*	2 000	784	14 380	1/1 45	119 232	65 459	*54,9*	53 773	*45,1*	22 173	*18,6*	97 059	*81,4*
3 448	*1,0*	10 163	*3,1*	1 523	2 575	5 511	4/1 45	150 979	64 218	*42,5*	86 761	*57,5*	67 864	*45,0*	83 115	*55,0*
1 384	*1,4*	5 876	*5,9*	1 616	414	3 876	1/11 44	54 792	23 504	*42,9*	31 288	*57,1*	32 548	*59,4*	22 244	*40,6*
830	*1,1*	4 524	*5,7*	174	582	3 768	1/2 45	46 288	11 939	*25,8*	34 349	*74,2*	24 126	*52,1*	22 162	*47,9*
997	*0,7*	5 877	*3,9*	905	2 700	2 261	5/1 45	51 694	25 162	*48,7*	26 532	*51,3*	33 254	*64,3*	18 440	*35,7*
1 757	*1,2*	9 222	*6,4*	2 204	1 347	5 400	1/8 44	128 047	83 879	*65,5*	44 168	*34,5*	80 291	*62,7*	47 756	*37,3*
3 242	*0,8*	22 069	*5,9*	2 500	0	19 905	1/1 45	166 546	88 526	*53,2*	78 020	*46,8*	52 395	*31,5*	114 151	*68,5*
2 833	*1,4*	8 373	*4,0*	2 053	0	2 582	1/1 45	209 566	129 916	*62,0*	79 650	*38,0*	171 091	*81,6*	38 475	*18,4*
1 793	*0,7*	13 905	*5,5*	3 803	600	9 206	4/10 44	131 446	71 118	*54,1*	60 328	*45,9*	40 115	*30,5*	91 331	*69,5*
241	*0,1*	9 002	*4,8*	2 640	2 000	4 280	1/7 44	117 599	78 636	*66,9*	38 963	*33,1*	85 697	*72,9*	31 902	*27,1*
1 038	*0,5*	12 594	*5,6*	2 192	121	9 855	1/10 44	55 955	45 802	*81,9*	10 153	*18,1*	18 626	*33,3*	37 329	*66,7*
1 080	*0,4*	10 083	*4,2*	1 000	1 400	7 518	1/1 45	73 242	30 349	*41,4*	42 893	*58,6*	39 635	*54,1*	33 607	*45,9*
776	*0,6*	6 881	*5,7*	2 641	0	4 240	1/11 44	48 737	39 419	*80,9*	9 318	*19,1*	32 409	*66,5*	16 328	*33,5*
920	*0,7*	5 591	*4,4*	450	0	5 316	4/1 45	64 906	37 367	*57,6*	27 539	*42,4*	30 108	*46,4*	34 798	*53,6*
962	*0,9*	8 264	*7,4*	905	905	6 454	1/1 45	53 665	31 030	*57,8*	22 635	*42,2*	29 694	*55,3*	23 971	*44,7*
2 645	*2,1*	4 507	*3,7*	2 574	253	1 680	1/11 44	106 192	36 195	*34,1*	69 997	*65,9*	81 595	*76,9*	24 597	*23,1*
3 153	*2,0*	5 327	*3,4*	260	900	2 824	1/7 44	57 374	40 430	*70,4*	16 944	*29,6*	27 434	*47,8*	29 940	*52,2*
1 177	*0,7*	9 320	*5,7*	1 610	2 565	4 700	6/1 45	56 128	25 064	*44,7*	31 064	*55,3*	37 357	*66,6*	18 771	*33,4*
3 405	*2,3*	1 857	*1,3*	0	1 479	0	7/1 45	107 878	23 808	*22,1*	84 070	*77,9*	85 390	*79,2*	22 488	*20,8*
1 374	*0,7*	9 538	*4,6*	0	0	9 362	1/10 44	127 356	95 802	*75,2*	31 554	*24,8*	99 164	*77,9*	28 192	*22,1*
487	*0,1*	39 735	*7,9*	3 300	0	33 600	1/1 45	142 661	85 619	*60,0*	57 042	*40,0*	31 317	*21,9*	111 344	*78,1*
696	*0,3*	7 321	*3,3*	271	0	7 050	5/10 44	71 206	44 263	*62,2*	26 943	*37,8*	33 969	*47,7*	37 237	*52,3*
2 162	*1,1*	10 504	*5,5*	3 636	1 000	5 868	1/4 45	75 863	31 941	*42,1*	43 922	*57,9*	36 940	*48,7*	38 923	*51,3*
3 920	*1,2*	12 812	*4,0*	0	0	9 790	9/1 45	236 392	143 630	*60,8*	92 762	*39,2*	178 530	*75,5*	57 862	*24,5*
363	*0,4*	3 470	*3,6*	1 397	0	2 043	1/10 44	43 014	21 880	*50,9*	21 134	*49,1*	10 516	*24,4*	32 498	*75,6*
400	*0,2*	10 216	*6,0*	3 582	0	6 102	6/1 45	61 898	27 533	*44,5*	34 365	*55,5*	16 296	*26,3*	45 602	*73,7*
469	*1,1*	2 368	*5,8*	675	0	1 749	26/7 44	36 598	20 376	*55,7*	16 222	*44,3*	17 147	*46,8*	19 451	*53,2*
2 877	*1,7*	5 995	*3,4*	595	0	5 400	1/1 45	101 547	60 688	*59,8*	40 859	*40,2*	51 236	*50,5*	50 311	*49,5*
÷ 744	÷*0,2*	20 001	*5,8*	7 584	399	12 018	4/7 44	159 254	99 660	*62,6*	59 594	*37,4*	78 376	*49,2*	80 878	*50,8*
2 299	*1,7*	6 795	*5,1*	2 867	0	3 320	1/6 44	58 534	44 362	*75,8*	14 172	*24,2*	11 037	*18,8*	47 497	*81,2*
÷ 1 242	÷*0,2*	20 022	*3,0*	1 305	800	17 265	7/1 45	281 182	59 987	*21,3*	221 195	*78,7*	94 362	*33,6*	186 820	*66,4*
456	*0,2*	11 622	*5,2*	5 662	645	5 128	1/1 45	91 742	48 129	*52,5*	43 613	*47,5*	26 964	*29,4*	64 778	*70,6*
591	*0,4*	7 076	*4,6*	2 475	0	4 244	6/1 45	57 808	35 650	*61,7*	22 158	*38,3*	21 280	*36,8*	36 528	*63,2*
497	*0,7*	5 536	*8,1*	1 218	1 049	3 269	1/1 45	44 842	24 367	*54,3*	20 475	*45,7*	20 328	*45,3*	24 514	*54,7*
609	*1,1*	2 594	*4,8*	0	0	1 902	1/6 44	31 133	19 063	*61,2*	12 070	*38,8*	20 935	*67,2*	10 198	*32,8*

Foreningens Nr.	Navn	Stiftet Aar	Medlemmer, der har modtaget Varer i sidste Regnskabsaar	Næringsadkomst	Foreningens Deltagelse i Risiko paa Udestaaende Fordringer: % af Butiksvarer	% af Grovvarer	Omsætning: Ialt	Heraf Butiksvarer	Fragt- og Kørsel til Foreningen	Bruttoindtægt: Ialt	% af Oms.	Omkostninger: Ialt	% af Oms.	Driftsresultat: Ialt	% af Oms.
1	2	3	4	5	6	7	8	9	10	11	12	13	14	15	16
							Kr.	Kr.	Kr.	Kr.		Kr.		Kr.	
63	Lindknud	1893	280	Ja	[1]	[1]	313 724	294 661	3 660	47 829	*15,2*	24 277	*7,7*	23 552	*7,5*
* 64	Lunderskov	1895	360	Ja	0	0	259 185	249 000	3 900	40 180	*15,5*	25 819	*10,0*	14 361	*5,5*
* 65	Læborg-Drostrup	1907	80	Ja	0	0	104 895	96 391	1 174	15 346	*14,6*	8 344	*7,9*	7 002	*6,7*
66	Langetved	1936	66	Ja	50	50	103 982	90 152	2 082	15 051	*14,5*	11 594	*11,2*	3 457	*3,3*
68	Middelfart	1901	875	Nej	0	0	355 942	355 942	3 261	61 917	*17,4*	34 546	*9,7*	27 371	*7,7*
70	Nebel & O.	1916	42	Ja	33 1/3	33 1/3	100 438	76 282	1 726	15 316	*15,3*	10 788	*10,8*	4 528	*4,5*
71	Nørre Bjært	1897	240	Ja	50	50	265 615	259 555	349	36 846	*13,9*	27 545	*10,4*	9 301	*3,5*
72	Nyby	1898	90	Nej	50	50	104 338	94 462	1 271	14 104	*13,5*	7 211	*6,9*	6 893	*6,6*
73	Nørbølling	1937	80	Nej	50	50	96 360	86 208	1 700	12 335	*12,8*	9 431	*9,8*	2 904	*3,0*
76	Rødding	1939	175	Ja	50	50	284 330	248 799	2 820	37 353	*13,1*	24 219	*8,5*	13 134	*4,6*
* 79	Skanderup	1896	110	Nej	50	50	201 084	179 013	2 828	28 910	*14,4*	17 295	*8,6*	11 615	*5,8*
80	Starup	1879	145	Nej	0	0	140 025	131 659	2 526	20 912	*14,9*	12 047	*8,6*	8 865	*6,3*
81	Store Andst	1907	220	Ja	50	50	214 386	190 353	3 237	30 518	*14,3*	19 633	*9,1*	10 885	*5,2*
* 82	Studsdal	1891	160	Ja	0	0	67 842	64 744	300	10 354	*15,3*	5 460	*8,1*	4 894	*7,2*
83	Sdr. Bjært Strand	1897	48	Ja	50	50	63 512	63 512	550	7 872	*12,4*	5 401	*8,5*	2 471	*3,9*
84	Stenderup By	1894	170	Ja	50	50	198 390	198 390	767	31 947	*16,1*	17 297	*8,7*	14 650	*7,4*
85	Skudstrup	1934	50	Ja	50	50	99 378	89 804	1 789	14 608	*14,7*	9 649	*9,7*	4 959	*5,0*
86	Sønder Vilstrup	1902	130	Nej	0	0	165 724	163 319	1 423	25 072	*15,1*	14 200	*8,6*	10 872	*6,5*
87	Skodborg & O.	1934	129	Ja	50[1]	50[1]	262 042	225 048	2 725	40 302	*15,4*	26 736	*10,2*	13 566	*5,2*
88	Sønder Felding	1937	139	Ja	0	0	193 300	173 080	1 835	24 556	*12,7*	12 472	*6,5*	12 084	*6,2*
89	Skrydstrup	1939	79	Ja	50	50	115 893	108 138	1 704	19 925	*17,2*	11 860	*10,2*	8 065	*7,0*
91	Taulov	1900	200	Nej	0	0	93 331	93 331	468	15 532	*16,7*	9 574	*10,3*	5 958	*6,4*
92	Tirslund	1920	110	Ja	75	75	202 233	176 704	3 867	27 698	*13,7*	20 553	*10,2*	7 145	*3,5*
93	Thorsted & O.	1939	90	Ja	50	50	195 877	117 777	3 412	24 587	*12,6*	15 997	*8,2*	8 590	*4,4*
* 95	Vamdrup	1908	350	Ja	[1]	[1]	118 691	118 691	1 133	24 626	*20,7*	11 068	*9,3*	13 558	*11,4*
96	Verst	1896	164	Ja	50	50	192 235	176 469	2 016	25 444	*13,2*	15 356	*8,0*	10 088	*5,2*
97	Vejen	1872	680	Ja	0	0	588 717	414 225	15 240	93 230	*15,8*	55 676	*9,4*	37 554	*6,4*
98	Vesterhede	1912	75	Ja	50	50	130 608	123 071	2 554	19 553	*15,0*	11 023	*8,5*	8 530	*6,5*
99	Vejstrup	1878	300	Nej	50	50	220 602	209 874	3 494	31 182	*14,1*	17 654	*8,0*	13 528	*6,1*
100	Vejen Vestermark	1897	70	Ja	0	0	102 045	102 045	1 004	14 262	*14,0*	8 265	*8,1*	5 997	*5,9*
101	„Vesterlykke", Bj.	1898	290	Nej	0	0	152 874	151 247	—	24 708	*16,2*	14 472	*9,5*	10 236	*6,7*
102	Vester Nebel	1874	296	Nej	50	50	265 399	245 650	3 138	36 179	*13,6*	19 661	*7,4*	16 518	*6,2*
103	Viuf	1896	200	Nej	50	50	159 054	150 036	1 510	23 701	*14,9*	12 621	*7,9*	11 080	*7,0*
*105	Vonsild	—	—	—	—	—	—	—	—	—	—	—	—	—	—
106	Vorbasse	1887	350	Ja	0	100	383 456	299 449	6 595	50 700	*13,2*	28 278	*7,4*	22 422	*5,8*
110	Ødis & O.	1891	190	Nej	0	0	184 615	173 750	3 027	23 305	*12,6*	14 501	*7,9*	8 804	*4,7*
111	Ødis Bramdrup	1896	210	Nej	0	0	192 322	180 000	1 651	27 928	*14,5*	15 585	*8,1*	12 343	*6,4*
112	Øster Lindet	1939	86	Ja	50	50	173 597	147 231	2 448	24 607	*14,2*	16 079	*9,3*	8 528	*4,9*

[1]) For 1 Maaneds Køb.

							Kr.	Kr.	Kr.	Kr.		Kr.		Kr.	
2	Aalum	1918	83	Ja	0	0	82 708	76 851	1 232	15 063	*18,2*	7 403	*9,0*	7 660	*9,2*
3	Aarslev	1905	123	Nej	0	0	156 201	152 167	2 724	23 307	*14,9*	12 855	*8,2*	10 452	*6,7*
4	Aidt	1885	135	Ja	50	50	107 440	105 520	2 375	14 317	*13,3*	7 611	*7,1*	6 706	*6,2*
5	Albæk	1896	107	Nej	0	0	88 876	88 566	1 058	13 678	*15,4*	9 082	*10,2*	4 596	*5,2*
* 6	Arbejderf. Randers	1867	3 000	Ja	100	100	2 726 055	2 330 420	—	591 831	*21,7*	450 072	*16,5*	141 759	*5,2*
* 7	Asferg	1891	138	Ja	0	100	99 569	97 331	1 197	13 708	*13,7*	9 251	*9,2*	4 457	*4,5*
8	Askildrup	1901	195	Nej	33 1/3	33 1/3	234 112	220 324	1 168	37 455	*16,0*	20 629	*8,8*	16 826	*7,2*
9	Assens	1889	375	Nej	0	0	335 555	299 952	8 855	52 810	*15,7*	34 253	*10,2*	18 557	*5,5*
10	Assentoft	1900	170	Ja	0	0	145 206	143 122	1 730	24 588	*16,9*	11 121	*7,6*	13 467	*9,3*
11	Auning	1919	188	Ja	25	25	166 595	156 530	3 397	24 096	*14,5*	14 683	*8,8*	9 413	*5,7*
12	Allingaabro	1937	139	Ja	50	50	146 928	142 493	1 003	22 750	*15,5*	14 804	*10,1*	7 946	*5,4*
16	Bjerregrav	1913	176	Ja	0	0	222 772	212 634	2 771	37 805	*16,9*	17 692	*7,9*	20 113	*9,0*
17	Bjerring	1914	97	Ja	0	0	103 213	91 513	1 461	14 881	*14,4*	7 635	*7,4*	7 246	*7,0*

og Drift							Status									
Netto-Renteudgift		Netto-overskud		Overskudsfordeling indenfor Regnskabsaaret			Regnskabet afsluttet pr.	Balancesum	Aktiver				Passiver			
									Ialt Omsætningsformue		Ialt Anlægsformue		Ialt Fremmedkapital		Ialt Egenkapital	
Ialt	% af Oms.	Ialt	% af Oms.	Henlæggelser	Afskrivninger	Udbetaling			Beløb	% af Balancesum	Beløb	% af Balancesum	Beløb	% af Balancesum	Beløb	% af Balancesum
17	18	19	20	21	22	23	24	25	26	27	28	29	30	31	32	33
Kr.		Kr.		Kr.	Kr.	Kr.		Kr.	Kr.		Kr.		Kr.		Kr.	
÷ 908	÷0,3	24 460	7,8	7 523	0	15 520	1/1 45	99 020	57 900	58,5	41 120	41,5	18 000	18,2	81 020	81,8
1 706	0,6	12 655	4,9	1 920	1 000	9 600	20/4 45	101 313	31 965	31,6	69 348	68,4	33 042	32,6	68 271	67,4
343	0,3	6 659	6,4	620	476	5 503	4/1 45	48 205	33 458	69,4	14 747	30,6	9 436	19,6	38 769	80,4
1 477	1,4	1 980	1,9	1 706	370	0	1/7 44	66 430	44 393	66,8	22 037	33,2	46 827	70,5	19 603	29,5
403	0,1	26 968	7,6	600	350	29 410	1/1 45	283 315	142 386	50,3	140 929	49,7	36 100	12,7	247 215	87,3
496	0,5	4 032	4,0	1 323	0	2 709	1/1 45	51 924	32 482	62,6	19 442	37,4	26 605	51,3	25 319	48,7
3 335	1,3	5 966	2,2	1 500	0	4 500	10/1 45	139 032	65 304	47,0	73 728	53,0	88 171	63,4	50 861	36,6
327	0,3	6 566	6,3	130	1 000	5 436	1/1 45	38 788	18 627	48,0	20 161	52,0	13 287	34,3	25 501	65,7
1 868	1,9	1 036	1,1	556	0	0	5/1 45	55 932	32 830	58,7	23 102	41,3	45 325	81,0	10 607	19,0
1 147	0,4	11 987	4,2	5 633	2 600	3 879	1/6 44	147 269	75 169	51,0	72 100	49,0	117 806	80,0	29 463	20,0
2 118	1,1	9 497	4,7	2 400	1 497	4 803	1/7 44	85 910	43 370	50,5	42 540	49,5	52 207	60,8	33 703	39,2
1 409	1,0	7 456	5,3	535	1 128	5 802	1/7 44	62 060	36 153	58,3	25 907	41,7	31 095	50,1	30 965	49,9
988	0,5	9 897	4,7	1 817	0	8 080	1/7 44	108 643	62 312	57,4	46 331	42,6	56 466	52,0	52 177	48,0
1 065	1,6	3 829	5,6	0	0	3 971	1/1 45	42 171	13 022	30,9	29 149	69,1	25 458	60,4	16 713	39,6
508	0,8	1 963	3,1	869	0	2 511	1/7 44	26 117	14 869	56,9	11 248	43,1	16 144	61,8	9 973	38,2
3 746	1,9	10 904	5,5	3 428	728	3 428	1/11 44	100 496	34 614	34,4	65 882	65,6	63 928	63,6	36 568	36,4
2 199	2,2	2 760	2,8	881	260	1 844	1/7 44	70 222	35 222	50,2	35 000	49,8	53 912	76,8	16 310	23,2
215	0,1	10 657	6,4	864	0	9 793	4/1 45	58 888	31 658	53,8	27 230	46,2	19 521	33,2	39 367	66,8
1 100	0,4	12 466	4,8	3 728	3 795	4 943	1/1 45	109 902	48 319	44,0	61 583	56,0	71 175	64,8	38 727	35,2
1 027	0,5	11 057	5,7	0	275	10 313	1/7 44	54 732	25 114	45,9	29 618	54,1	31 211	57,0	23 521	43,0
1 016	0,9	7 049	6,1	532	5 310	563	1/7 44	29 866	24 251	81,2	5 615	18,8	18 330	61,4	11 536	38,6
248	0,3	5 710	6,1	1 710	0	4 000	4/1 45	56 851	29 871	52,5	26 980	47,5	22 886	40,3	33 965	59,7
2 982	1,4	4 163	2,1	0	0	0	1/7 44	100 321	56 188	56,0	44 133	44,0	71 270	71,0	29 051	29,0
1 448	0,8	7 142	3,6	1 702	1 004	4 664	4/1 45	57 427	28 944	50,4	28 483	49,6	39 681	69,1	17 746	30,9
2 714	2,3	10 844	9,1	1 260	17	7 762	1/11 44	112 067	38 390	34,3	73 677	65,7	67 683	60,4	44 384	39,6
1 608	0,8	8 480	4,4	1 646	400	7 188	4/1 45	87 409	58 616	67,1	28 793	32,9	26 418	30,2	60 991	69,8
13 958	2,4	23 596	4,0	5 400	1 010	10 800	1/7 44	395 894	233 868	59,1	162 026	40,9	235 333	59,5	160 561	40,5
3 673	2,8	4 857	3,7	1 017	1 000	2 840	5/1 45	92 793	38 912	41,9	53 881	58,1	61 784	66,6	31 009	33,4
280	0,1	13 248	6,0	2 748	0	10 500	1/10 44	94 953	42 649	44,9	52 304	55,1	36 079	38,0	58 874	62,0
142	0,1	5 855	5,8	1 784	0	4 071	1/1 45	38 986	24 111	61,8	14 875	38,2	12 522	32,1	26 464	67,9
÷ 81	÷0,1	10 317	6,8	4 892	0	8 182	1/1 45	71 813	43 557	60,7	28 256	39,3	25 556	35,6	46 257	64,4
245	0,1	16 273	6,1	60	0	14 175	1/7 44	120 650	89 556	74,2	31 094	25,8	76 362	63,3	44 288	36,7
1 773	1,1	9 307	5,9	1 366	0	7 800	9/11 44	89 551	53 471	59,7	36 080	40,3	38 948	43,5	50 603	56,5
—	—	—	—	—	—	—	—	—	—	—	—	—	—	—	—	—
÷ 391	÷0,1	22 813	5,9	3 532	0	19 754	1/1 45	155 967	103 371	66,3	52 596	33,7	19 917	12,8	136 050	87,2
1 151	0,6	7 653	4,1	2 153	0	5 500	1/7 44	70 774	39 673	56,1	31 101	43,9	26 310	37,2	44 464	62,8
1 221	0,6	11 122	5,8	1 326	0	9 796	1/7 44	73 884	40 979	55,5	32 905	44,5	24 707	33,4	49 177	66,6
1 525	0,9	7 003	4,0	2 782	673	2 776	5/7 44	69 109	38 111	55,1	30 998	44,9	47 471	68,7	21 638	31,3

Afdeling: 4. Randers

Kr.		Kr.		Kr.	Kr.	Kr.		Kr.	Kr.		Kr.		Kr.		Kr.	
245	0,3	7 415	8,9	1 806	0	4 824	1/10 44	55 701	25 149	45,2	30 552	54,8	20 348	36,6	35 353	63,4
256	0,2	10 196	6,5	1 204	1 000	5 253	1/4 45	60 995	25 999	42,6	34 996	57,4	25 868	42,4	35 127	57,6
944	0,9	5 762	5,3	2 000	0	3 924	1/1 45	62 551	42 614	68,1	19 937	31,9	22 022	35,2	40 529	64,8
1 472	1,7	3 124	3,5	502	0	2 412	1/11 44	47 578	28 990	60,9	18 588	39,1	23 384	49,1	24 194	50,9
10 146	0,4	131 613	4,8	25 915	10 710	106 397	1/7 44	1 715 531	751 160	43,8	964 371	56,2	779 406	45,4	936 125	54,6
345	0,4	4 112	4,1	1 123	0	2 840	1/1 45	54 877	30 222	55,1	24 655	44,9	18 951	34,5	35 926	65,5
÷ 533	÷0,2	17 359	7,4	6 042	800	10 286	1/7 44	106 454	61 032	57,3	45 422	42,7	31 347	29,4	75 107	70,6
÷ 228	÷0,1	18 785	5,6	2 387	1 600	13 295	1/10 44	178 277	100 798	56,5	77 479	43,5	69 499	38,9	108 778	61,1
÷ 167	0,0	13 634	9,3	4 801	200	8 678	1/7 44	56 693	37 102	65,4	19 591	34,6	7 822	13,8	48 871	86,2
2 142	1,3	7 271	4,4	0	0	5 302	1/4 44	100 804	40 476	40,2	60 328	59,8	69 365	68,8	31 439	31,2
1 912	1,3	6 034	4,1	1 843	657	2 765	1/10 44	67 420	35 181	52,2	32 239	47,8	43 393	64,4	24 027	35,6
1 237	0,5	18 876	8,5	5 691	600	12 918	1/11 44	109 939	50 923	46,3	59 016	53,7	36 177	32,9	73 762	67,1
1 157	1,1	6 089	5,9	697	0	5 041	1/1 45	52 741	27 889	52,9	24 852	47,1	20 960	39,8	31 781	60,2

Almindelige Oplysninger							Omsætning									
Foreningens		Stiftet Aar	Medlemmer, der har modtaget Varer i sidste Regnskabsaar	Næringsadkomst	Foreningens Deltagelse i Risiko paa Udestaaende Fordringer		Omsætning		Fragt og Kørsel til Foreningen	Bruttoindtægt		Omkostninger		Driftsresultat	
Nr.	Navn				% af Butiksvarer	% af Grovvarer	Ialt	Heraf Butiksvarer		Ialt	% af Oms.	Ialt	% af Oms.	Ialt	% af Oms.
1	2	3	4	5	6	7	8	9	10	11	12	13	14	15	16
							Kr.	Kr.	Kr.	Kr.		Kr.		Kr.	
18	Bjerringbro	1917	189	Ja	50	50	88 752	81 925	1 730	14 293	*16,1*	10 758	*12,1*	3 535	*4,0*
19	Bramstrup	1907	175	Nej	0	0	152 064	135 349	1 832	24 688	*16,2*	14 381	*9,4*	10 307	*6,8*
20	Brandstrup.....	1917	99	Ja	0	0	81 625	77 178	835	14 935	*18,3*	9 361	*11,5*	5 574	*6,8*
22	Dalbyneder.....	1891	67	Ja	50	50	127 122	114 830	1 189	19 937	*15,7*	18 054	*14,2*	1 883	*1,5*
23	Dalbyover	1901	145	Ja	0	0	145 968	133 859	1 577	22 078	*15,1*	13 910	*9,5*	8 168	*5,6*
24	Drastrup.....	1900	79	Nej	0	0	96 625	92 070	1 022	15 438	*16,0*	7 342	*7,6*	8 096	*8,4*
27	Enslev.....	1889	146	Nej	0	0	130 609	121 368	1 523	22 723	*17,4*	13 537	*10,4*	9 186	*7,0*
29	Faarup, F.....	1893	266	Nej	0	0	131 787	129 401	598	24 402	*18,5*	12 214	*9,3*	12 188	*9,2*
30	Faarup, R.....	1921	39	Ja	0	0	57 064	52 091	592	10 360	*18,1*	6 020	*10,5*	4 340	*7,6*
31	Fausing.....	1902	122	Ja	50	50	112 196	103 209	1 681	16 989	*15,1*	10 867	*9,6*	6 122	*5,5*
32	Fjeldsø	1916	194	Nej	50	50	133 007	116 256	1 768	21 128	*15,9*	11 442	*8,6*	9 686	*7,3*
33	„Frem", Aarslev.	1930	32	Nej	50	50	61 053	59 627	345	9 034	*14,8*	5 206	*8,5*	3 828	*6,3*
37	Gassum.....	1892	207	Nej	0	0	203 732	179 928	2 189	27 301	*13,4*	15 672	*7,7*	11 629	*5,7*
38	Gedsted.....	1889	230	Ja	0	0	163 593	144 259	1 965	27 048	*16,5*	14 687	*9,0*	12 361	*7,5*
39	Gimming.....	1908	93	Nej	0	0	97 353	94 400	1 181	15 522	*15,9*	8 263	*8,5*	7 259	*7,4*
40	Gerlev.....	1907	214	Ja	50	50	168 838	154 057	3 740	26 873	*15,9*	17 192	*10,2*	9 681	*5,7*
41	Gjerning.....	1883	109	Ja	50	50	150 222	136 382	1 770	22 419	*14,9*	12 724	*8,5*	9 695	*6,4*
*42	Gullev.....	1917	64	Ja	0	0	72 912	66 460	1 041	11 310	*15,5*	7 399	*10,1*	3 911	*5,4*
43	Galten.....	1907	98	Ja	0	0	119 372	108 812	1 897	18 249	*15,3*	9 433	*7,9*	8 816	*7,4*
*45	Hald	1891	226	Ja	0	0	202 658	187 105	2 368	27 509	*13,6*	16 184	*8,0*	11 325	*5,6*
46	Handest	1906	138	Nej	0	0	143 077	134 906	1 563	24 123	*16,9*	12 252	*8,6*	11 871	*8,3*
*47	Harridslev	1892	139	Nej	0	0	130 783	128 311	1 944	20 485	*15,7*	11 782	*9,0*	8 703	*6,7*
*48	Haslund	1901	94	Nej	0	0	67 214	66 878	704	12 006	*17,9*	6 317	*9,4*	5 689	*8,5*
49	Havndal.....	1906	210	Ja	50	50	172 553	165 443	2 523	29 165	*16,9*	17 161	*9,9*	12 004	*7,0*
51	Hersom.....	1900	11	Nej	100	100	13 605	11 333	373	588	*4,3*	334	*2,4*	254	*1,9*
*52	Hjermind	1886	98	Nej	50	50	103 424	91 390	1 257	17 139	*16,6*	9 576	*9,3*	7 563	*7,3*
*53	Hjorthede.....	1888	91	Ja	0	0	84 299	75 582	900	14 423	*17,1*	8 597	*10,2*	5 826	*6,9*
54	Holbæk & O.....	1919	167	Ja	50	50	170 158	161 351	1 142	30 136	*17,7*	20 446	*12,0*	9 690	*5,7*
55	Hollandsbjerg ...	1901	93	Ja	0	0	143 720	124 990	1 391	20 321	*14,1*	11 973	*8,3*	8 348	*5,8*
56	Hornbæk	1918	98	Nej	50	50	84 568	81 471	1 202	13 098	*15,5*	8 581	*10,1*	4 517	*5,4*
57	Hostruphuse	1918	154	Ja	0	0	132 349	126 903	1 039	23 055	*17,4*	18 991	*14,4*	4 064	*3,0*
*58	Houlbjerg.....	1912	65	Ja	50	50	93 598	84 076	930	14 273	*15,2*	8 920	*9,5*	5 353	*5,7*
59	Hvilsom	1915	108	Ja	0	0	102 879	91 407	1 865	15 961	*15,5*	9 430	*9,2*	6 531	*6,3*
60	Hvornum	1916	50	Ja	50	50	232 363	220 886	4 282	28 713	*12,4*	18 011	*7,8*	10 702	*4,6*
61	Hvorslev.....	1909	154	Ja	[1]	[1]	113 713	106 622	2 659	17 909	*15,7*	9 749	*8,5*	8 160	*7,2*
*62	Hørby.....	1915	124	Nej	0	0	87 153	78 246	1 270	13 511	*15,5*	7 288	*8,4*	6 223	*7,1*
63	Hørning	1895	140	Nej	0	0	175 675	166 745	1 448	24 817	*14,1*	12 627	*7,2*	12 190	*6,9*
64	Hørrup	1929	32	Nej	100	100	15 303	14 213	358	1 500	*9,8*	947	*6,2*	553	*3,6*
65	Hammershøj & O.	1935	237	Ja	0	0	223 669	194 728	3 031	31 798	*14,2*	19 556	*8,7*	12 242	*5,5*
66	Hannebjerg	1935	60	Nej	0	0	83 527	82 327	1 069	14 669	*17,6*	9 276	*11,1*	5 393	*6,5*
68	Jebjerg	1902	122	Nej	0	0	171 514	153 926	2 006	24 172	*14,1*	15 071	*8,8*	9 101	*5,3*
69	„Jyden", Assens .	1911	195	Nej	0	0	127 550	120 273	2 834	22 972	*18,0*	14 763	*11,6*	8 209	*6,4*
70	Kastbjerg.....	1889	155	Nej	50	50	186 646	168 912	1 829	28 595	*15,3*	14 355	*7,7*	14 240	*7,6*
71	Klejtrup.....	1902	254	Ja	50	75	182 158	182 158	2 564	30 492	*16,7*	16 856	*9,2*	13 636	*7,5*
72	Kousted	1893	63	Nej	[2]	[2]	57 627	55 939	664	9 554	*16,6*	6 065	*10,5*	3 489	*6,1*
73	Kristrup.....	1916	412	Nej	50	50[3]	281 811	273 107	1 299	42 066	*14,9*	20 399	*7,2*	21 667	*7,7*
74	„Kronjyden", Stv.	1896	132	Nej	0	0[3]	111 785	107 718	1 723	17 137	*15,3*	8 872	*7,9*	8 265	*7,4*
75	Kærbybro.....	1897	225	Nej	50	50	250 156	227 946	2 887	35 146	*14,0*	19 922	*7,9*	15 224	*6,1*
78	Lem.....	1937	61	Ja	50	50	106 083	97 323	1 620	13 696	*12,9*	8 328	*7,8*	5 368	*5,1*
79	Langaa & O.....	1916	138	Ja	50	50	159 342	133 468	3 468	20 488	*12,9*	13 937	*8,8*	6 551	*4,1*
80	Lee	1896	98	Nej	0	0	102 056	87 560	1 888	15 838	*15,5*	8 464	*8,3*	7 374	*7,2*
81	Lime	1888	259	Nej	0	0	274 568	248 529	4 511	36 618	*13,3*	21 263	*7,7*	15 355	*5,6*
82	Linde.....	1889	97	Ja	33 1/3	33 1/3	127 553	118 962	1 245	19 809	*15,5*	8 677	*6,8*	11 132	*8,7*
83	Lystrup.....	1911	78	Ja	0	0	173 620[4]	137 003	2 618	23 914	*13,7*	14 495	*8,3*	9 419	*5,4*
84	Læsten	1919	61	Ja	50	50	97 828	88 760	1 155	15 480	*15,8*	9 237	*9,4*	6 243	*6,4*

[1]) Efter Overenskomst i hvert enkelt Tilfælde. [2]) For 1 Maaneds Køb. [3]) 100 % for Markfrø. [4]) Omfatter 14 Mdr.

og Drift							Status								
Netto-Renteudgift		Netto-overskud		Overskudsfordeling indenfor Regnskabsaaret			Regnskabet afsluttet pr.	Balancesum	Aktiver				Passiver			
									Ialt Omsætningsformue		Ialt Anlægsformue		Ialt Fremmedkapital		Ialt Egenkapital	
Ialt	% af Oms.	Ialt	% af Oms.	Henlæggelser	Afskrivninger	Udbetaling			Beløb	% af Balancesum	Beløb	% af Balancesum	Beløb	% af Balancesum	Beløb	% af Balancesum
17	18	19	20	21	22	23	24	25	26	27	28	29	30	31	32	33
Kr.		Kr.		Kr.	Kr.	Kr.		Kr.	Kr.		Kr.		Kr.		Kr.	
812	0,9	2 723	3,1	0	170	2 640	1/7 44	45 861	18 628	40,6	27 233	59,4	18 192	39,7	27 669	60,3
1 292	0,9	9 015	5,9	2 194	976	3 869	1/7 44	92 337	48 071	52,1	44 266	47,9	48 708	52,7	43 629	47,3
1 289	1,6	4 285	5,2	0	0	3 318	1/1 45	55 819	36 228	64,9	19 591	35,1	28 339	50,8	27 480	49,2
1 273	1,0	610	0,5	200	2 255	0	6/11 44	51 801	25 903	50,0	25 898	50,0	35 580	68,7	16 221	31,3
1 469	1,0	6 699	4,6	0	600	6 000	10/10 44	58 523	25 852	44,2	32 671	55,8	26 451	45,2	32 072	54,8
341	0,4	7 755	8,0	1 250	0	6 083	1/11 44	44 781	28 064	62,7	16 717	37,3	6 898	15,4	37 883	84,6
913	0,7	8 273	6,3	5 060	400	4 080	1/8 44	71 130	44 245	62,2	26 885	37,8	24 324	34,2	46 806	65,8
1 364	1,0	10 824	8,2	1 172	0	9 534	1/1 45	68 681	35 886	52,2	32 795	47,8	19 100	27,8	49 581	72,2
948	1,7	3 392	5,9	0	0	2 389	1/1 45	34 081	18 518	54,3	15 563	45,7	11 294	33,1	22 787	66,9
435	0,4	5 687	5,1	1 301	0	3 826	10/5 44	63 153	43 392	68,7	19 761	31,3	26 975	42,7	36 178	57,3
1 683	1,3	8 003	6,0	2 860	0	4 000	5/1 45	81 006	53 634	66,2	27 372	33,8	21 663	26,8	59 343	73,2
116	0,2	3 712	6,1	500	100	2 501	1/5 45	13 647	11 197	82,1	2 450	17,9	6 476	47,5	7 171	52,5
886	0,4	10 743	5,3	1 000	1 000	8 623	1/11 44	75 192	44 350	59,0	30 842	41,0	33 891	45,1	41 301	54,9
570	0,3	11 791	7,2	3 156	1 000	9 300	4/1 45	60 573	28 564	47,2	32 009	52,8	16 113	26,6	44 460	73,4
99	0,1	7 160	7,3	1 826	0	4 531	1/11 44	40 100	25 780	64,3	14 320	35,7	5 485	13,7	34 615	86,3
711	0,4	8 970	5,3	2 000	0	6 362	1/11 44	104 288	53 801	51,6	50 487	48,4	50 637	48,6	53 651	51,4
931	0,6	8 764	5,8	751	668	6 249	1/11 44	68 118	30 631	45,0	37 487	55,0	23 343	34,3	44 775	65,7
1 025	1,4	2 886	4,0	0	0	2 854	1/1 45	41 424	11 226	27,1	30 198	72,9	29 619	71,5	11 805	28,5
1 235	1,1	7 581	6,3	792	150	5 631	1/10 44	67 054	40 597	60,5	26 457	39,5	40 767	60,8	26 287	39,2
40	0,0	11 285	5,6	3 560	0	8 631	6/11 44	68 770	41 123	59,8	27 647	40,2	11 953	17,4	56 817	82,6
938	0,7	10 933	7,6	0	774	9 108	1/10 44	38 632	20 222	52,3	18 410	47,7	13 082	33,9	25 550	66,1
237	0,2	8 466	6,5	3 508	0	3 011	1/11 44	58 682	35 618	60,7	23 064	39,3	12 735	21,7	45 947	78,3
858	1,3	4 831	7,2	910	0	4 445	1/10 44	37 515	16 727	44,6	20 788	55,4	11 293	30,1	26 222	69,9
2 558	1,5	9 446	5,5	2 600	300	6 500	5/11 44	101 643	52 476	51,6	49 167	48,4	58 374	57,5	43 269	42,5
÷ 5	0,0	259	1,9	0	0	0	1/1 45	4 533	2 670	58,9	1 863	41,1	1 282	28,3	3 251	71,7
280	0,3	7 283	7,0	74	6 818	0	1/1 45	47 081	27 943	59,3	19 138	40,7	12 229	26,0	34 852	74,0
141	0,2	5 685	6,7	0	500	4 890	1/1 45	39 064	18 790	48,1	20 274	51,9	12 836	32,9	26 228	67,1
601	0,3	9 089	5,1	2 760	974	5 520	1/5 45	68 511	29 180	42,6	39 331	57,4	25 116	36,7	43 395	63,3
931	0,6	7 417	5,2	3 339	0	4 173	1/12 44	62 454	34 328	55,0	28 126	45,0	23 716	38,0	38 738	62,0
1 592	1,9	2 925	3,5	739	0	2 013	1/11 44	57 449	27 150	47,3	30 299	52,7	34 161	59,5	23 288	40,5
1 982	1,5	2 082	1,5	0	4 000	0	1/10 44	78 576	23 094	29,4	55 482	70,6	54 255	69,0	24 321	31,0
2 478	2,7	2 875	3,0	1 485	0	2 890	1/4 44	83 948	39 258	46,8	44 690	53,2	56 567	67,4	27 381	32,6
435	0,4	6 096	5,9	1 555	350	4 868	1/1 45	67 942	42 737	62,9	25 205	37,1	21 726	32,0	46 216	68,0
1 913	0,8	8 789	3,8	0	8 789	0	4/1 45	90 790	40 080	44,1	50 710	55,9	78 126	86,0	12 664	14,0
593	0,5	7 567	6,7	0	700	6 809	1/7 44	63 342	28 289	44,7	35 053	55,3	23 813	37,6	39 529	62,4
1 126	1,3	5 097	5,8	183	2 122	2 829	1/1 45	42 298	33 055	78,2	9 243	21,8	26 504	62,7	15 794	37,3
161	0,1	12 029	6,8	2 703	500	8 400	1/10 44	75 480	31 414	41,6	44 066	58,4	12 518	16,6	62 962	83,4
173	1,1	380	2,5	0	0	0	1/1 45	11 003	7 387	67,1	3 616	32,9	4 698	42,7	6 305	57,3
2 672	1,2	9 570	4,3	860	428	7 737	1/10 44	106 884	45 230	42,3	61 654	57,7	69 566	65,1	37 318	34,9
÷ 12	0,0	5 405	6,5	0	0	4 878	1/10 44	31 353	23 195	74,0	8 158	26,0	4 353	13,9	27 000	86,1
1 091	0,6	8 010	4,7	2 364	1 000	4 420	1/7 44	90 477	38 415	42,5	52 062	57,5	33 000	36,5	57 477	63,5
2 148	1,7	6 061	4,7	450	300	4 500	5/11 44	61 543	23 854	38,8	37 689	61,2	42 730	69,4	18 813	30,6
1 700	0,9	12 540	6,7	670	1 000	11 304	5/10 44	96 993	53 560	55,2	43 433	44,8	32 328	33,3	64 665	66,7
2 404	1,3	11 232	6,2	2 981	1 500	5 320	1/1 45	127 998	83 798	65,5	44 200	34,5	50 367	39,4	77 631	60,6
481	0,8	3 008	5,3	0	32	2 670	8/10 44	32 016	14 902	46,5	17 114	53,5	12 800	40,0	19 216	60,0
699	0,2	20 968	7,5	2 000	3 000	15 600	8/1 45	78 200	37 779	48,3	40 421	51,7	19 943	25,5	58 257	74,5
285	0,2	7 980	7,2	1 957	0	5 259	9/7 44	71 661	45 447	63,4	26 214	36,6	17 102	23,9	54 559	76,1
1 180	0,5	14 044	5,6	3 800	0	9 500	9/10 44	105 252	74 278	70,6	30 974	29,4	46 293	44,0	58 959	56,0
1 049	1,0	4 319	4,1	1 943	0	2 612	1/11 44	49 208	19 064	38,7	30 144	61,3	33 085	67,2	16 123	32,8
÷ 59	0,0	6 610	4,1	0	106	5 499	1/7 44	65 881	23 705	36,0	42 176	64,0	20 761	31,5	45 120	68,5
575	0,6	6 799	6,6	0	0	6 739	1/1 45	42 652	23 468	55,0	19 184	45,0	12 661	29,7	29 991	70,3
882	0,3	14 473	5,3	2 652	1 500	9 283	1/10 44	113 469	49 055	43,2	64 414	56,8	39 500	34,8	73 969	65,2
206	0,1	10 926	8,6	3 890	0	7 330	1/10 44	37 849	20 747	54,8	17 102	45,2	3 000	7,9	34 849	92,1
799	0,5	8 620	4,9	1 150	0	7 422	5/10 44	53 339	22 326	41,9	31 013	58,1	21 651	40,6	31 688	59,4
1 828	1,9	4 415	4,5	400	0	3 875	1/10 44	101 120	81 835	80,9	19 285	19,1	85 953	85,0	15 167	15,0

Almindelige Oplysninger							Omsætning									
Foreningens		Stiftet Aar	Medlemmer, der har modtaget Varer i sidste Regnskabsaar	Næringsadkomst	Foreningens Deltagelse i Risiko paa Udestaaende Fordringer		Omsætning		Fragt og Kørsel til Foreningen	Bruttoindtægt		Omkostninger		Driftsresultat	
Nr.	Navn				% af Butiksvarer	% af Grovvarer	Ialt	Heraf Butiksvarer		Ialt	% af Oms.	Ialt	% af Oms.	Ialt	% af Oms.
1	2	3	4	5	6	7	8	9	10	11	12	13	14	15	16
							Kr.	Kr.	Kr.	Kr.		Kr.		Kr.	
85	Løvskal	1917	48	Ja	50	50	50 597	47 773	678	8 937	17,7	5 815	11,5	3 122	6,2
86	Løvel	1890	203	Ja	0	100	357 213	211 349	10 134	44 193	12,4	23 156	6,5	21 037	5,9
* 87	Lindbjerg	1929	46	Nej	50	50	88 490	80 295	1 006	14 323	16,2	8 038	9,1	6 285	7,1
* 89	Mammen	1886	184	Nej	0	0	157 269	136 068	3 952	29 378	18,7	18 889	12,0	10 489	6,7
90	Mejlby	1919	74	Nej	0	0	86 210	84 561	1 235	13 099	15,2	8 381	9,7	4 718	5,5
* 91	Mellerup	1888	120	Ja	0	0	153 346	151 499	1 450	28 802	18,8	16 261	10,6	12 541	8,2
* 92	Mollerup-Hulbæk	1887	185	Ja	0	0	172 448	163 818	1 822	26 457	15,3	12 961	7,5	13 496	7,8
93	Mariager & O.	1932	190	Ja	50	50	117 597	113 560	1 177	19 634	16,7	10 343	8,8	9 291	7,9
95	Norup & O.	1893	270	Nej	0	0	303 749	273 385	7 383	43 608	14,3	25 310	8,3	18 298	6,0
96	Nøddelund	1893	76	Nej	0	0	102 676	90 185	1 618	16 728	16,3	10 762	10,5	5 966	5,8
97	Nørager, V.	1901	232	Ja	0	100	269 393	209 146	3 753	35 054	13,0	21 592	8,0	13 462	5,0
98	Nørager, N.	1915	170	Ja	0	0	162 771	136 014	2 734	23 660	14,5	14 114	8,7	9 546	5,8
99	Nørre Borup	1932	152	Nej	[1]	[1]	153 622	144 955	996	23 686	15,4	15 019	9,8	8 667	5,6
101	Ove & O.	1901	186	Ja	50	50	148 491	126 354	1 816	20 610	13,9	11 417	7,7	9 193	6,2
102	Overfussing	1935	50	Ja	50[2]	50[2]	108 787	105 905	1 835	15 272	14,0	9 513	8,8	5 759	5,2
103	Raaby	1886	185	Nej	0	0	177 102	169 568	1 749	29 042	16,4	14 551	8,2	14 491	8,2
105	Roum	1898	46	Ja	100	100	184 573	146 464	2 374	22 954	12,4	13 424	7,3	9 530	5,1
106	Sahl	1879	135	Ja	50	50	102 276	98 210	1 701	15 755	15,4	9 767	9,6	5 988	5,8
107	Skellerup	1902	155	Nej	50	50	238 936	210 003	4 517	28 406	11,9	17 650	7,4	10 756	4,5
*108	Snæbum	1906	155	Nej	100	100	158 667	136 877	2 280	23 113	14,6	13 275	8,4	9 838	6,2
109	Spentrup	1888	245	Ja	0	0	161 683	151 457	1 779	24 833	15,4	13 829	8,6	11 004	6,8
*110	Stenild	1902	110	Ja	0	0	113 825	101 520	1 375	17 126	15,0	10 497	9,2	6 629	5,8
111	Stevnstrup og Gr.	1919	104	Nej	50	50	103 464	97 017	1 250	16 124	15,6	8 481	8,2	7 643	7,4
*112	Store Rørbæk	1888	225	Nej	0	0	261 666	232 062	3 191	42 147	16,1	20 738	7,9	21 409	8,2
113	Svinding	1915	68	Ja	0	0	108 294	102 008	1 030	16 020	14,8	9 331	8,6	6 689	6,2
114	Sødring	1885	130	Nej	0	0	140 830	139 032	1 643	23 067	16,4	11 901	8,5	11 166	7,9
115	Sønderbæk	1902	106	Ja	0	0	163 121	154 082	1 414	23 537	14,4	13 020	7,9	10 517	6,5
116	Sønder Onsild	1888	398	Nej	66⅔	66⅔	577 225[3]	314 752	5 648	63 388	11,0	34 601	6,0	28 787	5,0
117	Svenstrup	1934	99	Ja	100	100	98 677	95 978	942	17 556	17,8	9 899	10,0	7 657	7,8
121	Taanum	1910	137	Nej	50	25	154 799	140 203	1 068	27 775	17,9	16 340	10,5	11 435	7,4
122	Tange	1920	47	Ja	50	50	62 771	57 290	578	10 469	16,7	6 655	10,6	3 814	6,1
123	Terp	1915	107	Ja	50	50	119 831	114 112	2 620	20 610	17,2	11 550	9,6	9 060	7,6
124	Tvede	1894	133	Ja	0	0	154 138	146 628	2 297	25 933	16,8	13 032	8,5	12 901	8,3
*125	Tapdrup	1916	124	Ja	0	0	108 068	99 217	1 465	20 255	18,7	12 146	11,2	8 109	7,5
126	Troelstrup	1933	20	Nej	0	0	17 155	16 188	327	1 105	6,4	944	5,5	161	0,9
128	Udbyneder	1900	200	Nej	50	50	221 109	209 772	1 408	32 108	14,5	21 169	9,6	10 939	4,9
129	Uggelhuse	1901	134	Ja	0	0	170 435	162 975	2 065	27 295	16,0	12 537	7,3	14 758	8,7
130	Ulstrup & O.	1919	260	Ja	50	50	199 536	185 177	6 841	28 375	14,2	18 182	9,1	10 193	5,1
*132	Valsgaard	1900	245	Nej	50	100	295 446	238 709	3 732	39 329	13,3	22 392	7,6	16 937	5,7
133	Vammen	1888	232	Ja	50	50	307 725	211 223	6 197	40 519	13,1	21 234	6,9	19 285	6,2
*134	Vejrumbro	1916	125	Ja	50	50	132 691	124 546	432	21 406	16,1	12 975	9,8	8 431	6,3
135	Vellev	1888	195	Ja	0	0	203 581	196 680	2 205	29 292	14,4	17 352	8,5	11 940	5,9
136	Vester Alling	1901	79	Nej	100	100	103 542	100 438	1 853	17 306	16,7	8 719	8,4	8 587	8,3
137	Vester Tørslev	1900	109	Nej	0	0	114 309[4]	106 654	1 533	17 365	15,2	10 846	9,5	6 519	5,7
138	Vester Tørslev St.	1924	39	Nej	0	0	82 418	73 427	1 004	11 757	14,3	6 959	8,5	4 798	5,8
*139	Vindum	1911	120	Ja	50	50	127 609	114 764	2 326	21 187	16,6	12 058	9,5	9 129	7,1
140	Vissing	1902	131	Nej	50	50	128 996	124 516	1 204	21 130	16,4	11 941	9,3	9 189	7,1
141	Voer	1901	99	Ja	50	50	157 072	136 437	2 047	18 871	12,0	10 629	6,8	8 242	5,2
142	Værum	1901	138	Nej	0	0	99 493	93 936	179	17 770	17,9	10 422	10,5	7 348	7,4
*148	Øster Alling	1897	185	Nej	100	100	187 777	175 433	1 788	29 806	15,9	14 658	7,8	15 148	8,1
149	Øster Tørslev	1889	355	Nej	50	50	234 353	220 959	2 977	36 901	15,7	19 074	8,1	17 827	7,6
150	Øster Velling	1916	129	Ja	0	0	152 713	144 844	1 794	25 403	16,6	13 271	8,6	12 132	8,0
151	Ørum & O.	1934	150	Ja	0	0	149 181	140 032	1 396	22 840	15,3	11 939	8,0	10 901	7,3

[1]) For 1 Maaneds Køb; derefter 50 %. [2]) Kun for Medlemmers Køb. [3]) Omfatter 9 Mdr. [4]) Omfatter 18 Mdr.

og Drift							Status									
Netto-Renteudgift		Netto-overskud		Overskudsfordeling indenfor Regnskabsaaret			Regnskabet afsluttet pr.	Balancesum	Aktiver				Passiver			
									Ialt Omsætningsformue		Ialt Anlægsformue		Ialt Fremmedkapital		Ialt Egenkapital	
Ialt	% af Oms.	Ialt	% af Oms.	Henlæggelser	Afskrivninger	Udbetaling			Beløb	% af Balancesum	Beløb	% af Balancesum	Beløb	% af Balancesum	Beløb	% af Balancesum
17	18	19	20	21	22	23	24	25	26	27	28	29	30	31	32	33
Kr.		Kr.		Kr.	Kr.	Kr.		Kr.	Kr.		Kr.		Kr.		Kr.	
770	1,5	2 352	4,7	600	0	1 400	1/1 45	38 243	16 599	43,4	21 644	56,6	22 081	57,7	16 162	42,3
2 042	0,6	18 995	5,3	1 842	4 900	11 784	1/1 45	209 299	143 281	68,5	66 018	31,5	110 392	52,7	98 907	47,3
575	0,7	5 710	6,4	1 005	184	3 635	1/10 44	46 989	23 405	49,8	23 584	50,2	23 781	50,6	23 208	49,4
778	0,5	9 711	6,2	0	2 000	6 291	1/1 45	79 274	53 267	67,2	26 007	32,8	36 498	46,0	42 776	54,0
586	0,7	4 132	4,8	1 311	375	2 211	1/1 45	43 979	16 808	38,2	27 171	61,8	15 260	34,7	28 719	65,3
449	0,3	12 092	7,9	1 862	0	9 776	1/11 44	60 061	36 031	60,0	24 030	40,0	20 231	33,7	39 830	66,3
427	0,2	13 069	7,6	0	275	12 519	1/1 45	66 948	35 840	53,5	31 108	46,5	21 114	31,5	45 834	68,5
1 740	1,4	7 551	6,5	1 600	1 600	5 471	1/11 44	59 851	9 499	15,9	50 352	84,1	29 436	49,2	30 415	50,8
539	0,2	17 759	5,8	2 263	800	13 289	1/11 44	111 207	56 571	50,9	54 636	49,1	35 479	31,9	75 728	68,1
951	0,9	5 015	4,9	1 309	0	3 928	1/7 44	74 171	39 255	52,9	34 916	47,1	36 388	49,0	37 783	51,0
÷ 522	÷0,2	13 984	5,2	3 117	0	10 912	1/7 44	100 617	58 451	58,1	42 166	41,9	33 519	33,3	67 098	66,7
3 431	2,1	6 115	3,7	890	0	4 450	1/7 44	152 565	78 012	51,1	74 553	48,9	111 571	73,1	40 994	26,9
470	0,3	8 197	5,3	2 067	737	4 264	1/10 44	67 549	34 066	50,4	33 483	49,6	29 254	43,3	38 295	56,7
1 703	1,2	7 490	5,0	1 000	500	5 613	1/7 44	108 216	53 454	49,4	54 762	50,6	65 889	60,9	42 327	39,1
1 391	1,2	4 368	4,0	0	523	3 218	1/11 44	45 875	23 107	50,4	22 768	49,6	31 344	68,3	14 531	31,7
421	0,2	14 070	8,0	1 700	1 500	11 497	1/11 44	76 237	34 966	45,9	41 271	54,1	11 932	15,7	64 305	84,3
3 906	2,1	5 624	3,0	0	5 054	570	5/1 45	117 389	48 899	41,7	68 490	58,3	101 077	86,1	16 312	13,9
450	0,4	5 538	5,4	0	200	5 040	1/1 45	48 600	19 445	40,0	29 155	60,0	15 806	32,5	32 794	67,5
÷ 327	÷0,1	11 083	4,6	1 440	924	9 571	8/1 44	82 560	57 213	69,3	25 347	30,7	31 239	37,8	51 321	62,2
1 055	0,7	8 783	5,5	0	0	7 048	9/1 45	65 050	44 458	68,3	20 592	31,7	15 773	24,2	49 277	75,8
÷ 915	÷0,6	11 919	7,4	713	600	10 080	1/10 44	76 211	41 223	54,1	34 988	45,9	6 608	8,7	69 603	91,3
246	0,2	6 383	5,6	1 895	130	3 946	1/1 45	38 792	24 826	64,0	13 966	36,0	15 005	38,7	23 787	61,3
271	0,3	7 372	7,1	2 635	0	3 415	1/11 44	76 843	38 707	50,4	38 136	49,6	18 326	23,8	58 517	76,2
86	0,0	21 323	8,2	6 300	0	16 167	1/1 45	92 298	56 119	60,8	36 179	39,2	30 307	32,8	61 991	67,2
944	0,9	5 745	5,3	850	610	4 140	1/11 44	55 696	26 682	47,9	29 014	52,1	29 232	52,5	26 464	47,5
483	0,3	10 683	7,6	1 000	0	9 669	23/10 44	67 557	44 053	65,2	23 504	34,8	21 174	31,3	46 383	68,7
859	0,6	9 658	5,9	3 658	0	6 000	1/11 44	62 113	42 522	68,5	19 591	31,5	26 647	42,9	35 466	57,1
2 180	0,4	26 607	4,6	2 288	0	14 848	1/10 44	245 264	151 873	61,9	93 391	38,1	81 516	33,2	163 748	66,8
1 007	1,0	6 650	6,8	2 487	467	3 696	1/1 45	50 446	30 277	60,0	20 169	40,0	22 263	44,1	28 183	55,9
369	0,3	11 066	7,1	2 770	500	6 810	1/11 44	80 339	38 967	48,5	41 372	51,5	31 136	38,8	49 203	61,2
1 078	1,7	2 736	4,4	137	0	1 662	1/1 45	37 663	20 744	55,1	16 919	44,9	24 140	64,1	13 523	35,9
685	0,6	8 375	7,0	1 860	0	5 580	1/1 45	50 406	28 371	56,3	22 035	43,7	18 447	36,6	31 959	63,4
260	0,1	12 641	8,2	2 000	0	7 260	1/11 44	77 867	44 144	56,7	33 723	43,3	9 500	12,2	68 367	87,8
3 835	3,5	4 274	4,0	0	0	2 460	1/10 44	92 203	49 009	53,1	43 194	46,9	71 098	77,1	21 105	22,9
23	0,1	138	0,8	0	0	0	1/1 45	4 598	1 849	40,2	2 749	59,8	1 575	34,3	3 023	65,7
1 547	0,7	9 392	4,2	1 530	500	7 650	1/10 44	77 669	40 959	52,7	36 710	47,3	38 146	49,1	39 523	50,9
628	0,4	14 130	8,3	1 900	100	12 273	1/11 44	36 485	21 352	58,5	15 133	41,5	7 250	19,9	29 235	80,1
1 354	0,7	8 839	4,4	3 000	1 000	6 000	1/7 44	99 509	50 864	51,1	48 645	48,9	53 256	53,5	46 253	46,5
÷ 535	÷0,2	17 472	5,9	3 574	0	14 297	1/1 45	138 882	92 999	67,0	45 883	33,0	42 223	30,4	96 659	69,6
1 047	0,3	18 238	5,9	3 839	49	15 585	1/1 45	217 601	124 872	57,4	92 729	42,6	96 697	44,4	120 904	55,6
936	0,7	7 495	5,6	85	407	4 233	1/10 44	77 826	43 746	56,2	34 080	43,8	32 219	41,4	45 607	58,6
÷ 454	÷0,2	12 394	6,1	0	0	12 214	1/1 45	66 150	42 111	63,7	24 039	36,3	2 441	3,7	63 709	96,3
÷ 401	÷0,4	8 988	8,7	1 432	0	7 177	1/10 44	46 068	28 604	62,1	17 464	37,9	4 529	9,8	41 539	90,2
797	0,7	5 722	5,0	730	391	2 650	1/1 45	39 277	23 515	59,9	15 762	40,1	16 052	40,9	23 225	59,1
580	0,7	4 218	5,1	400	0	3 262	1/7 44	35 659	22 523	63,2	13 136	36,8	23 367	65,5	12 292	34,5
2 086	1,6	7 043	5,5	1 500	0	4 950	1/11 44	68 536	52 433	76,5	16 103	23,5	35 694	52,1	32 842	47,9
892	0,7	8 297	6,4	0	1 000	6 475	1/10 44	64 834	43 226	66,7	21 608	33,3	23 082	35,6	41 752	64,4
67	0,0	8 175	5,2	896	200	6 142	1/5 44	57 841	38 383	66,4	19 458	33,6	21 659	37,4	36 182	62,6
669	0,7	6 679	6,7	0	500	4 356	1/3 45	65 647	25 924	39,5	39 723	60,5	18 331	27,9	47 316	72,1
÷ 338	÷0,2	15 486	8,3	3 700	0	11 603	1/10 44	79 965	51 180	64,0	28 785	36,0	14 607	18,3	65 358	81,7
3 625	1,5	14 202	6,1	0	613	11 640	1/1 45	135 224	94 281	69,7	40 943	30,3	49 385	36,5	85 839	63,5
1 978	1,3	10 154	6,7	989	356	7 924	6/11 44	96 352	72 886	75,7	23 466	24,3	47 393	49,2	48 959	50,8
1 689	1,1	9 212	6,2	1 980	430	5 980	1/1 45	66 342	32 219	48,6	34 123	51,4	33 466	50,4	32 876	49,6

Almindelige Oplysninger							Omsætning									
Foreningens		Stiftet Aar	Medlemmer, der har modtaget Varer i sidste Regnskabsaar	Næringsadkomst	Foreningens Deltagelse i Risiko paa Udestaaende Fordringer		Omsætning		Fragt og Kørsel til Foreningen	Bruttoindtægt		Omkostninger		Driftsresultat	
Nr.	Navn				% af Butiksvarer	% af Grovvarer	Ialt	Heraf Butiksvarer		Ialt	% af Oms.	Ialt	% af Oms.	Ialt	% af Oms.
1	2	3	4	5	6	7	8	9	10	11	12	13	14	15	16
							Kr.	Kr.	Kr.	Kr.		Kr.		Kr.	
1	Arbejdernes, Vejle	1910	1 591	Nej	100	100	951 526	951 526	—	160 847	16,9	126 328	13,3	34 519	3,6
2	Aast	1907	111	Nej	50	50[1]	129 738	122 700	2 543	18 453	14,2	11 821	9,1	6 632	5,1
3	Assendrup	1931	165	Ja	50	50	149 956	136 000	1 217	22 052	14,7	12 376	8,3	9 676	6,4
4	Billund	1894	200	Ja	50	50	284 659	248 945	3 012	39 910	14,0	28 703	10,1	11 207	3,9
* 5	Blaahøj	1903	130	Ja	50[2]	50[2]	150 352	139 992	2 545	22 686	15,1	11 474	7,6	11 212	7,5
6	Brande	1906	630	Nej	50	50	572 626	512 209	4 619	84 139	14,7	46 172	8,1	37 967	6,6
7	Branduhre	1906	132	Nej	50	50	178 296	159 000	1 883	29 873	16,7	15 382	8,6	14 491	8,1
8	Bredstrup	1891	162	Ja	50	50	203 207	192 500	5 007	28 395	14,0	17 983	8,9	10 412	5,1
9	Brejning	1903	130	Nej	0	0	72 744	72 548	1 025	12 389	17,0	8 940	12,3	3 449	4,7
10	Bindeballe	1916	110	Nej	0	0	102 170	84 995	1 058	16 740	16,4	8 523	8,4	8 217	8,0
11	Balle	1868	190	Nej	33 1/3	33 1/3	168 975	159 500	2 010	24 979	14,8	17 271	10,2	7 708	4,6
12	Bredal	1931	100	Ja	50	50	159 643	138 500	1 378	20 513	12,9	13 381	8,4	7 132	4,5
13	Bredballe	1934	120	Ja	50	50	127 498	122 200	1 331	18 088	14,2	11 110	8,7	6 978	5,5
14	Børkop	1938	85	Nej	50	50	68 515	66 800	454	10 421	15,2	6 708	9,8	3 713	5,4
15	Drantum	1919	128	Nej	50	50	158 373	144 881	1 560	23 912	15,1	12 127	7,7	11 785	7,4
18	„Frem" i Arnborg	1937	43	Ja	50	50	132 547	122 024	2 083	21 954	16,5	14 632	11,0	7 322	5,5
*19	Farre	1901	215	Nej	50	100	260 867	203 556	3 006	38 970	14,9	21 519	8,2	17 451	6,7
20	Frederikshaab	1893	50	Nej	50	50	267 526[6]	188 730	2 197	26 709	10,0	20 140	7,5	6 569	2,5
21	Gaarslev	1890	345	Nej	50	50	266 914	251 434	3 917	36 348	13,6	19 899	7,5	16 449	6,1
22	Gadbjerg	1888	315	Nej	0	0	235 878	215 000	1 913	37 374	15,8	16 305	6,9	21 069	8,9
23	Gammelby	1894	115	Nej	0	0	167 475	137 967	2 582	21 145	12,6	12 894	7,7	8 251	4,9
24	Givskud	1888	140	Nej	50	50	145 246	127 000	3 357	20 344	14,0	11 895	8,2	8 449	5,8
*25	Grindsted	1912	200	Ja	50	50	294 225	261 437	6 049	40 971	13,9	24 466	8,3	16 505	5,6
26	Gødding	1904	110	Ja	50	75	128 993	126 300	1 408	20 165	15,7	11 056	8,6	9 109	7,1
27	Give	1913	441	Ja	50	50	359 011	320 000	3 359	51 157	14,2	28 255	7,8	22 902	6,4
28	Grejsdal	1916	240	Nej	[3]	[3]	134 793	127 500	755	22 634	16,8	14 357	10,7	8 277	6,1
29	Grejs	1900	140	Ja	0	0	138 163	131 987	1 340	18 717	13,5	11 054	8,0	7 663	5,5
33	Holtum	1902	100	Ja	50	50	82 028	75 000	785	12 975	15,8	7 380	9,0	5 595	6,8
*34	Haraldskjær Fabr.	—	—	—	—	—	—	—	—	—	—	—	—	—	—
35	Højen	1888	285	Nej	50	50	259 260	245 296	4 957	37 418	14,4	20 505	7,9	16 913	6,5
36	Hygum	1904	146	Nej	50	50	91 958	84 800	976	14 102	15,3	8 387	9,1	5 715	6,2
37	Høgsholt	1889	141	Nej	50	50	160 802	154 623	2 403	22 584	14,0	12 342	7,7	10 242	6,3
38	Hallundbæk	1918	180	Ja	50	50	191 760	183 725	2 387	29 337	15,3	14 221	7,4	15 116	7,9
39	Hostrup	1932	80	Ja	50	50	99 260	95 500	787	16 892	17,0	9 062	9,1	7 830	7,9
40	Hornstrup	1933	65	Ja	50	50	90 407	86 500	928	14 155	15,7	8 804	9,7	5 351	6,0
41	Ildved	1904	134	Nej	50	50	120 534	115 056	1 315	20 196	16,7	12 326	10,2	7 870	6,5
43	Jelling & O.	1920	245	Ja	100[4]	100[4]	221 465	200 721	2 144	35 120	15,9	23 755	10,7	11 365	5,2
44	Jennum	1898	140	Nej	50	50	152 826	146 532	1 243	22 411	14,6	17 021	11,1	5 390	3,5
45	Jerlev	1896	200	Nej	0	0	155 656	147 000	2 799	22 981	14,8	13 174	8,5	9 807	6,3
46	Jernbaneet., Fred.	1901	580	Ja	100	100	579 228	510 000	1 497	99 241	17,1	81 555	14,1	17 686	3,0
47	Klattrup	1900	80	Nej	50	50	83 912	77 630	509	15 138	18,0	7 832	9,3	7 306	8,7
*48	Kollemorten	1888	157	Nej	50	50	144 295	131 550	1 426	20 805	14,4	10 802	7,5	10 003	6,9
*49	Kærbølling	1907	168	Nej	50	50	138 374	131 500	1 054	22 909	16,6	12 877	9,3	10 032	7,3
50	Korshøj	1907	119	Ja	50	50	81 808	79 433	583	15 493	18,9	7 971	9,7	7 522	9,2
51	Kragelund	1920	150	Ja	50	50	122 812	116 500	1 997	18 327	14,9	10 710	8,7	7 617	6,2
52	Kølkjær	1935	117	Ja	0	0	146 295	138 938	1 334	24 596	16,8	16 162	11,0	8 434	5,8
54	Lindeballe	1890	110	Nej	0	100	128 196	120 900	962	18 227	14,2	9 417	7,3	8 810	6,9
55	Lindved & O.	1910	231	Nej	0	0	256 565	194 972	1 998	37 243	14,5	22 166	8,6	15 077	5,9
56	Lihmskov	1911	105	Nej	50	25	93 946	87 097	1 133	14 753	15,7	7 926	8,4	6 827	7,3
57	Langelund	1919	170	Nej	50	50	172 303	154 107	2 352	25 491	14,8	15 438	9,0	10 053	5,8
60	Mølvang	1913	115	Nej	0	0	94 396	86 000	699	13 295	14,1	8 226	8,7	5 069	5,4
62	Nørre Vilstrup&O.	1880	110	Nej	50	50	129 735	123 932	861	21 407	16,5	13 357	10,3	8 050	6,2
63	Nørup Sødover	1912	131	Nej	0	0	118 120	114 459	1 125	19 222	16,3	10 469	8,9	8 753	7,4
66	Pjedsted	1893	100	Ja	100	100	87 462	84 000	—	13 573	15,6	8 798	10,1	4 775	5,5
68	Ravning	1906	85	Nej	50	50	118 421	111 020	1 341	18 419	15,6	10 521	8,9	7 898	6,7

[1]) 100 % for Markfrø. [2]) For 1 Maaneds Køb. [3]) For 1 Uges Køb. [4]) Kun for Medlemmers Køb.

og Drift							Status									
Netto-Renteudgift		Netto-overskud		Overskudsfordeling indenfor Regnskabsaaret			Regnskabet afsluttet pr.	Balancesum	Aktiver				Passiver			
									Ialt Omsætningsformue		Ialt Anlægsformue		Ialt Fremmedkapital		Ialt Egenkapital	
Ialt	% af Oms.	Ialt	% af Oms.	Henlæggelser	Afskrivninger	Udbetaling			Beløb	% af Balancesum	Beløb	% af Balancesum	Beløb	% af Balancesum	Beløb	% af Balancesum
17	18	19	20	21	22	23	24	25	26	27	28	29	30	31	32	33
Kr.		Kr.		Kr.	Kr.	Kr.		Kr.	Kr.		Kr.		Kr.		Kr.	
2 500	0,3	32 019	3,3	1 461	2 726	26 631	7/1 45	321 670	107 656	33,5	214 014	66,5	131 260	40,8	190 410	59,2
530	0,4	6 102	4,7	1 017	2 792	2 033	5/1 45	46 366	28 303	61,0	18 063	39,0	20 989	45,3	25 377	54,7
1 540	1,0	8 136	5,4	1 768	450	5 074	9/10 44	62 074	28 087	45,2	33 987	54,8	30 393	49,0	31 681	51,0
1 557	0,5	9 650	3,4	4 355	0	5 758	7/3 45	106 255	61 786	58,1	44 469	41,9	47 577	44,8	58 678	55,2
2 349	1,6	8 863	5,9	1 092	755	6 881	1/2 45	68 813	46 898	68,2	21 915	31,8	44 176	64,2	24 637	35,8
2 467	0,4	35 500	6,2	9 988	500	24 274	4/1 45	164 898	85 505	51,8	79 393	48,2	34 872	21,1	130 026	78,9
979	0,5	13 512	7,6	2 320	500	9 892	1/7 44	72 108	44 315	61,5	27 793	38,5	34 654	48,0	37 454	52,0
2 584	1,3	7 828	3,8	1 276	250	6 560	1/1 45	106 555	52 811	49,6	53 744	50,4	58 147	54,6	48 408	45,4
907	1,2	2 542	3,5	400	0	2 321	4/1 45	62 162	34 388	55,3	27 774	44,7	19 161	30,8	43 001	69,2
460	0,4	7 757	7,6	1 100	402	5 311	1/1 45	44 819	24 709	55,1	20 110	44,9	18 271	40,8	26 548	59,2
1 725	1,1	5 983	3,5	2 515	400	3 103	1/1 45	82 509	49 040	59,4	33 469	40,6	38 582	46,7	43 927	53,3
666	0,4	6 466	4,1	855	800	4 558	1/1 45	51 963	26 426	50,9	25 537	49,1	28 307	54,5	23 656	45,5
1 250	1,0	5 728	4,5	1 939	600	3 172	1/11 44	45 603	21 609	47,4	23 994	52,6	22 864	50,2	22 739	49,8
530	0,8	3 183	4,6	645	120	1 828	1/10 44	18 710	13 922	74,4	4 788	25,6	7 891	42,1	10 819	57,9
2 230	1,4	9 555	6,0	1 000	2 227	6 053	1/3 45	78 705	59 336	75,4	19 369	24,6	51 852	65,9	26 853	34,1
1 247	0,9	6 075	4,6	1 000	0	4 602	1/10 44	67 193	37 555	55,9	29 638	44,1	47 457	70,6	19 736	29,4
741	0,3	16 710	6,4	3 077	0	14 489	1/1 45	85 105	45 404	53,3	39 701	46,7	25 981	30,5	59 124	69,5
498	0,2	6 071	2,3	1 428	700	3 840	1/11 44	75 483	51 481	68,2	24 002	31,8	30 362	40,2	45 121	59,8
÷ 540	÷0,2	16 989	6,3	955	0	15 802	1/11 44	116 973	65 724	56,2	51 249	43,8	12 780	10,9	104 193	89,1
742	0,3	20 327	8,6	0	1 500	18 745	1/1 45	87 812	48 243	55,0	39 569	45,0	27 952	31,8	59 860	68,2
1 520	0,9	6 731	4,0	2 375	0	4 568	1/1 45	70 652	33 832	47,9	36 820	52,1	31 390	44,4	39 262	55,6
853	0,6	7 596	5,2	1 313	0	5 772	1/11 44	69 150	38 992	56,4	30 158	43,6	38 004	55,0	31 146	45,0
3 384	1,1	13 121	4,5	2 900	1 000	9 221	15/1 45	222 262	162 066	72,9	60 196	27,1	179 444	80,7	42 818	19,3
1 003	0,8	8 106	6,3	1 706	0	6 600	1/7 44	55 623	36 345	65,4	19 278	34,6	30 081	54,1	25 542	45,9
4 620	1,3	18 282	5,1	3 170	0	15 068	1/1 45	154 008	77 310	50,2	76 698	49,8	60 857	39,5	93 151	60,5
1 777	1,3	6 500	4,8	0	850	3 862	1/11 44	73 822	32 618	44,2	41 204	55,8	41 383	56,1	32 439	43,9
1 216	0,9	6 447	4,6	0	1 000	5 410	1/1 45	60 784	26 119	43,0	34 665	57,0	37 904	62,4	22 880	37,6
340	0,4	5 255	6,4	1 600	56	3 567	1/2 45	20 090	16 808	83,7	3 282	16,3	5 150	25,6	14 940	74,4
—	—	—	—	—	—	—	—	—	—	—	—	—	—	—	—	—
1 613	0,6	15 300	5,9	2 060	2 800	10 764	4/1 45	112 967	57 426	50,8	55 541	49,2	46 992	41,6	65 975	58,4
2 075	2,3	3 640	3,9	1 861	200	1 537	5/1 45	98 115	32 393	33,0	65 722	67,0	60 917	62,1	37 198	37,9
75	0,0	10 167	6,3	0	0	10 179	1/2 45	51 677	25 619	49,6	26 058	50,4	15 542	30,1	36 135	69,9
1 325	0,7	13 791	7,2	1 545	0	13 903	1/1 45	92 332	66 299	71,8	26 033	28,2	47 850	51,8	44 482	48,2
1 314	1,3	6 516	6,6	220	620	6 364	1/1 45	51 329	21 849	42,6	29 480	57,4	33 698	65,7	17 631	34,3
1 374	1,5	3 977	4,5	1 165	600	2 038	5/1 45	46 574	20 850	44,8	25 724	55,2	27 846	59,8	18 728	40,2
740	0,6	7 130	5,9	0	300	6 759	1/1 45	63 854	36 468	57,1	27 386	42,9	22 575	35,4	41 279	64,6
2 373	1,1	8 992	4,1	3 330	2 400	4 526	1/7 44	104 949	64 926	61,9	40 023	38,1	55 327	52,7	49 622	47,3
440	0,3	4 950	3,2	2 252	0	2 637	1/1 45	42 758	25 986	60,8	16 772	39,2	7 302	17,1	35 456	82,9
1 448	0,9	8 359	5,4	2 588	400	5 217	4/9 44	80 963	44 786	55,3	36 177	44,7	23 783	29,4	57 180	70,6
2 900	0,5	14 786	2,5	100	3 660	12 201	21/9 44	410 447	160 848	39,2	249 599	60,8	189 900	46,3	220 547	53,7
1 572	1,9	5 734	6,8	1 349	0	4 574	1/7 44	49 811	24 105	48,4	25 706	51,6	24 035	48,3	25 776	51,7
492	0,3	9 511	6,6	2 336	700	6 161	1/1 45	58 271	38 888	66,7	19 383	33,3	25 282	43,4	32 989	56,6
901	0,7	9 131	6,6	2 968	0	6 163	1/1 45	55 412	32 578	58,8	22 834	41,2	7 774	14,0	47 638	86,0
143	0,2	7 379	9,0	186	0	6 300	1/1 45	39 991	20 465	51,2	19 526	48,8	4 582	11,5	35 409	88,5
2 010	1,6	5 607	4,6	436	500	4 324	1/10 44	67 464	33 924	50,3	33 540	49,7	48 649	72,1	18 815	27,9
1 332	0,9	7 102	4,9	0	500	6 578	1/7 44	64 919	30 815	47,5	34 104	52,5	40 227	62,0	24 692	38,0
957	0,8	7 853	6,1	1 200	0	6 232	1/1 45	55 101	34 789	63,1	20 312	36,9	16 152	29,3	38 949	70,7
÷ 95	0,0	15 172	5,9	400	0	16 241	4/1 45	103 826	51 612	49,7	52 214	50,3	33 006	31,8	70 820	68,2
1 037	1,1	5 790	6,2	864	100	3 964	1/7 44	56 041	31 810	56,8	24 231	43,2	24 472	43,7	31 569	56,3
1 217	0,7	8 836	5,1	3 000	1 000	3 600	1/1 45	85 023	43 466	51,1	41 557	48,9	39 242	46,2	45 781	53,8
906	1,0	4 163	4,4	2 074	0	1 643	4/10 44	42 688	18 239	42,7	24 449	57,3	9 578	22,4	33 110	77,6
1 282	1,0	6 768	5,2	1 623	0	5 655	1/1 45	77 485	44 515	57,4	32 970	42,6	35 006	45,2	42 479	54,8
972	0,8	7 781	6,6	1 521	84	2 210	1/8 44	41 778	29 927	71,6	11 851	28,4	23 617	56,5	18 161	43,5
847	1,0	3 928	4,5	633	30	3 208	1/1 45	40 174	19 402	48,3	20 772	51,7	14 480	36,0	25 694	64,0
2 234	1,9	5 664	4,8	816	1 200	3 587	1/1 45	137 699	101 019	73,4	36 680	26,6	105 207	76,4	32 492	23,6

[5]) Omfatter 11 Mdr.

Almindelige Oplysninger							Omsætning									
Foreningens		Stiftet Aar	Medlemmer, der har modtaget Varer i sidste Regnskabsaar	Næringsadkomst	Foreningens Deltagelse i Risiko paa Udestaaende Fordringer		Omsætning		Fragt og Kørsel til Foreningen	Bruttoindtægt		Omkostninger		Driftsresultat	
Nr.	Navn				% af Butiksvarer	% af Grovvarer	Ialt	Heraf Butiksvarer		Ialt	% af Oms.	Ialt	% af Oms.	Ialt	% af Oms.
1	2	3	4	5	6	7	8	9	10	11	12	13	14	15	16
							Kr.	Kr.	Kr.	Kr.		Kr.		Kr.	
69	Rugsted	1888	130	Nej	50	50	129 553	119 000	539	21 813	*16,8*	14 869	*11,5*	6 944	*5,3*
71	Skærup	1905	90	Nej	100	100	117 620	96 080	1 595	16 432	*13,9*	9 341	*7,9*	7 091	*6,0*
72	Smidstrup	1900	165	Ja	50	50	118 580	103 844	1 355	16 608	*14,0*	8 818	*7,4*	7 790	*6,6*
73	Store Lihme	1891	100	Nej	50	50	98 273	92 030	1 259	12 591	*12,8*	8 111	*8,2*	4 480	*4,6*
74	Skjoldbjerg	1912	85	Ja	0	0	168 808	128 800	2 420	24 536	*14,6*	10 082	*6,0*	14 454	*8,6*
75	Søby	1906	58	Ja	0	0	166 502	155 555	2 209	25 932	*15,6*	13 680	*8,2*	12 252	*7,4*
76	Sønder Omme	1935	240	Nej	50	50	192 147	192 126	1 899	27 303	*14,2*	17 383	*9,1*	9 920	*5,1*
* 79	Tinnet	—	—	—	—	—	—	—	—	—	—	—	—	—	—
80	Thyregod	1900	300	Nej	25	25	373 514	316 772	4 458	52 897	*14,2*	25 267	*6,8*	27 630	*7,4*
82	Ulhe	1888	140	Nej	50	50	263 788	181 887	5 924	32 402	*12,3*	17 582	*6,7*	14 820	*5,6*
83	Ulhre Bakke	1934	106	Nej	50	50	106 710	105 510	931	15 240	*14,3*	9 209	*8,6*	6 031	*5,7*
* 85	Vandel	—	—	—	—	—	—	—	—	—	—	—	—	—	—
86	Vester Sogn	1889	152	Nej	25	25[1]	126 331	116 049	1 179	22 362	*17,7*	12 082	*9,6*	10 280	*8,1*
* 87	Vindelev & O.	1902	90	Ja	0	0	67 017	65 250	930	10 364	*15,5*	6 284	*9,4*	4 080	*6,1*
88	Vindelev By	1914	130	Ja	50	50	146 197	125 000	1 422	20 614	*14,1*	11 529	*7,9*	9 085	*6,2*
89	Vonge	1904	175	Nej	50	50	125 274	113 200	1 128	19 804	*15,8*	11 780	*9,4*	8 024	*6,4*
90	Vork	1889	125	Nej	50	50	126 085	115 000	1 187	17 849	*14,1*	11 263	*8,9*	6 586	*5,2*
* 91	Vejlby Sogn	1894	233	Nej	[2]	[2]	155 865	153 000	—	25 981	*16,7*	14 470	*9,3*	11 511	*7,4*
94	Ødsted & O.	1906	200	Nej	50	50	148 863	136 000	1 049	24 056	*16,1*	14 234	*9,5*	9 822	*6,6*
95	Øster Ørum	1940	67	Ja	50	50	53 410	50 000	286	7 879	*14,8*	4 664	*8,8*	3 215	*6,0*
100	Arnborg	1937	43	Ja	50	50	107 883	103 090	1 927	17 144	*15,9*	10 757	*10,0*	6 387	*5,9*
1	Aarslev	1915	280	Ja	50	50	445 784	242 455	12 794	49 163	*11,0*	31 787	*7,1*	17 376	*3,9*
2	Aarup	1914	345	Nej	50	50	744 773	265 517	9 117	68 567	*9,2*	45 914	*6,2*	22 653	*3,0*
4	Andebølle	1896	182	Nej	0	0	199 088	137 243	2 354	25 115	*12,6*	19 453	*9,8*	5 662	*2,8*
5	Asperup Mark	1901	125	Ja	0	0	89 111	78 736	1 177	13 249	*14,9*	8 636	*9,7*	4 613	*5,2*
* 6	Asperup St.	1912	224	Nej	50	50	153 512	138 968	2 574	26 763	*17,4*	16 160	*10,5*	10 603	*6,9*
* 7	Arb. Assens	1918	322	Nej	0	0	149 042	149 042	1 253	25 763	*17,3*	18 075	*12,1*	7 688	*5,2*
* 8	Arb. Faaborg	1919	212	Ja	100	100	104 441	104 441	1 189	19 017	*18,2*	14 651	*14,0*	4 366	*4,2*
9	Aunslev gl.	1893	193	Nej	0	0	177 586	153 184	1 503	28 376	*16,0*	15 595	*8,8*	12 781	*7,2*
* 10	Avernakø	1905	130	Nej	0	0	107 104	91 522	3 511	15 636	*14,6*	7 796	*7,3*	7 840	*7,3*
11	Agernæs	1896	118	Nej	50	50	139 195	121 494	2 762	18 415	*13,2*	12 169	*8,7*	6 246	*4,5*
12	Aastrup	1935	112	Ja	0	0	119 961	106 911	1 149	17 942	*15,0*	10 669	*8,9*	7 273	*6,1*
14	Baardesø	1896	184	Ja	33 1/3	33 1/3	236 438	188 390	3 816	35 085	*14,9*	22 364	*9,5*	12 721	*5,4*
16	Bederslev	1901	106	Nej	[1]	[1]	100 421	89 188	1 610	13 006	*12,9*	7 569	*7,5*	5 437	*5,4*
17	Bellinge	1891	180	Nej	0	0	124 772	113 742	677	17 535	*14,0*	9 525	*7,6*	8 010	*6,4*
18	Birkum	1899	210	Nej	0	0	198 686	172 363	3 402	31 505	*15,9*	14 282	*7,2*	17 223	*8,7*
19	Bjerreby	1905	266	Nej	0	0	208 543	180 408	2 662	33 860	*16,2*	25 157	*12,0*	8 703	*4,2*
20	Blanke Mark	1896	100	Nej	50	50	107 610	91 508	2 043	15 115	*14,1*	9 405	*8,8*	5 710	*5,3*
21	Bogense	1919	285	Nej	0	0	154 854	153 614	1 345	26 092	*16,9*	17 200	*11,1*	8 892	*5,8*
22	Bolbro & O.	1919	885	Nej	50	50	579 790	535 941	5 950	83 597	*14,4*	60 022	*10,3*	23 575	*4,1*
* 23	Bovense	1900	135	Nej	0	0	113 410	109 198	1 004	19 489	*17,2*	9 778	*8,6*	9 711	*8,6*
24	Brahetrolleborg	1883	428	Ja	50	50	372 542	351 883	2 672	63 866	*17,1*	41 347	*11,1*	22 519	*6,0*
25	Brandsby	1897	108	Nej	0	0	99 043	76 911	4 012	12 475	*12,6*	9 141	*9,2*	3 334	*3,4*
26	Bred	1910	236	Ja	50	50	219 972	145 210	3 151	24 109	*11,0*	16 886	*7,7*	7 223	*3,3*
27	Bregninge	1914	285	Nej	0	0	178 758	128 281	7 281	17 035	*9,5*	12 029	*6,7*	5 006	*2,8*
* 28	Brydegaard	1903	150	Ja	0	0	163 732	155 499	2 319	26 956	*16,5*	13 747	*8,4*	13 209	*8,1*
29	Brylle	1893	228	Nej	0	0	199 790	163 180	1 379	30 345	*15,2*	17 147	*8,6*	13 198	*6,6*
30	Brønderup	1915	350	Nej	0	0	282 924	177 528	4 816	37 599	*13,3*	31 051	*11,0*	6 548	*2,3*
31	Bronserod	1907	168	Nej	20	0	174 844	107 861	2 234	18 572	*10,6*	12 667	*7,2*	5 905	*3,4*
* 32	Bukkerup	—	—	—	—	—	—	—	—	—	—	—	—	—	—
33	Bullerup	1901	147	Nej	0	0	122 772	117 889	1 360	16 402	*13,4*	11 045	*9,0*	5 357	*4,4*

[1]) 100 % for Markfrø. [2]) Med indtil 5 % af forrige Aars Køb.

[1]) For 15 Dages Køb.

og Drift							Status									
Netto-Renteudgift		Netto-overskud		Overskudsfordeling indenfor Regnskabsaaret			Regnskabet afsluttet pr.	Balancesum	Aktiver				Passiver			
									Ialt Omsætningsformue		Ialt Anlægsformue		Ialt Fremmedkapital		Ialt Egenkapital	
Ialt	% af Oms.	Ialt	% af Oms.	Henlæggelser	Afskrivninger	Udbetaling			Beløb	% af Balancesum	Beløb	% af Balancesum	Beløb	% af Balancesum	Beløb	% af Balancesum
17	18	19	20	21	22	23	24	25	26	27	28	29	30	31	32	33
Kr.		Kr.		Kr.	Kr.	Kr.		Kr.	Kr.		Kr.		Kr.		Kr.	
554	0,4	6 390	4,9	5 715	0	0	$^{12}/_{7}$ 44	90 107	50 029	55,5	40 078	44,5	46 009	51,0	44 098	49,0
23	0,0	7 068	6,0	0	0	6 721	$^{1}/_{7}$ 44	52 848	28 272	53,5	24 576	46,5	20 078	38,0	32 770	62,0
2 654	2,3	5 136	4,3	1 850	400	3 179	$^{4}/_{7}$ 44	91 148	48 786	53,5	42 362	46,5	46 208	50,7	44 940	49,3
22	0,0	4 458	4,6	59	0	4 275	$^{1}/_{10}$ 44	35 972	25 917	72,0	10 055	28,0	13 584	37,7	22 388	62,3
265	0,2	14 189	8,4	2 810	1 000	10 281	$^{4}/_{1}$ 45	70 722	41 066	58,1	29 656	41,9	19 418	27,5	51 304	72,5
÷ 64	0,0	12 316	7,4	2 000	92	9 366	$^{1}/_{11}$ 44	54 704	43 287	79,1	11 417	20,9	11 977	21,9	42 727	78,1
1 085	0,5	8 835	4,6	1 265	0	6 325	$^{1}/_{7}$ 44	84 744	42 297	49,9	42 447	50,1	38 364	45,3	46 380	54,7
—	—	—	—	—	—	—	—	—	—	—	—	—	—	—	—	—
2 765	0,7	24 865	6,7	6 540	3 077	15 248	$^{1}/_{1}$ 45	130 144	66 900	51,4	63 244	48,6	34 038	26,2	96 106	73,8
80	0,0	14 740	5,6	1 862	400	11 238	$^{1}/_{1}$ 45	75 244	39 524	52,5	35 720	47,5	4 026	5,3	71 218	94,7
536	0,5	5 495	5,2	1 300	0	3 719	$^{1}/_{11}$ 44	22 287	16 351	73,4	5 936	26,6	4 050	18,2	18 237	81,8
—	—	—	—	—	—	—	—	—	—	—	—	—	—	—	—	—
1 341	1,1	8 939	7,0	1 983	600	5 689	$^{4}/_{1}$ 45	65 913	44 056	66,8	21 857	33,2	26 169	39,7	39 744	60,3
560	0,8	3 520	5,3	1 459	600	1 648	$^{1}/_{1}$ 45	33 766	17 116	50,7	16 650	49,3	17 633	52,2	16 133	47,8
1 243	0,8	7 842	5,4	1 500	100	5 302	$^{1}/_{10}$ 44	58 002	30 491	52,6	27 511	47,4	38 544	66,5	19 458	33,5
1 838	1,5	6 186	4,9	2 042	500	3 378	$^{1}/_{9}$ 44	74 651	39 967	53,5	34 684	46,5	40 207	53,9	34 444	46,1
1 914	1,5	4 672	3,7	2 482	362	3 236	$^{1}/_{8}$ 44	86 110	59 218	68,8	26 892	31,2	50 891	59,1	35 219	40,9
2 018	1,3	9 493	6,1	4 124	0	5 369	$^{1}/_{1}$ 45	75 810	46 272	61,0	29 538	39,0	8 200	10,8	67 610	89,2
3 035	2,0	6 787	4,6	2 508	327	3 878	$^{1}/_{8}$ 44	109 162	59 790	54,8	49 372	45,2	79 215	72,6	29 947	27,4
1 030	1,9	2 185	4,1	122	200	1 904	$^{1}/_{10}$ 44	24 625	12 014	48,8	12 611	51,2	21 250	86,3	3 375	13,7
1 882	1,7	4 505	4,2	1 651	249	2 605	$^{1}/_{1}$ 45	57 204	35 592	62,2	21 612	37,8	38 434	67,2	18 770	32,8

Afdeling: 6. Odense

Kr.		Kr.		Kr.	Kr.	Kr.		Kr.	Kr.		Kr.		Kr.		Kr.	
÷ 182	0,0	17 558	3,9	3 469	550	11 282	$^{1}/_{2}$ 45	206 548	154 714	74,9	51 834	25,1	120 311	58,2	86 237	41,8
473	0,1	22 180	2,9	3 771	0	13 538	$^{25}/_{9}$ 44	288 989	162 521	56,3	126 468	43,7	133 904	46,3	155 085	53,7
430	0,2	5 232	2,6	600	0	2 483	$^{1}/_{11}$ 44	90 697	48 947	54,0	41 750	46,0	37 353	41,2	53 344	58,8
440	0,5	4 173	4,7	500	445	3 039	$^{10}/_{11}$ 44	48 909	34 655	70,9	14 254	29,1	17 567	35,9	31 342	64,1
604	0,4	9 999	6,5	0	600	9 399	$^{1}/_{10}$ 44	48 824	23 281	47,7	25 543	52,3	13 532	27,7	35 292	72,3
÷1 194	÷0,8	8 882	6,0	0	470	8 185	$^{8}/_{1}$ 45	105 822	55 189	52,1	50 633	47,9	18 600	17,6	87 222	82,4
2 205	2,1	2 161	2,1	0	0	1 506	$^{1}/_{11}$ 44	83 675	24 989	29,9	58 686	70,1	39 873	47,7	43 802	52,3
28	0,0	12 753	7,2	400	0	11 589	$^{1}/_{9}$ 44	99 657	55 340	55,5	44 317	44,5	18 570	18,6	81 087	81,4
÷ 343	÷0,3	8 183	7,6	225	0	7 082	$^{1}/_{7}$ 44	48 720	34 179	70,2	14 541	29,8	11 801	24,2	36 919	75,8
1 136	0,8	5 110	3,7	1 702	0	3 403	$^{1}/_{11}$ 44	34 342	25 369	73,9	8 973	26,1	8 589	25,0	25 753	75,0
1 597	1,3	5 676	4,8	2 774	1 000	1 454	$^{1}/_{11}$ 44	66 995	26 894	40,1	40 101	59,9	45 704	68,2	21 291	31,8
650	0,3	12 071	5,1	2 000	63	10 241	$^{1}/_{1}$ 45	64 524	40 185	62,3	24 339	37,7	13 390	20,7	51 134	79,3
544	0,5	4 893	4,9	675	75	4 050	$^{1}/_{11}$ 44	46 382	24 018	51,8	22 364	48,2	18 045	38,9	28 337	61,1
÷ 107	÷0,1	8 117	6,5	0	100	6 302	$^{1}/_{10}$ 44	64 190	30 785	48,0	33 405	52,0	10 000	15,6	54 190	84,4
328	0,2	16 895	8,5	600	0	14 106	$^{1}/_{10}$ 44	67 964	41 186	60,6	26 778	39,4	14 078	20,7	53 886	79,3
1 861	0,9	6 842	3,3	1 303	1 100	4 064	$^{1}/_{1}$ 45	97 657	47 596	48,7	50 061	51,3	48 710	49,9	48 947	50,1
231	0,2	5 479	5,1	392	0	5 289	$^{1}/_{10}$ 44	57 216	32 462	56,7	24 754	43,3	6 640	11,6	50 576	88,4
2 675	1,8	6 217	4,0	1 317	0	4 121	$^{1}/_{11}$ 44	84 873	20 568	24,2	64 305	75,8	46 795	55,1	38 078	44,9
÷1 641	÷0,3	25 216	4,4	6 218	0	18 900	$^{1}/_{9}$ 44	228 947	99 820	43,6	129 127	56,4	28 650	12,5	200 297	87,5
400	0,4	9 311	8,2	1 440	0	6 326	$^{1}/_{10}$ 44	45 769	18 792	41,1	26 977	58,9	9 960	21,8	35 809	78,2
1 987	0,5	20 532	5,5	6 805	2 050	10 022	$^{1}/_{11}$ 44	177 379	92 626	52,2	84 753	47,8	53 050	29,9	124 329	70,1
746	0,8	2 588	2,6	500	150	1 797	$^{1}/_{11}$ 44	48 017	18 742	39,0	29 275	61,0	18 116	37,7	29 901	62,3
1 998	0,9	5 225	2,4	0	454	4 863	$^{1}/_{7}$ 44	98 255	54 381	55,4	43 874	44,6	44 464	45,2	53 791	54,8
1 689	0,9	3 317	1,9	854	0	4 267	$^{1}/_{7}$ 44	100 432	68 536	68,2	31 896	31,8	75 404	75,1	25 028	24,9
÷ 152	÷0,1	13 361	8,2	300	0	8 290	$^{23}/_{11}$ 44	64 436	39 404	61,2	25 032	38,8	5 818	9,0	58 618	91,0
289	0,2	12 909	6,4	1 550	1 481	8 758	$^{1}/_{10}$ 44	127 106	94 285	74,2	32 821	25,8	67 541	53,1	59 565	46,9
331	0,1	6 217	2,2	0	0	4 542	$^{11}/_{11}$ 44	76 781	41 888	54,6	34 893	45,4	19 268	25,1	57 513	74,9
39	0,0	5 866	3,4	0	500	4 317	$^{1}/_{7}$ 44	174 192	135 997	78,1	38 195	21,9	120 493	69,2	53 699	30,8
—	—	—	—	—	—	—	—	—	—	—	—	—	—	—	—	—
1 750	1,4	3 607	3,0	600	420	2 462	$^{1}/_{9}$ 44	62 918	30 327	48,2	32 591	51,8	40 580	64,5	22 338	35,5

Almindelige Oplysninger							Omsætning									
Foreningens		Stiftet Aar	Medlemmer, der har modtaget Varer i sidste Regnskabsaar	Næringsadkomst	Foreningens Deltagelse i Risiko paa Udestaaende Fordringer		Omsætning		Fragt og Kørsel til Foreningen	Bruttoindtægt		Omkostninger		Driftsresultat	
Nr.	Navn				% af Butiksvarer	% af Grovvarer	Ialt	Heraf Butiksvarer		Ialt	% af Oms.	Ialt	% af Oms.	Ialt	% af Oms.
1	2	3	4	5	6	7	8	9	10	11	12	13	14	15	16
							Kr.	Kr.	Kr.	Kr.		Kr.		Kr.	
34	„Bakkely", Egense	1928	106	Ja	50	50	132 357	112 755	2 189	19 570	*14,8*	10 364	*7,8*	9 206	*7,0*
* 38	„Cheapness", Odense	—	—	—	—	—	—	—	—	—	—	—	—	—	—
40	Dalby	1892	160	Nej	0	0	116 017	105 962	2 440	15 122	*13,0*	9 850	*8,5*	5 272	*4,5*
41	Dalum	1882	926	Nej	[1]	[1]	682 780	669 905	1 032	108 286	*15,9*	80 652	*11,8*	27 634	*4,1*
42	Diernæs	1886	235	Nej	0	0	154 273	133 862	3 002	21 692	*14,1*	13 242	*8,6*	8 450	*5,5*
43	Dreslette	1904	162	Ja	0	0	181 233	159 085	793	30 487	*16,8*	17 340	*9,6*	13 147	*7,2*
44	Drigstrup	1896	210	Nej	0	0	293 607	263 151	2 173	36 368	*12,4*	25 095	*8,6*	11 273	*3,8*
* 45	Dræby	1896	165	Nej	0	0	140 024	135 374	1 596	17 876	*12,8*	11 061	*7,9*	6 815	*4,9*
46	Dyreborg & O.	1907	112	Nej	0	0	116 846	113 488	1 367	16 076	*13,7*	7 413	*6,3*	8 663	*7,4*
47	Dærup	1897	120	Ja	0	0	76 530	66 879	1 442	13 377	*17,5*	10 873	*14,2*	2 504	*3,3*
48	Dømmestrup	1892	128	Nej	0	0	195 601	130 708	1 901	19 400	*9,9*	12 166	*6,2*	7 234	*3,7*
51	Ebberup	1896	420	Nej	0	0	335 574	288 734	7 101	53 592	*15,9*	28 236	*8,4*	25 356	*7,5*
53	Ejby	1906	250	Nej	0	0	295 411	156 489	3 545	29 906	*10,1*	18 997	*6,4*	10 909	*3,7*
54	Ejlby & O.	1896	140	Nej	50	50	170 235	139 598	3 577	25 544	*15,0*	15 427	*9,1*	10 117	*5,9*
55	Ellinge	1889	159	Nej	0	0	134 685	122 555	3 664	18 177	*13,5*	13 658	*10,1*	4 519	*3,4*
56	Espe	1906	200	Ja	50	50	140 974	115 468	1 800	21 265	*15,1*	15 240	*10,8*	6 025	*4,3*
* 57	Etterup	1896	238	Ja	0	0	257 588	200 653	3 161	33 673	*13,1*	21 693	*8,4*	11 980	*4,7*
61	Fangel	1892	140	Nej	0	0	118 451	94 609	942	17 704	*15,0*	12 295	*10,4*	5 409	*4,6*
62	Ferritslev	1893	204	Nej	0	0	265 331	193 050	11 931	31 833	*12,0*	21 419	*8,1*	10 414	*3,9*
63	Fjelsted	1909	235	Ja	0	0	327 711	178 906	9 499	35 432	*10,8*	23 949	*7,3*	11 483	*3,5*
64	Flødstrup	1890	282	Nej	25	25	250 255	157 371	8 598	30 360	*12,1*	17 982	*7,2*	12 378	*4,9*
65	Fraugde	1915	210	Nej	0	0	216 437	197 344	2 944	31 657	*14,6*	20 771	*9,6*	10 886	*5,0*
66	Freltofte	1892	110	Nej	0	0	82 203	74 691	1 800	12 079	*14,7*	7 133	*8,7*	4 946	*6,0*
* 68	„Fremtid.", Gelst.	1917	190	Ja	0	0	139 995	124 568	1 232	20 003	*14,3*	12 617	*9,0*	7 386	*5,3*
69	„Fremtid.", N. Aa.	1915	420	Ja	0	0	387 545	274 348	8 032	51 688	*13,3*	34 589	*8,9*	17 099	*4,4*
70	Frøbjerg	1895	318	Ja	0	0	319 391	274 350	5 445	33 888	*10,6*	20 693	*6,5*	13 195	*4,1*
71	Frørup	1881	284	Nej	50	50	284 586	234 074	7 842	37 212	*13,0*	27 660	*9,7*	9 552	*3,3*
76	Gelsted	1906	293	Nej	0	0	182 158[3]	156 557	4 712	28 762	*15,8*	17 260	*9,5*	11 502	*6,3*
77	Gerskov	1897	106	Nej	0	0	120 138	115 204	652	17 621	*14,7*	11 504	*9,6*	6 117	*5,1*
78	Gestelev	1907	246	Ja	0	0	256 993	178 441	6 512	30 422	*11,8*	17 665	*6,9*	12 757	*4,9*
79	Gislev	1876	685	Nej	50	50	580 275	497 615	13 118	81 934	*14,1*	45 780	*7,9*	36 154	*6,2*
80	„Godthaab", Ærø.	1906	248	Nej	0	0	131 498	105 398	5 920	18 823	*14,3*	10 376	*7,9*	8 447	*6,4*
81	Grindløse	1898	164	Nej	50	50	169 156	153 229	1 824	23 611	*14,0*	14 645	*8,7*	8 966	*5,3*
82	Gudbjerg & O.	1912	482	Nej	50	50	426 837	360 466	4 987	65 489	*15,3*	37 633	*8,8*	27 856	*6,5*
* 83	Gulfeldt	—	—	—	—	—	—	—	—	—	—	—	—	—	—
84	Gærup	1905	130	Nej	50	50	93 508	89 271	693	15 184	*16,2*	8 143	*8,7*	7 041	*7,5*
* 88	Haarby Indkf.	1896	7	Nej	100	100	6 818	4 826	170	385	*5,7*	244	*3,6*	141	*2,1*
89	Haarslev	1892	355	Nej	50	50	286 752	232 712	6 886	43 900	*15,3*	28 489	*9,9*	15 411	*5,4*
90	Haastrup	1906	210	Nej	0	0	156 506	138 387	1 377	26 218	*16,7*	18 182	*11,6*	8 036	*5,1*
91	Harndrup	1905	395	Nej	50	50	281 381	239 165	6 158	36 698	*13,0*	24 509	*8,7*	12 189	*4,3*
92	Hasmark	1894	179	Ja	0	0	186 587	156 345	6 102	25 275	*13,5*	16 596	*8,9*	8 679	*4,6*
93	Heden	1908	120	Ja	50	50	159 143	145 861	2 765	22 809	*14,3*	11 659	*7,3*	11 150	*7,0*
94	Helnæs	1904	147	Nej	0	[2]	234 847	211 186	4 042	33 992	*14,5*	18 756	*8,0*	15 236	*6,5*
95	Herrested	1920	240	Ja	80	80	312 117	222 117	10 157	40 666	*13,0*	23 551	*7,5*	17 115	*5,5*
96	Hersnap	1903	88	Nej	0	0	74 708	68 416	893	10 253	*13,7*	6 422	*8,6*	3 831	*5,1*
97	Hindevad	1896	184	Nej	0	0	151 511	143 354	3 078	24 779	*16,4*	12 662	*8,4*	12 117	*8,0*
98	Holmstrup	1919	148	Ja	50	50	267 716[4]	146 728	2 511	34 381	*12,8*	25 110	*9,4*	9 271	*3,4*
99	Hundslev	1894	146	Nej	0	0	112 146	103 850	899	19 564	*17,5*	14 151	*12,7*	5 413	*4,8*
100	Hundstrup	1903	224	Ja	50	50	257 017	171 467	3 542	30 459	*11,8*	21 119	*8,2*	9 340	*3,6*
*101	Husby	—	—	—	—	—	—	—	—	—	—	—	—	—	—
*102	Hushf.f.Tjm.,Nyb.	1901	760	Ja	100	100	830 252	810 672	3 102	149 454	*18,0*	93 286	*11,2*	56 168	*6,8*
*103	Høed Indkf.	—	—	—	—	—	—	—	—	—	—	—	—	—	—
104	Højby	1902	340	Ja	0	0	195 469	179 244	1 133	30 527	*15,6*	17 328	*8,9*	13 199	*6,7*
105	Haarby ny	1932	555	Ja	0	0	311 157	262 547	8 039	50 494	*16,2*	32 864	*10,5*	17 630	*5,7*
*106	Hou	1910	264	Nej	0	0	162 297	156 015	4 063	25 335	*15,6*	16 515	*10,2*	8 820	*5,4*

[1]) For 1 Uges Køb. [2]) 50 % for Markfrø. [3]) Omfatter 11 Mdr. [4]) Omfatter 13 Mdr.

og Drift							Status									
Netto-Renteudgift		Nettooverskud		Overskudsfordeling indenfor Regnskabsaaret			Regnskabet afsluttet pr.	Balancesum	Aktiver				Passiver			
									Ialt Omsætningsformue		Ialt Anlægsformue		Ialt Fremmedkapital		Ialt Egenkapital	
Ialt	% af Oms.	Ialt	% af Oms.	Henlæggelser	Afskrivninger	Udbetaling			Beløb	% af Balancesum	Beløb	% af Balancesum	Beløb	% af Balancesum	Beløb	% af Balancesum
17	18	19	20	21	22	23	24	25	26	27	28	29	30	31	32	33
Kr.		Kr.		Kr.	Kr.	Kr.		Kr.	Kr.		Kr.		Kr.		Kr.	
1 638	*1,3*	7 568	*5,7*	3 075	701	2 548	1/6 44	80 426	35 998	*44,8*	44 428	*55,2*	44 060	*54,8*	36 366	*45,2*
—	—	—	—	—	—	—	—	—	—	—	—	—	—	—	—	—
289	*0,2*	4 983	*4,3*	0	200	4 033	11/10 44	50 402	20 148	*40,0*	30 254	*60,0*	10 200	*20,2*	40 202	*79,8*
2 439	*0,4*	25 195	*3,7*	5 286	2 038	16 822	1/9 44	417 078	68 115	*16,3*	348 963	*83,7*	265 506	*63,6*	151 572	*36,4*
885	*0,6*	7 565	*4,9*	1 317	650	7 326	1/11 44	69 058	36 115	*52,3*	32 943	*47,7*	23 942	*34,6*	45 116	*65,4*
295	*0,2*	12 852	*7,0*	1 300	0	10 558	1/11 44	75 180	50 712	*67,5*	24 468	*32,5*	25 497	*33,9*	49 683	*66,1*
1 663	*0,6*	9 610	*3,2*	320	1 000	7 498	1/11 44	122 773	48 165	*39,2*	74 608	*60,8*	59 344	*48,3*	63 429	*51,7*
175	*0,1*	6 640	*4,8*	0	0	6 569	1/10 44	51 604	26 464	*51,3*	25 140	*48,7*	11 617	*22,5*	39 987	*77,5*
÷ 425	÷*0,4*	9 088	*7,8*	0	1 050	8 301	1/1 45	53 439	33 687	*63,1*	19 752	*36,9*	7 141	*13,4*	46 298	*86,6*
8	*0,0*	2 496	*3,3*	1 426	200	1 412	12/7 44	76 020	51 535	*67,8*	24 485	*32,2*	38 789	*51,0*	37 231	*49,0*
÷ 110	÷*0,1*	7 344	*3,8*	1 301	0	6 037	4/10 44	83 238	37 824	*45,5*	45 414	*54,5*	15 287	*18,4*	67 951	*81,6*
÷ 66	*0,0*	25 422	*7,5*	827	1 600	21 672	5/1 45	111 350	40 671	*36,5*	70 679	*63,5*	23 062	*20,7*	88 288	*79,3*
28	*0,0*	10 881	*3,7*	1 336	300	9 833	1/11 44	93 434	48 070	*51,5*	45 364	*48,5*	26 495	*28,4*	66 939	*71,6*
701	*0,4*	9 416	*5,5*	0	1 270	6 985	5/10 44	73 890	37 176	*50,3*	36 714	*49,7*	20 592	*27,9*	53 298	*72,1*
511	*0,4*	4 008	*3,0*	75	250	3 395	7/7 44	67 617	30 382	*44,9*	37 235	*55,1*	26 280	*38,9*	41 337	*61,1*
986	*0,7*	5 039	*3,6*	1 664	97	3 522	1/11 44	104 189	56 194	*54,0*	47 995	*46,0*	8 883	*8,5*	95 306	*91,5*
391	*0,2*	11 589	*4,5*	0	2 000	10 890	1/10 44	97 259	64 128	*65,9*	33 131	*34,1*	39 731	*40,8*	57 528	*59,2*
839	*0,7*	4 570	*3,9*	0	316	3 902	1/11 44	57 229	27 613	*48,3*	29 616	*51,7*	25 484	*44,5*	31 745	*55,5*
÷ 918	÷*0,4*	11 332	*4,3*	3 700	0	9 275	1/11 44	83 393	39 527	*47,4*	43 866	*52,6*	10 433	*12,5*	72 960	*87,5*
÷ 404	÷*0,1*	11 887	*3,6*	5 085	340	6 462	13/10 44	167 957	100 317	*59,7*	67 640	*40,3*	39 618	*23,6*	128 339	*76,4*
÷ 262	÷*0,1*	12 640	*5,0*	2 943	0	7 667	5/7 44	86 669	35 550	*41.0*	51 119	*59,0*	16 130	*18,6*	70 539	*81,4*
906	*0,4*	9 980	*4,6*	0	0	9 725	1/10 44	77 357	42 401	*54,8*	34 956	*45,2*	26 640	*34,4*	50 717	*65,6*
1 792	*2,2*	3 154	*3,8*	0	1 360	2 140	1/11 44	62 026	27 061	*43,6*	34 965	*56,4*	37 588	*60,6*	24 438	*39,4*
845	*0,6*	6 541	*4,7*	842	600	5 951	18/6 44	63 672	24 429	*38,4*	39 243	*61,6*	21 236	*33,3*	42 436	*66,7*
1 347	*0,3*	15 752	*4,1*	4 570	2 150	9 032	7/1 45	106 857	51 811	*48,5*	55 046	*51,5*	45 195	*42,3*	61 662	*57,7*
÷ 496	÷*0,1*	13 691	*4,2*	769	670	12 400	1/10 44	167 467	114 533	*68,4*	52 934	*31,6*	89 664	*53,6*	77 803	*46,4*
257	*0,1*	9 295	*3,2*	3 217	290	6 273	25/10 44	121 557	57 005	*46,9*	64 552	*53,1*	35 594	*29,3*	85 963	*70,7*
644	*0,4*	10 858	*5,9*	1 629	250	7 549	1/10 44	113 427	55 097	*48,6*	58 330	*51,4*	43 052	*38,0*	70 375	*62,0*
829	*0,7*	5 288	*4,4*	808	350	4 130	8/5 44	53 638	23 460	*43,7*	30 178	*56,3*	29 318	*54,7*	24 320	*45,3*
248	*0,1*	12 509	*4,8*	600	50	12 349	1/1 45	95 498	58 388	*61,1*	37 110	*38,9*	25 370	*26,6*	70 128	*73,4*
÷ 2 028	÷*0,4*	38 182	*6,6*	1 700	0	38 505	1/7 44	183 407	134 127	*73,1*	49 280	*26,9*	22 835	*12,4*	160 572	*87,6*
2 141	*1,6*	6 306	*4,8*	0	0	4 406	1/5 44	171 706	149 970	*87,3*	21 736	*12,7*	128 319	*74,7*	43 387	*25,3*
1 684	*1,0*	7 282	*4,3*	2 754	152	4 305	1/11 44	63 971	47 687	*74,5*	16 284	*25,5*	22 478	*35,1*	41 493	*64,9*
2 104	*0,5*	25 752	*6,0*	0	0	19 974	1/10 44	156 682	76 205	*48,6*	80 477	*51,4*	62 544	*39,9*	94 138	*60,1*
—	—	—	—	—	—	—	—	—	—	—	—	—	—	—	—	—
1 572	*1,7*	5 469	*5,8*	717	300	3 929	1/11 44	47 176	25 492	*54,0*	21 684	*46,0*	21 754	*46,1*	25 422	*53,9*
÷ 7	÷*0,1*	148	*2,2*	0	0	145	1/8 44	4 023	2 302	*57,2*	1 721	*42,8*	2 145	*53,3*	1 878	*46,7*
334	*0,1*	15 077	*5,3*	2 823	1 200	8 736	1/11 44	126 006	67 027	*53,2*	58 979	*46,8*	35 075	*27,8*	90 931	*72,2*
3 128	*2,0*	4 908	*3,1*	490	0	4 538	5/10 44	90 516	40 233	*44,5*	50 283	*55,5*	53 310	*58,9*	37 206	*41,1*
÷ 149	÷*0,1*	12 338	*4,4*	2 509	0	9 518	16/10 44	103 605	62 491	*60,3*	41 114	*39,7*	26 512	*25,6*	77 093	*74,4*
727	*0,4*	7 952	*4,2*	1 700	150	6 448	6/10 44	84 119	45 538	*54,1*	38 581	*45,9*	20 938	*24,9*	63 181	*75,1*
644	*0,4*	10 506	*6,6*	2 876	0	7 630	1/10 44	67 857	40 861	*60,2*	26 996	*39,8*	22 414	*33,0*	45 443	*67,0*
÷ 604	÷*0,3*	15 840	*6,8*	2 725	0	13 115	1/1 45	83 229	52 433	*63,0*	30 796	*37,0*	19 024	*22,9*	64 205	*77,1*
÷ 154	÷*0,1*	17 269	*5,6*	841	1 865	13 319	8/1 45	192 538	141 540	*73,5*	50 998	*26,5*	123 738	*64,3*	68 800	*35,7*
243	*0,3*	3 588	*4,8*	373	0	2 754	1/10 44	35 352	22 380	*63,3*	12 972	*36,7*	7 817	*22,1*	27 535	*77,9*
127	*0,1*	11 990	*7,9*	500	0	9 306	1/1 45	51 591	27 263	*52,8*	24 328	*47,2*	8 263	*16,0*	43 328	*84,0*
5 151	*1,9*	4 120	*1,5*	913	0	4 681	6/10 44	173 080	93 644	*54,1*	79 436	*45,9*	124 988	*72,2*	48 092	*27,8*
347	*0,3*	5 066	*4,5*	380	700	7 004	1/10 44	61 467	24 918	*40,5*	36 549	*59,5*	12 140	*19,7*	49 327	*80,3*
÷ 505	÷*0,2*	9 845	*3,8*	1 947	565	7 604	1/10 44	75 649	42 022	*55,6*	33 627	*44,4*	23 815	*31,5*	51 834	*68,5*
—	—	—	—	—	—	—	—	—	—	—	—	—	—	—	—	—
÷ 2 995	÷*0,4*	59 163	*7,2*	4 290	2 128	53 257	20/9 44	297 732	169 762	*57,0*	127 970	*43,0*	60 296	*20,3*	237 436	*79,7*
—	—	—	—	—	—	—	—	—	—	—	—	—	—	—	—	—
÷ 986	÷*0,5*	14 185	*7,2*	300	1 000	11 835	11/1 45	123 682	77 071	*62,3*	46 611	*37,7*	55 781	*45,1*	67 901	*54,9*
3 275	*1,1*	14 355	*4,6*	3 643	1 946	7 194	1/9 44	186 196	92 058	*49,4*	94 138	*50,6*	108 831	*58,4*	77 365	*41,6*
746	*0,5*	8 074	*4,9*	7 070	0	1 201	10/1 45	89 149	47 011	*52,7*	42 138	*47,3*	28 116	*31,5*	61 033	*68,5*

Almindelige Oplysninger							Omsætning									
Foreningens		Stiftet Aar	Medlemmer, der har modtaget Varer i sidste Regnskabsaar	Næringsadkomst	Foreningens Deltagelse i Risiko paa Udestaaende Fordringer		Omsætning		Fragt og Kørsel til Foreningen	Bruttoindtægt		Omkostninger		Driftsresultat	
Nr.	Navn				% af Butiksvarer	% af Grovvarer	Ialt	Heraf Butiksvarer		Ialt	% af Oms.	Ialt	% af Oms.	Ialt	% af Oms.
1	2	3	4	5	6	7	8	9	10	11	12	13	14	15	16
							Kr.	Kr.	Kr.	Kr.		Kr.		Kr.	
110	Jordløse	1898	325	Nej	0	0	204 868	189 814	3 135	33 251	*16,2*	18 031	*8,8*	15 220	*7,4*
112	Kauslunde-Gamb.	1901	385	Nej	0	0	384 526	285 993	9 452	52 851	*13,7*	33 303	*8,6*	19 548	*5,1*
113	Kjerte	1897	230	Nej	50	50	206 597	161 887	2 202	28 716	*13,9*	19 558	*9,5*	9 158	*4,4*
114	Kerteminde	1919	175	Ja	50	50	127 858	126 986	869	19 498	*15,3*	14 675	*11,5*	4 823	*3,8*
*115	Kertinge	1896	154	Nej	50	50	142 487	130 816	1 530	22 716	*16,0*	13 660	*9,6*	9 056	*6,4*
*116	Kirkeby	1925	238	Nej	[1]	[1]	157 613	152 141	1 500	27 270	*17,3*	14 807	*9,4*	12 463	*7,9*
117	Knarreborg	1896	248	Ja	0	0	378 803[5]	220 017	5 663	42 289	*11,2*	28 445	*7,5*	13 844	*3,7*
118	Kogsbølle	1886	208	Nej	0	0	142 091	127 393	1 579	21 531	*15,1*	14 188	*10,0*	7 343	*5,1*
119	Korup	1915	132	Nej	0	0	89 490	81 710	390	15 433	*17,2*	9 738	*10,9*	5 695	*6,3*
120	Krarup	1897	192	Ja	50	50	200 384	144 947	2 794	24 338	*12,2*	15 122	*7,6*	9 216	*4,6*
121	Kullerup & O.	1901	192	Nej	0	0	199 135	166 957	2 528	26 913	*13,5*	17 872	*9,0*	9 041	*4,5*
122	Kværndrup	1896	276	Ja	0	0	200 082	160 161	2 446	28 389	*14,2*	19 830	*9,9*	8 559	*4,3*
123	Køng	1902	345	Ja	50	50	332 263	192 652	6 403	38 731	*11,7*	24 965	*7,5*	13 766	*4,2*
128	Landet	1905	240	Nej	50	50	201 570	181 032	5 443	28 720	*14,2*	18 554	*9,2*	10 166	*5,0*
129	Langeskov	1893	295	Ja	0	0	237 604	187 599	1 930	34 394	*14,5*	26 816	*11,3*	7 578	*3,2*
130	Langtved	1890	175	Nej	25	25	208 003	147 238	5 415	24 972	*12,0*	14 577	*7,0*	10 395	*5,0*
131	Lumby Taarup	1902	232	Nej	0	0	246 929	199 842	4 508	30 957	*12,5*	20 641	*8,3*	10 316	*4,2*
132	Lunde	1892	189	Nej	0	0	152 942	118 628	2 978	19 312	*12,7*	12 304	*8,1*	7 008	*4,6*
134	Løgeskov	1898	136	Nej	0	0	114 779	108 595	1 021	16 156	*14,1*	9 847	*8,6*	6 309	*5,5*
137	Maale	1919	106	Nej	0	0	127 150	85 906	2 400	13 768	*10,8*	8 450	*6,6*	5 318	*4,2*
138	Martofte	1895	210	Nej	0	0	193 207	177 297	1 790	27 868	*14,4*	17 469	*9,0*	10 399	*5,4*
139	Melby	1913	120	Nej	[2]	0	130 143	112 121	4 490	16 382	*12,6*	8 897	*6,8*	7 485	*5,8*
*140	Mesinge	1888	158	Nej	0	0	153 734	127 535	4 471	19 768	*12,8*	11 814	*7,6*	7 954	*5,2*
*141	Midskov	1894	110	Nej	0	0	135 556	114 121	1 742	15 727	*11,6*	10 891	*8,0*	4 836	*3,6*
142	Millinge Østerby	1899	530	Nej	0	[3]	251 744	237 181	3 737	49 624	*19,7*	29 407	*11,7*	20 217	*8,0*
143	„Mjølner", Ø. Sk.	1896	135	Nej	0	0	99 064	85 894	1 807	14 163	*14,3*	9 984	*10,1*	4 179	*4,2*
144	Munkebo	1902	185	Nej	0	0	326 500	302 944	6 370	38 475	*11,7*	22 665	*6,9*	15 810	*4,8*
149	Nellemose	1903	124	Ja	0	0	94 671	85 207	807	16 752	*17,7*	10 844	*11,4*	5 908	*6,3*
150	Norup	1896	146	Nej	50	50	162 137	135 810	7 007	21 862	*13,5*	16 081	*9,9*	5 781	*3,6*
151	Nørre Aaby	1886	210	Nej	0	0	240 943	198 351	7 094	32 499	*13,5*	20 178	*8,4*	12 321	*5,1*
152	Nørre Broby	1902	292	Ja	0	75	624 666	345 309	11 240	66 562	*10,7*	42 616	*6,8*	23 946	*3,9*
*153	Nørreby	1896	165	Nej	0	[3]	146 326	135 330	1 677	21 988	*15,0*	14 935	*10,2*	7 053	*4,8*
154	Nørre Esterbølle	1900	142	Nej	0	0	172 758	136 426	6 408	23 109	*13,4*	16 744	*9,7*	6 365	*3,7*
155	Nørre Højrup	1900	158	Ja	0	0	157 290	128 597	3 608	21 888	*13,9*	13 237	*8,4*	8 651	*5,5*
156	Nørre Lyndelse	1898	152	Nej	0	0	139 452	127 073	700	20 217	*14,5*	11 141	*8,0*	9 076	*6,5*
157	Nørre Næraa	1892	126	Ja	50	50	127 005	114 655	959	19 304	*15,2*	11 005	*8,7*	8 299	*6,5*
158	Nørre Søby	1892	175	Nej	0	0	172 436	157 027	2 516	25 241	*14,6*	12 481	*7,2*	12 760	*7,4*
159	Nordskov	1928	36	Nej	50	50	54 534	51 933	850	7 880	*14,4*	4 752	*8,7*	3 128	*5,7*
160	Næsbyhovedbroby	1944	128	Nej	0	0	74 801	70 797	1 453	9 764	*13,0*	5 383	*7,2*	4 381	*5,8*
162	Odense	1911	2 200	Nej	0	0	1 460 925	1 440 616	—	227 100	*15,5*	164 115	*11,2*	62 985	*4,3*
163	Ollerup	1874	408	Nej	50	50	399 510	275 155	15 321	48 097	*12,0*	26 300	*6,6*	21 797	*5,4*
164	Otterup	1896	180	Ja	0	0	125 441	113 710	905	19 182	*15,3*	12 007	*9,6*	7 175	*5,7*
167	Pederstrup	1906	320	Ja	0	0	266 024	219 306	4 560	36 068	*13,6*	27 333	*10,3*	8 735	*3,3*
*168	Pejrup	1916	135	Nej	0	0	133 665	117 146	1 217	20 005	*15,0*	10 470	*7,9*	9 535	*7,1*
171	Refsvindinge	1886	209	Nej	0	0	169 447	147 439	2 118	24 406	*14,4*	15 266	*9,0*	9 140	*5,4*
172	Revninge	1902	145	Nej	0	0	180 126	150 434	6 223	25 211	*14,0*	16 204	*9,0*	9 007	*5,0*
173	Ringe	1919	630	Ja	0	0	388 494	298 080	10 587	52 904	*13,6*	32 679	*8,4*	20 225	*5,2*
174	Roerslev	1898	131	Nej	0	0	164 543	138 466	3 895	19 729	*12,0*	13 687	*8,3*	6 042	*3,7*
*175	Rolfsted	1895	120	Nej	50	50	83 125	75 375	1 099	12 831	*15,4*	8 139	*9,8*	4 692	*5,6*
176	„Ronæsbro", N.Aa.	1915	248	Ja	50	50	302 622	244 336	12 723	40 467	*13,4*	25 354	*8,4*	15 113	*5,0*
177	„Rosenlund", K.	1899	132	Nej	0	0	141 699	125 762	1 928	19 188	*13,5*	12 351	*8,7*	6 837	*4,8*
178	Rudme	1902	191	Nej	0	[4]	173 945	142 872	4 093	23 713	*13,6*	12 931	*7,4*	10 782	*6,2*
179	Rynkeby	1887	178	Nej	0	0	188 523	120 113	884	23 301	*12,4*	15 263	*8,1*	8 038	*4,3*
180	Ryslinge	1902	443	Nej	0	75	522 530	307 694	11 222	51 779	*9,9*	31 883	*6,1*	19 896	*3,8*
*181	Røjle Skov	1898	170	Nej	50	75	212 159	160 926	6 107	28 286	*13,3*	16 672	*7,8*	11 614	*5,5*

[1]) Kun kontant Salg. [2]) For 1 Maaneds Køb. [3]) 100 % for Markfre. [4]) 50 % for Markfre. [5]) Omfatter 15 Mdr.

og Drift							Status									
Netto-Renteudgift		Netto-overskud		Overskudsfordeling indenfor Regnskabsaaret			Regnskabet afsluttet pr.	Balancesum	Aktiver				Passiver			
									Ialt Omsætningsformue		Ialt Anlægsformue		Ialt Fremmedkapital		Ialt Egenkapital	
Ialt	% af Oms.	Ialt	% af Oms.	Henlæggelser	Afskrivninger	Udbetaling			Beløb	% af Balancesum	Beløb	% af Balancesum	Beløb	% af Balancesum	Beløb	% af Balancesum
17	18	19	20	21	22	23	24	25	26	27	28	29	30	31	32	33
Kr.		Kr.		Kr.	Kr.	Kr.		Kr.	Kr.		Kr.		Kr.		Kr.	
÷ 176	÷0,1	15 396	7,5	700	1 300	12 286	1/10 44	86 973	44 699	51,4	42 274	48,6	19 487	22,4	67 486	77,6
634	0,2	18 914	4,9	2 714	400	12 347	5/10 44	141 581	54 240	38,3	87 341	61,7	31 833	22,5	109 748	77,5
÷ 71	0,0	9 229	4,4	282	0	9 131	9/11 44	68 925	37 947	55,1	30 978	44,9	18 888	27,4	50 037	72,6
1 807	1,4	3 016	2,4	1 567	221	1 228	1/10 44	60 664	22 590	37,2	38 074	62,8	46 690	77,0	13 974	23,0
1 015	0,7	8 041	5,7	0	0	6 195	1/1 45	62 121	26 769	43,1	35 352	56,9	21 000	33,8	41 121	66,2
243	0,2	12 220	7,7	1 103	0	11 117	1/1 45	57 226	29 556	51,7	27 670	48,3	21 903	38,3	35 323	61,7
1 813	0,5	12 031	3,2	1 946	440	9 390	5/10 44	114 908	55 861	48,6	59 047	51,4	43 536	37,9	71 372	62,1
462	0,3	6 881	4,8	0	0	6 585	1/10 44	74 798	44 090	59,0	30 708	41,0	20 974	28,0	53 824	72,0
862	1,0	4 833	5,3	500	470	3 523	6/7 44	67 162	32 602	48,6	34 560	51,4	44 052	65,6	23 110	34,4
542	0,3	8 674	4,3	3 000	0	6 036	1/1 45	113 440	62 511	55,1	50 929	44,9	47 237	41,6	66 203	58,4
÷ 217	÷0,1	9 258	4,6	0	75	8 770	5/7 44	72 274	46 406	64,2	25 868	35,8	23 610	32,7	48 664	67,3
3 131	1,6	5 428	2,7	474	600	4 343	6/7 44	128 051	63 813	49,8	64 238	50,2	54 492	42,6	73 559	57,4
÷ 411	÷0,1	14 177	4,3	1 000	425	13 355	5/1 45	121 936	54 727	44,9	67 209	55,1	22 966	18,8	98 970	81,2
1 372	0,7	8 794	4,3	3 106	1 220	4 468	1/10 44	108 248	56 610	52,3	51 638	47,7	41 963	38,8	66 285	61,2
1 452	0,6	6 126	2,6	0	988	5 361	1/11 44	158 781	89 750	56,5	69 031	43,5	118 512	74,6	40 269	25,4
628	0,3	9 767	4,7	1 236	500	6 779	1/10 44	75 811	37 656	49,7	38 155	50,3	33 031	43,6	42 780	56,4
66	0,0	10 250	4,2	0	0	9 666	1/11 44	75 848	43 667	57,6	32 181	42,4	14 199	18,7	61 649	81,3
1 844	1,2	5 164	3,4	344	100	3 708	1/5 44	105 972	52 188	49,3	53 784	50,7	42 882	40,5	63 090	59,5
482	0,4	5 827	5,1	400	0	4 600	1/4 45	44 596	27 660	62,0	16 936	38,0	19 740	44,3	24 856	55,7
960	0,8	4 358	3,4	150	250	2 561	1/5 44	48 739	22 736	46,7	26 003	53,3	22 778	46,7	25 961	53,3
449	0,2	9 950	5,2	0	300	9 419	1/10 44	87 157	40 405	46,4	46 752	53,6	11 358	13,0	75 799	87,0
349	0,3	7 136	5,5	1 151	150	5 697	1/11 44	50 087	31 475	62,8	18 612	37,2	14 889	29,8	35 198	70,2
260	0,2	7 694	5,0	0	600	6 960	12/7 44	60 941	31 842	52,3	29 099	47,7	7 600	12,5	53 341	87,5
389	0,3	4 447	3,3	750	0	4 976	1/11 44	49 059	22 123	45,1	26 936	54,9	8 125	16,6	40 934	83,4
793	0,3	19 424	7,7	1 900	2 200	16 270	1/11 44	135 432	62 842	46,4	72 590	53,6	29 268	21,6	106 164	78,4
172	0,2	4 007	4,0	0	0	3 923	1/12 44	54 198	28 368	52,3	25 830	47,7	17 235	31,8	36 963	68,2
224	0,0	15 586	4,8	0	525	13 200	1/9 44	119 691	71 553	59,8	48 138	40,2	48 343	40,4	71 348	59,6
364	0,4	5 544	5,9	600	0	4 807	1/1 45	45 598	27 757	60,9	17 841	39,1	6 896	15,1	38 702	84,9
1 716	1,1	4 065	2,5	1 000	527	2 043	1/7 44	104 433	69 245	66,3	35 188	33,7	45 772	43,8	58 661	56,2
1 084	0,5	11 237	4,6	1 200	800	8 663	1/10 44	78 670	39 264	49,9	39 406	50,1	40 394	51,3	38 276	48,7
÷ 499	÷0,1	24 445	4,0	1 654	3 280	18 876	5/2 45	221 961	136 356	61,4	85 605	38,6	50 592	22,8	171 369	77,2
1 465	1,0	5 588	3,8	2 348	0	2 783	5/1 45	79 942	48 144	60,2	31 798	39,8	28 122	35,2	51 820	64,8
424	0,2	5 941	3,5	2 342	0	3 826	1/10 44	54 124	34 092	63,0	20 032	37,0	17 059	31,5	37 065	68,5
÷ 339	÷0,2	8 990	5,7	1 000	325	7 548	1/11 44	54 694	30 590	55,9	24 104	44,1	13 659	25,0	41 035	75,0
36	0,0	9 040	6,5	0	400	6 921	1/10 44	72 773	34 686	47,7	38 087	52,3	4 000	5,5	68 773	94,5
356	0,3	7 943	6,2	500	200	6 919	1/2 45	58 817	30 719	52,2	28 098	47,8	17 804	30,3	41 013	69,7
132	0,1	12 628	7,3	550	0	11 704	5/1 45	71 439	42 609	59,6	28 830	40,4	15 092	21,1	56 347	78,9
177	0,3	2 951	5,4	133	0	2 111	7/11 44	13 678	10 348	75,6	3 330	24,4	5 791	42,3	7 887	57,7
490	0,6	3 891	5,2	1 029	104	1 589	6/10 44	46 029	24 879	54,0	21 150	46,0	37 607	81,7	8 422	18,3
21 450	1,5	41 535	2,8	18 000	15 550	0	15/4 45	393 812	170 495	43,3	223 317	56,7	255 341	64,8	138 471	35,2
÷ 196	÷0,1	21 993	5,5	480	300	18 332	5/3 45	93 047	53 123	57,1	39 924	42,9	18 788	20,2	74 259	79,8
236	0,2	6 939	5,5	2 633	250	3 542	1/5 44	61 443	33 934	55,2	27 509	44,8	14 530	23,7	46 913	76,3
2 051	0,8	6 684	2,5	2 625	406	4 360	1/10 44	125 174	74 431	59,5	50 743	40,5	62 538	50,0	62 636	50,0
851	0,6	8 684	6,5	1 800	1 000	5 256	6/11 44	62 519	30 856	49,4	31 663	50,6	31 158	49,8	31 361	50,2
78	0,0	9 062	5,4	115	0	8 668	1/10 44	59 585	36 352	61,0	23 233	39,0	5 011	8,4	54 574	91,6
2 172	1,2	6 835	3,8	2 000	0	4 028	9/11 44	71 503	28 815	40,3	42 688	59,7	35 379	49,5	36 124	50,5
2 011	0,5	18 214	4,7	4 174	730	12 817	9/11 44	133 216	58 969	44,3	74 247	55,7	27 323	20,5	105 893	79,5
1 206	0,7	4 836	3,0	2 177	0	2 500	12/10 44	65 455	35 622	54,4	29 833	45,6	22 446	34,3	43 009	65,7
482	0,6	4 210	5,0	300	0	3 074	1/10 44	46 487	24 898	53,6	21 589	46,4	11 550	24,8	34 937	75,2
735	0,2	14 378	4,8	5 326	737	7 627	10/1 45	162 316	88 790	54,7	73 526	45,3	54 580	33,6	107 736	66,4
542	0,4	6 295	4,4	1 417	0	4 403	1/1 45	61 333	36 281	59,2	25 052	40,8	21 708	35,4	39 625	64,6
1 827	1,1	8 955	5,1	1 000	540	5 987	1/6 44	99 918	53 789	53,8	46 129	46,2	59 689	59,7	40 229	40,3
÷ 86	0,0	8 124	4,3	2 755	0	4 727	1/11 44	78 810	47 674	60,5	31 136	39,5	18 797	23,8	60 013	76,2
1 656	0,3	18 240	3,5	5 295	1 768	14 734	6/6 44	231 750	115 049	49,7	116 701	50,3	37 103	16,0	194 647	84,0
257	0,1	11 357	5,4	2 010	1 000	6 030	1/10 44	72 712	38 083	52,4	34 629	47,6	19 579	26,9	53 133	73,1

Almindelige Oplysninger							Omsætning									
Foreningens		Stiftet Aar	Medlemmer, der har modtaget Varer i sidste Regnskabsaar	Næringsadkomst	Foreningens Deltagelse i Risiko paa Udestaaende Fordringer		Omsætning		Fragt og Kørsel til Foreningen	Bruttoindtægt		Omkostninger		Driftsresultat	
Nr.	Navn				% af Butiksvarer	% af Grovvarer	Ialt	Heraf Butiksvarer		Ialt	% af Oms.	Ialt	% af Oms.	Ialt	% af Oms.
1	2	3	4	5	6	7	8	9	10	11	12	13	14	15	16
							Kr.	Kr.	Kr.	Kr.		Kr.		Kr.	
182	Rantzausminde ..	1900	106	Nej	50	50	69 154	60 341	1 759	10 940	*15,8*	6 047	*8,7*	4 893	*7,1*
*185	Salby.....	1900	70	Nej	0	0	71 851	70 561	752	11 434	*15,9*	6 078	*8,5*	5 356	*7,4*
186	Sallinge.....	1917	250	Ja	0	0	563 901	283 409	7 940	59 853	*10,6*	35 427	*6,3*	24 426	*4,3*
187	Sandager.....	1902	570	Nej	50	50	858 432	497 764	5 584	92 612	*10,8*	54 633	*6,4*	37 979	*4,4*
188	Skaastrup.....	1896	197	Nej	50	50	377 879	203 289	7 265	42 741	*11,3*	23 299	*6,2*	19 442	*5,1*
189	Skamby	1915	297	Ja	0	0	286 658	245 751	2 633	43 714	*15,2*	22 763	*7,9*	20 951	*7,3*
190	Skellerup	1895	150	Nej	0	0	179 487	158 796	887	25 037	*14,0*	15 219	*8,5*	9 818	*5,5*
191	Skovby.....	1895	345	Nej	0	0	540 138	309 108	15 134	62 822	*11,6*	45 483	*8,4*	17 339	*3,2*
*192	Stenstrup	1901	378	Ja	50	50	279 906	266 405	2 408	41 862	*15,0*	26 813	*9,6*	15 049	*5,4*
193	Sct. Hans, Odense	1910	217	Nej	0	0	201 988	187 177	—	26 176	*13,0*	17 038	*8,5*	9 138	*4,5*
194	Strammelse	1876	254	Nej	0	0	257 331	231 505	2 167	39 423	*15,3*	25 003	*9,7*	14 420	*5,6*
195	Strandby	1901	215	Nej	0	0	115 585	103 656	1 109	17 155	*14,8*	9 863	*8,5*	7 292	*6,3*
196	Strib	1895	255	Ja	0	100	170 001	130 675	8 378	25 291	*14,9*	20 307	*12,0*	4 984	*2,9*
*198	Strynø.....	1908	110	Nej	50	50	124 745	97 272	5 622	12 980	*10,4*	8 898	*7,1*	4 082	*3,3*
*199	Strærup Indkf. ..	1894	6	Nej	100	100	3 143	712	—	151	*4,8*	68	*2,2*	83	*2,6*
200	Store Viby.....	1901	98	Nej	0	0	185 511	122 605	3 440	16 838	*9,1*	11 251	*6,1*	5 587	*3,0*
201	Svendborg	1915	358	Ja	0	0	229 618	227 298	2 008	34 018	*14,8*	25 844	*11,3*	8 174	*3,5*
202	Særslev.....	1888	470	Nej	50	50	445 833	381 326	5 982	62 929	*14,1*	45 764	*10,3*	17 165	*3,8*
203	Søby	1920	150	Nej	0	0	109 240	91 224	5 926	15 462	*14,1*	9 990	*9,1*	5 472	*5,0*
204	Sønder Næraa...	1911	206	Ja	0	0	130 932	115 952	1 157	19 090	*14,6*	12 503	*9,6*	6 587	*5,0*
205	Sønderso.....	1890	325	Nej	0	0	290 552	250 861	4 890	44 185	*15,2*	26 356	*9,1*	17 829	*6,1*
206	Sørup	1902	303	Nej	0	0	146 569	143 216	2 352	24 318	*16,6*	15 458	*10,6*	8 860	*6,0*
*212	Taarup, Fr.....	1886	308	Nej	0	0	371 744	295 988	8 581	47 615	*12,8*	29 572	*7,9*	18 043	*4,9*
213	Tanderup	1897	148	Nej	0	0	237 153	139 197	2 063	25 111	*10,6*	20 459	*8,6*	4 652	*2,0*
*214	Taarup, M.	—	—	—	—	—	—	—	—	—	—	—	—	—	—
215	„Thor", V. Sk....	1906	260	Nej	50[1]	50[1]	157 774	144 642	2 909	23 945	*15,2*	14 043	*8,9*	9 902	*6,3*
216	Turup-Hesle.....	1902	295	Nej	0	0	305 921	221 443	7 262	41 200	*13,5*	26 136	*8,6*	15 064	*4,9*
217	Tommerup St....	1913	308	Ja	0	0	441 473	234 466	8 699	49 247	*11,1*	32 225	*7,3*	17 022	*3,8*
218	Trunderup	1896	218	Ja	0	0	233 284	208 770	4 130	31 318	*13,4*	16 871	*7,2*	14 447	*6,2*
219	Tvinde & O.....	1919	80	Nej	0	0	85 066	80 371	754	13 453	*15,8*	7 635	*9,0*	5 818	*6,8*
223	Ubberud.....	1915	337	Nej	0	0	347 401	168 197	7 556	30 802	*8,9*	17 300	*5,0*	13 502	*3,9*
224	Ulbølle	1907	200	Nej	50	50	149 534	138 209	2 287	23 776	*15,9*	14 998	*10,0*	8 778	*5,9*
225	Ullerslev.....	1886	320	Ja	0	0	250 523	229 387	3 230	37 409	*14,9*	21 916	*8,7*	15 493	*6,2*
228	Vantinge.....	1892	150	Nej	[1]	[1]	277 141	169 481	5 868	34 362	*12,4*	18 050	*6,5*	16 312	*5,9*
229	Veflinge.....	1890	296	Nej	0	0	223 644[2]	185 926	4 174	33 041	*14,8*	25 549	*11,4*	7 492	*3,4*
230	Vejlby.....	1896	265	Nej	50	50	244 169	190 207	6 767	35 197	*14,4*	23 501	*9,6*	11 696	*4,8*
*231	Vejlby Skov	1898	60	Nej	0	0	75 070	68 840	1 223	10 289	*13,7*	6 420	*8,5*	3 869	*5,2*
*232	Vejle	1892	160	Nej	0	0	92 522	89 140	1 261	16 384	*17,7*	10 146	*11,0*	6 238	*6,7*
233	Vejstrup & O.....	1907	480	Nej	0	0	321 067	291 491	4 849	53 431	*16,6*	33 632	*10,5*	19 799	*6,1*
234	Verninge.....	1915	90	Ja	50	50	114 916	99 301	2 336	16 364	*14,2*	8 752	*7,6*	7 612	*6,6*
235	Vester Aaby	1882	209	Nej	0	0	222 135	212 207	2 746	31 553	*14,2*	21 197	*9,5*	10 356	*4,7*
236	Vester Hæsinge..	1909	400	Nej	50	50	375 158	278 156	6 476	53 188	*14,1*	38 394	*10,2*	14 794	*3,9*
240	Ørbæk.....	1898	190	Nej	0	0	182 672	168 865	3 576	27 052	*14,8*	18 185	*10,0*	8 867	*4,8*
241	Ørritslev.....	1891	165	Nej	0	0	148 911	129 507	1 509	21 106	*14,2*	14 078	*9,5*	7 028	*4,7*
242	Ørsted.....	1901	249	Nej	0	0	248 496	202 465	5 546	30 028	*12,1*	19 948	*8,0*	10 080	*4,1*
243	„Østerbro"Ollerup	1901	120	Ja	0	0	67 299	66 419	690	12 656	*18,8*	8 020	*11,9*	4 636	*6,9*
244	Øster Skerninge .	1882	148	Nej	0	0	181 470	130 141	7 052	19 525	*10,7*	15 801	*8,7*	3 724	*2,0*
245	Østrup	1901	118	Ja	50	50	141 643	113 940	2 340	19 679	*13,9*	11 301	*8,0*	8 378	*5,9*
*246	Øxnebjerg	1897	150	Nej	0	0	71 511	66 437	2 760	11 332	*15,9*	7 358	*10,3*	3 974	*5,6*

[1]) For 1 Maaneds Køb. [2]) Omfatter 10 Mdr.

og Drift							Status									
Netto-Renteudgift		Netto-overskud		Overskudsfordeling indenfor Regnskabsaaret			Regnskabet afsluttet pr.	Balancesum	Aktiver				Passiver			
									Ialt Omsætningsformue		Ialt Anlægsformue		Ialt Fremmedkapital		Ialt Egenkapital	
Ialt	% af Oms.	Ialt	% af Oms.	Henlæggelser	Afskrivninger	Udbetaling			Beløb	% af Balancesum	Beløb	% af Balancesum	Beløb	% af Balancesum	Beløb	% af Balancesum
17	18	19	20	21	22	23	24	25	26	27	28	29	30	31	32	33
Kr.		Kr.		Kr.	Kr.	Kr.		Kr.	Kr.		Kr.		Kr.		Kr.	
883	1,3	4 010	5,8	0	627	1 875	1/11 44	42 479	14 933	35,2	27 546	64,8	22 660	53,3	19 819	46,7
207	0,3	5 149	7,1	244	0	4 885	1/12 44	41 657	23 776	57,1	17 881	42,9	6 400	15,4	35 257	84,6
312	0,0	24 114	4,3	2 181	898	19 388	9/10 44	111 678	62 663	56,1	49 015	43,9	47 487	42,5	64 191	57,5
÷1 456	÷0,2	39 435	4,6	5 040	5 000	23 967	6/1 45	338 316	182 357	53,9	155 959	46,1	88 909	26,3	249 407	73,7
÷ 161	0,0	19 603	5,1	1 600	0	15 151	6/11 44	99 977	50 233	50,3	49 744	49,7	15 625	15,6	84 352	84,4
422	0,1	20 529	7,2	2 300	0	17 850	5/10 44	97 562	55 395	56,8	42 167	43,2	18 572	19,0	78 990	81,0
641	0,4	9 177	5,1	1 600	398	6 945	1/11 44	69 907	38 979	55,8	30 928	44,2	25 617	36,6	44 290	63,4
÷ 734	÷0,1	18 073	3,3	0	0	17 986	1/11 44	110 748	49 217	44,4	61 531	55,6	21 059	19,0	89 689	81,0
518	0,2	14 531	5,2	819	600	13 112	4/4 45	102 037	59 619	58,4	42 418	41,6	44 659	43,8	57 378	56,2
82	0,0	9 056	4,5	2 379	130	4 277	1/7 44	73 331	32 837	44,8	40 494	55,2	22 642	30,9	50 689	69,1
3 059	1,2	11 361	4,4	3 000	500	6 903	1/10 44	140 528	80 346	57,2	60 182	42,8	77 310	55,0	63 218	45,0
÷ 21	0,0	7 313	6,3	500	0	5 874	1/7 44	54 917	29 515	53,7	25 402	46,3	17 208	31,3	37 709	68,7
1 554	0,9	3 430	2,0	873	200	2 621	1/4 45	84 146	26 271	31,2	57 875	68,8	20 757	24,7	63 389	75,3
821	0,7	3 261	2,6	1 365	0	1 597	1/11 44	41 086	23 812	58,0	17 274	42,0	20 308	49,4	20 778	50,6
÷ 1	0,0	84	2,6	0	0	84	1/1 45	1 205	225	18,7	980	81,3	51	4,2	1 154	95,8
1 529	0,8	4 058	2,2	2 219	350	1 895	1/11 44	71 594	27 102	37,9	44 492	62,1	38 136	53,3	33 458	46,7
2 530	1,1	5 644	2,4	3 896	1 557	0	4/9 44	111 888	52 734	47,1	59 154	52,9	16 175	14,4	95 713	85,6
1 522	0,3	15 643	3,5	4 836	78	9 621	10/10 44	190 412	126 090	66,2	64 322	33,8	46 907	24,6	143 505	75,4
2 376	2,2	3 096	2,8	1 628	0	5 022	1/7 44	132 201	93 905	71,0	38 296	29,0	106 274	80,4	25 927	19,6
949	0,7	5 638	4,3	1 000	0	4 998	6/1 45	71 916	47 594	66,2	24 322	33,8	31 474	43,8	40 442	56,2
1 541	0,5	16 288	5,6	1 263	24	15 058	8/10 44	112 526	60 754	54,0	51 772	46,0	38 944	34,6	73 582	65,4
÷ 725	÷0,5	9 585	6,5	2 303	250	6 845	1/7 44	71 737	43 652	60,8	28 085	39,2	7 186	10,0	64 551	90,0
980	0,3	17 063	4,6	0	0	16 871	6/11 44	117 150	53 630	45,8	63 520	54,2	41 340	35,3	75 810	64,7
370	0,2	4 282	1,8	421	950	3 832	1/1 45	139 767	82 166	58,8	57 601	41,2	94 481	67,6	45 286	32,4
—	—	—	—	—	—	—	—	—	—	—	—	—	—	—	—	—
1 349	0,9	8 553	5,4	0	2 200	6 376	1/1 45	84 576	28 448	33,6	56 128	66,4	43 042	50,9	41 534	49,1
÷ 157	÷0,1	15 221	5,0	1 000	0	13 619	1/11 44	197 398	133 174	67,5	64 224	32,5	115 308	58,4	82 090	41,6
2 496	0,5	14 526	3,3	1 190	800	12 448	8/1 45	197 251	122 720	62,2	74 531	37,8	132 743	67,3	64 508	32,7
284	0,1	14 163	6,1	101	0	12 725	1/7 44	105 210	64 041	60,9	41 169	39,1	31 255	29,7	73 955	70,3
1 074	1,3	4 744	5,5	0	370	8 021	1/7 44	50 404	25 065	49,7	25 339	50,3	31 310	62,1	19 094	37,9
÷2 678	÷0,8	16 180	4,7	0	0	13 970	1/10 44	112 458	44 435	39,5	68 023	60,5	27 050	24,0	85 408	76,0
25	0,0	8 753	5,9	170	225	7 674	1/1 45	79 810	43 906	55,0	35 904	45,0	14 763	18,5	65 047	81,5
974	0,4	14 519	5,8	0	500	10 345	1/10 44	86 136	28 668	33,3	57 468	66,7	33 763	39,2	52 373	60,8
60	0,0	16 252	5,9	1 800	500	12 981	5/1 45	92 264	43 865	47,5	48 399	52,5	24 400	26,4	67 864	73,6
1 369	0,6	6 123	2,8	0	0	7 926	1/10 44	117 047	76 679	65,5	40 368	34,5	53 876	46,0	63 171	54,0
22	0,0	11 674	4,8	2 367	700	10 978	1/3 44	116 147	45 421	39,1	70 726	60,9	26 590	22,9	89 557	77,1
÷ 34	0,0	3 903	5,2	13	0	3 313	1/10 44	31 208	14 604	46,8	16 604	53,2	5 550	17,8	25 658	82,2
1 005	1,1	5 233	5,6	1 679	0	2 950	1/10 44	65 238	23 045	35,3	42 193	64,7	29 035	44,5	36 203	55,5
÷ 557	÷0,2	20 356	6,3	2 105	1 000	16 375	1/10 44	155 827	106 315	68,2	49 512	31,8	31 270	20,0	124 557	80,0
4 108	3,6	3 504	3,0	924	441	1 427	0/11 44	112 924	53 702	47,6	59 222	52,4	90 346	80,0	22 578	20,0
÷ 205	÷0,1	10 561	4,8	3 890	430	6 009	4/9 44	72 165	42 109	58,3	30 056	41,7	13 975	19,4	58 190	80,6
2 792	0,8	12 002	3,1	2 031	900	12 621	0/11 44	186 197	103 345	55,5	82 852	44,5	83 335	44,7	102 862	55,3
787	0,4	8 080	4,4	2 676	0	7 394	1/7 44	70 191	31 936	45,5	38 255	54,5	32 200	45,9	37 991	54,1
691	0,5	6 337	4,2	988	500	4 068	6/11 44	57 965	19 900	34,3	38 065	65,7	23 585	40,7	34 380	59,3
÷ 976	÷0,4	11 056	4,5	1 400	510	8 708	1/1 45	186 351	146 987	78,9	39 364	21,1	115 412	61,9	70 939	38,1
520	0,8	4 116	6,1	500	0	3 432	1/10 44	34 487	19 433	56,4	15 054	43,6	12 832	37,2	21 655	62,8
238	0,1	3 486	1,9	74	0	4 301	1/7 44	63 055	44 058	69,9	18 997	30,1	24 333	38,6	38 722	61,4
1 116	0,8	7 262	5,1	1 695	285	4 771	1/7 44	77 180	33 854	43,9	43 326	56,1	39 656	51,4	37 524	48,6
503	0,7	3 471	4,9	805	0	1 918	1/1 45	49 387	32 702	66,2	16 685	33,8	18 500	37,5	30 887	62,5

Almindelige Oplysninger							Omsætning									
Foreningens		Stiftet Aar	Medlemmer, der har modtaget Varer i sidste Regnskabsaar	Næringsadkomst	Foreningens Deltagelse i Risiko paa Udestaaende Fordringer		Omsætning		Fragt og Kørsel til Foreningen	Bruttoindtægt		Omkostninger		Driftsresultat	
Nr.	Navn				% af Butiksvarer	% af Grovvarer	Ialt	Heraf Butiksvarer		Ialt	% af Oms.	Ialt	% af Oms.	Ialt	% af Oms.
1	2	3	4	5	6	7	8	9	10	11	12	13	14	15	16
							Kr.	Kr.	Kr.	Kr.		Kr.		Kr.	
2	Aaby By	1897	256	Nej	50	75	254 081	230 857	2 219	37 940	*14,9*	17 321	*6,8*	20 619	*8,1*
3	Aardestrup	1899	68	Ja	50	50	110 465	81 562	2 877	13 262	*12,0*	8 428	*7,6*	4 834	*4,4*
4	Ajstrup	1902	178	Nej	50	50	193 245	143 860	1 845	26 455	*13,7*	13 564	*7,0*	12 891	*6,7*
5	Als & O	1888	372	Nej	0	0	361 549	303 114	5 279	53 407	*14,8*	29 115	*8,1*	24 292	*6,7*
6	Arden	1903	290	Ja	50	50	220 244	201 572	2 505	35 140	*16,0*	21 053	*9,6*	14 087	*6,4*
7	Asdal	1899	180	Nej	0	0	127 567	117 549	2 153	17 082	*13,4*	10 733	*8,4*	6 349	*5,0*
8	Astrup, A.	1903	318	Nej	0	0	329 549	300 970	4 047	54 547	*16,6*	34 502	*10,5*	20 045	*6,1*
9	Astrup, Hj.	1898	225	Nej	0	0	109 387[3]	106 860	1 933	11 916	*10,9*	8 099	*7,4*	3 817	*3,5*
10	Arentsminde	1903	200	Nej	0	[1]	153 066	132 166	1 870	21 112	*13,8*	12 429	*8,1*	8 683	*5,7*
11	Aalbæk	1905	149	Ja	0	0	165 108	122 183	2 294	24 162	*14,6*	11 859	*7,2*	12 303	*7,4*
*12	Asaa	1906	271	Ja	0	0	210 299	177 540	4 213	27 313	*13,0*	15 361	*7,3*	11 952	*5,7*
*13	Askildrup	—	—	—	—	—	—	—	—	—	—	—	—	—	—
15	Aars & O	1910	420	Ja	50	50	378 778	350 741	4 926	64 361	*17,0*	35 284	*9,3*	29 077	*7,7*
16	Agersted	1924	202	Ja	50	75	303 465	210 707	5 420	37 205	*12,3*	19 843	*6,6*	17 362	*5,7*
17	Aalestrup	1916	200	Ja	75	75	235 547	188 992	5 008	33 939	*14,4*	21 004	*8,9*	12 935	*5,5*
18	Attrup	1933	78	Nej	50	50	65 488	57 728	1 151	11 043	*16,9*	5 854	*8,9*	5 189	*8,0*
20	Biersted	1896	170	Ja	100	100	147 464	127 710	1 707	23 580	*16,0*	11 889	*8,0*	11 691	*8,0*
*21	Blenstrup	—	—	—	—	—	—	—	—	—	—	—	—	—	—
22	Bolle	1902	132	Ja	0	0	179 302	123 502	2 151	19 303	*10,8*	10 039	*5,6*	9 264	*5,2*
23	Bradsted	1889	194	Nej	0	0	257 978	184 351	6 584	30 987	*12,0*	17 753	*6,9*	13 234	*5,1*
*24	Bælum	1895	178	Ja	50	50	115 403	110 378	1 974	18 483	*16,0*	11 666	*10,1*	6 817	*5,9*
25	Byrsted	1903	128	Nej	0	0	217 423	129 261	1 737	22 285	*10,3*	11 780	*5,5*	10 505	*4,8*
26	Blære & O	1905	178	Ja	100	100	222 941	198 868	2 574	34 465	*15,4*	22 360	*10,0*	12 105	*5,4*
27	Bindslev	1906	115	Nej	50	50	104 576	96 493	2 544	14 995	*14,3*	9 862	*9,4*	5 133	*4,9*
28	Bejstrup	1907	103	Nej	50	50	114 710	104 717	2 534	14 267	*12,5*	7 932	*7,0*	6 335	*5,5*
29	Bislev	1908	112	Nej	50	50	105 491	90 223	1 980	14 290	*13,6*	8 820	*8,4*	5 470	*5,2*
30	Brovst	1909	180	Ja	50	50	148 414	129 184	2 349	24 683	*16,6*	14 627	*9,8*	10 056	*6,8*
31	Bangsbostrand	1901	224	Nej	100	100	157 162	157 162	1 519	21 094	*13,4*	9 866	*6,3*	11 228	*7,1*
32	Bjergby	1912	195	Nej	50	50	175 977	166 078	2 381	26 692	*15,2*	14 535	*8,3*	12 157	*6,9*
33	Børglum	1915	159	Nej	0	0	136 602	121 571	2 422	22 304	*16,3*	13 481	*9,9*	8 823	*6,4*
34	Brøndum	1919	124	Ja	0	0	111 841	101 156	2 204	16 217	*14,5*	8 724	*7,8*	7 493	*6,7*
35	Brønderslev & O.	1920	231	Ja	66⅔	66⅔	159 777	155 667	1 488	27 699	*17,3*	19 921	*12,5*	7 778	*4,8*
36	Barmer	1932	80	Ja	0	0	92 839	77 730	2 403	12 317	*13,3*	8 161	*8,8*	4 156	*4,5*
37	Borup	1934	107	Nej	50	50	199 354	103 009	5 692	22 476	*11,3*	11 759	*5,9*	10 717	*5,4*
38	Brovst ny	1938	108	Nej	50	50	88 472	85 733	1 037	14 571	*16,5*	9 182	*10,4*	5 389	*6,1*
39	„Centrum" Ø. Vraa	1935	109	Ja	50	50	128 183	94 109	2 848	16 991	*13,2*	11 211	*8,7*	5 780	*4,5*
40	„Dybdal", Rørdal	1899	185	Nej	[2]	[2]	219 600	207 725	1 600	34 458	*15,7*	23 102	*10,5*	11 356	*5,2*
*41	Døstrup	1902	165	Nej	50	50	75 615[4]	56 161	1 159	10 845	*14,4*	7 530	*10,0*	3 315	*4,4*
42	Dronninglund	1903	390	Nej	0	0	244 357	179 334	4 113	34 342	*14,1*	17 238	*7,1*	17 104	*7,0*
43	Dorf	1910	91	Nej	50	50	92 147	69 780	1 190	12 566	*13,6*	5 687	*6,2*	6 879	*7,4*
44	Dybvad	1915	298	Nej	50	50	333 915	290 183	5 141	48 727	*14,6*	24 812	*7,4*	23 915	*7,2*
47	„Fremtiden" i B.	1938	72	Ja	50	50	72 926	65 332	1 170	10 101	*13,8*	6 629	*9,1*	3 472	*4,7*
*48	Fjellerad	1898	253	Ja	0	0	252 222	222 590	4 786	32 311	*12,8*	16 333	*6,5*	15 978	*6,3*
49	Fjerritslev	1893	395	Nej	0	0	326 726	295 564	6 164	50 406	*15,5*	28 387	*8,7*	22 019	*6,8*
50	Frejlev	1887	260	Nej	50	50	359 526	262 524	7 846	39 709	*11,0*	19 199	*5,3*	20 510	*5,7*
*51	Fræer	1898	139	Ja	50	50	166 680[3]	139 777	1 967	24 674	*14,8*	13 258	*8,0*	11 416	*6,8*
52	Ferslev	1904	170	Nej	0	0	202 795	151 181	3 741	23 915	*11,8*	13 480	*6,6*	10 435	*5,2*
54	„Fremtiden", Vraa	1907	516	Ja	0	0	310 338	299 623	2 978	49 209	*15,9*	25 464	*8,2*	23 745	*7,7*
55	Farsø	1910	177	Ja	50	50	148 415[5]	129 451	2 097	23 567	*15,9*	15 670	*10,6*	7 897	*5,3*
56	„Fremtiden", Nr. S.	1911	322	Nej	0	0	292 680	284 980	1 476	51 413	*17,6*	34 091	*11,7*	17 322	*5,9*
57	Foulum	1907	181	Nej	0	0	125 437	104 853	2 266	18 198	*14,5*	10 291	*8,2*	7 907	*6,3*
58	Fandrup	1896	132	Ja	0	0	174 881	122 148	3 383	22 417	*12,8*	13 128	*7,5*	9 289	*5,3*
*59	Forbrugsf. af 1872	1872	7 000	Nej	100	100	4 277 936	3338 852	7 338	949 379	*22,2*	696 459	*16,3*	252 920	*5,9*
60	Flauenskjold	1919	227	Ja	0	0	215 892	173 504	3 025	31 005	*14,4*	19 980	*9,3*	11 025	*5,1*
*61	Frederikshavn	1911	275	Nej	100	100	350 294	350 294	2 000	61 482	*17,5*	44 959	*12,8*	16 523	*4,7*

[1]) 100% for Markfrø. [2]) Kun kontant Salg. [3]) Omfatter 9 Mdr. [4]) Omfatter 6 Mdr. [5]) Omfatter 11 Mdr.

og Drift							Status									
Netto-Renteudgift		Netto-overskud		Overskudsfordeling indenfor Regnskabsaaret			Regnskabet afsluttet pr.	Balancesum	Aktiver				Passiver			
									Ialt Omsætningsformue		Ialt Anlægsformue		Ialt Fremmedkapital		Ialt Egenkapital	
Ialt	% af Oms.	Ialt	% af Oms.	Henlæggelser	Afskrivninger	Udbetaling			Beløb	% af Balancesum	Beløb	% af Balancesum	Beløb	% af Balancesum	Beløb	% af Balancesum
17	18	19	20	21	22	23	24	25	26	27	28	29	30	31	32	33
Kr.		Kr.		Kr.	Kr.	Kr.		Kr.	Kr.		Kr.		Kr.		Kr.	
469	0,2	20 150	7,9	3 198	8 947	10 254	1/10 44	100 626	59 264	58,9	41 362	41,1	17 809	17,7	82 817	82,3
1 334	1,2	3 500	3,2	1 637	200	1 360	1/7 44	69 115	43 070	62,3	26 045	37,7	48 319	69,9	20 796	30,1
199	0,1	12 692	6,6	2 943	0	9 521	1/11 44	80 495	54 021	67,1	26 474	32,9	16 644	20,7	63 851	79,3
÷ 2 199	÷0,6	26 491	7,3	2 577	0	23 195	1/10 44	123 387	79 442	64,4	43 945	35,6	19 580	15,9	103 807	84,1
÷ 212	÷0,1	14 299	6,5	1 271	646	7 694	1/7 44	121 248	75 229	62,0	46 019	38,0	38 424	31,7	82 824	68,3
÷ 22	0,0	6 371	5,0	2 015	550	3 551	1/7 44	57 350	31 731	55,3	25 619	44,7	23 498	41,0	33 852	59,0
÷ 204	0,0	20 249	6,1	2 410	352	16 004	1/10 44	111 823	65 505	58,6	46 318	41,4	15 876	14,2	95 947	85,8
897	0,8	2 920	2,7	1 361	100	6 804	1/4 44	68 556	41 503	60,5	27 053	39,5	29 629	43,2	38 927	56,8
÷ 95	÷0,1	8 778	5,8	2 436	0	6 152	1/1 45	125 354	103 066	82,2	22 288	17,8	77 965	62,2	47 389	37,8
755	0,4	11 548	7,0	5 871	0	7 159	1/7 44	82 233	34 160	41,5	48 073	58,5	21 406	26,0	60 827	74,0
2 118	1,0	9 834	4,7	1 183	0	8 618	1/1 45	103 392	37 127	35,9	66 265	64,1	43 896	42,4	59 496	57,6
—	—	—	—	—	—	—	—	—	—	—	—	—	—	—	—	—
1 729	0,5	27 348	7,2	1 156	2 948	23 431	1/1 45	124 355	41 907	33,7	82 448	66,3	47 855	38,5	76 500	61,5
687	0,2	16 675	5,5	4 329	642	10 790	1/1 45	147 077	77 847	52,9	69 230	47,1	62 956	42,8	84 121	57,2
5 477	2,3	7 458	3,2	700	700	6 797	1/1 45	198 120	118 225	59,7	79 895	40,3	80 205	40,5	117 915	59,5
574	0,9	4 615	7,1	1 303	440	2 278	1/7 44	40 318	20 989	52,1	19 329	47,9	20 120	49,9	20 198	50,1
2 162	1,5	9 529	6,5	1 328	0	6 283	1/7 44	90 634	47 399	52,3	43 235	47,7	39 032	43,1	51 602	56,9
—	—	—	—	—	—	—	—	—	—	—	—	—	—	—	—	—
1 600	0,9	7 664	4,3	798	660	5 943	1/7 44	93 118	65 105	69,9	28 013	30,1	44 111	47,4	49 007	52,6
÷ 95	0,0	13 329	5,1	3 507	1 830	10 680	4/1 45	85 831	26 837	31,3	58 994	68,7	48 066	56,0	37 765	44,0
1 130	1,0	5 687	4,9	2 144	0	2 874	1/1 45	70 586	39 279	55,6	31 307	44,4	17 714	25,1	52 872	74,9
1 003	0,5	9 502	4,3	2 288	0	5 496	24/10 44	97 919	71 715	73,2	26 204	26,8	41 495	42,4	56 424	57,6
1 794	0,8	10 311	4,6	967	756	10 445	1/8 45	89 448	37 609	42,0	51 839	58,0	39 239	43,8	50 209	56,2
2 011	1,9	3 122	3,0	1 033	600	2 172	1/7 44	84 114	44 656	53,1	39 458	46,9	63 216	75,1	20 898	24,9
362	0,3	5 973	5,2	494	0	4 599	1/7 44	54 382	36 617	67,3	17 765	32,7	27 567	50,7	26 815	49,3
636	0,6	4 834	4,6	1 305	81	2 611	1/10 44	57 756	33 457	57,9	24 299	42,1	28 070	48,6	29 686	51,4
2 030	1,4	8 026	5,4	2 839	300	5 790	1/10 44	111 511	58 246	52,2	53 265	47,8	45 988	41,2	65 523	58,8
196	0,1	11 032	7,0	0	250	14 242	1/11 44	64 863	31 761	49,0	33 102	51,0	18 701	28,8	46 162	71,2
805	0,5	11 352	6,4	2 992	1 385	6 686	1/10 44	85 503	43 925	51,4	41 578	48,6	40 567	47,5	44 936	52,5
1 739	1,2	7 084	5,2	1 905	433	4 826	1/7 44	63 886	31 928	50,0	31 958	50,0	26 819	42,0	37 067	58,0
1 269	1,1	6 224	5,6	274	600	3 943	1/11 44	53 355	31 930	59,8	21 425	40,2	26 796	50,2	26 559	49,8
2 703	1,7	5 075	3,1	1 106	0	3 396	7/1 45	115 654	33 761	29,2	81 893	70,8	65 687	56,8	49 967	43,2
1 045	1,1	3 111	3,4	460	500	1 950	1/10 44	52 784	33 752	63,9	19 032	36,1	37 207	70,5	15 577	29,5
1 857	0,9	8 860	4,5	1 061	600	7 023	1/1 45	97 152	30 570	31,5	66 582	68,5	56 758	58,4	40 394	41,6
338	0,4	5 051	5,7	645	800	3 303	1/11 44	23 920	17 320	72,4	6 600	27,6	12 095	50,5	11 825	49,5
3 189	2,5	2 591	2,0	2 477	110	2 575	1/7 44	104 471	57 025	54,6	47 446	45,4	87 639	83,9	16 832	16,1
428	0,2	10 928	5,0	140	565	9 197	1/10 44	69 962	27 485	39,3	42 477	60,7	18 114	25,9	51 848	74,1
251	0,3	3 064	4,1	1 060	993	1 591	1/7 44	48 471	33 346	68,8	15 125	31,2	30 372	62,7	18 099	37,3
2 645	1,1	14 459	5,9	3 052	0	11 456	1/1 45	145 018	87 084	60,1	57 934	39,9	50 428	34,8	94 590	65,2
755	0,8	6 124	6,6	666	130	5 227	1/1 45	45 087	23 693	52,6	21 394	47,4	17 789	39,5	27 298	60,5
2 819	0,9	21 096	6,3	4 593	424	14 944	1/1 45	129 991	52 651	40,5	77 340	59,5	44 599	34,3	85 392	65,7
263	0,3	3 209	4,4	1 102	0	2 312	1/10 44	19 951	15 245	76,4	4 706	23,6	8 663	43,4	11 288	56,6
÷ 1 253	÷0,5	17 231	6,8	3 810	226	11 435	1/11 44	77 114	42 592	55,2	34 522	44,8	11 850	15,4	65 264	84,6
909	0,3	21 110	6,5	6 426	0	15 899	1/7 44	139 814	71 330	51,0	68 484	49,0	38 473	27,5	101 341	72,5
2 901	0,8	17 609	4,9	3 255	602	6 975	1/11 44	165 698	99 874	60,3	65 824	39,7	73 543	44,4	92 155	55,6
÷ 187	÷0,1	11 603	6,9	0	250	10 435	1/10 44	48 955	46 038	94,0	2 917	6,0	17 065	34,8	31 890	65,2
1 815	0,9	8 620	4,3	700	1 100	6 769	9/11 44	106 125	44 238	41,7	61 887	58,3	48 299	45,5	57 826	54,5
2 219	0,7	21 526	7,0	962	0	16 627	1/1 45	131 599	63 054	47,9	68 545	52,1	33 012	25,1	98 587	74,9
2 018	1,4	5 879	3,9	778	1 319	3 239	4/1 45	86 140	36 186	42,0	49 954	58,0	50 184	58,3	35 956	41,7
300	0,1	17 022	5,8	0	600	15 876	1/11 44	81 898	39 091	47,7	42 807	52,3	12 916	15,8	68 982	84,2
159	0,1	7 748	6,2	900	0	7 476	16/11 44	50 469	26 151	51,8	24 318	48,2	10 980	21,7	39 489	78,3
717	0,4	8 572	4,9	2 541	200	6 366	9/1 45	78 326	46 224	59,0	32 102	41,0	22 261	28,4	56 065	71,6
÷ 20 633	÷0,5	273 553	6,4	59 779	35 621	177 476	1/10 44	2 041 795	1216 097	59,6	825 698	40,4	746 803	36,6	1294 992	63,4
536	0,3	10 489	4,8	500	0	11 970	1/1 45	76 254	34 665	45,5	41 589	54,5	25 024	32,8	51 230	67,2
4 014	1,1	12 509	3,6	3 810	0	10 828	1/1 45	174 092	39 634	22,8	134 458	77,2	108 400	62,3	65 692	37,7

Almindelige Oplysninger							Omsætning									
Foreningens		Stiftet Aar	Medlemmer, der har modtaget Varer i sidste Regnskabsaar	Næringsadkomst	Foreningens Deltagelse i Risiko paa Udestaaende Fordringer		Omsætning		Fragt og Kørsel til Foreningen	Bruttoindtægt		Omkostninger		Driftsresultat	
Nr.	Navn				% af Butiksvarer	% af Grovvarer	Ialt	Heraf Butiksvarer		Ialt	% af Oms.	Ialt	% af Oms.	Ialt	% af Oms.
1	2	3	4	5	6	7	8	9	10	11	12	13	14	15	16
							Kr.	Kr.	Kr.	Kr.		Kr.		Kr.	
62	Flejsborg	1936	88	Nej	50	50	133 240	114 893	2 337	20 110	15,1	10 580	7,9	9 530	7,2
63	„Fremtiden", Ar..	1939	46	Ja	50	50	68 505	62 202	725	10 790	15,7	5 717	8,3	5 073	7,4
64	Godthaab	1886	197	Ja	50	50	169 146	161 473	1 703	25 561	15,1	14 399	8,5	11 162	6,6
65	Gjøl	1903	181	Nej	50	50	162 214	133 969	2 562	20 330	12,5	10 877	6,7	9 453	5,8
66	Gærum	1899	129	Nej	50	50	110 752	105 566	1 892	19 236	17,3	8 578	7,7	10 658	9,6
67	Gjøttrup	1904	190	Nej	50	100	72 903[2]	55 527	985	8 278	11,3	5 057	6,9	3 221	4,4
68	Gudum	1905	105	Ja	0	0	104 324	99 015	764	14 081	13,5	7 299	7,0	6 782	6,5
69	Gistrup	1910	209	Ja	0	0	194 064	181 453	1 172	30 890	15,9	13 933	7,2	16 957	8,7
70	Gandrup	1913	119	Ja	50	50	108 744	94 895	1 114	16 269	15,0	11 381	10,5	4 888	4,5
71	Glerup	1913	109	Nej	50	50	157 049	113 422	3 422	21 648	13,8	10 329	6,6	11 319	7,2
72	Gudumholm & O..	1916	200	Ja	0	50	173 858	150 666	1 968	24 978	14,4	14 112	8,1	10 866	6,3
* 73	Gl. Lindholm	1916	510	Nej	0	0	394 985	381 085	5 074	58 270	14,8	33 772	8,6	24 498	6,2
* 74	Gl. Skørping & O..	1916	95	Ja	0	0	129 167	122 037	1 211	20 530	15,9	11 456	8,9	9 074	7,0
78	Hellum	1898	189	Nej	0	0	250 359	185 357	4 874	27 927	11,1	16 771	6,7	11 156	4,4
79	Hirtshals	1902	390	Nej	50	50	204 577	204 577	3 198	26 865	13,1	18 872	9,2	7 993	3,9
80	Horsens Hammer.	1896	251	Ja	50	50	280 198	174 268	3 289	36 169	12,9	21 178	7,6	14 991	5,3
81	Hjallerup	1901	123	Nej	50	50	173 073	115 298	3 232	20 819	12,0	13 398	7,7	7 421	4,3
82	Hørby	1899	101	Nej	0	0	147 450	134 856	2 802	19 841	13,5	13 884	9,4	5 957	4,1
83	Harken	1903	287	Nej	50	50	211 820	194 232	3 218	29 920	14,1	17 894	8,4	12 026	5,7
* 84	Hasseris	1906	126	Nej	0	0	143 654	133 527	1 957	22 144	15,4	14 482	10,1	7 662	5,3
85	Hulsig	1907	79	Ja	50	50	121 010	102 924	2 355	16 994	14,0	8 004	6,6	8 990	7,4
86	Halkjær	1907	112	Ja	50	50	140 426	93 449	3 147	17 233	12,3	9 821	7,0	7 412	5,3
* 87	Hornum St.	1908	240	Ja	50	50	167 915	146 961	2 854	22 913	13,7	15 035	9,0	7 878	4,7
88	Hune	1909	154	Nej	0	0	115 395	110 030	2 381	16 801	14,6	8 081	7,0	8 720	7,6
* 89	Hundelev	1910	225	Nej	50	50	161 990	159 855	3 030	27 031	16,7	12 968	8,0	14 063	8,7
90	Hvalpsund	1910	220	Ja	0	0	152 543	139 021	3 113	23 929	15,7	13 782	9,0	10 147	6,7
91	Hals	1911	267	Ja	50	50	190 371	159 932	2 437	30 166	15,8	16 509	8,7	13 657	7,1
92	Haubro	1889	249	Ja	0	0	212 021	196 915	2 508	30 249	14,3	14 209	6,7	16 040	7,6
93	Hjortdal	1912	100	Ja	0	0	84 952	75 331	863	10 729	12,7	6 524	7,7	4 205	5,0
94	Hou	1914	188	Nej	[1]	[1]	195 392	165 073	2 843	26 892	13,8	14 315	7,3	12 577	6,5
95	Hadsund & O	1915	287	Ja	100	100	212 111	203 313	1 866	30 668	14,5	20 460	9,7	10 208	4,8
* 96	Hæstrup	1916	90	Nej	0	0	95 603	94 908	983	16 579	17,3	8 830	9,2	7 749	8,1
97	Hjørring	1916	183	Ja	75	75	155 803	155 803	2 351	19 099	12,2	15 010	9,6	4 089	2,6
98	Hallund	1916	112	Nej	0	0	133 422	99 677	1 884	17 752	13,2	10 635	7,9	7 117	5,3
99	Haldager	1920	84	Nej	50	50	113 763	96 983	1 068	17 365	15,3	10 665	9,4	6 700	5,9
100	Hjedsbæk	1927	90	Ja	0	0	78 067	72 295	1 311	11 626	14,9	7 015	9,0	4 611	5,9
102	Horne	1941	116	Nej	50	50	88 397	86 506	1 631	13 378	15,1	7 022	7,9	6 356	7,2
105	Ingstrup	1898	182	Nej	50	50	137 618[3]	133 164	3 257	19 918	14,5	12 108	8,8	7 810	5,7
106	Ilbro	1917	120	Nej	0	0	92 981	92 981	1 379	14 536	15,6	7 190	7,7	7 346	7,9
*107	Jerup	1914	130	Ja	0	0	124 304	116 887	1 668	23 227	18,7	9 334	7,5	13 893	11,2
108	Jerslev	1935	318	Ja	50	50	289 269	261 451	3 955	45 905	15,9	25 687	8,9	20 218	7,0
110	Kaas	1897	410	Nej	50	50	261 442	239 706	2 878	42 112	16,1	20 199	7,7	21 913	8,4
111	Komdrup & O	1898	75	Nej	0	0	174 597	156 034	2 578	25 611	14,7	12 855	7,4	12 756	7,3
113	Kirkedal	1907	195	Nej	0	0	141 535	131 522	2 159	21 944	15,5	11 498	8,1	10 446	7,4
114	Klokkerholm	1913	241	Ja	0	0	260 784	227 020	2 747	37 843	14,5	22 666	8,7	15 177	5,8
115	Korup & O	1916	85	Ja	50	50	73 944	61 704	1 862	10 681	14,4	8 001	10,8	2 680	3,6
*116	Korsholm	1919	108	Nej	0	0	92 895	90 476	1 711	13 190	14,2	6 924	7,4	6 266	6,8
120	Lille Arden	1913	48	Nej	0	0	58 718	51 705	605	10 072	17,2	6 386	10,9	3 686	6,3
121	Lundby	1889	190	Nej	50	50	190 958	173 536	2 698	28 683	15,0	16 559	8,7	12 124	6,3
122	Lendum	1906	316	Nej	0	0	213 643	202 648	2 526	32 397	15,2	17 550	8,2	14 847	7,0
*123	Lørslev	1913	130	Nej	50	50	168 080	142 944	3 301	24 786	14,8	13 437	8,0	11 349	6,8
*124	Løgstør & O	1916	188	Ja	75	75	136 994	136 994	1 284	20 391	14,9	16 203	11,8	4 188	3,1
125	Lønstrup	1919	63	Ja	0	0	92 003	92 003	1 018	14 592	15,9	10 218	11,1	4 374	4,8
126	Løkken	1919	122	Ja	100	100	163 642	163 642	2 825	22 856	14,0	13 990	8,5	8 866	5,5
127	Lyngsaa	1932	95	Ja	50	100	119 442	95 930	2 047	17 478	14,6	9 565	8,0	7 913	6,6

[1]) Indtil Driftsfonden. [2]) Omfatter 5 Mdr. [3]) Omfatter 15 Mdr.

og Drift							Status									
Netto-Renteudgift		Netto-overskud		Overskudsfordeling indenfor Regnskabsaaret			Regnskabet afsluttet pr.	Balancesum	Aktiver				Passiver			
									Ialt Omsætningsformue		Ialt Anlægsformue		Ialt Fremmedkapital		Ialt Egenkapital	
Ialt	% af Oms.	Ialt	% af Oms.	Henlæggelser	Afskrivninger	Udbetaling			Beløb	% af Balancesum	Beløb	% af Balancesum	Beløb	% af Balancesum	Beløb	% af Balancesum
17	18	19	20	21	22	23	24	25	26	27	28	29	30	31	32	33
Kr.		Kr.		Kr.	Kr.	Kr.		Kr.	Kr.		Kr.		Kr.		Kr.	
1 565	1,2	7 965	6,0	2 730	200	4 961	6/7 44	70 713	40 451	57,2	30 262	42,8	48 481	68,6	22 232	31,4
533	0,8	4 540	6,6	2 200	791	1 509	4/1 45	29 045	18 641	64,2	10 404	35,8	17 600	60,6	11 445	39,4
321	0,2	10 841	6,4	0	300	10 380	7/11 44	66 729	29 501	44,2	37 228	55,8	18 040	27,0	48 689	73,0
2 144	1,3	7 309	4,5	2 190	40	5 464	1/1 45	111 141	56 177	50,5	54 964	49,5	43 196	38,9	67 945	61,1
947	0,8	9 711	8,8	910	1 176	7 484	1/7 44	69 105	42 467	61,5	26 638	38,5	26 688	38,6	42 417	61,4
236	0,3	2 985	4,1	1 000	25	3 000	1/6 44	65 803	35 974	54,6	29 829	45,4	25 382	38,6	40 421	61,4
471	0,5	6 311	6,0	0	250	5 089	20/10 44	36 650	14 846	40,5	21 804	59,5	14 854	40,5	21 796	59,5
427	0,2	16 530	8,5	1 053	850	9 174	1/11 44	79 407	32 271	40,6	47 136	59,4	20 536	25,9	58 871	74,1
2 217	2,0	2 671	2,5	311	0	1 733	1/11 44	69 407	36 080	52,0	33 327	48,0	41 361	59,6	28 046	40,4
524	0,3	10 795	6,9	1 000	678	7 832	1/11 44	46 385	24 049	51,8	22 336	48,2	15 253	32,9	31 132	67,1
1 176	0,7	9 690	5,6	771	1 000	7 859	1/11 44	63 328	32 430	51,2	30 898	48,8	33 102	52,3	30 226	47,7
÷ 471	÷0,1	24 969	6,3	3 403	426	20 802	1/11 44	133 947	69 601	52,0	64 346	48,0	16 314	12,2	117 633	87,8
883	0,7	8 191	6,3	1 541	0	6 650	1/1 45	53 324	30 491	57,2	22 833	42,8	24 476	45,9	28 848	54,1
1 832	0,7	9 324	3,7	1 002	1 523	7 844	1/4 44	118 816	48 703	41,0	70 113	59,0	25 777	21,7	93 039	78,3
521	0,3	7 472	3,6	1 814	300	4 750	1/4 45	72 545	33 822	46,6	38 723	53,4	12 706	17,5	59 839	82,5
÷ 78	÷0,1	15 069	5,4	2 898	500	9 606	1/1 45	103 681	57 522	55,5	46 159	44,5	17 042	16,4	86 639	83,6
2 178	1,3	5 243	3,0	1 432	0	3 733	4/1 45	80 672	30 148	37,4	50 524	62,6	49 937	61,9	30 735	38,1
836	0,6	5 121	3,5	1 119	320	5 546	1/1 45	77 126	55 231	71,6	21 895	28,4	28 940	37,5	48 186	62,5
3 152	1,5	8 874	4,2	2 070	1 551	5 436	1/7 44	131 508	73 445	55,8	58 063	44,2	73 743	56,1	57 765	43,9
545	0,4	7 117	4,9	364	1 323	7 314	1/1 45	46 954	15 584	33,2	31 370	66,8	21 370	45,5	25 584	54,5
716	0,6	8 274	6,8	1 573	360	4 719	1/1 45	59 296	37 088	62,5	22 208	37,5	14 862	25,0	44 434	75,0
1 638	1,2	5 774	4,1	0	5 179	595	1/7 44	88 966	48 299	54,3	40 667	45,7	59 600	67,0	29 366	33,0
4 011	2,4	3 867	2,3	1 299	0	4 933	1/12 44	125 198	31 557	25,2	93 641	74,8	66 109	52,8	59 089	47,2
998	0,9	7 722	6,7	803	220	6 876	1/7 44	57 810	27 795	48,1	30 015	51,9	12 564	21,7	45 246	78,3
÷ 412	÷0,3	14 475	9,0	3 856	500	10 119	1/10 44	88 265	35 815	40,6	52 450	59,4	16 291	18,5	71 974	81,5
1 567	1,1	8 580	5,6	1 973	1 093	5 514	1/1 45	72 137	33 895	47,0	38 242	53,0	36 421	50,5	35 716	49,5
1 732	0,9	11 925	6,2	4 819	400	6 706	1/7 44	84 568	42 427	50,2	42 141	49,8	48 063	56,8	36 505	43,2
2 841	1,3	13 199	6,3	1 643	1 000	9 857	1/1 45	246 752	212 542	86,1	34 210	13,9	214 994	87,1	31 758	12,9
366	0,5	3 839	4,5	513	0	2 659	1/7 44	37 558	25 810	68,7	11 748	31,3	10 056	26,8	27 502	73,2
477	0,3	12 100	6,2	6 978	1 060	5 099	1/7 44	95 775	54 232	56,6	41 543	43,4	30 829	32,2	64 946	67,8
457	0,2	9 751	4,6	2 861	722	5 723	10/1 45	75 098	44 011	58,6	31 087	41,4	27 660	36,8	47 438	63,2
809	0,8	6 940	7,3	1 680	0	4 894	1/1 45	50 869	33 972	66,8	16 897	33,2	19 258	37,9	31 611	62,1
1 849	1,1	2 240	1,5	1 192	550	0	1/4 45	60 613	27 030	44,6	33 583	55,4	38 972	64,3	21 641	35,7
2 565	1,9	4 552	3,4	200	5 427	0	1/7 44	74 172	36 118	48,7	38 054	51,3	64 305	86,7	9 867	13,3
351	0,3	6 349	5,6	1 535	600	4 222	1/7 44	35 478	21 208	59,8	14 270	40,2	11 378	32,1	24 100	67,9
933	1,2	3 678	4,7	0	0	3 061	7/7 44	33 033	14 821	44,9	18 212	55,1	18 050	54,7	14 983	45,3
1 388	1,6	4 968	5,6	1 594	590	2 660	4/1 45	49 356	27 923	56,6	21 433	43,4	38 407	77,8	10 949	22,2
196	0,1	7 614	5,6	2 278	800	5 672	1/10 44	58 593	32 570	55,6	26 023	44,4	21 004	35,8	37 589	64,2
1 120	1,2	6 226	6,7	838	0	5 486	1/10 44	52 787	36 788	69,7	15 999	30,3	31 785	60,2	21 002	39,8
512	0,4	13 381	10,8	1 362	900	10 297	5/1 45	49 076	21 493	43,8	27 583	56,2	16 161	32,9	32 915	67,1
3 158	1,1	17 060	5,9	4 061	1 513	11 103	5/7 44	127 670	65 330	51,2	62 340	48,8	64 763	50,7	62 907	49,3
÷ 378	÷0,1	22 291	8,5	5 924	0	19 622	4/7 44	112 494	72 094	64,1	40 400	35,9	20 427	18,2	92 067	81,8
÷ 609	÷0,3	13 365	7,6	1 000	1 080	10 000	1/11 44	50 384	36 611	72,7	13 773	27,3	21 389	42,4	28 995	57,6
624	0,5	9 822	6,9	0	1 000	7 092	1/7 44	52 525	20 542	39,1	31 983	60,9	18 086	34,4	34 439	65,6
819	0,3	14 358	5,5	3 264	413	9 819	1/7 44	97 949	44 325	45,2	53 624	54,8	30 857	31,5	67 092	68,5
789	1,1	1 891	2,5	300	0	1 407	4/10 44	38 193	25 434	66,6	12 759	33,4	24 506	64,2	13 687	35,8
436	0,5	5 830	6,3	821	0	5 110	1/1 45	54 519	25 043	45,9	29 476	54,1	24 315	44,6	30 204	55,4
493	0,8	3 193	5,5	0	50	2 710	1/10 44	30 967	15 656	50,6	15 311	49,4	15 190	49,1	15 777	50,9
589	0,3	11 535	6,0	1 651	0	10 245	1/1 45	104 972	62 365	59,4	42 607	40,6	31 865	30,4	73 107	69,6
1 766	0,8	13 081	6,2	2 048	200	10 833	1/4 44	132 001	89 902	68,1	42 099	31,9	62 195	47,1	69 806	52,9
595	0,4	10 754	6,4	1 301	2 100	7 535	1/10 44	67 355	41 989	62,3	25 366	37,7	23 483	34,9	43 872	65,1
931	0,7	3 257	2,4	0	0	0	21/1 45	50 931	37 523	73,7	13 408	26,3	19 820	38,9	31 111	61,1
1 050	1,2	3 324	3,6	918	0	2 249	1/10 44	56 295	30 503	54,2	25 792	45,8	36 748	65,3	19 547	34,7
1 481	0,9	7 385	4,6	3 269	596	2 801	1/10 44	79 655	55 286	69,4	24 369	30,6	37 218	46,7	42 437	53,3
2 517	2,1	5 396	4,5	2 630	0	2 738	1/7 44	79 157	49 968	63,1	29 189	36,9	57 787	73,0	21 370	27,0

Almindelige Oplysninger							Omsætning									
Foreningens		Stiftet Aar	Medlemmer, der har modtaget Varer i sidste Regnskabsaar	Næringsadkomst	Foreningens Deltagelse i Risiko paa Udestaaende Fordringer		Omsætning		Fragt og Kørsel til Foreningen	Bruttoindtægt		Omkostninger		Driftsresultat	
Nr.	Navn				% af Butiksvarer	% af Grovvarer	Ialt	Heraf Butiksvarer		Ialt	% af Oms.	Ialt	% af Oms.	Ialt	% af Oms.
1	2	3	4	5	6	7	8	9	10	11	12	13	14	15	16
							Kr.	Kr.	Kr.	Kr.		Kr.		Kr.	
129	Manstrup	1903	108	Nej	50	50	111 470	103 165	1 094	16 567	*14,9*	9 179	*8,2*	7 388	*6,7*
130	Mou	1899	429	Ja	0	75	352 568	274 174	4 714	52 229	*14,8*	23 551	*6,7*	28 678	*8,1*
131	Mylund	1898	181	Nej	50	50	167 178	114 370	3 587	20 494	*12,2*	13 065	*7,8*	7 429	*4,4*
132	Mygdal	1905	290	Nej	50	50	229 315	207 566	3 170	29 539	*12,9*	16 773	*7,3*	12 766	*5,6*
*133	Morild	1906	115	Nej	50	100	108 523	94 761	2 318	15 506	*14,3*	9 892	*9,1*	5 614	*5,2*
*134	Mosbjerg	1915	220	Ja	50	75	233 651	158 081	3 095	32 324	*13,8*	18 478	*7,9*	13 846	*5,9*
135	Moseby	1919	253	Nej	0	0	203 980	180 678	2 887	29 765	*14,6*	13 033	*6,4*	16 732	*8,2*
136	Mejlby	1888	259	Nej	0	50	250 612	219 680	4 953	34 410	*13,7*	18 872	*7,5*	15 538	*6,2*
137	Manna-Thise	1938	175	Ja	50	50	258 424	187 004	3 313	32 251	*12,5*	18 203	*7,1*	14 048	*5,4*
138	Nibe & O	1932	209	Ja	50	50	146 668	131 495	4 311	23 185	*15,8*	14 079	*9,6*	9 106	*6,2*
139	Nysum	1888	75	Nej	50	50	75 041	67 583	852	11 437	*15,2*	5 821	*7,7*	5 616	*7,5*
140	Næsby-Rønbjerg	1891	99	Nej	0	0	114 980	96 134	3 187	16 494	*14,3*	8 959	*7,8*	7 535	*6,5*
141	Nørre Kongerslev	1898	180	Nej	0	0	141 857	131 489	1 978	18 536	*13,0*	10 266	*7,2*	8 270	*5,8*
142	Nørre Sundby	1900	493	Nej	0	0	363 793	358 303	1 947	58 446	*16,0*	37 982	*10,4*	20 464	*5,6*
143	Nørhalne	1903	174	Ja	50	50	229 482	189 687	1 718	33 726	*14,7*	18 192	*7,9*	15 534	*6,8*
144	Nørre Uttrup	1905	217	Nej	0	0	159 398[3]	139 760	1 587	23 187	*14,5*	12 767	*8,0*	10 420	*6,5*
145	Nørre Tranders	1907	303	Nej	0	0	206 904	169 797	1 467	28 889	*14,0*	16 993	*8,2*	11 896	*5,8*
146	Nyholmstrand	1907	391	Nej	50	50	380 418	374 182	3 571	47 733	*12,5*	29 851	*7,8*	17 882	*4,7*
*148	Nøvling	1916	92	Ja	0	0	112 352	103 617	1 006	13 467	*12,0*	7 114	*6,3*	6 353	*5,7*
149	Nørholm	1916	110	Nej	0	0	99 546	89 435	1 090	14 576	*14,6*	6 905	*6,9*	7 671	*7,7*
150	Nørresundby ny	1930	572	Nej	50	50	460 595	434 468	3 092	72 001	*15,6*	51 989	*11,3*	20 012	*4,3*
152	Overlade	1891	262	Nej	0	0	252 068	237 800	3 735	35 654	*14,2*	17 125	*6,8*	18 529	*7,4*
154	Pandrup	1898	501	Nej	0	0	331 248	318 015	3 512	54 051	*16,3*	25 715	*7,7*	28 336	*8,6*
*155	Porshede	1901	65	Nej	50	50	69 218	62 040	606	9 607	*13,9*	5 681	*8,2*	3 926	*5,7*
156	Præstbro	1929	117	Ja	50	50	179 770	128 805	3 016	25 215	*14,0*	13 256	*7,4*	11 959	*6,6*
*157	Poulstrup	1919	125	Ja	0	0	83 615	78 637	1 625	14 708	*17,6*	7 407	*8,9*	7 301	*8,7*
160	Ranum	1891	231	Nej	0	0	145 424	137 447	3 051	21 236	*14,6*	12 132	*8,3*	9 104	*6,3*
161	Ravnkilde	1904	184	Nej	50	50	149 850	135 720	1 700	23 155	*15,5*	10 862	*7,3*	12 293	*8,2*
162	Romdrup	1899	150	Ja	0	[1]	150 196	132 332	2 698	20 792	*13,8*	11 160	*7,4*	9 632	*6,4*
163	Rold & O	1902	137	Ja	50	50	131 039	121 790	958	21 882	*16,7*	13 130	*10,0*	8 752	*6,7*
164	Rostrup	1901	205	Ja	0	0	211 794	169 184	3 295	25 942	*12,2*	15 284	*7,2*	10 658	*5,0*
*165	Rærup	1895	110	Nej	0	0	129 100	107 831	1 340	19 085	*14,8*	7 987	*6,2*	11 098	*8,6*
166	Risgaard	1905	270	Nej	0	0	337 886	242 233	4 559	43 327	*12,8*	27 314	*8,1*	16 013	*4,7*
167	Rakkeby	1919	147	Nej	0	0	105 031	98 177	1 162	16 859	*16,0*	8 073	*7,7*	8 786	*8,3*
168	Rydal	1934	89	Nej	50	50	74 548	74 292	1 138	12 016	*16,1*	5 673	*7,6*	6 343	*8,5*
169	Rosenlund	1935	123	Ja	50[2]	50[2]	112 611	110 888	1 274	17 477	*15,5*	9 190	*8,2*	8 287	*7,3*
170	Serritslev	1899	303	Nej	50	50	448 540	326 084	7 376	59 990	*13,4*	30 555	*6,8*	29 435	*6,6*
171	Siem & O	1898	85	Ja	0	0	123 362	106 276	1 684	17 611	*14,3*	10 393	*8,4*	7 218	*5,9*
172	Sindal	1888	328	Ja	50	50	158 602[3]	151 862	2 202	22 094	*13,9*	13 437	*8,5*	8 657	*5,4*
*173	Skørping & O	—	—	—	—	—	—	—	—	—	—	—	—	—	—
174	Smidie	1895	75	Nej	0	0	96 713	83 874	2 381	13 102	*13,6*	9 379	*9,7*	3 723	*3,9*
175	Støvring	1888	491	Ja	0	[1]	482 805	434 113	4 279	79 332	*16,4*	37 048	*7,7*	42 284	*8,7*
176	Sterup	1902	260	Nej	0	0	197 236	181 961	3 392	29 090	*14,7*	14 257	*7,2*	14 833	*7,5*
177	Storvorde	1900	218	Ja	50	75	216 549	179 341	3 365	26 050	*12,0*	13 358	*6,2*	12 692	*5,8*
178	Sulsted	1899	255	Ja	50	50	187 545	153 916	1 520	31 614	*16,9*	15 785	*8,4*	15 829	*8,5*
179	Suldrup	1899	345	Ja	0	0	358 190	325 971	7 027	43 780	*12,2*	26 349	*7,3*	17 431	*4,9*
180	Syvsten	1895	160	Nej	50	50	157 023	141 840	2 430	25 675	*16,3*	13 849	*8,8*	11 826	*7,5*
181	Sønder Tranders	1888	160	Ja	0	0	237 578	228 623	1 786	31 429	*13,2*	17 694	*7,4*	13 735	*5,8*
182	Sønderup	1890	228	Ja	0	0	275 338	245 592	1 828	43 113	*15,6*	20 226	*7,3*	22 887	*8,3*
183	Sønderholm	1899	209	Nej	50	50	274 615	218 329	4 752	31 283	*11,4*	16 578	*6,0*	14 705	*5,4*
184	Saltum	1905	206	Nej	0	0	168 409	135 325	3 444	28 053	*16,7*	12 123	*7,2*	15 930	*9,5*
185	Skovsgaard	1905	192	Nej	50	50	144 223	136 946	1 563	21 709	*15,0*	9 031	*6,2*	12 678	*8,8*
*186	Sønder Harritslev	1905	113	Nej	0	0	98 326	96 988	1 463	16 636	*16,9*	7 588	*7,7*	9 048	*9,2*
187	Svenstrup	1906	239	Ja	0	0	151 610	140 240	1 594	24 259	*16,0*	14 480	*9,5*	9 779	*6,5*
188	Skallerup	1904	320	Nej	50	50	325 777	300 098	5 062	48 694	*14,9*	26 184	*8,0*	22 510	*6,9*

[1]) 100 % for Markfrø. [2]) For 14 Dages Køb. [3]) Omfatter 9 Mdr.

og Drift							Status									
Netto-Renteudgift		Netto-overskud		Overskudsfordeling indenfor Regnskabsaaret			Regnskabet afsluttet pr.	Balancesum	Aktiver				Passiver			
									Ialt Omsætningsformue		Ialt Anlægsformue		Ialt Fremmedkapital		Ialt Egenkapital	
Ialt	% af Oms.	Ialt	% af Oms.	Henlæggelser	Afskrivninger	Udbetaling			Beløb	% af Balancesum	Beløb	% af Balancesum	Beløb	% af Balancesum	Beløb	% af Balancesum
17	18	19	20	21	22	23	24	25	26	27	28	29	30	31	32	33
Kr.		Kr.		Kr.	Kr.	Kr.		Kr.	Kr.		Kr.		Kr.		Kr.	
÷ 354	÷0,3	7 742	7,0	3 095	0	3 052	1/7 44	43 541	26 837	61,6	16 704	38,4	11 548	26,5	31 993	73,5
1 803	0,5	26 875	7,6	4 458	2 450	16 955	1/10 44	141 527	78 488	55,5	63 039	44,5	36 885	26,1	104 642	73,9
2 217	1,3	5 212	3,1	1 777	1 483	2 162	1/7 44	116 644	48 859	41,9	67 785	58,1	66 466	57,0	50 178	43,0
931	0,4	11 835	5,2	2 822	0	8 974	1/3 45	129 822	97 582	75,2	32 240	24,8	72 227	55,6	57 595	44,4
501	0,5	5 113	4,7	2 212	0	2 831	1/2 45	55 823	29 850	53,5	25 973	46,5	36 041	64,6	19 782	35,4
1 844	0,8	12 002	5,1	0	1 196	8 538	1/6 44	108 453	56 036	51,7	52 417	48,3	68 365	63,0	40 088	37,0
1 392	0,7	15 340	7,5	1 991	1 500	10 496	1/7 44	70 341	30 627	43,5	39 714	56,5	35 679	50,7	34 662	49,3
598	0,2	14 940	6,0	3 818	3 818	10 055	1/10 44	95 685	36 748	38,4	58 937	61,6	26 945	28,2	68 740	71,8
1 953	0,7	12 095	4,7	2 832	1 275	9 380	1/10 44	82 521	36 747	44,5	45 774	55,5	51 130	62,0	31 391	38,0
1 663	1,1	7 443	5,1	3 245	0	4 922	1/5 45	100 982	59 251	58,7	41 731	41,3	49 381	48,9	51 601	51,1
1 055	1,4	4 561	6,1	1 695	100	2 829	1/8 44	41 028	30 199	73,6	10 829	26,4	23 413	57,1	17 615	42,9
1 543	1,3	5 992	5,2	784	0	5 189	1/11 44	56 960	38 505	67,6	18 455	32,4	30 788	54,1	26 172	45,9
651	0,4	7 619	5,4	1 000	0	7 200	5/8 45	44 404	19 020	42,8	25 384	57,2	15 649	35,2	28 755	64,8
2 187	0,6	18 277	5,0	1 041	524	16 491	1/11 44	126 305	51 284	40,6	75 021	59,4	40 165	31,8	86 140	68,2
278	0,1	15 256	6,7	0	394	10 323	1/1 45	67 118	42 883	63,9	24 235	36,1	24 376	36,3	42 742	63,7
463	0,3	9 957	6,2	724	0	6 696	1/10 44	77 102	38 411	49,8	38 691	50,2	27 908	36,2	49 194	63,8
1 205	0,6	10 691	5,2	1 894	0	8 071	6/11 44	75 601	27 146	35,9	48 455	64,1	34 039	45,0	41 562	55,0
2 328	0,6	15 554	4,1	1 413	2 797	13 583	1/10 44	154 362	76 066	49,3	78 296	50,7	54 741	35,5	99 621	64,5
424	0,4	5 929	5,3	500	0	5 620	1/1 45	45 251	17 306	38,2	27 945	61,8	10 750	23,8	34 501	76,2
232	0,2	7 439	7,5	1 889	0	6 089	1/1 45	53 137	27 491	51,7	25 646	48,3	9 419	17,7	43 718	82,3
1 879	0,4	18 133	3,9	3 130	725	12 995	6/11 44	113 307	78 498	69,3	34 809	30,7	41 615	36,7	71 692	63,3
1 649	0,7	16 880	6,7	5 350	1 000	10 327	1/1 45	119 496	71 857	60,1	47 639	39,9	46 850	39,2	72 646	60,8
2 057	0,6	26 279	8,0	2 480	0	20 310	1/7 44	117 654	55 624	47,3	62 030	52,7	43 585	37,0	74 069	63,0
451	0,7	3 475	5,0	810	0	2 404	1/1 45	27 621	12 627	45,7	14 994	54,3	9 892	35,3	17 729	64,2
1 892	1,0	10 067	5,6	3 946	1 200	4 921	1/1 45	74 697	36 964	49,5	37 733	50,5	57 872	77,5	16 825	22,5
515	0,6	6 786	8,1	0	300	7 274	1/1 45	39 828	21 103	53,0	18 725	47,0	22 950	57,6	16 878	42,4
2 281	1,6	6 823	4,7	2 218	0	4 593	1/5 44	77 692	44 090	56,7	33 602	43,3	52 649	67,8	25 043	32,2
325	0,2	11 968	8,0	4 202	0	5 856	1/8 44	80 991	58 730	72,5	22 261	27,5	30 898	38,2	50 093	61,8
1 164	0,8	8 468	5,6	2 509	0	5 764	1/10 44	70 788	40 365	57,0	30 423	43,0	26 592	37,6	44 196	62,4
423	0,3	8 329	6,4	2 666	1 000	4 980	1/7 44	73 799	38 772	52,5	35 027	47,5	31 076	42,1	42 723	57,9
43	0,0	10 615	5,0	2 704	51	8 228	1/7 44	61 128	29 330	48,0	31 798	52,0	15 881	26,0	45 247	74,0
477	0,4	10 621	8,2	2 731	400	8 696	1/1 45	66 726	34 307	51,4	32 419	48,6	18 622	27,9	48 104	72,1
2 604	0,7	13 409	4,0	3 737	0	8 389	1/1 45	133 740	55 261	41,3	78 479	58,7	45 705	34,2	88 035	65,8
1 263	1,2	7 523	7,1	166	1 000	5 306	1/7 44	67 265	39 585	58,8	27 680	41,2	38 905	57,8	28 360	42,2
739	1,0	5 604	7,5	573	541	4 251	1/2 45	33 941	17 536	51,7	16 405	48,3	19 639	57,8	14 302	42,2
902	0,8	7 385	6,5	1 661	340	4 153	4/10 44	45 522	23 486	51,6	22 036	48,4	19 998	43,9	25 524	56,1
2 205	0,5	27 230	6,1	3 141	2 000	22 466	6/10 44	179 963	68 464	38,0	111 499	62,0	58 496	32,5	121 467	67,5
1 420	1,2	5 798	4,7	0	1 044	4 485	1/7 44	63 996	22 951	35,9	41 045	64,1	40 810	63,8	23 186	36,2
719	0,4	7 938	5,0	0	19	7 645	1/10 44	80 843	32 403	40,1	48 440	59,9	41 286	51,1	39 557	48,9
—	—	—	—	—	—	—	--	—	—	—	—	—	—	—	—	—
349	0,4	3 374	3,5	1 287	0	2 541	1/11 44	37 826	20 335	53,8	17 491	46,2	15 561	41,1	22 265	58,9
÷ 2 172	÷0,5	44 456	9,2	9 523	0	35 000	4/7 44	195 019	129 307	66,3	65 712	33,7	14 394	7,4	180 625	92,6
220	0,1	14 613	7,4	3 000	0	12 103	1/7 44	70 823	33 977	48,0	36 846	52,0	9 288	13,1	61 535	86,9
÷ 6	0,0	12 698	5,8	2 646	389	8 600	1/11 44	82 193	40 556	49,3	41 637	50,7	21 554	26,2	60 639	73,8
758	0,4	15 071	8,1	2 520	0	12 071	1/1 45	94 791	36 845	38,9	57 946	61,1	22 671	23,9	72 120	76,1
÷ 271	÷0,1	17 702	5,0	5 117	200	17 532	1/7 44	140 080	87 326	62,3	52 754	37,7	55 701	39,8	84 379	60,2
2 270	1,4	9 556	6,1	3 538	1 250	5 117	1/7 44	107 889	52 367	48,5	55 522	51,5	48 051	44,5	59 838	55,5
÷ 23	0,0	13 758	5,8	142	0	14 519	1/12 44	50 071	23 599	47,1	26 472	52,9	13 214	26,4	36 857	73,6
64	0,0	22 823	8,3	3 469	0	16 579	12/7 44	146 853	115 723	78,8	31 130	21,2	55 306	37,7	91 547	62,3
764	0,3	13 941	5,1	3 096	1 550	9 296	1/11 44	85 265	42 470	49,8	42 795	50,2	29 766	34,9	55 499	65,1
746	0,5	15 184	9,0	2 128	827	6 776	1/7 44	107 785	26 612	24,7	81 173	75,3	38 660	35,9	69 125	64,1
767	0,5	11 911	8,3	2 180	0	8 905	4/7 44	61 420	24 539	40,0	36 881	60,0	22 169	36,1	39 251	63,9
799	0,8	8 249	8,4	2 412	200	4 782	1/1 45	52 714	30 968	58,8	21 746	41,2	17 857	33,9	34 857	66,1
895	0,6	8 884	5,9	1 662	74	6 203	4/7 44	77 018	33 233	43,2	43 785	56,8	19 917	25,9	57 101	74,1
÷ 367	÷0,1	22 877	7,0	7 284	165	15 583	1/1 45	129 658	78 076	60,2	51 582	39,8	25 342	19,5	104 316	80,5

Almindelige Oplysninger							Omsætning									
Foreningens		Stiftet Aar	Medlemmer, der har modtaget Varer i sidste Regnskabsaar	Næringsadkomst	Foreningens Deltagelse i Risiko paa Udestaaende Fordringer		Omsætning		Fragt og Kørsel til Foreningen	Bruttoindtægt		Omkostninger		Driftsresultat	
Nr.	Navn				% af Butiksvarer	% af Grovvarer	Ialt	Heraf Butiksvarer		Ialt	% af Oms.	Ialt	% af Oms.	Ialt	% af Oms.
1	2	3	4	5	6	7	8	9	10	11	12	13	14	15	16
							Kr.	Kr.	Kr.	Kr.		Kr.		Kr.	
189	Skivum	1906	123	Ja	0	0	181 168	139 874	3 004	23 360	12,9	13 153	7,3	10 207	5,6
190	Sørup	1906	143	Ja	0	0	226 963	170 864	4 523	26 325	11,6	14 111	6,2	12 214	5,4
191	Sæby & O.	1932	410	Ja	50	50	261 978	248 362	3 277	48 567	18,5	27 869	10,6	20 698	7,9
192	Staun	1907	74	Nej	0	0	120 073	96 227	2 667	15 637	13,0	10 847	9,0	4 790	4,0
193	Sebber	1907	107	Ja	0	0	99 810	97 793	1 134	12 642	12,7	7 054	7,1	5 588	5,6
194	Salling	1908	143	Nej	0	0	131 396	111 676	2 499	20 163	15,4	9 961	7,6	10 202	7,8
195	Strandby, F.	1911	241	Nej	0	0	236 096	184 486	6 362	32 762	13,9	16 678	7,1	16 084	6,8
196	Store Brøndum	1888	170	Ja	0	0	203 350	147 374	3 893	27 648	13,6	16 131	7,9	11 517	5,7
197	Sønder Saltum	1912	140	Nej	50	25	174 096	144 373	3 125	25 522	14,6	13 798	7,9	11 724	6,7
198	Sønder Kongerslev	1914	369	Nej	0	0	453 057	399 965	5 806	59 137	13,0	30 172	6,6	28 965	6,4
199	Skagen	1915	225	Ja	50	50	231 131	231 130	2 422	36 546	15,8	23 658	10,2	12 888	5,6
200	Strandby, S.	1916	310	Nej	100	100	421 363	420 908	2 977	50 438	12,0	21 393	5,1	29 045	6,9
201	Skibsby	1917	135	Nej	0	0	112 427	107 124	1 899	14 955	13,3	9 275	8,2	5 680	5,1
202	Sejlflod	1920	119	Ja	50	50	138 068	125 429	1 758	19 274	14,0	10 585	7,7	8 689	6,3
203	Skelund	1928	139	Ja	50	75	154 372	128 477	1 997	22 172	14,3	13 650	8,8	8 522	5,5
204	Skæve	1932	72	Ja	50	50	115 943	94 438	2 295	17 195	14,8	10 025	8,6	7 170	6,2
205	Sæsing	1934	212	Nej	50	50	192 015	176 588	3 436	28 282	14,7	12 377	6,4	15 905	8,3
206	Sønderskov	1936	102	Ja	50	50	92 546	90 025	1 096	14 646	15,8	8 045	8,7	6 601	7,1
207	Stenhøj	1939	117	Nej	50	50	95 496	82 391	1 848	14 793	15,5	6 650	7,0	8 143	8,5
208	Taars	1900	551	Nej	50	50	421 381	374 469	6 568	63 124	15,0	26 672	6,3	36 452	8,7
209	Terndrup & O.	1900	199	Nej	0	0	189 201	145 199	3 144	26 861	14,2	15 123	8,0	11 738	6,2
210	Thorshøj	1899	275	Nej	0	0	273 384	252 625	5 466	36 550	13,4	21 814	8,0	14 736	5,4
211	Thorup Sogn	1903	124	Ja	0	0	177 571[2]	156 012	2 364	24 404	13,8	16 076	9,1	8 328	4,7
212	Tornby	1906	289	Nej	50	50	328 714	312 631	6 541	33 675	10,3	20 602	6,3	13 073	4,0
213	Try	1902	75	Ja	50	50	108 865	74 269	1 545	13 905	12,8	7 799	7,2	6 106	5,6
214	Tranum	1893	301	Nej	50	50	499 179	266 016	9 142	54 372	10,9	27 226	5,5	27 146	5,4
215	Tylstrup	1898	213	Ja	0	0	214 934	168 827	2 166	31 785	14,8	16 587	7,7	15 198	7,1
216	Tversted	1906	330	Nej	50	50	193 495	183 062	2 550	30 268	15,6	14 953	7,7	15 315	7,9
217	Tolstrup, L.	1907	101	Nej	0	0	68 020	60 771	1 400	10 140	14,9	5 210	7,6	4 930	7,3
*218	Tostrup	1913	65	Nej	0	0	81 196	69 415	718	11 716	14,4	6 410	7,9	5 306	6,5
*219	Tisted	1913	59	Nej	0	0	74 429	59 492	1 674	11 529	15,5	5 799	7,8	5 730	7,7
220	Thorup	1913	119	Nej	50	50	155 262	105 609	2 611	19 424	12,5	10 558	6,8	8 866	5,7
221	Tuen	1919	195	Nej	50	50	141 575	137 574	3 784	20 704	14,6	12 978	9,2	7 726	5,4
222	„Tolstrup", B.	1897	450	Ja	50	50	377 566	257 410	5 615	54 486	14,4	31 417	8,3	23 069	6,1
223	Terpet	1938	74	Nej	50	75	103 630	82 435	2 239	12 373	11,9	6 857	6,6	5 516	5,3
225	Ulsted	1887	209	Nej	50	50	194 986	158 967	2 615	26 474	13,5	16 492	8,4	9 982	5,1
226	Ugilt	1904	242	Nej	50	50	244 610	181 946	4 567	35 248	14,4	19 330	7,9	15 918	6,5
227	Vogn	1940	79	Nej	50	50	67 521	66 493	1 367	9 157	13,5	5 322	7,9	3 835	5,6
228	Vaarst	1897	165	Ja	0	[1]	150 125	127 356	2 229	18 880	12,6	11 313	7,5	7 567	5,1
229	Vedsted	1903	173	Nej	50	50	128 235	118 807	1 612	21 152	16,5	11 600	9,0	9 552	7,5
230	Vester Hassing	1898	265	Ja	0	0	217 095	192 226	1 579	36 017	16,6	17 986	8,3	18 031	8,3
231	Visborg	1902	208	Nej	0	0	142 402	132 327	2 110	20 350	14,3	11 145	7,8	9 205	6,5
232	Vilsted	1891	289	Nej	0	0	250 423	232 794	3 192	36 036	14,4	20 181	8,1	15 855	6,3
233	Vrejlev	1898	130	Nej	33 1/3	33 1/3	121 721	92 143	2 558	15 454	12,7	8 795	7,2	6 659	5,5
234	Vadum	1904	275	Nej	50	50	376 807	356 050	3 046	36 339	9,6	28 313	7,5	8 026	2,1
235	Veddum	1905	259	Ja	50	50	264 530	227 158	7 026	38 684	14,6	20 998	7,9	17 686	6,7
236	Vidstrup	1905	146	Nej	50	50	171 176	163 148	3 051	22 817	13,3	14 501	8,5	8 316	4,8
237	Vejgaard ny	1901	608	Nej	0	0	516 058	485 389	5 521	85 616	16,6	50 382	9,8	35 234	6,8
238	Volsted	1911	132	Nej	0	0	134 550	118 915	828	19 989	14,8	11 512	8,5	8 477	6,3
239	Vebbestrup	1889	219	Nej	0	0	317 319	252 549	2 551	36 016	11,3	20 747	6,5	15 269	4,8
240	Vester Hornum	1897	172	Nej	50	50	142 580	127 740	2 803	21 055	14,8	10 004	7,0	11 051	7,8
*241	Vittrup	1913	172	Nej	50	50	159 929	141 345	2 920	22 856	14,3	14 125	8,8	8 731	5,5
242	Vindblæs	1913	298	Nej	0	0	232 159	208 016	5 818	32 857	14,1	18 660	8,0	14 197	6,1
243	Vennebjerg	1898	138	Nej	50	50	102 017	97 472	2 060	16 730	16,4	8 576	8,4	8 154	8,0
244	V. Hjermitslev	1923	140	Ja	0	0	149 876	128 030	3 108	19 207	12,8	9 816	6,6	9 391	6,2

[1]) 100 % for Markfre. [2]) Omfatter 10 Mdr.

og Drift							Status									
Netto-Renteudgift		Nettooverskud		Overskudsfordeling indenfor Regnskabsaaret			Regnskabet afsluttet pr.	Balancesum	Aktiver				Passiver			
									Ialt Omsætningsformue		Ialt Anlægsformue		Ialt Fremmedkapital		Ialt Egenkapital	
Ialt	% af Oms.	Ialt	% af Oms.	Henlæggelser	Afskrivninger	Udbetaling			Beløb	% af Balancesum	Beløb	% af Balancesum	Beløb	% af Balancesum	Beløb	% af Balancesum
17	18	19	20	21	22	23	24	25	26	27	28	29	30	31	32	33
Kr.		Kr.		Kr.	Kr.	Kr.		Kr.	Kr.		Kr.		Kr.		Kr.	
÷ 561	÷0,3	10 768	5,9	2 454	0	9 133	4/7 44	75 621	50 266	66,5	25 355	33,5	27 044	35,8	48 577	64,2
÷ 1 048	÷0,5	13 262	5,9	2 559	350	10 637	10/1 45	74 862	35 216	47,0	39 646	53,0	26 537	35,4	48 325	64,6
5 604	2,2	15 094	5,7	4 417	2 826	7 886	9/1 45	177 286	47 248	26,7	130 038	73,3	113 767	64,2	63 519	35,8
410	0,3	4 380	3,7	469	0	3 599	20/10 44	55 116	30 278	54,9	24 838	45,1	30 889	56,0	24 227	44,0
308	0,3	5 280	5,3	0	0	6 400	5/11 44	38 176	17 112	44,8	21 064	55,2	9 713	25,4	28 463	74,6
1 227	0,9	8 975	6,9	1 250	735	5 018	1/1 45	51 809	28 050	54,1	23 759	45,9	18 503	35,7	33 306	64,3
2 994	1,3	13 090	5,5	1 800	0	10 480	1/9 44	132 564	71 019	53,6	61 545	46,4	57 813	43,6	74 751	56,4
÷ 100	0,0	11 617	5,7	2 869	0	8 748	6/9 44	68 175	39 512	58,0	28 663	42,0	28 865	42,3	39 310	57,7
790	0,4	10 934	6,3	2 769	0	7 095	1/7 44	82 268	53 688	65,3	28 580	34,7	29 363	35,7	52 905	64,3
104	0,0	28 861	6,4	5 513	2 264	20 345	4/3 45	114 297	39 788	34,8	74 509	65,2	39 233	34,3	75 064	65,7
4 679	2,0	8 209	3,6	3 902	875	2 941	4/1 45	142 237	44 267	31,1	97 970	68,9	93 634	65,8	48 603	34,2
646	0,2	28 399	6,7	8 059	359	20 204	4/10 44	155 388	122 393	78,8	32 995	21,2	43 888	28,2	111 500	71,8
1 613	1,5	4 067	3,6	0	450	3 345	1/10 44	64 991	38 802	59,7	26 189	40,3	53 602	82,5	11 389	17,5
1 685	1,2	7 004	5,1	889	250	5 933	1/10 44	70 835	27 749	39,2	43 086	60,8	47 027	66,4	23 808	33,6
2 697	1,8	5 825	3,7	1 136	640	3 202	1/7 44	97 740	68 184	69,8	29 556	30,2	67 078	68,6	30 662	31,4
1 974	1,7	5 196	4,5	1 870	650	2 288	5/1 45	57 910	22 085	38,1	35 825	61,9	41 418	71,5	16 492	28,5
788	0,4	15 117	7,9	8 626	1 000	9 370	1/1 45	72 797	43 359	59,6	29 438	40,4	24 391	33,5	48 406	66,5
1 689	1,8	4 912	5,3	1 046	710	3 046	5/1 45	55 322	23 335	42,2	31 987	57,8	37 421	67,7	17 901	32,3
1 247	1,3	6 896	7,2	1 252	480	4 078	4/1 45	36 516	18 402	50,4	18 114	49,6	20 843	57,1	15 673	42,9
÷ 487	÷0,1	36 939	8,8	6 838	1 400	25 641	1/7 44	194 767	96 777	49,7	97 990	50,3	25 705	13,2	169 062	86,8
÷ 765	÷0,4	12 503	6,6	2 928	200	8 352	17/1 45	145 714	72 396	49,7	73 318	50,3	59 790	41,0	85 924	59,0
1 738	0,6	12 998	4,8	250	0	12 810	1/7 44	96 748	42 476	43,9	54 272	56,1	45 265	46,8	51 483	53,2
112	0,1	8 216	4,6	1 031	1 000	6 153	1/11 44	45 872	30 240	65,9	15 632	34,1	18 521	40,4	27 351	59,6
÷ 39	0,0	13 112	4,0	3 272	0	13 089	1/7 44	121 663	64 711	53,2	56 952	46,8	15 418	12,7	106 245	87,3
402	0,4	5 704	5,2	1 004	931	3 547	1/1 45	58 205	31 223	53,6	26 982	46,4	26 336	45,2	31 869	54,8
1 231	0,2	25 915	5,2	5 232	1 180	24 595	1/7 44	183 243	106 071	57,9	77 172	42,1	30 290	16,5	152 953	83,5
1 253	0,6	13 945	6,5	2 884	815	9 786	1/11 44	95 251	57 574	60,4	37 677	39,6	33 521	35,2	61 730	64,8
÷ 133	÷0,1	15 448	8,0	1 945	200	13 038	1/9 44	85 511	59 679	69,8	25 832	30,2	14 651	17,1	70 860	82,9
÷ 7	0,0	4 937	7,3	0	0	4 718	1/11 44	38 368	23 753	61,9	14 615	38,1	2 612	6,8	35 756	93,2
429	0,5	4 877	6,0	506	120	5 184	1/1 45	32 926	23 349	70,9	9 577	29,1	14 188	43,1	18 738	56,9
240	0,3	5 490	7,4	0	0	5 086	1/10 44	31 678	14 168	44,7	17 510	55,3	15 220	48,0	16 458	52,0
1 062	0,7	7 804	5,0	2 683	0	4 613	4/1 45	86 888	39 188	45,1	47 700	54,9	32 903	37,9	53 985	62,1
691	0,5	7 035	4,9	2 109	600	4 337	4/1 45	61 500	30 374	49,4	31 126	50,6	19 560	31,8	41 940	68,2
2 314	0,6	20 755	5,5	3 040	1 179	15 119	4/1 45	164 541	56 494	34,3	108 047	65,7	59 197	36,0	105 344	64,0
937	0,9	4 579	4,4	1 190	600	2 393	1/1 45	42 021	19 013	45,3	23 008	54,7	26 795	63,8	15 226	36,2
984	0,5	8 998	4,6	1 550	147	7 328	1/11 44	70 383	38 546	54,8	31 837	45,2	23 260	33,0	47 123	67,0
1 426	0,6	14 492	5,9	2 792	0	10 611	1/7 44	108 691	59 164	54,4	49 527	45,6	40 348	37,1	68 343	62,9
1 297	1,9	2 538	3,7	766	200	1 333	1/7 44	32 658	9 827	30,1	22 831	69,9	23 881	73,1	8 777	26,9
116	0,1	7 451	5,0	3 395	500	3 529	8/1 45	66 743	34 214	51,3	32 529	48,7	20 838	31,2	45 905	68,8
941	0,8	8 611	6,7	2 068	0	5 553	1/7 44	111 475	79 282	71,1	32 193	28,9	74 026	66,4	37 449	33,6
522	0,3	17 509	8,0	2 922	1 100	11 688	1/11 44	90 158	49 002	54,4	41 156	45,6	20 514	22,8	69 644	77,2
1 091	0,8	8 114	5,7	500	0	6 032	1/11 44	62 770	29 910	47,7	32 860	52,3	25 792	41,1	36 978	58,9
2 935	1,2	12 920	5,1	2 360	600	9 861	4/1 45	187 071	141 109	75,4	45 962	24,6	122 486	65,5	64 585	34,5
1 531	1,3	5 128	4,2	2 324	0	4 734	1/7 44	81 432	43 904	53,9	37 528	46,1	41 283	50,7	40 149	49,3
1 598	0,4	6 428	1,7	5 500	0	0	26/10 44	122 141	71 478	58,5	50 663	41,5	41 343	33,8	80 798	66,2
2 072	0,8	15 614	5,9	5 724	1 149	8 552	7/7 44	162 631	107 812	66,3	54 819	33,7	79 246	48,7	83 385	51,3
947	0,5	7 369	4,3	2 476	1 000	4 670	1/1 45	77 311	44 072	57,0	33 239	43,0	33 851	43,8	43 460	56,2
561	0,1	34 673	6,7	5 000	0	32 593	1/1 45	146 217	48 142	32,9	98 075	67,1	22 008	15,0	124 209	85,0
÷ 56	0,0	8 533	6,3	0	0	8 108	1/8 45	48 013	26 859	55,9	21 154	44,1	8 019	16,7	39 994	83,3
2 137	0,7	13 132	4,1	4 768	69	9 422	1/8 44	113 619	70 799	62,3	42 820	37,7	28 653	25,2	84 966	74,8
2 057	1,4	8 994	6,4	1 845	1 000	5 611	1/1 45	102 250	55 933	54,7	46 317	45,3	45 972	44,9	56 278	55,1
475	0,3	8 256	5,2	2 446	500	5 365	1/9 44	89 131	65 464	73,4	23 667	26,6	42 080	47,2	47 051	52,8
967	0,4	13 230	5,7	3 080	400	8 006	1/8 44	181 943	146 078	80,3	35 865	19,7	88 179	48,5	93 764	51,5
580	0,6	7 574	7,4	1 335	0	5 794	1/1 45	46 854	28 301	60,4	18 553	39,6	16 175	34,5	30 679	65,5
1 069	0,7	8 322	5,5	0	50	5 597	1/7 44	66 066	35 935	54,4	30 131	45,6	29 797	45,1	36 269	54,9

Almindelige Oplysninger							Omsætning								
Foreningens		Stiftet Aar	Medlemmer, der har modtaget Varer i sidste Regnskabsaar	Næringsadkomst	Foreningens Deltagelse i Risiko paa Udestaaende Fordringer		Omsætning		Fragt og Kørsel til Foreningen	Bruttoindtægt		Omkostninger		Driftsresultat	
Nr.	Navn				% af Butiksvarer	% af Grovvarer	Ialt	Heraf Butiksvarer		Ialt	% af Oms.	Ialt	% af Oms.	Ialt	% af Oms.
1	2	3	4	5	6	7	8	9	10	11	12	13	14	15	16
							Kr.	Kr.	Kr.	Kr.		Kr.		Kr.	
245	Vrensted	1932	254	Nej	50	50	233 950	204 135	3 016	35 579	*15,2*	18 802	*8,0*	16 777	*7,2*
246	Vodskov	1942	123	Nej	50	50	121 750	117 554	1 441	20 051	*16,5*	13 714	*11,3*	6 337	*5,2*
247	Vokslev	1933	81	Ja	25	25	163 145	139 256	3 459	23 445	*14,4*	11 015	*6,8*	12 430	*7,6*
248	Vægger	1935	170	Ja	50	50	176 487	153 108	3 458	25 513	*14,4*	14 056	*7,9*	11 457	*6,5*
249	Ørsø	1897	158	Nej	50	50	251 116	155 688	3 329	28 262	*11,3*	15 512	*6,2*	12 750	*5,1*
250	Øster Hornum	1888	290	Nej	50	50	272 519	250 207	3 241	42 688	*15,6*	29 277	*10,7*	13 411	*4,9*
251	Øster Sundby	1897	171	Nej	50	50	214 860	197 868	2 837	32 700	*15,2*	16 330	*7,6*	16 370	*7,6*
252	Ø. Brønderslev	1902	309	Nej	0	0	277 758	245 370	2 171	39 149	*14,1*	21 054	*7,6*	18 095	*6,5*
253	Øland	1904	139	Ja	0	0	120 004	111 433	1 595	17 629	*14,7*	10 568	*8,8*	7 061	*5,9*
254	Øster Doense	1904	163	Nej	50	50	136 211	126 016	1 351	22 642	*16,6*	11 788	*8,7*	10 854	*7,9*
255	Øster Hassing	1905	159	Nej	0	0	130 782	116 626	1 413	21 051	*16,1*	10 712	*8,2*	10 339	*7,9*
256	Østrup & O.	1905	275	Nej	0	0	156 097	138 989	2 213	25 952	*16,6*	13 103	*8,4*	12 849	*8,2*
257	Ørum	1907	112	Nej	0	0	164 080	111 544	2 531	17 245	*10,5*	10 527	*6,4*	6 718	*4,1*
258	Østervraa	1905	210	Nej	90	90	252 419	179 745	4 065	31 010	*12,3*	21 345	*8,5*	9 665	*3,8*
*259	Øster Hurup	1916	209	Nej	50	50	227 506	201 293	2 463	27 064	*11,9*	15 555	*6,8*	11 509	*5,1*
260	Ørtoft	1919	98	Ja	50	50	121 325	108 072	2 197	19 135	*15,8*	8 847	*7,3*	10 288	*8,5*
*261	Øster Svenstrup	1920	118	Nej	0	0	100 845	93 916	1 065	15 764	*15,6*	6 929	*6,9*	8 835	*8,7*
262	Øster Uttrup	1933	190	Nej	25	25	200 845	164 190	1 430	28 247	*14,1*	13 633	*6,8*	14 614	*7,3*
							Kr.	Kr.	Kr.	Kr.		Kr.		Kr.	
1	Aale	1897	240	Ja	100	100	276 524	243 436	2 685	38 061	*13,8*	21 494	*7,8*	16 567	*6,0*
2	Aaes	1905	93	Nej	0	0	140 323	124 000	2 175	21 351	*15,2*	11 086	*7,9*	10 265	*7,3*
* 3	Aastrup	1899	126	Nej	0	0	99 458	87 500	3 399	16 135	*16,2*	9 288	*9,3*	6 847	*6,9*
4	Aastruplund	1917	80	Ja	0	0	110 568	101 000	876	19 261	*17,4*	11 058	*10,0*	8 203	*7,4*
5	Addit	1886	58	Ja	0	0	93 027	88 000	551	14 696	*15,8*	8 541	*9,2*	6 155	*6,6*
6	As	1939	120	Nej	50	50	115 571	106 500	1 609	16 376	*14,2*	9 163	*7,9*	7 213	*6,3*
9	Barrit	1913	60	Nej	50	50	56 740	51 250	432	8 843	*15,6*	5 505	*9,7*	3 338	*5,9*
10	Barritskovby	1913	120	Nej	50	50	127 618	120 868	658	19 151	*15,0*	10 580	*8,3*	8 571	*6,7*
11	Bisholt	1919	43	Nej	100	100	67 726	60 038	761	10 869	*16,1*	7 699	*11,4*	3 170	*4,7*
12	Bjerre	1884	160	Nej	0	0	213 782	175 500	2 722	30 769	*14,4*	14 254	*6,7*	16 515	*7,7*
13	Broth	1913	65	Nej	50	50	68 646	63 000	616	10 914	*15,9*	5 741	*8,4*	5 173	*7,5*
14	Brund	1884	162	Ja	0	0	171 852	158 000	963	29 372	*17,1*	17 184	*10,0*	12 188	*7,1*
15	Brørup	1896	94	Nej	0	0	73 740	68 200	812	11 939	*16,2*	6 595	*8,9*	5 344	*7,3*
16	Burgaarde	1907	53	Ja	0	0	50 727	45 300	409	8 814	*17,4*	5 001	*9,9*	3 813	*7,5*
17	Brf. af 1915, H.	1915	400	Ja	75	75	331 031	331 031	593	53 628	*16,2*	36 881	*11,1*	16 747	*5,1*
18	Brf. af 1919, T.	1919	30	Ja	100	100	48 523	48 523	360	7 391	*15,2*	5 778	*11,9*	1 613	*3,3*
19	Boest	1938	92	Ja	0	0	111 312	109 200	793	17 346	*15,6*	11 173	*10,0*	6 173	*5,6*
22	Egebjerg	1899	260	Ja	0	0	278 375	242 000	3 532	36 950	*13,3*	21 790	*7,8*	15 160	*5,5*
* 23	Ejer	1888	171	Nej	0	0	169 320	132 000	2 159	20 919	*12,4*	11 612	*6,9*	9 307	*5,5*
24	„Enigheden", H.	1902	160	Nej	100	0	148 697	148 697	—	21 695	*14,6*	15 030	*10,1*	6 665	*4,5*
25	Ejstrupholm & O.	1934	160	Ja	[1]	[1]	159 587	141 293	1 524	23 769	*14,9*	13 998	*8,8*	9 771	*6,1*
26	„Fremad", H.	1902	400	Nej	0	0	318 508	318 508	—	55 402	*17,4*	37 703	*11,8*	17 699	*5,6*
* 27	Føvling	—	—	—	—	—	—	—	—	—	—	—	—	—	—
29	Flemming & O.	1933	110	Ja	50	50	109 773	99 951	678	16 700	*15,2*	9 872	*9,0*	6 828	*6,2*
31	Gangsted	1889	90	Nej	50	50	156 949	138 000	1 609	21 650	*13,8*	12 116	*7,7*	9 534	*6,1*
* 32	Gammelby	1915	90	Ja	[2]	[2]	143 280	115 350	2 719	19 000	*13,3*	10 049	*7,0*	8 951	*6,3*
33	Gedved	1885	235	Nej	0	0	203 625	190 000	1 612	36 452	*17,9*	19 492	*9,6*	16 960	*8,3*
34	Gjesing	1896	159	Nej	100	100	168 049	146 000	1 553	23 479	*14,0*	12 743	*7,6*	10 736	*6,4*
35	Glud	1919	102	Ja	50	50	106 633	95 500	759	16 148	*15,2*	11 368	*10,7*	4 780	*4,5*
* 36	Grumstrup	1901	115	Ja	0	0	118 569	102 500	1 017	20 636	*17,4*	10 832	*9,1*	9 804	*8,3*
* 37	Grædstrup	1908	150	Nej	50	50	237 954	160 000	4 275	28 035	*11,8*	13 838	*5,8*	14 197	*6,0*

[1]) Kun kontant Salg. [2]) For 100 % udover 1 Maaneds Køb.

og Drift							Status									
Netto-Renteudgift		Netto-overskud		Overskudsfordeling indenfor Regnskabsaaret			Regnskabet afsluttet pr.	Balancesum	Aktiver				Passiver			
									Ialt Omsætningsformue		Ialt Anlægsformue		Ialt Fremmedkapital		Ialt Egenkapital	
Ialt	% af Oms.	Ialt	% af Oms.	Henlæggelser	Afskrivninger	Udbetaling			Beløb	% af Balancesum	Beløb	% af Balancesum	Beløb	% af Balancesum	Beløb	% af Balancesum
17	18	19	20	21	22	23	24	25	26	27	28	29	30	31	32	33
Kr.		Kr.		Kr.	Kr.	Kr.		Kr.	Kr.		Kr.		Kr.		Kr.	
2 256	1,0	14 521	6,2	5 079	2 396	7 008	1/1 45	119 970	45 788	38,2	74 182	61,8	55 293	46,1	64 677	53,9
358	0,3	5 979	4,9	2 587	115	3 237	5/10 44	29 631	26 225	88,5	3 406	11,5	19 680	66,4	9 951	33,6
3 605	2,2	8 825	5,4	1 052	1 500	5 488	1/1 45	84 703	40 505	47,8	44 198	52,2	55 651	65,7	29 052	34,3
1 743	1,0	9 714	5,5	2 613	0	6 162	18/7 44	81 752	46 638	57,0	35 114	43,0	40 884	50,0	40 868	50,0
÷ 88	0,0	12 838	5,1	4 845	0	9 109	1/10 44	75 957	33 300	43,8	42 657	56,2	6 475	8,5	69 482	91,5
987	0,4	12 424	4,5	4 592	500	7 938	18/1 45	119 012	75 016	63,0	43 996	37,0	32 115	27,0	86 897	73,0
273	0,1	16 097	7,5	3 826	2 016	11 419	1/1 45	64 306	29 325	45,6	34 981	54,4	14 000	21,8	50 306	78,2
÷ 12	0,0	18 107	6,5	2 000	841	16 795	1/7 44	121 059	65 866	54,4	55 193	45,6	10 346	8,5	110 713	91,5
40	0,0	7 021	5,9	1 827	0	7 300	1/7 44	70 069	50 470	72,0	19 599	28,0	11 088	15,8	58 981	84,2
648	0,4	10 206	7,5	2 292	0	6 876	1/4 44	75 144	50 063	66,6	25 081	33,4	36 126	48,1	39 018	51,9
584	0,4	9 755	7,5	810	0	6 808	1/11 44	71 622	44 316	61,9	27 306	38,1	23 007	32,1	48 615	67,9
1 420	0,9	11 429	7,3	546	500	10 921	1/1 45	138 887	82 985	59,8	55 902	40,2	84 719	61,0	54 168	39,0
1 142	0,7	5 576	3,4	0	0	5 707	1/7 44	68 340	42 069	61,6	26 271	38,4	39 877	58,4	28 463	41,6
2 698	1,0	6 967	2,8	0	1 184	6 036	1/7 44	131 145	68 038	51,9	63 107	48,1	86 545	66,0	44 600	34,0
1 463	0,6	10 046	4,5	2 085	250	7 443	1/1 45	112 367	66 641	59,3	45 726	40,7	47 645	42,4	64 722	57,6
966	0,8	9 322	7,7	2 865	600	7 217	1/7 44	97 593	57 422	58,8	40 171	41,2	56 044	57,4	41 549	42,6
341	0,3	8 494	8,4	834	0	7 585	1/1 45	39 898	23 409	58,7	16 489	41,3	13 002	32,6	26 896	67,4
1 026	0,5	13 588	6,8	1 290	500	10 533	1/1 45	63 333	36 365	57,4	26 968	42,6	33 194	52,4	30 139	47,6

Afdeling: 8. Horsens

Kr.		Kr.		Kr.	Kr.	Kr.		Kr.	Kr.		Kr.		Kr.		Kr.	
2 864	1,0	13 703	5,0	1 203	1 000	11 061	1/7 44	185 132	107 935	58,3	77 197	41,7	130 141	70,3	54 991	29,7
140	0,1	10 125	7,2	2 315	0	7 854	1/1 45	65 756	36 158	55,0	29 598	45,0	16 794	25,5	48 962	74,5
429	0,4	6 418	6,5	1 888	0	4 596	1/1 45	46 259	26 186	56,6	20 073	43,4	15 579	33,7	30 680	66,3
2 646	2,4	5 557	5,0	722	1 910	2 166	1/7 44	85 915	39 547	46,0	46 368	54,0	67 339	78,4	18 576	21,6
590	0,6	5 565	6,0	285	500	4 892	1/1 45	33 383	23 064	69,1	10 319	30,9	17 047	51,1	16 336	48,9
1 555	1,4	5 658	4,9	200	800	3 519	6/11 44	45 720	23 152	50,6	22 568	49,4	33 567	73,4	12 153	26,6
664	1,2	2 674	4,7	400	100	2 035	5/1 45	36 759	20 957	57,0	15 802	43,0	19 425	52,8	17 334	47,2
902	0,7	7 669	6,0	1 600	913	5 156	8/1 45	44 890	18 060	40,2	26 830	59,8	18 479	41,2	26 411	58,8
207	0,3	2 963	4,4	949	0	1 529	5/1 45	28 263	16 479	58,3	11 784	41,7	14 035	49,7	14 228	50,3
÷ 290	÷0,1	16 805	7,8	3 920	0	12 252	1/2 45	65 532	36 744	56,1	28 788	43,9	7 930	12,1	57 602	87,9
735	1,1	4 438	6,4	0	0	3 302	1/1 45	40 051	23 985	59,9	16 066	40,1	17 692	44,2	22 359	55,8
÷ 309	÷0,2	12 497	7,3	640	0	10 503	6/11 44	65 160	20 792	31,9	44 368	68,1	3 662	5,6	61 498	94,4
316	0,4	5 028	6,9	150	0	3 780	1/11 44	25 885	15 529	60,0	10 356	40,0	10 365	40,0	15 520	60,0
448	0,9	3 365	6,6	1 061	0	1 970	1/1 45	19 757	15 469	78,3	4 288	21,7	8 815	44,6	10 942	55,4
2 135	0,6	14 612	4,5	2 203	1 556	11 216	5/11 44	176 099	56 111	31,9	119 988	68,1	73 657	41,8	102 442	58,2
470	1,0	1 143	2,3	0	0	735	1/11 44	23 197	9 350	40,3	13 847	59,7	22 177	95,6	1 020	4,4
907	0,8	5 266	4,8	1 709	320	2 976	1/10 44	39 000	21 409	54,9	17 591	45,1	21 881	56,1	17 119	43,9
1 794	0,7	13 366	4,8	1 801	273	11 260	1/11 44	93 793	42 404	45,2	51 389	54,8	31 183	33,2	62 610	66,8
331	0,2	8 976	5,3	3 275	0	5 701	5/1 45	64 739	32 981	50,9	31 758	49,1	9 151	14,1	55 588	85,9
1 880	1,3	4 785	3,2	0	319	4 385	21/10 44	78 074	31 573	40,5	46 501	59,5	38 736	49,6	39 338	50,4
1 692	1,1	8 079	5,0	1 211	1 161	5 207	1/1 45	60 549	20 715	34,2	39 834	65,8	34 655	57,2	25 894	42,8
4 807	1,5	12 892	4,1	73	2 077	9 423	4/11 44	151 820	50 922	33,5	100 898	66,5	98 767	65,0	53 053	35,0
—	—	—	—	—	—	—	—	—	—	—	—	—	—	—	—	—
1 750	1,6	5 078	4,6	1 034	300	4 226	1/7 44	66 446	36 799	55,4	29 647	44,6	47 298	71,2	19 148	28,8
1 230	0,8	8 304	5,3	2 706	0	5 585	1/11 44	67 843	41 740	61,5	26 103	38,5	15 009	22,1	52 834	77,9
2 505	1,8	6 446	4,5	0	1 000	5 437	1/5 44	69 495	32 935	47,4	36 560	52,6	52 124	75,0	17 371	25,0
2 045	1,0	14 915	7,3	4 090	1 218	9 540	1/7 44	111 679	44 982	40,3	66 697	59,7	38 207	34,2	73 472	65,8
402	0,2	10 334	6,2	1 356	700	8 354	1/10 44	60 750	31 239	51,4	29 511	48,6	19 556	32,2	41 194	67,8
934	0,9	3 846	3,6	1 310	0	2 536	1/1 45	53 537	20 443	38,2	33 094	61,8	24 866	46,4	28 671	53,6
1 426	1,2	8 378	7,1	1 134	0	7 389	5/10 44	56 895	25 343	44,6	31 552	55,4	30 654	53,9	26 241	46,1
992	0,4	13 205	5,6	62	0	13 143	1/11 44	98 559	60 180	61,1	38 379	38,9	43 823	44,5	54 736	55,5

Foreningens Nr.	Navn	Stiftet Aar	Medlemmer, der har modtaget Varer i sidste Regnskabsaar	Næringsadkomst	Foreningens Deltagelse i Risiko paa Udestaaende Fordringer: % af Butiksvarer	% af Grovvarer	Omsætning: Ialt	Heraf Butiksvarer	Fragt og Kørsel til Foreningen	Bruttoindtægt: Ialt	% af Oms.	Omkostninger: Ialt	% af Oms.	Driftsresultat: Ialt	% af Oms.
1	2	3	4	5	6	7	8	9	10	11	12	13	14	15	16
							Kr.	Kr.	Kr.	Kr.		Kr.		Kr.	
40	Hatting	1883	295	Ja	0	0	205 346	198 300	1 241	34 056	*16,6*	19 906	*9,7*	14 150	*6,9*
41	Hansted	1885	140	Nej	0	0	97 923	94 300	1 263	13 470	*13,8*	9 915	*10,2*	3 555	*3,6*
* 42	Haldrup	1889	115	Ja	0	0	119 576	115 862	917	19 291	*16,1*	10 537	*8,8*	8 754	*7,3*
43	Hedensted	1913	400	Ja	50	50	215 696	204 916	1 435	38 066	*17,6*	20 521	*9,5*	17 545	*8,1*
44	Hjarnø	1919	59	Nej	[1]	[1]	79 531	66 047	2 031	11 486	*14,4*	8 411	*10,6*	3 075	*3,8*
* 45	Honum	1895	120	Nej	0	0	128 575	114 375	971	19 797	*15,4*	10 938	*8,5*	8 859	*6,9*
46	Hornborg	1901	236	Nej	50	50	207 611	191 500	2 233	29 522	*14,2*	16 409	*7,9*	13 113	*6,3*
47	Hundslund	1888	246	Ja	50	50	201 891	185 629	4 839	30 364	*15,1*	15 664	*7,8*	14 700	*7,3*
48	Hvirring	1878	170	Nej	0	0	186 582	168 500	1 114	25 559	*13,7*	12 696	*6,8*	12 863	*6,9*
49	Hylke	1897	135	Nej	50	50	105 615	99 334	1 367	16 629	*15,7*	9 671	*9,1*	6 958	*6,6*
50	Hyrup	1919	95	Nej	0	0	95 060	88 000	1 254	16 116	*17,0*	10 102	*10,6*	6 014	*6,4*
51	Haarup	1907	80	Nej	0	0	146 212	108 327	1 517	19 501	*13,3*	10 754	*7,3*	8 747	*6,0*
* 56	Juelsminde & O.	1919	200	Ja	50	50	188 046	167 919	1 715	29 737	*15,8*	14 918	*7,9*	14 819	*7,9*
58	Kattrup	1896	90	Nej	[2]	[2]	93 335	82 600	1 000	15 505	*16,6*	8 797	*9,4*	6 708	*7,2*
59	Klakring	1904	118	Ja	50	50	101 220	94 000	1 334	15 545	*15,4*	9 494	*9,4*	6 051	*6,0*
60	Klejs	1913	140	Ja	25	25	168 725	153 725	1 880	26 870	*15,9*	13 608	*8,1*	13 262	*7,8*
61	Klovborg	1897	177	Ja	100	100	118 176	91 965	1 851	18 180	*15,4*	9 531	*8,1*	8 649	*7,3*
62	Krondal	1903	115	Ja	0	[3]	139 982	106 500	2 137	22 432	*16,0*	12 663	*9,0*	9 769	*7,0*
* 66	Linnerup Sogn	1908	214	Ja	50	50	194 952	171 500	3 928	29 155	*15,0*	13 973	*7,2*	15 182	*7,8*
67	Lundum	1886	135	Nej	0	0	171 333	151 500	3 320	25 139	*14,7*	13 655	*8,0*	11 484	*6,7*
68	Løsning	1915	300	Nej	50	50	206 611	194 600	1 283	30 846	*14,9*	16 765	*8,1*	14 081	*6,8*
* 71	Matrup	1889	110	Nej	0	0	125 028	116 500	1 351	16 192	*13,0*	8 695	*7,0*	7 497	*6,0*
74	Nebsager Sogn	1925	102	Ja	0	0	111 803	101 000	3 442	14 582	*13,0*	9 184	*8,2*	5 398	*4,8*
75	Nim	1908	200	Nej	0	0	183 038	163 500	4 328	29 741	*16,2*	15 040	*8,2*	14 701	*8,0*
76	Nørby	1919	100	Ja	100	100	96 928	84 100	925	13 881	*14,3*	8 107	*8,4*	5 774	*5,9*
77	Nørre Snede	1935	84	Ja	50	50	103 405	100 000	601	17 304	*16,8*	10 920	*10,6*	6 384	*6,2*
78	Nørhoved	1921	86	Ja	100	100	89 863	56 560	938	11 739	*13,1*	6 308	*7,0*	5 431	*6,1*
* 81	Oldrup	—	—	—	—	—	—	—	—	—	—	—	—	—	—
83	Ravnholt	1884	72	Ja	0	0	69 030	60 500	1 311	11 888	*17,2*	6 928	*10,0*	4 960	*7,2*
84	Ring	1913	45	Ja	0	0	60 681	50 087	642	9 901	*16,3*	6 119	*10,1*	3 782	*6,2*
85	Rask	1933	118	Ja	50	50	139 996	124 215	4 760	20 912	*14,9*	12 159	*8,7*	8 753	*6,2*
87	Sattrup-Monbjerg	1894	150	Nej	0	0	152 218	138 000	1 156	23 694	*15,6*	11 558	*7,6*	12 136	*8,0*
88	Sejet	1916	96	Nej	0	0	120 943	110 000	1 218	16 034	*13,2*	10 498	*8,7*	5 536	*4,5*
89	Serridslev	1908	100	Nej	0	0	88 358	79 300	801	13 679	*15,5*	7 436	*8,4*	6 243	*7,1*
90	Skjold	1884	115	Nej	0	0	114 647	105 694	863	16 093	*14,0*	8 521	*7,4*	7 572	*6,6*
91	Sondrup	1895	105	Ja	50	50	138 768	126 643	1 258	19 106	*13,7*	10 973	*7,9*	8 133	*5,8*
92	Staksrode	1902	90	Nej	50	50	95 043	86 000	909	16 006	*16,9*	9 582	*10,1*	6 424	*6,8*
93	Stenderup, S.	1907	220	Nej	100	100	156 421	153 187	1 575	23 402	*14,9*	12 883	*8,2*	10 519	*6,7*
94	Stensballe	1909	200	Ja	0	0	250 935	230 077	6 008	35 267	*14,1*	21 752	*8,7*	13 515	*5,4*
95	Stouby	1917	120	Ja	50	50	114 242	107 500	2 265	18 348	*16,1*	8 806	*7,7*	9 542	*8,4*
96	Søvind	1889	171	Ja	0	0	142 625	126 254	2 139	18 946	*13,3*	11 283	*7,9*	7 663	*5,4*
97	Sønderby	1915	100	Ja	100	100	82 310	74 000	321	13 573	*16,5*	7 738	*9,4*	5 835	*7,1*
98	Saaby	1888	70	Nej	0	0	65 338	59 791	485	9 912	*15,2*	5 772	*8,8*	4 140	*6,4*
99	Store Dalby	1910	105	Ja	0	0	121 129	112 436	973	17 658	*14,6*	9 183	*7,6*	8 475	*7,0*
100	Sønder Vissing	1874	199	Nej	0	0	196 277	179 000	2 671	28 781	*14,7*	14 441	*7,4*	14 340	*7,3*
105	Tebstrup	1896	220	Nej	0	0	134 876	115 000	1 213	20 370	*15,1*	12 140	*9,0*	8 230	*6,1*
*106	Torp	1895	95	Nej	0	0	143 624	131 000	1 578	19 878	*13,8*	12 996	*9,0*	6 882	*4,8*
107	Træden	1938	85	Nej	50	50	89 385	76 530	753	10 820	*12,1*	6 448	*7,2*	4 372	*4,9*
108	Tvingstrup	1899	240	Nej	0	0	191 287	167 954	2 996	27 494	*14,4*	15 120	*7,9*	12 374	*6,5*
109	Tønning	1896	180	Nej	50	50	156 796	142 300	1 859	22 792	*14,5*	11 108	*7,1*	11 684	*7,4*
110	Tørring	1888	200	Nej	33 1/3	33 1/3	193 270	156 347	3 361	28 588	*14,8*	16 565	*8,6*	12 023	*6,2*
111	Tømmerby	1902	80	Ja	0	0	119 490	87 629	1 594	19 124	*16,0*	10 339	*8,7*	8 785	*7,3*
112	Taaning	1910	242	Nej	0	0	309 126	213 400	4 575	33 509	*10,8*	19 294	*6,2*	14 215	*4,6*
113	Them	1888	185	Nej	0	0	148 158	141 000	1 373	22 595	*15,2*	11 383	*7,6*	11 212	*7,6*
115	Vedslet	1896	70	Nej	0	0	82 122	74 500	1 251	13 492	*16,4*	8 801	*10,7*	4 691	*5,7*

[1]) For 1 Maaneds Kob. [2]) Med 30 Kr. pr. Medlem. [3]) 100 % for Markfrø.

og Drift							Status									
Netto Renteudgift		Nettooverskud		Overskudsfordeling indenfor Regnskabsaaret			Regnskabet afsluttet pr.	Balancesum	Aktiver				Passiver			
									Ialt Omsætningsformue		Ialt Anlægsformue		Ialt Fremmedkapital		Ialt Egenkapital	
Ialt	% af Oms.	Ialt	% af Oms.	Henlæggelser	Afskrivninger	Udbetaling			Beløb	% af Balancesum	Beløb	% af Balancesum	Beløb	% af Balancesum	Beløb	% af Balancesum
17	18	19	20	21	22	23	24	25	26	27	28	29	30	31	32	33
Kr.		Kr.		Kr.	Kr.	Kr.		Kr.	Kr.		Kr.		Kr.		Kr.	
2 449	1,2	11 701	5,7	0	2 500	8 683	5/1 45	97 657	31 072	31,8	66 585	68,2	56 188	57,5	41 469	42,5
681	0,7	2 874	2,9	312	0	2 562	1/11 44	43 809	18 435	42,1	25 374	57,9	15 811	36,1	27 998	63,9
893	0,7	7 861	6,6	1 968	0	5 893	1/10 44	51 362	28 434	55,4	22 928	44,6	20 623	40,2	30 739	59,8
2 277	1,0	15 268	7,1	6 080	0	9 439	4/7 44	145 640	60 517	41,6	85 123	58,4	60 520	41,6	85 120	58,4
963	1,2	2 112	2,6	1 090	842	162	1/11 44	37 993	19 051	50,1	18 942	49,9	13 962	36,8	24 031	63,2
424	0,3	8 435	6,6	2 299	0	6 136	5/1 45	65 421	33 843	51,7	31 578	48,3	12 218	18,7	53 203	81,3
685	0,3	12 428	6,0	3 471	0	8 327	1/2 45	74 385	49 081	66,0	25 304	34,0	21 006	28,3	53 379	71,7
2 350	1,2	12 350	6,1	2 920	450	9 134	1/1 45	117 522	61 443	52,3	56 079	47,7	55 919	47,6	61 603	52,4
816	0,4	12 047	6,5	3 214	0	7 457	7/7 44	84 014	44 387	52,8	39 627	47,2	26 296	31,3	57 718	68,7
1 892	1,8	5 066	4,8	1 604	790	2 406	1/7 44	66 866	39 977	59,8	26 889	40,2	47 960	71,7	18 906	28,3
951	1,0	5 063	5,4	69	900	3 875	4/7 44	54 405	31 959	58,7	22 446	41,3	27 837	51,2	26 568	48,8
1 177	0,8	7 570	5,2	1 003	1 000	4 524	1/7 44	82 910	45 207	54,5	37 703	45,5	48 651	58,7	34 259	41,3
1 410	0,8	13 409	7,1	727	0	12 854	1/1 45	89 378	37 384	41,8	51 994	58,2	41 177	46,1	48 201	53,9
980	1,1	5 728	6,1	583	0	4 969	1/7 44	47 603	31 725	66,7	15 878	33,3	32 795	68,9	14 808	31,1
1 180	1,2	4 871	4,8	0	300	4 788	1/1 45	51 141	19 482	38,1	31 659	61,9	31 599	61,8	19 542	38,2
150	0,1	13 112	7,7	4 300	0	8 802	1/10 44	73 802	52 014	70,5	21 788	29,5	18 719	25,3	55 083	74,7
838	0,7	7 811	6,6	1 395	161	5 151	1/1 45	64 479	45 591	70,7	18 888	29,3	31 646	49,1	32 833	50,9
÷ 58	0,0	9 827	7,0	845	0	8 768	1/1 45	52 245	35 352	67,7	16 893	32,3	13 482	25,8	38 763	74,2
1 660	0,9	13 522	6,9	2 900	0	10 655	1/1 45	77 796	35 893	46,1	41 903	53,9	20 385	26,2	57 411	73,8
933	0,5	10 551	6,2	2 635	40	8 017	1/11 44	61 554	42 303	68,7	19 251	31,3	22 719	36,9	38 835	63,1
464	0,2	13 617	6,6	2 820	180	11 589	4/1 45	77 064	40 505	52,6	36 559	47,4	19 925	25,9	57 139	74,1
÷ 102	÷0,1	7 599	6,1	1 176	0	6 423	4/1 45	36 047	23 774	65,9	12 273	34,1	6 320	17,5	29 727	82,5
1 660	1,5	3 738	3,3	0	544	3 116	10/10 44	53 712	32 875	61,2	20 837	38,8	30 839	57,4	22 873	42,6
1 109	0,6	13 592	7,4	1 330	3 100	9 792	1/1 45	69 579	38 310	55,1	31 269	44,9	30 475	43,8	39 104	56,2
736	0,8	5 038	5,1	200	613	4 197	1/1 45	42 255	22 291	52,8	19 964	47,2	24 917	59,0	17 338	41,0
2 555	2,5	3 829	3,7	870	120	2 957	1/10 44	54 253	16 776	30,9	37 477	69,1	46 303	85,4	7 950	14,6
350	0,4	5 081	5,7	400	0	4 426	1/1 45	40 935	22 490	54,9	18 445	45,1	19 338	47,2	21 597	52,8
—	—	—	—	—	—	—	—	—	—	—	—	—	—	—	—	—
1 781	2,6	3 179	4,6	449	600	2 053	1/1 45	48 850	25 100	51,4	23 750	48,6	33 012	67,6	15 838	32,4
899	1,5	2 883	4,7	264	0	2 645	1/7 44	41 843	25 575	61,1	16 268	38,9	28 781	68,8	13 062	31,2
1 917	1,4	6 836	4,8	1 179	327	5 380	4/1 45	66 718	24 321	36,5	42 397	63,5	38 190	57,2	28 528	42,8
935	0,6	11 201	7,4	1 973	602	8 647	1/11 44	52 248	30 884	59,1	21 364	40,9	21 747	41,6	30 501	58,4
1 853	1,5	3 683	3,0	1 779	0	1 574	1/11 44	67 170	25 335	37,7	41 835	62,3	43 533	64,8	23 637	35,2
800	0,9	5 443	6,2	750	250	4 528	1/11 44	36 058	10 343	28,7	25 715	71,3	19 669	54,6	16 389	45,4
1 423	1,2	6 149	5,4	396	1 250	4 132	1/11 44	58 240	18 911	32,5	39 329	67,5	32 967	56,6	25 273	43,4
1 345	1,0	6 788	4,8	2 123	1 450	4 858	6/7 44	59 230	33 609	56,7	25 621	43,3	33 936	57,3	25 294	42,7
1 246	1,3	5 178	5,5	1 000	0	3 900	5/7 44	65 102	38 707	59,5	26 395	40,5	39 942	61,3	25 160	38,7
374	0,2	10 145	6,5	1 601	0	8 678	1/10 44	74 391	34 621	46,5	39 770	53,5	25 908	34,8	48 483	65,2
1 074	0,4	12 441	5,0	1 210	190	11 272	1/7 44	53 040	27 877	52,6	25 163	47,4	22 629	42,7	30 411	57,3
2 810	2,5	6 732	5,9	2 020	0	4 396	1/7 44	87 986	38 998	44,3	48 988	55,7	64 746	73,6	23 240	26,4
284	0,2	7 379	5,2	26	0	7 353	1/1 45	52 766	26 122	49,5	26 644	50,5	14 190	26,9	38 576	73,1
1 090	1,3	4 745	5,8	1 051	985	2 386	8/6 45	51 620	23 251	45,0	28 369	55,0	29 076	56,3	22 544	43,7
240	0,4	3 900	6,0	978	500	2 120	1/10 44	30 235	14 071	46,5	16 164	53,5	6 529	21,6	23 706	78,4
816	0,8	7 659	6,2	700	552	6 074	1/7 44	44 436	30 411	68,4	14 025	31,6	20 944	47,1	23 492	52,9
1 057	0,5	13 283	6,8	4 133	133	8 215	5/1 45	91 954	60 300	65,6	31 654	34,4	28 064	30,5	63 890	69,5
402	0,3	7 828	5,8	977	0	6 226	1/1 45	71 545	44 555	62,3	26 990	37,7	23 045	32,2	48 500	67,8
1 452	1,0	5 430	3,8	1 478	0	3 952	1/1 45	60 616	37 473	61,8	23 143	38,2	31 630	52,2	28 986	47,8
781	0,9	3 591	4,0	682	325	2 756	1/3 45	34 083	18 688	54,8	15 395	45,2	23 582	69,2	10 501	30,8
545	0,3	11 829	6,2	750	0	10 879	1/1 45	50 768	25 805	50,8	24 963	49,2	21 557	42,5	29 211	57,5
1 767	1,1	9 917	6,3	3 272	500	5 929	1/1 45	84 518	49 121	58,1	35 397	41,9	34 919	41,3	49 599	58,7
1 911	1,0	10 112	5,2	2 340	0	6 826	1/1 45	89 395	60 204	67,3	29 191	32,7	49 763	55,7	39 632	44,3
1 222	1,0	7 563	6,3	950	1 200	5 030	1/6 44	93 044	48 691	52,3	44 353	47,7	56 081	60,3	36 963	39,7
463	0,2	13 752	4,4	3 233	0	10 072	4/1 45	95 671	60 624	63,4	35 047	36,6	41 376	43,3	54 295	56,7
275	0,2	10 937	7,4	3 190	0	8 096	1/1 45	59 214	35 766	60,4	23 448	39,6	12 172	20,5	47 042	79,5
819	1,0	3 872	4,7	0	500	3 297	1/1 45	30 179	22 163	73,4	8 016	26,6	20 691	68,6	9 488	31,4

Almindelige Oplysninger							Omsætning							
Foreningens		Stiftet Aar	Medlemmer, der har modtaget Varer i sidste Regnskabsaar	Næringsadkomst	Foreningens Deltagelse i Risiko paa Udestaaende Fordringer		Omsætning		Fragt og Kørsel til Foreningen	Bruttoindtægt		Omkostninger		Driftsresultat	
Nr.	Navn				% af Butiksvarer	% af Grovvarer	Ialt	Heraf Butiksvarer		Ialt	% af Oms.	Ialt	% af Oms.	Ialt	% af Oms.
1	2	3	4	5	6	7	8	9	10	11	12	13	14	15	16
							Kr.	Kr.	Kr.	Kr.		Kr.		Kr.	
116	Velling	1874	156	Ja	0	0	131 629	103 552	2 205	17 908	13,6	11 219	8,5	6 689	5,1
117	Vestbirk	1894	135	Nej	[1]	[1]	140 946	131 350	1 111	21 258	15,1	9 884	7,0	11 374	8,1
118	Vinding	1899	115	Ja	50	50	151 096	136 700	1 291	20 616	13,6	11 149	7,4	9 467	6,2
119	Vinthen	1901	160	Nej	0	0	182 901	170 400	1 260	25 601	14,0	12 874	7,0	12 727	7,0
120	Voerladegaard	1886	140	Nej	0	0	129 736	118 000	1 108	19 818	15,2	11 359	8,7	8 459	6,5
121	Vorvadsbro	1915	135	Ja	0	0	141 566	124 000	679	21 348	15,1	10 459	7,4	10 889	7,7
122	Vrads	1889	80	Ja	0	0	97 638	89 000	831	15 583	16,0	9 065	9,3	6 518	6,7
123	Vrigsted	1913	110	Nej	0	0	121 762	111 000	2 255	10 888	8,9	9 363	7,7	1 525	1,2
124	Vrønding	1919	130	Nej	0	0	135 281	119 814	697	17 573	13,0	11 051	8,2	6 522	4,8
125	Virklund	1889	113	Ja	0	0	105 417	103 177	1 126	15 906	15,1	8 111	7,7	7 795	7,4
127	Yding	1931	100	Ja	50	50	132 207	115 000	868	18 806	14,2	11 185	8,5	7 621	5,7
128	Ørridslev	1901	82	Nej	0	0	74 823	68 943	693	11 178	14,9	5 773	7,7	5 405	7,2
129	Ørskov	1919	18	Nej	0	0	49 765	47 000	387	8 016	16,1	5 087	10,2	2 929	5,9
130	Østbirk & O.	1936	140	Ja	50	50	125 001	118 840	1 074	17 879	14,3	11 024	8,8	6 855	5,5
131	„Østerlund", Lund	1936	97	Ja	50	50	116 615	108 600	516	16 386	14,0	10 418	8,9	5 968	5,1

[1]) Indtil 15 % af hvert Medlems Køb.

							Kr.	Kr.	Kr.	Kr.		Kr.		Kr.	
* 1	Abed	1923	53	Ja	50	50	124 172	122 467	3 840	17 806	14,3	12 145	9,8	5 661	4,5
* 4	Askø	1920	40	Ja	50	50	74 454	71 004	2 222	9 587	12,9	7 072	9,5	2 515	3,4
* 7	Bandholm	1902	145	Nej	0	0	103 955	103 738	568	17 338	16,7	11 622	11,2	5 716	5,5
* 9	Bjernæs	1920	97	Nej	0	0	165 159	160 749	2 462	24 788	15,0	14 976	9,1	9 812	5,9
* 10	Bregninge & O.	1920	160	Ja	0	0	182 692	174 112	2 133	30 915	16,9	15 494	8,5	15 421	8,4
11	Bursø	1890	144	Nej	0	0	182 360	171 850	1 670	24 029	13,2	16 539	9,1	7 490	4,1
14	„Concordia", V.	1900	130	Ja	0	0	153 705	139 935	3 853	21 972	14,3	14 969	9,7	7 003	4,6
15	Dannemarre	1890	211	Nej	0	0	170 011	167 020	2 570	28 156	16,6	16 397	9,7	11 759	6,9
* 16	Dølløfjelde	1888	150	Nej	0	0	160 978	152 968	1 775	28 384	17,6	17 997	11,2	10 387	6,4
18	Errindlev	1867	280	Nej	0	0	259 093	242 823	2 749	40 072	15,5	27 295	10,6	12 777	4,9
19	Eskildstrup	1907	198	Nej	50	50	164 788	159 058	1 579	24 118	14,6	14 007	8,5	10 111	6,1
20	Egelev	1929	148	Nej	0	[1]	197 800	189 440	1 376	31 750	16,0	14 824	7,5	16 926	8,5
21	Fjelde	1888	130	Nej	0	0	108 715	103 485	1 137	17 106	15,8	9 850	9,1	7 256	6,7
22	Flintinge & O.	1911	180	Ja	0	0	166 101	158 691	843	28 251	17,0	14 635	8,8	13 616	8,2
* 24	Frejlev	1876	298	Ja	0	0	296 103	284 228	1 788	54 543	18,4	29 457	9,9	25 086	8,5
25	„Frem", Harpelunde	1908	375	Nej	0	0	311 383	299 765	2 855	49 218	15,8	32 177	10,3	17 041	5,5
26	Fuglse	1878	214	Nej	0	0	195 189	194 209	2 185	28 890	14,8	18 335	9,4	10 555	5,4
* 29	Gedesby	1871	118	Ja	50	50	177 726[3])	169 706	2 661	29 681	16,7	16 081	9,1	13 600	7,6
* 30	Gedser & O.	1907	430	Nej	100[2])	100[2])	307 281	242 761	3 969	44 765	14,6	31 348	10,2	13 417	4,4
* 31	Gloslunde-Græsh.	1896	300	Nej	0	0	243 630	211 730	2 517	34 550	14,2	21 830	9,0	12 720	5,2
32	Grænge	1896	300	Nej	0	0	320 932	308 052	2 386	49 275	15,3	19 651	6,1	29 624	9,2
* 33	Guldborg	1876	192	Nej	33⅓	33⅓	160 514	159 544	2 514	28 749	17,9	18 067	11,2	10 682	6,7
34	Gunslevmagle	1923	92	Nej	0	0	103 510	97 470	664	15 487	15,0	7 695	7,4	7 792	7,6
35	Gunslev	1906	120	Nej	0	0	115 153	106 416	1 054	19 427	16,9	11 472	10,0	7 955	6,9
38	Hasselø	1883	90	Nej	0	0	130 213	127 493	1 321	19 360	14,9	11 727	9,0	7 633	5,9
* 39	Herritslev	1889	135	Nej	0	0	148 831	142 661	2 000	26 326	17,7	15 023	10,1	11 303	7,6
* 40	Hjelm	1912	136	Nej	33⅓	33⅓	155 599	145 659	1 717	23 766	15,3	13 131	8,5	10 635	6,8
41	Horreby	1874	360	Nej	0	0	317 522	301 592	1 926	50 492	15,9	27 798	8,8	22 694	7,1
42	Horbelev	1887	300	Ja	0	0	276 833	255 763	2 099	45 743	16,5	24 190	8,7	21 553	7,8
* 43	Hunseby	1884	210	Nej	50	50	222 804	213 074	5 199	30 968	13,9	23 566	10,6	7 402	3,3
44	Hyldtofte & O.	1909	112	Nej	0	0	115 901	108 491	1 340	18 274	15,7	11 512	9,9	6 762	5,8
45	Højbygaard Sukf.	1872	110	Nej	0	0	132 369	131 519	1 481	23 916	18,1	15 201	11,5	8 715	6,6
48	Idestrup	1868	190	Nej	0	0	151 482	144 452	1 664	22 603	14,9	12 863	8,5	9 740	6,4
* 49	Kalø	1896	116	Nej	0	0	118 102	114 582	2 338	18 082	15,3	11 336	9,6	6 746	5,7
50	Kappel	1889	55	Ja	50	50	276 959	265 170	7 731	39 473	14,3	28 670	10,4	10 803	3,9
* 51	Kettinge	1904	325	Ja	0	0	350 520	332 160	1 569	66 112	18,9	29 817	8,5	36 295	10,4

[1]) 50 % for Markfrø. [2]) Indtil et bestemt Beløb. [3]) Omfatter 14 Mdr.

og Drift							Status									
Netto-Renteudgift		Nettooverskud		Overskudsfordeling indenfor Regnskabsaaret			Regnskabet afsluttet pr.	Balancesum	Aktiver				Passiver			
									Ialt Omsætningsformue		Ialt Anlægsformue		Ialt Fremmedkapital		Ialt Egenkapital	
Ialt	% af Oms.	Ialt	% af Oms.	Henlæggelser	Afskrivninger	Udbetaling			Beløb	% af Balancesum	Beløb	% af Balancesum	Beløb	% af Balancesum	Beløb	% af Balancesum
17	18	19	20	21	22	23	24	25	26	27	28	29	30	31	32	33
Kr.		Kr.		Kr.	Kr.	Kr.		Kr.	Kr.		Kr.		Kr.		Kr.	
1 779	*1,4*	4 910	*3,7*	275	0	4 635	1/1 45	58 953	36 918	*62,6*	22 035	*37,4*	26 739	*45,4*	32 214	*54,6*
2 352	*1,7*	9 022	*6,4*	2 541	0	6 321	1/10 44	63 352	34 628	*54,7*	28 724	*45,3*	12 255	*19,3*	51 097	*80,7*
958	*0,6*	8 509	*5,6*	1 455	0	7 569	4/1 45	49 649	23 777	*47,9*	25 872	*52,1*	17 266	*34,8*	32 383	*65,2*
352	*0,2*	12 375	*6,8*	2 891	0	7 971	1/11 44	69 519	36 668	*52,7*	32 851	*47,3*	17 538	*25,2*	51 981	*74,8*
825	*0,7*	7 634	*5,8*	2 119	50	5 457	6/7 44	58 860	34 072	*57,9*	24 788	*42,1*	13 830	*23,5*	45 030	*76,5*
1 059	*0,7*	9 830	*7,0*	2 016	500	7 284	1/9 44	55 001	31 438	*57,2*	23 563	*42,8*	7 336	*13,4*	47 665	*86,6*
1 848	*1,9*	4 670	*4,8*	396	1 600	3 076	1/10 44	68 062	35 562	*52,2*	32 500	*47,8*	53 105	*78,0*	14 957	*22,0*
977	*0,8*	548	*0,4*	400	0	143	1/4 45	52 852	28 141	*53,2*	24 711	*46,8*	27 619	*52,3*	25 233	*47,7*
491	*0,4*	6 031	*4,4*	1 665	0	5 411	1/2 45	47 405	19 096	*40,3*	28 309	*59,7*	13 262	*28,0*	34 143	*72,0*
974	*0,9*	6 821	*6,5*	1 785	0	5 024	1/12 44	48 795	25 493	*52,2*	23 302	*47,8*	24 394	*50,0*	24 401	*50,0*
869	*0,6*	6 752	*5,1*	1 780	130	4 732	4/1 45	47 074	24 362	*51,7*	22 712	*48,3*	11 431	*24,3*	35 643	*75,7*
÷ 1	*0,0*	5 406	*7,2*	1 067	32	4 605	1/1 45	21 092	12 680	*60,1*	8 412	*39,9*	4 502	*21,3*	16 590	*78,7*
857	*1,7*	2 072	*4,2*	213	0	1 628	5/11 44	29 631	16 597	*56,0*	13 034	*44,0*	20 801	*70,2*	8 830	*29,8*
821	*0,7*	6 034	*4,8*	1 334	180	3 857	1/6 44	43 610	30 248	*69,4*	13 362	*30,6*	24 013	*55,1*	19 597	*44,9*
1 343	*1,1*	4 625	*4,0*	857	837	2 824	1/1 45	54 792	25 330	*46,2*	29 462	*53,8*	40 029	*73,1*	14 763	*26,9*

Afdeling: 9. Nykøbing F.

Kr.		Kr.		Kr.	Kr.	Kr.		Kr.	Kr.		Kr.		Kr.		Kr.	
8	*0,0*	5 653	*4,5*	2 398	300	2 767	1/11 44	49 265	29 656	*60,2*	19 609	*39,8*	10 686	*21,7*	38 579	*78,3*
835	*1,1*	1 680	*2,3*	1 674	0	0	5/1 45	43 700	34 789	*79,6*	8 911	*20,4*	23 843	*54,6*	19 857	*45,4*
966	*0,9*	4 750	*4,6*	901	108	3 847	4/1 45	45 137	16 343	*36,3*	28 794	*63,7*	21 472	*47,6*	23 665	*52,4*
561	*0,3*	9 251	*5,6*	0	0	9 478	1/1 45	52 253	33 493	*64,1*	18 760	*35,9*	18 935	*36,3*	33 318	*63,7*
665	*0,4*	14 756	*8,0*	0	0	14 140	12/1 45	71 708	40 943	*57,1*	30 765	*42,9*	34 652	*48,3*	37 056	*51,7*
1 357	*0,8*	6 133	*3,3*	201	800	7 204	1/10 44	72 555	24 184	*33,3*	48 371	*66,7*	32 999	*45,5*	39 556	*54,5*
846	*0,6*	6 157	*4,0*	1 537	0	4 227	1/7 44	68 729	51 679	*75,2*	17 050	*24,8*	32 129	*46,7*	36 600	*53,3*
949	*0,6*	10 810	*6,3*	1 700	1 400	8 094	1/7 44	74 362	32 332	*43,5*	42 030	*56,5*	35 562	*47,8*	38 800	*52,2*
871	*0,5*	9 516	*5,9*	0	850	8 243	5/1 45	55 155	23 271	*42,2*	31 884	*57,8*	27 324	*49,5*	27 831	*50,5*
2 704	*1,0*	10 073	*3,9*	2 233	532	5 400	1/1 45	97 131	40 020	*41,2*	57 111	*58,8*	77 951	*80,3*	19 180	*19,7*
1 218	*0,7*	8 893	*5,4*	159	1 672	6 873	1/7 44	71 207	38 483	*54,0*	32 724	*46,0*	35 899	*50,4*	35 308	*49,6*
913	*0,4*	16 013	*8,1*	618	400	15 195	1/7 44	79 336	51 611	*65,1*	27 725	*34,9*	35 922	*45,3*	43 414	*54,7*
1 160	*1,1*	6 096	*5,6*	800	0	5 012	1/11 44	41 750	27 343	*65,5*	14 407	*34,5*	24 895	*59,6*	16 855	*40,4*
112	*0,1*	13 504	*8,1*	24	435	8 462	1/11 44	66 268	36 609	*55,2*	29 659	*44,8*	9 803	*14,8*	56 465	*85,2*
2 312	*0,8*	22 774	*7,7*	2 287	0	20 650	1/1 45	125 786	72 470	*57,6*	53 316	*42,4*	73 426	*58,4*	52 360	*41,6*
1 837	*0,6*	15 204	*4,9*	4 809	0	9 916	1/10 44	105 670	66 756	*63,2*	38 914	*36,8*	20 818	*19,7*	84 852	*80,3*
738	*0,4*	9 817	*5,0*	556	0	8 641	4/7 45	55 091	32 156	*58,4*	22 935	*41,6*	20 299	*36,8*	34 792	*63,2*
788	*0,4*	12 812	*7,2*	1 080	400	8 128	15/1 45	66 277	46 197	*69,7*	20 080	*30,3*	37 431	*56,5*	28 846	*43,5*
2 307	*0,8*	11 110	*3,6*	450	1 449	8 496	5/10 45	128 335	60 587	*47,2*	67 748	*52,8*	61 749	*48,1*	66 586	*51,9*
962	*0,4*	11 758	*4,8*	2 371	876	9 121	8/1 45	78 700	42 787	*54,4*	35 913	*45,6*	30 038	*38,2*	48 662	*61,8*
441	*0,1*	29 183	*9,1*	9 348	500	20 938	1/11 44	117 991	78 078	*66,2*	39 913	*33,8*	31 954	*27,1*	86 037	*72,9*
1 109	*0,7*	9 573	*6,0*	782	0	10 371	1/10 44	65 418	28 645	*43,8*	36 773	*56,2*	31 443	*48,1*	33 975	*51,9*
618	*0,6*	7 174	*7,0*	400	500	6 794	6/7 45	41 681	23 465	*56,3*	18 216	*43,7*	18 076	*43,4*	23 605	*56,6*
990	*0,9*	6 965	*6,0*	939	0	6 026	1/1 45	47 111	32 339	*68,6*	14 772	*31,4*	24 259	*51,5*	22 852	*48,5*
676	*0,5*	6 957	*5,4*	899	0	6 053	4/7 44	46 253	28 226	*61,0*	18 027	*39,0*	18 220	*39,4*	28 033	*60,6*
1 938	*1,3*	9 365	*6,3*	1 000	1 500	6 587	1/1 45	55 591	22 167	*39,9*	33 424	*60,1*	36 664	*66,0*	18 927	*34,0*
291	*0,2*	10 344	*6,6*	0	270	10 017	1/11 44	55 608	25 134	*45,2*	30 474	*54,8*	11 980	*21,6*	43 628	*78,4*
188	*0,1*	22 506	*7,0*	1 400	0	21 059	1/7 44	90 585	62 902	*69,4*	27 683	*30,6*	17 173	*19,0*	73 412	*81,0*
1 515	*0,6*	20 038	*7,2*	0	2 000	12 890	1/10 44	123 090	77 482	*63,0*	45 608	*37,0*	43 410	*35,3*	79 680	*64,7*
1 235	*0,6*	6 167	*2,7*	2 737	0	2 738	1/1 45	98 794	62 797	*63,6*	35 997	*36,4*	42 674	*43,2*	56 120	*56,8*
1 579	*1,4*	5 183	*4,4*	2 103	340	3 075	1/11 44	57 654	35 910	*62,3*	21 744	*37,7*	39 322	*68,2*	18 332	*31,8*
934	*0,7*	7 781	*5,9*	1 000	350	6 212	4/1 45	38 813	30 592	*78,8*	8 221	*21,2*	17 092	*44,1*	21 721	*55,9*
606	*0,4*	9 134	*6,0*	0	43	7 980	1/7 44	63 046	38 366	*60,9*	24 680	*39,1*	27 705	*43,9*	35 341	*56,1*
1 034	*0,9*	5 712	*4,8*	1 195	300	3 763	1/1 45	50 630	38 263	*75,6*	12 367	*24,4*	32 007	*63,2*	18 623	*36,8*
5 171	*1,9*	5 632	*2,0*	3 744	1 340	0	1/1 45	150 074	53 613	*35,7*	96 461	*64,3*	113 313	*75,5*	36 761	*24,5*
4 682	*1,3*	31 613	*9,1*	1 562	4 000	26 051	1/1 45	151 171	51 095	*33,8*	100 076	*66,2*	107 320	*71,0*	43 851	*29,0*

Almindelige Oplysninger							Omsætning									
Foreningens		Stiftet Aar	Medlemmer, der har modtaget Varer i sidste Regnskabsaar	Næringsadkomst	Foreningens Deltagelse i Risiko paa Udestaaende Fordringer		Omsætning		Fragt og Kørsel til Foreningen	Bruttoindtægt		Omkostninger		Driftsresultat	
Nr.	Navn				% af Butiksvarer	% af Grovvarer	Ialt	Heraf Butiksvarer		Ialt	% af Oms.	Ialt	% af Oms.	Ialt	% af Oms.
1	2	3	4	5	6	7	8	9	10	11	12	13	14	15	16
							Kr.	Kr.	Kr.	Kr.		Kr.		Kr.	
* 52	Kippinge-Brarup.	1899	340	Nej	0	0	436 923	420 783	4 292	64 850	*14,8*	31 689	*7,2*	33 161	*7,6*
* 53	Klodskov	1921	90	Nej	0	0	114 291	109 981	899	21 204	*18,5*	11 014	*9,6*	10 190	*8,9*
54	Krungerup.....	1892	140	Nej	50	50	156 474	147 394	1 343	25 343	*16,2*	12 554	*8,0*	12 789	*8,2*
55	„Kvik", Holeby..	1884	130	Nej	0	0	111 414	110 784	1 224	18 253	*16,4*	11 704	*10,5*	6 549	*5,9*
56	Kastager & O.....	1932	163	Nej	50	50	113 837	112 332	1 350	18 505	*16,3*	13 200	*11,6*	5 305	*4,7*
* 58	Landet	1919	118	Nej	50	50	157 642	155 402	2 712	25 491	*16,2*	14 581	*9,3*	10 910	*6,9*
59	Langø	1913	160	Nej	0	0	259 850	232 320	5 481	31 868	*12,3*	19 797	*7,6*	12 071	*4,7*
* 60	Lillebrænde	1923	160	Nej	0	0	198 043	185 583	2 060	32 657	*16,5*	16 891	*8,5*	15 766	*8,0*
* 62	Maglebrænde	1891	190	Nej	0	0	150 849	141 559	1 033	29 452	*19,5*	15 684	*10,4*	13 768	*9,1*
63	Majbølle	1911	155	Nej	33 1/3	33 1/3	204 711	198 661	2 058	31 346	*15,3*	16 669	*8,1*	14 677	*7,2*
64	Marrebæk.....	1880	200	Ja	0	0	238 417	226 867	3 110	31 734	*13,3*	20 796	*8,7*	10 938	*4,6*
* 65	Maribo & O.....	1907	210	Ja	50	50	168 929	168 289	1 533	28 607	*16,9*	20 255	*12,0*	8 352	*4,9*
* 66	Musse	1911	130	Nej	0	0	141 001	138 121	1 125	23 804	*16,9*	13 787	*9,8*	10 017	*7,1*
69	Nørre Alslev	1888	204	Ja	0	0	180 489	175 249	1 388	25 513	*14,1*	13 407	*7,4*	12 106	*6,7*
70	Nørre Vedby....	1922	155	Nej	0	0	168 600	158 610	1 626	29 786	*17,7*	17 484	*10,4*	12 302	*7,3*
71	Nørre Ørslev....	1900	172	Nej	25	25	119 089	108 802	1 197	18 174	*15,3*	11 979	*10,1*	6 195	*5,2*
72	Nysted & O.....	1913	307	Nej	50[1]	50[1]	132 282	130 942	1 325	22 959	*17,3*	13 414	*10,1*	9 545	*7,2*
73	Nøbbet	1917	205	Nej	50	50	190 686	180 556	2 202	25 101	*13,2*	20 556	*10,8*	4 545	*2,4*
74	Nakskov	1902	1 138	Nej	0	0	829 532	829 532	7 298	161 093	*19,4*	88 384	*10,6*	72 709	*8,8*
75	Nykøbing F. & O.	1869	1 124	Nej	50	50	678 308	678 308	714	127 661	*18,8*	95 077	*14,0*	32 584	*4,8*
* 76	Opager	1919	55	Nej	0	0	48 860	45 970	589	8 157	*16,7*	5 356	*11,0*	2 801	*5,7*
* 77	Orehoved	1922	155	Nej	50	50	119 132	113 957	1 801	17 573	*14,8*	12 713	*10,7*	4 860	*4,1*
81	Radsted	1884	247	Nej	50	50	202 610	195 150	2 330	33 009	*16,3*	20 066	*9,9*	12 943	*6,4*
82	Reersnæs	1910	160	Nej	0	0	110 719	104 909	1 271	17 433	*15,7*	11 414	*10,3*	6 019	*5,4*
* 83	Ryde	1894	190	Nej	50	50	156 415[3]	151 205	2 899	24 523	*15,7*	16 846	*10,8*	7 677	*4,9*
84	Rykkerup	1911	92	Nej	0	0	121 337	116 347	995	19 851	*16,4*	13 695	*11,3*	6 156	*5,1*
85	Rødby.....	1912	150	Ja	50	50	159 155	142 745	1 840	22 432	*14,1*	15 963	*10,0*	6 469	*4,1*
* 87	Rørbæk.....	1911	180	Ja	50	50	136 110	132 450	1 330	22 893	*16,8*	15 437	*11,3*	7 456	*5,5*
88	Ravnse	1902	158	Nej	0	0	116 736	115 326	1 260	18 019	*15,4*	8 752	*7,5*	9 267	*7,9*
90	Sønder Alslev....	1915	90	Nej	50	50	132 412	127 272	988	21 564	*16,3*	12 482	*9,4*	9 082	*6,9*
91	Sønder Kirkeby..	1875	124	Nej	0	0	107 363	103 833	1 074	17 289	*16,1*	8 800	*8,2*	8 489	*7,9*
92	Sønder Taastrup .	1915	75	Nej	0	0	133 035	121 985	1 033	18 761	*14,1*	11 038	*8,3*	7 723	*5,8*
* 93	Skelby.....	1871	210	Ja	0	0	186 864	174 284	2 582	27 129	*14,5*	14 758	*7,9*	12 371	*6,6*
94	Skovby	1887	175	Nej	0	0	191 545	173 325	1 940	31 983	*16,7*	15 487	*8,1*	16 496	*8,6*
95	Skørringe	1892	430	Nej	50	50	458 241	416 631	8 044	73 246	*16,0*	39 900	*8,7*	33 346	*7,3*
* 96	Slemminge	1886	180	Ja	0	0	180 078	169 154	1 383	28 720	*16,0*	15 157	*8,4*	13 563	*7,6*
* 97	Stadager	1889	130	Nej	0	0	180 355	170 645	1 152	25 861	*14,3*	14 170	*7,8*	11 691	*6,5*
98	Stokkemarke	1903	278	Ja	0	0	260 501	232 310	4 645	40 665	*15,6*	28 881	*11,1*	11 784	*4,5*
99	Stubberup Bruntf.	1898	175	Nej	0	0	142 420	131 790	880	19 643	*13,8*	12 215	*8,6*	7 428	*5,2*
100	Systofte	1883	190	Nej	0	0	167 025	161 530	975	28 029	*16,8*	15 425	*9,2*	12 604	*7,6*
*101	Søllested.....	1899	230	Nej	0	0	155 703	151 863	1 792	28 148	*18,1*	19 522	*12,6*	8 626	*5,5*
*102	Sørup	1907	78	Nej	0	0	116 128	111 848	1 200	17 523	*15,1*	10 496	*9,0*	7 027	*6,1*
103	Stubberup, Nysted	1933	137	Nej	0	0	140 376	133 046	2 162	22 407	*16,0*	14 109	*10,1*	8 298	*5,9*
107	Tingsted	1875	280	Nej	0	0	307 213	296 283	1 162	46 772	*15,2*	27 758	*9,0*	19 014	*6,2*
108	Tillitze	1892	250	Nej	0	0	199 914	193 204	2 432	32 417	*16,2*	21 828	*10,9*	10 589	*5,3*
109	Tirsted	1892	170	Nej	0	0	168 466	153 906	1 583	27 742	*16,5*	16 660	*9,9*	11 082	*6,6*
*110	Toreby	1877	310	Nej	0	0	283 408	272 608	3 493	43 092	*15,2*	25 158	*8,9*	17 934	*6,3*
111	Torkilstrup.....	1923	200	Nej	0	0	251 599	240 579	1 990	38 617	*15,4*	21 270	*8,5*	17 347	*6,9*
112	Taars.....	1892	205	Nej	0	0	177 933	173 233	1 703	29 972	*16,8*	16 903	*9,5*	13 069	*7,3*
114	Ulslev	1911	100	Nej	0	[2]	135 433	117 133	1 302	19 464	*14,4*	12 451	*9,2*	7 013	*5,2*
116	Vaabensted-Eng..	1914	240	Nej	50	50	211 879	210 469	2 469	33 333	*15,7*	19 700	*9,3*	13 633	*6,4*
117	Vaalse.....	1900	293	Nej	0	0	255 374	245 954	4 059	34 265	*13,4*	22 611	*8,9*	11 654	*4,5*
118	Vanthore	1889	175	Nej	50	50	153 777	148 367	1 244	24 269	*15,8*	14 613	*9,5*	9 656	*6,3*
*119	Vejleby	1909	82	Nej	0	0	76 475	75 635	1 390	11 389	*14,9*	7 157	*9,4*	4 232	*5,5*
120	Vestenskov.....	1893	121	Nej	0	0	103 615	102 382	1 513	17 754	*17,1*	12 717	*12,3*	5 037	*4,8*

[1]) Indtil et bestemt Beløb. [2]) 50 % for Markfrø. [3]) Omfatter 11 Mdr.

og Drift							Status									
Netto-Renteudgift		Netto-overskud		Overskudsfordeling indenfor Regnskabsaaret			Regnskabet afsluttet pr.	Balancesum	Aktiver				Passiver			
									Ialt Omsætningsformue		Ialt Anlægsformue		Ialt Fremmedkapital		Ialt Egenkapital	
Ialt	% af Oms.	Ialt	% af Oms.	Henlæggelser	Afskrivninger	Udbetaling			Beløb	% af Balancesum	Beløb	% af Balancesum	Beløb	% af Balancesum	Beløb	% af Balancesum
17	18	19	20	21	22	23	24	25	26	27	28	29	30	31	32	33
Kr.		Kr.		Kr.	Kr.	Kr.		Kr.	Kr.		Kr.		Kr.		Kr.	
1 865	0,4	31 296	7,2	7 337	0	25 093	1/10 44	158 455	89 587	56,5	68 868	43,5	51 911	32,8	106 544	67,2
899	0,8	9 291	8,1	1 011	0	8 214	1/1 45	55 205	23 476	42,5	31 729	57,5	23 026	41,7	32 179	58,3
182	0,1	12 607	3,1	0	0	8 300	1/11 44	73 123	42 026	57,5	31 097	42,5	11 177	15,3	61 946	84,7
446	0,4	6 103	5,5	2 017	0	4 839	1/7 44	47 080	28 177	59,9	18 903	40,1	11 074	23,5	36 006	76,5
1 476	1,3	3 829	3,4	2 315	600	829	1/1 45	62 776	27 090	43,2	35 686	56,8	34 855	55,5	27 921	44,5
÷1 222	÷0,8	12 132	7,7	4 125	0	8 007	5/1 45	68 512	46 605	68,0	21 907	32,0	20 000	29,2	48 512	70,8
627	0,2	11 444	4,5	1 983	0	8 725	1/1 45	85 626	45 101	52,7	40 525	47,3	31 827	37,2	53 799	62,8
781	0,4	14 985	7,6	1 500	0	11 650	5/1 45	75 099	53 963	71,9	21 136	28,1	41 472	55,2	33 627	44,8
103	0,1	13 665	9,0	0	1 055	12 971	9/1 45	66 378	31 697	47,8	34 681	52,2	16 503	24,9	49 875	75,1
350	0,2	14 327	7,0	0	300	11 457	1/11 44	66 217	44 594	67,4	21 623	32,6	21 702	32,8	44 515	67,2
343	0,2	10 595	4,4	0	1 000	8 467	1/7 44	60 549	44 821	74,0	15 728	26,0	11 411	18,9	49 138	81,1
1 636	1,0	6 716	3,9	3 667	0	3 425	8/10 44	80 764	31 629	39,2	49 135	60,8	38 612	47,8	42 152	52,2
1 091	0,8	8 926	6,3	1 608	0	6 606	4/1 45	53 123	31 153	58,6	21 970	41,4	26 763	50,4	26 360	49,6
747	0,4	11 359	6,3	350	460	10 636	1/7 44	87 109	58 275	66,9	28 834	33,1	37 855	43,5	49 254	56,5
1 829	1,1	10 473	6,2	514	1 532	8 188	1/7 44	79 339	32 149	40,5	47 190	59,5	40 202	50,7	39 137	49,3
527	0,4	5 668	4,8	943	0	4 717	1/10 44	51 499	40 842	79,3	10 657	20,7	20 793	40,4	30 706	59,6
820	0,6	8 725	6,6	1 128	800	5 785	1/7 44	51 186	22 074	43,1	29 112	56,9	18 258	35,7	32 928	64,3
1 815	1,0	2 730	1,4	2 395	0	2 396	1/11 44	70 028	39 135	55,9	30 893	44,1	48 606	69,4	21 422	30,6
÷1 256	÷0,2	73 965	9,0	17 113	5 512	50 860	8/10 44	405 543	210 982	52,0	194 561	48,0	101 659	25,1	303 884	74,9
5 261	0,8	27 323	4,0	4 332	2 500	21 256	1/10 44	282 063	109 229	38,7	172 834	61,3	135 933	48,2	146 130	51,8
184	0,4	2 617	5,3	842	0	1 775	1/1 45	12 561	7 075	56,3	5 486	43,7	2 003	15,9	10 558	84,1
925	0,8	3 935	3,3	769	104	4 753	6/11 44	34 089	19 101	56,0	14 988	44,0	20 034	58,8	14 055	41,2
1 193	0,6	11 750	5,8	4 805	1 009	6 242	1/11 44	104 920	41 370	39,4	63 550	60,6	41 161	39,3	63 759	60,7
1 204	1,1	4 815	4,3	1 306	205	3 132	1/7 44	69 446	43 366	62,4	26 080	37,6	30 972	44,6	38 474	55,4
1 373	0,9	6 304	4,0	2 521	504	3 181	1/1 45	69 147	37 064	53,6	32 083	46,4	43 870	63,5	25 277	36,5
348	0,3	5 808	4,8	1 122	0	4 681	1/12 44	34 679	18 380	53,0	16 299	47,0	21 683	62,5	12 996	37,5
1 059	0,7	5 410	3,4	1 073	0	4 140	1/10 44	60 378	22 090	36,6	38 288	63,4	30 877	51,2	29 501	48,8
2 049	1,5	5 407	4,0	2 312	318	2 329	7/1 45	76 895	32 958	42,9	43 937	57,1	53 498	69,6	23 397	30,4
1 280	1,1	7 987	6,8	260	340	5 013	1/7 44	66 028	44 836	67,9	21 192	32,1	34 452	52,2	31 576	47,8
175	0,1	8 907	6,8	662	625	7 562	1/7 44	69 505	46 452	66,8	23 053	33,2	21 714	31,2	47 791	68,8
580	0,5	7 909	7,4	1 137	0	6 113	1/7 44	41 735	24 198	58,0	17 537	42,0	21 122	50,6	20 613	49,4
726	0,5	6 997	5,3	291	0	6 706	1/7 44	56 879	33 478	58,9	23 401	41,1	19 357	34,0	37 522	66,0
1 186	0,6	11 185	6,0	4 000	224	7 612	1/10 44	69 832	44 175	63,3	25 657	36,7	28 889	41,4	40 943	58,6
647	0,3	15 849	8,3	2 615	0	13 037	6/7 44	93 394	67 649	72,4	25 745	27,6	33 770	36,1	59 624	63,9
1 767	0,4	31 579	6,9	3 917	800	24 019	8/1 45	151 823	61 867	40,7	89 956	59,3	48 167	31,7	103 656	68,3
1 706	1,0	11 857	6,6	1 275	0	9 681	1/7 44	74 924	35 713	47,6	39 211	52,4	46 564	62,1	28 360	37,9
÷ 161	÷0,1	11 852	6,6	500	0	9 743	21/10 44	57 948	30 701	53,0	27 247	47,0	4 250	7,3	53 698	92,7
2 991	1,1	8 793	3,4	3 165	3 024	2 471	1/10 44	142 843	53 516	37,5	89 327	62,5	75 285	52,7	67 558	47,3
588	0,4	6 840	4,8	1 498	250	4 899	4/7 44	54 874	32 849	59,9	22 025	40,1	18 800	34,3	36 074	65,7
÷ 506	÷0,3	13 110	7,9	0	100	12 787	1/10 44	69 241	45 428	65,6	23 813	34,4	3 319	4,8	65 922	95,2
803	0,5	7 823	5,0	0	0	7 950	1/10 44	104 242	71 662	68,7	32 580	31,3	34 425	33,0	69 817	67,0
119	0,1	6 908	6,0	2 505	0	4 403	1/1 45	40 536	22 078	54,5	18 458	45,5	2 437	6,0	38 099	94,0
643	0,4	7 655	5,5	1 403	0	6 945	4/7 44	49 664	27 764	55,9	21 900	44,1	25 452	51,2	24 212	48,8
1 188	0,4	17 826	5,8	1 255	2 949	11 278	1/7 44	102 996	54 107	52,5	48 889	47,5	37 905	36,8	65 091	63,2
1 856	0,9	8 733	4,4	2 000	900	7 372	1/7 44	113 495	51 989	45,8	61 506	54,2	50 409	44,4	63 086	55,6
978	0,6	10 104	6,0	3 103	0	6 736	1/7 44	101 043	65 587	64,9	35 456	35,1	38 995	38,6	62 048	61,4
549	0,2	17 385	6,1	2 686	530	12 530	6/11 44	106 504	60 772	57,1	45 732	42,9	20 658	19,4	85 846	80,6
566	0,2	16 781	6,7	1 116	0	16 830	1/1 45	49 823	29 723	59,7	20 100	40,3	10 145	20,4	39 678	79,6
2 030	1,1	11 039	6,2	0	1 540	8 344	1/11 44	92 909	26 832	28,9	66 077	71,1	54 877	59,1	38 032	40,9
814	0,6	6 199	4,6	520	900	5 539	1/11 44	58 634	22 768	38,8	35 866	61,2	24 286	41,4	34 348	58,6
1 706	0,8	11 927	5,6	3 241	4 203	7 708	1/11 44	82 264	49 511	60,2	32 753	39,8	41 830	50,9	40 434	49,1
2 337	0,9	9 317	3,6	3 387	1 590	4 048	1/11 44	130 375	63 367	48,6	67 008	51,4	43 768	33,6	86 607	66,4
4	0,0	9 652	6,3	558	500	9 838	1/11 44	48 405	30 259	62,5	18 146	37,5	8 616	17,8	39 789	82,2
474	0,6	3 758	4,9	500	0	2 730	1/1 45	39 731	23 110	58,2	16 621	41,8	13 450	33,9	26 281	66,1
766	0,7	4 271	4,1	1 883	0	2 473	1/1 45	58 113	30 914	53,2	27 199	46,8	18 362	31,6	39 751	68,4

Almindelige Oplysninger							Omsætning									
Foreningens		Stiftet Aar.	Medlemmer, der har modtaget Varer i sidste Regnskabsaar	Næringsadkomst	Foreningens Deltagelse i Risiko paa Udestaaende Fordringer		Omsætning		Fragt og Kørsel til Foreningen	Bruttoindtægt		Omkostninger		Driftsresultat	
Nr.	Navn				% af Butiksvarer	% af Grovvarer	Ialt	Heraf Butiksvarer		Ialt	% af Oms.	Ialt	% af Oms.	Ialt	% af Oms.
1	2	3	4	5	6	7	8	9	10	11	12	13	14	15	16
							Kr.	Kr.	Kr.	Kr.		Kr.		Kr.	
*121	Vester Ulslev	1887	170	Ja	0	0	174 988	169 418	1 406	31 826	18,2	19 587	11,2	12 239	7,0
*122	Vigsnæs	1893	98	Nej	0	0	126 249	122 599	612	24 266	19,2	13 652	10,8	10 614	8,4
*123	Væggerløse	1886	215	Ja	0	0	224 199	202 669	4 686	34 178	15,2	23 319	10,4	10 859	4,8
127	Ønslev	1882	185	Nej	50	50	213 907	200 202	2 090	32 864	15,4	17 948	8,4	14 916	7,0
128	Ørslykke	1919	160	Nej	50	50	161 986	154 106	4 965	22 258	13,7	14 191	8,7	8 067	5,0
129	Øster Ulslev	1893	250	Ja	0	0	277 000	258 660	3 670	42 284	15,3	22 101	8,0	20 183	7,3
130	Østofte	1882	390	Nej	50	50	507 664	285 128	8 488	49 232	9,7	32 851	6,5	16 381	3,2
							Kr.	Kr.	Kr.	Kr.		Kr.		Kr.	
* 1	Aadum	1903	260	Ja	100	100	458 915	276 639	7 841	49 860	10,9	24 234	5,3	25 626	5,6
2	Aal	1892	415	Nej	50	50	405 936	323 239	4 789	54 659	13,5	33 562	8,3	21 097	5,2
3	Aalbæk	1919	100	Ja	50	50	209 192	160 139	2 683	27 182	13,0	15 864	7,6	11 318	5,4
4	Aarre	1909	190	Ja	0	50	294 261	252 434	2 994	41 163	14,0	21 266	7,2	19 897	6,8
5	Agerbæk	1907	226	Ja	50	50	239 209	214 127	2 239	33 717	14,1	18 204	7,6	15 513	6,5
6	Alslev	1897	160	Ja	100	100	328 581	224 644	4 445	41 292	12,5	26 643	8,1	14 649	4,4
7	Ansager	1915	270	Ja	0	0	224 019	207 756	3 039	32 582	14,5	15 903	7,1	16 679	7,4
10	Aspgaard	1914	65	Ja	50	50	146 828	107 571	2 256	19 826	13,5	11 247	7,7	8 579	5,8
11	Astrup	1920	98	Ja	50	50	127 393	110 090	2 394	18 357	14,4	10 610	8,3	7 747	6,1
* 12	Assing Vareindkf.	1902	52	Ja	50	50	120 467	89 355	1 446	18 877	15,7	11 475	9,5	7 402	6,2
16	Billum	1886	218	Nej	50	50	385 715	252 518	4 803	41 791	10,9	26 875	7,0	14 916	3,9
17	Borris	1919	160	Ja	100	100	217 412	179 400	2 796	24 663	11,3	15 850	7,3	8 813	4,0
18	Bramminge & O.	1910	150	Ja	50	50	257 243	210 328	4 587	40 975	15,9	21 374	8,3	19 601	7,6
19	Brøns	1920	189	Ja	50	75	238 449	222 582	2 881	36 365	15,2	22 227	9,3	14 138	5,9
22	Darum	1888	220	Nej	50	50	229 539	198 796	3 656	30 491	13,3	15 770	6,9	14 721	6,4
23	Debel	1939	55	Nej	50	75	120 654	87 010	1 688	16 379	13,6	7 885	6,5	8 494	7,1
24	Endrup	1888	108	Ja	50	50	157 212	136 356	2 567	20 917	13,3	12 829	8,2	8 088	5,1
* 25	Esbjerg & O.	1900	2 969	Nej	100	100	3 077 068	3 077 068	—	467 396	15,2	317 004	10,3	150 392	4,9
26	Eg	1915	50	Ja	50	50	127 930	76 505	3 766	22 554	17,6	13 483	10,5	9 071	7,1
27	Faaborg	1919	170	Ja	50	50	207 736	190 615	1 914	30 898	14,9	19 456	9,4	11 442	5,5
28	Faster	1906	95	Ja	75	75	162 994	142 994	2 635	18 451	11,3	12 138	7,4	6 313	3,9
29	Finderup	1915	98	Ja	50	50	159 027	138 155	2 005	27 615	17,3	15 127	9,5	12 488	7,8
* 30	„Frem", Esbjerg	1902	880	Ja	0	0	1 512 232	878 791	3 409	199 637	13,2	132 793	8,8	66 844	4,4
31	Fæsted	1920	75	Ja	50	50	121 604	107 286	1 449	18 989	15,6	10 517	8,6	8 472	7,0
32	Føvling	1901	180	Ja	50	50	155 910	140 900	2 044	19 730	12,7	11 729	7,6	8 001	5,1
33	Forum	1927	80	Ja	50	50	201 745	130 686	2 842	25 099	12,4	11 814	5,8	13 285	6,6
34	Farup	1925	75	Ja	50	50	155 846	141 106	2 673	22 387	14,4	13 019	8,4	9 368	6,0
* 35	Glejbjerg	1893	260	Nej	50	50	219 220	194 983	2 315	28 814	13,1	15 235	6,9	13 579	6,2
36	Gredstedbro	1903	300	Nej	0	0	380 318	380 318	2 428	49 561	13,0	25 228	6,6	24 333	6,4
38	Grønfeldt	1914	68	Ja	50	50	112 817	79 232	2 122	15 497	13,7	7 887	7,0	7 610	6,7
* 39	Guldager	1901	260	Ja	50	50	328 987	289 150	3 933	43 096	13,1	27 819	8,5	15 277	4,6
40	Gørding & O.	1914	360	Ja	50	0	327 110	327 110	3 764	51 319	15,7	26 738	8,2	24 581	7,5
* 41	Grimstrup	1926	80	Ja	50	50	212 532	128 778	3 382	23 695	11,2	12 767	6,0	10 928	5,2
43	Horne Indkøbsf.	1931	90	Ja	0	50	197 360	133 781	2 726	20 954	10,6	12 786	6,5	8 168	4,1
44	Hallum	1917	65	Ja	50	50	168 991	122 979	2 424	24 503	14,5	14 066	8,3	10 437	6,2
45	Harreby	1924	24	Ja	50	50	81 796	71 862	1 376	12 951	15,8	8 022	9,8	4 929	6,0
* 46	Hemmet	1920	85	Ja	90	90	123 514	108 394	1 835	19 105	15,5	9 557	7,8	9 548	7,7
47	Henne	1903	160	Ja	75	75	297 363	233 059	3 588	39 969	13,5	23 697	8,0	16 272	5,5
48	Ho	1914	97	Nej	0	100	169 210	154 332	2 627	20 764	12,3	11 724	6,9	9 040	5,4
49	Hodde	1919	122	Ja	0	0	171 924	132 033	4 336	18 854	11,0	13 345	7,8	5 509	3,2
51	Horne	1916	210	Ja	50	50	314 117	273 093	2 962	42 846	13,7	24 656	7,9	18 190	5,8
* 52	Hostrup Sogn	1919	115	Ja	0	100	294 737	161 613	3 425	33 345	11,3	17 037	5,8	16 308	5,5
53	Hviding	1931	100	Nej	50	50	161 950	129 221	2 016	21 287	13,1	12 538	7,7	8 749	5,4

og Drift							Status									
Netto Renteudgift		Nettooverskud		Overskudsfordeling indenfor Regnskabsaaret			Regnskabet afsluttet pr.	Balancesum	Aktiver				Passiver			
									Ialt Omsætningsformue		Ialt Anlægsformue		Ialt Fremmedkapital		Ialt Egenkapital	
Ialt	% af Oms.	Ialt	% af Oms.	Henlæggelser	Afskrivninger	Udbetaling			Beløb	% af Balancesum	Beløb	% af Balancesum	Beløb	% af Balancesum	Beløb	% af Balancesum
17	18	19	20	21	22	23	24	25	26	27	28	29	30	31	32	33
Kr.		Kr.		Kr.	Kr.	Kr.		Kr.	Kr.		Kr.		Kr.		Kr.	
2 915	*1,7*	9 324	*5,3*	101	2 540	6 683	1/1 45	83 712	37 095	*44,3*	46 617	*55,7*	75 778	*90,5*	7 934	*9,5*
753	*0,6*	9 861	*7,8*	1 562	300	8 022	1/11 44	57 451	34 799	*60,6*	22 652	*39,4*	24 052	*41,9*	33 399	*58,1*
324	*0,1*	10 535	*4,7*	0	500	10 378	1/1 45	72 862	51 033	*70,0*	21 829	*30,0*	28 276	*38,8*	44 586	*61,2*
1 796	*0,8*	13 120	*6,2*	4 688	205	7 617	1/10 44	93 981	51 884	*55,2*	42 097	*44,8*	40 487	*43,1*	53 494	*56,9*
1 756	*1,1*	6 311	*3,9*	4 417	300	3 016	1/10 44	76 826	42 709	*55,6*	34 117	*44,4*	42 419	*55,2*	34 407	*44,8*
321	*0,1*	19 862	*7,2*	0	1 353	16 460	1/11 44	91 821	42 548	*46,3*	49 273	*53,7*	28 247	*30,8*	63 574	*69,2*
3 405	*0,7*	12 976	*2,5*	2 340	1 400	6 123	1/10 44	212 741	151 334	*71,1*	61 407	*28,9*	103 740	*48,8*	109 001	*51,2*

Afdeling: 10. Esbjerg

Kr.		Kr.		Kr.	Kr.	Kr.		Kr.	Kr.		Kr.		Kr.		Kr.	
4 731	*1,0*	20 895	*4,6*	2 309	1 076	13 840	1/1 45	181 317	125 201	*69,1*	56 116	*30,9*	83 949	*46,3*	97 368	*53,7*
3 475	*0,9*	17 622	*4,3*	955	0	16 667	4/1 45	261 672	195 968	*74,9*	65 704	*25,1*	160 757	*61,4*	100 915	*38,6*
506	*0,2*	10 812	*5,2*	2 252	0	9 086	1/1 45	102 602	70 338	*68,5*	32 264	*31,5*	58 860	*57,4*	43 742	*42,6*
283	*0,1*	19 614	*6,7*	2 667	0	13 608	1/1 44	172 588	111 657	*64,7*	60 931	*35,3*	112 402	*65,2*	60 186	*34,8*
1 985	*0,8*	13 528	*5,7*	700	977	11 600	4/1 45	104 552	68 936	*65,9*	35 616	*34,1*	50 769	*48,6*	53 783	*51,4*
3 412	*1,0*	11 237	*3,4*	340	0	10 897	1/1 45	187 859	145 018	*77,2*	42 841	*22,8*	108 244	*57,6*	79 615	*42,4*
29	*0,0*	16 650	*7,4*	4 135	4 020	8 270	1/1 45	70 673	35 861	*50,7*	34 812	*49,3*	9 250	*13,1*	61 423	*86,9*
1 690	*1,1*	6 889	*4,7*	1 728	0	4 990	1/7 44	100 536	62 296	*62,0*	38 240	*38,0*	68 326	*68,0*	32 210	*32,0*
1 589	*1,3*	6 158	*4,8*	0	1 200	4 400	1/7 44	75 831	52 821	*69,7*	23 010	*30,3*	62 684	*82,7*	13 147	*17,3*
685	*0,6*	6 717	*5,6*	100	400	5 425	1/7 44	60 476	54 525	*90,2*	5 951	*9,8*	33 855	*56,0*	26 621	*44,0*
÷1 136	*÷0,3*	16 052	*4,2*	1 939	0	13 570	1/1 45	197 651	125 600	*63,5*	72 051	*36,5*	82 570	*41,8*	115 081	*58,2*
931	*0,4*	7 882	*3,6*	0	0	7 570	1/7 44	107 459	72 869	*67,8*	34 590	*32,2*	80 987	*75,4*	26 472	*24,6*
276	*0,1*	19 325	*7,5*	3 179	6 100	9 537	1/1 45	104 376	52 894	*50,7*	51 482	*49,3*	30 552	*29,3*	73 824	*70,7*
1 440	*0,6*	12 698	*5,3*	3 635	1 906	7 006	4/1 45	118 840	61 054	*51,4*	57 786	*48,6*	55 823	*47,0*	63 017	*53,0*
137	*0,1*	14 584	*6,3*	0	0	14 290	1/1 45	93 183	53 466	*57,4*	39 717	*42,6*	22 751	*24,4*	70 432	*75,6*
552	*0,5*	7 942	*6,6*	3 066	0	4 376	1/10 44	65 616	37 042	*56,5*	28 574	*43,5*	40 447	*61,6*	25 169	*38,4*
3 112	*2,0*	4 976	*3,1*	0	474	3 840	1/1 45	101 306	65 933	*65,1*	35 373	*34,9*	40 137	*39,6*	61 169	*60,4*
÷5 836	*÷0,2*	156 228	*5,1*	11 997	39 437	106 000	11/7 44	1 135 457	551 994	*48,6*	583 463	*51,4*	520 567	*45,9*	614 890	*54,1*
2 138	*1,7*	6 933	*5,4*	0	2 993	3 940	5/1 45	110 186	67 048	*60,9*	43 138	*39,1*	64 833	*58,8*	45 353	*41,2*
84	*0,0*	11 358	*5,5*	1 513	1 000	7 660	1/1 45	82 006	46 439	*56,6*	35 567	*43,4*	33 393	*40,7*	48 613	*59,3*
1 210	*0,8*	5 103	*3,1*	0	0	5 060	1/7 44	62 209	39 521	*63,5*	22 688	*36,5*	31 922	*51,3*	30 287	*48,7*
497	*0,3*	11 991	*7,5*	1 000	623	10 411	1/7 44	79 358	53 378	*67,3*	25 980	*32,7*	34 751	*43,8*	44 607	*56,2*
5 237	*0,3*	61 607	*4,1*	25 000	8 000	29 111	1/1 45	433 888	221 178	*51,0*	212 710	*49,0*	188 475	*43,5*	245 413	*56,5*
697	*0,6*	7 775	*6,4*	1 905	0	5 870	1/1 45	50 482	30 160	*59,7*	20 322	*40,3*	30 817	*61,1*	19 665	*38,9*
1 307	*0,8*	6 694	*4,3*	3 267	0	3 427	1/7 44	124 493	96 161	*77,2*	28 332	*22,8*	72 802	*58,5*	51 691	*41,5*
1 313	*0,7*	11 972	*5,9*	2 113	1 500	6 493	1/1 45	83 368	44 518	*53,4*	38 850	*46,6*	44 117	*52,9*	39 251	*47,1*
2 551	*1,6*	6 817	*4,4*	2 340	0	3 600	4/1 45	67 435	28 029	*41,6*	39 406	*58,4*	41 651	*61,8*	25 784	*38,2*
1 940	*0,9*	11 639	*5,3*	500	700	9 860	1/1 45	100 231	56 581	*56,4*	43 650	*43,6*	60 573	*60,4*	39 658	*39,6*
÷ 177	*0,0*	24 510	*6,4*	0	0	22 260	1/1 45	118 494	48 716	*41,1*	69 778	*58,9*	8 833	*7,4*	109 661	*92,6*
1 566	*1,4*	6 044	*5,3*	0	624	5 216	1/1 45	58 644	40 220	*68,6*	18 424	*31,4*	39 131	*66,7*	19 513	*33,3*
÷ 628	*÷0,2*	15 905	*4,8*	683	1 122	14 100	1/1 45	191 940	114 675	*59,7*	77 265	*40,3*	28 036	*14,6*	163 904	*85,4*
1 079	*0,3*	23 502	*7,2*	2 812	2 800	16 870	1/7 44	180 394	95 543	*53,0*	84 851	*47,0*	76 552	*42,4*	103 842	*57,6*
1 454	*0,7*	9 474	*4,5*	1 854	500	7 120	1/1 45	107 551	47 707	*44,4*	59 844	*55,6*	42 731	*39,7*	64 820	*60,3*
1 473	*0,7*	6 695	*3,4*	0	150	6 676	1/10 44	40 264	22 304	*55,4*	17 960	*44,6*	18 092	*44,9*	22 172	*55,1*
1 458	*0,9*	8 979	*5,3*	0	0	5 659	1/7 44	117 990	87 573	*74,2*	30 417	*25,8*	98 242	*83,3*	19 748	*16,7*
1 463	*1,8*	3 466	*4,2*	0	1 300	2 119	4/1 45	50 672	16 763	*33,1*	33 909	*66,9*	42 765	*84,4*	7 907	*15,6*
÷ 203	*÷0,2*	9 751	*7,9*	2 105	0	7 646	1/1 45	45 713	36 253	*79,3*	9 460	*20,7*	18 171	*39,8*	27 542	*60,2*
348	*0,1*	15 924	*5,4*	4 002	2 186	9 568	1/10 44	140 088	87 852	*62,7*	52 236	*37,3*	82 647	*59,0*	57 441	*41,0*
418	*0,3*	8 622	*5,1*	1 177	1 200	5 936	1/1 45	72 666	40 154	*55,3*	32 512	*44,7*	43 616	*60,0*	29 050	*40,0*
1 435	*0,8*	4 074	*2,4*	0	1 200	2 761	1/1 45	190 190	155 087	*81,5*	35 103	*18,5*	168 962	*88,8*	21 228	*11,2*
486	*0,2*	17 704	*5,6*	2 911	2 000	12 793	1/7 44	176 245	120 951	*68,6*	55 294	*31,4*	121 151	*68,7*	55 094	*31,3*
1 949	*0,7*	14 359	*4,8*	2 941	1 250	9 737	1/1 45	127 016	63 220	*49,8*	63 796	*50,2*	65 752	*51,8*	61 264	*48,2*
373	*0,2*	8 376	*5,2*	4 103	400	3 873	5/1 45	58 728	30 235	*51,5*	28 493	*48,5*	15 885	*27,1*	42 843	*72,9*

Almindelige Oplysninger							Omsætning								
Foreningens		Stiftet Aar	Medlemmer, der har modtaget Varer i sidste Regnskabsaar	Næringsadkomst	Foreningens Deltagelse i Risiko paa Udestaaende Fordringer		Omsætning		Fragt og Kørsel til Foreningen	Bruttoindtægt		Omkostninger		Driftsresultat	
Nr.	Navn				% af Butiksvarer	% af Grovvarer	Ialt	Heraf Butiksvarer		Ialt	% af Oms.	Ialt	% af Oms.	Ialt	% af Oms.
1	2	3	4	5	6	7	8	9	10	11	12	13	14	15	16
							Kr.	Kr.	Kr.	Kr.		Kr.		Kr.	
54	Højmark	1900	250	Ja	50	50	264 191	221 086	3 453	40 062	*15,2*	23 592	*9,0*	16 470	*6,2*
55	Høm	1904	100	Nej	50	50	128 526	94 585	2 749	17 207	*13,4*	8 011	*6,2*	9 196	*7,2*
56	Hørborg	1937	52	Ja	100	0	117 266	89 536	1 289	13 594	*11,6*	7 560	*6,5*	6 034	*5,1*
57	Hauge Indkf.	1937	85	Ja	50	50	111 383	99 576	1 711	15 382	*13,8*	7 953	*7,1*	7 429	*6,7*
60	Janderup	1896	280	Nej	0	0	307 286	242 200	5 716	35 563	*11,6*	20 456	*6,7*	15 107	*4,9*
61	Jernvedlund	1931	170	Nej	50	50	172 089	140 059	2 117	21 493	*12,5*	12 701	*7,4*	8 792	*5,1*
* 62	Kalvslund	1903	140	Nej	50	50	200 711	178 250	3 269	29 325	*14,6*	13 695	*6,8*	15 630	*7,8*
64	Kongaadal	1903	240	Nej	0	0	369 523	263 084	7 352	46 577	*12,6*	19 093	*5,2*	27 484	*7,4*
65	Krusbjerg	1910	150	Ja	50	50	232 990	171 394	4 074	35 851	*15,4*	15 400	*6,6*	20 451	*8,8*
66	Kærup	1905	100	Ja	50	50	210 196	156 324	2 662	24 510	*11,7*	12 937	*6,2*	11 573	*5,5*
* 70	Lindbjerg	1914	70	Ja	50	50	137 995	97 088	3 319	17 627	*12,8*	9 497	*6,9*	8 130	*5,9*
71	Lunde	1905	140	Ja	50	50	284 574	187 227	6 210	37 104	*13,0*	22 221	*7,8*	14 883	*5,2*
72	Lyhne	1895	170	Ja	50	50	292 897	200 145	6 874	40 149	*13,7*	20 393	*7,0*	19 756	*6,7*
73	Lønne	1916	74	Ja	50	50	119 637	105 027	2 214	19 975	*16,7*	9 905	*8,3*	10 070	*8,4*
74	Lønborg	1937	90	Ja	100	100	100 107	90 497	1 660	14 350	*14,3*	8 700	*8,7*	5 650	*5,6*
77	Mandø	1919	60	Ja	33 1/3	33 1/3	77 339	67 330	2 962	10 251	*13,3*	5 882	*7,6*	4 369	*5,7*
78	Mejls	1940	58	Nej	50	50	164 791	117 828	2 781	18 236	*11,1*	10 018	*6,1*	8 218	*5,0*
82	Nordby	1896	199	Ja	50	50	167 332	125 441	3 109	23 940	*14,3*	16 838	*10,1*	7 102	*4,2*
83	Nørre Bork	1903	135	Ja	100	100	149 400	110 292	2 931	18 743	*12,5*	9 776	*6,5*	8 967	*6,0*
* 85	Næsbjerg	1890	180	Nej	100	100	363 565	230 825	6 715	44 677	*12,3*	23 196	*6,4*	21 481	*5,9*
86	Nørre Nebel	1935	96	Ja	0	0	147 533[2]	129 720	2 201	17 767	*12,0*	12 100	*8,2*	5 667	*3,8*
88	Obbekjær	1906	80	Nej	0	0	121 946	106 652	1 520	17 248	*14,1*	8 232	*6,7*	9 016	*7,4*
* 89	Oksby	1916	136	Nej	0	0	216 357	196 260	3 448	29 132	*13,5*	14 555	*6,7*	14 577	*6,8*
90	Orten	1937	45	Ja	50	50	143 898	96 247	2 141	18 283	*12,7*	10 459	*7,3*	7 824	*5,4*
91	Outrup	1887	310	Nej	50	50	340 818	294 415	2 955	45 805	*13,4*	26 232	*7,7*	19 573	*5,7*
93	Ribe & O.	1909	380	Ja	0	0	385 576	342 891	7 508	78 189	*20,3*	44 002	*11,4*	34 187	*8,9*
94	Rindby	1896	200	Ja	50	50	158 252	146 944	2 661	25 487	*16,1*	16 751	*10,6*	8 736	*5,5*
95	Roust Indkøbsf.	1898	95	Nej	0	[1]	234 814	152 373	3 243	26 756	*11,4*	13 295	*5,7*	13 461	*5,7*
96	R.A.V., Varde	1916	150	Ja	100	100	237 767	209 342	2 200	39 094	*16,5*	22 547	*9,5*	16 547	*7,0*
97	Rousthøje	1914	130	Nej	0	50	271 089	178 726	4 498	30 376	*11,2*	14 951	*5,5*	15 425	*5,7*
*100	Seem-Varming	—	—	—	—	—	—	—	—	—	—	—	—	—	—
101	Sig	1913	200	Ja	0	0	298 534	228 836	4 244	40 438	*13,5*	23 063	*7,7*	17 375	*5,8*
102	Skads	1903	240	Ja	50	50	366 573	312 562	2 974	48 291	*13,2*	29 727	*8,1*	18 564	*5,1*
104	Skovlund	1888	180	Nej	0	0	426 098	254 180	7 722	41 448	*9,7*	21 399	*5,0*	20 049	*4,7*
105	Sneum	1906	50	Ja	25	25	102 819	92 751	1 024	15 034	*14,6*	8 458	*8,2*	6 576	*6,4*
106	Spandet	1920	200	Ja	50	75	272 889	204 901	5 731	35 644	*13,1*	23 205	*8,5*	12 439	*4,6*
108	Starup	1902	97	Ja	50	50	133 598	109 694	1 120	19 344	*14,5*	11 338	*8,5*	8 006	*6,0*
109	Stauning	1917	198	Ja	50	50	335 549	279 970	3 337	39 730	*11,8*	20 173	*6,0*	19 557	*5,8*
110	Stausø	1905	110	Ja	50	50	261 956	220 033	3 313	36 300	*13,9*	17 355	*6,7*	18 945	*7,2*
111	Stenderup, H.	1903	130	Nej	50	50	140 440	120 904	1 938	19 415	*13,8*	11 445	*8,2*	7 970	*5,6*
112	Stenderup, K.	1909	190	Ja	50	50	214 308	201 711	1 745	29 368	*13,7*	16 727	*7,8*	12 641	*5,9*
*113	Strellev	1895	150	Ja	50	50	220 273	152 692	4 636	30 219	*13,7*	15 442	*7,0*	14 777	*6,7*
114	Sønderho	1891	95	Ja	100	100	85 695	85 695	1 798	12 754	*14,9*	8 304	*9,7*	4 450	*5,2*
115	Sønder Hygum	1920	120	Ja	75	75	137 143	120 411	2 128	20 128	*14,7*	12 425	*9,1*	7 703	*5,6*
116	Sønder Vium	1920	137	Ja	50	50	180 387	165 710	2 204	27 182	*15,1*	13 748	*7,6*	13 434	*7,5*
121	Tinghøj	1919	90	Ja	75	75	216 820	162 625	3 278	26 159	*12,1*	13 398	*6,2*	12 761	*5,9*
*122	Tistrup	1888	400	Nej	0	0	391 210	295 691	6 054	49 659	*12,7*	29 359	*7,5*	20 300	*5,2*
123	Tjæreborg	1888	390	Ja	50	50	280 045	264 334	5 410	40 857	*14,6*	23 630	*8,5*	17 227	*6,1*
124	Tobøl	1903	140	Ja	50	50	183 098	106 959	4 577	21 283	*11,6*	10 639	*5,8*	10 644	*5,8*
125	Tarm	1938	175	Nej	0	0	137 047	130 047	2 261	20 127	*14,6*	14 985	*10,9*	5 142	*3,7*
126	Tarp	1896	190	Ja	0	50	266 032[3]	184 545	4 196	27 418	*10,3*	21 297	*8,0*	6 121	*2,3*
127	Varde & O.	1919	400	Ja	50	50	434 596	418 616	3 296	60 007	*13,8*	39 466	*9,1*	20 541	*4,7*
129	Vester Nebel	1901	145	Ja	50	50	483 407	305 068	9 583	44 074	*9,1*	26 327	*5,4*	17 747	*3,7*
130	Vester Vedsted	1917	160	Nej	50	50	259 385	228 644	3 288	39 430	*15,2*	20 222	*7,8*	19 208	*7,4*
131	Vittarp	1937	60	Ja	50	50	148 648	119 666	2 170	18 031	*12,1*	10 833	*7,3*	7 198	*4,8*

[1]) 50 % for Gødning og Frø. [2]) Omfatter 11 Mdr. [3]) Omfatter 9 Mdr.

og Drift							Status									
Netto-Renteudgift		Netto-overskud		Overskudsfordeling indenfor Regnskabsaaret			Regnskabet afsluttet pr.	Balancesum	Aktiver				Passiver			
									Ialt Omsætningsformue		Ialt Anlægsformue		Ialt Fremmedkapital		Ialt Egenkapital	
Ialt	% af Oms.	Ialt	% af Oms.	Henlæggelser	Afskrivninger	Udbetaling			Beløb	% af Balancesum	Beløb	% af Balancesum	Beløb	% af Balancesum	Beløb	% af Balancesum
17	18	19	20	21	22	23	24	25	26	27	28	29	30	31	32	33
Kr.		Kr.		Kr.	Kr.	Kr.		Kr.	Kr.		Kr.		Kr.		Kr.	
1 823	0,7	14 647	5,5	0	1 181	11 587	1/1 45	133 745	81 017	60,6	52 728	39,4	42 416	31,7	91 329	68,3
÷ 511	÷0,4	9 707	7,6	3 327	0	6 380	4/1 45	73 511	44 468	60,5	29 043	39,5	9 057	12,3	64 454	87,7
932	0,8	5 102	4,3	0	1 000	4 359	1/7 44	66 114	37 936	57,4	28 178	42,6	49 543	74,9	16 571	25,1
1 349	1,2	6 080	5,5	3 139	300	2 459	1/7 44	80 927	47 898	59,2	33 029	40,8	47 411	58,6	33 516	41,4
÷ 920	÷0,3	16 027	5,2	4 240	500	11 412	1/10 44	184 765	131 244	71,0	53 521	29,0	38 853	21,0	145 912	79,0
488	0,3	8 304	4,8	2 330	600	5 824	1/1 45	74 506	35 374	47,5	39 132	52,5	26 105	35,0	48 401	65,0
338	0,2	15 292	7,6	2 000	0	13 533	1/1 45	95 234	65 418	68,7	29 816	31,3	12 234	12,9	83 000	87,1
÷ 163	0,0	27 647	7,4	0	5 500	20 780	1/1 45	99 582	59 483	59,7	40 099	40,3	39 907	40,1	59 675	59,9
2 052	0,9	18 399	7,9	2 233	2 000	14 481	1/1 45	154 298	122 459	79,4	31 839	20,6	90 289	58,5	64 009	41,5
÷ 207	÷0,1	11 780	5,6	800	2 490	8 490	1/7 44	124 487	89 163	71,6	35 324	28,4	34 949	28,1	89 538	71,9
1 747	1,3	6 383	4,6	1 610	0	4 976	5/1 45	107 251	79 276	73,9	27 975	26,1	80 381	75,0	26 870	25,0
5 291	1,8	9 592	3,4	0	0	8 168	1/1 45	213 496	138 195	64,7	75 301	35,3	49 621	23,2	163 875	76,8
3 405	1,1	16 351	5,6	1 925	500	14 455	15/1 45	112 404	54 732	48,7	57 672	51,3	50 557	45,0	61 847	55,0
1 328	1,1	8 742	7,3	1 980	1 000	5 762	1/1 45	77 131	46 125	59,8	31 006	40,2	28 074	36,4	49 057	63,6
380	0,4	5 270	5,2	2 347	699	2 224	1/1 45	64 378	33 541	52,1	30 837	47,9	32 700	50,8	31 678	49,2
÷ 135	÷0,1	4 504	5,8	1 709	0	2 795	1/6 44	36 212	25 164	69,5	11 048	30,5	16 078	44,4	20 134	55,6
1 150	0,7	7 068	4,3	1 727	1 331	4 361	1/11 44	66 765	36 797	55,1	29 968	44,9	50 527	75,7	16 238	24,3
÷ 650	÷0,4	7 752	4,6	2 025	0	5 794	1/1 45	98 938	51 850	52,4	47 088	47,6	19 355	19,6	79 583	80,4
÷ 66	0,0	9 033	6,0	0	0	8 225	1/1 45	77 895	53 479	68,6	24 416	31,4	32 415	41,6	45 480	58,4
1 731	0,5	19 750	5,4	1 911	1 150	12 278	1/1 45	168 196	87 992	52,3	80 204	47,7	75 614	44,9	92 582	55,1
1 248	0,8	4 419	3,0	1 800	451	1 800	4/10 44	71 764	25 837	36,0	45 927	64,0	50 344	70,2	21 420	29,8
÷ 192	÷0,2	9 208	7,6	4 378	0	4 830	1/1 45	59 663	37 659	63,1	22 004	36,9	14 859	24,9	44 804	75,1
560	0,3	14 017	6,5	2 600	500	8 177	1/1 45	86 797	56 897	65,5	29 900	34,5	32 883	37,9	53 914	62,1
1 064	0,7	6 760	4,7	1 842	1 300	3 320	1/7 44	65 019	35 394	54,4	29 625	45,6	43 197	66,4	21 822	33,6
1 536	0,5	18 037	5,2	0	3 408	14 888	1/1 45	162 905	76 894	47,2	86 011	52,8	93 659	57,5	69 246	42,5
÷ 752	÷0,2	34 939	9,1	25 000	750	8 200	1/1 45	194 661	97 819	50,3	96 842	49,7	51 445	26,4	143 216	73,6
724	0,5	8 012	5,0	72	800	7 140	1/1 45	77 736	52 265	67,2	25 471	32,8	33 703	43,4	44 033	56,6
380	0,2	13 081	5,5	1 802	783	10 496	5/1 45	71 659	38 747	54,1	32 912	45,9	29 257	40,8	42 402	59,2
11 649	4,9	4 898	2,1	0	3 000	227	1/7 44	229 685	60 432	26,3	169 253	73,7	201 857	87,9	27 828	12,1
1 379	0,5	14 046	5,2	1 778	0	12 268	4/11 44	86 411	43 557	50,4	42 854	49,6	28 570	33,1	57 841	66,9
—	—	—	—	—	—	—	—	—	—	—	—	—	—	—	—	—
987	0,3	16 388	5,5	6 508	223	8 545	5/1 45	144 136	60 985	42,3	83 151	57,7	58 812	40,8	85 324	59,2
2 069	0,6	16 495	4,5	2 483	0	14 006	1/1 45	127 551	74 966	58,8	52 585	41,2	33 646	26,4	93 905	73,6
÷ 989	÷0,2	21 038	4,9	6 970	248	13 634	1/1 45	169 207	88 430	52,3	80 777	47,7	46 145	27,3	123 062	72,7
1 201	1,2	5 375	5,2	730	2 000	2 645	1/1 45	45 948	27 164	59,1	18 784	40,9	28 629	62,3	17 319	37,7
2 171	0,8	10 268	3,8	4 039	2 120	4 076	1/10 44	91 914	56 053	61,0	35 861	39,0	30 381	33,0	61 533	67,0
2 014	1,5	5 992	4,5	3 112	0	2 880	1/2 45	80 440	49 898	62,0	30 542	38,0	53 477	66,5	26 963	33,5
÷ 665	÷0,2	20 222	6,0	3 105	0	17 117	5/1 45	95 278	57 274	60,1	38 004	39,9	29 924	31,4	65 354	68,6
1 433	0,5	17 512	6,7	335	250	16 748	1/10 44	80 533	55 054	68,4	25 479	31,6	39 815	49,5	40 718	50,5
1 478	1,0	6 492	4,6	2 929	388	3 053	5/10 44	96 248	69 207	71,9	27 041	28,1	60 196	62,6	36 052	37,4
112	0,1	12 529	5,8	3 882	0	8 645	4/1 45	45 821	33 312	72,7	12 509	27,3	8 561	18,7	37 260	81,3
838	0,4	13 939	6,3	2 131	2 788	9 020	1/1 45	184 724	134 282	72,7	50 442	27,3	130 484	70,6	54 240	29,4
961	1,1	3 489	4,1	251	602	2 636	12/10 44	49 094	20 056	40,8	29 038	59,2	22 765	46,4	26 329	53,6
1 292	0,9	6 411	4,7	873	800	4 941	1/1 45	62 758	39 005	62,1	23 753	37,9	36 117	57,5	26 641	42,5
1 686	1,0	11 748	6,5	3 252	0	8 496	1/10 44	83 117	58 953	70,9	24 164	29,1	57 158	68,8	25 959	31,2
2 182	1,0	10 579	4,9	0	878	9 602	12/1 45	113 253	46 286	40,9	66 967	59,1	76 801	67,8	36 452	32,2
3 566	0,9	16 734	4,3	1 000	0	15 300	1/1 45	323 111	232 279	71,9	90 832	28,1	275 949	85,4	47 162	14,6
1 953	0,7	15 274	5,4	2 800	0	12 743	1/1 45	132 979	54 994	41,4	77 985	58,6	28 153	21,2	104 826	78,8
2 323	1,3	8 321	4,5	0	4 000	4 195	4/1 45	149 075	90 646	60,8	58 429	39,2	116 780	78,3	32 295	21,7
÷ 55	÷0,1	5 197	3,8	2 060	144	2 060	1/10 44	68 726	26 932	39,2	41 794	60,8	41 460	60,3	27 266	39,7
2 950	1,1	3 171	1,2	0	0	0	1/10 44	343 597	187 551	54,6	156 046	45,4	269 765	78,5	73 832	21,5
9 042	2,1	11 499	2,6	5 400	3 750	5 400	6/1 45	255 465	143 514	56,2	111 951	43,8	150 751	59,0	104 714	41,0
1 356	0,3	16 391	3,4	5 370	1 000	10 021	1/1 45	152 183	92 038	60,5	60 175	39,5	82 095	53,9	70 088	46,1
872	0,3	18 336	7,1	5 285	0	13 051	1/1 45	82 589	52 017	63,0	30 572	37,0	10 716	13,0	71 873	87,0
1 418	0,9	5 780	3,9	1 800	500	3 270	1/1 45	62 979	40 408	64,2	22 571	35,8	40 419	64,2	22 560	35,8

Almindelige Oplysninger							Omsætning									
Foreningens		Stiftet Aar	Medlemmer, der har modtaget Varer i sidste Regnskabsaar	Næringsadkomst	Foreningens Deltagelse i Risiko paa Udestaaende Fordringer		Omsætning		Fragt og Kørsel til Foreningen	Bruttoindtægt		Omkostninger		Driftsresultat	
Nr.	Navn				% af Butiksvarer	% af Grovvarer	Ialt	Heraf Butiksvarer		Ialt	% af Oms.	Ialt	% af Oms.	Ialt	% af Oms.
1	2	3	4	5	6	7	8	9	10	11	12	13	14	15	16
							Kr.	Kr.	Kr.	Kr.		Kr.		Kr.	
132	Vong	1919	40	Ja	100	100	70 391	62 782	931	10 700	*15,2*	7 994	*11,4*	2 706	*3,8*
134	Vostrup	1914	180	Nej	100	100	238 113	168 402	5 179	27 720	*11,6*	14 424	*6,0*	13 296	*5,6*
135	Vrøgum	1900	160	Nej	75	75	290 415	212 526	3 810	37 626	*13,0*	22 226	*7,7*	15 400	*5,3*
139	Ølgod	1916	310	Ja	50	75	314 181	291 139	3 494	50 972	*16,2*	25 003	*8,0*	25 969	*8,2*
141	Ørbæk	1902	200	Nej	50	50	283 500	188 183	8 096	37 992	*13,4*	18 501	*6,5*	19 491	*6,9*
142	Øse	1905	260	Ja	50	100	654 690	276 156	6 884	70 848	*10,8*	44 347	*6,8*	26 501	*4,0*
							Kr.	Kr.	Kr.	Kr.		Kr.		Kr.	
1	Aasted	1897	129	Ja	50	50	168 435	151 603	3 180	26 115	*15,5*	15 041	*8,9*	11 074	*6,6*
2	„Alfa", Højslev	1915	230	Ja	[1]	[1]	283 022	274 558	1 717	40 596	*14,3*	25 923	*9,1*	14 673	*5,2*
* 3	Asp	1907	130	Nej	50	50	373 443	243 430	4 907	48 234	*12,9*	21 800	*5,8*	26 434	*7,1*
7	Breum	1916	204	Ja	50	50	258 119	217 292	2 954	36 985	*14,3*	19 951	*7,7*	17 034	*6,6*
8	Balling	1934	75	Ja	50	50	165 996	141 350	2 942	23 173	*14,0*	13 792	*8,3*	9 381	*5,7*
11	Djeld	1916	105	Ja	50	50	171 945	150 306	1 505	26 133	*15,2*	15 170	*8,8*	10 963	*6,4*
12	Durup	1913	80	Ja	0	0	93 933[4]	87 233	1 542	13 567	*14,4*	8 637	*9,2*	4 930	*5,2*
14	Egebjerg	1902	140	Nej	50	50	125 151[4]	99 988	2 207	19 723	*15,8*	10 113	*8,1*	9 610	*7,7*
15	Ejerslev	1904	145	Nej	50	50	136 457	115 528	3 943	18 222	*13,3*	9 738	*7,1*	8 484	*6,2*
16	Ejsing	1912	138	Ja	[2]	[2]	167 052	159 425	2 285	27 715	*16,6*	16 700	*10,0*	11 015	*6,6*
17	Erslev	1894	200	Nej	50	50	169 055	159 072	2 185	27 032	*16,0*	18 305	*10,8*	8 727	*5,2*
18	Estvad-Rønbjerg	1907	175	Ja	0	0	167 895	150 934	1 635	25 869	*15,4*	13 730	*8,2*	12 139	*7,2*
21	Faarbæk	1901	96	Ja	0	0	120 200	102 994	1 417	15 623	*13,0*	8 559	*7,1*	7 064	*5,9*
22	Flade	1891	270	Nej	0	0	152 406	138 174	2 887	23 318	*15,3*	14 373	*9,4*	8 945	*5,9*
23	Feldborg	1891	81	Ja	[2]	[2]	145 533	134 297	1 506	23 503	*16,1*	13 029	*8,9*	10 474	*7,2*
24	Finderup	1893	99	Nej	50	50	90 855	82 934	1 243	14 407	*15,8*	8 682	*9,5*	5 725	*6,3*
25	Fly	1896	127	Ja	50	50	172 772	145 823	1 246	23 397	*13,5*	13 299	*7,7*	10 098	*5,8*
26	„Fremad", Feldb.	1921	60	Ja	0	0	128 855	122 780	1 668	20 757	*16,1*	11 983	*9,3*	8 774	*6,8*
27	Frøslev	1906	151	Nej	0	0	189 691	170 755	631	20 518	*10,8*	16 287	*8,6*	4 231	*2,2*
28	Fur	1917	220	Ja	50	50	202 060	151 938	6 953	27 338	*13,5*	15 040	*7,4*	12 298	*6,1*
31	Glyngøre	1915	125	Ja	50	50	226 726	143 737	3 538	27 603	*12,2*	16 381	*7,2*	11 222	*5,0*
32	Grættrup	1899	126	Ja	0	50	128 940	110 230	3 342	18 661	*14,5*	9 661	*7,5*	9 000	*7,0*
33	Grønning	1923	40	Ja	50	50	79 859	60 976	780	10 797	*13,5*	5 930	*7,4*	4 867	*6,1*
* 34	Gudum	1892	192	Nej	50	50	353 799	216 091	3 662	40 005	*11,3*	22 671	*6,4*	17 334	*4,9*
35	Gullerup	1894	92	Nej	0	0	76 571	65 072	1 834	9 385	*12,3*	6 180	*8,1*	3 205	*4,2*
* 38	Hald	1898	230	Nej	50	50[3]	275 466	234 989	6 710	35 550	*12,9*	22 159	*8,0*	13 391	*4,9*
39	Handbjerg	1917	53	Ja	50	50	120 464	97 452	831	19 593	*16,3*	9 560	*8,0*	10 033	*8,3*
40	Herrup	1918	61	Ja	20	20	127 655	93 950	1 755	17 554	*13,7*	10 635	*8,3*	6 919	*5,4*
41	Højslev & O.	1905	194	Nej	50	50	253 704	241 948	2 599	36 687	*14,5*	19 161	*7,6*	17 526	*6,9*
42	Hem	1903	168	Ja	0	0	201 738	179 836	1 283	33 185	*16,5*	17 257	*8,6*	15 928	*7,9*
45	Ilskov	1932	130	Ja	0	0	168 335	136 460	1 704	23 173	*13,8*	13 038	*7,8*	10 135	*6,0*
47	Jebjerg	1897	185	Ja	66⅔	66⅔	291 780	251 770	6 596	41 670	*14,3*	25 742	*8,8*	15 928	*5,5*
49	Kirkeby	1912	57	Ja	50	50	110 235	108 462	1 455	15 683	*14,2*	8 995	*8,2*	6 688	*6,0*
50	Kjeldbjerg	1896	180	Nej	0	0	188 448	160 101	1 967	25 821	*13,7*	13 490	*7,2*	12 331	*6,5*
51	Krejbjerg	1907	161	Ja	50	50	160 811	138 100	2 460	25 806	*16,0*	15 240	*9,5*	10 566	*6,5*
53	Karby	1938	196	Nej	0	0	151 437	119 841	—	15 336	*10,1*	12 568	*8,3*	2 768	*1,8*
* 54	Laanum	1919	115	Nej	0	0	146 636	138 169	1 337	28 046	*19,1*	13 830	*9,4*	14 216	*9,7*
55	Lem	1886	222	Ja	0	0	219 535	185 349	2 722	34 964	*15,9*	17 255	*7,8*	17 709	*8,1*
* 56	Lime	1891	307	Ja	50	50	247 730	230 224	3 198	37 054	*14,9*	18 195	*7,3*	18 859	*7,6*
57	Linde	1886	180	Nej	0	0	446 458	284 936	7 908	51 344	*11,5*	24 247	*5,4*	27 097	*6,1*
58	Lund	1895	151	Nej	50	50	173 315	150 362	3 206	25 747	*14,9*	14 367	*8,3*	11 380	*6,6*
59	Lyby	1913	117	Ja	50	50	152 992	140 328	2 587	22 314	*14,6*	14 534	*9,5*	7 780	*5,1*
60	Lysgaard	1903	125	Ja	50	50	152 160	123 905	3 009	20 093	*13,2*	11 106	*7,3*	8 987	*5,9*
61	Lødderup	1916	234	Ja	0	0	196 212	182 690	2 411	25 495	*13,0*	15 726	*8,0*	9 769	*5,0*

[1]) 1 % af Omsætningen. [2]) 100 % for gl. Udestaaende. [3]) 100 % for Markfrø. [4]) Omfatter 9 Mdr.

og Drift							Status									
Netto-Renteudgift		Nettooverskud		Overskudsfordeling indenfor Regnskabsaaret			Regnskabet afsluttet pr.	Balancesum	Aktiver				Passiver			
									Ialt Omsætningsformue		Ialt Anlægsformue		Ialt Fremmedkapital		Ialt Egenkapital	
Ialt	% af Oms.	Ialt	% af Oms.	Henlæggelser	Afskrivninger	Udbetaling			Beløb	% af Balancesum	Beløb	% af Balancesum	Beløb	% af Balancesum	Beløb	% af Balancesum
17	18	19	20	21	22	23	24	25	26	27	28	29	30	31	32	33
Kr.		Kr.		Kr.	Kr.	Kr.		Kr.	Kr.		Kr.		Kr.		Kr.	
87	*0,1*	2 619	*3,7*	83	450	2 086	1/1 45	24 577	18 096	*73,6*	6 481	*26,4*	11 481	*46,7*	13 096	*53,3*
÷ 158	*÷0,1*	13 454	*5,7*	4 481	0	8 973	1/1 45	90 161	46 918	*52,0*	43 243	*48,0*	11 213	*12,4*	78 948	*87,6*
76	*0,0*	15 324	*5,3*	0	0	15 629	1/1 45	187 528	155 561	*83,0*	31 967	*17,0*	82 530	*44,0*	104 998	*56,0*
1 448	*0,4*	24 521	*7,8*	4 400	1 005	19 620	6/1 45	145 673	67 198	*46,1*	78 475	*53,9*	49 826	*34,2*	95 847	*65,8*
1 344	*0,5*	18 147	*6,4*	4 632	0	13 645	1/1 45	156 953	123 744	*78,8*	33 209	*21,2*	85 052	*54,2*	71 901	*45,8*
1 601	*0,2*	24 900	*3,8*	3 136	2 800	18 964	1/7 44	212 110	145 743	*68,7*	66 367	*31,3*	97 160	*45,8*	114 950	*54,2*

Afdeling: 11. Skive

Kr.		Kr.		Kr.	Kr.	Kr.		Kr.	Kr.		Kr.		Kr.		Kr.	
2 314	*1,4*	8 760	*5,2*	300	1 000	7 980	1/1 45	86 400	38 694	*44,8*	47 706	*55,2*	44 429	*51,4*	41 971	*48,6*
2 971	*1,1*	11 702	*4,1*	500	1 167	9 418	1/10 44	142 219	80 140	*56,4*	62 079	*43,6*	87 594	*61,6*	54 625	*38,4*
1 782	*0,5*	24 652	*6,6*	1 555	1 800	18 166	1/1 45	142 844	82 798	*58,0*	60 046	*42,0*	55 142	*38,6*	87 702	*61,4*
1 789	*0,7*	15 245	*5,9*	1 932	913	12 400	1/10 44	107 998	64 281	*59,5*	43 717	*40,5*	51 222	*47,4*	56 776	*52,6*
2 258	*1,3*	7 123	*4,4*	1 000	1 100	5 120	1/10 44	111 073	57 001	*51,3*	54 072	*48,7*	90 075	*81,1*	20 998	*18,9*
1 026	*0,6*	9 937	*5,8*	1 020	0	9 398	1/2 45	72 872	46 506	*63,8*	26 366	*36,2*	21 686	*29,7*	51 186	*70,3*
2 009	*2,1*	2 921	*3,1*	900	300	2 526	1/10 44	69 861	43 240	*61,9*	26 621	*38,1*	59 414	*85,0*	10 447	*15,0*
2 033	*1,6*	7 577	*6,1*	1 820	1 250	4 583	1/10 44	177 896	140 826	*79,2*	37 070	*20,8*	132 293	*74,4*	45 603	*25,6*
2 710	*2,0*	5 774	*4,2*	1 080	500	3 580	1/10 44	77 970	30 003	*38,5*	47 967	*61,5*	43 697	*56,1*	34 273	*43,9*
2 465	*1,5*	8 550	*5,1*	2 782	0	5 563	1/1 45	82 872	56 993	*68,8*	25 879	*31,2*	25 704	*31,0*	57 168	*69,0*
464	*0,3*	8 263	*4,9*	2 280	157	3 420	1/1 45	78 701	40 114	*51,0*	38 587	*49,0*	23 984	*30,5*	54 717	*69,5*
735	*0,4*	11 404	*6,8*	1 400	0	10 400	1/10 44	54 765	31 736	*58,0*	23 029	*42,0*	16 068	*29,3*	38 697	*70,7*
379	*0,3*	6 685	*5,6*	1 934	1 000	4 322	1/1 45	33 102	19 798	*59,8*	13 304	*40,2*	8 119	*24,5*	24 983	*75,5*
1 126	*0,8*	7 819	*5,1*	500	0	7 800	1/7 44	101 063	61 831	*61,2*	39 232	*38,8*	49 519	*49,0*	51 544	*51,0*
1 416	*1,0*	9 058	*6,2*	4 228	1 700	3 333	4/1 45	65 406	44 389	*67,9*	21 017	*32,1*	29 519	*45,2*	35 887	*54,8*
170	*0,2*	5 555	*6,1*	0	500	4 404	1/1 45	34 768	23 983	*69,0*	10 785	*31,0*	6 598	*19,0*	28 170	*81,0*
784	*0,5*	9 314	*5,3*	1 340	600	8 080	1/1 45	69 744	47 145	*67,6*	22 599	*32,4*	27 572	*39,5*	42 172	*60,5*
1 328	*1,0*	7 446	*5,8*	3 100	0	3 969	1/1 45	56 484	35 037	*62,0*	21 447	*38,0*	26 874	*47,6*	29 610	*52,4*
1 135	*0,6*	3 096	*1,6*	2 235	500	82	1/1 45	79 190	37 004	*46,7*	42 186	*53,3*	33 314	*42,1*	45 876	*57,9*
1 015	*0,5*	11 283	*5,6*	1 000	500	9 302	1/10 44	113 926	65 586	*57,6*	48 340	*42,4*	44 101	*38,7*	69 825	*61,3*
2 620	*1,2*	8 602	*3,8*	2 000	1 100	7 000	1/9 44	93 519	51 874	*55,5*	41 645	*44,5*	64 137	*68,6*	29 382	*31,4*
1 202	*0,9*	7 798	*6,1*	0	0	7 429	1/1 45	77 271	51 710	*66,9*	25 561	*33,1*	44 658	*57,8*	32 613	*42,2*
1 223	*1,5*	3 644	*4,6*	0	500	2 160	1/7 44	43 961	24 858	*56,6*	19 103	*43,4*	22 295	*50,7*	21 666	*49,3*
1 327	*0,4*	16 007	*4,5*	4 500	0	11 680	1/1 45	89 830	63 338	*70,5*	26 492	*29,5*	48 828	*54,3*	41 002	*45,7*
859	*1,1*	2 346	*3,1*	0	0	2 430	1/4 44	34 129	17 605	*51,6*	16 524	*48,4*	19 325	*56,6*	14 804	*43,4*
1 097	*0,4*	12 294	*4,5*	100	1 500	11 192	1/1 45	236 214	185 398	*78,5*	50 816	*21,5*	189 997	*80,4*	46 217	*19,6*
4 392	*3,7*	5 641	*4,6*	0	875	4 014	1/7 44	81 309	31 513	*38,8*	49 796	*61,2*	77 459	*95,3*	3 850	*4,7*
1 200	*0,9*	5 719	*4,5*	156	91	5 472	4/1 45	70 987	49 586	*69,8*	21 401	*30,2*	39 216	*55,3*	31 771	*44,7*
2 526	*1,0*	15 000	*5,9*	750	1 000	11 498	1/7 44	126 221	76 575	*60,7*	49 646	*39,3*	71 736	*56,8*	54 485	*43,2*
1 663	*0,8*	14 265	*7,1*	1 958	0	13 229	1/1 45	78 776	46 072	*58,5*	32 704	*41,5*	30 656	*38,9*	48 120	*61,1*
389	*0,2*	9 746	*5,8*	478	190	8 066	1/1 45	47 261	23 864	*50,5*	23 397	*49,5*	16 769	*35,5*	30 492	*64,5*
2 158	*0,8*	13 770	*4,7*	2 850	1 000	9 850	1/0 44	163 841	101 493	*61,9*	62 348	*38,1*	75 318	*46,0*	88 523	*54,0*
1 628	*1,5*	5 060	*4,5*	322	1 800	3 615	1/10 44	58 278	31 881	*54,7*	26 397	*45,3*	37 462	*64,3*	20 816	*35,7*
774	*0,4*	11 557	*6,1*	1 841	224	9 000	1/1 45	84 373	48 683	*57,7*	35 690	*42,3*	22 418	*26,6*	61 955	*73,4*
2 906	*1,8*	7 660	*4,7*	2 575	1 140	4 349	1/10 44	104 359	48 864	*46,8*	55 495	*53,2*	47 984	*46,0*	56 375	*54,0*
1 367	*0,9*	1 401	*0,9*	1 500	500	0	6/1 45	62 749	40 820	*65,1*	21 929	*34,9*	52 727	*84,0*	10 022	*16,0*
232	*0,2*	13 984	*9,5*	0	2 100	10 535	1/1 45	64 266	47 216	*73,5*	17 050	*26,5*	13 466	*20,9*	50 800	*79,1*
1 947	*0,9*	15 762	*7,2*	1 832	170	13 760	1/11 44	94 718	50 168	*53,0*	44 550	*47,0*	28 496	*30,1*	66 222	*69,9*
1 147	*0,5*	17 712	*7,1*	827	500	16 385	1/1 45	89 329	30 916	*34,6*	58 413	*65,4*	29 500	*33,0*	59 829	*67,0*
965	*0,2*	26 132	*5,9*	0	0	25 539	1/7 44	316 606	256 936	*81,2*	59 670	*18,8*	175 583	*55,5*	141 023	*44,5*
788	*0,5*	10 592	*6,1*	0	1 500	9 022	1/1 45	110 875	71 216	*64,2*	39 659	*35,8*	72 586	*65,4*	38 289	*34,6*
1 615	*1,1*	6 165	*4,0*	1 802	500	4 500	1/10 44	67 695	39 131	*57,8*	28 564	*42,2*	23 912	*35,3*	43 783	*64,7*
1 203	*0,8*	7 784	*5,1*	2 097	0	5 242	1/1 45	61 067	34 933	*57,2*	26 134	*42,8*	22 303	*36,5*	38 764	*63,5*
1 123	*0,6*	8 646	*4,4*	700	1 000	6 234	1/10 44	75 763	37 264	*49,2*	38 499	*50,8*	12 898	*17,0*	62 865	*83,0*

Almindelige Oplysninger							Omsætning									
Foreningens		Stiftet Aar	Medlemmer, der har modtaget Varer i sidste Regnskabsaar	Næringsadkomst	Foreningens Deltagelse i Risiko paa Udestaaende Fordringer		Omsætning		Fragt og Kørsel til Foreningen	Bruttoindtægt		Omkostninger		Driftsresultat	
Nr.	Navn				% af Butiksvarer	% af Grovvarer	Ialt	Heraf Butiksvarer		Ialt	% af Oms.	Ialt	% af Oms.	Ialt	% af Oms.
1	2	3	4	5	6	7	8	9	10	11	12	13	14	15	16
							Kr.	Kr.	Kr.	Kr.		Kr.		Kr.	
62	Løgstrup	1897	495	Ja	0	0	373 745	335 165	2 952	54 554	*14,6*	28 035	*7,5*	26 519	*7,1*
64	Laastrup	1938	66	Ja	50	50	84 130	74 328	1 080	11 520	*13,7*	7 423	*8,8*	4 097	*4,9*
67	Mogenstrup	1917	159	Ja	50	50	224 047	191 626	2 851	29 460	*13,1*	20 200	*9,0*	9 260	*4,1*
68	Mollerup	1893	132	Nej	0	0	133 384	121 491	270	15 274	*11,4*	13 100	*9,8*	2 174	*1,6*
69	Mønsted	1893	150	Ja	50	50	177 116	143 757	2 718	28 385	*16,0*	16 194	*9,1*	12 191	*6,9*
72	Nykøbing M.	1910	430	Nej	0	0	214 040	214 040	1 602	36 601	*17,1*	28 074	*13,1*	8 527	*4,0*
* 74	Nørre Rind	1891	129	Ja	0	0	108 629	97 181	1 448	15 396	*14,2*	9 861	*9,1*	5 535	*5,1*
77	Oddense	1906	203	Ja	50	50	186 607	178 298	3 017	31 719	*17,0*	17 380	*9,3*	14 339	*7,7*
78	Outrup	1919	122	Nej	0	0	107 473	98 396	1 672	16 191	*15,1*	9 251	*8,6*	6 940	*6,5*
80	Ramsing	1880	185	Ja	50	50	163 726	156 686	1 451	27 455	*16,7*	16 365	*10,0*	11 090	*6,7*
81	Ravnstrup	1916	125	Nej	0	0	193 687	181 490	1 746	29 925	*15,4*	15 081	*7,8*	14 844	*7,6*
82	Redsted	1867	240	Nej	0	0	232 205	224 842	—	26 467	*11,4*	21 707	*9,3*	4 760	*2,1*
83	Resen	1914	64	Ja	0	0	91 090	69 172	2 197	12 320	*13,5*	5 844	*6,4*	6 476	*7,1*
84	Rettrup	1919	60	Ja	[1]	[1]	135 300	118 969	1 200	19 950	*14,7*	11 957	*8,8*	7 993	*5,9*
85	Roslev	1916	145	Ja	50	50	175 045	161 661	3 688	30 965	*17,7*	17 528	*10,0*	13 437	*7,7*
86	Rødding	1883	432	Ja	0	0	272 109	260 875	3 909	41 124	*15,1*	19 980	*7,4*	21 144	*7,7*
91	Sejerslev	1900	284	Nej	50	50	304 867	242 067	9 030	41 022	*13,5*	23 496	*7,7*	17 526	*5,8*
92	Selde	1925	104	Ja	50	50	119 696	114 407	1 486	17 935	*15,0*	10 544	*8,8*	7 391	*6,2*
93	Sillerslev	1905	142	Nej	0	0	138 865	124 874	2 453	18 599	*13,4*	9 392	*6,8*	9 207	*6,6*
94	Sjørup	1916	143	Ja	50	50	162 188	153 144	1 475	25 593	*15,8*	14 652	*9,1*	10 941	*6,7*
96	Skive & O.	1906	345	Ja	0	0	254 994	254 994	449	40 787	*16,0*	26 507	*10,4*	14 280	*5,6*
97	Skringstrup	1917	113	Ja	50	50	157 536	137 674	1 519	22 117	*14,0*	13 744	*8,7*	8 373	*5,3*
98	Stoholm	1897	178	Ja	0	0	190 649	181 549	1 522	29 560	*15,5*	15 795	*8,3*	13 765	*7,2*
99	Struer & O.	1903	588	Nej	$66^2/_3$	$66^2/_3$	456 926	454 208	2 253	78 583	*17,2*	59 923	*13,1*	18 660	*4,1*
104	Tastum	1939	72	Nej	50	50	87 099	79 269	909	12 430	*14,3*	7 548	*8,7*	4 882	*5,6*
105	Taarup	1919	130	Nej	0	0	222 759	198 919	2 707	34 527	*15,5*	16 899	*7,6*	17 628	*7,9*
106	Thise	1899	153	Ja	50	50	129 885	111 605	2 439	18 780	*14,5*	9 981	*7,7*	8 799	*6,8*
*107	Thorum	1889	172	Ja	65	65	180 756	161 852	3 129	26 668	*14,8*	14 975	*8,3*	11 693	*6,5*
*108	Thorup	1904	115	Nej	0	100	125 917	100 070	609	13 365	*10,6*	10 724	*8,5*	2 641	*2,1*
109	„Tryg", Vejby	1912	42	Ja	0	0	43 704	39 488	573	7 128	*16,3*	4 106	*9,4*	3 022	*6,9*
111	Tødsø	1891	315	Nej	0	0	291 476	241 736	5 810	33 968	*11,6*	22 661	*7,8*	11 307	*3,8*
112	Tøndering	1914	79	Ja	25	25	128 512	113 719	1 905	17 614	*13,7*	10 217	*7,9*	7 397	*5,8*
113	Tøving	1910	110	Nej	0	0	102 907	84 952	2 634	12 126	*11,8*	7 564	*7,4*	4 562	*4,4*
115	Ulbjerg & O.	1937	70	Ja	50	50	74 459	68 770	1 214	10 968	*14,7*	6 860	*9,2*	4 108	*5,5*
117	Vejby	1912	55	Ja	0	0	81 570	73 405	835	10 518	*12,9*	6 922	*8,5*	3 596	*4,4*
119	Vester Assels	1901	142	Nej	0	0	159 344	142 978	4 727	16 790	*10,5*	11 400	*7,1*	5 390	*3,4*
120	Vils	1910	233	Nej	25	25	286 782	255 961	5 275	37 916	*13,2*	23 792	*8,3*	14 124	*4,9*
121	Vinde	1901	107	Nej	0	0	88 036	83 001	514	14 372	*16,3*	7 268	*8,2*	7 104	*8,1*
122	Vinderup & O.	1919	270	Ja	0	0	278 078	259 997	1 790	44 166	*15,9*	30 423	*10,9*	13 743	*5,0*
123	Vinkel	1896	163	Ja	0	0	163 526	159 074	3 440	25 436	*15,5*	11 306	*6,9*	14 130	*8,6*
124	Vroue	1897	65	Nej	50	50	119 787	108 593	1 272	17 541	*14,6*	10 526	*8,4*	7 015	*6,2*
*130	Ørding	1894	207	Nej	0	0	173 131	165 528	3 720	21 206	*12,2*	13 755	*7,9*	7 451	*4,3*
131	Ørum, H.	1903	143	Nej	0	0	120 422	107 859	1 278	19 509	*16,2*	10 177	*8,5*	9 332	*7,7*
132	Øster Assels	1915	271	Ja	0	0	387 122	273 816	19 908	36 833	*9,5*	22 951	*5,9*	13 882	*3,6*
133	Øster Hjerm	1919	113	Ja	0	50	121 522	95 422	1 447	20 061	*16,5*	11 919	*9,8*	8 142	*6,7*
134	Øster Hvidbjerg	1892	380	Nej	0	0	311 247	256 165	11 677	44 262	*14,2*	27 424	*8,8*	16 838	*5,4*
135	Øster Jølby	1873	217	Nej	50	50	270 144	232 984	6 044	21 176	*7,8*	19 772	*7,3*	1 404	*0,5*

[1]) 100 % for gl. Udestaaende.

							Kr.	Kr.	Kr.	Kr.		Kr.		Kr.	
1	Aaker & Aakirkeby	1902	1 000	Nej	50	0	680 269	680 269	5 175	128 828	*18,9*	82 877	*12,2*	45 951	*6,7*
2	Aarsdale	1880	300	Nej	50	50	344 864	326 049	4 140	47 549	*13,8*	27 858	*8,1*	19 691	*5,7*
3	Aarsballe	1892	300	Nej	0	75	618 877	401 230	6 303	73 263	*11,8*	43 813	*7,1*	29 450	*4,7*

og Drift							Status									
Netto-Renteudgift		Nettooverskud		Overskudsfordeling indenfor Regnskabsaaret			Regnskabet afsluttet pr.	Balancesum	Aktiver				Passiver			
									Ialt Omsætningsformue		Ialt Anlægsformue		Ialt Fremmedkapital		Ialt Egenkapital	
Ialt	% af Oms.	Ialt	% af Oms.	Henlæggelser	Afskrivninger	Udbetaling			Beløb	% af Balancesum	Beløb	% af Balancesum	Beløb	% af Balancesum	Beløb	% af Balancesum
17	18	19	20	21	22	23	24	25	26	27	28	29	30	31	32	33
Kr.		Kr.		Kr.	Kr.	Kr.		Kr.	Kr.		Kr.		Kr.		Kr.	
2 519	0,7	24 000	6,4	0	500	20 515	1/10 44	160 887	97 959	60,9	62 928	39,1	43 652	27,1	117 235	72,9
1 739	2,1	2 358	2,8	1 020	250	1 020	4/10 44	40 603	20 426	50,3	20 177	49,7	30 246	74,5	10 357	25,5
1 843	0,8	7 417	3,3	1 375	200	5 658	1/10 44	91 810	61 068	66,5	30 742	33,5	51 506	56,1	40 304	43,9
1 506	1,1	668	0,5	668	0	0	1/1 45	64 222	43 078	67,1	21 144	32,9	38 158	59,4	26 064	40,6
1 691	1,0	10 500	5,9	0	5 517	8 000	1/1 45	103 197	37 610	36,4	65 587	63,6	39 096	37,9	64 101	62,1
2 633	1,2	5 894	2,8	0	0	8 250	1/10 44	121 429	33 149	27,3	88 280	72,7	70 521	58,1	50 908	41,9
818	0,8	4 717	4,3	526	0	4 048	1/1 45	50 431	31 285	62,0	19 146	38,0	20 128	39,9	30 303	60,1
1 265	0,7	13 074	7,0	0	1 421	11 460	1/10 44	89 510	49 307	55,1	40 203	44,9	40 983	45,8	48 527	54,2
1 735	1,6	5 205	4,9	300	0	4 900	4/1 45	57 652	30 353	52,7	27 299	47,3	39 433	68,4	18 219	31,6
1 860	1,1	9 230	5,6	494	266	8 100	5/10 44	59 330	24 116	40,6	35 214	59,4	18 099	30,5	41 231	69,5
135	0,0	14 709	7,6	0	0	13 800	1/1 45	62 007	35 173	56,7	26 834	43,3	12 183	19,6	49 824	80,4
1 348	0,6	3 412	1,5	3 587	0	196	1/1 45	127 049	52 624	41,4	74 425	58,6	79 691	62,7	47 358	37,3
950	1,0	5 526	6,1	800	0	4 699	1/1 45	38 994	17 412	44,7	21 582	55,3	26 049	66,8	12 945	33,2
2 638	2,0	5 355	3,9	0	3 339	1 602	1/10 44	79 299	26 414	33,3	52 885	66,7	67 360	84,9	11 939	15,1
2 653	1,5	10 784	6,2	1 775	1 393	7 773	1/1 45	96 038	35 939	37,4	60 099	62,6	63 669	66,3	32 369	33,7
1 743	0,6	19 401	7,1	3 339	562	14 140	1/10 44	114 021	56 912	49,9	57 109	50,1	39 639	34,8	74 382	65,2
1 328	0,5	16 198	5,3	3 924	700	11 574	1/1 45	136 543	69 276	50,7	67 267	49,3	62 158	45,5	74 385	54,5
913	0,8	6 478	5,4	1 360	785	4 020	1/1 45	70 796	36 512	51,6	34 284	48,4	43 334	61,2	27 462	38,8
1 636	1,2	7 571	5,4	1 621	0	5 950	1/10 44	69 102	42 756	61,9	26 346	38,1	35 769	51,8	33 333	48,2
808	0,5	10 133	6,2	1 415	0	8 040	1/1 45	65 871	49 521	75,2	16 350	24,8	22 622	34,3	43 249	65,7
1 222	0,5	13 058	5,1	5 434	3 900	7 092	24/9 44	258 183	24 766	9,6	233 417	90,4	193 249	74,9	64 934	25,1
1 984	1,3	6 389	4,0	2 200	90	5 481	1/10 44	87 619	53 786	61,4	33 833	38,6	39 967	45,7	47 652	54,3
499	0,3	13 266	6,9	3 249	600	9 750	1/1 45	90 744	44 484	49,0	46 260	51,0	29 508	32,5	61 236	67,5
÷ 455	÷0,1	19 115	4,2	0	0	19 115	1/10 44	180 248	114 881	63,7	65 367	36,3	57 143	31,7	123 105	68,3
2 414	2,8	2 468	2,8	2 145	300	299	4/1 45	70 103	28 342	40,4	41 761	59,6	52 702	75,2	17 401	24,8
1 395	0,6	16 233	7,3	826	0	13 852	1/10 44	177 087	153 829	86,9	23 258	13,1	122 890	69,4	54 197	30,6
211	0,2	8 588	6,6	1 018	500	7 903	1/1 45	65 691	36 956	56,3	28 735	43,7	20 476	31,2	45 215	68,8
1 509	0,9	10 184	5,6	0	0	9 958	4/1 45	77 965	45 958	59,0	32 007	41,0	47 066	60,4	30 899	39,6
1 158	0,9	1 483	1,2	1 500	0	184	1/1 45	72 895	43 387	59,5	29 508	40,5	37 478	51,4	35 417	48,6
482	1,1	2 540	5,8	437	0	1 969	1/11 44	27 429	14 296	52,1	13 133	47,9	12 697	46,3	14 732	53,7
1 598	0,5	9 709	3,3	0	2 000	7 374	1/1 45	162 846	86 374	53,0	76 472	47,0	63 300	38,9	99 546	61,1
1 012	0,8	6 385	5,0	1 667	0	5 461	1/1 45	51 244	31 891	62,2	19 353	37,8	13 630	26,6	37 614	73,4
1 000	1,0	3 562	3,4	0	900	2 800	1/1 45	60 774	24 550	40,4	36 224	59,6	23 655	38,9	37 119	61,1
1 387	1,9	2 721	3,6	470	544	1 707	1/1 45	49 468	18 749	37,9	30 719	62,1	37 156	75,1	12 312	24,9
563	0,7	3 033	3.7	150	0	3 282	1/11 44	32 891	16 582	50,4	16 309	49,6	16 917	51,4	15 974	48,6
1 507	1,0	3 883	2,4	3 464	0	1 363	1/1 45	81 637	54 331	66,6	27 306	33,4	34 276	42,0	47 361	58,0
962	0,3	13 162	4,6	3 514	200	8 700	5/10 44	98 969	61 118	61,8	37 851	38,2	30 994	31,3	67 975	68,7
482	0,6	6 622	7,5	600	0	6 224	1/11 44	39 946	22 666	56,7	17 280	43,3	13 506	33,8	26 440	66,2
2 260	0,8	11 483	4,2	0	0	10 500	1/1 44	109 710	42 354	38,6	67 356	61,4	51 198	46,7	58 512	53,3
1 119	0,7	13 011	7,9	0	1 177	9 296	1/1 45	65 676	37 029	56,4	28 647	43,6	12 955	19,7	52 721	80,3
175	0,1	6 840	6,1	0	0	4 441	1/1 45	36 008	25 870	71,8	10 138	28,2	12 824	35,6	23 184	64,4
841	0,5	6 610	3,8	0	0	7 800	1/1 45	65 455	39 312	60,1	26 143	39,9	20 395	31,2	45 060	68,8
613	0,5	8 719	7,2	312	0	8 156	1/1 45	123 592	99 937	80,9	23 655	19,1	95 576	77,3	28 016	22,7
2 670	0,7	11 212	2,9	2 318	824	8 000	1/9 45	153 762	103 740	67,5	50 022	32,5	86 271	56,1	67 491	43,9
1 449	1,2	6 693	5,5	0	1 364	4 000	5/10 44	63 525	27 155	42,7	36 370	57,3	41 104	64,7	22 421	35,3
3 667	1,2	13 171	4,2	2 334	3 071	5 871	1/1 45	165 119	77 620	47,0	87 499	53,0	85 124	51,6	79 995	48,4
419	0,1	985	0,4	0	0	0	1/7 44	88 533	50 316	56,8	38 217	43,2	29 721	33,6	58 812	66,4

Afdeling: 12. Rønne

Kr.		Kr.		Kr.	Kr.	Kr.		Kr.	Kr.		Kr.		Kr.		Kr.	
8 730	1,3	37 221	5,4	13 594	0	25 123	1/10 44	418 076	134 500	32,2	283 576	67,8	223 979	53,6	194 097	46,4
2 828	0,8	16 863	4,9	2 687	1 032	13 208	1/10 44	155 225	100 181	64,6	55 044	35,4	56 163	36,2	99 062	63,8
82	0,0	29 368	4,7	3 857	1 099	22 799	1/10 44	205 669	130 671	63,5	74 998	36,5	62 810	30,5	142 859	69,5

Almindelige Oplysninger							Omsætning								
Foreningens		Stiftet Aar	Medlemmer, der har modtaget Varer i sidste Regnskabsaar	Næringsadkomst	Foreningens Deltagelse i Risiko paa Udestaaende Fordringer		Omsætning		Fragt og Kørsel til Foreningen	Bruttoindtægt		Omkostninger		Driftsresultat	
Nr.	Navn				% af Butiksvarer	% af Grovvarer	Ialt	Heraf Butiksvarer		Ialt	% af Oms.	Ialt	% af Oms.	Ialt	% af Oms.
1	2	3	4	5	6	7	8	9	10	11	12	13	14	15	16
							Kr.	Kr.	Kr.	Kr.		Kr.		Kr.	
4	Allinge	1914	159	Ja	50	50	158 227	142 207	1 256	24 473	*15,5*	16 019	*10,1*	8 454	*5,4*
5	Arnager	1908	82	Nej	0	0	97 286	85 611	719	14 652	*15,0*	9 780	*10,0*	4 872	*5,0*
8	Bodilsker	1888	230	Nej	0	0	191 242	169 887	2 134	27 430	*14,4*	15 427	*8,1*	12 003	*6,3*
15	Gudhjem	1911	300	Ja	0	0	298 263	182 140	14 115	39 148	*13,1*	33 219	*11,1*	5 929	*2,0*
17	Hasle & O.	1913	270	Ja	50	50	229 303	175 946	6 488	51 220	*22,3*	36 078	*15,7*	15 142	*6,6*
21	Klemensker	1902	449	Nej	[1]	[1]	400 124	400 124	3 140	69 632	*17,4*	41 564	*10,4*	28 068	*7,0*
*23	Lobbæk	1902	200	Nej	0	0	165 237	138 034	2 186	26 581	*16,1*	16 953	*10,3*	9 628	*5,8*
24	Listed	1902	185	Nej	0	0	173 089	161 327	2 426	21 154	*12,2*	12 930	*7,5*	8 224	*4,7*
26	Nyker	1899	525	Nej	50	50	443 026	354 245	4 011	66 710	*15,1*	41 257	*9,3*	25 453	*5,8*
*27	Nylars	1902	200	Nej	50	50	165 196	147 322	1 572	29 301	*17,7*	19 907	*12,0*	9 394	*5,7*
28	Nexø	1875	500	Ja	50	50	412 696	402 601	2 605	51 365	*12,4*	37 953	*9,2*	13 412	*3,2*
31	Olsker	1912	158	Ja	50	0	318 147	157 458	3 064	32 411	*10,2*	21 226	*6,7*	11 185	*3,5*
33	Pedersker	1901	330	Nej	0	85	563 920	292 235	7 134	72 111	*12,8*	47 121	*8,4*	24 990	*4,4*
34	Poulsker	1910	150	Nej	0	33 1/3	211 909	164 986	4 933	33 164	*15,7*	18 407	*8,7*	14 757	*7,0*
36	Rønne	1905	580	Nej	50	50	289 168	289 168	1 979	54 220	*18,8*	37 578	*13,0*	16 642	*5,8*
37	Rutsker	1908	325	Nej	0	[2]	273 716	215 066	3 035	40 386	*14,8*	22 121	*8,1*	18 265	*6,7*
38	Rø	1901	285	Ja	50	50	418 187	200 894	2 542	47 039	*11,2*	31 105	*7,4*	15 934	*3,8*
41	Sandvig	1895	180	Ja	50	50	189 931	163 782	2 415	27 774	*14,6*	17 830	*9,4*	9 944	*5,2*
42	Snogebæk	1890	252	Ja	0	0	359 538	243 833	4 523	39 878	*11,1*	27 390	*7,6*	12 488	*3,5*
43	Stenseby	1921	205	Nej	50	100	403 423	206 096	2 643	40 161	*9,9*	25 282	*6,3*	14 879	*3,6*
*44	Svaneke & O.	1904	345	Ja	50	50	373 324	216 508	43 100	42 106	*11,3*	31 196	*8,4*	10 910	*2,9*
47	Tejn	1893	350	Ja	50	50	323 165	275 034	4 089	44 670	*13,8*	23 855	*7,4*	20 815	*6,4*
49	Vestermarie	1902	295	Nej	0	0	365 359	290 797	2 512	53 922	*14,8*	32 525	*8,9*	21 397	*5,9*
50	Vang	1898	175	Ja	50	50	195 278	177 482	3 065	29 863	*15,3*	17 003	*8,7*	12 860	*6,6*
*52	Østermarie	1930	225	Ja	0	[3]	295 555	227 427	6 845	38 444	*13,0*	23 728	*8,0*	14 716	*5,0*
54	Østerlars	1911	425	Ja	50	50	346 447	285 601	3 941	53 397	*15,4*	32 747	*9,4*	20 650	*6,0*
1	Agger	1906	135	Ja	100	100	199 613	199 613	2 452	36 817	*18,4*	20 789	*10,4*	16 028	*8,0*
2	Arbejderforen., T.	1866	850	Ja	0	0	427 974	404 096	1 761	82 777	*19,3*	60 088	*14,1*	22 689	*5,2*
4	Bedsted	1896	275	Ja	50	50	398 162	236 559	10 560	39 764	*10,0*	27 424	*6,9*	12 340	*3,1*
* 5	Bjergby	1919	134	Nej	0	0	170 682	125 863	4 990	17 933	*10,5*	11 453	*6,7*	6 480	*3,8*
10	Frøstrup	1921	222	Ja	0	0	228 497	202 501	3 719	27 759	*12,1*	13 820	*6,0*	13 939	*6,1*
14	Hassing	1892	159	Ja	0	50	237 712	158 457	3 209	28 480	*12,0*	16 399	*6,9*	12 081	*5,1*
15	Hillerslev	1906	249	Ja	50	50	396 968	261 140	7 126	53 142	*13,4*	27 343	*6,9*	25 799	*6,5*
16	Hundborg	1907	155	Ja	0	0	215 609	184 838	2 338	30 092	*13,9*	18 151	*8,4*	11 941	*5,5*
*17	Hurup	1891	311	Ja	50	50	230 186	230 186	1 996	32 950	*14,3*	21 516	*9,3*	11 434	*5,0*
19	Hørdum	1906	137	Ja	0	50	164 501	127 268	3 824	23 737	*14,5*	13 265	*8,1*	10 472	*6,4*
20	Hundstrup & O.	1934	87	Ja	0	50	115 044	89 073	1 239	14 843	*12,9*	7 438	*6,5*	7 405	*6,4*
23	Klim	1914	156	Nej	0	0	125 769	120 126	1 643	21 188	*16,8*	11 018	*8,7*	10 170	*8,1*
24	Koldby	1892	164	Ja	50	50	160 321	127 424	2 315	25 023	*15,6*	14 293	*8,9*	10 730	*6,7*
26	Lild Sogn	1904	140	Ja	0	0	111 041	103 002	2 219	16 116	*14,5*	9 897	*8,9*	6 219	*5,6*
27	Lyngs	1906	198	Nej	100	0	218 243	176 120	5 900	33 326	*15,3*	17 234	*7,9*	16 092	*7,4*
*29	Morup Mølle	1896	140	Ja	50	50	383 627	181 782	5 685	35 533	*9,3*	21 888	*5,7*	13 645	*3,6*
31	„Nordthy", Thisted	1892	160	Ja	0	0	428 423	241 875	1 519	41 034	*9,6*	32 964	*7,7*	8 070	*1,9*
32	Nors	1926	110	Ja	0	0	138 351	126 776	—	16 848	*12,2*	11 455	*8,3*	5 393	*3,9*
35	Ræhr	1920	107	Ja	50	50	190 657	138 691	5 780	22 036	*11,6*	12 084	*6,4*	9 952	*5,2*
37	Sjørring	1909	171	Ja	0	0	212 147	146 519	1 958	32 911	*15,5*	16 328	*7,7*	16 583	*7,8*
38	Skjoldborg	1917	139	Ja	50	50	170 478	137 000	3 059	23 710	*13,9*	12 228	*7,2*	11 482	*6,7*
39	Skyum & O.	1905	188	Nej	50	50	187 595	133 542	4 543	32 422	*17,3*	14 460	*7,7*	17 962	*9,6*
40	Snedsted	1899	260	Ja	0	50	220 695	220 695	1 031	40 150	*18,2*	22 492	*10,2*	17 658	*8,0*
41	Solbjerg	1904	112	Nej	0	0	117 111	101 167	1 938	14 246	*12,1*	9 661	*8,2*	4 585	*3,9*
42	Sperring	1907	115	Nej	25	25	114 627	95 276	1 109	16 777	*14,6*	7 898	*6,8*	8 879	*7,8*

[1]) Indtil Andele og Overskud. [2]) 50 % for Markfrø. [3]) 100 % for Markfrø.

og Drift							Status									
Netto-Renteudgift		Netto-overskud		Overskudsfordeling indenfor Regnskabsaaret			Regnskabet afsluttet pr.	Balancesum	Aktiver				Passiver			
									Ialt Omsætningsformue		Ialt Anlægsformue		Ialt Fremmedkapital		Ialt Egenkapital	
Ialt	% af Oms.	Ialt	% af Oms.	Henlæggelser	Afskrivninger	Udbetaling			Beløb	% af Balancesum	Beløb	% af Balancesum	Beløb	% af Balancesum	Beløb	% af Balancesum
17	18	19	20	21	22	23	24	25	26	27	28	29	30	31	32	33
Kr.		Kr.		Kr.	Kr.	Kr.		Kr.	Kr.		Kr.		Kr.		Kr.	
237	0,2	8 217	5,2	1 534	540	6 137	1/10 44	47 312	18 958	40,1	28 354	59,9	15 289	32,3	32 023	67,7
682	0,7	4 190	4,3	0	0	3 957	1/10 44	24 561	14 803	60,3	9 758	39,7	11 049	45,0	13 512	55,0
64	0,0	11 939	6,3	2 747	0	8 242	1/10 44	56 068	33 988	60,6	22 080	39,4	3 200	5,7	52 868	94,3
÷1 633	÷0,5	7 562	2,5	2 000	222	6 200	1/1 45	106 484	84 494	79,3	21 990	20,7	27 122	25,5	79 362	74,5
3 791	1,7	11 351	4,9	3 034	500	7 581	1/8 44	133 841	88 418	66,1	45 423	33,9	74 553	55,7	59 288	44,3
1 149	0,3	26 919	6,7	3 555	1 000	17 991	5/1 45	168 838	65 159	38,6	103 679	61,4	51 118	30,3	117 720	69,7
1 288	0,8	8 340	5,0	1 131	654	5 309	1/10 44	109 551	63 545	58,0	46 006	42,0	64 207	58,6	45 344	41,4
2 300	1,3	5 924	3,4	2 163	0	4 185	1/10 44	97 651	65 980	67,6	31 671	32,4	31 308	32,1	66 343	67,9
3 646	0,8	21 807	5,0	4 234	0	17 573	5/10 44	189 420	119 683	63,2	69 737	36,8	77 420	40,9	112 000	59,1
612	0,4	8 782	5,3	2 522	0	6 318	1/1 45	61 350	34 473	56,2	26 877	43,8	12 067	19,7	49 283	80,3
÷ 571	÷0,1	13 983	3,3	6 362	916	7 124	1/10 44	99 075	76 792	77,5	22 283	22,5	26 180	26,4	72 895	73,6
1 478	0,5	9 707	3,0	2 104	2 000	5 269	1/1 45	76 839	49 652	64,6	27 187	35,4	37 545	48,9	39 294	51,1
2 559	0,4	22 431	4,0	8 604	0	13 515	10/1 45	272 369	150 260	55,2	122 109	44,8	57 506	21,1	214 863	78,9
1 796	0,9	12 961	6,1	2 541	1 500	5 921	1/10 44	100 350	55 883	55,7	44 467	44,3	60 467	60,3	39 883	39,7
4 639	1,6	12 003	4,2	4 583	535	6 875	7/11 44	181 673	71 109	39,1	110 564	60,9	57 821	31,8	123 852	68,2
2 361	0,9	15 904	5,8	1 804	0	12 629	1/10 44	103 926	63 838	61,4	40 088	38,6	30 791	29,6	73 135	70,4
2 609	0,6	13 325	3,2	6 639	0	7 021	5/10 44	139 143	104 468	75,1	34 675	24,9	55 164	39,6	83 979	60,4
1 294	0,7	8 650	4,5	1 000	600	6 000	1/10 44	97 015	50 541	52,1	46 474	47,9	16 451	17,0	80 564	83,0
2 031	0,6	10 457	2,9	3 345	650	6 689	1/10 44	122 208	85 024	69,6	37 184	30,4	56 682	46,4	65 526	53,6
÷ 301	÷0,1	15 180	3,7	3 151	750	11 718	1/10 44	97 960	62 593	63,9	35 367	36,1	21 997	22,5	75 963	77,5
1 033	0,3	9 877	2,6	3 286	780	5 712	1/10 44	178 088	100 323	56,3	77 765	43,7	113 548	63,8	64 540	36,2
1 080	0,3	19 735	6,1	3 950	800	10 499	1/10 44	125 862	80 340	63,8	45 522	36,2	18 400	14,6	107 462	85,4
1 153	0,3	20 244	5,6	10 430	585	9 883	4/10 44	140 293	77 416	55,2	62 877	44,8	25 826	18,4	114 467	81,6
÷ 196	÷0,1	13 056	6,7	2 972	1 000	7 429	1/10 44	64 914	34 498	53,1	30 416	46,9	20 561	31,7	44 353	68,3
÷ 289	÷0,1	15 005	5,1	4 049	233	10 738	1/1 45	92 390	75 512	81,7	16 878	18,3	8 502	9,2	83 888	90,8
2 851	0,8	17 799	5,2	5 077	0	12 694	1/10 44	190 837	126 093	66,1	64 744	33,9	60 213	31,6	130 624	68,4

Afdeling: 13. Thisted

Kr.		Kr.		Kr.	Kr.	Kr.		Kr.	Kr.		Kr.		Kr.		Kr.	
1 051	0,5	14 977	7,5	4 241	500	7 795	1/7 44	65 427	44 779	68,4	20 648	31,6	8 985	13,7	56 442	86,3
2 222	0,5	20 467	4,7	2 698	3 000	17 064	1/11 44	346 803	143 454	41,4	203 349	58,6	282 712	81,5	64 091	18,5
343	0,1	11 997	3,0	0	450	11 070	1/1 45	125 809	84 850	67,4	40 959	32,6	79 841	63,5	45 968	36,5
2 220	1,3	4 260	2,5	0	0	4 500	1/1 45	47 318	33 185	70,1	14 133	29,9	40 247	85,1	7 071	14,9
499	0,2	13 440	5,9	2 229	0	9 725	4/1 45	64 876	35 843	55,3	29 033	44,7	20 652	31,8	44 224	68,2
2 804	1,2	9 277	3,9	0	1 000	8 420	1/1 45	153 545	129 209	84,1	24 336	15,9	104 141	67,8	49 404	32,2
2 040	0,5	23 759	6,0	4 732	480	20 828	1/10 44	182 501	133 822	73,3	48 679	26,7	54 636	29,9	127 865	70,1
1 981	0,9	9 960	4,6	1 373	1 500	7 120	1/7 44	99 154	52 605	53,1	46 549	46,9	47 765	48,2	51 389	51,8
2 124	0,9	9 310	4,1	0	701	8 500	1/1 45	190 626	102 058	53,5	88 568	46,5	103 530	54,3	87 096	45,7
4 139	2,5	6 333	3,9	1 854	300	4 559	1/1 45	134 708	86 583	64,3	48 125	35,7	86 241	64,0	48 467	36,0
518	0,5	6 887	5,9	500	500	5 154	1/1 45	40 417	18 167	45,0	22 250	55,0	21 588	53,4	18 829	46,6
1 814	1,4	8 356	6,7	0	375	6 571	1/1 45	60 663	33 390	55,0	27 273	45,0	28 435	46,9	32 228	53,1
3 700	2,3	7 030	4,4	541	1 210	5 184	1/1 45	96 563	43 291	44,8	53 272	55,2	68 170	70,6	28 393	29,4
837	0,8	5 382	4,8	600	0	4 557	1/7 44	60 206	42 845	71,2	17 361	28,8	24 460	40,6	35 746	59,4
2 838	1,3	13 254	6,1	3 100	1 642	7 350	1/10 44	123 815	84 630	68,4	39 185	31,6	83 692	67,6	40 123	32,4
3 979	1,0	9 666	2,6	0	2 271	7 380	1/1 45	96 779	60 734	62,8	36 045	37,2	89 384	92,4	7 395	7,6
4 103	1,0	3 967	0,9	2 000	550	1 417	1/1 45	173 998	60 446	34,7	113 552	65,3	106 879	61,4	67 119	38,6
3 494	2,5	1 899	1,4	0	0	1 932	1/7 44	119 722	61 866	51,7	57 856	48,3	76 727	64,1	42 995	35,9
805	0,4	9 147	4,8	1 841	5 724	4 167	5/1 45	88 096	54 556	61,9	33 540	38,1	52 245	59,3	35 851	40,7
2 683	1,3	13 900	6,5	2 961	200	7 862	1/1 45	108 473	63 986	59,0	44 487	41,0	62 117	57,3	46 356	42,7
3 128	1,8	8 354	4,9	2 297	1 000	5 742	1/10 44	106 959	76 995	72,0	29 964	28,0	65 402	61,2	41 557	38,8
2 182	1,2	15 780	8,4	3 100	962	9 835	1/1 45	103 509	55 617	53,7	47 892	46,3	48 365	46,7	55 144	53,3
2 913	1,3	14 745	6,7	536	110	13 300	4/1 45	133 515	78 454	58,8	55 061	41,2	80 198	60,1	53 317	39,9
1 034	0,9	3 551	3,0	1 200	500	1 496	1/10 44	54 654	31 554	57,7	23 100	42,3	25 940	47,4	28 714	52,6
1 807	1,6	7 072	6,2	824	600	5 200	1/1 45	71 148	38 069	53,5	33 079	46,5	45 469	63,9	25 679	36,1

Almindelige Oplysninger							Omsætning									
Foreningens		Stiftet Aar	Medlemmer, der har modtaget Varer i sidste Regnskabsaar	Næringsadkomst	Foreningens Deltagelse i Risiko paa Udestaaende Fordringer		Omsætning		Fragt og Kørsel til Foreningen	Bruttoindtægt		Omkostninger		Driftsresultat	
Nr.	Navn				% af Butiksvarer	% af Grovvarer	Ialt	Heraf Butiksvarer		Ialt	% af Oms.	Ialt	% af Oms.	Ialt	% af Oms.
1	2	3	4	5	6	7	8	9	10	11	12	13	14	15	16
							Kr.	Kr.	Kr.	Kr.		Kr.		Kr.	
*43	Sundby	1894	252	Nej	0	0	173 502	153 819	3 425	21 683	*12,5*	15 069	*8,7*	6 614	*3,8*
44	Svankær	1915	99	Ja	50	50	229 092	185 656	2 930	35 623	*15,5*	19 443	*8,5*	16 180	*7,0*
45	Sønderhaa	1919	171	Ja	50	50	111 210[2]	90 206	3 325	15 770	*14,2*	9 978	*9,0*	5 792	*5,2*
*49	Tæbring	1919	50	Ja	0	0	94 972	91 701	—	12 411	*13,1*	10 460	*11,0*	1 951	*2,1*
50	Vesløs	1918	118	Ja	0	0	138 505	111 360	3 435	17 424	*12,6*	10 161	*7,4*	7 263	*5,2*
51	Vestergade, Thisted	1899	472	Ja	50	50	499 735	315 647	1 809	78 444	*15,7*	40 862	*8,2*	37 582	*7,5*
52	Vester Thorup	1895	233	Ja	0	0	275 175	253 442	5 468	40 728	*14,8*	21 468	*7,8*	19 260	*7,0*
53	Vester Vandet	1917	193	Ja	50	50	315 554	191 743	4 021	38 185	*12,1*	21 815	*6,9*	16 370	*5,2*
54	Vestervig	1920	110	Ja	50	50	148 253	135 048	2 466	24 698	*16,7*	13 311	*9,0*	11 387	*7,7*
55	Vorupør	1907	153	Ja	[1]	[1]	149 676	149 676	3 095	22 963	*15,3*	13 021	*8,7*	9 942	*6,6*
58	Ydby & O.	1919	141	Ja	0	0	236 179	154 719	4 239	27 910	*11,8*	17 349	*7,3*	10 561	*4,5*
59	Øsløs	1912	125	Ja	0	0	160 923	138 525	4 251	20 699	*12,9*	11 203	*7,0*	9 496	*5,9*
60	Østerild	1903	248	Ja	0	0	182 401	151 665	2 291	26 735	*14,7*	14 814	*8,1*	11 921	*6,6*

[1]) Med 50 Kr. pr. Medlem. [2]) Omfatter 6 Mdr.

							Kr.	Kr.	Kr.	Kr.		Kr.		Kr.	
1	Aabenraa	1923	94	Ja	50	50	115 250	115 250	802	17 623	*15,3*	12 691	*11,0*	4 932	*4,3*
2	Augustenb. & K. S.	1920	260	Ja	0	0	180 855	162 004	5 407	29 085	*16,1*	17 806	*9,8*	11 279	*6,3*
3	Avnbøl	1920	65	Ja	50	50	113 348	113 348	788	18 526	*16,3*	13 320	*11,7*	5 206	*4,6*
4	Arrild	1920	72	Ja	50	50	173 253	165 576	3 182	27 275	*15,7*	19 121	*11,0*	8 154	*4,7*
6	Broager	1919	276	Nej	50	50	164 287	163 781	1 288	28 282	*17,2*	19 476	*11,8*	8 806	*5,4*
7	Ballum	1920	255	Ja	90	100	212 678	190 489	4 437	29 218	*13,7*	19 324	*9,1*	9 894	*4,6*
8	Bjerndrup & O.	1933	69	Ja	50	50	97 115	95 811	866	15 936	*16,4*	10 467	*10,8*	5 469	*5,6*
11	Egernsund & O.	1923	218	Nej	0	0	171 218	163 931	1 496	27 372	*16,0*	19 084	*11,2*	8 288	*4,8*
12	Ertebjerg	1909	244	Ja	50	50	172 772	157 698	1 815	25 912	*15,0*	16 555	*9,6*	9 357	*5,4*
13	Ensted Sogn	1933	89	Ja	50	50	124 853	117 422	1 407	20 012	*16,0*	14 406	*11,5*	5 606	*4,5*
14	Fynshav	1904	263	Nej	0	0	177 571	165 352	2 175	25 967	*14,6*	15 991	*9,0*	9 976	*5,6*
15	Gasse & O.	1937	65	Ja	50	50	175 165	136 988	2 987	20 843	*11,9*	17 187	*9,8*	3 656	*2,1*
16	Guderup & O.	1919	530	Ja	50	50	437 339	414 684	4 025	72 528	*16,6*	42 313	*9,7*	30 215	*6,9*
17	Graasten & O.	1933	180	Nej	50	50	146 605	145 552	2 079	23 000	*15,7*	15 063	*10,3*	7 937	*5,4*
18	Gaansager	1936	65	Ja	50	50	128 983	115 474	2 085	18 552	*14,4*	12 422	*9,6*	6 130	*4,8*
19	Hørup & O.	1919	291	Ja	50	50	299 254	265 207	7 636	43 605	*14,6*	31 666	*10,6*	11 939	*4,0*
20	Høruphav	1919	260	Nej	0	0	205 224	195 911	1 759	31 593	*15,4*	18 923	*9,3*	12 670	*6,1*
21	Holbøl & O.	1933	122	Ja	50	50	155 922	148 218	1 711	27 487	*17,6*	17 768	*11,4*	9 719	*6,2*
25	Kollund	1932	111	Ja	[1]	[1]	152 994	146 673	3 258	22 548	*14,7*	17 115	*11,2*	5 433	*3,5*
26	Kliplev & O.	1923	125	Nej	50	50	76 737	71 475	775	13 482	*17,5*	8 307	*10,8*	5 175	*6,7*
27	Løjt Sogn	1937	122	Ja	50	50	134 197	133 604	2 089	21 472	*16,0*	12 937	*9,6*	8 535	*6,4*
28	Lundtoft & O.	1930	170	Ja	50	75	191 221	184 633	1 354	31 216	*16,3*	19 334	*10,1*	11 882	*6,2*
29	Nr. Løgum Sogn	1920	160	Ja	50	50	215 641	202 407	2 122	33 827	*15,7*	23 278	*10,8*	10 549	*4,9*
30	Nybøl Sogn & O.	1937	85	Nej	50	50	76 774	75 874	710	13 004	*17,0*	9 663	*12,6*	3 341	*4,4*
32	Oksbøl & H. Sogne	1922	210	Ja	50	50	171 776	147 815	4 303	26 802	*15,6*	19 124	*11,1*	7 678	*4,5*
33	Padborg	1929	118	Nej	100	100	150 035	140 202	2 676	26 799	*17,9*	21 389	*14,3*	5 410	*3,6*
34	Rinkenæs	1931	138	Ja	50	50	213 454	207 850	1 748	36 461	*17,1*	25 666	*12,0*	10 795	*5,1*
35	Skelde	1919	238	Nej	50	50	179 241	167 080	2 269	24 135	*13,5*	15 289	*8,5*	8 846	*5,0*
36	Skovby & O.	1920	275	Ja	50	50	272 570	249 335	1 913	38 961	*14,3*	27 459	*10,1*	11 502	*4,2*
37	Sønderborg & O.	1923	566	Nej	50	50	477 975	462 715	1 441	77 159	*16,1*	57 134	*12,0*	20 025	*4,1*
39	Sarup & O.	1932	107	Ja	50	50	162 170	154 103	1 435	23 242	*14,3*	15 384	*9,5*	7 858	*4,8*
40	Skærbæk & O.	1934	81	Ja	50	50	161 910	148 494	2 540	22 656	*14,0*	18 327	*11,3*	4 329	*2,7*
41	Sottrup	1937	106	Ja	50	50	111 725	103 967	1 701	17 654	*15,8*	12 329	*11,0*	5 325	*4,*
42	Tønder	1921	260	Ja	90	90	235 175	205 084	3 827	41 420	*17,6*	26 814	*11,4*	14 606	*6,*
43	Tinglev & O.	1932	205	Ja	50	50	250 048	242 400	2 129	38 292	*15,3*	25 409	*10,1*	12 883	*5,*

[1]) For 20 Kr. udover Andele og Driftsfond.

og Drift							Status									
Netto-Renteudgift		Nettooverskud		Overskudsfordeling indenfor Regnskabsaaret			Regnskabet afsluttet pr.	Balancesum	Aktiver				Passiver			
									Ialt Omsætningsformue		Ialt Anlægsformue		Ialt Fremmedkapital		Ialt Egenkapital	
Ialt	% af Oms.	Ialt	% af Oms.	Henlæggelser	Afskrivninger	Udbetaling			Beløb	% af Balancesum	Beløb	% af Balancesum	Beløb	% af Balancesum	Beløb	% af Balancesum
17	18	19	20	21	22	23	24	25	26	27	28	29	30	31	32	33
Kr.		Kr.		Kr.	Kr.	Kr.		Kr.	Kr.		Kr.		Kr.		Kr.	
1 606	*0,9*	5 008	*2,9*	3 569	1 000	115	1/10 44	71 354	36 273	*50,8*	35 081	*49,2*	26 973	*37,8*	44 381	*62,2*
1 928	*0,8*	14 252	*6,2*	0	500	6 300	1/1 45	94 688	66 297	*70,0*	28 391	*30,0*	61 774	*65,2*	32 914	*34,8*
1 118	*1,0*	4 674	*4,2*	0	500	4 257	1/7 44	80 018	62 364	*77,9*	17 654	*22,1*	61 975	*77,5*	18 043	*22,5*
1 091	*1,2*	860	*0,9*	0	860	0	6/2 45	42 706	24 861	*58,2*	17 845	*41,8*	30 062	*70,4*	12 644	*29,6*
2 399	*1,7*	4 864	*3,5*	1 056	54	3 754	5/1 45	69 988	34 950	*49,9*	35 038	*50,1*	50 866	*72,7*	19 122	*27,3*
694	*0,1*	36 888	*7,4*	5 000	2 000	28 651	1/1 45	235 365	142 739	*60,6*	92 626	*39,4*	90 235	*38,3*	145 130	*61,7*
2 455	*0,9*	16 805	*6,1*	0	0	15 578	1/1 45	107 481	69 302	*64,5*	38 179	*35,5*	47 908	*44,6*	59 573	*55,4*
1 278	*0,4*	15 092	*4,8*	1 222	648	13 300	1/1 45	85 445	62 697	*73,4*	22 748	*26,6*	34 815	*40,7*	50 630	*59,3*
2 596	*1,7*	8 791	*6,0*	0	670	6 123	1/1 45	102 868	55 318	*53,8*	47 550	*46,2*	77 259	*75,1*	25 609	*24,9*
577	*0,4*	9 365	*6,2*	1 000	0	8 365	1/1 45	78 329	54 518	*69,6*	23 811	*30,4*	20 197	*25,8*	58 132	*74,2*
3 885	*1,7*	6 676	*2,8*	676	0	6 000	1/10 44	116 499	58 788	*50,5*	57 711	*49,5*	81 007	*69,5*	35 492	*30,5*
992	*0,6*	8 504	*5,3*	0	500	6 736	1/7 44	53 022	33 773	*63,7*	19 249	*36,3*	35 506	*67,0*	17 516	*33,0*
893	*0,5*	11 028	*6,1*	500	1 000	8 449	1/1 45	84 728	47 045	*55,6*	37 683	*44,5*	26 763	*31,6*	57 965	*68,4*

Afdeling: 14. Sønderborg

Kr.		Kr.		Kr.	Kr.	Kr.		Kr.	Kr.		Kr.		Kr.		Kr.	
1 764	*1,5*	3 168	*2,8*	864	1 196	1 072	1/1 45	27 315	15 497	*56,7*	11 818	*43,3*	12 417	*45,4*	14 898	*54,6*
1 489	*0,8*	9 790	*5,5*	1 318	200	6 588	1/10 44	54 338	38 776	*71,4*	15 562	*28,6*	7 308	*13,5*	47 030	*86,5*
1 693	*1,5*	3 513	*3,1*	898	287	1 932	1/10 44	54 889	40 970	*74,6*	13 919	*25,4*	31 200	*56,9*	23 689	*43,1*
4 000	*2,3*	4 154	*2,4*	854	1 100	1 057	1/10 44	82 475	45 656	*55,4*	36 819	*44,6*	60 171	*72,9*	22 304	*27,1*
2 710	*1,7*	6 096	*3,7*	1 931	300	4 118	1/1 45	70 270	44 960	*64,0*	25 310	*36,0*	10 905	*15,5*	59 365	*84,5*
2 063	*1,0*	7 831	*3,6*	1 994	0	5 837	1/2 45	75 155	35 464	*47,2*	39 691	*52,8*	56 281	*74,9*	18 874	*25,1*
371	*0,4*	5 098	*5,2*	1 772	800	2 369	1/10 44	30 082	22 606	*75,1*	7 476	*24,9*	8 090	*26,8*	21 992	*73,2*
487	*0,3*	7 801	*4,5*	1 767	403	6 131	1/10 44	56 048	19 722	*35,2*	36 326	*64,8*	10 019	*17,8*	46 029	*82,2*
1 056	*0,6*	8 301	*4,8*	0	1 000	6 748	1/10 44	63 997	35 824	*56,0*	28 173	*44,0*	27 191	*42,5*	36 806	*57,5*
1 578	*1,3*	4 028	*3,2*	830	814	2 650	1/10 44	62 551	28 227	*45,1*	34 324	*54,9*	37 473	*59,9*	25 078	*40,1*
422	*0,2*	9 554	*5,4*	705	250	8 541	1/11 44	56 725	28 707	*50,6*	28 018	*49,4*	15 384	*27,1*	41 341	*72,9*
1 073	*0,7*	2 583	*1,4*	1 647	400	0	5/5 45	67 767	38 975	*57,5*	28 792	*42,5*	41 862	*61,8*	25 905	*38,2*
2 906	*0,7*	27 309	*6,2*	4 236	749	22 142	1/7 44	163 240	87 609	*53,7*	75 631	*46,3*	49 705	*30,4*	113 535	*69,6*
2 744	*1,8*	5 193	*3,6*	1 495	705	2 850	1/10 44	58 587	42 864	*73,2*	15 723	*26,8*	12 017	*20,5*	46 570	*79,5*
331	*0,3*	5 799	*4,5*	650	500	3 400	1/10 44	58 196	28 005	*48,1*	30 191	*51,9*	35 693	*61,3*	22 503	*38,7*
550	*0,2*	11 389	*3,8*	2 000	788	10 308	1/10 44	88 595	46 821	*52,9*	41 774	*47,1*	52 641	*59,4*	35 954	*40,6*
846	*0,4*	11 824	*5,7*	1 624	700	8 120	1/11 44	77 292	60 202	*77,9*	17 090	*22,1*	25 818	*33,4*	51 474	*66,6*
1 835	*1,2*	7 884	*5,0*	1 860	535	4 624	8/10 44	61 262	28 260	*46,1*	33 002	*53,9*	22 574	*36,8*	38 688	*63,2*
1 191	*0,8*	4 242	*2,7*	1 297	200	2 369	1/10 44	47 806	31 918	*66,8*	15 888	*33,2*	8 073	*16,9*	39 733	*83,1*
357	*0,5*	4 818	*6,2*	189	1 040	3 145	9/1 45	41 906	16 257	*38,8*	25 649	*61,2*	15 775	*37,6*	26 131	*62,4*
805	*0,6*	7 730	*5,8*	4 512	430	2 047	7/1 45	50 175	26 708	*53,2*	23 467	*46,8*	25 987	*51,8*	24 188	*48,2*
1 433	*0,8*	10 449	*5,4*	3 330	868	5 356	5/11 44	75 831	45 432	*59,9*	30 399	*40,1*	29 739	*39,2*	46 092	*60,8*
1 383	*0,6*	9 166	*4,3*	2 610	1 784	4 121	4/1 45	78 437	41 852	*53,4*	36 585	*46,6*	25 420	*32,4*	53 017	*67,6*
1 163	*1,5*	2 178	*2,9*	2 049	326	0	1/10 44	38 318	15 338	*40,0*	22 980	*60,0*	18 757	*48,9*	19 561	*51,1*
3 156	*1,8*	4 522	*2,7*	1 018	1 200	2 036	1/5 44	106 724	58 082	*54,4*	48 642	*45,6*	62 217	*58,3*	44 507	*41,7*
1 919	*1,3*	3 491	*2,3*	0	500	1 920	1/10 44	115 635	50 736	*43,9*	64 899	*56,1*	87 014	*75,3*	28 621	*24,7*
1 212	*0,6*	9 583	*4,5*	2 178	918	5 247	1/11 44	72 536	38 679	*53,3*	33 857	*46,7*	27 880	*38,4*	44 656	*61,6*
÷ 802	÷*0,4*	9 648	*5,4*	1 775	905	5 570	1/1 45	65 602	36 194	*55,2*	29 408	*44,8*	7 802	*11,9*	57 800	*88,1*
1 518	*0,6*	9 984	*3,6*	1 442	3 838	7 345	1/10 44	109 151	38 021	*34,8*	71 130	*65,2*	78 253	*71,7*	30 898	*28,3*
4 933	*1,0*	15 092	*3,1*	6 393	0	7 911	1/10 44	145 369	99 273	*68,3*	46 096	*31,7*	13 155	*9,0*	132 214	*91,0*
175	*0,1*	7 683	*4,7*	2 446	399	3 784	1/10 44	46 874	22 938	*49,0*	23 936	*51,0*	13 374	*28,5*	33 500	*71,5*
1 758	*1,1*	2 571	*1,6*	532	491	0	1/10 44	83 635	46 649	*55,8*	36 986	*44,2*	69 142	*82,7*	14 493	*17,3*
1 947	*1,8*	3 378	*3,0*	1 990	400	0	1/10 44	63 233	33 014	*52,2*	30 219	*47,8*	38 194	*60,4*	25 039	*39,6*
531	*0,2*	14 075	*6,0*	0	175	13 951	5/11 44	109 239	52 695	*48,2*	56 544	*51,8*	33 714	*30,9*	75 525	*69,1*
÷ 474	÷*0,2*	13 357	*5,4*	3 335	500	9 943	1/11 44	105 680	47 517	*45,0*	58 163	*55,0*	35 838	*33,9*	69 842	*66,1*

Almindelige Oplysninger							Omsætning								
Foreningens		Stiftet Aar	Medlemmer, der har modtaget Varer i sidste Regnskabsaar	Næringsadkomst	Foreningens Deltagelse i Risiko paa Udestaaende Fordringer		Omsætning		Fragt og Kørsel til Foreningen	Bruttoindtægt		Omkostninger		Driftsresultat	
Nr.	Navn				% af Butiksvarer	% af Grovvarer	Ialt	Heraf Butiksvarer		Ialt	% af Oms.	Ialt	% af Oms.	Ialt	% af Oms.
1	2	3	4	5	6	7	8	9	10	11	12	13	14	15	16
							Kr.	Kr.	Kr.	Kr.		Kr.		Kr.	
44	Ulkebøl-Kær	1919	365	Nej	50	50	269 044	260 053	1 125	43 171	*16,1*	27 659	*10,3*	15 512	*5,8*
* 48	Visby Arb. Forbr..	—	—	—	—	—	—	—	—	—	—	—	—	—	—
50	Mjolden.....	1902	166	Ja	90	90	284 189	270 300	5 393	43 333	*15,3*	25 490	*9,0*	17 843	*6,3*
55	Røde Kro.....	1920	188	Ja	0	0	153 254	142 401	2 808	24 518	*16,0*	17 477	*11,4*	7 041	*4,6*
							Kr.	Kr	Kr.	Kr.		Kr.		Kr.	
1	Arløse	1889	125	Ja	10	0	112 999	104 140	2 328	15 391	*13,6*	10 259	*9,1*	5 132	*4,5*
5	Sønder Bjærge....	1885	130	Nej	0	0	175 849	147 547	1 440	26 720	*15,2*	17 026	*9,7*	9 694	*5,5*
6	Boeslunde Sogn..	1871	492	Nej	0	0	624 117	517 887	7 462	87 173	*14,0*	45 942	*7,4*	41 231	*6,6*
7	Broby	1909	102	Nej	50	50	126 830	120 509	1 236	19 688	*15,5*	13 572	*10,7*	6 116	*4,8*
8	Buerup & O.....	1934	98	Ja	50	50	176 450	160 865	1 644	25 331	*14,4*	14 625	*8,3*	10 706	*6,1*
10	Dalby	1920	100	Ja	50	50	131 523	121 384	2 265	17 992	*13,7*	11 550	*8,8*	6 442	*4,9*
11	Drøsselbjerg.....	1916	79	Ja	50	50	278 274	136 573	4 839	28 712	*10,3*	19 065	*6,8*	9 647	*3,5*
12	Døjringe & O.....	1914	150	Ja	0	0	145 090	114 319	1 389	22 303	*15,4*	13 950	*9,6*	8 353	*5,8*
15	Egeslevmagle....	1874	155	Nej	0	0	247 111	192 573	8 502	29 662	*12,0*	16 993	*6,9*	12 669	*5,1*
20	Faardrup	1885	100	Nej	0	0	112 542	106 419	1 046	16 926	*15,0*	10 111	*9,0*	6 815	*6,0*
21	Flakkebjærg.....	1886	160	Nej	50	50	377 765[1]	302 437	12 659	48 321	*12,8*	30 791	*8,2*	17 530	*4,6*
* 23	Frederiksberg....	1915	210	Ja	0	0	237 142	203 813	4 474	39 614	*16,6*	26 519	*11,2*	13 095	*5,4*
25	Gerlev-Lundfl....	1887	150	Nej	0	0	153 555	138 044	363	25 202	*16,4*	13 205	*8,6*	11 997	*7,8*
26	Gimlinge.....	1901	200	Nej	0	0	219 390	179 618	3 440	29 128	*13,3*	18 480	*8,4*	10 648	*4,9*
27	Gørlev.....	1914	174	Ja	0	0	162 958	149 512	1 875	28 432	*17,4*	17 595	*10,8*	10 837	*6,6*
35	Haldagerlille	1885	120	Ja	50	75	114 125	87 868	1 408	14 841	*13,0*	9 494	*8,3*	5 347	*4,7*
36	Halskov & O.....	1904	558	Nej	50	50	249 481[2]	232 064	1 575	38 746	*15,5*	23 849	*9,5*	14 897	*6,0*
37	Havrebjærg	1892	160	Ja	50	50	187 128	143 082	1 924	26 351	*14,1*	15 588	*8,3*	10 763	*5,8*
* 38	Hejninge.....	1885	120	Ja	0	0	143 987	126 959	1 105	21 623	*15,0*	13 209	*9,2*	8 414	*5,8*
39	Husf. f. Statsan., K.	1893	363	Nej	100	100	359 391	315 223	6 147	56 584	*15,8*	37 973	*10,6*	18 611	*5,2*
40	Hyllested	1885	178	Nej	50	50	197 185	184 332	2 502	30 418	*15,4*	16 225	*8,2*	14 193	*7,2*
41	Hyllinge	1891	170	Ja	0	0	142 733	128 843	2 092	22 288	*15,6*	12 569	*8,8*	9 719	*6,8*
42	Høng & O.....	1920	370	Ja	50	50	656 931	443 559	8 402	99 353	*15,1*	62 260	*9,5*	37 093	*5,6*
43	Høve Mark	1886	100	Nej	50	50	137 528	112 742	3 059	18 190	*13,2*	11 275	*8,2*	6 915	*5,0*
45	Haarslev.....	1887	110	Nej	0	0	116 645	91 177	1 576	15 837	*13,6*	9 720	*8,3*	6 117	*5,3*
50	Jorløse	1919	91	Ja	0	0	121 661	96 259	1 576	15 933	*13,1*	11 344	*9,3*	4 589	*3,8*
55	Keldstrup.....	1894	160	Ja	0	0	159 587	147 952	2 044	22 967	*14,4*	14 213	*8,9*	8 754	*5,5*
56	Kirkerup.....	1877	114	Nej	0	0	107 957	103 874	542	16 980	*15,7*	9 388	*8,7*	7 592	*7,0*
57	Kirke-Helsinge ..	1914	118	Ja	0	0	157 309	147 134	1 380	24 327	*15,5*	16 313	*10,4*	8 014	*5,1*
58	Kirke-Stillinge...	1897	194	Ja	0	0	407 822	200 146	3 630	32 328	*7,9*	19 379	*4,7*	12 949	*3,2*
59	Korsør & O.....	1906	429	Nej	0	0	151 008[2]	144 650	1 041	28 009	*18,6*	20 770	*13,8*	7 239	*4,8*
60	Kvislemark.....	1889	98	Nej	50	50	128 550	98 537	3 811	15 796	*12,3*	10 097	*7,9*	5 699	*4,4*
70	Lille Ebberup & O.	1888	160	Nej	0	0	158 875	143 099	1 769	25 380	*16,0*	14 102	*8,9*	11 278	*7,1*
71	Løve	1917	205	Ja	50	50	228 215	164 032	4 543	32 330	*14,2*	24 679	*10,8*	7 651	*3,4*
72	Lynge	1890	160	Nej	0	0	121 048	114 322	2 222	16 267	*13,4*	10 592	*8,8*	5 675	*4,6*
75	Menstrup	1904	207	Ja	50	50	342 980	218 172	—	34 339	*10,0*	21 505	*6,3*	12 834	*3,7*
* 76	Mullerup.....	1921	120	Ja	0	0	148 431	132 272	1 335	24 314	*16,4*	14 375	*9,7*	9 939	*6,7*
77	Munke-Bjærgby..	1887	150	Ja	0	0	107 507	100 862	2 036	16 445	*15,3*	11 556	*10,7*	4 889	*4,6*
* 80	Nordrup	1873	130	Nej	50	50	207 781	187 016	1 820	29 670	*14,3*	17 647	*8,5*	12 023	*5,8*
81	Næsby v/Skoven .	1891	118	Nej	0	50	147 071	140 405	1 185	23 263	*15,8*	14 670	*10,0*	8 593	*5,8*
91	Pedersborg.....	1902	315	Ja	0	0	332 793	220 920	3 043	46 257	*13,9*	32 413	*9,7*	13 844	*4,2*
95	Reinstrup.....	1873	100	Ja	50	50	160 220	147 902	1 866	23 902	*14,9*	13 968	*8,7*	9 934	*6,2*
96	Rosted	1883	115	Ja	0	0	146 321	135 237	824	20 147	*13,8*	12 520	*8,6*	7 627	*5,2*
97	Ruds-Vedby.....	1891	150	Nej	50	50	74 184[2]	68 805	599	11 427	*15,4*	7 807	*10,5*	3 620	*4,9*
98	Rørby	1879	330	Nej	50	50	287 944	249 741	2 467	40 589	*14,1*	29 488	*10,2*	11 101	*3,9*
105	„Sirius", Bildsø ..	1909	59	Ja	0	0	146 135	114 956	1 863	18 481	*12,6*	12 172	*8,3*	6 309	*4,3*

[1]) Omfatter 15 Mdr. [2]) Omfatter 9 Mdr.

og Drift							Status									
Netto-Renteudgift		Nettooverskud		Overskudsfordeling indenfor Regnskabsaaret			Regnskabet afsluttet pr.	Balancesum	Aktiver				Passiver			
									Ialt Omsætningsformue		Ialt Anlægsformue		Ialt Fremmedkapital		Ialt Egenkapital	
Ialt	% af Oms.	Ialt	% af Oms.	Henlæggelser	Afskrivninger	Udbetaling			Beløb	% af Balancesum	Beløb	% af Balancesum	Beløb	% af Balancesum	Beløb	% af Balancesum
17	18	19	20	21	22	23	24	25	26	27	28	29	30	31	32	33
Kr.		Kr.		Kr.	Kr.	Kr.		Kr.	Kr.		Kr.		Kr.		Kr.	
1 329	*0,5*	14 183	*5,3*	2 352	391	8 715	1/7 44	82 473	55 906	*67,8*	26 567	*32,2*	7 416	*9,0*	75 057	*91,0*
—	—	—	—	—	—	—	—	—	—	—	—	—	—	—	—	—
2 051	*0,7*	15 792	*5,6*	0	7 275	8 517	18/1 45	106 003	55 787	*52,6*	50 216	*47,4*	75 606	*71,3*	30 397	*28,7*
1 517	*1,0*	5 524	*3,6*	920	400	4 214	1/11 44	67 482	25 236	*37,4*	42 246	*62,6*	34 202	*50,7*	33 280	*49,3*

Afdeling: 15. Slagelse

Kr.		Kr.		Kr.	Kr.	Kr.		Kr.	Kr.		Kr.		Kr.		Kr.	
1 843	*1,6*	3 289	*2,9*	114	0	2 893	4/7 44	66 922	35 828	*53,5*	31 094	*46,5*	41 029	*61,3*	25 893	*38,7*
2 304	*1,3*	7 390	*4,2*	1 702	0	5 086	6/10 44	86 189	37 929	*44,0*	48 260	*56,0*	45 719	*53,0*	40 470	*47,0*
6 748	*1,1*	34 483	*5,5*	10 050	1 000	21 776	1/1 45	300 438	191 881	*63,9*	108 557	*36,1*	71 282	*23,8*	229 156	*76,2*
1 110	*0,9*	5 006	*3,9*	925	200	3 760	6/10 44	78 869	26 580	*33,7*	52 289	*66,3*	42 106	*53,4*	36 763	*46,6*
1 116	*0,6*	9 590	*5,5*	2 601	500	6 609	5/11 44	54 634	30 018	*54,9*	24 616	*45,1*	18 780	*34,4*	35 854	*65,6*
1 598	*1,2*	4 844	*3,7*	2 249	300	1 615	1/10 44	62 275	31 671	*50,9*	30 604	*49,1*	37 403	*60,1*	24 872	*39,9*
414	*0,2*	9 233	*3,3*	1 095	0	7 261	1/10 44	57 716	36 512	*63,3*	21 204	*36,7*	15 104	*26,2*	42 612	*73,8*
934	*0,7*	7 419	*5,1*	670	0	5 806	5/1 45	88 161	50 071	*56,8*	38 090	*43,2*	22 460	*25,5*	65 701	*74,5*
520	*0,2*	12 149	*4,9*	0	0	6 761	1/10 44	97 192	67 769	*69,7*	29 423	*30,3*	31 967	*32,9*	65 225	*67,1*
151	*0,1*	6 664	*5,9*	0	0	4 408	1/7 44	36 633	17 676	*48,3*	18 957	*51,7*	5 621	*15,3*	31 012	*84,7*
1 883	*0,5*	15 647	*4,1*	5 095	0	12 400	1/10 44	114 470	66 129	*57,8*	48 341	*42,2*	43 637	*38,1*	70 833	*61,9*
1 267	*0,5*	11 828	*4,9*	2 000	800	7 691	1/10 44	86 241	31 848	*36,9*	54 393	*63,1*	32 764	*38,0*	53 477	*62,0*
2 015	*1,3*	9 982	*6,5*	173	907	7 962	1/10 44	99 338	50 180	*50,5*	49 158	*49,5*	35 372	*35,6*	63 966	*64,4*
2 681	*1,2*	7 967	*3,7*	8 518	0	0	1/7 44	127 667	102 754	*80,5*	24 913	*19,5*	91 167	*71,4*	36 500	*28,6*
3 809	*2,3*	7 028	*4,3*	1 883	936	3 905	9/7 44	116 043	46 844	*40,4*	69 199	*59,6*	70 530	*60,8*	45 513	*39,2*
1 477	*1,3*	3 870	*3,4*	1 000	200	2 485	4/7 44	73 703	48 831	*66,3*	24 872	*33,7*	32 950	*44,7*	40 753	*55,3*
2 165	*0,9*	12 732	*5,1*	230	0	10 428	1/10 44	197 387	122 890	*62,2*	74 497	*37,8*	125 279	*63,4*	72 108	*36,6*
÷ 162	*÷0,1*	10 925	*5,9*	898	0	7 212	1/10 44	102 710	63 114	*61,5*	39 596	*38,5*	16 289	*15,9*	86 421	*84,1*
842	*0,6*	7 572	*5,2*	512	251	4 909	1/10 44	59 910	27 368	*45,7*	32 542	*54,3*	22 797	*38,1*	37 113	*61,9*
3 575	*1,0*	15 036	*4,2*	1 481	210	15 821	1/1 45	150 206	71 248	*47,4*	78 958	*52,6*	33 259	*22,1*	116 947	*77,9*
1 070	*0,5*	13 123	*6,7*	1 544	100	12 713	6/10 44	84 743	53 178	*62,8*	31 565	*37,2*	32 529	*38,4*	52 214	*61,6*
791	*0,6*	8 928	*6,2*	3 121	0	6 794	1/7 44	72 805	26 456	*36,3*	46 349	*63,7*	19 676	*27,0*	53 129	*73,0*
5 025	*0,7*	32 068	*4,9*	20 000	500	15 586	8/7 44	330 163	188 818	*57,2*	141 345	*42,8*	112 725	*34,1*	217 438	*65,9*
1 284	*0,9*	5 631	*4,1*	1 233	160	3 242	1/10 44	58 629	42 008	*71,7*	16 621	*28,3*	38 627	*65,9*	20 002	*34,1*
1 074	*0,9*	5 043	*4,4*	200	211	4 530	4/7 44	55 420	31 678	*57,2*	23 742	*42,8*	33 584	*60,6*	21 836	*39,4*
1 448	*1,2*	3 141	*2,6*	3 167	0	1 888	1/11 44	60 759	47 064	*77,5*	13 695	*22,5*	35 484	*58,4*	25 275	*41,6*
610	*0,4*	8 144	*5,1*	2 599	136	5 407	1/10 44	53 838	34 047	*63,2*	19 791	*36,8*	18 897	*35,1*	34 941	*64,9*
783	*0,7*	6 809	*6,3*	600	200	4 575	1/10 44	54 109	20 817	*38,5*	33 292	*61,5*	21 760	*40,2*	32 349	*59,8*
1 693	*1,1*	6 321	*4,0*	2 139	450	5 135	1/10 44	67 644	38 835	*57,4*	28 809	*42,6*	31 939	*47,2*	35 705	*52,8*
2 251	*0,5*	10 698	*2,7*	3 203	269	7 371	1/10 44	96 018	50 865	*53,0*	45 153	*47,0*	57 682	*60,1*	38 336	*39,9*
2 388	*1,6*	4 851	*3,2*	0	450	5 158	6/10 44	166 646	71 231	*42,8*	95 415	*57,2*	104 116	*62,5*	62 530	*37,5*
680	*0,5*	5 019	*3,9*	522	600	3 655	1/7 44	53 264	42 087	*79,0*	11 177	*21,0*	26 431	*49,6*	26 833	*50,4*
890	*0,6*	10 388	*6,5*	1 690	550	8 002	1/10 44	76 497	31 152	*40,7*	45 345	*59,3*	27 605	*36,1*	48 892	*63,9*
3 492	*1,5*	4 159	*1,9*	190	992	3 314	1/1 45	147 493	83 612	*56,7*	63 881	*43,3*	110 044	*47,6*	37 449	*25,4*
808	*0,7*	4 867	*3,9*	0	66	3 417	1/7 44	59 124	30 518	*51,6*	28 606	*48,4*	24 182	*40,9*	34 942	*59,1*
421	*0,1*	12 413	*3,6*	608	0	9 435	4/7 44	155 156	110 703	*71,4*	44 453	*28,6*	73 067	*47,1*	82 089	*52,9*
1 061	*0,7*	8 878	*6,0*	198	1 500	7 894	4/1 45	63 490	42 214	*66,5*	21 276	*33,5*	35 643	*56,2*	27 847	*43,8*
722	*0,7*	4 167	*3,9*	0	186	4 473	5/1 45	62 122	35 465	*57,1*	26 657	*42,9*	16 709	*26,9*	45 413	*73,1*
1 076	*0,5*	10 947	*5,3*	3 050	0	6 897	1/10 44	73 535	51 742	*70,4*	21 793	*29,6*	30 784	*41,9*	42 751	*58,1*
1 074	*0,7*	7 519	*5,1*	0	800	5 783	4/7 44	72 530	29 745	*41,0*	42 785	*59,0*	38 251	*52,7*	34 279	*47,3*
1 422	*0,4*	12 422	*3,8*	5 799	0	6 372	4/1 45	143 274	75 416	*52,6*	67 858	*47,4*	43 255	*30,2*	100 019	*69,8*
1 689	*1,1*	8 245	*5,1*	200	0	5 417	1/11 44	56 724	35 465	*62,5*	21 259	*37,5*	35 102	*61,9*	21 622	*38,1*
÷ 44	*0,0*	7 671	*5,2*	1 000	215	6 195	9/1 45	41 067	29 986	*73,0*	11 081	*27,0*	11 263	*27,4*	29 804	*72,6*
854	*1,2*	2 766	*3,7*	403	0	2 337	1/10 44	55 204	24 208	*43,9*	30 996	*56,1*	30 538	*55,3*	24 666	*44,7*
3 543	*1,2*	7 558	*2,7*	3 697	121	0	13/11 44	168 007	77 131	*45,9*	90 876	*54,1*	85 685	*51,0*	82 322	*49,0*
891	*0,6*	5 418	*3,7*	2 267	695	2 533	1/10 44	51 616	22 950	*44,5*	28 666	*55,5*	18 266	*35,4*	33 350	*64,6*

Almindelige Oplysninger							Omsætning									
Foreningens		Stiftet Aar	Medlemmer, der har modtaget Varer i sidste Regnskabsaar	Næringsadkomst	Foreningens Deltagelse i Risiko paa Udestaaende Fordringer		Omsætning		Fragt og Kørsel til Foreningen	Bruttoindtægt		Omkostninger		Driftsresultat	
Nr.	Navn				% af Butiksvarer	% af Grovvarer	Ialt	Heraf Butiksvarer		Ialt	% af Oms.	Ialt	% af Oms.	Ialt	% af Oms.
1	2	3	4	5	6	7	8	9	10	11	12	13	14	15	16
							Kr.	Kr.	Kr.	Kr.		Kr.		Kr.	
106	Skørpinge	1900	97	Nej	50	50	138 492	129 961	745	18 532	13,4	12 001	8,7	6 531	4,7
107	Slagelse & O.	1919	664	Ja	0	0	388 543	341 153	201	66 638	17,2	51 676	13,3	14 962	3,9
108	Slotsbjergby	1874	108	Ja	0	0	149 961	112 910	2 205	18 363	12,2	12 006	8,0	6 357	4,2
109	Sludstrup	1897	98	Nej	0	0	122 167	110 503	1 464	17 482	14,3	10 075	8,2	7 407	6,1
110	Solbjerg	1907	129	Nej	[1]	[1]	152 953	122 937	1 234	23 417	15,3	13 257	8,7	10 160	6,6
111	Stigsnæs	1912	172	Nej	0	0	197 213	184 603	3 162	29 103	14,8	19 897	10,1	9 206	4,7
112	Svallerup	1883	150	Nej	50	50	158 782	144 366	2 985	25 983	16,4	16 640	10,5	9 343	5,9
113	Sæby	1915	85	Ja	50	50	119 038	108 614	1 921	17 934	15,1	11 230	9,5	6 704	5,6
*114	Sønderup ny	1905	145	Nej	50	50	210 062	172 125	2 389	30 228	14,4	18 024	8,6	12 204	5,8
115	Sørbymagle	1899	138	Ja	0	0	155 025	140 388	1 315	20 772	13,4	12 026	7,8	8 746	5,6
116	Spjellerup	1891	120	Ja	0	0	190 338	169 336	3 005	26 179	13,7	14 860	7,8	11 319	5,9
117	Skafterup	1920	258	Nej	[2]	[2]	331 036	238 116	13 437	41 871	12,7	26 375	8,0	15 496	4,7
118	Slaglille	1905	174	Ja	0	0	156 034	140 937	2 770	21 271	13,6	12 814	8,2	8 457	5,4
119	Sneslev	1888	160	Nej	50	50	214 368	174 299	5 695	28 788	13,4	17 603	8,2	11 185	5,2
120	Skælskør	1919	130	Ja	0	0	111 622	105 334	818	18 749	16,8	15 444	13,8	3 305	3,0
*125	Taarnborg Sogn	1872	250	Nej	0	0	258 748	223 939	6 922	36 504	14,1	25 507	9,9	10 997	4,2
126	Tjæreby Sogn	1886	387	Nej	0	0	316 407	292 339	2 858	47 922	15,1	26 984	8,5	20 938	6,6
127	Tjustrup	1885	136	Nej	50	50	153 811	121 142	1 170	18 906	12,3	11 399	7,4	7 507	4,9
128	Tyvelse	1891	180	Nej	0	0	254 073	221 353	3 204	32 585	12,8	19 787	7,8	12 798	5,0
130	Ubby	1881	380	Nej	50	50	278 902	217 387	4 005	35 134	12,6	26 901	9,6	8 233	3,0
135	Vallensved	1902	170	Ja	50	50	292 859	224 790	5 549	34 165	11,7	21 791	7,5	12 374	4,2
136	Vedbysønder	1915	130	Ja	50	50	123 506	115 767	966	19 010	15,4	13 060	10,6	5 950	4,8
137	Vemmelev-Hem.	1870	482	Nej	0	0	566 578	500 210	6 721	84 289	14,9	49 758	8,8	34 531	6,1
138	Venslev	1885	120	Nej	0	0	146 400	134 945	1 836	20 987	14,3	11 997	8,2	8 990	6,1
139	„Virkelyst", Fugleb.	1919	120	Nej	5	5	163 115	115 479	4 065	20 813	12,8	13 570	8,3	7 243	4,5
144	Ørslev gl.	1870	46	Nej	50	50	50 245	44 415	383	6 666	13,3	4 201	8,4	2 465	4,9
145	Ørslev By	1870	77	Nej	0	0	83 366	73 303	623	11 988	14,4	7 205	8,7	4 783	5,7
146	Ørslev Sogn	1889	160	Nej	0	0	203 327	176 165	2 777	26 940	13,2	15 703	7,7	11 237	5,5

[1]) Med 10 Kr. pr. Medlem. [2]) Med en Fond.

							Kr.	Kr.	Kr.	Kr.		Kr.		Kr.	
1	Abildaa	1918	78	Ja	50	50	153 783	145 641	1 944	29 421	19,1	14 915	9,7	14 506	9,4
4	Aulum	1919	198	Ja	0	0	268 431	170 041	2 177	30 546	11,4	17 716	6,6	12 830	4,8
7	Bonnet	1889	370	Nej	0	0	341 217	319 592	3 587	60 203	17,6	23 623	6,9	36 580	10,7
9	Brandborg	1910	18	Ja	50	50	143 355	99 788	1 350	18 237	12,7	8 982	6,3	9 255	6,4
10	Bøvling	1886	274	Ja	50	50	366 081	323 922	6 152	61 033	16,7	29 751	8,1	31 282	8,6
13	Ejstrup	—	—	—	—	—	[2]	—	—	—	—	—	—	—	—
16	Faare	1927	126	Ja	0	0	255 671	208 996	2 047	33 113	12,9	19 596	7,6	13 517	5,3
17	Fousing & O.	1934	56	Ja	0	0	129 788	106 219	3 414	19 927	15,3	13 020	10,0	6 907	5,3
18	Ferring	1892	110	Nej	0	0	188 861	179 197	548	31 629	16,7	18 428	9,7	13 201	7,0
* 19	Fabjerg Indkf.	—	—	—	—	—	—	—	—	—	—	—	—	—	—
20	Fjaltring	1887	218	Nej	0	0	340 768	309 188	4 969	44 727	13,1	24 872	7,3	19 855	5,8
23	Grønbjerg	1917	27	Ja	50	50	136 734	127 025	1 878	24 751	18,1	11 249	8,2	13 502	9,9
24	Gimsing	1932	86	Ja	50	50	136 074	100 004	1 557	17 837	13,1	12 021	8,8	5 816	4,3
27	Holmsland	1912	275	Nej	[1]	[1]	223 924[3])	194 843	2 589	31 792	14,2	14 686	6,6	17 106	7,6
28	Houer	1908	129	Nej	50	50	182 108	167 052	2 427	30 840	16,9	15 082	8,3	15 758	8,6
29	Holstebro & O.	1933	190	Ja	0	0	203 251	203 251	1 048	34 295	16,9	28 712	14,1	5 583	2,8
30	Hygum Hove	1899	186	Ja	50	50	213 429	206 867	2 309	40 839	19,1	27 301	12,8	13 538	6,3
33	Idom-Vind og R.	1915	25	Ja	50	50	130 576	99 904	2 274	19 596	15,0	10 832	8,3	8 764	6,7
38	Langerhuse	1906	146	Ja	50	50	373 652	344 900	3 532	48 270	12,9	26 100	7,0	22 170	5,9
39	Lem & O.	1918	139	Ja	100	100	160 771	140 296	2 043	22 271	13,8	13 699	8,5	8 572	5,3
40	Lemvig & O.	1916	339	Ja	66⅔	66⅔	271 699	269 259	2 650	43 541	16,0	31 978	11,8	11 563	4,2
44	Madum	1910	40	Ja	66⅔	66⅔	106 692	96 778	1 749	15 658	14,7	9 984	9,4	5 674	5,3

[1]) For 1 Maaneds Køb. [2]) Nystartet. [3]) Omfatter 9 Mdr.

og Drift							Status									
Netto-Renteudgift		Netto-overskud		Overskudsfordeling indenfor Regnskabsaaret			Regnskabet afsluttet pr.	Balancesum	Aktiver				Passiver			
									Ialt Omsætningsformue		Ialt Anlægsformue		Ialt Fremmedkapital		Ialt Egenkapital	
Ialt	% af Oms.	Ialt	% af Oms.	Henlæggelser	Afskrivninger	Udbetaling			Beløb	% af Balancesum	Beløb	% af Balancesum	Beløb	% af Balancesum	Beløb	% af Balancesum
17	18	19	20	21	22	23	24	25	26	27	28	29	30	31	32	33
Kr.		Kr.		Kr.	Kr.	Kr.		Kr.	Kr.		Kr.		Kr.		Kr.	
1 562	*1,1*	4 969	*3,6*	1 000	300	2 352	$^{13}/_{7}$ 44	78 693	56 082	*71,3*	22 611	*28,7*	49 271	*62,6*	29 422	*37,4*
1 681	*0,4*	13 281	*3,5*	1 175	0	12 106	$^{1}/_{1}$ 45	144 137	44 227	*30,7*	99 910	*69,3*	39 836	*27,6*	104 301	*72,4*
359	*0,2*	5 998	*4,0*	248	0	6 314	$^{1}/_{10}$ 44	38 974	10 312	*26,5*	28 662	*73,5*	16 177	*41,5*	22 797	*58,5*
1 217	*1,0*	6 190	*5,1*	550	700	4 445	$^{10}/_{10}$ 44	56 455	40 756	*72,2*	15 699	*27,8*	31 354	*55,5*	25 101	*44,5*
667	*0,4*	9 493	*6,2*	3 000	1 200	4 707	$^{5}/_{7}$ 44	64 306	37 436	*58,2*	26 870	*41,8*	25 317	*39,4*	38 989	*60,6*
1 006	*0,5*	8 200	*4,2*	314	275	6 547	$^{1}/_{10}$ 44	88 639	52 662	*59,4*	35 977	*40,6*	28 842	*32,5*	59 797	*67,5*
2 904	*1,8*	6 439	*4,1*	3 324	150	2 114	$^{1}/_{11}$ 44	86 508	28 787	*33,3*	57 721	*66,7*	51 723	*59,8*	34 785	*40,2*
1 924	*1,6*	4 780	*4,0*	517	0	3 048	$^{15}/_{7}$ 44	63 827	44 845	*70,3*	18 982	*29,7*	38 427	*60,2*	25 400	*39,8*
185	*0,1*	12 019	*5,7*	2 686	0	9 088	$^{1}/_{10}$ 44	91 407	60 173	*65,8*	31 234	*34,2*	15 947	*17,4*	75 460	*82,6*
634	*0,4*	8 112	*5,2*	0	305	7 765	$^{1}/_{10}$ 44	43 791	17 881	*40,8*	25 910	*59,2*	16 904	*38,6*	26 887	*61,4*
1 186	*0,6*	10 133	*5,3*	0	1 500	6 853	$^{1}/_{7}$ 44	94 980	47 934	*50,5*	47 046	*49,5*	33 948	*35,7*	61 032	*64,3*
1 411	*0,4*	14 085	*4,3*	1 950	0	9 249	$^{1}/_{11}$ 44	122 155	74 574	*61,0*	47 581	*39,0*	51 829	*42,4*	70 326	*57,6*
537	*0,4*	7 920	*5,0*	710	200	6 637	$^{6}/_{7}$ 44	55 867	39 598	*70,9*	16 269	*29,1*	31 216	*55,9*	24 651	*44,1*
99	*0,0*	11 086	*5,2*	4 735	0	7 517	$^{1}/_{11}$ 44	92 663	53 811	*58,1*	38 852	*41,9*	11 989	*12,9*	80 674	*87,1*
2 362	*2,1*	943	*0,9*	0	0	814	$^{8}/_{10}$ 44	68 033	26 422	*38,8*	41 611	*61,2*	58 045	*85,3*	9 988	*14,7*
1 066	*0,4*	9 931	*3,8*	456	0	9 475	$^{1}/_{1}$ 45	123 355	65 519	*53,1*	57 836	*46,9*	37 374	*30,3*	85 981	*69,7*
÷ 196	÷*0,1*	21 134	*6,7*	3 879	300	18 399	$^{11}/_{10}$ 44	125 832	78 064	*62,0*	47 768	*38,0*	11 918	*9,4*	113 914	*90,6*
2 925	*1,9*	4 582	*3,0*	2 157	400	2 537	$^{1}/_{7}$ 44	109 888	72 967	*66,4*	36 921	*33,6*	77 666	*70,7*	32 222	*29,3*
416	*0,1*	12 382	*4,9*	713	0	11 053	$^{1}/_{10}$ 44	69 007	38 161	*55,3*	30 846	*44,7*	17 510	*25,4*	51 497	*74,6*
2 000	*0,7*	6 233	*2,3*	53	0	6 073	$^{14}/_{11}$ 44	176 830	98 581	*55,7*	78 249	*44,3*	51 151	*28,9*	125 679	*71,1*
1 799	*0,6*	10 575	*3,6*	1 692	949	8 957	$^{7}/_{11}$ 44	97 966	46 310	*47,3*	51 656	*52,7*	37 715	*38,5*	60 251	*61,5*
743	*0,6*	5 207	*4,2*	606	0	3 401	$^{1}/_{10}$ 44	52 218	29 900	*57,3*	22 318	*42,7*	21 937	*42,0*	30 281	*58,0*
7 385	*1,3*	27 146	*4,8*	6 400	1 260	20 307	$^{1}/_{7}$ 44	328 848	153 661	*46,7*	175 187	*53,3*	181 485	*55,2*	147 363	*44,8*
1 176	*0,8*	7 814	*5,3*	1 800	0	3 987	$^{6}/_{7}$ 44	136 029	83 373	*61,3*	52 656	*38,7*	55 971	*41,1*	80 058	*58,9*
1 337	*0,9*	5 906	*3,6*	1 268	375	6 356	$^{1}/_{10}$ 44	70 801	41 361	*58,4*	29 440	*41,6*	38 469	*54,3*	32 332	*45,7*
158	*0,3*	2 307	*4,6*	152	88	1 114	$^{1}/_{10}$ 44	23 212	13 697	*59,0*	9 515	*41,0*	8 836	*38,1*	14 376	*61,9*
40	*0,0*	4 743	*5,7*	786	44	3 811	$^{9}/_{1}$ 45	36 651	27 482	*75,0*	9 169	*25,0*	3 428	*9,4*	33 223	*90,6*
814	*0,4*	10 423	*5,1*	4 000	0	6 559	$^{1}/_{10}$ 44	66 699	42 822	*64,2*	23 877	*35,8*	17 042	*25,6*	49 657	*74,4*

Afdeling: 16. Vemb

Kr.		Kr.		Kr.	Kr.	Kr.		Kr.	Kr.		Kr.		Kr.		Kr.	
132	*0,1*	14 374	*9,3*	2 717	0	9 500	$^{1}/_{1}$ 45	81 009	66 851	*82,5*	14 158	*17,5*	18 805	*23,2*	62 204	*76,8*
376	*0,1*	12 454	*4,7*	100	1 162	10 822	$^{1}/_{1}$ 45	65 629	24 847	*37,9*	40 782	*62,1*	36 809	*56,1*	28 820	*43,9*
1 324	*0,4*	35 256	*10,3*	2 500	12 500	20 303	$^{1}/_{10}$ 44	119 677	43 052	*36,0*	76 625	*64,0*	22 689	*19,0*	96 988	*81,0*
2 653	*1,9*	6 602	*4,5*	2 192	625	3 628	$^{1}/_{10}$ 44	50 942	20 194	*39,6*	30 748	*60,4*	38 282	*75,1*	12 660	*24,9*
791	*0,2*	30 491	*8,4*	100	0	26 021	$^{1}/_{11}$ 44	143 010	93 309	*65,2*	49 701	*34,8*	6 600	*4,6*	136 410	*95,4*
—	—	—	—	—	—	—	—	—	—	—	—	—	—	—	—	—
515	*0,2*	13 002	*5,1*	535	1 785	10 349	$^{1}/_{11}$ 44	88 173	53 702	*60,9*	34 471	*39,1*	38 968	*44,2*	49 205	*55,8*
2 039	*1,6*	4 868	*3,7*	200	1 000	3 335	$^{1}/_{10}$ 44	79 560	48 063	*60,4*	31 497	*39,6*	47 343	*59,5*	32 217	*40,5*
930	*0,5*	12 271	*6,5*	1 200	0	9 600	$^{1}/_{7}$ 44	60 234	35 152	*58,4*	25 082	*41,6*	22 748	*37,8*	37 486	*62,2*
—	—	—	—	—	—	—	—	—	—	—	—	—	—	—	—	—
1 909	*0,5*	17 946	*5,3*	0	1 000	14 700	$^{1}/_{11}$ 44	106 610	48 704	*45,7*	57 906	*54,3*	45 695	*42,9*	60 915	*57,1*
952	*0,7*	12 550	*9,2*	154	9 000	2 892	$^{1}/_{1}$ 45	59 095	42 702	*72,3*	16 393	*27,7*	24 586	*41,6*	34 509	*58,4*
1 059	*0,8*	4 757	*3,5*	200	673	3 350	$^{1}/_{10}$ 44	49 195	35 326	*71,8*	13 869	*28,2*	16 073	*32,7*	33 122	*67,3*
534	*0,2*	16 572	*7,4*	0	2 000	14 400	$^{9}/_{10}$ 44	116 694	57 199	*49,0*	59 495	*51,0*	34 866	*29,9*	81 828	*70,1*
522	*0,3*	15 236	*8,3*	0	114	12 684	$^{1}/_{1}$ 45	83 427	61 562	*73,8*	21 865	*26,2*	28 156	*33,8*	55 271	*66,2*
642	*0,3*	4 941	*2,5*	0	310	4 260	$^{1}/_{10}$ 44	51 512	33 545	*65,1*	17 967	*34,9*	11 441	*22,2*	40 071	*77,8*
422	*0,2*	13 116	*6,1*	0	0	6 594	$^{1}/_{10}$ 44	62 111	41 065	*66,1*	21 046	*33,9*	28 262	*45,5*	33 849	*54,5*
3 058	*2,3*	5 706	*4,4*	0	5 366	340	$^{1}/_{7}$ 44	68 309	52 730	*77,2*	15 579	*22,8*	67 324	*98,6*	985	*1,4*
÷ 18	*0,0*	22 188	*5,9*	5 000	0	17 624	$^{1}/_{1}$ 45	56 030	33 724	*60,2*	22 306	*39,8*	13 096	*23,4*	42 934	*76,6*
1 852	*1,1*	6 720	*4,2*	0	500	6 077	$^{1}/_{4}$ 44	74 307	45 702	*61,5*	28 605	*38,5*	59 243	*79,7*	15 064	*20,3*
÷ 836	÷*0,3*	12 399	*4,5*	0	0	8 858	$^{1}/_{11}$ 44	69 244	47 458	*68,5*	21 786	*31,5*	21 622	*31,2*	47 622	*68,8*
1 229	*1,2*	4 445	*4,1*	0	389	3 038	$^{1}/_{7}$ 44	57 472	41 061	*71,5*	16 411	*28,5*	39 402	*68,6*	18 070	*31,4*

Almindelige Oplysninger							Omsætning									
Foreningens		Stiftet Aar	Medlemmer, der har modtaget Varer i sidste Regnskabsaar	Næringsadkomst	Foreningens Deltagelse i Risiko paa Udestaaende Fordringer		Omsætning		Fragt og Kørsel til Foreningen	Bruttoindtægt		Omkostninger		Driftsresultat	
Nr.	Navn				% af Butiksvarer	% af Grovvarer	Ialt	Heraf Butiksvarer		Ialt	% af Oms.	Ialt	% af Oms.	Ialt	% af Oms.
1	2	3	4	5	6	7	8	9	10	11	12	13	14	15	16
							Kr.	Kr.	Kr.	Kr.		Kr.		Kr.	
45	Møborg	1886	82	Ja	0	0	101 292	89 948	491	14 551	*14,4*	7 799	*7,7*	6 752	*6,7*
46	Mejrup	1939	43	Ja	50	100	132 042	115 967	1 824	19 013	*14,4*	11 987	*9,1*	7 026	*5,3*
48	Nees	1896	123	Ja	50	50	223 640	175 616	3 622	30 614	*13,7*	16 120	*7,2*	14 494	*6,5*
49	No	1910	151	Nej	50	50	239 366	209 748	4 520	30 823	*12,9*	17 550	*7,3*	13 273	*5,6*
50	Nørre Nissum	1888	186	Ja	50	50	160 891	160 891	3 021	26 837	*16,7*	18 798	*11,7*	8 039	*5,0*
51	Naur	1939	65	Ja	50	50	171 419	130 082	2 313	19 820	*11,5*	11 696	*6,8*	8 124	*4,7*
*52	Opsund	1915	48	Nej	100	100	86 925	76 792	1 467	13 270	*15,3*	8 074	*9,3*	5 196	*6,0*
56	Rindom	1912	159	Ja	50	50	133 893	122 106	1 426	22 214	*16,6*	13 898	*10,4*	8 316	*6,2*
57	Resen	1903	257	Ja	0	0	405 151	284 358	5 166	47 163	*11,6*	25 531	*6,3*	21 632	*5,3*
59	Skalstrup	1915	88	Ja	0	0	236 335	165 590	3 318	30 312	*12,8*	18 412	*7,8*	11 900	*5,0*
60	Spjald	1912	157	Ja	50	50	235 412	201 420	2 799	34 459	*14,7*	16 903	*7,2*	17 556	*7,5*
61	Skjern	1932	255	Ja	0	0	358 694	346 209	3 347	55 128	*15,4*	37 613	*10,5*	17 515	*4,9*
63	Sønder Nissum	1906	172	Ja	0	0	213 968	190 684	2 955	36 215	*16,9*	20 179	*9,4*	16 036	*7,5*
65	Timring	1919	76	Ja	100[1]	100[1]	167 435	144 310	2 013	25 212	*15,1*	13 380	*8,0*	11 832	*7,1*
66	Tvis	1919	114	Ja	50	50	311 076	198 449	2 219	38 318	*12,3*	24 902	*8,0*	13 416	*4,3*
67	Tim	1930	47	Ja	50	50	207 205[2]	152 505	1 220	28 089	*13,5*	19 622	*9,4*	8 467	*4,1*
68	Thorsted	1934	43	Ja	50	50	109 958	85 938	1 789	15 663	*14,2*	7 947	*7,2*	7 716	*7,0*
69	Velling	1908	140	Nej	75	75	201 425	174 968	2 422	29 688	*14,7*	17 113	*8,5*	12 575	*6,2*
70	Vemb & O.	1915	140	Ja	0	33 1/3	307 427	204 053	1 781	34 889	*11,3*	21 613	*7,0*	13 276	*4,3*
71	Videbæk	1920	76	Ja	50	50	127 428	107 148	1 586	21 185	*16,6*	10 707	*8,4*	10 478	*8,2*
72	Vinding	1935	83	Ja	50	50	135 317	113 309	1 426	17 594	*13,0*	10 712	*7,9*	6 882	*5,1*
73	Vandborg	1936	98	Ja	50	50	201 807	192 746	3 680	29 131	*14,4*	15 681	*7,8*	13 450	*6,6*
75	Ølstrup	1910	141	Nej	100	100	173 936	117 766	3 623	26 108	*15,0*	12 439	*7,1*	13 669	*7,9*

[1]) Kun for Medlemmers Køb. [2]) Omfatter 11 Mdr.

og Drift							Status									
Netto-Renteudgift		Netto-overskud		Overskudsfordeling indenfor Regnskabsaaret			Regnskabet afsluttet pr.	Balancesum	Aktiver				Passiver			
									Ialt Omsætningsformue		Ialt Anlægsformue		Ialt Fremmedkapital		Ialt Egenkapital	
Ialt	% af Oms.	Ialt	% af Oms.	Henlæggelser	Afskrivninger	Udbetaling			Beløb	% af Balancesum	Beløb	% af Balancesum	Beløb	% af Balancesum	Beløb	% af Balancesum
17	18	19	20	21	22	23	24	25	26	27	28	29	30	31	32	33
Kr.		Kr.		Kr.	Kr.	Kr.		Kr.	Kr.		Kr.		Kr.		Kr.	
514	*0,5*	6 238	*6,2*	1 857	1 000	3 643	1/1 45	54 976	34 673	*63,1*	20 303	*36,9*	22 193	*40,4*	32 783	*59,6*
2 134	*1,6*	4 892	*3,7*	0	503	2 780	1/7 44	66 971	45 032	*67,2*	21 939	*32,8*	55 840	*83,4*	11 131	*16,6*
1 173	*0,5*	13 321	*6,0*	0	0	12 752	1/7 44	155 622	84 999	*54,6*	70 623	*45,4*	32 451	*20,8*	123 171	*79,2*
1 730	*0,7*	11 543	*4,9*	0	0	9 900	1/7 44	125 193	84 278	*67,3*	40 915	*32,7*	76 488	*61,1*	48 705	*38,9*
4 343	*2,7*	3 696	*2,3*	0	0	3 810	1/1 45	103 355	69 428	*67,2*	33 927	*32,8*	93 510	*90,5*	9 845	*9,5*
2 022	*1,2*	6 102	*3,5*	325	1 050	4 509	1/7 44	73 989	42 165	*57,0*	31 824	*43,0*	58 359	*78,9*	15 630	*21,1*
635	*0,7*	4 561	*5,3*	0	0	4 485	1/1 45	29 613	16 187	*54,7*	13 426	*45,3*	17 746	*59,9*	11 867	*40,1*
2 180	*1,6*	6 136	*4,6*	0	1 000	3 920	1/1 45	75 608	52 127	*69,0*	23 481	*31,0*	50 717	*67,1*	24 891	*32,9*
2 848	*0,7*	18 784	*4,6*	0	343	15 097	1/1 45	149 324	87 129	*58,3*	62 195	*41,7*	78 334	*52,5*	70 990	*47,5*
÷ 280	*÷0,1*	12 180	*5,1*	0	0	9 288	1/7 44	99 020	65 220	*65,9*	33 800	*34,1*	29 626	*29,9*	69 394	*70,1*
602	*0,3*	16 954	*7,2*	0	565	15 390	1/7 44	71 937	45 872	*63,8*	26 065	*36,2*	27 163	*37,7*	44 774	*62,3*
473	*0,1*	17 042	*4,8*	0	1 148	15 894	4/10 44	128 942	46 190	*35,8*	82 752	*64,2*	52 615	*40,8*	76 327	*59,2*
÷1 048	*÷0,5*	17 084	*8,0*	225	0	15 411	1/7 44	76 113	40 336	*53,0*	35 777	*47,0*	16 614	*21,8*	59 499	*78,2*
1 984	*1,2*	9 848	*5,9*	0	0	7 790	1/7 44	106 197	76 901	*72,4*	29 296	*27,6*	60 658	*57,1*	45 539	*42,9*
3 907	*1,3*	9 509	*3,0*	0	2 550	7 381	1/1 45	148 719	74 752	*50,3*	73 967	*49,7*	76 400	*51,4*	72 319	*48,6*
3 086	*1,5*	5 381	*2,6*	0	222	4 464	1/7 44	124 654	79 815	*64,0*	44 839	*36,0*	95 823	*76,9*	28 831	*23,1*
4 142	*3,8*	3 574	*3,2*	640	1 365	1 676	1/10 44	98 724	44 204	*44,8*	54 520	*55,2*	81 142	*82,2*	17 582	*17,8*
92	*0,0*	12 483	*6,2*	0	800	12 911	1/1 45	87 565	59 763	*68,3*	27 802	*31,7*	7 715	*8,8*	79 850	*91,2*
957	*0,3*	12 319	*4,0*	300	200	9 959	1/1 45	146 142	76 657	*52,4*	69 485	*47,6*	60 960	*41,7*	85 182	*58,3*
940	*0,7*	9 538	*7,5*	0	1 200	7 446	1/7 44	66 928	46 975	*70,2*	19 953	*29,8*	46 604	*69,6*	20 324	*30,4*
2 156	*1,6*	4 726	*3,5*	0	800	3 622	1/7 44	72 308	43 705	*60,4*	28 603	*39,6*	56 400	*78,0*	15 908	*22,0*
871	*0,4*	12 579	*6,2*	0	3 500	4 380	1/1 45	54 792	21 644	*39,5*	33 148	*60,5*	28 462	*51,9*	26 330	*48,1*
÷ 95	*0,0*	13 764	*7,9*	2 780	0	9 540	1/7 44	87 217	54 097	*62,0*	33 120	*38,0*	24 461	*28,1*	62 756	*71,9*

Nr.	Navn	Indkøb i Foreningens Regnskabsaar af: Butiksvarer *talt*		Butiksvarer *leveret af* F. D. B.		Indkøb i F. D. B.: Kolonial ialt		Mel	Ost	Kolo-
	1	2	3	4	5	6	7	8	9	10
		Kr.	Kr.	Kr.	pCt.	Kr.	kg	kg	kg	kg
1	Alsted	143 734	—	91 543	—	65 997	—	5 000	601	—
2	Alslev	113 484	—	91 082	—	66 383	—	2 150	43	—
3	Arnakke	92 768	—	51 149	—	36 003	—	1 985	156	—
5	Alkestrup	162 096	—	91 628	—	66 281	—	2 900	610	—
6	Allindelille	204 612	—	145 509	—	102 835	—	7 910	911	—
7	Annisse	127 760	—	91 791	—	68 221	—	4 300	367	—
8	Aastrup Sogn	194 958	—	93 618	—	70 592	—	9 600	1 223	—
9	Abbednæs	130 551	—	72 309	—	51 709	—	6 800	358	—
10	Arnøje	121 722	—	88 177	—	60 716	—	3 100	406	—
11	Alsønderup	187 212	—	124 187	—	93 222	—	5 125	2 533	—
12	Asnæs	164 108	—	124 109	—	96 880	—	8 900	989	—
13	Aashøj	95 284	—	61 737	—	48 337	—	4 850	488	—
15	Anholt	101 792	—	67 542	—	46 385	—	3 750	1 145	—
21	Blangslev	113 072	—	88 809	—	56 565	—	4 800	106	—
22	Brandelev	121 405	—	62 557	—	36 451	—	1 400	224	—
23	Bjælkerup	96 425	—	72 425	—	51 837	—	3 850	744	—
24	Bogø	274 073	—	201 723	—	145 122	—	10 825	3 322	—
25	Bregninge Sogn	172 999	—	111 504	—	80 407	—	5 900	1 659	—
27	Bidsinge	127 429	—	71 453	—	55 972	—	7 850	950	—
30	Baarse	217 702	—	150 864	—	106 479	—	6 900	115	—
31	Bjæverskov	295 762	—	197 504	—	141 035	—	9 350	915	—
32	Bagnkop	248 385	—	161 228	—	134 206	—	2 300	70	—
33	Borup, B. *)	202 567	—	138 747	—	100 491	—	7 250	1 892	—
34	Bringstrup	70 954	—	59 390	—	43 270	—	2 100	342	—
35	Bistrup	74 138	—	46 076	—	32 436	—	835	538	—
36	Borup, R.	110 002	—	75 611	—	51 109	—	6 000	210	—
37	Borre	258 190	—	187 602	—	140 273	—	15 300	1 100	—
38	Barup	137 074	—	84 742	—	61 814	—	2 700	993	—
39	Blidstrup	281 590	—	178 388	—	135 705	—	10 075	3 001	—
40	Brf. paa D. f. J.	—	—	17 189	—	17 071	—	0	0	—
41	„Bondeskov", Osted *)	136 836	—	117 195	—	85 137	—	4 700	349	—
43	Bonderød	138 384	—	101 397	—	74 891	—	4 050	269	—
45	Birkerød	249 001	—	135 237	—	109 787	—	9 125	1 770	—
46	Brederød & O.	122 890	—	93 528	—	70 889	—	5 825	1 503	—
47	Brøndbyøster	306 940	—	154 184	—	90 602	—	4 550	2 442	—
48	Brede	456 734	—	153 331	—	114 524	—	8 500	1 792	—
49	Bjerred	78 310	—	53 543	—	36 947	—	2 220	210	—
50	Byrum	162 153	—	144 008	—	103 496	—	22 450	2 379	—
58	Dysted	121 450	—	80 712	—	57 453	—	3 600	1 526	—
59	Danstrup	128 274	—	66 023	—	53 861	—	3 231	1 406	—
60	Dalby ny	273 078	—	202 681	—	147 315	—	5 200	102	—
64	Esbønderup *)	123 537	—	87 958	—	67 112	—	3 825	79	—
65	„Enigheden", Stege	173 523	—	108 300	—	76 338	—	6 500	376	—
66	Ejby, Ll.-Skensved	218 650	—	150 483	—	102 447	—	6 700	593	—
67	Enderslev	135 252	—	84 864	—	58 989	—	3 650	1 568	—
68	Ejby, Kirke-Hyllinge	190 349	—	131 754	—	96 497	—	8 100	1 107	—
69	Ellede	167 343	—	117 847	—	84 026	—	6 400	1 278	—
70	Espergærde, Snekkersten & O.	149 786	—	107 230	—	73 814	—	4 350	1 320	—
71	Egøje Hastrup	78 763	—	52 690	—	38 202	—	2 700	491	—
74	Frenderup	126 609	—	100 368	—	70 629	—	7 800	743	—
75	Frøslev	136 395	—	104 697	—	74 503	—	2 900	39	—
76	Førslev-Vellerup	190 913	—	130 519	—	97 854	—	6 875	470	—
78	Fjenneslev	143 338	—	104 988	—	79 167	—	4 870	496	—
79	Fanefjord	172 873	—	120 329	—	80 481	—	7 500	40	—
80	Fodby	124 201	—	82 487	—	58 659	—	2 275	534	—

*) Omregnet til 12 Mdr.

i Kalenderaaret

nial

10 a	Cigarer og Cigarillos	Røg- og Shagtobak	Skraatobak	Blød Sæbe og Husholdningssæbe	Toiletsæbe	Høstbindegarn	*Manufaktur en gros*	*Manufaktur, Konfektion, Skotøj detail*	*Skotøj en gros*	*Isenkram*	*Markfrø (Bruttopris) 1944/45*	
	11	12	13	14	15	16	17	18	19	20	21	
Kr.	Kr.	Kr.	Kr.	Kr.	Kr.	kg	Kr.	Kr.	Kr.	Kr.	kg	Kr.
—	1 702	1 155	306	1 415	749	2 703	5 525	552	2 508	16 961	* 3 801	16 197
—	1 160	1 150	306	1 325	478	2 264	4 853	2 045	1 642	16 159	* 2 684	10 300
—	905	2 298	69	1 120	485	741	3 067	2 265	1 182	8 632	* 841	3 483
—	1 809	2 417	264	1 126	317	1 748	4 079	1 241	898	19 129	* 2 258	10 181
—	2 317	7 512	494	2 884	2 164	2 462	11 483	659	1 807	28 725	* 5 897	24 826
—	3 036	3 570	404	1 306	870	2 979	4 393	79	1 859	17 239	* 2 301	11 001
—	366	539	306	1 668	335	3 392	2 843	612	1 136	18 435	* 1 745	7 057
—	523	1 384	161	1 092	409	621	3 327	6 858	1 690	8 725	* 855	3 779
—	1 870	1 697	384	1 560	862	1 977	4 134	573	1 443	21 311	* 2 025	8 787
—	2 143	2 796	288	2 718	1 548	2 936	6 542	98	1 971	22 354	* 2 860	12 274
—	3 658	7 220	698	2 571	1 069	1 874	3 265	4 005	595	19 364	* 3 973	15 310
—	497	726	494	1 416	843	1 159	2 874	33	813	9 680	* 344	1 666
—	847	191	96	774	519	0	2 787	590	1 849	15 931	86	302
—	1 577	3 696	272	819	465	2 978	3 592	8 194	143	20 315	* 3 390	14 548
—	1 685	1 032	186	1 017	163	1 554	3 589	6 814	1 723	13 980	* 1 772	7 678
—	521	262	285	1 758	628	1 556	3 502	28	1 479	15 579	* 1 230	5 745
—	758	2 947	305	2 795	1 833	2 742	1 585	2 019	6 815	46 182	* 3 104	13 540
—	1 868	4 697	305	1 613	1 138	1 455	5 263	776	1 638	23 420	* 2 455	10 494
—	1 025	843	75	1 237	918	2 267	2 267	265	1 209	11 740	* 2 660	10 516
—	3 835	2 343	550	1 858	885	3 747	10 263	4 231	2 117	27 774	* 4 878	19 890
—	1 898	4 990	568	3 017	1 779	5 819	12 053	2 278	2 418	39 720	* 5 659	24 552
—	1 829	2 253	594	2 228	739	789	8 490	135	247	18 150	* 704	3 230
—	1 856	1 248	375	2 820	1 344	2 553	8 368	3 430	3 357	23 101	* 5 039	21 053
—	884	1 827	12	1 121	593	1 922	3 053	3 520	494	9 053	* 4 440	18 559
—	1 137	898	343	573	509	603	2 305	4 023	282	7 030	* 1 261	5 600
—	904	1 811	285	1 090	517	2 622	4 304	343	1 506	18 349	* 3 045	11 872
—	3 708	6 174	305	3 423	1 719	3 912	11 520	238	3 117	32 454	* 6 902	27 256
—	1 050	2 602	165	1 395	1 043	1 952	5 127	2 493	1 461	13 847	* 2 024	8 109
—	2 623	7 220	275	3 275	2 234	4 909	5 778	334	2 722	33 849	* 4 351	19 452
—	71	0	0	0	854	0	0	0	0	118	0	0
—	1 619	1 995	478	2 070	951	2 039	7 927	2 712	1 868	19 551	* 4 610	19 471
—	1 551	2 344	665	1 979	1 188	1 244	4 960	1 159	1 833	18 554	* 1 886	8 172
—	1 439	2 900	205	4 116	2 335	171	2 839	1 897	1 823	18 891	416	1 599
—	1 803	1 672	395	2 141	1 321	2 436	5 626	474	1 721	14 818	* 1 644	6 986
—	494	602	142	2 066	1 438	145	15 939	17 206	5 812	24 625	* 177	964
—	1 295	1 986	156	2 541	1 326	0	7 836	3 084	2 923	24 964	0	0
—	583	732	143	954	532	447	3 127	872	1 833	10 764	* 1 452	5 603
—	1 076	4 657	129	2 933	1 356	1 244	2 860	513	986	36 153	* 2 037	8 499
—	899	1 276	210	1 174	729	1 808	3 157	4 392	937	14 773	* 2 561	10 612
—	705	3 100	195	1 228	719	822	2 702	757	550	8 153	* 1 423	6 518
—	7 757	3 391	1 300	3 120	1 557	2 972	15 866	5 023	3 533	30 944	* 7 699	30 356
—	464	0	220	1 637	536	1 123	3 928	756	1 796	14 366	* 1 360	5 556
—	939	2 830	509	1 546	1 112	2 001	4 898	745	2 286	24 033	* 2 968	11 837
—	2 073	5 219	369	2 321	1 288	2 881	8 546	5 297	1 998	32 195	* 2 966	13 436
—	1 098	620	281	1 816	720	1 040	4 447	2 153	1 764	17 511	* 2 023	9 034
—	1 517	4 990	583	2 869	1 323	2 134	4 664	2 267	1 383	26 943	* 4 856	19 752
—	1 984	5 367	214	1 317	1 015	1 392	6 230	650	2 348	24 593	* 1 582	5 777
—	215	1 852	90	1 930	664	66	11 323	1 804	1 544	18 745	* 279	1 525
—	713	564	117	845	715	1 158	2 531	993	885	10 079	* 325	1 537
—	1 626	2 745	385	1 770	1 126	1 841	4 195	5 432	1 464	18 648	* 3 394	12 346
—	1 491	943	187	1 109	595	3 874	4 938	1 353	1 800	22 103	* 2 339	11 330
—	1 834	2 700	920	2 131	1 014	2 056	5 352	648	1 481	25 184	* 3 795	16 990
—	3 417	2 778	418	2 202	1 278	3 124	6 261	1 907	1 697	15 956	* 2 888	13 162
—	2 816	3 825	434	1 794	1 058	2 558	5 121	4 393	2 255	28 079	* 4 660	18 232
—	1 269	1 588	424	1 396	452	1 368	4 019	2 946	1 641	15 222	* 3 207	13 991

Nr.	Navn	Indkøb i Foreningens Regnskabsaar af: Butiksvarer *ialt*		Butiksvarer *leveret af* F. D. B.		**Indkøb i F. D. B.**: Kolonial ialt		Mel	Ost	Kolo-
	1	2	3	4	5	6	7	8	9	10
		Kr.	Kr.	Kr.	pCt.	Kr.	kg	kg	kg	kg
81	Faurbo	168 807	—	115 803	—	78 834	—	6 300	1 022	—
82	Fejø	109 220	—	70 758	—	47 364	—	4 360	46	—
83	Fensmark	207 313	—	92 155	—	60 654	—	450	249	—
84	Fjellebro	161 296	—	104 734	—	74 601	—	1 850	376	—
85	Fakse & O.	486 163	—	364 696	—	276 259	—	21 275	3 716	—
86	Frederikssund & O.	216 118	—	128 148	—	99 301	—	7 800	2 826	—
88	Frue Sogn	166 700	—	114 678	—	76 117	—	700	492	—
89	Fredensborg & O.	146 701	—	91 369	—	70 544	—	4 350	397	—
90	Frederiksværk & O.	261 391	—	147 427	—	121 077	—	12 900	1 882	—
91	Faarevejle	123 368	—	89 899	—	56 647	—	7 200	479	—
96	Gundsølille	232 427	—	141 397	—	101 055	—	8 000	752	—
97	Grevinge	148 028	—	89 565	—	62 351	—	6 000	19	—
98	Gudmindrup	118 669	—	59 492	—	46 645	—	5 650	1 248	—
99	Gevninge	247 394	—	161 406	—	120 545	—	8 250	297	—
100	Gyrstinge	185 942	—	118 516	—	77 085	—	1 050	923	—
101	Greve	269 366	—	200 522	—	125 748	—	9 625	2 506	—
102	Gislinge	246 024	—	141 097	—	99 407	—	7 000	320	—
103	Græsvænge	96 139	—	63 841	—	42 855	—	5 300	229	—
104	Gundsømagle	200 794	—	132 238	—	91 841	—	4 925	1 184	—
105	Gelsted & O.	142 939	—	93 450	—	67 271	—	7 600	549	—
106	Glostrup	341 596	—	137 471	—	103 629	—	7 375	637	—
107	Græsted	77 670	—	61 837	—	45 338	—	3 800	1 304	—
108	Gilleleje	214 706	—	142 478	—	113 017	—	9 400	1 808	—
109	Gentofte	94 506	—	47 267	—	42 392	—	2 800	16	—
111	Grimstrup	96 547	—	66 767	—	48 465	—	3 825	889	—
112	Grumløse	100 449	—	67 609	—	48 035	—	2 300	625	—
114	Glumsø & O.	138 505	—	91 114	—	58 796	—	7 175	150	—
117	Høje Taastrup	227 522	—	175 299	—	133 912	—	7 850	2 353	—
118	Høve	129 881	—	97 560	—	71 556	—	5 200	882	—
119	Hellested	—	—	83 278	—	60 558	—	2 425	368	—
120	Holtug	221 253	—	143 011	—	109 134	—	3 400	232	—
122	Holme-Olstrup	116 007	—	75 685	—	56 408	—	5 400	482	—
123	Haarlev	195 864	—	155 731	—	110 880	—	8 100	970	—
124	Højby, L.	115 727	—	84 639	—	63 298	—	6 600	278	—
125	Hedehusene	193 923	—	141 410	—	112 075	—	9 850	2 105	—
126	Haarbølle	135 716	—	100 068	—	72 854	—	7 150	597	—
127	Herfølge ny	189 917	—	115 157	—	85 157	—	7 700	839	—
128	Hørby	127 321	—	106 263	—	75 643	—	6 100	461	—
129	Holsteinborg	181 461	—	114 636	—	69 729	—	5 850	316	—
130	Højby, H.	214 388	—	143 761	—	113 851	—	10 450	1 020	—
131	Højerup	113 041	—	83 049	—	56 771	—	1 900	102	—
132	Havdrup	160 740	—	111 860	—	81 298	—	2 300	1 665	—
134	Hagested	189 679	—	107 107	—	74 186	—	5 750	294	—
136	Hellebæk	194 417	—	108 601	—	73 503	—	4 625	715	—
137	Helsinge	1 553 888	—	778 344	—	527 471	—	32 900	5 256	—
138	Hylleholt	262 059	—	201 115	—	145 902	—	13 770	2 205	—
139	Himlingøje	94 824	—	55 525	—	44 652	—	1 900	412	—
140	Hovedstadens	—	—	6 776 228	—	5 140 510	—	706 285	27 922	—
141	Hedegaardene	167 169	—	104 780	—	78 998	—	5 995	460	—
142	Haslev	160 758	—	98 934	—	73 268	—	8 250	79	—
143	Holbæk	732 382	—	346 650	—	220 426	—	25 128	1 823	—
145	Hillerød & O.	253 439	—	152 671	—	117 945	—	9 700	104	—
146	Herstedvester & O.	138 210	—	95 618	—	65 283	—	4 325	1 537	—
147	Høstentorp	74 256	—	54 215	—	41 378	—	5 700	177	—
148	Hørve	200 045	—	164 865	—	116 217	—	9 400	1 220	—

i Kalenderaaret

nial

10 a	Cigarer og Cigarillos 11	Røg- og Shagtobak 12	Skraatobak 13	Blød Sæbe og Husholdningssæbe 14	Toiletsæbe 15	Høstbindegarn 16	*Manufaktur en gros* 17	*Manufaktur, Konfektion, Skotøj detail* 18	*Skotøj en gros* 19	*Isenkram* 20	*Markfrø (Bruttopris) 1944/45* 21	
Kr.	Kr.	Kr.	Kr.	Kr.	Kr.	kg	Kr.	Kr.	Kr.	Kr.	kg	Kr.
—	2 773	6 626	355	2 131	1 337	1 919	7 447	3 994	1 398	24 130	* 3 911	17 262
—	672	189	143	984	596	492	5 221	1 075	2 038	15 060	* 810	3 546
—	728	2 720	379	1 619	283	1 026	2 905	12 664	617	15 315	* 1 583	6 595
—	970	3 735	361	1 386	973	1 672	6 587	30	2 382	21 134	* 2 583	10 776
—	2 266	6 075	1 275	6 059	3 162	2 748	19 536	5 142	6 193	57 566	* 2 954	12 469
—	902	2 398	386	3 502	1 870	180	8 663	2 072	1 444	16 668	* 181	733
—	1 480	2 797	290	1 724	453	1 111	5 900	2 686	2 525	27 450	* 5 635	22 424
—	571	1 030	182	1 482	968	171	697	1 185	2 135	16 808	* 157	766
—	794	2 697	308	4 861	2 537	0	3 464	957	1 657	20 272	* 23	70
—	477	1 570	97	1 404	662	1 271	3 388	2 027	870	26 967	* 2 793	9 346
—	2 236	2 171	450	3 057	1 632	4 888	6 895	2 841	1 794	28 812	* 8 356	38 034
—	1 637	1 825	279	950	450	2 418	2 954	2 013	684	21 563	* 2 295	9 154
—	1 503	3 294	192	744	507	626	2 385	213	185	10 064	* 2 296	8 675
—	1 661	3 029	373	2 012	1 448	4 011	5 087	1 693	2 992	31 089	* 7 598	27 288
—	412	1 865	240	2 050	801	1 840	8 980	3 825	3 514	25 112	* 3 491	13 184
—	1 977	3 253	286	3 475	1 506	2 825	19 782	9 065	5 701	40 226	* 5 828	20 324
—	1 512	2 803	640	1 895	530	4 080	9 375	2 727	1 744	27 844	* 4 124	15 843
—	534	3 366	28	1 094	822	1 273	6 393	12	1 703	12 878	* 761	3 763
—	777	4 480	361	1 842	1 223	1 654	10 330	3 061	2 289	24 717	* 2 879	13 314
—	2 085	2 889	377	2 269	1 149	812	3 804	7 520	1 910	12 945	* 2 240	8 641
—	1 786	2 606	246	2 883	1 298	210	3 182	9 541	4 127	16 992	* 819	2 626
—	795	2 344	289	1 195	864	1 205	1 881	84	894	13 640	* 1 332	5 801
—	1 826	4 234	479	3 789	1 860	2 003	4 559	896	2 141	21 865	* 759	3 316
—	70	0	50	1 751	415	0	286	1 472	283	2 834	0	0
—	760	2 346	212	1 323	671	777	1 846	4 203	999	11 254	* 889	3 888
—	1 073	2 530	147	1 104	322	1 775	3 103	3 093	1 655	11 723	* 1 414	5 697
—	1 427	3 288	118	977	689	1 008	3 414	2 804	1 766	24 334	* 2 507	10 350
—	1 813	1 097	533	3 274	1 747	3 336	4 993	1 824	2 505	32 065	* 3 170	16 035
—	1 691	2 915	448	1 611	995	2 000	5 576	2 235	2 102	16 091	* 2 853	12 139
—	1 912	2 889	288	1 322	926	2 942	5 658	120	2 024	14 918	* 1 983	9 511
—	1 783	1 937	301	2 501	1 072	3 422	7 934	1 420	1 550	22 973	* 2 596	11 787
—	1 244	964	188	937	668	1 872	2 087	3 958	2 390	10 842	* 1 519	6 214
—	3 793	5 068	450	2 812	1 359	2 273	10 978	6 483	3 672	23 718	* 2 347	10 710
—	760	2 376	298	1 996	496	2 044	3 735	545	1 768	15 293	* 3 788	15 149
—	1 597	1 234	396	3 721	1 816	1 371	1 198	965	2 723	24 449	* 2 905	13 121
—	1 370	1 639	190	2 045	785	3 542	4 812	0	1 444	20 958	* 4 173	15 366
—	1 547	3 696	432	2 825	1 259	896	6 719	2 413	1 303	19 565	* 548	2 776
—	1 695	2 862	495	1 664	1 285	2 665	7 043	4 458	1 331	17 788	* 3 651	15 025
—	758	333	322	1 452	631	871	4 122	2 650	2 350	35 785	* 1 550	5 566
—	2 926	5 293	592	1 776	1 245	1 396	3 803	1 313	1 184	23 610	* 5 309	22 591
—	1 494	766	258	971	665	1 442	4 745	2 777	3 864	14 892	* 1 097	4 765
—	1 732	3 602	407	2 641	746	1 980	6 621	2 973	1 956	19 012	* 1 935	8 189
—	1 197	2 113	183	1 292	510	3 973	5 569	5 599	1 996	19 757	* 3 255	13 599
—	326	564	0	1 417	1 272	58	4 727	577	3 494	26 300	10	31
—	6 411	12 065	2 036	10 682	7 534	23 369	54 643	9 757	8 425	178 048	*23 493	100 011
—	1 605	3 256	487	4 620	2 267	1 311	11 201	3 082	4 329	36 601	* 1 291	5 359
—	1 227	1 453	412	1 418	663	963	2 455	292	732	7 394	* 1 170	4 580
—	83 280	85 265	6 932	179 810	37 824	117	69 298	656 479	61 519	848 422	* 200	767
—	1 875	3 195	259	3 036	1 310	1 173	3 128	3 138	3 066	16 450	* 2 124	8 677
—	788	1 044	365	1 928	717	433	2 495	3 328	2 070	17 773	* 6 554	26 552
—	7 332	14 934	597	6 775	2 258	123	43 108	56 403	19	26 694	* 993	4 265
—	1 966	2 239	421	4 879	2 274	485	7 697	5 819	3 158	18 052	* 770	3 228
—	1 086	2 029	216	1 563	846	1 646	4 315	2 823	2 041	21 156	* 2 431	10 855
—	761	497	258	1 158	712	1 263	2 684	364	969	8 820	* 3 485	11 974
—	2 674	2 874	632	2 528	783	5 504	8 693	3 207	1 317	35 431	* 4 507	16 197

Foreningens		Indkøb i Foreningens Regnskabsaar af				Indkøb i F. D. B.				
						Kolo-				
Nr.	Navn	Butiks-varer *ialt*		Butiks-varer *leveret af* F. D. B		Kolo-nial ialt		Mel	Ost	
1		2	3	4	5	6	7	8	9	10
		Kr.	Kr.	Kr.	pCt.	Kr.	kg	kg	kg	kg
149	Hvalsø	244 300	—	186 740	—	137 337	—	8 325	289	—
150	Holte & O.	278 137	—	140 890	—	92 646	—	5 850	891	—
152	Havnelev	138 090	—	92 427	—	69 826	—	4 650	897	—
153	Høm	91 651	—	59 671	—	45 620	—	3 410	1 292	—
154	Helsingør	933 605	—	291 437	—	241 290	—	12 975	2 073	—
155	Hjortekær	174 616	—	68 989	—	53 906	—	3 650	1 777	—
156	Holsted	69 271	—	58 054	—	42 852	—	3 600	845	—
157	Halsnæs	240 366	—	174 914	—	121 993	—	7 550	1 098	—
158	Holte By & Buskehøj	158 886	—	82 230	—	66 214	—	3 955	1 568	—
159	Hjelmsølille	67 231	—	49 249	—	27 371	—	100	516	—
164	Jørlunde	134 653	—	87 452	—	62 333	—	3 925	536	—
165	Jystrup	408 005	—	301 870	—	169 253	—	10 100	3 502	—
166	Jersie	146 977	—	98 866	—	77 018	—	3 295	1 872	—
167	Jyllinge	180 706	—	108 473	—	80 349	—	3 575	768	—
168	Jungshoved	226 784	—	106 458	—	81 557	—	8 450	1 096	—
169	Illerup	138 157	—	99 290	—	80 376	—	7 450	864	—
171	Jægerspris	310 503	—	206 140	—	146 718	—	15 025	1 767	—
175	Kværkeby	125 947		77 826	—	54 670	—	3 250	140	—
177	Kyse	168 560	—	100 252	—	64 596	—	4 900	420	—
178	Karise	206 717	—	145 251	—	105 155	—	2 000	243	—
179	Kvanløse	170 971	—	135 113	—	93 020	—	8 400	316	—
181	Karlstrup	97 895	—	60 911	—	44 050	—	2 275	927	—
182	Karlslunde	208 102	—	133 429	—	98 829	—	8 150	1 496	—
183	Klippinge	251 191	—	184 353	—	135 090	—	8 250	326	—
184	Kamstrupstien, Roskilde	160 499	—	97 952	—	53 527	—	3 750	36	—
185	Kærby	94 220	—	75 184	—	49 058	—	3 050	475	—
186	Kyndby-Krogstrup	205 529	—	113 416	—	88 668	—	9 600	0	—
187	Karrebæk	170 661	—	148 482	—	105 897	—	5 600	996	—
188	Kirke Flinterup	98 962	—	74 353	—	57 858	—	2 650	645	—
189	Kraneled	141 806	—	97 926	—	73 171	—	6 200	905	—
190	Kagerup	121 967	—	83 716	—	62 807	—	4 475	1 367	—
191	Kindvig	109 890	—	71 124	—	52 800	—	4 600	117	—
192	Københavns	107 037	—	70 321	—	63 676	—	4 925	657	—
193	Kregme	59 614	—	39 263	—	29 410	—	2 125	629	—
194	Kongsted & O.	223 635	—	143 355	—	80 909	—	4 900	1 155	—
195	Kalundborg	176 306	—	101 188	—	83 498	—	8 600	1 873	—
196	Kalvehave	127 429	—	82 006	—	64 803	—	7 100	1 558	—
197	Karlshøj	194 210	—	148 087	—	101 432	—	6 750	67	—
198	Kildebrønde	103 830	—	81 666	—	62 955	—	3 125	688	—
199	Køng	101 649	—	71 778	—	52 372	—	4 800	273	—
200	Kundby	176 456	—	118 750	—	76 723	—	7 850	1 230	—
201	Køge & O.	202 885	—	118 498	—	98 989	—	10 375	2 692	—
202	Klarskov	107 010	—	64 820	—	48 831	—	3 500	75	—
203	Kastelev	113 099	—	65 548	—	45 008	—	3 700	0	—
208	Ladby	59 686	—	24 207	—	16 387	—	700	256	—
209	Lyderslev	146 700	—	106 299	—	81 619	—	4 200	212	—
210	Lund *)	98 077	—	69 499	—	54 009	—	2 945	693	—
211	Lumbsaas	109 329	—	74 807	—	53 015	—	4 660	253	—
212	Lønholt & O.	126 186	—	92 326	—	70 472	—	4 950	544	—
214	Lille-Heddinge	125 992	—	79 604	—	57 653	—	2 135	296	—
215	Ladager	146 693	—	108 226	—	66 887	—	4 760	712	—
216	Longelse-Fuglebølle	184 768	—	103 106	—	76 366	—	9 800	90	—
218	Landsled	221 015	—	113 836	—	86 486	—	9 350	666	—
219	Lille-Skensved	199 196	—	148 108	—	111 187	—	8 700	628	—
220	Lidemark	127 883	—	82 836	—	58 865	—	4 915	289	—

*) Omregnet til 12 Mdr.

i Kalenderaaret

nial													
	Cigarer og Cigarillos	Røg- og Shagtobak	Skraatobak	Blød Sæbe og Husholdningssæbe	Toiletsæbe	Høstbindegarn	*Manufaktur en gros*	*Manufaktur, Konfektion, Skotøj detail*	*Skotøj en gros*	*Isenkram*	*Markfrø (Bruttopris) 1944/45*	
10 a	11	12	13	14	15	16	17	18	19	20	21	
Kr.	Kr.	Kr.	Kr.	Kr.	Kr.	kg	Kr.	Kr.	Kr.	Kr.	kg	Kr.
—	1 165	4 329	459	2 295	1 247	3 814	8 568	5 276	1 903	33 656	* 6 617	28 453
—	899	1 199	326	1 701	1 622	25	11 772	5 910	4 746	25 816	* 42	251
—	864	194	167	2 197	799	3 520	4 602	115	1 962	15 922	* 1 235	6 342
—	491	1 822	166	1 404	925	754	2 830	1 192	492	9 537	* 2 159	9 397
—	3 334	3 447	220	10 973	2 912	0	13 361	2 200	4 678	29 908	* 692	2 225
—	102	245	26	1 623	782	87	2 367	1 476	1 388	9 852	1	6
—	386	980	142	922	603	1 786	2 054	5 316	405	7 427	* 2 595	11 623
—	1 588	625	331	2 571	1 593	6 830	4 677	2 064	2 901	43 279	* 5 719	24 602
—	418	543	339	1 570	574	63	1 408	1 813	3 212	9 583	* 12	38
—	454	953	202	584	303	833	3 398	877	1 012	16 591	* 1 062	5 006
—	1 171	1 254	189	1 743	955	1 594	3 827	592	814	19 886	* 2 120	8 361
—	4 903	12 485	916	4 251	2 650	4 649	43 146	23 198	6 441	59 832	* 9 353	39 475
—	2 057	3 605	216	1 942	1 075	1 826	4 954	611	1 324	14 959	* 2 331	10 483
—	636	2 395	331	1 764	705	1 483	5 015	126	1 724	21 259	* 2 688	8 871
—	1 093	3 915	68	2 616	405	2 147	2 769	558	2 711	18 863	* 3 237	12 671
—	1 893	4 013	357	1 487	936	1 944	3 730	1 349	635	13 200	* 1 643	6 866
—	4 054	3 806	524	3 753	1 504	1 641	11 528	7 523	2 059	38 312	* 2 288	10 568
—	363	3 264	337	1 705	1 093	1 092	7 216	2 382	718	12 840	* 4 106	16 884
—	1 106	2 856	243	1 059	242	2 589	4 007	6 285	1 193	24 171	* 3 228	13 990
—	2 370	4 847	435	3 805	1 508	2 630	6 340	1 638	2 752	29 366	* 4 186	17 735
—	2 433	5 058	372	2 486	1 498	2 980	8 566	7 067	1 264	25 196	* 6 586	25 960
—	528	1 387	227	833	423	767	3 863	672	1 548	10 778	* 2 132	9 814
—	1 068	4 410	677	2 703	888	1 583	8 571	757	2 672	22 600	* 4 225	17 240
—	2 920	2 750	398	2 765	1 129	2 939	10 791	2 166	2 623	33 683	* 3 555	15 724
—	1 554	2 526	368	1 762	561	0	2 594	1 772	1 287	38 772	* 1	5
—	1 504	5 543	216	1 089	789	1 460	4 601	925	1 551	19 049	* 1 363	5 646
—	708	3 041	654	2 346	728	2 619	3 703	962	612	19 471	* 3 938	17 289
—	1 939	3 083	484	1 916	1 021	1 663	11 897	4 367	4 921	21 400	* 1 723	6 491
—	193	1 938	387	1 291	683	2 596	3 372	195	1 060	11 868	2 142	8 116
—	1 831	2 284	257	1 718	838	1 689	3 280	302	1 354	19 819	* 1 860	8 130
—	491	1 002	342	1 409	833	1 078	4 348	588	2 360	13 613	* 957	4 134
—	1 544	2 110	307	1 015	370	1 865	2 523	835	2 025	12 941	* 2 385	9 370
—	580	0	24	2 223	950	12	155	4 061	29	2 400	1	5
—	579	371	165	1 168	573	815	1 870	344	1 153	6 486	* 221	1 168
—	2 532	7 386	523	3 481	1 480	2 749	18 169	3 901	3 005	37 371	* 4 569	18 722
—	3 005	1 522	331	1 885	1 014	0	3 256	1 219	853	12 362	0	0
—	1 372	1 759	383	2 011	619	479	3 135	1 953	1 414	10 701	* 1 285	4 997
—	3 103	1 504	155	2 015	1 079	3 021	7 868	6 906	2 190	29 691	* 4 227	16 728
—	573	617	144	1 316	330	855	4 030	552	2 279	11 850	* 1 453	6 878
—	951	1 925	237	1 007	472	1 728	1 775	3 638	1 270	12 723	* 3 158	12 369
—	2 059	2 298	629	1 484	700	1 538	8 406	5 151	2 216	26 254	* 2 825	11 854
—	1 873	2 783	374	4 430	1 754	0	6 203	1 197	1 140	10 969	0	0
—	931	701	162	1 060	467	673	3 599	1 393	1 466	9 531	* 540	2 189
—	888	1 274	239	940	222	679	4 322	1 018	1 764	13 436	* 1 513	6 057
—	398	191	181	55	158	1 078	1 146	2 635	166	3 873	* 2 031	6 311
—	1 242	920	362	2 157	862	2 040	3 815	1 286	1 237	18 342	* 1 071	4 886
—	390	1 299	363	1 522	553	3 195	3 211	37	1 414	10 828	* 1 100	4 750
—	1 434	3 245	383	1 399	890	1 584	3 169	1 643	1 242	15 738	* 3 542	13 440
—	1 478	2 010	558	1 253	1 131	1 010	4 765	1 158	444	15 487	* 2 163	9 314
—	1 849	1 325	306	1 682	1 016	1 697	3 762	924	708	16 557	562	2 497
—	1 251	1 690	249	1 357	1 133	2 231	8 284	2 279	2 194	28 582	* 2 693	11 549
—	888	2 238	218	2 333	1 082	2 763	7 812	401	583	17 944	* 927	3 898
—	1 633	1 548	521	2 585	1 388	2 997	3 871	1 162	884	21 433	* 4 281	17 280
—	2 722	3 128	239	2 577	1 495	1 779	6 307	3 916	1 699	24 999	* 4 513	20 218
—	1 994	4 511	361	1 493	709	1 652	5 170	788	1 955	16 058	* 1 456	6 203

Nr.	Foreningens Navn	Indkøb i Foreningens Regnskabsaar af: Butiksvarer *ialt*		Butiksvarer *leveret af* F. D. B.		Indkøb i F. D. B.: Kolonial ialt		Mel	Ost	Kolo-
	1	2	3	4	5	6	7	8	9	10
		Kr.	Kr.	Kr.	pCt.	Kr.	kg	kg	kg	kg
221	Lind	61 012	—	38 362	—	22 474	—	2 450	9	—
222	Lellinge	167 932	—	98 966	—	78 457	—	6 825	421	—
223	Lynge Uggeløse	390 182	—	268 089	—	195 805	—	13 850	2 233	—
224	Lestrup	143 699	—	101 662	—	70 034	—	4 400	846	—
225	Lille Torøje	103 143	—	66 243	—	46 364	—	2 560	71	—
227	Lillerød & O.	315 104	—	214 658	—	176 767	—	13 850	726	—
228	Ledøje & O.	131 571	—	76 932	—	58 320	—	4 850	1 177	—
229	Lærernes Indkøbsf., Næstved	2 627	—	2 627	—	168	—	100	17	—
230	Lendemark	117 294	—	63 818	—	52 769	—	5 850	91	—
236	Mulstrup	112 294	—	73 679	—	46 554	—	6 930	673	—
237	Masnedsund Husholdningsf.	145 903	—	91 500	—	81 032	—	6 900	391	—
238	Magleby	162 221	—	117 121	—	76 121	—	1 775	154	—
239	Merløse	192 825	—	158 783	—	123 555	—	12 775	15	—
240	Moseby	108 023	—	68 169	—	51 615	—	5 735	536	—
241	Mørkøv	223 435	—	130 132	—	90 838	—	11 750	403	—
244	Nørre Jærnløse	244 744	—	189 123	—	133 021	—	8 600	630	—
245	Nyrup	96 175	—	64 431	—	49 450	—	6 350	1 284	—
246	Næsby	110 640	—	74 082	—	47 882	—	3 550	1 166	—
247	Nøddebo	164 676	—	94 933	—	77 058	—	6 425	1 376	—
248	Næstved Mark	163 968	—	102 539	—	64 567	—	6 300	925	—
249	Nykøbing S.	137 046	—	83 406	—	68 804	—	7 300	642	—
250	Nøbølle	198 535	—	119 379	—	87 719	—	9 300	901	—
251	Nidløse Sogn	62 067	—	46 400	—	34 619	—	3 325	525	—
252	Nyraad	190 122	—	131 430	—	106 785	—	10 065	670	—
253	Nærum	239 922	—	91 207	—	69 878	—	5 070	2 597	—
256	Omø	76 790	—	61 997	—	47 382	—	2 600	1 130	—
257	Odden Sogn	131 681	—	100 860	—	68 714	—	7 850	1 152	—
258	Osager	182 939	—	118 657	—	91 428	—	9 300	865	—
259	Ordrup	219 828	—	107 035	—	95 149	—	5 800	2 605	—
260	Ommel	54 754	—	36 467	—	26 752	—	3 100	3	—
261	Overvindinge	137 271	—	96 983	—	73 221	—	5 550	452	—
262	Ørø	164 668	—	122 667	—	80 476	—	5 450	1 032	—
265	Oreby	135 169	—	72 216	—	57 414	—	7 200	111	—
269	Roholte	180 960	—	114 206	—	89 761	—	1 500	1 089	—
270	Ramsømagle	100 620	—	73 949	—	53 891	—	3 000	570	—
271	Refsnæs	210 176	—	130 571	—	91 102	—	6 900	1 328	—
272	Rødvig	134 044	—	87 082	—	62 947	—	5 150	245	—
273	Rørbæk	156 200	—	107 156	—	84 290	—	5 800	1 221	—
274	Reerslev	136 795	—	100 590	—	69 367	—	4 050	1 439	—
276	Raklev	194 265	—	94 150	—	62 979	—	5 050	555	—
277	Roskilde *)	285 475	—	208 153	—	174 893	—	13 050	1 524	—
278	Rødled	110 648	—	64 493	—	50 620	—	6 100	8	—
279	Rønnebæk	83 960	—	62 850	—	47 452	—	3 350	172	—
280	Rudkøbing	63 300	—	35 054	—	23 666	—	1 200	290	—
283	Skuderløse	185 714	—	118 762	—	80 804	—	6 950	132	—
284	Solrød	185 309	—	125 183	—	91 045	—	5 800	797	—
285	Sæby-Gershøj	104 596	—	76 414	—	55 896	—	3 310	561	—
286	Sandby, S.	114 404	—	59 193	—	40 623	—	3 700	634	—
288	Sierslev	120 876	—	83 712	—	66 320	—	2 375	42	—
290	Sengeløse	284 101	—	190 480	—	128 247	—	6 450	2 234	—
291	Snesere By & O.	113 648	—	76 775	—	54 341	—	50	603	—
292	Søborg	163 642	—	104 393	—	77 010	—	4 950	23	—
293	Strø Sogn	258 131	—	185 810	—	124 768	—	8 550	795	—
294	Snesløv	137 403	—	84 968	—	58 797	—	3 140	127	—
295	Snoldelev	149 999	—	114 242	—	86 844	—	7 670	969	—

*) Omregnet til 12 Mdr.

i Kalenderaaret

nial

10 a	Cigarer og Cigarillos 11	Røg- og Shagtobak 12	Skraatobak 13	Blød Sæbe og Husholdningssæbe 14	Toiletsæbe 15	Høstbindegarn 16	*Manufaktur en gros* 17	*Manufaktur, Konfektion, Skotøj detail* 18	*Skotøj en gros* 19	*Isenkram* 20	*Markfrø (Bruttopris) 1944/45* 21	
Kr.	Kr.	Kr.	Kr.	Kr.	Kr.	kg	Kr.	Kr.	Kr.	Kr.	kg	Kr.
—	385	116	119	504	373	817	2 121	880	773	12 114	* 971	3 986
—	1 685	4 472	279	1 605	933	1 397	3 656	635	1 145	15 073	* 1 281	4 960
—	2 651	3 744	932	4 514	2 037	3 972	24 306	4 064	5 135	38 779	* 5 084	21 473
—	1 921	2 486	328	1 348	443	2 677	5 269	2 453	2 433	21 473	* 1 875	7 419
—	934	1 637	265	1 284	505	1 591	3 363	1 643	1 203	13 670	* 1 425	6 579
—	1 919	5 707	527	5 645	3 159	1 334	11 323	2 427	4 530	19 611	* 772	3 274
—	136	1 836	165	1 491	729	1 221	3 371	1 585	1 342	12 314	* 1 461	6 698
—	0	0	0	0	0	0	0	2 039	0	420	0	0
—	1 275	1 395	306	1 016	291	215	1 769	467	1 444	7 369	* 285	1 298
—	1 359	3 084	239	2 146	1 188	2 686	4 735	1 528	2 032	18 830	* 4 533	18 615
—	1 262	2 031	216	1 767	691	51	1 964	1 217	2 004	5 283	34	145
—	1 337	2 088	306	1 687	444	492	7 318	3 552	2 311	27 819	* 1 189	5 588
—	1 683	4 538	952	3 431	1 612	3 256	3 691	6 030	1 527	23 980	* 6 496	27 374
—	276	190	213	1 329	704	1 781	2 060	1 320	291	12 883	* 918	3 645
—	1 531	3 092	692	1 653	1 502	1 439	2 667	6 819	1 172	28 636	* 4 852	20 273
—	2 519	4 615	378	2 792	1 416	3 447	9 307	7 453	1 849	37 493	* 6 065	24 117
—	521	2 091	306	1 722	868	338	2 116	268	1 392	11 205	* 1 737	7 375
—	1 270	906	93	1 460	420	861	5 119	3 607	2 848	14 626	* 546	2 313
—	1 399	1 092	324	1 554	927	550	3 175	757	1 894	12 049	116	515
—	880	1 563	166	1 997	1 295	0	3 364	22 891	2 438	9 279	0	0
—	2 160	2 725	332	2 871	619	13	2 264	2 601	211	9 526	* 82	225
—	1 911	1 095	283	2 405	1 424	4 106	8 037	430	2 442	20 751	* 3 996	17 519
—	496	2 558	237	784	363	931	2 234	183	1 093	8 271	* 784	3 295
—	3 142	4 540	465	2 370	1 328	1 850	3 527	2 239	1 902	16 977	* 2 541	10 463
—	154	1 094	122	1 632	982	0	2 682	3 052	2 843	12 752	2	7
—	662	789	165	748	625	761	3 877	162	734	9 842	* 984	4 310
—	1 220	1 495	110	2 132	1 249	820	5 297	1 601	1 382	23 866	* 3 429	14 661
—	1 519	3 415	214	2 140	1 325	3 405	5 542	1 144	1 336	19 207	* 5 802	25 275
—	839	557	188	2 016	1 223	0	449	2 614	982	7 841	* 701	2 904
—	271	910	0	506	186	294	3 674	0	454	5 587	0	0
—	1 215	2 826	455	1 522	888	1 937	4 257	1 313	2 179	16 013	* 2 166	8 628
—	2 125	5 108	324	1 268	867	2 601	13 121	5 468	1 584	22 018	* 2 543	10 558
—	418	680	434	1 605	5	1 154	3 164	225	1 071	10 342	* 1 896	7 400
—	1 638	3 084	121	2 679	1 149	3 326	3 974	568	1 671	18 232	* 1 454	7 147
—	584	2 251	188	1 236	761	1 884	3 272	897	1 994	13 895	* 2 563	10 646
—	1 237	3 182	214	1 678	1 443	2 051	7 241	1 070	1 763	29 395	* 2 939	12 065
—	791	1 857	190	2 574	1 086	531	5 062	1 318	1 613	16 142	* 26	115
—	1 516	1 032	325	1 890	1 229	2 992	4 048	991	759	17 068	* 4 594	20 695
—	766	1 275	143	1 649	1 058	2 113	6 398	2 410	1 318	21 097	* 1 902	8 919
—	878	3 420	127	922	685	1 782	4 753	1 461	2 256	22 701	* 1 818	7 721
—	2 133	3 595	398	6 389	3 551	0	6 898	5 613	3 357	17 392	35	159
—	1 602	3 160	691	1 217	698	1 364	2 044	165	772	10 892	* 1 459	5 829
—	1 162	1 328	143	1 230	705	1 500	2 306	3 139	447	9 506	* 914	4 269
—	962	1 335	261	1 156	235	46	3 100	206	1 370	6 712	3	6
—	2 636	3 406	584	2 232	859	2 410	6 908	3 943	2 304	24 803	* 5 172	21 105
—	2 181	2 304	323	2 111	527	2 807	8 911	360	3 161	21 706	* 3 142	14 033
—	1 294	1 771	307	813	553	2 020	4 086	874	1 465	14 093	* 2 253	9 878
—	714	755	318	1 042	508	1 497	3 463	4 148	333	10 626	* 3 131	13 461
—	647	1 468	675	1 394	868	2 519	3 993	596	1 565	11 238	* 1 142	4 978
—	1 429	1 311	626	2 021	1 358	4 353	12 103	3 900	4 103	42 127	* 5 809	25 870
—	970	599	285	1 488	887	1 998	3 090	3 507	436	15 401	* 1 954	8 338
—	2 834	2 063	381	1 918	808	4 013	3 600	741	1 091	21 951	* 3 150	12 697
—	2 930	2 432	465	2 646	1 716	4 483	7 949	2 549	2 092	48 452	* 5 286	23 774
—	1 249	2 187	186	1 816	547	1 571	4 487	1 401	2 014	18 269	* 3 008	12 278
—	2 468	4 962	664	1 946	614	2 625	4 043	862	1 508	20 985	* 5 101	21 102

Nr.	Navn	Foreningens Indkøb i Foreningens Regnskabsaar af: Butiksvarer *ialt*		Butiksvarer *leveret af* F. D. B.		Indkøb i F. D. B.: Kolonial ialt		Mel	Ost	Kolo-
1		2	3	4	5	6	7	8	9	10
		Kr.	Kr.	Kr.	pCt.	Kr.	kg	kg	kg	kg
296	Sædder	167 591	—	114 286	—	83 642	—	4 650	448	—
298	Skuldelev	351 840	—	239 031	—	143 274	—	10 750	1 181	—
299	Skodsborg & O.	101 416	—	48 986	—	27 466	—	2 585	317	—
300	Slangerup	638 539	—	441 309	—	278 302	—	20 300	1 906	—
301	Sandby, V.	129 806	—	86 896	—	63 451	—	6 700	272	—
303	Strøby	223 029	—	173 353	—	131 229	—	8 125	1 627	—
304	Svenstrup Hestehave	139 965	—	92 216	—	64 797	—	10 275	443	—
305	Store Taarnby	94 754	—	60 161	—	46 080	—	4 000	97	—
307	Sct. Jørgensbjerg	163 037	—	98 975	—	77 425	—	8 300	761	—
308	Stevns Andels Foderstf.	214 768	—	124 608	—	93 074	—	6 150	63	—
309	Søsum	157 857	—	92 347	—	65 402	—	3 348	1 417	—
310	Skævinge	321 680	—	212 688	—	147 576	—	9 950	1 037	—
311	Sønderby	110 467	—	74 719	—	51 367	—	2 210	631	—
312	Skibinge	111 960	—	69 391	—	54 765	—	3 550	15	—
313	Sliminge	136 176	—	92 280	—	72 873	—	3 150	221	—
314	Skelby	119 542	—	87 548	—	57 760	—	5 625	168	—
315	Store Torøje	118 285	—	78 887	—	55 734	—	2 850	96	—
316	Smerup	90 094	—	59 196	—	43 351	—	600	145	—
317	Sipperup-Stenstrup	61 331	—	41 561	—	24 888	—	1 675	261	—
318	Sværdborg	123 770	—	88 665	—	65 705	—	6 000	1 086	—
319	Sallerup	149 173	—	88 771	—	67 199	—	1 650	527	—
320	Søstrup	106 279	—	77 765	—	58 399	—	6 250	6	—
321	Svinninge & O., S.	290 389	—	208 702	—	147 295	—	1 900	2 432	—
322	Skovhuse, St.	75 414	—	63 323	—	49 717	—	6 550	0	—
323	Stubbekøbing	101 881	—	66 767	—	53 024	—	7 100	372	—
325	Skaverup	66 106	—	43 729	—	30 319	—	2 250	332	—
326	Sejerø	214 018	—	172 191	—	108 750	—	9 200	1 477	—
327	Svinninge, Nr.-A.	171 198	—	127 283	—	81 843	—	8 000	1 645	—
328	Skovens	128 457	—	90 179	—	57 566	—	5 260	1 405	—
329	Svebølle	124 977	—	80 526	—	61 885	—	6 050	663	—
330	Skovhuse Hushf.	106 318	—	36 531	—	28 259	—	400	138	—
335	Tømmerup	347 378	—	236 629	—	158 424	—	9 875	2 257	—
336	Tune	146 270	—	108 617	—	70 915	—	3 300	938	—
338	Toksværd	308 842	—	167 953	—	114 027	—	950	3	—
339	Tranekær	290 161	—	142 867	—	99 639	—	8 400	375	—
340	Tikøb	268 077	—	192 334	—	130 152	—	9 350	3 324	—
342	Tommestrup	72 724	—	51 969	—	38 370	—	2 625	534	—
343	Tjæreby	121 733	—	82 214	—	63 874	—	6 375	1 223	—
344	Tostrup	130 474	—	87 536	—	64 067	—	5 400	292	—
345	Tureby	109 043	—	87 739	—	67 005	—	4 800	313	—
346	Tullebølle	314 044	—	204 094	—	145 390	—	16 100	3	—
347	Taagerup	76 877	—	54 574	—	41 167	—	3 813	71	—
348	Terslev	116 362	—	87 016	—	63 949	—	7 475	273	—
349	Taastrup	—	—	53 058	—	31 523	—	650	6	—
350	Tuse	119 435	—	81 542	—	56 083	—	6 150	64	—
351	Tybjerglille	139 970	—	103 870	—	72 558	—	6 050	1 577	—
352	Thorslunde-Ishøj	92 841	—	54 797	—	40 249	—	350	1 066	—
353	Trørød & O.	273 198	—	83 870	—	67 838	—	3 905	1 150	—
354	Trønninge	128 484	—	66 178	—	44 860	—	3 400	599	—
355	Tryggelev	146 472	—	77 484	—	50 198	—	650	18	—
356	Tølløse	69 556	—	49 950	—	36 188	—	2 241	212	—
357	Ugerløse	168 426	—	140 729	—	102 899	—	9 100	1 042	—
358	Ulse	109 302	—	61 633	—	42 372	—	3 500	3	—
359	Underød	143 349	—	100 674	—	67 506	—	5 700	199	—
360	Udby, L.	94 071	—	70 769	—	52 970	—	4 650	79	—

i Kalenderaaret

nial	Cigarer og Cigarillos	Røg- og Shagtobak	Skraatobak	Blød Sæbe og Husholdningssæbe	Toiletsæbe	Høstbindegarn	Manufaktur en gros	Manufaktur, Konfektion, Skotøj detail	Skotøj en gros	Isenkram	Markfrø (Bruttopris) 1944/45	
10 a	11	12	13	14	15	16	17	18	19	20	21	
	Kr.	Kr.	Kr.	Kr.	Kr.	kg	Kr.	Kr.	Kr.	Kr.	kg	Kr.
—	2 144	4 105	301	1 464	1 029	2 518	5 900	2 004	1 699	21 041	* 1 553	7 089
—	2 855	3 077	656	3 567	2 001	2 922	21 416	12 842	4 458	57 041	* 4 883	22 151
—	445	192	130	507	152	0	788	1 379	1 830	17 523	* 26	92
—	6 694	7 928	1 159	6 889	2 508	4 403	43 418	16 905	5 355	97 329	* 8 013	32 279
—	881	1 583	332	1 655	495	1 623	4 899	2 614	2 145	13 787	* 3 421	15 185
—	2 505	5 587	853	3 193	1 754	3 723	9 299	43	2 978	29 804	* 3 172	14 442
—	1 793	6 075	296	979	658	1 241	5 985	1 490	1 856	18 088	* 2 200	9 364
—	452	288	383	1 600	726	1 030	3 214	101	979	9 787	* 941	3 959
—	3 109	4 133	576	3 131	1 287	0	3 753	4 349	2 698	10 750	* 28	114
—	1 216	1 691	504	1 465	419	4 900	324	33	106	31 071	1 720	7 774
—	1 271	2 385	310	1 445	1 058	868	4 608	1 665	3 114	17 558	* 2 535	11 111
—	2 725	5 184	549	3 206	1 722	4 545	11 988	1 782	2 365	48 977	* 5 207	21 469
—	1 026	1 052	426	959	415	1 044	6 429	700	2 265	13 958	* 1 355	5 602
—	1 796	2 336	258	1 336	111	2 001	3 954	299	1 251	9 122	* 1 076	4 373
—	1 914	557	333	1 919	1 405	1 682	4 245	379	1 108	13 675	* 3 929	16 858
—	1 083	900	258	1 879	823	3 955	3 276	4 851	2 382	19 279	* 4 095	15 898
—	1 406	2 171	376	1 287	552	1 624	5 832	377	2 663	14 281	* 682	2 916
—	930	1 498	211	1 464	847	1 192	4 684	754	878	9 529	* 707	2 801
—	605	61	67	816	347	881	1 501	7 975	314	6 883	* 1 312	5 365
—	1 358	5 638	240	1 364	833	1 643	3 704	1 316	1 973	15 967	* 2 337	9 635
—	1 257	1 464	128	874	422	2 114	1 927	4 079	891	14 675	* 3 169	10 646
—	909	2 720	162	1 788	776	1 304	2 651	6 655	190	9 870	* 2 522	10 729
—	2 711	3 807	735	3 677	1 590	5 690	12 300	5 406	1 063	42 638	* 9 210	39 460
—	973	4 821	185	1 552	742	823	1 640	14	954	10 998	* 1 989	8 390
—	772	499	166	2 148	718	165	2 089	524	2 511	8 619	* 454	1 592
—	640	1 337	202	831	278	462	2 070	505	417	10 418	* 1 099	4 731
—	2 079	8 055	495	1 899	1 278	1 759	11 245	6 967	3 177	42 052	* 874	3 832
—	2 335	2 457	285	2 498	1 353	2 503	12 155	6 051	2 677	24 557	* 2 904	10 996
—	1 239	1 454	305	1 342	1 050	1 648	3 570	1 162	2 000	25 881	* 2 086	9 079
—	699	3 213	453	1 086	759	786	1 218	1 517	741	15 165	* 902	3 563
—	540	2 286	73	264	0	1 049	1 663	49	557	6 003	* 1 371	5 794
—	4 156	10 169	516	4 031	2 192	4 646	21 679	2 269	3 841	50 416	* 5 338	23 043
—	738	4 338	395	2 113	863	2 047	9 369	7 856	1 775	18 702	* 3 332	13 494
—	1 335	2 312	473	2 541	999	7 507	2 729	9 931	2 392	38 874	*10 829	42 228
—	2 348	2 175	637	1 764	529	4 281	12 737	512	1 867	28 112	* 2 462	11 918
—	1 220	3 220	284	3 161	1 631	3 404	7 578	1 899	2 694	50 011	* 3 578	14 413
—	705	789	361	761	542	773	3 891	571	1 103	8 034	* 1 106	5 183
—	4 183	3 844	755	2 451	1 490	753	4 803	751	821	11 965	* 2 967	13 122
—	1 145	1 414	254	1 501	860	2 270	4 228	741	2 466	16 034	* 3 680	15 375
—	959	797	313	1 029	403	2 153	4 312	875	894	14 653	1 357	5 782
—	5 300	4 912	495	3 623	2 033	4 115	13 748	2 479	3 639	38 838	* 3 343	16 391
—	527	1 177	240	1 204	393	1 023	3 990	751	770	7 896	* 1 662	7 185
—	2 536	1 584	378	2 285	981	779	3 713	2 894	1 840	14 620	* 3 108	13 299
—	264	368	211	669	272	1 105	3 137	4 075	1 041	13 282	* 1 200	4 964
—	2 285	2 052	139	1 730	620	2 113	2 565	9 132	31	13 731	* 3 183	12 692
—	1 721	2 477	401	1 736	666	1 864	4 700	3 993	2 888	19 731	* 2 807	10 653
—	180	186	190	1 243	465	288	1 267	2 885	1 399	8 997	* 1 152	5 104
—	357	172	199	1 364	547	0	1 153	1 001	1 463	12 415	* 11	39
—	1 217	1 141	143	966	673	1 150	2 895	4 097	272	14 054	* 1 308	5 278
—	1 955	3 929	381	1 374	535	2 165	5 831	150	189	21 116	* 1 446	5 694
—	858	1 211	145	1 034	345	284	1 990	2 457	308	9 007	* 783	3 316
—	1 985	3 436	214	2 031	996	4 213	4 416	6 016	1 421	25 977	* 4 815	20 027
—	1 404	2 474	240	1 422	566	1 757	2 785	1 026	1 307	14 143	* 2 275	8 883
—	2 628	4 272	291	1 734	1 032	1 971	5 015	5 901	1 238	21 014	* 2 288	9 152
—	1 164	2 344	186	1 189	775	1 473	3 167	263	1 318	13 051	* 1 339	5 719

Nr.	Navn	Indkøb i Foreningens Regnskabsaar af: Butiksvarer *ialt*		Butiksvarer *leveret af* F. D. B.		Indkøb i F. D. B.: Kolonial ialt		Mel	Ost	Kolo-
	1	2	3	4	5	6	7	8	9	10
		Kr.	Kr.	Kr.	pCt.	Kr.	kg	kg	kg	kg
361	Ullerød	173 861	—	138 523	—	107 777	—	9 400	923	—
362	Uvelse	125 508	—	68 150	—	50 139	—	1 150	213	—
363	Ugledie	116 400	—	66 377	—	48 340	—	3 000	233	—
364	Udby & O., H.	282 413	—	192 394	—	106 528	—	8 085	621	—
365	Undløse	291 618	—	177 852	—	126 650	—	12 350	1 616	—
367	Vig	425 874	—	305 743	—	161 749	—	15 500	2 594	—
368	Vallekilde	282 378	—	194 851	—	148 475	—	9 650	2 704	—
369	Vetterslev	162 029	—	112 275	—	82 945	—	1 250	735	—
370	Veddinge	100 662	—	57 738	—	34 077	—	2 150	371	—
371	Vester Egesborg	70 636	—	56 981	—	41 333	—	4 550	160	—
372	Værløse	97 622	—	81 313	—	60 243	—	3 550	872	—
373	Valløby	105 151	—	73 960	—	52 354	—	3 900	175	—
374	Vedde	94 786	—	77 536	—	55 231	—	4 825	803	—
375	Vindinge	145 712	—	81 591	—	62 480	—	3 050	223	—
376	Verup	121 193	—	75 479	—	52 954	—	3 950	307	—
377	Varpelev	131 474	—	66 792	—	45 174	—	700	232	—
378	Vindebrink *)	64 846	—	50 171	—	36 987	—	2 505	190	—
379	Vedskølle	124 524	—	82 229	—	55 645	—	4 450	1 612	—
380	Vangede	232 873	—	109 640	—	84 210	—	6 675	1 933	—
381	Vejle	152 511	—	100 534	—	69 984	—	6 725	354	—
382	Vipperød	288 804	—	180 026	—	133 584	—	12 850	430	—
383	Viby, Sj.	347 675	—	232 859	—	160 936	—	14 050	1 880	—
384	Vraaby *)	145 073	—	108 504	—	76 659	—	3 775	892	—
385	Vordingborgvejen, Næstved	174 633	—	80 085	—	61 168	—	7 575	43	—
386	Vester Brøndby	45 110	—	28 500	—	18 402	—	1 200	242	—
388	Valby Vænge	241 863	—	184 610	—	117 338	—	3 005	1 376	—
389	Vridsløselille	164 149	—	114 675	—	88 056	—	5 350	1 631	—
390	Vesterø Havn	399 552	—	277 134	—	252 742	—	16 250	2 087	—
391	Viemose	81 174	—	50 784	—	36 050	—	3 650	450	—
392	Værslev	173 685	—	125 254	—	92 974	—	7 350	1 146	—
397	Ølstykke By	208 810	—	138 585	—	105 712	—	6 025	1 141	—
398	Øster Egede	106 891	—	64 970	—	46 050	—	5 070	75	—
399	Ølsemagle	102 212	—	69 760	—	54 565	—	2 300	1 147	—
400	Ørslevvester	141 543	—	88 397	—	62 044	—	2 764	885	—
401	Ølstykke St. *)	229 568	—	151 069	—	105 193	—	5 750	354	—
402	Ølby	132 578	—	89 079	—	63 393	—	5 304	227	—
403	Ørsted	176 970	—	114 219	—	83 924	—	3 700	860	—
404	Øm	168 194	—	132 738	—	96 298	—	3 994	1 118	—
405	Ørholm & O.	219 580	—	72 500	—	60 349	—	5 100	1 079	—
406	Ølsted	285 882	—	191 504	—	139 530	—	10 500	1 415	—
407	Ørslev, Ø.	103 983	—	85 063	—	64 853	—	4 450	380	—
408	Østerby	139 622	—	94 534	—	72 323	—	14 450	903	—
409	Ørslev, V.	198 313	—	139 008	—	100 563	—	4 650	352	—
410	Østby	105 957	—	88 001	—	61 106	—	4 605	529	—
411	Øster Egesborg Hushf.	165 728	—	93 812	—	69 164	—	6 550	684	—

*) Omregnet til 12 Mdr.

i Kalenderaaret

nial

10a	Cigarer og Cigarillos 11	Røg- og Shagtobak 12	Skraatobak 13	Blød Sæbe og Husholdningssæbe 14	Toiletsæbe 15	Høstbindegarn 16	*Manufaktur en gros* 17	*Manufaktur, Konfektion, Skotøj detail* 18	*Skotøj en gros* 19	*Isenkram* 20	*Markfrø (Bruttopris) 1944/45* 21	
Kr.	Kr.	Kr.	Kr.	Kr.	Kr.	kg	Kr.	Kr.	Kr.	Kr.	kg	Kr.
—	4 803	8 092	592	3 207	1 871	960	8 691	5 047	2 320	14 688	* 1 434	7 017
—	2 270	1 002	250	1 903	771	859	2 730	19	698	14 564	* 1 225	5 449
—	765	1 084	141	924	374	2 088	2 363	808	1 517	13 349	* 1 369	6 071
—	3 031	5 258	528	1 404	751	5 135	34 591	11 779	1 809	37 687	* 6 171	24 295
—	1 957	2 811	326	2 147	1 203	2 428	1 907	5 164	1 454	42 677	* 3 769	15 140
—	7 085	10 125	751	4 068	1 575	2 818	59 251	5 427	3 854	75 462	* 8 324	33 544
—	2 962	7 694	807	2 904	1 495	4 640	10 952	3 966	1 350	30 108	* 5 066	22 011
—	2 098	4 543	206	1 898	941	3 668	5 415	693	1 617	21 605	* 4 556	19 968
—	1 111	3 226	224	515	183	1 338	5 425	1 053	1 033	16 150	* 1 840	6 729
—	875	1 497	109	1 026	609	1 799	2 066	871	1 309	11 402	* 2 203	7 875
—	1 403	1 114	432	1 102	513	1 963	4 404	966	1 331	14 369	* 1 592	7 182
—	1 866	781	494	1 930	887	1 044	4 656	134	1 398	15 418	* 1 356	5 827
—	1 017	1 369	248	1 664	533	1 438	3 990	735	1 572	16 008	* 1 145	5 161
—	1 429	2 386	384	1 334	928	3 714	3 194	415	480	15 022	* 4 594	19 055
—	1 005	3 474	710	1 406	758	232	4 541	1 701	1 522	14 761	* 248	1 011
—	1 124	604	186	716	436	1 896	5 152	1 208	1 755	13 503	* 2 652	12 170
—	1 343	3 255	164	657	384	1 050	3 297	644	1 031	8 212	* 1 199	4 905
—	1 129	2 160	296	1 502	779	878	4 916	621	2 469	18 578	* 293	1 184
—	1 332	731	86	3 254	1 563	0	4 865	1 840	3 331	15 394	11	53
—	1 721	894	107	1 698	1 127	1 914	4 752	3 913	2 295	19 590	* 1 944	8 161
—	1 822	5 395	334	2 857	1 583	5 944	8 007	11 475	2 420	24 540	* 8 416	35 117
—	2 395	4 985	732	5 098	2 092	4 592	16 369	1 889	4 159	49 506	* 5 659	23 940
—	1 836	3 709	399	1 649	965	1 870	6 694	2 202	3 370	19 579	* 2 385	9 812
—	1 673	2 104	138	1 174	660	0	607	13 256	0	5 054	0	0
—	94	63	93	433	127	82	2 495	989	1 244	5 370	* 833	4 036
—	833	1 787	90	1 719	994	0	10 066	39 680	1 618	15 908	0	0
—	2 377	2 638	340	2 175	1 191	221	4 471	1 889	2 988	17 271	* 1 063	5 198
—	498	687	142	2 507	1 360	0	361	0	300	23 731	* 254	907
—	139	1 326	240	896	398	1 012	1 951	397	1 187	11 199	* 902	3 917
—	2 824	5 063	343	2 012	1 192	1 847	5 670	825	2 494	23 291	* 1 881	8 135
—	1 995	1 555	361	2 817	983	2 430	6 487	1 054	1 742	23 590	* 4 366	18 244
—	1 207	2 656	306	1 422	835	2 168	3 303	67	977	14 573	* 2 507	9 674
—	531	2 245	190	1 709	603	1 010	4 165	440	738	9 852	* 1 873	8 247
—	1 034	4 277	73	990	777	1 702	5 352	2 522	2 394	16 085	* 4 067	16 077
—	1 757	1 986	505	3 172	1 072	1 364	10 058	2 994	2 660	30 164	* 3 111	12 928
—	720	1 710	343	1 707	1 027	2 348	6 324	1 555	2 277	15 530	* 1 903	7 630
—	2 170	1 254	284	1 811	986	3 022	3 423	7 720	439	18 713	* 2 955	13 815
—	1 238	2 927	338	1 830	589	2 636	7 556	2 916	2 216	23 752	* 2 535	10 418
—	533	845	51	937	647	0	3 732	450	1 051	6 918	2	11
—	5 399	6 273	568	3 090	2 341	2 486	8 592	2 912	3 149	37 321	* 3 010	12 779
—	497	2 043	340	1 710	785	2 335	1 914	34	1 987	16 275	* 3 583	14 428
—	623	1 087	39	1 887	178	0	3 155	50	1 419	17 587	236	905
—	2 123	1 989	129	2 118	702	3 318	4 364	158	916	33 007	* 4 283	17 064
—	1 935	1 857	381	1 488	1 057	1 775	5 603	423	1 839	19 030	* 1 911	7 564
—	1 542	3 334	166	1 173	316	2 853	4 248	408	871	19 121	* 1 737	7 675

Nr.	Foreningens Navn	Indkøb i Foreningens Regnskabsaar af Butiksvarer *ialt*		Butiksvarer *leveret af* F. D. B.		**Indkøb i F. D. B.** *Ko* Kolonial ialt		Mel	Ost	
	1	2	3	4	5	6	7	8	9	10
		Kr.	Kr.	Kr.	pCt.	Kr.	kg	kg	kg	kg
1	Aabyhøj	154 693	—	101 735	—	76 578	—	12 350	1 180	—
2	Aalsrode	131 935	—	102 432	—	71 531	—	10 100	1 943	—
3	Aalsø	69 419	—	51 465	—	37 770	—	6 450	329	—
4	Aarhus Andelsf.	121 474	—	81 134	—	67 021	—	4 100	732	—
5	Aarslev	115 835	—	85 263	—	57 646	—	8 700	1 440	—
7	Adslev	60 665	—	33 844	—	20 965	—	2 700	258	—
8	Alderslyst	118 966	—	69 020	—	56 733	—	10 350	1 146	—
9	„Alhøj", Stilling	133 515	—	104 408	—	72 983	—	13 150	1 634	—
10	Almind	137 236	—	71 952	—	55 766	—	11 250	739	—
11	Ans	90 795	—	67 065	—	54 693	—	8 850	972	—
12	Aarhus	2 342 887	—	1 640 021	—	1 229 184	—	102 125	16 280	—
13	Assedrup St.	116 150	—	98 599	—	60 586	—	6 700	905	—
14	Attrup	51 976	—	42 692	—	28 981	—	6 000	956	—
16	Astrup, Aarhus	61 491	—	41 799	—	26 210	—	3 300	707	—
20	„Bakkehuset", Sjelle	50 158	—	32 929	—	20 762	—	3 900	654	—
21	„Bakkely", Galten	—	—	47 897	—	26 325	—	3 900	10	—
22	Balle Kirkeby	75 550	—	62 218	—	43 326	—	7 700	1 170	—
23	Ballen	163 307	—	103 172	—	78 122	—	10 250	287	—
24	Begtrup Vig	100 376	—	65 575	—	45 929	—	6 000	397	—
25	Bjedstrup	102 747	—	79 341	—	57 894	—	10 150	2 027	—
26	Bjergager	33 954	—	31 185	—	21 556	—	4 400	283	—
28	Blegind	121 266	—	80 242	—	50 794	—	5 750	424	—
29	Boes	29 239	—	26 096	—	18 103	—	4 050	688	—
30	Boeslum	93 603	—	68 634	—	44 405	—	6 100	663	—
33	Bøjen	87 040	—	56 500	—	44 270	—	8 550	453	—
34	Bønnerup	96 750	—	76 938	—	54 945	—	10 600	1 536	—
35	Bording	80 964	—	64 318	—	44 938	—	10 650	898	—
39	Centralværkstedet, Aarhus	145 169	—	85 437	—	71 039	—	8 150	1 335	—
41	Jernbanefunkt., Aarhus	702 716	—	223 061	—	151 274	—	19 200	3 863	—
42	Dejret	93 009	—	66 340	—	40 675	—	5 200	913	—
43	Demstrup	135 792	—	99 206	—	72 553	—	12 200	2 232	—
44	Dollerup	53 458	—	37 910	—	27 214	—	6 200	1 072	—
45	„Dybvang", Trustrup	154 551	—	112 300	—	84 444	—	13 300	660	—
46	Draaby	115 384	—	80 161	—	54 243	—	6 250	1 542	—
48	Ebdrup	67 316	—	47 479	—	32 657	—	6 650	889	—
49	Ebeltoft	234 880	—	164 533	—	122 769	—	21 550	2 331	—
50	Edslev	73 368	—	53 422	—	28 197	—	7 500	603	—
51	Egaa	137 891	—	98 745	—	65 256	—	11 350	840	—
52	Egens	138 681	—	89 838	—	52 845	—	8 500	1 385	—
53	Elsborg	59 787	—	45 048	—	26 369	—	4 450	570	—
54	Emmelev	96 391	—	73 495	—	54 738	—	9 700	1 595	—
55	Engesvang	131 370	—	66 473	—	45 865	—	9 550	640	—
59	Feldballe	139 800	—	102 844	—	66 457	—	13 750	1 318	—
60	Fillerup	65 866	—	50 640	—	35 831	—	3 500	1 055	—
61	Firgaarde	73 708	—	53 449	—	36 746	—	7 700	319	—
62	Fjellerup	130 828	—	94 363	—	73 124	—	18 500	1 398	—
63	Foerlev	66 546	—	48 435	—	33 489	—	4 750	1 555	—
64	Foldby Sogn	94 792	—	67 681	—	50 644	—	5 800	431	—
65	Frederiks	161 642	—	101 709	—	60 837	—	11 400	2 031	—
66	Frederiksdal	110 859	—	85 743	—	60 661	—	12 150	1 040	—
67	Frederikshøj	188 333	—	109 649	—	78 813	—	13 900	1 697	—
68	„Fremad", Sjelle	87 136	—	70 605	—	53 570	—	6 800	691	—
69	„Fruebjerg", Ormslev	112 488	—	81 882	—	48 062	—	5 150	880	—
70	Funder	89 950	—	68 393	—	49 465	—	9 750	1 617	—
75	Galten	116 286	—	93 057	—	57 366	—	9 130	120	—

i Kalenderaaret

nial

10 a	Cigarer og Cigarillos 11	Røg- og Shagtobak 12	Skraatobak 13	Blød Sæbe og Husholdningssæbe 14	Toiletsæbe 15	Høstbindegarn 16	*Manufaktur en gros* 17	*Manufaktur, Konfektion, Skotøj detail* 18	*Skotøj en gros* 19	*Isenkram* 20	*Markfrø (Bruttopris) 1944/45* 21	
Kr.	Kr.	Kr.	Kr.	Kr.	Kr.	kg	Kr.	Kr.	Kr.	Kr.	kg	Kr.
—	1 686	2 335	88	5 158	1 870	0	1 488	11 131	4	12 534	0	0
—	1 516	1 370	231	2 101	1 025	2 793	5 282	296	2 270	23 053	* 589	2 754
—	311	417	104	1 264	543	1 472	2 706	347	1 039	9 603	* 1 011	3 793
—	841	743	17	2 780	1 024	0	933	7 649	265	5 266	0	0
—	892	1 919	282	2 206	999	1 067	2 863	11 173	1 262	12 319	* 1 421	5 881
—	228	105	0	772	211	584	2 098	3 261	554	6 966	* 1 326	5 320
—	1 505	3 091	172	3 075	1 278	0	2 900	776	2 577	6 034	53	155
—	1 296	3 085	509	3 243	1 489	832	9 865	1 171	1 865	18 524	* 3 663	14 060
—	2 012	1 373	120	2 106	624	1 743	4 970	352	1 525	9 339	4 199	16 317
—	842	871	308	1 897	515	1 570	81	230	1 150	10 911	* 3 966	14 671
—	20 297	18 354	1 580	45 720	17 350	494	10 482	164 947	383	235 025	* 167	687
—	960	1 836	211	1 366	605	2 028	2 562	635	910	33 906	* 1 222	5 338
—	438	1 276	87	838	416	693	3 653	2 110	935	7 013	* 695	2 747
—	335	87	88	1 042	329	700	3 060	3 783	695	8 051	* 1 030	3 859
—	91	265	0	888	277	444	2 366	887	304	8 610	* 1 108	4 778
—	454	265	44	936	307	429	3 548	2 299	820	14 905	* 1 603	6 511
—	1 529	1 255	74	1 284	521	1 728	3 201	32	1 144	14 515	* 2 557	10 536
—	1 764	2 933	714	2 215	850	1 218	6 914	58	2 292	15 786	* 2 744	11 492
—	441	1 850	316	1 827	912	2 048	4 015	3 308	1 049	11 274	* 2 457	10 440
—	790	2 935	148	1 856	909	1 227	3 955	930	1 346	15 216	2 547	10 100
—	707	1 148	105	905	467	388	2 011	1 127	378	6 113	* 905	3 663
—	1 299	1 175	124	1 166	333	1 626	5 443	5 252	1 680	17 073	* 2 980	12 416
—	464	610	80	608	284	435	2 093	196	223	5 481	0	0
—	1 051	2 434	402	1 193	514	1 549	5 823	949	1 508	15 949	* 2 218	8 179
—	312	1 475	0	1 766	464	1 113	3 425	505	551	7 749	* 1 237	5 361
—	587	1 446	337	2 053	876	474	7 216	113	1 619	13 045	* 890	3 057
—	1 065	1 448	185	1 554	583	1 262	4 017	1 500	1 449	12 414	* 3 730	12 867
—	1 619	2 850	97	2 727	1 455	0	543	9 279	140	4 436	0	0
—	1 446	1 605	247	8 663	3 739	0	2 827	30 050	0	38 910	0	0
—	312	408	232	1 429	788	1 731	4 222	3 752	1 010	16 681	* 2 860	11 497
—	1 549	3 110	109	2 655	1 216	1 890	5 054	845	1 322	19 432	* 4 235	16 839
—	311	598	204	1 387	459	285	2 150	189	1 619	6 738	* 175	636
—	2 082	1 838	103	3 532	1 394	3 614	8 177	726	1 359	17 594	* 1 692	6 484
—	603	1 857	284	1 521	732	1 141	5 114	1 048	1 305	18 451	* 1 363	5 316
—	738	1 265	151	860	342	676	3 455	767	756	9 844	* 2 457	7 325
—	3 881	1 877	871	5 158	2 643	1 932	11 247	2 424	3 640	24 453	* 3 188	11 652
—	814	663	85	1 365	433	732	2 286	7 686	699	14 554	* 3 600	14 363
—	396	1 239	336	2 619	1 060	1 405	6 220	4 871	1 423	20 975	* 2 568	10 496
—	519	4 246	304	1 490	687	1 634	9 679	4 168	2 087	21 059	* 1 559	6 078
—	713	1 311	95	1 217	414	632	4 013	454	626	13 586	* 2 142	8 499
—	1 906	3 075	213	1 573	1 051	1 749	4 677	394	1 502	12 184	* 1 454	5 838
—	703	1 797	177	2 092	933	285	1 743	748	522	17 595	* 649	2 258
—	1 371	1 448	258	2 487	989	729	6 384	2 469	1 244	26 290	* 954	3 316
—	311	411	233	1 235	290	1 829	3 405	959	985	9 460	* 1 251	5 475
—	762	1 806	215	1 475	698	1 124	4 183	1 014	1 037	10 469	* 2 386	10 018
—	723	2 758	372	2 614	874	1 333	4 896	143	519	15 681	* 2 076	8 277
—	452	411	86	1 299	386	874	3 379	625	1 126	9 816	* 2 717	11 310
—	408	1 802	394	1 699	416	1 886	4 378	557	1 064	11 038	* 1 266	4 883
—	511	3 131	60	2 388	615	1 071	9 404	6 418	1 689	23 361	* 1 295	4 907
—	1 623	4 272	301	1 610	851	1 101	4 096	311	1 068	19 607	* 3 270	11 928
—	1 981	6 065	467	2 439	1 256	1 848	5 378	9 793	2 945	12 720	* 4 287	15 079
—	1 600	2 490	195	1 575	664	957	4 084	1 073	590	11 288	* 2 655	10 013
—	889	2 610	208	1 506	696	998	6 322	3 900	1 488	22 110	* 1 404	5 465
—	863	3 065	43	2 390	892	1 497	3 295	1 371	1 279	12 983	* 4 385	13 632
—	1 322	1 253	124	1 912	873	1 652	7 368	4 930	965	22 428	* 2 543	10 450

Nr.	Navn	Foreningens Indkøb i Foreningens Regnskabsaar af: Butiksvarer *talt*		Butiksvarer *leveret af* F. D. B.		Indkøb i F. D. B.: Kolonial ialt		Mel	Ost	Kolo-
	1	2	3	4	5	6	7	8	9	10
		Kr.	Kr.	Kr.	pCt.	Kr.	kg	kg	kg	kg
77	Ginnerup	107 906	—	79 731	—	57 603	—	14 150	1 513	—
78	Gellerup	118 475	—	73 535	—	52 306	—	12 250	1 572	—
79	Gjerrild	70 578	—	63 353	—	45 175	—	6 950	1 199	—
80	Gjessø	97 429	—	69 634	—	49 890	—	10 100	645	—
81	Glarbo	50 733	—	34 692	—	25 655	—	4 300	732	—
82	Glæsborg	237 204	—	192 413	—	139 478	—	27 950	1 364	—
83	Grauballe	98 563	—	79 071	—	52 426	—	10 100	1 104	—
84	Gravlev	64 404	—	51 910	—	35 803	—	9 150	688	—
85	Grenaa Havn	274 326	—	226 407	—	197 245	—	12 150	786	—
86	Grenaa & O.	292 299	—	190 446	—	147 082	—	17 000	4 079	—
88	Grundfør	77 702	—	60 814	—	42 183	—	6 500	533	—
89	Grønfeld	82 748	—	63 936	—	39 509	—	8 450	328	—
90	Gylling	181 726	—	120 886	—	96 642	—	15 100	54	—
95	Haarby	87 107	—	67 725	—	43 873	—	8 450	45	—
96	Hadbjerg	122 272	—	76 891	—	52 170	—	7 450	285	—
97	Hadsten & O.	156 339	—	83 660	—	62 169	—	5 850	2 135	—
98	Halling, R.	65 059	—	39 271	—	29 176	—	5 300	223	—
99	Hammel & O.	164 115	—	114 209	—	89 534	—	17 850	2 469	—
100	Hammelev	64 680	—	37 791	—	32 094	—	7 300	602	—
101	Harlev Framlev	168 132	—	137 657	—	98 299	—	14 250	3 825	—
102	Hauge	64 922	—	54 860	—	43 487	—	10 050	750	—
103	Havredal	124 227	—	76 340	—	55 778	—	10 400	1 339	—
104	Haurum	80 879	—	63 733	—	39 933	—	6 450	267	—
105	Helgenæs	157 023	—	116 221	—	88 475	—	13 750	453	—
106	Hemmed & O.	97 354	—	58 671	—	38 935	—	9 200	195	—
107	Herning	240 987	—	157 327	—	109 376	—	17 650	3 318	—
108	Herskind	73 042	—	54 873	—	37 993	—	5 800	1 434	—
109	Hjortshøj	151 933	—	117 943	—	75 071	—	8 300	1 134	—
110	Holme, Ebeltoft	63 076	—	47 995	—	34 094	—	4 950	594	—
111	Holme, Viby	186 267	—	112 721	—	76 939	—	10 500	2 238	—
112	Holmstol	74 039	—	55 525	—	43 025	—	6 150	341	—
113	Homaa	94 220	—	72 474	—	57 392	—	11 100	909	—
114	Horn & O. *)	92 367	—	63 472	—	39 760	—	1 100	743	—
115	Hornslet	85 485	—	64 779	—	54 179	—	8 100	1 601	—
116	Hvam	93 049	—	65 736	—	44 409	—	6 800	1 231	—
117	Hvilsted	107 581	—	55 305	—	36 904	—	2 550	418	—
118	Hvolbæk	62 210	—	48 035	—	33 270	—	6 750	577	—
119	Hyllested	106 892	—	85 516	—	61 590	—	9 250	1 410	—
120	Højbjerg	71 851	—	51 952	—	34 457	—	7 150	891	—
121	Hørning	98 416	—	57 702	—	37 293	—	6 900	133	—
122	Høver	80 639	—	57 973	—	38 114	—	5 650	221	—
123	Haldum & O.	155 542	—	84 156	—	60 074	—	2 791	469	—
124	Halling, B.	64 658	—	43 359	—	30 831	—	4 650	859	—
128	Ikast	132 630	—	89 738	—	69 012	—	16 700	280	—
130	Karlby, Voldby	50 324	—	42 941	—	30 866	—	4 750	294	—
131	Karlby, Hornslet	160 321	—	115 494	—	81 268	—	15 325	1 150	—
132	Karup Kølvraa	418 622	—	272 092	—	163 441	—	27 800	3 619	—
133	Kjellerup	95 411	—	76 237	—	69 203	—	12 300	1 619	—
134	„Klode Mølle", Engesvang	66 056	—	27 888	—	20 667	—	5 750	50	—
135	Knudstrup	146 285	—	111 114	—	80 174	—	14 600	2 389	—
136	Koed	71 625	—	57 579	—	42 110	—	9 050	1 467	—
137	Kolby	119 543	—	88 698	—	59 182	—	8 650	112	—
138	Kolind & O.	106 826	—	71 815	—	59 960	—	12 660	2 146	—
139	Korsvej	103 048	—	75 900	—	43 836	—	6 450	151	—
140	Kragelund	193 700	—	124 177	—	94 726	—	19 550	2 265	—

*) Omregnet til 12 Mdr.

i Kalenderaaret

nial

10 a	Cigarer og Cigarillos 11	Røg- og Shagtobak 12	Skraatobak 13	Blød Sæbe og Husholdningssæbe 14	Toiletsæbe 15	Høstbindegarn 16	*Manufaktur en gros* 17	*Manufaktur, Konfektion, Skotøj detail* 18	*Skotøj en gros* 19	*Isenkram* 20	*Markfrø (Bruttopris) 1944/45* 21	
Kr.	Kr.	Kr.	Kr.	Kr.	Kr.	kg	Kr.	Kr.	Kr.	Kr.	kg	Kr.
—	871	3 526	380	2 254	1 225	727	6 926	602	733	13 867	* 235	967
—	1 366	770	53	1 333	875	1 622	3 964	489	2 197	14 579	* 6 334	24 008
—	686	1 838	194	1 164	791	1 879	3 646	376	877	13 279	* 1 750	6 926
—	686	989	304	1 547	796	1 840	3 161	254	1 035	15 294	* 4 793	17 504
—	287	1 908	62	997	255	202	1 900	174	229	6 734	681	2 442
—	2 785	9 728	865	5 060	2 242	3 779	13 884	2 439	1 757	34 855	* 7 457	26 836
—	1 418	1 243	128	2 003	409	1 399	4 442	508	1 388	20 307	* 3 434	14 525
—	489	431	581	1 152	611	931	3 730	2 023	933	9 421	* 2 471	8 770
—	2 116	1 354	644	3 727	1 392	0	2 012	2 473	2 158	22 519	0	0
—	4 226	6 682	571	6 460	3 396	344	12 192	2 929	3 170	25 073	* 471	1 909
—	745	1 249	131	1 613	741	928	3 751	1 786	1 016	12 078	* 711	2 942
—	359	2 490	164	1 452	710	1 196	5 444	5 059	1 060	12 864	* 2 366	8 220
—	1 471	1 662	106	3 292	1 216	3 681	6 292	1 147	709	16 096	2 105	8 968
—	581	1 260	221	1 306	789	864	3 843	2 882	130	16 997	* 2 218	8 810
—	312	598	444	2 253	541	2 394	6 026	1 388	1 202	16 105	* 3 183	13 800
—	1 584	2 413	397	3 617	1 030	374	4 850	3 210	1 604	11 827	* 607	2 805
—	91	612	311	1 199	312	1 545	3 013	268	165	6 649	1 263	3 232
—	875	1 181	349	5 095	1 885	475	8 177	1 163	1 992	13 343	* 947	3 820
—	397	1 268	55	1 624	522	1 228	1 396	83	183	4 035	* 615	2 670
—	3 278	4 186	343	3 714	1 244	2 361	9 298	7 004	1 369	21 687	* 3 466	14 485
—	1 545	5 138	234	1 729	640	955	3 033	99	672	7 569	* 2 840	10 946
—	1 088	5 258	212	2 184	771	890	4 583	1 698	1 894	12 387	* 1 972	8 017
—	1 022	2 490	247	1 469	334	760	5 841	2 101	1 173	14 685	* 2 112	8 549
—	1 671	2 171	284	2 650	1 469	2 699	7 572	2 440	1 972	15 762	* 5 857	23 505
—	427	2 426	188	725	462	806	3 478	473	1 153	14 632	* 1 485	4 698
—	2 713	1 228	206	4 062	2 023	735	8 494	5 066	1 703	32 688	* 337	1 282
—	0	638	215	1 374	798	782	2 496	2 212	185	11 987	* 926	4 003
—	3 724	1 881	262	2 830	917	2 163	9 836	8 478	1 736	22 822	* 2 839	11 063
—	558	638	151	872	375	1 269	3 599	642	790	8 870	* 1 168	4 801
—	1 122	1 232	291	3 483	1 091	714	4 584	11 547	1 889	17 762	* 1 081	4 019
—	1 860	3 308	292	1 628	690	1 169	2 693	111	929	8 767	* 3 612	13 724
—	875	1 140	216	1 579	955	2 186	3 882	177	1 110	9 913	* 2 501	9 607
—	510	595	151	1 639	496	1 452	3 692	315	1 771	17 934	* 2 165	8 188
—	343	2 497	192	2 012	822	465	189	1 778	1 013	7 620	* 793	3 176
—	2 763	3 371	117	1 569	746	1 066	2 969	339	888	17 131	* 1 791	6 868
—	759	620	187	1 178	346	1 172	4 367	1 589	1 224	11 221	1 942	8 039
—	1 130	1 268	217	1 136	502	1 200	3 804	285	907	9 769	* 2 420	10 135
—	1 835	1 818	257	2 050	791	1 088	6 501	1 452	1 281	14 692	* 1 077	4 623
—	799	894	105	1 141	203	1 250	5 482	87	1 105	10 821	* 3 563	13 598
—	227	1 182	76	1 383	332	1 556	3 668	4 330	1 228	11 183	* 2 216	8 189
—	883	1 393	123	1 350	573	803	4 599	1 532	1 010	12 718	* 1 858	8 040
—	458	908	140	1 691	625	4 980	4 170	3 331	1 454	15 127	* 1 690	6 855
—	1 352	482	0	1 079	501	749	3 146	591	983	7 808	* 839	3 356
—	233	1 242	87	1 412	414	2 021	357	52	346	19 971	* 8 490	32 118
—	1 012	1 193	81	948	285	1 293	2 927	60	511	8 577	* 1 967	7 816
—	1 087	3 937	172	3 356	814	1 727	10 208	2 418	2 326	19 274	* 3 554	13 077
—	2 167	6 935	322	5 701	2 521	2 206	27 850	6 642	8 572	65 587	* 2 497	9 943
—	2 705	3 500	88	3 312	943	811	299	451	50	6 234	* 1 053	4 042
—	120	1 889	66	976	449	138	2 185	0	670	4 366	340	1 104
—	1 958	1 270	123	2 745	1 354	1 998	7 665	159	2 849	20 267	* 4 037	15 364
—	640	1 915	122	1 477	939	838	3 968	824	728	9 949	* 698	3 117
—	1 870	649	291	2 024	997	2 336	5 590	76	2 592	21 258	* 5 193	22 219
—	1 225	2 514	347	2 754	980	1 216	1 541	826	187	9 301	* 1 630	6 264
—	643	1 237	191	1 561	620	1 267	4 250	2 150	927	24 737	* 2 360	8 612
—	1 947	2 991	328	3 549	1 349	1 146	6 711	317	1 536	20 887	* 4 380	16 238

Nr.	Navn	Indkøb i Foreningens Regnskabsaar af: Butiksvarer *talt*		Butiksvarer *leveret af* F. D. B.		**Indkøb i F. D. B.**: Kolonial ialt		Mel	Ost	Kolo-
	1	2	3	4	5	6	7	8	9	10
		Kr.	Kr.	Kr.	pCt.	Kr.	kg	kg	kg	kg
141	Kollegiebrugsforeningen	37 950	—	16 914	—	10 651	—	0	0	—
144	Laasby	57 358	—	41 786	—	27 280	—	4 400	411	—
145	Lading	64 436	—	42 631	—	26 349	—	4 400	564	—
146	Laven	85 191	—	66 380	—	43 383	—	5 800	525	—
147	Lemming	74 939	—	57 488	—	44 418	—	4 550	483	—
148	Levring	100 687	—	66 680	—	48 640	—	8 700	440	—
149	Lillering	72 979	—	54 933	—	37 460	—	6 150	576	—
150	Linaa	119 897	—	85 986	—	59 480	—	12 500	1 230	—
151	Lindaa Balle	72 042	—	56 560	—	36 059	—	5 800	572	—
152	Lyngaa	127 271	—	74 408	—	55 490	—	4 300	195	—
157	Maarslet	148 927	—	129 734	—	91 944	—	11 200	1 449	—
158	Malling	136 169	—	91 723	—	64 815	—	0	1 709	—
159	Marie Magdalene *)	114 906	—	84 703	—	56 090	—	12 300	610	—
160	Markusminde	77 669	—	36 316	—	25 277	—	5 750	219	—
161	Mausing	79 014	—	65 077	—	46 922	—	10 650	246	—
162	Mejlby	119 672	—	83 229	—	56 805	—	10 100	155	—
163	Mesballe	71 803	—	51 193	—	34 879	—	7 300	613	—
164	Midstrup	58 094	—	45 425	—	33 310	—	5 400	736	—
165	Mjesing	91 180	—	61 590	—	42 293	—	5 000	825	—
166	Mollerup	85 361	—	62 181	—	44 752	—	7 550	905	—
167	Mundelstrup	85 803	—	63 008	—	39 595	—	6 250	749	—
170	Mørke Ommestrup	95 860	—	63 921	—	44 853	—	7 700	1 093	—
171	Maarup	59 142	—	36 857	—	28 298	—	4 650	396	—
175	Naarup & Gjern	63 712	—	50 209	—	30 867	—	5 150	163	—
176	Nørreskov	78 870	—	66 720	—	46 868	—	8 200	933	—
177	Nimtofte	201 268	—	165 642	—	126 591	—	26 250	2 283	—
178	Norring	41 834	—	31 923	—	17 140	—	4 350	29	—
179	Nødager	123 445	—	90 875	—	66 095	—	14 700	1 174	—
180	Nørre Vissing	80 304	—	62 660	—	39 624	—	8 150	589	—
181	Nørskovlund	112 688	—	78 707	—	56 619	—	9 250	375	—
185	Odder	297 356	—	201 611	—	156 119	—	19 800	2 559	—
186	Ondrup	84 401	—	55 540	—	35 008	—	5 900	333	—
187	Onsted	115 988	—	63 381	—	31 911	—	600	385	—
188	Ormslev	64 365	—	43 392	—	28 857	—	5 100	413	—
189	Oustrup	42 540	—	38 491	—	27 971	—	4 850	484	—
192	Paarup	51 645	—	35 158	—	25 428	—	6 500	290	—
193	Pederstrup	104 398	—	74 495	—	51 491	—	9 590	192	—
194	Pindstrup	156 306	—	113 095	—	84 855	—	15 100	2 791	—
197	Ramten	92 126	—	63 345	—	43 759	—	7 800	689	—
198	Randlev	85 905	—	53 238	—	32 637	—	4 250	606	—
199	Rønde	158 811	—	125 569	—	74 484	—	11 500	1 289	—
200	Rodskov	118 721	—	74 593	—	51 576	—	9 600	1 107	—
202	Rye	194 833	—	115 455	—	82 216	—	14 400	1 942	—
203	Rødding	141 054	—	88 778	—	61 499	—	15 750	1 165	—
204	Røgen	57 143	—	42 472	—	26 548	—	3 700	346	—
208	Sabro	98 372	—	78 171	—	50 648	—	5 800	1 019	—
209	Sall	107 836	—	60 107	—	42 007	—	8 050	620	—
210	Salten *)	96 858	—	71 757	—	49 654	—	7 150	1 105	—
211	Salten Skov	66 466	—	53 037	—	40 910	—	6 600	1 156	—
213	Sangstrup	46 443	—	34 596	—	26 402	—	4 900	420	—
214	Sejling	104 456	—	74 567	—	55 504	—	9 525	372	—
215	Sepstrup	32 213	—	25 798	—	19 415	—	4 800	262	—
216	Serup	95 687	—	72 269	—	53 223	—	11 250	1 071	—
217	Silkeborg	569 121	—	301 884	—	244 164	—	43 550	5 712	—
219	Sinding	98 927	—	65 640	—	48 372	—	11 050	529	—

*) Omregnet til 12 Mdr.

i Kalenderaaret

nial

10a	Cigarer og Cigarillos 11	Røg- og Shagtobak 12	Skraatobak 13	Blød Sæbe og Husholdningssæbe 14	Toiletsæbe 15	Høstbindegarn 16	*Manufaktur en gros* 17	*Manufaktur, Konfektion, Skotøj detail* 18	*Skotøj en gros* 19	*Isenkram* 20	*Markfrø (Bruttopris) 1944/45* 21	
Kr.	Kr.	Kr.	Kr.	Kr.	Kr.	kg	Kr.	Kr.	Kr.	Kr.	kg	Kr.
—	0	95	0	91	88	0	1 078	213	355	4 617	0	0
—	645	638	102	895	132	654	2 810	1 289	798	9 609	* 2 017	8 107
—	319	749	106	1 118	395	709	3 633	1 844	408	10 397	* 858	3 226
—	1 589	2 390	142	1 168	525	725	4 298	503	1 135	17 061	* 954	4 113
—	1 005	265	0	1 157	470	1 190	2 500	0	1 030	9 540	* 2 047	7 929
—	2 766	884	58	1 688	724	1 706	3 601	503	1 087	12 849	* 2 794	11 009
—	398	1 367	271	1 356	546	833	3 374	3 900	707	9 492	* 1 480	5 990
—	1 846	1 348	258	2 353	991	1 239	6 077	2 390	1 330	16 709	* 3 403	12 398
—	511	1 842	35	1 189	637	802	4 747	4 371	1 138	10 245	* 2 387	9 828
—	398	1 788	313	2 327	811	1 669	3 292	1 128	1 269	13 229	* 1 964	7 775
—	878	1 888	344	2 430	860	2 469	6 050	11 674	2 071	17 995	* 3 401	14 084
—	2 118	3 293	123	2 590	902	1 634	4 083	3 531	1 182	18 112	* 3 417	14 736
—	1 237	5 757	481	1 972	946	572	10 347	2 035	838	15 393	* 777	2 927
—	641	592	357	1 010	161	381	3 255	487	464	6 833	* 868	3 303
—	874	1 893	89	1 379	619	1 316	2 899	0	1 018	14 238	* 2 298	9 862
—	1 010	378	270	1 959	564	2 672	6 898	2 260	1 525	15 741	* 3 166	13 063
—	968	830	208	1 349	520	348	4 196	1 965	669	9 484	* 1 037	3 783
—	1 255	618	0	1 233	373	1 328	3 330	262	935	7 588	* 3 200	12 645
—	1 124	1 252	273	1 198	418	1 277	5 492	1 311	1 336	11 158	* 2 142	9 253
—	1 689	1 989	222	1 818	549	1 124	3 969	994	1 115	11 351	* 2 628	10 646
—	880	1 809	234	1 894	848	263	3 960	2 280	1 076	16 097	* 1 406	5 452
—	1 458	3 025	438	1 510	592	1 124	5 179	1 561	1 391	10 937	* 760	3 045
—	489	1 016	142	786	324	887	2 224	38	109	6 188	* 1 936	8 296
—	232	1 295	363	889	555	842	3 261	675	1 093	14 313	* 1 393	5 440
—	1 012	594	50	1 318	494	1 649	2 760	10	1 277	15 805	* 3 280	12 433
—	3 959	5 950	602	4 771	2 062	2 352	9 273	1 526	2 136	26 116	* 4 040	15 712
—	286	470	102	1 036	341	998	3 356	3 647	575	7 205	* 983	4 389
—	1 560	2 907	238	2 720	1 078	1 867	7 027	557	3 892	13 304	* 2 542	9 937
—	1 107	112	72	1 055	748	953	4 621	1 160	1 143	16 112	* 2 925	11 890
—	1 113	1 268	286	1 794	452	2 147	4 477	23	742	16 846	* 2 191	8 516
—	1 992	3 812	475	6 190	2 581	1 777	17 400	2 541	3 147	22 404	* 950	3 821
—	257	1 121	63	1 109	297	2 170	7 596	3 007	1 456	8 473	* 913	3 765
—	369	768	111	1 563	373	1 008	7 093	5 128	1 448	17 801	* 1 471	5 979
—	148	287	85	1 238	355	970	2 252	3 650	720	7 913	* 876	3 282
—	207	584	88	857	276	1 287	2 802	306	711	6 701	* 1 652	6 906
—	148	493	0	1 061	457	476	2 069	467	280	6 914	* 1 630	6 158
—	1 538	2 336	111	1 527	872	1 516	3 674	58	1 181	18 091	* 1 925	7 660
—	1 524	3 490	509	3 882	2 049	688	8 354	748	2 492	16 646	* 847	3 475
—	404	1 126	124	1 558	431	928	5 346	379	1 126	12 735	* 1 718	5 582
—	287	1 172	0	1 674	642	843	4 635	1 205	1 016	13 745	* 945	4 080
—	1 713	2 245	233	2 467	1 121	975	12 902	3 089	2 800	32 294	* 4 585	16 167
—	577	2 369	275	2 201	775	961	4 732	2 950	1 483	13 852	* 1 884	8 172
—	905	2 453	692	3 068	1 214	986	7 361	602	1 653	23 623	* 2 285	7 805
—	2 328	647	220	2 467	840	1 641	7 598	2 719	1 318	15 644	* 5 353	21 853
—	738	2 841	109	715	377	833	3 231	960	745	10 988	* 1 637	6 651
—	1 095	2 459	237	1 309	555	1 789	4 863	4 741	1 132	16 787	* 2 835	11 012
—	893	582	199	1 578	455	456	3 212	500	863	13 525	* 1 203	4 932
—	1 752	3 677	154	1 397	675	771	3 857	194	1 048	17 004	* 1 461	5 883
—	871	1 647	205	1 282	427	929	2 324	0	832	8 971	* 2 699	10 525
—	1 414	1 282	90	791	264	1 130	2 143	125	471	5 455	* 1 013	4 265
—	1 837	2 417	0	1 405	550	1 757	4 484	121	1 220	13 238	* 3 387	14 169
—	603	585	61	670	335	586	1 915	0	441	4 027	* 1 279	5 262
—	1 243	2 473	52	2 070	818	1 339	3 728	276	1 652	13 390	* 2 828	11 572
—	2 917	3 391	70	14 519	4 436	376	11 056	3 060	5 300	38 304	0	0
—	1 488	910	126	2 009	683	1 748	3 732	49	1 000	12 487	* 3 271	13 515

Nr.	Foreningens Navn	Indkøb i Foreningens Regnskabsaar af: Butiksvarer *ialt*		Butiksvarer *leveret af* F. D. B.		**Indkøb i F. D. B.**: Kolonial ialt		Mel	Ost	Kolo-
	1	2	3	4	5	6	7	8	9	10
		Kr.	Kr.	Kr.	pCt.	Kr.	kg	kg	kg	kg
220	Sjørslev	119 332	—	88 903	—	63 606	—	9 200	1 807	—
221	Skaade	145 512	—	106 527	—	78 838	—	15 050	2 056	—
223	Skanderborg	155 736	—	99 297	—	77 112	—	14 000	1 055	—
224	Skarresø	58 756	—	44 947	—	31 068	—	7 200	569	—
225	Skjoldelev	54 905	—	41 272	—	27 648	—	2 850	548	—
226	Skjød	92 824	—	67 068	—	45 118	—	5 100	106	—
227	Skjødstrup	138 051	—	78 800	—	52 973	—	9 150	170	—
228	Skovby	81 120	—	59 829	—	36 351	—	5 050	485	—
229	Skovgaardshus	64 669	—	44 999	—	26 814	—	4 550	446	—
230	Skræ	63 012	—	59 851	—	45 918	—	9 300	906	—
231	Skivholme	50 086	—	36 319	—	25 105	—	3 300	395	—
232	„Solkjær", Hinnerup	59 741	—	39 820	—	28 821	—	4 250	483	—
233	Sørring	73 773	—	58 903	—	40 896	—	9 150	619	—
234	Stabrand	96 484	—	61 138	—	40 722	—	6 650	1 013	—
235	Stenvad	185 424	—	149 110	—	106 290	—	16 900	2 345	—
236	Stjær	115 413	—	85 570	—	63 534	—	11 050	1 525	—
237	Stokkebro	—	—	64 791	—	49 239	—	7 800	1 012	—
238	Storring	68 743	—	39 578	—	24 760	—	4 200	229	—
239	Søby, Hornslet	153 937	—	103 983	—	80 059	—	14 250	1 120	—
240	Søby, Hou	55 190	—	38 590	—	27 316	—	4 500	661	—
241	Søften	124 106	—	88 295	—	54 718	—	7 500	259	—
243	Spørring & O.	83 861	—	68 522	—	48 318	—	6 550	1 107	—
249	Taftebjærg & O.	103 473	—	75 425	—	54 146	—	9 600	0	—
250	Tanderup	64 584	—	53 800	—	39 964	—	5 950	347	—
252	Termestrup	219 611	—	146 180	—	104 609	—	19 400	1 224	—
254	Thorsager	173 338	—	164 401	—	120 590	—	13 700	1 911	—
255	Tirstrup & O.	102 336	—	69 261	—	40 427	—	8 850	1 254	—
256	Thorup	132 409	—	102 944	—	70 777	—	9 800	617	—
257	Thuno	57 675	—	42 397	—	27 020	—	4 500	312	—
258	Tilst	144 053	—	94 644	—	65 582	—	8 550	1 169	—
260	Todbjerg	115 533	—	80 295	—	52 910	—	7 850	732	—
261	Torrild	111 690	—	71 172	—	47 366	—	8 250	92	—
262	Tranbjerg	135 921	—	94 492	—	65 651	—	10 450	2 045	—
263	Trige	137 686	—	99 459	—	53 526	—	8 150	1 776	—
265	Trustrup	80 451	—	61 966	—	44 307	—	8 650	1 765	—
266	„Tryg", Ry	135 098	—	87 646	—	61 495	—	14 300	2 153	—
267	Tulstrup	52 994	—	42 770	—	28 485	—	5 350	416	—
274	Ungstrup	48 183	—	36 367	—	28 297	—	4 825	138	—
276	Veggerslev	—	—	73 222	—	56 895	—	9 650	1 462	—
277	Vejlby	254 833	—	172 189	—	126 430	—	15 950	3 131	—
278	Vejlby-Revn	65 079	—	46 575	—	35 914	—	6 044	292	—
279	Venge	129 579	—	89 177	—	53 161	—	2 800	914	—
280	Viborg & O.	189 895	—	114 772	—	96 537	—	22 500	3 352	—
281	Viby	408 621	—	270 253	—	207 289	—	25 200	6 446	—
282	Villersø	86 357	—	66 348	—	45 308	—	8 900	1 027	—
283	Vinderslev	123 134	—	94 494	—	59 423	—	10 600	1 297	—
285	Virring	86 269	—	54 091	—	35 745	—	6 400	212	—
286	Vithen	186 379	—	128 962	—	80 413	—	8 800	789	—
287	Vitved	53 065	—	45 383	—	34 569	—	5 400	619	—
288	Vium	96 922	—	77 549	—	59 463	—	9 700	1 504	—
289	Voel	99 765	—	80 961	—	54 889	—	11 200	927	—
291	Voldby	110 621	—	70 179	—	51 440	—	5 700	465	—
292	Vorre	64 546	—	52 194	—	32 905	—	4 700	56	—
293	Vrinners	126 343	—	85 315	—	52 719	—	8 700	921	—
294	Vrold af 1927	126 675	—	78 845	—	51 252	—	6 550	953	—

i Kalenderaaret

nial

10 a	Cigarer og Cigarillos	Røg- og Shagtobak	Skraatobak	Blød Sæbe og Husholdningssæbe	Toiletsæbe	Høstbindegarn	*Manufaktur en gros*	*Manufaktur, Konfektion, Skotøj detail*	*Skotøj en gros*	*Isenkram*	*Markfrø (Bruttopris) 1944/45*	
	11	12	13	14	15	16	17	18	19	20	21	
Kr.	Kr.	Kr.	Kr.	Kr.	Kr.	kg	Kr.	Kr.	Kr.	Kr.	kg	Kr.
—	1 950	2 769	140	2 607	1 138	1 323	7 416	1 769	1 049	15 063	* 3 810	14 189
—	1 367	2 972	292	3 627	941	288	2 350	13 573	1 227	10 539	* 1 087	4 762
—	2 597	4 767	273	3 869	1 676	0	3 294	4 936	1 699	12 256	* 26	103
—	862	1 053	174	840	670	822	4 225	969	1 014	7 671	* 1 412	4 977
—	90	1 278	203	966	176	1 087	2 605	1 227	431	9 361	* 1 136	4 960
—	507	743	317	1 511	389	1 555	4 293	3 240	933	13 484	* 1 664	6 723
—	455	1 881	148	2 428	1 199	712	5 849	4 835	1 420	13 723	1 436	6 017
—	957	1 298	128	1 314	446	716	4 084	5 224	782	13 388	* 1 591	6 890
—	517	384	106	741	266	903	4 349	1 189	801	11 846	* 167	618
—	90	6 068	30	1 444	828	758	3 580	154	941	9 258	* 1 199	4 539
—	495	907	181	856	383	558	2 105	543	477	8 089	859	3 368
—	258	635	185	992	532	619	2 671	698	636	6 994	* 1 128	4 337
—	517	920	52	1 722	590	860	3 508	1 143	1 446	11 910	* 2 166	8 430
—	755	1 365	233	1 323	534	674	3 728	1 328	1 088	14 272	* 323	1 273
—	2 297	4 436	512	4 009	1 662	1 826	11 618	1 374	1 351	28 477	* 4 049	14 709
—	811	96	40	2 498	1 066	1 901	4 416	5 124	1 217	11 279	* 2 763	10 831
—	583	1 357	491	1 370	606	1 848	4 039	122	1 029	10 362	* 810	3 349
—	118	56	0	1 085	317	1 851	2 214	3 401	618	8 585	* 1 552	6 088
—	2 100	2 258	482	2 721	1 103	3 018	5 229	2 955	1 099	14 641	* 3 343	13 070
—	257	602	48	880	517	584	3 744	809	626	6 095	0	0
—	973	2 212	29	2 005	843	2 065	6 488	7 913	1 505	17 671	* 2 462	10 004
—	1 604	1 046	188	1 822	715	1 513	3 282	1 029	1 094	14 799	* 3 808	10 618
—	3 024	2 739	559	1 351	803	1 738	5 448	938	1 537	13 356	* 3 244	14 009
—	872	1 070	62	866	405	1 039	3 044	0	1 065	9 727	* 2 513	11 130
—	3 222	7 255	638	3 171	1 544	2 865	9 685	5 345	1 486	25 055	* 4 107	15 732
—	2 125	11 760	915	3 033	1 579	1 467	8 946	5 209	1 264	28 392	* 3 854	14 795
—	319	423	267	1 430	780	490	5 148	2 850	614	20 222	* 402	1 724
—	287	164	383	2 426	593	3 780	6 305	1 421	1 773	22 668	* 2 367	9 697
—	496	0	112	704	196	648	4 874	1 591	1 064	7 848	* 1 092	4 849
—	577	225	267	2 813	726	3 010	4 059	6 976	1 181	16 846	* 2 602	10 808
—	1 542	3 335	216	1 708	730	1 534	4 965	2 343	1 195	18 882	* 1 786	7 371
—	258	1 240	291	1 930	798	1 824	6 218	1 262	1 451	14 875	* 1 925	7 022
—	2 095	3 543	395	2 228	826	244	6 241	6 253	771	15 576	* 1 034	4 202
—	1 440	1 234	72	2 169	492	1 036	7 623	6 449	2 072	29 783	* 1 425	6 179
—	579	1 814	181	2 095	802	615	3 757	1 693	776	11 433	* 633	2 528
—	1 242	2 084	273	2 567	1 142	189	9 092	1 220	2 245	13 594	* 363	1 507
—	604	186	63	1 167	248	743	2 917	251	582	10 535	* 2 312	8 765
—	668	186	7	1 605	571	1 076	2 343	262	559	4 906	* 1 858	7 700
—	1 213	2 901	493	1 840	733	1 202	4 672	60	1 605	9 990	* 1 416	5 449
—	3 332	5 351	134	5 932	1 243	326	7 715	13 642	2 041	22 361	* 386	1 638
—	24	81	87	1 094	347	2 665	1 801	85	227	8 548	* 1 415	5 912
—	970	765	160	1 676	515	2 509	7 189	2 076	1 408	25 343	* 1 874	7 867
—	3 561	4 078	57	5 234	1 952	136	4 158	1 759	1 495	10 823	* 37	145
—	5 963	11 419	799	8 741	4 395	576	5 846	34 207	542	22 369	* 680	2 313
—	671	1 328	129	1 719	1 002	827	4 568	710	1 093	14 669	* 1 669	6 773
—	1 356	1 222	85	1 934	953	1 441	6 327	1 341	1 165	26 238	* 3 528	15 007
—	453	474	161	1 362	377	926	4 373	1 943	1 072	10 958	* 1 580	6 271
—	1 726	2 994	688	2 216	853	3 070	6 335	6 570	1 915	33 729	* 3 883	15 925
—	872	1 710	300	996	455	1 125	2 288	481	416	7 629	* 1 642	6 963
—	2 115	480	174	1 706	872	1 383	3 345	132	1 144	13 465	* 3 381	13 764
—	984	1 637	63	1 821	740	1 478	4 717	301	1 131	19 923	* 3 766	13 265
—	803	2 691	456	3 055	823	1 503	5 601	737	708	11 693	* 2 624	10 504
—	1 406	1 495	420	1 171	693	764	3 945	2 988	969	11 387	* 968	4 131
—	258	847	226	2 126	669	1 756	7 834	1 450	1 954	21 358	* 2 493	9 295
—	1 102	1 325	93	1 650	504	1 393	4 542	1 586	1 170	20 295	* 1 699	6 703

Nr.	Foreningens Navn	Indkøb i Foreningens Regnskabsaar af: Butiksvarer *ialt*		Butiksvarer *leveret af* F. D. B.		Indkøb i F. D. B.: Kolonial ialt		Mel	Ost	Kolo-
	1	2	3	4	5	6	7	8	9	10
		Kr.	Kr.	Kr.	pCt.	Kr.	kg	kg	kg	kg
295	Vejerslev *)	69 036	—	55 919	—	38 160	—	7 050	129	—
301	Ødum	124 157	—	86 551	—	65 195	—	10 100	113	—
302	Ølsted	38 572	—	32 237	—	22 166	—	2 850	596	—
303	Ørby	142 802	—	97 206	—	68 241	—	6 800	286	—
305	Ørum	163 587	—	143 698	—	111 741	—	19 150	2 459	—
306	Østerskov	83 206	—	59 096	—	43 253	—	6 650	423	—
307	Øster Bording	92 806	—	66 185	—	47 289	—	9 600	633	—

*) Omregnet til 12 Mdr.

		Kr.	Kr.	Kr.	pCt.	Kr.	kg	kg	kg	kg
1	Aagaard	187 055	—	141 145	—	—	—	11 350	30	—
2	Agerskov & O.	191 118	—	124 218	—	—	—	10 500	243	—
3	Agtrupskov	63 588	—	54 552	—	—	—	5 900	313	—
4	Alminde	93 042	—	86 477	—	—	—	8 500	321	—
5	Askov	203 745	—	147 667	—	—	—	16 250	210	—
6	Arbejdernes, Fredericia	312 531	—	157 032	—	—	—	13 850	78	—
10	Brakker	84 052	—	71 846	—	—	—	5 700	351	—
11	Bramdrupdam	153 959	—	131 146	—	—	—	12 700	0	—
13	Brørup	204 173	—	159 702	—	—	—	22 300	101	—
14	Bække	256 254	—	198 921	—	—	—	16 700	805	—
15	Børup & O.	78 934	—	59 260	—	—	—	5 500	467	—
18	Dons	63 340	—	46 599	—	—	—	4 200	0	—
19	Donslund	74 810	—	56 146	—	—	—	4 500	271	—
21	Egholt & O.	101 774	—	86 691	—	—	—	7 600	54	—
22	Egtved	296 995	—	266 636	—	—	—	27 950	336	—
23	Ejstrup	149 162	—	100 534	—	—	—	9 250	423	—
24	Erritsø	208 773	—	147 877	—	—	—	11 800	746	—
27	Ferup	139 738	—	84 770	—	—	—	7 200	48	—
28	Fitting	137 419	—	70 771	—	—	—	5 700	38	—
31	Gabol & O.	183 319	—	149 220	—	—	—	9 300	877	—
32	Gammelby	91 455	—	55 079	—	—	—	5 200	81	—
33	Gamst	77 424	—	59 131	—	—	—	7 100	245	—
34	Gjelballe	84 106	—	74 799	—	—	—	5 200	63	—
35	Gjesten	98 552	—	85 067	—	—	—	7 450	259	—
36	Gram & O.	119 298	—	70 660	—	—	—	4 300	532	—
37	Gørndrup	123 785	—	82 829	—	—	—	6 950	111	—
40	Haderslev	122 886	—	67 898	—	—	—	2 825	879	—
41	Hejls	169 938	—	121 015	—	—	—	8 900	673	—
42	Hejnsvig & O.	397 681	—	309 968	—	—	—	51 050	2 000	—
44	Herslev	165 181	—	118 555	—	—	—	10 200	798	—
45	Hjarup	147 460	—	99 099	—	—	—	12 900	0	—
46	Holsted By	209 231	—	138 132	—	—	—	16 400	232	—
47	Hoppes	78 220	—	69 667	—	—	—	6 100	320	—
48	Hovborg	129 661	—	104 000	—	—	—	12 650	1 501	—
49	Højrup *)	50 926	—	42 036	—	—	—	4 400	40	—
50	Holsted Station & O.	93 093	—	30 676	—	—	—	4 700	38	—
54	Jordrup	268 310	—	183 530	—	—	—	14 250	1 147	—
55	Jels & O.	86 268	—	76 332	—	—	—	7 300	751	—
57	Kolding & O.	588 725	—	386 830	—	—	—	23 850	1 391	—
58	Københoved	162 491	—	122 276	—	—	—	6 700	991	—
60	Lejrskov	129 434	—	91 413	—	—	—	7 500	257	—
61	Lilballe	49 758	—	48 076	—	—	—	5 600	151	—
62	Lille Andst & Roved	42 540	—	36 328	—	—	—	3 400	94	—

*) Omregnet til 12 Mdr. [1]) Kol. 8—16 og 20 omfatter kun 3 Kvartaler.

i Kalenderaaret

nial												
	Cigarer og Cigarillos	Røg- og Shagtobak	Skraatobak	Blød Sæbe og Husholdningssæbe	Toiletsæbe	Høstbindegarn	Manufaktur en gros	Manufaktur, Konfektion, Skotøj detail	Skotøj en gros	Isenkram	Markfrø (Bruttopris) 1944/45	
10 a	11	12	13	14	15	16	17	18	19	20	21	
Kr.	Kr.	Kr.	Kr.	Kr.	Kr.	kg	Kr.	Kr.	Kr.	Kr.	kg	Kr.
—	801	1 692	517	1 392	686	1 283	3 703	1 570	1 602	10 884	* 2 443	9 685
—	2 410	1 604	326	2 395	1 084	3 475	4 880	2 237	1 602	12 637	* 2 309	9 594
—	448	1 787	225	752	271	754	1 948	2 988	303	4 832	* 368	1 541
—	1 664	1 259	161	1 840	876	3 154	4 766	1 279	2 157	20 763	* 3 086	13 031
—	3 638	11 031	778	4 028	1 856	2 718	9 206	929	696	21 126	* 4 695	16 996
—	1 516	1 710	391	1 531	475	1 245	3 716	1 172	556	10 399	* 2 789	10 587
—	1 229	1 623	61	1 578	705	1 340	4 896	311	1 419	12 270	* 3 398	13 313

Afdeling: 3. Kolding 1)

Kr.	Kr.	Kr.	Kr.	Kr.	Kr.	kg	Kr.	Kr.	Kr.	Kr	kg	Kr.
—	1 576	1 491	245	1 314	658	2 523	4 240	6 081	2 170	16 373	* 2 458	10 561
—	894	4 024	144	1 802	754	5 013	3 924	952	999	24 362	* 7 906	34 380
—	226	153	57	682	364	762	3 069	5 528	494	6 485	0	0
—	2 142	2 242	212	1 243	575	1 575	3 983	6 683	871	11 407	* 1 021	4 385
—	2 028	735	51	2 357	811	761	12 633	3 250	508	21 800	* 673	3 064
—	2 927	2 625	212	2 066	462	59	3 827	2 303	4 313	19 080	1	3
—	930	1 470	132	832	472	1 125	3 122	4 255	1 396	8 817	* 1 665	6 160
—	1 808	2 957	292	2 340	718	2 515	3 861	11 755	428	13 058	* 3 737	13 794
—	1 474	5 130	600	3 906	1 514	2 262	318	2 618	556	17 916	* 4 604	20 016
—	1 748	4 250	353	2 702	1 107	3 329	5 652	12 659	3 546	34 491	* 8 254	28 826
—	70	1 374	56	1 042	453	1 519	2 864	1 556	752	7 996	* 587	2 618
—	865	1 083	193	742	234	704	2 581	1 562	1 472	8 805	* 748	2 674
—	198	173	76	601	370	875	3 986	1 168	711	10 854	* 2 288	8 648
—	442	2 640	210	982	569	2 089	4 950	3 133	1 762	11 547	* 2 860	12 093
—	3 451	6 817	586	4 708	1 424	5 889	556	10 959	1 696	45 757	* 2 210	8 673
—	873	2 757	124	1 356	475	1 568	3 931	8 243	1 752	12 509	* 2 652	11 452
—	1 153	1 574	115	2 589	824	1 643	11 604	2 127	2 197	15 155	* 1 646	6 796
—	799	1 834	30	696	68	722	3 805	2 249	1 666	16 295	* 3 479	15 171
—	55	400	42	1 041	839	1 398	3 201	2 891	1 085	16 400	* 4 376	15 378
—	1 225	1 367	232	1 601	699	5 770	7 895	3 901	1 866	28 776	* 4 059	15 146
—	126	477	56	814	389	806	3 050	2 014	1 065	10 771	* 2 064	7 685
—	510	1 523	168	935	391	1 400	2 542	1 319	1 062	7 805	* 2 441	9 712
—	1 335	2 909	82	962	325	1 527	4 595	3 909	3 074	12 160	* 1 911	8 199
—	1 038	985	321	1 120	464	1 275	5 233	3 094	1 918	13 144	* 2 797	10 851
—	524	214	134	1 707	806	931	289	864	1 724	10 693	* 326	1 337
—	551	1 122	116	1 199	610	1 857	3 954	1 509	712	12 165	* 5 003	18 908
—	598	907	36	1 390	584	312	1 831	1 294	1 253	5 681	* 106	397
—	1 212	1 568	250	2 018	629	2 084	4 138	10 951	2 246	16 299	* 2 486	9 751
—	2 402	5 890	189	3 746	1 612	5 038	8 187	11 680	3 216	52 482	*12 876	45 502
—	250	882	90	1 590	615	3 518	6 917	1 888	2 820	16 573	* 802	3 459
—	354	1 381	174	1 692	620	2 352	3 787	5 315	1 234	11 278	* 3 732	16 668
—	908	1 833	344	2 080	878	3 375	8 522	3 881	1 409	11 981	* 4 870	18 566
—	703	2 154	114	907	310	1 432	1 546	5 121	578	7 618	* 839	3 570
—	522	1 349	102	1 303	643	1 006	6 720	3 399	671	13 371	* 4 491	15 859
—	282	1 689	0	655	326	652	1 895	1 148	792	5 737	* 277	1 071
—	222	0	0	84	0	0	2 538	1 220	0	1 888	635	2 992
—	1 812	3 908	631	2 109	805	2 612	11 033	12 824	2 678	28 244	* 6 824	27 188
—	963	868	205	1 244	458	2 607	99	2 098	1 525	5 902	* 3 069	12 932
—	9 395	12 497	918	8 240	3 335	7	9 571	85 051	841	13 833	0	0
—	1 519	315	51	1 456	715	2 489	7 555	6 883	1 975	22 813	* 5 497	21 499
—	476	411	234	1 233	530	2 379	3 203	3 826	1 577	13 884	* 2 656	9 244
—	1 289	1 108	158	744	329	697	3 914	4 095	797	8 057	* 1 274	5 134
—	196	571	68	561	262	902	2 327	828	866	4 642	* 1 496	6 110

Nr.	Navn	Foreningens Indkøb i Foreningens Regnskabsaar af: Butiksvarer *ialt*		Butiksvarer *leveret af* F. D. B		Indkøb i F. D. B.: Kolonial ialt		Mel	Ost	Kolo-
	1	2	3	4	5	6	7	8	9	10
		Kr.	Kr.	Kr.	pCt.	Kr.	kg	kg	kg	kg
63	Lindknud	239 777	—	201 782	—	—	—	22 300	2 495	—
64	Lunderskov	207 923	—	149 196	—	—	—	13 150	18	—
65	Læborg-Drostrup	80 663	—	56 046	—	—	—	5 550	215	—
66	Langetved	75 692	—	56 832	—	—	—	4 900	516	—
68	Middelfart	302 456	—	199 061	—	—	—	19 300	3 854	—
70	Nebel & O.	63 610	—	48 364	—	—	—	6 100	521	—
71	Nørre Bjært	221 156	—	126 938	—	—	—	9 400	773	—
72	Nyby	80 034	—	67 454	—	—	—	6 700	45	—
73	Nørbølling	75 539	—	59 860	—	—	—	5 550	95	—
76	Rødding	205 755	—	125 859	—	—	—	8 500	283	—
79	Skanderup	148 713	—	101 603	—	—	—	12 300	75	—
80	Starup	107 023	—	88 069	—	—	—	6 275	242	—
81	Store Andst	163 693	—	112 537	—	—	—	11 825	520	—
82	Studsdal	56 747	—	50 071	—	—	—	6 300	203	—
83	Sønder Bjært Strand	55 855	—	47 838	—	—	—	3 095	52	—
84	Stenderup By	165 702	—	124 684	—	—	—	9 250	1 182	—
85	Skudstrup	73 748	—	55 817	—	—	—	7 200	322	—
86	Sønder Vilstrup	142 795	—	95 089	—	—	—	11 100	567	—
87	Skodborg & O.	183 073	—	144 020	—	—	—	8 910	318	—
88	Sønder Felding	142 154	—	92 285	—	—	—	11 250	1 805	—
89	Skrydstrup	81 135	—	72 114	—	—	—	4 075	883	—
91	Taulov	82 143	—	55 678	—	—	—	2 950	474	—
92	Tirslund	151 928	—	136 755	—	—	—	10 700	471	—
93	Thorsted & O.	105 433	—	69 741	—	—	—	4 600	502	—
95	Vamdrup	98 657	—	88 539	—	—	—	11 850	49	—
96	Verst	153 005	—	102 985	—	—	—	11 550	229	—
97	Vejen	341 055	—	198 978	—	—	—	19 510	103	—
98	Vesterhede	99 597	—	73 283	—	—	—	8 555	959	—
99	Vejstrup	174 248	—	116 890	—	—	—	11 750	249	—
100	Vejen Vestermark	89 445	—	58 193	—	—	—	3 500	435	—
101	„Vesterlykke", Bjært	130 677	—	90 988	—	—	—	13 450	231	—
102	Vester Nebel	209 243	—	178 342	—	—	—	13 400	663	—
103	Viuf	126 073	—	99 586	—	—	—	7 400	510	—
105	Vonsild	—	—	140 329	—	—	—	9 350	1 466	—
106	Vorbasse	253 470	—	193 961	—	—	—	24 650	1 335	—
110	Ødis & O.	151 128	—	125 597	—	—	—	10 300	0	—
111	Ødis Bramdrup	158 334	—	131 112	—	—	—	9 550	160	—
112	Øster Lindet	116 454	—	82 895	—	—	—	6 996	201	—

[1]) Kol. 8—16 og 20 omfatter kun 3 Kvartaler.

		Kr.	Kr.	Kr.	pCt.	Kr.	kg	kg	kg	kg
2	Aalum	58 096	—	48 565	—	34 253	—	7 723	709	—
3	Aarslev	127 152	—	81 843	—	59 129	—	12 750	1 107	—
4	Aidt	77 393	—	69 578	—	50 218	—	8 750	501	—
5	Albæk	76 673	—	59 198	—	47 518	—	10 300	417	—
6	Arbf., Randers	—	—	690 767	—	559 257	—	14 519	1 232	—
7	Asferg	87 635	—	67 516	—	52 799	—	11 050	166	—
8	Askildrup	193 417	—	145 327	—	114 387	—	19 150	1 094	—
9	Assens	246 862	—	125 580	—	91 241	—	17 050	2 395	—
10	Assentoft	124 601	—	87 481	—	58 980	—	10 450	900	—
11	Auning	129 390	—	81 288	—	62 023	—	16 000	1 187	—
12	Allingaabro	119 534	—	70 551	—	46 052	—	9 850	808	—
16	Bjerregrav	175 444	—	127 163	—	89 017	—	20 000	1 103	—
17	Bjerring	76 753	—	53 714	—	40 984	—	5 000	698	—

i Kalenderaaret

nial

10 a	Cigarer og Cigarillos 11	Røg- og Shagtobak 12	Skraatobak 13	Blød Sæbe og Husholdningssæbe 14	Toiletsæbe 15	Høstbindegarn 16	*Manufaktur en gros* 17	*Manufaktur, Konfektion, Skotøj detail* 18	*Skotøj en gros* 19	*Isenkram* 20	*Markfrø (Bruttopris) 1944/45* 21	
Kr.	Kr.	Kr.	Kr.	Kr.	Kr.	kg	Kr.	Kr.	Kr.	Kr.	kg	Kr.
—	1 349	6 865	388	2 588	1 667	2 751	12 952	3 818	4 242	31 071	* 6 394	23 009
—	589	3 409	226	3 004	1 647	1 217	5 222	5 566	809	19 223	2 794	10 149
—	399	2 454	70	890	371	846	3 625	1 024	546	7 131	* 2 091	8 279
—	413	384	14	894	409	1 256	3 459	1 008	833	10 743	* 2 299	9 729
—	3 747	5 791	215	4 093	2 817	0	15 782	3 480	1 116	13 465	39	175
—	302	760	36	452	199	648	1 390	972	827	6 507	* 1 354	4 812
—	150	803	207	1 458	714	1 205	5 166	14 362	2 168	18 906	* 628	2 988
—	667	1 299	218	1 194	721	958	5 604	807	1 062	11 112	* 3 089	10 522
—	1 502	1 571	68	1 040	383	1 331	2 204	1 821	219	9 946	* 1 661	7 008
—	1 024	1 771	56	1 874	549	3 566	7 385	2 205	2 241	15 335	* 9 815	40 364
—	33	404	131	1 511	529	2 832	3 535	4 542	1 719	15 305	* 3 425	13 490
—	889	2 633	232	873	737	1 559	5 052	4 325	1 756	11 444	* 1 601	6 891
—	574	2 158	268	1 786	563	2 256	155	2 821	1 247	13 872	* 2 996	10 982
—	81	933	68	1 113	324	625	3 272	1 337	1 054	5 961	* 982	4 087
—	1 165	794	69	585	226	381	2 977	1 880	874	6 767	* 257	1 213
—	609	1 592	137	1 563	495	4 064	4 317	11 831	2 111	11 856	* 116	465
—	758	927	74	801	351	2 106	4 441	2 051	917	7 433	* 2 355	10 338
—	956	1 321	270	1 374	713	1 111	4 337	3 305	1 654	14 715	* 373	1 275
—	816	430	85	1 208	828	4 149	7 481	6 123	3 294	27 581	* 6 164	26 471
—	708	896	0	987	369	1 488	1 550	108	510	5 615	* 4 713	16 885
—	1 050	1 035	84	682	421	1 831	2 892	5 084	426	7 212	* 2 257	8 347
—	89	453	101	755	468	970	2 550	342	500	6 729	* 99	466
—	1 548	170	177	1 575	464	3 989	9 098	3 207	828	26 972	* 7 519	28 567
—	543	1 070	101	799	352	789	4 729	2 748	1 358	10 038	* 1 010	4 012
—	113	1 430	150	900	870	1 464	100	5 048	159	5 161	* 939	3 893
—	759	3 589	304	1 367	557	2 207	2 935	9 415	872	14 011	* 2 775	10 925
—	994	1 136	87	3 046	1 346	3 176	9 800	13 334	3 904	22 241	* 4 702	18 683
—	533	1 349	161	1 091	501	969	3 691	1 364	671	8 579	* 2 065	8 349
—	556	298	31	1 750	783	1 504	5 322	7 926	1 501	14 140	* 1 571	6 976
—	354	525	42	766	403	426	2 884	255	1 060	10 900	* 869	3 477
—	281	698	38	1 485	764	1 206	1 358	8 860	858	8 863	* 320	1 543
—	2 794	3 726	238	2 329	734	1 646	5 647	9 403	3 283	29 712	* 3 066	11 823
—	1 343	2 520	79	1 313	402	1 239	4 646	7 088	1 587	12 549	* 812	2 647
—	1 192	1 598	172	2 334	955	3 310	3 208	14 863	601	11 859	* 1 516	5 502
—	1 266	3 467	177	2 986	1 149	2 703	5 120	5 184	2 703	28 010	* 4 086	12 928
—	1 659	3 570	549	1 408	804	2 804	4 119	7 467	1 254	17 251	* 3 454	15 500
—	1 762	4 684	380	1 712	938	3 128	5 765	4 553	2 155	18 907	* 2 650	11 393
—	722	1 284	116	1 104	335	3 499	4 490	808	1 771	15 402	* 6 457	22 710

Afdeling: 4. Randers

Kr.	Kr.	Kr.	Kr.	Kr.	Kr.	kg	Kr.	Kr.	Kr.	Kr.	kg	Kr.
—	538	2 182	157	1 410	322	492	3 555	1 961	1 142	7 654	* 375	1 510
—	1 066	938	235	2 815	834	2 933	3 872	1 489	888	16 465	* 690	2 579
—	1 209	1 361	253	1 533	837	1 485	4 291	420	1 012	13 637	* 2 448	9 371
—	1 742	1 768	241	1 619	762	2 492	3 164	1 321	625	6 570	0	0
—	9 150	12 053	2 564	20 103	5 636	690	1 459	63 085	8 982	57 984	0	0
—	404	1 098	153	1 809	1 054	2 333	2 543	2 953	375	8 846	601	2 636
—	2 332	2 704	424	3 530	1 704	5 203	4 226	5 075	981	20 658	* 3 316	13 189
—	1 044	3 789	380	5 134	1 139	40	12 202	3 272	2 597	16 268	* 535	1 917
—	1 049	2 862	280	2 043	1 034	1 158	7 836	1 383	988	18 294	215	4 87
—	691	1 660	217	2 790	923	1 024	4 202	2 461	817	11 785	* 1 859	7 432
—	907	1 600	311	2 068	901	796	3 867	4 676	1 231	14 725	* 1 173	4 580
—	2 069	6 557	410	2 685	1 124	2 509	6 015	10 023	972	21 136	* 2 202	8 478
—	973	1 638	238	1 327	672	1 342	2 944	136	975	8 675	* 2 927	11 057

Nr.	Navn	Indkøb i Foreningens Regnskabsaar af: Butiksvarer *ialt*		Butiksvarer *leveret af* F. D. B.		Indkøb i F. D. B.: Kolonial ialt		Mel	Ost	Kolo-
	1	2	3	4	5	6	7	8	9	10
		Kr.	Kr.	Kr.	pCt.	Kr.	kg	kg	kg	kg
18	Bjerringbro	68 559	—	45 786	—	37 659	—	2 632	889	—
19	Bramstrup	115 003	—	105 327	—	83 269	—	14 300	485	—
20	Brandstrup	67 080	—	37 876	—	32 211	—	7 200	330	—
22	Dalbyneder	100 490	—	63 364	—	43 220	—	8 300	97	—
23	Dalbyover	115 310	—	72 642	—	55 276	—	11 275	1 317	—
24	Drastrup	76 374	—	53 282	—	37 778	—	9 350	237	—
27	Enslev	105 474	—	84 473	—	64 219	—	7 050	112	—
29	Faarup, F.	109 149	—	78 718	—	62 566	—	17 050	702	—
30	Faarup, R.	40 038	—	26 516	—	21 218	—	5 700	392	—
31	Fausing	89 929	—	77 360	—	59 366	—	12 150	415	—
32	Fjeldsø	95 484	—	78 832	—	64 280	—	14 900	967	—
33	„Frem" i Aarslev	50 348	—	31 433	—	21 276	—	4 750	584	—
37	Gassum	148 782	—	113 003	—	90 617	—	15 150	499	—
38	Gedsted	117 924	—	80 841	—	68 372	—	15 600	439	—
39	Gimming	80 390	—	71 756	—	52 852	—	11 450	1 102	—
40	Gerlev	127 668	—	90 312	—	70 856	—	13 600	639	—
41	Gjerning	121 287	—	70 020	—	51 272	—	6 150	422	—
42	Gullev	55 550	—	43 436	—	31 358	—	6 550	879	—
43	Galten	78 344	—	62 840	—	45 656	—	2 300	30	—
45	Hald	155 865	—	109 776	—	87 195	—	16 818	355	—
46	Handest	112 475	—	88 306	—	69 660	—	12 900	458	—
47	Harridslev	110 704	—	71 356	—	52 806	—	11 000	1 041	—
48	Haslund	55 598	—	42 935	—	32 254	—	6 900	742	—
49	Havndal	132 600	—	112 645	—	78 175	—	15 250	480	—
51	Hersom	11 775	—	11 775	—	10 148	—	2 450	263	—
52	Hjermind	80 814	—	73 089	—	56 923	—	11 100	831	—
53	Hjorthede	61 268	—	60 334	—	43 765	—	8 610	865	—
54	Holbæk & O.	126 323	—	85 685	—	61 316	—	14 700	1 461	—
55	Hollandsbjerg	103 541	—	63 145	—	45 958	—	8 575	450	—
56	Hornbæk	69 325	—	53 337	—	39 247	—	8 150	583	—
57	Hostruphuse	108 898	—	53 429	—	43 511	—	9 750	52	—
58	Houlbjerg	68 349	—	51 160	—	39 337	—	6 350	207	—
59	Hvilsom	80 695	—	57 813	—	45 839	—	8 200	140	—
60	Hvornum	191 637	—	119 045	—	68 434	—	9 900	1 288	—
61	Hvorslev	90 232	—	63 191	—	55 340	—	11 200	648	—
62	Hørby	62 657	—	44 833	—	33 045	—	7 100	9	—
63	Hørning	143 634	—	89 026	—	68 230	—	17 000	685	—
64	Hørrup	13 727	—	12 660	—	10 063	—	2 750	20	—
65	Hammershøj & O.	165 513	—	111 464	—	84 823	—	18 400	705	—
66	Hannebjerg	69 204	—	59 247	—	40 432	—	9 050	422	—
68	Jebjerg	132 915	—	104 834	—	81 509	—	13 550	1 610	—
69	„Jyden", Assens	97 265	—	52 784	—	43 156	—	10 650	1 427	—
70	Kastbjerg	138 857	—	88 765	—	63 951	—	1 450	975	—
71	Klejtrup	155 312	—	105 734	—	82 938	—	15 600	1 390	—
72	Kousted	45 585	—	35 036	—	28 388	—	5 800	116	—
73	Kristrup	234 750	—	201 630	—	153 120	—	20 350	4 240	—
74	„Kronjyden", Støvring	92 433	—	72 685	—	54 752	—	10 750	332	—
75	Kærbybro	196 794	—	115 734	—	86 349	—	18 700	448	—
78	Lem	82 487	—	54 542	—	38 574	—	6 600	388	—
79	Langaa & O.	112 783	—	76 949	—	56 805	—	11 850	354	—
80	Lee	69 760	—	53 753	—	43 061	—	9 200	69	—
81	Lime	209 579	—	132 172	—	101 947	—	21 250	1 608	—
82	Linde	97 087	—	71 813	—	55 044	—	9 200	454	—
83	Lystrup *)	101 749	—	72 918	—	54 121	—	11 050	367	—
84	Læsten	75 653	—	51 657	—	37 312	—	9 100	562	—

*) Omregnet til 12 Mdr.

i Kalenderaaret

nial	Cigarer og Cigarillos	Røg- og Shagtobak	Skraatobak	Blød Sæbe og Husholdningssæbe	Toiletsæbe	Høstbindegarn	Manufaktur en gros	Manufaktur, Konfektion, Skotøj detail	Skotøj en gros	Isenkram	Markfrø (Bruttopris) 1944/45	
10 a	11	12	13	14	15	16	17	18	19	20	21	
Kr.	Kr.	Kr.	Kr.	Kr.	Kr.	kg	Kr.	Kr.	Kr.	Kr.	kg	Kr.
—	814	1 406	330	2 075	810	39	2 340	378	623	4 786	0	0
—	2 667	4 946	336	3 078	1 160	2 348	5 044	2 194	1 258	13 562	* 3 395	14 717
—	811	1 701	180	1 011	277	1 381	2 326	50	637	2 652	* 1 230	5 208
—	395	1 897	151	1 802	470	1 374	5 328	306	1 393	13 117	* 1 346	5 472
—	1 079	1 803	499	1 699	628	2 010	4 811	663	1 361	10 531	* 1 605	6 662
—	395	1 039	177	1 436	755	1 273	3 833	807	806	10 058	* 1 648	4 845
—	131	1 982	508	2 511	869	1 322	5 128	1 011	1 163	12 952	* 1 406	5 589
—	843	1 998	174	3 223	1 794	1 446	2 886	4 637	834	7 795	* 556	2 327
—	106	232	95	751	473	619	1 978	0	821	2 499	* 1 476	5 470
—	669	343	291	1 789	780	1 910	3 760	1 945	848	11 441	* 2 101	8 740
—	1 733	3 119	288	2 364	1 044	1 359	3 100	352	796	10 304	* 4 105	17 774
—	279	474	37	665	512	666	2 086	790	937	6 344	* 228	840
—	1 356	5 932	217	3 481	1 167	3 146	4 350	4 844	800	12 392	* 1 825	7 540
—	1 356	2 643	171	2 200	1 099	1 489	87	138	652	11 592	* 4 728	19 790
—	271	993	205	2 283	958	2 137	3 107	1 254	783	13 760	* 980	3 434
—	366	2 869	232	3 069	1 063	4 937	3 397	2 222	1 484	12 353	* 1 441	6 037
—	1 350	1 875	243	1 659	616	1 708	4 394	567	1 227	12 560	* 4 007	15 559
—	144	0	178	1 236	690	606	2 851	84	929	8 214	* 1 710	6 084
—	936	1 910	186	1 057	666	2 230	3 428	1 516	1 007	11 233	* 2 351	9 483
—	2 311	5 713	314	3 846	1 427	2 472	5 419	2 601	944	13 617	* 3 416	14 311
—	2 002	1 446	246	1 917	1 526	1 918	3 038	1 298	1 056	13 254	* 1 730	7 431
—	542	939	279	2 424	668	2 494	3 811	2 221	645	11 873	* 274	1 075
—	666	512	280	1 534	390	1 435	1 720	756	581	7 624	* 202	846
—	1 749	5 152	576	2 593	1 715	1 354	12 823	1 714	1 130	18 803	* 1 113	4 155
—	700	478	37	288	175	342	163	14	62	1 388	* 698	2 521
—	1 657	1 984	271	2 191	835	1 548	3 840	18	817	11 491	* 3 999	15 827
—	937	2 823	303	1 654	929	1 000	4 574	1 325	518	10 152	* 2 523	9 763
—	269	1 837	604	2 363	766	2 108	6 703	787	803	16 076	* 1 711	6 734
—	1 690	843	278	1 516	860	2 837	4 745	2 750	804	8 888	* 2 044	8 281
—	540	946	253	1 997	766	735	2 572	2 101	942	8 475	52	259
—	2 190	2 799	320	1 223	897	600	1 993	918	773	6 234	* 231	1 048
—	456	1 873	212	1 673	581	2 016	2 100	1 001	781	7 941	* 1 383	5 666
—	679	444	163	1 032	448	1 033	3 820	263	458	7 433	* 1 704	6 953
—	1 082	2 522	189	1 277	1 098	919	7 189	10 691	1 877	30 854	* 2 259	8 481
—	1 481	943	318	2 405	696	1 269	434	499	658	6 260	* 1 279	4 790
—	849	389	93	1 119	684	1 215	1 711	394	1 034	8 649	* 1 725	7 746
—	811	2 309	277	2 334	581	2 984	4 131	1 663	1 335	13 667	* 2 030	7 588
—	503	412	96	417	133	45	277	53	156	2 111	295	889
—	1 553	4 379	404	3 462	1 439	2 004	5 082	1 518	1 534	18 507	* 3 335	14 212
—	730	1 678	181	1 809	658	1 381	4 978	1 073	803	11 961	0	0
—	1 891	2 405	247	2 140	1 019	2 007	4 663	3 544	949	14 169	* 1 118	4 700
—	139	941	98	2 101	979	341	2 191	341	775	6 321	* 226	894
—	935	1 894	201	2 573	735	2 259	5 338	2 118	1 434	15 924	* 4 099	15 772
—	2 161	944	402	2 162	1 163	2 064	4 876	375	806	16 739	* 8 972	36 812
—	19	242	118	1 097	407	1 791	1 503	331	164	4 650	* 429	1 693
—	3 914	4 371	710	5 288	2 110	1 410	8 926	7 829	1 700	30 055	* 1 791	5 905
—	532	923	166	2 109	780	1 742	2 490	2 507	1 024	11 912	* 878	3 601
—	2 288	4 808	468	2 531	1 271	1 932	5 732	1 981	1 737	19 935	* 4 322	17 575
—	622	1 780	253	1 151	423	2 138	3 483	3 975	711	7 799	* 1 777	8 078
—	665	2 908	268	2 892	820	405	3 695	7 764	1 487	7 198	0	0
—	541	878	265	1 836	938	1 335	2 819	324	744	6 805	4 212	17 280
—	1 683	2 998	458	3 661	1 247	4 296	7 446	4 402	1 118	17 259	* 4 594	16 035
—	1 750	4 827	419	1 434	507	1 869	3 524	952	937	11 356	* 2 110	9 351
—	542	921	267	1 979	672	1 444	3 803	817	838	13 339	* 3 087	12 709
—	935	2 861	305	772	672	1 082	2 492	1 074	721	10 058	1 219	4 974

Nr.	Navn	Indkøb i Foreningens Regnskabsaar af: Butiksvarer *ialt*		Butiksvarer *leveret af* F. D. B.		Indkøb i F. D. B.: Kolonial ialt		Mel	Ost	Kolo-
	1	2	3	4	5	6	7	8	9	10
		Kr.	Kr.	Kr.	pCt.	Kr.	kg	kg	kg	kg
85	Løvskal	39 806	—	25 874	—	20 248	—	5 550	244	—
86	Løvel	182 029	—	109 944	—	83 243	—	18 750	1 116	—
87	Lindbjerg	63 644	—	47 384	—	29 270	—	6 400	712	—
89	Mammen	106 730	—	76 647	—	64 152	—	9 950	134	—
90	Mejlby	74 731	—	54 716	—	38 025	—	7 750	570	—
91	Mellerup	127 216	—	77 183	—	57 681	—	13 640	664	—
92	Mollerup-Hulbæk	143 395	—	92 092	—	67 309	—	11 900	554	—
93	Mariager & O.	96 906	—	68 259	—	53 391	—	10 670	857	—
95	Norup & O.	223 194	—	140 310	—	106 282	—	23 750	2 824	—
96	Nøddelund	76 664	—	60 972	—	46 166	—	10 900	0	—
97	Nørager, V.	177 556	—	141 004	—	102 795	—	18 150	1 603	—
98	Nørager, N.	111 485	—	85 455	—	64 532	—	11 550	482	—
99	Nørre Borup	121 957	—	88 466	—	72 431	—	12 050	510	—
101	Ove & O.	112 248	—	79 336	—	62 749	—	15 950	238	—
102	Overfussing	91 399	—	66 132	—	44 083	—	6 250	634	—
103	Raaby	146 409	—	112 110	—	84 000	—	14 350	2 145	—
105	Roum	124 567	—	61 052	—	43 288	—	11 350	20	—
106	Sahl	86 360	—	61 957	—	46 314	—	9 750	687	—
107	Skellerup	185 559	—	122 500	—	88 092	—	11 000	825	—
108	Snæbum	110 495	—	91 044	—	71 818	—	11 250	374	—
109	Spentrup	124 679	—	96 061	—	74 515	—	15 450	679	—
110	Stenild	80 131	—	65 844	—	47 820	—	6 850	655	—
111	Stevnstrup og Grensten	83 478	—	66 821	—	48 714	—	6 700	937	—
112	Store Rørbæk	200 401	—	156 719	—	121 192	—	19 000	1 663	—
113	Svinding	86 199	—	63 929	—	43 456	—	8 300	1 808	—
114	Sødring	116 769	—	81 341	—	58 309	—	13 800	479	—
115	Sønderbæk	136 972	—	88 786	—	62 937	—	14 875	954	—
116	Sønder Onsild *)	336 964	—	207 120	—	151 985	—	22 200	522	—
117	Svenstrup	81 525	—	72 266	—	49 163	—	9 350	700	—
121	Taanum	116 500	—	100 539	—	75 400	—	13 300	1 167	—
122	Tange	50 373	—	39 399	—	26 839	—	5 800	670	—
123	Terp	92 326	—	71 595	—	51 622	—	10 800	1 216	—
124	Tvede	119 012	—	99 730	—	75 397	—	12 850	2 045	—
125	Tapdrup	80 164	—	57 086	—	40 672	—	10 650	639	—
126	Troelstrup	15 931	—	15 553	—	13 018	—	2 375	286	—
128	Udbyneder	177 967	—	110 997	—	79 317	—	11 700	1 736	—
129	Uggelhuse	134 641	—	98 495	—	70 403	—	11 050	1 163	—
130	Ulstrup & O.	157 507	—	127 124	—	100 519	—	14 333	1 087	—
132	Valsgaard	198 719	—	133 806	—	89 694	—	14 450	1 079	—
133	Vammen	179 239	—	151 263	—	108 748	—	22 250	3 833	—
134	Vejrumbro	104 857	—	68 841	—	50 957	—	10 520	716	—
135	Vellev	172 627	—	133 124	—	106 871	—	19 550	721	—
136	Vester Alling	83 517	—	65 876	—	50 382	—	11 650	518	—
137	Vester Tørslev *)	62 293	—	54 930	—	39 806	—	9 500	60	—
138	Vester Tørslev St.	64 017	—	52 308	—	34 661	—	3 250	261	—
139	Vindum	95 742	—	74 495	—	54 746	—	11 250	566	—
140	Vissing	106 653	—	89 841	—	63 438	—	9 550	652	—
141	Voer	118 887	—	74 904	—	52 670	—	5 421	845	—
142	Værum	78 722	—	62 829	—	46 265	—	10 450	383	—
148	Øster Alling	145 326	—	101 197	—	74 072	—	18 700	604	—
149	Øster Tørslev	187 359	—	125 928	—	91 656	—	23 750	545	—
150	Øster Velling	122 697	—	85 724	—	67 907	—	14 200	767	—
151	Ørum & O.	118 670	—	82 950	—	55 934	—	13 050	717	—

*) Omregnet til 12 Mdr.

i Kalenderaaret

nial

10 a	Cigarer og Cigarillos 11	Røg- og Shagtobak 12	Skraatobak 13	Blød Sæbe og Husholdningssæbe 14	Toiletsæbe 15	Høstbindegarn 16	*Manufaktur en gros* 17	*Manufaktur, Konfektion, Skotøj detail* 18	*Skotøj en gros* 19	*Isenkram* 20	*Markfrø (Bruttopris) 1944/45* 21	
Kr.	Kr.	Kr.	Kr.	Kr.	Kr.	kg	Kr.	Kr.	Kr.	Kr.	kg	Kr.
—	138	363	146	866	343	394	1 428	382	107	3 709	* 602	2 497
—	2 975	2 865	168	3 681	1 312	2 478	3 959	432	1 464	20 846	* 7 047	25 502
—	1 095	944	135	1 041	540	816	3 382	4 799	726	9 207	* 1 444	6 291
—	269	954	133	2 862	699	1 779	3 094	193	1 153	8 055	* 6 520	26 949
—	696	983	213	1 243	500	1 498	2 586	1 100	1 505	11 500	* 458	1 794
—	935	2 808	271	2 065	599	1 447	4 742	3 189	947	10 624	* 671	2 974
—	811	4 913	347	2 222	623	1 708	5 702	1 161	1 773	16 147	* 2 063	8 587
—	1 207	3 734	241	2 279	860	486	1 974	1 013	900	10 981	* 163	624
—	1 850	2 827	368	3 913	1 323	2 068	10 636	3 430	1 996	17 966	* 2 385	8 641
—	1 748	2 092	103	1 614	922	1 898	3 334	96	886	10 490	* 2 934	11 447
—	2 996	4 851	591	3 142	1 432	1 746	7 681	5 674	1 546	23 308	* 4 883	16 660
—	1 299	1 433	438	2 244	1 140	1 906	1 141	760	257	18 765	4 975	21 264
—	930	2 175	355	2 444	1 096	3 835	2 683	2 574	1 193	9 585	* 1 921	8 025
—	935	1 380	184	1 514	1 016	1 783	7 090	686	536	8 275	* 3 599	15 292
—	135	2 117	214	1 205	380	1 240	3 112	1 068	1 735	16 134	* 584	2 351
—	2 018	4 796	615	2 445	917	2 026	8 474	437	2 082	17 117	* 851	3 569
—	269	1 929	286	1 351	493	1 108	3 684	430	1 882	11 768	1 136	4 341
—	493	525	263	2 110	1 000	904	3 956	150	834	10 703	* 1 421	4 747
—	2 831	2 866	268	2 608	1 220	3 054	5 655	2 955	3 197	22 601	* 3 951	16 666
—	3 541	4 777	289	1 891	1 052	1 051	2 988	435	731	15 072	* 4 740	19 170
—	1 352	2 274	339	2 731	1 491	3 701	4 871	2 610	1 287	12 778	* 1 764	7 764
—	1 477	495	137	1 756	656	1 585	3 291	47	991	13 695	* 3 150	14 195
—	2 882	4 728	381	1 707	610	1 443	3 454	3 334	1 089	10 230	* 1 468	5 791
—	2 694	4 590	410	3 125	1 819	2 145	9 167	516	3 978	21 866	* 6 259	25 959
—	663	2 092	229	1 326	660	822	4 065	1 394	2 176	12 838	* 1 468	5 688
—	414	477	266	2 420	1 308	1 669	4 104	1 284	1 334	16 310	* 525	2 051
—	1 623	1 499	350	2 008	805	1 456	4 210	1 804	889	18 946	* 1 673	6 967
—	3 349	5 496	942	4 874	2 876	5 241	11 968	2 671	3 039	37 457	* 6 146	23 825
—	267	334	181	1 547	726	1 537	3 160	4 652	633	14 658	* 787	2 577
—	1 347	5 862	560	2 332	985	2 115	4 077	2 387	1 345	17 330	* 3 120	12 649
—	394	955	105	901	424	435	3 219	1 842	818	6 681	* 715	3 003
—	1 350	929	252	1 963	931	1 508	3 979	1 467	894	13 633	* 2 447	8 058
—	1 130	3 838	505	2 276	1 084	1 976	5 519	1 453	1 243	16 118	* 1 261	5 108
—	1 890	1 911	150	1 700	621	948	3 463	702	1 569	10 680	* 1 801	7 094
—	1 354	872	108	280	196	765	127	30	16	2 362	* 581	1 864
—	1 702	3 528	390	1 993	1 250	1 521	6 634	1 963	1 787	21 296	* 2 084	8 211
—	488	1 870	194	1 885	1 174	2 931	8 950	3 604	1 302	14 236	* 1 163	5 186
—	1 696	4 961	566	3 886	1 127	1 272	7 073	1 768	1 607	16 157	* 1 001	3 941
—	1 891	4 713	382	2 688	1 964	1 907	6 148	1 608	1 562	34 794	* 6 766	29 540
—	2 288	1 803	552	3 655	1 255	1 143	9 098	1 706	1 597	30 114	* 4 445	17 944
—	1 477	1 887	232	1 764	635	1 914	2 884	423	1 029	13 548	* 1 735	7 076
—	1 596	1 460	276	3 879	1 726	4 847	291	2 348	1 555	22 059	* 2 522	8 968
—	923	1 007	314	1 605	720	1 991	5 310	861	720	8 603	* 718	2 673
—	396	925	161	1 554	723	1 042	2 534	849	463	11 278	* 1 594	6 657
—	386	342	119	599	275	1 295	3 443	1 362	1 025	11 817	* 2 430	7 903
—	961	3 702	119	2 000	851	1 142	8 189	330	161	11 069	* 3 524	13 366
—	1 225	2 266	397	2 007	651	2 267	4 258	3 617	1 084	17 444	* 2 141	8 897
—	812	480	164	1 429	557	1 219	4 825	1 024	914	15 471	* 2 531	10 572
—	664	516	318	2 124	574	1 823	3 467	1 550	615	10 932	* 1 669	6 851
—	949	5 686	362	3 336	1 037	2 581	5 635	1 145	1 296	19 049	* 2 672	11 341
—	1 472	2 489	333	2 655	496	4 668	7 719	1 511	1 065	23 977	* 2 991	11 451
—	715	63	447	1 862	887	3 490	6 030	935	842	10 010	194	719
—	813	1 896	177	2 472	1 250	1 489	6 549	498	1 150	18 819	* 2 115	9 040

Nr.	Foreningens Navn	Indkøb i Foreningens Regnskabsaar af Butiksvarer *ialt*		Butiksvarer *leveret af* F. D. B.		Indkøb i F. D. B. Kolonial ialt		Mel	Ost	Kolo-
	1	2	3	4	5	6	7	8	9	10
		Kr.	Kr.	Kr	pCt.	Kr.	kg	kg	kg	kg
1	Arbejdernes, Vejle	813 443	—	466 167	—	347 624	—	43 150	4 999	—
2	Aast	104 197	—	77 097	—	63 323	—	15 200	806	—
3	Assendrup	116 491	—	65 705	—	47 524	—	9 100	288	—
4	Billund	207 341	—	189 485	—	141 866	—	23 650	4 278	—
5	Blaahøj	112 746	—	68 748	—	55 861	—	14 650	436	—
6	Brande	438 669	—	251 929	—	223 392	—	42 150	6 237	—
7	Branduhre	132 302	—	101 680	—	85 694	—	17 050	1 712	—
8	Bredstrup	161 795	—	112 062	—	82 607	—	10 600	60	—
9	Brejning	60 232	—	40 981	—	32 876	—	7 153	251	—
10	Bindeballe	69 051	—	41 198	—	32 170	—	8 200	82	—
11	Balle	137 140	—	88 947	—	70 038	—	14 400	500	—
12	Bredal	119 950	—	81 164	—	44 911	—	8 500	755	—
13	Bredballe	103 118	—	61 337	—	40 564	—	7 850	330	—
14	Børkop	54 868	—	45 177	—	31 313	—	5 600	581	—
15	Drantum	121 118	—	69 889	—	56 425	—	4 050	1 426	—
18	„Frem" i Arnborg	106 780	—	63 940	—	48 922	—	14 350	466	—
19	Farre	171 050	—	115 619	—	92 855	—	22 900	1 814	—
20	Frederikshaab *)	181 896	—	90 532	—	67 324	—	14 426	2 661	—
21	Gaarslev	212 077	—	162 011	—	97 119	—	15 100	28	—
22	Gadbjerg	189 088	—	126 553	—	101 282	—	20 450	1 098	—
23	Gammelby	122 223	—	76 146	—	58 140	—	11 550	275	—
24	Givskud	106 296	—	65 423	—	53 793	—	16 650	75	—
25	Grindsted	221 729	—	154 669	—	122 561	—	20 400	1 936	—
26	Gødding	108 901	—	94 751	—	62 806	—	16 450	2 336	—
27	Give	264 963	—	184 938	—	145 293	—	31 300	1 001	—
28	Grejsdal	113 730	—	54 896	—	40 194	—	6 250	114	—
29	Grejs	112 194	—	73 239	—	55 038	—	10 900	884	—
33	Holtum	62 229	—	33 644	—	28 217	—	6 450	591	—
34	Haraldskjær Fabr.	—	—	46 186	—	29 975	—	6 000	845	—
35	Højen	207 295	—	152 827	—	116 227	—	23 200	89	—
36	Hygum	71 909	—	65 837	—	51 319	—	8 450	738	—
37	Høgsholt	132 070	—	105 271	—	77 035	—	10 910	1 608	—
38	Hallundbæk	156 896	—	95 840	—	77 203	—	22 700	567	—
39	Hostrup	80 640	—	51 886	—	40 350	—	6 075	415	—
40	Hornstrup	72 719	—	52 555	—	38 369	—	6 150	241	—
41	Ildved	92 501	—	73 941	—	58 072	—	10 450	1 188	—
43	Jelling & O.	170 228	—	108 828	—	83 825	—	19 700	260	—
44	Jennum	121 943	—	76 194	—	62 353	—	12 425	1 336	—
45	Jerlev	117 204	—	96 185	—	74 744	—	17 300	505	—
46	Jernbaneetatens, F.	420 001	—	122 359	—	88 642	—	17 000	223	—
47	Klattrup	65 374	—	56 307	—	38 063	—	7 800	409	—
48	Kollemorten	115 441	—	89 407	—	64 275	—	13 650	1 109	—
49	Kærbølling	111 725	—	77 977	—	61 963	—	8 250	874	—
50	Korshøj	65 148	—	48 888	—	39 549	—	8 950	663	—
51	Kragelund	97 718	—	69 349	—	47 117	—	11 350	256	—
52	Kølkjær	110 617	—	75 414	—	59 791	—	9 950	1 592	—
54	Lindeballe	101 801	—	76 104	—	58 290	—	12 000	662	—
55	Lindved & O.	171 356	—	100 074	—	79 994	—	16 100	563	—
56	Lihmskov	71 410	—	49 088	—	39 439	—	9 750	38	—
57	Langelund	127 372	—	98 285	—	81 972	—	17 700	1 080	—
60	Mølvang	72 035	—	56 805	—	43 028	—	7 440	995	—
62	Nørre Vilstrup & O.	101 354	—	60 408	—	44 416	—	10 200	313	—
63	Nørup Sødover	98 798	—	68 121	—	50 517	—	13 450	565	—
66	Pjedsted	71 281	—	51 438	—	37 761	—	6 550	698	—
68	Ravning	96 999	—	75 416	—	56 859	—	8 600	851	—

*) Omregnet til 12 Mdr.

i Kalenderaaret

nial

10 a	Cigarer og Cigarillos 11	Røg- og Shagtobak 12	Skraatobak 13	Blød Sæbe og Husholdningssæbe 14	Toiletsæbe 15	Høstbindegarn 16	*Manufaktur en gros* 17	*Manufaktur, Konfektion, Skotøj detail* 18	*Skotøj en gros* 19	*Isenkram* 20	*Markfrø (Bruttopris) 1944/45* 21	
Kr.	Kr.	Kr.	Kr.	Kr.	Kr.	kg	Kr.	Kr.	Kr.	Kr.	kg	Kr.
—	8 024	13 251	517	15 204	7 929	48	4 246	75 471	399	38 427	0	0
—	692	3 050	227	1 611	817	1 091	2 554	448	288	10 484	* 1 223	4 736
—	1 381	1 122	213	1 584	458	1 570	4 032	2 497	762	10 890	* 1 462	5 833
—	2 650	2 823	174	2 938	1 999	2 295	10 135	11 121	1 273	25 090	* 4 746	16 608
—	211	2 073	191	2 116	1 086	720	4 586	1 725	351	6 225	* 2 303	8 335
—	4 223	3 649	492	7 691	4 577	3 811	805	1 083	950	25 699	*11 488	41 668
—	1 256	3 367	12	2 317	1 226	1 123	3 436	2 041	623	9 886	* 5 180	19 955
—	2 249	1 566	114	1 924	688	1 853	5 933	1 809	1 116	20 597	* 1 348	5 675
—	535	251	189	1 429	387	0	3 132	1 286	0	3 687	* 58	314
—	275	1 242	104	952	317	347	1 777	1 834	657	4 760	* 779	2 590
—	1 041	2 217	328	2 243	1 162	1 502	4 725	3 426	812	9 946	* 2 084	8 408
—	180	1 588	73	1 085	594	2 841	3 253	5 467	958	26 575	* 2 503	11 030
—	570	940	144	1 222	382	1 355	3 710	4 206	1 055	11 802	* 641	2 616
—	393	971	5	1 020	470	1 470	3 668	1 541	872	7 783	* 930	3 319
—	891	1 786	71	2 042	792	1 451	3 038	652	481	9 293	* 3 392	12 333
—	425	728	0	1 219	400	1 052	2 689	0	674	11 655	* 1 310	4 726
—	1 909	2 258	58	2 266	958	2 423	5 045	2 580	1 144	13 995	* 4 682	17 099
—	1 423	3 781	92	1 296	853	199	4 783	4 145	821	13 459	433	1 570
—	1 055	2 010	285	2 925	849	575	10 349	1 524	435	52 584	* 3 269	12 310
—	1 459	3 475	590	3 772	1 377	2 481	4 620	2 586	1 834	16 231	* 4 678	17 378
—	1 019	797	304	1 471	491	1 485	2 960	1 191	1 074	12 781	* 2 233	8 476
—	457	1 050	67	1 730	865	674	2 846	1 654	644	6 486	* 1 408	4 803
—	1 202	3 297	410	2 309	1 356	3 515	4 119	4 771	1 118	22 100	* 8 473	33 818
—	1 600	3 601	261	1 948	1 261	852	4 076	6 825	1 888	19 156	1 294	4 327
—	3 238	5 231	396	4 447	2 057	1 761	7 196	8 234	2 297	21 918	* 9 685	36 407
—	617	742	100	1 707	324	46	3 006	3 565	149	7 982	* 30	146
—	398	392	145	1 989	600	1 240	3 083	4 103	623	10 392	* 1 805	7 633
—	404	436	0	1 094	366	1 024	1 775	443	274	2 935	* 742	3 173
—	272	704	151	847	489	161	3 221	1 757	1 139	10 094	* 3	9
—	2 812	1 208	178	3 203	1 141	4 522	6 065	6 510	1 912	22 113	* 2 883	10 043
—	908	493	53	1 723	721	1 375	3 999	1 957	532	8 030	* 1 458	5 940
—	1 964	2 319	320	2 145	849	2 177	3 602	7 752	1 098	15 784	* 1 234	4 706
—	1 233	4 500	77	2 317	1 528	858	5 777	20	590	12 250	* 2 101	7 921
—	558	1 268	165	1 306	493	934	2 327	2 374	594	6 241	* 642	2 690
—	775	764	195	1 190	236	1 262	2 127	3 889	695	7 475	* 1 629	7 634
—	729	1 439	37	1 511	686	744	2 956	1 015	294	11 604	* 2 339	9 025
—	1 440	2 606	122	2 427	656	2 717	2 410	2 330	1 154	19 109	* 2 351	9 642
—	1 057	2 609	199	2 097	624	1 359	2 518	2 719	783	7 821	* 1 491	6 264
—	1 648	2 924	129	2 223	775	1 995	3 693	3 175	1 653	12 920	* 1 970	7 343
—	1 554	1 782	317	2 305	309	0	1 776	2 846	3 141	25 954	0	0
—	621	1 553	63	945	215	1 119	3 127	4 528	587	10 002	* 500	2 656
—	918	2 373	46	1 379	493	1 030	5 327	4 139	2 090	13 576	* 2 953	10 856
—	1 573	2 245	367	1 581	700	865	2 577	2 448	1 136	9 853	* 1 342	5 598
—	343	221	0	1 311	498	549	1 955	1 184	478	5 722	* 534	2 090
—	803	733	59	1 806	474	1 748	4 677	1 534	869	15 152	* 1 706	6 297
—	657	592	114	1 333	527	186	2 857	165	433	12 168	* 811	3 232
—	1 419	1 346	110	1 496	559	1 196	2 410	4 260	725	10 419	* 2 293	7 923
—	1 427	437	119	3 065	1 003	2 737	5 254	4 319	361	10 146	* 3 183	13 202
—	794	1 006	83	1 373	749	651	1 924	1 759	432	5 534	* 1 487	5 784
—	642	3 010	66	2 575	851	1 860	3 238	1 393	943	10 739	* 5 515	20 660
—	992	1 454	59	1 381	494	933	2 040	1 676	1 806	8 255	* 1 543	6 240
—	1 085	2 469	386	1 710	600	490	2 642	2 709	1 108	9 533	* 1 069	4 005
—	619	1 908	310	1 885	935	640	3 412	3 854	1 725	8 613	* 830	3 098
—	64	538	151	1 410	507	803	3 541	2 079	889	7 168	* 556	2 315
—	1 824	828	183	1 271	425	1 113	3 571	3 903	1 036	10 047	* 1 374	6 101

Nr.	Foreningens Navn	Indkøb i Foreningens Regnskabsaar af: Butiksvarer *ialt*		Butiksvarer *leveret af* F. D. B.		**Indkøb i F. D. B.**: Kolonial ialt		Mel	Ost	
	1	2	3	4	5	6	7	8	9	10
		Kr.	Kr.	Kr.	pCt.	Kr.	kg	kg	kg	kg
69	Rugsted	101 252	—	99 018	—	74 071	—	10 250	245	—
71	Skærup	85 097	—	67 149	—	47 497	—	11 600	249	—
72	Smidstrup	90 780	—	75 017	—	58 266	—	9 800	617	—
73	Store Lihme	82 275	—	52 663	—	37 362	—	7 660	308	—
74	Skjoldbjerg	100 385	—	70 745	—	53 397	—	12 750	420	—
75	Søby	130 880	—	84 354	—	68 343	—	9 650	2 090	—
76	Sønder Omme	162 257	—	95 909	—	79 514	—	17 450	341	—
79	Tinnet	—	—	65 327	—	48 042	—	9 952	1 558	—
80	Thyregod	259 843	—	182 915	—	146 291	—	36 150	1 128	—
82	Uhe	149 054	—	98 187	—	82 564	—	18 650	859	—
83	Uhre Bakke	91 817	—	50 979	—	37 721	—	5 105	958	—
85	Vandel	—	—	22 242	—	15 433	—	3 150	233	—
86	Vester Sogn	98 528	—	66 651	—	52 282	—	12 950	1 439	—
87	Vindelev & O.	52 306	—	35 955	—	28 066	—	3 800	221	—
88	Vindelev By	100 963	—	69 731	—	53 732	—	8 700	502	—
89	Vonge	98 020	—	72 329	—	56 249	—	12 750	325	—
90	Vork	99 151	—	71 142	—	53 488	—	10 900	503	—
91	Vejlby Sogn	123 911	—	91 574	—	74 080	—	12 450	1 487	—
94	Ødsted & O	121 571	—	95 135	—	69 818	—	13 750	98	—
95	Øster Ørum	42 411	—	29 333	—	22 269	—	4 600	55	—
100	Arnborg	86 865	—	57 865	—	43 506	—	10 400	579	—
		Kr.	Kr.	Kr.	pCt.	Kr.	kg	kg	kg	kg
1	Aarslev	202 275	—	148 895	—	103 927	—	19 600	768	—
2	Aarup	225 143	—	151 063	—	102 991	—	15 900	752	—
4	Andebølle	112 517	—	77 866	—	58 540	—	10 000	177	—
5	Asperup Mark	68 034	—	42 237	—	29 790	—	6 050	167	—
6	Asperup Station	112 642	—	94 106	—	64 215	—	10 550	710	—
7	Arb., Assens	120 067	—	68 989	—	54 104	—	8 900	728	—
8	Arb., Faaborg	87 479	—	48 125	—	34 511	—	5 050	18	—
9	Aunslev gl.	127 734	—	89 212	—	64 425	—	8 300	268	—
10	Avernakø	74 586	—	51 356	—	31 692	—	7 550	79	—
11	Agernæs	104 268	—	73 609	—	52 544	—	5 225	1 355	—
12	Aastrup	87 665	—	67 928	—	48 116	—	5 200	44	—
14	Baardesø	156 725	—	105 041	—	76 571	—	8 850	1 346	—
16	Bederslev	75 496	—	64 571	—	45 151	—	7 950	448	—
17	Bellinge	98 892	—	77 135	—	52 712	—	8 400	734	—
18	Birkum	140 678	—	112 390	—	83 955	—	12 800	1 054	—
19	Bjerreby	144 538	—	108 026	—	86 215	—	8 950	51	—
20	Blanke Mark	73 545	—	52 443	—	39 236	—	7 400	464	—
21	Bogense	121 637	—	76 032	—	51 558	—	10 000	367	—
22	Bolbro & O.	452 744	—	311 734	—	226 236	—	29 160	1 928	—
23	Bovense	89 916	—	71 648	—	51 782	—	9 250	1 021	—
24	Brahetrolleborg	290 974	—	179 889	—	140 363	—	25 350	193	—
25	Brandsby	64 690	—	50 278	—	35 824	—	5 755	11	—
26	Bred	129 375	—	99 798	—	68 319	—	11 950	300	—
27	Bregninge	110 185	—	68 846	—	51 944	—	6 125	74	—
28	Brydegaard	127 052	—	89 803	—	61 140	—	12 600	161	—
29	Brylle	133 247	—	99 920	—	69 090	—	14 300	606	—
30	Brenderup	145 406	—	81 836	—	64 399	—	14 300	117	—
31	Brønserod	100 838	—	87 529	—	61 202	—	9 650	419	—
32	Bukkerup	—	—	157 267	—	111 049	—	20 300	5	—
33	Bullerup	99 061	—	54 475	—	38 126	—	4 550	113	—

i Kalenderaaret

nial

Cigarer og Cigarillos	Røg- og Shagtobak	Skraatobak	Blød Sæbe og Husholdningssæbe	Toiletsæbe	Høstbindegarn	*Manufaktur en gros*	*Manufaktur, Konfektion, Skotøj detail*	*Skotøj en gros*	*Isenkram*	*Markfre (Bruttopris) 1944/45*	
10 a	11	12	13	14	15	16	17	18	19	20	21	
Kr.	Kr.	Kr.	Kr.	Kr.	Kr.	kg	Kr.	Kr.	Kr.	Kr.	kg	Kr.
—	3 759	2 756	301	1 836	705	2 908	5 956	2 333	1 592	15 066	* 2 647	10 367
—	782	1 666	75	1 715	552	1 763	3 611	3 292	852	11 897	* 1 449	5 737
—	684	2 545	255	2 019	829	958	2 596	2 584	567	11 004	* 479	2 202
—	665	1 153	192	1 261	562	1 036	2 319	3 548	895	8 539	* 1 704	7 137
—	1 528	4 159	26	1 611	626	295	4 197	871	1 224	11 056	1 807	6 680
—	461	1 109	332	2 460	1 252	646	2 127	1 099	839	11 946	* 2 907	10 990
—	660	1 527	13	2 345	1 164	986	2 983	2 630	1 086	9 696	* 5 038	18 357
—	1 139	1 192	62	1 392	641	1 406	3 491	1 961	527	11 306	* 3 682	13 303
—	3 870	2 581	258	4 171	2 206	1 357	5 857	2 970	3 912	23 885	* 9 969	37 257
—	3 617	4 920	222	2 417	1 691	2 010	2 439	1 701	1 040	10 443	* 5 157	18 677
—	375	1 756	16	1 625	612	39	2 645	2 898	847	6 868	* 37	139
—	282	406	17	322	218	0	602	1 863	98	4 246	* 884	3 438
—	528	1 268	45	1 611	980	748	3 616	3 806	540	6 407	* 3 194	11 221
—	1 447	756	92	657	161	321	1 759	1 372	296	4 462	* 603	2 539
—	1 928	1 525	76	1 377	741	1 473	2 770	3 808	465	8 956	* 1 699	6 685
—	843	1 151	356	1 918	650	1 155	5 007	900	1 327	8 846	* 2 791	10 222
—	1 713	1 747	220	1 548	636	1 943	3 724	2 530	1 020	10 380	* 2 765	10 371
—	533	3 462	95	2 915	1 069	2 519	4 366	33	582	12 513	* 2 869	12 349
—	1 515	1 713	104	2 562	766	2 127	4 200	5 286	2 253	13 578	* 2 780	10 776
—	374	646	9	862	173	549	1 812	263	303	4 686	* 730	3 192
—	807	748	22	1 301	752	695	3 256	227	903	9 973	* 1 561	6 356

Afdeling: 6. Odense

Kr.	Kr.	Kr.	Kr.	Kr.	Kr.	kg	Kr.	Kr.	Kr.	Kr.	kg	Kr.
—	891	2 258	262	2 963	1 102	2 648	8 009	5 332	2 008	29 619	* 5 036	21 149
—	1 584	1 835	380	3 100	1 480	3 559	8 718	6 103	3 395	29 856	* 5 827	20 776
—	327	1 278	303	2 151	741	1 604	3 522	1 994	433	13 377	* 2 974	11 004
—	246	124	237	1 169	937	580	2 821	3 220	943	5 463	* 1 374	5 438
—	1 471	1 928	280	1 801	680	873	4 271	4 021	2 020	19 579	* 1 284	5 477
—	379	1 012	201	2 417	608	23	2 028	548	1 879	10 430	285	1 015
—	518	1 380	225	1 494	678	50	2 939	1 316	2 048	7 311	0	0
—	1 811	862	369	1 425	643	1 611	2 693	1 866	1 800	18 428	* 3 710	16 184
—	761	84	164	1 632	474	459	4 448	346	1 243	13 627	* 2 008	9 123
—	516	1 669	309	1 177	449	466	5 621	1 206	2 300	11 938	* 1 090	4 488
—	983	1 068	173	1 061	461	1 784	3 764	500	1 300	14 248	* 2 586	11 634
—	1 324	582	404	1 849	1 077	2 794	4 410	3 583	2 810	17 667	* 2 841	11 519
—	785	606	268	1 145	588	1 482	4 128	3 479	413	11 400	* 3 142	12 540
—	394	719	168	1 927	318	1 034	3 099	6 761	928	13 635	* 2 227	9 456
—	687	1 171	112	2 849	1 438	1 488	4 685	2 466	2 276	19 008	* 4 734	20 428
—	1 383	1 144	62	2 336	583	4 819	3 213	126	1 922	16 550	* 2 750	12 612
—	469	124	403	964	126	576	4 035	778	517	7 877	* 334	1 339
—	396	1 513	392	2 094	642	49	6 921	1 604	2 863	13 086	* 132	515
—	3 706	10 733	588	7 706	2 665	256	10 834	31 844	3 229	39 591	* 669	2 388
—	878	3 176	128	1 493	586	1 136	3 397	594	637	15 238	* 1 229	5 176
—	1 282	2 262	1 105	4 815	1 779	1 355	12 636	1 169	4 678	21 043	* 2 065	8 103
—	683	768	132	1 095	449	1 405	1 864	3 780	105	8 705	* 2 731	11 369
—	903	2 883	291	2 056	902	775	4 263	10 855	1 582	14 779	* 3 369	14 287
—	2 608	1 940	229	1 439	885	4 165	4 407	492	1 343	10 660	* 1 814	8 265
—	172	0	275	1 794	663	501	6 457	864	1 858	19 484	* 983	2 819
—	359	477	206	2 299	528	1 511	6 338	3 592	2 954	17 946	* 5 006	18 165
—	922	797	230	1 414	543	554	794	3 642	401	12 600	* 2 941	10 829
—	1 472	2 822	428	1 801	893	813	3 991	3 024	1 206	18 106	* 2 404	10 234
—	2 413	2 573	294	2 784	833	2 981	11 926	3 465	2 553	28 274	* 5 663	22 846
—	265	947	32	973	436	834	2 605	4 819	785	8 140	* 1 695	5 176

Nr.	Foreningens Navn	Indkøb i Foreningens Regnskabsaar af: Butiksvarer *ialt*		Butiksvarer *leveret af* F. D. B.		**Indkøb i F. D. B.:** Kolonial ialt		Mel	Ost	Kolo-
	1	2	3	4	5	6	7	8	9	10
		Kr.	Kr.	Kr.	pCt.	Kr.	kg	kg	kg	kg
34	»Bakkelyc, Egense	97 697	—	70 171	—	51 566	—	7 700	111	—
38	»Cheapnesse, Odense	—	—	62 176	—	46 585	—	6 915	1 262	—
40	Dalby	90 353	—	55 302	—	42 600	—	6 850	26	—
41	Dalum	565 631	—	340 548	—	254 353	—	27 250	3 145	—
42	Diernæs	112 664	—	69 467	—	54 181	—	8 500	2	—
43	Dreslette	130 102	—	105 342	—	72 870	—	12 750	995	—
44	Drigstrup	246 728	—	198 145	—	165 834	—	9 350	849	—
45	Dræby	114 498	—	73 392	—	48 230	—	7 700	395	—
46	Dyreborg & O.	99 136	—	65 572	—	52 702	—	3 500	0	—
47	Dærup	58 759	—	34 565	—	21 593	—	6 050	248	—
48	Dømmestrup	115 693	—	85 172	—	64 453	—	10 100	868	—
51	Ebberup	234 281	—	175 533	—	131 070	—	19 050	1 006	—
53	Ejby	134 530	—	99 346	—	74 896	—	9 850	1 572	—
54	Ejlby & O.	107 760	—	73 615	—	51 391	—	11 025	269	—
55	Ellinge	112 408	—	77 007	—	55 910	—	8 000	60	—
56	Espe	94 891	—	72 322	—	57 276	—	12 200	0	—
57	Etterup	179 240	—	109 196	—	80 527	—	13 025	247	—
61	Fangel	79 578	—	60 626	—	42 168	—	7 625	331	—
62	Ferritslev	157 360	—	124 851	—	89 700	—	12 750	252	—
63	Fjelsted	148 485	—	118 388	—	79 444	—	14 500	493	—
64	Flødstrup	130 884	—	95 889	—	73 154	—	16 200	917	—
65	Fraugde	167 036	—	113 558	—	79 424	—	12 400	28	—
66	Freltofte	62 263	—	48 165	—	31 874	—	5 500	199	—
68	„Fremtiden", Gelsted	103 386	—	74 480	—	57 495	—	11 775	1 718	—
69	„Fremtiden", Nr. Aaby	224 785	—	134 525	—	95 107	—	14 250	827	—
70	Frøbjerg	245 770	—	169 498	—	114 854	—	20 200	2 642	—
71	Frørup	195 135	—	114 016	—	89 951	—	18 750	209	—
76	Gelsted *)	139 043	—	109 717	—	80 710	—	15 900	201	—
77	Gerskov	97 349	—	72 764	—	47 300	—	9 850	21	—
78	Gestelev	152 476	—	115 423	—	83 154	—	15 750	208	—
79	Gislev	424 970	—	297 025	—	204 075	—	35 450	1 388	—
80	„Godthaab", Ærøskb.	78 841	—	57 118	—	39 701	—	4 150	16	—
81	Grindløse	127 158	—	92 365	—	65 584	—	8 950	307	—
82	Gudbjerg & O.	304 640	—	230 451	—	166 095	—	32 800	529	—
83	Gulfeldt	—	—	5 774	—	2 679	—	850	0	—
84	Gærup	75 785	—	50 513	—	36 924	—	7 275	339	—
88	Haarby Indkf.	4 548	—	4 548	—	3 926	—	0	0	—
89	Haarslev	186 481	—	154 493	—	114 469	—	18 400	195	—
90	Haastrup	110 093	—	86 895	—	64 796	—	13 925	92	—
91	Harndrup	209 848	—	151 170	—	124 127	—	12 700	1 261	—
92	Hasmark	131 112	—	99 761	—	66 306	—	7 000	924	—
93	Heden	125 764	—	73 912	—	45 632	—	8 350	530	—
94	Helnæs	166 947	—	128 438	—	86 942	—	11 300	423	—
95	Herrested	184 651	—	128 628	—	99 245	—	19 000	661	—
96	Hersnap	59 536	—	35 152	—	26 307	—	5 175	2	—
97	Hindevad	118 721	—	97 540	—	67 300	—	9 400	856	—
98	Holmstrup *)	118 170	—	81 275	—	62 679	—	8 000	1 335	—
99	Hundslev	85 943	—	72 820	—	50 833	—	9 600	677	—
100	Hundstrup	146 851	—	105 991	—	79 306	—	14 950	504	—
101	Husby	—	—	27 627	—	22 060	—	4 250	57	—
102	Hushf. for Tjenestem., Nyborg	662 635	—	181 400	—	150 542	—	28 500	358	—
103	Høed Indkf.	—	—	1 587	—	464	—	0	0	—
104	Højby	150 537	—	128 493	—	92 169	—	10 950	838	—
105	Haarby ny	212 188	—	148 440	—	95 563	—	14 450	1 131	—
106	Hou	124 936	—	91 377	—	72 791	—	10 300	28	—

*) Omregnet til 12 Mdr.

i Kalenderaaret

nial

10 a	11 Cigarer og Cigarillos	12 Røg- og Snugtobak	13 Skraatobak	14 Blød Sæbe og Husholdningssæbe	15 Toiletsæbe	16 Høstbindegarn	17 *Manufaktur en gros*	18 *Manufaktur, Konfektion, Skotøj detail*	19 *Skotøj en gros*	20 *Isenkram*	21 *Markfrø (Bruttopris) 1944/45*	
Kr.	Kr.	Kr.	Kr.	Kr.	Kr.	kg	Kr.	Kr.	Kr.	Kr.	kg	Kr.
—	764	530	174	1 489	965	2 321	2 791	430	1 244	14 140	1 655	6 739
—	51	73	0	413	140	2 509	939	2 876	16	11 760	5	11
—	110	0	126	1 514	247	793	2 455	262	91	9 894	* 1 161	4 668
—	6 175	6 965	903	8 790	2 884	62	14 908	21 689	6 603	42 995	* 3	21
—	1 162	169	261	1 745	531	2 265	3 622	147	1 961	9 556	* 2 780	10 916
—	694	1 822	81	2 224	1 066	1 649	5 219	1 154	1 993	24 106	* 3 217	11 797
—	894	1 535	49	1 996	1 057	1 684	5 714	901	2 831	22 865	* 997	4 052
—	541	87	44	1 527	480	916	4 681	4 985	873	14 623	* 1 366	5 240
—	67	94	48	1 357	287	244	3 212	0	668	8 990	* 925	4 256
—	270	307	128	775	363	422	2 020	2 301	566	8 085	* 1 541	6 359
—	694	2 297	645	1 318	662	2 130	3 281	4 041	895	12 502	* 3 146	13 459
—	2 145	3 128	524	4 349	1 966	1 899	9 517	381	3 600	30 965	* 5 933	24 984
—	1 905	4 737	749	2 638	503	1 005	6 136	1 542	2 063	14 709	* 3 400	12 035
—	470	1 106	219	1 419	272	1 565	4 246	2 863	1 706	13 409	* 4 243	17 088
—	892	1 204	81	1 699	672	1 456	4 427	1 427	1 653	13 590	* 1 898	6 545
—	1 131	1 563	195	1 893	879	1 130	3 003	2 195	432	9 416	* 3 117	12 340
—	1 209	3 424	421	2 405	540	1 795	5 725	1 910	1 547	19 487	* 2 714	11 197
—	695	1 328	284	1 320	313	2 092	4 490	2 953	848	10 167	* 4 378	15 588
—	1 890	795	94	2 745	918	1 132	5 916	3 077	3 121	23 037	* 3 670	13 089
—	1 259	2 715	574	2 037	541	2 565	5 863	7 519	1 156	24 406	* 5 879	23 462
—	1 777	218	219	2 210	861	1 452	4 426	1 073	1 792	15 444	* 2 657	10 862
—	515	2 140	258	3 331	320	2 024	5 413	7 020	2 338	19 363	* 2 162	8 796
—	541	2 060	237	665	349	353	3 682	1 684	1 564	9 361	* 1 022	4 274
—	222	1 232	187	2 043	803	402	2 478	482	874	13 151	* 2 799	10 290
—	2 272	1 657	263	3 233	1 190	839	7 638	5 610	1 756	24 414	* 1 766	7 553
—	170	900	587	3 403	1 185	2 210	9 572	3 279	3 531	38 262	* 4 417	18 009
—	1 091	2 210	802	3 287	771	1 524	6 346	291	2 293	15 135	* 7 617	26 296
—	1 650	2 761	561	2 953	1 341	517	4 450	3 077	2 459	19 021	* 3 325	12 788
—	762	1 437	300	1 297	794	594	5 900	4 331	720	14 513	* 935	3 614
—	765	1 591	287	2 711	1 124	2 516	6 744	1 492	1 939	22 094	* 5 039	19 040
—	3 462	2 148	601	5 015	2 403	5 189	16 863	3 331	5 558	67 198	*10 056	38 432
—	965	731	511	1 100	452	1 108	4 904	107	1 344	11 062	* 1 489	7 007
—	891	938	167	2 145	656	2 875	4 529	2 057	2 061	18 134	* 3 812	15 402
—	1 748	3 892	562	4 720	1 477	8 590	12 947	3 234	3 856	44 319	*12 659	47 513
—	0	0	0	19	0	0	1 524	112	0	1 459	171	694
—	741	1 667	236	1 274	523	397	3 917	103	1 283	8 286	* 1 230	4 601
—	0	0	0	0	0	0	0	622	0	0	* 376	1 589
—	2 822	3 428	866	3 359	1 713	2 559	7 766	5 973	1 767	24 518	* 6 447	25 053
—	1 232	2 183	306	2 285	903	895	6 453	268	1 274	14 104	* 3 489	14 212
—	1 462	1 141	1 149	2 427	233	2 075	3 567	2 317	1 093	20 066	* 3 670	15 083
—	1 037	2 854	211	1 485	469	1 804	6 251	4 577	1 663	20 964	* 1 547	5 870
—	382	979	263	1 411	372	1 837	6 052	2 894	1 554	17 780	* 2 560	9 885
—	1 459	1 534	143	2 179	939	1 860	7 970	1 433	2 539	29 554	* 3 892	16 270
—	3 167	3 130	224	3 682	1 506	1 912	5 853	1 108	1 865	20 557	* 6 022	22 587
—	48	0	47	609	128	768	1 724	306	75	6 740	* 1 647	6 903
—	692	639	120	1 676	675	913	5 573	3 865	1 437	19 365	* 1 678	6 935
—	1 263	754	244	1 667	542	1 616	3 698	3 696	896	10 306	* 4 010	12 247
—	698	1 004	195	1 559	557	704	4 619	2 539	1 404	13 425	* 1 437	5 975
—	1 882	4 177	507	2 215	654	1 443	4 778	23	1 531	20 353	* 3 375	14 423
—	462	0	57	335	99	312	1 659	229	0	3 679	1 800	6 493
—	366	1 679	584	3 749	1 216	0	1 958	2 513	7 442	18 945	1	9
—	0	0	0	0	0	0	0	1 123	0	0	575	2 317
—	844	3 232	399	2 359	1 203	2 006	6 669	4 682	772	24 201	* 3 520	13 826
—	1 388	3 445	102	2 230	327	3 182	15 133	3 423	3 378	30 943	* 5 139	19 585
—	1 186	1 032	198	1 754	128	1 192	3 929	191	878	13 588	* 722	3 308

Nr.	Navn	Indkøb i Foreningens Regnskabsaar af: Butiksvarer *ialt*		Butiksvarer *leveret af* F. D. B.		Indkøb i F. D. B.: Kolonial ialt		Mel	Ost	Kolo-
	1	2	3	4	5	6	7	8	9	10
		Kr.	Kr.	Kr.	pCt.	Kr.	kg	kg	kg	kg
110	Jordløse	158 107	—	114 764	—	87 098	—	15 750	5	—
112	Kauslunde-Gamborg	263 758	—	190 270	—	135 122	—	19 000	1 652	—
113	Kjerte	140 902	—	121 333	—	91 765	—	14 400	503	—
114	Kerteminde	108 442	—	82 434	—	68 597	—	4 075	539	—
115	Kertinge	111 646	—	87 467	—	66 661	—	9 200	615	—
116	Kirkeby	120 479	—	86 478	—	63 583	—	9 350	726	—
117	Knarreborg *)	157 293	—	121 630	—	88 390	—	17 050	2 317	—
118	Kogsbølle	107 657	—	81 602	—	62 108	—	8 150	1 265	—
119	Korup	65 973	—	53 712	—	36 779	—	8 800	406	—
120	Krarup	125 116	—	89 705	—	64 861	—	12 500	5	—
121	Kullerup & O.	144 936	—	92 394	—	70 211	—	14 050	417	—
122	Kværndrup	145 407	—	119 688	—	88 865	—	11 250	33	—
123	Køng	160 830	—	94 504	—	69 902	—	19 750	21	—
128	Landet	140 068	—	103 766	—	78 088	—	12 600	19	—
129	Langeskov	148 473	—	111 779	—	82 549	—	14 550	883	—
130	Langtved	130 774	—	78 087	—	53 969	—	8 325	271	—
131	Lumby Taarup	167 938	—	116 611	—	78 109	—	11 700	1 841	—
132	Lunde	97 402	—	67 987	—	42 472	—	8 225	444	—
134	Løgeskov	90 100	—	55 476	—	39 982	—	9 175	463	—
137	Maale	72 547	—	55 802	—	37 089	—	6 275	495	—
138	Martofte	149 678	—	97 334	—	75 182	—	8 150	763	—
139	Melby	91 057	—	70 749	—	48 444	—	8 150	306	—
140	Mesinge	107 171	—	65 508	—	49 073	—	8 000	551	—
141	Midskov	100 248	—	69 060	—	53 449	—	8 500	49	—
142	Millinge Østerby	191 640	—	147 834	—	107 985	—	18 850	363	—
143	„Mjølner", Ø. Skerninge	71 252	—	52 161	—	36 787	—	5 400	213	—
144	Munkebo	265 881	—	149 496	—	97 891	—	15 075	1 303	—
149	Nellemose	69 908	—	58 741	—	43 187	—	9 350	0	—
150	Norup	112 703	—	78 391	—	57 142	—	10 200	1 087	—
151	Nørre Aaby	165 191	—	111 924	—	83 236	—	21 300	1 082	—
152	Nørre Broby	284 016	—	195 409	—	133 909	—	18 300	480	—
153	Nørreby	112 267	—	84 853	—	63 401	—	11 300	177	—
154	Nørre Esterbølle	113 057	—	88 560	—	56 904	—	8 800	305	—
155	Nørre Højrup	107 214	—	85 759	—	57 029	—	8 150	351	—
156	Nørre Lyndelse	108 281	—	80 292	—	54 226	—	5 950	760	—
157	Nørre Næraa	97 750	—	85 080	—	53 855	—	7 425	271	—
158	Nørre Søby	134 123	—	92 179	—	69 919	—	9 050	494	—
159	Nordskov	44 098	—	28 713	—	18 343	—	950	191	—
160	Næsbyhovedbroby	66 864	—	49 761	—	21 997	—	6 450	756	—
162	Odense	1 123 517	—	635 474	—	434 191	—	59 325	2 716	—
163	Ollerup	229 967	—	121 748	—	90 831	—	13 465	1 082	—
164	Otterup	95 935	—	73 446	—	49 145	—	10 200	0	—
167	Pederstrup	187 705	—	121 861	—	83 492	—	15 350	503	—
168	Pejrup	96 736	—	63 134	—	46 728	—	6 550	234	—
171	Refsvindinge	133 400	—	107 353	—	83 342	—	12 950	796	—
172	Revninge	112 919	—	71 597	—	56 476	—	9 050	644	—
173	Ringe	246 837	—	168 049	—	132 630	—	29 150	565	—
174	Roerslev	116 805	—	83 365	—	56 846	—	7 390	13	—
175	Rolfsted	62 756	—	48 438	—	34 322	—	8 200	5	—
176	„Ronæsbro", Nørre Aaby	199 909	—	130 074	—	94 431	—	18 400	882	—
177	„Rosenlund", Kirkeby	101 987	—	72 900	—	48 578	—	8 750	73	—
178	Rudme	110 037	—	83 783	—	57 501	—	13 350	37	—
179	Rynkeby	110 328	—	95 871	—	68 658	—	9 300	893	—
180	Ryslinge	261 208	—	186 399	—	120 636	—	31 150	672	—
181	Røjle Skov	131 757	—	90 171	—	63 490	—	11 700	776	—

*) Omregnet til 12 Mdr.

i Kalenderaaret

nial

10 a	Cigarer og Cigarillos 11	Røg- og Shagtobak 12	Skraatobak 13	Blød Sæbe og Husholdningssæbe 14	Toiletsæbe 15	Høstbindegarn 16	*Manufaktur en gros* 17	*Manufaktur, Konfektion, Skotøj detail* 18	*Skotøj en gros* 19	*Isenkram* 20	*Markfrø (Bruttopris) 1944/45* 21	
Kr.	Kr.	Kr.	Kr.	Kr.	Kr.	kg	Kr.	Kr.	Kr.	Kr.	kg	Kr.
—	694	3 415	351	2 860	1 090	1 533	5 602	755	2 288	19 021	* 3 701	14 385
—	3 422	2 299	600	3 118	1 343	4 634	15 476	7 879	3 988	27 805	* 5 180	20 127
—	2 176	1 228	505	2 634	1 226	869	4 175	1 536	2 758	21 099	* 6 191	26 051
—	1 442	1 082	68	1 250	549	0	1 271	896	2 117	9 553	0	0
—	490	250	125	1 690	588	2 815	3 211	1 355	1 441	14 799	* 1 881	8 045
—	843	2 638	439	2 571	931	751	4 212	236	1 735	16 712	* 1 587	6 147
—	1 475	3 551	349	2 608	1 042	1 634	8 289	2 578	668	21 705	* 4 981	20 253
—	915	749	260	1 934	914	1 159	3 515	473	1 564	13 942	* 2 397	7 732
—	326	426	185	1 327	811	657	1 722	5 191	502	9 518	* 1 224	4 727
—	614	1 252	186	2 195	1 037	1 779	3 805	1 203	1 024	18 812	* 4 140	15 772
—	1 142	2 352	249	2 346	1 206	1 080	5 222	758	2 114	14 089	* 3 926	15 921
—	1 207	2 488	269	2 238	719	3 684	4 437	741	931	24 714	* 4 690	20 030
—	1 829	2 691	169	2 335	1 329	1 305	5 041	3 387	1 800	14 374	* 5 264	19 822
—	1 612	1 841	177	2 029	1 093	2 411	8 351	218	1 049	16 060	* 3 365	16 098
—	995	1 779	171	3 288	1 378	1 211	5 118	6 098	2 307	15 707	* 2 902	12 628
—	667	610	47	1 502	695	739	3 707	2 129	1 989	16 293	* 997	4 765
—	417	504	367	2 158	1 129	2 060	3 793	10 951	683	23 075	* 2 878	12 375
—	923	1 227	334	1 620	539	1 632	3 364	5 335	1 284	15 532	* 4 061	16 047
—	544	800	18	1 045	383	754	4 533	133	1 850	8 978	* 1 294	5 032
—	727	712	27	675	403	693	3 154	588	672	14 299	* 963	4 023
—	392	245	27	1 574	632	333	4 850	1 541	1 507	14 254	* 900	3 343
—	930	930	419	1 116	666	955	4 091	2 807	888	14 519	* 2 215	8 337
—	449	186	54	1 875	891	293	3 332	2 173	75	10 855	* 889	3 815
—	172	397	55	1 309	381	924	2 834	508	297	11 972	* 1 136	3 190
—	1 280	1 299	571	3 597	1 293	3 374	10 960	758	4 824	23 307	* 2 817	12 116
—	983	723	54	877	372	684	3 281	619	764	10 710	* 1 715	7 501
—	418	1 043	244	1 913	905	1 438	8 491	4 298	3 437	35 379	* 677	2 524
—	791	1 355	93	1 315	475	774	1 650	1 664	190	12 050	* 1 738	7 328
—	774	1 520	149	1 679	616	1 271	3 854	3 684	922	12 789	* 1 859	7 190
—	2 029	1 448	186	2 286	757	1 386	5 627	2 127	2 174	18 760	* 1 473	5 663
—	1 175	1 849	164	3 599	772	6 201	10 200	5 738	4 620	40 942	*14 033	53 541
—	651	985	432	2 031	832	916	7 252	1 716	224	12 260	* 2 060	7 916
—	767	3 097	427	1 366	538	971	4 419	4 425	1 353	21 459	* 1 984	7 765
—	524	644	566	1 573	610	1 340	5 174	2 169	1 582	19 805	* 4 097	15 835
—	1 411	372	235	1 291	459	1 253	4 680	6 218	1 161	14 007	* 2 741	10 539
—	2 044	1 328	380	1 584	1 054	2 045	6 251	5 107	490	19 377	* 3 654	14 945
—	495	2 088	267	2 092	998	2 006	3 358	2 676	1 244	14 982	* 3 164	11 371
—	0	0	0	261	92	389	1 757	755	56	7 802	* 861	3 223
—	216	614	217	1 435	714	1 058	3 821	4 055	1 113	18 775	* 886	3 495
—	2 969	8 407	1 208	12 770	5 996	94	3 446	124 547	105	73 185	80	158
—	689	952	233	2 236	444	3 900	6 810	1 236	2 266	20 605	* 2 380	10 410
—	171	1 035	192	2 257	865	1 046	522	5 166	243	18 370	* 2 047	7 833
—	798	1 210	423	2 658	277	1 755	7 887	9 926	2 146	18 410	* 7 188	29 940
—	773	185	199	1 275	578	628	4 242	990	862	10 312	* 2 092	8 650
—	2 050	1 566	264	2 469	1 160	2 111	3 148	812	1 390	18 661	* 4 143	16 635
—	760	1 478	310	1 540	825	1 452	2 605	749	1 242	10 525	* 1 192	4 765
—	1 235	3 328	761	4 661	1 861	956	7 661	3 358	1 437	22 963	* 5 380	21 776
—	1 972	1 128	265	1 477	529	1 283	4 827	4 630	1 925	15 137	* 2 121	7 478
—	233	1	123	1 265	667	475	2 521	3 046	387	8 162	* 2 814	10 065
—	2 122	1 867	441	2 779	1 385	1 600	6 978	3 996	2 002	22 667	* 3 714	15 635
—	959	406	206	1 414	415	1 800	4 114	185	1 405	18 618	* 3 553	14 381
—	762	1 836	191	1 732	855	1 067	4 966	2 106	3 005	16 205	* 4 559	19 111
—	1 227	468	183	1 736	795	1 107	4 255	5 949	1 406	15 603	* 2 824	11 647
—	1 608	1 706	195	4 609	1 730	2 965	18 140	3 446	4 812	39 365	* 6 340	25 362
—	1 162	837	235	2 463	905	929	8 023	807	2 893	14 958	* 1 656	7 050

Nr.	Navn	Indkøb i Foreningens Regnskabsaar af: Butiksvarer *ialt*		Butiksvarer *leveret af* F. D. B.		Indkøb i F. D. B.: Kolonial ialt		Mel	Ost	Kolo-
	1	2	3	4	5	6	7	8	9	10
		Kr.	Kr.	Kr.	pCt.	Kr.	kg	kg	kg	kg
182	Rantzausminde	50 294	—	38 114	—	25 034	—	3 975	15	—
185	Salby	57 594	—	47 403	—	34 417	—	6 050	682	—
186	Sallinge	207 907	—	143 072	—	99 237	—	17 500	868	—
187	Sandager	412 309	—	265 762	—	185 504	—	22 500	2 787	—
188	Skaastrup	170 167	—	126 137	—	92 851	—	15 800	2 356	—
189	Skamby	211 229	—	167 173	—	115 710	—	18 675	2 292	—
190	Skellerup	137 226	—	79 245	—	55 032	—	9 650	1 220	—
191	Skovby	257 969	—	213 562	—	146 357	—	24 100	770	—
192	Stenstrup	222 199	—	140 685	—	92 830	—	15 375	1 066	—
193	Set. Hans Landsogn, Odense	161 521	—	112 882	—	70 299	—	7 150	744	—
194	Strammelse	189 410	—	121 030	—	97 007	—	13 350	76	—
195	Strandby	90 439	—	78 345	—	52 099	—	7 050	106	—
196	Strib	107 333	—	72 384	—	55 271	—	7 700	210	—
198	Strynø	77 029	—	55 800	—	37 754	—	3 050	117	—
199	Strærup Indkf.	667	—	667	—	560	—	0	0	—
200	Store Viby	106 281	—	72 979	—	55 184	—	5 100	260	—
201	Svendborg	191 759	—	91 586	—	81 181	—	11 600	920	—
202	Særslev	322 194	—	212 681	—	156 756	—	21 400	614	—
203	Søby	75 293	—	56 175	—	36 389	—	5 050	363	—
204	Sønder Næraa	105 146	—	77 842	—	60 733	—	9 700	755	—
205	Søndersø	207 148	—	146 365	—	92 537	—	15 000	1 972	—
206	Sørup	122 892	—	86 900	—	70 490	—	10 050	1 128	—
212	Taarup, Fr.	245 061	—	138 809	—	95 272	—	13 150	55	—
213	Tanderup	113 722	—	73 994	—	58 920	—	8 100	27	—
214	Taarup, M.	—	—	9 475	—	8 503	—	1 475	0	—
215	„Thor", V. Skerninge	121 420	—	90 655	—	65 379	—	10 375	0	—
216	Turup-Hesle	169 376	—	120 503	—	89 386	—	13 100	2 387	—
217	Tommerup St.	218 337	—	155 134	—	109 534	—	18 400	2 894	—
218	Trunderup	180 969	—	124 103	—	87 223	—	13 500	742	—
219	Tvinde & O.	66 063	—	40 233	—	29 105	—	5 350	194	—
223	Uhberud	146 233	—	121 122	—	89 460	—	16 400	49	—
224	Ullølle	112 873	—	81 563	—	63 395	—	8 400	21	—
225	Ullerslev	188 804	—	129 044	—	100 102	—	17 450	212	—
228	Vantinge	139 620	—	116 848	—	84 581	—	13 650	781	—
229	Veflinge *)	203 432	—	159 486	—	117 396	—	21 200	2 495	—
230	Vejlby	171 826	—	110 804	—	81 412	—	19 025	729	—
231	Vejlby Skov	58 394	—	39 662	—	27 158	—	5 250	313	—
232	Vejle	73 622	—	50 008	—	30 994	—	3 150	11	—
233	Vejstrup & O.	228 429	—	168 495	—	142 357	—	26 570	851	—
234	Verninge	77 531	—	55 519	—	35 662	—	6 100	20	—
235	Vester Aaby	187 708	—	114 281	—	79 676	—	13 600	62	—
236	Vester Hæsinge	240 325	—	139 418	—	109 493	—	22 000	127	—
240	Ørbæk	151 578	—	104 110	—	69 900	—	13 027	183	—
241	Ørritslev	111 359	—	84 830	—	58 839	—	9 350	21	—
242	Ørsted	170 933	—	113 409	—	80 365	—	12 050	206	—
243	„Østerbro", Ollerup	53 227	—	33 967	—	22 385	—	3 400	468	—
244	Øster Skerninge	115 707	—	75 221	—	56 102	—	11 550	257	—
245	Østrup	96 694	—	73 143	—	48 954	—	9 100	935	—
246	Øxnebjerg	55 737	—	39 722	—	29 122	—	4 850	0	—

*) Omregnet til 12 Mdr.

i Kalenderaaret

nial

10 a	11	12	13	14	15	16	17	18	19	20	21	
	Cigarer og Cigarillos	Røg- og Shagtobak	Skraatobak	Blød Sæbe og Husholdningssæbe	Toiletsæbe	Høstbindegarn	*Manufaktur en gros*	*Manufaktur, Konfektion, Skotøj detail*	*Skotøj en gros*	*Isenkram*	*Markfrø (Bruttopris) 1944/45*	
kr.	Kr.	Kr.	Kr.	Kr.	Kr.	kg	Kr.	Kr.	Kr.	Kr.	kg	Kr.
—	892	519	32	958	538	93	2 668	934	1 401	8 077	* 375	1 723
—	76	317	142	1 151	460	664	2 516	164	108	10 198	* 368	1 372
—	1 777	2 039	259	2 956	1 319	2 193	6 717	2 721	2 351	32 046	* 7 475	28 378
—	3 863	6 224	1 031	4 919	2 077	4 242	26 538	1 394	5 952	46 374	* 6 171	25 934
—	2 688	3 940	512	2 508	1 157	2 597	7 345	3 033	1 578	21 330	* 4 631	18 314
—	1 827	3 177	946	3 218	1 852	1 937	11 584	6 470	3 457	29 952	* 8 079	33 260
—	718	853	161	1 331	509	1 419	3 994	1 124	896	18 199	* 2 066	8 391
—	3 595	5 503	1 053	3 740	1 539	4 003	12 034	6 743	2 687	45 741	* 5 565	22 434
—	301	882	310	2 831	990	2 566	6 591	1 397	4 316	35 551	* 2 988	12 834
—	1 059	1 780	143	2 303	1 342	0	364	26 401	1	15 817	1	5
—	690	2 171	264	2 683	1 057	3 464	4 579	0	1 925	17 519	* 3 227	15 200
—	1 462	900	128	1 216	711	897	4 926	2 116	1 580	17 624	* 2 898	11 774
—	1 230	882	299	1 440	563	40	2 940	1 383	1 341	11 449	* 160	708
—	1 398	1 868	84	1 048	363	681	4 877	682	1 314	11 173	* 198	1 049
—	0	0	0	0	0	0	0	107	0	0	* 920	2 910
—	143	380	258	1 021	576	1 621	1 994	2 125	1 662	12 014	* 1 779	6 479
—	2 238	2 270	233	2 526	1 287	161	1 171	1 907	1 437	5 890	0	0
—	1 353	3 172	1 254	3 609	1 407	4 209	11 914	8 153	3 926	31 932	*10 978	47 036
—	616	0	340	711	1 002	787	4 030	438	1 461	13 857	* 1 029	4 734
—	777	1 622	216	1 691	735	1 732	1 058	1 259	1 144	13 648	* 1 563	6 628
—	530	2 260	384	3 499	1 589	3 740	6 384	10 257	2 903	34 284	* 4 956	19 978
—	325	1 147	158	3 172	989	411	5 621	292	1 443	9 054	* 646	2 778
—	1 647	988	712	3 142	865	4 101	9 147	1 568	3 598	29 224	* 7 295	28 490
—	542	725	48	1 829	874	1 414	3 380	667	584	10 443	* 3 846	17 360
—	491	0	0	234	70	0	0	0	0	972	* 194	808
—	593	898	189	2 021	664	1 150	3 428	1 360	1 914	18 574	* 3 201	13 475
—	887	3 733	297	2 411	953	1 130	6 743	1 508	3 708	19 158	* 4 539	18 720
—	2 499	3 118	723	3 246	1 386	894	11 473	6 653	957	26 517	* 2 171	8 324
—	972	2 056	237	2 357	894	3 028	7 220	2 451	3 224	23 985	* 4 813	19 255
—	492	370	54	628	0	888	3 048	1 608	385	6 087	* 1 033	3 594
—	710	1 037	269	2 886	1 198	1 730	5 002	7 695	673	18 292	* 4 618	19 275
—	936	1 850	491	1 699	582	975	4 388	430	1 224	12 126	* 1 932	8 308
—	2 226	1 227	545	3 433	1 422	2 285	4 729	3 791	2 500	17 922	* 4 563	17 829
—	1 058	2 092	260	2 475	1 205	3 088	6 202	1 637	1 739	22 689	* 6 472	22 189
—	1 164	2 603	777	3 511	1 177	2 476	5 949	7 843	2 356	25 942	* 3 631	14 963
—	840	748	280	2 311	1 235	4 830	4 956	1 772	2 162	20 502	* 3 590	14 507
—	646	674	173	839	455	315	3 421	27	1 426	7 630	* 796	3 282
—	567	1 284	138	1 341	683	740	6 131	1 149	1 564	10 170	* 957	4 349
—	1 684	4 588	673	5 316	1 859	3 684	5 880	138	1 854	18 266	* 4 413	18 112
—	398	1 571	128	1 262	469	356	3 825	2 538	2 091	11 403	* 3 270	12 908
—	838	1 249	596	1 487	774	1 873	5 367	1 825	2 717	24 696	* 2 501	10 498
—	947	2 880	173	3 203	1 177	1 432	6 489	1 603	2 547	19 286	* 6 383	23 225
—	1 284	2 560	255	2 454	1 301	1 561	5 374	704	4 521	23 611	* 2 838	10 083
—	1 235	1 080	349	1 557	883	2 019	4 464	4 836	623	16 068	* 1 630	6 008
—	1 086	1 132	483	2 029	494	2 166	5 986	3 263	2 133	21 662	* 5 190	21 736
—	193	528	61	873	531	204	2 300	231	281	8 770	* 133	587
—	820	491	140	759	477	1 628	4 142	196	1 691	13 090	* 2 779	12 202
—	902	955	372	1 487	662	1 434	3 320	5 174	1 164	14 531	* 2 248	8 139
—	300	123	113	859	489	285	2 914	141	737	6 808	* 1 441	6 374

Nr.	Navn	Indkøb i Foreningens Regnskabsaar af: Butiksvarer *ialt*		Butiksvarer *leveret af* F. D. B.		Indkøb i F. D. B.: Kolonial ialt		Mel	Ost	Kolo-
	1	2	3	4	5	6	7	8	9	10
		Kr.	Kr.	Kr.	pCt.	Kr.	kg	kg	kg	kg
2	Aaby By	194 273	—	157 540	—	110 371	—	20 500	1 755	—
3	Aardestrup	63 827	—	55 541	—	39 882	—	9 450	350	—
4	Ajstrup	124 802	—	103 970	—	68 795	—	13 350	938	—
5	Als & O.	250 122	—	171 503	—	120 077	—	26 250	101	—
6	Arden	173 734	—	136 822	—	92 966	—	16 200	2 284	—
7	Asdal	101 958	—	78 007	—	50 067	—	11 800	848	—
8	Astrup, A.	255 825	—	197 016	—	127 181	—	32 050	3 160	—
9	Astrup, Hj. *)	122 917	—	81 977	—	59 851	—	17 900	388	—
10	Arentsminde	114 509	—	92 244	—	62 818	—	18 000	1 112	—
11	Aalbæk	96 827	—	78 831	—	56 210	—	11 200	947	—
12	Asaa	150 768	—	120 920	—	94 045	—	27 750	2 456	—
13	Askildrup	—	—	84 905	—	52 886	—	13 550	630	—
15	Aars & O.	288 152	—	210 436	—	149 336	—	37 800	2 012	—
16	Agersted	174 761	—	146 345	—	102 468	—	21 700	1 577	—
17	Aalestrup	158 855	—	110 915	—	77 132	—	18 050	1 110	—
18	Attrup	50 289	—	43 816	—	29 204	—	7 500	515	—
20	Biersted	103 033	—	86 083	—	59 831	—	12 750	626	—
21	Blenstrup	—	—	110 502	—	77 724	—	16 700	1 285	—
22	Bolle	101 413	—	87 404	—	66 091	—	11 550	1 726	—
23	Bradsted	154 456	—	110 898	—	78 371	—	16 700	610	—
24	Bælum	94 666	—	58 292	—	47 865	—	14 300	1 028	—
25	Byrsted	116 371	—	75 333	—	49 832	—	6 250	611	—
26	Blære & O.	169 570	—	130 380	—	89 423	—	19 650	1 042	—
27	Bindslev	82 321	—	63 230	—	46 294	—	11 950	279	—
28	Bejstrup	92 696	—	52 757	—	33 006	—	5 900	567	—
29	Bislev	73 139	—	41 597	—	28 921	—	10 550	64	—
30	Brovst	108 962	—	84 612	—	56 026	—	11 350	1 006	—
31	Bangsbostrand	138 812	—	69 921	—	52 102	—	10 100	2 007	—
32	Bjergby	136 756	—	115 780	—	76 028	—	17 350	1 399	—
33	Børglum	101 507	—	74 561	—	51 792	—	10 100	816	—
34	Brøndum	84 077	—	56 517	—	45 423	—	16 350	168	—
35	Brønderslev & O.	127 655	—	89 340	—	71 238	—	15 100	1 382	—
36	Barmer	67 992	—	47 305	—	32 872	—	6 600	406	—
37	Borup	87 001	—	56 380	—	40 193	—	6 450	317	—
38	Brovst ny	72 779	—	51 149	—	28 095	—	6 700	797	—
39	„Centrum", Østervraa	82 861	—	38 927	—	25 158	—	8 100	158	—
40	„Dybdal", Rørdal	183 829	—	102 854	—	75 281	—	14 005	2 012	—
41	Døstrup *)	108 978	—	73 782	—	55 309	—	3 400	143	—
42	Dronninglund	140 258	—	105 086	—	89 629	—	24 150	1 257	—
43	Dorf	58 258	—	51 876	—	41 691	—	7 900	556	—
44	Dybvad	239 623	—	179 881	—	133 432	—	27 750	3 067	—
47	„Fremtiden" i Brovst Kirkeby	54 939	—	44 541	—	30 284	—	7 000	561	—
48	Fjellerad	191 343	—	145 739	—	110 730	—	25 400	656	—
49	Fjerritslev	248 586	—	226 246	—	155 650	—	30 400	3 905	—
50	Frejlev	233 180	—	165 529	—	108 166	—	22 300	813	—
51	Fræer *)	159 745	—	102 423	—	71 107	—	14 950	1 124	—
52	Ferslev	134 670	—	111 592	—	86 250	—	16 850	1 439	—
54	„Fremtiden", Vraa	250 062	—	202 467	—	149 226	—	33 250	3 855	—
55	Farsø *)	129 194	—	95 024	—	70 704	—	16 550	1 486	—
56	„Fremtiden", Nr. S.	238 419	—	152 027	—	122 443	—	18 700	4 973	—
57	Foulum	86 881	—	65 944	—	49 703	—	9 550	824	—
58	Fandrup	101 200	—	86 623	—	58 292	—	14 600	879	—
59	Forbrugsforeningen af 1872	2 755 174	—	1 520 519	—	1 113 821	—	52 770	6 573	—
60	Flauenskjold	152 072	—	114 811	—	83 804	—	17 050	1 243	—
61	Frederikshavn	294 112	—	157 405	—	128 877	—	15 900	51	—

*) Omregnet til 12 Mdr.

i Kalenderaaret

nial

10a	Cigarer og Cigarillos 11	Røg- og Shagtobak 12	Skraatobak 13	Blød Sæbe og Husholdningssæbe 14	Toiletsæbe 15	Høstbindegarn 16	*Manufaktur en gros* 17	*Manufaktur, Konfektion, Skotøj detail* 18	*Skotøj en gros* 19	*Isenkram* 20	*Markfrø (Bruttopris) 1944/45* 21	
Kr.	Kr.	Kr.	Kr.	Kr.	Kr.	kg	Kr.	Kr.	Kr.	Kr.	kg	Kr.
—	1 817	3 249	644	3 742	1 759	2 793	4 137	5 320	2 081	35 631	* 2 549	11 441
—	1 116	440	292	1 381	604	1 495	1 311	2 781	669	10 898	2 989	13 129
—	1 269	2 546	384	1 993	852	1 281	2 907	6 530	1 548	24 190	* 3 514	14 873
—	903	1 081	0	3 867	2 386	3 380	10 417	4 349	3 705	32 955	*10 221	38 957
—	1 724	4 392	694	2 999	1 120	1 744	4 743	6 103	1 898	31 112	* 2 804	11 159
—	716	374	37	1 521	918	1 137	3 538	4 367	556	19 479	* 994	4 787
—	1 698	3 434	536	3 605	1 683	2 025	10 582	8 628	3 228	47 397	* 5 299	21 681
—	1 216	1 682	248	2 238	1 031	1 463	2 407	4 767	539	14 413	* 401	1 787
—	1 574	2 649	241	1 546	566	2 090	4 631	1 975	2 042	20 778	* 2 918	12 769
—	393	869	212	1 207	771	491	4 775	825	190	16 831	1 651	7 228
—	1 135	3 199	615	3 105	1 230	1 012	2 153	3 311	471	20 940	* 2 423	10 611
—	189	2 435	58	1 411	849	2 129	3 044	535	1 370	27 070	* 1 967	7 878
—	2 271	4 112	555	5 188	2 183	3 418	323	1 830	3 325	55 622	* 6 935	26 994
—	1 484	1 377	252	3 319	1 491	2 830	4 053	2 082	2 867	34 875	* 4 944	20 980
—	2 946	3 525	418	2 603	1 210	2 340	4 461	3 832	1 775	23 715	* 4 041	16 449
—	914	120	63	728	487	658	2 796	751	504	10 561	* 1 321	5 477
—	1 000	1 712	587	2 243	889	1 395	3 194	4 781	814	17 463	* 1 245	5 122
—	853	3 212	295	2 426	1 329	2 640	4 221	2 590	1 541	24 426	* 2 730	11 611
—	886	4 670	528	1 570	1 001	1 526	1 785	1 713	600	17 215	* 2 563	11 378
—	1 487	2 692	181	1 584	870	2 378	6 248	4 486	2 009	19 784	* 2 244	8 975
—	426	878	181	1 823	846	347	1 649	1 427	618	6 733	* 1 686	6 041
—	3 675	3 293	243	860	458	3 520	6 577	6 661	1 233	11 030	* 2 254	9 636
—	1 924	5 638	360	2 383	1 115	2 305	9 524	2 541	1 375	27 517	* 5 355	22 629
—	946	1 377	167	1 089	829	2 479	1 020	5 188	222	10 506	1 549	6 778
—	833	238	227	878	412	1 458	2 808	240	967	15 736	* 2 100	8 614
—	461	409	179	1 203	464	849	2 617	991	626	8 442	* 1 649	6 902
—	796	1 386	175	1 234	718	410	2 461	1 754	900	23 471	* 1 564	6 468
—	990	891	184	2 071	1 135	0	4 575	217	1 317	11 710	0	0
—	1 462	1 915	296	2 047	1 044	2 178	2 630	9 234	994	26 894	* 1 613	7 484
—	755	2 056	412	1 637	525	2 100	2 724	1 825	540	17 680	* 834	3 656
—	488	388	248	1 661	856	2 168	2 014	1 028	177	7 875	* 1 846	7 195
—	1 340	3 598	128	2 977	1 486	0	197	1 999	380	15 526	* 119	557
—	457	1 017	220	750	322	1 283	2 999	2 292	1 511	7 631	* 956	4 153
—	1 194	2 001	250	684	205	1 952	2 066	1 698	1 686	10 737	* 4 171	18 825
—	453	1 175	154	1 289	502	20	4 998	2 257	1 403	14 396	1	1
—	451	762	105	474	637	346	87	597	63	13 022	* 904	3 866
—	752	2 315	161	2 869	1 806	219	1 497	11 029	166	14 881	25	33
—	793	2 626	439	1 780	575	2 169	2 429	220	257	15 567	* 3 059	13 118
—	1 680	6 639	269	3 529	1 595	2 162	1 706	1 593	0	12 158	* 2 677	10 622
—	1 497	2 475	161	1 192	639	929	1 290	1 418	128	7 349	* 1 438	5 303
—	1 979	5 079	292	3 869	2 072	4 342	4 070	2 596	2 206	37 577	* 7 181	29 331
—	521	963	47	1 054	527	787	1 710	686	343	11 518	* 448	1 868
—	1 452	2 097	300	3 460	1 692	3 809	3 496	12 127	1 339	18 047	* 5 438	23 769
—	3 830	7 412	752	4 958	2 368	3 069	24 504	2 785	3 733	39 574	* 2 960	12 442
—	3 301	2 858	370	3 382	1 971	2 111	2 946	16 449	1 648	36 320	* 4 039	15 828
—	1 481	2 655	1 186	1 678	1 055	2 869	3 564	3 906	2 035	21 811	* 5 535	23 137
—	1 556	1 399	522	1 778	825	2 750	1 199	7 011	416	16 716	* 1 934	8 339
—	1 782	6 997	317	4 038	2 644	3 713	351	7 115	1 744	44 031	* 2 155	9 835
—	1 438	1 231	201	1 783	885	2 101	2 010	2 612	414	19 284	* 4 983	20 981
—	666	3 482	588	4 868	2 910	0	3 274	8 703	1 865	15 742	0	0
—	815	1 865	295	1 527	494	1 256	4 601	711	737	10 192	* 4 573	19 019
—	756	858	290	2 122	1 081	1 178	4 451	5 439	1 810	16 631	* 3 558	14 365
—	7 015	37 831	1 728	57 749	9 369	60	176	252 162	7 302	147 058	* 46	159
—	1 350	3 033	111	2 378	1 294	2 323	2 854	3 444	1 278	23 431	* 6 103	26 173
—	1 541	6 383	174	4 767	2 558	0	3 903	1 874	751	22 000	0	0

Nr.	Navn	Indkøb i Foreningens Regnskabsaar af: Butiksvarer *ialt*		Butiksvarer *leveret af* F. D. B.		Indkøb i F. D. B.: Kolonial ialt		Mel	Ost	Kolo-
	1	2	3	4	5	6	7	8	9	10
		Kr.	Kr.	Kr.	pCt.	Kr.	kg	kg	kg	kg
62	Flejsborg	92 011	—	64 403	—	42 905	—	11 050	1 153	—
63	„Fremtiden", Arentsminde	52 960	—	37 772	—	22 897	—	5 000	641	—
64	Godthaab	137 592	—	118 514	—	79 605	—	16 900	1 361	—
65	Gjøl	113 839	—	87 250	—	61 652	—	15 600	739	—
66	Gærum	86 052	—	70 263	—	49 981	—	12 100	1 329	—
67	Gjøttrup *)	115 891	—	86 933	—	55 043	—	15 050	945	—
68	Gudum	83 526	—	57 102	—	41 160	—	11 700	848	—
69	Gistrup	153 748	—	109 515	—	78 887	—	15 450	1 904	—
70	Gandrup	77 439	—	51 602	—	36 406	—	10 250	365	—
71	Glerup	95 358	—	75 362	—	52 720	—	9 750	1 355	—
72	Gudumholm & O.	125 486	—	93 075	—	66 640	—	11 600	272	—
73	Gl. Lindholm	325 520	—	183 141	—	136 067	—	27 200	3 573	—
74	Gl. Skørping & O.	103 019	—	63 857	—	45 928	—	10 400	458	—
78	Hellum	151 209	—	86 997	—	67 223	—	13 675	533	—
79	Hirtshals	175 417	—	117 610	—	84 794	—	14 700	694	—
80	Horsens Hammer	147 435	—	107 878	—	76 284	—	17 750	1 616	—
81	Hjallerup	96 661	—	74 035	—	57 232	—	17 700	762	—
82	Hørby	112 452	—	83 005	—	60 929	—	10 500	742	—
83	Harken	165 092	—	113 777	—	76 125	—	16 900	1 782	—
84	Hasseris	114 071	—	77 452	—	53 654	—	7 400	758	—
85	Hulsig	80 311	—	52 062	—	35 575	—	6 200	579	—
86	Halkjær	76 553	—	45 983	—	34 358	—	8 400	422	—
87	Hornum St.	122 825	—	104 478	—	79 890	—	16 800	906	—
88	Hune	94 522	—	74 955	—	52 534	—	7 650	171	—
89	Hundelev	132 271	—	109 010	—	79 836	—	16 150	828	—
90	Hvalpsund	114 165	—	84 995	—	69 066	—	17 400	1 615	—
91	Hals	137 534	—	113 429	—	76 698	—	15 850	1 237	—
92	Haubro	170 680	—	131 177	—	100 471	—	27 650	1 617	—
93	Hjortdal	62 887	—	52 532	—	40 620	—	7 200	441	—
94	Hou	136 119	—	107 032	—	71 064	—	14 400	553	—
95	Hadsund & O.	173 547	—	105 384	—	83 621	—	9 250	2 024	—
96	Hæstrup	77 409	—	63 351	—	45 663	—	8 950	1 406	—
97	Hjørring	136 802	—	85 201	—	48 819	—	9 800	1 177	—
98	Hallund	86 356	—	61 203	—	40 021	—	10 350	809	—
99	Haldager	79 079	—	56 934	—	36 595	—	10 150	575	—
100	Hjedsbæk	58 707	—	40 360	—	20 408	—	5 800	595	—
102	Horne	68 470	—	50 590	—	34 844	—	10 350	852	—
105	Ingstrup *)	86 784	—	60 989	—	44 302	—	11 300	943	—
106	Ilbro	77 584	—	52 725	—	30 345	—	9 350	750	—
107	Jerup	94 732	—	70 295	—	52 786	—	14 200	93	—
108	Jerslev	218 416	—	162 710	—	108 810	—	18 400	1 575	—
110	Kaas	195 817	—	141 189	—	93 955	—	25 400	2 527	—
111	Komdrup & O.	133 162	—	88 702	—	56 167	—	8 800	1 095	—
113	Kirkedal	114 353	—	87 428	—	65 597	—	18 000	206	—
114	Klokkerholm	191 318	—	149 388	—	112 042	—	24 850	1 471	—
115	Korup & O.	54 402	—	39 910	—	28 803	—	7 800	478	—
116	Korsholm	76 931	—	59 739	—	43 190	—	9 800	745	—
120	Lille Arden	43 371	—	34 993	—	23 402	—	3 750	447	—
121	Lundby	151 129	—	119 738	—	84 864	—	22 700	1 006	—
122	Lendum	160 920	—	139 101	—	109 997	—	25 150	2 947	—
123	Lørslev	121 828	—	84 496	—	56 633	—	12 800	1 711	—
124	Løgstør & O.	120 700	—	72 344	—	45 527	—	11 300	0	—
125	Lønstrup	75 158	—	46 751	—	32 516	—	7 525	434	—
126	Løkken	140 688	—	109 003	—	88 608	—	5 950	681	—
127	Lyngsaa	76 988	—	60 025	—	36 876	—	7 850	468	—

*) Omregnet til 12 Mdr.

i Kalenderaaret

nial

10 a	Cigarer og Cigarillos 11	Røg- og Shagtobak 12	Skraatobak 13	Blød Sæbe og Husholdningssæbe 14	Toiletsæbe 15	Høstbindegarn 16	*Manufaktur en gros* 17	*Manufaktur, Konfektion, Skotøj detail* 18	*Skotøj en gros* 19	*Isenkram* 20	*Markfrø (Bruttopris) 1944/45* 21	
Kr.	Kr.	Kr.	Kr.	Kr.	Kr.	kg	Kr.	Kr.	Kr.	Kr.	kg	Kr.
—	690	400	247	1 380	799	1 175	4 265	2 203	1 646	13 384	* 2 662	10 542
—	263	1 494	187	584	303	391	2 103	1 565	1 013	10 194	* 531	2 372
—	1 695	1 675	528	3 088	1 447	1 680	3 556	9 059	2 155	24 139	* 1 326	6 034
—	1 073	1 467	265	1 932	929	892	3 448	6 754	797	14 599	* 1 074	4 399
—	571	304	166	1 726	1 076	1 319	3 134	297	412	16 439	* 733	3 324
—	1 276	973	180	1 851	672	1 146	5 627	2 903	1 003	22 357	* 3 542	14 838
—	493	2 240	180	1 330	631	1 397	2 589	2 827	442	10 084	* 1 252	4 531
—	550	2 072	583	2 449	1 387	1 440	2 226	6 882	261	21 259	* 1 203	4 844
—	411	1 609	170	1 317	151	746	1 211	3 171	295	10 519	* 2 029	8 401
—	942	1 902	200	1 449	612	1 103	3 189	2 887	1 497	15 069	* 2 135	8 092
—	1 259	1 356	295	2 132	1 087	1 280	25	8 915	1 636	15 859	* 2 325	9 091
—	1 321	4 959	736	5 259	2 556	77	10 392	12 355	4 957	19 370	0	0
—	267	1 586	105	1 195	304	1 439	2 367	807	887	13 868	* 2 621	8 427
—	1 459	2 578	459	1 395	901	1 287	285	3 570	592	15 327	* 2 334	10 222
—	873	1 689	111	3 510	1 634	0	4 518	8 802	2 975	16 521	0	0
—	1 615	2 663	144	1 833	1 082	1 260	3 824	7 930	726	19 114	* 3 537	13 290
—	575	225	127	2 216	878	1 796	10	2 283	61	14 449	* 1 931	8 979
—	1 648	2 190	181	1 351	721	2 589	2 791	2 071	373	16 841	* 3 614	16 022
—	1 093	1 348	474	2 078	1 035	2 734	3 046	6 917	1 014	26 675	* 349	1 590
—	780	426	144	1 348	959	599	918	9 327	81	13 472	* 725	3 021
—	268	898	0	895	697	74	2 418	126	329	13 614	* 722	3 108
—	331	846	292	593	365	1 807	1 910	1 002	549	8 164	* 1 713	7 216
—	2 026	4 056	766	2 245	1 345	1 264	0	3 112	413	21 063	* 4 098	15 575
—	642	1 605	135	1 264	461	426	3 011	1 599	1 642	16 169	* 937	3 639
—	2 206	4 425	297	1 965	1 211	2 241	3 317	5 879	1 231	18 747	* 181	839
—	459	1 080	534	3 748	1 326	773	268	150	113	15 398	* 966	4 241
—	1 437	1 563	292	2 530	1 695	391	3 338	8 077	870	24 446	* 2 523	10 055
—	2 356	2 585	567	3 452	1 600	2 875	5 858	1 566	1 428	21 854	* 2 836	12 386
—	103	0	301	964	568	207	1 593	1 849	508	7 962	* 223	872
—	1 161	1 621	184	2 182	945	683	7 827	2 249	1 446	24 446	* 2 974	12 166
—	1 936	5 698	341	3 847	1 809	224	2 620	2 721	2 098	14 324	* 556	2 002
—	1 041	735	239	1 138	880	1 440	1 741	4 215	506	11 226	0	0
—	1 101	2 382	297	2 267	726	46	1 062	22 071	9	13 240	0	0
—	526	1 599	291	863	510	1 082	104	955	812	19 311	* 2 182	9 325
—	389	822	125	1 257	800	1 101	2 613	5 258	811	11 657	338	1 322
—	380	1 473	158	679	277	258	2 540	8 901	238	8 273	* 487	2 133
—	833	1 407	249	827	335	649	1 758	2 032	925	11 031	* 263	1 093
—	399	616	77	1 553	917	1 237	511	1 253	510	14 413	* 463	1 769
—	465	473	176	1 038	633	897	2 791	7 611	753	11 225	0	0
—	282	2 835	148	1 613	757	840	3 810	115	1 126	12 458	* 728	3 060
—	2 295	3 580	181	3 315	1 658	2 326	6 434	2 571	2 855	42 040	* 2 880	11 488
—	1 491	4 011	644	3 738	1 766	813	5 629	5 195	2 120	34 290	* 1 137	4 021
—	991	695	268	1 388	655	766	8 890	2 264	2 014	19 367	* 1 569	5 940
—	1 542	655	249	1 116	653	2 763	2 570	1 139	444	17 678	* 2 712	9 793
—	2 030	4 702	323	2 639	1 710	3 172	44	4 648	1 387	31 267	* 5 039	21 938
—	201	155	119	922	403	788	1 818	167	1 249	7 873	* 1 409	4 731
—	474	965	253	1 278	802	1 123	2 012	376	911	13 250	* 513	2 129
—	639	937	85	404	257	1 065	2 173	2 279	258	6 881	* 1 458	6 206
—	1 473	2 738	318	1 223	760	2 914	4 635	3 615	1 479	25 145	* 3 603	13 045
—	2 611	5 176	322	3 787	1 848	2 874	5 587	2 470	1 436	19 611	* 1 987	9 082
—	927	1 036	61	1 687	562	1 644	4 454	4 990	1 809	16 610	* 259	1 116
—	459	2 126	444	2 065	803	283	1 885	5 615	1 819	17 498	79	310
—	64	159	125	1 112	703	0	216	1 990	588	11 441	0	0
—	380	2 340	127	1 742	537	104	271	2 422	777	16 925	* 95	477
—	424	1 702	199	1 077	586	1 395	2 625	1 202	743	18 579	* 2 918	11 821

Nr.	Navn	Foreningens Indkøb i Foreningens Regnskabsaar af: Butiksvarer *ialt*		Butiksvarer *leveret af* F. D. B.		**Indkøb i F. D. B.**: Kolonial ialt		Mel	Ost	Kolo-
1		2	3	4	5	6	7	8	9	10
		Kr.	Kr.	Kr.	pCt.	Kr.	kg	kg	kg	kg
129	Manstrup	86 211	—	40 648	—	18 109	—	200	115	—
130	Mou	230 308	—	208 589	—	153 717	—	32 900	3 131	—
131	Mylund	100 762	—	75 509	—	54 893	—	12 950	1 387	—
132	Mygdal	183 822	—	131 032	—	85 766	—	17 300	1 119	—
133	Morild	80 153	—	58 552	—	39 276	—	11 050	389	—
134	Mosbjerg	128 555	—	100 892	—	63 199	—	12 875	1 423	—
135	Moseby	153 615	—	109 724	—	78 788	—	20 950	2 693	—
136	Mejlby	183 189	—	144 418	—	100 061	—	19 400	1 495	—
137	Manna-Thise	155 668	—	110 967	—	76 073	—	14 800	1 484	—
138	Nibe & O.	108 043	—	80 527	—	63 262	—	14 000	1 166	—
139	Nysum	62 181	—	45 678	—	27 289	—	5 000	360	—
140	Næsby-Rønbjerg	79 106	—	63 270	—	41 967	—	11 500	503	—
141	Nørre Kongerslev	108 601	—	81 144	—	58 179	—	12 800	512	—
142	Nørre Sundby	300 836	—	170 242	—	131 125	—	21 100	3 475	—
143	Nørhalne	160 606	—	111 109	—	80 069	—	17 700	1 885	—
144	Nørre Uttrup *)	163 411	—	87 056	—	61 820	—	11 500	1 173	—
145	Nørre Tranders	148 289	—	102 893	—	76 526	—	11 350	1 640	—
146	Nyholmstrand	329 266	—	207 718	—	175 775	—	22 600	804	—
148	Nøvling	94 522	—	77 369	—	52 997	—	10 060	1 603	—
149	Nørholm	75 813	—	65 089	—	47 825	—	8 550	1 094	—
150	Nørresundby ny	371 477	—	158 087	—	119 695	—	10 750	2 142	—
152	Overlade	200 952	—	135 996	—	84 782	—	18 700	1 019	—
154	Pandrup	277 252	—	201 392	—	132 947	—	37 050	3 738	—
155	Porshede	51 936	—	47 102	—	32 953	—	5 750	460	—
156	Præstbro	106 133	—	89 661	—	62 922	—	9 800	1 274	—
157	Poulstrup	70 404	—	56 605	—	44 789	—	14 100	529	—
160	Ranum	120 428	—	82 948	—	56 873	—	14 600	1 632	—
161	Ravnkilde	115 767	—	89 730	—	63 640	—	13 350	1 583	—
162	Romdrup	114 878	—	84 419	—	65 303	—	11 700	557	—
163	Rold & O.	108 065	—	83 175	—	58 378	—	10 000	1 110	—
164	Rostrup	145 538	—	102 975	—	77 844	—	18 800	502	—
165	Rærup	86 721	—	78 755	—	51 012	—	8 050	1 221	—
166	Risgaard	204 810	—	140 487	—	109 703	—	24 000	2 280	—
167	Rakkeby	83 461	—	53 277	—	36 703	—	5 750	1 186	—
168	Rydal	61 981	—	43 955	—	28 486	—	7 550	421	—
169	Rosenlund	91 739	—	62 156	—	44 891	—	10 600	938	—
170	Serritslev	264 151	—	196 209	—	141 975	—	28 850	1 132	—
171	Siem & O.	92 776	—	66 764	—	44 323	—	8 500	987	—
172	Sindal *)	168 992	—	141 989	—	103 083	—	24 950	1 891	—
173	Skørping & O.	—	—	59 386	—	44 814	—	14 200	286	—
174	Smidie	72 302	—	45 572	—	32 877	—	8 200	230	—
175	Støvring	358 523	—	268 014	—	197 698	—	57 500	4 434	—
176	Sterup	155 682	—	111 767	—	70 229	—	15 700	1 607	—
177	Storvorde	157 384	—	114 122	—	86 605	—	15 800	1 026	—
178	Sulsted	130 589	—	101 805	—	68 245	—	18 650	1 599	—
179	Suldrup	291 272	—	208 557	—	138 127	—	31 900	2 821	—
180	Syvsten	122 060	—	90 233	—	64 587	—	14 150	1 227	—
181	Sønder Tranders	199 560	—	113 042	—	83 976	—	14 500	2 232	—
182	Sønderup	209 155	—	180 998	—	141 429	—	33 750	4 151	—
183	Sønderholm	188 526	—	113 444	—	76 866	—	17 500	658	—
184	Saltum	109 875	—	97 530	—	70 140	—	16 150	1 608	—
185	Skovsgaard	115 097	—	101 259	—	59 146	—	13 850	1 704	—
186	Sønder Harritslev	76 549	—	68 062	—	45 593	—	10 750	610	—
187	Svenstrup	122 565	—	86 355	—	66 118	—	12 150	2 178	—
188	Skanderup	248 305	—	194 814	—	132 978	—	23 950	2 903	—

*) Omregnet til 12 Mdr.

i Kalenderaaret

nial

10 a	Cigarer og Cigarillos 11	Røg- og Shagtobak 12	Skraatobak 13	Blød Sæbe og Husholdningssæbe 14	Toiletsæbe 15	Høstbindegarn 16	*Manufaktur en gros* 17	*Manufaktur, Konfektion, Skotøj detail* 18	*Skotøj en gros* 19	*Isenkram* 20	*Markfrø (Bruttopris) 1944/45* 21	
Kr.	Kr.	Kr.	Kr.	Kr.	Kr.	kg	Kr.	Kr.	Kr.	Kr.	kg	Kr.
—	435	545	137	84	69	930	4 042	1 418	1 774	15 305	* 1 842	7 984
—	2 911	7 951	830	6 168	2 886	2 251	3 909	16 261	1 765	32 937	* 4 906	19 401
—	1 076	2 732	313	1 450	954	1 280	3 150	2 730	959	13 777	* 2 087	9 009
—	1 696	716	0	2 286	1 458	3 544	5 144	12 475	1 494	26 153	* 3 114	14 186
—	523	838	129	1 236	589	1 068	3 102	1 920	764	13 490	* 1 083	4 844
—	1 633	1 406	182	1 349	1 062	1 961	5 577	2 590	991	28 535	* 1 444	6 100
—	126	536	0	3 215	1 464	109	1 867	2 194	2 310	24 565	* 516	1 821
—	1 681	4 254	968	3 011	1 697	2 719	6 333	6 446	1 868	29 710	* 7 142	29 229
—	1 366	1 475	135	2 780	1 261	2 280	1 018	346	2 257	31 273	* 2 745	11 492
—	1 154	2 312	200	2 102	892	1 400	129	3 171	1 065	12 900	* 1 532	6 419
—	754	3 578	430	828	453	457	2 865	2 635	1 076	11 813	* 1 534	6 324
—	652	477	443	1 339	748	816	3 161	2 038	2 055	14 049	* 2 537	10 779
—	1 474	2 149	203	1 947	802	1 005	32	6 489	155	16 289	* 3 026	10 114
—	1 580	8 039	476	5 813	2 569	0	4 150	18 616	2 018	14 333	0	0
—	559	3 992	444	2 255	1 110	1 127	1 525	2 987	1 121	25 407	* 2 116	9 063
—	1 058	1 397	322	2 166	1 251	40	3 225	5 823	1 316	14 872	* 58	243
—	1 787	4 031	596	3 045	1 361	1 182	2 207	7 424	1 957	14 779	* 1 208	5 171
—	793	6 690	288	5 231	2 661	344	8 693	4 450	1 628	17 172	* 141	649
—	870	1 257	0	1 437	981	852	2 814	6 089	652	14 817	* 1 726	7 992
—	1 133	2 139	295	1 430	908	1 866	2 528	6 028	953	7 755	* 1 644	6 278
—	1 846	8 479	349	4 231	1 865	0	4 722	14 024	1 548	18 098	0	0
—	1 581	3 203	749	2 567	1 262	2 249	10 554	5 005	2 314	33 341	* 3 506	13 059
—	583	2 497	197	5 729	1 820	3 675	2 450	3 118	1 744	61 133	* 3 549	13 133
—	1 188	549	422	837	642	1 207	2 466	3 493	501	7 689	* 1 641	6 167
—	659	1 653	308	1 568	749	1 848	3 278	815	1 859	20 787	* 4 155	18 547
—	687	592	110	1 391	883	1 765	1 279	946	238	9 353	* 530	2 192
—	677	641	589	2 222	958	2 248	186	1 604	2 504	21 781	* 2 358	10 626
—	1 041	4 108	281	967	971	1 347	4 336	4 982	1 646	15 126	* 2 052	8 914
—	602	723	204	1 497	1 119	3 451	1 545	4 815	897	11 859	* 3 432	14 538
—	1 631	791	212	1 348	758	521	5 379	2 432	1 122	15 864	* 2 252	9 851
—	2 548	3 097	216	2 890	1 282	2 492	5 758	1 598	2 140	15 635	* 3 349	14 178
—	2 264	2 740	469	1 253	680	1 778	3 266	5 555	1 150	17 772	* 3 094	12 157
—	2 703	6 975	691	2 769	1 725	4 034	4 330	1 323	609	24 522	* 4 489	20 026
—	1 076	435	295	1 107	466	1 123	2 159	1 579	228	12 608	* 333	1 551
—	453	542	108	870	483	1 064	2 588	474	666	11 741	0	0
—	537	849	334	2 027	842	219	2 383	1 518	684	12 680	* 557	2 320
—	3 169	4 346	623	4 148	2 260	4 559	7 625	3 780	2 063	40 766	* 3 179	14 241
—	913	1 731	187	1 304	529	654	4 561	1 340	1 554	14 986	* 1 314	5 002
—	1 600	5 374	440	4 071	2 288	2 418	1 444	5 933	418	31 111	* 1 867	7 666
—	601	1 299	183	1 983	654	345	2 687	2 191	1 177	8 517	* 771	3 324
—	634	3 255	325	632	595	687	1 822	2 415	771	7 687	* 1 122	4 386
—	3 187	4 809	1 158	7 850	3 687	7 309	4 897	16 295	1 664	47 460	* 6 182	25 944
—	1 082	4 382	684	2 181	1 118	1 328	5 062	4 895	1 863	29 718	* 373	1 633
—	1 136	5 113	698	2 276	834	2 059	2 194	5 165	1 921	18 237	* 3 744	15 312
—	1 612	3 041	711	1 782	1 421	1 625	3 264	6 009	979	23 308	* 2 875	11 217
—	3 955	7 265	792	3 745	2 127	4 700	12 785	14 114	1 061	42 470	* 5 141	21 645
—	853	2 499	444	1 996	859	1 458	3 711	720	1 045	20 170	* 2 446	9 771
—	855	1 378	294	2 671	1 541	3 608	1 613	6 861	732	19 860	* 946	4 382
—	2 454	4 085	634	4 400	2 364	3 829	4 833	5 699	1 854	27 183	* 7 617	31 774
—	1 078	3 137	182	2 121	1 127	2 606	4 557	11 189	2 162	18 670	* 3 870	14 722
—	1 602	2 179	180	2 490	1 166	1 002	2 211	458	250	24 471	* 2 192	9 242
—	960	1 368	128	2 418	1 182	579	8 561	4 685	1 016	27 851	* 1 072	4 256
—	1 129	93	11	1 883	973	936	3 285	4 229	424	14 531	* 302	1 354
—	1 090	875	440	1 777	775	982	1 517	7 639	159	10 922	* 394	1 674
—	2 964	6 437	731	3 123	1 878	3 995	7 921	11 950	2 001	39 964	* 4 335	17 633

Nr.	Navn	Indkøb i Foreningens Regnskabsaar af: Butiksvarer *talt*		Butiksvarer *leveret af* F. D. B.		**Indkøb i F. D. B.** *Kolo-*: Kolonial ialt		Mel	Ost	
	1	2	3	4	5	6	7	8	9	10
		Kr.	Kr.	Kr.	pCt.	Kr.	kg	kg	kg	kg
189	Skivum	121 680	—	93 344	—	70 704	—	14 000	863	—
190	Sørup	148 108	—	124 291	—	75 957	—	18 800	925	—
191	Sæby & O.	208 002	—	158 666	—	123 700	—	26 250	3 473	—
192	Staun	79 385	—	52 692	—	36 561	—	6 050	876	—
193	Sebber	84 104	—	60 833	—	43 347	—	7 750	892	—
194	Salling	94 741	—	72 509	—	52 107	—	15 550	941	—
195	Strandby, F.	153 988	—	130 490	—	91 542	—	25 000	1 833	—
196	Store Brøndum	124 421	—	95 419	—	63 293	—	14 700	976	—
197	Sønder Saltum	123 467	—	100 328	—	65 651	—	15 200	982	—
198	Sønder Kongerslev	343 382	—	209 947	—	155 261	—	33 100	3 491	—
199	Skagen	187 087	—	132 436	—	89 394	—	8 475	762	—
200	Strandby, S.	372 784	—	254 188	—	226 646	—	18 600	527	—
201	Skibsby	95 924	—	74 794	—	44 797	—	9 300	547	—
202	Sejllod	107 568	—	89 586	—	65 750	—	14 200	1 234	—
203	Skelund	115 425	—	64 091	—	43 419	—	11 950	321	—
204	Skæve	77 556	—	47 336	—	33 513	—	8 850	244	—
205	Sæsing	143 692	—	110 663	—	72 882	—	16 450	1 648	—
206	Sønderskov	75 380	—	51 385	—	29 615	—	9 000	328	—
207	Stenhøj	66 420	—	51 345	—	38 450	—	9 850	1 147	—
208	Taars	329 486	—	287 617	—	205 737	—	46 050	5 558	—
209	Terndrup & O.	117 961	—	109 605	—	87 509	—	14 850	1 138	—
210	Thorshøj	219 271	—	167 327	—	128 774	—	27 850	2 656	—
211	Thorup Sogn *)	163 817	—	128 082	—	101 678	—	12 800	752	—
212	Tornby	273 727	—	233 082	—	146 718	—	25 300	3 036	—
213	Try	61 420	—	53 886	—	39 445	—	9 500	901	—
214	Tranum	212 319	—	146 682	—	95 217	—	23 050	839	—
215	Tylstrup	140 500	—	108 482	—	83 045	—	18 850	365	—
216	Tversted	158 200	—	134 230	—	92 380	—	21 500	2 417	—
217	Tolstrup, L.	50 873	—	48 726	—	39 666	—	9 800	913	—
218	Tostrup	62 159	—	50 314	—	34 520	—	5 700	1 092	—
219	Tisted	49 701	—	39 248	—	29 260	—	7 400	557	—
220	Thorup	94 276	—	77 016	—	56 791	—	17 780	1 071	—
221	Tuen	114 429	—	91 358	—	58 175	—	15 850	1 515	—
222	„Tolstrup", B.	216 040	—	135 649	—	97 014	—	19 300	1 217	—
223	Terpet	67 941	—	48 480	—	36 348	—	10 250	574	—
225	Ulsted	130 574	—	110 026	—	78 848	—	15 750	1 065	—
226	Ugilt	147 433	—	104 737	—	71 691	—	16 450	851	—
227	Vogn	55 390	—	46 332	—	27 747	—	6 100	393	—
228	Vaarst	105 849	—	70 600	—	51 477	—	11 500	953	—
229	Vedsted	97 343	—	84 132	—	63 008	—	15 550	434	—
230	Vester Hassing	155 658	—	121 071	—	91 498	—	18 000	1 294	—
231	Visborg	111 851	—	79 991	—	52 486	—	16 050	826	—
232	Vilsted	197 277	—	124 642	—	88 445	—	23 800	180	—
233	Vrejlev	81 236	—	57 962	—	41 170	—	9 850	565	—
234	Vadum	318 607	—	178 113	—	124 871	—	28 800	981	—
235	Veddum	187 608	—	134 942	—	91 995	—	20 650	1 772	—
236	Vidstrup	138 669	—	100 788	—	66 006	—	16 350	1 557	—
237	Vejgaard ny	405 330	—	193 668	—	154 406	—	36 900	3 525	—
238	Volsted	100 831	—	87 966	—	65 033	—	16 250	1 242	—
239	Vebbestrup	212 389	—	124 040	—	94 605	—	18 900	939	—
240	Vester Hornum	110 197	—	82 638	—	58 348	—	12 300	700	—
241	Vittrup	123 656	—	91 649	—	66 543	—	15 550	821	—
242	Vindblæs	177 474	—	151 992	—	117 959	—	20 900	2 175	—
243	Vennebjerg	75 749	—	54 480	—	38 209	—	8 250	489	—
244	Vester Hjermitslev	109 616	—	78 978	—	55 445	—	12 000	1 043	—

*) Omregnet til 12 Mdr.

i Kalenderaaret

nial												
	Cigarer og Cigarillos	Røg- og Shagtobak	Skraatobak	Blød Sæbe og Husholdningssæbe	Toiletsæbe	Høstbindegarn	*Manufaktur en gros*	*Manufaktur, Konfektion, Skotøj detail*	*Skotøj en gros*	*Isenkram*	*Markfrø (Bruttopris) 1944/45*	
10 a	11	12	13	14	15	16	17	18	19	20	21	
	Kr.	Kr.	Kr.	Kr.	Kr.	kg	Kr.	Kr.	Kr.	Kr.	kg	Kr.
—	747	2 474	250	1 873	945	1 975	4 500	2 229	449	15 462	* 3 230	13 138
—	1 301	2 200	321	1 953	1 184	1 663	12 325	6 335	1 005	28 669	* 1 848	8 156
—	2 199	7 443	322	3 004	1 595	1 188	3 426	854	438	30 248	* 3 163	10 931
—	494	2 596	322	576	374	548	1 946	1 319	1 622	11 244	* 1 895	6 902
—	533	1 420	314	1 324	980	365	3 910	1 535	1 245	10 796	4	10
—	366	513	381	1 822	951	1 142	2 919	2 823	1 436	13 224	* 2 374	9 563
—	1 738	3 010	812	3 705	1 400	1 397	6 807	5 307	1 571	25 263	* 3 997	15 299
—	1 226	786	246	1 956	706	1 128	6 945	3 979	1 870	19 332	* 2 889	12 163
—	1 220	1 909	131	2 022	917	2 017	3 986	2 453	1 917	26 321	* 1 525	6 328
—	1 413	2 222	182	3 968	1 737	1 926	5 261	4 248	2 316	42 861	* 4 118	16 758
—	1 092	1 519	263	1 761	775	43	14 288	1 351	434	26 969	191	776
—	856	1 242	394	2 796	1 651	1 333	4 288	3 291	1 803	18 160	* 386	1 290
—	1 120	1 337	160	1 012	578	1 473	2 781	5 767	1 005	20 444	* 644	2 926
—	1 489	2 979	651	1 730	952	1 626	3 287	6 790	1 249	12 510	* 2 557	11 047
—	569	745	255	1 191	562	2 648	15	539	1 820	18 298	* 2 424	10 127
—	720	983	124	762	516	700	2 256	365	692	10 510	* 914	4 201
—	1 135	2 013	316	2 190	1 096	1 867	5 103	2 934	1 189	28 555	* 419	1 430
—	663	1 115	178	1 028	660	524	1 867	4 892	942	14 069	* 469	1 929
—	589	1 230	134	1 379	792	1 297	221	1 288	105	11 281	* 2 608	11 644
—	2 957	13 394	1 676	5 487	3 474	2 487	12 471	15 575	1 263	52 571	* 2 289	9 396
—	1 619	3 906	819	2 411	1 184	1 285	3 917	2 807	1 083	14 289	* 3 489	14 410
—	2 682	7 212	397	3 349	2 622	5 412	265	5 074	239	32 975	* 2 056	9 363
—	621	2 757	438	1 939	884	1 927	3 632	2 249	1 954	18 569	* 2 428	10 587
—	2 749	6 739	464	3 293	1 806	2 733	5 718	14 307	1 702	64 637	* 1 432	6 200
—	755	1 794	245	912	629	1 011	2 373	2 970	349	8 749	* 2 270	9 028
—	1 676	6 209	712	2 800	1 036	1 447	11 821	5 494	3 287	30 863	* 1 796	7 222
—	573	2 344	321	2 160	1 206	1 100	24	4 469	1 422	19 522	* 3 433	13 135
—	1 525	5 140	245	3 804	1 763	1 347	7 520	6 984	2 033	25 313	* 2 459	10 640
—	1 149	3 506	382	1 064	589	686	1 955	681	263	6 161	* 1 863	7 462
—	344	1 262	252	766	376	899	2 283	1 232	628	11 651	* 691	2 797
—	839	2 788	292	839	450	352	2 447	586	494	6 461	* 1 017	4 038
—	358	569	0	1 935	733	1 747	2 660	3 416	287	13 862	1 321	6 041
—	1 099	1 909	115	1 910	982	1 026	5 913	2 107	1 165	23 998	* 803	3 243
—	2 339	3 447	178	2 678	1 478	3 468	4 897	2 562	2 249	28 927	755	3 408
—	821	825	111	966	643	740	2 020	1 238	340	8 534	* 416	1 818
—	305	2 146	114	2 057	992	2 436	1 773	3 529	705	25 171	* 4 567	20 273
—	1 405	2 223	180	1 724	1 023	2 007	5 617	3 434	1 491	22 504	* 888	3 561
—	462	1 871	158	688	607	587	2 543	867	303	14 872	158	581
—	1 445	2 211	378	1 613	1 183	1 461	2 563	5 665	1 023	9 872	* 2 293	10 285
—	1 629	5 020	320	1 622	798	2 327	2 101	2 910	1 265	14 848	* 1 712	7 178
—	697	2 682	270	1 756	841	1 678	3 650	6 007	439	19 477	* 3 398	13 799
—	787	523	37	2 418	538	737	3 041	4 788	1 524	18 152	* 2 351	9 177
—	3 101	1 709	649	1 951	681	4 222	5 386	10 057	2 586	18 168	* 5 120	21 717
—	435	2 774	314	1 170	714	1 129	2 577	2 673	678	10 864	* 572	2 199
—	1 960	3 059	813	4 253	2 281	3 875	828	20 990	244	31 180	* 2 441	10 422
—	2 354	2 816	321	3 435	1 822	2 411	10 462	4 451	1 927	26 107	* 5 036	20 292
—	1 380	2 138	248	2 199	1 084	1 644	3 388	7 843	1 605	21 946	* 1 056	3 866
—	435	5 339	373	7 923	2 753	35	1 259	26 242	321	11 440	* 26	104
—	2 212	4 150	639	1 878	816	1 863	1 928	6 259	756	13 990	* 1 090	4 859
—	1 966	5 419	502	2 723	2 037	1 160	4 540	2 267	1 558	21 070	* 4 824	20 321
—	652	1 743	787	2 139	786	1 489	3 516	2 186	1 993	16 595	* 3 103	12 400
—	1 586	1 276	245	1 904	1 249	1 496	2 368	5 966	762	16 010	742	3 152
—	3 001	4 708	929	2 578	1 369	1 980	7 838	4 492	2 653	19 050	* 4 045	16 544
—	1 650	2 739	383	1 312	469	859	1 262	3 663	626	10 720	* 462	2 130

Foreningens		Indkøb i Foreningens Regnskabsaar af				Indkøb i F. D. B.				
										Kolo-
Nr.	Navn	Butiks-varer *ialt*		Butiks-varer *leveret af* F. D. B.		Kolo-nial ialt		Mel	Ost	
	1	2	3	4	5	6	7	8	9	10
		Kr.	Kr.	Kr.	pCt.	Kr.	kg	kg	kg	kg
245	Vrensted	173 979	—	132 728	—	87 706	—	15 950	758	—
246	Vodskov	98 657	—	53 794	—	34 685	—	6 755	699	—
247	Vokslev	112 926	—	74 101	—	56 510	—	9 400	348	—
248	Vægger	121 801	—	92 193	—	59 849	—	7 300	1 326	—
249	Ørsø	137 634	—	100 237	—	74 101	—	14 800	1 655	—
250	Øster Hornum	212 146	—	153 784	—	107 425	—	29 250	1 267	—
251	Øster Sundby	169 455	—	88 612	—	67 821	—	13 350	2 667	—
252	Øster Brønderslev	200 303	—	153 241	—	120 067	—	28 450	1 983	—
253	Øland	95 957	—	69 288	—	41 146	—	8 000	610	—
254	Øster Doense	104 505	—	58 325	—	37 608	—	10 750	128	—
255	Øster Hassing	97 188	—	73 382	—	55 460	—	9 650	1 381	—
256	Østrup & O.	113 403	—	93 452	—	77 710	—	22 600	395	—
257	Ørum	96 933	—	87 226	—	58 018	—	10 300	1 081	—
258	Østervraa	153 094	—	69 063	—	36 591	—	2 950	739	—
259	Øster Hurup	172 774	—	118 211	—	73 317	—	9 800	1 036	—
260	Ørtoft	91 524	—	74 198	—	55 421	—	13 650	9	—
261	Øster Svenstrup	76 310	—	70 746	—	49 282	—	11 300	967	—
262	Øster Uttrup	152 199	—	95 686	—	56 211	—	5 700	788	—

		Kr.	Kr.	Kr.	pCt.	Kr.	kg	kg	kg	kg
1	Aale	197 478	—	150 343	—	112 901	—	20 751	1 666	—
2	Aaes	102 583	—	73 426	—	58 692	—	13 150	1 312	—
3	Aastrup	69 020	—	56 501	—	46 042	—	8 650	468	—
4	Aastruplund	83 338	—	61 236	—	41 431	—	9 400	400	—
5	Addit	75 523	—	43 637	—	30 084	—	4 950	680	—
6	As	89 131	—	72 633	—	53 492	—	7 200	732	—
9	Barrit	43 221	—	32 157	—	24 278	—	5 000	152	—
10	Barritskovby	102 943	—	78 113	—	54 876	—	8 760	568	—
11	Bisholt	50 634	—	30 209	—	21 040	—	3 150	401	—
12	Bjerre	149 853	—	116 694	—	84 426	—	13 350	1 610	—
13	Breth	52 661	—	42 452	—	30 667	—	6 400	402	—
14	Brund	134 334	—	102 218	—	75 160	—	11 000	1 794	—
15	Brørup	58 242	—	46 360	—	29 929	—	6 550	622	—
16	Burgaarde	36 923	—	30 168	—	22 480	—	4 100	163	—
17	Brf. af 1915, H.	282 880	—	148 714	—	97 242	—	9 200	382	—
18	Brf. af 1919, T.	43 377	—	27 479	—	20 512	—	3 950	339	—
19	Boest	93 744	—	46 980	—	36 219	—	7 650	581	—
22	Egebjerg	215 503	—	165 407	—	113 737	—	17 950	1 283	—
23	Ejer	115 419	—	79 731	—	58 370	—	10 650	574	—
24	„Enigheden", H.	130 819	—	57 027	—	39 633	—	3 600	800	—
25	Ejstrupholm & O.	109 562	—	71 155	—	52 729	—	12 600	301	—
26	„Fremad", H.	268 629	—	140 808	—	96 803	—	12 740	2 055	—
27	Føvling	—	—	35 805	—	26 995	—	5 520	362	—
29	Flemming & O.	83 483	—	53 974	—	42 095	—	5 150	916	—
31	Gangsted	120 665	—	91 915	—	74 217	—	8 350	781	—
32	Gammelby	95 761	—	66 971	—	52 210	—	7 950	351	—
33	Gedved	161 138	—	122 755	—	101 645	—	15 050	1 997	—
34	Gjesing	124 287	—	91 654	—	63 467	—	10 150	722	—
35	Glud	80 935	—	58 700	—	47 662	—	8 550	422	—
36	Grumstrup	84 565	—	60 211	—	41 740	—	7 750	1 080	—
37	Grædstrup	143 161	—	100 942	—	76 972	—	13 000	1 557	—

i Kalenderaaret

nial

10 a	Cigarer og Cigarillos 11	Røg- og Shagtobak 12	Skraatobak 13	Blød Sæbe og Husholdningssæbe 14	Toiletsæbe 15	Høstbindegarn 16	*Manufaktur en gros* 17	*Manufaktur, Konfektion, Skotøj detail* 18	*Skotøj en gros* 19	*Isenkram* 20	*Markfrø (Bruttopris) 1944/45* 21	
Kr.	Kr.	Kr.	Kr.	Kr.	Kr.	kg	Kr.	Kr.	Kr.	Kr.	kg	Kr.
—	1 479	1 257	145	2 227	1 205	3 684	4 629	1 659	1 253	37 481	* 4 500	19 368
—	588	1 536	360	1 254	408	81	3 461	2 452	533	12 663	* 133	472
—	693	1 210	181	797	745	2 152	3 229	2 047	846	11 469	* 2 469	8 858
—	1 467	740	184	1 602	860	1 741	2 758	2 103	858	26 625	* 2 019	8 628
—	982	936	179	2 245	1 192	2 138	3 786	1 082	654	20 614	* 3 229	12 608
—	1 657	2 929	626	4 172	1 626	5 418	5 848	8 970	1 187	30 354	* 4 090	16 768
—	319	1 104	396	2 661	1 612	166	2 023	8 555	798	9 415	* 999	4 128
—	2 362	7 877	750	3 397	1 350	3 467	3 207	3 026	792	26 149	* 3 079	12 991
—	402	1 011	40	995	657	1 902	3 555	510	2 070	22 007	* 1 450	6 267
—	217	1 724	181	1 822	745	1 339	4 164	1 927	1 771	12 855	* 2 176	9 593
—	474	1 000	128	1 163	668	786	2 880	2 648	372	12 022	* 1 858	8 262
—	1 605	2 783	350	3 041	1 404	1 647	1 650	531	1 277	12 284	* 3 922	15 559
—	1 336	1 185	648	1 387	753	1 238	2 914	9 504	604	16 186	* 2 767	11 074
—	889	797	125	717	306	1 431	122	5 819	59	26 472	1 069	4 730
—	1 101	1 487	375	1 795	844	939	10 474	5 573	2 360	26 487	* 3 204	12 437
—	1 416	4 945	385	1 863	881	1 312	2 991	672	559	14 555	* 2 390	10 916
—	1 425	1 941	378	1 769	795	436	3 524	2 096	1 084	14 760	* 1 551	5 838
—	961	564	134	1 091	463	1 989	2 484	4 823	2 028	30 140	* 2 282	10 334

Afdeling: 8. Horsens

Kr.	Kr.	Kr.	Kr.	Kr.	Kr.	kg	Kr.	Kr.	Kr.	Kr.	kg	Kr.
—	3 160	6 448	249	3 765	1 394	2 191	7 965	1 882	416	27 179	* 5 065	17 500
—	2 101	1 840	382	1 720	700	977	2 776	2 783	575	8 600	* 2 537	10 859
—	666	937	304	1 384	339	1 326	2 684	1 167	368	6 240	* 1 815	7 185
—	994	1 836	396	1 195	533	923	3 030	2 095	582	14 098	* 2 001	7 332
—	726	1 684	225	1 161	345	421	2 856	997	410	9 290	* 1 038	4 095
—	1 581	2 117	165	1 395	689	912	2 399	1 019	624	15 099	* 1 764	6 780
—	385	1 156	280	894	162	318	1 878	1 299	261	4 441	* 1 406	5 917
—	1 184	1 619	304	1 580	1 272	1 195	2 940	1 678	1 090	17 529	* 1 752	7 066
—	399	779	152	723	220	400	2 068	1 234	191	5 676	* 385	1 614
—	1 808	1 298	124	2 649	705	2 902	4 689	7 276	1 818	18 485	* 2 560	10 567
—	686	1 106	231	1 046	418	528	3 295	944	269	7 277	* 1 150	4 979
—	683	946	330	2 229	719	1 300	5 751	4 067	1 117	16 123	* 2 601	10 865
—	290	443	252	933	481	756	3 118	1 631	1 343	10 339	* 1 542	6 803
—	497	443	499	864	260	597	2 389	354	269	4 676	* 1 348	5 562
—	839	3 414	269	3 534	1 037	510	4 805	38 135	3 209	5 323	7	56
—	488	1 003	98	763	428	0	112	595	345	5 915	0	0
—	341	342	96	1 065	226	202	2 151	669	291	7 650	* 671	2 597
—	2 689	3 321	248	2 848	1 340	2 558	6 856	8 316	2 328	34 170	* 3 325	13 171
—	517	685	129	1 594	614	1 979	4 949	2 194	1 225	12 993	* 2 882	11 994
—	619	1 830	60	1 631	794	0	1 467	11 120	0	4 807	0	0
—	1 504	2 156	83	1 549	518	1 197	3 595	2 398	236	12 197	* 6 237	23 075
—	824	2 655	116	3 076	929	0	4 863	33 184	68	5 890	56	125
—	693	625	199	821	292	722	2 405	1 046	137	5 222	1 026	4 041
—	510	414	183	1 230	188	957	3 055	437	314	8 073	* 1 210	4 661
—	1 693	998	111	1 485	536	2 485	3 829	1 036	1 041	11 792	* 3 013	12 466
—	981	978	183	1 476	691	2 307	2 903	1 205	163	10 490	* 1 476	6 340
—	1 383	3 766	316	3 138	1 174	2 501	3 461	4 036	512	13 101	* 1 749	7 112
—	1 547	2 154	203	2 016	884	1 649	6 495	1 393	1 618	18 681	* 2 713	11 557
—	1 242	1 063	40	1 491	639	640	1 892	3 418	296	5 432	* 1 373	5 821
—	381	341	39	1 595	440	1 862	4 263	1 452	1 194	11 562	* 1 569	6 405
—	1 901	4 326	358	2 258	861	722	4 778	2 797	1 047	15 348	* 5 370	18 226

Foreningens		Indkøb i Foreningens Regnskabsaar af				Indkøb i F. D. B.				
										Kolo-
Nr.	Navn	Butiks-varer *ialt*		Butiks-varer *leveret af* F. D. B.		Kolo-nial ialt		Mel	Ost	
1		2	3	4	5	6	7	8	9	10
		Kr.	Kr.	Kr.	pCt.	Kr.	kg	kg	kg	kg
40	Hatting	166 569	—	117 375	—	92 596	—	14 100	748	—
41	Hansted	82 545	—	62 152	—	45 870	—	10 300	548	—
42	Haldrup	97 285	—	57 270	—	44 300	—	6 050	1 323	—
43	Hedensted	168 840	—	135 143	—	110 299	—	21 850	424	—
44	Hjarnø	56 020	—	38 508	—	30 950	—	5 250	378	—
45	Honum	97 736	—	60 843	—	46 273	—	8 200	620	—
46	Hornborg	158 730	—	103 665	—	75 263	—	13 450	2 187	—
47	Hundslund	149 240	—	91 683	—	65 826	—	14 700	721	—
48	Hvirring	148 375	—	100 262	—	76 124	—	14 450	1 905	—
49	Hylke	83 848	—	50 740	—	40 008	—	9 150	649	—
50	Hyrup	74 254	—	53 072	—	38 752	—	6 050	323	—
51	Haarup	93 103	—	59 311	—	48 975	—	8 200	619	—
56	Juelsminde & O.	138 028	—	97 250	—	73 342	—	10 250	1 423	—
58	Kattrup	67 568	—	51 168	—	37 899	—	6 000	332	—
59	Klakring	77 425	—	62 129	—	50 460	—	7 150	584	—
60	Klejs	126 532	—	92 568	—	78 303	—	12 340	1 761	—
61	Klovborg	75 499	—	65 155	—	53 514	—	12 700	922	—
62	Krondal	90 570	—	69 921	—	49 039	—	10 000	752	—
66	Linnerup Sogn	142 044	—	109 055	—	79 283	—	17 200	1 773	—
67	Lundum	126 741	—	91 567	—	66 449	—	7 000	439	—
68	Løsning	169 889	—	117 677	—	97 425	—	18 800	1 807	—
71	Matrup	103 339	—	73 380	—	53 899	—	8 900	682	—
74	Nebsager Sogn	82 583	—	68 480	—	43 698	—	7 050	184	—
75	Nim	132 723	—	98 745	—	72 836	—	12 200	1 055	—
76	Nørby	75 414	—	59 520	—	46 134	—	6 150	717	—
77	Nørre Snede	82 153	—	53 548	—	41 250	—	7 500	1 604	—
78	Nørhoved	47 671	—	37 152	—	30 528	—	6 800	626	—
81	Oldrup	—	—	53 552	—	41 368	—	7 600	507	—
83	Ravnholt	51 941	—	38 805	—	29 634	—	6 900	246	—
84	Ring	41 075	—	36 433	—	28 260	—	5 750	269	—
85	Rask	99 133	—	53 963	—	39 856	—	9 400	692	—
87	Sattrup-Monbjerg	113 791	—	74 920	—	56 479	—	7 100	326	—
88	Sejet	93 100	—	71 984	—	49 196	—	5 100	669	—
89	Serridslev	66 719	—	52 761	—	39 993	—	5 900	807	—
90	Skjold	88 902	—	74 601	—	58 466	—	7 800	1 126	—
91	Sondrup	99 009	—	65 296	—	46 284	—	7 850	436	—
92	Stakrode	73 098	—	57 278	—	41 930	—	6 600	502	—
93	Stenderup, S.	126 719	—	108 142	—	79 694	—	11 350	1 214	—
94	Stensballe	194 382	—	122 267	—	93 515	—	14 400	1 832	—
95	Stouby	90 496	—	59 885	—	47 931	—	7 300	277	—
96	Søvind	104 948	—	69 285	—	57 043	—	10 900	267	—
97	Sønderby	62 699	—	45 572	—	33 647	—	6 800	534	—
98	Saaby	50 612	—	37 368	—	28 344	—	4 850	243	—
99	Store Dalby	90 445	—	60 734	—	46 152	—	9 650	555	—
100	Sønder Vissing	148 308	—	111 502	—	83 734	—	14 250	990	—
105	Tebstrup	100 063	—	75 997	—	56 229	—	13 500	633	—
106	Torp	110 302	—	77 242	—	49 874	—	6 850	696	—
107	Træden	65 417	—	43 532	—	31 127	—	5 750	471	—
108	Tvingstrup	146 215	—	105 694	—	77 489	—	11 400	995	—
109	Tønning	119 988	—	81 481	—	63 463	—	9 950	638	—
110	Tørring	131 929	—	98 316	—	82 085	—	16 300	1 565	—
111	Tømmerby	71 154	—	52 845	—	37 592	—	7 300	526	—
112	Taaning	167 557	—	90 069	—	69 389	—	9 950	389	—
113	Them	120 171	—	76 019	—	59 092	—	11 300	1 162	—
115	Vedslet	63 909	—	48 615	—	36 219	—	5 435	472	—

i Kalenderaaret

nial

10 a	Cigarer og Cigarillos 11	Røg- og Shagtobak 12	Skraatobak 13	Blød Sæbe og Husholdningssæbe 14	Toiletsæbe 15	Høstbindegarn 16	*Manufaktur en gros* 17	*Manufaktur, Konfektion, Skotøj detail* 18	*Skotøj en gros* 19	*Isenkram* 20	*Markfrø (Bruttopris) 1944/45* 21	
Kr.	Kr.	Kr.	Kr.	Kr.	Kr.	kg	Kr.	Kr.	Kr.	Kr.	kg	Kr.
—	981	696	66	2 969	1 010	4 463	2 629	7 717	522	13 911	* 1 343	5 446
—	395	648	394	1 370	468	1 496	3 297	3 718	884	8 383	* 798	3 318
—	677	672	120	1 630	153	964	2 781	3 847	486	5 856	* 766	3 015
—	3 454	3 492	441	3 391	1 271	2 626	4 857	3 081	720	16 186	* 2 706	10 830
—	1 118	590	234	910	468	727	145	1 486	132	5 795	* 1 507	6 019
—	1 071	808	84	1 474	648	834	3 661	1 312	203	9 394	* 3 023	12 082
—	1 954	989	239	2 155	739	1 966	7 072	2 954	498	17 878	* 2 644	11 279
—	1 817	1 489	269	2 285	815	1 530	7 513	5 245	343	12 756	* 2 316	8 690
—	2 107	1 836	361	2 255	450	1 914	4 952	3 503	593	15 090	* 5 092	19 161
—	369	524	156	1 617	351	1 158	3 133	1 654	651	5 294	* 1 413	6 236
—	756	1 288	158	984	348	983	2 630	1 540	524	9 626	* 1 085	4 659
—	697	2 660	312	1 136	369	1 702	2 261	1 183	324	6 568	3 625	13 060
—	1 332	1 326	308	2 763	1 060	0	3 689	2 775	849	16 595	0	0
—	498	1 291	238	1 086	614	1 695	2 565	2 457	727	7 520	* 2 793	12 164
—	655	466	142	1 495	531	1 348	2 660	1 399	175	7 435	* 1 476	6 258
—	1 577	1 782	433	2 102	689	1 836	2 314	2 089	482	9 380	* 3 124	13 139
—	339	1 616	510	1 749	548	1 066	2 324	1 019	467	7 831	* 3 790	13 114
—	693	2 494	414	1 524	505	709	2 969	1 493	1 071	15 349	* 2 511	9 444
—	2 137	1 297	199	2 127	875	2 203	6 802	810	2 028	20 132	* 5 840	21 938
—	1 402	707	340	1 543	776	1 779	3 867	2 401	1 402	17 448	* 2 590	9 923
—	2 667	7 574	576	3 490	842	1 393	199	5 833	805	13 415	* 2 409	10 226
—	2 770	5 036	145	1 398	498	1 636	4 505	1 429	1 240	12 307	* 2 034	7 546
—	939	3 020	162	1 446	701	699	3 872	7 079	558	13 273	* 1 921	8 570
—	667	1 863	309	2 243	1 262	1 627	5 819	2 439	498	17 153	* 2 991	10 755
—	953	525	258	1 717	436	439	2 295	2 856	352	7 883	* 1 850	7 426
—	881	751	195	1 352	521	207	1 692	793	335	9 478	* 1 126	3 834
—	497	2 156	91	1 110	325	181	1 839	140	87	4 558	* 2 264	7 457
—	1 053	1 036	176	1 809	662	835	2 585	1 341	748	7 510	* 2 355	10 378
—	1 084	404	181	1 096	359	1 027	1 850	1 820	159	5 342	* 1 619	7 047
—	695	968	164	926	410	661	1 689	230	305	5 949	* 1 847	7 568
—	902	3 383	214	1 577	502	585	3 602	1 728	218	8 559	* 1 818	7 034
—	1 439	532	269	1 833	714	1 698	3 662	2 322	667	11 790	* 4 318	20 259
—	1 322	978	465	904	442	3 024	2 178	5 939	326	14 345	* 1 699	7 330
—	144	463	194	1 182	553	1 559	1 978	4 566	155	6 069	* 1 576	6 948
—	841	1 839	219	1 363	722	1 743	3 127	2 347	226	10 435	* 2 345	9 514
—	926	1 839	294	1 448	362	540	4 590	2 955	982	10 485	* 1 180	4 019
—	587	1 930	337	1 126	370	1 100	3 534	3 037	334	8 443	* 1 893	8 220
—	2 287	1 870	565	2 609	947	1 537	6 786	7 710	850	13 102	* 132	395
—	271	953	233	2 701	1 016	2 686	4 116	9 609	680	14 347	411	1 609
—	388	967	94	1 600	619	1 046	2 470	3 962	139	5 383	* 591	2 396
—	895	408	929	2 075	1 109	1 458	2 588	2 423	655	6 576	* 2 965	12 374
—	1 040	525	357	997	498	887	2 342	1 711	285	7 587	* 1 286	5 047
—	546	942	211	860	246	893	1 963	1 159	250	5 652	* 1 503	6 407
—	441	874	106	1 387	556	1 509	2 613	2 585	342	9 042	* 1 371	6 195
—	1 473	3 016	655	2 789	954	1 662	8 297	2 048	2 247	15 176	* 5 151	18 394
—	749	397	440	2 134	708	1 100	3 578	5 452	315	10 423	* 2 189	9 704
—	509	1 141	130	1 421	640	938	4 053	3 823	569	18 923	* 1 901	7 665
—	663	547	59	792	438	673	3 029	830	519	8 027	* 1 259	4 860
—	816	568	253	2 377	1 020	2 268	5 550	3 643	1 268	17 744	* 2 074	8 585
—	1 203	3 231	304	1 632	668	1 593	4 379	1 956	484	11 199	* 3 817	15 598
—	1 812	3 557	247	2 427	860	2 046	251	2 103	545	13 332	* 3 361	12 354
—	1 873	2 154	55	975	257	1 091	3 300	95	1 201	10 657	* 3 298	12 096
—	749	1 829	291	2 180	431	2 262	4 027	1 215	1 675	13 763	* 4 697	17 831
—	860	3 015	81	2 044	567	1 222	3 652	36	1 435	11 804	* 1 994	7 270
—	936	914	106	1 128	345	1 015	3 009	2 002	729	6 656	2 010	7 900

Nr.	Navn	Foreningens Indkøb i Foreningens Regnskabsaar af: Butiksvarer *talt*		Butiksvarer *leveret af* F. D. B.		Indkøb i F. D. B.: Kolonial ialt		Mel	Ost	Kolo-
	1	2	3	4	5	6	7	8	9	10
		Kr.	Kr.	Kr.	pCt.	Kr.	kg	kg	kg	kg
116	Velling	87 670	—	74 514	—	53 909	—	9 050	830	—
117	Vestbirk	111 855	—	83 480	—	65 060	—	12 463	577	—
118	Vinding	121 925	—	80 382	—	57 929	—	9 950	1 213	—
119	Vinthen	146 897	—	107 926	—	79 737	—	13 050	1 106	—
120	Voerladegaard	100 867	—	69 203	—	56 749	—	12 000	655	—
121	Vorvadsbro	104 900	—	67 781	—	47 891	—	8 200	667	—
122	Vrads	74 903	—	50 550	—	36 762	—	7 200	715	—
123	Vrigsted	98 458	—	71 001	—	53 656	—	7 600	670	—
124	Vrønding	104 809	—	78 802	—	57 542	—	9 600	1 128	—
125	Virklund	88 318	—	55 251	—	44 192	—	8 950	428	—
127	Yding	101 045	—	66 291	—	45 775	—	5 800	620	—
128	Ørridslev	58 601	—	42 894	—	32 943	—	5 600	876	—
129	Ørskov	38 476	—	28 329	—	17 837	—	3 250	347	—
130	Østbirk & O.	102 039	—	66 608	—	51 396	—	8 750	471	—
131	„Østerlund", Lund	89 946	—	52 523	—	39 454	—	7 150	840	—
		Kr.	Kr.	Kr.	pCt.	Kr.	kg	kg	kg	kg
1	Abed	105 072	—	59 562	—	45 068	—	3 775	400	—
4	Askø	62 633	—	48 235	—	30 838	—	2 250	905	—
7	Bandholm	85 901	—	44 135	—	30 121	—	4 400	109	—
9	Bjernæs	134 713	—	85 563	—	52 679	—	3 750	261	—
10	Bregninge & O.	142 850	—	87 745	—	61 991	—	7 700	1 676	—
11	Bursø	145 160	—	65 010	—	46 260	—	5 425	99	—
14	„Concordia", Væggerløse	120 380	—	57 809	—	40 338	—	3 150	6	—
15	Dannemarre	142 162	—	93 315	—	62 683	—	9 350	150	—
16	Døllefjelde	127 243	—	79 639	—	54 476	—	5 350	1 027	—
18	Errindlev	205 560	—	98 668	—	68 262	—	5 350	47	—
19	Eskildstrup	135 675	—	70 438	—	50 252	—	5 560	136	—
20	Egelev	157 310	—	115 590	—	79 708	—	8 535	950	—
21	Fjelde	89 287	—	51 077	—	38 711	—	4 800	114	—
22	Flintinge & O.	132 732	—	80 214	—	59 817	—	6 050	1 011	—
24	Frejlev	236 442	—	138 735	—	99 306	—	13 100	446	—
25	„Frem", Harpelunde	243 832	—	142 088	—	109 866	—	14 500	81	—
26	Fuglse	163 060	—	77 538	—	49 720	—	4 550	575	—
29	Gedesby *)	119 191	—	64 612	—	43 795	—	3 050	148	—
30	Gedser & O.	211 354	—	134 846	—	86 603	—	9 550	2 099	—
31	Gloslunde-Græshave	177 709	—	89 877	—	70 298	—	3 350	17	—
32	Grænge	265 503	—	140 687	—	102 149	—	11 000	73	—
33	Guldborg	134 360	—	88 775	—	65 565	—	7 350	435	—
34	Gunslevmagle	83 009	—	54 787	—	39 458	—	4 300	543	—
35	Gunslev	89 909	—	54 958	—	39 870	—	3 450	59	—
38	Hasselø	107 649	—	57 438	—	41 323	—	3 798	501	—
39	Herritslev	117 413	—	79 561	—	56 367	—	4 450	595	—
40	Hjelm	119 553	—	70 205	—	47 931	—	4 300	500	—
41	Horreby	251 422	—	167 299	—	115 186	—	12 800	446	—
42	Horbelev	214 834	—	147 684	—	114 596	—	14 900	2 101	—
43	Hunseby	177 495	—	81 056	—	50 947	—	5 850	758	—
44	Hyldtofte & O.	89 871	—	52 483	—	36 468	—	3 550	36	—
45	Højbygaard Sukkerf.	106 015	—	44 825	—	36 841	—	1 890	128	—
48	Idestrup	122 376	—	84 946	—	60 226	—	7 450	565	—
49	Kalø	97 101	—	58 196	—	42 637	—	4 000	0	—
50	Kappel	221 586	—	108 740	—	78 758	—	9 025	163	—
51	Kettinge	270 194	—	177 970	—	125 979	—	13 650	1 022	—

*) Omregnet til 12 Mdr.

i Kalenderaaret

nial

10 a	Cigarer og Cigarillos 11	Røg- og Shagtobak 12	Skraatobak 13	Blød Sæbe og Husholdningssæbe 14	Toiletsæbe 15	Høstbindegarn 16	*Manufaktur en gros* 17	*Manufaktur, Konfektion, Skotøj detail* 18	*Skotøj en gros* 19	*Isenkram* 20	*Markfrø (Bruttopris) 1944/45* 21	
Kr.	Kr.	Kr.	Kr.	Kr.	Kr.	kg	Kr.	Kr.	Kr.	Kr.	kg	Kr.
—	1 947	1 419	269	1 794	572	950	5 970	1 545	1 190	11 900	* 2 731	9 676
—	1 696	856	206	1 871	940	1 305	3 220	3 816	207	11 177	* 3 194	11 418
—	357	2 123	191	1 640	700	1 343	3 739	1 636	1 191	15 887	* 2 959	12 230
—	1 681	1 880	158	2 275	856	1 815	5 381	3 001	825	18 982	* 2 398	10 275
—	954	1 906	339	1 909	885	817	3 201	1 198	715	7 340	2 526	9 931
—	395	624	245	1 812	648	572	5 380	3 621	878	10 011	* 1 230	4 324
—	1 211	1 731	68	758	283	340	3 883	831	792	8 282	* 3 404	10 916
—	1 454	1 346	96	1 470	456	2 195	3 884	1 196	532	11 733	* 1 278	5 843
—	1 294	550	97	2 020	688	3 563	3 884	3 215	499	13 662	* 4 083	16 246
—	675	1 014	186	2 383	717	241	3 601	36	1 221	6 201	* 604	2 106
—	738	762	161	1 261	412	1 970	3 162	2 611	796	13 947	* 2 520	9 192
—	297	1 261	40	1 007	365	1 749	1 888	2 006	274	5 783	* 1 482	6 720
—	191	449	67	547	223	599	1 993	3 310	295	4 894	* 371	1 575
—	1 682	2 146	306	1 920	704	758	3 236	1 863	273	9 840	* 1 857	7 445
—	900	613	170	1 260	519	725	2 428	1 578	265	8 798	* 1 210	4 881

Afdeling: 9. Nykøbing F.

Kr.	Kr.	Kr.	Kr.	Kr.	Kr.	kg	Kr.	Kr.	Kr.	Kr.	kg	Kr.
—	458	354	60	613	178	1 390	2 572	1 340	825	9 757	* 846	3 290
—	367	131	84	465	244	372	3 474	2 525	673	10 725	* 800	3 054
—	463	132	631	844	204	204	3 661	487	892	8 974	* 168	540
—	216	447	137	979	558	2 088	3 030	1 207	993	27 654	* 1 117	4 828
—	589	1 233	208	1 378	724	1 787	4 850	2 168	1 854	16 882	* 1 950	7 436
—	384	616	84	1 249	84	2 524	3 530	737	1 427	13 056	* 1 076	4 673
—	55	260	12	1 292	300	2 041	3 470	951	936	12 114	* 733	2 527
—	390	0	236	1 335	610	1 059	3 260	70	1 339	25 963	* 894	3 918
—	435	7	327	1 191	567	2 044	2 190	6 935	1 398	14 640	* 1 938	7 111
—	138	271	181	2 010	868	1 999	240	981	2 362	26 823	* 2 178	8 773
—	260	853	272	1 748	321	1 556	3 252	3 345	988	12 601	* 1 506	6 481
—	1 189	4 011	356	1 637	939	5 487	4 173	4 775	2 012	24 922	* 1 863	7 636
—	81	0	181	1 462	469	680	1 670	939	407	9 350	* 964	3 757
—	1 272	923	344	1 316	498	1 218	2 948	2 786	703	13 960	* 1 899	6 875
—	841	3 521	373	2 636	906	3 886	5 148	3 970	1 681	28 630	* 2 433	8 860
—	1 650	2 382	1 023	2 300	533	1 204	4 132	0	2 027	26 063	* 2 382	10 342
—	812	1 982	138	1 440	456	2 745	3 916	1 996	2 395	19 511	* 236	1 143
—	457	1 333	275	852	297	1 638	1 786	3 483	1 686	13 862	* 760	3 058
—	3 180	981	466	2 086	1 059	815	5 505	8 574	2 202	31 962	* 666	2 976
—	658	1 107	194	1 481	692	2 875	2 861	0	1 289	15 429	30	78
—	167	357	210	2 266	836	2 513	6 080	9 961	1 441	21 056	* 430	1 705
—	391	2 089	293	1 816	837	391	5 680	1 489	1 405	14 636	* 108	414
—	666	357	137	888	464	1 429	2 786	1 305	460	10 778	* 1 539	6 404
—	199	1 060	8	925	472	1 424	1 805	419	872	11 992	* 1 478	6 393
—	914	3 223	172	1 147	607	842	3 024	2 159	861	10 071	* 1 106	4 381
—	1 287	3 532	137	1 405	641	1 681	5 051	1 916	891	15 336	* 2 058	8 517
—	305	981	137	975	554	1 149	3 653	2 714	905	15 002	* 1 445	5 020
—	1 446	4 469	804	2 895	1 197	5 203	9 530	4 731	2 330	35 522	* 2 908	11 891
—	627	745	291	2 849	1 330	5 899	2 129	3 757	1 879	25 323	* 4 068	17 297
—	546	3 243	412	1 137	478	515	5 566	1 072	4 332	19 139	* 1 049	4 525
—	282	1 473	188	1 049	358	1 138	2 064	2 102	525	11 324	* 2 403	10 624
—	82	262	332	1 156	292	203	2 193	582	271	4 938	11	37
—	572	875	290	2 043	849	1 650	2 680	6 087	1 130	14 823	* 1 537	6 315
—	636	1 063	84	842	385	1 392	3 165	975	821	10 598	* 1 362	5 264
—	837	1 335	52	1 020	695	4 897	5 799	1 036	1 424	21 723	* 858	2 839
—	1 736	1 744	697	3 426	907	4 886	8 298	1 090	2 509	40 094	* 5 007	20 739

Nr.	Navn	Indkøb i Foreningens Regnskabsaar af: Butiksvarer *ialt*		Butiksvarer *leveret af* F. D. B.		Indkøb i F. D. B.: Kolonial ialt		Mel	Ost	Kolo-
	1	2	3	4	5	6	7	8	9	10
		Kr.	Kr.	Kr.	pCt.	Kr.	kg	kg	kg	kg
52	Kippinge-Brarup & O.	355 094	—	178 258	—	116 312	—	14 100	363	—
53	Klodskov	91 477	—	61 103	—	43 531	—	4 510	709	—
54	Krungerup	122 225	—	63 453	—	45 373	—	6 000	221	—
55	„Kvik", Holeby	90 409	—	57 536	—	41 125	—	3 800	268	—
56	Kastager & O.	92 809	—	55 504	—	38 065	—	3 750	200	—
58	Landet	128 844	—	73 094	—	54 749	—	4 795	446	—
59	Langø	187 594	—	92 766	—	65 838	—	3 965	441	—
60	Lillebrænde	141 371	—	87 936	—	62 369	—	6 600	1 182	—
62	Maglebrænde	115 917	—	78 092	—	62 068	—	6 050	128	—
63	Majbølle	167 985	—	97 613	—	68 495	—	4 075	339	—
64	Marrebæk	194 781	—	99 828	—	76 296	—	7 850	103	—
65	Maribo & O.	147 115	—	71 479	—	56 677	—	4 200	704	—
66	Musse	114 711	—	53 541	—	37 163	—	3 100	425	—
69	Nørre Alslev	154 933	—	85 402	—	58 387	—	8 450	0	—
70	Nørre Vedby	132 702	—	97 216	—	64 844	—	6 500	339	—
71	Nørre Ørslev	91 205	—	57 281	—	37 110	—	5 600	0	—
72	Nysted & O.	110 880	—	62 719	—	48 618	—	6 800	0	—
73	Nøbbet	147 731	—	83 163	—	64 890	—	6 118	6	—
74	Nakskov	694 856	—	361 235	—	265 422	—	32 225	1 641	—
75	Nykøbing F. & O.	569 046	—	316 187	—	244 563	—	31 055	2 746	—
76	Opager	37 711	—	25 144	—	19 735	—	0	61	—
77	Orehoved	94 182	—	56 348	—	37 581	—	4 375	234	—
81	Radsted	161 645	—	90 198	—	62 126	—	7 300	502	—
82	Reersnæs	85 619	—	49 314	—	36 567	—	4 800	88	—
83	Ryde *)	136 244	—	68 220	—	54 819	—	7 175	254	—
84	Rykkerup	103 265	—	58 437	—	38 918	—	4 850	746	—
85	Rødby	122 881	—	78 881	—	58 493	—	6 250	378	—
87	Rørbæk	110 795	—	64 364	—	46 834	—	6 250	429	—
88	Ravnse	99 027	—	66 084	—	48 609	—	5 450	178	—
90	Sønder Alslev	107 123	—	62 996	—	43 850	—	4 891	314	—
91	Sønder Kirkeby	86 984	—	53 147	—	37 983	—	4 850	1 232	—
92	Sønder Taastrup	105 555	—	72 290	—	46 824	—	3 890	427	—
93	Skelby	144 062	—	83 895	—	58 166	—	5 350	1 430	—
94	Skovby	151 419	—	100 835	—	67 206	—	3 800	767	—
95	Skørringe	340 036	—	219 802	—	169 633	—	18 150	117	—
96	Slemminge	143 493	—	85 630	—	58 551	—	6 150	389	—
97	Stadager	143 658	—	82 949	—	58 846	—	5 650	66	—
98	Stokkemarke	186 151	—	111 568	—	94 192	—	9 175	149	—
99	Stubberup Bruntofte	111 875	—	63 534	—	45 640	—	5 050	590	—
100	Systofte	135 616	—	85 128	—	63 708	—	8 375	2 492	—
101	Søllested	129 235	—	76 521	—	62 866	—	6 350	22	—
102	Sørup	95 426	—	70 749	—	48 724	—	5 350	33	—
103	Stubberup, Nysted	113 698	—	65 065	—	45 631	—	4 300	848	—
107	Tingsted	248 872	—	142 703	—	97 827	—	11 250	1 624	—
108	Tillitze	161 554	—	92 803	—	70 033	—	10 000	140	—
109	Tirsted	124 961	—	72 118	—	52 024	—	8 100	3	—
110	Toreby	241 268	—	115 207	—	86 151	—	8 800	1 281	—
111	Torkilstrup	207 761	—	113 834	—	76 335	—	7 350	1 271	—
112	Taars	148 601	—	86 694	—	60 757	—	7 700	519	—
114	Ulslev	99 181	—	60 711	—	43 260	—	4 165	89	—
116	Vaabensted-Engestofte	168 558	—	87 146	—	68 400	—	4 550	332	—
117	Vaalse	205 957	—	118 005	—	82 789	—	8 700	404	—
118	Vanthore	126 506	—	81 129	—	58 284	—	6 000	16	—
119	Vejleby	63 063	—	29 449	—	19 492	—	160	300	—
120	Vestenskov	84 435	—	41 713	—	33 121	—	5 125	6	—

*) Omregnet til 12 Mdr.

i Kalenderaaret

nial

10 a	Cigarer og Cigarillos 11	Røg- og Shagtobak 12	Skraatobak 13	Blød Sæbe og Husholdningssæbe 14	Toiletsæbe 15	Høstbindegarn 16	*Manufaktur en gros* 17	*Manufaktur, Konfektion, Skotøj detail* 18	*Skotøj en gros* 19	*Isenkram* 20	*Markfrø (Bruttopris) 1944/45* 21	
Kr.	Kr.	Kr.	Kr.	Kr.	Kr.	kg	Kr.	Kr.	Kr.	Kr.	kg	Kr.
—	840	2 460	347	3 020	1 319	3 195	12 272	8 126	4 886	36 662	* 2 896	11 960
—	82	139	173	1 253	148	1 107	3 341	729	993	12 509	* 1 039	4 478
—	112	260	145	1 295	565	1 290	2 938	273	672	14 197	* 1 802	7 161
—	555	157	207	1 526	416	762	2 977	1 544	1 686	10 204	* 113	611
—	574	262	138	1 217	567	571	1 656	26	893	14 864	* 610	2 376
—	201	1 694	411	1 233	426	1 889	4 383	540	948	12 474	* 1 181	5 072
—	229	1 978	231	1 599	878	1 215	5 946	73	1 648	19 261	* 231	1 071
—	778	981	188	1 657	660	2 063	3 481	279	3 246	18 561	* 1 984	8 365
—	691	1 346	108	1 732	753	1 059	3 826	978	1 075	10 145	* 1 866	7 382
—	322	132	256	1 219	743	1 392	4 396	6 229	1 287	17 206	* 1 462	4 847
—	489	1 866	0	1 640	596	1 726	3 711	679	1 134	18 008	* 3 055	12 726
—	1 211	2 185	323	1 919	571	0	2 709	494	1 344	10 255	2	16
—	117	487	285	487	552	697	3 541	1 102	471	11 264	* 728	2 776
—	176	132	162	1 468	516	2 881	2 216	3 503	1 068	20 228	* 796	3 725
—	686	892	507	1 447	780	1 990	5 973	1 681	2 395	22 323	* 1 857	7 795
—	519	134	160	1 289	467	1 658	2 115	3 023	417	14 616	* 980	3 663
—	847	499	162	1 262	535	552	2 421	1 490	444	9 746	* 364	1 277
—	673	845	236	1 188	146	2 570	3 040	906	408	13 919	* 2 292	8 243
—	4 048	7 591	248	9 084	4 980	11	25 012	8 266	6 434	56 101	* 1	4
—	2 196	1 938	487	8 537	1 725	166	3 069	22 458	6 629	39 468	0	0
—	174	1 132	87	541	330	542	815	0	153	4 441	* 777	2 887
—	256	2 194	119	922	349	588	3 321	995	1 661	12 790	* 367	1 404
—	518	1 390	168	1 798	870	1 255	5 786	3 283	1 436	17 567	* 2 270	8 670
—	705	2 405	445	1 025	403	1 217	3 643	68	678	8 358	* 1 201	4 946
—	344	750	84	1 014	396	1 232	2 250	306	881	9 964	* 1 408	5 503
—	378	822	162	701	455	1 266	2 073	2 713	1 286	13 447	* 1 027	4 611
—	329	479	189	1 822	1 006	224	4 699	1 080	818	13 791	* 587	2 436
—	648	2 200	332	1 553	562	38	2 203	1 089	876	13 352	* 855	4 029
—	506	481	145	1 138	407	2 589	2 503	3 693	826	10 453	* 352	1 562
—	482	853	207	1 013	423	1 389	3 515	1 856	1 540	12 235	* 1 288	5 080
—	272	851	195	1 292	391	491	3 742	964	634	9 824	* 763	3 508
—	504	358	84	1 059	634	2 084	3 510	2 807	1 620	17 529	* 2 455	10 954
—	199	1 105	26	1 338	616	1 505	3 929	590	1 987	19 223	* 1 057	4 475
—	1 060	4 376	208	1 372	485	1 797	5 360	1 382	1 525	25 362	* 3 731	16 978
—	2 161	12 121	1 126	3 371	1 619	6 319	6 959	1 538	4 188	37 484	* 7 027	26 888
—	320	355	130	1 809	1 016	1 699	3 416	518	2 258	20 887	* 1 304	5 535
—	365	984	310	1 329	523	2 765	3 799	4 949	1 516	13 839	* 1 833	7 467
—	1 698	5 921	583	1 824	740	2 506	101	126	367	16 782	* 8 342	33 170
—	298	358	421	1 196	198	2 421	3 066	2 388	1 017	11 423	* 1 100	4 466
—	968	266	348	1 602	706	2 013	1 992	2 847	423	16 158	* 1 470	5 888
—	301	134	130	812	436	2 632	1 740	212	356	11 347	* 754	3 176
—	1 796	2 198	310	1 069	390	1 288	2 999	4 935	287	13 804	* 1 216	4 607
—	703	1 646	169	1 187	527	1 311	3 449	1 363	1 014	13 608	* 1 967	8 266
—	692	1 725	451	2 751	1 154	3 641	6 387	7 755	3 900	26 834	* 980	4 066
—	807	481	208	1 922	758	1 235	4 284	1 044	186	17 256	* 870	3 410
—	378	750	162	918	482	4 552	3 183	395	213	16 303	* 3 789	15 138
—	754	1 105	393	2 106	643	3 087	4 558	5 641	625	18 232	* 635	2 568
—	428	1 112	162	1 622	577	4 806	4 714	6 407	2 257	24 121	* 1 809	7 495
—	1 579	2 137	137	1 633	746	804	5 863	3 156	1 578	15 340	* 1 096	4 507
—	399	134	170	1 120	327	1 138	2 447	1 129	687	13 188	* 2 554	10 135
—	755	2 457	236	1 397	829	2 370	2 263	871	930	14 682	* 475	2 117
—	624	5 227	469	1 197	751	1 207	6 512	4 130	1 642	22 932	* 1 833	7 451
—	606	2 167	202	1 448	678	2 299	3 640	3 456	1 658	14 091	* 1 408	5 402
—	177	845	16	351	216	1 017	1 755	766	62	7 374	* 121	517
—	232	491	181	956	182	785	1 171	176	245	7 000	* 450	2 027

Nr.	Navn	Indkøb i Foreningens Regnskabsaar af: Butiksvarer *ialt*		Butiksvarer *leveret af* F. D. B.		Indkøb i F. D. B.: Kolonial ialt		Mel	Ost	Kolo-
	1	2	3	4	5	6	7	8	9	10
		Kr.	Kr.	Kr.	pCt.	Kr.	kg	kg	kg	kg
121	Vester Ulslev	146 346	—	66 715	—	39 465	—	3 100	14	—
122	Vigsnæs	192 470	—	70 046	—	52 791	—	5 150	447	—
123	Væggerløse	166 951	—	94 932	—	63 609	—	6 160	26	—
127	Ønslev	165 740	—	113 122	—	77 910	—	8 810	192	—
128	Ørslykke	133 822	—	82 954	—	59 007	—	6 900	454	—
129	Øster Ulslev	211 992	—	138 632	—	99 013	—	10 850	107	—
130	Østofte	210 773	—	156 003	—	112 866	—	13 200	31	—
		Kr.	Kr.	Kr.	pCt.	Kr.	kg	kg	kg	kg
1	Aadum	250 909	—	144 084	—	101 406	—	4 200	2 885	—
2	Aal	271 178	—	184 829	—	129 319	—	38 000	478	—
3	Aalbæk	133 468	—	90 687	—	58 222	—	10 950	719	—
4	Aarre	206 861	—	145 603	—	107 223	—	21 250	2 312	—
5	Agerbæk	169 684	—	115 203	—	81 891	—	15 200	679	—
6	Alslev	203 752	—	89 264	—	56 946	—	11 600	34	—
7	Ansager	172 260	—	119 694	—	83 799	—	23 050	1 870	—
10	Aspgaard	89 120	—	59 691	—	44 849	—	10 400	679	—
11	Astrup	93 797	—	60 728	—	47 826	—	8 800	905	—
12	Assing Vareindkøbsf.	69 736	—	41 399	—	26 169	—	6 950	309	—
16	Billum	236 414	—	130 136	—	82 955	—	20 550	1 106	—
17	Borris	159 922	—	134 022	—	113 122	—	27 775	754	—
18	Bramminge & O.	174 267	—	141 785	—	109 050	—	22 900	1 982	—
19	Brøns	183 637	—	123 767	—	80 059	—	14 000	943	—
22	Darum	171 553	—	143 052	—	100 530	—	21 300	482	—
23	Debel	71 749	—	52 562	—	33 236	—	5 900	394	—
24	Endrup	125 270	—	80 335	—	61 739	—	8 900	316	—
25	Esbjerg & O.	2 607 372	—	1 186 266	—	835 343	—	112 250	16 900	—
26	Eg	58 262	—	39 171	—	25 726	—	1 800	842	—
27	Faaborg	159 042	—	129 978	—	87 244	—	15 150	1 241	—
28	Faster	119 913	—	70 882	—	55 487	—	13 500	438	—
29	Finderup	118 478	—	78 642	—	63 125	—	16 400	860	—
30	„Frem", Esbjerg	694 141	—	378 475	—	216 226	—	38 150	1 211	—
31	Fæsted	90 800	—	79 248	—	53 061	—	10 250	650	—
32	Føvling	126 429	—	86 478	—	67 198	—	17 050	153	—
33	Forum	112 380	—	77 776	—	53 021	—	9 950	1 204	—
34	Farup	120 599	—	52 472	—	39 778	—	8 100	0	—
35	Glejbjerg	166 767	—	132 090	—	109 407	—	27 650	2 468	—
36	Grødstedbro	333 687	—	253 736	—	168 796	—	42 000	3 011	—
38	Grønfeldt	66 392	—	46 145	—	35 515	—	11 100	5	—
39	Guldager	248 064	—	155 206	—	115 054	—	22 850	2 639	—
40	Gørding & O.	284 324	—	217 413	—	168 505	—	35 050	2 910	—
41	Grimstrup	116 279	—	70 138	—	50 839	—	9 800	934	—
43	Horne Indkøbsf.	98 734	—	50 124	—	38 206	—	11 350	374	—
44	Hallum	100 490	—	67 142	—	48 671	—	10 600	156	—
45	Harreby	59 155	—	44 728	—	29 958	—	4 520	368	—
46	Hemmet	90 192	—	65 979	—	44 488	—	11 450	1 272	—
47	Henne	194 792	—	138 046	—	83 251	—	26 400	2 500	—
48	Ho	128 266	—	72 320	—	45 312	—	10 200	922	—
49	Hodde	114 862	—	83 526	—	65 321	—	17 000	348	—
51	Horne	228 907	—	151 426	—	112 281	—	23 500	2 968	—
52	Hostrup Sogn	131 828	—	88 937	—	60 399	—	14 100	721	—
53	Hviding	109 214	—	83 677	—	58 133	—	9 200	1 211	—

i Kalenderaaret

nial

10 a	Cigarer og Cigarillos 11	Røg- og Shagtobak 12	Skraatobak 13	Blød Sæbe og Husholdningssæbe 14	Toiletsæbe 15	Høstbindegarn 16	*Manufaktur en gros* 17	*Manufaktur, Konfektion, Skotøj detail* 18	*Skotøj en gros* 19	*Isenkram* 20	*Markfrø (Bruttopris) 1944/45* 21	
Kr.	Kr.	Kr.	Kr.	Kr.	Kr.	kg	Kr.	Kr.	Kr.	Kr.	kg	Kr.
—	380	1 105	84	625	389	1 419	4 451	1 225	441	21 133	* 609	2 400
—	232	2 771	130	1 162	644	965	2 732	554	375	13 594	* 1 030	4 785
—	352	984	84	1 692	687	2 239	4 296	5 135	1 405	20 487	* 1 837	6 925
—	923	2 772	415	1 992	1 090	2 111	6 358	2 891	2 217	23 746	* 1 777	7 515
—	568	1 140	170	1 277	593	2 583	3 615	232	1 096	19 004	* 1 799	7 467
—	1 172	5 231	462	1 300	1 194	5 025	7 669	1 485	373	30 092	* 4 481	18 295
—	1 961	10 031	783	2 332	668	1 436	10 324	3 350	4 299	25 164	* 2 679	11 524

Afdeling: 10. Esbjerg

Kr.	Kr.	Kr.	Kr.	Kr.	Kr.	kg	Kr.	Kr.	Kr.	Kr.	kg	Kr.
—	1 813	9 766	380	4 006	1 553	1 982	10 009	422	3 585	28 662	* 7 566	26 612
—	1 759	5 442	1 116	4 084	2 220	1 480	10 052	8 106	1 064	36 288	* 3 546	14 507
—	965	1 154	416	1 696	592	759	4 062	2 047	936	25 420	* 1 877	6 855
—	362	4 274	1 577	3 054	1 197	2 997	7 865	4 134	1 993	24 388	* 7 929	33 434
—	387	1 992	259	2 888	938	1 491	4 913	3 676	858	23 865	* 4 233	16 481
—	1 623	2 357	254	1 527	809	1 001	4 402	8 309	1 171	18 436	757	2 853
—	1 212	3 903	559	3 504	1 238	1 376	6 910	5 196	968	22 821	* 5 097	18 208
—	463	1 154	179	1 041	608	1 057	2 706	1 166	638	10 332	* 4 882	19 362
—	494	1 154	171	1 388	687	919	128	38	780	11 956	* 3 068	13 775
—	395	419	35	918	352	546	2 654	19	963	11 594	1 159	3 995
—	1 426	1 570	410	3 069	1 512	1 592	8 000	12 615	1 013	25 553	* 4 650	18 880
—	1 035	2 357	787	2 178	1 403	2 755	4 557	292	1 223	14 828	* 9 272	36 056
—	1 562	4 341	713	3 413	1 733	2 149	7 642	2 225	1 512	21 356	* 6 740	26 770
—	4 436	3 554	349	2 111	1 374	1 900	6 614	630	1 485	34 979	* 4 070	17 936
—	3 019	3 554	869	3 670	1 518	2 993	10 345	875	971	30 331	* 3 445	14 531
—	1 317	1 993	243	925	286	1 063	1 754	2 378	790	14 404	* 2 790	11 549
—	1 014	1 982	748	1 942	658	1 411	3 966	814	695	13 121	* 3 775	14 787
—	28 458	17 157	2 340	34 733	14 650	53	49 193	8 650	14 227	278 853	* 427	1 560
—	574	416	0	877	663	461	2 123	230	485	10 607	* 2 690	11 614
—	1 598	3 927	742	2 463	1 125	2 353	7 342	4 288	1 256	29 848	* 4 113	18 071
—	596	3 554	90	1 206	800	1 664	4 190	46	956	10 203	* 4 205	17 527
—	945	794	0	1 882	945	1 813	2 885	0	671	11 961	* 4 318	17 268
—	4 661	2 645	376	8 333	4 000	781	6 964	3 486	2 979	148 820	* 4 198	16 950
—	1 244	797	220	1 532	1 103	1 818	4 427	0	772	20 988	* 4 001	15 993
—	1 601	1 204	335	2 039	775	1 779	4 584	684	146	13 866	* 4 039	16 203
—	1 039	2 728	128	1 536	824	1 183	2 384	1 855	1 132	19 384	* 3 722	12 780
—	131	0	153	1 508	505	1 758	2 511	1 384	302	8 497	* 3 466	15 495
—	2 171	3 927	242	4 052	1 510	4 093	4 173	504	589	17 417	* 4 407	17 923
—	4 345	15 056	1 172	6 047	3 159	4 621	24 323	598	1 904	58 115	*10 954	46 781
—	453	1 615	380	1 022	428	748	2 485	168	599	7 378	* 3 643	13 588
—	1 665	1 615	228	4 433	1 630	4 225	6 167	4 437	1 418	28 130	* 7 409	29 991
—	2 763	3 570	1 204	5 253	1 878	4 333	352	1 512	2 486	44 558	* 5 543	21 555
—	2 516	1 615	539	1 590	742	1 839	4 344	383	1 080	13 492	* 3 213	13 192
—	181	2 713	128	831	188	615	3 163	1 344	835	6 576	1 530	6 326
—	1 868	795	467	1 123	360	1 541	3 845	3 094	560	10 972	* 4 581	20 400
—	295	1 289	161	787	387	1 471	3 228	1 238	856	9 448	* 1 479	5 865
—	218	798	402	1 044	514	1 081	3 415	121	1 254	16 701	* 2 818	10 479
—	569	1 615	627	1 960	1 227	1 424	7 466	4 235	1 463	41 631	* 2 523	9 884
—	868	1 204	748	1 053	861	366	3 268	3 719	962	19 059	* 1 034	4 514
—	1 168	3 509	353	2 103	845	1 699	2 986	2 663	598	11 958	* 2 527	9 611
—	660	1 992	214	2 923	1 346	3 931	9 578	5 257	1 330	22 980	* 8 688	35 960
—	455	795	35	1 972	505	2 615	2 378	5 283	1 029	19 848	* 5 991	25 526
—	3 198	3 930	349	1 473	781	1 583	5 186	167	983	19 208	* 5 500	25 493

Nr.	Navn	Indkøb i Foreningens Regnskabsaar af: Butiksvarer *ialt*		Butiksvarer *leveret af* F. D. B.		Indkøb i F. D. B.: Kolonial ialt		Mel	Ost	Kolo-
	1	2	3	4	5	6	7	8	9	10
		Kr.	Kr.	Kr.	pCt.	Kr.	kg	kg	kg	kg
54	Højmark	179 590	—	114 941	—	91 543	—	24 100	0	—
55	Høm	80 939	—	63 834	—	51 333	—	11 700	936	—
56	Herborg	86 320	—	67 667	—	43 789	—	7 825	888	—
57	Hauge Indkøbsf.	82 402	—	42 170	—	27 254	—	9 350	93	—
60	Janderup	207 560	—	126 932	—	94 835	—	25 850	485	—
61	Jernvedlund	122 647	—	103 445	—	79 035	—	15 360	1 552	—
62	Kalvslund	149 521	—	126 981	—	88 274	—	18 550	1 828	—
64	Kongaadal	221 364	—	141 478	—	99 717	—	21 200	1 631	—
65	Krusbjerg	145 682	—	121 413	—	80 097	—	17 925	963	—
66	Kærup	140 444	—	88 051	—	63 003	—	10 750	1 526	—
70	Lindbjerg	77 625	—	46 800	—	36 537	—	12 050	43	—
71	Lunde	135 254	—	90 891	—	60 683	—	14 800	942	—
72	Lyhne	162 688	—	113 565	—	85 771	—	26 450	703	—
73	Lønne	81 977	—	47 339	—	35 901	—	4 000	638	—
74	Lønborg	73 881	—	59 223	—	44 218	—	9 120	1 383	—
77	Mandø	55 410	—	43 782	—	29 306	—	6 350	757	—
78	Mejls	97 917	—	57 956	—	36 836	—	8 300	67	—
82	Nordby	104 703	—	82 266	—	67 508	—	11 600	558	—
83	Nørre Bork	91 256	—	68 385	—	48 180	—	12 450	703	—
85	Næsbjerg	195 292	—	123 138	—	82 742	—	19 750	1 692	—
86	Nørre Nebel *)	121 131	—	93 007	—	60 654	—	13 250	1 750	—
88	Obbekjær	88 640	—	74 103	—	59 055	—	12 300	1 644	—
89	Oksby	170 993	—	111 364	—	72 676	—	13 800	1 541	—
90	Orten	76 492	—	61 448	—	33 112	—	6 350	728	—
91	Outrup	248 347	—	163 319	—	112 192	—	19 500	521	—
93	Ribe & O.	253 260	—	144 045	—	107 126	—	23 500	640	—
94	Rindby	111 373	—	82 749	—	58 832	—	12 850	501	—
95	Roust Indkøbsforening	128 325	—	70 664	—	43 837	—	11 350	996	—
96	R. A. V., Varde	179 844	—	73 779	—	20 938	—	550	1 687	—
97	Rousthøje	154 563	—	113 174	—	84 050	—	17 100	792	—
100	Seem-Varming	—	—	40 729	—	31 947	—	8 300	500	—
101	Sig	194 844	—	149 758	—	110 046	—	24 400	2 495	—
102	Skads	267 563	—	172 772	—	122 015	—	25 850	2 849	—
104	Skovlund	233 544	—	187 108	—	146 948	—	43 900	4 133	—
105	Sneum	79 504	—	48 585	—	30 136	—	5 050	201	—
106	Spandet	173 819	—	152 577	—	93 020	—	16 500	1 226	—
108	Starup	89 508	—	59 569	—	39 146	—	9 150	919	—
109	Stauning	234 753	—	136 935	—	112 654	—	20 600	486	—
110	Stausø	192 298	—	108 136	—	72 030	—	11 150	2 988	—
111	Stenderup, H.	94 996	—	76 347	—	55 759	—	10 100	980	—
112	Stenderup, K.	168 227	—	99 725	—	68 031	—	19 100	141	—
113	Strellev	137 323	—	100 068	—	74 256	—	18 450	2 116	—
114	Sønderho	71 601	—	35 898	—	26 836	—	4 300	515	—
115	Sønder Hygum	101 939	—	80 767	—	59 140	—	12 250	822	—
116	Sønder Vium	142 563	—	92 327	—	61 449	—	13 500	887	—
121	Tinghøj	139 524	—	106 057	—	74 957	—	12 450	2 122	—
122	Tistrup	244 094	—	124 948	—	81 306	—	15 350	768	—
123	Tjæreborg	217 644	—	127 201	—	97 346	—	18 250	1 065	—
124	Tobøl	87 981	—	69 952	—	49 841	—	7 600	942	—
125	Tarm	105 684	—	57 578	—	38 411	—	8 550	937	—
126	Tarp *)	227 821	—	117 300	—	67 745	—	15 300	746	—
127	Varde & O.	343 231	—	215 149	—	115 426	—	17 250	911	—
129	Vester Nebel	262 500	—	113 409	—	75 581	—	17 450	480	—
130	Vester Vedsted	189 306	—	132 716	—	93 015	—	16 550	2 627	—
131	Vittarp	101 428	—	69 845	—	40 297	—	7 800	1 073	—

*) Omregnet til 12 Mdr.

i Kalenderaaret

nial

10 a	Cigarer og Cigarillos 11	Røg- og Shagtobak 12	Skraatobak 13	Blød Sæbe og Husholdningssæbe 14	Toiletsæbe 15	Høstbindegarn 16	*Manufaktur en gros* 17	*Manufaktur, Konfektion, Skotøj detail* 18	*Skotøj en gros* 19	*Isenkram* 20	*Markfrø (Bruttopris) 1944/45* 21	
Kr.	Kr.	Kr.	Kr.	Kr.	Kr.	kg	Kr.	Kr.	Kr.	Kr.	kg	Kr.
—	354	2 713	280	2 908	1 287	3 106	5 312	137	857	17 092	*10 265	40 813
—	1 395	1 204	591	1 896	934	1 333	3 084	128	716	8 573	* 1 596	7 316
—	632	1 204	293	761	415	1 290	4 684	232	1 077	17 885	* 4 127	17 764
—	588	1 992	28	619	360	338	2 960	2 018	904	9 034	35	56
—	2 811	2 006	831	3 550	1 005	2 073	4 932	8 907	591	17 667	* 3 004	13 209
—	851	3 927	225	2 933	1 486	1 309	5 289	402	859	17 860	* 4 882	19 595
—	743	3 927	793	2 496	1 082	3 524	10 252	1 231	1 263	25 961	* 4 407	19 309
—	1 587	1 992	427	2 857	1 357	2 617	9 107	262	1 948	30 444	* 4 879	21 431
—	2 544	1 998	281	2 317	1 299	2 007	10 751	2 088	3 059	25 418	* 5 403	19 369
—	1 016	1 992	301	1 364	881	1 689	4 295	3 282	692	16 779	* 3 366	14 346
—	1 034	416	82	980	449	427	1 638	86	840	7 699	* 4 577	18 881
—	1 864	1 204	551	1 327	660	1 152	3 695	1 853	1 629	23 031	* 5 539	23 392
—	1 068	3 917	259	1 871	905	2 722	6 969	1 106	1 158	18 561	* 8 313	32 614
—	1 241	2 723	632	582	411	46	1 385	644	732	8 677	* 1 752	7 485
—	680	795	93	1 018	684	690	3 319	224	359	11 103	* 1 145	4 185
—	554	1 204	525	1 020	533	91	3 223	14	651	10 588	* 910	5 205
—	805	1 206	149	1 080	423	375	2 300	3 860	1 234	13 726	* 3 268	10 880
—	1 074	1 615	179	2 743	1 328	0	206	1 539	784	12 229	* 639	2 803
—	832	1 615	741	1 513	504	1 009	2 373	575	1 022	16 235	* 4 205	18 007
—	1 240	795	792	2 220	1 011	2 211	7 039	6 304	1 430	25 623	* 4 011	17 247
—	1 166	1 615	318	1 381	1 454	1 773	2 805	816	2 131	26 601	* 4 165	18 497
—	1 727	3 927	522	1 819	1 013	1 233	3 838	0	1 263	9 947	* 4 224	16 116
—	2 343	1 615	514	1 997	1 084	174	6 364	11 226	1 356	19 742	* 1 081	4 657
—	731	795	71	879	448	1 092	4 041	4 002	1 238	19 055	* 2 352	10 424
—	2 465	8 153	802	2 576	1 023	3 290	3 019	4 184	3 170	40 754	*11 405	47 759
—	2 735	3 554	408	4 516	1 403	1 318	12 880	967	1 238	21 834	* 2 576	10 747
—	779	801	682	1 973	1 200	60	555	83	582	22 697	* 1 228	4 908
—	576	796	641	1 216	495	981	4 528	1 805	1 095	19 399	741	2 580
—	311	1 615	226	1 462	577	1 159	417	30 058	1 456	20 910	* 1 498	6 335
—	881	1 204	252	1 866	1 078	3 330	3 811	4 734	918	19 661	* 4 364	18 185
—	331	416	347	1 123	463	170	2 336	196	405	5 845	* 738	2 280
—	1 930	1 804	362	3 596	1 303	3 120	7 627	11 851	2 586	17 648	* 5 031	18 017
—	1 464	4 010	1 072	3 716	1 393	2 034	8 611	1 679	2 306	38 161	* 9 477	40 172
—	2 869	5 908	972	3 864	1 867	3 253	8 921	2 252	1 295	27 692	*10 783	42 886
—	35	795	236	832	526	893	4 218	178	1 164	12 889	* 1 028	4 526
—	2 554	5 480	419	3 086	1 240	3 883	7 427	417	2 299	49 414	* 6 990	29 955
—	413	795	158	1 019	457	667	4 170	670	1 165	14 418	* 5 691	22 853
—	2 922	1 997	599	3 315	1 568	2 811	6 030	0	1 291	16 960	* 4 746	19 906
—	264	1 208	517	1 649	931	2 001	3 266	2 772	735	29 333	* 2 483	10 308
—	1 499	1 615	728	1 938	647	1 135	7 557	1 058	928	11 045	* 2 988	13 542
—	678	1 207	639	1 642	656	1 086	5 520	668	268	25 238	* 4 541	15 258
—	1 391	2 361	403	2 383	995	2 892	5 118	383	1 668	18 643	* 4 693	20 598
—	281	1 204	224	504	361	0	0	0	1 035	8 027	* 198	819
—	540	1 995	335	2 581	1 148	2 060	4 157	1 497	794	15 179	* 2 338	9 935
—	1 684	795	198	1 749	738	1 662	6 372	509	1 346	22 651	* 3 574	14 810
—	2 250	795	338	1 744	1 074	1 167	2 434	7 298	1 015	20 353	* 3 001	12 915
—	695	4 704	456	3 255	1 334	199	5 217	3 142	3 529	31 754	* 5 621	19 414
—	2 808	3 554	796	2 593	1 191	1 564	7 936	144	1 803	19 972	* 2 699	11 460
—	978	3 927	662	1 386	583	1 244	4 721	357	939	14 094	* 3 659	14 342
—	2 104	2 357	170	1 386	537	619	2 167	44	2 985	13 971	* 1 581	5 756
—	1 269	416	379	2 888	1 253	0	5 734	1 326	2 260	40 235	3 497	12 935
—	5 866	1 992	381	5 520	1 633	1 682	7 658	53 874	1 345	36 846	0	0
—	1 161	4	157	1 584	427	3 929	3 696	4 425	1 904	27 803	3 996	17 875
—	2 837	1 615	516	2 923	1 308	1 624	8 597	68	1 865	29 171	* 4 111	17 065
—	456	2 357	305	972	569	1 375	3 509	3 050	1 164	21 825	* 2 509	9 966

Nr.	Foreningens Navn	Indkøb i Foreningens Regnskabsaar af: Butiksvarer *ialt*		Butiksvarer *leveret af* F. D. B.		**Indkøb i F. D. B.:** Kolonial ialt		Mel	Ost	Kolo-
	1	2	3	4	5	6	7	8	9	10
		Kr.	Kr.	Kr.	pCt.	Kr.	kg	kg	kg	kg
132	Vong	54 205	—	35 994	—	26 014	—	5 900	0	—
134	Vostrup	133 978	—	87 724	—	64 746	—	14 900	234	—
135	Vrøgum	190 149	—	135 266	—	92 003	—	18 750	2 186	—
139	Ølgod	239 781	—	162 596	—	124 470	—	31 700	2 549	—
141	Ørbæk	147 331	—	96 252	—	66 517	—	15 400	601	—
142	Øse	249 287	—	154 474	—	110 343	—	24 300	395	—
		Kr.	Kr.	Kr.	pCt.	Kr.	kg	kg	kg	kg
1	Aasted	132 607	—	93 084	—	68 453	—	11 050	2 031	—
2	„Alfa", Højslev	230 873	—	138 541	—	118 739	—	28 250	1 799	—
3	Asp	205 925	—	172 597	—	115 229	—	22 450	2 207	—
7	Breum	177 604	—	126 548	—	92 998	—	18 250	2 743	—
8	Balling	109 484	—	85 187	—	68 409	—	12 500	1 968	—
11	Djeld	127 605	—	72 317	—	61 287	—	12 250	630	—
12	Durup *)	99 121	—	76 015	—	47 468	—	9 600	1 857	—
14	Egebjerg *)	112 435	—	74 577	—	58 179	—	14 250	2 074	—
15	Ejerslev	102 931	—	73 093	—	52 558	—	6 800	608	—
16	Ejsing	134 437	—	91 049	—	75 732	—	14 800	2 148	—
17	Erslev	132 259	—	82 608	—	63 307	—	11 400	1 285	—
18	Estvad-Rønbjerg	122 028	—	97 739	—	69 612	—	14 850	2 036	—
21	Faarbæk	89 877	—	82 799	—	63 840	—	14 550	1 486	—
22	Flade	117 159	—	72 503	—	59 826	—	11 650	243	—
23	Feldborg	111 039	—	76 695	—	59 703	—	15 350	1 733	—
24	Finderup	69 890	—	58 609	—	47 490	—	11 300	1 054	—
25	Fly	127 783	—	89 389	—	75 512	—	15 800	1 153	—
26	„Fremad", Feldborg	101 866	—	61 657	—	49 941	—	15 600	1 404	—
27	Frøslev	153 358	—	105 035	—	87 440	—	15 760	1 953	—
28	Fur	131 615	—	121 598	—	88 716	—	15 400	2 137	—
31	Glyngøre	124 126	—	93 103	—	65 612	—	9 150	1 594	—
32	Grættrup	93 316	—	70 124	—	50 276	—	11 600	977	—
33	Grønning	49 708	—	42 613	—	33 766	—	6 710	793	—
34	Gudum	185 884	—	104 248	—	79 495	—	5 150	2 067	—
35	Gullerup	56 287	—	36 210	—	27 441	—	5 300	317	—
38	Hald	212 471	—	146 178	—	114 372	—	27 800	1 403	—
39	Handbjerg	80 135	—	41 430	—	29 832	—	7 200	179	—
40	Herrup	77 635	—	55 035	—	46 623	—	13 400	1 565	—
41	Højslev & O.	208 092	—	125 490	—	96 929	—	24 550	1 538	—
42	Hem	343 318	—	109 584	—	86 330	—	17 450	2 288	—
45	Ilskov	121 444	—	70 628	—	56 074	—	13 200	676	—
47	Jebjerg	209 329	—	144 760	—	103 962	—	14 750	1 512	—
49	Kirkeby	92 144	—	58 542	—	45 361	—	6 800	496	—
50	Kjeldbjerg	136 286	—	112 831	—	86 363	—	18 375	2 020	—
51	Krejbjerg	111 661	—	87 336	—	69 302	—	11 850	1 922	—
53	Karby	106 704	—	82 091	—	60 268	—	5 450	1 315	—
54	Laanum	111 130	—	81 919	—	64 287	—	15 350	1 303	—
55	Lem	154 705	—	116 041	—	88 915	—	20 200	3 223	—
56	Lime	198 004	—	162 196	—	133 053	—	25 347	5 119	—
57	Linde	217 782	—	173 107	—	125 521	—	19 550	2 187	—
58	Lund	127 822	—	98 722	—	70 355	—	13 500	1 690	—
59	Lyby	118 248	—	86 356	—	65 927	—	10 200	1 394	—
60	Lysgaard	107 611	—	76 987	—	59 631	—	10 900	1 323	—
61	Lødderup	161 444	—	107 362	—	86 239	—	16 775	1 219	—

*) Omregnet til 12 Mdr.

i Kalenderaaret

nial													
	Cigarer og Cigarillos	Røg- og Shagtobak	Skraatobak	Blød Sæbe og Husholdningssæbe	Toiletsæbe	Høstbindegarn	*Manufaktur en gros*	*Manufaktur, Konfektion, Skotøj detail*	*Skotøj en gros*	*Isenkram*	*Markfrø (Bruttopris) 1944/45*	
10 a	11	12	13	14	15	16	17	18	19	20	21	
Kr.	Kr.	Kr.	Kr.	Kr.	Kr.	kg	Kr.	Kr.	Kr.	Kr.	kg	Kr.
—	216	795	339	524	417	503	2 047	141	518	7 274	* 1 292	5 713
—	1 459	3 554	955	1 782	696	842	5 132	617	2 164	15 065	* 2 743	11 228
—	2 632	2 357	691	2 664	1 656	1 722	6 553	5 517	1 212	29 981	* 3 543	14 594
—	3 229	5 059	556	3 787	1 623	3 362	6 409	1 356	2 709	27 652	* 8 728	32 652
—	1 534	1 615	450	1 602	804	2 416	5 404	1 339	1 619	21 373	* 6 434	24 416
—	1 122	2 370	618	3 352	1 295	3 218	2 449	13 015	1 361	27 306	* 9 010	34 422

Afdeling: 11 Skive.

Kr.	Kr.	Kr.	Kr.	Kr.	Kr.	kg	Kr.	Kr.	Kr.	Kr.	kg	Kr.
—	1 118	1 106	928	2 001	920	3 167	5 363	1 570	1 229	16 469	* 2 177	9 361
—	2 709	3 739	1 558	3 940	1 512	2 406	79	2 806	278	16 639	* 1 843	7 556
—	2 280	4 511	497	3 018	1 425	4 965	14 137	1 594	1 741	39 896	* 5 873	23 641
—	1 326	906	585	1 934	1 080	2 421	6 852	2 276	539	23 883	* 925	3 785
—	2 564	1 783	1 232	1 531	709	938	4 321	1 927	606	3 924	2 106	8 962
—	1 249	0	136	1 787	1 063	2 111	1 877	33	1 047	8 073	* 3 900	16 567
—	1 118	2 099	428	1 408	759	1 401	4 473	8 997	2 780	12 297	* 1 232	5 545
—	1 737	2 409	1 506	1 823	385	736	4 722	1 313	1 520	8 843	* 2 497	9 808
—	1 316	2 343	1 229	1 493	594	587	4 823	125	726	14 861	* 1 880	7 393
—	1 183	4 424	630	2 424	1 221	1 290	4 085	483	777	9 972	433	1 579
—	1 966	2 869	1 369	2 023	934	1 594	4 507	540	667	13 587	* 1 676	7 075
—	940	1 002	342	1 986	1 059	1 179	4 066	3 093	1 712	19 256	* 1 083	4 282
—	967	2 882	483	1 655	783	1 996	3 257	944	1 483	13 275	* 3 920	14 927
—	1 128	2 553	686	1 541	661	1 759	4 804	0	943	6 930	* 2 034	7 542
—	1 167	2 290	317	2 034	752	426	2 881	39	1 152	12 920	* 3 198	12 008
—	1 283	3 883	498	1 324	553	576	2 308	526	631	7 654	* 2 517	9 340
—	1 744	5 880	222	2 307	1 174	2 510	2 622	812	611	9 832	* 2 115	8 866
—	301	2 501	164	1 941	868	175	1 909	528	1 237	8 042	* 1 639	6 369
—	1 737	5 870	800	2 008	1 220	3 119	5 080	0	706	11 809	* 2 362	8 493
—	1 606	4 439	490	1 999	933	1 133	7 904	4 243	3 812	16 923	* 1 922	8 807
—	532	1 041	1 301	2 258	1 026	0	8 605	491	1 421	16 974	0	0
—	582	3 909	593	1 423	818	934	4 397	4 152	1 010	10 289	749	3 199
—	1 111	478	159	1 325	562	838	2 359	979	258	5 251	1 080	5 091
—	2 525	1 303	805	2 807	1 286	2 170	4 782	880	1 590	17 501	* 5 998	24 994
—	873	1 104	732	938	0	1 183	2 159	0	267	6 343	* 1 022	4 467
—	1 861	3 253	710	3 237	1 060	3 149	8 130	2 531	1 224	19 921	* 4 483	17 116
—	330	950	0	706	445	1 215	2 658	262	1 244	7 434	1 382	4 119
—	234	534	758	1 637	876	871	1 566	0	687	6 159	* 2 577	11 106
—	2 303	2 118	1 431	3 305	1 373	2 086	6 143	3 474	1 774	17 170	* 2 988	12 782
—	1 502	2 563	189	2 887	1 264	2 819	2 754	3 734	800	15 966	* 1 610	7 266
—	616	1 922	68	1 643	837	1 298	756	17	840	12 941	* 992	3 436
—	6 016	2 944	1 114	2 678	900	2 906	8 509	5 036	1 178	26 075	* 2 727	10 370
—	1 717	1 224	16	1 123	523	1 776	2 715	1 202	667	8 597	* 376	1 486
—	1 751	2 213	123	2 660	1 316	2 530	7 914	3 505	813	14 236	* 3 091	12 617
—	2 286	4 806	2 049	1 707	821	1 942	4 024	1 112	682	12 216	* 1 611	7 254
—	1 744	1 678	791	1 198	534	2 021	7 937	0	679	13 207	525	2 000
—	764	3 732	529	2 296	1 035	1 329	4 300	2 017	685	10 630	* 2 381	9 001
—	1 033	5 304	173	3 088	1 490	1 852	6 423	5 918	1 267	13 518	* 2 789	9 914
—	1 215	4 201	1 725	4 122	2 040	2 628	7 739	2 374	817	18 213	* 2 888	11 427
—	2 034	3 296	4	2 924	1 354	6 490	11 455	1 159	1 761	33 211	* 8 415	31 133
—	1 507	2 313	1 151	1 938	1 050	1 880	6 137	1 231	2 426	18 573	* 2 304	9 235
—	2 540	3 113	355	1 807	1 077	2 955	4 691	2 433	2 314	10 991	* 1 070	4 323
—	1 788	3 525	430	1 349	799	2 531	4 784	183	805	11 584	* 2 669	11 565
—	1 690	3 029	1 545	1 930	899	3 814	4 719	503	637	15 264	* 1 065	4 397

Nr.	Navn	Indkøb i Foreningens Regnskabsaar af: Butiksvarer *ialt*		Butiksvarer *leveret af* F. D. B.		**Indkøb i F. D. B.:** Kolonial ialt		Mel	Ost	Kolo-
	1	2	3	4	5	6	7	8	9	10
		Kr.	Kr.	Kr.	pCt.	Kr.	kg	kg	kg	kg
62	Løgstrup	284 204	—	229 401	—	180 621	—	41 800	3 401	—
64	Laastrup	62 363	—	47 914	—	33 930	—	7 900	392	—
67	Mogenstrup	163 323	—	115 675	—	86 164	—	20 555	1 179	—
68	Mollerup	109 070	—	74 493	—	53 576	—	6 200	1 160	—
69	Mønsted	120 395	—	85 564	—	66 323	—	13 300	1 514	—
72	Nykøbing M.	181 871	—	120 194	—	113 769	—	17 200	1 756	—
74	Nørre Rind	81 697	—	60 579	—	49 264	—	11 883	816	—
77	Oddense	146 358	—	111 895	—	80 996	—	14 250	2 002	—
78	Outrup	82 901	—	62 466	—	51 146	—	8 100	478	—
80	Ramsing	128 219	—	99 229	—	78 015	—	14 650	1 326	—
81	Ravnstrup	152 947	—	104 454	—	73 484	—	10 400	2 437	—
82	Redsted	212 594	—	142 163	—	105 779	—	19 160	3 325	—
83	Resen	57 943	—	52 506	—	39 706	—	9 900	670	—
84	Rettrup	99 266	—	63 174	—	49 046	—	11 000	1 421	—
85	Roslev	135 175	—	100 525	—	69 277	—	13 950	1 064	—
86	Rødding	212 499	—	168 955	—	136 309	—	31 050	4 327	—
91	Sejerslev	207 249	—	157 312	—	119 144	—	16 850	1 899	—
92	Selde	90 981	—	64 961	—	49 840	—	9 000	1 313	—
93	Sillerslev	107 733	—	79 320	—	65 264	—	8 550	1 702	—
94	Sjørup	129 450	—	79 594	—	59 674	—	12 700	1 346	—
96	Skive & O.	221 209	—	158 897	—	106 191	—	16 870	3 496	—
97	Skringstrup	119 117	—	98 756	—	72 419	—	17 600	1 337	—
98	Stoholm	153 810	—	115 652	—	89 228	—	21 350	1 622	—
99	Struer & O.	379 073	—	198 350	—	162 766	—	26 700	5 502	—
104	Tastum	67 294	—	46 652	—	38 204	—	7 750	712	—
105	Taarup	170 566	—	135 669	—	97 471	—	20 560	2 435	—
106	Thise	96 302	—	80 389	—	59 864	—	10 800	1 215	—
107	Thorum	133 322	—	86 646	—	65 469	—	11 200	1 117	—
108	Thorup	90 679	—	63 096	—	51 024	—	8 700	432	—
109	„Tryg", Vejby	33 994	—	26 686	—	20 877	—	4 850	480	—
111	Tødsø	201 393	—	149 512	—	121 430	—	14 850	3 216	—
112	Tøndering	98 845	—	62 130	—	46 451	—	10 600	618	—
113	Tøving	72 948	—	48 440	—	39 670	—	6 400	480	—
115	Ulbjerg & O.	56 766	—	46 742	—	34 123	—	5 450	750	—
117	Vejby	64 291	—	48 325	—	34 168	—	5 850	942	—
119	Vester Assels	128 336	—	89 392	—	66 577	—	13 108	1 315	—
120	Vils	218 546	—	131 351	—	101 457	—	17 155	1 609	—
121	Vinde	69 406	—	63 439	—	43 673	—	7 300	770	—
122	Vinderup & O.	209 191	—	122 602	—	108 208	—	16 800	1 244	—
123	Vinkel	133 280	—	97 106	—	74 532	—	19 700	928	—
124	Vroue	94 782	—	60 348	—	44 537	—	9 450	615	—
130	Ørding	141 142	—	88 660	—	71 528	—	14 800	582	—
131	Ørum, H.	91 453	—	72 873	—	56 885	—	11 150	1 391	—
132	Øster Assels	241 377	—	170 063	—	121 201	—	20 800	3 251	—
133	Øster Hjerm	88 122	—	58 999	—	48 637	—	12 050	827	—
134	Øster Hvidbjerg	214 384	—	131 930	—	91 883	—	10 975	1 563	—
135	Øster Jølby	209 447	—	128 945	—	98 213	—	19 800	1 135	—
		Kr.	Kr.	Kr.	pCt.	Kr.	kg	kg	kg	kg
1	Aaker og Aakirkeby	572 424	—	319 600	—	239 906	—	58 836	3 320	—
2	Aarsdale	275 608	—	173 945	—	137 964	—	50	1 653	—
3	Aarsballe	356 594	—	243 252	—	179 719	—	15 350	1 570	—
4	Allinge	116 094	—	82 366	—	64 243	—	7 250	919	—

i Kalenderaaret

nial	Cigarer og Cigarillos	Røg- og Shagtobak	Skraatobak	Blød Sæbe og Husholdningssæbe	Toiletsæbe	Høstbindegarn	Manufaktur en gros	Manufaktur, Konfektion, Skotøj detail	Skotøj en gros	Isenkram	Markfrø (Bruttopris) 1944/45	
10 a	11	12	13	14	15	16	17	18	19	20	21	
Kr.	Kr.	Kr.	Kr.	Kr.	Kr.	kg	Kr.	Kr.	Kr.	Kr.	kg	Kr.
—	4 600	4 744	946	6 176	2 428	3 037	11 354	2 236	4 067	31 123	* 9 226	37 244
—	1 752	1 541	467	1 012	665	635	3 253	61	1 102	9 568	* 2 200	9 431
—	1 330	3 080	92	2 211	1 141	2 709	6 609	3 559	1 805	17 538	* 3 099	10 818
—	1 335	4 587	1 194	1 444	618	1 780	4 259	1 440	964	14 254	* 600	2 515
—	835	3 512	787	1 909	933	868	4 560	563	1 962	12 156	* 1 474	5 603
—	3 556	7 559	2 614	4 407	2 137	0	1 316	174	693	4 242	0	0
—	775	908	395	1 775	813	552	3 059	485	1 341	6 430	* 3 127	13 187
—	1 775	2 606	1 212	2 429	1 109	2 576	8 548	2 089	2 342	17 920	* 1 954	6 802
—	1 517	1 261	526	1 798	598	1 860	3 543	45	505	7 227	* 1 179	4 870
—	1 766	1 225	1 066	2 459	1 037	2 386	4 986	2 724	1 151	12 353	* 1 449	6 187
—	1 543	2 212	281	1 938	948	1 671	4 147	1 233	1 487	24 103	* 2 234	9 065
—	2 589	5 675	1 046	2 311	954	2 684	11 469	345	1 109	23 461	* 1 884	7 255
—	530	2 883	285	1 306	585	859	2 373	444	976	9 007	* 1 477	5 714
—	1 113	2 521	518	1 250	784	700	2 419	2 920	395	8 394	* 662	2 760
—	2 288	3 778	735	2 073	980	1 605	5 031	2 604	1 444	22 169	* 846	3 409
—	1 699	2 143	2 641	4 307	2 356	1 944	7 711	2 901	1 169	20 865	* 2 794	11 645
—	3 337	6 776	2 978	3 979	2 023	2 441	12 561	606	1 246	23 755	* 2 214	9 043
—	916	2 411	851	1 810	612	1 006	2 295	2 001	746	10 079	* 1 559	6 284
—	1 157	3 270	1 039	1 325	709	638	3 346	24	340	10 346	* 511	2 132
—	1 970	1 472	439	1 863	918	1 898	3 439	3 031	1 423	12 027	* 1 972	8 274
—	1 532	4 751	1 348	3 547	1 726	129	630	27 372	2 202	22 502	0	0
—	2 381	2 124	471	2 131	1 072	652	5 417	138	1 860	18 922	* 3 901	16 211
—	1 100	1 255	822	3 283	1 628	2 140	3 552	4 911	1 848	16 113	* 2 111	8 278
—	4 555	4 684	644	8 701	2 907	250	8 884	2 488	1 679	22 533	0	0
—	1 746	1 678	23	944	642	1 423	1 828	431	202	5 987	* 1 800	6 699
—	2 747	4 598	764	2 577	1 294	1 281	6 268	2 687	1 712	27 531	* 2 449	10 654
—	1 383	2 046	834	1 896	949	1 151	5 150	2 512	1 427	11 436	* 1 628	7 452
—	1 037	1 715	385	1 366	604	1 453	5 694	1 280	1 311	12 892	* 2 360	10 573
—	1 072	1 025	690	1 293	571	2 271	3 450	80	1 057	7 485	* 2 243	8 506
—	303	128	698	595	159	432	1 628	5	270	3 906	* 725	3 139
—	2 295	4 177	2 893	2 157	1 245	4 924	7 283	68	987	19 744	* 2 882	11 144
—	1 747	1 767	698	1 577	968	1 682	3 299	866	1 339	10 175	* 1 299	6 072
—	750	634	679	848	308	1 222	2 507	118	522	5 623	* 1 027	4 338
—	692	802	435	818	406	347	2 018	131	844	9 626	* 1 239	4 655
—	793	757	272	762	481	488	2 656	1 463	974	9 064	* 1 095	3 779
—	1 864	2 608	624	1 400	561	2 741	6 855	487	974	14 499	* 432	1 247
—	2 679	6 541	1 198	1 614	1 123	5 719	8 736	413	1 085	19 660	* 931	3 529
—	790	0	428	1 284	717	670	4 540	2 713	440	12 073	* 300	1 416
—	2 799	2 426	461	2 977	1 612	2 359	0	73	30	14 291	* 5 131	18 729
—	2 002	0	48	2 374	1 258	3 102	4 747	17	664	17 146	* 1 081	4 364
—	1 451	1 817	623	1 142	507	1 371	3 071	1 575	1 419	9 746	* 2 019	9 370
—	1 607	6 776	1 304	1 807	380	1 802	4 042	0	532	12 558	* 576	2 488
—	1 526	2 187	900	1 386	655	2 305	3 415	645	644	11 284	* 2 305	9 185
—	1 855	2 689	1 274	1 931	1 153	4 702	13 534	1 635	1 088	32 605	1 740	4 010
—	820	502	103	1 619	703	2 968	2 391	5	738	7 228	* 3 417	13 948
—	4 380	7 019	1 308	2 099	991	4 732	14 354	84	1 698	23 911	* 1 670	6 193
—	2 880	3 900	1 185	2 058	1 041	2 130	10 267	409	769	19 287	* 327	1 221

Afdeling: 12. Rønne

Kr.	Kr.	Kr.	Kr.	Kr.	Kr.	kg	Kr.	Kr.	Kr.	Kr.	kg	Kr.
—	3 568	4 874	320	7 129	4 126	9 349	20 438	1 520	2 163	55 573	*19 230	83 560
—	1 426	2 901	70	2 298	633	1 180	8 055	0	2 629	25 297	* 2 026	8 783
—	1 355	1 708	0	2 530	417	6 289	14 151	287	4 381	44 714	* 6 772	29 586
—	210	822	12	1 435	280	108	6 243	66	412	11 402	* 256	1 282

Nr.	Foreningens Navn	Indkøb i Foreningens Regnskabsaar af: Butiksvarer *ialt*		Butiksvarer *leveret af* F. D. B		Indkøb i F. D. B.: Kolonial ialt		Mel	Ost	Kolo-
	1	2	3	4	5	6	7	8	9	10
		Kr.	Kr.	Kr.	pCt.	Kr.	kg	kg	kg	kg
5	Arnager	72 391	—	54 083	—	45 074	—	5 050	822	—
8	Bodilsker	145 000	—	127 573	—	99 225	—	13 477	1 212	—
15	Gudhjem	165 891	—	102 063	—	78 373	—	6 400	893	—
17	Hasle & O.	144 422	—	85 976	—	69 226	—	8 400	778	—
21	Klemensker	328 160	—	221 858	—	162 593	—	22 150	1 960	—
23	Lobbæk	112 891	—	100 411	—	81 920	—	8 400	1 313	—
24	Listed	142 105	—	101 654	—	82 602	—	758	875	—
26	Nyker	291 738	—	180 521	—	128 999	—	16 800	2 156	—
27	Nylars	118 703	—	108 965	—	86 412	—	13 194	1 201	—
28	Nexø	358 327	—	277 712	—	249 029	—	5 600	1 248	—
31	Olsker	135 088	—	78 633	—	59 255	—	8 318	1 063	—
33	Pedersker	234 953	—	146 134	—	112 886	—	0	2 242	—
34	Poulsker	131 749	—	111 960	—	84 776	—	9 446	1 015	—
36	Rønne	243 316	—	160 375	—	131 546	—	18 250	3 382	—
37	Rutsker	214 175	—	155 198	—	114 329	—	13 200	1 933	—
38	Rø	198 617	—	137 504	—	100 331	—	11 250	1 334	—
41	Sandvig	135 434	—	78 289	—	57 595	—	5 600	1 022	—
42	Snogebæk	199 398	—	181 528	—	145 682	—	9 900	1 428	—
43	Stenseby	189 352	—	133 908	—	103 554	—	8 795	1 901	—
44	Svaneke & O.	181 823	—	123 124	—	101 773	—	3 843	1 258	—
47	Tejn	238 568	—	183 935	—	148 439	—	10 850	1 326	—
49	Vestermarie	231 975	—	152 974	—	115 100	—	17 500	1 496	—
50	Vang	143 033	—	119 232	—	89 298	—	7 380	2 471	—
52	Østermarie	186 912	—	158 085	—	125 543	—	13 750	1 037	—
54	Østerlars	298 574	—	186 634	—	139 693	—	24 400	174	—

		Kr.	Kr.	Kr.	pCt.	Kr.	kg	kg	kg	kg
1	Agger	170 811	—	85 986	—	73 627	—	13 000	1 052	—
2	Arbejderforeningen, Thisted	337 778	—	212 053	—	133 820	—	23 650	3 020	—
4	Bedsted	200 758	—	165 238	—	140 797	—	27 700	2 418	—
5	Bjergby	104 759	—	65 157	—	48 579	—	7 950	413	—
10	Frøstrup	176 268	—	141 190	—	114 075	—	25 100	1 935	—
14	Hassing	140 263	—	88 504	—	64 271	—	15 225	886	—
15	Hillerslev	213 827	—	158 260	—	124 583	—	23 050	1 767	—
16	Hundborg	153 738	—	120 099	—	85 788	—	17 200	2 464	—
17	Hurup	195 123	—	127 785	—	95 425	—	28 900	1 627	—
19	Hørdum	107 885	—	65 126	—	55 800	—	14 150	879	—
20	Hundstrup & O.	77 072	—	64 395	—	47 620	—	8 800	901	—
23	Klim	99 615	—	86 104	—	59 086	—	11 100	1 192	—
24	Koldby	109 588	—	89 057	—	76 966	—	14 400	1 169	—
26	Lild Sogn	87 998	—	67 445	—	48 782	—	11 200	1 156	—
27	Lyngs	144 455	—	89 501	—	78 201	—	15 350	1 069	—
29	Morup Mølle	152 465	—	88 458	—	65 211	—	10 750	374	—
31	„Nordthy", Thisted	219 500	—	185 248	—	150 598	—	10 800	3 426	—
32	Nors	113 625	—	100 620	—	77 396	—	11 650	1 624	—
35	Ræhr	110 245	—	89 952	—	66 968	—	8 000	937	—
37	Sjørring	125 602	—	96 598	—	77 690	—	13 200	1 616	—
38	Skjoldborg	120 233	—	97 188	—	73 836	—	13 300	1 340	—
39	Skyum & O.	121 252	—	93 691	—	75 258	—	11 350	1 241	—
40	Snedsted	179 767	—	130 197	—	96 320	—	25 700	1 723	—
41	Solbjerg	84 384	—	65 418	—	52 988	—	9 650	230	—
42	Sperring	81 693	—	51 295	—	40 025	—	8 050	608	—
43	Sundby	132 532	—	101 325	—	78 266	—	11 050	1 093	—

i Kalenderaaret

nial

10a	Cigarer og Cigarillos 11	Røg- og Shagtobak 12	Skraatobak 13	Blød Sæbe og Husholdningssæbe 14	Toiletsæbe 15	Høstbindegarn 16	*Manufaktur en gros* 17	*Manufaktur, Konfektion, Skotøj detail* 18	*Skotøj en gros* 19	*Isenkram* 20	*Markfrø (Bruttopris) 1944/45* 21	
Kr.	Kr.	Kr.	Kr.	Kr.	Kr.	kg	Kr.	Kr.	Kr.	Kr.	kg	Kr.
—	187	537	0	903	288	187	2 498	86	354	6 071	0	0
—	942	1 193	14	1 787	1 134	2 893	6 573	0	2 142	19 633	* 3 408	15 130
—	366	556	58	1 652	599	238	7 639	142	1 039	14 870	* 130	528
—	179	382	19	1 230	531	1 178	615	0	397	15 738	* 1 639	7 703
—	436	2 404	27	3 912	1 676	4 531	14 911	54	3 221	41 079	0	0
—	828	552	51	1 400	518	2 089	3 899	0	1 511	13 081	* 4 066	17 196
—	232	510	0	964	396	785	5 030	0	382	13 640	* 1 199	5 754
—	1 076	1 440	0	3 304	1 466	5 482	11 648	52	1 798	38 024	* 9 800	42 696
—	953	1 069	34	1 821	943	2 189	4 224	62	1 344	16 923	* 3 046	12 823
—	1 375	1 537	59	2 924	1 433	1 492	6 631	33	1 809	20 210	* 2 690	11 264
—	196	719	12	1 020	40	1 449	4 199	0	1 016	14 163	* 2 421	10 780
—	1 934	1 137	26	1 822	1 531	3 318	10 787	81	607	21 773	* 5 672	22 404
—	620	1 349	0	1 678	900	1 639	4 188	148	1 336	21 512	* 4 231	18 107
—	1 753	2 107	0	3 290	675	545	338	0	2 791	25 700	* 704	3 264
—	1 594	2 015	0	1 755	898	4 160	7 368	0	1 865	31 636	* 4 511	20 330
—	513	1 941	13	2 084	748	2 170	9 611	0	1 893	25 669	* 4 525	17 944
—	428	204	16	1 591	555	0	6 612	0	721	13 361	* 203	952
—	945	2 398	11	2 524	779	1 123	8 284	354	1 488	25 720	* 1 819	7 361
—	842	868	14	1 754	1 018	2 494	4 416	43	943	24 952	* 3 222	13 917
—	705	379	40	2 268	1 004	2 347	1 327	199	676	19 149	* 3 268	14 469
—	480	766	0	2 286	1 132	397	8 388	0	2 021	25 087	* 1 293	5 748
—	1 241	1 555	13	2 495	1 355	3 718	7 395	107	1 895	28 477	* 5 605	23 581
—	1 418	2 125	47	1 476	654	129	5 824	53	1 820	22 237	* 631	2 771
—	344	565	0	2 071	607	2 488	6 949	111	1 343	24 139	* 7 311	32 191
—	701	1 279	0	3 538	1 703	3 997	11 492	330	1 022	34 097	* 5 466	26 086

Afdeling: 13. Thisted

Kr.	Kr.	Kr.	Kr.	Kr.	Kr.	kg	Kr.	Kr.	Kr.	Kr.	kg	Kr.
—	748	416	1 434	1 288	1 022	0	1 770	0	281	10 308	0	0
—	738	920	1 315	5 827	1 483	91	820	672	4 023	72 718	* 76	341
—	1 784	3 913	1 764	3 880	1 816	4 766	99	1 296	237	22 809	4 388	19 006
—	579	892	772	1 078	434	1 212	3 527	767	1 709	10 575	* 1 277	5 415
—	1 871	2 836	1 320	3 726	1 502	1 658	785	69	469	25 792	* 2 993	11 334
—	550	1 269	630	2 095	439	1 911	5 367	49	580	18 237	* 3 942	18 653
—	1 938	1 265	1 351	4 069	1 540	5 484	5 391	214	1 598	26 474	* 9 913	41 439
—	1 124	3 399	648	2 917	1 248	3 017	8 779	3 220	51	22 261	* 3 255	14 085
—	838	2 007	1 000	3 478	1 140	8 887	4 619	741	387	26 613	0	0
—	476	418	268	1 787	978	3 261	1 284	200	543	7 299	* 3 107	14 040
—	373	1 489	307	1 445	548	1 364	2 488	0	1 462	12 825	* 2 095	8 661
—	1 465	2 377	522	2 145	835	882	4 814	346	1 075	20 783	19	6 1
—	1 070	4 466	657	2 459	1 157	2 813	3 201	0	368	8 522	* 3 723	16 967
—	638	2 842	783	1 267	480	548	1 688	32	550	16 393	* 1 733	6 595
—	834	2 300	816	1 564	595	2 257	490	0	569	10 241	2 241	9 799
—	698	1 239	268	2 042	477	2 558	4 412	78	1 332	17 425	1 546	6 791
—	4 437	8 250	1 664	3 948	1 426	5 244	603	134	804	33 109	* 3 749	15 613
—	1 309	2 300	671	2 442	961	1 757	2 855	570	29	19 770	* 2 606	11 363
—	881	3 784	617	1 703	1 866	1 356	1 647	560	370	20 407	* 1 696	7 850
—	2 532	3 462	1 528	2 405	855	2 272	5 000	0	307	13 541	* 1 834	7 866
—	878	2 265	1 304	2 718	1 044	2 256	3 677	39	1 460	18 176	* 2 742	12 653
—	1 356	3 490	1 660	1 916	759	3 031	5 275	0	622	12 536	* 3 529	16 220
—	2 242	5 169	1 812	4 014	1 831	4 115	6 375	0	1 433	26 069	* 4 410	20 167
—	850	1 002	608	1 527	728	1 737	2 542	328	479	9 081	455	1 636
—	748	804	800	1 009	649	765	2 913	0	324	8 033	* 1 342	5 709
—	1 740	1 546	1 340	2 772	1 320	2 215	6 464	53	859	15 683	* 1 482	6 144

Nr.	Navn	Indkøb i Foreningens Regnskabsaar af: Butiksvarer *ialt*		Butiksvarer *leveret af* F. D. B.		**Indkøb i F. D. B.** Kolonial ialt		Mel	Ost	Kolo-
	1	2	3	4	5	6	7	8	9	10
		Kr.	Kr.	Kr.	pCt.	Kr.	kg	kg	kg	kg
44	Svankær	157 259	—	75 925	—	54 222	—	8 975	918	—
45	Sønderhaa *)	156 402	—	84 722	—	67 119	—	8 850	590	—
49	Tæbring	84 521	—	69 943	—	51 609	—	5 550	615	—
50	Vesløs	92 289	—	77 298	—	53 884	—	8 950	703	—
51	Vestergade, Thisted	264 493	—	173 705	—	144 646	—	34 350	3 048	—
52	Vester Thorup	214 530	—	166 837	—	113 369	—	17 450	1 097	—
53	Vester Vandet	170 037	—	127 847	—	91 436	—	14 650	1 857	—
54	Vestervig	112 117	—	67 807	—	55 833	—	12 400	536	—
55	Vorupør	126 380	—	82 853	—	68 926	—	8 800	2 050	—
58	Ydby & O.	125 351	—	94 357	—	67 370	—	15 050	1 292	—
59	Øsløs	113 631	—	87 140	—	50 607	—	8 550	475	—
60	Østerild	125 556	—	101 428	—	71 151	—	14 100	922	—

*) Omregnet til 12 Mdr.

		Kr.	Kr.	Kr.	pCt.	Kr.	kg	kg	kg	kg
1	Aabenraa	97 260	—	55 449	—	46 790	—	5 400	909	—
2	Augustenborg & K. S.	133 739	—	112 771	—	84 352	—	8 950	718	—
3	Avnbøl	94 385	—	76 672	—	56 167	—	6 300	220	—
4	Arrild	143 526	—	120 919	—	79 674	—	12 200	1 730	—
6	Broager	135 285	—	94 763	—	76 001	—	10 100	433	—
	Broager	—	—	—	—	—	—	6 100	79	—
	Filial i Iller	—	—	—	—	—	—	4 000	354	—
7	Ballum	159 175	—	142 030	—	103 029	—	12 750	1 080	—
8	Bjerndrup & O.	80 307	—	68 225	—	40 312	—	6 100	877	—
11	Egernsund & O.	141 052	—	96 550	—	75 170	—	6 925	1 949	—
12	Ertebjerg	133 340	—	106 102	—	87 823	—	8 800	308	—
13	Ensted Sogn	101 152	—	89 797	—	57 216	—	6 650	579	—
14	Fynshav	145 620	—	108 958	—	72 075	—	8 650	382	—
15	Gasse & O.	120 313	—	91 971	—	67 519	—	9 500	458	—
16	Guderup & O.	348 477	—	289 968	—	198 248	—	15 950	2 832	—
17	Graasten & O.	118 918	—	73 819	—	52 354	—	6 050	662	—
18	Gaansager	98 752	—	88 512	—	69 633	—	12 150	2 135	—
19	Hørup & O.	232 861	—	156 679	—	108 349	—	8 476	737	—
20	Høruphav	172 643	—	127 912	—	83 321	—	7 250	639	—
21	Holbøl & O.	121 985	—	82 290	—	58 254	—	10 500	64	—
25	Kollund	128 972	—	88 893	—	54 445	—	6 673	544	—
26	Kliplev & O.	58 900	—	49 581	—	38 663	—	9 100	728	—
27	Løjt Sogn	110 647	—	90 500	—	61 879	—	5 900	993	—
28	Lundtoft & O.	158 386	—	120 914	—	85 602	—	13 500	1 175	—
29	Nørre Løgum Sogn	175 636	—	158 457	—	97 863	—	14 750	749	—
30	Nybøl Sogn & O.	64 232	—	44 577	—	33 127	—	3 450	620	—
32	Oksbøl og Havnbjerg Sogne	118 798	—	103 151	—	77 498	—	7 250	656	—
33	Padborg	123 241	—	74 184	—	42 792	—	5 750	39	—
34	Rinkenæs	176 755	—	124 554	—	86 506	—	11 000	1 760	—
35	Skelde	145 300	—	90 404	—	62 678	—	6 750	154	—
36	Skovby & O.	238 024	—	170 036	—	129 100	—	9 800	582	—
37	Sønderborg & O.	387 838	—	236 699	—	196 338	—	22 150	2 707	—
38	Afd. Torvet	—	—	—	—	—	—	8 250	1 228	—
	— Jernbanegade	—	—	—	—	—	—	13 900	1 479	—
39	Sarup & O.	134 826	—	97 622	—	62 369	—	4 570	443	—
40	Skærbæk & O.	126 255	—	97 239	—	58 868	—	7 950	635	—
41	Sottrup	91 256	—	62 408	—	48 532	—	4 200	251	—

i Kalenderaaret

nial

10 a	Cigarer og Cigarillos 11	Røg- og Shagtobak 12	Skraatobak 13	Blød Sæbe og Husholdningssæbe 14	Toiletsæbe 15	Høstbindegarn 16	*Manufaktur en gros* 17	*Manufaktur, Konfektion, Skotøj detail* 18	*Skotøj en gros* 19	*Isenkram* 20	*Markfrø (Bruttopris) 1944/45* 21	
Kr.	Kr.	Kr.	Kr.	Kr.	Kr.	kg	Kr.	Kr.	Kr.	Kr.	kg	Kr.
—	614	634	1 021	1 671	777	1 000	5 239	347	768	15 349	* 1 716	7 763
—	1 059	1 972	1 148	1 888	669	3 260	3 943	0	300	13 360	* 959	3 748
—	748	2 294	668	1 430	638	1 402	4 164	74	1 068	13 028	* 694	2 684
—	858	1 204	643	1 614	569	3 169	2 942	459	1 240	18 773	* 2 555	9 670
—	3 726	6 981	821	5 983	2 243	10 084	233	309	1 622	26 895	*10 211	46 050
—	1 639	1 546	617	3 202	1 717	2 748	6 933	1 956	1 464	43 115	* 2 738	10 624
—	1 333	4 002	524	2 656	1 449	2 669	5 701	198	1 862	28 650	* 2 327	10 996
—	745	809	792	1 677	524	1 579	2 347	0	248	9 379	* 2 059	9 381
—	889	557	645	1 869	761	0	3 549	109	1 924	8 345	0	0
—	898	2 713	790	1 731	655	2 307	8 457	2 275	1 003	15 252	1 947	8 551
—	457	517	624	1 568	634	961	3 501	1 406	2 160	29 466	* 1 476	5 828
—	1 329	576	626	2 299	650	2 020	5 729	0	1 663	22 885	* 3 125	13 334

Afdeling: 14. Sønderborg

Kr.	Kr.	Kr.	Kr.	Kr.	Kr.	kg	Kr.	Kr.	Kr.	Kr.	kg	Kr.
—	664	971	48	550	747	0	1 855	1 441	1 025	4 338	0	0
—	1 988	4 785	150	865	1 175	2 111	2 656	251	2 158	23 354	* 944	4 468
—	1 229	1 594	209	660	532	2 932	4 214	1 311	783	14 197	0	0
—	2 239	2 319	242	950	1 028	3 602	7 449	951	1 688	31 157	2 705	11 395
—	1 024	1 718	205	830	883	786	2 764	0	736	15 262	* 78	356
—	825	1 213	100	655	723	0	1 692	0	736	12 913	—	—
—	199	505	105	175	160	786	1 072	0	0	2 349	—	—
—	2 334	5 279	185	862	937	3 593	7 615	753	1 682	28 951	* 6 096	25 914
—	892	943	56	411	227	1 517	3 945	53	2 454	21 461	* 495	1 776
—	1 309	1 233	130	693	1 177	0	4 072	0	777	16 531	0	0
—	2 677	3 904	169	910	931	2 859	3 364	138	907	13 870	* 2 765	12 607
—	1 316	1 362	152	549	440	3 370	3 841	532	2 215	25 993	* 1 769	7 767
—	665	1 445	158	811	594	2 905	4 111	0	967	31 805	* 1 907	9 144
—	1 916	1 891	136	443	717	2 843	2 954	426	1 656	19 416	* 3 189	13 790
—	4 814	2 444	315	1 081	2 057	8 343	10 608	506	3 707	76 899	* 2 325	10 626
—	1 642	1 159	448	593	408	417	3 870	1 784	1 003	14 808	* 112	467
—	1 055	1 675	71	1 035	762	1 316	620	0	986	17 273	* 2 925	13 454
—	1 395	1 732	92	742	950	6 782	5 853	119	1 052	41 306	* 2 491	10 585
—	1 215	2 338	209	748	766	3 298	5 415	441	2 177	36 558	* 1 446	6 485
—	615	2 297	51	662	851	1 102	3 131	2 269	521	18 115	* 2 450	10 719
—	812	1 819	163	710	692	1 032	6 043	3 488	1 049	23 868	* 2 638	9 322
—	708	1 822	142	424	396	868	603	443	538	9 334	* 1 372	5 672
—	1 092	3 216	111	708	690	1 044	4 331	261	1 153	22 876	* 173	772
—	713	2 836	100	822	452	3 395	5 985	594	2 025	26 708	* 1 407	6 462
—	1 551	4 294	90	955	1 120	3 445	18 651	7 980	5 431	28 532	* 3 025	13 056
—	632	874	48	425	468	0	2 334	162	828	8 126	1	5
—	1 106	893	51	562	471	6 611	4 362	100	1 081	20 110	* 2 540	9 639
—	2 242	1 907	206	450	552	162	8 641	6 232	1 909	14 610	* 136	572
—	783	1 095	102	817	483	2 029	4 682	48	1 790	31 528	* 1 287	5 164
—	1 565	2 063	113	803	246	2 025	4 571	422	1 241	21 492	* 523	2 578
—	1 913	1 384	0	1153	1 153	5 070	4 951	36	2 851	33 098	* 5 380	24 199
—	6 112	5 431	312	2 116	2 251	46	9 164	3 940	4 849	22 408	* 78	382
—	2 529	2 051	141	1 184	1 048	46	5 296	386	2 595	9 312	—	—
—	3 583	3 380	171	932	1 203	0	3 868	3 554	2 254	13 096	—	—
—	704	1 684	101	312	553	2 153	3 454	132	2 977	28 690	* 2 163	8 788
—	571	2 164	76	599	538	2 794	3 553	431	794	33 593	* 2 614	10 748
—	1 140	2 297	105	275	492	2 922	3 059	124	664	10 029	* 1 177	5 224

Nr.	Navn	Indkøb i Foreningens Regnskabsaar af: Butiksvarer *talt*		Butiksvarer *leveret af* F. D. B.		Indkøb i F. D. B.: Kolonial ialt		Mel	Ost	Kolo-
	1	2	3	4	5	6	7	8	9	10
		Kr.	Kr.	Kr.	pCt.	Kr.	kg	kg	kg	kg
42	Tønder	165 247	—	110 547	—	79 966	—	9 600	1 870	—
43	Tinglev & O.	201 399	—	132 075	—	106 986	—	17 200	2 816	—
44	Ulkebøl-Kær	220 098	—	169 140	—	129 521	—	9 850	1 395	—
48	Visby Arbejder Forbrugsf.	—	—	99 470	—	81 266	—	15 600	800	—
50	Mjolden	228 560	—	164 020	—	102 082	—	10 840	944	—
55	Røde Kro	117 471	—	81 801	—	63 411	—	11 350	1 122	—
		Kr.	Kr.	Kr.	pCt.	Kr.	kg	kg	kg	kg
1	Arløse	93 731	—	58 473	—	45 498	—	3 900	223	—
5	Sønder Bjærge	122 876	—	79 961	—	60 817	—	4 125	781	—
6	Boeslunde Sogn	429 904	—	253 399	—	184 963	—	18 400	2 331	—
7	Broby	105 991	—	79 069	—	55 100	—	4 600	601	—
8	Buerup & O.	134 884	—	90 002	—	63 794	—	4 825	1 143	—
10	Dalby	103 413	—	77 916	—	60 395	—	4 860	392	—
11	Drøsselbjerg	113 824	—	87 561	—	59 743	—	4 800	1 502	—
12	Døjringe & O.	93 722	—	63 190	—	48 586	—	3 150	204	—
15	Egeslevmagle	167 233	—	127 089	—	87 474	—	7 100	600	—
20	Faardrup	90 418	—	71 671	—	56 434	—	5 150	933	—
21	Flakkebjærg *)	213 557	—	134 501	—	92 555	—	4 550	725	—
23	Frederiksberg	172 582	—	136 065	—	104 585	—	9 950	833	—
25	Gerlev-Lundforlund	113 427	—	86 284	—	63 791	—	4 200	940	—
26	Gimlinge	166 467	—	93 543	—	76 538	—	3 300	196	—
27	Gørlev	127 459	—	87 585	—	74 192	—	3 950	1 445	—
35	Haldagerlille	76 104	—	55 405	—	41 458	—	4 300	11	—
36	Halskov & O. *)	260 237	—	149 155	—	118 365	—	13 350	2 538	—
37	Havrebjærg	120 031	—	89 916	—	72 274	—	7 280	1 160	—
38	Hejninge	104 830	—	78 126	—	60 136	—	4 000	1 054	—
39	Hushf. f. Statsansatte, K.	257 311	—	135 783	—	99 946	—	9 300	527	—
40	Hyllested	148 338	—	112 974	—	87 813	—	6 650	954	—
41	Hyllinge	106 414	—	84 509	—	58 281	—	7 450	914	—
42 44	Høng & O.	375 298	—	262 225	—	196 166	—	20 698	4 368	—
43	Høve Mark	100 688	—	72 255	—	51 335	—	3 150	324	—
45	Haarslev	80 969	—	62 822	—	49 534	—	4 000	327	—
50	Jorløse	82 914	—	50 198	—	34 586	—	3 100	311	—
55	Keldstrup	123 292	—	93 485	—	70 263	—	4 750	247	—
56	Kirkerup	85 645	—	56 112	—	41 508	—	3 450	931	—
57	Kirke-Helsinge	121 166	—	86 806	—	68 080	—	5 825	912	—
58	Kirke-Stillinge	164 295	—	122 063	—	85 888	—	5 244	763	—
59	Korsør & O. *)	151 721	—	73 511	—	51 927	—	6 650	3	—
60	Kvislemark	89 854	—	57 962	—	40 703	—	3 050	362	—
70	Lille Ebberup & O.	114 797	—	73 081	—	56 758	—	3 975	397	—
71	Løve	137 033	—	92 128	—	76 025	—	10 300	126	—
72	Lynge	98 491	—	63 639	—	44 032	—	4 050	683	—
75	Menstrup	194 689	—	110 723	—	85 713	—	10 250	0	—
76	Mullerup	110 337	—	64 517	—	46 120	—	4 923	732	—
77	Munke-Bjærgby	84 401	—	64 404	—	41 010	—	3 378	637	—
80	Nordrup	157 410	—	106 995	—	79 762	—	4 750	517	—
81	Næsby v/Skoven	122 118	—	80 957	—	64 232	—	3 550	72	—
91	Pedersborg	181 848	—	123 935	—	91 798	—	8 850	48	—
95	Reinstrup	127 743	—	86 983	—	60 181	—	3 700	985	—
96	Rosted	115 416	—	59 561	—	46 743	—	2 250	496	—
97	Ruds-Vedby *)	77 791	—	54 676	—	44 256	—	6 150	363	—
98	Rørby	210 863	—	138 506	—	108 241	—	8 000	367	—

*) Omregnet til 12 Mdr.

i Kalenderaaret

nial

10a	Cigarer og Cigarillos 11	Røg- og Shagtobak 12	Skraatobak 13	Blød Sæbe og Husholdningssæbe 14	Toiletsæbe 15	Høstbindegarn 16	*Manufaktur en gros* 17	*Manufaktur, Konfektion, Skotøj detail* 18	*Skotøj en gros* 19	*Isenkram* 20	*Markfrø (Bruttopris) 1944/45* 21	
Kr.	Kr.	Kr.	Kr.	Kr.	Kr.	kg	Kr.	Kr.	Kr.	Kr.	kg	Kr.
—	496	1 491	73	850	1 037	100	7 539	580	1 871	20 591	0	0
—	2 039	2 912	149	1 217	1 599	1 165	2 515	435	654	21 485	* 2 681	9 413
—	1 969	2 069	176	1 640	1 463	4 594	6 925	1 328	1 735	29 631	* 1 909	9 475
—	493	545	47	681	888	2 736	4 071	0	204	13 929	169	626
—	1 354	3 029	270	755	922	6 501	7 401	1 213	1 735	51 589	* 3 994	15 188
—	479	2 112	74	650	307	1 069	4 079	1 645	1 034	11 632	* 1 487	5 847

Afdeling: 15. Slagelse

Kr.	Kr.	Kr.	Kr.	Kr.	Kr.	kg	Kr.	Kr.	Kr.	Kr.	kg	Kr.
—	892	1 605	183	1 035	178	2 503	1 800	2 938	725	7 512	* 1 296	5 554
—	1 494	1 866	371	1 595	477	2 666	3 481	127	1 755	13 781	* 3 051	11 151
—	4 481	4 505	1 088	6 326	2 622	3 403	12 720	2 259	4 250	49 207	* 8 040	32 109
—	476	578	103	1 447	711	1 783	4 058	184	1 217	18 510	* 1 174	5 045
—	1 139	1 577	125	1 915	1 143	1 259	4 388	58	1 999	19 763	* 1 794	7 389
—	2 326	2 267	398	1 189	813	1 649	4 754	59	1 613	11 095	* 2 163	9 507
—	1 006	1 356	254	1 799	732	1 109	5 268	1 453	1 536	19 561	* 1 860	6 931
—	1 008	2 055	148	1 598	927	1 229	1 551	708	1 366	10 979	* 1 831	6 383
—	2 098	4 796	247	2 295	1 266	2 380	6 340	220	2 043	31 012	* 2 861	10 608
—	1 630	702	191	1 428	1 044	1 914	1 927	716	615	11 979	* 2 051	8 051
—	2 082	1 349	327	2 165	725	2 339	7 839	1 661	2 595	29 851	* 4 919	20 344
—	1 483	2 270	345	3 521	1 928	1 682	6 918	297	2 229	22 036	* 492	1 924
—	1 103	1 789	73	1 696	931	2 456	3 305	124	1 202	17 862	* 2 468	9 542
—	1 036	1 231	451	1 366	845	3 925	2 139	2 112	1 436	11 318	* 4 987	21 768
—	1 375	1 594	305	2 432	1 257	1 186	2 371	312	1 661	9 049	* 1 635	5 411
—	1 488	1 496	130	1 000	651	2 305	2 062	1 573	1 011	9 301	* 4 459	19 093
—	2 370	5 114	793	4 119	668	0	5 541	2 618	4 012	18 619	0	0
—	696	705	128	2 257	838	2 078	2 983	637	1 473	12 549	* 3 339	13 732
—	834	2 239	354	1 520	1 158	1 989	2 884	13	956	14 137	* 2 378	9 600
—	3 222	4 904	306	4 191	1 410	0	8 232	3 830	4 149	19 626	17	29
—	3 497	4 744	303	2 491	1 536	2 542	4 210	1 038	1 292	18 621	* 3 818	15 313
—	2 401	4 416	303	1 665	1 013	1 397	2 987	3 961	1 933	17 347	* 3 988	16 218
—	3 597	3 555	494	5 468	2 470	5 156	29 863	2 703	1 456	32 037	* 7 906	31 853
—	1 030	1 422	187	776	389	1 545	2 578	1 446	1 179	15 717	* 1 945	8 258
—	1 123	1 854	122	1 240	610	1 467	2 226	426	949	9 687	* 1 691	6 890
—	456	1 358	171	838	564	505	2 890	1 632	1 429	9 661	* 1 598	5 544
—	1 841	1 448	437	1 731	944	2 618	4 309	101	1 290	17 522	* 2 844	12 152
—	866	1 151	247	1 590	569	1 053	3 004	0	933	10 667	* 1 112	4 886
—	2 506	1 210	618	1 732	1 142	1 853	2 706	417	1 084	14 519	* 1 460	5 736
—	2 811	1 400	170	1 899	705	2 992	4 292	223	4 039	27 621	* 4 401	17 509
—	1 401	4 754	272	1 330	454	0	4 538	1 334	1 921	13 791	7	27
—	1 271	717	133	756	480	1 279	2 105	1 254	1 047	12 853	* 2 356	8 324
—	982	1 577	72	1 817	784	2 790	2 371	235	1 352	12 365	* 2 081	8 076
—	1 174	1 710	253	2 428	1 193	3 235	2 215	45	691	13 152	* 3 528	14 116
—	776	892	40	1 472	391	821	4 651	530	1 639	12 787	* 1 555	6 665
—	1 482	3 314	285	1 561	684	4 124	550	2 121	2 431	19 908	* 5 958	21 780
—	336	458	412	1 245	865	1 223	3 265	214	1 224	13 694	* 2 288	9 664
—	1 163	2 913	278	1 331	624	1 090	2 982	549	1 420	18 443	* 1 590	5 786
—	1 414	1 584	69	1 825	1 019	3 587	5 064	1 011	1 492	19 666	* 3 163	13 089
—	1 791	940	179	1 567	625	1 816	2 181	192	864	13 488	* 1 551	6 874
—	2 112	4 828	326	3 049	1 180	1 928	6 725	57	2 346	23 009	* 3 274	12 758
—	1 481	2 209	219	868	645	1 677	3 492	6 263	1 487	15 560	* 1 492	6 595
—	712	1 024	198	1 486	550	1 356	2 550	753	1 082	8 433	* 2 445	8 470
—	1 478	1 847	384	1 093	738	830	1 044	66	775	8 535	* 1 357	6 112
—	1 933	5 793	275	1 769	1 306	4 954	6 134	985	2 554	20 592	* 5 554	23 443

Nr.	Navn	Indkøb i Foreningens Regnskabsaar af: Butiksvarer *ialt*		Butiksvarer *leveret af* F. D. B.		Indkøb i F. D. B.: Kolonial ialt		Mel	Ost	Kolo-
	1	2	3	4	5	6	7	8	9	10
		Kr.	Kr.	Kr.	pCt.	Kr.	kg	kg	kg	kg
105	„Sirius", Bildsø	97 251	—	64 561	—	51 467	—	3 483	635	—
106	Skørpinge	117 014	—	71 815	—	54 841	—	3 200	527	—
107	Slagelse & O.	286 711	—	159 737	—	136 666	—	11 300	1 737	—
108	Slotsbjergby	94 486	—	70 988	—	54 974	—	4 900	3	—
109	Sludstrup	89 294	—	69 230	—	52 677	—	3 520	525	—
110	Solbjerg	104 775	—	84 072	—	65 295	—	4 650	548	—
111	Stigsnæs	161 113	—	108 521	—	82 857	—	5 000	681	—
112	Svallerup	116 926	—	71 810	—	54 229	—	4 200	724	—
113	Sæby	92 739	—	59 925	—	47 486	—	4 950	157	—
114	Sønderup ny	138 847	—	89 657	—	72 028	—	7 400	409	—
115	Sørbymagle	122 774	—	79 536	—	60 788	—	6 700	1 302	—
116	Spjellerup	151 784	—	102 974	—	71 867	—	4 600	297	—
117	Skafterup	208 331	—	157 499	—	113 100	—	8 075	610	—
118	Slaglille	118 601	—	84 621	—	64 646	—	6 400	232	—
119	Sneslev	150 236	—	106 839	—	67 182	—	5 750	735	—
120	Skælskør	86 857	—	56 829	—	39 655	—	2 500	347	—
125	Taarnborg Sogn	192 696	—	133 576	—	95 529	—	8 575	738	—
126	Tjæreby Sogn	250 682	—	178 594	—	132 302	—	9 300	2 308	—
127	Tjustrup	103 393	—	65 741	—	51 239	—	4 350	914	—
128	Tyvelse	194 406	—	157 190	—	110 057	—	6 950	530	—
130	Ubby	180 327	—	125 474	—	92 594	—	8 400	785	—
135	Vallensved	191 338	—	134 570	—	95 115	—	7 250	921	—
136	Vedbysønder	97 339	—	67 816	—	49 067	—	6 025	897	—
137	Vemmelev-Hemmeshøj	428 484	—	320 694	—	252 709	—	19 255	2 907	—
138	Venslev	119 632	—	83 043	—	65 366	—	2 850	514	—
139	„Virkelyst", Fuglebjærg	100 189	—	76 083	—	64 990	—	6 250	607	—
144	Ørslev gl.	40 793	—	35 325	—	25 242	—	1 300	285	—
145	Ørslev By	67 731	—	52 791	—	32 784	—	2 500	287	—
146	Ørslev Sogn	149 736	—	110 557	—	81 995	—	5 650	920	—
		Kr.	Kr.	Kr.	pCt.	Kr.	kg	kg	kg	kg
1	Abildaa	118 473	—	79 779	—	60 689	—	12 400	1 957	—
4	Aulum	139 350	—	129 980	—	113 039	—	21 200	1 957	—
7	Bonnet	256 712	—	201 498	—	156 692	—	37 250	4 987	—
9	Brandborg	81 819	—	58 864	—	50 054	—	9 900	1 224	—
10	Bøvling	261 063	—	174 350	—	132 196	—	25 550	5 452	—
13	Ejstrup [1]	—	—	37 010	—	25 520	—	5 700	833	—
16	Faare	177 357	—	112 069	—	81 776	—	16 350	2 291	—
17	Fousing & O.	85 145	—	68 205	—	56 799	—	7 950	1 181	—
18	Ferring	151 352	—	125 306	—	97 753	—	17 500	2 473	—
19	Fabjerg Indkobsf.	—	—	132 066	—	111 698	—	21 050	3 890	—
20	Fjaltring	265 729	—	166 064	—	129 538	—	27 500	4 024	—
23	Grønbjerg	100 974	—	79 620	—	54 092	—	9 500	1 008	—
24	Gimsing	86 702	—	54 576	—	43 924	—	8 300	1 291	—
27	Holmsland *)	222 639	—	171 775	—	132 470	—	29 600	1 668	—
28	Houer	138 550	—	111 153	—	89 149	—	22 150	2 746	—
29	Holstebro & O.	168 820	—	88 352	—	74 751	—	11 200	2 294	—
30	Hygum Hove	169 317	—	106 179	—	87 624	—	14 200	3 275	—
33	Idom-Vind og Raasted	84 402	—	74 533	—	59 051	—	9 450	1 044	—
38	Langerhuse	329 499	—	188 518	—	151 565	—	11 850	2 893	—
39	Lem & O.	122 698	—	61 967	—	50 437	—	13 850	1 837	—

*) Omregnet til 12 Mdr. [1]) Nystartet.

i Kalenderaaret

nial	Cigarer og Cigarillos	Røg- og Shagtobak	Skraatobak	Blød Sæbe og Husholdningssæbe	Toiletsæbe	Høstbindegarn	*Manufaktur en gros*	*Manufaktur, Konfektion, Skotøj detail*	*Skotøj en gros*	*Isenkram*	*Markfre (Bruttopris) 1944/45*	
10 a	11	12	13	14	15	16	17	18	19	20	21	
Kr.	Kr.	Kr.	Kr.	Kr.	Kr.	kg	Kr.	Kr.	Kr.	Kr.	kg	Kr.
—	769	1 076	115	826	548	1 408	2 222	127	924	9 821	* 1 469	5 454
—	1 011	599	193	1 402	533	2 779	2 289	302	1 276	13 107	* 2 900	9 309
—	3 549	6 130	821	5 388	2 523	107	2 056	358	4 413	16 244	* 8	36
—	1 175	1 180	235	1 808	795	1 467	2 598	70	821	12 525	* 2 761	11 503
—	1 041	1 898	249	1 412	866	1 552	2 306	113	1 174	12 960	* 2 127	9 159
—	1 440	1 721	345	1 716	1 003	1 510	3 438	89	1 177	14 073	* 2 855	11 841
—	3 505	4 519	1 043	1 088	516	2 556	4 833	382	2 317	18 132	* 1 561	7 097
—	1 795	2 437	336	948	887	1 557	3 612	481	904	12 584	* 2 096	9 126
—	661	2 085	269	1 097	512	1 508	2 759	0	1 850	7 830	1 640	6 981
—	2 440	1 756	115	2 284	911	2 274	2 403	233	1 530	13 463	* 4 968	21 454
—	1 058	3 239	184	1 925	980	2 570	3 202	13	1 291	14 242	* 3 434	14 417
—	2 122	3 406	190	1 573	637	2 295	4 131	2 551	1 865	22 560	* 2 615	11 356
—	3 267	4 387	239	2 219	2 143	2 943	5 744	6 577	1 732	30 346	* 4 469	19 069
—	836	2 886	440	1 873	962	1 465	3 736	968	1 403	13 868	* 3 321	13 896
—	1 750	2 577	339	1 725	743	3 418	6 619	5 197	1 909	25 932	* 3 827	15 393
—	661	2 254	327	1 059	354	242	1 257	57	808	15 052	* 1 280	5 173
—	3 234	5 043	434	2 099	983	2 572	5 346	1 582	2 461	28 658	* 3 174	12 015
—	4 839	5 181	536	3 389	2 170	3 331	7 352	4 757	3 115	31 068	* 6 050	22 924
—	591	651	181	1 137	455	2 589	2 413	530	1 559	10 000	* 4 422	17 634
—	1 848	1 711	1 487	2 328	1 425	3 089	7 663	4 429	2 951	32 090	* 4 408	19 972
—	2 119	3 919	385	2 007	1 645	2 164	10 942	261	2 370	19 307	* 4 890	19 841
—	2 797	4 172	353	1 654	1 084	2 223	4 974	6 519	1 716	26 246	* 3 269	12 868
—	1 285	1 135	428	1 640	856	1 612	3 877	1 846	1 043	11 983	* 1 371	5 403
—	6 472	9 446	461	5 590	3 461	5 408	11 503	1 686	9 775	45 021	* 8 613	33 015
—	1 738	2 109	256	1 293	683	2 962	2 884	731	1 686	12 376	* 3 374	13 337
—	1 954	1 269	311	1 677	835	2 235	2 601	444	1 243	6 805	* 3 633	15 252
—	711	674	138	540	476	571	2 434	176	782	6 691	* 591	2 401
—	1 093	645	24	633	555	285	3 019	31	1 025	15 932	* 1 640	6 286
—	2 205	3 293	491	1 823	1 078	2 346	4 485	733	2 280	21 064	* 3 408	13 405

Afdeling: 16. Vemb

Kr.	Kr.	Kr.	Kr.	Kr.	Kr.	kg	Kr.	Kr.	Kr.	Kr.	kg	Kr.
—	945	1 691	327	1 569	726	429	3 089	0	814	15 187	* 2 694	9 206
—	2 172	5 934	188	2 921	1 462	3 236	303	38	858	15 742	* 8 074	30 263
—	2 723	4 390	1 742	3 651	2 093	5 342	7 942	191	2 596	34 077	* 5 109	21 617
—	422	1 023	34	1 067	573	1 299	1 708	186	625	6 291	* 2 645	9 124
—	2 803	1 581	247	3 631	2 262	2 398	12 621	276	1 724	27 533	* 9 564	38 372
—	0	0	0	497	392	903	2 038	19	26	9 407	* 1 553	6 484
—	1 189	1 338	114	1 818	971	1 840	5 534	601	1 443	22 715	* 6 220	24 724
—	1 177	2 375	360	1 517	671	1 647	2 645	581	490	7 690	* 465	1 681
—	1 956	1 589	807	2 213	1 799	1 369	4 582	691	682	21 598	1 382	5 509
—	1 041	1 829	46	2 658	1 423	3 047	5 946	0	1 797	12 625	3 872	16 645
—	2 914	3 213	964	2 909	1 874	2 616	6 251	628	792	28 855	* 6 257	26 165
—	1 009	812	160	1 523	618	1 303	4 749	302	1 943	18 534	* 2 484	10 057
—	530	1 021	50	1 352	599	732	2 262	154	1 017	7 219	* 281	989
—	2 374	647	711	3 894	2 050	2 722	7 166	164	2 923	29 052	* 6 926	29 301
—	2 434	3 508	1 027	2 717	1 131	1 977	4 392	8	1 615	15 989	* 5 114	18 926
—	431	364	0	3 135	1 202	0	206	344	992	12 059	215	688
—	1 746	1 724	61	1 858	1 755	2 678	2 529	514	771	14 741	* 837	3 371
—	919	1 836	14	830	406	1 221	2 374	63	1 282	11 763	* 2 055	6 866
—	713	1 891	411	2 314	2 083	350	7 637	343	1 047	27 926	* 677	2 703
—	1 036	1 300	95	1 621	833	3 027	104	237	55	11 134	* 5 373	21 667

Foreningens		Indkøb i Foreningens Regnskabsaar af				Indkøb i F. D. B.				
										Kolo-
Nr.	Navn	Butiks-varer *ialt*		Butiks-varer *leveret af* F. D. B.		Kolo-nial ialt		Mel	Ost	
	1	2	3	4	5	6	7	8	9	10
		Kr.	Kr.	Kr.	pCt.	Kr.	kg	kg	kg	kg
40	Lemvig & O.	228 751	—	140 070	—	113 767	—	24 050	4 127	—
44	Madum	78 849	—	58 942	—	42 190	—	9 058	441	—
45	Møborg	77 293	—	64 435	—	52 454	—	12 100	1 305	—
46	Mejrup	106 301	—	69 918	—	58 433	—	9 340	960	—
48	Nees	149 682	—	117 240	—	90 992	—	23 100	2 322	—
49	No	177 094	—	132 052	—	107 939	—	25 804	1 410	—
50	Nørre Nissum	131 764	—	40 631	—	35 909	—	7 050	1 322	—
51	Naur	104 366	—	75 274	—	59 696	—	9 700	1 548	—
52	Opsund	64 028	—	58 238	—	47 225	—	8 400	997	—
56	Rindom	101 886	—	69 227	—	57 206	—	12 050	971	—
57	Resen	249 574	—	143 919	—	123 033	—	16 550	2 217	—
59	Skalstrup	136 163	—	84 908	—	58 360	—	11 350	2 112	—
60	Spjald	172 895	—	151 522	—	117 686	—	27 550	2 592	—
61	Skjern	285 117	—	194 743	—	130 654	—	26 100	2 596	—
63	Sønder Nissum	155 463	—	129 110	—	104 594	—	24 900	3 476	—
65	Timring	122 740	—	86 751	—	75 686	—	17 850	1 784	—
66	Tvis	173 397	—	131 530	—	107 664	—	17 550	3 305	—
67	Tim *)	129 821	—	99 032	—	68 802	—	11 350	1 631	—
68	Thorsted	75 811	—	56 630	—	48 064	—	12 100	484	—
69	Velling	150 090	—	104 140	—	86 026	—	17 300	2 207	—
70	Vemb & O.	176 546	—	135 337	—	116 519	—	18 900	2 663	—
71	Videbæk	87 654	—	83 637	—	69 267	—	13 200	2 483	—
72	Vinding	96 148	—	76 233	—	62 281	—	10 550	1 695	—
73	Vandborg	160 501	—	104 777	—	85 991	—	15 550	2 994	—
75	Ølstrup	100 254	—	96 230	—	81 981	—	20 100	2 454	—

*) Omregnet til 12 Mdr.

i Kalenderaaret

nial

10 a	Cigarer og Cigarillos	Røg- og Shagtobak	Skraatobak	Blød Sæbe og Husholdningssæbe	Toiletsæbe	Høstbindegarn	*Manufaktur en gros*	*Manufaktur, Konfektion, Skotøj detail*	*Skotøj en gros*	*Isenkram*	*Markfrø (Bruttopris) 1944/45*	
	11	12	13	14	15	16	17	18	19	20	21	
Kr.	Kr.	Kr.	Kr.	Kr.	Kr.	kg	Kr.	Kr	Kr.	Kr.	kg	Kr.
—	1 375	1 026	381	3 573	1 912	1 274	91	23	930	25 259	* 1 174	5 011
—	1 028	805	59	789	560	863	2 628	775	915	12 434	* 3 122	11 586
—	730	1 720	411	1 343	568	1 231	1 925	0	731	9 325	* 2 946	11 489
—	409	522	51	821	490	2 758	1 528	16	993	8 948	* 1 533	5 711
—	3 196	1 163	429	2 388	882	1 452	5 954	266	1 545	18 483	* 4 005	16 357
—	1 718	3 123	620	2 441	1 065	1 701	4 797	0	1 645	17 671	* 8 896	30 602
—	255	428	14	703	621	1 572	116	0	108	4 498	0	0
—	732	1 024	108	1 137	396	3 014	2 293	943	1 106	11 236	* 4 942	13 700
—	637	1 329	60	905	548	1 305	1 985	136	281	8 611	* 2 394	9 347
—	840	716	259	1 495	865	748	2 869	889	1 062	7 201	* 2 903	10 740
—	2 130	1 979	595	3 450	1 350	3 867	3 489	39	1 098	16 260	2 808	11 824
—	698	855	94	1 514	1 053	1 409	6 677	911	2 586	16 374	* 4 036	15 851
—	1 685	2 706	550	2 928	1 565	3 307	3 440	532	112	29 752	*12 122	38 084
—	2 548	4 091	547	3 342	2 347	3 674	7 507	1 312	5 347	49 923	* 3 935	15 820
—	1 109	690	347	3 114	1 453	704	8 065	16	754	15 681	* 5 095	20 099
—	1 085	2 230	276	1 990	1 238	2 290	313	115	1 249	9 388	* 5 434	22 976
—	1 543	730	0	2 957	1 621	2 890	4 961	0	1 490	17 415	* 3 716	13 498
—	1 021	1 493	68	1 318	828	2 563	4 692	292	1 066	24 180	* 9 174	35 179
—	1 143	1 976	206	1 112	774	1 410	1 092	0	603	6 871	* 7 461	26 241
—	1 512	1 650	42	2 136	1 230	2 526	3 656	0	1 501	12 957	* 6 047	21 427
—	2 654	334	132	3 095	2 464	1 416	219	0	236	18 363	* 7 200	26 368
—	2 026	2 302	208	1 970	1 449	2 179	2 293	0	498	11 579	* 4 398	17 963
—	910	1 587	345	1 419	525	1 509	2 900	0	926	10 126	* 6 608	25 011
—	2 457	315	235	1 594	910	2 392	2 982	0	611	15 193	* 2 091	9 844
—	1 195	1 651	599	2 251	1 117	805	4 360	261	747	8 881	* 5 543	22 667

REGISTER

	Side
Aabenraa	66 138
Aaby By	40 112
Aabyhøj	14 86
Aadum	56 128
Aaes	48 120
Aagaard	22 94
Aaker & Aakirkeby	62 134
Aal	56 128
Aalbæk, Aalbæk	40 112
— Bramminge	56 128
Aale	48 120
Aalestrup	40 112
Aalsrode	14 86
Aalsø	14 86
Aalum	24 96
Aardestrup	40 112
Aarhus Andelsforretning	14 86
— Brugsforening	14 86
Aarre	56 128
Aars & Omegn	40 112
Aarsballe	62 134
Aarsdale	62 134
Aarslev, Aarslev	32 104
— Brabrand	14 86
— Randers	24 96
Aarup	32 104
Aashøj	2 74
Aast	30 102
Aasted	60 132
Aastrup, Pejrup	32 104
— Raarup	48 120
— Sogn	2 74
Aastruplund	48 120
Abbednæs	2 74
Abed	52 124
Abildaa	70 142
Addit	48 120
Adslev	14 86
Agerbæk	56 128
Agernæs	32 104
Agerskov & Omegn	22 94
Agersted	40 112
Agger	64 136
Agtrupskov	22 94
Aidt	24 96
Ajstrup	40 112
Albæk	24 96
Alderslyst	14 86
„Alfa", Højslev	60 132
„Alhøj", Stilling	14 86
Alkestrup	2 74
Allindelille	2 74
Allingaabro	24 96
Allinge	64 134
Almind	14 86
Alminde	22 94
Als & Omegn	40 112
Alslev, Karise	2 74
— Varde	56 128
Alsted	2 74
Alsønderup	2 74
Andebølle	32 104
Anholt	2 74
Annisse	2 74
Ans	14 86
Ansager	56 128
Arbejderforen., Randers	24 96
— Thisted	64 136
Arb's Brugsf., Assens	32 104
— — Faaborg	32 104
— — Fredericia	22 94
— — Vejle	30 102
Arden	40 112
Arentsminde	40 112
Arløse	68 140
Arnager	64 136
Arnakke	2 74
Arnborg	32 104
Arnøje	2 74
Arrild	66 138
As	48 120
Asaa	40 112
Asdal	40 112
Asferg	24 96
Askildrup, Randers	24 96
— Skørping	40 112
Askov	22 94
Askø	52 124
Asnæs	2 74
Asp	60 132
Asperup Mark	32 104
— Station	32 104
Aspgaard	56 128
Assedrup St.	14 86
Assendrup	30 102
Assens	24 96
Assentoft	24 96
Assing Vareindkøbsforening	56 128
Astrup, Aarhus	14 86
— Arden	40 112
— Hjørring	40 112
— Skern	56 128
Attrup, Ryomgaard	14 86
— Skovsgaard	40 112
Augustenborg & K. S.	66 138
Aulum	70 142
Auning	24 96
Aunslev gl.	32 104
Avernakø	32 104
Avnbøl	66 138
Baardesø	32 104
Baarse	2 74
Bagnkop	2 74
„Bakkehuset", Sjelle	14 86
„Bakkely", Egense	34 106
— Galten	14 86
Balle, Bredsten	30 102
— Kirkeby	14 86
Ballen	14 86
Balling	60 132
Ballum	66 138
Bandholm	52 124
Bangsbostrand	40 112
Barmer	40 112
Barrit	48 120
Barritskovby	48 120
Barup	2 74
Bederslev	32 104
Bedsted	64 136
Begtrup Vig	14 86
Bejstrup	40 112
Bellinge	32 104
Bidsinge	2 74
Biersted	40 112
Billum	56 128
Billund	30 102
Bindebølle	30 102
Bindslev	40 112
Birkerød	2 74
Birkum	32 104
Bisholt	48 120
Bislev	40 112
Bistrup	2 74
Bjedstrup	14 86
Bjergager	14 86
Bjergby, Erslev	64 136
— Hjørring	40 112
Bjerndrup & Omegn	66 138
Bjernæs	52 124
Bjerre, Braaskov	48 120
Bjerreby	32 104
Bjerred	2 74
Bjerregrav	24 96
Bjerring	24 96
Bjerringbro	26 98
Bjælkerup	2 74
Bjæverskov	2 74
Blaahøj	30 102
Blangslev	2 74
Blanke Mark	32 104
Blegind	14 86
Blenstrup	40 112
Blidstrup	2 74
Blære & Omegn	40 112
Bodilsker	64 136
Boes	14 86
Boeslum	14 86
Boeslunde Sogn	68 140
Boest	48 120
Bogense	32 104

	Side	
Bogø	2	74
Bolbro & Omegn	32	104
Bolle	40	112
Bonderød	2	74
„Bondeskov", Osted	2	74
Bonnet	70	142
Bording	14	86
Borre	2	74
Borris	56	128
Borup, Borup	2	74
— Halkjær	40	112
— Rønnede	2	74
Bovense	32	104
Bradsted	40	112
Brahetrolleborg	32	104
Brakker	22	94
Bramdrupdam	22	94
Bramminge & Omegn	56	128
Bramstrup	26	98
Brandborg	70	142
Brande	30	102
Brandelev	2	74
Brandsby	32	104
Brandstrup	26	98
Branduhre	30	102
Bred	32	104
Bredal	30	102
Bredballe	30	102
Brede	2	74
Brederød & Omegn	2	74
Bredstrup	30	102
Bregninge & O., Horbelev	52	124
— Sogn, Eskebjærg	2	74
— Ærøskøbing	32	104
Brejning	30	102
Brenderup	32	104
Breth	48	120
Breum	60	132
Bringstrup	2	74
Broager	66	138
Broby	68	140
Brovst	40	112
— ny	40	112
Brugsf. af 1915, Horsens	48	120
— af 1919, Tørring	48	120
— paa D. f. J., Fr.værk	2	74
Brund	48	120
Brydegaard	32	104
Brylle	32	104
Brøndbyøster	2	74
Brønderslev & Omegn	40	112
Brøndum, Løgstør	40	112
Brøns	56	128
Brønserod	32	104
Brørup, Brørup	22	94
— Hylke	48	120
Bucrup & Omegn	68	140
Bukkerup	32	104
Bullerup	32	104
Burgaarde	48	120
Bursø	52	124
Byrsted	40	112
Byrum	2	74
Bække	22	94
Bælum	40	112
Bøjen	14	86
Bønnerup	14	86
Børglum	40	112
Børkop	30	102
Børup & Omegn	22	94
Bøvling	70	142
Centralværkstedet, Aarhus	14	86
„Centrum", Østervraa	40	112
„Cheapness", Odense	34	106
„Concordia", Væggerløse	52	124
Dalby, Dalby	34	106
— Gørlev	68	140
— ny, Haslev	2	74
Dalbyneder	26	98
Dalbyover	26	98
Dalum	34	106
Dannemarre	52	124
Danstrup	2	74
Darum	56	128
Debel	56	128
Dejret	14	86
Demstrup	14	86
Diernæs	34	106
Djeld	60	132
Dollerup	14	86
Dons	22	94
Donslund	22	94
Dorf	40	112
Draaby	14	86
Drantum	30	102
Drastrup	26	98
Dreslette	34	106
Drigstrup	34	106
Dronninglund	40	112
Dræby	34	106
Drøsselbjerg	68	140
Durup	60	132
„Dybdal", Rørdal	40	112
Dybvad	40	112
„Dybvang", Trustrup	14	86
Dyreborg & Omegn	34	106
Dysted	2	74
Dærup	34	106
Døjringe & Omegn	68	140
Døllefjelde	52	124
Dømmestrup	34	106
Døstrup	40	112
Ebberup	34	106
Ebdrup	14	86
Ebeltoft	14	86
Edslev	14	86
Eg	56	128
Egaa	14	86
Egebjerg, Horsens	48	120
— Vinderup	60	132
Egelev	52	124
Egens	14	86
Egernsund & Omegn	66	138
Egeslevmagle	68	140
Egholt & Omegn	22	94
Egtved	22	94
Egøje Hastrup	2	74
Ejby, Ejby	34	106
— Kirke-Hyllinge	2	74
— Ll.-Skensved	2	74
Ejer	48	120
Ejerslev	60	132
Ejlby & Omegn	34	106
Ejsing	60	132
Ejstrup, Ejstrup	22	94
— Skern	70	142
Ejstrupholm & Omegn	48	120
Ellede	2	74
Ellinge	34	106
Elsborg	14	86
Emmelev	14	86
Enderslev	2	74
Endrup	56	128
Engesvang	14	86
„Enigheden", Horsens	48	120
— Stege	2	74
Enslev	26	98
Ensted Sogn	66	138
Errindlev	52	124
Erritsø	22	94
Erslev	60	132
Ertebjerg	66	138
Esbjerg & Omegn	56	128
Esbønderup	2	74
Eskildstrup	52	124
Espe	34	106
Espergærde, Snekkerst. & O.	2	74
Estvad-Rønbjerg	60	132
Etterup	34	106
Faaborg, Varde	56	128
Faarbæk	60	132
Faardrup	68	140
Faare	70	142
Faarevejle	4	76
Faarup, Faarup	26	98
— Rødkærsbro	26	98
Fabjerg Indkøbsforening	70	142
Fakse & Omegn	4	76
Fandrup	40	112
Fanefjord	2	74
Fangel	34	106
Farre	30	102
Farsø	40	112
Farup	56	128
Faster	56	128
Faurbo	4	76
Fausing	26	98
Fejø	4	76
Feldballe	14	86
Feldborg	60	132
Fensmark	4	76
Ferring	70	142
Ferritslev	34	106
Ferslev, Svenstrup	40	112
— -Vellerup	2	74
Ferup	22	94
Fillerup	14	86
Finderup, Herborg	56	128
— Viborg	60	132
Firgaarde	14	86
Fitting	22	94
Fjaltring	70	142
Fjelde	52	124
Fjeldsø	26	98
Fjellebro	4	76
Fjellerad	40	112
Fjellerup	14	86

	Side	
Fjelsted	34	106
Fjenneslev	2	74
Fjerritslev	40	112
Flade	60	132
Flakkebjærg	68	140
Flauenskjold	40	112
Flejsborg	42	114
Flemming & Omegn	48	120
Flintinge & Omegn	52	124
Fly	60	132
Flødstrup	34	106
Fodby	2	74
Foerlev	14	86
Foldby Sogn	14	86
Forbrf. af 1872, Aalborg	40	112
Forum	56	128
Foulum	40	112
Fousing & Omegn	70	142
Fraugde	34	106
Fredensborg & Omegn	4	76
Frederiks	14	86
Frederiksberg	68	140
Frederiksdal	14	86
Frederikshaab	30	102
Frederikshavn	40	112
Frederikshøj	14	86
Frederikssund & Omegn	4	76
Frederiksværk & Omegn	4	76
Frejlev, Aalborg	40	112
— Frejlev	52	124
Freltofte	34	106
„Frem", Aarslev	26	98
— Esbjerg	56	128
— Harpelunde	52	124
— i Arnborg	30	102
„Fremad", Feldborg	60	132
— Horsens	48	120
— Sjelle	14	86
„Fremtiden", Arentsminde	42	114
— Gelsted	34	106
— i Br. Kirkeby	40	112
— Nørre Aaby	34	106
— Nørre Sundby	40	112
— Vraa	40	112
Frenderup	2	74
Frue Sogn	4	76
„Fruebjerg", Ormslev	14	86
Fræer	40	112
Frøbjerg	34	106
Frørup	34	106
Frøslev, Mors	60	132
— Store-Heddinge	2	74
Frøstrup	64	136
Fuglse	52	124
Funder	14	86
Fur	60	132
Fynshav	66	138
Fæsted	56	128
Føvling, Brædstrup	48	120
— Føvling	56	128
Gaansager	66	138
Gaarslev	30	102
Gabøl & Omegn	22	94
Gadbjerg	30	102
Galten, Galten	14	86
— Hadsten	26	98
Gammelby, Jelling St.	30	102
— Stouby	48	120
— Vejen	22	94
Gammel Lindholm	42	114
— Skørping & Omegn	42	114
Gamst	22	94
Gandrup	42	114
Gangsted	48	120
Gasse & Omegn	66	138
Gassum	26	98
Gedesby	52	124
Gedser & Omegn	52	124
Gedsted	26	98
Gedved	48	120
Gellerup	16	88
Gelsted, Gelsted	34	106
— & Omegn, Herlufmagle	4	76
Gentofte	4	76
Gerlev, Gerlev	26	98
— -Lundforlund	68	140
Gerndrup	22	94
Gerskov	34	106
Gestelev	34	106
Gevninge	4	76
Gilleleje	4	76
Gimlinge	68	140
Gimming	26	98
Gimsing	70	142
Ginnerup	16	88
Gislev	34	106
Gislinge	4	76
Gistrup	42	114
Give	30	102
Givskud	30	102
Gjelballe	22	94
Gjerning	26	98
Gjerrild	16	88
Gjesing	48	120
Gjessø	16	88
Gjesten	22	94
Gjøl	42	114
Gjøttrup	42	114
Glarbo	16	88
Glejbjerg	56	128
Glerup	42	114
Gloslunde-Græshave	52	124
Glostrup	4	76
Glud	48	120
Glumsø & Omegn	4	76
Glyngøre	60	132
Glæsborg	16	88
Godthaab, Godthaab, J.	42	114
— Ærøskøbing	34	106
Graasten & Omegn	66	138
Gram & Omegn	22	94
Grauballe	16	88
Gravlev	16	88
Gredstedbro	56	128
Grejs	30	102
Grejsdal	30	102
Grenaa & Omegn	16	88
— Havn	16	88
Greve	4	76
Grevinge	4	76
Grimstrup, Esbjerg	56	128
— Næstved	4	76
Grindløse	34	106
Grindsted	30	102
Grumløse	4	76
Grumstrup	48	120
Grundfør	16	88
Grædstrup	48	120
Grænge	52	124
Græsted	4	76
Græsvænge	4	76
Grættrup	60	132
Grønbjerg	70	142
Grønfeld, Feldballe	16	88
Grønfeldt, Ølgod	56	128
Grønning	60	132
Gudbjerg & Omegn	34	106
Guderup & Omegn	66	138
Gudhjem	64	136
Gudmindrup	4	76
Gudum, Lemvig	60	132
— Vaarst	42	114
Gudumholm & Omegn	42	114
Guldager	56	128
Guldborg	52	124
Gulfeldt	34	106
Gullerup	60	132
Gullev	26	98
Gundsølille	4	76
Gundsømagle	4	76
Gunslev	52	124
Gunslevmagle	52	124
Gylling	16	88
Gyrstinge	4	76
Gærum	42	114
Gærup	34	106
Gødding	30	102
Gørding & Omegn	56	128
Gørlev	68	140
Haarby Indkøbsf., Haarby	34	106
— ny, —	34	106
— Skanderborg	16	88
Haarbølle	4	76
Haarlev	4	76
Haarslev, Gamby	34	106
— Sandved	68	140
Haarup	50	122
Haastrup	34	106
Hadbjerg	16	88
Haderslev	22	94
Hadsten & Omegn	16	88
Hadsund & Omegn	42	114
Hagested	4	76
Hald, Hald	26	98
— Højslev	60	132
Haldager	42	114
Haldagerlille	68	140
Haldrup	50	122
Haldum & Omegn	16	88
Halkjær	42	114
Halling, Boulstrup	16	88
— Randers	16	88
Hallum	56	128
Hallund	42	114
Hallundbæk	30	102
Hals	42	114
Halskov & Omegn	68	140
Halsnæs	6	78
Hammel & Omegn	16	88

	Side	
Hammelev	16	88
Hammershøj & Omegn	26	98
Handbjerg	60	132
Handest	26	98
Hannebjerg	26	98
Hansted	50	122
Haraldskjær Fabrik	30	102
Harken	42	114
Harlev Framlev	16	88
Harndrup	34	106
Harreby	56	128
Harridslev	26	98
Hasle & Omegn	64	136
Haslev	4	76
Haslund	26	98
Hasmark	34	106
Hasselø	52	124
Hasseris	42	114
Hassing	64	136
Hatting	50	122
Haubro	42	114
Hauge, Kollerup	16	88
— Indkøbsf., Gaarde	58	130
Haurum	16	88
Havdrup	4	76
Havndal	26	98
Havnelev	6	78
Havrebjærg	68	140
Havredal	16	88
Hedegaardene	4	76
Hedehusene	4	76
Heden	34	106
Hedensted	50	122
Hejninge	68	140
Hejls	22	94
Hejnsvig & Omegn	22	94
Helgenæs	16	88
Hellebæk	4	76
Hellested	4	76
Hellum	42	114
Helnæs	34	106
Helsinge	4	76
Helsingør	6	78
Hem	60	132
Hemmed & Omegn	16	88
Hemmet	56	128
Henne	56	128
Herborg	58	130
Herfølge ny	4	76
Herning	16	88
Herrested	34	106
Herritslev	52	124
Herrup	60	132
Herskind	16	88
Herslev	22	94
Hersnap	34	106
Hersom	26	98
Herstedvester & Omegn	4	76
Hillerslev	64	136
Hillerød & Omegn	4	76
Himlingøje	4	76
Hindevad	34	106
Hirtshals	42	114
Hjallerup	42	114
Hjarnø	50	122
Hjarup	22	94
Hjedsbæk	42	114
Hjelm	52	124
Hjelmsølille	6	78
Hjermind	26	98
Hjortdal	42	114
Hjortekær	6	78
Hjorthede	26	98
Hjortshøj	16	88
Hjørring	42	114
Ho	56	128
Hodde	56	128
Holbæk, Holbæk	4	76
— & Omegn, Ørsted	26	98
Holbøl & Omegn	66	138
Hollandsbjerg	26	98
Holme, Ebeltoft	16	88
— Viby, J.	16	88
— -Olstrup	4	76
Holmsland	70	142
Holmstol	16	88
Holmstrup	34	106
Holstebro & Omegn	70	142
Holsted, Næstved	6	78
— By, Holsted	22	94
— St. & O., Holst. St.	22	94
Holsteinborg	4	76
Holte By & Buskehøj	6	78
— & Omegn	6	78
Holtug	4	76
Holtum	30	102
Homaa	16	88
Honum	50	122
Hoppes	22	94
Horbelev	52	124
Horn & Omegn	16	88
Hornborg	50	122
Hornbæk	26	98
Horne, Horne	42	114
— Tistrup	56	128
— Indkøbsf., Tistrup	56	128
Hornslet	16	88
Hornstrup	30	102
Hornum St.	42	114
Horreby	52	124
Horsens Hammer	42	114
Hostrup, Daugaard	30	102
— Sogn, Varde	56	128
Hostruphuse	26	98
Hou, Lohals	34	106
— Ulsted	42	114
Houer	70	142
Houlbjerg	26	98
Hovborg	22	94
Hovedstadens	4	76
Hulsig	42	114
Hundborg	64	136
Hundelev	42	114
Hundslev	34	106
Hundslund	50	122
Hundstrup, V. Skerninge	34	106
— & O., Hundstrup	64	136
Hune	42	114
Hunseby	52	124
Hurup	64	136
Husby	34	106
Husholdningsf., Korsør	68	140
— Nyborg	34	106
Hvalpsund	42	114
Hvalsø	6	78
Hvam, Kellerup	16	88
Hviding	56	128
Hvilsom	26	98
Hvilsted	16	88
Hvirring	50	122
Hvolbæk	16	88
Hvornum	26	98
Hvorslev	26	98
Hygum	30	102
Hygum Hove	70	142
Hyldtofte & Omegn	52	124
Hylke	50	122
Hylleholt	4	76
Hyllested, Dalmose	68	140
— Hyllested	16	88
Hyllinge	68	140
Hyrup	50	122
Hæstrup	42	114
Høed Indkøbsforening	34	106
Høgsholt	30	102
Højbjerg	16	88
Højby, Højby, Fyn	34	106
— — Sj	4	76
— Lejre	4	76
Højbygaard Sukkerfabrik	52	124
Høje Taastrup	4	76
Højen	30	102
Højerup	4	76
Højmark	58	130
Højrup	22	94
Højslev & Omegn	60	132
Høm, Ribe	58	130
— Ringsted	6	78
Høng & O., A & B	68	140
Hørby, Hobro	26	98
— Holbæk	4	76
— Hørby	42	114
Hørdum	64	136
Hørning, Hørning	16	88
— Volk Mølle	26	98
Hørrup	26	98
Hørup & Omegn	66	138
Høruphav	66	138
Hørve	4	76
Høstentorp	4	76
Høve, Asnæs	4	76
— Mark, Dalmose	68	140
Høver	16	88
Idestrup	52	124
Idom-Vind og Raasted	70	142
Ikast	16	88
Ilbro	42	114
Ildved	30	102
Illerup	6	78
Ilskov	60	132
Ingstrup	42	114
Janderup	58	130
Jebjerg, Jebjerg	60	132
— Langaa	26	98
Jelling & Omegn	30	102
Jels & Omegn	22	94
Jennum	30	102
Jerlev	30	102
Jernbaneétatens, Fredericia	30	102

	Side	
Jernbanefunkt.,Aarhus	14	86
Jernvedlund	58	130
Jersie	6	78
Jerslev	42	114
Jerup	42	114
Jordløse, Jordløse	36	108
Jordrup	22	94
Jorløse, Svebølle	68	140
Juelsminde & Omegn	50	122
Jungshoved	6	78
„Jyden", Assens	26	98
Jyllinge	6	78
Jystrup	6	78
Jægerspris	6	78
Jørlunde	6	78
Kaas	42	114
Kagerup	6	78
Kalundborg	6	78
Kalvehave	6	78
Kalvslund	58	130
Kalø	52	124
Kamstrupstien, Roskilde	6	78
Kappel	52	124
Karby	60	132
Karise	6	78
Karlby, Hornslet	16	88
— Voldby	16	88
Karlshøj	6	78
Karlslunde	6	78
Karlstrup	6	78
Karrebæk	6	78
Karup Kølvraa	16	88
Kastager & Omegn	54	126
Kastbjerg	26	98
Kastelev	6	78
Kattrup	50	122
Kauslunde-Gamborg	36	108
Keldstrup	68	140
Kerteminde	36	108
Kertinge	36	108
Kettinge	52	124
Kildebrønde	6	78
Kindvig	6	78
Kippinge-Brarup & Omegn	54	126
Kirkeby, Roslev	60	132
— Stenstrup	36	108
Kirkedal	42	114
Kirke Flinterup	6	78
— -Helsinge	68	140
— -Stillinge	68	140
Kirkerup	68	140
Kjeldbjerg	60	132
Kjellerup	16	88
Kjerte	36	108
Klakring	50	122
Klarskov	6	78
Klattrup	30	102
Klejs	50	122
Klejtrup	26	98
Klemensker	64	136
Klim	64	136
Kliplev & Omegn	66	138
Klippinge	6	78
„Klode Mølle", Engesvang	16	88
Klodskov	54	126
Klokkerholm	42	114
Klovborg	50	122
Knarreborg	36	108
Knudstrup	16	88
Koed	16	88
Kogsbølle	36	108
Kolby, Samsø	16	88
Koldby, Hørdum	64	136
Kolding & Omegn	22	94
Kolind & Omegn	16	88
Kollegiebrugsf., Aarhus	18	90
Kollemorten	30	102
Kollund	66	138
Komdrup & Omegn	42	114
Kongaadal	58	130
Kongsted & Omegn	6	78
Korsholm	42	114
Korshøj	30	102
Korsvej	16	88
Korsør & Omegn	68	140
Korup, Korup	36	108
— & Omegn, Hadsund	42	114
Kousted	26	98
Kragelund, Løsning	30	102
— Silkeborg	16	88
Kraneled	6	78
Krarup	36	108
Kregme	6	78
Krejbjerg	60	132
Kristrup	26	98
Krondal	50	122
„Kronjyden", Støvring	26	98
Krungerup	54	126
Krusbjerg	58	130
Kullerup & Omegn	36	108
Kundby	6	78
Kvanløse	6	78
„Kvik", Holeby	54	126
Kvislemark	68	140
Kværkeby	6	78
Kværndrup	36	108
Kyndby-Krogstrup	6	78
Kyse	6	78
Kærby	6	78
Kærbybro	26	98
Kærbølling	30	102
Kærup	58	130
Københavns	6	78
Københoved	22	94
Køge & Omegn	6	78
Kølkjær	30	102
Køng, Glamsbjerg	36	108
— Lundby	6	78
Laanum	60	132
Laasby	18	90
Laastrup	62	134
Ladager	6	78
Ladby	6	78
Lading	18	90
Landet, Landet	54	126
— Svendborg	36	108
Landsled	6	78
Langaa & Omegn	26	98
Langelund	30	102
Langerhuse	70	142
Langeskov	36	108
Langetved	24	96
Langtved	36	108
Langø	54	126
Laven	18	90
Ledøje & Omegn	8	80
Lee	26	98
Lejrskov	22	94
Lellinge	8	80
Lem, Brodal	60	132
— Randers	26	98
— & Omegn, Lem	70	142
Lemming	18	90
Lemvig & Omegn	70	144
Lendemark	3	80
Lendum	42	114
Lestrup	8	80
Levring	18	90
Lidemark	6	78
Lihmskov	30	102
Lilballe	22	94
Lild Sogn	64	136
Lille Andst og Roved	22	94
— Arden	42	114
Lillebrænde	54	126
Lille Ebberup & Omegn	68	140
— -Heddinge	6	78
Lillering	18	90
Lillerød & Omegn	8	80
Lille-Skensved	6	78
— Torøje	8	80
Lime, Lime	60	132
— Mørke	26	98
Linaa	18	90
Lind	8	80
Lindaa Balle	18	90
Lindbjerg, Randers	28	100
— Ølgod	58	130
Linde, Bur	60	132
— Spentrup	26	98
Lindeballe	30	102
Lindknud	24	96
Lindved & Omegn	30	102
Linnerup Sogn	50	122
Listed	64	136
Lobbæk	64	136
Longelse-Fuglsbølle	6	78
Lumbsaas	6	78
Lumby Taarup	36	108
Lund, Højslev	60	132
— Rødvig	6	78
Lundby	42	114
Lunde, Lunde, Fyn	36	108
— — Jylland	58	130
Lunderskov	24	96
Lundtoft & Omegn	66	138
Lundum	50	122
Lyby	60	132
Lyderslev	6	78
Lyhne	58	130
Lyngaa	18	90
Lynge	68	140
— Uggeløse	8	80
Lyngs	64	136
Lyngsaa	42	114
Lysgaard	60	132
Lystrup	26	98
Læborg-Drostrup	24	96
Lærernes Indkf., Næstved	8	80

	Side	
Læsten	26	98
Løderup	60	132
Løgeskov	36	108
Løgstrup	62	134
Løgstør & Omegn	42	114
Løjt Sogn	66	138
Løkken	42	114
Lønborg	58	130
Lønholt & Omegn	6	78
Lønne	58	130
Lønstrup	42	114
Lørslev	42	114
Løsning	50	122
Løve	68	140
Løvel	28	100
Løvskal	28	100
Maale	36	108
Maarslet	18	90
Maarup	18	90
Madum	70	144
Maglebrænde	54	126
Magleby	8	80
Majbølle	54	126
Malling	18	90
Mammen	28	100
Mandø	58	130
Manna-Thise	44	116
Manstrup	44	116
Mariager & Omegn	28	100
Maribo & Omegn	54	126
Marie Magdalene	18	90
Markusminde	18	90
Marrebæk	54	126
Martofte	36	108
Masnedsund Husholdningsf.	8	80
Matrup	50	122
Mausing	18	90
Mejlby, Arden	44	116
— Hjortshøj	18	90
— Spentrup	28	100
Mejls	58	130
Mejrup	72	144
Melby	36	108
Mellerup	28	100
Menstrup	68	140
Merløse	8	80
Mesballe	18	90
Mesinge	36	108
Middelfart	24	96
Midskov	36	108
Midstrup	18	90
Millinge Østerby	36	108
Mjesing	18	90
Mjolden	68	140
„Mjølner", Ø. Skerninge	36	108
Mogenstrup	62	134
Mollerup, Laven	18	90
— Nykøbing M.	62	134
— -Hulbæk	28	100
Morild	44	116
Morup Mølle	64	136
Mosbjerg	44	116
Moseby, Horbelev	8	80
— Kaas	44	116
Mou	44	116
Mullerup	68	140
Mulstrup	8	80
Mundelstrup	18	90
Munke-Bjærgby	68	140
Munkebo	36	108
Musse	54	126
Mygdal	44	116
Mylund	44	116
Møborg	72	144
Mølvang	30	102
Mønsted	62	134
Mørke Ommestrup	18	90
Mørkøv	8	80
Naarup & Gjern	18	90
Nakskov	54	126
Naur	72	144
Nebel & Omegn	24	96
Nebsager Sogn	50	122
Nees	72	144
Nellemose	36	108
Nexø	64	136
Nibe & Omegn	44	116
Nidløse Sogn	8	80
Nim	50	122
Nimtofte	18	90
No	72	144
Nordby	58	130
Nordrup	68	140
Nordskov	36	108
„Nordthy", Thisted	64	136
Norring	18	90
Nors	64	136
Norup, Otterup	36	108
— & Omegn, Norup	28	100
Nyby	24	96
Nybøl Sogn & Omegn	66	138
Nyholmstrand	44	116
Nyker	64	136
Nykøbing F. & Omegn	54	126
— M.	62	134
— S.	8	80
Nylars	64	136
Nyraad	8	80
Nyrup	8	80
Nysted & Omegn	54	126
Nysum	44	116
Nærum	8	80
Næsbjerg	58	130
Næsby, Glumsø	8	80
— -Rønbjerg	44	116
— v/Skoven	68	140
Næsbyhovedbroby	36	108
Næstved Mark	8	80
Nøbbet	54	126
Nøbølle	8	80
Nødager	18	90
Nøddebo	8	80
Nøddelund	28	100
Nørager, Nørager	28	100
— Vivild	28	100
Nørby	50	122
Nørbølling	24	96
Nørhalne	44	116
Nørholm	44	116
Nørhoved	50	122
Nørre Aaby	36	108
— Alslev	54	126
Nørre Bjært	24	96
— Bork	58	130
— Borup	28	100
— Broby	36	108
Nørreby	36	108
Nørre Esterbølle	36	108
— Højrup	36	108
— Jærnløse	8	80
— Kongerslev	44	116
— Lyndelse	36	108
— Løgum Sogn	66	138
— Nebel	58	130
— Nissum	72	144
— Næraa	36	108
— Rind	62	134
Nørreskov	18	90
Nørre Snede	50	122
— Sundby	44	116
Nørresundby ny	44	116
Nørre Søby	36	108
— Tranders	44	116
— Uttrup	44	116
— Vedby	54	126
— Vilstrup & Omegn	30	102
— Vissing	18	90
— Ørslev	54	126
Nørskovlund	18	90
Nørup Sødover	30	102
Nøvling	44	116
Obbekjær	58	130
Odden Sogn	8	80
Oddense	62	134
Odder	18	90
Odense	36	108
Oksby	58	130
Oksbøl og Havnbj. Sogne	66	138
Oldrup	50	122
Ollerup	36	108
Olsker	64	136
Ommel	8	80
Omø	8	80
Ondrup	18	90
Onsted	18	90
Opager	54	126
Opsund	72	144
Ordrup	8	80
Oreby	8	80
Orehoved	54	126
Ormslev	18	90
Orten	58	130
Orø	8	80
Osager	8	80
Otterup	36	108
Oustrup	18	90
Outrup, Nykøbing M.	62	134
— Outrup	58	130
Ove & Omegn	28	100
Overfussing	28	100
Overlade	44	116
Overvindinge	8	80
Paarup	18	90
Padborg	66	138
Pandrup	44	116
Pedersborg	68	140
Pedersker	64	136

	Side	
Pederstrup, Kellerup	18	90
— Pederstrup	36	108
Pejrup	36	108
Pindstrup	18	90
Pjedsted	30	102
Porshede	44	116
Poulsker	64	136
Poulstrup	44	116
Præstbro	44	116
Raaby	28	100
Radsted	54	126
Rakkeby	44	116
Raklev	8	80
Ramsing	62	134
Ramsømagle	8	80
Ramten	18	90
Randlev	18	90
Rantzausminde	38	110
Ranum	44	116
Rask	50	122
Ravnholt	50	122
Ravning	30	102
Ravnkilde	44	116
Ravnse	54	126
Ravnstrup	62	134
Redsted	62	134
Reerslev	8	80
Reersnæs	54	126
Refsnæs	8	80
Refsvindinge	36	108
Reinstrup	68	140
Resen, Karup	62	134
— Struer	72	144
Rettrup	62	134
Revninge	36	108
Ribe & Omegn	58	130
Rindby	58	130
Rindom	72	144
Ring	50	122
Ringe	36	108
Rinkenæs	66	138
R. A. V., Varde	58	130
Risgaard	44	116
Rodskov	18	90
Roerslev	36	108
Roholte	8	80
Rold & Omegn	44	116
Rolfsted	36	108
Romdrup	44	116
„Ronæsbro", Nr. Aaby	36	108
Rosenlund, Aabybro	44	116
— Kirkeby	36	108
Roskilde	8	80
Roslev	62	134
Rosted	68	140
Rostrup	44	116
Roum	28	100
Roust Indkøbsforening	58	130
Rousthøje	58	130
Rudkøbing	8	80
Rudme	36	108
Ruds-Vedby	68	140
Rugsted	32	104
Rutsker	64	136
Rye	18	90
Rydal	44	116
Ryde	54	126
Rykkerup	54	126
Rynkeby	36	108
Ryslinge	36	108
Rær	64	136
Rærup	44	116
Rø	64	136
Rødby	54	126
Rødding, Rødding	24	96
— Spøttrup	62	134
— Viborg	18	90
Røde Kro	68	140
Rødled	8	80
Rødvig	8	80
Røgen	18	90
Røjle Skov	36	108
Rønde	18	90
Rønne	64	136
Rønnebæk	8	80
Rørby	68	140
Rørbæk, Oppe-Sundby	8	80
— Sakskøbing	54	126
Saaby	50	122
Sabro	18	90
Sahl	28	100
Salby	38	110
Sall	18	90
Sallerup	10	82
Salling	46	118
Sallinge	38	110
Salten	18	90
— Skov	18	90
Saltum	44	116
Sandager	38	110
Sandby, Sandby	8	80
— Vrangstrup	10	82
Sandvig	64	136
Sangstrup	18	90
Sarup & Omegn	66	138
Sattrup-Monbjerg	50	122
Sct. Hans Landsogn, Odense	38	110
Sct. Jørgensbjerg, Roskilde	10	82
Sebber	46	118
Seem-Varming	58	130
Sejerslev	62	134
Sejerø	10	82
Sejet	50	122
Sejlflod	46	118
Sejling	18	90
Selde	62	134
Sengeløse	8	80
Sepstrup	18	90
Serridslev	50	122
Serritslev	44	116
Serup	18	90
Siem & Omegn	44	116
Sierslev	8	80
Sig	58	130
Silkeborg	18	90
Sillerslev	62	134
Sindal	44	116
Sinding	18	90
Sipperup-Stenstrup	10	82
„Sirius", Bildsø	68	142
Sjørring	64	136
Sjørslev	20	92
Sjørup	62	134
Skaade	20	92
Skaastrup	38	110
Skads	58	130
Skafterup	70	142
Skagen	46	118
Skallerup	44	116
Skalstrup	72	144
Skamby	38	110
Skanderborg	20	92
Skanderup	24	96
Skarresø	20	92
Skaverup	10	82
Skelby, Fiskebæk	54	126
— Herlufmagle	10	82
Skelde	66	138
Skellerup, Hobro	28	100
— Ullerslev	38	110
Skelund	46	118
Skibinge	10	82
Skibsby	46	118
Skive & Omegn	62	134
Skivholme	20	92
Skivum	46	118
Skjern	72	144
Skjold, Horsens	50	122
Skjoldbjerg	32	104
Skjoldborg	64	136
Skjoldelev	20	92
Skjød	20	92
Skjødstrup	20	92
Skodborg & Omegn	24	96
Skodsborg & Omegn	10	82
Skovby, Kassemose	38	110
— Nr. Alslev	54	126
— Skovby, Østj	20	92
— & O., Skovby, Als	66	138
Skovens	10	82
Skovgaardshus	20	92
Skovhuse, Stensved	10	82
— Hushf., Langebæk	10	82
Skovlund	58	130
Skovsgaard	44	116
Skringstrup	62	134
Skrydstrup	24	96
Skræ	20	92
Skuderløse	8	80
Skudstrup	24	96
Skuldelev	10	82
Skyum & Omegn	64	136
Skælskør	70	142
Skærbæk & Omegn	66	138
Skærup	32	104
Skæve	46	118
Skævinge	10	82
Skørping & Omegn	44	116
Skørpinge	70	142
Skørringe	54	126
Slagelse & Omegn	70	142
Slaglille	70	142
Slangerup	10	82
Slemminge	54	126
Sliminge	10	82
Slotsbjergby	70	142
Sludstrup	70	142
Smerup	10	82
Smidie	44	116

	Side	
Smidstrup	32	104
Snedsted	64	136
Snesere By & Omegn	8	80
Sneslev, Fuglebjærg	70	142
— Sneslev	8	80
Sneum	58	130
Snogebæk	64	136
Snoldelev	8	80
Snæbum	28	100
Solbjerg, Havrebjærg	70	142
— Solbjerg	64	136
„Solkjær", Hinnerup	20	92
Solrød	8	80
Sondrup	50	122
Sorring	20	92
Sottrup	66	138
Spandet	58	130
Spentrup	28	100
Sperring	64	136
Spjald	72	144
Spjellerup	70	142
Spørring & Omegn	20	92
Stabrand	20	92
Stadager	54	126
Staksrode	50	122
Starup, Gravens	24	96
— Tofterup	58	130
Staun	46	118
Stauning	58	130
Stausø	58	130
Stenderup, Holsted	58	130
— Krogager	58	130
— Stenderup	50	122
— By, Varmark	24	96
Stenhøj	46	118
Stenild	28	100
Stensballe	50	122
Stenseby	64	136
Stenstrup	38	110
Stenvad	20	92
Sterup	44	116
Stevns A. Foderstf., St.-H.	10	82
Stevnstrup & Grensten	28	100
Stigsnæs	70	142
Stjær	20	92
Stoholm	62	134
Stokkebro	20	92
Stokkemarke	54	126
Store Andst	24	96
— Brøndum	46	118
— Dalby	50	122
— Lihme	32	104
— Rørbæk	28	100
— Taarnby	10	82
— Torøje	10	82
— Viby	38	110
Storring	20	92
Storvorde	44	116
Stouby	50	122
Strammelse	38	110
Strandby, Farsø	46	118
— Haarby	38	110
— Strandby	46	118
Strellev	58	130
Strib	38	110
Struer & Omegn	62	134
Strynø	38	110
Strærup Indkøbsforening	38	110
Strø Sogn	8	80
Strøby	10	82
Stubbekøbing	10	82
Stubberup Bruntofte	54	126
— Nysted	54	126
Studsdal	24	96
Støvring	44	116
Suldrup	44	116
Sulsted	44	116
Sundby	66	136
Svallerup	70	142
Svaneke & Omegn	64	136
Svankær	66	138
Svebølle	10	82
Svendborg	38	110
Svenstrup Hestehave	10	82
— Svenstrup	44	116
— True	28	100
Svinding, Randers	28	100
Svinninge, Nr.-Asmindrup	10	82
— & O., Svinninge	10	82
Sværdborg	10	82
Systofte	54	126
Syvsten	44	116
Sæby, Høng	70	142
— -Gershøj	8	80
— & Omegn, Sæby	46	118
Sædder	10	82
Særslev	38	110
Sæsing	46	118
Søborg	8	80
Søby, Hornslet	20	92
— Hou	20	92
— Kølkær	32	104
— Ærøskøbing	38	110
Sødring	28	100
Søften	20	92
Søllested	54	126
Sønder Alslev	54	126
— Bjærge	68	140
— Bjært Strand	24	96
Sønderborg & Omegn	66	138
Sønderby, Glud	50	122
— Skibby	10	82
Sønderbæk	28	100
Sønder Felding	24	96
Sønderhaa	66	138
Sønder Harritslev	44	116
Sønderho	58	130
Sønderholm	44	116
Sønder Hygum	58	130
— Kirkeby	54	126
— Kongerslev	46	118
— Nissum	72	144
— Næraa	38	110
— Omme	32	104
— Onsild	28	100
— Saltum	46	118
Sønderskov	46	118
Søndersø	38	110
Sønder Taastrup	54	126
— Tranders	44	116
— Vilstrup	24	96
— Vissing	50	122
— Vium	58	130
Sønderup, Støvring	44	116
Sønderup ny, Slagelse	70	142
Sørbymagle	70	142
Sørup, Eskildstrup	54	126
— Støvring	46	118
— Svendborg	38	110
Søstrup	10	82
Søsum	10	82
Søvind	50	122
Taagerup	10	82
Taaning	50	122
Taanum	28	100
Taarnborg Sogn	70	142
Taars, Sakskøbing	54	126
— Taars	46	118
Taarup, Frørup	38	110
— Løgstrup	62	134
— Mesinge	38	110
Taastrup	10	82
Taftebjærg & Omegn	20	92
Tanderup, Gelsted	38	110
— Pillemark	20	92
Tange	28	100
Tapdrup	28	100
Tarm	58	130
Tarp	58	130
Tastum	62	134
Taulov	24	96
Tebstrup	50	122
Tejn	64	136
Termestrup	20	92
Terndrup & Omegn	46	118
Terp	28	100
Terpet	46	118
Terslev	10	82
Them	50	122
Thise	62	134
„Thor", V. Skerninge	38	110
Thorsager	20	92
Thorshøj	46	118
Thorsiunde-Ishøj	10	82
Thorsted, Tim	72	144
— & O., Bække	24	96
Thorum	62	134
Thorup, Dronninglund	46	118
— Knebel	20	92
— Solbjerg	62	134
— Sogn, Skørping	46	118
Thunø	20	92
Thyregod	32	104
Tikøb	10	82
Tillitze	54	126
Tilst	20	92
Tim	72	144
Timring	72	144
Tinghøj	58	130
Tinglev & Omegn	66	140
Tingsted	54	126
Tinnet	32	104
Tirslund	24	96
Tirsted	54	126
Tirstrup & Omegn	20	92
Tisted	46	118
Tistrup	58	130
Tjustrup	70	142
Tjæreborg	58	130
Tjæreby, Harløse	10	82

	Side
Tjæreby Sogn, Tjæreby	70 142
Tobøl	58 130
Todbjerg	20 92
Toksværd	10 82
„Tolstrup", Brønderslev	46 118
Tolstrup, Løgstør	46 118
Tommerup St.	38 110
Tommestrup	10 82
Toreby	54 126
Torkilstrup	54 126
Tornby	46 118
Torp	50 122
Torrild	20 92
Tostrup, Stege	10 82
— Sønderholm	46 118
Tranbjerg	20 92
Tranekær	10 82
Tranum	46 118
Trige	20 92
Troelstrup	28 100
Trunderup	38 110
Trustrup	20 92
Try	46 118
„Tryg", Ry	20 92
— Vejby	62 134
Tryggelev	10 82
Træden	50 122
Trønninge	10 82
Trørød & Omegn	10 82
Tuen	46 118
Tullebølle	10 82
Tulstrup	20 92
Tune	10 82
Tureby	10 82
Turup-Hesle	38 110
Tuse	10 82
Tvede	28 100
Tversted	46 118
Tvinde & Omegn	38 110
Tvingstrup	50 122
Tvis	72 144
Tybjerglille	10 82
Tylstrup	46 118
Tyvelse	70 142
Tæbring	66 138
Tødsø	62 134
Tølløse	10 82
Tømmerby	50 122
Tømmerup	10 82
Tønder	66 140
Tøndering	62 134
Tønning	50 122
Tørring	50 122
Tøving	62 134
Ubberud	38 110
Ubby	70 142
Udby, Lundby	10 82
— & Omegn, Holbæk	12 84
Udbyneder	28 100
Ugerløse	10 82
Uggelhuse	28 100
Ugilt	46 118
Ugledie	12 84
Uhe	32 104
Uhre Bakke	32 104
Ulbjerg & Omegn	62 134
Ulbølle	38 110
Ulkebøl-Kær	68 140
Ullerslev	38 110
Ullerød	12 84
Ulse	10 82
Ulslev	54 126
Ulsted	46 118
Ulstrup & Omegn	28 100
Underød	10 82
Undløse	12 84
Ungstrup	20 92
Uvelse, Lindholm	12 84
Vaabensted-Engestofte	54 126
Vaalse	54 126
Vaarst	46 118
Vadum	46 118
Valby Vænge	12 84
Vallekilde	12 84
Vallensved	70 142
Valløby	12 84
Valsgaard	28 100
Vamdrup	24 96
Vammen	28 100
Vandborg	72 144
Vandel	32 104
Vang	64 136
Vangede	12 84
Vanthore	54 126
Vantinge	38 110
Varde & Omegn	58 130
Varpelev	12 84
Vebbestrup	46 118
Vedbysønder	70 142
Vedde	12 84
Veddinge	12 84
Veddum	46 118
Vedskølle	12 84
Vedslet	50 122
Vedsted	46 118
Veflinge	38 110
Veggerslev	20 92
Vejby	62 134
Vejen	24 96
— Vestermark	24 96
Vejerslev	22 94
Vejgaard ny	46 118
Vejlby, Riisskov	20 92
— Røjle	38 110
— -Revn	20 92
— Skov, Røjle	38 110
— Sogn, Fredericia	32 104
Vejle	38 110
Vejleby	54 126
Vejlø	12 84
Vejrumbro	28 100
Vejstrup, Sjølund	24 96
— & Omegn, Vejstrup	38 110
Vellev	28 100
Velling, Bryrup	52 124
— Ringkøbing	72 144
Vemb & Omegn	72 144
Vemmelev-Hemmeshøj	70 142
Venge	20 92
Vennebjerg	46 118
Venslev	70 142
Verninge	38 110
Verst	24 96
Verup	12 84
Vesløs	66 138
Vestbirk	52 124
Vestenskov	54 126
Vester Aaby	38 110
— Alling	28 100
— Assels	62 134
— Brøndby	12 84
— Egesborg	12 84
Vestergade, Thisted	66 138
Vester Hassing	46 118
Vesterhede	24 96
Vester Hjermitslev	46 118
— Hornum	46 118
— Hæsinge	38 110
„Vesterlykke", Bjært	24 96
Vestermarie	64 136
Vester Nebel, Esbjerg	58 130
— — V. Nebel	24 96
— Sogn	32 104
— Thorup	66 138
— Tørslev	28 100
— Tørslev Station	28 100
— Ulslev	56 128
— Vandet	66 138
— Vedsted	58 130
Vestervig	66 138
Vesterø Havn	12 84
Vetterslev	12 84
Viborg & Omegn	20 92
Viby, J	20 92
— Sj	12 84
Videbæk	72 144
Vidstrup	46 118
Viemose	12 84
Vig	12 84
Vigsnæs	56 128
Villersø	20 92
Vils	62 134
Vilsted	46 118
Vindblæs	46 118
Vinde	62 134
Vindebrink	12 84
Vindelev By, Jelling	32 104
— & O., —	32 104
Vinderslev	20 92
Vinderup & Omegn	62 134
Vinding, Sørvad	72 144
— Vinding	52 124
Vindinge	12 84
Vindum	28 100
Vinkel	62 134
Vinthen	52 124
Vipperød	12 84
„Virkelyst", Fuglebjærg	70 142
Virklund	52 124
Virring	20 92
Visborg	46 118
Visby Arbejder Forbrugsf	68 140
Vissing	28 100
Vithen	20 92
Vittarp	58 130
Vittrup	46 118
Vitved	20 92
Viuf	24 96
Vium	20 92

	Side	
Vodskov	48	120
Voel	20	92
Voer	28	100
Voerladegaard	52	124
Vogn	46	118
Vokslev	48	120
Voldby	20	92
Volsted	46	118
Vong	60	132
Vonge	32	104
Vonsild	24	96
Vorbasse	24	96
Vordingborgvejen, Næstved.	12	84
Vork	32	104
Vorre	20	92
Vorupør	66	138
Vorvadsbro	52	124
Vostrup	60	132
Vraaby	12	84
Vrads	52	124
Vrejlev	46	118
Vrensted	48	120
Vridsløselille	12	84
Vrigsted	52	124
Vrinners	20	92
Vrold af 1927	20	92
Vroue	62	134
Vrøgum	60	132
Vrønding	52	124
Vægger	48	120
Væggerløse	56	128
Værløse	12	84
Værslev	12	84
Værum	28	100
Ydby & Omegn	66	138
Yding	52	124
Ødis Bramdrup	24	96
— & Omegn	24	96
Ødsted & Omegn	32	104
Ødum	22	94
Øland	48	120
Ølby	12	84
Ølgod	60	132
Ølsemagle	12	84
Ølsted, Aarhus	22	94
— Ølsted	12	84
Ølstrup	72	144
Ølstykke By	12	84
— Station	12	84
Øm	12	84
Ønslev	56	128
Ørby	22	94
Ørbæk, Tarm	60	132
— Ørbæk	38	110
Ørding	62	134
Ørholm & Omegn	12	84
Ørridslev, Hovedgaard	52	124
Ørritslev, Otterup	38	110
Ørskov	52	124
Ørslev, Vordingborg	12	84
— Ørslev	12	84
— By, Slagelse	70	142
— gl., —	70	142
— Sogn, Skælskør	70	142
Ørslevvester	12	84
Ørslykke	56	128
Ørsted, Havdrup	12	84
— Rørmosehus	38	110
Ørsø	48	120
Ørtoft	48	120
Ørum, Hjallerup	48	120
— Højslev	62	134
— Ørum Djurs	22	94
— & O., Ørum Sønderl.	28	100
Øse	60	132
Øsløs	66	138
Østbirk & Omegn	52	124
Østby, Skibby	12	84
Øster Alling	28	100
— Assels	62	134
— Bording	22	94
„Østerbro", Ollerup	38	110
Øster Brønderslev	48	120
Østerby	12	84
Øster Doense	48	120
— Egede	12	84
— Egesborg Hushf.	12	84
— Hassing	48	120
— Hjerm	62	134
— Hornum	48	120
— Hurup	48	120
— Hvidbjerg	62	134
Østerild	66	138
Øster Jølby	62	134
Østerlars	64	136
Øster Lindet	24	96
„Østerlund", Lund, Østj.	52	124
Østermarie	64	136
Øster Skerninge	38	110
Østerskov	22	94
Øster Sundby	48	120
— Svenstrup	48	120
— Tørslev	28	100
— Ulslev	56	128
— Uttrup	48	120
— Velling	28	100
Østervraa	48	120
Øster Ørum	32	104
Østofte	56	128
Østrup, Otterup	38	110
— & Omegn, Østrup	48	120
Øxnebjerg	38	110