Danskernes Historie Online
Danske Slægtsforskeres Bibliotek

Dette værk er downloadet fra Danskernes Historie Online

Danskernes Historie Online er Danmarks største digitaliserings-projekt af litteratur inden for emner som personalhistorie, lokalhistorie og slægtsforskning. Biblioteket hører under den almennyttige forening Danske Slægtsforskere. Vi bevarer vores fælles kulturarv, digitaliserer den og stiller den til rådighed for alle interesserede.

Støt vores arbejde – Bliv sponsor

Som sponsor i biblioteket opnår du en række fordele. Læs mere om fordele og sponsorat her: https://slaegtsbibliotek.dk/sponsorat

Ophavsret

Biblioteket indeholder værker både med og uden ophavsret. For værker, som er omfattet af ophavsret, må PDF-filen kun benyttes til personligt brug.

Links

Slægtsforskernes Bibliotek: https://slaegtsbibliotek.dk
Danske Slægtsforskere: https://slaegt.dk

13. BERETNING
FRA
F. D. B.s STATISTIKUDVALG

BRUGSFORENINGS-STATISTIK

1940

*

UDGIVET AF
FÆLLESFORENINGEN
FOR DANMARKS BRUGSFORENINGER
1941

13. BERETNING
FRA
F. D. B.s STATISTIKUDVALG

BRUGSFORENINGS-STATISTIK

1940

★

INDHOLD:

A) Organisations-, Drifts- og Status-Statistik

B) Købs-Statistik

C) Pris-Statistik

★

Specialtabeller I og II

UDGIVET AF
FÆLLESFORENINGEN
FOR DANMARKS BRUGSFORENINGER
1941

INDHOLD

A. ORGANISATIONS-, DRIFTS- OG STATUS-STATISTIK

1. Indledning ..... Side 4

Materialets Tilvejebringelse og Omfang 9

2. Almindelige Oplysninger ..... „ 12

Foreningernes Oprettelsesaar 12 • Antallet af Medlemmer 14 • Udsalgssteder 15 • Handel med Ikke-Medlemmer (Foreninger med Næringsadkomst) 16 • Udbringning af Varer 17 • Regnskabsopgørelsens Hyppighed 17 • Fordeling af Risiko paa Udestaaende Fordringer 18 • Medlemmer af F. D. B.s Revisionsafdeling 20 • Solidarisk eller begrænset Ansvar 21 • Uddelerens Antagelse 21 • Antallet af Medhjælpere og Lærlinge 22

3. Omsætning og Drift ..... „ 22

Omsætningen 23 • Fragtudgifter og Brutto-Indtægt 28 • Omkostninger 29 • Driftsresultatet 31 • Overskuddets Fordeling 33

4. Status ..... „ 34

Kapitalens Udnyttelse 35
Aktiver: Forholdet mellem Omsætnings- og Anlægsformue 35 • Udestaaende Fordringer 39 • Vare- og Emballagebeholdning 41
Passiver: Forholdet mellem Fremmed- og Egenkapital 43 • Foreningernes Likviditet 43 • Fremmedkapitalen 44 • Egenkapitalen 44 • Omsætningens Sammensætning 45

B. KØBS-STATISTIK ..... „ 54

Materialets Fremskaffelse og Inddeling 54 • Deltagelse i Statistikken 55 • Foreningernes samlede Indkøb og deres Indkøb hos F. D. B. 55 • Køb hos F. D. B. af de enkelte Varer 58

C. PRIS-STATISTIK ..... „ 61

*

SPECIAL-TABEL I ..... „ 2

Almindelige Oplysninger • Omsætning og Drift • Status

SPECIAL-TABEL II ..... „ 74

Købs-Statistik

BIANCO LUNOS BOGTRYKKERI A/S
KØBENHAVN

Forord.

Nærværende 13. Beretning fra F. D. B.'s Statistik-Udvalg omfatter en statistisk Belysning af Brugsforeningernes Forhold i Aaret 1940. Ved Materialets Fremskaffelse og den stedfundne Bearbejdelse er anvendt i alt væsentligt de samme Fremgangsmaader som for de foregaaende Aar, ligesom Beretningen i Aar udsendes til den samme Kreds som tidligere. Det ligger i Sagens Natur, at de ekstraordinære ydre Tilstande, hvorunder Brugsforeningernes Virksomhed fandt Sted i 1940, paa væsentlige Punkter har præget Statistikkens Materiale og Resultater, ligesom det har været Opgaven i dennes Udarbejdelse at paapege disse særlige Sider af Aarets Billede. Men paa den anden Side har det været Udvalgets Bestræbelse, at der i Fremstillingen af den gennem Aaret stedfundne Udvikling og den nuværende Stilling er bevaret den bedst mulige Kontinuitet og Ensartethed og dermed tilvejebragt Mulighed for Sammenligning med tidligere Aar.

Den følgende Beretning fremtræder som sædvanlig i to Hovedafsnit, nemlig det første, der indeholder Hovedresultaterne af Statistikken og den dertil knyttede, efterhaanden ret fyldige tekstmæssige Behandling, medens det andet Afsnit omfatter Talmaterialet fra de enkelte Brugsforeninger. Ved Tilrettelæggelsen af Stoffet i begge Hovedafsnit saavel som i selve denne Inddeling er tillkendegivet et Ønske fra Udvalget om, at Statistikken skal kunne tjene ikke alene til Belysning af Forholdene i de enkelte Foreninger og i nogen Grad til Vejledning for disse, men ogsaa til en almindelig Belysning af Brugsforeningsbevægelsen som Helhed.

Udvalget finder Anledning til paany at understrege den Interesse, som det fyldige Materiale fra Foreningerne er Udtryk for fra disses Side, og bringer Foreningerne en Tak herfor. Denne Tak rettes ogsaa til andre, og da først og fremmest F. D. B.'s Kredsrevisorer og -konsulenter, der har bidraget til Arbejdets vellykkede Gennemførelse.

I STATISTIK-UDVALGET:

A. B. G. Bagge-Andersen. *J. Dinesen.* *A. Axelsen Drejer.*

J. Sølvhøj. *V. Vilstrup,*
Formand.

I November 1941.

Chr. P. Nielsen,
Statistik-Kontorets Leder.

A. ORGANISATIONS-, DRIFTS- OG STATUS-STATISTIK.

Indledning.

En Belysning af Aaret 1940 — uanset, om denne gælder specielle eller mere almene Forhold — maa nødvendigvis tage sit Udgangspunkt i Paapegningen af de Begivenheder, som Krigstilstanden indenfor de førende europæiske Lande siden Begyndelsen af September 1939 havde ladet ogsaa Danmark og dermed Landets Erhvervsforhold føle Virkningen af. Og ligesom det foregaaende Aar 1939 netop med Krigens Indtræden havde et Skæringspunkt paa saa at sige alle Omraader, indtraf ved den tyske Besættelse af Danmark den 9. April en Tilstand, der paa en hidtil ukendt afgørende Maade satte Skel i dette Aars Udvikling og Foreteelser og delte det mellem „før" og „efter" denne Dato. Er end det talmæssige Materiale, som i det følgende fremføres og behandles, kun Billedet paa udøvet Arbejde og opnaaede Resultater fra et enkelt Udsnit af det danske Samfund, maa derfor ogsaa ved Betragtningen heraf denne Hovedbegivenhed i 1940 danne Baggrunden herfor, bl. a. ogsaa ud fra den Kendsgerning, at den paa vigtige Punkter bidrog til at øge indre Forbindelse og Fællesskab i Muligheder og Vilkaar for de enkelte og ofte yderst forskelligt stillede Kredse af dansk Erhvervsliv, saaledes som allerede Tiden forud paa en saa iøjnefaldende Maade havde medført det.

Det ligger i Sagens Natur, at denne almindelige Indflydelse af de ydre Begivenheder i fremtrædende Grad maatte gøre sig gældende ogsaa paa Brugsforeningernes Virksomhed i 1940, saa meget mere som et af de Spørgsmaal, der stadig og i stærkt øget Grad blev placeret i Centrum, var Vareomsætningen og dennes Udøvelse udadtil og ude fra saavel som indadtil. Og tillige bekræfter sig ikke mindst i en saadan Periode den nære Forbindelse mellem Brugsforeningerne og den daglige Tilværelse for store Dele af Befolkningen, idet de Forskydninger i dennes Levevilkaar eller i det hele taget i de Faktorer, som spiller en større Rolle herfor, ogsaa vil øve deres Indflydelse og sætte sig direkte Spor i de Vilkaar og ofte særlige Opgaver, der melder sig for Brugsforeningerne og specielt Udøverne af deres Virksomhed.

Som det under enhver Situation er af Interesse for en Belysning og en derpaa bygget Bedømmelse af Brugsforeningernes Virksomhed at foretage en saadan ud fra de almindelige økonomiske og erhvervsmæssige Tilstande, vil dette derfor ikke mindst for det omhandlede Beretningsaar, Kalenderaaret 1940, være nærliggende og nødvendigt for Opnaaelse af den rette Forstaaelse af Forholdenes Udvikling paa dette særlige Omraade.

Det kan da som Helhed siges, at Aaret 1940, som allerede berørt, i alle Henseender blev direkte præget af de ydre politiske Begivenheder. For Produktion og Omsætning bragte allerede Aarets første 3 Maaneder stadig forøgede Vanskeligheder som Følge af den saa at sige til et Minimum begrænsede Tilførsel til Landet saavel af Raavarer som direkte Forbrugsvarer. Samtidig med at Forholdene, som Tilfældet

havde været i den sidste Del af 1939, opfordrede til et ret omfattende Beredskabskøb, tildels altsaa et Forbrug paa Forskud, maatte dette mere og mere ske fra tilstedeværende Lagre, uden at der til disse kunde skaffes nævneværdig Fornyelse. Foruden de Besværligheder, som en saadan Tilstand nødvendigvis maatte berede, skabte den en mere eller mindre udtrykt Prisstigning, hvis Baggrund var den for Landets Økonomi som Helhed yderst uheldige Udvikling i Forholdet mellem Priserne udadtil, henholdsvis paa Eksport- og Importvarer, idet de sidstnævnte stadig laa paa et langt højere Niveau end Priserne paa Eksportvarer. Paa dette specielle Punkt bragte vel Forholdene efter 9. April nogen Bedring, men paa den anden Side afgrænsedes yderligere de foreliggende Muligheder for Tilførsler, ligesom den almindelige Situation ogsaa paa dette Omraade fik sin særlige Baggrund af Usikkerhed og Utryghed for Fremtiden.

Naar det trods dette maa erkendes, hvad netop Tilbageblikket over Aaret under eet giver Anledning til, at det økonomiske og erhvervsmæssige Forløb af Aaret blev bedre, end man paa Forhaand havde turdet vente, maa dette søge sin Forklaring dels i den nævnte Prisforskydning til Gunst for store Dele af Befolkningen, særlig Landbruget, som i de foregaaende Aar havde været forfordelt i Forhold til den samfundsmæssige Indtjeningsmulighed, dels i Tilstedeværelsen af Reserver af forskellig Art, og endelig i den økonomisk set noget ubestemmelige, men dog særdeles afgørende Faktor, der kan betegnes som Tilpasningsevnen hos de forskellige Led af det producerende og forbrugende danske Samfund.

Enkelte Tal, som i det følgende skal anføres, dels for Udviklingen i Almindelighed indenfor Aaret og dels for de forskellige Hovedgrene af Erhvervslivet, vil i nogen Maade tjene til Paavisning heraf.

Med Hensyn til *Udenrigshandelen*, for hvilken vigtige Hovedtræk allerede er berørt, udviste de samlede Tal paa forskellig Maade Afvigelse fra de nærmest foregaaende Aar. Saaledes udgjorde Værdien af Indførselen til Forbrug 1.373,8 Mill. Kr., medens det tilsvarende Tal for 1939 var 1.740,3 Mill. Kr., og der var altsaa en Nedgang paa 21 pCt. Samtidig beløb Værdien af Udførselen af danske Varer sig til 1.507,5 Mill. Kr. overfor et tilsvarende Tal for 1939 paa 1.578,0 Mill. Kr., saa at Nedgangen her altsaa kun beløb sig til 4.5 pCt. Men ogsaa selve Forholdet mellem Værdien af henholdsvis Ind- og Udførsel var i 1940 meget forskelligt fra det normale i tidligere Aar, idet jo nemlig Aaret udviste en Merudførsel paa 134 Mill. Kr., medens man i Almindelighed har haft en Mer*indførsel* paa lignende eller større Beløb, i 1939 saaledes paa 162 Mill. Kr. Iøvrigt knytter sig til Udviklingen af Udenrigsomsætningen — som allerede nævnt — den for Landet saa uheldige Omstændighed, at Importpriserne fremdeles laa paa et adskilligt højere Niveau end Eksportpriserne, om end der i Aarets Løb foregik en Forskydning mod en begyndende Udligning af Misforholdet. *Engrospristallet* for Importvarer laa saaledes ved Aarets Begyndelse paa 181 og steg indtil December til 220, altsaa 22 pCt., medens Engrospristallet for Eksportvarer i Januar kun udgjorde 129, men dog i Aarets Løb steg 43 pCt. til 184 i December.

Uden at der kan angives nærmere Oplysninger om Arten og Sammensætningen af Indførselen kan det alene paa denne Baggrund fastslaas, at den *kvantitativt* var Udtryk for en betydelig Tilbagegang, saaledes som det bl. a. er paapeget i en Beregning foretaget af Det statistiske Departement for den største Del af Aaret. Denne gaar ud paa, at Værdien af Indførselen, hvis man lægger de fra 1938 gældende Varepriser til Grund i de første 11 Maaneder af 1940, vilde have været godt 45 pCt. mindre, medens Værdien af Udførselen kun vilde have været 16,5 pCt. mindre for de samme Maaneder. Det fremkomne Udførselsoverskud for hele Aaret skyldes altsaa et forholdsvis langt større Kvantum af udførte end af indførte Varer, eller omvendt, at Tilbagegangen i Mængden af indførte Varer var langt større end af udførte Varer.

Den almindelige Ordning af Udenrigsomsætningen var fortsat gennem 1940 til-

rettelagt paa Grundlag af en efterhaanden saa godt som fuldstændig Centralisation paa alle Omraader, ved de særlige Statsforanstaltninger og dertil knyttede udøvende Organer. Aaret var paa dette som paa andre Punkter kendetegnet ved en betydelig Udvidelse af offentlige Indgreb, ogsaa hvor det gjaldt Ordningen af den indenlandske Produktion og Omsætning saavel som de næsten alt omfattende Omraader og Spørgsmaal, der staar i Forbindelse hermed. Tilstanden i denne Henseende, der byggede paa en talrig Række af Love og administrative Bestemmelser, men som Grundlov særlig havde de saakaldte Valutalove og som den sidste af disse Loven af 22. December 1939, fik ved en gennemgribende Lov af 3. August 1940 om erhvervsøkonomiske Foranstaltninger, Vareforsyning m. v. sin særlige Tilpasning og Forstærkelse. Det er nærliggende, at Virkningen af Centralisationen og Reguleringerne, vel at mærke stadig i Retning af Begrænsning, maatte betegne en af de ogsaa for den indenlandske Omsætnings Udøvere mest tyngende og besværlige Sider af den daglige Virksomhed. Et af de iøjnefaldende og mest omtalte Indgreb fra det offentliges Side udgjorde de stadig mere omfattende Bestemmelser om Priserne i den almindelige Omsætning, knyttende sig til en særlig Lovgivning, saaledes bl. a. Loven af 30. Maj og en senere af 17. December 1940, hvis Hovedformaal maatte siges at være videst mulig Gennemførelse af en Standsning af Prisstigningen. Spørgsmaal i Forbindelse hermed, samt andre med Sigte paa Tilvejebringelsen af de mest ligelige Vilkaar for de forskellige Kredse af Befolkningen, spillede en væsentlig Rolle og paakræver derfor en nærmere Belysning, saaledes som denne foreligger i de officielle Pristal. Af disse udviste Engrospristallet en Stigning fra 154 i Januar til 191 i December, og Tallet for hele Aaret blev 172 mod 118 i det foregaaende Aar. I væsentlig Grad under Indflydelse af denne Stigning steg ogsaa Detailpristallet (for Leveomkostninger) ret betydeligt, fra 111 i Oktober 1939 til 141 i Oktober 1940 eller med 27 pCt.

Den omtalte stærke Formindskelse af Importen, som Aaret medførte, saavel som den Begrænsning eller delvise Standsning, der af denne og andre Grunde blev Følgen paa en Række Omraader af Erhvervslivet, bidrog til en mærkbar Pengerigelighed, som gav sig Udslag i typiske Bevægelser paa *Pengemarkedet* i det hele taget og specielt en iøjnefaldende Forøgelse af Bankernes Kassebeholdning. Denne udgjorde — bortset fra Nationalbanken — saaledes ved Aarets Udgang 450 Mill. Kr. mod 229 Mill. Kr. ved dets Begyndelse.

Enkelte Oplysninger af talmæssig Art skal endnu til Indledning fremdrages for dermed at give visse Træk af det almindelige Erhvervslivs Billede.

Det kan da for *Landbrugets* Vedkommende nævnes, at dettes Produktion af de Varer, som danner Hovedgrundlaget for Eksporten, selvsagt i fremtrædende Grad maatte paavirkes af de begrænsede Muligheder for Indførsel af Foderstoffer og andre Raavarer. Dette nødvendiggjorde en begyndende og efterhaanden kraftigt tilkendegivet Reduktion af Besætningerne, der havde sin Aarsag ikke alene i den formindskede Tilførsel af Foderstoffer, men ogsaa deri, at Landbrugets Planteavl maatte se som et Hovedformaal at dække Landets Behov af Brødkorn m. m. Til dette kom yderligere, at Udbyttet af Høsten 1940 blev en Del under Middelhøst, hvorved det alvorlige og tvingende i Situationen forstærkedes. Kornhøsten androg saaledes 32,5 Mill. hkg mod 36,2 Mill. hkg i 1939, Udbyttet af Rodfrugthøsten 265 Mill. hkg mod 277 Mill. hkg, og det indhøstede Antal Afgrødeenheder som Helhed 108,9 Mill. mod 113,2 Mill. i forrige Høstaar. Uden at nærmere Enkeltheder skal anføres vedrørende Reduktionen af Besætningerne, skal blot nævnes, at Svineholdet fra Aarets Begyndelse til dets Slutning nedsattes 30 pCt., at Bestanden af Hornkvæg fra Slutningen af 1939 til Begyndelsen af November nedsattes med 7 pCt., og at Hønsebestanden fra Juli 1939 til November 1940 var reduceret ca. 60 pCt. Om end der paa Grund af disse Forhold og iøvrigt som Følge af, at Landbruget navnlig i Aarets første Maaneder

maatte regne med lave Priser og stærkt forøgede Omkostninger, bragte Aaret dog for Erhvervet som Helhed en væsentlig økonomisk Fremgang. Dette gav sig i nogen Maade til Kende ved Tallene for den saakaldte Forrentningsprocent, udarbejdet af Det landøkonomiske Driftsbureau, som for Driftsaaret 1938—39 havde været 3,3 pCt. i Forhold til Ejendommenes Handelsværdi og 4,2 pCt. i Forhold til bogført Værdi, men for Driftsaaret 1939—40 beregnedes til henholdsvis 3,9 og 5,1 pCt.

Ogsaa for *Industrien* maatte den formindskede Mulighed for Tilførsel af Raastoffer betyde en Begrænsning af Produktionen og paa den anden Side en øget Risiko for Arbejdsløshed i de paagældende Grene. Dette er tilkendegivet ved, at Industriens Produktionsindeks, paa Grundlag af 1935 som 100, faldt fra 115 i Januar til 91 i December og for hele Aaret 1940 blev 97, imod 109 og 117 i 1938—39. Det foreliggende Tal for Beskæftigelsen i Industrien peger i samme Retning, idet Antallet af Arbejdstimer pr. Arbejdsdag i Gennemsnit for 1940 var 1.146.000 mod 1.394.000 i 1939 og 1.287.000 i 1938. Et Udtryk for denne Forskydning i Beskæftigelsen har man ligeledes i det beregnede Indekstal herfor, der i 1940 blev 97 mod henholdsvis 114 og 109 i de to foregaaende Aar.

Om end de omtalte ydre Forhold, hvortil kom et Par usædvanlig strenge Vinterperioder, ganske naturligt maatte paavirke de enkelte Fag noget forskelligt med Hensyn til Beskæftigelse, blev Bevægelsen i Tallet for *Arbejdsløshed* dog gennemgaaende Udtryk for en ikke uvæsentlig Stigning i 1940 sammenlignet med de nærmest foregaaende Aar. Den beregnede Procent for Arbejdsløsheden blev saaledes for hele Aaret i Gennemsnit 23,9 mod 18,4 og 21,4 i henholdsvis 1939 og 1938. Tallet bevægede sig i 1940 mellem en Maksimum paa godt 35 pCt. i Aarets sidste Maaned og et Minimum paa godt 16 pCt. i Juli, men laa iøvrigt gennemgaaende lidt højere Maaned for Maaned.

Under Indflydelse af den almindelige Prisstigning, saaledes som den gav sig til Kende i det officielle Pristal, samt endvidere i nogen Maade i Henhold til stedfunden Lovgivning udviste samtidig *Arbejdslønnen* i Industrien en Stigning som Helhed samt for alle mere betydende Fag. Den gennemsnitlige Timeløn blev saaledes for samtlige Arbejdere i 1940 beregnet til 162 Øre mod et tilsvarende Tal for de to foregaaende Aar paa henholdsvis 147 og 142 Øre. Inden for dette Gennemsnit var Timelønnen i 1940 for Mænd 176 og for Kvinder 109 Øre. Tallene for de to foregaaende Aar var 161 og 151 Øre (Mænd) og 97 og 94 Øre (Kvinder).

Med Hensyn til *Handelens* Forhold skal for den vigtige Del heraf, som Udenrigsomsætningen repræsenterer, henvises til de foranstaaende Bemærkninger. For den indenlandske Detail-Omsætnings Vedkommende udgør Brugsforeningerne jo en saa væsentlig Del heraf, at den efterfølgende statistiske Skildring paa vigtige Punkter gør Rede for denne Del af dansk Erhvervsliv. Til nærmere Redegørelse for nogle almindelige Hovedlinier i Detailhandelens Udvikling skal dog anføres forskellige Oplysninger paa Grundlag af det Materiale, som Statistisk Departement fra Begyndelsen af 1939 atter indsamler herom. Paa Grundlag af Omsætningen i Aaret Juli 1938—Juni 1939 ansat til 100 beregnes for de enkelte Maaneder et Indekstal for Omsætningen, saaledes at man belyser Udviklingen i Omsætningen saavel i Beløb som i Kvantum. Hosstaaende Oversigt viser Tallene for de enkelte Maaneder af 1940.

	Udvikling i Kr.	Udvikling i Kvantum
Januar	113	99
Februar	119	102
Marts	112	94
April	127	102
Maj	109	88
Juni	107	86
Juli	115	89
August	143	106
September	136	98
Oktober	129	91
November	136	94
December	122	83
Hele Aaret	122	95

Til Paavisning af Udviklingen for de forskellige Hovedgrupper af Varer henholdsvis i 1940 og 1939 angives i følgende Oversigt de beregnede Indekstal:

	Indekstal for Omsætningen i Kroner		Indekstal for den omsatte Mængde	
	1940	1939	1940	1939
Nærings- og Nydelsesmidler	117	104	95	101
Beklædning	144	109	98	105
Andre Forbrugsvarer	110	103	90	101
Samtlige Forbrugsvarer	122	105	95	102

Typisk for den saaledes paaviste Udvikling, baade indenfor Aaret 1940 og i dette som Helhed sammenlignet med det nærmest foregaaende, er det vedvarende høje Niveau for Omsætningen i Beløb, saaledes at Tallet altsaa for hele Aaret blev 122, og paa den anden Side den faldende Tendens i det omsatte Kvantum, som dog altsaa endnu for Aaret 1940 kun var 7 pCt. mindre end i det sidste Normalaar før Krigen. At den sidste Del af Aaret viste særlig Nedgang, vil ikke forbavse, hvortil kommer, at denne Bevægelse fortsattes stærkt i de siden da forløbne Maaneder. Nogen typisk Forskel mellem Stillingen for de forskellige Hovedgrupper af Varer kan der ikke paavises, om end Beklædningsvarer altsaa navnlig i Beløb, men dog ogsaa kvantitativt laa ret højt i 1940. Det skal iøvrigt tilføjes, at en speciel Gruppering af Omsætningen gaar ud paa, at Gruppen Købmænd og Brugsforeninger for Omsætningen i Kroner udviste et Indekstal paa 117 i 1940 og 105 i 1939.

Til den almindelige Karakteristik af den økonomiske Udvikling i Beretningsaaret skal endelig nævnes, hvad der i hvert Fald for visse Dele af Befolkningen tjener til at belyse Situationen, at Antallet af *Tvangsauktioner* over fast Ejendom i 1940 beløb sig til 1.733 mod 1.742 i 1939 og 2.104 i 1938. Af det samlede Tal udgjorde Tvangsauktioner over Landejendomme i de tre nævnte Aar henholdsvis 278, 361 og 437, hvilket i Forhold til det samlede Antal repræsenterede henholdsvis 16, 21 og 21 pCt.

Fra den almindelige Paavisning af økonomiske og erhvervsmæssige Forhold i 1940 gaar vi derefter over til Behandlingen af *Brugsforeningernes* Stilling, hvorom det i Almindelighed gælder, at deres Virksomhed i endnu højere Grad end i de forudgaaende Maaneder af Krigsperioden var præget af Vanskeligheder med Fremskaffelse af Varer, endvidere de talrige Bestemmelser og Restriktioner, som fra det offentliges Side og tvunget af Situationen blev paalagt Omsætningens Udøvere. En væsentlig Del af det daglige Arbejde og selve det nye og uvante heri maa sikkert siges at være knyttet til disse Forhold og dermed at betegne en væsentlig Side af Aarets Karakteristik som Helhed. Det blev saaledes det rent daglige, der blev det bestemmende for Aarets Resultater og, naar man betragter Brugsforeningerne som en særlig Gren af Vareomsætningen, for deres Stilling i Forhold til andre Dele af denne. Dertil kommer paa den anden Side, at Brugsforeningernes Organisationsform utvivlsomt gav sig stærkt til Kende under disse Vilkaar og gav Anledning til baade Fordele og Vanskeligheder. I selve den enkle og direkte Forbindelse mellem de forskellige Led af Brugsforeningsarbejdet ligger et Forhold, som nødvendigvis maa medføre en mere udpræget Følsomhed overfor voldsomme Bevægelser i Mulighederne for Tilførsler, i nogen Grad til Forskel fra den almindelige Detailhandel, hvis langt flere Mellemled vil virke som en under alle Forhold saare bekostelig, men under de nuværende Forhold ret virksom Stødpude. Det kan iøvrigt sikkert antages, at det foreliggende foreningsmæssige Arbejde i fremtrædende Grad har været præget af den foreliggende ydre Situation, der har tjent til at understrege Betydningen af Andelsforeningernes Tilstedeværelse og Virksomhed, ogsaa paa andre Omraader end de rent forretningsmæssige og økonomiske.

Materialets Tilvejebringelse og Omfang.

Den efterfølgende Belysning af Brugsforeningerne i 1940 bygger, saavel med Hensyn til Enkeltheder vedrørende Brugsforeningerne hver for sig som ved Udarbejdelse af Oversigter over Helheden og Beregning af Gennemsnitstal, Procenttal o. s. v., paa de Tal, der foreligger fra de enkelte Brugsforeninger i disses paa Generalforsamlingen forelagte Regnskaber. Som hidtil og i stigende Grad er der ved Bearbejdelsen paaset en saa nøje Overensstemmelse som muligt med disse Tal, saaledes at ogsaa Helhedsbilledet paa dette Grundlag bliver saa korrekt som muligt. Det ligger derfor i Sagens Natur, at selve dette Materiales Omfang og Kvalitet er afgørende for Statistikkens hele Opbygning og de meddelte Resultater.

Det egentlige Hovedgrundlag for Statistikken bliver saaledes ganske naturligt selve de bestaaende Brugsforeninger og disses Virksomhed, saaledes som den giver sig til Kende i Regnskabstallene. En Oversigt over samtlige bestaaende Brugsforeninger findes i *Hovedtabel I*: Almindelige Oplysninger, paa Side 10—11. Inddelingen i denne bygger paa Landets Inddeling i Handelsafdelinger under Fællesforeningen for Danmarks Brugsforeninger, ligesom denne Inddeling er fulgt saavel i de øvrige Hovedtabeller som i Specialtabellerne i Statistikkens sidste Del for de enkelte Brugsforeninger. Af Hovedtabel I fremgaar det af Tallene i den første Kolonne, at det samlede Antal Brugsforeninger i 1940 beløb sig til 1.868, medens de tilsvarende Tal for 1939 og 1938 var henholdsvis 1.862 og 1.851. Der er saaledes fremdeles paa dette Omraade en Stigning at konstatere, der altsaa for 1940 beløb sig til 6 Foreninger. Det drejer sig her om Oprettelse af 6 nye Foreninger, idet der i Beretningsaaret ikke er udgaaet nogen Forening. Tilgangen fordeler sig for de enkelte Afdelinger paa følgende Maade: *København* 1, *Aarhus* 2, *Vejle* 1, *Aalborg* 1, *Esbjerg* 1, samt endelig en Overflytning af 1 Forening fra *Thisted* til *Skive* Afdeling. Paa Landets Hoveddele fordeler samtlige 1.868 Brugsforeninger sig med 1.158 i Jylland, 189 paa Fyn, 394 paa Sjælland og omliggende Øer, 98 paa Lolland-Falster og 29 paa Bornholm. Af de nye Foreninger falder altsaa 5 paa Jylland og 1 paa Sjælland.

Det kan i denne Forbindelse være af Interesse at paapege, at det angivne Antal af bestaaende Brugsforeninger ikke nøjagtigt svarer til, hvad der paa forskellig Maade er angivet som det samlede Medlemstal i F. D. B. Dette Tal udgjorde for 1940 ialt 1935. Den fremkomne Forskel skyldes imidlertid, at der i Medlemstallet under F. D. B. er medregnet ikke alene egentlige Brugsforeninger, men ogsaa en Række andre Andelsforeninger, som er Medlemmer af F. D. B. i Henhold til dennes Vedtægter § 4. Det drejer sig om lokale Kredse under Foderstof- og Gødningsselskaber, Andelsslagterier, Andels- og Fællesbagerier m. fl. Men heller ikke til Antallet af egentlige Brugsforeninger, som var Medlemmer af F. D. B., svarer Statistikkens samlede Tal for bestaaende Brugsforeninger, idet der blandt de opførte Brugsforeninger indenfor F. D. B.s Medlemskreds er forskellige, hvis særlige Karakter gør det naturligt, at de ikke inddrages i den almindelige statistiske Behandling. Dette gælder saaledes de bestaaende Personale-Brugsforeninger ved F. D. B.s Afdelinger samt enkelte andre.

Deltagelse i Statistikken.

Hvor stor en Del af de i Hovedtabel I angivne bestaaende Brugsforeninger der var med i Statistikken, altsaa havde afgivet Indberetning hertil, fremgaar af Hovedtabellens to følgende Kolonner, saavel for de enkelte Afdelinger som hele Landet. Tallene er angivet baade i Antal og som Procent af samtlige bestaaende Foreninger og udviser, at Statistikken for 1940 omfatter ialt 1.829 Foreninger eller 98 pCt. af samtlige. Selve dette Forhold betegner et Hovedpunkt til Bedømmelsen af Materialets Omfang og dermed dets Værdi. Der kan som Følge af den almindelige Udvikling, men vel at mærke tillige som Følge af Tilslutningen til Statistikken, paa dette vigtige Punkt altsaa paany fastslaas en Fremgang for det sidste Aar. I selve Antallet af Indberetninger udgjorde Stigningen 15 sammenlignet med Aaret 1939, da ialt 1.814 Foreninger afgav Materiale, og for *Indberetningsprocenten* betegnede Tallet 98,0 pCt. en Stigning fra 97,9 pCt. i 1939.

Hovedtabel I: Almindelige Oplysninger.

Nr.	Afdeling: Navn	Ialt Brugsforeninger	Indberettende: Antal	Indberettende: pCt.	Medlemmer, der har modtaget Varer i sidste Regnskabsaar	Udsalgssteder: 1	2	3—18	137	Foreninger med Næringsadkomst: Antal	pCt.	Foreninger, der udbringer Varer	Antal Opgørelser aarlig: 1	2	3	
1	København ..	323	318	*98,5*	109 349	308	7	2	1	102	*32*	196	60	255	0	3
2	Aarhus.....	225	220	*97,8*	41 012	215	4	1	0	149	*68*	119	147	73	0	0
3	Kolding	81	80	*98,8*	15 046	78	2	0	0	49	*61*	40	63	17	0	0
4	Randers.....	121	121	*100,0*	21 181	120	0	1	0	63	*52*	79	72	49	0	0
5	Vejle	76	73	*97,3**	12 455	72	0	1	0	27	*37*	33	68	5	0	0
6	Odense.....	189	183	*96,8*	43 092	180	2	1	0	56	*31*	148	114	69	0	0
7	Aalborg	238	233	*97,9*	50 399	231	1	1	0	99	*43*	90	74	159	0	0
8	Horsens	101	100	*99,0*	13 121	100	0	0	0	46	*46*	33	67	33	0	0
9	Nykøbing F..	98	91	*92,9*	17 854	85	5	1	0	21	*23*	64	8	81	0	2
10	Esbjerg	104	101	*98,1**	18 090	99	1	1	0	73	*72*	40	97	4	0	0
11	Skive	92	92	*100,0*	14 075	92	0	0	0	53	*58*	43	83	9	0	0
12	Ronne	29	29	*100,0*	8 334	29	0	0	0	13	*45*	10	21	8	0	0
13	Thisted	37	37	*100,0*	6 452	37	0	0	0	31	*84*	11	22	15	0	0
14	Sønderborg ..	39	38	*97,4*	6 708	35	3	0	0	28	*74*	36	31	7	0	0
15	Slagelse	71	70	*98,6*	12 433	64	4	2	0	31	*44*	53	5	62	0	3
16	Vemb	44	43	*97,7*	5 705	42	1	0	0	34	*79*	16	30	13	0	0
	Sum	**1 868**	**1 829**	—	**395 306**	**1 787**	**30**	**11**	**1**	**875**	—	**1 011**	**962**	**859**	**0**	**8**
	Gennemsnit og pCt. af 1829 Foreninger ..			*98,0**	216	97,7	1,6	0,6	0,1	—	*47,8*	55,3	52,6	47,0	0	0,4

*) Se nærmere i Teksten Side 12.

Ud fra Erkendelsen af det afgørende i, i hvilket Omfang Deltagelsen fra de enkelte Foreninger opretholdes gennem Aarene, er det nærliggende at understrege det smukke Resultat, der saaledes foreligger, og som er et Udtryk for den Interesse og Forstaaelse, der vises Statistikken, samt iøvrigt for det solide i Organiseringen af hele Arbejdet, bl. a. med Indsamling og Tilrettelægning af Materialet „i Marken". Det kan nemlig paa Baggrund af den nu opnaaede Indberetningsprocent fastslaas, at man faktisk er stillet overfor et saa fuldstændigt Materiale, som med Rimelighed kan forventes. I Betragtning af, at Indberetningen ikke er obligatorisk, maa det nemlig antages, at der altid vil være enkelte Foreninger, som af en eller anden særlig Grund ikke er interesserede i eller ønsker at lade deres Regnskabsmateriale indgaa som Led i en fælles Belysning. Derved, at det nu er den absolutte Undtagelse, at en Forening ikke deltager, er man naaet til, at ogsaa de Hovedresultater, f. Eks. Gennemsnitstal og Paavisning af en Bevægelse i en eller anden Retning, hviler paa et fuldt ud tilfredsstillende Grundlag.

Netop med Henblik paa Paavisninger af en Forskydning fra Aar til Aar inden for de enkelte Omraader er det tillige af den allerstørste Betydning at kunne fastslaa, at det grundlæggende Materiale saa godt som helt ud er det samme Aar efter Aar. Der opnaas derved den Ensartethed og Kontinuitet, som er af den største Værdi for enhver statistisk Bearbejdelse. Det kan saaledes for Aaret 1940 nævnes, at ialt kun 4 af de 1.814 Foreninger, som indsendte Materiale til Statistikken i 1939, *ikke* var med i Statistikken for 1940. Den samlede Stigning i Antallet af Indberetninger i sidste Aar skyldtes altsaa, at der er indgaaet Materiale fra 19 nye Foreninger, medens de nævnte 4 er udgaaet.

Foreningernes Deltagelse i Risiko paa Udestaaende Fordringer													Medlemmer af F. D. B.s Revisionsafdeling		Foreninger med solidarisk Ansvar		Uddeleren antages af		Antal beskæftigede		Afdelings Nr.
Af Butiksvarer pCt.						Af Grovvarer pCt.															
0	1-49	50	51-99	100	Fast Sum	0	1-49	50	51-99	100	Fast Sum	Antal	pCt.	Antal	pCt.	Bestyrelsen pCt.	Generalfors. pCt.	Medhjælpere	Lærlinge	
194	8	88	6	8	14	203	7	83	5	6	14	251	78,9	289	90,9	60,7	39,3	894	374	1
123	3	71	3	7	13	114	3	65	6	11	21	192	87,3	209	95,0	68,2	31,8	252	124	2
32	2	32	3	4	7	34	1	31	3	3	8	62	77,5	68	85,0	86,3	13,7	126	60	3
69	3	38	1	8	2	63	4	35	2	12	5	94	77,7	118	97,5	57,0	43,0	140	79	4
16	3	46	0	5	3	14	3	44	1	8	3	62	84,9	67	91,8	79,5	20,5	102	44	5
124	6	41	1	5	6	123	5	40	4	6	5	139	76,0	160	87,4	88,0	12,0	344	138	6
121	4	92	6	9	1	113	4	87	10	13	6	184	79,0	217	93,1	92,3	7,7	377	182	7
54	2	26	1	9	8	55	2	26	1	8	8	70	79,0	99	99,0	68,0	32,0	92	47	8
65	5	18	1	0	2	67	5	17	0	0	2	56	61,5	75	82,4	65,9	34,1	115	70	9
22	2	53	8	14	2	18	2	52	9	17	3	84	83,2	97	96,0	70,3	29,7	184	93	10
52	4	30	4	0	2	47	4	32	4	1	4	77	83,7	91	98,9	100,0	0,0	132	80	11
18	0	10	0	0	1	12	0	9	4	1	3	25	86,2	22	75,9	100,0	0,0	75	26	12
21	0	14	0	1	1	17	0	16	0	3	1	29	78,4	37	100,0	91,9	8,1	61	30	13
5	0	24	5	2	2	5	0	23	5	3	2	38	100,0	15	39,5	89,5	10,5	48	38	14
41	1	24	0	1	3	41	1	25	0	1	2	64	91,4	64	91,4	77,1	22,9	96	39	15
13	0	21	3	6	0	13	0	20	3	7	0	42	97,7	37	86,1	97,7	2,3	65	24	16
970	43	688	42	79	67	930	41	605	57	100	87	1478	—	1606	—	—	—	3103	1448	
53,0	2,4	34,3	2,3	4,3	3,7	51,3	2,2	33,1	3,1	5,5	4,8	—	80,8	—	91,0	76,5	23,5	1,7	0,8	
			47,0						48,7											

For at paavise Udviklingen med Hensyn til Indberetning fra Foreningerne under de enkelte Afdelinger er Indberetningsprocenten i hosstaaende Oversigt anført for de sidste to Aar samt for Gennemsnittet i Femaaret 1934—38. Den paaviste Hovedretning vil ogsaa fremgaa af denne særlige Paavisning, men iøvrigt kan det som Helhed fastslaas, at Indberetningsprocenten for de enkelte Afdelinger er præget af en betydelig Ensartethed, der iøvrigt er stigende fra Aar til Aar. Dette er altsaa Udtryk for, at de Afdelinger, som har haft en forholdsvis lav Indberetningsprocent, udviser størst Stigning. Betragter man saaledes Tallene for 1940, vil det bemærkes, at Indberetningsprocenten for samtlige Afdelinger med Undtagelse af en enkelt (Nykøbing F) ligger mellem 100 og 96,8. Det opnaaelige Maksimum af Indberetning, 100 pCt., kan noteres for 4 Afdelinger, nemlig *Randers*, *Skive*, *Rønne* og *Thisted*. En fjerde Afdeling, *Horsens*, som i Fjor havde 100 pCt. Indberetning, viste for 1940 en Nedgang til 99,0 pCt. En Stigning i Ind-

Foreningernes Indberetnings-Procent.

	1940	1939	Gennemsnit for Aarene 1934—38
	pCt.	pCt.	pCt.
1. København..	98,5	98,8	96,3
2. Aarhus.....	97,8	96,4	94,7
3. Kolding.....	98.8	98,8	97,6
4. Randers.....	100,0	100,0	98,5
5. Vejle	97,3	98,7	96,1
6. Odense	96,8	96,8	92,8
7. Aalborg.....	97,9	97,5	90,1
8. Horsens.....	99,0	100,0	98,2
9. Nykøbing F..	92,9	92,9	81,6
10. Esbjerg	98,1	98,1	92,3
11. Skive	100,0	100,0	99,8
12. Rønne	100,0	100,0	97,2
13. Thisted	100,0	100,0	100,0
14. Sønderborg ..	97,4	97,4	95,1
15. Slagelse	98,6	97,2	95,8
16. Vemb.....	97,7	97,7	96,4
Gennemsnit for hele Landet...	98,0	97,9	95,1

beretningsprocenten fra 1939 til 1940 viste *Aarhus*, *Aalborg* og *Slagelse*, medens følgende havde uforandret Indberetning: *Kolding*, *Odense*, *Nykøbing F.*, *Esbjerg*, *Sønderborg* og *Vemb*, samt iøvrigt altsaa de allerede nævnte Afdelinger paa 100 pCt. Endelig viste følgende Afdelinger en mindre Nedgang: *København* og *Vejle* samt som allerede paavist *Horsens*.

Ved en Sammenligning mellem Tallene i Hovedtabellen for henholdsvis ialt bestaaende Foreninger og Indberetninger vil det bemærkes, at der ved enkelte af Procenttallene er vedføjet Henvisning til en Fodnote, og denne henviser atter til Teksten paa dette Sted. Den anførte Henvisning betyder, at det paagældende Procenttal ikke udtrykker Forholdet til selve det for den paagældende Afdeling *angivne* Antal bestaaende Foreninger. Dette omfatter nemlig ogsaa nogle nyoprettede Foreninger, der endnu ikke havde eksisteret et helt Aar og derfor ikke havde noget Aarsregnskab, som kunde indgaa i Statistikken. Man har altsaa beregnet Indberetningsprocenten efter Forholdet mellem de indberettende Foreninger og dem, der faktisk var i Stand til at indberette.

Angaaende Tilvejebringelsen af Materialet til Statistikken skal det sluttelig nævnes, at der ligesom i de nærmest forudgaaende Aar er benyttet Bistand af F. D. B.s Kredsrevisorer og -konsulenter, der bl. a. har haft for Øje at klare saadanne Spørgsmaal, som Afgivelse af Oplysningerne paa visse Punkter muligt kunde give Anledning til. Ogsaa paa denne Maade er Statistikkens Arbejde sat nøje i Forbindelse med de Bestræbelser, som paa forskellig Maade udøves til Fremme af Regnskabsvæsenet. Den Forbindelse, der naturligt bestaar mellem Konsulent- og Revisionsvirksomheden paa den ene Side og Arbejdet med Statistikken paa den anden Side, giver sig bl. a. ogsaa Udtryk deri, at de Foreninger, der er Medlemmer af F. D. B.s Revisionsafdeling, udgør en væsentlig Del af samtlige indberettende Foreninger. Af Medlemmerne i Revisionsafdelingen, ved Slutningen af 1940 ialt 1.478, deltog da ogsaa samtlige med Undtagelse af 3 Foreninger i Statistikken.

Almindelige Oplysninger.

Forskellige almindelige Forhold af Betydning for Regnskabet og af Interesse ved en Belysning af Brugsforeningerne vil nu blive gjort til Genstand for Behandling i det følgende. Det drejer sig maaske ikke i alle Tilfælde om Faktorer, der direkte giver sig Udslag i de regnskabsmæssige Tal, men som dog tjener til at karakterisere ikke alene den enkelte Brugsforenings, men ogsaa hele Bevægelsens Udvikling og Stilling i Almindelighed. En talmæssig og tekstmæssig Redegørelse herfor udgør derfor en vigtig Del af Statistikken som en af Forudsætningerne for dens rette Forstaaelse.

Foreningernes Oprettelsesaar.

I Specialtabellen for de enkelte Foreninger (*Tabel I*, Side 2—73) angives for hver enkelt Forening dennes Oprettelsesaar, et Forhold, som ikke alene har rent historisk Interesse, men ogsaa bør tages i Betragtning i Forbindelse med forskellige regnskabsmæssige Poster. Ved Sammendrag af disse Oplysninger for Foreningerne enkeltvis er der nu tilvejebragt et interessant og autentisk Grundlag for en Oversigt over Udviklingen for den samlede Bevægelse. Man kan derigennem danne sig et Skøn over, hvornaar denne har haft sine særlige Opgangsperioder, og hvornaar der har været nærmest Stilstand.

I den samlede Oversigt, som saaledes er udarbejdet paa Grundlag af de enkelte Foreningers Oplysninger, er der, som det vil bemærkes, foretaget en Inddeling i Perioder paa 5 Aar, hvortil kommer et Sammendrag, som en Slags Tilbageblik, paa forskellige Tidspunkter, nemlig foruden selve den afsluttende Rubrik, der altsaa omfatter hele Perioden indtil 1940, ved Aarene 1890, 1900 og 1920. Af Sluttallet i nederste Hjørne til højre vil det bemærkes, at Oversigten omfatter samtlige 1868 bestaaende Foreninger, altsaa ikke alene de indberettende, og iøvrigt er Grupperingen foretaget saavel for de enkelte Afdelinger, hvilket altsaa vil sige de forskellige Egne af Landet,

og den anden Forenings Virksomhedsomraade. Og har en saadan Udvikling end sikkert ikke i alle Tilfælde bragt den bedst mulige økonomiske Løsning, har den paa den anden Side bygget Bevægelsen op paa den solide Grundvold, som den selvstændige og frivillige Tilslutning har skabt. Som det senere vil blive paavist, har denne Udviklingsform medført Tilstedeværelsen af et forholdsvis stort Antal selvstændige Foreninger uden Udbygning af noget Filialsystem eller nogen Centralisering til større Kredse. Foruden den nævnte betydelige Forskel i Medlemstallet indenfor de enkelte Foreninger viser der sig ved en Gruppering af Foreningerne efter Landets Hoveddele en ret væsentlig og typisk Forskel i Foreningernes Størrelse indenfor disse. Faktorer som Befolkningens Tæthed og Muligheden for Samkvem indenfor større eller mindre Omraader kan anføres til Forklaring heraf, hvortil jo imidlertid kommer selve den almindelige Tilslutning i Forhold til den tilstedeværende Befolkning. Paa Grundlag af Medlemstallene for 1940 var Tallet pr. Forening i de enkelte Landsdele følgende: Bornholm 287, Fyn 235, Sjælland (fraregnet Hovedstadens Brugsforening) 209, Lolland-Falster 196 og Jylland 179.

En nærmere Belysning af Stillingen indenfor Landsdelene er foretaget i hosstaaende lille Tabel, hvor der er anført Procenttal for Forholdet dels mellem det egentlige Medlemstal og Befolkningstallet indenfor det paagældende Omraade og dels mellem, hvad man kan kalde det udvidede Medlemstal, d. v. s. Medlemmer og deres Husstand, og det samlede Befolkningstal. Ganske naturligt er Linien i de to Talrækker den samme, men det vil bemærkes, at Rækkefølgen ikke helt ud svarer til den ovenfor angivne Rækkefølge for Landsdelene efter det gennemsnitlige Medlemstal pr. Forening. Dette bekræfter, at selve Forholdet mellem Medlemstal og Befolkningstal kun er een af de medvirkende Aarsager til, om Medlemstallet bliver større eller mindre i den enkelte Forening.

Medlemstal i Forhold til Befolkningstal.

	Af samlet Befolkningstal udgjorde:	
	Det egentlige Medlemstal	Antallet af Medlemmer og disses Husstand
	pCt.	pCt.
Sjælland (udon Kobenhavn)	12,0	48,0
Jylland	12,1	48,4
Fyn	12,2	48,8
Lolland-Falster	14,5	58,0
Bornholm	17,9	71,6
Hele Landet (u. Kobenhavn)	12,3	49,2

Udsalgssteder.

Paa samme Maade som det gennemsnitlige Medlemstal pr. Forening er Udtryk for en typisk Side ved de danske Brugsforeninger, saaledes gælder dette — som iøvrigt allerede berørt — Bevægelsens Gruppering i forholdsvis mange og selvstændige Foreninger, uden at en Inddragelse af nye Egne eller nye Kredse som Regel har givet Anledning til Oprettelse af Filialer. Den saaledes tilkendegivne Linie giver sig talmæssigt Udtryk i Besvarelsen af Spørgsmaalet om Antallet af Udsalgssteder. Hvor Antallet i en Forening kun er 1, er dette altsaa Udtryk for, at der ingen Filialer er. Og som det fremgaar af Hovedtabellen paa Side 10, er Besvarelserne fra Brugsforeningerne et typisk Udtryk for en Samling om en saadan Ordning. Det vil bemærkes, at der i Hovedtabellen er foretaget en Inddeling i fire Kolonner, hvori Foreningerne i Henhold til deres Besvarelser er grupperede efter det tilstedeværende Antal Udsalgssteder, saaledes at det fremgaar, hvor mange der har henholdsvis 1, 2 og 3—18 Udsalgssteder, idet sidstnævnte Tal er Maksimum med Undtagelse af en enkelt Brugsforening (Hovedstadens), hvis Antal af Udsalgssteder er anført i Kolonnens Hoved. I hvor ringe Grad Filialsystemet er praktiseret, fremgaar da af Rubrikkens første Kolonne, hvor det oplyses, at 1.787 Foreninger eller 97,7 pCt. af de 1.829 indberettende Foreninger kun havde eet Udsalgssted, altsaa som nævnt ingen Filialer. 30 Foreninger eller 1,6 pCt. havde dernæst to Udsalgssteder, altsaa een Filialbutik foruden Hovedforeningen, og derefter havde kun 11 Foreninger, eller 0,6 pCt., 3—18 Udsalgssteder. Dertil kommer endelig Hovedstadens Brugsforening med 137 Udsalgssteder. Om nogen nævneværdig Ændring eller nogen typisk Forskydning indenfor de

anførte Grupper er der ikke Tale, selv over en længere Aarrække. Og bortset fra Hovedstadens Brugsforening og en ganske enkelt anden foreligger Spørgsmaalet altsaa ikke indenfor de danske Brugsforeninger om Filialpolitik eller Koncentration omkring større Foreninger.

Ud fra Oplysningerne om tilstedeværende Udsalgssteder indenfor de indberettende Foreninger kan det anslaas, at samtlige 1.868 bestaaende Foreninger havde ca. 2.100 Udsalgssteder ialt.

Handel med Ikke-Medlemmer (Foreninger med Næringsadkomst).

For den paagældende Brugsforening er det saavel for de regnskabsmæssige Forhold som for dens Stilling i Almindelighed af væsentlig Betydning, om den foruden Vareforsyningen til Medlemmer ogsaa har Handel med Ikke-Medlemmer, idet den derved for denne Del af sin Omsætning faar Karakteren af erhvervsdrivende Virksomhed. Det er derfor af almindelig Interesse for Statistikken at fastslaa, hvorledes Stillingen er paa dette Omraade indenfor Bevægelsen som Helhed. Det er nærliggende at paapege, at en Udvikling i en bestemt Retning paa dette Punkt bidrager til at give hele Virksomheden sit særlige Præg, hvilket da ikke mindst vilde være Tilfældet, hvis Udviklingen skulde medføre, at Foreningerne saa godt som udelukkende gik over til at blive næringsdrivende, saaledes som Tilfældet er i visse andre Lande. Det bør i denne Forbindelse fastholdes, at selve Udgangspunktet for Brugsforeningernes Tilblivelse netop var Samarbejdet mellem en Kreds af Medlemmer til Opnaaelse af Styrkelse og Fordele for disse, og at en Fravigelse fra dette System maa søge sin Begrundelse i særligt foreliggende Forhold. Paa Baggrund af den stærke Diskussion, som til Stadighed føres angaaende Brugsforeningernes Beskatningsforhold, er det tillige naturligt at paapege, at det principielle Standpunkt i saa Henseende staar i Forbindelse med Foreningernes Virksomhed henholdsvis alene indenfor Medlemskredsen eller tillige udenfor denne. Dette bør fastholdes uanset den Ændring, der paa dette Punkt er gennemført først ved Lov af 20. Marts 1940 om midlertidig Indkomstbeskatning til Staten i 1940—41 og senere ved Lov af 16. Marts 1941 om Indkomstbeskatning til Staten i Finansaaret 1941—42. Ved disse Love er der paalagt Brugsforeningerne en Skattepligt paa Grundlag af deres Overskud, uanset, om Foreningen har Omsætning med Ikke-Medlemmer eller ej, men dog saaledes at Beskatningens Omfang, efter et Fradrag paa henholdsvis 5 og 4 pCt., er bestemt af Forholdet mellem Omsætningen indenfor og udenfor Medlemskredsen.

Det fremgaar af Hovedtabel I, at Antallet af Foreninger med Næringsadkomst i 1940 beløb sig til 875 eller 47,8 pCt. af de indberettende Foreninger. Der foregaar fra Aar til Aar ikke nogen nævneværdig Forskydning paa dette Punkt, og selv over en længere Aarrække har Forholdet altsaa været, at henimod Halvdelen af Foreningerne handler med Ikke-Medlemmer og dermed underkaster sig de Vilkaar, som gælder almindelig Erhvervsvirksomhed, ogsaa hvad det lovmæssige angaar. Der er saaledes ikke nogen Indflydelse at paavise af de seneste Aars Skattelovgivning, ligesom det næppe vil være betimeligt paa nærværende Tidspunkt at fremholde nogen bestemt Retningslinie som ønskelig, bl. a. under Hensyn til Skattelovgivningen.

Af Hovedtabellen ses det endvidere, at der indenfor de enkelte Afdelinger, og dermed altsaa de forskellige Egne af Landet, er ret betydelige Afvigelser fra Gennemsnittet og dermed Forskelle indbyrdes med Hensyn til Foreningernes Næringsadkomst. Procenttallene herfor varierer saaledes fra 23 for Foreningerne indenfor *Nykøbing F.* Afdeling til omkring 80 pCt. for nogle jydske Afdelinger (*Thisted* og *Vemb*). I Almindelighed kan det sikkert fastslaas, at Baggrunden for Stillingen paa dette Punkt er at søge i den historiske Udvikling af Brugsforeningsbevægelsen paa den paagældende Egn. Hvor Foreningerne i Almindelighed har Næringsadkomst, skyldes det ofte, at de fra Begyndelsen har varetaget en overvejende Del af hele den paagældende Egns Forsyning med Købmandsvarer, medens det paa den anden Side, hvor Foreningerne gennemgaaende virker alene for Medlemskredsen, ofte har været saaledes, at de er

oprettede som Modtræk mod bestaaende og ofte talrigt tilstedeværende private Detailforretninger.

Den omtalte Forskel mellem de enkelte Egne med Hensyn til Erhvervelse af Næringsadkomst fremtræder ret typisk ved en Betragtning af Landets Hoveddele. Saaledes havde i Jylland som Helhed 57 pCt. af Foreningerne Næringsadkomst, medens det tilsvarende Tal for Fyn var 31 pCt., for Sjælland 34 pCt., for Lolland-Falster 23 pCt. og for Bornholm 45 pCt.

Udbringning af Varer.

I Hovedtabel I, men derimod ikke i Specialtabellen for de enkelte Foreninger, indeholder dernæst den paafølgende Kolonne Oplysning om, i hvilket Omfang Foreningerne udbringer Varer til Medlemmer og Kunder. Omend det i sig selv er et ret specielt Spørgsmaal, har det dog i de senere Aar spillet en vis Rolle indenfor de enkelte Foreninger, idet man ganske naturligt har overvejet, i hvilket Omfang denne Form for Service maatte siges at være i Overensstemmelse med Brugsforeningens Formaal og til Fremme af dette i Almindelighed. Det kan imidlertid fastslaas, at der øjensynligt gennem Aarene er en Tendens til at gaa over til Vareudbringning i større eller mindre Omfang, eftersom det skønnes naturligt og rimeligt. I saa Henseende maa man sikkert regne med, at den ofte til Overhaand udviklede Service paa dette Punkt indenfor den private Detailhandel har ansporet Brugsforeningerne til af rent konkurrencemæssige Grunde at efterkomme Ønsker i denne Retning.

Den samlede Oversigt i Hovedtabel I udviser, at ialt 1.011 Foreninger eller 55,3 pCt. af samtlige indberettende Foreninger i 1940 havde Udbringning af Varer. Til Trods for at det anførte Tal betegnende nok udviser en lille Nedgang sammenlignet med 1939, er der dog som nævnt gennem en Aarrække en væsentlig Stigning at fastslaa. I Aarene siden der paabegyndtes Udarbejdelse af en Statistik af denne Art, nemlig siden 1929, er Tallet saaledes steget fra 40 pCt. til de nuværende 55 pCt. Nærliggende er det paa den anden Side, at den raadende Vareknaphed har øvet sin Indflydelse i det sidste Aar, i hvert Fald saaledes at Foreninger, der ikke tidligere havde Vareudbringning, næppe i 1940 har følt sig opfordret til at optage en saadan. For de enkelte Afdelinger var Procenttallet ret varierende, saaledes fra 30 pCt. for Foreningerne under *Thisted* Afdeling til knap 95 pCt. for *Sønderborg*. Iøvrigt stillede Tallet sig saaledes for de enkelte Afdelinger: paa under 50 pCt. med Udbringning af Varer laa *Vejle*, *Aalborg*, *Horsens*, *Esbjerg*, *Skive*, *Rønne*, *Thisted* og *Vemb*, paa 50—60 pCt. laa *Aarhus* og *Kolding*, paa 60—70 pCt. laa *København* og *Randers*, og endelig paa over 70 pCt. laa *Odense*, *Nykøbing F*, *Sønderborg* og *Slagelse*.

Regnskabsopgørelsens Hyppighed.

Forskellige Forhold med mere direkte Forbindelse med selve Regnskabsførelsen vil nu blive omhandlet i det følgende. Dette gælder Oplysninger om Hyppigheden af Foreningernes Regnskabsopgørelse, hvorom der i Hovedtabellen over Almindelige Oplysninger meddeles en Oversigt paa Grundlag af Foreningernes Indberetning, medens der paa den anden Side ikke i Specialtabellen er angivet noget Tal herfor for den enkelte Forening. I Hovedtabellen er altsaa Foreningerne grupperet i de fire Kolonner efter, hvor mange Foreninger der har Opgørelse henholdsvis een, to, tre eller fire Gange aarligt. Medens der for Foreningerne under de enkelte Afdelinger kun er angivet det absolutte Antal indenfor hver Gruppe, meddeles i Hovedtabellens sidste Linie Tallene for den procentvise Fordeling. I Forbindelse med Spørgsmaalet i Almindelighed er det af Interesse at nævne, at der i de forskellige Bestræbelser til Fremme af Regnskabsarbejdet lægges Vægt paa at faa Foreningerne til at samle sig om Regnskabsopgørelse een Gang aarlig, og selv om det er iøjnefaldende, at der endnu mangler en Del heri, vil dog et Tilbageblik selv over de nærmest foregaaende Aar udvise en tydelig Tendens i den omtalte Retning. I Tilknytning hertil maa det understreges, at Bestræbelsen for at gennemføre een aarlig Opgørelse selvsagt ikke maa opfattes saaledes, at denne Ordning skulde medføre mindre Indseende med de regnskabsmæssige Anliggender, end hvor man foretager Opgørelse f. Eks. fire Gange

aarlig. Det er nemlig en bestemt Forudsætning for den enkelte aarlige Opgørelse, at denne ledsages af maanedlige Balancer, saaledes at der derigennem netop tilstræbes, at man nøje kan følge Udviklingen i økonomisk og forretningsmæssig Henseende.

De i Hovedtabellen anførte Procenttal udviser, at godt Halvdelen, nemlig 52,6 pCt., af de indberettende Foreninger foretager Opgørelse een Gang aarlig. Af den mindre Halvdel, der altsaa endnu ikke har bekvemmet sig til Gennemførelse af denne Ordning, har 47,0 pCt. Opgørelse to Gange aarlig, og endelig er der endnu nogle enkelte Foreninger under *København*, *Nykøbing F.* og *Slagelse* Afdelinger, der foretager Opgørelse fire Gange aarlig. Paa den anden Side er Opgørelse tre Gange aarlig forsvunden.

Til nærmere Paavisning af, hvorledes Udviklingen er foregaaet gennem en Aarrække paa dette ingenlunde uvigtige Omraade, meddeles i hosstaaende Oversigt Procenttallene for det sidste Tiaar 1931—40. Det vil heraf yderligere bekræftes, hvorledes der foregaar en Samling om den aarlige Opgørelse, idet Tallet herfor er steget fra godt 40 pCt. i 1931 til de omtalte knap 53 pCt. i 1940, og samtidig er Opgørelse to Gange aarlig faldet en halv Snes Procent, fra 58,4 pCt. til 47 pCt. i sidste Aar. Det maatte paa Grundlag af det Arbejde, som udøves paa Regnskabsomraadet, og den Forstaaelse og Interesse, der i Almindelighed er dette til Del, ventes, at Udviklingen i disse Aar uden Skade kunde foregaa i et noget hurtigere Tempo, end Tilfældet har været hidtil.

Foreningernes Fordeling efter Antal Opgørelser aarlig, 1931—40.

	1 Gang aarlig	2 Gange aarlig	3 Gange aarlig	4 Gange aarlig
	pCt.	pCt.	pCt.	pCt.
1931.....	40,3	58,4	0,3	1,0
1932.....	41,6	57,6	0,0	0,8
1933.....	41,8	56,9	0,4	0,9
1934.....	42,8	56,2	0,3	0,7
1935.....	42,9	56,1	0,2	0,8
1936.....	46,6	52,5	0,2	0,7
1937.....	48,1	51,2	0,0	0,7
1938.....	49,5	49,8	0,0	0,7
1939.....	50,5	49,0	0,0	0,5
1940.....	52,6	47,0	0,0	0,4

Fordeling af Risiko paa Udestaaende Fordringer.

Saavel i Specialtabellen som i Hovedtabellen er dernæst i forskellige Rubrikker meddelt Oplysninger om, i hvilket Omfang Foreningerne deltager i Risikoen paa Udestaaende Fordringer, saaledes at forstaa, at dette tilkendegiver Deltagelsen ved eventuelt fremkommende Tab. Det drejer sig altsaa her om en Fordeling mellem Uddeler og selve Foreningen, og under Hensyn til Statistikkens Anlæg belyser Tallene, i hvilket Omfang Risikoen herved paahviler Foreningen. Spørgsmaalet i Almindelighed staar naturligt i Forbindelse med de Overvejelser og Bestræbelser, som navnlig i de senere Aar knytter sig til Kreditgivningen, og Udviklingen maa tages som Udtryk for, i hvilken Grad man indser Betydningen af gennemført ordnede Forhold paa dette Omraade.

Medens der altsaa paa dette Sted i de nævnte Tal overhovedet ikke er Spørgsmaal om Størrelsen af Posten Udestaaende Fordringer, behandles Sagen udelukkende i denne Forbindelse til Paavisning af den nævnte Fordeling af Risikoen, idet Specialtabellen meddeler for henholdsvis Butiksvarer og Grovvarer det Procenttal, hvormed Foreningen hæfter, medens der i Hovedtabellen er foretaget en Gruppering af Foreningerne indenfor hver enkelt Afdeling og for hele Landet efter denne deres Hæftelses-Procent. Tallene i Hovedtabellen angiver saaledes, hvor mange Foreninger der deltager med det i Kolonnens Hoved angivne Procenttal, hvortil i en særlig Rubrik kommer de Foreninger, som deltager i Risikoen med en bestemt Sum. I Specialtabellen er dette sidste Punkt belyst ved Henvisninger til Fodnoter.

Om Grupperingen af Foreningerne ud fra det nævnte Synspunkt gives der bedst Besked ved Betragtning af Procenttallene i Hovedtabellens sidste Linie, hvorigennem den samlede Situation giver sig Udtryk. Det vil heraf bemærkes, at der til Trods for det herskende Røre om Spørgsmaalet altsaa endnu er over Halvdelen af Foreningerne, som hverken for Butiksvarer eller Grovvarer overhovedet deltager i nogen Risiko. De to Procenttal for 0 Procent Deltagelse er henholdsvis 53,0 pCt. og 51,3 pCt. Det

vil endvidere bemærkes, at der ikke er nogen typisk Forskel i Deltagelses-Procenten for Butiksvarer og for Grovvarer. Med 1—49 pCt. deltager for hele Landet et Par Procent; og derefter følger ca. en Trediedel af Foreningerne (henholdsvis 34,3 og 33,1 pCt.) med en Deltagelse paa 50 pCt. Samlingen om den saaledes tilkendegivne Ordning, at Foreningen og Uddeleren deler Risikoen lige mellem sig, staar i nogen Maade i Forbindelse med, at der i det almindelige Foreningsarbejde udfoldes Bestræbelser for, at dette Delingsforhold skulde blive almindeligt gældende. Dette har bl. a. fundet Udtryk ved denne Ordnings Indsættelse i den af Uddelerforeningen anbefalede Mønsterkontrakt.

Foreningernes fulde Overtagelse af Risikoen er, som det ses af Hovedtabellen, gennemført i 4—5 pCt. af Foreningerne, hyppigst for Grovvarer, og endelig er der en Del Foreninger, henholdsvis 3,7 og 4,8 pCt., der deltager i Risikoen med et bestemt Beløb eller i enkelte Tilfælde ved anden særlig Ordning.

Da hele det omhandlede Forhold som antydet maa siges at være af væsentlig Interesse, er i nedenstaaende Tabel foretaget en yderligere Uddybning af Tallene for 1940, som de er meddelt i Hovedtabellen. Ud fra Antallet af indberettende Foreninger er nemlig i denne Oversigt foretaget en procentvis Fordeling af Foreningerne indenfor hver enkelt Afdeling efter deres Hæftelses-Procent for henholdsvis Butiksvarer og Grovvarer. Det vil bemærkes, at der fremdeles bestaar en ret væsentlig Forskel i Tallene for de enkelte Afdelinger. Hvad saaledes Rubrikken 0 Procent angaar, vil det ses, at Procenttallene varierer for Butiksvarer fra omkring 70 pCt. af de paagældende Afdelingers Foreninger (*Nykøbing F.* og *Odense*) til ned mod en halv Snes Procent (*Sønderborg* med 13,1 pCt.) og for et Par andres Vedkommende omkring 20 pCt. (*Esbjerg* og *Vejle*). Paa den anden Side er der altsaa navnlig for de sidstnævnte

Brugsforeningernes Deltagelse i Risiko paa Udestaaende Fordringer inddelt efter Afdeling og i Procent af indberettende Foreninger.

Afdeling		Indberettende Foreninger	Butiksvarer						Grovvarer					
Nr.	Navn		0 pCt.	1-49 pCt.	50 pCt.	51-99 pCt.	100 pCt.	Fast Sum	0 pCt.	1-49 pCt.	50 pCt.	51-99 pCt.	100 pCt.	Fast Sum
			pCt.	pCt.	pCt.	pCt.	pCt.	pCt.	pCt.	pCt.	pCt.	pCt.	pCt.	pCt.
1	København ...	318	61,0	2,5	27,7	1,9	2,5	4,4	63,8	2,2	26,1	1,6	1,9	4,4
2	Aarhus	220	55,9	1,4	32,3	1,4	3,1	5,9	51,8	1,4	29,5	2,7	5,0	9,6
3	Kolding	80	40,0	2,5	40,0	3,8	5,0	8,7	42,5	1,3	38,8	3,7	3,7	10,0
4	Randers	121	57,0	2,5	31,4	0,8	6,6	1,7	52,1	3,3	28,0	1,7	9,9	4,1
5	Vejle	73	21,9	4,1	63,0	0,0	6,9	4,1	19,2	4,1	60,3	1,4	10,9	4,1
6	Odense	183	67,8	3,3	22,4	0,5	2,7	3,3	67,2	2,7	21,8	2,2	3,4	2,7
7	Aalborg	233	51,9	1,7	39,5	2,6	3,9	0,4	48,5	1,7	37,3	4,3	5,6	2,6
8	Horsens	100	54,0	2,0	26,0	1,0	9,0	8,0	55,0	2,0	26,0	1,0	8,0	8,0
9	Nykøbing F. ..	91	71,4	5,5	19,8	1,1	0,0	2,2	73,6	5,5	18,7	0,0	0,0	2,2
10	Esbjerg.....	101	21,8	2,0	52,5	7,9	13,8	2,0	17,8	2,0	51,5	8,9	16,8	3,0
11	Skive	92	56,5	4,4	32,6	4,4	0,0	2,1	51,1	4,4	34,7	4,4	1,0	4,4
12	Ronne.....	29	62,1	0,0	34,5	0,0	0,0	3,4	41,4	0,0	31,0	13,8	3,4	10,4
13	Thisted.....	37	56,8	0,0	37,8	0,0	2,7	2,7	46,0	0,0	43,2	0,0	8,1	2,7
14	Sønderborg ...	38	13,1	0,0	69,2	13,1	5,3	5,3	13,1	0,0	60,6	13,1	7,9	5,3
15	Slagelse	70	58,6	1,4	34,3	0,0	1,4	4,3	58,6	1,4	35,7	0,0	1,4	2,9
16	Vemb	43	30,2	0,0	48,8	7,0	14,0	0,0	30,2	0,0	46,5	7,0	16,3	0,0

Afdelinger en stærk Samling om Hæftelses-Procenten 50 eller derover. Foreningerne under *Esbjerg* og *Sønderborg* Afdelinger laa saaledes for omkring tre Fjerdedeles Vedkommende paa den nævnte Deltagelse, og Foreningerne under *Vejle* Afdeling paa godt to Trediedele.

Endelig er til Paavisning af Udviklingen gennem de senere Aar i følgende

Tabel anført Procenttallene for hele Landet for det sidste Femaar, 1936—40, saavel for Butiks- som Grovvarer. De anførte Procenttal betegner altsaa, hvor mange af Foreningerne der i det paagældende Aar hæftede med det foran i Tabellen angivne Procenttal af Risikoen. Det fremgaar heraf, at der som allerede berørt er en Nedgang i Procenttallet for Gruppen 0 Procent, nemlig fra omtrent 58 pCt. for Butiksvarer og godt 57 pCt. for Grovvarer til henholdsvis 53 og 51,3 pCt. i 1940. Angaaende den nævnte Samling om 50 pCt. Deltagelse viser Oversigten en Stigning fra godt 28 pCt.

Brugsforeningernes Deltagelse i Risiko paa Udestaaende Fordringer i Aarene 1936-40.

	Butiksvarer					Grovvarer				
	1940	1939	1938	1937	1936	1940	1939	1938	1937	1936
	pCt.	pCt.	pCt.	pCt.	pCt.	pCt.	pCt.	pCt.	pCt.	pCt.
For 0 pCt.....	53,0	54,7	56,4	57,9	57,9	51,3	52,8	54,4	56,2	57,1
- 1—49 -	2,4	2,4	2,4	2,3	2,3	2,2	2,2	2,2	2,2	2,1
- 50 -	34,3	32,1	30,4	29,2	28,1	33,1	31,5	30,1	28,9	27,1
- 51—99 -	2,3	2,4	2,2	2,3	2,4	3,1	2,8	2,5	2,3	2,4
- 100 -	4,3	4,5	4,3	4,4	4,7	5,5	5,6	5,5	5,5	5,4
- en fastsat Sum..	3,7	3,9	4,3	3,9	4,6	4,8	5,1	5,3	4,9	5,9
Ialt.	100,0	100,0	100,0	100,0	100,0	100,0	100,0	100,0	100,0	100,0

for Butiksvarer og godt 27 pCt. for Grovvarer til henholdsvis godt 34 og godt 33 pCt. i 1940. Nogen typisk Forskydning paa de andre Punkter udviser Oversigten derimod ikke.

Medlemmer af F. D. B.s Revisionsafdeling.

I Betragtning af den Betydning, som Revisions- og Konsulentvirksomheden under F. D. B. har i det almindelige Foreningsarbejde og dermed i nogen Maade for de Bestræbelser, som ogsaa Tilvejebringelsen af Brugsforenings-Statistikken er Udtryk for, er det naturligt som et Led i den almindelige Karakteristik af Bevægelsen ogsaa at indføje nogle Oplysninger om Omfanget af F. D. B.s Revisionsafdeling, udtrykt ved Antallet af dertil sluttede Foreninger. For de enkelte Foreningers Vedkommende er Spørgsmaalet besvaret i Specialtabellen (Tabel I) derved, at der er anbragt en Stjerne foran Navnet paa de Foreninger, som *ikke* er Medlemmer. Iøvrigt er Oplysninger om Medlemsforholdet paa dette Grundlag angivet i Hovedtabellen for Afdelingerne og hele Landet, saavel ved det absolutte Tal som dette angivet i Procent af samtlige indberettende Foreninger. Det fremgaar heraf, at ialt 1.478 eller 80,8 pCt. af Foreningerne var Medlemmer af Revisionen. Tallet betegner Aar for Aar en stadig Stigning, saaledes fra 1939 en Stigning fra 1.449 Foreninger eller 79,6 pCt. Navnlig naar man ser tilbage paa en længere Aarrække, er Udviklingen iøjnefaldende, og det kan saaledes nævnes, at Tallet for Medlemsskabet i Løbet af en halv Snes Aar er vokset ca. 25 pCt. Af Tallene for de enkelte Afdelinger i 1940 vil det bemærkes, at der er ret betydelige Afvigelser i Procenttallet for disse enkeltvis. En enkelt Afdeling, nemlig *Sønderborg*, har samtlige Foreninger som Medlemmer af Revisionen, altsaa 100 pCt., og meget nær dette Tal ligger *Vemb* Afdeling med omtrent 98 pCt. Lavt ligger *Nykøbing F.* med kun knap 62 pCt., hvilket imidlertid formentlig skyldes særlige Forhold indenfor Kredsens Arbejde paa dette Punkt. Iøvrigt ligger Procenten ret højt for *Aarhus*, *Rønne* og *Slagelse*.

Om Revisionsafdelingens Medlemstal kan i Almindelighed tilføjes, at det i 1940 ialt udgjordè 1.557, hvoraf 1.478 var Brugsforeninger, og Resten andre Andelsforeninger, særlig Lokalforeninger under Foderstofselskaberne. Det er paa et tidligere Sted oplyst, at samtlige Brugsforeninger indenfor Revisionen deltog i Statistikken, med Undtagelse af 3 Foreninger.

Solidarisk eller begrænset Ansvar.

Uden at det er angivet for de enkelte Foreninger i Specialtabellen, er der paa Grundlag af Besvarelser fra Foreningerne foretaget en samlet Belysning af deres Stilling til Ansvarligheden for Medlemmerne, altsaa om der i Følge Vedtægterne bestaar solidarisk eller begrænset Ansvar. Det kan i Almindelighed siges, at Spørgsmaalet herom nu og da er gjort til Genstand for Overvejelser og forskellige Betragtninger. Det er uomtvisteligt et vigtigt Punkt for Bevægelsen som Helhed, at det fra en Begyndelse har været det normale, at saavel Brugsforeninger som Foreninger indenfor andre Grene af Andelsbevægelsen er oprettede og har virket paa Grundlag af et solidarisk Ansvar for Medlemmerne. Paa den anden Side kan det ikke lades ude af Betragtning, at det solidariske Ansvar i visse Tilfælde, som Følge af Karakteren og Størrelsen af forskellige Foreninger, maa være af mindre Værdi, og at det paaviseligt i enkelte Tilfælde har været i nogen Maade misforstaaet som Kapitalgrundlag. Man har derfor i nogle Aar været stillet overfor det Faktum, at en Del Foreninger er gaaet over til at aflose det solidariske Ansvar med begrænset Ansvar, men denne Tendens til en Forskydning har kunnet foregaa, uden at der dermed er tilkendegivet nogen Tilbøjelighed til i og for sig at løsne det faktiske Ansvar og dermed forringe de paagældende Foreningers økonomiske Styrke. Det har nemlig været en Kendsgerning, at det begrænsede Ansvar eller Overgangen hertil har været underbygget af en faktisk Konsolidering af Foreningerne gennem Tilvejebringelse eller Tilstedeværelse af en ansvarlig Kapital paa anden Maade.

Det vil imidlertid af Tallene i Hovedtabellen fremgaa, at der ikke hidtil er foregaaet nogen nævneværdig Forskydning bort fra det solidariske Ansvar. Af samtlige indberettende Foreninger i 1940 havde saaledes 1.665 eller 91 pCt. solidarisk Ansvar, og disse Tal ligger kun ubetydeligt under, hvad Tilfældet var i 1939, nemlig 91,1 pCt., hvortil yderligere kan føjes, at Procenttallet i det første Aar, hvor man i Statistikken belyste dette Forhold, nemlig 1937, var 91,4 pCt. Det vil derimod af Hovedtabellens Tal bemærkes, at der er en ikke ringe Forskel mellem Stillingen indenfor de forskellige Afdelinger, saaledes at den samlede Procent (91) faktisk skyldes den særlige Stilling i enkelte Egne. I *Aarhus*, *Randers*, *Horsens*, *Esbjerg* og *Skive* laa saaledes Gennemsnitsprocenten for Foreningerne omkring eller over 95 pCt. for solidarisk Ansvar, en enkelt Afdeling, nemlig *Thisted*, endogsaa paa 100 pCt. Paa den anden Side laa *Rønne* Afdeling paa knap 76 pCt., medens *Sønderborg* Afdeling endogsaa laa helt nede paa knap 40 pCt., et Forhold, der dog har sin Forklaring i Forbindelse med den særlige Form, som gennemgaaende er anvendt ved Oprettelsen af Foreningerne i Sønderjylland. Iøvrigt er Udviklingen i denne Landsdel et typisk Udtryk for en bevidst og aktiv Fremgangsmaade med Hensyn til Foreningernes økonomiske Konsolidering ved Siden af det begrænsede Ansvar.

Uddelerens Antagelse.

De to følgende Kolonner i Hovedtabel I giver en Oversigt over et specielt Omraade indenfor Foreningernes Virksomhed, nemlig Uddelerens Antagelse, idet det belyses, om denne finder Sted i Følge Beslutning af Bestyrelsen eller af Generalforsamlingen. Det ligger i Sagens Natur, at der i dette Spørgsmaals Besvarelse kan ligge en noget videre gaaende Belysning af de almindelige Kompetenceforhold i mere eller mindre direkte Forbindelse med selve Antagelsen. Udviklingen er som Helhed i de senere Aar gaaet i Retning af, at den nævnte Beslutning tillægges Bestyrelsen, og Tallene viser, at der i Gennemsnit for hele Landet er omtrent 77 pCt., der benytter denne Fremgangsmaade, medens altsaa Resten overlader Antagelsen til Generalforsamlingen. Foreningerne indenfor to af Landets Afdelinger (*Skive* og *Rønne*) udviser 100 pCt. for Bestyrelsens Beslutning, ligesom ogsaa andre Egne af Landet ligger ret højt, saaledes *Aalborg*, *Thisted* og *Vemb* Afdelinger. Under 70 pCt. med Bestyrelsens Beslutning ligger *København*, *Aarhus*, *Randers*, *Horsens* og *Nykøbing F.*, deraf Randers Afdeling saa lavt som paa 57 pCt.

Antallet af Medhjælpere og Lærlinge.

Ligeledes paa Grundlag af Oplysninger fra de enkelte Foreninger, men uden at Tallene er angivne i Specialtabellen, indeholder den sidste Dobbeltrubrik i Hovedtabellen en Belysning af Personaleantallet i Brugsforeningerne. For Foreningerne indenfor hver enkelt Afdeling er Antallet af henholdsvis Medhjælpere og Lærlinge angivet i de to Rubrikker, hvorved der for hele Landet fremkommer et samlet Tal paa 3.103 Medhjælpere og 1.448 Lærlinge i de 1.829 indberettende Foreninger. Paa Grundlag heraf fremkommer der et gennemsnitligt Antal pr. Forening af 1,7 Medhjælpere og 0,8 Lærlinge, der iøvrigt er det samme som i de nærmest foregaaende Aar. Gaar man ud fra dette Gennemsnit, kan det anslaas, at Antallet af Medhjælpere og Lærlinge ved Butiksarbejdet i samtlige 1.868 bestaaende Brugsforeninger i 1940 udgjorde ca. 4.650. Naar man til dette Tal lægger Antallet af Ledere af det daglige Arbejde, der kan forudsættes at være det samme som Antallet af Brugsforeninger med disses Udsalg, kan det anslaas, at det samlede Antal af beskæftigede Personer ved det egentlige Butiksarbejde i Foreningerne beløb sig til ca. 6.700. Hertil kommer imidlertid Bude, Chauffører, Lagerarbejdere o. l., som ikke er medregnet i det nævnte Tal, og endvidere maa der regnes med, at der i adskillige Foreninger ydes midlertidig eller mere stadig Medhjælp af Uddelerens Hustru eller andre Familiemedlemmer, uden at dette har været af en saadan Karakter, at det er anført direkte i Besvarelsen angaaende den faglige Medhjælp. Ved Afslutningen af Gennemgangen af de forskellige Omraader, som er henførte under Almindelige Oplysninger, vil det være nærliggende at understrege Vigtigheden af, at man ved Betragtning af enkelte Omraader indenfor den efterfølgende rent driftsmæssige Del eller ved Bedømmelsen af den enkelte Forenings Stilling paa mere eller mindre specielle Omraader ikke ser bort fra disse Forhold, idet de, som allerede nævnt paa et tidligere Sted, baade direkte og indirekte øver deres Indflydelse og danner Grundlag paa forskellig Maade ogsaa for de Funktioner, som henhører under Driften.

Omsætning og Drift.

For den statistiske Belysning af Brugsforeningernes Omsætning og Drift er Udgangspunktet og Grundlaget de regnskabsmæssige Resultater gennem den paagældende Periode. Og ligesom disse bliver til ved det daglige Arbejde og i Kraft af den Maade, hvorpaa Virksomheden tilrettelægges, ledes og udøves, saaledes foreligger i Regnskabets Sluttal et Materiale til Paavisning af Retningslinien heri og af de særlige Bestræbelser, som har været knyttet hertil. Herved er det, at Statistikken faar sin Værdi ikke alene til Belysning af Helheden, men i nogen Maade som Hjælpemiddel i den praktiske Udøvelse af Arbejdet og i det hele taget for dem, der sætter sig ind i den og tænker over, hvad der ligger bag de tørre Tal.

Efter den forudgaaende Paavisning af forskellige mere almindelige Sider af Brugsforeningernes Virkeform, som er Udtryk for deres Standpunkt i forskellig Henseende og for den stedfundne Udvikling, bliver den naturlige Indgang til Behandlingen af de regnskabsmæssige Forhold en Belysning af Foreningernes Omsætning og de af denne bestemte og til denne knyttede driftsmæssige Forhold samt i Forbindelse hermed de forskellige Udtryk for Driftsresultatet.

Belysningen af disse Forhold finder Sted for de forskellige Afdelinger og hele Landet i omstaaende *Hovedtabel II:* Omsætning og Drift, samt forskellige Oversigter i det følgende, hvor specielle Spørgsmaal er taget op til nærmere Belysning. Grundlaget herfor er som i tidligere Afsnit af Statistikken Tallene fra de enkelte Foreningers Regnskaber, hvorom Specialtabellen, *Tabel I*, Kolonne 8—23, indeholder de nærmere talmæssige Oplysninger. Som Helhed knytter Behandlingen af Materialet sig paa dette Omraade til visse Hovedpunkter, nemlig først selve Omsætningen, dernæst Bruttoindtægten og Omkostningerne og endelig det regnskabsmæssige Drifts-

resultat, til hvilke Hovedemner der saa iøvrigt føjer sig forskellige særlige Angivelser.

Omsætningen.

Tallene for Omsætning findes i Hovedtabellens Kolonne 2 og 3 samt i Specialtabellens Kolonne 8 og 9 for de enkelte Foreninger, idet der ved Siden af det samlede Omsætningstal angives, hvor stor en Del heraf der er Omsætning i Butiksvarer. Opmærksomheden rettes da i denne Forbindelse naturligt først paa de samlede Omsætningstal for hele Landet, anført i Hovedtabellens nederste Linie. Det ses heraf, at Omsætningen i samtlige 1.829 indberettende Foreninger i 1940 beløb sig til 379,6 Mill. Kr., hvoraf Butiksvareomsætningen, som det fremgaar af den næste Kolonne, udgjorde 309,9 Mill. Kr. eller knap 82 pCt., saaledes altsaa at Grovvareomsætningen androg 69,7 Mill. Kr. eller godt 18 pCt. Paa Grundlag heraf var den gennemsnitlige Omsætning pr. indberettende Forening 207.551 Kr., deraf i Butiksvarer 169.435 Kr. og i Grovvarer 38.116 Kr.

For en almindelig Betragtning af Brugsforeningerne og deres Stilling er det imidlertid af Interesse at faa fastslaaet den samlede Omsætning i samtlige bestaaende Foreninger, hvilket med fyldestgørende Sikkerhed kan naas ved en Beregning paa Grundlag af det nævnte Gennemsnitstal og iøvrigt ved paa lignende Maade som tidligere omtalt at udelade en enkelt stor Brugsforenings Tal (Hovedstadens Brugsforening) i den foretagne Mellemregning. Paa denne Maade kan det fastslaas, at *den samlede Omsætning i de 1.868 bestaaende Brugsforeninger i 1940 beløb sig til 387 Mill. Kr., hvoraf Butiksvareomsætningen udgjorde 316 Mill. Kr. eller 81,6 pCt., og Grovvareomsætningen 71 Mill. Kr. eller 18,4 pCt.* I Forhold til 1939 betegnede disse Tal en Stigning paa 7,8 pCt. for den samlede Omsætning, 6,8 pCt. for Butiksvarer og 12,0 pCt. for Grovvarer.

Af Interesse er det tillige i denne Forbindelse at fastslaa, at der paa Grundlag af disse Hovedtal kan regnes med *en gennemsnitlig Omsætning pr. Forening paa*

Hovedtabel II: Omsætning og Drift.

Afdeling		Omsætning		Fragt og Kørsel til Foreningerne	Bruttoindtægt		Omkostninger		Driftsresultat		Netto-Renteudgift		Nettooverskud		Overskudsfordeling indenfor Regnskabsaaret		
Nr.	Navn	Ialt	Heraf Butiksvarer		Ialt	pCt. af Oms.	Ialt	pCt. af Oms.	Ialt	pCt. af Oms.	Ialt	pCt. af Oms.	Ialt	pCt. af Oms.	Henlæggelser	Afskrivninger	Udbetaling
	1	2	3	4	5	6	7	8	9	10	11	12	13	14	15	16	17
		1000 Kr.	1000 Kr.	1000 Kr.	1000 Kr.		1000 Kr.		1000 Kr.		1000 Kr.		1000 Kr.		1000 Kr.	1000 Kr.	1000 Kr.
1	Kobenhavn.	94 847	79 166	1 129	17 502	*18,5*	9 543	*10,1*	7 958	*8,4*	194	*0,2*	7 764	*8,2*	1 184	956	5 548
2	Aarhus	34 223	30 191	413	6 043	*17,7*	3 066	*9,0*	2 977	*8,7*	157	*0,5*	2 820	*8,2*	448	134	2 193
3	Kolding ...	14 701	12 504	205	2 409	*16,4*	1 242	*8,5*	1 168	*7,9*	134	*0,9*	1 034	*7,0*	101	43	815
4	Randers ...	18 904	16 274	213	3 524	*18,6*	1 746	*9,2*	1 777	*9,4*	111	*0,6*	1 666	*8,8*	240	101	1 320
5	Vejle.....	12 117	10 774	130	2 067	*17,1*	1 039	*8,6*	1 028	*8,5*	87	*0,7*	940	*7,8*	116	57	757
6	Odense	40 518	31 146	582	6 327	*15,6*	3 192	*7,9*	3 135	*7,7*	108	*0,3*	3 027	*7,4*	279	134	2 534
7	Aalborg....	48 258	38 485	601	8 258	*17,1*	3 825	*7,9*	4 432	*9,2*	232	*0,5*	4 201	*8,7*	528	212	3 384
8	Horsens ...	12 823	11 095	126	2 148	*16,8*	984	*7,7*	1 164	*9,1*	96	*0,8*	1 068	*8,3*	134	50	873
9	Nykøbing F.	15 767	14 233	174	2 965	*18,8*	1 426	*9,0*	1 539	*9,8*	81	*0,5*	1 458	*9,3*	151	57	1 240
10	Esbjerg....	24 997	17 703	403	3 607	*14,4*	1 710	*6,8*	1 896	*7,6*	182	*0,7*	1 715	*6,9*	215	140	1 371
11	Skive	16 939	14 080	223	2 735	*16,1*	1 327	*7,8*	1 408	*8,3*	141	*0,8*	1 267	*7,5*	144	91	1 023
12	Ronne.....	8 614	6 057	147	1 428	*16,6*	729	*8,5*	699	*8,1*	68	*0,8*	631	*7,3*	85	21	500
13	Thisted	7 968	5 575	111	1 214	*15,2*	605	*7,6*	609	*7,6*	90	*1,1*	520	*6,5*	61	34	394
14	Sønderborg.	6 405	5 695	81	1 148	*17,9*	623	*9,7*	524	*8,2*	60	*0,9*	465	*7,3*	75	43	326
15	Slagelse....	14 404	10 903	199	2 360	*16,4*	1 219	*8,5*	1 141	*7,9*	93	*0,6*	1 048	*7,3*	127	37	855
16	Vemb	8 125	6 017	108	1 262	*15,5*	615	*7,5*	647	*8,0*	67	*0,9*	580	*7,1*	77	38	433
Sum og pCt. af 1829 Foreninger		379 610	309 807	4 944	64 006	*17,1*	32 803	*8,7*	32 103	*8,4*	1 900	*0,5*	30 208	*7,9*	4 025	2 148	23 506

Gennemsnit pr. indberettende Forening:	1940		1939		1938		1937		1936	
	Kr.	pCt.	Kr.	pCt.	Kr.	pCt.	Kr.	pCt.	Kr.	pCt.
Samlet Omsætning	207 551	—	193 268	—	183 831	—	177 931	—	166 938	—
Butiksvareomsætning	169 435	—	159 130	—	150 670	—	142 054	—	136 037	—
Fragt og Kørsel	2 649	—	2 514	—	2 226	—	2 289	—	2 243	—
Bruttoindtægt	35 536	17,1	33 401	17,3	31 256	17,0	29 900	16,8	28 553	17,1
Driftsomkostninger	17 984	8,7	16 192	8,4	15 168	8,3	14 468	8,1	14 837	8,9
Driftsresultat	17 552	8,4	17 209	8,9	16 088	8,7	15 432	8,7	—	—
Netto-Renteudgift	1 039	0,5	925	0,5	924	0,5	908	0,5	—	—
Nettooverskud	16 513	7,9	16 284	8,4	15 164	8,2	14 524	8,2	13 715	8,2
Henlæggelser	2 201	—	1 847	—	1 578	—	1 487	—	1 434	—
Afskrivninger	1 174	—	1 195	—	991	—	958	—	845	—
Udbetalt Overskud	12 885	—	12 960	—	12 334	—	12 498	—	11 194	—

207.296 Kr. i 1940, hvoraf Butiksomsætningen udgjorde 169.181, og Grovvareomsætningen 38.115 Kr. Paa det samme Grundlag, i Forbindelse med det tidligere anførte Medlemstal i samtlige Foreninger, var *den gennemsnitlige Omsætning pr. Medlem i 1940 ialt 961 Kr., deraf i Butiksvarer 784 Kr. og i Grovvarer 177 Kr.* De tilsvarende Tal for 1939 var en gennemsnitlig Medlemsomsætning paa 916 Kr., deraf 754 Kr. i Butiksvarer og 162 Kr. i Grovvarer.

Disse vigtige Hovedtal for Omsætningen tjener da til Karakteristik af den danske Brugsforeningsbevægelse i Almindelighed og er med Hensyn til Gennemsnitstallene for det enkelte Medlem Udtryk for, at Tallene f. Eks. sammenlignet med andre Lande ligger ret højt, hvilket i nogen Maade kan tages som Tegn paa en tilsvarende høj Levestandard. I Forbindelse hermed maa det dog ikke overses, at den danske Brugsforeningsvirksomhed er præget af en ret fremtrædende Alsidighed, saaledes at de fleste vigtige Omraader af et almindeligt Forbrug kan dækkes ved Indkøb i Foreningerne, selv om dette i Følge Erfaringen ikke kan paaregnes at have været Tilfældet for en Del af Foreningernes Medlemmer.

Endnu skal i Forbindelse med Omsætningstallet anføres et Gennemsnitstal, hvortil der knytter sig væsentlig Interesse, særlig med Henblik paa de driftsmæssige Forhold, som behandles i det følgende, nemlig den gennemsnitlige Omsætning pr. beskæftiget Person. Af hosstaaende Oversigt over Tallene herfor i Perioden 1931—40 vil det bemærkes, at Gennemsnitstallet i 1940 beløb sig til 57.456 Kr., og at Tallet iøvrigt var ret stærkt stigende gennem det fremdragne Tiaar. Dette er altsaa Udtryk for, at den stigende Omsætning ikke har krævet en fuldt ud tilsvarende Stigning i Personellet til Omsætningens Besørgelse. Det kan yderligere tilføjes, at den relativt store Gennemsnitsomsætning pr. Brugsforening naturligt danner Grundlaget for, at det anførte Omsætningstal pr. beskæftiget Person som Helhed ligger ret højt og navnlig adskilligt over, hvad tilsvarende Undersøgelser gaar ud paa indenfor den private Detailhandels forskellige Brancher.

Omsætning pr. beskæftiget Person.	Kr.
1931	45 800
1932	43 800
1933	43 900
1934	45 300
1935	46 800
1936	47 300
1937	49 500
1938	50 700
1939	52 800
1940	57 456

Den Betydning, som de foran angivne Tal for Omsætningen i samtlige Brugsforeninger har for at tilkendegive hele Bevægelsens Størrelse og Placering indenfor den almindelige Vareomsætning, begrunder en yderligere Omtale ud fra forskellige Synspunkter. Hvad angaar saaledes netop Forholdet til Detailhandelen som Helhed, altsaa den Plads, som Brugsforeningernes Virksomhed indtager indenfor denne, skal nævnes, at man ikke har nogen samlet Opgørelse over Detailhandelen siden 1935, da den seneste Erhvervstælling foretoges. I Henhold til denne var der ialt 78.207 Virksomheder i Detailhandelen, hvis samlede Omsætning udgjorde 2.989 Mill. Kr. Paa

samme Tid, altsaa i 1935, beløb Brugsforeningernes Omsætning sig til 281 Mill. Kr. og udgjorde altsaa henimod 10 pCt. af den samlede Detailomsætning. For en nærmere Sammenligning mellem Brugsforeningerne og Detailhandelen vil det imidlertid være naturligt kun at drage Sammenligning med en enkelt Gruppe af Detailhandelen, nemlig den, der i Erhvervstællingen betegnes som „Købmandshandel, Brugsforeninger, Kolonialhandel, Korn- og Foderstofhandel". Omsætningen indenfor denne Gruppe udgjorde 948 Mill. Kr., og i Forhold hertil repræsenterede Omsætningen i Brugsforeningerne alene altsaa henimod en Trediedel, nærmere betegnet 30 pCt. Som det af disse Bemærkninger fremgaar, maa det jo nemlig ikke overses, at Brugsforeningernes Omsætningstal i den officielle Statistik indgaar som et Led i den samlede Detailhandels Omsætning og saaledes bidrager til at give denne sit særlige Præg i forskellig Henseende eller paa den anden Side til at modvirke, at dette Præg bliver endnu mere iøjnefaldende, end Tilfældet er — saaledes bl. a. med Hensyn til den gennemsnitlige Bedriftsstørrelse.

Om Udviklingen paa Detailhandelens Omraade er der som omtalt foran (Side 7) i de seneste Aar foretaget forskellige Beregninger af Statistisk Departement ved Udarbejdelse af Indekstal for Omsætningen i Forhold til Aaret 1938—39. Paa Grundlag heraf kan det anslaas, at den samlede Detailomsætning i 1940 har beløbet sig til ca. 3.950 Mill. Kr., medens som nævnt Brugsforeningernes Omsætning udgjorde 387 Mill. Kr. Dette Tal svarer altsaa fremdeles til ca. en Tiendedel af hele Detailomsætningen.

Saavel for Brugsforeningerne som for Detailhandelen i Almindelighed er det af Betydning at have Klarhed over, hvorledes de paagældende Bedriftsenheder, i dette Tilfælde Forretninger og Foreninger, fordeler sig efter Omsætningens Størrelse, altsaa hvad der knytter sig til en Gruppering efter Bedriftsstørrelse. Herom bragte Erhvervstællingen 1935 et særdeles oplysende Materiale. Paa Grundlag af de foran nævnte Tal for Omsætning og Bedrifter i Detailhandelen var den gennemsnitlige Omsætning pr. Virksomhed 38.214 Kr. aarlig. For den særlige Gruppe af Købmandshandel m. m., som foran er nævnt, men hvori jo ogsaa Brugsforeningerne er indbefattet, var den gennemsnitlige Omsætning 56.620 Kr., altsaa dog væsentlig større end for Detailhandelen som Helhed. Selv overfor dette Tal er det imidlertid bemærkelsesværdigt, at den gennemsnitlige Omsætning pr. Brugsforening i 1935 udgjorde ca. 155.000 Kr. eller paa det nærmeste tre Gange saa meget som Gennemsnittet i Gruppen Købmandshandel m. m. som Helhed. Det er nærliggende, at denne Forskel nødvendigvis maa øve Indflydelse paa Økonomien indenfor hver af de to Grupper, idet der bestaar et direkte, men omvendt Forhold mellem Størrelsen af Omsætning og Omkostninger.

Fordelingen af den samlede Detailhandel
efter Omsætningens Størrelse (ifølg. Erhvervstællingen 1935)

	Antal	pCt.
Omsætning indtil 25 000 Kr.....	47 930	61
— 25— 50 000 -	15 984	20
— 50—100 000 -	8 719	12
— 100—200 000 -	3 776	5
— 200—500 000 -	1 462	2
— 500 000 Kr. og derover.	336	—
Ialt...	78 207	100

Resultatet af den i Erhvervstællingen 1935 foretagne Fordeling af den samlede Detailhandels Virksomheder efter Størrelsen af deres Omsætning meddeles i hosstaaende Oversigt, hvoraf det fremgaar, at ca. 48.000 Virksomheder eller 61 pCt. af samtlige havde en Omsætning paa under 25.000 Kr. aarlig, og at dernæst de to følgende Størrelsesgrupper indtil 100.000 Kr. aarlig Omsætning i alt væsentligt omfatter Resten. Under Hensyn til en følgende Paavisning af Brugsforeningernes Gruppering efter Størrelse, hvor der som den laveste Gruppe regnes med en Omsætning paa indtil 50.000 Kr., kan det nævnes, at de to laveste Grupper i Oversigten for den samlede Detailhandel, altsaa indtil 50.000 Kr., tilsammen udgjorde 81 pCt. af samtlige.

En tilsvarende Gruppering af Brugsforeningerne efter Omsætningens Størrelse er foretaget paa Grundlag af Tallene for 1940, og Resultatet meddeles i hosstaaende Oversigt. Det ligger i Sagens Natur, at en direkte Sammenligning med de netop omhandlede Tal for en saadan Gruppering af Detailhandelen som Helhed ikke vil være fuldt ud berettiget, eftersom Omsætningstallene i Henhold til tidligere Omtale var større i 1940 end i 1935 for begge Grupper. Uanset dette er Forskellen mellem Grupperingen af Brugsforeningerne alene og af den samlede Detailhandel imidlertid saa væsentlig, at der trods den omtalte Forskydning i de senere Aar dog med Udbytte kan gøres Paralleller mellem de to Oversigter, idet der ikke er foregaaet nogen principiel Ændring siden 1935. I ovenstaaende Oversigt for Brugsforeningerne er altsaa for hele Landet dels anført Virksomhedernes Antal i den paagældende Gruppe, dels den Procentdel, som dette Antal udgør af samtlige, og endelig den gennemsnitlige Omsætning pr. Forening i den paagældende Gruppe. Trods det anførte Forbehold med Hensyn til Tidspunkterne for denne Gruppering og den foran omtalte for hele Detailhandelen er Forskellen mellem de to Slags Omsætningsformer uhyre iøjnefaldende. For Brugsforeningernes Vedkommende havde saaledes knap 2 pCt. af disse en Omsætning paa indtil 50.000 Kr. hver, og derefter havde 17 pCt. en Omsætning paa 50—100.000 Kr. Den procentvis største Gruppe havde en Omsætning paa 100—150.000 Kr., nemlig godt 28 pCt. af de indberettende Foreninger, og iøvrigt udgjorde Størrelsesgrupperne mellem 50.000 Kr. og 300.000 Kr. godt 85 pCt. af samtlige Foreninger. Der var herudover bl. a. enkelte Foreninger med over 1 Mill. Kr.s Omsætning, men tilsammen udgjorde de dog kun en halv Procent af de indberettende. Som Helhed er disse Tal paa Grundlag af Omsætningen i 1940 Udtryk for en Forskydning i Retning af Grupperne for større Omsætning pr. Forening. Saaledes udgjorde Grupperne med 100—300.000 Kr. gennemsnitlig Omsætning tilsammen 68,2 pCt. i 1940 mod 66,5 pCt. i 1939.

Fordelingen af Brugsforeningerne efter Omsætningens Størrelse.

		Antal	pCt.	Gennemsnits-Omsætning
Omsætning indtil	50 000 Kr.	33	1,8	36 177
— fra	50 000—100 000 -	311	17,0	81 056
— —	100 000—150 000 -	518	28,3	124 202
— —	150 000—200 000 -	381	20,8	172 162
— —	200 000—300 000 -	349	19,1	243 328
— —	300 000—400 000 -	128	7,0	346 084
— —	400 000—500 000 -	48	2,6	437 785
— —	500 000—1 Mill. -	53	2,9	647 363
— —	1 Mill. —3 — -	6	0,3	1 969 233
— paa	4,4 Mill. Kr.	1	0,1	—
— —	22,5 — -	1	0,1	—
	Ialt	1 829	100,0	207 551

Hvad nu angaar forskellige Enkeltheder i Forbindelse med Brugsforeningernes Omsætningstal efter Hovedtabel II, udviser en nærmere Betragtning af Tallene for de enkelte Afdelinger i Kolonne 2 sammenstillet med Antallet af Foreninger, at den gennemsnitlige Størrelse af Omsætningen pr. Brugsforening var noget forskellig i de forskellige Afdelinger. Denne Gruppering kan føres videre til større Dele af Landet, hvorved det fremgaar, at den gennemsnitlige Omsætning pr. Forening for Jylland som Helhed var 180.545 Kr., for Fyn 221.408, for Sjælland 281.575 Kr. og, naar Hovedstadens Brugsforening udelades, 224.209 Kr., endvidere for Lolland-Falster 173.262 Kr. og endelig for Bornholm 297.036 Kr. pr. Forening. Efter gennemsnitlig Omsætningsstørrelse bliver Rækkefølgen af de nævnte Landsdele altsaa Lolland-Falster, Jylland, Fyn, Sjælland (uden Hovedstaden) og Bornholm. Den saaledes tilkendegivne Rækkefølge efter Foreningernes Gennemsnitsstørrelse staar i Forbindelse med lokale og befolkningsmæssige Forhold, saaledes som det er fremdraget ved Omtalen af Medlemstallet.

Til Belysning af, hvorledes Udviklingen har formet sig gennem de senere Aar med Hensyn til Foreningernes Omsætning, er Hovedtallene for det sidste Tiaar

1931—40 anført i hosstaaende Oversigt. Denne bygger paa samtlige bestaaende Brugsforeningers samlede Omsætning og udviser, uanset det i sig selv ret korte Tidsrum, en ikke uvæsentlig Forskydning i Tallene, gennemgaaende som en Stigning paa alle Omraader. Alene i Omsætningstallet pr. Medlem er der gennem disse Aar givet Udtryk for en ret typisk Indflydelse af de almindelige økonomiske Vilkaar paa det paagældende Tidspunkt.

Omsætningen i samtlige Brugsforeninger 1931—40.

	Antal Brugsforeninger	Samlet Omsætning	Gennemsnitlig Omsætning pr. Forening	Gennemsnitlig Omsætning pr. Medlem
		Mill. Kr.	1000 Kr.	Kr.
1931.....	1739	238	137	788
1932.....	1760	233	133	719
1933.....	1766	246	140	744
1934.....	1797	263	147	769
1935.....	1813	281	155	797
1936.....	1824	304	167	838
1937.....	1841	327	178	885
1938.....	1851	340	184	894
1939.....	1862	359	193	917
1940.....	1868	387	207	961

Naar man iøvrigt betragter Bevægelsen i Omsætningen, ligger det i Sagens Natur, at man ved en Bedømmelse heraf vel maa erindre, at en stedfunden Forskydning i Omsætningstallet, der altsaa gælder Omsætningen i Beløb, kan skyldes forskellige Faktorer, virkende i samme Retning eller i indbyrdes modsat Retning. Først og fremmest maa i denne Henseende nævnes den almindelige Prisudvikling, der alene vil medføre Forskydning i Omsætningsbeløbet, uanset, om det omsatte Kvantum muligvis var uforandret. Det er nævnt, at den samlede Omsætning i Brugsforeningerne i 1940 paa 387 Mill. Kr. betegnede en Stigning paa 7,8 pCt. sammenlignet med Omsætningen i 1939 paa ialt 359 Mill. Kr. Omsætningen pr. Medlem, der i 1940 udgjorde 961 Kr. mod 917 Kr. i 1939, udviste samtidig en Stigning paa 4,8 pCt., idet den saaledes fastslaaede Forskel mellem de to Procenttal skyldes, at Medlemstallet steg stærkere end Omsætningen. Naar man da vil skønne, hvorledes denne Stigning som Helhed stillede sig i Forhold til den samtidige Prisbevægelse, skal det anføres, at Engrospristallet som tidligere nævnt i 1940 i Gennemsnit var 172 mod et tilsvarende Tal paa 118 i Gennemsnit for 1939. Stigningen udgjorde altsaa ikke mindre end ca. 46 pCt. Samtidig steg Detailpristallet fra 109 i Gennemsnit for 1939 til 132 for 1940. Og endelig kan det nævnes, at den særlige Prisstatistik for Brugsforeningerne, paa Grundlag af Priserne ved Januar 1931 som 100, steg fra et Indekstal paa 116 i Gennemsnit for 1939 til 145 i 1940.

Med Henblik paa Stigningen i Omsætningsbeløbet, for samtlige Brugsforeninger paa 7,8 pCt., sammenlignet med den paaviste Prisstigning kan det altsaa fastslaas, at Omsætningen i 1940, som det erfaringsmæssigt var at vente, betegnede en ret betydelig Nedgang i det omsatte Varekvantum, saaledes som det ogsaa er paavist ved den officielle Statistik for Detailhandelen som Helhed (jfr. foran Side 7).

For de to Bestanddele af Omsætningen, henholdsvis Butiksvarer og Grovvarer, viste der sig en noget forskellig Udvikling. Saaledes steg Butiksvareomsætningen som nævnt fra 296 Mill. Kr. i 1939 til 316 Mill. Kr. i Beretningsaaret, eller 6,8 pCt., medens Grovvareomsætningen steg fra 63,5 Mill. Kr. i 1939 til 71 Mill. Kr. i 1940, eller 12,0 pCt. At denne stærke Stigning for Grovvarer i afgørende Grad skyldtes Prisbevægelsen, medens det omsatte Kvantum af Varer (Foderstoffer, Brændsel m. m.) viste en Bevægelse i modsat Retning, er paa Grundlag af Aarets Erfaringer nærliggende.

I Forbindelse med den almindelige Behandling af Brugsforeningernes Omsætningsforhold skal det som i tidligere Beretninger nævnes, at Omsætningen i *Fællesforeningen for Danmarks Brugsforeninger* i 1940 beløb sig til 221,6 Mill. Kr., medens det tilsvarende Tal for 1939 var 216,2 Mill. Kr. Denne Stigning paa 5,4 Mill. Kr. eller godt 2,5 pCt. maa man ogsaa paa dette Omraade tage som Udtryk for en ret væsentlig Nedgang i det omsatte Varekvantum, idet det almindelige Prisniveau som tidligere omtalt steg betydeligt mere i den omtalte Periode. Til Sammenligning med

Omsætningstal for F.D.B. i tidligere Aar skal bemærkes, at der i disse var indbefattet Tallene for Omsætningen af Emballage. I de to sidste Aar udgjorde denne henholdsvis 16,9 Mill. Kr. i 1940 og 17,3 Mill. Kr. i 1939, som altsaa er at tillægge ved en direkte Sammenligning med forudgaaende Aars opgivne Omsætningstal.

Fragtudgifter og Bruttoindtægt.

Behandlingen af de egentlige Driftsforhold finder derefter Sted i de følgende Afsnit, og der henvises for Talmaterialets Vedkommende til Specialtabel I og Hovedtabel II, som med Hensyn til Opstilling nøje svarer til hinanden. Der er saaledes direkte Mulighed for paa Grundlag af Statistikken at sammenholde den enkelte Forenings Tal med Tallene for saavel den paagældende Afdeling som hele Landet samt paa dette Punkt ikke mindst de i den særlige Tabel anførte Gennemsnitstal pr. Forening.

Forud for Paavisningen af Hovedtallene i Driftsregnskabet (Bruttoindtægt, Omkostninger og Driftsresultat) findes i Specialtabellens Kolonne 10 og i Hovedtabellens Kolonne 4 Tallene for Udgifter til Fragt og Kørsel til Foreningerne, idet man ikke retteligt bør regne med denne Post som en fælles Omkostning. Det vil af Hovedtabellen fremgaa, at Fragt og Kørsel for hele Landet udgjorde godt 4,8 Mill. Kr. for de indberettende 1.829 Foreninger. Der var saaledes en Stigning fra 1939, da Tallet beløb sig til knap 4,6 Mill. Kr. At denne Stigning ikke alene hidrører fra det større Antal indberettende Foreninger i 1940, fremgaar af, at det gennemsnitlige Beløb pr. Forening i sidstnævnte Aar udgjorde 2.649 Kr. imod 2.514 Kr. i 1939. Der var altsaa her som paa andre Omraader indenfor Omkostningerne ogsaa en relativ Stigning.

Efter denne specielle Posts Belysning optages da i Tabellerne Behandlingen af de egentlige driftsmæssige Hovedposter, og først af disse Bruttoindtægten. Ikke alene som Udgangspunkt for den følgende Behandling af Omkostninger og Driftsresultat, men ogsaa ud fra almindelige Forbruger-Synspunkter indtager dette Tal en fremtrædende Plads. Det udgør nemlig i Almindelighed, hvad den paagældende Virksomhed i første Omgang tilbageholder som sin Betaling for at besørge den paagældende Omsætning, altsaa hvad der kan betegnes som den samfundsmæssige Omkostning derved. Medens dette gælder helt ud for den Del af Omsætningen, som foregaar gennem den private Detailhandel, hvor Bruttoindtægten er Udtryk for, hvad der maa afgives endeligt af Forbrugerne, ligger Forholdet væsentligt anderledes for Brugsforeningernes Vedkommende, idet jo en Del af Bruttoindtægten i Form af det saakaldte Netto-Overskud direkte tilbagebetales Medlemmerne eller anvendes til Konsolidering af Foreningen. Hertil kommer yderligere det ingenlunde uvigtige, at selve Bruttoindtægts-Tallet ligger væsentlig højere i den almindelige Detailhandel som Helhed end i Brugsforeningerne. Den for Tiden aktuelle Diskussion om en Rationalisering af Detailhandelen knytter sig for en væsentlig Del netop til dette Punkt og er anlagt bl. a. med det Formaal for Øje at gennemføre Rationaliseringen ved en Forøgelse af den gennemsnitlige Bedriftsstørrelse ved at formindske Antallet af Virksomheder, i hvilke Henseender som foran omtalt Brugsforeningerne ligger adskilligt bedre end Detailhandelen som Helhed.

Det fremgaar af Hovedtabellen, at Bruttoindtægten for de indberettende Foreninger i 1940 beløb sig til 65,0 Mill. Kr. imod et tilsvarende Beløb paa 60,6 Mill. Kr. i 1939. Gennemsnitstallet pr. Forening var henholdsvis 35.536 Kr. og 33.401 Kr. i de to sidste Aar, men paa Grund af den samtidig stedfundne Stigning i Omsætningstallet udgjorde Bruttoindtægten procentvis et lavere Tal i 1940 end i 1939, nemlig henholdsvis 17,1 og 17,3 pCt. Omend Tallet i 1938 laa noget lavere, betegner 1940 dog sammenlignet med tidligere Aar gennemgaaende et lavere Niveau. Det vil bemærkes, at den procentvise Størrelse af Bruttoindtægten i Forhold til Omsætningen vel er noget varierende indenfor de enkelte Afdelinger, men dog ikke mere, end at Yderpunkterne derfor er betegnet ved 14,4 pCt. for *Esbjerg* Afdeling som den laveste

og 18,8 pCt. for *Nykøbing F.* Afdeling som den højeste. At der ikke dermed i og for sig paa Forhaand er tilkendegivet, at Virksomheden i de paagældende Egne drives billigere eller dyrere, vil nærmere finde sin Paavisning ved Behandlingen af de Faktorer, som ligger til Grund for Bruttoindtægtens Beregning.

Med Hensyn til den omtalte Stilling overfor Detailhandelen som Helhed, for saa vidt angaar Bruttoindtægtens Størrelse, foreligger der fra enkelte Omraader af Detailhandelen Undersøgelser, der gaar ud paa, at Bruttoindtægten beløber sig til 20—25 pCt. af Omsætningen, altsaa adskilligt mere end indenfor Brugsforeningerne. Dertil kommer som nævnt, at Tallet, hvor det drejer sig om den private Forretningsvirksomhed, faktisk repræsenterer et Beløb, som, set fra Forbrugernes Synspunkt, helt og holdent medgaar til Dækning af Varesomsætningens Besørgelse, idet det overskydende Beløb udover Omkostninger m. m. tilfalder Forretningens Indehaver som Fortjeneste. For Samfundet som Helhed er det selvsagt betydelige Beløb, det paa denne Maade drejer sig om. Da man kan regne med, at den danske Detailhandels Omsætning i 1940 laa omkring 3.900 Mill. Kr., repræsenterede Bruttoindtægten altsaa et Beløb paa 8—900 Mill. Kr. At der paa den anden Side næppe som Helhed skal regnes med, at dette i sig selv store Beløb har bragt gennemgaaende ublu Fortjenester, maa søge sin Forklaring bl. a. i Tilstedeværelsen af det store Antal meget smaa Virksomheder, saaledes som de tidligere anførte Gennemsnitstal gaar ud paa. Ogsaa indenfor den private Detailhandlerstand gaar Bestræbelserne da ud paa at finde en Udvej til Begrænsning af den stærke Udstykning af Handelsvirksomheden, uden at dette dog hidtil har givet synlige Resultater. Paa et specielt Omraade, nemlig Mælkehandelen, har Vanskelighederne ved at gennemføre en effektiv Rationalisering hidtil været mere iøjnefaldende end de opnaaede Resultater.

Omkostninger.

Den nære Forbindelse mellem Bruttoindtægten og den næste Post i den statistiske Behandling: Driftsomkostningerne, giver sig i Praksis Udslag deri, at de sidstnævnte (Omkostningerne) i det lange Løb maa siges at være bestemmende for, hvad Bruttoindtægterne skal beregnes og ansættes til. Omend Omkostningerne først direkte konstateres, efterhaanden som Varerne omsættes, vil dog deres Niveau være det *grundlæggende* i Varernes Kalkulation og Beregningen af Bruttoindtægten. Det er derfor naturligt, at den næste Post i den statistiske Belysning er Omkostningerne, saaledes som det fremtræder i Specialtabellen for hver enkelt Forening samt i Hovedtabellen for de enkelte Afdelinger og hele Landet. Ud fra den Betragtning, at visse Dele af en Forenings Udgiftsposter eller Indtægtsposter ikke direkte har Forbindelse med de egentlige Omkostninger, respektive Driftsindtægter, har man i de senere Aar ved Behandlingen i Statistikken af Omkostningerne holdt Regnskabstallene for Foreningernes Renteudgifter, respektive Renteindtægter, udenfor Behandlingen af Omkostninger og det egentlige Driftsresultat. Som det fremgaar af Tabellerne, anføres Rentebeløbene i en senere Kolonne.

Tallet for Omkostninger paa det saaledes angivne Grundlag udgjorde, i Følge Hovedtabellen, for hele Landet et samlet Beløb paa 32,9 Mill. Kr. i 1940 mod 29,4 Mill. Kr. i 1939. Beløbets Stigning skyldes ikke alene det stigende Antal deltagende Foreninger, hvilket fremgaar af, at Procenttallet i Forhold til Omsætningen ogsaa var stigende i 1940, nemlig til 8,7 pCt. fra 8,4 pCt. i 1939, men ogsaa det gennemsnitlige Beløb for Omkostninger pr. Forening steg fra 16.192 Kr. i 1939 til 17.984 Kr. Den almindelige Stigning i Omkostningsniveauet, saaledes som man i Løbet af 1940 var Vidne til paa saa at sige alle Omraader, gjorde sig altsaa ogsaa gældende indenfor Brugsforeningernes Virksomhed, og yderligere kan tilføjes, at Stigningen ikke alene fulgte Trit med Omsætningsbeløbet — og mere end det — men yderligere var stærkt stigende i Forhold til det omsatte Kvantum Varer.

Ligesom det foran er paavist, hvorledes den private Detailhandel i Henhold til foretagne Beregninger laa en Del højere end Brugsforeningerne med Hensyn til

Bruttoindtægtens Størrelse, kan dette paa den anden Side ogsaa siges at have været Tilfældet for Omkostningernes Vedkommende, hvilket altsaa i nogen Maade tjener til Forklaring af den høje Bruttoindtægt, men jo ganske vist i og for sig ikke mildner dette Forholds Følger set fra et almindeligt Forbrugersynspunkt.

Af Hovedtabellen saavel som i særlig Grad af Specialtabellen vil det bemærkes, at der paa Grundlag af de forskellige foreliggende Vilkaar for de enkelte Foreninger, og naturligvis ogsaa den Maade, hvorpaa Arbejdet ledes og udøves, bestaar en ret væsentlig Forskel mellem de enkelte Foreninger med Hensyn til Omkostningstallet. I Hovedtabellen giver dette sig til Kende for de enkelte Afdelinger som Helhed, og det vil saaledes ses, at Procenttallene for Omkostninger varierer fra 6,8 pCt. for *Esbjerg* Afdeling til 10,1 for *København* og noget lignende for *Sønderborg* Afdeling (9,7 pCt.). Iøvrigt ligger ogsaa Foreningerne under *Aarhus*, *Randers* og *Nykøbing F.* ret højt med 9 pCt. og lidt over, medens iøvrigt de fleste Afdelinger udviser omkring 7—8 pCt. En nærmere Belysning af Udviklingen paa dette Omraade er givet i nedenstaaende Oversigt for Aarene 1936—40, hvor der af Hensyn til Sammenligningsgrundlaget for de senere Aars Vedkommende tillige er anført Procenttallet for Netto-Renteudgiften, idet denne i 1936 var indbefattet i Omkostningstallet. Idet man kan regne med, at Rentebeløbet udgjorde ca. 0,5 pCt., vil det bemærkes, at Omkostningerne, som det er at vente, udviste en stigende Tendens gennem den senere Aarrække selv i Betragtning af, at Grundlaget for Procenttallet, nemlig Omsætningen, ogsaa var stigende.

Omkostnings-Procenten i de enkelte Afdelinger og hele Landet i Femaaret 1936—40.

Afdeling		1940		1939		1938		1937	1936
Nr.	Navn	Omkostninger	Netto-Renteudgift	Omkostninger	Netto-Renteudgift	Omkostninger	Netto-Renteudgift	Omkostninger	Omkostninger
		pCt. af Oms.	pCt. af Oms.	pCt. af Oms.	pCt. af Oms.	pCt. af Oms.	pCt. af Oms.	pCt. af Oms.	pCt. af Oms.
1	København..	10,1	0,2	9,9	0,2	9,8	0,2	9,7	10,0
2	Aarhus	9,0	0,5	8,7	0,5	8,6	0,6	9,2	9,4
3	Kolding	8,5	0,9	8,0	0,8	7,9	0,8	9,0	9,2
4	Randers	9,2	0,6	9,0	0,5	8,9	0,6	9,6	10,2
5	Vejle.....	8,6	0,7	8,0	0,6	7,7	0,7	8,2	8,3
6	Odense	7,9	0,3	7,5	0,3	7,5	0,3	7,5	7,8
7	Aalborg.....	7,9	0,5	7,6	0,4	7,4	0,5	8,9	8,0
8	Horsens	7,7	0,8	7,5	0,7	7,4	0,7	8,0	8,3
9	Nykøbing F..	9,0	0,5	8,7	0,4	8,4	0,4	8,3	8,8
10	Esbjerg.....	6,8	0,7	6,4	0,7	6,4	0,7	7,8	7,9
11	Skive	7,8	0,8	7,6	0,8	7,7	0,7	8,3	8,2
12	Rønne.....	8,5	0,8	8,2	0,7	7,8	0,7	8,3	8,7
13	Thisted.....	7,6	1,1	7,3	1,0	7,0	1,1	7,7	7,8
14	Sønderborg..	9,7	0,9	9,7	0,9	9,7	1,0	10,5	10,7
15	Slagelse	8,5	0,6	8,2	0,6	8,1	0,6	8,3	9,0
16	Vemb	7,5	0,9	7,6	0,7	7,4	0,8	8,3	8,1
	Gennemsnit	**8,7**	**0,5**	**8,4**	**0,5**	**8,3**	**0,5**	**8,6**	**8,9**

Ved en Bedømmelse af Omkostningernes Størrelse er det i Almindelighed af Betydning, at man gør sig klart, at selve *Niveauet* for disse indenfor de enkelte Foreninger i nogen Grad er under Indflydelse af Faktorer, som i og for sig ligger udenfor de rent driftsmæssige Forhold. Saaledes kan nævnes selve Virksomhedens Størrelse efter Omsætning, Sammensætningen af denne, altsaa Størrelsen af henholdsvis Butiksvarer og Grovvarer i Forhold til hinanden, Foreningens Alder, dens Beliggenhed

o. s. v. Omsætningstallets forskellige Bestanddele giver Anledning til Overvejelse ved Bedømmelse af den enkelte Forenings Tal, ikke blot ude fra, men ogsaa indenfor den paagældende indre Kreds, hvor tilstedeværende Faktorer og Bevægelsen paa de forskellige Poster betegner Genstanden for den regnskabsmæssige Betragtning. Der er Anledning til i denne Forbindelse at henlede Foreningernes Opmærksomhed paa det Materiale, som de med dette Formaal for Øje har eller bør have til Raadighed, bl. a. ogsaa det saakaldte „Hjemmeskema" i Forbindelse med Statistikken. Iøvrigt gaar en vigtig Side af hele Regnskabsarbejdet netop ud paa at fremme den nære Indsigt med Bevægelse og Udvikling paa disse Omraader, saaledes ogsaa ved Udarbejdelse af maanedlige Balancer.

Driftsresultatet.

I Forskellen mellem Bruttoindtægten og Driftsomkostningerne har man Udtrykket for det egentlige Driftsresultat, idet som nævnt Renteudgiften, eller Renteindtægten, er holdt udenfor denne Beregning. Beløbet for det saaledes opgjorte Driftsresultat var for de indberettende Foreninger 32,1 Mill. Kr. i 1940 imod 31,2 Mill. Kr. i 1939. Ogsaa pr. Forening betegnede dette Tal en Stigning, saaledes fra 17.209 Kr. i 1939 til 17.552 Kr. i Beretningsaaret. Det vil imidlertid bemærkes, at Procenttallet for Driftsresultatet i Forhold til Omsætningen udviste en Nedgang, nemlig fra 8,9 pCt. til 8,4 pCt. For de enkelte Afdelinger udviser Hovedtabellen ogsaa for 1940 ret store Afvigelser fra Gennemsnittet, hvilket bl. a. staar i Forbindelse med den forskellige Fremgangsmaade i Kalkulation og selvsagt i nogen Maade ogsaa med Hensyn til Driften i Almindelighed, som gør sig gældende i de enkelte Foreninger og i de forskellige Egne af Landet. Det vil bemærkes, at *Nykøbing F.* Afdeling udviste det højeste Tal for Driftsresultatet, nemlig 9,8 pCt., medens paa den anden Side *Esbjerg* og *Thisted* Afdelinger laa helt nede paa 7,6 pCt. En nærmere Betragtning vil imidlertid bekræfte, at Forskellen paa dette Punkt netop skyldes en Niveau-Forskel, idet saaledes Foreningerne under Nykøbing F. Afdeling havde en gennemsnitlig Bruttoindtægt paa 18,8 pCt., medens Thisted og Esbjerg laa paa henholdsvis 15,2 og 14,4 pCt.

Den foran omtalte Post for Foreningernes Rentebeløb er angivet i saavel Specialtabellens som Hovedtabellens følgende Kolonne. Den fremtræder i Specialtabellen som en Netto-Renteudgift eller Netto-Renteindtægt for de enkelte Foreninger, men saaledes at der saavel for de enkelte Afdelinger som for hele Landet fremkommer et Netto-*Udgifts*tal i Hovedtabellen. For samtlige indberettende Foreninger udgjorde dette et Beløb paa 1,9 Mill. Kr. og i Gennemsnit pr. Forening 1.039 Kr. overfor tilsvarende Tal for 1939 paa henholdsvis 1,7 Mill. Kr. og 925 Kr. Udtrykt i Procent i Forhold til Omsætningen var Tallet som nævnt uforandret i de senere Aar, nemlig 0,5 pCt., som har været Resultatet i de sidste fire Aar. Den betydelige Forskel, der bestaar paa dette Punkt mellem de enkelte Foreninger, altsaa bl. a. med Hensyn til, om en Forening har denne Post som Udgift eller som Indtægt, har ogsaa naturligt medført Afvigelser i Tallene for de enkelte Afdelinger, og Renteudgiften varierer da ogsaa fra 0,2 pCt. for *København* til 1,1 pCt. for *Thisted* Afdeling.

Uanset den saaledes foretagne Beregning af det egentlige Driftsresultat og Paavisningen af den særlige Renteudgift har det Interesse at afslutte Belysningen af Driftsforholdene med en Paavisning af det rent faktiske Resultat af Virksomheden, saaledes som det fremtræder i Netto-Overskuddet. Det vil af Hovedtabellen fremgaa, at Beløbet herfor i 1940 udgjorde 30,2 Mill. Kr. for de indberettende Foreninger. Det tilsvarende Tal for 1939 var 29,5 Mill. Kr., saaledes at der altsaa trods de særlige Forhold var en Stigning at fastslaa, hvilket ogsaa bekræfter sig i Gennemsnitstallene pr. Forening, idet Netto-Overskuddet her var henholdsvis 16.513 Kr. og 16.284 Kr. i de to sidste Aar. En Nedgang udviste Overskuddet derimod i Forhold til Omsætningen, idet det i Beretningsaaret var 7,9 pCt. mod 8,4 pCt. i 1939.

Paa Baggrund af den Plads, som Netto-Overskuddet baade af rent praktiske og

mere almene Grunde indtager ved Omtale og Bedømmelse af Brugsforeningernes Virksomhed, kan det være af Interesse at fastslaa Beløbets Størrelse for samtlige bestaaende Brugsforeninger, og paa Grundlag af det foreliggende Tal kan det for samtlige 1.868 Foreninger ansættes til 30,8 Mill. Kr. for Aaret 1940. *Hvor stor* en Del af dette Beløb der kan tages som Udtryk for den rent økonomiske Fordel, som Brugsforeningerne betegner, afhænger selvsagt af, i hvilken Grad de af Brugsforeningerne almindeligt ansatte Varepriser kan siges at svare til, eller i hvert Fald ikke at ligge over, Priserne for tilsvarende Varer i den almindelige Detailhandel. Da det imidlertid paa den anden Side kan anses for givet, at Foreningernes Priser i hvert Fald ikke overstiger den private Detailhandels, og at de tilmed, saaledes som det bl. a. er fastslaaet gennem den særlige Prisstatistik, gennemgaaende ligger lavere og i alle Tilfælde i Underkanten af de „gængse Dagspriser", vil man derfor med Rette kunne fastslaa, at det fremkomne Nettooverskud paa godt 30 Mill. Kr. kan anslaas som den rent økonomiske Fordel ved Brugsforeningernes Virksomhed. Det maa imidlertid paa den anden Side vel fastholdes, at Fremkomsten af dette Netto-Overskud udelukkende er afhængigt af Forholdet mellem de i Aarets Løb betalte Priser og Omkostningerne, og at den egentlige Fordel altsaa kan være til Stede, uden at det giver sig Udslag i Overskuddet, nemlig ved Fastsættelse af et forholdsvis lille Mellemrum mellem de to nævnte Beløb, uden at der bliver Tale om større eller mindre „Fortjeneste", i dette Ords almindelige Forstaaelse. Betragtninger af denne Art er nærliggende i Forbindelse med de gældende Regler for Beskatning af Brugsforeninger, i hvilken Henseende Forholdet, som berørt paa et tidligere Sted, er dette, at der ved Lov af 20. Marts 1940 og senere af 16. Marts 1941 er fastsat en Beskatning paa Grundlag af Overskudsbeløbet, uanset, om Foreningen har Næringsadkomst eller ej, men dog i Forhold til Størrelsen af dens Omsætning udenfor Medlemskredsen.

Den bestaaende væsentlige Forskel i den Maade, hvorpaa Foreningerne kalkulerer deres Priser og dermed i nogen Maade skaber Grundlaget for Fremkomsten af et større eller et mindre Overskud — og sluttelig giver Grundlag for en større eller mindre Beskatning — giver sig tydeligt til Kende i Specialtabellen med Hensyn til de enkelte Foreninger, men ogsaa i Hovedtabellen for de enkelte Afdelingers Vedkommende, hvor man netop ofte finder de forskellige Egnes Indstilling tilkendegivet. Det fremgaar saaledes af Hovedtabellen, at det gennemsnitlige Overskud varierer fra 6,5 pCt. for *Thisted* til 9,3 pCt. for *Nykøbing F.* Afdeling, i hvilken Forbindelse der atter er Anledning til at henvise til de foranstaaende Bemærkninger om de Fremgangsmaader, som har ligget til Grund for Tallets Fremkomst.

Som berørt i forskellig Forbindelse i det foregaaende, indtager selve Arten af en Forenings Omsætning, altsaa dens Sammensætning i Butiksvarer og Grovvarer, en fremtrædende Plads blandt de Faktorer, der øver Indflydelse paa de forskellige regnskabsmæssige Poster. Ud fra denne Betragtning er der i omstaaende Oversigt foretaget en nærmere Paavisning heraf, idet der paa Grundlag af Statistikkens Materiale for 1940 er foretaget en Gruppering af Foreningerne efter Butiksvareomsætningens procentvise Størrelse, og derefter for hver af de anførte Grupper opgivet Procenttallene for de vigtigste Poster paa Driftsregnskabet. Det vil saaledes heraf bemærkes, at Bruttoindtægten procentvis er ret væsentligt stigende med Butiksvareomsætningens forholdsmæssige Størrelse, saaledes fra 11,3 pCt. for Foreninger med 0—39,9 pCt. Butiksvareomsætning og op til 22,0 pCt. for Foreninger med en Butiksvareomsætning paa 100 pCt., altsaa uden Grovvareomsætning. Paa lignende Maade var der en Stigning for Omkostningerne fra 6,2 pCt. til 13,0 pCt., men dog saaledes, at ogsaa de to Rækker Tal for Slutresultatet (henholdsvis Driftsresultat og Nettooverskud) viste en betydelig procentvis Stigning fra Foreninger med forholdsvis lille Butiksvareomsætning til dem med udelukkende en saadan. Det skal i denne Forbindelse nævnes, at Tallene for Foreninger med 100 pCt. Butiksvareomsætning i nogen Grad er paavirkede af

Omsætning og Drift i Gennemsnit pr. Forening efter Butiksvareomsætningens Størrelse.

	Butiksvareomsætningen udgør:									
	0—39,9 pCt.		40,0—59,9 pCt.		60,0—79,9 pCt.		80,0—99,9 pCt.		100 pCt.	
	9 Foren.		161 Foren.		311 Foren.		1276 Foren.		72 Foren.	
	Kr.	pCt.	Kr.	pCt.	Kr.	pCt.	Kr.	pCt.	Kr.	pCt.
Samlet Omsætning ...	532 689	—	327 143	—	224 059	—	166 360	—	558 181	—
Butiksvareomsætning .	192 491	—	167 857	—	158 380	—	150 231	—	558 181	—
Fragt og Kørsel.....	8 870	—	5 597	—	3 571	—	1 991	—	2 948	—
Bruttoindtægt	60 285	11,3	41 320	12,6	34 944	15,6	29 862	18,0	122 635	22,0
Driftsomkostninger ..	33 142	6,2	19 125	5,8	17 685	7,9	14 720	8,8	72 676	13,0
Driftsresultat	27 143	5,1	22 195	6,8	17 259	7,7	15 142	9,1	49 959	9,0
Netto-Renteudgift ...	2 372	0,4	1 564	0,5	1 451	0,6	1 005	0,6	÷ 1 494	÷0,3
Nettooverskud	24 771	4,7	20 631	6,3	15 807	7,1	14 136	8,5	51 452	9,2
Henlæggelser	3 558	—	2 723	—	2 197	—	1 758	—	8 717	—
Afskrivninger	1 753	—	1 055	—	900	—	696	—	11 034	—
Udbetalt Overskud...	17 933	—	16 536	—	12 359	—	11 482	—	31 224	—

Tallene for Hovedstadens Brugsforening, hvis særlige Forhold paa forskellige Omraader iøvrigt gor sig gældende.

Overskuddets Fordeling.

Som Afslutning paa Specialtabellens og Hovedtabellens Belysning af Omsætning og Drift meddeles i Tabellernes sidste Hovedrubrik, der er delt i tre Kolonner, Oplysning om, hvorledes det fremkomne Netto-Overskud er fordelt. Det skal i denne Forbindelse understreges, at de anførte Tal, der angiver henholdsvis Henlæggelser, Afskrivning og Udbetaling til Medlemmerne, ikke i Almindelighed svarer nøjagtigt til, hvad det i den foranstaaende Kolonne angivne Beløb for Netto-Overskud angiver. Fordelingen, som belyses i de tre sidste Kolonner, omfatter nemlig de Beløb, der er fordelt *i* det paagældende Regnskabsaar, altsaa 1940, hvilket imidlertid ikke altid er det Netto-Overskud, som er opført paa Regnskabet, men ofte, hvad der var opført paa det foregaaende Regnskab. Det skal dog tilføjes, at der, selv om denne absolutte Overensstemmelse ikke altid er til Stede mellem de to Talstørrelser, dog ikke i det lange Løb vil være Tale om nævneværdig Uoverensstemmelse.

For samtlige de i 1940 indberettende Foreninger, hvis Overskud som foran nævnt beløb sig til 30,2 Mill. Kr., udviste den i Regnskabsaaret foretagne Fordeling, at der var anvendt 4,0 Mill. Kr. til Henlæggelser, 2,1 Mill. Kr. til Afskrivning, og Resten, 23,6 Mill. Kr., til Udbetaling til Medlemmerne. Disse samlede Tal udviste en Stigning for Henlæggelser og Udbetaling sammenlignet med 1939, da de tilsvarende Beløb udgjorde henholdsvis 3,4 Mill. Kr. og 23,5 Mill. Kr., medens Beløbet for Afskrivning var lidt lavere end i 1939 (2,2 Mill. Kr.). Ogsaa i Gennemsnittet pr. Forening betegnede Tallene for 1940 en Stigning med Hensyn til Henlæggelser, der udgjorde 2.201 Kr. mod 1.847 Kr., medens der derimod for Afskrivning var en Nedgang pr. Forening fra 1.195 Kr. i 1939 til 1.174 Kr. i Beretningsaaret, og ligeledes for det udbetalte Overskud, nemlig fra 12.960 Kr. i 1939 til 12.885 Kr. i 1940. Til nærmere Bedømmelse af Forholdet mellem Størrelsen af de tre Beløb og det samlede Nettooverskud, som var enten henlagt, afskrevet eller udbetalt, er der i hosstaaende Oversigt meddelt, hvorledes Procenttallene herfor stillede sig

Fordeling af Overskud.

	Henlæggelser	Afskrivning	Udbetaling	Ialt
	pCt.	pCt.	pCt.	pCt.
1936.....	10,6	6,3	83,1	100,0
1937.....	10,0	6,4	83,6	100,0
1938.....	10,6	6,7	82,7	100,0
1939.....	11,5	7,5	81,0	100,0
1940.....	13,5	7,2	79,3	100,0

i det sidste Femaar. Foruden Fordelingen i hvert enkelt Aar fremgaar af de lodrette Kolonner, hvorledes Udviklingen er foregaaet paa hvert enkelt Omraade i de paagældende Aar. Det vil saaledes bemærkes, at der er en Forskydning i Retning af en Stigning for Tallene for Henlæggelser og Afskrivning og en tilsvarende nedadgaaende Tendens i Procenttallet for Udbetalingen. For Afskrivning udviste ganske vist 1940 som nævnt en mindre Nedgang, men denne betegner dog formentlig næppe nogen principiel Afvigelse fra de senere Aars Udviklingslinie. Hvad der saaledes er tilkendegivet i disse Procenttal, kan i Almindelighed tages som Udtryk for en øget Forstaaelse af det vigtige i en tilfredsstillende Konsolidering af Foreningernes Økonomi.

I Tilknytning til de Bemærkninger, der paa et tidligere Sted er gjort angaaende Overskuddets Størrelse i Almindelighed, maa det vel erkendes, at der stadig i Foreningsarbejdet bliver taget et væsentligt Hensyn fra Medlemmernes Side til Størrelsen af den Udbetaling, som Foreningens Virksomhed muliggør. Og om end der ikke af denne Grund bør være Tale om at tilsløre det afgørende i, at fornøden og tilfredsstillende Konsolidering finder Sted, hæfter Opmærksomheden sig i det daglige dog ofte ved Udbetalingens Størrelse, selv om denne til syvende og sidst i væsentlig Grad kun er et Resultat af den i Aaret fulgte Prispolitik. Det skal derfor i Almindelighed nævnes, at man kan regne med, paa Grundlag af Resultatet fra de indberettende Foreninger, at der i 1940 til samtlige bestaaende Brugsforeninger blev udbetalt Medlemmerne som Dividende et samlet Beløb paa ca. 24 Mill. Kr.

Status.

Som afsluttende Afsnit af den almindelige Brugsforenings-Statistik og i Tilknytning til den forudgaaende Redegørelse for Foreningernes almindelige Forhold og deres Omsætning og Drift følger nu i dette Afsnit Behandlingen af deres Status. Som det ligger i Ordets Betydning, belyses herigennem Stillingen ved Aarets Slutning som et Resultat netop af Driften og hele Arbejdets Udførelse i Aarets Løb samt af Vilkaarene iøvrigt af mere eller mindre blivende Art, saaledes som de netop er under Indflydelse af de Forhold, der er skildrede under Almindelige Oplysninger.

Betydelig Interesse knytter sig til Foreningernes Status, og i det organisationsmæssige Arbejde f. Eks. med Regnskabs- og Konsulentvirksomhed, saavel som ved Deltagelsen heri fra Foreningernes Side, spiller adskillige af de Spørgsmaal, der behandles i denne Forbindelse, en fremtrædende Rolle og vil derfor delvis blive gjort til Genstand for særlig Belysning i det følgende.

Det talmæssige Materiale, som knytter sig til Status, findes i det særlige Afsnit i Specialtabellen (Tabel I) Side 2—73 for de enkelte Brugsforeningers Vedkommende. Der er i denne Forbindelse foretaget et Sammendrag af de enkelte Poster i henholdsvis Omsætnings- og Anlægsformue paa Aktivsiden og i Fremmed- og Egenkapital paa Passivsiden. De paa Grundlag af Tallene for de enkelte Foreninger udregnede Tal for Landet som Helhed og for de forskellige Afdelinger findes i Hovedtabel III Side 36—37. I Modsætning til, hvad der som nævnt er Tilfældet for Specialtabellens Vedkommende, anføres Posterne i Hovedtabellen i den mere specificerede Form, saaledes at man kan fastslaa Tallet for de enkelte Poster, og iøvrigt er disse angivne baade som Beløb og ved Procenttal, der angiver Forholdet mellem den paagældende Post og den samlede Balancesum. I nær Tilknytning til selve Hovedtabellen findes der paa Side 38 en Tabel over de tilsvarende Gennemsnitstal pr. Forening, og foruden Tallene for 1940 er i denne Forbindelse meddelt de tilsvarende Tal for Aarene siden 1936.

Som det er anført i Hovedtabellen, omfatter Materialet i denne de samme 1.829 Foreninger, som har afgivet Materiale til den øvrige Del af Statistikken, hvorved Belysningen ogsaa af Status altsaa kommer til at bygge paa samme Grundlag. Ligesom dette betegner en Værdi for Statistikken, er det ogsaa i denne Forbindelse nærliggende at paapege, at Materialet er saa fyldigt i Forhold til Antallet af samtlige

bestaaende Foreninger, at man med Sikkerhed kan slutte ud fra det tilstedeværende Materiale til Helheden baade med Hensyn til selve de fremkomne Tal og de stedfundne Bevægelser paa forskellige Punkter.

Af Hovedtabellen fremgaar det da, at den samlede Balancesum for de 1.829 indberettende Foreninger i 1940 beløb sig til 174,6 Mill. Kr., og i Gennemsnit pr. Forening var Tallet 95.461 Kr. Foretages paa Grundlag heraf en Beregning for samtlige bestaaende Foreninger, bliver Resultatet, at *Balancesummen i disse beløb sig til godt 178 Mill. Kr.* Dette Beløb betegner i Forhold til tidligere Aar atter en Stigning, saaledes fra 1939 paa ca. 2 pCt. Denne Stigning gennem Aarene belyses nærmere i Tabellen over Gennemsnitstallene pr. Forening, hvor det ses, at den samlede Balancesum pr. Forening siden 1936 steg fra 84.718 til det nævnte Beløb i 1940 paa 95.461. I de senere Aar udgjorde Balancesummen for samtlige Foreninger 160 Mill. Kr., 164 Mill. Kr. og 175 Mill. Kr. for Aarene 1937—39. Denne Stigning i Balancesummen saavel for samtlige som i Gennemsnit staar naturligt i Forbindelse med den stedfundne Stigning i Omsætningen, men iøvrigt er der, som det vil blive nærmere paavist i det følgende, en Tendens til, at Stigningen er forholdsvis mindre for Balancesummen end for Omsætningen.

Kapitalens Udnyttelse.

Dette sidstnævnte Forhold knytter sig netop til en almindelig Betragtning af det vigtige Punkt, der betegnes som Kapitalens Udnyttelse. I denne Henseende hæfter Opmærksomheden sig ved Balancesummens Størrelse i Forhold til Omsætningen, et Forhold, som for enhver Virksomhed er af den allerstørste Betydning, fordi der derigennem gives Udtryk for en vigtig Side af hele Økonomien. Hvis man udtrykker dette Forhold paa den Maade, at man angiver Balancesummen pr. 1.000 Kr. Omsætning, var Resultatet i 1940 for samtlige indberettende Foreninger, at der pr. 1.000 Kr.s Omsætning var en Balancesum paa 460 Kr. Dette Tal betegner en Nedgang sammenlignet med 1939, da Forholdstallet var 486, og Stillingen i 1940 var altsaa Udtryk for en bedre Udnyttelse af Kapitalen, saaledes som den almindelige Bestræbelse i Regnskabsarbejdet maa gaa i Retning af. Aaret 1939 betegnede en Afvigelse fra Tendensen i de senere Aar i Retning af en bedre Udnyttelse, altsaa lavere Forholdstal, idet disse for Aarene siden 1934 var følgende: 528, 515, 510, 490, 483 og derefter 486 i 1939, og nu altsaa 460 Kr. i 1940.

Det kan være rimeligt at nævne, at Kapitalens Udnyttelse selvsagt har sit væsentligste Grundlag i de driftsmæssige Forhold, men der er paa den anden Side adskillige vigtige Forhold, der har Indflydelse paa dette Punkt, men som i og for sig ikke i det daglige Arbejde kan være underkastede direkte Indflydelse i Forbindelse med selve Driften, idet de saa at sige paa Forhaand er givne. Det gælder saaledes Omsætningens Størrelse og Sammensætning henholdsvis i Butiksvare- og Grovvareomsætning, idet der herigennem øves afgørende Indflydelse paa Muligheden for en større eller mindre Omsætningshyppighed og dermed paa Kapitalens Udnyttelse. En forholdsvis stor Omsætning af Grovvarer vil saaledes betinge en større Omsætningshyppighed end en forholdsvis stor Butiksvareomsætning. Visse Forhold kan paa den anden Side tjene til Udligning af denne Forskel, idet f. Eks. Tilbøjeligheden til at have forholdsvis store udestaaende Fordringer er mere nærliggende ved en forholdsvis stor Grovvareomsætning og altsaa vil modvirke den bedre Udnyttelse af Kapitalen. Det kan i denne Forbindelse nævnes, at Grovvareomsætningen i 1940 som tidligere paapeget udgjorde en større Procentdel af den samlede Omsætning end i 1939, hvilket altsaa i nogen Maade kan have bidraget til den bedre Udnyttelse af Kapitalen i det sidste Aar.

Aktiver:

Forholdet mellem Omsætnings- og Anlægsformue.

Den første Del af Oversigten paa de to følgende Sider omfatter de forskellige Poster under Aktiver, og Betragtningen heraf bygger dernæst naturligt videre paa de tilsvarende Gennemsnitstal pr. Forening, som meddeles i Tabellen Side 38, hvor som omtalt ogsaa Tallene for den senere Aarrække er anført. Hvad der i første

Hovedtabel III: Status.

Afdeling Nr.	Navn	Balancesum	Aktiver																						Afdelings Nr.
			Omsætningsformue												Anlægsformue										
			Tilgodehavende hos Vareleverandører		Kassebehold. og indeslaaende i Banker, Sparekasser o. lign.		Udestaaende Fordringer og Tilgodehavende hos Uddeleren			Vare- og Emballagebeholdning		Andre Aktiver		Ialt Omsætningsformue		Andele og Reservefond i Hovedforeninger		Bygninger og Invenlar		Faste Anbringelser		Usikre Aktiver		Ialt Anlægsformue		
Nr.	1	2	3		4		5			6		7		8		9		10		11		12		13		
		1000 Kr.	1000 Kr.	pCt.	1000 Kr.	pCt.	1000 Kr.	pCt.	Dage	1000 Kr.	pCt.	1000 Kr.	pCt.	1000 Kr.	pCt.	1000 Kr.	pCt.	1000 Kr.	pCt.	1000 Kr.	pCt.	1000 Kr.	pCt.	1000 Kr.	pCt.	
1	København	*39 418*	2 107	5,3	1 904	4,8	3 764	9,6	14	12 840	32,6	302	0,8	*20 918*	*53,1*	5 618	14,3	11 721	29,7	1 055	2,7	106	0,2	*18 500*	*46,9*	1
2	Aarhus . . .	*16 619*	417	2,5	447	2,7	2 598	15,6	27	5 321	32,0	111	0,7	*8 893*	*53,5*	2 940	17,7	4 710	28,3	59	0,4	17	0,1	*7 727*	*46,5*	2
3	Kolding . .	*8 022*	137	1,7	220	2,7	1 456	18,2	36	2 260	28,2	105	1,3	*4 178*	*52,1*	1 184	14,7	2 541	31,7	53	0,7	67	0,8	*3 844*	*47,9*	3
4	Randers . .	*10 255*	146	1,4	322	3,1	1 780	17,4	34	3 216	31,4	49	0,5	*5 514*	*53,8*	1 676	16,3	2 920	28,5	18	0,2	127	1,2	*4 741*	*46,2*	4
5	Vejle	*6 114*	49	0,8	218	3,6	1 345	22,0	40	1 788	29,2	49	0,8	*3 448*	*56,4*	981	16,0	1 627	26,6	53	0,9	5	0,1	*2 666*	*43,6*	5
6	Odense . . .	*17 585*	802	4,6	886	5,0	1 720	9,8	15	6 114	34,8	38	0,2	*9 560*	*54,4*	3 263	18,5	4 699	26,7	50	0,3	13	0,1	*8 025*	*45,6*	6
7	Aalborg . . .	*21 144*	611	2,9	724	3,4	3 916	18,5	29	6 547	31,0	70	0,3	*11 869*	*56,1*	4 078	19,3	5 076	24,0	37	0,2	85	0,4	*9 275*	*43,9*	7
8	Horsens . .	*6 122*	68	1,1	229	3,7	991	16,2	28	2 003	32,7	3	0,1	*3 294*	*53,8*	1 152	18,8	1 664	27,2	8	0,1	4	0,1	*2 828*	*46,2*	8
9	Nykøb. F..	*7 153*	149	2,1	347	4,8	498	7,0	11	2 796	39,1	3	—	*3 793*	*53,0*	1 142	16,0	2 177	30,4	9	0,1	33	0,5	*3 360*	*47,0*	9
10	Esbjerg . . .	*12 872*	101	0,8	323	2,5	2 972	23,1	43	4 244	33,0	140	1,0	*7 779*	*60,4*	1 983	15,4	3 015	23,4	39	0,3	56	0,5	*5 093*	*39,6*	10
11	Skive	*8 561*	79	0,9	298	3,5	1 950	22,8	41	2 726	31,8	23	0,3	*5 076*	*59,3*	1 502	17,5	1 824	21,3	48	0,6	111	1,3	*3 485*	*40,7*	11
12	Rønne	*3 863*	87	2,3	249	6,5	440	11,4	18	1 556	40,2	20	0,5	*2 352*	*60,9*	603	15,6	883	22,9	24	0,6	0	—	*1 510*	*39,1*	12
13	Thisted . . .	*4 059*	23	0,6	206	5,1	965	23,7	44	1 292	31,8	24	0,6	*2 510*	*61,8*	560	13,8	895	22,1	61	1,5	34	0,8	*1 549*	*38,2*	13
14	Sønderborg	*2 716*	84	3,1	131	4,8	438	16,1	25	909	33,5	4	0,1	*1 566*	*57,6*	409	15,1	730	26,9	8	0,3	3	0,1	*1 151*	*42,4*	14
15	Slagelse . . .	*6 256*	98	1,6	302	4,8	805	12,9	20	2 307	36,9	7	0,1	*3 519*	*56,3*	1 089	17,4	1 615	25,8	24	0,4	8	0,1	*2 737*	*43,7*	15
16	Vemb	*3 839*	66	1,7	86	2,3	983	25,6	44	1 164	30,3	10	0,3	*2 309*	*60,2*	550	14,3	934	24,3	31	0,8	14	0,4	*1 530*	*39,8*	16
Sum og pCt. af 1829 Foren. . .		*174 598*	5 025	2,9	6 891	3,9	26 620	15,3	25	57 082	32,7	957	0,5	*96 577*	*55,3*	28 730	16,5	47 032	26,9	1 576	0,9	683	0,4	*78 021*	*44,7*	

Afdeling Nr.	Navn	Balancesum	Passiver																						Afdelings Nr.
			Fremmedkapital												Egenkapital										
			Skyld til Vareleverandører			Indlaan fra Medlemmer og Kassekredit		Lønskyld og anden Skyld		Lange Laan		Kontante Kautioner		Ialt Fremmedkapital		Boandlagte Andele og Reserver i Hovedforeninger		Bygnings-Afskrivning og Foreningens hjemlige Reservefond		Medlemmers Andele og Driftsfond		Andre Fonds		Overskud		Ialt Egenkapital		
Nr.	1	2	14			15		16		17		18		19		20		21		22		23		24		25		
		1000 Kr.	1000 Kr.	pCt.	Dage	1000 Kr.	pCt.	1000 Kr.	pCt.	1000 Kr.	pCt.	1000 Kr.	pCt.	1000 Kr.	pCt.	1000 Kr.	pCt.	1000 Kr.	pCt.	1000 Kr.	pCt.	1000 Kr.	pCt.	1000 Kr.	pCt.	1000 Kr.	pCt.	
1	Kobenhavn	*39 418*	2 944	7,5	11	4 545	11,5	450	1,2	6 206	15,7	1 463	3,7	*15 608*	*39,6*	4 620	11,7	7 816	19,8	3 832	9,7	1 879	4,8	5 664	14,4	*23 809*	*60,4*	1
2	Aarhus ...	*16 619*	1 303	7,8	14	991	6,0	286	1,7	4 219	25,4	940	5,7	*7 739*	*46,6*	2 733	16,4	1 673	10,1	1 669	10,0	259	1,6	2 546	15,3	*8 881*	*53,4*	2
3	Kolding...	*8 022*	785	9,8	19	917	11,4	107	1,3	2 297	28,7	344	4,3	*4 450*	*55,5*	1 054	13,1	884	11,0	617	7,7	86	1,1	932	11,6	*3 572*	*44,5*	3
4	Randers ..	*10 255*	979	9,5	19	1 074	10,5	98	1,0	2 111	20,6	428	4,1	*4 689*	*45,7*	1 565	15,2	1 370	13,4	1 031	10,1	101	1,0	1 499	14,6	*5 566*	*54,3*	4
5	Vejle.....	*6 114*	673	11,0	20	498	8,1	113	1,9	1 364	22,3	367	6,0	*3 015*	*49,3*	951	15,6	501	8,2	779	12,7	42	0,7	827	13,5	*3 099*	*50,7*	5
6	Odense ...	*17 585*	1 206	6,9	11	1 507	8,6	230	1,3	3 124	17,7	922	5,2	*6 989*	*39,7*	3 118	17,8	3 398	19,3	1 044	5,9	240	1,4	2 796	15,9	*10 596*	*60,3*	6
7	Aalborg ..	*21 144*	2 613	12,3	19	1 294	6,1	294	1,4	4 182	19,8	927	4,4	*9 309*	*44,0*	3 828	18,1	2 031	9,6	2 515	11,9	103	0,5	3 358	15,9	*11 835*	*56,0*	7
8	Horsens ..	*6 122*	592	9,6	17	334	5,5	94	1,5	1 640	26,8	359	5,8	*3 013*	*49,2*	1 118	18,3	528	8,6	478	7,8	43	0,7	941	15,4	*3 109*	*50,8*	8
9	Nykob. F..	*7 153*	602	8,4	14	369	5,2	124	1,7	1 722	24,1	435	6,1	*3 253*	*45,5*	1 058	14,8	1 357	19,0	390	5,5	161	2,2	933	13,0	*3 900*	*54,5*	9
10	Esbjerg...	*12 872*	1 576	12,2	23	2 268	17,6	234	1,8	2 621	20,4	470	3,7	*7 170*	*55,7*	1 952	15,2	998	7,7	1 129	8,8	173	1,3	1 451	11,3	*5 703*	*44,3*	10
11	Skive	*8 561*	1 137	13,3	24	817	9,5	263	3,1	2 106	24,6	317	3,7	*4 640*	*54,2*	1 337	15,6	596	7,0	703	8,2	102	1,2	1 183	13,8	*3 921*	*45,8*	11
12	Ronne ...	*3 863*	219	5,6	9	204	5,3	35	0,9	965	25,0	165	4,3	*1 588*	*41,1*	563	14,6	333	8,6	633	16,4	116	3,0	629	16,3	*2 274*	*58,9*	12
13	Thisted...	*4 059*	449	11,1	20	500	12,3	62	1,5	1 378	34,0	123	3,0	*2 513*	*61,9*	459	11,3	335	8,3	274	6,7	48	1,2	429	10,6	*1 546*	*38,1*	13
14	Sonderborg	*2 716*	312	11,5	18	136	5,0	46	1,7	722	26,6	148	5,4	*1 364*	*50,2*	386	14,2	203	7,5	311	11,5	46	1,7	405	14,9	*1 352*	*49,8*	14
15	Slagelse ..	*6 256*	642	10,3	16	740	11,8	49	0,8	1 131	18,1	353	5,6	*2 914*	*46,6*	1 005	16,0	1 086	17,4	363	5,8	51	0,8	838	13,4	*3 342*	*53,4*	15
16	Vemb	*3 830*	456	11,9	20	575	15,0	90	2,3	769	20,0	176	4,6	*2 065*	*53,8*	518	13,5	228	5,9	275	7,2	59	1,5	694	18,1	*1 774*	*46,2*	16
Sum og pCt. af 1829 Foren. ..		*174 598*	16 488	9,4	16	16 708	9,0	2 570	1,5	30 555	20,9	7 081	4,6	*80 318*	*46,0*	26 260	15,0	23 336	13,4	16 044	9,2	3 508	2,0	25 126	14,4	*94 280*	*54,0*	

Status (Gennemsnit pr. Forening).

Aktiver.	1940	1939	1938	1937	1936	1940	1939	1938	1937	1936
Omsætningsformue:	Kr.	Kr.	Kr.	Kr.	Kr.	%	%	%	%	%
Tilgodehavende hos Vareleverandører....	2 748	2 567	2 459	2 143	2 340	2,9	2,7	2,8	2,5	2,8
Kasse- og Bankbeholdning	3 768	4 895	4 804	4 853	4 747	3,9	5,2	5,4	5,5	5,6
Udest. Fordr. samt Tilgodh. hos Uddeleren	14 555	18 509	17 693	17 323	17 390	15,3	19,7	19,9	19,9	20,5
Vare- og Emballagebeholdning	31 209	25 625	22 236	22 137	21 226	32,7	27,3	25,1	25,4	25,1
Andre Aktiver	523	424	358	338	214	0,5	0,5	0,4	0,4	0,2
Af samlede Aktiver udgjorde Omsætningsformuen	52 803	52 020	47 550	46 794	45 917	55,3	55,4	53,6	53,7	54,2
Anlægsformue:										
Andele og Reservefond i Hovedforeninger	15 708	15 610	15 426	15 237	15 037	16,5	16,6	17,4	17,5	17,8
Bygninger og Inventar.....	25 715	25 034	24 366	23 482	22 108	26,9	26,7	27,5	27,0	26,1
Faste Anbringelser.....	862	824	818	874	1 041	0,9	0,8	0,9	1,0	1,2
Usikre Aktiver.....	373	460	538	725	615	0,4	0,5	0,6	0,8	0,7
Af samlede Aktiver udgjorde Anlægsformuen	42 658	41 928	41 148	40 318	38 801	44,7	44,6	46,4	46,3	45,8
Ialt Formue...	95 461	93 948	88 698	87 112	84 718	100,0	100,0	100,0	100,0	100,0

Passiver.	1940	1939	1938	1937	1936	1940	1939	1938	1937	1936
Fremmedkapital:	Kr.	Kr.	Kr.	Kr.	Kr.	%	%	%	%	%
Skyld til Vareleverandører.....	9 015	10 638	8 970	9 521	9 190	9,4	11,3	10,1	10,9	10,8
Indlaan fra Medlemmer og Kassekredit ..	9 168	8 462	8 146	8 184	8 444	9,6	9,0	9,2	9,4	10,0
Lønskyld og anden Skyld.....	1 408	986	896	941	834	1,5	1,1	1,0	1,1	1,0
Lange Laan	19 986	19 493	18 605	18 022	17 158	20,9	20,8	21,0	20,7	20,2
Kontante Kautioner.....	4 336	4 269	4 181	4 068	3 954	4,6	4,5	4,7	4,7	4,7
Af samlede Passiver udgjorde Fremmedkapitalen	43 913	43 848	40 798	40 736	39 580	46,0	46,7	46,0	46,8	46,7
Egenkapital:										
Baandlagte Reserver i Hovedforeninger..	14 361	14 211	13 981	13 829	13 574	15,0	15,1	15,8	15,9	16,0
Bygn. Afskrivning og Foreningens hjemlige Reservefond.....	12 759	12 397	11 963	11 606	11 164	13,4	13,2	13,5	13,3	13,2
Medlemmers Andele og Driftsfond	8 772	8 294	7 851	7 310	7 029	9,2	8,8	8,8	8,4	8,3
Andre Fonds.....	1 918	1 506	1 344	1 502	1 442	2,0	1,6	1,5	1,7	1,7
Overskud	13 738	13 692	12 761	12 129	11 929	14,4	14,6	14,4	13,9	14,1
Af samlede Passiver udgjorde Egenkapitalen	51 548	50 100	47 900	46 376	45 138	54,0	53,3	54,0	53,2	53,3
Ialt Kapital...	95 461	93 948	88 698	87 112	84 718	100,0	100,0	100,0	100,0	100,0

Omgang tildrager sig Opmærksomheden ved Betragtningen af Aktiverne, er Opdelingen i henholdsvis Omsætnings- og Anlægsformue, saaledes som denne er foretaget baade i Hovedtabellen og i Gennemsnitstabellen. Formaalet hermed er først og fremmest at fastslaa det bestaaende Forhold mellem disse to Hovedbestanddele, hvorom de meddelte Procenttal giver nærmere Oplysning. Det fremgaar heraf, at Delingsforholdet i 1940 gik ud paa, at Omsætningsformuen udgjorde 55,3 pCt., og Anlægsformuen 44,7 pCt. af den samlede Balancesum. Sammenlignet med 1939 betegnede disse Tal en lille Forskydning i Retning af en Formindskelse af Omsætningsformuen, dog kun paa 0,1 pCt., og altsaa en tilsvarende Stigning i Procenttallet for Anlægsformuen, hvilket ud fra et almindeligt regnskabsmæssigt Synspunkt kan betegnes som et Fremskridt. Det vil iøvrigt af Tallene for de senere Aar ses, at Bevægelsen paa dette Punkt var ret uvæsentlig. I Aarene siden 1936 varierede Procenten for Omsætningsformuen saaledes fra 53,6 (1938) til 55,4 pCt. (1939), medens Anlægs-

formuen paa tilsvarende Maade varierede fra 46,4 til 44,6 pCt. Det Forholdstal, der saaledes er tilkendegivet mellem de to Grupper af Aktiver, maa som Helhed betegnes som ret tilfredsstillende.

Af Tallene for de enkelte Afdelinger vil det fremgaa, at der er nogen Forskel mellem disse indbyrdes med Hensyn til det omtalte Delingsforhold, om end Afvigelserne fra Gennemsnittet ikke er særlig paafaldende. Nogle enkelte Afdelinger ligger dog en Del højere med Procenttallet for Omsætningsformuen, nemlig over 60 pCt. Dette gælder *Thisted*, *Ronne*, *Esbjerg* og *Vemb*, og paa den anden Side ligger nogle Afdelinger en Del under Gennemsnittet, nemlig *Kolding*, *Nykøbing F.* og *København*, og disse har altsaa paa dette Punkt den bedste Stilling.

Medens der i det følgende vil blive gjort nærmere Rede for de to Poster under *Omsætningsformuen:* Udestaaende Fordringer m. m. samt Vare- og Emballagebeholdning, skal det i Almindelighed bemærkes for de øvrige Posters Vedkommende, at Tilgodehavende hos Vareleverandører i 1940 udviste Stigning saavel for samtlige Foreninger som i Gennemsnit pr. Forening. Ogsaa procentvis var der en mindre Stigning, nemlig fra 2,7 til 2,9 pCt., men iøvrigt var Procenttallet dog nærmest konstant gennem den senere Aarrække. Den næste Post under Omsætningsformuen: Kasse- og Bankbeholdning, udviste derimod Nedgang baade i det samlede Beløb for de indberettende Foreninger og i Gennemsnit for disse, saaledes at ogsaa de tilsvarende Procenttal viste Nedgang, nemlig fra 5,2 pCt. i 1939 til 3,9 pCt. i 1940. Endelig skal det endnu paa dette Sted nævnes, at den sidste Post under Omsætningsformuen: Andre Aktiver, udviste Stigning i Beløb, baade som Helhed og i Gennemsnit, medens Procenttallet var uforandret (0,5).

Med Hensyn til Posterne under *Anlægsformuen* gælder det dernæst, at disse med Undtagelse af Posten: Usikre Aktiver, udviste Stigning i 1940 sammenlignet med det foregaaende Aar, saavel naar der ses paa Beløbene i Hovedtabellen som paa Gennemsnitstallene pr. Forening. Procenttallene for de forskellige Poster udviste ligesom den samlede Anlægsformue overvejende Stigning, dog saaledes at der var en mindre Nedgang for Andele og Reservefond i Hovedforeninger samt for Usikre Aktiver.

Paa Baggrund af den Interesse, der knytter sig til det omtalte Delingsforhold mellem Omsætnings- og Anlægsformue, findes dette nærmere belyst ved en grafisk Fremstilling paa Side 49, hvor de to Dele af Formuen er angivet som en lysere og en mørkere Del af den forreste Figur. Den paaviste Nedgang i Omsætningsformuens procentvise Størrelse i 1940 giver sig altsaa Udtryk i, at den lyse Del af den bageste Søjle er mindre end i 1939.

Efter denne almindelige Omtale af de to Hovedgrupper under Aktiver skal som nævnt enkelte Poster gøres til Genstand for særlig Omtale.

Udestaaende Fordringer.

Dette gælder saaledes Posten: Udestaaende Fordringer samt Tilgodehavende hos Uddeleren, hvortil der saavel ud fra almindelige foreningsmæssige Synspunkter som paa Grund af dens Betydning rent regnskabsmæssigt knytter sig en væsentlig Interesse. I Statistikkens Materiale paa dette Punkt har man gennem Aarene et værdifuldt Grundlag til en Belysning, saaledes at den stedfundne Udvikling og de opnaaede Resultater kan følges, og mulige Betragtninger og Bestræbelser i det fremtidige Arbejde kan anlægges. I Hovedtabellen Side 36 anføres under Omsætningsformuen Tallene for de enkelte Afdelinger og hele Landet, og hertil knytter sig som for de øvrige Poster Procenttallet i Forhold til den samlede Formue samt endelig Angivelsen af *„Kreditdage"* (jfr. det følgende). For de enkelte Foreningers Vedkommende har man i de senere Aar her i Statistikken ogsaa udeladt denne Post i Specialtabellen, men ligesom Hovedtallene selvsagt bygger paa nøje Oplysninger fra Foreningerne, saaledes vil disse hver især paa Grundlag af deres hjemlige Materiale kunne foretage Sammenligninger med Gennemsnittet og andre Resultater og dertil knytte de Overvejelser, som Forholdet maatte give Anledning til.

Som Helhed vil det bemærkes, at Procenttallet for Udestaaende Fordringer i 1940 viste en væsentlig Nedgang sammenlignet med tidligere Aar, saaledes fra 1939 en Nedgang fra 19,7 pCt. til 15,3 pCt. Af Oversigtstabellen for Gennemsnittet pr. Forening ses det, at dette Procenttal i tidligere Aar har ligget omkring 20, saaledes altsaa at Tallet for 1940 faktisk betegner en Forskydning af *Niveauet* paa dette Omraade og formentlig repræsenterer det laveste Tal i en overskuelig Aarrække tilbage i Tiden. I Beløb udgjorde Udestaaende Fordringer 14.555 Kr. pr. Forening mod 18.509 Kr. i 1939 og iøvrigt mellem 17.000 og 18.000 Kr. i de foregaaende Aar siden 1936. For de indberettende Foreninger tilsammen udviser Hovedtabellen et Beløb for 1940 paa 26,6 Mill. Kr., medens det tilsvarende Tal for 1939, og vel at mærke for et mindre Antal indberettende Foreninger, var 33,6 Mill. Kr. Er Beløbet saaledes fremdeles af en Størrelse, der maa regnes med, betegner det sidste Aar dog en væsentlig Bedring, hvis Fortsættelse maa haabes og forventes, til Gavn saavel for den enkelte Forening som for hele Bevægelsen og dennes økonomiske Styrke. Det kan med Hensyn til den gunstige Forskydning paa dette Punkt yderligere tilføjes, at det maa paaregnes, at der udover, hvad Tallene i sig selv angiver, i adskillige Foreninger udøves Bestræbelser for at tilvejebringe den bedst mulige Ordning af Forholdet og regnskabsmæssigt at faa de dertil knyttede Posteringer foretaget saa klart som muligt.

I nær Forbindelse med denne Belysning af Udestaaende Fordringer ved Beløb og Procent af hele Formuen staar Belysningen af Kreditgivningens Omfang ved Angivelse af Antal Kreditdage. Sætter man Udestaaende Fordringer i Forhold til Omsætningen, vil Forholdstallet her selvsagt ogsaa vise en væsentlig Nedgang for 1940. I Gennemsnit udgjorde Udestaaende Fordringer saaledes 70 Kr. pr. 1.000 Kr. Omsætning, hvilket var en Nedgang fra lidt over eller lidt under 100 i Aarene siden 1936. Og udtrykker man dette Forhold mellem Udestaaende Fordringer og Omsætning ved at angive det Antal Dage af et helt Aar, som svarer til det nævnte Forhold, kommer man til Udtrykket Kreditdage. Tallet herfor er opført i hosstaaende Oversigt for de enkelte Afdelinger gennem det sidste Femaar, ligesom Tallene for 1940 er anført i Hovedtabel III. Det ses heraf, at det gennemsnitlige Antal for hele Landet i 1940 var 25 Kreditdage, medens Tallene i de foregaaende fire Aar faldt fra 38 til 34 og altsaa laa en Del højere, selv om der ogsaa i denne Periode var en ikke uvæsentlig Nedgang.

Udestaaende Fordringer omregnet i Kreditdage (1936—40).

Nr.	Afdeling Navn	1940	1939	1938	1937	1936
1.	København	14	21	21	21	22
2.	Aarhus	27	39	41	42	43
3.	Kolding	36	50	49	51	56
4.	Randers	34	46	46	47	49
5.	Vejle	40	49	50	50	51
6.	Odense	15	21	21	20	22
7.	Aalborg	29	40	39	41	42
8.	Horsens	28	35	34	36	34
9.	Nykøbing F.	11	18	18	15	16
10.	Esbjerg	43	53	54	57	64
11.	Skive	41	51	55	59	63
12.	Ronne	18	26	26	27	27
13.	Thisted	44	60	63	64	68
14.	Sønderborg	25	33	34	33	32
15.	Slagelse	20	32	30	27	30
16.	Vemb	44	52	50	54	57
	Gennemsnit	25	34	35	35	38

Betragter man disse Tal for de enkelte Afdelinger, vil der fastslaas en ret væsentlig Forskel mellem de forskellige Egne, ligesom dette i endnu højere Grad gør sig gældende mellem de enkelte Foreninger indbyrdes, hvilket jo altsaa ikke fremgaar af Statistikkens Belysning i Specialtabellen. Det forskellige Standpunkt for Afdelingerne gælder ikke alene ved Sammenligning mellem Aarene indenfor Femaars-Perioden, men ogsaa for det enkelte Aar. Saaledes havde i 1940 nogle Afdelinger, nemlig *København*, *Odense* og *Nykøbing F.*, indtil 15 Kreditdage, medens paa den anden Side *Thisted* og *Vemb* Afdeling havde gennemsnitlig 44 Kreditdage. I Nærheden af dette Tal laa iøvrigt *Vejle*, *Esbjerg* og *Skive* Afdelinger. Uanset dette var der for samtlige Afdelinger en væsentlig Nedgang fra 1939 til sidste Aar, bl. a. for *Thisted* fra 60 Kreditdage i 1939 til 44 i Beretningsaaret.

Ligesom Delingsforholdet mellem Omsætnings- og Anlægsformue er ogsaa Posten Udestaaende Fordringer belyst ved en særlig grafisk Tavle paa Side 50, hvor Antallet af Kreditdage er angivet for Afdelingerne og hele Landet gennem det sidste Femaar, idet de lodrette Linier svarer til Kreditdagenes Antal i de enkelte Aar.

Vare- og Emballagebeholdning.

Ogsaa den anden Post, som skal behandles under Aktiver: Vare- og Emballagebeholdning, henhører under Omsætningsformuen, og Begrundelsen for dens særlige Omtale er at søge i den Betydning, som Størrelsen af denne Post har saavel for Status som for de driftsmæssige Forhold i det hele taget. Det ligger i Sagens Natur, at Tilstedeværelsen af en forholdsvis stor Vare- og Emballagebeholdning betegner en Baandlæggelse af den likvide Driftskapital, og at dette direkte paavirker Foreningens Økonomi og Handlefrihed. Det øver saaledes direkte Indflydelse paa selve Omsætningens Udøvelse og betegner jo iøvrigt det egentlige Grundlag for Fremkomsten af de fornødne Midler til Dækning af Driftsudgifter saavel som af Renter, Afskrivninger og Henlæggelser. Uden at det skulde medføre nogen Usikkerhed med Hensyn til, hvad der maa betragtes som rimeligt for Opretholdelse af et passende Forhold mellem Omsætningsmidler og selve Omsætningen, er det nærliggende at paapege, hvorledes Manglen af dette rette Forhold kan være Udtryk for, at Dele af Omsætningsmidlerne faar Karakteren af Anlægsmidler. Foruden for Varelageret kan dette bl. a. gælde Posten: Udestaaende Fordringer. Under en saadan Form er i Følge Sagens Natur en Stigning i Omsætningsmidlerne ikke ønskelig. Det kan i denne Forbindelse paapeges, hvorledes de højst unormale Vilkaar med Hensyn til Mulighederne for Indkøb af Varer til Foreningerne ogsaa i 1940 maatte give sig Udslag bl. a. i Beløbet for Varelageret, i hvilken Henseende det ikke maa glemmes, at den stedfundne Prisforskydning medførte, at Tallet ikke svarede til en forholdsvis større kvantitativ Beholdning af Varer.

Varelagerets Omsætningshyppighed
Gennemsnit for hver af de 16 Afdelinger.
(4 Foreninger har intet Lager)

		Antal Foreninger	Gennemsnit
1.	København.....	317	4,85
2.	Aarhus	220	4,99
3.	Kolding.....	80	5,18
4.	Randers	120	4,91
5.	Vejle	73	5,16
6.	Odense	181	4,95
7.	Aalborg.....	233	5,85
8.	Horsens.....	100	5,20
9.	Nykøbing F.	91	4,48
10.	Esbjerg.....	101	4,77
11.	Skive.....	92	5,05
12.	Ronne.....	29	4,18
13.	Thisted.....	37	5,07
14.	Sønderborg.....	38	5,50
15.	Slagelse.....	70	4,99
16.	Vemb.....	43	5,62
	Ialt...	1 825	5,07

Varelagerets Omsætningshyppighed henholdsvis for samtlige 1825 indbergtende Foreninger (4 Foreninger har intet Lager), for 480 Foreninger med indtil 80 pCt. Butiksvareomsætning og for 1345 Foreninger med over 80 pCt. Butiksvareomsætning.

Omsætningshyppighed	Antal Foreninger ialt	I pCt. af samtlige	Gennemsnit	Antal Foreninger med 0—80 pCt. Butiksoms.	I pCt. af samtlige	Gennemsnit	Antal Foreninger med over 80 pCt. Butiksoms.	I pCt. af samtlige	Gennemsnit
2— 3.	85	2,5	2,68	12	1,1	2,58	73	3,0	2,69
3— 4.....	412	15,8	3,56	56	7,3	3,49	356	19,3	3,57
4— 5.....	535	26.0	4,50	130	21,9	4,53	405	27,7	4,48
5— 6.....	393	23,1	5,45	120	24,4	5,47	273	22,6	5,44
6— 7.....	204	14,2	6,43	77	18,4	6,45	127	12,4	6,41
7— 8.....	92	7,4	7,41	39	10,8	7,45	53	6,0	7,38
8— 9.....	43	3,9	8,43	29	7,2	8,41	20	2,6	8,45
9—10.....	27	2,7	9,43	8	2,8	9,34	19	2,7	9,47
10—11.....	17	1,9	10,33	10	3,8	10,29	7	1,1	10,39
11—12.....	7	0,9	11,42	2	0,8	11,13	5	0,9	11,53
12 og derover	10	1,6	15,11	3	1.5	13,72	7	1,7	15,70
	1 825	100,0	5,07	480	100,0	5,61	1 345	100,0	4,88

Det vil af Hovedtabellen ses, at Vare- og Emballagebeholdningen for samtlige indberettende Brugsforeninger i 1940 beløb sig til 57,1 Mill. Kr., medens Tallet for 1939 udgjorde 46,5 Mill. Kr. Denne Stigning paa ca. 23 pCt. oversteg jo imidlertid ikke den almindelige Prisstigning, men maa iøvrigt ses i Forbindelse med Foreningernes Omsætningsforhold. Medens det da viste sig, at Beløbet i Gennemsnit pr. Forening i 1940 udgjorde 31.209 Kr. imod 25.625 Kr. i 1939, viste Tallet en væsentlig procentvis Stigning i Forhold til den samlede Formue, nemlig fra 27,3 pCt. i forrige Aar til 32,7 pCt. i 1940. Og sætter man Vare- og Emballagebeholdningen i Forhold til Omsætningen, viser der sig ogsaa ud fra dette Synspunkt en Stigning, nemlig fra 13,3 pCt. til 15,0 pCt.

I Forholdet mellem Varelager og Omsætning har man udtrykt, hvad man forstaar ved *Omsætningshyppigheden*, idet Tallet, hvorved denne angives, udtrykker, hvor mange Gange aarlig Varelageret er omsat. En Belysning af dette vigtige Punkt er foretaget i foranstaaende to Tabeller. Den første af disse angiver Omsætningshyppigheden for hver enkelt Afdeling og omfatter samtlige indberettende Foreninger paa 4 Foreninger nær, som ikke havde noget Lager. Tallene, der refererer sig til Aaret 1940, viser, at Omsætningshyppigheden varierede fra 5,85 for *Aalborg* Afdeling ned til 4,18 for *Rønne* Afdeling. Ligesom Gennemsnittet for hele Landet, der altsaa var 5,07, betegnede en ret betydelig Nedgang sammenlignet med 1939, da det tilsvarende var 5,81, udviser ogsaa samtlige Afdelinger Nedgang for Tallet, deraf adskillige ret væsentligt.

I den anden Oversigtstabel er foretaget en Gruppering af de indberettende Foreninger efter deres Omsætningshyppighed, saaledes at den første Del af Tabellen omfatter samtlige 1.825 Foreninger, hvis Materiale er inddraget under Behandlingen, og altsaa paaviser, hvorledes Foreningerne ligger og fordeler sig mellem de forskellige angivne Tal for Omsætningshyppighed, henholdsvis 2—3, 3—4 o. s. v. Den næste Afdeling af Oversigten viser Grupperingen af Foreninger med indtil 80 pCt. Butiksvareomsætning, og endelig den sidste Del af Oversigten viser en tilsvarende Gruppering af Foreninger med over 80 pCt. Butiksvareomsætning. Den sidstnævnte særlige Behandling af Materialet ud fra Butiksvareomsætningens forholdsvise Størrelse har sin Interesse ud fra den almindelige Indflydelse, som Omsætningens Sammensætning har for Omsætningshyppigheden. Det vil da ogsaa bemærkes, at Tallet herfor er adskilligt større for Foreninger med 0—80 pCt. Butiksvareomsætning, nemlig 5,61, end Tallet for Foreningerne med over 80 pCt. Butiksvareomsætning, nemlig 4,88.

Det vigtige i dette Spørgsmaal som Helhed har givet Anledning til, at det yderligere belyses i en grafisk Tavle paa Side 52, hvor den gennemsnitlige Omsætningshyppighed for Afdelingerne er angivet ved de lodrette Søjler, samt en tilsvarende grafisk Belysning paa den næste Side, der udviser Foreningernes Fordeling efter Omsætningshyppigheden.

Passiver:

Grundlaget og Retningslinierne for den følgende Behandling af Passiverne er i alt væsentligt som for Aktivernes Vedkommende. Tallene for de enkelte Foreninger findes i Specialtabellen (Tabel I), men er ogsaa for Passivernes Vedkommende sammendragne, nemlig til henholdsvis Fremmedkapital og Egenkapital. Tallene herfor er angivet baade i Beløb og Procent af den samlede Balancesum. For Afdelingerne og hele Landet findes i foranstaaende Hovedtabel III paa Side 37 de enkelte Poster under Passiver, idet der altsaa i Hovedtabellen er bevaret den Specifikation af disse, som de enkelte Regnskaber indeholder. Endelig henvises til Oversigten Side 38 over Gennemsnitstallene pr. Forening, hvor Passiverne paa samme Maade som Aktiverne er anført baade som Beløb og i Procent for hver enkelt Post, hvortil kommer, at disse Tal er anført for det sidste Femaar.

Forholdet mellem Fremmed- og Egenkapital.

Ved Sammendraget af Passiverne til henholdsvis Fremmed- og Egenkapital har man først og fremmest tilvejebragt Grundlaget for at fastslaa Forholdet mellem de to Kategorier af Kapitalen. Dette tjener til Belysning af en vigtig Side af selve Status og til Besvarelse af forskellige Spørgsmaal, som vil blive fremdraget i det følgende. Af Vigtighed er det, at den saaledes angivne Sammensætning af Passiverne ogsaa øver en baade direkte og indirekte Indflydelse paa de driftsmæssige Forhold, idet det kan siges, at Forholdet mellem de to Hovedgrupper baade er et Resultat af Driften og paa den anden Side ogsaa betegner en Forudsætning for visse Omraader af denne.

For 1940 udviser Hovedtabellen, at den samlede Kapital for de 1.829 indberettende Foreninger, som tidligere paapeget, udgjorde 174,6 Mill. Kr., der fordelte sig med 80,3 Mill. Kr. Fremmedkapital og 94,3 Mill. Kr. Egenkapital, eller forholdsmæssigt udtrykt henholdsvis 46,0 pCt. Fremmedkapital og 54,0 pCt. Egenkapital. Gennemsnitstabellen udviser, at de to Beløb udgjorde henholdsvis 43.913 Kr. og 51.548 Kr. pr. Forening. Begge Beløbene betegner en Stigning sammenlignet med 1939 og de nærmest foregaaende Aar. Med det angivne Forhold mellem de to Bestanddele af Passiverne betyder de angivne Procenttal for 1940 en Forskydning i gunstig Retning, idet nemlig Procenttallet for Egenkapitalen var større i 1940, og paa den anden Side altsaa Procenttallet for Fremmedkapitalen tilsvarende mindre. De paagældende Tal for 1939 var 46,7 pCt. Fremmedkapital og 53,3 pCt. Egenkapital. Aaret 1938 viste de samme Procenttal som Beretningsaaret, men begge Aars Tal laa, som det vil ses af Gennemsnitstabellen, gunstigt i Forhold til de nærmest foregaaendeAar. Med Hensyn til de nærmere Aarsager hertil skal der henvises til Behandlingen i det følgende.

Passiverne og særlig Forholdet mellem de to Hoveddele deraf er ligesom Aktiverne yderligere belyst i en grafisk Fremstilling paa Side 49 for Femaaret 1936—40, hvor den mørke Del af Figuren, som repræsenterer Egenkapitalen, igen er lidt højere i 1940 efter den modsatte Forskydning i forrige Aar.

En Gennemgang af Tallene for de enkelte Foreninger i Specialtabellen vil vise, at der er ret store Afvigelser mellem Foreningerne indbyrdes med Hensyn til Passivernes Sammensætning og de paa Grundlag heraf angivne Procenttal, og dette gælder ogsaa i nogen Grad for Foreningerne grupperet i de enkelte Afdelinger, saaledes som det fremgaar af Hovedtabellen. Det vil heraf bemærkes, at Fremmedkapitalen i en enkelt Afdeling, nemlig *Thisted*, beløb sig til 62 pCt., og Egenkapitalen altsaa til 38 pCt., og paa den anden Side stillede Fordelingen sig for andre Afdelinger væsentlig modsat, saaledes f. Eks. *København* og *Odense*, for hvilke Fremmedkapitalen kun udgjorde knap 40 pCt., og Egenkapitalen altsaa godt 60 pCt., ligesom ogsaa *Ronne* Afdeling ligger paa henholdsvis godt 41 pCt. Fremmedkapital og knap 59 pCt. Egenkapital. Iøvrigt har for de fleste Afdelinger den almindelige Nedgang i Fremmedkapitalen gjort sig gældende, idet dog 4 Afdelinger, nemlig *Vejle*, *Odense*, *Horsens* og *Nykøbing F.*, viste Stigning for Fremmedkapitalen og tilsvarende Nedgang for Egenkapitalen. Som Helhed er imidlertid Forskydningen ret ringe fra Aar til Aar.

Foreningernes Likviditet.

Forskellige Anliggender af Vigtighed knytter sig til Betragtningen af Fremmedkapitalen, tildels i Forhold til andre Dele af Status. Saaledes gælder dette, hvorledes Stillingen er med Hensyn til Foreningernes Likviditet. Det drejer sig i saa Henseende i første Linie om Forholdet mellem Omsætningsformuen under Aktiver og Fremmedkapitalen, idet der derigennem paapeges, hvad der af Omsætningsformuen staar til Raadighed, og altsaa er likvid, til Dækning af Beløbene under Fremmedkapitalen. For 1940 stillede Tallene sig ud fra dette Synspunkt saaledes, at der i Gennemsnit pr. 100 Kr. Fremmedkapital var 120 Kr. Omsætningsformue. Sammenlignet med 1939 betegnede Aaret saaledes en lille Forbedring, idet der i 1939 kun var 119 Kr. Omsætningsformue pr. 100 Kr. Fremmedkapital. Sammenlignet med de nærmest foregaaende Aar betegnede ogsaa Tallet for 1940 en Forskydning i den rigtige Retning.

Ved Siden af denne saaledes udtrykte mere almindelige Likviditet kan man ogsaa udlede et Udtryk for, hvad der retteligt betegnes som den mere aktuelle Likviditet eller den faktiske Betalingsdygtighed paa det enkelte Tidspunkt, ved at sætte Omsætningsformuen i Forhold til, hvad der maa betragtes som egentlig løbende Gæld. Som saadan opfatter man Fremmedkapitalen med Undtagelse af Posterne Lange Laan og Kontante Kautioner og tillægger paa den anden Side Beløbet for Overskud, som jo iøvrigt henhører under Egenkapitalen. Udtrykt paa denne Maade er Likviditeten i Gennemsnit for 1940 kendetegnet ved, at der til Dækning af hver 100 Kr. løbende Gæld var 158 Kr. Omsætningsformue. Disse Tal betegnede sammenlignet med tidligere Aar en Udvikling i Retning af større Likviditet, men iøvrigt har Statistikken for nogle Aar længere tilbage vist endnu gunstigere Tal, saaledes i 1933—35, da Likviditetstallet laa omkring 175—180. I Likviditetstallet for 1940 og iøvrigt for de senere Aar er tilkendegivet et Forhold mellem de to anførte Størrelser som $1^1/_2$:1, og heroverfor kan det bemærkes, at man ud fra et almindeligt regnskabsmæssigt Synspunkt maa betragte Forholdstallet 2:1 som det, hvorefter man bør stræbe.

Fremmedkapitalen

For hver af de to Bestanddele af Kapitalen under Passiver skal enkelte Sider fremdrages til Begrundelse af stedfundne Forskydninger m. m.

Det vil bemærkes, at der trods det procentvise Fald i Fremmedkapitalen er Stigning i samtlige Beløb, saavel i Hovedtabellen som Gennemsnitstabellen med Undtagelse af Skyld til Vareleverandører, ligesom ogsaa alene denne Post viste procentvis Nedgang, nemlig fra 11,3 til 9,4 pCt. Den samlede Forskydning i Fremmedkapitalen ialt skyldtes altsaa alene Nedgangen paa dette Punkt. For de øvrige Poster var Bevægelsen som nævnt baade procentvis og i absolutte Tal stigende i det sidste Aar, deraf for Indlaan fra Medlemmer og Kassekredit ret betydeligt procentvis, saaledes fra 9,0 til 9,6 pCt. Det kan iøvrigt i denne Forbindelse nævnes, at denne Post for samtlige indberettende 1.829 Foreninger udgjorde 16,8 Mill. Kr. i 1940 mod 15,3 Mill. Kr. i 1939. I Almindelighed kan det siges, at Indlaanene baade spiller og bør spille en mindre Rolle, efterhaanden som Foreningerne har en naturlig Adgang paa anden Maade til at fremskaffe Driftskapital.

Med Hensyn til Posten: Skyld til Vareleverandører, skal det yderligere nævnes, at der i Hovedtabellen foruden Procenttallet for Vareskyldens Størrelse er angivet, hvor mange „Skylddage" Beløbet svarer til. Tallet bygger paa Forholdet mellem Vareskylden og Omsætningen, og man forstaar ved dette Udtryk det Antal Dage, der udgør samme Del af et Aar (360 Dage), som Posten udgør i Forhold til den paagældende Forenings samlede Omsætning. Man har derigennem saa at sige angivet det Tidsrum, som Skylden strækker sig over. Det vil af Hovedtabellens Angivelse af dette Forhold fremgaa, at Antallet af Skylddage i 1940 beløb sig til 16, og da det tilsvarende Tal for 1939 var 20, kan der altsaa paa dette Punkt fastslaas en ret væsentlig Forskydning i gunstig Retning i 1940, om end man i visse foregaaende Aar har været nede paa endnu lavere Tal. For de enkelte Afdelinger udviser Hovedtabellen for 1940, at der var væsentlige Afvigelser fra Gennemsnittet. Saaledes havde *Rønne* Afdeling kun 9 Skylddage, og lavt ligger tillige *København* og *Odense*, begge paa 11 Skylddage, medens paa den anden Side *Skive* Afdeling havde 24 Skylddage, og *Esbjerg* 23 Skylddage. Begge sidstnævnte Tal var dog Udtryk for en Forbedring fra Tallet i Fjor, hvilket iøvrigt gjaldt samtlige Afdelinger, i Overensstemmelse med den almindelige Udvikling i 1940.

Egenkapitalen.

Som det fremgaar af den forudgaaende Behandling, udviste Egenkapitalen som Helhed en procentvis Stigning i 1940 sammenlignet med 1939, nemlig fra 53,3 pCt. til 54,0 pCt. Medens der i de gennemsnitlige Beløb var Stigning for samtlige Poster under Egenkapitalen, viser Oversigten over Gennemsnittet pr. Forening, at der var procentvis Nedgang for Posterne Baandlagte Reserver samt Overskud. Det er af Interesse

i Behandlingen af Egenkapitalen at hæfte Opmærksomheden ved, hvad der kan betegnes som Brugsforeningernes egentlige Reserver, og herved forstaas Egenkapitalen som Helhed med Undtagelse af Overskudsbeløbet. For samtlige 1.829 indberettende Foreninger udgjorde da disse Reserver i 1940 ca. 69 Mill. Kr. eller i Gennemsnit pr. Forening 37.810 Kr., hvilket baade for Helheden og i Gennemsnit pr. Forening betegnede en Stigning sammenlignet med 1939, da Reserverne i de 1.814 Foreninger udgjorde ca. 66 Mill. Kr. eller i Gennemsnit 36.400 Kr.

Omsætningens Sammensætning.

Til yderligere Belysning saavel af Aktiver som af Passiver skal endnu paa dette Sted ligesom lejlighedsvis i det foregaaende understreges, hvorledes visse særlige Forhold indenfor den almindelige Drift øver Indflydelse ogsaa paa Forholdet mellem

Status (Gennemsnit) inddelt efter Butiksvareomsætningens Størrelse.

Aktiver.	Butiksvareomsætning									
	0—30,0 %		40,0—59,9 %		60,0—79,9 %		80,0—99,9 %		100 %	
Omsætningsformue:	9 Foren.		161 Foren.		311 Foren.		1276 Foren.		72 Foren.	
	Kr.	pCt.	Kr.	pCt.	Kr.	pCt.	Kr.	pCt.	Kr.	pCt.
Tilgodehavende hos Vareleverandører	1 373	0,7	3 771	2,8	1 895	1,8	1 889	2,4	19 543	8,4
Kasse- og Bankbeholdning	12 408	6,0	4 378	3,3	3 687	3,5	3 031	3,8	14 739	6,3
Udestaaende Fordringer samt Tilgodehavende hos Uddeleren	55 905	27,2	32 172	24,0	17 447	16,6	11 176	14,0	17 369	7,5
Vare- og Emballagebeholdning	58 844	28,6	43 068	32,1	36 211	34,5	27 461	34,4	46 039	19,8
Andre Aktiver	0	0,0	1 752	1,3	752	0,7	215	0,3	2 327	1,0
Af samlede Aktiver udgjorde Omsætningsformuen	128 530	62,5	85 141	63,5	59 992	57,1	43 772	54,9	100 017	43,0
Anlægsformue:										
Andele og Reservefond i Hovedforeninger	32 699	15,9	23 501	17,5	16 989	16,1	13 750	17,2	25 330	10,9
Bygninger og Inventar	43 689	21,3	24 214	18,1	26 865	25,6	21 655	27,2	93 803	40,3
Faste Anbringelser	704	0,3	571	0,4	506	0,5	305	0,4	12 943	5,6
Usikre Aktiver	0	0,0	671	0,5	790	0,7	227	0,3	546	0,2
Af samlede Aktiver udgjorde Anlægsformuen	77 092	37,5	48 957	36,5	45 150	42,9	35 937	45,1	132 622	57,0
Ialt Formue	205 622	100,0	134 098	100,0	105 142	100,0	79 709	100,0	232 639	100,0
Passiver.										
Fremmedkapital:										
Skyld til Vareleverandører	31 667	15,4	16 655	12,4	11 423	10,9	6 957	8,7	15 161	6,5
Indlaan fra Medl. og Kassekredit	22 418	10,9	17 070	12,7	12 201	11,6	6 753	8,5	19 525	8,4
Lønskyld og anden Skyld	4 002	1,9	1 794	1,3	1 455	1,4	1 223	1,5	3 309	1,4
Lange Laan	38 952	18,9	23 696	17,7	21 230	20,2	17 606	22,1	46 140	19,8
Kontante Kautioner	10 753	5,3	4 998	3,8	4 560	4,3	4 062	5,1	5 958	2,6
Af samlede Passiver udgjorde Fremmedkapitalen	107 792	52,4	64 213	47,9	50 869	48,4	36 601	45,9	90 093	38,7
Egenkapital:										
Baandlagte Reserver i Hovedforeninger	31 556	15,3	22 756	17,0	15 877	15,1	12 772	16,0	15 050	6,5
Bygn. Afskrivning og Foreningens hjemlige Reservefond	16 827	8,2	13 467	10,0	13 887	13,2	10 094	12,7	53 030	22,8
Medlemmers Andele og Driftsfond	25 611	12,5	11 529	8,6	9 353	8,9	6 919	8,7	30 836	13,3
Andre Fonds	2 069	1,0	4 584	3,4	1 748	1,7	1 160	1,5	10 090	4,3
Overskud	21 767	10,6	17 549	13,1	13 408	12,7	12 163	15,2	33 540	14,4
Af samlede Passiver udgjorde Egenkapitalen	97 830	47,6	69 885	52,1	54 273	51,6	43 108	54,1	142 546	61,3
Ialt Kapital	205 622	100,0	134 098	100,0	105 142	100,0	79 709	100,0	232 639	100,0

de forskellige Bestanddele af Status. Dette gælder ikke mindst Omsætningens Art, altsaa dens Sammensætning i Butiksvarer og Grovvarer. Der er derfor, ligesom foran under Belysningen af Omsætningshyppigheden, foretaget en Gruppering af Foreningerne efter den procentvise Størrelse af deres Butiksvareomsætning, og derefter er der for hver enkelt Gruppe opgjort, hvorledes dette influerer paa Sammensætningen af Aktiver og Passiver indenfor hver Gruppe. Resultatet af denne Bearbejdelse af Statusmaterialet er meddelt i foranstaaende Tabel, der indeholder Gennemsnitstallene pr. Forening og de dertil svarende Procenttal for de enkelte Poster. Af Tabellen fremgaar en ret typisk Retningslinie, der for Aktivernes Vedkommende gaar ud paa, at Omsætningsformuen er procentvis størst i Foreninger med en forholdsvis lille Butiksvareomsætning, og at Procenttallet altsaa falder, efterhaanden som man kommer op i Grupperne med forholdsvis stor Butiksvareomsætning. Procenttallet for Omsætningsformuen faldt saaledes i 1940 fra 62,5 pCt. for Gruppen af Foreninger med 0—39 pCt. Butiksvareomsætning til 43,0 pCt. for Gruppen med udelukkende Butiksvareomsætning (100 pCt.). Det ligger i Sagens Natur, at en modsvarende Bevægelse kan fastslaas for Anlægsformuen.

Under Passiverne udviser Grupperingen, at Fremmedkapitalen procentvis er væsentlig større i Foreninger med en forholdsvis lille Butiksvareomsætning, end hvor denne udgjorde en større Del eller hele Omsætningen. Modsvarende dette var altsaa Egenkapitalen procentvis stigende med den forholdsmæssige Butiksvareomsætning. I Tabellen er Forholdet tilkendegivet ved, at Fremmedkapitalens Procent var faldende fra ca. 52 til ca. 39 pCt., og Egenkapitalen altsaa modsvarende stigende fra ca. 48 til ca. 61 pCt., efterhaanden som Butiksvareomsætningen var forholdsmæssigt stigende.

Med Behandlingen af disse Spørgsmaal afsluttes Statistikkens Hovedafsnit om Organisations-, Drifts- og Status-Statistik, hvilket som i tidligere Beretninger bør ske med en Paapegning af det nødvendige i, at man ved en Betragtning af denne eller hin Enkelthed i Statistikken, hvad enten det drejer sig om Forholdene indenfor en Afdeling eller hele Landet, eller man ser paa den enkelte Forening, bør anlægge en saadan Betragtning paa en samtidig Inddragelse af de mange forskellige Forhold, som direkte og indirekte gør sig gældende saa at sige paa hvert enkelt Punkt. I denne og andre Henseender udgør foranstaaende Hovedafsnit en Helhed paa lignende Maade, som dette gælder for de enkelte Bestanddele af en samlet Virksomhed.

DIAGRAMMER

Oprettelse af bestaaende Brugsforeninger.

(jfr. Side 14)

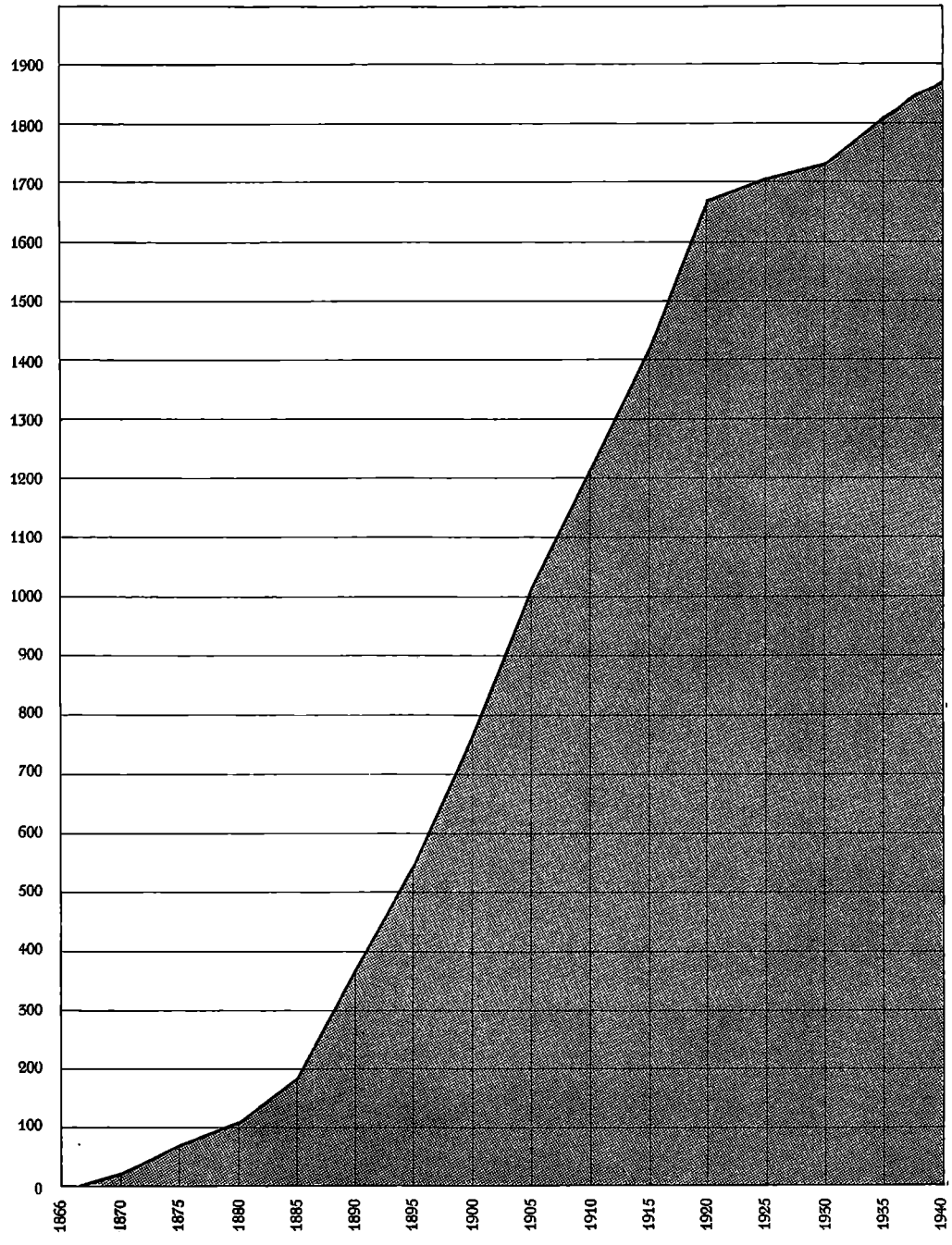

Fordeling af de fire Hovedgrupper i Status i Aarene 1936—40.

(jfr. Side 30 og 43)

Aktiver. **Passiver.**

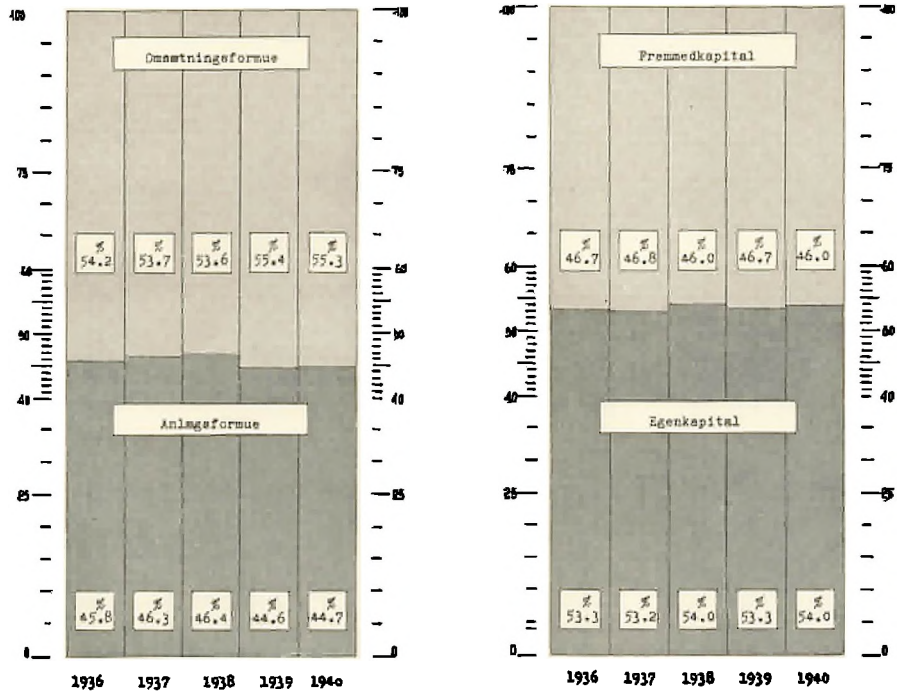

Samlet Balancesum ansat til 100 (uanset dens forskellige Beløb i Kroner). Forholdet mellem de respektive Hovedgrupper henholdsvis under Aktiver og Passiver er ret uforandret gennem Aarene.

Kredit-Dage.

(jfr. Side 41).

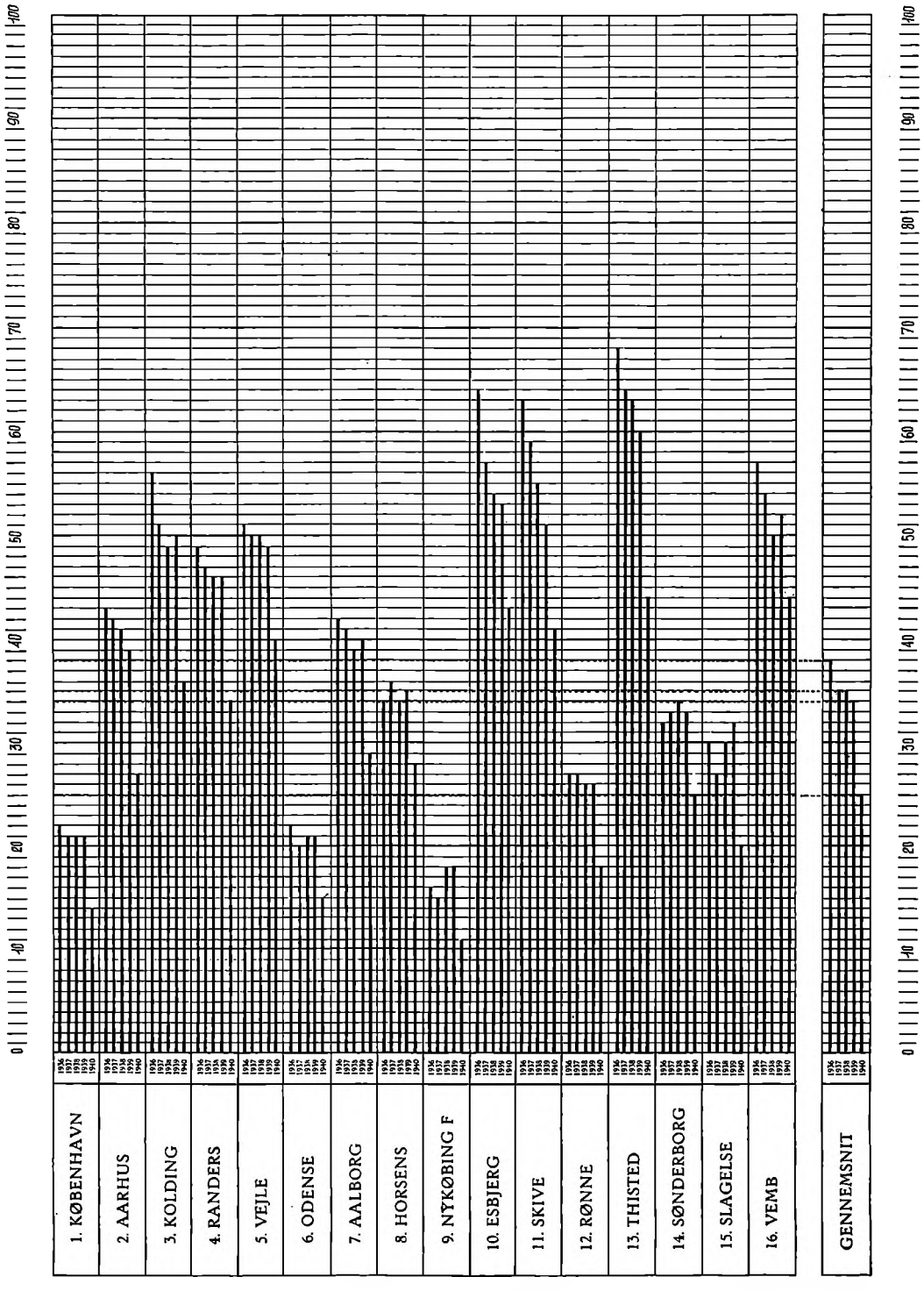

Foreningernes gennemsnitlige Kreditydelse (Antal Kredit-Dage) indenfor de enkelte Afdelinger i Aarene 1936—40.

Købsprocenten.

(jfr. Side 58).



Foreningernes gennemsnitlige Købsprocent indenfor de enkelte Afdelinger i Aarene 1936—40.

Varelagerets Omsætningshyppighed i Gennemsnit indenfor hver Afdeling og hele Landet samt Antal Foreninger indenfor hver Afdeling.

(4 Foreninger har intet Lager).

(jfr. Side 42)

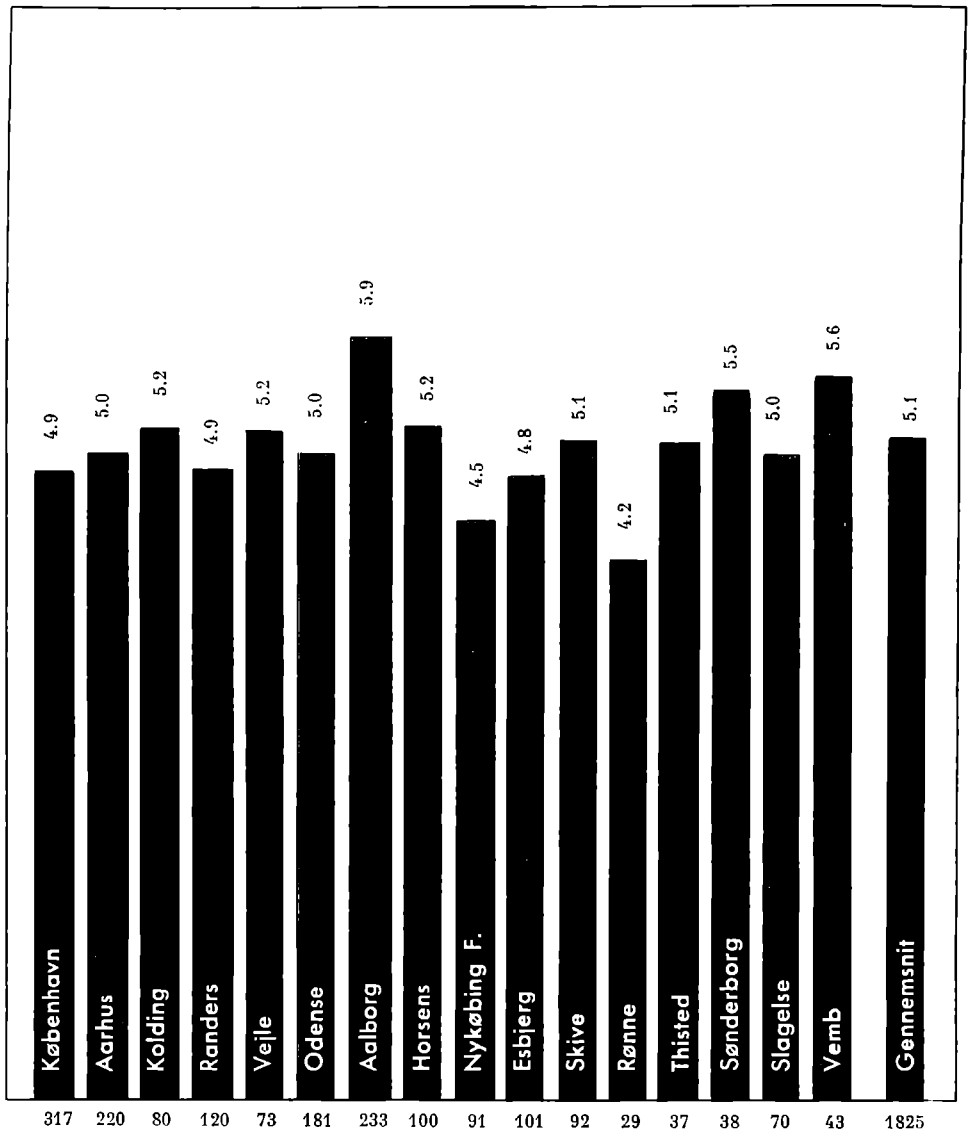

Varelagerets Omsætningshyppighed.

(jfr. Side 42)

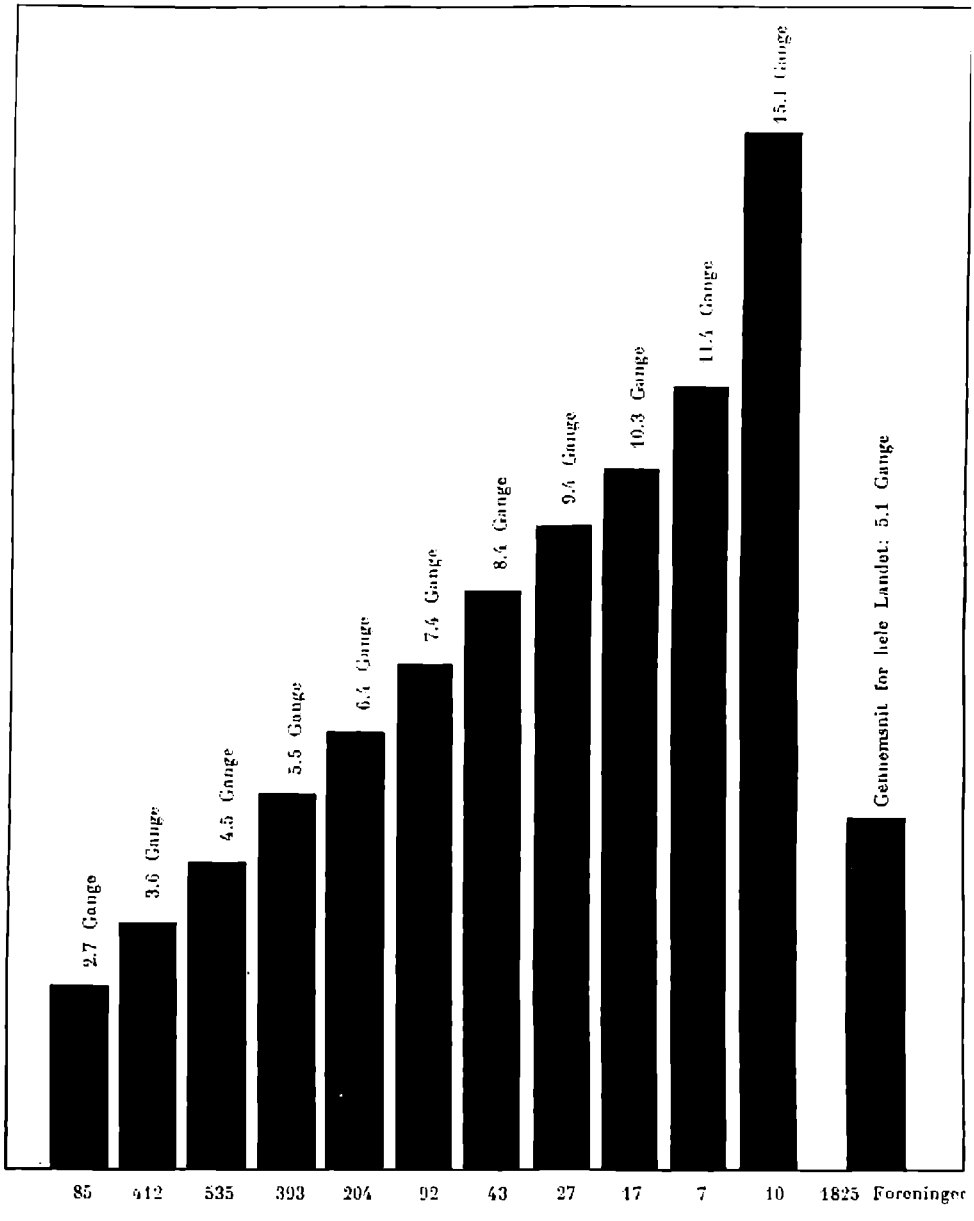

B. KØBS-STATISTIK.

Medens den forudgaaende Behandling af Brugsforeningernes Forhold har beskæftiget sig med den Virksomhed, som vender indad mod Medlemskredsen, dels forsaavidt angaar de almindelige Forhold i Foreningen, og dels det rent regnskabsmæssige, gaar vi med Købs-Statistikken over til en Belysning af Foreningernes Varekøb, altsaa Sider af Virksomheden, som vender udad mod Omverdenen. Den Betydning, som Indkøbet af Varerne til Fordeling har for Virksomheden som Helhed, er nærliggende, idet den saa at sige danner Forudsætningen herfor og dermed selvsagt spiller afgørende ind med Hensyn til de regnskabsmæssige Resultater saavel som i det hele taget den Maade, hvorpaa Opgaverne løses for den enkelte Forening saavel som for hele Bevægelsen.

Der er endvidere en bestemt Side af Foreningernes Indkøb, som Købs-Statistikken naturligt beskæftiger sig med, nemlig Forbindelsen med Fællesforeningen for Danmarks Brugsforeninger. Ikke blot er dennes Stilling som Engros-Fællesindkøb vigtig for det videre Arbejde med Omsætningen og Varefordeling i Foreningerne, men der knytter sig hertil den særlige Interesse, som er tilkendegivet ved F.D.B.s Egenproduktion af forskellige vigtige Varer, og Foreningernes Indkøb paa disse Produktionsvarers Omraade danner derfor det naturlige Hovedindhold i den følgende Belysning.

Ligesom den forudgaaende Del af Statistikken bygger ogsaa Købs-Statistikken i væsentlig Grad paa Tallene for de enkelte Foreninger, som findes i *Specialtabel II* (Side 74—145), men som det vil blive nærmere fremdraget i det følgende, gør der sig forskellige særlige Forhold gældende ogsaa for Materialets Vedkommende.

Materialets Fremskaffelse og Inddeling.

De talmæssige Forhold for hele Landet og de enkelte Afdelinger belyses i *Hovedtabel IV* paa Side 56—57, der i sin Inddeling svarer til Specialtabellen for de enkelte Foreninger, og hertil knytter sig et Par særlige Oversigter for enkelte Omraader indenfor Indkøbet.

Det skal da med Hensyn til det Materiale, som ligger til Grund for disse Tal, straks bemærkes, at der paa dette Punkt bestaar en Forskel i Fremgangsmaaden, sammenlignet med Materialet til den forudgaaende Del af Statistikken. Medens man i denne overalt bygger paa selve Foreningernes Regnskab, er Købs-Statistikkens Oplysninger om de enkelte Vareposter indhentede, ikke fra Foreningerne, men fra F.D.B. gennem dennes Handelsafdelinger, saaledes at Tallene altsaa i Virkeligheden angiver Engros-Salget til den paagældende Forening og Foreningerne i Samling, men altsaa ikke disses Tal for Indkøbet. En Undtagelse herfra danner Tallene i Specialtabellens og Hovedtabellens Kolonne 2 over Foreningernes Indkøb af Butiksvarer ialt, samt i Hovedsagen Tallene i Hovedtabellens Kolonne 3 og 4 og dermed i Specialtabellens Kolonne 4. Det skal yderligere tilføjes, at der med Hensyn til Fremskaffelse af dette Materiale har været iværksat et nært Samarbejde mellem F.D.B.s Kredskonsulenter

og Foreningerne ved Opstillingen af de grundlæggende Tal, for derved at gøre disse saa korrekte og svarende til Formaalet som muligt.

Endnu maa paapeges en væsentlig Forskel med Hensyn til Kilderne til Købs-Statistikken til Forskel fra de forudgaaende Afsnit, idet nemlig Statistikken over Organisations- og Driftsforhold ganske naturligt har refereret til den paagældende Forenings Regnskabsperiode, saaledes at altsaa Tallene for Helheden har omfattet saa at sige Gennemsnittet af denne. Til Forskel herfra refererer de i Købs-Statistikken anførte Tal for de enkelte Vareposter, der som nævnt tilvejebringes hos F.D.B.s Handelsafdelinger, ikke til Foreningernes Regnskabsperiode, men derimod til F.D.B.s Regnskabsperiode, i dette Tilfælde altsaa Kalenderaaret 1940. Der kan vel paa denne Maade i det enkelte Aars Købs-Statistik paapeges Afvigelser og Uoverensstemmelser mellem Tallene for de enkelte Vareposter og den paagældende Forenings Indkøb, hvilket altsaa udelukker en direkte Afstemning paa dette Punkt, men i det lange Løb vil den paapegede Forskel i Perioden for de forskellige Tal ikke medføre nogen reel Uoverensstemmelse mellem det faktiske Forhold og Statistikkens Belysning. Det vil da ogsaa paa Baggrund heraf bemærkes, at der ikke kan foretages direkte Afstemning f. Eks. mellem Tallene i Kolonne 4 for Butiksvarer leveret af F.D.B. og det samlede Beløb af de følgende Kolonner for Indkøbet af de enkelte Varer, eller i hvert Fald kun, hvor Foreningen har Kalenderaaret som Regnskabsperiode — altsaa den samme som F.D.B.

En Betragtning af omstaaende Hovedtabel viser da, at F.D.B.s Leverance af Butiksvarer, som findes angivet i Kolonne 4, for de 1.826 indberettende Foreninger beløb sig til 206,8 Mill. Kr., saaledes at Gennemsnitstallet pr. Forening giver til Resultat, at Leverancen til samtlige 1.868 bestaaende Foreninger beløb sig til 217,7 Mill. Kr. Overfor dette Tal vil det erindres, at F.D.B.s samlede Handelsomsætning i 1940 udgjorde 221,6 Mill. Kr. (inclusive Emballage 238,6 Mill. Kr.). Den saaledes konstaterede Forskel skyldes altsaa dels den omtalte Afvigelse i de Tidsperioder, som ligger til Grund for Tallene, hvortil imidlertid yderligere kommer, at F.D.B. ud over Brugsforeningerne besørger Varefordeling til ogsaa andre Andelsforeninger, saaledes som paapeget paa et tidligere Sted.

Deltagerne i Statistikken.

Af Hovedtabel IV fremgaar det, at ialt 1.826 Foreninger har meddelt Materiale til Købs-Statistikken for 1940, hvilket ved Sammenligning med Statistikkens forudgaaende Afsnit altsaa er Udtryk for, at Tallet for Indberetninger til Købs-Statistikken kun er 3 mindre end til den øvrige Del. Der er paa denne Maade tilkendegivet en baade absolut og relativ Stigning, idet Indberetningerne til Købs-Statistikken i 1939 udgjorde 1.812 og til den øvrige Del af Statistikken 1.814. Navnlig har det dog Interesse, at Indberetnings*procenten* — altsaa i Forhold til samtlige bestaaende Foreninger — i 1940 var lige ved 98 (imod 97,3 pCt. i 1939), saaledes at man kan fastslaa, at de Resultater, som kan uddrages af det foreliggende Materiale, baade faktisk og reelt svarer til Retningslinier og Bevægelser gældende for Helheden af Foreninger. Forskellen mellem det ved Indberetningerne tilvejebragte Materiale og Tallene for samtlige 1.868 bestaaende egentlige Brugsforeninger fremgaar bl. a. af de to nederste Tilsammental i Hovedtabellens Kolonne 4 for Butiksvarer leveret af F.D.B., nemlig henholdsvis 206,8 Mill. Kr. og 217,7 Mill. Kr.

Foreningernes samlede Indkøb og deres Indkøb hos F. D. B.

Som nævnt omfatter den indledende Del af Købs-Statistikken, saavel i Specialtabellen som i Hovedtabellen, en Belysning af Foreningernes Indkøb af Butiksvarer. I begge Tabellers Kolonne 2 meddeles *det samlede* Indkøb heraf, hvilket altsaa vel at mærke ikke er det samme Tal som Omsætningen i Butiksvarer (jfr. herom Behandlingen i det foregaaende). Det fremgaar da af Hovedtabel IV, at Indkøbet af Butiksvarer for de indberettende 1.826 Foreninger i 1940 beløb sig til 252,8 Mill. Kr. eller i Gennemsnit pr. Forening 138.463 Kr. Dette Tal — saavel som det i det foregaaende nævnte Tal for den gennemsnitlige Omsætning i Butiksvarer (169.435 Kr.) — beteg-

Hovedtabel IV: Købs-Statistik.

Nr.	Afdeling Navn	Indkøb i Foreningens Regnskabsaar af: Butiksvarer ialt	Butiksvarer, der kan *faas* i F. D. B.	Butiksvarer *leveret af* F. D. B.	Forholdet mellem Kol. 4 og Kol. 3	Foreningernes: Kolonial ialt	Margarine	Mel	Ost	Kaffe	Kaffe
	1	2	3	4	5	6	7	8	9	10	10 a
		1000 Kr.	1000 Kr.	1000 Kr.	pCt.	1000 Kr.	Tons	Tons	Tons	Tons	1000 Kr.
1	København	49 886	44 199	39 296	*88,9*	34 606	1 527	3 584	396	569	1 746
2	Aarhus	26 650	24 486	22 109	*90,3*	15 691	1 001	3 348	224	317	976
3	Kolding	11 135	10 416	9 213	*88,4*	6 750	377	1 496	50	154	480
4	Randers	12 884	12 410	11 004	*88,7*	8 494	590	1 855	82	152	469
5	Vejle	9 545	8 630	7 641	*88,5*	5 769	323	1 318	48	114	349
6	Odense	27 315	25 791	21 990	*85,3*	15 260	849	3 503	78	269	868
7	Aalborg	34 313	32 862	29 197	*88,8*	20 658	1 366	4 942	272	415	1 277
8	Horsens	9 920	9 194	8 422	*91,6*	6 258	370	1 375	57	127	400
9	Nykøbing F.	12 233	10 891	9 201	*84,5*	6 914	321	891	39	79	252
10	Esbjerg	16 024	14 885	12 779	*85,9*	8 916	531	2 205	115	178	545
11	Skive	12 571	12 180	10 805	*88,7*	7 874	478	1 975	120	145	425
12	Rønne	5 352	4 907	4 345	*88,5*	2 856	116	380	26	51	160
13	Thisted	4 913	4 751	4 041	*85,1*	3 111	181	856	36	64	185
14	Sønderborg	4 971	4 604	4 235	*92,0*	3 195	182	663	49	56	177
15	Slagelse	9 747	9 057	7 914	*87,4*	5 632	231	677	57	67	213
16	Vemb	5 375	5 133	4 627	*90,1*	3 662	199	873	55	66	206
Sum af 1826 Foreninger		**252 834**	**234 395**	**206 821**	*88,2*						
— - 1868 —				**217 714**		**155 645**	**8 642**	**29 943**	**1 705**	**2 823**	**8 726**

nede sammenlignet med de forudgaaende Aar en Stigning, der fra 1939 beløb sig til ca. 10.000 Kr., nemlig fra 128.311 Kr. Den Stigning i Beløb, som i det hele taget var karakteristisk for Omsætningsforholdene i 1940, gjorde sig altsaa ogsaa ganske naturligt gældende i selve Indkøbet, der jo saa at sige danner Udgangspunktet for den stedfundne Bevægelse. I saa Henseende er man ogsaa paa dette Punkt stillet over for de større Tal for Beløb, men mindre Tal for de indkøbte Varekvanta, hvorom henvises til den tidligere Behandling af dette Forhold.

Medens Købs-Statistikkens Hovedtal foreligger i samme Skikkelse som i de foregaaende Aar, vil det ved Betragtning af *Specialtabellen* for de enkelte Foreninger bemærkes, at der i denne i Aar er sket den Ændring, at Kolonne 3 er udeladt, og som Følge heraf gælder dette ligeledes Kolonne 5. Med Hensyn til Forholdene, som knytter sig til disse Kolonner, henvises der altsaa udelukkende til Hovedtabellen. Naar denne Udeladelse af de to nævnte Kolonner er foretaget for de enkelte Foreninger i Aar, skyldes det, at det deri paapegede Forhold i særlig Grad har været præget af de ganske unormale Vilkaar for Vareforsyningen, som har medført en delvis Ændring i Foreningernes Indkøbsforbindelser. Man har paa dette Omraade inden for Brugsforeningernes Kreds — som inden for Vareomsætningen i det hele taget — været afhængig mere af Bestræbelsen for *overhovedet af fremskaffe* Varerne i størst muligt Omfang end af Overvejelser med Hensyn til Priser og andre Leveringsbetingelser.

I Hovedtabellens Kolonne 3 angives da paa Grundlag af Tallene for de enkelte Foreninger — men uden at dette altsaa er anført i Specialtabellen — Beløbene for den Del af de indkøbte Butiksvarer, som *kan faas* i F.D.B., til Forskel fra, hvad der heraf faktisk *er leveret.* Dette sidste Tal er anført i Kolonne 4 saavel i Hovedtabellen som Specialtabellen. Hvad nu angaar Hovedtabellens Kolonne 3, fremkommer dennes Tal ved, at der fra det samlede Indkøb af Butiksvarer trækkes Beløbet for saadanne Varer, som *ikke* kan faas i F.D.B., men dog er indkøbt og omsat i Foreningerne. Saa-

Køb i F. D. B. i Kalenderaaret 1940

nial												
Cigarer og Cigarillos	Røg- og Shagtobak	Skraatobak	Blød Sæbe og Husholdningssæbe	Toiletsæbe	Høstbindegarn	*Manufaktur en gros*	*Manufaktur, Konfektion, Skotøj detail*	*Skotøj en gros*	*Isenkram*	*Markfrø (Bruttopris) 1940/41*		Afdelings Nr.
11	12	13	14	15	16	17	18	19	20	21		
1000 Kr	1000 Kr.	1000 Kr.	1000 Kr.	1000 Kr.	Tons	1000 Kr.	1000 Kr.	1000 Kr.	1000 Kr.	Tons	1000 Kr.	
687	253	162	1 031	276	575	4 618	1 318	807	5 663	810	2 601	1
255	129	80	511	122	256	2 428	1 003	433	2 834	424	1 333	2
120	53	25	209	41	147	873	250	169	1 297	185	599	3
139	66	50	300	59	181	1 099	524	222	1 402	243	776	4
101	45	20	157	34	98	671	283	99	937	163	514	5
196	85	84	457	94	283	2 326	1 202	418	3 132	528	1 690	6
206	151	83	611	179	289	2 085	2 265	372	4 351	518	1 622	7
99	42	37	183	36	126	795	362	111	965	199	641	8
86	43	38	178	31	186	807	275	183	1 463	136	396	9
163	61	59	251	46	152	1 482	342	260	1 975	371	1 227	10
157	68	60	248	53	143	1 160	168	188	1 416	179	564	11
33	13	1	79	18	83	674	29	109	677	122	403	12
59	22	29	91	14	79	286	31	41	573	84	281	13
71	25	7	49	16	82	347	58	89	625	58	197	14
157	56	33	94	48	142	819	190	177	1 193	186	589	15
63	21	14	92	26	62	431	19	72	596	146	472	16
2 683	**1 133**	**782**	**4 541**	**1 094**	**2 886**	**20 902**	**8 319**	**3 749**	**20 000**	**4 351**	**13 905**	

ledes kan nævnes Øl, Brød, Lervarer, Slagteriprodukter, Grøntsager m. m. For samtlige indberettende Foreninger udgjorde Beløbet i Kolonne 3 234,4 Mill. Kr., eller i Gennemsnit pr. Forening 128.366 Kr. Forskellen mellem det samlede Beløb i denne Kolonne og den forudgaaende for samlet Indkøb af Butiksvarer udgjorde iult 18,4 Mill. Kr. eller i Gennemsnit pr. Forening 10.098 Kr. Dette Tal, der altsaa er Udtryk for Indkøbet af de nævnte særlige Varer, er stigende fra Aar til Aar — siden 1939 saaledes fra 8.185 Kr. og siden de to forudgaaende Aar fra henholdsvis 7.200 Kr. og 6.500 Kr. — og tilkendegiver altsaa, at Omsætningen paa dette Omraade spiller en voksende Rolle i Foreningernes Virksomhed.

I Hovedtabellens Kolonne 4 — og som saadan er ogsaa den følgende Kolonne betegnet i Specialtabellen — er som nævnt angivet, for hvilket Beløb der af F.D.B. faktisk er leveret Varer af den angivne Art. *Forholdet* mellem Tallene i Kolonne 3 og 4 er altsaa Udtryk for, i hvilket forholdsmæssigt Omfang Foreningerne har aftaget Varer hos F.D.B. paa de Omraader, der omfattes af dennes Virksomhed.

Paa Baggrund af den Interesse, der fra foreningsmæssige og forretningsmæssige Synspunkter knytter sig til dette Forhold, fordi det under normale Vilkaar for Vareforsyningen er Udtryk for en vigtig Side af hele Bevægelsen, skal nogle Bemærkninger yderligere tilføjes.

I en Aarrække har Forholdstallet været Genstand for Belysning i Statistikken og betegnes som *Købsprocenten*, idet man angiver Tallene i Kolonne 4 som Procent af Kolonne 3. I Hovedtabellens Kolonne 5 er anført Købsprocenten i 1940 for de enkelte Afdelinger samt hele Landet, hvorimod som nævnt Købsprocenten i Aar ikke er anført for de enkelte Foreninger i Specialtabellen. Angaaende Begrundelsen herfor henvises til den tidligere givne Redegørelse, hvortil i Almindelighed kommer, at Tallene i Kolonne 3 for, hvad der „kan faas" og har kunnet faas i F.D.B., selvsagt for Aaret 1940 maa tages med det Forbehold, som Muligheden for overhovedet at være

leveringsdygtig gør det nødvendigt, saavel naar Talen er om F.D.B. som andre Engros-Virksomheder.

Ligesom denne Kendsgerning i nogen Maade ændrer Betragtningen og Vurderingen af Tallene i Kolonne 5 for Købsprocenten i 1940, saaledes vil det bemærkes, at disse ogsaa udviser en væsentlig Forskydning sammenlignet med tidligere Aar. Medens saaledes Købsprocenten i en Aarrække har ligget paa godt 91, var Tallet i Gennemsnit for hele Landet i 1940 dalet til 88,2 pCt. Det vil i denne Forbindelse bemærkes, at der ogsaa under den nuværende Tilstand er en Del Forskel mellem de enkelte Afdelinger. Saaledes laa fremdeles *Sønderborg* Afdeling højest med 92,0 pCt., og *Horsens* Afdeling paa 91,6 pCt., medens paa den anden Side Tallet viste Udsving nedad til 84,5 pCt. for *Nykøbing F.* Afdeling.

Købsprocenten afdelingsvis for Aarene 1936—40.

Nr.	Afdeling Navn	1940	1939	1938	1937	1936
1.	København .	89	91	91	91	90
2.	Aarhus	90	93	93	93	93
3.	Kolding	88	92	93	90	89
4.	Randers ...	89	93	94	94	93
5.	Vejle.....	89	90	90	93	93
6.	Odense	85	89	89	88	88
7.	Aalborg	89	93	93	93	92
8.	Horsens	92	93	94	94	93
9.	Nykøbing F.	85	86	86	85	85
10.	Esbjerg	86	91	92	91	91
11.	Skive	89	93	93	93	93
12.	Rønne	89	91	90	89	89
13.	Thisted	85	90	91	92	91
14.	Sønderborg .	92	94	93	93	93
15.	Slagelse	87	89	88	87	88
16.	Vemb	90	93	94	93	95
	Gennemsnit...	88	91	91	91	91

I ovenstaaende Oversigtstabel over Købsprocentens Bevægelse i det sidste Femaar (1936—40) bekræftes de fremsatte Bemærkninger om den ret konstante Stilling paa dette Omraade, indtil den omtalte Forskydning for 1940 fandt Sted. Det skal iøvrigt i Forbindelse med denne Oversigt bemærkes, at man trods den unormale Baggrund for Tallet i 1940 altsaa har anset det for ønskeligt, for at bevare Kontinuiteten i Statistikkens Behandling, at anføre de Tal, som Købsprocenten bygger paa, saavel som selve denne.

Ligesom i tidligere Beretninger belyses Købsprocenten yderligere ved en grafisk Fremstilling paa Side 51.

Købet hos F. D. B. af de enkelte Varer.

Det følgende Hovedafsnit saavel af Specialtabel II som Hovedtabel IV omfatter derefter Tallene for, hvad Foreningerne har indkøbt i F.D.B. af de enkelte Varer. Som det vil ses, og som det paa et tidligere Sted er berørt, belyses særlig de paa F.D.B.s egne Produktionsvirksomheder fremstillede Varer, men iøvrigt, samlet i enkelte Hovedposter, ogsaa de øvrige væsentligste Dele af Foreningernes Omsætning. For Bedømmelsen af Tallene er forskellige særlige Forhold at erindre, til Dels allerede paapeget i det foregaaende. Dette gælder saaledes, at Tallene, som det fremgaar af Hovedrubrikkens Betegnelse, refererer sig til F.D.B.s Regnskabsaar, Kalenderaaret 1940. Endvidere, at Indkøbstallene omfatter samtlige *bestaaende* Brugsforeninger, altsaa ikke alene de til Statistikken indberettende, saaledes at det paa en Maade mere drejer sig om en Salgs-Statistik for F.D.B. end en Købs-Statistik for Foreningerne. Som tidligere berørt kan der af disse Aarsager ikke foretages nogen egentlig Afstemning mellem Tilsammentallene i denne Del af Tabellen og de foran i Tabellen anførte Tal for det samlede Indkøb af Butiksvarer i F.D.B., der for samtlige Foreninger er meddelt i Tabellen som 217,7 Mill. Kr. i 1940.

Af de enkelte belyste Varer udgør Hovedrubrikkens første Del, hvad der hører til Kolonial, og det samlede Tal herfor er anført først. Selve Købets, eller Leverancens, Størrelse er angivet i Vægt for forskellige store ensartede Vareposter, i et enkelt Tilfælde (Kaffe) baade i Vægt og Beløb, og for Varerne i Kolonne 11—15 (Tobaksvarer og Sæber) alene ved Beløb. Dette sidste gælder ogsaa for Manufakturvarer, Skotøj og Isenkram, idet der for de to førstnævnte Varegrupper (Manufaktur og Skotøj) er benyttet den Gruppering og Inddeling, som svarer til selve Omsætningsformen inden for F.D.B., henholdsvis ved Salg Engros og i Detailbutikker.

Gennemsnitskøb pr. Forening hos F. D. B.

	1940	1939	1938	1937	1936
Margarine	4 626 kg	10 736 kg	10 615 kg	10 199 kg	10 225 kg
Mel, dansk Formaling	16 029 -	18 042 -	18 689 -	18 062 -	19 411 -
Mel, indført	0 -	0 -	0 -	0 -	0 -
Ost	913 -	953 -	978 -	835 -	801 -
Kaffe	1 511 -	2 412 -	2 266 -	2 137 -	2 028 -
Kaffe	4 671 Kr.	6 539 Kr.	6 151 Kr.	6 344 Kr.	5 706 Kr.
Cigarer og Cigarillos	1 437 -	1 165 -	1 082 -	1 006 -	861 -
Rog- og Shagtobak	606 -	365 -	376 -	384 -	429 -
Skraatobak	418 -	376 -	391 -	396 -	411 -
Blød Sæbe og Husholdningssæbe	2 431 -	1 697 -	1 420 -	1 494 -	1 470 -
Toiletsæbe	586 -	416 -	359 -	348 -	335 -
Høstbindegarn	1 545 kg	1 550 kg	1 409 kg	1 113 kg	1 091 kg
Manufaktur en gros	11 190 Kr.	9 361 Kr.	7 930 Kr.	9 220 Kr.	8 976 Kr.
Manufaktur, Konfektion, Skotøj detail	4 453 -	4 331 -	3 199 -	1 554 -	1 609 -
Skotøj en gros	2 007 -	2 088 -	2 254 -	2 287 -	2 204 -
Isenkram	15 577 -	13 998 -	12 260 -	11 615 -	11 558 -
Markfrø	2 329 kg	2 283 kg	2 204 kg	2 232 kg	2 112 kg

Medens det for en Betragtning af hele Omsætningen er af mest Interesse at holde sig til Hovedtabellen, fremgaar Bevægelsen fra det ene Aar til det andet mest overskueligt af Gennemsnitstallene pr. Forening, saaledes som de fremtræder i ovenstaaende Tabel for det sidste Femaar 1936—40. En væsentlig Forskydning i 1940 vil bemærkes for adskillige af de fremdragne store Varer, saaledes for Margarine, hvor Gennemsnitstallet af Vægten pr. Forening i 1940 var 4.626 kg mod 10.736 kg i 1939. Ligeledes for Kaffe, hvor Tallene var henholdsvis 1.511 kg og 2.412 kg. Mindre iøjnefaldende er Forskydningen, naar Tallene for 1940 er anført alene ved Beløb, idet den stedfundne Prisstigning har opvejet — eller mere end det — den formentlig paa alle Omraader stedfundne Nedgang i Kvantum. Der er saaledes navnlig ret betydelig Stigning i Beløb for Sæber, Tobak, Manufaktur Engros og Isenkram.

I Specialtabellens og Hovedtabellens sidste Hovedafsnit er endelig anført Tallene for Foreningernes Indkøb af Markfrø. Ligesom Virksomheden gennem F.D.B.s Frøafdeling paa forskellig Maade indtager en Særstilling, gælder dette ogsaa den statistiske Belysning heraf. Saaledes er det af Vigtighed at bemærke, at Tallene for Frøkøbet refererer sig til Frøafdelingens Regnskabsaar $^{1}/_{7}$-$^{30}/_{6}$ og altsaa ikke F.D.B.s Regnskabsaar (Kalenderaaret 1940).

Af Hovedtabellen fremgaar det, at det samlede Frøindkøb fra samtlige Landets Brugsforeninger i 1940—41 beløb sig til 4.351 Tons til et Beløb af 13,9 Mill. Kr. eller i Gennemsnit pr. Forening 2.329 kg til et Beløb af 7.444 Kr. Sammenlignet med tidligere Aar betegnede disse Tal Stigning saavel for Kvantum som Beløb, men navnlig gælder dette dog, i Kraft af den stedfundne betydelige Prisstigning, naar man ser paa Beløbet alene. Tallet for Vægtmængden var saaledes i 1939—40 for samtlige Foreninger 4.251 Tons og pr. Forening 2.283 kg, medens Beløbet herfor udgjorde henholdsvis 8,2 Mill. Kr. og 4.393 Kr. I Gennemsnit pr. Forening var Stigningen i Kvantum paa ca. 2 pCt., men i Beløb paa godt 69 pCt. Udviklingen gennem det sidste Femaar fremgaar iøvrigt for Frø som de andre Varer af ovenstaaende Oversigt.

I Tilknytning til Brugsforeningernes Frøindkøb skal der om Virksomheden indenfor F.D.B.s Frøafdeling yderligere fremsættes forskellige Oplysninger af mere almen Art. Af det samlede Salg saavel til de egentlige Brugsforeninger og forskellige Lokalforeninger som gennem Landbo- og Husmandsforeninger gives der en talmæssig Be-

lysning i følgende Oversigt. Det vil heraf bemærkes, at Stigningen i det afsatte Kvantum i 1941 falder baade paa Brugsforeningerne, Landbo- og Husmandsforeningerne og andre Lokalforeninger. Den usædvanlig store Stigning for Gruppen Forskelligt (heri Lokalforeninger) skyldes, at der er leveret 318 tons Hør- og Hampefrø til diverse Avlere.

	1941 tons	1940 tons	1939 tons	1938 tons	1937 tons
Landbo- og Husmandsforeninger	1.067	1.057	1.336	1.339	1.268
Forskelligt (heri Lokalforeninger)	349	19	16	17	20
Brugsforeninger	4.351	4.269	4.084	4.116	3.861
Ialt	5.767	5.345	5.436	5.472	5.149

	Antal Foreninger, der har aftaget Frø	Foreninger med Købepligt		
1937	1.763	1.614	92	pCt.
1938	1.791	1.629	91	-
1939	1.802	1.651	92	-
1940	1.815	1.650	91	-
1941	1.826	1.675	92	-

I hosstaaende Oversigt belyses dernæst specielt Udviklingen med Hensyn til, i hvilket Omfang Brugsforeningerne paatager sig *Købepligt* for Markfrø, hvorved der selvsagt sikres en betydelig Stabilitet paa dette vigtige Omraade. Den førsteRække i Tabellen angiver Antallet af Foreninger, hvortil der er solgt Markfrø, og Dobbeltkolonnen derefter Antallet af Foreninger med Købepligt samt dennes procentvise Størrelse og Udvikling gennem Aarene. I alle tre Kolonner viste Tallene for 1941 Stigning, saaledes den procentvise Købepligt fra 91 til 92 — trods Stigningen i Antallet af købende Foreninger overhovedet.

Om Salget fra F.D.B.s Frøafdeling kan det endnu anføres, at Antallet af *navngivne* Bestillinger fra Brugsforeningerne i 1941 udgjorde 77.688 mod 73.619 i 1940 og fra Landbo- og Husmandsforeningernes særlige Organisation 13.988 mod 14.416. Ialt udgjorde de navngivne Bestillinger altsaa et Antal af 91.676 i 1941 mod 88.035 i 1940. Udover disse navngivne Bestillinger er der gennem Foreningerne en ret betydelig Afsætning til unavngivne Aftagere. Det gennem Brugsforeningerne paa denne Maade afsatte Kvantum udgjorde saaledes i 1941 godt 10 pCt. af Foreningernes samlede Salg.

Da Antallet af samtlige bestaaende selvstændige Landbrug i Danmark udgør godt 204.000, udgjorde altsaa Antallet af navngivne Bestillinger paa Markfrø 45 pCt. heraf, hvortil yderligere kommer de unavngivne Bestillinger, og man har saaledes ogsaa herigennem et Billede af den Plads, som F.D.B.s Frøomsætning indtager i Forhold til Helheden.

I Forbindelse med de anførte Tal for det samlede Salg og det gennemsnitlige Salg pr. Brugsforening skal endelig nævnes, at Gennemsnittet af solgt Kvantum pr. Frøkøber i 1941 udgjorde 54 kg mod 57 kg i 1940. I Penge var den modsatte, den stigende, Bevægelse jo derimod stærkt fremtrædende, hvilket ogsaa tilkendegives ved, at det aftagne Frø i 1941 beløb sig til i Gennemsnit 323 Øre pr. kg mod 194 Øre pr. kg i 1940.

C. PRIS-STATISTIK.

Som en naturlig Opgave i Forbindelse med Fremskaffelse og Udarbejdelse af en Statistik for Brugsforeningerne og som en væsentlig Side af Materialet til Belysning af disses Virksomhed og deres Betydning optog Statistikudvalget allerede Aar tilbage Udarbejdelse og Offentliggørelse af en speciel *Pris-Statistik*. Dennes Formaal var dels fra Tid til anden at konstatere de gældende Varepriser paa vigtige Omraader, saavel med Hensyn til disses faktiske Størrelse paa det enkelte Tidspunkt for Offentliggørelsen som deres Bevægelse frem gennem Aarene, og dels i nogen Maade at søge paavist, hvorledes Prisernes Højde og deres Udvikling specielt indenfor Brugsforeningerne forholdt sig til den tilsvarende Stilling og Udvikling for Detailhandelen som Helhed. Med Hensyn til sidstnævnte byggedes der paa den Belysning af Detailpriserne i Almindelighed, som foretages af Statistisk Departement ved dettes Indhentning af Oplysninger om Priserne gennem en Kreds af Kommunalbestyrelser ved Begyndelsen af hvert Kvartal.

Bevægelse i Forhold til Januar 1931.		
Januar	1931	100
April	—	98
Juli	—	94
Oktober	—	92
Januar	1932	96
April	—	101
Juli	—	105
Oktober	—	108
Januar	1933	109
April	—	112
Juli	—	114
Oktober	—	113
Januar	1934	118
April	—	120
Juli	—	120
Oktober	—	122
Januar	1935	117
April	—	117
Juli	—	119
Oktober	—	118
Januar	1936	116
April	—	116
Juli	—	114
Oktober	—	118
Januar	1937	119
April	—	123
Juli	—	125
Oktober	—	126
Januar	1938	122
April	—	118
Juli	—	117
Oktober	—	117
Januar	1939	115
April	—	116
Juli	—	116
Oktober	—	118
Januar	1940	132
April	—	142
Juli	—	145
Oktober	—	161

Ud fra Ønskeligheden af at benytte et Grundlag for Brugsforeningernes Pris-Statistik, der var i videst mulig Overensstemmelse med den samlede officielle Pris-Statistik, fastsattes Tidspunktet for Brugsforeningernes Indberetning af Priser ligeledes til Begyndelsen af hvert Kvartal, ligesom der rettedes Henvendelse til Brugsforeningerne bl. a. i de Kommuner, fra hvis Kommunalbestyrelse de officielle Pristal indberettedes. Endvidere lagde man Vægt paa, at de Varesorter, om hvilke der indhentedes Indberetning om Priser fra Brugsforeningerne, saa nær som muligt svarede til de Varer, hvorom den officielle Statistik indeholdt Prisoplysninger, saavel med Hensyn til selve Kvaliteten som Varernes Betegnelse. Det ligger paa den anden Side i Sagens Natur, at man fuldt ud har gjort sig klart, at der ikke trods disse Bestræbelser har kunnet tilvejebringes et saadant Grundlag, at der uden Forbehold kan foretages direkte Sammenligning mellem Priserne indenfor de to Grupper af Omsætningen, men at en saadan Sammenligning maa foretages med fornødent Hensyn til mulig Forskel i Varekvalitet — saavel i opadgaaende som nedadgaaende Retning, efter som Erfaringen nu maatte gøre det berettiget.

Paa denne Maade indgaar der til Brugsforeningernes Pris-Statistik Oplysninger fra Brugsforeninger i 133 Landkommuner, 36 Købstæder samt København. Statistikken udarbejdes som nævnt for hvert Kvartal og er, efterhaanden som den har fore-

Prisbevægelsen i Tidsrummet Jan. 1936—Oktober 1940.

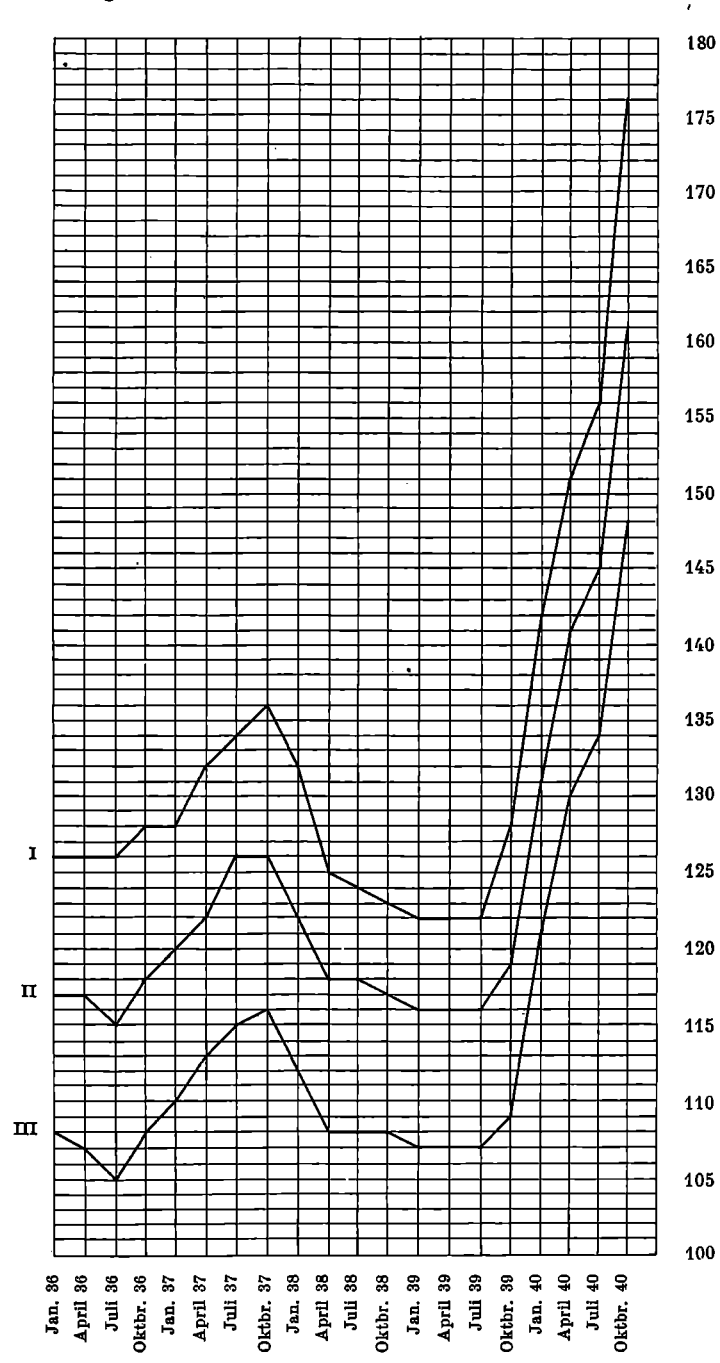

I Statistisk Departement. II Brugsforeningerne. III Brugsforeningerne med Fradrag af Dividende. Gennemsnitspris i Ører pr. kg for 15 Varegrupper, henholdsvis fra Stat. Departements Detailpris-Statistik og Brugsforenings-Statistikken.

ligget, offentliggjort i Andelspressen samt tilgaaet en snævrere Kreds indenfor Organisationsarbejdet.

Resultatet af den saaledes udarbejdede Statistik foreligger for Aaret 1940 i Hovedtabellen paa Side 64—65, hvor Priserne er meddelt for hvert af Aarets fire Kvartaler, dels indenfor Landets Hoveddele (Hovedstaden, Købstæder og Landkommuner) og dels i Gennemsnit for hele Landet paa Grundlag af disse Tal. De under hver Række af Priser for de enkelte Varer anførte Tal (sat med Kursiv) angiver de af Statistisk Departement paa samme Tidspunkt og for den saa vidt muligt tilsvarende Vare offentliggjorte Priser. Endvidere er for hele Landet Priserne angivet for Brugsforeningernes Vedkommende baade som Dagspriser — altsaa hvad den paagældende Vare er omsat til — og med Fradrag af en Procent, der svarer til den gennemsnitlige Dividende i Brugsforeningerne som Helhed. Sidstnævnte Tal for Nettopriserne angiver altsaa, hvad Medlemmerne i de paagældende Foreninger faktisk har betalt for Varerne.

Den følgende Hovedtabel, paa Side 66—67, indeholder paa ganske tilsvarende Maade Gennemsnitspriserne indenfor de enkelte Hoveddele af Landet i hvert enkelt af de anførte Aar (1936—40).

Det maa ved Bedømmelsen af Tallene i Pris-Statistikken ikke lades ude af Betragtning, at den seneste Tid, hvilket navnlig gælder Beretningsaaret 1940, med Hensyn til selve Fremskaffelsen af visse Varer har udvist saadanne Forhold, at der kun har ligget et ret begrænset Antal Varesalg til Grund for den paagældende Pris, og Tallet for denne maa derfor tages med alt muligt Forbehold. Dette gælder selvsagt først og fremmest mere specielle Varer i den udprægede Importhandel.

Til Paavisning af den stedfundne Prisbevægelse paa disse Omraader foreligger foranstaaende grafiske Fremstilling af Udviklingen gennem Aarene 1936—40 for henholdsvis de af Statistisk Departement beregnede Priser og de af Brugsforeningerne indberettede Priser. For sidstnævnte er Bevægelsen angivet for Priserne uden og med Fradrag af Dividende.

Og endelig er Prisudviklingen paavist ved Tallene foran paa Side 61, der paa Grundlag af Brugsforeningernes Priser angiver et Forholdstal for disse i Gennemsnit, beregnet og angivet i Forhold til Niveauet ved Januar 1931 som 100. Ligesom man i Almindelighed paa denne Maade har et interessant og værdifuldt Middel til at paavise den almindelige Prisudvikling, idet nemlig Brugsforeningerne i denne Henseende afgiver et solidt og ensartet Grundlag, paapeges herigennem ikke mindst den stærke Bevægelse i Form af en Stigning, som kendetegner Perioden navnlig efter Krigens Indtræden fra Efteraaret 1939. Det vil altsaa af den anførte Talrække fremgaa, at Brugsforeningernes Prisbevægelse betegner en Stigning fra 100 ved Januar 1931 til 161 ved Oktober 1940.

Brugsforeningernes Detailpriser i 1940 sammenstillet med

Varebetegnelse			Hovedstaden			
			Jan.	April	Juli	Okt.
Byggryn, danske	pr. kg	Brf.	44	44	44	44
		St. D.	*45*	*45*	*47*	*68*
Havregryn, danske, i Pakker (Davre)	—	Brf.	70	70	70	80
		St. D.	*94*	*94*	*94*	*94*
— i løs Vægt	—	Brf.	58	58	58	62
		St. D.	*65*	*65*	*66*	*79*
Kartoffelmel	—	Brf.	54	54	54	80
		St. D.	*57*	*63*	*62*	*80*
Ris, hele, Hovedmærket	—	Brf.	72	72	84	84
		St. D.	*97*	*94*	*90*	*96*
Sagogryn, dansk Kartoffelsago	—	Brf.	74	74	74	104
		St. D.	*76*	*79*	*81*	*104*
Hugget Sukker, (HN, LH el. KN)	—	Brf.	56	56	56	58
		St. D.	*59*	*59*	*60*	*61*
Stødt Melis	—	Brf.	46	46	46	47
		St. D.	*47*	*47*	*48*	*49*
Kaffe, Hovedmærket	—	Brf.	490	497	533	533
		St. D.	*491*	*512*	*529*	*555*
Tørrede Abrikoser, Hovedmærket	—	Brf.	260	260	270	291
		St. D.	*281*	*289*	*287*	*313*
Svesker med Sten	—	Brf.	119	119	130	158
		St. D.	*133*	*141*	*141*	*161*
Husholdningsærter i ½ kg Ds.	pr. Ds.	Brf.	43	48	50	65
		St. D.	*49*	*56*	*59*	*68*
Plantefedt (Palmin)	pr. kg	Brf.	128	144	144	144
		St. D.	*140*	*150*	*161*	*176*
Margarine, „Tre Kroner“	—	Brf.	134	158	172	172
— „Nr. 33“	—	—	120	144	—	—
		St. D.	*148*	*168*	*183*	*184*
Klipfisk, afnakket, Nr. 1	—	Brf.	130	150	150	170
		St. D.	*139*	*148*	*150*	*209*
— Taffelfisk i Pakker	—	Brf.	110	125	125	180
		St. D.	—	—	—	—
Køkkensalt	—	Brf.	16	24	24	24
		St. D.	*20*	*21*	*22*	*23*
Vaskesoda	—	Brf.	18	20	22	24
		St. D.	*22*	*27*	*27*	*25*
Brun Sæbe, Krystal	—	Brf.	78	94	88	104
		St. D.	*97*	*104*	*91*	*103*

de af Det statistiske Departement offentliggjorte Priser.

Købstæder				Landkommuner				Gennemsnit for hele Landet							
								uden Fradrag af Dividende				med Fradrag af Dividende			
Jan.	April	Juli	Okt.	Jan.	April	Juli	Okt.	Jan.	April	Juli	Okt.	Jan.	April	Juli	Okt.
43	44	44	51	42	42	43	51	43	43	44	49	40	40	40	45
41	*43*	*45*	*60*	*39*	*41*	*43*	*58*	*42*	*43*	*45*	*62*	*42*	*43*	*45*	*62*
70	70	70	78	69	69	69	77	70	70	70	78	64	64	64	72
92	*93*	*93*	*93*	*88*	*88*	*87*	*90*	*91*	*92*	*91*	*92*	*91*	*92*	*91*	*92*
52	54	54	66	51	51	51	62	54	54	54	63	50	50	50	58
56	*59*	*62*	*76*	*53*	*53*	*58*	*72*	*58*	*59*	*62*	*76*	*58*	*59*	*62*	*76*
50	51	52	78	49	50	50	76	51	52	52	78	47	48	48	72
54	*55*	*56*	*80*	*51*	*52*	*53*	*79*	*54*	*57*	*57*	*80*	*54*	*57*	*57*	*80*
78	71	73	92	82	64	74	92	77	69	77	89	71	63	71	82
79	*79*	*81*	*92*	*77*	*78*	*82*	*97*	*84*	*84*	*84*	*95*	*84*	*84*	*84*	*95*
64	66	66	100	61	63	64	90	66	68	68	98	61	63	63	90
72	*73*	*74*	*102*	*67*	*69*	*69*	*98*	*72*	*74*	*75*	*101*	*72*	*74*	*75*	*101*
60	61	62	62	59	59	60	60	58	59	59	60	53	54	54	55
62	*62*	*63*	*64*	*60*	*60*	*61*	*62*	*60*	*60*	*61*	*62*	*60*	*60*	*61*	*62*
47	48	48	49	47	47	47	48	47	47	47	48	43	43	43	44
48	*48*	*49*	*50*	*47*	*47*	*48*	*48*	*47*	*47*	*48*	*49*	*47*	*47*	*48*	*49*
412	437	438	458	364	388	393	415	422	441	455	469	388	406	419	431
449	*456*	*476*	*513*	*423*	*435*	*453*	*489*	*454*	*468*	*486*	*519*	*454*	*468*	*486*	*519*
233	238	243	273	223	237	241	255	239	245	251	273	220	225	231	251
259	*260*	*272*	*298*	*240*	*249*	*261*	*284*	*260*	*266*	*273*	*298*	*260*	*266*	*273*	*298*
102	114	118	137	93	107	112	128	105	113	120	141	96	104	110	130
115	*126*	*130*	*147*	*108*	*118*	*126*	*139*	*119*	*128*	*132*	*149*	*119*	*128*	*132*	*149*
46	48	51	67	46	48	49	63	45	48	50	65	41	44	46	60
50	*55*	*59*	*68*	*49*	*53*	*57*	*67*	*49*	*55*	*58*	*68*	*49*	*55*	*58*	*68*
125	145	144	146	122	141	143	147	125	143	144	146	115	132	132	134
134	*148*	*163*	*169*	*132*	*145*	*162*	*170*	*135*	*148*	*162*	*172*	*135*	*148*	*162*	*172*
137	159	176	176	131	153	174	174	134	157	174	174	123	144	160	160
125	146	—	—	121	142	—	—	122	144	—	—	112	132	—	—
133	*157*	*183*	*184*	*131*	*153*	*181*	*182*	*137*	*159*	*182*	*183*	*137*	*159*	*182*	*183*
116	125	131	163	116	128	132	160	121	134	138	164	111	123	127	151
136	*150*	*153*	*192*	*126*	*139*	*143*	*186*	*134*	*146*	*149*	*196*	*134*	*146*	*149*	*196*
112	124	123	180	105	118	118	163	109	122	122	174	100	112	112	160
—	—	—	—	—	—	—	—	—	—	—	—	—	—	—	—
15	18	19	20	15	18	18	19	15	20	20	21	14	18	18	19
18	*20*	*21*	*22*	*17*	*19*	*20*	*21*	*18*	*20*	*21*	*22*	*18*	*20*	*21*	*22*
19	23	23	25	18	23	23	24	18	22	23	24	17	20	21	22
20	*25*	*25*	*26*	*19*	*24*	*23*	*25*	*20*	*25*	*25*	*25*	*20*	*25*	*25*	*25*
89	99	91	104	83	94	87	99	83	96	89	102	76	88	82	94
97	*106*	*94*	*107*	*90*	*101*	*94*	*105*	*95*	*104*	*93*	*105*	*95*	*104*	*93*	*105*

stillet med de af Det statistiske Departement offentliggjorte Priser.

stæder			Landkommuner					Gennemsnit for hele Landet									
								uden Fradrag af Dividende					med Fradrag af Dividende				
1938	1939	1940	1936	1937	1938	1939	1940	1936	1937	1938	1939	1940	1936	1937	1938	1939	1940
38	34	46	29	38	37	32	45	31	39	37	33	45	29	36	34	30	41
37	*34*	*47*	*29*	*36*	*35*	*32*	*45*	*32*	*38*	*37*	*35*	*48*	*32*	*38*	*37*	*35*	*48*
56	56	72	—	—	55	55	71	—	—	56	56	72	—	—	52	52	66
73	*76*	*93*	—	—	*70*	*73*	*88*	—	—	*73*	*76*	*92*	—	—	*73*	*76*	*92*
42	42	57	—	—	41	40	54	—	—	42	42	56	—	—	39	39	52
46	*47*	*63*	—	—	*44*	*44*	*59*	—	—	*47*	*48*	*64*	—	—	*47*	*48*	*64*
46	47	58	42	44	45	45	56	44	45	46	47	58	40	41	42	43	54
48	*48*	*61*	*44*	*45*	*46*	*46*	*59*	*47*	*48*	*48*	*49*	*62*	*47*	*48*	*48*	*49*	*62*
67	60	79	44	52	64	57	78	50	59	68	61	78	46	55	63	56	72
69	*65*	*83*	*50*	*56*	*66*	*62*	*84*	*59*	*63*	*72*	*70*	*87*	*59*	*63*	*72*	*70*	*87*
60	60	74	53	55	57	57	70	57	60	62	62	75	52	55	57	57	69
69	*66*	*80*	*62*	*67*	*64*	*62*	*76*	*71*	*75*	*72*	*68*	*81*	*71*	*75*	*72*	*68*	*81*
59	60	61	55	56	57	58	60	54	55	57	58	59	50	51	52	53	54
60	*61*	*63*	*56*	*57*	*58*	*59*	*61*	*56*	*57*	*58*	*59*	*61*	*56*	*57*	*58*	*59*	*61*
46	47	48	44	45	46	47	47	43	44	45	46	47	40	40	41	42	43
46	*47*	*49*	*43*	*44*	*45*	*46*	*48*	*43*	*44*	*45*	*46*	*48*	*43*	*44*	*45*	*46*	*48*
405	397	436	367	376	359	349	390	421	431	411	403	447	387	397	378	371	411
423	*412*	*474*	*404*	*418*	*396*	*391*	*450*	*444*	*457*	*436*	*424*	*482*	*444*	*457*	*436*	*424*	*482*
230	221	247	298	235	225	216	239	311	277	236	218	252	286	255	217	201	232
269	*217*	*272*	*336*	*342*	*256*	*215*	*259*	*355*	*372*	*275*	*219*	*274*	*355*	*372*	*275*	*219*	*274*
80	78	118	83	102	75	73	110	90	109	78	80	120	83	100	71	73	110
86	*83*	*130*	*97*	*115*	*81*	*78*	*123*	*107*	*124*	*90*	*85*	*132*	*107*	*124*	*90*	*85*	*132*
43	47	53	51	48	44	47	52	48	47	43	46	52	44	43	40	42	48
46	*48*	*58*	*47*	*49*	*46*	*47*	*57*	*48*	*49*	*46*	*48*	*58*	*48*	*49*	*46*	*48*	*58*
115	108	140	110	121	113	105	138	112	122	113	106	140	103	112	104	98	128
121	*117*	*154*	*118*	*127*	*119*	*114*	*152*	*122*	*130*	*123*	*118*	*154*	*122*	*130*	*123*	*118*	*154*
122	117	162	114	125	117	112	158	120	130	122	117	160	111	120	112	108	147
104	100	136	95	107	101	96	132	99	111	104	99	133	91	102	96	91	122
116	*112*	*164*	*111*	*120*	*111*	*108*	*162*	*122*	*131*	*122*	*117*	*165*	*122*	*131*	*122*	*117*	*165*
103	109	134	85	85	98	103	134	95	96	106	111	139	87	88	98	102	128
117	*120*	*158*	*107*	*108*	*107*	*109*	*149*	*115*	*114*	*115*	*117*	*156*	*115*	*114*	*115*	*117*	*156*
86	89	135	—	—	81	84	126	—	—	86	88	132	—	—	79	81	121
—	—	—	—	—	—	—	—	—	—	—	—	—	—	—	—	—	—
13	13	18	12	12	12	12	18	13	13	13	13	19	12	12	12	12	17
15	*16*	*20*	*14*	*14*	*14*	*14*	*19*	*15*	*15*	*15*	*16*	*20*	*15*	*15*	*15*	*16*	*20*
16	16	23	16	16	16	16	22	16	16	16	16	22	15	15	15	15	20
17	*17*	*24*	*16*	*16*	*16*	*16*	*23*	*16*	*16*	*16*	*17*	*24*	*16*	*16*	*16*	*17*	*24*
59	57	96	59	61	57	54	91	58	60	56	55	93	53	55	52	51	85
60	*61*	*101*	*59*	*61*	*58*	*58*	*98*	*60*	*62*	*59*	*59*	*99*	*60*	*62*	*59*	*59*	*99*

SPECIAL-TABELLER

Almindelige Oplysninger							Omsætning									
Foreningens		Stiftet Aar	Medlemmer, der har modtaget Varer i sidste Regnskabsaar	Næringsadkomst	Foreningens Deltagelse i Risiko paa Udestaaende Fordringer		Omsætning		Fragt og Kørsel til Foreningen	Bruttoindtægt		Omkostninger		Driftsresultat	
Nr.	Navn				pCt. af Butiksvarer	pCt. af Grovvarer	Ialt	Heraf Butiksvarer		Ialt	% af Oms.	Ialt	% af Oms.	Ialt	% af Oms.
1	2	3	4	5	6	7	8	9	10	11	12	13	14	15	16
							Kr.	Kr.	Kr.	Kr.		Kr.		Kr.	
1	Alsted	1885	200	Nej	50	50	192 372	174 135	3 106	34 204	*17,8*	16 157	*8,4*	18 047	*9,4*
2	Alslev	1880	124	Nej	0	0	125 024	122 570	1 206	23 455	*18,8*	9 180	*7,4*	14 275	*11,4*
3	Arnakke	1875	100	Nej	0	0	102 755	82 661	839	17 307	*16,8*	7 639	*7,4*	9 668	*9,4*
4	Arløse	1889	110	Ja	10	0	85 754	83 924	1 388	16 594	*19,4*	8 527	*10,0*	8 067	*9,4*
5	Alkestrup	1897	240	Nej	0	0	242 307	176 017	2 911	39 670	*16,4*	21 674	*9,0*	17 996	*7,4*
6	Allindelille	1901	300	Nej	50	50	253 395	240 818	2 574	48 423	*19,1*	17 941	*7,1*	30 482	*12,0*
7	Annisse	1884	135	Nej	0	0	156 574[3]	156 574	1 396	29 838	*19,0*	14 388	*9,2*	15 450	*9,8*
8	Aastrup Sogn	1887	280	Nej	0	0	217 770	192 650	3 366	39 797	*18,3*	16 776	*7,7*	23 021	*10,6*
* 9	Abbednæs	1902	180	Nej	0	0	145 295	143 403	1 058	28 169	*19,4*	13 034	*9,0*	15 135	*10,4*
10	Arnøje	1883	150	Nej	50	50	134 022	122 278	1 898	21 956	*16,4*	10 594	*7,9*	11 362	*8,5*
*11	Alsønderup	1882	197	Nej	0	0	156 683	148 555	1 430	33 910	*21,6*	15 488	*9,9*	18 422	*11,7*
12	Asnæs	1908	320	Ja	50	50	329 749	215 485	9 473	45 530	*13,8*	24 963	*7,6*	20 567	*6,2*
*13	Aashøj	1916	120	Nej	0	0	111 765	103 594	1 828	22 579	*20,2*	11 996	*10,7*	10 583	*9,5*
*15	Anholt	1920	30	Ja	[1]	[1]	116 113	104 030	3 904	18 753	*16,2*	11 569	*10,0*	7 184	*6,2*
21	Blangslev	1885	135	Ja	50	50	115 438	109 157	1 308	19 377	*16,8*	10 855	*9,4*	8 522	*7,4*
22	Brandelev	1876	120	Nej	[2]	[2]	147 820	98 043	2 412	19 445	*13,2*	11 835	*8,0*	7 610	*5,2*
23	Bjælkerup	1877	193	Nej	0	0	114 275	93 630	1 397	22 819	*20,0*	11 921	*10,4*	10 898	*9,6*
24	Bogø	1893	335	Nej	0	0	289 622	256 381	9 426	48 986	*16,9*	21 236	*7,3*	27 750	*9,6*
*25	Bregninge Sogn	1892	225	Nej	0	0	265 885	199 533	4 210	44 150	*16,6*	20 631	*7,8*	23 519	*8,8*
27	Bidsinge	1891	129	Nej	50	50	136 104	124 121	894	25 455	*18,7*	13 467	*9,9*	11 988	*8,8*
*30	Baarse	1868	263	Nej	0	0	302 036	226 756	7 769	32 838	*10,9*	19 090	*6,3*	13 748	*4,6*
31	Bjæverskov	1885	350	Nej	0	0	401 214	287 045	4 296	57 693	*14,4*	26 665	*6,7*	31 028	*7,7*
32	Bagnkop	1893	225	Nej	100	100	323 102	212 628	8 215	46 783	*14,5*	21 200	*6,6*	25 583	*7,9*
33	Borup, B.	1901	318	Nej	$66^2/_3$	$66^2/_3$	314 352[4]	201 398	4 922	54 843	*17,4*	31 157	*9,9*	23 686	*7,5*
34	Bringstrup	1902	114	Nej	0	0	98 264	82 246	4 676	16 475	*16,8*	9 394	*9,6*	7 081	*7,2*
35	Bistrup	1888	75	Nej	0	0	82 725	68 829	1 183	13 070	*15,8*	6 537	*7,9*	6 533	*7,9*
36	Borup, R.	1905	133	Ja	0	0	121 584	116 758	1 517	23 267	*19,1*	11 579	*9,5*	11 688	*9,6*
37	Borre	1875	368	Nej	0	0	318 766	308 863	5 702	55 201	*17,3*	23 353	*7,3*	31 848	*10,0*
38	Barup	1915	120	Nej	50	50	122 567	115 752	878	27 887	*22,8*	13 058	*10,7*	14 829	*12,1*
39	Blidstrup	1886	350	Nej	0	0	394 106	218 508	3 468	59 573	*15,1*	38 216	*9,7*	21 357	*5,4*
*40	Brf. paa D. f. J.	—	—	—	—	—	—	—	—	—	—	—	—	—	—
41	„Bondeskov", Osted	1907	228	Nej	0	0	270 772	208 827	3 837	43 980	*16,2*	19 175	*7,1*	24 805	*9,1*
43	Bonderød	1909	162	Nej	50	50	159 007	154 948	1 379	31 682	*19,9*	14 356	*9,0*	17 326	*10,9*
45	Birkerød	1917	439	Nej	$33^1/_3$	$33^1/_3$	348 697	312 326	4 074	75 526	*21,7*	41 903	*12,1*	33 623	*9,6*
46	Brederød & O.	1916	126	Nej	0	0	233 737	127 951	4 147	31 010	*13,3*	17 172	*7,4*	13 838	*5,9*
47	Brøndbyøster	1918	250	Ja	0	0	328 526	303 679	—	65 539	*19,9*	38 645	*11,8*	26 894	*8,1*
48	Brede	1919	330	Ja	50	50	468 554	468 554	4 718	82 276	*17,6*	54 101	*11,6*	28 175	*6,0*
49	Bjerred	1924	80	Ja	$33^1/_3$	$33^1/_3$	97 227	70 044	1 289	16 578	*17,1*	8 014	*8,2*	8 564	*8,9*
58	Dysted	1869	93	Ja	50	50	124 004	114 171	587	22 620	*18,2*	9 885	*7,9*	12 735	*10,3*
59	Danstrup	1902	138	Nej	0	0	100 536	96 473	1 129	20 420	*20,3*	10 585	*10,5*	9 835	*9,8*
60	Dalby ny	1903	360	Ja	50	50	795 893	407 195	12 862	105 838	*13,3*	44 123	*5,5*	61 715	*7,8*
64	Esbønderup	1886	157	Nej	0	0	169 893	136 850	2 062	24 589	*14,5*	12 524	*7,4*	12 065	*7,1*
65	„Enigheden", Stege	1898	164	Nej	0	0	172 059	155 866	1 815	29 712	*17,3*	13 204	*7,7*	16 508	*9,6*
66	Ejby, Ll.-Skensved	1875	195	Nej	0	0	238 938	204 423	3 106	37 979	*15,9*	15 911	*6,7*	22 068	*9,2*
67	Enderslev	1880	171	Nej	0	0	178 417	135 461	1 401	27 868	*15,6*	11 923	*6,7*	15 945	*8,9*
68	Ejby, Kr.-H.	1894	223	Nej	50	50	322 454	206 604	5 314	40 728	*12,6*	20 500	*6,3*	20 228	*6,3*
*69	Ellede	1881	120	Nej	0	0	156 092[5]	109 923	704	22 501	*14,4*	11 902	*7,6*	10 599	*6,8*
70	Espergærde & O.	1912	255	Ja	50	50	209 239	179 834	6 830	34 310	*16,4*	23 843	*11,4*	10 467	*5,0*
71	Egøje Hastrup	1914	130	Nej	0	0	112 040	91 854	1 365	20 981	*18,7*	10 025	*8,9*	10 956	*9,8*
74	Frenderup	1879	140	Ja	50	50	224 802	149 355	3 449	34 121	*15,2*	15 241	*6,8*	18 880	*8,4*
75	Frøslev	1884	174	Nej	0	0	161 477	148 398	1 509	27 892	*17,3*	16 893	*10,5*	10 999	*6,8*
76	Ferslev-Vellerup	1883	352	Nej	0	0	293 902	231 807	8 502	52 667	*17,9*	26 895	*9,2*	25 772	*8,7*
78	Fjenneslev	1898	180	Nej	0	0	168 294	115 421	3 424	25 838	*15,4*	12 549	*7,5*	13 289	*7,9*
79	Faneſjord	1897	364	Nej	$33^1/_3$	$33^1/_3$	255 236	244 430	2 687	43 328	*16,9*	21 819	*8,5*	21 509	*8,4*
80	Fodby	1878	130	Nej	50	50	151 169	124 057	1 515	21 963	*14,6*	13 099	*8,7*	8 864	*5,9*

[1]) For 1 Mds. Køb. [2]) For indtil 200 Kr. pr. Medlem. [3]) Omfatter 13 Mdr. [4]) Omfatter 11 Mdr. [5]) Omfatter 10 Mdr.

og Drift							Status									
Netto-Renteudgift		Netto-overskud		Overskudsfordeling indenfor Regnskabsaaret			Regnskabet afsluttet pr.	Balancesum	Aktiver				Passiver			
									Ialt Omsætningsformue		Ialt Anlægsformue		Ialt Fremmedkapital		Ialt Egenkapital	
Ialt	% af Oms.	Ialt	% af Oms.	Henlæggelser	Afskrivninger	Udbetaling			Beløb	% af Balancesum	Beløb	% af Balancesum	Beløb	% af Balancesum	Beløb	% af Balancesum
17	18	19	20	21	22	23	24	25	26	27	28	29	30	31	32	33
Kr.		Kr.		Kr.	Kr.	Kr.		Kr.	Kr.		Kr.		Kr.		Kr.	
450	0,3	17 597	9,1	2 798	1 180	14 132	3/7 40	99 653	59 459	59,7	40 194	40,3	43 717	43,9	55 936	56,1
÷ 38	0,0	14 313	11,4	4 910	400	8 675	1/11 40	55 577	37 289	67,1	18 288	32,9	12 243	22,0	43 334	78,0
921	0,9	8 747	8,5	0	0	6 920	9/10 40	37 468	26 753	71,4	10 715	28,6	21 419	57,2	16 049	42,8
1 191	1,4	6 876	8,0	0	0	7 202	2/7 40	58 843	29 207	49,6	29 636	50,4	31 473	53,5	27 370	46,5
2 976	1,2	15 020	6,2	0	1 634	11 895	1/10 40	128 871	43 648	33,9	85 223	66,1	76 966	59,8	51 905	40,2
2 154	0,8	28 328	11,2	4 256	2 500	21 853	1/10 40	134 184	56 839	42,4	77 345	57,6	51 814	38,6	82 370	61,4
1 110	0,7	14 340	9,1	0	0	7 835	1/12 40	73 729	56 282	76,3	17 447	23,7	28 698	38,9	45 031	61,1
942	0,4	22 079	10,2	571	4 105	17 785	10/7 40	71 390	41 626	58,3	29 764	41,7	37 138	52,0	34 252	48,0
497	0,3	14 638	10,1	975	0	13 663	1/11 40	54 178	29 062	53,6	25 116	46,4	13 167	24,2	41 011	75,8
103	0,1	11 259	8,4	0	0	10 650	5/11 40	54 331	33 942	62,5	20 389	37,5	11 603	21,4	42 728	78,6
345	0,2	18 077	11,5	0	0	16 024	1/11 40	57 783	32 946	57,0	24 837	43,0	11 589	20,1	46 194	79,9
952	0,3	19 615	5,9	7 881	0	19 551	3/7 40	133 850	85 518	63,9	48 332	36,1	47 782	35,7	86 068	64,3
1 228	1,1	9 355	8,4	967	0	8 980	1/1 41	62 073	30 506	49,1	31 567	50,9	38 086	61,3	23 987	38,7
145	0,1	7 039	6,1	0	0	5 526	1/1 41	44 829	34 507	77,0	10 322	23,0	24 188	54,0	20 641	46,0
1 931	1,7	6 591	5,7	0	703	4 304	7/1 41	71 981	48 846	67,8	23 135	32,2	49 519	68,8	22 462	31,2
1 446	1,1	6 164	4,1	218	0	7 546	1/10 40	65 172	41 158	63,1	24 014	36,9	23 671	36,3	41 501	63,7
÷ 54	0,0	10 952	9,6	844	840	11 355	1/1 41	64 706	40 998	63,4	23 708	36,6	24 724	38,2	39 982	61,8
1 454	0,5	26 296	9,1	362	0	27 324	1/1 41	98 815	52 040	52,7	46 775	47,3	47 592	48,2	51 223	51,8
775	0,3	22 744	8,5	828	748	25 467	7/1 41	91 479	55 703	60,9	35 776	39,1	27 259	29,8	64 220	70,2
431	0,3	11 557	8,5	276	505	9 692	1/1 41	61 375	35 718	58,2	25 657	41,8	35 263	57,4	26 112	42,6
2 176	0,7	11 572	3,9	0	0	11 572	1/10 40	122 974	62 808	51,1	60 166	48,9	68 895	56,1	54 079	43,9
2 241	0,5	28 787	7,2	200	1 500	26 159	1/1 41	208 635	95 433	45,7	113 202	54,3	127 933	61,3	80 702	38,7
522	0,2	25 061	7,7	1 800	0	23 822	1/1 41	128 674	88 785	69,0	39 889	31,0	64 391	50,0	64 283	50,0
2 604	0,8	21 082	6,7	9 737	1 663	12 606	5/11 40	222 533	134 955	60,6	87 578	39,4	103 489	46,5	119 044	53,5
715	0,8	6 366	6,4	58	0	5 093	4/10 40	47 810	26 601	55,6	21 209	44,4	26 669	55,8	21 141	44,2
124	0,2	6 409	7,7	460	0	5 310	2/10 40	34 522	18 651	54,0	15 871	46,0	6 707	19,4	27 815	80,6
510	0,4	11 178	9,2	900	0	8 910	1/1 41	46 955	30 044	64,0	16 911	36,0	14 737	31,4	32 218	68,6
1 001	0,3	30 847	9,7	10 000	2 000	29 368	4/7 40	139 168	79 161	56,9	60 007	43,1	45 327	32,6	93 841	67,4
1 224	1,0	13 605	11,1	1 960	1 320	7 840	3/10 40	60 222	27 572	45,8	32 650	54,2	40 397	67,1	19 825	32,9
÷ 485	÷0,1	21 842	5,5	5 000	1 000	25 352	1/1 41	129 832	83 311	64,2	46 521	35,8	14 705	11,3	115 127	88,7
—	—	—	—	—	—	—	—	—	—	—	—	—	—	—	—	—
2 032	0,7	22 773	8,4	2 000	0	20 579	8/1 41	129 875	76 246	58,7	53 629	41,3	67 238	51,8	62 637	48,2
2 498	1,6	14 828	9,3	1 340	300	13 160	13/11 40	89 002	44 464	50,0	44 538	50,0	46 561	52,3	42 441	47,7
÷ 546	0,0	34 169	9,6	9 258	2 058	20 304	6/10 40	173 047	83 700	48,4	89 347	51,6	93 891	54,2	79 156	45,8
1 183	0,5	12 655	5,4	100	500	12 562	1/11 40	68 851	36 385	52,8	32 466	47,2	27 210	39,5	41 641	60,5
4 394	1,3	22 500	6,8	0	5 628	16 941	1/10 40	133 874	47 858	35,8	86 016	64,2	86 961	65,0	46 913	35,0
2 564	0,5	25 611	5,5	4 605	1 310	19 696	1/10 40	132 518	67 074	50,6	65 444	49,4	49 203	37,1	83 315	62,9
2 059	2,1	6 505	6,8	449	1 077	4 789	1/10 40	63 676	23 476	36,9	40 200	63,1	47 161	74,1	16 515	25,9
978	0,8	11 757	9,5	500	2 765	8 194	3/10 40	61 500	19 082	31,0	42 418	69,0	31 880	51,8	29 620	48,2
987	1,0	8 848	8,8	864	0	8 639	1/11 40	54 055	24 789	45,9	29 266	54,1	19 800	36,6	34 255	63,4
4 029	0,5	57 686	7,3	20 431	3 301	35 490	7/1 41	295 224	109 902	37,2	185 322	62,8	96 479	32,7	198 745	67,3
989	0,6	11 076	6,5	2 084	300	8 400	3/9 40	65 950	39 523	59,9	26 427	40,1	32 473	49,2	33 477	50,8
1 365	0,8	15 143	8,8	96	2 000	12 517	1/7 40	74 375	36 803	49,5	37 572	50,5	41 424	55,7	32 951	44,3
÷ 148	÷0,1	22 216	9,3	817	420	20 833	7/11 40	68 983	35 594	51,6	33 389	48,4	7 547	10,9	61 436	89,1
89	0,0	15 856	8,9	899	728	14 332	1/10 40	84 744	49 484	58,4	35 260	41,6	19 032	22,5	65 712	77,5
156	0,1	20 072	6,2	1 926	939	15 738	1/10 40	106 814	65 918	61,7	40 896	38,3	46 584	43,6	60 230	56,4
235	0,1	10 364	6,7	0	100	12 632	1/11 40	63 814	44 743	70,1	19 071	29,9	7 544	11,8	56 270	88,2
1 548	0,7	8 919	4,3	3 015	369	6 031	1/1 41	107 187	54 540	50,9	52 647	49,1	50 174	46,8	57 013	53,2
1 136	1,0	9 820	8,8	1 000	738	7 810	13/11 40	55 901	22 352	40,0	33 549	60,0	24 124	43,1	31 777	56,9
1 918	0,9	16 962	7,5	552	4 292	11 819	7/1 41	60 257	30 196	50,1	30 061	49,9	36 327	60,3	23 930	39,7
1 393	0,9	9 606	5,9	400	600	13 384	1/10 40	76 406	37 656	49,3	38 750	50,7	40 483	53,0	35 923	47,0
87	0,0	25 685	8,7	4 498	0	21 187	6/11 40	102 474	73 746	72,0	28 728	28,0	16 218	15,8	86 256	84,2
325	0,2	12 964	7,7	1 100	0	11 421	3/7 40	78 505	40 431	51,5	38 074	48,5	18 892	24,0	59 613	76,0
÷ 229	÷0,1	21 738	8,5	4 503	400	20 231	9/1 41	92 120	51 579	56,0	40 541	44,0	10 035	10,9	82 085	89,1
364	0,3	8 500	5,6	907	357	7 010	2/10 40	76 381	37 108	48,6	39 273	51,4	30 039	39,3	46 342	60,7

Almindelige Oplysninger							Omsætning									
Foreningens		Stiftet Aar	Medlemmer, der har modtaget Varer i sidste Regnskabsaar	Nærings-adkomst	Foreningens Deltagelse i Risiko paa Udestaaende Fordringer		Omsætning		Fragt og Kørsel til Foreningen	Brutto-indtægt		Omkostninger		Drifts-resultat	
Nr.	Navn				pCt. af Butiksvarer	pCt. af Grovvarer	Ialt	Heraf Butiksvarer		Ialt	% af Oms.	Ialt	% af Oms.	Ialt	% af Oms.
1	2	3	4	5	6	7	8	9	10	11	12	13	14	15	16
							Kr.	Kr.	Kr.	Kr.		Kr.		Kr.	
81	Faurbo	1891	199	Nej	50	50	350 266	225 747	7 863	49 184	*14,0*	25 177	*7,2*	24 007	*6,8*
82	Fejø...	1906	192	Nej	0	0	127 230	125 520	3 127	25 221	*19,8*	14 106	*11,1*	11 115	*8,7*
83	Fensmark.....	1875	275	Nej	[1]	[1]	233 705	207 355	483	40 903	*17,5*	21 420	*9,2*	19 483	*8,3*
84	Fjellebro.....	1912	192	Nej	[2]	[2]	209 750	177 867	2 194	39 240	*18,7*	20 614	*9,8*	18 626	*8,9*
85	Fakse & O.	1887	647	Nej	0	0	473 698	473 698	4 824	93 238	*19,7*	44 797	*9,5*	48 441	*10,2*
86	Frederikssund & O.	1914	420	Nej	50	50	360 541	316 201	—	74 457	*20,6*	42 453	*11,8*	32 004	*8,8*
88	Frue Sogn	1907	186	Nej	0	0	251 968	163 842	3 839	39 890	*15,8*	19 087	*7,6*	20 803	*8,2*
89	Fredensborg & O..	1892	371	Nej	0	0	158 390	146 891	2 483	31 474	*19,9*	20 232	*12,8*	11 242	*7,1*
90	Frederiksværk & O.	1917	384	Nej	0	0	295 941	245 199	7 468	54 228	*18,3*	27 629	*9,3*	26 599	*9,0*
* 91	Faarevejle	1917	98	Ja	75	75	132 715	99 602	2 127	24 146	*18,2*	13 818	*10,4*	10 328	*7,8*
96	Gundsølille.....	1887	296	Nej	50	50	411 193	267 320	7 287	69 036	*16,8*	29 922	*7,3*	39 114	*9,5*
97	Grevinge..... .	1888	140	Ja	50	50	167 377	137 005	3 047	27 242	*16,3*	15 183	*9,1*	12 059	*7,2*
* 98	Gudmindrup	1871	150	Nej	[2]	[2]	184 877	116 048	3 232	28 231	*15,3*	12 292	*6,7*	15 939	*8,6*
99	Gevninge	1884	461	Nej	0	0	344 489	259 355	3 932	61 001	*17,7*	29 824	*8,7*	31 177	*9,0*
100	Gyrstinge	1883	150	Nej	0	0	203 246	188 811	2 618	36 626	*18,0*	17 006	*8,4*	19 620	*9,6*
101	Greve	1893	320	Ja	50	50	415 748	268 475	11 015	55 775	*13,4*	30 762	*7,4*	25 013	*6,0*
102	Gislinge.....	1884	176	Ja	[2]	[2]	340 863	206 060	5 663	46 044	*13,5*	24 079	*7,1*	21 965	*6,4*
*103	Græsvænge.....	1899	285	Nej	[3]	[3]	151 526	149 415	2 606	31 779	*21,0*	11 612	*7,7*	20 167	*13,3*
104	Gundsømagle....	1890	219	Nej	0	0	274 297	225 393	3 605	46 515	*16,9*	23 130	*8,4*	23 385	*8,5*
*105	Gelsted & O.....	1883	192	Nej	50	50	201 322	182 154	941	36 265	*18,0*	18 574	*9,2*	17 691	*8,8*
106	Glostrup.....	1908	384	Ja	100	100	345 166	345 166	—	69 162	*20,0*	52 101	*15,1*	17 061	*4,9*
107	Græsted	1885	140	Nej	50	50	87 923	79 876	1 017	16 935	*19,3*	8 231	*9,4*	8 704	*9,9*
108	Gilleleje.....	1892	480	Ja	50	50	312 493	248 374	5 623	60 223	*19,3*	33 336	*10,7*	26 887	*8,6*
109	Gentofte.....	1916	135	Ja	0	0	104 609	103 436	804	27 260	*26,1*	21 357	*20,4*	5 903	*5,7*
111	Grimstrup.....	1915	120	Nej	0	0	112 579	87 011	1 861	17 215	*15,3*	9 173	*8,2*	8 042	*7,1*
112	Grumløse	1884	97	Nej	20	20	127 696	94 564	1 002	20 067	*15,7*	9 379	*7,3*	10 688	*8,4*
114	Glumsø & O.....	1940	138	Ja	50	50	63 149[5]	56 211	853	8 536	*13,5*	5 744	*9,1*	2 792	*4,4*
117	Høje Taastrup ..	1890	230	Ja	0	0	225 802	206 869	2 499	44 700	*19,8*	21 262	*9,4*	23 438	*10,4*
*118	Høve.....	1877	132	Nej	75	75	154 170	119 854	1 930	24 471	*15,9*	10 797	*7,0*	13 674	*8,9*
*119	Hellested	—	—	—	—	—	—	—	—	—	—	—	—	—	—
120	Holtug	1869	298	Nej	50	50	309 826	222 871	6 889	44 264	*14,3*	20 211	*6,5*	24 053	*7,8*
122	Holme-Olstrup...	1875	125	Nej	0	0	98 503	94 150	432	18 523	*18,8*	9 129	*9,3*	9 394	*9,5*
123	Haarlev.....	1873	278	Nej	0	0	317 250	263 070	3 086	60 774	*19,2*	29 625	*9,4*	31 149	*9,8*
124	Højby, L.....	1891	245	Nej	0	0	164 801	140 859	2 395	28 983	*17,6*	14 310	*8,7*	14 673	*8,9*
125	Hedehusene	1896	187	Ja	50	50	289 197	219 872	7 228	50 387	*17,4*	34 479	*11,9*	15 908	*5,5*
126	Haarbølle.....	1898	203	Nej	0	0	188 418	166 188	2 127	32 139	*17,1*	14 279	*7,6*	17 860	*9,5*
127	Herfølge ny.....	1877	261	Nej	0	0	224 095	182 607	3 177	42 617	*19,0*	20 683	*9,2*	21 934	*9,8*
*128	Hørby	1899	157	Nej	50	50	168 126	158 148	2 622	33 579	*20,0*	15 298	*9,1*	18 281	*10,9*
129	Holsteinborg	1870	160	Ja	50	50	153 163	140 342	2 878	27 317	*17,8*	15 768	*10,3*	11 549	*7,5*
130	Højby, H.	1890	350	Nej	50	50	435 100	255 340	7 584	58 978	*13,6*	39 509	*9,1*	19 469	*4,5*
*131	Højerup	1881	119	Nej	0	0	90 092	86 705	1 412	17 074	*19,0*	9 296	*10,3*	7 778	*8,7*
132	Havdrup.....	1886	311	Nej	50	50	204 939	175 592	3 014	43 971	*21,5*	21 848	*10,7*	22 123	*10,8*
133	Haarslev.....	1887	100	Nej	0	0	95 358	84 968	1 789	18 183	*19,1*	7 577	*8,0*	10 606	*11,1*
134	Hagested	1903	150	Nej	[2]	[2]	252 155	164 796	3 352	39 607	*15,7*	16 726	*6,6*	22 881	*9,1*
136	Hellebæk	1888	193	Ja	50	50	179 429[6]	161 794	2 067	35 548	*19,8*	22 481	*12,5*	13 067	*7,3*
137	Helsinge	1906	1 294	Nej	50	50	2 717 187	1 137 232	64 275	320 699	*11,8*	132 906	*4,9*	187 793	*6,9*
138	Hylleholt	1884	597	Nej	0	0	361 737	343 787	4 237	70 903	*19,6*	35 635	*9,9*	35 268	*9,7*
139	Himlingøje.....	1882	118	Nej	0	0	144 119	98 120	1 788	21 118	*14,6*	8 140	*5,7*	12 978	*8,9*
140	Hovedstaden....	1916	40 717	Nej	100	0	22482037	22482 037	107 442	5 245 252	*23,3*	3 084 798	*13,7*	2 160 454	*9.6*
141	Hedegaardene ...	1908	280	Ja	0	0	205 635	163 334	5 220	41 346	*20,1*	25 267	*12,3*	16 079	*7,8*
142	Haslev.....	1909	253	Ja	50	50	185 898	161 448	2 482	33 729	*18,1*	23 254	*12,5*	10 475	*5,6*
143	Holbæk.....	1909	1 255	Nej	[4]	[4]	887 845	863 589	2 394	190 150	*21,4*	124 031	*14,0*	66 119	*7,4*
*145	Hillerød & O.	1910	614	Nej	0	0	321 399	321 399	2 484	69 194	*21,5*	42 089	*13,1*	27 105	*8,4*
146	Herstedvester & O.	1912	140	Ja	0	0	151 432	136 740	1 505	26 019	*17,2*	11 207	*7,4*	14 812	*9,8*
147	Høstentorp.....	1885	97	Nej	0	0	88 775	83 376	1 839	15 875	*17,9*	7 833	*8,8*	8 042	*9,1*

[1]) Med Medlems-Andelen. [2]) Med en Fond. [3]) For 25 Kr. pr. Medlem. [4]) Med et fast Beløb. [5]) Nystartet. Omfatter

og Drift							Status								
Netto-Renteudgift		Nettooverskud		Overskudsfordeling indenfor Regnskabsaaret			Regnskabet afsluttet pr.	Balancesum	Aktiver				Passiver			
									Ialt Omsætningsformue		Ialt Anlægsformue		Ialt Fremmedkapital		Ialt Egenkapital	
Ialt	% af Oms.	Ialt	% af Oms.	Henlæggelser	Afskrivninger	Udbetaling			Beløb	% af Balancesum	Beløb	% af Balancesum	Beløb	% af Balancesum	Beløb	% af Balancesum
17	18	19	20	21	22	23	24	25	26	27	28	29	30	31	32	33
Kr.		Kr.		Kr.	Kr.	Kr.		Kr.	Kr.		Kr.		Kr.		Kr.	
2 000	0,5	22 007	6,3	4 778	1 050	15 191	2/10 40	132 693	88 371	66,6	44 322	33,4	58 727	44,3	73 966	55,7
1 282	1,0	9 333	7,7	380	166	9 199	1/1 41	75 895	37 020	48,8	38 875	51,2	38 915	51,3	36 980	48,7
774	0,3	18 709	8,0	886	0	20 437	10/9 40	90 849	45 415	50,0	45 434	50,0	33 154	36,5	57 695	63,5
1 490	0,7	17 136	8,2	2 288	150	14 708	7/10 40	91 996	57 605	62,6	34 391	37,4	38 193	41,5	53 803	58,5
2 735	0,5	45 706	9,7	1 000	410	43 907	2/11 40	193 113	131 911	68,3	61 202	31,7	49 826	25,8	143 287	74,2
2 490	0,7	29 514	8,1	4 537	800	24 177	3/10 40	126 562	60 028	47,4	66 534	52,6	52 337	41,3	74 225	58,7
2 524	1,0	18 279	7,2	5 619	500	12 005	2/10 40	115 554	55 266	47,8	60 288	52,2	43 513	37,7	72 041	62,3
÷ 149	÷0,1	11 391	7,2	1 958	620	8 813	5/1 41	121 679	46 240	38,0	75 439	62,0	35 397	29,1	86 282	70,9
801	0,3	25 798	8,7	4 308	1 634	20 466	3/11 40	123 773	47 007	38,0	76 766	62,0	45 619	36,9	78 154	63,1
1 710	1,3	8 618	6,5	1 697	400	3 282	2/10 40	99 539	48 157	48,4	51 382	51,6	52 219	52,5	47 320	47,5
5 276	1,3	33 838	8,2	2 552	6 600	22 961	9/10 40	204 666	92 569	45,2	112 097	54,8	117 789	57,6	86 877	42,4
4 966	3,0	7 093	4,2	0	0	3 722	1/10 40	115 005	72 368	62,9	42 637	37,1	88 712	77,1	26 293	22,9
2 503	1,4	13 436	7,2	5 020	100	8 316	10/10 40	84 384	60 686	71,9	23 698	28,1	58 406	69,2	25 978	30,8
495	0,1	30 682	8,9	8 290	0	22 392	1/10 40	145 091	71 916	49,6	73 175	50,4	8 000	5,5	137 091	94,5
5 201	2,5	14 419	7,1	0	2 932	11 117	12/11 40	152 886	58 193	38,1	94 693	61,9	94 040	61,5	58 846	38,5
2 746	0,7	22 267	5,3	4 031	469	16 638	1/10 40	199 597	129 384	64,8	70 213	35,2	82 979	41,6	116 618	58,4
3 532	1,0	18 433	5,4	3 832	500	11 570	10/10 40	147 819	88 031	59,5	59 788	40,5	85 939	58,1	61 880	41,9
÷ 451	÷0,3	20 618	13,6	2 037	0	18 581	1/1 41	55 700	41 786	75,0	13 914	25,0	2 734	4,9	52 966	95,1
3 358	1,2	20 027	7,3	3 469	1 847	12 461	16/10 40	116 666	48 325	41,4	68 341	58,6	58 594	50,2	58 072	49,8
694	0,4	16 997	8,4	1 882	295	18 586	8/1 41	51 663	27 570	53,4	24 093	46,6	26 563	51,4	25 100	48,6
3 044	0,9	14 017	4,0	3 076	1 896	9 040	1/9 40	162 628	65 528	40,3	97 100	59,7	85 272	52,5	77 356	47,5
56	0,1	8 648	9,8	755	0	6 460	2/10 40	39 514	23 420	59,3	16 094	40,7	9 476	24,0	30 038	76,0
28	0,0	26 859	8,6	4 475	1 000	22 250	4/10 40	159 727	106 189	66,5	53 538	33,5	32 690	20,4	127 037	79,6
202	0,2	5 701	5,5	730	831	3 081	1/9 40	104 440	27 231	26,1	77 209	73,9	55 007	52,7	49 433	47,3
1 383	1,2	6 659	5,9	1 000	0	5 005	1/10 40	62 798	27 598	43,9	35 200	56,1	39 773	63,3	23 025	36,7
504	0,4	10 184	8,0	1 000	0	7 765	2/7 40	47 647	29 977	62,9	17 670	37,1	21 902	45,9	25 745	54,1
708	1,1	2 084	3,3	864	0	864	1/10 40	45 760	18 903	41,3	26 857	58,7	43 676	95,4	2 084	4,6
1 718	0,8	21 720	9,6	433	1 725	19 095	1/11 40	104 752	64 029	61,1	40 723	38,9	30 349	29,0	74 403	71,0
÷ 437	÷0,3	14 111	9,2	2 252	0	11 859	1/10 40	121 767	81 353	66,8	40 414	33,2	9 144	7,5	112 623	92,5
—	—	—	—	—	—	—	—	—	—	—	—	—	—	—	—	—
1 336	0,5	22 717	7,3	1 296	934	20 460	3/10 40	169 599	115 141	67,9	54 458	32,1	66 029	38,9	103 570	61,1
807	0,8	8 587	8,7	1 019	780	6 620	7/11 40	39 417	22 028	55,9	17 389	44,1	18 482	46,9	20 935	53,1
3 260	1,0	27 889	8,8	7 562	2 000	17 784	8/10 40	190 601	100 634	52,8	89 967	47,2	84 669	44,4	105 932	55,6
1 004	0,6	13 669	8,3	0	0	12 936	28/10 40	78 494	39 744	50,6	38 750	49,4	31 874	40,6	46 620	59,4
2 498	0,9	13 410	4,6	2 012	2 025	9 373	3/11 40	121 318	49 663	40,9	71 655	59,1	65 183	53,7	56 135	46,3
409	0,2	17 451	9,3	2 230	1 381	14 710	1/7 40	81 672	51 473	63,0	30 199	37,0	26 918	32,9	54 754	67,1
2 211	1,0	19 723	8,8	0	600	18 384	1/10 40	112 058	48 202	43,0	63 856	57,0	69 878	62,3	42 180	37,7
2 076	1,2	16 205	9,7	4 510	1 000	10 695	1/1 41	84 727	37 528	44,3	47 199	55,7	46 095	54,4	38 632	45,6
1 902	1,2	9 647	6,3	445	900	8 307	8/11 40	87 945	48 598	55,3	39 347	44,7	56 610	64,4	31 335	35,6
2 919	0,7	16 550	3,8	5 105	500	11 086	16/10 40	124 260	86 810	69,9	37 450	30,1	47 174	38,0	77 086	62,0
467	0,6	7 311	8,1	0	0	7 536	1/11 40	36 969	22 296	60,3	14 673	39,7	23 720	64,1	13 249	35,9
460	0,3	21 663	10,5	3 179	0	16 303	1/1 41	88 171	48 743	55,3	39 428	44,7	24 529	27,9	63 642	72,1
886	0,9	9 720	10,2	1 200	0	8 640	6/7 40	47 768	25 226	52,8	22 542	47,2	25 265	52,9	22 503	47,1
2 277	0,9	20 604	8,2	4 360	1 200	11 359	4/10 40	102 362	69 920	68,3	32 442	31,7	40 655	39,7	61 707	60,3
2 893	1,6	10 174	5,7	5 352	0	5 352	6/9 40	125 746	62 728	49,9	63 018	50,1	94 682	75,3	31 064	24,7
÷ 1 389	÷0,1	189 182	7,0	35 094	0	168 823	1/1 41	1 093 956	769 236	70,3	324 720	29,7	343 632	31,4	750 324	68,6
1 435	0,3	33 833	9,4	3 541	1 762	29 517	1/10 40	149 933	66 219	44,2	83 714	55,8	50 424	33,6	99 509	66,4
944	0,5	12 034	8,4	2 556	0	8 039	1/11 40	67 177	30 783	45,8	36 394	54,2	20 276	30,1	46 901	69,9
÷182 161	÷0,8	2342 615	10,4	476 884	708 197	1150 000	7/4 40	7 637 819	3146 681	41,2	4491 138	58,8	1945 746	25,5	5692 073	74,5
675	0,3	15 404	7,5	6 700	0	8 315	6/9 40	152 114	60 732	39,9	91 382	60,1	97 347	64,0	54 767	36,0
316	0,1	10 159	5,5	429	905	8 955	3/11 40	89 114	36 421	40,9	52 693	59,1	56 647	63,6	32 467	36,4
1 391	0,1	64 728	7,3	5 795	3 810	55 123	6/1 41	317 528	158 608	49,9	158 920	50,1	90 477	28,5	227 051	71,5
2 038	0,6	25 067	7,8	476	1 266	20 988	7/10 40	142 959	80 209	56,1	62 750	43,9	61 911	43,3	81 048	56,7
1 078	0,7	13 734	9,1	1 138	1 114	11 275	1/11 40	59 975	50 560	84,3	9 415	15,7	33 203	55,4	26 772	44,6
126	0,2	7 916	8,9	0	72	6 773	1/10 40	33 850	20 094	59,4	13 756	40,6	7 902	23,4	25 948	76,6

8 Mdr. [6]) Omfatter 11 Mdr.

Almindelige Oplysninger							Omsætning									
Foreningens		Stiftet Aar	Medlemmer, der har modtaget Varer i sidste Regnskabsaar	Næringsadkomst	Foreningens Dellagelse i Risiko paa Udestaaende Fordringer		Omsætning		Fragt og Kørsel til Foreningen	Bruttoindtægt		Omkostninger		Driftsresultat	
Nr.	Navn				pCt. af Butiksvarer	pCt. af Grovvarer	Ialt	Heraf Butiksvarer		Ialt	% af Oms.	Ialt	% af Oms.	Ialt	% af Oms.
1	2	3	4	5	6	7	8	9	10	11	12	13	14	15	16
							Kr.	Kr.	Kr.	Kr.		Kr.		Kr.	
148	Ilørve	1912	299	Ja	50	50	370 389	213 259	9 917	57 999	*15,6*	36 061	*9,7*	21 938	*5.9*
149	Hvalsø	1915	389	Ja	0	0	427 369	294 841	3 034	70 842	*16,6*	42 270	*9,9*	28 572	*6,7*
150	Holte & O.	1915	175	Ja	50	50	245 344	245 344	4 103	57 049	*23,2*	45 247	*18,4*	11 802	*4,8*
152	Havnelev	1920	170	Nej	0	0	175 868	152 451	1 974	32 238	*18,3*	14 756	*8,4*	17 482	*9,9*
153	Høm	1917	160	Nej	50	50	129 231	108 112	1 718	24 684	*19,1*	13 173	*10,2*	11 511	*8,9*
154	Helsingør	1904	795	Nej	0	0	875 051	863 012	6 936	189 647	*21,7*	125 509	*14,3*	64 138	*7,4*
155	Hjortekær	1918	130	Ja	0	0	197 818	191 961	3 956	37 781	*19,1*	26 089	*13,1*	11 692	*6,0*
*156	Holsted	1916	77	Ja	0	0	72 302	67 118	799	13 054	*18,0*	6 345	*8,8*	6 709	*9,2*
157	Halsnæs	1920	130	Nej	50	50	509 147	201 853	11 077	50 943	*10,0*	23 324	*4,6*	27 619	*5,4*
158	HolteBy&Buskeh.	1920	120	Ja	50	0	174 743	174 743	—	31 011	*17,7*	22 216	*12,7*	8 795	*5,0*
159	Hjelmsølille	1939	25	Ja	50	50	47 713	40 994	767	8 081	*16,9*	4 360	*9,1*	3 721	*7,8*
164	Jørlunde	1885	150	Nej	0	0	139 052	124 325	2 060	24 103	*17,3*	11 456	*8,2*	12 647	*9,1*
165	Jystrup	1885	418	Nej	50	0	559 689	438 836	7 345	87 651	*15,7*	41 625	*7,5*	46 026	*8,2*
*166	Jersie	1899	150	Nej	0	0	153 408	129 552	1 351	23 793	*15,5*	13 677	*8,9*	10 116	*6,6*
167	Jyllinge	1890	207	Nej	0	0	152 906	143 157	1 763	29 210	*19,1*	18 118	*11,8*	11 092	*7,3*
168	Jungshoved	1906	320	Nej	0	0	267 970	253 861	3 037	47 827	*17,8*	24 490	*9,1*	23 337	*8,7*
169	Illerup	1911	210	Nej	0	0	180 745	151 817	1 808	31 068	*17,2*	13 567	*7,5*	17 501	*9,7*
171	Jægerspris	1921	417	Nej	50	50	432 078	322 510	5 673	77 013	*17,8*	40 091	*9,3*	36 922	*8,5*
175	Kværkeby	1892	162	Nej	0	0	190 706	139 729	2 571	33 744	*17,7*	17 979	*9,4*	15 765	*8,3*
176	Kvislemark	1889	98	Ja	50	50	88 522	78 065	2 315	14 325	*16,2*	6 744	*7,6*	7 581	*8,6*
177	Kyse	1884	170	Nej	0	0	273 951	176 379	5 425	38 456	*14,0*	19 309	*7,0*	19 147	*7,0*
178	Karise	1893	275	Nej	50	50	262 166	219 826	3 108	47 757	*18,2*	21 203	*8,1*	26 554	*10,1*
179	Kvanløse	1886	215	Nej	[1]	[1]	305 217	161 057	3 409	47 175	*15,5*	20 150	*6,6*	27 025	*8,9*
*181	Karlstrup	1898	94	Nej	0	0	99 472	88 412	1 182	20 828	*20,9*	11 065	*11,1*	9 763	*9,8*
182	Karlslunde	1893	335	Nej	0	0	372 103	307 823	5 254	65 886	*17,7*	28 286	*7,6*	37 600	*10,1*
183	Klippinge	1884	298	Nej	0	0	274 006	258 866	2 729	52 803	*19,3*	24 326	*8,9*	28 477	*10,4*
184	Kamstrupstien, R.	1924	185	Ja	50	50	185 693[2]	135 105	—	34 849	*18,8*	25 901	*14,0*	8 948	*4,8*
*185	Kærby	1882	102	Nej	0	0	53 685	53 685	845	11 959	*22,3*	4 788	*8,9*	7 171	*13,4*
186	Kyndby-Krogstr.	1877	287	Nej	0	0	289 381	236 173	8 190	47 007	*16,2*	25 114	*8,7*	21 893	*7,5*
187	Karrebæk	1873	188	Nej	50	50	179 945	162 909	1 927	27 489	*15,3*	16 270	*9,1*	11 219	*6,2*
188	Kirke Flinterup	1906	136	Nej	0	0	132 170	114 007	2 478	21 645	*16,4*	10 917	*8,3*	10 728	*8,1*
189	Kraneled	1891	165	Nej	0	0	147 875	136 091	2 459	27 393	*18,5*	11 045	*7,4*	16 348	*11,1*
190	Kagerup	1868	118	Ja	0	0	189 405[3]	150 141	2 960	36 247	*19,1*	18 065	*9,5*	18 182	*9,6*
191	Kindvig	1877	134	Nej	0	0	102 372	97 629	1 604	19 197	*18,7*	10 595	*10,3*	8 602	*8,4*
192	København	1906	105	Ja	0	0	421 183	106 460	0	34 193	*8,1*	27 427	*6,5*	6 766	*1,6*
*193	Kregme	1910	92	Nej	0	0	67 300	48 379	1 219	10 741	*16,0*	4 775	*7,1*	5 966	*8,9*
194	Kongsted & O.	1911	300	Nej	0	0	236 130	225 544	2 981	49 847	*21,1*	19 972	*8,4*	29 875	*12,7*
195	Kalundborg	1914	280	Ja	50	50	204 957	202 532	827	41 147	*20,1*	25 337	*12,4*	15 810	*7,7*
196	Kalvehave	1915	254	Ja	0	0	193 083	172 214	2 851	39 247	*20,3*	20 255	*10,5*	18 992	*9,8*
197	Karlshøj	1916	215	Nej	0	0	220 145	212 467	2 984	33 681	*15,3*	16 772	*7,6*	16 909	*7,7*
*198	Kildebrønde	1918	105	Ja	0	0	105 587	92 140	2 304	20 587	*19,5*	11 463	*10,9*	9 124	*8,6*
199	Køng	1892	140	Ja	0	0	93 475	80 165	2 042	16 174	*17,3*	8 769	*9,4*	7 405	*7,9*
*200	Kundby	1904	191	Nej	0	0	213 084	187 432	2 347	40 296	*18,9*	19 583	*9,2*	20 713	*9,7*
201	Køge & O.	1906	479	Ja	0	0	273 680	229 408	2 737	58 421	*21,3*	39 643	*14,5*	18 778	*6,8*
202	Klarskov	1914	98	Nej	0	0	112 312	98 784	899	19 702	*17,5*	11 187	*9,9*	8 515	*7,6*
203	Kastelev	1915	100	Nej	0	0	122 039	115 750	1 019	20 257	*16,6*	10 683	*8,8*	9 574	*7,8*
208	Ladby	1902	93	Nej	0	0	77 202	63 301	2 304	10 035	*13,0*	6 024	*7,8*	4 011	*5,2*
209	Lyderslev	1871	233	Nej	0	0	169 178	169 178	1 580	30 974	*18,3*	12 398	*7,3*	18 576	*11,0*
*210	Lund	1878	98	Nej	0	0	110 816	109 264	—	25 555	*23,0*	13 255	*11,9*	12 300	*11,1*
211	Lumbsaas	1879	150	Nej	50	50	142 489	117 256	3 983	20 488	*14,3*	9 816	*6,9*	10 672	*7,4*
*212	Lønholt & O.	1894	205	Nej	0	0	164 545	156 948	1 537	35 503	*21,6*	17 273	*10,5*	18 230	*11,1*
*214	Lille-Heddinge	1884	155	Nej	0	0	158 590	144 350	1 258	33 359	*21,0*	15 974	*10,1*	17 385	*10,9*
215	Ladager	1904	104	Nej	0	0	142 179	123 006	1 472	23 061	*16,2*	12 956	*9,1*	10 105	*7,1*
216	Longelse-Fuglsbøl.	1906	300	Nej	0	0	267 405	232 799	5 581	43 169	*16,1*	19 910	*7,4*	23 259	*8,7*
217	Læsø	1905	320	Ja	0	0	174 821	169 361	4 717	34 486	*19,7*	16 522	*9,4*	17 964	*10,3*

[1]) Med en Fond. [2]) Omfatter 11 Mdr. [3]) Omfatter 14 Mdr.

og Drift

Netto-Renteudgift		Nettooverskud		Overskudsfordeling indenfor Regnskabsaaret			Status									
									Aktiver				Passiver			
									Ialt Omsætningsformue		Ialt Anlægsformue		Ialt Fremmedkapital		Ialt Egenkapital	
Ialt	% af Oms.	Ialt	% af Oms.	Henlæggelser	Afskrivninger	Udbetaling	Regnskabet afsluttet pr.	Balancesum	Beløb	% af Balancesum	Beløb	% af Balancesum	Beløb	% af Balancesum	Beløb	% af Balancesum
17	18	19	20	21	22	23	24	25	26	27	28	29	30	31	32	33
Kr.		Kr.		Kr.	Kr.	Kr.		Kr.	Kr.		Kr.		Kr.		Kr.	
4 125	1,1	17 813	4.8	4 810	2 500	11 666	11/7 40	255 238	170 698	66,9	84 540	33,1	168 255	65,9	86 983	34,1
5 453	1,3	23 119	5,4	4 333	4 809	12 199	6/11 40	259 013	147 251	56,8	111 762	43,2	143 587	55,4	115 426	44,6
1 690	0,7	10 112	4,1	1 871	1 363	6 878	12/10 40	137 908	50 912	36,9	86 996	63,1	82 211	59,6	55 697	40,4
183	0,1	17 299	9,8	0	0	15 568	1/11 40	73 936	38 355	51,9	35 581	48,1	22 823	30,9	51 113	69,1
105	0,1	11 406	8,8	1 062	0	9 967	1/10 40	59 223	27 021	45,6	32 202	54,4	14 773	24,9	44 450	75,1
2 488	0.3	61 650	7,1	12 176	12 569	36 905	7/10 40	237 234	165 710	69,8	71 524	30,2	112 017	47,2	125 217	52,8
2 157	1,1	9 535	4,9	475	0	9 529	1/11 40	102 291	31 437	30,7	70 854	69,3	55 706	54,4	46 585	45,6
550	0,7	6 159	8,5	160	734	4 757	1/8 40	28 817	15 674	54,4	13 143	45,6	18 399	63,8	10 418	36,2
÷ 78	0,0	27 697	5,4	1 240	108	24 344	6/1 41	98 122	68 198	69,5	29 924	30,5	23 729	24,2	74 393	75,8
979	0,6	7 816	4,4	813	803	6 200	1/1 41	101 257	48 878	48,3	52 379	51,7	38 407	37,9	62 850	62,1
1 167	2,5	2 554	5,3	610	245	1 863	1/10 40	34 402	16 777	48,8	17 625	51,2	31 862	92,6	2 540	7,4
1 101	0,8	11 546	8,3	2 184	0	13 654	1/10 40	69 659	40 479	58,1	29 180	41,9	20 904	30,0	48 755	70,0
2 912	0,5	43 114	7,7	836	3 741	36 214	1/10 40	322 420	233 454	72,4	88 966	27,6	163 330	50,7	159 090	49,3
180	0,1	9 936	6,5	500	0	7 298	1/11 40	76 249	38 155	50,1	38 094	49,9	7 350	9,6	68 899	90,4
684	0,4	10 408	6,9	1 252	0	11 610	14/11 40	87 377	57 038	65,3	30 339	34,7	25 271	28,9	62 106	71,1
1 259	0,5	22 078	8,2	4 000	0	17 164	1/1 41	124 148	65 201	52,5	58 947	47,5	53 734	43,3	70 414	56,7
581	0,3	16 920	9,4	835	812	14 662	6/11 40	64 566	29 902	46,3	34 664	53,7	12 025	18,7	52 541	81,3
÷1 477	÷0,4	38 399	8,9	7 361	0	28 906	6/10 40	146 198	94 251	64,5	51 947	35,5	30 134	20,6	116 064	79,4
2 625	1,4	13 140	6,9	264	0	12 388	7/10 40	102 525	58 501	57,1	44 024	42,9	53 053	51,8	49 472	48,2
252	0,3	7 329	8,3	0	600	6 058	1/7 40	40 814	27 237	66,7	13 577	33,3	13 779	33,8	27 035	66,2
149	0,1	18 998	6,9	0	0	15 820	17/7 40	79 856	44 557	55,8	35 299	44,2	17 317	21,7	62 539	78,3
3 790	1,4	22 764	8,7	4 967	1 200	16 224	1/10 40	137 235	67 120	48,9	70 115	51,1	65 915	48.0	71 320	52,0
563	0,2	26 462	8,7	1 250	1 000	19 742	1/10 40	127 118	97 058	76,4	30 060	23,6	38 251	30,1	88 867	69,9
319	0,3	9 444	9,5	472	0	8 866	12/11 40	53 467	23 158	43,3	30 309	56,7	22 566	42,2	30 901	57,8
431	0,1	37 169	10,0	2 500	4 900	28 190	6/11 40	98 953	55 280	55,9	43 673	44,1	23 037	23,3	75 916	76,7
1 501	0,6	26 976	9,8	6 650	1 963	19 659	2/7 40	168 889	71 484	42,3	97 405	57,7	82 273	48,7	86 616	51,3
1 286	0.7	7 662	4,1	2 422	0	5 905	3/11 40	81 584	55 433	67,9	26 151	32,1	44 644	54,7	36 940	45,3
260	0,5	6 911	12,9	1 236	0	5 675	27/11 40	31 609	13 632	43,1	17 977	56,9	8 200	25,9	23 409	74,1
÷ 584	÷0,2	22 477	7,7	0	0	21 155	6/11 40	99 991	69 756	69,8	30 235	30,2	36 526	36,5	63 465	63,5
580	0,3	10 639	5,9	1 550	0	12 433	1/10 40	90 966	53 084	58,4	37 882	41,6	30 546	33,6	60 420	66,4
600	0,5	10 128	7,6	580	205	9 300	2/10 40	45 348	31 190	68,8	14 158	31,2	16 536	36,4	28 812	63,6
348	0,2	16 000	10,9	830	1 802	10 865	4/7 40	79 006	45 546	57,6	33 460	42,4	24 932	31,5	54 074	68,5
1 480	0,8	16 702	8,8	965	675	14 415	4/11 40	61 276	36 531	59,6	24 745	40,4	33 110	54,0	28 166	46,0
808	0,8	7 794	7,6	2 193	0	6 991	4/10 40	44 645	25 948	58,1	18 697	41,9	21 051	47,1	23 594	52,9
769	0,2	5 997	1,4	500	583	3 983	1/10 40	120 001	94 042	78,4	25 959	21,6	73 129	60,9	46 872	39,1
845	1.3	5 121	7,6	0	200	4 130	1/10 40	32 454	11 486	35,4	20 968	64,6	14 999	46,2	17 455	53,8
1 256	0,5	28 619	12.2	4 744	101	24 095	2/10 40	108 484	57 239	52,8	51 245	47,2	26 570	24,5	81 914	75,5
2 191	1,1	13 619	6,6	2 950	1 697	5 900	6/10 40	131 674	43 665	33,2	88 009	66,8	73 707	56,0	57 967	44,0
189	0,1	18 803	9,7	201	500	18 710	2/7 40	61 913	27 973	45,2	33 940	54,8	21 599	34,9	40 314	65,1
843	0,4	16 066	7,3	500	500	16 199	3/10 40	67 612	29 215	43,2	38 397	56,8	20 982	31,0	46 630	69,0
155	0,1	8 969	8,5	160	1 000	7 525	1/10 40	63 391	35 300	55,7	28 091	44,3	9 000	14,2	54 391	85,8
627	0,6	6 778	7,3	1 284	0	5 522	4/11 40	39 529	27 993	70,8	11 536	29,2	24 571	62,1	14 958	37,9
÷ 5	0,0	20 718	9,7	5 048	735	14 935	1/1 41	79 976	50 085	62,6	29 891	37,4	5 060	6,3	74 916	93,7
1 085	0,4	17 693	6,4	741	2 153	12 660	1/1 41	122 344	42 970	35,1	79 374	64,9	35 229	28,8	87 115	71,2
99	0,1	8 416	7,5	242	1 678	7 160	4/10 40	48 026	24 110	50,2	23 916	49,8	22 479	46,8	25 547	53,2
612	0,4	8 962	7,4	116	800	8 435	8/1 41	42 655	22 622	53,0	20 033	47,0	24 191	56,7	18 464	43,3
368	0,5	3 643	4,7	0	200	3 874	4/7 40	51 794	32 670	63,1	19 124	36,9	18 164	35,1	33 630	64,9
÷1 038	÷0,6	19 614	11,6	521	200	23 664	1/10 40	87 766	63 401	72,2	24 365	27,8	44 463	50 7	43 303	49,3
186	0,2	12 114	10,9	1 258	100	10 721	1/10 40	73 118	56 417	77,2	16 701	22,8	53 159	72,7	19 959	27,3
2 221	1,5	8 451	5,9	2 644	0	6 040	9/10 40	111 362	87 082	78,2	24 280	21,8	78 513	70,5	32 849	29,5
60	0,0	18 170	11,1	0	0	15 940	1/4 41	75 818	38 638	51,0	37 180	49,0	9 832	13,0	65 986	87,0
280	0,2	17 105	10,7	2 094	0	15 011	1/1 41	75 063	38 809	51,7	36 254	48,3	46 805	62,3	28 258	37,7
608	0,4	9 497	6,7	1 752	349	7 357	8/1 41	53 776	28 476	53,0	25 300	47,0	23 214	43,2	30 562	56,8
÷ 32	0,0	23 291	8,7	0	514	21 960	8/7 40	89 154	53 279	59,8	35 875	40,2	19 989	22,4	69 165	77,6
3 228	1,9	14 736	8,4	3 900	168	10 668	18/9 40	89 090	47 755	53,6	41 335	46,4	47 026	52,8	42 064	47,2

Almindelige Oplysninger							Omsætning								
Foreningens		Stiftet Aar	Medlemmer, der har modtaget Varer i sidste Regnskabsaar	Næringsadkomst	Foreningens Deltagelse i Risiko paa Udestaaende Fordringer		Omsætning		Fragt og Kørsel til Foreningen	Bruttoindtægt		Omkostninger		Driftsresultat	
Nr.	Navn				pCt. af Butiksvarer	pCt. af Grovvarer	Ialt	Heraf Butiksvarer		Ialt	%/o af Oms.	Ialt	%/o af Oms.	Ialt	%/o af Oms.
1	2	3	4	5	6	7	8	9	10	11	12	13	14	15	16
							Kr.	Kr.	Kr.	Kr.		Kr.		Kr.	
218	Landsled	1878	308	Nej	0	0	260 547	247 268	2 508	44 784	*17,2*	21 565	*8,3*	23 219	*8,9*
219	Lille-Skensved	1905	260	Nej	50	50	246 879	206 271	3 565	50 041	*20,3*	21 211	*8,6*	28 830	*11,7*
*220	Lidemark	1871	154	Nej	0	0	168 431	136 992	2 122	26 714	*15,9*	10 702	*6,4*	16 012	*9,5*
221	Lind	1908	54	Ja	50	50	63 158	59 617	747	11 817	*18,7*	6 441	*10,2*	5 376	*8,5*
222	Lellinge	1909	266	Nej	0	0	230 751	188 621	2 889	34 771	*15,1*	15 918	*6,9*	18 853	*8,2*
*223	Lynge Uggeløse	1910	487	Nej	0	0	811 350	488 683	8 720	105 975	*13,1*	58 848	*7,3*	47 127	*5,8*
224	Lestrup	1914	135	Nej	0	0	130 107	122 585	1 630	23 570	*18,1*	12 056	*9,3*	11 514	*8,8*
225	Lille Torøje	1915	118	Nej	0	0	98 577	92 210	885	21 455	*21,7*	10 168	*10,3*	11 287	*11,4*
*227	Lillerød & O	1916	644	Nej	0	0	507 415	465 475	4 789	114 510	*22,6*	50 592	*10,0*	63 918	*12,6*
228	Ledøje & O	1874	150	Ja	[1]	[1]	143 149	138 239	1 657	29 332	*20,5*	15 083	*10,5*	14 249	*10,0*
*229	Lærernes Indkbsf.	1920	25	Nej	0	0	7 472	7 472	24	408	*5,5*	250	*3,4*	158	*2,1*
230	Lendemark	1935	175	Nej	50	50	143 202	132 855	1 315	24 028	*16,7*	15 525	*10,8*	8 503	*5,9*
236	Mulstrup	1900	187	Ja	50	50	170 462	152 659	3 889	30 666	*18,0*	16 400	*9,6*	14 266	*8,4*
237	Masnedsund Husf.	1893	265	Nej	0	0	158 291	157 015	1 211	32 403	*20,5*	18 886	*11,9*	13 517	*8,6*
238	Magleby	1871	233	Nej	0	0	194 944	163 001	2 081	37 839	*19,4*	18 573	*9,5*	19 266	*9,9*
239	Merløse	1915	299	Nej	0	0	249 576	215 737	3 725	41 087	*16,5*	20 609	*8,3*	20 478	*8,2*
240	Moseby	—	—	—	—	—	—	—	—	—	—	—	—	—	—
*241	Mørkøv	1919	270	Ja	75	75	353 556	240 868	3 394	63 811	*18,0*	41 311	*11,7*	22 500	*6,3*
*244	Nørre Jærnløse	1869	298	Nej	50	50	452 329	244 629	10 420	61 520	*13,6*	30 662	*6,8*	30 858	*6,8*
245	Nyrup	1890	128	Nej	0	0	130 698	89 009	3 057	17 303	*13,2*	8 613	*6,6*	8 690	*6,6*
246	Næsby	1885	128	Nej	0	0	124 008	114 637	1 637	23 924	*19,3*	12 276	*9,9*	11 648	*9,4*
*247	Nøddebo	1883	102	Nej	50	0	163 943	163 943	1 260	23 359	*14,2*	15 621	*9,5*	7 738	*4,7*
*248	Næstved Mark	1902	100	Ja	0	0	122 842	122 842	1 055	20 938	*17,0*	11 916	*9,7*	9 022	*7,3*
*249	Nykøbing, Sj.	1914	392	Ja	0	0	232 443	196 370	4 078	48 305	*20,8*	31 664	*13,6*	16 641	*7,2*
250	Nøbølle	1904	272	Nej	0	0	254 201	239 453	1 900	48 042	*18,9*	22 734	*8,9*	25 308	*10,0*
*251	Nidløse Sogn	1891	80	Nej	0	0	52 474	52 474	662	10 659	*20,3*	4 742	*9,0*	5 917	*11,3*
252	Nyraad	1919	225	Nej	0	0	225 059	207 966	3 554	48 452	*21,5*	23 841	*10,6*	24 611	*10,9*
253	Nærum	1919	145	Ja	50	0	255 649	255 649	—	43 486	*17,0*	32 229	*12,6*	11 257	*4,4*
256	Omø	1908	100	Ja	50	50	108 036	84 136	3 070	19 040	*17,6*	8 958	*8,3*	10 082	*9,3*
257	Odden Sogn	1893	220	Ja	0	0	189 451	168 288	5 870	30 056	*15,9*	12 718	*6,7*	17 338	*9,2*
258	Osager	1911	198	Ja	0	0	357 750	201 530	5 175	46 134	*12,9*	24 210	*6,8*	21 924	*6,1*
259	Ordrup	1912	268	Ja	100	100	313 741	248 067	2 833	62 552	*19,9*	51 333	*16,3*	11 219	*3,6*
260	Ommel	—	—	—	—	—	—	—	—	—	—	—	—	—	—
261	Overvindinge	1886	120	Nej	0	0	113 150[2]	105 150	1 265	25 092	*22,2*	12 993	*11,5*	12 099	*10,7*
262	Orø	1919	100	Ja	75	75	248 308	144 213	7 035	33 220	*13,3*	18 480	*7,4*	14 740	*5,9*
265	Oreby	1885	140	Ja	0	0	156 665	153 335	1 288	25 902	*16,5*	13 348	*8,5*	12 554	*8,0*
*269	Roholte	1869	298	Ja	0	0	227 594	227 594	2 849	51 026	*22,4*	25 623	*11,3*	25 403	*11,1*
270	Ramsømagle	1891	142	Nej	33 1/3	33 1/3	118 202	105 236	1 275	24 110	*20,4*	13 069	*11,1*	11 041	*9,3*
*271	Refsnæs	1871	190	Nej	0	0	209 806	204 255	2 322	35 149	*16,8*	16 294	*7,8*	18 855	*9,0*
272	Rødvig	1878	265	Nej	0	0	173 546	173 546	1 702	34 612	*19,9*	15 124	*8,7*	19 488	*11,2*
273	Rørbæk	1886	164	Nej	50	50	172 020	147 903	2 207	35 745	*20,8*	18 634	*10,8*	17 111	*10,0*
274	Reerslev	1891	125	Ja	0	0	176 609	156 314	2 015	29 560	*16,7*	13 290	*7,5*	16 270	*9,2*
*276	Raklev	1892	195	Nej	50	50	183 542	168 103	577	32 665	*17,8*	17 617	*9,6*	15 048	*8,2*
277	Roskilde	1910	840	Ja	100	100	550 309	394 308	5 120	119 544	*21,7*	70 295	*12,8*	49 249	*8,9*
278	Rødled	1890	203	Nej	0	0	153 827	151 300	1 506	31 302	*20,3*	16 487	*10,7*	14 815	*9,6*
279	Rønnebæk	1871	100	Ja	0	0	80 398	76 788	934	15 229	*18,9*	8 370	*10,4*	6 859	*8,5*
280	Rudkøbing	1919	135	Ja	75	0	65 891	65 891	1 090	14 603	*22,2*	9 056	*13,8*	5 547	*8,4*
*283	Skuderløse	1877	219	Nej	0	0	280 463	188 836	4 690	44 916	*16,0*	21 770	*7,8*	23 146	*8,2*
*284	Solrød	1892	249	Nej	0	0	230 940	203 724	2 408	41 865	*18,1*	18 005	*7,8*	23 860	*10,3*
285	Sæby-Gershøj	1937	142	Nej	50	50	119 742	93 682	1 849	21 832	*18,2*	11 403	*9,5*	10 429	*8,7*
*286	Sandby, S	1877	120	Nej	0	0	128 283	112 034	1 336	25 106	*19,6*	11 589	*9,0*	13 517	*10,6*
*288	Sierslev	1870	148	Nej	0	0	129 203	116 540	1 099	25 355	*19,6*	12 905	*10,0*	12 450	*9,6*
*290	Sengeløse	1887	219	Ja	0	0	255 970	255 970	2 178	44 552	*17,4*	21 925	*8,6*	22 627	*8,8*
291	Snesere By & O.	1886	156	Nej	0	0	131 195	118 195	1 722	23 446	*17,9*	11 624	*8,9*	11 822	*9,0*
292	Søborg	1885	167	Ja	50	50	241 164[3]	154 026	4 078	40 023	*16,6*	21 765	*9,0*	18 258	*7,6*

[1]) For 50 Kr. pr. Medlem. [2]) Omfatter 10 Mdr. [3]) Omfatter 11 Mdr.

og Drift							Status									
Netto-Renteudgift		Nettooverskud		Overskudsfordeling indenfor Regnskabsaaret			Regnskabet afsluttet pr.	Balancesum	Aktiver				Passiver			
									Ialt Omsætningsformue		Ialt Anlægsformue		Ialt Fremmedkapital		Ialt Egenkapital	
Ialt	% af Oms.	Ialt	% af Oms.	Henlæggelser	Afskrivninger	Udbetaling			Beløb	% af Balancesum	Beløb	% af Balancesum	Beløb	% af Balancesum	Beløb	% af Balancesum
17	18	19	20	21	22	23	24	25	26	27	28	29	30	31	32	33
Kr.		Kr.		Kr.	Kr.	Kr.		Kr.	Kr.		Kr.		Kr.		Kr.	
1 219	0,4	22 000	8,5	0	1 500	20 964	1/7 40	90 563	50 169	55,4	40 394	44,6	30 503	33,7	60 060	66,3
1 235	0,5	27 595	11,2	1 038	0	20 247	1/10 40	123 600	70 825	57,3	52 775	42,7	22 241	18,0	101 359	82,0
650	0,4	15 362	9,1	1 652	0	13 313	27/11 40	98 722	36 833	37,3	61 889	62,7	51 763	52,4	46 959	47,6
853	1,4	4 523	7,1	268	600	3 568	7/1 41	41 063	18 509	45,1	22 554	54,9	26 034	63,4	15 029	36,6
÷ 1 498	÷ 0,6	20 351	8,8	3 489	0	23 200	8/1 41	79 342	49 999	63,0	29 343	37,0	13 107	16,5	66 235	83,5
3 696	0,5	43 431	5,3	1 519	0	38 406	15/10 40	299 148	196 640	65,7	102 508	34,3	90 420	30,2	208 728	69,8
1 110	0,8	10 404	8,0	2 316	0	9 264	17/10 40	87 388	42 853	49,0	44 535	51,0	48 779	55,8	38 609	44,2
668	0,7	10 619	10,7	1 115	0	7 922	1/10 40	89 968	68 208	75,8	21 760	24,2	60 665	67,4	29 303	32,6
1 718	0,4	62 200	12,2	7 806	1 087	53 077	1/10 40	207 459	117 934	56,9	89 525	43,1	70 331	33,9	137 128	66,1
128	0,1	14 121	9,9	1 291	228	12 507	25/11 40	88 031	66 890	76,0	21 141	24,0	20 959	23,8	67 072	76,2
25	0,3	133	1,8	0	1	0	1/1 41	1 925	869	45,1	1 056	54,9	151	7,8	1 774	92,2
1 385	0,9	7 118	5,0	2 499	230	4 531	1/1 41	67 527	31 876	47,2	35 651	52,8	39 475	58,4	28 052	41,6
727	0,4	13 539	8,0	778	100	13 036	3/10 40	71 303	48 490	68,0	22 813	32,0	32 680	45,8	38 623	54,2
713	0,5	12 804	8,1	2 459	2 195	10 657	3/11 40	65 668	37 235	56,7	28 433	43,3	24 208	36,8	41 460	63,2
1 960	1,0	17 306	8,9	3 059	48	10 139	1/11 40	121 072	35 738	29,5	85 334	70,5	66 387	54,8	54 685	45,2
÷ 560	÷ 0,2	21 038	8,4	500	1 033	17 592	1/10 40	130 411	84 871	65,1	45 540	34,9	29 513	22,6	100 898	77,4
—	—	—	—	—	—	—	—	—	—	—	—	—	—	—	—	—
4 563	1,3	17 937	5,0	3 171	0	15 247	8/10 40	162 987	109 385	67,1	53 602	32,9	66 485	40,8	96 502	59,2
4 692	1,0	26 166	5,8	7 538	1 425	17 203	25/11 40	161 811	101 566	62,8	60 245	37,2	106 365	65,8	55 446	34,2
1 558	1,2	7 132	5,4	743	0	6 689	3/7 40	64 795	26 603	41,1	38 192	58,9	27 481	42,4	37 314	57,6
1 148	0,9	10 500	8,5	2 671	0	8 014	8/10 40	56 040	31 669	56,5	24 371	43,5	27 319	48,7	28 721	51,3
0	0,0	7 738	4,7	0	200	7 538	1/1 41	65 929	27 716	42,0	38 213	58,0	18 501	28,1	47 428	71,9
1 786	1,5	7 236	5,8	2 176	714	4 346	1/9 40	50 574	13 203	26,1	37 371	73,9	35 207	69,6	15 367	30,4
210	0,1	16 431	7,1	2 920	1 133	8 652	13/10 40	111 387	69 492	62,4	41 895	37,6	38 636	34,7	72 751	65,3
492	0,2	24 816	9,8	6 000	0	22 045	1/7 40	94 458	51 992	55,0	42 466	45,0	26 754	28,3	67 704	71,7
75	0,1	5 842	11,2	1 716	0	4 126	1/1 41	27 167	15 741	57,9	11 426	42,1	5 185	19,1	21 982	80,9
4 807	2,1	19 804	8,8	0	2 367	17 291	1/1 41	146 234	42 561	29,1	103 673	70,9	30 679	21,0	115 555	79,0
÷ 479	÷ 0,2	11 736	4,6	1 787	949	9 000	1/1 41	151 658	27 960	18,4	123 698	81,6	64 615	42,6	87 043	57,4
÷ 399	÷ 0,4	10 481	9,7	3 738	389	6 620	1/4 40	55 595	31 130	56,0	24 465	44,0	5 906	10,6	49 689	89,4
1 737	0,9	15 601	8,3	1 700	500	12 998	1/7 40	63 177	25 344	40,1	37 833	59,9	36 373	57,6	26 804	42,4
1 154	0,3	20 770	5,8	3 461	559	17 396	1/11 40	83 838	38 812	46,3	45 026	53,7	42 831	51,1	41 007	48,9
2 214	0,7	9 005	2,9	0	2 200	0	1/10 40	116 649	62 400	53,5	54 249	46,5	70 610	60,5	46 039	39,5
—	—	—	—	—	—	—	—	—	—	—	—	—	—	—	—	—
886	0,8	11 213	9,9	300	1 018	8 394	1/10 40	55 830	22 271	39,9	33 559	60,1	28 124	50,4	27 706	49,6
1 543	0,6	13 197	5,3	6 726	0	3 980	1/10 40	150 447	114 638	76,2	35 809	23,8	97 661	64,9	52 786	35,1
÷ 452	÷ 0,3	13 006	8,3	0	0	10 596	7/1 41	52 875	20 645	39,0	32 230	61,0	6 569	12,4	46 306	87,6
300	0,1	25 103	11,0	682	0	24 421	1/1 41	88 257	53 840	61,0	34 417	39,0	56 096	63,6	32 161	36,4
1 409	1,2	9 632	8,1	1 103	0	7 540	6/11 40	71 378	35 740	50,1	35 638	49,9	27 130	38,0	44 248	62,0
1 270	0,6	17 585	8,4	4 117	0	13 468	1/11 40	76 624	51 620	67,4	25 004	32,6	32 240	42,1	44 384	57,9
323	0,2	19 165	11,0	300	0	18 631	1/11 40	82 945	55 767	67,2	27 178	32,8	28 149	33,9	54 796	66,1
643	0,4	16 468	9,6	3 604	0	13 182	1/10 40	91 937	60 291	65,6	31 646	34,4	38 350	41,7	53 587	58,3
908	0,5	15 362	8,7	2 702	0	11 323	8/10 40	59 323	35 602	60,0	23 721	40,0	27 097	45,7	32 226	54,3
1 453	0,8	13 595	7,4	888	1 100	11 607	9/11 40	70 642	33 272	47,1	37 370	52,9	35 088	49,7	35 554	50,3
÷ 274	÷ 0,1	49 523	9,0	14 394	1 669	28 880	6/10 40	160 145	105 811	66,1	54 334	33,9	30 950	19,3	129 195	80,7
2 165	1,4	12 650	8,2	2 041	290	10 299	15/7 40	89 806	42 539	47,4	47 267	52,6	53 006	59,1	36 800	40,9
455	0,6	6 404	7,9	642	0	5 240	1/1 41	27 666	18 650	67,4	9 016	32,6	8 337	30,1	19 329	69,9
2 378	3,6	3 169	4,8	499	865	1 496	12/1 41	92 774	27 891	30,1	64 883	69,9	71 815	77,4	20 959	22,6
349	0,1	22 797	8,1	2 136	0	14 228	3/1 41	67 570	53 070	78,5	14 500	21,5	19 060	28,2	48 510	71,8
216	0,1	23 644	10,2	3 159	0	15 722	2/10 40	97 657	41 937	42,9	55 720	57,1	19 648	20,1	78 009	79,9
3 924	3,3	6 505	5,4	1 697	1 660	3 395	1/10 40	91 628	26 193	28,6	65 435	71,4	77 937	85,1	13 691	14,9
1 771	1,4	11 746	9,2	4 140	0	7 606	1/1 41	79 222	44 638	56,3	34 584	43,7	39 611	50,0	39 611	50,0
56	0,0	12 394	9,6	404	1 000	10 729	1/10 40	54 053	44 461	82,3	9 592	17,7	37 044	68,6	17 009	31,4
÷ 467	÷ 0,2	23 094	9,0	2 193	416	19 911	1/11 40	85 703	46 718	54,5	38 985	45,5	17 697	20,6	68 006	79,4
39	0,0	11 783	9,0	3 070	0	10 943	1/7 40	43 551	25 283	58,1	18 268	41,9	12 256	28,2	31 295	71,8
3 301	1,4	14 957	6,2	2 325	0	6 417	1/11 40	132 153	95 706	72,5	36 447	27,5	81 421	61,6	50 732	38,4

Almindelige Oplysninger							Omsætning									
Foreningens		Stiftet Aar	Medlemmer, der har modtaget Varer i sidste Regnskabsaar	Næringsadkomst	Foreningens Deltagelse i Risiko paa Udestaaende Fordringer		Omsætning		Fragt og Kørsel til Foreningen	Bruttoindtægt		Omkostninger		Driftsresultat	
Nr.	Navn				pCt. af Butiksvarer	pCt. af Grovvarer	Ialt	Heraf Butiksvarer		Ialt	% af Oms.	Ialt	% af Oms.	Ialt	% af Oms.
1	2	3	4	5	6	7	8	9	10	11	12	13	14	15	16
							Kr.	Kr.	Kr.	Kr.		Kr.		Kr.	
*293	Strø Sogn	1884	254	Nej	0	0	502 598	232 486	7 836	54 519	*10,8*	30 584	*6,1*	23 935	*4,7*
294	Sneslev	1904	168	Ja	50	50	126 274	116 110	1 451	26 159	*20,7*	12 491	*9,9*	13 668	*10,8*
295	Snoldelev	1904	234	Nej	0	0	206 917	186 148	2 675	34 038	*16,4*	17 065	*8,2*	16 973	*8,2*
296	Sædder	1879	198	Nej	15	15	226 591	184 434	2 568	36 029	*15,9*	18 731	*8,3*	17 298	*7,6*
298	Skuldelev	1879	342	Nej	0	0	373 603	339 584	3 645	67 450	*18,0*	36 354	*9,7*	31 096	*8,3*
299	Skodsborg & O...	1905	115	Ja	0	0	126 534	119 896	1 854	24 391	*19,3*	18 168	*14,4*	6 223	*4,9*
300	Slangerup.....	1905	670	Nej	0	0	679 243	592 647	7 576	123 086	*18,1*	58 127	*8,6*	64 959	*9,5*
*301	Sandby, V.....	1890	179	Nej	0	0	147 656	132 653	1 234	31 150	*21,1*	14 007	*9,5*	17 143	*11,6*
303	Strøby.....	1871	358	Nej	0	0	279 306	260 555	3 782	55 511	*19,9*	23 905	*8,6*	31 606	*11,3*
*304	Svenstrup Hesteh.	1889	147	Nej	50	50	192 267	117 909	1 361	24 846	*12,9*	13 812	*7,2*	11 034	*5,7*
305	Store Taarnby...	1885	131	Nej	0	0	144 041	107 155	1 600	25 317	*17,6*	11 495	*8,0*	13 822	*9,6*
307	Sct. Jørgensbjerg.	1908	211	Ja	100	100	264 267	264 267	1 505	57 740	*21,9*	37 405	*14,2*	20 335	*7,7*
*308	Stevns A. Foderst.	1908	350	Ja	0	0	216 975	216 975	2 164	43 222	*19,9*	27 055	*12,5*	16 167	*7,4*
309	Søsum.....	1908	172	Nej	50	50	263 693	163 351	4 770	41 997	*15,9*	22 558	*8,6*	19 439	*7,3*
*310	Skævinge	1911	400	Nej	0	0	402 416	325 288	7 522	69 320	*17,2*	31 855	*7,9*	37 465	*9,3*
311	Sønderby	1913	116	Nej	0	0	116 180	113 973	1 161	23 563	*20,3*	11 397	*9,8*	12 166	*10,5*
312	Skibinge	1913	192	Ja	0	0	133 221	122 088	1 731	26 789	*20,1*	12 563	*9,4*	14 226	*10,7*
313	Sliminge	1914	234	Ja	50	50	250 421	182 454	2 806	44 554	*17,8*	20 602	*8,2*	23 952	*9,6*
314	Skelby.....	1916	105	Nej	50	50	154 173	121 127	1 245	27 286	*17,7*	14 160	*9,2*	13 126	*8,5*
315	Store Torøje	1884	138	Nej	50	50	117 455	110 450	1 952	25 150	*21,4*	10 496	*8,9*	14 654	*12,5*
316	Smerup.....	1915	160	Nej	0	0	108 334	101 299	787	20 545	*19,0*	9 953	*9,2*	10 592	*9,8*
*317	Sipperup-Stenstr..	1873	104	Ja	0	0	61 454	61 454	463	11 816	*19,2*	7 154	*11,6*	4 662	*7,6*
318	Sværdborg	1915	112	Nej	50	50	165 323	134 203	2 839	24 717	*14,9*	11 193	*6,7*	13 524	*8,2*
319	Sallerup	1916	78	Ja	0	0	83 617	83 617	1 063	15 407	*18,4*	8 351	*10,0*	7 056	*8,4*
*320	Søstrup.....	1884	185	Nej	0	0	111 299	100 529	536	22 739	*20,4*	11 692	*10,5*	11 047	*9,9*
321	Svinninge & O., S.	1917	350	Ja	50	50	766 558	299 923	14 541	88 166	*11,5*	52 958	*6,9*	35 208	*4,6*
322	Skovhuse, St.....	1919	118	Nej	0	0	82 620	78 085	1 466	14 318	*17,3*	7 453	*9,0*	6 865	*8,3*
*323	Stubbekøbing....	1902	240	Ja	50	50	114 644	105 754	1 222	23 277	*20,3*	13 470	*11,8*	9 807	*8,5*
*325	Skaverup	1911	62	Nej	50	50	88 683	61 719	368	9 841	*11,1*	6 755	*7,6*	3 086	*3,5*
326	Sejerø	1919	230	Nej	0	0	281 634[2]	235 153	9 510	36 207	*12,9*	25 589	*9,1*	10 618	*3,8*
327	Svinninge, Nr.-A..	1892	250	Nej	0	0	223 996	151 817	2 816	30 674	*13,7*	16 124	*7,2*	14 550	*6,5*
*328	Skovens	1920	138	Nej	50	50	240 877	133 838	6 111	29 898	*12,4*	14 348	*5,9*	15 550	*6,5*
329	Svebølle	1932	83	Ja	50	50	136 100	107 789	1 505	21 875	*16,1*	14 353	*10,5*	7 522	*5,6*
*330	Skovhuse Hushf..	1884	120	Nej	0	0	105 065	105 065	1 139	15 533	*14,8*	10 827	*10,3*	4 706	*4,5*
*335	Tømmerup.....	1869	320	Nej	0	0	345 951	315 844	2 950	66 716	*19,3*	27 510	*8,0*	39 206	*11,3*
336	Tune	1885	215	Nej	50	50	194 370	164 228	2 871	36 160	*18,6*	19 202	*9,9*	16 958	*8,7*
338	Toksværd.....	1874	368	Nej	0	0	531 456	294 284	7 388	72 299	*13,6*	37 669	*7,1*	34 630	*6,5*
339	Tranekær	1894	376	Nej	0	0	390 415	361 211	5 289	70 920	*18,2*	35 044	*9,0*	35 876	*9,2*
340	Tikøb	1920	300	Ja	0	0	283 074	262 106	2 390	55 179	*19,5*	27 640	*9,8*	27 539	*9,7*
*342	Tommestrup	1872	90	Nej	[1]	[1]	108 921	86 314	908	20 539	*18,9*	10 325	*9,5*	10 214	*9,4*
343	Tjæreby.....	1893	174	Nej	0	0	160 158	148 696	2 746	30 643	*19,1*	16 241	*10,1*	14 402	*9,0*
344	Tostrup.....	1890	156	Nej	0	0	152 633	127 997	1 559	26 325	*17,2*	13 071	*8,5*	13 254	*8,7*
345	Tureby	1868	99	Ja	0	0	114 502	114 502	1 055	20 049	*17,5*	11 107	*9,7*	8 942	*7,8*
346	Tullebølle.....	1903	470	Nej	0	0	506 345[3]	408 529	6 043	83 508	*16,5*	45 596	*9,0*	37 912	*7,5*
347	Taagerup	1880	86	Ja	0	0	123 194	76 604	1 643	16 430	*13,3*	8 262	*6,7*	8 168	*6,6*
348	Terslev	1878	178	Ja	0	0	160 032	142 372	1 672	27 350	*17,1*	12 144	*7,6*	15 206	*9,5*
*349	Taastrup.....	—	—	—	—	—	—	—	—	—	—	—	—	—	—
350	Tuse	1915	200	Ja	50	50	186 836	112 947	2 301	28 773	*15,4*	15 277	*8,2*	13 496	*7,2*
351	Tybjerglille.....	1919	158	Ja	0	0	164 934	152 202	1 520	27 462	*16,6*	14 113	*8,5*	13 349	*8,1*
352	Thorslunde-Ishøj.	1919	69	Ja	50	50	130 402	110 162	3 877	25 015	*19,2*	14 457	*11,1*	10 558	*8,1*
353	Trørød & O.....	1924	120	Ja	50	0	250 064	250 064	—	42 459	*17,0*	30 901	*12,4*	11 558	*4,6*
*354	Trønninge.....	1889	110	Nej	50	50	157 431	113 258	1 706	28 093	*17,8*	15 329	*9,7*	12 764	*8,1*
355	Tryggelev.....	1929	280	Ja	50	50	203 109	173 830	5 468	32 625	*16,1*	17 624	*8,7*	15 001	*7,4*
356	Tølløse	1934	205	Nej	100	100	83 810	64 409	1 370	14 025	*16,7*	10 729	*12,8*	3 296	*3,9*
357	Ugerløse	1893	180	Ja	0	0	242 579	143 030	3 925	35 994	*14,8*	19 948	*8,2*	16 046	*6,6*

[1]) For 200 Kr. pr. Medlem. [2]) Omfatter 13 Mdr. [3]) Omfatter 14 Mdr.

og Drift							Status									
Netto-Renteudgift		Netto-overskud		Overskudsfordeling indenfor Regnskabsaaret			Regnskabet afsluttet pr.	Balancesum	Aktiver				Passiver			
									Ialt Omsætningsformue		Ialt Anlægsformue		Ialt Fremmedkapital		Ialt Egenkapital	
Ialt	% af Oms.	Ialt	% af Oms.	Henlæggelser	Afskrivninger	Udbetaling			Beløb	% af Balancesum	Beløb	% af Balancesum	Beløb	% af Balancesum	Beløb	% af Balancesum
17	18	19	20	21	22	23	24	25	26	27	28	29	30	31	32	33
Kr.		Kr.		Kr.	Kr.	Kr.		Kr.	Kr.		Kr.		Kr.		Kr.	
÷ 89	*0,0*	24 024	*4,7*	4 452	0	19 572	$^{8}/_{1}$ 41	143 849	89 414	*62,2*	54 435	*37,8*	33 308	*23,2*	110 541	*76,8*
439	*0,3*	13 229	*10,5*	2 684	0	8 998	$^{26}/_{9}$ 40	56 428	31 066	*55,1*	25 362	*44,9*	9 000	*15,9*	47 428	*84,1*
234	*0,1*	16 739	*8,1*	0	0	16 526	$^{13}/_{11}$ 40	69 607	34 698	*49,8*	34 909	*50,2*	4 953	*7,1*	64 654	*92,9*
2 140	*0,9*	15 158	*6,7*	2 324	1 545	10 390	$^{1}/_{10}$ 40	109 569	57 389	*52,4*	52 180	*47,6*	62 759	*57,3*	46 810	*42,7*
197	*0,0*	30 899	*8,3*	1 375	200	26 053	$^{8}/_{10}$ 40	131 632	89 744	*68,2*	41 888	*31,8*	23 136	*17,6*	108 496	*82,4*
1 053	*0,8*	5 170	*4,1*	26	982	4 162	$^{1}/_{11}$ 40	54 599	32 870	*60,2*	21 729	*39,8*	40 722	*74,6*	13 877	*25,4*
6	*0,0*	64 953	*9,5*	3 690	15	61 248	$^{8}/_{10}$ 40	227 049	137 978	*60,8*	89 071	*39,2*	56 155	*24,7*	170 894	*75,3*
2 052	*1,4*	15 091	*10,2*	0	3 987	11 104	$^{3}/_{11}$ 40	63 227	22 317	*35,3*	40 910	*64,7*	44 250	*70,0*	18 977	*30,0*
691	*0,2*	30 915	*11,1*	2 677	900	26 204	$^{1}/_{11}$ 40	139 430	53 801	*38,6*	85 629	*61,4*	62 855	*45,1*	76 575	*54,9*
198	*0,1*	10 836	*5,6*	4 453	69	6 314	$^{9}/_{10}$ 40	105 144	84 913	*80,8*	20 231	*19,2*	36 896	*35,1*	68 248	*64,9*
621	*0,4*	13 201	*9,2*	2 067	1 500	10 595	$^{3}/_{1}$ 41	83 601	41 791	*50,0*	41 810	*50,0*	24 496	*29,3*	59 105	*70,7*
5 487	*2,1*	14 848	*5,6*	403	1 285	19 985	$^{3}/_{11}$ 40	150 755	66 569	*44,2*	84 186	*55,8*	100 662	*66,8*	50 093	*33,2*
0	*0,0*	16 167	*7,4*	0	0	15 748	$^{1}/_{6}$ 40	108 762	87 847	*80,8*	20 915	*19,2*	68 465	*63,0*	40 297	*37,0*
÷ 1 078	÷ *0,4*	20 517	*7,7*	1 983	0	15 710	$^{2}/_{7}$ 40	107 297	69 192	*64,5*	38 105	*35,5*	29 744	*27,7*	77 553	*72,3*
827	*0,2*	36 638	*9,1*	7 710	752	26 343	$^{4}/_{11}$ 40	173 966	109 179	*62,8*	64 787	*37,2*	57 161	*32,9*	116 805	*67,1*
138	*0,1*	12 028	*10,4*	0	0	10 574	$^{1}/_{10}$ 40	59 244	43 092	*72,7*	16 152	*27,3*	23 108	*39,0*	36 136	*61,0*
396	*0,3*	13 830	*10,4*	1 586	250	10 361	$^{1}/_{7}$ 40	56 632	29 114	*51,4*	27 518	*48,6*	15 049	*26,5*	41 583	*73,5*
2 136	*0,9*	21 816	*8,7*	3 274	792	17 356	$^{7}/_{1}$ 41	113 023	53 154	*47,0*	59 869	*53,0*	39 273	*34,8*	73 750	*65,2*
2 224	*1,4*	10 902	*7,1*	0	0	8 990	$^{5}/_{7}$ 40	62 109	34 603	*55,7*	27 506	*44,3*	51 288	*82,6*	10 821	*17,4*
3 943	*3,3*	10 711	*9,2*	1 274	300	9 302	$^{13}/_{11}$ 40	92 811	38 000	*41,0*	54 811	*59,0*	71 233	*76,7*	21 578	*23,3*
699	*0,7*	9 893	*9,1*	2 173	0	7 761	$^{1}/_{1}$ 41	69 257	40 699	*58,8*	28 558	*41,2*	42 121	*60,8*	27 136	*39,2*
315	*0,5*	4 347	*7,1*	138	0	4 152	$^{10}/_{11}$ 40	28 281	10 562	*37,3*	17 719	*62,7*	4 800	*16,9*	23 481	*83,1*
1 058	*0,6*	12 466	*7,6*	931	1 200	10 881	$^{1}/_{10}$ 40	74 058	42 866	*57,9*	31 192	*42,1*	41 326	*55,8*	32 732	*44,2*
911	*1,1*	6 145	*7,3*	2 225	545	3 068	$^{1}/_{10}$ 40	49 131	29 417	*59,9*	19 714	*40,1*	26 832	*54,6*	22 299	*45,4*
85	*0,1*	10 962	*9,8*	720	0	8 688	$^{1}/_{11}$ 40	66 771	29 620	*44,4*	37 151	*55,6*	8 155	*12,2*	58 616	*87,8*
3 201	*0,4*	32 007	*4,2*	8 591	4 536	16 963	$^{1}/_{7}$ 40	273 050	189 469	*69,4*	83 581	*30,6*	194 403	*71,2*	78 647	*28,8*
÷ 551	÷ *0,7*	7 416	*9,0*	989	0	6 427	$^{10}/_{1}$ 41	42 515	35 438	*83,4*	7 077	*16,6*	2 784	*6,6*	39 731	*93,4*
3 070	*2,7*	6 737	*5,8*	1 079	946	5 030	$^{5}/_{1}$ 41	77 737	35 669	*45,9*	42 068	*54,1*	65 225	*83,9*	12 512	*16,1*
354	*0,4*	2 732	*3,1*	2 458	274	0	$^{17}/_{9}$ 40	50 970	32 059	*62,9*	18 911	*37,1*	25 344	*49,7*	25 626	*50,3*
303	*0,1*	10 315	*3,7*	0	0	15 044	$^{1}/_{7}$ 40	85 272	45 978	*53,9*	39 294	*46,1*	49 194	*57,7*	36 078	*42,3*
÷ 216	÷ *0,1*	14 766	*6,6*	0	0	12 034	$^{1}/_{7}$ 40	120 776	53 754	*44,5*	67 022	*55,5*	66 227	*54,8*	54 549	*45,2*
222	*0,2*	15 328	*6,3*	1 693	0	13 635	$^{1}/_{10}$ 40	70 008	54 684	*78,1*	15 324	*21,9*	24 138	*34,5*	45 870	*65,5*
3 465	*2,5*	4 057	*3,1*	1 017	200	1 920	$^{3}/_{11}$ 40	80 381	32 020	*39,8*	48 361	*60,2*	64 192	*79,8*	16 189	*20,2*
558	*0,5*	4 148	*4,0*	4 148	0	0	$^{7}/_{1}$ 41	40 132	24 704	*61,6*	15 428	*38,4*	18 168	*45,3*	21 964	*54,7*
1 272	*0,4*	37 934	*10,9*	3 000	0	34 794	$^{14}/_{11}$ 40	122 715	80 192	*65,3*	42 523	*34,7*	57 494	*46,8*	65 221	*53,2*
557	*0,3*	16 401	*8,4*	1 607	150	14 260	$^{10}/_{10}$ 40	99 969	55 641	*55,7*	44 328	*44,3*	29 084	*29,1*	70 885	*70,9*
3 049	*0,6*	31 581	*5,9*	2 294	4 000	27 092	$^{9}/_{1}$ 41	209 671	147 096	*70,2*	62 575	*29,8*	40 019	*19,1*	169 652	*80,9*
÷ 173	*0,0*	36 049	*9,2*	3 366	700	33 880	$^{12}/_{11}$ 40	122 363	92 128	*75,3*	30 235	*24,7*	42 937	*35,0*	79 426	*65,0*
897	*0,3*	26 642	*9,4*	4 398	0	21 683	$^{1}/_{1}$ 41	93 193	51 576	*55,3*	41 617	*44,7*	23 013	*24,7*	70 180	*75,3*
823	*0,8*	9 391	*8,6*	303	0	7 886	$^{1}/_{5}$ 41	56 655	35 356	*62,4*	21 299	*37,6*	25 451	*44,9*	31 204	*55,1*
223	*0,1*	14 179	*8,9*	580	0	13 157	$^{1}/_{1}$ 41	63 267	37 728	*59,6*	25 539	*40,4*	10 003	*15,8*	53 264	*84,2*
487	*0,3*	12 767	*8,4*	0	900	10 267	$^{1}/_{7}$ 40	58 236	34 273	*58,9*	23 963	*41,1*	17 045	*29,3*	41 191	*70,7*
÷ 35	*0,0*	8 977	*7,8*	937	0	8 219	$^{5}/_{7}$ 40	47 097	35 205	*74,7*	11 892	*25,3*	7 038	*15,0*	40 059	*85,0*
÷ 1 738	÷ *0,3*	39 650	*7,8*	3 461	700	36 531	$^{9}/_{9}$ 40	143 576	97 769	*68,1*	45 807	*31,9*	35 091	*24,4*	108 485	*75,6*
1 049	*0,9*	7 119	*5,7*	1 542	100	5 148	$^{2}/_{9}$ 40	69 273	45 329	*65,4*	23 944	*34,6*	41 278	*59,5*	27 995	*40,5*
1 300	*0,8*	13 906	*8,7*	1 080	0	11 456	$^{1}/_{10}$ 40	66 659	31 318	*47,0*	35 341	*53,0*	38 451	*57,7*	28 208	*42,3*
—	—	—	—	—	—	—	—	—	—	—	—	—	—,	—	—	—
3 268	*1,7*	10 228	*5,5*	3 394	0	7 850	$^{11}/_{7}$ 40	126 921	64 849	*51,1*	62 072	*48,9*	78 044	*61,5*	48 877	*38,5*
1 385	*0,8*	11 964	*7,3*	1 970	1 500	8 577	$^{1}/_{10}$ 40	83 127	35 711	*43,0*	47 416	*57,0*	38 982	*46,9*	44 145	*53,1*
3 587	*2,8*	6 971	*5,3*	1 698	1 206	3 800	$^{6}/_{10}$ 40	78 584	26 461	*33,7*	52 123	*66,3*	56 879	*72,4*	21 705	*27,6*
2 087	*0,8*	9 471	*3,8*	189	3 282	6 000	$^{1}/_{1}$ 41	113 820	22 878	*20,1*	90 942	*79,9*	68 387	*60,1*	45 433	*39,9*
1 416	*0,9*	11 348	*7,2*	2 499	0	8 849	$^{3}/_{10}$ 40	70 982	46 282	*65,2*	24 700	*34,8*	16 184	*22,8*	54 798	*77,2*
1 745	*0,9*	13 256	*6,5*	2 411	100	10 228	$^{1}/_{1}$ 41	88 863	56 195	*63,2*	32 668	*36,8*	52 977	*59,7*	35 886	*40,3*
1 693	*2,0*	1 603	*1,9*	368	0	1 336	$^{8}/_{10}$ 40	38 434	21 435	*55,8*	16 999	*44,2*	25 496	*66,3*	12 938	*33,7*
277	*0,1*	15 769	*6,5*	2 000	2 027	12 285	$^{1}/_{6}$ 40	84 532	41 232	*48,8*	43 300	*51,2*	39 752	*47,0*	44 780	*53,0*

Almindelige Oplysninger							Omsætning									
Foreningens		Stiftet Aar	Medlemmer, der har modtaget Varer i sidste Regnskabsaar	Næringsadkomst	Foreningens Deltagelse i Risiko paa Udestaaende Fordringer		Omsætning		Fragt- og Kørsel til Foreningen	Bruttoindtægt		Omkostninger		Driftsresultat	
Nr.	Navn				pCt. af Butiksvarer	pCt. af Grovvarer	Ialt	Heraf Butiksvarer		Ialt	% af Oms.	Ialt	% af Oms.	Ialt	% af Oms.
1	2	3	4	5	6	7	8	9	10	11	12	13	14	15	16
							Kr.	Kr.	Kr.	Kr.		Kr.		Kr.	
358	Ulse	1885	129	Ja	0	0	129 504	120 217	1 297	23 379	*18,1*	13 466	*10,4*	9 913	*7,7*
*359	Underød	1893	175	Nej	0	0	208 777	151 864	6 069	30 475	*14,6*	14 320	*6,9*	16 155	*7,7*
360	Udby, L.	1886	104	Nej	0	0	99 545	92 572	1 435	19 437	*19,5*	9 640	*9,7*	9 797	*9,8*
361	Ullerød	1906	307	Nej	0	0	217 286	200 595	2 079	40 901	*18,8*	21 013	*9,6*	19 888	*9,2*
*362	Uvelse	1906	177	Nej	0	0	163 270	135 631	3 414	32 067	*19,6*	17 914	*11,0*	14 153	*8,6*
363	Ugledie	1880	135	Ja	0	0	121 964	114 386	1 360	22 722	*18,6*	11 265	*9,2*	11 457	*9,4*
364	Udby & O., H.	1919	277	Ja	50	50	359 179	312 713	6 841	70 743	*19,7*	31 345	*8,7*	39 398	*11,0*
365	Undløse	1921	200	Ja	50	50	404 612	220 195	3 254	61 641	*15,2*	32 982	*8,2*	28 659	*7,0*
*367	Vig	1890	635	Ja	50	50	655 525	504 816	4 509	106 314	*16,2*	50 879	*7,8*	55 435	*8,4*
368	Vallekilde	1872	275	Nej	0	0	393 573	264 295	8 009	50 052	*12,7*	23 170	*5,9*	26 882	*6,8*
369	Vetterslev	1885	158	Nej	0	0	243 760	163 775	6 398	33 455	*13,7*	17 301	*7,1*	16 154	*6,6*
370	Veddinge	1889	95	Ja	50	50	133 789	93 946	2 295	22 033	*16,5*	13 779	*10,3*	8 254	*6,2*
*371	Vester Egesborg	1876	79	Ja	50	50	88 104	69 917	949	15 274	*17,3*	9 748	*11,0*	5 526	*6,3*
372	Værløse	1881	93	Nej	0	0	108 104	108 104	754	22 545	*20,9*	9 659	*9,0*	12 886	*11,9*
373	Valløby	1869	166	Nej	0	0	158 781	117 610	1 440	27 944	*17,6*	11 207	*7,1*	16 737	*10,5*
374	Vedde	1887	142	Nej	0	0	115 661	92 045	2 593	22 764	*19,7*	10 959	*9,5*	11 805	*10,2*
375	Vindinge	1891	190	Nej	0	0	193 639	166 901	3 023	35 254	*18,2*	16 802	*8,7*	18 452	*9,5*
*376	Verup	1898	160	Nej	0	0	132 468	132 468	1 713	26 418	*19,9*	11 373	*8,6*	15 045	*11,3*
377	Varpelev	1902	96	Nej	0	0	192 024	118 854	2 471	29 490	*15,3*	13 418	*7,0*	16 072	*8,3*
378	Vindebrink	1922	72	Ja	0	0	71 308	65 554	399	13 208	*18,5*	7 021	*9,9*	6 187	*8,6*
379	Vedskølle	1896	149	Nej	0	0	149 272	113 459	1 633	25 941	*17,3*	11 440	*7,6*	14 501	*9,7*
*380	Vangede	1905	220	Ja	0	0	241 095	223 164	2 156	37 357	*15,5*	32 351	*13,4*	5 006	*2,1*
381	Vejlø	1874	129	Nej	0	0	124 850	119 094	1 173	23 819	*19,1*	12 185	*9,8*	11 634	*9,3*
382	Vipperød	1907	413	Nej	0	0	464 601	280 485	4 248	76 116	*16,4*	50 366	*10,8*	25 750	*5,6*
383	Viby, Sj.	1914	527	Nej	0	0	842 355	367 065	12 841	114 849	*13,6*	56 308	*6,7*	58 541	*6,9*
384	Vraaby	1918	190	Nej	50	50	249 146	149 054	2 288	35 324	*14,2*	15 806	*6,4*	19 518	*7,8*
*385	Vordingborgvejen	1912	353	Nej	0	0	150 583	139 941	954	28 045	*18,6*	18 644	*12,4*	9 401	*6,2*
386	Vester Brøndby	1869	67	Ja	[1]	[1]	41 520	41 520	745	7 331	*17,7*	4 570	*11,0*	2 761	*6,7*
388	Valby Vænge	1920	76	Ja	100[2]	0	198 430	198 430	—	30 241	*15,2*	20 151	*10,1*	10 090	*5,1*
389	Vridsløselille	1919	192	Ja	0	0	214 211	183 327	3 878	41 508	*19,4*	20 307	*9,5*	21 201	*9,9*
390	Vesterø Havn	1920	207	Ja	[3]	[3]	279 022	183 032	6 622	47 213	*16,9*	22 446	*8,0*	24 767	*8,9*
391	Viemose	1920	110	Nej	33 1/3	33 1/3	102 400	97 919	943	19 152	*18,7*	10 324	*10,1*	8 828	*8,6*
392	Værslev	1923	160	Ja	50	50	216 349	161 864	2 930	34 121	*15,8*	17 749	*8,2*	16 372	*7,6*
397	Ølstykke By	1877	211	Nej	0	0	327 230	217 276	8 121	54 184	*16,6*	30 170	*9,2*	24 014	*7,4*
398	Øster Egede	1895	151	Nej	50	50	175 215	121 342	2 523	27 075	*15,4*	14 253	*8,1*	12 822	*7,3*
399	Ølsemagle	1889	138	Nej	0	0	122 973	119 560	1 780	22 995	*18,7*	11 214	*9,1*	11 781	*9,6*
400	Ørslevvester	1899	118	Nej	50	50	129 426	110 027	1 683	25 195	*19,5*	12 396	*9,6*	12 799	*9,9*
*401	Ølstykke St.	1900	345	Nej	0	0	329 040	276 726	5 051	64 107	*19,5*	33 751	*10,2*	30 356	*9,3*
402	Ølby	1901	187	Nej	0	0	159 898	132 083	3 819	27 157	*17,0*	14 637	*9,2*	12 520	*7,8*
403	Ørsted	1881	176	Nej	50	50	408 915	137 783	6 499	39 588	*9,7*	21 551	*5,3*	18 037	*4,4*
404	Øm	1891	157	Ja	0	0	160 791	140 673	3 748	29 676	*18,4*	14 355	*8,9*	15 321	*9,5*
405	Ørholm & O.	1906	163	Ja	0	0	188 818	188 818	1 416	39 487	*20,9*	26 834	*14,2*	12 653	*6,7*
*406	Ølsted	1907	270	Nej	0	0	486 583	270 345	9 175	68 890	*14,2*	32 640	*6,7*	36 250	*7,5*
407	Ørslev, Ø.	1907	156	Ja	0	0	163 278	106 224	2 170	29 739	*18,2*	14 935	*9,1*	14 804	*9,1*
408	Østerby	1914	161	Ja	50	50	130 045	118 451	3 118	24 373	*18,7*	9 587	*7,4*	14 786	*11,3*
409	Ørslev, V.	1872	187	Nej	50	50	147 029	135 870	1 821	24 245	*16,5*	11 914	*8,1*	12 331	*8,4*
410	Østby	1890	145	Nej	0	0	115 530	109 209	1 032	24 171	*20,9*	10 904	*9,4*	13 267	*11,5*
411	Øster Egesborg H.	1886	173	Nej	0	0	160 924	156 394	1 879	19 161	*11,9*	15 740	*9,8*	3 421	*2,1*

[1]) For 2000 Kr. [2]) Kun for Medl.s Køb. [3]) For et bestemt Beløb.

og Drift							Status									
Netto-Renteudgift		Nettooverskud		Overskudsfordeling indenfor Regnskabsaaret			Regnskabet afsluttet pr.	Balancesum	Aktiver				Passiver			
									Ialt Omsætningsformue		Ialt Anlægsformue		Ialt Fremmedkapital		Ialt Egenkapital	
Ialt	% af Oms.	Ialt	% af Oms.	Henlæggelser	Afskrivninger	Udbetaling			Beløb	% af Balancesum	Beløb	% af Balancesum	Beløb	% af Balancesum	Beløb	% af Balancesum
17	18	19	20	21	22	23	24	25	26	27	28	29	30	31	32	33
Kr.		Kr.		Kr.	Kr.	Kr.		Kr.	Kr.		Kr.		Kr.		Kr.	
1 229	*1,0*	8 684	*6,7*	1 559	351	7 870	$^{6}/_{1}$ 41	48 605	14 798	*30,4*	33 807	*69,6*	27 339	*56,2*	21 266	*43,8*
407	*0,1*	15 748	*7,6*	2 152	2 000	10 580	$^{1}/_{10}$ 40	71 763	46 596	*64,9*	25 167	*35,1*	31 261	*43,5*	40 502	*56,5*
÷ 143	÷*0,1*	9 940	*9,9*	45	2 984	7 222	$^{1}/_{4}$ 41	48 032	24 938	*51,9*	23 094	*48,1*	11 162	*23,2*	36 870	*76,8*
÷ 792	÷*0,3*	20 680	*9,5*	4 926	100	19 918	$^{1}/_{10}$ 40	96 854	50 849	*52,5*	46 005	*47,5*	19 486	*20,1*	77 368	*79,9*
1 526	*0,9*	12 627	*7,7*	3 283	200	8 840	$^{8}/_{10}$ 40	76 101	36 289	*47,7*	39 812	*52,3*	32 569	*42,8*	43 532	*57,2*
675	*0,5*	10 782	*8,9*	2 528	350	7 961	$^{1}/_{7}$ 40	59 323	35 490	*59,8*	23 833	*40,2*	23 020	*38,8*	36 303	*61,2*
2 852	*0,8*	36 546	*10,2*	5 075	827	27 205	$^{11}/_{7}$ 40	218 292	135 438	*62,0*	82 854	*38,0*	101 983	*46,7*	116 309	*53,3*
5 412	*1,3*	23 247	*5,7*	2 205	5 435	15 607	$^{1}/_{10}$ 40	196 101	142 551	*72,7*	53 550	*27,3*	123 162	*62,8*	72 939	*37,2*
2 738	*0,4*	52 697	*8,0*	8 321	2 000	42 376	$^{1}/_{11}$ 40	253 060	161 016	*63,6*	92 044	*36,4*	96 274	*38,0*	156 786	*62,0*
123	*0,0*	26 759	*6,8*	2 417	3 000	25 580	$^{4}/_{7}$ 40	126 764	53 227	*42,0*	73 537	*58,0*	35 525	*28,0*	91 239	*72,0*
428	*0,2*	15 726	*6,4*	500	1 050	11 250	$^{8}/_{10}$ 40	82 437	45 719	*55,5*	36 718	*44,5*	28 265	*34,3*	54 172	*65,7*
3 622	*2,7*	4 632	*3,5*	1 749	930	1 200	$^{1}/_{10}$ 40	137 399	81 807	*59,5*	55 592	*40,5*	114 350	*83,3*	23 049	*16,7*
129	*0,2*	5 397	*6,1*	453	0	4 944	$^{1}/_{1}$ 41	41 703	24 154	*57,9*	17 549	*42,1*	9 750	*23,4*	31 953	*76,6*
2 709	*2,5*	10 177	*9,4*	1 019	700	7 610	$^{1}/_{10}$ 40	88 871	45 967	*51,7*	42 904	*48,3*	61 691	*69,4*	27 180	*30,6*
1 082	*0,7*	15 655	*9,8*	2 329	600	12 223	$^{1}/_{10}$ 40	83 803	44 444	*53,0*	39 359	*47,0*	24 526	*29,2*	59 277	*70,8*
1 933	*1,7*	9 872	*8,5*	232	200	8 100	$^{9}/_{1}$ 41	92 385	43 374	*46,9*	49 011	*53,1*	38 513	*41,7*	53 872	*58,3*
1 853	*1,0*	16 599	*8,5*	3 190	0	12 666	$^{1}/_{10}$ 40	84 160	39 536	*47,0*	44 624	*53,0*	33 472	*39,8*	50 688	*60,2*
348	*0,3*	14 697	*11,0*	1 558	71	13 068	$^{12}/_{1}$ 41	45 786	24 456	*53,4*	21 330	*46,6*	16 844	*36,8*	28 942	*63,2*
3 647	*1,9*	12 425	*6,4*	2 354	800	7 445	$^{1}/_{10}$ 40	99 907	55 328	*55,4*	44 579	*44,6*	59 453	*59,5*	40 454	*40,5*
165	*0,2*	6 022	*8,4*	534	0	5 331	$^{14}/_{11}$ 40	30 390	18 853	*62,0*	11 537	*38,0*	8 137	*26,8*	22 253	*73,2*
1 406	*1,0*	13 095	*8,7*	2 898	1 800	7 938	$^{2}/_{10}$ 40	74 335	32 049	*43,1*	42 286	*56,9*	40 256	*54,1*	34 079	*45,9*
1 277	*0,6*	3 729	*1,5*	0	1 267	2 462	$^{6}/_{10}$ 40	113 585	39 347	*34,6*	74 238	*65,4*	65 657	*57,8*	47 928	*42,2*
715	*0,5*	10 919	*8,8*	110	200	10 518	$^{4}/_{11}$ 40	46 344	28 570	*61,7*	17 774	*38,3*	19 403	*41,9*	26 941	*58,1*
÷1 538	÷*0,3*	27 288	*5,9*	5 200	2 783	24 878	$^{9}/_{10}$ 40	158 212	75 998	*48,0*	82 214	*52,0*	16 683	*10,5*	141 529	*89,5*
4 587	*0,5*	53 954	*6,4*	2 000	3 448	45 645	$^{1}/_{11}$ 40	222 591	132 235	*59,4*	90 356	*40,6*	95 407	*42,9*	127 184	*57,1*
967	*0,4*	18 551	*7,4*	4 675	1 000	13 588	$^{2}/_{7}$ 40	108 070	57 496	*53,2*	50 574	*46,8*	47 251	*43,7*	60 819	*56,3*
1 351	*0,9*	8 050	*5,3*	97	820	9 611	$^{16}/_{10}$ 40	99 017	43 125	*43,6*	55 892	*56,4*	40 441	*40,9*	58 576	*59,1*
754	*1,8*	2 007	*4,9*	261	0	1 746	$^{1}/_{10}$ 40	43 673	19 660	*45,0*	24 013	*55,0*	26 693	*61,1*	16 980	*38,9*
164	*0,1*	9 926	*5,0*	311	349	6 862	$^{1}/_{5}$ 40	49 523	37 517	*75,8*	12 006	*24,2*	24 755	*50,0*	24 768	*50,0*
3 362	*1,6*	17 839	*8,3*	2 080	720	12 778	$^{1}/_{10}$ 40	157 530	28 073	*17,8*	129 457	*82,2*	100 773	*64,0*	56 757	*36,0*
1 611	*0,6*	23 156	*8,3*	4 814	1 766	16 773	$^{1}/_{1}$ 41	151 139	106 100	*70,2*	45 039	*29,8*	86 162	*57,0*	64 977	*43,0*
130	*0,1*	8 698	*8,5*	0	0	7 648	$^{1}/_{7}$ 40	43 114	36 728	*85,2*	6 386	*14,8*	7 976	*18,5*	35 138	*81,5*
542	*0,3*	15 830	*7,3*	2 791	700	12 344	$^{9}/_{11}$ 40	81 862	42 987	*52,5*	38 875	*47,5*	25 142	*30,7*	56 720	*69,3*
2 533	*0,8*	21 481	*6,6*	1 943	300	18 666	$^{1}/_{10}$ 40	181 888	117 950	*64,9*	63 938	*35,1*	106 424	*58,6*	75 464	*41,4*
1 132	*0,6*	11 690	*6,7*	534	1 000	9 751	$^{8}/_{1}$ 41	94 420	55 589	*58,9*	38 831	*41,1*	54 390	*57,6*	40 030	*42,4*
201	*0,2*	11 580	*9,4*	750	0	9 772	$^{1}/_{9}$ 40	47 418	26 311	*55,5*	21 107	*44,5*	14 100	*29,7*	33 318	*70,3*
1 688	*1,3*	11 111	*8,6*	1 775	300	10 265	$^{13}/_{11}$ 40	54 423	40 399	*74,2*	14 024	*25,8*	28 093	*51,6*	26 330	*48,4*
2 535	*0,8*	27 821	*8,5*	3 692	0	23 823	$^{8}/_{1}$ 41	126 126	77 784	*61,7*	48 342	*38,3*	77 043	*61,1*	49 083	*38,9*
1 123	*0,7*	11 397	*7,1*	800	0	10 115	$^{3}/_{9}$ 40	88 721	57 418	*64,7*	31 303	*35,3*	42 995	*48,5*	45 726	*51,5*
÷ 291	÷*0,1*	18 328	*4,5*	888	1 000	14 201	$^{1}/_{10}$ 40	111 787	68 967	*61,7*	42 820	*38,3*	36 116	*32,3*	75 671	*67,7*
1 914	*1,2*	13 407	*8,3*	1 039	200	6 781	$^{1}/_{11}$ 40	80 140	45 702	*57,0*	34 438	*43,0*	48 305	*60,3*	31 835	*39,7*
1 310	*0,7*	11 343	*6,0*	3 026	889	7 428	$^{6}/_{10}$ 40	74 978	26 028	*34,7*	48 950	*65,3*	36 095	*48,1*	38 883	*51,9*
2 249	*0,5*	34 001	*7,0*	2 360	949	30 820	$^{1}/_{10}$ 40	156 832	87 092	*55,5*	69 740	*44,5*	57 335	*36,5*	99 497	*63,5*
2 342	*1,5*	12 462	*7,6*	500	700	8 583	$^{1}/_{10}$ 40	90 919	37 623	*41,4*	53 296	*58,6*	29 310	*32,2*	61 609	*67,8*
895	*0,7*	13 891	*10,6*	3 772	300	9 819	$^{1}/_{11}$ 40	64 476	46 579	*72,2*	17 897	*27,8*	26 585	*41,2*	37 891	*58,8*
375	*0,2*	11 956	*8,2*	0	575	14 244	$^{1}/_{10}$ 40	63 677	38 029	*59,7*	25 648	*40,3*	21 331	*33,5*	42 346	*66,5*
380	*0,3*	12 887	*11,2*	0	500	11 267	$^{1}/_{10}$ 40	64 409	34 512	*53,6*	29 897	*46,4*	20 500	*31,8*	43 909	*68,2*
÷ 410	÷*0,3*	3 831	*2,4*	3 831	0	0	$^{2}/_{1}$ 41	60 698	39 886	*65,7*	20 812	*34,3*	13 916	*22,9*	46 782	*77,1*
3 117	*1,4*	20 605	*9,4*	1 573	2 000	16 151	$^{1}/_{1}$ 41	122 411	84 172	*68,8*	38 239	*31,2*	69 879	*57,1*	52 532	*42,9*
188	*0,2*	10 039	*11,0*	2 184	0	7 855	$^{1}/_{10}$ 40	50 401	28 431	*56,4*	21 970	*43,6*	18 318	*36,3*	32 083	*63,7*
1 599	*1,4*	7 921	*7,3*	1 156	716	5 595	$^{3}/_{1}$ 41	75 718	33 878	*44,7*	41 840	*55,3*	40 877	*54,0*	34 841	*46,0*
÷ 424	÷*0,4*	9 718	*8,3*	0	0	9 850	$^{1}/_{11}$ 40	49 735	24 821	*49,9*	24 914	*50,1*	12 500	*25,1*	37 235	*74,9*
2 395	*2,0*	7 734	*6,6*	700	500	6 450	$^{1}/_{1}$ 41	71 558	22 638	*31.6*	48 920	*68,4*	45 629	*63,8*	25 929	*36,2*

[5]) Omfatter 11 Mdr. [6]) Nystartet. Omfatter 5 Mdr.

og Drift							Status									
Netto-Renteudgift		Netto-overskud		Overskudsfordeling indenfor Regnskabsaaret			Regnskabet afsluttet pr.	Balancesum	Aktiver				Passiver			
									Ialt Omsætningsformue		Ialt Anlægsformue		Ialt Fremmedkapital		Ialt Egenkapital	
Ialt	% af Oms.	Ialt	% af Oms.	Henlæggelser	Afskrivninger	Udbetaling			Beløb	% af Balancesum	Beløb	% af Balancesum	Beløb	% af Balancesum	Beløb	% af Balancesum
17	18	19	20	21	22	23	24	25	26	27	28	29	30	31	32	33
Kr.		Kr.		Kr.	Kr.	Kr.		Kr.	Kr.		Kr.		Kr.		Kr.	
701	*0,3*	16 960	*8,6*	2 083	1 799	12 710	$^{9}/_{7}$ 40	81 679	27 394	*33,5*	54 285	*66,5*	24 636	*30,2*	57 043	*69,8*
1 417	*1,0*	11 353	*7,9*	0	2 540	10 800	$^{4}/_{11}$ 40	71 163	33 827	*47,5*	37 336	*52,5*	42 464	*59,7*	28 699	*40,3*
647	*0,8*	6 950	*8,0*	2 847	0	4 311	$^{1}/_{11}$ 40	33 482	21 475	*64,1*	12 007	*35,9*	15 078	*45,0*	18 404	*55,0*
893	*0,8*	6 353	*5,6*	2 048	576	3 664	$^{2}/_{11}$ 40	43 798	25 415	*58,0*	18 383	*42,0*	34 516	*78,8*	9 282	*21,2*
1 160	*0,9*	13 231	*10,0*	3 584	896	8 337	$^{1}/_{1}$ 41	63 300	30 370	*48,0*	32 930	*52,0*	31 542	*49,8*	31 758	*50,2*
1 004	*1,8*	5 702	*10,2*	2 202	360	2 637	$^{8}/_{10}$ 40	48 232	26 930	*55,8*	21 302	*44,2*	23 869	*49,5*	24 363	*50,5*
735	*0,4*	17 310	*8,7*	4 623	1 469	11 218	$^{4}/_{11}$ 40	69 566	39 833	*57,3*	29 733	*42,7*	22 704	*32,6*	46 862	*67,4*
2 951	*1,2*	17 991	*6,9*	4 117	570	14 357	$^{1}/_{11}$ 40	104 029	43 011	*41,3*	61 018	*58,7*	48 605	*46,7*	55 424	*53,3*
3 169	*1,6*	10 016	*5,1*	1 481	0	10 370	$^{1}/_{1}$ 41	104 333	62 034	*59,5*	42 299	*40,5*	54 046	*51,8*	50 287	*48,2*
914	*0,7*	7 231	*5,8*	1 260	350	5 122	$^{1}/_{1}$ 41	54 436	24 705	*45,4*	29 731	*54,6*	32 818	*60,3*	21 618	*39,7*
÷14 776	÷*0,6*	166 646	*7,0*	15 228	14 369	137 049	$^{1}/_{7}$ 40	1 060 618	470 476	*44,3*	590 142	*55,7*	678 049	*63,9*	382 569	*36,1*
÷ 331	÷*0,3*	7 405	*7,1*	2 114	0	8 443	$^{1}/_{1}$ 41	38 199	22 179	*58,1*	16 020	*41,9*	5 980	*15,7*	32 219	*84,3*
1 328	*1,8*	5 365	*7,5*	400	0	4 795	$^{1}/_{11}$ 40	47 399	24 625	*51,9*	22 774	*48,1*	25 081	*52,9*	22 318	*47,1*
656	*1,0*	4 909	*7,6*	1 452	0	3 387	$^{1}/_{10}$ 40	36 661	16 458	*44,9*	20 203	*55,1*	21 176	*57,8*	15 485	*42,2*
780	*1,3*	2 662	*4,3*	0	0	3 177	$^{1}/_{10}$ 40	33 515	20 745	*61,9*	12 770	*38,1*	25 089	*74,8*	8 426	*25,2*
—	—	—	—	—	—	—	—	—	—	—	—	—	—	—	—	—
1 377	*1,4*	5 593	*5,9*	573	400	4 245	$^{1}/_{1}$ 41	48 490	18 831	*38,8*	29 659	*61,2*	34 016	*70,2*	14 474	*29,8*
1 087	*0,5*	19 405	*8,7*	5 797	243	12 970	$^{5}/_{1}$ 41	94 512	48 480	*51,3*	46 032	*48,7*	49 826	*52,7*	44 686	*47,3*
327	*0,3*	6 713	*7,0*	1 900	0	4 805	$^{1}/_{7}$ 40	30 920	20 455	*66,2*	10 465	*33,8*	18 518	*59,9*	12 402	*40,1*
2 549	*2,3*	9 829	*8,7*	1 600	504	7 618	$^{1}/_{1}$ 41	66 401	27 190	*40,9*	39 211	*59,1*	38 448	*57,9*	27 953	*42,1*
467	*1,0*	3 633	*7,4*	460	0	3 241	$^{1}/_{7}$ 40	26 882	14 863	*55,3*	12 019	*44,7*	15 017	*55,9*	11 865	*44,1*
÷ 82	÷*0,1*	10 667	*7,0*	1 992	725	7 954	$^{1}/_{11}$ 40	54 428	31 615	*58,1*	22 813	*41,9*	17 296	*31,8*	37 132	*68,2*
623	*2,1*	2 147	*7,3*	680	0	1 574	$^{2}/_{7}$ 40	23 088	14 935	*64,7*	8 153	*35,3*	9 175	*39,7*	13 913	*60,3*
809	*1,1*	6 599	*9,1*	2 430	0	4 499	$^{1}/_{11}$ 40	54 946	30 532	*55,6*	24 414	*44,4*	19 859	*36,2*	35 087	*63,8*
468	*0,5*	7 947	*8,9*	674	300	4 781	$^{5}/_{10}$ 40	63 923	39 602	*62,0*	24 321	*38,0*	30 175	*47,2*	33 748	*52,8*
÷ 420	÷*0,3*	13 850	*10,5*	1 000	500	12 022	$^{5}/_{11}$ 40	53 268	41 095	*77,2*	12 173	*22,8*	16 434	*30,9*	36 834	*69,1*
1 295	*1,4*	7 625	*8,2*	1 211	550	5 817	$^{1}/_{11}$ 40	45 665	22 310	*48,9*	23 355	*51,1*	31 696	*69,4*	13 969	*30,6*
1 153	*0,5*	15 502	*6,0*	2 018	1 580	10 704	$^{1}/_{11}$ 40	151 820	73 382	*48,3*	78 438	*51,7*	89 856	*59,2*	61 964	*40,8*
÷1 172	÷*0,1*	94 777	*10,5*	12 000	1 798	87 767	$^{19}/_{9}$ 40	397 671	232 543	*58,5*	165 128	*41,5*	138 507	*34,8*	259 164	*65,2*
489	*0,4*	8 656	*8,0*	2 000	932	6 400	$^{1}/_{7}$ 40	52 959	31 663	*59,8*	21 296	*40,2*	26 324	*49,7*	26 635	*50,3*
569	*0,3*	15 371	*8,2*	250	977	13 900	$^{1}/_{1}$ 41	95 138	60 243	*63,3*	34 895	*36,7*	38 725	*40,7*	56 413	*59,3*
61	*0,1*	8 403	*9,2*	828	0	7 452	$^{1}/_{1}$ 41	49 540	41 007	*82,8*	8 533	*17,2*	37 945	*76,6*	11 595	*23,4*
719	*0,4*	18 321	*9,6*	3 549	0	15 493	$^{1}/_{11}$ 40	64 120	36 913	*57,6*	27 207	*42,4*	21 227	*33,1*	42 893	*66,9*
1 363	*1,2*	12 912	*11,9*	3 664	1 200	7 935	$^{6}/_{1}$ 41	57 190	30 255	*52,9*	26 935	*47,1*	23 486	*41,1*	33 704	*58,9*
1 161	*1,0*	8 853	*7,8*	3 850	313	4 713	$^{3}/_{11}$ 40	47 571	28 221	*59,3*	19 350	*40,7*	28 661	*60,3*	18 910	*39,7*
1 831	*0,5*	27 361	*7,9*	10 609	1 650	18 443	$^{5}/_{1}$ 41	134 328	70 218	*52,3*	64 110	*47,7*	53 235	*39,7*	81 093	*60,3*
39	*0,0*	10 271	*9,5*	1 001	0	7 464	$^{1}/_{2}$ 41	50 211	24 866	*49,5*	25 345	*50,5*	26 044	*51,9*	24 167	*48,1*
473	*0,2*	12 336	*6,9*	1 453	200	11 981	$^{7}/_{1}$ 41	72 481	37 370	*51,6*	35 111	*48,4*	30 823	*42,5*	41 658	*57,5*
260	*0,2*	13 474	*9,3*	2 675	180	10 236	$^{1}/_{1}$ 41	56 787	34 366	*60,5*	22 421	*39,5*	18 374	*32,3*	38 413	*67,7*
859	*1,0*	5 990	*7,3*	378	0	4 960	$^{1}/_{1}$ 41	35 998	13 052	*36,3*	22 946	*63,7*	21 526	*59,8*	14 472	*40,2*
÷ 14	*0,0*	10 049	*11,1*	0	0	10 032	$^{17}/_{10}$ 40	41 493	26 801	*64,6*	14 692	*35,4*	7 681	*18,5*	33 812	*81,5*
2 009	*3,9*	3 063	*5,8*	646	538	1 560	$^{1}/_{10}$ 40	60 410	25 061	*41,5*	35 349	*58,5*	57 885	*95,8*	2 525	*4,2*
521	*0,5*	10 901	*10,5*	1 620	150	8 096	$^{1}/_{11}$ 40	46 296	24 671	*53,3*	21 625	*46,7*	19 732	*42,6*	26 564	*57,4*
1 112	*1,2*	8 593	*9,5*	700	675	7 060	$^{1}/_{1}$ 41	46 359	26 204	*56,5*	20 155	*43,5*	24 155	*52,1*	22 204	*47,9*
÷ 15	*0,0*	5 171	*7,0*	1 197	200	4 509	$^{5}/_{1}$ 41	41 314	20 465	*49,5*	20 849	*50,5*	12 048	*29,2*	29 266	*70,8*
÷ 121	*0,0*	12 013	*7,7*	2 356	0	10 552	$^{1}/_{11}$ 40	81 317	32 712	*40,2*	48 605	*59,8*	19 000	*23,4*	62 317	*76,6*
634	*0,8*	7 835	*9,7*	2 433	400	4 348	$^{1}/_{10}$ 40	45 671	23 656	*51,8*	22 015	*48,2*	23 869	*52,3*	21 802	*47,7*
865	*0,6*	13 312	*10,2*	2 080	0	10 700	$^{1}/_{10}$ 40	78 145	40 886	*52,3*	37 259	*47,7*	22 804	*29,2*	55 341	*70,8*
1 380	*0,8*	13 178	*7,9*	0	0	11 903	$^{1}/_{1}$ 41	52 118	28 419	*54,5*	23 699	*45,5*	24 899	*47,8*	27 219	*52,2*
÷ 231	÷*0,2*	10 711	*8,3*	892	200	9 331	$^{1}/_{1}$ 41	47 126	28 325	*60,1*	18 801	*39,9*	13 510	*28,7*	33 616	*71,3*
3 117	*1,4*	20 605	*9,4*	1 573	2 000	16 151	$^{1}/_{1}$ 41	122 411	84 172	*68,8*	38 239	*31,2*	69 879	*57,1*	52 532	*42,9*
188	*0,2*	10 039	*11,0*	2 184	0	7 855	$^{1}/_{10}$ 40	50 401	28 431	*56,4*	21 970	*43,6*	18 318	*36,3*	32 083	*63,7*
1 599	*1,4*	7 921	*7,3*	1 156	716	5 595	$^{3}/_{1}$ 41	75 718	33 878	*44,7*	41 840	*55,3*	40 877	*54,0*	34 841	*46,0*
÷ 424	÷*0,4*	9 718	*8,3*	0	0	9 850	$^{1}/_{11}$ 40	49 735	24 821	*49,9*	24 914	*50,1*	12 500	*25,1*	37 235	*74,9*
2 395	*2,0*	7 734	*6,6*	700	500	6 450	$^{1}/_{1}$ 41	71 558	22 638	*31.6*	48 920	*68,4*	45 629	*63,8*	25 929	*36,2*

[5]) Omfatter 11 Mdr. [6]) Nystartet. Omfatter 5 Mdr.

Almindelige Oplysninger							Omsætning									
Foreningens		Stiftet Aar	Medlemmer, der har modtaget Varer i sidste Regnskabsaar	Næringsadkomst	Foreningens Deltagelse i Risiko paa Udestaaende Fordringer		Omsætning		Fragt og Kørsel til Foreningen	Bruttoindtægt		Omkostninger		Driftsresultat	
Nr.	Navn				pCt. af Butiksvarer	pCt. af Grovvarer	Ialt	Heraf Butiksvarer		Ialt	% af Oms.	Ialt	% af Oms.	Ialt	% af Oms.
1	2	3	4	5	6	7	8	9	10	11	12	13	14	15	16
							Kr.	Kr.	Kr.	Kr.		Kr.		Kr.	
77	Ginnerup	1895	169	Nej	0	0	130 178	120 491	1 320	21 071	*16,2*	9 608	*7,4*	11 463	*8,8*
78	Gellerup	1886	68	Ja	50	50	143 484	129 139	2 926	22 877	*15,9*	12 937	*9,0*	9 940	*6,9*
79	Gjerrild	1898	141	Nej	0	0	78 969	76 288	1 040	15 427	*19,5*	6 817	*8,6*	8 610	*10,9*
80	Gjessø	1897	96	Nej	50	50	108 670	98 800	1 788	16 670	*15,3*	8 601	*7,9*	8 069	*7,4*
81	Glarbo	1905	52	Nej	0	0	48 796	39 800	629	7 575	*15,5*	3 384	*6,9*	4 191	*8,6*
82	Glæsborg	1893	312	Nej	[1]	[1]	270 025	247 262	2 034	40 738	*15,1*	15 628	*5,8*	25 110	*9,3*
83	Grauballe	1907	90	Ja	50	50	111 237	99 506	1 856	17 575	*15,8*	8 703	*7,8*	8 872	*8,0*
* 84	Gravlev	1901	105	Nej	50	[2]	79 193	75 910	800	14 300	*18,0*	6 620	*8,3*	7 680	*9,7*
85	Grenaa Havn	1909	400	Ja	0	0	334 500	308 139	3 383	55 826	*16,7*	27 761	*8,3*	28 065	*8,4*
86	Grenaa & O.	1911	729	Nej	0	0	375 968	367 796	4 742	79 278	*21,1*	43 172	*11,5*	36 106	*9,6*
88	Grundfør	1914	140	Ja	0	0	98 772	90 932	1 112	18 591	*18,8*	9 385	*9,5*	9 206	*9,3*
89	Grønfeld	1916	91	Ja	50	50	83 908	78 151	1 958	13 150	*15,7*	6 792	*8,1*	6 358	*7,6*
90	Gylling	1873	261	Ja	50	50	237 745	221 930	2 960	45 352	*19,1*	22 938	*9,7*	22 414	*9,4*
95	Haarby	1898	148	Nej	[3]	[3]	100 648	90 689	1 009	17 814	*17,7*	6 642	*6,6*	11 172	*11,1*
96	Hadbjerg	1914	150	Ja	0	0	151 250	141 143	2 137	25 414	*16,8*	12 563	*8,3*	12 851	*8,5*
97	Hadsten & O.	1920	256	Ja	0	0	162 252[9]	137 855	4 019	27 725	*17,1*	16 945	*10,4*	10 780	*6,7*
98	Halling, R.	1888	95	Nej	[4]	[4]	82 598	80 487	1 218	16 875	*20,4*	7 648	*9,3*	9 227	*11,1*
99	Hammel & O.	1919	349	Ja	50	50	196 007	183 398	3 366	48 089	*24,5*	24 366	*12,4*	23 723	*12,1*
100	Hammelev	1899	99	Nej	0	0	90 285	60 899	1 295	12 159	*13,5*	6 950	*7,8*	5 209	*5,7*
101	Harlev Framlev	1917	276	Ja	0	0	229 272	204 806	3 114	40 088	*17,5*	16 141	*7,0*	23 947	*10,5*
102	Hauge	1896	99	Ja	50	50	111 365	88 843	1 324	16 567	*14,9*	8 208	*7,4*	8 359	*7,5*
*103	Havredal	1890	92	Ja	[5]	[5]	114 876	108 095	1 221	22 315	*19,4*	12 886	*11,2*	9 429	*8,2*
104	Haurum	1904	96	Ja	50	50	84 601	79 820	1 621	16 019	*18,9*	7 955	*9,4*	8 064	*9,5*
105	Helgenæs	1908	238	Ja	50	50	221 067	203 959	1 952	36 045	*16,3*	16 195	*7,3*	19 850	*9,0*
106	Hemmed & O.	1911	73	Nej	0	[6]	80 357	76 674	888	15 577	*19,4*	7 288	*9,1*	8 289	*10,3*
107	Herning	1935	520	Nej	[7]	[7]	271 940	220 781	7 525	44 551	*16,4*	29 995	*11,0*	14 556	*5,4*
*108	Herskind	—	—	—	—	—	—	—	—	—	—	—	—	—	—
109	Hjortshøj	1907	188	Ja	50	50	211 645	187 616	1 797	35 315	*16,7*	16 888	*8,0*	18 427	*8,7*
110	Holme, Ebeltoft	1894	109	Ja	[8]	[8]	75 607	71 189	678	14 545	*19,2*	6 503	*8,6*	8 042	*10,6*
111	Holme, Viby	1888	204	Ja	50	50	213 888	170 974	2 646	39 352	*18,4*	19 296	*9,0*	20 056	*9,4*
112	Holmstol	1900	84	Ja	100	100	92 818	81 210	1 427	13 650	*14,7*	6 168	*6,6*	7 482	*8,1*
113	Homaa	1888	177	Nej	0	0	128 008	109 811	1 659	22 404	*17,5*	9 481	*7,4*	12 923	*10,1*
114	Horn & O.	1906	110	Ja	0	0	107 242	95 642	1 947	17 040	*15,9*	8 534	*8,0*	8 506	*7,9*
115	Hornslet	1921	207	Ja	0	0	140 268	122 463	2 524	25 945	*18,5*	15 019	*10,7*	10 926	*7,8*
116	Hvam	1885	124	Ja	0	0	133 774	93 077	2 506	20 649	*15,4*	7 790	*5,8*	12 859	*9,6*
117	Hvilsted	1908	103	Ja	0	0	146 817	105 575	1 647	19 552	*13,3*	8 750	*6,0*	10 802	*7,3*
118	Hvolbæk	1887	102	Nej	0	0	76 124	68 986	810	13 562	*17,8*	6 766	*8,9*	6 796	*8,9*
119	Hyllested	1901	165	Ja	50	50	116 293	110 094	863	23 640	*20,3*	10 794	*9,3*	12 846	*11,0*
*120	Højbjerg	1877	90	Nej	0	0	85 831	76 425	1 242	15 373	*17,9*	5 960	*6,9*	9 413	*11,0*
121	Hørning	1917	215	Nej	50	50	129 934	112 496	1 481	20 798	*16,0*	9 759	*7,5*	11 039	*8,5*
122	Høver	1900	86	Ja	0	0	100 545	87 987	1 000	14 962	*14,9*	7 569	*7,5*	7 393	*7,4*
123	Haldum & O.	1928	183	Ja	50	50	160 277	149 125	2 722	28 497	*17,8*	11 279	*7,0*	17 218	*10,8*
124	Halling, B.	1937	47	Ja	50	75	61 204	56 848	474	11 842	*19,4*	6 090	*10,0*	5 752	*9,4*
*128	Ikast	1900	180	Ja	0	0	350 419	158 953	9 532	35 866	*10,2*	22 328	*6,4*	13 538	*3,8*
130	Karlby, Voldby	1897	76	Nej	0	0	59 110	56 958	791	10 424	*17,6*	4 669	*7,9*	5 755	*9,7*
131	Karlby, Hornslet	1892	245	Ja	0	0	214 598	202 212	3 051	41 483	*19,3*	19 115	*8,9*	22 368	*10,4*
132	Karup Kølvraa	1898	315	Ja	0	0	602 323	589 588	5 728	105 546	*17,5*	49 617	*8,2*	55 929	*9,3*
133	Kjellerup	1919	217	Ja	0	0	142 359	126 266	3 007	30 583	*21,5*	17 583	*12,4*	13 000	*9,1*
134	»Klode Mølle«	1920	26	Ja	50	50	67 603	64 317	853	9 536	*14,1*	5 281	*7,8*	4 255	*6,3*
135	Knudstrup	1887	150	Ja	50	50	382 787	196 784	8 441	51 865	*13,5*	20 529	*5,3*	31 336	*8,2*
136	Koed	1906	85	Ja	0	0	72 727	62 756	1 741	13 271	*18,2*	7 286	*10,0*	5 985	*8,2*
137	Kolby	1893	177	Ja	[3]	[3]	200 179	179 887	3 133	41 295	*20,6*	19 962	*10,0*	21 333	*10,6*
138	Kolind & O.	1900	209	Ja	0	0	141 750	114 699	3 087	23 641	*16,7*	12 661	*8,9*	10 980	*7,8*
139	Korsvej	1905	89	Ja	$33^1/_3$	$33^1/_3$	95 263	80 853	1 302	16 197	*17,0*	7 536	*7,9*	8 661	*9,1*
140	Kragelund	1907	200	Ja	0	100	224 485	211 403	2 929	35 497	*15,8*	14 726	*6,6*	20 771	*9,2*

[1]) Indtil Andele og Reservefond. [2]) 100 % for Markfrø. [3]) For 1 Maaneds Køb. [4]) For 50 % af 1 Maaneds Køb. [5]) Med

og Drift							Status									
Netto-Renteudgift		Netto-overskud		Overskudsfordeling indenfor Regnskabsaaret			Regnskabet afsluttet pr.	Balancesum	Aktiver				Passiver			
									Ialt Omsætningsformue		Ialt Anlægsformue		Ialt Fremmedkapital		Ialt Egenkapital	
Ialt	% af Oms.	Ialt	% af Oms.	Henlæggelser	Afskrivninger	Udbetaling			Beløb	% af Balancesum	Beløb	% af Balancesum	Beløb	% af Balancesum	Beløb	% af Balancesum
17	18	19	20	21	22	23	24	25	26	27	28	29	30	31	32	33
Kr.		Kr.		Kr.	Kr.	Kr.		Kr.	Kr.		Kr.		Kr.		Kr.	
19	*0,0*	11 444	*8,8*	0	250	11 260	1/11 40	48 696	27 997	*57,5*	20 699	*42,5*	16 539	*34,0*	32 157	*66,0*
250	*0,2*	9 690	*6,7*	1 057	425	7 827	1/7 40	128 804	70 472	*54,7*	58 332	*45,3*	80 232	*62,3*	48 572	*37,7*
51	*0,1*	8 559	*10,8*	0	150	8 313	1/11 40	51 711	24 889	*48,1*	26 822	*51,9*	8 688	*16,8*	43 023	*83,2*
279	*0,3*	7 790	*7,1*	805	325	6 709	1/11 40	41 073	22 166	*54,0*	18 907	*46,0*	20 594	*50,1*	20 479	*49,9*
463	*1,0*	3 728	*7,6*	916	352	2 261	3/1 41	27 307	16 362	*59,9*	10 945	*40,1*	13 581	*49,7*	13 726	*50,3*
÷ 2 047	÷ *0,8*	27 157	*10,1*	7 067	1 800	20 025	4/11 40	134 690	81 815	*60,7*	52 875	*39,3*	39 126	*29,1*	95 564	*70,9*
489	*0,4*	8 383	*7,6*	2 192	0	6 280	1/1 41	57 663	38 211	*66,3*	19 452	*33,7*	34 128	*59,2*	23 535	*40,8*
÷ 32	*0,0*	7 712	*9,7*	849	200	6 663	1/11 40	41 180	28 057	*68,1*	13 123	*31,9*	10 855	*26,3*	30 325	*73,7*
÷ 164	*0,0*	28 229	*8,4*	0	0	23 028	1/9 40	80 649	45 795	*56,8*	34 854	*43,2*	34 278	*42,5*	46 371	*57,5*
3 650	*1,0*	32 456	*8,6*	1 700	1 000	30 040	8/9 40	183 629	62 686	*34,1*	120 943	*65,9*	113 835	*62,0*	69 794	*38,0*
515	*0,5*	8 691	*8,8*	2 069	0	6 548	2/10 40	45 671	20 536	*45,0*	25 135	*55,0*	16 349	*35,8*	29 322	*64,2*
988	*1,2*	5 370	*6,4*	1 147	761	3 519	7/1 41	51 367	29 970	*58,3*	21 397	*41,7*	28 826	*56,1*	22 541	*43,9*
232	*0,1*	22 182	*9,3*	240	0	17 781	1/10 40	127 754	89 816	*70,3*	37 938	*29,7*	64 377	*50,4*	63 377	*49,6*
534	*0,5*	10 638	*10,6*	1 872	400	8 544	3/10 40	62 530	34 218	*54,7*	28 312	*45,3*	17 221	*27,5*	45 309	*72,5*
2 377	*1,6*	10 474	*6,9*	1 375	1 200	9 101	1/7 40	90 290	33 979	*37,6*	56 311	*62,4*	49 161	*54,5*	41 129	*45,5*
1 934	*1,2*	8 846	*5,5*	1 232	1 000	6 159	8/11 40	110 900	40 556	*36,6*	70 344	*63,4*	80 420	*72,5*	30 480	*27,5*
589	*0,7*	8 638	*10,4*	1 877	0	6 542	1/10 40	61 453	35 265	*57,4*	26 188	*42,6*	28 520	*46,4*	32 933	*53,6*
2 254	*1,2*	21 469	*10,9*	3 372	2 036	10 875	1/10 40	115 538	61 592	*53,3*	53 946	*46,7*	53 868	*46,6*	61 670	*53,4*
387	*0,4*	4 822	*5,3*	265	0	5 827	10/10 40	36 002	16 009	*44,5*	19 993	*55,5*	14 806	*41,1*	21 196	*58,9*
2 660	*1,2*	21 287	*9,3*	2 402	1 000	16 035	1/7 40	112 625	49 665	*44,1*	62 960	*55,9*	55 270	*49,1*	57 355	*50,9*
637	*0,6*	7 722	*6,9*	0	0	7 857	1/1 41	58 295	45 153	*77,5*	13 142	*22,5*	23 448	*40,2*	34 847	*59,8*
833	*0,7*	8 596	*7,5*	574	320	7 566	1/1 41	68 368	50 955	*74,5*	17 413	*25,5*	43 330	*63,4*	25 038	*36,6*
1 578	*1,9*	6 486	*7,6*	0	1 563	4 798	28/11 40	63 733	29 246	*45,9*	34 487	*54,1*	40 771	*64,0*	22 962	*36,0*
÷ 852	÷ *0,4*	20 702	*9,4*	6 171	370	14 107	14/1 41	96 195	55 696	*57,9*	40 499	*42,1*	19 668	*20,5*	76 527	*79,5*
263	*0,3*	8 026	*10,0*	760	0	6 420	4/11 40	52 738	38 406	*72,8*	14 332	*27,2*	26 926	*51,1*	25 812	*48,9*
576	*0,2*	13 980	*5,2*	5 880	2 000	5 880	1/10 40	85 373	58 950	*69,0*	26 423	*31,0*	35 651	*41,8*	49 722	*58,2*
—	—	—	—	—	—	—	—	—	—	—	—	—	—	—	—	—
÷ 880	÷ *0,4*	19 307	*9,1*	6 120	380	13 289	3/1 41	90 380	52 640	*58,2*	37 740	*41,8*	25 850	*28,6*	64 530	*71,4*
447	*0,6*	7 595	*10,0*	1 150	82	6 580	3/11 40	47 783	23 547	*49,3*	24 236	*50,7*	13 520	*28,2*	34 263	*71,8*
5 122	*2,4*	14 934	*7,0*	3 341	2 542	8 046	5/11 40	153 527	60 327	*39,3*	93 200	*60,7*	112 774	*73,5*	40 753	*26,5*
65	*0,1*	7 417	*8,0*	0	500	7 191	1/11 40	37 471	28 944	*77,2*	8 527	*22,8*	15 153	*40,4*	22 318	*59,6*
1 157	*0,9*	11 766	*9,2*	2 031	920	8 704	2/11 40	61 921	24 385	*39,4*	37 536	*60,6*	24 765	*40,0*	37 156	*60,0*
÷ 73	*0,0*	8 579	*7,9*	1 000	25	7 380	1/1 41	37 629	26 158	*69,5*	11 471	*30,5*	12 950	*34,4*	24 679	*65,6*
1 992	*1,4*	8 934	*6,4*	1 203	1 200	5 117	11/7 40	84 191	27 429	*32,6*	56 762	*67,4*	46 855	*55,7*	37 336	*44,3*
983	*0,7*	11 876	*8,9*	1 801	0	9 034	1/10 40	73 666	50 188	*68,1*	23 478	*31,9*	33 710	*45,8*	39 956	*54,2*
1 448	*0,9*	9 354	*6,4*	2 621	180	6 610	3/10 40	63 492	32 476	*51,1*	31 016	*48,9*	31 395	*49,4*	32 097	*50,6*
282	*0,4*	6 514	*8,5*	1 998	400	4 177	2/11 40	32 428	19 704	*60,8*	12 724	*39,2*	15 932	*49,1*	16 496	*50,9*
477	*0,4*	12 369	*10,6*	3 479	1 217	8 188	1/7 40	61 247	39 848	*65,1*	21 399	*34,9*	18 309	*29,9*	42 938	*70,1*
1 460	*1,7*	7 953	*9,3*	795	0	6 600	1/1 41	52 420	32 998	*62,9*	19 422	*37,1*	31 513	*60,1*	20 907	*39,9*
2 035	*1,6*	9 004	*6,9*	2 290	973	5 287	1/11 40	82 574	41 626	*50,4*	40 948	*49,6*	52 223	*63,3*	30 351	*36,7*
387	*0,4*	7 006	*7,0*	1 335	0	6 464	1/7 40	39 325	25 126	*63,9*	14 199	*36,1*	18 267	*46,5*	21 058	*53,5*
2 210	*1,4*	15 008	*9,4*	250	800	11 734	1/1 41	78 925	49 463	*62,7*	29 462	*37,3*	49 825	*63,1*	29 100	*36,9*
2 078	*3,4*	3 674	*6,0*	1 228	952	1 563	3/10 40	49 120	21 331	*43,4*	27 789	*56,6*	42 765	*87,1*	6 355	*12,9*
1 232	*0,3*	12 306	*3,5*	1 994	600	10 402	1/1 41	144 315	93 077	*64,5*	51 238	*35,5*	51 514	*35,7*	92 801	*64,3*
÷ 206	÷ *0,4*	5 961	*10,1*	0	0	5 031	1/11 40	35 868	23 384	*65,2*	12 484	*34,8*	7 705	*21,5*	28 163	*78,5*
241	*0,1*	22 127	*10,3*	2 764	400	18 876	10/1 41	86 463	61 729	*71,4*	24 734	*28,6*	17 524	*20,3*	68 939	*79,7*
323	*0,1*	55 606	*9,2*	12 300	180	29 148	1/1 41	157 939	111 907	*70,9*	46 032	*29,1*	43 239	*27,4*	114 700	*72,6*
955	*0,7*	12 045	*8,4*	802	400	10 725	1/11 40	109 663	45 191	*41,2*	64 472	*58,8*	50 414	*46,0*	59 249	*54,0*
1 982	*2,9*	2 273	*3,4*	200	873	1 200	1/7 40	50 418	37 657	*74,7*	12 761	*25,3*	47 996	*95,2*	2 422	*4,8*
÷ 1 326	÷ *0,3*	32 662	*8,5*	1 415	0	29 000	8/1 41	121 274	87 140	*71,9*	34 134	*28,1*	24 436	*20,1*	96 838	*79,9*
42	*0,1*	5 943	*8,1*	1 200	200	4 464	21/1 41	30 259	19 032	*62,9*	11 227	*37,1*	9 924	*32,8*	20 335	*67,2*
92	*0,0*	21 241	*10,6*	4 084	54	12 302	1/1 41	109 254	77 606	*71,0*	31 648	*29,0*	37 784	*34,6*	71 470	*65,4*
711	*0,5*	10 269	*7,3*	2 130	1 541	7 361	28/10 40	75 436	39 326	*52,1*	36 110	*47,9*	31 923	*42,3*	43 513	*57,7*
1 632	*1,7*	7 029	*7,4*	1 600	1 412	4 017	3/1 41	46 667	17 943	*38,4*	28 724	*61,6*	33 419	*71,6*	13 248	*28,4*
÷ 1 406	÷ *0,6*	22 177	*9,8*	1 995	340	19 842	1/1 41	68 840	38 816	*56,4*	30 024	*43,6*	5 936	*8,6*	62 904	*91,4*

en Fond. [6]) For 100 % udover 1 Maaneds Køb. [7]) Indtil Medlems-Andelen. [8]) For 50 % indtil 4000 Kr. [9]) Omfatter 10 Mdr

Almindelige Oplysninger							Omsætning									
Foreningens		Stiftet Aar	Medlemmer, der har modtaget Varer i sidste Regnskabsaar	Næringsadkomst	Foreningens Deltagelse i Risiko paa Udestaaende Fordringer		Omsætning		Fragt og Kørsel til Foreningen	Bruttoindtægt		Omkostninger		Driftsresultat	
Nr.	Navn				pCt. af Butiksvarer	pCt. af Grovvarer	Ialt	Heraf Butiksvarer		Ialt	% af Oms.	Ialt	% af Oms.	Ialt	% af Oms.
1	2	3	4	5	6	7	8	9	10	11	12	13	14	15	16
							Kr.	Kr.	Kr.	Kr.		Kr.		Kr.	
144	Laasby	1900	60	Ja	50	50	64 464	58 103	880	11 712	*18,2*	5 073	*7,9*	6 639	*10,3*
145	Lading	1890	130	Nej	50	50	80 485	61 965	867	12 377	*15,4*	7 839	*9,7*	4 538	*5,7*
146	Laven	1934	114	Nej	0	0	88 584	80 383	1 299	14 773	*16,7*	7 829	*8,8*	6 944	*7,9*
*147	Lemming	1905	98	Ja	0	0	120 270	92 170	2 083	18 094	*15,0*	9 465	*7,8*	8 629	*7,2*
148	Levring	1915	90	Ja	25	25	121 037	103 846	2 051	20 526	*17,0*	9 991	*8,3*	10 535	*8,7*
149	Lillering	1892	94	Nej	70	70	82 100	74 028	818	15 713	*19,1*	8 846	*10,8*	6 867	*8,3*
150	Linaa	1897	194	Ja	0	0	140 748	128 914	1 634	24 852	*17,7*	10 977	*7,8*	13 875	*9,9*
151	Lindaa Balle	1904	73	Ja	0	0	123 734	78 924	1 815	18 082	*14,6*	9 260	*7,5*	8 822	*7,1*
152	Lyngaa	1887	182	Nej	0	0	152 161	139 929	2 112	24 794	*16,3*	12 368	*8,1*	12 426	*8,2*
157	Maarslet	1884	195	Ja	0	0	229 085	179 710	1 676	39 573	*17,3*	15 897	*6,9*	23 676	*10,4*
158	Mølling	1874	160	Ja	50	50	142 994	128 273	1 212	28 023	*19,6*	12 610	*8,8*	15 413	*10,8*
159	Marie Magdalene	1908	160	Ja	0	0	100 815	99 022	927	20 713	*20,6*	10 870	*10,8*	9 843	*9,8*
160	Markusminde	1914	70	Nej	0	100	57 342	53 724	105	11 127	*19,4*	5 851	*10,2*	5 276	*9,2*
161	Mausing	1896	52	Nej	50	50	92 633	84 488	1 885	15 521	*16,8*	7 105	*7,7*	8 416	*9,1*
162	Mejlby	1872	134	Ja	50	50	255 359	141 859	4 469	33 752	*13,2*	15 383	*6,0*	18 369	*7,2*
*163	Mesballe	1914	96	Ja	0	50	85 512	69 909	1 730	13 509	*15,8*	6 763	*7,9*	6 746	*7,9*
164	Midstrup	1911	50	Ja	0	0	67 011	65 509	950	12 637	*18,9*	6 775	*10,1*	5 862	*8,8*
165	Mjesing	1885	109	Nej	50	50	138 272	101 489	1 796	20 515	*14,8*	10 625	*7,7*	9 890	*7,1*
166	Mollerup	1896	124	Ja	0	0	109 223	98 498	1 191	18 634	*17,1*	9 284	*8,5*	9 350	*8,6*
167	Mundelstrup	1888	71	Ja	50	75	85 364	71 448	1 647	14 316	*16,8*	8 430	*9,9*	5 886	*6,9*
170	Mørke Ommestrup	1919	162	Ja	50	50	107 606	100 417	2 018	19 686	*18,3*	9 062	*8,4*	10 624	*9,9*
175	Naarup & Gjern	1906	60	Ja	50	50	93 431	58 607	1 391	10 979	*11,8*	6 490	*7,0*	4 489	*4,8*
176	Nørreskov	1937	64	Ja	0	0	80 245	71 355	1 353	15 026	*18,7*	7 880	*9,8*	7 146	*8,9*
177	Nimtofte	1901	321	Ja	0	0	307 261	243 196	4 930	49 178	*16,0*	22 159	*7,2*	27 019	*8,8*
*178	Norring	1916	78	Ja	0	0	56 680	54 445	567	11 768	*20,7*	5 418	*9,5*	6 350	*11,2*
179	Nødager	1919	178	Ja	50	50	155 822	130 549	1 853	23 024	*14,8*	10 458	*6,7*	12 566	*8,1*
*180	Nørre Vissing	1874	135	Ja	0	0	104 596	95 292	680	21 041	*20,1*	8 957	*8,6*	12 084	*11,5*
181	Nørskovlund	1919	119	Ja	100[1]	100[1]	150 763	135 279	2 697	25 366	*16,8*	12 660	*8,4*	12 706	*8,4*
185	Odder	1902	613	Ja	50	50	421 521	390 225	3 804	104 520	*24,8*	60 025	*14,2*	44 495	*10,6*
186	Ondrup	1905	73	Ja	0	0	70 978	69 042	442	13 223	*18,6*	7 360	*10,4*	5 863	*8,2*
187	Onsted	1899	120	Ja	50	50	118 501	109 295	1 285	20 285	*17,1*	10 434	*8,8*	9 851	*8,3*
188	Ormslev	1906	78	Ja	50	50	79 525	77 184	355	14 155	*17,8*	7 137	*9,0*	7 018	*8,8*
*189	Oustrup	1887	38	Ja	0	0	51 366	47 472	490	8 465	*16,5*	4 234	*8,2*	4 231	*8,3*
192	Paarup	1898	40	Ja	0	0	59 509	50 105	1 066	8 856	*14,9*	4 983	*8,4*	3 873	*6,5*
193	Pederstrup	1894	108	Ja	0	0	122 892	110 000	2 497	18 607	*15,1*	8 935	*7,3*	9 672	*7,8*
194	Pindstrup	1912	60	Ja	0	100	219 313	205 330	3 524	35 778	*16,3*	16 537	*7,5*	19 241	*8,8*
197	Ramten	1905	113	Nej	0	0	136 847	79 474	2 208	20 265	*14,8*	7 069	*5,2*	13 196	*9,6*
198	Randlev	1914	120	Ja	66⅔	66⅔	88 831	86 848	750	15 280	*17,2*	7 965	*9,0*	7 315	*8,2*
199	Rønde	1932	194	Ja	0	[2]	178 028	167 836	2 645	31 324	*17,6*	15 121	*8,5*	16 203	*9,1*
200	Rodskov	1888	146	Ja	0	[2]	156 080	141 880	1 330	27 119	*17,4*	14 005	*9,0*	13 114	*8,4*
202	Rye	1884	195	Nej	50	50	280 024	246 396	4 829	49 084	*17,5*	24 875	*8,9*	24 209	*8,6*
203	Rødding	1904	147	Ja	100	100	392 600	188 360	12 850	44 805	*11,4*	16 503	*4,2*	28 302	*7,2*
204	Røgen	1894	58	Ja	50	50	72 974	40 535	1 281	8 549	*11,7*	4 621	*6,3*	3 928	*5,4*
208	Sabro	1889	110	Ja	30	30	84 945	74 804	1 363	15 396	*18,1*	7 640	*9,0*	7 756	*9,1*
209	Sall	1886	121	Ja	0	0	104 966	102 126	972	18 354	*17,5*	8 596	*8,2*	9 758	*9,3*
210	Salten	1898	100	Ja	0	0	77 146[3]	71 500	974	13 786	*17,9*	6 886	*8,9*	6 900	*9,0*
211	Salten Skov	1905	78	Nej	0	0	82 056	77 000	613	14 950	*18,2*	5 361	*6,5*	9 589	*11,7*
213	Sangstrup	1902	70	Nej	0	0	63 564	57 754	1 061	12 388	*19,5*	4 762	*7,5*	7 626	*12,0*
214	Sejling	1893	83	Ja	50	50	135 371	106 032	1 797	20 784	*15,4*	10 248	*7,6*	10 536	*7,8*
215	Sepstrup	1889	60	Ja	0	0	43 087	39 952	588	7 499	*17,4*	4 793	*11,1*	2 706	*6,3*
216	Serup	1905	118	Ja	0	0	139 715	125 622	2 002	22 173	*15,9*	11 390	*8,2*	10 783	*7,7*
217	Silkeborg	1900	1 329	Nej	50	0	737 566	737 566	3 794	155 478	*21,1*	79 750	*10,8*	75 728	*10,3*
*219	Sinding	1888	114	Ja	0	0	124 503	112 233	1 304	22 328	*17,9*	9 779	*7,8*	12 549	*10,1*
220	Sjørslev	1885	119	Ja	50	50	194 374	156 074	4 970	28 190	*14,5*	12 974	*6,7*	15 216	*7,8*
221	Skaade	1872	236	Nej	50	50	191 423	184 493	755	35 588	*18,6*	18 949	*9,9*	16 639	*8,7*

[1]) Kun for Medlemmers Køb. [2]) 100 % for Markfrø. [3]) Omfatter 10 Mdr.

og Drift							Status									
Netto-Renteudgift		Nettooverskud		Overskudsfordeling indenfor Regnskabsaaret			Regnskabet afsluttet pr.	Balancesum	Aktiver				Passiver			
									Ialt Omsætningsformue		Ialt Anlægsformue		Ialt Fremmedkapital		Ialt Egenkapital	
Ialt	% af Oms.	Ialt	% af Oms.	Henlæggelser	Afskrivninger	Udbetaling			Beløb	% af Balancesum	Beløb	% af Balancesum	Beløb	% af Balancesum	Beløb	% af Balancesum
17	18	19	20	21	22	23	24	25	26	27	28	29	30	31	32	33
Kr.		Kr.		Kr.	Kr.	Kr.		Kr.	Kr.		Kr.		Kr.		Kr.	
786	1,2	5 853	9,1	1 671	213	3 894	1/10 40	36 684	21 419	58,4	15 265	41,6	23 564	64,2	13 120	35,8
159	0,2	4 379	5,5	517	0	3 836	1/11 40	33 418	18 011	53,9	15 407	46,1	10 761	32,2	22 657	67,8
1 080	1,2	5 864	6,7	1 485	91	4 632	1/11 40	44 121	21 062	47,7	23 059	52,3	25 630	58,1	18 491	41,9
901	0,8	7 728	6,4	0	483	7 000	1/1 41	54 404	21 100	38,8	33 304	61,2	30 399	55,9	24 005	44,1
914	0,7	9 621	8,0	3 259	200	6 015	1/1 41	57 512	36 464	63,4	21 048	36,6	20 047	34,9	37 465	65,1
1 761	2,1	5 106	6,2	1 262	700	4 223	7/10 40	61 558	34 397	55,9	27 161	44,1	37 774	61,4	23 784	38,6
700	0,5	13 175	9,4	1 342	1 047	10 155	7/11 40	56 197	26 060	46,4	30 137	53,6	23 127	41,2	33 070	58,8
35	0,0	8 787	7,1	2 121	200	7 214	3/1 41	55 834	32 666	58,5	23 168	41,5	15 283	27,4	40 551	72,6
÷ 1 439	÷ 0,9	13 865	9,1	1 921	0	11 965	1/1 41	60 714	37 441	61,7	23 273	38,3	9 545	15,7	51 169	84,3
964	0,4	22 712	10,0	5 120	0	15 600	7/1 41	94 521	45 316	47,9	49 205	52,1	34 871	36,9	59 650	63,1
2 602	1,8	12 811	9,0	1 925	2 165	8 200	1/1 41	97 507	42 687	43,8	54 820	56,2	58 157	59,6	39 350	40,4
1 120	1,1	8 723	8,7	1 807	0	7 110	2/1 41	67 321	36 851	54,7	30 470	45,3	29 659	44,0	37 662	56,0
638	1,1	4 638	8,1	489	225	4 399	1/11 40	33 528	12 399	37,0	21 129	63,0	17 330	51,7	16 198	48,3
720	0,8	7 696	8,3	200	600	6 298	1/1 41	49 232	26 609	54,0	22 623	46,0	25 657	52,1	23 575	47,9
÷ 518	÷ 0,2	18 887	7,4	2 291	340	15 110	1/1 41	112 480	65 205	58,0	47 275	42,0	39 239	34,9	73 241	65,1
94	0,1	6 652	7,8	1 113	52	5 312	4/11 40	41 222	24 703	59,9	16 519	40,1	12 532	30,4	28 690	69,6
1 584	2,4	4 278	6,4	0	100	4 138	1/1 41	50 205	27 249	54,3	22 956	45,7	33 225	66,2	16 980	33,8
755	0,5	9 135	6,6	2 838	400	5 413	8/1 41	90 286	69 063	76,5	21 223	23,5	44 715	49,5	45 571	50,5
572	0,5	8 778	8,1	300	29	8 653	3/1 41	43 082	25 903	60,1	17 179	39,9	20 116	46,7	22 966	53,3
1 476	1,7	4 410	5,2	3 693	1 000	0	1/10 40	53 579	21 734	40,6	31 845	59,4	38 367	71,6	15 212	28,4
1 384	1,3	9 240	8,6	1 713	0	7 337	11/11 40	52 456	25 309	48,2	27 147	51,8	27 505	52,4	24 951	47,6
703	0,7	3 786	4,1	1 000	0	3 556	4/7 40	43 150	28 518	66,1	14 632	33,9	21 301	49,4	21 849	50,6
934	1,2	6 212	7,7	1 621	621	4 584	1/10 40	32 124	16 775	52,2	15 349	47,8	22 723	70,7	9 401	29,3
263	0,1	26 756	8,7	4 006	578	22 319	6/11 40	94 506	50 437	53,4	44 069	46,6	21 174	22,4	73 332	77,6
864	1,5	5 486	9,7	800	0	4 961	1/11 40	27 584	17 072	61,9	10 512	38,1	19 583	71,0	8 001	29,0
÷ 267	÷ 0,2	12 833	8,3	2 122	630	9 548	1/11 40	68 939	41 665	60,4	27 274	39,6	27 000	39,2	41 939	60,8
1 375	1,3	10 709	10,2	2 697	850	6 696	7/11 40	59 644	30 475	51,1	29 169	48,9	31 920	53,5	27 724	46,5
2 225	1,5	10 481	6,9	500	1 326	8 655	8/10 40	76 380	51 316	67,2	25 064	32,8	56 806	74,4	19 574	25,6
2 095	0,5	42 400	10,1	12 789	6 355	21 806	4/8 40	292 599	144 552	49,4	148 047	50,6	138 730	47,4	153 869	52,6
291	0,4	5 572	7,8	1 686	72	4 728	5/7 40	49 625	31 015	62,5	18 610	37,5	15 959	32,2	33 666	67,8
912	0,8	8 939	7,5	1 660	100	7 133	2/12 40	68 812	48 180	70,0	20 632	30,0	35 592	51,7	33 220	48,3
465	0,6	6 553	8,2	267	267	5 820	8/1 41	46 509	21 896	47,1	24 613	52,9	21 448	46,1	25 061	53,9
173	0,3	4 058	8,0	509	400	3 149	1/1 41	25 402	14 751	58,1	10 651	41,9	12 200	48,0	13 202	52,0
1 437	2,4	2 436	4,1	1 385	0	1 140	1/10 40	35 663	18 061	50,6	17 602	49,4	28 190	79,0	7 473	21,0
÷ 59	0,0	9 731	7,8	1 500	150	8 055	1/1 41	35 514	21 082	59,4	14 432	40,6	6 330	17,8	29 184	82,2
534	0,3	18 707	8,5	0	240	19 167	1/10 40	85 355	49 919	58,5	35 436	41,5	37 612	44,1	47 743	55,9
1 098	0,8	12 098	8,8	1 260	565	8 511	5/11 40	59 655	31 053	52,1	28 602	47,9	25 440	42,6	34 215	57,4
÷ 249	÷ 0,3	7 564	8,5	1 222	750	5 360	1/4 40	49 769	33 656	67,6	16 113	32,4	16 614	33,4	33 155	66,6
3 281	1,8	12 922	7,3	1 441	1 390	10 089	3/11 40	100 396	36 539	36,4	63 857	63,6	61 328	61,1	39 068	38,9
730	0,5	12 384	7,9	1 500	1 000	11 030	2/7 40	69 634	35 338	50,7	34 296	49,3	22 276	32,0	47 358	68,0
914	0,3	23 295	8,3	3 800	100	17 877	9/1 41	74 608	37 145	49,8	37 463	50,2	16 747	22,4	57 861	77,6
3 223	0,8	25 079	6,4	10 752	1 000	15 230	7/1 41	213 480	156 644	73,4	56 836	26,6	121 714	57,0	91 766	43,0
448	0,6	3 480	4,8	706	0	2 826	1/7 40	42 020	25 934	61,7	16 086	38,3	28 663	68,2	13 357	31,8
1 304	1,5	6 452	7,6	1 822	0	5 000	1/10 40	46 865	25 180	53,7	21 685	46,3	30 380	64,8	16 485	35,2
1 192	1,1	8 566	8,2	1 319	1 090	6 146	2/1 41	61 916	39 721	64,2	22 195	35,8	28 358	45,8	33 558	54,2
96	0,1	6 804	8,9	0	1 213	6 019	1/1 41	41 989	25 184	60,0	16 805	40,0	12 976	30,9	29 013	69,1
50	0,1	9 539	11,6	440	0	8 782	1/1 41	34 653	21 424	61,8	13 229	38,2	6 239	18,0	28 414	82,0
450	0,7	7 176	11,3	1 370	0	5 687	5/7 40	35 745	21 818	61,0	13 927	39,0	12 760	35,7	22 985	64,3
550	0,4	9 986	7,4	40	1 000	7 900	1/1 41	57 180	32 303	56,5	24 877	43,5	27 639	48,3	29 541	51,7
412	1,0	2 294	5,3	196	335	1 946	2/1 41	29 941	15 095	50,4	14 846	49,6	13 208	44,1	16 733	55,9
784	0,6	9 999	7,1	0	1 450	8 491	1/1 41	57 581	35 357	61,4	22 224	38,6	37 166	64,5	20 415	35,5
÷ 1 062	÷ 0,1	76 790	10,4	3 826	281	67 933	1/11 40	250 040	122 283	48,9	127 757	51,1	71 923	28,8	178 117	71,2
401	0,3	12 148	9,8	305	600	10 116	1/1 41	57 947	34 285	59,2	23 662	40,8	22 127	38,2	35 820	61,8
3 273	1,7	11 943	6,1	400	600	10 895	1/1 41	93 945	54 974	58,5	38 971	41,5	61 934	65,9	32 011	34,1
675	0,4	15 964	8,3	4 213	0	12 111	3/9 40	108 552	31 970	29,4	76 582	70,6	43 954	40,5	64 598	59,5

Almindelige Oplysninger							Omsætning									
Foreningens		Stiftet Aar	Medlemmer, der har modtaget Varer i sidste Regnskabsaar	Næringsadkomst	Foreningens Deltagelse i Risiko paa Udestaaende Fordringer		Omsætning		Fragt og Kørsel til Foreningen	Bruttoindtægt		Omkostninger		Driftsresultat	
Nr.	Navn				pCt. af Butiksvarer	pCt. af Grovvarer	Ialt	Heraf Butiksvarer		Ialt	% af Oms.	Ialt	% af Oms.	Ialt	% af Oms.
1	2	3	4	5	6	7	8	9	10	11	12	13	14	15	16
							Kr.	Kr.	Kr.	Kr.		Kr.		Kr.	
223	Skanderborg.....	1913	290	Nej	0	0	172 742	158 977	3 795	38 198	*22,1*	20 404	*11,8*	17 794	*10,3*
*224	Skarresø	1898	81	Nej	0	0	100 628	58 012	2 034	12 885	*12,8*	5 636	*5,6*	7 249	*7,2*
225	Skjoldelev.....	1887	78	Nej	0	0	60 605	60 605	569	10 554	*17,4*	5 292	*8,7*	5 262	*8,7*
226	Skjød.....	1887	159	Ja	0	0	102 190	96 789	1 272	19 569	*19,1*	10 037	*9,8*	9 532	*9,3*
227	Skjødstrup.....	1897	154	Ja	100	100	170 573	165 186	1 864	27 082	*15,9*	12 613	*7,4*	14 469	*8,5*
*228	Skovby	1892	117	Ja	50	50	90 602	87 678	786	17 653	*19,4*	8 365	*9,2*	9 288	*10,2*
229	Skovgaardhus ...	1887	87	Nej	0	0	66 221	62 804	657	12 533	*18,9*	6 875	*10,4*	5 658	*8,5*
*230	Skræ	1897	85	Ja	0	0	88 214	86 213	880	14 816	*16,8*	7 289	*8,3*	7 527	*8,5*
231	Skivholme.....	1939	63	Nej	50	50	53 563[6])	52 199	434	7 540	*14,1*	4 662	*8,7*	2 878	*5,4*
232	„Solkjær" Hinnerup	1916	58	Ja	50	50	65 864	61 431	816	12 599	*19,1*	6 273	*9,5*	6 326	*9,6*
233	Sorring	1906	125	Ja	0	[1])	106 458	90 972	1 244	18 305	*17,2*	8 047	*7,6*	10 258	*9,6*
234	Stabrand.....	1915	104	Ja	0	0	117 288	90 661	1 489	19 825	*16,9*	10 147	*8,6*	9 678	*8,3*
235	Stenvad	1912	301	Nej	0	0	218 209	196 060	2 181	39 384	*18,1*	12 176	*5,6*	27 208	*12,5*
236	Stjær.....	1898	207	Nej	0	0	181 064	148 369	3 295	26 695	*14,7*	9 952	*5,5*	16 743	*9,2*
*237	Stokkebro.....	1913	135	Nej	0	0	120 012	117 042	1 292	23 915	*19,9*	9 502	*7,9*	14 413	*12,0*
238	Storring	1900	68	Ja	0	0	69 469	63 978	918	12 949	*18,6*	7 104	*10,2*	5 845	*8,4*
239	Søby, Hornslet...	1888	165	Ja	0	0	174 305	145 177	2 429	32 075	*18,4*	14 567	*8,4*	17 508	*10,0*
*240	Søby, Hou.....	—	—	—	—	—	—	—	—	—	—	—	—	—	—
241	Søften.....	1886	156	Ja	50	50	156 902	141 261	1 361	23 705	*15,1*	10 148	*6,5*	13 557	*8,6*
243	Spørring & O.....	1929	130	Ja	50	50	109 503	96 881	1 224	18 534	*16,9*	8 344	*7,6*	10 190	*9,3*
249	Taftebjærg & O. .	1919	122	Ja	0	0	144 294	136 014	2 736	25 041	*17,4*	12 415	*8,6*	12 626	*8,8*
250	Tanderup	1911	85	Ja	100	100	67 194	67 194	1 154	12 829	*19,1*	6 481	*9,7*	6 348	*9,4*
252	Termestrup	1888	254	Nej	50	50	201 085	189 564	3 072	34 220	*17,0*	12 995	*6,5*	21 225	*10,5*
254	Thorsager.....	1904	257	Ja	0	0	207 125	196 979	2 161	39 587	*19,1*	17 322	*8,4*	22 265	*10,7*
255	Tirstrup & O.....	1935	114	Ja	50	50	96 947	83 142	2 122	16 940	*17,5*	9 871	*10,2*	7 069	*7,3*
256	Thorup.....	1910	194	Ja	0	0	174 563	165 652	1 904	32 646	*18,7*	15 790	*9,0*	16 856	*9,7*
*257	Thunø.....	—	—	—	—	—	—	—	—	—	—	—	—	—	—
258	Tilst.....	1888	181	Ja	0	0	157 359	141 841	720	27 576	*17,5*	12 226	*7,8*	15 350	*9,7*
260	Todbjerg.....	1898	112	Ja	50	50	118 475	107 989	1 497	19 643	*16,6*	9 625	*8,1*	10 018	*8,5*
261	Torrild	1901	149	Nej	50	50	123 295	110 833	1 784	23 142	*18,8*	10 069	*8,2*	13 073	*10,6*
262	Tranbjerg.....	1918	213	Ja	0	0	165 447	144 809	1 954	29 719	*18,0*	12 677	*7,7*	17 042	*10,3*
263	Trige.....	1885	141	Ja	50	50	143 207	128 881	1 385	23 427	*16,4*	10 879	*7,6*	12 548	*8,8*
265	Trustrup.....	1920	175	Nej	0	0	120 438	103 428	1 838	23 483	*19,5*	10 008	*8,3*	13 475	*11,2*
266	„Tryg", Ry	1915	274	Ja	0	0	213 394	204 260	1 927	42 819	*20,1*	23 336	*10,9*	19 483	*9,2*
267	Tulstrup.....	1902	72	Ja	[2])	[2])	56 791	53 766	695	11 309	*19,9*	5 339	*9,4*	5 970	*10,5*
*274	Ungstrup	1899	70	Ja	0	0	69 387	65 369	809	13 886	*20,0*	6 242	*9,0*	7 644	*11,0*
*276	Veggerslev	—	—	—	—	—	—	—	—	—	—	—	—	—	—
277	Vejlby.....	1886	467	Ja	0	0	321 301	292 938	2 000	63 170	*19,7*	34 900	*10,9*	28 270	*8,8*
*278	Vejlby-Revn	1891	84	Ja	0	0	70 820	68 687	1 022	13 759	*19,4*	6 241	*8,8*	7 518	*10,6*
*279	Venge	1884	140	Nej	[3])	[3])	123 392	111 496	964	21 232	*17,2*	9 604	*7,8*	11 628	*9,4*
280	Viborg & O.	1911	440	Ja	50	50	282 975	263 944	3 331	60 351	*21,3*	41 082	*14,5*	19 269	*6,8*
281	Viby	1910	886	Nej	50	50	482 230	447 870	2 848	71 169	*14,8*	46 716	*9,7*	24 453	*5,1*
282	Villersø.....	1899	133	Nej	0	0	92 636	82 857	975	17 489	*18,9*	6 685	*7,2*	10 804	*11,7*
283	Vinderslev	1896	110	Ja	50	50	151 147	109 090	4 265	21 600	*14,3*	11 032	*7,3*	10 568	*7,0*
285	Virring	1887	118	Nej	[4])	[4])	101 264	90 384	1 279	15 350	*15,1*	7 120	*7,0*	8 230	*8,1*
286	Vithen.....	1887	225	Nej	0	0	177 325	169 819	1 600	29 379	*16,6*	10 632	*6,0*	18 747	*10,6*
287	Vitved.....	1911	102	Nej	0	[5])	71 339	63 196	1 289	12 212	*17,1*	4 858	*6,8*	7 354	*10,3*
288	Vium.....	1899	80	Ja	0	0	129 049	121 068	1 346	18 616	*14,4*	9 203	*7,1*	9 413	*7,3*
*289	Voel.....	1887	115	Ja	0	0	106 430	85 783	2 191	17 080	*16,0*	8 819	*8,3*	8 261	*7,7*
291	Voldby	1897	168	Nej	0	0	154 081	150 354	1 520	25 985	*16,9*	10 214	*6,6*	15 771	*10,3*
292	Vorre.....	1888	74	Ja	50	50	70 327	66 864	432	12 315	*17,5*	5 566	*7,9*	6 749	*9,6*
293	Vrinners	1913	198	Ja	0	0	143 928	130 543	2 142	24 514	*17,0*	10 021	*6,9*	14 493	*10,1*
294	Vrold af 1927 ...	1927	90	Ja	50	50	106 534	94 380	1 420	20 523	*19,3*	8 662	*8,1*	11 861	*11,2*
295	Vejerslev.....	1900	72	Ja	0	0	93 056	85 664	945	16 450	*17,7*	8 889	*9,6*	7 561	*8,1*
301	Ødum	1914	123	Ja	0	0	158 202	141 326	2 265	25 305	*16,0*	11 878	*7,5*	13 427	*8,5*

[1]) 100 % for Markfrø. [2]) For 15 Kr. pr. Medlem. [3]) For $^1/_{12}$ af forrige Aars Køb. [4]) For en Maaneds Køb, Markfrø 100 %.

og Drift							Status								
Netto-Renteudgift		Nettooverskud		Overskudsfordeling indenfor Regnskabsaaret			Regnskabet afsluttet pr.	Balancesum	Aktiver				Passiver			
									Ialt Omsætningsformue		Ialt Anlægsformue		Ialt Fremmedkapital		Ialt Egenkapital	
Ialt	% af Oms.	Ialt	% af Oms.	Henlæggelser	Afskrivninger	Udbetaling			Beløb	% af Balancesum	Beløb	% af Balancesum	Beløb	% af Balancesum	Beløb	% af Balancesum
17	18	19	20	21	22	23	24	25	26	27	28	29	30	31	32	33
Kr.		Kr.		Kr.	Kr.	Kr.		Kr.	Kr.		Kr.		Kr.		Kr.	
2 251	*1,3*	15 543	*9,0*	3 000	0	12 500	3/11 40	135 610	62 193	*45,9*	73 417	*54,1*	57 153	*42,1*	78 457	*57,9*
÷ 44	*0,0*	7 293	*7,2*	0	0	6 645	5/11 40	42 752	23 934	*56,0*	18 818	*44,0*	14 058	*32,9*	28 694	*67,1*
131	*0,2*	5 131	*8,5*	0	0	4 890	1/10 40	34 905	26 403	*75,6*	8 502	*24,4*	8 009	*22,9*	26 896	*77,1*
316	*0,3*	9 216	*9,0*	844	0	8 440	3/1 41	55 574	29 781	*53,6*	25 793	*46,4*	21 325	*38,4*	34 249	*61,6*
2 490	*1,4*	11 979	*7,1*	5 196	2 000	5 138	11/11 40	100 291	56 313	*56,2*	43 978	*43,8*	49 933	*49,8*	50 358	*50,2*
348	*0,3*	8 940	*9,9*	3 234	0	5 706	1/1 41	54 884	26 709	*48,7*	28 175	*51,3*	38 414	*70,0*	16 470	*30,0*
354	*0,5*	5 304	*8,0*	1 704	0	3 617	3/11 40	33 615	19 624	*58,4*	13 991	*41,6*	15 819	*47,0*	17 796	*53,0*
173	*0,2*	7 354	*8,3*	735	0	6 619	1/1 41	33 940	16 782	*49,4*	17 158	*50,6*	8 768	*25,8*	25 172	*74,2*
606	*1,1*	2 272	*4,3*	885	333	1 011	6/1 41	19 398	12 032	*62,0*	7 366	*38,0*	17 394	*89,7*	2 004	*10,3*
657	*1,0*	5 669	*8,6*	0	1 000	4 640	1/10 40	39 470	19 608	*49,7*	19 862	*50,3*	22 091	*56,0*	17 379	*44,0*
402	*0,4*	9 856	*9,2*	2 174	845	6 837	1/12 40	51 268	25 568	*49,9*	25 700	*50,1*	21 744	*42,4*	29 524	*57,6*
1 127	*1,0*	8 551	*7,3*	1 853	200	7 223	1/7 40	51 521	33 449	*64,9*	18 072	*35,1*	22 255	*43,2*	29 266	*56,8*
137	*0,1*	27 071	*12,4*	5 680	0	22 149	1/11 40	114 699	81 836	*71,3*	32 863	*28,7*	43 446	*37,9*	71 253	*62,1*
÷ 918	÷*0,5*	17 661	*9,7*	3 858	800	11 681	1/7 40	98 325	57 755	*58,7*	40 570	*41,3*	43 991	*44,7*	54 334	*55,3*
592	*0,5*	13 821	*11,5*	8	0	13 036	1/11 40	68 097	41 968	*61,6*	26 129	*38,4*	13 165	*19,3*	54 932	*80,7*
1 139	*1,6*	4 706	*6,8*	1 037	150	3 414	4/7 40	61 437	26 334	*42,9*	35 103	*57,1*	44 351	*72,2*	17 086	*27,8*
1 613	*0,9*	15 895	*9,1*	4 890	177	11 046	1/11 40	95 395	48 876	*51,2*	46 519	*48,8*	48 182	*50,5*	47 213	*49,5*
—	—	—	—	—	—	—	—	—	—	—	—	—	—	—	—	—
237	*0,2*	13 320	*8,4*	3 283	500	9 063	1/10 40	77 064	39 380	*51,1*	37 684	*48,9*	28 030	*36,4*	49 034	*63,6*
1 081	*1,0*	9 109	*8,3*	1 412	861	6 385	1/1 41	71 806	34 663	*48,3*	37 143	*51,7*	43 098	*60,0*	28 708	*40,0*
1 173	*0,9*	11 453	*7,9*	0	1 400	10 013	1/1 41	70 068	35 612	*50,8*	34 456	*49,2*	49 612	*70,8*	20 456	*29,2*
564	*0,8*	5 784	*8,6*	0	0	4 390	3/11 40	37 931	18 551	*48,9*	19 380	*51,1*	21 755	*57,3*	16 176	*42,7*
240	*0,1*	20 985	*10,4*	5 187	0	15 971	1/10 40	93 530	55 901	*59,8*	37 629	*40,2*	15 003	*16,0*	78 527	*84,0*
660	*0,3*	21 605	*10,4*	2 568	500	19 160	5/11 40	90 383	47 256	*52,3*	43 127	*47,7*	19 876	*22,0*	70 507	*78,0*
3 061	*3,2*	4 008	*4,1*	2 335	0	2 073	4/11 40	57 258	25 559	*44,6*	31 699	*55,4*	44 211	*77,2*	13 047	*22,8*
413	*0,2*	16 443	*9,5*	0	650	14 914	1/1 41	58 292	30 174	*51,8*	28 118	*48,2*	17 840	*30,6*	40 452	*69,4*
—	—	—	—	—	—	—	—	—	—	—	—	—	—	—	—	—
930	*0,6*	14 420	*9,1*	0	600	14 031	1/10 40	59 405	19 481	*32,8*	39 924	*67,2*	28 113	*47,3*	31 292	*52,7*
58	*0,1*	9 960	*8,4*	3 166	0	6 794	5/11 40	67 479	41 264	*61,2*	26 215	*38,8*	24 743	*36,7*	42 736	*63,3*
1 311	*1,1*	11 762	*9,5*	2 318	713	10 003	4/7 40	67 650	46 060	*68,1*	21 590	*31,9*	32 265	*47,7*	35 385	*52,3*
744	*0,4*	16 298	*9,9*	3 265	481	12 651	1/10 40	100 463	42 293	*42,1*	58 170	*57,9*	20 323	*20,2*	80 140	*79,8*
622	*0,4*	11 926	*8,4*	1 422	400	10 104	3/10 40	67 742	34 053	*50,3*	33 689	*49,7*	27 710	*40,9*	40 032	*59,1*
435	*0,4*	13 040	*10,8*	2 170	1 500	10 396	5/11 40	54 506	27 728	*50,9*	26 778	*49,1*	14 740	*27,0*	39 766	*73,0*
2 355	*1,1*	17 128	*8,1*	3 164	2 065	11 280	2/10 40	119 200	62 825	*52,7*	56 375	*47,3*	57 300	*48,1*	61 900	*51,9*
1 143	*2,0*	4 827	*8,5*	1 595	0	3 237	1/10 40	40 801	29 850	*73,2*	10 951	*26,8*	29 291	*71,8*	11 510	*28,2*
÷ 40	÷*0,1*	7 684	*11,1*	696	0	5 871	1/1 41	55 729	43 131	*77,4*	12 598	*22,6*	15 188	*27,3*	40 541	*72,7*
—	—	—	—	—	—	—	—	—	—	—	—	—	—	—	—	—
5 716	*1,8*	22 554	*7,0*	7 528	3 600	14 184	1/10 40	226 028	81 012	*35,8*	145 016	*64,2*	144 792	*64,1*	81 236	*35,9*
1 278	*1,8*	6 240	*8,8*	1 229	0	5 011	1/10 40	35 111	18 297	*52,1*	16 814	*47,9*	20 584	*58,6*	14 527	*41,4*
÷ 277	÷*0,2*	11 905	*9,6*	1 107	200	9 504	1/10 40	43 095	26 073	*60,5*	17 022	*39,5*	8 141	*18,9*	34 954	*81,1*
÷1 193	÷*0,4*	20 462	*7,2*	2 290	500	16 032	7/7 40	154 078	38 706	*25,1*	115 372	*74,9*	57 191	*37,1*	96 887	*62,9*
1 354	*0,3*	23 099	*4,8*	4 474	6 463	17 109	1/10 40	289 438	101 309	*35,0*	188 129	*65,0*	165 221	*57,1*	124 217	*42,9*
174	*0,2*	10 630	*11,5*	750	0	8 494	6/11 40	30 204	18 575	*61,5*	11 629	*38,5*	7 250	*24,0*	22 954	*76,0*
÷ 186	÷*0,1*	10 754	*7,1*	1 213	118	9 292	1/1 41	55 446	40 691	*73,4*	14 755	*26,6*	22 931	*41,4*	32 515	*58,6*
310	*0,3*	7 920	*7,8*	1 500	0	6 352	1/1 41	52 490	29 165	*55,6*	23 325	*44,4*	23 094	*44,0*	29 396	*56,0*
370	*0,2*	18 377	*10,4*	1 888	100	14 881	7/1 41	83 649	47 908	*57,3*	35 741	*42,7*	32 881	*39,3*	50 768	*60,7*
552	*0,8*	6 802	*9,5*	914	935	4 885	2/7 40	38 427	24 180	*62,9*	14 247	*37,1*	16 866	*43,9*	21 561	*56,1*
290	*0,2*	9 123	*7,1*	693	150	8 280	1/1 41	61 531	41 050	*66,7*	20 481	*33,3*	30 750	*50,0*	30 781	*50,0*
613	*0,5*	7 648	*7,2*	3 810	200	4 287	8/10 40	62 018	41 743	*67,3*	20 275	*32,7*	39 545	*63,8*	22 473	*36,2*
÷ 407	÷*0,3*	16 178	*10,6*	2 631	514	11 843	1/11 40	61 711	34 375	*55,7*	27 336	*44,3*	14 002	*22,7*	47 709	*77,3*
161	*0,2*	6 588	*9,4*	1 957	0	4 631	4/1 41	31 207	15 059	*48,3*	16 148	*51,7*	8 849	*28,4*	22 358	*71,6*
575	*0,4*	13 918	*9,7*	1 136	600	11 357	3/1 41	53 860	30 423	*56,5*	23 437	*43,5*	20 636	*38,3*	33 224	*61,7*
1 845	*1,8*	10 016	*9,4*	1 611	1 367	4 530	7/7 40	65 047	28 177	*43,3*	36 870	*56,7*	39 774	*61,1*	25 273	*38,9*
1 093	*1,2*	6 468	*6,9*	953	700	4 569	1/1 41	51 220	29 703	*58,0*	21 517	*42,0*	21 438	*41,8*	29 782	*58,2*
851	*0,5*	12 576	*8,0*	1 535	0	11 035	1/7 40	54 225	32 434	*59,8*	21 791	*40,2*	14 775	*27,2*	39 450	*72,8*

[5]) 50 % for Markfrø. [6]) Nystartet.

Almindelige Oplysninger							Omsætning									
Foreningens		Stiftet Aar	Medlemmer, der har modtaget Varer i sidste Regnskabsaar	Næringsadkomst	Foreningens Deltagelse i Risiko paa Udestaaende Fordringer		Omsætning		Fragt og Kørsel til Foreningen	Bruttoindtægt		Omkostninger		Driftsresultat	
Nr.	Navn				pCt. af Butiksvarer	pCt. af Grovvarer	Ialt	Heraf Butiksvarer		Ialt	%/o af Oms.	Ialt	%/o af Oms.	Ialt	%/o af Oms.
1	2	3	4	5	6	7	8	9	10	11	12	13	14	15	16
							Kr.	Kr.	Kr.	Kr.		Kr.		Kr.	
302	Ølsted	1885	67	Nej	0	0	46 091	40 358	381	8 823	*19,1*	4 809	*10,4*	4 014	*8,7*
303	Ørby	1911	170	Ja	0	0	238 782	175 665	4 563	34 680	*14,5*	20 551	*8,6*	14 129	*5,9*
305	Ørum	1897	395	Nej	[1]	[1]	391 672	201 755	5 687	55 323	*14,1*	21 826	*5,6*	33 497	*8,5*
306	Østerskov	1905	105	Ja	0	[2]	81 641[3]	68 269	940	14 198	*17,4*	6 827	*8,4*	7 371	*9,0*
307	Øster Bording	1923	89	Ja	0	0	104 618	96 860	1 338	19 665	*18,8*	9 777	*9,3*	9 888	*9,5*

[1]) Med en Fond. [2]) 100 % for Kunstgødning. [3]) Omfatter 9 Mdr.

							Kr.	Kr.	Kr.	Kr.		Kr.		Kr.	
1	Aagaard	1893	210	Ja	0	0	197 387	196 880	1 225	29 908	*15,2*	15 869	*8,1*	14 039	*7,1*
2	Agerskov & O.	1921	200	Ja	100	100	364 327	177 950	6 859	43 553	*11,9*	24 198	*6,6*	19 355	*5,3*
3	Agtrupskov	1897	102	Nej	50	50	69 294	67 891	649	13 196	*19,0*	6 847	*9,9*	6 349	*9,1*
4	Alminde	1905	165	Ja	[1]	[1]	116 110	108 824	163	19 241	*16,6*	7 434	*6,4*	11 807	*10,2*
* 5	Askov	1901	155	Ja	0	0	206 350	160 069	6 364	31 387	*15,2*	17 026	*8,3*	14 361	*6,9*
6	Arb. Fredericia	1912	772	Nej	100	0	402 906	402 906	2 396	91 160	*22,6*	75 941	*18,8*	15 219	*3,8*
10	Brakker	1883	80	Nej	[2]	[2]	89 207	81 083	791	15 945	*17,9*	6 782	*7,6*	9 163	*10,3*
*11	Bramdrupdam	1897	194	Nej	0	0	214 273	189 179	2 145	36 470	*17,0*	16 101	*7,5*	20 369	*9,5*
*13	Brørup	1899	300	Ja	33 1/3	0	280 646	267 902	2 278	48 870	*17,4*	20 893	*7,4*	27 977	*10,0*
14	Bække	1890	340	Ja	50	50	302 922	289 377	3 661	52 455	*17,3*	22 617	*7,5*	29 838	*9,8*
15	Børup & O.	1935	83	Ja	50	50	81 250	70 855	300	13 205	*16,3*	5 679	*7,0*	7 526	*9,3*
18	Dons	1911	58	Ja	50	50	65 689	62 365	368	11 120	*16,9*	5 427	*8,3*	5 693	*8,6*
19	Donslund	1916	29	Ja	50	50	139 620	58 946	2 762	14 528	*10,4*	8 081	*5,8*	6 447	*4,6*
21	Egholt & O.	1897	120	Ja	0	0	140 687	129 636	1 561	24 368	*17,3*	10 982	*7,8*	13 386	*9,5*
22	Egtved	1893	450	Ja	0	0	345 140	322 395	5 302	54 476	*15,8*	27 531	*8,0*	26 945	*7,8*
23	Ejstrup	1897	160	Nej	0	0	178 298	158 463	2 197	34 155	*19,1*	18 431	*10,3*	15 724	*8,8*
*24	Erritsø	1894	360	Nej	0	0	291 233	286 718	7 168	48 366	*16,6*	25 460	*8,7*	22 906	*7,9*
27	Ferup	1916	70	Nej	50	50	116 680	101 798	1 410	19 228	*16,5*	8 861	*7,6*	10 367	*8,9*
28	Fitting	1912	86	Nej	50	50	177 280	86 106	4 212	17 822	*10,1*	9 493	*5,4*	8 329	*4,7*
31	Gabøl & O.	1925	121	Ja	0	[3]	179 178	157 175	3 325	30 139	*16,8*	17 683	*9,9*	12 456	*6,9*
*32	Gammelby	1893	72	Ja	50	50	98 034	93 157	1 043	16 753	*17,1*	7 812	*8,0*	8 941	*9,1*
33	Gamst	1897	90	Nej	0	0	111 492	86 039	1 949	16 863	*15,2*	7 911	*7,1*	8 952	*8,1*
*34	Gjelballe	1924	60	Nej	0	0	91 212	78 292	1 283	16 134	*17,7*	7 205	*7,9*	8 929	*9,8*
35	Gjesten	1891	99	Ja	0	0	125 464	121 491	1 336	23 356	*18,6*	11 647	*9,3*	11 709	*9,3*
36	Gram & O.	1920	90	Ja	50	50	149 210	135 242	3 327	26 439	*17,7*	14 579	*9,8*	11 860	*7,9*
37	Gerndrup	1939	65	Ja	50	50	109 694	98 777	1 615	17 264	*15,7*	7 397	*6,7*	9 867	*9,0*
40	Haderslev	1923	144	Ja	100	100	144 972	144 972	1 494	28 808	*19,9*	17 090	*11,8*	11 718	*8,1*
*41	Hejls	1906	160	Ja	0	0	162 829	146 829	3 587	28 091	*17,3*	12 517	*7,7*	15 574	*9,6*
42	Hejnsvig & O.	1913	300	Ja	0	0	861 304	344 117	14 958	85 397	*9,9*	32 054	*3,7*	53 343	*6,2*
44	Herslev	1895	175	Nej	0	0	167 487	163 787	—	26 585	*15,9*	12 586	*7,5*	13 999	*8,4*
*45	Hjarup	1895	250	Nej	0	0	177 552	163 377	1 632	32 736	*18,4*	13 931	*7,8*	18 805	*10,6*
46	Holsted By	1909	225	Ja	50	50	264 862	229 797	4 531	51 546	*19,5*	27 112	*10,3*	24 434	*9,2*
47	Hoppes	1891	136	Nej	0	0	96 163	91 560	634	17 291	*18,0*	8 193	*8,5*	9 098	*9,5*
48	Hovborg	1910	132	Ja	[4]	[4]	145 324	138 778	1 709	22 227	*15,3*	10 571	*7,2*	11 656	*8,1*
49	Højrup	1895	80	Nej	50	50	72 951	69 098	315	12 413	*17,0*	6 125	*8,4*	6 288	*8,6*
50	Holsted St. & O.	1938	100	Ja	50	50	176 887	110 917	3 150	19 978	*11,3*	10 950	*6,2*	9 028	*5,1*
54	Jordrup	1894	235	Ja	50	50	241 244	217 011	2 837	38 904	*16,1*	18 678	*7,7*	20 226	*8,4*
55	Jels & O.	1931	108	Ja	50	50	145 116	127 774	2 032	26 393	*18,2*	15 198	*10,5*	11 195	*7,7*
57	Kolding & O.	1904	1 250	Nej	100	0	681 933	681 933	—	130 281	*19,1*	92 569	*13,5*	37 712	*5,6*
58	Københoved	1934	94	Ja	[5]	[5]	176 648	142 897	3 447	28 801	*16,3*	13 785	*7,8*	15 016	*8,5*
60	Lejrskov	1890	105	Nej	0	[6]	134 155	126 649	2 535	22 226	*16,5*	10 066	*7,5*	12 160	*9,0*
*61	Lilballe	1891	70	Nej	0	0	71 944	69 952	616	14 052	*19,5*	5 377	*7,4*	8 675	*12,1*
62	Lille Andst & Rov.	1907	50	Nej	66 2/3	66 2/3	44 986	39 687	893	6 457	*14,4*	2 897	*6,5*	3 560	*7,9*
63	Lindknud	1893	280	Ja	[4]	[4]	275 140	266 988	3 469	46 464	*16,9*	21 497	*7,8*	24 967	*9,1*
*64	Lunderskov	1895	360	Ja	0	0	276 305	270 843	4 449	44 902	*16,2*	25 506	*9,2*	19 396	*7,0*

[1]) For 2 Maaneders Køb. [2]) Med en Fond. [3]) 100 % for Markfrø. [4]) 1 Maaneds Køb. [5]) For 1 Maaneds Køb, derefter

og Drift							Status									
Netto-Renteudgift		Netto-overskud		Overskudsfordeling indenfor Regnskabsaaret			Regnskabet afsluttet pr.	Balancesum	Aktiver				Passiver			
									Ialt Omsætningsformue		Ialt Anlægsformue		Ialt Fremmedkapital		Ialt Egenkapital	
Ialt	% af Oms.	Ialt	% af Oms.	Henlæggelser	Afskrivninger	Udbetaling			Beløb	% af Balancesum	Beløb	% af Balancesum	Beløb	% af Balancesum	Beløb	% af Balancesum
17	18	19	20	21	22	23	24	25	26	27	28	29	30	31	32	33
Kr.		Kr.		Kr.	Kr.	Kr.		Kr.	Kr.		Kr.		Kr.		Kr.	
213	*0,5*	3 801	*8,2*	983	900	2 040	2/10 40	41 256	19 838	*48,1*	21 418	*51,9*	17 759	*43,0*	23 497	*57,0*
889	*0,4*	13 240	*5,5*	2 789	0	10 863	1/1 41	79 122	36 909	*46,6*	42 213	*53,4*	30 070	*38,0*	49 052	*62,0*
÷ 3 109	÷ *0,8*	36 606	*9,3*	6 834	0	30 042	1/1 41	154 879	89 782	*58,0*	65 097	*42,0*	28 363	*18,3*	126 516	*81,7*
132	*0,2*	7 239	*8,8*	0	0	6 483	4/10 40	52 595	26 169	*49,8*	26 426	*50,2*	21 430	*40,7*	31 165	*59,3*
811	*0,8*	9 077	*8,7*	1 692	0	7 378	1/1 41	43 078	22 889	*53,1*	20 189	*46,9*	26 002	*60,4*	17 076	*39,6*

Afdeling: 3. Kolding

Kr.		Kr.		Kr.	Kr.	Kr.		Kr.	Kr.		Kr.		Kr.		Kr.	
÷ 862	÷ *0,4*	14 901	*7,5*	0	0	19 063	1/7 40	46 576	27 323	*58,7*	19 253	*41,3*	0	*0,0*	46 576	*100,0*
4 505	*1,2*	14 850	*4,1*	250	6 669	6 795	3/1 41	169 668	121 913	*71,9*	47 755	*28,1*	122 908	*72,4*	46 760	*27,6*
529	*0,8*	5 820	*8,3*	1 100	180	4 446	3/1 41	43 641	25 489	*58,4*	18 152	*41,6*	18 771	*43,0*	24 870	*57,0*
821	*0,7*	10 986	*9,5*	571	200	10 215	1/1 41	68 603	42 370	*61,8*	26 233	*38,2*	34 961	*50,9*	33 642	*49,1*
3 865	*1,9*	10 496	*5,0*	2 641	464	7 200	1/7 40	148 608	74 522	*50,1*	74 086	*49,9*	101 408	*68,2*	47 200	*31,8*
2 684	*0,7*	12 535	*3,1*	2 079	1 714	0	8/1 41	643 526	75 161	*11,7*	568 365	*88,3*	540 981	*84,1*	102 545	*15,9*
1 116	*1,3*	8 047	*9,0*	846	1 000	6 553	1/7 40	58 241	21 797	*37,4*	36 444	*62,6*	33 910	*58,2*	24 331	*41,8*
902	*0,4*	19 467	*9,1*	2 449	0	12 875	1/10 40	98 828	36 424	*36,9*	62 404	*63,1*	31 832	*32,2*	66 996	*67,8*
÷ 138	÷ *0,1*	28 115	*10,1*	3 355	760	24 000	1/1 41	114 840	68 455	*59,6*	46 385	*40,4*	24 884	*21,7*	89 956	*78,3*
4 916	*1,6*	24 922	*8,2*	4 722	1 911	17 991	6/1 41	176 272	98 070	*55,6*	78 202	*44,4*	95 515	*54,2*	80 757	*45,8*
1 812	*2,3*	5 714	*7,0*	1 290	508	3 903	1/11 40	54 609	24 601	*45,0*	30 008	*55,0*	40 217	*73,6*	14 392	*26,4*
1 134	*1,7*	4 559	*6,9*	0	669	4 381	1/2 41	51 014	15 021	*29,4*	35 993	*70,6*	30 410	*59,6*	20 604	*40,4*
2 740	*2,0*	3 707	*2,6*	1 014	1 613	1 080	4/1 41	61 573	32 358	*52,6*	29 215	*47,4*	47 961	*77,9*	13 612	*22,1*
2 007	*1,4*	11 379	*8,1*	1 700	400	8 581	25/7 40	103 958	62 054	*59,7*	41 904	*40,3*	59 690	*57,4*	44 268	*42,6*
2 979	*0,9*	23 966	*6,9*	2 288	0	21 678	1/1 41	175 214	105 027	*59,9*	70 187	*40,1*	75 657	*43,2*	99 557	*56,8*
3 470	*1,9*	12 254	*6,9*	2 698	0	9 557	1/1 41	145 238	79 745	*54,9*	65 493	*45,1*	110 599	*76,1*	34 639	*23,9*
801	*0,3*	22 105	*7,6*	0	0	22 105	3/1 41	136 583	70 721	*51,8*	65 862	*48,2*	51 434	*37,7*	85 149	*62,3*
798	*0,7*	9 569	*8,2*	3 036	500	6 151	2/7 40	95 367	61 294	*64,3*	34 073	*35,7*	63 497	*66,6*	31 870	*33,4*
843	*0,5*	7 486	*4,2*	1 792	203	5 568	1/10 40	73 990	62 813	*84,9*	11 177	*15,1*	44 903	*60,7*	29 087	*39,3*
1 835	*1,0*	10 621	*5,9*	585	1 365	8 894	1/1 41	79 392	41 825	*52,7*	37 567	*47,3*	58 451	*73,6*	20 941	*26,4*
1 386	*1,4*	7 555	*7,7*	1 937	600	5 018	1/11 40	51 519	42 201	*81,9*	9 318	*18,1*	38 155	*74,1*	13 364	*25,9*
395	*0,4*	8 557	*7,7*	450	0	8 107	8/1 41	65 165	38 776	*59,5*	26 389	*40,5*	31 449	*48,3*	33 716	*51,7*
1 082	*1,2*	7 847	*8,6*	675	675	6 398	1/1 41	52 924	28 022	*52,9*	24 902	*47,1*	31 897	*60,2*	21 027	*39,8*
4 432	*3,5*	7 277	*5,8*	5 435	107	1 735	1/11 40	125 354	32 834	*26,2*	92 520	*73,8*	100 515	*80,2*	24 839	*19,8*
3 401	*2,3*	8 459	*5,6*	1 066	1 514	5 879	2/7 40	68 153	49 392	*72,5*	18 761	*27,5*	37 088	*54,4*	31 065	*45,6*
2 685	*2,4*	7 182	*6,6*	1 210	0	7 261	1/1 41	61 286	29 540	*48,2*	31 746	*51,8*	50 022	*81,6*	11 264	*18,4*
4 528	*3,1*	7 190	*5,0*	1 340	976	4 718	5/1 41	110 366	23 776	*21,5*	86 590	*78,5*	87 815	*79,6*	22 551	*20,4*
1 924	*1,2*	13 650	*8,4*	1 100	300	12 250	1/10 40	77 564	47 691	*61,5*	29 873	*38,5*	45 870	*59,1*	31 694	*40,9*
2 715	*0,3*	50 628	*5,9*	7 000	0	42 300	1/1 41	229 512	156 675	*68,3*	72 837	*31,7*	63 108	*27,5*	166 404	*72,5*
611	*0,4*	13 388	*8,0*	0	0	13 388	1/1 41	75 455	48 630	*64,4*	26 825	*35,6*	36 319	*48,1*	39 136	*51,9*
2 275	*1,3*	16 530	*9,3*	0	1 000	15 975	3/4 41	82 199	35 344	*43,0*	46 855	*57,0*	37 986	*46,2*	44 213	*53,8*
3 661	*1,4*	20 773	*7,8*	0	2 400	18 616	0/1 41	200 573	112 295	*56,0*	88 278	*44,0*	151 502	*75,5*	49 071	*24,5*
570	*0,6*	8 528	*8,9*	2 614	0	7 265	4/10 40	46 741	25 607	*54,8*	21 134	*45,2*	16 859	*36,1*	29 882	*63,9*
365	*0,3*	11 291	*7,8*	3 213	0	7 943	7/1 41	56 568	26 703	*47,2*	29 865	*52,8*	22 186	*39,2*	34 382	*60,8*
648	*0,9*	5 640	*7,7*	569	0	4 995	1/1 41	34 270	18 048	*52,6*	16 222	*47,4*	14 638	*42,6*	19 632	*57,4*
2 162	*1,2*	6 866	*3,9*	6 866	0	0	3/1 41	95 417	56 309	*59,0*	39 108	*41,0*	47 108	*49,4*	48 309	*50,6*
2 402	*1,0*	17 824	*7,4*	3 246	1 103	13 475	1/7 40	161 079	82 833	*51,4*	78 246	*48,6*	90 096	*55,9*	70 983	*44,1*
2 817	*1,9*	8 378	*5,8*	2 658	217	6 382	1/5 40	63 557	48 798	*76,8*	14 759	*23,2*	25 731	*40,5*	37 826	*59,5*
1 854	*0,3*	35 858	*5,3*	3 265	891	33 000	5/1 41	304 511	104 316	*34,2*	200 195	*65,8*	106 594	*35,0*	197 917	*65,0*
1 418	*0,8*	13 598	*7,7*	5 404	276	7 909	1/1 41	79 737	43 788	*54,9*	35 949	*45,1*	38 526	*48,3*	41 211	*51,7*
1 547	*1,1*	10 613	*7,9*	1 850	700	7 400	4/1 41	66 036	41 596	*63,0*	24 440	*37,0*	36 289	*55,0*	29 747	*45,0*
794	*1,1*	7 881	*11,0*	1 400	0	5 995	1/1 41	44 153	23 713	*53,7*	20 440	*46,3*	22 699	*51,4*	21 454	*48,6*
659	*1,5*	2 901	*6,4*	0	0	2 360	1/0 40	28 626	16 555	*57,8*	12 071	*42,2*	20 076	*70,1*	8 550	*29,9*
701	*0,3*	24 266	*8,8*	4 306	0	19 603	1/1 41	92 065	53 136	*57,7*	38 929	*42,3*	22 589	*24,6*	69 476	*75,4*
2 524	*0,9*	16 872	*6,1*	2 210	1 000	13 260	25/4 41	123 608	48 137	*38,9*	75 471	*61,1*	53 301	*43,1*	70 307	*56,9*

50 %. [6]) 50 % for Markfrø.

Almindelige Oplysninger							Omsætning									
Foreningens		Stiftet Aar	Medlemmer, der har modtaget Varer i sidste Regnskabsaar	Næringsadkomst	Foreningens Deltagelse i Risiko paa Udestaaende Fordringer		Omsætning		Fragt og Kørsel til Foreningen	Bruttoindtægt		Omkostninger		Driftsresultat	
Nr.	Navn				pCt. af Butiksvarer	pCt. af Grovvarer	Ialt	Heraf Butiksvarer		Ialt	% af Oms.	Ialt	% af Oms.	Ialt	% af Oms.
1	2	3	4	5	6	7	8	9	10	11	12	13	14	15	16
							Kr.	Kr.	Kr.	Kr.		Kr.		Kr.	
* 65	Læborg-Drostrup.	1907	75	Ja	0	0	91 615	87 926	1 115	16 471	*18,0*	8 270	*9,0*	8 201	*9,0*
66	Langetved	1936	52	Ja	50	50	102 236	86 267	1 832	16 139	*15,8*	10 383	*10,2*	5 756	*5,6*
68	Middelfart	1901	1 000	Nej	0	0	485 012	485 012	4 517	86 293	*17,8*	47 846	*9,9*	38 447	*7,9*
70	Nebel & O.....	1916	32	Ja	33 1/3	33 1/3	102 706	46 555	1 749	11 751	*11,4*	7 828	*7,6*	3 923	*3,8*
71	Nørre Bjært.....	1897	240	Ja	50	50	196 916	191 408	119	38 163	*19,4*	18 476	*9,4*	19 687	*10,0*
* 72	Nyby.....	1898	90	Nej	50	50	103 375	97 303	1 132	17 551	*17,0*	7 308	*7,1*	10 243	*9,9*
73	Nørbølling	1937	80	Nej	50	50	73 821	70 067	1 566	10 671	*14,5*	5 674	*7,7*	4 997	*6,8*
76	Rødding	1939	60	Ja	50	50	148 189[3]	135 634	2 705	26 759	*18,1*	17 151	*11,6*	9 608	*6,5*
* 79	Skanderup	1896	110	Nej	50	50	140 109	119 681	3 278	24 858	*17,7*	10 536	*7,5*	14 322	*10,2*
80	Starup.....	1879	120	Nej	0	0	139 575	111 089	2 554	21 566	*15,5*	9 967	*7,2*	11 599	*8,3*
* 81	Store Andst.....	1907	218	Ja	66 2/3	66 2/3	167 640	149 890	3 114	27 970	*16,7*	13 058	*7,8*	14 912	*8,9*
* 82	Studsdal.....	1891	140	Ja	0	0	68 774	66 150	300	11 784	*17,1*	5 605	*8,1*	6 179	*9,0*
83	Sdr. Bjært Strand	1897	40	Ja	50	50	48 728	46 981	436	8 284	*17,0*	3 960	*8,1*	4 324	*8,9*
84	Stenderup By....	1894	166	Ja	50	50	179 769	174 369	1 867	35 007	*19,5*	17 498	*9,7*	17 509	*9,8*
85	Skudstrup.....	1934	47	Ja	50	50	73 372	65 653	822	13 198	*18,0*	7 503	*10,2*	5 695	*7,8*
86	Sønder Vilstrup..	1902	120	Nej	0	0	134 174	128 893	939	23 450	*17,5*	11 494	*8,6*	11 956	*8,9*
87	Skodborg & O....	1934	90	Ja	[1]	[1]	181 205	147 354	3 747	28 083	*15,5*	16 764	*9,2*	11 319	*6,3*
88	Sønder Felding ..	1937	98	Ja	0	0	127 919	121 284	1 520	17 828	*13,9*	9 002	*7,0*	8 826	*6,9*
89	Skrydstrup.....	1939	60	Ja	50	50	76 315	65 264	1 708	11 371	*14,9*	7 208	*9,4*	4 163	*5,5*
* 91	Taulov	1900	195	Nej	0	0	107 763	107 763	828	19 697	*18,2*	9 405	*8,7*	10 292	*9,5*
92	Tirslund	1920	90	Ja	75	75	234 282	149 919	5 293	27 558	*11,8*	18 665	*8,0*	8 893	*3,8*
* 93	Thorsted & O. ..	1939	55	Ja	50	50	95 740[4]	67 278	1 654	15 614	*16,3*	8 009	*8,4*	7 605	*7,9*
* 95	Vamdrup	1908	350	Ja	[2]	0	162 965	162 965	1 880	33 372	*20,5*	14 865	*9,1*	18 507	*11,4*
96	Verst.....	1896	162	Ja	50	50	171 480	159 312	1 992	25 405	*14,8*	11 769	*6,8*	13 636	*8,0*
97	Vejen.....	1872	675	Ja	0	0	497 377	375 448	15 182	92 422	*18,6*	45 777	*9,2*	46 645	*9,4*
98	Vesterhede.....	1912	65	Ja	50	50	115 923	112 540	1 922	19 526	*16,8*	14 963	*12,9*	4 563	*3,9*
99	Vejstrup.....	1878	285	Nej	50	50	222 955	203 085	3 912	40 254	*18,1*	16 901	*7,6*	23 353	*10,5*
100	Vejen Vestermark	1897	69	Ja	0	0	64 470	63 140	418	11 893	*18,4*	5 193	*8,0*	6 700	*10,4*
101	„Vesterlykke", Bj.	1898	278	Nej	0	0	160 572	152 101	1 250	33 645	*20,9*	15 426	*9,6*	18 219	*11,3*
102	Vester Nebel	1874	200	Nej	50	50	209 666	185 463	2 332	33 624	*16,0*	13 938	*6,6*	19 686	*9,4*
103	Viuf.....	1896	200	Nej	50	0	181 457	141 941	1 707	29 326	*16,2*	11 971	*6,6*	17 355	*9,6*
*105	Vonsild.....	—	—	—	—	—	—	—	—	—	—	—	—	—	—
106	Vorbasse.....	1887	330	Ja	0	100	419 087	260 840	6 958	56 587	*13,5*	21 010	*5,0*	35 577	*8,5*
110	Ødis & O.....	1891	200	Nej	0	0	180 667	180 667	3 433	28 845	*16,0*	12 903	*7,1*	15 942	*8,9*
111	Ødis Bramdrup..	1896	210	Nej	0	0	182 524	166 748	1 774	30 480	*16,7*	12 569	*6,9*	17 911	*9,8*
112	Øster Lindet....	1939	59	Ja	50	50	91 583	81 372	1 626	13 978	*15,3*	8 338	*9,1*	5 640	*6,2*
2	Aalum.....	1918	76	Ja	0	0	91 931	87 039	1 097	17 038	*18,5*	7 119	*7,7*	9 919	*10,8*
3	Aarslev.....	1905	118	Nej	0	0	147 483	138 100	2 660	25 970	*17,6*	10 818	*7,3*	15 152	*10,3*
4	Aidt.....	1885	133	Ja	50	50	106 454	100 739	1 869	18 226	*17,1*	7 767	*7,3*	10 459	*9,8*
5	Albæk.....	1896	109	Nej	0	0	79 055	77 108	1 091	15 151	*19,2*	7 358	*9,3*	7 793	*9,9*
* 6	Arbejderf.Randers	1867	4 550	Ja	100	100	2 293 879	1 753 144	—	649 704	*28,3*	418 160	*18,2*	231 544	*10,1*
* 7	Asferg.....	1891	138	Ja	0	100	102 361	101 073	1 198	17 248	*16,9*	8 912	*8,7*	8 336	*8,2*
8	Askildrup.....	1901	196	Nej	33 1/3	33 1/3	196 664	189 947	356	37 395	*19,0*	16 892	*8,6*	20 503	*10,4*
9	Assens.....	1889	370	Nej	0	0	341 395	307 320	5 742	72 424	*21,2*	30 624	*9,0*	41 800	*12,2*
10	Assentoft	1900	151	Ja	0	0	130 361	127 719	785	25 161	*19,3*	11 367	*8,7*	13 794	*10,6*
11	Auning	1919	172	Ja	25	25	131 973	121 320	3 291	23 626	*17,9*	12 153	*9,2*	11 473	*8,7*
12	Allingaabro	1937	119	Ja	50	50	87 909	81 225	886	15 953	*18,2*	9 385	*10,7*	6 568	*7,5*
16	Bjerregrav	1913	165	Nej	0	0	197 417	185 737	1 394	36 843	*18,7*	16 375	*8,3*	20 468	*10,4*
17	Bjerring	1914	98	Ja	0	0	103 124	93 872	1 512	18 175	*17,6*	7 180	*7,0*	10 995	*10,6*
18	Bjerringbro	1917	149	Ja	50	50	102 926	93 026	1 953	19 757	*19,2*	12 185	*11,8*	7 572	*7,4*
19	Bramstrup	1907	170	Nej	0	0	172 072	147 288	1 563	31 930	*18,6*	12 880	*7,5*	19 050	*11,1*

[1]) 50 % for 1 Maaneds Køb. [2]) 1 Maaneds Køb. [3]) Omfatter 14 Mdr. [4]) Omfatter 15 Mdr.

og Drift							Status									
Netto-Renteudgift		Nettooverskud		Overskudsfordeling indenfor Regnskabsaaret			Regnskabet afsluttet pr.	Balancesum	Aktiver				Passiver			
									Ialt Omsætningsformue		Ialt Anlægsformue		Ialt Fremmedkapital		Ialt Egenkapital	
Ialt	% af Oms.	Ialt	% af Oms.	Henlæggelser	Afskrivninger	Udbetaling			Beløb	% af Balancesum	Beløb	% af Balancesum	Beløb	% af Balancesum	Beløb	% af Balancesum
17	18	19	20	21	22	23	24	25	26	27	28	29	30	31	32	33
Kr.		Kr.		Kr.	Kr.	Kr.		Kr.	Kr.		Kr.		Kr.		Kr.	
125	*0,2*	8 076	*8,8*	2 300	0	5 776	3/1 41	44 825	30 054	*67,0*	14 771	*33,0*	9 884	*22,0*	34 941	*78,0*
1 248	*1,2*	4 508	*4,4*	1 804	408	2 901	1/1 41	56 343	37 991	*67,4*	18 352	*32,6*	41 045	*72,9*	15 298	*27,1*
÷ 4 661	÷ *1,0*	43 108	*8,9*	3 426	0	44 313	1/1 41	313 653	185 708	*59,2*	127 945	*40,8*	38 900	*12,4*	274 753	*87,6*
754	*0,7*	3 169	*3,1*	613	749	1 231	1/7 40	58 592	39 896	*68,1*	18 696	*31,9*	39 478	*67,4*	19 114	*32,6*
3 558	*1,8*	16 129	*8,2*	3 536	0	7 371	23/1 41	158 925	85 230	*53,6*	73 695	*46,4*	104 579	*65,8*	54 346	*34,2*
845	*0,8*	9 398	*9,1*	0	1 000	8 066	1/1 41	48 721	25 557	*52,5*	23 164	*47,5*	18 729	*38,4*	29 992	*61,6*
1 690	*2,3*	3 307	*4,5*	580	280	2 320	4/1 41	49 025	30 486	*62,2*	18 539	*37,8*	40 997	*83,7*	8 028	*16,3*
1 316	*0,9*	8 292	*5,6*	1 735	2 085	4 437	1/9 40	109 194	40 064	*36,7*	69 130	*63,3*	102 570	*93,9*	6 624	*6,1*
2 896	*2,1*	11 426	*8,1*	2 426	896	7 954	25/10 40	83 729	42 820	*51,1*	40 903	*48,9*	58 192	*69,5*	25 531	*30,5*
778	*0,6*	10 821	*7,7*	856	0	9 277	5/7 40	73 415	43 061	*58,7*	30 354	*41,3*	41 200	*56,1*	32 215	*43,9*
896	*0,5*	14 016	*8,4*	1 316	600	12 100	5/7 40	93 262	47 363	*50,8*	45 899	*49,2*	44 120	*47,3*	49 142	*52,7*
188	*0,3*	5 991	*8,7*	0	0	5 581	1/1 41	20 517	11 268	*54,9*	9 249	*45,1*	5 206	*25,4*	15 311	*74,6*
597	*1,2*	3 727	*7,7*	588	0	2 648	1/7 40	25 357	14 822	*58,5*	10 535	*41,5*	18 194	*71,8*	7 163	*28,2*
4 300	*2,4*	13 209	*7,4*	2 520	0	8 818	4/11 40	95 409	46 109	*48,3*	49 300	*51,7*	69 842	*73,2*	25 567	*26,8*
597	*0,8*	5 098	*7,0*	2 284	435	2 330	1/7 40	30 904	25 758	*83,3*	5 146	*16,7*	19 970	*64,6*	10 934	*35,4*
502	*0,4*	11 454	*8,5*	691	300	10 463	3/1 41	57 229	29 901	*52,3*	27 328	*47,7*	19 607	*34,3*	37 622	*65,7*
2 549	*1,5*	8 770	*4,8*	3 205	1 342	4 223	1/1 41	74 135	57 435	*77,5*	16 700	*22,5*	51 364	*69,3*	22 771	*30,7*
1 467	*1,1*	7 359	*5,8*	0	0	7 359	1/7 40	52 780	26 247	*49,7*	26 533	*50,3*	37 375	*70,8*	15 405	*29,2*
910	*1,2*	3 253	*4,3*	959	140	2 148	1/7 40	22 753	20 694	*90,9*	2 059	*9,1*	18 848	*82,8*	3 905	*17,2*
2 462	*2,3*	7 830	*7,2*	0	0	7 500	7/1 41	61 301	34 321	*56,0*	26 980	*44,0*	30 586	*49,9*	30 715	*50,1*
2 726	*1,2*	6 167	*2,6*	0	0	5 816	1/7 40	88 030	55 439	*63,0*	32 591	*37,0*	68 065	*77,3*	19 965	*22,7*
1 722	*1,8*	5 883	*6,1*	1 030	710	3 000	1/1 41	45 697	17 597	*38,5*	28 100	*61,5*	39 765	*87,0*	5 932	*13,0*
2 881	*1,8*	15 626	*9,6*	810	25	15 000	1/11 40	119 679	50 432	*42,1*	69 247	*57,9*	77 855	*65,1*	41 824	*34,9*
1 301	*0,8*	12 335	*7,2*	2 533	400	10 133	7/1 41	92 172	63 453	*68,8*	28 719	*31,2*	21 036	*22,8*	71 136	*77,2*
11 898	*2,4*	34 747	*7,0*	6 582	1 100	26 623	1/7 40	381 458	225 069	*59,0*	156 389	*41,0*	243 131	*63,7*	138 327	*36,3*
1 662	*1,4*	2 901	*2,5*	0	0	0	1/1 41	55 251	34 843	*63,1*	20 408	*36,9*	29 592	*53,6*	25 659	*46,4*
1 685	*0,8*	21 668	*9,7*	4 111	0	17 557	3/10 40	118 672	66 468	*56,0*	52 204	*44,0*	61 572	*51,9*	57 100	*48,1*
129	*0,2*	6 571	*10,2*	1 311	250	5 010	1/1 41	34 144	19 269	*56,4*	14 875	*43,6*	11 371	*33,3*	22 773	*66,7*
÷ 312	*0,0*	18 531	*11,3*	4 574	0	15 265	2/1 41	65 571	40 676	*62,0*	24 895	*38,0*	29 556	*45,0*	36 015	*55,0*
770	*0,4*	18 916	*9,0*	3 700	0	17 033	1/7 40	88 535	57 441	*64,9*	31 094	*35,1*	52 276	*59,0*	36 259	*41,0*
2 519	*1,4*	14 836	*8,2*	911	0	13 925	14/11 40	91 874	55 819	*60,8*	36 055	*39,2*	44 318	*48,2*	47 556	*51,8*
—	—	—	—	—	—	—	—	—	—	—	—	—	—	—	—	—
÷ 2 616	÷ *0,6*	38 193	*9,1*	10 579	0	27 614	1/1 41	171 798	128 555	*74,8*	43 243	*25,2*	49 252	*28,7*	122 546	*71,3*
1 327	*0,7*	14 615	*8,2*	1 565	1 550	11 500	1/7 40	75 338	42 338	*56,2*	33 000	*43,8*	29 234	*38,8*	46 104	*61,2*
290	*0,2*	17 621	*9,6*	1 886	0	15 735	1/7 40	71 562	39 611	*55,4*	31 951	*44,6*	21 100	*29,5*	50 462	*70,5*
698	*0,8*	4 942	*5,4*	1 892	505	2 133	2/7 40	50 172	24 328	*48,5*	25 844	*51,5*	44 750	*89,2*	5 422	*10,8*

Afdeling: 4. Randers

Kr.		Kr.		Kr.	Kr.	Kr.		Kr.	Kr.		Kr.		Kr.		Kr.	
1 516	*1,6*	8 403	*9,2*	1 394	800	5 953	1/10 40	56 233	26 123	*46,5*	30 110	*53,5*	25 653	*45,6*	30 580	*54,4*
712	*0,5*	14 440	*9,8*	1 897	1 000	12 127	1/4 41	72 519	35 023	*48,3*	37 496	*51,7*	30 799	*42,5*	41 720	*57,5*
1 188	*1,1*	9 271	*8,7*	2 000	0	7 402	1/1 41	63 317	48 085	*75,9*	15 232	*24,1*	28 568	*45,2*	34 749	*54,8*
927	*1,2*	6 866	*8,7*	1 014	510	5 653	1/11 40	49 030	27 924	*57,0*	21 106	*43,0*	25 423	*51,9*	23 607	*48,1*
÷ 10	*0,0*	231 554	*10,1*	43 152	24 343	164 059	1/7 40	1 554 087	617 487	*39,7*	936 600	*60,3*	655 200	*42,2*	898 887	*57,8*
324	*0,3*	8 012	*7,9*	1 763	0	6 234	1/1 41	63 376	38 721	*61,1*	24 655	*38,9*	26 131	*41,2*	37 245	*58,8*
÷ 2 102	÷ *1,0*	22 605	*11,4*	5 396	800	16 998	1/7 40	103 488	59 700	*57,7*	43 788	*42,3*	35 396	*34,2*	68 092	*65,8*
2	*0,0*	41 798	*12,2*	7 908	3 000	30 841	7/10 40	184 918	102 748	*55,6*	82 170	*44,4*	67 766	*36,7*	117 152	*63,3*
÷ 540	÷ *0,4*	14 334	*11,0*	2 408	400	11 090	1/7 40	53 278	33 417	*62,7*	19 861	*37,3*	9 520	*17,9*	43 758	*82,1*
2 786	*2,1*	8 687	*6,6*	1 000	0	7 705	1/4 40	97 723	42 280	*43,3*	55 443	*56,7*	72 421	*74,2*	25 302	*25,8*
506	*0,6*	6 062	*6,9*	1 860	1 167	3 031	1/10 40	30 761	26 697	*86,8*	4 064	*13,2*	19 280	*62,7*	11 481	*37,3*
2 258	*1,2*	18 210	*9,2*	4 644	0	10 580	1/11 40	107 543	48 782	*45,4*	58 761	*54,6*	50 842	*47,3*	56 701	*52,7*
1 169	*1,1*	9 826	*9,5*	825	0	8 675	1/1 41	54 564	30 350	*55,6*	24 214	*44,4*	20 983	*38,4*	33 581	*61,6*
888	*0,9*	6 684	*6,5*	1 400	170	5 114	1/7 40	48 633	22 335	*45,9*	26 298	*54,1*	19 367	*39,8*	29 266	*60,2*
1 934	*1,1*	17 116	*10,0*	2 670	1 353	11 927	1/7 40	102 235	54 428	*53,2*	47 807	*46,8*	54 677	*53,5*	47 558	*46,5*

Almindelige Oplysninger							Omsætning									
Foreningens		Stiftet Aar	Medlemmer, der har modtaget Varer i sidste Regnskabsaar	Næringsadkomst	Foreningens Deltagelse i Risiko paa Udestaaende Fordringer		Omsætning		Fragt og Kørsel til Foreningen	Bruttoindtægt		Omkostninger		Driftsresultat	
Nr.	Navn				pCt. af Butiksvarer	pCt. af Grovvarer	Ialt	Heraf Butiksvarer		Ialt	% af Oms.	Ialt	% af Oms.	Ialt	% af Oms.
1	2	3	4	5	6	7	8	9	10	11	12	13	14	15	16
							Kr.	Kr.	Kr.	Kr.		Kr.		Kr.	
20	Brandstrup.....	1917	99	Ja	0	0	101 359	96 917	1 387	19 900	*19,6*	9 600	*9,5*	10 300	*10,1*
22	Dalbyneder.....	1891	68	Ja	50	50	70 839	64 169	817	13 034	*18,4*	7 579	*10,7*	5 455	*7,7*
23	Dalbyover	1901	135	Ja	0	0	137 127	119 725	2 571	23 594	*17,2*	12 273	*9,0*	11 321	*8,2*
24	Drastrup.....	1900	78	Nej	0	0	82 225	76 487	637	16 356	*19,9*	7 277	*8,8*	9 079	*11,1*
27	Enslev.....	1889	146	Nej	0	0	138 594	122 791	2 095	24 560	*17,7*	11 732	*8,4*	12 828	*9,3*
29	Faarup, F.....	1893	271	Nej	0	0	141 125	139 819	666	25 376	*18,0*	10 942	*7,8*	14 434	*10,2*
30	Faarup, R.....	1921	39	Ja	0	0	54 344	51 783	387	11 405	*21,0*	5 203	*9,6*	6 202	*11,4*
*31	Fausing.....	1902	136	Ja	50	50	115 869	103 789	1 733	20 120	*17,4*	9 313	*8,0*	10 807	*9,4*
32	Fjeldsø	1916	146	Nej	50	50	149 990	149 990	1 737	28 030	*18,7*	12 257	*8,2*	15 773	*10,5*
33	„Frem" i Aarslev.	1930	24	Nej	50	50	31 057	29 060	382	5 787	*18,6*	2 520	*8,1*	3 267	*10,5*
37	Gassum.....	1892	180	Nej	0	0	186 743	169 910	2 049	32 286	*17,3*	13 307	*7,1*	18 979	*10,2*
38	Gedsted.....	1889	215	Ja	0	0	153 738	143 109	2 476	28 652	*18,6*	15 278	*9,9*	13 374	*8,7*
39	Gimming.....	1908	95	Nej	0	0	93 595	92 610	976	17 683	*18,9*	7 473	*8,0*	10 210	*10,9*
40	Gerlev.....	1907	200	Ja	50	50	173 477	156 046	4 408	32 121	*18,5*	16 096	*9,3*	16 025	*9,2*
41	Gjerning.....	1883	104	Ja	0	0	121 032	103 489	1 674	19 203	*15,9*	10 043	*8,3*	9 160	*7,6*
*42	Gullev.....	1917	45	Ja	0	0	58 944	56 262	625	9 744	*16,5*	4 746	*8,0*	4 998	*8,5*
43	Galten.....	1907	97	Ja	50	50	113 720	104 965	1 868	20 031	*17,6*	8 707	*7,7*	11 324	*9,9*
*45	Hald	1891	229	Nej	0	0	200 275	178 153	2 508	33 539	*16,7*	14 964	*7,5*	18 575	*9,2*
46	Handest	1906	133	Nej	0	0	137 386	130 005	1 129	25 503	*18,6*	10 698	*7,8*	14 805	*10,8*
*47	Harridslev	1892	143	Nej	0	0	121 178	114 699	832	21 821	*18,0*	9 881	*8,2*	11 940	*9,8*
*48	Haslund	1901	90	Nej	0	0	58 533	56 460	593	11 919	*20,4*	5 399	*9,2*	6 520	*11,2*
49	Havndal.....	1906	210	Ja	50	50	158 722	145 815	2 263	33 391	*21,0*	16 745	*10,5*	16 646	*10,5*
51	Hersom.....	1900	11	Nej	100	100	8 791[3]	7 180	210	1 016	*11,6*	151	*1,7*	865	*9,9*
*52	Hjermind	1886	88	Nej	50	50	100 767	91 508	1 215	19 141	*19,0*	9 148	*9,1*	9 993	*9,9*
*53	Hjorthede.....	1888	89	Ja	0	0	103 305	98 865	1 040	17 820	*17,3*	8 652	*8,4*	9 168	*8,9*
54	Holbæk & O.....	1919	160	Ja	50	50	170 904	158 796	1 119	33 637	*19,7*	18 312	*10,7*	15 325	*9,0*
55	Hollandsbjerg ...	1901	96	Ja	0	0	136 556	121 684	1 471	21 791	*15,9*	10 022	*7,3*	11 769	*8,6*
56	Hornbæk	1918	81	Nej	0	0	72 430	69 096	585	13 969	*19,3*	6 043	*8,3*	7 926	*11,0*
57	Hostruphuse	1918	352	Ja	0	0	127 836	117 025	1 067	25 621	*20,0*	16 147	*12,6*	9 474	*7,4*
*58	Houlbjerg.....	1912	51	Ja	50	50	84 167	77 145	1 134	14 229	*16,9*	7 503	*8,9*	6 726	*8,0*
59	Hvilsom	1915	112	Ja	0	0	102 862	91 841	1 782	20 334	*19,8*	10 124	*9,9*	10 210	*9,9*
*60	Hvornum	1916	50	Ja	50	50	131 390	120 731	1 801	19 231	*14,6*	11 022	*8,4*	8 209	*6,2*
61	Hvorslev.....	1909	164	Ja	0	0	131 783	118 840	2 620	21 651	*16,4*	9 818	*7,4*	11 833	*9,0*
*62	Hørby.....	1915	103	Nej	0	0	102 112	91 572	1 560	16 488	*16,2*	7 515	*7,4*	8 973	*8,8*
63	Hørning	1895	140	Nej	0	0	158 756	143 804	2 199	23 136	*14,6*	11 264	*7,1*	11 872	*7,5*
*64	Hørrup	1929	33	Nej	100	100	18 745	18 297	338	1 914	*10,2*	740	*3,9*	1 174	*6,3*
65	Hammershøj & O.	1935	170	Ja	0	0	169 816	158 011	1 454	28 055	*16,5*	13 675	*8,0*	14 380	*8,5*
66	Hannebjerg	1935	65	Nej	0	0	74 767	69 217	798	13 132	*17,6*	7 298	*9,8*	5 834	*7,8*
68	Jebjerg	1902	114	Nej	0	0	130 823	122 722	1 578	28 004	*21,4*	11 821	*9,0*	16 183	*12,4*
69	„Jyden", Assens .	1911	190	Nej	0	0	113 933	107 358	1 717	24 848	*21,8*	11 766	*10,3*	13 082	*11,5*
70	Kastbjerg.....	1889	160	Nej	50	50	152 467	141 688	1 689	27 055	*17,7*	10 496	*6,9*	16 559	*10,8*
71	Klejtrup.....	1902	225	Nej	50	75	191 732	191 732	1 754	36 025	*18,8*	16 123	*8,4*	19 902	*10,4*
72	Kousted	1893	65	Nej	[1]	[1]	53 006	51 712	539	9 192	*17,3*	4 436	*8,3*	4 756	*9,0*
73	Kristrup.....	1916	380	Nej	0	0	230 765	229 550	1 040	40 136	*17,4*	18 763	*8,1*	21 373	*9,3*
74	„Kronjyden", Stv.	1896	123	Nej	0	[2]	101 141	96 987	803	19 086	*18,9*	8 369	*8,3*	10 717	*10,6*
75	Kærbybro.....	1897	240	Nej	50	50	208 435	184 468	3 100	38 039	*18,2*	14 899	*7,1*	23 140	*11,1*
78	Lem.....	1937	52	Ja	50	50	70 273	66 606	1 163	10 200	*14,5*	5 526	*7,9*	4 674	*6,6*
79	Langaa & O.....	1916	137	Ja	50	50	140 793	129 311	3 207	23 536	*16,7*	13 268	*9,4*	10 268	*7,3*
80	Lec	1896	98	Nej	0	0	96 455	87 055	1 453	12 383	*12,8*	6 635	*6,9*	5 748	*5,9*
81	Lime	1888	216	Nej	0	0	240 082	215 336	4 179	43 286	*18,0*	19 845	*8,3*	23 441	*9,7*
82	Linde.....	1889	98	Ja	$33^1/_3$	$33^1/_3$	101 050	87 362	405	16 401	*16,2*	8 219	*8,1*	8 182	*8,1*
83	Lystrup.....	1911	76	Ja	0	[2]	116 621	81 258	1 942	16 359	*14,0*	6 575	*5,6*	9 784	*8,4*
84	Læsten	1919	63	Ja	50	50	84 525	77 203	1 025	16 019	*19,0*	8 114	*9,6*	7 905	*9,4*
85	Løvskal.....	1917	48	Ja	50	50	48 177	46 525	460	8 816	*18,3*	5 874	*12,2*	2 942	*6,1*
86	Løvel.....	1890	160	Ja	0	100	394 943	202 441	8 113	48 511	*12,3*	16 572	*4,2*	31 939	*8,1*

[1]) 1 Maaneds Omsætning. [2]) 100 % for Markfrø. [3]) Omfatter 6 Mdr.

og Drift | Status

Netto-Renteudgift		Nettooverskud		Overskudsfordeling indenfor Regnskabsaaret			Regnskabet afsluttet pr.	Balancesum	Aktiver				Passiver			
									Ialt Omsætningsformue		Ialt Anlægsformue		Ialt Fremmedkapital		Ialt Egenkapital	
Ialt	% af Oms.	Ialt	% af Oms.	Henlæggelser	Afskrivninger	Udbetaling			Beløb	% af Balancesum	Beløb	% af Balancesum	Beløb	% af Balancesum	Beløb	% af Balancesum
17	18	19	20	21	22	23	24	25	26	27	28	29	30	31	32	33
Kr.		Kr.		Kr.	Kr.	Kr.		Kr.	Kr.		Kr.		Kr.		Kr.	
1 470	1,4	8 830	8,7	1 013	0	7 594	1/1 41	63 326	42 682	67,4	20 644	32,6	34 207	54,0	29 119	46,0
1 228	1,7	4 227	6,0	1 154	0	3 426	4/11 40	45 713	19 815	43,3	25 898	56,7	28 189	61,7	17 524	38,3
1 140	0,8	10 181	7,4	222	0	9 999	8/10 40	62 460	28 246	45,2	34 214	54,8	29 100	46,6	33 360	53,4
272	0,4	8 807	10,7	4 420	0	6 982	5/11 40	40 283	26 652	66,2	13 631	33,8	7 236	18,0	33 047	82,0
1 009	0,7	11 819	8,6	3 740	0	6 480	1/8 40	75 025	46 875	62,5	28 150	37,5	26 898	35,8	48 127	64,2
614	0,4	13 820	9,8	1 335	0	11 768	1/1 41	60 091	27 827	46,3	32 264	53,7	16 000	26,6	44 091	73,4
670	1,2	5 532	10,2	1 846	0	3 231	1/1 41	36 966	21 403	57,9	15 563	42,1	16 145	43,7	20 821	56,3
216	0,2	10 591	9,2	1 213	0	9 124	5/5 40	62 170	43 145	69,4	19 025	30,6	25 771	41,5	36 399	58,5
1 969	1,3	13 804	9,2	2 516	1 000	9 029	7/1 41	77 254	50 005	64,7	27 249	35,3	24 039	31,1	53 215	68,9
÷ 6	0,0	3 273	10,5	600	100	2 623	1/11 40	9 256	6 482	70,0	2 774	30,0	4 114	44,5	5 142	55,5
33	0,0	18 946	10,2	0	1 000	19 615	4/11 40	81 399	47 375	58,2	34 024	41,8	38 051	46,7	43 348	53,3
141	0,1	13 233	8,6	0	0	14 054	7/1 41	55 011	26 154	47,5	28 857	52,5	12 592	22,9	42 419	77,1
49	0,1	10 161	10,8	2 391	0	9 463	1/11 40	36 444	23 277	63,9	13 167	36,1	7 562	20,7	28 882	79,3
1 501	0,9	14 524	8,3	2 247	0	10 987	1/11 40	94 197	45 606	48,4	48 591	51,6	37 779	40,1	56 418	59,9
847	0,7	8 313	6,9	1 487	0	6 100	1/11 40	70 025	33 749	48,2	36 276	51,8	31 979	45,7	38 046	54,3
1 323	2,2	3 675	6,3	0	231	2 300	1/1 41	41 107	11 442	27,8	29 665	72,2	33 549	81,6	7 558	18,4
921	0,8	10 403	9,1	792	150	8 222	1/1 41	74 448	47 591	63,9	26 857	36,1	48 659	65,4	25 789	34,6
÷ 495	÷0,3	19 070	9,5	3 280	0	16 594	4/11 40	72 206	48 517	67,2	23 689	32,8	12 516	17,3	59 690	82,7
199	0,1	14 606	10,7	0	0	14 342	1/10 40	44 983	26 842	59,7	18 141	40,3	16 141	35,9	28 842	64,1
326	0,3	11 614	9,5	1 100	500	9 907	1/11 40	53 672	30 520	56,9	23 152	43,1	7 790	14,5	45 882	85,5
827	1,4	5 693	9,8	312	0	5 395	1/10 40	39 252	18 621	47,4	20 631	52,6	12 263	31,2	26 989	68,8
3 017	1,9	13 629	8,6	2 900	300	9 860	3/11 40	97 326	47 277	48,6	50 049	51,4	53 179	54,6	44 147	45,4
0	0,0	865	9,9	0	0	865	1/7 40	4 993	3 265	65,4	1 728	34,6	3 265	65,4	1 728	34,6
387	0,4	9 606	9,5	302	128	8 956	1/1 41	45 112	27 480	60,9	17 632	39,1	12 768	28,3	32 344	71,7
780	0,8	8 388	8,1	1 861	1 000	5 210	1/1 41	44 153	20 979	47,5	23 174	52,5	22 112	50,1	22 041	49,9
1 077	0,6	14 248	8,4	2 700	1 076	12 150	2/5 41	76 209	37 395	49,1	38 814	50,9	33 672	44,2	42 537	55,8
1 246	0,9	10 523	7,7	3 025	400	9 016	1/12 40	74 505	46 879	62,9	27 626	37,1	41 344	55,5	33 161	44,5
1 185	1,7	6 741	9,3	521	650	5 111	1/11 40	49 844	24 200	48,6	25 644	51,4	30 530	61,3	19 314	38,7
1 756	1,4	7 718	6,0	1 089	2 851	8 525	1/10 40	97 595	50 900	52,2	46 695	47,8	68 741	70,4	28 854	29,6
2 538	3,1	4 188	4,9	1 477	0	2 711	1/4 40	83 065	43 352	52,2	39 713	47,8	54 272	65,3	28 793	34,7
1 148	1,1	9 062	8,8	2 402	361	5 213	1/1 41	66 095	40 317	61,0	25 778	39,0	27 616	41,8	38 479	58,2
2 789	2,1	5 420	4,1	0	5 420	0	7/1 41	106 494	36 442	34,2	70 052	65,8	99 152	93,1	7 342	6,9
820	0,6	11 013	8,4	500	283	10 431	1/7 40	64 348	32 658	50,8	31 690	49,2	27 768	43,2	36 580	56,8
844	0,8	8 129	8,0	610	721	6 931	1/1 41	50 817	36 332	71,5	14 485	28,5	35 887	70,6	14 930	29,4
÷ 597	÷0,4	12 469	7,9	1 913	0	9 870	1/10 40	68 604	24 288	35,4	44 316	64,6	12 428	18,1	56 176	81,9
187	1,0	987	5,3	0	10	0	1/1 41	10 914	7 298	66,9	3 616	33,1	4 673	42,8	6 241	57,2
2 519	1,5	11 861	7,0	620	196	10 850	1/10 40	85 073	43 767	51,4	41 306	48,6	61 599	72,4	23 474	27,6
÷ 289	÷0,4	6 123	8,2	1 804	0	3 786	1/10 40	25 813	21 146	81,9	4 667	18,1	9 614	37,3	16 199	62,7
2 088	1,6	14 095	10,8	2 386	2 241	9 545	3/1 41	98 192	43 079	43,9	55 113	56,1	44 199	45,0	53 993	55,0
1 957	1,7	11 125	9,8	1 020	600	9 180	4/11 40	65 458	30 964	47,3	34 494	52,7	46 239	70,6	19 219	29,4
1 048	0,7	15 511	10,1	640	1 000	14 005	1/10 40	96 254	50 390	52,4	45 864	47,6	57 681	59,9	38 573	40,1
3 317	1,7	16 585	8,7	3 826	2 000	11 200	1/1 41	139 285	88 085	63,2	51 200	36,8	63 580	45,6	75 705	54,4
607	1,2	4 149	7,8	0	0	3 643	2/10 40	31 781	14 635	46,0	17 146	54,0	12 400	39,0	19 381	61,0
964	0,4	20 409	8,9	1 000	1 700	17 585	1/1 41	79 209	41 927	52,9	37 282	47,1	26 360	33,3	52 849	66,7
÷ 335	÷0,3	11 052	10,9	327	0	10 652	5/7 40	69 756	43 547	62,4	26 209	37,6	16 941	24,3	52 815	75,7
290	0,1	22 850	11,0	3 600	0	18 000	15/10 40	98 697	69 933	70,9	28 764	29,1	31 042	31,5	67 655	68,5
1 835	2,6	2 839	4,0	1 126	0	2 033	2/11 40	44 409	16 891	38,0	27 518	62,0	37 521	84,5	6 888	15,5
500	0,4	9 768	6,9	1 149	160	7 679	1/7 40	88 772	24 245	27,3	64 527	72,7	44 441	50,1	44 331	49,9
578	0,6	5 170	5,3	1 044	154	3 831	1/1 41	50 926	31 360	61,6	19 566	38,4	21 392	42,0	29 534	58,0
2 303	1,0	21 138	8,7	4 735	2 000	14 431	3/10 40	124 687	54 330	43,6	70 357	56,4	55 334	44,4	69 353	55,6
198	0,2	7 984	7,9	1 500	0	6 448	1/10 40	32 967	15 865	48,1	17 102	51,9	3 103	9,4	29 864	90,6
1 212	1,0	8 572	7,4	1 400	0	6 655	1/11 40	51 935	20 922	40,3	31 013	59,7	23 735	45,7	28 200	54,3
962	1,1	6 943	8,3	400	0	6 496	1/10 40	61 011	41 726	68 4	19 285	31,6	46 742	76,6	14 269	23,4
616	1,3	2 326	4,8	0	8 400	0	1/1 41	48 627	26 983	55,5	21 644	44,5	36 374	74,8	12 253	25,2
3 902	1,0	28 037	7,1	1 766	4 288	22 591	1/1 41	200 583	134 065	66,8	66 518	33,2	103 943	51,8	96 640	48,2

Almindelige Oplysninger							Omsætning									
Foreningens		Stiftet Aar	Medlemmer, der har modtaget Varer i sidste Regnskabsaar	Næringsadkomst	Foreningens Deltagelse i Risiko paa Udestaaende Fordringer		Omsætning		Fragt og Kørsel til Foreningen	Bruttoindtægt		Omkostninger		Driftsresultat	
Nr.	Navn				pCt. af Butiksvarer	pCt. af Grovvarer	Ialt	Heraf Butiksvarer		Ialt	% af Oms.	Ialt	% af Oms.	Ialt	% af Oms.
1	2	3	4	5	6	7	8	9	10	11	12	13	14	15	16
							Kr.	Kr.	Kr.	Kr.		Kr.		Kr.	
* 87	Lindbjerg	1929	41	Nej	50	50	74 656	67 677	782	14 154	*19,0*	5 835	*7,8*	8 319	*11,2*
* 89	Mammen	1886	179	Nej	0	0	165 290	140 701	2 860	36 325	*22,0*	17 848	*10,8*	18 477	*11,2*
90	Mejlby	1919	72	Nej	0	0	59 423	58 267	476	11 695	*19,7*	5 442	*9,2*	6 253	*10,5*
* 91	Mellerup	1888	120	Ja	0	0	139 867	136 688	1 736	23 812	*17,0*	11 358	*8,1*	12 454	*8,9*
* 92	Mollerup-Hulbæk	1887	258	Ja	0	0	197 002	192 357	1 609	32 149	*16,3*	15 732	*8,0*	16 417	*8,3*
93	Mariager & O.	1932	175	Ja	50	50	107 872	98 092	1 510	21 783	*20,2*	10 163	*9,4*	11 620	*10,8*
* 95	Norup & O.	1893	268	Nej	0	0	244 959	241 487	3 551	46 055	*18,8*	20 418	*8,3*	25 637	*10,5*
96	Nøddelund	1893	75	Nej	0	0	116 744	102 475	1 426	19 154	*16,4*	7 723	*6,6*	11 431	*9,8*
97	Nørager, V.	1901	229	Ja	0	100	289 354	203 906	3 784	40 096	*13,9*	20 610	*7,1*	19 486	*6,8*
98	Nørager, N.	1915	158	Ja	0	0	173 739	147 656	2 960	28 073	*16,2*	13 329	*7,7*	14 744	*8,5*
99	Nørre Borup	1932	138	Nej	[1]	[1]	132 802	121 582	884	24 237	*18,3*	13 906	*10,5*	10 331	*7,8*
101	Ove & O.	1901	191	Ja	50	50	158 639	138 633	1 810	28 592	*18,0*	10 992	*6,9*	17 600	*11,1*
102	Overfussing	1935	51	Ja	0	0	74 676	71 100	623	11 822	*15,8*	5 160	*6,9*	6 662	*8,9*
103	Raaby	1886	178	Nej	0	0	190 491	170 927	2 418	38 461	*20,2*	14 433	*7,6*	24 028	*12,6*
105	Roum	1898	48	Ja	100	100	150 575	110 537	1 490	24 830	*16,5*	11 217	*7,4*	13 613	*9,1*
106	Sahl	1879	145	Ja	50	50	99 060	94 389	1 482	15 789	*15,9*	8 211	*8,3*	7 578	*7,6*
107	Skellerup	1902	140	Nej	50	50	206 050	183 172	3 551	29 168	*14,2*	13 484	*6,6*	15 684	*7,6*
*108	Snæbum	1906	148	Nej	100	100	130 395	111 698	1 223	21 799	*16,7*	8 636	*6,6*	13 163	*10,1*
109	Spentrup	1888	159	Ja	0	0	168 359	155 339	1 367	34 980	*20,8*	15 655	*9,3*	19 325	*11,5*
*110	Stenild	1902	123	Ja	0	0	118 356	107 521	1 219	21 162	*17,9*	10 713	*9,1*	10 449	*8,8*
111	Stevnstrup og Gr.	1919	98	Nej	50	50	95 650	84 930	997	17 976	*18,8*	7 363	*7,7*	10 613	*11,1*
*112	Store Rørbæk	1888	212	Nej	0	0	247 252	217 823	3 371	43 669	*17,7*	18 109	*7,3*	25 560	*10,4*
113	Svinding	1915	56	Ja	0	0	76 935	72 312	820	16 673	*21,7*	7 667	*10,0*	9 006	*11,7*
*114	Sødring	1885	128	Nej	0	0	135 795	135 047	1 615	22 233	*16,4*	9 577	*7,1*	12 656	*9,3*
115	Sønderbæk	1902	107	Ja	0	0	129 574	127 476	1 093	22 094	*17,1*	9 713	*7,5*	12 381	*9,6*
116	Sønder Onsild	1888	398	Nej	66⅔	66⅔	706 348	312 909	8 808	85 246	*12,1*	43 233	*6,1*	42 013	*6,0*
117	Svenstrup	1934	83	Ja	100	100	80 971	79 616	717	14 700	*18,2*	7 043	*8,7*	7 657	*9,5*
121	Taanum	1910	138	Nej	50	25	145 066	131 958	1 669	26 898	*18,5*	11 784	*8,1*	15 114	*10,4*
122	Tange	1920	45	Ja	50	50	54 412	45 738	941	9 708	*17,8*	5 488	*10,1*	4 220	*7,7*
123	Terp	1915	142	Ja	50	50	131 465	99 685	1 954	22 299	*17,0*	10 246	*7,8*	12 053	*9,2*
124	Tvede	1894	136	Ja	0	0	128 211	106 488	1 852	25 153	*19,6*	10 406	*8,1*	14 747	*11,5*
*125	Tapdrup	1916	119	Ja	0	0	107 079	94 978	2 399	21 303	*19,9*	10 601	*9,9*	10 702	*10,0*
126	Troelstrup	1933	30	Nej	0	0	22 324	21 964	330	1 511	*6,8*	1 376	*6,2*	135	*0,6*
128	Udbyneder	1900	190	Nej	0	0	159 068[3]	149 987	1 708	30 266	*19,0*	10 475	*6,6*	19 791	*12,4*
129	Uggelhuse	1901	123	Ja	0	0	121 003	113 154	1 110	21 073	*17,4*	8 984	*7,4*	12 089	*10,0*
130	Ulstrup & O.	1919	220	Ja	50	50	189 085	164 632	2 480	31 699	*16,8*	17 365	*9,2*	14 334	*7,6*
*132	Valsgaard	1900	253	Nej	50	100	289 194	228 414	3 783	45 856	*15,9*	18 085	*6,3*	27 771	*9,6*
133	Vammen	1888	219	Ja	50	50	376 367	213 179	7 743	51 728	*13,7*	17 574	*4,7*	34 154	*9,0*
*134	Vejrumbro	1916	125	Ja	50	50	116 708	110 097	2 178	21 470	*18,4*	9 456	*8,1*	12 014	*10,3*
135	Vellev	1888	193	Ja	0	0	197 896	180 199	2 469	28 029	*14,2*	15 101	*7,6*	12 928	*6,6*
136	Vester Alling	1901	85	Nej	100	100	96 461	90 109	1 515	17 890	*18,6*	7 965	*8,3*	9 925	*10,3*
137	Vester Tørslev	1900	108	Nej	0	0	69 282	65 968	920	13 255	*19,1*	5 570	*8,0*	7 685	*11,1*
138	Vester Tørslev St.	1924	34	Nej	0	[2]	48 412	44 018	424	8 889	*18,3*	4 115	*8,5*	4 774	*9,8*
*139	Vindum	1911	115	Ja	50	50	121 185	108 225	2 370	18 879	*15,6*	8 619	*7,1*	10 260	*8,5*
140	Vissing	1902	135	Nej	50	50	93 424[4]	89 026	1 068	18 956	*20,3*	10 988	*11,8*	7 968	*8,5*
141	Voer	1901	97	Ja	50	50	122 962	115 026	1 209	18 636	*15,1*	8 276	*6,7*	10 360	*8,4*
142	Værum	1901	131	Nej	0	0	103 922	95 437	325	20 506	*19,7*	9 043	*8,7*	11 463	*11,0*
*148	Øster Alling	1897	175	Nej	100	100	153 066	141 956	1 693	26 759	*17,5*	13 423	*8,8*	13 336	*8,7*
149	Øster Tørslev	1889	330	Nej	50	50	257 362	238 956	2 353	41 134	*16,0*	19 630	*7,6*	21 504	*8,4*
150	Øster Velling	1916	126	Ja	0	0	151 360	138 912	1 449	27 081	*17,9*	12 731	*8,4*	14 350	*9,5*
151	Ørum & O.	1934	127	Ja	0	0	123 227	118 239	1 329	20 187	*16,4*	9 526	*7,7*	10 661	*8,7*

[1]) For 1 Maaneds Køb; derefter 50 %. [2]) 100 % for Markfrø. [3]) Omfatter 11 Mdr. [4]) Omfatter 9 Mdr.

og Drift							Status									
Netto-Renteudgift		Netto-overskud		Overskudsfordeling indenfor Regnskabsaaret			Regnskabet afsluttet pr.	Balancesum	Aktiver				Passiver			
									Ialt Omsætningsformue		Ialt Anlægsformue		Ialt Fremmedkapital		Ialt Egenkapital	
Ialt	% af Oms.	Ialt	% af Oms.	Henlæggelser	Afskrivninger	Udbetaling			Beløb	% af Balancesum	Beløb	% af Balancesum	Beløb	% af Balancesum	Beløb	% af Balancesum
17	18	19	20	21	22	23	24	25	26	27	28	29	30	31	32	33
Kr.		Kr.		Kr.	Kr.	Kr.		Kr.	Kr.		Kr.		Kr.		Kr	
901	*1,2*	7 418	*10,0*	1 023	295	5 835	1/10 40	47 492	24 426	*51,4*	23 066	*48,6*	28 181	*59,3*	19 311	*40,7*
253	*0,2*	18 224	*11,0*	200	0	17 873	9/1 41	68 717	44 873	*65,3*	23 844	*34,7*	21 467	*31,2*	47 250	*68,8*
÷ 119	÷*0,2*	6 372	*10,7*	1 224	250	4 970	1/1 41	40 064	13 918	*34,7*	26 146	*65,3*	8 851	*22,1*	31 213	*77,9*
301	*0,2*	12 153	*8,7*	0	0	13 600	1/11 40	52 359	29 745	*56,8*	22 614	*43,2*	17 422	*33,3*	34 937	*66,7*
340	*0,2*	16 077	*8,1*	300	275	16 133	1/1 41	70 956	44 471	*62,7*	26 485	*37,3*	27 579	*38,9*	43 377	*61,1*
1 790	*1,7*	9 830	*9,1*	2 332	1 016	6 477	3/11 40	68 350	11 981	*17,5*	56 369	*82,5*	42 442	*62,1*	25 908	*37,9*
429	*0,2*	25 208	*10,3*	2 582	800	23 385	1/11 40	114 859	64 581	*56,2*	50 278	*43,8*	40 589	*35,3*	74 270	*64,7*
594	*0,5*	10 837	*9,3*	2 000	0	8 000	1/7 40	60 081	35 598	*59,2*	24 483	*40,8*	22 731	*37,8*	37 350	*62,2*
405	*0,2*	19 081	*6,6*	3 667	0	17 701	2/7 40	104 455	85 251	*81,6*	19 204	*18,4*	42 673	*40,9*	61 782	*59,1*
3 072	*1,8*	11 672	*6,7*	1 021	1 000	9 636	1/7 40	156 446	79 617	*50,9*	76 829	*49,1*	116 983	*74,8*	39 463	*25,2*
973	*0,7*	9 358	*7,1*	1 476	0	7 232	1/10 40	66 262	34 085	*51,4*	32 177	*48,6*	34 895	*52,6*	31 367	*47,4*
1 767	*1,1*	15 833	*10,0*	2 596	0	12 980	2/7 40	107 766	53 660	*49,8*	54 106	*50,2*	63 509	*58,9*	44 257	*41,1*
1 376	*1,8*	5 286	*7,1*	232	633	4 128	1/11 40	36 516	14 652	*40,1*	21 864	*59,9*	25 708	*70,4*	10 808	*29,6*
3 010	*1,6*	21 018	*11,0*	4 950	0	15 520	7/11 40	84 603	37 432	*44,2*	47 171	*55,8*	19 179	*22,7*	65 424	*77,3*
4 829	*3,2*	8 784	*5,9*	0	8 784	0	3/1 41	129 250	39 896	*30,9*	89 354	*69,1*	116 854	*90,4*	12 396	*9,6*
661	*0,7*	6 917	*6,9*	0	1 000	5 500	1/1 41	55 873	28 507	*51,0*	27 366	*49,0*	25 568	*45,8*	30 305	*54,2*
÷ 452	÷*0,2*	16 136	*7,8*	1 400	545	14 217	5/7 40	65 594	44 680	*68,1*	20 914	*31,9*	26 444	*40,3*	39 150	*59,7*
656	*0,5*	12 507	*9,6*	2 300	0	10 207	7/1 41	69 196	46 654	*67,4*	22 542	*32,6*	24 713	*35,7*	44 483	*64,3*
2	*0,0*	19 323	*11,5*	3 865	1 461	11 700	1/10 40	92 058	60 107	*65,3*	31 951	*34,7*	22 137	*24,0*	69 921	*76,0*
317	*0,3*	10 132	*8,5*	1 739	130	7 478	1/1 41	36 605	25 618	*70,0*	10 987	*30,0*	19 951	*54,5*	16 654	*45,5*
719	*0,8*	9 894	*10,3*	3 514	475	5 029	1/11 40	68 157	31 114	*45,7*	37 043	*54,3*	18 000	*26,4*	50 157	*73,6*
206	*0,1*	25 354	*10,3*	1 775	0	22 015	1/1 41	76 931	41 085	*53,4*	35 846	*46,6*	21 535	*28,0*	55 396	*72,0*
1 678	*2,2*	7 328	*9,5*	399	922	5 570	1/11 40	70 203	48 519	*69,1*	21 684	*30,9*	46 116	*65,7*	24 087	*34,3*
÷ 160	÷*0,1*	12 816	*9,4*	0	0	12 816	1/11 40	63 916	42 710	*66,8*	21 206	*33,2*	23 184	*36,3*	40 732	*63,7*
956	*0,8*	11 425	*8,8*	374	0	10 096	1/11 40	54 414	34 943	*64,2*	19 471	*35,8*	22 659	*41,6*	31 755	*58,4*
507	*0,1*	41 506	*5,9*	7 173	0	34 237	3/1 41	262 892	174 027	*66,2*	88 865	*33,8*	97 020	*36,9*	165 872	*63,1*
1 225	*1,5*	6 432	*8,0*	1 779	61	4 487	1/1 41	47 016	28 108	*59,8*	18 908	*40,2*	28 312	*60,2*	18 704	*39,8*
447	*0,3*	14 667	*10,1*	2 348	500	11 743	1/11 40	74 934	36 991	*49,4*	37 943	*50,6*	27 052	*36,1*	47 882	*63,9*
351	*0,6*	3 869	*7,1*	184	191	3 100	1/1 41	27 773	21 903	*78,9*	5 870	*21,1*	16 874	*60,8*	10 899	*39,2*
1 938	*1,5*	10 115	*7,7*	1 532	0	6 129	1/7 40	90 179	69 192	*76,7*	20 987	*23,3*	65 419	*72,6*	24 760	*27,4*
482	*0,4*	14 265	*11,1*	3 532	0	10 808	1/11 40	75 587	42 164	*55,8*	33 423	*44,2*	14 500	*19,2*	61 087	*80,8*
3 266	*3,1*	7 436	*6,9*	317	1 082	6 000	1/10 40	101 460	52 121	*51,4*	49 339	*48,6*	79 879	*78,7*	21 581	*21,3*
73	*0,3*	62	*0,3*	0	0	0	1/1 41	4 889	2 804	*57,4*	2 085	*42,6*	2 595	*53,1*	2 294	*46,9*
1 187	*0,7*	18 604	*11,7*	0	500	18 496	1/10 40	62 009	24 601	*39,7*	37 408	*60,3*	14 344	*23,1*	47 665	*76,9*
914	*0,8*	11 175	*9,2*	3 652	100	9 347	1/11 40	33 119	21 324	*64,4*	11 795	*35,6*	11 270	*34,0*	21 849	*66,0*
960	*0,5*	13 374	*7,1*	2 880	1 000	10 740	1/7 40	84 963	32 410	*38,1*	52 553	*61,9*	42 385	*49,9*	42 578	*50,1*
÷1 709	÷*0,6*	29 480	*10,2*	4 999	1 950	21 502	1/1 41	148 439	94 345	*63,6*	54 094	*36,4*	57 110	*38,5*	91 329	*61,5*
1 495	*0,4*	32 659	*8,6*	2 776	1 211	27 790	1/1 41	245 962	166 689	*67,8*	79 273	*32,2*	126 232	*51,3*	119 730	*48,7*
1 109	*1,0*	10 905	*9,3*	1 000	700	9 000	1/1 41	75 097	46 738	*62,2*	28 359	*37,8*	34 781	*46,3*	40 316	*53,7*
÷1 261	÷*0,6*	14 189	*7,2*	0	0	13 712	1/1 41	61 223	40 666	*66,4*	20 557	*33,6*	2 619	*4,3*	58 604	*95,7*
÷ 977	÷*1,0*	10 902	*11,3*	1 426	600	7 823	1/10 40	57 094	39 630	*69,4*	17 464	*30,6*	10 675	*18,7*	46 419	*81,3*
601	*0,9*	7 084	*10,2*	930	62	5 966	1/7 40	38 063	22 735	*59,7*	15 328	*40,3*	17 922	*47,1*	20 141	*52,9*
866	*1,8*	3 908	*8,0*	400	50	2 976	1/7 40	28 882	15 453	*53,5*	13 429	*46,5*	18 603	*64,4*	10 279	*35,6*
1 895	*1,6*	8 365	*6,9*	1 000	0	7 599	1/11 40	73 902	57 786	*78,2*	16 116	*21,8*	35 166	*47,6*	38 736	*52,4*
719	*0,8*	7 249	*7,7*	1 496	0	5 983	1/10 40	71 164	48 892	*68,7*	22 272	*31,3*	34 691	*48,7*	36 473	*51,3*
÷ 177	÷*0,1*	10 537	*8,5*	1 216	397	8 774	1/13 40	43 564	23 306	*53,5*	20 258	*46,5*	7 499	*17,2*	36 065	*82,8*
1 154	*1,1*	10 309	*9,9*	0	600	9 811	1/2 41	65 769	24 046	*36,6*	41 723	*63,4*	18 579	*28,2*	47 190	*71,8*
÷1 688	÷*1,1*	15 024	*9,8*	2 600	359	12 850	1/10 40	78 483	49 698	*63,3*	28 785	*36,7*	37 343	*47,5*	41 140	*52,5*
1 769	*0,7*	19 735	*7,7*	0	768	18 988	1/1 41	112 810	75 756	*67,2*	37 054	*32,8*	34 290	*30,4*	78 520	*69,6*
2 249	*1,5*	12 101	*8,0*	1 510	6	9 900	7/11 40	95 977	73 696	*76,8*	22 281	*23,2*	51 989	*54,2*	43 988	*45,8*
1 843	*1,5*	8 818	*7,2*	1 777	380	5 965	1/1 41	61 910	30 684	*49,6*	31 226	*50,4*	40 004	*64,6*	21 906	*35,4*

Almindelige Oplysninger							Omsætning									
Foreningens		Stiftet Aar	Medlemmer, der har modtaget Varer i sidste Regnskabsaar	Næringsadkomst	Foreningens Deltagelse i Risiko paa Udestaaende Fordringer		Omsætning		Fragt og Kørsel til Foreningen	Bruttoindtægt		Omkostninger		Driftsresultat	
Nr.	Navn				pCt. af Butiksvarer	pCt. af Grovvarer	Ialt	Heraf Butiksvarer		Ialt	% af Oms.	Ialt	% af Oms.	Ialt	% af Oms.
1	2	3	4	5	6	7	8	9	10	11	12	13	14	15	16
							Kr.	Kr.	Kr.	Kr.		Kr.		Kr.	
1	Arbejdernes, Vejle	1910	1 374	Nej	100	100	833 479	833 479	529	177 982	*21,4*	122 103	*14,7*	55 879	*6,7*
2	Aast	1907	80	Nej	50	50	126 799	107 000	1 596	17 161	*13,5*	9 147	*7,2*	8 014	*6,3*
3	Assendrup	1931	150	Ja	50	50	115 092	101 570	1 189	19 061	*16,6*	9 294	*8,1*	9 767	*8,5*
4	Billund	1894	140	Ja	50	50	212 623	204 270	1 588	39 932	*18,7*	20 188	*9,4*	19 744	*9,3*
* 5	Blaahøj	1903	126	Ja	[1]	[1]	145 339	140 454	1 738	24 929	*17,1*	11 300	*7,7*	13 629	*9,4*
6	Brande	1906	565	Nej	50	50	434 640	409 000	5 145	80 292	*18,5*	33 858	*7,8*	46 434	*10,7*
7	Brandulire	1906	120	Nej	50	50	135 333	123 000	1 012	21 592	*16,0*	11 211	*8,3*	10 381	*7,7*
8	Bredstrup	1891	195	Nej	50	50	198 112	178 500	4 836	33 996	*17,2*	15 817	*8,0*	18 179	*9,2*
9	Brejning	1903	130	Nej	0	0	78 069	77 200	836	15 414	*19,7*	7 812	*10,0*	7 602	*9,7*
*10	Bindeballe	1916	100	Nej	0	0	77 946	62 453	798	12 392	*15,9*	7 044	*9,0*	5 348	*6,9*
11	Balle	1868	185	Nej	33 1/3	33 1/3	183 339	170 400	1 786	28 641	*15,6*	14 819	*8,1*	13 822	*7,5*
12	Bredal	1931	95	Ja	50	50	122 263	110 200	1 101	19 198	*15,7*	9 865	*8,1*	9 333	*7,6*
13	Bredballe	1934	90	Ja	50	50	102 361	93 000	849	17 845	*17,4*	8 631	*8,4*	9 214	*9,0*
14	Børkop	1938	54	Nej	50	50	60 923	59 400	589	9 913	*16,3*	5 631	*9,2*	4 282	*7,1*
15	Drantum	1919	100	Nej	50	50	130 295	124 007	1 326	22 624	*17,4*	10 310	*7,9*	12 314	*9,5*
18	„Frem" i Arnborg	1937	39	Ja	50	50	95 959	78 300	2 264	17 130	*17,9*	9 805	*10,2*	7 325	*7,7*
*19	Farre	1901	180	Nej	50	100	283 709	194 700	4 659	43 572	*15,4*	17 548	*6,2*	26 024	*9,2*
*20	Frederikshaab	1893	86	Nej	50	50	151 809	114 307	1 933	16 354	*10,8*	9 756	*6,4*	6 598	*4,4*
21	Gaarslev	1890	250	Nej	50	50	235 347	210 000	3 291	41 904	*17,8*	16 491	*7,0*	25 413	*10,8*
22	Gadbjerg	1888	300	Nej	0	0	235 139	225 200	2 652	38 995	*16,6*	20 465	*8,7*	18 530	*7,9*
23	Gammelby	1900	100	Nej	0	100	141 565	109 397	2 149	19 211	*13,6*	8 327	*5,9*	10 884	*7,7*
24	Givskud	1888	157	Nej	50	50	151 541	121 500	2 583	23 734	*15,7*	10 629	*7,0*	13 105	*8,7*
*25	Grindsted	1912	200	Ja	50	50	259 721	249 320	6 227	41 933	*16,1*	20 548	*7,9*	21 385	*8,2*
26	Gødding	1904	96	Ja	50	75	110 804	105 500	827	17 295	*15,6*	9 279	*8,4*	8 016	*7,2*
27	Give	1913	500	Ja	50	50	390 048	354 887	4 271	65 775	*16,9*	29 289	*7,5*	36 486	*9,4*
28	Grejsdal	1916	250	Nej	[2]	[2]	152 719	138 200	1 344	25 232	*16,5*	15 377	*10,0*	9 855	*6,5*
29	Grejs	1900	140	Ja	0	0	152 964	148 727	1 434	23 971	*15,7*	11 382	*7,5*	12 589	*8,2*
33	Holtum	1902	100	Ja	50	50	80 590	70 200	667	11 867	*14,7*	6 381	*7,9*	5 486	*6,8*
*34	Haraldskjær Fabr.	—	—	—	—	—	—	—	—	—	—	—	—	—	—
35	Højen	1888	280	Nej	50	50	249 265	229 159	4 705	41 065	*16,5*	17 893	*7,2*	23 172	*9,3*
36	Hygum	1904	160	Nej	50	50	120 817	111 000	1 191	22 038	*18,2*	9 926	*8,2*	12 112	*10,0*
37	Høgsholt	1889	150	Nej	50	50	150 383	140 000	1 818	23 782	*15,8*	10 752	*7,2*	13 030	*8,6*
38	Hallundbæk	1918	180	Ja	50	50	176 825	164 911	2 127	32 220	*18,2*	13 130	*7,4*	19 090	*10,8*
39	Hostrup	1932	80	Ja	50	50	93 870	88 300	1 013	16 329	*17,4*	7 767	*8,3*	8 562	*9,1*
40	Hornstrup	1933	60	Ja	50	50	80 901	74 600	703	14 315	*17,7*	7 825	*9,7*	6 490	*8,0*
41	Ildved	1904	130	Nej	50	50	118 320	109 800	1 076	21 888	*18,5*	9 946	*8,4*	11 942	*10,1*
43	Jelling & O.	1920	220	Ja	100[3]	100[3]	193 238	157 341	4 129	30 978	*16,0*	17 269	*8,9*	13 709	*7,1*
44	Jennum	1898	135	Nej	50	50	128 587	124 400	987	19 101	*14,9*	12 419	*9,7*	6 682	*5,2*
45	Jerlev	1896	200	Nej	0	0	161 467	143 005	1 833	24 215	*15,0*	12 982	*8,0*	11 233	*7,0*
*46	Jernbaneet., Fred.	1901	635	Ja	100	100	764 887	633 661	2 133	141 113	*18,4*	92 184	*12,0*	48 929	*6,4*
47	Klattrup	1900	80	Nej	50	50	75 821	69 500	652	14 716	*19,4*	6 193	*8,2*	8 523	*11,2*
*48	Kollemorten	1888	120	Nej	0	0	116 668	103 600	1 338	18 953	*16,3*	8 530	*7,3*	10 423	*9,0*
*49	Kærbølling	1907	170	Nej	50	50	106 113	99 300	713	21 240	*20,0*	10 659	*10,0*	10 581	*10,0*
50	Korshøj	1907	100	Ja	50	50	86 925	84 000	659	16 894	*19,4*	7 640	*8,8*	9 254	*10,6*
51	Kragelund	1920	150	Ja	50	50	95 702	92 387	2 093	19 366	*20,2*	8 982	*9,4*	10 384	*10,8*
52	Kølkjær	1935	84	Ja	0	0	113 844	107 012	1 873	18 743	*16,5*	10 329	*9,1*	8 414	*7,4*
54	Lindeballe	1890	92	Nej	0	100	113 137	103 274	1 280	16 526	*14,6*	9 427	*8,3*	7 099	*6,3*
55	Lindved & O.	1910	230	Nej	0	0	342 125	204 309	3 267	53 982	*15,8*	21 711	*6,4*	32 271	*9,4*
56	Lihmskov	1911	110	Nej	0	0	95 209	86 700	997	15 963	*16,7*	6 621	*6,9*	9 342	*9,8*
57	Langelund	1919	170	Nej	50	50	171 124	159 503	1 709	30 203	*17,7*	16 727	*9,8*	13 476	*7,9*
60	Mølvang	1913	110	Nej	0	0	94 770	86 000	790	15 420	*16,3*	7 957	*8,4*	7 463	*7,9*
62	Nørre Vilstrup & O.	1880	95	Nej	50	50	113 927	106 000	758	20 983	*18,4*	11 007	*9,7*	9 976	*8,7*
*63	Nørup Sødover	1912	112	Nej	0	0	109 273	106 910	696	21 019	*19,2*	8 238	*7,5*	12 781	*11,7*
66	Pjedsted	1893	100	Ja	100	100	95 664	89 000	956	15 693	*16,4*	8 468	*8,9*	7 225	*7,5*
68	Ravning	1906	95	Nej	50	50	107 636	99 500	1 182	18 545	*17,2*	8 395	*7,8*	10 150	*9,4*

[1]) 50 % for 1 Maaneds Køb. [2]) For en Uges Køb udover Medlems-Andelen. [3]) Kun for Medl's. Køb.

og Drift							Status									
Netto-Renteudgift		Netto-overskud		Overskudsfordeling indenfor Regnskabsaaret			Regnskabet afsluttet pr.	Balancesum	Aktiver				Passiver			
									Ialt Omsætningsformue		Ialt Anlægsformue		Ialt Fremmedkapital		Ialt Egenkapital	
Ialt	% af Oms.	Ialt	% af Oms.	Henlæggelser	Afskrivninger	Udbetaling			Beløb	% af Balancesum	Beløb	% af Balancesum	Beløb	% af Balancesum	Beløb	% af Balancesum
17	18	19	20	21	22	23	24	25	26	27	28	29	30	31	32	33
Kr.		Kr.		Kr.	Kr.	Kr.		Kr.	Kr.		Kr.		Kr.		Kr.	
÷ 653	÷0,1	56 532	6,8	5 757	5 380	43 673	5/1 41	283 657	124 066	43,8	159 591	56,2	93 593	33,0	190 064	67,0
571	0,4	7 443	5,9	1 040	1 100	5 558	3/1 41	45 577	27 552	60,5	18 025	39,5	22 434	49,2	23 143	50,8
1 906	1,7	7 861	6,8	1 525	400	5 949	15/7 40	68 378	33 941	49,6	34 437	50,4	42 590	62,3	25 788	37,7
1 894	0,9	17 850	8,4	2 515	1 600	12 129	8/3 41	95 651	52 122	54,5	43 529	45,5	48 193	50,4	47 458	49,6
2 375	1,6	11 254	7,8	925	800	9 517	4/2 41	78 273	55 605	71,0	22 668	29,0	53 238	68,0	25 035	32,0
1 569	0,4	44 865	10,3	9 466	752	35 396	5/1 41	169 048	83 541	49,4	85 507	50,6	55 692	32,9	113 356	67,1
1 214	0,9	9 167	6,8	1 500	500	7 000	1/1 40	64 979	36 829	56,7	28 150	43,3	41 811	64,3	23 168	35,7
2 489	1,3	15 690	7,9	1 400	1 650	11 461	1/1 41	107 440	54 775	51,0	52 665	49,0	64 035	59,6	43 405	40,4
607	0,8	6 995	8,9	872	598	6 342	7/1 41	56 892	28 857	50,7	28 035	49,3	10 811	19,0	46 081	81,0
751	1,0	4 597	5,9	1 600	0	3 342	3/1 41	48 661	28 772	59,1	19 889	40,9	28 763	59,1	19 898	40,9
1 620	0,9	12 202	6,6	1 574	800	8 528	1/1 41	87 967	56 150	63,8	31 817	36,2	50 922	57,9	37 045	42,1
1 185	1,0	8 148	6,6	721	800	5 847	3/1 41	58 713	31 675	54,0	27 038	46,0	37 025	63,1	21 688	36,9
1 336	1,3	7 878	7,7	1 527	378	5 538	6/1 41	45 821	26 191	57,2	19 630	42,8	30 116	65,8	15 705	34,2
585	1,0	3 697	6,1	1 365	609	1 548	1/10 40	21 107	19 278	91,3	1 829	8,7	15 368	72,8	5 739	27,2
2 487	1,9	9 827	7,6	2 055	300	7 499	1/3 41	70 141	49 774	71,0	20 367	29,0	47 607	67,9	22 534	32,1
2 239	2,4	5 086	5,3	940	1 137	2 965	3/10 40	63 543	36 803	57,9	26 740	42,1	56 646	89,1	6 897	10,9
857	0,3	25 167	8,9	2 187	2 151	24 064	1/1 41	101 386	64 430	63,5	36 956	36,5	34 942	34,5	66 444	65,5
94	0,1	6 504	4,3	657	1 248	3 454	3/11 40	84 383	63 957	75,8	20 426	24,2	49 083	58,2	35 300	41,8
÷ 113	0,0	25 526	10,8	4 932	0	17 452	1/11 40	118 570	69 414	58,5	49 156	41,5	12 276	10,4	106 294	89,6
269	0,1	18 261	7,8	0	1 500	15 160	1/1 41	77 000	32 208	41,8	44 792	58,2	10 052	13,1	66 948	86,9
1 655	1,2	9 229	6,5	1 848	500	6 617	1/1 41	73 145	34 687	47,4	38 458	52,6	38 076	52,1	35 069	47,9
1 312	0,9	11 793	7,8	674	0	10 317	1/11 40	86 782	56 380	65,0	30 402	35,0	39 449	45,5	47 333	54,5
3 334	1,3	18 051	6,9	3 300	0	14 751	13/1 41	170 767	109 798	64,3	60 969	35,7	137 892	80,7	32 875	19,3
1 039	0,9	6 977	6,3	55	151	6 866	1/7 40	62 968	44 474	70,6	18 494	29,4	40 749	64,7	22 219	35,3
3 196	0,8	33 290	8,6	5 066	0	27 144	1/1 41	160 338	96 463	60,2	63 875	39,8	75 409	47,0	84 929	53,0
1 622	1,0	8 233	5,5	1 192	713	6 903	5/1 41	81 393	41 684	51,2	39 709	48,8	43 925	54,0	37 468	46,0
1 912	1,2	10 677	7,0	0	1 000	8 495	2/1 41	70 923	37 112	52,3	33 811	47,7	51 896	73,2	19 027	26,8
259	0,3	5 227	6,5	1 230	0	3 693	1/2 41	16 093	14 748	91,6	1 345	8,4	8 398	52,2	7 695	47,8
—	—	—	—	—	—	—	—	—	—	—	—	—	—	—	—	—
2 473	1,0	20 699	8,3	2 333	2 200	16 080	4/1 41	136 255	72 884	53,5	63 371	46,5	70 948	52,1	65 307	47,9
2 281	1,9	9 831	8,1	2 360	500	7 310	8/1 41	110 909	46 845	42,2	64 064	57,8	67 141	60,5	43 768	39,5
323	0,2	12 707	8,4	0	851	12 428	1/2 41	54 063	32 775	60,6	21 288	39,4	22 736	42,0	31 327	58,0
1 143	0,6	17 947	10,2	1 410	1 000	14 440	1/1 41	73 449	47 852	65,2	25 597	34,8	35 421	48,2	38 028	51,8
1 341	1,4	7 221	7,7	220	620	6 589	1/1 41	53 294	22 429	42,1	30 865	57,9	37 070	69,6	16 224	30,4
1 665	2,1	4 825	5,9	1 214	650	3 078	3/1 41	48 014	22 369	46,6	25 645	53,4	33 648	70,1	14 366	29,9
458	0,4	11 484	9,7	460	600	9 924	1/1 41	61 661	33 836	54,9	27 825	45,1	19 325	31,3	42 336	68,7
1 253	0,7	12 456	6,4	2 298	2 084	7 839	3/7 40	84 787	59 961	70,7	24 826	29,3	37 056	43,7	47 731	56,3
266	0,2	6 416	5,0	2 050	713	3 173	2/1 41	35 470	22 360	63,0	13 110	37,0	10 093	28,4	25 377	71,6
30	0,0	11 203	7,0	93	0	12 132	5/8 40	77 490	44 094	56,9	33 396	43,1	21 179	27,3	56 311	72,7
409	0,0	48 520	6,4	500	3 989	44 154	10/9 40	519 287	237 031	45,6	282 256	54,4	253 588	48,8	265 699	51,2
1 273	1,7	7 250	9,5	938	406	6 134	1/7 40	46 269	22 637	48,9	23 632	51,1	21 610	46,7	24 659	53,3
820	0,7	9 603	8,3	1 750	700	6 663	1/1 41	58 632	36 459	62,2	22 173	37,8	30 196	51,5	28 436	48,5
692	0,7	9 889	9,3	3 714	0	6 175	1/1 41	57 576	35 726	62,0	21 850	38,0	10 691	18,6	46 885	81,4
59	0,1	9 195	10,5	159	0	8 330	1/1 41	41 404	21 878	52,8	19 526	47,2	7 520	18,2	33 884	81,8
2 223	2,3	8 161	8,5	0	1 000	6 530	3/1 41	74 903	41 400	55,3	33 503	44,7	50 562	67,5	24 341	32,5
2 355	2,1	6 059	5,3	750	229	4 481	1/7 40	64 176	32 621	50,8	31 555	49,2	50 066	78,0	14 110	22,0
1 257	1,1	5 842	5,2	0	0	6 138	1/1 41	68 210	47 898	70,2	20 312	29,8	33 981	49,8	34 229	50,2
÷ 107	0,0	32 378	9,4	0	1 200	30 846	3/1 41	114 708	70 665	61,6	44 043	38,4	38 321	33,4	76 387	66,6
774	0,8	8 568	9,0	1 017	548	6 825	1/7 40	58 018	33 824	58,3	24 194	41,7	25 306	43,6	32 712	56,4
1 598	0,9	11 878	7,0	2 866	0	10 404	1/1 41	86 391	47 895	55,4	38 496	44,6	42 830	49,6	43 561	50,4
795	0,8	6 668	7,1	1 614	0	5 173	1/10 40	44 577	20 128	45,2	24 449	54,8	12 239	27,5	32 338	72,5
1 645	1,4	8 331	7,3	1 423	0	6 802	1/1 41	82 338	50 253	61,0	32 085	39,0	41 474	50,3	40 864	49,7
1 066	1,0	11 715	10,7	0	551	12 051	1/8 40	48 141	35 660	74,1	12 481	25,9	24 449	50,8	23 692	49,2
760	0,8	6 465	6,7	1 114	0	5 311	1/1 41	48 063	28 228	58,7	19 835	41,3	21 945	45,6	26 118	54,4
1 784	1,7	8 366	7,7	773	1 138	6 829	1/1 41	84 812	43 954	51,8	40 858	48,2	52 562	62,0	32 250	38,0

Almindelige Oplysninger							Omsætning									
Foreningens		Stiftet Aar	Medlemmer, der har modtaget Varer i sidste Regnskabsaar	Næringsadkomst	Foreningens Deltagelse i Risiko paa Udestaaende Fordringer		Omsætning		Fragt og Kørsel til Foreningen	Bruttoindtægt		Omkostninger		Driftsresultat	
Nr.	Navn				pCt. af Butiksvarer	pCt. af Grovvarer	Ialt	Heraf Butiksvarer		Ialt	% af Oms.	Ialt	% af Oms.	Ialt	% af Oms.
1	2	3	4	5	6	7	8	9	10	11	12	13	14	15	16
							Kr.	Kr.	Kr.	Kr.		Kr.		Kr.	
69	Rugsted	1888	110	Nej	50	50	149 987	134 000	1 202	23 182	*15,4*	10 376	*6,9*	12 806	*8,5*
71	Skærup	1905	90	Nej	100	100	109 364	80 166	1 032	16 104	*14,7*	6 716	*6,1*	9 388	*8,6*
72	Smidstrup	1900	165	Ja	50	50	132 318	109 620	2 130	20 289	*15,3*	9 171	*6,9*	11 118	*8,4*
73	Store Lihme	1891	90	Nej	50	50	77 228	72 500	748	14 093	*18,3*	5 344	*6,9*	8 749	*11,4*
74	Skjoldbjerg	1912	75	Ja	0	0	169 584	97 402	2 538	23 272	*13,7*	7 965	*4,7*	15 307	*9,0*
75	Søby	1906	59	Ja	0	0	100 060	95 018	1 493	18 758	*18,7*	7 854	*7,8*	10 904	*10,9*
76	Sønder Omme	1935	220	Nej	50	50	142 688	140 207	1 615	24 178	*16,9*	11 437	*8,0*	12 741	*8,9*
* 79	Tinnet	—	—	—	—	—	—	—	—	—	—	—	—	—	—
80	Thyregod	1901	300	Nej	25	25	291 285	269 000	3 866	50 193	*17,2*	17 015	*5,8*	33 178	*11,4*
82	Uhe	1888	140	Nej	50	50	268 998	193 000	5 325	32 006	*11,9*	16 471	*6,1*	15 535	*5,8*
83	Uhre Bakke	1934	77	Nej	50	50	76 348	69 000	484	12 525	*16,4*	6 994	*9,2*	5 531	*7,2*
85	Vandel	1890	135	Ja	50	50	123 550	114 800	1 200	20 506	*16,6*	9 643	*7,8*	10 863	*8,8*
86	Vester Sogn	1889	100	Nej	25	25[1]	114 818	106 223	1 138	21 080	*18,4*	9 153	*8,0*	11 927	*10,4*
* 87	Vindelev & O.	1902	82	Ja	0	0	58 800	56 800	466	11 934	*20,3*	5 708	*9,7*	6 226	*10,6*
88	Vindelev By	1914	135	Ja	50	50	146 014	130 500	1 692	25 138	*17,2*	12 263	*8,4*	12 875	*8,8*
89	Vonge	1904	160	Nej	50	50	129 022	117 883	1 194	24 324	*18,9*	8 468	*6,6*	15 856	*12,3*
90	Vork	1889	125	Nej	50	50	117 363	103 300	1 047	20 868	*17,8*	8 788	*7,5*	12 080	*10,3*
* 91	Vejlby Sogn	1894	200	Nej	[2]	[2]	169 945	163 400	—	31 834	*18,7*	17 223	*10,1*	14 611	*8,6*
94	Ødsted & O.	1906	200	Nej	50	50	172 835	144 651	1 520	28 491	*16,5*	13 983	*8,1*	14 508	*8,4*
* 95	Øster Ørum	—	—	—	—	—	—[3]	—	—	—	—	—	—	—	—
100	Arnborg	1937	42	Ja	50	50	91 847	89 150	1 339	15 209	*16,6*	9 572	*10,4*	5 637	*6,2*

[1]) 100 % for Markfrø. [2]) For 50 % indtil 10 % af foregaaende Aars Køb. [3]) Nystartet.

							Kr.	Kr.	Kr.	Kr.		Kr.		Kr.	
1	Aarslev	1915	248	Ja	50	50	421 007	227 676	7 935	43 640	*10,4*	26 259	*6,2*	17 381	*4,2*
2	Aarup	1914	340	Nej	50	50	581 175	202 611	12 699	56 647	*9,7*	36 304	*6,2*	20 343	*3,5*
3	Allesø	1909	200	Nej	0	0	133 693	116 215	1 274	22 606	*16,9*	10 340	*7,7*	12 266	*9,2*
* 4	Andebølle	1896	220	Nej	0	0	166 816	159 442	1 742	32 163	*19,3*	18 400	*11,0*	13 763	*8,3*
5	Asperup Mark	1901	126	Ja	0	0	103 894	75 553	1 379	16 949	*16,3*	8 138	*7,8*	8 811	*8,5*
* 6	Asperup St.	1912	232	Nej	50	50	143 250	134 986	2 260	28 101	*19,6*	14 052	*9,8*	14 049	*9,8*
* 7	Arb. Assens	1918	320	Nej	0	0	169 575	169 575	1 296	31 862	*18,8*	18 089	*10,7*	13 773	*8,1*
* 8	Arb. Faaborg	1919	215	Ja	100	0	83 330	83 330	851	18 528	*22,2*	9 407	*11,3*	9 121	*10,9*
9	Aunslev gl.	1893	196	Nej	0	0	169 694	147 260	1 315	27 159	*16,0*	12 745	*7,5*	14 414	*8,5*
* 10	Avernakø	1905	125	Nej	0	0	99 121	87 566	2 132	15 753	*15,9*	6 734	*6,8*	9 019	*9,1*
11	Agernæs	1896	113	Nej	50	50	112 757	98 261	2 733	19 357	*17,1*	8 524	*7,5*	10 833	*9,6*
12	Aastrup	1935	97	Ja	0	0	96 022	80 654	746	16 328	*17,0*	8 865	*9,2*	7 463	*7,8*
14	Baardesø	1896	165	Ja	33 1/3	33 1/3	207 955	163 661	3 147	29 735	*14,3*	17 213	*8,3*	12 522	*6,0*
16	Bederslev	1901	97	Nej	[1]	[1]	98 525	88 136	1 049	14 253	*14,4*	7 128	*7,2*	7 125	*7,2*
17	Bellinge	1891	210	Nej	0	0	160 763	137 004	1 161	25 110	*15,6*	11 964	*7,4*	13 146	*8,2*
* 18	Birkum	1899	200	Nej	0	0	216 141	176 878	2 349	35 364	*16,4*	13 582	*6,3*	21 782	*10,1*
19	Bjerreby	1905	250	Nej	50	50	196 120	162 431	3 593	38 849	*19,8*	23 564	*12,0*	15 285	*7,8*
20	Blanke Mark	1898	104	Nej	50	50	105 436	75 377	2 916	14 068	*13,2*	7 876	*7,4*	6 192	*5,8*
21	Bogense	1919	340	Nej	0	0	157 505	155 580	1 150	33 541	*21,3*	18 894	*12,0*	14 647	*9,3*
22	Bolbro & O.	1919	860	Nej	50	50	627 559	564 686	2 961	115 227	*18,4*	60 720	*9,7*	54 507	*8,7*
* 23	Bovense	1900	130	Nej	0	0	108 640	102 779	1 158	20 309	*18,7*	9 933	*9,1*	10 376	*9,6*
24	Brahetrolleborg	1883	473	Ja	50	50	402 755	366 628	3 478	80 175	*19,9*	42 095	*10,5*	38 080	*9,4*
25	Brandsby	1897	110	Nej	0	0	85 649[2])	66 565	2 662	13 494	*15,7*	6 719	*7,8*	6 775	*7,9*
26	Bred	1910	220	Ja	50	50	267 355	157 080	3 961	23 678	*8,9*	13 603	*5,1*	10 075	*3,8*
27	Bregninge	1914	260	Nej	0	0	159 635	129 984	2 806	23 941	*15,0*	11 082	*6,9*	12 859	*8,1*
* 28	Brydegaard	1903	160	Ja	0	0	143 733	132 333	1 072	28 784	*20,0*	12 888	*9,0*	15 896	*11,0*
29	Brylle	1893	219	Nej	0	0	196 799	157 092	974	29 896	*15,2*	14 027	*7,1*	15 869	*8,1*
30	Brenderup	1915	365	Nej	0	0	377 937	193 557	5 580	50 745	*13,4*	27 781	*7,3*	22 964	*6,1*
* 31	Brønserod	1907	152	Nej	20	0	235 959	123 110	4 202	24 951	*10,6*	9 588	*4,1*	15 363	*6,5*
* 32	Bukkerup	—	—	—	—	—	—	—	—	—	—	—	—	—	—

[1]) For 2 Ugers Køb. [2]) Omfatter 10 Mdr.

og Drift

Status

Netto-Renteudgift		Nettooverskud		Overskudsfordeling indenfor Regnskabsaaret			Regnskabet afsluttet pr.	Balancesum	Aktiver				Passiver			
									Ialt Omsætningsformue		Ialt Anlægsformue		Ialt Fremmedkapital		Ialt Egenkapital	
Ialt	% af Oms.	Ialt	% af Oms.	Henlæggelser	Afskrivninger	Udbetaling			Beløb	% af Balancesum	Beløb	% af Balancesum	Beløb	% af Balancesum	Beløb	% af Balancesum
17	18	19	20	21	22	23	24	25	26	27	28	29	30	31	32	33
Kr.		Kr.		Kr.	Kr.	Kr.		Kr.	Kr.		Kr.		Kr.		Kr.	
55	0,0	12 751	8,5	3 126	156	10 630	1/7 40	82 642	43 256	52,3	39 386	47,7	34 697	42,0	47 945	58,0
401	0,4	8 987	8,2	0	0	8 830	1/7 40	57 963	34 451	59,4	23 512	40,6	22 525	38,8	35 438	61,2
3 304	2,5	7 814	5,9	1 870	670	5 317	1/7 40	104 119	61 631	59,2	42 488	40,8	64 100	61,6	40 019	38,4
÷ 16	0,0	8 765	11,4	399	0	7 961	1/10 40	37 757	27 719	73,4	10 038	26,6	11 054	29,3	26 703	70,7
109	0,1	15 198	8,9	1 516	1 000	12 727	3/1 41	76 295	44 570	58,4	31 725	41,6	32 591	42,7	43 704	57,3
564	0,6	10 340	10,3	0	1 711	8 260	1/11 40	54 293	42 940	79,1	11 353	20,9	19 223	35,4	35 070	64,6
1 043	0,7	11 698	8,2	4 498	0	8 150	4/7 40	66 317	30 195	45,5	36 122	54,5	35 737	53,9	30 580	46,1
—	—	—	—	—	—	—	—	—	—	—	—	—	—	—	—	—
2 951	1,0	30 227	10,4	3 782	2 304	24 141	1/1 41	141 834	72 683	51,2	69 151	48,8	70 024	49,4	71 810	50,6
347	0,1	15 188	5,7	2 885	1 176	10 476	2/1 41	91 720	60 090	65,5	31 630	34,5	29 185	31,8	62 535	68,2
118	0,2	5 413	7,0	1 095	0	3 726	1/11 40	17 858	14 068	78,8	3 790	21,2	5 529	31,0	12 329	69,0
2 304	1,9	8 559	6,9	2 305	1 315	6 888	2/8 40	102 190	51 586	50,5	50 604	49,5	46 228	45,2	55 962	54,8
1 399	1,2	10 528	9,2	1 891	600	7 331	7/1 41	65 750	42 364	64,4	23 386	35,6	28 681	43,6	37 069	56,4
801	1,4	5 425	9,2	919	600	3 971	1/1 41	36 258	17 725	48,9	18 533	51,1	20 172	55,7	16 086	44,3
1 280	0,8	11 595	8,0	0	1 162	9 734	1/10 40	62 552	36 811	58,9	25 741	41,1	44 740	71,5	17 812	28,5
1 759	1,4	14 097	10,9	2 246	500	11 325	2/9 40	80 636	43 975	54,5	36 661	45,5	45 705	56,7	34 931	43,3
98	0,0	11 982	10,3	1 581	322	9 252	1/7 40	81 291	53 471	65,8	27 820	34,2	41 922	51,6	39 369	48,4
59	0,0	14 552	8,6	1 052	0	13 500	1/1 41	74 921	48 325	64,5	26 596	35,5	12 221	16,3	62 700	83,7
2 020	1,2	12 488	7,2	313	2 745	9 810	2/8 40	120 716	62 762	52,0	57 954	48,0	88 727	73,5	31 989	26,5
—	—	—	—	—	—	—	—	—	—	—	—	—	—	—	—	—
2 505	2,7	3 132	3,5	1 131	0	1 981	3/1 41	56 536	36 667	64,9	19 869	35,1	49 165	87,0	7 371	13,0

Afdeling: 6. Odense

Kr.		Kr.		Kr.	Kr.	Kr.		Kr.	Kr.		Kr.		Kr.		Kr.	
41	0,0	17 340	4,2	3 541	454	13 737	1/2 41	156 790	114 190	72,8	42 600	27,2	87 015	55,5	69 775	44,5
264	0,0	20 079	3,5	3 367	190	16 795	1/10 40	264 170	141 726	53,6	122 444	46,4	126 622	47,9	137 548	52,1
107	0,1	12 159	9,1	1 938	0	9 645	1/10 40	61 835	32 538	52,6	29 297	47,4	12 050	19,5	49 785	80,5
383	0,2	13 380	8,1	600	857	9 461	1/11 40	64 817	28 301	43,7	36 516	56,3	18 042	27,8	46 775	72,2
453	0,4	8 358	8,1	0	468	7 448	15/11 40	53 376	37 496	70,3	15 880	29,7	20 120	37,7	33 256	62,3
708	0,5	13 341	9,3	0	787	12 554	1/10 40	53 314	26 807	50,3	26 507	49,7	16 253	30,5	37 061	69,5
÷1 774	÷1,0	15 547	9,1	1 500	1 076	11 794	6/1 41	106 377	48 096	45,2	58 281	54,8	21 200	19,9	85 177	80,1
2 727	3,2	6 394	7,7	2 000	1 000	3 198	1/11 40	96 078	37 592	39,1	58 486	60,9	52 860	55,0	43 218	45,0
÷ 522	÷0,3	14 936	8,8	2 700	1 000	15 917	1/9 40	86 624	42 819	49,4	43 805	50,6	11 981	13,8	74 643	86,2
÷ 271	0,0	9 290	9,1	343	0	8 917	1/7 40	47 052	30 501	64,8	16 551	35,2	10 497	22,3	36 555	77,7
799	0,7	10 034	8,9	0	1 593	8 190	1/11 40	49 398	40 563	82,1	8 835	17,9	24 282	49,2	25 116	50,8
2 060	2,2	5 403	5,6	1 113	1 500	2 540	5/11 40	62 410	20 528	32,9	41 882	67,1	51 336	82,3	11 074	17,7
656	0,3	11 866	5,7	0	0	11 995	1/1 41	55 187	31 494	57,1	23 693	42,9	12 776	23,2	42 411	76,8
503	0,5	6 622	6,7	0	675	5 990	1/11 40	47 198	24 534	52,0	22 664	48,0	19 735	41,8	27 463	58,2
778	0,5	12 368	7,7	0	100	11 393	1/10 40	69 286	36 993	53,4	32 293	46,6	19 170	27,6	50 116	72,4
÷ 474	÷0,2	22 256	10,3	0	0	20 297	1/10 40	68,319	44 279	64,8	24 040	35,2	18 909	27,7	49 410	72,3
2 071	1,1	13 214	6,7	1 534	732	10 596	1/1 41	121 227	65 452	54,0	55 775	46,0	64 970	53,6	56 257	46,4
134	0,1	6 058	5,7	0	0	5 978	1/10 40	56 079	31 542	56,3	24 537	43,7	6 487	11,6	49 592	88,4
2 484	1,6	12 163	7,7	2 443	459	9 320	3/11 40	99 326	35 337	35,6	63 989	64,4	60 843	61,3	38 483	38,7
÷4 187	÷0,6	58 694	9,3	8 732	4 297	44 431	2/9 40	233 033	125 180	53,7	107 853	46,3	37 750	16,2	195 283	83,8
180	0,2	10 196	9,4	200	0	9 396	1/10 40	47 072	18 983	40,3	28 089	59,7	11 500	24,4	35 572	75,6
4 324	1,1	33 756	8,3	8 260	850	24 806	1/11 40	178 537	94 753	53,1	83 784	46,9	73 745	41,3	104 792	58,7
357	0,4	6 418	7,5	0	150	6 077	1/11 40	48 900	19 125	39,1	29 775	60,9	16 999	34,7	31 901	65,3
1 649	0,6	8 426	3,2	0	718	8 885	1/7 40	111 324	69 587	62,5	41 737	37,5	60 602	54,4	50 722	45,6
1 959	1,2	10 900	6,9	72	350	12 926	1/7 40	94 182	65 430	69,5	28 752	30,5	69 494	73,8	24 688	26,2
÷ 88	÷0,1	15 984	11,1	0	0	15 984	21/11 40	62 807	38 575	61,4	24 232	38,6	5 877	9,4	56 930	90,6
177	0,1	15 692	8,0	811	0	14 042	1/10 40	101 532	70 540	69,5	30 992	30,5	41 757	41,1	59 775	58,9
÷ 213	÷0,1	23 177	6,2	0	0	17 751	16/11 40	92 259	63 994	69,4	28 265	30,6	25 203	27,3	67 056	72,7
516	0,2	14 847	6,3	500	0	13 707	1/7 40	96 093	59 400	61,8	36 693	38,2	47 113	49,0	48 980	51,0
—	—	—	—	—	—	—	—	—	—	—	—	—	—	—	—	—

Foreningens Nr.	Navn	Stiftet Aar	Medlemmer, der har modtaget Varer i sidste Regnskabsaar	Næringsadkomst	Foreningens Deltagelse i Risiko paa Udestaaende Fordringer pCt. af Butiksvarer	Foreningens Deltagelse i Risiko paa Udestaaende Fordringer pCt. af Grovvarer	Omsætning ialt	Omsætning Heraf Butiksvarer	Fragt og Kørsel til Foreningen	Bruttoindtægt ialt	Bruttoindtægt % af Oms.	Omkostninger ialt	Omkostninger % af Oms.	Driftsresultat ialt	Driftsresultat % af Oms.
1	2	3	4	5	6	7	8	9	10	11	12	13	14	15	16
							Kr.	Kr.	Kr.	Kr.		Kr.		Kr.	
33	Bullerup	1901	166	Nej	0	0	113 085	101 540	1 671	20 874	*18,5*	9 453	*8,4*	11 421	*10,1*
34	„Bakkely", Egense	1928	95	Ja	50	50	100 871	86 650	1 425	17 249	*17,1*	7 707	*7,6*	9 542	*9,5*
* 38	„Cheapness", Odense	—	—	—	—	—	—	—	—	—	—	—	—	—	—
* 40	Dalby	1892	170	Nej	0	0	105 734	93 156	1 841	16 730	*15,8*	7 138	*6,7*	9 592	*9,1*
41	Dalum	1882	906	Nej	[1]	[1]	658 195	631 128	1 313	142 439	*21,6*	83 320	*12,7*	59 119	*8,9*
42	Diernæs	1886	235	Nej	0	0	147 614	133 792	1 692	27 180	*18,4*	11 933	*8,1*	15 247	*10,3*
43	Dreslette	1904	153	Ja	0	0	156 982	143 429	565	30 683	*19,5*	13 680	*8,7*	17 003	*10,8*
44	Drigstrup	1896	195	Nej	0	0	227 898	198 702	2 172	36 835	*16,2*	20 948	*9,2*	15 887	*7,0*
* 45	Dræby	1896	165	Nej	0	0	112 743	110 507	923	21 354	*18,9*	9 402	*8,3*	11 952	*10,6*
46	Dyreborg & O.	1907	113	Nej	0	0	97 633	95 651	675	16 812	*17,2*	6 336	*6,5*	10 476	*10,7*
47	Dærup	1897	133	Ja	0	0	95 226	82 834	1 328	20 081	*21,1*	11 195	*11,8*	8 886	*9,3*
48	Dømmestrup	1892	115	Nej	0	0	244 405	130 514	3 695	21 219	*8,7*	10 265	*4,2*	10 954	*4,5*
51	Ebberup	1896	435	Nej	0	0	349 100	309 225	3 041	71 211	*20,4*	30 939	*8,9*	40 272	*11,5*
53	Ejby	1906	240	Nej	0	0	278 873	144 237	3 327	30 239	*10,8*	15 691	*5,6*	14 548	*5,2*
54	Ejlby & O.	1896	132	Nej	50	50	130 701	108 569	1 391	23 376	*17,9*	11 772	*9,0*	11 604	*8,9*
55	Ellinge	1889	160	Nej	0	0	153 381	119 385	2 823	24 806	*16,2*	11 899	*7,8*	12 907	*8,4*
56	Espe	1906	200	Ja	0	0	153 401	116 158	3 113	25 730	*16,8*	14 411	*9,4*	11 319	*7,4*
* 57	Etterup	1896	225	Ja	0	0	282 575	191 377	4 622	37 341	*13,2*	17 063	*6,0*	20 278	*7,2*
61	Fangel	1892	130	Nej	0	0	124 865	99 596	1 548	21 541	*17,3*	12 070	*9,7*	9 471	*7,6*
62	Ferritslev	1893	173	Nej	0	0	245 923	181 098	7 026	34 785	*14,1*	16 566	*6,7*	18 219	*7,4*
63	Fjelsted	1909	235	Ja	0	0	433 005	189 380	13 685	36 349	*8,4*	22 592	*5,2*	13 757	*3,2*
64	Flødstrup	1890	250	Nej	25	25	306 732	198 174	5 488	38 778	*12,7*	20 830	*6,8*	17 948	*5,9*
* 65	Fraugde	1915	240	Nej	0	0	201 957	172 689	1 950	38 665	*19,1*	18 170	*9,0*	20 495	*10,1*
66	Freltofte	1892	110	Nej	0	0	77 370	61 817	1 716	12 012	*15,5*	6 090	*7,9*	5 922	*7,6*
* 68	„Fremtid.", Gelst.	1917	190	Ja	0	0	185 618	125 856	2 731	24 297	*13,1*	12 236	*6,6*	12 061	*6,5*
69	„Fremtid.", N. Aa.	1915	391	Ja	0	0	375 209	229 895	7 104	49 694	*13,2*	27 312	*7,2*	22 382	*6,0*
70	Frøbjerg	1895	300	Ja	0	0	270 922	241 864	4 602	37 306	*13,8*	16 251	*6,0*	21 055	*7,8*
71	Frørup	1881	282	Nej	50	50	269 009	227 874	4 754	43 160	*16,0*	23 041	*8,5*	20 119	*7,5*
76	Gelsted	1906	287	Nej	0	0	195 314	172 458	4 995	34 138	*17,5*	16 799	*8,6*	17 339	*8,9*
77	Gerskov	1897	95	Nej	0	0	110 050	95 024	640	17 692	*16,1*	8 368	*7,6*	9 324	*8,5*
78	Gestelev	1907	233	Ja	0	0	256 203	167 977	6 135	33 713	*13,2*	16 150	*6,3*	17 563	*6,9*
79	Gislev	1876	668	Ja	50	50	517 382	444 205	7 626	91 406	*17,6*	40 944	*7,9*	50 462	*9,7*
80	„Godthaab", Ærø.	1906	230	Nej	0	0	140 762	126 006	4 441	27 180	*19,3*	12 933	*9,2*	14 247	*10,1*
81	Grindløse	1898	160	Nej	50	50	150 065	129 829	1 400	24 972	*16,6*	11 601	*7,7*	13 371	*8,9*
82	Gudbjerg & O.	1912	432	Nej	50	50	367 069	292 869	3 108	58 759	*16,0*	27 760	*7,5*	30 999	*8,5*
* 83	Gulfeldt	—	—	—	—	—	—	—	—	—	—	—	—	—	—
84	Gærup	1905	100	Nej	50	50	75 445	71 353	727	14 557	*19,3*	6 146	*8,1*	8 411	*11,2*
* 88	Haarby	1896	7	Nej	100	100	6 331	5 600	—	419	*6,6*	192	*3,0*	227	*3,6*
89	Haarslev	1892	350	Nej	50	50	246 626	207 246	3 739	41 652	*16,9*	15 985	*6,5*	25 667	*10,4*
90	Haastrup	1906	211	Nej	0	0	176 446	142 302	2 793	31 028	*17,6*	13 849	*7,9*	17 179	*9,7*
91	Harndrup	1905	335	Nej	50	50	242 356	197 024	4 835	42 552	*17,5*	20 910	*8,6*	21 642	*8,9*
92	Hasmark	1894	175	Ja	0	0	177 422	149 490	2 371	29 666	*16,7*	15 464	*8,7*	14 202	*8,0*
* 93	Heden	1908	131	Ja	50	50	114 903	99 695	2 632	18 378	*16,0*	9 063	*7,9*	9 315	*8,1*
* 94	Helnæs	1904	147	Nej	0	0	188 927	162 886	2 330	33 708	*17,8*	15 948	*8,4*	17 760	*9,4*
95	Herrested	1920	240	Ja	80	80	366 479	242 692	9 301	52 040	*14,2*	27 124	*7,4*	24 916	*6,8*
* 96	Hersnap	1903	70	Nej	0	0	49 757	48 957	481	8 574	*17,2*	4 275	*8,6*	4 299	*8,6*
97	Hindevad	1896	180	Nej	0	0	148 005	142 937	2 447	25 493	*17,2*	11 086	*7,5*	14 407	*9,7*
98	Holmstrup	1919	146	Ja	50	50	270 400	133 339	6 532	34 013	*12,6*	17 212	*6,4*	16 801	*6,2*
99	Hundslev	1894	146	Nej	0	0	120 164	103 586	1 217	19 827	*16,5*	7 891	*6,6*	11 936	*9,9*
100	Hundstrup	1903	200	Ja	50	50	254 870	138 800	3 783	31 125	*12,2*	17 487	*6,9*	13 638	*5,3*
*101	Husby	—	—	—	—	—	—	—	—	—	—	—	—	—	—
*102	Hushf.f.Tjm., Nyb.	1901	661	Ja	100	100	845 746	799 629	1 825	181 301	*21,4*	90 927	*10,7*	90 374	*10,7*
*103	Høed Indkf.	—	—	—	—	—	—	—	—	—	—	—	—	—	—
104	Højby	1902	335	Ja	0	0	232 544	210 076	1 612	43 387	*18,7*	18 715	*8,1*	24 672	*10,6*
105	Haarby ny	1932	490	Ja	0	0	314 981	253 310	4 608	48 188	*15,3*	25 361	*8,1*	22 827	*7,2*

[1]) For 1 Uges Køb.

og Drift							Status									
Netto-Renteudgift		Netto-overskud		Overskudsfordeling indenfor Regnskabsaaret			Regnskabet afsluttet pr.	Balancesum	Aktiver				Passiver			
									Ialt Omsætningsformue		Ialt Anlægsformue		Ialt Fremmedkapital		Ialt Egenkapital	
Ialt	% af Oms.	Ialt	% af Oms.	Henlæggelser	Afskrivninger	Udbetaling			Beløb	% af Balancesum	Beløb	% af Balancesum	Beløb	% af Balancesum	Beløb	% af Balancesum
17	18	19	20	21	22	23	24	25	26	27	28	29	30	31	32	33
Kr.		Kr.		Kr.	Kr.	Kr.		Kr.	Kr.		Kr.		Kr.		Kr.	
972	0,9	10 449	9,2	0	492	9 455	1/9 40	49 280	15 950	32,4	33 330	67,6	26 829	54,4	22 451	45,6
862	0,9	8 680	8,6	1 500	0	6 190	2/5 40	54 239	29 521	54,4	24 718	45,6	25 582	47,2	28 657	52,8
—	—	—	—	—	—	—	—	—	—	—	—	—	—	—	—	—
576	0,6	9 016	8,5	0	0	8 744	10/10 40	51 535	21 857	42,4	29 678	57,6	16 291	31,6	35 244	68,4
÷ 1 008	÷ 0,2	60 127	9,1	11 624	7 307	41 438	1/9 40	438 864	89 184	20,3	349 680	79,7	289 353	65,9	149 511	34,1
507	0,3	14 740	10,0	1 200	1 081	12 254	1/11 40	74 979	43 035	57,4	31 944	42,6	26 169	34,9	48 810	65,1
÷ 257	÷ 0,2	17 260	11,0	1 175	0	14 148	1/11 40	69 450	48 187	69,4	21 263	30,6	25 903	37,3	43 547	62,7
÷ 161	0,0	16 048	7,0	0	1 393	16 434	25/10 40	76 195	43 798	57,5	32 397	42,5	15 135	19,9	61 060	80,1
136	0,1	11 816	10,5	0	0	10 664	1/10 40	56 192	30 302	53,9	25 890	46,1	14 476	25,8	41 716	74,2
÷ 680	÷ 0,7	11 156	11,4	500	250	10 043	3/1 41	49 937	32 187	64,5	17 750	35,5	8 122	16,3	41 815	83,7
867	0,9	8 019	8,4	1 968	200	5 911	1/7 40	73 380	48 039	65,5	25 341	34,5	37 603	51,2	35 777	48,8
42	0,0	10 912	4,5	0	0	11 353	2/10 40	82 637	38 478	46,6	44 159	53,4	15 708	19,0	66 929	81,0
÷ 608	÷ 0,2	40 880	11,7	5 227	500	34 976	8/1 41	113 744	50 717	44,6	63 027	55,4	31 775	27,9	81 969	72,1
37	0,0	14 511	5,2	1 350	364	12 828	1/11 40	91 345	48 029	52,6	43 316	47,4	26 665	29,2	64 680	70,8
1 267	1,0	10 337	7,9	0	38	9 736	11/10 40	76 762	38 341	49,9	38 421	50,1	22 399	29,2	54 363	70,8
95	0,1	12 812	8,3	576	0	11 404	5/7 40	68 456	30 517	44,6	37 939	55,4	22 552	32,9	45 904	67,1
687	0,4	10 632	7,0	2 050	237	9 061	6/11 40	104 808	57 426	54,8	47 382	45,2	8 048	7,7	96 760	92,3
454	0,2	19 824	7,0	3 419	2 000	14 405	1/10 40	84 874	45 209	53,3	39 665	46,7	30 626	36,1	54 248	63,9
1 027	0,8	8 444	6,8	0	582	8 274	1/11 40	59 398	28 626	48,2	30 772	51,8	25 604	43,1	33 794	56,9
÷ 364	÷ 0,1	18 583	7,5	2 270	2 836	12 108	1/11 40	93 123	52 236	56,1	40 887	43,9	25 108	27,0	68 015	73,0
÷ 1 515	÷ 0,3	15 272	3,5	2 000	340	12 026	22/10 40	147 960	84 637	57,2	63 323	42,8	41 081	27,8	106 879	72,2
254	0,1	17 694	5,8	1 485	0	17 206	3/7 40	73 227	25 522	34,9	47 705	65,1	14 214	19,4	59 013	80,6
534	0,2	19 961	9,9	400	0	14 689	1/10 40	65 771	33 666	51,2	32 105	48,8	12 400	18,9	53 371	81,1
2 490	3,2	3 432	4,4	0	275	3 582	1/11 40	64 339	25 434	39,5	38 905	60,5	38 100	59,2	26 239	40,8
990	0,5	11 071	6,0	817	0	10 396	23/8 40	69 165	30 804	44,6	38 361	55,4	26 578	38,5	42 587	61,5
1 417	0,4	20 965	5,6	2 015	867	18 131	5/1 41	109 946	57 480	52,3	52 466	47,7	61 353	55,8	48 593	44,2
1 539	0,6	19 516	7,2	1 550	837	16 706	26/9 40	138 158	90 530	65,5	47 628	34,5	70 971	51,4	67 187	48,6
703	0,2	19 416	7,3	4 002	720	12 174	1/11 40	127 452	64 439	50,6	63 013	49,4	34 755	27,3	92 697	72,7
797	0,4	16 542	8,5	1 133	250	15 304	4/11 40	118 479	59 120	49,9	59 359	50,1	45 572	38,5	72 907	61,5
828	0,8	8 496	7,7	1 093	0	7 403	6/5 40	48 438	21 597	44,6	26 841	55,4	28 855	59,6	19 583	40,4
476	0,2	17 087	6,7	800	70	16 170	1/1 41	99 398	64 476	64,9	34 922	35,1	30 200	30,4	69 198	69,6
÷ 4 022	÷ 0,8	54 484	10,5	0	0	57 107	1/7 40	186 244	140 545	75,5	45 699	24,5	17 420	9,4	168 824	90,6
÷ 153	÷ 0,1	14 400	10,2	0	0	14 450	1/5 40	180 576	158 274	87,6	22 302	12,4	135 293	74,9	45 283	25,1
2 225	1,5	11 146	7,4	2 104	0	8 413	8/11 40	70 469	55 493	78,8	14 976	21,2	33 283	47,3	37 186	52,7
1 732	0,5	29 267	8,0	0	6 253	27 115	1/10 40	152 759	75 432	49,4	77 327	50,6	75 044	49,1	77 715	50,9
—	—	—	—	—	—	—	—	—	—	—	—	—	—	—	—	—
1 978	2,6	6 433	8,6	1 426	0	4 697	1/11 40	51 942	29 048	55,9	22 894	44,1	31 544	60,8	20 398	39,2
÷ 13	÷ 0,2	240	3,8	0	0	240	1/8 40	2 943	1 222	41,5	1 721	58,5	974	33,1	1 969	66,9
1 136	0,4	24 531	10,0	3 112	1 200	19 454	1/11 40	133 948	70 230	52,4	63 718	47,6	40 522	30,3	93 426	69,7
2 545	1,4	14 634	8,3	1 451	123	12 997	4/10 40	99 577	50 086	50,3	49 491	49,7	60 218	60,5	39 359	39,5
÷ 625	÷ 0,2	22 267	9,1	3 486	300	18 456	14/10 40	97 761	57 511	58,8	40 250	41,2	20 922	21,4	76 839	78,6
191	0,1	14 011	7,9	1 700	185	11 433	4/10 40	84 465	45 239	53,6	39 226	46,4	20 658	24,5	63 807	75,5
534	0,5	8 781	7,6	700	0	8 725	1/10 40	52 480	27 007	51,5	25 473	48,5	14 800	28,2	37 680	71,8
÷ 457	÷ 0,2	18 217	9,6	5 203	900	12 114	1/1 41	73 797	43 194	58,5	30 603	41,5	24 271	32,9	49 526	67,1
1 035	0,3	23 881	6,5	1 103	1 812	22 080	12/1 41	193 360	138 376	71,6	54 984	28,4	122 780	63,5	70 580	36,5
363	0,7	3 936	7,9	0	0	3 936	17/9 40	31 345	18 348	58,5	12 997	41,5	8 100	25,8	23 245	74,2
÷ 776	÷ 0,5	15 183	10,2	500	0	14 870	1/1 41	52 502	28 169	53,6	24 333	46,4	8 238	15,7	44 264	84,3
3 795	1,4	13 006	4,8	3 088	1 200	7 045	1/9 40	195 499	114 284	58,5	81 215	41,5	145 491	74,4	50 008	25,6
279	0,2	11 657	9,7	0	1 430	10 080	2/10 40	67 103	27 701	41,3	39 402	58,7	16 460	24,5	50 643	75,5
÷ 421	÷ 0,2	14 059	5,5	2 100	500	11 670	1/10 40	76 484	41 844	54,7	34 640	45,3	22 799	29,8	53 685	70,2
—	—	—	—	—	—	—	—	—	—	—	—	—	—	—	—	—
÷ 6 940	÷ 0,8	97 314	11,5	9 470	3 593	77 125	20/9 40	328 781	202 015	61,5	126 766	38,5	87 650	26,7	241 131	73,3
—	—	—	—	—	—	—	—	—	—	—	—	—	—	—	—	—
281	0,1	24 391	10,5	0	1 000	24 215	10/1 41	123 204	80 340	65,2	42 864	34,8	53 203	43,2	70 001	56,8
2 182	0,7	20 645	6,5	4 077	709	15 975	5/5 40	172 804	89 344	51,7	83 460	48,3	111 725	64,6	61 079	35,4

Almindelige Oplysninger							Omsætning							
Foreningens		Stiftet Aar	Medlemmer, der har modtaget Varer i sidste Regnskabsaar	Næringsadkomst	Foreningens Deltagelse i Risiko paa Udestaaende Fordringer		Omsætning		Fragt og Kørsel til Foreningen	Bruttoindtægt		Omkostninger		Driftsresultat	
Nr.	Navn				pCt. af Butiksvarer	pCt. af Grovvarer	Ialt	Heraf Butiksvarer		Ialt	% af Oms.	Ialt	% af Oms.	Ialt	% af Oms.
1	2	3	4	5	6	7	8	9	10	11	12	13	14	15	16
							Kr.	Kr.	Kr.	Kr.		Kr.		Kr.	
*106	Hou	1910	300	Nej	100	100	192 013	182 896	3 545	34 623	*18,0*	19 007	*9,9*	15 616	*8,1*
110	Jordløse	1898	333	Nej	0	0	208 141	186 380	3 247	38 759	*18,6*	13 886	*6,6*	24 873	*12,0*
112	Kauslunde-Gamb.	1901	365	Nej	0	0	379 380	306 315	9 074	61 788	*16,3*	29 787	*7,9*	32 001	*8,4*
*113	Kjerte	1897	235	Nej	50	0	235 445	156 812	2 443	29 995	*12,7*	16 392	*6,9*	13 603	*5,8*
114	Kerteminde	1919	171	Ja	50	50	92 845	92 845	822	17 586	*18,9*	11 533	*12,4*	6 053	*6,5*
*115	Kertinge	1896	168	Nej	50	50	143 944	129 013	1 475	26 123	*18,1*	12 234	*8,5*	13 889	*9,6*
*116	Kirkeby	1915	215	Nej	0	0	138 700	135 656	2 428	26 181	*18,9*	14 363	*10,4*	11 818	*8,5*
*117	Knarreborg	1896	240	Ja	0	0	374 211	179 151	5 565	48 836	*13,0*	23 236	*6,2*	25 600	*6,8*
118	Kogsbølle	1886	190	Nej	0	0	151 703	137 833	1 904	29 854	*19,7*	12 569	*8,3*	17 285	*11,4*
119	Korup	1915	130	Nej	0	0	102 310	79 210	395	17 669	*17,3*	8 077	*7,9*	9 592	*9,4*
120	Krarup	1897	190	Ja	50	50	222 050	133 200	3 404	27 879	*12,6*	14 195	*6,4*	13 684	*6,2*
121	Kullerup & O.	1901	186	Nej	0	0	165 454	155 728	3 416	26 478	*16,0*	12 558	*7,6*	13 920	*8,4*
122	Kværndrup	1896	275	Ja	0	0	251 462	178 825	5 397	34 031	*13,5*	16 789	*6,7*	17 242	*6,8*
123	Køng	1902	340	Ja	50	50	363 941	219 480	5 381	51 513	*14,2*	26 582	*7,3*	24 931	*6,9*
128	Landet	1905	242	Nej	50	50	213 102	176 589	6 212	33 615	*15,8*	16 521	*7,8*	17 094	*8,0*
129	Langeskov	1893	285	Ja	0	0	269 142	183 956	2 507	42 757	*15,9*	24 334	*9,1*	18 423	*6,8*
130	Langtved	1890	142	Nej	25	25	144 268	93 147	2 931	20 056	*13,9*	11 601	*8,0*	8 455	*5,9*
*131	Lumby Taarup	1902	192	Nej	0	0	149 361[3]	133 201	892	27 922	*18,7*	12 896	*8,6*	15 026	*10,1*
132	Lunde	1892	190	Nej	0	0	154 375	130 581	2 804	22 916	*14,9*	9 711	*6,3*	13 205	*8,6*
*134	Løgeskov	1898	130	Nej	0	0	100 318	89 065	811	16 170	*16,1*	7 866	*7,8*	8 304	*8,3*
137	Maale	1919	105	Nej	0	0	89 464	61 107	1 496	11 601	*13,0*	5 852	*6,6*	5 749	*6,4*
138	Martofte	1895	209	Nej	0	0	251 145	193 324	2 294	36 462	*14,5*	17 756	*7,1*	18 706	*7,4*
139	Melby	1913	98	Nej	[1]	[1]	120 973	107 053	2 196	18 208	*15,0*	8 265	*6,8*	9 943	*8,2*
*140	Mesinge	1888	154	Nej	0	0	145 853	119 664	2 035	20 888	*14,3*	8 753	*6,0*	12 135	*8,3*
*141	Midskov	1894	92	Nej	0	0	135 250	104 062	1 521	18 837	*13,9*	8 953	*6,6*	9 884	*7,3*
142	Millinge Østerby	1899	575	Nej	0	0	295 845	281 625	2 178	61 827	*20,9*	26 760	*9,0*	35 067	*11,9*
143	„Mjølner", Ø. Sk.	1896	135	Nej	0	0	97 629	89 486	1 384	16 308	*16,7*	8 854	*9,1*	7 454	*7,6*
*144	Munkebo	1902	176	Nej	0	0	192 033	173 517	1 476	35 037	*18,2*	12 235	*6,3*	22 802	*11,9*
149	Nellemose	1903	121	Ja	0	0	95 047	89 828	735	18 258	*19,2*	9 011	*9,5*	9 247	*9,7*
150	Norup	1896	140	Nej	50	50	165 020	133 339	3 751	25 090	*15,2*	12 211	*7,4*	12 879	*7,8*
*151	Nørre Aaby	1886	210	Nej	0	0	203 680	159 497	2 004	32 781	*16,1*	14 196	*7,0*	18 585	*9,1*
152	Nørre Broby	1902	295	Ja	0	75	611 521	337 789	10 891	77 809	*12,7*	37 842	*6,2*	39 967	*6,5*
*153	Nørreby	1896	160	Nej	[2]	[2]	147 196	131 065	1 753	23 723	*16,1*	10 930	*7,4*	12 793	*8,7*
154	Nørre Esterbølle	1900	130	Nej	0	0	144 121[4]	127 617	1 993	21 626	*15,0*	10 744	*7,4*	10 882	*7,6*
155	Nørre Højrup	1900	125	Ja	0	0	122 392	102 433	1 691	19 758	*16,2*	10 243	*8,4*	9 515	*7,8*
156	Nørre Lyndelse	1898	145	Nej	0	0	163 964	140 633	1 901	26 308	*16,0*	10 819	*6,6*	15 489	*9,4*
157	Nørre Næraa	1892	124	Ja	50	50	114 024	102 651	896	17 884	*15,7*	9 229	*8,1*	8 655	*7,6*
*158	Nørre Søby	1892	138	Nej	0	0	139 573	116 536	1 419	20 134	*14,4*	10 420	*7,5*	9 714	*6,9*
159	Nordskov	1928	35	Nej	50	50	35 472	34 770	460	6 176	*17,4*	2 923	*8,2*	3 253	*9,2*
162	Odense	1911	2 200	Nej	0	0	1 342 688	1 324 945	—	227 320	*16,9*	158 250	*11,8*	69 070	*5,1*
163	Ollerup	1874	300	Nej	0	0	264 249	214 750	8 866	44 060	*16,7*	20 062	*7,6*	23 998	*9,1*
164	Otterup	1896	178	Ja	0	0	121 389	114 205	919	19 855	*16,4*	10 855	*9,0*	9 000	*7,4*
167	Pederstrup	1906	318	Ja	0	0	199 398[5]	164 821	3 354	31 047	*15,6*	16 658	*8,4*	14 389	*7,2*
*168	Pejrup	1916	135	Nej	0	0	113 715	96 770	1 310	19 201	*16,9*	9 761	*8,6*	9 440	*8,3*
171	Refsvindinge	1886	215	Nej	0	0	169 018	160 055	1 265	27 700	*16,4*	13 185	*7,8*	14 515	*8,6*
172	Revninge	1902	145	Nej	0	0	154 311	122 979	3 482	28 773	*18,6*	14 282	*9,3*	14 491	*9,3*
173	Ringe	1919	590	Ja	0	0	406 402	315 796	10 661	64 551	*15,9*	33 890	*8,3*	30 661	*7,6*
174	Roerslev	1898	135	Nej	0	0	132 961	102 633	2 765	23 510	*17,7*	11 568	*8,7*	11 942	*9,0*
*175	Rolfsted	1895	125	Ja	50	50	100 939	92 240	989	18 070	*17,9*	8 448	*8,4*	9 622	*9,5*
176	„Ronæsbro", N.Aa.	1915	225	Ja	50	50	340 271	252 164	10 374	47 970	*14,1*	24 320	*7,1*	23 650	*7,0*
177	„Rosenlund", K.	1899	106	Nej	0	0	128 112	106 139	1 553	22 854	*17,8*	10 362	*8,1*	12 492	*9,7*
178	Rudme	1902	194	Nej	0	50	160 194	134 838	3 207	26 655	*16,6*	12 648	*7,9*	14 007	*8,7*
179	Rynkeby	1887	180	Nej	0	0	223 440	114 779	705	27 133	*12,1*	12 506	*5,6*	14 627	*6,5*
180	Ryslinge	1902	430	Nej	0	75	660 857	336 259	16 107	69 471	*10,5*	30 821	*4,7*	38 650	*5,8*
181	Røjle Skov	1898	160	Nej	50	75	230 686	136 198	5 095	26 015	*11,3*	13 757	*6,0*	12 258	*5,3*

[1]) For 1 Maaneds Køb. [2]) Indtil Driftsfonden, 100 % for Markfrø. [3]) Omfatter 11 Mdr. [4]) Omfatter 16 Mdr. [5]) Omfatter 9 Mdr.

og Drift							Status									
Netto-Renteudgift		Netto-overskud		Overskudsfordeling indenfor Regnskabsaaret			Regnskabet afsluttet pr.	Balancesum	Aktiver				Passiver			
									Ialt Omsætningsformue		Ialt Anlægsformue		Ialt Fremmedkapital		Ialt Egenkapital	
Ialt	% af Oms.	Ialt	% af Oms.	Henlæggelser	Afskrivninger	Udbetaling			Beløb	% af Balancesum	Beløb	% af Balancesum	Beløb	% af Balancesum	Beløb	% af Balancesum
17	18	19	20	21	22	23	24	25	26	27	28	29	30	31	32	33
Kr.		Kr.		Kr.	Kr.	Kr.		Kr.	Kr.		Kr.		Kr.		Kr.	
2 436	1,3	13 180	6,8	3 983	0	7 971	8/1 41	103 831	62 666	60,4	41 165	39,6	36 802	35,5	67 029	64,5
178	0,1	24 695	11,9	1 450	0	22 239	1/10 40	73 473	34 262	46,6	39 211	53,4	6 000	8,2	67 473	91,8
÷ 1 059	÷ 0,3	33 060	8,7	1 833	0	27 546	2/10 40	142 754	55 651	39,0	87 103	61,0	38 691	27,1	104 063	72,9
÷ 479	÷ 0,2	14 082	6,0	633	0	13 699	11/11 40	70 633	40 555	57,4	30 078	42,6	21 162	29,9	49 471	70,1
2 119	2,3	3 934	4,2	1 504	498	1 932	7/10 40	59 332	21 905	36,9	37 427	63,1	49 962	84,2	9 370	15,8
1 070	0,7	12 819	8,9	0	300	9 871	1/1 41	60 609	25 257	41,7	35 352	58,3	25 864	42,7	34 745	57,3
802	0,6	11 016	7,9	37	270	10 709	1/1 41	53 950	26 921	49,9	27 029	50,1	23 294	43,2	30 656	56,8
963	0,3	24 637	6,5	954	3 889	18 328	1/7 40	114 139	63 753	55,9	50 386	44,1	51 825	45,4	62 314	54,6
35	0,0	17 250	11,4	2 000	600	12 637	29/9 40	78 575	47 788	60,8	30 787	39,2	23 243	29,6	55 332	70,4
1 226	1,2	8 366	8,2	0	970	7 580	6/7 40	64 220	28 062	43,7	36 158	56,3	38 875	60,5	25 345	39,5
1 669	0,8	12 015	5,4	1 700	300	10 226	1/1 41	109 290	58 961	54,0	50 329	46,0	45 625	41,7	63 665	58,3
22	0,0	13 898	8,4	0	0	13 930	3/7 40	59 565	35 666	59,9	23 899	40,1	9 481	15,9	50 084	84,1
1 693	0,7	15 549	6,1	396	450	12 308	2/7 40	128 374	61 895	48,2	66 479	51,8	47 500	37,0	80 874	63,0
÷ 25	0,0	24 956	6,9	580	0	24 044	8/1 41	128 643	67 841	52,7	60 802	47,3	33 711	26,2	94 932	73,8
2 207	1,0	14 887	7,0	1 935	1 523	11 098	1/10 40	110 133	55 150	50,1	54 983	49,9	53 181	48,3	56 952	51,7
2 283	0,8	16 140	6,0	0	2 073	13 487	1/11 40	131 134	61 891	47,2	69 243	52,8	88 920	67,8	42 214	32,2
÷ 425	÷ 0,3	8 880	6,2	454	0	8 352	1/10 40	61 555	37 240	60,5	24 315	39,5	21 212	34,5	40 343	65,5
624	0,4	14 402	9,7	1 436	900	12 066	1/10 40	72 100	40 889	56,7	31 211	43,3	18 400	25,5	53 700	74,5
1 201	0,8	12 004	7,8	530	1 333	10 600	1/5 40	103 243	52 516	50,9	50 727	49,1	36 379	35,2	66 864	64,8
649	0,7	7 655	7,6	400	0	7 416	1/4 41	42 921	25 985	60,5	16 936	39,5	18 623	43,4	24 298	56,6
471	0,5	5 278	5,9	400	882	5 027	1/5 40	44 043	18 141	41,2	25 902	58,8	18 367	41,7	25 676	58,3
345	0,1	18 361	7,3	0	385	17 326	1/10 40	84 885	40 444	47,6	44 441	52,4	11 737	13,8	73 148	86,2
90	0,1	9 853	8,1	300	378	7 806	1/11 40	48 092	29 852	62,1	18 240	37,9	14 531	30,2	33 561	69,8
128	0,1	12 007	8,2	0	600	11 008	1/7 40	60 796	29 559	48,6	31 237	51,4	10 000	16,4	50 796	83,6
644	0,5	9 240	6,8	400	0	8 163	7/11 40	49 352	23 462	47,5	25 890	52,5	11 125	22,5	38 227	77,5
13	0,0	35 054	11,9	0	0	34 691	1/11 40	154 795	87 317	56,4	67 478	43,6	38 607	25,0	116 188	75,0
33	0,0	7 421	7,6	1 200	0	5 891	1/12 40	51 875	26 069	50,3	25 806	49,7	15 283	29,4	36 592	70,6
327	0,2	22 475	11,7	378	0	16 189	1/9 40	80 038	37 389	46,7	42 649	53,3	20 189	25,2	59 849	74,8
113	0,1	9 134	9,6	600	0	8 650	1/1 41	47 510	29 942	63,0	17 568	37,0	8 531	17,9	38 979	82,1
835	0,5	12 044	7,3	755	1 212	9 879	1/7 40	85 960	49 726	57,8	36 234	42,2	33 011	38,4	52 949	61,6
787	0,4	17 798	8,7	463	1 000	15 048	1/10 40	79 146	28 536	36,1	50 610	63,9	27 574	34,8	51 572	65,2
÷ 1 211	÷ 0,2	41 178	6,7	12 018	680	24 903	3/2 41	189 869	130 771	68,9	59 098	31,1	39 725	20,9	150 144	79,1
1 540	1,0	11 253	7,7	3 124	0	8 413	9/1 41	76 648	44 807	58,5	31 841	41,5	21 511	28,1	55 137	71,9
593	0,4	10 289	7,2	1 595	0	5 584	1/10 40	59 844	37 991	63,5	21 853	36,5	28 857	48,2	30 987	51,8
÷ 264	÷ 0,2	9 779	8,0	0	0	8 967	1/11 40	52 555	30 046	57,2	22 509	42,8	15 005	28,5	37 550	71,5
÷ 93	0,0	15 582	9,4	0	1 200	12 016	1/10 40	73 922	34 204	46,3	39 718	53,7	5 094	6,9	68 828	93,1
34	0,0	8 621	7,6	0	200	8 906	1/2 41	52 516	25 661	48,9	26 855	51,1	12 823	24,4	39 693	75,6
55	0,0	9 659	6,9	250	0	9 377	1/1 41	47 521	20 674	43,5	26 847	56,5	6 900	14,5	40 621	85,5
93	0,3	3 160	8,9	133	0	3 162	5/11 40	10 945	7 918	72,3	3 027	27,7	4 481	40,9	6 464	59,1
13 375	1,0	55 695	4,1	1 230	1 852	50 113	1/4 40	526 691	339 481	64,5	187 210	35,5	420 383	79,8	106 308	20,2
÷ 60	0,0	24 058	9,1	399	0	22 525	3/3 41	79 113	41 465	52,4	37 648	47,6	11 605	14,7	67 508	85,3
687	0,6	8 313	6,8	0	0	7 820	1/5 40	60 808	32 299	53,1	28 509	46,9	21 831	35,9	38 977	64,1
795	0,4	13 594	6,8	3 336	515	9 345	1/10 40	107 227	57 322	53,5	49 905	46,5	52 672	49,1	54 555	50,9
995	0,9	8 445	7,4	0	900	8 816	4/11 40	63 841	28 569	44,7	35 272	55,3	34 871	54,6	28 970	45,4
41	0,0	14 474	8,6	335	0	13 955	1/10 40	56 216	32 982	58,7	23 234	41,3	8 440	15,0	47 776	85,0
1 586	1,0	12 905	8,3	2 000	0	7 561	24/10 40	73 844	32 837	44,5	41 007	55,5	44 351	60,1	29 493	39,9
1 710	0,4	28 951	7,2	2 357	1 489	24 860	7/11 40	152 629	77 651	50,9	74 978	49,1	46 844	30,7	105 785	69,3
960	0,7	10 982	8,3	1 114	1 977	7 726	2/10 40	68 441	38 672	56,5	29 769	43,5	26 222	38,3	42 219	61,7
701	0,7	8 921	8,8	2 619	0	6 302	1/10 40	46 424	25 935	55,9	20 489	44,1	13 811	29,7	32 613	70,3
301	0,1	23 349	6,9	8 123	456	15 036	11/7 40	182 831	109 232	59,7	73 599	40,3	75 281	41,2	107 550	58,8
666	0,5	11 826	9,2	1 281	0	8 823	1/1 41	61 762	36 957	59,8	24 805	40,2	22 635	36,6	39 127	63,4
1 567	1,0	12 440	7,7	1 613	200	10 583	4/7 40	96 183	51 380	53,4	44 803	46,6	53 794	55,9	42 389	44,1
345	0,1	14 282	6,4	3 103	0	7 781	1/11 40	74 140	47 780	64,5	26 360	35,5	28 505	38,5	45 635	61,5
798	0,1	37 852	5,7	7 195	2 703	27 544	3/7 40	236 174	117 457	49,7	118 717	50,3	53 581	22,7	182 593	77,3
132	0,1	12 126	5,2	0	1 000	11 010	1/10 40	92 227	55 088	59,7	37 139	40,3	46 848	50,8	45 379	49,2

Almindelige Oplysninger							Omsætning									
Foreningens		Stiftet Aar	Medlemmer, der har modtaget Varer i sidste Regnskabsaar	Næringsadkomst	Foreningens Deltagelse i Risiko paa Udestaaende Fordringer		Omsætning		Fragt og Kørsel til Foreningen	Bruttoindtægt		Omkostninger		Driftsresultat	
Nr.	Navn				pCt. af Butiksvarer	pCt. af Grovvarer	Ialt	Heraf Butiksvarer		Ialt	% af Oms.	Ialt	% af Oms.	Ialt	% af Oms.
1	2	3	4	5	6	7	8	9	10	11	12	13	14	15	16
							Kr.	Kr.	Kr.	Kr.		Kr.		Kr.	
182	Rantzausminde ..	1900	125	Nej	50	50	52 008[3]	47 308	1 041	9 616	*18,5*	4 799	*9,2*	4 817	*9,3*
*185	Salby.....	1900	70	Nej	0	0	73 240	71 596	592	12 695	*17,3*	5 121	*7,0*	7 574	*10,3*
186	Sallinge.....	1917	200	Ja	0	0	503 852	216 470	6 760	50 619	*10,0*	26 991	*5,3*	23 628	*4,7*
187	Sandager.....	1902	550	Nej	50	50	835 147	496 413	5 359	116 720	*14,0*	58 817	*7,0*	57 903	*7,0*
188	Skaastrup.....	1896	204	Nej	0	0	382 447	185 790	7 144	39 228	*10,2*	21 196	*5,5*	18 032	*4,7*
189	Skamby	1915	295	Ja	0	0	279 095	250 066	2 424	45 644	*16,3*	24 040	*8,6*	21 604	*7,7*
190	Skellerup	1895	150	Nej	0	0	148 722	125 925	1 375	24 452	*16,4*	11 376	*7,7*	13 076	*8,7*
191	Skovby.....	1895	322	Nej	0	0	503 104	269 294	10 334	57 910	*11,5*	29 550	*5,9*	28 360	*5,6*
*192	Stenstrup	1901	367	Ja	0	0	204 207	192 187	3 314	35 250	*17,3*	19 627	*9,6*	15 623	*7,7*
193	Sct. Hans, Odense	1910	150	Ja	0	0	159 941	146 706	—	26 842	*16,8*	13 757	*8,6*	13 085	*8,2*
194	Strammelse	1876	220	Nej	0	0	229 454	199 637	2 067	43 134	*18,8*	23 016	*10,0*	20 118	*8,8*
195	Strandby	1901	215	Nej	0	0	105 549	97 248	882	20 463	*19,4*	9 258	*8,8*	11 205	*10,6*
196	Strib	1895	254	Ja	0	100	189 747[4]	149 184	5 289	34 084	*18,0*	21 398	*11,3*	12 686	*6,7*
*198	Strynø.....	1908	120	Nej	50	50	68 695[3]	66 842	1 139	11 890	*17,3*	4 685	*6,8*	7 205	*10,5*
*199	Strærup Indkf. ..	1894	6	Nej	100	100	4 763	3 690	8	358	*7,5*	154	*3,2*	204	*4,3*
200	Store Viby.....	1901	92	Nej	0	0	168 732	105 418	3 126	17 100	*10,1*	8 168	*4,8*	8 932	*5,3*
201	Svendborg	1915	570	Ja	0	0	293 543	292 357	1 448	57 237	*19,5*	33 402	*11,4*	23 835	*8,1*
202	Særslev.....	1888	450	Nej	25	25	393 246	347 451	2 673	72 436	*18,4*	35 703	*9,1*	36 733	*9,3*
203	Søby	1920	145	Nej	0	0	99 407	84 975	5 747	18 667	*18,8*	8 172	*8,2*	10 495	*10,6*
204	Sønder Næraa...	1911	196	Ja	0	0	195 786	145 057	5 559	27 025	*13,8*	16 524	*8,4*	10 501	*5,4*
205	Søndersø.....	1890	290	Nej	25	25	230 662	203 242	3 572	39 992	*17,3*	21 308	*9,2*	18 684	*8,1*
206	Sørup	1902	320	Nej	0	0	195 101	189 601	1 971	41 463	*21,3*	17 389	*8,9*	24 074	*12,4*
*212	Taarup, Fr.....	1886	295	Nej	0	0	319 372	271 033	7 383	46 915	*14,7*	22 232	*7,0*	24 683	*7,7*
213	Tanderup	1897	130	Nej	0	0	199 369	140 165	1 279	26 913	*13,5*	14 398	*7,2*	12 515	*6,3*
*214	Taarup, M.	—	—	—	—	—	—	—	—	—	—	—	—	—	—
215	„Thor", V. Sk....	1906	260	Nej	[1]	[1]	164 372	143 183	2 377	29 266	*17,8*	13 418	*8,2*	15 848	*9,6*
216	Turup-Hesle.....	1902	295	Nej	0	0	315 158	207 408	3 955	48 429	*15,4*	25 124	*8,0*	23 305	*7,4*
217	Tommerup St....	1913	300	Ja	0	0	396 327	242 142	7 708	49 207	*12,4*	26 278	*6,6*	22 929	*5,8*
218	Trunderup	1896	194	Ja	0	0	172 984	148 892	3 265	29 036	*16,8*	12 962	*7,5*	16 074	*9,3*
219	Tvinde & O.....	1919	65	Nej	0	0	72 731	68 734	537	13 108	*18,0*	5 505	*7,6*	7 603	*10,4*
223	Ubberud.....	1915	325	Nej	0	0	447 198	202 498	4 459	40 410	*9,0*	20 436	*4,5*	19 974	*4,5*
224	Ulbølle	1907	200	Nej	50	50	141 576	127 926	2 158	25 922	*18,3*	10 924	*7,7*	14 998	*10,6*
225	Ullerslev.....	1886	295	Ja	0	0	295 642	243 265	3 614	45 982	*15,6*	20 162	*6,8*	25 820	*8,8*
228	Vantinge.....	1892	145	Nej	[2]	100	305 819	160 870	5 233	36 152	*11,8*	17 884	*5,8*	18 268	*6,0*
229	Vellinge.....	1890	290	Nej	0	0	281 878	245 797	5 069	47 930	*17,0*	23 868	*8,4*	24 062	*8,6*
230	Vejlby.....	1896	250	Nej	50	50	225 817	185 252	3 480	36 488	*16,1*	19 047	*8,4*	17 441	*7,7*
*231	Vejlby Skov	1898	60	Nej	0	0	60 004	52 171	784	10 757	*17 9*	5 073	*8,4*	5 684	*9,5*
*232	Vejle	1892	172	Nej	0	0	106 812	100 639	1 220	22 581	*21,1*	8 974	*8,4*	13 607	*12,7*
233	Vejstrup & O.....	1907	460	Nej	0	0	373 143	311 425	5 750	76 666	*20,5*	37 558	*10,1*	39 108	*10,4*
234	Verninge.....	1915	79	Ja	50	50	91 655	79 588	2 546	16 251	*17,7*	7 209	*7,8*	9 042	*9,9*
235	Vester-Aaby	1882	220	Nej	0	0	191 238[5]	180 741	1 610	35 619	*18,6*	18 697	*9,8*	16 922	*8,8*
236	Vester Hæsinge..	1909	400	Nej	50	50	560 757	279 911	8 252	72 606	*12,9*	36 568	*6,5*	36 038	*6,4*
*240	Ørbæk.....	1898	195	Nej	0	0	147 446	137 592	2 806	25 025	*17,0*	11 625	*7,9*	13 400	*9,1*
241	Ørritslev.....	1891	170	Nej	0	0	155 001	130 334	2 058	25 581	*16,5*	12 207	*7,9*	13 374	*8,6*
242	Ørsted.....	1901	224	Nej	0	0	221 004	183 422	2 848	34 719	*15,7*	16 905	*7,7*	17 814	*8,0*
*243	„Østerbro" Ollerup	1901	101	Ja	0	0	42 633	42 420	352	9 404	*22,0*	4 491	*10,5*	4 913	*11,5*
244	Øster Skerninge .	1882	154	Nej	0	0	125 636	109 994	1 943	20 525	*16,4*	9 998	*8,0*	10 527	*8,4*
245	Østrup	1901	115	Ja	50	50	130 962	104 449	2 620	19 489	*14,9*	9 581	*7,3*	9 908	*7,6*
*246	Øxnebjerg	1897	150	Ja	0	0	89 683	85 441	3 017	15 414	*17,2*	7 526	*8,4*	7 888	*8,8*

[1]) 50 % for 1 Maaneds Køb. [2]) For 1 Maaneds Køb. [3]) Omfatter 10 Mdr. [4]) Omfatter 15 Mdr. [5]) Omfatter 14 Mdr.

og Drift							Status									
Netto-Renteudgift		Nettooverskud		Overskudsfordeling indenfor Regnskabsaaret			Regnskabet afsluttet pr.	Balancesum	Aktiver				Passiver			
									Ialt Omsætningsformue		Ialt Anlægsformue		Ialt Fremmedkapital		Ialt Egenkapital	
Ialt	% af Oms.	Ialt	% af Oms.	Henlæggelser	Afskrivninger	Udbetaling			Beløb	% af Balancesum	Beløb	% af Balancesum	Beløb	% af Balancesum	Beløb	% af Balancesum
17	18	19	20	21	22	23	24	25	26	27	28	29	30	31	32	33
Kr.		Kr.		Kr.	Kr.	Kr.		Kr.	Kr.		Kr.		Kr.		Kr.	
392	0,8	4 425	8,5	0	593	3 320	2/11 40	42 481	13 368	31,5	29 113	68,5	24 653	58,0	17 828	42,0
82	0,1	7 492	10,2	1 077	0	6 415	1/11 40	38 611	20 730	53,7	17 881	46,3	6 800	17,6	31 811	82,4
÷ 602	÷0,1	24 230	4,8	0	1 023	23 151	14/10 40	123 020	81 931	66,6	41 089	33,4	68 702	55,8	54 318	44,2
1 604	0,2	56 299	6,8	16 195	12 000	24 561	7/1 41	379 229	215 115	56,7	164 114	43,3	169 052	44,6	210 177	55,4
÷ 925	÷0,2	18 957	4,9	0	0	18 979	1/11 40	86 715	44 433	51,2	42 282	48,8	17 223	19,8	69 492	80,2
83	0,0	21 521	7,7	0	0	20 518	4/1 41	92 691	59 318	64,0	33 373	36,0	28 792	31,1	63 899	68,9
395	0,3	12 681	8,4	2 600	147	9 335	1/11 40	66 228	34 900	52,7	31 328	47,3	27 256	41,1	38 972	58,9
÷ 981	÷0,2	29 341	5,8	74	3 300	25 967	11/11 40	128 274	67 888	52,9	60 386	47,1	34 316	26,7	93 958	73,3
538	0,3	15 085	7,4	2 396	0	16 221	3/4 41	88 727	48 626	54,8	40 101	45,2	31 577	35,6	57 150	64,4
700	0,4	12 385	7,8	1 347	130	8 388	1/7 40	66 996	31 898	47,6	35 098	52,4	27 302	40,8	39 694	59,2
2 750	1,2	17 368	7,6	2 854	3 543	11 697	1/10 40	127 466	65 696	51,5	61 770	48,5	76 456	60,0	51 010	40,0
109	0,1	11 096	10,5	500	0	9 313	1/7 40	54 818	30 257	55,2	24 561	44,8	18 364	33,5	36 454	66,5
1 568	0,8	11 118	5,9	1 266	0	7 961	8/10 40	100 084	42 238	42,2	57 846	57,8	28 807	28,8	71 277	71,2
223	0,3	6 982	10,2	1 275	500	4 966	1/11 40	34 378	17 763	51,7	16 615	48,3	16 000	46,5	18 378	53,5
÷ 9	÷0,2	213	4,5	0	0	148	1/1 41	1 193	213	17,9	980	82,1	0	0,0	1 193	100,0
2 087	1,2	6 845	4,1	0	100	6 444	1/11 40	62 416	31 356	50,2	31 060	49,8	33 287	53 3	29 129	46,7
2 180	0,7	21 655	7,4	7 000	491	14 374	10/9 40	117 673	69 970	59,5	47 703	40,5	22 957	19,5	94 716	80,5
703	0,2	36 030	9,1	0	6 377	30 358	11/11 40	176 494	110 515	62,6	65 979	37,4	34 196	19,4	142 298	80,6
1 952	2,0	8 543	8,6	1 630	700	5 190	1/5 40	93 777	55 997	59,7	37 780	40,3	72 643	77,5	21 134	22,5
16	0,0	10 485	5,4	0	0	13 000	1/1 41	67 923	43 877	64,6	24 046	35,4	24 370	35,9	43 553	64,1
867	0,3	17 817	7,8	1 203	365	19 523	6/10 40	109 726	57 512	52,4	52 214	47,6	38 291	34,9	71 435	65,1
÷ 861	÷0,4	24 935	12,8	0	0	23 795	1/7 40	64 642	47 302	73,2	17 340	26,8	201	0,3	64 441	99,7
36	0,0	24 647	7,7	1 440	0	24 482	7/11 40	109 924	48 600	44,2	61 324	55,8	34 113	31,0	75 811	69,0
2 018	1,0	10 497	5,3	0	4 120	8 461	1/1 41	105 167	49 725	47,3	55 442	52,7	67 138	63,8	38 029	36,2
—	—	—	—	—	—	—	—	—	—	—	—	—	—	—	—	—
1 688	1,0	14 160	8,6	0	2 200	12 955	1/1 41	92 885	29 834	32,1	63 051	67,9	48 200	51,9	44 685	48,1
÷1 823	÷0,6	25 128	8,0	3 500	0	20 952	6/11 40	164 535	107 279	65,2	57 256	34,8	85 699	52,1	78 836	47,9
1 293	0,3	21 636	5,5	1 665	680	19 291	6/1 41	136 010	71 727	52,7	64 283	47,3	75 864	55,8	60 146	44,2
÷ 71	0,0	16 145	9,3	56	1 347	15 480	6/7 40	92 057	50 865	55,3	41 192	44,7	18 977	20,6	73 080	79,4
989	1,4	6 614	9,0	732	200	4 447	1/7 40	47 531	21 343	44,9	26 188	55,1	32 153	67,7	15 378	32,3
÷3 377	÷0,7	23 351	5,2	1 000	0	22 127	4/11 40	105 661	41 141	38,9	64 520	61,1	33 000	31,2	72 661	68,8
÷ 625	÷0,5	15 623	11,1	1 000	242	13 853	1/1 41	86 408	50 169	58,1	36 239	41,9	17 173	19,9	69 235	80,1
947	0,3	24 873	8,5	0	2 000	20 763	26/9 40	95 757	35 439	37,0	60 318	63,0	39 531	41,3	56 226	58,7
÷ 211	0,0	18 479	6,0	0	1 258	16 367	7/1 41	87 409	40 230	46,0	47 179	54,0	28 000	32,0	59 409	68,0
2 149	0,8	21 913	7,8	0	0	19 281	1/10 40	112 905	82 177	72,8	30 728	27,2	58 897	52,2	54 008	47,8
÷ 281	÷0,1	17 722	7,8	3 310	0	14 199	1/3 40	132 334	59 279	44,8	73 055	55,2	39 445	29,8	92 889	70,2
54	0,1	5 630	9,4	0	0	4 727	1/10 40	30 810	14 272	46,3	16 538	53,7	5 715	18,5	25 095	81,5
918	0,8	12 689	11,9	1 258	0	9 752	1/10 40	57 996	21 855	37,7	36 141	62.3	26 327	45,4	31 669	54,6
609	0,1	38 499	10,3	8 732	1 153	27 571	1/10 40	143 890	81 122	56,4	62 768	43,6	30 643	21,3	113 247	78,7
4 729	5,2	4 313	4,7	862	822	2 155	7/11 40	107 149	46 840	43,7	60 309	56,3	88 759	82,9	18 390	17,1
÷1 603	÷0,8	18 525	9,6	3 706	431	13 745	2/9 40	65 117	33 325	51,2	31 792	48,8	6 500	10,0	58 617	90,0
1 648	0,3	34 390	6,1	2 266	0	32 559	4/11 40	192 681	133 805	69,4	58 876	30,6	71 430	37,0	121 251	63,0
881	0,6	12 519	8,5	0	215	12 305	1/7 40	64 177	27 041	42,1	37 136	57,9	23 076	36,0	41 101	64,0
842	0,5	12 532	8,1	2 434	1 400	8 710	4/11 40	62 641	22 876	36,5	39 765	63,5	26 430	42,2	36 211	57,8
1 269	0,5	16 545	7,5	591	0	15 815	1/1 41	127 342	83 814	65,8	43 528	34,2	55 711	43,8	71 631	56,2
702	1,6	4 211	9,9	1 042	0	3 169	1/11 40	32 858	17 804	54,2	15 054	45,8	15 394	46,8	17 464	53,2
322	0,3	10 205	8,1	0	0	9 110	2/7 40	53 461	35 857	67,1	17 604	32,9	12 822	24,0	40 639	76,0
1 160	0,9	8 748	6,7	1 662	363	5 992	1/7 40	63 989	28 367	44,3	35 622	55,7	34 753	54,3	29 236	45,7
489	0,5	7 399	8,3	596	840	5 687	1/1 41	48 935	32 250	65,9	16 685	34,1	23 273	47,6	25 662	52,4

Almindelige Oplysninger							Omsætning									
Foreningens		Stiftet Aar	Medlemmer, der har modtaget Varer i sidste Regnskabsaar	Næringsafkomst	Foreningens Deltagelse i Risiko paa Udestaaende Fordringer		Omsætning		Fragt og Kørsel til Foreningen	Bruttoindtægt		Omkostninger		Driftsresultat	
Nr.	Navn				pCt. af Butiksvarer	pCt. af Grovvarer	Ialt	Heraf Butiksvarer		Ialt	%/o af Oms.	Ialt	%/o af Oms.	Ialt	%/o af Oms.
1	2	3	4	5	6	7	8	9	10	11	12	13	14	15	16
							Kr.	Kr.	Kr.	Kr.		Kr.		Kr.	
2	Aaby By	1897	245	Nej	50	75	226 069	200 289	1 911	44 478	*19,7*	19 564	*8,7*	24 914	*11,0*
3	Aardestrup	1899	60	Ja	50	50	185 543	86 344	5 599	18 712	*10,1*	11 658	*6,3*	7 054	*3,8*
* 4	Ajstrup	1902	140	Nej	50	50	234 194	151 129	2 196	31 680	*13,5*	12 558	*5,4*	19 122	*8,1*
5	Als & O	—	—	—	—	—	—	—	—	—	—	—	—	—	—
6	Arden	1903	298	Ja	50	50	218 010	194 693	3 276	37 435	*17,2*	19 034	*8,7*	18 401	*8,5*
7	Asdal	1899	230	Nej	0	0	147 429	132 657	2 490	27 179	*18,4*	10 957	*7,4*	16 222	*11,0*
8	Astrup, A.	1903	310	Nej	0	0	304 931	295 005	2 803	53 392	*17,5*	21 591	*7,1*	31 801	*10,4*
9	Astrup, Hj.	1898	192	Nej	0	0	152 786	144 499	2 233	29 884	*19,6*	11 747	*7,7*	18 137	*11,9*
10	Arentsminde	1903	160	Nej	0	[1]	133 281	117 136	1 680	17 899	*13,4*	10 008	*7,5*	7 891	*5,9*
11	Aalbæk	1905	125	Ja	0	0	285 699	144 708	5 298	42 885	*15,0*	17 951	*6,3*	24 934	*8,7*
*12	Asaa	1906	259	Ja	0	0	198 013	149 680	3 960	33 635	*17,0*	17 889	*9,0*	15 746	*8,0*
*13	Askildrup	—	—	—	—	—	—	—	—	—	—	—	—	—	—
15	Aars & O	1910	375	Ja	50	50	329 037	315 342	2 815	66 829	*20,3*	34 175	*10,3*	32 654	*10,0*
16	Agersted	1924	200	Ja	50	50	358 289	207 456	7 173	46 055	*12,9*	20 484	*5,7*	25 571	*7,2*
17	Aalestrup	1916	145	Ja	75	75	290 829	242 481	4 855	48 513	*16,7*	24 817	*8,5*	23 696	*8,2*
18	Attrup	1933	61	Nej	50	50	63 593	54 645	913	12 833	*20,2*	5 669	*8,9*	7 164	*11,3*
20	Biersted	1896	165	Ja	100	100	192 579[3]	103 768	2 729	29 171	*15,2*	11 732	*6,1*	17 439	*9,1*
*21	Blenstrup	—	—	—	—	—	—	—	—	—	—	—	—	—	—
22	Bolle	1902	135	Ja	0	0	209 858	108 570	3 858	25 720	*12,3*	9 864	*4,7*	15 856	*7,6*
*23	Bradsted	1889	165	Nej	0	0	140 504	134 329	1 744	26 547	*18,9*	8 664	*6,2*	17 883	*12,7*
*24	Bælum	1895	177	Ja	50	50	138 793	114 656	1 775	23 204	*16,7*	11 629	*8,4*	11 575	*8,3*
*25	Byrsted	1903	120	Nej	0	0	263 853	123 894	1 645	22 411	*8,5*	10 334	*4,0*	12 077	*4,5*
26	Blære & O	1905	187	Ja	100	100	234 635	215 576	2 941	38 913	*16,6*	17 821	*7,6*	21 092	*9,0*
27	Bindslev	1906	100	Nej	75	75	99 197	90 980	2 068	17 917	*18,0*	8 563	*8,6*	9 354	*9,4*
28	Bejstrup	1907	74	Nej	50	50	94 745	84 394	1 283	15 861	*16,7*	7 422	*7,8*	8 439	*8,9*
29	Bislev	1908	100	Nej	50	50	91 740	64 265	1 393	12 336	*13,5*	7 575	*8,3*	4 761	*5,2*
30	Brovst	1909	200	Ja	50	50	123 269	100 956	2 795	22 520	*18,3*	10 552	*8,6*	11 968	*9,7*
*31	Bangsbostrand	1901	260	Nej	100	100	146 085	137 425	1 116	27 681	*18,9*	9 266	*6,3*	18 415	*12,6*
32	Bjergby	1912	150	Nej	50	50	129 112	111 265	2 339	22 064	*17,1*	9 461	*7,3*	12 603	*9,8*
33	Børglum	1915	145	Nej	0	0	162 225	96 661	2 890	26 672	*16,4*	11 825	*7,3*	14 847	*9,1*
34	Brøndum	1919	110	Ja	0	0	109 742	100 260	1 268	17 440	*15,9*	6 841	*6,2*	10 599	*9,7*
35	Brønderslev & O.	1920	246	Ja	66⅔	66⅔	179 602	162 622	2 149	37 262	*20,7*	20 726	*11,5*	16 536	*9,2*
36	Barmer	1932	61	Ja	0	0	80 542	66 300	1 270	11 660	*14,5*	5 546	*6,9*	6 114	*7,6*
37	Borup	1934	105	Nej	50	50	129 893	111 561	1 517	22 047	*17,0*	9 365	*7,2*	12 682	*9,8*
38	Brovst ny	1938	100	Nej	50	50	66 570	61 451	762	13 212	*19,8*	7 147	*10,7*	6 065	*9,1*
39	„Centrum" Ø.Vraa	1935	87	Ja	50	50	176 425	73 891	3 626	19 908	*11,3*	12 591	*7,1*	7 317	*4,2*
40	„Dybdal", Rørdal	1899	199	Nej	[2]	[2]	207 209	188 229	2 538	40 273	*19,4*	19 778	*9,5*	20 495	*9,9*
*41	Døstrup	1902	120	Ja	0	0	129 485	109 680	2 496	20 730	*16,0*	10 705	*8,3*	10 025	*7,7*
*42	Dronninglund	1903	354	Nej	0	0	324 277	191 928	5 688	43 551	*13,4*	22 254	*6,9*	21 297	*6,5*
43	Dorf	1910	85	Nej	0	0	112 016	70 873	1 889	16 697	*14,9*	6 009	*5,4*	10 688	*9,5*
*44	Dybvad	1915	310	Nej	50	50	281 002	244 680	3 402	52 596	*18,7*	22 451	*8,0*	30 145	*10,7*
47	„Fremtiden" i B.	1938	70	Ja	50	50	84 315	58 186	1 335	11 168	*13,2*	6 482	*7,7*	4 686	*5,5*
*48	Fjellerad	1898	232	Ja	0	0	242 260	209 296	3 377	29 248	*12,1*	14 412	*6,0*	14 836	*6,1*
49	Fjerritslev	1893	430	Nej	0	0	366 216	336 985	5 379	70 133	*19,2*	25 944	*7,1*	44 189	*12,1*
50	Frejlev	1887	260	Ja	50	50	359 378	253 966	5 329	48 741	*13,6*	19 154	*5,3*	29 587	*8,3*
*51	Frær	1898	140	Ja	50	50	200 992	180 278	2 398	30 155	*15,0*	15 004	*7,5*	15 151	*7,5*
52	Ferslev	1904	190	Ja	0	0	245 045	135 178	3 968	30 085	*12,3*	10 823	*4,4*	19 262	*7,9*
54	„Fremtiden", Vraa	1907	500	Ja	0	0	283 052	264 746	3 306	57 974	*20,5*	23 644	*8,4*	34 330	*12,1*
55	Farsø	1910	171	Ja	0	0	147 343	136 127	1 676	27 763	*18,8*	16 063	*10,9*	11 700	*7,9*
56	„Fremtiden", Nr.S.	1911	335	Ja	0	0	289 119	257 114	2 283	57 503	*19,9*	33 646	*11,6*	23 857	*8,3*
57	Foulum	1907	170	Nej	0	0	123 774	111 551	1 344	23 850	*19,3*	12 855	*10,4*	10 995	*8,9*
58	Fandrup	1896	135	Ja	0	0	215 839	150 691	4 752	31 908	*14,8*	14 535	*6,7*	17 373	*8,1*
*59	Forbrugsf. af 1872	1872	7 000	Nej	100	100	4435 950	3660 580	6 785	1063 542	*24,0*	626 275	*14,1*	437 267	*9,9*
60	Flauenskjold	1919	216	Ja	0	0	239 320	198 097	2 894	40 366	*16,9*	16 545	*6,9*	23 821	*10,0*
*61	Frederikshavn	1914	388	Nej	100	100	273 814	272 590	1 310	60 411	*22,1*	32 570	*11,9*	27 841	*10,2*

[1]) 100 % for Markfrø. [2]) 40 Kr. for maanedslønnede, 10 Kr. for ugelønnede. [3]) Omfatter 11 Mdr.

og Drift							Status									
Netto-Renteudgift		Netto-overskud		Overskudsfordeling indenfor Regnskabsaaret			Regnskabet afsluttet pr.	Balancesum	Aktiver				Passiver			
									Ialt Omsætningsformue		Ialt Anlægsformue		Ialt Fremmedkapital		Ialt Egenkapital	
Ialt	% af Oms.	Ialt	% af Oms.	Henlæggelser	Afskrivninger	Udbetaling			Beløb	% af Balancesum	Beløb	% af Balancesum	Beløb	% af Balancesum	Beløb	% af Balancesum
17	18	19	20	21	22	23	24	25	26	27	28	29	30	31	32	33
Kr.		Kr.		Kr.	Kr.	Kr.		Kr.	Kr.		Kr.		Kr.		Kr	
599	0,3	24 315	10,7	4 547	1 102	17 334	1/1 41	91 406	51 262	56,1	40 144	43,9	26 945	29,5	64 461	70,5
2 562	1,4	4 492	2,4	1 960	200	1 380	1/7 40	77 460	52 125	67,3	25 335	32,7	61 900	79,9	15 560	20,1
÷ 453	÷0,2	19 575	8,3	2 396	674	16 180	3/1 41	82 198	57 036	69,4	25 162	30,6	13 274	16,2	68 924	83,8
—	—	—	—	—	—	—	—	—	—	—	—	—	—	—	—	—
145	0,1	18 256	8,4	5 168	703	13 600	3/7 40	99 264	59 458	59,9	39 806	40,1	34 788	35,0	64 476	65,0
271	0,2	15 951	10,8	2 601	2 556	11 703	1/7 40	68 170	41 188	60,4	26 982	39,6	33 326	48,9	34 844	51,1
49	0,0	31 752	10,4	2 667	72	28 206	1/10 40	111 823	71 093	63,6	40 730	36,4	15 377	13,8	96 446	86,2
1 166	0,8	16 971	11,1	1 133	1 200	14 420	1/7 40	65 804	38 079	57,9	27 725	42,1	28 784	43,7	37 020	56,3
÷ 120	÷0,1	8 011	6,0	1 642	0	8 553	4/7 40	80 326	58 217	72,5	22 109	27,5	41 822	52,1	38 504	47,9
997	0,3	23 937	8,4	497	700	16 638	1/7 40	100 042	51 377	51,4	48 665	48,6	36 906	36,9	63 136	63,1
2 000	1,0	13 746	7,0	1 253	500	12 040	1/1 41	96 924	43 932	45,3	52 992	54,7	42 901	44,3	54 023	55,7
—	—	—	—	—	—	—	—	—	—	—	—	—	—	—	—	—
2 514	0,8	30 140	9,2	13 556	2 948	12 569	1/1 41	140 681	55 041	39,1	85 640	60,9	64 560	45,9	76 121	54,1
3 361	1,0	22 210	6,2	8 712	0	14 747	1/1 41	161 191	96 617	59,9	64 574	40,1	96 671	60,0	64 520	40,0
5 079	1,8	18 617	6,4	6 165	1 948	8 618	1/1 41	190 633	115 753	60,7	74 880	39,3	87 575	45,9	103 058	54,1
1 082	1,7	6 082	9,6	1 266	200	3 977	4/7 40	42 158	23 759	56,4	18 399	43,6	28 020	66,5	14 138	33,5
1 899	1,0	15 540	8,1	2 553	0	14 659	1/7 40	109 843	68 794	62,6	41 049	37,4	44 273	40,3	65 570	59,7
—	—	—	—	—	—	—	—	—	—	—	—	—	—	—	—	—
1 409	0,7	14 447	6,9	411	1 619	12 092	1/7 40	101 958	78 092	76,6	23 866	23,4	56 621	55,5	45 337	44,5
166	0,1	17 717	12,6	1 149	0	14 589	9/1 41	55 510	31 519	56,8	23 991	43,2	18 080	32,6	37 430	67,4
1 319	0,9	10 256	7,4	1 867	1 110	6 500	1/1 41	84 859	49 092	57,9	35 767	42,1	27 330	32,2	57 529	67,8
1 338	0,5	10 739	4,0	2 537	500	7 041	24/10 40	97 603	72 786	74,6	24 817	25,4	44 935	46,0	52 668	54,0
2 255	1,0	18 837	8,0	1 062	839	17 702	1/3 41	107 446	52 991	49,3	54 455	50,7	58 116	54.1	49 330	45,9
4 030	4,1	5 324	5,3	129	3 247	3 809	1/7 40	120 402	82 955	68,9	37 447	31,1	102 785	85,4	17 617	14,6
61	0,1	8 378	8,8	840	0	7 872	1/7 40	48 023	30 274	63,0	17 749	37,0	18 917	39,4	29 106	60,6
557	0,6	4 204	4,6	1 160	915	2 900	1/10 40	58 044	32 593	56,2	25 451	43,8	32 307	55,7	25 737	44,3
1 324	1,1	10 644	8,6	1 471	300	7 031	1/7 40	111 596	57 592	51,6	54 004	48,4	54 757	49,1	56 839	50,9
411	0,3	18 004	12,3	1 700	0	16 553	1/11 40	59 040	30 543	51,7	28 497	48,3	14 057	23,8	44 983	76,2
741	0,6	11 862	9,2	3 184	690	7 333	1/7 40	65 276	34 494	52,8	30 782	47,2	28 861	44,2	36 415	55,8
2 448	1,5	12 399	7,6	2 129	1 063	7 875	1/7 40	72 637	36 830	50,7	35 807	49,3	36 821	50,7	35 816	49,3
1 414	1,3	9 185	8,4	416	850	8 878	1/11 40	50 184	30 566	60,9	19 618	39,1	25 195	50,2	24 989	49,8
3 533	2,0	13 003	7,2	1 339	1 740	9 693	12/1 41	127 711	49 834	39,0	77 877	61,0	80 464	63,0	47 247	37,0
1 282	1,6	4 832	6,0	461	0	4 291	3/10 40	43 168	23 854	55,3	19 314	44,7	28 968	67,1	14 200	32,9
443	0,4	12 239	9,4	1 650	0	8 900	1/7 40	71 560	45 587	63,7	25 973	36,3	44 727	62,5	26 833	37,5
207	0,3	5 858	8,8	508	790	4 092	1/11 40	19 851	13 827	69,7	6 024	30,3	12 706	64,0	7 145	36,0
1 739	1,0	5 578	3,2	598	83	2 175	1/7 40	68 694	63 769	92,8	4 925	7,2	60 967	88,8	7 727	11,2
178	0,1	20 317	9,8	100	926	20 487	1/11 40	70 205	36 653	52,2	33 552	47,8	8 528	12,1	61 677	87,9
131	0,1	9 894	7,6	0	1 000	8 247	1/1 41	34 153	17 600	51,5	16 553	48,5	16 516	48,4	17 637	51,6
1 001	0,3	20 296	6,2	1 603	76	18 497	1/1 41	142 778	83 120	58,2	59 658	41,8	44 790	31,4	97 988	68,6
391	0,3	10 297	9,2	570	0	9 700	3/1 41	48 358	27 942	57,8	20 416	42,2	21 124	43,7	27 234	56,3
2 528	0,9	27 617	9,8	3 957	924	22 581	1/1 41	120 934	66 517	55,0	54 417	45,0	67 397	55,7	53 537	44,3
241	0,3	4 445	5,2	1 000	0	4 203	7/1 41	20 158	18 448	91,5	1 710	8,5	12 438	61,7	7 720	38,3
÷ 1 540	÷0,6	16 376	6,7	100	189	15 342	1/11 40	56 098	30 925	55,1	25 173	44,9	6 427	11,5	49 671	88,5
536	0,2	43 653	11,9	6 198	1 781	32 468	1/7 40	157 239	90 345	57,5	66 894	42,5	59 271	37,7	97 968	62,3
1 862	0,5	27 725	7,8	6 390	571	20 523	1/11 40	139 215	78 661	56,5	60 554	43,5	51 632	37,1	87 583	62,9
÷ 479	÷0,2	15 630	7,7	0	500	15 000	1/1 41	62 980	39 613	62,9	23 367	37,1	10 878	17,3	52 102	82,7
1 896	0,8	17 366	7,1	1 000	1 150	15 595	5/11 40	98 708	38 709	39,2	59 999	60,8	40 028	40,6	58 680	59,4
1 228	0,4	33 102	11,7	1 563	1 200	25 423	1/1 41	131 946	66 061	50,1	65 885	49,9	45 840	34,7	86 106	65,3
2 724	1,8	8 976	6,1	1 424	1 319	6 484	4/2 41	86 382	35 713	41,3	50 669	58,7	56 259	65,1	30 123	34,9
÷ 468	÷0,1	24 325	8,4	0	0	19 880	1/11 40	82 081	43 139	52,5	38 942	47,5	12 719	15,5	69 362	84,5
41	0,0	10 954	8,9	1 060	0	11 572	14/11 40	58 830	35 192	59,8	23 638	40,2	11 293	19,2	47 537	80,8
1 156	0,5	16 217	7,6	4 592	800	10 391	1/1 41	88 406	57 943	65,5	30 463	34,5	32 085	36,3	56 321	63,7
÷18 472	÷0,4	455 739	10,3	20 507	41 281	381 043	1/10 40	1 647 082	817 406	49,6	829 676	50,4	432 557	26,2	1214 525	73,8
917	0,4	22 904	9,6	1 577	0	18 355	1/7 40	81 197	48 346	59,5	32 851	40,5	43 639	53,7	37 558	46,3
÷ 570	÷0,2	28 411	10,4	5 120	0	21 188	5/1 41	83 083	57 237	68,9	25 846	31,1	18 174	21,9	64 909	78,1

Almindelige Oplysninger							Omsætning									
Foreningens		Stiftet Aar	Medlemmer, der har modtaget Varer i sidste Regnskabsaar	Næringsadkomst	Foreningens Deltagelse i Risiko paa Udestaaende Fordringer		Omsætning		Fragt og Kørsel til Foreningen	Bruttoindtægt		Omkostninger		Driftsresultat	
Nr.	Navn				pCt. af Butiksvarer	pCt. af Grovvarer	Ialt	Heraf Butiksvarer		Ialt	% af Oms.	Ialt	% af Oms.	Ialt	% af Oms.
1	2	3	4	5	6	7	8	9	10	11	12	13	14	15	16
							Kr.	Kr.	Kr.	Kr.		Kr.		Kr.	
62	Flejsborg	1936	75	Nej	50	50	103 647	97 282	1 654	18 305	*17,7*	6 581	*6,4*	11 724	*11,3*
63	„Fremtiden", Ar..	1939	36	Ja	50	50	49 540	44 527	419	8 488	*17,1*	4 227	*8,5*	4 261	*8,6*
64	Godthaab.....	1886	170	Ja	0	0	166 443[2]	155 321	1 548	29 776	*17,9*	14 053	*8,4*	15 723	*9,5*
65	Gjøl.....	1903	200	Nej	0	0	205 556	166 416	2 902	32 167	*15,7*	12 900	*6,3*	19 267	*9,4*
66	Gærum	1899	130	Nej	50	50	118 065	115 177	1 205	24 118	*20,4*	8 544	*7,2*	15 574	*13,2*
* 67	Gjøttrup.....	1904	158	Nej	0	0	149 971	132 687	2 427	22 907	*15,3*	10 089	*6,7*	12 818	*8,6*
68	Gudum	1905	99	Ja	0	0	97 106	92 118	1 052	14 992	*15,4*	6 824	*7,0*	8 168	*8,4*
69	Gistrup	1910	195	Ja	0	0	178 729	159 461	1 811	31 699	*17,7*	13 332	*7,4*	18 367	*10,3*
70	Gandrup.....	1913	134	Ja	0	0	88 995	78 831	682	17 031	*19,1*	9 067	*10,2*	7 964	*8,9*
71	Glerup.....	1913	103	Nej	50	50	155 840	105 856	2 246	20 980	*13,5*	8 575	*5,5*	12 405	*8,0*
72	Gudumholm & O..	1916	165	Ja	0	[1]	154 169	130 829	1 253	25 692	*16,7*	12 423	*8,1*	13 269	*8,6*
* 73	Gl. Lindholm	1916	523	Nej	0	0	465 333	410 438	5 770	86 330	*18,5*	42 255	*9,1*	44 075	*9,4*
* 74	Gl. Skørping & O..	1916	85	Ja	0	0	98 152	92 073	987	17 590	*17,9*	8 526	*8,7*	9 064	*9,2*
78	Hellum	1898	196	Nej	0	0	338 303	156 518	7 030	43 474	*12,9*	17 860	*5,3*	25 614	*7,6*
79	Hirtshals.....	1902	310	Nej	50	50	205 942	202 816	2 616	41 801	*20,3*	16 208	*7,9*	25 593	*12,4*
80	Horsens Hammer.	1896	250	Ja	50	50	324 572	192 044	3 570	42 981	*13,2*	20 532	*6,3*	22 449	*6,9*
81	Hjallerup	1901	160	Nej	50	50	177 622	103 634	2 972	23 315	*13,1*	10 609	*6,0*	12 706	*7,1*
82	Hørby.....	1899	101	Nej	0	0	131 268	121 268	1 782	22 362	*17,0*	9 977	*7,6*	12 385	*9,4*
83	Harken	1903	280	Nej	50	50	218 854	187 522	2 856	40 451	*18,5*	15 498	*7,1*	24 953	*11,4*
* 84	Hasseris	1906	120	Nej	0	0	140 044	119 464	1 272	23 723	*16,9*	12 034	*8,6*	11 689	*8,3*
85	Hulsig.....	1907	75	Ja	0	0	71 508	69 798	1 108	14 488	*20,3*	7 295	*10,2*	7 193	*10,1*
86	Halkjær	1907	108	Nej	50	50	76 583	72 035	630	12 796	*16,7*	6 824	*8,9*	5 972	*7,8*
87	Hornum St.	1908	250	Ja	50	100	208 411	188 180	2 863	38 247	*18,3*	18 274	*8,8*	19 973	*9,5*
88	Hune.....	1909	215	Nej	0	0	126 122	116 963	1 232	22 873	*18,1*	8 991	*7,1*	13 882	*11,0*
* 89	Hundelev	1910	200	Nej	50	50	143 288	137 453	2 222	25 975	*18,1*	10 958	*7,7*	15 017	*10,4*
90	Hvalpsund	1910	230	Ja	0	0	178 007	165 383	3 815	31 340	*17,6*	13 921	*7,8*	17 419	*9,8*
91	Hals.....	1911	190	Ja	50	50	200 353	141 938	3 146	26 844	*13,4*	14 081	*7,0*	12 763	*6,4*
92	Haubro.....	1889	135	Nej	0	0	216 224	206 571	2 499	38 744	*17,9*	16 805	*7,8*	21 939	*10,1*
93	Hjortdal	1912	80	Ja	0	0	101 620	98 688	714	17 011	*16,7*	7 057	*6,9*	9 954	*9,8*
94	Hou.....	1914	150	Nej	0	0	223 480	158 156	3 255	31 461	*14,1*	12 314	*5,5*	19 147	*8,6*
95	Hadsund & O.....	1915	301	Ja	100	100	188 180	167 341	1 938	32 982	*17,5*	18 181	*9,7*	14 801	*7,8*
* 96	Hæstrup	1916	85	Nej	0	0	88 976	81 556	1 088	16 612	*18,7*	8 368	*9,4*	8 244	*9,3*
97	Hjørring	1916	210	Ja	100	100	111 557	104 113	2 054	20 306	*18,2*	12 724	*11,4*	7 582	*6,8*
98	Hallund	1916	100	Nej	0	0	150 106	77 405	2 342	17 948	*12,0*	9 188	*6,1*	8 760	*5,9*
99	Haldager.....	1920	70	Nej	50	50	90 814	78 574	1 011	14 865	*16,4*	6 783	*7,5*	8 082	*8,9*
100	Hjedsbæk.....	1927	58	Ja	0	0	69 163	53 916	925	11 267	*16,3*	5 357	*7,7*	5 910	*8,6*
101	Hvam & O.....	1936	22	Ja	0	0	24 622	22 389	425	4 240	*17,2*	2 485	*10,1*	1 755	*7,1*
105	Ingstrup	1898	160	Nej	50	50	139 778	106 868	2 348	21 245	*15,2*	9 000	*6,4*	12 245	*8,8*
106	Ilbro	1917	100	Nej	0	0	77 197	77 112	886	15 128	*19,6*	6 207	*8,0*	8 921	*11,6*
*107	Jerup.....	1914	136	Ja	0	0	148 065	145 965	2 517	28 377	*19,1*	11 351	*7,7*	17 026	*11,4*
108	Jerslev	1935	225	Ja	50	50	223 050	198 730	3 467	39 882	*17,9*	17 307	*7,8*	22 575	*10,1*
110	Kaas	1897	300	Nej	50	50	253 159	213 366	1 625	48 857	*19,3*	15 603	*6,2*	33 254	*13,1*
111	Komdrup & O....	1898	66	Nej	0	0	112 740	94 561	1 389	18 970	*16,8*	8 502	*7,5*	10 468	*9,3*
113	Kirkedal.....	1907	180	Nej	0	0	176 964	162 624	1 898	30 209	*17,1*	11 362	*6,4*	18 847	*10,7*
114	Klokkerholm	1913	230	Ja	0	0	235 447	194 889	3 250	40 377	*17,1*	17 598	*7,5*	22 779	*9,6*
115	Korup & O.....	—	—	—	—	—	—	—	—	—	—	—	—	—	—
*116	Korsholm	1919	98	Nej	0	0	93 888	87 658	1 357	15 876	*16,9*	6 828	*7,3*	9 048	*9,6*
120	Lille Arden	1903	52	Nej	0	0	51 714	46 750	621	10 473	*20,3*	4 984	*9,7*	5 489	*10,6*
121	Lundby.....	1889	158	Nej	50	50	230 786	172 945	3 137	34 724	*15,0*	13 707	*5,9*	21 017	*9,1*
122	Lendum	1906	300	Nej	0	0	228 048	111 676	3 135	42 879	*18,8*	15 342	*6,7*	27 537	*12,1*
*123	Lørslev	1913	135	Nej	50	50	174 831	114 978	2 892	29 888	*17,1*	12 630	*7,2*	17 258	*9,9*
*124	Løgstør & O.....	1916	196	Ja	75	75	144 952	143 800	1 072	25 502	*17,6*	15 979	*11,0*	9 523	*6,6*
125	Lønstrup.....	1919	62	Ja	0	0	79 986	73 896	1 142	16 837	*21,1*	10 691	*13,4*	6 146	*7,7*
126	Løkken.....	1919	121	Ja	100	100	123 505	103 060	2 314	28 116	*22,8*	14 795	*12,0*	13 321	*10,8*
127	Lyngsaa	1932	85	Ja	50	100	97 842	73 899	1 515	14 664	*15,0*	7 718	*7,9*	6 946	*7,1*

[1]) 50 % for Kunstgødning og Markfrø. [2]) Omfatter 11 Mdr.

og Drift							Status									
Netto-Renteudgift		Nettooverskud		Overskudsfordeling indenfor Regnskabsaaret			Regnskabet afsluttet pr.	Balancesum	Aktiver				Passiver			
									Ialt Omsætningsformue		Ialt Anlægsformue		Ialt Fremmedkapital		Ialt Egenkapital	
Ialt	% af Oms.	Ialt	% af Oms.	Henlæggelser	Afskrivninger	Udbetaling			Beløb	% af Balancesum	Beløb	% af Balancesum	Beløb	% af Balancesum	Beløb	% af Balancesum
17	18	19	20	21	22	23	24	25	26	27	28	29	30	31	32	33
Kr		Kr.		Kr.	Kr.	Kr.		Kr.	Kr.		Kr.		Kr.		Kr.	
2 235	2,2	9 489	9,1	2 290	1 000	6 355	3/7 40	67 485	38 209	56,6	29 276	43,4	53 251	78,9	14 234	21,1
789	1,6	3 472	7,0	968	600	1 743	3/1 41	22 287	12 872	57,8	9 415	42,2	18 996	85,2	3 291	14,8
1 388	0,9	14 335	8,6	500	0	15 621	1/11 40	71 284	31 518	44,2	39 766	55,8	18 396	25,8	52 888	74,2
2 682	1,3	16 585	8,1	5 269	200	13 781	3/1 41	131 173	78 159	59,6	53 014	40,4	63 311	48,3	67 862	51,7
725	0,6	14 849	12,6	969	200	11 924	2/7 40	66 222	39 172	59,2	27 050	40,8	24 769	37,4	41 453	62,6
616	0,4	12 202	8,2	2 902	50	9 250	1/1 41	49 183	24 414	49,6	24 769	50,4	13 068	26,6	36 115	73,4
780	0,8	7 388	7,6	0	250	7 395	21/10 40	44 196	21 392	48,4	22 804	51,6	20 609	46,6	23 587	53,4
507	0,3	17 860	10,0	1 522	850	14 038	1/11 40	77 423	30 423	39,3	47 000	60,7	24 753	31,9	52 670	68,1
2 050	2,3	5 914	6,6	610	0	4 230	1/11 40	84 582	51 255	60,6	33 327	39,4	56 383	66,7	28 199	33,3
1 143	0,7	11 262	7,3	1 690	0	10 500	1/11 40	57 536	36 248	63,0	21 288	37,0	31 028	53,9	26 508	46,1
1 197	0,8	12 072	7,8	596	800	10 676	4/11 40	64 696	34 215	52,9	30 481	47,1	32 365	50,0	32 331	50,0
÷ 707	÷0,1	44 782	9,5	3 584	814	40 331	3/11 40	140 993	83 795	59,4	57 198	40,6	12 531	8,9	128 462	91,1
1 030	1,0	8 034	8,2	1 000	0	7 100	1/1 41	51 543	27 229	52,8	24 314	47,2	35 741	69,4	15 802	30,6
1 953	0,6	23 661	7,0	3 764	0	20 692	1/7 40	144 202	77 448	53,7	66 754	46,3	49 033	34,0	95 169	66,0
÷ 340	÷0,2	25 933	12,6	3 952	1 210	23 921	1/7 40	96 716	62 288	64,4	34 428	35,6	19 056	19,7	77 660	80,3
135	0,0	22 314	6,9	3 058	500	19 257	1/1 41	100 088	61 095	61,0	38 993	39,0	19 486	19,5	80 602	80,5
2 484	1,4	10 222	5,7	1 548	0	7 865	3/1 41	81 325	35 776	44,0	45 549	56,0	60 128	73,9	21 197	26,1
1 560	1,2	10 825	8,2	2 142	1 437	6 706	1/1 41	75 767	50 476	66,6	25 291	33,4	31 574	41,6	44 193	58,4
1 778	0,8	23 175	10,6	3 555	1 303	16 808	4/7 40	131 809	64 838	49,2	66 971	50,8	64 994	49,3	66 815	50,7
597	0,4	11 092	7,9	430	1 402	9 981	1/1 41	43 228	17 411	40,3	25 817	59,7	19 555	45,2	23 673	54,8
882	1,2	6 311	8,9	1 042	300	4 755	1/1 41	46 857	29 075	62,1	17 782	37,9	18 183	38,8	28 674	61,2
1 661	2,2	4 311	5,6	400	0	5 634	1/7 40	60 197	43 705	72,6	16 492	27,4	32 929	54,7	27 268	45,3
3 659	1,8	16 314	7,7	1 467	0	13 408	1/12 40	132 438	45 800	34,6	86 638	65,4	74 030	55,9	58 408	44,1
58	0,0	13 824	11,0	1 575	220	12 192	1/7 40	59 734	34 980	58,6	24 754	41,4	22 130	37,1	37 604	62,9
÷ 89	÷0,1	15 106	10,5	3 231	500	11 375	1/10 40	81 606	32 638	40,0	48 968	60,0	15 513	19,0	66 093	81,0
1 978	1,1	15 441	8,7	981	0	14 460	1/1 41	69 344	32 748	47,2	36 596	52,8	39 737	57,3	29 607	42,7
2 767	1,4	9 996	5,0	1 613	857	7 526	2/7 40	85 000	45 661	53,7	39 339	46,3	69 877	82,2	15 123	17,8
2 213	1,0	19 726	9,1	1 635	1 000	14 914	1/1 41	185 181	149 154	80,5	36 027	19,5	149 571	80,7	35 610	19,3
339	0,3	9 615	9,5	1 206	0	7 670	1/7 40	49 932	39 149	78,4	10 783	21,6	21 199	42,4	28 733	57,6
604	0,3	18 543	8,3	5 316	0	11 888	1/7 40	82 591	47 814	57,9	34 777	42,1	29 976	36,3	52 615	63,7
146	0,1	14 655	7,7	3 823	177	11 406	7/1 41	69 767	38 533	55,2	31 234	44,8	27 297	39,1	42 470	60,9
436	0,5	7 808	8,8	1 763	0	5 439	1/1 41	50 535	33 638	66,5	16 897	33,5	21 290	42,1	29 245	57,9
1 567	1,4	6 015	5,4	1 264	593	3 850	1/4 40	60 163	29 591	49,2	30 572	50,8	41 112	68,3	19 051	31,7
3 479	2,3	5 281	3,6	1 110	1 000	2 727	1/7 40	90 285	31 587	35,0	58 698	65,0	71 156	78,8	19 129	21,2
378	0,4	7 704	8,5	1 224	600	6 030	1/7 40	38 938	21 264	54,6	17 674	45,4	21 920	56,3	17 018	43,7
865	1,3	5 045	7,3	428	0	4 914	8/7 40	34 642	16 430	47,4	18 212	52,6	22 534	65,1	12 108	34,9
151	0,6	1 604	6,5	0	357	1 239	1/5 40	8 695	7 552	86,9	1 143	13,1	6 402	73,6	2 293	26,4
73	0,1	12 172	8,7	1 910	640	9 845	1/7 40	62 363	34 803	55,8	27 560	44,2	25 713	41,2	36 650	58,8
1 285	1,7	7 636	9,9	657	0	6 041	1/10 40	45 726	30 556	66,8	15 170	33,2	27 348	59,8	18 378	40,2
1 101	0,7	15 925	10,7	355	890	14 557	7/1 41	52 844	26 017	49,2	26 827	50,8	22 152	41,9	30 692	58,1
2 988	1,3	19 587	8,8	4 150	1 285	12 644	2/7 40	112 584	58 026	51,5	54 558	48,5	72 283	64,2	40 301	35,8
÷1 044	÷0,4	34 298	13,5	3 774	1 000	22 882	1/7 40	98 119	69 809	71,1	28 310	28,9	20 440	20,8	77 679	79,2
154	0,1	10 314	9,2	741	80	7 848	1/11 40	38 374	23 593	61,5	14 781	38,5	17 087	44,5	21 287	55,5
546	0,3	18 301	10,4	0	0	18 420	1/7 40	53 069	27 050	51,0	26 019	49,0	15 794	29,8	37 275	70,2
738	0,3	22 041	9,3	3 138	1 000	15 979	1/7 40	96 014	50 572	52,7	45 442	47,3	37 420	39,0	58 594	61,0
—	—	—	—	—	—	—	—	—	—	—	—	—	—	—	—	—
799	0,8	8 249	8,8	1 387	0	7 195	1/1 41	49 732	20 256	40,7	29 476	59,3	22 670	45,6	27 062	54,4
397	0,8	5 092	9,8	100	50	4 891	1/10 40	28 291	16 605	58,7	11 686	41,3	11 162	39,4	17 129	60,6
654	0,3	20 363	8,8	2 458	0	13 574	1/1 41	98 020	58 635	59,8	39 385	40,2	27 163	27,7	70 857	72,3
1 591	0,7	25 946	11,4	3 731	1 161	21 054	1/8 40	118 910	81 209	68,3	37 701	31,7	56 684	47,7	62 226	52,3
444	0,3	16 814	9,6	1 985	2 600	12 229	1/10 40	78 809	51 339	65,1	27 470	34,9	40 741	51,6	38 068	48,4
795	0,5	8 728	6,1	2 940	200	4 924	19/1 41	45 149	36 222	80,2	8 927	19,8	19 525	43,2	25 624	56,8
1 815	2,3	4 331	5,4	554	0	3 777	1/10 40	51 248	25 156	49,1	26 092	50,9	33 405	65,2	17 843	34,8
1 370	1,1	11 951	9,7	4 372	2 722	5 529	1/10 40	63 631	38 216	60,1	25 415	39,9	37 899	59,6	25 732	40,4
1 789	1,8	5 157	5,3	1 028	0	4 200	3/7 40	64 841	38 099	58,8	26 742	41,2	50 527	77,9	14 314	22,1

Almindelige Oplysninger							Omsætning									
Foreningens		Stiftet Aar	Medlemmer, der har modtaget Varer i sidste Regnskabsaar	Næringsadkomst	Foreningens Deltagelse i Risiko paa Udestaaende Fordringer		Omsætning		Fragt og Kørsel til Foreningen	Bruttoindtægt		Omkostninger		Driftsresultat	
Nr.	Navn				pCt. af Butiksvarer	pCt. af Grovvarer	Ialt	Heraf Butiksvarer		Ialt	% af Oms.	Ialt	% af Oms.	Ialt	% af Oms.
1	2	3	4	5	6	7	8	9	10	11	12	13	14	15	16
							Kr.	Kr.	Kr.	Kr.		Kr.		Kr.	
129	Manstrup	1903	108	Nej	50	50	101 103	88 906	1 696	18 340	*18,1*	7 843	*7,7*	10 497	*10,4*
130	Mou.....	1899	380	Ja	0	75	320 217	259 015	3 265	52 678	*16,4*	20 230	*6,3*	32 448	*10,1*
131	Mylund.....	1898	170	Nej	50	50	242 686	113 677	5 317	29 113	*12,0*	12 909	*5,3*	16 204	*6,7*
132	Mygdal	1905	200	Nej	50	50	197 298	174 797	2 428	34 583	*17,5*	15 765	*8,0*	18 818	*9,5*
*133	Morild.....	1906	120	Nej	50	100	103 792	85 733	1 711	18 226	*17,6*	9 044	*8,7*	9 182	*8,9*
*134	Mosbjerg.....	1915	180	Ja	50	75	257 276[3]	122 536	4 569	38 442	*14,9*	18 214	*7,1*	20 228	*7,8*
135	Moseby.....	1919	170	Nej	0	0	184 453	144 221	1 788	29 525	*16,0*	9 845	*5,3*	19 680	*10,7*
136	Mejlby.....	1888	238	Ja	0	50	251 544	229 926	2 805	48 473	*19,3*	22 150	*8,8*	26 323	*10,5*
137	Manna-Thise	1938	130	Ja	50	50	170 944	123 770	2 121	25 437	*14,9*	11 688	*6,8*	13 749	*8,1*
138	Nibe & O.....	1932	220	Ja	50	50	149 802	129 620	2 350	27 035	*18,0*	13 784	*9,2*	13 251	*8,8*
139	Nysum	1888	62	Nej	50	50	75 917	68 920	1 148	14 741	*19,4*	6 260	*8,2*	8 481	*11,2*
140	Næsby-Rønbjerg.	1891	112	Nej	0	0	113 857	89 716	1 814	18 466	*16,2*	8 345	*7,3*	10 121	*8,9*
141	Nørre Kongerslev	1898	178	Nej	0	0	136 605	128 273	1 834	19 739	*14,5*	9 827	*7,2*	9 912	*7,3*
142	Nørre Sundby...	1900	500	Nej	0	0	379 537	348 895	2 011	75 898	*20,0*	40 600	*10,7*	35 298	*9,3*
143	Nørhalne.....	1903	200	Ja	50	50	181 021[3]	121 524	2 244	27 535	*15,2*	10 351	*5,7*	17 184	*9,5*
144	Nørre Uttrup ...	1905	245	Nej	0	0	200 748	174 694	2 315	32 620	*16,3*	16 986	*8,5*	15 634	*7,8*
145	Nørre Tranders..	1907	186	Nej	0	0	203 326	172 537	3 209	31 159	*15,3*	15 470	*7,6*	15 689	*7,7*
146	Nyholmstrand...	1907	500	Nej	50	50	353 640	330 953	2 986	71 986	*20,4*	32 212	*9,1*	39 774	*11,3*
147	Ny Lindholm ...	1913	100	Ja	0	0	122 397	108 444	783	24 690	*20,2*	11 151	*9,1*	13 539	*11,1*
*148	Nøvling.....	1916	90	Ja	0	0	124 933	114 733	1 035	19 627	*15,7*	8 804	*7,0*	10 823	*8,7*
149	Nørholm.....	1916	110	Nej	0	0	109 792	91 735	1 059	17 537	*16,0*	6 851	*6,2*	10 686	*9,8*
150	Nørre Sundby ny.	1930	500	Ja	50	50	400 373	351 483	2 992	77 365	*19,3*	42 328	*10,6*	35 037	*8,7*
*152	Overlade.....	1891	360	Nej	0	0	226 401	220 159	3 029	40 938	*18,1*	15 860	*7,0*	25 078	*11,1*
154	Pandrup	1898	474	Nej	0	0	323 999	281 490	2 987	59 244	*18,3*	20 097	*6,2*	39 147	*12,1*
*155	Porshede.....	1901	72	Nej	50	50	70 431	60 212	1 154	11 482	*16,3*	5 401	*7,7*	6 081	*8,6*
156	Præstbro.....	1929	90	Ja	50	50	176 855	118 255	2 703	31 139	*17,6*	13 268	*7,5*	17 871	*10,1*
*157	Poulstrup.....	1919	125	Ja	0	0	98 656	92 895	1 049	20 575	*20,9*	9 260	*9,4*	11 315	*11,5*
*160	Ranum	1891	180	Nej	0	0	152 098	146 525	1 939	24 915	*16,4*	10 198	*6,7*	14 717	*9,7*
161	Ravnkilde.....	1904	147	Nej	50	50	142 462	131 134	2 364	26 016	*18,3*	11 718	*8,2*	14 298	*10,1*
162	Romdrup	1899	160	Ja	0	0	154 590	127 740	2 480	22 042	*14,3*	9 754	*6,3*	12 288	*8,0*
163	Rold & O.....	1902	135	Ja	50	50	129 810	118 784	1 445	23 622	*18,2*	11 407	*8,8*	12 215	*9,4*
164	Rostrup	1901	218	Ja	0	0	189 390	176 435	1 569	34 074	*18,0*	15 320	*8,1*	18 754	*9,9*
*165	Rærup.....	1895	126	Nej	0	0	135 707	100 566	2 068	21 349	*15,7*	9 747	*7,2*	11 602	*8,5*
166	Risgaard.....	1905	247	Nej	0	0	342 754	223 975	4 782	52 462	*15,3*	21 185	*6,2*	31 277	*9,1*
167	Rakkeby.....	1919	80	Nej	0	0	105 163	93 649	1 643	19 561	*18,6*	7 106	*6,8*	12 455	*11,8*
168	Rydal	1934	75	Nej	50	50	68 640	66 095	895	12 742	*18,6*	4 855	*7,1*	7 887	*11,5*
169	Rosenlund	1935	100	Ja	50[1]	50[1]	97 122	92 306	1 057	15 795	*16,3*	7 467	*7,7*	8 328	*8,6*
170	Serritslev	1899	270	Nej	50	50	510 475	290 226	8 865	72 207	*14,1*	25 641	*5,0*	46 566	*9,1*
171	Siem & O.....	1898	81	Ja	0	0	113 360	74 505	1 776	15 953	*14,1*	6 794	*6,0*	9 159	*8,1*
172	Sindal.....	1888	345	Ja	0	0	154 388	151 388	2 357	31 134	*20,2*	14 800	*9,6*	16 334	*10,6*
*173	Skørping & O.....	—	—	—	—	—	—	—	—	—	—	—	—	—	—
174	Smidie.....	1895	64	Nej	0	0	89 900	62 810	1 569	15 061	*16,8*	7 184	*8,0*	7 877	*8,8*
175	Støvring	1888	480	Ja	0	[2]	456 022	379 316	5 971	74 623	*16,4*	32 102	*7,1*	42 521	*9,3*
*176	Sterup.....	1902	230	Nej	0	0	161 890	154 631	1 457	29 478	*18,2*	12 259	*7,6*	17 219	*10,6*
177	Storvorde	1900	180	Ja	50	50	220 037	172 727	4 364	32 674	*14,8*	14 772	*6,7*	17 902	*8,1*
*178	Sulsted	1899	243	Ja	50	50	216 364	170 785	2 183	36 210	*16,7*	15 466	*7,1*	20 744	*9,6*
179	Suldrup.....	1899	338	Ja	0	0	344 459	309 134	4 485	67 270	*19,5*	28 752	*8,3*	38 518	*11,2*
180	Syvsten.....	1895	170	Nej	50	50	158 523	125 441	2 952	26 546	*16,7*	13 847	*8,7*	12 699	*8,0*
181	Sønder Tranders.	1888	150	Ja	0	0	144 180	130 713	855	25 548	*17,7*	10 944	*7,6*	14 604	*10,1*
182	Sønderup	1890	243	Ja	0	0	340 080	234 383	6 061	44 410	*13,1*	19 844	*5,9*	24 566	*7,2*
183	Sønderholm	1899	155	Nej	50	50	230 151	196 959	2 874	31 603	*13,7*	12 229	*5,3*	19 374	*8,4*
184	Saltum	1905	180	Nej	0	0	155 661	113 245	2 838	27 041	*17,4*	11 044	*7,1*	15 997	*10,3*
185	Skovsgaard.....	1905	165	Nej	50	50	95 901[4]	81 656	1 991	13 659	*14,2*	6 520	*6,8*	7 139	*7,4*
*186	Sønder Harritslev	1905	114	Nej	0	0	110 385	108 385	1 108	18 909	*17,1*	8 358	*7,6*	10 551	*9,5*
187	Svenstrup.....	1906	210	Ja	0	0	183 536	148 046	1 836	26 582	*14,5*	12 211	*6,7*	14 371	*7,8*

[1]) For 14 Dages Køb. [2]) 100 % for Markfrø. [3]) Omfatter 11 Mdr. [4]) Omfatter 10 Mdr.

og Drift							Status									
Netto-Renteudgift		Netto-overskud		Overskudsfordeling indenfor Regnskabsaaret			Regnskabet afsluttet pr.	Balancesum	Aktiver				Passiver			
									Ialt Omsætningsformue		Ialt Anlægsformue		Ialt Fremmedkapital		Ialt Egenkapital	
Ialt	% af Oms.	Ialt	% af Oms.	Henlæggelser	Afskrivninger	Udbetaling			Beløb	% af Balancesum	Beløb	% af Balancesum	Beløb	% af Balancesum	Beløb	% af Balancesum
17	18	19	20	21	22	23	24	25	26	27	28	29	30	31	32	33
Kr.		Kr.		Kr.	Kr.	Kr.		Kr.	Kr.		Kr.		Kr.		Kr.	
212	*0,2*	10 285	*10,2*	3 182	600	7 684	1/7 40	45 827	32 496	*70,9*	13 331	*29,1*	22 817	*49,8*	23 010	*50,2*
1 882	*0,6*	30 566	*9,5*	8 380	2 450	17 597	10/1 41	122 341	54 064	*44,2*	68 277	*55,8*	42 908	*35,1*	79 433	*64,9*
1 381	*0,6*	14 823	*6,1*	1 000	0	17 272	1/7 40	85 662	51 790	*60,5*	33 872	*39,5*	24 978	*29,2*	60 684	*70,8*
1 518	*0,8*	17 300	*8,7*	3 111	1 851	14 716	1/8 40	93 935	67 862	*72,2*	26 073	*27,8*	49 741	*53,0*	44 194	*47,0*
1 448	*1,4*	7 734	*7,5*	825	1 557	5 627	1/2 41	61 312	37 481	*61,1*	23 831	*38,9*	46 275	*75,5*	15 037	*24,5*
2 202	*0,8*	18 026	*7,0*	0	1 235	14 569	1/6 40	107 000	57 939	*54,1*	49 061	*45,9*	70 691	*66,1*	36 309	*33,9*
1 179	*0,6*	18 501	*10,1*	0	1 000	15 276	1/7 40	70 958	29 160	*41,1*	41 798	*58,9*	42 704	*60,2*	28 254	*39,8*
673	*0,3*	25 650	*10,2*	1 945	0	20 203	1/10 40	95 816	47 780	*49,9*	48 036	*50,1*	23 075	*24,1*	72 741	*75,9*
2 360	*1,4*	11 389	*6,7*	2 814	1 275	6 431	2/1 41	74 683	30 342	*40,6*	44 341	*59,4*	59 757	*80,0*	14 926	*20,0*
145	*0,1*	13 106	*8,7*	3 411	373	9 322	1/5 40	54 484	42 415	*77,8*	12 069	*22,2*	19 230	*35,3*	35 254	*64,7*
780	*1,1*	7 701	*10,1*	1 081	100	4 846	1/8 40	38 407	26 411	*68,8*	11 996	*31,2*	19 592	*51,0*	18 815	*49,0*
1 004	*0,9*	9 117	*8,0*	716	500	7 901	1/11 40	56 973	39 329	*69,0*	17 644	*31,0*	28 311	*49,7*	28 662	*50,3*
351	*0,3*	9 561	*7,0*	0	0	9 584	12/3 41	46 865	23 346	*49,8*	23 519	*50,2*	14 888	*31,8*	31 977	*68,2*
1 369	*0,4*	33 929	*8,9*	3 053	0	30 537	1/11 40	126 925	60 389	*47,6*	66 536	*52,4*	58 128	*45,8*	68 797	*54,2*
1 592	*0,9*	15 592	*8,6*	1 032	999	8 882	1/12 40	100 847	82 727	*82,0*	18 120	*18,0*	57 801	*57,3*	43 046	*42,7*
408	*0,2*	15 226	*7,6*	943	0	16 024	2/1 41	65 646	28 179	*42,9*	37 467	*57,1*	21 145	*32,2*	44 501	*67,8*
340	*0,2*	15 349	*7,5*	1 362	500	13 624	3/11 40	72 241	38 350	*53,1*	33 891	*46,9*	24 368	*33,7*	47 873	*66,3*
2 282	*0,7*	37 492	*10,6*	5 590	3 592	28 597	5/10 40	159 419	79 612	*49,9*	79 807	*50,1*	61 137	*38,3*	98 282	*61,7*
314	*0,3*	13 225	*10,8*	826	400	12 044	15/11 40	48 613	30 452	*62,6*	18 161	*37,4*	16 748	*34,4*	31 865	*65,6*
633	*0,5*	10 190	*8,2*	890	0	9 300	1/1 41	44 934	18 400	*40,9*	26 534	*59,1*	12 750	*28,4*	32 184	*71,6*
503	*0,5*	10 183	*9,3*	1 905	175	7 541	2/1 41	56 901	32 905	*57,8*	23 996	*42,2*	17 667	*31,0*	39 234	*69,0*
967	*0,2*	34 070	*8,5*	3 031	531	31 118	3/11 40	107 885	73 299	*67,9*	34 586	*32,1*	31 861	*29,5*	76 024	*70,5*
1 935	*0,9*	23 143	*10,2*	4 140	2 000	17 003	21/11 40	108 677	58 856	*54,2*	49 821	*45,8*	49 345	*45,4*	59 332	*54,6*
÷ 526	÷*0,2*	39 673	*12,3*	4 992	0	30 471	1/7 40	112 557	50 697	*45,0*	61 860	*55,0*	34 932	*31,0*	77 625	*69,0*
648	*0,9*	5 433	*7,7*	1 198	0	4 182	1/1 41	32 197	17 269	*53,6*	14 928	*46,4*	17 383	*53,9*	14 814	*46,1*
3 235	*1,8*	14 636	*8,3*	0	5 480	6 224	2/1 41	89 710	41 674	*46,5*	48 036	*53,5*	78 890	*87,9*	10 820	*12,1*
553	*0,6*	10 762	*10,9*	0	300	11 312	3/1 41	39 894	20 122	*50,4*	19 772	*49,6*	21 151	*53,0*	18 743	*47,0*
1 775	*1,1*	12 942	*8,6*	0	1 000	12 000	1/5 40	73 104	41 047	*56,1*	32 057	*43,9*	46 828	*64,1*	26 276	*35,9*
346	*0,3*	13 952	*9,8*	3 117	1 000	12 080	1/8 40	65 976	48 500	*73,5*	17 476	*26,5*	24 017	*36,4*	41 959	*63,6*
1 083	*0,7*	11 205	*7,3*	2 426	0	8 356	7/10 40	57 234	32 619	*57,0*	24 615	*43,0*	23 954	*41,9*	33 280	*58,1*
1 449	*1,1*	10 766	*8,3*	2 446	1 000	7 459	1/7 40	63 655	28 364	*44,6*	35 291	*55,4*	30 037	*47,2*	33 618	*52,8*
628	*0,3*	18 126	*9,6*	1 666	42	16 671	1/7 40	69 525	41 022	*59,0*	28 503	*41,0*	28 551	*41,1*	40 974	*58,9*
1 247	*0,9*	10 355	*7,6*	1 298	0	8 998	1/1 41	66 504	40 420	*60,8*	26 084	*39,2*	31 018	*46,7*	35 486	*53,3*
1 764	*0,5*	29 513	*8,6*	7 488	0	22 214	1/1 41	107 562	46 720	*43,4*	60 842	*56,6*	28 602	*26,6*	78 960	*73,4*
1 494	*1,4*	10 961	*10,4*	1 069	921	8 654	2/7 40	61 268	35 005	*57,1*	26 263	*42,9*	35 210	*57,5*	26 058	*42,5*
909	*1,3*	6 978	*10,2*	1 402	500	5 072	1/8 40	36 571	19 789	*54,1*	16 782	*45,9*	25 216	*69,0*	11 355	*31,0*
1 115	*1,1*	7 213	*7,5*	1 387	340	5 550	3/10 40	41 036	21 304	*51,9*	19 732	*48,1*	26 442	*64,4*	14 594	*35,6*
2 534	*0,5*	44 032	*8,6*	2 450	3 680	35 179	10/10 40	194 879	91 587	*47,0*	103 292	*53,0*	82 676	*42,4*	112 203	*57,6*
÷ 60	*0,0*	9 219	*8,1*	175	500	8 774	2/7 40	34 442	20 897	*60,7*	13 545	*39,3*	10 366	*30,1*	24 076	*69,9*
1 384	*0,9*	14 950	*9,7*	643	750	13 854	7/1 41	87 087	36 357	*41,7*	50 730	*58,3*	43 091	*49,5*	43 996	*50,5*
—	—	—	—	—	—	—	—	—	—	—	—	—	—	—	—	—
769	*0,9*	7 108	*7,9*	2 177	436	4 213	2/11 40	34 301	17 246	*50,3*	17 055	*49,7*	17 026	*49,6*	17 275	*50,4*
÷ 5 808	÷*1,2*	48 329	*10,5*	6 939	2 200	40 800	2/7 40	189 152	118 380	*62,6*	70 772	*37,4*	22 653	*12,0*	166 499	*88,0*
÷ 24	*0,0*	17 243	*10,6*	2 000	0	15 212	2/7 40	70 599	34 459	*48,8*	36 140	*51,2*	11 379	*16,1*	59 220	*83,9*
431	*0,2*	17 471	*7,9*	2 841	409	16 088	1/11 40	75 430	36 918	*48,9*	38 512	*51,1*	18 245	*24,2*	57 185	*75,8*
416	*0,2*	20 328	*9,4*	2 629	455	17 244	1/1 41	81 121	31 076	*38,3*	50 045	*61,7*	26 734	*33,0*	54 387	*67,0*
÷ 1 480	÷*0,4*	39 998	*11,6*	6 529	400	32 712	11/7 40	136 008	92 856	*68,3*	43 152	*31,7*	55 066	*40,5*	80 942	*59,5*
2 513	*1,6*	10 186	*6,4*	3 800	1 400	5 833	4/7 40	111 038	53 488	*48,2*	57 550	*51,8*	66 630	*60,0*	44 408	*40,0*
÷ 182	÷*0,1*	14 786	*10,2*	61	0	13 022	1/12 40	45 138	21 360	*47,3*	23 778	*52,7*	11 623	*25,8*	33 515	*74,2*
÷ 1 906	÷*0,6*	26 472	*7,8*	3 544	0	26 674	10/7 40	138 898	111 054	*80,0*	27 844	*20,0*	54 407	*39,2*	84 491	*60,8*
958	*0,4*	18 416	*8,0*	5 554	500	12 390	6/11 40	86 609	50 958	*58,8*	35 651	*41,2*	37 535	*43,3*	49 074	*56,7*
878	*0,6*	15 119	*9,7*	2 974	6 464	9 817	1/7 40	124 073	39 840	*32,1*	84 233	*67,9*	50 976	*41,1*	73 097	*58,9*
853	*0,8*	6 286	*6,6*	720	0	7 265	1/5 40	53 083	20 488	*38,6*	32 595	*61,4*	27 335	*51,5*	25 748	*48,5*
284	*0,2*	10 267	*9,3*	1 979	244	9 896	1/1 41	50 934	28 812	*56,6*	22 122	*43,4*	17 957	*35,3*	32 977	*64,7*
400	*0,2*	13 971	*7,6*	2 811	0	12 764	3/7 40	57 503	30 506	*53,1*	26 997	*46,9*	14 049	*24,4*	43 454	*75,6*

Foreningens Nr.	Navn	Stiftet Aar	Medlemmer, der har modtaget Varer i sidste Regnskabsaar	Næringsadkomst	Foreningens Deltagelse i Risiko paa Udestaaende Fordringer pCt. af Butiksvarer	pCt. af Grovvarer	Omsætning Ialt	Heraf Butiksvarer	Fragt og Kørsel til Foreningen	Bruttoindtægt Ialt	% af Oms.	Omkostninger Ialt	% af Oms.	Driftsresultat Ialt	% af Oms.
1	2	3	4	5	6	7	8	9	10	11	12	13	14	15	16
							Kr.	Kr.	Kr.	Kr.		Kr.		Kr.	
188	Skallerup	1904	300	Nej	50	50	343 154	299 512	5 586	54 989	*16,0*	25 856	*7,5*	29 133	*8,5*
189	Skivum	1906	110	Ja	0	0	188 585	105 048	2 812	22 482	*11,9*	8 901	*4,7*	13 581	*7,2*
*190	Sørup	1906	147	Ja	0	0	263 952	147 261	2 627	34 457	*13,1*	13 560	*5,2*	20 897	*7,9*
191	Sæby & O.	1932	320	Ja	50	50	228 087	222 721	1 814	42 890	*18,8*	22 573	*9,9*	20 317	*8,9*
192	Staun	1907	110	Ja	0	0	89 635	82 813	1 529	15 427	*17,2*	7 168	*8,0*	8 259	*9,2*
193	Sebber	1907	110	Ja	0	0	95 820	86 127	1 210	15 421	*16,1*	6 814	*7,1*	8 607	*9,0*
194	Salling	1908	125	Nej	0	0	121 098	102 690	2 104	19 072	*15,8*	9 874	*8,2*	9 198	*7,6*
195	Strandby, F.	1911	190	Nej	0	0	253 972	200 301	6 509	37 924	*14,9*	13 603	*5,3*	24 321	*9,6*
196	Store Brøndum	1888	153	Ja	0	0	176 512	138 306	2 447	25 927	*14,7*	12 126	*6,9*	13 801	*7,8*
*197	Sønder Saltum	1912	175	Nej	50	75	161 380	130 895	2 582	30 040	*18,6*	12 559	*7,8*	17 481	*10,8*
198	Sønder Kongerslev	1914	325	Nej	0	0	364 987	300 884	4 189	51 641	*14,2*	24 755	*6,8*	26 886	*7,4*
199	Skagen	1915	300	Ja	50	50	230 384	222 584	3 661	46 827	*20,3*	24 811	*10,8*	22 016	*9,5*
*200	Strandby, S.	1916	260	Nej	100	100	300 474	238 795	3 086	58 341	*19,4*	20 959	*7,0*	37 382	*12,4*
*201	Skibsby	1917	90	Nej	0	0	104 994	95 363	1 247	17 891	*17,0*	10 079	*9,5*	7 812	*7,5*
202	Sejlflod	1920	105	Ja	0	100	144 456	101 660	1 796	23 169	*16,0*	10 489	*7,2*	12 680	*8,8*
203	Skelund	1928	131	Ja	50	50	108 047	87 563	1 308	17 337	*16,0*	8 720	*8,1*	8 617	*7,9*
204	Skæve	1932	70	Ja	50	50	93 667	75 918	1 944	13 361	*14,3*	8 091	*8,7*	5 270	*5,6*
205	Sæsing	1934	185	Nej	50	50	184 753	130 563	2 489	29 657	*16,1*	11 111	*6,0*	18 546	*10,1*
206	Sønderskov	1936	92	Ja	50	50	79 724	73 306	886	15 629	*19,6*	7 137	*9,0*	8 492	*10,6*
207	Stenhøj	1939	90	Nej	50	50	70 771	66 388	1 034	10 127	*14,3*	5 607	*7,9*	4 520	*6,4*
208	Taars	1900	570	Nej	50	50	613 772	354 939	8 407	75 290	*12,3*	28 931	*4,7*	46 359	*7,6*
209	Terndrup & O.	1900	198	Ja	0	0	254 920	165 260	4 083	42 750	*16,8*	15 836	*6,2*	26 914	*10,6*
210	Thorshøj	1899	280	Nej	0	0	261 722	225 228	3 881	49 363	*18,8*	18 620	*7,1*	30 743	*11,7*
*211	Thorup Sogn	1903	111	Ja	0	0	183 331	128 398	3 143	27 789	*15,2*	14 109	*7,7*	13 680	*7,5*
212	Tornby	1906	235	Nej	0	0	296 548	258 852	5 833	44 269	*14,9*	15 089	*5,1*	29 180	*9,8*
213	Try	1902	80	Ja	50	50	126 215	72 848	2 474	18 086	*14,3*	8 869	*7,0*	9 217	*7,3*
214	Tranum	1893	300	Nej	50	50	603 637	292 331	9 076	81 608	*13,5*	27 698	*4,6*	53 910	*8,9*
*215	Tylstrup	1898	216	Ja	0	0	224 115	144 210	3 015	36 950	*16 5*	16 521	*7,4*	20 429	*9,1*
216	Tversted	1906	360	Nej	0	0	183 103	175 234	2 395	35 940	*19,6*	12 610	*6,9*	23 330	*12,7*
217	Tolstrup, L.	1907	103	Nej	0	0	71 429	67 462	1 136	12 531	*17,5*	5 091	*7,1*	7 440	*10,4*
*218	Tostrup	1913	57	Nej	0	0	65 494	52 198	385	9 911	*15,1*	4 720	*7,2*	5 191	*7,9*
*219	Tisted	1913	59	Nej	0	0	104 398	67 682	1 582	16 442	*15,8*	6 668	*6,4*	9 774	*9,4*
*220	Thorup	1913	114	Nej	50	50	205 216	107 143	3 570	27 165	*13,2*	12 819	*6,2*	14 346	*7,0*
221	Tuen	1919	158	Nej	50	50	148 399	142 999	1 971	30 246	*20,4*	13 407	*9,0*	16 839	*11,4*
222	„Tolstrup", B.	1897	420	Ja	50	50	361 198	235 415	5 310	58 761	*16,3*	27 565	*7,6*	31 196	*8,7*
223	Terpet	1938	65	Nej	50	50	103 316	61 452	1 953	13 767	*13,3*	6 121	*5,9*	7 646	*7,4*
225	Ulsted	1887	200	Nej	0	0	138 140	125 203	1 414	24 992	*18,1*	12 821	*9,3*	12 171	*8,8*
226	Ugilt	1904	190	Nej	50	50	340 514	178 827	6 727	46 259	*13,6*	18 233	*5,4*	28 026	*8,2*
227	Vogn	1940	65	Nej	50	50	29 232[3]	25 541	1 007	3 390	*11,6*	2 195	*7,5*	1 195	*4,1*
228	Vaarst	1897	160	Ja	0	[1]	147 825	132 446	2 168	25 188	*17,0*	11 097	*7,5*	14 091	*9,5*
229	Vedsted	1903	225	Nej	50	50	139 842	124 576	1 558	22 763	*16,3*	10 793	*7,7*	11 970	*8,6*
230	Vester Hassing	1898	300	Ja	0	0	173 624	150 074	1 198	33 108	*19,1*	15 168	*8,7*	17 940	*10,4*
231	Visborg	1902	201	Nej	0	0	140 210	130 214	1 811	24 079	*17,2*	10 403	*7,4*	13 676	*9,8*
*232	Vilsted	1891	240	Nej	0	0	243 861	233 608	2 676	39 846	*16,3*	17 140	*7,0*	22 706	*9,3*
233	Vrejlev	1895	130	Nej	33⅓	33⅓	168 275	98 380	3 803	19 830	*11,8*	9 084	*5,4*	10 746	*6,4*
234	Vadum	1904	300	Nej	66⅔	66⅔	369 313	331 849	3 708	65 492	*17,7*	25 949	*7,0*	39 543	*10,7*
235	Veddum	1905	253	Ja	50	50	243 833	218 577	3 533	39 027	*16,0*	17 908	*7,3*	21 119	*8,7*
236	Vidstrup	1905	140	Nej	33⅓	33⅓	149 759	126 815	2 961	27 682	*18,5*	11 837	*7,9*	15 845	*10,6*
*237	Vejgaard ny	1901	950	Nej	0	0	581 769	535 652	4 720	115 120	*19,8*	53 629	*9,2*	61 491	*10,6*
238	Volsted	1911	128	Nej	0	0	161 551	139 135	1 208	21 223	*13,1*	10 606	*6,6*	10 617	*6,5*
239	Vebbestrup	1889	218	Nej	0	[2]	274 852	214 245	2 911	45 247	*16,5*	16 372	*6,0*	28 875	*10,5*
240	Vester Hornum	1897	180	Nej	50	50	152 726	144 998	1 746	28 305	*18,6*	11 236	*7,4*	17 069	*11,2*
*241	Vittrup	1913	160	Nej	50	50	164 170	145 080	2 403	29 705	*18,1*	13 938	*8,5*	15 767	*9,6*
242	Vindblæs	1913	250	Nej	0	0	246 599	229 752	3 091	42 212	*17,1*	20 088	*8,1*	22 124	*9,0*
243	Vennebjerg	1898	128	Nej	50	50	96 125	83 980	2 100	16 477	*17,1*	6 850	*7,1*	9 627	*10,0*

[1]) 100% for Markfrø. [2]) 100% for Cement og Markfrø. [3]) Nystartet. Omfatter 6 Mdr.

og Drift							Status									
Netto-Renteudgift		Nettooverskud		Overskudsfordeling indenfor Regnskabsaaret			Regnskabet afsluttet pr.	Balancesum	Aktiver				Passiver			
									Ialt Omsætningsformue		Ialt Anlægsformue		Ialt Fremmedkapital		Ialt Egenkapital	
Ialt	% af Oms.	Ialt	% af Oms.	Henlæggelser	Afskrivninger	Udbetaling			Beløb	% af Balancesum	Beløb	% af Balancesum	Beløb	% af Balancesum	Beløb	% af Balancesum
17	18	19	20	21	22	23	24	25	26	27	28	29	30	31	32	33
Kr.		Kr.		Kr.	Kr.	Kr.		Kr.	Kr.		Kr.		Kr.		Kr.	
202	0,1	28 931	8,4	6 004	2 173	21 147	1/1 41	138 533	89 448	64,6	49 085	35,4	39 634	28,6	98 899	71,4
÷ 936	÷0,5	14 517	7,7	2 250	0	13 821	28/9 40	69 230	47 136	68,1	22 094	31,9	24 512	35,4	44 718	64,6
÷ 842	÷0,3	21 739	8,2	1 871	500	19 024	10/1 41	78 852	42 951	54,5	35 901	45,5	35 100	44,5	43 752	55,5
5 851	2,6	14 466	6,3	4 078	400	13 276	7/1 41	171 844	38 349	22,3	133 495	77,7	123 670	72,0	48 174	28,0
646	0,7	7 613	8,5	480	0	8 400	18/10 40	44 703	27 422	61,3	17 281	38,7	27 755	62,0	16 948	38,0
286	0,3	8 321	8,7	0	0	10 543	5/11 40	40 093	21 054	52,5	19 039	47,5	10 266	25,6	29 827	74,4
1 412	1,2	7 786	6,4	878	0	7 286	1/1 41	61 489	38 250	62,2	23 239	37,8	31 724	51,6	29 765	48,4
2 455	1,0	21 866	8,6	1 690	500	18 550	1/9 40	108 389	51 252	47,3	57 137	52,7	41 509	38,3	66 880	61,7
÷ 308	÷0,2	14 109	8,0	0	0	14 333	4/7 40	54 901	35 419	64,5	19 482	35,5	16 489	30,0	38 412	70,0
1 188	0,7	16 293	10,1	1 976	0	12 762	1/1 41	84 367	57 923	68,7	26 444	31,3	38 768	46,0	45 599	54,0
1 657	0,5	25 229	6,9	2 190	1 770	19 710	2/3 41	104 663	34 390	32,9	70 273	67,1	50 556	48,3	54 107	51,7
7 855	3,4	14 161	6,1	5 200	730	8 750	6/1 41	172 679	69 635	40,3	103 044	59,7	130 478	75,6	42 201	24,4
2 551	0,8	34 831	11,6	6 350	1 658	26 084	2/10 40	152 598	127 825	83,8	24 773	16,2	46 605	30,5	105 993	69,5
1 208	1,2	6 604	6,3	200	0	6 755	1/1 41	47 567	29 858	62,8	17 709	37,2	33 435	70,3	14 132	29,7
1 614	1,1	11 066	7,7	1 500	520	8 313	1/11 40	60 468	22 839	37,8	37 629	62,2	41 640	68,8	18 828	31,2
2 060	1,9	6 557	6,0	1 627	640	4 086	1/7 40	71 990	41 444	57,6	30 546	42,4	46 345	64,4	25 645	35,6
2 584	2,8	2 686	2,8	0	133	3 826	3/1 41	68 882	33 759	49,0	35 123	51,0	59 309	86,1	9 573	13,9
1 763	1,0	16 783	9,1	2 887	1 000	11 042	3/1 41	69 821	41 271	59,1	28 550	40,9	42 529	60,9	27 292	39,1
2 492	3,1	6 000	7,5	1 481	710	3 916	3/1 41	56 937	25 433	44,7	31 504	55,3	45 222	79,4	11 715	20,6
1 111	1,6	3 409	4,8	1 196	485	2 135	3/1 41	32 742	16 459	50,3	16 283	49,7	27 692	84,6	5 050	15,4
÷1 681	÷0,3	48 040	7,9	10 584	400	39 325	1/7 40	165 579	74 561	45,0	91 018	55,0	28 796	17,4	136 783	82,6
2 121	0,8	24 793	9,8	3 573	2 200	19 020	27/1 41	154 662	80 360	52,0	74 302	48,0	73 049	47,2	81 613	52,8
1 748	0,7	28 995	11,0	3 429	2 924	22 591	2/7 40	86 967	41 975	48,3	44 992	51,7	41 443	47,7	45 524	52,3
÷ 116	÷0,1	13 796	7,6	0	1 209	12 065	1/1 41	63 355	44 555	70,3	18 800	29,7	34 012	53,7	29 343	46,3
521	0,2	28 659	9,6	5 681	1 176	24 575	4/7 40	117 614	63 953	54,4	53 661	45,6	27 326	23,2	90 288	76,8
1 732	1,4	7 485	5,9	1 096	500	5 548	1/1 41	66 297	30 450	45,9	35 847	54,1	37 541	56,6	28 756	43,4
÷1 864	÷0,3	55 774	9,2	4 497	0	40 367	1/7 40	220 360	148 025	67,2	72 335	32,8	57 537	26,1	162 823	73,9
968	0,4	19 461	8,7	3 445	750	14 363	1/11 40	89 060	56 923	63,9	32 137	36,1	31 975	35,9	57 085	64,1
÷ 696	÷0,4	24 026	13,1	3 862	1 863	19 254	2/9 40	76 003	55 977	73,7	20 026	26,3	2 154	2,8	73 849	97,2
÷ 280	÷0,4	7 720	10,8	488	0	6 833	1/11 40	41 376	26 761	64,7	14 615	35,3	3 245	7,8	38 131	92,2
188	0,3	5 003	7,6	400	60	4 222	1/1 41	30 314	19 540	64,5	10 774	35,5	10 412	34,3	19 902	65,7
119	0,1	9 655	9,3	0	0	9 147	2/10 40	35 351	17 476	49,4	17 875	50,6	16 496	46,7	18 855	53,3
1 150	0,6	13 196	6,4	1 857	0	11 125	1/1 41	108 202	61 503	56,8	46 699	43,2	49 726	46,0	58 476	54,0
1 588	1,1	15 251	10,3	2 101	2 219	10 606	8/1 41	70 499	42 920	60,9	27 579	39,1	31 320	44,4	39 179	55,6
6 042	1,7	25 154	7,0	3 056	1 861	18 796	3/1 41	207 035	96 168	46,5	110 867	53,5	113 289	54,7	93 746	45,3
1 539	1,5	6 107	5,9	1 162	600	4 798	3/1 41	46 125	23 778	51,5	22 347	48,5	39 420	85,5	6 705	14,5
327	0,2	11 844	8,6	0	1 840	12 891	1/11 40	65 854	35 588	54,0	30 266	46,0	17 491	26,5	48 363	73,5
2 185	0,6	25 841	7,6	0	3 827	20 214	1/7 40	113 934	76 175	66,9	37 759	33,1	64 616	56,7	49 318	43,3
776	2,7	419	1,4	100	181	0	3/1 41	30 987	11 172	36,1	19 815	63,9	30 749	99,2	238	0,8
166	0,1	13 925	9,4	3 219	700	10 235	3/1 41	59 960	29 981	50,0	29 979	50,0	18 782	31,3	41 178	68,7
1 425	1,0	10 545	7,6	1 127	500	10 556	1/7 40	87 212	54 338	62,3	32 874	37,7	56 824	65,1	30 388	34,9
1 020	0,6	16 920	9,8	2 841	1 203	12 787	1/11 40	95 860	52 557	54,8	43 303	45,2	34 583	36,1	61 277	63,9
786	0,6	12 890	9,2	100	500	12 652	4/11 40	57 163	29 470	51,6	27 693	48,4	24 368	42,6	32 795	57,4
2 007	0,8	20 699	8,5	3 706	1 000	15 993	1/1 41	128 749	85 020	66,1	43 729	33,9	68 280	53,1	60 469	46,9
1 963	1,2	8 783	5,2	827	880	9 880	1/7 40	95 023	57 140	60,1	37 883	39,9	56 252	59,2	38 771	40,8
343	0,1	39 200	10,6	2 128	0	31 724	22/10 40	179 412	135 582	75,6	43 830	24,4	85 434	47,6	93 978	52,4
1 135	0,5	19 984	8,2	1 700	1 154	16 726	5/7 40	113 859	71 479	62,8	42 380	37,2	55 894	49,1	57 965	50,9
1 760	1,2	14 085	9,4	3 311	1 480	10 253	1/7 40	90 424	53 814	59,5	36 610	40,5	53 285	58,9	37 139	41,1
÷ 493	÷0,1	61 984	10,7	5 084	7	55 986	1/1 41	136 874	49 328	36,0	87 546	64,0	22 820	16,7	114 054	83,3
18	0,0	10 599	6,5	2 280	0	7 980	1/5 41	45 933	27 293	59,4	18 640	40,6	7 937	17,3	37 996	82,7
2 498	0,9	26 377	9,6	3 968	1 330	18 417	1/8 40	111 322	67 162	60,3	44 160	39,7	34 794	31,2	76 528	68,8
3 415	2,2	13 654	9,0	3 801	200	9 729	1/1 41	110 210	60 686	55,1	49 524	44,9	58 870	53,4	51 340	46,6
548	0,3	15 219	9,3	2 720	500	12 768	1/6 40	85 554	62 982	73,6	22 572	26,4	37 451	43,8	48 103	56,2
1 334	0,5	20 790	8,5	5 154	350	17 549	4/2 41	142 426	109 998	77,2	32 428	22,8	69 922	49,1	72 504	50,9
682	0,7	8 945	9,3	2 013	1 231	6 201	1/7 40	47 695	27 504	57,7	20 191	42,3	21 067	44,2	26 628	55,8

Foreningens Nr.	Navn	Stiftet Aar	Medlemmer, der har modtaget Varer i sidste Regnskabsaar	Næringsadkomst	Foreningens Deltagelse i Risiko paa Udestaaende Fordringer pCt. af Butiksvarer	pCt. af Grovvarer	Omsætning Ialt	Heraf Butiksvarer	Fragt og Kørsel til Foreningen	Bruttoindtægt Ialt	% af Oms.	Omkostninger Ialt	% af Oms.	Driftsresultat Ialt	% af Oms.
1	2	3	4	5	6	7	8	9	10	11	12	13	14	15	16
							Kr.	Kr.	Kr.	Kr.		Kr.		Kr.	
244	V. Hjermitslev...	1923	120	Ja	0	0	127 726	96 852	2 244	21 186	*16,6*	8 957	*7,0*	12 229	*9,6*
245	Vrensted.....	1932	214	Nej	50	50	212 527	181 637	2 727	38 248	*18,0*	14 189	*6,7*	24 059	*11,3*
247	Vokslev.....	1933	95	Ja	25	25	139 903	121 933	1 722	22 540	*16,1*	9 863	*7,0*	12 677	*9,1*
248	Vægger	1935	160	Ja	50	50	149 255	117 458	1 800	24 330	*16,3*	11 062	*7,4*	13 268	*8,9*
249	Ørsø	1897	154	Nej	50	50	237 444	131 274	2 963	29 746	*12,5*	14 345	*6,0*	15 401	*6,5*
250	Øster Hornum ...	1888	274	Nej	50	50	285 305	262 266	2 750	48 524	*17,0*	19 264	*6,8*	29 260	*10,2*
251	Øster Sundby ...	1897	170	Nej	50	50	199 205	175 724	2 363	34 177	*17,1*	15 617	*7,8*	18 560	*9,3*
252	Ø. Brønderslev ..	1902	320	Nej	0	0	482 410	309 907	6 294	64 501	*13,4*	27 254	*5,7*	37 247	*7,7*
253	Øland	1904	120	Ja	0	0	109 218	97 801	1 625	19 803	*18,1*	7 302	*6,7*	12 501	*11,4*
254	Øster Doense	1904	160	Nej	50	50	128 972	123 340	1 081	23 413	*18,2*	10 435	*8,1*	12 978	*10,1*
255	Øster Hassing ...	1905	125	Nej	0	0	117 011	104 660	1 098	22 901	*19,6*	9 445	*8,1*	13 456	*11,5*
256	Østrup & O.....	1905	270	Nej	0	0	194 825	182 646	2 659	35 233	*18,1*	15 628	*8,0*	19 605	*10,1*
257	Ørum	1907	125	Nej	0	0	242 578	110 998	3 923	23 039	*9,5*	11 180	*4,6*	11 859	*4,9*
258	Østervraa.....	1915	200	Nej	90	90	316 672	144 623	3 750	39 432	*12,4*	17 167	*5,4*	22 265	*7,0*
*259	Øster Hurup	1916	190	Nej	50	50	191 934	164 936	2 976	27 422	*14,3*	12 140	*6,3*	15 282	*8,0*
260	Ørtoft	1919	90	Ja	50	50	117 095	107 971	989	23 455	*20,0*	9 649	*8,2*	13 806	*11,8*
*261	Øster Svenstrup .	1920	100	Nej	0	0	100 820	94 772	920	18 948	*18,8*	7 718	*7,7*	11 230	*11,1*
*262	Øster Uttrup	1933	109	Nej	25	25	164 387	141 401	2 510	20 333	*12,4*	9 876	*6,0*	10 457	*6,4*
							Kr.	Kr.	Kr.	Kr.		Kr.		Kr.	
1	Aale.....	1897	240	Nej	100	100	260 654	227 500	3 409	41 462	*15,9*	16 598	*6,4*	24 864	*9,5*
2	Aaes	1905	100	Nej	0	0	117 304	101 000	623	24 120	*20,6*	11 091	*9,5*	13 029	*11,1*
* 3	Aastrup.....	1899	160	Nej	0	0	101 237	93 500	844	17 460	*17,3*	8 243	*8,1*	9 217	*9,2*
4	Aastruplund.....	1917	80	Ja	0	0	102 990	88 500	1 670	18 032	*17,5*	9 354	*9,1*	8 678	*8,4*
5	Addit.....	1886	50	Ja	0	0	44 109	40 300	362	9 109	*20,7*	4 136	*9,4*	4 973	*11,3*
6	As	1939	85	Nej	50	50	68 632	59 800	581	11 219	*16,3*	6 622	*9,6*	4 597	*6,7*
9	Barrit	1913	60	Nej	50	50	53 423	48 200	488	9 540	*17,9*	4 919	*9,2*	4 621	*8,7*
10	Barritskovby....	1913	120	Nej	50	50	115 760	109 300	909	20 459	*17,7*	8 642	*7,5*	11 817	*10,2*
11	Bisholt	1919	40	Nej	100	100	45 103	42 500	384	7 974	*17,7*	3 982	*8,8*	3 992	*8,9*
12	Bjerre	1884	150	Nej	0	0	187 695	147 500	2 709	28 679	*15,3*	12 000	*6,4*	16 679	*8,9*
13	Breth.....	1913	60	Nej	50	50	72 116	66 495	730	12 409	*17,3*	5 329	*7,3*	7 080	*10,0*
14	Brund.....	1884	170	Ja	0	0	187 971	157 314	1 482	32 154	*17,1*	15 590	*8,3*	16 564	*8,8*
15	Brørup	1896	70	Nej	0	0	76 732	72 000	731	14 146	*18,4*	5 988	*7,8*	8 158	*10,6*
16	Burgaarde	1907	54	Ja	0	0	45 240	43 111	278	8 622	*19,0*	4 363	*9,6*	4 259	*9,4*
17	Brf. af 1915, H...	1915	430	Ja	75	75	333 929	333 929	545	70 628	*21,1*	40 804	*12,2*	29 824	*8,9*
18	Brf. af 1919, T...	1919	24	Ja	100	100	30 915	29 865	264	6 426	*20,8*	4 181	*13,5*	2 245	*7,3*
19	Boest.....	1938	55	Ja	[1]	[1]	86 042	84 600	874	14 797	*17,2*	6 764	*7,9*	8 033	*9,3*
22	Egebjerg.....	1897	260	Ja	0	0	250 694	222 500	1 778	39 291	*15,7*	18 565	*7,4*	20 726	*8,3*
* 23	Ejer.....	1888	175	Nej	0	0	184 426	133 755	2 722	22 874	*12,4*	11 132	*6,0*	11 742	*6,4*
24	„Enigheden", H..	1902	174	Nej	100	0	166 441	166 441	74	30 318	*18,2*	12 869	*7,7*	17 449	*10,5*
25	Ejstrupholm & O..	1934	156	Ja	[1]	[1]	112 763	105 700	1 420	22 617	*20,1*	10 494	*9,3*	12 123	*10,8*
26	„Fremad", H. ...	1902	420	Nej	0	0	277 575	277 575	—	60 733	*21,9*	36 244	*13,1*	24 489	*8,8*
* 27	Føvling.....	1907	57	Nej	50	50	52 561	45 600	471	10 106	*19,2*	5 159	*9,8*	4 947	*9,4*
29	Flemming & O....	1933	80	Ja	50	50	72 218	70 000	279	12 386	*17,2*	6 511	*9,0*	5 875	*8,2*
31	Gangsted	1889	90	Nej	50	50	161 318	141 520	1 357	24 022	*14,9*	10 772	*6,7*	13 250	*8,2*
* 32	Gammelby	1915	88	Ja	[2]	[2]	129 966	103 000	2 112	19 466	*15,0*	8 327	*6,4*	11 139	*8,6*
33	Gedved.....	1885	220	Nej	0	0	200 988[4]	171 000	1 324	34 185	*17,0*	13 955	*6,9*	20 230	*10,1*
34	Gjesing	1896	125	Nej	[3]	[3]	145 135	128 882	1 902	25 502	*17,6*	11 269	*7,8*	14 233	*9,8*
35	Glud	1919	98	Ja	50	50	95 651	82 300	935	17 193	*18,0*	6 703	*7,0*	10 490	*11,0*
* 36	Grumstrup.....	1901	108	Ja	0	0	107 179	101 000	809	19 163	*17,8*	8 100	*7,5*	11 063	*10,3*
* 37	Grædstrup	1908	155	Nej	50	50	268 439	143 000	3 712	38 295	*14,3*	13 350	*5,0*	24 945	*9,3*
40	Hatting.....	1883	290	Ja	0	0	189 124	182 000	1 049	35 102	*18,6*	17 251	*9,1*	17 851	*9,5*

[1]) Kun kontant Salg. [2]) For 100 % udover 1 Maaneds Køb. [3]) For indtil 5 % af hvert Medlems Køb i det foregaaende Aar.

Afdeling: 7. Aalborg

og Drift							Status									
Netto-Renteudgift		Nettooverskud		Overskudsfordeling indenfor Regnskabsaaret			Regnskabet afsluttet pr.	Balancesum	Aktiver				Passiver			
									Ialt Omsætningsformue		Ialt Anlægsformue		Ialt Fremmedkapital		Ialt Egenkapital	
Ialt	% af Oms.	Ialt	% af Oms.	Henlæggelser	Afskrivninger	Udbetaling			Beløb	% af Balancesum	Beløb	% af Balancesum	Beløb	% af Balancesum	Beløb	% af Balancesum
17	18	19	20	21	22	23	24	25	26	27	28	29	30	31	32	33
Kr.		Kr.		Kr.	Kr.	Kr.		Kr.	Kr.		Kr.		Kr.		Kr.	
787	*0,6*	11 442	*9,0*	1 772	100	9 039	1/7 40	52 743	25 555	*48,5*	27 188	*51,5*	25 550	*48,5*	27 193	*51,5*
3 883	*1,8*	20 176	*9,5*	5 020	2 520	12 482	3/1 41	135 985	56 549	*41,6*	79 436	*58,4*	87 519	*64,4*	48 466	*35,6*
3 714	*2,6*	8 963	*6,5*	1 386	350	6 960	1/1 41	95 936	50 874	*53,0*	45 062	*47,0*	73 309	*76,4*	22 627	*23,6*
1 545	*1,0*	11 723	*7,9*	2 891	566	7 770	10/7 40	73 459	43 826	*59,6*	29 633	*40,4*	47 917	*65,2*	25 542	*34,8*
573	*0,2*	14 828	*6,3*	1 061	0	13 868	1/1 41	91 324	52 639	*57,6*	38 685	*42,4*	36 680	*40,2*	54 644	*59,8*
329	*0,1*	28 931	*10,1*	4 837	1 500	22 505	17/1 41	125 780	84 193	*66,9*	41 587	*33,1*	41 183	*32,6*	84 597	*67,4*
396	*0,2*	18 164	*9,1*	581	3 300	14 605	1/1 41	68 331	25 350	*37,1*	42 981	*62,9*	20 628	*30,2*	47 703	*69,8*
169	*0,0*	37 078	*7,7*	2 000	650	28 116	1/7 40	133 039	81 644	*61,4*	51 395	*38,6*	30 657	*23,0*	102 382	*77,0*
÷ 266	÷*0,2*	12 767	*11,6*	1 635	1 440	8 093	1/7 40	71 713	52 150	*72,7*	19 563	*27,3*	11 762	*16,4*	59 951	*83,6*
1 042	*0,8*	11 936	*9,3*	2 266	0	9 611	1/4 40	86 023	60 323	*70,1*	25 700	*29,9*	55 415	*64,4*	30 608	*35,6*
265	*0,2*	13 191	*11,3*	905	1 000	9 172	1/11 40	61 953	35 247	*56,9*	26 706	*43,1*	14 579	*23,5*	47 374	*76,5*
698	*0,4*	18 907	*9,7*	638	500	16 354	1/1 41	126 965	71 511	*56,3*	55 454	*43,7*	73 234	*57,7*	53 731	*42,3*
1 563	*0,6*	10 296	*4,3*	0	0	10 017	1/7 40	78 557	54 263	*69,1*	24 294	*30,9*	49 717	*63,3*	28 840	*36,7*
1 808	*0,6*	20 457	*6,4*	2 525	1 664	16 492	1/7 40	164 326	109 660	*66,7*	54 666	*33,3*	99 324	*60,4*	65 002	*39,6*
1 178	*0,6*	14 104	*7,4*	2 014	0	13 119	1/1 41	108 579	67 739	*62,4*	40 840	*37,6*	60 664	*55,9*	47 915	*44,1*
1 232	*1,0*	12 574	*10,8*	1 940	653	8 885	1/7 40	111 415	71 291	*64,0*	40 124	*36,0*	72 843	*65,4*	38 572	*34,6*
255	*0,2*	10 975	*10,9*	1 236	0	9 153	1/1 41	43 637	22 423	*51,4*	21 214	*48,6*	21 217	*48,6*	22 420	*51,4*
1 057	*0,6*	9 400	*5,8*	1 309	485	7 606	1/1 41	56 477	30 718	*54,4*	25 759	*45,6*	33 217	*58,8*	23 260	*41,2*

Afdeling: 8. Horsens

Kr.		Kr.		Kr.	Kr.	Kr.		Kr.	Kr.		Kr.		Kr.		Kr.	
1 127	*0,4*	23 737	*9,1*	1 878	0	21 859	1/7 40	125 749	81 163	*64,5*	44 586	*35,5*	55 630	*44,2*	70 119	*55,8*
444	*0,4*	12 585	*10,7*	497	0	9 983	1/1 41	65 715	36 183	*55,1*	29 532	*44,9*	18 589	*28,3*	47 126	*71,7*
462	*0,5*	8 755	*8,7*	2 512	90	5 698	2/1 41	56 075	37 096	*66,2*	18 979	*33,8*	25 765	*45,9*	30 310	*54,1*
2 140	*2,1*	6 538	*6,3*	640	986	4 906	3/7 40	76 948	32 884	*42,7*	44 064	*57,3*	61 317	*79,7*	15 631	*20,3*
426	*1,0*	4 547	*10,3*	78	200	4 289	1/1 41	28 644	16 140	*56,3*	12 504	*43,7*	13 907	*48,6*	14 737	*51,4*
885	*1,3*	3 712	*5,4*	887	681	2 161	1/11 40	41 156	19 463	*47,3*	21 693	*52,7*	37 765	*91,8*	3 391	*8,2*
987	*1,8*	3 634	*6,9*	525	0	2 718	10/1 41	36 885	21 811	*59,1*	15 074	*40,9*	20 603	*55,8*	16 282	*44,2*
677	*0,6*	11 140	*9,6*	1 531	2 956	6 653	6/1 41	40 876	23 585	*57,7*	17 291	*42,3*	19 255	*47,1*	21 621	*52,9*
390	*0,9*	3 602	*8,0*	442	500	2 453	3/1 41	28 471	17 443	*61,3*	11 028	*38,7*	15 911	*55,9*	12 560	*44,1*
÷ 45	*0,0*	16 724	*8,9*	3 166	0	13 334	1/3 41	61 029	34 657	*56,8*	26 372	*43,2*	14 230	*23,3*	46 799	*76,7*
791	*1,2*	6 289	*8,8*	1 419	0	4 838	1/1 41	40 800	24 759	*60,7*	16 041	*39,3*	20 034	*49,1*	20 766	*50,9*
÷ 671	÷*0,4*	17 235	*9,2*	3 783	0	15 783	5/11 40	65 108	23 664	*36,3*	41 444	*63,7*	5 755	*8,8*	59 353	*91,2*
319	*0,4*	7 839	*10,2*	0	150	6 817	6/11 40	28 179	17 223	*61,1*	10 956	*38,9*	12 678	*45,0*	15 501	*55,0*
526	*1,2*	3 733	*8,2*	460	0	3 240	4/1 41	19 946	15 900	*79,7*	4 046	*20,3*	11 266	*56,5*	8 680	*43,5*
2 030	*0,6*	27 794	*8,3*	4 106	4 734	20 026	2/11 40	180 693	67 089	*37,1*	113 604	*62,9*	69 951	*38,7*	110 742	*61,3*
1 269	*4,1*	976	*3,2*	0	380	543	1/1 41	20 762	12 544	*60,4*	8 218	*39,6*	20 580	*99,1*	182	*0,9*
1 389	*1,6*	6 644	*7,7*	2 656	332	3 296	1/10 40	32 651	17 072	*52,3*	15 579	*47,7*	24 452	*74,9*	8 199	*25,1*
816	*0,3*	19 910	*8,0*	0	200	16 758	4/11 40	82 671	37 838	*45,8*	44 833	*54,2*	28 284	*34,2*	54 387	*65,8*
77	*0,0*	11 665	*6,4*	0	813	11 580	3/1 41	55 968	36 901	*65,9*	19 067	*34,1*	16 853	*30,1*	39 115	*69,9*
1 404	*0,8*	16 045	*9,7*	144	600	13 288	20/10 40	75 297	35 854	*47,6*	39 443	*52,4*	28 919	*38,4*	46 378	*61,6*
2 268	*2,0*	9 855	*8,8*	2 404	1 958	5 484	1/1 41	60 991	21 561	*35,4*	39 430	*64,6*	44 252	*72,6*	16 739	*27,4*
1 259	*0,5*	23 230	*8,3*	3 660	0	18 346	1/9 40	95 126	43 133	*45,3*	51 993	*54,7*	30 078	*31,6*	65 048	*68,4*
759	*1,5*	4 188	*7,9*	600	0	3 301	1/7 40	47 001	24 878	*52,9*	22 123	*47,1*	27 133	*57,7*	19 868	*42,3*
1 562	*2,2*	4 313	*6,0*	565	191	3 655	1/7 40	52 841	24 475	*46,3*	28 366	*53,7*	40 938	*77,5*	11 903	*22,5*
828	*0,5*	12 422	*7,7*	2 910	0	9 255	1/11 40	66 988	44 229	*66,0*	22 759	*34,0*	20 577	*30,7*	46 411	*69,3*
2 230	*1,7*	8 909	*6,9*	0	1 000	7 869	1/5 40	74 802	33 036	*44,2*	41 766	*55,8*	58 290	*78,0*	16 512	*22,0*
1 541	*0,8*	18 689	*9,3*	1 471	1 127	10 298	1/6 40	119 376	56 525	*47,4*	62 851	*52,6*	62 240	*52,2*	57 136	*47,8*
406	*0,3*	13 827	*9,5*	2 970	0	10 912	3/10 40	50 731	26 759	*52,7*	23 972	*47,3*	21 228	*41,8*	29 503	*58,2*
1 038	*1,1*	9 452	*9,9*	1 561	0	7 766	1/1 41	54 624	22 370	*41,0*	32 254	*59,0*	29 160	*53,4*	25 464	*46,6*
1 762	*1,6*	9 301	*8,7*	863	244	8 194	3/10 40	59 029	28 973	*49,1*	30 056	*50,9*	34 795	*59,0*	24 234	*41,0*
650	*0,3*	24 295	*9,0*	1 380	0	22 915	5/11 40	102 596	72 229	*70,4*	30 367	*29,6*	45 756	*44,6*	56 840	*55,4*
2 377	*1,3*	15 474	*8,2*	870	2 881	13 692	6/1 41	99 389	37 636	*37,9*	61 753	*62,1*	62 257	*62,6*	37 132	*37,4*

[4]) Omfatter 11 Mdr.

Almindelige Oplysninger							Omsætning									
Foreningens		Stiftet Aar	Medlemmer, der har modtaget Varer i sidste Regnskabsaar	Næringsadkomst	Foreningens Deltagelse i Risiko paa Udestaaende Fordringer		Omsætning		Fragt og Kørsel til Foreningen	Bruttoindtægt		Omkostninger		Driftsresultat	
Nr.	Navn				pCt. af Butiksvarer	pCt. af Grovvarer	Ialt	Heraf Butiksvarer		Ialt	% af Oms.	Ialt	% af Oms.	Ialt	% af Oms.
1	2	3	4	5	6	7	8	9	10	11	12	13	14	15	16
							Kr.	Kr.	Kr.	Kr.		Kr.		Kr.	
41	Hansted	1885	155	Nej	0	0	113 895	102 800	777	23 033	*20,2*	8 856	*7,8*	14 177	*12,4*
* 42	Haldrup	1889	130	Ja	0	0	95 562	86 889	733	18 834	*19,7*	8 511	*8,9*	10 323	*10,8*
43	Hedensted	1913	360	Ja	50	50	249 685	242 000	1 549	48 294	*19,4*	21 384	*8,6*	26 910	*10,8*
44	Hjarnø	1919	62	Nej	[1]	[1]	80 739	65 500	1 718	13 490	*16,7*	6 655	*8,2*	6 835	*8,5*
* 45	Honum	1895	120	Nej	0	0	118 599	106 000	1 009	19 095	*16,1*	8 399	*7,1*	10 696	*9,0*
46	Hornborg	1901	170	Nej	50	50	192 631	178 500	1 757	28 860	*15,0*	13 673	*7,1*	15 187	*7,9*
47	Hundslund	1888	170	Ja	50	50	198 350	178 000	2 010	33 369	*16,8*	14 087	*7,1*	19 282	*9,7*
48	Hvirring	1878	170	Nej	0	0	164 642	153 600	900	26 485	*16,1*	10 158	*6,2*	16 327	*9,9*
49	Hylke	1897	130	Nej	0	0	113 752	102 700	991	18 770	*16,5*	9 924	*8,7*	8 846	*7,8*
50	Hyrup	1919	90	Nej	0	0	98 700	85 800	1 251	17 297	*17,5*	8 019	*8,1*	9 278	*9,4*
51	Haarup	1907	80	Nej	0	0	206 593	80 000	3 469	24 185	*11,7*	10 504	*5,1*	13 681	*6,6*
* 56	Juelsminde & O	1919	200	Ja	50	50	170 803	152 000	1 928	34 448	*20,2*	16 750	*9,8*	17 698	*10,4*
58	Kattrup	1896	70	Nej	[2]	[2]	69 447	64 707	530	12 309	*17,7*	5 421	*7,8*	6 888	*9,9*
59	Klakring	1904	115	Ja	50	50	112 989	104 500	1 340	20 155	*17,8*	9 422	*8,3*	10 733	*9,5*
* 60	Klejs	1913	140	Ja	0	0	157 482	147 000	2 037	27 207	*17,3*	14 495	*9,2*	12 712	*8,1*
61	Klovborg	1897	120	Ja	100	100	124 705	74 700	2 338	16 871	*13,5*	7 988	*6,4*	8 883	*7,1*
* 62	Krondal	—	—	—	—	—	—	—	—	—	—	—	—	—	—
* 66	Linnerup Sogn	1908	130	Ja	50	50	182 414	162 400	2 278	30 757	*16,9*	11 901	*6,5*	18 856	*10,4*
67	Lundum	1886	100	Nej	0	0	121 362	110 300	811	19 277	*15,9*	10 246	*8,4*	9 031	*7,5*
68	Løsning	1915	315	Ja	50	50	216 222	209 222	1 488	37 418	*17,3*	17 484	*8,1*	19 934	*9,2*
* 71	Matrup	1889	130	Nej	0	0	118 103	110 700	933	15 181	*12,8*	7 340	*6,2*	7 841	*6,6*
74	Nebsager Sogn	1925	100	Ja	0	0	100 118	89 500	1 525	16 309	*16,3*	7 412	*7,4*	8 897	*8,9*
75	Nim	1908	140	Nej	0	0	127 453	117 000	1 015	22 739	*17,8*	9 505	*7,4*	13 234	*10,4*
76	Nørby	1919	80	Ja	100	100	90 746	82 000	1 008	14 543	*16,0*	6 122	*6,8*	8 421	*9,2*
77	Nørre Snede	1935	63	Ja	50	50	49 877	44 300	1 040	9 624	*19,3*	4 738	*9,5*	4 886	*9,8*
78	Nørhoved	1921	75	Ja	100	100	108 368	53 400	2 058	13 980	*12,9*	5 453	*5,0*	8 527	*7,9*
* 81	Oldrup	1889	100	Ja	40	40	101 082	91 022	986	17 716	*17,5*	8 846	*8,7*	8 870	*8,8*
83	Ravnholt	1884	95	Ja	0	0	73 936	66 300	975	11 327	*15,3*	5 587	*7,6*	5 740	*7,7*
84	Ring	1913	35	Ja	0	0	63 319	51 000	652	11 747	*18,6*	5 758	*9,1*	5 989	*9,5*
85	Rask	1933	114	Ja	50	50	111 568	102 000	1 428	19 433	*17,4*	8 967	*8,0*	10 466	*9,4*
* 87	Sattrup-Monbjerg	1894	130	Nej	0	0	116 120	110 100	594	21 543	*18,6*	8 044	*7,0*	13 499	*11,6*
88	Sejet	1916	68	Nej	0	0	89 146	84 767	731	13 196	*14,8*	7 136	*8,0*	6 060	*6,8*
89	Serridslev	1908	98	Nej	0	0	91 733	77 000	907	15 955	*17,4*	6 265	*6,8*	9 690	*10,6*
90	Skjold	1884	115	Nej	0	0	91 086	86 500	391	16 135	*17,7*	6 646	*7,3*	9 489	*10,4*
91	Sondrup	1895	90	Ja	50	50[3]	125 018	90 000	1 224	23 453	*18,8*	10 111	*8,1*	13 342	*10,7*
92	Staksrode	1902	80	Nej	0	0	89 417	81 500	857	16 460	*18,4*	7 653	*8,5*	8 807	*9,9*
93	Stenderup, S	1907	225	Nej	100	100	180 026	168 000	1 484	31 786	*17,6*	12 805	*7,1*	18 981	*10,5*
94	Stensballe	1909	150	Ja	[4]	[4]	127 403	110 000	1 087	20 773	*16,3*	9 658	*7,6*	11 115	*8,7*
* 95	Stouby	1917	120	Ja	50	50	105 436	97 689	1 202	21 499	*20,4*	9 480	*9,0*	12 019	*11,4*
* 96	Søvind	1889	180	Ja	0	0	167 219	140 314	2 055	27 659	*16,5*	12 363	*7,4*	15 296	*9,1*
* 97	Sønderby	1915	100	Ja	100	100	77 266	70 000	465	13 090	*16,9*	6 149	*8,0*	6 941	*8,9*
98	Saaby	1888	60	Nej	0	0	55 974	51 700	505	9 265	*16,6*	3 955	*7,1*	5 310	*9,5*
99	Store Dalby	1910	106	Ja	0	0	95 508	85 000	979	16 605	*17,4*	7 529	*7,9*	9 076	*9,5*
100	Sønder Vissing	1874	210	Nej	0	0	224 943	209 500	2 146	38 031	*16,9*	14 466	*6,4*	23 565	*10,5*
105	Tebstrup	1896	245	Nej	0	0	140 859	126 800	1 164	23 303	*16,5*	11 227	*8,0*	12 076	*8,5*
*106	Torp	1895	160	Nej	0	0	88 327	83 360	440	15 514	*17,6*	7 196	*8,2*	8 318	*9,4*
107	Træden	1938	80	Nej	50	50	61 280	53 500	677	8 854	*14,4*	4 007	*6,5*	4 847	*7,9*
108	Tvingstrup	1899	230	Nej	0	0	187 972	165 500	2 371	27 352	*14,5*	10 899	*5,8*	16 453	*8,7*
109	Tønning	1896	180	Nej	50	50	159 788	144 918	1 930	23 035	*14,4*	10 960	*6,9*	12 075	*7,5*
110	Tørring	1888	140	Nej	33 1/3	33 1/3	165 635	125 500	2 918	23 634	*14,3*	14 221	*8,6*	9 413	*5,7*
111	Tømmerby	1902	75	Ja	0	0	120 202	80 747	2 686	20 086	*16,7*	8 515	*7,1*	11 571	*9,6*
112	Taaning	1910	241	Nej	0	0	262 766	156 390	4 490	27 192	*10,4*	12 816	*4,9*	14 376	*5,5*
113	Them	1888	195	Nej	0	0	124 517	117 000	1 256	22 122	*17,8*	8 759	*7,0*	13 363	*10,8*
115	Vedslet	1896	70	Nej	0	0	72 280	63 700	1 097	12 865	*17,8*	6 438	*8,9*	6 427	*8,9*
116	Velling	1874	120	Ja	0	0	160 948	116 500	2 039	24 746	*15,4*	12 920	*8,0*	11 826	*7,4*

[1]) For 1 Maaneds Køb. [2]) For 30 Kr. pr. Medlem. [3]) 100 % for Markfrø. [4]) Kun kontant Salg.

og Drift							Status									
Netto-Renteudgift		Netto-overskud		Overskudsfordeling indenfor Regnskabsaaret			Regnskabet afsluttet pr.	Balancesum	Aktiver				Passiver			
									Ialt Omsætningsformue		Ialt Anlægsformue		Ialt Fremmedkapital		Ialt Egenkapital	
Ialt	% af Oms.	Ialt	% af Oms.	Henlæggelser	Afskrivninger	Udbetaling			Beløb	% af Balancesum	Beløb	% af Balancesum	Beløb	% af Balancesum	Beløb	% af Balancesum
17	18	19	20	21	22	23	24	25	26	27	28	29	30	31	32	33
Kr.		Kr.		Kr.	Kr.	Kr.		Kr.	Kr.		Kr.		Kr.		Kr.	
829	*0,7*	13 348	*11,7*	899	1 000	11 439	5/11 40	42 148	21 524	*51,1*	20 624	*48,9*	13 896	*33,0*	28 252	*67,0*
948	*1,0*	9 375	*9,8*	2 364	0	8 344	1/10 40	43 605	21 655	*49,7*	21 950	*50,3*	18 243	*41,9*	25 362	*58,1*
2 594	*1,0*	24 316	*9,8*	7 104	200	19 408	2/7 40	144 284	64 723	*44,9*	79 561	*55,1*	66 149	*45,9*	78 135	*54,1*
331	*0,4*	6 504	*8,1*	1 601	904	4 805	1/11 40	41 808	21 489	*51,4*	20 319	*48,6*	14 819	*35,4*	26 989	*64,6*
183	*0,1*	10 513	*8,9*	2 844	192	7 488	3/1 41	57 781	26 203	*45,4*	31 578	*54,6*	11 911	*20,6*	45 870	*79,4*
676	*0,3*	14 511	*7,6*	3 444	0	11 205	1/2 41	89 436	64 930	*72,6*	24 506	*27,4*	51 841	*58,0*	37 595	*42,0*
1 353	*0,7*	17 929	*9,0*	1 500	450	15 979	1/1 41	111 742	57 412	*51,4*	54 330	*48,6*	51 208	*45,8*	60 534	*54,2*
715	*0,4*	15 612	*9,5*	2 695	0	11 375	27/6 40	79 696	40 865	*51,3*	38 831	*48,7*	20 308	*25,5*	59 388	*74,5*
1 952	*1,7*	6 894	*6,1*	2 405	226	4 762	1/7 40	76 201	50 370	*66,1*	25 831	*33,9*	56 837	*74,6*	19 364	*25,4*
773	*0,8*	8 505	*8,6*	1 387	762	7 302	2/7 40	48 701	25 664	*52,7*	23 037	*47,3*	21 440	*44,0*	27 261	*56,0*
1 742	*0,8*	11 939	*5,8*	800	500	10 355	1/7 40	93 590	54 280	*58,0*	39 310	*42,0*	57 663	*61,6*	35 927	*38,4*
2 120	*1,2*	15 578	*9,2*	0	565	14 595	1/1 41	106 053	53 900	*50,8*	52 153	*49,2*	54 085	*51,0*	51 968	*49,0*
824	*1,2*	6 064	*8,7*	478	0	5 282	1/7 40	44 083	28 205	*64,0*	15 878	*36,0*	32 983	*74,8*	11 100	*25,2*
1 087	*1,0*	9 646	*8,5*	0	400	9 480	1/1 41	60 935	30 046	*49,3*	30 889	*50,7*	36 321	*59,6*	24 614	*40,4*
6	*0,0*	12 706	*8,1*	1 470	945	10 241	1/1 41	61 995	41 989	*67,7*	20 006	*32,3*	13 173	*21,2*	48 822	*78,8*
1 916	*1,5*	6 967	*5,6*	1 592	75	5 300	3/1 41	72 102	54 210	*75,2*	17 892	*24,8*	47 094	*65,3*	25 008	*34,7*
—	—	—	—	—	—	—	—	—	—	—	—	—	—	—	—	—
1 326	*0,8*	17 530	*9,6*	1 476	0	15 780	1/1 41	75 327	34 006	*45,2*	41 321	*54,8*	14 368	*19,1*	60 959	*80,9*
299	*0,3*	8 732	*7,2*	268	296	8 749	1/11 40	52 343	32 627	*62,3*	19 716	*37,7*	22 003	*42,0*	30 340	*58,0*
51	*0,0*	19 883	*9,2*	1 406	300	19 610	3/1 41	72 681	41 096	*56,5*	31 585	*43,5*	20 856	*28,7*	51 825	*71,3*
÷ 208	÷*0,2*	8 049	*6,8*	400	0	7 794	6/1 41	34 330	25 240	*73,5*	9 090	*26,5*	8 708	*25,3*	25 622	*74,7*
1 696	*1,7*	7 201	*7,2*	615	692	6 067	4/10 40	54 425	35 333	*64,9*	19 092	*35,1*	33 936	*62,3*	20 489	*37,7*
1 146	*0,9*	12 088	*9,5*	950	1 008	9 111	1/1 41	66 428	40 845	*61,5*	25 583	*38,5*	32 101	*48,3*	34 327	*51,7*
739	*0,8*	7 682	*8,4*	200	597	7 057	1/1 41	45 968	23 869	*51,9*	22 099	*48,1*	25 632	*55,8*	20 336	*44,2*
2 125	*4,3*	2 761	*5,5*	639	410	1 759	1/10 40	45 641	19 708	*43,2*	25 933	*56,8*	38 982	*85,4*	6 659	*14,6*
÷ 213	÷*0,2*	8 740	*8,1*	1 000	85	6 957	1/1 41	38 215	21 259	*55,6*	16 956	*44,4*	18 525	*48,5*	19 690	*51,5*
1 025	*1,0*	7 845	*7,8*	0	550	8 457	1/1 41	61 612	32 926	*53,4*	28 686	*46,6*	42 151	*68,4*	19 461	*31,6*
1 934	*2,6*	3 806	*5,1*	440	1 050	2 310	1/1 41	56 564	29 489	*52,1*	27 075	*47,9*	40 480	*71,6*	16 084	*28,4*
1 326	*2,1*	4 663	*7,4*	466	0	3 250	1/7 40	44 288	31 512	*71,2*	12 776	*28,8*	33 642	*76,0*	10 646	*24,0*
1 970	*1,8*	8 496	*7,6*	1 228	1 136	6 417	7/1 41	63 753	22 472	*35,2*	41 281	*64,8*	40 973	*64,3*	22 780	*35,7*
767	*0,7*	12 732	*10,9*	1 047	600	10 961	5/11 40	51 421	28 622	*55,7*	22 799	*44,3*	24 870	*48,4*	26 551	*51,6*
597	*0,7*	5 463	*6,1*	2 538	0	2 918	4/11 40	33 353	20 293	*60,9*	13 060	*39,1*	14 280	*42,9*	19 073	*57,1*
1 382	*1,5*	8 308	*9,1*	500	1 219	6 532	1/11 40	47 398	17 213	*36,3*	30 185	*63,7*	28 757	*60,7*	18 641	*39,3*
602	*0,7*	8 887	*9,7*	919	1 000	7 185	5/11 40	38 972	22 404	*57,5*	16 568	*42,5*	18 015	*46,2*	20 957	*53,8*
1 749	*1,4*	11 593	*9,3*	2 833	1 400	7 054	4/7 40	63 220	33 875	*53,6*	29 345	*46,4*	40 779	*64,5*	22 441	*35,5*
1 377	*1,5*	7 430	*8,4*	900	0	6 512	1/7 40	65 042	38 654	*59,4*	26 388	*40,6*	40 751	*62,7*	24 291	*37,3*
219	*0,1*	18 762	*10,4*	3 208	0	14 867	1/10 40	77 122	38 548	*50,0*	38 574	*50,0*	28 861	*37,4*	48 261	*62,6*
÷ 40	*0,0*	11 155	*8,7*	0	120	11 585	1/7 40	43 025	19 592	*45,5*	23 433	*54,5*	15 742	*36,6*	27 283	*63,4*
2 317	*2,2*	9 702	*9,2*	0	4 489	5 213	1/7 40	82 524	35 034	*42,4*	47 490	*57,6*	69 821	*84,6*	12 703	*15,4*
875	*0,5*	14 421	*8,6*	466	0	13 955	1/1 41	63 784	31 253	*49,0*	32 531	*51,0*	24 694	*38,7*	39 090	*61,3*
475	*0,6*	6 466	*8,3*	1 306	516	4 644	8/5 40	59 044	29 461	*49,9*	29 583	*50,1*	36 471	*61,8*	22 573	*38,2*
275	*0,5*	5 035	*9,0*	867	500	3 469	1/10 40	33 541	15 377	*45,8*	18 164	*54,2*	9 324	*27,8*	24 217	*72,2*
361	*0,4*	8 715	*9,1*	700	116	7 545	1/7 40	38 321	24 728	*64,5*	13 593	*35,5*	17 525	*45,7*	20 796	*54,3*
1 195	*0,5*	22 370	*10,0*	4 421	194	18 428	6/1 41	91 277	59 155	*64,8*	32 122	*35,2*	27 926	*30,5*	63 351	*69,5*
58	*0,0*	12 018	*8,5*	1 167	0	10 600	2/1 41	55 814	28 947	*51,9*	26 867	*48,1*	7 834	*14,0*	47 980	*86,0*
951	*1,0*	7 367	*8,4*	1 442	0	5 925	4/1 41	51 708	27 900	*54,0*	23 808	*46,0*	23 924	*46,2*	27 784	*53,8*
821	*1,3*	4 026	*6,6*	637	300	3 059	1/3 41	29 626	16 096	*54,3*	13 530	*45,7*	23 151	*78,1*	6 475	*21,9*
131	*0,1*	16 322	*8,6*	1 000	0	15 217	1/1 41	48 447	25 511	*52,7*	22 936	*47,3*	23 747	*49,0*	24 700	*51,0*
264	*0,2*	11 811	*7,3*	1 809	700	9 635	2/1 41	76 830	40 562	*52,8*	36 268	*47,2*	35 703	*46,4*	41 127	*53,6*
1 331	*0,8*	8 082	*4,9*	100	0	6 600	1/1 41	76 316	47 480	*62,2*	28 836	*37,8*	46 401	*60,8*	29 915	*39,2*
1 977	*1,6*	9 594	*8,0*	1 109	1 950	7 384	1/6 40	99 759	51 853	*52,0*	47 906	*48,0*	65 563	*65,7*	34 196	*34,3*
÷ 301	÷*0,1*	14 677	*5,6*	3 227	0	11 632	4/1 41	83 975	53 446	*63,6*	30 529	*36,4*	37 865	*45,1*	46 110	*54,9*
683	*0,6*	12 680	*10,2*	2 994	0	9 939	1/1 41	62 321	38 897	*62,4*	23 424	*37,6*	21 235	*34,1*	41 086	*65,9*
817	*1,1*	5 610	*7,8*	0	500	4 796	1/1 41	32 731	22 715	*69,4*	10 016	*30,6*	23 511	*71,9*	9 220	*28,1*
1 309	*0,8*	10 517	*6,6*	0	0	9 500	1/1 41	70 386	44 633	*63,4*	25 753	*36,6*	38 424	*54,6*	31 962	*45,4*

Almindelige Oplysninger							Omsætning								
Foreningens		Stiftet Aar	Medlemmer, der har modtaget Varer i sidste Regnskabsaar	Næringsadkomst	Foreningens Deltagelse i Risiko paa Udestaaende Fordringer		Omsætning		Fragt og Kørsel til Foreningen	Bruttoindtægt		Omkostninger		Driftsresultat	
Nr.	Navn				pCt. af Butiksvarer	pCt. af Grovvarer	Ialt	Heraf Butiksvarer		Ialt	% af Oms.	Ialt	% af Oms.	Ialt	% af Oms.
1	2	3	4	5	6	7	8	9	10	11	12	13	14	15	16
							Kr.	Kr.	Kr.	Kr.		Kr.		Kr.	
*117	Vestbirk	1894	130	Nej	[1]	[1]	132 171	127 657	818	22 922	*17,3*	7 914	*6,0*	15 008	*11,3*
118	Vinding.....	1899	95	Ja	50	50	106 729	99 400	837	18 393	*17,2*	7 954	*7,5*	10 439	*9,7*
119	Vinthen.....	1901	160	Nej	0	0	173 803	158 500	1 320	26 597	*15,3*	10 754	*6,2*	15 843	*9,1*
120	Voerladegaard ...	1886	135	Nej	0	0	112 697[2]	101 600	1 069	18 538	*16,5*	8 194	*7,3*	10 344	*9,2*
121	Vorvadsbro	1915	135	Ja	0	0	211 644	126 500	2 064	27 245	*12,9*	11 368	*5,4*	15 877	*7,5*
122	Vrads	1889	78	Ja	0	0	78 767	72 500	747	15 561	*19,8*	7 262	*9,2*	8 299	*10,6*
123	Vrigsted	1913	106	Nej	0	0	123 849	109 764	1 213	19 292	*15,6*	7 810	*6,3*	11 482	*9,3*
124	Vrønding	1919	130	Nej	0	0	130 952	117 500	833	21 996	*16,8*	10 006	*7,6*	11 990	*9,2*
125	Virklund.....	1889	100	Ja	0	0	96 657	94 317	749	16 308	*16,9*	6 907	*7,2*	9 401	*9,7*
127	Yding	1931	60	Ja	50	50	82 934	76 800	651	13 964	*16,8*	6 326	*7,6*	7 638	*9,2*
*128	Ørridslev	1901	95	Nej	0	0	88 674	83 005	543	14 346	*16,2*	6 619	*7,5*	7 727	*8,7*
*129	Ørskov	1919	18	Nej	0	0	40 766	33 141	361	7 321	*18,0*	3 708	*9,1*	3 613	*8,9*
130	Østbirk & O.....	1936	130	Ja	50	50	100 780	91 000	1 002	17 091	*17,0*	9 015	*9,0*	8 076	*8,0*
131	„Østerlund", Lund	1936	75	Ja	50	50	84 330	74 300	452	13 385	*15,9*	7 085	*8,4*	6 300	*7,5*

[1]) For indtil 15 % af hvert Medlems Køb. [2]) Omfatter 11 Mdr.

							Kr.	Kr.	Kr.	Kr.		Kr.		Kr.	
* 1	Abed.....	1923	42	Ja	50	50	115 791	82 756	3 041	16 209	*14,0*	8 210	*7,1*	7 999	*6,9*
* 4	Askø	1920	40	Ja	50	50	48 535	47 575	1 337	8 921	*18,4*	4 450	*9,2*	4 471	*9,2*
* 7	Bandholm.....	1902	144	Nej	0	0	97 562	92 812	647	18 959	*19,4*	9 706	*10,0*	9 253	*9,4*
* 9	Bjernæs.....	1920	97	Nej	0	0	126 402	121 072	1 391	25 595	*20,2*	11 020	*8,7*	14 575	*11,5*
10	Bregninge & O....	1920	156	Ja	0	0	140 832	131 622	1 592	29 346	*20,8*	11 731	*8,3*	17 615	*12,5*
11	Bursø	1890	143	Nej	0	0	111 226[2])	109 416	868	24 915	*22,4*	10 987	*9,9*	13 928	*12,5*
14	„Concordia", V...	1900	126	Ja	0	0	130 852	114 412	2 059	23 267	*17,8*	12 218	*9,3*	11 049	*8,5*
15	Dannemarre.....	1890	182	Nej	0	0	125 333	125 333	1 514	27 859	*22,2*	11 237	*9,0*	16 622	*13,2*
* 16	Dollefjelde	1888	125	Nej	0	0	122 527	120 117	1 203	25 995	*21,2*	11 834	*9,7*	14 161	*11,5*
* 18	Errindlev	—	—	—	—	—	—	—	—	—	—	—	—	—	—
19	Eskildstrup	1907	225	Nej	50	50	146 250	135 637	1 172	23 490	*16,1*	11 422	*7,8*	12 068	*8,3*
20	Egelev.....	1929	134	Nej	0	0	164 119	146 585	1 864	29 815	*18,2*	11 279	*6,9*	18 536	*11,3*
21	Fjelde	1888	129	Nej	0	0	100 496	86 176	709	15 656	*15,6*	8 558	*8,5*	7 098	*7,1*
22	Flintinge & O.....	1911	172	Ja	0	0	139 069	132 266	751	19 554	*14,1*	11 855	*8,5*	7 699	*5,6*
* 24	Frejlev	1876	295	Ja	0	0	251 041	234 719	1 968	56 159	*22,4*	26 968	*10,8*	29 191	*11,6*
25	„Frem", Harpelunde	1908	367	Nej	0	0	433 229[3])	382 045	3 821	71 676	*16,5*	35 912	*8,3*	35 764	*8,2*
26	Fuglse.....	1878	204	Nej	0	0	215 477	199 800	2 379	40 477	*18,8*	16 939	*7,9*	23 538	*10,9*
* 29	Gedesby	1871	110	Ja	50	50	134 998	120 728	1 654	24 978	*18,5*	12 274	*9,1*	12 704	*9,4*
* 30	Gedser & O.....	1907	330	Nej	[1]	[1]	278 092	213 672	3 868	54 021	*19,4*	29 417	*10,6*	24 604	*8,8*
* 31	Gloslunde-Græsh..	—	—	—	—	—	—	—	—	—	—	—	—	—	—
32	Grænge.....	1896	280	Nej	0	0	263 739	249 562	1 355	41 976	*15,9*	15 561	*5,9*	26 415	*10,0*
* 33	Guldborg	1876	170	Nej	33 1/3	33 1/3	133 887	125 458	1 788	27 166	*20,3*	12 842	*9,6*	14 324	*10,7*
34	Gunslevmagle ...	1923	91	Nej	0	0	94 664	88 315	1 061	18 051	*19,1*	6 436	*6,8*	11 615	*12,3*
35	Gunslev.....	1906	116	Nej	0	0	110 784	94 143	1 109	16 370	*14,8*	8 713	*7,9*	7 657	*6,9*
38	Hasselø.....	1883	90	Nej	0	0	99 276	91 067	1 274	16 325	*16,4*	8 010	*8,1*	8 315	*8,3*
* 39	Herritslev.....	1889	125	Nej	0	0	128 958	116 430	1 823	26 020	*20,2*	13 423	*10,4*	12 597	*9,8*
* 40	Hjelm	1912	124	Nej	33 1/3	33 1/3	127 570	119 890	943	26 102	*20,5*	11 218	*8,8*	14 884	*11,7*
41	Horreby	1874	330	Nej	0	0	303 368	278 523	2 525	52 568	*17,3*	20 371	*6,7*	32 197	*10,6*
42	Horbelev.....	1887	286	Ja	0	0	240 541	209 440	3 216	47 659	*19,8*	23 450	*9,7*	24 209	*10,1*
* 43	Hunseby.....	1884	210	Nej	50	50	209 360	169 755	5 319	31 042	*14,8*	18 676	*8,9*	12 366	*5,9*
44	Hyldtofte & O....	1909	110	Nej	0	0	94 120	91 418	816	17 569	*18,7*	9 775	*10,4*	7 794	*8,3*
* 45	Højbygaard Sukf.	—	—	—	—	—	—	—	—	—	—	—	—	—	—
48	Idestrup	1868	179	Nej	0	0	127 088	124 024	935	23 924	*18,8*	10 675	*8,4*	13 249	*10,4*
* 49	Kalø	1896	98	Nej	0	0	87 645	86 035	1 341	17 452	*19,9*	8 713	*9,9*	8 739	*10,0*
50	Kappel	1889	42	Ja	50	50	178 180	157 600	5 043	31 406	*17,6*	14 267	*8,0*	17 139	*9,6*
* 51	Kettinge.....	1904	310	Ja	0	0	314 796	268 626	2 584	55 942	*17,8*	29 907	*9,5*	26 035	*8,3*

[1]) For 100 % indtil et bestemt Beløb. [2]) Omfatter 9 Mdr. [3]) Omfatter 15 Mdr.

og Drift							Status									
Netto-Renteudgift		Nettooverskud		Overskudsfordeling indenfor Regnskabsaaret			Regnskabet afsluttet pr.	Balancesum	Aktiver				Passiver			
									Ialt Omsætningsformue		Ialt Anlægsformue		Ialt Fremmedkapital		Ialt Egenkapital	
Ialt	% af Oms.	Ialt	% af Oms.	Henlæggelser	Afskrivninger	Udbetaling			Beløb	% af Balancesum	Beløb	% af Balancesum	Beløb	% af Balancesum	Beløb	% af Balancesum
17	18	19	20	21	22	23	24	25	26	27	28	29	30	31	32	33
Kr.		Kr.		Kr.	Kr.	Kr.		Kr.	Kr.		Kr.		Kr.		Kr.	
697	*0,5*	14 311	*10,8*	1 133	0	12 584	1/10 40	63 868	34 840	*54,6*	29 028	*45,4*	9 942	*15,6*	53 926	*84,4*
1 005	*0,9*	9 434	*8,8*	1 869	430	7 242	1/1 41	48 619	21 343	*43,9*	27 276	*56,1*	19 594	*40,3*	29 025	*59,7*
347	*0,2*	15 496	*8,9*	3 595	0	12 146	1/11 40	64 485	32 334	*50,1*	32 151	*49,9*	23 169	*35,9*	41 316	*64,1*
530	*0,5*	9 814	*8,7*	1 485	50	7 532	3/7 40	55 087	32 661	*59,3*	22 426	*40,7*	12 887	*23,4*	42 200	*76,6*
1 247	*0,6*	14 630	*6,9*	2 321	600	11 617	1/9 40	65 723	43 546	*66,3*	22 177	*33,7*	20 473	*31,2*	45 250	*68,8*
2 080	*2,7*	6 219	*7,9*	247	1 113	4 080	1/10 40	73 724	36 976	*50,2*	36 748	*49,8*	58 192	*78,9*	15 532	*21,1*
1 075	*0,9*	10 407	*8,4*	0	600	9 316	1/4 41	54 972	28 516	*51,9*	26 456	*48,1*	32 095	*58,4*	22 877	*41,6*
540	*0,4*	11 450	*8,8*	654	0	10 500	4/9 41	51 215	25 253	*49,3*	25 962	*50,7*	15 918	*31,1*	35 297	*68,9*
1 340	*1,4*	8 061	*8,3*	1 771	0	6 542	1/12 40	47 994	26 375	*55,0*	21 619	*45,0*	25 497	*53,1*	22 497	*46,9*
1 174	*1,4*	6 464	*7,8*	2 137	130	3 615	8/1 41	48 567	25 435	*52,4*	23 132	*47,6*	20 293	*41,8*	28 274	*58,2*
÷ 94	*÷0,1*	7 821	*8,8*	0	0	8 197	1/1 41	23 629	16 852	*71,3*	6 777	*28,7*	7 839	*33,2*	15 790	*66,8*
721	*1,8*	2 892	*7,1*	263	0	2 456	3/11 40	25 011	12 636	*50,5*	12 375	*49,5*	16 615	*66,5*	8 396	*33,5*
525	*0,5*	7 551	*7,5*	456	0	6 373	3/6 40	35 723	26 956	*75,5*	8 767	*24,5*	20 437	*57,2*	15 286	*42,8*
1 726	*2,1*	4 574	*5,4*	742	794	2 784	1/1 41	54 574	25 051	*45,9*	29 523	*54,1*	45 892	*84,1*	8 682	*15,9*

Afdeling: 9. Nykøbing F.

Kr.		Kr.		Kr.	Kr.	Kr.		Kr.	Kr.		Kr.		Kr.		Kr.	
253	*0,2*	7 746	*6,7*	2 566	285	4 670	1/11 40	49 838	28 979	*58,1*	20 859	*41,9*	18 394	*36,9*	31 444	*63,1*
885	*1,8*	3 586	*7,4*	0	1 000	2 521	8/1 41	38 520	24 646	*64,0*	13 874	*36,0*	17 788	*46,2*	20 732	*53,8*
1 323	*1,3*	7 930	*8,1*	968	106	7 594	3/1 41	53 816	25 399	*47,2*	28 417	*52,8*	31 077	*57,7*	22 739	*42,3*
355	*0,3*	14 220	*11,2*	0	0	13 398	7/1 41	50 846	32 958	*64,8*	17 888	*35,2*	14 517	*28,6*	36 329	*71,4*
1 035	*0,8*	16 580	*11,7*	2 000	0	13 982	11/1 41	62 106	31 900	*51,4*	30 206	*48,6*	29 958	*48,2*	32 148	*51,8*
14	*0,0*	13 914	*12,5*	400	0	13 268	1/10 40	70 894	21 624	*30,5*	49 270	*69,5*	31 768	*44,8*	39 126	*55,2*
733	*0,6*	10 316	*7,9*	908	0	9 438	1/1 41	59 926	43 137	*72,0*	16 789	*28,0*	26 786	*44,7*	33 140	*55,3*
1 089	*0,9*	15 533	*12,3*	1 253	1 400	12 864	1/1 41	74 777	27 228	*36,4*	47 549	*63,6*	37 147	*49,7*	37 630	*50,3*
1 146	*0,9*	13 015	*10,6*	650	800	11 467	3/1 41	60 153	24 519	*40,8*	35 634	*59,2*	32 006	*53,3*	28 147	*46,7*
—	—	—	—	—	—	—	—	—	—	—	—	—	—	—	—	—
142	*0,1*	11 926	*8,2*	2 318	0	6 947	1/1 41	57 359	32 863	*57,3*	24 496	*42,7*	28 123	*49,0*	29 236	*51,0*
444	*0,3*	18 092	*11,0*	667	600	15 779	1/7 40	69 816	43 908	*62,9*	25 908	*37,1*	28 610	*41,0*	41 206	*59,0*
1 204	*1,2*	5 894	*5,9*	500	2 029	3 095	6/11 40	55 207	28 833	*52,2*	26 374	*47,8*	31 049	*56,2*	24 158	*43,8*
315	*0,2*	7 384	*5,4*	0	626	4 385	1/11 40	62 516	33 542	*53,7*	28 974	*46,3*	17 351	*27,7*	45 165	*72,3*
712	*0,3*	28 479	*11,3*	3 188	0	25 291	1/1 41	98 635	46 119	*46,8*	52 516	*53,2*	61 578	*62,4*	37 057	*37,6*
÷ 2 098	*÷0,5*	37 862	*8,7*	10 404	0	49 927	1/10 40	108 774	73 137	*67,2*	35 637	*32,8*	17 187	*15,8*	91 587	*84,2*
292	*0,1*	23 246	*10,8*	600	0	20 384	1/1 41	58 428	37 096	*63,5*	21 332	*36,5*	22 641	*38,8*	35 787	*61,2*
1 054	*0,8*	11 650	*8,6*	1 899	1 365	8 805	18/11 40	51 343	28 474	*55,5*	22 869	*44,5*	38 538	*75,1*	12 805	*24,9*
1 783	*0,6*	22 821	*8,2*	2 550	1 566	18 200	8/10 40	123 939	67 897	*54,8*	56 042	*45,2*	54 506	*43,9*	69 433	*56,1*
—	—	—	—	—	—	—	—	—	—	—	—	—	—	—	—	—
÷ 38	*0,0*	26 453	*10,0*	0	700	21 543	5/11 40	95 895	54 582	*56,9*	41 313	*43,1*	36 239	*37,8*	59 656	*62,2*
1 139	*0,8*	13 185	*9,9*	651	219	12 315	1/10 40	65 814	30 667	*46,6*	35 147	*53,4*	32 686	*49,7*	33 128	*50,3*
583	*0,6*	11 032	*11,7*	0	600	10 957	4/7 40	42 351	23 596	*55,7*	18 755	*44,3*	13 399	*31,6*	28 952	*68,4*
525	*0,5*	7 132	*6,4*	250	0	8 149	1/1 41	43 034	30 574	*71,0*	12 460	*29,0*	24 628	*57,2*	18 406	*42,8*
416	*0,4*	7 899	*7,9*	0	0	7 900	3/1 41	38 720	20 693	*53,4*	18 027	*46,6*	13 166	*33,9*	25 554	*66,1*
1 832	*1,4*	10 765	*8,4*	400	2 700	7 284	7/1 41	59 563	20 140	*33,8*	39 423	*66,2*	45 346	*76,1*	14 217	*23,9*
492	*0,4*	14 392	*11,3*	0	0	15 192	1/11 40	59 461	28 987	*48,8*	30 474	*51,2*	17 348	*29,2*	42 113	*70,8*
2 563	*0,8*	29 634	*9,8*	1 415	0	28 851	1/7 40	99 594	74 220	*74,5*	25 374	*25,5*	31 656	*31,8*	67 938	*68,2*
2 591	*1,1*	21 618	*9,0*	1 500	1 150	18 138	1/10 40	131 823	78 715	*59,7*	53 108	*40,3*	61 725	*46,8*	70 098	*53,2*
1 015	*0,5*	11 351	*5,4*	637	556	9 881	1/1 41	115 706	78 565	*67,9*	37 141	*32,1*	61 456	*53,1*	54 250	*46,9*
1 562	*1,7*	6 232	*6,6*	1 116	660	4 516	1/11 40	52 628	30 220	*57,4*	22 408	*42,6*	40 519	*77,0*	12 109	*23,0*
—	—	—	—	—	—	—	—	—	—	—	—	—	—	—	—	—
569	*0,4*	12 680	*10,0*	0	0	12 865	1/7 40	55 842	31 770	*56,9*	24 072	*43,1*	23 727	*42,5*	32 115	*57,5*
897	*1,0*	7 842	*9,0*	1 130	0	6 931	1/1 41	48 234	34 765	*72,1*	13 469	*27,9*	31 472	*65,3*	16 762	*34,7*
1 771	*1,0*	15 368	*8,6*	0	280	11 854	1/1 41	67 538	41 992	*62,2*	25 546	*37,8*	36 978	*54,8*	30 560	*45,2*
2 647	*0,8*	23 388	*7,5*	180	0	23 208	1/1 41	150 059	42 783	*28,5*	107 276	*71,5*	113 973	*76,0*	36 086	*24,0*

Almindelige Oplysninger							Omsætning									
Foreningens		Stiftet Aar	Medlemmer, der har modtaget Varer i sidste Regnskabsaar	Næringsadkomst	Foreningens Deltagelse i Risiko paa Udestaaende Fordringer		Omsætning		Fragt og Kørsel til Foreningen	Bruttoindtægt		Omkostninger		Driftsresultat	
Nr.	Navn				pCt. af Butiksvarer	pCt. af Grovvarer	Ialt	Heraf Butiksvarer		Ialt	% af Oms.	Ialt	% af Oms.	Ialt	% af Oms.
1	2	3	4	5	6	7	8	9	10	11	12	13	14	15	16
							Kr.	Kr.	Kr.	Kr.		Kr.		Kr.	
* 52	Kippinge-Brarup.	1899	320	Nej	0	0	360 395	345 125	3 994	67 504	*18,7*	29 134	*8,1*	38 370	*10,6*
* 53	Klodskov	—	—	—	—	—	—	—	—	—	—	—	—	—	—
54	Krungerup.....	1892	140	Nej	0	0	118 377	114 666	976	21 097	*17,8*	10 367	*8,8*	10 730	*9,0*
55	„Kvik", Holeby..	1894	115	Nej	0	0	97 728	97 728	743	18 361	*18,8*	8 373	*8,6*	9 988	*10,2*
56	Kastager & O.....	1932	135	Nej	50	50	105 496	96 647	943	19 516	*18,5*	10 302	*9,8*	9 214	*8,7*
* 58	Landet	1919	118	Nej	20	20	103 457	99 081	1 150	21 912	*21,2*	11 775	*11,4*	10 137	*9,8*
59	Langø	1913	160	Nej	0	0	206 746	195 774	3 919	39 184	*19,0*	15 739	*7,6*	23 445	*11,4*
* 60	Lillebrænde	1923	150	Nej	0	0	161 171	142 926	1 906	31 138	*19,3*	13 593	*8,4*	17 545	*10,9*
* 62	Maglebrænde	1891	190	Nej	0	0	164 173	136 450	1 069	33 282	*20,3*	14 441	*8,8*	18 841	*11,5*
63	Majbølle	1911	130	Nej	$33^1/_3$	$33^1/_3$	150 903	143 432	870	31 058	*20,6*	12 864	*8,5*	18 194	*12,1*
64	Marrebæk.....	1880	190	Ja	0	0	199 336	181 336	1 660	30 746	*15,4*	16 801	*8,4*	13 945	*7,0*
* 65	Maribo & O.....	1907	204	Ja	50	0	144 246	144 246	1 094	30 654	*21,2*	16 534	*11,4*	14 120	*9,8*
* 66	Musse	1911	115	Nej	0	0	132 227	124 697	880	24 587	*18,6*	11 582	*8,8*	13 005	*9,8*
69	Nørre Alslev	1888	201	Ja	0	0	173 777	154 847	1 713	28 243	*16,3*	12 461	*7,2*	15 782	*9,1*
70	Nørre Vedby....	1922	144	Nej	0	0	139 314	129 129	1 969	27 321	*19,6*	14 145	*10,2*	13 176	*9,4*
71	Nørre Ørslev....	1900	164	Nej	25	25	119 308	82 165	1 512	20 887	*17,5*	10 542	*8,8*	10 345	*8,7*
72	Nysted & O.....	1913	295	Nej	50[1]	50[1]	142 562	140 128	1 225	28 491	*20,0*	13 860	*9,7*	14 631	*10,3*
* 73	Nøbbet	1917	204	Nej	0	0	159 643	153 234	1 974	29 455	*18,5*	16 125	*10,1*	13 330	*8,4*
74	Nakskov	1902	1 121	Nej	0	0	670 515	670 515	4 601	153 295	*22,8*	82 508	*12,3*	70 787	*10,5*
75	Nykøbing F. & O.	1869	1 051	Nej	50	50	524 424	524 424	373	121 878	*23,2*	78 139	*14,9*	43 739	*8,3*
* 76	Opager	—	—	—	—	—	—	—	—	—	—	—	—	—	—
* 77	Orehoved	—	—	—	—	—	—	—	—	—	—	—	—	—	—
81	Radsted	1884	239	Nej	50	50	192 878	185 714	1 568	38 049	*19,7*	18 081	*9,4*	19 968	*10,3*
82	Reersnæs	1910	160	Nej	0	0	132 407	121 565	1 019	25 694	*19,4*	10 210	*7,7*	15 484	*11,7*
* 83	Ryde	1894	171	Nej	50	50	138 415	136 124	2 445	26 226	*18,9*	13 504	*9,8*	12 722	*9,1*
* 84	Rykkerup	1911	79	Nej	0	0	84 773	82 923	485	18 181	*21,4*	8 255	*9,7*	9 926	*11,7*
85	Rødby.....	1912	140	Ja	60	0	116 537	115 617	917	24 294	*20,8*	12 538	*10,7*	11 756	*10,1*
* 87	Rørbæk.....	1911	162	Ja	50	50	106 033	103 883	881	23 699	*22,4*	12 896	*12,2*	10 803	*10,2*
88	Ravnse	1902	156	Nej	0	0	106 720	96 909	906	17 401	*16,3*	6 769	*6,4*	10 632	*9,9*
90	Sønder Alslev....	1915	84	Nej	[2]	[2]	104 975	102 408	620	21 498	*20,5*	9 191	*8,8*	12 307	*11,7*
91	Sønder Kirkeby..	1875	94	Nej	0	0	93 744	91 911	937	18 863	*20,1*	7 180	*7,6*	11 683	*12,5*
92	Sønder Taastrup .	1915	70	Nej	0	0	86 776	74 756	1 124	14 781	*17,0*	6 673	*7,7*	8 108	*9,3*
* 93	Skelby.....	1871	185	Ja	0	0	151 491[3]	128 281	2 281	26 178	*17,3*	12 943	*8,5*	13 235	*8,8*
94	Skovby	1887	172	Nej	0	0	138 702	125 848	1 382	29 950	*21,6*	12 507	*9,0*	17 443	*12,6*
95	Skørringe	1892	463	Nej	0	0	507 143	412 116	5 180	81 864	*16,1*	34 019	*6,7*	47 845	*9,4*
* 96	Slemminge	1886	146	Ja	0	0	134 825	110 348	719	24 224	*18,0*	11 706	*8,7*	12 518	*9,3*
* 97	Stadager	1889	126	Nej	0	0	151 655	130 685	1 842	25 057	*16,5*	11 403	*7,5*	13 654	*9,0*
98	Stokkemarke	1903	275	Ja	0	0	297 266	223 708	4 742	54 040	*18,2*	24 436	*8,2*	29 604	*10,0*
99	Stubberup Bruntf.	1898	166	Nej	0	0	159 238	124 907	874	25 785	*16,2*	11 158	*7,0*	14 627	*9,2*
100	Systofte	1883	188	Nej	0	0	139 126	125 031	1 334	27 642	*19,9*	12 920	*9,3*	14 722	*10,6*
*101	Søllested	1899	218	Nej	0	0	156 896	156 896	1 824	35 254	*22,5*	18 683	*11,9*	16 571	*10,6*
*102	Sørup	1907	76	Nej	0	0	87 420	85 520	875	13 446	*15,4*	7 696	*8,8*	5 750	*6,6*
103	Stubberup, Nyst..	1933	100	Nej	0	0	103 382	92 794	1 976	20 197	*19,5*	9 206	*8,9*	10 991	*10,6*
107	Tingsted	1875	271	Nej	0	0	219 550	201 872	978	30 495	*13,9*	18 690	*8,5*	11 805	*5,4*
108	Tillitze	1892	300	Nej	0	0	221 033	209 795	3 011	45 330	*20,5*	20 781	*9,4*	24 549	*11,1*
109	Tirsted	1892	166	Nej	0	0	163 477	142 117	2 000	33 071	*20,2*	14 970	*9,2*	18 101	*11,0*
110	Toreby	1877	289	Nej	0	0	278 293	239 967	3 167	53 236	*19,1*	19 504	*7,0*	33 732	*12,1*
*111	Torkildstrup.....	1923	169	Nej	0	0	208 139	172 620	1 727	34 401	*16,5*	16 062	*7,7*	18 339	*8,8*
112	Taars.....	1892	200	Nej	0	0	162 256	159 690	1 455	32 544	*20,0*	16 729	*10,3*	15 815	*9,7*
114	Ulslev	1911	98	Nej	0	0	72 748	66 231	634	15 950	*21,9*	8 321	*11,4*	7 629	*10,5*
*116	Vaabensted-Eng..	1914	239	Nej	50	50	188 898	179 921	3 135	38 286	*20,3*	20 510	*10,8*	17 776	*9,5*
117	Vaalse	1900	250	Nej	0	0	205 751	194 384	2 354	34 553	*16,8*	16 914	*8,2*	17 639	*8,6*
118	Vanthore	1889	175	Nej	50	50	133 848	121 259	1 027	26 210	*19,6*	12 836	*9,6*	13 374	*10,0*
*119	Vejleby	1909	73	Nej	0	0	60 085	58 575	1 230	10 988	*18,2*	5 669	*9,4*	5 319	*8,8*
*120	Vestenskov.....	1893	140	Nej	0	0	93 733	83 122	1 974	18 356	*19,6*	9 779	*10,5*	8 577	*9,1*

[1]) Indtil et bestemt Beløb. [2]) Med et bestemt Beløb. [3]) Omfatter 13 Mdr.

og Drift							Status									
Netto-Renteudgift		Nettooverskud		Overskudsfordeling indenfor Regnskabsaaret			Regnskabet afsluttet pr.	Balancesum	Aktiver				Passiver			
									Ialt Omsætningsformue		Ialt Anlægsformue		Ialt Fremmedkapital		Ialt Egenkapital	
Ialt	% af Oms.	Ialt	% af Oms.	Henlæggelser	Afskrivninger	Udbetaling			Beløb	% af Balancesum	Beløb	% af Balancesum	Beløb	% af Balancesum	Beløb	% af Balancesum
17	18	19	20	21	22	23	24	25	26	27	28	29	30	31	32	33
Kr.		Kr.		Kr.	Kr.	Kr.		Kr.	Kr.		Kr.		Kr.		Kr.	
3 995	1,1	34 375	9,5	5 452	0	28 901	1/4 41	147 567	85 071	57,7	62 496	42,3	76 318	51,7	71 249	48,3
—	—	—	—	—	—	—	—	—	—	—	—	—	—	—	—	—
247	0,2	10 483	8,8	0	0	8 941	1/11 40	54 764	24 061	43,9	30 703	56,1	9 771	17,8	44 993	82,2
191	0,2	9 797	10,0	2 815	0	7 383	1/7 40	38 497	20 369	52,9	18 128	47,1	9 538	24,8	28 959	75,2
1 822	1,7	7 392	7,0	1 778	820	4 767	6/1 41	65 522	28 561	43,6	36 961	56,4	42 766	65,3	22 756	34,7
538	0,5	9 599	9,3	0	0	9 364	4/1 41	59 707	37 800	63,3	21 907	36,7	20 000	33,5	39 707	66,5
926	0,5	22 519	10,9	320	397	19 098	1/1 41	96 770	66 775	69,0	29 995	31,0	38 480	39,8	58 290	60,2
384	0,3	17 161	10,6	1 900	100	15 777	4/1 41	57 427	37 377	65,1	20 050	34,9	34 389	59,8	23 038	40,2
÷ 79	0,0	18 920	11,5	0	3 000	17 222	1/10 40	75 849	39 568	52,2	36 281	47,8	19 932	26,3	55 917	73,7
÷ 43	0,0	18 237	12,1	0	300	17 002	1/11 40	57 155	36 077	63,1	21 078	36,9	16 096	28,2	41 059	71,8
÷ 201	÷0,1	14 146	7,1	0	0	13 820	1/1 41	59 099	44 540	75,4	14 559	24,6	17 190	29,1	41 909	70,9
1 589	1,1	12 531	8,7	3 791	783	8 033	10/11 40	84 112	28 948	34,4	55 164	65,6	41 819	49,7	42 293	50,3
1 071	0,8	11 934	9,0	0	0	12 077	6/1 41	53 195	31 225	58,7	21 970	41,3	33 699	63,4	19 496	36,6
100	0,1	15 682	9,0	350	460	13 523	1/7 40	74 041	45 756	61,8	28 285	38,2	25 996	35,1	48 045	64,9
2 157	1,5	11 019	7,9	561	1 385	8 957	3/1 41	80 488	31 851	39,6	48 637	60,4	49 503	61,5	30 985	38,5
138	0,1	10 207	8,6	951	800	7 951	1/7 40	41 136	33 183	80,7	7 953	19,3	13 235	32,2	27 901	67,8
÷ 6	0,0	14 637	10,3	1 706	800	11 838	1/1 41	48 907	19 288	39,4	29 619	60,6	19 274	39,4	29 633	60,6
1 617	1,1	11 713	7,3	0	0	11 713	1/11 40	68 974	42 540	61,7	26 434	38,3	46 116	66,9	22 858	33,1
÷ 289	÷0,1	71 076	10,6	19 532	7 445	43 000	6/10 40	314 203	155 959	49,6	158 244	50,4	80 529	25,6	233 674	74,4
3 476	0,6	40 263	7,7	4 460	4 600	28 825	8/10 40	287 377	104 956	36,5	182 421	63,5	145 232	50,6	142 145	49,4
—	—	—	—	—	—	—	—	—	—	—	—	—	—	—	—	—
—	—	—	—	—	—	—	—	—	—	—	—	—	—	—	—	—
2 229	1,2	17 739	9,1	2 329	500	15 609	1/11 40	113 521	49 539	43,6	63 982	56,4	63 083	55,6	50 438	44,4
1 268	1,0	14 216	10,7	1 656	806	10 525	1/7 40	71 090	43 243	60,8	27 847	39,2	32 555	45,8	38 535	54,2
632	0,4	12 090	8,7	2 538	574	8 656	1/1 41	72 447	40 533	55,9	31 914	44,1	52 595	72,6	19 852	27,4
569	0,7	9 357	11,0	311	0	8 928	28/11 40	26 352	13 527	51,3	12 825	48,7	13 807	52,4	12 545	47,6
1 293	1,1	10 463	9,0	1 056	841	7 405	6/10 40	57 567	24 006	41,7	33 561	58,3	35 560	61,8	22 007	38,2
2 863	2,7	7 940	7,5	2 351	580	5 072	5/1 41	72 391	27 518	38,0	44 873	62,0	56 431	77,9	15 960	22,1
273	0,2	10 359	9,7	260	340	9 445	1/7 40	52 894	31 656	59,8	21 238	40,2	23 415	44,2	29 479	55,8
0	0,0	12 307	11,7	525	0	11 333	1/7 40	59 792	36 739	61,4	23 053	38,6	12 080	20,2	47 712	79,8
327	0,3	11 356	12,2	469	600	9 723	1/7 40	37 956	19 326	50,9	18 630	49,1	19 405	51,1	18 551	48,9
170	0,1	7 938	9,2	998	0	7 767	1/7 40	44 523	21 122	47,4	23 401	52,6	11 709	26,3	32 814	73,7
911	0,6	12 324	8,2	2 668	208	11 156	9/10 40	58 774	32 179	54,7	26 595	45,3	27 661	47,0	31 113	53,0
442	0,4	17 001	12,2	4 611	0	12 368	6/1 41	73 069	47 324	64,8	25 745	35,2	11 719	16,0	61 350	84,0
1 789	0,4	46 056	9,0	3 895	1 000	36 481	6/1 41	170 664	80 562	47,2	90 102	52,8	61 045	35,8	109 619	64,2
1 978	1,5	10 540	7,8	1 252	650	8 860	1/7 40	75 445	36 235	48,0	39 210	52,0	48 716	64,5	26 729	35,5
÷ 105	0,0	13 759	9,0	500	0	11 865	18/10 40	49 159	22 411	45,6	26 748	54,4	6 250	12,7	42 909	87,3
3 146	1,0	26 458	9,0	3 798	2 926	17 093	1/10 40	166 201	70 078	42,2	96 123	57,8	86 035	51,8	80 166	48,2
323	0,2	14 304	9,0	1 552	1 200	11 632	1/7 40	51 938	29 689	57,2	22 249	42,8	19 443	37,5	32 495	62,5
÷1 026	÷0,7	15 748	11,3	1 000	0	14 671	1/10 40	71 030	48 179	67,8	22 851	32,2	5 855	8,2	65 175	91,8
÷ 10	0,0	16 581	10,6	0	0	13 926	1/10 40	94 940	62 360	65,7	32 580	34,3	26 988	28,4	67 952	71,6
158	0,2	5 592	6,4	185	0	5 407	9/1 41	38 100	20 638	54,2	17 462	45,8	7 771	20,4	30 329	79,6
825	0,8	10 166	9,8	2 232	0	8 655	2/1 41	41 525	20 091	48,4	21 434	51,6	22 092	53,2	19 433	46,8
834	0,4	10 971	5,0	1 123	182	8 546	1/7 40	78 318	38 286	48,9	40 032	51,1	25 972	33,2	52 346	66,8
1 196	0,5	23 353	10,6	0	156	22 323	1/1 41	127 326	62 988	49,5	64 338	50,5	63 319	49,8	64 007	50,2
759	0,4	17 342	10,6	5 761	0	12 340	1/1 41	82 055	47 081	57,4	34 974	42,6	28 911	35,2	53 144	64,8
÷ 401	÷0,1	34 133	12,2	3 063	681	30 536	4/11 40	90 621	48 441	53,5	42 180	46,5	21 264	23,5	69 357	76,5
÷ 62	0,0	18 401	8,8	99	0	17 065	2/1 41	42 512	26 547	62,4	15 965	37,6	10 583	24,9	31 929	75,1
÷ 447	÷0,3	16 262	10,0	0	0	16 634	11/11 40	102 978	31 073	30,2	71 905	69,8	61 992	60,2	40 986	39,8
997	1,4	6 632	9,1	488	400	5 666	1/11 40	59 093	22 727	38,5	36 366	61,5	26 130	44,2	32 963	55,8
838	0,5	16 938	9,0	2 167	897	14 081	4/11 40	92 264	60 283	65,3	31 981	34,7	45 687	49,5	46 577	50,5
1 750	0,8	15 889	7,8	3 966	1 595	11 795	1/11 40	117 158	50 436	43,0	66 722	57,0	64 604	55,1	52 554	44,9
0	0,0	13 374	10,0	17	500	14 616	1/11 40	42 154	22 008	52,2	20 146	47,8	7 060	16,8	35 094	83,2
584	0,9	4 735	7,9	0	200	3 894	1/1 41	39 866	23 280	58,4	16 586	41,6	15 955	40,0	23 911	60,0
957	1,0	7 620	8,1	643	0	7 418	1/1 41	57 022	33 823	59,3	23 199	40,7	23 987	42,1	33 035	57,9

Almindelige Oplysninger							Omsætning									
Foreningens		Stiftet Aar	Medlemmer, der har modtaget Varer i sidste Regnskabsaar	Næringsadkomst	Foreningens Deltagelse i Risiko paa Udestaaende Fordringer		Omsætning		Fragt og Kørsel til Foreningen	Bruttoindtægt		Omkostninger		Driftsresultat	
Nr.	Navn				pCt. af Butiksvarer	pCt. af Grovvarer	Ialt	Heraf Butiksvarer		Ialt	% af Oms.	Ialt	% af Oms.	Ialt	% af Oms.
1	2	3	4	5	6	7	8	9	10	11	12	13	14	15	16
							Kr.	Kr.	Kr.	Kr.		Kr.		Kr.	
*121	Vester Ulslev....	1887	161	Ja	0	0	138 527	129 017	3 000	32 540	*23,5*	13 739	*9,9*	18 801	*13,6*
*122	Vigsnæs.....	—	—	—	—	—	—	—	—	—	—	—	—	—	—
*123	Væggerløse.....	1886	207	Ja	0	0	173 814	150 534	2 628	30 863	*17,8*	17 542	*10,1*	13 321	*7,7*
127	Ønslev.....	1884	183	Nej	50	50	172 774	157 534	1 295	34 720	*20,1*	13 788	*8,0*	20 932	*12,1*
128	Ørslykke.....	1919	156	Nej	50	50	119 126	110 231	3 481	23 553	*19,8*	10 199	*8,6*	13 354	*11,2*
129	Øster Ulslev	1893	200	Ja	0	0	242 800	233 950	2 428	45 276	*18,6*	18 954	*7,8*	26 322	*10,8*
130	Østofte	1882	378	Nej	50	50	451 946	250 546	9 141	67 538	*14,9*	31 799	*7,0*	35 739	*7,9*
							Kr.	Kr.	Kr.	Kr.		Kr.		Kr.	
* 1	Aadum	1903	260	Ja	100	100	483 679	303 322	7 808	62 284	*12,9*	25 831	*5,3*	36 453	*7,6*
2	Aal.....	1892	425	Nej	50	50	406 429	218 612	7 595	55 955	*13,7*	24 065	*5,9*	31 890	*7,8*
3	Aalbæk.....	1919	100	Ja	50	50	216 979	129 246	3 673	31 949	*14,7*	12 475	*5,8*	19 474	*8,9*
4	Aarre.....	1909	180	Ja	50	50	260 101	218 091	6 075	35 919	*13,8*	13 253	*5,1*	22 666	*8,7*
* 5	Agerbæk.....	—	—	—	—	—	—	—	—	—	—	—	—	—	—
6	Alslev	1897	120	Ja	100	100	297 346	138 298	6 616	37 268	*12,5*	16 716	*5,6*	20 552	*6,9*
7	Ansager.....	1915	270	Ja	0	0	198 115	191 135	2 609	27 620	*13,9*	13 760	*6,9*	13 860	*7,0*
10	Aspgaard	1914	60	Ja	50	50	129 103	91 865	3 131	17 537	*13,6*	7 137	*5,5*	10 400	*8,1*
11	Astrup.....	1920	87	Ja	50	50	93 856	85 093	1 311	16 527	*17,6*	9 284	*9,9*	7 243	*7,7*
12	Assing Vareindkf.	1902	24	Ja	50	50	97 728	82 274	1 199	17 637	*18,0*	9 818	*10,0*	7 819	*8,0*
16	Billum.....	1886	200	Nej	50	50	415 420	211 108	7 632	57 437	*13,8*	27 323	*6,5*	30 114	*7,3*
17	Borris	1919	160	Ja	100	100	209 573	192 504	2 891	33 002	*15,7*	16 577	*7,9*	16 425	*7,8*
18	Bramminge & O..	1910	135	Ja	50	50	250 114	192 972	3 896	43 526	*17,4*	21 236	*8,5*	22 290	*8,9*
19	Brøns	1920	174	Ja	100	100	180 695	162 208	3 026	30 344	*16,8*	15 762	*8,7*	14 582	*8,1*
20	Bryndum	1896	186	Ja	0	50	451 309	223 549	5 763	64 232	*14,2*	23 384	*5,1*	40 848	*9,1*
* 22	Darum	1888	216	Nej	50	50	244 954	189 496	3 241	29 895	*12,2*	15 595	*6,3*	14 300	*5,9*
23	Debel	1939	40	Nej	50	75	155 184[1])	74 641	3 172	17 659	*11,4*	7 620	*4,9*	10 039	*6,5*
24	Endrup.....	1888	115	Ja	50	50	141 326	123 532	2 977	19 569	*13,8*	10 620	*7,5*	8 949	*6,3*
25	Esbjerg & O.....	1900	2 900	Nej	100	100	1 966 873	1 892 773	4 145	367 994	*18,7*	220 366	*11,2*	147 628	*7,5*
26	Eg	1915	48	Ja	50	50	156 864	79 227	4 403	27 104	*17,3*	13 497	*8,6*	13 607	*8,7*
27	Faaborg	1919	160	Ja	50	50	180 327	173 827	2 025	27 682	*15,3*	13 399	*7,4*	14 283	*7,9*
28	Faster.....	1906	92	Ja	75	75	134 973	120 473	1 594	21 046	*15,6*	9 706	*7,2*	11 340	*8,4*
29	Finderup.....	1915	95	Ja	100	100	130 331	113 507	2 407	23 336	*17,9*	13 892	*10,7*	9 444	*7,2*
* 30	„Frem", Esbjerg .	1902	800	Ja	0	0	913 087	738 087	9 173	143 828	*15,7*	81 740	*8,9*	62 088	*6,8*
31	Fæsted	1920	70	Ja	75	100	95 829	89 229	965	16 714	*17,4*	6 912	*7,2*	9 802	*10,2*
32	Føvling.....	1901	168	Ja	50	50	156 426	138 919	2 404	23 807	*15,2*	10 765	*6,9*	13 042	*8,3*
33	Forum.....	1927	60	Ja	50	50	151 571	90 353	1 404	20 737	*13,7*	7 765	*5,1*	12 972	*8,6*
34	Farup	1925	80	Ja	50	50	116 694	81 735	2 533	18 154	*15,5*	8 527	*7,3*	9 627	*8,2*
* 35	Glejbjerg.....	1893	260	Nej	50	50	210 373	189 726	2 614	29 988	*14,2*	13 629	*6,4*	16 359	*7,8*
36	Gredstedbro.....	1903	300	Nej	0	0	356 237	352 112	3 984	55 639	*15,6*	31 756	*8,9*	23 883	*6,7*
38	Grønfeldt	1914	62	Ja	50	50	108 283	74 565	2 276	15 210	*14,0*	5 992	*5,5*	9 218	*8,5*
* 39	Guldager.....	1901	255	Ja	50	50	587 343	277 856	6 162	50 751	*8,6*	26 349	*4,4*	24 402	*4,2*
40	Gørding & O.....	1914	360	Ja	50	0	298 260	298 260	1 755	54 511	*18,3*	23 337	*7,8*	31 174	*10,5*
* 41	Grimstrup.....	1926	79	Ja	50	50	258 792	126 290	4 113	30 585	*11,8*	12 084	*4,6*	18 501	*7,2*
43	Horne Indkøbsf..	1931	90	Ja	0	50	179 889	105 743	3 935	21 530	*12,0*	12 088	*6,7*	9 442	*5,3*
44	Hallum.....	1919	58	Ja	50	50	143 525	93 631	3 796	18 738	*13,1*	9 145	*6,4*	9 593	*6,7*
45	Harreby	1924	23	Ja	50	50	68 586	58 598	1 147	12 313	*18,0*	5 741	*8,4*	6 572	*9,6*
* 46	Hemmet.....	1920	91	Ja	90	90	102 252	92 198	1 112	16 506	*16,1*	7 911	*7,7*	8 595	*8,4*
47	Henne.....	1903	134	Ja	75	75	286 220	121 945	6 599	34 531	*12,1*	15 420	*5,4*	19 111	*6,7*
48	Ho.....	1914	99	Nej	0	100	119 388	109 723	1 979	16 955	*14,2*	8 263	*6,9*	8 692	*7,3*
49	Hodde.....	1919	100	Ja	0	0	170 259	130 626	3 166	25 807	*15,1*	11 261	*6,6*	14 546	*8,5*
51	Horne	1916	210	Ja	50	50	310 741	260 271	4 359	42 283	*13,6*	21 759	*7,0*	20 524	*6,6*
* 52	Hostrup Sogn ...	1919	101	Ja	0	100	139 446	127 089	1 166	23 713	*17,0*	12 453	*8,9*	11 260	*8,1*

[1]) Omfatter 14 Mdr.

og Drift							Status									
Netto-Renteudgift		Netto-overskud		Overskudsfordeling indenfor Regnskabsaaret			Regnskabet afsluttet pr.	Balancesum	Aktiver				Passiver			
									Ialt Omsætningsformue		Ialt Anlægsformue		Ialt Fremmedkapital		Ialt Egenkapital	
Ialt	% af Oms.	Ialt	% af Oms.	Henlæggelser	Afskrivninger	Udbetaling			Beløb	% af Balancesum	Beløb	% af Balancesum	Beløb	% af Balancesum	Beløb	% af Balancesum
17	18	19	20	21	22	23	24	25	26	27	28	29	30	31	32	33
Kr.		Kr.		Kr.	Kr.	Kr.		Kr.	Kr.		Kr.		Kr.		Kr.	
2 834	*2,1*	15 967	*11,5*	158	389	13 845	1/1 41	73 123	25 558	*34,9*	47 565	*65,1*	68 834	*94,1*	4 289	*5,9*
—	—	—	—	—	—	—	—	—	—	—	—	—	—	—	—	—
126	*0,1*	13 195	*7,6*	0	0	17 659	1/1 41	73 205	51 522	*70,4*	21 683	*29,6*	29 578	*40,4*	43 627	*59,6*
1 381	*0,8*	19 551	*11,3*	1 679	0	16 693	1/7 40	88 484	45 957	*51,9*	42 527	*48,1*	46 866	*52,9*	41 618	*47,1*
2 154	*1,8*	11 200	*9,4*	2 635	1 200	7 139	1/10 40	73 189	37 139	*50,7*	36 050	*49,3*	45 785	*62,6*	27 404	*37,4*
205	*0,1*	26 117	*10,7*	4 343	1 291	22 851	1/11 40	100 634	48 448	*48,1*	52 186	*51,9*	43 187	*42,9*	57 447	*57,1*
2 705	*0,6*	33 034	*7,3*	9 254	2 200	20 281	1/10 40	215 806	151 882	*70,4*	63 924	*29,6*	115 592	*53,6*	100 214	*46,4*

Afdeling: 10. Esbjerg

Kr.		Kr.		Kr.	Kr.	Kr.		Kr.	Kr.		Kr.		Kr.		Kr.	
5 184	*1,1*	31 269	*6,5*	2 871	2 000	27 428	1/1 41	220 661	165 833	*75,2*	54 828	*24,8*	138 645	*62,8*	82 016	*37,2*
3 512	*0,9*	28 378	*6,9*	1 015	500	26 863	4/1 41	218 177	164 024	*75,2*	54 153	*24,8*	126 626	*58,0*	91 551	*42,0*
2 060	*0,9*	17 414	*8,0*	1 949	0	15 433	1/1 41	119 106	89 252	*74,9*	29 854	*25,1*	82 049	*68,9*	37 057	*31,1*
3 618	*1,4*	19 048	*7,3*	2 804	0	13 200	4/7 40	145 222	86 577	*59,6*	58 645	*40,4*	95 483	*65,8*	49 739	*34,2*
—	—	—	—	—	—	—	—	—	—	—	—	—	—	—	—	—
2 356	*0,8*	18 196	*6,1*	5 108	0	13 088	4/1 41	208 680	167 874	*80,4*	40 806	*19,6*	130 200	*62,4*	78 480	*37,6*
153	*0,1*	13 707	*6,9*	3 963	592	8 988	1/1 41	83 441	42 497	*50,9*	40 944	*49,1*	30 983	*37,1*	52 458	*62,9*
1 961	*1,5*	8 439	*6,6*	2 379	0	6 104	1/7 40	96 524	59 099	*61,2*	37 425	*38,8*	71 495	*74,1*	25 029	*25,9*
1 619	*1,7*	5 624	*6,0*	0	990	5 134	1/7 40	59 751	31 997	*53,5*	27 754	*46,5*	46 722	*78,2*	13 029	*21,8*
1 843	*1,9*	5 976	*6,1*	2 683	200	3 090	1/7 40	83 590	80 948	*96,8*	2 642	*3,2*	68 898	*82,4*	14 692	*17,6*
÷ 209	*0,0*	30 323	*7,3*	2 007	1 500	28 022	1/1 41	203 887	134 327	*65,9*	69 560	*34,1*	96 523	*47,3*	107 364	*52,7*
2 000	*1,0*	14 425	*6,8*	0	0	14 700	1/7 40	91 780	51 290	*55,9*	40 490	*44,1*	58 199	*63,4*	33 581	*36,6*
2 301	*0,9*	19 989	*8,0*	5 625	1 000	14 211	1/1 41	120 189	70 391	*58,6*	49 798	*41,4*	63 783	*53,1*	56 406	*46,9*
2 244	*1,3*	12 338	*6,8*	2 113	1 840	8 224	3/1 41	121 056	54 672	*45,2*	66 384	*54,8*	66 713	*55,1*	54 343	*44,9*
2 809	*0,6*	38 039	*8,5*	500	5 000	32 539	1/1 41	167 004	98 882	*59,2*	68 122	*40,8*	101 068	*60,5*	65 936	*39,5*
95	*0,0*	14 205	*5,9*	574	220	13 799	1/1 41	96 925	61 655	*63,6*	35 270	*36,4*	31 720	*32,7*	65 205	*67,3*
477	*0,3*	9 562	*6,2*	2 285	0	6 372	1/10 40	55 769	30 411	*54,5*	25 358	*45,5*	42 334	*75,9*	13 435	*24,1*
3 751	*2,7*	5 198	*3,6*	3 600	577	3 600	1/1 41	112 358	78 392	*69,8*	33 966	*30,2*	59 185	*52,7*	53 173	*47,3*
÷ 8 245	÷ *0,4*	155 873	*7,9*	8 424	43 549	103 900	4/7 40	925 518	354 005	*38,2*	571 513	*61,8*	430 353	*46,5*	495 165	*53,5*
3 082	*2,0*	10 525	*6,7*	2 206	0	8 319	3/1 41	121 594	80 415	*66,1*	41 179	*33,9*	76 001	*62,5*	45 593	*37,5*
767	*0,4*	13 516	*7,5*	1 491	0	11 928	1/1 41	88 917	52 710	*59,3*	36 207	*40,7*	42 195	*47,5*	46 722	*52,5*
1 666	*1,2*	9 674	*7,2*	343	0	9 200	1/7 40	66 335	44 139	*66,5*	22 196	*33,5*	34 088	*51,4*	32 247	*48,6*
2 009	*1,5*	7 435	*5,7*	1 860	0	5 580	1/7 40	78 244	53 398	*68,2*	24 846	*31,8*	51 438	*65,7*	26 806	*34,3*
11 638	*1,3*	50 450	*5,5*	14 800	15 786	34 287	1/1 41	422 712	195 614	*46,3*	227 098	*53,7*	206 709	*48,9*	216 003	*51,1*
1 210	*1,3*	8 592	*8,9*	0	1 730	6 455	4/1 41	43 744	24 488	*56,0*	19 256	*44,0*	30 705	*70,2*	13 039	*29,8*
1 325	*0,8*	11 717	*7,5*	300	0	11 417	1/7 40	96 168	70 833	*73,7*	25 335	*26,3*	46 985	*48,9*	49 183	*51,1*
1 463	*1,0*	11 509	*7,6*	1 539	1 346	8 624	1/1 41	83 874	52 076	*62,1*	31 798	*37,9*	53 307	*63,5*	30 567	*36,5*
2 475	*2,1*	7 152	*6,1*	1 359	1 000	4 614	3/1 41	64 545	28 368	*43,9*	36 177	*56,1*	48 143	*74,5*	16 402	*25,5*
1 779	*0,8*	14 580	*7,0*	0	1 000	13 033	1/1 41	98 361	52 142	*53,0*	46 219	*47,0*	57 921	*58,9*	40 440	*41,1*
÷ 2 836	÷ *0,8*	26 719	*7,5*	0	0	26 286	1/1 41	122 844	50 363	*41,0*	72 481	*59,0*	34 319	*27,9*	88 525	*72,1*
2 003	*1,9*	7 215	*6,6*	0	700	6 096	1/1 41	64 867	46 795	*72,1*	18 072	*27,9*	46 274	*71,3*	18 593	*28,7*
432	*0,1*	23 970	*4,1*	1 920	1 592	20 458	3/1 41	240 104	132 855	*55,3*	107 249	*44,7*	63 683	*26,5*	176 421	*73,5*
1 651	*0,6*	29 523	*9,9*	2 800	2 300	25 200	1/7 40	156 926	72 222	*46,0*	84 704	*54,0*	60 947	*38,8*	95 979	*61,2*
1 591	*0,6*	16 910	*6,6*	0	1 000	15 910	1/1 41	105 321	46 052	*43,7*	59 269	*56,3*	47 911	*45,5*	57 410	*54,5*
1 765	*1,0*	7 677	*4,3*	1 867	0	5 810	4/10 40	73 127	56 350	*77,1*	16 777	*22,9*	53 876	*73,7*	19 251	*26,3*
2 968	*2,1*	6 625	*4,6*	0	300	5 752	1/7 40	124 110	88 799	*71,5*	35 311	*28,5*	105 455	*85,0*	18 655	*15,0*
2 573	*3,8*	3 999	*5,8*	0	2 100	1 818	3/1 41	60 441	20 352	*33,7*	40 089	*66,3*	53 289	*88,2*	7 152	*11,8*
163	*0,2*	8 432	*8,2*	1 142	0	7 290	1/1 41	45 036	38 203	*84,8*	6 833	*15,2*	24 972	*55,4*	20 064	*44,6*
3 082	*1,1*	16 029	*5,6*	156	400	15 410	1/10 40	164 757	115 022	*69,8*	49 735	*30,2*	110 440	*67,0*	54 317	*33,0*
÷ 163	÷ *0,1*	8 855	*7,4*	800	0	7 902	3/1 41	49 144	36 872	*75,0*	12 272	*25,0*	20 776	*42,3*	28 368	*57,7*
1 540	*0,9*	13 006	*7,6*	0	0	11 836	3/1 41	102 179	70 457	*69,0*	31 722	*31,0*	72 176	*70,6*	30 003	*29,4*
3 071	*1,0*	17 453	*5,6*	2 722	2 000	13 159	1/7 40	178 803	120 753	*67,5*	58 050	*32,5*	137 854	*77,1*	40 949	*22,9*
3 087	*2,2*	8 173	*5,9*	1 500	1 200	6 873	1/1 41	96 189	46 195	*48,0*	49 994	*52,0*	79 806	*83,0*	16 383	*17,0*

Almindelige Oplysninger							Omsætning									
Foreningens		Stiftet Aar	Medlemmer, der har modtaget Varer i sidste Regnskabsaar	Næringsadkomst	Foreningens Deltagelse i Risiko paa Udestaaende Fordringer		Omsætning		Fragt og Kørsel til Foreningen	Bruttoindtægt		Omkostninger		Driftsresultat	
Nr.	Navn				pCt. af Butiksvarer	pCt. af Grovvarer	Ialt	Heraf Butiksvarer		Ialt	% af Oms.	Ialt	% af Oms.	Ialt	% af Oms.
1	2	3	4	5	6	7	8	9	10	11	12	13	14	15	16
							Kr.	Kr.	Kr.	Kr.		Kr.		Kr.	
53	Hviding	1931	96	Nej	50	50[1]	130 427	119 294	2 853	18 535	*14,2*	8 769	*6,7*	9 766	*7,5*
54	Højmark	1900	245	Ja	50	50	254 967	228 110	2 407	46 901	*18,4*	22 041	*8,6*	24 860	*9,8*
55	Høm	1904	99	Nej	50	50	174 908	104 771	3 798	26 867	*15,4*	8 596	*4,9*	18 271	*10,5*
56	Herborg	1937	39	Ja	100	0	76 388	59 471	607	11 179	*14,6*	4 854	*6,3*	6 325	*8,3*
57	Hauge Indkf.	1937	78	Ja	50	50	82 285	72 533	1 680	13 896	*16,9*	6 125	*7,4*	7 771	*9,5*
60	Janderup	1896	225	Nej	0	0	404 860	185 845	8 039	51 929	*12,8*	19 515	*4,8*	32 414	*8,0*
61	Jernvedlund	1931	155	Nej	50	50	186 187	141 862	2 585	20 709	*11,1*	10 523	*5,6*	10 186	*5,5*
* 62	Kalvslund	1903	140	Nej	50	50	187 525	169 836	2 661	29 068	*15,5*	11 788	*6,3*	17 280	*9,2*
64	Kongaadal	1903	240	Nej	0	0	389 492	207 161	9 777	46 147	*11,8*	17 133	*4,4*	29 014	*7,4*
65	Krusbjerg	1910	120	Ja	50	50	243 498	183 781	5 298	34 337	*14,1*	13 183	*5,4*	21 154	*8,7*
66	Kærup	1905	85	Ja	50	50	275 773	135 700	5 768	31 559	*11,4*	11 905	*4,3*	19 654	*7,1*
* 70	Lindbjerg	1914	60	Ja	50	50	131 738	87 134	3 198	17 543	*13,3*	7 141	*5,4*	10 402	*7,9*
71	Lunde	1905	140	Ja	50	50	330 091	158 654	9 101	43 004	*13,0*	18 253	*5,5*	24 751	*7,5*
72	Lyhne	1895	160	Ja	50	50	297 426	206 766	5 917	44 520	*15,0*	20 458	*6,9*	24 062	*8,1*
73	Lønne	1916	59	Ja	50	50	106 736	59 433	2 375	17 950	*16,8*	7 699	*7,2*	10 251	*9,6*
74	Lønborg	1937	55	Ja	100	100	89 266	68 223	1 380	12 796	*14,3*	7 672	*8,6*	5 124	*5,7*
77	Mandø	1919	60	Ja	33 1/3	33 1/3	92 734	69 182	3 125	15 744	*17,0*	6 570	*7,1*	9 174	*9,9*
* 78	Mejls	—	—	—	—	—	— [4]	—	—	—	—	—	—	—	—
82	Nordby	1896	180	Ja	50	50	168 364	107 569	4 024	24 955	*14,8*	14 360	*8,5*	10 595	*6,3*
83	Nørre Bork	1903	115	Ja	100	100	137 793	93 800	3 175	18 604	*13,5*	8 400	*6,1*	10 204	*7,4*
* 85	Næsbjerg	1890	165	Nej	100	100	389 752	207 572	6 747	46 078	*11,8*	19 184	*4,9*	26 894	*6,9*
86	Nørre Nebel	1935	92	Ja	0	0	87 717	76 891	1 323	14 366	*16,4*	8 176	*9,3*	6 190	*7,1*
88	Obbekjær	1906	80	Nej	0	0	103 947	98 590	800	15 984	*15,4*	7 487	*7,2*	8 497	*8,2*
* 89	Oksby	1916	128	Nej	0	0	230 141	169 233	4 652	34 646	*15,1*	12 276	*5,4*	22 370	*9,7*
90	Orten	1937	32	Ja	50	50	134 718	70 002	2 382	16 253	*12,0*	7 609	*5,6*	8 644	*6,4*
91	Outrup	1887	310	Nej	50	50	254 623	233 507	1 978	45 872	*18,0*	24 622	*9,7*	21 250	*8,3*
93	Ribe & O.	1909	360	Ja	0	0	431 939	348 939	10 085	80 126	*18,5*	52 232	*12,1*	27 894	*6,4*
94	Rindby	1896	200	Ja	50	50	156 771	107 233	6 709	22 478	*14,3*	11 400	*7,3*	11 078	*7,0*
95	Roust Indkøbsf.	1898	90	Nej	0	0	216 570	121 635	3 356	27 985	*12,9*	11 122	*5,1*	16 863	*7,8*
96	R.A.V., Varde	1916	150	Ja	100	100	232 528	159 771	5 111	39 668	*17,1*	21 108	*9,1*	18 560	*8,0*
97	Rousthøje	1914	125	Nej	0	50	323 648	134 519	6 495	31 105	*9,6*	12 252	*3,8*	18 853	*5,8*
*100	Seem-Varming	—	—	—	—	—	—	—	—	—	—	—	—	—	—
101	Sig	1913	200	Ja	0	0	455 795	245 891	9 209	53 050	*11,6*	22 227	*4,9*	30 823	*6,7*
102	Skads	1903	196	Ja	50	50	331 910	305 013	3 239	46 310	*14,0*	21 217	*6,4*	25 093	*7,6*
104	Skovlund	1888	180	Nej	0	0	452 493	286 050	5 656	58 943	*13,1*	17 990	*4,0*	40 953	*9,1*
105	Sneum	1906	42	Ja	25	25	61 206	47 279	1 068	8 725	*14,3*	4 007	*6,6*	4 718	*7,7*
106	Spandet	1920	150	Ja	50	75	201 351	151 788	4 204	30 706	*15,3*	18 010	*8,9*	12 696	*6,4*
108	Starup	1902	90	Ja	0	0	106 695	92 411	982	19 549	*18,3*	7 697	*7,2*	11 852	*11,1*
109	Stauning	1917	185	Ja	[2]	[2]	300 319	208 008	2 999	36 275	*12,1*	16 651	*5,6*	19 624	*6,5*
110	Stausø	1905	92	Ja	[3]	[3]	131 941[5]	64 177	2 739	19 341	*14,7*	6 963	*5,3*	12 378	*9,4*
111	Stenderup, H.	1903	129	Nej	50	50	143 976	123 770	1 858	21 609	*15,0*	10 407	*7,2*	11 202	*7,8*
112	Stenderup, K.	1909	160	Ja	50	50	155 400	150 418	1 268	26 063	*16,8*	10 700	*6,9*	15 363	*9,9*
*113	Strellev	1895	140	Ja	50	50	241 979	172 871	4 562	30 520	*12,6*	13 735	*5,7*	16 785	*6,9*
114	Sønderho	1891	95	Ja	100	100	69 314	67 018	1 453	12 767	*18,4*	7 137	*10,3*	5 630	*8,1*
115	Sønder Hygum	1920	89	Ja	75	75	113 529	98 862	1 939	18 145	*16,0*	8 490	*7,5*	9 655	*8,5*
*116	Sønder Vium	1920	115	Ja	75	75	279 896	134 881	5 515	37 513	*13,4*	13 130	*4,7*	24 383	*8,7*
121	Tinghøj	1919	65	Ja	75	75	223 236	115 534	3 514	25 056	*11,2*	11 392	*5,1*	13 664	*6,1*
*122	Tistrup	1888	270	Ja	0	0	350 892	250 550	8 417	39 853	*11,4*	21 659	*6,2*	18 194	*5,2*
*123	Tjæreborg	1888	400	Ja	50	50	266 154	260 323	5 306	43 759	*16,4*	17 464	*6,6*	26 295	*9,8*
124	Tobøl	1903	110	Ja	50	50	152 158	85 908	3 343	22 359	*14,7*	10 394	*6,8*	11 965	*7,9*
125	Tarm	1938	85	Nej	0	0	94 704	74 186	1 530	15 426	*16,3*	9 001	*9,5*	6 425	*6,8*
127	Varde & O.	1919	400	Ja	50	50	429 125	372 058	4 964	81 821	*19,1*	38 220	*8,9*	43 601	*10,2*
129	Vester Nebel	1901	145	Ja	50	50	541 545	275 822	12 628	53 419	*9,8*	23 599	*4,3*	29 820	*5,5*
130	Vester Vedsted	1917	160	Nej	50	50	204 022	177 715	3 972	29 944	*14,7*	12 648	*6,2*	17 296	*8,5*
131	Vittarp	1937	50	Nej	50	50	103 657	53 590	1 653	13 828	*13,3*	6 127	*5,9*	7 701	*7,4*

[1]) 100 % for Markfrø. [2]) For 1 Maaneds Køb. [3]) For 50 Kr. pr. 1000 Kr. Ejendomsskyld. [4]) Nystartet. [5]) Omfatter 9 Mdr.

og Drift							Status									
Netto-Renteudgift		Netto-overskud		Overskudsfordeling indenfor Regnskabsaaret			Regnskabet afsluttet pr.	Balancesum	Aktiver				Passiver			
									Ialt Omsætningsformue		Ialt Anlægsformue		Ialt Fremmedkapital		Ialt Egenkapital	
Ialt	% af Oms.	Ialt	% af Oms.	Henlæggelser	Afskrivninger	Udbetaling			Beløb	% af Balancesum	Beløb	% af Balancesum	Beløb	% af Balancesum	Beløb	% af Balancesum
17	18	19	20	21	22	23	24	25	26	27	28	29	30	31	32	33
Kr.		Kr.		Kr.	Kr.	Kr.		Kr.	Kr.		Kr.		Kr.		Kr.	
1 366	*1,0*	8 400	*6,5*	2 413	612	5 375	$^{0}/_{1}$ 41	56 854	26 962	*47,4*	29 892	*52,6*	23 053	*40,5*	33 801	*59,5*
1 653	*0,7*	23 207	*9,1*	4 770	800	17 000	$^{1}/_{1}$ 41	146 296	90 387	*61,8*	55 909	*38,2*	61 288	*41,9*	85 008	*58,1*
323	*0,2*	17 948	*10,3*	1 860	0	14 073	$^{5}/_{1}$ 41	74 412	46 199	*62,1*	28 213	*37,9*	9 789	*13,2*	64 623	*86,8*
1 821	*2,4*	4 504	*5,9*	1 330	1 000	2 125	$^{1}/_{7}$ 40	51 210	22 956	*44,8*	28 254	*55,2*	43 760	*85,5*	7 450	*14,5*
1 457	*1,8*	6 314	*7,7*	2 318	500	3 777	$^{1}/_{7}$ 40	61 839	31 777	*51,4*	30 062	*48,6*	39 755	*64,3*	22 084	*35,7*
÷ 822	÷*0,2*	33 236	*8,2*	1 673	0	31 686	$^{1}/_{1}$ 41	204 594	154 017	*75,3*	50 577	*24,7*	74 495	*36,4*	130 099	*63,6*
÷ 214	÷*0,1*	10 400	*5,6*	2 457	400	7 372	$^{3}/_{1}$ 41	79 518	38 587	*48,5*	40 931	*51,5*	36 287	*45,6*	43 231	*54,4*
1 161	*0,6*	16 119	*8,6*	1 000	0	15 139	$^{1}/_{1}$ 41	103 065	77 747	*75,4*	25 318	*24,6*	32 295	*31,4*	70 770	*68,6*
1 095	*0,3*	27 919	*7,1*	0	3 156	24 763	$^{1}/_{1}$ 41	106 663	54 012	*50,6*	52 651	*49,4*	53 558	*50,2*	53 105	*49,8*
1 295	*0,6*	19 859	*8,1*	4 880	0	14 400	$^{1}/_{1}$ 41	104 142	72 544	*69,7*	31 598	*30,3*	52 345	*50,3*	51 797	*49,7*
÷ 568	÷*0,2*	20 222	*7,3*	5 309	0	14 913	$^{1}/_{7}$ 40	140 005	106 150	*75,8*	33 855	*24,2*	64 405	*46,0*	75 600	*54,0*
1 742	*1,3*	8 660	*6,6*	0	0	8 660	$^{1}/_{1}$ 41	82 168	55 628	*67,7*	26 540	*32,3*	59 968	*72,9*	22 200	*27,1*
7 017	*2,1*	17 734	*5,4*	0	0	16 200	$^{1}/_{1}$ 41	270 137	198 953	*73,7*	71 184	*26,3*	115 822	*42,9*	154 315	*57,1*
3 410	*1,1*	20 652	*7,0*	1 875	1 500	17 124	$^{15}/_{1}$ 41	187 136	128 946	*68,9*	58 190	*31,1*	125 039	*66,8*	62 097	*33,2*
1 480	*1,4*	8 771	*8,2*	3 375	1 075	3 375	$^{3}/_{1}$ 41	78 260	44 445	*56,8*	33 815	*43,2*	32 912	*42,1*	45 348	*57,9*
978	*1,1*	4 146	*4,6*	2 095	699	1 352	$^{1}/_{1}$ 41	48 801	21 605	*44,3*	27 196	*55,7*	37 877	*77,6*	10 924	*22,4*
605	*0,7*	8 569	*9,2*	0	0	9 026	$^{13}/_{6}$ 40	38 115	28 570	*75,0*	9 545	*25,0*	18 492	*48,5*	19 623	*51,5*
—	—	—	—	—	—	—	—	—	—	—	—	—	—	—	—	—
÷1 129	÷*0,7*	11 724	*7,0*	2 746	0	10 051	$^{1}/_{1}$ 41	105 451	61 171	*58,0*	44 280	*42,0*	20 219	*19,2*	85 232	*80,8*
÷ 336	÷*0,3*	10 540	*7,7*	374	86	9 880	$^{1}/_{1}$ 41	80 576	57 101	*70,9*	23 475	*29,1*	39 405	*48,9*	41 171	*51,1*
927	*0,2*	25 967	*6,7*	846	1 150	23 971	$^{1}/_{1}$ 41	192 193	105 826	*55,1*	86 367	*44,9*	102 468	*53,3*	89 725	*46,7*
2 453	*2,8*	3 737	*4,3*	1 472	748	1 634	$^{3}/_{11}$ 40	70 646	27 596	*39,1*	43 050	*60,9*	56 604	*80,1*	14 042	*19,9*
÷ 16	*0,0*	8 513	*8,2*	973	1 200	6 316	$^{1}/_{1}$ 41	60 608	40 646	*67,1*	19 962	*32,9*	21 125	*34,9*	39 483	*65,1*
848	*0,4*	21 522	*9,3*	1 400	0	20 091	$^{3}/_{1}$ 41	91 666	67 125	*73,2*	24 541	*26,8*	42 547	*46,4*	49 119	*53,6*
1 858	*1,4*	6 786	*5,0*	1 379	465	4 734	$^{1}/_{1}$ 41	53 624	29 376	*54,8*	24 248	*45,2*	40 960	*76,4*	12 664	*23,6*
2 824	*1,1*	18 426	*7,2*	2 546	4 593	15 484	$^{1}/_{1}$ 41	178 957	88 046	*49,2*	90 911	*50,8*	119 479	*66,7*	59 478	*33,3*
2 252	*0,5*	25 642	*5,9*	11 822	1 000	12 600	$^{1}/_{1}$ 41	198 879	110 485	*55,6*	88 394	*44,4*	104 571	*52,6*	94 308	*47,4*
1 455	*0,9*	9 623	*6,1*	88	800	8 307	$^{1}/_{1}$ 41	87 223	59 676	*68,4*	27 547	*31,6*	38 227	*43,8*	48 996	*56,2*
1 154	*0,5*	15 709	*7,3*	0	658	15 290	$^{3}/_{1}$ 41	82 917	49 403	*59,6*	33 514	*40,4*	41 291	*49,8*	41 626	*50,2*
9 611	*4,1*	8 949	*3,9*	1 804	4 545	2 600	$^{1}/_{7}$ 40	291 880	124 370	*42,6*	167 510	*57,4*	264 945	*90,8*	26 935	*9,2*
2 325	*0,7*	16 528	*5,1*	1 000	0	15 200	$^{4}/_{11}$ 40	105 163	70 714	*67,2*	34 449	*32,8*	59 913	*57,0*	45 250	*43,0*
—	—	—	—	—	—	—	—	—	—	—	—	—	—	—	—	—
3 497	*0,8*	27 326	*5,9*	10 995	2 119	16 701	$^{7}/_{1}$ 41	193 413	114 796	*59,4*	78 617	*40,6*	118 271	*61,2*	75 142	*38,8*
1 240	*0,4*	23 853	*7,2*	2 579	0	21 069	$^{1}/_{1}$ 41	128 873	86 641	*67,2*	42 232	*32,8*	53 177	*41,3*	75 696	*58,7*
2 144	*0,5*	38 809	*8,6*	1 645	0	34 001	$^{1}/_{1}$ 41	203 655	114 966	*56,4*	88 689	*43,6*	83 340	*40,9*	120 315	*59,1*
903	*1,5*	3 815	*6,2*	0	0	3 815	$^{1}/_{1}$ 41	39 742	20 958	*52,7*	18 784	*47,3*	24 043	*60,5*	15 699	*39,5*
2 522	*1,3*	10 174	*5,1*	3 124	0	7 168	$^{1}/_{10}$ 40	118 584	81 632	*68,8*	36 952	*31,2*	72 625	*61,2*	45 959	*38,8*
3 092	*2,9*	8 760	*8,2*	4 929	0	3 831	$^{1}/_{2}$ 41	78 345	48 597	*62,0*	29 748	*38,0*	62 421	*79,7*	15 924	*20,3*
÷1 435	÷*0,5*	21 059	*7,0*	3 500	0	17 500	$^{10}/_{1}$ 41	103 088	70 803	*68,7*	32 285	*31,3*	40 601	*39,4*	62 487	*60,6*
767	*0,6*	11 611	*8,8*	198	835	9 889	$^{1}/_{10}$ 40	120 966	95 558	*79,0*	25 408	*21,0*	90 902	*75,2*	30 064	*24,8*
1 350	*0,9*	9 852	*6,9*	500	800	8 617	$^{11}/_{10}$ 40	92 626	65 665	*70,9*	26 961	*29,1*	61 139	*66,0*	31 487	*34,0*
905	*0,6*	14 458	*9,3*	2 294	1 000	11 477	$^{3}/_{1}$ 41	57 042	43 912	*77,0*	13 130	*23,0*	27 295	*47,8*	29 747	*52,2*
1 697	*0,7*	15 088	*6,2*	1 594	725	12 877	$^{1}/_{1}$ 41	160 056	107 654	*67,3*	52 402	*32,7*	111 983	*70,0*	48 073	*30,0*
546	*0,8*	5 084	*7,3*	1 230	753	3 101	$^{0}/_{10}$ 40	55 069	23 414	*42,5*	31 655	*57,5*	30 000	*54,5*	25 069	*45,5*
2 018	*1,8*	7 637	*6,7*	0	1 744	5 399	$^{1}/_{1}$ 41	77 036	51 419	*66,7*	25 617	*33,3*	53 900	*69,9*	23 136	*30,1*
2 920	*1,0*	21 463	*7,7*	1 081	0	20 382	$^{7}/_{1}$ 41	138 347	91 259	*66,0*	47 088	*34,0*	94 782	*68,5*	43 565	*31,5*
4 399	*2,0*	9 265	*4,1*	371	0	8 900	$^{14}/_{1}$ 41	117 033	44 596	*38,1*	72 437	*61,9*	73 224	*62,6*	43 809	*37,4*
2 827	*0,8*	15 367	*4,4*	0	0	15 500	$^{1}/_{1}$ 41	220 636	135 140	*61,3*	85 496	*38,7*	132 644	*60,2*	87 992	*39,8*
295	*0,1*	26 000	*9,7*	3 500	3 000	19 500	$^{1}/_{1}$ 41	148 300	73 440	*49,5*	74 860	*50,5*	50 942	*34,3*	97 358	*65,7*
2 473	*1,6*	9 492	*6,3*	0	6 110	3 382	$^{2}/_{1}$ 41	117 197	69 315	*59,1*	47 882	*40,9*	84 559	*72,1*	32 638	*27,9*
131	*0,2*	6 294	*6,6*	3 036	120	2 083	$^{1}/_{10}$ 40	24 222	19 186	*79,2*	5 036	*20,8*	8 666	*35,8*	15 556	*64,2*
11 264	*2,6*	32 337	*7,6*	6 820	5 141	20 376	$^{5}/_{1}$ 41	285 909	177 946	*62,2*	107 963	*37,8*	211 288	*73,9*	74 621	*26,1*
4 601	*0,9*	25 219	*4,6*	354	0	24 865	$^{1}/_{1}$ 41	189 354	140 974	*74,4*	48 380	*25,6*	121 444	*64,1*	67 910	*35,9*
1 540	*0,8*	15 756	*7,7*	4 204	123	11 429	$^{1}/_{1}$ 41	78 070	47 915	*61,4*	30 155	*38,6*	20 560	*26,3*	57 510	*73,7*
2 430	*2,3*	5 271	*5,1*	896	500	3 867	$^{3}/_{1}$ 41	57 902	38 458	*66,4*	19 444	*33,6*	43 445	*75,0*	14 457	*25,0*

Almindelige Oplysninger							Omsætning									
Foreningens		Stiftet Aar	Medlemmer, der har modtaget Varer i sidste Regnskabsaar	Næringsadkomst	Foreningens Deltagelse i Risiko paa Udestaaende Fordringer		Omsætning		Fragt og Kørsel til Foreningen	Bruttoindtægt		Omkostninger		Driftsresultat	
Nr.	Navn				pCt. af Butiksvarer	pCt. af Grovvarer	Ialt	Heraf Butiksvarer		Ialt	% af Oms.	Ialt	% af Oms.	Ialt	% af Oms.
1	2	3	4	5	6	7	8	9	10	11	12	13	14	15	16
							Kr.	Kr.	Kr.	Kr.		Kr.		Kr.	
132	Vong	1919	38	Ja	100	100	58 580	48 010	800	9 293	*15,9*	5 431	*9,3*	3 862	*6,6*
134	Vostrup	1914	179	Nej	100	100	272 384	147 236	5 982	35 284	*12,9*	14 798	*5,4*	20 486	*7,5*
135	Vrøgum	1900	155	Nej	75	75	276 330	158 567	4 414	37 673	*13,6*	15 997	*5,8*	21 676	*7,8*
*139	Ølgod	1916	310	Ja	0	[1]	273 708	249 804	3 767	48 471	*17,7*	20 817	*7,6*	27 654	*10,1*
141	Ørbæk	1902	162	Nej	50	50	278 154	160 583	5 352	38 240	*13,7*	13 335	*4,8*	24 905	*8,9*
142	Øse	1905	168	Ja	50	100	529 140	173 039	11 026	54 048	*10,2*	24 247	*4,6*	29 801	*5,6*

[1]) 50 % for Markfrø.

							Kr.	Kr.	Kr.	Kr.		Kr.		Kr.	
1	Aasted	1897	130	Ja	50	50	162 289	144 773	2 269	30 531	*18,8*	13 847	*8,5*	16 684	*10,3*
2	„Alfa", Højslev	1915	260	Ja	[1]	[1]	227 469	221 425	2 016	46 937	*20,6*	25 181	*11,1*	21 756	*9,5*
* 3	Asp	1907	119	Nej	50	50	412 609	256 259	3 913	54 311	*13,2*	21 303	*5,2*	33 008	*8,0*
* 6	Bjergby	1919	85	Nej	0	0	162 826	113 245	4 029	21 962	*13,5*	10 315	*6,3*	11 647	*7,2*
7	Breum	1916	152	Ja	50	50	201 415	180 092	3 014	33 917	*16,8*	15 015	*7,4*	18 902	*9,4*
8	Balling	1934	60	Ja	50	50	167 680	123 088	3 005	24 029	*14,3*	13 059	*7,8*	10 970	*6,5*
11	Djeld	1916	98	Ja	50	50	174 709	156 851	991	29 245	*16,8*	14 971	*8,6*	14 274	*8,2*
12	Durup	1919	94	Ja	0	0	119 014	116 307	2 210	18 703	*15,7*	9 954	*8,4*	8 749	*7,3*
14	Egebjerg	1902	138	Nej	50	50	159 585	131 980	3 113	26 061	*16,3*	15 604	*9,8*	10 457	*6,5*
15	Ejerslev	1904	130	Nej	50	50	141 531	98 196	3 740	18 449	*13,0*	7 776	*5,5*	10 673	*7,5*
16	Ejsing	1912	130	Ja	[2])	[2])	169 578	166 413	2 607	32 649	*19,3*	16 014	*9,5*	16 635	*9,8*
17	Erslev	1894	198	Nej	33 1/3	33 1/3	159 760	141 341	2 999	27 601	*17,3*	12 552	*7,9*	15 049	*9,4*
18	Estvad-Rønbjerg	1907	144	Ja	0	0	186 749	149 634	1 795	29 383	*15,7*	12 818	*6,8*	16 565	*8,9*
21	Faarbæk	1901	85	Ja	0	0	117 499	110 485	946	18 541	*15,8*	8 994	*7,7*	9 547	*8,1*
22	Flade	1891	263	Nej	0	0	187 061	157 707	2 349	33 214	*17,7*	14 458	*7,7*	18 756	*10,0*
23	Feldborg	1891	66	Ja	[2])	[2])	116 727	112 303	1 205	20 715	*17,8*	9 416	*8,1*	11 299	*9,7*
24	Finderup	1893	90	Nej	0	0	89 434	82 632	1 045	15 398	*17,2*	8 337	*9,3*	7 061	*7,9*
25	Fly	1896	142	Ja	50	0	194 558	160 039	1 040	30 610	*15,7*	12 310	*6,3*	18 300	*9,4*
26	„Fremad", Feldb.	1921	52	Ja	0	0	97 931	95 904	1 026	16 928	*17,3*	8 884	*9,1*	8 044	*8,2*
27	Frøslev	1906	165	Nej	0	0	211 313	182 146	1 510	26 548	*12,6*	17 612	*8,3*	8 936	*4,3*
28	Fur	1917	195	Ja	50	50	217 637	148 701	7 016	33 650	*15,4*	15 112	*6,9*	18 538	*8,5*
31	Glyngøre	1915	80	Ja	50	50	168 254	129 527	3 523	25 697	*15,3*	12 317	*7,3*	13 380	*8,0*
32	Grættrup	1899	145	Ja	0	50	125 275	99 956	2 405	20 194	*16,1*	9 153	*7,3*	11 041	*8,8*
33	Grønning	1923	33	Ja	50	50	107 492	72 365	1 875	13 964	*13,0*	8 194	*7,6*	5 770	*5,4*
* 34	Gudum	1892	179	Nej	50	50	347 032	205 820	5 369	46 405	*13,4*	22 214	*6,4*	24 191	*7,0*
35	Gullerup	1894	78	Nej	0	0	64 644	57 485	1 421	10 777	*16,7*	5 616	*8,7*	5 161	*8,0*
* 38	Hald	1898	200	Nej	50	[3])	285 920	252 935	5 648	49 271	*17,2*	23 220	*8,1*	26 051	*9,1*
39	Handbjerg	1917	52	Ja	50	50	152 109	88 158	1 541	22 225	*14,6*	11 818	*7,8*	10 407	*6,8*
40	Herrup	1918	50	Ja	20	20	159 852	95 197	1 852	19 763	*12,4*	8 894	*5,6*	10 869	*6,8*
* 41	Højslev & O.	1905	204	Nej	50	50	242 603	218 567	2 206	43 378	*17,9*	19 213	*7,9*	24 165	*10,0*
42	Hem	1902	158	Ja	0	0	203 019	184 159	1 149	38 720	*19,1*	18 835	*9,3*	19 885	*9,8*
45	Ilskov	1932	124	Ja	0	0	143 895	113 804	2 110	20 006	*13,9*	9 903	*6,9*	10 103	*7,0*
47	Jebjerg	1897	155	Ja	66 2/3	66 2/3	210 306	203 076	5 265	34 681	*16,5*	18 638	*8,9*	16 043	*7,6*
49	Kirkeby	1912	60	Ja	50	50	96 757	96 269	1 358	17 104	*17,7*	9 019	*9,3*	8 085	*8,4*
50	Kjeldbjerg	1896	150	Nej	0	0	195 342	185 542	1 530	34 741	*17,8*	15 674	*8,0*	19 067	*9,8*
51	Krejbjerg	1907	145	Ja	50	50	194 325	127 379	2 163	33 760	*17,4*	14 375	*7,4*	19 385	*10,0*
53	Karby	1938	158	Nej	0	0	133 915	117 779	—	12 702	*9,5*	11 107	*8,3*	1 595	*1,2*
* 54	Laanum	1919	118	Nej	0	0	149 452	139 076	1 220	29 651	*19,8*	11 895	*7,9*	17 756	*11,9*
55	Lem	1886	210	Ja	0	0	249 206	203 008	3 026	42 734	*17,1*	20 331	*8,1*	22 403	*9,0*
* 56	Lime	1891	250	Ja	[4])	[4])	279 686	259 207	3 301	51 118	*18,3*	23 418	*8,4*	27 700	*9,9*
57	Linde	1886	147	Nej	0	0	452 984	191 764	8 112	51 042	*11,3*	21 762	*4,8*	29 280	*6,5*
58	Lund	1895	130	Nej	0	0	160 823	145 464	3 970	27 920	*17,3*	14 454	*9,0*	13 466	*8,3*
59	Lyby	1913	110	Ja	50	50	156 918	141 702	2 300	30 373	*19,3*	15 111	*9,6*	15 262	*9,7*
60	Lysgaard	1903	115	Ja	50	50	152 536	107 287	3 119	23 302	*15,3*	9 379	*6,2*	13 923	*9,1*
61	Lødderup	1916	239	Ja	0	0	223 173	180 177	2 156	33 466	*15,0*	14 201	*6,4*	19 265	*8,6*

[1]) 1 % af Omsætningen. [2]) 100 % for gl. Udestaaende. [3]) 100 % for Markfrø. [4]) For 50 %, dog højst 1000 Kr.

Afdeling: 10. Esbjerg

og Drift							Status									
Netto-Renteudgift		Netto-overskud		Overskudsfordeling indenfor Regnskabsaaret			Regnskabet nfsluttet pr.	Balancesum	Aktiver				Passiver			
									Ialt Omsætningsformue		Ialt Anlægsformue		Ialt Fremmedkapital		Ialt Egenkapital	
Ialt	% af Oms.	Ialt	% af Oms.	Henlæggelser	Afskrivninger	Udbetaling			Beløb	% af Balancesum	Beløb	% af Balancesum	Beløb	% af Balancesum	Beløb	% af Balancesum
17	18	19	20	21	22	23	24	25	26	27	28	29	30	31	32	33
Kr.		Kr.		Kr.	Kr.	Kr.		Kr.	Kr.		Kr.		Kr.		Kr.	
645	*1,1*	3 217	*5,5*	617	0	2 600	1/1 41	35 619	24 338	*68,3*	11 281	*31,7*	22 585	*63,4*	13 034	*36,6*
÷ 193	*÷0,1*	20 679	*7,6*	350	0	19 009	1/1 41	91 219	55 362	*60,7*	35 857	*39,3*	15 067	*16,5*	76 152	*83,5*
÷ 511	*÷0,2*	22 187	*8,0*	1 360	198	20 629	1/1 41	160 846	128 717	*80,0*	32 129	*20,0*	74 343	*46,2*	86 503	*53,8*
2 247	*0,8*	25 407	*9,3*	4 500	1 090	20 100	3/1 41	129 943	54 133	*41,6*	75 810	*58,4*	49 553	*38,1*	80 390	*61,9*
1 884	*0,7*	23 021	*8,2*	7 000	0	16 356	1/1 41	130 101	99 833	*76,7*	30 268	*23,3*	80 078	*61,5*	50 023	*38,5*
1 525	*0,3*	28 276	*5,3*	1 450	500	26 326	1/7 40	208 167	143 834	*69,1*	64 333	*30,9*	123 770	*59,5*	84 397	*40,5*

Afdeling: 11. Skive

Kr.		Kr.		Kr.	Kr.	Kr.		Kr.	Kr.		Kr.		Kr.		Kr.	
2 025	*1,3*	14 659	*9,0*	0	1 482	12 800	3/1 41	99 351	50 013	*50,3*	49 338	*49,7*	55 313	*55,7*	44 038	*44,3*
3 190	*1,4*	18 566	*8,1*	603	1 000	16 963	1/10 40	153 768	90 566	*58,9*	63 202	*41,1*	95 460	*62,1*	58 308	*37,9*
2 269	*0,5*	30 739	*7,5*	1 941	2 300	26 498	1/1 41	157 543	94 798	*60,2*	62 745	*39,8*	74 329	*47,2*	83 214	*52,8*
1 336	*0,8*	10 311	*6,4*	0	700	10 801	1/1 41	36 397	23 382	*64,2*	13 015	*35,8*	25 649	*70,5*	10 748	*29,5*
2 263	*1,1*	16 639	*8,3*	2 593	1 446	12 600	1/10 40	107 048	62 550	*58,4*	44 498	*41,6*	62 047	*58,0*	45 001	*42,0*
4 300	*2,5*	6 670	*4,0*	0	3 281	8 561	1/10 40	124 497	65 598	*52,7*	58 899	*47,3*	108 147	*86,9*	16 350	*13,1*
1 058	*0,6*	13 216	*7,6*	3 543	0	9 673	1/2 41	84 661	61 093	*72,2*	23 568	*27,8*	37 195	*43,9*	47 466	*56,1*
2 973	*2,5*	5 776	*4,8*	224	400	5 341	1/1 41	71 531	43 470	*60,8*	28 061	*39,2*	61 833	*86,4*	9 698	*13,6*
1 945	*1,2*	8 512	*5,3*	2 300	1 250	4 550	1/1 41	121 158	79 525	*65,6*	41 633	*34,4*	81 175	*67,0*	39 983	*33,0*
315	*0,2*	10 358	*7,3*	0	2 500	9 240	1/10 40	52 590	42 672	*81,1*	9 918	*18,9*	19 857	*37,7*	32 733	*62,3*
1 139	*0,7*	15 496	*9,1*	3 000	2 000	10 731	1/1 41	95 070	71 254	*74,9*	23 816	*25,1*	35 334	*37,2*	59 736	*62,8*
÷ 51	*0,0*	15 100	*9,4*	2 295	134	11 680	1/1 41	82 898	46 230	*55,8*	36 668	*44,2*	23 956	*28,9*	58 942	*71,1*
1 609	*0,9*	14 956	*8,0*	1 400	0	13 263	1/10 40	67 199	45 979	*68,4*	21 220	*31,6*	32 371	*48,1*	34 828	*51,9*
125	*0,1*	9 422	*8,0*	2 086	600	6 736	1/1 41	33 509	20 171	*60,2*	13 338	*39,8*	9 367	*28,0*	24 142	*72,0*
1 832	*1,0*	16 924	*9,0*	5 024	1 000	10 900	1/7 40	107 296	65 627	*61,2*	41 669	*38,8*	53 506	*49,9*	53 790	*50,1*
1 825	*1,6*	9 474	*8,1*	3 125	3 474	2 802	4/1 41	65 245	43 018	*65,9*	22 227	*34,1*	34 717	*53,2*	30 528	*46,8*
55	*0,1*	7 006	*7,8*	431	200	6 375	1/1 41	39 946	28 918	*72,4*	11 028	*27,6*	11 983	*30,0*	27 963	*70,0*
828	*0,4*	17 472	*9,0*	1 460	600	15 412	1/1 41	87 055	62 941	*72,3*	24 114	*27,7*	40 430	*46,4*	46 625	*53,6*
1 441	*1,5*	6 603	*6,7*	2 500	755	3 335	1/1 41	61 668	39 405	*63,9*	22 263	*36,1*	39 453	*64,0*	22 215	*36,0*
1 720	*0,8*	7 216	*3,5*	2 047	1 300	3 300	3/1 41	79 757	40 166	*50,4*	39 591	*49,6*	42 849	*53,7*	36 908	*46,3*
855	*0,4*	17 683	*8,1*	3 710	500	13 896	1/10 40	122 716	74 975	*61,1*	47 741	*38,9*	53 745	*43,8*	68 971	*56,2*
2 233	*1,3*	11 147	*6,7*	300	1 200	9 400	1/9 40	110 515	70 177	*63,5*	40 338	*36,5*	86 236	*78,0*	24 279	*22,0*
1 805	*1,4*	9 236	*7,4*	1 000	0	8 320	1/1 41	75 455	50 618	*67,1*	24 837	*32,9*	45 007	*59,6*	30 448	*40,4*
1 568	*1,5*	4 202	*3,9*	0	0	3 200	1/7 40	60 055	36 652	*61,0*	23 403	*39,0*	38 968	*64,9*	21 087	*35,1*
1 457	*0,4*	22 734	*6,6*	0	4 946	16 288	1/1 41	109 262	85 372	*78,1*	23 890	*21,9*	66 723	*61,1*	42 539	*38,9*
847	*1,3*	4 314	*6,7*	0	586	3 575	1/4 40	36 363	20 286	*55,8*	16 077	*44,2*	21 860	*60,1*	14 503	*39,9*
1 600	*0,5*	24 451	*8,6*	135	1 500	22 980	1/1 41	149 428	92 882	*62,2*	56 546	*37,8*	93 630	*62,7*	55 798	*37,3*
6 078	*4,0*	4 329	*2,8*	0	4 329	0	1/7 40	123 331	61 136	*49,6*	62 195	*50,4*	122 328	*99,2*	1 003	*0,8*
1 156	*0,7*	9 713	*6,1*	190	85	9 438	5/1 41	91 620	70 768	*77,2*	20 852	*22,8*	55 140	*60,2*	36 480	*39,8*
2 677	*1,2*	21 488	*8,8*	630	1 308	19 170	1/7 40	115 109	64 609	*56,1*	50 500	*43,9*	57 461	*49,9*	57 648	*50,1*
1 865	*0,9*	18 020	*8,9*	2 375	0	14 688	1/1 41	76 414	47 805	*62,6*	28 609	*37,4*	44 711	*58,5*	31 703	*41,5*
980	*0,7*	9 123	*6,3*	1 207	150	7 800	1/1 41	56 522	34 847	*61,6*	21 675	*38,4*	33 594	*59,4*	22 928	*40,6*
1 977	*0,9*	14 066	*6,7*	1 300	1 473	11 700	1/6 40	169 039	94 690	*56,0*	74 349	*44,0*	106 154	*62,8*	62 885	*37,2*
1 656	*1,7*	6 429	*6,7*	244	1 560	4 640	1/10 40	76 072	41 480	*54,5*	34 592	*45,5*	55 201	*72,6*	20 871	*27,4*
1 698	*0,9*	17 369	*8,9*	1 600	0	15 769	1/1 41	109 434	73 258	*66,9*	36 176	*33,1*	43 413	*39,6*	66 021	*60,4*
3 253	*1,7*	16 132	*8,3*	2 920	1 358	10 780	1/10 40	113 678	55 197	*48,6*	58 481	*51,4*	56 520	*49,7*	57 158	*50,3*
992	*0,7*	603	*0,5*	0	603	0	4/1 41	43 431	36 729	*84,6*	6 702	*15,4*	40 523	*93,3*	2 908	*6,7*
799	*0,5*	16 957	*11,4*	0	1 100	13 000	1/1 41	89 783	71 867	*80,0*	17 916	*20,0*	42 322	*47,1*	47 461	*52,9*
2 381	*1,0*	20 022	*8,0*	764	270	18 043	1/11 40	101 272	59 968	*59,2*	41 304	*40,8*	39 259	*38,7*	62 013	*61,3*
933	*0,3*	26 767	*9,6*	0	500	26 267	1/1 41	94 793	35 390	*37,3*	59 403	*62,7*	31 500	*33,2*	63 293	*66,8*
÷ 745	*÷0,2*	30 025	*6,7*	4 000	0	24 515	1/7 40	270 839	216 811	*80,1*	54 028	*19,9*	139 998	*51,7*	130 841	*48,3*
683	*0,4*	12 783	*7,9*	0	1 500	11 977	1/1 41	108 268	62 659	*57,9*	45 609	*42,1*	66 856	*61,8*	41 412	*38,2*
1 221	*0,8*	14 041	*8,9*	4 601	500	8 900	3/10 40	70 983	42 674	*60,1*	28 309	*39,9*	24 530	*34,6*	46 453	*65,4*
1 341	*0,9*	12 582	*8,2*	2 519	320	9 100	1/1 41	69 676	41 077	*59,0*	28 599	*41,0*	28 772	*41,3*	40 904	*58,7*
161	*0,1*	19 104	*8,5*	1 256	1 000	16 079	1/10 40	78 442	44 206	*56,4*	34 236	*43,6*	12 387	*15,8*	66 055	*84,2*

Almindelige Oplysninger							Omsætning									
Foreningens		Stiftet Aar	Medlemmer, der har modtaget Varer i sidste Regnskabsaar	Næringsadkomst	Foreningens Dellagelse i Risiko paa Udestaaende Fordringer		Omsætning		Fragt og Kørsel til Foreningen	Bruttoindtægt		Omkostninger		Driftsresultat	
Nr.	Navn				pCt. af Butiksvarer	pCt. af Grovvarer	Ialt	Heraf Butiksvarer		Ialt	% af Oms.	Ialt	% af Oms.	Ialt	% af Oms.
1	2	3	4	5	6	7	8	9	10	11	12	13	14	15	16
							Kr.	Kr.	Kr.	Kr.		Kr.		Kr.	
62	Løgstrup	1897	400	Ja	0	[1]	383 836	365 696	2 772	69 252	*18,0*	27 293	*7,1*	41 959	*10,9*
64	Laastrup	1938	53	Ja	50	50	67 927	61 799	800	11 105	*16,4*	6 092	*9,0*	5 013	*7,4*
67	Mogenstrup	1917	148	Ja	50	50	266 246	232 965	2 407	44 904	*16,9*	25 627	*9,6*	19 277	*7,3*
68	Mollerup	1893	115	Nej	0	0	145 598	122 290	2 399	15 437	*10,6*	11 648	*8,0*	3 789	*2,6*
69	Mønsted	1893	120	Ja	0	50	194 247	119 925	2 790	29 095	*15,0*	13 571	*7,0*	15 524	*8,0*
72	Nykøbing M.	1910	400	Nej	0	0	247 693	247 693	2 189	56 174	*22,7*	27 908	*11,3*	28 266	*11,4*
* 74	Nørre Rind	1891	116	Ja	0	0	102 897	96 845	1 100	18 432	*17,9*	9 492	*9,2*	8 940	*8,7*
77	Oddense	1906	188	Ja	50	50	202 768	195 575	3 238	37 896	*18,7*	17 682	*8,7*	20 214	*10,0*
78	Outrup	1919	96	Nej	0	0	100 577	91 772	1 547	16 633	*16,5*	8 350	*8,3*	8 283	*8,2*
* 80	Ramsing	1880	186	Ja	33 1/3	33 1/3	167 296	154 915	1 110	34 567	*20,6*	15 959	*9,5*	18 608	*11,1*
* 81	Ravnstrup	1916	125	Nej	0	0	186 247	174 827	1 882	32 438	*17,4*	14 066	*7,6*	18 372	*9,8*
82	Redsted	1867	210	Nej	0	0	224 421	210 500	—	29 406	*13,1*	17 614	*7,8*	11 792	*5,3*
83	Resen	1914	49	Ja	0	0	88 980	70 180	1 728	13 377	*15,0*	6 109	*6,9*	7 268	*8,1*
84	Rettrup	1919	62	Ja	0[2]	0[2]	154 568	100 716	1 521	22 858	*14,8*	9 873	*6,4*	12 985	*8,4*
85	Roslev	1916	153	Ja	75	75	153 551	126 939	5 010	31 657	*20,6*	17 182	*11,2*	14 475	*9,4*
86	Rødding	1883	360	Ja	0	0	294 239	274 600	3 131	52 307	*17,8*	21 103	*7,2*	31 204	*10,6*
91	Sejerslev	1900	277	Nej	50	50	313 541	225 630	6 162	51 357	*16,4*	21 679	*6,9*	29 678	*9,5*
92	Selde	1925	85	Ja	50	50	109 776	99 903	1 341	19 778	*18,0*	8 957	*8,2*	10 821	*9,8*
93	Sillerslev	1905	152	Nej	0	0	129 839	99 720	2 431	19 723	*15,2*	7 764	*6,0*	11 959	*9,2*
94	Sjørup	1916	150	Ja	50	50	170 575	160 541	1 577	29 707	*17,4*	13 068	*7,7*	16 639	*9,7*
96	Skive & O.	1906	300	Ja	0	0	217 505	203 725	245	40 246	*18,5*	23 869	*11,0*	16 377	*7,5*
97	Skringstrup	1917	118	Ja	50	50	151 221	136 797	1 630	25 432	*16,8*	11 283	*7,5*	14 149	*9,3*
98	Stoholm	1897	178	Ja	0	0	229 224	212 421	2 277	38 786	*16,9*	16 978	*7,4*	21 808	*9,5*
99	Struer & O.	1903	650	Nej	66 2/3	66 2/3	512 020	485 327	2 617	106 103	*20,7*	60 953	*11,9*	45 150	*8,8*
104	Tastum	1939	67	Nej	50	50	78 316	72 616	315	14 205	*18,1*	6 652	*8,5*	7 553	*9,6*
*105	Taarup	1919	118	Nej	0	0	209 382	193 944	2 400	34 361	*16,4*	12 578	*6,0*	21 783	*10,4*
106	Thise	1899	125	Ja	50	50	141 335	120 275	1 573	24 224	*17,1*	9 365	*6,6*	14 859	*10,5*
*107	Thorum	1889	120	Ja	65	65	164 827	149 066	3 309	29 525	*17,9*	14 733	*8,9*	14 792	*9,0*
*108	Thorup	1904	114	Nej	0	100	117 085	87 670	569	17 954	*15,3*	9 642	*8,2*	8 312	*7,1*
109	„Tryg", Vejby	1912	40	Nej	0	0	41 016	38 395	425	8 092	*19,7*	4 765	*11,6*	3 327	*8.1*
111	Tødsø	1891	300	Nej	0	0	336 632	244 162	6 308	45 116	*13,4*	20 305	*6,0*	24 811	*7,4*
112	Tøndering	1914	79	Ja	25	25	122 150	113 682	1 567	18 962	*15,5*	9 539	*7,8*	9 423	*7,7*
113	Tøving	1910	105	Nej	0	0	148 323	91 070	2 353	19 637	*13,2*	8 249	*5,6*	11 388	*7,6*
115	Ulbjerg & O.	1937	70	Ja	50	50	60 478	57 635	1 239	10 511	*17,4*	5 436	*9,0*	5 075	*8,4*
117	Vejby	1912	54	Ja	0	0	73 121	67 818	599	14 010	*19,2*	6 323	*8,7*	7 687	*10,5*
119	Vester Assels	1901	156	Nej	0	0	160 719	150 114	1 316	22 050	*13,7*	16 594	*10,3*	5 456	*3,4*
120	Vils	1900	240	Nej	0	[1]	232 424	175 232	4 393	36 751	*15,8*	14 444	*6,2*	22 307	*9,6*
121	Vinde	1901	70	Nej	0	0	81 841	80 110	501	15 502	*18,9*	6 183	*7,5*	9 319	*11,4*
122	Vinderup & O.	1919	252	Ja	0	0	206 782	185 103	1 685	36 187	*17,5*	23 426	*11,3*	12 761	*6,2*
123	Vinkel	1896	159	Ja	0	0	183 338	166 219	3 007	28 693	*15,7*	12 191	*6,7*	16 502	*9,0*
124	Vroue	1897	60	Nej	50	50	83 808	77 859	925	15 338	*18,3*	7 693	*9,2*	7 645	*9,1*
*130	Ørding	1894	190	Nej	0	0	166 681	157 177	2 883	24 143	*14,5*	11 364	*6,8*	12 779	*7,7*
131	Ørum, H.	1903	80	Nej	0	0	150 405	115 203	1 161	25 258	*16,8*	10 607	*7,1*	14 651	*9,7*
132	Øster Assels	1915	270	Ja	0	0	337 278	236 345	9 885	42 384	*12,6*	17 992	*5,4*	24 392	*7,2*
133	Øster Hjerm	1919	109	Ja	0	50	132 280	109 999	2 061	23 398	*17,7*	11 255	*8,5*	12 143	*9,2*
*134	Øster Hvidbjerg	1892	350	Nej	0	0	307 555	275 377	—	36 383	*11,8*	27 419	*8,9*	8 964	*2,9*
135	Øster Jølby	1873	170	Nej	0	0	255 216	178 096	4 622	23 412	*9,1*	14 345	*5,6*	9 067	*3,5*

[1]) 100 % for Markfrø. [2]) 100 % for gl. Udestaaende.

							Kr.	Kr.	Kr.	Kr.		Kr.		Kr.	
1	Aaker & Aakirkeby	1902	960	Nej	50	50	1 110 986[1])	441 340	12 648	167 157	*15,0*	85 876	*7,7*	81 281	*7,3*
2	Aarsdale	1880	265	Nej	0	0	292 408	259 639	3 895	51 842	*17,7*	20 466	*7,0*	31 376	*10,7*
3	Aarsballe	1892	276	Nej	0	75	548 337	327 870	5 651	77 408	*14,1*	36 814	*6,7*	40 594	*7,4*

[1]) Omfatter 9 Mdr.

og Drift							Status									
Netto-Renteudgift		Netto-overskud		Overskudsfordeling indenfor Regnskabsaaret			Regnskabet afsluttet pr.	Balancesum	Aktiver				Passiver			
									Ialt Omsætningsformue		Ialt Anlægsformue		Ialt Fremmedkapital		Ialt Egenkapital	
Ialt	% af Oms.	Ialt	% af Oms.	Henlæggelser	Afskrivninger	Udbetaling			Beløb	% af Balancesum	Beløb	% af Balancesum	Beløb	% af Balancesum	Beløb	% af Balancesum
17	18	19	20	21	22	23	24	25	26	27	28	29	30	31	32	33
Kr.		Kr.		Kr.	Kr.	Kr.		Kr.	Kr.		Kr.		Kr.		Kr.	
2 489	*0,6*	39 470	*10,3*	3 184	3 500	32 263	1/10 40	156 375	98 814	*63,2*	57 561	*36,8*	48 055	*30,7*	108 320	*69,3*
1 553	*2,3*	3 460	*5,1*	820	650	2 050	1/10 40	40 760	22 018	*54,0*	18 742	*46,0*	36 276	*89,0*	4 484	*11,0*
1 556	*0,6*	17 721	*6,7*	903	750	16 682	1/10 40	102 575	78 248	*76,3*	24 327	*23,7*	60 778	*59,3*	41 797	*40,7*
766	*0,5*	3 023	*2,1*	2 016	1 000	7	3/1 41	54 755	32 632	*59,6*	22 123	*40,4*	31 626	*57,8*	23 129	*42,2*
633	*0,3*	14 891	*7,7*	0	0	13 977	1/1 41	111 203	57 950	*52,1*	53 253	*47,9*	43 913	*39,5*	67 290	*60,5*
2 216	*0,9*	26 050	*10,5*	1 000	2 001	22 525	1/10 40	132 702	47 094	*35,5*	85 608	*64,5*	66 103	*49,8*	66 599	*50,2*
1 242	*1,2*	7 698	*7,5*	0	1 575	6 385	1/1 41	56 396	38 548	*68,4*	17 848	*31,6*	27 641	*49,0*	28 755	*51,0*
2 097	*1,0*	18 117	*9,0*	1 600	1 072	14 800	1/10 40	108 686	62 378	*57,4*	46 308	*42,6*	60 954	*56,1*	47 732	*43,9*
2 118	*2,1*	6 165	*6,1*	200	1 500	5 610	8/1 41	56 564	29 292	*51,8*	27 272	*48,2*	40 947	*72,4*	15 617	*27,6*
1 191	*0,7*	17 417	*10,4*	489	224	16 800	3/10 40	80 538	45 211	*56,1*	35 327	*43,9*	34 332	*42,6*	46 206	*57,4*
÷ 670	÷*0,4*	19 042	*10,2*	3 042	0	16 000	1/1 41	76 287	50 939	*66,8*	25 348	*33,2*	27 950	*36,6*	48 337	*63,4*
1 495	*0,7*	10 297	*4,6*	1 772	325	7 394	1/1 41	83 945	50 301	*59,9*	33 644	*40,1*	39 614	*47,2*	44 331	*52,8*
1 149	*1,3*	6 119	*6,8*	1 000	0	5 421	1/1 41	40 277	18 857	*46,8*	21 420	*53,2*	29 173	*72,4*	11 104	*27,6*
4 813	*3,1*	8 172	*5,3*	0	6 060	2 112	1/10 40	110 680	37 174	*33,6*	73 506	*66,4*	96 650	*87,3*	14 030	*12,7*
3 029	*2,0*	11 446	*7,4*	1 016	1 695	8 534	1/1 41	121 846	63 056	*51,8*	58 790	*48,2*	97 973	*80,4*	23 873	*19,6*
3 299	*1,1*	27 905	*9,5*	2 432	858	25 181	1/10 40	144 050	83 763	*58,1*	60 287	*41,9*	71 085	*49,3*	72 965	*50,7*
1 685	*0,5*	27 993	*9,0*	5 727	312	21 954	1/1 41	151 103	91 405	*60,5*	59 698	*39,5*	88 100	*58,3*	63 003	*41,7*
1 729	*1,6*	9 092	*8,2*	1 060	535	6 673	1/1 41	63 783	32 907	*51,6*	30 876	*48,4*	42 197	*66,2*	21 586	*33,8*
1 530	*1,2*	10 429	*8,0*	1 334	0	9 095	3/10 40	65 628	39 334	*59,9*	26 294	*40,1*	32 816	*50,0*	32 812	*50,0*
329	*0,2*	16 310	*9,5*	2 008	0	14 285	1/1 41	66 055	49 845	*75,5*	16 210	*24,5*	27 372	*41,4*	38 683	*58,6*
1 391	*0,6*	14 986	*6,9*	4 107	1 691	9 188	1/1 41	271 215	48 797	*18,0*	222 418	*82,0*	231 021	*85,2*	40 194	*14,8*
1 162	*0,8*	12 987	*8,5*	3 208	125	9 387	3/1 41	80 583	48 109	*59,7*	32 474	*40,3*	35 646	*44,2*	44 937	*55,8*
556	*0,2*	21 252	*9,3*	4 730	300	16 200	1/1 41	83 638	41 317	*49,4*	42 321	*50,6*	25 984	*31,1*	57 654	*68,9*
÷ 939	÷*0,2*	46 089	*9,0*	0	249	45 840	1/10 40	204 168	140 075	*68,6*	64 093	*31,4*	65 097	*31,9*	139 071	*68,1*
2 527	*3,2*	5 026	*6,4*	4 991	0	35	3/1 41	71 009	30 895	*43,5*	40 114	*56,5*	62 528	*88,1*	8 481	*11,9*
2 199	*1,1*	19 584	*9,3*	1 101	2 000	16 476	1/11 40	117 996	93 230	*79,0*	24 766	*21,0*	64 189	*54,4*	53 807	*45,6*
367	*0,3*	14 492	*10,2*	0	500	11 670	1/1 41	69 531	39 602	*57,0*	29 929	*43,0*	24 278	*34,9*	45 253	*65,1*
2 158	*1,3*	12 634	*7,7*	0	549	12 000	3/1 41	84 793	54 863	*64,7*	29 930	*35,3*	54 728	*64,5*	30 065	*35,5*
1 523	*1,3*	6 789	*5,8*	2 429	676	3 316	1/1 41	77 553	49 007	*63,2*	28 546	*36,8*	47 499	*61,3*	30 054	*38,7*
406	*1,0*	2 921	*7,1*	410	0	2 650	4/11 40	25 216	12 083	*47,9*	13 133	*52,1*	9 907	*39,3*	15 309	*60,7*
1 488	*0,4*	23 323	*7,0*	725	4 000	18 598	1/1 41	163 915	94 530	*57,7*	69 385	*42,3*	68 909	*42,0*	95 006	*58,0*
993	*0,8*	8 430	*6,9*	2 047	0	6 383	1/1 41	60 556	41 164	*68,0*	19 392	*32,0*	24 665	*40,7*	35 891	*59,3*
1 369	*0,9*	10 019	*6,7*	0	900	8 655	1/1 41	69 553	30 085	*43,3*	29 468	*56,7*	32 465	*46,7*	37 088	*53,3*
277	*0,5*	4 798	*7,9*	2 524	778	2 356	1/1 41	16 348	13 816	*84,5*	2 532	*15,5*	9 736	*59,5*	6 612	*40,5*
1 029	*1,4*	6 658	*9,1*	250	500	5 900	2/11 40	33 900	21 416	*63,2*	12 484	*36,8*	17 803	*52,5*	16 097	*47,5*
1 441	*0,9*	4 015	*2,5*	2 559	0	2 780	1/1 41	73 248	51 139	*69,8*	22 109	*30,2*	32 622	*44,5*	40 626	*55,5*
÷ 94	*0,0*	22 401	*9,6*	4 101	1 400	16 900	2/10 40	85 754	48 256	*56,3*	37 498	*43,7*	20 773	*24,2*	64 981	*75,8*
63	*0,1*	9 256	*11,3*	600	0	7 999	1/11 40	36 622	21 428	*58,5*	15 194	*41,5*	11 922	*32,5*	24 700	*67,5*
1 888	*0,9*	10 873	*5,3*	4 622	0	6 251	1/7 40	116 987	55 178	*47,2*	61 809	*52,8*	59 544	*50,9*	57 443	*49,1*
1 393	*0,8*	15 109	*8,2*	1 850	0	12 776	1/1 41	68 941	42 219	*61,2*	26 722	*38,8*	18 257	*26,5*	50 684	*73,5*
46	*0,1*	7 599	*9,0*	0	0	7 000	7/1 41	32 991	22 853	*69,3*	10 138	*30,7*	11 152	*33,8*	21 839	*66,2*
1 037	*0,6*	11 742	*7,1*	0	500	11 340	1/1 41	67 380	44 112	*65,5*	23 268	*34,5*	24 452	*36,3*	42 928	*63,7*
572	*0,4*	14 079	*9,3*	766	0	13 313	1/1 41	94 589	71 392	*75,5*	23 197	*24,5*	64 431	*68,1*	30 158	*31,9*
4 084	*1,2*	20 308	*6,0*	5 580	796	13 220	1/2 41	140 295	89 488	*63,8*	50 807	*36,2*	70 459	*50,2*	69 836	*49,8*
2 360	*1,8*	9 783	*7,4*	409	1 605	7 792	8/10 40	67 825	29 111	*42,9*	38 714	*57,1*	47 738	*70,4*	20 087	*29,6*
4 171	*1,4*	4 793	*1,5*	4 393	655	0	1/2 41	169 698	85 889	*50,6*	83 809	*49,4*	110 235	*64,9*	59 463	*35,1*
1 377	*0,5*	7 690	*3,0*	0	2 270	6 234	1/7 40	102 002	62 831	*61,6*	39 171	*38,4*	38 334	*37,6*	63 668	*62,4*

Afdeling: 12. Rønne

Kr.		Kr.		Kr.	Kr.	Kr.		Kr.	Kr.		Kr.		Kr.		Kr.	
11 979	*1,0*	69 302	*6,3*	13 053	4 000	45 608	1/10 40	517 519	285 621	*55,2*	231 898	*44,8*	216 346	*41,8*	301 173	*58,2*
1 362	*0,4*	30 014	*10,3*	4 417	213	25 768	1/10 40	143 863	94 463	*65,7*	49 400	*34,3*	50 128	*34,8*	93 735	*65,2*
2 464	*0,4*	38 130	*7,0*	4 698	2 594	28 992	1/10 40	169 626	126 193	*74,4*	43 433	*25,6*	52 646	*31,0*	116 980	*69,0*

Almindelige Oplysninger							Omsætning									
Foreningens		Stiftet Aar	Medlemmer, der har modtaget Varer i sidste Regnskabsaar	Næringsafkomst	Foreningens Deltagelse i Risiko paa Udestaaende Fordringer		Omsætning		Fragt og Kørsel til Foreningen	Bruttoindtægt		Omkostninger		Driftsresultat	
Nr.	Navn				pCt. af Butiksvarer	pCt. af Grovvarer	Ialt	Heraf Butiksvarer		Ialt	% af Oms.	Ialt	% af Oms.	Ialt	% af Oms.
1	2	3	4	5	6	7	8	9	10	11	12	13	14	15	16
							Kr.	Kr.	Kr.	Kr.		Kr.		Kr.	
4	Allinge	1914	139	Ja	50	50	134 343	128 091	1 332	27 395	*20,4*	18 254	*13,6*	9 141	*6,8*
5	Arnager	1908	75	Nej	0	0	66 107	66 107	768	12 388	*18,7*	6 875	*10,4*	5 513	*8,3*
8	Bodilsker	1888	210	Nej	0	0	169 464	159 841	1 966	25 987	*15,3*	15 096	*8,9*	10 891	*6,4*
15	Gudhjem	1911	170	Ja	0	0	257 632	172 669	18 475	43 682	*16,9*	27 465	*10,6*	16 217	*6,3*
17	Hasle & O.	1913	230	Ja	0	0	254 271	116 193	7 295	37 617	*14,8*	22 437	*8,8*	15 180	*6,0*
21	Klemensker	1902	499	Nej	[1]	[1]	389 249	389 249	3 298	80 228	*20,6*	39 376	*10,1*	40 852	*10,5*
*23	Lobbæk	1902	181	Nej	0	0	143 202	120 224	1 687	29 436	*20,6*	15 416	*10,8*	14 020	*9,8*
24	Listed	1902	184	Nej	0	0	155 285	126 411	2 457	26 845	*17,2*	12 451	*8,0*	14 394	*9,2*
26	Nyker	1899	480	Nej	50	50	396 288	321 450	4 264	72 564	*18,3*	31 014	*7,8*	41 550	*10,5*
*27	Nylars	1902	150	Nej	0	0	138 173	124 840	1 377	25 055	*18,1*	13 576	*9,8*	11 479	*8,3*
28	Nexø	1875	405	Ja	0	0	258 255	252 375	3 533	50 747	*19,6*	32 551	*12,6*	18 196	*7,0*
31	Olsker	1912	158	Ja	50	50	220 845	129 845	2 906	34 638	*15,7*	16 229	*7,3*	18 409	*8,4*
33	Pedersker	1901	320	Nej	0	85	600 897	273 594	8 536	81 780	*13,6*	40 850	*6,8*	40 930	*6,8*
34	Poulsker	1910	145	Nej	0	$66^2/_3$	177 764	148 511	2 995	30 900	*17,4*	15 966	*9,0*	14 934	*8,4*
36	Rønne	1905	570	Nej	50	50	302 323	302 323	2 167	69 133	*22,9*	36 014	*11,9*	33 119	*11,0*
37	Rutsker	1908	250	Nej	0	[2]	255 460	172 720	2 324	39 468	*15,4*	18 254	*7,1*	21 214	*8,3*
38	Rø	1901	280	Ja	50	50	320 802	193 430	4 200	45 848	*14,3*	21 617	*6,7*	24 231	*7,6*
41	Sandvig	1895	182	Ja	50	50	192 703	153 402	3 482	36 016	*18,7*	20 955	*10,9*	15 061	*7,8*
42	Snogebæk	1890	215	Ja	0	0	233 482	214 108	3 416	30 425	*13,0*	18 881	*8,1*	11 544	*4,9*
43	Stenseby	1921	200	Nej	50	100	301 334	149 471	2 893	41 818	*13,9*	18 520	*6,2*	23 298	*7,7*
*44	Svaneke & O.	1904	360	Ja	50	50	272 374	163 662	26 227	45 415	*16,7*	24 457	*9,0*	20 958	*7,7*
*47	Tejn	1893	310	Ja	0	0	316 715	259 707	4 670	60 304	*19,0*	22 436	*7,1*	37 868	*11,9*
49	Vestermarie	1902	325	Nej	0	0	347 872	241 800	3 167	46 981	*13,5*	27 054	*7,8*	19 927	*5,7*
50	Vang	1898	175	Ja	50	50	168 064	145 153	2 011	31 610	*18,8*	17 367	*10,3*	14 243	*8,5*
52	Østermarie	1930	200	Ja	0	[2]	249 465	207 798	4 389	47 456	*19,0*	24 873	*10,0*	22 583	*9,0*
54	Østerlars	1911	420	Ja	0	67	339 956	294 871	5 167	57 908	*17,0*	27 578	*8,1*	30 330	*8,9*

[1]) Indtil Medl.s Andelen og Overskud. [2]) 100 % for Markfrø.

							Kr.	Kr.	Kr.	Kr.		Kr.		Kr.	
1	Agger	1906	120	Ja	100	100	133 562	109 789	1 722	25 103	*18,8*	12 144	*9,1*	12 959	*9,7*
2	Arbejderforen., T.	1866	849	Ja	0	0	274 886	274 886	—	65 047	*23,7*	36 887	*13,4*	28 160	*10,3*
4	Bedsted	1896	275	Ja	50	50	436 860	197 337	10 087	43 245	*9,9*	21 284	*4,9*	21 961	*5,0*
10	Frøstrup	1921	238	Ja	0	0	215 219	171 007	4 070	31 982	*14,9*	15 697	*7,3*	16 285	*7,6*
14	Hassing	1892	148	Ja	0	0	263 061	165 180	4 615	38 186	*14,5*	17 580	*6,7*	20 606	*7,8*
15	Hillerslev	1906	228	Ja	50	50	363 203[1])	182 448	6 085	47 868	*13,2*	21 158	*5,8*	26 710	*7,4*
16	Hundborg	1907	140	Ja	0	0	279 752	183 062	3 764	35 891	*12,8*	17 286	*6,2*	18 605	*6,6*
*17	Hurup A.	1891	325	Ja	50	0	261 823	261 823	1 631	41 867	*16,0*	23 033	*8,8*	18 834	*7,2*
*19	Hørdum	1906	184	Ja	0	50	210 421	137 872	6 246	31 251	*14,9*	16 405	*7,8*	14 846	*7,1*
20	Hundstrup & O.	1934	60	Ja	0	50	90 417	59 463	1 564	11 686	*12,9*	6 587	*7,3*	5 099	*5,6*
23	Klim	1914	127	Nej	0	0	109 590	99 619	1 609	19 218	*17,5*	7 752	*7,1*	11 466	*10,4*
24	Koldby	1892	160	Ja	50	50	195 074[2])	143 549	3 553	36 765	*18,9*	16 482	*8,5*	20 283	*10,4*
26	Lild Sogn	1904	130	Ja	0	0	99 138	85 590	1 849	16 931	*17,1*	8 360	*8,4*	8 571	*8,7*
*27	Lyngs	1907	198	Nej	0	100	291 136	171 948	6 982	38 675	*13,3*	17 985	*6,2*	20 690	*7,1*
*29	Morup Mølle	1896	144	Ja	50	50	310 912	138 081	5 320	35 443	*11,4*	18 123	*5,8*	17 320	*5,6*
31	„Nordthy", Thisted	1892	107	Ja	0	0	354 252	215 304	2 457	42 309	*11,9*	31 424	*8,9*	10 885	*3,0*
32	Nors	1926	120	Ja	0	0	141 534	109 276	721	18 353	*13,0*	11 501	*8,1*	6 852	*4,9*
35	Rærh	1920	118	Ja	50	50	187 461	114 592	1 997	24 239	*12,9*	15 342	*8,2*	8 897	*4,7*
37	Sjørring	1909	116	Ja	0	0	186 667	131 502	—	21 696	*11,6*	14 758	*7,9*	6 938	*3,7*
38	Skjoldborg	1917	120	Ja	50	50	178 411	114 528	1 979	25 928	*14,5*	12 297	*6,9*	13 631	*7,6*
39	Skyum & O.	1905	170	Nej	50	50	289 377	208 415	6 249	42 354	*14,6*	21 994	*7,6*	20 360	*7,0*
40	Snedsted	1899	150	Ja	50	50	236 475	236 475	—	42 691	*18,1*	18 779	*8,0*	23 912	*10,1*
41	Solbjerg	1904	109	Nej	0	0	109 986	92 234	1 997	15 629	*14,2*	9 193	*8,4*	6 436	*5,8*
42	Sperring	1907	110	Nej	0	100	124 215	81 525	1 491	15 149	*12,2*	7 321	*5,9*	7 828	*6,3*

[1]) Omfatter 9 Mdr. [2]) Omfatter 11 Mdr.

og Drift							Status									
Netto-Renteudgift		Nettooverskud		Overskudsfordeling indenfor Regnskabsaaret			Regnskabet afsluttet pr.	Balancesum	Aktiver				Passiver			
									Ialt Omsætningsformue		Ialt Anlægsformue		Ialt Fremmedkapital		Ialt Egenkapital	
Ialt	% af Oms.	Ialt	% af Oms.	Henlæggelser	Afskrivninger	Udbetaling			Beløb	% af Balancesum	Beløb	% af Balancesum	Beløb	% af Balancesum	Beløb	% af Balancesum
17	18	19	20	21	22	23	24	25	26	27	28	29	30	31	32	33
Kr.		Kr.		Kr.	Kr.	Kr.		Kr.	Kr.		Kr.		Kr.		Kr.	
1 145	0,9	7 996	5,9	2 166	200	5 630	1/10 40	61 756	33 419	54,1	28 337	45,9	43 304	70,1	18 452	29,9
569	0,8	4 944	7,5	100	246	4 461	1/10 40	23 139	13 281	57,4	9 858	42,6	9 904	42,8	13 235	57,2
138	0,1	10 753	6,3	2 714	0	8 144	1/10 40	49 519	31 321	63,3	18 198	36,7	12 415	25,1	37 104	74,9
÷1 029	÷0,4	17 246	6,7	2 200	287	14 709	1/1 41	95 336	79 054	82,9	16 282	17,1	30 560	32,1	64 776	67,9
3 510	1,4	11 670	4,6	0	500	9 017	1/8 40	144 681	98 865	68,3	45 816	31,7	106 576	73,7	38 105	26,3
2 516	0,6	38 336	9,9	2 134	1 000	33 934	10/1 41	196 239	100 236	51,1	96 003	48,9	85 823	43,7	110 416	56,3
2 470	1,7	11 550	8,1	2 655	652	8 243	1/10 40	97 424	49 168	50,5	48 256	49,5	57 832	59,4	39 592	40,6
2 687	1,7	11 707	7,5	2 233	0	9 138	1/10 40	91 700	56 458	61,6	35 242	38,4	28 629	31,2	63 071	68,8
4 970	1,3	36 580	9,2	5 751	0	30 829	3/10 40	191 580	124 912	65,2	66 668	34,8	94 738	49,4	96 842	50,6
÷ 336	÷0,2	11 815	8,5	1 089	0	11 191	2/1 41	61 101	37 423	61,2	23 678	38,8	14 432	23,6	46 669	76,4
921	0,3	17 275	6,7	0	1 024	17 213	1/10 40	93 859	69 595	74,1	24 264	25,9	38 569	41,1	55 290	58,9
2 761	1,2	15 648	7,2	0	2 000	13 532	1/1 41	98 315	65 389	66,5	32 926	33,5	56 145	57,1	42 170	42,9
6 235	1,0	34 695	5,8	8 019	0	22 190	8/1 41	279 069	158 610	56,8	120 459	43,2	83 120	29,8	195 949	70,2
2 580	1,4	12 354	7,0	0	0	13 306	1/10 40	86 473	45 025	52,1	41 448	47,9	56 082	64,9	30 391	35,1
2 939	1,0	30 180	10,0	5 552	2 302	22 208	5/11 40	166 700	56 735	34,0	109 965	66,0	59 180	35,5	107 520	64,5
1 656	0,6	19 558	7,7	1 595	0	15 953	1/10 40	101 878	62 323	61,2	39 555	38,8	35 533	34,9	66 345	65,1
3 078	1,0	21 153	6,6	5 587	0	15 367	10/10 40	134 643	101 582	75,4	33 061	24,6	51 352	38,2	83 291	61,8
1 960	1,0	13 101	6,8	5 006	1 000	9 224	9/10 40	99 079	60 359	60,9	38 720	39,1	24 896	25,1	74 183	74,9
1 890	0,8	9 654	4,1	0	0	9 933	1/1 41	81 320	50 527	62,1	30 793	37,9	53 087	65,3	28 233	34,7
1 018	0,3	22 280	7,4	4 235	1 500	16 545	1/10 40	114 040	76 825	67,3	37 215	32,7	44 300	38,9	69 740	61,1
4 436	1,6	16 522	6,1	3 440	737	9 368	1/10 40	164 850	87 681	53,2	77 169	46,8	114 009	69,1	50 841	30,9
366	0,1	37 502	11,8	0	1 125	29 840	1/1 41	126 944	79 388	62,5	47 556	37,5	9 600	7,5	117 344	92,5
1 829	0,5	18 098	5,2	0	585	17 381	2/10 40	149 093	89 785	60,2	59 308	39,8	58 274	39,1	90 819	60,9
÷ 471	÷0,3	14 714	8,8	2 699	0	10 782	1/10 40	61 410	32 886	53,5	28 524	46,5	19 025	30,9	42 385	69,1
716	0,3	21 867	8,7	6 097	568	15 016	1/1 41	83 113	66 187	79,6	16 926	20,4	13 685	16,5	69 428	83,5
3 728	1,1	26 602	7,8	0	0	26 434	1/10 40	178 333	118 801	66,6	59 532	33,4	68 189	38,3	110 144	61,7

Afdeling: 13. Thisted

Kr.		Kr.		Kr.	Kr.	Kr.		Kr.	Kr.		Kr.		Kr.		Kr.	
338	0,3	12 621	9,4	4 075	100	7 650	1/7 40	55 952	36 848	65,9	19 104	34,1	9 574	17,1	46 378	82,9
55	0,0	28 105	10,3	3 876	1 000	23 229	1/11 40	154 865	48 653	31,4	106 212	68,6	120 486	77,8	34 379	22,2
7 041	1,6	14 920	3,4	1 356	0	13 563	1/1 41	127 013	85 306	67,2	41 707	32,8	85 647	67,4	41 366	32,6
558	0,3	15 727	7,3	314	0	15 396	3/1 41	74 996	47 743	63,7	27 253	36,3	37 592	50,1	37 404	49,9
1 481	0,6	19 125	7,2	0	500	11 160	1/1 41	152 655	127 098	83,3	25 557	16,7	104 030	68,1	48 625	31,9
355	0,1	26 355	7,3	7 813	440	16 832	1/10 40	190 514	145 463	76,4	45 051	23,6	86 461	45,4	104 053	54,6
3 818	1,3	14 787	5,3	2 664	1 500	8 960	1/7 40	146 318	95 268	65,1	51 050	34,9	99 668	68,1	46 650	31,9
1 738	0,7	17 096	6,5	0	435	15 188	1/1 41	193 559	106 765	55,2	86 794	44,8	91 934	47,5	101 625	52,5
4 097	1,9	10 749	5,2	2 451	2 712	6 328	1/1 41	131 045	79 548	60,7	51 497	39,3	88 673	67,7	42 372	32,3
723	0,8	4 376	4,8	0	300	4 015	3/1 41	33 620	12 674	37,7	20 946	62,3	22 998	68,4	10 622	31,6
1 105	1,0	10 361	9,4	1 603	525	7 762	1/1 41	69 384	40 627	58,6	28 757	41,4	35 155	50,7	34 229	49,3
4 214	2,1	16 069	8,3	3 472	2 700	10 086	3/1 41	131 431	70 030	53,3	61 401	46,7	104 959	79,9	26 472	20,1
916	0,9	7 655	7,8	1 602	0	5 957	1/7 40	59 897	42 886	71,6	17 011	28,4	25 383	42,4	34 514	57,6
3 492	1,2	17 198	5,9	200	1 148	15 060	1/1 41	116 776	88 610	75,9	28 166	24,1	77 160	66,1	39 616	33,9
4 387	1,4	12 933	4,2	0	1 060	11 140	1/1 41	93 371	83 253	89,2	10 118	10,8	79 498	85,2	13 873	14,8
4 776	1,3	6 109	1,7	358	4 551	1 200	1/1 41	189 896	82 987	43,7	106 909	56,3	141 715	74,6	48 181	25,4
3 268	2,3	3 584	2,6	3 608	0	0	1/7 40	104 293	74 529	71,5	29 764	28,5	69 117	66,3	35 176	33,7
2 110	1,1	6 787	3,6	1 250	529	4 717	3/1 41	94 959	54 212	57,1	40 747	42,9	63 266	66,6	31 693	33,4
1 474	0,8	5 464	2,9	2 693	450	2 159	3/1 41	105 722	64 319	60,8	41 403	39,2	71 713	67,8	34 009	32,2
3 449	1,9	10 182	5,7	420	1 000	7 377	3/1 41	106 762	76 047	71,3	30 715	28,7	69 437	65,1	37 325	34,9
3 396	1,2	16 964	5,8	0	1 500	17 296	8/1 41	131 356	75 241	57,3	56 115	42,7	79 415	60,5	51 941	39,5
2 979	1,3	20 933	8,8	2 873	560	17 500	7/1 41	109 000	53 719	49,3	55 281	50,7	73 224	67,2	35 776	32,8
1 181	1,0	5 255	4,8	1 415	0	4 243	1/10 40	56 907	32 353	56,9	24 554	43,1	26 817	47,1	30 090	52,9
358	0,3	7 470	6,0	400	0	7 700	8/1 41	79 513	44 451	55,9	35 062	44,1	53 403	67,2	26 110	32,8

Almindelige Oplysninger							Omsætning									
Foreningens		Stiftet Aar	Medlemmer, der har modtaget Varer i sidste Regnskabsaar	Nærings-adkomst	Foreningens Deltagelse i Risiko paa Udestaaende Fordringer		Omsætning		Fragt og Kørsel til Foreningen	Bruttoindtægt		Omkostninger		Driftsresultat	
Nr.	Navn				pCt. af Butiksvarer	pCt. af Grovvarer	Ialt	Heraf Butiksvarer		Ialt	% af Oms.	Ialt	% af Oms.	Ialt	% af Oms.
1	2	3	4	5	6	7	8	9	10	11	12	13	14	15	16
							Kr.	Kr.	Kr.	Kr.		Kr.		Kr.	
*43	Sundby	1894	192	Nej	0	0	173 591	160 318	2 081	31 627	*18,2*	12 761	*7,3*	18 866	*10,9*
44	Svankær	1915	97	Ja	50	50	161 687	99 709	2 141	23 643	*14,6*	12 067	*7,5*	11 576	*7,1*
45	Sønderhaa	1919	160	Ja	50	50	236 413	170 296	5 745	35 208	*14,9*	17 816	*7,5*	17 392	*7,4*
*49	Tæbring	1919	57	Ja	0	0	74 414	73 005	—	10 819	*14,5*	7 601	*10,2*	3 218	*4,3*
50	Vesløs	1918	98	Ja	0	0	114 932	93 267	3 319	15 910	*13,8*	7 282	*6,3*	8 628	*7,5*
51	Vestergade, Thisted	1899	420	Ja	50	50	631 978	356 631	3 521	177 793	*18,6*	51 027	*8,0*	66 766	*10,6*
52	Vester Thorup	1895	180	Ja	0	0	163 309	147 052	2 455	26 842	*16,4*	14 002	*8,6*	12 840	*7,8*
53	Vester Vandet	1917	120	Ja	50	50	255 673	148 465	2 734	33 374	*13,0*	15 956	*6,2*	17 418	*6,8*
54	Vestervig	1920	109	Ja	50	50	126 209	108 809	2 237	25 938	*20,5*	11 758	*9,3*	14 180	*11,2*
*55	Vorupør	1907	145	Ja	[1]	[1]	139 101	133 701	2 574	27 011	*19,4*	14 021	*10,1*	12 990	*9,3*
*58	Ydby & O.	1919	100	Ja	0	50	255 805[2]	143 895	3 684	37 092	*14,5*	17 741	*6,9*	19 351	*7,6*
59	Øsløs	1912	87	Ja	0	0	92 631	83 036	1 803	18 335	*19,8*	8 114	*8,8*	10 221	*11,0*
60	Østerild	1903	241	Ja	0	0	198 695	171 281	2 403	43 400	*21,9*	15 829	*8,0*	27 571	*13,9*

[1]) For indtil 50 Kr. pr. Medlem. [2]) Omfatter 15 Mdr.

							Kr.	Kr.	Kr.	Kr.		Kr.		Kr.	
1	Aabenraa	1923	68	Ja	50	50	97 751	97 751	675	16 931	*17,3*	10 496	*10,7*	6 435	*6,6*
2	Augustenb. & K. S.	1920	218	Ja	0	0	116 061[3])	104 671	1 322	23 880	*20,6*	11 811	*10,2*	12 069	*10,4*
3	Avnbøl	1920	139	Ja	50	50	260 504	89 406	7 875	27 641	*10,6*	16 088	*6,2*	11 553	*4,4*
4	Arrild	1920	72	Ja	50	50	179 673	164 257	2 778	32 095	*17,9*	16 664	*9,3*	15 431	*8,6*
6	Broager	1919	266	Nej	50	50	155 386	155 213	1 118	30 695	*19,8*	17 326	*11,2*	13 369	*8,6*
7	Ballum	1920	206	Ja	90	100	173 538	164 078	2 845	29 657	*17,1*	16 307	*9,4*	13 350	*7,7*
8	Bjerndrup & O.	1933	73	Ja	[1]	[1]	64 973	62 838	805	11 062	*17,0*	6 445	*9,9*	4 617	*7,1*
11	Egernsund & O.	1923	216	Nej	0	0	147 978	137 308	1 463	28 029	*18,9*	15 641	*10,6*	12 388	*8,3*
12	Ertebjerg	1909	237	Ja	50	50	180 605	162 981	2 095	32 328	*17,9*	14 811	*8,2*	17 517	*9,7*
13	Ensted Sogn	1933	75	Ja	50	50	92 299	84 933	1 081	17 194	*18,6*	10 212	*11,1*	6 982	*7,5*
14	Fynshav	1904	240	Nej	0	0	198 543	179 983	2 762	32 816	*16,5*	14 229	*7,1*	18 587	*9,4*
15	Gasse & O.	1937	50	Ja	50	50	97 298	88 457	1 635	18 544	*19,1*	11 069	*11,4*	7 475	*7,7*
16	Guderup & O.	1919	515	Ja	50	50	423 465	378 265	5 571	68 270	*16,1*	34 123	*8,1*	34 147	*8,0*
17	Graasten & O.	1933	167	Ja	50	50	154 793	148 736	2 574	30 688	*19,8*	17 400	*11,2*	13 288	*8,6*
18	Gaansager	1936	50	Ja	50	50	102 049	96 512	1 276	17 769	*17,4*	10 412	*10,2*	7 357	*7,2*
19	Hørup & O.	1919	203	Ja	50	50	231 898	204 780	2 841	41 780	*18,0*	21 705	*9,4*	20 075	*8,6*
20	Høruphav	1919	229	Nej	0	0	166 082	147 805	1 579	29 007	*17,5*	14 626	*8,8*	14 381	*8,7*
21	Holbøl & O.	1933	94	Ja	50	50	116 675	108 748	1 440	22 449	*19,2*	12 919	*11,1*	9 530	*8,1*
25	Kollund	1932	117	Ja	[2]	[2]	127 873	119 502	1 846	20 904	*16,3*	12 163	*9,5*	8 741	*6,8*
26	Kliplev & O.	1923	112	Nej	50	50	83 249	76 705	1 205	15 451	*18,6*	8 705	*10,5*	6 746	*8,1*
27	Løjt Sogn	1937	87	Ja	50	50	86 703	81 959	1 146	16 534	*19,1*	10 008	*11,6*	6 526	*7,5*
28	Lundtoft & O.	1930	129	Ja	50	75	178 694	167 090	1 601	32 878	*18,4*	18 060	*10,1*	14 818	*8,3*
29	Nr. Løgum Sogn	1920	110	Ja	50	50	151 692	137 344	2 311	30 328	*20,0*	16 669	*11,0*	13 659	*9,0*
30	Nybøl Sogn & O.	1937	78	Nej	50	50	75 314	70 724	682	13 631	*18,1*	7 958	*10,6*	5 673	*7,5*
32	Oksbøl & H. Sogne	1922	180	Ja	66 2/3	66 2/3	175 986	152 827	5 399	31 181	*17,7*	16 116	*9,2*	15 065	*8,5*
33	Padborg	1929	154	Nej	100	100	192 684	176 603	1 434	40 781	*21,1*	24 913	*12,9*	15 868	*8,2*
34	Rinkenæs	1931	132	Ja	50	50	159 656	144 011	1 183	29 785	*18,7*	17 745	*11,1*	12 040	*7,6*
35	Skelde	1919	188	Nej	50	50	186 457	163 067	3 118	28 364	*15,2*	14 972	*8,0*	13 392	*7,2*
36	Skovby & O.	1920	243	Ja	100	100	189 511[4])	174 876	967	34 651	*18,3*	16 668	*8,8*	17 983	*9,5*
37	Sønderborg & O.	1923	602	Nej	50	50	462 952	435 870	653	93 970	*20,3*	55 019	*11,9*	38 951	*8,4*
39	Sarup & O.	1932	93	Ja	50	50	137 408	121 314	1 605	23 047	*16,8*	11 609	*8,5*	11 438	*8,3*
40	Skærbæk & O.	1934	110	Ja	50	50	59 975	56 380	973	11 238	*18,7*	7 661	*12,8*	3 577	*5,9*
41	Sottrup	1937	107	Ja	50	50	113 393	104 545	805	19 855	*17,5*	11 545	*10,2*	8 310	*7,3*
42	Tønder	1921	270	Ja	90	90	281 554	234 773	2 675	57 344	*20,4*	24 481	*8,7*	32 863	*11,7*
43	Tinglev & O.	1932	185	Ja	50	50	207 689	195 097	2 944	38 115	*18,4*	23 794	*11,5*	14 321	*6,9*

[1]) For 10 Kr. udover Andele og Driftsfond. [2]) For 20 Kr. udover indestaaende Andele og Driftsfond. [3]) Omfatter 11 Mdr.

og Drift

Status

Netto-Renteudgift		Nettooverskud		Overskudsfordeling indenfor Regnskabsaaret			Regnskabet afsluttet pr.	Balancesum	Aktiver				Passiver			
									Ialt Omsætningsformue		Ialt Anlægsformue		Ialt Fremmedkapital		Ialt Egenkapital	
Ialt	% af Oms.	Ialt	% af Oms.	Henlæggelser	Afskrivninger	Udbetaling			Beløb	% af Balancesum	Beløb	% af Balancesum	Beløb	% af Balancesum	Beløb	% af Balancesum
17	18	19	20	21	22	23	24	25	26	27	28	29	30	31	32	33
Kr.		Kr.		Kr.	Kr.	Kr.		Kr.	Kr.		Kr.		Kr.		Kr.	
1 164	*0,7*	17 702	*10,2*	4 472	2 000	10 806	1/10 40	74 627	41 781	*56,0*	32 846	*44,0*	23 734	*31,8*	50 893	*68,2*
3 730	*2,3*	7 846	*4,8*	680	500	5 440	1/1 41	109 851	76 660	*69,8*	33 191	*30,2*	84 208	*76,7*	25 643	*23,3*
3 186	*1,4*	14 206	*6,0*	0	1 000	13 206	1/1 41	107 318	77 992	*72,7*	29 326	*27,3*	86 205	*80,3*	21 113	*19,7*
1 544	*2,1*	1 674	*2,2*	0	1 674	0	4/2 41	51 313	30 421	*59,3*	20 892	*40,7*	39 138	*76,3*	12 175	*23,7*
3 521	*3,1*	5 107	*4,4*	1 107	0	4 000	0/1 41	81 454	45 789	*56,2*	35 665	*43,8*	65 335	*80,2*	16 119	*19,8*
4 516	*0,8*	62 250	*9,8*	5 000	2 000	47 990	1/1 41	226 533	130 413	*57,6*	96 120	*42,4*	101 064	*44,6*	125 469	*55,4*
2 173	*1,3*	10 667	*6,5*	1 214	0	9 954	1/1 41	91 816	55 597	*60,6*	36 219	*39,4*	34 321	*37,4*	57 495	*62,6*
1 821	*0,7*	15 597	*6,1*	720	1 912	12 694	1/1 41	108 370	84 949	*78,4*	23 421	*21,6*	64 782	*59,8*	43 588	*40,2*
2 532	*2,0*	11 648	*9,2*	817	1 970	7 861	1/1 41	110 716	50 019	*45,2*	60 697	*54,8*	76 958	*69,5*	33 758	*30,5*
÷ 30	*0,0*	13 020	*9,3*	274	0	12 746	1/1 41	86 716	62 905	*72,5*	23 811	*27,5*	32 521	*37,5*	54 195	*62,5*
5 225	*2,0*	14 126	*5,6*	3 750	399	9 755	1/1 41	143 363	85 089	*59,3*	58 274	*40,7*	104 984	*73,2*	38 379	*26,8*
1 235	*1,3*	8 986	*9,7*	0	1 000	6 867	1/7 40	49 763	28 658	*57,6*	21 105	*42,4*	33 635	*67,6*	16 128	*32,4*
1 620	*0,8*	25 951	*13,1*	500	1 000	18 511	1/1 41	106 873	70 901	*66,3*	35 972	*33,7*	48 721	*45,6*	58 152	*54,4*

Afdeling: 14. Sønderborg

Kr.		Kr.		Kr.	Kr.	Kr.		Kr.	Kr.		Kr.		Kr.		Kr.	
2 153	*2,2*	4 282	*4,4*	1 356	1 527	1 290	2/1 41	27 286	16 588	*60,8*	10 698	*39,2*	18 568	*68,1*	8 718	*31,9*
645	*0,6*	11 424	*9,8*	845	2 000	8 453	1/10 40	36 925	23 567	*63,8*	13 358	*36,2*	188	*0,5*	36 737	*99,5*
2 235	*0,9*	9 318	*3,5*	2 134	4 364	2 820	1/10 40	164 197	110 636	*67,4*	53 561	*32,6*	118 348	*72,1*	45 849	*27,9*
3 599	*2,0*	11 832	*6,6*	450	2 749	2 341	1/11 40	115 807	73 369	*63,3*	42 438	*36,7*	84 519	*73,0*	31 288	*27,0*
2 215	*1,4*	11 154	*7,2*	2 360	350	8 054	1/1 41	62 371	42 392	*68,0*	19 979	*32,0*	8 539	*13,7*	53 832	*86,3*
4 103	*2,4*	9 247	*5,3*	0	0	8 127	1/2 41	74 631	41 842	*56,1*	32 789	*43,9*	62 941	*84,3*	11 690	*15,7*
918	*1,4*	3 699	*5,7*	360	92	2 369	1/10 40	23 005	17 946	*78,0*	5 059	*22,0*	6 991	*30,4*	16 014	*69,6*
230	*0,1*	12 158	*8,2*	1 763	819	9 576	1/10 40	53 351	20 989	*39,3*	32 362	*60,7*	11 598	*21,7*	41 753	*78,3*
1 396	*0,8*	16 121	*8,9*	89	3 527	12 505	1/10 40	63 754	38 206	*59,9*	25 548	*40,1*	29 028	*45,5*	34 726	*54,5*
2 084	*2,2*	4 898	*5,3*	1 986	150	2 605	1/10 40	55 413	28 074	*50,7*	27 339	*49,3*	37 118	*67,0*	18 295	*33,0*
559	*0,3*	18 028	*9,1*	1 000	300	14 694	1/11 40	50 905	28 976	*56,9*	21 929	*43,1*	13 096	*25,7*	37 809	*74,3*
1 821	*1,9*	5 654	*5,8*	1 679	306	3 780	4/5 41	64 376	29 702	*46,1*	34 674	*53,9*	48 863	*75,9*	15 513	*24,1*
2 897	*0,7*	31 250	*7,3*	4 393	3 321	23 041	1/7 40	136 603	70 728	*51,8*	65 875	*48,2*	51 155	*37,5*	85 448	*62,5*
3 006	*1,9*	10 282	*6,7*	2 329	593	7 535	1/10 40	58 880	44 837	*76,2*	14 043	*23,8*	17 682	*30,0*	41 198	*70,0*
1 053	*1,0*	6 304	*6,2*	926	783	4 833	1/10 40	44 315	18 288	*41,3*	26 027	*58,7*	31 838	*71,8*	12 477	*28,2*
764	*0,3*	19 311	*8,3*	0	2 950	16 495	0/10 40	82 999	48.599	*58,6*	34 400	*41,4*	56 385	*67,9*	26 614	*32,1*
434	*0,3*	13 947	*8,4*	1 266	1 027	12 660	1/11 40	61 561	47 777	*77,6*	13 784	*22,4*	13 273	*21,5*	48 288	*78,5*
1 070	*0,9*	8 460	*7,2*	1 770	0	6 933	5/10 40	39 910	31 686	*79,4*	8 224	*20,6*	10 675	*26,7*	29 235	*73,3*
1 322	*1,0*	7 419	*5,8*	1 465	652	5 526	1/10 40	53 564	38 864	*72,6*	14 700	*27,4*	16 527	*30,8*	37 037	*69,2*
727	*0,9*	6 019	*7,2*	325	1 000	4 411	7/1 41	44 075	16 593	*37,6*	27 482	*62,4*	19 126	*43,4*	24 949	*56,6*
1 361	*1,6*	5 165	*5,9*	1 870	1 527	1 564	5/1 41	40 615	19 951	*49,1*	20 664	*50,9*	34 465	*84,9*	6 150	*15,1*
1 318	*0,7*	13 500	*7,6*	3 554	660	9 440	3/11 40	66 883	38 184	*57,1*	28 699	*42,9*	26 284	*39,3*	40 599	*60,7*
1 334	*0,9*	12 325	*8,1*	3 523	3 257	5 193	3/1 41	86 650	48 768	*56,3*	37 882	*43,7*	47 813	*55,2*	38 837	*44,8*
784	*1,0*	4 889	*6,5*	1 866	298	2 755	1/10 40	37 460	17 783	*47,5*	19 677	*52,5*	25 797	*68,9*	11 663	*31,1*
2 855	*1,6*	12 210	*6,9*	1 675	1 100	7 611	4/5 40	106 334	64 099	*60,3*	42 235	*39,7*	70 572	*66,4*	35 762	*33,6*
2 537	*1,3*	13 331	*6,9*	1 979	985	10 318	1/10 40	125 944	59 470	*47,2*	66 474	*52,8*	86 284	*68,5*	39 660	*31,5*
1 866	*1,2*	10 174	*6,4*	2 049	540	7 548	1/11 40	73 730	37 943	*51,5*	35 787	*48,5*	38 052	*51,6*	35 678	*48,4*
÷ 207	÷*0,1*	13 599	*7,3*	1 600	1 112	9 471	1/1 41	59 600	33 573	*56,3*	26 027	*43,7*	17 136	*28,8*	42 464	*71,2*
÷ 231	÷*0,1*	18 214	*9,6*	2 495	1 322	14 126	1/10 40	78 966	44 226	*56,0*	34 740	*44,0*	41 332	*52,3*	37 634	*47,7*
3 958	*0,9*	34 993	*7,5*	10472	2 600	21 921	5/10 40	140 731	106 589	*75,7*	34 142	*24,3*	18 652	*13,2*	122 079	*86,8*
1 126	*0,8*	10 312	*7,5*	989	1 050	8 073	1/10 40	46 364	23 595	*50,9*	22 769	*49,1*	20 958	*45,2*	25 406	*54,8*
1 803	*3,0*	1 774	*2,9*	526	0	1 406	6/10 40	65 289	28 897	*44,3*	36 392	*55,7*	56 102	*85,9*	9 187	*14,1*
1 675	*1,4*	6 635	*5,9*	2 754	448	3 521	1/10 40	56 665	28 714	*50,7*	27 951	*49,3*	41 603	*73,4*	15 062	*26,6*
608	*0,2*	32 255	*11,5*	5 630	272	19 311	9/11 40	102 725	49 005	*47,7*	53 720	*52,3*	38 200	*37,2*	64 525	*62,8*
132	*0,1*	14 189	*6,8*	3 410	700	9 833	3/11 40	95 579	39 177	*41,0*	56 402	*59,0*	43 285	*45,3*	52 294	*54,7*

[4]) Omfatter 9 Mdr.

Almindelige Oplysninger							Omsætning								
Foreningens		Stiftet Aar	Medlemmer, der har modtaget Varer i sidste Regnskabsaar	Næringsadkomst	Foreningens Deltagelse i Risiko paa Udestaaende Fordringer		Omsætning		Fragt og Kørsel til Foreningen	Bruttoindtægt		Omkostninger		Driftsresultat	
Nr.	Navn				pCt. af Butiksvarer	pCt. af Grovvarer	Ialt	Heraf, Butiksvarer		Ialt	% af Oms.	Ialt	% af Oms.	Ialt	% af Oms.
1	2	3	4	5	6	7	8	9	10	11	12	13	14	15	16
							Kr.	Kr.	Kr.	Kr.		Kr.		Kr.	
44	Ulkebøl-Kær	1919	375	Nej	75	75	255 281	219 331	2 327	46 031	*18,0*	23 939	*9,4*	22 092	*8,6*
* 48	Visby Arb. Forbr..	—	—	—	—	—	—	—	—	—	—	—	—	—	—
50	Mjolden.....	1902	128	Ja	90	90	167 022	150 640	3 617	27 590	*16,5*	14 205	*8,5*	13 385	*8,0*
55	Røde Kro.....	1920	190	Ja	0	0	152 644	135 564	2 974	25 168	*16,5*	14 685	*9,6*	10 483	*6,9*
							Kr.	Kr.	Kr.	Kr.		Kr.		Kr.	
5	Sønder Bjærge...	1885	130	Nej	0	0	149 408	139 043	1 462	30 149	*20,2*	12 923	*8,7*	17 226	*11,5*
6	Boeslunde Sogn..	1871	492	Nej	0	0	676 376	493 503	7 424	109 872	*16,2*	51 118	*7,6*	58 754	*8,6*
7	Broby	1909	102	Nej	50	50	117 315	111 684	1 341	20 935	*17,8*	11 131	*9,5*	9 804	*8,3*
8	Buerup & O.....	1934	98	Ja	50	50	154 329	122 898	2 077	23 473	*15,2*	11 601	*7,5*	11 872	*7,7*
10	Dalby	1920	86	Ja	50	50	107 647	92 992	3 046	20 275	*18,8*	10 871	*10,1*	9 404	*8,7*
11	Drøsselbjerg.....	1916	79	Ja	50	50	197 233	100 118	3 351	24 030	*12,2*	12 667	*6,4*	11 363	*5,8*
12	Døjringe & O.....	1914	135	Ja	0	0	169 972	118 999	2 265	26 085	*15,3*	14 358	*8,4*	11 727	*6,9*
15	Egeslevmagle....	1874	155	Nej	0	0	205 258	149 525	3 852	29 349	*14,3*	16 036	*7,8*	13 313	*6,5*
20	Faardrup	1885	100	Nej	0	0	118 231	109 266	899	19 609	*16,5*	10 335	*8,7*	9 274	*7,8*
21	Flakkebjærg.....	1886	160	Nej	50	50	273 942	205 325	4 364	37 447	*13,6*	19 851	*7,2*	17 596	*6,4*
* 23	Frederiksberg....	1915	210	Ja	0	0	241 844	197 123	4 370	43 218	*17,9*	22 984	*9,5*	20 234	*8,4*
25	Gerlev-Lundfl....	1887	140	Nej	0	0	170 140	125 763	1 569	28 114	*16,5*	13 511	*7,9*	14 603	*8,6*
26	Gimlinge.....	1901	195	Nej	0	0	237 506	164 910	4 168	40 292	*17,0*	20 115	*8,5*	20 177	*8,5*
27	Gørlev.....	1914	174	Ja	0	0	179 219	144 264	3 944	35 778	*20,0*	20 910	*11,7*	14 868	*8,3*
35	Haldagerlille	1885	120	Ja	0	0	146 118	80 775	785	17 566	*12,0*	7 699	*5,2*	9 867	*6,8*
36	Halskov & O.....	1904	558	Nej	50	50	389 831	348 436	2 757	77 685	*19,9*	38 945	*10,0*	38 740	*9,9*
37	Havrebjærg	1892	165	Ja	50	50	244 745	160 285	3 716	35 120	*14,4*	16 061	*6,6*	19 059	*7,8*
* 38	Hejninge.....	1885	120	Ja	0	0	128 254	121 521	810	23 801	*18,6*	12 264	*9,6*	11 537	*9,0*
39	Husf. f. Statsan.,K.	1893	351	Nej	100	100	372 135	314 286	7 331	71 118	*19,1*	38 328	*10,3*	32 790	*8,8*
40	Hyllested	1885	178	Nej	50	50	159 965	137 516	3 244	30 211	*18,9*	14 522	*9,1*	15 689	*9,8*
41	Hyllinge	1891	170	Ja	0	0	158 679	139 519	3 236	24 804	*15,6*	11 862	*7,5*	12 942	*8,1*
42	Høng & O.....	1920	350	Ja	50	50	719 201	378 552	11 887	114 608	*15,9*	63 529	*8,8*	51 079	*7,1*
43	Høve Mark	1886	100	Nej	50	50	91 316	71 129	1 543	14 761	*16,2*	7 467	*8,2*	7 294	*8,0*
50	Jorløse	1919	72	Ja	50	50	104 423	84 978	1 835	16 726	*16,0*	10 443	*10,0*	6 283	*6,0*
55	Keldstrup.....	1917	160	Ja	0	0	146 546	135 172	1 617	22 279	*15,2*	11 698	*8,0*	10 581	*7,2*
56	Kirkerup.....	1877	85	Nej	0	0	79 171	77 415	705	14 513	*18,3*	7 922	*10,0*	6 591	*8,3*
57	Kirke-Helsinge ..	1914	118	Ja	0	0	133 631	115 457	2 318	25 496	*19,1*	13 632	*10,2*	11 864	*8,9*
58	Kirke-Stillinge...	1897	168	Ja	0	0	347 858	168 885	4 113	40 359	*11,6*	20 722	*6,0*	19 637	*5,6*
59	Korsør & O.....	1906	440	Nej	0	0	240 846	219 391	2 304	50 156	*20,8*	28 727	*11,9*	21 429	*8,9*
70	Lille Ebberup & O.	1888	160	Nej	0	0	134 823	118 768	2 053	23 495	*17,4*	13 813	*10,2*	9 682	*7,2*
* 71	Løve	—	—	—	—	—	—	—	—	—	—	—	—	—	—
72	Lynge	1890	160	Nej	0	0	104 590	95 118	2 377	16 737	*16,0*	9 166	*8,8*	7 571	*7,2*
75	Menstrup	1904	208	Ja	50	50	357 059	169 796	—	34 848	*9,7*	23 232	*6,5*	11 616	*3,2*
* 76	Mullerup.....	1921	118	Ja	0	0	137 349	123 431	1 475	25 019	*18,2*	13 016	*9,5*	12 003	*8,7*
77	Munke-Bjærgby..	1887	140	Ja	0	0	125 699	120 755	2 111	24 601	*19,6*	13 397	*10,7*	11 204	*8,9*
* 80	Nordrup	1873	130	Nej	0	0	156 275	142 784	2 036	27 417	*17,5*	13 740	*8,8*	13 677	*8,7*
81	Næsby v/Skoven .	1891	118	Nej	0	50	111 789	96 410	982	20 090	*18,0*	11 638	*10,4*	8 452	*7,6*
91	Pedersborg.....	1902	315	Ja	0	0	374 107	233 334	3 870	56 651	*15,1*	31 769	*8,5*	24 882	*6,6*
95	Reinstrup.....	1873	97	Ja	50	50	141 128	116 024	1 686	24 831	*17,6*	12 705	*9,0*	12 126	*8,6*
96	Rosted	1883	103	Ja	0	0	119 451	108 862	914	22 272	*18,6*	11 160	*9,3*	11 112	*9,3*
97	Ruds-Vedby.....	1891	150	Nej	0	0	76 468	73 691	1 063	16 941	*22,1*	8 754	*11,4*	8 187	*10,7*
98	Rørby	1879	285	Nej	50	50	238 119	203 299	3 698	43 130	*18,1*	22 059	*9,2*	21 071	*8,9*
105	„Sirius", Bildsø ..	1909	60	Ja	0	0	141 812	84 970	3 992	19 095	*13,5*	8 061	*5,7*	11 034	*7,8*
106	Skørpinge.....	1900	97	Nej	50	50	112 489	99 446	1 678	18 974	*16,9*	9 183	*8,2*	9 791	*8,7*
107	Slagelse & O.....	1919	700	Ja	0	0	552 826	413 793	2 485	108 317	*19,6*	74 146	*13,4*	34 171	*6,2*

og Drift							Status									
Netto-Renteudgift		Nettooverskud		Overskudsfordeling indenfor Regnskabsaaret			Regnskabet afsluttet pr.	Balancesum	Aktiver				Passiver			
									Ialt Omsætningsformue		Ialt Anlægsformue		Ialt Fremmedkapital		Ialt Egenkapital	
Ialt	% af Oms.	Ialt	% af Oms.	Henlæggelser	Afskrivninger	Udbetaling			Beløb	% af Balancesum	Beløb	% af Balancesum	Beløb	% af Balancesum	Beløb	% af Balancesum
17	18	19	20	21	22	23	24	25	26	27	28	29	30	31	32	33
Kr.		Kr.		Kr.	Kr.	Kr.		Kr.	Kr.		Kr.		Kr.		Kr.	
1 855	*0,7*	20 237	*7,9*	2 475	0	18 055	1/7 40	82 364	64 059	*77,8*	18 305	*22,2*	15 027	*18,2*	67 337	*81,8*
—	—	—	—	—	—	—	—	—	—	—	—	—	—	—	—	—
1 534	*0,9*	11 851	*7,1*	0	421	11 430	6/2 41	69 632	44 117	*63,4*	25 515	*36,6*	46 427	*66,7*	23 205	*33,3*
2 012	*1,3*	8 471	*5,6*	1 716	500	6 209	1/11 40	66 842	27 796	*41,6*	39 046	*58,4*	39 935	*59,7*	26 907	*40,3*

Afdeling: 15. Slagelse

Kr.		Kr.		Kr.	Kr.	Kr.		Kr.	Kr.		Kr.		Kr.		Kr.	
3 545	*2,4*	13 681	*9,1*	0	2 187	11 956	3/10 40	99 294	48 672	*49,0*	50 622	*51,0*	60 096	*60,5*	39 198	*39,5*
5 482	*0,8*	53 272	*7,8*	19 197	1 000	32 555	1/1 41	282 364	180 054	*63,8*	102 310	*36,2*	156 822	*55,5*	125 542	*44,5*
2 418	*2,1*	7 386	*6,2*	1 583	400	5 073	3/10 40	82 730	29 651	*35,8*	53 079	*64,2*	49 669	*60,1*	33 061	*39,9*
1 396	*0,9*	10 476	*6,8*	2 393	200	8 037	27/10 40	58 070	37 082	*63,9*	20 988	*36,1*	34 600	*59,6*	23 470	*40,4*
1 643	*1,5*	7 761	*7,2*	2 998	500	3 813	1/10 40	57 223	29 101	*50,9*	28 122	*49,1*	36 380	*63,6*	20 843	*36,4*
424	*0,2*	10 939	*5,6*	638	0	10 886	1/10 40	69 768	49 260	*70,6*	20 508	*29,4*	38 359	*55,0*	31 409	*45,0*
805	*0,5*	10 922	*6,4*	585	250	9 100	6/1 41	91 388	53 325	*58,4*	38 063	*41,6*	28 637	*31,3*	62 751	*68,7*
÷ 191	÷*0,1*	13 504	*6,6*	0	0	13 317	1/10 40	75 946	46 723	*61,5*	29 223	*38,5*	26 716	*35,2*	49 230	*64,8*
146	*0,1*	9 128	*7,7*	0	0	7 538	1/1 41	34 730	17 156	*49,4*	17 574	*50,6*	9 517	*27,4*	25 213	*72,6*
969	*0,4*	16 627	*6,0*	200	758	17 784	1/7 40	83 113	61 473	*74,0*	21 640	*26,0*	36 960	*44,5*	46 153	*55,5*
1 526	*0,6*	18 708	*7,8*	2 518	800	13 430	1/10 40	88 590	37 234	*42,0*	51 356	*58,0*	46 572	*52,6*	42 018	*47,4*
2 200	*1,3*	12 403	*7,3*	59	743	9 560	1/10 40	92 266	39 479	*42,8*	52 787	*57,2*	45 036	*48,8*	47 230	*51,2*
2 786	*1,2*	17 391	*7,3*	2 500	0	15 298	1/1 41	83 383	59 934	*71,9*	23 449	*28,1*	69 952	*83,9*	13 431	*16,1*
2 648	*1,5*	12 220	*6,8*	1 469	1 188	9 284	7/7 40	104 214	31 122	*29,9*	73 092	*70,1*	63 578	*61,0*	40 636	*39,0*
827	*0,6*	9 040	*6,2*	0	0	7 855	3/7 40	64 754	40 932	*63,2*	23 822	*36,8*	24 634	*38,0*	40 120	*62,0*
2 687	*0,7*	36 053	*9,2*	1 500	3 325	27 397	5/1 41	183 114	117 757	*64,3*	65 357	*35,7*	93 600	*51,1*	89 514	*48,9*
÷ 217	÷*0,1*	19 276	*7,9*	1 357	0	15 648	3/10 40	99 696	63 164	*63,4*	36 532	*36,6*	18 494	*18,6*	81 202	*81,4*
696	*0,5*	10 841	*8,5*	110	771	7 727	1/10 40	56 224	25 218	*44,9*	31 006	*55,1*	27 940	*49,7*	28 284	*50,3*
2 066	*0,5*	30 724	*8,3*	961	277	28 820	1/1 41	171 869	95 449	*55,5*	76 420	*44,5*	50 726	*29,5*	121 143	*70,5*
656	*0,4*	15 033	*9,4*	890	100	12 733	2/10 40	83 282	51 486	*61,8*	31 796	*38,2*	36 988	*44,4*	46 294	*55,6*
572	*0,3*	12 370	*7,8*	2 565	0	11 534	27/6 40	68 958	33 217	*48,2*	35 741	*51,8*	16 659	*24,2*	52 299	*75,8*
3 209	*0,4*	47 870	*6,7*	9 834	500	37 484	11/7 40	314 399	189 137	*60,2*	125 262	*39,8*	127 350	*40,5*	187 049	*59,5*
989	*1,1*	6 305	*6,9*	703	120	4 985	1/10 40	50 098	34 384	*68,6*	15 714	*31,4*	36 517	*72,9*	13 581	*27,1*
1 968	*1,9*	4 315	*4,1*	1 067	0	3 200	1/11 40	59 018	45 423	*77,0*	13 595	*23,0*	40 380	*68,4*	18 638	*31,6*
614	*0,4*	9 967	*6,8*	469	618	8 109	1/10 40	50 436	30 642	*60,8*	19 794	*39,2*	21 588	*42,8*	28 848	*57,2*
1 099	*1,4*	5 492	*6,9*	0	582	4 677	1/10 40	49 947	15 007	*30,0*	34 940	*70,0*	24 647	*49,4*	25 300	*50,6*
1 990	*1,5*	9 874	*7,4*	2 034	450	7 003	1/10 40	69 722	44 444	*63,7*	25 278	*36,3*	46 253	*66,4*	23 469	*33,6*
2 374	*0,7*	17 263	*4,9*	0	3 260	12 821	3/10 40	101 879	55 249	*54,2*	46 630	*45,8*	69 504	*68,2*	32 375	*31,8*
3 003	*1,2*	18 426	*7,7*	0	900	14 508	6/1 41	177 440	80 249	*45,2*	97 191	*54,8*	108 067	*60,9*	69 373	*39,1*
643	*0,5*	9 039	*6,7*	612	500	8 809	1/10 40	80 774	37 077	*45,9*	43 697	*54,1*	40 881	*50,6*	39 893	*49,4*
—	—	—	—	—	—	—	—	—	—	—	—	—	—	—	—	—
136	*0,1*	7 435	*7,1*	0	1 200	6 044	2/7 40	59 595	30 793	*51,7*	28 802	*48,3*	25 320	*42,5*	34 275	*57,5*
823	*0,2*	10 793	*3,0*	400	0	13 755	2/7 40	112 229	72 718	*64,8*	39 511	*35,2*	55 582	*49,6*	56 647	*50,4*
1 274	*0,9*	10 729	*7,8*	1 705	0	8 563	4/1 41	69 164	44 532	*64,4*	24 632	*35,6*	43 938	*63,5*	25 226	*36,5*
626	*0,5*	10 578	*8,4*	0	201	9 007	10/1 41	74 568	47 802	*64,1*	26 766	*35,9*	22 784	*30,6*	51 784	*69,4*
364	*0,2*	13 313	*8,5*	374	0	11 265	1/10 40	50 110	29 964	*59,8*	20 146	*40,2*	13 590	*27,1*	36 520	*72,9*
251	*0,2*	8 201	*7,4*	262	0	8 771	2/7 40	53 206	28 884	*54,3*	24 322	*45,7*	18 750	*35,3*	34 456	*64,7*
1 588	*0,4*	23 294	*6,2*	5 902	450	17 009	7/1 41	147 203	81 129	*55,1*	66 074	*44,9*	54 116	*36,8*	93 087	*63,2*
1 213	*0,9*	10 913	*7,7*	522	491	9 728	5/11 40	52 521	31 534	*60,0*	20 987	*40,0*	31 370	*59,7*	21 151	*40,3*
28	*0,0*	11 084	*9,3*	0	150	9 610	8/1 41	31 997	24 257	*75,8*	7 740	*24,2*	7 716	*24,1*	24 281	*75,9*
1 902	*2,5*	6 285	*8,2*	525	200	3 540	2/1 41	53 708	24 149	*45,0*	29 559	*55,0*	32 337	*60,2*	21 371	*39,8*
4 559	*1,9*	16 512	*7,0*	4 977	363	9 689	5/11 40	171 930	82 320	*47,9*	89 610	*52,1*	105 051	*61,1*	66 879	*38,9*
1 089	*0,8*	9 945	*7,0*	1 662	0	5 800	2/10 40	54 062	22 851	*42,3*	31 211	*57,7*	23 947	*44,3*	30 115	*55,7*
984	*0,9*	8 807	*7,8*	862	600	6 985	2/7 40	56 858	33 451	*58,8*	23 407	*41,2*	34 197	*60,1*	22 661	*39,9*
1 617	*0,3*	32 554	*5,9*	2 589	3 365	26 600	1/1 41	146 041	50 541	*34,6*	95 500	*65,4*	47 724	*32,7*	98 317	*67,3*

Almindelige Oplysninger							Omsætning									
Foreningens		Stiftet Aar	Medlemmer, der har modtaget Varer i sidste Regnskabsaar	Næringsadkomst	Foreningens Deltagelse i Risiko paa Udestaaende Fordringer		Omsætning		Fragt og Kørsel til Foreningen	Bruttoindtægt		Omkostninger		Driftsresultat	
Nr.	Navn				pCt. af Butiksvarer	pCt. af Grovvarer	Ialt	Heraf Butiksvarer		Ialt	% af Oms.	Ialt	% af Oms.	Ialt	% af Oms.
1	2	3	4	5	6	7	8	9	10	11	12	13	14	15	16
							Kr.	Kr.	Kr.	Kr.		Kr.		Kr.	
108	Slotsbjergby	1874	108	Ja	0	0	158 262	111 173	2 030	24 091	*15,2*	14 823	*9,4*	9 268	*5,8*
109	Sludstrup	1897	100	Nej	0	0	139 509[4]	127 524	1 659	23 465	*16,8*	11 081	*7,9*	12 384	*8,9*
110	Solbjerg	1907	116	Nej	[1]	[1]	183 562	118 068	4 336	25 223	*13,7*	11 834	*6,4*	13 389	*7,3*
111	Stigsnæs	1912	172	Nej	0	0	203 976	184 777	2 585	38 116	*18,7*	16 199	*7,9*	21 917	*10,8*
112	Svallerup	1883	150	Nej	50	50	117 882	101 228	1 039	24 301	*20,6*	11 935	*10,1*	12 366	*10,5*
113	Sæby	1915	65	Ja	50	50	127 233	91 808	3 491	18 382	*14,4*	10 218	*8,0*	8 164	*6,4*
*114	Sønderup ny	1905	145	Nej	50	50	231 940	151 673	3 142	33 486	*14,4*	15 265	*6,6*	18 221	*7,8*
115	Sørbymagle	1899	118	Ja	0	0	140 725	130 043	995	23 868	*17,0*	10 127	*7,2*	13 741	*9,8*
116	Spjellerup	1891	120	Ja	0	0	191 746	129 151	3 769	33 051	*17,2*	17 471	*9,1*	15 580	*8,1*
117	Skafterup	1920	200	Nej	[2]	[2]	255 725	205 798	3 533	42 750	*16,7*	21 584	*8,4*	21 166	*8,3*
118	Slaglille	1905	179	Ja	0	0	133 327	119 128	2 171	21 910	*16,4*	11 637	*8,7*	10 273	*7,7*
119	Sneslev	1888	160	Nej	50	50	197 909	146 377	3 744	31 198	*15,8*	14 990	*7,6*	16 208	*8,2*
120	Skælskør	1919	118	Ja	[3]	[3]	80 718	80 718	495	15 360	*19,0*	8 629	*10,7*	6 731	*8,3*
*125	Taarnborg Sogn	1872	250	Nej	0	0	217 219	192 714	3 589	48 983	*22,6*	22 312	*10,3*	26 671	*12,3*
126	Tjæreby Sogn	1886	340	Nej	0	0	273 779	246 009	2 779	41 494	*15,2*	21 079	*7,7*	20 415	*7,5*
127	Tjustrup	1885	136	Nej	50	50	254 032	107 821	2 628	23 270	*9,2*	12 139	*4,8*	11 131	*4,4*
128	Tyvelse	1891	179	Nej	0	0	227 699	183 151	4 451	32 846	*14,4*	15 389	*6,7*	17 457	*7,7*
130	Ubby	1881	318	Nej	50	50	360 427	245 848	8 188	51 022	*14,1*	25 422	*7,0*	25 600	*7,1*
135	Vallensved	1902	156	Ja	50	50	242 637	170 833	3 918	37 107	*15,3*	16 831	*6,9*	20 276	*8,4*
136	Vedbysønder	1915	130	Ja	50	50	188 772[4]	154 712	2 041	32 338	*17,1*	17 636	*9,3*	14 702	*7,8*
137	Vemmelev-Hem.	1870	420	Nej	0	0	512 446	409 140	4 773	88 668	*17,3*	39 906	*7,8*	48 762	*9,5*
138	Venslev	1885	120	Nej	0	0	146 252	122 148	2 062	26 331	*18,0*	11 954	*8,2*	14 377	*9,8*
139	„Virkelyst", Fugleb.	1919	120	Nej	5	5	185 620	90 901	4 945	22 396	*12,1*	10 217	*5,5*	12 179	*6,6*
144	Ørslev gl.	1870	24	Nej	50	50	21 800[5]	20 210	243	4 573	*21,0*	1 846	*8,5*	2 727	*12,5*
145	Ørslev By	1870	77	Nej	0	0	87 986	71 434	1 162	15 290	*17,4*	7 415	*8,4*	7 875	*9,0*
146	Ørslev Sogn	1889	160	Nej	0	0	177 349	161 087	2 322	30 187	*17,0*	13 421	*7,6*	16 766	*9,4*

[1]) For 10 Kr. pr. Medlem. [2]) Med en Fond. [3]) Med et bestemt Beløb. [4]) Omfatter 15 Mdr. [5]) Omfatter 9 Mdr.

							Kr.	Kr.	Kr.	Kr.		Kr.		Kr.	
1	Abildaa	1918	54	Ja	50	50	92 885[2])	90 650	1 013	20 764	*22,4*	7 670	*8,3*	13 094	*14,1*
4	Aulum	1919	196	Ja	0	0	260 855	152 995	2 345	32 138	*12,3*	15 218	*5,8*	16 920	*6,5*
7	Bonnet	1889	374	Nej	0	0	360 427	337 596	5 218	69 024	*19,2*	25 878	*7,2*	43 146	*12,0*
9	Brandborg	1910	15	Ja	50	50	195 580	83 113	2 930	19 589	*10,0*	8 672	*4,4*	10 917	*5,6*
10	Bøvling	1886	234	Ja	50	50	340 463	286 330	4 793	64 733	*19,0*	30 271	*8,9*	34 462	*10,1*
16	Faare	1927	112	Ja	50	50	169 307[3])	128 722	2 088	27 717	*16,4*	12 740	*7,5*	14 977	*8,9*
17	Fousing & O.	1934	45	Ja	0	0	196 974	130 248	2 517	29 708	*15,1*	15 291	*7,8*	14 417	*7,3*
18	Ferring	1892	110	Nej	0	0	141 660	125 862	228	25 503	*18,0*	13 253	*9,4*	12 250	*8,6*
* 19	Fabjerg Indkf.	—	—	—	—	—	—	—	—	—	—	—	—	—	—
20	Fjaltring	1887	216	Nej	0	0	290 576	201 368	3 229	41 636	*14,3*	15 629	*5,4*	26 007	*8,9*
23	Grønbjerg	1917	40	Ja	50	50	89 009	82 338	793	17 008	*19,1*	8 007	*9,0*	9 001	*10,1*
24	Gimsing	1932	77	Ja	50	50	152 184	86 713	1 798	19 482	*12,8*	10 538	*6,9*	8 944	*5,9*
27	Holmsland	1912	279	Nej	100	100	288 455	264 121	3 671	48 140	*16,7*	20 014	*6,9*	28 126	*9,8*
28	Houer	1908	116	Nej	50	50	161 326	147 813	2 014	27 087	*16,8*	12 187	*7,6*	14 900	*9,2*
29	Holstebro & O.	1933	237	Ja	0	0	188 982	174 346	1 066	36 796	*19,5*	27 555	*14,6*	9 241	*4,9*
30	Hygum Hove	1899	214	Ja	50	50	144 510	127 415	1 827	25 746	*17,8*	14 587	*10,1*	11 159	*7,7*
33	Idom-Vind og R.	1915	25	Ja	50	50	112 829	66 777	2 327	16 458	*14,6*	7 206	*6,4*	9 252	*8,2*
38	Langerhuse	1906	165	Ja	0	0	203 023	189 732	3 018	31 300	*15,4*	13 050	*6,4*	18 250	*9,0*
39	Lem & O.	1918	139	Ja	100	100	132 161	115 959	1 839	22 322	*16,9*	11 270	*8,5*	11 052	*8,4*
40	Lemvig & O.	1916	492	Ja	$66^2/_3$	$66^2/_3$	228 081	223 954	713	45 303	*19,9*	26 288	*11,5*	19 015	*8,4*
44	Madum	1910	31	Ja	75[1])	75[1])	115 602	62 110	3 131	14 519	*12,5*	8 251	*7,1*	6 268	*5,4*
45	Møborg	1886	81	Ja	0	0	98 465	92 373	649	15 323	*15,6*	7 039	*7,2*	8 284	*8,4*
46	Mejrup	1939	20	Ja	50	100	104 375[4])	49 543	1 449	12 779	*12,2*	7 609	*7,3*	5 170	*4,9*
48	Nees	1896	123	Ja	50	50	263 836	140 615	4 432	29 848	*11,3*	14 572	*5,5*	15 276	*5,8*
49	No	1910	143	Ja	50	50	169 412	146 454	4 676	26 646	*15,7*	12 785	*7,5*	13 861	*8,2*

[1]) Kun for Medlemmers Køb. [2]) Omfatter 14 Mdr. [3]) Omfatter 10 Mdr. [4]) Omfatter 17 Mdr.

og Drift							Status									
Netto-Renteudgift		Netto-overskud		Overskudsfordeling indenfor Regnskabsaaret			Regnskabet afsluttet pr.	Balancesum	Aktiver				Passiver			
									Ialt Omsætningsformue		Ialt Anlægsformue		Ialt Fremmedkapital		Ialt Egenkapital	
Ialt	% af Oms.	Ialt	% af Oms.	Henlæggelser	Afskrivninger	Udbetaling			Beløb	% af Balancesum	Beløb	% af Balancesum	Beløb	% af Balancesum	Beløb	% af Balancesum
17	18	19	20	21	22	23	24	25	26	27	28	29	30	31	32	33
Kr.		Kr.		Kr.	Kr.	Kr.		Kr.	Kr.		Kr.		Kr.		Kr.	
564	*0,4*	8 704	*5,4*	367	0	9 658	1/10 40	42 215	15 780	*37,4*	26 435	*62,6*	19 049	*45,1*	23 166	*54,9*
1 158	*0,8*	11 226	*8,1*	612	0	10 688	8/10 40	53 264	37 795	*71,0*	15 469	*29,0*	30 782	*57,8*	22 482	*42,2*
557	*0,3*	12 832	*7,0*	2 000	1 200	11 068	3/7 40	66 549	35 403	*53,2*	31 146	*46,8*	34 266	*51,5*	32 283	*48,5*
150	*0,1*	21 767	*10,7*	316	115	20 768	1/10 40	77 599	48 146	*62,0*	29 453	*38,0*	18 766	*24,2*	58 833	*75,8*
2 130	*1,8*	10 236	*8,7*	6 827	70	6 167	6/12 40	91 845	55 206	*60,1*	36 639	*39,9*	57 386	*62,5*	34 459	*37,5*
1 916	*1,5*	6 248	*4,9*	490	0	4 363	15/7 40	65 257	46 523	*71,3*	18 734	*28,7*	44 186	*67,7*	21 071	*32,3*
1	*0,0*	18 220	*7,8*	1 000	0	16 247	1/10 40	73 594	43 349	*58,9*	30 245	*41,1*	7 484	*10,2*	66 110	*89,8*
63	*0,0*	13 678	*9,8*	0	355	12 009	1/10 40	43 512	18 482	*42,5*	25 030	*57,5*	18 000	*41,4*	25 512	*58,6*
1 418	*0,7*	14 162	*7,4*	0	1 700	11 917	1/7 40	91 043	37 497	*41,2*	53 546	*58,8*	43 356	*47,6*	47 687	*52,4*
2 012	*0,8*	19 154	*7,5*	4 814	0	11 886	1/11 40	91 844	51 159	*55,7*	40 685	*44,3*	46 066	*50,1*	45 778	*49,9*
332	*0,3*	9 941	*7,4*	0	200	9 448	2/7 40	43 089	26 466	*61,4*	16 623	*38,6*	20 410	*47,4*	22 679	*52,6*
÷ 476	÷*0,2*	16 684	*8,4*	5 396	0	9 763	1/11 40	88 234	51 501	*58,4*	36 733	*41,6*	9 815	*11,1*	78 419	*88,9*
2 619	*3,2*	4 112	*5,1*	0	2 096	1 934	3/11 40	72 570	29 541	*40,7*	43 029	*59,3*	64 572	*89,0*	7 998	*11,0*
2 247	*1,0*	24 424	*11,3*	8 401	0	16 023	1/1 41	127 942	79 055	*61,8*	48 887	*38,2*	53 624	*41,9*	74 318	*58,1*
÷ 175	*0,0*	20 590	*7,5*	7 341	300	20 970	10/10 40	109 317	60 423	*55,3*	48 894	*44,7*	9 514	*8,7*	99 803	*91,3*
2 952	*1,2*	8 179	*3,2*	1 039	0	7 362	1/7 40	113 120	74 345	*65,7*	38 775	*34,3*	88 945	*78,7*	24 175	*21,3*
332	*0,1*	17 125	*7,6*	281	400	15 770	1/10 40	55 749	33 959	*60,9*	21 790	*39,1*	14 629	*26,2*	41 120	*73,8*
1 428	*0,4*	24 172	*6,7*	1 133	0	21 652	5/11 40	179 032	105 188	*58,7*	73 844	*41,3*	78 030	*43,6*	101 002	*56,4*
1 292	*0,5*	18 984	*7,9*	322	548	14 621	5/11 40	96 545	48 160	*49,9*	48 385	*50,1*	45 999	*47,6*	50 546	*52,4*
632	*0,3*	14 070	*7,5*	0	0	13 579	3/10 40	60 097	38 533	*64,1*	21 564	*35,9*	29 067	*48,3*	31 030	*51,7*
3 245	*0,6*	45 517	*8,9*	8 000	2 600	36 872	1/7 40	211 355	115 811	*54,8*	95 544	*45,2*	78 302	*37,1*	133 053	*62,9*
948	*0,6*	13 429	*9,2*	1 250	0	10 561	1/7 40	91 481	56 825	*62,1*	34 656	*37,9*	31 313	*34,2*	60 168	*65,8*
1 437	*0,8*	10 742	*5,8*	1 569	1 050	9 336	1/10 40	70 874	40 491	*57,1*	30 383	*42,9*	41 352	*58,3*	29 522	*41,7*
21	*0,1*	2 706	*12,4*	150	50	1 728	7/10 40	13 302	7 380	*55,5*	5 922	*44,5*	1 397	*10,5*	11 905	*89,5*
109	*0,1*	7 766	*8,9*	0	48	7 632	2/1 41	36 629	28 230	*77,1*	8 399	*22,9*	4 063	*11,1*	32 566	*88,9*
632	*0,3*	16 134	*9,1*	0	0	15 978	2/10 40	72 258	49 875	*69,0*	22 383	*31,0*	20 378	*28,2*	51 880	*71,8*

Afdeling: 16. Vemb

Kr.		Kr.		Kr.	Kr.	Kr.		Kr.	Kr.		Kr.		Kr.		Kr.	
1 124	*1,2*	11 970	*12,9*	4 626	1 000	1 791	1/7 40	64 850	50 131	*77,3*	14 719	*22,7*	38 141	*58,8*	26 709	*41,2*
1 154	*0,4*	15 766	*6,1*	0	1 468	14 144	1/1 41	76 157	33 804	*44,4*	42 353	*55,6*	48 705	*64,0*	27 452	*36,0*
2 298	*0,6*	40 848	*11,4*	3 150	3 750	31 500	1/1 41	154 385	61 685	*40,0*	92 700	*60,0*	44 701	*28,9*	109 684	*71,1*
3 089	*1,6*	7 828	*4,0*	500	992	5 835	1/1 41	57 229	25 591	*44,7*	31 638	*55,3*	46 482	*81,2*	10 747	*18,8*
÷ 1 644	÷*0,5*	36 106	*10,6*	5 619	0	28 000	1/1 41	150 368	101 508	*67,5*	48 860	*32,5*	9 139	*6,1*	141 229	*93,9*
1 993	*1,2*	12 984	*7,7*	2 877	1 400	8 327	1/11 40	74 548	38 512	*51,7*	36 036	*48,3*	35 785	*48,0*	38 763	*52,0*
1 864	*0,9*	12 553	*6,4*	1 100	1 000	10 239	1/10 40	75 441	44 640	*59,2*	30 801	*40,8*	45 429	*60,2*	30 012	*39,8*
919	*0,6*	11 331	*8,0*	1 000	1 000	9 000	1/7 40	55 887	31 314	*56,0*	24 573	*44,0*	26 430	*47,3*	29 457	*52,7*
—	—	—	—	—	—	—	—	—	—	—	—	—	—	—	—	—
1 546	*0,5*	24 461	*8,4*	38	1 000	18 817	1/7 40	138 464	76 685	*55,4*	61 779	*44,6*	61 370	*44,3*	77 094	*55,7*
1 862	*2,1*	7 139	*8,0*	0	184	2 500	1/1 41	111 879	94 321	*84,3*	17 558	*15,7*	72 341	*64,7*	39 538	*35,3*
846	*0,6*	8 098	*5,3*	3 250	338	3 950	4/10 40	45 804	34 504	*75,3*	11 300	*24,7*	17 011	*37,1*	28 793	*62,9*
1 977	*0,7*	26 149	*9,1*	1 500	0	24 500	1/1 41	132 386	83 162	*62,8*	49 224	*37,2*	50 362	*38,0*	82 024	*62,0*
105	*0,1*	14 795	*9,1*	2 750	99	11 240	1/1 41	64 127	44 039	*68,7*	20 088	*31,3*	18 380	*28,7*	45 747	*71,3*
664	*0,4*	8 577	*4,5*	1 600	230	6 615	1/10 40	51 084	38 772	*75,9*	12 312	*24,1*	18 110	*35,5*	32 974	*64,5*
642	*0,4*	10 517	*7,3*	1 722	0	6 887	1/1 41	68 081	43 334	*63,7*	24 747	*36,3*	37 712	*55,4*	30 369	*44,6*
3 523	*3,1*	5 729	*5,1*	0	5 389	340	1/7 40	93 273	51 091	*54,8*	42 182	*45,2*	91 816	*98,4*	1 457	*1,6*
45	*0,0*	18 205	*9,0*	800	0	14 893	1/1 41	53 877	38 471	*71,4*	15 406	*28,6*	18 594	*34,5*	35 283	*65,5*
1 398	*1,1*	9 654	*7,3*	0	500	9 140	1/4 40	70 690	43 679	*61,8*	27 011	*38,2*	50 363	*71,2*	20 327	*28,8*
÷ 398	÷*0,2*	19 413	*8,6*	2 000	1 050	16 180	1/11 40	60 129	45 887	*76,3*	14 242	*23,7*	17 920	*29,8*	42 209	*70,2*
1 257	*1,1*	5 011	*4,3*	628	0	4 383	1/7 40	85 566	60 629	*70,9*	24 937	*29,1*	62 958	*73,6*	22 608	*26,4*
165	*0,2*	8 119	*8,2*	1 800	1 000	4 900	1/1 41	48 109	25 031	*52,0*	23 078	*48,0*	23 080	*48,0*	25 029	*52,0*
1 848	*1,7*	3 322	*3,2*	700	107	2 100	1/7 40	38 864	21 977	*56,5*	16 887	*43,5*	35 096	*90,3*	3 768	*9,7*
350	*0,1*	14 926	*5,7*	8 500	0	11 000	1/7 40	140 067	103 907	*74,2*	36 160	*25,8*	25 981	*18,5*	114 086	*81,5*
1 611	*1,0*	12 250	*7,2*	1 190	1 500	9 520	1/7 40	104 082	58 328	*56,0*	45 754	*44,0*	59 407	*57,1*	44 675	*42,9*

Almindelige Oplysninger							Omsætning									
Foreningens		Stiftet Aar	Medlemmer, der har modtaget Varer i sidste Regnskabsaar	Næringsadkomst	Foreningens Deltagelse i Risiko paa Udestaaende Fordringer		Omsætning		Fragt- og Kørsel til Foreningen	Bruttoindtægt		Omkostninger		Driftsresultat	
Nr.	Navn				pCt. af Butiksvarer	pCt. af Grovvarer	Ialt	Heraf Butiksvarer		Ialt	% af Oms.	Ialt	% af Oms.	Ialt	% af Oms.
1	2	3	4	5	6	7	8	9	10	11	12	13	14	15	16
							Kr.	Kr.	Kr.	Kr.		Kr.		Kr.	
50	Nørre Nissum ...	1888	182	Ja	50	50	127 006	127 006	2 437	27 012	*21,3*	13 919	*11,0*	13 093	*10,3*
51	Naur	1939	34	Ja	50	50	125 203[2])	61 250	2 262	15 865	*12,7*	8 842	*7,1*	7 023	*5,6*
*52	Opsund.....	1915	47	Nej	100	100	75 642	70 294	1 070	13 056	*17,3*	6 791	*9,0*	6 265	*8,3*
56	Rindum	1912	148	Ja	50	50	125 286	115 050	2 415	23 468	*18,7*	12 644	*10,1*	10 824	*8,6*
57	Resen	1903	252	Ja	0	0	445 736	239 021	4 980	51 565	*11,6*	19 734	*4,4*	31 831	*7,2*
59	Skalstrup	1915	82	Ja	0	0	290 242	119 371	4 564	31 654	*10,9*	14 618	*5,0*	17 036	*5,9*
60	Spjald	1912	144	Ja	100	100	144 966	130 664	1 371	27 053	*18,7*	12 103	*8,4*	14 950	*10,3*
61	Skjern.....	1932	260	Ja	0	0	295 806	221 729	2 056	44 515	*15,1*	27 664	*9,4*	16 851	*5,7*
63	Sønder Nissum ..	1906	170	Nej	0	0	215 571	186 810	3 319	39 032	*18,1*	19 578	*9,1*	19 454	*9,0*
65	Timring.....	1919	75	Ja	100[1])	100[1])	152 408	137 422	1 922	29 239	*19,2*	14 014	*9,2*	15 225	*10,0*
66	Tvis.....	1919	98	Ja	50	50	294 788	166 895	3 166	39 301	*13,3*	19 465	*6,6*	19 836	*6,7*
67	Tim.....	1930	45	Ja	50	50	195 296	113 404	2 404	26 277	*13,4*	15 268	*7,8*	11 009	*5,6*
68	Thorsted.....	1934	45	Ja	50	50	105 310	93 346	2 818	20 363	*19,3*	11 090	*10,5*	9 273	*8,8*
69	Velling	1908	130	Nej	75	75	169 937	155 704	2 559	28 524	*16,8*	12 155	*7,2*	16 369	*9,6*
70	Vemb & O.	1915	115	Ja	0	0	324 648	147 141	3 579	36 156	*11,1*	20 080	*6,2*	16 076	*4,9*
71	Videbæk.....	1920	62	Ja	50	50	134 235	115 364	1 491	25 276	*18,8*	11 830	*8,8*	13 446	*10,0*
72	Vinding.....	1935	42	Ja	50	50	80 536	73 548	849	13 499	*16,7*	6 791	*8,4*	6 708	*8,3*
73	Vandborg.....	1936	98	Ja	50	50	121 495	108 344	2 513	19 938	*16,4*	9 809	*8,1*	10 129	*8,3*
75	Ølstrup.....	1910	138	Nej	100	100	200 372	127 258	4 191	30 437	*15,2*	12 779	*6,4*	17 658	*8,8*

[1]) Kun for Medlemmers Køb. [2]) Omfatter 16 Mdr.

og Drift							Status									
Netto-Renteudgift		Netto-overskud		Overskudsfordeling indenfor Regnskabsaaret			Regnskabet afsluttet pr.	Balancesum	Aktiver				Passiver			
									Ialt Omsætningsformue		Ialt Anlægsformue		Ialt Fremmedkapital		Ialt Egenkapital	
Ialt	% af Oms.	Ialt	% af Oms.	Henlæggelser	Afskrivninger	Udbetaling			Beløb	% af Balancesum	Beløb	% af Balancesum	Beløb	% af Balancesum	Beløb	% af Balancesum
17	18	19	20	21	22	23	24	25	26	27	28	29	30	31	32	33
Kr.		Kr.		Kr.	Kr.	Kr.		Kr.	Kr.		Kr.		Kr.		Kr.	
4 657	*3,7*	8 436	*6,6*	0	2 000	7 095	1/1 41	100 120	69 180	*69,1*	30 940	*30,9*	90 867	*90,8*	9 253	*9,2*
1 583	*1,3*	5 440	*4,3*	1 150	600	3 214	4/7 40	44 732	25 503	*57,0*	19 229	*43,0*	38 855	*86,9*	5 877	*13,1*
647	*0,9*	5 618	*7,4*	0	228	5 601	1/1 41	32 466	19 140	*59,0*	13 326	*41,0*	20 410	*62,9*	12 056	*37,1*
2 097	*1,7*	8 727	*6,9*	0	2 077	6 100	9/1 41	82 847	59 239	*71,5*	23 608	*28,5*	61 363	*74,1*	21 484	*25,9*
1 740	*0,4*	30 091	*6,8*	3 600	0	24 000	1/1 41	143 694	80 692	*56,2*	63 002	*43,8*	71 752	*49,9*	71 942	*50,1*
930	*0,3*	16 106	*5,6*	1 500	1 500	12 500	1/7 40	123 016	86 524	*70,3*	36 492	*29,7*	58 149	*47,3*	64 867	*52,7*
1 499	*1,0*	13 451	*9,3*	0	509	10 896	1/7 40	78 849	44 301	*56,2*	34 548	*43,8*	48 470	*61,5*	30 379	*38,5*
1 963	*0,7*	14 888	*5,0*	6 870	1 148	6 870	3/10 40	116 299	32 630	*28,1*	83 669	*71,9*	66 014	*56,8*	50 285	*43,2*
÷ 749	÷ *0,4*	20 203	*9,4*	1 001	177	19 025	1/7 40	79 529	44 520	*56,0*	35 009	*44,0*	26 960	*33,9*	52 569	*66,1*
1 899	*1,3*	13 326	*8,7*	2 800	500	9 566	1/7 40	89 980	63 146	*70,2*	26 834	*29,8*	54 297	*60,3*	35 683	*39,7*
5 777	*2,0*	14 059	*4,7*	0	2 563	9 639	1/1 41	167 326	95 101	*56,8*	72 225	*43,2*	106 451	*63,6*	60 875	*36,4*
4 002	*2,0*	7 007	*3,6*	2 145	601	4 255	1/7 40	124 153	71 875	*57,9*	52 278	*42,1*	99 071	*79,8*	25 082	*20,2*
3 856	*3,7*	5 417	*5,1*	1 180	0	4 010	1/10 40	78 684	24 798	*31,5*	53 886	*68,5*	64 914	*82,5*	13 770	*17,5*
445	*0,3*	15 924	*9,3*	0	800	15 075	1/1 41	104 660	73 659	*70,4*	31 001	*29,6*	22 081	*21,1*	82 579	*78,9*
1 989	*0,6*	14 087	*4,3*	6 226	800	6 432	1/1 41	159 756	89 137	*55,8*	70 619	*44,2*	92 464	*57,9*	67 292	*42,1*
1 881	*1,4*	11 565	*8,6*	0	1 200	9 075	1/7 40	67 993	43 370	*63,8*	24 623	*36,2*	50 422	*74,2*	17 571	*25,8*
1 912	*2,4*	4 796	*5,9*	1 705	849	2 640	1/7 40	58 057	30 922	*53,3*	27 135	*46,7*	49 729	*85,7*	8 328	*14,3*
2 133	*1,7*	7 996	*6,6*	940	0	6 580	1/1 41	59 725	26 001	*43,5*	33 724	*56,5*	42 757	*71,6*	16 968	*28,4*
348	*0,2*	17 310	*8,6*	2 846	0	14 464	1/7 40	111 526	78 404	*70,3*	33 122	*29,7*	44 218	*39,7*	67 308	*60,3*

Nr.	Foreningens Navn	Indkøb i Foreningens Regnskabsaar af: Butiksvarer *ialt*		Butiksvarer *leveret af* F. D. B.		**Indkøb i F. D. B.** *Kolo-*: Kolonial ialt	Margarine	Mel	Ost	Kaffe
	1	2	3	4	5	6	7	8	9	10
		Kr.	Kr.	Kr.	pCt.	Kr.	kg	kg	kg	kg
1	Alsted	150 626	—	124 967	—	90 887	4 223	7 850	1 077	340
2	Alslev	112 012	—	94 089	—	55 441	1 760	5 475	92	865
3	Arnakke	70 250	—	56 930	—	39 537	1 743	3 500	35	635
4	Arløse	77 855	—	63 312	—	43 803	1 633	4 800	68	10
5	Alkestrup	169 251	—	136 327	—	96 471	3 992	11 296	668	1 985
6	Allindelille	201 320	—	176 092	—	112 119	5 653	10 625	948	2 330
7	Annisse	131 532[1]	—	102 510	—	78 485	2 641	4 825	1 391	1 185
8	Aastrup Sogn	160 032	—	114 391	—	88 262	2 137	13 300	511	975
9	Abbednæs	124 640	—	83 264	—	58 477	3 555	10 705	225	10
10	Arnøje	114 232	—	93 896	—	63 092	2 806	6 225	696	1 004
11	Alsønderup	122 995	—	104 223	—	79 149	3 671	7 575	2 162	1 575
12	Asnæs	198 114	—	178 842	—	133 994	6 512	11 100	1 332	2 975
13	Aashøj	84 678	—	66 889	—	50 094	2 708	5 700	376	1 103
15	Anholt	92 401	—	67 154	—	45 269	2 020	4 200	641	541
21	Blangslev	105 124	—	100 873	—	68 460	2 284	8 900	178	1 217
22	Brandelev	83 352	—	56 985	—	33 417	2 081	3 950	67	215
23	Bjælkerup	82 190	—	70 916	—	50 358	2 972	6 075	537	615
24	Bogø	233 102	—	190 299	—	140 780	3 750	20 937	2 975	65
25	Bregninge Sogn	176 094	—	141 099	—	99 419	5 285	9 800	1 777	2 606
27	Bidsinge	107 000	—	84 927	—	61 043	2 252	11 400	704	930
30	Baarse	224 036	—	181 639	—	116 760	3 859	11 200	81	1 998
31	Bjæverskov	261 900	—	222 084	—	142 958	5 429	12 400	698	2 710
32	Bagnkop	187 746	—	144 995	—	108 269	4 160	12 300	346	2 785
33	Borup, B.	240 800[2]	—	162 919	—	106 725	4 981	10 750	1 954	2 625
34	Bringstrup	69 170	—	61 989	—	37 431	1 737	3 235	278	755
35	Bistrup	60 336	—	47 862	—	31 373	1 797	4 500	284	740
36	Borup, R.	96 506	—	85 979	—	61 316	3 050	10 425	279	1 174
37	Borre	268 566	—	231 031	—	177 818	6 587	24 215	2 153	2 450
38	Barup	99 271	—	79 972	—	53 040	2 287	4 975	268	855
39	Blidstrup	213 429	—	180 625	—	131 336	6 739	13 500	2 896	2 690
40	Brf. paa D. f. J.	—	—	13 038	—	12 332	0	0	0	0
41	„Bondeskov", Osted	187 295	—	160 917	—	99 353	4 034	9 000	253	1 595
43	Bonderød	129 991	—	114 929	—	82 402	3 942	7 550	179	1 620
45	Birkerød	268 197	—	190 017	—	152 735	7 199	11 850	3 666	2 500
46	Brederød & O.	112 962	—	100 365	—	71 978	2 523	4 450	1 423	975
47	Brøndbyøster	256 240	—	165 369	—	90 714	4 201	6 625	2 431	1 435
48	Brede	397 922	—	182 161	—	120 936	2 404	7 750	3 307	1 832
49	Bjerred	64 614	—	56 919	—	35 526	1 353	3 610	113	600
58	Dysted	102 110	—	84 227	—	58 490	2 439	8 500	884	1 206
59	Danstrup	79 581	—	68 623	—	52 756	2 571	5 550	1 121	980
60	Dalby ny	362 855	—	304 992	—	190 281	7 995	24 750	74	2 980
64	Esbønderup	123 629	—	99 587	—	72 183	3 162	7 175	228	620
65	„Enigheden", Stege	135 546	—	109 267	—	78 707	2 804	9 625	608	730
66	Ejby, Ll.-Skensved	191 151	—	152 047	—	100 829	4 131	8 775	526	1 810
67	Enderslev	116 413	—	94 979	—	62 571	3 627	8 400	25	745
68	Ejby, Kirke-Hyllinge	193 637	—	163 662	—	118 607	4 276	7 250	566	2 218
69	Ellede	100 327[3]	—	91 164	—	47 049	3 052	7 150	1 479	1 675
70	Espergærde, Snekkersten & O.	145 061	—	114 773	—	95 985	2 901	10 170	1 385	1 785
71	Egøje Hastrup	81 176	—	62 115	—	46 566	1 349	5 375	506	715
74	Frenderup	129 126	—	117 838	—	83 589	4 465	8 850	559	1 685
75	Frøslev	130 848	—	110 376	—	73 092	2 840	4 200	324	1 170
76	Ferslev-Vellerup	199 110	—	136 660	—	101 936	5 160	6 975	301	2 325
78	Fjenneslev	103 138	—	86 450	—	64 573	2 497	7 900	499	215
79	Fanefjord	205 518	—	176 891	—	114 964	4 614	18 300	767	1 825
80	Fodby	118 290	—	97 933	—	68 653	2 573	8 150	646	1 300

[1]) Omfatter 13 Mdr. [2]) Omfatter 11 Mdr. [3]) Omfatter 10 Mdr.

i Kalenderaaret

nial

Kaffe	Cigarer og Cigarillos	Røg- og Shagtobak	Skraatobak	Blød Sæbe og Husholdningssæbe	Toiletsæbe	Høstbindegarn	*Manufaktur en gros*	*Manufaktur, Konfektion, Skotøj detail*	*Skotøj en gros*	*Isenkram*	*Markfrø (Bruttopris) 1940/41*	
10 a	11	12	13	14	15	16	17	18	19	20	21	
Kr.	Kr.	Kr.	Kr.	Kr.	Kr.	kg	Kr.	Kr.	Kr.	Kr.	kg	Kr.
1 057	1 349	447	511	2 337	877	2 500	12 823	2 038	3 821	15 398	* 4 141	13 635
2 923	1 566	173	258	1 333	620	3 275	12 018	4 623	2 559	19 448	* 2 298	7 901
1 947	768	507	142	667	327	600	6 541	1 791	1 642	7 419	* 1 063	3 348
27	574	307	120	795	159	2 025	5 145	4 244	1 583	8 537	* 1 174	4 124
6 486	1 634	756	451	2 042	529	1 850	14 108	4 576	3 738	17 434	* 2 798	9 151
7 661	2 288	1 765	671	3 227	1 170	3 250	32 827	2 226	4 635	24 285	* 5 950	19 350
2 910	2 970	1 053	751	1 623	551	1 825	6 448	1 413	2 349	13 815	* 1 797	6 195
2 917	686	233	403	2 925	331	3 309	4 838	1 270	3 064	16 957	1 469	4 308
33	524	485	125	2 368	650	625	9 364	3 866	3 290	8 267	* 1 118	3 602
3 180	2 634	569	603	1 207	614	1 875	13 258	2 910	1 795	12.841	* 1 657	5 611
5 023	1 840	690	474	1 982	690	1 825	9 027	1 049	2 565	12 433	* 2 212	6 891
9 820	3 011	1 872	1 220	3 592	1 144	1 125	17 110	4 072	1 284	22 382	* 4 468	13 091
2 992	615	274	526	1 496	335	925	5 779	795	1 543	8 678	262	870
1 776	1 581	49	217	785	390	0	8 929	1 167	1 966	9 823	107	199
3 505	2 430	766	451	1 816	305	2 950	3 503	12 039	262	16 609	* 3 672	10 047
664	1 708	290	275	994	238	975	8 638	4 149	1 087	9 694	* 2 191	7 078
1 797	881	79	383	2 008	644	1 375	7 034	440	1 776	11 308	* 1 243	4 569
199	1 225	945	519	3 440	1 134	2 150	3 132	909	9 391	36 087	* 2 941	9 667
7 647	2 119	1 318	493	1 736	991	2 000	14 077	1 449	3 071	23 083	* 1 509	4 564
3 533	1 213	243	107	1 582	390	5 065	7 892	770	2 194	13 028	* 1 755	5 157
6 230	3 748	695	645	2 240	699	3 175	24 052	8 162	2 666	29 999	* 4 764	15 628
9 382	1 402	1 263	987	3 325	1 007	3 500	34 673	5 295	3 772	35 386	* 4 990	17 046
9 169	2 387	710	870	2 500	629	800	11 074	3 378	1 752	20 522	* 651	1 995
8 223	2 694	441	639	2 909	1 193	2 025	22 148	6 555	5 939	21 552	* 4 757	15 509
2 457	1 008	447	10	1 489	427	2 609	10 605	3 915	1 028	9 010	* 4 023	13 917
2 341	596	201	444	935	170	976	5 934	4 045	833	5 677	* 1 200	4 267
3 779	752	433	310	1 454	338	1 250	8 690	2 255	1 680	12 038	* 2 803	9 389
7 968	3 823	1 568	535	4 409	1 221	3 350	21 305	1 082	3 157	27 669	* 6 219	19 601
2 810	2 013	730	201	1 541	537	2 900	13 542	1 294	1 467	10 629	* 2 186	7 365
8 875	2 670	1 687	462	3 574	1 199	4 400	19 628	234	3 779	25 648	* 4 126	13 611
0	31	0	0	0	1 150	0	398	21	26	261	0	0
5 237	980	478	710	2 817	774	2 350	27 536	4 692	4 067	25 269	* 4 371	13 782
5 168	954	669	900	2 081	707	2 225	10 451	6 197	1 843	14 036	* 1 590	5 382
8 238	1 791	862	349	3 824	1 211	500	8 952	3 921	4 303	20 106	* 387	1 399
3 215	2 891	763	580	1 838	691	700	12 035	4 589	2 192	9 571	* 1 267	3 997
4 751	788	290	152	2 338	614	100	39 876	14 850	6 443	13 486	* 500	1 497
4 979	2 846	516	132	3 851	1 010	0	26 677	10 480	5 307	18 761	119	505
1 773	452	291	339	798	228	700	8 546	2 376	1 257	9 214	* 985	3 138
3 703	1 028	321	275	1 007	369	1 350	7 074	6 683	1 005	10 975	* 2 437	8 020
3 431	1 034	728	250	2 082	568	975	5 110	2 736	833	7 188	* 1 341	4 777
9 009	7 519	1 102	1 887	4 432	1 495	4 050	58 888	10 056	8 715	37 052	* 7 453	22 461
1 907	443	46	354	2 452	392	708	8 843	2 301	1 855	14 405	* 1 663	5 351
2 449	817	707	756	1 501	343	1 400	11 575	611	3 385	14 989	* 2 645	8 262
5 634	2 309	1 414	503	2 892	619	2 475	19 995	2 730	1 146	27 347	* 3 462	11 307
2 067	853	302	479	1 716	472	1 650	13 935	865	2 274	15 334	* 1 538	5 205
5 989	1 173	1 283	910	2 894	786	1 875	16 284	6 264	3 743	18 764	* 3 976	12 906
5 518	1 889	1 366	226	2 619	759	1 825	17 000	3 269	2 553	21 293	* 1 806	5 707
5 869	205	463	75	3 104	603	450	5 593	1 297	1 742	10 156	* 1 593	6 302
2 559	814	216	96	1 080	196	825	5 939	1 533	1 425	6 652	496	1 730
5 285	1 854	930	525	1 692	553	950	13 431	5 369	2 022	13 427	* 2 784	8 695
3 820	1 482	416	332	1 644	533	2 200	14 207	3 700	2 149	17 228	* 1 581	5 309
7 108	1 475	693	1 312	3 217	596	2 675	9 104	1 723	3 665	20 232	* 4 231	13 606
716	2 591	742	384	2 151	626	2 000	7 055	2 824	2 108	9 890	* 2 150	7 151
5 665	2 153	952	613	2 737	679	2 850	16 520	7 408	4 635	33 364	* 4 486	13 248
4 251	736	344	597	1 499	317	1 550	9 680	4 726	1 949	12 925	* 3 291	11 230

Nr.	Navn	Foreningens Indkøb i Foreningens Regnskabsaar af: Butiksvarer *ialt*		Butiksvarer *leveret af* F. D. B.		**Indkøb i F. D. B.** *Kolo-*: Kolonial ialt	Margarine	Mel	Ost	Kaffe
	1	2	3	4	5	6	7	8	9	10
		Kr.	Kr.	Kr.	pCt.	Kr.	kg	kg	kg	kg
81	Faurbo	204 386	—	159 659	—	102 823	4 338	9 250	1 478	2 090
82	Fejø	102 256	—	85 429	—	58 983	2 196	8 550	451	965
83	Fensmark	177 717	—	129 661	—	77 505	4 174	20 200	13	0
84	Fjellebro	156 639	—	124 780	—	85 592	3 689	5 775	843	350
85	Fakse & O.	400 298	—	307 135	—	232 216	11 051	29 375	980	4 810
86	Frederikssund & O.	276 928	—	197 228	—	146 611	7 048	11 300	3 709	3 150
88	Frue Sogn	150 947	—	128 179	—	92 138	2 800	6 875	957	1 270
89	Fredensborg & O.	130 607	—	90 792	—	74 519	3 185	6 975	929	120
90	Frederiksværk & O.	204 649	—	145 595	—	117 848	6 010	10 350	2 939	138
91	Faarevejle	82 659	—	65 658	—	50 652	3 330	6 650	638	1 192
96	Gundsølille	226 744	—	181 260	—	134 769	5 683	9 950	1 408	2 755
97	Grevinge	123 300	—	91 114	—	61 518	2 980	3 650	156	1 285
98	Gudmindrup	107 774	—	68 308	—	48 840	1 668	8 450	1 022	0
99	Gevninge	234 953	—	179 506	—	131 479	4 985	8 150	348	3 150
100	Gyrstinge	162 162	—	119 900	—	77 125	2 420	4 925	811	1 400
101	Greve	236 163	—	204 989	—	111 622	6 228	8 950	1 687	2 505
102	Gislinge	185 188	—	145 948	—	107 406	4 865	13 550	1 056	2 125
103	Græsvænge	122 230	—	93 308	—	46 238	0	7 770	5	2 442
104	Gundsømagle	187 812	—	153 228	—	93 770	3 820	6 825	1 716	1 799
105	Gelsted & O.	154 857	—	132 673	—	97 752	5 206	18 310	211	2 180
106	Glostrup	300 194	—	153 076	—	118 442	4 480	9 700	2 113	2 500
107	Græsted	72 608	—	64 387	—	47 874	2 890	3 300	900	910
108	Gilleleje	236 699	—	175 957	—	138 435	6 600	12 000	2 454	1 425
109	Gentofte	87 741	—	51 976	—	47 184	589	3 800	0	765
111	Grimstrup	76 164	—	65 728	—	49 928	2 169	6 025	591	787
112	Grumløse	83 803	—	74 395	—	50 248	2 445	6 850	322	890
114	Glumsø	64 603[1]	—	53 110	—	25 634	2 028	7 450	319	830
117	Høje Taastrup	180 165	—	163 656	—	128 108	5 205	7 355	1 692	2 105
118	Høve	96 485	—	75 917	—	51 004	3 512	3 300	616	1 404
119	Hellested	—	—	90 182	—	59 705	2 261	5 450	526	955
120	Holtug	210 886	—	165 343	—	118 865	4 450	7 750	246	1 900
122	Holme-Olstrup	78 512	—	67 512	—	43 509	1 967	8 150	262	110
123	Haarlev	238 369	—	200 350	—	128 764	5 902	11 575	1 011	2 010
124	Højby, L.	123 298	—	91 549	—	62 230	3 706	8 675	245	20
125	Hedehusene	191 414	—	169 865	—	131 445	5 206	11 823	1 696	2 435
126	Haarbølle	147 171	—	131 010	—	86 896	3 041	12 120	1 507	1 530
127	Herfølge ny	170 016	—	146 946	—	95 210	4 697	11 550	976	2 083
128	Hørby	136 443	—	115 787	—	80 276	2 827	5 550	189	1 405
129	Holsteinborg	128 833	—	103 607	—	75 886	2 892	7 350	613	1 190
130	Højby, H.	224 005	—	180 243	—	138 161	4 802	14 150	1 099	2 460
131	Højerup	78 957	—	70 366	—	48 580	1 935	4 800	683	675
132	Havdrup	142 827	—	124 647	—	89 793	3 420	8 045	1 389	2 065
133	Haarslev	73 201	—	63 300	—	45 798	2 087	4 500	0	630
134	Hagested	149 646	—	113 126	—	75 899	3 799	7 650	151	1 225
136	Hellebæk	145 415[2]	—	105 705	—	73 662	1 900	6 600	298	560
137	Helsinge	1 045 575	—	820 477	—	525 093	22 612	45 523	12 103	9 070
138	Hylleholt	289 011	—	259 131	—	192 523	10 462	25 750	3 478	4 670
139	Ilimlingøje	86 465	—	62 617	—	46 678	2 106	4 890	341	901
140	Hovedstaden	—	—	7 406 101	—	7 084 341	323 616	622 424	115 324	98 631
141	Hedegaardene	141 015	—	113 353	—	86 788	2 908	8 250	558	1 395
142	Haslev	139 662	—	107 127	—	83 768	3 555	13 150	3	2 306
143	Holbæk	778 250	—	474 112	—	328 160	18 908	41 200	2 289	7 857
145	Hillerød & O.	276 531	—	205 887	—	160 729	9 488	15 400	634	2 915
146	Herstedvester & O.	117 553	—	85 883	—	59 289	2 876	4 900	1 088	1 190
147	Hostentorp	71 409	—	61 070	—	43 604	2 504	8 050	130	715

[1]) Nystartet. Omfatter 8 Mdr. [2]) Omfatter 11 Mdr.

i Kalenderaaret

nial

Kaffe	Cigarer og Cigarillos	Røg- og Shagtobak	Skraatobak	Blød Sæbe og Husholdningssæbe	Toiletsæbe	Høstbindegarn	*Manufaktur en gros*	*Manufaktur, Konfektion, Skotøj detail*	*Skotøj en gros*	*Isenkram*	*Markfrø (Bruttopris) 1940/41*	
10 a	11	12	13	14	15	16	17	18	19	20	21	
Kr.	Kr.	Kr.	Kr.	Kr.	Kr.	kg	Kr.	Kr.	Kr.	Kr.	kg	Kr.
6 339	3 975	1 917	569	1 570	532	1 450	18 534	8 816	3 539	25 947	* 4 078	14 051
3 177	875	99	205	1 449	573	2 350	8 374	2 289	3 582	12 201	* 1 041	3 104
0	835	786	486	2 560	497	1 475	14 547	20 029	2 478	15 102	* 1 667	5 253
1 181	2 443	962	505	2 060	725	1 350	14 313	1 643	2 943	20 289	* 2 056	6 594
16 033	2 090	1 684	1 371	7 067	1 687	1 950	34 406	5 176	6 587	28 750	2 027	6 518
10 206	1 751	779	546	5 234	1 721	150	24 714	4 303	5 033	16 567	* 279	857
4 168	1 842	813	380	1 974	657	2 325	15 659	3 208	2 855	14 319	* 4 920	16 022
401	340	409	258	2 804	530	425	637	4 225	1 597	9 814	175	612
431	356	656	387	5 396	1 341	34	6 677	4 695	2 993	13 382	* 158	370
3 288	406	406	86	1 522	315	775	2 519	2 426	163	9 898	* 1 259	3 319
9 487	2 051	483	713	3 446	1 126	4 750	13 752	3 333	4 139	25 267	* 8 283	26 805
4 223	1 435	522	377	1 333	465	1 650	9 467	2 982	1 771	15 376	* 2 173	6 924
0	1 143	872	290	1 201	240	1 300	9 342	202	313	9 611	* 2 311	7 483
9 674	1 088	608	512	2 863	388	3 850	12 159	3 514	3 493	28 861	* 5 447	16 925
4 270	716	581	298	1 829	500	3 425	13 411	2 453	5 853	21 058	* 3 963	13 113
7 738	1 845	651	369	3 271	783	2 600	41 919	10 424	8 480	32 544	* 5 748	18 421
6 527	1 832	829	914	2 132	609	1 450	11 298	6 052	1 297	19 895	4 792	15 381
5 214	222	897	0	2 014	398	750	22 455	137	4 087	20 391	* 656	2 384
5 312	1 362	1 290	533	1 697	931	2 825	24 725	6 981	4 735	23 017	* 2 654	8 989
6 884	2 485	971	560	2 955	934	950	8 974	8 342	2 125	15 480	* 3 154	10 370
8 225	1 842	782	414	4 415	844	91	7 112	8 027	3 794	15 701	* 2 660	8 392
2 992	505	642	472	1 195	315	650	4 191	346	955	11 021	* 1 173	3 836
4 131	1 734	991	637	5 065	1 189	1 750	11 035	* 3 793	2 734	19 960	* 1 244	3 767
2 728	200	17	60	2 053	210	0	666	1 669	442	2 015	4	8
2 559	1 125	575	289	1 672	512	1 000	3 116	4 941	486	7 257	* 649	2 071
3 091	1 055	836	265	885	258	1 750	9 673	1 102	1 691	11 681	* 1 220	3 675
2 758	1 743	783	273	1 270	397	1 200	7 022	2 969	2 706	14 779	* 970	3 078
6 939	1 703	351	819	2 638	747	2 250	9 088	2 727	3 181	20 552	* 5 059	17 987
4 518	1 364	750	652	1 455	461	1 850	9 445	2 029	1 841	11 598	* 2 863	9 186
3 095	2 342	784	441	1 265	399	1 850	13 814	1 765	2 441	12 457	* 2 225	7 484
6 237	2 660	686	543	2 586	670	2 530	22 461	1 638	3 103	19 276	* 2 781	8 727
350	1 309	333	193	1 171	307	1 300	6 446	4 030	2 148	11 379	* 1 458	4 344
6 481	5 278	1 520	628	3 593	1 215	1 475	36 538	6 733	3 867	24 448	* 2 893	9 444
50	1 048	590	389	2 856	604	849	8 929	2 163	2 985	15 242	* 4 047	13 034
7 237	2 466	474	525	4 415	1 248	2 550	2 106	6 077	3 360	26 877	* 3 098	10 297
4 706	1 950	444	218	2 042	686	1 350	13 888	4 760	3 528	21 938	* 3 434	10 355
6 828	1 114	858	553	2 918	721	1 025	20 796	7 623	2 836	20 481	* 803	3 149
4 293	3 246	697	844	2 307	648	2 725	15 497	6 239	1 413	12 362	* 3 849	12 144
4 093	515	214	289	1 429	359	775	9 966	3 209	1 864	12 682	* 604	1 970
8 135	3 591	1 532	770	3 353	827	1 304	14 022	1 450	988	25 622	* 5 884	18 277
2 224	1 681	276	348	990	315	2 300	10 695	771	1 643	8 677	* 1 086	3 372
6 964	1 119	851	652	2 251	459	1 075	15 199	2 668	2 388	14 599	* 1 917	6 387
1 971	906	407	131	1 061	252	1 550	6 447	889	985	9 181	* 1 691	5 537
3 816	1 102	509	255	1 730	480	1 725	14 258	3 670	2 325	16 974	* 3 214	10 355
1 973	745	168	5	2 931	719	425	9 969	1 843	3 507	16 724	* 680	1 108
28 840	8 609	3 401	3 205	13 930	3 806	12 900	105 447	14 349	10 334	165 254	26 936	89 223
14 895	2 018	867	629	5 180	1 429	1 500	23 324	3 953	4 409	34 922	* 1 134	4 017
2 715	1 232	382	678	980	324	1 050	4 824	2 368	1 017	7 730	* 1 464	4 333
246 898	124 724	29 555	10 404	274 034	65 441	653	50 324	915 616	13 709	304 075	700	1 599
4 462	1 331	816	387	2 514	670	1 225	6 384	6 061	3 029	11 091	* 2 257	7 287
5 330	604	309	374	2 678	427	725	2 155	4 950	2 668	13 586	* 2 758	9 263
25 383	9 249	3 837	866	10 592	3 027	257	63 498	55 902	202	26 350	* 648	2 514
9 603	1 687	639	493	4 725	1 269	0	18 318	10 878	3 333	12 629	* 672	2 347
3 896	1 176	510	315	2 252	472	1 700	7 958	5 188	1 926	11 522	* 2 707	9 891
2 257	706	147	387	1 355	413	1 475	8 472	260	957	7 777	* 2 489	8 504

Nr.	Navn	Indkøb i Foreningens Regnskabsaar af: Butiksvarer *ialt*		Butiksvarer *leveret af* F. D. B.		**Indkøb i F. D. B.** *Kolo-*				
		Kolonial ialt	Margarine	Mel	Ost	Kaffe				
	1	2	3	4	5	6	7	8	9	10
		Kr.	Kr.	Kr.	pCt.	Kr.	kg	kg	kg	kg
148	Hørve	212 053	—	197 476	—	141 543	5 912	11 100	1 740	2 245
149	Hvalsø	256 260	—	212 687	—	148 862	4 885	14 075	764	2 220
150	Holte & O.	206 685	—	118 717	—	38 210	1 791	6 900	991	1 290
152	Havnelev	131 080	—	107 281	—	77 564	3 135	9 320	396	900
153	Hem	90 459	—	77 372	—	57 923	3 036	6 000	1 070	1 465
154	Helsingør	701 385	—	342 329	—	263 986	12 556	24 575	2 660	1 435
155	Hjortekær	160 004	—	79 530	—	61 349	1 647	5 550	1 218	0
156	Holsted	58 165	—	51 296	—	39 610	2 044	6 300	165	775
157	Halsnæs	177 795	—	145 110	—	102 409	4 168	9 700	1 670	1 645
158	Holte By & Buskehøj	156 584	—	85 507	—	68 023	2 420	3 800	949	55
159	Hjelmsølille	38 422	—	33 771	—	21 634	808	2 950	313	415
164	Jørlunde	111 650	—	87 477	—	64 287	2 872	4 150	578	1 160
165	Jystrup	374 224	—	331 832	—	182 300	7 378	16 150	3 163	3 495
166	Jersie	111 901	—	99 729	—	63 816	2 965	6 275	1 214	1 462
167	Jyllinge	130 076	—	99 856	—	67 908	2 335	4 775	900	1 350
168	Jungshoved	216 925	—	157 633	—	116 767	6 332	17 725	598	2 455
169	Illerup	128 206	—	111 886	—	77 529	3 353	8 450	872	1 939
171	Jægerspris	282 935	—	242 769	—	167 123	9 187	14 900	3 138	3 060
175	Kværkeby	120 000	—	98 082	—	66 226	2 865	4 600	370	162
176	Kvislemark	72 072	—	54 843	—	35 762	1 730	3 450	129	350
177	Kyse	152 106	—	133 927	—	88 860	3 345	13 150	1 453	1 559
178	Karise	192 701	—	162 745	—	118 195	6 158	14 845	237	2 595
179	Kvanløse	156 889	—	139 877	—	90 724	3 762	9 950	1 003	1 785
181	Karlstrup	77 979	—	66 871	—	50 082	1 680	4 050	730	985
182	Karlslunde	260 599	—	203 786	—	136 081	6 188	9 650	2 511	3 225
183	Klippinge	230 685	—	212 594	—	136 243	5 283	15 450	962	1 910
184	Kamstrupstien, Roskilde	128 133[1]	—	95 880	—	70 365	2 580	5 865	893	1 375
185	Karby	45 564	—	42 021	—	29 574	1 537	7 550	181	797
186	Kyndby-Krogstrup	210 177	—	122 011	—	93 919	5 556	9 525	0	795
187	Korrebæk	153 474	—	144 350	—	96 336	3 515	10 300	905	1 790
188	Kirke Flinterup	94 231	—	78 892	—	51 970	1 619	4 025	543	1 045
189	Kraneled	125 821	—	109 689	—	81 525	2 851	8 950	905	1 055
190	Kagerup	131 998[2]	—	105 170	—	75 370	2 400	5 350	1 413	825
191	Kindvig	91 015	—	81 183	—	57 354	2 237	8 500	292	985
192	København	100 024	—	68 135	—	31 557	1 324	6 450	377	705
193	Kregme	38 967	—	33 225	—	24 745	948	2 300	505	385
194	Kongsted & O.	195 806	—	180 108	—	115 789	6 160	18 720	639	2 620
195	Kalundborg	178 020	—	136 607	—	111 484	5 324	12 950	2 034	2 773
196	Kalvehave	148 498	—	124 811	—	101 315	4 397	15 600	1 442	1 518
197	Karlshøj	185 119	—	168 336	—	101 935	4 933	19 800	50	2 158
198	Kildebrønde	82 479	—	60 295	—	38 326	2 516	4 150	595	55
199	Kong	73 801	—	63 083	—	42 419	1 775	7 475	263	750
200	Kundby	164 712	—	126 258	—	78 119	2 720	11 100	811	2 190
201	Køge & O.	222 090	—	168 914	—	138 163	6 196	16 400	2 102	2 315
202	Klarskov	87 459	—	68 862	—	51 379	1 598	5 450	136	655
203	Kastelev	101 065	—	80 451	—	55 655	1 975	7 500	0	565
208	Ladby	54 321	—	34 965	—	24 531	270	6 200	157	205
209	Lyderslev	158 256	—	130 552	—	86 476	3 676	8 175	360	240
210	Lund	92 849	—	81 424	—	56 319	2 345	7 200	394	1 010
211	Lumbsaas	100 575	—	72 458	—	52 303	2 664	7 850	125	790
212	Lønholt & O.	141 248	—	116 856	—	75 428	3 810	6 550	730	990
214	Lille-Heddinge	122 823	—	97 984	—	67 479	3 207	5 375	567	425
215	Ladager	109 797	—	91 120	—	58 510	2 365	4 725	474	830
216	Longelse-Fuglsbølle	199 212	—	150 380	—	110 820	7 800	17 000	23	2 365
217	Læsø	140 419	—	130 409	—	98 253	7 422	30 700	1 383	1 725

[1]) Omfatter 11 Mdr. [2]) Omfatter 14 Mdr.

i Kalenderaaret

nial

Kaffe	Cigarer og Cigarillos	Røg- og Shagtobak	Skraatobak	Blød Sæbe og Husholdningssæbe	Toiletsæbe	Høstbindegarn	*Manufaktur en gros*	*Manufaktur, Konfektion, Skotøj detail*	*Skotøj en gros*	*Isenkram*	*Markfra (Bruttopris) 1940/41*	
10 a	11	12	13	14	15	16	17	18	19	20	21	
Kr.	Kr.	Kr.	Kr.	Kr.	Kr.	kg	Kr.	Kr.	Kr.	Kr.	kg	Kr.
6 913	2 589	783	991	2 775	823	3 250	23 472	5 062	2 170	25 229	* 3 850	11 249
6 980	2 902	1 135	640	4 106	1 352	3 600	25 518	11 050	3 083	24 174	* 7 591	24 941
3 987	1 516	308	261	2 722	385	38	34 531	10 120	4 462	31 394	* 16	47
2 970	868	45	313	1 980	245	2 525	12 813	957	2 315	13 632	621	2 220
4 314	772	550	216	1 682	315	1 150	5 856	2 631	1 653	9 309	* 2 176	7 557
4 488	3 242	1 213	260	12 732	2 642	0	34 815	11 302	11 500	20 726	94	345
0	85	94	36	2 425	468	25	3 947	6 054	1 978	6 202	27	88
2 325	350	236	125	1 105	352	525	3 041	3 136	351	5 158	* 2 293	7 922
5 517	2 890	203	458	3 075	1 032	3 175	10 536	3 703	2 112	26 350	* 5 617	18 917
174	343	246	409	1 296	350	175	2 994	3 647	2 393	8 450	69	259
1 270	834	744	211	623	129	875	3 707	1 987	1 036	5 407	* 746	2 650
3 675	1 610	443	302	1 644	363	1 600	8 355	2 251	1 499	11 085	* 2 155	6 945
11 170	5 924	3 112	1 612	5 371	1 677	4 625	75 573	11 168	12 012	50 779	* 9 336	30 218
5 216	1 916	966	318	1 795	627	2 375	14 922	4 370	1 629	14 992	* 2 667	8 248
4 512	816	558	506	2 146	532	2 150	12 860	2 502	1 546	15 040	* 1 654	5 465
8 327	1 193	797	59	2 259	662	3 075	10 943	2 210	3 668	24 045	* 2 997	9 165
5 622	1 413	967	564	2 408	755	2 800	15 496	1 805	2 170	14 886	* 2 520	7 977
9 534	4 433	1 094	949	5 694	1 269	1 475	29 331	5 252	5 040	36 023	* 2 135	7 305
466	610	704	329	2 001	823	1 400	13 196	2 697	2 458	13 505	* 3 442	10 904
1 153	985	232	134	380	82	1 850	4 682	4 359	821	9 219	* 1 424	5 121
4 505	934	655	250	1 942	456	4 300	11 956	8 920	2 588	21 603	* 4 396	14 185
7 755	3 015	1 144	628	3 624	1 239	1 475	19 494	1 748	3 661	19 647	* 3 165	10 677
5 505	2 577	1 332	607	2 264	747	1 450	19 922	8 373	1 785	19 073	* 6 778	20 431
3 201	983	491	128	1 101	182	1 500	6 534	349	1 297	8 609	* 1 552	5 388
10 617	883	1 327	1 031	3 597	967	4 100	29 496	4 417	5 140	28 652	* 3 783	13 355
6 197	3 418	758	520	3 494	1 289	4 600	29 229	3 262	4 032	39 828	* 3 744	13 315
4 317	2 261	987	650	2 099	1 042	125	6 048	4 659	2 309	12 499	* 17	57
2 424	1 234	1 169	655	868	444	800	5 256	1 096	748	5 347	* 1 029	3 148
2 584	697	689	890	2 394	668	2 600	5 426	2 482	915	19 269	* 4 233	14 234
5 411	1 905	1 019	814	3 394	795	1 850	21 533	5 714	3 865	16 902	* 2 034	6 459
3 460	688	595	569	1 393	414	1 100	11 425	1 612	1 899	11 986	* 2 809	8 082
3 394	1 742	513	225	1 286	362	1 966	10 623	931	2 302	14 308	* 2 322	8 202
2 832	1 039	276	222	1 307	484	425	10 367	2 331	2 397	14 705	* 914	2 655
3 717	1 820	567	463	1 046	286	1 550	5 630	2 675	1 664	13 860	* 1 872	5 363
2 389	1 716	20	8	4 199	488	0	16 464	8 914	13	11 187	0	0
1 247	523	182	245	770	252	563	2 862	329	569	4 720	* 372	1 224
8 320	2 754	1 662	575	2 603	912	3 075	29 123	5 442	3 596	26 158	* 4 741	15 067
9 099	1 700	542	424	5 162	1 616	0	9 142	4 249	1 014	10 718	0	0
4 588	1 331	479	475	2 220	602	725	9 655	813	2 407	10 621	* 1 394	4 056
7 056	3 162	572	269	2 690	695	2 725	22 172	13 034	3 627	27 568	* 4 208	12 884
166	400	250	128	1 342	306	1 000	9 865	610	1 968	9 526	* 1 315	4 508
2 445	557	516	205	720	208	1 675	4 942	5 017	1 331	9 374	* 2 121	7 179
7 184	2 928	481	937	2 675	658	2 075	21 097	3 196	3 782	20 064	* 2 623	8 577
7 565	1 887	792	520	6 428	1 997	0	15 442	4 595	903	9 811	6	35
2 179	1 219	209	229	1 176	309	549	6 941	1 812	920	7 810	* 632	1 840
1 892	1 138	356	303	1 043	299	650	10 997	2 222	1 326	10 251	* 1 399	4 312
662	178	161	271	845	72	1 075	1 424	3 598	365	5 047	* 1 562	5 531
738	2 431	304	521	2 695	747	2 650	16 153	3 064	4 151	20 708	* 967	3 494
3 387	377	267	489	1 704	232	2 750	13 087	231	1 537	10 250	* 718	2 307
2 310	1 114	727	423	1 348	374	700	6 363	1 948	1 158	10 686	* 3 261	9 782
3 206	1 826	647	569	1 628	612	700	13 082	5 346	1 699	21 301	* 3 030	10 597
1 325	2 319	403	448	2 157	529	2 000	13 652	1 974	1 791	13 088	539	1 843
2 557	2 372	672	364	1 052	449	1 250	14 202	1 116	1 328	15 964	* 2 114	7 173
7 917	498	578	225	2 705	486	3 275	17 355	3 063	1 559	17 583	1 146	3 893
5 296	1 689	1 086	366	2 627	741	500	8 921	4 211	1 544	17 480	* 1 831	5 052

Nr.	Navn	Indkøb i Foreningens Regnskabsaar af: Butiksvarer *ialt*		Butiksvarer *leveret af* F. D. B.		**Indkøb i F. D. B.** *Kolo-*: Kolonial ialt	Margarine	Mel	Ost	Kaffe
	1	2	3	4	5	6	7	8	9	10
		Kr.	Kr.	Kr.	pCt.	Kr.	kg	kg	kg	kg
218	Landsled	206 865	—	157 185	—	106 436	4 283	15 900	873	1 610
219	Lille-Skensved	186 212	—	159 318	—	114 460	4 278	11 145	850	1 561
220	Lidemark	120 437	—	90 618	—	60 351	2 945	6 600	608	1 363
221	Lind	50 790	—	41 514	—	27 783	757	3 050	3	345
222	Lellinge	166 908	—	126 254	—	88 328	4 607	9 650	18	2 140
223	Lynge Uggeløse	422 280	—	341 206	—	213 780	10 063	16 105	4 663	4 145
224	Lestrup	119 646	—	98 002	—	68 871	3 162	7 400	162	1 355
225	Lille Tørøje	79 146	—	64 748	—	42 775	1 796	3 550	127	870
227	Lillerød & O.	400 255	—	325 000	—	259 270	12 249	25 750	4 594	3 945
228	Ledøje & O.	121 393	—	80 380	—	57 284	3 020	6 150	1 174	0
229	Lærernes Indkøbsf., Næstved	7 314	—	6 815	—	2 013	0	45	182	0
230	Lendemark	116 311	—	81 951	—	66 774	2 766	7 275	27	1 092
236	Mulstrup	138 136	—	116 149	—	78 479	3 125	9 820	667	1 905
237	Masnedsund Husholdningsf.	131 482	—	103 800	—	91 454	4 666	13 400	432	2 150
238	Magleby	137 814	—	117 343	—	85 050	4 093	7 812	516	1 375
239	Merløse	193 929	—	176 580	—	133 107	7 395	14 950	5	3 155
240	Moseby	—	—	65 776	—	49 288	950	8 050	80	135
241	Mørkøv	198 961	—	150 619	—	114 748	7 313	14 060	954	2 689
244	Nørre Jærnløse	212 887	—	181 375	—	121 564	5 706	13 250	1 513	2 955
245	Nyrup	81 327	—	65 916	—	51 928	2 416	7 500	783	1 065
246	Næsby	99 891	—	81 736	—	56 834	2 374	6 225	740	845
247	Nøddebo	139 530	—	110 902	—	90 517	2 761	8 775	953	1 200
248	Næstved Mark	109 326	—	72 162	—	48 166	2 731	7 150	590	1 025
249	Nykøbing, Sj.	163 081	—	126 445	—	110 995	5 793	9 400	1 494	3 590
250	Nøbølle	202 208	—	166 598	—	121 851	5 138	14 750	1 098	1 860
251	Nidløse Sogn	47 994	—	40 037	—	30 082	1 921	3 150	118	5
252	Nyraad	163 735	—	140 438	—	102 513	4 132	15 220	930	1 810
253	Nærum	232 447	—	112 223	—	68 985	1 798	4 763	2 078	115
256	Omø	75 203	—	68 638	—	40 173	1 895	3 450	1 133	1 030
257	Odden Sogn	148 710	—	134 179	—	90 670	4 650	12 400	1 170	1 824
258	Osager	171 704	—	134 045	—	94 286	3 897	11 045	555	1 695
259	Ordrup	204 515	—	85 425	—	75 105	1 033	6 207	2 310	890
260	Ommel	—	—	55 655	—	35 984	0	4 085	706	977
261	Overvindinge	86 968[1]	—	73 946	—	48 073	2 333	8 750	561	1 245
262	Orø	123 971	—	104 418	—	62 583	3 283	6 080	879	1 165
265	Oreby	128 774	—	87 362	—	62 304	2 627	12 150	12	100
269	Roholte	196 297	—	154 013	—	110 056	5 858	13 250	684	2 032
270	Ramsømagle	94 501	—	76 391	—	52 682	2 313	5 500	535	1 220
271	Refsnæs	181 816	—	147 573	—	95 970	3 043	10 050	1 017	2 465
272	Rødvig	142 612	—	113 834	—	79 057	3 415	10 425	5	1 155
273	Rørbæk	119 856	—	95 316	—	70 224	3 277	6 950	734	80
274	Reerslev	138 966	—	118 655	—	82 765	3 293	4 475	1 232	925
276	Raklev	145 339	—	96 569	—	63 541	2 393	6 750	585	399
277	Roskilde	343 876	—	294 440	—	239 316	10 875	14 600	2 802	5 710
278	Rødled	130 816	—	108 521	—	87 804	3 600	10 400	602	1 160
279	Rønnebæk	63 405	—	49 584	—	35 774	1 703	4 825	510	10
280	Rudkøbing	56 683	—	41 638	—	31 774	2 050	3 950	50	900
283	Skuderløse	171 421	—	143 150	—	94 086	5 034	10 350	6	1 355
284	Solrød	176 176	—	156 974	—	102 368	3 795	7 925	1 006	1 960
285	Sæby-Gershøj	88 584	—	71 719	—	51 761	2 572	3 900	326	1 060
286	Sandby, S.	97 122	—	72 185	—	48 458	2 294	4 800	766	1 120
288	Siersiev	102 047	—	84 227	—	58 818	2 653	4 750	184	695
290	Sengeløse	215 715	—	182 859	—	127 345	4 425	8 650	1 987	1 755
291	Snesere By & O.	105 104	—	92 396	—	65 197	2 550	8 650	328	1 240
292	Søborg	122 203[2]	—	86 710	—	64 310	3 642	7 175	268	1 112

[1] Omfatter 10 Mdr. [2] Omfatter 11 Mdr.

i Kalenderaaret

nial

Kaffe	Cigarer og Cigarillos	Røg- og Shagtobak	Skraatobak	Blød Sæbe og Husholdningssæbe	Toiletsæbe	Høstbindegarn	*Manufaktur en gros*	*Manufaktur, Konfektion, Skotøj detail*	*Skotøj en gros*	*Isenkram*	*Markfra (Bruttopris) 1940/41*	
10 a	11	12	13	14	15	16	17	18	19	20	21	
Kr.	Kr.	Kr.	Kr.	Kr.	Kr.	kg	Kr.	Kr.	Kr.	Kr.	kg	Kr.
4 965	2 635	474	543	2 643	438	2 175	16 010	4 685	2 549	27 505	* 3 701	10 811
4 595	3 355	953	492	3 095	736	2 500	15 638	5 410	2 102	21 708	* 4 573	15 668
4 439	2 455	1 131	495	1 686	503	1 700	13 744	1 564	1 927	13 032	* 2 057	6 851
1 192	570	94	174	675	89	850	5 664	683	894	6 490	* 1 004	3 107
7 053	2 056	1 162	344	3 039	531	1 650	12 960	2 763	2 764	19 439	* 1 344	4 550
13 126	5 889	1 300	1 313	7 257	1 913	4 100	60 861	11 203	11 173	44 189	* 6 710	19 883
4 242	1 578	649	525	783	126	1 900	11 454	3 334	2 027	12 316	1 712	5 657
2 788	1 529	470	483	1 110	523	1 450	10 764	619	1 318	9 272	* 1 293	4 711
11 959	2 512	1 221	623	8 143	2 016	1 513	26 647	3 549	6 698	28 836	* 1 379	4 456
0	420	478	255	1 697	648	1 825	5 837	3 799	1 882	11 578	* 2 042	7 155
0	1	0	0	73	27	0	103	3 149	0	1 550	0	0
3 571	930	374	419	2 160	614	252	5 405	933	1 084	7 755	* 197	662
5 871	1 425	872	341	2 546	698	3 025	12 912	7 462	1 773	15 523	* 4 639	16 407
6 615	1 131	508	390	2 613	417	50	4 502	1 497	1 422	4 925	0	0
4 335	1 996	551	391	1 873	669	950	15 132	1 983	1 796	13 382	* 1 764	5 328
9 467	2 060	1 231	1 375	3 876	1 123	3 800	14 271	6 074	1 748	21 380	* 6 698	22 269
424	673	74	219	1 888	465	1 450	5 682	1 443	309	9 054	* 1 133	3 466
8 882	1 521	664	1 041	2 445	413	1 125	6 111	6 465	2 005	21 290	* 5 094	16 887
8 785	2 826	1 128	707	2 207	459	1 050	21 063	9 829	1 945	26 974	* 6 355	18 880
3 250	457	470	444	1 740	545	575	4 055	347	654	8 932	* 2 282	6 813
2 644	782	108	54	1 926	268	950	7 585	4 149	1 768	11 400	* 582	1 744
3 947	2 803	532	519	2 407	484	125	6 860	1 592	1 608	10 325	* 471	1 296
3 526	951	566	284	1 781	686	0	4 456	12 979	808	5 753	1	4
11 684	886	455	464	4 243	888	75	3 293	1 762	607	9 788	* 136	276
7 219	2 618	317	393	3 310	1 011	2 875	16 912	1 260	2 936	23 639	* 3 103	9 766
14	686	575	234	752	243	950	2 819	288	914	5 934	566	1 816
5 598	4 283	1 686	763	3 089	618	2 200	11 764	5 136	1 908	19 117	* 2 412	7 705
355	296	384	237	1 870	1 004	0	14 097	11 158	2 969	15 014	1	2
3 264	785	272	153	1 089	302	975	13 122	537	1 877	12 929	* 1 079	3 435
5 932	1 220	432	232	2 725	832	625	17 173	2 776	2 631	20 929	* 3 388	10 691
5 249	2 369	747	250	3 023	835	3 100	14 865	4 125	1 949	18 820	* 6 951	20 385
2 778	1 344	169	244	1 834	419	9	187	6 060	767	3 306	* 702	2 451
3 243	60	293	31	1 452	282	275	7 666	366	681	10 958	0	0
3 831	1 374	800	679	1 494	500	2 280	8 989	2 410	1 884	12 590	* 2 141	6 366
3 807	2 856	1 166	492	2 144	386	1 875	16 948	6 721	1 168	16 998	* 2 873	9 116
327	822	304	608	337	186	1 775	9 351	2 606	1 680	11 421	* 1 946	5 833
6 702	1 517	726	180	3 908	672	3 875	17 439	3 788	2 780	19 950	* 733	2 354
4 009	1 389	628	223	1 521	277	1 475	9 350	2 081	1 540	10 738	* 2 717	8 918
8 224	2 176	859	298	2 746	1 023	1 450	27 925	310	3 512	19 856	* 3 008	10 091
4 132	863	484	223	2 478	555	700	16 957	1 100	2 713	14 007	* 101	400
236	2 363	527	405	2 268	709	2 750	7 258	1 837	2 145	13 852	* 3 933	13 096
3 062	1 136	347	187	1 370	390	1 957	11 456	4 970	1 624	17 840	* 1 339	4 216
1 349	912	739	132	2 017	473	1 675	14 858	1 453	3 063	13 654	* 954	2 826
16 803	2 150	946	622	7 197	2 190	150	17 273	8 303	5 205	24 343	21	79
3 810	1 650	756	942	1 803	428	1 425	5 323	1 111	1 446	12 837	* 1 125	4 151
33	1 330	349	335	978	255	600	3 723	3 228	750	6 109	* 1 127	3 607
2 911	450	328	276	901	328	300	3 960	836	920	4 148	* 3	5
4 589	2 798	859	940	2 216	615	3 941	20 777	6 201	4 225	17 861	* 5 086	14 648
6 375	2 110	646	491	2 217	686	2 940	26 189	3 507	3 308	21 602	* 3 215	11 283
3 483	1 201	352	383	1 374	266	900	6 459	2 064	1 641	9 794	* 2 225	7 797
3 603	741	252	372	1 345	421	1 875	8 805	4 124	892	9 906	* 3 500	11 379
2 512	769	294	894	1 828	174	2 500	12 080	3 270	1 740	8 319	* 1 051	3 620
5 735	2 171	454	556	2 739	917	5 000	18 903	5 591	3 883	27 137	* 7 965	26 181
4 083	1 196	273	437	1 252	415	2 800	8 415	2 665	1 481	14 638	* 1 593	5 252
3 610	1 720	729	465	2 216	575	2 850	9 234	450	1 634	11 082	* 3 648	11 852

Nr.	Navn	Indkøb i Foreningens Regnskabsaar af: Butiksvarer *ialt*		Butiksvarer *leveret af* F. D. B.		Indkøb i F. D. B.: Kolonial ialt	Margarine	Mel	Ost	Kaffe
	1	2	3	4	5	6	7	8	9	10
		Kr.	Kr.	Kr.	pCt.	Kr.	kg	kg	kg	kg
293	Strø Sogn	213 976	—	179 243	—	122 198	4 755	9 575	1 010	1 931
294	Sneslev	103 614	—	85 319	—	62 246	2 935	4 775	3	1 440
295	Snoldelev	160 835	—	142 514	—	107 482	3 758	10 650	1 180	2 270
296	Sædder	151 224	—	122 163	—	89 695	2 991	10 950	226	1 452
298	Skuldelev	308 646	—	229 966	—	143 482	5 387	11 075	977	2 825
299	Skodsborg & O.	103 615	—	60 018	—	38 808	878	3 100	94	700
300	Slangerup	512 842	—	440 603	—	249 319	11 172	25 525	3 856	4 685
301	Sandby, V.	111 805	—	92 075	—	62 481	2 640	8 000	128	885
303	Strøby	220 300	—	192 851	—	138 006	5 760	15 100	1 406	2 904
304	Svenstrup Hestehave	121 556	—	105 279	—	65 902	2 986	6 750	1 062	999
305	Store Taarnby	93 895	—	78 802	—	54 973	2 158	6 600	0	965
307	Sct. Jørgensbjerg	227 547	—	153 730	—	119 621	5 399	5 000	458	3 410
308	Stevns Andels Foderstf.	193 274	—	153 296	—	118 260	4 426	9 525	96	1 610
309	Søsum	150 441	—	115 406	—	79 845	3 100	6 131	793	1 534
310	Skævinge	280 829	—	241 186	—	160 858	7 323	14 650	1 335	2 310
311	Sønderby	104 186	—	72 217	—	48 957	1 813	3 600	41	793
312	Skibinge	105 139	—	87 260	—	67 325	2 657	11 450	16	1 225
313	Sliminge	156 200	—	129 771	—	98 448	4 491	10 220	966	2 095
314	Skelby	104 602	—	88 602	—	56 288	2 376	9 150	16	660
315	Store Torøje	93 016	—	80 607	—	57 970	2 455	4 450	88	975
316	Smerup	90 750	—	74 722	—	48 790	2 661	4 250	196	990
317	Sipperup-Stenstrup	52 816	—	30 989	—	18 418	1 121	5 925	62	0
318	Sværdborg	120 973	—	100 366	—	68 444	3 041	9 600	784	1 325
319	Sallerup	73 239	—	58 968	—	34 582	1 165	5 125	317	520
320	Søstrup	87 901	—	76 217	—	52 774	3 097	7 000	0	1 315
321	Svinninge & O., S.	262 893	—	225 061	—	146 598	6 851	14 200	2 345	2 515
322	Skovhuse, St.	65 822	—	60 576	—	47 780	2 029	9 150	0	960
323	Stubhekøbing	89 495	—	69 051	—	54 124	2 190	6 700	515	1 190
325	Skaverup	61 423	—	50 176	—	35 026	2 049	4 250	404	130
326	Sejerø	219 120[1]	—	196 446	—	124 040	6 596	10 550	2 389	2 293
327	Svinninge, Nr.-A	144 021	—	119 380	—	77 799	3 975	8 050	1 261	1 531
328	Skovens	116 719	—	105 077	—	65 564	2 586	5 700	1 122	905
329	Svebølle	93 135	—	74 406	—	54 918	2 709	6 350	560	1 100
330	Skovhuse Hushf.	—	—	42 598	—	29 885	142	0	189	0
335	Tømmerup	282 828	—	239 993	—	145 187	5 500	9 600	2 878	3 140
336	Tune	138 680	—	121 653	—	84 569	3 994	6 925	712	1 566
338	Toksværd	248 371	—	175 335	—	111 428	4 670	6 750	15	1 485
339	Tranekær	323 636	—	255 037	—	164 465	8 106	26 550	941	3 005
340	Tikøb	242 598	—	202 884	—	133 982	6 594	12 300	3 328	2 465
342	Tommestrup	76 663	—	60 152	—	38 350	1 708	3 650	94	400
343	Tjæreby	121 654	—	106 070	—	81 340	3 490	7 370	1 063	1 465
344	Tostrup	111 022	—	98 642	—	67 912	2 307	8 550	424	1 108
345	Tureby	102 126	—	94 120	—	68 648	2 567	8 950	419	1 062
346	Tullebølle	396 065[2]	—	306 485	—	226 341	9 280	31 850	0	3 294
347	Taagerup	68 950	—	62 861	—	46 747	1 828	7 475	129	794
348	Terslev	122 367	—	107 693	—	78 870	3 081	11 625	511	1 640
349	Taastrup	—	—	42 614	—	26 852	886	2 900	0	530
350	Tuse	102 478	—	81 623	—	59 779	2 471	4 450	132	1 320
351	Tybjerglille	136 920	—	118 735	—	80 763	3 284	13 300	1 521	630
352	Thorslunde-Ishøj	91 582	—	57 883	—	40 503	1 500	1 375	730	0
353	Trørød & O.	224 150	—	77 664	—	64 902	1 442	4 075	1 700	375
354	Trønninge	93 187	—	61 260	—	44 719	2 052	4 400	414	1 005
355	Tryggelev	150 719	—	111 182	—	77 053	5 520	17 650	3	1 835
356	Tølløse	55 908	—	45 886	—	38 821	1 991	3 950	301	745
357	Ugerløse	125 872	—	117 462	—	83 746	4 034	8 850	841	1 930

[1]) Omfatter 13 Mdr. [2]) Omfatter 14 Mdr.

i Kalenderaaret

nial

Kaffe	Cigarer og Cigarillos	Røg- og Shagtobak	Skraatobak	Blød Sæbe og Husholdningssæbe	Toiletsæbe	Høstbindegarn	*Manufaktur en gros*	*Manufaktur, Konfektion, Skotøj detail*	*Skotøj en gros*	*Isenkram*	*Markfrø (Bruttopris) 1940/41*	
10 a	11	12	13	14	15	16	17	18	19	20	21	
Kr.	Kr.	Kr.	Kr.	Kr.	Kr.	kg	Kr.	Kr.	Kr.	Kr.	kg	Kr.
5 944	4 690	766	865	3 386	1 063	3 800	21 167	3 244	4 341	28 293	* 7 069	22 690
4 436	700	660	300	1 815	320	2 500	6 735	2 490	1 747	12 101	* 3 067	10 331
7 613	2 467	1 139	1 041	2 303	562	3 250	12 016	5 137	2 627	15 252	* 4 224	14 321
4 681	2 243	1 183	378	1 824	606	2 400	9 626	4 326	1 490	17 026	* 2 080	6 035
9 719	3 101	857	976	4 167	982	4 105	33 111	8 403	6 533	38 437	* 6 766	22 515
2 244	358	34	183	295	183	4	1 266	4 573	1 694	13 677	* 16	49
14 683	8 671	2 356	1 653	9 862	2 275	5 900	100 846	16 040	6 481	67 917	*11 229	31 683
2 838	494	327	596	2 090	461	3 075	11 996	4 818	2 481	10 299	* 3 173	10 786
9 483	3 012	1 411	1 165	3 640	1 352	3 850	24 202	1 880	3 222	25 541	* 3 610	12 198
3 172	2 283	1 583	610	1 904	405	1 550	18 043	2 767	1 483	17 084	* 3 641	10 922
3 482	1 386	136	422	1 297	404	1 775	10 881	2 418	1 124	9 406	* 1 040	3 657
10 457	2 950	1 042	721	3 639	919	31	11 517	3 616	5 269	13 707	* 39	134
5 020	1 221	392	570	2 872	562	2 825	1 542	886	519	32 089	2 422	7 493
4 743	3 114	785	379	1 104	495	1 850	12 043	5 315	3 894	14 309	* 3 998	10 585
7 370	3 016	1 550	879	4 933	1 251	1 050	31 560	2 325	7 670	38 773	* 5 914	18 570
2 305	1 618	318	599	818	337	1 400	9 471	1 728	1 302	10 759	* 1 117	3 790
3 754	1 471	832	390	2 700	532	1 400	8 298	1 393	1 799	8 445	* 638	1 883
6 096	1 862	180	445	2 559	654	2 600	9 690	2 567	2 426	16 640	3 433	12 078
1 766	533	223	344	1 150	500	1 675	7 684	8 403	2 088	14 139	* 3 365	10 615
3 229	1 659	490	487	1 296	341	1 050	9 281	750	2 957	9 649	* 693	2 341
3 348	1 012	379	236	1 501	275	1 150	12 883	1 060	1 637	10 352	* 766	2 524
0	243	12	68	624	40	850	3 498	3 642	327	5 104	* 1 277	3 986
4 089	2 229	1 391	317	1 685	891	1 425	12 801	2 975	1 751	14 395	* 2 307	6 115
1 914	2 055	373	142	699	310	1 050	7 910	4 150	1 199	11 127	* 1 857	5 575
4 302	847	673	203	1 407	436	2 300	5 216	6 011	704	11 512	* 2 297	7 673
8 147	4 386	966	1 123	3 666	820	5 650	36 172	11 471	2 955	27 865	* 9 280	31 393
3 152	1 163	1 060	219	1 429	339	1 025	4 015	1 231	800	6 750	* 1 935	5 727
3 906	551	213	215	1 501	372	300	3 987	1 696	2 177	7 067	* 128	436
396	597	363	322	969	307	675	5 984	617	406	8 143	* 1 181	3 867
6 926	3 250	1 939	736	1 863	807	1 575	33 171	5 330	3 672	30 233	* 920	2 853
4 838	1 836	766	388	1 485	783	1 900	23 933	962	2 726	13 960	* 2 716	7 792
2 984	1 790	326	410	1 777	471	1 800	12 561	3 900	2 826	20 226	* 2 283	7 241
3 519	696	641	551	1 685	340	800	2 160	2 125	597	14 606	* 543	1 738
0	591	471	14	0	16	1 400	4 574	15	841	7 283	* 1 435	4 764
9 720	4 544	2 665	806	4 638	1 679	4 425	52 273	3 996	6 166	32 371	* 5 230	17 634
4 945	1 258	1 175	549	2 150	490	2 000	17 076	2 745	3 070	14 193	* 3 499	11 330
4 839	614	589	603	2 988	586	3 750	8 850	16 741	3 665	34 651	*10 885	32 020
9 829	1 194	543	1 045	3 594	947	5 650	45 775	3 924	5 427	35 446	* 2 402	7 144
8 324	1 457	1 067	477	3 833	1 166	3 400	26 048	3 439	4 442	34 973	* 3 771	11 884
1 233	705	331	488	1 089	332	1 150	9 585	2 906	1 894	7 417	* 782	2 739
4 732	4 001	1 010	1 393	2 581	877	1 325	9 847	2 690	1 353	10 840	* 3 376	11 290
3 620	1 035	361	310	1 466	421	1 350	12 909	774	2 414	14 633	* 2 882	8 826
3 095	996	239	407	1 283	641	1 700	9 671	3 054	1 467	11 280	* 1 412	4 726
10 853	1 822	921	666	3 713	914	6 400	37 314	5 581	4 156	33 093	* 3 191	10 499
2 570	714	235	320	1 002	277	1 325	6 834	982	1 426	6 872	* 1 765	5 748
5 135	2 327	292	461	2 550	636	1 575	8 713	2 014	2 217	15 879	* 2 806	9 704
1 759	601	156	280	626	204	1 550	6 154	2 643	787	6 178	* 1 191	3 880
4 135	2 558	330	224	1 080	277	1 945	6 933	4 832	346	9 733	* 2 640	8 759
1 989	1 524	815	519	2 014	578	2 060	10 742	5 383	3 353	18 494	* 2 239	7 356
0	469	133	180	1 144	184	200	3 766	5 643	1 814	6 157	* 1 137	3 969
1 224	496	59	252	1 926	465	50	2 815	2 502	1 250	6 195	* 28	166
3 075	997	229	295	971	204	1 175	5 924	3 296	932	6 389	* 952	3 112
5 990	1 225	733	543	2 535	322	4 600	15 162	479	840	17 648	* 1 952	6 638
2 360	478	294	256	1 172	283	275	981	1 304	639	4 141	* 694	2 316
6 059	1 861	755	319	1 924	649	3 025	5 952	6 899	1 718	19 147	* 5 533	17 194

Nr.	Foreningens Navn	Indkøb i Foreningens Regnskabsaar af: Butiksvarer *ialt*		Butiksvarer *leveret af* F. D. B.		**Indkøb i F. D. B.** *Kolo-*: Kolonial ialt	Margarine	Mel	Ost	Kaffe
	1	2	3	4	5	6	7	8	9	10
		Kr.	Kr.	Kr.	pCt.	Kr.	kg	kg	kg	kg
358	Ulse	104 908	—	90 889	—	63 765	2 600	9 600	0	1 310
359	Underød	141 350	—	124 456	—	85 533	4 330	9 950	125	1 439
360	Udby, L.	79 528	—	71 446	—	52 300	2 173	9 400	18	1 080
361	Ullerød	183 179	—	169 876	—	125 315	5 741	13 713	2 429	2 195
362	Uvelse	112 120	—	92 085	—	71 496	2 905	5 025	580	1 235
363	Ugledie	105 008	—	81 494	—	54 427	2 202	8 300	322	1 215
364	Udby & O., H.	304 956	—	258 145	—	138 148	5 175	8 150	1 365	2 115
365	Undløse	186 273	—	128 156	—	102 444	2 496	10 500	305	2 340
367	Vig	462 797	—	400 453	—	200 486	9 396	24 775	3 550	4 100
368	Vallekilde	244 324	—	217 161	—	147 079	8 116	21 900	2 155	3 090
369	Vetterslev	146 865	—	118 719	—	84 694	3 457	5 995	580	1 380
370	Veddinge	86 894	—	64 384	—	48 254	1 992	3 450	31	826
371	Vester Egesborg	63 645	—	53 943	—	40 071	1 686	8 300	210	0
372	Værløse	96 792	—	85 610	—	58 796	2 276	6 000	558	1 285
373	Valløby	110 360	—	88 558	—	62 392	2 832	5 825	352	1 305
374	Vedde	79 139	—	73 449	—	52 859	2 744	4 650	0	1 035
375	Vindinge	143 158	—	111 239	—	91 674	2 520	5 850	230	1 440
376	Verup	114 953	—	87 863	—	62 066	4 069	5 200	72	1 435
377	Varpelev	109 584	—	78 512	—	52 322	1 378	4 950	493	850
378	Vindebrink	58 719	—	54 060	—	35 581	1 566	4 050	651	652
379	Vedskølle	111 239	—	93 505	—	64 974	2 513	6 050	907	1 065
380	Vangede	207 264	—	129 302	—	94 637	3 010	6 800	1 827	1 456
381	Vejlø	108 517	—	86 139	—	59 961	2 656	8 950	235	255
382	Vipperød	241 662	—	158 283	—	118 787	6 840	8 515	0	190
383	Viby, Sj.	314 865	—	253 646	—	165 949	8 998	18 600	78	2 575
384	Vrnaby	135 291	—	108 071	—	75 119	3 093	6 150	879	1 030
385	Vordingborgvejen, Næstved	128 546	—	84 678	—	65 255	4 167	11 750	794	1 315
386	Vester Brøndby	35 675	—	24 700	—	16 219	776	1 075	0	245
388	Valby Vænge	187 117	—	152 143	—	77 394	1 607	2 713	884	1 405
389	Vridsløselille	157 701	—	117 949	—	86 491	4 178	7 750	724	1 650
390	Vesterø Havn	167 866	—	135 762	—	115 393	5 032	22 900	1 706	2 663
391	Viemose	84 192	—	61 262	—	44 097	0	6 800	391	0
392	Værslev	145 450	—	122 768	—	86 824	4 096	8 675	946	1 880
397	Ølstykke By	190 490	—	158 811	—	105 494	4 625	7 100	1 340	1 745
398	Øster Egede	115 231	—	92 112	—	63 462	2 509	8 500	21	595
399	Ølsemagle	104 346	—	72 472	—	50 794	2 390	3 600	1 017	1 180
400	Ørslevvester	98 203	—	87 010	—	55 462	2 263	4 100	343	770
401	Ølstykke St.	243 027	—	183 792	—	114 486	5 446	7 800	762	2 290
402	Ølby	115 048	—	83 286	—	65 970	3 329	7 625	468	85
403	Ørsted	127 545	—	102 244	—	70 670	2 940	5 900	755	1 280
404	Øm	123 898	—	98 330	—	72 752	2 848	6 150	2 795	1 290
405	Ørholm & O.	163 765	—	74 510	—	56 727	1 832	5 200	1 619	0
406	Ølsted	227 793	—	194 128	—	130 658	5 536	10 850	1 413	2 110
407	Ørslev, Ø.	100 740	—	76 847	—	53 239	2 072	5 025	71	1 035
408	Østerby	105 522	—	86 826	—	62 963	4 332	15 450	879	1 425
409	Ørslev, V.	125 197	—	107 635	—	74 972	3 274	13 400	179	1 410
410	Østby	95 390	—	86 098	—	54 892	2 580	4 400	461	1 005
411	Øster Egesborg Hushf.	145 518	—	118 227	—	87 973	4 097	14 400	356	1 985

i Kalenderaaret

nial

Kaffe	Cigarer og Cigarillos	Røg- og Shagtobak	Skraatobak	Blød Sæbe og Husholdningssæbe	Toiletsæbe	Høstbindegarn	*Manufaktur en gros*	*Manufaktur, Konfektion, Skotøj detail*	*Skotøj en gros*	*Isenkram*	*Markfre (Bruttopris) 1940/41*	
10 a	11	12	13	14	15	16	17	18	19	20	21	
Kr.	Kr.	Kr.	Kr.	Kr.	Kr.	kg	Kr.	Kr.	Kr.	Kr.	kg	Kr.
4 025	2 194	528	355	1 310	362	1 250	7 227	4 354	1 253	14 290	* 1 934	5 916
4 635	2 177	1 030	469	2 148	631	1 300	12 614	5 640	1 876	18 793	* 2 291	7 381
3 442	1 206	671	255	1 244	409	875	7 969	2 129	1 024	8 024	* 1 029	3 470
6 939	3 932	2 072	874	5 216	1 439	1 325	23 816	3 892	2 783	14 070	* 2 454	7 976
3 811	2 081	346	325	1 615	625	1 375	7 588	742	1 616	10 643	* 1 142	3 921
3 911	794	153	191	831	400	1 400	9 807	3 796	1 796	11 668	* 841	2 380
6 967	3 660	1 696	796	2 828	911	4 625	67 106	16 251	3 115	33 525	* 6 770	22 085
6 727	2 604	977	539	2 305	372	2 900	1 123	2 371	1 456	20 762	* 4 598	13 885
13 552	4 931	2 075	1 044	5 279	3 145	3 550	138 774	5 255	7 486	48 452	*11 611	31 733
10 061	3 492	1 738	885	4 352	1 350	3 400	28 986	11 832	1 969	27 295	* 4 642	15 966
4 494	2 570	1 040	396	2 141	589	2 750	11 182	2 252	3 084	17 507	* 4 071	14 048
2 275	1 189	625	285	734	89	780	5 325	2 274	1 210	7 321	* 1 387	4 257
0	1 697	441	84	1 084	248	1 375	4 094	2 432	498	6 848	* 1 484	4 534
4 230	988	187	454	1 305	432	1 700	11 623	1 057	1 711	12 423	* 1 321	4 570
4 287	2 083	323	741	2 056	480	912	13 824	561	1 305	10 476	* 1 434	4 752
3 555	2 040	282	386	1 756	550	1 125	6 352	2 379	1 497	10 362	* 874	3 044
4 684	1 459	495	482	1 836	555	2 750	5 901	1 805	1 474	10 385	* 3 421	11 569
4 260	1 174	631	1 116	1 575	589	400	13 362	1 253	1 145	10 037	* 537	1 324
2 876	1 176	291	280	825	229	2 450	11 536	2 175	1 862	10 617	* 2 902	8 636
2 042	1 150	724	220	1 399	461	950	7 025	3 103	914	7 437	* 1 042	3 790
3 520	1 521	606	323	1 592	498	1 075	11 987	1 805	1 978	12 761	* 1 121	2 221
4 952	1 222	370	51	3 459	968	0	12 268	5 786	5 037	11 574	1	4
830	1 411	359	110	1 579	494	1 225	9 174	4 375	1 148	11 481	* 1 250	3 685
676	2 277	1 292	500	1 283	133	5 300	10 704	9 732	2 493	16 567	* 9 745	31 584
8 251	2 854	1 344	1 182	5 377	1 467	4 500	36 650	3 216	6 611	41 220	* 5 548	18 500
3 401	2 126	859	446	1 768	513	1 600	13 950	2 933	1 805	14 264	* 2 224	7 172
4 178	1 837	507	216	2 448	742	0	1 308	12 521	19	5 575	* 38	126
899	20	30	106	607	66	150	2 523	1 758	956	3 244	* 829	3 273
4 716	608	350	56	1 307	669	0	12 074	38 160	216	24 299	604	1 542
5 395	2 083	696	533	2 741	790	359	12 991	3 222	3 705	11 540	* 453	2 007
8 788	449	157	310	2 441	554	75	1 795	14	1 068	17 492	* 235	657
0	401	381	489	1 093	175	800	5 746	604	1 474	9 341	* 986	2 801
6 320	2 549	1 157	368	2 333	854	2 075	15 957	1 922	3 453	14 612	* 1 711	5 510
5 647	2 752	374	692	2 422	685	3 050	18 456	5 996	3 526	25 339	* 5 727	15 708
1 812	2 155	731	498	1 516	291	2 200	8 889	1 589	1 899	16 273	* 2 862	9 236
3 990	627	575	219	1 825	360	1 275	8 134	2 549	1 226	9 769	* 1 875	6 205
2 755	1 600	983	81	1 374	554	1 900	11 253	3 756	3 329	13 210	* 3 190	9 934
7 479	2 676	571	782	3 016	574	2 725	35 573	4 101	5 801	23 831	* 3 529	12 077
335	952	444	378	1 930	398	1 900	7 596	787	714	8 219	* 1 361	4 438
4 333	2 361	439	314	2 680	788	1 650	12 805	2 940	1 748	14 081	* 2 513	8 602
4 247	2 607	859	576	2 162	841	1 850	8 920	1 460	2 007	13 191	* 2 452	8 684
0	770	313	14	1 914	555	0	8 571	913	1 491	6 808	1	2
7 336	6 321	1 880	960	3 686	1 354	3 675	27 663	3 210	3 884	28 713	* 3 999	11 665
3 408	674	552	449	1 234	349	1 525	4 873	2 529	3 196	13 010	* 2 832	9 451
4 509	605	399	0	1 633	422	0	10 981	0	1 626	11 256	* 177	429
4 377	4 372	622	226	2 523	817	2 225	12 542	943	1 344	17 834	* 2 782	8 946
3 271	1 789	508	472	1 470	535	1 800	13 875	1 553	2 293	13 485	* 1 797	5 918
6 531	2 192	1 005	118	1 832	567	2 650	9 372	1 284	1 815	17 783	* 1 994	6 039

Nr.	Navn	Indkøb i Foreningens Regnskabsaar af: Butiksvarer *ialt*	3	Butiksvarer *leveret af* F. D. B.	5	Indkøb i F. D. B.: Kolonial ialt	Margarine	Mel	Ost	Kaffe
	1	2	3	4	5	6	7	8	9	10
		Kr.	Kr.	Kr.	pCt.	Kr.	kg	kg	kg	kg
1	Aabyhøj	174 225	—	136 835	—	114 542	8 325	26 750	537	1 612
2	Aalsrode	123 919	—	109 220	—	73 510	3 834	14 550	1 145	1 362
3	Aalsø	72 365	—	57 247	—	40 435	2 332	9 500	293	855
4	Aarhus Andelsf.	96 559	—	70 371	—	62 939	2 460	7 025	622	1 766
5	Aarslev	105 796	—	89 696	—	63 986	5 095	17 050	1 303	1 512
7	Adslev	46 273	—	37 582	—	26 460	2 309	4 200	174	879
8	Alderslyst	139 711	—	119 876	—	104 339	8 220	20 050	1 763	2 806
9	„Alhøj", Stilling	163 135	—	135 749	—	93 053	6 590	21 800	1 129	1 972
10	Almind	125 410	—	98 583	—	66 020	5 655	18 400	683	1 517
11	Ans	86 191	—	73 308	—	61 855	3 718	16 100	605	765
12	Aarhus	2 019 566	—	1 408 589	—	1 119 292	83 556	194 020	16 869	16 093
13	Assedrup St.	82 415	—	75 552	—	58 655	3 031	12 550	587	1 107
14	Attrup	51 229	—	48 388	—	32 103	1 908	10 300	607	740
16	Astrup, Aarh.	52 166	—	41 699	—	26 698	1 851	2 400	583	682
20	„Bakkehuset", Sjelle	54 817	—	43 968	—	23 433	1 852	5 250	740	429
21	„Bakkely", Galten	—	—	42 277	—	27 686	1 625	6 600	85	885
22	Balle Kirkeby	76 437	—	68 836	—	48 871	2 429	11 300	1 110	830
23	Ballen	156 799	—	128 094	—	81 259	5 862	19 950	141	456
24	Begtrup Vig	89 625	—	80 959	—	46 386	2 441	9 600	380	978
25	Bjedstrup	90 327	—	81 792	—	54 022	3 342	13 250	1 045	1 151
26	Bjergager	40 791	—	38 994	—	27 716	1 658	6 150	145	563
28	Blegind	93 290	—	79 309	—	48 196	2 617	9 450	98	764
29	Boes	25 662	—	23 725	—	16 728	1 081	5 700	465	364
30	Boeslum	58 852	—	48 410	—	34 884	1 282	6 900	373	755
33	Bøjen	76 503	—	64 621	—	43 182	3 619	11 950	598	1 141
34	Bønnerup	111 954	—	99 531	—	68 673	4 553	14 300	1 231	1 612
35	Bording	73 501	—	68 709	—	40 671	2 469	10 950	1 002	895
39	Centralværkstedet, Aarhus	155 454	—	111 923	—	84 562	4 572	17 400	1 497	2 216
41	Jernbanefunkt., Aarhus	721 594	—	342 415	—	247 745	14 127	44 850	7 051	6 008
42	Dejret	93 246	—	80 338	—	50 009	2 606	9 775	795	1 248
43	Demstrup	150 581	—	131 587	—	93 604	5 195	23 850	1 806	1 540
44	Dollerup	69 486	—	63 081	—	43 911	3 293	10 600	1 072	1 050
45	„Dybvang", Trustrup	137 997	—	120 673	—	90 973	6 164	25 450	551	2 340
46	Draaby	84 858	—	69 453	—	47 627	2 582	7 350	711	968
48	Ebdrup	55 749	—	49 509	—	34 193	1 676	7 800	635	597
49	Ebeltoft	271 993	—	208 799	—	145 150	7 870	32 100	2 167	4 195
50	Edslev	81 552	—	73 322	—	47 989	3 566	12 050	427	1 138
51	Egaa	141 171	—	120 858	—	80 973	5 122	15 950	1 110	1 407
52	Egens	118 802	—	99 225	—	57 416	3 169	11 000	772	1 136
53	Elsborg	66 584	—	59 910	—	33 340	2 440	8 100	260	655
54	Emmelev	78 530[1]	—	73 856	—	49 676	3 656	13 300	1 438	1 247
55	Engesvang	39 024[2]	—	30 141	—	18 187	1 622	7 150	186	769
59	Feldballe	87 473	—	81 351	—	56 598	4 178	14 290	442	1 294
60	Fillerup	77 897	—	64 091	—	45 211	2 698	9 300	464	835
61	Firgaarde	61 126	—	54 812	—	38 202	2 715	9 900	355	833
62	Fjellerup	132 569	—	129 658	—	94 579	6 011	24 450	1 126	1 755
63	Foerlev	65 438	—	57 989	—	40 220	2 393	9 150	1 242	755
64	Foldby Sogn	106 651	—	93 780	—	63 181	4 133	12 750	458	1 284
65	Frederiks	134 285	—	122 219	—	85 435	5 007	22 200	2 705	1 857
66	Frederiksdal	105 958	—	95 567	—	70 462	3 677	14 350	778	1 055
67	Frederikshøj	187 686	—	169 422	—	118 534	7 243	26 625	2 186	2 220
68	„Fremad", Sjelle	78 289	—	71 313	—	47 773	3 008	10 600	577	961
69	„Fruebjerg", Ormslev	88 603	—	78 487	—	51 600	2 717	7 450	647	1 005
70	Funder	98 045	—	87 408	—	61 034	4 326	16 750	850	1 300
75	Galten	91 085	—	84 824	—	59 867	4 238	16 100	454	1 409

[1]) Omfatter 11 Mdr. [2]) Nystartet. Omfatter 5 Mdr.

i Kalenderaaret

nial

Kaffe	Cigarer og Cigarillos	Røg- og Shagtobak	Skraatobak	Blød Sæbe og Husholdningssæbe	Toiletsæbe	Høstbindegarn	*Manufaktur en gros*	*Manufaktur, Konfektion, Skotøj detail*	*Skotøj en gros*	*Isenkram*	*Markfrø (Bruttopris) 1940/41*	
10 a	11	12	13	14	15	16	17	18	19	20	21	
Kr.	Kr.	Kr.	Kr.	Kr.	Kr.	kg	Kr.	Kr.	Kr.	Kr.	kg	Kr.
4 998	2 293	853	108	6 823	1 485	184	2 812	11 417	128	7 936	1	1
4 264	1 022	512	388	1 905	733	2 000	13 860	1 654	2 618	17 578	203	627
2 657	226	186	97	1 228	231	1 250	6 640	1 250	990	7 932	* 772	2 482
4 731	261	170	18	2 056	633	0	577	4 405	195	2 255	4	15
4 799	790	542	468	2 481	550	1 150	8 175	7 435	1 515	8 585	* 1 083	3 298
2 805	244	56	46	767	112	550	2 854	2 352	559	5 357	* 1 204	3 827
8 590	1 760	767	226	3 679	554	0	3 307	718	2 804	8 708	0	0
6 023	1 502	1 095	628	2 714	599	825	19 523	4 400	2 666	16 107	* 2 755	9 229
5 007	1 129	510	147	1 682	500	1 500	16 510	904	2 466	12 683	* 4 095	12 595
2 348	735	333	364	1 285	262	625	167	949	1 754	8 583	* 3 902	11 857
39 860	21 817	6 214	2 366	54 816	10 230	738	7 223	181 596	460	100 018	* 998	3 700
3 419	1 437	496	383	1 981	668	1 675	4 715	2 110	1 014	9 058	* 900	2 920
2 420	470	362	206	787	252	575	7 348	2 779	873	5 285	* 1 118	3 423
2 248	393	59	126	954	191	575	4 199	3 679	849	6 274	* 904	2 793
1 399	506	150	141	874	198	450	7 387	3 498	1 680	7 970	* 964	3 550
2 923	454	195	91	893	215	300	4 029	2 423	1 341	6 798	* 1 153	3 911
2 641	1 479	477	158	1 175	274	1 075	7 196	981	1 374	10 414	* 2 610	8 410
1 441	1 322	634	1 135	2 029	1 269	1 000	23 976	4 100	2 820	15 939	* 2 570	8 585
3 218	107	252	476	1 401	451	1 650	10 640	8 661	1 706	13 566	* 1 601	5 282
3 532	887	765	305	1 663	596	1 300	11 311	1 787	1 877	12 795	* 2 994	9 820
1 843	566	257	144	949	256	375	3 026	1 196	715	6 341	* 642	2 154
2 410	949	238	190	1 149	130	1 525	9 165	5 876	1 531	14 541	* 2 826	9 314
1 124	512	125	122	529	192	475	2 053	819	222	3 903	15	38
2 496	732	724	577	954	248	1 150	4 361	568	1 504	7 093	* 1 957	6 243
3 239	463	548	24	1 026	80	775	7 573	2 474	873	10 519	* 1 271	4 182
5 291	426	530	367	2 005	436	375	15 388	629	1 951	12 890	* 1 011	2 682
2 959	474	413	243	1 028	267	1 450	9 513	759	1 308	16 458	* 2 256	6 657
6 558	1 675	654	109	3 940	1 032	0	310	21 793	45	5 213	0	0
17 708	1 644	667	655	12 733	2 999	0	1 169	63 496	0	30 005	1	2
3 631	68	33	256	2 072	359	1 325	9 912	4 598	1 386	14 433	* 1 833	6 516
4 848	1 870	1 113	168	2 911	606	1 925	15 272	2 915	2 196	17 600	* 4 576	13 808
3 451	284	214	186	1 328	314	550	6 315	63	1 597	11 195	* 327	873
7 638	1 150	605	181	3 375	772	4 025	14 646	1 588	1 838	11 628	* 1 779	5 602
3 012	642	426	510	1 547	342	675	7 975	2 243	1 977	9 631	* 1 202	3 977
1 967	1 192	294	308	969	392	650	6 829	446	783	7 258	* 1 562	4 411
13 810	2 691	623	850	5 951	1 071	1 800	23 934	4 349	7 136	28 230	* 2 878	8 786
3 585	611	233	92	1 719	384	1 225	5 731	6 768	848	11 986	* 3 440	11 124
4 202	543	493	400	3 292	346	1 550	11 952	8 204	2 267	17 462	* 2 285	7 279
3 131	1 321	1 315	657	1 472	173	1 050	16 867	5 446	3 082	16 414	* 1 162	3 447
2 159	707	429	260	1 053	408	600	12 364	1 719	1 824	10 663	* 2 977	8 819
3 671	2 192	888	289	1 508	663	1 500	11 485	621	1 499	10 575	* 1 552	4 210
2 443	240	273	52	663	72	250	182	1 202	483	10 087	* 634	1 994
4 009	1 322	387	379	1 475	345	625	6 631	4 989	2 440	10 693	300	1 014
2 703	191	105	301	1 307	307	2 200	8 493	956	1 486	7 945	* 1 116	3 596
2 745	758	407	267	1 286	297	725	6 389	1 895	1 499	6 827	* 2 628	9 095
5 474	325	681	565	3 028	708	925	16 989	1 339	1 778	14 973	* 2 378	6 902
2 406	929	249	199	1 205	338	1 450	7 310	906	1 394	8 159	* 2 633	8 741
3 530	98	569	740	2 185	665	1 975	10 695	4 340	1 628	13 936	* 1 708	5 006
6 024	1 463	749	165	2 875	722	1 725	18 977	1 568	3 597	12 642	* 1 175	3 386
3 482	1 545	984	329	1 420	471	875	9 283	1 015	1 363	13 444	* 2 765	8 168
6 618	2 031	1 190	732	2 799	1 103	1 075	20 696	10 627	4 621	14 944	* 4 420	11 469
3 124	1 248	564	270	1 099	338	800	7 758	3 858	1 592	10 332	* 2 686	8 413
3 284	790	706	438	1 168	287	775	10 675	4 203	1 885	10 124	* 1 256	4 167
4 258	1022	848	104	2 003	620	1 025	9 335	1 088	2 528	13 423	* 1 464	4 426
4 536	918	282	214	2 095	472	1 400	10 302	3 469	863	10 323	* 1 439	4 805

Nr.	Navn	Foreningens Indkøb i Foreningens Regnskabsaar af: Butiksvarer *ialt*		Butiksvarer *leveret af* F. D. B.		Indkøb i F. D. B. *Kolo-*: Kolonial ialt	Margarine	Mel	Ost	Kaffe
	1	2	3	4	5	6	7	8	9	10
		Kr.	Kr.	Kr.	pCt.	Kr.	kg	kg	kg	kg
77	Ginnerup	107 042	—	96 769	—	69 849	4 520	20 090	1 741	1 435
78	Gellerup	116 864	—	98 709	—	60 297	2 868	13 950	1 468	979
79	Gjerrild	64 315	—	60 291	—	39 678	2 246	6 600	1 049	715
80	Gjessø	85 944	—	74 223	—	56 405	2 876	11 900	520	1 015
81	Glarbo	33 288	—	29 190	—	21 438	1 511	5 150	402	490
82	Glæsborg	225 009	—	213 261	—	143 552	8 647	34 900	1 359	2 515
83	Grauballe	88 986	—	82 891	—	53 235	2 987	13 300	980	1 120
84	Gravlev	67 319	—	61 606	—	40 469	2 289	10 750	665	890
85	Grenaa Havn	271 355	—	207 283	—	169 885	6 119	19 000	2 308	2 955
86	Grenaa & O.	320 161	—	266 672	—	210 745	14 224	34 400	4 656	4 865
88	Grundfør	81 018	—	67 519	—	43 306	3 677	10 100	293	145
89	Grønfeld	65 370	—	59 595	—	38 492	2 643	10 450	164	736
90	Gylling	191 800	—	156 587	—	118 639	6 260	18 000	58	2 016
95	Haarby	86 910	—	76 871	—	51 212	3 287	11 400	0	1 045
96	Hadbjerg	121 036	—	99 710	—	73 373	3 340	15 900	349	1 413
97	Hadsten & O.	118 658[1])	—	87 978	—	62 217	7 503	3 250	1 076	2 580
98	Halling, R.	73 437	—	55 230	—	36 788	2 472	10 100	187	445
99	Hammel & O.	162 479	—	138 843	—	105 809	7 888	21 500	1 794	2 973
100	Hammelev	54 970	—	49 837	—	40 407	2 322	8 200	525	753
101	Harlev Framlev	176 365	—	163 075	—	114 142	6 659	27 850	3 006	1 895
102	Hauge	75 493	—	71 431	—	50 664	3 847	13 250	636	1 245
103	Havredal	94 610	—	75 947	—	53 421	3 721	10 000	1 540	1 422
104	Haurum	69 926	—	62 893	—	42 281	2 514	8 700	196	917
105	Helgenæs	179 644	—	160 631	—	108 236	4 634	20 450	565	2 100
106	Hemmed & O.	74 798	—	61 888	—	38 657	2 235	12 600	156	814
107	Herning	221 816	—	183 717	—	151 498	9 246	33 850	3 459	4 283
108	Herskind	—	—	37 250	—	27 038	2 257	6 900	796	821
109	Hjortshøj	165 370	—	146 911	—	87 968	5 442	22 300	981	1 911
110	Holme, Ebeltoft	58 529	—	51 812	—	36 579	1 987	6 500	408	715
111	Holme, Viby	153 769	—	128 537	—	93 803	6 298	13 650	2 130	1 777
112	Holmstol	71 233	—	64 128	—	47 746	2 655	10 750	223	790
113	Homaa	94 702	—	81 588	—	55 694	3 554	13 400	973	1 398
114	Horn & O.	87 006	—	79 684	—	51 499	3 076	11 850	380	1 118
115	Hornslet	111 375	—	100 528	—	85 112	4 707	15 100	1 482	1 606
116	Hvam	87 962	—	80 064	—	59 450	3 460	12 300	1 102	1 222
117	Hvilsted	90 136	—	69 378	—	47 079	2 864	3 200	370	890
118	Hvolbæk	62 020	—	49 872	—	32 123	2 494	8 600	409	190
119	Hyllested	106 079	—	96 790	—	64 883	3 859	13 650	1 018	1 405
120	Højbjerg	71 046	—	60 609	—	38 263	2 498	7 800	420	795
121	Hørning	100 324	—	86 228	—	60 538	4 772	10 300	180	1 349
122	Høver	82 652	—	70 328	—	46 374	2 616	8 000	359	901
123	Haldum & O.	145 947	—	99 904	—	65 526	3 632	8 600	572	1 401
124	Halling, B.	53 295	—	48 263	—	32 721	1 824	6 800	642	590
128	Ikast	143 619	—	96 087	—	76 862	4 039	26 600	150	884
130	Karlby, Voldby	49 241	—	46 655	—	29 697	1 716	6 800	222	710
131	Karlby, Hornslet	170 798	—	154 153	—	97 850	6 307	22 600	1 106	1 815
132	Karup Kølvraa	535 316	—	480 961	—	227 214	10 762	43 400	6 158	4 040
133	Kjellerup	114 202	—	103 013	—	90 719	5 126	19 300	1 539	1 941
134	„Klode Mølle", Engesvang	60 170	—	41 611	—	34 283	2 507	6 050	0	798
135	Knudstrup	178 222	—	163 146	—	102 111	5 726	24 950	2 688	1 110
136	Koed	56 546	—	48 641	—	33 560	2 143	9 250	1 080	20
137	Kolby	160 671	—	132 853	—	80 885	4 252	15 900	26	1 590
138	Kolind & O.	103 317	—	90 614	—	72 631	5 345	20 050	1 468	1 498
139	Korsvej	69 722	—	61 187	—	39 331	2 375	9 275	458	792
140	Kragelund	185 290	—	153 602	—	119 860	6 659	23 900	1 600	2 310

[1]) Omfatter 10 Mdr.

i Kalenderaaret

nial

Kaffe	Cigarer og Cigarillos	Røg- og Snuptobak	Skraatobak	Blød Sæbe og Husholdningssæbe	Toiletsæbe	Høstbindegarn	*Manufaktur en gros*	*Manufaktur, Konfektion, Skotøj detail*	*Skotøj en gros*	*Isenkram*	*Markfro (Bruttopris) 1940/41*	
10 a	11	12	13	14	15	16	17	18	19	20	21	
Kr.	Kr.	Kr.	Kr.	Kr.	Kr.	kg	Kr.	Kr.	Kr.	Kr.	kg	Kr.
4 436	398	1 049	652	1 845	561	1 525	13 690	397	1 032	11 801	* 130	314
2 771	1 672	217	84	1 526	454	1 825	14 427	1 621	4 673	17 691	* 5 345	16 777
2 350	615	398	225	1 302	336	1 500	8 730	1 168	792	9 923	* 1 343	4 403
3 200	573	311	381	1 282	446	1 250	5 102	593	1 235	10 888	* 3 497	11 385
1 609	144	552	144	419	122	125	2 867	362	845	3 678	* 584	1 799
7 983	1 974	2 036	1 206	4 281	957	2 825	36 970	1 474	2 386	28 879	* 7 567	20 469
3 389	1 348	292	155	1 334	555	900	12 695	1 538	2 881	12 542	* 4 632	14 880
2 760	623	145	759	1 193	341	1 225	8 014	1 193	1 395	10 535	* 1 966	5 144
9 545	1 581	416	633	5 910	575	175	8 060	3 444	2 622	23 272	0	0
14 525	2 838	1 698	1 159	7 850	1 673	100	23 296	8 194	3 907	20 530	* 104	328
382	650	228	313	1 592	250	1 050	9 439	3 617	1 349	9 808	* 273	782
2 171	687	525	439	1 185	274	750	6 197	4 397	1 223	9 286	* 1 638	4 819
5 532	1 516	383	192	3 829	632	4 050	14 141	4 432	879	18 496	2 114	7 005
3 306	769	228	351	1 436	414	775	10 799	3 353	136	11 371	* 2 507	8 289
4 648	314	408	587	1 522	223	2 050	8 086	3 595	1 656	13 000	* 2 660	8 689
8 176	1 289	605	405	3 464	878	400	8 030	4 766	1 508	11 457	* 817	2 869
1 410	121	243	495	983	136	1 350	7 542	1 921	372	8 607	* 838	2 405
9 117	820	291	468	4 070	959	475	14 562	3 058	4 152	11 262	* 905	3 000
2 412	261	165	75	1 416	42	1 225	2 658	1 222	570	4 980	274	802
6 221	2 519	1 181	712	3 630	934	1 500	19 937	7 461	2 407	19 128	* 2 561	8 376
3 618	1 217	1 031	300	1 078	356	1 100	9 325	775	1 810	8 857	* 2 428	7 920
4 626	843	715	161	974	243	625	8 174	2 034	2 357	9 961	* 1 754	5 224
3 028	444	470	194	1 147	432	700	7 956	3 225	1 900	7 531	* 1 471	4 698
7 552	920	537	462	2 879	934	2 350	19 033	6 711	3 952	22 699	* 5 314	17 562
2 582	609	584	304	676	246	575	8 636	4 743	1 368	8 484	* 1 728	4 328
13 156	2 184	590	226	5 603	1 197	1 000	6 035	4 243	3 683	18 258	* 305	1 115
2 529	0	170	170	959	174	525	3 223	1 392	526	5 071	711	2 355
6 075	2 975	807	270	2 973	696	3 300	21 698	13 917	3 017	20 311	* 3 574	10 648
2 361	597	190	266	1 084	204	1 400	5 116	1 022	934	8 161	* 856	2 620
5 294	1 032	463	378	3 252	598	525	9 358	9 900	2 556	12 920	* 904	2 710
2 504	1 417	708	238	870	294	1 100	5 673	249	1 182	9 278	* 2 920	9 242
4 342	876	318	353	2 302	566	1 500	10 173	1 153	1 407	13 161	* 2 430	7 427
3 434	690	171	226	947	306	1 150	10 138	2 232	2 067	13 748	* 2 990	8 428
4 362	284	661	439	2 024	378	550	347	3 200	1 106	10 763	* 1 559	4 715
3 445	2 110	637	80	1 117	276	900	8 222	1 622	892	9 878	* 1 608	4 469
2 718	753	344	321	1 123	300	1 100	7 786	3 665	1 803	9 045	* 1 925	6 766
529	603	447	287	1 060	192	1 025	5 494	1 446	1 441	9 368	* 2 962	10 186
4 631	1 956	530	447	1 836	464	1 375	13 711	1 910	1 956	14 330	* 839	2 804
2 490	850	223	108	763	126	800	9 101	456	1 841	10 948	* 3 369	10 301
4 084	285	503	206	2 262	360	1 275	7 838	4 567	2 891	10 394	* 1 744	5 447
3 118	636	267	196	1 425	250	950	7 100	3 134	1 660	12 060	* 1 731	5 391
3 336	1 262	582	199	1 431	291	2 275	9 687	6 223	3 386	15 082	* 2 484	7 844
1 758	1 318	126	0	975	228	838	6 121	2 449	690	6 282	* 916	2 725
2 171	501	303	88	1 597	260	2 050	918	668	549	17 090	* 9 296	27 848
2 242	927	382	228	1 127	416	1 125	7 002	360	826	8 770	* 1 088	3 283
5 983	1 239	574	368	2 967	503	2 050	30 170	3 491	3 987	18 655	* 4 009	12 090
13 090	5 358	2 392	1 129	6 006	2 610	1 750	131 894	31 996	28 674	61 183	* 1 855	5 237
6 005	1 543	1 107	129	3 145	677	525	534	3 238	359	8 163	* 1 546	4 586
2 576	35	243	41	461	50	125	3 576	22	861	2 869	116	329
3 426	2 062	350	152	2 987	1 000	1 925	30 883	2 540	3 381	24 231	* 3 592	10 684
47	910	528	155	1 056	267	850	5 259	1 514	987	7 321	* 536	1 957
5 199	3 167	551	591	2 627	952	3 050	20 273	1 911	4 214	25 570	* 5 893	20 417
4 835	695	494	555	2 674	591	1 200	3 501	2 904	902	10 676	* 1 918	5 796
2 598	920	418	217	1 693	318	625	8 981	3 521	1 322	8 032	* 1 712	5 474
7 616	1 414	1 045	450	2 604	985	1 075	13 848	715	2 665	16 514	* 4 208	12 604

Foreningens		Indkøb i Foreningens Regnskabsaar af				Indkøb i F. D. B.				
										Kolo-
Nr.	Navn	Butiks-varer *ialt*		Butiks-varer *leveret af* F. D. B.		Kolo-nial ialt	Mar-garine	Mel	Ost	Kaffe
1		2	3	4	5	6	7	8	9	10
		Kr.	Kr.	Kr.	pCt.	Kr.	kg	kg	kg	kg
144	Laasby	51 758	—	45 554	—	26 593	1 562	5 350	239	590
145	Lading	53 936	—	44 392	—	29 910	2 064	6 000	260	760
146	Laven	70 019	—	60 279	—	39 729	1 968	6 250	252	758
147	Lemming	84 006	—	72 038	—	53 657	1 906	8 000	371	720
148	Levring	93 650	—	76 739	—	54 362	3 639	7 150	502	1 303
149	Lillering	66 251	—	57 766	—	39 243	2 344	6 900	499	879
150	Linaa	113 983	—	104 208	—	73 051	4 837	16 850	756	1 360
151	Lindaa Balle	70 279	—	63 052	—	41 234	2 601	8 950	463	915
152	Lyngaa	125 418	—	95 885	—	64 194	3 626	9 950	252	0
157	Maarslet	150 719	—	118 558	—	82 556	5 857	17 000	1 894	1 962
158	Malling	109 019	—	90 254	—	65 772	4 894	14 700	1 255	1 585
159	Marie Magdalene	84 479	—	81 377	—	54 243	3 692	13 375	602	1 255
160	Markusminde	48 582	—	44 345	—	30 604	2 596	9 050	224	880
161	Mausing	76 166	—	70 412	—	48 564	2 344	12 950	161	676
162	Mejlby	128 612	—	102 563	—	67 318	4 120	4 000	207	1 564
163	Meshalle	62 556	—	55 803	—	36 397	2 178	8 800	585	801
164	Midstrup	56 434	—	52 174	—	36 989	2 506	6 850	434	742
165	Mjesing	98 161	—	80 796	—	48 750	2 487	9 200	1 116	1 055
166	Mollerup	85 181	—	77 209	—	54 920	3 566	13 150	683	1 022
167	Mundelstrup	63 678	—	48 268	—	35 949	2 686	5 350	128	1 010
170	Mørke Ommestrup	85 038	—	75 453	—	57 757	4 561	12 350	1 143	1 406
175	Naarup og Gjern østre Mark	56 620	—	51 860	—	33 875	1 864	6 850	105	671
176	Nørreskov	65 221	—	60 889	—	43 588	1 874	9 550	994	736
177	Nimtofte	215 476	—	202 141	—	142 841	8 187	32 350	2 281	2 775
178	Nørring	48 787	—	43 161	—	27 125	2 096	5 890	33	676
179	Nødager	112 373	—	101 360	—	70 100	3 677	15 550	1 224	1 329
180	Nørre Vissing	83 267	—	73 931	—	47 683	2 789	10 300	753	931
181	Nørskovlund	124 489	—	109 468	—	79 643	4 544	19 600	245	1 566
185	Odder	376 250	—	262 620	—	177 118	14 427	39 530	1 993	4 525
186	Ondrup	67 211	—	55 459	—	36 188	2 446	7 950	248	365
187	Onsted	100 985	—	73 545	—	43 879	3 346	2 750	330	120
188	Ormslev	65 395	—	50 624	—	35 165	2 425	8 350	347	658
189	Oustrup	42 219	—	40 999	—	28 709	1 579	6 550	390	500
192	Paarup	48 224	—	40 412	—	32 735	1 989	7 900	282	545
193	Pederstrup	101 785	—	88 416	—	66 924	3 006	11 000	233	1 078
194	Pindstrup	184 082	—	163 143	—	114 607	7 359	25 800	2 555	2 397
197	Ramten	68 026	—	60 608	—	40 248	2 289	10 950	573	876
198	Randlev	77 413	—	63 375	—	40 847	2 474	10 150	0	875
199	Ronde	141 832	—	128 085	—	74 658	5 569	17 900	1 129	1 602
200	Rodskov	124 340	—	98 120	—	68 426	4 422	16 350	940	1 615
202	Rye	208 586	—	163 901	—	109 333	6 783	19 350	1 713	2 295
203	Rødding	174 132	—	146 180	—	91 961	4 808	29 825	1 594	1 605
204	Røgen	35 574	—	33 077	—	20 966	999	4 750	192	473
208	Sabro	71 833	—	66 181	—	35 126	2 347	9 750	623	870
209	Sall	88 259	—	74 834	—	56 458	3 522	11 650	610	1 235
210	Salten	66 598[1])	—	55 449	—	38 502	2 939	11 800	1 025	971
211	Salten Skov	63 800	—	55 123	—	39 289	2 505	10 300	992	840
213	Sangstrup	55 023	—	48 672	—	36 738	1 735	9 150	470	599
214	Sejling	109 593	—	91 293	—	65 394	3 028	15 925	212	1 205
215	Sepstrup	32 598	—	28 026	—	21 272	1 743	7 150	182	602
216	Serup	107 678	—	94 624	—	69 133	4 033	14 800	734	1 432
217	Silkeborg	635 861	—	439 462	—	373 935	34 169	79 270	6 259	9 476
219	Sinding	94 848	—	78 569	—	54 752	3 458	16 850	626	1 128
220	Sjørslev	137 953	—	125 468	—	88 604	4 742	20 400	1 316	1 565
221	Skaade	170 091	—	138 920	—	108 669	7 361	22 950	1 939	2 220

[1]) Omfatter 10 Mdr.

i Kalenderaaret

nial

Kaffe	Cigarer og Cigarillos	Røg- og Snustobak	Skraatobak	Blød Sæbe og Husholdningssæbe	Toiletsæbe	Høstbindegarn	*Manufaktur en gros*	*Manufaktur Konfektion, Skotøj detail*	*Skotøj en gros*	*Isenkram*	*Markfrø (Bruttopris) 1940/41*	
10 a	11	12	13	14	15	16	17	18	19	20	21	
Kr.	Kr.	Kr.	Kr.	Kr.	Kr.	kg	Kr.	Kr.	Kr.	Kr.	kg	Kr.
1 960	393	160	202	646	175	675	4 272	3 067	1 602	10 020	* 2 263	7 154
2 354	505	191	204	860	230	450	5 123	3 005	540	5 814	* 604	1 905
2 450	1 691	571	223	1 184	432	425	7 070	1 848	1 199	10 433	* 972	2 897
2 225	1 147	74	0	655	318	875	7 108	740	1 772	8 761	* 2 343	7 692
3 881	1 903	247	126	1 655	412	1 200	10 489	1 323	2 046	8 519	* 3 276	9 927
2 782	514	414	405	953	165	650	7 393	3 750	996	6 384	* 1 176	3 950
4 480	1 779	521	409	1 966	528	1 000	13 388	2 591	2 152	13 026	* 2 955	8 964
2 828	594	514	164	1 005	338	1 175	6 891	3 488	1 101	10 338	* 2 497	7 821
0	758	430	575	2 270	376	1 875	12 111	2 323	2 329	14 928	* 1 671	4 380
6 642	319	559	484	2 390	442	1 675	10 970	8 289	3 376	13 367	* 3 664	12 439
5 225	1 420	977	101	2 483	358	1 250	7 183	3 071	1 386	12 842	* 2 735	8 517
4 146	1 008	1 417	654	1 447	597	350	13 341	3 994	1 320	8 479	* 882	2 655
2 712	357	177	500	789	113	450	5 449	1 492	746	6 054	* 1 195	3 578
2 194	172	684	31	1 487	329	1 000	7 839	1 147	2 167	10 695	* 2 148	7 379
4 946	816	110	411	2 153	346	2 450	13 183	2 772	1 598	17 692	* 3 587	12 483
2 606	554	314	357	961	299	225	7 054	1 821	689	9 842	* 966	2 523
2 264	715	198	0	984	223	1 275	7 324	946	1 034	5 881	* 3 482	10 313
3 497	1 195	417	443	1 512	299	1 475	12 001	3 648	2 310	14 087	* 3 103	10 401
3 377	1 148	557	264	1 635	437	1 075	7 553	1 318	1 489	11 929	* 2 228	7 560
3 117	730	367	302	1 205	164	300	2 674	2 476	1 084	6 085	* 132	488
3 884	902	571	816	1 701	337	575	5 925	1 737	1 275	8 759	* 808	2 571
2 206	362	311	318	1 172	346	475	6 989	1 158	2 005	7 833	* 1 302	4 199
2 205	666	169	92	1 234	315	1 125	5 535	528	1 697	9 541	* 3 086	10 273
8 709	3 090	1 851	1 121	4 333	1 247	3 650	26 181	2 985	3 239	26 895	* 3 928	11 309
1 925	247	156	97	1 102	303	875	6 318	2 364	584	6 770	* 884	3 261
4 326	947	611	344	2 276	575	1 425	15 047	1 986	1 243	12 984	* 2 577	7 784
2 957	916	142	128	1 522	282	1 050	9 349	2 079	1 710	13 110	* 2 911	9 524
5 160	747	314	209	1 605	381	1 875	11 050	2 344	1 358	15 073	* 2 635	7 647
12 235	1 258	855	828	4 811	1 183	2 250	48 883	7 588	7 308	21 723	* 899	2 763
1 202	118	28	73	1 126	251	1 575	8 661	2 409	1 387	6 814	* 944	3 393
372	381	189	106	1 698	371	633	10 455	8 075	1 992	9 144	* 1 828	5 809
1 803	187	129	141	1 139	38	1 150	2 617	5 095	569	7 178	* 537	1 747
1 538	112	150	120	682	214	1 025	5 053	725	975	5 537	* 1 910	6 071
1 787	291	266	19	831	303	625	3 716	51	472	3 438	* 1 351	3 828
3 361	1 288	638	68	1 551	551	1 000	3 776	721	2 393	14 602	* 2 081	6 411
8 544	1 727	913	1 095	3 478	1 189	800	19 034	4 641	4 197	20 664	* 467	1 331
2 482	215	324	261	886	202	550	8 224	1 221	1 249	9 666	* 1 039	3 154
2 890	608	260	0	1 212	94	650	8 908	3 261	1 384	8 975	* 662	2 251
5 270	1 123	607	427	2 153	738	950	18 140	5 216	4 959	25 112	* 1 859	5 918
5 314	664	391	313	2 496	624	1 925	8 875	5 595	1 720	13 504	* 1 925	5 997
7 563	1 446	912	1 272	2 580	764	650	26 206	2 574	2 531	23 257	* 2 650	7 318
5 285	1 990	245	541	3 030	677	1 600	19 370	8 104	4 991	21 754	* 5 635	17 511
1 438	666	584	91	488	156	325	4 668	1 381	787	5 275	* 1 397	4 562
2 723	750	505	391	1 351	316	925	12 304	6 462	1 763	10 526	* 2 062	6 873
3 934	938	541	293	1 409	515	600	7 177	2 148	1 661	7 390	* 1 510	5 021
2 868	796	633	105	1 247	293	450	5 641	129	1 293	9 884	* 1 052	2 997
2 630	786	420	400	980	275	925	5 601	0	1 722	8 511	* 2 876	8 616
1 774	486	221	115	952	211	875	4 541	478	380	6 535	* 448	1 535
3 972	1 069	470	38	983	304	1 625	12 313	2 352	2 002	9 232	* 3 666	11 959
1 911	445	108	55	536	123	750	2 687	0	485	3 582	* 1 627	4 514
4 371	911	552	44	1 935	455	1 125	10 576	477	2 558	11 880	* 3 172	10 250
24 457	3 214	1 537	209	15 785	3 222	82	22 339	7 042	7 125	29 021	0	0
3 717	830	282	127	1 583	274	1 550	11 257	982	1 438	10 140	* 3 773	12 110
4 992	1 613	767	176	2 041	504	1 500	16 907	3 705	1 594	14 658	* 3 225	10 373
7 310	1 479	1 142	553	4 587	872	375	8 030	7 538	2 341	12 342	* 970	3 580

Nr.	Navn	Indkøb i Foreningens Regnskabsaar af: Butiksvarer *ialt*		Butiksvarer *leveret af* F. D. B.		Indkøb i F. D. B.: Kolonial ialt	Margarine	Mel	Ost	Kaffe
	1	2	3	4	5	6	7	8	9	10
		Kr.	Kr.	Kr.	pCt.	Kr.	kg	kg	kg	kg
223	Skanderborg	151 324	—	111 387	—	87 525	1 501	12 250	871	1 703
224	Skarresø	51 625	—	47 126	—	28 212	1 641	7 550	459	595
225	Skjoldelev	57 166	—	48 037	—	33 064	1 840	4 100	438	695
226	Skjød	89 108	—	74 163	—	49 146	3 078	6 850	70	1 245
227	Skjødstrup	147 414	—	104 809	—	68 736	4 263	10 900	545	1 495
228	Skovby	76 420	—	68 241	—	42 878	2 911	9 050	496	1 094
229	Skovgaardhus	53 427	—	48 375	—	29 412	1 452	4 675	420	545
230	Skræ	74 173	—	73 789	—	51 092	3 289	17 400	1 129	1 178
231	Skivholme	52 161[1]	—	42 314	—	27 477	1 293	4 300	197	510
232	„Solkjær", Hinnerup	52 081	—	40 366	—	28 521	1 866	6 200	245	670
233	Sørring	82 332	—	79 253	—	52 601	3 588	13 050	468	1 240
234	Stabrand	74 039	—	70 852	—	49 579	2 796	12 100	843	1 105
235	Stenvad	174 576	—	158 675	—	109 533	7 055	27 000	2 077	1 815
236	Stjær	126 939	—	109 977	—	83 009	4 782	17 940	2 452	1 585
237	Stokkebro	96 669	—	94 130	—	63 646	4 012	11 000	1 610	1 310
238	Storring	54 397	—	43 060	—	31 579	1 537	5 650	121	210
239	Søby, Hornslet	129 344	—	107 813	—	74 641	5 456	10 300	1 086	1 969
240	Søby, Hou	—	—	52 181	—	32 847	1 844	8 000	463	690
241	Søften	130 857	—	101 881	—	66 268	4 481	13 000	50	865
243	Spørring & O.	83 991	—	74 747	—	54 710	3 200	11 950	1 187	1 128
249	Taftehjærg & O.	117 781	—	105 232	—	65 728	4 176	15 850	260	1 289
250	Tanderup	58 909	—	54 590	—	31 584	2 325	8 600	177	780
252	Termestrup	159 583	—	151 228	—	103 127	6 829	26 550	929	2 428
254	Thorsager	165 864	—	160 109	—	110 092	6 470	25 600	943	2 414
255	Tirstrup & O.	70 837	—	61 303	—	36 954	2 592	8 000	588	980
256	Thorup	142 907	—	115 960	—	74 716	3 561	13 150	456	1 835
257	Thunø	—	—	54 035	—	36 386	1 223	8 300	365	669
258	Tilst	122 713	—	102 144	—	78 598	5 289	18 550	1 194	1 489
260	Todbjerg	97 642	—	81 404	—	54 959	3 588	11 150	581	1 271
261	Torrild	103 145	—	87 659	—	64 236	4 058	12 650	8	1 191
262	Tranbjerg	135 065	—	124 681	—	77 123	6 038	17 100	1 647	1 634
263	Trige	117 358	—	103 939	—	62 636	3 482	12 300	1 405	1 086
265	Trustrup	87 833	—	78 159	—	56 236	4 518	12 850	1 159	1 607
266	„Tryg", Ry	184 056	—	149 919	—	110 455	7 305	22 100	2 649	2 310
267	Tulstrup	46 388	—	41 923	—	28 784	2 244	7 050	391	597
274	Ungstrup	54 686	—	48 017	—	35 265	2 854	12 100	135	938
276	Veggerslev	—	—	94 945	—	68 259	3 828	13 700	1 316	1 280
277	Vejlby	277 296	—	232 673	—	167 723	11 204	31 050	2 995	3 160
278	Vejlby-Revn	58 623	—	48 126	—	39 322	1 408	11 400	142	852
279	Venge	98 175	—	81 788	—	49 686	2 880	3 700	695	895
280	Viborg & O.	216 410	—	182 728	—	151 948	11 718	37 950	2 690	4 127
281	Viby	410 723	—	319 827	—	246 755	23 835	55 100	5 819	4 545
282	Villersø	68 488	—	61 256	—	40 504	3 121	10 900	1 133	880
283	Vinderslev	105 092	—	92 513	—	59 762	3 185	11 450	818	1 065
285	Virring	81 597	—	65 347	—	40 366	3 107	10 100	112	835
286	Vithen	157 891	—	121 551	—	73 927	3 797	11 300	493	1 305
287	Vitved	56 574	—	53 321	—	38 876	2 578	8 675	458	780
288	Vium	107 534	—	95 112	—	63 443	3 096	12 950	1 060	1 260
289	Voel	76 862	—	72 007	—	47 716	2 771	12 400	274	1 030
291	Voldby	135 019	—	123 169	—	84 301	4 320	18 850	618	1 860
292	Vorre	60 376	—	56 409	—	36 971	2 057	7 900	486	751
293	Vrinners	113 254	—	98 960	—	61 375	3 706	12 000	940	1 346
294	Vrold af 1927	84 120	—	71 338	—	50 680	2 646	9 700	765	1 043
295	Vejerslev	75 691	—	70 806	—	44 242	2 733	11 025	138	865
301	Ødum	124 879	—	107 128	—	77 820	4 436	15 500	72	1 408

[1]) Nystartet.

i Kalenderaaret

nial

Kaffe	Cigarer og Cigarillos	Røg- og Shagtobak	Skrantobak	Blød Sæbe og Husholdningssæbe	Toiletsæbe	Høstbindegarn	*Manufaktur en gros*	*Manufaktur, Konfektion, Skotøj detail*	*Skotøj en gros*	*Isenkram*	*Markfrø (Bruttopris) 1940/41*	
10 a	11	12	13	14	15	16	17	18	19	20	21	
Kr.	Kr.	Kr.	Kr.	Kr.	Kr.	kg	Kr.	Kr.	Kr	Kr.	kg	Kr.
5 237	2 887	1 488	544	4 843	1 390	13	8 475	4 668	2 145	8 574	* 260	832
1 912	515	354	269	798	266	500	7 319	1 830	1 455	8 310	* 1 563	4 186
1 871	14	416	185	757	175	1 250	3 960	2 850	847	7 316	* 1 112	3 980
3 969	469	393	574	1 228	105	1 625	6 443	3 477	2 153	12 944	* 1 810	5 781
4 376	387	434	456	2 736	609	1 325	15 039	5 805	2 513	12 716	* 1 400	4 592
3 207	1 070	371	284	1 204	312	950	7 960	4 019	1 478	11 906	* 1 379	4 587
1 806	580	233	290	932	293	1 000	6 841	1 049	1 217	9 856	* 226	632
3 631	35	1 239	75	1 273	509	925	12 314	280	1 173	8 930	* 1 033	3 210
1 628	723	167	121	651	245	775	3 300	959	948	9 630	521	1 865
2 142	100	211	345	561	189	300	4 109	1 158	1 006	5 572	* 963	3 013
3 896	576	387	38	1 558	261	650	9 251	3 066	2 290	12 045	* 1 756	5 595
3 459	739	390	446	1 256	387	875	8 833	729	1 044	10 667	* 276	751
5 640	1 952	1 308	678	2 492	924	1 675	23 259	2 589	2 543	20 751	* 2 443	7 140
5 103	755	106	313	1 754	518	1 875	9 602	3 844	1 414	12 108	* 2 888	8 824
4 233	837	428	516	1 639	438	1 500	13 928	827	2 352	13 377	* 1 046	3 225
699	70	3	44	677	38	1 000	1 130	3 729	661	5 961	* 1 575	5 052
5 804	1 975	849	914	1 777	564	2 950	9 632	3 737	1 712	18 091	* 2 947	9 313
2 197	327	143	48	835	216	1 000	8 145	3 055	843	7 291	179	579
2 662	981	476	77	2 133	305	1 275	10 495	6 583	2 266	16 269	* 1 894	6 458
3 522	1 244	442	304	1 498	389	1 550	3 066	3 321	1 129	12 521	* 1 453	4 826
4 245	3 070	675	991	1 779	659	1 975	18 837	2 951	2 353	15 363	* 3 401	11 427
2 579	852	278	52	1 029	276	1 350	10 316	478	1 775	10 437	* 2 188	7 900
7 535	2 470	1 723	867	3 025	954	2 575	17 728	8 179	2 011	20 183	* 3 934	12 265
7 893	2 677	3 417	1 409	3 393	924	1 500	18 255	6 539	2 033	23 190	* 2 558	7 995
3 245	323	157	198	870	188	825	11 422	903	1 185	10 839	* 343	1 108
5 637	188	88	615	2 783	520	2 175	18 014	5 042	2 794	15 394	* 2 188	7 034
2 201	428	0	124	1 019	352	950	6 910	2 131	1 632	6 976	* 1 213	3 988
4 063	27	9	305	2 427	175	3 100	3 408	5 701	1 029	13 408	2 221	7 553
3 803	557	669	231	1 451	294	1 050	9 890	4 282	1 485	10 788	* 1 474	5 030
3 934	389	252	315	1 590	289	1 175	12 137	840	1 874	8 572	* 943	3 489
5 427	1 670	952	669	3 147	748	385	24 621	7 181	1 633	14 123	* 1 323	4 455
3 591	1 108	304	235	1 618	421	1 075	17 194	5 474	3 822	14 813	* 1 197	3 997
5 075	631	448	325	1 712	384	300	9 896	1 961	1 225	8 841	* 352	1 092
7 276	1 529	731	391	3 998	1 094	350	19 529	3 235	4 035	12 665	* 488	1 719
2 050	495	150	65	658	94	750	4 453	354	1 129	7 203	* 1 561	5 322
3 081	544	136	4	699	93	875	4 865	575	1 096	6 216	* 1 691	5 223
4 204	1 445	1 031	924	1 885	341	1 300	11 773	1 978	2 253	10 682	* 1 531	4 541
9 557	4 390	1 686	286	6 746	1 756	725	23 236	18 655	3 221	19 838	* 340	1 163
2 342	0	27	26	1 222	208	2 050	1 901	201	347	6 355	* 1 073	3 720
2 804	1 391	355	241	1 883	378	1 075	12 984	2 475	2 055	14 588	* 2 102	6 963
13 432	2 809	1 048	168	5 733	987	75	16 618	2 141	2 158	9 863	0	0
12 103	5 535	3 173	1 583	10 547	2 361	375	15 036	35 462	1 638	20 936	* 254	872
2 793	494	501	220	1 601	474	875	10 737	291	1 513	8 211	* 1 842	5 839
3 520	1 085	606	55	1 565	374	1 200	11 269	1 239	1 802	18 441	* 2 479	8 013
2 754	271	172	273	1 303	194	1 125	10 036	3 533	1 616	9 796	* 1 897	6 135
4 660	1 244	684	801	1 952	464	2 425	12 575	9 864	3 137	22 048	* 4 443	14 884
2 546	1 065	560	518	1 244	365	950	4 432	2 458	807	6 748	* 1 458	4 807
3 539	1 620	290	393	1 438	496	1 200	9 787	3 237	1 777	16 868	* 3 378	10 843
3 270	677	478	133	1 128	341	650	9 737	1 107	1 813	11 634	* 1 957	5 958
5 860	578	855	795	3 119	753	1 400	16 400	2 893	724	18 851	* 1 742	5 389
2 264	1 392	487	956	1 378	468	825	5 528	4 791	1 017	8 102	* 967	3 308
4 382	380	398	124	2 329	421	1 975	17 138	2 845	3 439	14 163	* 1 175	3 753
3 277	973	296	181	1 256	281	1 250	6 881	2 434	1 647	9 696	* 1 975	5 465
2 412	688	455	749	1 500	574	1 150	10 980	2 246	2 564	10 774	* 2 531	8 382
4 191	2 746	791	507	1 993	404	2 725	10 154	3 911	2 523	12 720	* 2 095	6 820

Nr.	Navn	Indkøb i Foreningens Regnskabsaar af: Butiksvarer *ialt*		Butiksvarer *leveret af* F. D. B.		Indkøb i F. D. B.: Kolonial ialt	Margarine	Mel	Ost	Kaffe
	1	2	3	4	5	6	7	8	9	10
		Kr.	Kr.	Kr.	pCt.	Kr.	kg	kg	kg	kg
302	Ølsted	36 101	—	34 388	—	23 504	1 556	6 100	453	591
303	Ørby	153 372	—	112 644	—	70 453	4 318	14 800	249	1 001
305	Ørum	182 930	—	177 217	—	122 735	8 276	36 750	2 233	2 755
306	Østerskov	60 156[1])	—	57 391	—	35 392	3 455	15 800	326	1 220
307	Øster Bording	85 696	—	77 657	—	52 321	3 166	12 675	1 068	1 129
1	Aagaard	186 471	—	162 221	—	117 934	5 577	19 200	414	2 380
2	Agerskov & O.	158 462	—	135 522	—	93 894	5 649	20 300	1 380	1 884
3	Agtrupskov	59 417	—	56 969	—	41 401	2 697	8 550	330	960
4	Alminde	99 061	—	95 596	—	64 073	3 280	13 800	268	1 499
5	Askov	140 125	—	120 946	—	100 139	4 494	21 650	1 066	1 925
6	Arbejdernes, Fredericia	335 953	—	204 873	—	173 545	12 902	40 680	771	5 629
10	Brakker	77 715	—	71 696	—	50 594	2 581	8 850	241	902
11	Bramdrupdam	167 615	—	151 781	—	111 807	4 310	28 075	0	1 946
13	Brørup	234 578	—	194 968	—	161 194	9 070	45 800	141	4 037
14	Bække	264 258	—	226 445	—	162 761	9 055	32 650	266	4 301
15	Børup & O.	64 545	—	54 205	—	36 540	2 419	8 200	331	1 115
18	Dons	55 933	—	49 823	—	33 742	1 624	7 100	197	640
19	Donslund	56 210	—	49 768	—	32 204	1 668	6 250	583	557
21	Egholt & O.	114 633	—	92 684	—	54 128	3 600	8 600	169	1 183
22	Egtved	294 657	—	283 795	—	228 092	13 076	55 300	978	5 385
23	Ejstrup	149 182	—	114 347	—	78 602	4 086	17 000	536	1 540
24	Erritsø	249 768	—	215 966	—	149 859	10 081	35 900	2 340	4 325
27	Ferup	96 063	—	81 194	—	53 327	2 974	13 200	169	1 132
28	Fitting	73 584	—	57 422	—	42 476	2 169	6 800	14	845
31	Gabøl & O.	143 175	—	126 140	—	81 505	4 221	15 550	1 007	1 725
32	Gammelby	81 091	—	63 694	—	41 228	2 166	10 200	115	750
33	Gamst	75 597	—	60 429	—	45 095	2 360	12 600	348	1 045
34	Gjelballe	66 318	—	62 372	—	44 176	2 062	8 250	193	812
35	Gjesten	103 603	—	88 940	—	59 841	1 846	11 898	26	1 360
36	Gram & O.	118 837	—	100 350	—	79 456	4 064	17 100	858	2 190
37	Gerndrup	81 648	—	67 822	—	42 997	2 869	8 425	177	1 186
40	Haderslev	127 566	—	83 512	—	72 023	5 033	3 100	1 310	3 010
41	Hejls	130 604	—	116 599	—	87 210	4 555	13 500	871	2 162
42	Hejnsvig & O.	311 159	—	298 811	—	220 238	11 297	56 350	3 329	4 238
44	Herslev	149 315	—	121 857	—	82 057	4 646	20 600	13	0
45	Hjarup	142 698	—	125 898	—	93 603	4 590	15 700	400	1 791
46	Holsted By	202 659	—	145 738	—	95 144	7 716	28 925	297	2 249
47	Hoppes	87 645	—	82 189	—	58 809	3 219	12 100	123	1 207
48	Hovborg	121 261	—	113 115	—	75 512	4 354	17 000	1 491	1 884
49	Højrup	58 938	—	48 983	—	41 015	2 062	8 850	181	760
50	Holsted Station & O.	108 296	—	31 741	—	22 638	1 306	18 450	20	0
54	Jordrup	203 752	—	172 716	—	111 869	6 198	27 950	856	2 786
55	Jels & O.	116 160	—	109 994	—	84 745	4 345	14 700	800	1 425
57	Kolding & O.	598 881	—	446 729	—	369 041	25 047	74 200	2 154	11 288
58	Københoved	131 370	—	117 750	—	69 763	3 361	11 100	710	1 305
60	Lejrskov	116 628	—	86 534	—	61 023	2 975	17 750	241	1 141
61	Lilballe	59 699	—	59 250	—	36 696	2 015	9 850	170	837
62	Lille Andst & Roved	36 603	—	33 042	—	23 272	1 413	1 998	37	425
63	Lindknud	235 549	—	201 076	—	139 976	8 508	35 320	2 444	3 380
64	Lunderskov	235 420	—	183 741	—	139 772	8 663	27 900	93	3 712

[1]) Omfatter 9 Mdr.

i Kalenderaaret

nial

Kaffe	Cigarer og Cigarillos	Røg- og Shagtobak	Skraatobak	Blød Sæbe og Husholdningssæbe	Toiletsæbe	Høstbindegarn	*Manufaktur en gros*	*Manufaktur, Konfektion, Skotøj detail*	*Skotøj en gros*	*Isenkram*	*Markfre (Bruttopris) 1940/41*	
10 a	11	12	13	14	15	16	17	18	19	20	21	
Kr.	Kr.	Kr.	Kr.	Kr.	Kr.	kg	Kr.	Kr.	Kr.	Kr.	kg	Kr.
1 635	453	542	339	669	194	675	3 065	2 061	488	5 270	187	565
2 747	1 724	627	419	1 937	387	1 700	16 193	3 275	3 553	19 170	* 3 028	9 995
8 717	3 019	2 228	879	3 988	1 189	2 650	26 945	4 307	2 224	21 006	* 4 079	13 267
3 749	1 076	480	463	1 534	431	1 125	5 324	5 661	731	10 283	* 2 538	8 242
3 490	350	450	0	1 222	343	1 000	13 661	486	1 727	9 462	* 3 105	9 310

Afdeling: 3. Kolding

Kr.	Kr.	Kr.	Kr.	Kr.	Kr.	kg	Kr.	Kr.	Kr.	Kr.	kg	Kr.
7 283	2 011	547	326	4 118	757	3 412	13 683	6 647	2 859	21 098	* 2 771	9 450
6 011	1 705	921	277	2 078	448	3 262	13 605	5 439	2 380	20 204	* 7 545	26 697
3 177	701	123	62	1 043	134	675	7 497	1 823	881	5 367	13	35
5 214	2 575	676	409	1 750	363	1 525	11 076	2 018	1 955	16 474	* 1 236	3 990
5 900	4 175	498	126	4 746	714	1 187	603	1 263	113	18 828	* 761	2 727
14 532	3 782	1 032	431	5 570	1 230	25	1 981	7 618	4 295	17 434	1	7
2 933	1 268	594	227	1 501	276	1 208	7 299	2 806	1 532	9 465	* 1 329	4 186
6 407	2 196	984	510	3 238	861	2 200	14 270	3 397	1 832	20 475	* 2 635	8 542
12 150	2 746	1 471	950	6 111	1 281	3 600	692	2 283	1 041	29 758	* 5 464	18 653
13 574	3 419	903	599	3 699	785	3 508	15 793	3 496	6 186	38 209	* 9 306	26 151
3 361	134	343	34	1 236	171	750	7 614	1 171	1 015	7 865	* 185	612
2 076	1 415	361	273	1 079	143	1 250	5 783	729	1 216	8 353	* 934	2 168
1 771	209	27	128	640	177	550	6 477	700	768	9 619	1 243	4 138
4 006	1 325	801	489	1 722	222	2 375	11 789	2 705	1 655	22 407	* 2 452	8 887
16 960	5 103	2 427	1 042	7 452	1 676	5 050	1 665	7 698	1 782	44 558	* 2 563	7 954
4 922	1 068	871	302	2 749	290	1 850	10 472	6 769	2 548	15 956	* 2 209	6 660
13 607	768	799	93	5 752	924	1 525	38 616	5 035	3 578	18 878	* 1 836	6 108
3 546	1 158	564	94	2 116	396	1 375	9 929	1 614	1 672	14 652	* 2 798	9 314
2 787	62	124	48	862	174	1 162	3 558	981	1 393	9 014	* 3 895	10 441
5 795	2 227	367	337	2 088	625	4 185	19 212	1 680	3 642	20 101	* 3 824	12 510
2 285	67	209	40	887	291	1 258	10 023	2 082	1 408	8 953	* 2 749	8 395
3 212	833	461	326	1 291	279	1 225	5 764	1 304	878	7 388	* 1 866	6 209
2 512	1 621	873	98	1 003	261	1 412	6 706	2 061	1 189	8 240	* 1 954	6 480
3 857	1 323	598	480	1 279	406	3 000	11 660	5 764	930	10 745	* 1 800	5 977
6 996	965	10	170	2 974	242	600	253	122	2 266	18 253	* 375	1 415
3 368	268	336	264	1 216	332	1 888	8 174	1 605	1 791	13 255	* 3 460	11 156
9 236	1 281	608	93	2 471	314	0	2 452	496	1 672	6 869	0	0
6 957	1 029	483	533	2 802	666	1 375	7 941	3 973	2 245	15 230	* 1 769	5 544
13 775	3 106	1 408	418	5 162	1 411	4 500	19 998	4 094	5 543	48 938	* 9 357	31 052
0	168	600	214	2 707	155	2 400	16 636	1 315	2 159	19 690	* 1 534	5 286
5 142	363	241	305	3 556	556	3 213	12 742	1 349	1 741	16 463	* 2 863	9 751
5 937	675	390	484	2 076	491	2 450	24 241	4 993	1 550	19 810	* 4 242	13 944
3 828	813	916	191	964	275	2 037	5 059	5 106	1 458	11 757	* 702	2 380
6 199	500	546	225	1 905	362	1 250	17 623	1 407	1 529	17 044	* 2 951	9 278
2 473	474	764	0	1 294	204	800	1 227	807	595	5 339	* 107	397
0	75	9	57	215	0	0	4 739	548	0	3 816	177	578
8 480	2 204	1 333	1 214	2 025	387	2 575	24 520	6 400	3 530	26 397	* 4 345	14 299
4 143	1 624	534	305	2 596	333	4 275	786	1 290	2 881	20 292	* 3 395	12 257
36 884	10 757	5 259	1 185	15 546	2 401	50	30 647	24 151	1 717	21 173	0	0
4 067	2 044	338	101	2 281	359	2 250	17 552	1 941	2 405	26 089	* 6 836	21 864
3 650	719	264	477	1 732	376	2 250	5 411	4 527	2 360	13 213	* 920	3 138
2 624	1 186	344	368	1 220	240	1 100	7 179	3 319	979	11 077	* 1 577	4 569
1 339	314	143	119	629	87	1 625	3 600	1 141	813	4 216	* 1 115	3 890
10 948	1 976	1 871	823	4 760	1 043	2 650	23 739	1 016	6 308	30 037	* 5 329	17 904
10 956	1 153	1 158	330	4 459	909	2 600	15 506	4 850	534	23 079	2 032	7 064

Nr.	Navn	Foreningens Indkøb i Foreningens Regnskabsaar af: Butiksvarer *ialt*		Butiksvarer *leveret af* F. D. B.		Indkøb i F. D. B.: Kolonial ialt	Margarine	Mel	Ost	Kaffe
	1	2	3	4	5	6	7	8	9	10
		Kr.	Kr.	Kr.	pCt.	Kr.	kg	kg	kg	kg
65	Læborg-Drostrup	77 019	—	67 189	—	47 594	2 895	12 300	223	1 090
66	Langetved	77 956	—	62 874	—	40 108	2 336	8 750	587	953
68	Middelfart	403 573	—	314 618	—	249 416	18 171	60 750	3 701	8 161
70	Nebel & O.	40 675	—	38 056	—	24 298	1 545	7 700	121	562
71	Nørre Bjært	166 258	—	104 016	—	72 551	3 836	11 900	1 075	535
72	Nyby	85 412	—	79 328	—	52 293	2 724	12 250	13	988
73	Nørhølling	57 014	—	43 970	—	33 154	2 213	6 000	168	1 100
76	Rødding	137 739[1]	—	114 323	—	66 017	2 283	12 450	406	867
79	Skanderup	105 296	—	88 466	—	68 266	3 827	15 500	86	1 181
80	Starup	102 492	—	96 086	—	63 576	3 559	13 800	503	1 465
81	Store Andst	133 444	—	115 937	—	104 186	6 038	19 350	530	2 615
82	Studsdal	53 503	—	49 329	—	32 871	2 354	8 700	314	1 074
83	Sønder Bjært Strand	43 787	—	39 012	—	24 589	1 349	4 775	358	456
84	Stenderup By	150 620	—	133 407	—	97 233	4 084	18 906	1 068	1 775
85	Skudstrup	60 823	—	54 835	—	29 972	1 557	7 615	90	770
86	Sønder Vilstrup	109 015	—	89 289	—	61 675	3 639	12 450	741	1 618
87	Skodborg & O.	133 709	—	113 493	—	67 663	2 725	11 899	263	1 393
88	Sønder Felding	111 118	—	73 777	—	56 502	3 866	14 850	1 771	1 181
89	Skrydstrup	65 803	—	60 006	—	37 801	2 191	9 325	132	906
91	Taulov	88 530	—	68 504	—	52 071	3 517	11 150	589	1 693
92	Tirslund	138 253	—	133 396	—	89 939	3 248	13 250	1 094	1 538
93	Thorsted & O.	65 238[2]	—	57 520	—	37 179	1 410	5 750	19	475
95	Vamdrup	136 590	—	95 077	—	81 695	5 950	24 995	0	216
96	Verst	144 662	—	116 045	—	81 186	4 504	20 750	540	1 892
97	Vejen	354 121	—	242 404	—	179 762	3 574	40 325	338	3 038
98	Vesterhede	92 105	—	83 716	—	62 895	3 236	15 800	1 006	1 308
99	Vejstrup	170 109	—	134 297	—	93 963	3 385	18 000	265	3 186
100	Vejen Vestermark	54 144	—	49 349	—	34 069	1 203	6 650	210	675
101	„Vesterlykke", Bjært	126 528	—	98 765	—	75 540	6 142	23 550	669	1 707
102	Vester Nebel	174 232	—	159 256	—	112 216	6 550	25 750	119	3 588
103	Viuf	126 581	—	113 005	—	78 547	4 178	17 100	536	1 942
105	Vonsild	—	—	126 347	—	102 361	5 760	22 650	1 108	531
106	Vorbasse	236 015	—	216 397	—	153 694	9 735	36 900	1 801	3 596
110	Ødis & O.	155 687	—	127 231	—	88 537	3 828	16 050	255	1 842
111	Ødis Bramdrup	146 879	—	131 184	—	94 517	5 268	20 600	405	2 088
112	Øster Lindet	87 551	—	79 393	—	36 815	2 465	10 650	863	977
2	Aalum	75 247	—	68 100	—	47 928	3 244	14 400	821	1 056
3	Aarslev	121 810	—	91 969	—	63 046	4 118	16 400	403	1 386
4	Aidt	88 105	—	84 575	—	57 859	3 398	11 950	263	1 106
5	Allbæk	67 652	—	53 859	—	40 673	2 828	11 600	244	0
6	Arbf., Randers	—	—	735 211	—	642 871	65 848	18 350	579	4 956
7	Asferg	89 161	—	72 628	—	55 151	5 210	15 150	109	40
8	Askildrup	184 917	—	168 282	—	127 790	6 384	31 550	1 245	2 270
9	Assens	248 020	—	183 305	—	139 254	8 721	28 100	2 422	2 424
10	Assentoft	115 931	—	96 772	—	60 438	3 800	14 450	561	1 101
11	Auning	103 774	—	94 660	—	71 045	5 683	18 850	639	1 965
12	Allingaabro	75 504	—	65 526	—	44 040	3 383	9 750	733	1 130
16	Bjerregrav	158 724	—	134 936	—	93 348	5 582	27 850	896	1 861
17	Bjerring	80 366	—	70 787	—	51 336	3 600	8 700	327	1 029
18	Bjerringbro	81 943	—	72 185	—	59 952	5 098	13 600	128	1 420
19	Bramstrup	137 468	—	132 859	—	95 846	5 246	23 450	340	1 400

[1]) Omfatter 14 Mdr. [2]) Omfatter 15 Mdr.

i **Kalenderaaret**

nial

Kaffe	Cigarer og Cigarillos	Røg- og Shagtobak	Skraatobak	Blød Sæbe og Husholdningssæbe	Toiletsæbe	Høstbindegarn	*Manufaktur en gros*	*Manufaktur, Konfektion, Skotøj detail*	*Skotøj en gros*	*Isenkram*	*Markfrø (Bruttopris) 1940/41*	
10 a	11	12	13	14	15	16	17	18	19	20	21	
Kr.	Kr.	Kr.	Kr.	Kr.	Kr.	kg	Kr.	Kr.	Kr.	Kr.	kg	Kr.
3 349	323	614	198	1 002	318	775	11 185	991	1 157	6 262	* 1 869	5 809
2 927	464	168	32	1 140	290	1 050	6 848	739	1 650	13 529	* 2 115	7 804
26 933	4 757	2 203	352	11 501	2 462	25	37 979	5 532	3 058	18 633	100	389
1 573	545	233	52	719	208	400	4 945	1 292	1 240	6 281	* 648	1 789
1 949	615	295	247	1 232	356	2 200	9 150	3 858	3 008	15 449	* 992	3 029
2 839	727	360	458	1 929	377	1 425	14 114	378	2 156	10 387	* 4 339	11 219
3 466	873	530	168	980	148	1 175	3 557	532	529	6 198	* 1 666	5 730
2 662	2 777	272	132	3 500	709	2 000	18 844	3 090	2 574	23 798	* 4 839	15 798
3 607	77	91	219	1 707	159	3 125	4 035	2 755	1 676	11 734	* 2 778	7 447
4 371	1 184	844	421	1 909	379	1 426	15 072	2 503	1 954	12 981	* 1 537	4 976
8 120	1 110	870	646	2 708	508	1 497	55	2 281	856	8 559	* 2 455	8 635
3 781	114	248	103	1 582	230	600	8 250	1 272	668	6 268	* 742	2 753
1 521	630	207	41	718	173	512	6 845	1 206	1 024	5 348	* 179	656
5 626	2 060	924	308	2 465	394	2 525	14 386	4 855	3 871	13 062	20	46
2 369	3 153	281	107	886	128	875	9 114	1 673	2 169	11 907	* 1 886	6 386
5 048	1 135	454	549	1 677	355	1 300	8 194	2 499	2 139	14 782	* 515	1 273
4 433	1 596	103	138	1 451	321	1 787	14 099	5 376	3 296	23 059	* 4 690	15 172
3 625	626	184	52	1 360	10	1 700	5 342	537	1 382	10 014	1 846	6 182
2 555	948	306	167	1 047	349	1 925	8 356	1 053	1 845	10 951	* 2 531	9 007
5 652	132	116	241	2 062	115	1 087	6 309	1 281	741	8 102	* 107	395
4 814	3 496	110	420	2 040	862	1 000	18 204	2 918	2 287	20 048	* 4 999	16 843
1 517	664	290	119	571	201	362	6 201	1 923	1 860	10 357	* 747	2 098
579	219	439	205	2 189	363	2 125	209	1 417	291	11 465	* 1 849	6 350
6 292	1 149	913	542	2 137	352	2 212	12 735	4 269	1 950	15 905	* 3 232	10 274
7 596	706	370	168	5 134	1 124	2 933	17 545	7 037	4 982	33 078	* 4 720	16 670
4 028	823	364	312	1 219	299	800	8 784	1 003	1 231	9 803	* 1 572	5 111
9 765	1 057	95	45	3 307	651	1 900	14 521	3 747	3 390	18 676	* 518	1 639
2 132	667	223	63	695	147	450	6 251	1 047	1 102	6 880	* 667	2 181
4 442	446	129	95	2 926	137	1 250	3 565	5 199	2 655	11 806	* 356	1 474
12 850	2 117	1 249	410	3 519	860	2 487	12 451	3 554	3 635	27 400	* 3 124	9 981
6 188	1 774	827	204	1 870	379	2 247	13 134	5 028	1 451	14 845	* 1 840	5 764
1 447	1 509	678	252	4 465	745	5 000	7 311	4 061	873	11 741	826	2 549
11 709	2 395	1 398	360	3 348	808	1 875	17 520	1 946	6 726	36 511	* 3 423	9 789
5 383	2 773	1 144	956	2 155	515	2 525	11 474	4 944	3 221	19 055	* 1 385	4 760
6 992	2 056	1 407	722	3 416	892	2 800	14 851	2 871	3 361	15 584	* 2 501	8 560
3 217	1 215	312	116	1 614	477	2 212	16 126	3 670	2 554	20 228	* 2 980	8 502

Afdeling: 4. Randers

Kr.	Kr.	Kr.	Kr.	Kr.	Kr.	kg	Kr.	Kr.	Kr.	Kr.	kg	Kr.
3 120	387	651	172	1 951	360	825	8 721	3 614	2 494	5 343	* 681	2 187
4 467	522	402	192	2 747	308	2 000	7 451	8 176	2 234	11 062	* 1 920	5 399
3 439	557	350	293	1 721	367	1 050	10 414	2 292	2 810	11 200	1 885	5 565
0	1 218	441	199	1 901	274	2 175	3 537	3 440	871	5 338	0	0
12 426	7 857	4 143	3 600	26 681	3 733	640	2 408	57 970	4 565	27 397	0	0
132	301	196	136	1 725	369	2 000	4 542	3 752	244	8 939	553	1 810
7 352	2 845	706	578	4 096	902	4 400	10 344	9 446	2 545	18 157	* 3 059	9 868
7 951	600	828	795	5 682	1 095	1 600	19 415	5 003	4 870	14 763	* 539	1 669
3 578	618	578	377	2 665	329	900	17 384	3 316	2 578	13 056	34	89
6 381	889	655	367	2 974	403	775	8 719	5 077	1 547	8 272	* 3 027	7 422
3 501	1 112	424	291	1 923	309	388	5 997	5 065	2 495	7 929	* 1 070	2 569
6 464	2 405	1 362	546	3 465	571	1 950	13 906	5 651	2 517	19 514	* 1 711	5 482
3 104	924	349	499	1 530	492	1 025	8 008	1 316	1 708	8 419	* 2 782	8 938
4 648	871	344	451	2 410	548	8	5 412	1 119	1 352	4 350	66	179
4 545	2 889	1 153	496	3 227	708	3 525	13 023	5 771	3 076	15 143	* 3 582	12 078

Nr.	Navn	Foreningens Butiksvarer *talt*		Indkøb i Foreningens Regnskabsaar af Butiksvarer *leveret af* F. D. B.		Indkøb i F. D. B. Kolonial ialt	Margarine	Mel	Ost	Kaffe
	1	2	3	4	5	6	7	8	9	10
		Kr.	Kr.	Kr.	pCt.	Kr.	kg	kg	kg	kg
20	Brandstrup	86 513	—	61 747	—	41 065	2 412	14 100	197	0
22	Dalbyneder	53 640	—	44 584	—	34 061	2 378	9 150	384	870
23	Dalbyover	106 785	—	87 895	—	60 367	4 124	14 700	934	1 229
24	Drastrup	65 796	—	56 454	—	40 588	2 471	10 900	35	913
27	Enslev	116 297	—	107 327	—	79 651	4 923	16 750	75	1 685
29	Faarup, F.	115 725	—	103 043	—	80.797	5 815	22 750	1 382	1 877
30	Faarup, R.	44 789	—	33 088	—	20 945	1 293	4 250	134	0
31	Fausing	93 514	—	78 972	—	55 484	4 293	15 250	402	1 016
32	Fjeldsø	128 736	—	118 288	—	85 804	4 435	13 350	1 687	1 475
33	„Frem" i Aarslev	24 685	—	19 543	—	13 800	880	3 425	97	291
37	Gassum	147 099	—	125 606	—	95 750	6 128	24 000	600	2 296
38	Gedsted	122 463	—	96 474	—	79 631	4 863	15 900	223	1 891
39	Gimming	84 341	—	79 039	—	57 057	3 412	13 150	820	944
40	Gerlev	143 709	—	119 664	—	92 807	6 366	22 250	336	1 697
41	Gjerning	95 418	—	81 278	—	59 332	3 756	12 850	494	1 095
42	Gullev	47 452	—	40 126	—	31 215	2 181	7 650	202	725
43	Galten	91 736	—	82 258	—	51 464	2 492	7 700	3	990
45	Hald	166 318	—	145 382	—	107 720	6 220	21 350	966	2 132
46	Handest	115 374	—	106 955	—	75 768	4 800	17 850	2 518	1 675
47	Harridslev	103 393	—	81 817	—	62 629	4 113	14 225	430	1 279
48	Haslund	49 447	—	39 025	—	28 573	2 442	8 150	230	20
49	Havndal	126 071	—	115 949	—	73 435	5 303	21 250	406	1 906
51	Hersom	6 835[1]	—	6 835	—	2 765	565	1 698	221	196
52	Hjermind	81 795	—	74 846	—	55 686	3 358	13 950	1 222	795
53	Hjorthede	85 698	—	84 697	—	55 645	3 581	12 800	403	1 205
54	Holbæk & O.	129 217	—	107 168	—	83 058	6 189	17 899	1 093	1 721
55	Hollandsbjerg	112 147	—	74 773	—	48 772	3 280	10 900	1 067	1 180
56	Hornbæk	59 497	—	47 376	—	32 862	2 528	7 400	581	75
57	Hostruphuse	111 823	—	86 872	—	70 836	5 910	13 950	103	1 835
58	Houlbjerg	68 848	—	59 821	—	40 405	2 125	3 450	294	990
59	Hvilsom	79 714	—	66 205	—	50 152	3 185	13 150	444	1 270
60	Hvornum	108 032	—	94 601	—	68 488	3 621	18 475	1 195	1 400
61	Hvorslev	107 680	—	88 106	—	76 897	4 940	20 600	747	0
62	Hørby	80 431	—	63 646	—	38 411	2 714	11 550	270	0
63	Hørning	126 552	—	107 594	—	78 269	4 400	16 350	340	1 730
64	Hørrup	18 323	—	17 974	—	14 358	1 255	5 250	39	419
65	Hammershøj & O.	136 393	—	115 926	—	76 098	5 425	18 750	408	1 849
66	Hannebjerg	63 267	—	57 057	—	35 748	2 818	10 150	183	432
68	Jebjerg	109 786	—	94 130	—	71 207	4 628	14 750	930	1 585
69	„Jyden", Assens	86 435	—	59 983	—	49 984	3 114	11 600	1 037	476
70	Kastbjerg	135 130	—	117 968	—	79 690	4 698	18 950	939	1 514
71	Klejtrup	162 914	—	136 912	—	104 882	7 866	21 300	1 788	3 260
72	Kousted	45 354	—	36 521	—	29 035	1 810	8 600	0	0
73	Kristrup	195 724	—	174 265	—	141 383	10 460	28 050	1 564	3 454
74	„Kronjyden", Støvring	85 655	—	76 155	—	54 456	3 535	13 400	150	1 411
75	Kærbybro	164 695	—	154 008	—	109 330	6 555	27 425	1 832	2 230
78	Lem	58 840	—	48 937	—	34 146	1 545	6 200	698	525
79	Langaa & O.	113 414	—	98 891	—	73 834	5 330	14 000	1 252	2 035
80	Lee	76 814	—	66 302	—	48 629	3 224	12 750	235	995
81	Lime	197 219	—	158 594	—	117 370	8 305	23 400	1 067	2 311
82	Linde	77 001	—	69 710	—	49 764	2 838	11 300	457	1 162
83	Lystrup	69 665	—	65 460	—	48 388	3 483	11 400	396	993
84	Læsten	68 325	—	56 152	—	40 653	2 438	8 300	308	34
85	Løvskal	38 555	—	29 524	—	24 739	2 296	7 350	175	48
86	Løvel	195 601	—	159 121	—	103 990	7 828	28 625	1 255	2 075

[1]) Omfatter 6 Mdr.

i Kalenderaaret

nial

Kaffe	Cigarer og Cigarillos	Røg- og Shagtobak	Skraatobak	Blød Sæbe og Husholdningssæbe	Toiletsæbe	Høstbindegarn	*Manufaktur en gros*	*Manufaktur, Konfektion, Skotøj detail*	*Skotøj en gros*	*Isenkram*	*Markfrø (Bruttopris) 1940/41*	
10 a	11	12	13	14	15	16	17	18	19	20	21	
Kr.	Kr.	Kr.	Kr.	Kr.	Kr.	kg	Kr.	Kr.	Kr.	Kr.	kg	Kr.
0	566	494	119	1 311	239	1 025	7 729	3 676	1 682	7 595	* 1 070	3 514
2 861	525	536	188	1 258	234	1 122	3 662	2 114	661	4 086	1 549	4 821
3 671	733	223	837	1 900	268	1 550	11 823	2 492	1 659	11 554	* 1 900	6 163
3 005	284	259	297	1 328	280	975	6 278	853	1 300	7 435	* 1 255	3 361
4 974	151	738	1 069	2 207	741	925	10 422	2 177	1 571	13 506	* 1 751	5 297
5 923	916	542	218	2 996	544	1 203	7 907	5 450	1 558	7 331	* 432	1 380
0	192	70	26	528	150	775	6 030	483	1 474	4 156	* 1 369	4 287
3 154	648	162	605	1 810	398	1 875	8 062	4 148	1 770	9 508	* 2 838	9 474
4 920	969	800	165	1 980	440	1 222	13 158	842	1 795	16 689	* 4 631	14 542
940	381	65	0	481	140	550	1 650	740	824	2 529	* 336	1 283
6 900	1 811	1 572	315	3 062	563	3 742	8 363	7 458	1 725	12 310	* 2 064	6 488
6 249	1 648	670	166	2 508	483	1 508	504	185	601	15 553	* 4 714	14 705
3 088	577	272	429	2 993	492	1 500	6 836	2 797	1 445	10 904	* 725	2 622
4 605	531	590	278	3 627	769	2 713	5 313	3 469	3 076	14 999	* 2 096	6 563
3 623	883	511	331	1 393	202	1 758	6 551	3 054	2 014	10 327	* 4 330	13 703
2 403	128	0	241	725	185	500	3 356	721	666	4 168	* 1 858	5 488
3 298	928	514	289	1 693	381	1 192	9 664	6 273	2 618	12 239	* 4 044	12 134
6 069	2 222	827	211	3 572	614	2 829	9 268	9 973	1 653	16 768	* 4 671	15 705
5 437	1 753	370	464	2 662	535	2 133	10 504	4 321	2 057	14 305	* 2 365	7 792
3 978	732	248	671	2 674	286	1 950	6 460	4 277	1 137	7 314	* 205	556
48	570	163	385	1 127	206	1 167	3 113	937	160	6 242	29	111
6 149	2 077	612	836	3 038	534	2 258	16 750	5 805	1 953	18 006	* 1 523	4 724
628	585	74	0	608	150	500	34	524	182	3 330	* 747	2 451
2 579	973	456	241	1 739	275	625	8 053	1 359	1 201	8 547	* 2 738	9 248
3 899	1 444	721	696	1 866	514	1 417	9 910	6 546	1 850	10 746	* 1 577	5 425
5 642	623	208	945	1 917	364	1 850	9 213	2 438	1 545	10 914	* 1 782	5 546
3 814	1 673	270	384	1 276	195	3 500	6 635	8 773	1 411	9 182	* 1 268	4 202
244	461	292	286	1 313	284	658	4 918	2 117	1 428	6 051	0	0
5 710	719	487	352	2 895	439	350	3 999	3 470	2 544	6 023	* 543	1 897
3 267	182	409	242	1 083	269	1 400	5 729	4 299	1 704	7 684	* 1 576	5 544
4 180	905	166	227	1 432	273	875	5 687	127	484	9 755	* 2 551	8 845
4 413	938	530	357	1 746	431	883	9 684	2 359	1 632	12 438	* 2 257	7 087
0	1 321	188	624	2 815	805	1 600	241	1 328	1 420	8 220	* 1 536	5 350
0	350	128	41	1 638	261	1 083	7 952	3 431	3 040	10 812	* 2 457	8 729
5 680	841	513	581	2 684	560	2 792	10 294	4 238	2 055	12 738	* 2 134	6 765
1 204	721	93	103	540	120	58	535	788	238	2 055	* 236	746
5 845	1 046	976	425	2 880	412	1 550	12 804	6 114	3 723	17 187	* 2 436	7 975
1 291	607	400	255	1 988	471	1 150	9 980	1 714	1 076	8 539	29	89
5 121	957	774	578	2 508	435	1 775	7 571	4 138	2 079	9 135	* 1 100	3 294
1 333	31	215	112	2 322	305	200	3 027	424	925	5 623	* 465	1 490
4 700	464	412	236	3 055	575	1 625	12 237	7 591	2 441	16 009	* 4 757	13 556
10 119	1 883	284	656	3 335	745	1 475	12 087	1 344	1 453	17 146	* 7 068	23 094
0	29	163	128	1 074	116	1 375	2 919	423	371	3 773	* 437	1 351
10 304	2 925	1 179	858	5 462	881	1 640	11 152	7 954	1 789	11 987	* 394	1 126
4 159	340	322	262	2 007	365	1 300	5 258	5 991	1 071	9 379	* 830	2 727
6 910	1 997	1 506	766	4 975	1 063	1 950	14 859	7 248	3 267	19 304	* 4 593	14 461
1 917	434	417	204	1 056	145	1 050	5 363	2 320	851	6 257	* 1 469	4 858
6 054	646	574	261	2 558	543	75	6 432	8 640	3 129	6 856	0	0
3 168	372	137	461	1 696	381	1 000	7 791	1 485	1 198	7 199	* 3 449	11 293
7 583	2 365	664	761	3 425	750	3 000	18 510	4 447	1 789	16 478	* 3 527	11 647
3 284	1 594	959	511	1 600	341	1 550	6 171	3 503	1 530	8 742	* 2 000	6 201
2 991	766	190	396	1 459	168	2 091	5 236	4 611	354	6 871	* 1 413	4 572
97	531	757	406	1 583	261	900	5 058	3 631	786	6 024	* 1 354	4 066
158	467	182	92	868	172	150	1 435	187	519	2 644	* 605	1 958
6 833	3 334	768	110	3 437	696	2 050	20 301	7 269	2 700	24 861	* 6 264	20 210

Nr.	Navn	Foreningens Butiksvarer *ialt*	Indkøb i Foreningens Regnskabsaar af	Foreningens Butiksvarer *leveret af* F. D. B.		Indkøb i F. D. B. Kolonial ialt	Margarine	Mel	Ost	Kaffe
	1	2	3	4	5	6	7	8	9	10
		Kr.	Kr.	Kr.	pCt.	Kr.	kg	kg	kg	kg
87	Lindbjerg	59 486	—	54 091	—	32 068	1 942	6 680	219	760
89	Mammen	119 921	—	88 363	—	65 623	6 538	10 250	303	0
90	Mejlby	50 011	—	44 493	—	32 820	2 070	8 950	867	58
91	Mellerup	124 880	—	97 345	—	67 595	4 721	14 800	748	151
92	Mollerup-Hulbæk	173 535	—	136 761	—	94 574	6 578	22 250	761	2 409
93	Mariager & O.	79 843	—	73 878	—	57 505	3 905	12 050	652	1 390
95	Norup & O.	214 779	—	150 843	—	101 961	7 014	21 225	2 389	1 620
96	Nøddelund	99 057	—	88 725	—	56 441	3 130	12 875	172	1 020
97	Nørager, V.	179 456	—	169 939	—	120 439	6 851	26 550	1 603	2 340
98	Nørager, N.	138 568	—	111 369	—	95 301	4 879	21 050	836	0
99	Nørre Borup	105 593	—	92 137	—	68 726	4 265	16 150	128	1 230
101	Ove & O.	122 589	—	116 168	—	81 877	4 625	20 100	1 053	1 862
102	Overfussing	62 090	—	48 300	—	35 214	1 715	8 300	493	50
103	Raaby	146 216	—	132 761	—	86 741	6 053	22 350	1 724	95
105	Roum	93 553	—	77 386	—	53 106	3 701	10 550	577	1 615
106	Sahl	82 399	—	72 374	—	57 014	5 153	15 900	32	1 365
107	Skellerup	170 117	—	152 699	—	95 814	5 141	21 150	829	2 050
108	Snæbum	97 888	—	89 973	—	66 769	3 994	16 100	558	1 590
109	Spentrup	138 007	—	122 569	—	87 592	6 176	20 575	623	1 780
110	Stenild	89 576	—	81 427	—	56 579	2 775	9 250	752	994
111	Stevnstrup og Grensten	77 273	—	68 187	—	47 620	3 495	9 350	660	1 083
112	Store Rørbæk	182 203	—	163 248	—	109 612	6 833	25 500	1 058	2 047
113	Svinding	62 025	—	55 370	—	35 895	1 989	8 950	621	699
114	Sødring	118 990	—	96 749	—	71 976	4 710	17 100	6	0
115	Sønderbæk	108 239	—	73 279	—	52 087	4 094	12 300	461	55
116	Sønder Onsild	300 632	—	266 080	—	174 907	12 090	47 850	239	3 750
117	Svenstrup	71 123	—	65 951	—	45 140	2 825	9 650	252	952
121	Taanum	125 244	—	115 874	—	82 153	4 706	18 300	1 252	1 405
122	Tange	40 917	—	37 245	—	27 984	1 720	5 200	310	620
123	Terp	113 110	—	92 721	—	68 458	3 635	13 250	464	1 087
124	Tvede	95 817	—	84 653	—	58 268	3 750	12 450	934	1 180
125	Tapdrup	79 381	—	64 733	—	46 123	3 473	12 500	177	909
126	Troelstrup	21 784	—	21 616	—	14 455	860	3 400	227	400
128	Udbyneder	118 735[1]	—	108 340	—	67 096	5 490	17 050	1 892	1 715
129	Uggelhuse	98 737	—	80 127	—	53 663	4 930	10 750	1 267	1 175
130	Ulstrup & O.	150 430	—	137 520	—	94 381	7 326	28 908	1 061	2 205
132	Valsgaard	206 021	—	159 166	—	102 356	8 355	14 450	1 426	2 655
133	Vammen	187 893	—	177 315	—	128 686	7 328	28 675	3 922	1 825
134	Vejrumbro	90 426	—	79 643	—	60 778	4 632	13 950	142	1 584
135	Vellev	160 943	—	142 549	—	105 434	8 572	25 320	341	2 778
136	Vester Alling	79 897	—	72 306	—	51 645	3 434	14 350	313	1 044
137	Vester Tørslev	61 311	—	56 313	—	44 650	2 565	10 600	24	823
138	Vester Tørslev St.	38 727	—	35 821	—	25 528	1 190	4 400	113	505
139	Vindum	96 209	—	79 178	—	48 402	3 917	9 200	628	1 280
140	Vissing	77 340[2]	—	69 329	—	40 204	4 157	14 800	256	1 393
141	Voer	102 772	—	74 023	—	46 647	2 953	11 750	940	886
142	Værum	84 757	—	76 681	—	53 834	4 174	13 750	179	1 445
148	Øster Alling	131 103	—	112 871	—	83 280	5 555	21 725	457	1 411
149	Øster Tørslev	205 230	—	172 099	—	114 523	8 191	27 355	1 017	2 657
150	Øster Velling	126 384	—	103 375	—	74 015	4 067	17 600	919	0
151	Ørum & O.	107 465	—	89 229	—	61 727	4 449	18 650	77	1 309

[1]) Omfatter 11 Mdr. [2]) Omfatter 9 Mdr.

i Kalenderaaret

nial

Kaffe	Cigarer og Cigarillos	Røg- og Shagtobak	Skraatobak	Blød Sæbe og Husholdningssæbe	Toiletsæbe	Høstbindegarn	*Manufaktur en gros*	*Manufaktur, Konfektion, Skotøj detail*	*Skotøj en gros*	*Isenkram*	*Markfrø (Bruttopris) 1940/41*	
10 a	11	12	13	14	15	16	17	18	19	20	21	
Kr.	Kr.	Kr.	Kr.	Kr.	Kr.	kg	Kr.	Kr.	Kr.	Kr.	kg	Kr.
2 101	1 827	389	248	1 477	303	1 100	7 008	6 111	1 115	7 789	* 1 864	5 794
0	478	189	191	2 175	199	1 700	9 324	668	2 375	10 373	* 6 103	19 602
160	668	202	247	1 154	179	800	3 686	1 022	555	6 410	* 431	1 452
433	533	563	388	2 652	455	517	10 035	6 000	2 166	11 549	0	0
6 786	949	867	390	3 021	481	1 075	14 269	6 009	4 410	17 499	* 2 347	7 676
4 061	1 410	1 026	294	2 105	356	250	3 420	1 817	2 126	9 010	* 104	247
4 956	1 304	454	440	4 047	670	1 442	18 495	5 865	3 914	20 608	* 2 449	7 146
3 267	790	443	73	1 237	343	1 400	12 634	2 180	2 306	15 164	* 3 675	11 290
7 352	2 365	1 165	906	3 523	582	2 575	17 086	7 528	2 363	22 523	* 4 360	12 934
0	324	167	563	2 733	710	1 625	836	3 856	932	10 444	* 4 883	16 015
3 586	847	576	585	2 772	585	3 316	6 624	4 270	941	11 576	* 1 190	4 215
6 121	1 206	374	182	2 313	499	1 250	17 632	3 921	1 382	11 356	* 4 214	14 937
149	437	691	307	1 021	190	775	3 707	1 482	1 031	6 866	* 424	1 273
270	1 586	1 179	861	3 408	597	1 378	21 540	3 360	4 144	16 976	* 883	2 934
4 734	552	531	260	1 331	245	700	11 056	2 524	2 346	8 354	* 1 308	4 141
4 221	579	120	403	1 886	478	800	4 762	731	1 996	7 871	* 626	1 884
6 433	2 346	704	285	2 503	550	2 592	18 005	11 519	4 117	23 244	* 3 798	12 400
4 308	2 778	862	359	1 843	292	1 100	6 749	3 102	1 710	11 643	* 4 811	17 075
5 564	1 244	377	336	2 366	581	1 958	10 685	5 745	2 530	16 017	* 1 337	4 160
2 822	930	127	71	1 833	549	1 800	12 311	913	1 289	10 335	* 3 167	11 023
3 476	1 915	977	378	2 121	334	1 025	6 191	5 225	1 675	7 476	* 1 654	5 179
6 341	2 616	814	575	4 718	1 246	1 775	25 172	1 911	3 680	22 873	* 5 736	18 958
2 150	611	464	331	1 265	292	550	6 505	3 096	1 161	8 713	* 1 091	3 567
0	808	338	526	2 126	682	1 775	5 160	4 367	2 564	12 682	* 523	1 637
188	983	248	493	1 939	333	1 300	5 937	3 274	1 555	10 426	* 1 772	6 305
11 110	3 072	968	1 051	6 420	1 623	5 092	33 529	14 146	4 399	39 099	* 5 466	17 162
2 690	539	112	220	1 504	358	750	6 131	5 044	1 122	8 514	* 583	1 775
4 445	2 149	1 750	978	1 974	723	1 858	9 700	6 438	3 163	14 420	* 2 555	8 081
2 048	759	246	123	822	242	500	2 386	1 559	631	4 685	* 773	2 595
3 544	1 963	172	371	1 789	453	1 183	6 062	7 656	1 258	9 287	* 1 246	4 069
3 853	1 077	805	757	2 101	334	1 300	12 955	1 796	1 996	9 638	* 1 296	4 132
2 893	1 244	385	144	1 523	212	600	6 913	1 331	1 471	8 895	* 1 977	6 043
1 093	1 255	92	185	528	105	583	580	817	93	5 671	* 334	1 270
5 165	1 618	650	413	3 085	757	1 916	14 577	4 763	3 090	18 814	* 2 138	6 589
3 865	1 006	364	240	1 785	371	1 400	9 544	5 651	2 144	9 125	* 891	2 920
6 528	2 244	1 128	822	3 619	723	1 400	17 373	7 588	3 614	14 564	* 1 084	3 033
8 465	1 781	721	409	3 079	1 097	1 950	21 923	4 174	2 848	27 865	* 7 167	24 859
5 826	2 565	638	727	4 090	1 073	1 300	18 958	3 045	3 888	22 738	* 4 367	13 891
4 932	1 262	423	148	2 089	414	1 900	5 457	2 286	1 524	9 598	* 1 593	4 980
9 176	2 215	722	277	4 227	1 184	3 075	1 795	6 775	3 173	25 372	* 1 740	4 836
3 285	684	357	449	1 636	342	2 050	8 706	2 433	887	8 635	* 734	2 248
2 342	732	88	82	821	154	1 109	3 468	604	954	6 637	* 1 925	6 362
1 583	684	183	100	418	153	725	3 137	2 083	697	4 376	* 1 559	5 005
3 839	738	618	58	1 856	334	1 083	17 253	2 097	72	11 354	* 3 186	9 839
4 230	1 266	446	588	1 762	258	2 500	7 853	9 742	1 479	10 051	* 1 140	3 632
2 916	862	159	245	1 755	328	1 225	9 445	4 063	1 192	12 676	* 2 122	7 095
4 630	455	331	467	2 695	308	2 034	9 083	3 121	1 373	9 270	* 1 575	5 080
4 470	590	967	433	3 229	581	2 550	11 772	1 513	1 136	15 170	* 2 218	7 540
7 476	1 361	661	526	3 740	566	3 364	25 338	6 349	737	25 152	* 2 435	7 726
0	621	275	690	2 626	459	2 762	13 185	5 887	1 780	8 508	2 069	3 407
3 713	718	429	131	2 481	597	900	8 798	2 372	1 468	14 864	* 1 716	5 949

Nr.	Navn	Foreningens Indkøb i Foreningens Regnskabsaar af: Butiksvarer *ialt*		Butiksvarer *leveret af* F. D. B.		Indkøb i F. D. B.: Kolonial ialt	Margarine	Mel	Ost	Kaffe
	1	2	3	4	5	6	7	8	9	10
		Kr.	Kr.	Kr.	pCt.	Kr.	kg	kg	kg	kg
1	Arb., Vejle	709 789	—	500 056	—	445 824	31 446	86 150	5 096	10 082
2	Aast	98 371	—	80 377	—	60 427	3 293	11 950	452	1 174
3	Assendrup	92 618	—	75 759	—	53 406	2 617	9 350	33	795
4	Billund	175 312	—	157 091	—	100 208	4 653	24 750	1 901	1 955
5	Blaahøj	119 762	—	92 730	—	67 273	5 105	21 800	156	2 091
6	Brande	351 944	—	272 145	—	227 095	13 898	58 550	4 271	4 700
7	Branduhre	113 609	—	103 159	—	80 641	4 583	13 900	942	1 675
8	Bredstrup	157 074	—	128 540	—	86 312	4 309	19 550	46	1 716
9	Brejning	63 935	—	54 760	—	44 897	3 735	9 550	77	1 395
10	Bindeballe	53 813	—	45 938	—	35 749	2 425	8 850	27	745
11	Balle	147 691	—	116 110	—	89 259	5 044	21 100	227	1 931
12	Bredal	99 452	—	78 273	—	50 166	2 106	9 250	735	784
13	Bredhalle	86 296	—	69 920	—	40 084	2 502	6 600	35	760
14	Borkop	53 974	—	46 712	—	29 596	1 416	6 000	190	574
15	Drantum	106 672	—	80 463	—	62 664	3 592	13 300	1 083	1 235
18	„Frem" i Arnborg	67 542	—	59 274	—	43 166	2 197	7 600	192	690
19	Farre	174 797	—	135 319	—	97 865	6 715	25 750	1 079	2 102
20	Frederikshaab	104 457	—	89 926	—	65 352	3 430	13 900	794	1 192
21	Gaarslev	187 525	—	159 631	—	114 916	5 405	21 400	17	2 252
22	Gadbjerg	200 403	—	163 739	—	128 257	6 743	35 250	1 608	2 563
23	Gammelby	99 058	—	82 489	—	60 446	3 237	14 300	200	1 100
24	Givskud	116 551	—	90 098	—	69 518	4 152	19 700	96	1 590
25	Grindsted	227 014	—	173 936	—	121 810	5 830	29 600	1 910	2 595
26	Gødding	96 711	—	88 896	—	67 160	3 290	13 300	464	1 195
27	Give	316 225	—	258 906	—	177 362	12 040	48 750	255	3 840
28	Grejsdal	121 437	—	72 824	—	58 449	4 494	13 000	125	1 260
29	Grejs	136 297	—	103 633	—	73 433	4 076	15 100	585	1 220
33	Holtum	58 045	—	39 168	—	32 195	1 534	8 000	371	147
34	Haraldskjær Fabr.	—	—	41 377	—	30 213	1 686	6 200	340	485
35	Højen	199 288	—	176 941	—	132 045	7 298	34 950	409	3 203
36	Hygum	93 202	—	85 655	—	64 056	3 374	14 100	626	983
37	Hegsholt	124 126	—	117 641	—	79 126	4 635	17 500	1 019	1 370
38	Hallundbæk	146 349	—	120 539	—	87 691	4 646	30 950	335	2 295
39	Hostrup	75 033	—	61 491	—	45 995	2 218	7 050	276	829
40	Hornstrup	64 894	—	55 434	—	39 756	2 132	9 700	267	680
41	Ildved	93 568	—	84 251	—	60 785	2 812	14 150	629	1 305
43	Jelling & O.	149 925	—	125 668	—	93 604	5 420	20 000	237	1 920
44	Jennum	110 940	—	83 656	—	59 233	3 781	15 800	1 305	1 199
45	Jerlev	138 082	—	131 291	—	90 713	4 382	21 550	439	1 747
46	Jernbaneetatens, F.	546 883	—	154 350	—	111 956	5 097	13 700	348	364
47	Klattrup	62 182	—	57 231	—	38 493	2 259	9 000	399	850
48	Kollemorten	89 767	—	88 006	—	58 825	3 114	13 550	258	1 326
49	Kærhølling	91 648	—	82 016	—	60 125	2 704	11 875	446	1 020
50	Korshøj	73 723	—	65 436	—	52 393	3 063	11 500	453	950
51	Kragelund	82 255	—	67 509	—	48 781	2 593	12 500	172	720
52	Kølkjær	94 889	—	79 782	—	58 434	3 655	16 000	650	1 223
54	Lindeballe	102 235	—	92 433	—	71 969	3 502	14 800	638	1 082
55	Lindved & O.	181 727	—	140 127	—	109 297	6 511	33 450	739	2 040
56	Lihmskov	77 539	—	67 442	—	52 534	2 805	9 200	71	987
57	Langelund	134 220	—	124 244	—	98 468	5 690	24 250	930	1 800
60	Mølvang	77 144	—	70 755	—	56 091	2 621	12 050	869	976
62	Nørre Vilstrup & O.	89 771	—	70 326	—	53 403	3 270	13 550	46	1 156
63	Nørup Sødover	90 453	—	82 549	—	62 211	4 081	15 000	523	1 525
66	Pjedsted	77 304	—	64 563	—	44 594	2 610	11 650	725	1 117
68	Ravning	87 907	—	78 944	—	57 888	2 459	10 900	251	1 036

i Kalenderaaret

nial

Kaffe	Cigarer og Cigarillos	Røg- og Shagtobak	Skrantobak	Blød Sæbe og Husholdningssæbe	Toiletsæbe	Høstbindegarn	*Manufaktur en gros*	*Manufaktur, Konfektion, Skotøj detail*	*Skotøj en gros*	*Isenkram*	*Markfrø (Bruttopris) 1940/41*	
10 a	11	12	13	14	15	16	17	18	19	20	21	
Kr.	Kr.	Kr.	Kr.	Kr.	Kr.	kg	Kr.	Kr.	Kr.	Kr.	kg	Kr.
32 537	10 131	4 316	1 069	18 652	3 493	200	3 687	21 751	0	28 794	0	0
3 455	1 452	826	352	1 021	134	1 500	6 711	2 802	558	9 879	* 1 800	5 412
2 616	1 356	346	398	1 245	257	1 000	8 366	4 567	1 288	8 132	* 2 113	6 276
5 874	2 280	774	359	2 006	497	1 750	22 990	7 334	2 162	24 397	* 3 775	10 030
6 139	107	513	176	2 049	277	1 150	9 607	3 047	428	12 375	* 1 978	6 243
14 544	3 644	1 115	839	6 613	1 685	3 375	1 389	2 754	2 039	38 868	* 9 013	28 460
5 164	1 930	1 042	128	1 860	346	1 675	9 416	3 122	751	9 229	* 4 432	15 234
5 192	1 905	490	203	2 556	426	3 550	19 418	3 505	2 234	17 071	* 1 457	5 236
4 395	386	23	249	1 486	171	0	4 225	1 751	0	3 887	* 191	551
2 355	55	386	159	882	78	775	3 948	1 001	1 065	4 175	* 1 185	3 055
6 133	1 162	695	582	3 123	633	1 825	10 512	5 518	1 235	9 586	* 1 998	6 789
2 295	374	518	56	1 354	305	1 125	8 597	5 010	1 146	13 354	* 2 082	7 021
2 301	783	315	282	1 046	262	850	10 106	7 172	1 484	11 074	* 505	1 750
1 708	115	140	6	983	227	1 325	5 080	2 428	1 072	8 536	185	623
3 642	520	525	125	1 152	286	1 100	6 917	1 609	701	8 572	* 2 506	7 613
2 206	431	299	47	671	146	725	7 435	285	1 395	6 993	* 1 256	3 730
6 188	1 724	794	116	2 224	577	1 800	12 014	5 764	1 445	18 231	* 5 366	16 271
3 784	1 005	1 079	195	976	212	850	7 940	2 775	1 455	12 404	* 2 022	5 903
6 525	981	736	259	3 409	652	1 750	18 036	2 643	612	23 424	* 2 597	8 933
7 341	1 470	967	853	3 749	828	2 475	11 666	3 482	2 543	17 791	* 5 294	16 952
3 287	900	293	352	1 241	330	1 175	6 595	3 878	1 210	10 360	* 2 204	6 596
4 800	347	422	213	1 377	343	425	7 481	3 607	1 252	8 240	* 1 214	3 630
7 999	1 304	915	519	3 854	966	3 275	21 106	4 024	3 271	23 725	* 6 097	19 249
3 798	1 071	834	317	1 273	266	700	7 182	3 614	1 275	9 665	* 1 391	4 197
11 331	3 324	1 589	806	4 822	1 203	2 500	35 947	8 590	4 953	32 054	* 8 604	26 220
3 287	667	259	195	1 874	292	75	4 411	5 141	559	4 264	* 28	103
3 552	316	121	252	2 189	320	1 025	13 283	2 976	1 471	12 470	* 1 704	6 094
387	280	110	0	825	95	625	3 099	759	259	2 856	755	2 567
1 365	338	298	282	934	179	150	4 039	1 494	607	5 024	* 40	179
10 001	2 305	419	260	3 259	775	4 425	18 137	4 612	2 583	19 564	* 2 864	8 699
2 679	622	186	140	1 657	293	1 250	7 269	3 058	698	10 574	* 1 896	6 599
4 200	2 891	735	573	1 930	476	1 200	7 969	10 088	1 706	18 752	* 695	2 329
7 020	1 792	1 283	144	2 044	675	800	15 878	2 271	1 198	13 501	* 1 694	5 434
2 450	483	384	175	1 145	225	950	4 439	3 500	826	6 731	* 563	1 747
2 002	1 008	254	300	962	157	750	4 224	4 232	633	6 589	* 500	1 796
4 121	844	439	122	1 655	262	1 325	8 303	3 629	406	11 128	* 897	3 030
6 127	1 800	713	169	2 871	511	1 175	4 683	6 116	1 740	19 525	* 1 905	6 475
3 553	1 170	926	238	2 100	507	1 375	8 140	5 989	1 206	9 088	* 1 175	4 045
5 146	1 259	902	146	2 458	738	2 525	14 483	3 766	2 505	19 824	* 1 596	5 414
697	951	580	467	2 953	871	0	2 560	14 936	2 787	22 111	0	0
2 424	476	464	65	697	220	850	6 841	3 025	1 223	7 649	* 525	1 852
4 300	784	634	108	1 189	290	800	13 087	3 195	1 152	11 747	* 3 011	10 047
3 396	2 121	735	536	1 774	349	750	7 131	3 018	1 009	10 733	* 1 306	4 463
2 963	411	0	6	1 469	332	700	3 864	1 666	1 268	6 245	* 732	2 441
2 111	556	209	112	1 187	236	1 375	5 273	2 676	871	9 908	* 1 584	5 011
3 924	587	183	155	681	168	975	8 078	393	1 743	11 134	* 667	2 136
3 201	1 187	381	176	1 578	339	1 150	4 498	4 101	802	11 063	* 2 614	7 593
6 356	808	130	243	3 330	509	4 075	13 197	4 156	1 326	12 151	* 3 442	11 723
2 825	603	348	66	1 356	271	625	4 723	2 631	649	6 905	* 1 934	6 339
5 680	760	846	194	1 939	520	1 600	8 533	2 257	1 691	13 295	* 5 374	15 107
3 181	867	468	68	1 541	356	975	4 405	1 486	1 211	7 562	* 1 537	5 099
3 664	651	689	533	1 188	265	1 025	5 295	3 200	802	7 626	* 1 172	3 756
4 737	541	523	450	1 809	350	1 000	9 018	2 047	1 335	7 938	* 1 050	3 337
3 322	116	145	177	2 008	260	625	9 280	2 252	1 127	7 310	* 290	1 069
3 279	2 087	288	250	1 985	533	1 300	7 363	3 847	621	9 225	* 2 216	8 254

Nr.	Navn	Indkøb i Foreningens Regnskabsaar af: Butiksvarer *ialt*		Butiksvarer *leveret af* F. D. B.		**Indkøb i F. D. B.** Kolonial ialt	Margarine	Mel	Ost	Kaffe
	1	2	3	4	5	6	7	8	9	10
		Kr.	Kr.	Kr.	pCt.	Kr.	kg	kg	kg	kg
69	Rugsted	122 249	—	119 719	—	83 538	3 046	17 100	144	1 300
71	Skærup	68 823	—	66 825	—	52 797	2 992	15 200	33	1 240
72	Smidstrup	100 154	—	93 015	—	65 450	3 175	14 350	674	1 970
73	Store Lihme	59 393	—	50 544	—	38 656	2 143	8 100	427	727
74	Skjoldbjerg	89 053	—	78 785	—	58 802	3 353	15 000	402	1 081
75	Søby	81 186	—	71 676	—	54 678	2 849	12 200	1 055	1 100
76	Sønder Omme	123 990	—	96 336	—	67 834	5 928	17 800	74	1 690
79	Tinnet	—	—	70 009	—	46 469	2 514	11 900	761	914
80	Thyregod	243 850	—	226 133	—	153 151	8 121	41 550	714	3 042
82	Uhe	185 116	—	149 161	—	116 713	5 230	24 500	1 183	2 139
83	Uhre Bakke	61 683	—	45 272	—	38 013	2 558	7 000	710	1 089
85	Vandel	104 115	—	97 637	—	70 863	3 798	16 350	1 546	1 120
86	Vester Sogn	89 969	—	74 659	—	54 643	3 314	12 400	778	1 236
87	Vindelev & O.	47 738	—	41 124	—	28 863	1 257	5 900	53	285
88	Vindelev By	115 140	—	103 267	—	77 475	3 090	12 750	464	1 127
89	Vonge	106 369	—	94 265	—	64 748	3 688	16 800	356	1 280
90	Vork	92 420	—	82 788	—	62 923	2 729	13 600	287	1 169
91	Vejlby Sogn	150 607	—	125 880	—	97 928	4 518	18 550	1 158	1 950
94	Ødsted & O.	132 245	—	117 102	—	85 083	4 227	17 950	149	1 566
95	Øster Ørum	— [1]	—	7 197	—	4 432	167	200	3	0
100	Arnborg	79 600	—	58 960	—	43 689	2 514	7 800	466	750

[1]) Nystartet.

		Kr.	Kr.	Kr.	pCt.	Kr.	kg	kg	kg	kg
1	Aarslev	204 982	—	165 595	—	103 109	5 267	22 700	595	1 535
2	Aarup	180 912	—	154 094	—	100 530	6 805	25 450	384	2 495
3	Allesø	98 674	—	89 186	—	58 104	3 756	15 600	869	1 352
4	Andebølle	133 897	—	115 029	—	84 212	5 219	20 050	97	1 575
5	Asperup Mark	65 789	—	46 143	—	30 930	2 329	11 850	133	390
6	Asperup Station	113 676	—	103 107	—	73 060	4 300	10 550	516	1 440
7	Arb., Assens	139 827	—	98 630	—	71 374	6 214	21 950	729	1 810
8	Arb., Faaborg	72 819	—	55 590	—	40 564	2 646	10 875	16	724
9	Aunslev gl.	135 079	—	104 726	—	75 208	3 061	12 350	246	105
10	Avernakø	71 764	—	58 166	—	33 381	1 631	7 250	93	490
11	Agernæs	91 414	—	78 068	—	45 899	2 638	10 650	714	960
12	Aastrup	68 628	—	62 138	—	39 488	2 324	7 550	13	825
14	Baardesø	142 261	—	115 425	—	77 430	3 744	16 300	372	1 745
16	Bederslev	77 904	—	70 750	—	42 982	2 530	11 250	378	1 068
17	Bellinge	120 218	—	105 791	—	70 981	4 908	20 550	354	1 530
18	Birkum	160 382	—	142 033	—	95 168	4 762	22 850	890	1 788
19	Bjerreby	137 690	—	114 607	—	80 297	3 020	18 700	0	1 701
20	Blanke Mark	65 610	—	54 991	—	38 071	2 853	8 250	185	777
21	Bogense	129 767	—	109 420	—	81 215	5 544	19 395	912	2 040
22	Bolbro & O.	504 883	—	424 011	—	305 510	16 704	61 975	3 349	6 441
23	Bovense	87 225	—	68 943	—	47 805	1 579	11 000	568	0
24	Brahetrolleborg	317 665	—	234 324	—	169 664	9 820	37 050	0	2 482
25	Brandsby	57 085[1])	—	48 547	—	27 544	2 500	12 100	12	1 045
26	Bred	152 080	—	126 139	—	92 583	5 490	23 900	9	1 735
27	Bregninge	127 637	—	108 322	—	78 910	1 836	8 850	5	1 748
28	Brydegaard	112 641	—	93 906	—	57 308	3 337	13 650	844	1 145
29	Brylle	139 612	—	116 086	—	78 967	5 536	22 550	207	1 513
30	Brenderup	170 827	—	127 656	—	98 063	6 480	26 250	11	420
31	Brønserod	103 360	—	98 979	—	66 853	3 619	16 950	270	1 245
32	Bukkerup	—	—	197 303	—	130 174	6 699	32 950	0	2 710

[1]) Omfatter 10 Mdr.

i Kalenderaaret

nial

Kaffe	Cigarer og Cigarillos	Røg- og Shagtobak	Skraatobak	Blød Sæbe og Husholdningssæbe	Toiletsæbe	Høstbindegarn	*Manufaktur en gros*	*Manufaktur, Konfektion, Skotøj detail*	*Skotøj en gros*	*Isenkram*	*Markfrø (Bruttopris) 1940/41*	
10 a	11	12	13	14	15	16	17	18	19	20	21	
Kr.	Kr.	Kr.	Kr.	Kr.	Kr.	kg	Kr.	Kr.	Kr.	Kr.	kg	Kr.
4 090	5 273	729	493	1 978	450	2 600	13 525	2 683	2 011	17 962	* 2 898	8 932
3 909	980	433	72	1 749	427	1 000	4 776	1 914	451	6 887	* 1 022	3 655
4 854	896	776	472	2 230	485	950	9 464	3 114	1 044	13 943	* 377	1 003
2 075	811	283	292	1 163	218	925	2 919	2 768	45	6 156	* 1 301	4 696
3 536	1 413	1 189	41	853	263	650	7 367	2 000	614	10 002	1 185	3 309
3 496	487	328	518	1 134	376	800	4 392	1 135	1 668	9 803	* 2 942	8 699
5 211	378	412	0	2 019	498	1 500	9 816	2 167	2 323	14 196	* 1 812	5 589
2 858	912	431	126	1 023	213	1 175	9 033	4 620	895	8 992	* 3 540	10 565
9 636	4 605	858	396	4 071	1 171	3 350	20 330	5 094	4 120	43 438	* 8 632	26 782
6 414	6 390	1 365	683	2 561	1 086	1 650	9 547	5 919	2 368	14 614	* 5 433	15 621
2 987	386	219	19	1 152	202	0	1 897	2 025	561	2 776	* 52	164
3 507	1 710	605	139	1 509	451	1 225	12 454	2 614	1 703	10 003	* 3 175	8 883
3 641	360	368	111	1 352	249	900	8 106	3 590	757	7 563	* 3 198	10 100
921	1 450	214	164	703	109	825	3 554	1 718	761	6 228	* 534	1 943
3 580	1 860	568	107	1 561	229	1 700	10 110	5 447	670	9 565	* 1 566	4 672
3 974	886	388	581	1 603	342	1 025	13 097	5 596	1 092	9 732	* 2 565	8 589
3 690	1 649	534	410	1 921	348	1 375	6 259	1 768	1 407	10 431	* 3 322	9 934
6 386	381	614	145	3 250	804	2 000	7 151	597	603	19 601	* 2 846	9 937
4 508	1 589	546	178	2 234	376	1 675	12 652	3 130	2 948	13 289	* 2 149	7 465
0	243	51	12	235	35	0	817	501	192	1 255	* 353	1 324
2 359	508	174	24	966	184	525	6 333	396	1 566	6 976	* 1 129	3 536

Afdeling: 6. Odense

Kr.	Kr.	Kr.	Kr.	Kr.	Kr.	kg	Kr.	Kr.	Kr.	Kr.	kg	Kr.
5 282	750	358	400	2 611	643	2 275	22 767	10 310	3 061	26 348	* 5 284	16 433
8 101	1 822	799	686	2 668	972	250	15 133	10 116	4 788	23 527	* 2 506	7 944
4 360	350	662	685	1 516	472	1 512	4 434	9 727	1 403	15 518	* 1 798	6 131
5 092	290	633	594	2 199	527	1 100	8 651	5 091	904	16 171	* 3 073	9 598
1 194	275	37	311	800	198	237	3 338	4 043	624	7 208	* 708	2 265
4 647	1 130	462	432	1 895	319	1 350	7 700	4 932	2 644	14 771	* 758	2 394
5 919	368	238	235	1 378	599	200	7 558	5 182	2 778	11 738	19	80
2 326	393	345	392	1 876	278	0	4 690	3 289	1 323	5 724	1	2
417	2 691	1 028	551	2 729	482	1 200	6 905	3 649	2 592	16 372	* 4 565	15 791
1 482	765	62	398	929	225	650	11 723	885	1 777	10 400	* 1 539	5 349
2 902	683	410	402	1 240	282	225	12 136	3 191	3 338	13 504	* 815	2 673
2 724	661	387	311	1 420	241	1 075	9 487	1 590	1 411	10 162	* 2 488	8 252
5 617	831	238	592	2 191	431	2 050	9 144	8 295	2 097	18 459	* 3 135	9 949
3 506	1 029	415	365	1 333	278	1 150	7 253	7 207	601	12 707	* 3 198	9 609
4 827	30	171	255	2 137	432	1 287	6 670	13 569	1 065	13 506	* 2 232	7 547
5 895	743	321	224	4 360	743	2 900	14 446	9 001	3 854	19 564	* 4 723	14 532
5 519	2 144	394	82	3 682	589	4 000	11 101	594	3 182	19 433	* 4 020	14 411
2 382	360	43	574	604	157	475	7 043	2 285	1 038	6 554	* 612	1 811
6 676	353	379	426	3 329	626	46	11 521	2 700	3 098	10 886	* 257	762
21 787	4 714	2 770	855	8 559	1 999	412	24 735	51 858	4 834	37 074	* 341	1 194
0	1 782	1 102	198	1 738	383	1 675	7 271	1 376	1 379	11 112	* 1 279	4 312
7 969	1 676	809	1 480	6 544	764	1 450	27 436	4 424	5 486	27 314	* 2 407	7 967
3 364	121	241	210	1 375	314	600	3 853	8 107	379	8 664	* 2 924	9 879
5 074	564	481	365	1 301	419	1 325	10 629	8 861	2 172	11 894	* 2 982	9 168
5 705	1 830	256	341	1 651	436	800	12 765	984	3 007	12 656	* 1 929	6 402
3 540	253	0	410	1 905	342	275	18 170	1 250	3 218	13 960	436	1 396
4 953	509	267	298	1 984	385	1 925	13 167	5 995	2 567	15 390	* 4 881	15 336
1 389	599	217	224	2 615	494	550	3 886	5 492	1 972	18 243	* 3 079	8 227
4 221	1 680	888	593	1 663	758	1 212	10 289	7 645	1 593	12 599	* 2 703	8 977
8 882	3 003	561	326	3 201	643	3 725	24 230	9 772	5 652	27 475	* 4 711	15 585

Nr.	Navn	Foreningens Butiksvarer *ialt*	Indkøb i Foreningens Regnskabsaar af	Butiksvarer *leveret af* F. D. B.		Indkøb i F. D. B. Kolonial ialt	Margarine	Mel	Ost	Kaffe
	1	2	3	4	5	6	7	8	9	10
		Kr.	Kr.	Kr.	pCt.	Kr.	kg	kg	kg	kg
33	Bullerup	86 926	—	58 274	—	33 028	1 403	8 100	0	0
34	»Bakkelyv«, Egense	75 194	—	59 604	—	42 351	1 680	11 650	0	929
38	»Cheapness«, Odense	—	—	98 468	—	87 073	0	0	0	0
40	Dalby	82 786	—	51 664	—	38 118	1 782	9 750	0	0
41	Dalum	547 009	—	413 698	—	312 323	17 264	53 550	1 052	6 622
42	Diernæs	121 435	—	96 089	—	67 756	3 688	14 950	0	1 005
43	Dreslette	121 955	—	104 292	—	68 010	3 341	15 250	484	1 445
44	Drigstrup	170 585	—	143 744	—	108 791	3 722	20 000	385	605
45	Dræby	99 944	—	81 005	—	54 287	2 733	12 200	291	1 190
46	Dyreborg & O.	82 832	—	53 380	—	40 129	310	3 150	0	1 030
47	Dærup	70 601	—	56 694	—	44 354	2 873	7 650	242	1 030
48	Dømmestrup	123 775	—	107 056	—	68 986	3 115	16 100	943	1 205
51	Ebberup	251 900	—	198 602	—	130 304	9 233	29 400	1 231	0
53	Ejby	127 417	—	115 509	—	80 918	4 955	21 300	790	1 920
54	Ejlby & O.	96 144	—	78 827	—	56 211	3 204	13 000	408	1 350
55	Ellinge	106 603	—	75 621	—	44 092	3 234	3 550	42	0
56	Espe	102 052	—	87 781	—	61 841	4 041	16 300	0	1 705
57	Etterup	169 268	—	141 271	—	97 752	6 468	23 240	623	1 869
61	Fangel	89 498	—	75 911	—	46 949	2 794	10 100	330	670
62	Ferritslev	157 752	—	138 877	—	87 923	4 390	18 550	49	1 672
63	Fjelsted	170 618	—	153 768	—	94 128	5 525	22 750	200	1 805
64	Flødstrup	169 579	—	142 556	—	107 092	5 201	24 000	204	1 905
65	Fraugde	150 609	—	124 289	—	81 611	5 368	16 250	0	2 200
66	Freltofte	55 337	—	46 961	—	31 107	1 634	7 900	0	695
68	„Fremtiden", Gelsted	110 780	—	92 347	—	75 228	4 210	7 500	470	1 810
69	„Fremtiden", Nr. Aaby	202 644	—	153 414	—	103 088	2 197	20 000	1 442	1 086
70	Frøbjerg	222 886	—	187 498	—	127 838	6 579	26 400	1 376	2 420
71	Frørup	196 781	—	159 279	—	112 428	7 430	30 900	846	2 261
76	Gelsted	152 771	—	137 768	—	99 374	6 399	23 025	126	2 465
77	Gerskov	85 375	—	76 348	—	50 044	3 159	12 250	63	575
78	Gestelev	141 151	—	119 195	—	81 288	4 376	18 150	186	1 705
79	Gislev	379 001	—	310 931	—	216 860	12 108	58 300	1 535	226
80	„Godthaab", Ærøskb.	109 818	—	85 726	—	47 893	660	5 425	0	1 388
81	Grindløse	108 796	—	91 430	—	64 178	3 697	15 950	169	890
82	Gudbjerg & O.	259 673	—	237 648	—	152 727	8 940	43 450	566	4 095
83	Gulfeldt	—	—	12 987	—	9 593	0	4 500	0	0
84	Gærup	59 669	—	49 269	—	35 445	2 850	6 400	0	855
88	Haarby Indkf.	5 952	—	5 952	—	5 240	0	0	0	0
89	Haarslev	176 663	—	154 306	—	95 078	6 668	25 000	177	875
90	Haastrup	120 246	—	107 081	—	71 420	4 797	17 100	53	1 505
91	Harndrup	169 436	—	150 129	—	104 920	7 411	24 950	106	2 815
92	Hasmark	137 417	—	121 400	—	81 932	4 134	12 150	1 382	1 232
93	Heden	87 661	—	60 320	—	38 318	2 743	3 800	69	0
94	Helnæs	137 852	—	116 054	—	68 428	3 614	13 350	635	1 692
95	Herrested	216 775	—	167 849	—	115 993	5 830	28 450	646	2 401
96	Hersnap	44 056	—	30 344	—	21 779	1 105	8 300	0	0
97	Hindevad	121 006	—	107 989	—	66 524	3 756	18 400	690	1 263
98	Holmstrup	125 083	—	101 489	—	83 300	3 316	9 000	427	1 170
99	Hundslev	87 388	—	80 214	—	54 256	2 856	12 200	14	1 240
100	Hundstrup	121 713	—	108 605	—	77 319	4 300	18 800	232	1 665
101	Husby	—	—	27 559	—	10 240	2 072	1 850	0	0
102	Hushf. for Tjenestem., Nyborg	660 789	—	188 005	—	159 853	6 840	50 825	0	156
103	Hoed Indkf.	—	—	3 649	—	2 463	0	0	0	0
104	Højby	182 084	—	167 184	—	98 524	5 518	15 050	673	2 285
105	Haarby ny	240 128	—	210 754	—	120 346	6 875	21 500	173	2 445

i Kalenderaaret

nial

Kaffe	Cigarer og Cigarillos	Røg- og Snustobak	Skrå-tobak	Blød Sæbe og Husholdnings-sæbe	Toilet-sæbe	Høst-bindegarn	*Manufaktur en gros*	*Manufaktur, Konfektion, Skotøj detail*	*Skotøj en gros*	*Isenkram*	*Markfrø (Bruttopris) 1940/41*	
10 a	11	12	13	14	15	16	17	18	19	20	21	
Kr.	Kr.	Kr.	Kr.	Kr.	Kr.	kg	Kr.	Kr.	Kr.	Kr.	kg	Kr.
0	262	180	29	795	195	1 425	4 014	8 909	1 558	10 765	* 1 263	3 809
3 067	792	176	241	1 325	384	1 600	3 910	926	1 545	10 872	1 552	5 119
0	0	0	0	0	0	0	526	10 869	0	0	7	7
0	102	115	176	1 523	101	900	4 593	811	229	7 913	* 654	2 011
21 934	5 344	2 108	934	9 901	2 100	0	18 076	42 622	3 896	36 781	* 33	83
3 299	677	162	576	1 421	322	2 700	11 442	1 646	2 036	13 209	* 2 428	8 017
4 666	1 173	380	118	1 774	304	1 625	16 627	1 520	2 497	15 638	2 262	7 601
2 314	1 139	205	135	1 817	299	2 225	9 456	3 456	3 123	18 918	* 1 052	3 477
3 887	306	117	64	1 296	235	1 350	9 002	4 459	1 737	11 520	* 869	2 489
3 392	189	10	101	1 075	125	250	5 710	95	988	6 458	* 1 061	3 649
3 409	91	106	133	1 007	157	475	2 843	2 427	510	6 560	* 1 497	4 679
4 701	654	466	783	2 349	448	2 050	11 870	10 065	1 439	14 696	* 3 755	11 658
0	2 010	710	634	5 004	1 062	2 350	27 197	3 841	4 126	33 134	* 6 153	19 418
6 279	1 862	905	993	2 867	528	450	13 507	5 372	2 093	13 619	* 2 192	6 424
4 388	326	338	297	1 002	252	1 600	7 045	2 371	2 019	11 181	* 3 481	10 662
0	378	306	219	1 990	258	1 850	12 986	1 985	2 899	13 659	1 621	5 485
5 620	776	382	157	1 927	357	975	5 650	6 222	1 329	12 739	* 3 364	10 747
6 118	811	792	672	2 774	633	1 225	15 829	4 951	2 567	20 172	* 3 527	11 225
2 209	493	366	301	1 293	177	1 850	9 863	6 775	1 093	11 231	* 3 714	12 456
5 501	2 374	355	173	2 339	818	450	18 116	8 586	2 865	21 387	* 2 778	8 993
5 944	1 693	609	985	3 114	700	2 500	17 693	13 711	2 058	26 178	* 4 106	12 284
6 322	2 387	194	252	2 747	678	1 650	12 769	3 594	2 530	16 571	* 3 643	11 651
7 222	601	678	337	2 848	356	2 100	12 017	9 094	3 269	18 298	* 2 122	6 932
2 284	240	329	323	740	662	450	5 793	2 666	1 044	6 351	* 842	2 425
5 719	297	323	265	2 535	403	550	4 248	945	1 116	10 810	* 2 385	7 500
3 467	1 802	477	422	4 511	1 003	625	20 755	6 611	2 561	20 399	* 1 784	5 619
8 006	577	448	958	3 446	764	1 550	26 156	7 640	3 224	22 640	* 4 153	13 165
7 307	410	593	1 290	3 335	753	2 825	17 713	2 911	4 765	21 462	* 5 887	18 771
7 945	1 941	625	790	2 837	866	975	12 749	7 832	2 447	15 366	* 2 658	8 663
1 735	722	351	495	1 255	345	825	7 789	5 146	1 010	12 359	* 1 198	3 676
5 505	453	405	332	2 544	620	2 183	14 924	3 228	1 354	18 401	* 4 872	15 791
582	2 516	613	726	5 295	1 225	3 825	32 103	5 722	7 279	48 967	*10 423	32 047
4 562	189	231	522	805	444	1 050	14 837	4 962	2 709	15 325	* 1 754	6 216
2 760	1 676	584	171	1 413	291	1 978	7 359	3 097	1 804	14 992	* 3 729	12 132
13 392	2 421	1 087	926	6 041	1 198	6 400	30 093	12 541	5 977	36 310	*10 169	33 713
0	264	0	0	79	42	250	1 253	972	0	1 169	578	1 601
2 641	742	191	373	1 179	261	450	5 659	464	1 072	6 629	* 1 104	3 570
0	0	0	0	0	0	0	52	642	18	0	* 350	1 149
2 985	1 746	733	1 056	2 974	581	1 350	18 127	11 506	3 629	25 966	* 4 888	15 498
5 051	967	675	410	2 087	489	975	14 934	2 204	1 756	16 767	* 4 354	13 212
8 926	1 517	545	1 350	3 175	552	1 650	12 768	6 919	1 671	23 851	* 4 506	14 441
4 053	947	650	354	1 613	355	1 050	13 582	6 996	1 336	17 554	* 1 504	4 081
0	0	95	420	1 108	69	1 400	7 673	4 062	729	9 538	* 2 018	6 475
5 368	1 490	409	222	2 332	468	2 075	17 304	3 089	3 334	23 899	* 3 641	13 727
7 902	1 682	905	372	3 657	474	2 100	15 130	4 352	3 515	28 859	* 5 415	17 984
0	20	0	158	870	93	950	2 375	1 264	164	4 762	* 945	2 731
4 408	898	352	240	1 966	334	1 300	17 257	8 294	1 891	14 023	* 2 421	7 249
3 848	668	279	320	2 073	180	1 225	3 129	5 932	1 098	8 030	* 2 536	7 820
4 037	506	284	296	1 836	242	958	8 577	3 681	1 740	11 960	* 1 277	3 969
5 293	1 269	1 062	798	2 351	491	1 425	11 483	2 248	2 540	15 015	* 3 427	11 601
0	379	0	139	144	50	200	4 269	5 179	55	7 816	849	2 339
379	406	590	759	4 674	721	0	700	5 974	4 958	16 520	0	0
0	0	0	0	0	0	0	0	1 186	0	0	* 437	1 434
7 576	1 718	1 029	593	3 236	1 050	2 575	23 419	15 741	2 073	27 427	* 3 341	10 410
7 708	1 012	587	158	2 652	808	2 650	46 419	5 536	5 050	33 403	* 4 550	14 074

Nr.	Navn	Foreningens Indkøb i Foreningens Regnskabsaar af: Butiksvarer *ialt*		Butiksvarer *leveret af* F. D. B.		Indkøb i F. D. B.: Kolonial ialt	Margarine	Mel	Ost	Kaffe
	1	2	3	4	5	6	7	8	9	10
		Kr.	Kr.	Kr.	pCt.	Kr.	kg	kg	kg	kg
106	Hou	155 087	—	127 049	—	91 170	3 880	17 350	0	1 743
110	Jordløse	152 014	—	119 162	—	76 169	5 943	17 700	0	2 235
112	Kauslunde-Gamborg	268 677	—	241 610	—	155 418	8 081	34 800	1 757	3 166
113	Kjerte	138 836	—	129 445	—	99 547	6 570	20 395	466	2 643
114	Kerteminde	84 640	—	67 547	—	56 784	2 091	7 063	362	914
115	Kertinge	107 874	—	95 624	—	66 937	2 960	15 700	23	1 491
116	Kirkeby	114 008	—	96 985	—	70 226	4 764	14 650	412	2 065
117	Knarreborg	157 820	—	143 433	—	99 537	5 784	23 800	1 610	2 195
118	Kogsbølle	123 287	—	97 719	—	72 942	3 414	16 200	1 739	255
119	Korup	75 522	—	69 142	—	49 618	3 360	13 850	467	768
120	Krarup	118 253	—	98 134	—	61 661	3 764	16 300	0	1 310
121	Kullerup & O.	131 663	—	111 067	—	80 782	4 043	18 650	0	1 635
122	Kværndrup	157 990	—	147 341	—	106 481	5 834	18 950	5	1 615
123	Køng	185 634	—	145 390	—	100 907	7 505	27 500	46	2 075
128	Landet	155 758	—	138 963	—	91 921	4 000	20 750	0	2 315
129	Langeskov	158 622	—	136 198	—	90 702	5 420	22 200	1 040	2 045
130	Langtved	85 382	—	64 809	—	46 606	2 522	10 600	0	145
131	Lumby Taarup	112 785[1]	—	99 166	—	62 944	5 133	18 225	2 376	1 825
132	Lunde	113 104	—	98 201	—	67 725	3 703	14 000	1 045	1 622
134	Løgeskov	79 201	—	61 853	—	40 266	2 885	9 650	314	1 165
137	Maale	54 132	—	46 992	—	34 997	1 580	8 200	232	560
138	Martofte	169 211	—	125 554	—	82 370	2 550	20 700	437	0
139	Melby	99 110	—	83 547	—	56 404	2 647	10 875	163	1 157
140	Mesinge	104 039	—	75 917	—	53 676	2 470	13 885	519	30
141	Midskov	90 151	—	67 548	—	47 915	1 830	11 950	333	724
142	Millinge Østerby	245 664	—	205 407	—	135 675	11 210	34 600	0	3 329
143	„Mjølner", Ø. Skerninge	78 147	—	69 806	—	37 663	1 664	8 250	199	785
144	Munkebo	146 443	—	104 528	—	77 613	4 040	19 550	424	40
149	Nellemose	76 578	—	68 734	—	46 934	2 641	10 100	0	1 085
150	Norup	119 324	—	105 032	—	73 469	4 277	12 050	1 018	1 590
151	Nørre Aaby	143 270	—	119 776	—	79 241	4 523	20 280	725	35
152	Nørre Broby	280 811	—	221 810	—	140 895	8 874	27 450	0	2 120
153	Nørreby	108 841	—	97 321	—	66 849	4 645	16 100	28	1 192
154	Nørre Esterbølle	114 192[2]	—	100 358	—	75 692	3 507	9 650	100	1 080
155	Nørre Højrup	92 854	—	84 025	—	56 637	3 353	15 650	189	1 180
156	Nørre Lyndelse	125 444	—	109 797	—	67 910	3 304	12 200	742	1 380
157	Nørre Næraa	89 774	—	86 841	—	55 560	2 564	16 350	0	1 255
158	Nørre Søby	103 817	—	80 103	—	51 754	3 982	11 350	552	230
159	Nordskov	30 890	—	20 415	—	15 635	0	1 850	136	420
162	Odense	1 215 957	—	777 777	—	589 450	27 111	133 300	756	0
163	Ollerup	182 842	—	138 584	—	99 652	6 576	28 250	291	2 400
164	Otterup	105 851	—	95 513	—	74 293	4 498	15 700	0	1 680
167	Pederstrup	138 737[3]	—	109 078	—	45 096	5 534	29 050	196	393
168	Pejrup	86 002	—	69 690	—	43 021	2 764	9 000	177	1 138
171	Refsvindinge	134 254	—	114 429	—	81 931	4 150	21 060	388	687
172	Revninge	102 545	—	74 377	—	56 934	2 090	12 050	555	725
173	Ringe	274 174	—	210 662	—	151 864	9 546	35 125	521	3 355
174	Roerslev	84 240	—	68 311	—	47 184	3 307	10 150	0	1 277
175	Rolfsted	79 155	—	69 768	—	49 187	2 649	8 800	139	950
176	„Ronæsbro", Nørre Aaby	230 574	—	188 387	—	128 021	6 867	25 250	601	2 830
177	„Rosenlund", Kirkeby	98 354	—	85 071	—	56 535	3 030	16 100	101	1 040
178	Rudme	124 537	—	109 776	—	72 644	3 418	17 450	0	1 280
179	Rynkeby	101 827	—	93 659	—	59 636	2 900	12 950	593	1 445
180	Ryslinge	307 352	—	269 834	—	156 823	7 234	43 800	469	2 950
181	Røjle Skov	123 279	—	107 503	—	74 214	3 330	14 300	460	1 185

[1]) Omfatter 11 Mdr. [2]) Omfatter 16 Mdr. [3]) Omfatter 9 Mdr.

i Kalenderaaret

nial

Kaffe	Cigarer og Cigarillos	Røg- og Shagtobak	Skraatobak	Blød Sæbe og Husholdningssæbe	Toiletsæbe	Høstbindegarn	*Manufaktur en gros*	*Manufaktur, Konfektion, Skotøj detail*	*Skotøj en gros*	*Isenkram*	*Markfrø (Bruttopris) 1940/41*	
10 a	11	12	13	14	15	16	17	18	19	20	21	
Kr.	Kr.	Kr.	Kr.	Kr.	Kr.	kg	Kr.	Kr.	Kr.	Kr.	kg	Kr.
5 779	442	450	192	3 473	285	1 400	6 846	1 859	3 038	24 136	* 1 140	3 788
7 098	1 066	424	442	3 126	622	1 975	11 726	5 130	3 177	22 960	* 3 584	10 107
10 242	2 829	443	969	4 669	839	5 700	37 014	9 283	5 685	34 210	* 3 290	11 212
8 481	1 707	492	810	2 391	613	1 325	8 216	2 742	2 647	16 293	* 4 363	13 601
2 878	1 330	236	137	1 686	347	0	890	2 127	1 186	6 560	0	0
4 925	866	213	183	2 238	266	3 250	5 869	3 620	2 035	17 163	* 2 858	10 212
6 517	1 038	778	677	1 976	453	925	11 702	3 036	2 029	9 992	* 1 662	5 003
7 049	795	664	541	2 360	408	1 625	16 966	7 770	1 799	17 361	* 4 681	15 171
652	1 539	504	318	1 764	505	1 300	6 335	1 794	2 986	13 662	* 2 021	6 651
2 427	483	126	291	1 625	186	725	3 424	6 463	619	9 018	* 1 413	3 980
4 390	650	218	261	1 536	443	1 675	13 862	3 974	1 841	16 796	* 4 018	12 227
5 370	1 026	605	588	2 357	473	1 350	13 435	1 223	1 499	14 128	* 3 501	10 007
5 181	868	459	422	2 615	522	3 275	9 719	3 759	3 346	24 036	* 6 144	20 050
6 817	1 737	626	230	3 366	491	1 480	15 249	5 408	2 817	21 009	* 5 126	15 064
7 343	1 846	561	338	3 973	506	2 650	22 075	1 941	2 092	20 934	* 4 343	15 476
6 326	1 058	462	292	3 397	612	750	14 594	9 633	2 496	18 773	* 3 246	9 991
419	600	77	46	1 867	238	400	6 259	2 755	793	8 396	* 537	1 930
5 979	756	256	681	2 404	381	550	8 530	11 969	1 426	14 297	* 2 949	9 534
5 580	789	92	234	2 029	274	2 106	5 266	9 439	1 256	14 515	* 3 941	12 652
3 588	433	168	8	750	159	550	9 308	1 681	1 553	9 045	* 1 577	4 807
1 724	810	325	0	670	178	1 450	3 426	1 030	1 133	6 406	* 944	2 871
0	623	153	66	2 236	424	625	18 605	3 893	2 987	17 699	* 1 154	3 622
3 808	721	275	638	1 636	340	1 225	7 741	6 060	1 262	12 080	* 2 013	6 251
120	518	223	108	2 029	287	350	9 389	2 582	212	10 058	* 1 293	4 070
2 396	75	161	154	1 321	157	800	6 574	1 133	1 100	10 826	* 919	3 018
10 947	2 604	321	962	3 944	759	3 250	30 907	4 728	7 411	26 686	* 3 008	9 794
2 546	582	341	115	985	263	825	12 076	3 561	1 506	15 000	* 1 583	5 374
110	339	303	405	1 530	172	1 300	8 969	2 534	2 057	13 355	* 348	1 179
3 568	1 029	400	111	1 448	124	500	6 956	1 513	1 069	12 262	* 1 595	4 990
5 196	538	474	299	1 724	287	1 150	8 911	8 102	1 682	12 868	* 1 632	5 025
85	1 473	588	253	2 813	562	1 525	14 746	4 977	1 905	18 907	* 999	3 411
6 963	1 022	319	326	4 689	1 435	4 400	26 885	14 795	4 877	34 358	*11 007	32 791
3 920	838	229	579	2 197	373	750	8 286	7 673	443	14 070	* 2 405	7 391
3 561	682	556	573	1 697	600	1 450	9 344	3 127	848	11 347	* 1 655	5 238
3 644	411	245	940	1 939	318	1 100	8 707	4 734	1 457	12 490	* 4 267	12 969
4 374	686	115	311	2 210	377	2 925	11 934	11 663	1 772	16 518	* 2 757	9 667
4 045	1 985	612	577	1 802	541	2 000	8 225	7 126	1 491	14 439	* 3 490	11 038
590	71	201	433	2 109	322	1 325	5 328	7 131	1 346	14 544	* 2 436	7 614
1 454	0	30	0	379	149	300	527	536	143	3 574	* 447	1 298
0	4 637	2 743	1 819	13 850	3 562	250	4 680	138 171	313	45 163	* 227	454
7 764	856	337	384	3 229	637	2 675	16 662	2 207	2 361	17 702	* 3 269	10 736
5 548	177	252	293	2 170	638	875	853	6 251	550	13 566	* 2 199	6 941
1 239	649	400	701	3 057	679	2 200	22 157	16 002	3 950	21 873	* 6 911	22 338
3 780	887	232	277	1 534	230	800	12 225	2 283	1 705	10 456	* 1 843	5 895
2 234	788	547	363	2 436	507	2 262	9 241	3 220	2 693	17 344	* 3 830	12 278
2 225	905	300	399	1 380	400	1 425	4 707	2 091	1 225	9 420	* 1 639	5 438
11 119	641	768	954	5 009	964	2 150	25 150	5 045	2 451	26 152	* 5 465	17 488
3 875	1 139	339	452	1 496	264	875	6 362	4 154	1 636	8 975	* 1 261	3 789
3 245	278	0	233	1 381	144	700	5 477	4 866	340	9 898	* 2 535	8 664
8 750	2 390	1 013	714	3 268	816	1 400	22 782	7 702	4 386	25 496	* 3 630	12 187
3 393	1 187	233	330	1 786	613	1 650	10 979	1 705	2 173	13 679	* 3 031	10 050
4 394	408	366	358	2 538	304	1 575	10 488	5 779	3 578	17 287	* 4 597	14 324
4 578	1 287	159	388	1 828	308	1 325	10 170	6 822	2 583	14 448	* 2 891	9 212
9 561	1 938	608	283	4 621	894	3 133	50 144	9 126	6 273	47 468	* 6 791	22 116
3 785	1 417	613	384	1 948	378	1 100	15 235	2 335	2 210	13 509	* 1 493	4 856

Foreningens		Indkøb i Foreningens Regnskabsaar af				Indkøb i F. D. B.				
						Kolo-				
Nr.	Navn	Butiksvarer *ialt*		Butiksvarer *leveret af* F. D. B.		Kolonial ialt	Margarine	Mel	Ost	Kaffe
	1	2	3	4	5	6	7	8	9	10
		Kr.	Kr.	Kr.	pCt.	Kr.	kg	kg	kg	kg
182	Rantzausminde	41 475[1])	—	36 048	—	18 218	1 435	6 050	0	605
185	Salby	64 645	—	52 245	—	35 166	1 718	9 400	379	575
186	Sallinge	195 102	—	154 153	—	89 830	5 644	31 200	371	321
187	Sandager	416 572	—	322 962	—	191 258	12 311	44 200	2 273	4 210
188	Skaastrup	170 312	—	149 136	—	108 454	5 586	23 000	1 575	1 870
189	Skamby	218 627	—	193 914	—	117 257	6 852	24 250	1 612	2 245
190	Skellerup	112 951	—	83 247	—	55 922	2 665	14 625	556	40
191	Skovby	247 991	—	220 728	—	152 245	8 172	30 550	407	3 255
192	Stenstrup	165 789	—	134 445	—	99 586	6 062	24 650	1 057	2 735
193	Sct. Hans Landsogn, Odense	126 401	—	102 451	—	64 514	4 042	14 725	755	1 465
194	Strammelse	179 352	—	143 553	—	102 080	4 704	27 050	305	1 780
195	Strandby	85 484	—	80 693	—	47 974	2 228	6 800	0	1 140
196	Strib	135 498[2])	—	109 331	—	90 960	3 367	12 600	0	1 715
198	Strynø	56 743[1])	—	47 296	—	24 664	1 792	4 450	0	715
199	Strærup Indkf.	3 656	—	3 656	—	2 541	0	0	0	0
200	Store Viby	90 842	—	66 700	—	45 294	1 952	12 250	66	390
201	Svendborg	267 907	—	175 158	—	158 525	10 950	38 550	817	5 945
202	Særslev	304 547	—	221 313	—	145 443	9 272	36 650	501	3 447
203	Søby	73 802	—	63 665	—	36 083	1 280	7 375	264	1 180
204	Sønder Næraa	135 540	—	104 463	—	75 464	3 728	12 250	371	1 425
205	Søndersø	170 620	—	149 349	—	100 694	4 603	22 450	1 524	2 180
206	Sørup	158 440	—	132 811	—	109 049	6 940	25 250	1 216	2 725
212	Taarup, Fr.	235 029	—	187 072	—	122 441	6 470	32 450	83	2 605
213	Tanderup	127 423	—	99 128	—	60 266	2 507	10 550	0	0
214	Taarup, M.	—	—	8 760	—	7 673	412	2 000	0	150
215	„Thor", V. Skerninge	121 023	—	101 171	—	66 349	4 140	18 150	0	1 697
216	Turup-Hesle	182 141	—	144 626	—	87 342	6 937	20 850	660	0
217	Tommerup St.	230 023	—	186 139	—	124 758	7 698	33 400	2 291	2 879
218	Trunderup	137 756	—	109 883	—	71 713	3 834	14 050	5	1 009
219	Tvinde & O.	62 967	—	49 920	—	33 069	1 771	7 375	276	645
223	Ubberud	176 086	—	155 004	—	100 984	6 878	29 800	41	2 113
224	Ulbølle	104 467	—	88 348	—	61 103	3 698	18 600	0	1 581
225	Ullerslev	207 552	—	172 680	—	119 793	4 964	35 050	813	1 955
228	Vantinge	139 667	—	126 332	—	82 449	4 102	21 850	295	1 782
229	Vellinge	225 197	—	200 976	—	131 629	7 150	33 900	1 003	2 570
230	Vejlby	170 121	—	143 187	—	100 288	5 910	25 650	855	2 090
231	Vejlby Skov	47 205	—	43 196	—	28 340	1 662	6 500	89	540
232	Vejle	83 125	—	69 337	—	45 818	3 475	4 350	0	1 095
233	Vejstrup & O.	272 256	—	239 327	—	170 889	11 456	58 250	532	4 640
234	Verninge	64 709	—	52 300	—	30 423	2 232	8 950	63	925
235	Vester-Aaby	164 564[3])	—	133 580	—	93 866	4 160	17 100	144	2 030
236	Vester Hæsinge	233 928	—	153 377	—	100 700	8 834	25 400	0	60
240	Ørhæk	119 387	—	104 359	—	79 183	4 308	20 600	194	1 315
241	Ørritslev	107 938	—	94 531	—	63 808	3 856	12 650	213	1 630
242	Ørsted	161 090	—	122 688	—	78 296	4 631	14 300	0	1 700
243	„Østerbro", Ollerup	36 509	—	24 139	—	15 159	1 483	3 100	228	605
244	Øster Skerninge	95 092	—	75 911	—	53 293	2 225	15 695	264	1 055
245	Østrup	98 788	—	90 570	—	61 297	3 064	14 000	942	915
246	Øxnebjerg	72 122	—	55 434	—	33 796	0	5 450	0	0

[1]) Omfatter 10 Mdr. [2]) Omfatter 15 Mdr. [3]) Omfatter 14 Mdr.

i Kalenderaaret

nial

Kaffe	Cigarer og Cigarillos	Røg- og Shagtobak	Skraatobak	Blød Sæbe og Husholdningssæbe	Toiletsæbe	Høstbindegarn	*Manufaktur en gros*	*Manufaktur, Konfektion, Skotøj detail*	*Skotøj en gros*	*Isenkram*	*Markfre (Bruttopris) 1940/41*	
10 a	11	12	13	14	15	16	17	18	19	20	21	
Kr.	Kr.	Kr.	Kr.	Kr.	Kr.	kg	Kr.	Kr.	Kr.	Kr.	kg	Kr.
1 905	1 230	189	48	1 244	327	100	6 616	0	1 942	9 272	* 295	959
1 902	68	256	264	1 089	284	525	5 693	2 015	522	8 849	* 353	1 137
1 344	927	432	501	2 915	502	2 400	24 812	9 047	2 841	27 623	* 7 348	22 786
13 943	5 184	1 512	1 531	6 556	1 722	4 600	41 906	9 758	9 746	70 294	* 6 652	22 915
6 018	1 695	840	883	3 030	548	2 020	17 058	3 913	1 682	18 029	* 5 081	15 474
6 876	1 532	1 238	1 503	3 219	685	2 256	33 928	15 135	4 165	23 429	* 8 011	25 167
123	1 006	561	306	2 742	630	1 650	10 635	1 306	1 401	13 983	* 2 084	6 684
10 754	2 941	1 056	1 392	3 590	679	3 675	25 431	11 386	2 919	28 747	* 6 367	19 590
9 205	1 101	579	457	3 458	670	1 250	10 805	1 081	4 350	18 623	* 2 881	9 511
4 587	1 264	478	148	2 679	669	402	1 029	26 454	82	10 372	* 22	90
5 981	944	593	362	4 093	555	3 750	16 354	1 069	3 730	20 320	* 3 212	11 151
3 602	1 634	336	135	1 257	372	850	10 131	6 454	1 528	14 606	* 2 440	8 194
5 675	1 037	509	400	2 355	432	75	5 405	3 139	1 399	8 428	* 206	678
2 359	1 550	405	116	1 084	271	1 050	7 871	894	917	12 950	* 217	867
0	0	0	0	0	0	0	0	1 115	0	0	* 830	2 120
1 289	268	97	411	860	188	1 575	6 360	2 491	971	11 584	* 1 257	3 833
15 504	2 033	881	295	4 633	588	75	2 391	2 777	1 784	9 681	* 16	55
11 243	908	1 073	1 630	4 534	553	6 025	22 186	14 555	3 196	35 933	*12 749	42 205
3 231	408	0	469	779	224	250	9 657	1 070	2 230	14 625	* 1 000	3 940
4 510	813	292	1 231	2 371	407	1 450	5 226	4 670	1 142	17 961	* 2 291	7 180
6 815	1 335	742	555	2 856	387	4 975	12 256	9 170	2 147	25 082	* 5 815	18 147
8 851	397	226	129	4 447	745	600	12 923	1 150	1 328	8 361	* 592	1 948
8 537	1 305	266	935	3 203	737	4 545	21 980	4 328	3 175	35 148	* 7 072	23 237
0	1 672	310	19	2 413	804	1 150	16 608	4 774	1 143	16 337	* 3 013	9 948
501	215	0	0	348	62	0	6	0	32	1 049	* 576	1 717
5 347	815	433	290	2 105	547	2 125	17 136	186	1 476	16 024	* 3 625	11 498
0	1 189	877	439	2 995	677	2 000	26 130	3 025	5 613	22 516	* 4 440	14 027
9 656	2 262	750	1 118	3 846	1 074	700	24 810	12 538	1 844	22 189	* 1 824	5 998
3 774	862	280	371	2 024	463	2 675	14 663	2 745	1 770	18 992	* 4 554	14 325
2 093	432	186	147	928	182	836	5 784	3 318	741	7 008	* 955	2 986
6 967	1 180	387	361	2 862	751	2 700	14 132	15 513	1 713	22 662	* 5 145	16 259
4 695	739	580	668	2 019	323	950	10 766	655	2 115	13 709	* 2 044	6 335
6 496	3 247	489	757	4 081	817	3 100	17 994	11 599	2 801	20 493	* 4 812	15 928
5 950	595	475	268	2 340	544	1 575	16 688	5 688	1 462	20 045	* 4 338	14 513
8 618	1 535	842	950	3 454	682	2 225	27 992	13 577	3 430	24 348	* 3 672	11 757
6 802	962	290	479	3 237	1 133	4 025	13 336	5 048	3 165	21 350	* 3 092	10 438
1 710	431	179	256	838	221	225	6 290	427	1 219	6 920	* 1 070	3 389
3 764	310	351	148	1 724	375	750	8 351	2 821	2 001	10 346	* 622	1 896
14 012	1 891	1 246	796	6 589	1 130	4 050	30 244	2 611	4 174	31 409	* 4 466	15 078
2 930	207	299	225	1 052	155	600	7 415	5 206	570	8 686	* 3 471	10 947
6 745	1 069	338	815	2 428	258	1 400	15 736	4 860	3 451	15 667	* 2 192	7 465
184	248	485	221	2 967	125	2 100	18 087	8 563	3 180	22 847	* 6 439	20 251
4 072	1 218	778	272	2 845	608	475	5 388	3 339	4 090	12 359	* 2 338	7 257
5 188	945	196	569	1 479	396	1 700	6 397	9 187	702	14 437	* 1 618	4 517
5 364	505	269	468	2 664	430	1 625	15 308	5 909	3 251	19 924	* 4 040	13 493
1 651	78	122	88	798	103	200	3 579	345	577	4 479	* 136	451
3 307	458	134	103	1 248	310	1 825	8 713	1 668	1 742	10 495	* 2 094	7 811
2 908	781	297	572	1 452	348	1 625	5 757	8 343	972	14 201	* 1 913	5 759
0	148	94	71	777	170	725	8 712	1 247	2 013	9 666	1 893	6 187

Nr.	Foreningens Navn	Indkøb i Foreningens Regnskabsaar af: Butiksvarer *ialt*		Butiksvarer *leveret af* F. D. B.		Indkøb i F. D. B. *Kolo-*: Kolonial ialt	Margarine	Mel	Ost	Kaffe
	1	2	3	4	5	6	7	8	9	10
		Kr.	Kr.	Kr.	pCt.	Kr.	kg	kg	kg	kg
2	Aaby By	171 014	—	155 402	—	105 878	6 535	28 500	1 541	2 885
3	Aardestrup	80 091	—	70 241	—	45 184	3 504	13 325	458	5
4	Ajstrup	133 470	—	123 791	—	76 314	4 639	21 500	573	1 655
5	Als & O.	—	—	195 433	—	133 688	9 948	43 650	1 310	3 523
6	Arden	174 343	—	160 995	—	103 337	8 268	28 500	2 509	2 623
7	Asdal	116 220	—	106 484	—	74 854	4 850	17 900	931	1 823
8	Astrup, A.	263 413	—	238 257	—	159 977	7 853	38 300	1 685	2 875
9	Astrup, Hj.	128 685	—	94 829	—	69 076	5 660	16 250	180	0
10	Arentsminde	125 110	—	119 901	—	54 237	3 540	19 150	1 031	1 358
11	Aalbæk	130 322	—	120 475	—	88 703	5 655	26 850	2 121	1 980
12	Asaa	137 371	—	129 757	—	106 478	7 003	32 800	1 712	2 470
13	Askildrup	—	—	71 234	—	47 746	2 442	12 300	467	1 084
15	Aars & O.	274 668	—	235 755	—	182 309	12 604	47 450	1 728	3 980
16	Agersted	178 089	—	163 160	—	109 875	6 466	25 950	1 051	2 310
17	Aalestrup	228 646	—	195 359	—	109 730	6 105	34 550	1 757	2 900
18	Attrup	48 813	—	46 127	—	28 084	1 722	8 000	427	705
20	Biersted	91 142[1])	—	86 975	—	63 340	4 379	16 100	342	1 955
21	Blenstrup	—	—	134 416	—	92 403	5 069	21 250	1 473	1 670
22	Bolle	112 308	—	109 534	—	76 938	4 188	17 000	1 228	1 380
23	Bradsted	120 732	—	106 265	—	65 224	4 711	24 950	619	1 605
24	Bælum	97 788	—	68 609	—	55 338	3 439	21 000	807	1 599
25	Byrsted	138 879	—	124 400	—	79 384	4 100	19 700	353	1 100
26	Blære & O.	189 726	—	154 473	—	94 234	5 666	20 550	1 241	1 825
27	Bindslev	84 833	—	77 303	—	53 895	3 534	9 650	367	140
28	Bejstrup	78 825	—	71 658	—	48 725	2 291	10 800	804	1 041
29	Bislev	65 052	—	55 638	—	39 904	3 060	10 900	180	990
30	Brovst	88 008	—	79 851	—	61 594	4 782	16 900	1 065	725
31	Bangsbostrand	120 052	—	94 822	—	74 600	4 980	18 800	1 815	2 513
32	Bjergby	100 701	—	94 795	—	62 993	3 910	17 100	1 116	1 845
33	Børglum	90 546	—	75 904	—	57 440	2 695	7 000	397	827
34	Brøndum	88 536	—	75 752	—	55 041	3 867	11 650	293	1 240
35	Brønderslev & O.	141 528	—	122 282	—	102 048	6 712	26 400	1 911	2 356
36	Barmer	59 033	—	54 674	—	37 801	1 961	6 400	282	670
37	Borup	99 482	—	94 149	—	63 647	4 077	15 600	482	1 345
38	Brovst ny	53 588	—	47 354	—	33 856	2 630	8 800	691	934
39	„Centrum", Østervraa	66 288	—	55 752	—	46 659	3 030	7 328	486	935
40	„Dybdal", Rørdal	156 275	—	118 520	—	94 013	6 509	20 550	1 958	2 375
41	Dostrup	94 476	—	81 904	—	59 072	4 200	10 100	0	1 260
42	Dronninglund	160 823	—	139 193	—	118 215	9 016	37 100	292	3 330
43	Dorf	64 155	—	60 762	—	43 362	2 660	13 500	774	1 045
44	Dybvad	210 689	—	180 498	—	124 473	8 232	29 100	1 708	13
47	„Fremtiden" i Brovst Kirkeby	50 983	—	47 220	—	32 138	2 355	7 600	498	820
48	Fjellerad	194 711	—	171 551	—	113 698	9 002	30 375	816	2 400
49	Fjerritslev	300 958	—	295 498	—	175 864	12 370	40 750	3 415	4 585
50	Frejlev	233 117	—	205 533	—	129 388	8 603	36 100	1 869	2 521
51	Fræer	160 134	—	136 599	—	88 312	4 573	19 200	1 017	1 184
52	Ferslev	123 861	—	112 374	—	79 714	5 655	25 750	898	181
54	„Fremtiden", Vraa	231 425	—	215 502	—	163 350	10 563	37 050	3 529	4 454
55	Farsø	116 313	—	106 878	—	78 250	5 279	21 100	1 635	1 920
56	„Fremtiden", Nr. S.	223 145	—	181 326	—	137 522	11 101	30 550	3 815	3 945
57	Foulum	102 313	—	91 499	—	54 682	3 887	16 600	369	1 205
58	Fandrup	129 718	—	119 255	—	70 287	4 349	20 100	807	1 695
59	Forbrugsforeningen af 1872	3 087 748	—	1 928 083	—	1 297 434	91 725	20 200	6 240	4 393
60	Flauenskjold	177 996	—	156 646	—	109 104	5 993	29 400	218	9
61	Frederikshavn	221 987	—	137 851	—	111 384	8 320	26 400	455	3 585

[1]) Omfatter 11 Mdr.

i Kalenderaaret

nial Kaffe	Cigarer og Cigarillos	Røg- og Shagtobak	Skraatobak	Blød Sæbe og Husholdningssæbe	Toiletsæbe	Høstbindegarn	*Manufaktur en gros*	*Manufaktur, Konfektion, Skotøj detail*	*Skotøj en gros*	*Isenkram*	*Markfrø (Bruttopris) 1940/41*	
10 a	11	12	13	14	15	16	17	18	19	20	21	
Kr.	Kr.	Kr.	Kr.	Kr.	Kr.	kg	Kr.	Kr.	Kr.	Kr.	kg	Kr.
9 505	1 555	1 067	796	2 580	995	1 425	9 960	11 774	2 730	25 060	* 2 732	8 656
12	358	124	176	1 498	385	700	2 151	9 322	750	12 834	* 2 950	9 271
5 461	861	814	400	1 881	775	775	11 033	12 124	2 094	22 226	* 3 216	10 521
11 217	1 097	380	2	3 811	1 063	2 600	16 334	13 059	5 394	26 958	* 5 965	17 327
8 462	1 933	1 153	666	3 614	852	775	10 933	14 297	3 689	28 739	* 3 128	8 459
5 017	619	299	255	1 840	631	1 565	6 473	5 072	518	19 567	* 1 085	4 066
9 429	1 582	919	660	3 608	1 243	1 850	21 804	15 466	4 978	36 032	* 4 736	15 303
0	672	641	418	1 377	333	1 100	6 260	6 183	569	12 741	* 151	511
4 202	2 054	810	345	1 677	749	1 125	24 601	10 820	2 809	27 434	* 3 046	9 846
6 405	667	624	532	1 558	531	600	7 585	1 564	798	21 825	* 1 481	4 642
7 790	896	1 217	569	2 957	984	950	139	4 935	675	17 530	* 2 205	7 267
3 560	306	440	30	1 223	513	625	8 475	1 367	1 005	12 641	* 1 212	4 498
11 140	2 556	1 253	615	5 674	1 732	2 725	908	6 310	4 053	42 175	* 6 310	20 641
7 369	1 274	412	88	2 764	882	2 725	11 585	4 955	5 125	31 620	4 682	16 176
8 915	1 548	681	374	2 628	364	2 100	32 679	15 489	4 442	33 019	4 123	13 142
2 227	882	142	122	738	391	775	7 257	1 269	573	8 944	* 1 685	5 133
6 187	520	315	407	1 641	396	1 375	5 861	3 470	972	13 332	* 2 058	5 958
5 011	548	582	265	2 407	1 195	2 200	6 885	3 910	1 167	30 051	* 2 793	8 982
4 543	902	892	550	1 554	739	1 075	9 678	4 441	1 700	16 777	* 2 865	9 750
5 080	808	559	76	2 169	457	1 625	10 518	9 957	2 233	18 333	* 2 191	6 908
5 116	351	174	116	1 493	286	325	2 226	3 643	197	7 205	* 1 608	4 741
3 609	3 133	1 144	244	1 873	833	1 400	12 531	15 873	1 113	15 499	* 3 075	9 659
5 614	2 319	1 325	579	2 678	926	1 375	21 736	11 465	1 849	25 189	* 6 174	19 056
438	496	425	150	912	268	1 605	1 139	9 143	245	12 881	* 1 848	6 955
3 259	604	57	277	1 436	324	1 150	5 832	1 189	1 121	14 791	* 2 462	7 129
3 046	202	157	112	757	152	1 025	3 795	3 156	833	7 950	* 2 270	7 318
2 262	775	371	137	1 864	590	650	3 496	2 507	310	11 944	* 1 130	3 607
6 572	1 107	154	41	3 575	814	0	10 732	287	1 406	7 797	0	0
5 124	1 147	605	324	1 755	515	1 350	4 397	9 675	782	16 948	* 1 207	4 286
2 282	641	611	446	1 332	425	1 925	886	3 957	217	13 404	* 1 110	3 620
4 120	293	30	260	1 010	148	1 475	5 680	4 099	34	10 898	* 2 406	5 942
6 562	2 459	1 255	159	3 973	1 061	0	461	4 668	1 359	13 746	* 148	524
1 815	127	218	353	845	283	875	3 995	5 065	847	6 966	* 947	2 558
4 433	750	447	136	1 439	333	1 500	6 068	4 850	1 828	17 756	* 3 493	11 422
3 032	510	241	77	1 247	361	0	4 001	1 437	997	7 063	0	0
3 009	338	214	161	408	139	525	188	1 751	111	7 043	* 1 051	3 703
7 765	1 589	143	81	3 739	1 069	150	0	18 052	613	5 842	140	175
4 158	423	559	327	2 026	520	1 950	5 116	608	1 200	15 908	* 5 027	16 506
9 580	1 445	1 341	578	3 917	1 251	1 500	3 132	4 274	0	13 572	* 4 170	12 339
3 293	1 862	719	157	716	407	750	3 541	3 758	520	9 581	* 1 958	5 958
89	2 275	1 464	518	3 686	1 236	3 525	16 146	6 471	2 304	31 104	* 5 047	17 078
2 592	511	217	0	812	221	400	1 847	2 129	565	10 541	* 388	986
7 598	1 362	961	367	2 269	873	3 700	10 651	21 039	2 877	23 286	* 5 174	18 030
14 180	3 251	1 350	524	4 661	1 688	2 125	63 848	8 037	6 989	40 760	3 419	11 112
7 059	3 444	751	318	2 963	1 110	1 950	9 063	28 092	862	38 128	* 6 387	17 047
3 346	1 021	360	935	1 457	328	2 875	10 076	14 817	1 846	21 548	* 6 205	19 992
511	1 586	313	451	2 558	457	2 725	2 969	13 148	1 126	15 417	* 2 995	8 861
13 672	2 004	1 619	423	5 517	1 497	2 700	670	9 385	1 341	40 756	* 3 222	8 307
6 078	1 357	290	231	2 124	566	1 175	3 407	3 672	426	21 123	* 5 218	17 552
12 392	970	975	648	6 077	1 962	0	12 640	16 899	2 263	12 002	4	10
4 307	1 032	244	251	1 456	331	1 175	17 211	5 763	835	13 008	* 4 237	14 049
5 579	844	320	177	1 785	497	1 150	17 068	10 004	903	20 993	* 3 302	10 768
10 717	12 186	5 442	839	81 754	17 095	0	133	458 304	17 284	154 928	1 967	3 429
24	1 447	849	8	2 322	1 176	1 800	13 318	7 227	1 887	25 110	* 4 927	16 854
11 461	968	262	217	4 959	1 218	0	12 673	3 189	420	10 185	0	0

Nr.	Navn	Foreningens Butiksvarer *ialt*	Indkøb i Foreningens Regnskabsaar af	Foreningens Butiksvarer *leveret af* F. D. B.		Indkøb i F. D. B. Kolonial ialt	Margarine	Mel	Ost	Kaffe
	1	2	3	4	5	6	7	8	9	10
		Kr.	Kr.	Kr.	pCt.	Kr.	kg	kg	kg	kg
62	Flejsborg	91 118	—	79 278	—	51 033	2 732	11 350	452	945
63	„Fremtiden", Arentsminde	38 481	—	33 276	—	20 113	1 276	4 700	278	450
64	Godthaab	139 061[1]	—	132 213	—	83 946	5 257	26 550	2 010	1 845
65	Gjel	146 156	—	110 075	—	70 474	6 464	14 450	607	1 245
66	Gærum	97 370	—	90 080	—	64 042	4 995	16 250	951	1 505
67	Gjøttrup	119 291	—	108 960	—	79 613	5 553	20 900	565	1 944
68	Gudum	82 716	—	68 448	—	46 673	3 462	11 150	1 078	1 370
69	Gistrup	140 814	—	124 603	—	90 555	6 465	22 550	1 550	1 780
70	Gandrup	67 005	—	48 949	—	31 180	3 900	12 500	163	20
71	Glerup	95 624	—	89 559	—	60 810	3 511	17 050	1 483	1 515
72	Gudumholm & O.	116 768	—	100 665	—	71 524	4 580	15 050	689	1 935
73	Gl. Lindholm	348 659	—	277 544	—	194 703	17 271	59 550	5 656	4 560
74	Gl. Skørping & O.	82 136	—	71 566	—	51 065	2 890	14 900	410	1 249
78	Hellum	145 665	—	127 647	—	104 933	4 836	19 550	350	1 919
79	Hirtshals	179 485	—	157 101	—	126 050	9 440	23 000	0	3 266
80	Horsens Hammer	160 467	—	149 372	—	99 506	6 565	25 100	1 639	2 188
81	Hjallerup	91 185	—	82 814	—	64 961	3 850	17 600	595	1 490
82	Hørby	99 424	—	91 418	—	64 821	3 680	13 850	581	1 290
83	Harken	174 116	—	148 188	—	102 837	6 705	24 650	1 376	1 975
84	Hasseris	104 719	—	84 304	—	56 122	4 040	11 350	86	1 165
85	Hulsig	54 994	—	43 559	—	33 167	2 320	10 100	305	810
86	Halkjær	67 116	—	53 545	—	41 343	2 625	11 450	6	190
87	Hornum St.	160 099	—	152 524	—	116 577	6 410	33 900	1 388	2 209
88	Hune	101 722	—	97 359	—	77 622	5 575	18 400	427	1 870
89	Hundelev	118 281	—	112 452	—	82 827	5 475	20 050	1 326	1 743
90	Hvalpsund	137 516	—	103 902	—	82 990	5 916	20 300	1 619	1 655
91	Hals	134 954	—	125 564	—	92 605	6 390	26 950	1 172	2 155
92	Haubro	182 166	—	154 030	—	107 218	6 760	30 550	1 517	2 390
93	Hjortdal	89 275	—	69 210	—	54 894	2 458	9 700	535	695
94	Hou	149 479	—	142 834	—	96 021	4 859	19 600	376	1 885
95	Hadsund & O.	144 388	—	114 728	—	93 500	8 180	22 650	2 587	2 650
96	Hæstrup	73 182	—	63 162	—	48 276	2 685	10 550	772	900
97	Hjørring	91 026	—	81 361	—	62 714	6 360	15 100	1 047	1 830
98	Hallund	72 061	—	61 490	—	46 709	2 455	12 050	737	1 105
99	Haldager	71 356	—	64 559	—	33 985	2 874	12 400	663	0
100	Hjedsbæk	51 243	—	46 954	—	26 706	2 098	6 750	529	970
101	Hvam & O.	21 726	—	20 914	—	17 988	932	4 700	42	310
105	Ingstrup	94 823	—	81 545	—	58 295	4 210	12 550	668	130
106	Ilbro	71 566	—	61 648	—	41 433	2 723	8 500	640	750
107	Jerup	120 298	—	107 614	—	72 460	5 705	18 700	35	1 720
108	Jerslev	178 381	—	162 071	—	97 328	6 449	28 500	1 386	1 928
110	Kaas	186 719	—	177 052	—	122 761	9 246	39 150	2 281	3 285
111	Komdrup & O.	84 964	—	72 823	—	40 586	2 208	9 250	893	930
113	Kirkedal	146 261	—	138 303	—	99 407	5 898	18 850	1 327	2 165
114	Klokkerholm	177 795	—	167 134	—	121 002	6 398	30 450	1 206	2 455
115	Korup & O.	—	—	42 640	—	28 998	1 914	5 900	474	625
116	Korsholm	79 058	—	69 203	—	48 907	3 001	9 350	541	1 130
120	Lille Arden	41 499	—	37 039	—	19 738	1 410	8 550	418	595
121	Lundby	157 027	—	132 577	—	85 993	5 368	21 300	866	1 665
122	Lendum	194 255	—	183 846	—	124 296	8 540	31 100	2 231	2 775
123	Lørslev	118 130	—	98 093	—	61 626	4 445	19 850	906	475
124	Løgstør & O.	126 075	—	93 639	—	61 986	4 707	12 600	31	2 505
125	Lønstrup	62 844	—	44 794	—	34 695	2 138	9 550	142	0
126	Løkken	90 630	—	66 881	—	55 018	2 776	11 200	574	85
127	Lyngsaa	68 930	—	64 274	—	43 908	2 920	11 850	432	1 015

[1]) Omfatter 11 Mdr.

i Kalenderaaret

nial

Kaffe	Cigarer og Cigarillos	Røg- og Shagtobak	Skrnatobak	Blød Sæbe og Husholdningssæbe	Toiletsæbe	Høstbindegarn	*Manufaktur en gros*	*Manufaktur, Konfektion, Skotøj detail*	*Skotøj en gros*	*Isenkram*	*Markfrø (Bruttopris) 1940/41*	
10 a	11	12	13	14	15	16	17	18	19	20	21	
Kr.	Kr.	Kr.	Kr.	Kr.	Kr.	kg	Kr.	Kr.	Kr.	Kr.	kg	Kr.
3 729	394	154	230	1 403	330	700	8 961	3 712	2 261	13 311	* 2 112	6 531
1 379	805	242	221	270	140	100	2 791	3 170	630	6 572	* 469	1 507
5 835	1 638	729	308	2 843	899	1 225	13 222	15 219	2 582	17 244	1 493	4 865
3 906	1 634	332	255	942	352	1 600	10 054	7 689	1 194	20 664	* 1 154	3 508
4 977	454	190	100	1 816	517	1 404	9 761	2 253	686	13 338	* 954	3 475
5 498	1 044	312	225	1 984	600	1 050	8 124	4 451	1 174	15 598	* 3 576	11 549
3 944	370	457	85	1 264	475	1 375	5 613	5 019	631	10 512	* 1 015	2 995
5 506	1 270	781	388	2 184	495	1 600	7 120	8 988	708	17 232	* 1 213	4 062
66	322	209	102	665	319	525	1 410	4 765	513	11 081	2 025	5 965
4 663	804	430	196	1 788	467	1 150	6 611	7 619	1 274	13 245	* 3 119	8 439
6 354	1 214	535	272	1 402	600	525	0	11 854	1 294	15 993	* 4 655	10 269
14 876	1 708	1 009	1 292	6 875	1 471	300	31 585	23 771	8 810	18 675	* 280	350
3 720	321	467	130	1 062	208	1 200	3 057	4 304	929	12 211	* 1 181	3 325
5 369	1 394	499	527	1 804	979	2 375	1 475	3 424	1 174	16 641	* 2 644	9 650
8 536	787	550	20	3 637	1 143	0	7 565	5 534	2 391	15 561	10	32
6 879	1 354	642	51	2 562	1 050	1 000	9 619	20 170	848	19 229	* 3 689	10 290
4 573	303	81	70	1 816	357	1 175	0	4 945	207	12 701	* 1 522	4 818
3 992	1 339	587	74	2 082	601	2 175	8 720	4 626	307	12 944	* 2 054	7 023
6 262	1 170	776	565	2 491	507	2 250	10 654	8 737	1 075	24 885	* 707	2 215
3 816	868	281	141	1 825	574	775	1 090	14 438	621	12 093	731	2 062
2 500	286	338	0	669	194	0	3 308	210	150	6 724	* 693	2 400
590	78	288	310	655	44	525	2 680	2 937	463	6 122	* 2 013	6 370
6 745	1 534	782	859	3 416	993	1 475	0	5 640	973	29 334	* 5 802	17 978
5 916	294	459	0	1 758	396	300	4 847	2 172	1 244	11 474	* 906	2 476
4 834	2 315	1 149	599	2 082	703	2 025	5 377	7 102	413	16 733	* 231	788
5 586	584	311	786	2 713	415	500	597	1 144	144	19 027	* 1 184	3 980
6 629	1 412	391	526	3 055	1 051	700	5 257	8 987	1 331	17 384	* 2 641	8 155
7 710	1 658	943	731	3 384	978	1 525	14 069	5 235	1 086	26 422	* 3 007	10 056
2 276	9	0	321	1 092	216	175	4 149	1 598	772	7 797	* 340	1 088
5 758	862	327	98	2 314	568	650	17 027	8 113	1 390	20 283	* 2 472	7 497
8 318	1 804	1 150	353	3 556	565	175	4 411	3 280	2 296	11 241	* 479	1 501
2 969	909	173	198	1 309	658	1 625	2 401	4 936	286	7 263	0	0
5 798	1 377	554	280	1 696	593	0	645	13 992	0	4 010	0	0
3 404	558	521	323	1 023	311	725	0	2 018	1 063	11 700	* 1 026	3 537
0	410	133	166	852	332	625	7 170	10 410	850	12 144	* 641	1 323
3 062	348	293	96	690	171	250	6 576	4 976	838	7 858	* 396	1 442
881	480	161	78	368	77	304	1 032	20	129	1 745	* 568	1 651
429	489	221	22	1 754	578	1 025	2 835	3 598	1 156	15 661	* 778	2 823
2 462	544	529	159	1 122	240	700	4 542	6 748	614	8 311	0	0
5 302	749	513	24	2 015	600	500	15 702	1 988	3 131	14 333	* 999	2 215
5 971	2 164	654	270	2 783	1 025	1 275	15 367	10 589	3 870	34 917	* 2 189	6 549
10 428	1 145	987	722	3 522	1 195	725	17 779	8 035	3 727	24 750	* 1 386	3 909
3 025	949	123	242	947	405	725	10 601	6 473	1 922	13 241	* 1 019	3 178
6 236	1 311	215	345	2 169	575	2 375	5 562	9 829	1 625	21 880	* 2 925	8 425
7 874	2 481	1 833	478	3 302	1 186	2 025	177	8 638	2 141	35 176	* 4 717	15 708
2 034	510	39	6	808	235	350	5 221	705	811	6 905	* 937	2 783
3 484	838	309	309	1 295	535	1 100	7 101	983	830	11 382	* 545	1 762
1 953	528	234	0	658	204	775	4 463	6 424	748	5 666	* 2 014	6 461
5 486	1 157	588	301	1 715	551	1 750	17 086	6 268	2 560	20 670	* 3 309	9 738
8 496	1 544	1 396	432	3 100	1 103	3 275	19 928	7 571	2 683	29 368	* 2 378	7 445
1 440	1 726	572	28	1 615	539	1 275	9 948	8 244	1 850	16 425	240	894
7 621	462	322	305	2 609	483	0	4 161	9 637	2 533	15 322	8	37
0	36	106	243	895	109	100	0	2 061	864	7 174	15	29
215	499	399	102	1 625	401	25	430	1 507	532	9 394	* 348	1 241
3 196	471	462	352	1 036	437	1 250	3 670	10	606	16 080	* 3 015	9 006

Nr.	Navn	Indkøb i Foreningens Regnskabsaar af: Butiksvarer *ialt*		Butiksvarer *leveret af* F. D. B.		Indkøb i F. D. B.: Kolonial ialt	Margarine	Mel	Ost	Kaffe
	1	2	3	4	5	6	7	8	9	10
		Kr.	Kr.	Kr.	pCt.	Kr.	kg	kg	kg	kg
129	Manstrup	87 488	—	64 574	—	38 775	1 150	8 100	270	988
130	Mou	218 963	—	204 416	—	146 696	10 743	42 650	2 530	3 340
131	Mylund	106 953	—	99 889	—	66 816	3 930	16 700	1 709	1 451
132	Mygdal	161 599	—	147 581	—	101 764	6 473	25 875	1 022	2 024
133	Morild	71 019	—	64 790	—	47 154	3 315	14 800	393	1 165
134	Mosbjerg	105 385[1]	—	95 588	—	57 268	4 850	18 850	1 178	1 276
135	Moseby	135 698	—	126 947	—	106 531	6 407	28 300	1 050	2 435
136	Mejlby	197 121	—	173 420	—	112 352	7 120	31 250	1 202	2 800
137	Manna-Thise	107 337	—	91 715	—	62 893	3 190	15 250	1 555	1 132
138	Nibe & O.	118 261	—	104 565	—	84 814	3 985	23 750	533	2 333
139	Nysum	60 499	—	55 067	—	34 109	2 135	7 750	411	815
140	Næsby-Ronbjerg	82 161	—	74 979	—	50 374	3 308	13 500	423	1 254
141	Nørre Kongerslev	115 077	—	95 592	—	68 119	5 428	19 100	1 071	0
142	Nørre Sundby	296 034	—	248 076	—	181 173	15 004	41 800	5 151	4 998
143	Nørhalne	94 376[1]	—	79 743	—	54 898	4 405	17 450	1 529	1 530
144	Nørre Uttrup	153 133	—	113 129	—	85 126	6 987	20 450	1 250	2 680
145	Nørre Tranders	157 773	—	133 212	—	89 037	5 650	17 350	1 903	1 816
146	Nyholmstrand	286 818	—	231 051	—	172 148	14 440	37 075	782	3 998
147	Ny Lindholm	95 027	—	63 589	—	45 588	3 333	11 000	1 522	1 186
148	Nøvling	94 935	—	85 140	—	55 849	3 843	13 800	1 345	804
149	Nørholm	78 926	—	72 821	—	46 847	2 837	10 750	620	105
150	Nørresundby ny	310 139	—	222 969	—	164 374	13 033	32 650	2 018	5 079
152	Overlade	201 291	—	177 547	—	100 628	7 010	26 450	610	3 138
154	Pandrup	260 454	—	236 588	—	185 381	10 898	59 400	3 148	5 005
155	Porshede	53 302	—	51 378	—	35 509	1 941	8 600	364	700
156	Præstbro	96 615	—	89 851	—	56 490	3 208	12 250	799	911
157	Poulstrup	76 330	—	71 989	—	55 448	4 770	13 800	1 016	1 707
160	Ranum	138 364	—	119 169	—	93 302	6 040	16 000	1 162	1 810
161	Ravnkilde	117 662	—	109 160	—	73 917	4 813	18 750	877	1 957
162	Romdrup	115 782	—	101 501	—	72 123	4 821	22 500	663	1 415
163	Rold & O.	108 497	—	100 342	—	63 563	3 591	17 000	989	1 602
164	Rostrup	158 290	—	149 463	—	107 795	5 791	22 450	130	2 606
165	Rærup	92 159	—	89 972	—	57 373	4 257	13 700	1 329	1 250
166	Risgaard	199 289	—	177 856	—	132 196	8 498	32 450	2 431	3 090
167	Rakkeby	85 677	—	72 869	—	50 842	3 915	9 500	1 578	933
168	Rydal	61 772	—	55 208	—	41 628	1 933	7 100	954	750
169	Rosenlund	81 162	—	74 331	—	57 259	3 869	12 800	1 124	1 355
170	Serritslev	243 960	—	223 105	—	162 429	9 554	34 150	0	3 505
171	Siem & O.	67 480	—	57 628	—	35 295	2 490	9 800	703	90
172	Sindal	128 592	—	120 142	—	94 790	8 200	24 500	672	1 820
173	Skørping & O.	—	—	90 469	—	65 305	6 286	21 000	487	0
174	Smidie	53 583	—	46 811	—	31 893	1 916	9 450	400	876
175	Støvring	347 611	—	310 526	—	214 141	17 563	69 850	1 623	5 445
176	Sterup	145 191	—	136 540	—	75 857	6 066	29 500	110	1 937
177	Storvorde	154 839	—	140 778	—	91 933	5 789	23 850	1 245	2 180
178	Sulsted	154 159	—	143 628	—	90 178	6 606	25 950	1 941	2 535
179	Suldrup	288 353	—	260 160	—	161 718	10 504	50 250	3 019	3 656
180	Syvsten	118 611	—	109 612	—	77 752	4 328	16 100	1 512	1 545
181	Sønder Tranders	117 977	—	96 818	—	69 699	5 132	18 150	1 680	185
182	Sønderup	229 588	—	217 595	—	174 403	7 908	41 500	3 401	3 025
183	Sønderholm	190 539	—	142 747	—	89 176	5 053	21 000	1 187	1 240
184	Saltum	108 122	—	104 648	—	77 049	5 256	16 700	957	1 551
185	Skovsgaard	72 502[2]	—	70 141	—	28 213	3 904	14 750	1 419	1 315
186	Sønder Harritslev	101 046	—	95 890	—	59 700	3 497	13 400	436	955
187	Svenstrup	133 782	—	113 239	—	70 457	5 979	23 200	2 786	615

[1]) Omfatter 11 Mdr. [2]) Omfatter 10 Mdr.

i Kalenderaaret

nial

Kaffe	Cigarer og Cigarillos	Røg- og Shagtobak	Skraatobak	Blød Sæbe og Husholdningssæbe	Toiletsæbe	Høstbindegarn	*Manufaktur en gros*	*Manufaktur, Konfektion, Skotøj detail*	*Skotøj en gros*	*Isenkram*	*Markfre (Bruttopris) 1940/41*	
10 a	11	12	13	14	15	16	17	18	19	20	21	
Kr.	Kr.	Kr.	Kr.	Kr.	Kr.	kg	Kr.	Kr.	Kr.	Kr.	kg	Kr.
3 023	214	136	219	1 233	219	875	7 869	4 550	1 551	11 829	* 1 946	6 140
10 236	2 717	1 816	1 072	3 723	1 418	2 300	10 463	17 632	2 756	26 869	* 4 542	13 010
4 654	1 214	868	310	1 393	660	1 375	11 401	3 741	1 031	16 900	* 1 731	6 296
6 608	1 400	289	73	1 877	850	2 300	11 152	8 561	1 520	24 584	* 3 818	13 854
3 679	370	258	259	1 028	357	575	6 275	2 524	252	8 585	* 837	2 919
3 639	1 909	546	288	1 551	644	1 425	9 861	7 641	1 699	19 119	* 1 173	4 136
8 025	67	33	0	1 742	469	25	3 328	4 134	2 720	10 234	409	1 234
8 677	1 293	839	885	3 292	803	1 375	15 227	10 691	2 860	32 290	* 6 802	21 824
3 113	1 518	623	52	1 603	410	775	2 768	1 883	2 449	21 722	* 1 817	5 351
6 218	1 076	573	227	2 715	795	1 125	213	4 653	1 137	13 748	* 1 939	5 938
2 574	729	448	258	775	269	300	6 295	3 404	1 398	9 861	* 1 564	5 393
3 533	1 052	231	408	1 307	478	825	5 968	2 812	1 521	14 304	* 2 441	7 046
0	2 085	502	129	2 211	787	1 075	48	11 200	60	16 165	* 3 428	8 864
16 394	2 157	1 261	380	7 496	2 207	0	12 515	32 265	4 395	17 728	4	7
5 042	588	1 031	506	1 764	577	1 150	2 812	6 453	1 520	14 060	* 1 750	5 657
7 291	953	415	447	2 514	848	50	5 935	12 610	967	8 491	* 282	590
5 556	2 086	507	650	2 655	641	1 100	9 392	12 734	1 668	20 381	* 1 874	6 355
12 347	1 052	404	395	6 965	1 769	400	30 074	5 621	2 689	20 519	113	257
3 753	879	557	418	1 235	454	200	3 025	6 282	595	8 099	138	477
2 359	927	361	62	1 522	568	1 375	6 665	8 910	1 406	12 310	* 1 987	6 710
275	1 374	319	202	1 546	523	575	5 096	9 999	904	9 975	* 1 664	5 313
16 652	3 733	1 185	227	5 450	1 234	25	13 995	24 834	2 640	17 126	177	253
8 712	1 234	637	617	2 807	792	1 400	32 335	10 617	3 170	30 797	* 2 883	9 414
15 820	653	688	135	3 700	1 077	2 500	4 350	8 153	1 277	37 427	* 3 907	11 153
2 264	876	212	371	866	266	1 200	3 574	4 401	770	7 124	* 1 254	3 613
3 004	723	354	344	1 360	530	1 000	9 672	3 977	3 134	16 578	* 4 651	15 877
4 745	862	642	137	1 796	470	1 300	4 318	1 449	212	10 562	* 754	2 581
5 926	552	108	588	2 169	246	1 300	257	5 207	2 314	18 089	* 2 204	7 223
6 432	794	1 014	262	2 070	700	1 000	7 872	9 877	1 728	15 766	* 2 404	7 808
5 053	463	143	184	2 042	563	2 000	3 015	11 372	722	14 269	* 4 506	13 874
4 645	1 321	286	167	1 328	671	550	11 895	6 807	1 097	16 980	* 2 537	7 351
8 030	2 115	651	61	2 299	623	2 604	13 657	2 769	4 071	21 171	* 3 140	10 239
4 057	2 001	490	442	1 559	490	1 125	5 562	14 244	911	11 882	* 2 611	7 916
9 808	2 859	1 668	936	3 895	1 224	3 250	16 418	4 456	448	24 338	* 3 352	11 122
2 949	983	200	400	866	246	1 000	6 943	3 517	564	11 003	* 360	1 398
2 370	458	235	46	541	344	1 250	3 699	396	485	9 000	* 73	266
4 170	515	286	345	1 393	441	150	3 757	2 146	873	10 296	* 495	1 805
10 175	4 030	1 467	771	4 742	2 136	3 250	14 758	10 402	2 221	33 295	* 3 357	11 472
236	1 070	310	124	926	266	425	7 096	2 934	859	11 444	* 1 446	4 219
5 983	1 634	1 177	684	3 627	981	1 750	1 247	5 456	155	18 494	* 1 315	4 672
0	266	194	76	1 731	351	375	4 377	7 684	1 915	11 188	* 814	2 429
2 460	424	532	309	674	215	725	2 927	3 596	590	7 805	* 1 008	2 836
17 143	3 802	1 267	961	6 218	2 206	4 850	19 733	33 062	2 820	40 770	* 7 426	21 068
5 365	1 421	1 218	877	2 406	869	1 125	22 090	15 269	2 628	20 696	* 482	1 737
6 768	491	903	677	2 370	768	1 875	7 039	15 067	2 813	23 926	* 3 920	12 252
8 077	2 059	876	911	3 231	878	375	12 725	15 947	2 187	22 591	* 2 603	7 690
11 805	4 032	1 894	1 000	4 727	1 235	2 425	29 148	22 737	1 567	44 990	* 5 299	17 332
5 090	959	778	676	2 024	783	1 600	12 978	1 457	1 350	16 075	* 2 626	8 102
543	1 010	318	251	2 127	580	1 825	3 596	10 029	516	12 978	* 1 283	3 648
9 582	1 813	1 065	795	4 481	1 724	2 825	10 838	5 618	2 431	24 305	* 8 043	25 875
3 919	1 531	716	102	2 350	850	875	8 558	19 456	2 597	22 960	* 3 110	9 672
4 350	1 558	549	206	2 079	634	625	6 018	1 225	218	20 138	* 2 467	8 625
4 022	886	367	127	1 544	671	575	13 905	10 182	1 625	16 216	* 1 022	3 046
2 941	1 123	393	38	1 648	687	900	9 211	9 480	523	16 976	* 611	2 166
1 874	1 393	201	223	2 505	800	1 358	2 768	22 407	1 084	16 523	* 867	2 340

Nr.	Foreningens Navn	Indkøb i Foreningens Regnskabsaar af: Butiksvarer *ialt*		Butiksvarer *leveret af* F. D. B.		**Indkøb i F. D. B.** *Kolo-*				
						Kolonial ialt	Margarine	Mel	Ost	Kaffe
	1	2	3	4	5	6	7	8	9	10
		Kr.	Kr.	Kr.	pCt.	Kr.	kg	kg	kg	kg
188	Skallerup	263 031	—	234 813	—	145 914	7 875	32 950	2 676	3 774
189	Skivum	93 772	—	87 827	—	54 868	3 444	15 200	800	1 245
190	Sørup	132 463	—	120 507	—	76 756	4 135	22 800	877	1 620
191	Sæby & O.	184 537	—	168 785	—	131 896	10 210	28 500	3 846	3 025
192	Staun	69 205	—	62 321	—	40 394	3 175	12 800	713	880
193	Sebber	77 893	—	64 627	—	45 649	3 030	10 100	788	990
194	Salling	92 786	—	77 037	—	53 803	3 019	12 450	638	1 105
195	Strandby, F.	179 738	—	170 030	—	129 823	8 054	34 350	1 251	3 180
196	Store Brøndum	129 204	—	118 967	—	83 755	4 295	21 900	1 053	1 115
197	Sønder Saltum	112 327	—	99 780	—	64 342	3 708	13 900	507	1 545
198	Sønder Kongerslev	254 986	—	213 617	—	157 304	9 707	40 450	2 951	3 360
199	Skagen	196 119	—	138 677	—	78 061	4 910	9 000	0	1 639
200	Strandby, S.	208 721	—	162 596	—	122 827	9 488	28 650	611	2 785
201	Skibsby	87 408	—	75 651	—	41 790	2 220	8 900	126	25
202	Sejlflod	87 623	—	82 683	—	57 135	3 450	14 450	1 018	1 130
203	Skelund	83 060	—	73 797	—	56 967	3 374	15 450	517	1 415
204	Skæve	67 180	—	58 864	—	43 983	2 088	11 350	286	1 120
205	Sæsing	121 445	—	105 768	—	82 370	4 728	19 650	1 187	1 578
206	Sønderskov	62 753	—	54 401	—	39 601	2 710	12 600	500	851
207	Stenhøj	59 878	—	51 767	—	41 029	3 130	9 425	321	1 015
208	Taars	338 894	—	320 669	—	213 982	14 630	62 550	5 267	4 881
209	Terndrup & O.	135 417	—	130 774	—	96 629	5 345	27 700	651	1 875
210	Thorshøj	205 399	—	195 815	—	156 758	8 275	35 200	1 688	2 915
211	Thorup Sogn	120 531	—	94 551	—	63 273	3 710	16 825	513	1 550
212	Tornby	249 259	—	232 093	—	151 859	8 635	35 700	2 371	2 006
213	Try	61 811	—	56 945	—	40 024	2 125	10 100	1 060	767
214	Tranum	289 239	—	252 056	—	166 289	10 483	42 500	1 668	3 700
215	Tylstrup	128 754	—	117 183	—	82 125	6 620	28 700	0	1 792
216	Tversted	149 432	—	136 798	—	97 580	8 300	19 000	1 777	2 800
217	Tolstrup, L.	55 797	—	54 158	—	41 008	3 195	11 150	586	990
218	Tostrup	49 152	—	45 156	—	30 314	1 703	6 100	442	705
219	Tisted	58 402	—	53 678	—	39 096	2 225	10 100	812	905
220	Thorup	95 632	—	86 024	—	59 182	3 492	18 800	282	1 445
221	Tuen	121 924	—	112 011	—	67 750	5 695	22 350	1 143	1 830
222	„Tolstrup", B.	200 963	—	162 210	—	115 918	6 372	46 850	778	2 207
223	Terpet	58 999	—	52 370	—	37 115	2 030	8 900	1 068	829
225	Ulsted	114 267	—	101 423	—	67 908	5 297	20 450	691	1 550
226	Ugilt	161 388	—	147 384	—	103 541	5 903	23 075	567	2 000
227	Vogn	32 663[1]	—	25 168	—	13 775	550	3 550	69	85
228	Vaarst	117 530	—	104 980	—	73 807	3 540	16 050	1 831	2 140
229	Vedsted	111 175	—	104 065	—	77 130	5 430	18 750	454	2 098
230	Vester Hassing	125 401	—	113 116	—	81 341	5 151	21 850	1 186	2 505
231	Visborg	115 115	—	99 577	—	66 646	5 067	21 425	1 130	1 695
232	Vilsted	202 789	—	170 958	—	113 665	6 439	24 000	1 534	2 655
233	Vrejlev	86 965	—	79 926	—	59 233	3 655	12 950	800	1 310
234	Vadum	348 330	—	258 998	—	172 593	10 164	43 875	3 089	3 378
235	Veddum	203 445	—	183 653	—	119 409	6 065	29 800	1 476	2 515
236	Vidstrup	126 167	—	112 974	—	69 550	5 190	16 150	971	1 330
237	Vejgaard ny	453 721	—	336 003	—	256 488	23 500	66 450	6 732	7 088
238	Volsted	123 935	—	105 511	—	67 997	3 682	16 900	903	1 417
239	Vebbestrup	198 651	—	169 725	—	133 038	7 754	29 700	1 408	2 940
240	Vester Hornum	129 030	—	110 667	—	74 833	4 929	16 800	1 011	1 397
241	Vittrup	129 450	—	118 647	—	90 056	4 920	19 450	1 134	2 349
242	Vindblæs	193 760	—	178 064	—	115 851	6 739	23 050	1 091	2 450
243	Vennebjerg	80 735	—	77 439	—	58 036	2 110	21 500	5	1 118

[1]) Nystartet. Omfatter 6 Mdr.

i Kalenderaaret

nial

Kaffe	Cigarer og Cigarillos	Røg- og Shagtobak	Skraatobak	Blød Sæbe og Husholdningssæbe	Toiletsæbe	Høstbindegarn	*Manufaktur en gros*	*Manufaktur, Konfektion, Skotøj detail*	*Skotøj en gros*	*Isenkram*	*Markfre (Bruttopris) 1940/41*	
10 a	11	12	13	14	15	16	17	18	19	20	21	
Kr.	Kr.	Kr.	Kr.	Kr.	Kr.	kg	Kr.	Kr.	Kr.	Kr.	kg	Kr.
9 765	3 087	2 345	991	4 373	1 696	2 850	34 748	14 795	3 087	36 269	* 3 908	12 595
3 952	1 059	482	211	1 571	570	1 225	7 676	4 233	556	20 494	* 2 350	7 784
5 127	1 572	522	412	1 631	573	1 075	18 390	7 090	693	17 578	* 1 717	5 881
9 592	2 443	1 175	400	4 133	1 018	600	9 883	3 889	517	22 600	* 2 643	8 392
2 795	373	385	204	751	428	675	2 626	8 557	610	10 134	1 910	5 830
2 896	365	357	154	1 491	292	50	6 459	2 120	1 273	9 126	1	3
3 651	332	311	411	990	319	1 225	7 458	3 409	1 271	11 096	* 2 782	8 190
10 026	1 432	670	1 180	3 852	753	650	15 239	2 227	2 526	20 215	* 3 103	9 459
3 379	1 543	220	219	1 908	505	1 450	9 287	6 738	1 615	17 572	* 3 350	10 317
5 071	1 155	762	67	1 815	594	1 050	6 179	5 355	2 580	21 324	* 1 853	6 171
11 113	852	458	129	3 581	1 161	1 650	10 684	11 034	2 715	31 880	* 5 415	14 663
5 218	1 466	486	139	2 242	462	25	28 244	4 409	454	27 509	* 213	552
9 100	1 155	487	289	3 113	1 005	1 100	9 387	6 488	3 156	20 738	* 655	2 240
78	1 012	504	92	954	334	1 100	6 625	9 243	741	17 252	* 939	3 259
3 418	1 649	748	353	1 584	636	425	6 255	8 326	732	10 235	* 2 613	8 650
4 667	539	136	202	1 390	181	1 600	128	1 710	1 028	13 964	* 3 128	7 923
3 434	754	149	9	1 023	340	1 175	5 369	2 027	923	6 562	* 1 289	4 463
4 648	1 091	613	508	2 200	758	1 175	3 622	4 050	505	15 221	* 700	1 975
2 522	430	319	129	800	206	650	4 775	1 629	581	7 815	* 450	1 505
3 211	788	286	38	1 027	496	1 075	753	916	113	8 956	* 1 291	4 358
14 394	2 699	4 344	1 665	5 708	2 229	2 425	45 724	11 299	2 117	47 547	* 2 407	7 574
5 823	1 370	897	770	2 527	800	500	6 957	9 429	1 308	16 451	* 4 034	12 913
9 584	3 905	2 027	1 094	3 771	1 266	4 500	347	4 932	401	33 377	* 2 324	7 204
5 109	560	439	536	1 079	361	1 300	5 780	7 203	1 362	16 933	* 2 256	8 076
5 706	2 489	1 942	592	4 416	1 229	1 325	23 458	16 819	2 064	37 893	* 1 505	5 069
2 146	699	395	193	746	327	925	2 840	3 061	1 061	9 959	* 1 758	4 797
11 394	1 541	1 342	861	3 320	1 477	1 525	25 282	19 394	4 863	36 228	* 2 024	5 918
4 929	787	493	301	2 726	1 083	525	0	13 822	1 880	19 356	* 3 946	12 576
8 548	1 368	1 099	244	2 221	917	1 250	13 404	4 716	2 131	18 967	* 2 251	7 494
2 891	1 129	717	352	1 290	428	650	5 894	900	346	6 010	* 2 122	6 496
2 034	488	310	193	474	311	500	5 078	2 069	589	7 106	* 627	1 702
2 980	631	681	206	889	250	400	4 420	1 616	883	7 663	* 1 120	3 626
4 595	562	194	0	1 309	552	1 125	6 857	6 734	195	13 056	966	3 054
5 651	850	577	173	1 025	518	600	20 288	3 935	1 360	18 678	* 758	2 299
5 949	1 962	834	164	4 219	755	1 925	15 141	6 165	2 019	22 967	700	1 166
2 269	663	635	224	903	427	375	5 006	1 032	768	8 449	* 379	1 171
4 927	487	504	219	2 239	515	475	8 014	4 776	1 097	19 628	* 3 071	10 032
6 568	1 189	662	374	2 441	744	2 550	13 654	3 474	2 271	24 444	* 914	2 629
270	693	208	68	286	62	0	3 611	715	403	6 664	179	414
6 889	1 065	793	355	2 615	661	1 650	6 012	10 725	696	13 740	* 2 457	8 726
6 163	1 683	875	210	1 088	374	1 600	5 993	6 423	970	13 549	* 1 857	6 131
7 932	1 057	656	429	2 447	579	550	6 437	12 230	268	12 840	3 271	9 587
5 590	295	198	51	1 932	324	1 450	6 102	10 202	2 216	14 411	* 2 791	9 350
8 198	2 624	570	657	3 620	632	2 975	22 903	5 003	3 702	25 685	* 4 866	16 548
3 574	515	583	311	1 294	387	1 050	7 284	3 693	572	9 144	* 1 128	3 032
11 170	2 881	1 343	1 105	3 484	944	3 025	8 232	31 317	865	45 991	* 4 710	12 112
8 026	2 447	742	238	2 912	718	1 725	21 227	12 431	2 890	27 696	* 5 288	16 330
3 718	1 861	468	249	2 018	645	1 000	10 903	9 357	1 940	21 224	1 143	3 366
19 407	717	1 402	529	8 775	1 923	16	6 710	53 577	789	18 439	* 22	77
4 276	1 709	1 057	775	1 655	699	1 725	7 876	10 183	1 930	17 525	* 1 193	4 144
8 712	1 892	1 310	469	3 282	812	1 000	10 995	4 874	2 902	17 916	* 4 836	15 392
4 348	611	327	875	2 435	662	2 425	11 294	6 207	1 284	17 049	* 3 585	10 983
6 267	1 592	449	291	1 726	611	1 300	5 878	4 596	532	17 585	660	2 272
8 066	2 210	782	988	3 453	897	1 350	24 367	6 805	3 602	27 439	* 3 765	12 572
3 181	1 613	611	438	1 487	280	1 425	2 961	7 285	363	8 794	* 445	1 699

Nr.	Foreningens Navn	Indkøb i Foreningens Regnskabsaar af: Butiksvarer *ialt*		Butiksvarer *leveret af* F. D. B.		**Indkøb i F. D. B.** Kolonial ialt	Margarine	Mel	Ost	Kaffe
	1	2	3	4	5	6	7	8	9	10
		Kr.	Kr.	Kr.	pCt.	Kr.	kg	kg	kg	kg
244	Vester Hjermitslev	85 967	—	77 897	—	58 748	3 639	19 750	1 157	1 145
245	Vrensted	154 908	—	132 797	—	88 964	4 765	17 350	682	1 920
247	Vokslev	104 390	—	83 752	—	60 047	2 799	17 350	76	956
248	Vægger	99 036	—	92 568	—	63 227	3 935	13 350	1 061	1 125
249	Ørsø	110 260	—	96 052	—	65 846	3 864	17 340	1 232	668
250	Øster Hornum	226 811	—	194 189	—	128 789	7 735	38 850	1 984	520
251	Øster Sundby	154 448	—	118 957	—	86 084	5 422	20 750	1 962	2 030
252	Øster Brønderslev	279 844	—	261 656	—	196 388	10 970	47 100	2 276	3 887
253	Øland	91 588	—	78 775	—	49 613	3 165	13 000	1 185	0
254	Øster Doense	121 557	—	100 111	—	69 307	4 225	8 450	185	1 660
255	Øster Hassing	84 433	—	78 065	—	55 612	3 949	14 950	1 070	1 345
256	Østrup & O.	158 651	—	134 204	—	104 721	7 314	31 650	976	2 010
257	Ørum	95 304	—	84 174	—	50 974	3 520	17 200	1 312	15
258	Østervraa	150 227	—	91 163	—	71 521	6 288	6 750	564	1 906
259	Øster Hurup	153 268	—	125 836	—	82 992	4 511	10 800	1 477	1 825
260	Ørtoft	96 062	—	90 800	—	68 596	3 860	13 100	0	1 295
261	Øster Svenstrup	80 455	—	78 268	—	51 534	3 375	12 350	962	1 238
262	Øster Uttrup	131 779	—	98 377	—	47 598	1 674	6 050	751	100
		Kr.	Kr.	Kr.	pCt.	Kr.	kg	kg	kg	kg
1	Aale	208 261	—	193 780	—	135 782	8 100	28 850	1 956	2 000
2	Aaes	84 837	—	69 090	—	55 613	3 183	14 300	963	1 216
3	Aastrup	89 104	—	82 439	—	57 477	3 162	14 150	493	1 116
4	Aastruplund	90 123	—	79 161	—	65 598	2 525	10 000	0	958
5	Addit	34 562	—	30 735	—	23 359	1 678	5 700	393	483
6	As	59 101	—	54 023	—	34 359	1 904	8 500	7	630
9	Barrit	42 966	—	37 227	—	28 709	1 841	7 745	11	689
10	Barritskovby	94 240	—	82 562	—	56 957	3 198	14 100	122	1 118
11	Bisholt	35 613	—	29 636	—	21 793	1 214	4 900	161	499
12	Bjerre	134 739	—	116 601	—	82 290	5 229	21 100	1 656	1 740
13	Breth	57 792	—	52 221	—	33 616	1 855	8 100	357	814
14	Brund	137 290	—	121 916	—	88 623	5 089	19 100	1 148	1 687
15	Brørup	63 665	—	55 379	—	35 532	2 285	9 250	830	698
16	Burgaarde	37 433	—	33 513	—	24 961	1 344	6 500	0	491
17	Brf. af 1915, H.	284 243	—	184 077	—	139 524	9 040	17 700	119	3 548
18	Brf. af 1919, T.	22 844	—	18 002	—	17 688	1 476	4 350	199	583
19	Boest	76 493	—	58 858	—	39 066	1 278	9 500	237	510
22	Egebjerg	196 454	—	178 666	—	121 315	5 706	21 675	1 276	2 055
23	Ejer	121 403	—	100 415	—	67 531	3 764	16 815	702	1 243
24	„Enigheden", H.	142 185	—	88 367	—	70 170	3 887	11 645	1 538	1 602
25	Ejstrupholm & O.	91 519	—	78 688	—	55 792	3 485	15 100	426	1 236
26	„Fremad", H.	250 856	—	160 456	—	124 680	10 487	10 110	1 135	3 016
27	Føvling	39 303	—	36 786	—	26 992	1 754	6 300	0	607
29	Flemming & O.	62 183	—	52 680	—	31 474	1 899	6 750	410	752
31	Gangsted	133 276	—	115 965	—	95 916	3 521	12 600	430	1 205
32	Gammelby	95 972	—	85 369	—	67 971	2 752	15 542	29	1 311
33	Gedved	153 805[1]	—	133 216	—	99 315	6 447	18 850	1 887	2 431
34	Gjesing	114 524	—	101 849	—	73 414	4 385	15 150	872	1 562
35	Glud	69 038	—	62 858	—	50 650	3 368	12 400	314	1 104
36	Grumstrup	91 960	—	76 075	—	53 555	3 386	7 950	368	1 190
37	Grædstrup	129 876	—	117 236	—	82 103	4 859	19 200	560	1 485
40	Hatting	153 920	—	125 659	—	102 657	6 898	18 893	53	2 402

[1]) Omfatter 11 Mdr.

i Kalenderaaret

nial

Kaffe	Cigarer og Cigarillos	Røg- og Shagtobak	Skraatobak	Blød Sæbe og Husholdningssæbe	Toiletsæbe	Høstbindegarn	*Manufaktur en gros*	*Manufaktur Konfektion, Skotøj detail*	*Skotøj en gros*	*Isenkram*	*Markfrø (Bruttopris) 1940/41*	
10 a	11	12	13	14	15	16	17	18	19	20	21	
Kr.	Kr.	Kr.	Kr.	Kr.	Kr.	kg	Kr.	Kr.	Kr.	Kr.	kg	Kr.
3 385	520	228	367	1 591	608	725	230	1 624	924	16 371	* 1 242	4 200
6 027	1 516	427	149	2 409	768	2 625	11 629	5 191	1 650	25 363	* 3 138	10 339
3 058	442	169	195	1 208	214	1 900	3 131	6 622	1 147	12 805	* 2 296	7 107
3 894	1 432	357	191	2 138	649	750	8 886	2 367	944	17 144	* 2 380	5 978
1 875	863	272	167	1 895	611	1 000	8 668	2 908	1 382	17 248	* 2 687	8 337
1 712	2 077	756	626	3 975	1 240	3 600	19 076	15 835	666	29 823	* 4 866	15 865
6 235	357	383	499	2 967	871	650	4 846	14 742	1 780	11 505	* 1 597	4 861
12 253	2 956	1 807	677	4 655	2 036	3 425	18 767	5 457	2 648	38 396	* 3 072	10 000
0	137	112	26	1 061	520	1 275	8 823	1 561	2 374	16 404	1 009	3 360
5 202	409	216	149	1 451	280	825	12 291	4 089	2 283	12 141	* 2 483	8 459
4 170	272	321	111	1 577	413	1 000	5 613	4 232	531	12 077	* 1 556	5 468
6 567	1 507	830	234	3 690	782	2 050	3 368	5 130	1 392	19 593	* 4 270	14 149
40	1 522	309	840	2 058	797	1 000	2 392	9 236	2 278	19 294	* 2 030	7 283
3 197	845	217	21	1 133	106	300	57	7 284	425	11 876	110	398
5 781	915	100	379	1 958	394	900	12 382	10 472	2 387	17 603	* 2 943	9 084
4 106	1 290	1 115	469	1 701	523	1 425	7 064	1 318	681	13 141	* 3 017	10 649
3 873	1 170	492	457	1 574	558	725	7 246	4 281	786	14 421	* 1 899	5 506
295	2 630	114	68	1 428	458	1 875	9 662	12 365	3 377	25 375	* 3 042	9 555

Afdeling: 8. Horsens

Kr.	Kr.	Kr.	Kr.	Kr.	Kr.	kg	Kr.	Kr.	Kr.	Kr.	kg	Kr.
9 165	4 217	1 399	443	6 819	1 333	2 350	25 122	5 086	1 095	26 695	* 5 238	16 461
3 896	1 470	308	560	1 212	96	1 250	4 288	1 647	770	6 772	* 2 830	9 357
3 437	528	233	600	1 463	412	1 100	9 190	4 860	1 368	9 544	* 1 763	5 744
3 070	1 446	603	235	1 142	301	725	4 203	2 208	87	7 065	* 1 620	4 864
1 542	499	408	261	727	159	500	3 033	249	274	3 820	* 1 118	3 447
1 966	1 132	525	218	786	259	625	6 815	2 478	1 564	8 807	* 800	2 823
2 143	212	237	278	803	110	225	2 760	1 637	147	3 974	* 1 205	3 997
3 146	700	450	518	1 588	501	2 200	7 360	4 679	1 508	12 058	* 1 815	6 119
1 471	506	250	126	447	103	550	2 693	2 510	500	2 140	* 471	1 706
5 862	1 582	333	314	2 715	573	2 725	13 717	4 432	1 687	14 475	* 1 741	6 142
2 388	708	220	307	1 143	254	625	8 028	2 963	720	6 894	* 1 021	3 599
4 935	1 147	266	665	1 923	422	2 400	13 526	4 731	1 379	13 657	* 2 777	9 583
2 241	242	113	307	931	198	750	7 745	2 080	1 671	8 351	* 1 568	5 541
1 596	326	170	150	677	113	375	3 537	633	31	4 351	* 1 433	4 566
9 383	820	831	457	6 885	993	280	12 185	26 018	0	6 350	0	0
1 813	211	49	24	535	76	25	41	93	0	180	0	0
1 620	387	108	54	485	177	300	6 028	2 212	1 007	10 545	* 825	2 399
6 425	3 203	1 188	510	3 461	987	2 300	17 179	9 391	4 436	26 345	* 2 403	8 390
4 026	786	308	290	1 821	383	1 425	13 772	4 160	2 222	12 730	* 2 526	8 252
5 264	737	503	74	3 518	599	0	2 567	12 524	0	3 106	0	0
3 644	884	583	106	1 290	376	800	9 687	1 648	853	10 708	* 4 586	13 023
9 179	734	542	198	5 107	679	0	8 725	19 823	35	7 193	53	147
1 779	618	288	267	730	238	675	4 849	853	328	3 764	836	2 782
2 260	641	185	225	1 074	140	589	10 843	1 340	1 102	7 921	* 886	2 884
3 910	1 442	258	131	2 159	180	2 250	6 647	2 844	1 508	9 050	* 2 269	7 690
3 825	1 068	430	351	1 514	353	1 600	5 577	2 374	341	9 106	* 1 558	5 296
7 758	774	1 091	473	2 855	490	2 550	8 920	8 229	1 486	15 266	* 2 012	6 842
4 963	1 389	632	197	2 110	487	1 975	12 258	1 603	1 958	12 616	* 2 133	6 842
3 342	1 232	245	44	1 440	351	1 050	3 769	1 145	567	6 727	* 975	3 430
3 795	341	148	4	1 632	258	1 275	8 315	3 551	1 725	8 929	* 1 828	6 311
4 624	2 231	951	662	2 047	289	1 700	11 991	5 468	1 718	15 956	* 5 732	17 161
7 391	553	224	83	2 841	466	3 825	4 281	4 030	1 786	12 905	* 1 511	5 119

Nr.	Foreningens Navn	Indkøb i Foreningens Regnskabsaar af: Butiksvarer *ialt*		Butiksvarer *leveret af* F. D. B.		**Indkøb i F. D. B.** *Kolo-*: Kolonial ialt	Margarine	Mel	Ost	Kaffe
	1	2	3	4	5	6	7	8	9	10
		Kr.	Kr.	Kr.	pCt.	Kr.	kg	kg	kg	kg
41	Hansted	86 740	—	75 432	—	54 207	2 905	11 740	957	1 145
42	Haldrup	74 834	—	67 177	—	51 263	3 177	11 800	804	1 083
43	Hedensted	206 739	—	186 043	—	137 711	8 420	41 220	113	3 321
44	Hjarnø	56 094	—	45 876	—	38 959	1 793	9 250	281	645
45	Honum	95 356	—	74 356	—	52 112	3 083	13 000	463	1 103
46	Hornborg	170 280	—	141 862	—	101 567	4 330	21 700	534	1 778
47	Hundslund	159 718	—	126 800	—	82 983	5 066	17 650	837	1 940
48	Hvirring	134 828	—	115 999	—	86 577	4 285	17 850	1 318	1 731
49	Hylke	92 989	—	65 200	—	45 031	3 984	9 100	467	63
50	Hyrup	75 652	—	69 947	—	49 464	2 463	11 500	226	1 021
51	Haarup	74 402	—	61 618	—	49 105	2 895	10 350	568	895
56	Juelsminde & O.	133 312	—	120 994	—	93 528	5 269	19 150	1 955	2 245
58	Kattrup	67 535	—	58 216	—	44 938	2 535	10 000	310	920
59	Klakring	87 841	—	75 987	—	60 054	3 690	13 050	617	1 253
60	Klejs	130 612	—	114 843	—	90 355	4 892	20 450	246	1 813
61	Klovborg	69 051	—	66 449	—	50 245	4 190	13 850	117	1 492
62	Krondal	—	—	68 372	—	51 371	2 454	12 450	324	1 000
66	Linnerup Sogn	146 388	—	134 452	—	94 023	4 940	21 100	1 166	1 681
67	Lundum	107 839	—	87 699	—	63 589	2 841	11 200	297	1 197
68	Løsning	183 055	—	163 141	—	133 702	9 467	36 100	1 821	3 006
71	Matrup	104 317	—	97 444	—	64 500	3 464	14 250	1 150	1 132
74	Nebsager Sogn	82 278	—	74 023	—	47 493	3 144	13 300	137	1 155
75	Nim	96 153	—	86 631	—	63 963	4 384	14 750	282	1 294
76	Nørby	68 949	—	62 344	—	43 352	2 861	9 950	592	780
77	Nørre Snede	38 255	—	33 810	—	27 689	1 819	9 000	14	585
78	Nørhoved	49 481	—	44 532	—	34 102	2 150	9 100	281	759
81	Oldrup	83 381	—	67 950	—	51 284	3 701	12 800	295	1 203
83	Ravnholt	58 640	—	53 187	—	38 872	2 674	9 850	302	857
84	Ring	45 269	—	42 617	—	31 971	1 990	8 150	155	539
85	Rask	92 385	—	76 327	—	59 860	3 121	11 900	431	1 086
87	Sattrup-Monbjerg	99 305	—	83 234	—	66 210	4 232	16 250	240	1 377
88	Sejet	72 882	—	68 175	—	52 046	2 200	8 850	427	730
89	Serridslev	64 940	—	56 777	—	43 981	2 605	11 000	797	855
90	Skjold	76 655	—	69 803	—	51 449	3 177	11 210	507	925
91	Sondrup	79 423	—	69 005	—	47 485	2 713	6 550	255	875
92	Staksrode	75 177	—	66 605	—	47 528	2 734	12 650	289	1 056
93	Stenderup, S.	150 723	—	139 406	—	104 529	6 404	20 050	930	2 486
94	Stensballe	99 389	—	77 735	—	65 660	4 426	14 050	1 747	175
95	Stouby	84 621	—	74 995	—	62 904	3 844	13 600	17	1 410
96	Søvind	120 569	—	98 221	—	79 070	5 449	19 300	280	1 927
97	Sønderby	67 984	—	62 510	—	48 282	2 293	7 900	289	817
98	Saaby	44 812	—	37 570	—	27 218	1 801	8 000	138	311
99	Store Dalby	76 587	—	66 732	—	50 893	2 741	11 400	35	875
100	Sønder Vissing	194 202	—	170 390	—	102 072	5 443	22 800	976	1 982
105	Tebstrup	108 238	—	93 661	—	69 682	5 406	20 750	813	1 701
106	Torp	67 752	—	60 005	—	46 171	2 979	10 550	810	1 020
107	Træden	51 279	—	42 742	—	30 178	1 572	6 300	182	550
108	Tvingstrup	148 206	—	124 231	—	89 619	4 971	21 100	879	1 940
109	Tønning	148 073	—	106 191	—	77 739	3 766	17 800	416	1 403
110	Tørring	115 913	—	104 163	—	87 433	4 992	20 800	1 011	2 055
111	Tømmerby	73 642	—	69 519	—	51 135	2 321	11 000	429	846
112	Taaning	152 590	—	111 634	—	77 702	4 974	12 550	381	1 618
113	Them	95 802	—	82 730	—	64 818	4 327	14 700	1 528	1 515
115	Vedslet	55 375	—	48 884	—	35 857	2 283	9 850	239	785
116	Velling	104 929	—	98 444	—	67 620	3 399	14 950	686	1 310

i Kalenderaaret

nial

Kaffe	Cigarer og Cigarillos	Røg- og Snagtobak	Skraatobak	Blød Sæbe og Husholdningssæbe	Toiletsæbe	Høstbindegarn	*Manufaktur en gros*	*Manufaktur, Konfektion, Skotøj detail*	*Skotøj en gros*	*Isenkram*	*Markfro (Bruttopris) 1940/41*	
10 a	11	12	13	14	15	16	17	18	19	20	21	
Kr.	Kr.	Kr.	Kr.	Kr.	Kr.	kg	Kr.	Kr.	Kr.	Kr.	kg	Kr.
3 543	330	193	485	1 564	321	1 500	6 851	4 392	1 030	8 952	* 591	2 034
3 390	449	346	120	1 552	268	1 000	4 382	4 895	928	5 709	* 587	2 017
10 390	2 142	875	665	3 729	988	2 820	14 861	5 773	1 960	25 738	* 3 434	10 981
2 132	1 245	271	350	728	238	625	403	1 439	368	4 707	* 1 630	5 104
3 528	828	187	218	1 659	306	825	9 550	4 670	414	7 610	* 2 813	9 193
5 609	2 341	181	375	3 545	458	2 625	15 088	3 780	1 552	19 875	* 2 664	9 158
6 122	1 500	373	496	1 988	209	1 725	21 472	4 933	1 052	16 360	* 2 165	7 151
5 611	1 889	406	660	2 223	534	2 050	11 115	5 137	745	12 425	* 4 430	14 381
193	257	149	305	1 280	115	1 550	9 242	2 192	1 335	7 400	* 2 415	7 333
3 034	888	409	331	989	249	750	7 864	2 466	706	9 447	* 1 085	3 649
2 813	740	618	395	1 218	242	1 475	4 071	1 306	646	6 490	2 569	8 362
7 365	1 106	310	443	3 756	612	25	9 261	3 959	756	13 490	6 004	7 505
2 861	900	169	286	777	175	750	4 702	2 528	775	5 273	* 2 178	7 120
3 659	797	113	258	1 568	225	1 300	5 260	1 895	796	7 982	* 1 479	4 979
5 719	896	411	797	2 783	265	1 750	5 869	4 301	1 686	12 632	* 3 073	10 528
4 565	554	515	689	1 580	199	900	3 712	2 034	1 344	9 114	* 3 106	9 274
3 295	414	661	712	1 068	237	750	5 267	930	1 313	9 491	* 1 886	5 942
5 200	3 034	509	246	2 887	1 157	2 125	20 269	3 506	2 722	13 932	* 4 871	15 997
3 768	1 612	130	541	1 914	348	1 675	7 163	3 673	1 367	11 907	* 1 512	4 986
8 646	1 891	1 276	782	4 526	860	2 175	597	5 023	2 444	21 375	* 3 567	12 146
3 569	2 321	1 006	244	1 484	367	1 250	14 994	4 296	1 822	11 832	* 1 623	5 271
3 260	748	610	196	1 442	323	525	8 066	7 061	1 548	9 855	* 2 244	7 901
4 305	625	347	355	1 709	244	1 500	8 296	3 441	502	10 429	* 1 623	5 265
2 393	961	187	393	1 362	283	1 000	6 796	4 308	737	7 151	* 1 664	5 653
1 855	650	231	292	453	182	575	732	382	325	4 682	526	1 770
2 339	464	541	88	753	171	300	2 895	709	401	6 425	* 1 390	4 131
4 013	1 118	301	274	1 740	347	1 625	7 054	944	969	7 699	* 2 437	8 359
2 836	810	231	301	1 066	158	1 150	3 046	3 410	454	7 405	* 1 702	5 891
1 674	474	384	437	624	182	425	2 972	1 484	322	5 868	* 1 692	5 635
3 123	1 169	636	279	1 580	224	550	4 897	4 012	568	6 990	* 1 918	5 732
4 283	934	245	442	2 120	531	1 800	6 950	2 243	909	6 922	* 2 305	7 917
2 332	1 548	399	919	1 818	465	1 300	2 078	2 877	1 214	9 960	* 2 123	7 128
2 776	154	95	309	1 047	73	1 800	4 753	2 986	293	4 764	* 1 965	6 750
3 035	873	397	285	1 202	282	1 050	6 561	2 051	646	9 096	* 1 891	6 514
2 892	1 087	426	652	1 280	249	325	7 263	2 178	1 160	10 919	* 730	2 473
3 317	576	417	483	1 090	190	1 475	5 196	4 209	831	8 841	* 1 552	5 700
7 897	2 391	791	1 062	3 769	741	3 250	15 513	3 740	2 081	13 543	120	361
500	412	228	286	2 072	330	1 375	2 485	1 775	404	7 411	* 325	1 027
4 060	220	249	210	1 598	263	900	3 557	3 270	410	4 854	* 346	1 181
6 279	489	104	1 727	2 289	111	1 975	6 686	4 423	1 034	7 008	* 2 486	8 793
2 752	647	158	491	1 011	262	1 200	4 180	3 338	562	6 148	* 1 254	4 211
992	278	453	292	742	71	700	4 696	1 415	281	3 960	* 1 235	4 382
2 583	269	263	133	1 002	317	973	4 972	1 859	896	8 112	* 1 079	3 704
6 480	1 493	844	1 114	3 474	1 001	1 325	35 087	9 982	4 498	18 751	* 4 562	14 021
5 349	403	273	761	2 185	253	1 725	7 503	3 532	1 233	11 711	* 2 264	7 671
3 227	468	306	199	1 136	263	1 000	4 349	2 079	444	6 962	* 1 712	5 735
1 832	679	181	48	583	151	500	5 537	1 866	621	4 540	* 763	2 701
6 440	1 103	161	397	3 588	385	2 025	13 819	4 183	2 681	13 929	* 2 533	8 647
4 512	1 209	940	430	2 029	311	2 375	13 574	2 723	2 075	10 080	* 3 768	13 091
6 542	1 667	1 337	314	2 716	652	925	291	1 814	876	13 749	* 2 469	8 416
2 793	2 011	553	20	1 118	264	1 000	7 930	1 826	1 266	7 362	* 2 651	8 641
5 110	456	595	518	1 969	464	2 125	13 829	1 814	3 263	15 026	* 4 545	14 499
4 545	301	436	132	1 848	460	875	7 538	363	1 425	8 586	* 1 403	4 348
2 483	729	214	156	1 024	134	875	4 201	2 105	905	5 816	* 1 799	5 697
4 316	1 465	589	402	1 885	609	1 375	15 019	4 035	1 672	10 098	* 2 404	6 895

Nr.	Navn	Indkøb i Foreningens Regnskabsaar af: Butiksvarer *ialt*		Butiksvarer *leveret af* F. D. B.		Indkøb i F. D. B.: Kolonial ialt	Margarine	Mel	Ost	Kaffe
	1	2	3	4	5	6	7	8	9	10
		Kr.	Kr.	Kr.	pCt.	Kr.	kg	kg	kg	kg
117	Vestbirk	112 324	—	100 398	—	69 928	4 431	17 325	648	1 465
118	Vinding	84 500	—	68 366	—	51 751	2 963	11 325	508	936
119	Vinthen	142 504	—	125 131	—	93 642	5 152	23 093	560	1 910
120	Voerladegaard	91 097[1]	—	80 648	—	63 412	4 308	14 650	1 069	1 369
121	Vorvadsbro	119 739	—	97 982	—	65 312	4 926	10 950	397	1 656
122	Vrads	64 046	—	57 511	—	40 190	2 222	8 700	492	735
123	Vrigsted	96 748	—	81 235	—	56 443	2 828	13 150	581	1 259
124	Vrønding	103 926	—	87 902	—	63 325	3 779	14 500	897	1 145
125	Virklund	82 772	—	67 719	—	55 787	3 701	10 250	363	1 511
127	Yding	67 408	—	53 464	—	38 713	2 564	9 840	554	945
128	Ørridslev	74 447	—	59 141	—	42 305	2 478	10 900	567	862
129	Ørskov	32 938	—	27 780	—	18 830	930	4 500	177	338
130	Østbirk & O.	81 166	—	73 563	—	52 142	3 320	12 550	569	1 040
131	„Østerlund", Lund	65 777	—	53 494	—	40 156	2 492	11 243	39	814

[1]) Omfatter 11 Mdr.

		Kr.	Kr.	Kr.	pCt.	Kr.	kg	kg	kg	kg
1	Abed	69 385	—	50 599	—	36 336	1 654	4 600	277	240
4	Askø	38 587	—	32 598	—	20 055	944	2 350	950	205
7	Bandholm	74 798	—	51 607	—	40 394	2 355	7 025	0	511
9	Bjernæs	99 273	—	70 561	—	47 783	1 618	4 300	109	1 115
10	Bregninge & O.	111 301	—	89 363	—	58 992	3 188	10 700	999	580
11	Bursø	90 384[1])	—	54 348	—	34 725	2 662	4 450	33	40
14	„Concordia", Væggerløse	96 577	—	61 798	—	41 878	1 196	5 613	259	0
15	Dannemarre	98 066	—	71 755	—	54 573	1 849	5 950	0	5
16	Døllefjelde	103 894	—	73 989	—	45 083	860	6 875	738	75
18	Errindlev	—	—	87 340	—	67 264	1 253	7 980	0	0
19	Eskildstrup	116 463	—	86 722	—	62 143	3 210	10 633	377	170
20	Egelev	125 318	—	110 086	—	69 697	2 851	9 610	623	715
21	Fjelde	84 903	—	60 439	—	42 158	1 633	4 800	122	577
22	Flintinge & O.	110 614	—	93 055	—	66 006	3 183	8 350	642	1 415
24	Frejlev	197 540	—	152 646	—	113 602	4 785	14 965	288	1 015
25	„Frem", Harpelunde	325 093[2])	—	257 412	—	205 298	10 167	22 225	570	1 280
26	Fuglse	168 775	—	119 425	—	79 726	4 655	9 400	1 047	555
29	Gedesby	105 007	—	75 884	—	53 269	2 307	6 450	31	1 390
30	Gedser & O.	185 200	—	146 130	—	90 422	3 033	11 525	678	1 860
31	Gloslunde-Græsh.	—	—	103 316	—	80 020	3 161	7 550	0	185
32	Grænge	215 002	—	141 454	—	99 844	918	18 675	44	170
33	Guldborg	103 505	—	87 661	—	63 991	3 258	7 300	963	950
34	Gunslevmagle	72 815	—	55 139	—	38 195	1 367	5 750	187	80
35	Gunslev	80 095	—	56 369	—	39 380	1 800	3 390	34	0
38	Hasselø	79 969	—	56 175	—	40 776	1 715	5 850	363	145
39	Herritslev	95 615	—	81 395	—	58 508	2 228	6 100	280	935
40	Hjelm	98 384	—	70 813	—	47 938	1 886	6 600	717	150
41	Horreby	253 203	—	209 513	—	142 669	6 541	1 940	408	860
42	Horbelev	172 500	—	138 176	—	102 829	3 780	16 565	41	1 135
43	Hunseby	149 395	—	88 447	—	62 310	2 593	6 550	461	1 895
44	Hyldtofte & O.	78 682	—	65 440	—	51 063	2 637	5 300	291	640
45	Højbygaard Sukkerf.	—	—	46 835	—	37 112	1 381	4 600	58	45
48	Idestrup	104 311	—	92 072	—	67 050	4 118	8 971	354	1 185
49	Kalø	76 564	—	54 167	—	39 546	1 314	5 070	26	260
50	Kappel	139 175	—	96 802	—	61 357	2 881	6 850	61	869
51	Kettinge	232 642	—	187 894	—	126 457	4 764	20 925	431	35

[1]) Omfatter 9 Mdr. [2]) Omfatter 15 Mdr.

i Kalenderaaret

nial

Kaffe	Cigarer og Cigarillos	Røg- og Shagtobak	Skraatobak	Blød Sæbe og Husholdningssæbe	Toiletsæbe	Høstbindegarn	*Manufaktur en gros*	*Manufaktur, Konfektion, Skotøj detail*	*Skotøj en gros*	*Isenkram*	*Markfrø (Bruttopris) 1940/41*	
10 a	11	12	13	14	15	16	17	18	19	20	21	
Kr.	Kr.	Kr.	Kr.	Kr.	Kr.	kg	Kr.	Kr.	Kr.	Kr.	kg	Kr.
4 445	1 614	403	273	2 493	566	775	11 743	7 347	334	11 046	* 2 528	8 019
3 091	360	727	624	1 215	236	1 250	6 401	2 133	872	7 209	* 2 859	10 031
6 230	2 000	590	183	2 743	515	2 525	9 590	6 912	1 437	13 550	* 2 402	8 453
4 206	479	522	703	2 064	442	1 000	5 855	1 118	833	9 430	* 2 079	7 025
4 952	156	314	375	1 732	289	350	15 183	4 442	1 460	11 585	* 941	2 713
2 364	756	340	40	622	173	350	7 158	1 201	1 558	7 404	* 2 589	6 900
3 709	968	294	174	1 484	511	1 925	8 340	4 129	1 309	11 014	* 1 237	4 510
3 619	1 031	206	84	2 131	373	2 450	9 168	2 702	1 551	11 156	* 2 880	9 985
4 664	249	277	277	948	205	275	6 041	184	685	5 022	* 710	2 034
2 747	693	159	134	1 063	153	1 400	6 721	980	862	6 188	* 2 336	8 004
2 732	320	368	85	1 334	267	1 525	3 689	3 063	1 198	8 886	* 2 348	7 960
1 063	196	96	72	579	125	725	3 353	2 186	221	3 190	* 610	2 166
3 243	1 481	600	567	1 621	453	750	7 723	3 505	978	9 215	* 1 946	6 458
2 464	1 089	178	292	1 297	425	425	4 394	2 663	799	5 482	* 721	2 478

Afdeling: 9. Nykøbing F.

Kr.	Kr.	Kr.	Kr.	Kr.	Kr.	kg	Kr.	Kr.	Kr.	Kr.	kg	Kr.
758	704	158	85	879	240	1 250	3 939	1 399	568	8 357	* 509	1 045
591	613	24	76	483	111	425	4 098	1 323	1 326	5 796	* 786	2 280
1 525	319	33	671	1 017	160	100	4 197	1 043	630	5 343	209	635
3 517	389	194	181	938	56	1 675	6 933	811	1 754	13 280	* 1 085	3 599
1 672	789	340	244	1 251	328	3 275	9 578	1 619	1 943	17 231	* 1 999	5 836
96	948	233	179	1 866	210	1 550	7 713	663	1 462	9 785	* 865	2 306
0	204	72	14	879	50	2 175	5 002	1 312	1 215	12 391	* 717	2 151
17	713	21	579	1 492	224	1 425	3 520	77	1 669	11 916	0	0
231	1 000	18	651	645	42	1 425	7 275	6 497	1 500	13 634	* 1 215	3 707
0	101	164	340	1 341	71	1 150	274	1 533	1 355	16 914	* 916	2 313
577	309	296	399	1 629	280	1 575	4 059	5 036	1 581	13 903	* 1 226	3 689
2 381	1 325	1 186	620	2 028	393	3 150	13 342	3 247	2 345	21 455	* 1 530	4 984
1 780	186	119	209	856	203	1 350	4 704	1 755	700	11 122	* 1 208	3 151
4 673	1 011	280	600	1 586	422	1 475	6 955	2 035	1 485	16 574	* 1 095	3 345
3 234	948	1 062	525	2 279	308	3 650	9 096	2 996	1 780	25 172	* 2 455	7 029
4 039	1 111	726	1 749	4 377	746	3 625	12 386	1 114	3 894	34 720	* 2 149	6 221
1 595	1 096	668	252	1 889	548	1 350	13 689	3 001	3 189	19 820	* 238	890
4 434	863	229	431	1 197	159	1 075	5 062	2 097	2 469	12 987	* 1 022	3 047
6 140	3 443	170	560	2 878	805	125	16 281	9 090	4 456	25 881	* 430	1 137
556	906	502	515	1 725	325	2 375	4 792	803	2 750	14 951	* 425	1 324
530	850	90	339	2 747	197	2 325	12 024	3 305	2 732	23 549	108	508
3 260	767	678	434	1 765	382	658	10 016	1 449	1 222	10 983	* 139	430
248	391	55	299	995	89	2 050	5 445	869	799	9 831	* 1 738	5 763
0	558	310	0	1 205	69	1 650	2 651	1 446	1 040	11 852	* 1 825	5 094
422	915	869	186	938	149	925	3 432	1 805	1 002	9 160	* 1 141	3 382
2 844	1 615	1 014	285	1 431	197	2 300	7 500	2 060	1 081	12 246	* 1 916	4 921
444	640	278	224	1 510	214	1 750	5 364	2 680	1 260	13 571	* 1 419	4 504
2 746	1 935	1 115	1 019	2 994	744	4 700	24 027	5 529	5 085	32 203	* 2 494	7 198
3 540	620	82	357	2 777	399	4 750	4 945	2 367	3 751	24 284	* 3 484	10 832
5 971	948	783	692	1 531	72	625	6 863	4 860	1 618	12 796	* 481	1 487
2 064	938	372	264	1 154	99	1 800	2 490	2 570	807	8 510	* 1 672	4 922
135	126	44	455	1 395	58	375	2 901	310	985	5 527	26	70
3 691	531	176	375	1 778	340	2 225	5 059	4 695	1 886	13 382	* 1 623	4 813
868	636	326	104	842	232	1 200	4 468	659	809	8 685	* 1 076	2 910
2 422	839	484	48	944	190	2 150	10 222	4 368	3 329	17 526	* 703	1 720
86	1 540	544	864	3 479	905	5 650	21 327	4 445	3 966	31 699	* 3 894	11 438

Nr.	Navn	Foreningens Indkøb i Foreningens Regnskabsaar af: Butiksvarer *ialt*		Butiksvarer *leveret af* F. D. B.		**Indkøb i F. D. B.** Kolonial ialt	Margarine	Mel	Ost	Kaffe
	1	2	3	4	5	6	7	8	9	10
		Kr.	Kr.	Kr.	pCt.	Kr.	kg	kg	kg	kg
52	Kippinge-Brarup & O.	291 103	—	203 178	—	120 222	5 381	17 323	185	2 129
53	Klodskov	—	—	60 564	—	42 710	1 852	5 625	467	120
54	Krungerup	100 477	—	70 383	—	50 986	2 661	5 650	119	0
55	„Kvik", Holeby	84 731	—	70 266	—	50 516	2 758	6 400	91	550
56	Kastager & O.	83 475	—	61 942	—	46 530	3 810	3 100	492	845
58	Landet	79 057	—	50 794	—	36 315	1 070	0	361	0
59	Lange	161 485	—	111 585	—	66 405	3 181	4 900	5	1 104
60	Lillebrænde	130 426	—	111 351	—	72 365	2 848	9 775	1 030	1 695
62	Maglebrænde	116 719	—	96 265	—	70 595	3 709	8 575	89	515
63	Majbølle	119 942	—	85 790	—	56 151	2 234	6 850	503	190
64	Marrebæk	159 308	—	112 027	—	82 548	3 968	10 350	43	245
65	Maribo & O.	123 938	—	80 019	—	59 846	3 032	6 920	1 408	217
66	Musse	106 987	—	68 555	—	41 910	2 030	8 650	173	5
69	Nørre Alslev	136 680	—	101 198	—	76 541	1 924	10 000	258	325
70	Nørre Vedby	113 729	—	92 170	—	57 386	2 090	6 700	409	260
71	Nørre Ørslev	85 662	—	67 547	—	48 486	2 512	9 075	120	5
72	Nysted & O.	117 114	—	94 021	—	77 282	3 647	10 275	0	2 110
73	Nøbbet	128 090	—	106 063	—	68 085	4 459	5 250	59	961
74	Nakskov	575 415	—	406 969	—	329 301	18 854	45 148	2 078	8 015
75	Nykøbing F. & O.	469 718	—	278 290	—	226 894	6 227	38 550	1 739	1 080
76	Opager	—	—	18 916	—	15 188	1 017	0	0	36
77	Orehoved	—	—	52 479	—	34 642	1 398	6 650	188	0
81	Radsted	159 598	—	109 111	—	78 431	4 484	8 100	607	715
82	Reersnæs	107 346	—	83 543	—	60 071	3 062	10 050	13	1 308
83	Ryde	117 348	—	76 915	—	55 981	2 713	7 050	460	960
84	Rykkerup	67 047	—	51 052	—	37 511	1 745	5 765	596	220
85	Rødby	100 793	—	88 891	—	64 758	4 131	5 350	14	1 480
87	Rørbæk	87 871	—	68 369	—	48 815	2 515	7 650	471	1 140
88	Ravnse	89 302	—	63 847	—	48 913	1 835	6 685	527	20
90	Sønder Alslev	93 286	—	82 107	—	62 455	2 357	6 650	496	545
91	Sønder Kirkeby	79 161	—	60 180	—	42 120	2 379	6 600	554	0
92	Sønder Taastrup	64 859	—	53 656	—	31 188	1 741	3 850	245	40
93	Skelby	113 970[1]	—	94 517	—	70 327	2 784	6 350	480	675
94	Skovby	110 441	—	88 659	—	61 637	2 139	4 350	899	910
95	Skørringe	348 416	—	280 239	—	216 625	12 687	36 100	374	5 075
96	Slemminge	91 700	—	60 221	—	35 633	2 079	6 450	174	0
97	Stadager	113 986	—	91 004	—	66 325	2 560	8 100	565	1 140
98	Stokkemarke	186 345	—	149 350	—	123 366	6 685	14 050	915	2 280
99	Stubberup Bruntofte	108 113	—	80 120	—	57 855	2 747	6 700	553	127
100	Systofte	107 999	—	83 665	—	65 078	3 602	10 250	2 324	194
101	Sællested	134 210	—	105 602	—	71 720	3 844	8 350	73	1 415
102	Sørup	74 399	—	65 735	—	46 832	2 130	6 690	50	880
103	Stubberup, Nysted	78 079	—	59 606	—	42 680	1 923	5 450	271	975
107	Tingsted	181 292	—	143 452	—	113 667	6 153	14 158	615	813
108	Tillitze	162 895	—	116 893	—	87 710	3 531	15 350	148	960
109	Tirsted	118 902	—	87 476	—	57 030	3 439	5 200	194	500
110	Toreby	201 048	—	137 315	—	97 804	3 795	17 875	1 576	1 765
111	Torkildstrup	145 223	—	114 113	—	83 747	4 390	13 200	855	115
112	Taars	143 221	—	126 437	—	92 462	4 116	10 650	222	1 630
114	Ulslev	54 044	—	41 280	—	27 030	1 528	3 960	44	80
116	Vaabensted-Engestofte	166 953	—	101 350	—	74 769	3 721	7 700	5	0
117	Vaalse	167 244	—	130 584	—	91 999	4 824	12 300	67	1 625
118	Vanthore	100 764	—	83 818	—	59 274	3 086	7 650	3	1 395
119	Vejleby	49 207	—	30 545	—	21 088	1 046	1 500	63	0
120	Vestenskov	66 496	—	44 849	—	34 593	2 252	5 000	97	85

[1]) Omfatter 13 M'r.

i Kalenderaaret

nial

Kaffe	Cigarer og Cigarillos	Røg- og Shagtobak	Skraatobak	Blød Sæbe og Husholdningssæbe	Toiletsæbe	Høstbindegarn	*Manufaktur en gros*	*Manufaktur, Konfektion, Skotøj detail*	*Skotøj en gros*	*Isenkram*	*Markfrø (Bruttopris) 1940,41*	
10 a	11	12	13	14	15	16	17	18	19	20	21	
Kr.	Kr.	Kr.	Kr.	Kr.	Kr.	kg	Kr.	Kr.	Kr.	Kr.	kg	Kr.
6 562	1 305	521	546	3 710	218	4 700	35 059	10 222	5 742	31 933	* 3 134	9 273
346	65	0	272	1 697	180	1 175	4 768	1 205	1 437	10 444	* 977	3 144
0	332	143	225	1 359	213	2 100	3 708	1 660	1 852	12 177	* 1 911	5 362
1 551	600	0	240	1 290	352	1 500	6 624	3 130	1 553	8 443	* 120	373
2 612	460	126	116	1 417	314	975	4 666	542	658	9 546	* 951	2 153
0	214	570	608	1 282	184	3 175	3 278	548	1 154	9 499	* 2 237	6 241
3 338	434	492	416	1 769	375	775	22 208	2 316	2 513	18 143	* 279	947
5 355	1 432	292	296	1 587	448	2 250	12 525	3 153	3 234	20 074	* 1 634	5 230
1 598	998	347	152	1 676	484	2 000	8 164	1 430	2 308	13 768	* 2 465	7 325
565	418	29	309	1 058	142	2 200	8 540	3 811	970	16 318	* 1 072	2 288
762	909	427	11	2 122	287	1 800	7 193	2 834	2 257	17 195	* 2 106	6 091
582	1 256	696	409	1 394	379	25	4 511	4 407	1 376	9 879	0	0
12	269	64	473	874	6	1 025	6 363	6 360	1 142	12 780	* 1 064	2 586
1 021	299	34	151	863	359	2 325	4 867	3 583	1 298	14 909	* 834	3 050
790	854	352	850	1 307	418	1 800	10 851	3 852	2 541	17 540	* 1 882	5 458
15	709	16	174	824	297	1 700	4 001	1 697	883	12 480	* 1 122	3 058
7 247	595	202	235	2 192	428	1 425	2 892	1 760	854	11 233	* 514	1 492
2 944	1 024	206	505	904	278	2 575	14 663	3 793	941	18 581	* 2 927	8 481
26 516	5 563	2 848	553	10 757	2 845	25	36 603	4 901	6 757	29 407	0	0
3 302	1 848	345	652	8 454	792	87	8 837	13 548	3 542	25 469	1	3
94	157	247	108	500	169	525	648	398	125	2 557	* 597	1 948
0	355	419	173	944	57	600	2 619	4 532	2 164	8 522	304	872
2 420	892	425	155	1 585	237	2 750	8 461	3 575	2 159	16 485	* 2 435	6 797
4 040	600	475	703	939	71	1 950	11 038	399	1 387	10 648	* 1 381	4 163
3 041	1 057	178	123	1 573	217	1 775	6 984	604	2 264	11 082	* 1 715	4 867
704	384	180	205	815	148	1 325	2 451	1 493	914	8 683	* 1 100	3 134
4 496	670	454	322	1 422	263	225	8 412	3 567	1 339	10 815	* 466	1 300
3 769	561	497	539	1 300	118	150	3 907	3 873	1 497	10 277	* 616	2 155
68	799	134	165	527	115	1 400	2 582	1 492	1 493	9 367	* 546	1 584
1 711	674	174	397	1 411	145	1 550	5 537	2 530	1 493	10 092	* 1 198	3 740
0	231	243	247	1 148	262	1 275	7 190	1 234	1 902	7 734	* 826	2 520
107	718	105	74	1 064	252	1 725	7 890	2 633	1 436	10 509	* 2 385	7 988
2 093	358	216	20	1 617	112	2 175	6 869	1 387	2 071	13 863	* 1 166	3 624
3 181	1 602	850	313	1 283	17	950	5 160	2 510	1 343	18 009	* 2 549	7 978
15 972	2 190	3 103	1 676	6 815	1 574	8 725	18 266	3 196	4 511	37 641	* 6 633	19 302
0	344	71	174	1 124	139	1 200	9 134	1 357	506	13 591	* 742	2 286
3 825	440	208	449	2 078	337	1 275	7 192	3 589	1 954	11 944	* 1 419	3 809
7 182	2 264	1 349	982	3 604	1 066	4 125	337	668	2 192	22 787	* 7 419	19 853
416	387	74	524	1 490	186	2 075	6 667	1 652	1 450	12 496	* 1 286	2 967
647	1 059	70	486	2 075	219	2 400	3 825	2 190	889	11 683	* 1 446	4 143
4 670	573	11	211	2 467	225	1 800	8 941	2 522	1 360	21 059	* 880	2 818
2 729	2 386	593	563	873	187	1 225	3 997	4 539	962	9 405	* 971	2 593
3 207	599	393	220	1 043	148	1 275	5 407	2 721	1 041	7 757	* 1 863	5 104
2 606	965	388	580	2 881	309	2 050	12 663	5 592	2 731	8 799	* 664	1 903
3 156	1 069	89	310	2 192	262	300	11 496	1 767	620	15 300	* 1 130	3 141
1 621	494	181	302	1 877	262	3 300	11 264	1 455	738	16 989	* 2 220	6 560
5 503	930	210	566	2 428	270	3 475	8 772	5 898	2 072	22 769	* 606	1 791
279	754	268	293	1 676	531	2 800	6 312	3 673	2 850	17 531	* 2 289	6 505
5 621	1 510	682	303	1 807	305	1 450	12 080	3 345	2 328	16 222	* 1 015	2 601
222	493	17	241	950	133	975	3 472	1 354	826	8 598	* 1 171	3 396
0	751	790	477	1 437	120	3 000	3 588	4 082	713	18 198	207	632
5 307	939	1 174	663	1 869	209	3 125	11 744	4 149	2 577	20 115	* 2 097	6 544
4 601	1 197	593	297	977	42	2 050	4 821	4 843	1 799	13 081	* 1 241	3 591
0	310	188	33	544	82	1 175	3 018	149	262	6 028	* 246	636
262	209	138	240	631	91	725	1 722	304	682	7 548	* 377	1 053

Nr.	Foreningens Navn	Indkøb i Foreningens Regnskabsaar af: Butiksvarer *ialt*		Butiksvarer *leveret af* F. D. B.		Indkøb i F. D. B.: Kolonial ialt	Margarine	Mel	Ost	Kaffe
	1	2	3	4	5	6	7	8	9	10
		Kr.	Kr.	Kr.	pCt.	Kr.	kg	kg	kg	kg
121	Vester Ulslev	101 471	—	75 228	—	48 931	2 894	6 759	0	15
122	Vigsnæs	—	—	71 675	—	52 516	2 159	7 350	489	240
123	Væggerløse	133 252	—	96 107	—	64 520	2 772	8 568	21	110
127	Ønslev	142 577	—	122 823	—	94 140	3 666	10 695	5	950
128	Ørslykke	94 872	—	76 493	—	55 226	3 406	5 700	163	1 355
129	Øster Ulslev	201 585	—	165 153	—	120 132	5 615	13 900	495	2 365
130	Østofte	231 031	—	202 041	—	129 487	8 092	21 400	977	2 723
		Kr.	Kr.	Kr.	pCt.	Kr.	kg	kg	kg	kg
1	Aadum	277 457	—	208 676	—	138 058	7 860	41 450	2 914	3 353
2	Aal	221 123	—	190 528	—	129 134	7 609	48 350	44	480
3	Aalbæk	119 687	—	94 427	—	60 316	3 760	15 200	696	815
4	Aarre	213 251	—	177 719	—	124 985	6 135	22 950	142	2 445
5	Agerbæk	—	—	127 323	—	94 628	6 420	21 800	285	1 760
6	Alslev	130 902	—	71 329	—	46 175	2 120	10 600	88	1 311
7	Ansager	174 195	—	135 017	—	94 612	6 584	29 650	2 234	1 934
10	Aspgaard	83 051	—	68 741	—	44 287	2 235	9 050	770	925
11	Astrup	77 385	—	66 551	—	51 324	2 333	17 750	1 124	1 094
12	Assing Vareindkøbsf.	75 493	—	34 826	—	25 141	780	2 000	586	333
16	Billum	204 634	—	149 979	—	91 594	4 850	20 550	3	2 015
17	Borris	175 849	—	169 625	—	121 440	6 750	35 100	2 021	2 305
18	Bramminge & O.	182 794	—	167 496	—	115 443	7 320	31 900	1 632	3 832
19	Brøns	142 004	—	123 423	—	78 099	3 927	12 950	996	1 640
20	Bryndum	209 803	—	138 000	—	88 984	5 611	19 700	788	1 097
22	Darum	184 444	—	172 887	—	109 528	6 956	26 000	424	2 670
23	Debel	70 372[1]	—	61 381	—	45 485	1 859	8 150	551	685
24	Endrup	121 697	—	94 827	—	65 714	4 635	9 325	312	1 035
25	Esbjerg & O.	1748 393	—	1 227 740	—	964 907	65 577	203 275	15 537	23 741
26	Eg	75 385	—	56 313	—	36 359	1 894	4 450	829	690
27	Faaborg	155 618	—	144 322	—	89 870	5 005	25 050	1 018	1 777
28	Faster	107 522	—	89 507	—	62 044	2 916	15 400	1 330	1 200
29	Finderup	108 690	—	89 679	—	65 941	3 770	12 770	665	673
30	„Frem", Esbjerg	721 397	—	441 966	—	350 772	12 684	64 650	96	3 522
31	Fæsted	79 027	—	74 938	—	44 656	2 857	10 700	563	940
32	Føvling	130 483	—	120 885	—	89 679	4 949	21 000	14	1 935
33	Forum	78 488	—	66 471	—	45 855	2 186	8 400	890	926
34	Farup	69 982	—	51 127	—	35 397	2 888	11 450	0	0
35	Glejbjerg	168 850	—	147 346	—	115 753	7 264	33 950	3 005	3 511
36	Gredstedbro	314 601	—	293 227	—	184 585	10 850	55 100	3 990	4 225
38	Grønfeldt	64 661	—	55 538	—	37 946	2 383	12 350	3	860
39	Guldager	264 148	—	203 354	—	140 913	9 235	38 500	648	3 531
40	Gørding & O.	269 045	—	248 145	—	200 471	13 027	50 850	4 096	5 350
41	Grimstrup	119 519	—	98 345	—	61 450	2 697	13 500	340	1 120
43	Horne Indkf.	94 603	—	56 214	—	38 498	2 125	9 850	413	0
44	Hallum	94 214	—	71 697	—	45 348	2 436	11 600	102	0
45	Harreby	50 426	—	46 298	—	27 957	1 697	6 525	307	620
46	Hemmet	80 286	—	65 828	—	45 079	2 670	11 925	737	650
47	Henne	111 436	—	102 845	—	65 965	3 607	17 500	1 134	1 595
48	Ho	102 750	—	86 974	—	56 167	2 732	10 250	864	1 134
49	Hodde	116 035	—	98 703	—	67 861	3 305	16 300	335	1 311
51	Horne	234 129	—	201 073	—	137 528	7 213	35 850	3 089	3 228
52	Hostrup Sogn	116 526	—	83 830	—	49 730	3 350	8 000	273	1 305

[1]) Omfatter 14 Mdr.

i Kalenderaaret

nial												
Kaffe	Cigarer og Cigarillos	Røg- og Snuptobak	Skraatobak	Blød Sæbe og Husholdningssæbe	Toiletsæbe	Høstbindegarn	*Manufaktur en gros*	*Manufaktur, Konfektion, Skotøj detail*	*Skotøj en gros*	*Isenkram*	*Markfrø (Bruttopris) 1940/41*	
10 a	11	12	13	14	15	16	17	18	19	20	21	
Kr.	Kr.	Kr.	Kr.	Kr.	Kr.	kg	Kr.	Kr.	Kr.	Kr.	kg	Kr.
36	378	396	96	1 202	312	725	9 816	1 843	1 197	13 441	* 361	1 097
714	920	686	176	1 212	174	1 550	5 045	696	1 343	12 075	* 770	2 494
353	387	315	138	1 761	197	1 775	8 219	4 525	1 930	16 913	* 1 321	4 155
2 942	844	781	472	2 249	621	1 725	8 078	2 887	2 315	15 403	* 1 663	5 317
4 297	643	382	335	1 341	439	2 375	7 053	793	1 490	11 931	* 1 835	5 367
8 337	1 766	1 383	776	3 713	803	5 075	15 637	2 273	1 113	25 998	* 5 273	14 964
9 211	1 846	2 093	1 281	3 935	873	3 375	36 485	6 990	6 396	22 683	* 2 533	7 460

Afdeling: 10. Esbjerg

Kr.	Kr.	Kr.	Kr.	Kr.	Kr.	kg	Kr.	Kr.	Kr.	Kr.	kg	Kr.
9 383	1 785	1 931	555	3 843	867	2 450	24 260	4 941	5 752	35 665	* 5 864	18 134
1 486	1 963	1 131	1 323	3 801	666	1 150	22 620	8 338	1 544	28 892	* 3 877	12 646
2 492	836	261	381	1 989	274	1 525	15 185	1 410	1 548	15 968	* 2 092	6 601
7 929	908	1 079	1 726	3 665	434	2 750	16 794	4 914	3 376	27 650	* 7 476	25 760
5 778	503	433	466	2 933	177	1 575	12 118	2 454	2 219	15 904	* 3 839	12 604
3 572	1 098	541	349	1 400	323	825	6 386	5 545	1 460	11 763	369	1 899
5 516	1 249	1 067	756	3 186	666	1 500	18 576	3 695	3 131	15 003	* 4 109	13 838
2 687	502	366	239	1 120	207	1 400	7 284	4 824	1 132	11 214	4 079	14 199
3 289	558	295	77	707	187	1 375	162	352	835	13 878	* 3 950	13 862
916	373	96	92	91	0	650	4 063	35	737	4 850	299	906
6 588	1 360	368	818	2 978	409	1 875	19 672	13 732	1 978	23 003	* 4 317	14 769
7 503	1 113	623	705	2 774	790	3 150	20 652	641	1 737	25 155	* 7 652	25 122
10 372	1 557	770	953	3 887	911	1 741	30 527	1 238	2 948	17 340	* 4 409	14 020
4 995	4 270	646	296	1 725	409	1 700	19 029	2 597	3 018	20 680	* 3 106	11 324
3 223	1 150	104	471	1 984	351	1 000	20 296	2 212	5 486	21 022	3 221	10 807
8 693	2 427	916	1 235	3 328	645	2 125	33 560	1 536	2 867	25 396	* 3 697	10 913
2 071	985	753	269	806	227	875	5 686	1 629	1 580	7 001	* 2 118	7 324
3 368	835	425	760	1 363	196	1 200	11 939	1 738	1 141	14 295	* 3 051	10 153
68 288	25 313	3 948	2 940	39 392	5 522	25	85 887	13 478	25 256	138 212	* 176	385
2 183	530	209	0	941	455	1 000	4 944	2 357	1 035	11 618	* 3 374	11 056
5 859	1 508	983	1 015	2 790	458	1 700	24 106	4 300	3 159	22 887	* 3 796	13 261
3 808	755	774	89	1 153	302	1 625	9 542	2 106	1 881	13 934	* 4 560	15 926
1 925	1 187	130	4	1 604	388	2 000	10 257	99	1 647	11 735	* 4 039	13 669
11 500	4 713	598	710	7 762	714	1 775	24 716	5 741	6 248	54 489	* 4 738	16 015
2 740	950	166	240	1 114	241	1 675	13 551	719	1 932	14 080	* 3 548	11 455
6 139	1 520	218	569	2 722	418	2 075	12 617	1 936	1 815	14 838	* 3 300	11 421
2 786	708	685	100	973	164	1 125	6 428	2 116	2 135	9 937	* 2 137	7 099
0	162	0	121	1 231	188	2 150	7 254	6	387	8 083	2 007	6 790
9 683	1 693	768	404	3 195	556	3 850	5 952	591	1 968	23 082	* 5 397	16 114
13 632	4 352	2 902	1 401	5 448	1 065	3 750	55 223	1 140	4 204	48 075	*10 424	34 209
2 839	536	378	543	822	130	750	7 660	986	629	8 317	* 2 615	8 905
9 597	2 150	654	286	4 325	1 039	3 200	18 857	4 419	4 004	35 161	* 6 782	22 591
17 092	2 951	826	1 496	5 511	982	3 800	725	1 242	5 796	39 911	* 6 354	20 594
3 712	2 365	414	655	1 144	314	1 375	18 174	371	1 693	16 657	* 2 998	10 588
0	121	723	108	704	45	850	8 155	1 421	1 036	7 104	740	2 176
0	1 549	201	626	1 337	235	1 150	9 340	5 962	1 122	9 925	* 4 139	15 036
1 735	234	277	92	577	122	1 000	7 830	1 841	1 264	7 406	* 1 176	4 346
1 944	209	176	293	984	251	1 125	6 742	1 150	1 634	11 223	* 2 576	7 451
5 046	575	312	828	1 911	236	1 075	13 913	2 464	2 519	17 984	* 3 172	10 204
3 635	645	235	752	1 426	347	128	12 703	2 673	2 460	12 971	* 1 036	3 363
4 148	1 213	832	551	1 603	495	1 100	12 498	2 592	1 468	14 284	* 1 118	3 512
10 007	657	632	442	2 751	289	2 700	22 259	8 598	2 124	30 564	* 8 364	27 328
4 143	429	247	106	1 299	260	1 650	5 836	11 779	1 753	14 732	* 5 397	16 676

Nr.	Navn	Foreningens Indkøb i Foreningens Regnskabsaar af: Butiksvarer *ialt*		Butiksvarer *leveret af* F. D. B.		**Indkøb i F. D. B.** *Kolo-*: Kolonial ialt	Margarine	Mel	Ost	Kaffe
	1	2	3	4	5	6	7	8	9	10
		Kr.	Kr.	Kr.	pCt.	Kr.	kg	kg	kg	kg
53	Hviding	101 465	—	90 646	—	57 057	2 526	9 300	879	994
54	Højmark	196 525	—	164 936	—	116 440	8 306	38 700	207	2 970
55	Høm	86 458	—	78 441	—	54 118	3 542	14 100	566	1 406
56	Herborg	57 314	—	56 112	—	31 306	1 708	7 350	920	670
57	Hauge Indkf.	68 242	—	44 363	—	26 174	1 912	8 550	24	642
60	Janderup	188 428	—	142 491	—	98 394	5 600	34 450	1 593	1 520
61	Jernvedlund	129 160	—	120 460	—	82 685	4 761	19 500	1 896	1 905
62	Kalvslund	155 074	—	140 016	—	89 262	4 510	19 862	1 196	1 830
64	Kongaadal	196 645	—	145 571	—	102 354	6 780	38 350	869	1 670
65	Krusbjerg	159 586	—	152 335	—	92 022	4 148	21 100	2 063	1 725
66	Kærup	128 712	—	97 274	—	53 823	2 952	13 550	1 440	1 166
70	Lindbjerg	79 378	—	52 350	—	36 594	2 470	16 050	621	10
71	Lunde	163 560	—	110 900	—	68 689	3 798	20 900	418	1 094
72	Lyhne	179 433	—	157 474	—	105 957	6 317	28 750	2 520	1 990
73	Lønne	50 066	—	42 908	—	31 993	2 060	9 400	453	603
74	Lønborg	64 984	—	59 366	—	40 830	2 092	10 350	657	965
77	Mandø	53 436	—	46 986	—	29 823	1 570	5 850	456	535
78	Mejls	— [1]	—	16 930	—	8 389	85	700	25	40
82	Nordby	98 591	—	84 174	—	65 239	4 470	15 150	84	616
83	Nørre Bork	88 250	—	77 124	—	56 470	3 590	13 800	513	1 296
85	Næsbjerg	210 937	—	159 308	—	92 809	4 800	22 950	1 425	1 662
86	Nørre Nebel	68 806	—	60 101	—	41 255	2 521	9 250	759	795
88	Obbekjær	86 812	—	76 223	—	53 815	3 291	13 450	853	1 195
89	Oksby	147 175	—	119 313	—	78 797	4 180	18 100	1 847	1 423
90	Orten	63 087	—	54 873	—	29 835	1 062	8 225	586	555
91	Outrup	230 003	—	184 147	—	122 600	7 623	32 375	1 022	3 252
93	Ribe & O.	285 802	—	177 822	—	133 438	10 553	37 700	1 243	4 898
94	Rindby	98 391	—	86 763	—	67 489	4 750	22 450	682	1 590
95	Roust Indkøbsforening	104 339	—	68 853	—	44 682	2 781	10 700	991	910
96	R. A. V., Varde	143 135	—	79 266	—	56 552	3 113	6 750	1 108	35
97	Rousthøje	130 060	—	100 065	—	60 668	3 401	16 650	969	1 108
100	Seem-Varming	—	—	50 908	—	37 975	3 311	5 850	448	1 270
101	Sig	215 154	—	184 694	—	125 706	8 081	28 500	2 596	2 667
102	Skads	271 651	—	206 354	—	146 441	8 182	37 050	1 356	2 462
104	Skovlund	233 134	—	202 191	—	143 608	8 165	46 150	3 360	2 090
105	Sneum	40 624	—	35 412	—	19 678	1 401	3 600	153	450
106	Spandet	153 662	—	137 419	—	91 064	4 856	14 750	929	1 693
108	Starup	79 485	—	65 460	—	41 206	2 230	10 250	683	801
109	Stauning	183 141	—	139 475	—	108 468	6 660	17 950	744	1 756
110	Stausø	58 555 [2]	—	50 868	—	33 822	3 022	14 400	742	1 163
111	Stenderup, H.	123 222	—	112 662	—	77 406	4 129	14 950	538	1 505
112	Stenderup, K.	130 112	—	94 711	—	61 048	4 624	18 100	113	975
113	Strellev	143 920	—	126 226	—	87 011	4 866	22 650	1 982	1 395
114	Sønderho	61 375	—	44 394	—	34 985	2 224	6 350	352	1 059
115	Sønder Hygum	90 133	—	80 721	—	55 510	3 335	13 300	789	1 180
116	Sønder Vium	128 523	—	106 030	—	67 479	4 030	17 150	542	1 560
121	Tinghøj	109 296	—	96 904	—	63 886	2 917	16 150	1 093	1 188
122	Tistrup	227 650	—	122 000	—	70 006	6 020	7 200	821	2 016
123	Tjæreborg	228 141	—	167 457	—	117 793	6 980	33 950	52	2 230
124	Tobøl	75 541	—	68 861	—	44 344	2 061	9 000	471	1 080
125	Tarm	65 982	—	59 471	—	43 534	2 763	9 100	847	1 066
127	Varde & O.	388 737	—	270 739	—	163 127	11 530	34 500	3 475	704
129	Vester Nebel	231 712	—	119 314	—	72 118	5 911	21 800	183	0
130	Vester Vedsted	159 414	—	143 024	—	91 110	4 118	17 150	1 466	1 675
131	Vittarp	51 591	—	43 080	—	29 669	1 470	8 700	570	607

[1]) Nystartet. [2]) Omfatter 9 Mdr.

i Kalenderaaret

nial

Kaffe	Cigarer og Cigarillos	Røg- og Shagtobak	Skraatobak	Blød Sæbe og Husholdningssæbe	Toiletsæbe	Høstbindegarn	*Manufaktur en gros*	*Manufaktur, Konfektion, Skotøj detail*	*Skotøj en gros*	*Isenkram*	*Markfre (Bruttopris) 1940/41*	
10 a	11	12	13	14	15	16	17	18	19	20	21	
Kr.	Kr.	Kr.	Kr.	Kr.	Kr.	kg	Kr.	Kr.	Kr.	Kr.	kg	Kr.
2 961	2 401	959	399	1 561	395	1 050	14 041	924	1 125	17 499	* 3 528	12 310
8 396	417	674	286	2 872	480	3 125	22 754	1 582	1 797	22 363	* 9 404	32 072
4 633	1 069	284	864	1 415	406	1 050	8 522	21	1 304	14 476	* 1 406	4 939
2 214	655	223	119	743	183	725	9 986	2 667	1 307	10 846	* 1 765	6 239
1 970	485	439	66	493	93	325	8 837	2 301	1 299	5 752	104	260
5 010	2 847	520	866	2 358	375	1 900	13 907	7 915	1 080	21 195	* 3 233	10 382
6 178	896	849	342	2 643	496	1 500	17 706	689	2 731	16 649	* 3 775	12 867
7 198	700	876	975	2 397	622	3 000	21 852	1 583	2 893	24 426	* 5 347	16 537
5 509	1 659	577	600	2 847	731	2 225	14 545	1 164	3 508	24 000	* 4 733	16 067
5 697	2 572	532	392	2 564	801	1 375	30 249	2 472	5 652	21 940	* 5 118	15 771
3 508	955	541	493	1 232	137	1 117	11 524	5 476	2 071	24 380	* 3 686	12 989
30	781	40	71	644	103	1 000	4 670	1 770	1 374	7 942	* 4 148	14 399
3 587	1 819	240	448	1 606	235	1 750	11 380	5 904	2 327	22 600	* 4 554	15 555
6 538	1 086	956	348	2 535	577	2 500	20 882	4 694	2 568	23 373	* 7 435	25 450
1 763	942	685	453	634	73	125	2 515	384	870	7 146	* 1 657	5 562
2 874	573	160	195	1 121	341	725	7 551	1 699	631	8 655	* 890	3 007
1 685	751	220	399	1 112	229	0	6 193	392	1 218	9 360	* 508	1 879
133	211	63	41	327	57	0	2 693	419	546	4 883	* 1 848	6 210
1 908	971	358	148	2 079	238	50	420	1 250	1 478	15 787	* 561	1 935
3 628	536	356	818	1 594	375	808	5 833	1 232	1 104	12 485	* 4 513	14 628
5 574	1 363	242	1 027	2 035	698	1 875	31 315	6 529	3 904	24 751	* 3 361	11 181
2 612	926	310	368	1 002	125	775	6 022	2 301	1 019	9 504	* 4 531	15 616
3 779	1 262	1 043	449	1 390	414	1 000	7 794	45	1 541	13 028	* 3 364	10 143
4 106	2 123	388	532	2 111	228	75	15 746	2 672	5 107	16 991	* 1 313	3 591
1 704	723	188	144	618	202	825	7 142	6 094	1 439	10 363	* 2 449	7 907
9 601	2 173	1 592	774	3 746	708	3 200	11 848	7 820	7 298	34 581	*10 320	34 145
12 990	2 646	913	527	4 351	735	1 150	21 963	611	1 957	19 853	* 2 406	7 962
4 567	859	209	1 173	2 085	219	125	1 953	687	1 285	15 349	* 1 248	3 967
2 883	603	226	454	1 240	173	1 350	8 781	2 939	1 838	10 613	277	643
107	317	253	294	1 730	26	1 000	512	10 046	2 481	9 675	768	2 580
3 000	1 091	315	417	1 495	310	1 575	12 453	7 465	1 366	18 113	* 3 726	12 085
3 970	216	95	499	715	124	450	5 526	117	796	6 494	* 404	1 133
8 210	1 620	610	654	3 991	839	3 325	18 232	9 824	7 592	23 340	* 3 916	13 147
8 097	1 462	793	1 569	2 840	641	2 475	21 756	5 661	3 089	29 407	* 8 755	27 562
6 150	3 073	1 327	1 187	4 224	995	3 050	26 863	4 046	2 605	25 069	*11 244	37 721
1 372	25	192	205	423	51	500	5 643	2 000	1 225	6 866	* 643	2 288
5 306	2 435	1 299	610	2 227	710	1 967	18 198	1 076	3 169	23 912	* 3 702	12 603
2 280	393	191	179	763	112	867	10 132	3 342	1 892	8 888	* 5 560	16 899
4 873	2 295	507	317	2 106	264	2 900	12 447	55	1 377	17 128	* 5 437	18 784
3 453	341	343	590	1 382	190	525	5 372	1 806	1 162	8 706	* 2 168	6 873
4 918	1 365	300	737	2 020	393	1 500	17 685	734	1 951	14 886	* 3 608	12 301
3 117	568	289	755	701	251	875	11 731	3 598	869	17 465	* 1 770	5 163
4 582	1 347	546	501	2 171	333	2 100	14 582	1 616	2 020	20 997	* 6 024	21 258
3 303	289	268	160	722	59	0	33	578	2 001	6 797	* 258	847
3 866	689	457	363	2 061	405	1 600	8 907	131	1 620	14 553	* 2 184	7 879
5 110	1 347	168	310	1 675	296	950	15 549	1 369	3 377	18 256	* 3 478	11 206
3 774	2 079	140	399	1 501	465	1 062	7 947	6 855	1 769	16 447	* 2 179	7 502
5 566	1 153	1 070	1 121	2 406	577	1 900	18 713	3 948	2 730	26 603	4 746	12 599
7 155	2 573	906	1 237	2 717	780	750	19 002	2 648	3 275	24 739	* 3 657	11 577
3 054	894	844	768	1 113	237	750	10 496	1 068	1 698	11 255	* 2 815	9 099
2 971	1 630	646	189	1 313	293	775	3 236	844	1 450	10 407	* 636	2 212
1 680	5 847	556	493	5 941	732	1 925	47 508	22 349	3 677	34 078	0	0
0	1 878	0	250	2 923	11	2 425	16 149	2 977	2 675	25 395	* 4 611	13 754
5 511	2 407	412	667	2 123	627	1 112	18 637	3 250	3 770	26 257	* 3 425	10 776
1 782	435	604	374	654	127	625	3 848	1 034	1 211	7 318	* 1 578	5 271

Nr.	Navn	Foreningens Indkøb i Foreningens Regnskabsaar af Butiksvarer *ialt*		Butiksvarer *leveret af* F. D. B.		**Indkøb i F. D. B.** Kolonial ialt	Margarine	Mel	Ost	Kaffe
	1	2	3	4	5	6	7	8	9	10
		Kr.	Kr.	Kr.	pCt.	Kr.	kg	kg	kg	kg
132	Vong	41 496	—	31 107	—	22 324	1 368	5 350	12	574
134	Vostrup	144 910	—	128 523	—	81 617	4 170	20 150	1 611	1 698
135	Vrøgum	140 394	—	131 692	—	85 486	4 890	26 000	766	1 636
139	Ølgod	221 423	—	171 991	—	116 320	8 587	43 550	2 948	3 055
141	Ørbæk	138 835	—	119 746	—	72 093	4 660	19 800	975	1 730
142	Øse	163 295	—	139 987	—	95 710	5 985	25 150	47	2 355
		Kr.	Kr.	Kr.	pCt.	Kr.	kg	kg	kg	kg
1	Aasted	133 016	—	119 890	—	81 707	4 598	19 300	1 381	1 471
2	„Alfa", Højslev	200 311	—	166 539	—	143 338	7 712	33 050	1 071	3 085
3	Asp	238 569	—	200 153	—	120 567	6 088	34 950	1 378	2 240
6	Bjergby	94 358	—	65 078	—	51 137	3 345	13 650	339	874
7	Breum	162 591	—	143 650	—	95 618	5 481	26 550	1 876	1 722
8	Balling	124 337	—	111 540	—	86 570	4 486	20 150	1 521	1 540
11	Djeld	137 943	—	90 799	—	76 557	5 355	25 650	245	1 659
12	Durup	103 670	—	95 361	—	62 108	4 038	18 900	1 743	1 353
14	Egebjerg	113 822	—	92 627	—	67 343	4 157	17 800	1 539	1 522
15	Ejerslev	89 088	—	79 315	—	61 193	3 250	11 650	666	856
16	Ejsing	152 704	—	117 456	—	87 858	5 800	21 650	2 218	2 271
17	Erslev	124 659	—	106 602	—	83 838	5 673	16 800	1 081	1 812
18	Estvad-Rønbjerg	133 627	—	126 659	—	96 455	4 272	21 540	1 199	1 440
21	Faarbæk	97 116	—	93 440	—	63 610	3 372	18 650	1 411	1 055
22	Flade	134 782	—	112 112	—	93 167	5 384	23 700	131	1 564
23	Feldborg	97 710	—	79 198	—	61 857	3 656	16 525	1 156	650
24	Finderup	75 192	—	71 772	—	51 790	3 239	13 250	1 351	840
25	Fly	139 564	—	118 357	—	91 563	5 123	25 250	1 339	1 767
26	„Fremad", Feldb.	85 437	—	69 696	—	54 612	3 536	16 650	412	1 291
27	Frøslev	173 206	—	143 575	—	101 640	5 812	21 950	1 517	2 378
28	Fur	129 674	—	127 131	—	83 645	5 046	18 450	1 301	1 802
31	Glyngøre	142 409	—	133 650	—	96 441	4 060	15 150	1 590	1 868
32	Grættrup	95 295	—	80 043	—	53 845	3 946	19 150	549	700
33	Grønning	64 924	—	57 315	—	39 791	2 356	12 300	471	0
34	Gudum	176 702	—	131 067	—	99 558	6 578	24 550	1 470	1 796
35	Gullerup	53 443	—	47 538	—	33 707	2 147	7 600	197	689
38	Hald	223 181	—	184 165	—	131 045	8 083	35 775	2 069	1 485
39	Handbjerg	80 860	—	52 107	—	39 077	2 859	12 850	181	799
40	Herrup	83 165	—	68 964	—	56 843	3 226	18 350	1 610	1 350
41	Højslev & O.	196 534	—	172 746	—	130 564	7 668	30 975	1 640	2 116
42	Hem	161 474	—	131 012	—	96 272	4 958	26 900	1 682	1 986
45	Ilskov	109 106	—	93 772	—	68 189	3 663	18 700	584	838
47	Jebjerg	187 013	—	154 142	—	100 967	5 601	28 400	1 780	1 719
49	Kirkeby	94 461	—	77 043	—	52 104	2 426	12 100	635	821
50	Kjeldbjerg	158 197	—	146 553	—	99 824	6 077	28 575	1 788	1 979
51	Krejbjerg	109 849	—	106 140	—	78 102	4 386	18 550	1 604	1 472
53	Karby	111 561	—	89 930	—	51 680	2 582	10 000	983	883
54	Laanum	118 154	—	107 386	—	80 892	4 962	23 275	984	1 558
55	Lem	166 169	—	140 555	—	100 568	6 997	26 500	2 528	2 319
56	Lime	224 291	—	209 387	—	159 878	10 094	29 500	4 405	2 271
57	Linde	183 148	—	176 395	—	95 165	6 010	36 000	1 756	2 021
58	Lund	128 847	—	119 856	—	86 906	4 604	22 400	1 340	1 566
59	Lyby	119 783	—	112 224	—	83 959	4 286	19 850	1 265	1 514
60	Lysgaard	98 956	—	88 760	—	62 853	3 943	16 900	997	366
61	Lødderup	155 328	—	141 304	—	113 220	7 200	28 650	807	2 316

Kalenderaaret

ıial

Kaffe	Cigarer og Cigarillos	Røg- og Shagtobak	Skraatobak	Blød Sæbe og Husholdnings-sæbe	Toilet-sæbe	Høstbinde-garn	*Manufaktur en gros*	*Manufaktur, Konfektion, Skotøj detail*	*Skotøj en gros*	*Isenkram*	*Markfrø (Bruttopris) 1940/41*	
10 a	11	12	13	14	15	16	17	18	19	20	21	
Kr	Kr.	Kr.	Kr.	Kr.	Kr.	kg	Kr.	Kr.	Kr.	Kr.	kg	Kr.
1 743	95	171	450	546	107	800	3 663	47	646	4 427	* 1 569	5 470
5 148	1 316	907	1 195	1 972	368	1 112	20 254	4 364	3 392	18 896	* 3 762	11 090
5 054	2 505	583	871	2 791	612	1 025	15 245	6 087	1 474	23 400	* 3 215	10 889
11 419	2 911	1 073	781	2 797	671	1 900	27 048	2 814	4 642	21 167	* 5 931	19 999
5 358	1 485	372	420	1 788	227	1 925	16 940	4 204	3 161	23 348	* 4 600	16 660
7 249	1 207	661	875	3 097	492	2 450	4 967	9 758	1 698	27 854	* 6 075	20 678

Afdeling: 11. Skive

Kr.	Kr.	Kr.	Kr.	Kr.	Kr.	kg	Kr.	Kr.	Kr.	Kr.	kg	Kr.
4 239	1 481	485	945	2 621	434	150	16 307	2 350	1 638	17 888	* 1 866	6 570
10 454	1 931	1 129	1 238	4 505	910	1 975	434	1 947	1 157	19 663	* 1 252	4 386
6 260	3 191	1 161	629	2 471	630	2 900	37 408	4 248	3 812	34 118	* 5 630	18 703
2 734	468	258	1 101	814	115	842	4 309	115	1 401	8 116	* 849	2 614
4 783	1 155	223	675	3 237	552	2 329	20 889	2 583	863	23 697	* 886	2 868
3 868	2 717	482	857	2 678	438	575	11 371	2 812	665	10 122	724	2 595
5 930	1 018	5	0	2 268	491	1 600	3 404	68	1 877	8 893	* 4 106	13 389
3 587	860	623	553	1 567	495	1 534	12 999	3 621	1 628	15 005	* 1 577	5 053
4 050	1 483	497	987	1 693	397	550	8 132	2 510	2 270	12 372	* 2 575	7 859
2 682	1 285	472	759	1 794	375	800	5 778	35	842	11 467	* 1 657	5 282
6 337	1 008	1 106	454	3 212	459	1 458	10 187	3 472	2 231	13 708	6 911	10 195
5 156	2 971	857	1 346	2 647	744	2 112	7 823	0	1 193	13 748	* 1 453	4 975
4 644	1 046	538	286	2 899	807	1 375	12 802	1 390	2 720	13 292	* 1 138	3 682
3 334	1 234	791	153	1 846	573	1 075	11 054	868	2 046	15 862	* 2 883	9 045
4 370	1 048	730	717	2 480	400	2 500	7 947	0	1 668	9 330	* 2 060	6 510
2 065	998	579	336	1 732	391	309	6 920	137	1 597	8 687	* 2 037	5 756
2 701	1 702	1 069	584	1 307	471	800	6 646	1 233	1 422	10 681	* 2 495	6 320
5 421	1 737	1 466	149	2 969	442	2 100	10 533	821	1 471	13 969	* 2 062	6 851
3 767	536	592	178	1 519	250	300	4 588	488	1 271	8 737	* 1 127	3 384
6 438	3 330	1 848	681	3 168	815	3 375	17 516	550	2 828	21 041	* 2 016	6 038
4 982	1 500	1 172	425	2 646	594	1 250	18 091	6 032	3 449	15 914	* 1 674	6 053
5 363	646	411	1 388	2 113	295	70	19 504	2 220	3 396	12 089	* 251	959
1 881	671	1 012	389	2 444	455	850	11 919	3 251	1 424	9 604	* 768	2 979
0	1 127	150	104	1 470	198	1 075	7 813	1 439	325	7 947	955	3 614
4 983	2 751	421	652	2 561	735	2 446	9 317	213	4 037	17 942	* 4 179	14 052
1 875	696	290	491	930	255	1 050	5 501	119	328	7 883	* 1 164	4 098
4 083	1 901	851	506	3 989	1 116	1 900	25 400	4 122	2 410	21 188	* 4 111	12 455
2 468	783	262	0	1 159	296	750	6 426	14	1 432	5 158	354	1 085
3 499	111	145	675	1 673	327	1 525	4 163	222	984	6 752	* 2 362	8 623
6 872	2 022	731	1 193	4 410	864	1 625	16 811	3 565	2 430	19 376	* 2 177	6 977
6 082	3 217	728	90	3 175	446	2 525	9 363	4 403	1 599	19 375	990	3 417
2 500	1 786	497	296	1 771	469	675	3 922	474	2 336	18 851	* 739	1 901
4 948	5 119	804	935	3 249	477	2 629	23 391	2 395	1 608	25 781	* 3 287	10 563
2 301	1 548	474	41	1 507	392	625	9 055	1 082	1 324	13 478	* 430	1 223
6 397	1 841	580	196	3 405	726	1 875	22 673	7 452	1 843	14 761	* 1 946	6 659
4 033	2 632	1 019	1 458	2 102	388	1 300	10 610	1 835	1 209	14 384	* 2 210	7 572
2 483	1 816	718	519	1 126	355	1 300	15 668	360	2 545	19 677	* 853	2 573
4 345	973	896	498	2 283	666	1 409	9 495	2 232	2 076	12 691	* 2 223	7 240
5 951	1 255	1 368	550	3 877	705	1 975	18 988	2 428	1 374	17 197	* 2 786	9 097
6 040	904	1 212	1 495	5 505	929	3 000	19 669	4 097	2 859	22 884	* 3 091	10 122
5 613	1 454	864	7	3 049	532	2 117	39 455	5 235	3 741	32 799	* 7 023	22 810
4 376	1 236	707	912	2 360	796	1 234	13 149	1 584	2 132	16 085	* 2 167	6 485
4 369	3 394	943	369	3 565	529	2 875	9 614	4 182	1 855	12 614	* 1 174	3 728
1 169	1 763	973	528	1 974	451	1 550	9 622	1 497	1 530	13 258	* 1 955	6 187
6 568	1 803	898	1 240	3 248	812	3 000	9 278	745	1 242	16 819	* 1 862	5 780

Nr.	Foreningens Navn	Indkøb i Foreningens Regnskabsaar af: Butiksvarer *ialt*		Butiksvarer *leveret af* F. D. B.		**Indkøb i F. D. B.** Kolonial ialt	Margarine	Mel	Ost	Kaffe
	1	2	3	4	5	6	7	8	9	10
		Kr.	Kr.	Kr.	pCt.	Kr.	kg	kg	kg	kg
62	Løgstrup	328 625	—	306 811	—	212 303	14 777	63 400	2 614	4 257
64	Laastrup	57 104	—	50 928	—	33 592	1 782	8 400	499	753
67	Mogenstrup	206 945	—	166 325	—	120 858	6 336	31 950	1 470	1 204
68	Mollerup	123 090	—	97 607	—	63 268	3 477	13 350	1 076	1 033
69	Mønsted	105 225	—	92 408	—	67 300	4 124	16 600	927	1 295
72	Nykøbing M.	217 864	—	172 839	—	160 391	14 072	35 215	1 331	2 986
74	Nørre Rind	81 649	—	71 318	—	54 839	3 955	11 450	340	1 450
77	Oddense	177 836	—	154 956	—	108 947	5 687	25 250	1 662	2 077
78	Outrup	81 074	—	70 657	—	52 315	2 817	13 050	1 223	795
80	Ramsing	131 946	—	120 378	—	89 911	5 508	24 100	1 187	1 992
81	Ravnstrup	155 400	—	136 506	—	99 483	5 821	22 400	1 753	1 790
82	Redsted	203 189	—	179 956	—	111 031	6 560	24 700	2 241	1 212
83	Resen	61 910	—	58 036	—	41 506	2 429	11 647	795	735
84	Rettrup	87 730	—	74 753	—	53 236	3 483	13 800	1 138	543
85	Roslev	107 952	—	105 090	—	72 559	4 419	18 550	774	2 111
86	Rødding	227 918	—	213 344	—	157 830	10 516	35 075	3 528	3 518
91	Sejerslev	194 047	—	171 666	—	129 770	8 410	27 850	1 789	2 348
92	Selde	85 075	—	72 486	—	53 604	3 421	13 450	866	455
93	Sillerslev	89 864	—	78 951	—	65 641	3 399	15 100	892	1 107
94	Sjørup	140 649	—	111 703	—	84 879	5 014	20 700	1 594	1 025
96	Skive & O.	172 802	—	139 395	—	112 529	7 869	25 900	1 808	3 827
97	Skringstrup	122 263	—	115 836	—	75 092	4 302	19 350	923	1 516
98	Stoholm	195 091	—	176 894	—	131 045	7 944	38 950	2 095	2 548
99	Struer & O.	410 375	—	350 095	—	284 088	18 438	65 050	6 341	7 262
104	Tastum	67 921	—	59 401	—	42 517	2 086	10 650	855	756
105	Taarup	169 251	—	159 423	—	116 787	5 440	23 400	1 638	2 030
106	Thise	100 625	—	94 079	—	63 492	3 421	14 350	923	1 444
107	Thorum	131 373	—	106 862	—	71 384	3 650	18 600	1 092	1 329
108	Thorup	83 535	—	67 633	—	50 168	3 295	12 800	317	683
109	„Tryg", Vejby	32 191	—	29 236	—	22 767	1 613	6 850	112	563
111	Tødsø	226 656	—	190 327	—	141 964	9 546	28 125	1 844	1 681
112	Tøndering	104 901	—	85 973	—	59 423	3 501	15 150	1 109	1 239
113	Tøving	76 499	—	60 761	—	48 154	3 662	11 500	332	1 328
115	Ulbjerg & O.	48 790	—	45 131	—	32 990	1 884	8 500	301	820
117	Vejby	58 248	—	52 659	—	36 132	1 799	7 200	852	760
119	Vester Assels	130 771	—	108 708	—	76 357	4 010	16 700	1 117	697
120	Vils	155 152	—	127 654	—	97 327	6 519	22 250	1 434	1 697
121	Vinde	69 173	—	65 014	—	40 330	2 702	13 450	494	1 005
122	Vinderup & O.	174 275	—	150 315	—	130 262	8 784	44 650	1 418	3 632
123	Vinkel	147 489	—	122 383	—	88 576	6 090	27 950	516	30
124	Vroue	70 209	—	67 934	—	49 404	2 738	14 550	774	959
130	Ørding	135 091	—	103 366	—	81 773	6 585	22 450	717	1 444
131	Ørum, H.	101 113	—	94 440	—	69 642	3 566	19 450	1 309	1 316
132	Øster Assels	206 122	—	155 447	—	107 027	7 690	25 950	1 729	1 493
133	Øster Hjerm	99 523	—	78 570	—	63 833	3 399	17 000	651	1 218
134	Øster Hvidbjerg	266 255	—	193 957	—	117 136	6 729	24 750	2 737	1 957
135	Øster Jølby	166 205	—	144 187	—	102 821	6 178	14 500	651	1 665
		Kr.	Kr.	Kr.	pCt.	Kr.	kg	kg	kg	kg
1	Aaker og Aakirkeby	402 001[1])	—	337 365	—	205 333	11 487	66 725	2 384	690
2	Aarsdale	215 492	—	178 270	—	118 504	5 718	5 100	1 664	2 767
3	Aarsballe	323 616	—	280 796	—	162 874	5 847	29 450	455	2 741
4	Allinge	107 001	—	79 549	—	54 624	2 089	10 200	389	1 325

[1]) Omfatter 9 Mdr.

i Kalenderaaret

nial

Kaffe	Cigarer og Cigarillos	Røg- og Shagtobak	Skraatobak	Blød Sæbe og Husholdningssæbe	Toiletsæbe	Høstbindegarn	*Manufaktur en gros*	*Manufaktur, Konfektion, Skotøj detail*	*Skotøj en gros*	*Isenkram*	*Markfre (Bruttopris) 1940/41*	
10 a	11	12	13	14	15	16	17	18	19	20	21	
Kr.	Kr.	Kr.	Kr.	Kr.	Kr.	kg	Kr.	Kr.	Kr.	Kr.	kg	Kr.
13 470	3 629	1 283	939	7 331	1 499	3 275	41 359	1 428	11 516	40 205	* 8 079	25 653
2 380	2 222	393	187	987	302	450	7 592	88	1 863	7 793	* 1 669	5 692
3 368	1 534	831	76	4 023	798	1 884	16 257	2 436	3 451	23 323	* 3 297	9 548
2 749	2 293	1 186	877	1 413	355	1 300	12 791	1 275	2 377	17 896	* 381	1 237
3 732	859	899	486	1 742	503	1 050	8 992	1 293	2 546	12 277	* 1 247	3 740
9 062	3 350	1 503	1 985	10 038	1 171	0	4 293	1 565	1 019	5 571	1	3
4 462	650	354	358	1 817	390	525	6 350	621	1 450	8 058	* 2 627	8 236
5 852	1 720	753	645	3 111	627	2 125	19 602	3 172	3 115	20 120	* 1 826	6 253
2 284	1 627	313	633	1 498	273	1 725	6 736	94	1 118	10 394	* 1 489	4 875
5 584	1 045	319	709	3 438	838	1 800	10 860	2 943	1 926	14 738	* 1 543	5 260
5 811	2 393	925	512	2 938	582	1 525	11 431	2 436	2 362	20 794	* 2 271	6 426
3 557	2 532	1 122	835	3 015	713	1 800	34 185	2 421	4 862	27 457	* 2 249	7 074
2 257	797	834	426	1 014	335	750	6 473	197	1 690	8 170	* 1 197	3 928
1 524	838	657	544	1 492	301	750	7 995	2 184	1 060	10 278	* 1 062	3 724
5 656	2 342	973	595	2 330	541	1 300	11 558	4 153	1 617	15 203	* 944	3 163
9 867	2 018	754	1 761	4 941	1 234	2 600	24 642	2 741	3 104	25 027	* 3 150	10 810
6 651	3 480	1 731	2 252	4 017	937	1 750	16 781	205	3 203	21 707	* 1 955	6 229
1 444	482	541	590	1 558	337	1 200	4 891	2 822	980	10 189	* 768	2 740
3 115	850	678	1 046	1 344	321	800	5 159	51	760	7 340	* 759	2 431
2 999	1 862	587	423	2 285	579	1 388	8 019	2 670	2 432	13 703	* 2 203	7 565
10 318	1 375	1 084	975	6 385	619	42	213	10 318	2 807	13 528	0	0
4 677	2 672	653	438	2 009	632	800	17 003	380	3 711	19 650	* 3 601	11 619
7 381	710	383	721	5 172	963	2 250	15 521	3 399	3 770	23 159	* 2 326	7 748
22 862	3 079	1 405	408	10 835	2 103	375	28 829	5 747	4 907	26 524	* 121	292
2 494	1 749	527	0	1 576	370	1 400	6 743	1 315	704	8 122	* 985	3 288
6 663	2 502	1 216	612	3 027	645	1 338	19 457	1 919	2 939	18 321	* 2 765	9 244
4 518	1 331	606	515	2 098	485	1 025	14 567	3 280	1 260	11 480	* 1 581	5 907
3 586	1 041	444	316	2 244	450	1 725	13 073	2 569	1 755	18 081	* 2 245	7 793
2 207	991	288	593	1 612	447	1 950	7 747	104	1 373	8 241	2 266	6 887
1 581	161	0	545	891	216	500	2 653	347	514	2 955	* 682	2 367
4 618	3 531	1 087	2 128	4 447	1 093	5 550	18 557	352	2 270	27 184	* 2 678	8 534
3 670	1 847	533	518	1 828	411	1 675	12 077	923	637	12 913	* 700	2 673
3 899	1 015	253	611	1 826	362	1 150	5 597	62	623	6 325	* 845	2 670
2 511	977	506	145	951	266	275	3 435	0	1 930	6 776	* 528	1 713
2 231	826	234	147	1 120	184	600	6 186	1 717	1 053	7 571	* 648	2 462
1 964	1 650	696	684	2 038	408	1 875	15 602	544	1 779	14 426	* 297	895
4 600	2 416	1 093	998	2 576	668	2 650	10 748	519	2 164	16 896	* 947	3 117
2 835	1 061	13	390	1 781	397	250	11 901	3 189	892	8 702	* 330	1 205
10 736	2 759	632	249	2 622	818	3 050	0	349	501	19 203	* 6 223	17 535
80	1 771	30	19	3 746	671	2 250	15 702	1 170	1 158	15 777	850	2 910
2 675	1 401	640	471	1 428	444	1 400	8 692	1 494	1 256	7 088	* 2 403	8 599
4 232	1 066	1 548	921	1 942	554	2 175	7 653	207	1 129	12 604	* 967	3 326
3 836	964	687	624	1 567	524	1 575	9 560	902	1 259	13 077	* 2 429	7 420
3 974	1 226	662	975	2 544	720	2 825	17 672	655	2 127	27 966	* 1 038	3 415
3 479	1 027	154	96	2 028	409	2 650	4 596	16	1 480	8 645	* 3 484	10 715
5 575	4 174	1 548	1 348	3 123	776	2 875	34 061	286	4 854	37 620	* 2 609	8 187
5 557	2 697	1 312	1 156	2 795	940	1 650	20 716	549	2 138	17 963	* 297	938

Afdeling: 12. Rønne

Kr.	Kr.	Kr.	Kr.	Kr.	Kr.	kg	Kr.	Kr.	Kr.	Kr.	kg	Kr.
2 158	4 143	1 737	404	9 037	2 298	11 725	61 053	1 312	7 611	62 056	*17 824	57 879
8 686	1 704	865	82	3 461	802	1 700	29 539	128	5 232	24 867	* 2 883	9 500
8 553	2 040	622	6	3 648	1 383	5 000	52 783	12 060	11 507	41 572	* 7 089	22 435
4 153	327	234	4	1 798	236	225	12 502	490	1 642	10 291	* 256	1 063

Nr.	Navn	Indkøb i Foreningens Regnskabsaar af: Butiksvarer *ialt*		Butiksvarer *leveret af* F. D. B.		Indkøb i F. D. B.: Kolonial ialt	Margarine	Mel	Ost	Kaffe
	1	2	3	4	5	6	7	8	9	10
		Kr.	Kr.	Kr.	pCt.	Kr.	kg	kg	kg	kg
5	Arnager	57 473	—	41 094	—	28 281	1 889	3 500	362	793
8	Bodilsker	149 075	—	131 795	—	86 727	3 810	9 390	843	1 661
15	Gudhjem	140 808	—	112 163	—	72 251	2 989	7 050	745	1 729
17	Hasle & O.	103 100	—	76 977	—	63 106	1 481	13 675	0	1 420
21	Klemensker	341 302	—	250 895	—	147 117	2 818	15 775	437	130
23	Lobbæk	101 422	—	88 823	—	61 267	3 080	9 100	990	1 365
24	Listed	108 521	—	74 253	—	46 863	783	2 900	500	1 322
26	Nyker	299 485	—	258 083	—	146 740	7 510	21 900	2 967	2 788
27	Nylars	111 646	—	102 201	—	70 910	2 678	11 000	829	1 286
28	Nexø	217 020	—	174 220	—	126 499	6 879	5 990	72	3 128
31	Olsker	114 156	—	84 800	—	63 777	563	8 700	431	1 270
33	Pedersker	229 681	—	187 344	—	128 092	6 816	2 050	1 134	3 219
34	Poulsker	133 648	—	107 158	—	69 358	1 951	7 750	678	0
36	Rønne	261 609	—	195 195	—	156 163	7 563	18 095	2 384	4 400
37	Rutsker	151 870	—	126 656	—	81 745	1 813	2 350	1 148	1 242
38	Rø	183 357	—	158 833	—	92 414	4 827	14 300	673	1 820
41	Sandvig	129 615	—	94 686	—	67 672	2 375	9 700	240	1 988
42	Snogebæk	195 896	—	158 203	—	98 899	3 186	9 450	786	2 143
43	Stenseby	125 849	—	113 138	—	74 797	2 998	7 792	1 116	1 403
44	Svaneke & O.	136 235	—	109 810	—	78 467	3 545	4 850	755	2 136
47	Tejn	207 117	—	153 701	—	101 895	2 804	15 650	805	551
49	Vestermarie	239 393	—	202 104	—	145 897	5 463	18 550	2 017	2 738
50	Vang	122 088	—	102 502	—	68 806	3 110	7 450	1 198	1 135
52	Østermarie	178 247	—	151 986	—	97 997	2 464	15 050	216	2 397
54	Østerlars	265 390	—	212 830	—	139 146	6 968	26 650	199	1 860
		Kr.	Kr.	Kr.	pCt.	Kr.	kg	kg	kg	kg
1	Agger	104 246	—	81 355	—	68 422	3 665	15 450	1 026	1 395
2	Arbejderforeningen, T.	237 541	—	188 943	—	162 049	12 290	47 495	2 960	4 410
4	Bedsted	173 246	—	155 009	—	128 918	8 603	38 100	1 717	3 027
10	Frøstrup	157 450	—	150 030	—	124 684	6 269	36 862	1 653	2 522
14	Hassing	140 180	—	101 896	—	73 754	3 945	21 250	866	1 432
15	Hillerslev	161 375[1]	—	137 928	—	99 762	7 960	40 825	1 086	2 781
16	Hundborg	166 987	—	137 713	—	100 060	5 377	26 015	1 489	1 572
17	Hurup A.	219 511	—	151 392	—	116 484	8 895	39 745	1 095	1 294
19	Hørdum	114 696	—	81 263	—	68 480	4 397	21 400	931	1 497
20	Hundstrup & O.	48 777	—	45 551	—	33 074	1 888	7 167	394	665
23	Klim	86 579	—	82 230	—	55 751	3 854	14 250	769	1 343
24	Koldby	119 864[2]	—	87 271	—	65 108	4 367	21 400	1 077	1 505
26	Lild Sogn	79 508	—	71 532	—	58 841	3 377	18 500	1 023	1 512
27	Lyngs	144 559	—	97 883	—	86 464	4 994	21 800	972	755
29	Morup Mølle	126 521	—	90 603	—	69 799	3 690	19 120	110	1 306
31	„Nordthy", Thisted	208 197	—	179 207	—	142 996	5 849	26 640	1 786	3 904
32	Nors	100 791	—	97 666	—	76 493	4 364	18 535	892	1 631
35	Ræhr	83 996	—	75 594	—	59 218	3 447	18 300	810	1 375
37	Sjørring	123 492	—	116 957	—	80 028	3 421	23 000	1 049	1 383
38	Skjoldborg	102 932	—	91 199	—	68 434	3 630	20 592	949	1 380
39	Skyum & O.	172 195	—	150 211	—	108 921	5 047	25 600	1 161	1 180
40	Snedsted	205 644	—	170 094	—	127 110	8 571	45 350	1 032	3 465
41	Solbjerg	83 877	—	74 708	—	62 106	3 281	16 200	92	1 114
42	Sperring	75 627	—	67 628	—	48 625	2 748	13 950	523	1 066
43	Sundby	140 432	—	130 979	—	101 322	5 263	14 344	1 113	1 847

[1]) Omfatter 9 Mdr. [2]) Omfatter 11 Mdr.

i Kalenderaaret

nial

Kaffe	Cigarer og Cigarillos	Røg- og Shagtobak	Skraatobak	Blød Sæbe og Husholdningssæbe	Toiletsæbe	Høstbindegarn	*Manufaktur en gros*	*Manufaktur, Konfektion, Skotøj detail*	*Skotøj en gros*	*Isenkram*	*Markfre (Bruttopris) 1940/41*	
10 a	11	12	13	14	15	16	17	18	19	20	21	
Kr.	Kr.	Kr.	Kr.	Kr.	Kr.	kg	Kr.	Kr.	Kr.	Kr.	kg	Kr.
2 491	315	471	4	2 349	375	250	4 737	0	981	7 095	* 95	261
5 223	793	311	18	2 472	505	2 975	19 051	211	4 413	21 393	* 4 420	14 886
5 392	314	172	97	2 220	352	25	24 522	218	1 338	13 834	* 276	1 094
4 314	147	142	28	2 402	196	1 625	739	142	690	12 300	* 2 575	9 640
381	908	476	47	4 132	700	3 500	55 228	4 137	8 715	35 698	0	0
4 250	1 023	359	84	1 241	241	2 350	13 213	765	2 195	11 383	* 4 605	14 982
4 145	396	346	0	941	242	675	14 629	0	2 410	10 351	* 1 264	4 118
8 080	1 314	680	0	4 282	974	8 450	58 847	4 125	4 681	43 690	* 9 025	30 906
4 035	936	397	58	2 048	510	2 700	11 939	0	2 288	17 064	* 4 110	13 586
9 785	1 350	348	102	4 100	676	1 625	19 788	1 059	3 632	23 242	* 2 147	* 7 330
4 000	388	460	14	1 324	188	825	9 488	0	390	11 145	* 2 395	8 041
10 094	2 441	340	40	2 764	992	4 250	28 225	96	3 228	27 703	* 6 640	20 852
0	499	356	5	2 138	608	4 000	15 943	14	2 550	19 293	* 5 296	16 578
13 725	1 970	873	0	5 069	1 400	750	418	419	7 948	30 247	* 716	2 320
3 936	2 961	555	0	2 458	829	3 250	19 413	312	4 161	21 025	* 5 163	18 262
5 708	542	514	16	2 086	395	2 900	34 030	867	5 926	25 596	* 4 596	15 425
6 251	415	135	17	1 516	347	200	16 028	110	2 261	8 615	* 213	725
6 738	1 175	613	10	1 930	434	1 875	27 810	287	3 115	28 092	* 1 761	5 507
4 397	1 025	215	16	1 776	538	2 750	15 421	128	2 736	20 056	* 4 046	12 677
6 699	1 138	130	73	2 189	445	2 900	3 371	734	1 152	26 086	* 4 148	13 106
1 582	275	253	0	2 514	610	1 250	23 212	23	4 656	23 915	* 2 199	7 324
8 557	1 731	451	10	2 805	420	3 800	26 620	294	4 864	24 429	*12 100	39 705
3 565	1 543	508	88	1 629	448	250	16 125	371	2 689	14 511	* 764	2 389
7 420	342	154	7	1 893	330	4 000	27 825	160	3 626	22 378	* 8 596	29 793
5 793	697	384	0	2 626	683	5 000	31 731	544	1 901	39 508	* 6 820	22 877

Afdeling: 13. Thisted.

Kr.	Kr.	Kr.	Kr.	Kr.	Kr.	kg	Kr.	Kr.	Kr.	Kr.	kg	Kr.
4 053	1 503	404	1 134	2 143	402	0	1 551	0	823	10 559	0	0
13 779	983	288	1 168	7 279	464	298	1 691	535	1 775	22 893	65	240
8 351	2 141	873	1 818	3 315	551	4 700	435	3 514	291	21 851	4 266	14 317
7 944	2 495	785	982	3 772	625	1 239	2 443	349	463	22 091	* 2 791	8 314
3 993	852	503	350	1 507	266	2 100	9 351	15	1 683	17 093	2 582	9 371
7 844	3 323	549	975	4 617	751	5 125	11 007	127	2 467	24 565	* 8 411	28 574
4 307	1 693	847	525	2 455	523	2 328	17 725	929	0	18 999	* 3 123	10 171
3 831	1 617	506	612	3 396	172	6 979	14 565	174	467	19 702	0	0
4 480	546	139	97	2 056	139	4 050	1 257	0	501	11 025	* 2 891	10 302
2 192	459	436	155	824	165	1 125	2 391	241	937	8 908	* 1 430	4 433
3 820	1 486	446	368	1 962	559	625	8 599	3 457	712	13 711	10	26
4 155	911	907	572	2 495	337	2 025	9 151	0	723	12 289	* 3 655	12 801
4 077	756	468	744	1 241	181	250	1 373	1 161	842	9 315	* 1 631	4 897
2 213	1 160	493	738	2 332	328	2 475	75	187	1 691	9 466	1 874	6 050
3 768	708	396	331	1 110	153	2 225	6 302	0	1 613	12 889	897	3 095
10 743	6 559	1 776	1 609	4 688	860	2 653	2 694	586	640	32 291	* 3 309	11 313
4 866	2 031	747	551	2 440	310	1 025	5 491	626	29	15 027	* 1 760	6 029
3 802	942	663	449	1 501	301	1 500	4 398	80	856	11 042	* 1 289	4 399
3 933	2 985	1 007	1 223	2 413	458	2 225	18 302	0	853	17 774	* 1 459	5 237
4 064	1 249	498	924	2 207	532	1 800	7 564	11	1 217	13 973	* 2 521	9 090
3 274	1 632	864	1 412	2 464	646	3 025	15 201	0	2 746	23 343	* 4 054	14 122
9 650	2 375	1 254	1 807	2 835	297	3 675	22 323	10	915	19 736	* 3 372	11 819
3 115	819	258	250	1 365	283	1 333	4 622	705	137	7 138	* 299	965
3 090	1 006	285	821	1 496	192	950	7 958	0	1 149	9 896	* 1 548	5 089
5 108	2 089	612	1 172	2 231	484	2 291	10 566	218	2 672	16 201	* 1 269	4 261

Nr.	Foreningens Navn	Indkøb i Foreningens Regnskabsaar af: Butiksvarer *ialt*		Butiksvarer *leveret af* F. D. B.		**Indkøb i F. D. B.** Kolonial ialt	Margarine	Mel	Ost	Kaffe
	1	2	3	4	5	6	7	8	9	10
		Kr.	Kr.	Kr.	pCt.	Kr.	kg	kg	kg	kg
44	Svankær	91 072	—	72 077	—	55 491	3 309	13 345	454	42
45	Sønderhaa	154 216	—	99 451	—	75 007	4 560	13 250	536	1 595
49	Tæbring	67 135	—	60 535	—	44 027	2 319	10 000	710	975
50	Vesløs	80 596	—	70 787	—	54 111	2 909	11 895	413	1 171
51	Vestergade, Thisted	319 941	—	221 964	—	186 284	9 521	56 550	2 471	4 279
52	Vester Thorup	128 324	—	109 334	—	81 883	5 217	24 640	697	1 935
53	Vester Vandet	132 724	—	116 469	—	85 782	3 992	22 950	1 377	1 279
54	Vestervig	99 457	—	76 531	—	61 033	3 531	16 500	724	1 297
55	Vorupør	117 696	—	94 838	—	78 546	4 616	22 740	655	1 795
58	Ydby & O.	122 632[1]	—	110 310	—	73 903	4 478	21 050	564	1 711
59	Øsløs	76 171	—	67 880	—	42 190	2 293	9 550	318	950
60	Østerild	144 547	—	126 238	—	85 814	5 550	21 640	880	1 518

[1]) Omfatter 15 Mdr.

		Kr.	Kr.	Kr.	pCt.	Kr.	kg	kg	kg	kg
1	Aabenraa	82 814	—	57 354	—	49 427	2 465	8 800	1 365	1 265
2	Augustenborg & K. S.	87 525[1]	—	73 850	—	58 426	4 787	15 750	856	1 165
3	Avnbøl	77 045	—	72 957	—	44 942	2 446	10 450	529	730
4	Arrild	146 332	—	138 894	—	100 459	3 910	18 000	258	1 987
6	Broager	132 299	—	106 744	—	85 786	6 829	19 050	1 485	1 705
	Broager	—	—	—	—	—	4 562	13 150	978	1 255
	Filial i Iller	—	—	—	—	—	2 267	5 900	507	450
7	Ballum	137 268	—	126 050	—	86 207	4 275	19 950	865	1 547
8	Bjerndrup & O.	54 067	—	49 656	—	38 352	2 183	6 850	594	915
11	Egernsund & O.	118 804	—	94 178	—	75 366	5 771	11 800	1 530	1 575
12	Ertebjerg	142 095	—	129 116	—	101 660	6 224	22 000	1 118	1 125
13	Ensted Sogn	72 541	—	65 683	—	43 830	2 138	9 225	738	760
14	Fynshav	160 420	—	139 087	—	102 817	5 857	19 270	807	1 730
15	Gasse & O.	78 981	—	72 980	—	56 116	2 492	10 975	522	990
16	Guderup & O.	344 463	—	316 422	—	223 176	12 146	50 500	4 702	2 850
17	Graasten & O.	130 575	—	102 806	—	73 524	4 833	18 350	714	1 790
18	Gaansager	80 473	—	74 112	—	58 853	2 705	11 925	808	970
19	Hørup & O.	175 743	—	150 465	—	111 928	5 913	21 848	1 417	1 670
20	Høruphav	138 488	—	119 194	—	86 676	4 945	14 850	1 524	1 230
21	Holbøl & O.	94 596	—	82 628	—	60 845	3 150	10 800	879	1 120
25	Kollund	105 010	—	79 013	—	56 630	4 042	13 055	868	1 034
26	Kliplev & O.	63 139	—	57 103	—	45 625	3 423	11 750	665	1 075
27	Løjt Sogn	72 877	—	67 577	—	50 480	2 819	10 650	590	825
28	Lundtoft & O.	141 831	—	126 818	—	93 999	4 530	17 400	1 639	1 420
	Lundtoft	—	—	—	—	—	3 854	15 200	1 407	1 285
	Filial i Hønsnap	—	—	—	—	—	676	2 200	232	135
29	Nørre Løgum Sogn	115 943	—	109 571	—	86 833	4 907	18 750	1 382	2 118
30	Nybøl Sogn & O.	63 133	—	55 965	—	38 862	2 255	13 975	872	445
32	Oksbøl og Havnbjerg Sogne	136 148	—	126 930	—	93 375	3 870	20 600	1 126	1 385
33	Padborg	159 681	—	127 864	—	76 505	3 926	15 650	1 418	1 635
34	Rinkenæs	123 317	—	95 326	—	72 662	4 768	9 750	1 254	1 240
35	Skelde	141 948	—	111 700	—	80 412	4 238	18 240	1 281	1 420
36	Skovby & O.	152 530[2]	—	124 615	—	77 993	6 508	29 000	1 713	1 420
37 38	Sønderborg & O.	381 230	—	280 603	—	231 048	11 611	35 520	4 092	4 375
	Afd. Torvet	—	—	—	—	—	4 822	15 400	1 521	2 215
	— Jernbaneg.	—	—	—	—	—	6 789	20 120	2 571	2 160
39	Sarup & O.	101 164	—	91 432	—	62 259	3 220	12 375	1 418	1 015
40	Skærbæk & O.	46 968	—	39 883	—	35 605	2 413	8 200	535	1 008
41	Sottrup	90 387	—	71 842	—	47 006	3 406	10 925	866	895

[1]) Omfatter 11 Mdr. [2]) Omfatter 9 Mdr.

i Kalenderaaret

nial

Kaffe	Cigarer og Cigarillos	Røg- og Shagtobak	Skraatobak	Blød Sæbe og Husholdningssæbe	Toiletsæbe	Høstbindegarn	*Manufaktur en gros*	*Manufaktur, Konfektion, Skotøj detail*	*Skotøj en gros*	*Isenkram*	*Markfrø (Bruttopris) 1940/41*	
10 a	11	12	13	14	15	16	17	18	19	20	21	
Kr.	Kr.	Kr.	Kr.	Kr.	Kr.	kg	Kr.	Kr.	Kr.	Kr.	kg	Kr.
120	570	143	860	1 532	215	1 200	5 649	841	1 258	8 838	* 1 712	5 693
4 475	849	630	748	1 612	78	2 616	11 073	0	409	12 962	* 1 323	3 735
2 934	593	590	511	1 040	237	1 125	7 375	22	1 441	7 670	* 1 158	3 441
3 286	691	444	556	1 382	199	1 200	3 086	1 468	876	11 246	* 1 993	6 089
13 956	4 415	1 172	1 059	7 219	1 123	5 750	135	433	1 200	33 912	* 9 463	32 448
5 635	2 079	385	419	2 828	509	1 750	6 208	6 077	545	14 621	* 2 809	8 999
3 512	1 454	972	494	2 067	422	1 750	11 754	49	2 118	16 766	* 2 075	7 075
3 651	807	259	740	1 309	171	2 550	5 212	0	657	9 629	* 2 016	6 762
4 933	816	83	548	2 182	534	4	6 440	217	1 945	7 690	0	0
4 697	1 723	770	755	2 215	191	2 225	20 744	1 296	978	13 389	2 072	7 238
2 681	591	156	586	1 399	115	600	3 766	7 707	1 559	12 658	* 1 187	3 496
4 310	1 658	269	443	2 495	534	1 950	17 157	302	1 606	21 359	* 3 435	11 143

Afdeling: 14. Sønderborg

Kr.	Kr.	Kr.	Kr.	Kr.	Kr.	kg	Kr.	Kr.	Kr.	Kr.	kg	Kr.
3 847	658	261	66	1 169	347	0	2 090	123	1 366	4 348	0	0
3 973	1 928	1 307	160	1 046	420	950	3 703	166	736	10 819	* 356	1 270
2 110	1 190	409	232	706	295	1 850	4 710	4 567	1 026	17 712	* 2 431	7 200
5 781	2 656	833	548	1 034	433	1 900	13 281	2 727	2 876	19 551	* 2 408	7 877
6 134	1 054	589	223	1 279	607	300	4 074	265	2 098	14 521	103	423
4 530	876	448	93	866	375	50	—	—	—	12 456	—	—
1 604	178	141	130	413	232	250	—	—	—	2 065	—	—
4 860	3 338	1 300	214	1 375	430	2 675	10 475	3 109	3 119	23 140	* 4 798	15 450
2 814	784	205	27	401	198	771	3 914	309	660	6 421	* 129	243
4 969	1 001	450	116	970	542	175	5 409	944	1 400	11 059	1	7
3 753	2 297	1 057	250	1 479	472	3 375	7 637	409	2 835	16 575	* 3 100	11 116
2 312	1 891	445	131	684	243	4 500	7 108	2 012	2 133	10 600	* 1 608	5 679
5 388	920	328	196	1 273	295	2 875	10 312	1 082	2 821	22 055	* 2 817	9 683
3 046	2 794	778	158	823	367	1 625	5 759	128	1 042	9 935	* 2 249	7 886
9 777	7 554	1 467	376	2 421	949	8 863	28 473	1 696	8 253	54 824	* 2 605	8 512
5 550	2 424	213	887	1 474	455	300	9 777	2 747	1 814	14 944	* 472	1 700
2 942	1 498	658	62	755	304	500	2 381	77	1 135	11 666	* 3 165	10 366
5 470	2 027	416	79	1 309	320	4 850	12 701	525	2 376	22 935	* 1 875	6 782
3 756	1 035	769	178	1 082	411	3 030	11 390	1 454	2 759	16 915	* 1 323	4 332
3 303	849	826	121	836	264	1 700	4 984	3 083	2 267	11 449	* 966	2 948
3 202	906	385	170	1 176	445	1 325	8 754	625	2 712	10 292	* 1 044	3 524
3 256	1 223	546	140	611	324	1 000	2 180	46	1 414	7 838	* 1 118	3 628
2 446	1 393	865	142	574	217	1 775	2 687	1 242	652	12 516	* 365	1 219
4 208	1 192	1 024	105	1 029	473	2 650	10 628	3 861	3 392	14 938	* 1 230	3 963
3 816	1 192	868	83	866	396	2 150	—	—	—	13 815	—	—
392	0	156	22	163	77	500	—	—	—	1 123	—	—
5 910	1 350	1 010	101	1 289	378	2 500	9 938	1 135	777	10 888	* 2 666	9 191
1 460	1 036	365	10	475	235	300	5 458	552	2 258	8 835	21	79
4 457	1 267	192	20	1 266	377	5 050	12 815	357	2 332	18 051	* 1 666	5 435
4 859	1 477	517	301	1 177	436	525	24 357	7 901	5 261	13 840	* 229	678
3 950	964	398	92	1 016	207	1 750	7 217	27	2 719	12 701	* 1 050	3 424
4 376	828	794	137	913	359	1 725	8 545	250	1 636	20 857	* 823	2 935
4 567	2 631	341	0	1 842	94	5 500	11 260	1 105	5 309	28 948	* 5 459	19 889
14 247	6 123	1 543	445	4 729	1 323	49	18 259	4 906	3 674	22 716	* 91	335
7 466	2 853	616	182	2 401	661	49	11 927	2 695	1 558	10 948	—	—
6 781	3 270	927	263	2 328	662	0	6 332	2 211	2 116	11 768	—	—
3 410	1 204	266	150	847	365	2 312	9 881	521	2 711	16 060	* 1 813	6 196
2 796	198	284	19	592	126	925	371	22	211	3 674	* 623	1 890
2 766	1 250	624	144	632	332	1 050	7 710	400	2 929	13 797	* 846	2 800

Nr.	Navn	Indkøb i Foreningens Regnskabsaar af: Butiksvarer *ialt*		Butiksvarer *leveret af* F. D. B.		**Indkøb i F. D. B.** *Kolo-*: Kolonial ialt	Margarine	Mel	Ost	Kaffe
	1	2	3	4	5	6	7	8	9	10
		Kr.	Kr.	Kr.	pCt.	Kr.	kg	kg	kg	kg
42	Tønder	196 719	—	157 650	—	107 426	6 524	17 925	2 603	2 506
43	Tinglev & O.	164 082	—	134 903	—	109 772	5 779	21 400	2 225	2 587
44	Ulkebøl-Kær	198 466	—	178 827	—	142 463	7 635	25 700	2 019	1 780
48	Visby Arbejder Forbrugsf.	—	—	78 510	—	66 563	5 335	20 700	116	60
50	Mjolden	149 348	—	128 144	—	81 370	2 746	12 750	652	1 331
55	Røde Kro	112 436	—	97 334	—	79 583	5 328	17 850	1 020	1 645
		Kr.	Kr.	Kr.	pCt.	Kr.	kg	kg	kg	kg
5	Sønder Bjærge	129 884	—	99 309	—	70 989	2 504	8 330	643	660
6	Boeslunde Sogn	421 130	—	291 043	—	205 651	6 632	28 325	2 078	670
7	Broby	87 182	—	71 443	—	49 065	2 186	5 700	1 086	55
8	Buerup & O.	110 113	—	93 347	—	62 305	3 485	6 000	722	1 340
10	Dalby	84 572	—	75 375	—	48 713	1 777	5 800	465	894
11	Drøsselbjerg	92 677	—	79 376	—	49 736	2 083	6 150	1 146	876
12	Dejringe & O.	101 202	—	88 222	—	63 699	3 619	6 275	31	1 280
15	Egeslevmagle	146 475	—	121 333	—	70 969	3 028	9 300	199	140
20	Faardrup	92 578	—	76 821	—	56 341	2 107	7 930	831	0
21	Flakkebjærg	182 050	—	141 041	—	93 997	3 005	11 075	1 953	290
23	Frederiksberg	170 093	—	158 647	—	112 355	3 935	11 675	1 417	2 485
25	Gerlev-Lundfl.	111 413	—	81 806	—	54 394	2 071	6 235	1 003	0
26	Gimlinge	157 069	—	119 530	—	79 489	3 550	9 950	404	250
27	Gørlev	121 542	—	94 883	—	74 243	4 663	9 450	990	465
35	Haldagerlille	81 217	—	70 148	—	51 605	2 214	7 435	444	100
36	Halskov & O.	309 415	—	228 469	—	181 658	7 110	22 075	2 769	4 615
37	Havrebjærg	136 992	—	114 526	—	86 203	4 710	12 950	1 420	615
38	Hejninge	114 941	—	91 927	—	64 461	3 195	8 050	1 359	85
39	Hushf. f. Statsanst., K.	274 764	—	185 107	—	124 520	4 140	16 477	864	3 135
40	Hyllested	131 046	—	121 947	—	82 620	3 603	11 850	589	870
41	Hyllinge	124 986	—	116 521	—	82 897	3 197	11 750	523	1 455
42	Høng & O.	339 533	—	281 788	—	203 799	8 962	26 200	2 480	3 690
43	Høve Mark	73 048	—	66 653	—	41 451	1 865	6 000	457	640
50	Jorløse	75 320	—	57 560	—	34 952	1 251	4 250	90	655
55	Keldstrup	119 525	—	99 181	—	69 168	3 088	10 005	336	500
56	Kirkerup	70 124	—	54 418	—	34 998	1 152	5 175	733	50
57	Kirke-Helsinge	107 097	—	88 212	—	61 813	2 731	7 638	1 019	40
58	Kirke-Stillinge	153 718	—	135 730	—	88 847	2 438	9 150	1 074	1 205
59	Korsør & O.	187 855	—	139 965	—	97 022	5 130	12 225	178	1 075
70	Lille Ebberup & O.	106 201	—	71 834	—	52 434	2 906	4 780	218	60
71	Løve	—	—	96 599	—	76 096	653	11 650	257	0
72	Lynge	86 543	—	72 394	—	52 032	2 448	7 175	827	1 050
75	Menstrup	162 826	—	120 180	—	90 578	2 520	11 650	63	0
76	Mullerup	108 228	—	81 208	—	60 610	2 918	5 675	331	0
77	Munke-Bjærgby	106 014	—	92 288	—	54 447	1 045	5 400	817	1 460
80	Nordrup	124 929	—	96 152	—	66 804	1 485	7 750	1 003	70
81	Næsby v/Skoven	85 140	—	69 879	—	50 923	2 550	5 075	12	190
91	Pedersborg	199 506	—	165 581	—	114 010	4 942	13 200	0	2 320
95	Reinstrup	102 257	—	85 263	—	59 469	2 298	6 495	977	1 045
96	Rosted	93 849	—	71 067	—	54 208	1 825	6 450	1 019	230
97	Ruds-Vedby	63 193	—	50 804	—	41 828	2 173	3 150	160	940
98	Rørby	198 368	—	163 373	—	102 196	3 858	13 115	443	1 955
105	„Sirius", Bildsø	76 072	—	58 866	—	40 571	2 120	5 515	404	165
106	Skørpinge	88 875	—	66 992	—	46 715	1 764	4 850	404	210
107	Slagelse & O.	339 040	—	243 572	—	209 833	9 980	21 512	2 235	5 525

i Kalenderaaret

nial

Kaffe	Cigarer og Cigarillos	Røg- og Shagtobak	Skraatobak	Blød Sæbe og Husholdningssæbe	Toiletsæbe	Høstbindegarn	*Manufaktur en gros*	*Manufaktur, Konfektion, Skotøj detail*	*Skotøj en gros*	*Isenkram*	*Markfrø (Bruttopris) 1940/41*	
10 a	11	12	13	14	15	16	17	18	19	20	21	
Kr.	Kr.	Kr.	Kr.	Kr.	Kr.	kg	Kr.	Kr.	Kr.	Kr.	kg	Kr.
8 302	670	537	111	2 195	814	575	17 465	3 045	3 128	26 586	* 166	596
7 921	2 567	1 024	176	1 798	733	725	2 672	1 767	1 365	19 327	* 1 740	4 459
5 822	3 330	322	212	2 697	760	4 650	11 101	684	2 443	22 136	* 2 343	9 144
153	1 124	42	32	1 740	184	3 750	4 337	0	30	7 580	900	3 001
3 725	3 422	1 152	434	1 029	397	2 400	17 292	4 023	1 848	23 611	* 2 511	8 881
4 958	546	737	76	1 253	196	750	5 810	483	1 582	9 876	* 1 263	3 968

Afdeling: 15. Slagelse

Kr.	Kr.	Kr.	Kr.	Kr.	Kr.	kg	Kr.	Kr.	Kr.	Kr.	kg	Kr.
1 938	1 766	639	645	858	449	3 075	9 743	1 596	2 169	14 812	* 2 387	7 026
2 049	5 788	1 390	1 587	3 698	1 169	5 337	36 595	2 187	6 420	40 190	* 7 343	24 624
186	600	102	95	809	425	1 950	8 330	2 240	1 685	10 123	* 559	1 899
4 186	2 558	888	111	746	479	750	11 568	2 418	3 264	13 792	* 1 718	5 126
3 036	3 233	846	339	1 023	393	1 537	10 302	1 057	1 742	13 561	* 2 517	8 079
2 915	2 107	608	229	684	512	900	11 738	2 424	2 783	12 695	* 1 687	5 539
4 111	1 159	550	358	962	508	1 875	5 290	3 772	1 989	13 472	2 305	6 186
377	3 416	772	493	1 589	1 000	1 787	22 292	1 288	3 710	23 074	* 3 070	9 203
0	2 877	486	259	1 107	375	2 900	7 213	914	1 460	10 893	* 1 957	5 878
951	2 516	497	423	1 197	759	1 337	17 282	3 983	3 397	22 382	* 4 380	13 701
8 540	2 372	639	370	1 575	1 027	675	16 317	4 810	3 545	21 620	* 522	1 635
0	1 068	553	68	930	368	2 198	9 202	634	2 311	15 265	* 2 575	8 295
802	1 036	392	821	1 280	274	3 200	14 420	3 254	2 332	20 035	3 726	11 979
1 486	1 719	651	291	1 177	865	550	4 108	1 054	2 819	12 659	* 658	1 994
330	1 532	703	198	899	397	1 463	4 592	2 671	878	10 402	* 4 299	13 868
15 591	2 546	1 473	1 125	3 777	1 306	0	16 992	5 860	4 655	19 304	4	24
1 912	774	282	185	1 577	440	1 250	9 103	1 289	2 913	15 018	* 3 079	10 430
223	991	977	149	875	863	2 025	6 690	221	2 238	18 317	* 2 033	6 886
10 663	1 947	929	465	2 229	1 251	0	25 331	13 315	3 747	18 194	1	8
2 905	5 134	1 495	468	1 224	946	3 412	13 536	1 542	1 848	22 401	* 3 098	9 983
4 551	2 879	1 338	375	1 075	580	2 712	7 349	5 116	2 130	19 029	* 3 387	10 466
11 252	4 722	824	660	3 832	1 450	5 850	39 128	6 399	1 204	31 258	* 8 657	25 023
2 133	862	583	162	583	296	1 675	7 006	2 483	1 486	14 227	* 2 084	6 734
2 161	812	650	459	411	245	458	6 406	2 398	1 873	11 931	* 1 338	4 168
1 477	3 358	966	869	1 244	771	2 175	10 187	531	1 936	17 359	* 2 825	8 891
155	827	460	286	711	276	550	7 861	192	1 639	9 728	* 905	2 964
147	2 189	543	1 232	1 115	458	1 550	10 238	1 500	2 128	12 533	* 1 028	3 286
3 559	5 637	773	206	1 580	435	3 075	14 854	2 333	5 822	23 874	* 3 570	10 284
3 622	2 211	1 211	441	2 350	1 075	178	23 283	5 391	3 587	10 682	272	509
171	1 097	415	170	1 024	364	3 662	4 015	228	1 678	13 479	* 1 929	5 666
0	1 808	907	388	1 755	596	1 962	5 449	192	911	13 951	* 4 226	12 991
3 285	587	233	28	872	250	1 450	6 650	1 372	1 473	10 867	* 1 479	5 117
0	1 492	940	316	1 719	358	3 575	1 424	4 447	2 328	21 403	* 4 288	14 034
0	536	226	811	1 183	482	1 025	6 118	157	1 879	12 444	* 1 870	5 776
4 538	1 466	775	676	1 013	259	1 650	11 629	5 426	4 028	16 758	* 2 058	5 337
212	947	539	7	864	600	2 841	14 177	110	2 194	12 867	* 1 920	6 285
592	2 720	567	218	855	417	1 837	4 744	495	1 839	11 878	* 1 737	5 806
7 759	3 821	1 263	638	1 729	1 163	1 850	19 341	4 676	3 834	23 720	* 3 113	9 601
3 232	1 620	737	272	728	345	1 275	6 906	5 591	1 454	11 843	* 1 302	4 582
705	304	229	193	1 234	200	1 075	6 714	404	1 166	8 575	* 1 615	5 206
2 978	689	572	449	572	219	800	2 222	652	510	5 592	* 1 196	3 388
6 251	4 088	2 071	294	1 757	1 101	2 587	32 312	1 911	4 204	22 750	* 5 027	15 520
1 931	1 729	617	169	684	291	1 584	6 040	1 449	1 810	8 996	* 1 671	5 655
637	1 306	296	351	401	371	1 550	5 927	292	1 335	12 723	* 2 460	7 627
18 055	2 703	1 593	1 450	4 863	1 669	83	6 115	4 386	4 908	18 330	* 51	209

Nr.	Navn	Foreningens Indkøb i Foreningens Regnskabsaar af: Butiksvarer *ialt*		Butiksvarer *leveret af* F. D. B.		**Indkøb i F. D. B.** Kolonial ialt	Margarine	Mel	Ost	Kaffe
	1	2	3	4	5	6	7	8	9	10
		Kr.	Kr.	Kr.	pCt.	Kr.	kg	kg	kg	kg
108	Slotsbjergby	98 822	—	79 864	—	61 805	2 280	7 205	0	0
109	Sludstrup	122 724[1]	—	107 695	—	79 783	2 075	7 650	1 319	125
110	Solbjerg	105 092	—	97 799	—	74 145	2 554	6 265	1 139	1 035
111	Stigsnæs	170 784	—	147 510	—	99 566	3 921	7 480	985	1 695
112	Svallerup	79 068	—	63 333	—	47 343	2 255	5 350	752	1 765
113	Sæby	93 407	—	75 728	—	53 665	2 364	4 800	90	275
114	Sønderup ny	133 166	—	103 611	—	74 791	3 230	12 040	419	50
115	Sørbymagle	110 825	—	88 742	—	70 780	3 661	8 380	982	175
116	Spjellerup	111 567	—	100 099	—	61 634	2 420	8 935	167	1 245
117	Skafterup	180 478	—	168 735	—	113 377	4 404	11 018	379	1 990
118	Slaglille	106 428	—	83 099	—	62 667	3 329	8 605	200	85
119	Sneslev	132 299	—	115 671	—	72 962	2 732	7 375	1 193	1 245
120	Skælskør	76 748	—	62 887	—	50 180	2 373	4 905	1 050	677
125	Taarnborg Sogn	183 161	—	143 345	—	102 911	5 301	11 835	793	840
126	Tjæreby Sogn	214 206	—	172 039	—	119 368	5 012	19 387	1 690	1 445
127	Tjustrup	99 718	—	77 497	—	50 478	1 637	4 600	980	650
128	Tyvelse	166 472	—	152 186	—	97 041	4 206	11 075	443	1 750
130	Ubby	233 948	—	197 766	—	124 240	4 250	14 350	2 012	1 580
135	Vallensved	160 728	—	146 507	—	98 196	3 212	11 530	698	1 350
136	Vedhysønder	134 194[1]	—	106 529	—	87 208	3 686	8 125	798	0
137	Vemmelev-Hemmesh.	372 478	—	320 979	—	221 342	10 184	28 950	3 058	2 160
138	Venslev	104 386	—	85 061	—	61 487	2 307	6 250	374	1 225
139	„Virkelyst", Fuglebjærg	82 310	—	70 064	—	45 773	2 308	7 800	391	170
144	Ørslev gl.	18 264[2]	—	16 946	—	9 394	750	2 405	186	270
145	Ørslev By	66 797	—	53 915	—	37 135	1 833	4 650	376	255
146	Ørslev Sogn	140 427	—	122 678	—	84 010	3 385	9 540	318	1 270

[1]) Omfatter 15 Mdr. [2]) Omfatter 9 Mdr.

		Kr.	Kr.	Kr.	pCt.	Kr.	kg	kg	kg	kg
1	Abildaa	81 514[1]	—	77 204	—	60 203	2 575	11 235	751	894
4	Aulum	139 239	—	132 020	—	110 541	6 138	28 650	1 589	1 923
7	Bonnet	283 023	—	242 291	—	182 040	10 362	51 525	1 028	3 740
9	Brandborg	73 606	—	61 925	—	48 257	2 183	10 800	816	800
10	Bøvling	240 063	—	211 379	—	150 923	7 476	31 475	3 573	2 631
16	Faare	117 904[2]	—	104 389	—	64 266	3 580	16 750	1 305	1 042
17	Fousing & O.	116 870	—	92 672	—	73 076	3 525	16 750	635	1 480
18	Ferring	111 437	—	109 914	—	81 160	4 494	17 925	891	1 820
19	Fabjerg Indkf.	—	—	153 487	—	117 454	6 590	27 602	2 450	1 990
20	Fjaltring	186 398	—	168 102	—	126 906	6 682	25 200	1 867	2 185
23	Grønbjerg	71 653	—	57 139	—	38 058	2 446	6 458	355	0
24	Gimsing	75 904	—	69 155	—	50 823	2 837	10 900	941	1 123
27	Holmsland	245 130	—	211 647	—	146 595	8 297	33 200	1 232	3 000
28	Houer	127 922	—	114 658	—	86 705	5 138	22 150	2 071	1 312
29	Holstebro & O.	148 720	—	110 476	—	99 312	7 050	20 595	1 543	2 803
30	Hygum Hove	107 042	—	94 686	—	74 540	3 464	17 530	728	1 635
33	Idom-Vind og Raasted	63 009	—	59 564	—	48 485	2 336	12 250	455	767
38	Langerhuse	163 372	—	127 395	—	98 446	4 708	26 950	1 884	588
39	Lem & O.	106 413	—	92 026	—	77 484	5 218	19 800	1 389	1 670
40	Lemvig & O.	199 717	—	150 056	—	136 453	10 057	36 300	2 620	3 659
44	Madum	58 415	—	45 430	—	27 514	1 582	8 050	306	587
45	Moborg	81 466	—	75 311	—	59 845	2 945	13 800	803	1 055
46	Mejrup	54 328[3]	—	39 712	—	33 521	1 653	9 850	385	509
48	Nees	128 762	—	122 811	—	97 762	4 111	24 400	1 703	1 790
49	No	136 224	—	124 544	—	94 991	4 721	26 400	1 275	1 560

[1]) Omfatter 14 Mdr. [2]) Omfatter 10 Mdr. [3]) Omfatter 17 Mdr.

i Kalenderaaret

nial

Kaffe	Cigarer og Cigarillos	Røg- og Shagtobak	Skrantobak	Blød Sæbe og Husholdningssæbe	Toiletsæbe	Høstbindegarn	*Manufaktur en gros*	*Manufaktur, Konfektion, Skotøj detail*	*Skotøj en gros*	*Isenkram*	*Markfrø (Bruttopris) 1940/41*	
10 a	11	12	13	14	15	16	17	18	19	20	21	
Kr.	Kr.	Kr.	Kr.	Kr.	Kr.	kg	Kr.	Kr.	Kr.	Kr.	kg	Kr.
0	1 751	489	366	881	491	2 150	5 127	0	1 260	11 672	* 2 248	7 427
385	2 298	461	393	850	437	925	8 750	1 951	1 423	15 788	* 1 853	6 100
3 530	1 594	509	307	767	560	1 450	8 259	287	2 288	12 820	* 2 238	6 801
4 868	2 324	813	2 020	1 591	590	3 150	19 136	3 728	3 143	21 937	* 1 525	5 360
5 457	2 147	935	565	750	569	662	6 881	1 295	1 138	6 676	* 1 075	3 680
707	901	832	386	1 354	290	612	9 875	1 368	3 066	7 754	* 1 811	5 838
97	1 520	585	123	1 468	730	2 450	6 454	938	2 106	19 322	* 5 283	18 210
571	1 263	794	285	1 007	674	2 650	4 348	483	1 401	11 730	* 3 392	11 200
3 936	2 477	1 028	320	976	808	2 262	14 739	3 634	2 524	17 568	* 2 649	8 618
6 049	4 460	1 329	364	1 402	1 264	3 875	12 763	13 445	2 430	26 720	* 3 199	10 833
229	1 039	639	736	1 027	420	2 000	7 194	1 712	1 898	9 628	* 4 358	13 384
3 924	2 715	970	405	898	491	2 000	15 283	5 999	1 263	20 164	* 2 498	8 090
1 987	1 259	639	425	1 108	762	200	2 979	737	374	8 617	* 705	2 354
2 179	3 383	1 367	541	1 547	1 049	2 649	10 669	1 254	3 490	25 021	* 2 744	8 886
4 330	4 729	1 058	838	2 136	1 372	4 412	13 976	10 952	3 024	24 719	* 2 571	8 333
2 056	429	133	182	559	75	1 950	9 239	1 903	1 201	14 676	* 3 560	12 265
5 440	2 292	789	527	1 419	890	4 350	14 395	6 537	4 169	30 044	* 3 936	12 145
4 766	3 721	1 039	629	2 278	1 843	2 352	34 324	2 573	3 577	33 052	* 5 993	19 321
4 331	4 212	1 180	700	1 312	1 072	3 187	13 704	5 777	2 750	26 080	* 2 447	8 442
0	1 398	447	671	1 038	473	1 750	7 838	1 002	2 327	8 154	* 717	2 283
6 502	7 569	3 211	825	3 534	2 512	5 224	30 915	3 500	10 020	55 202	* 8 009	25 852
4 007	1 019	506	202	696	420	2 575	6 134	1 503	1 743	14 194	* 4 243	12 662
486	2 632	593	462	762	686	1 191	8 354	1 320	1 544	13 073	* 4 091	12 741
837	583	293	47	139	210	300	2 894	417	726	3 515	* 462	1 564
740	1 242	197	32	483	381	675	4 065	1 205	1 478	10 032	* 1 124	3 735
4 132	2 584	790	857	1 162	674	3 825	13 869	1 682	3 150	19 967	* 3 254	10 426

Afdeling: 16. Vemb

Kr.	Kr.	Kr.	Kr.	Kr.	Kr.	kg	Kr.	Kr.	Kr.	Kr.	kg	Kr.
2 661	1 009	622	140	567	298	675	5 420	0	1 745	9 836	* 1 283	3 924
5 684	2 650	1 193	335	2 749	1 002	2 425	368	535	2 256	18 320	1 573	4 311
11 875	3 715	1 150	1 722	3 781	895	3 550	28 579	158	2 590	28 924	* 5 915	19 544
2 529	366	206	67	746	266	425	2 959	347	1 733	8 629	* 1 629	5 641
7 744	2 773	491	412	3 650	903	3 033	29 374	655	3 291	27 136	* 8 874	30 073
2 932	1 862	616	199	1 681	857	1 250	17 866	513	2 347	19 397	* 4 898	15 588
4 589	1 356	342	195	964	197	1 850	7 307	184	1 121	10 984	* 1 041	2 993
5 993	2 167	662	1 009	1 846	765	700	14 443	598	1 979	11 734	* 1 920	6 245
7 176	2 029	670	140	2 663	546	3 225	14 525	0	1 717	19 791	1 622	5 248
6 897	2 494	758	557	2 470	975	3 275	19 724	137	3 007	18 328	* 6 287	21 565
0	573	284	89	962	262	883	8 265	642	2 091	8 083	* 2 089	7 147
3 170	506	279	20	1 691	540	475	6 459	1 128	1 619	9 126	* 483	1 606
8 786	2 429	349	588	4 767	802	2 125	26 701	882	5 040	32 429	* 7 561	25 897
3 676	1 586	924	920	2 284	1 006	1 750	9 640	168	1 638	16 507	* 3 564	12 937
9 528	350	219	0	4 149	824	0	640	958	990	8 576	* 16	59
5 143	2 523	590	90	2 439	323	2 050	7 189	0	2 157	10 800	* 346	1 195
2 344	987	422	34	876	299	1 125	3 160	0	437	7 482	626	1 744
1 726	1 266	487	243	2 462	396	0	12 681	230	1 331	14 707	* 490	1 327
5 158	612	213	231	2 014	548	2 250	11	38	90	14 403	* 4 182	14 046
11 563	857	339	467	5 240	997	800	275	0	691	12 637	* 473	1 418
1 847	908	243	118	626	227	675	6 022	1 639	723	9 532	* 1 885	6 449
3 359	622	505	374	1 323	482	954	5 048	116	974	9 328	* 1 660	5 307
1 591	705	118	6	787	239	650	1 631	23	708	3 829	* 1 238	4 136
5 556	3 500	570	227	2 224	747	1 600	10 668	87	1 290	13 004	* 3 509	11 908
4 538	1 957	730	739	2 287	1 034	1 400	12 730	634	1 651	14 538	* 6 256	19 661

Foreningens		Indkøb i Foreningens Regnskabsaar af				Indkøb i F. D. B.				
										Kolo-
Nr.	Navn	Butiks-varer *ialt*		Butiks-varer *leveret af* F. D. B.		Kolo-nial ialt	Mar-garine	Mel	Ost	Kaffe
	1	2	3	4	5	6	7	8	9	10
		Kr.	Kr.	Kr.	pCt.	Kr.	kg	kg	kg	kg
50	Nørre Nissum	109 561	—	30 474	—	25 191	369	3 850	1 082	80
51	Naur	67 754[1]	—	59 570	—	49 728	1 990	9 800	509	639
52	Opsund	62 291	—	59 483	—	47 144	1 680	8 850	520	575
56	Rindum	94 291	—	75 458	—	57 910	3 492	16 450	505	1 459
57	Resen	206 927	—	166 429	—	137 704	8 672	34 950	501	1 412
59	Skalstrup	109 046	—	97 683	—	65 514	3 109	15 425	1 279	1 120
60	Spjald	110 726	—	107 684	—	84 624	5 704	25 300	1 772	1 954
61	Skjern	193 814	—	169 650	—	119 669	7 123	29 350	1 668	2 873
63	Sønder Nissum	173 632	—	161 107	—	125 897	7 497	29 300	1 846	2 385
65	Timring	123 123	—	111 985	—	96 402	4 723	20 178	368	1 724
66	Tvis	165 250	—	150 854	—	118 094	6 261	28 900	2 156	2 170
67	Tim	110 574	—	84 972	—	51 927	2 507	9 300	310	1 085
68	Thorsted	71 670	—	64 389	—	47 898	2 177	9 600	819	919
69	Velling	139 002	—	115 663	—	85 500	4 748	20 200	1 961	1 577
70	Vemb & O.	135 580	—	122 680	—	104 752	5 463	24 790	1 484	1 500
71	Videbæk	110 227	—	107 788	—	87 922	4 299	16 350	2 317	1 445
72	Vinding	68 639	—	57 939	—	37 721	1 877	9 000	619	713
73	Vandborg	90 957	—	80 427	—	61 676	2 992	14 550	470	795
75	Ølstrup	113 371	—	108 129	—	71 269	3 849	20 800	1 888	1 451

[1]) Omfatter 16 Mdr.

i Kalenderaaret

nial

Kaffe	Cigarer og Cigarillos	Røg- og Shagtobak	Skraatobak	Blød Sæbe og Husholdningssæbe	Toiletsæbe	Høstbindegarn	*Manufaktur en gros*	*Manufaktur, Konfektion, Skotøj detail*	*Skotøj en gros*	*Isenkram*	*Markfrø (Bruttopris) 1940/41*	
10 a	11	12	13	14	15	16	17	18	19	20	21	
Kr.	Kr.	Kr.	Kr.	Kr.	Kr.	kg	Kr.	Kr.	Kr.	Kr.	kg	Kr.
268	118	83	0	815	79	200	27	0	175	5 081	0	0
1 985	980	408	139	1 294	434	950	1 803	0	685	7 354	* 1 160	3 053
1 926	533	479	56	695	159	1 156	6 424	47	579	5 289	* 2 541	8 712
4 297	287	82	225	1 915	498	825	5 331	127	1 435	10 655	* 3 075	10 070
4 088	2 209	763	558	2 406	805	2 275	9 055	0	2 555	17 115	2 099	6 730
3 797	1 028	355	87	1 517	753	1 000	15 550	337	2 602	13 680	* 4 114	12 715
5 823	2 086	690	535	3 328	753	1 725	9 535	93	147	13 285	* 7 407	23 301
8 301	1 436	1 128	493	4 150	1 222	1 050	24 033	1 683	4 703	19 562	* 2 474	8 603
6 940	622	156	393	3 340	860	1 250	20 248	88	1 284	13 590	* 4 793	15 706
5 691	973	592	263	1 674	479	1 900	733	885	1 108	12 857	* 4 265	14 272
6 558	1 848	499	0	2 839	821	2 100	13 677	533	1 748	16 802	* 3 783	10 140
3 378	672	314	121	1 095	330	525	15 973	417	1 336	15 319	9 551	29 746
2 532	956	363	267	1 416	222	950	8 164	295	1 567	6 465	* 5 910	16 099
4 461	613	441	150	1 860	428	2 000	9 178	3 578	2 103	15 304	* 4 359	14 189
5 035	2 290	371	300	2 848	1 110	1 095	498	408	45	16 977	* 6 116	19 372
4 843	1 892	446	326	1 541	501	1 375	6 083	456	1 191	12 136	* 4 797	15 446
2 311	873	232	157	927	281	950	8 186	19	1 588	10 425	* 2 810	9 010
2 572	2 997	248	234	1 591	428	1 975	6 380	199	1 092	11 080	* 1 740	6 348
4 771	1 037	570	418	1 901	477	2 025	18 876	470	2 777	14 737	* 5 486	18 358

REGISTER

	Side
Aabenraa	66 138
Aaby By	40 112
Aabyhøj	14 86
Aadum	56 128
Aaes	48 120
Aagaard	22 94
Aaker & Aakirkeby	62 134
Aal	56 128
Aalbæk, Aalbæk	40 112
— Bramminge	56 128
Aale	48 120
Aalestrup	40 112
Aalsrode	14 86
Aalsø	14 86
Aalum	24 96
Aardestrup	40 112
Aarhus Andelsforr.	14 86
— Brugsforen	14 86
Aarre	56 128
Aars & Omegn	40 112
Aarsballe	62 134
Aarsdale	62 134
Aarslev, Aarslev	32 104
— Brabrand	14 86
— Randers	24 96
Aarup	32 104
Aashøj	2 74
Aast	30 102
Aasted	60 132
Aastrup, Pejrup	32 104
— Raarup	48 120
Aastrup Sogn	2 74
Aastruplund	48 120
Abbednæs	2 74
Abed	52 124
Abildaa	70 142
Addit	48 120
Adslev	14 86
Agerbæk	56 128
Agernæs	32 104
Agerskov & Omegn	22 94
Agersted	40 112
Agger	64 136
Agtrupskov	22 94
Aidt	24 96
Ajstrup	40 112
Albæk	24 96
Alderslyst	14 86
„Alfa", Højslev	60 132
„Alhøj", Stilling	14 86
Alkestrup	2 74
Allesø	32 104
Allindelille	2 74
Allingaabro	24 96
Allinge	64 134
Almind	14 86
Alminde	22 94
Als & Omegn	40 112
Alslev, Karise	2 74
— Varde	56 128
Alsted	2 74
Alsønderup	2 74
Andebølle	32 104
Anholt	2 74
Annisse	2 74
Ans	14 86
Ansager	56 128
Arbforen., Randers	24 96
— Thisted	64 136
Arb's Brugsf., Assens	32 104
— — Faaborg	32 104
— — Fredericia	22 94
— — Vejle	30 102
Arden	40 112
Arentsminde	40 112
Arløse	2 74
Arnager	64 136
Arnakke	2 74
Arnborg	32 104
Arnøje	2 74
Arrild	66 138
As	48 120
Asaa	40 112
Asdal	40 112
Asferg	24 96
Askildrup, Randers	24 96
— Skørping	40 112
Askov	22 94
Askø	52 124
Asnæs	2 74
Asp	60 132
Asperup Mark	32 104
— Station	32 104
Aspgaard	56 128
Assedrup St.	14 86
Assendrup	30 102
Assens	24 96
Assentoft	24 96
Assing Vareindkøbsf.	56 128
Astrup, Aarhus	14 86
— Arden	40 112
— Hjørring	40 112
— Skern	56 128
Attrup, Ryomgaard	14 86
— Skovsgaard	40 112
Augustenborg & K. S.	66 138
Aulum	70 142
Auning	24 96
Aunslev gl.	32 104
Avernakø	32 104
Avnhøl	66 138
Baardesø	32 104
Baarse	2 74
Bagnkop	2 74
„Bakkehuset", Sjelle	14 86
„Bakkely", Egense	34 106
— Galten	14 86
Balle, Bredsten	30 102
— Kirkeby	14 86
Ballen	14 86
Balling	60 132
Ballum	66 138
Bandholm	52 124
Bangsbostrand	40 112
Barmer	40 112
Barrit	48 120
Barritskovby	48 120
Barup	2 74
Bederslev	32 104
Bedsted	64 136
Begtrup Vig	14 86
Bejstrup	40 112
Bellinge	32 104
Bidsinge	2 74
Biersted	40 112
Billum	56 128
Billund	30 102
Bindeballe	30 102
Bindslev	40 112
Birkerød	2 74
Birkum	32 104
Bisholt	48 120
Bislev	40 112
Bistrup	2 74
Bjedstrup	14 86
Bjergager	14 86
Bjergby, Erslev	60 132
— Hjørring	40 112
Bjerndrup & Omegn	66 138
Bjernæs	52 124
Bjerre, Braaskov	48 120
Bjerreby	32 104
Bjerred	2 74
Bjerregrav	24 96
Bjerring	24 96
Bjerringbro	24 96
Bjælkerup	2 74
Bjæverskov	2 74
Blaahøj	30 102
Blangslev	2 74
Blanke Mark	32 104
Blegind	14 86
Blenstrup	40 112
Blidstrup	2 74
Blære & Omegn	40 112
Bodilsker	64 136
Boes	14 86
Boeslum	14 86
Boeslunde Sogn	68 140
Boest	48 120
Bogense	32 104
Bogø	2 74
Bolbro & Omegn	32 104

	Side
Bolle	40 112
Bonderød	2 74
„Bondeskov", Osted	2 74
Bonnet	70 142
Bording	14 86
Borre	2 74
Borris	56 128
Borup, Borup	2 74
— Halkjær	40 112
— Rønnede	2 74
Bovense	32 104
Bradsted	40 112
Brahetrolleborg	32 104
Brakker	22 94
Bramdrupdam	22 94
Bramminge & Omegn	56 128
Bramstrup	24 96
Brandborg	70 142
Brande	30 102
Brandelev	2 74
Brandsby	32 104
Brandstrup	26 98
Branduhre	30 102
Bred	32 104
Bredal	30 102
Bredballe	30 102
Brede	2 74
Brederød & Omegn	2 74
Bredstrup	30 102
Bregninge & O., Horbelev	52 124
— Sogn, Eskebjærg	2 74
— Ærøskøbing	32 104
Brejning	30 102
Brenderup	32 104
Breth	48 120
Breum	60 132
Bringstrup	2 74
Broager	66 138
Broby	68 140
Brovst	40 112
— ny	40 112
Brugsf. af 1915, Horsens	48 120
— af 1919, Tørring	48 120
— paa D. f. J., Fr.værk	2 74
Brund	48 120
Brydegaard	32 104
Brylle	32 104
Bryndum, Guldager	56 128
Brøndbyøster	2 74
Brønderslev & Omegn	40 112
Brøndum, Løgstør	40 112
Brøns	56 128
Brønserod	32 104
Brørup, Brørup	22 94
— Hylke	48 120
Buerup & Omegn	68 140
Bukkerup	32 104
Bullerup	34 106
Burgaarde	48 120
Bursø	52 124
Byrsted	40 112
Bække	22 94
Bælum	40 112
Bøjen	14 86
Bønnerup	14 86
Børglum	40 112
Børkop	30 102
Børup & Omegn	22 94
Bøvling	70 142
Centralværkstedet, Aarhus	14 86
„Centrum", Østervraa	40 112
„Cheapness", Odense	34 106
„Concordia", Væggerløse	52 124
Dalby, Dalby	34 106
— Gørlev	68 140
— ny, Haslev	2 74
Dalbyneder	26 98
Dalbyover	26 98
Dalum	34 106
Dannemarre	52 124
Danstrup	2 74
Darum	56 128
Debel	56 128
Dejret	14 86
Demstrup	14 86
Diernæs	34 106
Djeld	60 132
Dollerup	14 86
Dons	22 94
Donslund	22 94
Dorf	40 112
Draaby	14 86
Drantum	30 102
Drastrup	26 98
Dreslette	34 106
Drigstrup	34 106
Dronninglund	40 112
Dræby	34 106
Drøsselbjerg	68 140
Durup	60 132
„Dybdal", Rørdal	40 112
Dybvad	40 112
„Dybvang", Trustrup	14 86
Dyreborg & Omegn	34 106
Dysted	2 74
Dærup	34 106
Døjringe & Omegn	68 140
Døllefjelde	52 124
Dømmestrup	34 106
Døstrup	40 112
Ebberup	34 106
Ebdrup	14 86
Ebeltoft	14 86
Edslev	14 86
Eg	56 128
Egaa	14 86
Egebjerg, Horsens	48 120
— Vinderup	60 132
Egelev	52 124
Egens	14 86
Egernsund & Omegn	66 138
Egeslevmagle	68 140
Egholt & Omegn	22 94
Egtved	22 94
Egøje Hastrup	2 74
Ejby, Ejby	34 106
— Kirke-Hyllinge	2 74
— Ll.-Skensved	2 74
Ejer	48 120
Ejerslev	60 132
Ejlby & Omegn	34 106
Ejsing	60 132
Ejstrup	22 94
Ejstrupholm & Omegn	48 120
Ellede	2 74
Ellinge	34 106
Elsborg	14 86
Emmelev	14 86
Endersley	2 74
Endrup	56 128
Engesvang & Omegn	14 86
„Enigheden", Horsens	48 120
— Stege	2 74
Enslev	26 98
Ensted Sogn	66 138
Errindlev	52 124
Erritsø	22 94
Erslev	60 132
Ertebjerg	66 138
Esbjerg & Omegn	56 128
Esbønderup	2 74
Eskildstrup	52 124
Espe	34 106
Espergærde, Snekkerst. & O.	2 74
Estvad-Rønbjerg	60 132
Etterup	34 106
Faaborg, Varde	56 128
Faarbæk	60 132
Faardrup	68 140
Faare	70 142
Faarevejle	4 76
Faarup, Faarup	26 98
— Rødkærsbro	26 98
Fabjerg Indkøbsf.	70 142
Fakse & Omegn	4 76
Fandrup	40 112
Fanefjord	2 74
Fangel	34 106
Farre	30 102
Farsø	40 112
Farup	56 128
Faster	56 128
Faurbo	4 76
Fausing	26 98
Fejø	4 76
Feldballe	14 86
Feldborg	60 132
Fensmark	4 76
Ferring	70 142
Ferritslev	34 106
Ferslev, Svenstrup	40 112
— -Vellerup	2 74
Ferup	22 94
Fillerup	14 86
Finderup, Herborg	56 128
— Viborg	60 132
Firgaarde	14 86
Fitting	22 94
Fjaltring	70 142
Fjelde	52 124
Fjeldsø	26 98
Fjellebro	4 76
Fjellerad	40 112
Fjellerup	14 86
Fjelsted	34 106
Fjenneslev	2 74
Fjerritslev	40 112

	Side	
Flade	60	132
Flakkebjærg	68	140
Flauenskjold	40	112
Flejsborg	42	114
Flemming & Omegn	48	120
Flintinge & Omegn	52	124
Fly	60	132
Flødstrup	34	106
Fodby	2	74
Foerlev	14	86
Foldby Sogn	14	86
Forbrf. af 1872, Aalborg	40	112
Forum	56	128
Foulum	40	112
Fousing & Omegn	70	142
Fraugde	34	106
Fredensborg & Omegn	4	76
Frederiks	14	86
Frederiksberg	68	140
Frederiksdal	14	86
Frederikshaab	30	102
Frederikshavn	40	112
Frederikshøj	14	86
Frederikssund & Omegn	4	76
Frederiksværk & Omegn	4	76
Frejlev, Aalborg	40	112
— Frejlev	52	124
Freltofte	34	106
„Frem", Aarslev	26	98
— Esbjerg	56	128
— Harpelunde	52	124
— i Arnborg	30	102
„Fremad", Feldborg	60	132
— Horsens	48	120
— Sjelle	14	86
„Fremtiden", Arentsminde	42	114
— Gelsted	34	106
— i Br. Kirkeby	40	112
— Nørre Aaby	34	106
— Nørre Sundby	40	112
— Vraa	40	112
Frenderup	2	74
Frue Sogn	4	76
„Fruebjerg", Ormslev	14	86
Frær	40	112
Frøbjerg	34	106
Frørup	34	106
Frøslev, Mors	60	132
— Store-Heddinge	2	74
Frøstrup	64	136
Fuglse	52	124
Funder	14	86
Fur	60	132
Fynshav	66	138
Fæsted	56	128
Føvling, Brædstrup	48	120
— Føvling	56	128
Gaansager	66	138
Gaarslev	30	102
Gahøl & Omegn	22	94
Gadbjerg	30	102
Galten, Galten	14	86
— Hadsten	26	98
Gammelby, Jelling St.	30	102
— Stouby	48	120
— Vejen	22	94
Gammel Lindholm	42	114
— Skørping & Omegn	42	114
Gamst	22	94
Gandrup	42	114
Gangsted	48	120
Gasse & Omegn	66	138
Gassum	26	98
Gedesby	52	124
Gedser & Omegn	52	124
Gedsted	26	98
Gedved	48	120
Gellerup	16	88
Gelsted, Gelsted	34	106
— & Omegn, Herluſmagle	4	76
Gentofte	4	76
Gerlev, Gerlev	26	98
— -Lundforlund	68	140
Gerndrup	22	94
Gerskov	34	106
Gestelev	34	106
Gevninge	4	76
Gilleleje	4	76
Gimlinge	68	140
Gimming	26	98
Gimsing	70	142
Ginnerup	16	88
Gislev	34	106
Gislinge	4	76
Gistrup	42	114
Give	30	102
Givskud	30	102
Gjelballe	22	94
Gjerning	26	98
Gjerrild	16	88
Gjesing	48	120
Gjessø	16	88
Gjesten	22	94
Gjøl	42	114
Gjøttrup	42	114
Glarbo	16	88
Glejbjerg	56	128
Glerup	42	114
Gloslunde-Græshave	52	124
Glostrup	4	76
Glud	48	120
Glumsø & Omegn	4	76
Glyngøre	60	132
Glæsborg	16	88
Godthaab, Godthaab, J.	42	114
— Ærøskøbing	34	106
Graasten & Omegn	66	138
Gram & Omegn	22	94
Grauballe	16	88
Gravlev	16	88
Gredstedbro	56	128
Grejs	30	102
Grejsdal	30	102
Grenaa & Omegn	16	88
— Havn	16	88
Greve	4	76
Grevinge	4	76
Grimstrup, Esbjerg	56	128
— Næstved	4	76
Grindløse	34	106
Grindsted	30	102
Grumløse	4	76
Grumstrup	48	120
Grundfør	16	88
Grædstrup	48	120
Grænge	52	124
Græsted	4	76
Græsvænge	4	76
Grættrup	60	132
Grønbjerg	70	142
Grønfeld, Feldballe	16	88
Grønfeldt, Ølgod	56	128
Grønning	60	132
Gudbjerg & Omegn	34	106
Guderup & Omegn	66	138
Gudhjem	64	136
Gudmindrup	4	76
Gudum, Lemvig	60	132
— Vaarst	42	114
Gudumholm & Omegn	42	114
Guldager	56	128
Guldborg	52	124
Gulfeldt	34	106
Gullerup	60	132
Gullev	26	98
Gundsølille	4	76
Gundsømagle	4	76
Gunslev	52	124
Gunslevmagle	52	124
Gylling	16	88
Gyrstinge	4	76
Gærum	42	114
Gærup	34	106
Gødding	30	102
Gørding & Omegn	56	128
Gørlev	68	140
Haarby Indkf., Haarby	34	106
— ny	34	106
— Skanderborg	16	88
Haarbølle	4	76
Haarlev	4	76
Haarslev, Gamby	34	106
— Sandved	4	76
Haarup	50	122
Haastrup	34	106
Hadbjerg	16	88
Haderslev	22	94
Hadsten & Omegn	16	88
Hadsund & Omegn	42	114
Hagested	4	76
Hald, Hald	26	98
— Højslev	60	132
Haldager	42	114
Haldagerlille	68	140
Haldrup	50	122
Haldum & Omegn	16	88
Halkjær	42	114
Halling, Boulstrup	16	88
— Randers	16	88
Hallum	56	128
Hallund	42	114
Hallundbæk	30	102
Hals	42	114
Halskov & Omegn	68	140
Halsnæs	6	78
Hammel & Omegn	16	88
Hammelev	16	88
Hammershøj & Omegn	26	98
Handbjerg	60	132

	Side	
Handest	26	98
Hannebjerg	26	98
Hansted	50	122
Haraldskjær Fabrik	30	102
Harken	42	114
Harlev Framlev	16	88
Harndrup	34	106
Harreby	56	128
Harridslev	26	98
Hasle & Omegn	64	136
Haslev	4	76
Haslund	26	98
Hasmark	34	106
Hasselø	52	124
Hasseris	42	114
Hassing	64	136
Hatting	48	120
Haubro	42	114
Hauge, Kellerup	16	88
— Indksf., Gaarde	58	130
Haurum	16	88
Havdrup	4	76
Havndal	26	98
Havnelev	6	78
Havrebjærg	68	140
Havredal	16	88
Hedegaardene	4	76
Hedehusene	4	76
Heden	34	106
Hedensted	50	122
Hejninge	68	140
Hejls	22	94
Hejnsvig & Omegn	22	94
Helgenæs	16	88
Hellebæk	4	76
Hellested	4	76
Hellum	42	114
Helnæs	34	106
Helsinge	4	76
Helsingør	6	78
Hem	60	132
Hemmed & Omegn	16	88
Hemmet	56	128
Henne	56	128
Herborg	58	130
Herfølge ny	4	76
Herning	16	88
Herrested	34	106
Herritslev	52	124
Herrup	60	132
Herskind	16	88
Hersley	22	94
Hersnap	34	106
Hersom	26	98
Herstedvester & Omegn	4	76
Hillerslev	64	136
Hillerød & Omegn	4	76
Himlingøje	4	76
Hindevad	34	106
Hirtshals	42	114
Hjallerup	42	114
Hjarnø	50	122
Hjarup	22	94
Hjedsbæk	42	114
Hjelm	52	124
Hjelmsølille	6	78
Hjermind	26	98
Hjortdal	42	114
Hjortekær	6	78
Hjorthede	26	98
Hjortshøj	16	88
Hjørring	42	114
Ho	56	128
Hodde	56	128
Holbæk, Holbæk	4	76
— & Omegn, Ørsted	26	98
Holbøl & Omegn	66	138
Hollandsbjerg	26	98
Holme, Ebeltoft	16	88
— Viby, J.	16	88
— -Olstrup	4	76
Holmsland	70	142
Holmstol	16	88
Holmstrup	34	106
Holstebro & Omegn	70	142
Holsted, Næstved	6	78
— By, Holsted	22	94
— St. & O., Holst. St.	22	94
Holsteinborg	4	76
Holte By & Buskehøj	6	78
— & Omegn	6	78
Holtug	4	76
Holtum	30	102
Homaa	16	88
Honum	50	122
Hoppes	22	94
Horbelev	52	124
Horn & Omegn	16	88
Hornborg	50	122
Hornbæk	26	98
Horne, Tistrup	56	128
— Indkf., Tistrup	56	128
Hornslet	16	88
Hornstrup	30	102
Hornum St.	42	114
Horreby	52	124
Horsens Hammer	42	114
Hostrup, Daugaard	30	102
— Sogn, Varde	56	128
Hostruphuse	26	98
Hou, Lohals	36	108
— Ulsted	42	114
Houer	70	142
Houlbjerg	26	98
Hovborg	22	94
Hovedstaden	4	76
Hulsig	42	114
Hundborg	64	136
Hundelev	42	114
Hundslev	34	106
Hundslund	50	122
Hundstrup, V. Skerninge	34	106
— & O., Hundstrup	64	136
Hune	42	114
Hunseby	52	124
Hurup A	64	136
Husby	34	106
Hush'foren., Korsør	68	140
— Nyborg	34	106
Hvalpsund	42	114
Hvalsø	6	78
Hvam, Kellerup	16	88
— & Omegn, Hvam	42	114
Hviding	58	130
Hvilsom	26	98
Hvilsted	16	88
Hvirring	50	122
Hvolbæk	16	88
Hvornum	26	98
Hvorslev	26	98
Hygum	30	102
Hygum Hove	70	142
Hyldtofte & Omegn	52	124
Hylke	50	122
Hylleholt	4	76
Hyllested, Dalmose	68	140
— Hyllested	16	88
Hyllinge	68	140
Hyrup	50	122
Hæstrup	42	114
Høed Indkf.	34	106
Høgsholt	30	102
Højbjerg	16	88
Højby, Højby Fyn	34	106
— — Sj.	4	76
— Lejre	4	76
Højbygaard Sukkerf.	52	124
Høje Taastrup	4	76
Højen	30	102
Højerup	4	76
Højmark	58	130
Højrup	22	94
Højslev & Omegn	60	132
Høm, Ribe	58	130
— Ringsted	6	78
Høng & O., A & B	68	140
Hørby, Hobro	26	98
— Holbæk	4	76
— Hørby	42	114
Hørdum	64	136
Hørning, Hørning	16	88
— Volk Mølle	26	98
Hørrup	26	98
Hørup & Omegn	66	138
Høruphav	66	138
Hørve	6	78
Høstentorp	4	76
Høve, Asnæs	4	76
— Mark, Dalmose	68	140
Høver	16	88
Idestrup	52	124
Idom-Vind og Raasted	70	142
Ikast	16	88
Ilbro	42	114
Ildved	30	102
Illerup	6	78
Ilskov	60	132
Ingstrup	42	114
Janderup	58	130
Jebjerg, Jebjerg	60	132
— Langaa	26	98
Jelling & Omegn	30	102
Jels & Omegn	22	94
Jennum	30	102
Jerlev	30	102
Jernbaneétatens, Fredericia	30	102
Jernb.funktionærernes, Aarh.	14	86
Jernvedlund	58	130
Jersie	6	78

	Side
Jerslev	42 114
Jerup	42 114
Jordløse, Jordløse	36 108
Jordrup	22 94
Jorløse, Svebølle	68 140
Juelsminde & Omegn	50 122
Jungshoved	6 78
„Jyden", Assens	26 98
Jyllinge	6 78
Jystrup	6 78
Jægerspris	6 78
Jørlunde	6 78
Kaas	42 114
Kagerup	6 78
Kalundborg	6 78
Kalvehave	6 78
Kalvslund	58 130
Kalø	52 124
Kamstrupstien, Roskilde	6 78
Kappel	52 124
Karby	60 132
Karise	6 78
Karlby, Hornslet	16 88
— Voldby	16 88
Karlshøj	6 78
Karlslunde	6 78
Karlstrup	6 78
Karrebæk	6 78
Karup Kølvraa	16 88
Kastager & Omegn	54 126
Kastbjerg	26 98
Kastelev	6 78
Kattrup	50 122
Kauslunde-Gamborg	36 108
Keldstrup	68 140
Kerteminde	36 108
Kertinge	36 108
Kettinge	52 124
Kildebrønde	6 78
Kindvig	6 78
Kippinge-Brarup & Omegn	54 126
Kirkeby, Roslev	60 132
— Stenstrup	36 108
Kirkedal	42 114
Kirke Flinterup	6 78
— -Helsinge	68 140
— -Stillinge	68 140
Kirkerup	68 140
Kjeldbjerg	60 132
Kjellerup	16 88
Kjerte	36 108
Klakring	50 122
Klarskov	6 78
Klattrup	30 102
Klejs	50 122
Klejtrup	26 98
Klemensker	64 136
Klim	64 136
Kliplev & Omegn	66 138
Klippinge	6 78
„Klode Mølle", Engesvang	16 88
Klodskov	54 126
Klokkerholm	42 114
Klovborg	50 122
Knarreborg	36 108
Knudstrup	16 88
Koed	16 88
Kogsbølle	36 108
Kolby, Samsø	16 88
Koldby, Hørdum	64 136
Kolding & Omegn	22 94
Kolind & Omegn	16 88
Kollemorten	30 102
Kollund	66 138
Komdrup & Omegn	42 114
Kongaadal	58 130
Kongsted & Omegn	6 78
Korsholm	42 114
Korshøj	30 102
Korsvej	16 88
Korsør & Omegn	68 140
Korup, Korup	36 108
— & Omegn, Hadsund	42 114
Kousted	26 98
Kragelund, Løsning	30 102
— Silkeborg	16 88
Kraneled	6 78
Krarup	36 108
Kregme	6 78
Krejbjerg	60 132
Kristrup	26 98
Krondal	50 122
„Kronjyden", Støvring	26 98
Krungerup	54 126
Krusbjerg	58 130
Kullerup & Omegn	36 108
Kundby	6 78
Kvanløse	6 78
„Kvik", Holeby	54 126
Kvislemark	6 78
Kværkeby	6 78
Kværndrup	36 108
Kyndby-Krogstrup	6 78
Kyse	6 78
Kærby	6 78
Kærbybro	26 98
Kærbølling	30 102
Kærup	58 130
København	6 78
Københoved	22 94
Køge & Omegn	6 78
Kølkjær	30 102
Køng, Glamsbjerg	36 108
— Lundby	6 78
Laanum	60 132
Laasby	18 90
Laastrup	62 134
Ladager	6 78
Ladby	6 78
Lading	18 90
Landet, Landet	54 126
— Svendborg	36 108
Landsled	8 80
Langaa & Omegn	26 98
Langelund	30 102
Langerhuse	70 142
Langeskov	36 108
Langetved	24 96
Langtved	36 108
Langø	54 126
Laven	18 90
Ledøje & Omegn	8 80
Lee	26 98
Lejrskov	22 94
Lellinge	8 80
Lem, Brodal	60 132
— Randers	26 98
— & Omegn, Lem	70 142
Lemming	18 90
Lemvig & Omegn	70 142
Lendemark	8 80
Lendum	42 114
Lestrup	8 80
Levring	18 90
Lidemark	8 80
Lihmskov	30 102
Lilballe	22 94
Lild Sogn	64 136
Lille Andst og Roved	22 94
— Arden	42 114
Lillebrænde	54 126
Lille Ebberup & Omegn	68 140
— -Heddinge	6 78
Lillering	18 90
Lillerød & Omegn	8 80
Lille-Skensved	8 80
— Torøje	8 80
Lime, Lime	60 132
— Mørke	26 98
Linaa	18 90
Lind	8 80
Lindaa Balle	18 90
Lindbjerg, Randers	28 100
— Ølgod	58 130
Linde, Bur	60 132
— Spentrup	26 98
Lindeballe	30 102
Lindknud	22 94
Lindved & Omegn	30 102
Linnerup Sogn	50 122
Listed	64 136
Lobbæk	64 136
Longelse-Fuglsbølle	6 78
Lumbsaas	6 78
Lumby Taarup	36 108
Lund, Højslev	60 132
— Rødvig	6 78
Lundby	42 114
Lunde, Lunde, Fyn	36 108
— — Jyll.	58 130
Lunderskov	22 94
Lundtoft & Omegn	66 138
Lundum	50 122
Lyby	60 132
Lyderslev	6 78
Lyhne	58 130
Lyngaa	18 90
Lynge	68 140
— Uggeløse	8 80
Lyngs	64 136
Lyngsaa	42 114
Lysgaard	60 132
Lystrup	26 98
Læborg-Drostrup	24 96
Lærernes Indkf., Næstved	8 80
Læsten	26 98
Læsø	6 78
Lødderup	60 132
Løgeskov	36 108

	Side	
Løgstrup	62	134
Løgstør & Omegn	42	114
Løjt Sogn	66	138
Løkken	42	114
Lønborg	58	130
Lønholt & Omegn	6	78
Lønne	58	130
Lønstrup	42	114
Lørslev	42	114
Løsning	50	122
Løve	68	140
Løvel	26	98
Løvskal	26	98
Maale	36	108
Maarslet	18	90
Madum	70	142
Maglebrænde	54	126
Magleby	8	80
Majbølle	54	126
Malling	18	90
Mammen	28	100
Mandø	58	130
Manna-Thise	44	116
Manstrup	44	116
Mariager & Omegn	28	100
Maribo & Omegn	54	126
Marie Magdalene	18	90
Markusminde	18	90
Marrebæk	54	126
Martofte	36	108
Masnedsund Hushf.	8	80
Matrup	50	122
Mausing	18	90
Mejlby, Arden	44	116
— Hjortshøj	18	90
— Spentrup	28	100
Mejls	58	130
Mejrup	70	142
Melby	36	108
Mellerup	28	100
Menstrup	68	140
Merløse	8	80
Mesballe	18	90
Mesinge	36	108
Middelfart	24	96
Midskov	36	108
Midstrup	18	90
Millinge Østerby	36	108
Mjesing	18	90
Mjolden	68	140
„Mjølner", Ø. Skerninge	36	108
Mogenstrup	62	134
Mollerup, Laven	18	90
— Nykøbing M.	62	134
— -Hulbæk	28	100
Morild	44	116
Morup Mølle	64	136
Mosbjerg	44	116
Moseby, Horbelev	8	80
— Kaas	44	116
Mou	44	116
Mullerup	68	140
Mulstrup	8	80
Mundelstrup	18	90
Munke-Bjærgby	68	140
Munkebo	36	108
Musse	54	126
Mygdal	44	116
Mylund	44	116
Møborg	70	142
Mølvang	30	102
Mønsted	62	134
Mørke Ommestrup	18	90
Mørkøv	8	80
Naarup & Gjern	18	90
Nakskov	54	126
Naur	72	144
Nebel & Omegn	24	96
Nebsager Sogn	50	122
Nees	70	142
Nellemose	36	108
Nexø	64	136
Nibe & Omegn	44	116
Nidløse Sogn	8	80
Nim	50	122
Nimtofte	18	90
No	70	142
Nordby	58	130
Nordrup	68	140
Nordskov	36	108
„Nordthy", Thisted	64	136
Norring	18	90
Nors	64	136
Norup, Otterup	36	108
— & Omegn, Norup	28	100
Nyby	24	96
Nybøl Sogn & Omegn	66	138
Nyholmstrand	44	116
Nyker	64	136
Nykøbing F. & Omegn	54	126
— Mors	62	134
— Sj.	8	80
Nylars	64	136
Ny Lindholm	44	116
Nyraad	8	80
Nyrup	8	80
Nysted & Omegn	54	126
Nysum	44	116
Nærum	8	80
Næsbjerg	58	130
Næsby, Glumsø	8	80
— -Rønbjerg	44	116
— v/Skoven	68	140
Næstved Mark	8	80
Nøbbet	54	126
Nøbølle	8	80
Nødager	18	90
Nøddebo	8	80
Nøddelund	28	100
Nørager, Nørager	28	100
— Vivild	28	100
Nørby	50	122
Nørbølling	24	96
Nørhalne	44	116
Nørholm	44	116
Nørhoved	50	122
Nørre Aahy	36	108
— Alslev	54	126
— Bjært	24	96
— Bork	58	130
— Borup	28	100
— Broby	36	108
Nørreby	36	108
Nørre Esterbølle	36	108
— Højrup	36	108
— Jærnløse	8	80
— Kongerslev	44	116
— Lyndelse	36	108
— Løgum Sogn	66	138
— Nebel	58	130
— Nissum	72	144
— Næraa	36	108
— Rind	62	134
Nørreskov	18	90
Nørre Snede	50	122
— Sundby	44	116
Nørresundby ny	44	116
Nørre Søby	36	108
— Tranders	44	116
— Uttrup	44	116
— Vedby	54	126
— Vilstrup & Omegn	30	102
— Vissing	18	90
— Ørslev	54	126
Nørskovlund	18	90
Nørup Sødover	30	102
Nøvling	44	116
Obbekjær	58	130
Odden Sogn	8	80
Oddense	62	134
Odder	18	90
Odense	36	108
Oksby	58	130
Oksbøl og Havnbj. Sogne	66	138
Oldrup	50	122
Ollerup	36	108
Olsker	64	136
Ommel	8	80
Omø	8	80
Ondrup	18	90
Onsted	18	90
Opager	54	126
Opsund	72	144
Ordrup	8	80
Oreby	8	80
Orehoved	54	126
Ormslev	18	90
Orten	58	130
Orø	8	80
Osager	8	80
Otterup	36	108
Oustrup	18	90
Outrup, Nykøbing M.	62	134
— Outrup	58	130
Ove & Omegn	28	100
Overfussing	28	100
Overlade	44	116
Overvindinge	8	80
Paarup	18	90
Padborg	66	138
Pandrup	44	116
Pedersborg	68	140
Pedersker	64	136
Pederstrup, Kellerup	18	90
— Pederstrup	36	108
Pejrup	36	108
Pindstrup	18	90

	Side
Pjedsted	30 102
Porshede	44 116
Poulsker	64 136
Poulstrup	44 116
Præstbro	44 116
Raaby	28 100
Radsted	54 126
Rakkeby	44 116
Raklev	8 80
Ramsing	62 134
Ramsømagle	8 80
Ramten	18 90
Randlev	18 90
Rantzausminde	38 110
Ranum	44 116
Rask	50 122
Ravnholt	50 122
Ravning	30 102
Ravnkilde	44 116
Ravnse	54 126
Ravnstrup	62 134
Redsted	62 134
Reerslev	8 80
Reersnæs	54 126
Refsnæs	8 80
Refsvindinge	36 108
Reinstrup	68 140
Resen, Karup	62 134
— Struer	72 144
Rettrup	62 134
Revninge	36 108
Ribe & Omegn	58 130
Rindby	58 130
Rindum	72 144
Ring	50 122
Ringe	36 108
Rinkenæs	66 138
R. A. V., Varde	58 130
Risgaard	44 116
Rodskov	18 90
Roerslev	36 108
Roholte	8 80
Rold & Omegn	44 116
Rolfsted	36 108
Romdrup	44 116
„Ronæsbro", Nr. Aaby	36 108
Rosenlund, Aabybro	44 116
— Kirkeby	36 108
Roskilde	8 80
Roslev	62 134
Rosted	68 140
Rostrup	44 116
Roum	28 100
Roust Indkf.	58 130
Rousthøje	58 130
Rudkøbing	8 80
Rudme	36 108
Ruds-Vedby	68 140
Rugsted	32 104
Rutsker	64 136
Rye	18 90
Rydal	44 116
Ryde	54 126
Rykkerup	54 126
Rynkeby	36 108
Ryslinge	36 108

	Side
Ræhr	64 136
Rærup	44 116
Rø	64 136
Rødby	54 126
Rødding, Rødding	24 96
— Spøttrup	62 134
— Viborg	18 90
Røde Kro	68 140
Rødled	8 80
Rødvig	8 80
Røgen	18 90
Røjle Skov	36 108
Rønde	18 90
Rønne	64 136
Rønnebæk	8 80
Rørby	68 140
Rørbæk, Oppe-Sundby	8 80
— Sakskøbing	54 126
Saaby	50 122
Sabro	18 90
Sahl	28 100
Salby	38 110
Sall	18 90
Sallerup	10 82
Salling	46 118
Sallinge	38 110
Salten	18 90
— Skov	18 90
Saltum	44 116
Sandager	38 110
Sandby, Sandby	8 80
— Vrangstrup	10 82
Sandvig	64 136
Sangstrup	18 90
Sarup & Omegn	66 138
Sattrup-Monbjerg	50 122
Sct. Hans Landsogn, Odense	38 110
Sct. Jørgensbjerg, Roskilde	10 82
Sebber	46 118
Seem-Varming	58 130
Sejerslev	62 134
Sejerø	10 82
Sejet	50 122
Sejlflod	46 118
Sejling	18 90
Selde	62 134
Sengeløse	8 80
Sepstrup	18 90
Serridslev	50 122
Serritslev	44 116
Serup	18 90
Siem & Omegn	44 116
Siersley	8 80
Sig	58 130
Silkeborg	18 90
Sillerslev	62 134
Sindal	44 116
Sinding	18 90
Sipperup-Stenstrup	10 82
„Sirius", Bildsø	68 140
Sjørring	64 136
Sjørslev	18 90
Sjørup	62 134
Skaade	18 90
Skaastrup	38 110
Skads	58 130

	Side
Skafterup	70 142
Skagen	46 118
Skalleruр	46 118
Skalstrup	72 144
Skamby	38 110
Skanderborg	20 92
Skanderup	24 96
Skarresø	20 92
Skaverup	10 82
Skelby, Fiskebæk	54 126
— Herlufmagle	10 82
Skelde	66 138
Skellerup, Hobro	28 100
— Ullerslev	38 110
Skelund	46 118
Skibinge	10 82
Skibsby	46 118
Skive & Omegn	62 134
Skivholme	20 92
Skivum	46 118
Skjern	72 144
Skjold, Horsens	50 122
Skjoldbjerg	32 104
Skjoldborg	64 136
Skjoldelev	20 92
Skjød	20 92
Skjødstrup	20 92
Skodborg & Omegn	24 96
Skodsborg & Omegn	10 82
Skovby, Kassemose	38 110
— Nr. Alslev	54 126
— Skovby, Østj	20 92
— & O., Skovby, Als	66 138
Skovens	10 82
Skovgaardhus	20 92
Skovhuse, Stensved	10 82
— Hushf., Langebæk	10 82
Skovlund	58 130
Skovsgaard	44 116
Skringstrup	62 134
Skrydstrup	24 96
Skræ	20 92
Skuderløse	8 80
Skudstrup	24 96
Skuldelev	10 82
Skyum & Omegn	64 136
Skælskør	70 142
Skærbæk & Omegn	66 138
Skærup	32 104
Skæve	46 118
Skævinge	10 82
Skørping & Omegn	44 116
Skørpinge	68 140
Skørringe	54 126
Slagelse & Omegn	68 140
Slaglille	70 142
Slangerup	10 82
Slemminge	54 126
Sliminge	10 82
Slotsbjergby	70 142
Sludstrup	70 142
Smerup	10 82
Smidie	44 116
Smidstrup	32 104
Snedsted	64 136
Snesere By & Omegn	8 80
Sneslev, Fuglebjærg	70 142

	Side	
Sneslev, Sneslev	10	82
Sneum	58	130
Snogebæk	64	136
Snoldelev	10	82
Snæbum	28	100
Solbjerg, Havrebjærg	70	142
— Solbjerg	64	136
„Solkjær", Hinnerup	20	92
Solrød	8	80
Sondrup	50	122
Sorring	20	92
Sottrup	66	138
Spandet	58	130
Spentrup	28	100
Sperring	64	136
Spjald	72	144
Spjellerup	70	142
Spørring & Omegn	20	92
Stabrand	20	92
Stadager	54	126
Staksrode	50	122
Starup, Gravens	24	96
— Tofterup	58	130
Staun	46	118
Stauning	58	130
Stausø	58	130
Stenderup, Holsted	58	130
— Krogager	58	130
— Stenderup	50	122
— By, Varmark	24	96
Stenhøj	46	118
Stenild	28	100
Stensballe	50	122
Stenseby	64	136
Stenstrup	38	110
Stenvad	20	92
Sterup	44	116
Stevns A. Foderstf., St.-H.	10	82
Stevnstrup & Grensten	28	100
Stigsnæs	70	142
Stjær	20	92
Stoholm	62	134
Stokkebro	20	92
Stokkemarke	54	126
Store Andst	24	96
— Brøndum	46	118
— Dalby	50	122
— Lihme	32	104
— Rørbæk	28	100
— Taarnby	10	82
— Torøje	10	82
— Viby	38	110
Storring	20	92
Storvorde	44	116
Stouby	50	122
Strammelse	38	110
Strandby, Farsø	46	118
— Haarby	38	110
— Strandby	46	118
Strellev	58	130
Strib	38	110
Struer & Omegn	62	134
Strynø	38	110
Strærup Indkf.	38	110
Strø Sogn	10	82
Strøby	10	82
Stubbekøbing	10	82
Stubberup Bruntofte	54	126
— Nysted	54	126
Studsdal	24	96
Støvring	44	116
Suldrup	44	116
Sulsted	44	116
Sundby	66	136
Svallerup	70	142
Svaneke & Omegn	64	136
Svankær	66	138
Svebølle	10	82
Svendborg	38	110
Svenstrup Hestehave	10	82
— Svenstrup	44	116
— True	28	100
Svinding, Randers	28	100
Svinninge, Nr.-Asmindrup	10	82
— & O., Svinninge	10	82
Sværdborg	10	82
Systofte	54	126
Syvsten	44	116
Sæby, Høng	70	142
— -Gershøj	8	80
— & Omegn, Sæby	46	118
Sædder	10	82
Særslev	38	110
Sæsing	46	118
Søborg	8	80
Søby, Hornslet	20	92
— Hou	20	92
— Kølkær	32	104
— Ærøskøbing	38	110
Sødring	28	100
Søften	20	92
Søllested	54	126
Sønder Alslev	54	126
— Bjærge	68	140
— Bjært Strand	24	96
Sønderborg & Omegn	66	138
Sønderby, Glud	50	122
— Skibby	10	82
Sønderbæk	28	100
Sønder Felding	24	96
Sønderhaa	66	138
Sønder Harritslev	44	116
Sønderho	58	130
Sønderholm	44	116
Sønder Hygum	58	130
— Kirkeby	54	126
— Kongerslev	46	118
— Nissum	72	144
— Næraa	38	110
— Omme	32	104
— Onsild	28	100
— Saltum	46	118
Sønderskov	46	118
Søndersø	38	110
Sønder Taastrup	54	126
— Tranders	44	116
— Vilstrup	24	96
— Vissing	50	122
— Vium	58	130
Sønderup, Støvring	44	116
— ny, Slagelse	70	142
Sørbymagle	70	142
Sørup, Eskildstrup	54	126
— Støvring	46	118
Sørup, Svendborg	38	110
Søstrup	10	82
Søsum	10	82
Søvind	50	122
Taagerup	10	82
Taaning	50	122
Taanum	28	100
Taarnborg Sogn	70	142
Taars, Sakskøbing	54	126
— Taars	46	118
Taarup, Frørup	38	110
— Lægstrup	62	134
— Mesinge	38	110
Taastrup	10	82
Taftehjærg & Omegn	20	92
Tanderup, Gelsted	38	110
— Pillemark	20	92
Tange	28	100
Tapdrup	28	100
Tarm	58	130
Tastum	62	134
Taulov	24	96
Tebstrup	50	122
Tejn	64	136
Termestrup	20	92
Terndrup & Omegn	46	118
Terp	28	100
Terpet	46	118
Terslev	10	82
Them	50	122
Thise	62	134
„Thor", V. Skerninge	38	110
Thorsager	20	92
Thorshøj	46	118
Thorslunde-Ishøj	10	82
Thorsted, Tim	72	144
— & O., Bække	24	96
Thorum	62	134
Thorup, Dronninglund	46	118
— Knebel	20	92
— Solbjerg	62	134
— Sogn, Skørping	46	118
Thunø	20	92
Thyregod	32	104
Tikøb	10	82
Tillitze	54	126
Tilst	20	92
Tim	72	144
Timring	72	144
Tinghøj	58	130
Tinglev & Omegn	66	140
Tingsted	54	126
Tinnet	32	104
Tirslund	24	96
Tirsted	54	126
Tirstrup & Omegn	20	92
Tisted	46	118
Tistrup	58	130
Tjustrup	70	142
Tjæreborg	58	130
Tjæreby, Harløse	10	82
— Sogn, Tjæreby	70	142
Tobøl	58	130
Todbjerg	20	92
Toksværd	10	82
„Tolstrup", Brønderslev	46	118

	Side			Side			Side
Tolstrup, Løgstør	46 118	Ulslev	54 126	Vester-Aaby	38 110
Tommerup St.	38 110	Ulsted	46 118	— Alling	28 100
Tommestrup	10 82	Ulstrup & Omegn	28 100	— Assels	62 134
Toreby	54 126	Underød	12 84	— Brøndby	12 84
Torkildstrup	54 126	Undløse	12 84	— Egesborg	12 84
Tornby	46 118	Ungstrup	20 92	Vestergade, Thisted	66 138
Torp	50 122	Uvelse, Lindholm	12 84	Vester Hassing	46 118
Torrild	20 92			Vesterhede	24 96
Tostrup, Stege	10 82	Vaabensted-Engestofte	54 126	Vester Hjermitslev	48 120
— Sønderholm	46 118	Vaalse	54 126	— Hornum	46 118
Tranbjerg	20 92	Vaarst	46 118	— Hæsinge	38 110
Tranekær	10 82	Vadum	46 118	„Vesterlykke", Bjært	24 96
Tranum	46 118	Valby Vænge	12 84	Vestermarie	64 136
Trige	20 92	Vallekilde	12 84	Vester Nebel, Esbjerg	58 130
Troelstrup	28 100	Vallensved	70 142	— — V. Nebel	24 96
Trunderup	38 110	Valløby	12 84	— Sogn	32 104
Trustrup	20 92	Valsgaard	28 100	— Thorup	66 138
Try	46 118	Vamdrup	24 96	— Tørslev	28 100
„Tryg", Ry	20 92	Vammen	28 100	— Tørslev Station	28 100
— Vejby	62 134	Vandborg	72 144	— Ulslev	56 128
Tryggelev	10 82	Vandel	32 104	— Vandet	66 138
Trædon	50 122	Vang	64 136	— Vedsted	58 130
Trønninge	10 82	Vangede	12 84	Vestervig	66 138
Trørød & Omegn	10 82	Vanthore	54 126	Vesterø Havn	12 84
Tuen	46 118	Vantinge	38 110	Vetterslev	12 84
Tullebølle	10 82	Varde & Omegn	58 130	Viborg & Omegn	20 92
Tulstrup	20 92	Varpelev	12 84	Viby, J	20 92
Tune	10 82	Vebbestrup	46 118	Viby, Sj	12 84
Tureby	10 82	Vedbysønder	70 142	Videbæk	72 144
Turup-Hesle	38 110	Vedde	12 84	Vidstrup	46 118
Tuse	10 82	Veddinge	12 84	Viemose	12 84
Tvede	28 100	Veddum	46 118	Vig	12 84
Tversted	46 118	Vedskølle	12 84	Vigsnæs	56 128
Tvinde & Omegn	38 110	Vedslet	50 122	Villersø	20 92
Tvingstrup	50 122	Vedsted	46 118	Vils	62 134
Tvis	72 144	Vellinge	38 110	Vilsted	46 118
Tybjerglille	10 82	Veggerslev	20 92	Vindblæs	46 118
Tylstrup	46 118	Vejby	62 134	Vinde	62 134
Tyvelse	70 142	Vejen	24 96	Vindebrink	12 84
Tæbring	66 138	— Vestermark	24 96	Vindelev By, Jelling	32 104
Tødsø	62 134	Vejerslev	20 92	— & O., —	32 104
Tølløse	10 82	Vejgaard ny	46 118	Vinderslev	20 92
Tømmerby	50 122	Vejlby, Riisskov	20 92	Vinderup & Omegn	62 134
Tømmerup	10 82	— Røjle	38 110	Vinding, Sørvad	72 144
Tønder	66 140	— -Revn	20 92	— Vinding	52 124
Tøndering	62 134	— Skov, Røjle	38 110	Vindinge	12 84
Tønning	50 122	— Sogn, Fredericia	32 104	Vindum	28 100
Tørring	50 122	Vejle	38 110	Vinkel	62 134
Tøving	62 134	Vejleby	54 126	Vinthen	52 124
		Vejlø	12 84	Vipperød	12 84
Ubberud	38 110	Vejrumbro	28 100	„Virkelyst", Fuglebjærg	70 142
Ubby	70 142	Vejstrup, Sjølund	24 96	Virklund	52 124
Udby, Lundby	12 84	— & Omegn, Vejstrup	38 110	Virring	20 92
— & Omegn, Holbæk	12 84	Vellev	28 100	Visborg	46 118
Udbyneder	28 100	Velling, Bryrup	50 122	Visby Arbejder Forbrfl	68 140
Ugerløse	10 82	— Ringkøbing	72 144	Vissing	28 100
Uggelhuse	28 100	Vemb & Omegn	72 144	Vithen	20 92
Ugilt	46 118	Vemmelev-Hemmeshøj	70 142	Vittarp	58 130
Ugledie	12 84	Venge	20 92	Vittrup	46 118
Uhe	32 104	Vennebjerg	46 118	Vitved	20 92
Uhre Bakke	32 104	Venslev	70 142	Viuf	24 96
Ulbjerg & Omegn	62 134	Verninge	38 110	Vium	20 92
Ulbølle	38 110	Verst	24 96	Voel	20 92
Ulkebøl-Kær	68 140	Verup	12 84	Voer	28 100
Ullerslev	38 110	Vesløs	66 138	Voerladegaard	52 124
Ullerød	12 84	Vestbirk	52 124	Vogn	46 118
Ulse	12 84	Vestenskov	54 126	Vokslev	48 120

	Side	
Voldby	20	92
Volsted	46	118
Vong	60	132
Vonge	32	104
Vonsild	24	96
Vorbasse	24	96
Vordingborgvejen, Næstved.	12	84
Vork	32	104
Vorre	20	92
Vorupør	66	138
Vorvadsbro	52	124
Vostrup	60	132
Vraaby	12	84
Vrads	52	124
Vrejlev	46	118
Vrensted	48	120
Vridsløselille	12	84
Vrigsted	52	124
Vrinners	20	92
Vrold af 1927	20	92
Vroue	62	134
Vrøgum	60	132
Vrønding	52	124
Vægger	48	120
Væggerløse	56	128
Værløse	12	84
Værslev	12	84
Værum	28	100
Ydby & Omegn	66	138
Yding	52	124
Ødis Bramdrup	24	96
— & Omegn	24	96
Ødsted & Omegn	32	104
Ødum	20	92
Øland	48	120
Ølby	12	84
Ølgod	60	132
Ølsemagle	12	84
Ølsted, Aarhus	22	94
— Ølsted	12	84
Ølstrup	72	144
Ølstykke By	12	84
— Station	12	84
Øm	12	84
Ønslev	56	128
Ørby	22	94
Ørbæk, Tarm	60	132
— Ørbæk	38	110
Ørding	62	134
Ørholm & Omegn	12	84
Ørridslev, Hovedgaard	52	124
Ørritslev, Otterup	38	110
Ørskov	52	124
Ørslev, Vordingborg	12	84
— Ørslev	12	84
— By, Slagelse	70	142
— gl.	70	142
— Sogn, Skælskør	70	142
Ørslevvester	12	84
Ørslykke	56	128
Ørsted, Havdrup	12	84
— Rørmosehus	38	110
Ørsø	48	120
Ørtoft	48	120
Ørum, Hjallerup	48	120
— Højslev	62	134
— Ørum Djurs	22	94
— & Ø., Ørum Sønderl.	28	100
Øse	60	132
Øsløs	66	138
Østbirk & Omegn	52	124
Østby, Skibby	12	84
Øster Alling	28	100
— Assels	62	134
— Bording	22	94
„Østerbro", Ollerup	38	110
Øster Brønderslev	48	120
Østerby	12	84
Øster Doense	48	120
— Egede	12	84
— Egesborg Hushf.	12	84
— Hassing	48	120
— Hjerm	62	134
— Hornum	48	120
— Hurup	48	120
— Hvidbjerg	62	134
Østerild	66	138
Øster Jølby	62	134
Østerlars	64	136
Øster Lindet	24	96
„Østerlund", Lund, Østj.	52	124
Østermarie	64	136
Øster Skerninge	38	110
Østerskov	22	94
Øster Sundby	48	120
— Svenstrup	48	120
— Tørslev	28	100
— Ulslev	56	128
— Uttrup	48	120
— Velling	28	100
Østervraa	48	120
Øster Ørum	32	104
Østofte	56	128
Østrup, Otterup	38	110
— & Omegn, Østrup	48	120
Øxnebjerg	38	110