Danskernes Historie Online
Danske Slægtsforskeres Bibliotek

Dette værk er downloadet fra Danskernes Historie Online

Danskernes Historie Online er Danmarks største digitaliserings-projekt af litteratur inden for emner som personalhistorie, lokalhistorie og slægtsforskning. Biblioteket hører under den almennyttige forening Danske Slægtsforskere. Vi bevarer vores fælles kulturarv, digitaliserer den og stiller den til rådighed for alle interesserede.

Støt vores arbejde – Bliv sponsor

Som sponsor i biblioteket opnår du en række fordele. Læs mere om fordele og sponsorat her: https://slaegtsbibliotek.dk/sponsorat

Ophavsret

Biblioteket indeholder værker både med og uden ophavsret. For værker, som er omfattet af ophavsret, må PDF-filen kun benyttes til personligt brug.

Links

Slægtsforskernes Bibliotek: https://slaegtsbibliotek.dk
Danske Slægtsforskere: https://slaegt.dk

21. BERETNING
FRA
F. D. B.s STATISTIKUDVALG

BRUGSFORENINGS-STATISTIK

1948

*

UDGIVET AF
FÆLLESFORENINGEN
FOR DANMARKS BRUGSFORENINGER
1949

21. BERETNING
FRA
F. D. B.s STATISTIKUDVALG

BRUGSFORENINGS-STATISTIK

1948

*

INDHOLD:

A) Organisations-, drifts- og statusstatistik
B) Købsstatistik
*
I og II specialtabeller

UDGIVET AF
FÆLLESFORENINGEN
FOR DANMARKS BRUGSFORENINGER
1949

INDHOLD

A. ORGANISATIONS-, DRIFTS- OG STATUS-STATISTIK

1. Indledning ..... side 4

Den almindelige økonomiske udvikling 4 • Brugsforeningernes almindelige stilling 7 • Materialets tilvejebringelse og omfang 7 • Deltagelse i statistikken 10

2. Almindelige oplysninger ..... „ 10

Foreningernes oprettelsesår 10 • Antallet af medlemmer 11 • Udsalgssteder 12 • Handel med ikke-medlemmer (Foreninger med næringsadkomst) 12 • Udbringning af varer 14 • Regnskabsopgørelsens hyppighed 14 • Fordeling af risiko paa udestående fordringer 15 • Medlemmer af F. D. B.s revisionsafdeling 16 • Solidarisk eller begrænset ansvar 16 • Uddelerens antagelse 17 • Antallet af medhjælpere og lærlinge 17

3. Omsætning og drift ..... „ 17

Omsætningen 21 • De sidste års udvikling 21 • Brugsforeningernes størrelsesfordeling 23 • Brugsforeningernes og detailhandelens størrelsesfordeling 1947 24 • Omsætning pr. beskæftiget person 24 • Gennemsnitsomsætningen i landsdelene 25 • F. D. B.s omsætning 25 • Gennemsnitstal pr. forening for de senere år 25 • Butiksvare- og grovvareprocentens indflydelse 26 • Brugsforeningernes driftsøkonomiske forhold 26 • Fragtudgifter 26 • Bruttoindtægten 27 • Omkostningerne 28 • Driftsresultatet 30 • Netto-renteudgiften 31 • Netto-overskudet 31 • Afskrivninger og henlæggelser 32 • Overskudets fordeling 34

4. Status ..... „ 35

Kapitalens udnyttelse 36

Aktiver: Forholdet mellem omsætnings- og anlægsformue 38 • Udestående fordringer 39 • Vare- og emballagebeholdning 43 • Varelagerets omsætningshyppighed 45 • Anlægsformuen 46

Passiver: Forholdet mellem fremmed- og egenkapital 48 • Foreningernes likviditet 50 • Fremmedkapitalen 51 • Egenkapitalen 52

B. KØBS-STATISTIK ..... „ 53

Materialets fremskaffelse og inddeling 53 • Deltagelse i statistikken 53 • Foreningernes samlede indkøb og deres indkøb hos F. D. B. 53 • Købet af de enkelte varer 56 • F. D. B.s frøafdeling 59

SPECIAL-TABEL I ..... „ 2

Almindelige oplysninger • Omsætning og drift • Status

SPECIAL-TABEL II ..... „ 74

Købs-statistik

BIANCO LUNOS BOGTRYKKERI
KØBENHAVN

Forord.

Denne 21. beretning fra F.D.B.s statistik-udvalg indeholder en statistisk belysning af brugsforeningernes virksomhed i 1948. Brugsforenings-statistikken vedrører imidlertid ikke netop det kalenderår, hvormed den betegnes. Foreningernes regnskaber, hvorpå statistikken bygger, afsluttes nemlig, som teksten nærmere redegør for, på forskellige tidspunkter, og man har af praktiske grunde foretrukket at sætte skæringspunktet ikke ved nytår, men ved 1. april. Statistikken 1948 omfatter da de årsregnskaber, som er afsluttet indenfor året 1. april 1948—1. april 1949, for frøomsætningens vedkommende et årsregnskab afsluttet 30. juni 1949. Udvalget bemærker med tilfredshed, at statistikkens udarbejdelse og offentliggørelse i år har kunnet fremskyndes væsentligt i sammenligning med de senere år.

Indsamling og bearbejdelse af materialet er iøvrigt sket på tilsvarende måde som de forudgående år, og oplysningerne i tabeller og tekst kan som regel uden videre sammenlignes med de tidligere brugsforenings-statistikker. Dog er der i år udeladt enkelte af de sædvanlige tabeller af indledningen, enten fordi de måtte anses for at være af ringe interesse, eller fordi de pågældende oplysninger på fyldestgørende måde fremgår af andre tabeller eller af teksten. Som følge af disse udeladelser fylder statistikkens almindelige del i år mindre end sædvanligt, men den indeholder i alle væsentlige henseender det samme. Indledningen kan derfor fortsat anses for en særdeles værdifuld kilde til oplysninger om brugsforeningsbevægelsens stilling som helhed, såvel som et godt grundlag for sammenligninger af forskellig art.

Udvalget har gennem den senere tid haft under overvejelse at foretage visse omlægninger af såvel arbejdet med statistikken som af dennes form og indhold, så den i endnu højere grad end hidtil kan blive til oplysning og nytte for brugsforeningerne. Det kan dog endnu ikke siges, i hvilket omfang disse overvejelser og forberedelser vil sætte sig spor i næste års brugsforeningsstatistik, men naturligvis vil det stadig være et hovedsynspunkt at bevare kontinuiteten, så sammenligninger med tidligere år fortsat er mulige.

Udvalget har til stadighed med megen interesse fulgt de kommentarer til og den kritik af statistikken, som er fremkommet udefra, bl. a. i fyldige tidsskrift-anmeldelser, og sådanne bemærkninger og forslag er indgået i udvalgets overvejelser vedrørende forbedringer af statistikken. Man er stadig indstillet på i størst muligt omfang at drage nytte af sådanne impulser udefra.

Brugsforenings-statistikken er noget ganske enestående i henseende til materialets fuldstændighed for en statistik, der bygger på frivillig tilslutning. Ikke færre end 99,3 pct. af brugsforeningerne deltager. Æren herfor tilkommer i første række foreningerne, som med forståelse har stillet materialet til rådighed, og kredsrevisorerne, som har haft største delen af arbejdet med materialets indsamling. Materialet er iøvrigt på sædvanlig måde bearbejdet af F. D. B.s statistik-kontor, og sekretær, cand. polit. Clemens Pedersen, Andelsudvalget, har som i de senere år udarbejdet teksten til de indledende afsnit.

Udvalget retter herved en tak til de mange, hvis velvilje og aktive medvirken har været en forudsætning for statistikkens fremkomst.

I STATISTIK-UDVALGET:

A. B. G. Bagge-Andersen *J. Dinesen* *A. Axelsen Drejer*
Ebbe Groes *J. Sølvhøj* *V. Vilstrup*

I oktober 1949.

Chr. P. Nielsen,
Statistik-kontorets leder.

A. ORGANISATIONS-, DRIFTS- OG STATUS-STATISTIK.

Indledning.

Året 1948 bragte Danmark betydelig fremgang i økonomisk henseende, bedre forsyninger og væsentlige lempelser i restriktionerne samtidig med, at produktionsapparatets genopbygning gjorde gode fremskridt. De væsentligste årsager hertil må siges at være den gode høst og Marshall-hjælpen, men naturligvis var det en nødvendig betingelse, at bestræbelserne fra dansk side, først og fremmest regeringens og rigsdagens politik, i retning af at genskabe mere normale forhold på de forsynings- og pengemæssige områder blev fortsat i forlængelse af de foregående års indsats. Dette kan også i det store og hele siges at være sket.

Den almindelige økonomiske udvikling.

De politiske forhold må betegnes som rolige; den socialdemokratiske mindretalsregering måtte såvel i sin økonomiske politik som iøvrigt tage vidtgående hensyn til den borgerlige opposition, men regeringen var i besiddelse af fornøden elasticitet til at få det til at fungere. Om den økonomiske politik var der iøvrigt kun få reelle uoverensstemmelser af væsentlig karakter; det område var på afgørende punkter bestemt af forhold udenfor vore egne politikeres område.

Udenrigshandelen var større end det foregående år, både ind- og udførsel; men som det vil ses af hosstående tal steg udførselsværdien stærkest, således at indførselsoverskudet var lavere end i 1947. En væsentlig del af indførselsoverskudet er som sædvanlig betalt af indtægter fra dansk skibsfart, og omtrent halvdelen af dollarunderskudet, som ialt beløb sig til ca. 500 mill. kr., dækkes af indførsel i henhold til Marshall-planen. Men iøvrigt er vor nettogæld til udlandet atter forøget.

I mill. kr.:	1948	1947	1939
Samlet indførsel....	3 419	3 090	1 740
Samlet udførsel	2 731	2 313	1 578
Merindførsel.....	688	777	162

En væsentlig årsag til den bedre betalingsbalance var de bedre priser på vore eksportvarer, som især skyldtes de nye aftaler med England, der blev indgået i årets begyndelse.

Priserne var iøvrigt gennemgående stigende i 1948. Engrospristallet steg fra 242 til 263 i årets løb, og stigningen for eksportvarer var gennem året en smule mindre end stigningen for importvarer. Den omtalte gunstigere prisstilling overfor udlandet kom derimod til udtryk ved, at eksportvarepristallet for hele 1948 lå godt 23 pct. over 1947-tallet, mens importvarepristallet kun lå 12 pct. højere.

Detailpristallet steg ganske væsentligt. Det var i oktober 1947 og i januar 1948 175 (1935 = 100), men var i oktober 1948 oppe på 179 og steg i januar 1949 til 181. Man skal helt tilbage til 1940-41 for at finde lige så stærk en stigning.

Penge- og kapitalmarkedet, som siden krigens begyndelse havde været præget af den unormale pengerigelighed, der medførte lav rente og høje obligationskurser, viste i efteråret 1948 et ret kraftigt udslag i modsat retning; indeks for obligationskurserne (1935 = 100), som for 1947 endnu havde været gennemsnitlig 112 og endnu i juli 1948 108, faldt fra efterårsmånederne så stærkt, at det for december var nede på 100. Et tilsvarende kraftigt fald fandt sted i aktiekurserne. Der var en kendelig knaphed på lånemidler i pengeinstitutterne, rentesatserne forhøjedes noget, og der blev en i adskillige år ukendt interesse for modtagelse af nye indlånsmidler. På pengesaneringens område tydede dette klart på, at man var nået til enden, således at myndighederne kunne siges at have situationen helt under kontrol. Et udtryk herfor var det bl. a., at man i december løsnede kassebindingsreglerne for bankerne væsentligt. Der henvistes bl. a. til nødvendigheden af at have midler disponible for investering i forbindelse med Marshall-planen og genopbygningen iøvrigt.

Selv om inflationens trusel på dette væsentlige område kan siges at være trådt i baggrunden, må det på andre områder erkendes, at den endnu ikke var helt borte. Dette gælder især indkomstudviklingen, hvor en fortsat stigning for adskillige store befolkningsgrupper, bl. a. byernes arbejdere gav basis for pris- og andre lønstigninger. Arbejdslønnens stigning bestod ikke alene i pristals-reguleringer, men også i reelle forbedringer ved nye overenskomster i foråret 1948.

Beskæftigelsesforholdenes karakteristiske træk var fortsat den meget ringe arbejdsløshed — taget under eet havde året endnu mindre arbejdsløshed og endnu større beskæftigelse end 1947. Dette muliggjordes især af den mildere vinter i årets første måneder, men betød iøvrigt, at der stadig var mangel på arbejdskraft på adskillige områder.

Landbrugets forhold var året igennem i bedring, men det må erindres, at produktionen prægedes forholdsvis stærkt af følgerne af den ringe høst 1947. De omtalte forbedringer af eksportprisen på smør og flæsk gjorde sig imidlertid gældende, og sommerens afgrøder blev gode. Den samlede høst 1948 er opgjort til ca. 117 mill. afgrødeenheder (à 1 tønde bygs foderværdi), hvilket er ca. 20 pct. mere end året før og noget over en årrækkes gennemsnit. Mens forrentningsprocenten for 1947/48, der omfatter første halvdel af året, kun var 3,0, må det forventes, at procenten for 1948/49 vil blive kendelig højere.

Landbrugets arbejdskraft fortsatte sin nedgang i antal, dog ikke så stærkt som i de foregående år, og bemærkelsesværdigt nok registrerer statistikken en nedgang i landbrugets lønninger.

Høsten 1948 er som nævnt opgjort til 117 mill. afgrødeenheder mod 98 mill. i 1947. Kornudbyttet blev ca. 38,5 mill. tønder, og foderroerne gav 22,3. Også udbyttet af græs og grøntfoder var stort. Under disse forhold var der mulighed for at udvide besætningerne og den animalske produktion væsentligt. Nedslaget efter sommeren 1947 havde dog været så stort, at mælke- og smørproduktionen for hele 1948 knap nåede samme højde som 1947 — derimod var osteproduktionen godt en femtedel højere. Ægproduktionen i 1948 var godt 40 pct. højere end 1947, men produktionen af kød og flæsk lå — på grund af, at så mange dyr som muligt blev tillagt — væsentligt lavere, for flæskets vedkommende 16 pct. og for kødets 36 pct. Alt ialt regnes den samlede animalske produktion at have udgjort 69 pct. af produktionen i 1935, mens den i 1947 dog havde været 76 pct. — altså en nedgang mellem de to år på ca. 9 pct. Ved årets slutning var svinebestanden 1,9 mill. stk. mod 1,5 mill. ved begyndelsen. Hornkvægbestanden var i december 2,76 mill. stk. mod 2,67 året før.

Industriproduktionen viste en meget kraftig stigning, når man ser på hele årets resultat; indeks med 1935 = 100 var for hele 1948 141 mod 126 i 1947. Men det er bemærkelsesværdigt, at stigningen overvejende skete i årets første halvdel, hvad der er blevet udlagt som et tegn på, at man vår ved at have nået maksimum for, hvad der med det nuværende produktionsapparat kunne opnås. Stigningen har været ligelig fordelt mellem konsumvare- og produktionsmiddelindustri, størst har den været for tekstilindustrien og mindst for beklædnings- og læderindustrierne. Byggeriet nåede i sammenligning med de foregående år et væsentlig forbedret resultat, idet der fuldførtes ca. 17.800 lejligheder mod ca. 10.000 i 1947.

Handelens forhold prægedes af de noget bedre forsyninger på en række områder. Nogle af fødevare-rationeringerne ophævedes, nemlig for mel og brød, og på forskellige andre områder indførtes lempelser. Betydningsfuldt var det også, at priskontrolrådet for adskillige varer ophævede de bestående prisordninger af forskellig art for at lade konkurrencen regulere forholdene. På det afgørende område, som importreguleringen er, skete der dog ingen principielle lempelser, hvilket bl. a. betød, at F.D.B. for adskillige varer stadig var begrænset af de kontingenter, der fastsattes efter forholdene for adskillige år siden, og det betød igen, at brugsforeningerne ikke i ønskeligt omfang kunne blive forsynet af deres egen engros-virksomhed. Dette gælder såvel F.D.B.s egen produktion som de indkøbte varer.

Detailhandelens omsætning — målt i kroner — belyses af det indekstal, Det statistiske Departement beregner. Dette tal, som omfatter både brugsforeninger og privat handel, herunder også alle specialbrancherne, angiver den samlede omsætning i procent af omsætningen i det sidste førkrigsår 1938/39. For de to sidste år gengives tallet for to hovedgrupper i hosstående tabel. Fra 1947 til 1948 er der en ganske ringe stigning på 1,7 pct.; når man tager de øgede vare-

Detailhandelens pengeomsætning	Indekstal for omsætningen i beløb	
	1948	1947
Nærings- og nydelsesmidler	219	212
Beklædning	265	272
Samtlige forbrugsvarer	234	230

forsyninger i betragtning og bemærker, at prisniveauet dog gennemgående var stigende gennem året, tyder den ringe stigning i retning af begyndende afsætningsvanskeligheder, således at lagerbeholdningerne i detailforretningerne formentlig har været større end tidligere.

Brugsforeningernes almindelige stilling.

Brugsforeningernes stilling under disse vilkår skal belyses i det følgende. Alt i alt må året nok betegnes som tilfredsstillende for brugsforeningerne i sammenligning med de foregående. Som det senere skal omtales, steg brugsforeningernes omsætning væsentlig stærkere end den private detailhandels, og der oprettedes 4 nye foreninger. Derimod har der ikke været nogen kendelig stigning i medlemstallet, og det er vel et spørgsmål, om ikke adskillige brugsforeninger burde rette opmærksomheden mod dette forhold; krigstidens forståelige motiver til at holde igen med optagelsen af nye medlemmer kan man næppe mere forsvare at henvise til. På den politisk-ideologiske front førte privathandelens organisationer med god støtte fra det meste af pressen en voldsom agitation for højere beskatning af andelsvirksomheder og især af brugsforeningerne. Det i 1946 nedsatte udvalg afgav en betænkning uden flertalsindstilling, men med tre mindretalsudtalelser, hvoraf især embedsmændenes forslag gav anledning til overvejelser.

Materialets tilvejebringelse og omfang.

Omtalen af brugsforeningerne bygger som sædvanlig på foreningernes egne oplysninger. Fra hver enkelt forening foreligger på et særligt skema en indberetning med oplysninger om foreningens virksomhed og andre forhold, som statistikken benytter sig af.

Bearbejdelsen af materialet er i hovedsagen sket på samme måde som tidligere; man vil i det store og hele finde de sædvanlige specialtabeller, hovedtabeller og tekst-tabeller. Dog er der sket den forandring, at man i en række af tabellerne har udeladt de oplysninger, der gives om forholdene inden for hver enkelt af F.D.B.s handelsafdelinger. Disse tal må nemlig på grund af de tilknyttede brugsforeningers uensartede antal, størrelse og karakter antages at være af forholdsvis ringe interesse, såvel ved sammenligninger som absolut betragtet. Men på alle væsentlige områder svarer statistikken til de foregående, således at sammenligninger med de tidligere år let kan foretages, idet man tager ensartede tal ud af tabellerne for de forskellige år.

Statistikken for 1948 bygger på indberetninger fra 1877 foreninger, jvf. de første 2 kolonner af hovedtabel I side 8—9. Dette er 99,3 pct. af alle de egentlige brugsforeninger, der er tilsluttet F.D.B., og statistikken giver således et absolut fyldestgørende grundlag for bedømmelsen af samtlige foreningers vilkår, idet de ikke-indberettende foreninger ikke er særlig store og således ikke kan antages at forrykke helhedsbilledet.

Tabeller såvel som tekst er iøvrigt udarbejdet ud fra den hovedregel, at man alene bygger på oplysningerne fra foreningerne. Derimod har man som sædvanlig undladt mere skønsmæssige beregninger vedrørende forhold, som indberetningerne ikke belyser. Tal og øvrige oplysninger i det følgende stammer da fra de 1877 foreninger, hvor intet andet er bemærket; dette gælder også hovedtabel I, som (bortset fra 1. kolonne „Ialt brugsforeninger") kun angår de 1877 indberettende foreninger. På enkelte områder i det følgende er der dog medtaget beregnede tal for de manglende

Hovedtabel I: Almindelige oplysninger 1948.

Nr.	Afdeling	Navn	Ialt brugsforeninger	Indberettende		Medlemmer, der har modtaget varer i sidste regnskabsår	Udsalgssteder				Foreninger med næringsadkomst		Foreninger, der udbringer varer	Antal opgørelser årlig		
				Antal	pct.		1	2	3—18	165	Antal	pct.		1	2	4
1		Københavns	322	320	*99,4*	125 109	312	5	2	1	103	*32*	195	95	223	2
2		Aarhus	229	228	*99,6*	41 398	223	3	2	0	154	*67*	127	191	37	0
3		Kolding	80	80	*100,0*	15 954	78	1	1	0	47	*59*	42	72	8	0
4		Randers	119	119	*100,0*	20 472	118	0	1	0	65	*55*	82	93	26	0
5		Vejle	78	77	*98,8*	13 197	76	0	1	0	32	*42*	38	74	3	0
6		Odense	189	186	*98,4*	44 344	183	2	1	0	53	*28*	158	128	58	0
7		Aalborg	241	240	*99,6*	53 630	238	1	1	0	98	*41*	77	140	100	0
8		Horsens	101	99	*98,0*	14 079	99	0	0	0	47	*47*	27	90	9	0
9		Nykøbing F.	100	100	*100,0*	19 535	96	3	1	0	20	*20*	66	16	84	0
10		Esbjerg	109	107	*99,1**	20 905	105	1	1	0	78	*73*	43	106	1	0
11		Skive	92	91	*99,0*	15 802	90	1	0	0	59	*65*	34	90	1	0
12		Rønne	29	29	*100,0*	9 157	29	0	0	0	13	*45*	7	25	4	0
13		Thisted	38	38	*100,0*	6 975	37	1	0	0	32	*84*	11	26	12	0
14		Sønderborg	40	39	*97,5*	7 604	36	3	0	0	30	*77*	36	32	7	0
15		Slagelse	74	73	*98,6*	13 124	67	4	2	0	32	*44*	58	10	63	0
16		Vemb	53	51	*100,0**	7 069	50	1	0	0	42	*82*	21	45	6	0
		Sum	1 804	1 877	—	428 354	1 837	26	13	1	005	—	1022	1 233	042	2
		Gennemsnit og pct. af 1877 foreninger*)			*99,3**	228	97,8	1,4	0,7	0,1	—	*48,2*	54,4	65,7	34,2	0,1

*) En nyoprettet forening under Esbjerg afd. og to nyoprettede foreninger under Vemb afd., der ikke ha
de indberettende foreningers antal.

17 foreninger. Dette gælder således: Medlemstal (side 11), antal udsalg (side 12), antal medhjælpere og lærlinge (side 17), samlet omsætning (side 21), netto-overskud (side 32), udbetalt overskud (side 35) og samlet balancesum (side 36).

Fra samtlige 1894 foreninger foreligger oplysninger om deres oprettelsesår (side 10 og 13).

Statistikken omfatter kun brugsforeninger, der er medlemmer af F.D.B. De indkøbsforeninger, der alene er tilknyttet Ringkøbing Amts Vareindkøbsforening, er derfor ikke medtaget.

Når nærværende statistik betegnes med årstallet 1948, kræver dette en nærmere forklaring. Det er jo nemlig sådan, at brugsforeningernes regnskabsår ligger meget forskelligt. Statistikken med årstallet 1948 bygger på oplysninger, som vedrører de regnskabsår, der er afsluttet i perioden mellem $^1/_4$ 1948 og $^1/_4$ 1949. Omtrent $^1/_3$ af regnskaberne slutter ved nytår og omfatter således netop kalenderåret 1948. Godt $^2/_5$ afslutter regnskabet den $^1/_{10}$ eller $^1/_{11}$ 1948 og har således 2—3 måneder af 1947 med. Knap $^1/_6$ afslutter pr. $^1/_7$ 1948 og hører således for halvdelen af tiden til 1947. De øvrige foreninger (7—8 pct.) fordeler sig over resten af året. Skønt tallene for de enkelte foreninger således langt fra angår samme tidsrum, vil det ses, at den over-

Foreningernes deltagelse i risiko paa udestående fordringer												Foreninger med solidarisk ansvar		Uddeleren antages af		Antal beskæftigede		Afd.s nr.
Af butiksvarer pct.						Af grovvarer pct.												
0	1-49	50	51-99	100	Anden ordning	0	1-49	50	51-99	100	Anden ordning	Antal	pct.	bestyrelsen pct.	generalfors. pct.	medhjælpere	lærlinge	
145	7	150	1	8	9	142	7	150	1	9	11	291	90,9	64,1	35,9	880	383	1
89	4	120	2	7	6	87	4	117	4	11	5	216	94,7	70,2	29,8	187	197	2
29	1	41	1	6	2	26	1	42	1	6	4	66	82,5	93,8	6,2	99	74	3
56	3	48	1	10	1	55	3	42	2	13	4	116	97,5	65,5	34,5	123	98	4
11	2	59	0	4	1	11	2	56	1	6	1	71	92,2	80,5	19,5	87	68	5
99	3	77	0	6	1	92	2	76	3	7	6	159	85,5	93,0	7,0	256	180	6
95	3	126	5	8	3	86	3	122	12	13	4	223	92,9	92,5	7,5	309	253	7
45	2	39	1	8	4	44	2	40	0	9	4	98	99,0	75,8	24,2	63	67	8
69	3	27	0	1	0	67	3	27	0	1	2	84	84,0	66,0	34,0	99	85	9
9	2	85	3	7	1	5	3	82	7	8	2	103	96,3	77,6	22,4	161	127	10
37	4	46	3	0	1	37	4	45	3	1	1	89	97,8	100,0	0,0	115	87	11
9	1	18	0	0	1	6	1	17	1	1	3	22	75,9	96,6	3,4	73	39	12
19	1	16	0	1	1	16	1	19	0	1	1	38	100,0	97,4	2,6	51	43	13
3	0	32	3	0	1	3	0	31	3	1	1	15	38,5	92,3	7,7	44	46	14
36	1	33	0	1	2	37	0	33	0	1	2	67	91,8	74,0	26,0	86	48	15
11	0	36	2	1	1	11	0	35	2	2	1	45	88,2	100,0	0,0	65	53	16
762	**37**	**953**	**22**	**68**	**35**	**725**	**36**	**934**	**40**	**90**	**52**	**1 703**	—	—	—	**2 608**	**1 848**	
40,6	2,0	50,8	1,2	3,6	1,8	38,6	1,9	49,8	2,1	4,8	2,8	—	90,7	79,7	20,3	1,4	1,0	
	59,4						61,4											

kunnet afgive materiale til statistik 1948, er medregnet som indberettende ved procenttallenes udregning, men ikke i

vejende del af regnskabsperioderne ligger inden for kalenderåret 1948, hvorfor det forekommer rimeligt at anvende dette som betegnelse. I specialtabel I, kolonne 24, oplyses, hvornår hver enkelt forening afslutter sit regnskab.

Det omtalte forhold forhindrer ikke på nogen måde, at man foretager sammenligninger fra år til år, fordi materialet hvert år er sammensat på ganske samme måde i denne henseende. De få tilfælde, hvor foreningerne flytter regnskabsperioden, spiller i denne forbindelse ingen rolle.

Indsamlingen af materialet til statistikken foretages af kredsrevisorerne, der hos de enkelte foreninger får statistik-skemaerne udfyldt med regnskabstal og andre oplysninger. Bearbejdelsen af skemaerne foregår på F.D.B.s statistiske kontor, for en stor del ved anvendelse af hulkort-systemet.

De 1894 foreninger (hovedtabel I, kolonne 1) er 4 flere end i 1947, idet F.D.B. har optaget følgende 4 nye foreninger: Sdr. Draaby under Skive afdeling og Idom Kirkeby, Kibæk og Ørnhøj under Vemb afdeling. Ingen brugsforeninger er nedlagt i 1948. De 1894 foreningers fordeling på landets hoveddele fremgår af tabellen side 10. Spørgsmålet om, i hvilket omfang de forskellige landsdele kan anses for at være mættet med brugsforeninger, omtales side 11 og side 25. Foruden disse egent-

lige brugsforeninger har F.D.B. som medlemmer 11 personale-brugsforeninger og 83 medlemmer i henhold til vedtægternes § 4, således at det samlede medlemstal i F.D.B. bliver 1988. I statistikken indgår kun de egentlige brugsforeninger.

Jylland	1 180
Fyn	189
Sjælland	396
Lolland-Falster	100
Bornholm	29
Ialt ...	1 894

Deltagelse i statistikken.

De 3 første kolonner i hovedtabel I giver oplysninger om foreningernes deltagelse i statistikken. Der er her en fremgang på 9 fra 1868 til 1877 foreninger. En enkelt af de foreninger, som indberettede til 1947-statistikken, er ikke med i år; men iøvrigt har 9 ældre brugsforeninger og 1 ny indberettet for første gang, og de 3 andre nystartede ventes at ville deltage i statistikken, men har ikke kunnet fremskaffe oplysninger for 1948. Alt i alt er der således tale om en reel fremgang; i 1947 deltog 99,0 pct. af foreningerne i statistikken, i 1948 er det 99,3 pct., jvfr. fodnoten i hovedtabel I.

Deltagelsen i statistikken er ganske frivillig for foreningerne, og det er så meget mere påskønnelsesværdigt, at de næsten alle er med. Det er et vidnesbyrd om en sjælden forståelse for statistikkens betydning og for betydningen af, at statistik udarbejdes på grundlag af et så fuldstændigt materiale, som det er muligt.

Materialet til statistikken er — som nævnt — indsamlet af kredsrevisorerne. Disses hovedopgaver er naturligvis at stå til foreningernes rådighed i regnskabsmæssige og driftsøkonomiske spørgsmål, først og fremmest for revisionsafdelingens medlemmer, og indsamling af materiale til statistikken betegner et ikke ubetydeligt ekstra arbejde for kredsrevisorerne, som der er al grund til at påskønne. Den store deltagelse i statistikken bliver således tillige et stærkt vidnesbyrd om, at statistikken i høj grad har kredsrevisorernes interesse, idet det hyppigt er deres indsats, som kalder indberetningerne frem. Der er da også en nær forbindelse mellem deltagelse i statistikken og medlemskab af revisionsafdelingen. Af de 17 foreninger, der ikke indberetter, er kun 4 medlemmer af revisionsafdelingen. Samtlige dennes øvrige medlemmer indberetter til statistikken.

Almindelige oplysninger.

Hovedtabel I (side 8—9) indeholder en række forskellige oplysninger om foreningernes almindelige karakter og virksomhed. De fleste af de pågældende forhold forandrer sig ikke væsentligt fra år til år; men det er dog af betydning at være bekendt med dem, hvis man ønsker at have den rette baggrund for forståelsen af de senere afsnit om regnskaberne.

Foreningernes oprettelsesår.

De nu eksisterende brugsforeningers oprettelsesår belyses af tegningen side 13, medens den sædvanlige tabel, som afdeling for afdeling indeholdt tallene for de enkelte perioder, er udeladt af statistikken i år. Det må bemærkes, at tegningen som følge af det benyttede materiale kun giver oplysning om de nu eksisterende forenin-

ger, således at foreninger, der er ophævet, ikke kommer til udtryk i tegningen. Det vil ses, at langt de fleste af de bestående brugsforeninger er oprettet i perioden fra 1885—1920; søjlerne nederst på tegningen angiver antallet af brugsforeninger oprettet i hver 5-års-periode, og det vil ses, at de største tal for enkelte 5-år findes i denne periode. Efter den første verdenskrig var fremgangen langt mindre, men den fortsatte dog støt år for år indtil den anden verdenskrig. Under denne standsede fremgangen praktisk taget helt; i årene 1941—1945 oprettedes 8 brugsforeninger, i de 3 siden da forløbne år er oprettet 22 nye brugsforeninger.

Antallet af medlemmer.

For en bedømmelse af brugsforeningernes udvikling og betydning er antallet af medlemmer af større interesse end antallet af foreninger; dette siger jo nemlig ikke noget om deres udbredelse i befolkningen, med mindre man samtidig kender de enkelte foreningers medlemstal. Opgørelsen af medlemstallet kan vanskeliggøres af, at udtrædende medlemmer sjældent foretager en formel udmeldelse, men blot holder op med at købe hos foreningen. Det beror da i og for sig på et skøn, om vedkommende skal betragtes som medlem eller ikke. I indberetningerne til statistikken er imidlertid i princippet fulgt den regel, at sådanne „papirmedlemmer" er udeladt og kun virkelig aktive, købende medlemmer er medtaget.

Hovedtabel I viser, at de 1877 indberettende foreninger har 428.354 aktive medlemmer eller gennemsnitlig 228 pr. forening. Som det kan ses af specialtabel I, er der stor forskel mellem foreningerne på dette område, idet medlemstallet er stærkt varierende.

På grundlag af de foreliggende tal har man som sædvanlig foretaget en skønsmæssig beregning af medlemstallet i samtlige brugsforeninger, idet man regner med, at medlemstallet i de 17 ikke-indberettende foreninger er som gennemsnittet af de indberettende — dog med udeladelse af Hovedstadens Brugsforening (på grund af at denne med sit meget store medlemstal, 52.455, afviger stærkt fra alle andre). Man kommer da til *et samlet medlemstal for de 1894 foreninger på ca. 432.000*, det samme som i 1947. Ser man bort fra Hovedstadens Brugsforening, er det gennemsnitlige medlemstal i de øvrige foreninger 200.

Medlemstal i forhold til befolkningstal.

	Af det samlede befolkningstal udgjorde:			
	Medl. m. husstand	Det egentlige medlemstal		
	1948	1948	1947	1946
	pct.	pct.	pct.	pct.
Sjælland	31,2	7,8	7,8	7,8
Jylland	46,8	11,7	11.8	11,9
Fyn	49,6	12,4	12,7	12,8
Lolland-Falster	60,0	15,0	15.4	15,2
Bornholm	76,0	19,0	19,0	18,4
Hele landet	41,2	10,3	10,4	10,5

De 432.000 medlemmer kan gennemgående antages hver at repræsentere en husstand. Regner man en husstand (familien plus eventuelle medhjælpere og lign.) til at bestå af ca. 4 personer, kan man skønne, at over 1.700.000 eller 40—45 pct. af Danmarks samlede befolkning på godt 4 millioner har aktiv tilknytning til brugsforeningerne, idet de får en større eller mindre del af deres forbrugsvarer herfra gennem medlemsskab. Hertil kommer de kunder, som uden at være medlemmer handler i brugsforeningerne, jvf. side 12.

Brugsforeningernes medlemskreds i forhold til hele befolkningstallet belyses i hosstående tabel for landets 5 hoveddele. De 3 sidste kolonner angiver medlemstallet i pct. af befolkningstallet og 1. kolonne 1948-tallene ganget med 4 som et tilnærmet udtryk for det samlede antal personer i med-

lemmernes husstande. Efter tallene er Bornholm stærkest mættet med brugsforeninger, idet ca. tre fjerdedele af befolkningen er knyttet til disse. Derefter kommer Lolland-Falster med henimod to trediedele, Fyn med godt halvdelen og Jylland med knap halvdelen, medens af Sjællands befolkning kun en trediedel har tilknytning til brugsforeningerne. Det sidstnævnte lave tal skyldes dog især brugsforeningernes ringe tilslutning i hovedstaden, hvor Hovedstadens Brugsforening kun omfatter ca. en femtedel af husstandene. For det øvrige Sjælland kan man anslå, at op imod to trediedele af husstandene er knyttet til brugsforeningerne som medlemmer.

I de sidste år har væksten i brugsforeningernes medlemstal ikke været helt så stærk som den samlede befolknings vækst. Procenttallet er derfor faldet en smule. Fra 1947 til 1948 har der været en kendelig fremgang i medlemstallet i foreningerne under København og Kolding afdelinger, medens adskillige af de øvrige afdelinger viser stagnation eller tilbagegang. I nogle tilfælde kan dette måske skyldes en mere korrekt opgørelse af medlemstallet; men iøvrigt har de senere års vareknaphed nedsat nogle foreningers interesse for nye medlemmer, et forhold, der dog må ventes snart at være bragt til ophør.

Udsalgssteder. Den danske brugsforeningsbevægelse har sit særlige præg, når man sammenligner med de fleste andre lande, af de mange forholdsvis små selvstændige foreninger, der hver kun dækker et meget begrænset lokalt område. Tydeligst fremgår dette vel af den kendsgerning, at der findes 1894 brugsforeninger i landets 1393 kommuner. De mange selvstændige foreninger i forbindelse med næringslovens bestemmelse om, at en forening ikke må have flere udsalg i samme kommune, hvis den handler med andre end medlemmerne, har medført, at kun få brugsforeninger har mere end 1 butik. Som det fremgår af kolonnerne „Udsalgssteder" i hovedtabel I, har kun 40 af de 1877 foreninger, der indberetter til statistikken, mere end 1 udsalgssted. De øvrige 1837 har kun 1 butik. Af tabellen fremgår det, hvor mange foreninger der har 1, 2 og flere (3—18) udsalg; i en kolonne for sig er Hovedstadens Brugsforening anbragt med dens ikke færre end 169 udsalg. Filialernes antal er siden 1947 steget med 2; da Hovedstadens Brugsforening i året har oprettet 4 nye butikker, må 2 filialer hørende til andre foreninger antages at være nedlagt.

Ialt har de 1877 indberettende foreninger 2141 udsalg. Regner man med, at hver af de 17 ikke-indberettende foreninger har eet udsalg, findes der altså *ialt 2158 brugsforeningsudsalg i landet.*

Handel med ikke-medlemmer (foreninger med næringsadkomst). Efter næringsloven har brugsforeninger adkomst til at løse næringsbrev på handel, hvis de ikke har flere udsalg i samme kommune. Ved at løse næringsbrev får foreningerne ret til at sælge også til ikke-medlemmer.

Denne forskel mellem „åbne" og „lukkede" brugsforeninger havde tidligere — og endnu for 1948 — en vis skattemæssig betydning, idet kun de „åbne" betalte skat til kommunen, og længere tilbage var det samme tilfældet for statsskattens vedkommende. Efter den i 1949 indførte skattereform gøres der i denne henseende ingen væsentlig forskel mellem „åbne" og „lukkede" brugsforeninger.

Af hovedtabel I fremgår det, at 905 eller 48,2 pct. af de indberettende foreninger har næringsadkomst; det er ligeledes flere end i 1947, da 47,7 pct. af de indberet-

Oprettelse af bestående brugsforeninger.

(jfr. side 10)

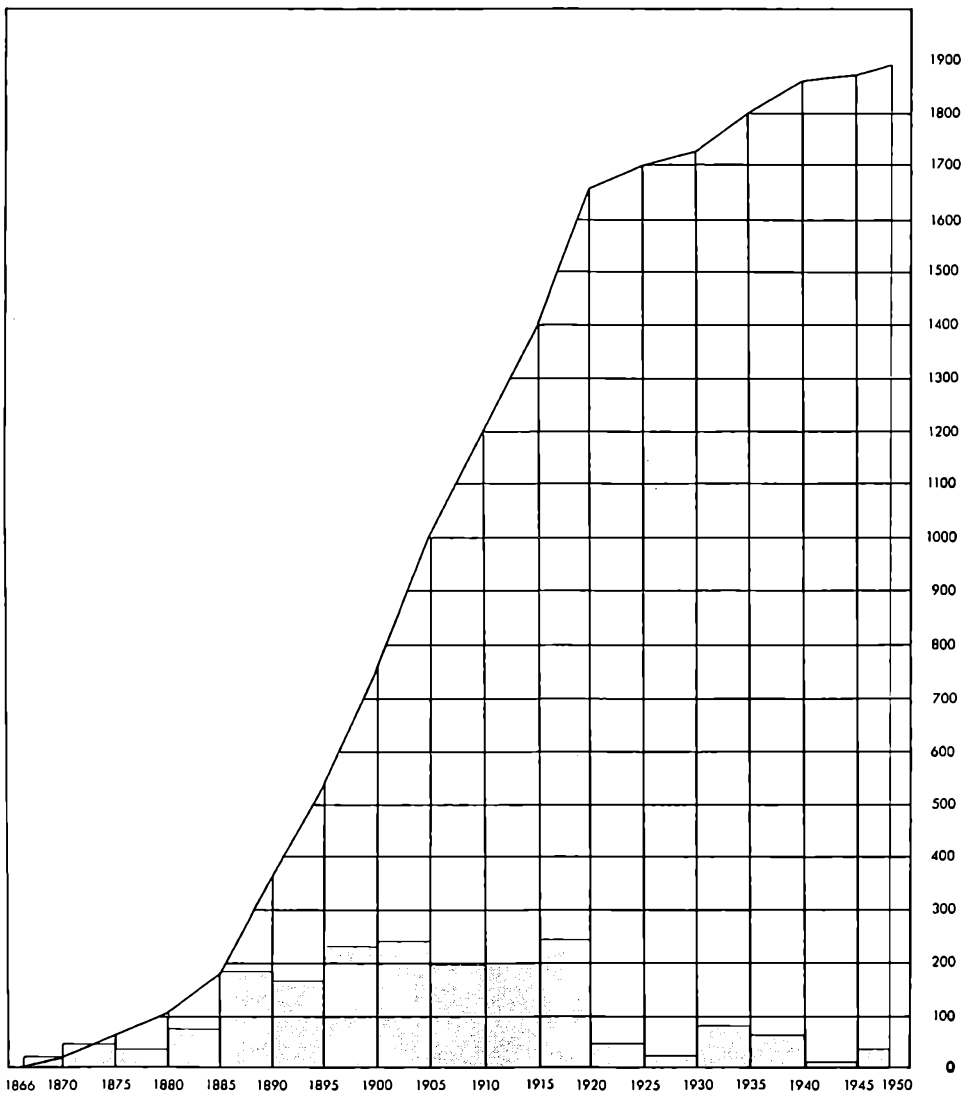

tende foreninger havde næringsadkomst. Tallene tyder på en fortsættelse af en tendens, der har kunnet spores i de senere år, i retning af, at foreningerne i stigende omfang løser næringsbrev. Tendensen er dog meget svag, i 1939 havde 48,1 pct. af de indberettende foreninger næringsbrev.

Den største del af brugsforeningerne holder således fortsat fast ved det princip, at virksomheden udøves for medlemskredsen. Fra første færd har der i brugsforeningerne været fri og åben adgang til at blive medlem; men medlemsskabet har gennemgående også været en betingelse for at få del i de goder, foreningen kunne byde. Denne betragtningsmåde er øjensynlig stadig fremherskende. Det må dog bemærkes, at den væsentligste årsag til, at nogle af de store by-brugsforeninger ikke har løst næringsbrev, er næringslovens forbud mod at have flere „åbne" udsalg i samme kommune. I denne forbindelse har også de senere års vanskelige forsyningsforhold haft betydning; når brugsforeningerne har haft vanskeligt ved at skaffe varer nok til medlemmerne, har der været god grund til at undgå den udvidelse af kundekredsen, som løsning af næringsbrev kunne medføre.

Tendensen til, at brugsforeningerne løser næringsbrev, er meget varierende ud over landet. Af hovedtabel I ses det, at mindre end halvdelen har næringsbrev på øerne; under Nykøbing Falster afdeling er det endda kun 20 pct. I Jylland har de fleste næringsadkomst, idet kun Vejle, Horsens og Aalborg afdelingers brugsforeninger ligger under 50 pct. På vestkysten er næringsadkomst det sædvanlige.

Udbringning af varer.

Den følgende kolonne i hovedtabel I oplyser hvor mange af foreningerne, der udbringer varer til medlemmer og kunder. Vareudbringning er især taget op som et led i konkurrencen med købmændene, idet disse netop gennemgående har søgt at konkurrere ved andre midler end en priskonkurrence. I årene før den anden verdenskrig var der en ret stærk stigning i den procentdel af brugsforeningerne, som udbragte varer. 1940 var tallet 55,3 pct. Under krigen faldt tallet på grund af transportbesværligheder og mangel på arbejdskraft til ca. 50 pct.; men nu er der atter kendelig stigning. Fra 1946 til 1948 er procenttallet steget fra 50,7 til 54,4. Vareudbringningen sker ret uensartet i landets forskellige dele, jvfr. hovedtabel I, hvor tal fra de enkelte afdelinger findes.

Regnskabsopgørelsens hyppighed.

Hosstående tabel inddeler brugsforeningerne efter, hvor ofte regnskabsopgørelse finder sted. Tidligere var det meget almindeligt med 2 opgørelser, og nogle havde 3 eller 4 årligt. Revisionskontoret og kredsrevisorerne har gennem årene arbejdet for at begrænse opgørelsernes antal til 1 årlig. Når man benytter nutidens regnskabs- og revisionssystemer, kan man nemlig derved opnå en fuldt betryggende kontrol med virksomheden ved hjælp af månedlige balancer og 1 årlig opgørelse. En udvikling i denne retning er foregået støt og roligt gennem hele den 20-årige periode, hvor brugsforeningsstatistikken har

Foreningernes fordeling efter antal opgørelser årlig 1939-48.

	1 gang årlig	2 gange årlig	4 gange årlig
	pct.	pct.	pct.
1939	50,5	49,0	0,5
1940	52,6	47.0	0,4
1941	54,0	45,7	0,3
1942	55,6	44,1	0,3
1943	57,0	42,7	0,3
1944	58,2	41,6	0,2
1945	59,3	40,6	0,1
1946	61,3	38,6	0,1
1947	63,1	36,8	0,1
1948	65,7	34,2	0,1

eksisteret, og som det ses af tabellen, er der også fra 1947 til 1948 sket en forskydning i samme retning. To trediedele af foreningerne har nu kun 1 årlig opgørelse, og af de øvrige er der kun 2 (begge under Københavns afdeling), som holder fast ved kvartalsvise opgørelser. Det må dog formentlig ventes, at der vil gå endnu adskillige år, før de 644 foreninger, der stadig foretager mere end 1 opgørelse årlig, forlader denne linje, så ensartede metoder bliver gennemført. Af hovedtabel I fremgår det, hvorledes forholdet er under de forskellige afdelinger.

Fordeling af risiko på udestående fordringer.

De fleste brugsforeninger yder i et vist omfang kredit til medlemmerne. Blandt årsagerne hertil er købmændenes konkurrence formentlig den vigtigste; men det kan også være rent praktiske hensyn og en rimelig imødekommenhed over for svingninger i medlemmernes økonomiske forhold. I overensstemmelse med Rochdale-principperne holdt mange foreninger oprindelig på den kontante betaling. En naturlig følge heraf var det, at hvis uddeleren alligevel gav kredit, måtte det blive

Brugsforeningernes deltagelse i risiko på udestående fordringer i årene 1930—48.

	Butiksvarer						Grovvarer					
	1948	1947	1945	1940	1935	1930	1948	1947	1945	1940	1935	1930
For 0 pct.....	40,6	42,6	48,3	53,0	59,1	73,9	38,6	40,6	46,1	51,3	59,6	74,5
- 1—49 -	2,0	1,9	2,2	2,4	2,4	1,4	1,9	1,8	2,3	2,2	2,1	1,1
- 50 -	50,8	47,9	40,6	34,3	26,7	17,3	49,8	46,8	39,4	33,1	25,2	16,3
- 51—99 -	1,2	1,3	1,7	2,3	2,4	2,6	2,1	2,5	2,9	3,1	2,3	2,4
- 100 -	3,6	3,4	4,1	4,3	5,2	4,8	4,8	4,5	5,1	5,5	5,7	5,7
Anden ordning.....	1,8	2,9	3,1	3,7	4,2	—	2,8	3,8	4,2	4,8	5,1	—
Ialt...	100,0	100,0	100,0	100,0	100,0	100,0	100,0	100,0	100,0	100,0	100,0	100,0

hans egen sag, således at risikoen herved ikke vedkom foreningen. Hvor kredit blev en sædvanlig foreteelse i brugsforeningen, kunne det imidlertid komme til at virke urimeligt hårdt, hvis uddeleren alene skulle bære tabet på udestående fordringer. Mange foreninger gik derfor over til at lade foreningen bære en del af risikoen. At uddeleren på den anden side også må bære en væsentlig del, forekommer naturligt som et middel til at bremse kreditgivningen. Ikke mindst mønster-kontraktens indførelse bidrog til at fremme gennemførelsen af ordninger, hvor risikoen deles mellem brugsforening og uddeler. Efter mønster-kontrakten bærer de hver halvdelen af tabet på udestående fordringer. Af ovenstående tabel ses det, at mere end halvdelen af foreningerne, 50,8 pct., nu følger denne regel for butiksvarer, og 49,8 pct. følger den for grovvarer. Dette betyder, at de senere års stigning er fortsat, jvfr. tabellen. Der er dog stadig 40,6 pct. af foreningerne, hvor uddeleren har det fulde ansvar for butiksvare-kredit, og 38,6 pct., hvor han er ene om risikoen ved grovvare-kredit. Enkelte brugsforeninger har andre ordninger, således at foreningen bærer mere eller mindre end 50 pct., eller således at foreningens ansvar er begrænset til en fast sum eller på anden måde. I ca. 4 pct. af foreningerne bærer foreningen hele ansvaret.

Medlemmer af F. D. B.s revisionsafdeling.

De fleste brugsforeninger er medlemmer af F.D.B.s revisionsafdeling. I specialtabel I gives der oplysning om dette forhold for hver enkelt forening, idet de foreninger, der ikke er medlemmer, er mærket med en stjerne foran navnet. Hosstående tabel oplyser, hvor mange foreninger, der er medlem af revisionsafdelingen inden for hver afdeling. Tillige angives det samlede antal foreninger for hele landet og den procentdel af disse, som er medlem af revisionsafdelingen. De foregående års rolige fremgang er fortsat; revisionsafdelingens medlemstal er steget med 12 foreninger til 1678 og fra 88,1 til 88,6 pct. af samlige indberettende foreninger. Af tabellen ses, hvorledes fremgangen fordeler sig over afdelingerne; det bemærkes, at en enkelt afdeling, Sønderborg, har alle sine foreninger knyttet til revisionsafdelingen.

Medlemmer af F. D. B.s revisionsafdeling.

Afdeling		1948			1947		
Nr.	Navn	Foreninger ialt	Medl. af rev. afd.	pct.	Foreninger ialt	Medl. af rev. afd.	pct.
1	København	322	280	87,0	322	279	86,7
2	Aarhus	229	213	93,0	229	212	92,6
3	Kolding	80	75	93,8	80	75	93,8
4	Randers	119	99	83,2	119	98	82,4
5	Vejle	78	71	91,0	78	71	91,0
6	Odense	189	167	88,4	189	166	87,8
7	Aalborg.....	241	218	90,5	241	215	89,2
8	Horsens	101	93	92,1	101	91	90,1
9	Nykøbing F.	100	63	63,0	100	63	63,0
10	Esbjerg.....	109	95	87,2	109	95	87,2
11	Skive.....	92	84	91,3	91	83	91,2
12	Rønne.....	29	25	86,2	29	25	86,2
13	Thisted	38	35	92,1	38	35	92,1
14	Sønderborg.....	40	40	100,0	40	39	97,5
15	Slagelse.....	74	70	94,6	74	70	94,6
16	Vemb	53	50	94,3	50	49	98,0
	Ialt...	1 894	1 678	88,6	1 890	1 666	88,1

Fremgangen i revisionsafdelingens medlemstal må betragtes som en naturlig følge af voksende forståelse for værdien af den hjælp og støtte, konsulent- og revisionskontoret kan yde. Pris- og skattelovgivning har i de senere år rejst særlige problemer, som dårligt kan klares uden speciel sagkundskab, og de driftsøkonomiske problemer efter krigen i forbindelse med varelagrenes størrelse, ønsker om øget kredit fra medlemmerne og andre forhold har gjort det særdeles nødvendigt for foreningerne at have fuld klarhed over stillingen på disse områder.

Til sammenligning kan anføres, at i 1935 var kun 1219 brugsforeninger eller 71,9 pct. af de indberettende medlem af revisionsafdelingen. Nu er tallet som nævnt oppe på 1678 foreninger eller 88,6 pct.

Solidarisk eller begrænset ansvar.

Siden 1937 har brugsforeningsstatistikken indeholdt oplysninger om, hvorvidt foreningernes medlemmer hæfter solidarisk for foreningernes forpligtelser. For 1948 findes tallene i hovedtabel I. Her angives dels antallet af foreninger inden for hver afdeling, som har solidarisk ansvar, og tillige disses procentvise andel af samtlige indberettende foreninger. Hosstående tabel belyser udviklingen siden 1937. Det solidariske ansvar er stadig helt dominerende, idet det findes i 1703 af de 1877 indberettende foreninger, d. v. s.

Indberettende foreninger.

	Ialt	Med solidarisk ansvar	pct.
1937.....	1775	1622	91,4
1939.....	1814	1652	91,1
1941.....	1841	1674	90,9
1945.....	1850	1678	90,7
1946.....	1860	1687	90,7
1947.....	1868	1694	90,7
1948.....	1877	1703	90,7

90,7 pct. Denne procent har siden 1937 holdt sig praktisk taget konstant. Der er dog, som det vil ses af hovedtabel I, store forskelle mellem afdelingerne. Sønderborg afdeling, hvor halvdelen af foreningerne er oprettet efter Genforeningen 1920, og hvor særlige forhold gør sig gældende, både for de ældre foreninger og for dem, der blev oprettet umiddelbart efter 1920, har begrænset ansvar i forholdsvis mange foreninger, nemlig 61,5 pct. Kun 38,5 pct. har altså solidarisk ansvar. Men dette er en undtagelse. Iøvrigt er det solidariske ansvar mindst anvendt på Bornholm, hvor det dog omfatter 75,9 pct. Under Thisted afdeling har alle foreninger solidarisk ansvar. Blandt de foreninger, som ikke har solidarisk ansvar, er adskillige af de store brugsforeninger i byerne.

Uddelerens antagelse.

Hovedtabel I oplyser som sædvanlig, hvem der antager uddeleren, om det er bestyrelsen eller generalforsamlingen. Det første, som af saglige og praktiske grunde må foretrækkes, er mest almindeligt, idet 79,7 pct. af foreningerne har denne ordning. Der er en svag tendens i retning af, at den får større udbredelse. I 1934 antog bestyrelsen uddeleren i 73,4 pct. af foreningerne, 1942 var tallet 77,1 pct., 1947 79,2 pct. og 1948 som nævnt 79,7 pct. Tallene for de enkelte afdelinger afviger meget fra hinanden. Kun under Skive og Vemb afdelinger foretager bestyrelsen ansættelsen i alle foreninger. Af København, Nykøbing F. og Randers afdelingers foreninger overlader godt en trediedel stadig afgørelsen til generalforsamlingen.

Antallet af medhjælpere og lærlinge.

De 2 sidste kolonner i hovedtabel I belyser brugsforeningernes personaleforhold ved at angive antallet af medhjælpere og lærlinge i de indberettende foreninger. Her var i 1948 ialt 2698 medhjælpere og 1848 lærlinge. Det er i gennemsnit 1,4 medhjælpere og 1,0 lærling pr. forening. I forhold til det foregående år er antallet af medhjælpere faldet med 80, medens antallet af lærlinge er steget med 41. Alt i alt er der således en nedgang på 39.

På grundlag af det samlede antal medhjælpere og lærlinge i de 1877 indberettende foreninger, 4546, kan man anslå det tilsvarende tal for samtlige 1894 foreninger til 4587. Lægger man hertil antallet af uddelere, der svarer til antallet af udsalg, 2158 (jvfr. side 12), når man til et *samlet butikspersonale beskæftiget i brugsforeningerne på 6745* mod sidste år 6791. Det er en nedgang på 0,7 pct. Dette tal omfatter imidlertid kun det egentlige butikspersonale. Herudover beskæftiger brugsforeningerne i betydeligt omfang bude, kuske, chauffører, lagerarbejdere m. v., men antallet af disse kan statistikken ikke oplyse noget om på grundlag af det foreliggende materiale. Endelig er der grund til at nævne, at den betydelige medhjælp, som i mange tilfælde ydes af uddelerens ægtefælle og familie, heller ikke har kunnet medtages i statistikken.

Omsætning og drift.

De følgende oplysninger, som giver statistikkens bidrag til belysning af brugsforeningernes driftsøkonomiske forhold, bygger i hovedsagen på de samme tabeller som i de foregående år. Det skal dog bemærkes, at de tidligere tabeller, hovedtabel II og hovedtabel IIa, er slået sammen til een, idet man har udeladt den opdeling efter afdelinger, som fandtes i den tidligere hovedtabel II. De tal vedrørende forholdene

Hovedtabel II: Omsætning og drift opdelt efter omsætningsstørrelse

	Butiks-vare-procent	Antal for-eninger	Omsætning			Fragt og kørsel		Brutto-indtægt	
			Ialt	Butiks-varer	pct. af oms.	Ialt	pct. af oms.	Ialt	pct. af oms.
		1	2	3	4	5	6	7	8
			Kr.	Kr.		Kr.		Kr.	
Omsætning indtil 50 000 kr. ... (7 foreninger).	0—39,9	1	3 114	1 052	*33,8*	0	*0,0*	135	*4,4*
	40—59,9	0	—	—	—	—	—	—	—
	60—79,9	1	6 829	4 842	*70,9*	0	*0,0*	237	*3,5*
	80—99,9	3	22 199	20 040	*90,3*	248	*1,1*	744	*3,3*
	100,0	2	26 781	26 781	*100,0*	295	*1,1*	3 526	*13,2*
— 50 000—100 000 kr.. (39 foreninger).	0—39,9	0	—	—	—	—	—	—	—
	40—59,9	0	—	—	—	—	—	—	—
	60—79,9	3	91 859	68 099	*74,1*	1 524	*1,7*	10 889	*11,9*
	80—99,9	32	85 325	79 365	*93,0*	797	*0,9*	11 967	*14,0*
	100,0	4	76 491	76 491	*100,0*	774	*1,0*	11 899	*15,5*
— 100 000—150 000 kr.. (206 foreninger).	0—39,9	1	100 942	26 472	*26,2*	1 667	*1,7*	10 556	*10,5*
	40—59,9	1	135 404	75 560	*55,8*	1 916	*1,4*	12 015	*8,8*
	60—79,9	12	132 116	98 142	*74,3*	2 072	*1,6*	15 775	*11,9*
	80—99,9	179	128 197	117 943	*92,0*	1 483	*1,2*	17 506	*13,7*
	100,0	13	125 736	125 736	*100,0*	1 142	*0,9*	17 641	*14,0*
— 150 000—200 000 kr.. (352 foreninger).	0—39,9	0	—	—	—	—	—	—	—
	40—59,9	5	181 831	103 138	*56,7*	3 351	*1,8*	17 995	*9,9*
	60—79,9	49	178 605	128 598	*72,0*	2 757	*1,5*	20 666	*11,6*
	80—99,9	288	175 346	160 018	*91,3*	2 022	*1,2*	23 735	*13,5*
	100,0	10	170 332	170 332	*100,0*	1 246	*0,7*	25 496	*15,0*
— 200 000—300 000 kr.. (620 foreninger).	0—39,9	0	—	—	—	—	—	—	—
	40—59,9	24	262 564	143 949	*54,8*	4 797	*1,8*	25 696	*9,8*
	60—79,9	112	249 890	181 454	*72,6*	3 776	*1,5*	29 727	*11,9*
	80—99,9	470	242 183	219 702	*90,7*	2 869	*1,2*	32 486	*13,4*
	100,0	14	248 137	248 137	*100,0*	1 570	*0,6*	37 544	*15,1*
— 300 000—400 000 kr.. (331 foreninger).	0—39,9	2	394 199	149 302	*37,9*	6 544	*1,7*	33 064	*8,4*
	40—59,9	35	350 463	192 793	*55,0*	5 948	*1,7*	34 272	*9,8*
	60—79,9	83	345 514	245 944	*71,2*	5 460	*1,6*	39 964	*11,6*
	80—99,9	202	343 126	308 628	*89,9*	4 100	*1,2*	46 278	*13,5*
	100,0	9	346 566	346 566	*100,0*	2 225	*0,6*	55 294	*15,9*
— 400 000—500 000 kr.. (135 foreninger).	0—39,9	0	—	—	—	—	—	—	—
	40—59,9	32	446 115	231 476	*51,9*	7 243	*1,6*	42 915	*9,6*
	60—79,9	37	437 894	311 180	*71,0*	7 824	*1,8*	51 021	*11,7*
	80—99,9	61	436 924	391 130	*89,5*	5 045	*1,2*	59 899	*13,7*
	100,0	5	443 682	443 682	*100,0*	2 034	*0,5*	69 769	*15,7*
— 500 000—1 mill. kr... (161 foreninger).	0—39,9	4	835 748	300 989	*36,0*	12 220	*1,5*	64 050	*7,7*
	40—59,9	66	640 962	318 409	*49,7*	10 112	*1,6*	61 609	*9,6*
	60—79,9	35	608 259	424 690	*69,8*	13 050	*2,1*	70 776	*11,7*
	80—99,9	48	615 726	559 918	*90,9*	5 866	*1,0*	86 791	*14,1*
	100,0	8	670 652	670 652	*100,0*	2 943	*0,4*	96 001	*14,3*
— 1—4 mill. kr..... (23 foreninger).	0—39,9	4	1 409 268	470 608	*33,4*	18 280	*1,3*	117 700	*8,3*
	40—59,9	9	1 191 882	580 277	*48,7*	14 885	*1,2*	116 810	*9,8*
	60—79,9	2	2 305 151	1 535 152	*66,6*	7 732	*0,3*	411 736	*17,9*
	80—99,9	3	1 678 197	1 542 627	*91,9*	6 904	*0,4*	230 309	*13,7*
	100,0	5	2 207 096	2 207 096	*100,0*	3 635	*0,2*	364 406	*16,5*
— på 4,6 mill. kr.	40—59,9	1	4 636 903	2 012 529	*43,4*	68 281	*1,5*	497 417	*10,7*
— - 5,3 —	60—79,9	1	5 313 833	4 029 458	*75,8*	4 002	*0,1*	1 182 465	*22,2*
— - 42,9 —	100,0	1	42 907 202	42 907 202	*100,0*	286 154	*0,7*	7 823 822	*18,2*
Gennemsnit pr. forening.....		—	324 224	263 370	*81,2*	3 974	*1,2*	42 498	*13,1*
1877 foreninger i alt (i 1000 kr.)		1877	608 568	494 345	*81,2*	7 458	*1,2*	79 769	*13,1*

og butiksvareprocent (gennemsnit pr. forening). 1948.

Omkostninger		Driftsresultat		Netto-renteudgift		Nettooverskud		Overskudsfordeling indenfor regnskabsåret					
Ialt	pct. af oms.	Ialt	pct. af oms.	Ialt	pct. af oms.	Ialt	pct. af oms.	Henlæggelser		Afskrivninger		Udbetaling	
9	10	11	12	13	14	15	16	17		18		19	
Kr.		Kr.		Kr.		Kr.		Kr.	pct.	Kr.	pct.	Kr.	pct.
86	2,8	49	1,6	0	0,0	49	1,6	0	0,0	0	0,0	62	2,0
—	—	—	—	—	—	—	—	—	—	—	—	—	—
183	2,7	54	0,8	0	0,0	54	0,8	0	0,0	0	0,0	100	1,5
962	4,3	÷218	÷1,0	73	0,3	÷291	÷1,3	0	0,0	0	0,0	21	0,1
2 871	10,7	655	2,5	154	0,6	501	1,9	0	0,0	0	0,0	552	2,1
—	—	—	—	—	—	—	—	—	—	—	—	—	—
—	—	—	—	—	—	—	—	—	—	—	—	—	—
7 978	8,7	2 911	3,2	341	0,4	2 570	2,8	398	0,4	0	0,0	1 835	2,0
8 403	9,8	3 564	4,2	524	0,6	3 040	3,6	660	0,8	98	0,1	2 250	2,6
8 752	11,4	3 147	4,1	204	0,3	2 943	3,8	819	1,1	352	0,5	1 584	2,1
8 966	8,9	1 590	1,6	204	0,2	1 386	1,4	1 386	1,4	0	0,0	0	0,0
7 230	5,3	4 785	3,5	302	0,2	4 483	3,3	500	0,4	188	0,1	3 766	2,8
10 678	8,1	5 097	3,8	879	0,6	4 218	3,2	649	0,5	151	0,1	3 585	2,7
11 901	9,3	5 605	4,4	655	0,5	4 950	3,9	1 010	0,8	299	0,2	3 427	2,7
12 736	10,1	4 905	3,9	1 081	0,9	3 824	3,0	835	0,7	173	0,1	2 721	2,2
—	—	—	—	—	—	—	—	—	—	—	—	—	—
13 010	7,2	4 985	2,7	403	0,2	4 582	2,5	1 317	0,7	255	0,1	2 781	1,5
14 184	8,0	6 482	3,6	979	0,5	5 503	3,1	1 364	0,8	418	0,2	3 523	2,0
16 489	9,4	7 246	4,1	814	0,4	6 432	3,7	1 372	0,8	285	0,2	4 576	2,6
19 018	11,2	6 478	3,8	607	0,4	5 871	3,4	853	0,5	681	0,4	4 699	2,8
—	—	—	—	—	—	—	—	—	—	—	—	—	—
17 156	6,5	8 540	3,3	1 466	0,6	7 074	2,7	1 997	0,8	459	0,2	4 157	1,6
20 886	8,4	8 841	3,5	951	0,4	7 890	3,1	1 899	0,8	409	0,2	5 364	2,1
22 883	9,4	9 603	4,0	939	0,4	8 664	3,6	1 793	0,7	423	0,2	6 077	2,5
29 142	11,7	8 402	3,4	1 441	0,6	6 961	2,8	2 394	1,0	499	0,2	3 907	1,6
24 756	6,3	8 308	2,1	1 536	0,4	6 772	1,7	788	0,2	713	0,2	3 515	0,9
23 989	6,9	10 283	2,9	1 322	0,4	8 961	2,5	2 448	0,7	689	0,2	5 674	1,6
28 321	8,2	11 643	3,4	1 030	0,3	10 613	3,1	2 559	0,7	579	0,2	7 372	2,1
32 766	9,6	13 512	3,9	1 077	0,3	12 435	3,6	2 428	0,7	526	0,2	8 915	2,6
44 700	12,9	10 594	3,0	3 154	0,9	7 440	2,1	1 261	0,4	480	0,1	5 640	1,6
—	—	—	—	—	—	—	—	—	—	—	—	—	—
30 160	6,8	12 755	2,8	1 040	0,2	11 715	2,6	2 289	0,5	721	0,2	8 648	1,9
36 589	8,4	14 432	3,3	1 162	0,3	13 270	3,0	2 759	0,6	588	0,1	8 999	2,1
42 535	9,7	17 364	4,0	1 281	0,3	16 083	3,7	3 948	0,9	942	0,2	10 545	2,4
48 386	10,9	21 383	4,8	51	—	21 332	4,8	1 799	0,4	486	0,1	18 653	4,2
53 610	6,4	10 440	1,3	1 608	0,2	8 832	1,1	1 855	0,2	1 248	0,1	5 896	0,7
44 062	6,9	17 547	2,7	1 481	0,2	16 066	2,5	3 511	0,5	902	0,1	10 647	1,7
50 359	8,3	20 417	3,4	1 698	0,3	18 719	3,1	4 215	0,7	826	0,1	13 243	2,2
61 942	10,1	24 849	4,0	860	0,1	23 989	3,9	4 696	0,8	1 220	0,2	17 596	2,9
76 557	11,4	19 444	2,9	2 140	0,3	17 304	2,6	3 559	0,5	374	0,1	11 149	1,7
87 819	6,2	29 881	2,1	1 377	0,1	28 504	2,0	4 889	0,3	1 821	0,1	19 726	1,4
88 085	7,4	28 725	2,4	2 603	0,2	26 122	2,2	4 520	0,4	916	0,1	17 924	1,5
319 429	13,9	92 307	4,0	÷556	—	92 863	4,0	11 547	0,5	10 530	0,5	64 363	2,8
171 115	10,2	59 194	3,5	1 691	0,1	57 503	3,4	8 931	0,5	4 274	0,3	40 698	2,4
303 214	13,7	61 192	2,8	1 347	0,1	59 845	2,7	6 390	0,3	8 193	0,4	44 661	2,0
339 366	7,3	158 051	3,4	÷21 352	÷0,5	179 403	3,9	28 740	0,6	4 643	0,1	143 000	3,1
961 489	18,1	220 976	4,1	15 580	0,3	205 396	3,8	10 000	0,2	66 834	1,3	117 081	2,2
261 333	14,6	1 562 489	3,6	÷417 597	÷1,0	1 980 086	4,6	321 496	0,7	0	0,0	1 640 000	3,8
30 715	9,5	11 783	3,6	761	0,2	11 022	3,4	2 243	0,7	555	0,2	7 830	2,4
57 651	9,5	22 118	3,6	1 429	0,2	20 689	3,4	4 210	0,7	1 042	0,2	14 697	2,4

Omsætning og drift i gennemsnit pr. forening efter butiksvareomsætningens størrelse. 1948.

	Butiksvareomsætningen udgør:									
	0—39,9 pct. 12 foren.		40,0—59,9 pct. 173 foren.		60,0—79,9 pct. 335 foren.		80,0—99,9 pct. 1286 foren.		100 pct. 71 foren.	
	Kr.	pct.	Kr.	pct.	Kr.	pct.	Kr.	pct.	Kr.	pct.
Samlet omsætning....	822 710	100,0	529 222	100,0	342 388	100,0	249 318	100,0	1 011 503	100,0
Butiksvareomsætning .	284 377	34,6	268 503	50,7	244 484	71,4	226 098	90,7	1 011 503	100,0
Fragt og kørsel	11 396	1,4	8 343	1,6	5 392	1,6	2 847	1,1	5 789	0,6
Bruttoindtægt	66 985	8,1	51 482	9,7	42 544	12,4	33 811	13,5	173 590	17,2
Driftsomkostninger ...	52 023	6,3	36 584	6,9	30 609	8,9	23 799	9,5	138 571	13,7
Driftsresultat	14 962	1,8	14 898	2,8	11 935	3,5	10 012	4,0	35 019	3,5
Netto-renteudgift.....	1 268	0,1	1 253	0,2	1 100	0,3	896	0,4	÷ 4 559	÷ 0,4
Nettooverskud	13 694	1,7	13 645	2,6	10 835	3,2	9 116	3,6	39 578	3,9
Henlæggelser.....	2 495	0,3	2 977	0,6	2 339	0,7	1 884	0,8	6 457	0,6
Afskrivninger	1 142	0,1	764	0,1	760	0,2	446	0,2	960	0,1
Udbetalt overskud ...	9 132	1,1	9 247	1,7	7 392	2,2	6 431	2,6	31 564	3,1

i de enkelte afdelingers områder, som tidligere blev gengivet, har nemlig kun meget begrænset værdi ved sammenligninger, fordi de er påvirket af forskelligheder inden for afdelingernes områder, som ikke foreligger tilstrækkeligt oplyst; det gælder eksempelvis foreningernes fordeling efter størrelse, butiksvare-procent og karakter iøvrigt.

Brugsforeningsstatistikkens tal vedrørende foreningernes omsætning og drift er ikke så detaillerede, at alle driftsøkonomiske spørgsmål af interesse kan belyses. Specielt vedrørende omkostningerne ville en yderligere opdeling og gruppering utvivlsomt være af betydelig interesse; men en sådan opdeling kan ikke foretages på grundlag af statistikkens materiale, som det nu foreligger.

Baggrunden for at foretage sammenligninger mellem forholdene i en bestemt brugsforening og statistiske gennemsnitstal på forskellige områder må være, at gennemsnitstallene er udregnet på grundlag af tal fra foreninger, der i væsentlige henseender er af samme karakter som den forening, man betragter. I denne henseende er det ofte vanskeligt at sikre sig, at gennemsnitstallene har et tilstrækkeligt ensartet grundlag. I de senere år har man (nu i hovedtabel II) grupperet foreningerne, så de i 2 vigtige henseender, nemlig hvad angår omsætningsstørrelse og butiksvareprocent, er særdeles ensartede.

Hovedtabel II indeholder iøvrigt dels de samlede tal for de indberettende brugsforeningers omsætning, bruttoindtægt og omkostninger samt driftsresultatet og dets anvendelse (nederste linie), dels gennemsnitstal pr. forening (næstnederste linie) og dels gennemsnitstal for undergrupper, der i henseende til omsætningsstørrelse og butiksvareprocent er meget nær ensartede. Endelig findes overalt de pågældende tal angivet i procent af omsætningen. Som et tillæg til hovedtabel II gengives ovenstående tabel, hvor inddelingen kun er foretaget efter butiksvareprocent. Som det vil ses, kan den opfattes som et sammendrag af alle foreningerne i hovedtabel II,

blot vendt om, så sammenligningerne må foretages vandret i stedet for lodret som i hovedtabellen.

Omsætningen.

En virksomheds samlede omsætning er det centrale udtryk for dens størrelse; dette gælder både private forretninger og brugsforeninger. Ligeledes er det naturligt at angive alle brugsforeningers samlede omsætning som et udtryk for omfanget af hele bevægelsens økonomiske virksomhed. For de enkelte foreninger henvises til specialtabel I, kolonne 8. Alle indberettende foreningers omsætning fremgår af hovedtabel II, nederste linie kolonne 2; den var i 1948 608,6 mill. kr. hvilket er 57,0 mill. kr. eller 10,4 pct. mere end året før. Af omsætningen var 494,3 mill. kr. eller 81,2 pct. butiksvarer, mens resten, 114,3 mill. kr. eller 18,8 pct., var grovvarer.

I gennemsnit pr. forening bliver det en omsætning på 324.224 kr. hvoraf 263.370 er butiksvarer og 60.854 grovvarer.

På grundlag af disse tal for de indberettende foreninger har man som sædvanlig beregnet omsætningen i samtlige 1894 brugsforeninger. Ved beregningen har man dog benyttet det lavere gennemsnitstal, som fremkommer, når man ikke medtager H.B., som med sine 42,9 mill. kr.s omsætning er så meget større end alle de andre. Herefter kan *den samlede omsætning i samtlige 1894 brugsforeninger i 1948 regnes at have været 613,7 mill. kr.*, hvoraf 498,4 mill. kr. butiksvarer og 115,3 mill. kr. grovvarer.

Omsætningen i samtlige brugsforeninger 1930—48.

	Antal brugsforeninger	Antal medlemmer i tusinde	Samlet omsætning Mill. kr.	Gennemsnitlig omsætning pr. forening 1000 kr.	Gennemsnitlig omsætning pr. medlem Kr.
1930.....	1730	300	260	150	866
1935.....	1813	353	281	155	797
1938.....	1851	380	340	184	894
1939.....	1862	392	359	193	917
1940.....	1868	403	387	207	961
1941.....	1871	412	395	211	957
1942.....	1872	420	399	213	950
1943.....	1872	424	395	211	931
1944.....	1871	427	418	224	979
1945.....	1873	426	398	213	933
1946.....	1883	428	473	252	1 105
1947.....	1890	432	558	295	1 290
1948.....	1894	432	614	324	1 421

De sidste års udvikling.

Som det fremgår af hosstående tabel over udviklingen siden 1930, har de senere års stigning bragt omsætningstallene langt op over alle tidligere års. Stigningen fra 1947 til 1948 udgør 56,1 mill. kr. eller 10,1 pct., fordelt således at butiksvareomsætningen er steget med 39,7 mill. kr. eller 8,7 pct. og grovvareomsætningen med 16,4 mill. kr. eller 16,5 pct. Stigningen kan utvivlsomt for størstedelens vedkommende tages som udtryk for den bedre vareforsyning, selv om prisstigninger endnu på nogle områder har spillet deres rolle. Den stærkere stigning for grovvarer end for butiksvarer har nu gjort sig gældende tre år i træk og er et utvetydigt udtryk for bedre vareforsyninger i foderstoffer, brændsel etc.

Af tabellen vil man iøvrigt bemærke, at brugsforeningsmedlemmernes gennemsnitlige køb har været på 1421 kr., et tal der dog dækker over meget store variationer mellem de enkelte medlemmers forbrug og trofasthed overfor foreningen.

Det ligger nær at søge at foretage en sammenligning mellem brugsforeningernes omsætning og udviklingen i denne og de tilsvarende forhold indenfor den private detailhandel; mere praktisk er det dog at foretage sammenligningen med detailhandelen som helhed (omfattende både private handlende og brugsforeninger), fordi

den officielle statistik arbejder med oplysninger herom, og resultatet bliver jo lige så oplysende, blot man erindrer sig dette forhold.

En sammenligning mellem den samlede detailhandels omsætning og brugsforeningernes omsætning kan kun foretages med adskillige års mellemrum, fordi den samlede detailhandelsomsætning ikke opgøres hvert år, men kun i forbindelse med de officielle erhvervstællinger. En sådan afholdtes i 1935 og den næste ikke før 1948. I 1935 var den beregnede samlede detailomsætning 2.989 mill. kr., hvoraf brugsforeningernes ifølge brugsforeningsstatistikken udgjorde 281 mill. kr. eller 9,4 pct. I 1947 (det år, omsætningstallene fra 1948-tællingen angår) var den samlede detailomsætning 8.723 mill. kr., hvoraf brugsforeningernes omsætning ifølge brugsforeningsstatistikken udgjorde 558 mill. kr. eller 6,4 pct.

Der er altså i den mellemliggende periode sket en ganske betydelig relativ tilbagegang i brugsforeningernes stilling. Dette har man også før disse tals fremkomst været klar over, og årsagerne ligger lige for. Det er krise- og krigstidens restriktioner, som har voldt brugsforeningerne og F.D.B. langt større vanskeligheder end den private handel.

En nærmere forklaring af baggrunden herfor vanskeliggøres af, at der ikke foreligger statistiske eller andre håndgribelige beviser for de pågældende forhold. Alligevel kan det være på sin plads at nævne nogle faktorer, som må tænkes at være de væsentligste årsager til nedgangen i brugsforeningsbevægelsens relative markedsstilling.

Man må i denne forbindelse understrege, at nedgangen fandt sted i en decideret knaphedsperiode, ligesom det vil bemærkes, at stillingen under efterkrigstidens stigende varetilførsler er blevet endog ret kraftigt stabiliseret.

I perioder med underforsyning vil der altid og generelt være en tendens til, at varefordelingen foregår direkte fra producent til detaillist med overspringelse af grossistleddet, hvilket, som følge af den nære forbindelse mellem F.D.B. og brugsforeningerne, kan have medført, at en del af F.D.B.s private leverandører under krigen relativt har udvidet salget til deres private detaillistkunder, hvoriblandt kun få brugsforeninger befandt sig.

Endvidere vil det sikkert i en knaphedsperiode være lettest for en mindre kunde at opnå en relativ god tildeling, da en tildeling til en så stor kunde som F.D.B. øver en større indflydelse på leverandørens varelager.

Endelig kan det anføres, at brugsforeningerne måske i højere grad end de private handlende har været tilbageholdende overfor mindreværdige erstatningsvarer, idet brugsforeningernes opgave jo ikke er omsætning for enhver pris.

Men erkendelsen af, at brugsforeningerne ikke har kunnet følge med den private detailhandel i hele perioden 1935-1947 er først og fremmest en historisk kendsgerning. Det aktuelle spørgsmål er, om brugsforeningerne efter krigen pånyt er i fremgang.

Besvarelsen af dette spørgsmål kan ikke bygges på så fuldstændige oplysninger som erhvervstællingens omsætningstal for hele detailhandelen, men den officielle statistik giver dog i de beregnede indekstal for hele detailomsætningen et værdifuldt materiale. Det fremgår nemlig af dette indekstal, jvf. s. 6, at den samlede detail-

omsætning fra 1946 til 1947 steg med 7,5 pct. og fra 1947 til 1948 med 1,7 pct. I de to tidsrum steg brugsforeningernes omsætning med henholdsvis 17,8 og 10,1 pct. Tager man disse procenttal som grundlag for en skønsmæssig beregning af brugsforeningernes andel af den samlede detailomsætning i 1946 og 1948 — til sammenligning med erhvervstællingens 1947-tal, 6,4 pct. — da skulle denne andel i 1946 have været helt nede under 6 pct. — godt 5,9 pct.—, derefter i 1947 som nævnt 6,4 pct. og i 1948 være steget til godt 6,9 pct. Alt for stor nøjagtighed kan næppe tillægges de på denne måde udregnede procenttal, men der kan næppe være tvivl om, at de rigtigt angiver udviklingslinien: at brugsforeningerne er godt i gang med at tilbagevinde den tidligere stilling.

Det skal bemærkes, at sammenligningen af brugsforeningernes omsætning med den samlede detailomsætning kan siges at være noget vilkårlig. Det giver på en måde et for ringe billede af brugsforeningernes betydning, fordi den samlede detailhandel omfatter talrige brancher, hvor brugsforeningerne aldrig har søgt at trænge sig frem i større omfang, således adskillige luksusprægede varegrupper. På andre områder, de såkaldte udvalgsvarers, må man erkende, at brugsforeningsbevægelsens hidtidige indsats ikke har evnet at skaffe den fremgang, som var ønsket, således at brugsforeningerne også her har en særdeles lille procent af hele detailsalget. De hidtil offentliggjorte foreløbige resultater af erhvervstællingen giver ikke mulighed for at sammenligne brugsforeningernes omsætning med en detailhandelsgruppe, som er helt tilsvarende — og en sådan findes vel iøvrigt ikke — men sammenligner man, som det tidligere er gjort, med den gruppe, der benævnes „købmandshandel, brugsforeninger, kolonialhandel, korn- og foderstofhandel", da udgør brugsforeningernes andel — efter brugsforeningsstatistikken 1947 — af denne gruppes omsætning 22,6 pct. Den samlede andelsmæssige omsætning indenfor denne gruppe er endnu større, idet også foderstofforeningernes lokalforeninger må komme med her.

Brugsforeningernes størrelsesfordeling.

Nedenstående tabel giver en oversigt over brugsforeningernes fordeling efter størrelsen af deres omsætning 1948. Hvis man sammenligner med de tilsvarende tabeller for tidligere år, vil man naturligvis finde en betydelig „oprykning" som følge af den almindelige omsætningsstigning; de foreninger, som har under 50.000 og under 100.000 kr. i omsætning bliver stadig færre, mens der bliver flere, som når millionen. Det vil ses af tabellen her, at brugsforeningernes gennemsnitlige omsætning, 324.000 kr. er særdeles typisk for brugsforeningerne som helhed, idet de fleste ligger med omsætninger mellem 100.000 kr. og $^1/_2$ million. De store

Fordelingen af brugsforeningerne 1948
efter omsætningens størrelse

Omsætning			Antal	pct.	Gennemsnitsomsætning
Omsætning indtil		50 000 kr.	7	0,3	18 586
—	fra	50 000—100 000 -	39	2,1	84 921
—	-	100 000—150 000 -	206	11,0	128 172
—	-	150 000—200 000 -	352	18,7	175 749
—	-	200 000—300 000 -	620	33,0	244 499
—	-	300 000—400 000 -	331	17,6	344 902
—	-	400 000—500 000 -	135	7,2	439 619
—	-	500 000—1 mill. -	161	8,6	632 644
—	-	1 mill. —4 - -	23	1,2	1 610 625
—	på	4,6 mill. kr.....	1	0,1	4 636 903
—	-	5,3 —	1	0,1	5 313 833
—	-	42,9 —	1	0,1	42 907 202
		Ialt...	1877	100,0	324 224

foreninger har dog en forholdsvis stor part af hele omsætningen; de 26 foreninger, der har mere end 1 million i omsætning, har ialt solgt for 89,9 millioner kroner eller ca. 15 pct. af totalomsætningen.

Brugsforeningernes og detailhandelens størrelsesfordeling 1947.

Erhvervstællingen 1948 har givet materialet til den i nedenstående tabel gengivne sammenligning mellem størrelsesfordelingen blandt brugsforeningerne og indenfor detailhandelen som helhed (incl. brugsforeningerne). Brugsforeningernes langt større virksomheder, som kan danne grundlag for mere rationel udnyttelse af arbejdskraft m. v. og reducere bruttoavancen, fremgår med stor tydelighed. 50.000 kr. er i vore dage ikke nogen stor omsætning — en bruttoavance på 25 pct. vil ikke give megen indkomst, når omkostningerne er dækket — og alligevel er der to femtedele af samtlige detailforretninger, der er så små. Ja, der er endog 15.000 detailforretninger med mindre end 20.000 kr. i omsætning og 8000 med mindre end 10.000 kr. Disse må dog formentlig for en stor del være bierhverv. Men runder man tallene lidt af, vil man se, at ved en grænse i nærheden af 150.000 kroners omsætning har man omkring $^4/_5$ af de private detailforretninger *under* denne grænse og omtrent $^4/_5$ af brugsforeningerne *over* grænsen.

Fordeling af den samlede detailhandel og brugsforeningerne efter omsætningens størrelse 1947.

	Detailhandel ialt		Brugsforen.	
	Antal	pct.	Antal	pct.
Omsætning indtil 50 000 kr.	32 535	44,1	10	0,5
— 50—100 000 -	18 275	24,7	63	3,4
— 100—150 000 -	9 331	12,6	299	16,0
— 150—300 000 -	8 822	12,0	966	51,7
— 300—500 000 -	2 653	3,6	392	21,0
— $^1/_2$—1 million -	1 424	1,9	118	6,3
— 1—5 — -	728	1,0	19	1,0
— over 5 — -	49	0,1	1	0,1
Ialt...	73 817	100,0	1 868	100,0

Omsætning pr. beskæftiget person.

Et andet tal, som i et vist omfang kan tjene til at belyse, hvor effektivt en virksomhed arbejder på et bestemt område, er omsætningen pr. beskæftiget person. Det må dog erindres, at dette tal i høj grad vil afhænge af, hvilke varer det drejer sig om — om det er dyre eller billige varer at fremstille, om det er varer, hvis salg kræver megen tid og omhu eller ej — således at sammenligninger må foretages med forsigtighed. Af hosstående tabel fremgår tallet for brugsforeningerne gennem de senere år som et enkelt gennemsnitstal — omend det også blandt brugsforeningerne må være stærkt varieret, bl. a. efter butiksvareprocenten. Det vil ses, at der også i de senere år har været stigning i tallet, hvad der vel delvis skyldes prisstigningen, men tillige hænger sammen med ubestridelige forbedringer i vareforsyning og tillige med de rationaliseringsbestræbelser, som fra flere sider er udfoldet til brugsforeningernes gavn.

Omsætning pr. beskæftiget person.

	Kr.
1935.....	46 800
1936.....	47 300
1937.....	49 500
1938.....	50 700
1939.....	52 800
1940.....	57 456
1941.....	60 027
1942.....	60 698
1943.....	61 873
1944.....	64 835
1945.....	62 158
1946.....	71 888
1947.....	82 136
1948.....	90 777

Det skal nævnes, at erhvervstællingen angiver, at omsætningen pr. beskæftiget person i detailhandelen som helhed 1947 var ca. 45.000 kr.; i gruppen „købmandshandel, brugsforeninger etc." var den ca. 55.000 kr. Ganske vist omfatter det beskæftigede personale her *alt* personale, mens brugsforeningsstatistik-

Brugsforeningernes gennemsnitsomsætning i de enkelte landsdele. 1948.

Lolland-Falster	266.797
Jylland	279.231
Fyn	318.935
Bornholm	458.298
Sjælland	465.279
(Sjælland uden H.B.)	357.009
Hele landet	324.224

ken kun medtager butikspersonale; men selv om man tager hensyn hertil og til de øvrige omtalte forbehold overfor sammenligninger, forekommer springet fra disse tal til brugsforeningernes 82.000 kr. pr. person alligevel at være så stort, at det tør tages som endnu et vidnesbyrd om mere rationel organisation indenfor brugsforeningerne.

Gennemsnitsomsætningen i landsdelene.

I ovenstående tabel er brugsforeningernes gennemsnitlige omsætning i de enkelte landsdele udregnet. Det vil ses, at Bornholm, som også har forholdsvis flest brugsforeningsmedlemmer, har de største foreninger, mens de mindste findes på Lolland-Falster og i Jylland.

F. D. B.s. omsætning.

Brugsforeningernes omsætning består hovedsagelig i salg af varer fra F.D.B., jvf. nærmere afsnittet om købsstatistikken s. 53. Til sammenligning skal det derfor anføres, at F.D.B.s omsætning i 1948 udgjorde 328,5 mill. kr. (excl. emballage) mod 289,5 mill. kr. i 1947, en stigning på 13,5 pct. Stigningen er altså noget større end brugsforeningernes omsætningsstigning, der som nævnt var 10,1 pct. Forskellen skyldes formentlig delvis, at de to tal ikke henhører helt til samme periode, men desuden må det nævnes, at foreningernes købsprocent hos F.D.B. er steget en smule (jvf. s. 56), og endelig er brugsforeningernes lagerbeholdninger af forskellige varer steget en del, jvf. under status s. 43.

Gennemsnitstal pr. forening for de senere år.

Nedenstående tabel giver en oversigt over de vigtigste gennemsnitstal af brugsforeningernes omsætning og drift i de sidste 4 år og til sammenligning i 1939. Desuden angives de forskellige tals relative størrelse, idet de udregnes i procent af omsætningen. Det vil ses, at omsætningens stigning fra 1947 til 1948 på 10,1 pct. har medført en stigning i bruttoindtægten fra 38.940 til 42.498 eller ca. 9,1 pct., og omkostningerne er steget fra 28.588 kr. til 30.715 kr. eller med kun 7,5 pct. Der er herved for første gang i en årrække fremkommet en stigning i nettooverskudet fra 9.606 kr. til 11.022 kr., en stigning på ikke mindre end næsten 15 pct. Også procentvis er nettooverskudet steget, fra 3,2 til 3,4 pct. af omsætningen. Dette har medført stigninger i det beløb, der er anvendt til henlæggelser og afskrivninger såvel som til udbetalt overskud; men som tabellen viser, er stigningerne dog ikke så store, at det

Gennemsnit pr. indberettende forening:	1948		1947		1946		1945		1939	
	Kr.	pct.	Kr.	pct.	Kr.	pct.	Kr.	pct.	Kr.	pct.
Samlet omsætning	324 224	100,0	295 259	100,0	251 501	100,0	212 546	100,0	193 268	100,0
Butiksvareomsætning	263 370	81,2	242 962	82,3	209 265	83,2	180 816	85,1	159 130	82,3
Fragt og kørsel	3 974	1,2	3 896	1,3	3 490	1,4	2 761	1,3	2 514	1,3
Bruttoindtægt	42 498	13,1	38 940	13,2	35 203	14,0	32 417	15,2	33 401	17,3
Driftsomkostninger	30 715	9,5	28 588	9,7	24 795	9,9	21 108	9,9	16 192	8,4
Driftsresultat	11 783	3,6	10 352	3,5	10 408	4,1	11 309	5,3	17 209	8,9
Netto-renteudgift	761	0,2	746	0,3	718	0,3	833	0,4	925	0,5
Nettooverskud	11 022	3,4	9 606	3,2	9 690	3,8	10 476	4,9	16 284	8,4
Henlæggelser	2 243	0,7	1 946	0,7	1 796	0,7	1 864	0,9	1 847	1,0
Afskrivninger	555	0,2	520	0,2	484	0,2	589	0,3	1 195	0,6
Udbetalt overskud	7 830	2,4	7 173	2,4	7 680	3,1	7 750	3,6	12 960	6,7

giver udslag i procenttallene. Det udbetalte overskud er som sidste år 2,4 pct. i gennemsnit, hvilket betyder, at adskillige foreninger faktisk ikke er i stand til at udbetale noget overskud.

Butiksvare- og grovvareprocentens indflydelse.

Forinden omtalen af de enkelte poster på driftsregnskabet skal det bemærkes, at butiksvareprocenten har en betydelig indflydelse på en række af tallene. Dette forhold fremgår af hovedtabel II og af tabellen side 20, hvor det bl. a. ses, at der er en vis sammenhæng mellem butiksvareprocenten og foreningens størrelse målt ved omsætningen. Det fremgår af tabellen side 20, at de 12 foreninger, som har en butiksvareprocent under 40, har en gennemsnitlig omsætning på 823.000 kr., medens tallet derefter falder med stigende butiksvareprocent, således at den meget store gruppe, hvis butiksvareprocent ligger mellem 80 og 100, har en gennemsnitlig omsætning på kun 249.000 kr. De foreninger, der udelukkende handler med butiksvarer, har den allerstørste gennemsnitsomsætning, mere end 1 million; det er Hovedstadens Brugsforening og andre store by-brugsforeninger, som her spiller ind.

Brugsforeningernes driftsøkonomiske forhold.

Den følgende omtale af forskellige forhold i forbindelse med foreningernes driftsøkonomi bygger hovedsagelig på hovedtabel II, hvor oplysningerne er grupperet og sammendraget efter to kendetegn, nemlig butiksvareprocenten og omsætnings-størrelsen. Herved opnår man, at foreningerne i hver gruppe er nogenlunde ensartede i disse to væsentlige henseender. Det må dog bemærkes, at omsætnings-størrelse og butiksvareprocent som nævnt ikke er ganske uafhængige af hinanden, idet der foreligger en tendens til, at større butiksvareprocent følges med en mindre omsætning. Dette sammenspil har man i det følgende gennemgående set bort fra; men det vil næppe heller på væsentlige punkter kunne ændre de slutninger, der drages af tallene.

Fragtudgifter.

Den første kolonne (kolonne 5 i hovedtabel II) indeholder oplysninger om fragt- og kørselsudgifterne. Det drejer sig alene om udgifterne ved at få varerne bragt til foreningerne og er således egentlig en del af varernes anskaffelsespris. For den enkelte brugsforening bestemmes disse udgifter hovedsagelig af foreningens beliggenhed. I samtlige indberettende brugsforeninger udgjorde disse udgifter i 1948 7,46 mill. kr., hvilket er 1,2 pct. af omsætningen. Tallet er godt 2 pct. højere end i 1947. Denne stigning er væsentlig mindre end omsætningsstigningen, og fragtudgifterne udgør da også for 1948 en mindre procentdel af omsætningen end i 1947, jvfr. tabellen side 25.

Af hovedtabel II fremgår en tydelig afhængighed mellem butiksvareprocenter og fragtudgifter. Ser man på de mellemstore grupper af brugsforeninger, hvis omsætning ligger mellem 1 million og 4 millioner, er det ganske tydeligt, at større grovvareomsætning betyder en større udgift til fragt og kørsel; i foreningerne med en omsætning mellem 400.000 og 1 million ses det derimod, at den største procentvise udgift til fragt og kørsel findes i foreninger med en butiksvareprocent mellem 60 og 80, medens såvel de med flest butiksvarer som de med flest grovvarer ligger lavere. I foreningerne med mere end 1 million kr.s omsætning genfindes den førstnævnte tendens. Af specialtabel I vil man se, at disse kørselsudgiftsprocenter er meget stærkt varierende fra forening til forening. Det er øjensynligt, at dette bl. a. hænger sammen med beliggenheden i forhold til transportmidlerne; men det er vanskeligt med større sikkerhed at udtale sig om årsagerne til de her nævnte forskelligheder.

Som hovedregel kan det naturligvis siges, at udgifterne til fragt og kørsel er størst for grovvarer, som vejer mest i forhold til værdien, og at de er forholdsvis størst for foreninger med lille omsætning, fordi disse ofte må hjemtage mindre varepartier, hvorpå fragten er forholdsvis dyrere end på større. Hovedtabel II afspejler begge disse tendenser, og de afvigelser, som findes fra dem, må formentlig henføres til tilfældigheder.

Bruttoindtægten.

Bruttoindtægten er det beløb, foreningerne har fået for de solgte varer ud over indkøbspris, fragt og svind. Indkøbsprisen kan man således beregne ved at trække bruttoindtægt, fragt og svind fra omsætningen. Bruttoindtægten er det samlede beløb, som står til rådighed til dækning af de omkostninger, der er forbundet med virksomheden (lønninger, husleje, skatter, renter, afskrivninger m. v.) samt til konsolidering og til udbetalt dividende til medlemmerne. I tabellerne er renteindtægterne ikke medtaget i bruttoindtægten, men fradraget i den særlige kolonne, der indeholder beløb for netto-renteudgift.

En brugsforenings bruttoindtægt er noget væsentlig forskelligt fra en privat forretnings bruttoindtægt. Det beløb, en kunde betaler en privat købmand ud over varernes indkøbspris plus samtlige omkostninger plus normal aflønning til købmanden for hans arbejde, tilfalder nemlig købmanden som hans fortjeneste. I en brugsforening går det tilbage til medlemmerne.

Alligevel kunne det have betydelig interesse at sammenligne brugsforeningernes bruttoindtægt med den private detailhandels bruttoindtægt, ligesom en sammenligning af de to omsætningformers omkostninger ville være af betydelig værdi. Men desværre foreligger der kun få nyere tal til belysning af disse forhold for den private handel. Erhvervstællingerne i 1935 og 1948 fortæller, at der findes et stort antal butikker, hvoraf mange er så små, at en meget stor procentvis nettofortjeneste og en endnu større bruttoindtægt er nødvendig, hvis den handlende skal have en nødtørftig indkomst; men iøvrigt belyses hverken bruttoindtægt eller omkostninger ved disse tællinger. Forskellige undersøgelser af betydningsfulde områder inden for detailhandelen har angivet 20—25 pct. af omsætningen som den almindelige bruttoavance; i de senere år under prisreguleringen er dette procenttal formentlig faldet en del. Herpå tyder bl. a. nogle undersøgelser foretaget af købmændenes egne organisationer. Som årsager til denne udvikling kan man dels nævne den forholdsvis stærke stigning i den private detailhandels omsætning under krigen, for det andet lønningsomkostningerne. De mange købmænd, som selv passer deres butik, har som en del af deres indkomst fået den del af bruttoindtægten, der andre steder er tilfaldet medhjælperne, medens brugsforeningernes udgifter til løn og andre omkostninger i stort omfang følger med omsætningen op på grund af det almindeligt benyttede lønningssystem. Brugsforeningernes samlede bruttoindtægt i 1948 var på 79,8 millioner kroner eller 13,1 pct. af omsætningen (hovedtabel II). I gennemsnit pr. forening er det 42.500 kr. I 1947 var den samlede bruttoindtægt i de indberettende foreninger 72,7 millioner kr. eller 13,2 pct. af omsætningen og pr. forening 38.900 kr. Bruttoindtægten er altså steget med godt 9 pct., men i forhold til omsætningen er den faldet en smule fra 13,2 til 13,1 pct.

Der er en tydelig forbindelse mellem bruttoindtægt og butiksvareprocent, idet grovvarer gennemgående medfører langt lavere procentvise omkostninger, således at salget af dem ikke behøver så stor bruttoindtægt. Af tabellen side 20 ser man, at foreningerne med mindre end 40 pct. butiksvarer har en bruttoindtægt på kun 8,1 pct. af omsætningen, hvorefter procenten stiger jævnt med stigende butiksvareprocent, således at de foreninger, der kun sælger butiksvarer, har en bruttoindtægt på 17,2 pct. af omsætningen. Det samme bekræftes af hovedtabel II for de enkelte størrelsesgrupper taget hver for sig. Derimod ser det ikke ud til, at der er nogen klar afhængighed mellem bruttoindtægten og omsætningens størrelse.

Omkostningerne. For bedømmelsen af en brugsforenings økonomi er omkostningerne det afgørende. De udgør den del af bruttoindtægten, som medlemmerne må betale ud over indkøbsprisen, og som går tabt for medlemmerne, idet de ikke får den tilbage hverken som overskud eller som henlæggelse. For at sammenligne omkostninger i foreninger af forskellig størrelse må man benytte omkostninger udtrykt i pct. af omsætningerne, og her må det bemærkes, at foreningens prispolitik spiller en vis rolle; en forenings omkostninger bliver udtrykt ved en større procent, dersom den holder lave priser, end hvis den holder høje priser og udbetaler større dividende.

I 1948 udgjorde omkostningerne for samtlige 1877 indberettende foreninger 57,7 millioner kr. eller 9,5 pct. af omsætningen, i gennemsnit pr. forening er det 30.700 kr. årlig. Året før var omkostningerne gennemsnitlig 28.600 kr., hvilket var 9,7 pct. af omsætningen. Omkostningerne er således steget væsentligt, nemlig godt 7 pct.; men da omsætningen er steget endnu stærkere, godt 10 pct., er de procentmæssige omkostninger gået ned fra 9,7 til 9,5. Krigsårenes stigning i omkostningsprocenten nåede højdepunktet i 1945 og 1946, da omkostningerne udgjorde 9,9 pct. af omsætningen; men de 2 sidste år har procenten atter været faldende.

Det må bemærkes, at omkostningerne i tabellerne ikke omfatter renteudgifter, der er opført for sig som netto-renteudgift efter fradrag af renteindtægter.

Omkostningsprocenten for brugsforeningerne fordelt efter omsætningsstørrelse og butiksvareprocent. 1948.

	Butiksvareprocent				
	0—39	40—59	60—79	80—99	100
Omsætning indtil 50 000 kr.	(2,8)	—	(2,7)	4,3	10,7
— 50—100 000 -	—	—	8,7	9,8	11,4
— 100—150 000 -	(8,9)	(5,3)	8,1	9,3	10,1
— 150—200 000 -	—	7,2	8,0	9,4	11,2
— 200—300 000 -	—	6,5	8,4	9,4	11,7
— 300—400 000 -	(6,3)	6,9	8,2	9,6	12,9
— 400—500 000 -	—	6,8	8,4	9,7	10,9
— 500 000—1 mill. -	6,4	6,9	8,3	10,1	11,4
— 1—4 — -	6,2	7,4	13,9	10,2	13,7
— på 4,6 — -	—	(7,3)	—	—	—
— - 5,3 — -	—	—	(18,1)	—	—
— - 42,9 — -	—	—	—	—	(14,6)

Tallene i parentes dækker kun en enkelt forening. En streg betyder, at der slet ingen foreninger er i gruppen.

Omkostningernes afhængighed af butiksvareprocenten belyses såvel af hovedtabel II som af tabellen side 20. Det er meget tydeligt, at stigende butiksvareprocent medfører stigende omkostninger beregnet i procent af omsætningen. Foranstående tabel, der er uddrag af hovedtabel II, belyser det samme forhold på en mere overskuelig måde for de enkelte størrelsesgrupper. Dette har sin væsentligste forklaring i indholdet af brugsforeningernes kontrakter med uddelerne, idet uddelerens vederlag sædvanligt fastsættes som en mindre procent af grovvareomsætningen end af butiksvareomsætningen; uddelerens vederlag dækker den væsentligste del af omkostningerne, nemlig lønningerne.

Forholdet mellem omsætningens størrelse og driftsomkostningernes højde fremgår klart af foranstående uddrag af hovedtabel II. Sammenligner man foreninger, der er ensartede i henseende til butiksvareprocent, får man gennemgående følgende billede: De allermindste foreninger, som omsætter mindre end 50.000 kr., har meget lave omkostninger. Det drejer sig i 1948 om 7 foreninger ialt, og der kan næppe i almindelighed siges noget om, at man ved at efterligne dem kan opnå en så billig arefordeling. Omsætning og omkostninger er så små målt i kr., at foreningerne formentlig hverken har egentlig butik eller en fuldt beskæftiget uddeler. Måske omfatter deres omsætning kun et ringe antal varer. I og for sig er disse små foreninger ubestridelig særdeles fordelagtige for deres medlemmer, når de kan holde så lave omkostninger. De større foreninger har gennemgående væsentlig højere omkostninger. Det vil ses, at størrelsesgruppe 50—100.000 kr. har noget højere omkostningsprocent end de følgende grupper; men også denne gruppe omfatter kun temmelig få foreninger, ialt 39. For de brugsforeninger, som er mest udpræget butiksvareforeninger, er forholdet iøvrigt det, at omkostningsprocenten er stadig stigende med stigende omsætning, idet der dog ikke er særlig store forskelle mellem omsætningsprocenterne i foreninger med mellem 100.000 og 500.000 kr.s omsætning. De rene butiksvareforeninger, hvoraf der findes 71, viser en noget uensartet udvikling og har for de nævnte gruppers vedkommende omkostningsprocenter mellem 10,1 og 12,9. De foreninger, som har mindre end 20 pct. grovvarer i salget, har ganske vist en jævn stigning i omkostningsprocenten, men mellem 100.000 kr.s omsætning og 500.000 kr. er stigningen dog kun fra 9,3 til 9,7. De foreninger, som har en butiksvareprocent mellem 60 og 79 har nogenlunde samme omkostningsprocent i de foreninger, hvis omsætning ligger mellem 100.000 kr. og 1 million, kun varierende mellem 8,0 og 8,4. Iøvrigt viser tabellen, at det er sådan, at de største omkostningsprocenter findes i de foreninger, der har mere end 1 million kr. i omsætning.

Ud af disse tal vil man umiddelbart få det indtryk, at de små og mellemstore foreninger arbejder billigst, blot omsætningen overstiger ca. 100.000 kr. Dette går i og for sig imod, hvad man måtte vente på forhånd ud fra rent teoretiske overvejelser. Man ville da antage, at foreningen kunne opnå større besparelse, jo større den blev, ved rationalisering, arbejdsdeling og fuld udnyttelse af personale, lagerrum o. s. v. Tallene tyder imidlertid på, at de fleste danske brugsforeninger har opnået de væsentligste af disse fordele, således, at der ikke er meget at spare ved at gøre foreningerne større endnu. Tværtimod synes tallene at sige, at de meget store for-

eninger arbejder forholdsvis dyrest. En fuldstændig klarlæggelse af disse spørgsmål kan man næppe opnå uden en detailleret regnskabsanalyse. Ganske vist tør man utvivlsomt af tallene uddrage den antagelse, at vore mellemstore brugsforeninger ikke har nogen helt forkert størrelse, men på den anden side er sammenhængen mellem stor omsætning og høj omkostningsprocent næppe så skæbnesvanger, som man kunne tro ved en umiddelbar betragtning af tabellen. Det er jo nemlig sådan, at temmelig mange af de helt store foreninger er by-foreninger og disses vilkår er på adskillige områder væsensforskellige fra landforeningerne. Dette gælder utvivlsomt også for forskellige af deres omkostningselementer. Der kan peges på, at sådanne udgifter som husleje og lønninger gennemgående er højere i byerne, og det kan nævnes, at adskillige by-brugsforeninger har et vareudvalg, der er forskelligt fra landforeningernes, og som medfører større omkostninger; det gælder f. eks. bagervarer, kød, pålæg, grøntsager med videre. Det er endvidere ikke i alle tilfælde helt klart, i hvilket omfang omkostningerne ved tilvirkning af sådanne varer som brød, kager og viktualier bæres af brugsforeningerne og figurerer i statistikken. Endelig er det muligt, at de store foreninger i byerne finder det nødvendigt at gøre mere ud af salgsarbejdet for at hævde sig i konkurrencen, hvad der kan medføre større omkostninger til butiksudstyr, reklame m. v. De i forhold til omsætningen meget konstante omkostninger, som findes i foreninger af forskellig størrelse mellem 100.000 og 1 million, hænger sammen med de tidligere omtalte kontrakter mellem uddeler og forening, hvorefter uddelerens vederlag netop fastsættes som en vis procent af omsætningen. Uddelerens vederlag er helt dominerende blandt omkostningerne, fordi han sædvanligvis derud af skal betale såvel personalelønninger som visse handelsudgifter. I større foreninger, hvor personalet bliver meget stort, og hvor der eventuelt findes filialer, anvendes andre lønningssystemer, hyppigt således at foreningen afholder lønninger og andre omkostninger, og uddeler eller forretningsfører får en netto-løn, selv om denne reguleres efter omsætningen. For de store foreninger, som har filialer, kan det bemærkes at en del af omkostningerne ved de enkelte filialer vil være ganske svarende til omkostningerne i en selvstændig forening af samme størrelse. Fordelene ved den fælles ledelse skal da kunne opveje de yderligere omkostninger, som det centrale led medfører.

Driftsresultatet.

Driftsresultatet fremkommer ved, at driftsomkostningerne trækkes fra bruttoindtægten. Renteudgiften er herved holdt for sig, og den såkaldte netto-renteudgift er indeholdt i driftsresultatet. Af tabellen side 25 fremgår det, at driftsresultatet, gennemsnitlig 11.783 kr., for første gang i mange år viser stigning, idet bruttoindtægtens stigning har oversteget driftsomkostningernes stigning. Stigningen i driftsresultatet er på ca. 14 pct., og tallet er højere end i noget af de foregående 3 år. Det er dog stadig 31,5 pct. under driftsresultatet i 1939, og når man betænker den stigning i priserne, der er sket i det mellemliggende tidsrum, forstår man, at der er langt igen, før man atter har nået før-krigstidsforhold. Samtlige indberettende foreningers driftsresultat har været 22,1 million kr., hvilket er 2,8 mill. kr. mere end i 1947.

Hovedtabel II belyser iøvrigt driftsresultatets variationer med omsætnings størrelse og butiksvareprocent. Der er dog, som det vil ses, ikke nogen klar forbindelse

med nogen af disse 2 størrelser bortset fra en vis tendens til, at driftsresultatet er forholdsvis lavere i større foreninger end i mindre. Dette hænger formentlig sammen med det omtalte forhold, at de store foreninger gennemgående har den højeste omkostningsprocent. Dog er forskellen mellem foreningernes procentvise driftsresultat mindre end forskellen mellem omkostningsprocenterne, fordi de store foreninger tillige indtjener større bruttoindtægt. Indenfor den største gruppe, hvor butiksvareprocenten er mellem 80 og 99, falder driftsresultatet fra 4,4 pct. i foreninger med 100—150.000 kr.s omsætning jævnt til 3,9 pct. i foreninger med 300—400.000 kr.s omsætning. De to næste grupper har lidt højere driftsresultat, 4,0 pct., ikke som følge af lavere omkostninger, men som følge af højere bruttoindtægt. I foreningerne over 1 million kr.s omsætning er driftsresultatet gennemgående atter lavere, idet bruttoindtægten ikke er steget så meget som omkostningerne. På tilsvarende måde kan man inden for de andre butiksvareprocent-grupper udfinde enkeltheder i hovedtabel II.

Netto-renteudgiften.

Netto-renteudgiften fremkommer ved, at man fra foreningens renteudgifter trækker dens indtægter. Hvis disse er større end udgifterne, vil der derfor foran renteudgiftstallene fremkomme et minus, hvilket betyder, at der er tale om en nettorenteindtægt. Oplysninger herom findes iøvrigt i hovedtabel II samt i tabellerne side 20 og 25. Netto-renteudgiften har gennem en årrække været faldende, men de sidste 2 år har der været stigning i kronebeløbet, medens netto-renteudgiften i pct. af omsætningen stadig er faldende. I 1948 var netto-renteudgiften pr. forening 761 kr. eller 0,2 pct. af omsætningen. Af hovedtabel II ses det, at netto-renteudgiften er forholdsvis større i mindre foreninger, og at den inden for foreninger af samme størrelse gennemgående er størst i de rene butiksvareforeninger. De helt store foreninger har, som det vil ses, konsolideret ret stærkt, hvad der giver sig udtryk i lave renteudgifter. 2 enkelte foreninger fremtræder endda i hovedtabel II med en nettorenteindtægt. Under hensyn til den forøgelse af passiverne, som brugsforeningerne har foretaget i forbindelse med de bedre vareforsyninger, må den skete stigning i netto-renteudgiften formentlig betegnes som ret ringe.

Nettooverskudet.

Nettooverskudet, d. v. s. brugsforeningernes nettooverskud af driften, fremkommer ved at trække renteudgifterne fra driftsresultatet. Renteudgiften er ringe i forhold til driftsresultatet, hvorfor der ikke bliver væsentlig forskel mellem dette og nettooverskudet.

Nettooverskudet er ikke umiddelbart et udtryk for medlemmernes økonomiske fordel af at være medlem i foreningen eller for dygtigheden hos foreningens ledelse. Medlemmernes fordel viser sig dels i, at brugsforeningernes priser er lavere end den private handels, dels i den dividende de får udbetalt, og dels i den henlæggelse til fælles formål, som besluttes på generalforsamlingen. Dygtig ledelse viser sig fortrinsvis ved, at omkostningerne er lave i forhold til omsætningen. Et lille nettooverskud kan derfor lige så vel være fremkaldt med vilje ved at holde lave priser, som det kan være resultat af uheld eller af store omkostninger. De senere års stærke nedgang i nettooverskudet må dog i hovedsagen betragtes som et resultat af tidens tryk, idet prisregulering og stigende omkostninger i forbindelse med forsyningsvanskeligheder har forhindret foreningerne i på samme måde som tidligere selv at be-

stemme deres nettooverskud. Som det vil ses af tabellen side 25, er nettooverskudet nu atter i stigning.

I samtlige indberettende foreninger var nettooverskudet i 1948 20,7 mill. kr. eller 3,4 pct. af omsætningen. Året før var det 17,9 mill. kr. eller 3,2 pct. af omsætningen. Stigningen udgør som nævnt godt 15 pct., og det er bemærkelsesværdigt, at stigningen således er væsentlig stærkere end omsætningsstigningen, et resultat man inden for brugsforeningsbevægelsen må notere sig med tilfredshed. I gennemsnit pr. forening udgjorde nettooverskudet 11.022 kr. mod 9.606 kr. i 1947. Medregner man på samme måde som tidligere de ikke indberettende foreninger, kan nettooverskudet i *samtlige brugsforeninger i 1948 anslås til 20,9 mill. kr.*

Ønsker man at få indtryk af medlemmernes økonomiske fordele af deres medlemsskab i brugsforeningen, må man for det første foretage en sammenligning mellem brugsforeningernes og den private detailhandels priser. Systematiske sammenligninger af denne art er dog ikke foretaget i de senere år. Det er derfor mere på grundlag af stikprøve-iagttagelser og under hensyn til forholdene før krigen, at det fortsat tør antages, at brugsforeningerne ikke alene holder lige så lave priser som den private handel, men også på en række områder lavere priser. Betydningen heraf lader sig ikke måle; men det tør antages for sikkert, at brugsforeningsmedlemmerne allerede ved indkøbet herigennem opnår en ikke ringe økonomisk fordel af medlemsskabet. Hertil kommer så det omtalte nettooverskud på 20,9 mill. kr., hvorfra ganske vist omkring 1 mill. kr. går til afskrivninger, men som iøvrigt tilfalder medlemmerne, for størstedelens vedkommende som dividende af medlemmernes køb, for en del i form af foreningens henlæggelser. Hovedtabel II og tabellen side 20 viser en klar forbindelse mellem nettooverskudet og butiksvareprocenten: nettooverskudet er større, jo større butiksvareprocenten er. Det vil dog af hovedtabel II ses, at de rene butiksvareforeninger i flere tilfælde bryder denne regel ved at vise lavere nettooverskud end foreningerne med 80—99 pct. butiksvarer. Den nævnte forbindelse mellem butiksvareprocent og nettooverskud gælder således uden undtagelse kun for de blandede foreninger. Tabellen side 20 viser en fortsat stigende tendens, men det skyldes, at Hovedstadens Brugsforening, som hører til i den sidste gruppe (100 pct. butiksvarer), har et forholdsvis højt nettooverskud, 4,6 pct., som trækker gennemsnittet op.

Afskrivninger og henlæggelser.

Til en virksomheds — også en brugsforenings — omkostninger hører de værdiforringelser, der sker på beholdninger og faste anlæg som følge af forældelse, slid eller prisbevægelser; sådan værdiforringelse bogføres i form af afskrivninger, hvorved aktivernes værdi nedskrives. Dette kan i status komme til udtryk ved en nedsættelse af aktivernes bogførte værdi eller ved, at man blandt passiverne opfører afskrivninger, der da rettelig må opfattes som modposter til de pågældende aktiver.

En væsentlig del af de afskrivninger, der indgår i en brugsforenings virksomhed i årets løb, nedskrivninger af ukurante varer o. s. v. afholdes af driften, uden at de kommer til udtryk i årsopgørelsen eller i det regnskabsuddrag, som danner statistikkens grundlag. Men en del afskrivninger foretages ved årets afslutning, og forinden de er afholdt, er det egentlige nettooverskud i og for sig ikke beregnet. Et nettooverskud, der beregnes, forinden afskrivningerne er foretaget, kommer til at inde-

holde et beløb, der er forbrugt af foreningens formue. Og hensigten med at opstille begrebet nettooverskud er jo netop at fremstille, hvor meget årsdriften har givet under forudsætning af, at formuen ikke er forandret.

Foretager man på den anden side afskrivninger, der er større, end hvad der svarer til de skete værdiforringelser, fremkommer såkaldte skjulte reserver, idet nogle af aktiverne da bogføres til lavere beløb end deres virkelige værdi. Den slags afskrivninger er i virkeligheden henlæggelser.

Brugsforeningerne følger ikke ganske ensartede principper for bogføring af afskrivninger. Et blik i specialtabellen vil således vise, at adskillige foreninger slet ingen afskrivninger angiver til statistikken. Men det skal bemærkes, at den opstilling, som anvendes i statistikken, hvorefter afskrivninger foretages af nettooverskudet, ikke svarer til den sædvanlige fremgangsmåde i foreningerne. Disse medtager afskrivningerne i regnskabet som en omkostningsgruppe, der trækkes fra driftsresultatet, forinden nettooverskudet fremkommer. Det beløb, generalforsamlingen disponerer over, er således normalt ikke det, der her i statistikken betegnes som nettooverskud, men dette med fradrag af afskrivningerne.

Af hensyn til sammenligning mellem brugsforeningernes driftsregnskaber er det dog i statistikken anset for praktisk at operere med et nettooverskud, i hvilket afskrivningerne ikke er fradraget, bl. a. fordi afskrivningernes størrelse ofte ikke har nær forbindelse med foreningens drift. Det er i mange tilfælde mere et spørgsmål om alder og konsolidering i tidligere år; man kan undertiden se, at foreninger, som driftsmæssigt ligner hinanden meget, foretager meget forskellige afskrivninger, og adskillige foretager slet ikke afskrivninger hvert år. Man må heller ikke se bort fra, at en del af de afskrivninger, som foretages, faktisk er konsolidering, hvori værdistigningerne på aktiverne som følge af konjunkturerne langt overvejer de nedgange, som afskrivningerne tilsigter at bogføre. Det er dog umuligt at sige noget om, hvor store de skjulte henlæggelser er.

Når afskrivninger i statistikken er opført for sig og posteret som en del af nettooverskudet, må dette imidlertid ikke opfattes som et udtryk for, at de ganske står til generalforsamlingens fri rådighed eller reelt skulle være en del af nettooverskudet.

Det samlede nettooverskud, 20,9 mill. kr., skal således formindskes med afskrivningerne på godt 1 mill. kr., forinden man kommer til det egentlige nettooverskud, som står til generalforsamlingernes disposition. Dette bliver da ca. 19,9 mill. kr.

Man vil bemærke, at der er en mindre uoverensstemmelse mellem det anførte nettooverskud og summen af de 3 tal, der angiver dettes fordeling (henlæggelser, afskrivning og udbetalt overskud), idet sidstnævnte sum pr. forening er 10.628 kr., 394 kr. mindre end det angivne nettooverskud. Dette skyldes formentlig hovedsagelig, at regnskabsoverførslen til næste år sjældent vil være nøjagtig lige så stor som overførslen fra forrige år, og begge tal udelades af statistikopgørelsen. Men en egentlig uoverensstemmelse foreligger der også, idet indberetnings-skemaernes tal for overførsel til næste år hyppigt er forskellige fra det tal, der på næste års skema angiver overførslen fra forrige år, skønt disse tal skulle være de samme. Forklaringen ligger formentlig i, at enkelte mindre beløb f. eks. overskudsudbetalinger fra frø, påklæd-

ningsmagasiner eller andet undertiden må overføres med et skønsmæssigt beløb, fordi endelig opgørelse ikke foreligger. Det drejer sig ikke om store uoverensstemmelser, sjældent så meget som de 394 kr. for 1948; men det er bemærkelsesværdigt, at udsvinget sædvanligt går til samme side som i år.

Af hovedtabel II fremgår det, at afskrivningerne i de indberettende foreninger har udgjort 1.042.000 kr., henlæggelser 4.210.000 kr., begge tal er udtryk for en væsentlig stigning i forhold til 1947. I gennemsnit pr. forening udgjorde afskrivningerne i 1948 555 kr. mod 520 kr. i 1947 og henlæggelser 2.243 kr. mod 1946 kr. i 1947. Stigningen må tages som et udtryk for erkendelse af betydningen af fortsat konsolidering, men det må iøvrigt understreges, at brugsforeningernes reserver ikke har holdt trit med pris- og omsætningsstigningen, således at en fortsat konsolidering er påkrævet.

Overskudets fordeling.

Nedenstående tabel belyser forholdet mellem henlæggelser, afskrivning og udbetaling gennem en årrække. Det faldende nettooverskud har medført, at man for at opretholde tilstrækkelige afskrivninger og henlæggelser måtte benytte en større og større del af nettooverskudet, og det vil ses, at denne linje, som kun blev afbrudt i 1946, er fortsat også i 1948 trods nettooverskudets stigning. Den udbetalte del af nettooverskudet, som før krigen var over 80 pct., er nu helt nede under 74 pct. Samtidig er den til afskrivninger anvendte del faldet en smule, således at hele stigningen vedrører henlæggelser, som i 1948 udgjorde 21,1 pct. mod godt 11 pct. før krigen. Når afskrivningerne ikke er forøget tilsvarende , kan det være udtryk for, at man ikke har villet foretage store afskrivninger, når aktiverne faktisk steg i værdi.

Fordeling af overskud.

	Henlæggelser	Afskrivninger	Udbetaling	Ialt
	pct.	pct.	pct.	pct.
1935.....	11,4	6,1	82,5	100,0
1939.....	11,5	7,5	81,0	100,0
1940.....	13,5	7,2	79,3	100,0
1941.....	14,3	6,5	79,2	100,0
1942.....	15,8	6,0	78,2	100,0
1943.....	17,4	6,0	76,6	100,0
1944.....	17,5	6,2	76,3	100,0
1945.....	18,3	5,8	75,9	100,0
1946.....	18,0	4,9	77,1	100,0
1947.....	20,2	5,4	74,4	100,0
1948.....	21,1	5,2	73,7	100,0

Det udbetalte overskud udgjorde ialt for de indberettende foreninger i 1948 14,7 mill. kr. mod 13,4 mill. kr. i 1947; pr. forening var det 7.830 kr. mod 7.173 kr., en fremgang på 9,2 pct. Af tabellen vil det ses, at det er det første år med fremgang; men fremgangen er iøvrigt så stærk, at det udbetalte overskud er større end noget år efter krigen. I sammenligning med tiden før krigen er det udbetalte overskud dog fortsat særdeles lavt. Den procent, udbetalingen har udgjort af omsætningen, er gået ned fra 6,7 pct. i 1939 til 3,1 pct. i 1946 og 2,4 pct. i 1947 og 1948. Dette betyder i realiteten, at den procent af købet, medlemmerne får udbetalt i dividende, er faldet tilsvarende. Nogle foreninger har ikke reduceret overskudsprocenten så stærkt, men andre har til gengæld måttet gå endnu stærkere ned, og nogle har faktisk ikke været i stand til at udbetale udbytte.

I hovedtabel II finder man ikke nogen bestemt sammenhæng mellem udbetalingsprocent og omsætningsstørrelse. Dette kunne næppe heller ventes, da det afgørende her vil være foreningens principper med hensyn til prispolitik og dividendefastsættelse, og dette er formentlig uden sammenhæng med foreningens størrelse.

Sammenligner man med tallene for de foregående år, finder man, at nedgangen fordeler sig over alle størrelsesgrupper.

Forbindelsen mellem udbetalt overskud og butiksvareprocent er derimod tydelig, dette fremgår såvel af tabellen side 20 som af hovedtabel II. Til en lille butiksvareprocent svarer en lille overskudsprocent, til en større butiksvareprocent svarer en større overskudsprocent. Dette forhold er dog kun udtryk for, at der sædvanligt udbetales større dividende af butiksvarer end af grovvarer, medens intet tyder på, at en forenings dividende af butiksvarer skulde blive lavere, fordi foreningen tillige handler med grovvarer. Nedgangen i overskudet har gjort sig gældende i alle grupper. Dog er der det særlige at bemærke, at gruppen med 100 pct. butiksvarer i forhold til tiden før krigen er gået mindre ned med hensyn til udbetalt overskud end de andre. Årsagen hertil er, at Hovedstadens Brugsforening, som hører til denne gruppe, er så stor, at den påvirker gennemsnitstallet væsentligt, før krigen i nedadgående retning (da holdt Hovedstadens Brugsforening i en lang årrække en dividende på 5 pct.), nu i opadgående retning (skønt Hovedstadens Brugsforenings dividende er nedsat til 4 pct.). Uden Hovedstadens Brugsforening vilde gennemsnittet for denne gruppe være 2 pct.

Det udbetalte overskud i 1894 brugsforeninger kan på samme måde som i tidligere år beregnes til ca. 14,8 mill.kr. Disse 14,8 mill. kr. tilgår altså direkte medlemmerne i forhold til deres køb og er et meget iøjnefaldende udtryk for fordelen ved at være brugsforeningsmedlem. Men det bør erindres, at overskudet som omtalt ikke er det fulde udtryk for medlemmernes fordel ved medlemsskabet. Brugsforeningernes henlæggelser er udtryk for en opsparing, og medlemmerne har fordelene af brugsforeningernes lavere priser og bedre kvaliteter. Endelig må det antages, at adskillige varer i den private handel ville være både dyrere og dårligere, hvis ikke brugsforeningerne var til stede og ved deres konkurrence virkede regulerende. Denne fordel kommer ikke alene brugsforeningernes medlemmer, men også de øvrige forbrugere i samfundet til gode.

Status.

Status giver en oversigt over foreningens samlede økonomiske stilling ved slutningen af regnskabsåret, idet den kapital, foreningen arbejder med, betragtes ud fra 2 synspunkter. På den ene side, aktivsiden, opføres de forskellige aktiver, hvori kapitalen på statustidspunktet er anbragt — bygninger, varelager og andre beholdninger samt tilgodehavender af forskellig slags — på den anden side, passivsiden, fordeles kapitalen efter, hvem der ejer den — d. v. s. kreditorer af forskellig slags samt egenkapitalen, der ejes af foreningens medlemmer. Egenkapitalen er imidlertid delt op på forskellige konti efter de formål, hvortil de pågældende beløb efter lovvedtagelser og praksis tænkes anvendt, og f. eks. efter, om de enkelte medlemmer i givet fald kan kræve en andel deraf udbetalt, og efter den rækkefølge, hvori de enkelte konti skal nedskrives, hvis der sker tab på aktiverne.

Sammenligner man status ved begyndelsen og slutningen af et regnskabsår, får man et billede af resultatet af årets virksomhed. Dels ser man, om den samlede kapital, som foreningen arbejder med, er blevet større eller mindre, dels hvilken forskydning der er sket i kapitalens fordeling; på aktivsiden ser man forskydningen mellem de forskellige aktiver, og på passivsiden giver forskydningen et billede af, om de forskellige gældsposter er vokset eller blevet mindre, og om egenkapitalen er kommet til at udgøre en større eller mindre del af den samlede kapital.

Specialtabel I indeholder som sædvanlig et sammendrag af hver enkelt forenings status. Opgørelserne daterer sig forskelligt, således som det fremgår af kolonne 24, der angiver hver enkelt statusdato. Som tidligere omtalt (side 8) grupperer langt de fleste regnskabsafslutninger sig om de sidste måneder af 1948; men de fordeler sig iøvrigt over perioden 1. april 1948 til 1. april 1949. Specialtabellen angiver for hver enkelt forening kapitalens fordeling mellem omsætnings- og anlægsformue og mellem fremmedkapital og egenkapital. Mere detaillerede oplysninger indeholder tabellerne og teksten i det følgende for samtlige foreninger under eet, angivet ved en række sammendrag og gennemsnitsberegninger. Disse oplysninger giver grundlaget for en bedømmelse af hele brugsforeningsbevægelsens stilling og udvikling på dette vigtige område; men de kan også være af interesse for den enkelte forening ved sammenligninger med foreningens egne tal. Ganske vist fremkommer gennemsnitstallene af et meget uensartet materiale, nemlig samtlige brugsforeninger; men specielt med hensyn til den udvikling, der sker fra år til år, kan sammenligninger være værdifulde. Sammendragene og gennemsnitsberegningerne er, som det vil ses, væsentlig stærkere specificeret end specialtabellens tal, uden at de dog kan gengive alle de undergrupper, som findes i de enkelte foreningers statusopstillinger.

Den samlede kapital, som brugsforeningerne disponerer over, fremgår som den samlede balancesum af hovedtabel III. De 1877 indberettende foreninger rådede ved slutningen af 1948 over 221,6 mill. kr., hvilket i gennemsnit pr. forening er 118.046 kr. På grundlag af dette gennemsnit har man på sædvanlig måde beregnet den *samlede aktivmasse i samtlige 1894 egentlige brugsforeninger til 223,6 mill. kr.* Det er 7,6 pct. mere end året før, og de 2 foregående år har der været en stigning af omtrent tilsvarende størrelse. Balancen er nu væsentlig højere end før krigen, nemlig 30 pct. højere end i 1939. Den væsentligste del af stigningen må naturligvis henføres til det forhøjede prisniveau og kan ikke tages som udtryk for en tilsvarende forøgelse af beholdningen af reelle værdier.

Stigningen i balancen er noget mindre end omsætningsstigningen, der som omtalt var 10,1 pct. Dette er et udtryk for, at foreningerne har udnyttet den kapital, de råder over, stærkere.

Kapitalens udnyttelse.

Som et talmæssigt udtryk for dette skal angives omsætningens størrelse pr. 1000 kr.s balancesum. Tallet svarer da til det side 45 omtalte, varelagerets omsætningshyppighed, idet et større tal betyder, at den investerede kapital er omsat hyppigere i årets løb og således har været udnyttet mere effektivt, medens et lille tal betyder, at aktiverne ikke har været udnyttet ret stærkt i omsætningen. Det må yderligere erindres, at tallet vedrører den samlede kapital og ikke siger noget direkte om for-

Procentvis fordeling af de fire hovedgrupper i status i årene 1944—48.

(jfr. side 38 og 49)

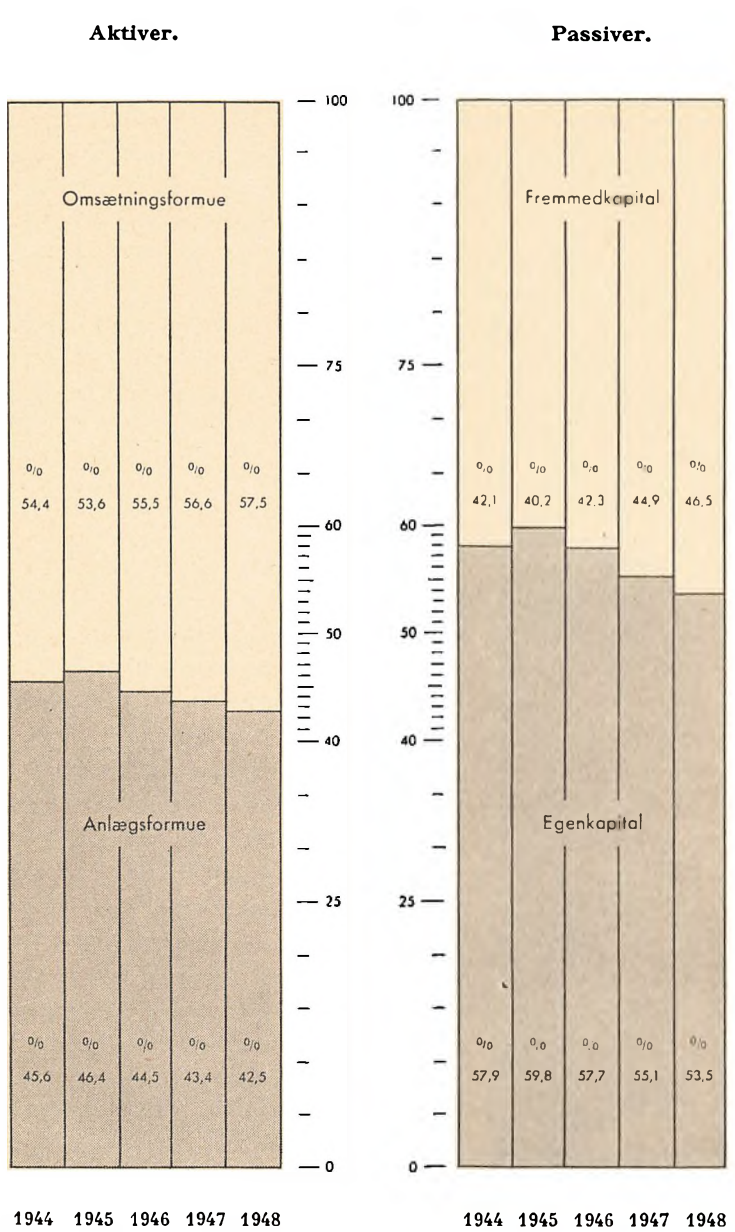

holdet mellem egen- og fremmedkapital. For en rationel økonomi er det af samme vigtighed, at kapitalen udnyttes godt, når det drejer sig om egenkapital, som når det er lånte penge. Det skal bemærkes, at man i statistikken i tidligere år i stedet for dette tal har angivet det omvendte, balancesummens størrelse pr. 1000 kr.s omsætning, men det forekommer mere naturligt at udtrykke kapitalens udnyttelse ved at angive omsætningen pr. 1000 kr.s balancesum. Dette tal var i 1948 for de indberettende foreninger 2.750 kr. mod 2.690 kr. året før og 2.440 kr. i 1946. Den til disposition stående kapital er således, samtidig med at den er øget væsentligt, også blevet udnyttet adskilligt bedre. En væsentlig del af omsætningsstigningen er med andre ord gennemført ikke ved hjælp af lån, men ved at sørge for at få den kapital, man havde, omsat hurtigere. De tilsvarende tal for årene fra og med 1939 til og med 1948 var: 2.060, 2.170, 2.130, 2.130, 2.150, 2.270, 2.180, 2.440, 2.690 og 2.750. Den stigende tendens gennem de sidste år er særdeles tydelig.

Tallet bestemmes dels af ledelsens dispositioner med hensyn til indkøb og afsætning, herunder ikke mindst kreditydelsen, og dels af foreningernes omsætning og dennes sammensætning af butiksvarer og grovvarer. Disse sidste har nemlig større omsætningshyppighed end butiksvarer og kan således siges at udnytte kapitalen forholdsvis bedre.

Aktiver.

Forholdet mellem omsætnings- og anlægsformue.

Aktivsiden i status fordeler foreningens kapital på de forskellige værdier, hvori den er anbragt. Denne fordeling kan naturligvis foretages som en stærkere eller mindre stærk specificering; i specialtabel I sondres kun mellem 2 grupper: omsætningsformue og anlægsformue. Omsætningsformuen er de mere bevægelige aktiver, som indgår i den forretningsmæssige omsætning, først og fremmest kassebeholdning, varelager og tilgodehavender hos kunderne, medens anlægsformuen omfatter bygninger m. v. samt pengeanbringelser af mere fast karakter, f. eks. indestående i hovedforeninger som andele og reservefonds-andele. Tabellerne i dette afsnit angiver flere undergrupper, og i de enkelte foreningers egne statusopstillinger vil man sædvanligt finde endnu et antal undergrupper af forskellig art. Jvfr. tillige tegningen side 37. Omsætningsformuen udgjorde i 1948 57,5 pct. af aktiverne; den har efter krigen været stigende, i 1945 udgjorde den kun 53,6 pct., udviklingen fremgår af tabellen side 42. Denne stigning kan siges at være en naturlig følge af de bedre vareforsyninger og den større omsætning, idet — som tabellen side 42 viser — stigningen hovedsagelig skyldes større varelagre og større udestående fordringer, resultatet af større kreditgivning.

Anlægsformuens stigning er væsentlig mindre, men det vil dog bemærkes, at kontoen for bygninger og inventar i de sidste 2 år har vist en stigning på henholdsvis ca. 1.100 og ca. 1.400 kr. Omsætningsformuen har aldrig i brugsforeningsstatistikkens tid været så høj som i 1948. Nærmest til de 57,5 pct. kommer tallet for 1947, 56,6 pct., og derefter 1929 med 56,2 pct. De 20 års brugsforeningsstatistik vidner dog snarere om en bemærkelsesværdig stabilitet i dette procenttal end om ret stærke forskydninger; mellem 1929 og 1946 var variationerne ikke større end mellem 53,6 og 56,2 pct.

I samme periode er den samlede balance i gennemsnit pr. forening steget fra 73.700 kr. til væsentligt over 100.000 kr. Dette tyder på, at brugsforeningerne bevidst eller ubevidst har forøget anlægsformuen omtrent i takt med omsætningsformuens stigning. Når procenttallet er steget så stærkt i de 2 sidste år, kan det formentlig tages som et udtryk for, at omsætningsstigningen har været så kraftig, at det ikke under de forhåndenværende vilkår for byggeri og anden anlægsvirksomhed har været muligt at lade anlægsformuen følge med op. På den anden side er det også tænkeligt, at anlægsformuen i adskillige brugsforeninger er bogført efter det tidligere lave prisniveau, og at en ny vurdering ville medføre en ikke ubetydelig stigning af den bogførte anlægsformue.

I det følgende skal knyttes nogle bemærkninger til de enkelte poster under omsætningsformuen.

Tilgodehavender hos vareleverandører udgjorde under krigen en temmelig stor del af balancen, idet den fra normalt at udgøre mindre end 3 pct. af balancen nåede helt op på 7,3 pct. i 1945. De forøgede vareleverancer og det ret betydelige kreditbehov hos adskillige brugsforeninger har siden fået tallet til at falde stærkt, således at det for 1948 er helt nede på 1,9 pct.

En tilsvarende udvikling ses af tabellen side 42 at have fundet sted for de kontante beholdninger, kasse og bankindlån. De var i 1945 helt oppe på 10,7 pct. af balancen, men er nu nede på det halve, 5,4 pct. Man må herefter sige, at det sædvanlige forhold fra før krigen atter er indtrådt på dette område, idet procenten før 1939 gennemgående lå mellem 5 og 6 pct. Nedgangen må væsentlig betragtes med tilfredshed, idet det er tabbringende for foreningerne at ligge med større likvide beholdninger, end hvad der er nødvendigt for deres daglige virksomhed. Forrentningen af sådanne midler hos pengeinstitutter er nemlig særdeles ringe.

Udestående fordringer.

Udestående fordringer har fortsat den stigning, som satte ind straks efter krigens ophør i 1945, og udgjorde for 1948 18,3 pct. af de samlede aktiver, jfr. tabellen side 42. I dette tal er dog sædvanligvis includeret foreningens tilgodehavende hos uddeleren, men dette beløb er ganske underordnet i forhold til kundekreditten. Procenttallet for 1945 var så lavt som 12,5, men det steg derefter til 16,1 i 1946 og 17,0 i 1947. Tallet er hermed meget nær af samme højde som 1939's, da det var 19,7 pct. Det må herefter konstateres, at praktisk talt hele den indskrænkning af kreditgivningen, som skete i brugsforeningerne i krigsårene, var af unormal karakter. I årene forud for 1939 var der sket en langsom men jævn nedgang i de udestående fordringer. Det er tvivlsomt, om man tør antage, at resultaterne af denne nedgang fortsat kan spores, men de 18,3 pct. er dog endnu en smule under det almindelige niveau fra 30erne.

De udestående fordringer udgjorde i samtlige indberettende foreninger i 1948 40,5 mill. kr. mod 34,9 mill. kr. i 1947, en stigning på 5,6 mill. eller 16 pct. Siden 1945 er de udestående fordringers beløb steget med henved 80 pct. Omsætningen er i samme periode steget ca. 55 pct.

Et indtryk af de udestående fordringers relative størrelse kan man få ved angivelse af deres beløb pr. 1 000 kr.s omsætning. Dette tal er for 1948 66 kr., en smule mere end året før, da det var 63 kr., og samme tal som i 1946. Kreditgivningen

Hovedtabel III: Status 1948.

Afdeling Nr.	Navn	Balancesum	Aktiver																				Afd.s nr.
			Omsætningsformue												Anlægsformue								
			Tilgodehavende hos vareleverandører		Kassebehold. og indeslående i banker, sparekasser o. lign.		Udestående fordringer og tilgodehavende hos uddeleren			Vare- og emballagebeholdning		Andre aktiver		Ialt omsætningsformue		Andele og reservefond i hovedforeninger		Bygninger og inventar		Faste anbringelser		Usikre aktiver		Ialt anlægsformue		
1	1	2	3		4		5			6		7		8		9		10		11		12		13		
		1000 kr.	1000 kr.	pct.	1000 kr.	pct.	1000 kr.	pct.	Dage	1000 kr.	pct.	1000 kr.	pct.	1000 kr.	pct.	1000 kr.	pct.	1000 kr.	pct.	1000 kr.	pct.	1000 kr.	pct.	1000 kr.	pct.	
1	København	*50 592*	2 354	4,6	3 517	6,9	5 811	11,5	13	15 514	30,7	191	0,4	*27 387*	*54,1*	7 569	15,0	13 315	26,3	2 220	4,4	101	0,2	*23 205*	*45,9*	1
2	Aarhus....	*21 056*	221	1,0	914	4,3	3 842	18,2	26	6 391	30,4	35	0,2	*11 403*	*54,1*	3 763	17,9	5 314	25,2	522	2,5	54	0,3	*9 653*	*45,9*	2
3	Kolding...	*9 690*	139	1,4	308	3,2	2 275	23,5	35	2 789	28,8	24	0,2	*5 536*	*57,1*	1 488	15,4	2 588	26,7	60	0,6	18	0,2	*4 154*	*42,9*	3
4	Randers...	*12 452*	65	0,5	536	4,3	2 598	20,9	31	3 970	31,9	12	0,1	*7 181*	*57,7*	2 062	16,5	2 956	23,7	207	1,7	47	0,4	*5 271*	*42,3*	4
5	Vejle	*7 510*	14	0,2	326	4,3	1 886	25,1	35	2 295	30,6	23	0,3	*4 543*	*60,5*	1 276	17,0	1 672	22,2	14	0,2	4	0,1	*2 966*	*39,5*	5
6	Odense....	*20 248*	384	1,9	1 428	7,1	2 784	13,8	17	6 840	33,7	33	0,2	*11 470*	*56,7*	3 880	19,1	4 857	24,0	40	0,2	0	0,0	*8 777*	*43,3*	6
7	Aalborg...	*27 224*	362	1,3	1 083	4,0	5 821	21,4	29	8 384	30,8	34	0,1	*15 684*	*57,6*	5 493	20,1	5 958	21,9	70	0,3	20	0,1	*11 541*	*42,4*	7
8	Horsens...	*7 766*	71	0,9	371	4,8	1 603	20,6	27	2 553	32,9	42	0,5	*4 640*	*59,7*	1 416	18,3	1 698	21,9	3	0,0	9	0,1	*3 126*	*40,3*	8
9	Nykøb. F..	*8 957*	83	0,9	715	8,0	831	9,3	11	3 538	39,5	2	0,0	*5 169*	*57,7*	1 478	16,5	2 261	25,2	42	0,5	6	0,1	*3 788*	*42,3*	9
10	Esbjerg ...	*16 669*	129	0,8	695	4,2	4 428	26,6	38	4 994	29,9	86	0,5	*10 333*	*62,0*	2 601	15,6	3 639	21,8	85	0,5	11	0,1	*6 336*	*38,0*	10
11	Skive	*10 130*	114	1,1	441	4,4	2 555	25,2	35	3 265	32,2	93	0,9	*6 469*	*63,8*	1 873	18,5	1 764	17,4	7	0,1	18	0,2	*3 662*	*36,2*	11
12	Rønne	*4 966*	12	0,2	271	5,5	968	19,5	26	1 887	38,0	0	0,0	*3 139*	*63,2*	729	14,7	1 082	21,8	14	0,3	2	0,0	*1 827*	*36,8*	12
13	Thisted ...	*5 709*	11	0,2	391	6,8	1 383	24,2	39	1 745	30,6	64	1,1	*3 594*	*62,9*	736	12,9	1 350	23,7	13	0,2	17	0,3	*2 115*	*37,1*	13
14	Sønderborg	*3 795*	28	0,7	168	4,4	589	15,5	20	1 243	32,8	8	0,2	*2 035*	*53,6*	627	16,5	1 123	29,6	9	0,3	0	0,0	*1 759*	*46,4*	14
15	Slagelse ...	*8 546*	91	1,1	619	7,2	1 419	16,6	22	2 983	34,9	0	0,0	*5 111*	*59,8*	1 396	16,3	1 954	22,9	51	0,6	35	0,4	*3 435*	*40,2*	15
16	Vemb.....	*6 262*	50	0,8	195	3,1	1 667	26,6	39	1 783	28,5	6	0,1	*3 701*	*59,1*	822	13,1	1 647	26,3	63	1,0	29	0,5	*2 561*	*40,9*	16
Sum og pct. af 1877 foren...		*221 572*	4 128	1,8	11 977	5,4	40 460	18,3	24	70 176	31,7	654	0,3	*127 395*	*57,5*	37 210	16,8	53 175	24,0	3 422	1,5	370	0,2	*94 177*	*42,5*	

Afdeling Nr.	Navn	Balancesum	Passiver																						Afd.s nr.
			Fremmedkapital												Egenkapital										
			Skyld til vareleverandører			Indlån fra medlemmer og kassekredit		Lønskyld og anden skyld		Lange lån		Kontante kautioner		Ialt fremmedkapital		Båndlagte andele og reserver i hovedforeninger		Bygningsafskrivning og foreningens hjemlige reservefond		Medlemmers andele og driftsfond		Andre fonds		Overskud		Ialt egenkapital	
1		2	14			15		16		17		18		19		20		21		22		23		24		25	
		1000 kr.	1000 kr.	pct.	Dage	1000 kr.	pct.	1000 kr.	pct.	1000 kr.	pct.	1000 kr.	pct.	1000 kr.	pct.	1000 kr.	pct.	1000 kr.	pct.	1000 kr.	pct.	1000 kr.	pct.	1000 kr.	pct.	1000 kr.	pct.	
1	København	*50 592*	6 020	11,9	14	4 123	8,2	622	1,2	6 689	13,2	1 747	3,5	*19 201*	*38,0*	6 015	11,9	11 887	23,4	6 682	13,2	1 855	3,7	4 952	9,8	*31 391*	*62,0*	1
2	Aarhus	*21 056*	2 769	13,1	18	1 699	8,1	570	2,7	3 952	18,8	1 088	5,2	*10 078*	*47,9*	3 505	16,6	2 207	10,5	2 849	13,5	568	2,7	1 849	8,8	*10 978*	*52,1*	2
3	Kolding	*9 690*	1 488	15,3	23	1 005	10,4	200	2,1	2 220	22,9	467	4,8	*5 380*	*55,5*	1 366	14,1	964	9,9	1 017	10,5	213	2,2	751	7,8	*4 310*	*44,5*	3
4	Randers	*12 452*	1 854	14,9	22	1 252	10,0	232	1,9	1 952	15,7	477	3,8	*5 767*	*46,3*	1 964	15,8	1 912	15,3	1 549	12,4	156	1,3	1 103	8,9	*6 684*	*53,7*	4
5	Vejle	*7 510*	1 332	17,7	24	428	5,7	225	3,0	1 513	20,2	378	5,0	*3 876*	*51,6*	1 243	16,5	522	7,0	1 169	15,6	91	1,2	609	8,1	*3 634*	*48,4*	5
6	Odense	*20 248*	2 232	11,0	14	1 663	8,2	324	1,6	2 977	14,7	1 007	5,0	*8 203*	*40,5*	3 681	18,2	4 658	23,0	1 468	7,2	441	2,2	1 796	8,9	*12 044*	*59,5*	6
7	Aalborg	*27 224*	4 458	16,4	22	1 540	5,7	637	2,3	4 939	18,1	1 072	3,9	*12 646*	*46,4*	5 229	19,2	2 550	9,4	3 850	14,2	471	1,7	2 478	9,1	*14 578*	*53,6*	7
8	Horsens	*7 766*	1 255	16,2	21	310	4,0	142	1,8	1 816	23,4	413	5,3	*3 936*	*50,7*	1 388	17,9	793	10,2	815	10,5	66	0,8	769	9,9	*3 830*	*49,3*	8
9	Nykøb. F.	*8 957*	1 000	11,2	14	497	5,6	151	1,7	1 732	19,3	515	5,7	*3 895*	*43,5*	1 394	15,5	2 050	22,9	750	8,4	113	1,3	755	8,4	*5 061*	*56,5*	9
10	Esbjerg	*16 669*	2 843	17,1	25	2 086	12,5	376	2,3	3 275	19,6	671	4,0	*9 251*	*55,5*	2 569	15,4	1 314	7,9	1 783	10,7	380	2,3	1 373	8,2	*7 418*	*44,5*	10
11	Skive	*10 130*	1 909	18,8	26	838	8,3	464	4,6	1 860	18,3	372	3,7	*5 443*	*53,7*	1 825	18,0	895	8,8	950	9,4	150	1,5	868	8,6	*4 687*	*46,3*	11
12	Rønne	*4 966*	563	11,3	15	253	5,1	65	1,3	1 034	20,8	167	3,4	*2 083*	*41,9*	687	13,8	475	9,6	1 074	21,6	152	3,1	495	10,0	*2 883*	*58,1*	12
13	Thisted	*5 709*	1 005	17,6	28	687	12,0	163	2,9	1 469	25,7	165	2,9	*3 490*	*61,1*	680	11,9	794	13,9	327	5,8	98	1,7	320	5,6	*2 219*	*38,9*	13
14	Sønderborg	*3 795*	511	13,5	18	215	5,7	78	2,0	965	25,4	181	4,8	*1 951*	*51,4*	599	15,8	336	8,8	536	14,1	86	2,3	287	7,6	*1 844*	*48,6*	14
15	Slagelse	*8 546*	1 496	17,5	23	864	10,1	101	1,2	1 205	14,1	445	5,2	*4 112*	*48,1*	1 312	15,3	1 757	20,6	580	6,8	108	1,3	678	7,9	*4 434*	*51,9*	15
16	Vemb	*6 262*	1 264	20,2	30	513	8,2	279	4,4	1 535	24,5	242	3,9	*3 832*	*61,2*	811	13,0	472	7,5	566	9,1	121	1,9	459	7,3	*2 430*	*38,8*	16
Sum og pct. af 1877 foren.		*221 572*	31 090	14,4	19	17 973	8,1	4 629	2,1	39 136	17,7	9 408	4,2	*103 145*	*46,5*	34267	15,5	33 585	15,2	25 964	11,7	5 067	2,3	19 544	8,8	*118427*	*53,5*	

Status (gennemsnit pr. forening).

Aktiver.	1948	1947	1946	1945	1944	1948	1947	1946	1945	1944
Omsætningsformue:	Kr.	Kr.	Kr.	Kr.	Kr.	pct.	pct.	pct.	pct.	pct.
Tilgodehavende hos vareleverandører	2 199	2 632	4 494	7 139	6 144	1,8	2,4	4,3	7,3	6,2
Kasse- og bankbeholdning	6 381	7 225	8 841	10 405	8 591	5,4	6,6	8,6	10,7	8,7
Udest. fordr. samt tilgodeh. hos uddeleren.	21 556	18 705	16 580	12 193	12 618	18,3	17,0	16,1	12,5	12,8
Vare- og emballagebeholdning	37 387	33 241	26 907	21 934	25 880	31,7	30,3	26,1	22,6	26,3
Andre aktiver	348	324	394	469	407	0,3	0,3	0,4	0,5	0,4
Af samlede aktiver udgjorde omsætningsformuen	67 871	62 127	57 216	52 140	53 640	57,5	56,6	55,5	53,6	54,4
Anlægsformue:										
Andele og reservefond i hovedforeninger	19 824	19 029	18 542	18 410	18 223	16,8	17,3	18,0	18,9	18,5
Bygninger og inventar	28 330	26 916	25 829	25 425	25 629	24,0	24,5	25,1	26,1	26,0
Faste anbringelser	1 824	1 685	1 327	1 174	829	1,5	1,5	1,3	1,2	0,9
Usikre aktiver	197	110	109	150	204	0,2	0,1	0,1	0,2	0,2
Af samlede aktiver udgjorde anlægsformuen	50 175	47 740	45 807	45 159	44 885	42,5	43,4	44,5	46,4	45,6
Ialt formue	118046	109867	103023	97 299	98 525	100,0	100,0	100,0	100,0	100,0

Passiver.	1948	1947	1946	1945	1944	1948	1947	1946	1945	1944
Fremmedkapital:	Kr.	Kr.	Kr.	Kr.	Kr.	pct.	pct.	pct.	pct.	pct.
Skyld til vareleverandører	17 048	14 053	10 525	5 703	6 280	14,4	12,8	10,2	5,9	6,4
Indlån fra medlemmer og kassekredit	9 576	8 674	8 015	7 901	8 590	8,1	7,9	7,8	8,1	8,7
Lønskyld og anden skyld	2 466	2 180	1 840	1 770	1 817	2,1	2,0	1,8	1,8	1,8
Lange lån	20 850	19 605	18 385	19 051	20 100	17,7	17,8	17,9	19,6	20,4
Kontante kautioner	5 012	4 864	4 786	4 721	4 706	4,2	4,4	4,6	4,8	4,8
Af samlede passiver udgjorde fremmedkapitalen	54 952	49 376	43 551	39 146	41 493	46,5	44,9	42,3	40,2	42,1
Egenkapital:										
Båndlagte reserver i hovedforeninger	18 257	17 482	17 101	16 940	16 748	15,5	15,9	16,6	17,4	17,0
Bygningers afskrivning og foreningens hjemlige reservefond	17 893	17 498	16 754	16 053	15 576	15,2	15,9	16,3	16,5	15,8
Medlemmernes andele og driftsfond	13 833	13 320	12 955	12 552	11 975	11,7	12,2	12,6	12,9	12,2
Andre fonds	2 699	2 825	2 916	2 695	2 345	2,3	2,6	2,8	2,8	2,4
Overskud	10 412	9 366	9 746	9 913	10 388	8,8	8,5	9,4	10,2	10,5
Af samlede passiver udgjorde egenkapitalen	63 094	60 491	59 472	58 153	57 032	53,5	55,1	57,7	59,8	57,9
Ialt kapital	118046	109867	103023	97 299	98 525	100,0	100,0	100,0	100,0	100,0

er altså fra 1947 til 1948 steget stærkere end omsætningen, medens den fra 1946 til 1947 ikke steg så stærkt som omsætningen.

Det samme forhold belyses ved at beregne antallet af „kreditdage". Dette sker ved at udregne, hvor mange dages omsætning de udestående fordringers beløb udgør. Tallet svarer altså til det netop omtalte udestående fordringer pr. 1 000 kr.s omsætning, men i stedet for at angive det pr. 1 000 kr.s omsætning; angives det pr. så mange kroner, som den gennemsnitlige daglige omsætning udgør — det vil i 1948 sige 901 kr. for hele landet.

I Hovedtabel III, kolonne 5, gengives antallet af kreditdage for de enkelte afdelinger, og i tabellen side 43 er de tilsvarende tal opført for en række af de senere år.

Gennemsnittet for hele landet viser altså en lille stigning fra 23 til 24 dage. Sammenligner man med forholdene før krigen, får man dog et tydeligt indtryk af en væsentlig mindre kreditgivning, idet de udestående fordringer den gang udgjorde mere end 1 måneds salg; nu er det dog kun lidt over 3 ugers salg. Der er stadig stor forskel mellem foreningerne under de enkelte afdelinger. Antallet af kreditdage veksler mellem 11 (Nykøbing F.) og 39 (Vemb). Det vil ses, at de to afdelinger, der i 1947 havde det højeste antal kreditdage, Thisted og Vemb, har haft en nedgang i 1948, medens den almindelige tendens har været stigende. Det må endelig bemærkes, at der mellem de enkelte foreninger er endnu større udsving end mellem de samlede tal for afdelingerne, idet nogle slet ikke giver kredit, medens andre har udestående fordringer, der beløber sig til væsentlig mere end 2 måneders salg.

Udestående fordringer omregnet i kreditdage (1938—48).

Afdeling Nr.	Navn	1948	1947	1946	1945	1944	1938
1.	København	13	13	13	11	12	21
2.	Aarhus	26	23	25	22	22	41
3.	Kolding	35	31	34	30	28	49
4.	Randers	31	28	29	27	28	46
5.	Vejle	35	31	33	32	31	50
6.	Odense	17	18	18	18	15	21
7.	Aalborg	29	27	29	24	23	39
8.	Horsens	27	26	28	26	25	34
9.	Nykøbing F.	11	13	12	12	13	18
10.	Esbjerg	38	37	39	31	28	54
11.	Skive	35	34	34	32	33	55
12.	Rønne	26	22	25	20	14	26
13.	Thisted	39	42	43	37	32	63
14.	Sønderborg	20	19	21	17	18	34
15.	Slagelse	22	23	22	22	23	30
16.	Vemb	39	40	45	33	32	50
	Gennemsnit...	24	23	24	21	20	35

Det samme forhold belyses grafisk på tegningen side 44. Antallet af kreditdage er her for hver enkelt afdeling gengivet for hvert af de sidste 5 år. Søjlernes længde angiver antallet af kreditdage, og de omtalte forskelligheder i niveau og udvikling fremgår tydeligt fra år til år.

Vare- og emballagebeholdning.

Den største post under omsætningsformuen er vare- og emballagebeholdningen, hvoraf naturligvis varebeholdningen udgør den langt overvejende del. Af hovedtabel III og af tabellen side 42 vil det ses, at den er steget væsentlig fra 1947 til 1948, nemlig pr. forening fra 33.200 kr. til 37.400 kr. Det er en stigning på 4.200 kr. eller ca. 12 pct. Siden 1945 er varebeholdningen ialt steget med godt 15.000 kr. pr. forening eller godt 70 pct. Den udgør nu et større beløb end nogensinde tidligere, og i procent af de samlede aktiver udgør den væsentlig mere end i årene før krigen, da den gennemgående lå omkring 25 pct. I krigens første år var varebeholdningen endnu større (i 1941 således næsten 35 pct. af balancen), et udtryk for de unormalt store lagre, beredskabskøb m. v. Det er vanskeligt at vurdere, om den nuværende størrelse af varebeholdningen er passende, idet det væsentlig højere prisniveau naturligvis må tages i betragtning i sammenligning med forholdene før krigen. For visse varegruppers vedkommende gør knapheden sig fortsat gældende, således at det må antages, at varelagrene på disse områder er forholdsvis små. På den anden side er der grund til at være opmærksom på den mulighed, at adskillige virksomheder, brugsforeningerne ikke undtaget, kan ligge med varer fra krigen og den første efterkrigstid, som er bogført til priser, der er højere end dem, varerne faktisk vil kunne sælges til. Det er således et spørgsmål, om den bogførte værdi af varelageret er helt tilfredsstillende. Af Hovedtabel III ses det, at de indberettende foreningers varebeholdninger i 1948 udgjorde over 70 mill. kr. mod godt 62 mill. året før.

Kreditdage.

(jfr. side 43).

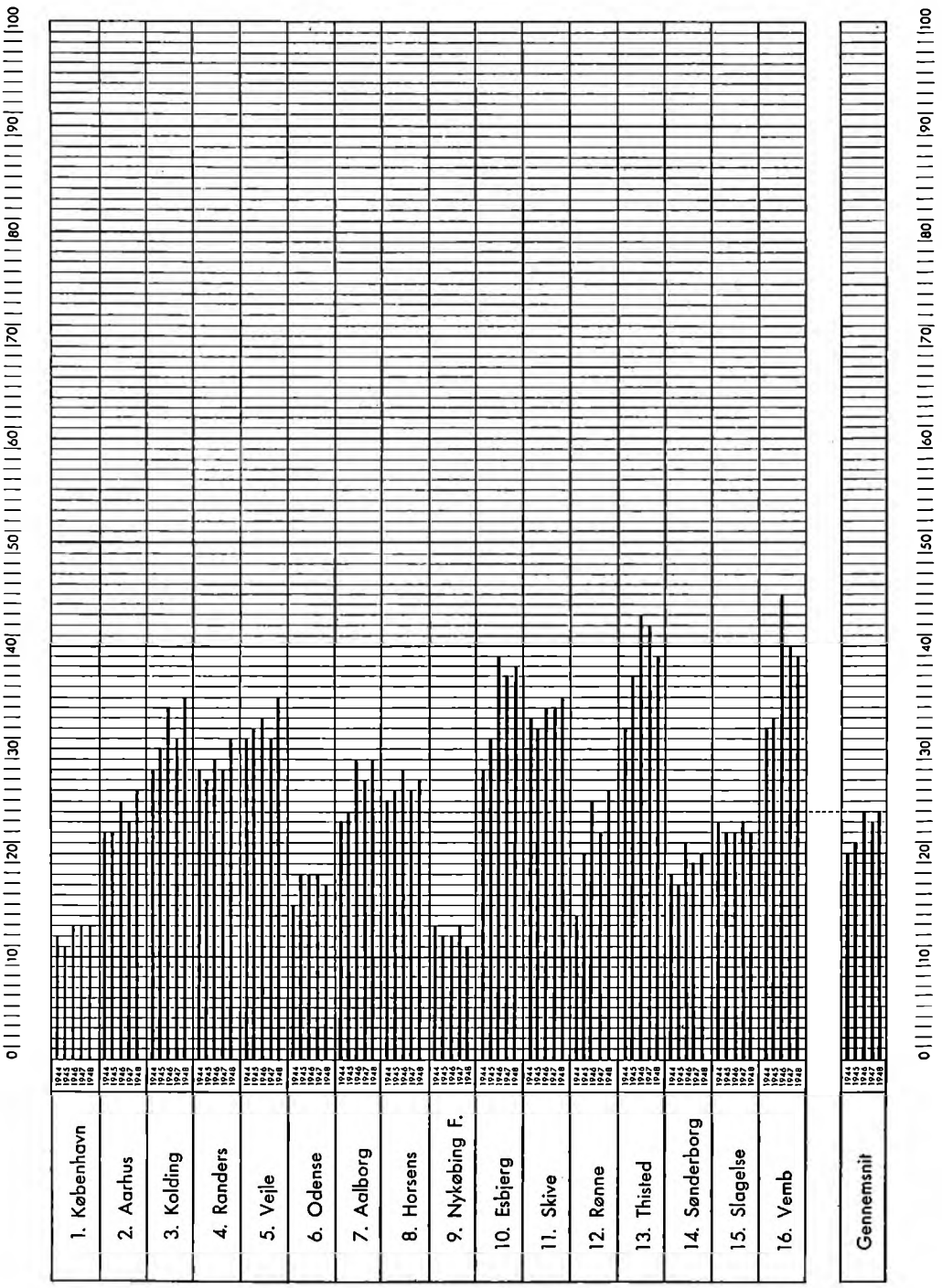

Foreningernes gennemsnitlige kreditydelse (antal kreditdage) indenfor de enkelte afdelinger i årene 1944—48.

Varelagerets omsætningshyppighed er forholdet mellem omsætningen og varebeholdningen. Omsætningshyppigheden angiver således det antal gange, varelageret gennemsnitlig er blevet omsat i løbet af et år. Omsætningshyppigheden afhænger af mange forhold, og det må især erindres, at den er forskellig for de forskellige varer. Nogle varer ligger længe på lager, nogle sælges altid hurtigt; nogle må man altid have et rigeligt lager af, andre afsættes så jævnt, at man kan klare sig med forholdsvis små beholdninger. En stor gennemsnitlig omsætningshyppighed betyder, at foreningen har et forholdsvis lille lager; dette betyder igen besparelser på renteudgifter og lagringstab. Af de forskellige forhold, som er bestemmende for omsætningshyppigheden, kan statistikken dog kun belyse et enkelt, nemlig omsætningens sammensætning af butiks- og grovvarer.

Varelagerets omsætnings-hyppighed.

Nedenstående tabel angiver varelagerets omsætningshyppighed i 1948 gennemsnitlig for foreningerne under de enkelte afdelinger. Af de 1877 indberettende foreninger er der 4, som intet lager har; tabellen omfatter derfor kun 1873 foreninger. Det samme belyses grafisk på tegningen side 47.

Varelagerets omsætningshyppighed 1948

i gennemsnit for hver af de 16 afdelinger.
(4 foreninger har intet lager).

	Antal foreninger	Gennemsnit
1. København	319	6,42
2. Aarhus	228	6,41
3. Kolding	80	6,40
4. Randers	118	5,68
5. Vejle	77	6,33
6. Odense	184	6,21
7. Aalborg	240	6,23
8. Horsens	99	6,32
9. Nykøbing F.	100	5,65
10. Esbjerg	107	6,29
11. Skive.....	91	5,98
12. Rønne.....	29	4,89
13. Thisted.....	38	5,65
14. Sønderborg	39	6,04
15. Slagelse.....	73	5,96
16. Vemb	51	6,46
Ialt...	1873	6,18

Den gennemsnitlige omsætningshyppighed for hele landet var 1948 6,18 pct. Dette er en nedgang i forhold til året før, da den var 6,42 pct. og til de foregående år; i 1945 var tallet helt oppe på 6,73 pct. De foregående år var tallet mindre; i 1941 således 4,66 pct., men før krigen lå det gennemgående omkring 6,40 pct.

En højere omsætningshyppighed vil man i almindelighed anse for en fordel for foreningen, og de seneste års udvikling i nedadgående retning kan næppe betegnes som ubetinget gunstig. Det må dog antages, at de høje tal i 1945 og 46 snarest var udtryk for varemangel, og at nedgangen for en væsentlig del betegner en tilbagevenden til mere normale forsyningsforhold. Som nævnt ligger tallet for 1948 dog en del under førkrigstidens niveau, og det er muligt, at man her har et udslag af det omtalte forhold, at varebeholdningerne og deres bogførte værdi på visse områder antagelig er lovlig store.

Butiksvareprocentens indflydelse fremgår klart af den oplysning, at i foreninger med mindre end 80 pct. butiksvarer var omsætningshyppigheden gennemsnitlig 6,93 pct., medens den i foreninger med større butiksvareprocent end 80 var 5,90 pct., altså væsentlig lavere for de udprægede butiksvareforeninger end for de foreninger, der har forholdsvis mange grovvarer. For begge gruppers vedkommende er omsætningshyppigheden lavere end i 1947. Nedgangen er væsentlig stærkere for grovvarerne. I tabellen side 46 er brugsforeningerne delt i grupper efter varelagerets omsætningshyppighed. Det vil ses, at omsætningshyppigheder mellem 4 og 8 er i høj grad dominerende; de findes hos

mere end $^3/_4$ af foreningerne. De meget store omsætningshyppigheder over 12 — d. v. s. at varelageret kun svarer til 1 måneds salg eller mindre — er opnået af 39 foreninger mod 46 foreninger året før.

På tegningen side 48 belyses foreningernes gruppering efter varelagerets omsætningshyppighed grafisk.

De hidtil nævnte poster udgør den såkaldte omsætningsformue, der i 1948 udgjorde 57,5 pct. af aktiverne. I det følgende omtales de aktivposter, der hører til anlægsformuen.

Varelagerets omsætningshyppighed i 1948
(4 foreninger har intet lager)

Omsætningshyppighed	Antal foreninger ialt	I pct. af samtlige
2— 3	14	0,7
3— 4	156	8,3
4— 5	377	20,1
5— 6	466	24,9
6— 7	383	20,5
7— 8	217	11,6
8— 9	110	5,9
9—10	52	2,8
10—11	32	1,7
11—12	27	1,4
12 og derover	39	2,1
	1 873	100,0

Anlægsformuen.

Andele og reservefonds i hovedforeninger, d. v. s. først og fremmest F. D. B., er steget noget siden 1947, nemlig gennemsnitlig 800 kr. pr. forening. Som følge af den kraftige stigning i omsætningsformuens poster er andele og reservefonds dog kommet til at udgøre en mindre procentdel af de samlede aktiver, nemlig 16,8 mod 17,3. For samtlige brugsforeninger er der bundet 37,2 mill. kr. på denne måde.

Bygninger og inventar er i de indberettende foreninger bogført til ialt 53,2 mill. kr. Det er 28.330 kr. pr. forening, ca. 1.400 kr. mere end året før. Denne stigning er også så lille, at bygninger og inventar udgør en mindre procentdel af balancen end i de foregående år, jfr. tabellen side 42. I årene 1942—45 bogførtes bygninger og inventar lavere og lavere for hvert år; i den tid blev der nemlig praktisk taget ikke foretaget fornyelser, og afskrivningerne medførte da nedgang. I overensstemmelse med almindelig forsigtig bogføring undlod man at forhøje beløbene i status i overensstemmelse med de stigende priser på ejendomme m. v. De sidste 3 års stigning har dog bragt beløbet væsentlig op over højdepunktet i 1942. En del af stigningen er udtryk for nybygninger og istandsættelse, såvel som inventar-fornyelser, men en del er formentlig udtryk for, at nogle af disse aktiver er opskrevet bl. a. for at få ejendommenes bogførte værdi bragt i overensstemmelse med den højere ansættelse til ejendomsskyld efter vurderingen i 1945. Dette er dog næppe sket i fuldt omfang, og man må antage, at denne konto dækker over skjulte reserver i form af aktiver, der er bogført for lavt.

Faste anbringelser (f. eks. obligationer og bunden opsparing m.v.) spiller kun en ringe rolle for brugsforeningerne; i gennemsnit drejer det sig om ca. 1.800 kr. pr. forening eller 1,5 pct. af balancen. Der har dog gennem de senere år været en ikke ringe stigning, jfr. tabellen side 42, formentlig bl. a. hidrørende fra den bundne opsparing.

Den sidste aktivpost er de usikre aktiver. Det drejer sig først og fremmest om udestående fordringer, som man anser for tvivlsomme, men som man endnu ikke har villet afskrive. Det gennemsnitlige beløb pr. forening er små 200 kr., men det er bemærkelsesværdigt, at de sidste 2 år har bragt en kendelig stigning efter en lang årrækkes nedgang. Stigningen er utvivlsomt eftervirkninger efter den udvidede kre-

Varelagerets omsætningshyppighed i gennemsnit indenfor hver afdeling og hele landet.

(jfr. side 45.)

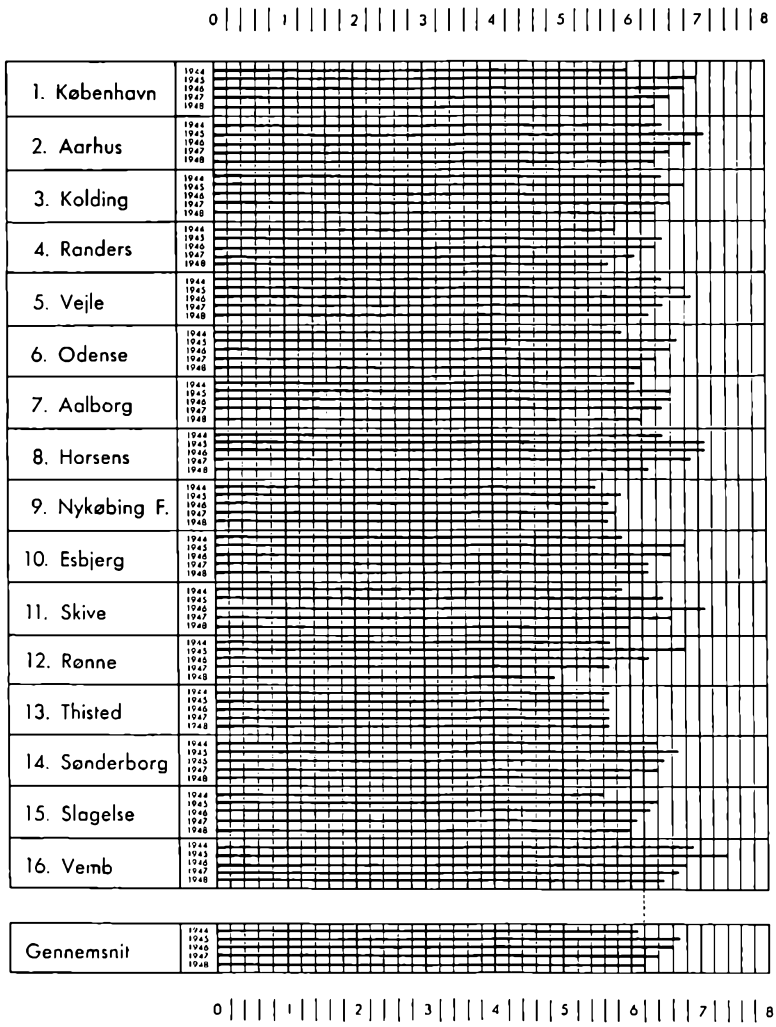

ditgivning. Det er uundgåeligt, hvis man yder kredit, at et og andet tilgodehavende kan blive usikkert, og hvis kontoen „usikre aktiver" ikke fandtes i status, ville det kun være udtryk for, at disse aktiver var placeret andetsteds. Det må jo altid bero på et skøn, om en fordring er et normalt og sikkert aktiv eller et usikkert aktiv, eller om den helt bør afskrives.

Alt i alt er der, som det særlig vil fremgå af tabellen side 42, sket en ret stærk forskydning mellem omsætnings- og anlægsformuen siden 1945. Begge er steget, men

Varelagerets omsætningshyppighed.

(jfr. side 46).

Foreningerne grupperet efter omsætningshyppighed

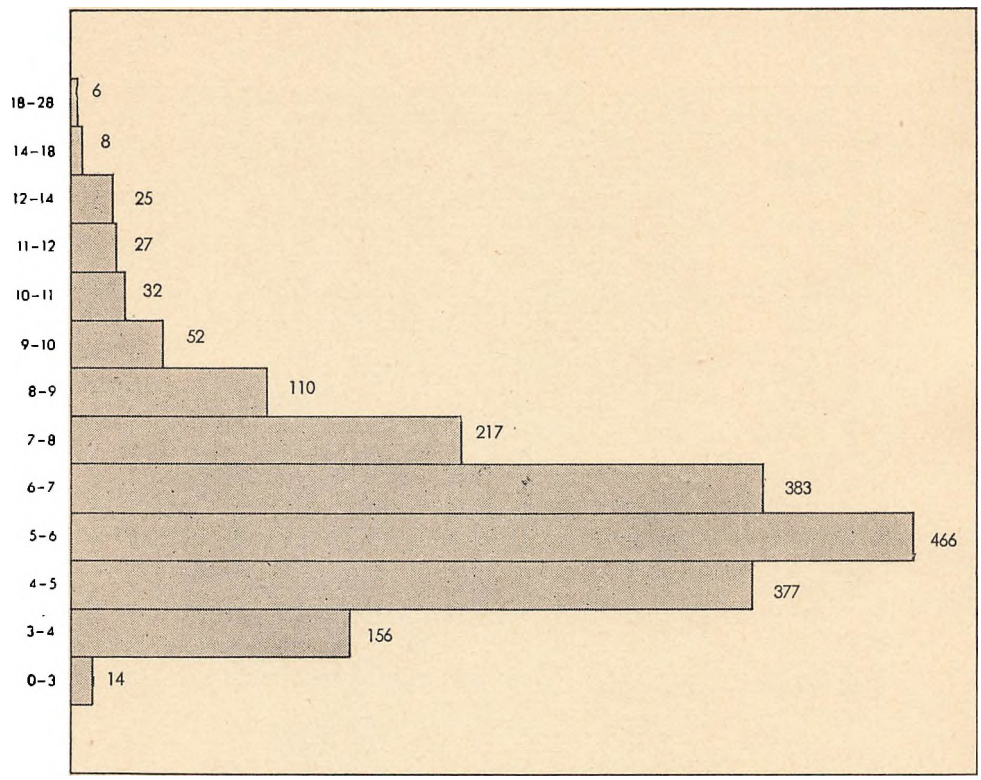

omsætningsformuen er steget fra 52.140 kr. til 67.871 kr. pr. forening eller med 30 pct. medens anlægsformuen kun er steget fra 45.159 kr. til 50.175 kr. pr. forening eller med 11 pct. Anlægsformuen udgør således nu kun 42,5 mod 46,4 pct. i 1945. Forandringens årsag må søges i den omtalte stærke stigning i udestående fordringer og varebeholdningen, en stigning, der ikke på langt nær har kunnet følges af anlægsformuens hovedposter, bygninger og aktiver samt andele og reserver i hovedforeninger.

Passiver.

Forholdet mellem fremmed- og egenkapital.

Passivsiden i status oplyser, hvorledes foreningens værdier fordeler sig mellem egenkapital og gæld. I de originale statusopstillinger er hver af disse hovedgrupper yderligere delt i undergrupper. Egenkapitalen deles således sædvanlig i en andelskapital — hvor en sådan findes — og forskellige grupper af reservefondskonti, ofte således at disse bogføres med angivelse af, til hvilke specielle formål de er henlagt. Gælden kan være opdelt efter forskellige af de vigtigste kreditorer, men iøvrigt er det vigtigste synspunkt her, om det er „fast" gæld, langfristet eller med forholdsvis

langt opsigelsesvarsel, eller om det er „løs" gæld, som enten hurtigt kan opsiges til betaling, eller som er forfalden til betaling.

De følgende tabeller og teksten giver en række oplysninger om disse forhold, mens specialtabellerne for de enkelte foreninger kun angiver fordelingen mellem egenkapital og gæld. Dette forhold er imidlertid også et af de vigtigste for bedømmelse af en virksomheds økonomiske stilling.

En forholdsvis stor egenkapital er i flere henseender en fordel for en brugsforening, idet den giver ledelsen større uafhængighed og dispositionsevne. Og en forholdsvis lille egenkapital, stor gæld, betyder ofte, at renteudgifterne bliver for høje, men tillige at foreningen kan blive alt for afhængig af kreditorerne, specielt vareleverandører. Man har gennem årene opstillet det som et mål for brugsforeningerne, at de skulle søge at nå til en egenkapital på 75 pct. af hele kapitalen. En gennemgang af specialtabel I's kolonne 33 vil vise, at der er adskillige, som har nået dette mål, men de fleste har ikke på langt nær så høj egenkapital. Følgende tabel viser en fordeling af brugsforeningerne efter deres egenkapitalprocent. Der henvises yderligere til tabellen s. 42 og til hovedtabel III.

Brugsforeningerne fordelt efter egenkapitalprocent.

Egenkapital pct.	Brugsforeninger 1948 Antal	1948 pct.	1947 Antal	1947 pct.	1946 Antal	1946 pct.
0—25	121	6,4	109	5,8	82	4,4
26—40	335	17,9	292	15,6	281	15,1
41—50	367	19,6	362	19,4	302	16,2
51—60	413	22,0	401	21,5	399	21,5
61—70	338	18,0	336	18,0	364	19,6
71—75	118	6,3	148	7,9	143	7,7
76—80	74	3,9	92	4,9	110	5,9
over 80	111	5,9	128	6,9	179	9,6

Det er da særdeles iøjnefaldende, hvor egenkapitalprocenten er faldet gennem de sidste 4 år, fra gennemsnitlig 59,8 pct. i 1945 til 53,5 pct. i 1948. I 1946 var der 289 brugsforeninger eller 15,5 pct. med en egenkapitalprocent over 75; i 1948 var tallet faldet til 185 foreninger eller 9,8 pct.

Egenkapitalprocenten er hermed faldet til niveauet fra før krigen, og hele den stærke konsolidering, som skete i krigsårene, er atter forsvundet; 1938 var egenkapitalprocenten 54,0, 1939 var den 53,3, og derefter steg den til 59,8 i 1945 og faldt, til 53,5 i 1948.

Betragter man nærmere tabellen s. 42, vil det dog ses, at denne uheldige udvikling ikke egentlig skyldes, at foreningerne ikke konsoliderer. Tværtimod, egenkapitalen stiger år for år; fra et gennemsnit af godt 50.000 kr. i 1939 steg den til 58.153 i 1945, og 1948 er den helt oppe på 63.094 kr. pr. forening. Det vil yderligere bemærkes, at stigningen fra 1947 til 1948 er særdeles stor, ca. 2.600 kr. eller mere end det dobbelte af de foregående års stigning. Vanskeligheden er således at finde i, at kapitalbehovet stiger endnu stærkere. Mellem 1945 og 1948 er balancen steget 20.747 kr. pr. forening eller godt 21 pct. Egenkapitalen er samtidig steget 4.941 kr. eller ca. 8,5 pct., og følgelig er gælden steget med 15.806 kr. eller godt 40 pct.

De større henlæggelser i år er et tegn på, at foreningerne indser nødvendigheden af at konsolidere for at komme på højde med den nye situation, der er opstået som følge af det nye, højere prisniveau, hvortil foreningerne nu må hjemtage varer. Men det er dog værd at bemærke, at en særdeles stor del af det nye kapitalbehov efter 1945 ikke er brugt til varebeholdning, men til udvidet kreditgivning. Kreditten er i den samme periode forøget med 9.363 kr. pr. forening. Rundt regnet kan man således sige, at halvdelen af brugsforeningernes øgede kapitalbehov har de „behøvet" for at udvide kreditgivningen, og de udestående fordringer er steget med dobbelt så stort et beløb som egenkapitalen. Foreninger, som finder, de har for lille en egenkapital, kan således muligvis fremtvinge en særdeles ønskelig konsolidering ved at stramme lidt på kreditgivningen.

Foreningernes likviditet.

Brugsforeningernes likviditet er sagt i almindelighed deres evne til at imødekomme deres betalingsforpligtelser, efterhånden som de forfalder. Tabellernes tal kan give visse fingerpeg til en belysning af dette forhold, omend et nøjagtigt udtryk for likviditeten forudsætter kendskab til flere enkeltheder vedrørende både aktiver og gældsposter. Aktiverne er i forskellig grad „likvide", lette at gøre i penge. Størst likviditet må tillægges kasse- og bankbeholdningen og — i almindelighed — tilgodehavender hos vareleverandører. Hovedparten af varebeholdningen kan betragtes som likvid i den forstand, at den normalt realiseres i løbet af temmelig kort tid; som omtalt er varelagerets omsætningshyppighed gennemsnitlig godt 6, hvad der betyder, at varelagerets værdi gennemsnitlig omsættes i løbet af et par måneder. På den anden side må det bemærkes, at ved en hastig likvidering, en eller anden form for tvangssalg, vil et varelager ikke kunne sælges uden tab. For de udestående fordringer gælder noget lignende; i løbet af en lille måned, gennemsnitlig 24 dage (s. 43), kommer de udestående fordringers beløb normalt ind. Men indgangen af disse penge forudsætter på den anden side ofte, at ny kredit af nogenlunde tilsvarende omfang ydes, således at disse aktiver ikke kan regnes for fuldt likvide.

Anlægsformuens forskellige bestanddele kan derimod ikke anses for likvide midler, idet der under normal drift ikke bliver tale om at gøre dem i penge. Dog kan evt. bygningerne give grundlag for optagelse af yderligere lån, og visse faste anbringelser som obligationer eller indlån på opsigelse er faktisk likvide. Uden hensyn hertil kan man dog i denne forbindelse betragte hele anlægsformuen som ikke likvid.

Tilstrækkeligheden af de likvide midler må bedømmes ved at sammenligne dem med de krav om udbetalinger, foreningen kan komme ud for. Den bedste måde er at betragte en vis, kort periode, og indenfor den sammenligne de beholdninger og indtægter, der er til rådighed, med de krav om udbetalinger, der må ventes. Eventuelt kan man foretage sådanne likviditetsberegninger for perioder af forskellig længde, f. eks. et par dage, en uge, en måned. Den enkelte forening vil sædvanlig kunne foretage sådanne likviditetsberegninger med tilfredsstillende nøjagtighed.

Statistikkens grovere grupperede talmateriale gør ikke en sådan detailleret opstilling mulig for brugsforeningerne som helhed. I stedet har man gennem årene beregnet to forholdstal, hvis bevægelser fra år til år kan sige noget om likviditetsforholdenes udvikling. Det ene er forholdet mellem den samlede omsætningsformue og

den samlede gæld. Det må her ganske vist bemærkes, at denne sammenligning forudsætter en ikke alt for unormal kreditgivning eller varebeholdning, og at der jo aldrig er tale om, at den faste gæld skal dækkes med kort varsel. Dette forholdstal er for 1948 124, således at der er 124 kroners omsætningsformue for hver 100 kroners fremmedkapital. Tallet er lavere end i 1947, da det var 126, og 1945 var det helt oppe på 133. Før krigen var det lavere, i 1935 således 119. Den stærkt stigende varegæld trækker tallet nedad, mens til gengæld både kundekredit og store varebeholdninger trækker opad. Det andet forholdstal sammenligner omsætningsformuen med den kortfristede gæld alene. Da omsætningsformuen som omtalt også består af ikke-likvide elementer, er det ikke tilfredsstillende, at den netop dækker den kortfristede gæld (hvortil må regnes overskudet, der er posteret under egenkapitalen, men som snart efter regnskabsafslutningen vil blive fordelt til medlemmerne); men man har gennem årene som norm for det tilfredsstillende sat, at omsætningsformuen skulle være dobbelt så stor som den kortfristede gæld, altså forholdstallet 200. Dette tal har dog kun været nået under krigstidens unormale likviditetsforhold i 1945, da tallet var 206. Siden har det været faldende, 1947 således til 181 og 1948 til 172. Det er, som man vil se af tabellen s. 42, især den stærkt stigende varegæld, som får den kortfristede gæld til at vokse; men alt i alt må det således siges, at likviditeten i brugsforeningerne er forringet kendeligt siden 1945 og også fra 1947 til 1948. Det kan også bemærkes, at omsætningsformuens sammensætning i sig selv er udtryk for ringere likviditet, idet udestående fordringer og varebeholdninger er forøget, mens kasse- og leverandørtilgodehavender er gået ned.

I det følgende skal gøres nogle bemærkninger om nogle af de enkelte poster indenfor passiverne.

Fremmedkapitalen.

Gælden — fremmedkapitalen — er som nævnt steget, og den udgør nu gennemsnitlig knap 55.000 kr. pr. forening mod knap 40.000 i 1945. Stigningen siden 1947 er på ca. 5.600 kr., og heraf stammer mere end halvdelen, 3.000 kr., fra vareleverandørerne, først og fremmest F. D. B. Den øvrige nystiftede gæld ses at fordele sig nogenlunde jævnt over de forskellige grupper, banklån (kassekredit), lønskyld, prioritetslån etc. og kontante kautioner.

Varegælden må dog bedømmes under hensyn til, at betaling indenfor 30 dage sædvanlig regnes for kontant. Men uanset dette er den kommet til at udgøre et meget stort beløb og en meget stor del af hele brugsforeningernes kapital, nemlig 14,4 pct. Før krigen lå tallet mellem 10 og 11 pct. Det må understreges, at selv om varegældens forrentning måske ikke forekommer at være nogen hård belastning for den enkelte forening, må omkostningerne ved den fuldt ud bæres af de pågældende leverandørers kunder, og det kan næppe anses for den bedste måde for en brugsforening at få sine penge på.

I hovedtabel III er for foreningerne afdelingsvis angivet det antal skylddage, som skyld til vareleverandørerne er udtryk for, udregnet på samme måde som kreditdagene for de udestående fordringer i hovedtabel III og s. 43. Skylddagene er altså det antal dage, hvis omsætning udgør leverandørskyldens beløb — eller det antal dage, foreningen skulle sælge normalt for at få så mange penge ind, at varegælden

kunne betales. I gennemsnit for hele landet var i 1948 skylddagenes tal 19 — en kraftig stigning har bragt tallet op fra 10 i 1945 til 15 og 17 i de to følgende år og nu altså 19. Varegælden er altså steget langt stærkere end omsætningen, og førkrigstidens niveau er nået også på dette område — endnu et bevis for, at krigsårenes gode likviditet var et forbigående krigsfænomen.

Egenkapitalen. Egenkapitalen er som omtalt vokset ganske betydeligt, omend den ikke har kunnet følge med kapitalbehovet. Men en nærmere betragtning af egenkapitalens enkelte poster viser klart, at ca. halvdelen af stigningen ikke er egentlig konsolidering, men udgøres af det noget større overskud. De egentlige egenkapitalposter eller reserver er kun forøget i samme rolige tempo som de foregående år, et tempo der slet ikke kan følge med kapitalbehovet. Det vil sikkert være nødvendigt, at foreningerne i større omfang går over til at henlægge en del af overskudet, hvilket skulle være muligt, når dette, som i år, viser stigning sammenlignet med de foregående år.

B. KØBS-STATISTIK.

Dette afsnit behandler brugsforeningernes vareindkøb. Oplysninger herom foreligger dog især for de varer, foreningerne køber hos F. D. B., således at man mere bestemt kan sige, at købs-statistikken omhandler brugsforeningernes forretningsmæssige forbindelse med F. D. B.

Det vil på den anden side sige hovedparten af foreningernes vareindkøb, idet over to trediedele af butiksvarerne er F. D. B.-varer, dels fremstillet i F. D. B.s fabrikker, dels indkøbt af F. D. B. som grossist. Derimod omfatter statistikken ikke grovvarer, bortset fra frø, som foreningerne forhandler fra F. D. B.s frøafdeling i Glostrup.

Materialets fremskaffelse og inddeling.

Om disse varer foreligger oplysninger om foreningernes køb gennem de forskellige F. D. B.-afdelinger. Men yderligere har man i forbindelse med indsamlingen af materialet til den øvrige del af brugsforeningsstatistikken spurgt hver enkelt forening om dens egne opgørelser af vareindkøbet, og besvarelserne heraf indgår ligeledes i købsstatistikken.

Deltagelse i statistikken.

Til denne foreligger indberetning fra 1874 foreninger, hvilket er 11 flere end sidste år, men 3 færre end deltagerne i den øvrige del af statistikken, idet 3 foreninger ikke har meddelt købstal. Alligevel er det 98,9 pct. af foreningerne, som deltager i købsstatistikken, således at også tallene fra foreningerne opfylder ethvert rimeligt krav til materialets fuldstændighed. De 20 foreninger, som ikke indberetter, kan yderligere i et vist omfang belyses ved hjælp af tallene fra afdelingerne.

Foreningernes samlede indkøb og deres indkøb hos F. D. B.

I specialtabel II oplyses i kolonnerne 2 og 4 for hver enkelt indberettende forening, hvor stort indkøb den har foretaget af butiksvarer, og hvor stor en del heraf der er indkøbt i F. D. B. Tilsvarende oplysninger i sammendrag for hver enkelt F. D. B.-afdeling findes i hovedtabel IV, hvor også gennemsnitstal for hele landet er gengivet.

I kolonne 3 oplyses, hvor stor en del af de indkøbte varer der evt. kunne fås hos F. D. B. (idet F. D. B. ikke fører alle varer, jvf. senere), og ved at sammenligne beløbet i kolonne 3 med beløbet i kolonne 4 får man altså et indtryk af, i hvor høj grad brugsforeningen har benyttet F. D. B. som leverandør. Udregner man, hvor mange procent beløbet i kolonne 4 er af beløbet i kolonne 3, får man den såkaldte købsprocent eller troskabsprocent, der oplyser, hvor stor en del af sine F. D. B.-varer brugsforeningen faktisk har skaffet sig gennem sin egen grossistvirksomhed F. D. B. Disse tal stammer som omtalt fra brugsforeningernes indberetninger. For de ikke indberettende foreninger er der i kolonne 4 anført tal for deres køb af butiksvarer hos F. D. B. efter afdelingernes oplysninger.

Hovedtabel IV: Købs-statistik 1948.

Nr.	Afdeling: Navn	Indkøb i foreningens regnskabsår af: Butiksvarer ialt	Butiksvarer, *der kan fås i* F. D. B.	Butiksvarer *leveret af* F. D. B.	Forholdet mellem kol. 4 og kol. 3	Foreningernes køb i F. D. B. i kalenderåret 1948: Kolonial ialt	Margarine	Mel	Ost	Kaffe		Cigarer og cigarillos	Røg- og shagtobak	Skråtobak	Blød sæbe og husholdningssæbe	Toiletsæbe	Høstbindegarn	*Cykleafd.*	*Papirafd.*	*Manufaktur en gros*	*Manufaktur, konfektion, skotøj detail*	*Skotøj en gros*	*Isenkram*	*Markfrø (brutlopris) 1948/49*		Afdelings nr.
	1	2	3	4	5	6	7	8	9	10	10a	11	12	13	14	15	16	17	18	19	20	21	22	23	23a	
		1000 kr.	1000 kr.	1000 kr.	pct.	1000 kr.	tons	tons	tons	tons	1000 kr.	1000 kr.	1000 kr.	1000 kr.	1000 kr.	1000 kr.	tons	1000 kr.	1000 kr.	1000 kr.	1000 kr.	1000 kr.	1000 kr.	tons	1000 kr.	
1	København...	77 634	66 350	52 043	*78,4*	43 681	1 481	3 153	206	325	1 387	1 699	1 201	212	1 290	403	556	997	1 561	4 685	2 553	1 277	9 438	806	3 607	1
2	Aarhus	41 271	36 647	28 414	*77,5*	19 566	858	2 369	151	160	710	735	637	102	687	192	246	308	710	2 103	1 153	532	4 169	524	2 183	2
3	Kolding.....	17 897	16 641	12 792	*76,9*	8 928	294	1 068	37	74	334	330	275	30	263	76	146	108	309	780	648	212	1 806	252	1 092	3
4	Randers	20 156	18 792	14 015	*74,6*	11 254	503	1 526	92	82	365	366	344	67	365	107	152	150	392	983	414	367	1 802	289	1 275	4
5	Vejle	14 453	12 376	9 814	*79,3*	7 895	299	977	49	55	247	274	192	26	234	69	108	96	205	557	311	160	1 301	194	804	5
6	Odense	39 465	35 545	27 109	*76,3*	18 670	765	2 290	64	133	605	570	383	140	619	180	265	212	699	1 917	1 195	628	3 866	564	2 448	6
7	Aalborg.....	50 851	47 353	36 066	*76,2*	25 324	1 106	3 852	165	188	844	764	810	108	847	234	334	356	852	1 526	2 405	565	5 139	601	2 706	7
8	Horsens.....	16 259	13 764	11 434	*83,1*	8 500	340	1 027	70	61	277	291	214	50	267	70	102	108	252	695	375	160	1 482	252	1 055	8
9	Nykøbing F...	21 522	18 459	13 446	*72,9*	9 570	285	559	37	60	265	234	207	42	274	76	168	157	271	794	361	273	2 020	107	456	9
10	Esbjerg	27 074	24 656	18 538	*75,2*	13 230	515	1 889	70	95	418	485	338	86	379	114	165	232	387	1 201	450	354	2 777	451	2 057	10
11	Skive	18 995	17 984	13 692	*76,1*	9 947	418	1 396	83	65	290	434	338	147	289	87	162	132	323	990	231	235	1 853	208	883	11
12	Rønne	8 812	7 795	5 930	*76,1*	3 966	147	264	34	28	129	79	58	1	120	30	61	70	115	571	27	122	1 059	94	431	12
13	Thisted	6 998	6 730	5 273	*78,4*	4 054	141	529	29	25	114	134	121	54	114	30	84	33	107	262	28	64	726	120	578	13
14	Sønderborg...	8 362	7 730	5 963	*77,1*	4 391	167	408	28	24	111	173	129	10	144	39	88	88	148	370	76	119	930	94	438	14
15	Slagelse	15 634	13 775	10 584	*76,8*	7 386	229	401	39	32	145	352	228	41	199	58	139	93	273	756	224	258	1 714	218	987	15
16	Vemb.....	10 068	9 406	7 109	*75,6*	5 305	224	898	50	39	179	197	109	31	149	50	82	66	178	444	24	120	1 034	234	1 028	16
	Gennemsnitskøb pr. forening.....	211 019	188 903	145 264	*76,9*	106 476	4 104	11 935	636	764	3 391	3 759	2 947	605	3 294	959	1 508	1 693	3 581	9 839	5 530	2 874	21 709	2 644	11 630	

Tallene i de øvrige kolonner stammer alle fra F. D. B.s afdelinger. Det må her erindres, at disse tal alle vedrører kalenderåret 1948, som er F. D. B.s regnskabsår (om det særlige „frøår" i kolonne 23, se senere). Tallene i kolonnerne 2, 3 og 4 stammer derimod fra brugsforeningernes regnskabsår, der som tidligere omtalt ligger spredt, jvf. s. 8. Som følge af denne periodemæssige forskel kan man ikke vente fuld overensstemmelse mellem foreningernes egen opgørelse af, hvad de har købt i F. D. B., og handelsafdelingernes oplysninger om, hvad de har købt i F. D. B., men i det lange løb kan der ikke antages at være væsentlige forskelle.

Det skal dog bemærkes, at denne periodemæssige uoverensstemmelse for et enkelt af de anførte tal er så afgørende, at tallet må tages med udtrykkeligt forbehold. Det er tallet for kolonial ialt (kolonne 6). Dette tal er nemlig fremkommet ved, at man har trukket tallene i kolonnerne 17—22 (foreningernes køb hos F. D. B. af cykleartikler, papir, manufaktur, skotøj og isenkram i kalenderåret 1948) fra tallene i kolonne 4 (foreningernes samlede køb af butiksvarer hos F. D. B. i foreningernes regnskabsår). Tallene i kolonne 6 må derfor opfattes som et tilnærmet udtryk, der ikke er så sikkert som de øvrige, men som ved sammenligninger fra år til år formentlig kan bidrage til at belyse udviklingen.

Om kolonne 23 henvises til omtalen af frøafdelingens salg s. 59.

De bedre vareforsyninger, som prægede 1948, også for brugsforeningerne, kommer også til udtryk i købsstatistikken, og det er bemærkelsesværdigt, at fremgangen er større for F. D. B.s leverancer til foreningerne end for disses køb fra andre grossister.

De 1874 foreninger, som indberetter til købsstatistikken, købte butiksvarer for ialt 395,5 mill. kr. jvf. nedenstående tabel, og heraf stammede 272,2 mill. kr. eller 68,8 pct. fra F. D. B. F. D. B.s samlede omsætning i kalenderåret 1948 udgjorde 328,5 mill. kr. (med emballage 348,0 mill. kr.). Forskellen mellem F. D. B.s salg og brugsforeningernes køb skyldes foruden de omtalte betydningsløse uoverensstemmelser mellem regnskabsårene, F. D. B.s salg af frø samt F. D. B.s salg til medlemmer, der ikke er almindelige brugsforeninger, og til de ikke indberettende foreninger.

Gennemsnitlig købte de indberettende foreninger for 211.019 kr. hver, en stigning i forhold til 1947 på 15.820 kr. eller 8,1 pct.

	1948	1947	1946	1945
	1000 kr.	1000 kr.	1000 kr.	1000 kr.
Varer fra F. D. B.....	272.224	243.062	207.700	163.110
Varer, som F. D. B. fører, købt hos andre	81.780	77.775	63.327	51.070
Varer, som F. D. B. ikke fører	41.446	42.816	39.642	33.875
Samlet køb af butiksvarer...	395.450	363.653	310.669	248.055

Af ovenstående tabel fremgår dernæst, hvor stor en del af købet der er foretaget hos F. D. B. Det var i 1948 272,2 mill. kr. eller 68,8 pct. af hele butiksvareindkøbet. Denne procent giver dog ikke en helt tilfredsstillende belysning af, i hvor høj grad brugsforeningerne benytter F. D. B., fordi F. D. B. slet ikke fører et antal af de varer, der forhandles i brugsforeningerne. Det drejer sig bl. a. om så vigtige varegrupper

som øl, brød, slagteriprodukter, smør og grøntsager. Derfor er i hovedtabellens og specialtabellernes kolonne 3 angivet, hvor stor en del af købet, der *kunne* være foretaget hos F. D. B., idet F. D. B. normalt fører de pågældende varer. Det må dog bemærkes, at trods de bedre forsyningsforhold har det heller ikke i 1948 været muligt for F. D. B. at efterkomme alle ønsker om vareleverancer, således at der har været al rimelig grund til, at brugsforeningerne for sådanne varers vedkommende søgte at få leverancer fra anden side. Betegnelsen „troskabsprocent" må således benyttes med varsomhed; man må nok foretrække det mere neutrale „købsprocent".

Denne købsprocent var for samtlige indberettende foreninger i 1948 76,9, hvilket er en kendelig fremgang i forhold til 1947, da procenten var så lav som 75,8 — det laveste i statistikkens historie — og en smule højere end både 1946 (76,6) og 1945 (76,2), men iøvrigt væsentlig lavere end de foregående år og førkrigstiden.

Købsprocenten afdelingsvis.

Nr.	Afdeling Navn	1948	1947	1946	1945	1944	1938
1.	København .	78	78	79	77	78	91
2.	Aarhus	78	76	78	78	80	93
3.	Kolding	77	76	76	79	81	93
4.	Randers	75	73	75	75	77	94
5.	Vejle	79	78	80	81	83	90
6.	Odense	76	76	75	76	78	89
7.	Aalborg	76	74	76	74	77	93
8.	Horsens	83	85	85	86	86	94
9.	Nykøbing F.	73	72	73	72	73	86
10.	Esbjerg.....	75	71	71	70	73	92
11.	Skive	76	75	76	74	75	93
12.	Rønne.....	76	75	73	79	80	90
13.	Thisted	78	78	76	74	76	91
14.	Sønderborg .	77	77	80	82	83	93
15.	Slagelse	77	77	79	78	79	88
16.	Vemb	76	77	79	77	77	94
	Gennemsnit...	77	76	77	76	78	91

Købsprocenten, afrundet til hele tal, gengives i hosstående tabel for foreningerne under F. D. B.s enkelte afdelinger for de sidste 5 år samt for 1938. 9 af de 16 afdelinger viser stigning, 2 nedgang og 5 omtrent uforandret. Der er, som det vil ses, sket en vis udjævning, idet de afdelinger, som havde lavest købsprocent i 1947 (Esbjerg, Nykøbing F., Randers), er steget forholdsvis meget, mens Horsens afdeling, som gennem en årrække har ligget i spidsen og stadig gør det, er faldet fra 85 til 83 pct. Købsprocenterne varierer nu mellem 73 (Nykøbing F.) og 83 (Horsens). Forskellene mellem de enkelte foreninger er naturligvis endnu større. Disse forskelligheder må formentlig skyldes forskellige sædvaner og principper m. h. t. indkøb, samt de forskellige muligheder der foreligger for at forsyne sig fra private grossister på tilfredsstillende vilkår.

På tegningen s. 57 gengives de samme oplysninger grafisk, idet man for hver enkelt afdeling vil finde fem søjler, der angiver købsprocenten for det sidste femår. Man får et tydeligt indtryk af såvel den almindelige udvikling som udviklingen indenfor hver afdeling, således også den omtalte udjævning fra 1947 til 1948.

Købet af de enkelte varer.

Efter denne omtale af brugsforeningernes samlede køb hos F. D. B. og fra andre kilder, skal i tilknytning til tabellen s. 58 gøres nogle bemærkninger om foreningernes køb af en række enkelte varer hos F. D. B., nemlig fortrinsvis sådanne, som F. D. B. selv producerer, men tillige grupperne isenkram, manufaktur som helhed, cykler m. v. og papir. Cykleafdelingens tal fremkommer for første gang specificeret i statistikken.

Mens tabellen i tidligere år har gengivet gennemsnitskøbet pr. forening, har man i år foretaget den ændring at angive foreningernes samlede køb hos F. D. B. Disse

Købsprocenten.

(jfr. side 56).

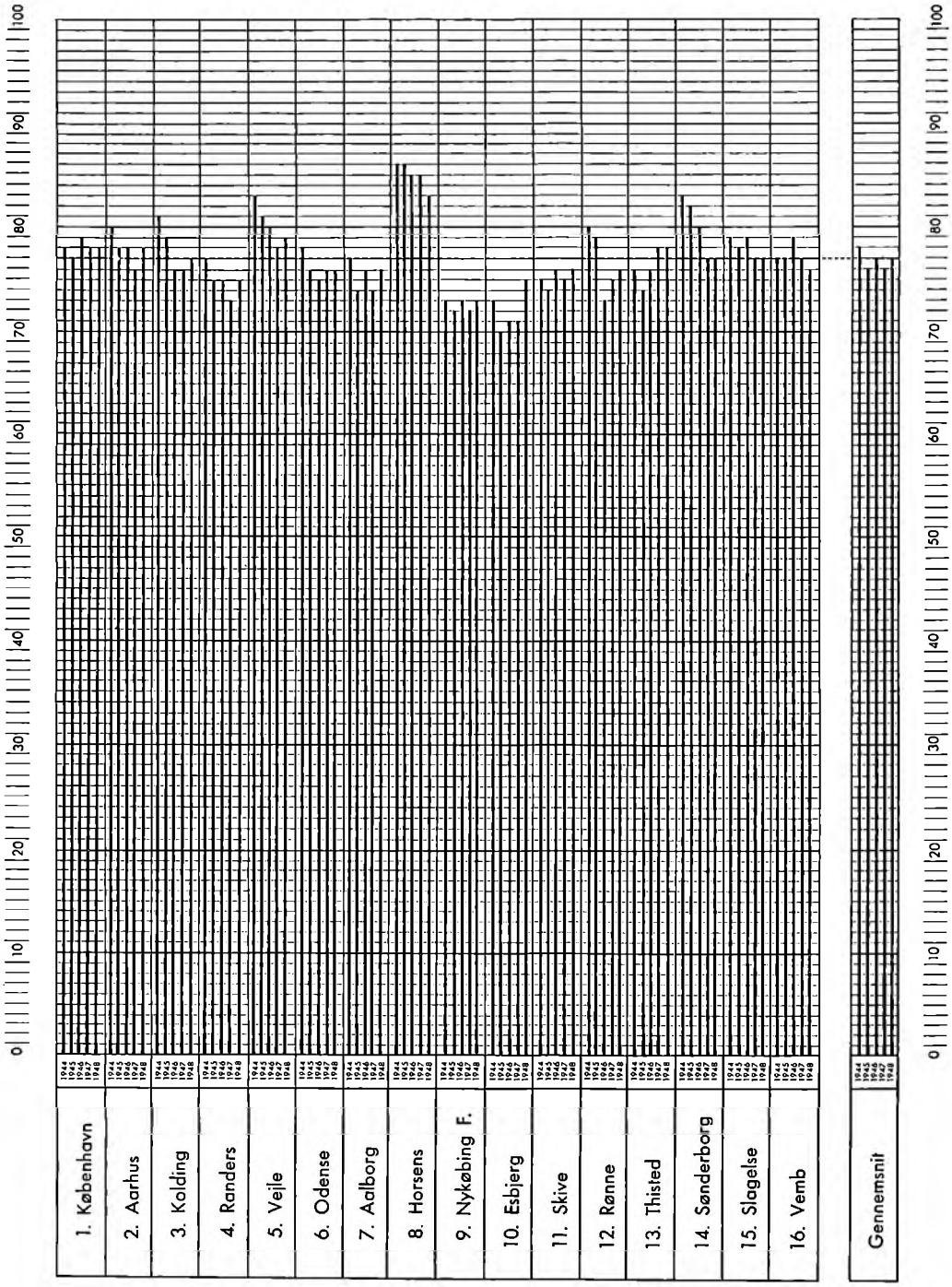

Foreningernes gennemsnitlige købsprocent indenfor de enkelte afdelinger i årene 1944—48.

Brugsforeningernes samlede køb hos F. D. B. af:

		1948	1947	1946	1945	1944	1943	1938
Margarine	tons	7 773	4 304	956	—	—	—	19 649
Mel, dansk formaling	»	22 605	19 707	22 973	21 319	21 192	17 318	34 593
Ost	»	1 205	1 465	2 115	1 648	1 849	1 835	1 811
Kaffe	»	1 447	1 522	1 654	195	—	—	4 194
Kaffe	1000 kr.	6 422	7 548	7 038	842	—	—	11 386
Cigarer og cigarillos	»	7 119	5 051	5 157	3 065	2 548	1 971	2 003
Røg- og shagtobak	»	5 582	4 943	5 078	2 810	4 244	3 015	695
Skråtobak	»	1 147	1 088	1 057	527	620	567	724
Blød sæbe og husholdningssæbe	»	6 239	5 273	4 364	4 137	4 114	3 776	2 628
Toiletsæbe	»	1 816	1 781	1 659	1 822	1 803	1 477	665
Høstbindegarn	tons	2 857	2 910	3 009	3 381	3 234	2 832	2 609
Cykleafd.	1000 kr.	3 207	—	—	—	—	—	—
Papirafd.	»	6 783	6 294	—	—	—	—	—
Manufaktur en gros	»	18 636	16 116	14 146	6 688	8 922	8 723	14 679
Manufaktur, konfektion, skotøj detail	»	10 474	10 660	8 438	6 207	6 446	8 888	5 922
Skotøj en gros	»	5 443	4 514	3 937	2 806	2 657	2 535	4 173
Isenkram	»	41 118	36 730	35 489	26 206	34 377	33 442	22 692
Markfrø	tons	5 007	4 638	4 487	4 526	4 609	4 490	4 080
Markfrø	1000 kr.	22 026	21 954	21 951	19 254	17 616	16 056	5 814

tal vil formentlig for de fleste formål have større interesse. Gennemsnitstallene for 1948 vil findes som nederste linie af hovedtabel IV. For de enkelte foreninger findes tallene i specialtabel II — der i denne henseende omfatter samtlige foreninger, idet tallene bygger på indberetninger fra F. D. B.s afdelinger. Samlede tal for disse findes i hovedtabel IV.

Det i disse tabeller anførte tal for kolonialvarer ialt (kolonne 6) kan som omtalt ikke gøre krav på nogen særlig nøjagtighed som følge af den særlige måde, hvorpå det er beregnet, og det kan ikke direkte sammenlignes med de nøjagtigt opgjorte tal i de øvrige kolonner. En sammenligning af tallet fra år til år vil derimod utvivlsomt give et rigtigt billede af udviklingen. Det kan oplyses, at det samlede beløb for kolonial ialt (altså kolonial ialt købt af brugsforeningerne hos F. D. B.) for 1948 er beregnet til 202 mill. kr. mod 182 mill. kr. i 1947 og 158 mill. kr. i 1946. Stigningen fra 1947 til 1948 var knap 11 pct., året før knap 16 pct.

Ovenstående tabel må betragtes med det forbehold, at F. D. B. ikke i alle tilfælde har været leveringsdygtig, den gengiver derfor i de tilfælde ikke brugsforeningernes varebehov men F. D. B.s leveringsevne. I kolonnen længst til højre findes til sammenligning tallene fra 1938.

For en række varer er der betydelig fremgang i salget fra 1947 til 1948. Det gælder således den rationerede margarine, og det gælder mel, for hvilket rationeringen ophævedes efter høst 1948. Stigning er der også for de forskellige grupper af tobaksvarer, væsentlig et udtryk for bedre forsyninger. Det må i den forbindelse bemærkes, at F. D. B.s betydelige salg af cigaretter ikke opgøres særskilt, men indgår i tallet for kolonial ialt. En betydelig stigning er der også for sæbe, og denne er særlig bemærkelsesværdig, idet den ikke skyldes prisstigning, men alene er en følge af gennemførelsen af princippet om, at varerne skal følge mærkerne. F. D. B. og brugsfor-

eningerne har som følge af, at forbrugerne efterspurgte deres varer, haft en større andel af det samlede salg af sæbe. For manufaktur, skotøj og isenkram en gros er det formentlig hovedsagelig de bedre vareforsyninger, der kommer til udtryk i det større salg. Blandt de øvrige grupper bemærker man, at detailsalget af manufaktur, konfektion og skotøj er gået en smule tilbage i samme periode.

Af andre grupper med tilbagegang er der kun høstbindegarn, hvor tilbagegangen er ringe og formentlig fuldt ud kan forklares med, at adskillige landmænd havde høstbindegarn tilovers fra den lille høst 1947, og ost, hvoraf F. D. B.s salg til brugsforeningerne siden 1946 er faldet med 43 pct. og kun udgør knap $^2/_3$ af salget i 1938. Denne nedgang har imidlertid sin særlige forklaring i indførelsen af lurmærkeordningen for ost, som har tvunget F. D. B. til at afgive de lurmærkede oste til eksport, fordi deres pris var højere end hjemmemarkedets maksimalpris. Brugsforeningernes ostesalg kan ikke antages at være gået tilsvarende ned, idet mange brugsforeninger får al deres ost fra de stedlige andelsmejerier, og den nævnte udvikling for F. D. B.s osteomsætning har utvivlsomt forøget denne form for selvforsyning.

F. D. B.s frøafdeling.

Hovedtabel IVs sidste to kolonner og de sidste to linier af tabellen s. 58 giver oplysning om brugsforeningernes køb af markfrø fra F. D. B.s frøafdeling, såvel i vægtmængde som i beløb. Tallene stammer fra frøafdelingens regnskaber, og beløbene er beregnet på grundlag af bruttoprisen. Tallene refererer sig hverken til brugsforeningernes eller til F. D. B.s regnskabsår, men til et særligt „frøår", frøafdelingens særlige regnskabsår, som går fra 1. 7. 48 til 30. 6. 49. Dette frøår 1948/49 ligger altså væsentlig senere end statistikkens øvrige regnskaber.

Brugsforeningernes samlede køb af markfrø i 1948/49 udgjorde 5.007 tons, som havde en værdi af 22,03 mill. kr. Der har været prisfald på flere frøsorter, således at stigningen i forhold til det foregående år er væsentlig mindre målt på beløbet end på mængden. Mængdestigningen er ca. 8 pct., stigningen i kroner mindre end 1 pct.

Frøafdelingen indtager en særlig plads blandt F. D. B.s afdelinger, idet dens virkefelt rækker ud over de egentlige brugsforeninger. Foruden til disse har den nemlig salg af frø til landbo- og husmandsforeninger gennem den særlige andelsorganisation Landbo- og Husmandsforeningernes Frøsalg, Roskilde, og til enkelte lokalforeninger m. v. indenfor andelsbevægelsen, der som §-4 foreninger er medlemmer af F. D. B. Frøafdelingens samarbejde med disse afsætningsorganisationer og med frøavlernes andelsselskab, Danske Landboforeningers Frøforsyning, giver dens virksomhed og stilling et særpræg.

Under de senere års særlige forhold har F. D. B.s frøafdelig påtaget sig specielle opgaver i forbindelse med importen til Danmark af frø fra udlandet. Der har i 1948/49 været iværksat en vareudveksling til et beløb af 583.000 kr., et noget mindre beløb end året før, da det tilsvarende tal var 654.000 kr. I de foregående år har beløbet undertiden været væsentlig højere. Frøafdelingen har til private firmaer fordelt frø til en indkøbspris af godt $^1/_2$ mill. kr., omtrent som året før, men væsentlig mindre end tidligere.

Fordelingen af frøafdelingens omsætning mellem de to hovedgrupper af aftagere, brugsforeningerne og landbo- og husmandsforeningerne gennem L. & H.s frøsalg,

	1948/49 tons	1947/48 tons	1946/47 tons	1945/46 tons	1944/45 tons	1943/44 tons
Landbo- og husmandsforeninger	874	796	776	832	898	948
Brugsforeninger, lokalforeninger o. a.	5 097	4 705	4 526	4 572	4 662	4 506
	5 971	5 501	5 302	5 404	5 560	5 454

fremgår af ovenstående tabel. Det bemærkes, at tallet for afsætning til lokalforeninger m. v. i år er medtaget under brugsforeninger, da det dog drejer sig om medlemmer af F. D. B., og der iøvrigt har været nogen usikkerhed i opgørelsen af det temmelig ubetydelige kvantum, der er solgt til disse foreninger.

Den betydelige stigning i salget fra 1947/48 til 1948/49 på ialt 470 tons eller 8,6 pct. gør sig gældende for begge grupper, men stærkest for landbo- og husmandsforeningerne med 9,8 pct., svagere for brugsforeninger m. v. med 8,3 pct.

På basis af de indsendte frøbestillingssedler er det muligt at opgøre, hvor mange landmænd, der køber frø hos F. D. B.s frøafdeling. I 1947/48 var det 85.843, i 1948/49 var tallet steget til 86.225 eller med $^1/_2$ pct. Af disse modtog 75.232 frøet gennem brugsforeningerne og 10.993 gennem landbo- og husmandsforeningerne. Det er omtrent som sidste år, dog er der en lille nedgang for brugsforeningerne og en noget stærkere stigning for landbo- og husmandsforeningerne.

Foruden de navngivne bestillinger har brugsforeningerne haft et vist salg af frø til unavngivne aftagere. Disse har købt knap 8 pct. af brugsforeningernes samlede frøsalg. Det må antages, at det især drejer sig om mindre landbrugere, således at antallet af dem formentlig er forholdsvis stort, sammenlignet med den købte mængde. Nogle af dem er på den anden side utvivlsomt „gengangere", folk der har fået for lidt bestilt i første omgang eller skal bruge mindre kvanta til eftersåning el. lign.

I hele landet findes ca. 208.000 landbrug over 1 tønde land. På grundlag af ovenstående tal kan man anslå, at omkring 45 pct. af dem køber markfrø gennem F. D. B.s frøafdeling, heraf 42 pct. som navngivne købere.

For at give frøafdelingen større dispositionsfrihed har man på dette område fået de fleste brugsforeninger til at påtage sig købepligt. Man kan påregne herved at opnå lavere omkostninger, idet frøafdelingens ledelse kan disponere med større sikkerhed. Det er nu næsten 96 pct. af de foreninger, der køber markfrø, som har købepligt, og antallet har været stigende. Foreninger med købepligt er i specialtabel II mærket med en stjerne i kolonne 23.

Det kvantum markfrø, hver navngiven køber har aftaget, var i 1948/49 gennemsnitlig knap 65 kg mod 60 kg året før. Samtidig var der som nævnt en nedgang i frøprisen, idet denne i gennemsnit pr. kg var 445 øre mod 488 øre året før, en nedgang på 9 pct. Til sammenligning kan anføres, at prisen i det sidste år før krigen, 1938/39, var 148 øre pr. kg.

Frøafdelingens salg af havefrø indgår ikke i foranstående tal. Det androg i 1948/49 1.267.000 kr., hvilket er 200.000 kr. eller knap 14 pct. mindre end året før. Der har også her været nogen prisnedgang, men den væsentlige årsag til nedgangen er et mindre salg af visse frøsorter.

PRIS-STATISTIK.

Indtil 1942 bragte brugsforeningsstatistikken for en række vigtige varer en sammenligning mellem priserne i brugsforeningerne og i detailhandelen som helhed, repræsenteret ved de af Det statistiske Departement indsamlede og offentliggjorte priser.

Under hensyn til de ekstraordinære forhold ophørte man derefter med disse sammenligninger. Man overvejer nu en anden form for en prisstatistik, hvilket medfører, at dette afsnit udelades i år.

SPECIAL-TABELLER

Foreningens Nr.	Navn	Stiftet år	Medlemmer, der har modtaget varer i sidste regnskabsår	Næringsadkomst	Foreningens deltagelse i risiko på udestående fordringer: % af butiksvarer	% af grovvarer	Omsætning: Ialt	Heraf butiksvarer	Fragt og kørsel til foreningen	Bruttoindtægt: Ialt	% af oms.	Omkostninger: Ialt	% af oms.	Driftsresultat: Ialt	% af oms.
1	2	3	4	5	6	7	8	9	10	11	12	13	14	15	16
							Kr.	Kr.	Kr.	Kr.		Kr.		Kr.	
1	Alsted	1885	233	Nej	50	50	248 895	230 308	2 436	33 295	13,4	23 746	9,6	9 549	3,8
2	Alslev	1880	140	Nej	0	0	220 867	200 960	1 383	27 356	12,4	17 604	8,0	9 752	4,4
3	Arnakke	1875	128	Nej	0	0	149 591	133 396	1 336	21 521	14,4	14 775	9,9	6 746	4,5
5	Alkestrup	1897	255	Nej	0	0	353 821[3]	249 083	6 380	37 673	10,6	27 018	7,6	10 655	3,0
6	Allindelille	1901	300	Nej	50	50	329 337	304 485	3 122	46 739	14,2	29 796	9,1	16 943	5,1
7	Annisse	1884	150	Nej	0	0	287 345	255 240	4 107	36 368	12,7	23 826	8,3	12 542	4,4
* 9	Abbednæs	1902	170	Nej	0	0	280 582	272 772	2 329	41 095	14,6	26 638	9,5	14 457	5,1
10	Arnøje	1883	200	Nej	50	50	239 014	192 824	3 034	35 623	14,9	26 431	11,1	9 192	3,8
*11	Alsønderup	1882	250	Nej	0	0	331 943	310 185	2 536	40 746	12,3	27 459	8,3	13 287	4,0
12	Asnæs	1908	355	Ja	50	50	402 818	294 174	6 188	52 841	13,1	35 900	8,9	16 941	4,2
*13	Aashøj	1916	125	Nej	0	0	163 799	153 166	1 510	23 885	14 6	17 068	10.4	6 817	4,2
15	Anholt	1920	44	Ja	50	50	217 281	187 873	14 760	22 157	10,2	14 792	6 8	7 365	3,4
21	Blangslev	1885	150	Ja	50	50	309 542	275 512	1 987	39 752	12,8	31 290	10,1	8 462	2,7
22	Brandelev	1876	130	Nej	[1]	[1]	212 852	175 360	1 871	27 006	12,7	19 702	9,3	7 304	3,4
23	Bjælkerup	1877	200	Nej	0	0	187 614	171 212	2 249	26 610	14,2	18 892	10,1	7 718	4,1
24	Bogø	1893	360	Nej	0	0	446 557	395 624	5 465	61 239	13,7	42 700	9,6	18 539	4,1
25	Bregninge Sogn	1892	260	Nej	0	0	640 515	370 683	10 007	58 755	9,2	45 614	7.1	13 141	2,1
27	Bidsinge	1891	131	Nej	50	50	222 645	197 114	2 162	27 525	12,4	21 166	9,5	6 359	2,9
*30	Baarse	1868	260	Nej	0	0	429 417	319 237	13 882	34 452	8,0	30 693	7,1	3 759	0,9
31	Bjæverskov	1885	380	Nej	0	0	735 092	481 678	11 451	71 110	9,7	47 777	6.5	23 333	3,2
32	Bagnkop	1893	240	Nej	100	100	413 998	346 229	7 318	49 188	11,9	33 407	8,1	15 781	3,8
33	Borup, B.	1901	370	Nej	50	50	747 786	306 647	10 519	74 869	10,0	60 775	8,1	14 094	1,9
34	Bringstrup	1902	104	Nej	0	0	112 272	95 619	2 137	14 757	13,1	11 604	10,3	3 153	2,8
35	Bistrup	1888	82	Nej	0	0	139 020	120 670	2 306	15 428	11,1	11 998	8,6	3 430	2,5
36	Borup, R.	1905	150	Ja	0	0	188 756	172 330	1 995	25 611	13 6	18 414	9,8	7 197	3,8
37	Borre	1875	370	Nej	0	0	399 113	367 483	8 607	48 228	12,1	35 720	9,0	12 508	3,1
38	Barup	1915	175	Nej	50	50	247 094	199 807	1 352	34 055	13,8	22 088	8 9	11 967	4,9
39	Blidstrup	1886	290	Nej	50	50	742 663	333 680	4 988	73 888	10,0	61 350	8,3	12 538	1,7
*40	Brf. paa D. f. J.	—	—	—	—	—	—	—	—	—	—	—	—	—	—
41	»Bondeskov«Osted	1907	295	Nej	0	[2]	286 116	202 240	3 158	31 756	11,1	25 002	8,7	6 754	2,3
43	Bonderød	1909	180	Nej	50	50	251 790	242 031	1 949	37 513	14,9	27 503	10,9	10 010	4,0
45	Birkerød	1917	460	Nej	33 1/3	33 1/3	432 333	395 553	—	68 682	15,9	56 656	13,1	12 026	2,8
46	Brederød & o.	1916	170	Nej	0	0	519 713	228 152	6 143	48 597	9,4	27 951	5,4	20 646	4,0
47	Brøndbyøster	1918	240	Ja	0	0	450 642	419 416	9 253	64 906	14,4	50 730	11.2	14 176	3,2
48	Brede	1919	470	Ja	50	50	612 924	594 919	6 844	86 252	14,1	76 344	12 5	9 908	1,6
49	Bjerred	1924	85	Ja	33 1/3	33 1/3	151 740	106 207	1 892	17 672	11,6	12 953	8,5	4 719	3,1
50	Byrum	1905	325	Ja	50	50	312 920	209 444	8 543	47 887	15,3	27 599	8,8	20 288	6,5
58	Dysted	1869	150	Ja	50	50	233 691	202 106	1 134	29 824	12,8	18 458	7,9	11 366	4,9
59	Danstrup	1902	130	Nej	0	0	170 836	157 841	1 006	22 247	13,0	14 989	8,8	7 258	4,2
60	Dalby ny	1903	420	Ja	50	50	1047 096	489 892	16 202	87 672	8,4	64 183	6,1	23 489	2,3
64	Esbønderup	1886	160	Nej	0	0	233 135	179 883	4 705	24 838	10,7	21 548	9,3	3 290	1,4
65	»Enigheden«, Stege	1898	170	Nej	0	0	277 804	257 294	4 679	35 124	12,6	27 887	10,0	7 237	2,6
66	Ejby, Ll.-Skensved	1875	230	Nej	0	0	477 745	307 293	9 430	46 035	9,6	37 776	7,9	8 259	1,7
67	Enderslev	1880	249	Nej	0	0	296 863	232 430	2 790	39 856	13,5	29 006	9,8	10 850	3,7
68	Ejby, Kr.-H.	1894	225	Nej	50	50	604 911	301 659	8 181	53 974	8,9	42 635	7,0	11 339	1,9
69	Ellede	1881	175	Nej	0	0	336 599	239 649	3 378	32 272	9,6	28 863	8,6	3 409	1,0
70	Espergærde & o.	1912	255	Ja	50	50	242 854	215 145	6 287	33 686	13.9	29 344	12,1	4 342	1,8
71	Egoje Hastrup	1914	115	Nej	0	0	132 475	115 680	1 950	16 640	12,5	11 162	8,4	5 478	4,1
74	Frenderup	1879	174	Ja	50	50	391 488	213 077	9 432	38 843	9 9	25 047	6.4	13 796	3,5
75	Frøslev	1884	125	Nej	0	0	241 604	209 161	3 487	31 429	13.0	24 204	10.0	7 225	3,0
76	Ferslev-Vellerup	1883	269	Nej	0	0	370 924	291 333	4 970	48 797	13,2	31 451	8,5	17 346	4,7
78	Fjenneslev	1898	187	Nej	50	50	272 555	212 774	2 235	34 361	12,6	23 462	8,6	10 899	4,0
79	Fanefjord	1899	400	Nej	33 1/3	33 1/3	320 335	285 674	4 359	37 648	11,8	31 484	9,9	6 164	1,9
80	Fodby	1878	130	Nej	50	50	235 832	205 469	2 103	24 513	10,4	20 414	8.7	4 099	1,7
81	Faurbo	1891	200	Nej	50	50	648 283	268 579	13 592	54 737	8,4	42 202	6,5	12 535	1,9

[1]) Med indtil 200 kr. pr. medlem. [2]) 100 % for markfrø. [3]) Omfatter 13 mdr.

og drift							Status									
Netto-renteudgift		Netto-overskud		Overskudsfordeling indenfor regnskabsåret			Regnskabet afsluttet pr.	Balancesum	Aktiver				Passiver			
									Ialt omsætningsformue		Ialt anlægsformue		Ialt fremmedkapital		Ialt egenkapital	
Ialt	% af oms.	Ialt	% af oms.	Henlæggelser	Afskrivninger	Udbetaling			Beløb	% af balancesum	Beløb	% af balancesum	Beløb	% af balancesum	Beløb	% af balancesum
17	18	19	20	21	22	23	24	25	26	27	28	29	30	31	32	33
Kr.		Kr.		Kr.	Kr.	Kr.		Kr.	Kr.		Kr.		Kr.		Kr.	
1 615	0,7	7 934	3,1	450	830	6 814	7/7 48	112 640	74 827	66,4	37 813	33,6	39 849	35,4	72 791	64,6
÷ 153	÷0,1	9 905	4,5	2 837	201	4 840	1/11 48	82 321	55 425	67,3	26 896	32,7	38 508	46,8	43 813	53,2
412	0,3	6 334	4,2	3 126	0	3 734	13/10 48	47 462	33 570	70,7	13 892	29,3	21 256	44,8	26 206	55,2
2 831	0,8	7 824	2,2	2 291	2 200	4 582	19/10 48	151 927	79 661	52,4	72 266	47,6	96 916	63,8	55 011	36,2
1 444	0,4	15 499	4,7	1 400	600	12 000	5/10 48	150 959	79 425	52,6	71 534	47,4	46 145	30,6	104 814	69,4
742	0,3	11 800	4,1	2 049	500	8 903	1/11 48	63 776	37 809	59,3	25 967	40,7	15 026	23,6	48 750	76,4
280	0,1	14 177	5,0	2 903	0	11 274	1/11 48	60 955	31 358	51,4	29 597	48,6	8 870	14,6	52 085	85,4
499	0,2	8 693	3,6	1 184	0	4 942	1/11 48	72 310	46 290	64,0	26 020	36,0	26 314	36,4	45 996	63,6
273	0,1	13 014	3,9	0	0	18 081	1/11 48	101 111	62 357	61,7	38 754	38,3	22 565	22,3	78 546	77,7
349	0,1	16 592	4,1	8 000	0	8 363	7/7 48	157 329	104 066	66,1	53 263	33,9	45 475	28,9	111 854	71,1
1 304	0,8	5 513	3,4	666	0	3 784	1/10 48	73 328	35 519	48,4	37 809	51,6	47 338	64,6	25 990	35,4
1 001	0,5	6 364	2,9	1 907	0	4 500	1/2 49	63 331	46 213	73,0	17 118	27,0	38 865	61,4	24 466	38,6
944	0,3	7 518	2,4	541	100	6 513	4/10 48	65 694	39 301	59,8	26 393	40,2	35 349	53,8	30 345	46,2
1 171	0,6	6 133	2,8	319	1 245	3 991	1/10 48	66 288	40 621	61,3	25 667	38,7	23 144	34,9	43 144	65,1
÷ 338	÷0,2	8 056	4,3	1 018	500	4 471	1/1 49	81 818	60 831	74,3	20 987	25,7	29 812	36,4	52 006	63,6
2 925	0,6	15 614	3,5	2 500	300	9 721	4/1 49	124 699	72 914	58,5	51 785	41,5	71 516	57,3	53 183	42,7
3 201	0,5	9 940	1,6	0	0	8 556	1/7 48	274 143	214 549	78,3	59 594	21,7	187 777	68,5	86 366	31,5
1 657	0,7	4 702	2,2	245	341	4 377	5/7 48	85 635	62 746	73,3	22 889	26,7	52 241	61,0	33 394	39,0
1 773	0,4	1 986	0,5	1 986	0	0	1/10 48	131 887	57 580	43,7	74 307	56,3	57 698	43,8	74 189	56,2
1 771	0,3	21 562	2,9	1 848	1 500	14 970	1/1 49	245 777	137 267	55,8	108 510	44,2	150 407	61,2	95 370	38,8
1 177	0,3	14 604	3,5	400	0	14 081	1/1 49	136 330	88 142	64,7	48 188	35,3	72 909	53,5	63 421	46,5
448	0,1	13 646	1,8	3 652	354	4 278	1/11 48	229 939	120 146	52,3	109 793	47,7	61 350	26,7	168 589	73,3
817	0,7	2 336	2,1	0	0	2 100	5/10 48	64 545	44 582	69,1	19 963	30,9	39 228	60,8	25 317	39,2
690	0,5	2 740	2,0	0	0	1 987	5/10 48	55 492	32 783	59,1	22 709	40,9	27 127	48,9	28 365	51,1
1 064	0,6	6 133	3,2	60	700	5 252	1/10 48	84 907	57 017	67,2	27 890	32,8	44 401	52,3	40 506	47,7
1 610	0,4	10 898	2,7	0	0	10 970	1/7 48	159 475	100 848	63,3	58 627	36,7	60 404	37,9	99 071	62,1
441	0,2	11 526	4,7	3 148	600	7 964	7/10 48	90 040	57 345	63,7	32 695	36,3	44 543	49,5	45 497	50,5
÷1 804	÷0,2	14 342	1,9	0	1 000	13 485	4/1 49	195 056	130 717	67,0	64 339	33,0	74 320	38,1	120 736	61,9
—	—	—	—	—	—	—	—	—	—	—	—	—	—	—	—	—
1 749	0,6	5 005	1,8	0	0	4 515	5/10 48	134 624	76 761	57,0	57 863	43,0	67 654	50,2	66 970	49,8
1 341	0,5	8 669	3,5	0	900	6 444	10/11 48	88 261	48 677	55,1	39 584	44,9	42 253	47,9	46 008	52,1
468	0,1	11 558	2,7	8 124	650	4 072	10/10 48	169 425	85 945	50,7	83 480	49,3	62 154	36,7	107 271	63,3
÷1 113	÷0,2	21 759	4,2	1 685	1 500	18 574	1/11 48	84 365	52 234	61,9	32 131	38,1	13 001	15,4	71 364	84,6
3 259	0,7	10 917	2,5	0	1 316	9 744	1/10 48	150 273	64 521	42,9	85 752	57,1	86 833	57,8	63 440	42,2
591	0,1	9 317	1,5	3 722	450	8 818	1/10 48	151 099	86 851	57,5	64 248	42,5	29 301	19,4	121 798	80,6
2 133	1,4	2 586	1,7	439	697	2 506	5/10 48	75 652	38 187	50,5	37 465	49,5	53 323	70,5	22 329	29,5
647	0,2	19 641	6,3	6 762	140	10 873	6/10 48	107 852	65 101	60,4	42 751	39,6	32 601	30,2	75 251	69,8
÷ 62	0,0	11 428	4,9	3 875	146	7 199	13/10 48	49 843	35 612	71,5	14 231	28,5	14 908	29,9	34 935	70,1
253	0,1	7 005	4,1	0	0	6 911	1/11 48	77 215	43 734	56,6	33 481	43,4	33 932	43,9	43 283	56,1
155	0,0	23 334	2,3	8 608	359	9 616	11/1 49	320 541	178 972	55,8	141 569	44,2	119 025	37,1	201 516	62,9
÷ 233	÷0,1	3 523	1,6	2 425	300	2 485	1/10 48	82 304	51 719	62,8	30 585	37,2	32 963	40,0	49 341	60,0
937	0,3	6 300	2,3	1 389	2 000	3 548	10/7 48	83 631	55 485	66,3	28 146	33,7	48 222	57,6	35 409	42,4
÷2 066	÷0,4	10 325	2,1	3 342	420	9 618	1/11 48	92 682	55 642	60,0	37 040	40,0	16 324	17,6	76 358	82,4
÷ 44	0,0	10 894	3,7	310	300	6 924	5/10 48	117 562	72 940	62,0	44 622	38,0	34 423	29,3	83 139	70,7
÷1 279	÷0,2	12 618	2,1	1 400	630	9 916	5/10 48	123 489	80 236	65,0	43 253	35,0	44 953	36,4	78 536	63,6
689	0,2	2 720	0,8	2 720	0	0	1/11 48	101 368	67 823	66,9	33 545	33,1	25 838	25,5	75 530	74,5
2 775	1,1	1 567	0,7	1 151	0	2 302	1/10 48	119 558	63 971	53,5	55 587	46,5	65 182	54,5	54 376	45,5
1 205	0,9	4 273	3,2	0	850	3 480	8/11 48	55 456	25 288	45,6	30 168	54,4	23 796	42,9	31 660	57,1
1 039	0,3	12 757	3,2	600	400	9 925	4/1 49	85 259	51 601	60,5	33 658	39,5	45 812	53,7	39 447	46,3
1 541	0,7	5 684	2,3	2 213	300	4 061	5/10 48	92 163	46 421	50,4	45 742	49,6	52 437	56,9	39 726	43,1
1 288	0,4	16 058	4,3	5 525	0	10 533	5/11 48	165 780	119 139	71,9	46 641	28,1	44 597	26,9	121 183	73,1
634	0,2	10 265	3,8	1 907	0	8 017	7/7 48	104 987	60 133	57,3	44 854	42,7	35 330	33,7	69 657	66,3
675	0,2	5 489	1,7	1 112	100	3 909	6/1 49	108 658	64 549	59,4	44 109	40,6	21 782	20,1	86 876	79,9
729	0,3	3 370	1,4	0	70	3 651	1/10 48	83 825	43 173	51,5	40 652	48,5	32 040	38,2	51 785	61,8
2 181	0,3	10 354	1,6	1 100	200	8 478	1/10 48	181 670	119 338	65,7	62 332	34,3	86 739	47,7	94 931	52,3

Almindelige oplysninger							Omsætning									
Foreningens		Stiftet år	Medlemmer, der har modtaget varer i sidste regnskabsår	Næringsadkomst	Foreningens deltagelse i risiko på udestående fordringer		Omsætning		Fragt og kørsel til foreningen	Bruttoindtægt		Omkostninger		Driftsresultat	
Nr.	Navn				% af butiksvarer	% af grovvarer	Ialt	Heraf butiksvarer		Ialt	% af oms.	Ialt	% af oms.	Ialt	% af oms.
1	2	3	4	5	6	7	8	9	10	11	12	13	14	15	16
							Kr.	Kr.	Kr.	Kr.		Kr.		Kr.	
82	Fejø	1906	170	Nej	50	50	279 424	274 920	6 013	37 066	*13,3*	27 425	*9,8*	9 641	*3,5*
83	Fensmark	1875	272	Nej	[1]	[1]	287 239	259 435	3 472	36 207	*12,6*	26 534	*9,2*	9 673	*3,4*
84	Fjellebro	1912	180	Nej	50	50	292 521	231 700	2 454	39 699	*13,6*	30 470	*10,4*	9 229	*3,2*
86	Frederikssund & o.	1914	315	Nej	50	50	368 738	341 589	1 814	61 559	*16,7*	48 324	*13,1*	13 235	*3,6*
88	Frue Sogn	1907	200	Nej	50	50	405 793	251 219	9 630	43 728	*10,8*	32 534	*8,0*	11 194	*2,8*
89	Fredensborg & o.	1892	330	Nej	50	50	262 908	254 959	1 812	40 571	*15,4*	34 552	*13,1*	6 019	*2,3*
90	Frederiksværk & o.	1917	321	Nej	0	0	389 942	372 696	6 448	56 114	*14,4*	45 568	*11,7*	10 546	*2,7*
* 91	Faarevejle	1917	110	Ja	50	50	327 488	215 283	1 968	38 437	*11,7*	28 039	*8,5*	10 398	*3,2*
96	Gundsølille	1887	250	Nej	50	50	604 760	396 149	9 421	75 292	*12,4*	53 402	*8,8*	21 890	*3,6*
97	Grevinge	1888	156	Ja	50	50	329 709	282 944	1 837	44 511	*13,5*	32 746	*9,9*	11 765	*3,6*
* 98	Gudmindrup	1871	148	Nej	[2]	[2]	203 467	172 640	1 555	29 405	*14,5*	19 992	*9,9*	9 413	*4,6*
99	Gevninge	1884	480	Nej	50	50	528 902	476 475	5 205	70 225	*13,3*	52 562	*9,9*	17 663	*3,4*
100	Gyrstinge	1883	148	Nej	0	0	272 577	248 796	3 743	36 765	*13,5*	25 024	*9,2*	11 741	*4,3*
101	Greve	1893	300	Ja	50	50	651 442	400 224	24 628	74 877	*11,5*	51 766	*7,9*	23 111	*3,6*
102	Gislinge	1884	220	Ja	50	50	603 912	339 130	8 567	66 846	*11,1*	46 878	*7,8*	19 968	*3,3*
103	Græsvænge	1899	270	Nej	[3]	[3]	139 151	134 935	2 330	20 685	*14,9*	13 927	*10,0*	6 758	*4,9*
104	Gundsømagle	1890	260	Nej	0	100	382 170	289 418	3 841	42 914	*11,2*	28 821	*7,5*	14 093	*3,7*
105	Gelsted & o.	1883	248	Nej	50	50	219 583	202 001	2 007	29 043	*13,1*	22 249	*10,0*	6 794	*3,1*
106	Glostrup	1908	305	Ja	100	100	584 137	490 670	5 669	100 539	*17,2*	83 938	*14,4*	16 601	*2,8*
107	Græsted	1885	150	Nej	50	50	136 533	136 533	1 306	19 921	*14,6*	15 398	*11,3*	4 523	*3,3*
108	Gilleleje	1892	350	Ja	50	50	331 499	284 843	7 120	44 493	*13,4*	37 561	*11,3*	6 932	*2,1*
109	Gentofte	1916	100	Ja	0	0	154 536	154 536	—	27 868	*18,0*	24 035	*15,5*	3 833	*2,5*
111	Grimstrup	1915	105	Nej	0	0	130 980	118 630	1 252	15 798	*12,0*	10 500	*8,0*	5 298	*4,0*
112	Grumløse	1884	98	Nej	20	20	264 369	185 173	2 578	29 587	*11,2*	20 029	*7,6*	9 558	*3,6*
114	Glumsø & o.	1939	200	Ja	50	50	262 274	222 988	3 421	34 781	*13,3*	29 366	*11,2*	5 415	*2,1*
117	Høje Taastrup	1890	227	Ja	0	50	429 705	412 042	3 419	60 734	*14,1*	44 671	*10,4*	16 063	*3,7*
118	Høve	1877	145	Ja	50	50	284 069	209 844	4 138	31 266	*11,0*	23 948	*8,4*	7 318	*2,6*
119	Hellested	1870	150	Nej	50	50	265 128	187 489	3 021	31 277	*11,8*	21 041	*7,9*	10 236	*3,9*
120	Holtug	1869	250	Nej	50	50	434 009	332 485	6 947	49 465	*11,4*	36 330	*8,4*	13 135	*3,0*
122	Holme-Olstrup	1875	160	Nej	25	25	205 639	191 480	1 576	26 833	*13,0*	19 377	*9,4*	7 456	*3,6*
123	Haarlev	1873	300	Nej	50	50	424 315	306 771	4 305	54 699	*12,9*	42 919	*10,1*	11 780	*2,8*
124	Højby, L.	1891	230	Nej	0	0	205 395	184 903	1 988	28 491	*13,9*	21 243	*10,4*	7 248	*3,5*
125	Hedehusene	1896	305	Ja	50	50	573 164	387 874	24 561	69 398	*12,1*	56 309	*9,8*	13 089	*2,3*
126	Haarbølle	1898	215	Nej	0	0	212 423	195 713	3 250	31 040	*14,6*	21 714	*10,2*	9 326	*4,4*
127	Herfølge ny	1877	300	Nej	50	50	324 052	257 647	9 543	43 960	*13,6*	36 824	*11,4*	7 136	*2,2*
*128	Hørby	1899	160	Nej	50	50	242 250	211 661	3 682	31 465	*13,0*	24 295	*10,0*	7 170	*3,0*
129	Holsteinborg	1870	204	Ja	50	50	423 098	306 795	10 109	48 837	*11,5*	36 055	*8,5*	12 782	*3,0*
130	Højby, H.	1890	408	Nej	50	50	547 879	268 939	5 726	50 877	*9,3*	43 078	*7,9*	7 799	*1,4*
131	Højerup	1881	120	Nej	50	50	178 274	155 091	1 946	23 481	*13,2*	17 423	*9,8*	6 058	*3,4*
132	Havdrup	1886	275	Nej	50	50	315 773	248 003	8 905	32 758	*10,3*	30 137	*9,5*	2 621	*0,8*
134	Hagested	1903	180	Nej	[4]	[4]	395 042	267 324	10 199	37 027	*9,4*	29 649	*7,5*	7 378	*1,9*
136	Hellebæk	1888	220	Ja	50	50	413 985	345 685	2 907	60 749	*14,7*	48 700	*11,8*	12 049	*2,9*
138	Hylleholt	1884	500	Nej	0	0	415 691	390 277	4 427	62 029	*14,9*	46 749	*11,2*	15 280	*3,7*
139	Himlingøje	1882	95	Nej	0	0	164 860	142 012	1 974	17 110	*10,4*	11 429	*6,9*	5 681	*3,5*
141	Hedegaardene	1908	220	Ja	0	0	329 009	288 944	10 316	43 983	*13,4*	39 944	*12,2*	4 039	*1,2*
142	Haslev	1909	294	Ja	50	50	326 502	271 841	3 483	44 240	*13,6*	37 043	*11,4*	7 197	*2,2*
143	Holbæk	1909	996	Nej	[4]	[4]	975 040	961 565	1 615	178 401	*18,3*	132 722	*13,6*	45 679	*4,7*
146	Herstedvester & o.	1912	140	Ja	0	0	222 333	205 882	1 413	29 468	*13,2*	20 315	*9,1*	9 153	*4,1*
147	Høstentorp	1885	110	Nej	50	50	143 700	130 564	2 653	15 975	*11,1*	11 857	*8,3*	4 118	*2,8*
148	Hørve	1912	280	Ja	50	50	541 588	323 383	6 618	56 723	*10,5*	40 668	*7,5*	16 055	*3,0*
149	Hvalsø	1915	390	Ja	0	0	510 800	367 663	10 694	63 324	*12,4*	52 714	*10,3*	10 610	*2,1*
150	Holte & o.	1915	160	Ja	50	50	368 518	332 700	10 477	50 408	*13,7*	46 422	*12,6*	3 986	*1,1*
152	Havnelev	1920	160	Nej	0	0	229 283	210 473	2 063	32 625	*14,2*	22 565	*9,8*	10 060	*4,4*
153	Høm	1917	182	Nej	50	50	161 531	142 391	1 902	24 101	*14,9*	17 395	*10,8*	6 706	*4,1*
155	Hjortekær	1918	120	Ja	0	0	354 130	334 316	—	56 929	*16,1*	45 335	*12,8*	11 594	*3,3*

[1]) Indtil medl.s indestående. [2]) Med en fond. [3]) Med 25 kr. pr. medlem. [4]) Med et fast beløb.

og drift							Status									
Netto-renteudgift		Netto-overskud		Overskudsfordeling indenfor regnskabsåret			Regnskabet afsluttet pr.	Balancesum	Aktiver				Passiver			
									Ialt omsætningsformue		Ialt anlægsformue		Ialt fremmedkapital		Ialt egenkapital	
Ialt	% af oms.	Ialt	% af oms.	Henlæggelser	Afskrivninger	Udbetaling			Beløb	% af balancesum	Beløb	% af balancesum	Beløb	% af balancesum	Beløb	% af balancesum
17	18	19	20	21	22	23	24	25	26	27	28	29	30	31	32	33
Kr.		Kr.		Kr.	Kr.	Kr.		Kr.	Kr.		Kr.		Kr.		Kr.	
936	0,3	8 705	3,2	3 574	316	3 145	1/1 49	82 293	39 088	47,5	43 205	52,5	35 006	42,6	47 287	57,4
1 632	0,6	8 041	2,8	675	0	6 617	7/9 48	91 048	42 143	46,3	48 905	53,7	42 675	46,9	48 373	53,1
2 089	0,7	7 140	2,5	0	1 200	5 666	1/10 48	112 883	55 597	49,3	57 286	50,7	53 827	47,7	59 056	52,3
622	0,2	12 613	3,4	3 352	0	8 164	4/10 48	126 480	52 061	41,2	74 419	58,8	38 071	30,1	88 409	69,9
1 153	0,3	10 041	2,5	2 864	300	5 367	1/10 48	135 665	76 447	56,4	59 218	43,6	53 140	39,2	82 525	60,8
÷1 433	÷0,5	7 452	2,8	734	0	6 718	6/1 49	137 155	62 299	45,4	74 856	54,6	37 523	27,4	99 632	72,6
1 000	0,2	9 546	2,5	437	800	8 932	7/11 48	140 899	42 679	30,3	98 220	69,7	45 154	32,0	95 745	68,0
3 082	1,0	7 316	2,2	2 577	600	3 267	1/10 48	140 285	71 066	50,7	69 219	49,3	85 218	60,7	55 067	39,3
2 169	0,4	19 721	3,2	1 060	5 896	12 700	13/10 48	206 371	103 860	50,3	102 511	49,7	112 220	54,4	94 151	45,6
5 755	1,7	6 010	1,9	0	0	5 812	1/10 48	157 822	98 572	62,5	59 250	37,5	108 713	68,9	49 109	31,1
1 824	0,9	7 589	3,7	840	0	5 092	7/10 48	87 502	66 662	76,2	20 840	23,8	43 541	49,8	43 961	50,2
154	0,0	17 509	3,4	6 229	700	9 837	5/10 48	186 116	117 375	63,1	68 741	36,9	60 537	32,5	125 579	67,5
3 390	1,2	8 351	3,1	3 603	700	1 900	14/11 48	160 185	76 334	47,7	83 851	52,3	84 229	52,6	75 956	47,4
2 015	0,3	21 096	3,3	6 615	913	14 320	6/10 48	241 774	159 421	65,9	82 353	34,1	100 676	41,6	141 098	58,4
4 197	0,7	15 771	2,6	5 670	4 873	8 136	7/10 48	239 943	143 104	59,7	96 839	40,3	142 307	59,3	97 636	40,7
18	0,0	6 740	4,9	1 017	0	5 723	1/1 49	76 721	41 642	54,3	35 079	45,7	13 321	17,4	63 400	82,6
2 850	0,7	11 243	3,0	3 406	1 933	5 229	21/4 48	136 111	79 565	58,5	56 546	41,5	77 209	56,7	58 902	43,3
1 043	0,5	5 751	2,6	1 027	187	4 487	5/1 49	73 852	48 150	65,2	25 702	34,8	37 755	51,1	36 097	48,9
607	0,1	15 994	2,7	6 264	1 600	8 602	4/9 48	125 961	40 782	32,4	85 179	67,6	29 199	23,2	96 762	76,8
306	0,3	4 217	3,0	1 041	200	3 122	12/10 48	57 471	38 142	66,4	19 329	33,6	19 080	33,2	38 391	66,8
÷2 167	÷0,7	9 099	2,8	3 824	0	5 737	5/10 48	153 766	69 674	45,3	84 092	54,7	40 256	26,2	113 510	73,8
3 052	2,0	781	0,5	1 023	2 000	2 145	5/9 48	98 009	25 187	25,7	72 822	74,3	47 968	48,9	50 041	51,1
1 077	0,8	4 221	3,2	650	0	2 906	4/10 48	63 259	24 291	38,4	38 968	61,6	33 984	53,7	29 275	46,3
145	0,0	9 413	3,6	1 000	0	5 024	6/7 48	81 091	58 589	72,3	22 502	27,7	39 045	48,2	42 046	51,8
2 605	1,0	2 810	1,1	0	200	2 825	6/10 48	85 588	53 645	62,7	31 943	37,3	56 804	66,4	28 784	33,6
1 350	0,3	14 713	3,4	68	1 609	13 100	1/11 48	112 196	61 072	54,4	51 124	45,6	37 380	33,3	74 816	66,7
÷ 384	÷0,1	7 702	2,7	541	600	5 970	1/10 48	119 829	77 173	64,4	42 656	35,6	10 382	8,7	109 447	91,3
700	0,3	9 536	3,6	2 910	0	4 114	5/11 48	90 974	49 801	54,7	41 173	45,3	58 811	64,7	32 163	35,3
÷ 358	÷0,1	13 493	3,1	1 000	900	12 411	7/10 48	223 525	155 572	69,6	67 953	30,4	146 115	65,4	77 410	34,6
1 065	0,5	6 391	3,1	2 307	200	4 392	1/11 48	68 683	49 268	71,7	19 415	28,3	34 384	50,1	34 299	49,9
3 216	0,8	8 564	2,0	3 790	250	3 839	1/10 48	207 362	121 119	58,4	86 243	41,6	85 561	41,3	121 801	58,7
1 369	0,6	5 879	2,9	2 223	0	4 071	25/10 48	94 583	50 803	53,7	43 780	46,3	38 448	40,6	56 135	59,4
2 083	0,4	11 006	1,9	2 229	628	8 149	1/11 48	126 717	54 366	42,9	72 351	57,1	46 526	36,7	80 191	63,3
435	0,2	8 891	4,2	0	1 143	7 678	1/7 48	102 219	71 355	69,8	30 864	30,2	45 375	44,4	56 844	55,6
3 091	0,9	4 045	1,3	1 333	1 483	0	6/10 48	131 127	51 150	39,0	79 977	61,0	84 843	64,7	46 284	35,3
1 416	0,6	5 754	2,4	0	0	6 347	1/1 49	107 021	53 673	50,2	53 348	49,8	45 529	42,5	61 492	57,5
2 166	0,5	10 616	2,5	0	800	9 065	1/11 48	106 731	64 172	60,1	42 559	39,9	64 164	60,1	42 567	39,9
4 088	0,7	3 711	0,7	0	0	0	1/10 48	182 633	134 398	73,6	48 235	26,4	119 413	65,4	63 220	34,6
1 437	0,3	4 621	2,6	2 088	0	2 313	1/11 48	57 532	28 923	50,3	28 609	49,7	40 316	70,1	17 216	29,9
2 010	0,6	611	0,2	3 050	0	4 403	13/1 49	139 749	77 135	55,2	62 614	44,8	80 516	57,6	59 233	42,4
2 306	0,6	5 072	1,3	2 172	0	3 950	14/10 48	129 900	96 300	74,1	33 600	25,9	58 901	45,3	70 999	54,7
4 993	1,2	7 056	1,7	5 238	0	0	6/9 48	181 954	106 887	58,8	75 067	41,2	134 909	74,2	47 045	25,8
1 573	0,4	13 707	3,3	3 561	1 500	9 484	1/10 48	154 323	69 172	44,8	85 151	55,2	57 911	37,5	96 412	62,5
304	0,2	5 377	3,3	1 952	0	2 840	1/11 48	66 403	29 946	45,1	36 457	54,9	15 533	23,4	50 870	76,6
÷ 585	÷0,2	4 624	1,4	450	0	4 964	12/9 48	166 188	68 194	41,0	97 994	59,0	97 042	58,4	69 146	41,6
822	0,3	6 375	1,9	1 306	751	4 318	7/11 48	121 265	70 954	58,5	50 311	41,5	77 504	63,9	43 761	36,1
4 154	0,4	41 525	4,3	9 750	3 993	28 846	4/10 48	358 920	185 952	51,8	172 968	48,2	89 697	25,0	269 223	75,0
1 350	0,6	7 803	3,5	1 000	0	5 025	25/10 48	51 241	36 818	71,8	14 423	28,2	20 069	39,2	31 172	60,8
161	0,1	3 957	2,7	0	0	4 336	1/10 48	45 684	32 236	70,6	13 448	29,4	21 536	47,1	24 148	52,9
4 987	0,9	11 068	2,1	6 454	1 200	3 276	15/7 48	267 290	177 870	66,5	89 420	33,5	129 285	48,4	138 005	51,6
4 615	0,9	5 995	1,2	2 163	915	3 433	24/10 48	242 208	138 504	57,2	103 704	42,8	130 485	53,9	111 723	46,1
3 416	0,9	570	0,2	0	1 800	0	1/10 48	146 796	46 820	31,9	99 976	68,1	98 036	66,8	48 760	33,2
540	0,2	9 520	4,2	0	0	9 032	5/10 48	77 840	36 600	47,0	41 240	53,0	23 367	30,0	54 473	70,0
1 024	0,6	5 682	3,5	872	500	3 191	1/10 48	90 444	54 675	60,5	35 769	39,5	40 002	44,2	50 442	55,8
897	0,3	10 697	3,0	534	0	9 608	1/11 48	99 085	26 408	26,7	72 677	73,3	42 775	43,1	56 310	56,9

Almindelige oplysninger							Omsætnin								
Foreningens		Stiftet år	Medlemmer, der har modtaget varer i sidste regnskabsår	Næringsadkomst	Foreningens deltagelse i risiko på udestående fordringer		Omsætning		Fragt og kørsel til foreningen	Bruttoindtægt		Omkostninger		Driftsresultat	
Nr.	Navn				% af butiksvarer	% af grovvarer	Ialt	Heraf butiksvarer		Ialt	% af oms.	Ialt	% af oms.	Ialt	% af oms
1	2	3	4	5	6	7	8	9	10	11	12	13	14	15	16
							Kr.	Kr.	Kr.	Kr.		Kr.		Kr.	
*156	Holsted	1916	80	Ja	0	0	131 282	121 492	914	15 180	*11,6*	10 993	*8,4*	4 187	*3,2*
157	Halsnæs	1920	275	Nej	50	50	1055 160	329 246	21 954	81 069	*7,7*	54 272	*5,1*	26 797	*2,6*
158	HolteBy&Buskeh.	1920	125	Ja	50	50	342 110	311 900	2 871	43 902	*12,8*	37 093	*10,8*	6 809	*2,0*
159	Hjelmsølille	1939	42	Ja	50	50	121 408	113 590	2 168	15 977	*13,2*	12 656	*10,4*	3 321	*2,8*
164	Jørlunde	1885	170	Nej	50	50	244 176	227 544	3 354	35 113	*14,4*	22 785	*9,3*	12 328	*5,1*
165	Jystrup	1885	600	Nej	50	50	1219 360	612 963	15 417	127 349	*10,4*	86 504	*7,1*	40 845	*3,3*
166	Jersie	1899	140	Nej	0	0	280 588	240 469	2 954	36 592	*13,1*	24 090	*8,6*	12 502	*4,5*
167	Jyllinge	1890	225	Nej	0	0	307 355	287 185	3 242	41 082	*13,4*	29 804	*9,7*	11 278	*3,7*
168	Jungshoved	1906	320	Nej	0	0	375 275	357 925	3 905	48 959	*13,0*	37 953	*10,1*	11 006	*2,9*
169	Illerup	1911	220	Nej	50	50	216 050	197 943	2 066	24 415	*11,3*	19 196	*8,9*	5 219	*2,4*
171	Jægerspris	1921	500	Nej	50	50	478 020	409 629	4 566	70 433	*14,7*	54 109	*11,3*	16 324	*3,4*
175	Kværkeby	1892	184	Nej	0	0	269 872	209 592	2 908	35 158	*13,0*	24 508	*9,1*	10 650	*3,9*
177	Kyse	1884	208	Nej	50	50	312 105	239 416	2 496	37 672	*12,1*	28 389	*9,1*	9 283	*3,0*
178	Karise	1893	320	Nej	50	50	408 916	277 325	5 201	46 324	*11,3*	34 388	*8,4*	11 936	*2,9*
179	Kvanløse	1886	240	Nej	[1]	[1]	426 059	251 287	5 589	49 246	*11,5*	36 813	*8,6*	12 433	*2,9*
*181	Karlstrup	1898	95	Nej	0	0	178 016	139 144	4 662	24 189	*13,6*	14 497	*8,2*	9 692	*5,4*
182	Karlslunde	1893	350	Nej	0	0	562 359	407 240	15 605	67 427	*12,0*	45 226	*8,0*	22 201	*4,0*
183	Klippinge	1884	350	Nej	50	50	518 426	414 040	5 838	66 830	*12,9*	43 792	*8,5*	23 038	*4,4*
184	Kamstrupstien, R.	1924	240	Ja	50	50	318 164	272 234	5 492	44 048	*13,8*	36 070	*11,3*	7 978	*2,5*
185	Kærby	1882	98	Nej	50	50	249 567	197 415	2 601	31 171	*12,5*	20 895	*8,4*	10 276	*4,1*
186	Kyndby-Krogstr.	1877	210	Nej	0	0	291 020	255 060	3 216	35 394	*12,2*	28 779	*9,9*	6 615	*2,3*
187	Karrebæk	1873	277	Nej	50	50	287 716	269 274	2 104	39 773	*13,8*	27 304	*9,5*	12 469	*4,3*
188	Kirke Flinterup	1906	140	Nej	0	0	196 604	180 838	2 036	24 615	*12,5*	15 891	*8,1*	8 724	*4,4*
189	Krancled	1891	180	Ja	0	0	236 538	228 268	5 100	29 959	*12,6*	22 087	*9,3*	7 872	*3,3*
190	Kagerup	1868	125	Nej	50	50	184 682	172 758	1 900	25 076	*13,6*	17 531	*9,6*	7 545	*4,0*
191	Kindvig	1877	150	Nej	50	50	221 956	210 301	2 440	27 808	*12,5*	19 065	*8,6*	8 743	*3,9*
192	Københavns	1906	120	Ja	50	100	666 140	666 140	—	45 639	*6,9*	39 795	*6,0*	5 844	*0,9*
*193	Kregme	1910	85	Nej	0	0	144 638	124 682	1 407	18 904	*13,1*	12 809	*8,9*	6 095	*4,2*
194	Kongsted & o.	1911	350	Nej	0	0	396 157	359 074	4 679	54 376	*13,7*	40 947	*10,3*	13 429	*3,4*
195	Kalundborg	1914	280	Ja	50	50	278 094	278 094	1 220	43 594	*15,7*	40 371	*14,5*	3 223	*1,2*
196	Kalvehave	1915	213	Ja	0	0	208 084	190 364	3 321	30 656	*14,8*	22 635	*10,9*	8 021	*3,9*
197	Karlshøj	1916	225	Nej	0	0	325 334	308 284	3 182	42 469	*13,0*	30 569	*9,4*	11 900	*3,6*
*198	Kildebrønde	1883	110	Ja	50	50	176 170	168 172	2 792	26 321	*15,0*	22 889	*13,0*	3 432	*2,0*
199	Køng	1892	155	Ja	0	0	163 206	134 686	2 109	19 842	*12,2*	15 605	*9,6*	4 237	*2,6*
*200	Kundby	1904	191	Nej	0	0	317 773	270 875	2 830	43 542	*13,7*	22 880	*7,2*	20 662	*6,5*
201	Køge & o.	1906	460	Ja	0	0	332 927	305 890	—	57 379	*17,2*	44 224	*13,3*	13 155	*3,9*
202	Klarskov	1914	100	Nej	0	0	199 278	184 008	1 540	26 049	*13,1*	17 181	*8,6*	8 868	*4,5*
203	Kastelev	1915	100	Nej	0	0	205 975	195 405	1 456	27 511	*13,4*	19 123	*9,3*	8 388	*4,1*
208	Ladby	1902	85	Nej	0	0	119 548	109 882	875	13 719	*11,5*	10 159	*8,5*	3 560	*3,0*
209	Lyderslev	1871	250	Nej	50	50	251 062	243 829	2 240	34 706	*13,8*	27 126	*10,8*	7 580	*3,0*
210	Lund	1878	110	Nej	0	0	195 966	184 506	1 856	27 369	*14,0*	18 255	*9,3*	9 114	*4,7*
211	Lumbsaas	1879	155	Nej	50	50	243 479	205 554	3 318	26 755	*10,9*	18 766	*7,6*	7 989	*3,3*
212	Lønholt & o.	1894	180	Nej	0	0	265 519	253 525	1 460	34 844	*13,1*	25 684	*9,7*	9 160	*3,4*
*214	Lille-Heddinge	1884	150	Nej	0	0	222 466	197 531	1 977	30 738	*13,8*	22 439	*10,1*	8 299	*3,7*
215	Ladager	1906	110	Nej	50	50	261 966	198 337	2 616	31 648	*12,1*	24 078	*9,2*	7 570	*2,9*
216	Longelse-Fuglsbøl	1906	268	Nej	0	0	270 670	258 700	6 904	33 204	*12,2*	24 425	*9,0*	8 779	*3,2*
218	Landsled	1878	370	Nej	0	0	347 595	329 765	4 188	44 385	*12,8*	34 336	*9,9*	10 049	*2,9*
219	Lille-Skensved	1905	250	Nej	50	50	466 571	364 000	14 510	59 787	*12,8*	42 533	*9,1*	17 254	*3,7*
*220	Lidemark	1871	140	Nej	0	0	216 577	193 866	1 875	28 540	*13,2*	18 618	*8,6*	9 922	*4,6*
221	Lind	1908	50	Ja	50	50	113 646	106 956	1 249	15 802	*13,9*	13 192	*11,6*	2 610	*2,3*
222	Lellinge	1909	250	Nej	0	0	339 604	286 197	3 096	39 829	*11,7*	28 205	*8,3*	11 624	*3,4*
*223	Lynge Uggeløse	1910	510	Nej	0	0	1056 098	637 061	15 463	126 474	*12,0*	96 751	*9,2*	29 723	*2,8*
224	Lestrup	1914	150	Nej	50	50	228 765	209 444	2 278	32 519	*14,2*	21 335	*9,3*	11 184	*4,9*
225	Lille Torøje	1915	110	Nej	0	0	170 248	163 446	1 619	24 791	*14,6*	14 866	*8,7*	9 925	*5,9*
*227	Lillerød & o.	1916	620	Nej	0	0	572 008	528 924	11 265	78 380	*13,7*	67 475	*11,8*	10 905	*1,9*

og drift							Status									
Netto-renteudgift		Netto-overskud		Overskudsfordeling indenfor regnskabsåret			Regnskabet afsluttet pr.	Balancesum	Aktiver				Passiver			
									Ialt omsætningsformue		Ialt anlægsformue		Ialt fremmedkapital		Ialt egenkapital	
Ialt	% af oms.	Ialt	% af oms.	Henlæggelser	Afskrivninger	Udbetaling			Beløb	% af balancesum	Beløb	% af balancesum	Beløb	% af balancesum	Beløb	% af balancesum
17	18	19	20	21	22	23	24	25	26	27	28	29	30	31	32	33
Kr.		Kr.		Kr.	Kr.	Kr.		Kr.	Kr.		Kr.		Kr.		Kr.	
552	0,4	3 635	2,8	0	2 110	2 626	1/12 48	34 884	19 674	56,4	15 210	43,6	24 208	69,4	10 676	30,6
951	0,1	25 846	2,5	2 113	390	23 517	5/1 49	153 230	97 244	63,5	55 986	36,5	41 168	26,8	112 062	73,2
354	0,1	6 455	1,9	0	567	5 888	1/1 49	95 074	42 229	44,4	52 845	55,6	31 430	33,1	63 644	66,9
1 701	1,4	1 620	1,4	424	383	1 402	1/10 48	54 382	33 294	61,2	21 088	38,8	44 483	81,8	9 899	18,2
1 451	0,6	10 877	4,5	3 768	1 608	5 501	5/10 48	118 913	74 342	62,5	44 571	37,5	58 094	48,9	60 819	51,1
÷ 236	0,0	41 081	3,3	3 339	1 570	28 126	5/10 48	342 111	233 151	68,2	108 960	31,8	147 060	43,0	195 051	57,0
142	0,1	12 360	4,4	2 895	880	5 905	1/11 48	101 100	49 375	48,8	51 725	51,2	24 372	24,1	76 728	75,9
496	0,2	10 782	3,5	919	1 329	9 244	11/5 48	113 208	65 237	57,6	47 971	42,4	40 629	35,9	72 579	64,1
1 173	0,3	9 833	2,6	1 000	1 000	8 143	1/1 49	142 214	72 219	50,8	69 995	49,2	47 428	33,4	94 786	66,6
1 216	0,6	4 003	1,8	404	669	0	4/11 48	80 312	46 007	57,3	34 305	42,7	23 531	29,3	56 781	70,7
198	0,0	16 126	3,4	6 376	0	5 371	11/10 48	148 495	79 890	53,8	68 605	46,2	30 229	20,3	118 266	79,7
965	0,4	9 685	3,5	778	0	8 341	1/10 48	101 982	57 842	56,7	44 140	43,3	39 211	38,5	62 771	61,5
793	0,3	8 490	2,7	0	0	8 315	13/7 48	141 860	100 580	70,9	41 280	29,1	74 015	52,2	67 845	47,8
1 250	0,3	10 686	2,6	3 700	1 377	3 698	1/10 48	151 197	81 262	53,8	69 935	46,2	63 697	42,1	87 500	57,9
513	0,1	11 920	2,8	1 300	0	6 800	1/10 48	165 590	122 079	73,7	43 511	26,3	52 766	31,8	112 824	68,2
645	0,4	9 047	5,0	735	800	7 512	4/11 48	46 918	22 412	47,8	24 506	52,2	11 998	25,6	34 920	74,4
1 839	0,4	20 362	3,6	0	1 500	17 171	10/11 48	121 873	67 526	55,4	54 347	44,6	47 866	39,3	74 007	60,7
2 674	0,5	20 364	3,9	6 193	1 000	9 000	1/2 49	201 934	123 831	61,3	78 103	38,7	82 770	41,0	119 164	59,0
984	0,3	6 994	2,2	2 622	0	5 023	7/11 48	80 839	50 494	62,5	30 345	37,5	35 730	44,2	45 109	55,8
1 327	0,5	8 949	3,6	3 060	732	4 398	18/11 48	65 764	39 583	60,2	26 181	39,8	32 970	50,1	32 794	49,9
÷ 250	÷ 0,1	6 865	2,4	0	0	6 620	6/10 48	81 530	46 281	56,8	35 249	43,2	27 833	34,2	53 697	65,8
608	0,2	11 861	4,1	1 505	0	7 045	1/10 48	114 942	72 595	63,2	42 347	36,8	27 495	23,9	87 447	76,1
562	0,3	8 162	4,1	962	106	6 326	7/10 48	65 204	38 156	58,5	27 048	41,5	25 739	39,5	39 465	60,5
1 438	0,6	6 434	2,7	841	300	4 268	8/7 48	99 505	65 209	65,5	34 296	34,5	33 890	34,1	65 615	65,9
304	0,1	7 241	3,9	800	200	6 230	6/11 48	61 846	35 546	57,5	26 300	42,5	22 789	36,8	39 057	63,2
2 860	1,3	5 883	2,6	1 283	1 532	2 565	1/10 48	119 578	55 090	46,1	64 488	53,9	87 902	73,5	31 676	26,5
598	0,1	5 246	0,8	0	1 541	3 397	1/10 48	110 777	82 056	74,1	28 721	25,9	47 629	43,0	63 148	57,0
1 227	0,9	4 868	3,3	506	200	4 263	1/10 48	41 263	20 941	50,8	20 322	49,2	22 142	53,7	19 121	46,3
2 294	0,6	11 135	2,8	452	0	8 919	9/10 48	169 748	102 821	60,6	66 927	39,4	80 542	47,5	89 206	52,5
473	0,2	2 750	1,0	1 440	289	0	9/10 48	163 479	57 580	35,2	105 899	64,8	85 990	52,6	77 489	47,4
801	0,4	7 220	3,5	0	0	7 877	6/7 48	65 730	27 388	41,7	38 342	58,3	25 992	39,6	39 738	60,4
719	0,2	11 181	3,4	0	0	9 675	1/10 48	83 635	34 946	41,8	48 689	58,2	25 841	30,9	57 794	69,1
334	0,2	3 098	1,8	65	0	4 098	5/10 48	68 386	36 674	53,6	31 712	46,4	14 732	21,5	53 654	78,5
845	0,5	3 392	2,1	1 261	107	1 786	1/11 48	60 503	45 051	74,5	15 452	25,5	33 060	54,6	27 443	45,4
÷ 838	÷ 0,2	21 500	6,7	6 934	0	14 566	1/1 49	121 327	88 655	73,1	32 672	26,9	4 000	3,3	117 327	96,7
687	0,2	12 468	3,7	0	486	9 646	1/1 49	152 693	61 182	40,1	91 511	59,9	41 003	26,9	111 690	73,1
362	0,2	8 506	4,3	0	800	6 441	7/10 48	49 790	30 898	62,1	18 892	37,9	18 915	37,9	30 875	62,1
858	0,4	7 530	3,7	0	600	6 467	4/1 49	56 371	36 030	63,9	20 341	36,1	31 796	56,4	24 575	43,6
588	0,5	2 972	2,5	0	0	1 445	6/7 48	61 943	37 775	61,0	24 168	39,0	23 378	37,8	38 565	62,2
1 058	0,4	6 522	2,6	2 954	0	3 698	1/10 48	108 246	61 271	56,6	46 975	43,4	48 510	44,8	59 736	55,2
29	0,0	9 085	4,7	398	80	6 048	5/10 48	100 784	75 619	75,0	25 165	25,0	58 575	58,1	42 209	41,9
1 823	0,8	6 166	2,5	308	0	4 308	13/10 48	86 061	61 781	71,8	24 280	28,2	49 055	57,0	37 006	43,0
295	0,1	8 865	3,3	0	500	8 767	1/4 49	88 278	42 948	48,7	45 330	51,3	10 780	12,2	77 498	87,8
1 332	0,6	6 967	3,1	720	80	6 167	1/1 49	88 274	49 233	55,8	39 041	44,2	49 204	55,8	39 070	44,2
÷ 224	÷ 0,1	7 794	3,0	1 593	430	4 631	1/7 48	85 130	46 227	54,3	38 903	45,7	39 401	46,3	45 729	53,7
1 086	0,4	7 693	2,8	0	308	7 368	10/1 49	100 451	61 250	61,0	39 201	39,0	33 798	33,7	66 653	66,3
2 167	0,6	7 882	2,3	0	0	6 797	1/7 48	124 705	80 206	64,3	44 499	35,7	69 016	55,3	55 689	44,7
1 523	0,3	15 731	3,4	5 424	500	10 047	1/10 48	157 086	101 602	64,7	55 484	35,3	50 711	32,3	106 375	67,7
1 168	0,6	8 754	4,0	1 652	0	6 862	1/12 48	108 506	45 946	42,3	62 560	57,7	48 073	44,3	60 433	55,7
845	0,8	1 765	1,5	0	500	1 360	5/9 48	49 075	29 795	60,7	19 280	39,3	32 811	66,8	16 264	33,2
÷ 1 112	÷ 0,3	12 736	3,7	4 582	0	8 099	7/1 49	120 469	69 422	57,6	51 047	42,4	43 851	36,4	76 618	63,6
÷ 4 949	÷ 0,5	34 672	3,3	1 507	0	24 287	14/10 48	357 700	181 868	50,8	175 832	49,2	51 946	14,5	305 754	85,5
625	0,3	10 559	4,6	4 187	0	4 554	15/10 48	99 844	51 991	52,1	47 853	47,9	48 492	48,6	51 352	51,4
460	0,3	9 465	5,6	3 123	0	5 279	1/10 48	100 773	78 479	77,9	22 294	22,1	63 917	63,4	36 856	36,6
2 964	0,5	7 941	1,4	369	550	13 128	1/10 48	231 234	102 497	44,3	128 737	55,7	155 753	67,4	75 481	32,6

Almindelige oplysninger							Omsætning									
Foreningens		Stiftet år	Medlemmer, der har modtaget varer i sidste regnskabsår	Næringsadkomst	Foreningens deltagelse i risiko på udestående fordringer		Omsætning		Fragt og kørsel til foreningen	Bruttoindtægt		Omkostninger		Driftsresultat	
Nr.	Navn				% af butiksvarer	% af grovvarer	Ialt	Heraf butiksvarer		Ialt	% af oms.	Ialt	% af oms.	Ialt	% af oms.
1	2	3	4	5	6	7	8	9	10	11	12	13	14	15	16
							Kr.	Kr.	Kr.	Kr.		Kr.		Kr.	
228	Ledøje & o.	1874	135	Ja	[1]	[1]	192 245	185 823	3 446	25 136	*13,1*	19 083	*9,9*	6 053	*3,2*
*229	Lærernes Indkbsf.	1920	33	Nej	0	0	9 630	9 630	89	508	*5,3*	452	*4,7*	56	*0,6*
230	Lendemark	1935	180	Nej	50	50	171 173	170 183	1 076	23 360	*13,7*	18 116	*10,6*	5 244	*3,1*
*231	Lille Næstved	1915	325	Nej	0	0	257 862	244 553	1 795	36 852	*14,3*	27 520	*10,7*	9 332	*3,6*
236	Mulstrup	1900	180	Ja	50	50	209 661	183 567	4 633	25 674	*12,2*	19 552	*9,3*	6 122	*2,9*
237	Masnedsund Hush.	1893	280	Nej	0	0	247 216	246 971	1 863	33 737	*13,7*	30 825	*12,5*	2 912	*1,2*
238	Magleby	1871	250	Ja	50	50	338 477	330 177	4 167	42 585	*12,6*	33 098	*9,8*	9 487	*2,8*
239	Merløse	1915	325	Nej	0	0	437 958	366 155	6 791	55 634	*12,7*	39 447	*9,0*	16 187	*3,7*
*240	Moseby	1923	139	Nej	0	0	197 869	190 949	4 434	23 842	*12,1*	16 027	*8,1*	7 815	*4,0*
*241	Mørkøv	1919	298	Ja	75	75	566 089	347 272	6 346	62 089	*11,0*	50 978	*9,0*	11 111	*2,0*
244	Nørre Jærnløse	1869	318	Nej	50	50	832 975	416 249	7 203	81 797	*9,8*	65 922	*7,9*	15 875	*1,9*
245	Nyrup	1890	142	Nej	0	0	160 360	141 246	2 731	20 371	*12,7*	13 282	*8,3*	7 089	*4,4*
246	Næsby	1885	124	Nej	0	0	200 035	190 181	2 138	24 713	*12,4*	19 536	*9,8*	5 177	*2,6*
247	Nøddebo	1883	100	Nej	0	0	283 155	275 857	2 218	37 010	*13,1*	29 580	*10,4*	7 430	*2,7*
248	Næstved Mark	1902	217	Ja	0	0	317 067	303 357	1 701	38 014	*12,0*	25 393	*8,0*	12 621	*4,0*
*249	Nykøbing S.	1914	354	Ja	0	0	268 074	261 000	2 820	41 527	*15,5*	40 101	*15,0*	1 426	*0,5*
250	Nøbølle	1904	282	Nej	50	50	351 212	327 419	3 140	47 200	*13,5*	33 684	*9,6*	13 516	*3,9*
*251	Nidløse Sogn	1891	80	Nej	0	0	98 511	94 387	1 300	15 763	*16,0*	10 196	*10,3*	5 567	*5,7*
252	Nyraad	1919	295	Nej	0	0	327 184	307 064	3 281	41 225	*12,6*	31 842	*9,7*	9 383	*2,9*
253	Nærum	1919	210	Ja	50	50	435 685	401 600	5 536	58 766	*13,5*	46 067	*10,6*	12 699	*2,9*
256	Omø	1908	100	Ja	50	50	174 835	149 424	3 348	23 548	*13,5*	14 354	*8,2*	9 194	*5,3*
257	Odden Sogn	1893	225	Ja	0	0	231 338	207 239	5 094	30 461	*13,2*	19 794	*8,6*	10 667	*4,6*
258	Osager	1911	190	Ja	0	0	459 081	278 702	9 837	45 951	*10,0*	33 356	*7,3*	12 595	*2,7*
259	Ordrup	1912	105	Ja	50	50	508 702	275 000	15 642	73 072	*14,4*	59 036	*11,6*	14 036	*2,8*
260	Ommel	1879	181	Nej	0	0	86 462	86 462	1 520	13 949	*16,1*	8 598	*9,9*	5 351	*6,2*
261	Overvindinge	1886	120	Nej	50	50	317 198	301 148	3 890	39 171	*12,3*	27 322	*8,6*	11 849	*3,7*
262	Orø	1919	140	Ja	50	50	522 947	237 990	10 887	45 488	*8,7*	32 133	*6,1*	13 355	*2,6*
265	Oreby	1885	160	Ja	0	0	237 245	222 975	2 279	31 222	*13,1*	20 931	*8,8*	10 291	*4,3*
268	Ringsted	1947	240	Nej	100	100	211 594	211 594	1 488	34 025	*16,1*	24 544	*11,6*	9 481	*4,5*
269	Roholte	1869	290	Ja	0	0	306 943	296 751	2 366	43 715	*14,2*	34 441	*11,2*	9 274	*3,0*
270	Ramsømagle	1891	150	Nej	33 1/3	33 1/3	169 226	148 103	1 759	24 550	*14,5*	18 953	*11,2*	5 597	*3,3*
271	Refsnæs	1871	210	Nej	0	0	302 763	285 414	2 585	46 815	*15,5*	31 222	*10,3*	15 593	*5,2*
272	Rødvig	1878	288	Nej	0	0	172 698[2]	172 698	1 600	26 676	*15,4*	18 961	*11,0*	7 715	*4,4*
273	Rørbæk	1886	150	Nej	50	50	289 770	260 880	1 903	40 052	*13,8*	31 798	*11,0*	8 254	*2,8*
274	Reerslev	1891	125	Ja	0	0	267 844	236 356	2 890	34 539	*12,9*	19 482	*7,3*	15 057	*5,6*
276	Raklev	1892	249	Nej	50	50	366 683	298 559	7 341	37 497	*10,2*	33 389	*9,1*	4 108	*1,1*
277	Roskilde	1910	577	Ja	100	100	688 872	521 390	2 057	107 784	*15,6*	82 781	*12,0*	25 003	*3,6*
278	Rødled	1890	210	Nej	50	50	212 459	202 699	2 604	28 851	*13,6*	26 604	*12,5*	2 247	*1,1*
279	Rønnebæk	1871	103	Ja	0	0	145 065	138 105	1 669	20 083	*13,9*	13 428	*9,3*	6 655	*4,6*
280	Rudkøbing	1919	135	Ja	50	50	117 333	117 333	1 675	17 364	*14,8*	14 186	*12,1*	3 178	*2,7*
*283	Skuderløse	1877	270	Nej	50	50	574 940	382 706	7 536	71 459	*12,4*	46 694	*8,1*	24 765	*4,3*
*284	Solrød	1892	250	Nej	0	0	299 713	238 952	9 232	40 023	*13,4*	33 129	*11,1*	6 894	*2,3*
285	Sæby-Gershøj	1937	195	Nej	50	50	200 650	156 866	1 730	27 441	*13,7*	19 762	*9,9*	7 679	*3,8*
286	Sandby, S.	1877	120	Nej	0	0	223 861	164 285	2 866	26 435	*11,8*	19 849	*8,9*	6 586	*2,9*
*288	Sierslev	1870	150	Nej	0	0	179 144	163 639	1 476	25 225	*14,1*	18 836	*10,5*	6 389	*3,6*
*290	Sengeløse	1887	220	Ja	0	0	532 004	489 594	2 871	77 021	*14,2*	52 946	*9,8*	24 075	*4,4*
291	Snesere By & o.	1886	156	Nej	0	0	209 017	191 807	1 633	28 700	*13,8*	19 591	*9,4*	9 109	*4,4*
292	Søborg	1885	195	Ja	50	50	572 806[2]	259 564	4 660	53 225	*9,3*	38 735	*6,8*	14 490	*2,5*
*293	Strø Sogn	1884	280	Nej	0	0	609 888	400 105	8 558	75 339	*12,3*	57 022	*9,3*	18 317	*3,0*
294	Snesløv	1904	160	Ja	50	50	243 315	224 117	2 815	31 201	*12,8*	22 553	*9,2*	8 648	*3,6*
295	Snoldelev	1904	200	Nej	0	0	284 143	235 625	3 684	36 534	*12,8*	25 383	*8,9*	11 151	*3,9*
296	Sædder	1879	150	Nej	15	15	327 681	264 341	6 126	38 786	*11,8*	31 549	*9,6*	7 237	*2,2*
298	Skuldelev	1879	330	Nej	0	0	562 512	532 512	4 974	78 784	*14,0*	50 933	*9,1*	27 851	*4,9*
299	Skodsborg & o.	1905	75	Ja	50	50	193 098	155 018	2 706	27 539	*14,3*	23 937	*12,4*	3 602	*1,9*
300	Slangerup	1905	750	Nej	0	0	1287 378	1183 427	16 360	175 995	*13,7*	125 461	*9,8*	50 534	*3,9*

[1]) Med 50 kr. pr. medlem. [2]) Omfatter 11 mdr.

og drift							Status									
Netto-renteudgift		Netto-overskud		Overskudsfordeling indenfor regnskabsåret			Regnskabet afsluttet pr.	Balancesum	Aktiver				Passiver			
									Ialt omsætningsformue		Ialt anlægsformue		Ialt fremmedkapital		Ialt egenkapital	
Ialt	% af oms.	Ialt	% af oms.	Henlæggelser	Afskrivninger	Udbetaling			Beløb	% af balancesum	Beløb	% af balancesum	Beløb	% af balancesum	Beløb	% af balancesum
17	18	19	20	21	22	23	24	25	26	27	28	29	30	31	32	33
Kr.		Kr.		Kr.	Kr.	Kr.		Kr.	Kr.		Kr.		Kr.		Kr.	
206	*0,1*	5 847	*3,1*	949	0	4 496	8/11 48	97 208	74 413	*76,5*	22 795	*23,5*	26 759	*27,5*	70 449	*72,5*
25	*0,3*	31	*0,3*	0	0	0	1/1 49	3 970	2 831	*71,3*	1 139	*28,7*	1 928	*48,6*	2 042	*51,4*
2 585	*1,5*	2 659	*1,6*	0	0	926	1/7 48	88 362	41 088	*46,5*	47 274	*53,5*	50 893	*57,6*	37 469	*42,4*
602	*0,2*	8 730	*3,4*	80	222	8 268	10/10 48	67 178	25 797	*38,4*	41 381	*61,6*	23 523	*35,0*	43 655	*65,0*
566	*0,3*	5 556	*2,6*	1 048	100	2 103	1/10 48	81 498	57 534	*70,6*	23 964	*29,4*	40 539	*49,7*	40 959	*50,3*
990	*0,4*	1 922	*0,8*	0	100	3 245	7/11 48	68 617	35 850	*52,2*	32 767	*47,8*	24 114	*35,2*	44 503	*64,8*
÷ 819	÷*0,2*	10 306	*3,0*	3 958	0	3 583	1/11 48	168 817	103 204	*61,1*	65 613	*38,9*	114 273	*67,7*	54 544	*32,3*
636	*0,1*	15 551	*3,6*	294	769	10 279	1/10 48	235 933	102 545	*43,5*	133 388	*56,5*	99 486	*42,2*	136 447	*57,8*
1 088	*0,5*	6 727	*3,5*	1 200	0	4 226	11/1 49	61 017	31 875	*52,2*	29 142	*47,8*	26 280	*43,1*	34 737	*56,9*
4 320	*0,8*	6 791	*1,2*	4 534	1 700	3 759	10/10 48	206 243	127 646	*61,9*	78 597	*38,1*	123 784	*60,0*	82 459	*40,0*
4 031	*0,5*	11 844	*1,4*	1 307	42	10 801	8/11 48	207 160	119 430	*57,7*	87 730	*42,3*	105 494	*51,0*	101 666	*49,0*
1 546	*0,9*	5 543	*3,5*	807	0	4 036	7/7 48	67 548	31 929	*47,3*	35 619	*52,7*	28 409	*42,1*	39 139	*57,9*
1 037	*0,5*	4 140	*2,1*	200	0	2 080	5/10 48	68 625	33 968	*49,5*	34 657	*50,5*	33 857	*49,3*	34 768	*50,7*
392	*0,1*	7 038	*2,6*	0	324	9 822	1/1 49	71 208	32 286	*45,3*	38 922	*54,7*	23 870	*33,5*	47 338	*66,5*
1 852	*0,6*	10 769	*3,4*	4 320	450	7 457	1/9 48	86 055	22 885	*26,6*	63 170	*73,4*	47 571	*55,3*	38 484	*44,7*
0	*0,0*	1 426	*0,5*	860	566	0	11/10 48	105 000	77 566	*73,9*	27 434	*26,1*	35 596	*33,9*	69 404	*66,1*
2 654	*0,8*	10 862	*3,1*	5 746	0	5 746	1/7 48	139 967	84 464	*60,3*	55 503	*39,7*	43 430	*31,0*	96 537	*69,0*
75	*0,1*	5 492	*5,6*	932	0	4 560	1/1 49	35 881	19 461	*54,2*	16 420	*45,8*	1 610	*4,5*	34 271	*95,5*
4 316	*1,3*	5 067	*1,6*	0	1 000	6 615	1/1 49	164 062	61 657	*37,6*	102 405	*62,4*	74 217	*45,2*	89 845	*54,8*
0	*0,0*	12 699	*2,9*	1 250	728	10 721	1/1 49	149 840	42 559	*28,4*	107 281	*71,6*	36 047	*24,1*	113 793	*75,9*
994	*0,6*	8 200	*4,7*	3 751	2 141	2 073	13/4 48	66 607	41 642	*62,5*	24 965	*37,5*	19 370	*29,1*	47 237	*70,9*
1 323	*0,6*	9 344	*4,0*	2 000	500	7 651	1/7 48	93 172	43 054	*46,2*	50 118	*53,8*	42 338	*45,5*	50 834	*54,5*
682	*0,1*	11 913	*2,6*	1 705	241	9 267	1/11 48	113 201	60 375	*53,3*	52 826	*46,7*	48 335	*42,7*	64 866	*57,3*
2 228	*0,5*	11 808	*2,3*	0	8 119	0	1/10 48	200 319	41 683	*20,8*	158 636	*79,2*	142 691	*71,2*	57 628	*28,8*
÷ 1 178	÷*1,4*	6 529	*7,6*	2 193	108	3 232	1/7 48	56 734	46 453	*81,9*	10 281	*18,1*	2 871	*5,0*	53 863	*95,0*
812	*0,2*	11 037	*3,5*	1 931	674	7 043	4/10 48	66 632	37 067	*55,6*	29 565	*44,4*	25 321	*38,0*	41 311	*62,0*
607	*0,1*	12 748	*2,5*	443	2 156	7 378	1/10 48	179 638	135 910	*75,7*	43 728	*24,3*	109 615	*61,0*	70 023	*39,0*
1	*0,0*	10 290	*4,3*	0	200	7 598	6/7 48	77 667	40 428	*52,0*	37 239	*48,0*	14 262	*18,3*	63 405	*81,7*
1 013	*0,5*	8 468	*4,0*	5 654	1 920	0	8/1 49	85 726	31 499	*36,7*	54 227	*63,3*	39 577	*46,2*	46 149	*53,8*
1 465	*0,5*	7 809	*2,5*	375	300	6 576	5/10 48	122 556	84 525	*69,0*	38 031	*31,0*	72 577	*59,2*	49 979	*40,8*
1 878	*1,1*	3 719	*2,2*	250	0	3 241	1/11 48	90 104	46 409	*51,5*	43 695	*48,5*	33 081	*36,7*	57 023	*63,3*
1 630	*0,6*	13 963	*4,6*	6 104	0	7 859	1/11 48	87 370	63 375	*72,5*	23 995	*27,5*	15 811	*18,1*	71 559	*81,9*
335	*0,2*	7 380	*4,2*	800	0	6 447	1/10 48	77 206	45 856	*59,4*	31 350	*40,6*	23 860	*30,9*	53 346	*69,1*
÷ 666	÷*0,2*	8 920	*3,0*	1 915	500	7 661	1/10 48	90 434	51 632	*57,1*	38 802	*42,9*	20 966	*23,2*	69 468	*76,8*
845	*0,3*	14 212	*5,3*	2 610	0	12 301	6/10 48	76 921	44 649	*58,0*	32 272	*42,0*	20 649	*26,8*	56 272	*73,2*
2 309	*0,6*	1 799	*0,5*	1 835	0	0	1/11 48	92 122	53 469	*58,0*	38 653	*42,0*	51 846	*56,3*	40 276	*43,7*
÷ 4 782	÷*0,7*	29 785	*4,3*	8 700	792	19 013	5/9 48	168 757	77 113	*45,7*	91 644	*54,3*	16 183	*9,6*	152 574	*90,4*
3 284	*1,6*	1 037	*0,5*	1 179	279	0	12/7 48	120 886	61 150	*50,6*	59 736	*49,4*	80 116	*66,3*	40 770	*33,7*
410	*0,3*	6 245	*4,3*	1 168	332	2 052	7/10 48	52 804	26 586	*50,4*	26 218	*49,6*	21 107	*40,0*	31 697	*60,0*
1 456	*1,2*	1 722	*1,5*	803	872	0	15/1 49	91 940	33 394	*36,3*	58 546	*63,7*	70 934	*77,1*	21 006	*22,9*
555	*0,1*	24 210	*4,2*	8 157	0	15 902	6/1 49	90 885	65 416	*72,0*	25 469	*28,0*	13 827	*15,2*	77 058	*84,8*
÷ 536	÷*0,2*	7 430	*2,5*	1 028	0	5 798	1/10 48	124 076	52 897	*42,6*	71 179	*57,4*	19 286	*15,5*	104 790	*84,5*
1 822	*0,9*	5 857	*2,9*	2 820	1 400	2 221	4/10 48	96 242	33 459	*34,8*	62 783	*65,2*	56 749	*59,0*	39 493	*41,0*
1 758	*0,8*	4 828	*2,1*	138	0	4 750	8/7 48	122 121	80 417	*65,9*	41 704	*34,1*	72 984	*59,8*	49 137	*40,2*
1 318	*0,8*	5 071	*2,8*	203	0	5 453	1/10 48	72 119	56 625	*78,5*	15 494	*21,5*	46 008	*63,8*	26 111	*36,2*
1 600	*0,3*	22 475	*4,1*	6 248	2 716	12 991	1/11 48	195 870	70 334	*35,9*	125 536	*64,1*	120 403	*61,5*	75 467	*38,5*
112	*0,1*	8 997	*4,3*	0	200	7 373	1/7 48	63 366	38 708	*61,1*	24 658	*38,9*	23 800	*37,6*	39 566	*62,4*
122	*0,0*	14 368	*2,5*	4 351	0	5 379	1/10 48	172 196	119 250	*69,3*	52 946	*30,7*	78 836	*45,8*	93 360	*54,2*
1 508	*0,2*	16 809	*2,8*	6 589	0	8 499	5/1 49	229 638	152 009	*66,2*	77 629	*33,8*	101 970	*44,4*	127 668	*55,6*
681	*0,3*	7 967	*3,3*	3 336	0	4 129	5/4 48	78 934	62 203	*78,8*	16 731	*21,2*	29 242	*37,0*	49 692	*63,0*
458	*0,2*	10 693	*3,7*	500	0	9 512	10/11 48	77 062	38 753	*50,3*	38 309	*49,7*	7 015	*9,1*	70 047	*90,9*
1 765	*0,5*	5 472	*1,7*	1 398	0	4 503	1/10 48	142 323	89 491	*62,9*	52 832	*37,1*	94 899	*66,7*	47 424	*33,3*
÷ 332	÷*0,1*	28 183	*5,0*	3 815	200	23 365	7/10 48	149 641	98 250	*65,7*	51 391	*34,3*	8 953	*6,0*	140 688	*94,0*
1 955	*1,0*	1 647	*0,9*	684	963	0	1/11 48	63 464	45 397	*71,5*	18 067	*28,5*	51 460	*81,1*	12 004	*18,9*
4 359	*0,3*	46 175	*3,6*	2 794	0	42 626	1/10 48	331 730	185 644	*56,0*	146 086	*44,0*	135 367	*40,8*	196 363	*59,2*

Almindelige oplysninger							Omsætning									
Foreningens		Stiftet år	Medlemmer, der har modtaget varer i sidste regnskabsår	Næringsadkomst	Foreningens deltagelse i risiko på udestående fordringer		Omsætning		Fragt og kørsel til foreningen	Bruttoindtægt		Omkostninger		Driftsresultat	
Nr.	Navn				% af butiksvarer	% af grovvarer	Ialt	Heraf butiksvarer		Ialt	% af oms.	Ialt	% af oms.	Ialt	% af oms.
1	2	3	4	5	6	7	8	9	10	11	12	13	14	15	16
							Kr.	Kr.	Kr.	Kr.		Kr.		Kr.	
*301	Sandby, V.	1890	173	Nej	0	0	219 503	201 783	1 579	31 452	*14,3*	17 834	*8,1*	13 618	*6,2*
303	Strøby	1871	380	Nej	50	50	464 264	393 303	10 529	68 051	*14,7*	55 501	*12,0*	12 550	*2,7*
*304	Svenstrup Hesteh.	1889	199	Nej	50	50	334 520	196 577	3 006	35 850	*10,7*	24 802	*7,4*	11 048	*3,3*
305	Store Taarnby	1885	120	Nej	0	0	228 057	185 749	3 541	27 065	*11,9*	17 470	*7,7*	9 595	*4,2*
307	Set. Jørgensbjerg	1908	415	Ja	100	100	288 618	288 618	1 370	43 519	*15,1*	32 580	*11,3*	10 939	*3,8*
*308	Stevns A. Foderst.	1908	320	Ja	0	0	351 661	351 661	3 147	45 844	*13,0*	38 366	*10,9*	7 478	*2,1*
309	Søsum	1908	180	Nej	50	50	310 146	236 772	6 042	34 333	*11,1*	27 619	*8,9*	6 714	*2,2*
310	Skævinge	1911	500	Nej	50	50	699 275	579 676	10 641	92 665	*13,2*	69 461	*9,9*	23 204	*3,3*
311	Sønderby	1913	125	Nej	0	0	181 254	176 023	1 449	26 207	*14,5*	14 643	*8,1*	11 564	*6,4*
312	Skibinge	1913	175	Ja	0	0	186 037	176 077	1 564	27 319	*14,7*	19 869	*10,7*	7 450	*4,0*
313	Sliminge	1914	200	Ja	50	50	295 990	227 890	4 573	33 961	*11,5*	26 606	*9,0*	7 355	*2,5*
314	Skelby	1916	130	Nej	50	50	260 648	180 605	2 028	34 416	*13,2*	25 499	*9,8*	8 917	*3,4*
315	Store Toroje	1884	160	Nej	50	50	259 640	247 312	2 316	35 793	*13,8*	23 543	*9,1*	12 250	*4,7*
316	Smerup	1915	150	Nej	50	50	167 804	153 664	1 600	23 631	*14,1*	17 102	*10,2*	6 529	*3,9*
*317	Sipperup-Stenstr.	1873	104	Ja	0	0	97 836	91 656	818	12 656	*12,9*	9 934	*10,1*	2 722	*2,8*
318	Sværdborg	1915	125	Nej	50	50	262 922	210 692	2 602	31 572	*12,0*	23 823	*9,1*	7 749	*2,9*
319	Sallerup	1916	100	Ja	50	50	304 742	272 622	2 270	37 717	*12,4*	22 756	*7,5*	14 961	*4,9*
320	Søstrup	1884	175	Nej	0	0	161 259	145 189	1 054	21 906	*13,6*	13 099	*8,1*	8 807	*5,5*
321	Svinninge & o., S.	1917	375	Ja	50	50	1662 056	581 618	21 454	146 822	*8,8*	106 625	*6,4*	40 197	*2,4*
322	Skovhuse, St.	1919	120	Nej	0	0	153 750	142 910	2 190	18 938	*12,3*	13 780	*9,0*	5 158	*3,3*
323	Stubbekøbing	1902	170	Ja	50	50	145 775	142 155	1 151	20 692	*14,2*	16 938	*11,6*	3 754	*2,6*
*325	Skaverup	1911	64	Nej	50	50	100 942	26 472	1 667	10 556	*10,5*	8 966	*8,9*	1 590	*1,6*
326	Sejerø	1919	230	Nej	0	0	532 881	369 435	19 993	54 432	*10,2*	35 383	*6,6*	19 049	*3,6*
327	Svinninge, Nr.-A.	1891	250	Nej	0	0	413 445	309 218	2 995	49 254	*11,9*	33 761	*8,2*	15 493	*3,7*
*328	Skovens	1920	175	Nej	50	50	369 137	251 823	7 885	49 504	*13,4*	27 622	*7,5*	21 882	*5,9*
329	Svebølle	1932	130	Ja	50	50	345 209	277 480	6 669	37 846	*11,0*	30 013	*8,7*	7 833	*2,3*
330	Skovhuse Hushf.	1884	130	Nej	0	0	167 332	162 482	775	16 321	*9,8*	13 688	*8,2*	2 633	*1,6*
335	Tømmerup	1869	366	Nej	0	0	603 048	568 132	4 772	78 340	*13,0*	51 807	*8,6*	26 533	*4,4*
336	Tune	1885	240	Nej	0	0	555 166	387 447	15 223	63 122	*11,4*	50 517	*9,1*	12 605	*2,3*
338	Toksværd	1874	425	Nej	50	50	1184 307	471 801	9 063	119 087	*10,0*	104 557	*8,8*	14 530	*1,2*
339	Tranekær	1894	355	Nej	50	50	418 426	401 878	8 587	55 266	*13,2*	46 245	*11,0*	9 021	*2,2*
340	Tikob	1920	280	Ja	0	0	443 209	398 988	4 435	67 848	*15,3*	41 410	*9,3*	26 438	*6,0*
*342	Tommestrup	1872	93	Nej	[1]	[1]	153 991	123 365	1 685	15 383	*10,0*	10 326	*6,7*	5 057	*3,3*
343	Tjærby	1893	190	Nej	0	0	228 732	217 020	3 854	33 873	*14,8*	26 082	*11,4*	7 791	*3,4*
344	Tostrup	1890	185	Nej	0	0	239 406	222 903	1 781	35 148	*14,7*	25 981	*10,9*	9 167	*3,8*
345	Tureby	1868	95	Ja	0	0	165 868	165 868	1 389	18 920	*11,4*	15 094	*9,1*	3 826	*2,3*
346	Tullebølle	1903	485	Nej	0	0	545 183	488 701	5 027	77 413	*14,2*	61 291	*11,2*	16 122	*3,0*
347	Taagerup	1880	110	Ja	0	0	158 699	111 714	1 468	18 324	*11,5*	12 103	*7,6*	6 221	*3,9*
348	Terslev	1878	165	Ja	50	50	208 008	187 368	2 613	27 875	*13,4*	19 496	*9,4*	8 379	*4,0*
*349	Taastrup	—	—	—	—	—	—	—	—	—	—	—	—	—	—
350	Tuse	1915	198	Ja	50	50	350 567	179 451	3 737	35 863	*10,2*	28 284	*8,1*	7 579	*2,1*
351	Tybjerglille	1919	130	Ja	0	0	285 756	269 629	2 149	38 949	*13,6*	27 865	*9,7*	11 084	*3,9*
352	Thorslunde-Ishøj	1919	60	Ja	50[2]	50[2]	199 361	174 082	4 964	22 570	*11,3*	19 381	*9,7*	3 189	*1,6*
353	Trørød & o.	1924	150	Ja	50	50	346 816	310 200	3 281	45 482	*13,1*	38 789	*11,2*	6 693	*1,9*
354	Trønninge	1889	98	Nej	50	50	266 505	199 022	2 061	29 212	*11,0*	24 177	*9,1*	5 035	*1,9*
355	Tryggelev	1929	218	Ja	50	50	242 537	230 682	5 335	29 546	*12,2*	21 250	*8,8*	8 296	*3,4*
356	Tølløse	1934	126	Nej	50	50	107 875	90 320	1 963	14 989	*13,9*	13 194	*12,2*	1 795	*1,7*
357	Ugerløse	1893	190	Ja	0	0	447 732	253 754	6 314	51 253	*11,5*	42 056	*9,4*	9 197	*2,1*
358	Ulse	1885	140	Ja	50	50	238 111	199 779	2 616	28 384	*11,9*	21 992	*9,2*	6 392	*2,7*
359	Underød	1893	200	Nej	50	50	400 033	270 856	10 800	45 556	*11,4*	32 555	*8,1*	13 001	*3,3*
360	Udby, L.	1886	105	Nej	0	0	173 790	142 263	1 487	21 486	*12,3*	14 826	*8,5*	6 660	*3,8*
361	Ullerød	1906	330	Nej	50	50	289 433	277 082	2 210	46 928	*16,2*	34 724	*12,0*	12 204	*4,2*
*362	Uvelse	1906	140	Nej	0	0	184 622	171 082	1 189	24 522	*13,3*	18 827	*10,2*	5 695	*3,1*
363	Ugledie	1880	148	Ja	0	0	214 064	201 817	1 914	28 578	*13,4*	20 406	*9,6*	8 172	*3,8*
364	Udby & o., H.	1919	282	Ja	50	50	552 930	450 076	14 912	78 497	*14,2*	54 695	*9,9*	23 802	*4,3*

[1]) Med 200 kr. pr. medlem. [2]) Kun for medlemmers køb.

og drift							Status									
Netto-renteudgift		Netto-overskud		Overskudsfordeling indenfor regnskabsåret			Regnskabet afsluttet pr.	Balancesum	Aktiver				Passiver			
									Ialt omsætningsformue		Ialt anlægsformue		Ialt fremmedkapital		Ialt egenkapital	
Ialt	% af oms.	Ialt	% af oms.	Henlæggelser	Afskrivninger	Udbetaling			Beløb	% af balancesum	Beløb	% af balancesum	Beløb	% af balancesum	Beløb	% af balancesum
17	18	19	20	21	22	23	24	25	26	27	28	29	30	31	32	33
Kr.		Kr.		Kr.	Kr.	Kr.		Kr.	Kr.		Kr.		Kr.		Kr.	
1 370	0,6	12 248	5,6	3 177	1 200	7 871	10/10 48	82 256	37 672	45,8	44 584	54,2	37 382	45,5	44 874	54,5
1 236	0,3	11 314	2,4	2 930	600	8 470	1/11 48	190 459	89 972	47,2	100 487	52,8	109 105	57,3	81 354	42,7
÷ 90	÷0,1	11 138	3,4	4 157	96	6 885	10/10 48	101 075	79 923	79,1	21 152	20,9	10 383	10,3	90 692	89,7
705	0,3	8 890	3,9	5 192	0	3 962	11/1 49	101 878	63 307	62,2	38 571	37,8	39 307	38,6	62 571	61,4
5 527	1,9	5 412	1,9	1 000	0	4 610	7/11 48	153 541	53 486	34,8	100 055	65,2	115 593	75,3	37 948	24,7
2 787	0,8	4 691	1,3	691	0	4 000	1/6 48	114 952	92 193	80,2	22 759	19,8	79 678	69,3	35 274	30,7
126	0,1	6 588	2,1	1 180	550	6 608	12/1 49	115 416	81 289	70,4	34 127	29,6	25 112	21,8	90 304	78,2
1 298	0,2	21 906	3,1	6 018	345	16 236	4/11 48	263 353	187 552	71,2	75 801	28,8	107 825	41,0	155 528	59,0
254	0,1	11 310	6,3	0	0	8 083	1/10 48	56 043	39 510	70,5	16 533	29,5	11 097	19,8	44 946	80,2
1 191	0,6	6 259	3,4	1 751	300	6 752	1/7 48	78 040	42 175	54,0	35 865	46,0	28 128	36,0	49 912	64,0
÷ 936	÷0,4	8 291	2,9	3 599	674	3 708	5/1 49	118 383	57 562	48,6	60 821	51,4	45 846	38,7	72 537	61,3
1 536	0,6	7 381	2,8	2 665	0	2 679	10/7 48	98 877	62 561	63,3	36 316	36,7	66 136	66,9	32 741	33,1
1 408	0,5	10 842	4,2	3 548	3 000	4 929	1/11 48	96 389	48 543	50,4	47 846	49,6	58 317	60,5	38 072	39,5
723	0,4	5 806	3,5	1 100	0	5 501	12/1 49	82 855	53 789	64,9	29 066	35,1	47 353	57,2	35 502	42,8
305	0,3	2 417	2,5	14	0	2 812	10/11 48	28 417	9 680	34,1	18 737	65,9	4 800	16,9	23 617	83,1
1 169	0,4	6 580	2,5	276	800	5 596	1/10 48	94 958	65 546	69,0	29 412	31,0	61 000	64,2	33 958	35,8
647	0,2	14 314	4,7	6 061	796	6 566	4/10 48	57 483	38 809	67,5	18 674	32,5	11 504	20,0	45 979	80,0
96	0,1	8 711	5,4	1 500	0	7 030	4/11 48	67 169	34 424	51,3	32 745	48,7	3 000	4,5	64 169	95,5
÷1 053	÷0,1	41 250	2,5	13 157	1 468	15 746	1/7 48	359 178	284 557	79,2	74 621	20,8	166 621	46,4	192 557	53,6
972	0,6	4 186	2,7	819	0	3 282	11/1 49	42 544	33 129	77,9	9 415	22,1	4 927	11,6	37 617	88,4
2 147	1,5	1 607	1,1	66	0	1 958	1/10 48	87 834	40 986	46,7	46 848	53,3	73 010	83,1	14 824	16,9
204	0,2	1 386	1,4	1 386	0	0	14/9 48	49 284	26 891	54,6	22 393	45,4	18 975	38,5	30 309	61,5
1 306	0,2	17 743	3,4	3 436	400	12 884	1/7 48	191 003	99 389	52,0	91 614	48,0	99 269	52,0	91 734	48,0
595	0,1	14 898	3,6	0	400	11 512	1/7 48	121 458	68 018	56,0	53 440	44,0	56 985	46,9	64 473	53,1
1 946	0,5	19 936	5,4	14 604	0	5 332	1/10 48	85 044	60 281	70,9	24 763	29,1	22 933	27,0	62 111	73,0
2 266	0,7	5 567	1,6	2 474	0	2 474	16/10 48	116 571	63 379	54,4	53 192	45,6	84 029	72,1	32 542	27,9
192	0,1	2 441	1,5	1 241	1 200	0	1/1 49	55 567	36 669	66,0	18 898	34,0	16 441	29,6	39 126	70,4
1 755	0,3	24 778	4,1	2 000	0	25 001	14/11 48	172 021	116 821	67,9	55 200	32,1	78 109	45,4	93 912	54,6
1 045	0,2	11 560	2,1	0	100	12 563	6/10 48	120 751	70 836	58,7	49 915	41,3	40 445	33,5	80 306	66,5
1 426	0,1	13 104	1,1	4 287	1 769	10 065	6/1 49	334 012	250 618	75,0	83 394	25,0	137 734	41,2	196 278	58,8
1 827	0,5	7 194	1,7	0	1 700	0	15/11 48	126 898	78 722	62,0	48 176	38,0	37 773	29,8	89 125	70,2
56	0,0	26 382	6,0	3 392	0	20 655	1/1 49	141 029	84 155	59,7	56 874	40,3	35 402	25,1	105 627	74,9
344	0,2	4 713	3,1	1 165	0	2 638	1/5 48	63 478	41 725	65,7	21 753	34,3	30 113	47,4	33 365	52,6
264	0,1	7 527	3,3	82	0	7 445	1/1 49	72 711	43 567	59,9	29 144	40,1	15 027	20,7	57 684	79,3
145	0,1	9 022	3,7	0	0	6 528	5/7 48	65 267	46 023	70,5	19 244	29,5	24 661	37,8	40 606	62,2
÷ 199	÷0,1	4 025	2,4	800	0	2 733	5/7 48	54 722	41 703	76,2	13 019	23,8	12 133	22,2	42 589	77,8
÷ 946	÷0,2	17 068	3,2	3 798	0	11 395	6/9 48	155 085	90 648	58,5	64 437	41,5	41 472	26,7	113 613	73,3
353	0,2	5 868	3,7	1 872	200	1 713	1/9 48	67 599	39 923	59,0	27 676	41,0	36 051	53,3	31 548	46,7
140	0,1	8 239	3,9	0	0	8 246	1/10 48	68 262	28 228	41,3	40 034	58,7	33 200	48,6	35 062	51,4
—	—	—	—	—	—	—	—	—	—	—	—	—	—	—	—	—
1 993	0,5	5 586	1,6	3 363	0	3 390	7/7 48	122 094	80 342	65,8	41 752	34,2	36 397	29,8	85 697	70,2
938	0,3	10 146	3,6	0	1 540	7 943	12/10 48	99 427	51 816	52,2	47 611	47,8	34 504	34,7	64 923	65,3
1 886	0,9	1 303	0,7	475	955	0	1/10 48	96 997	44 450	45,8	52 547	54,2	65 870	67,9	31 127	32,1
1 697	0,5	4 996	1,4	0	432	4 564	1/1 49	106 893	20 655	19,3	86 238	80,7	58 774	55,0	48 119	45,0
375	0,2	4 660	1,7	0	0	6 687	1/10 48	81 124	54 368	67,0	26 756	33,0	19 559	24,1	61 565	75,9
3 037	1,3	5 259	2,1	1 642	600	3 284	1/1 49	101 869	67 789	66,5	34 080	33,5	67 810	66,6	34 059	33,4
1 432	1,4	363	0,3	8	0	0	5/10 48	58 511	41 226	70,5	17 285	29,5	42 454	72,6	16 057	27,4
1 287	0,3	7 910	1,8	0	964	6 186	4/8 48	137 041	83 204	60,7	53 837	39,3	61 893	45,2	75 148	54,8
1 255	0,5	5 137	2,2	579	813	3 952	6/1 49	64 874	30 822	47,5	34 052	52,5	37 177	57,3	27 697	42,7
2 628	0,7	10 373	2,6	2 730	1 996	4 851	11/10 48	118 079	66 033	55,9	52 046	44,1	53 622	45,5	64 457	54,5
169	0,1	6 491	3,7	200	200	5 743	5/10 48	60 978	35 482	58,2	25 496	41,8	13 028	21,3	47 950	78,7
÷1 697	÷0,6	13 901	4,8	7 164	0	6 097	1/10 48	120 303	65 999	54,9	54 304	45,1	20 861	17,3	99 442	82,7
1 543	0,8	4 152	2,3	1 184	200	2 425	4/10 48	92 853	51 763	55,7	41 090	44,3	40 174	43,2	52 679	56,8
724	0,4	7 448	3,4	500	250	4 691	1/7 48	87 085	54 361	62,4	32 724	37,6	28 797	33,0	58 288	67,0
2 316	0,4	21 486	3,9	4 704	415	15 433	13/1 49	259 704	170 656	65,7	89 048	34,3	83 924	32,3	175 780	67,7

Almindelige oplysninger							Omsætning								
Foreningens		Stiftet år	Medlemmer, der har modtaget varer i sidste regnskabsår	Næringsadkomst	Foreningens deltagelse i risiko på udestående fordringer		Omsætning		Fragt og kørsel til foreningen	Bruttoindtægt		Omkostninger		Driftsresultat	
Nr.	Navn				% af butiksvarer	% af grovvarer	Ialt	Heraf butiksvarer		Ialt	% af oms.	Ialt	% af oms.	Ialt	% af oms.
1	2	3	4	5	6	7	8	9	10	11	12	13	14	15	16
							Kr.	Kr.	Kr.	Kr.		Kr.		Kr.	
365	Undløse	1921	270	Ja	50	50	1024 651	495 565	11 113	80 431	7,9	68 643	6,7	11 788	1,2
367	Vig	1890	846	Ja	50	50	1503 853	733 060	11 900	175 739	11,7	142 100	9,4	33 639	2,3
368	Vallekilde	1872	320	Nej	0	0	792 432	404 085	30 318	50 044	6,3	40 248	5,1	9 796	1,2
369	Vetterslev	1885	164	Nej	50	50	464 853[3]	280 341	8 328	47 821	10,3	36 717	7,9	11 104	2,4
370	Veddinge	1889	65	Ja	50	50	377 093	222 783	3 004	40 132	10,6	28 256	7,5	11 876	3,1
*371	Vester Egesborg	1876	98	Ja	50	50	155 553	135 697	943	20 840	13,4	14 834	9,5	6 006	3,9
372	Værløse	1881	110	Nej	50	50	152 242	144 493	1 166	21 784	14,3	14 393	9,5	7 391	4,8
373	Valløby	1869	175	Nej	0	[1]	279 502	185 265	6 625	31 461	11,3	20 614	7,4	10 847	3,9
374	Vedde	1887	138	Nej	0	0	260 396	189 955	4 278	28 835	11,1	19 618	7,6	9 217	3,5
375	Vindinge	1891	170	Nej	50	50	303 189	244 189	2 871	34 779	11,5	26 069	8,6	8 710	2,9
*376	Verup	1898	158	Nej	0	0	190 688	190 688	2 139	26 560	13,9	16 308	8,5	10 252	5,4
377	Varpelev	1902	100	Nej	0	0	345 460	211 572	8 244	35 449	10,3	27 151	7,9	8 298	2,4
378	Vindebrink	1922	72	Ja	0	0	110 541	104 455	538	15 220	13,8	11 593	10,5	3 627	3,3
379	Vedskølle	1896	170	Nej	50	50	258 933	213 702	2 592	32 261	12,5	20 325	7,9	11 936	4,6
*380	Vangede	1905	265	Ja	0	0	352 933	343 886	3 226	55 974	15,9	42 813	12,2	13 161	3,7
381	Vejlø	1874	155	Nej	0	0	248 660	227 940	1 724	32 375	13,0	25 667	10,3	6 708	2,7
382	Vipperød	1907	455	Nej	0	0	892 871	473 519	12 085	101 107	11,3	74 414	8,3	26 693	3,0
383	Viby, Sj.	1914	640	Nej	0	0	1735 550	499 768	20 650	123 822	7,1	85 822	4,9	38 000	2,2
384	Vraaby	1918	202	Nej	50	50	423 619	279 850	4 631	46 038	10,9	32 623	7,7	13 415	3,2
*385	Vordingborgvejen	1912	320	Nej	0	0	255 775	255 775	846	42 803	16,7	30 771	12,0	12 032	4,7
386	Vester Brøndby	1869	87	Ja	50	50	117 358	117 358	971	16 699	14,2	13 165	11,2	3 534	3,0
388	Valby Vænge	1920	100	Ja	100	100	505 234	505 234	—	54 766	10,8	37 259	7,4	17 507	3,4
389	Vridsløselille	1919	230	Ja	50	50	325 907	295 388	4 661	49 632	15,2	36 282	11,1	13 350	4,1
390	Vesterø Havn	1920	247	Ja	100[2]	100[2]	505 407	450 690	12 368	55 138	10,9	37 138	7,3	18 000	3,6
391	Viemose	1920	111	Nej	50	50	150 221	143 651	1 225	20 123	13,4	15 423	10,3	4 700	3,1
392	Værslev	1869	162	Ja	50	50	312 669	267 757	3 108	37 475	12,0	26 479	8,5	10 996	3,5
397	Ølstykke By	1877	200	Nej	0	0	375 090	290 100	3 698	46 433	12,4	36 296	9,7	10 137	2,7
398	Øster Egede	1895	125	Nej	50	50	269 364	182 129	3 432	28 191	10,5	20 922	7,8	7 269	2,7
399	Ølsemagle	1889	144	Nej	50	50	175 483	160 859	923	23 831	13,6	19 547	11,1	4 284	2,5
400	Ørslevvester	1899	152	Nej	50	50	227 759	185 633	2 965	31 353	13,8	22 759	10,0	8 594	3,8
*401	Ølstykke St.	1900	350	Nej	50	50	400 357	366 935	3 737	54 671	13,7	42 703	10,7	11 968	3,0
402	Ølby	1901	150	Nej	50	50	237 147[4]	207 225	3 992	33 752	14,2	25 376	10,7	8 376	3,5
403	Ørsted	1881	175	Nej	50	50	670 552	256 994	8 762	58 982	8,8	53 387	8,0	5 595	0,8
404	Øm	1891	160	Ja	50	50	228 495	175 017	1 982	29 213	12,8	21 548	9,4	7 665	3,4
405	Ørholm & o.	1906	200	Ja	50	50	303 221	303 221	1 755	48 596	16,0	40 746	13,4	7 850	2,6
406	Ølsted	1907	325	Nej	0	0	735 151	453 845	9 912	78 440	10,7	61 961	8,4	16 479	2,3
407	Ørslev, Ø.	1907	180	Ja	0	0	304 258	189 261	4 212	34 827	11,5	26 653	8,8	8 174	2,7
408	Østerby	1914	156	Ja	50	50	177 500	175 788	4 330	25 455	14,3	12 680	7,1	12 775	7,2
409	Ørslev, V.	1872	198	Nej	50	50	366 896	287 780	4 172	40 484	11,0	31 392	8,6	9 092	2,4
410	Østby	1890	140	Nej	0	0	136 961	128 417	1 017	22 185	16,2	11 628	8,5	10 557	7,7
411	Øster Egesborg	1886	175	Nej	0	0	261 769	146 059	2 377	25 350	9,7	21 932	8,4	3 418	1,3
500	Hovedstadens	1916	52 455	Nej	100	0	42907202	42709 202	286154	7823 822	18,2	6261 333	14,6	1562 489	3,6
800	Aastrup Sogn	1887	280	Nej	0	0	316 922	312 232	4 397	38 891	12,3	30 110	9,5	8 781	2,8
810	Fakse & o.	1866	660	Nej	50	50	767 213	750 280	4 064	116 143	15,1	88 220	11,5	27 923	3,6
820	Helsinge	1906	2 050	Nej	50	50	4636 903	2012 529	68 281	497 417	10,7	339 366	7,3	158 051	3,4
830	Helsingør	1904	820	Nej	0	0	1269 092	1269 092	10 181	200 603	15,8	162 002	12,8	38 601	3,0
840	Hillerød & o.	1910	405	Nej	50	50	379 306	379 306	1 748	60 176	15,9	54 414	14,3	5 762	1,6

[1]) Brændsel 100 %, markfrø 50 %. [2]) Kun for medlemmers køb. [3]) Omfatter 11 mdr. [4]) Omfatter 13 mdr.

og drift							Status									
Netto-renteudgift		Netto-overskud		Overskudsfordeling indenfor regnskabsåret			Regnskabet afsluttet pr.	Balancesum	Aktiver				Passiver			
									Ialt omsætningsformue		Ialt anlægsformue		Ialt fremmedkapital		Ialt egenkapital	
Ialt	% af oms.	Ialt	% af oms.	Henlæggelser	Afskrivninger	Udbetaling			Beløb	% af balancesum	Beløb	% af balancesum	Beløb	% af balancesum	Beløb	% af balancesum
17	18	19	20	21	22	23	24	25	26	27	28	29	30	31	32	33
Kr.		Kr.		Kr.	Kr.	Kr.		Kr.	Kr.		Kr.		Kr.		Kr.	
2 659	0,3	9 129	0,9	0	0	7 750	5/10 48	203 660	128 450	63,1	75 210	36,9	126 293	62,0	77 367	38,0
10 664	0,7	22 975	1,6	1 735	1 470	16 389	1/11 48	519 694	350 353	67,4	169 341	32,6	282 237	54,3	237 457	45,7
÷ 94	0,0	9 890	1,2	5 029	300	6 043	6/10 48	274 780	204 532	74,4	70 248	25,6	172 545	62,8	102 235	37,2
1 698	0,3	9 406	2,1	250	0	7 667	5/10 48	109 074	70 653	64,8	38 421	35,2	51 058	46,8	58 016	53,2
2 929	0,8	8 947	2,3	5 431	676	0	4/10 48	143 678	68 722	47,8	74 956	52,2	99 531	69,3	44 147	30,7
1 182	0,8	4 824	3,1	2 136	0	2 688	1/11 48	53 638	30 434	56,8	23 204	43,2	33 941	63,3	19 697	36,7
3 193	2,1	4 198	2,7	917	700	1 442	1/10 48	102 572	63 983	62,4	38 589	37,6	72 181	70,4	30 391	29,6
÷ 248	0,0	11 095	3,9	3 202	1 150	5 173	4/10 48	82 538	46 623	56,5	35 915	43,5	14 637	17,7	67 901	82,3
3 319	1,3	5 898	2,2	326	0	4 400	11/1 49	119 263	71 011	59,5	48 252	40,5	64 350	54,0	54 913	46,0
2 797	0,9	5 913	2,0	1 105	0	6 327	1/10 48	114 794	55 651	48,5	59 143	51,5	56 865	49,6	57 929	50,4
803	0,4	9 449	5,0	0	0	9 449	1/1 49	68 777	35 821	52,2	32 956	47,8	26 984	39,2	41 793	60,8
3 315	1,0	4 983	1,4	2 877	400	2 360	1/10 48	134 041	91 677	68,4	42 364	31,6	83 125	62,0	50 916	38,0
170	0,2	3 457	3,1	300	90	2 879	21/10 48	37 734	23 423	62,1	14 311	37,9	4 111	10,9	33 623	89,1
364	0,1	11 572	4,5	5 530	1 300	4 613	5/10 48	100 353	55 588	55,4	44 765	44,6	37 784	37,7	62 569	62,3
910	0,3	12 251	3,4	397	500	11 354	3/10 48	121 828	41 862	34,4	79 966	65,6	53 641	44,0	68 187	56,0
1 328	0,5	5 380	2,2	358	475	4 547	1/11 48	60 755	38 370	63,2	22 385	36,8	30 104	49,6	30 651	50,4
1 576	0,2	25 117	2,8	1 046	1 527	13 128	21/10 48	225 025	133 650	59,4	91 375	40,6	54 997	24,4	170 028	75,6
4 184	0,2	33 816	2,0	0	3 658	29 577	1/11 48	311 685	213 049	68,4	98 636	31,6	166 826	53,5	144 859	46,5
÷ 50	0,0	13 465	3,2	5 208	500	7 816	1/7 48	114 537	68 004	59,4	46 533	40,6	43 481	38,0	71 056	62,0
1 130	0,4	10 902	4,3	3 260	220	7 112	12/10 48	113 936	44 788	39,3	69 148	60,7	46 703	41,0	67 233	59,0
194	0,2	3 340	2,8	357	750	2 208	1/10 48	46 350	21 687	46,8	24 663	53,2	26 292	56,7	20 058	43,3
339	0,1	17 168	3,3	0	250	12 564	1/7 48	80 666	55 192	68,4	25 474	31,6	21 929	27,1	58 737	72,9
3 317	1,0	10 033	3,1	500	729	6 640	1/10 48	176 990	42 813	24,2	134 177	75,8	105 130	59,4	71 860	40,6
717	0,2	17 283	3,4	5 249	0	12 050	1/1 49	161 731	111 365	68,8	50 366	31,2	80 090	49,5	81 641	50,5
÷ 431	÷ 0,3	5 131	3,4	413	200	4 381	1/7 48	58 551	50 286	85,9	8 265	14,1	12 653	21,6	45 898	78,4
609	0,2	10 387	3,3	1 463	700	8 977	4/11 48	101 564	64 899	63,9	36 665	36,1	29 751	29,3	71 813	70,7
496	0,1	9 641	2,6	992	0	8 206	12/10 48	202 033	121 891	60,3	80 142	39,7	111 833	55,3	90 200	44,7
÷ 256	÷ 0,1	7 525	2,8	348	100	5 165	4/1 49	90 537	56 068	61,8	34 469	38,2	49 395	54,5	41 142	45,5
÷ 856	÷ 0,5	5 140	3,0	2 519	0	3 785	1/9 48	64 495	41 331	64,1	23 164	35,9	11 697	18,1	52 798	81,9
1 623	0,7	6 971	3,1	2 174	0	5 470	14/11 48	96 387	77 783	80,7	18 604	19,3	48 888	50,7	47 499	49,3
1 066	0,3	10 902	2,7	425	0	10 826	6/10 48	153 478	101 918	66,4	51 560	33,6	92 069	60,0	61 409	40,0
717	0,3	7 659	3,2	800	900	6 557	8/10 48	71 724	38 243	53,3	33 481	46,7	18 772	26,2	52 952	73,8
÷ 574	÷ 0,1	6 169	0,9	2 105	1 500	5 616	4/10 48	146 663	109 753	74,8	36 910	25,2	72 876	49,7	73 787	50,3
1 757	0,8	5 908	2,6	2 079	200	1 548	1/11 48	94 410	53 631	56,8	40 779	43,2	54 286	57,5	40 124	42,5
3 096	1,0	4 754	1,6	195	849	4 393	1/10 48	135 206	42 683	31,6	92 523	68,4	71 224	52,6	63 982	47,4
3 672	0,5	12 807	1,8	3 662	922	7 324	5/10 48	251 179	145 819	58,1	105 360	41,9	148 329	59,1	102 850	40,9
1 567	0,5	6 607	2,2	460	900	5 149	5/10 48	88 514	39 179	44,2	49 335	55,8	30 812	34,8	57 702	65,2
377	0,2	12 398	7,0	3 379	200	6 758	1/11 48	71 226	53 161	74,6	18 065	25,4	19 739	27,7	51 487	72,3
1 317	0,3	7 775	2,1	4 906	1 000	3 020	4/10 48	110 548	74 073	67,0	36 475	33,0	48 840	44,1	61 708	55,9
133	0,1	10 424	7,6	4 027	0	6 397	1/10 48	63 008	29 452	46,7	33 556	53,3	7 500	11,9	55 508	88,1
÷ 605	÷ 0,2	4 023	1,5	1 794	2 229	0	4/1 49	89 895	66 055	73,5	23 840	26,5	15 632	17,4	74 263	82,6
÷ 417597	÷ 1,0	1980 086	4,6	321 496	0	1640 000	3/4 48	11232 951	4514 626	40,2	6718 325	59,8	1908 109	17,0	9324 842	83,0
2 770	0,9	6 011	1,9	0	2 200	0	15/7 48	99 383	68 964	69,4	30 419	30,6	62 951	63,3	36 432	36,7
5 014	0,6	22 909	3,0	706	3 500	16 813	1/11 48	261 187	116 137	44,5	145 050	55,5	138 814	53,2	122 373	46,8
÷ 21 352	÷ 0,5	179 403	3,9	28 740	4 643	143 000	4/1 49	1157 943	757 774	65,5	400 169	34,5	373 951	32,3	783 992	67,7
3 181	0,2	35 420	2,8	0	8 463	23 748	10/10 48	359 832	223 023	62,0	136 809	38,0	233 263	64,8	126 569	35,2
÷ 1 608	÷ 0,4	7 370	2,0	129	922	5 738	1/10 48	136 985	70 752	51,6	66 233	48,4	53 869	39,3	83 116	60,7

Almindelige oplysninger							Omsætning								
Foreningens		Stiftet år	Medlemmer, der har modtaget varer i sidste regnskabsår	Næringsadkomst	Foreningens deltagelse i risiko på udestående fordringer		Omsætning		Fragt og kørsel til foreningen	Bruttoindtægt		Omkostninger		Driftsresultat	
Nr.	Navn				% af butiksvarer	% af grovvarer	Ialt	Heraf butiksvarer		Ialt	% af oms.	Ialt	% af oms.	Ialt	% af oms.
1	2	3	4	5	6	7	8	9	10	11	12	13	14	15	16
							Kr.	Kr.	Kr.	Kr.		Kr.		Kr.	
* 1	Aabyhøj	1909	430	Ja	50	50	440 291	440 291	—	75 666	*17,2*	56 761	*12,9*	18 905	*4,3*
2	Aalsrode	1885	146	Nej	0	0	266 533	252 783	3 543	36 826	*13,8*	23 811	*8,9*	13 015	*4,9*
3	Aalsø	1916	109	Ja	0	0	159 603	151 526	1 777	22 407	*14,1*	13 721	*8,6*	8 686	*5,5*
4	Aarhus Andelsf.	1918	117	Ja	50	50	165 909	165 909	101	26 062	*15,7*	25 871	*15,6*	191	*0,1*
5	Aarslev	1906	169	Ja	0	0	176 967	167 512	1 176	27 064	*15,3*	20 050	*11,3*	7 014	*4,0*
7	Adslev	1897	71	Nej	0	0	99 002	93 109	450	12 716	*12,8*	7 455	*7,5*	5 261	*5,3*
8	Alderslyst	1919	300	Nej	50	50	264 595	245 047	5 382	43 302	*16,4*	33 153	*12,5*	10 149	*3,9*
9	»Alhøj«, Stilling	1899	285	Nej	50	50	356 800	245 218	4 150	40 644	*11,4*	27 841	*7,8*	12 803	*3,6*
10	Almind	1887	155	Nej	0	0	322 894	227 506	7 520	39 217	*12,2*	24 795	*7,7*	14 422	*4,5*
11	Ans	1904	138	Ja	50	50	261 806	198 260	5 775	31 435	*12,0*	20 961	*8,0*	10 474	*4,0*
13	Assedrup St.	1887	82	Ja	50	50	156 415	149 020	1 132	25 352	*16,2*	15 944	*10,2*	9 408	*6,0*
14	Attrup	1905	49	Ja	50	50	99 017[3]	67 082	2 430	10 260	*10,4*	8 382	*8,5*	1 878	*1,9*
16	Astrup, Aarh.	1928	61	Ja	50	50	109 685	104 309	2 172	14 784	*13,5*	9 049	*8,3*	5 735	*5,2*
20	»Bakkehuset«, Sjelle	1904	76	Ja	[1]	[1]	92 583	84 464	758	13 686	*14,8*	10 947	*11,8*	2 739	*3,0*
21	»Bakkely«, Galten	1914	92	Ja	0	0	149 594	140 595	1 052	22 564	*15,1*	14 368	*9,6*	8 196	*5,5*
22	Balle Kirkeby	1916	88	Ja	50	50	182 610	163 119	1 493	26 955	*14,8*	19 005	*10,4*	7 950	*4,4*
23	Ballen	1916	190	Ja	50	50	330 642	259 853	4 099	44 190	*13,4*	32 621	*9,9*	11 569	*3,5*
24	Begtrup Vig	1908	157	Nej	50	50	171 950	158 548	1 694	21 156	*12,3*	18 190	*10,6*	2 966	*1,7*
25	Bjedstrup	1895	129	Ja	50	50	171 738	153 308	1 332	23 911	*13,9*	17 038	*9,9*	6 873	*4,0*
26	Bjergager	1909	48	Ja	0	0	61 386	57 787	478	8 549	*13,9*	5 415	*8,8*	3 134	*5,1*
28	Blegind	1906	142	Nej	50	50	263 630	181 643	4 246	22 416	*8,5*	17 416	*6,6*	5 000	*1,9*
29	Boes	1901	46	Nej	50	50	50 018	50 018	381	7 654	*15,3*	4 841	*9,7*	2 813	*5,6*
30	Boeslum	1908	144	Nej	0	0	193 878	179 800	2 780	26 475	*13,6*	15 370	*7,9*	11 105	*5,7*
33	Bøjen	1897	143	Nej	50	50	138 487	131 443	1 390	17 296	*12,5*	13 865	*10,0*	3 431	*2,5*
*34	Bønnerup	1911	204	Nej	[2]	[2]	244 043	213 163	2 930	29 153	*12,0*	16 952	*7,0*	12 201	*5,0*
35	Bording	1935	101	Ja	0	0	144 390	126 864	1 620	21 369	*14,8*	14 080	*9,7*	7 289	*5,1*
39	Centralværkstedet	1910	173	Nej	100	100	271 750	175 184	13	31 767	*11,7*	25 328	*9,3*	6 439	*2,4*
*41	Jernb.funkt., Aa.	1900	596	Nej	100	100	814 458	803 319	—	118 330	*14,5*	94 295	*11,6*	24 035	*2,9*
42	Dejret	1912	106	Ja	50	50	181 695	164 956	1 429	20 902	*11,5*	14 472	*8,0*	6 430	*3,5*
43	Demstrup	1894	204	Ja	25	25	258 252	229 953	6 871	32 655	*12,6*	23 702	*9,2*	8 953	*3,4*
44	Dollerup	1889	114	Ja	50	50	131 976	127 198	2 457	18 698	*14,1*	11 862	*9,0*	6 836	*5,1*
45	»Dybvang«, Trustr.	1904	226	Nej	50	50	270 788	236 665	2 801	36 064	*13,3*	25 591	*9,4*	10 473	*3,9*
46	Draaby	1931	155	Ja	0	0	261 932	242 971	3 885	34 853	*13,3*	19 450	*7,4*	15 403	*5,9*
48	Ebdrup	1914	69	Ja	50	100	221 512	124 555	5 428	20 407	*9,2*	11 410	*5,2*	8 997	*4,0*
49	Ebeltoft	1919	339	Ja	0	0	375 093	337 303	4 935	60 235	*16,1*	45 733	*12,2*	14 502	*3,9*
50	Edslev	1909	129	Nej	50	50	154 297	133 825	1 577	19 248	*12,5*	13 019	*8,5*	6 229	*4,0*
51	Egaa	1890	149	Nej	50	50	246 721	226 576	1 681	32 836	*13,3*	22 748	*9,2*	10 088	*4,1*
52	Egens	1916	142	Ja	0	0	240 779	218 661	3 209	34 810	*14,4*	21 531	*8,9*	13 279	*5,5*
53	Elsborg	1897	77	Ja	0	0	131 988	114 412	2 000	19 780	*15,0*	13 409	*10,2*	6 371	*4,8*
54	Emmelev	1895	125	Nej	50	50	134 797	125 826	1 286	21 098	*15,7*	12 386	*9,2*	8 712	*6,5*
55	Engesvang	1940	138	Ja	50	50	222 666	217 800	1 410	29 642	*13,3*	20 943	*9,4*	8 699	*3,9*
59	Feldballe	1915	173	Ja	0	0	257 430	241 435	2 646	35 498	*13,8*	22 702	*8,8*	12 796	*5,0*
60	Fillerup	1901	83	Ja	50	50	132 434	120 191	992	17 608	*13,3*	10 971	*8,3*	6 637	*5,0*
61	Firgaarde	1887	89	Nej	0	0	123 947	109 910	1 219	18 197	*14,7*	12 494	*10,1*	5 703	*4,6*
*62	Fjellerup	1898	175	Ja	75	75	238 416	227 307	2 731	31 824	*13,3*	21 190	*8,9*	10 634	*4,4*
63	Foerlev	1911	116	Nej	50	50	154 604	136 378	627	21 950	*14,2*	15 490	*10,0*	6 460	*4,2*
64	Foldby Sogn	1887	165	Ja	0	0	161 372	152 319	2 740	24 177	*15,0*	16 284	*10,1*	7 893	*4,9*
65	Frederiks	1909	219	Ja	0	0	279 814	269 725	3 864	37 625	*13,5*	25 157	*9,0*	12 468	*4,5*
66	Frederiksdal	1904	108	Ja	50	50	222 124	199 668	2 595	28 514	*12,9*	19 465	*8,8*	9 049	*4,1*
*67	Frederikshøj	1875	230	Ja	50	50	331 191	298 434	2 956	42 178	*12,7*	31 859	*9,6*	10 319	*3,1*
68	»Fremad«, Sjelle	1903	99	Ja	50	50	189 546	158 978	3 895	24 477	*12,9*	18 521	*9,8*	5 956	*3,1*
69	»Fruebjerg«, Ormsl.	1915	136	Ja	50	50	232 238	206 219	3 640	33 159	*14,3*	18 988	*8,2*	14 171	*6,1*
70	Funder	1896	170	Ja	0	0	179 833	165 918	2 024	26 507	*14,7*	17 820	*9,9*	8 687	*4,8*
*75	Galten	1892	149	Ja	50	50	192 636	177 272	1 822	25 891	*13,4*	18 310	*9,5*	7 581	*3,9*
77	Ginnerup	1895	161	Nej	0	0	171 886	165 269	1 894	27 329	*15,9*	14 995	*8,7*	12 334	*7,2*

[1]) Med 20 kr. pr. medlem. [2]) Med et bestemt beløb. [3]) Omfatter 10 mdr.

Nettooverskud		Overskudsfordeling indenfor regnskabsåret			Status									
							Aktiver				Passiver			
							Ialt omsætningsformue		Ialt anlægsformue		Ialt fremmedkapital		Ialt egenkapital	
Ialt	% af oms.	Henlæggelser	Afskrivninger	Udbetaling	Regnskabet afsluttet pr.	Balancesum	Beløb	% af balancesum	Beløb	% af balancesum	Beløb	% af balancesum	Beløb	% af balancesum
19	20	21	22	23	24	25	26	27	28	29	30	31	32	33
Kr.		Kr.	Kr.	Kr.		Kr.	Kr.		Kr.		Kr.		Kr.	
20 709	*4,7*	5 223	798	14 497	1/7 48	85 775	34 839	*40,6*	50 936	*59,4*	8 490	*9,9*	77 285	*90,1*
12 461	*4,7*	299	425	9 061	1/11 48	85 838	46 342	*54,0*	39 496	*46,0*	38 541	*44,9*	47 297	*55,1*
8 266	*5,2*	3 409	68	4 849	1/11 48	44 057	29 709	*67,4*	14 348	*32,6*	15 135	*34,4*	28 922	*65,6*
0	*0,0*	0	0	0	1/11 48	31 139	14 274	*45,8*	16 865	*54,2*	18 743	*60,2*	12 396	*39,8*
6 640	*3,8*	2 539	359	3 810	1/1 49	72 009	36 967	*51,3*	35 042	*48,7*	34 410	*47,8*	37 599	*52,2*
4 609	*4,6*	1 680	160	2 586	11/10 48	46 605	26 862	*57,6*	19 743	*42,4*	21 153	*45,4*	25 452	*54,6*
7 397	*2,9*	1 291	1 883	4 152	7/11 48	109 035	43 176	*39,6*	65 859	*60,4*	58 688	*53,9*	50 347	*46,1*
13 281	*3,8*	3 833	285	9 087	1/11 48	115 221	46 937	*40,8*	68 284	*59,2*	45 580	*39,6*	69 641	*60,4*
12 900	*4,0*	607	0	13 224	1/10 48	134 130	87 604	*65,3*	46 526	*34,7*	78 519	*58,5*	55 611	*41,5*
9 532	*3,6*	4 085	100	5 168	6/1 49	82 613	44 375	*53,7*	38 238	*46,3*	36 638	*44,3*	45 975	*55,7*
9 539	*6,1*	1 190	0	6 998	1/1 49	49 006	30 666	*62,6*	18 340	*37,4*	10 872	*22,2*	38 134	*77,8*
1 533	*1,5*	0	0	883	16/9 48	52 234	27 967	*53,5*	24 267	*46,5*	29 263	*56,0*	22 971	*44,0*
5 121	*4,6*	1 797	0	3 187	1/10 48	40 898	22 573	*55,2*	18 325	*44,8*	18 395	*45,0*	22 503	*55,0*
2 764	*3,0*	1 054	100	1 570	7/10 48	43 342	29 980	*69,2*	13 362	*30,8*	26 431	*61,0*	16 911	*39,0*
6 895	*4,6*	1 806	4 980	0	1/10 48	67 984	41 574	*61,1*	26 410	*38,9*	53 851	*79,2*	14 133	*20,8*
7 287	*4,0*	1 304	400	5 583	1/12 48	58 290	26 507	*45,5*	31 783	*54,5*	30 461	*52,3*	27 829	*47,7*
9 900	*3,0*	4 775	500	4 305	4/1 49	109 469	56 484	*51,6*	52 985	*48,4*	56 340	*51,5*	53 129	*48,5*
1 433	*0,8*	842	0	0	1/7 48	115 866	74 808	*64,6*	41 058	*35,4*	96 533	*83,3*	19 333	*16,7*
6 477	*3,8*	2 494	0	3 740	1/1 49	75 240	36 240	*48,2*	39 000	*51,8*	36 423	*48,4*	38 817	*51,6*
2 699	*4,4*	489	0	1 956	1/7 48	26 898	14 724	*54,7*	12 174	*45,3*	13 303	*49,4*	13 595	*50,6*
5 647	*2,1*	2 148	0	3 695	4/11 48	79 030	52 138	*66,0*	26 892	*34,0*	31 933	*40,4*	47 097	*59,6*
2 082	*4,2*	1 027	300	821	5/1 49	31 626	16 523	*52,2*	15 103	*47,8*	16 412	*51,9*	15 214	*48,1*
11 609	*6,0*	3 206	142	8 277	1/11 48	75 942	52 878	*69,7*	23 064	*30,3*	19 585	*25,8*	56 357	*74,2*
2 984	*2,2*	1 190	200	2 630	2/4 48	69 125	46 905	*67,9*	22 220	*32,1*	35 265	*51,0*	33 860	*49,0*
14 884	*6,1*	1 874	0	11 245	1/11 48	51 035	36 770	*72,1*	14 265	*27,9*	7 300	*14,3*	43 735	*85,7*
6 756	*4,7*	1 983	300	3 978	1/11 48	64 533	36 755	*57,0*	27 778	*43,0*	35 137	*54,5*	29 396	*45,5*
6 431	*2,4*	869	0	4 750	1/11 48	132 164	54 541	*41,3*	77 623	*58,7*	72 071	*54,5*	60 093	*45,5*
20 309	*2,5*	0	2 172	19 388	17/9 48	396 954	199 996	*50,4*	196 958	*49,6*	231 741	*58,4*	165 213	*41,6*
6 714	*3,7*	2 480	600	2 480	1/7 48	69 092	49 370	*71,5*	19 722	*28,5*	33 294	*48,2*	35 798	*51,8*
8 479	*3,2*	250	0	0	6/1 49	134 646	89 891	*66,8*	44 755	*33,2*	77 921	*57,9*	56 725	*42,1*
6 919	*5,2*	929	0	5 569	12/1 49	54 981	43 869	*79,8*	11 112	*20,2*	38 259	*69,5*	16 722	*30,5*
11 261	*4,2*	2 865	0	9 323	1/11 48	82 239	49 667	*60,4*	32 572	*39,6*	33 424	*40,7*	48 815	*59,3*
14 701	*5,6*	5 316	0	9 484	15/1 49	72 982	52 947	*72,6*	20 035	*27,4*	12 765	*17,5*	60 217	*82,5*
9 202	*4,1*	3 182	0	5 557	1/11 48	61 009	39 656	*65,0*	21 353	*35,0*	15 082	*24,7*	45 927	*75,3*
12 875	*3,5*	6 706	880	5 347	9/1 49	144 536	72 293	*50,0*	72 243	*50,0*	48 150	*33,3*	96 386	*66,7*
5 725	*3,7*	1 262	280	3 155	1/9 48	82 150	52 847	*64,3*	29 303	*35,7*	49 048	*59,7*	33 102	*40,3*
9 425	*3,8*	1 820	400	7 136	7/1 49	92 698	47 357	*51,1*	45 341	*48,9*	38 461	*41,5*	54 237	*58,5*
10 552	*4,4*	2 915	889	5 826	5/1 49	123 541	60 631	*49,1*	62 910	*50,9*	70 421	*57,0*	53 120	*43,0*
5 135	*3,9*	0	0	4 755	1/1 49	54 197	30 711	*56,7*	23 486	*43,3*	35 486	*65,4*	18 711	*34,6*
8 714	*6,5*	2 204	687	5 510	1/11 48	53 612	24 725	*46,1*	28 887	*53,9*	8 197	*15,3*	45 415	*84,7*
7 314	*3,3*	2 330	1 075	4 028	1/10 48	63 096	32 521	*51,5*	30 575	*48,5*	33 851	*53,6*	29 245	*46,4*
12 564	*4,9*	3 380	150	8 451	1/11 48	80 528	53 807	*66,8*	26 721	*33,2*	32 895	*40,8*	47 633	*59,2*
5 705	*4,3*	200	0	5 516	1/7 48	54 401	35 285	*64,9*	19 116	*35,1*	30 322	*55,7*	24 079	*44,3*
5 625	*4,5*	1 901	400	3 297	6/1 49	54 873	32 164	*58,6*	22 709	*41,4*	22 525	*41,1*	32 348	*58,9*
10 635	*4,4*	2 860	270	7 402	1/11 48	75 307	39 633	*52,6*	35 674	*47,4*	16 218	*21,6*	59 089	*78,4*
6 775	*4,4*	2 094	558	4 188	1/10 48	50 826	31 070	*61,2*	19 756	*38,8*	13 415	*26,4*	37 411	*73,6*
7 484	*4,6*	1 168	650	4 670	1/10 48	95 501	60 900	*63,8*	34 601	*36,2*	38 091	*39,9*	57 410	*60,1*
10 629	*3,8*	3 561	0	7 036	1/1 49	118 342	89 798	*75,9*	28 544	*24,1*	74 846	*63,3*	43 496	*36,7*
9 208	*4,2*	1 432	0	7 773	1/10 48	59 155	40 527	*68,5*	18 628	*31,5*	20 993	*35,5*	38 162	*64,5*
7 046	*2,1*	2 578	0	4 468	4/1 49	164 000	127 488	*77,7*	36 512	*22,3*	117 957	*71,9*	46 043	*28,1*
5 901	*3,1*	2 301	400	2 946	1/10 48	73 490	50 575	*68,8*	22 915	*31,2*	36 336	*49,4*	37 154	*50,6*
13 732	*5,9*	3 492	900	8 703	4/1 49	81 157	43 008	*53,0*	38 149	*47,0*	29 112	*35,9*	52 045	*64,1*
8 862	*4,9*	0	0	7 753	1/11 48	51 453	29 285	*56,9*	22 168	*43,1*	11 854	*23,0*	39 599	*77,0*
6 350	*3,3*	1 000	550	3 467	1/10 48	90 096	40 736	*45,2*	49 360	*54,8*	48 792	*54,2*	41 304	*45,8*
12 611	*7,4*	0	850	10 400	1/11 48	51 832	34 328	*66,2*	17 504	*33,8*	12 333	*23,8*	39 499	*76,2*

Almindelige oplysninger							Omsætning									
Foreningens		Stiftet år	Medlemmer, der har modtaget varer i sidste regnskabsår	Næringsadkomst	Foreningens deltagelse i risiko på udestående fordringer		Omsætning		Fragt og kørsel til foreningen	Bruttoindtægt		Omkostninger		Driftsresultat	
Nr.	Navn				% af butiksvarer	% af grovvarer	Ialt	Heraf butiksvarer		Ialt	% af oms.	Ialt	% af oms.	Ialt	% af oms.
1	2	3	4	5	6	7	8	9	10	11	12	13	14	15	16
							Kr.	Kr.	Kr.	Kr.		Kr.		Kr.	
78	Gellerup	1886	100	Ja	50	50	227 206	197 436	1 744	34 546	*15,2*	24 143	*10,6*	10 403	*4,6*
79	Gjerrild	1898	139	Nej	0	0	125 237	114 621	2 370	18 949	*15,1*	13 038	*10,4*	5 911	*4,7*
80	Gjessø	1897	110	Nej	50	50	199 719	172 987	2 211	27 898	*14,0*	17 952	*9,0*	9 946	*5,0*
81	Glarbo	1905	70	Nej	0	0	146 402	132 435	1 362	17 580	*12,0*	12 094	*8,2*	5 486	*3,8*
82	Glæsborg	1893	335	Nej	[1]	[1]	418 426	371 116	6 162	51 243	*12,2*	29 031	*7,0*	22 212	*5,2*
83	Grauballe	1907	119	Ja	50	50	207 176	174 110	3 135	27 181	*13,1*	19 365	*9,3*	7 816	*3,8*
84	Gravlev	1901	84	Nej	50	50	118 692	107 005	1 127	17 692	*14,9*	12 038	*10,1*	5 654	*4,8*
85	Grenaa Havn	1909	450	Ja	0	0	477 643	473 150	4 314	68 021	*14,2*	50 631	*10,6*	17 390	*3,6*
88	Grundfør	1914	159	Ja	0	0	133 232	125 374	3 676	19 193	*14,4*	11 904	*8,9*	7 289	*5,5*
89	Grønfeld	1916	134	Ja	50	50	177 822	162 479	3 263	21 211	*11,9*	13 878	*7,8*	7 333	*4,1*
90	Gylling	1873	256	Ja	50	50	319 923	299 992	3 261	47 277	*14,8*	33 424	*10,5*	13 853	*4,3*
95	Haarby	1898	135	Nej	50	75	165 807	148 953	1 250	21 803	*13,1*	14 132	*8,5*	7 671	*4,6*
96	Hadbjerg	1914	172	Ja	50	50	293 407	254 820	3 983	37 795	*12,9*	28 489	*9,7*	9 306	*3,2*
97	Hadsten & o.	1920	218	Ja	0	0	198 560[4]	188 412	3 117	29 531	*14,9*	27 626	*13,9*	1 905	*1,0*
98	Halling, R.	1888	92	Nej	0	0	114 395	112 335	688	16 865	*14,7*	10 286	*9,0*	6 579	*5,7*
99	Hammel & o.	1919	360	Ja	50	50	275 399	271 274	1 505	48 850	*17,8*	40 327	*14,7*	8 523	*3,1*
100	Hammelev	1899	82	Nej	0	0	131 672	98 291	1 508	14 344	*10,9*	10 609	*8,1*	3 735	*2,8*
101	Harlev Framlev	1917	257	Ja	50	50	323 859	294 791	2 289	48 169	*14,9*	29 405	*9,1*	18 764	*5,8*
102	Hauge	1896	79	Ja	50	50	154 623	108 126	1 067	17 651	*11,4*	10 853	*7,0*	6 798	*4,4*
*103	Havredal	1890	115	Ja	50	50	237 895	225 094	2 766	35 253	*14,8*	23 762	*10,0*	11 491	*4,8*
104	Haurum	1904	104	Ja	50	50	161 886	145 948	3 528	22 334	*13,8*	14 169	*8,8*	8 165	*5,0*
105	Helgenæs	1908	244	Ja	50	50	339 529	291 328	2 193	47 689	*14,1*	31 135	*9,2*	16 554	*4,9*
106	Hemmed & o.	1911	102	Nej	0	100	151 443	144 970	1 294	20 079	*13,3*	12 748	*8,4*	7 331	*4,9*
107	Herning	1935	490	Nej	100[2]	100[2]	277 669	259 000	4 365	43 300	*15,6*	41 042	*14,8*	2 258	*0,8*
108	Herskind	1892	75	Nej	50	50	180 699	113 857	1 899	17 350	*9,6*	12 873	*7,1*	4 477	*2,5*
109	Hjortshøj	1907	176	Ja	50	50	273 170	250 397	2 267	40 201	*14,7*	28 110	*10,3*	12 091	*4,4*
110	Holme, Ebeltoft	1894	104	Ja	50[3]	50[3]	124 984	119 355	1 171	18 183	*14,6*	10 824	*8,7*	7 359	*5,9*
111	Holme, Viby	1888	238	Ja	50	50	430 338	358 856	11 362	53 186	*12,4*	41 968	*9,8*	11 218	*2,6*
112	Holmstol	1900	84	Ja	100	100	145 401	129 568	2 697	16 752	*11,5*	12 544	*8,6*	4 208	*2,9*
113	Homaa	1888	152	Nej	0	0	186 433	167 711	1 712	25 435	*13,6*	15 273	*8,2*	10 162	*5,4*
114	Horn & o.	1906	106	Ja	0	0	181 609	152 735	6 543	20 015	*11,0*	14 014	*7,7*	6 001	*3,3*
115	Hornslet	1921	215	Ja	0	0	205 331	192 527	6 300	23 579	*11,5*	18 657	*9,1*	4 922	*2,4*
116	Hvam	1885	126	Ja	0	0	183 115	130 305	7 073	20 857	*11,4*	13 604	*7,4*	7 253	*4,0*
117	Hvilsted	1908	108	Ja	0	0	245 904	156 424	6 046	24 861	*10,1*	18 406	*7,5*	6 455	*2,6*
118	Hvolbæk	1887	93	Nej	50	50	109 134	97 694	631	14 713	*13,5*	8 955	*8,2*	5 758	*5,3*
119	Hyllested	1901	123	Ja	50	50	163 026	154 206	1 140	23 124	*14,2*	16 761	*10,3*	6 363	*3,9*
*120	Højbjerg	1877	96	Nej	0	0	157 417	138 741	3 048	21 195	*13,5*	13 497	*8,6*	7 698	*4,9*
121	Hørning	1917	184	Nej	50	50	185 264	160 674	964	26 638	*14,3*	18 052	*9,7*	8 586	*4,6*
122	Høver	1900	79	Ja	0	0	167 918	151 122	3 233	21 018	*12,5*	16 862	*10,0*	4 156	*2,5*
123	Haldum & o.	1928	161	Ja	50	50	200 289	191 594	3 531	25 273	*12,6*	16 795	*8,4*	8 478	*4,2*
124	Halling, B.	1937	72	Ja	50	75	112 994	106 773	532	16 020	*14,2*	13 036	*11,5*	2 984	*2,7*
128	Ikast	1900	180	Ja	50	50	303 366	262 773	3 883	44 790	*14,8*	36 652	*12,1*	8 138	*2,7*
130	Karlby, Voldby	1897	55	Nej	0	0	118 680	107 907	882	15 604	*13,1*	12 216	*10,2*	3 388	*2,9*
131	Karlby, Hornslet	1892	236	Ja	0	0	300 425	281 007	3 474	41 071	*13,7*	30 673	*10,2*	10 398	*3,5*
133	Kjellerup	1919	158	Ja	0	0	160 200	149 921	1 798	24 975	*15,6*	18 649	*11,6*	6 326	*4,0*
134	»Klode Mølle«	1920	22	Ja	50	50	130 754	129 350	1 092	14 464	*11,1*	10 253	*7,9*	4 211	*3,2*
135	Knudstrup	1887	202	Ja	50	50	491 702	266 574	12 072	53 870	*11,0*	30 886	*6,3*	22 984	*4,7*
136	Koed	1906	105	Ja	0	0	142 198	124 196	2 217	19 610	*13,8*	12 510	*8,8*	7 100	*5,0*
137	Kolby	1893	162	Ja	50	50	255 183	224 607	6 502	34 225	*13,4*	27 551	*10,8*	6 674	*2,6*
138	Kolind & o.	1900	169	Ja	0	0	187 631	141 692	3 652	24 425	*13,0*	17 388	*9,3*	7 037	*3,7*
139	Korsvej	1905	125	Ja	33⅓	33⅓	197 619	167 490	1 726	26 679	*13,5*	16 447	*8,3*	10 232	*5,2*
140	Kragelund	1907	254	Ja	0	100	417 848	347 635	6 611	52 165	*12,5*	30 780	*7,4*	21 385	*5,1*
141	Kollegiebrugsfor.	1939	325	Nej	50	50	235 971	235 971	—	27 880	*11,8*	19 792	*8,4*	8 088	*3,4*
144	Laasby	1900	71	Ja	50	50	106 159	95 466	1 635	13 279	*12,5*	10 354	*9,7*	2 925	*2,8*
145	Lading	1890	112	Nej	50	50	142 388	111 504	1 202	17 310	*12,2*	12 824	*9,0*	4 486	*3,2*

[1]) Indtil driftsfond og overskud. [2]) Indtil medlems-andelen. [3]) Indtil 4000 kr. [4]) Omfatter 11 mdr.

og drift							Status									
Netto-renteudgift		Netto-overskud		Overskudsfordeling indenfor regnskabsåret			Regnskabet afsluttet pr.	Balancesum	Aktiver				Passiver			
									Ialt omsætningsformue		Ialt anlægsformue		Ialt fremmedkapital		Ialt egenkapital	
Ialt	% af oms.	Ialt	% af oms.	Henlæggelser	Afskrivninger	Udbetaling			Beløb	% af balancesum	Beløb	% af balancesum	Beløb	% af balancesum	Beløb	% af balancesum
17	18	19	20	21	22	23	24	25	26	27	28	29	30	31	32	33
Kr.		Kr.		Kr.	Kr.	Kr.		Kr.	Kr.		Kr.		Kr.		Kr.	
71	0,0	10 332	4,6	644	1 697	7 600	1/7 48	136 846	73 146	53,4	63 700	46,6	84 187	61,5	52 659	38,5
319	0,3	5 592	4,4	0	150	5 564	1/11 48	52 988	27 366	51,6	25 622	48,4	12 471	23,5	40 517	76,5
294	0,1	9 652	4,9	1 422	339	7 473	1/11 48	49 207	28 925	58,8	20 282	41,2	18 384	37,3	30 823	62,7
1 059	0,7	4 427	3,1	0	587	4 442	6/1 49	46 998	23 973	51,0	23 025	49,0	35 720	76,0	11 278	24,0
÷ 2 897	÷ 0,7	25 109	5,9	7 806	1 000	17 418	1/11 48	125 244	81 858	65,4	43 386	34,6	16 429	13,1	108 815	86,9
449	0,2	7 367	3,6	2 367	330	4 718	7/10 48	79 173	51 237	64,7	27 936	35,3	43 492	54,9	35 681	45,1
91	0,1	5 563	4,7	1 266	200	3 953	1/11 48	44 014	32 180	73,1	11 834	26,9	11 346	25,8	32 668	74,2
÷ 195	0,0	17 585	3,6	0	0	18 190	1/11 48	138 034	78 820	57,1	59 214	42,9	58 804	42,6	79 230	57,4
÷ 344	÷ 0,3	7 633	5,8	2 267	0	4 879	1/10 48	56 766	31 130	54,8	25 636	45,2	12 664	22,3	44 102	77,7
598	0,3	6 735	3,8	2 249	124	4 311	6/1 49	66 331	45 233	68,2	21 098	31,8	29 592	44,6	36 739	55,4
1 074	0,3	12 779	4,0	440	0	11 822	1/10 48	155 804	106 903	68,6	48 901	31,4	81 577	52,4	74 227	47,6
1 273	0,8	6 398	3,8	1 878	0	3 906	6/10 48	69 630	40 209	57,7	29 421	42,3	17 363	25,0	52 267	75,0
2 340	0,8	6 966	2,4	1 996	0	5 087	1/7 48	124 057	64 719	52,2	59 338	47,8	73 211	59,0	50 846	41,0
1 805	0,9	100	0,1	1 108	0	0	1/10 48	123 447	50 527	40,9	72 920	59,1	86 677	70,2	36 770	29,8
667	0,6	5 912	5,1	1 201	0	4 370	1/10 48	61 398	34 898	56,8	26 500	43,2	22 323	36,4	39 075	63,6
1 039	0,4	7 484	2,7	1 625	374	4 875	1/10 48	121 376	74 115	61,1	47 261	38,9	42 380	34,9	78 996	65,1
548	0,4	3 187	2,4	0	0	2 546	7/10 48	49 437	28 913	58,5	20 524	41,5	26 973	54,6	22 464	45,4
1 393	0,4	17 371	5,4	5 644	0	9 540	4/1 49	131 260	65 068	49,6	66 192	50,4	47 009	35,8	84 251	64,2
308	0,2	6 490	4,2	826	0	5 743	6/1 49	62 481	47 213	75,6	15 268	24,4	25 018	40,1	37 463	59,9
529	0,2	10 962	4,6	1 210	240	9 512	10/1 49	82 857	57 296	69,2	25 561	30,8	44 909	54,2	37 948	45,8
1 193	0,7	6 972	4,3	0	1 500	5 165	4/11 48	61 326	33 539	54,7	27 787	45,3	33 403	54,4	27 923	45,6
1 960	0,6	14 594	4,3	4 271	200	9 086	11/1 49	110 391	67 992	61,6	42 399	38,4	33 866	30,7	76 525	69,3
863	0,6	6 468	4,3	3 438	0	2 943	1/11 48	62 474	46 271	74,1	16 203	25,9	34 650	55,5	27 824	44,5
÷ 167	÷ 0,1	2 425	0,9	1 300	150	766	1/10 48	107 762	71 802	66,6	35 960	33,4	43 164	40,1	64 598	59,9
÷ 400	÷ 0,2	4 877	2,7	1 801	570	2 947	11/10 48	35 918	25 467	70,9	10 451	29,1	7 815	21,7	28 103	78,3
142	0,0	11 949	4,4	3 169	0	6 708	1/1 49	95 772	52 592	54,9	43 180	45,1	17 821	18,6	77 951	81,4
285	0,2	7 074	5,7	1 649	174	4 458	1/11 48	54 862	31 604	57,6	23 258	42,4	19 491	35,5	35 371	64,5
4 928	1,1	6 290	1,5	2 154	0	4 308	1/11 48	187 594	93 452	49,8	94 142	50,2	131 118	69,9	56 476	30,1
÷ 728	÷ 0,5	4 936	3,4	0	0	4 727	1/11 48	42 877	32 391	75,5	10 486	24,5	15 628	36,5	27 249	63,5
796	0,4	9 366	5,0	1 311	720	7 421	1/11 48	67 958	32 366	47,6	35 592	52,4	20 942	30,8	47 016	69,2
÷ 377	÷ 0,2	6 378	3,5	319	0	5 150	1/10 48	72 411	57 498	79,4	14 913	20,6	42 011	58,0	30 400	42,0
2 739	1,4	2 183	1,0	32	1 200	0	13/7 48	110 663	56 636	51,2	54 027	48,8	72 027	65,1	38 636	34,9
379	0,2	6 874	3,8	1 938	300	5 062	1/10 48	76 365	50 010	65,5	26 355	34,5	30 130	39,4	46 235	60,6
1 893	0,8	4 562	1,8	1 979	915	1 979	1/10 48	87 787	56 760	64,6	31 027	35,4	44 697	50,9	43 090	49,1
÷ 136	÷ 0,1	5 894	5,4	1 840	0	3 950	1/10 48	36 147	25 526	70,6	10 621	29,4	8 431	23,3	27 716	76,7
÷ 638	÷ 0,4	7 001	4,3	2 678	185	4 168	1/10 48	84 527	61 695	73,0	22 832	27,0	23 015	27,2	61 512	72,8
356	0,2	7 342	4,7	0	0	6 833	1/1 49	35 503	21 434	60,4	14 069	39,6	10 560	29,7	24 943	70,3
1 354	0,7	7 232	3,9	2 595	709	3 759	1/11 48	100 901	66 255	65,7	34 646	34,3	58 296	57,8	42 605	42,2
567	0,3	3 589	2,2	1 770	250	2 595	1/11 48	37 748	25 078	66,4	12 670	33,6	14 410	38,2	23 338	61,8
2 123	1,1	6 355	3,1	500	700	6 027	5/1 49	95 879	70 550	73,6	25 329	26,4	64 029	66,8	31 850	33,2
1 101	1,0	1 883	1,7	1 679	480	0	1/10 48	55 295	30 703	55,5	24 592	44,5	37 333	67,5	17 962	32,5
÷ 290	÷ 0,2	8 428	2,9	1 123	0	7 709	4/1 49	179 282	106 753	59,5	72 529	40,5	93 116	52,0	86 166	48,0
÷ 403	÷ 0,3	3 791	3,2	2 000	0	2 697	1/11 48	40 879	28 666	70,1	12 213	29,9	9 351	22,9	31 528	77,1
÷ 1 244	÷ 0,4	11 642	3,9	2 135	0	9 261	6/1 49	109 804	72 543	66,1	37 261	33,9	34 543	31,5	75 261	68,5
327	0,2	5 999	3,8	0	0	6 077	1/11 48	91 905	24 481	26,6	67 424	73,4	30 550	33,2	61 355	66,8
1 043	0,8	3 168	2,4	0	0	1 204	1/7 48	50 944	37 144	72,9	13 800	27,1	41 959	82,4	8 985	17,6
÷ 953	÷ 0,2	23 937	4,9	5 056	0	12 843	8/1 49	135 107	84 667	62,7	50 440	37,3	24 638	18,2	110 469	81,8
375	0,3	6 725	4,7	2 633	0	2 900	18/1 49	48 168	33 905	70,4	14 263	29,6	22 927	47,6	25 241	52,4
÷ 513	÷ 0,2	7 187	2,8	1 221	0	4 243	1/1 49	94 545	56 886	60,2	37 659	39,8	36 504	38,6	58 041	61,4
1 577	0,8	5 460	2,9	2 124	655	2 342	8/11 48	96 511	58 131	60,2	38 380	39,8	49 101	50,9	47 410	49,1
1 755	0,9	8 477	4,3	2 184	1 226	4 368	5/10 48	80 138	39 933	49,8	40 205	50,2	50 032	62,4	30 106	37,6
÷ 1 179	÷ 0,3	22 564	5,4	4 872	250	17 812	1/1 49	112 979	77 248	68,4	35 731	31,6	31 754	28,1	81 225	71,9
÷ 393	÷ 0,2	8 481	3,6	401	375	5 356	1/2 49	32 380	29 243	90,3	3 137	9,7	9 932	30,7	22 448	69,3
480	0,5	2 445	2,3	539	220	1 617	6/10 48	51 960	35 303	67,9	16 657	32,1	31 278	60,2	20 682	39,8
400	0,3	4 086	2,9	1 190	138	2 771	1/11 48	63 846	38 522	60,3	25 324	39,7	34 531	54,1	29 315	45,9

Almindelige oplysninger							Omsætning									
Foreningens		Stiftet år	Medlemmer, der har modtaget varer i sidste regnskabsår	Næringsadkomst	Foreningens deltagelse i risiko på udestående fordringer		Omsætning		Fragt og kørsel til foreningen	Bruttoindtægt		Omkostninger		Driftsresultat	
Nr.	Navn				% af butiksvarer	% af grovvarer	Ialt	Heraf butiksvarer		Ialt	% af oms.	Ialt	% af oms.	Ialt	% af oms.
1	2	3	4	5	6	7	8	9	10	11	12	13	14	15	16
							Kr.	Kr.	Kr.	Kr.		Kr.		Kr.	
146	Laven	1934	143	Nej	50	50	179 000	151 078	2 497	24 488	*13,7*	19 217	*10,7*	5 271	*3,0*
*147	Lemming	1905	132	Ja	0	0	200 148	174 140	3 918	24 560	*12,3*	17 703	*8,9*	6 857	*3,4*
148	Levring	1915	105	Ja	50	50	192 704	169 549	2 094	26 292	*13,6*	18 340	*9,5*	7 952	*4,1*
149	Lillering	1892	81	Nej	50	50	171 776	133 249	911	22 672	*13,2*	15 960	*9,3*	6 712	*3,9*
150	Linaa	1897	189	Ja	50	50	215 202	194 740	2 239	29 237	*13,6*	19 088	*8,9*	10 149	*4,7*
151	Lindaa Balle	1904	82	Ja	50	50	183 220	132 319	2 111	19 941	*10,9*	15 314	*8,4*	4 627	*2,5*
152	Lyngaa	1887	180	Nej	0	0	224 634	211 675	2 708	29 801	*13,3*	21 092	*9,4*	8 709	*3,9*
157	Maarslet	1884	190	Ja	0	0	375 464	261 765	4 004	40 271	*10,7*	28 687	*7,6*	11 584	*3,1*
158	Malling	1874	178	Ja	50	50	241 054	214 062	3 301	32 244	*13,4*	22 050	*9,2*	10 194	*4,2*
159	Marie Magdalene	1908	190	Ja	50	50	233 552	225 606	2 239	34 117	*14,6*	23 335	*10,0*	10 782	*4,6*
160	Markusminde	1914	74	Nej	0	[1]	160 044	92 234	1 080	15 086	*9,4*	10 382	*6,5*	4 704	*2,9*
161	Mausing	1896	90	Nej	50	50	169 973	141 333	3 194	23 407	*13,7*	14 258	*8,3*	9 149	*5,4*
162	Mejlby	1872	123	Ja	50	50	321 322	195 208	2 702	32 241	*10,0*	20 693	*6,4*	11 548	*3,6*
163	Mesballe	1914	116	Ja	50	50	152 480	131 688	2 155	19 162	*12,6*	12 103	*7,9*	7 059	*4,7*
164	Midstrup	1911	59	Ja	0	0	109 732	95 620	1 300	15 131	*13,8*	9 984	*9,1*	5 147	*4,7*
165	Mjesing	1885	106	Nej	50	50	234 669	144 623	1 936	24 574	*10,5*	14 939	*6,4*	9 635	*4,1*
166	Mollerup	1896	98	Ja	0	0	197 322	150 927	1 767	21 160	*10,7*	14 185	*7,2*	6 975	*3,5*
167	Mundelstrup	1888	166	Ja	50	50	274 107	212 652	2 259	35 338	*12,9*	22 150	*8,1*	13 188	*4,8*
170	Mørke Ommestrup	1919	143	Ja	50	50	162 427	149 586	3 803	18 937	*11,7*	14 290	*8,8*	4 647	*2,9*
171	Maarup	1941	68	Ja	50	50	120 953	105 238	2 146	14 524	*12,0*	13 417	*11,1*	1 107	*0,9*
175	Naarup & Gjern	1906	89	Ja	50	50	191 203	113 951	4 270	16 858	*8,8*	11 637	*6,1*	5 221	*2,7*
176	Nørreskov	1937	87	Ja	0	0	150 930	139 070	2 848	18 190	*12,0*	12 912	*8,5*	5 278	*3,5*
177	Nimtofte	1901	316	Ja	0	0	515 135	389 406	7 234	62 633	*12,2*	35 831	*7,0*	26 802	*5,2*
178	Norring	1916	79	Ja	0	0	85 721	78 088	694	13 903	*16,2*	8 667	*10,1*	5 236	*6,1*
179	Nødager	1919	199	Ja	50	50	265 336	215 455	4 480	30 291	*11,4*	20 741	*7,8*	9 550	*3,6*
180	Nørre Vissing	1874	122	Ja	50	50	195 268	135 401	1 588	21 700	*11,1*	13 914	*7,1*	7 786	*4,0*
181	Nørskovlund	1919	140	Ja	50	50	195 764	178 032	4 265	29 536	*15,1*	16 879	*8,6*	12 657	*6,5*
186	Ondrup	1905	84	Ja	0	0	124 512	117 434	790	17 449	*14,0*	11 683	*9,4*	5 766	*4,6*
187	Onsted	1899	118	Ja	50	50	208 245	197 987	2 840	27 421	*13,2*	19 913	*9,6*	7 508	*3,6*
188	Ormslev	1906	74	Ja	50	50	106 170	101 689	368	12 391	*11,7*	9 828	*9,3*	2 563	*2,4*
189	Oustrup	1897	51	Ja	50	50	142 723	99 197	3 930	17 265	*12,1*	9 667	*6,8*	7 598	*5,3*
192	Paarup	1898	56	Ja	0	0	126 851	120 380	1 459	16 649	*13,1*	12 059	*9,5*	4 590	*3,6*
193	Pederstrup	1894	134	Ja	50	50	232 925	203 945	4 780	29 321	*12,6*	18 280	*7,9*	11 041	*4,7*
194	Pindstrup	1912	304	Ja	0	100	413 062	398 286	4 366	55 579	*13,5*	38 338	*9,3*	17 241	*4,2*
197	Ramten	1905	140	Nej	0	0	313 408	174 580	5 026	32 704	*10,4*	16 351	*5,2*	16 353	*5,2*
198	Randlev	1914	112	Ja	66⅔	66⅔	158 567	153 784	885	20 331	*12,8*	12 905	*8,1*	7 426	*4,7*
199	Rønde	1932	221	Ja	50	50	278 752	253 659	5 391	38 354	*13,8*	26 359	*9,5*	11 995	*4,3*
200	Rodskov	1888	172	Ja	25	25[1]	256 657	232 737	1 931	34 271	*13,3*	23 939	*9,3*	10 332	*4,0*
202	Rye	1884	250	Nej	50	50	414 834	343 532	8 653	45 581	*11,0*	36 907	*8,9*	8 674	*2,1*
203	Rødding	1904	130	Ja	100	100	456 634	242 225	15 339	41 800	*9,1*	28 465	*6,2*	13 335	*2,9*
204	Røgen	1894	76	Ja	50	50	179 626	93 326	3 487	16 483	*9,2*	13 423	*7,5*	3 060	*1,7*
208	Sabro	1889	135	Ja	30	30	203 627	186 663	2 725	27 198	*13,4*	19 903	*9,8*	7 295	*3,6*
209	Sall	1886	112	Ja	0	0	167 478	155 248	2 380	21 330	*12,7*	15 235	*9,1*	6 095	*3,6*
210	Salten	1898	125	Ja	0	0	219 914	170 000	1 712	29 474	*13,4*	19 296	*8,8*	10 178	*4,6*
211	Salten Skov	1905	85	Nej	0	0	155 363	143 702	1 248	22 444	*14,5*	13 933	*9,0*	8 511	*5,5*
213	Sangstrup	1902	77	Nej	0	0	111 968	105 683	1 040	15 753	*14,1*	9 325	*8,3*	6 428	*5,8*
214	Sejling	1893	104	Ja	50	50	221 654	173 753	2 807	33 239	*15,0*	23 695	*10,7*	9 544	*4,3*
215	Sepstrup	1889	67	Ja	0	0	139 630	129 594	1 513	20 437	*14,6*	13 495	*9,7*	6 942	*4,9*
216	Serup	1905	128	Ja	50	50	187 770	162 488	2 785	26 691	*14,2*	18 323	*9,7*	8 368	*4,5*
*219	Sinding	1888	130	Ja	0	0	201 786	178 126	2 511	29 217	*14,5*	18 767	*9,3*	10 450	*5,2*
220	Sjørslev	1885	124	Ja	50	50	231 191[2]	162 750	6 529	28 938	*12,5*	19 302	*8,3*	9 636	*4,2*
221	Skaade	1872	220	Nej	50	50	261 255	252 129	3 675	37 776	*14,5*	31 470	*12,0*	6 306	*2,5*
223	Skanderborg	1913	204	Nej	0	0	242 574	235 939	3 598	36 035	*14,9*	30 064	*12,4*	5 971	*2,5*
*224	Skarresø	1898	56	Nej	0	0	185 539	101 626	3 978	19 852	*10,7*	12 377	*6,7*	7 475	*4,0*
225	Skjoldelev	1887	81	Nej	0	0	113 275	107 310	903	12 027	*10,6*	8 068	*7,1*	3 959	*3,5*

[1]) 100 % for markfrø. [2]) Omfatter 9 mdr.

og drift							Status									
Netto-renteudgift		Netto-overskud		Overskudsfordeling indenfor regnskabsåret			Regnskabet afsluttet pr.	Balancesum	Aktiver				Passiver			
									Ialt omsætningsformue		Ialt anlægsformue		Ialt fremmedkapital		Ialt egenkapital	
Ialt	% af oms.	Ialt	% af oms.	Henlæggelser	Afskrivninger	Udbetaling			Beløb	% af balancesum	Beløb	% af balancesum	Beløb	% af balancesum	Beløb	% af balancesum
17	18	19	20	21	22	23	24	25	26	27	28	29	30	31	32	33
Kr.		Kr.		Kr.	Kr.	Kr.		Kr.	Kr.		Kr.		Kr.		Kr.	
243	0,1	5 028	2,9	2 411	300	2 510	1/11 48	53 859	28 134	52,2	25 725	47,8	20 201	37,5	33 658	62,5
795	0,4	6 062	3,0	0	632	4 659	1/7 48	62 473	28 790	46,1	33 683	53,9	33 555	53,7	28 918	46,3
÷ 63	0,0	8 015	4,1	2 979	410	4 461	6/1 49	70 680	43 658	61,8	27 022	38,2	16 001	22,6	54 679	77,4
107	0,1	6 605	3,8	2 036	700	3 054	1/10 48	63 464	39 801	62,7	23 663	37,3	27 017	42,6	36 447	57,4
÷ 285	÷0,1	10 434	4,8	1 779	367	7 720	1/10 48	78 792	53 550	68,0	25 242	32,0	34 950	44,4	43 842	55,6
÷ 725	÷0,4	5 352	2,9	1 285	200	4 049	4/1 49	68 367	45 334	66,3	23 033	33,7	25 116	36,7	43 251	63,3
÷1 122	÷0,5	9 831	4,4	2 236	0	7 050	1/1 49	69 323	43 202	62,3	26 121	37,7	10 752	15,5	58 571	84,5
382	0,1	11 202	3,0	4 300	1 285	6 450	11/1 49	127 853	58 873	46,0	68 980	54,0	53 640	42,0	74 213	58,0
1 803	0,7	8 391	3,5	2 832	1 170	4 103	1/1 49	114 912	63 328	55,1	51 584	44,9	54 846	47,7	60 066	52,3
418	0,2	10 364	4,4	3 734	0	7 468	4/1 49	76 216	44 344	58,2	31 872	41,8	26 764	35,1	49 452	64,9
530	0,3	4 174	2,6	2 385	73	1 611	1/11 48	36 640	15 940	43,5	20 700	56,5	17 971	49,0	18 669	51,0
340	0,2	8 809	5,2	2 143	0	6 108	1/1 49	44 389	22 302	50,2	22 087	49,8	12 916	29,1	31 473	70,9
÷ 471	÷0,1	12 019	3,7	3 075	340	6 150	1/1 49	144 282	93 003	64,5	51 279	35,5	59 711	41,4	84 571	58,6
866	0,6	6 193	4,1	1 288	0	5 095	1/11 48	63 092	46 070	73,0	17 022	27,0	26 921	42,6	36 171	57,4
763	0,7	4 384	4,0	0	0	3 824	1/1 49	53 373	30 367	56,9	23 006	43,1	34 419	64,5	18 954	35,5
2 503	1,0	7 132	3,1	1 854	1 106	3 707	6/1 49	143 234	54 082	37,8	89 152	62,2	89 334	62,4	53 900	37,6
78	0,0	6 897	3,5	1 409	41	5 547	4/1 49	61 341	42 488	69,2	18 853	30,8	30 074	49,0	31 267	51,0
794	0,3	12 394	4,5	4 694	150	4 706	1/10 48	58 870	33 398	56,7	25 472	43,3	24 454	41,5	34 416	58,5
663	0,4	3 984	2,5	1 147	554	2 795	6/11 48	57 117	27 864	48,8	29 253	51,2	26 876	47,1	30 241	52,9
1 410	1,2	303	0,3	0	0	0	1/1 49	42 447	18 868	44,5	23 579	55,5	36 142	85,2	6 305	14,8
188	0,1	5 033	2,6	542	300	2 845	1/7 48	50 139	32 902	65,6	17 237	34,4	19 433	38,8	30 706	61,2
150	0,1	5 128	3,4	513	513	4 396	1/10 48	46 092	27 909	60,5	18 183	39,5	27 328	59,3	18 764	40,7
1 554	0,3	25 248	4,9	5 660	193	18 310	11/11 48	129 433	72 069	55,7	57 364	44,3	35 063	27,1	94 370	72,9
361	0,4	4 875	5,7	700	0	4 004	1/11 48	37 355	22 966	61,5	14 389	38,5	14 506	38,8	22 849	61,2
÷ 782	÷0,3	10 332	3,9	3 045	700	6 090	1/11 48	64 359	33 622	52,3	30 737	47,7	16 259	25,3	48 100	74,7
88	0,1	7 698	3,9	2 346	790	4 750	1/11 48	66 286	41 259	62,3	25 027	37,7	26 217	39,6	40 069	60,4
1 164	0,6	11 493	5,9	4 367	422	7 502	1/10 48	89 053	58 345	65,5	30 708	34,5	60 509	68,0	28 544	32,0
218	0,2	5 548	4,4	1 749	155	3 644	1/7 48	52 376	31 572	60,3	20 804	39,7	9 730	18,6	42 646	81,4
215	0,1	7 293	3,5	2 030	0	4 260	1/12 48	87 725	66 271	75,6	21 454	24,4	45 219	51,5	42 506	48,5
385	0,4	2 178	2,0	138	137	2 000	14/1 49	43 546	18 691	42,9	24 855	57,1	15 952	36,6	27 594	63,4
÷ 64	0,0	7 662	5,3	1 764	200	5 698	6/1 49	32 240	22 314	69,2	9 926	30,8	14 406	44,7	17 834	55,3
634	0,5	3 956	3,1	2 140	943	920	1/10 48	42 738	25 136	58,8	17 602	41,2	27 502	64,3	15 236	35,7
÷ 830	÷0,4	11 871	5,1	2 463	1 000	7 969	1/10 48	40 243	22 388	55,6	17 855	44,4	3 842	9,5	36 401	90,5
÷ 58	0,0	17 299	4,2	4 310	536	12 292	1/10 48	91 537	56 418	61,6	35 119	38,4	39 169	42,8	52 368	57,2
÷ 346	÷0,1	16 699	5,3	3 402	5 150	8 504	4/11 48	60 915	32 637	53,6	28 278	46,4	15 719	25,8	45 196	74,2
46	0,0	7 380	4,7	2 329	500	4 659	1/4 48	57 948	43 170	74,5	14 778	25,5	17 248	29,8	40 700	70,2
934	0,3	11 061	4,0	2 073	1 300	8 000	1/11 48	106 813	47 532	44,5	59 281	55,5	51 892	48,6	54 921	51,4
427	0,2	9 905	3,8	4 375	0	5 425	1/10 48	97 858	64 449	65,9	33 409	34,1	37 727	38,5	60 131	61,5
1 004	0,2	7 670	1,9	0	100	5 436	6/10 48	102 345	53 989	52,8	48 356	47,2	40 195	39,3	62 150	60,7
÷ 274	÷0,1	13 609	3,0	3 974	0	9 635	1/10 48	215 343	162 039	75,2	53 304	24,8	92 011	42,7	123 332	57,3
382	0,2	2 678	1,5	1 139	500	1 709	1/10 48	57 569	44 167	76,7	13 402	23,3	39 442	68,5	18 127	31,5
786	0,4	6 509	3,2	1 238	0	5 436	1/10 48	58 303	34 784	59,7	23 519	40,3	29 338	50,3	28 965	49,7
307	0,2	5 788	3,4	1 835	100	3 240	1/1 49	83 830	34 339	41,0	49 491	59,0	47 268	56,4	36 562	43,6
391	0,2	9 787	4,4	1 261	1 000	6 682	1/1 49	50 754	34 169	67,3	16 585	32,7	13 197	26,0	37 557	74,0
÷ 81	0,0	8 592	5,5	113	0	9 097	1/1 49	39 215	25 486	65,0	13 729	35,0	12 637	32,2	26 578	67,8
304	0,3	6 124	5,5	932	0	4 422	5/10 48	43 731	28 812	65,9	14 919	34,1	14 377	32,9	29 354	67,1
÷ 290	÷0,1	9 834	4,4	1 564	0	8 270	1/11 48	69 493	39 595	57,0	29 898	43,0	26 253	37,8	43 240	62,2
225	0,2	6 717	4,7	688	175	5 142	4/1 49	37 434	23 496	62,8	13 938	37,2	16 009	42,8	21 425	57,2
÷ 121	÷0,1	8 489	4,6	3 583	0	5 384	1/11 48	87 889	62 873	71,5	25 016	28,5	49 109	55,9	38 780	44,1
385	0,2	10 065	5,0	1 135	0	8 930	1/1 49	56 173	32 122	57,2	24 051	42,8	23 697	42,2	32 476	57,8
923	0,4	8 713	3,8	1 171	300	7 107	1/10 48	116 915	71 145	60,8	45 770	39,2	80 174	68,6	36 741	31,4
27	0,0	6 279	2,5	3 352	0	3 705	5/10 48	106 629	32 834	30,8	73 795	69,2	29 787	27,9	76 842	72,1
1 853	0,8	4 118	1,7	170	423	2 799	6/11 48	122 974	41 605	33,8	81 369	66,2	59 453	48,4	63 521	51,6
÷ 313	÷0,2	7 788	4,2	1 139	0	6 090	1/11 48	55 010	30 542	55,5	24 468	44,5	13 660	24,8	41 350	75,2
÷ 160	÷0,1	4 119	3,6	0	0	3 459	1/10 48	41 435	32 833	79,2	8 602	20,8	14 367	34,6	27 068	65,4

Almindelige oplysninger							Omsætning									
Foreningens		Stiftet år	Medlemmer, der har modtaget varer i sidste regnskabsår	Næringsadkomst	Foreningens deltagelse i risiko på udestående fordringer		Omsætning		Fragt og kørsel til foreningen	Bruttoindtægt		Omkostninger		Driftsresultat	
Nr.	Navn				% af butiksvarer	% af grovvarer	Ialt	Heraf butiksvarer		Ialt	% af oms.	Ialt	% af oms.	Ialt	% af oms.
1	2	3	4	5	6	7	8	9	10	11	12	13	14	15	16
							Kr.	Kr.	Kr.	Kr.		Kr.		Kr.	
226	Skjød	1887	122	Ja	0	0	165 485	154 273	1 664	22 308	*13,5*	15 028	*9,1*	7 280	*4,4*
227	Skjødstrup	1897	157	Ja	50	50	240 440	213 634	1 978	27 438	*11,4*	22 385	*9,3*	5 053	*2,1*
228	Skovby	1892	119	Ja	50	50	149 168	136 695	1 659	23 597	*15,8*	15 836	*10,6*	7 761	*5,2*
229	Skovgaardshus	1887	72	Ja	0	0	149 925	140 639	1 651	17 679	*11,8*	14 663	*9,8*	3 016	*2,0*
*230	Skræ	1897	96	Ja	50	50	180 037	164 648	3 441	22 601	*12,6*	12 227	*6,8*	10 374	*5,8*
231	Skivholme	1939	71	Nej	50	50	153 388	141 465	2 667	20 759	*13,5*	15 399	*10,0*	5 360	*3,5*
232	»Solkjær«, Hinnerup	1916	79	Ja	50	50	126 241	115 260	1 033	21 381	*16,9*	15 386	*12,2*	5 995	*4,7*
233	Sorring	1906	128	Ja	0	[1]	123 851	109 585	1 635	16 563	*13,4*	10 713	*8,7*	5 850	*4,7*
234	Stabrand	1915	100	Ja	0	0	137 308	120 668	2 394	17 879	*13,0*	10 839	*7,9*	7 040	*5,1*
235	Stenvad	1911	330	Nej	0	0	313 776	285 607	3 509	42 962	*13,7*	24 134	*7,7*	18 828	*6,0*
236	Stjær	1898	218	Nej	0	0	278 037	215 432	4 185	33 391	*12,0*	23 091	*8,3*	10 300	*3,7*
237	Stokkebro	1913	144	Nej	0	0	132 225	126 078	2 035	19 255	*14,6*	11 170	*8,5*	8 085	*6,1*
238	Storring	1900	58	Nej	0	0	118 174	108 285	1 090	15 586	*13,2*	10 582	*9,0*	5 004	*4,2*
239	Søby, Hornslet	1888	170	Ja	0	0	293 039	232 760	4 122	37 340	*12,7*	25 879	*8,8*	11 461	*3,9*
240	Søby, Hou	1907	51	Ja	100	100	75 617	75 376	547	10 972	*14,5*	7 421	*9,8*	3 551	*4,7*
241	Søften	1886	150	Ja	50	50	248 908	223 078	2 690	30 082	*12,1*	22 030	*8,9*	8 052	*3,2*
243	Spørring & o.	1929	135	Ja	50	50	192 265	170 600	3 633	25 083	*13,0*	16 716	*8,7*	8 367	*4,3*
244	Sivested	1946	50	Ja	50	50	125 482	121 086	1 233	17 003	*13,6*	10 280	*8,2*	6 723	*5,4*
245	Skjørring	1946	52	Ja	50	50	147 086	102 633	1 892	17 322	*11,8*	14 156	*9,6*	3 166	*2,2*
249	Taftebjærg & o.	1919	109	Ja	0	0	190 399	173 180	3 777	25 351	*13,3*	17 523	*9,2*	7 828	*4,1*
250	Tanderup	1911	95	Ja	100	100	134 673	121 851	1 841	17 220	*12,8*	14 287	*10,6*	2 933	*2,2*
252	Termestrup	1888	235	Nej	50	50	404 257	362 507	7 602	49 135	*12,1*	33 301	*8,2*	15 834	*3,9*
254	Thorsager	1904	217	Ja	50	50	336 656[5]	311 603	3 237	44 936	*13,3*	31 114	*9,2*	13 822	*4,1*
255	Tirstrup & o.	1935	132	Ja	50	50	186 742	165 440	3 957	27 392	*14,7*	17 841	*9,6*	9 551	*5,1*
256	Thorup	1910	227	Ja	50	50	309 619	284 006	2 640	37 189	*12,0*	25 967	*8,4*	11 222	*3,6*
257	Thunø	1897	86	Nej	50	50	120 070	99 924	3 643	16 033	*13,4*	12 088	*10,1*	3 945	*3,3*
258	Tilst	1888	174	Ja	0	0	299 793	254 474	4 055	33 660	*11,3*	25 416	*8,5*	8 244	*2,8*
260	Todbjerg	1898	110	Ja	50	50	228 121	187 040	3 050	25 497	*11,2*	18 902	*8,3*	6 595	*2,9*
261	Torrild	1911	187	Nej	50	50	273 499	195 454	3 616	33 289	*12,2*	20 863	*7,6*	12 426	*4,6*
262	Tranbjerg	1918	218	Ja	50	50	288 272	265 689	2 097	39 856	*13,8*	28 717	*10,0*	11 139	*3,8*
263	Trige	1885	169	Ja	50	50	268 024	252 911	2 476	37 782	*14,1*	24 415	*9,1*	13 367	*5,0*
265	Trustrup	1920	167	Nej	0	0	136 306	131 025	1 559	20 929	*15,4*	14 451	*10,6*	6 478	*4,8*
266	»Tryg«, Ry	1915	274	Ja	0	0	333 336	309 416	2 845	51 474	*15,4*	39 049	*11,7*	12 425	*3,7*
267	Tulstrup	1902	63	Ja	[2]	[2]	85 628	76 446	776	10 649	*12,4*	6 788	*7,9*	3 861	*4,5*
*274	Ungstrup	1897	76	Ja	0	0	94 707	84 205	1 135	14 766	*15,6*	8 343	*8,8*	6 423	*6,8*
*276	Veggerslev	—	—	—	—	—	—	—	—	—	—	—	—	—	—
277	Vejlby	1886	338	Ja	50	50	474 351	442 140	5 822	75 161	*15,8*	51 378	*10,8*	23 783	*5,0*
278	Vejlby-Revn	1891	85	Ja	0	0	110 182	103 533	1 850	15 088	*13,7*	10 004	*9,1*	5 084	*4,6*
279	Venge	1870	155	Nej	[3]	[3]	223 503	206 088	1 213	33 747	*15,1*	19 534	*8,7*	14 213	*6,4*
280	Viborg & o.	1911	440	Nej	50	50	331 441	314 897	4 858	53 075	*16,0*	48 478	*14,6*	4 597	*1,4*
282	Villersø	1899	122	Nej	0	0	146 315	138 091	1 592	23 003	*15,7*	14 832	*10,1*	8 171	*5,6*
283	Vinderslev	1896	154	Ja	50	50	264 185	194 776	7 218	32 390	*12,3*	19 101	*7,3*	13 289	*5,0*
285	Virring	1887	114	Nej	50	50	133 053	122 618	2 350	16 658	*12,5*	11 129	*8,4*	5 529	*4,1*
286	Vithen	1887	197	Nej	50	50	295 423	255 796	5 295	35 509	*12,0*	27 138	*9,2*	8 371	*2,8*
287	Vitved	1911	91	Nej	0	[4]	87 289	79 225	1 559	13 047	*15,0*	8 803	*10,1*	4 244	*4,9*
288	Vium	1899	95	Ja	0	0	195 381	171 234	2 351	24 741	*12,7*	15 419	*7,9*	9 322	*4,8*
*289	Voel	1887	144	Ja	0	0	217 510	159 767	5 210	25 798	*11,9*	14 290	*6,6*	11 508	*5,3*
291	Voldby	1897	160	Nej	0	0	208 995	194 851	1 719	26 456	*12,6*	18 919	*9,0*	7 537	*3,6*
292	Vorre	1888	78	Ja	50	50	123 104	114 153	840	15 973	*13,0*	10 725	*8,7*	5 248	*4,3*
293	Vrinners	1913	214	Ja	0	0	273 062	185 040	3 905	32 492	*11,9*	17 052	*6,2*	15 440	*5,7*
294	Vrold af 1927	1927	145	Ja	50	50	212 168	202 564	2 796	29 939	*14,1*	19 288	*9,1*	10 651	*5,0*
295	Vejerslev	1900	77	Ja	0	0	135 598	119 558	1 596	19 079	*14,1*	14 226	*10,5*	4 853	*3,6*
301	Ødum	1914	134	Ja	0	0	262 271	227 092	3 653	29 808	*11,4*	18 596	*7,1*	11 212	*4,3*
302	Ølsted	1885	63	Nej	0	0	70 942	65 772	374	10 266	*14,5*	6 226	*8,8*	4 040	*5,7*
303	Ørby	1911	134	Ja	0	0	337 704	202 124	5 250	34 249	*10,1*	27 784	*8,2*	6 465	*1,9*

[1]) 100 % for markfrø. [2]) Med 15 kr. pr. medlem. [3]) Med $^1/_{12}$ af sidste års køb. [4]) 50 % for markfrø. [5]) Omfatter 11 mdr.

og drift							Status									
Netto-renteudgift		Netto-overskud		Overskudsfordeling indenfor regnskabsåret			Regnskabet afsluttet pr.	Balancesum	Aktiver				Passiver			
									Ialt omsætnings-formue		Ialt anlægs-formue		Ialt fremmed-kapital		Ialt egen-kapital	
Ialt	% af oms.	Ialt	% af oms.	Henlæggelser	Afskrivninger	Udbetaling			Beløb	% af balancesum	Beløb	% af balancesum	Beløb	% af balancesum	Beløb	% af balancesum
17	18	19	20	21	22	23	24	25	26	27	28	29	30	31	32	33
Kr.		Kr.		Kr.	Kr.	Kr.		Kr.	Kr.		Kr.		Kr.		Kr.	
738	0,4	6 542	4,0	1 172	0	5 352	4/1 49	74 289	41 641	56,0	32 648	44,0	31 700	42,7	42 589	57,3
1 346	0,6	3 707	1,5	1 380	1 000	1 189	8/11 48	113 606	81 073	71,4	32 533	28,6	68 718	60,5	44 888	39,5
501	0,3	7 260	4,9	1 000	0	5 308	1/1 49	62 668	32 841	52,4	29 827	47,6	32 641	52,1	30 027	47,9
424	0,3	2 592	1,7	1 880	0	1 440	4/11 48	48 806	32 945	67,5	15 861	32,5	20 413	41,8	28 393	58,2
749	0,4	9 625	5,4	585	0	9 040	1/1 49	51 016	32 955	64,6	18 061	35,4	32 255	63,2	18 761	36,8
÷ 84	÷0,1	5 444	3,6	3 229	175	2 040	6/1 49	44 849	34 824	77,6	10 025	22,4	26 383	58,8	18 466	41,2
513	0,4	5 482	4,3	0	230	4 201	1/11 48	41 937	23 800	56,8	18 137	43,2	21 811	52,0	20 126	48,0
÷ 94	÷0,1	5 944	4,8	1 103	200	4 641	1/12 48	55 998	28 948	51,7	27 050	48,3	20 676	37,0	35 322	63,0
465	0,3	6 575	4,8	878	0	4 344	1/7 48	60 658	30 057	49,6	30 601	50,4	15 097	24,9	45 561	75,1
66	0,0	18 762	6,0	4 591	0	13 773	1/11 48	112 804	74 113	65,7	38 691	34,3	25 330	22,4	87 474	77,6
1 463	0,5	8 837	3,2	5 501	0	4 868	1/1 49	101 390	61 720	60,9	39 670	39,1	38 780	38,3	62 610	61,7
130	0,1	7 955	6,0	0	0	7 242	1/11 48	65 146	37 204	57,1	27 942	42,9	11 102	17,0	54 044	83,0
203	0,2	4 801	4,0	1 458	0	3 155	1/9 48	48 265	24 665	51,1	23 600	48,9	25 684	53,2	22 581	46,8
519	0,1	10 942	3,8	4 759	0	5 855	1/11 48	107 394	55 821	52,0	51 573	48,0	50 614	47,2	56 780	52,8
941	1,2	2 610	3,5	1 296	0	1 191	1/10 48	45 911	23 352	50,9	22 559	49,1	21 073	45,9	24 838	54,1
440	0,2	7 612	3,0	3 118	100	5 071	1/10 48	97 113	57 220	58,9	39 893	41,1	34 406	35,4	62 707	64,6
642	0,3	7 725	4,0	1 682	564	5 587	1/1 49	77 754	44 160	56,8	33 594	43,2	32 658	42,0	45 096	58,0
2 378	1,9	4 345	3,5	1 471	1 390	1 471	5/10 48	77 536	37 859	48,8	39 677	51,2	71 480	92,2	6 056	7,8
6 521	4,5	3 355	2,3	0	0	0	1/10 48	96 984	20 069	20,7	76 915	79,3	96 310	99,3	674	0,7
÷ 715	÷0,4	8 543	4,5	1 500	0	7 559	1/1 49	75 641	42 074	55,6	33 567	44,4	51 782	68,4	23 859	31,6
29	0,0	2 904	2,2	1 994	910	0	4/1 49	49 655	30 318	61,1	19 337	38,9	31 020	62,5	18 635	37,5
307	0,1	15 527	3,8	8 963	0	5 975	1/10 48	107 927	69 725	64,6	38 202	35,4	20 763	19,3	87 164	80,7
767	0,2	13 055	3,9	3 858	500	8 003	5/10 48	144 057	101 102	70,2	42 955	29,8	68 198	47,3	75 859	52,7
450	0,2	9 101	4,9	5 003	0	3 772	1/11 48	74 899	36 422	48,7	38 477	51,3	24 618	32,9	50 281	67,1
860	0,3	10 362	3,3	0	150	10 480	1/1 49	93 037	65 103	70,0	27 934	30,0	49 063	52,7	43 974	47,3
966	0,8	2 979	2,5	1 466	2 310	733	7/1 49	61 896	36 304	58,6	25 592	41,4	42 274	68,3	19 622	31,7
156	0,1	8 088	2,7	3 394	100	3 720	1/10 48	91 313	53 818	58,9	37 495	41,1	36 503	40,0	54 810	60,0
÷ 549	÷0,2	7 144	3,1	2 931	0	5 003	1/11 48	81 071	51 994	64,1	29 077	35,9	30 591	37,8	50 480	62,2
927	0,4	11 499	4,2	3 459	84	5 913	1/7 48	95 867	63 906	66,7	31 961	33,3	44 805	46,7	51 062	53,3
÷ 517	÷0,2	11 656	4,0	4 345	915	5 357	1/10 48	124 719	64 532	51,7	60 187	48,3	38 509	30,9	86 210	69,1
÷ 66	0,0	13 433	5,0	5 913	100	7 374	1/10 48	87 507	55 283	63,2	32 224	36,8	28 376	32,5	59 131	67,5
117	0,1	6 361	4,7	2 329	0	4 467	1/11 48	59 705	33 502	56,1	26 203	43,9	22 083	37,0	37 622	63,0
2 198	0,7	10 227	3,0	4 134	1 134	4 285	1/10 48	110 751	65 219	58,9	45 532	41,1	38 265	34,5	72 486	65,5
894	1,0	2 967	3,5	500	0	2 550	1/10 48	50 088	36 016	71,9	14 072	28,1	26 145	52,2	23 943	47,8
497	0,5	5 926	6,3	802	0	5 124	1/1 49	62 712	48 543	77,4	14 169	22,6	19 972	31,9	42 740	68,1
—	—	—	—	—	—	—	—	—	—	—	—	—	—	—	—	—
1 319	0,3	22 464	4,7	12 350	1 000	9 790	1/10 48	224 702	79 360	35,3	145 342	64,7	93 849	41,8	130 853	58,2
639	0,6	4 445	4,0	879	0	2 640	1/10 48	34 948	14 788	42,3	20 160	57,7	15 455	44,2	19 493	55,8
335	0,2	13 878	6,2	2 960	800	7 400	1/10 48	72 157	41 377	57,3	30 780	42,7	27 007	37,4	45 150	62,6
÷ 566	÷0,2	5 163	1,6	0	500	6 879	5/9 48	151 679	36 937	24,3	114 742	75,7	58 276	38,4	93 403	61,6
÷ 262	÷0,2	8 433	5,8	0	0	7 747	10/11 48	31 722	21 465	67,7	10 257	32,3	3 298	10,4	28 424	89,6
358	0,1	12 931	4,9	4 221	351	7 967	1/1 49	95 500	62 595	65,5	32 905	34,5	48 507	50,8	46 993	49,2
÷ 92	÷0,1	5 621	4,2	1 479	0	3 916	1/7 48	69 461	45 636	65,7	23 825	34,3	28 891	41,6	40 570	58,4
÷ 135	÷0,1	8 506	2,9	2 370	0	6 105	6/1 49	103 404	62 588	60,5	40 816	39,5	42 715	41,3	60 689	58,7
258	0,3	3 986	4,6	1 873	94	2 015	1/7 48	45 870	35 937	78,3	9 933	21,7	18 806	41,0	27 064	59,0
÷ 360	÷0,2	9 682	5,0	1 149	290	8 243	1/10 48	70 189	47 707	68,0	22 482	32,0	33 460	47,7	36 729	52,3
1 089	0,5	10 419	4,8	4 618	0	5 801	1/10 48	81 253	64 436	79,3	16 817	20,7	50 179	61,8	31 074	38,2
÷1 042	÷0,5	8 579	4,1	3 016	363	5 495	20/10 48	58 902	33 800	57,4	25 102	42,6	11 029	18,7	47 873	81,3
229	0,2	5 019	4,1	1 691	0	3 328	4/1 49	39 540	21 244	53,7	18 296	46,3	12 919	32,7	26 621	67,3
228	0,1	15 212	5,6	1 636	97	13 089	6/1 49	70 103	46 110	65,8	23 993	34,2	24 044	34,3	46 059	65,7
1 266	0,6	9 385	4,4	2 541	500	6 487	11/7 48	94 513	55 470	58,7	39 043	41,3	56 936	60,2	37 577	39,8
532	0,4	4 321	3,2	1 026	600	2 701	1/10 48	79 502	46 065	57,9	33 437	42,1	44 114	55,5	35 388	44,5
÷ 189	÷0,1	11 401	4,4	3 346	0	7 332	1/7 48	67 481	40 606	60,2	26 875	39,8	12 146	18,0	55 335	82,0
÷ 41	÷0,1	4 081	5,8	1 090	200	2 181	1/10 48	38 484	19 631	51,0	18 853	49,0	15 362	39,9	23 122	60,1
1 065	0,3	5 400	1,6	2 159	0	2 659	4/1 49	84 011	39 637	47,2	44 374	52,8	31 692	37,7	52 319	62,3

Almindelige oplysninger							Omsætning									
Foreningens		Stiftet år	Medlemmer, der har modtaget varer i sidste regnskabsår	Næringsadkomst	Foreningens deltagelse i risiko på udestående fordringer		Omsætning		Fragt og kørsel til foreningen	Bruttoindtægt		Omkostninger		Driftsresultat	
Nr.	Navn				% af butiksvarer	% af grovvarer	Ialt	Heraf butiksvarer		Ialt	% af oms.	Ialt	% af oms.	Ialt	% af oms.
1	2	3	4	5	6	7	8	9	10	11	12	13	14	15	16
							Kr.	Kr.	Kr.	Kr.		Kr.		Kr.	
305	Ørum	1897	370	Nej	50	50	500 111	249 866	11 305	51 043	*10,2*	31 952	*6,4*	19 091	*3,8*
306	Østerskov	1905	111	Ja	50	50	185 613	128 310	1 703	17 552	*9,5*	13 669	*7,4*	3 883	*2,1*
307	Øster Bording	1923	120	Ja	50	50	214 119	192 154	1 990	32 121	*15,0*	20 417	*9,5*	11 704	*5,5*
400	Aarhus	1904	5 500	Nej	[1]	0	3614 039	3614 039	—	619 749	*17,2*	556 156	*15,4*	63 593	*1,8*
430	Grenaa & o.	1911	497	Nej	0	0	430 569	427 658	3 619	73 796	*17,1*	53 055	*12,3*	20 741	*4,8*
440	Karup Kølvraa	1898	398	Ja	0	0	603 495	589 866	5 719	99 143	*16,4*	63 248	*10,5*	35 895	*5,9*
450	Silkeborg	1900	1 061	Nej	50	50	663 082[2]	663 082	5 638	106 051	*16,0*	96 258	*14,5*	9 793	*1,5*
460	Odder	1902	490	Ja	50	50	501 068	480 773	6 221	85 104	*17,0*	71 545	*14,3*	13 559	*2,7*
465	Viby	1910	694	Nej	50	50	665 586	604 107	4 685	90 873	*13,6*	71 364	*10,7*	19 509	*2,9*

[1]) Med et bestemt beløb. [2]) Omfatter 11 mdr.

							Kr.	Kr.	Kr.	Kr.		Kr.		Kr.	
1	Aagaard	1893	250	Ja	0	0	336 137	318 976	2 685	44 227	*13,2*	36 355	*10,8*	7 872	*2,4*
2	Agerskov & o.	1921	250	Ja	100	100	858 222	311 337	18 926	63 807	*7,4*	49 819	*5,8*	13 988	*1,6*
3	Agtrupskov	1897	132	Nej	50	50	135 479	135 479	1 158	18 558	*13,7*	12 566	*9,3*	5 992	*4,4*
4	Alminde	1905	130	Ja	100[1])	100[1])	166 550	159 378	844	22 025	*13,2*	13 340	*8,0*	8 685	*5,2*
*5	Askov	1901	245	Ja	0	0	292 608	262 499	3 942	39 488	*13,5*	30 969	*10,6*	8 519	*2,9*
10	Brakker	1883	85	Nej	[2])	[2])	161 312	150 335	1 399	23 529	*14,6*	15 347	*9,5*	8 182	*5,1*
*11	Bramdrupdam	1897	210	Nej	0	0	274 545	250 515	2 049	37 174	*13,5*	28 446	*10,4*	8 728	*3,1*
13	Brørup	1899	336	Ja	33 1/3	33 1/3	328 619	308 092	2 546	52 299	*15,9*	35 386	*10,8*	16 913	*5,1*
14	Bække	1890	385	Ja	50	50	483 271	444 235	3 532	66 743	*13,8*	49 093	*10,2*	17 650	*3,6*
15	Børup & o.	1935	126	Ja	50	50	135 968	119 723	756	20 589	*15,1*	12 907	*9,5*	7 682	*5,6*
18	Dons	1911	58	Ja	50	50	125 196	120 405	699	17 419	*13,9*	12 319	*9,8*	5 100	*4,1*
19	Donslund	1916	52	Ja	50	50	297 360	138 924	6 463	25 705	*8,7*	17 747	*6,0*	7 958	*2,7*
21	Egholt & o.	1897	120	Ja	0	0	234 309	208 437	3 528	28 729	*12,2*	21 631	*9,2*	7 098	*3,0*
22	Egtved	1893	500	Ja	0	0	571 225	538 844	9 947	73 718	*12,9*	55 431	*9,7*	18 287	*3,2*
23	Ejstrup	1897	185	Nej	[2])	[2])	178 548[5])	154 553	2 269	25 950	*14,5*	20 260	*11,3*	5 690	*3,2*
24	Erritsø	1894	360	Nej	0	0	360 067	342 702	8 122	48 675	*13,5*	39 623	*11,0*	9 052	*2,5*
27	Ferup	1916	78	Nej	50	50	224 598	192 544	2 361	29 937	*13,3*	22 263	*9,9*	7 674	*3,4*
28	Fitting	1912	100	Nej	50	50	209 282	142 665	5 208	21 436	*10,2*	15 266	*7,3*	6 170	*2,9*
31	Gabøl & o.	1925	146	Ja	0	[3])	331 708	267 204	4 150	46 635	*14,1*	31 123	*9,4*	15 512	*4,7*
32	Gammelby	1893	75	Ja	50	50	180 929	169 281	1 351	21 473	*11,9*	14 485	*8,0*	6 988	*3,9*
33	Gamst	1897	80	Nej	50	50	168 479	150 265	1 287	24 431	*14,5*	15 848	*9,4*	8 583	*5,1*
*34	Gjelballe	1924	80	Nej	0	0	165 550	151 398	2 200	22 016	*13,3*	15 416	*9,3*	6 600	*4,0*
35	Gjesten	1888	120	Ja	50	50	260 710	241 973	1 967	34 952	*13,4*	26 692	*10,2*	8 260	*3,2*
36	Gram & o.	1920	96	Ja	50	50	195 813	181 977	4 324	27 803	*14,2*	24 146	*12,3*	3 657	*1,9*
37	Gerndrup	1939	88	Nej	50	50	226 340	199 256	1 995	31 281	*13,8*	17 813	*7,9*	13 468	*5,9*
40	Haderslev	1923	208	Ja	100	100	226 628	226 628	573	35 204	*15,5*	29 986	*13,2*	5 218	*2,3*
41	Hejls	1906	198	Ja	50	50	283 671	266 270	3 659	35 668	*12,6*	24 166	*8,5*	11 502	*4,1*
42	Hejnsvig & o.	1913	298	Ja	50	50	614 234	546 348	6 154	81 304	*13,2*	51 220	*8,3*	30 084	*4,9*
44	Herslev	1895	163	Nej	0	0	245 160	232 330	3 606	31 263	*12,8*	23 944	*9,8*	7 319	*3,0*
45	Hjarup	1895	196	Nej	0	0	292 787	267 789	2 320	38 971	*13,3*	24 056	*8,2*	14 915	*5,1*
47	Hoppes	1891	115	Nej	0	0	137 744	130 696	1 215	18 128	*13,2*	13 741	*10,0*	4 387	*3,2*
48	Hovborg	1910	138	Ja	50	50	312 561	294 313	2 336	37 836	*12,1*	26 606	*8,5*	11 230	*3,6*
49	Højrup	1895	120	Nej	0	0	152 758	151 470	712	22 667	*14,8*	14 738	*9,6*	7 929	*5,2*
50	Holsted St. & o.	1895	172	Ja	50	50	249 835	168 342	4 931	32 070	*12,8*	24 129	*9,7*	7 941	*3,1*
54	Jordrup	1894	275	Ja	50	50	441 922	383 286	6 070	56 990	*12,9*	37 325	*8,4*	19 665	*4,5*
55	Jels & o.	1931	109	Ja	50	50	174 703	152 171	2 006	25 206	*14,4*	19 830	*11,3*	5 376	*3,1*
57	Kolding & o.	1904	965	Nej	100	100	753 437	753 437	401	119 925	*15,9*	100 773	*13,4*	19 152	*2,5*
58	Københoved	1934	92	Ja	100[4])	100[4])	357 507	285 929	8 039	43 841	*12,3*	31 244	*8,8*	12 597	*3,5*
60	Lejrskov	1890	110	Nej	0	50	228 795	219 836	3 675	27 964	*12,2*	23 114	*10,1*	4 850	*2,1*
61	Lilballe	1891	75	Nej	0	0	159 168	148 750	1 007	22 083	*13,9*	14 314	*9,0*	7 769	*4,9*
62	Lille Andst & Rov.	1907	67	Nej	66 2/3	66 2/3	74 081	64 293	1 220	9 997	*13,5*	7 478	*10,1*	2 519	*3,4*

[1]) For 2 mdr.s køb. [2]) Med et bestemt beløb. [3]) 100 % for markfrø. [4]) For 47 dages køb. [5]) Omfatter 9 mdr.

og drift							Status									
Netto-renteudgift		Netto-overskud		Overskudsfordeling indenfor regnskabsåret			Regnskabet afsluttet pr.	Balancesum	Aktiver				Passiver			
									Ialt omsætningsformue		Ialt anlægsformue		Ialt fremmedkapital		Ialt egenkapital	
Ialt	% af oms.	Ialt	% af oms.	Henlæggelser	Afskrivninger	Udbetaling			Beløb	% af balancesum	Beløb	% af balancesum	Beløb	% af balancesum	Beløb	% af balancesum
17	18	19	20	21	22	23	24	25	26	27	28	29	30	31	32	33
Kr.		Kr.		Kr.	Kr.	Kr.		Kr.	Kr.		Kr.		Kr.		Kr.	
754	*0,1*	18 337	*3,7*	7 149	0	10 806	1/11 48	202 129	135 296	*66,9*	66 833	*33,1*	52 255	*25,9*	149 874	*74,1*
861	*0,5*	3 022	*1,6*	1 939	160	1 831	6/10 48	79 828	54 380	*68,1*	25 448	*31,9*	45 553	*57,1*	34 275	*42,9*
÷ 170	*0,0*	11 874	*5,5*	3 172	0	7 129	1/1 49	51 026	27 707	*54,3*	23 319	*45,7*	17 071	*33,4*	33 955	*66,6*
÷ 3 461	÷ *0,1*	67 054	*1,9*	8 000	6 725	52 329	1/7 48	2060 550	454 099	*22,0*	1606 451	*78,0*	1583 517	*76,8*	477 033	*23,2*
3 592	*0,8*	17 149	*4,0*	3 313	1 450	12 917	5/9 48	220 329	73 634	*33,4*	146 695	*66,6*	140 490	*63,7*	79 839	*36,3*
÷ 1 262	÷ *0,2*	37 157	*6,1*	15 252	262	20 101	1/1 49	182 184	127 140	*69,8*	55 044	*30,2*	40 560	*22,3*	141 624	*77,7*
÷ 120	*0,0*	9 913	*1,5*	11 521	356	0	1/10 48	300 780	139 791	*46,5*	160 989	*53,5*	131 275	*43,6*	169 505	*56,4*
1 528	*0,3*	12 031	*2,4*	7 812	909	3 310	1/8 48	255 482	103 304	*40,4*	152 178	*59,6*	79 928	*31,3*	175 554	*68,7*
3 635	*0,5*	15 874	*2,4*	9 462	1 800	4 736	1/10 48	281 131	104 539	*37,2*	176 592	*62,8*	137 080	*48,8*	144 051	*51,2*

Afdeling: 3. Kolding

Kr.		Kr.		Kr.	Kr.	Kr.		Kr.	Kr.		Kr.		Kr.		Kr.	
208	*0,1*	7 664	*2,3*	4 468	0	4 685	1/1 49	62 068	38 456	*61,9*	23 612	*38,1*	1 580	*2,5*	60 488	*97,5*
2 910	*0,3*	11 078	*1,3*	3 068	0	5 641	4/1 49	318 510	275 164	*86,4*	43 346	*13,6*	252 770	*79,3*	65 740	*20,7*
769	*0,6*	5 223	*3,8*	1 600	429	2 922	5/1 49	52 745	34 781	*65,9*	17 964	*34,1*	28 343	*53,7*	24 402	*46,3*
860	*0,5*	7 825	*4,7*	0	0	8 115	1/10 48	68 025	38 324	*56,3*	29 701	*43,7*	30 477	*44,8*	37 548	*55,2*
4 508	*1,5*	4 011	*1,4*	571	662	3 000	1/7 48	175 474	90 616	*51,6*	84 858	*48,4*	121 521	*69,3*	53 953	*30,7*
339	*0,2*	7 843	*4,9*	1 106	1 300	5 029	1/7 48	60 088	31 509	*52,4*	28 579	*47,6*	26 705	*44,4*	33 383	*55,6*
671	*0,2*	8 057	*2,9*	3 807	650	3 600	1/10 48	107 283	31 805	*29,6*	75 478	*70,4*	28 656	*26,7*	78 627	*73,3*
428	*0,1*	16 485	*5,0*	1 000	814	10 614	1/1 49	125 840	71 302	*56,7*	54 538	*43,3*	21 705	*17,2*	104 135	*82,8*
3 714	*0,7*	13 936	*2,9*	1 281	4 276	7 367	1/10 48	190 355	105 095	*55,2*	85 260	*44,8*	95 280	*50,1*	95 075	*49,9*
1 343	*1,0*	6 339	*4,6*	1 896	740	3 003	1/10 48	66 175	35 161	*53,1*	31 014	*46,9*	39 233	*59,3*	26 942	*40,7*
1 170	*0,9*	3 930	*3,2*	1 000	0	2 862	1/2 49	51 919	19 147	*36,9*	32 772	*63,1*	31 017	*59,7*	20 902	*40,3*
1 184	*0,4*	6 774	*2,3*	1 137	1 000	3 925	4/1 49	80 895	54 172	*67,0*	26 723	*33,0*	55 073	*68,1*	25 822	*31,9*
961	*0,4*	6 137	*2,6*	651	0	4 220	21/7 48	121 855	79 242	*65,0*	42 613	*35,0*	72 935	*59,9*	48 920	*40,1*
1 513	*0,3*	16 774	*2,9*	2 424	0	13 571	7/1 49	211 004	127 764	*60,6*	83 240	*39,4*	94 294	*44,7*	116 710	*55,3*
1 452	*0,8*	4 238	*2,4*	3 053	0	3 946	1/10 48	179 124	118 971	*66,4*	60 153	*33,6*	151 314	*84,5*	27 810	*15,5*
1 526	*0,4*	7 526	*2,1*	0	1 600	10 301	5/10 48	158 408	99 159	*62,6*	59 249	*37,4*	59 120	*37,3*	99 288	*62,7*
1 652	*0,7*	6 022	*2,7*	1 650	650	3 450	1/7 48	145 874	97 304	*66,7*	48 570	*33,3*	110 810	*76,0*	35 064	*24,0*
724	*0,3*	5 446	*2,6*	2 687	0	3 315	1/10 48	73 214	62 430	*85,3*	10 784	*14,7*	41 875	*57,2*	31 339	*42,8*
912	*0,3*	14 600	*4,4*	4 776	1 500	8 442	1/1 49	90 761	48 262	*53,2*	42 499	*46,8*	47 973	*52,9*	42 788	*47,1*
598	*0,3*	6 390	*3,6*	2 410	0	3 980	1/11 48	63 649	54 329	*85,4*	9 320	*14,6*	43 984	*69,1*	19 665	*30,9*
576	*0,3*	8 007	*4,8*	450	0	5 430	6/1 49	75 740	50 119	*66,2*	25 621	*33,8*	38 512	*50,8*	37 228	*49,2*
926	*0,6*	5 674	*3,4*	1 158	579	4 230	6/1 49	64 404	36 998	*57,4*	27 406	*42,6*	39 395	*61,1*	25 009	*38,9*
2 468	*1,0*	5 792	*2,2*	1 786	2 220	1 786	7/10 48	152 769	83 963	*55,0*	68 806	*45,0*	121 846	*79,7*	30 923	*20,3*
1 801	*0,9*	1 856	*1,0*	0	0	2 848	26/6 48	68 191	51 090	*74,9*	17 101	*25,1*	40 798	*59,8*	27 393	*40,2*
1 512	*0,6*	11 956	*5,3*	2 267	2 702	5 753	6/1 49	67 864	44 818	*66,0*	23 046	*34,0*	39 926	*58,8*	27 938	*41,2*
1 550	*0,7*	3 668	*1,6*	500	453	2 858	9/1 49	120 959	37 267	*30,8*	83 692	*69,2*	90 367	*74,7*	30 592	*25,3*
1 618	*0,6*	9 884	*3,5*	0	850	8 200	1/10 48	119 006	82 459	*69,3*	36 547	*30,7*	87 326	*73,3*	31 680	*26,7*
1 238	*0,2*	28 846	*4,7*	2 171	3 500	23 327	6/1 49	194 674	130 461	*67,0*	64 213	*33,0*	72 983	*37,5*	121 691	*62,5*
641	*0,3*	6 678	*2,7*	668	0	6 535	1/10 48	83 849	54 823	*65,4*	29 026	*34,6*	40 433	*48,2*	43 416	*51,8*
2 399	*0,8*	12 516	*4,3*	0	2 370	7 600	1/4 49	88 650	45 527	*51,4*	43 123	*48,6*	44 724	*50,4*	43 926	*49,6*
319	*0,2*	4 068	*3,0*	1 818	79	2 292	1/10 48	52 990	31 856	*60,1*	21 134	*39,9*	19 076	*36,0*	33 914	*64,0*
÷ 114	*0,0*	11 344	*3,6*	3 750	1 875	5 860	4/1 49	71 905	35 882	*49,9*	36 023	*50,1*	16 021	*22,3*	55 884	*77,7*
671	*0,4*	7 258	*4,8*	662	992	5 451	1/7 48	50 734	33 064	*65,2*	17 670	*34,8*	23 787	*46,9*	26 947	*53,1*
2 308	*0,9*	5 633	*2,2*	0	0	4 819	5/1 49	98 287	56 173	*57,2*	42 114	*42,8*	45 122	*45,9*	53 165	*54,1*
1 656	*0,4*	18 009	*4,1*	7 439	1 510	9 060	5/7 48	167 023	110 226	*66,0*	56 797	*34,0*	84 928	*50,9*	82 095	*49,1*
÷ 755	÷ *0,4*	6 131	*3,5*	1 472	0	4 216	1/5 48	63 759	49 292	*77,3*	14 467	*22,7*	8 481	*13,3*	55 278	*86,7*
2 715	*0,4*	16 437	*2,1*	966	846	13 032	8/1 49	328 659	101 482	*30,9*	227 177	*69,1*	142 396	*43,3*	186 263	*56,7*
757	*0,2*	11 840	*3,3*	3 671	1 351	5 694	1/1 49	107 537	81 302	*75,6*	26 235	*24,4*	32 096	*29,8*	75 441	*70,2*
289	*0,1*	4 561	*2,0*	2 623	700	2 623	4/1 49	67 059	42 774	*63,8*	24 285	*36,2*	25 555	*38,2*	41 504	*61,8*
439	*0,3*	7 330	*4,6*	736	0	7 026	6/1 49	52 469	30 996	*59,1*	21 473	*40,9*	20 810	*39,7*	31 659	*60,3*
593	*0,8*	1 926	*2,6*	933	0	934	4/6 48	41 185	28 817	*70,0*	12 368	*30,0*	28 355	*68,8*	12 830	*31,2*

Almindelige oplysninger							Omsætning		Fragt og kørsel til foreningen	Bruttoindtægt		Omkostninger		Driftsresultat	
Foreningens		Stiftet år	Medlemmer, der har modtaget varer i sidste regnskabsår	Næringsadkomst	Foreningens deltagelse i risiko på udestående fordringer		Omsætning								
					% af butiksvarer	% af grovvarer	Ialt	Heraf butiksvarer		Ialt	% af oms.	Ialt	% af oms.	Ialt	% af oms
Nr.	Navn														
1	2	3	4	5	6	7	8	9	10	11	12	13	14	15	16
							Kr.	Kr.	Kr.	Kr.		Kr.		Kr.	
63	Lindknud	1893	295	Ja	50	50	481 150	459 717	3 523	73 917	*15,4*	47 835	*9,9*	26 082	*5,5*
* 64	Lunderskov	1895	380	Ja	0	0	390 702	379 258	3 391	53 718	*13,7*	39 770	*10,1*	13 948	*3,6*
65	Læborg-Drostrup.	1907	109	Ja	0	0	161 873	147 387	1 374	22 944	*14,2*	14 881	*9,2*	8 063	*5,0*
66	Langetved	1936	70	Ja	50	50	188 781	164 057	2 351	28 102	*14,9*	21 127	*11,2*	6 975	*3,7*
68	Middelfart	1901	730	Nej	0	0	436 097	436 097	2 303	78 036	*17,9*	57 037	*13,1*	20 999	*4,8*
70	Nebel & o.	1917	43	Ja	50	50	203 534	132 936	3 566	22 655	*11,1*	13 575	*6,7*	9 080	*4,4*
71	Nørre Bjært	1897	225	Ja	50	50	328 067	318 411	2 943	44 384	*13,5*	35 523	*10,8*	8 861	*2,7*
72	Nyby	1898	93	Nej	50	50	191 452	168 472	1 448	24 932	*13,0*	16 000	*8,4*	8 932	*4,6*
73	Nørbølling	1937	90	Nej	50[1]	50[1]	149 247	135 912	1 689	18 771	*12,6*	12 968	*8,7*	5 803	*3,9*
76	Rødding	1939	185	Ja	50	50	425 084	351 519	4 160	56 439	*13,3*	37 269	*8,8*	19 170	*4,5*
79	Skanderup	1896	130	Nej	50	50	212 018	192 087	3 015	28 739	*13,6*	23 353	*11,0*	5 386	*2,6*
80	Starup	1879	120	Nej	0	0	196 811	186 785	3 937	26 699	*13,6*	16 482	*8,4*	10 217	*5,2*
81	Store Andst	1907	195	Ja	50	50	344 240	315 149	3 250	45 538	*13,2*	32 960	*9,6*	12 578	*3,6*
* 82	Studsdal	1891	108	Ja	0	0	102 162	97 047	590	14 076	*13,8*	8 266	*8,1*	5 810	*5,7*
83	Sdr. Bjært Strand	1897	60	Ja	50	50	111 650	111 650	620	15 338	*13,7*	10 966	*9,8*	4 372	*3,9*
84	Stenderup By	1894	175	Ja	50	50	287 514	275 341	2 622	37 106	*12,9*	26 074	*9,1*	11 032	*3,8*
85	Skudstrup	1934	56	Ja	50	50	153 522	139 746	1 959	20 909	*13,6*	15 230	*9,9*	5 679	*3,7*
86	Sønder Vilstrup	1902	172	Nej	0	0	223 731	217 699	1 585	32 191	*14,4*	20 791	*9,3*	11 400	*5,1*
87	Skodborg & o.	1934	176	Ja	50	50	498 800	421 942	7 413	61 250	*12,3*	43 063	*8,6*	18 187	*3,7*
88	Sønder Felding	1937	156	Ja	0	0	338 330	307 931	2 323	44 593	*13,2*	24 267	*7,2*	20 326	*6,0*
89	Skrydstrup	1939	117	Ja	50	50	195 430	169 550	1 967	25 655	*13,1*	18 344	*9,4*	7 311	*3,7*
91	Taulov	1900	175	Nej	0	0	121 711	121 711	790	16 867	*13,9*	12 593	*10,4*	4 274	*3,5*
92	Tirslund	1920	109	Ja	50	50	303 221	261 328	3 537	41 726	*13,7*	28 263	*9,3*	13 463	*4,4*
93	Thorsted & o.	1939	95	Ja	50	50	423 682	216 025	5 546	37 149	*8,8*	25 829	*6,1*	11 320	*2,7*
95	Vamdrup	1908	335	Ja	50	50	351 909	321 656	4 105	57 064	*16,3*	39 909	*11,4*	17 155	*4,9*
96	Verst	1896	200	Ja	50	50	366 785	331 130	5 121	43 173	*11,8*	33 473	*9,1*	9 700	*2,7*
98	Vesterhede	1912	80	Ja	50	50	224 158	204 434	3 756	27 020	*12,1*	19 393	*8,7*	7 627	*3,4*
99	Vejstrup	1878	260	Nej	50	50	295 397	279 012	3 041	39 838	*13,5*	27 568	*9,3*	12 270	*4,2*
100	Vejen Vestermark	1897	70	Ja	0	0	151 036	145 866	1 264	20 162	*13,3*	13 371	*8,8*	6 791	*4,5*
101	»Vesterlykke«, Bj.	1893	220	Nej	0	0	253 047	231 381	1 283	34 383	*13,6*	25 903	*10,2*	8 480	*3,4*
102	Vester Nebel	1874	263	Nej	50	50	367 317[3]	343 702	3 443	48 178	*13,2*	36 218	*9,9*	11 960	*3,3*
103	Viuf	1896	185	Nej	50	50	268 317	225 432	2 336	35 906	*13,4*	24 074	*9,0*	11 832	*4,4*
*105	Vonsild	1874	270	Nej	0	0	259 044	256 359	849	40 293	*15,6*	27 421	*10,6*	12 872	*5,0*
106	Vorbasse	1887	380	Ja	0	[2]	667 648	422 380	12 986	66 686	*10,0*	40 080	*6,0*	26 606	*4,0*
110	Ødis & o.	1891	200	Nej	0	0	295 402	265 710	1 972	36 411	*12,3*	24 848	*8,4*	11 563	*3,9*
111	Ødis Bramdrup	1896	189	Nej	0	0	225 848	214 901	1 957	27 189	*12,0*	20 365	*9,0*	6 824	*3,0*
112	Øster Lindet	1939	90	Ja	50	50	233 093	194 072	3 084	33 055	*14,2*	22 037	*9,5*	11 018	*4,7*
200	Arb. Fredericia	1912	900	Nej	100	100	669 641	509 138	12 629	87 224	*13,0*	75 092	*11,2*	12 132	*1,8*
210	Vejen	1872	660	Ja	0	0	899 888[4]	657 138	26 389	119 768	*13,3*	92 229	*10,2*	27 539	*3,1*

[1]) For 2 mdr.s køb. [2]) 100 % for gødning. [3]) Omfatter 13 mdr. [4]) Omfatter 15 mdr.

							Kr.	Kr.	Kr.	Kr.		Kr.		Kr.	
2	Aalum	1918	96	Ja	0	0	127 609	123 653	1 323	18 041	*14,1*	8 202	*6,4*	9 839	*7,7*
3	Aarslev	1905	104	Nej	0	0	325 417	304 927	3 696	41 628	*12,8*	24 182	*7,4*	17 446	*5,4*
4	Aidt	1885	137	Ja	50	50	161 792	142 719	2 691	22 683	*14,0*	12 793	*7,9*	9 890	*6,1*
5	Albæk	1896	104	Nej	0	0	102 283	101 167	1 104	13 805	*13,5*	11 159	*10,9*	2 646	*2,6*
7	Asferg	1891	138	Ja	0	100	168 506	164 869	1 024	21 549	*12,8*	16 007	*9,5*	5 542	*3,3*
8	Askildrup	1901	166	Nej	33 1/3	33 1/3	294 342	275 193	1 943	33 497	*11,4*	21 314	*7,3*	12 183	*4,1*
9	Assens	1889	375	Nej	0	0	396 226	369 106	5 484	61 510	*15,5*	42 528	*10,7*	18 982	*4,8*
10	Assentoft	1900	180	Ja	0	0	201 847	196 217	1 139	29 601	*14,7*	17 716	*8,8*	11 885	*5,9*
11	Auning	1919	185	Ja	25	25	220 460	208 124	3 571	29 586	*13,4*	19 151	*8,7*	10 435	*4,7*
12	Allingaabro	1937	160	Ja	50	50	193 731	183 767	1 371	28 166	*14,5*	21 992	*11,3*	6 174	*3,2*

og drift							Status									
Netto-renteudgift		Netto-overskud		Overskudsfordeling indenfor regnskabsåret			Regnskabet afsluttet pr.	Balancesum	Aktiver				Passiver			
									Ialt omsætningsformue		Ialt anlægsformue		Ialt fremmedkapital		Ialt egenkapital	
Ialt	% af oms.	Ialt	% af oms.	Henlæggelser	Afskrivninger	Udbetaling			Beløb	% af balancesum	Beløb	% af balancesum	Beløb	% af balancesum	Beløb	% af balancesum
17	18	19	20	21	22	23	24	25	26	27	28	29	30	31	32	33
Kr.		Kr.		Kr.	Kr.	Kr.		Kr.	Kr.		Kr.		Kr.		Kr.	
÷ 635	÷0,1	26 717	5,6	3 780	1 163	19 703	1/1 49	140 369	95 970	68,4	44 399	31,6	40 801	29,0	99 568	71,0
1 215	0,3	12 733	3,3	2 850	0	11 400	1/6 48	135 599	67 044	49,5	68 555	50,5	62 468	46,0	73 131	54,0
÷ 186	÷0,1	8 249	5,1	754	0	7 255	4/1 49	66 025	48 114	72,9	17 911	27,1	20 034	30,3	45 991	69,7
2 367	1,2	4 608	2,5	500	380	2 852	1/7 48	102 549	74 067	72,2	28 482	27,8	76 108	74,2	26 441	25,8
÷ 1 391	÷0,3	22 390	5,1	440	350	21 600	1/1 49	276 582	137 204	49,6	139 378	50,4	33 300	12,0	243 282	88,0
÷ 492	÷0,2	9 572	4,6	3 890	98	4 386	6/1 49	70 335	47 944	68,2	22 391	31,8	28 471	40,5	41 864	59,5
4 315	1,3	4 546	1,4	1 129	1 480	2 258	26/1 49	154 864	79 497	51,3	75 367	48,7	113 182	73,0	41 682	27,0
839	0,4	8 093	4,2	0	1 000	6 611	4/1 49	60 924	41 259	67,7	19 665	32,3	30 482	50,0	30 442	50,0
1 843	1,2	3 960	2,7	962	1 149	2 887	5/1 49	83 347	53 203	63,8	30 144	36,2	65 910	79,1	17 437	20,9
2 224	0,5	16 946	4,0	7 319	2 600	6 343	1/0 48	183 718	101 019	55,0	82 699	45,0	135 503	73,7	48 215	26,3
2 685	1,3	2 701	1,3	2 143	198	378	23/6 48	118 784	71 486	60,2	47 298	39,8	89 439	75,3	29 345	24,7
1 337	0,7	8 880	4,5	765	1 128	5 938	9/7 48	85 499	63 419	74,2	22 080	25,8	51 297	60,0	34 202	40,0
655	0,2	11 923	3,4	4 811	0	6 148	1/7 48	134 546	85 409	63,5	49 137	36,5	68 658	51,0	65 888	49,0
1 168	1,1	4 642	4,6	1 000	481	2 949	4/1 49	46 595	20 460	43,9	26 135	56,1	30 918	66,4	15 677	33,6
555	0,5	3 817	3,4	1 437	0	2 076	1/1 49	37 009	23 432	63,3	13 577	36,7	18 324	49,5	18 685	50,5
2 224	0,8	8 808	3,0	4 122	729	4 022	1/11 48	133 857	69 476	51,9	64 381	48,1	93 839	70,1	40 018	29,9
1 689	1,1	3 990	2,6	1 209	431	1 999	1/7 48	78 324	42 455	54,2	35 869	45,8	59 281	75,7	19 043	24,3
426	0,2	10 974	4,9	2 182	293	8 499	5/1 49	64 393	35 779	55,6	28 614	44,4	21 539	33,5	42 854	66,5
÷ 45	0,0	18 232	3,7	4 873	7 337	5 582	1/1 49	150 211	82 639	55,0	67 572	45,0	97 335	64,8	52 876	35,2
226	0,1	20 100	5,9	6 213	500	13 387	1/7 48	67 687	37 447	55,3	30 240	44,7	21 140	31,2	46 547	68,8
1 702	0,9	5 609	2,8	2 758	1 800	1 431	1/7 48	114 919	68 077	59,2	46 842	40,8	98 180	85,4	16 739	14,6
814	0,7	3 460	2,8	750	0	3 134	5/1 49	63 164	36 173	57,3	26 991	42,7	26 928	42,6	36 236	57,4
1 443	0,5	12 020	3,9	5 024	0	6 996	1/7 48	103 437	67 113	64,9	36 324	35,1	68 843	66,5	34 594	33,5
1 098	0,3	10 222	2,4	2 517	1 123	6 356	5/1 49	95 090	60 648	63,8	34 442	36,2	63 770	67,1	31 320	32,9
363	0,1	16 792	4,8	4 690	1 680	9 775	1/0 48	154 245	78 619	51,0	75 626	49,0	101 879	66,0	52 366	34,0
1 402	0,4	8 298	2,3	4 440	1 791	2 220	5/1 49	99 687	72 786	73,0	26 901	27,0	38 799	38,9	60 888	61,1
3 112	1,4	4 515	2,0	929	0	3 586	6/1 49	121 661	71 120	58,5	50 541	41,5	92 455	76,0	29 206	24,0
÷ 313	÷0,1	12 583	4,3	1 512	0	11 071	1/10 48	96 486	43 323	44,9	53 163	55,1	28 730	29,8	67 756	70,2
299	0,2	6 492	4,3	1 210	0	4 851	4/1 49	50 730	35 082	69,2	15 648	30,8	19 772	39,0	30 958	61,0
1 275	0,5	7 205	2,9	100	0	7 576	4/1 49	114 736	83 729	73,0	31 007	27,0	60 701	52,9	54 035	47,1
387	0,1	11 573	3,2	70	2 500	10 704	1/7 48	130 587	96 522	73,9	34 065	26,1	81 556	62,4	49 031	37,6
2 434	0,9	9 398	3,5	692	1 000	7 141	11/11 48	109 704	71 586	65,3	38 118	34,7	54 623	49,8	55 081	50,2
1 347	0,5	11 525	4,5	525	0	11 000	1/10 48	88 130	25 806	29,3	62 324	70,7	31 104	35,3	57 026	64,7
÷ 2 751	÷0,4	29 357	4,4	8 049	0	22 450	1/1 49	214 723	152 701	71,1	62 022	28,9	55 199	25,7	159 524	74,3
1 019	0,3	10 544	3,6	2 337	2 000	6 207	1/7 48	103 044	59 768	58,0	43 276	42,0	49 122	47,7	53 922	52,3
1 798	0,8	5 026	2,2	0	0	5 525	1/7 48	124 319	84 744	68,2	39 575	31,8	82 049	66,0	42 270	34,0
1 737	0,7	9 281	4,0	4 403	713	3 527	1/7 48	100 296	64 774	64,6	35 522	35,4	65 135	65,0	35 161	35,0
1 514	0,2	10 618	1,6	9 244	1 374	0	9/10 48	641 489	87 495	13,6	553 994	86,4	521 112	81,2	120 377	18,8
8 820	1,0	18 719	2,1	7 380	1 000	11 070	1/10 48	431 352	265 884	61,6	165 468	38,4	264 412	61,3	166 940	38,7

Afdeling: 4. Randers

Kr.		Kr.		Kr.	Kr.	Kr.		Kr.	Kr.		Kr.		Kr.		Kr.	
632	0,5	9 207	7,2	1 820	200	5 682	1/10 48	60 243	28 019	46,5	32 224	53,5	18 384	30,5	41 859	69,5
461	0,2	16 985	5,2	2 250	1 000	11 250	1/4 49	99 163	58 864	59,4	40 299	40,6	50 760	51,2	48 403	48,8
1 695	1,0	8 195	5,1	2 000	1 000	6 196	5/1 49	102 204	81 738	80,0	20 466	20,0	52 010	50,9	50 194	49,1
161	0,2	2 485	2,4	500	0	780	1/10 48	53 081	35 597	67,1	17 484	32,9	27 058	50,9	26 023	49,1
÷ 196	÷0,1	5 738	3,4	1 000	0	5 650	1/1 49	64 327	39 572	61,5	24 755	38,5	24 146	37,5	40 181	62,5
÷ 1 458	÷0,5	13 641	4,6	6 998	800	7 431	1/7 48	126 322	83 510	66,1	42 812	33,9	35 606	28,2	90 716	71,8
874	0,2	18 108	4,6	0	1 000	15 816	10/10 48	195 956	123 977	63,3	71 979	36,7	79 632	40,7	116 324	59,3
÷ 885	÷0,4	12 770	6,3	4 892	200	7 678	5/10 48	62 649	37 416	59,7	25 233	40,3	6 969	11,1	55 680	88,9
1 453	0,6	8 982	4,1	2 000	350	6 600	1/4 48	99 241	39 070	39,4	60 171	60,6	63 218	63,7	36 023	36,3
1 175	0,6	4 999	2,6	0	903	0	1/10 48	78 829	45 875	58,2	32 954	41,8	45 314	57,5	33 515	42,5

Almindelige oplysninger							Omsætning									
Foreningens		Stiftet år	Medlemmer, der har modtaget varer i sidste regnskabsår	Næringsadkomst	Foreningens deltagelse i risiko på udestående fordringer		Omsætning		Fragt og kørsel til foreningen	Bruttoindtægt		Omkostninger		Driftsresultat	
Nr.	Navn				% af butiksvarer	% af grovvarer	Ialt	Heraf butiksvarer		Ialt	% af oms.	Ialt	% af oms.	Ialt	% af oms.
1	2	3	4	5	6	7	8	9	10	11	12	13	14	15	16
							Kr.	Kr.	Kr.	Kr.		Kr.		Kr.	
16	Bjerregrav	1913	180	Ja	50	50	318 029	295 251	3 746	45 283	*14,2*	25 615	*8,0*	19 668	*6,2*
17	Bjerring	1916	98	Ja	50	50	177 133	160 088	1 416	24 888	*14,0*	15 826	*8,9*	9 062	*5,1*
18	Bjerringbro	1917	188	Ja	50	50	163 337	149 354	2 744	23 829	*14,6*	19 930	*12,2*	3 899	*2,4*
19	Bramstrup	1907	170	Nej	0	0	226 307	217 868	1 145	32 466	*14,3*	20 864	*9,2*	11 602	*5,1*
20	Brandstrup	1917	97	Ja	50	50	124 749	117 697	2 195	17 667	*14,2*	10 749	*8,6*	6 918	*5,6*
22	Dalbyneder	1891	72	Ja	50	50	174 823	164 469	1 047	24 189	*13,8*	16 310	*9,3*	7 879	*4,5*
23	Dalbyover	1901	145	Ja	0	0	152 680	141 422	1 530	22 064	*14,5*	15 702	*10,3*	6 362	*4,2*
24	Drastrup.....	1900	79	Nej	0	0	117 441	114 436	1 304	18 614	*15,9*	13 989	*11,9*	4 625	*4,0*
27	Enslev.....	1889	146	Nej	0	0	173 454	162 659	1 006	28 740	*16,6*	19 607	*11,3*	9 133	*5,3*
29	Faarup, F.....	1893	265	Nej	0	0	182 002	178 602	724	25 206	*13,8*	15 888	*8,7*	9 318	*5,1*
30	Faarup, R.	1921	52	Ja	0	0	106 699	97 353	941	13 395	*12,6*	8 627	*8,1*	4 768	*4,5*
31	Fausing.....	1902	120	Ja	50	50	158 117	141 506	3 162	21 324	*13,5*	14 850	*9,4*	6 474	*4,1*
32	Fjeldsø	1916	185	Nej	50	50	222 031	196 162	2 324	28 500	*12,8*	19 108	*8,6*	9 392	*4,2*
37	Gassum.....	1892	205	Nej	0	0	307 210	279 245	3 219	35 299	*11,5*	25 278	*8,2*	10 021	*3,3*
38	Gedsted.	1889	227	Ja	0	0	219 293	193 037	2 278	33 892	*15,5*	21 871	*10,0*	12 021	*5,5*
39	Gimming.	1908	95	Nej	0	0	133 071	124 188	1 167	16 362	*12,3*	9 447	*7,1*	6 915	*5,2*
40	Gerlev.....	1907	212	Ja	50	50	213 524	199 382	2 713	34 705	*16,3*	24 557	*11,5*	10 148	*4,8*
41	Gjerning.....	1883	117	Ja	50	50	236 715	180 835	3 351	32 489	*13,7*	22 126	*9,3*	10 363	*4,4*
*42	Gullev.....	1917	67	Ja	0	0	116 218	107 896	1 204	15 201	*13,1*	8 729	*7,5*	6 472	*5,6*
43	Galten.....	1907	98	Ja	0	0	147 792	137 645	2 293	18 883	*12,8*	14 140	*9,6*	4 743	*3,2*
*45	Hald	1891	227	Ja	0	0	241 754	211 295	2 918	27 660	*11,4*	20 567	*8,5*	7 093	*2,9*
46	Handest	1906	137	Nej	0	0	247 221	230 516	2 378	37 987	*15,4*	27 081	*11,0*	10 906	*4,4*
*47	Harridslev	1892	140	Nej	0	0	215 798	189 068	1 996	29 556	*13,7*	18 222	*8,4*	11 334	*5,3*
*48	Haslund	1901	110	Nej	0	0	136 915	132 079	2 079	21 225	*15,5*	10 732	*7,9*	10 493	*7,6*
49	Havndal.....	1906	211	Ja	50	50	211 469	205 206	2 146	32 416	*15,4*	19 984	*9,5*	12 432	*5,9*
51	Hersom.....	1900	11	Nej	100	100	20 473	17 208	153	83	*0,4*	431	*2,1*	348	*1,7*
*52	Hjermind	1886	129	Nej	50	50	179 493	149 293	2 281	24 126	*13,4*	14 901	*8,3*	9 225	*5,1*
*53	Hjorthede.....	1888	117	Ja	0	0	176 772	164 083	930	23 500	*13,3*	15 422	*8,7*	8 078	*4,6*
54	Holbæk & o.....	1919	165	Ja	50	50	239 869	224 570	5 924	29 722	*12,4*	23 656	*9,9*	6 066	*2,5*
55	Hollandsbjerg ...	1901	90	Ja	0	0	207 578	174 390	1 620	25 193	*12,1*	15 976	*7,7*	9 217	*4,4*
56	Hornbæk	1918	120	Nej	50	50	155 605[4]	145 812	1 755	22 511	*14,5*	15 438	*9,9*	7 073	*4,6*
57	Hostruphuse	1918	170	Ja	0	0	196 633	192 227	1 252	31 064	*15,8*	25 135	*12,8*	5 929	*3,0*
*58	Houlbjerg.....	1912	70	Ja	50	50	139 010	126 361	1 945	20 820	*14,9*	15 310	*11,0*	5 510	*3,9*
59	Hvilsom	1915	112	Ja	0	0	163 567	151 246	1 673	20 547	*12,6*	15 964	*9,8*	4 583	*2,8*
60	Hvornum	1916	90	Ja	50	50	281 188	261 320	6 050	37 597	*13,4*	28 843	*10,3*	8 754	*3,1*
61	Hvorslev.....	1909	136	Ja	[1]	[1]	140 072	129 957	2 389	22 838	*16,3*	17 748	*12,7*	5 090	*3,6*
*62	Hørby	1915	86	Nej	0	0	136 817	128 009	2 143	18 785	*13,7*	16 063	*11,7*	2 722	*2,0*
63	Hørning	1895	148	Nej	50	50	229 267	219 525	1 656	32 182	*14,0*	21 616	*9,4*	10 566	*4,6*
64	Hørrup	1929	26	Nej	100	100	22 635	20 977	281	847	*3,7*	1 141	*5,0*	294	*1,3*
65	Hammershøj & o.	1935	230	Ja	0	0	304 427	244 589	2 730	40 523	*13,3*	27 508	*9,0*	13 015	*4,3*
66	Hannebjerg	1935	80	Nej	0	0	123 048	121 009	1 697	20 810	*16,9*	13 816	*11,2*	6 994	*5,7*
68	Jebjerg	1902	160	Nej	0	0	246 341	202 003	4 300	26 662	*10,8*	22 514	*9,1*	4 148	*1,7*
69	»Jydens, Assens..	1911	171	Nej	0	0	169 594	163 685	2 036	25 841	*15,2*	17 241	*10,2*	8 600	*5,0*
70	Kastbjerg.....	1889	146	Nej	50	0	259 066	236 398	2 550	35 637	*13,8*	24 877	*9,6*	10 760	*4,2*
71	Klejtrup.....	1902	251	Ja	50	75	238 516	238 516	2 630	38 566	*16,2*	23 030	*9,7*	15 536	*6,5*
72	Kousted	1893	59	Nej	[2]	[2]	108 554	105 629	1 271	13 973	*12,9*	9 148	*8,4*	4 825	*4,5*
73	Kristrup.....	1916	435	Nej	50	[3]	375 045	371 977	1 176	52 084	*13,9*	35 776	*9,5*	16 308	*4,4*
74	»Kronjydens, Stv.	1896	150	Nej	0	[3]	168 145	161 371	2 092	22 756	*13,5*	16 622	*9,9*	6 134	*3,6*
75	Kærbybro.....	1897	210	Nej	50	50	356 166	259 758	4 751	39 842	*11,2*	28 892	*8,1*	10 950	*3,1*
78	Lem.....	1937	61	Ja	50	50	154 746	142 577	2 248	19 125	*12,4*	12 382	*8,0*	6 743	*4,4*
79	Langaa & o.	1916	138	Ja	50	50	268 521	212 246	1 675	32 833	*12,2*	26 672	*9,9*	6 161	*2,3*
80	Lee	1896	110	Nej	0	0	121 915[5]	96 635	1 670	15 116	*12,4*	10 158	*8,3*	4 958	*4,1*
81	Lime	1888	240	Nej	0	0	331 401	293 078	7 264	41 842	*12,6*	30 718	*9,3*	11 124	*3,3*
82	Linde	1889	97	Ja	33 1/3	33 1/3	175 184	151 045	1 737	19 885	*11,3*	11 796	*6,7*	8 089	*4,6*
83	Lystrup	1911	120	Ja	0	0	288 153	183 437	3 917	32 814	*11,4*	21 894	*7,6*	10 920	*3,8*

[1]) Efter overenskomst i hvert enkelt tilfælde. [2]) For 1 måneds køb. [3]) 100 % for markfrø. [4]) Omfatter 13 mdr.

og drift							Status									
Netto-renteudgift		Netto-overskud		Overskudsfordeling indenfor regnskabsåret			Regnskabet afsluttet pr.	Balancesum	Aktiver				Passiver			
									Ialt omsætningsformue		Ialt anlægsformue		Ialt fremmedkapital		Ialt egenkapital	
Ialt	% af oms.	Ialt	% af oms.	Henlæggelser	Afskrivninger	Udbetaling			Beløb	% af balancesum	Beløb	% af balancesum	Beløb	% af balancesum	Beløb	% af balancesum
17	18	19	20	21	22	23	24	25	26	27	28	29	30	31	32	33
Kr.		Kr.		Kr.	Kr.	Kr.		Kr.	Kr.		Kr.		Kr.		Kr.	
1 922	0,6	17 746	5,6	1 636	0	15 175	1/10 48	114 587	66 854	58,3	47 733	41,7	44 712	39,0	69 875	61,0
1 016	0,6	8 046	4,5	1 086	0	5 432	1/11 48	56 666	31 730	56,0	24 936	44,0	20 694	36,5	35 972	63,5
727	0,4	3 172	2,0	1 110	178	2 043	12/7 48	67 298	34 128	50,7	33 170	49,3	35 285	52,4	32 013	47,6
1 380	0,6	10 222	4,5	2 828	1 194	5 250	5/1 49	96 228	56 935	59,2	39 293	40,8	53 216	55,3	43 012	44,7
494	0,4	6 424	5,2	1 609	0	4 815	1/1 49	52 633	30 806	58,5	21 827	41,5	21 378	40,6	31 255	59,4
1 072	0,6	6 807	3,9	1 194	1 154	4 776	25/10 48	52 795	26 247	49,7	26 548	50,3	28 713	54,4	24 082	45,6
1 251	0,8	5 111	3,4	0	400	5 100	12/10 48	59 790	26 880	45,0	32 910	55,0	26 791	44,8	32 999	55,2
345	0,3	4 280	3,7	1 227	1 000	2 047	1/10 48	49 362	35 645	72,2	13 717	27,8	13 080	26,5	36 282	73,5
794	0,5	8 339	4,8	2 480	500	6 200	6/7 48	77 516	52 145	67,3	25 371	32,7	31 617	40,8	45 899	59,2
414	0,2	8 904	4,9	0	0	8 000	1/1 49	68 153	35 358	51,9	32 795	48,1	17 690	26,0	50 463	74,0
355	0,3	4 413	4,2	2 642	0	1 589	7/1 49	43 909	27 268	62,1	16 641	37,9	17 273	39,3	26 636	60,7
784	0,5	5 690	3,6	217	0	4 898	1/5 48	76 634	56 829	74,2	19 805	25,8	36 123	47,2	40 511	52,8
1 377	0,6	8 015	3,6	4 000	0	3 775	6/1 49	98 991	67 606	68,3	31 385	31,7	26 858	27,1	72 133	72,9
731	0,2	9 290	3,1	0	0	7 244	1/11 48	102 252	67 459	66,0	34 793	34,0	58 629	57,4	43 623	42,6
125	0,1	11 896	5,4	394	0	11 512	6/1 49	73 425	41 355	56,3	32 070	43,7	23 471	32,0	49 954	68,0
÷ 299	÷0,2	7 214	5,4	2 945	0	6 332	1/11 48	48 189	32 573	67,6	15 616	32,4	8 897	18,5	39 292	81,5
3 800	1,8	6 348	3,0	2 994	0	2 994	1/11 48	134 188	101 143	75,4	33 045	24,6	73 888	55,0	60 300	45,0
41	0,0	10 322	4,4	1 354	649	7 389	1/11 48	100 373	62 305	62,1	38 068	37,9	51 169	51,0	49 204	49,0
1 307	1,1	5 165	4,5	763	75	3 042	1/1 49	50 535	31 127	61,6	19 408	38,4	43 098	85,3	7 437	14,7
451	0,3	4 292	2,9	947	150	3 096	1/10 48	75 662	49 455	65,4	26 207	34,6	52 268	69,1	23 394	30,9
÷ 549	÷0,2	7 642	3,1	3 132	0	3 643	1/11 48	82 281	53 722	65,3	28 559	34,7	25 224	30,7	57 057	69,3
1 058	0,4	9 848	4,0	3 820	0	5 730	5/10 48	73 473	53 628	73,0	19 845	27,0	42 276	57,5	31 197	42,5
54	0,0	11 280	5,3	3 408	0	6 535	1/11 48	66 191	43 127	65,1	23 064	34,9	15 907	24,1	50 284	75,9
931	0,7	9 562	6,9	1 332	0	8 052	1/10 48	56 459	33 146	58,7	23 313	41,3	22 079	39,1	34 380	60,9
2 512	1,2	9 920	4,7	1 500	300	7 500	1/11 48	125 208	76 417	61,1	48 791	38,9	67 961	54,3	57 247	45,7
÷ 13	÷0,1	335	1,6	0	0	33	1/1 49	6 028	3 954	65,6	2 074	34,4	2 892	48,0	3 136	52,0
÷ 230	÷0,1	9 455	5,2	459	0	5 862	1/1 49	61 955	38 409	62,0	23 546	38,0	15 590	25,2	46 365	74,8
502	0,3	7 576	4,3	2 475	0	4 618	1/1 49	63 882	38 480	60,2	25 402	39,8	28 838	45,1	35 044	54,9
549	0,2	5 517	2,3	1 000	124	4 950	1/5 48	77 538	39 329	50,7	38 209	49,3	34 524	44,5	43 014	55,5
679	0,3	8 538	4,1	3 989	0	3 411	1/12 48	95 712	67 586	70,6	28 126	29,4	51 115	53,4	44 597	46,6
1 374	0,9	5 699	3,7	639	100	4 847	1/11 48	73 727	41 149	55,8	32 578	44,2	44 371	60,1	29 356	39,9
1 690	0,9	4 239	2,1	0	0	2 142	1/10 48	78 329	30 308	38,7	48 021	61,3	46 812	59,8	31 517	40,2
1 268	0,9	4 242	3,0	1 232	360	2 400	1/4 48	82 546	37 724	45,7	44 822	54,3	54 061	65,5	28 485	34,5
1 798	1,1	2 785	1,7	187	350	2 842	4/1 49	115 809	91 455	79,0	24 354	21,0	69 681	60,2	46 128	39,8
1 766	0,6	6 988	2,5	2 880	559	2 880	7/1 49	139 331	74 307	53,3	65 024	46,7	110 181	79,1	29 150	20,9
341	0,2	4 749	3,4	0	665	4 234	1/7 48	73 648	40 790	55,4	32 858	44,6	36 889	50,1	36 759	49,9
1 711	1,3	1 011	0,7	0	3 281	0	6/1 49	60 889	37 348	61,3	23 541	38,7	45 474	74,7	15 415	25,3
374	0,2	10 192	4,4	2 223	0	6 880	1/10 48	89 414	45 848	51,3	43 566	48,7	26 134	29,2	63 280	70,8
222	1,0	516	2,3	0	0	0	16/1 49	14 169	10 243	72 3	3 926	27,7	9 208	65,0	4 961	35,0
2 550	0,8	10 465	3,5	860	250	8 400	1/9 48	113 673	51 980	45,7	61 693	54,3	68 672	60,4	45 001	39,6
787	0,6	6 207	5,1	600	0	6 127	1/10 48	75 617	37 965	50,2	37 652	49,8	39 650	52,5	35 967	47,5
÷ 244	÷0,1	4 392	1,8	1 115	1 853	2 230	1/7 48	95 129	44 233	46,5	50 896	53,5	40 284	42,4	54 845	57,6
1 417	0,8	7 183	4,2	2 577	300	4 918	10/10 48	74 750	37 673	50,4	37 077	49,6	51 948	69,5	22 802	30,5
631	0,3	10 129	3,9	0	0	9 850	7/10 48	94 453	53 844	57,0	40 609	43,0	37 751	40,0	56 702	60,0
2 611	1,1	12 925	5,4	3 901	1 500	7 200	1/1 49	127 193	87 943	69,1	39 250	30,9	40 021	31,4	87 172	68,6
531	0,5	4 294	4,0	828	0	3 312	5/10 48	46 884	29 734	63,4	17 150	36,6	24 706	52,7	22 178	47,3
928	0,2	15 380	4,2	1 600	0	15 000	1/11 48	81 599	39 724	48,7	41 875	51,3	20 214	24,8	61 385	75,2
÷ 51	0,0	6 185	3,6	1 318	0	4 572	1/7 48	66 313	40 334	60,8	25 979	39,2	10 966	16,5	55 347	83,5
390	0,1	10 560	3,0	5 800	0	5 400	4/10 48	135 841	99 833	73,5	36 008	26,5	65 265	48,0	70 576	52,0
891	0,6	5 852	3,8	1 737	0	4 876	1/11 48	61 520	29 771	48,4	31 749	51,6	36 888	60,0	24 632	40,0
210	0,1	5 951	2,2	0	70	5 622	1/7 48	71 361	27 823	39,0	43 538	61,0	21 839	30,6	49 522	69,4
105	0,1	4 853	4,0	761	105	4 846	1/10 48	65 615	47 123	71,8	18 492	28,2	38 148	58,1	27 467	41,9
153	0,0	10 971	3,3	4 149	300	6 224	1/10 48	144 742	80 021	55,3	64 721	44,7	63 879	44,1	80 863	55,9
398	0,2	7 691	4,4	5 465	0	3 885	1/10 48	54 637	35 802	65,5	18 835	34,5	10 911	20,0	43 726	80,0
772	0,3	10 148	3,5	3 919	1 300	5 186	6/10 48	72 816	42 803	58,8	30 013	41,2	36 397	50,0	36 419	50,0

[5]) Omfatter 9 mdr.

Almindelige oplysninger							Omsætning									
Foreningens		Stiftet år	Medlemmer, der har modtaget varer i sidste regnskabsår	Næringsadkomst	Foreningens deltagelse i risiko på udestående fordringer		Omsætning		Fragt og kørsel til foreningen	Bruttoindtægt		Omkostninger		Driftsresultat	
Nr.	Navn				% af butiksvarer	% af grovvarer	Ialt	Heraf butiksvarer		Ialt	% af oms.	Ialt	% af oms.	Ialt	% af oms.
1	2	3	4	5	6	7	8	9	10	11	12	13	14	15	16
							Kr.	Kr.	Kr.	Kr.		Kr.		Kr.	
84	Læsten	1919	65	Ja	50	50	134 770	125 738	1 457	18 886	*14,0*	10 628	*7,9*	8 258	*6,1*
85	Løvskal	1917	55	Ja	50	50	94 282	90 361	1 002	12 154	*12,9*	8 026	*8,5*	4 128	*4,4*
86	Løvel	1890	208	Ja	0	100	849 795	360 643	18 430	75 061	*8,8*	52 809	*6,2*	22 252	*2,6*
* 87	Lindbjerg	1929	46	Nej	50	50	138 749	125 928	1 574	17 396	*12,5*	11 657	*8,4*	5 739	*4,1*
* 89	Mammen	1886	190	Nej	50	50	207 953	194 280	5 036	31 571	*15,2*	25 340	*12,2*	6 231	*3,0*
90	Mejlby	1919	75	Nej	0	0	115 402	106 172	1 614	15 852	*13,7*	10 676	*9,2*	5 176	*4,5*
* 91	Mellerup	1888	120	Ja	0	0	247 715	236 973	2 742	36 509	*14,7*	22 379	*9,0*	14 130	*5,7*
* 92	Mollerup-Hulbæk	1887	170	Ja	0	0	248 596	236 093	1 455	35 480	*14,3*	22 604	*9,1*	12 876	*5,2*
93	Mariager & o.	1932	185	Ja	50	0	167 329	164 096	1 204	26 201	*15,7*	19 400	*11,6*	6 801	*4,1*
95	Norup & o.	1893	250	Nej	0	0	391 686	353 188	7 334	50 831	*13,0*	34 456	*8,8*	16 375	*4,2*
96	Nøddelund	1893	80	Nej	0	0	137 704	121 295	1 794	18 942	*13,8*	14 053	*10,2*	4 889	*3,6*
97	Nørager, V.	1901	223	Ja	0	100	424 273	309 825	5 365	46 598	*11,0*	33 261	*7,8*	13 337	*3,2*
99	Nørre Borup	1932	151	Nej	100[1]	100[1]	283 046	259 115	1 920	37 648	*13,3*	27 944	*9,9*	9 704	*3,4*
101	Ove & o.	1901	182	Ja	50	50	247 387	213 847	3 467	31 414	*12,7*	22 813	*9,2*	8 601	*3,5*
102	Overfussing	1935	56	Ja	50[2]	50[2]	164 336	160 940	1 250	19 777	*12,0*	13 646	*8,3*	6 131	*3,7*
103	Raaby	1886	179	Nej	0	0	264 992	254 788	2 349	39 381	*14,9*	26 437	*10,0*	12 944	*4,9*
105	Roum	1898	14	Ja	100	100	206 055[4]	157 045	2 517	24 793	*12,1*	19 309	*9,4*	5 484	*2,7*
106	Sahl	1879	144	Ja	50	50	165 372	156 022	2 183	23 002	*13,9*	15 939	*9,6*	7 063	*4,3*
107	Skellerup	1902	157	Nej	50	50	358 055	307 859	5 692	45 424	*12,7*	29 419	*8,2*	16 005	*4,5*
*108	Snæbum	1906	150	Nej	100	100	176 730	148 499	1 852	23 661	*13,4*	15 428	*8,7*	8 233	*4,7*
109	Spentrup	1888	208	Ja	0	0	190 994	178 041	1 373	27 752	*14,5*	21 228	*11,1*	6 524	*3,4*
*110	Stenild	1902	95	Ja	50	50	206 838	183 457	1 984	29 409	*14,2*	20 844	*10,1*	8 565	*4,1*
111	Stevnstrup og Gr.	1919	120	Nej	50	50	140 155	128 132	1 602	16 448	*11,7*	11 496	*8,2*	4 952	*3,5*
*112	Store Rørbæk	1888	228	Nej	0	0	322 561	245 315	5 825	45 452	*14,1*	29 220	*9,1*	16 232	*5,0*
113	Svinding	1915	74	Ja	0	0	144 339	134 029	1 665	20 801	*14,4*	13 007	*9,0*	7 794	*5,4*
114	Sødring	1885	127	Nej	0	0	264 628	260 042	1 784	35 569	*13,5*	21 404	*8,1*	14 165	*5,4*
115	Sønderbæk	1902	113	Ja	50	50	279 300	255 333	1 624	32 428	*11,6*	21 757	*7,8*	10 671	*3,8*
116	Sønder Onsild	1888	393	Nej	66⅔	66⅔	1199 865	521 570	16 763	106 192	*8,8*	83 046	*6,9*	23 146	*1,9*
117	Svenstrup	1934	92	Ja	100	0	134 344	127 939	1 181	18 210	*13,6*	11 735	*8,8*	6 475	*4,8*
121	Taanum	1910	129	Nej	50	[3]	237 955	209 853	2 525	34 946	*14,7*	24 952	*10,5*	9 994	*4,2*
122	Tange	1920	46	Ja	50	50	106 867	100 141	1 131	14 355	*13,4*	9 518	*8,9*	4 837	*4,5*
123	Terp	1915	103	Ja	50	50	175 307	164 177	2 575	22 781	*13,0*	15 038	*8,6*	7 743	*4,4*
124	Tvede	1894	126	Ja	0	0	177 375	158 491	1 890	23 359	*13,2*	14 033	*7,9*	9 326	*5,3*
*125	Tapdrup	1916	124	Ja	0	0	199 777	176 103	5 328	27 130	*13,6*	18 756	*9,4*	8 374	*4,2*
126	Troelstrup	1933	20	Ja	0	0	23 490	21 934	310	1 302	*5,5*	1 315	*5,6*	13	*0,1*
128	Udbyneder	1900	194	Nej	50	50	308 246	294 088	2 627	41 871	*13,6*	27 584	*8,9*	14 287	*4,7*
129	Uggelhuse	1901	144	Ja	0	0	235 069	227 054	1 756	35 290	*15,0*	25 197	*10,7*	10 093	*4,3*
130	Ulstrup & o.	1919	258	Ja	50	50	369 682	334 189	8 196	54 984	*14,9*	39 497	*10,7*	15 487	*4,2*
132	Valsgaard	1900	253	Nej	50	100	434 574	346 036	3 171	56 032	*12,9*	38 788	*8,9*	17 244	*4,0*
133	Vammen	1888	206	Ja	50	50	492 414	246 718	10 799	45 231	*9,2*	28 742	*5,8*	16 489	*3,4*
*134	Vejrumbro	1916	136	Ja	50	50	225 192	206 942	3 189	31 601	*14,0*	22 404	*9,9*	9 197	*4,1*
135	Vellev	1888	198	Ja	0	0	293 805	281 064	2 654	45 718	*15,6*	33 992	*11,6*	11 726	*4,0*
136	Vester Alling	1901	89	Nej	100	100	146 664	139 441	2 620	22 220	*15,1*	13 821	*9,4*	8 399	*5,7*
137	Vester Tørslev	1900	102	Nej	0	0	112 621	102 639	1 545	14 029	*12,4*	10 050	*8,9*	3 979	*3,5*
138	Vester Tørslev St.	1924	46	Nej	0	0	73 896[5]	65 860	942	8 452	*11,4*	6 991	*9,4*	1 461	*2,0*
*139	Vindum	1911	125	Ja	50	50	192 370	167 872	3 247	28 947	*15,0*	18 306	*9,5*	10 641	*5,5*
140	Vissing	1902	130	Nej	50	50	205 731	189 296	2 014	26 922	*13,1*	20 002	*9,7*	6 920	*3,4*
141	Voer	1901	99	Ja	50	50	201 282	169 792	2 217	23 122	*11,5*	17 003	*8,4*	6 119	*3,1*
142	Værum	1901	138	Nej	0	0	152 104	140 342	877	21 791	*14,3*	13 323	*8,7*	8 468	*5,6*
*148	Øster Alling	1897	191	Nej	100	100	248 314	228 262	2 908	36 145	*14,6*	27 253	*11,0*	8 892	*3,6*
149	Øster Tørslev	1889	300	Nej	50	50	301 995	268 528	3 649	40 155	*13,3*	29 466	*9,8*	10 689	*3,5*
150	Øster Velling	1916	148	Ja	0	0	240 307	234 939	1 975	35 676	*14,8*	25 266	*10,5*	10 410	*4,3*
151	Ørum & o.	1934	171	Ja	0	0	246 757	222 978	4 087	32 161	*13,0*	20 904	*8,5*	11 257	*4,5*
*200	Arb. Randers	1867	3 430	Nej	100	100	3554 204	2433 242	—	696 997	*19,6*	542 107	*15,3*	154 890	*4,3*

[1]) For 1 måneds køb, derefter 50 %. [2]) Kun for medl.s køb. [3]) 75 % for markfrø. [4]) Omfatter 9 mdr. [5]) Omfatter

)g drift				Status									
Netto-renteudgift		Netto-overskud		Overskudsfordeling indenfor regnskabsåret			Regnskabet afsluttet pr.	Balancesum	Aktiver				Passiver			
									Ialt omsætningsformue		Ialt anlægsformue		Ialt fremmedkapital		Ialt egenkapital	
Ialt	% af oms.	Ialt	% af oms.	Henlæggelser	Afskrivninger	Udbetaling			Beløb	% af balancesum	Beløb	% af balancesum	Beløb	% af balancesum	Beløb	% af balancesum
17	18	19	20	21	22	23	24	25	26	27	28	29	30	31	32	33
Kr.		Kr.		Kr.	Kr.	Kr.		Kr.	Kr.		Kr.		Kr.		Kr.	
1 494	1,1	6 764	5,0	2 207	0	4 703	1/10 48	60 651	39 190	64,6	21 461	35,4	37 770	62,3	22 881	37,7
419	0,4	3 709	4,0	0	0	2 545	1/1 49	43 673	22 029	50,4	21 644	49,6	20 130	46,1	23 543	53,9
5 385	0,6	16 867	2,0	2 744	3 369	10 645	1/1 49	224 595	151 045	67,3	73 550	32,7	108 838	48,5	115 757	51,5
÷ 480	÷0,3	6 219	4,4	1 662	184	3 972	1/10 48	56 840	31 875	56,1	24 965	43,9	28 147	49,5	28 693	50,5
912	0,4	5 319	2,6	164	1 750	2 512	1/10 48	83 900	57 561	68,6	26 339	31,4	38 092	45,4	45 808	54,6
1 095	1,0	4 081	3,5	780	600	2 867	1/1 49	58 271	31 000	53,2	27 271	46,8	29 346	50,4	28 925	49,6
319	0,1	13 811	5,6	5 280	0	6 954	1/11 48	81 199	56 029	69,0	25 170	31,0	39 780	49,0	41 419	51,0
239	0,1	12 637	5,1	0	275	12 424	1/1 49	75 049	45 041	60,0	30 008	40,0	29 632	39,5	45 417	60,5
1 639	1,0	5 162	3,1	1 668	1 600	3 360	1/10 48	61 535	14 415	23,4	47 120	76,6	31 769	51,6	29 766	48,4
÷ 711	÷0,2	17 086	4,4	3 248	933	14 226	1/11 48	128 451	69 140	53,8	59 311	46,2	46 328	36,1	82 123	63,9
1 042	0,8	3 847	2,8	663	0	3 520	1/7 48	81 545	45 401	55,7	36 144	44,3	45 033	55,2	36 512	44,8
÷ 739	÷0,2	14 076	3,4	4 400	294	9 282	5/1 48	135 917	90 985	66,9	44 932	33,1	60 669	44,6	75 248	55,4
890	0,3	8 814	3,1	3 365	738	3 975	4/10 48	90 564	57 498	63,5	33 066	36,5	48 805	53,9	41 759	46,1
1 770	0,7	6 831	2,8	1 800	100	5 400	4/1 49	131 937	79 013	59,9	52 924	40,1	83 966	63,7	47 971	36,3
773	0,5	5 358	3,2	2 058	292	4 235	1/10 48	51 965	28 028	53,9	23 937	46,1	33 508	64,5	18 457	35,5
÷ 105	0,0	13 049	4,9	1 656	0	10 922	1/11 48	84 809	46 538	54,9	38 271	45,1	20 791	24,5	64 018	75,5
2 225	1,1	3 259	1,6	0	3 259	0	1/10 48	131 973	81 936	62,1	50 037	37,9	116 907	88,6	15 066	11,4
196	0,2	6 867	4,1	81	0	6 568	1/10 48	53 271	23 424	44,0	29 847	56,0	19 188	36,0	34 083	64,0
÷2 120	÷0,6	18 125	5,1	4 650	125	7 784	1/1 48	126 485	99 150	78,4	27 335	21,6	61 091	48,3	65 394	51,7
773	0,5	7 460	4,2	1 300	0	5 700	11/1 49	78 910	56 622	71,8	22 288	28,2	26 082	33,0	52 828	67,0
÷ 686	÷0,4	7 210	3,8	380	300	6 324	1/10 48	85 234	51 189	60,1	34 045	39,9	18 743	22,0	66 491	78,0
÷ 313	÷0,2	8 878	4,3	3 141	130	5 047	1/1 49	64 130	50 270	78,4	13 860	21,6	30 696	47,9	33 434	52,1
652	0,4	4 300	3,1	1 179	0	2 100	1/11 48	104 214	60 047	57,6	44 167	42,4	49 329	47,3	54 885	52,7
132	0,0	16 100	5,0	1 000	0	12 400	1/10 48	140 033	93 015	66,4	47 018	33,6	70 173	50,1	69 860	49,9
715	0,5	7 079	4,9	500	615	6 485	1/11 48	63 466	35 017	55,2	28 449	44,8	31 153	49,1	32 313	50,9
168	0,1	13 997	5,3	3 000	0	10 250	1/11 48	69 323	44 431	64,1	24 892	35,9	18 700	27,0	50 623	73,0
659	0,2	10 012	3,6	3 000	0	6 280	1/11 48	107 294	87 424	81,5	19 870	18,5	46 220	43,1	61 074	56,9
4 287	0,4	18 859	1,5	3 800	0	15 199	1/10 48	308 287	207 417	67,3	100 870	32,7	139 366	45,2	168 921	54,8
827	0,6	5 648	4,2	2 652	151	2 845	1/1 49	58 906	39 693	67,4	19 213	32,6	27 786	47,2	31 120	52,8
143	0,1	9 851	4,1	4 313	0	5 798	1/11 48	106 459	62 572	58,8	43 887	41,2	51 936	48,8	54 523	51,2
1 041	1,0	3 796	3,5	1 256	400	1 951	1/1 49	46 696	26 050	55,8	20 646	44,2	29 450	63,1	17 246	36,9
÷ 388	÷0,2	8 131	4,6	2 600	0	6 500	1/1 49	61 789	38 443	62,2	23 346	37,8	22 989	37,2	38 800	62,8
÷ 360	÷0,2	9 686	5,5	6 049	0	4 727	4/11 48	89 275	54 559	61,1	34 716	38,9	9 918	11,1	79 357	88,9
2 917	1,5	5 457	2,7	0	0	4 985	1/10 48	113 449	70 037	61,7	43 412	38,3	88 316	77,9	25 133	22,1
11	0,0	24	0,1	0	0	30	1/1 49	5 006	2 220	44,3	2 786	55,7	2 289	45,7	2 717	54,3
1 587	0,5	12 700	4,2	2 100	500	10 000	1/10 48	78 329	40 744	52,0	37 585	48,0	35 269	45,1	43 060	54,9
567	0,2	9 526	4,1	600	100	8 806	1/11 48	51 209	33 697	65,8	17 512	34,2	14 174	27,7	37 035	72,3
1 239	0,3	14 248	3,9	4 500	0	9 000	4/7 48	135 047	74 171	54,9	60 876	45,1	74 773	55,4	60 274	44,6
÷ 519	÷0,1	17 763	4,1	3 980	1 000	15 821	1/1 49	187 631	133 606	71,2	54 025	28,8	90 158	48,0	97 473	52,0
3 018	0,6	13 471	2,8	2 098	220	8 378	1/1 49	307 822	218 799	71,1	89 023	28,9	174 277	56,6	133 545	43,4
429	0,2	8 768	3,9	1 560	334	6 244	1/10 48	98 360	65 504	66,6	32 856	33,4	39 047	39,7	59 313	60,3
÷1 459	÷0,5	13 185	4,5	0	0	13 200	1/1 49	76 767	50 883	66,3	25 884	33,7	2 429	3,2	74 338	96,8
÷ 217	÷0,2	8 616	5,9	1 619	0	7 236	1/10 48	59 181	39 871	67,4	19 310	32,6	7 872	13,3	51 309	86,7
628	0,5	3 351	3,0	1 130	1 000	2 790	1/1 49	44 530	26 668	59,9	17 862	40,1	18 331	41,2	26 199	58,8
202	0,3	1 259	1,7	0	100	3 020	5/1 49	50 928	33 021	64,8	17 907	35,2	33 908	66,5	17 020	33,5
2 240	1,2	8 401	4,3	2 395	0	6 006	1/11 48	96 674	80 498	83,2	16 176	16,8	57 425	59,4	39 249	40,6
515	0,3	6 405	3,1	3 060	0	3 060	4/10 48	81 581	58 572	71,8	23 009	28,2	32 974	40,4	48 607	59,6
96	0,1	6 023	3,0	694	0	5 624	1/6 48	74 035	50 998	68,9	23 037	31,1	34 951	47,2	39 084	52,8
714	0,5	7 754	5,1	0	500	5 800	1/2 49	70 988	33 265	46,9	37 723	53,1	22 778	32,1	48 210	67,9
÷1 160	÷0,5	10 052	4,1	2 200	0	3 554	1/10 48	100 289	71 504	71,3	28 785	28,7	29 660	29,6	70 629	70,4
1 452	0,5	9 237	3,0	1 776	0	8 800	1/10 48	150 339	105 559	70,2	44 780	29,8	71 189	47,4	79 150	52,6
2 452	1,0	7 958	3,3	461	637	6 143	9/11 48	126 872	103 400	81,5	23 472	18,5	78 478	61,9	48 394	38,1
1 586	0,6	9 671	3,9	2 396	490	6 643	1/10 48	92 011	57 810	62,8	34 201	37,2	51 458	55,9	40 553	44,1
3 837	0,1	151053	4,2	21 587	21 059	104438	1/9 48	2044 105	702 852	34,4	1341 253	65,6	890 460	43,5	1153 645	56,5

Almindelige oplysninger							Omsætning								
Foreningens		Stiftet år	Medlemmer, der har modtaget varer i sidste regnskabsår	Næringsadkomst	Foreningens deltagelse i risiko på udestående fordringer		Omsætning		Fragt og kørsel til foreningen	Bruttoindtægt		Omkostninger		Driftsresultat	
Nr.	Navn				% af butiksvarer	% af grovvarer	Ialt	Heraf butiksvarer		Ialt	% af oms.	Ialt	% af oms.	Ialt	% af oms.
1	2	3	4	5	6	7	8	9	10	11	12	13	14	15	16
							Kr.	Kr.	Kr.	Kr.		Kr.		Kr.	
2	Aast	1909	130	Nej	50	50	175 393	168 000	1 245	22 623	*12,9*	17 512	*10,0*	5 111	*2,9*
3	Assendrup	1931	155	Ja	50	50	234 065	214 000	1 335	31 596	*13,5*	19 981	*8,5*	11 615	*5,0*
4	Billund	1894	225	Ja	50	50	403 087	373 246	2 581	49 332	*12,2*	37 184	*9,2*	12 148	*3,0*
* 5	Blaahøj	1903	130	Ja	50[1]	50[1]	246 932	231 051	3 379	31 985	*13,0*	18 943	*7,7*	13 042	*5,3*
6	Brande	1906	600	Nej	50	50	727 492	662 480	7 541	102 679	*14,1*	62 334	*8,6*	40 345	*5,5*
7	Branduhre	1906	160	Nej	50	50	321 693	288 693	5 717	43 157	*13,4*	29 544	*9,2*	13 613	*4,2*
8	Bredstrup	1891	155	Ja	50	50	277 419	265 546	6 857	38 047	*13,7*	28 766	*10,4*	9 281	*3,3*
9	Brejning	1903	140	Ja	50	50	77 951[3]	77 951	804	12 206	*15,6*	10 587	*13,6*	1 619	*2,0*
10	Bindeballe	1916	95	Nej	50	50	159 420	140 577	2 092	17 769	*11,1*	12 175	*7,6*	5 594	*3,5*
11	Balle	1868	185	Nej	33 1/3	33 1/3	294 874	258 461	5 125	41 625	*14,1*	28 230	*9,6*	13 395	*4,5*
12	Bredal	1931	125	Ja	50	50	262 857	226 279	1 782	30 718	*11,7*	21 650	*8,2*	9 068	*3,5*
13	Bredballe	1934	130	Ja	50	50	214 609	194 641	1 707	28 986	*13,5*	21 283	*9,9*	7 703	*3,6*
14	Børkop	1938	75	Nej	50	50	101 487	98 333	833	14 698	*14,5*	11 137	*11,0*	3 561	*3,5*
15	Drantum	1919	125	Nej	50	50	237 132	221 000	1 580	29 929	*12,6*	22 308	*9,4*	7 621	*3,2*
17	Fasterholt	1946	127	Ja	50	50	274 159	270 246	1 995	40 918	*14,9*	25 714	*9,4*	15 204	*5,5*
18	»Frem« i Arnborg	1937	53	Ja	50	50	210 353	196 695	3 821	27 544	*13,1*	22 081	*10,5*	5 463	*2,6*
19	Farre	1901	220	Nej	50	100	429 531	312 227	5 657	59 371	*13,8*	35 903	*8,4*	23 468	*5,4*
20	Frederikshaab	1893	80	Nej	50	50	282 145[4]	159 331	6 229	21 603	*7,7*	15 763	*5,6*	5 840	*2,1*
21	Gaarslev	1890	265	Nej	50	50	387 140	359 921	6 331	54 463	*14,1*	35 894	*9,3*	18 569	*4,8*
22	Gadbjerg	1888	300	Nej	50	50	221 655[3]	191 000	2 127	27 721	*12,5*	19 532	*8,8*	8 189	*3,7*
23	Gammelby	1894	128	Nej	50	50	248 910	194 646	5 583	23 952	*9,6*	16 058	*6,4*	7 894	*3,2*
24	Givskud	1888	140	Nej	50	50	216 131	172 467	3 405	27 160	*12,6*	16 166	*7,5*	10 994	*5,1*
*25	Grindsted	1912	215	Ja	50	50	413 803	368 896	5 753	53 331	*12,9*	36 468	*8,8*	16 863	*4,1*
26	Gødding	1904	100	Ja	50	50	195 261	190 000	1 694	24 847	*12,7*	18 367	*9,4*	6 480	*3,3*
27	Give	1913	440	Ja	50	50	575 588[5]	497 115	5 166	83 359	*14,5*	59 024	*10,3*	24 335	*4,2*
28	Grejsdal	1916	180	Nej	50	50	199 002	176 882	1 765	29 235	*14,7*	22 035	*11,1*	7 200	*3,6*
29	Grejs	1900	140	Nej	0	0	218 376	209 096	1 832	24 454	*11,2*	15 088	*6,9*	9 366	*4,3*
33	Holtum	1902	98	Ja	50	50	131 449	112 670	1 643	18 813	*14,3*	9 836	*7,5*	8 977	*6,8*
34	Haraldskjær Fabr.	1907	55	Nej	0	0	95 610	94 165	491	14 489	*15,2*	9 718	*10,2*	4 771	*5,0*
35	Højen	1888	240	Nej	50	50	323 183[6]	301 843	5 850	40 859	*12,6*	29 981	*9,3*	10 878	*3,3*
36	Hygum	1904	140	Nej	50	50	236 300	218 625	1 949	32 116	*13,6*	25 290	*10,7*	6 826	*2,9*
37	Høgsholt	1889	140	Nej	50	50	232 275	219 185	2 443	32 783	*14,1*	20 960	*9,0*	11 823	*5,1*
38	Hallundbæk	1918	180	Ja	50	50	271 961	251 771	4 799	40 412	*14,9*	23 776	*8,8*	16 636	*6,1*
39	Hostrup	1932	80	Ja	50	50	162 391	149 656	1 120	20 373	*12,5*	12 617	*7,7*	7 756	*4,8*
40	Hornstrup	1933	75	Ja	50	50	151 186	142 000	1 060	21 290	*14,1*	15 136	*10,0*	6 154	*4,1*
41	Ildved	1904	134	Nej	50	50	168 086	154 887	1 062	24 461	*14,5*	15 324	*9,1*	9 137	*5,4*
43	Jelling & o.	1920	256	Ja	100[2]	100[2]	352 851	318 164	5 014	54 342	*15,4*	37 715	*10,7*	16 627	*4,7*
44	Jennum	1898	150	Nej	50	50	216 256	191 921	4 505	27 270	*12,6*	20 384	*9,4*	6 886	*3,2*
45	Jerlev	1896	163	Nej	0	0	226 436	208 155	3 858	30 291	*13,4*	20 636	*9,1*	9 655	*4,3*
46	Jernbaneet., Fred.	1901	497	Ja	100	100	630 636	578 279	2 554	97 773	*15,5*	86 313	*13,7*	11 460	*1,8*
47	Klattrup	1900	80	Nej	50	50	119 738	112 537	863	16 788	*14,0*	9 800	*8,2*	6 988	*5,8*
*48	Kollemorten	1888	155	Nej	50	50	244 368	227 000	1 903	31 213	*12,8*	20 289	*8,3*	10 924	*4,5*
*49	Kærbølling	1907	170	Nej	50	50	189 175	177 098	1 382	28 152	*14,9*	17 197	*9,1*	10 955	*5,8*
50	Korshøj	1907	120	Ja	50	50	131 878	127 118	700	18 543	*14,1*	10 925	*8,3*	7 618	*5,8*
51	Kragelund	1920	140	Ja	50	50	181 236	170 000	3 392	23 158	*12,8*	15 476	*8,5*	7 682	*4,3*
52	Kølkjær	1935	88	Ja	0	0	202 372	194 542	3 658	26 738	*13,2*	19 454	*9,6*	7 284	*3,6*
53	Karstoft	1946	60	Ja	50	50	147 822	132 524	1 278	21 737	*14,7*	15 002	*10,1*	6 735	*4,6*
54	Lindeballe	1890	115	Nej	0	100	208 350	197 075	1 779	23 724	*11,4*	15 027	*7,2*	8 697	*4,2*
55	Lindved & o.	1910	230	Nej	0	0	420 199	256 758	3 115	41 714	*9,9*	26 377	*6,3*	15 337	*3,6*
56	Lihmskov	1911	118	Ja	50	50	136 412	128 504	960	18 916	*13,9*	12 087	*8,9*	6 829	*5,0*
57	Langelund	1919	200	Nej	50	50	253 486	229 288	2 637	33 017	*13,0*	26 289	*10,4*	6 728	*2,6*
60	Mølvang	1913	115	Nej	0	0	169 550	156 578	1 038	19 044	*11,2*	12 492	*7,4*	6 552	*3,8*
62	Nørre Vilstrup & o.	1888	154	Nej	50	50	181 733	175 855	971	28 387	*15,6*	19 675	*10,8*	8 712	*4,8*
63	Nørup Sødover	1912	125	Nej	0	0	156 016	152 643	1 072	22 855	*14,6*	12 241	*7,8*	10 614	*6,8*
66	Pjedsted	1893	100	Ja	100	100	111 600	107 871	558	15 865	*14,2*	10 944	*9,8*	4 921	*4,4*

[1]) For 1 måneds køb. [2]) Kun for medl.s køb. [3]) Omfatter 9 mdr. [4]) Omfatter 13 mdr. [5]) Omfatter 14 mdr.

)g drift							Status									
Netto-renteudgift		Netto-overskud		Overskudsfordeling indenfor regnskabsåret			Regnskabet afsluttet pr.	Balancesum	Aktiver				Passiver			
									Ialt omsætningsformue		Ialt anlægsformue		Ialt fremmedkapital		Ialt egenkapital	
Ialt	% af oms.	Ialt	% af oms.	Henlæggelser	Afskrivninger	Udbetaling			Beløb	% af balancesum	Beløb	% af balancesum	Beløb	% af balancesum	Beløb	% af balancesum
17	18	19	20	21	22	23	24	25	26	27	28	29	30	31	32	33
Kr.		Kr.		Kr.	Kr.	Kr.		Kr.	Kr.		Kr.		Kr.		Kr.	
1 159	*0,6*	3 952	*2,3*	988	0	3 419	4/1 49	65 363	46 943	*71,8*	18 420	*28,2*	38 140	*58,3*	27 223	*41,7*
2 467	*1,1*	9 148	*3,9*	2 356	400	7 420	11/10 48	89 800	50 511	*56,3*	39 289	*43,7*	50 888	*56,7*	38 912	*43,3*
1 015	*0,3*	11 133	*2,7*	2 245	600	8 613	4/3 49	116 317	71 578	*61,6*	44 739	*38,4*	42 467	*36,6*	73 850	*63,4*
3 516	*1,4*	9 526	*3,9*	1 012	308	8 370	1/2 49	88 218	65 268	*74,0*	22 950	*26,0*	60 883	*69,0*	27 335	*31,0*
÷ 924	÷*0,1*	41 269	*5,6*	11 761	2 834	25 730	6/1 49	213 596	116 583	*54,6*	97 013	*45,4*	62 415	*29,2*	151 181	*70,8*
725	*0,2*	12 888	*4,0*	3 628	2 000	8 153	1/7 48	114 703	80 734	*70,4*	33 969	*29,6*	70 871	*61,8*	43 832	*38,2*
2 387	*0,8*	6 894	*2,5*	1 459	54	4 948	5/1 49	115 560	61 078	*52,8*	54 482	*47,2*	68 539	*59,3*	47 021	*40,7*
363	*0,4*	1 256	*1,6*	57	0	1 179	5/10 48	68 730	40 297	*58,6*	28 433	*41,4*	27 307	*39,7*	41 423	*60,3*
349	*0,2*	5 245	*3,3*	700	0	4 615	5/1 49	60 737	40 437	*66,6*	20 300	*33,4*	29 694	*48,9*	31 043	*51,1*
537	*0,2*	12 858	*4,3*	5 100	800	7 376	7/1 49	90 064	54 889	*60,9*	35 175	*39,1*	33 039	*36,7*	57 025	*63,3*
1 576	*0,6*	7 492	*2,9*	1 369	800	5 592	5/10 48	74 532	48 636	*65,3*	25 896	*34,7*	47 770	*64,1*	26 762	*35,9*
1 046	*0,5*	6 657	*3,1*	1 572	600	4 205	23/10 48	54 147	28 900	*53,4*	25 247	*46,6*	23 631	*43,6*	30 516	*56,4*
786	*0,8*	2 775	*2,7*	775	100	1 644	1/10 48	32 949	26 886	*81,6*	6 063	*18,4*	17 076	*51,8*	15 873	*48,2*
2 144	*0,9*	5 477	*2,3*	465	0	4 959	4/3 49	101 163	84 905	*83,9*	16 258	*16,1*	66 421	*65,7*	34 742	*34,3*
3 472	*1,2*	11 732	*4,3*	1 577	4 890	4 494	1/7 48	99 795	52 284	*52,4*	47 511	*47,6*	90 785	*91,0*	9 010	*9,0*
1 166	*0,6*	4 297	*2,0*	1 106	0	3 542	1/10 48	68 833	34 775	*50,5*	34 058	*49,5*	42 226	*61,3*	26 607	*38,7*
535	*0,1*	22 933	*5,3*	5 040	0	16 478	1/1 49	153 380	109 704	*71,5*	43 676	*28,5*	73 947	*48,2*	79 433	*51,8*
÷ 933	÷*0,3*	6 773	*2,4*	3 000	0	5 859	1/11 48	97 425	70 084	*71,9*	27 341	*28,1*	48 715	*50,0*	48 710	*50,0*
162	*0,0*	18 407	*4,8*	1 086	0	15 374	1/10 48	136 158	91 480	*67,2*	44 678	*32,8*	29 629	*21,7*	106 529	*78,3*
339	*0,2*	7 850	*3,5*	0	0	7 332	4/10 48	99 513	61 169	*61,5*	38 344	*38,5*	44 408	*44,6*	55 105	*55,4*
779	*0,3*	7 115	*2,9*	2 982	0	4 473	1/1 49	91 632	53 543	*58,4*	38 089	*41,6*	44 539	*48,5*	47 093	*51,5*
307	*0,1*	10 687	*5,0*	1 450	1 955	7 581	1/11 48	81 506	50 440	*61,9*	31 066	*38,1*	40 069	*49,2*	41 437	*50,8*
4 347	*1,1*	12 516	*3,0*	3 600	0	8 200	16/1 49	195 751	133 806	*68,4*	61 945	*31,6*	142 405	*72,8*	53 346	*27,2*
617	*0,3*	5 863	*3,0*	2 996	0	2 867	1/7 48	52 420	31 974	*61,0*	20 446	*39,0*	24 611	*47,0*	27 809	*53,0*
4 119	*0,7*	20 216	*3,5*	7 411	500	14 009	5/10 48	232 188	150 942	*65,0*	81 246	*35,0*	121 404	*52,3*	110 784	*47,7*
871	*0,4*	6 329	*3,2*	671	850	4 808	1/11 48	73 368	35 564	*48,5*	37 804	*51,5*	38 061	*51,9*	35 307	*48,1*
878	*0,4*	8 488	*3,9*	0	1 000	6 800	1/1 49	61 865	29 873	*48,3*	31 992	*51,7*	35 083	*56,7*	26 782	*43,3*
74	*0,0*	8 903	*6,8*	2 116	100	6 614	1/2 49	28 123	23 672	*84,2*	4 451	*15,8*	2 910	*10,4*	25 213	*89,6*
1 297	*1,4*	3 474	*3,6*	741	100	2 353	1/2 48	41 578	29 459	*70,8*	12 119	*29,2*	27 667	*66,5*	13 911	*33,5*
1 016	*0,3*	9 862	*3,0*	2 150	500	8 823	1/11 48	112 712	55 148	*48,9*	57 564	*51,1*	42 253	*37,5*	70 459	*62,5*
1 769	*0,7*	5 057	*2,2*	1 574	440	3 583	1/1 49	107 282	41 608	*38,8*	65 674	*61,2*	66 359	*61,9*	40 923	*38,1*
439	*0,2*	11 384	*4,9*	0	500	9 458	1/2 49	61 148	32 320	*52,9*	28 828	*47,1*	21 934	*35,9*	39 214	*64,1*
÷ 9	*0,0*	16 645	*6,1*	1 680	0	14 762	4/1 49	100 063	66 641	*66,6*	33 422	*33,4*	39 129	*39,1*	60 934	*60,9*
1 250	*0,8*	6 506	*4,0*	216	570	6 893	1/1 49	61 262	32 455	*53,0*	28 807	*47,0*	42 324	*69,1*	18 938	*30,9*
1 393	*0,9*	4 761	*3,2*	1 517	600	2 793	6/1 49	61 760	37 216	*60,3*	24 544	*39,7*	40 123	*65,0*	21 637	*35,0*
928	*0,5*	8 209	*4,9*	0	0	8 148	1/1 49	69 572	42 357	*60,9*	27 215	*39,1*	27 466	*39,5*	42 106	*60,5*
1 129	*0,3*	15 498	*4,4*	4 447	500	9 173	5/10 48	115 035	65 906	*57,3*	49 129	*42,7*	57 221	*49,7*	57 814	*50,3*
÷ 229	÷*0,1*	7 115	*3,3*	3 459	0	4 647	4/1 49	63 645	43 901	*69,0*	19 744	*31,0*	19 655	*30,9*	43 990	*69,1*
÷ 2	*0,0*	9 657	*4,3*	3 807	0	5 919	6/8 48	91 569	56 418	*61,6*	35 151	*38,4*	33 075	*36,1*	58 494	*63,9*
÷ 97	*0,0*	11 557	*1,8*	100	1 896	7 281	21/9 48	377 852	137 880	*36,5*	239 972	*63,5*	195 935	*51,8*	181 917	*48,2*
1 324	*1,1*	5 664	*4,7*	1 831	0	3 854	1/7 48	61 371	35 240	*57,4*	26 131	*42,6*	31 187	*50,8*	30 184	*49,2*
273	*0,1*	10 651	*4,4*	3 612	0	5 781	1/1 49	82 516	62 204	*75,4*	20 312	*24,6*	40 587	*49,2*	41 929	*50,8*
÷ 280	÷*0,1*	11 235	*5,9*	3 936	1 100	5 800	1/1 49	67 762	40 787	*60,2*	26 975	*39,8*	15 987	*23,6*	51 775	*76,4*
150	*0,1*	7 468	*5,7*	214	500	7 198	1/10 48	45 934	25 907	*56,4*	20 027	*43,6*	9 485	*20,6*	36 449	*79,4*
2 143	*1,2*	5 539	*3,1*	0	1 016	5 595	1/10 48	85 264	52 091	*61,1*	33 173	*38,9*	63 835	*74,9*	21 429	*25,1*
766	*0,4*	6 518	*3,2*	1 027	0	5 425	4/10 48	76 512	41 632	*54,4*	34 880	*45,6*	43 366	*56,7*	33 146	*43,3*
2 335	*1,6*	4 400	*3,0*	54	1 096	2 665	1/6 48	87 821	42 264	*48,1*	45 557	*51,9*	86 117	*98,1*	1 704	*1,9*
942	*0,5*	7 755	*3,7*	0	2 500	4 794	1/1 49	68 660	44 653	*65,0*	24 007	*35,0*	26 726	*38,9*	41 934	*61,1*
753	*0,2*	14 584	*3,4*	0	2 314	12 120	4/1 49	159 818	106 481	*66,6*	53 337	*33,4*	93 974	*58,8*	65 844	*41,2*
745	*0,5*	6 084	*4,5*	954	380	4 397	1/7 48	61 841	37 345	*60,4*	24 496	*39,6*	27 652	*44,7*	34 189	*55,3*
1 513	*0,6*	5 215	*2,0*	4 633	0	578	1/1 49	111 426	73 203	*65,7*	38 223	*34,3*	62 784	*56,3*	48 642	*43,7*
44	*0,0*	6 508	*3,8*	3 142	0	3 562	1/10 48	49 310	24 861	*50,4*	24 449	*49,6*	11 525	*23,4*	37 785	*76,6*
668	*0,4*	8 044	*4,4*	2 269	0	6 099	4/1 49	90 594	56 819	*62,7*	33 775	*37,3*	47 049	*51,9*	43 545	*48,1*
680	*0,5*	9 934	*6,3*	1 359	0	8 073	1/6 48	54 237	41 156	*75,9*	13 081	*24,1*	24 785	*45,7*	29 452	*54,3*
354	*0,3*	4 567	*4,1*	1 092	0	3 180	1/1 49	51 878	27 193	*52,4*	24 685	*47,6*	22 499	*43,4*	29 379	*56,6*

[6]) Omfatter 10 mdr.

Foreningens		Almindelige oplysninger					Omsætning			Omsætning					
		Stiftet år	Medlemmer, der har modtaget varer i sidste regnskabsår	Næringsadkomst	Foreningens deltagelse i risiko på udestående fordringer		Omsætning		Fragt og kørsel til foreningen	Bruttoindtægt		Omkostninger		Driftsresultat	
Nr.	Navn				% af butiksvarer	% af grovvarer	Ialt	Heraf butiksvarer		Ialt	% af oms.	Ialt	% af oms.	Ialt	% af oms.
1	2	3	4	5	6	7	8	9	10	11	12	13	14	15	16
							Kr.	Kr.	Kr.	Kr.		Kr.		Kr.	
68	Ravning	1906	77	Nej	50	50	166 571	155 800	1 536	23 473	*14,1*	16 972	*10,2*	6 501	*3,9*
69	Rugsted	1888	148	Nej	50	50	189 096	169 654	1 306	26 409	*14,0*	18 898	*10,0*	7 511	*4,0*
71	Skærup	1905	108	Nej	50	75	229 264	148 841	6 796	25 511	*11,1*	20 309	*8,9*	5 202	*2,2*
72	Smidstrup	1900	134	Ja	50	50	177 438	148 899	2 839	22 468	*12,7*	15 884	*9,0*	6 584	*3,7*
73	Store Lihme	1891	118	Nej	50	50	153 480	144 426	1 532	20 665	*13,5*	15 093	*9,9*	5 572	*3,6*
74	Skjoldbjerg	1912	111	Ja	0	0	319 245	197 692	5 849	29 899	*9,4*	19 305	*6,1*	10 594	*3,3*
75	Søby	1906	85	Ja	50	50	256 558	242 558	3 203	35 417	*13,8*	25 910	*10,1*	9 507	*3,7*
76	Sønder Omme	1935	265	Nej	0	0	304 612	273 613	3 057	42 189	*13,9*	30 406	*10,0*	11 783	*3,9*
* 79	Tinnet	—	—	—	—	—	—	—	—	—	—	—	—	—	—
80	Thyregod	1900	310	Nej	50	50	631 771	566 000	5 938	84 046	*13,3*	45 689	*7,2*	38 357	*6,1*
82	Uhe	1888	140	Nej	50	50	450 514	261 000	9 875	51 225	*11,4*	33 211	*7,4*	18 014	*4,0*
83	Uhre Bakke	1934	110	Nej	0	0	145 884	145 884	1 714	18 189	*12,5*	10 889	*7,5*	7 300	*5,0*
85	Vandel	1890	165	Ja	50	50	236 050	218 318	1 490	29 345	*12,4*	21 785	*9,2*	7 560	*3,2*
86	Vester Sogn	1889	125	Nej	25	25	206 503	191 709	1 663	27 657	*13,4*	16 603	*8,0*	11 054	*5,4*
88	Vindelev By	1914	135	Ja	50	50	133 371	172 002	1 803	23 567	*12,9*	14 018	*7,7*	9 549	*5,2*
89	Vonge	1904	175	Nej	50	50	208 349	193 702	1 650	30 078	*14,4*	16 541	*7,9*	13 537	*6,5*
90	Vork	1889	102	Nej	50	50	171 529	154 189	1 785	24 212	*14,1*	17 096	*10,0*	7 116	*4,1*
* 91	Vejlby Sogn	1894	220	Nej	[1]	[1]	197 322	184 906	2 192	23 399	*11,9*	20 462	*10,4*	2 937	*1,5*
94	Ødsted & o.	1904	185	Nej	50	50	235 829	213 641	1 317	33 136	*14,0*	23 692	*10,0*	9 444	*4,0*
95	Øster Ørum	1940	66	Ja	50	50	111 467	104 807	484	16 115	*14,4*	11 548	*10,3*	4 567	*4,1*
100	Arnborg	1937	42	Ja	50	50	111 946[2]	104 570	1 330	14 846	*13,3*	14 080	*12,6*	766	*0,7*
153	Kollerup-Vindelev	1902	80	Ja	0	0	121 641	115 558	899	14 745	*12,1*	9 618	*7,9*	5 127	*4,2*
*200	Arb. Vejle	1910	1300	Nej	100	100	1174 496	1174 496	—	200 216	*17,1*	179 573	*15,3*	20 643	*1,8*

[1]) Med indtil 5 % af medl.s årskøb. [2]) Omfatter 9 mdr.

							Kr.	Kr.	Kr.	Kr.		Kr.		Kr.	
1	Aarslev	1915	295	Ja	50	50	652 847	333 640	24 958	61 598	*9,4*	48 955	*7,5*	12 643	*1,9*
2	Aarup	1914	350	Nej	50	50	980 242	313 796	8 332	75 900	*7,7*	66 581	*6,8*	9 319	*0,9*
4	Andebølle	1896	190	Nej	0	0	346 722	206 440	4 798	39 277	*11,3*	29 344	*8,5*	9 933	*2,8*
5	Asperup Mark	1901	130	Ja	0	0	120 834	112 282	1 007	16 620	*13,8*	11 439	*9,5*	5 181	*4,3*
* 6	Asperup St.	1912	225	Nej	50	50	186 426	154 927	1 367	27 134	*14,6*	21 763	*11,7*	5 371	*2,9*
* 7	Arb. Assens	1918	328	Nej	0	0	217 476	217 476	1 339	35 153	*16,2*	24 972	*11,5*	10 181	*4,7*
* 8	Arb. Faaborg	1919	190	Ja	100	100	109 619	109 619	756	17 587	*16,0*	13 807	*12,6*	3 780	*3,4*
9	Aunslev gl.	1893	188	Nej	0	0	216 200	165 626	1 363	28 685	*13,3*	20 614	*9,6*	8 071	*3,7*
* 10	Avernakø	1905	130	Nej	0	0	143 209	102 140	2 234	19 787	*13,8*	12 073	*8,4*	7 714	*5,4*
11	Agernæs	1896	118	Nej	50	50	174 269	162 140	2 210	24 730	*14,2*	19 896	*11,4*	4 834	*2,8*
12	Aastrup	1935	120	Ja	0	0	189 932	152 032	1 571	26 163	*13,8*	18 132	*9,5*	8 031	*4,3*
14	Baardesø	1896	200	Ja	33 1/3	33 1/3	343 670	279 339	13 722	41 418	*12,0*	26 288	*7,6*	15 130	*4,4*
16	Bederslev	1901	106	Nej	[1]	[1]	125 706	110 276	1 917	16 514	*13,1*	11 389	*9,1*	5 125	*4,0*
17	Bellinge	1891	150	Nej	0	0	174 486	152 762	761	22 968	*13,2*	13 775	*7,9*	9 193	*5,3*
18	Birkum	1899	215	Nej	0	0	314 653	248 070	6 954	44 702	*14,2*	29 674	*9,4*	15 028	*4,8*
19	Bjerreby	1905	183	Nej	50	50	265 270	205 801	3 485	36 741	*13,9*	33 401	*12,6*	3 340	*1,3*
20	Blanke Mark	1896	100	Nej	50	50	143 514	124 784	1 679	20 230	*14,1*	14 674	*10,2*	5 556	*3,9*
21	Bogense	1919	290	Nej	0	0	203 511	202 706	1 201	33 539	*16,5*	24 549	*12,1*	8 990	*4,4*
22	Bolbro & o.	1919	671	Nej	50	50	652 870	600 065	2 868	92 068	*14,1*	80 194	*12,3*	11 874	*1,8*
* 23	Bovense	1900	135	Nej	0	0	140 360	135 326	1 028	19 311	*13,8*	12 821	*9,2*	6 490	*4,6*
24	Brahetrolleborg	1883	411	Ja	50	50	458 863	405 061	1 240	67 601	*14,7*	54 457	*11,8*	13 144	*2,9*
25	Brandsby	1897	110	Nej	0	0	153 534	120 498	3 062	19 033	*12,4*	14 919	*9,7*	4 114	*2,7*
26	Bred	1910	241	Ja	50	50	276 365	165 205	4 177	30 811	*11,2*	22 027	*8,0*	8 784	*3,2*
27	Bregninge	1914	240	Nej	0	0	237 791	176 478	4 387	25 029	*10,5*	20 630	*8,7*	4 399	*1,8*
28	Brydegaard	1903	145	Ja	0	0	234 486[2]	198 583	1 467	36 910	*15,7*	21 239	*9,0*	15 671	*6,7*
29	Brylle	1893	230	Nej	0	0	238 766	187 182	6 876	30 111	*12,6*	22 825	*9,6*	7 286	*3,0*

[1]) For 15 dages køb. [2]) Omfatter 11 mdr.

og drift							Status									
Netto-renteudgift		Netto-overskud		Overskudsfordeling indenfor regnskabsåret			Regnskabet afsluttet pr.	Balancesum	Aktiver				Passiver			
									Ialt omsætningsformue		Ialt anlægsformue		Ialt fremmedkapital		Ialt egenkapital	
Ialt	% af oms.	Ialt	% af oms.	Henlæggelser	Afskrivninger	Udbetaling			Beløb	% af balancesum	Beløb	% af balancesum	Beløb	% af balancesum	Beløb	% af balancesum
17	18	19	20	21	22	23	24	25	26	27	28	29	30	31	32	33
Kr.		Kr.		Kr.	Kr.	Kr.		Kr.	Kr.		Kr.		Kr.		Kr.	
2 097	*1,3*	4 404	*2,6*	1 290	300	2 721	1/7 48	92 377	58 275	*63,1*	34 102	*36,9*	54 388	*58,9*	37 989	*41,1*
1 455	*0,8*	6 056	*3,2*	2 308	280	2 743	6/7 48	91 839	50 792	*55,3*	41 047	*44,7*	46 832	*51,0*	45 007	*49,0*
13	*0,0*	5 189	*2,2*	2 136	0	3 204	1/7 48	79 284	50 590	*63,8*	28 694	*36,2*	41 336	*52,2*	37 948	*47,8*
2 152	*1,2*	4 432	*2,5*	975	500	2 951	1/7 48	96 680	53 092	*54,9*	43 588	*45,1*	46 712	*48,3*	49 968	*51,7*
÷ 6	*0,0*	5 578	*3,6*	71	0	5 294	1/8 48	45 338	35 282	*77,8*	10 056	*22,2*	21 576	*47,6*	23 762	*52,4*
234	*0,1*	10 360	*3,2*	2 344	909	6 181	5/1 49	125 222	94 067	*75,1*	31 155	*24,9*	67 707	*54,1*	57 515	*45,9*
÷ 594	÷ *0,2*	10 101	*3,9*	2 683	56	7 796	1/11 48	65 629	52 036	*79,3*	13 593	*20,7*	22 072	*33,6*	43 557	*66,4*
1 001	*0,3*	10 782	*3,6*	2 808	1 500	7 110	4/10 48	114 437	66 764	*58,3*	47 673	*41,7*	55 858	*48,8*	58 579	*51,2*
—	—	—	—	—	—	—	—	—	—	—	—	—	—	—	—	—
÷ 540	÷ *0,1*	38 897	*6,2*	8 427	5 556	24 914	4/1 49	196 322	129 156	*65,8*	67 166	*34,2*	71 110	*36,2*	125 212	*63,8*
÷ 572	÷ *0,1*	18 586	*4,1*	3 873	15	14 975	1/1 49	96 169	56 270	*58,5*	39 899	*41,5*	8 531	*8,9*	87 638	*91,1*
433	*0,3*	6 867	*4,7*	1 320	0	4 800	1/11 48	42 472	35 890	*84,5*	6 582	*15,5*	19 525	*46,0*	22 947	*54,0*
3 071	*1,3*	4 489	*1,9*	1 154	0	3 616	1/7 48	140 705	71 341	*50,7*	69 364	*49,3*	121 784	*86,6*	18 921	*13,4*
÷ 6	*0,0*	11 060	*5,4*	2 834	600	6 771	0/1 49	100 975	78 909	*78,1*	22 066	*21,9*	49 642	*49,2*	51 333	*50,8*
696	*0,4*	8 853	*4,8*	1 000	0	7 799	1/10 48	66 095	37 971	*57,4*	28 124	*42,6*	39 973	*60,5*	26 122	*39,5*
1 670	*0,8*	11 867	*5,7*	3 021	738	6 864	1/9 48	88 867	55 116	*62,0*	33 751	*38,0*	45 973	*51,7*	42 894	*48,3*
1 668	*1,0*	5 448	*3,1*	2 691	440	2 254	1/6 48	96 377	70 986	*73,7*	25 391	*26,3*	56 929	*59,0*	39 448	*41,0*
546	*0,3*	2 391	*1,2*	2 956	0	5 165	1/1 49	100 941	70 761	*70,1*	30 180	*29,9*	39 994	*39,6*	60 947	*60,4*
1 755	*0,8*	7 689	*3,2*	2 623	1 250	4 411	1/9 48	119 668	67 891	*56,7*	51 777	*43,3*	76 758	*64,1*	42 910	*35,9*
897	*0,8*	3 670	*3,3*	1 515	65	2 113	1/10 48	36 405	22 704	*62,4*	13 701	*37,6*	29 689	*81,5*	6 716	*18,5*
1 329	*1,2*	563	*0,5*	0	0	943	1/10 48	91 142	68 107	*74,7*	23 035	*25,3*	71 931	*78,9*	19 211	*21,1*
520	*0,4*	4 607	*3,8*	1 509	218	3 230	1/1 49	35 831	20 362	*56,8*	15 469	*43,2*	15 868	*44,3*	19 963	*55,7*
7 999	*0,7*	12 644	*1,1*	0	2 795	9 691	10/1 49	410 688	196 938	*48,0*	213 750	*52,0*	233 222	*56,8*	177 466	*43,2*

Afdeling: 6. Odense

Kr.		Kr.		Kr.	Kr.	Kr.		Kr.	Kr.		Kr.		Kr.		Kr.	
÷ 522	÷ *0,1*	13 165	*2,0*	5 694	542	5 634	21/1 49	217 744	143 418	*65,9*	74 326	*34,1*	119 826	*55,0*	97 918	*45,0*
1 171	*0,1*	8 148	*0,8*	250	3 491	4 335	1/10 48	296 295	175 540	*59,2*	120 755	*40,8*	140 196	*47,3*	156 099	*52,7*
720	*0,2*	9 213	*2,6*	1 183	787	7 182	1/11 48	99 853	62 760	*62,9*	37 093	*37,1*	46 003	*46,1*	53 850	*53,9*
437	*0,4*	4 744	*3,9*	500	502	3 431	4/11 48	50 325	37 282	*74,1*	13 043	*25,9*	15 599	*31,0*	34 726	*69,0*
552	*0,3*	4 819	*2,6*	100	400	4 319	1/10 48	53 632	28 637	*53,4*	24 995	*46,6*	22 018	*41,0*	31 614	*59,0*
÷ 518	÷ *0,2*	10 699	*4,9*	500	585	10 112	10/1 49	109 888	57 012	*51,9*	52 876	*48,1*	18 938	*17,2*	90 950	*82,8*
3 390	*3,1*	390	*0,3*	0	0	0	1/11 48	102 475	35 594	*34,7*	66 881	*65,3*	78 352	*76,5*	24 123	*23,5*
÷ 36	*0,0*	8 107	*3,7*	0	400	8 611	1/9 48	104 808	60 484	*57,7*	44 324	*42,3*	30 274	*28,9*	74 534	*71,1*
÷ 328	÷ *0,2*	8 042	*5,6*	347	200	6 834	1/7 48	52 996	34 658	*65,4*	18 338	*34,6*	14 022	*26,4*	38 974	*73,6*
239	*0,1*	4 595	*2,7*	1 779	95	2 032	1/11 48	57 643	47 275	*82,0*	10 368	*18,0*	27 597	*47,9*	30 046	*52,1*
884	*0,5*	7 147	*3,8*	3 097	0	3 082	1/11 48	79 255	39 597	*50,0*	39 658	*50,0*	44 700	*56,4*	34 555	*43,6*
108	*0,0*	15 022	*4,4*	2 000	235	12 616	1/11 48	82 549	55 945	*67,8*	26 604	*32,2*	19 063	*23,1*	63 486	*76,9*
458	*0,3*	4 667	*3,7*	700	75	3 744	1/11 48	53 644	31 461	*58,6*	22 183	*41,4*	23 876	*44,5*	29 768	*55,5*
388	*0,2*	8 805	*5,1*	3 000	100	6 042	1/10 48	76 626	48 621	*63,5*	28 005	*36,5*	21 210	*27,7*	55 416	*72,3*
÷ 72	*0,0*	15 100	*4,8*	2 000	0	11 115	1/10 48	89 984	57 606	*64,0*	32 378	*36,0*	29 092	*32,3*	60 892	*67,7*
47	*0,0*	3 293	*1,3*	887	0	2 040	1/1 49	110 052	60 730	*55,2*	49 322	*44,8*	58 881	*53,5*	51 171	*46,5*
336	*0,2*	5 220	*3,7*	0	0	0	1/10 48	60 675	37 734	*62,2*	22 941	*37,8*	8 081	*13,3*	52 594	*86,7*
1 993	*1,0*	6 997	*3,4*	1 600	250	5 147	1/11 48	88 721	25 342	*28,6*	63 379	*71,4*	44 641	*50,3*	44 080	*49,7*
÷ 2 703	÷ *0,4*	14 577	*2,2*	1 591	0	12 782	5/9 48	242 074	109 437	*45,2*	132 637	*54,8*	43 735	*18,0*	198 339	*82,0*
155	*0,1*	6 335	*4,5*	436	430	5 469	1/10 48	51 407	18 540	*36,1*	32 867	*63,9*	7 320	*14,2*	44 087	*85,8*
49	*0,0*	13 095	*2,9*	7 184	0	5 692	1/11 48	198 574	100 239	*50,5*	98 335	*49,5*	67 340	*33,9*	131 234	*66,1*
560	*0,4*	3 554	*2,3*	600	0	2 907	1/11 48	47 336	18 362	*38,8*	28 974	*61,2*	13 395	*28,3*	33 941	*71,7*
1 468	*0,5*	7 316	*2,7*	2 000	229	5 716	1/7 48	125 233	81 272	*64,9*	43 961	*35,1*	64 099	*51,2*	61 134	*48,8*
612	*0,3*	3 787	*1,5*	931	610	2 793	1/7 48	108 495	77 489	*71,4*	31 006	*28,6*	76 469	*70,5*	32 026	*29,5*
118	*0,1*	15 553	*6,6*	1 000	0	8 366	1/11 48	81 236	55 205	*68,0*	26 031	*32,0*	11 488	*14,1*	69 748	*85,9*
375	*0,1*	6 911	*2,9*	962	0	5 869	9/10 48	107 995	74 078	*68,6*	33 917	*31,4*	50 751	*47,0*	57 244	*53,0*

Almindelige oplysninger							Omsætning									
Foreningens		Stiftet år	Medlemmer, der har modtaget varer i sidste regnskabsår	Næringsadkomst	Foreningens deltagelse i risiko på udestående fordringer		Omsætning		Fragt og kørsel til foreningen	Bruttoindtægt		Omkostninger		Driftsresultat	
Nr.	Navn				% af butiksvarer	% af grovvarer	Ialt	Heraf butiksvarer		Ialt	% af oms.	Ialt	% af oms.	Ialt	% af oms.
1	2	3	4	5	6	7	8	9	10	11	12	13	14	15	16
							Kr.	Kr.	Kr.	Kr.		Kr.		Kr.	
30	Brenderup	1915	325	Nej	50	50	618 739	326 777	8 075	62 868	*10,2*	53 601	*8,7*	9 267	*1,5*
31	Brønserod	1907	168	Nej	20	0	303 193	165 921	3 297	30 338	*10,0*	24 188	*7,9*	6 150	*2,1*
* 32	Bukkerup	1902	238	Ja	0	0	614 708	304 112	10 508	60 120	*9,8*	37 979	*6,2*	22 141	*3,6*
33	Bullerup	1901	152	Nej	0	0	178 068	171 317	1 159	24 095	*13,5*	17 279	*9,7*	6 816	*3,8*
34	»Bakkely«, Egense	1928	110	Ja	50	50	211 104	189 386	2 209	26 910	*12,8*	17 727	*8,4*	9 183	*4,4*
* 38	»Cheapness«, Odense	—	—	—	—	—	—	—	—	—	—	—	—	—	—
40	Dalby	1892	160	Nej	0	0	161 130	147 615	1 313	20 203	*12,5*	14 350	*8,9*	5 853	*3,6*
42	Diernæs	1886	220	Nej	50	50	242 230	181 566	2 372	30 148	*12,4*	21 387	*8,8*	8 761	*3,6*
43	Dreslette	1904	170	Ja	0	0	245 462	215 529	1 621	33 782	*13,8*	23 333	*9,5*	10 449	*4,3*
44	Drigstrup	1876	216	Nej	0	0	364 984	327 824	2 948	45 087	*12,4*	36 038	*9,9*	9 049	*2,5*
45	Dræby	1896	170	Nej	0	0	187 317	180 151	1 135	23 855	*12,7*	18 377	*9,8*	5 478	*2,9*
46	Dyreborg & o.	1907	111	Nej	0	0	155 418	149 618	1 135	18 809	*12,1*	10 008	*6,4*	8 801	*5,7*
47	Dærup	1897	135	Ja	0	0	125 364[2]	108 068	1 527	20 059	*16,0*	16 465	*13,1*	3 594	*2,9*
48	Dømmestrup	1892	130	Nej	0	0	312 366	179 312	5 111	27 992	*9,0*	21 435	*6,9*	6 557	*2,1*
51	Ebberup	1897	400	Nej	0	0	439 490	381 118	4 506	66 899	*15,2*	41 786	*9,5*	25 113	*5,7*
53	Ejby	1906	250	Nej	0	0	402 105	189 295	5 030	31 230	*7,8*	27 446	*6,9*	3 784	*0,9*
54	Ejlby & o.	1896	145	Nej	50	50	223 104	162 302	3 703	28 134	*12,6*	22 793	*10,2*	5 341	*2,4*
55	Ellinge	1889	206	Nej	50	50	239 385	188 607	3 598	30 926	*12,9*	22 501	*9,4*	8 425	*3,5*
56	Espe	1906	205	Ja	50	50	286 689	209 220	2 633	36 540	*12,7*	27 616	*9,6*	8 924	*3,1*
* 57	Etterup	1896	240	Ja	0	0	360 290	235 640	4 559	37 974	*10,5*	30 089	*8,3*	7 885	*2,2*
61	Fangel	1892	145	Nej	0	0	161 842	123 126	2 018	21 985	*13,6*	18 151	*11,2*	3 834	*2,4*
62	Ferritslev	1893	220	Nej	0	0	386 496	289 614	16 954	42 919	*11,1*	35 149	*9,1*	7 770	*2,0*
63	Fjelsted	1909	238	Ja	0	0	579 397	246 623	8 553	42 426	*7,3*	36 945	*6,4*	5 481	*0,9*
65	Fraugde	1915	225	Nej	0	0	286 063	245 840	3 880	41 004	*14,4*	32 498	*11,4*	8 506	*3,0*
66	Freltofte	1892	100	Nej	50	50	119 138	106 944	2 169	16 654	*14,0*	11 303	*9,5*	5 351	*4,5*
* 68	»Fremtid«, Gelst.	1917	190	Ja	0	0	179 278	152 244	1 061	24 460	*13,6*	18 631	*10,4*	5 829	*3,2*
69	»Fremtid.«, N. Aa.	1915	425	Ja	50	50	493 400	338 848	12 476	62 988	*12,8*	49 385	*10,0*	13 603	*2,8*
70	Frøbjerg	1895	325	Ja	0	0	464 114	410 764	2 981	47 129	*10,2*	34 127	*7,4*	13 002	*2,8*
71	Frørup	1881	285	Nej	50	50	335 451	275 185	9 421	42 423	*12,6*	38 467	*11,5*	3 956	*1,1*
76	Gelsted	1906	317	Nej	0	0	328 732	262 410	7 908	40 380	*12,3*	30 251	*9,2*	10 129	*3,1*
77	Gerskov	1897	120	Nej	0	0	174 518	162 607	793	24 604	*14,1*	18 482	*10,6*	6 122	*3,5*
78	Gestelev	1907	240	Ja	0	0	377 745	264 600	8 306	37 513	*9,9*	24 729	*6,5*	12 784	*3,4*
79	Gislev	1874	658	Ja	50	50	809 662	658 830	17 456	114 078	*14,1*	65 868	*8,1*	48 210	*6,0*
80	»Godthaab«, Ærø	1906	240	Nej	0	0	168 261	134 781	4 189	20 097	*12,0*	16 531	*9,8*	3 566	*2,2*
81	Grindløse	1898	165	Nej	50	50	233 247	201 376	2 243	30 247	*13,0*	21 550	*9,3*	8 697	*3,7*
82	Gudbjerg & o.	1912	495	Nej	50	50	661 280	520 924	9 873	87 695	*13,3*	63 159	*9,6*	24 536	*3,7*
* 83	Gulfeldt	1891	64	Nej	0	0	43 932	43 932	500	6 544	*14,9*	5 290	*12,0*	1 254	*2,9*
84	Gærup	1905	120	Nej	50	50	119 195	114 621	732	18 816	*15,8*	11 356	*9,5*	7 460	*6,3*
* 88	Haarby Indkf.	1896	7	Nej	100	100	6 829	4 842	—	237	*0,4*	183	*0,3*	54	*0,1*
89	Haarslev	1892	375	Nej	50	50	531 317	328 416	18 604	55 701	*10,5*	44 455	*8,4*	11 246	*2,1*
90	Haastrup	1906	195	Nej	0	0	229 849	195 310	1 894	33 994	*14,8*	23 743	*10,3*	10 251	*4,5*
91	Harndrup	1905	390	Nej	50	50	291 307	239 624	4 456	41 887	*14,4*	34 868	*12,0*	7 019	*2,4*
92	Hasmark	1894	185	Ja	50	50	291 868	243 235	8 503	33 053	*11,3*	26 488	*9,1*	6 565	*2,2*
93	Heden	1908	131	Ja	50	50	237 700	208 344	3 021	30 205	*12,7*	19 204	*8,1*	11 001	*4,6*
94	Helnæs	1904	147	Nej	0	[1]	325 915	266 469	4 634	45 185	*13,9*	29 888	*9,2*	15 297	*4,7*
95	Herrested	1920	243	Ja	50	50	536 434	368 315	16 149	57 162	*10,7*	43 358	*8,1*	13 804	*2,6*
96	Hersnap	1903	92	Nej	0	0	137 582[3]	123 416	1 704	18 065	*13,1*	11 692	*8,5*	6 373	*4,6*
97	Hindevad	1896	175	Nej	0	0	186 842	174 259	3 899	23 643	*12,7*	17 221	*9,2*	6 422	*3,5*
98	Holmstrup	1919	150	Ja	50	50	446 004	221 776	6 237	45 767	*10,3*	36 803	*8,3*	8 964	*2,0*
99	Hundslev	1894	148	Nej	0	0	174 395	161 521	1 309	26 411	*15,2*	19 466	*11,2*	6 945	*4,0*
100	Hundstrup	1903	240	Ja	50	50	454 858	264 980	4 822	47 365	*10,4*	33 299	*7,3*	14 066	*3,1*
101	Husby	1897	192	Nej	50	50	197 709	163 694	1 915	29 973	*15,2*	24 023	*12,2*	5 950	*3,0*
*102	Hushf.f. Tjm.Nyb.	1901	720	Ja	100	100	843 328	835 078	2 906	147 832	*17,5*	109 378	*13,0*	38 454	*4,5*
*103	Høed Indkf.	—	—	—	—	—	—	—	—	—	—	—	—	—	—
104	Højby	1902	288	Ja	50	50	300 041	273 638	1 537	43 183	*14,4*	30 355	*10,1*	12 828	*4,3*

[1]) 50 % for markfrø. [2]) Omfatter 11 mdr. [3]) Omfatter 15 mdr.

og drift							Status									
Netto-renteudgift		Netto-overskud		Overskudsfordeling indenfor regnskabsåret			Regnskabet afsluttet pr.	Balancesum	Aktiver				Passiver			
									Ialt omsætningsformue		Ialt anlægsformue		Ialt fremmedkapital		Ialt egenkapital	
Ialt	% af oms.	Ialt	% af oms.	Henlæggelser	Afskrivninger	Udbetaling			Beløb	% af balancesum	Beløb	% af balancesum	Beløb	% af balancesum	Beløb	% af balancesum
17	18	19	20	21	22	23	24	25	26	27	28	29	30	31	32	33
Kr.		Kr.		Kr.	Kr.	Kr.		Kr.	Kr.		Kr.		Kr.		Kr.	
÷ 1 072	÷ 0,2	10 339	1,7	0	2 046	6 877	1/11 48	111 172	68 342	61,5	42 830	38,5	47 074	42,4	64 098	57,6
211	0,1	5 939	2,0	0	500	6 246	1/7 48	86 642	54 538	62,9	32 104	37,1	26 495	30,6	60 147	69,4
÷ 1 540	÷ 0,3	23 681	3,9	700	0	20 355	1/12 48	214 486	166 668	77,7	47 818	22,3	116 622	54,4	97 864	45,6
838	0,5	5 978	3,3	0	420	5 371	1/9 48	60 502	28 631	47,3	31 871	52,7	32 465	53,7	28 037	46,3
937	0,5	8 246	3,9	2 414	600	5 015	1/5 48	90 400	47 159	52,2	43 241	47,8	45 821	50,7	44 579	49,3
—	—	—	—	—	—	—	—	—	—	—	—	—	—	—	—	—
203	0,1	5 650	3,5	0	200	5 072	12/10 48	53 564	24 285	45,3	29 279	54,7	11 563	21,5	42 001	78,5
÷ 82	0,0	8 843	3,6	1 715	300	6 075	6/11 48	74 414	41 612	55,9	32 802	44,1	27 427	36,8	46 987	63,2
175	0,1	10 274	4,2	1 000	0	9 404	1/11 48	82 300	55 467	67,4	26 833	32,6	24 557	29,9	57 743	70,1
1 434	0,4	7 615	2,1	320	1 000	3 894	1/11 48	129 580	57 741	44,6	71 839	55,4	66 751	51,5	62 829	48,5
351	0,2	5 127	2,7	0	480	4 499	1/10 48	62 944	32 028	50,9	30 916	49,1	20 667	32,8	42 277	67,2
÷ 824	÷ 0,5	9 625	6,2	0	300	9 225	4/1 49	58 909	38 076	64,6	20 833	35,4	9 483	16,1	49 426	83,9
88	0,1	3 506	2,8	1 440	0	1 800	1/7 48	91 916	67 506	73,4	24 410	26,6	50 040	54,4	41 876	45,6
525	0,2	6 032	1,9	1 214	0	5 354	1/4 49	91 000	52 742	58,0	38 258	42,0	19 088	21,0	71 912	79,0
÷ 895	÷ 0,2	26 008	5,9	833	2 000	23 138	6/1 49	128 455	44 048	34,3	84 407	65,7	31 641	24,7	96 814	75,3
572	0,1	3 212	0,8	1 647	243	6 622	1/11 48	104 553	62 161	59,4	42 392	40,6	44 565	42,6	59 988	57,4
1 201	0,5	4 140	1,9	0	982	2 887	6/10 48	90 403	52 268	57,8	38 135	42,2	39 746	44,0	50 657	56,0
÷ 974	÷ 0,4	9 399	3,9	200	1 828	6 657	6/1 49	91 139	50 859	55,8	40 280	44,2	41 728	45,8	49 411	54,2
802	0,3	8 122	2,8	3 141	969	2 833	1/11 48	101 552	54 191	53,4	47 361	46,6	10 586	10,4	90 966	89,6
527	0,1	7 358	2,1	1 695	0	5 663	1/10 48	135 633	101 530	74,9	34 103	25,1	73 125	53,9	62 508	46,1
1 099	0,7	2 735	1,7	0	195	1 987	1/11 48	58 482	29 003	49,6	29 479	50,4	27 289	46,7	31 193	53,3
÷ 507	÷ 0,1	8 277	2,1	1 419	0	7 439	4/11 48	85 667	37 396	43,6	48 271	56,4	9 554	11,1	76 113	88,9
÷ 2 220	÷ 0,4	7 701	1,3	1 500	0	5 275	14/10 48	157 989	99 470	63,0	58 519	37,0	26 145	16,5	131 844	83,5
966	0,4	7 540	2,6	3 016	1 498	3 016	1/10 48	80 868	34 813	43,0	46 055	57,0	29 509	36,5	51 359	63,5
1 460	1,2	3 891	3,3	0	1 160	2 474	1/11 48	62 626	32 501	51,9	30 125	48,1	37 609	60,1	25 017	39,9
857	0,5	4 972	2,7	863	0	3 003	1/7 48	70 561	31 069	44,0	39 492	56,0	28 046	39,7	42 515	60,3
2 394	0,5	11 209	2,3	4 034	1 250	5 712	6/1 49	134 150	85 020	63,4	49 130	36,6	61 129	45,6	73 021	54,4
1 083	0,2	11 919	2,6	0	300	10 453	1/10 48	141 604	87 596	61,9	54 008	38,1	61 486	43,4	80 118	56,6
÷ 644	÷ 0,2	4 600	1,3	3 390	100	1 189	1/11 48	132 048	68 463	51,8	63 585	48,2	52 327	39,7	79 721	60,3
611	0,2	9 518	2,9	1 704	0	7 947	1/10 48	131 729	63 480	48,2	68 249	51,8	49 558	37,6	82 171	62,4
520	0,3	5 602	3,2	1 920	350	3 332	1/5 48	67 144	32 335	48,2	34 809	51,8	37 661	56,1	29 483	43,9
÷ 410	÷ 0,1	13 194	3,5	650	30	12 574	1/1 49	99 850	65 744	65,8	34 106	34,2	30 320	30,3	69 530	69,7
÷ 2 869	÷ 0,3	51 079	6,3	0	0	47 650	1/7 48	242 631	190 624	78,6	52 007	21,4	45 775	18,9	196 856	81,1
717	0,5	2 879	1,7	0	150	3 467	1/5 48	170 278	145 422	85,4	24 856	14,6	124 597	73,2	45 681	26,8
856	0,4	7 841	3,3	3 168	151	3 490	1/11 48	76 106	59 510	78,2	16 596	21,8	23 189	30,5	52 917	69,5
1 792	0,3	22 744	3,4	5 145	0	17 599	1/10 48	157 879	73 492	46,5	84 387	53,5	55 738	35,3	102 141	64,7
283	0,7	971	2,2	0	0	1 103	1/10 48	28 040	11 045	39,4	16 995	60,6	7 440	26,5	20 600	73,5
1 603	1,3	5 857	5,0	843	200	3 682	1/11 48	51 334	29 450	57,4	21 884	42,6	21 758	42,4	29 576	57,6
0	0,0	54	0,1	0	0	100	1/8 48	3 846	2 125	55,3	1 721	44,7	2 016	52,4	1 830	47,6
÷ 1 902	÷ 0,4	13 148	2,5	2 973	2 209	7 280	1/11 48	129 194	64 743	50,1	64 451	49,9	32 272	25,0	96 922	75,0
2 511	1,2	7 740	3,3	1 000	0	6 832	1/10 48	108 646	57 431	52,9	51 215	47,1	64 478	59,3	44 168	40,7
÷ 195	÷ 0,1	7 214	2,5	1 799	0	5 993	25/10 48	102 566	56 800	55,4	45 766	44,6	23 651	23,1	78 915	76,9
826	0,3	5 739	1,9	2 000	150	3 819	8/10 48	106 724	63 125	59,1	43 599	40,9	46 158	43,2	60 566	56,8
1 206	0,5	9 795	4,1	1 000	410	6 718	4/10 48	91 874	62 363	67,9	29 511	32,1	40 693	44,3	51 181	55,7
÷ 791	÷ 0,2	16 088	4,9	900	0	11 988	1/1 49	100 773	67 008	66,5	33 765	33,5	27 333	27,1	73 440	72,9
441	0,1	13 363	2,5	633	1 020	11 997	10/1 49	136 862	93 910	68,6	42 952	31,4	73 770	53,9	63 092	46,1
750	0,5	5 623	4,1	688	555	4 187	1/10 48	55 431	28 937	52,2	26 494	47,8	22 311	40,3	33 120	59,7
÷ 45	0,0	6 467	3,5	500	0	6 921	1/1 49	51 121	24 988	48,9	26 133	51,1	7 617	14,9	43 504	85,1
1 736	0,4	7 228	1,6	900	1 566	5 646	5/10 48	163 284	87 988	53,9	75 296	46,1	112 758	69,0	50 526	31,0
216	0,1	6 729	3,9	1 080	0	5 111	1/10 48	67 276	26 891	40,0	40 385	60,0	15 079	22,4	52 197	77,6
÷ 625	÷ 0,1	14 691	3,2	2 809	500	9 502	4/10 48	108 769	66 941	61,6	41 828	38,4	35 687	32,8	73 082	67,2
2 446	1,2	3 504	1,8	1 050	0	107	5/7 48	98 307	63 130	64,2	35 177	35,8	65 252	66,4	33 055	33,6
÷ 4 898	÷ 0,6	43 352	5,1	2 086	1 814	38 511	20/9 48	291 933	165 456	56,7	126 477	43,3	61 744	21,2	230 189	78,8
—	—	—	—	—	—	—	—	—	—	—	—	—	—	—	—	—
÷ 67	0,0	12 895	4,3	205	0	10 615	6/1 49	116 508	70 872	60,8	45 636	39,2	48 298	41,4	68 210	58,6

Almindelige oplysninger							Omsætning									
Foreningens		Stiftet år	Medlemmer, der har modtaget varer i sidste regnskabs år-	Næringsadkomst	Foreningens deltagelse i risiko på udestående fordringer		Omsætning		Fragt og kørsel til foreningen	Bruttoindtægt		Omkostninger		Driftsresultat	
Nr.	Navn				% af butiksvarer	% af grovvarer	Ialt	Heraf butiksvarer		Ialt	% af oms.	Ialt	% af oms.	Ialt	% af oms.
1	2	3	4	5	6	7	8	9	10	11	12	13	14	15	16
							Kr.	Kr.	Kr.	Kr.		Kr.		Kr.	
105	Haarby ny.....	1932	523	Ja	50	50	397 552	332 251	6 173	59 927	*15,1*	43 134	*10,9*	16 793	*4,2*
106	Hou.....	1910	260	Nej	0	0	194 031	183 272	3 886	23 445	*12,1*	16 827	*8,7*	6 618	*3,4*
110	Jordløse	1898	280	Nej	0	0	257 789	220 170	2 694	40 491	*15,7*	27 893	*10,8*	12 598	*4,9*
112	Kauslunde-Gamb.	1901	400	Nej	0	0	508 433	395 026	4 701	66 475	*13,1*	52 516	*10,3*	13 959	*2,8*
113	Kjerte.....	1897	241	Nej	50	50	405 094	271 862	2 125	47 006	*11,6*	39 785	*9,8*	7 221	*1,8*
114	Kerteminde	1919	165	Ja	50	50	160 118	154 630	908	23 736	*14,8*	18 315	*11,4*	5 421	*3,4*
115	Kertinge.....	1896	195	Nej	50	50	254 271	220 003	1 905	36 176	*14,2*	24 026	*9,4*	12 150	*4,8*
*116	Kirkeby	1925	244	Nej	0	0	229 633	220 915	1 571	32 837	*14,3*	21 372	*9,3*	11 465	*5,0*
117	Knarreborg	1896	265	Ja	0	0	448 592	240 759	7 054	47 879	*10,7*	35 541	*7,9*	12 338	*2,8*
118	Kogsbølle.....	1886	180	Nej	0	0	213 242	192 339	2 009	30 449	*14,3*	22 532	*10,6*	7 917	*3,7*
119	Korup.....	1915	135	Nej	0	0	116 300	109 025	340	17 821	*15,3*	13 633	*11,7*	4 188	*3,6*
120	Krarup.....	1897	214	Ja	50	50	357 333	208 414	4 201	37 907	*10,6*	30 665	*8,6*	7 242	*2,0*
121	Kullerup & o....	1901	200	Nej	0	0	274 836	220 500	5 080	32 447	*11,8*	24 701	*9,0*	7 746	*2,8*
122	Kværndrup	1896	275	Ja	0	0	281 275	241 794	3 077	39 200	*14,0*	28 876	*10,3*	10 324	*3,7*
123	Køng.....	1902	240	Ja	50	50	470 655	276 836	8 269	49 857	*10,6*	37 817	*8,0*	12 040	*2,6*
128	Landet	1905	230	Nej	50	50	260 884	223 831	6 925	32 785	*12,5*	26 141	*10,0*	6 644	*2,5*
129	Langeskov	1893	250	Ja	0	0	368 340	275 051	2 775	46 023	*12,5*	37 244	*10,1*	8 779	*2,4*
130	Langtved	1890	175	Nej	25	25	347 096	230 728	5 491	36 067	*10,4*	26 524	*7,6*	9 543	*2,8*
131	Lumby Taarup ..	1902	225	Nej	0	0	332 696	281 685	7 350	38 715	*11,6*	32 708	*9,8*	6 007	*1,8*
132	Lunde.....	1892	190	Nej	0	0	212 237	184 395	3 539	28 172	*13,3*	19 374	*9,1*	8 798	*4,2*
134	Logeskov	1898	132	Nej	50	50	156 754	149 241	1 324	20 265	*12,9*	13 697	*8,7*	6 568	*4,2*
137	Maale	1919	105	Nej	50	50	175 586	136 343	2 802	23 052	*13,1*	15 207	*8,7*	7 845	*4,4*
138	Martofte.....	1895	215	Nej	0	0	285 642	264 996	2 118	37 811	*13,2*	29 731	*10,4*	8 080	*2,8*
139	Melby	1913	130	Nej	100[1]	100[1]	188 833	155 121	7 983	22 490	*11,9*	14 708	*7,8*	7 782	*4,1*
140	Mesinge.....	1888	160	Nej	50	50	243 478	190 420	4 440	27 721	*11,4*	21 683	*8,9*	6 038	*2,5*
141	Midskov	1894	110	Nej	0	0	198 627	157 411	2 040	23 137	*11,7*	16 300	*8,2*	6 837	*3,5*
142	Millinge Østerby.	1899	460	Nej	0	[2]	348 239	311 676	3 185	58 151	*16,7*	33 495	*9,6*	24 656	*7,1*
143	»Mjølner«, Ø. Sk. .	1896	135	Nej	0	0	144 427	124 156	2 035	18 237	*12,6*	14 082	*9,8*	4 155	*2,8*
144	Munkebo	1902	200	Nej	0	0	460 125	399 347	7 353	54 315	*11,8*	39 162	*8,5*	15 153	*3,3*
149	Nellemose.....	1903	110	Ja	0	0	129 504	122 064	769	19 501	*15,1*	13 681	*10,6*	5 820	*4,5*
150	Norup.....	1896	148	Nej	50	50	236 710	193 218	8 344	30 112	*12,7*	22 266	*9,4*	7 846	*3,3*
151	Nørre Aaby.....	1886	210	Nej	0	0	303 370	252 594	6 053	42 061	*13,9*	29 452	*9,7*	12 609	*4,2*
152	Nørre Broby	1902	286	Ja	0	75	1179 461	573 898	17 589	106 112	*9,0*	70 736	*6,0*	35 376	*3,0*
153	Nørreby	1896	206	Nej	0	[2]	203 818	178 955	2 435	24 921	*12,2*	19 286	*9,5*	5 635	*2,7*
154	Nørre Esterbølle.	1900	145	Nej	0	0	239 780	198 492	5 734	30 851	*12,9*	23 630	*9,9*	7 221	*3,0*
155	Nørre Højrup ...	1900	160	Ja	0	0	214 075	180 594	4 619	29 341	*13,7*	22 128	*10,3*	7 213	*3,4*
156	Nørre Lyndelse..	1898	135	Nej	0	0	149 603	133 343	700	18 953	*12,7*	16 737	*11,2*	2 216	*1,5*
157	Nørre Næraa	1892	125	Ja	50	50	204 127	163 903	4 960	27 182	*13,3*	19 158	*9,4*	8 024	*3,9*
158	Nørre Søby	1892	186	Nej	50	50	208 878	180 643	2 194	26 310	*12,6*	18 184	*8,7*	8 126	*3,9*
159	Nordskov	1928	46	Nej	50	50	101 657	98 716	951	12 418	*12,2*	9 219	*9,1*	3 199	*3,1*
160	Næsbyhovedbroby	1944	195	Nej	50	50	270 200	224 509	5 309	33 169	*12,3*	24 399	*9,1*	8 770	*3,2*
163	Ollerup	1874	415	Nej	50	50	551 087	398 991	28 712	54 685	*9,9*	37 937	*6,9*	16 748	*3,0*
164	Otterup.....	1896	187	Ja	50	50	189 777	144 267	4 824	24 184	*12,8*	20 409	*10,8*	3 775	*2,0*
167	Pederstrup	1906	320	Ja	0	0	355 771	280 778	4 785	49 699	*14,0*	40 552	*11,4*	9 147	*2,6*
168	Pejrup.....	1916	175	Nej	50	50	180 000	152 295	1 339	22 854	*12,7*	16 284	*9,0*	6 570	*3,7*
171	Refsvindinge	1886	214	Nej	0	0	236 826	211 103	2 004	33 306	*14,1*	22 196	*9,4*	11 110	*4,7*
172	Revninge	1902	150	Nej	50	50	218 645	206 540	1 755	30 386	*13,9*	22 106	*10,1*	8 280	*3,8*
173	Ringe	1919	640	Ja	0	0	467 256	369 891	6 706	64 893	*13,9*	52 304	*11,2*	12 589	*2,7*
174	Roerslev	1898	136	Nej	0	0	211 473	177 271	5 866	25 198	*11,9*	22 422	*10,6*	2 776	*1,3*
*175	Rolfsted	1895	125	Nej	50	50	117 050	101 440	1 003	15 370	*13,1*	13 328	*11,4*	2 042	*1,7*
176	»Ronæsbro«, N.Aa.	1915	255	Ja	50	50	369 100	306 587	8 762	52 578	*14,2*	40 309	*10,9*	12 269	*3,3*
177	»Rosenlund«, K. .	1899	135	Nej	0	0	200 005	187 889	2 116	26 795	*13,4*	20 515	*10,3*	6 280	*3,1*
178	Rudme	1902	195	Nej	0	[2]	255 589	206 904	7 072	31 037	*12,2*	22 197	*8,7*	8 840	*3,5*
179	Rynkeby	1887	180	Nej	0	0	273 688	169 540	866	30 485	*11,1*	22 998	*8,4*	7 487	*2,7*
180	Ryslinge.....	1902	460	Nej	0	75	737 221	421 230	15 969	73 535	*10,0*	49 495	*6,7*	24 040	*3,3*

[1]) For 1 måneds køb. [2]) 100 % for mærkfrø.

og drift							Status									
Netto-renteudgift		Netto-overskud		Overskudsfordeling indenfor regnskabsåret			Regnskabet afsluttet pr.	Balancesum	Aktiver				Passiver			
									Ialt omsætningsformue		Ialt anlægsformue		Ialt fremmedkapital		Ialt egenkapital	
Ialt	% af oms.	Ialt	% af oms.	Henlæggelser	Afskrivninger	Udbetaling			Beløb	% af balancesum	Beløb	% af balancesum	Beløb	% af balancesum	Beløb	% af balancesum
17	18	19	20	21	22	23	24	25	26	27	28	29	30	31	32	33
Kr.		Kr.		Kr.	Kr.	Kr.		Kr.	Kr.		Kr.		Kr.		Kr.	
2 928	0,7	13 865	3,5	4 113	1 181	8 420	1/5 48	203 166	108 363	53,3	94 803	46,7	108 812	53,5	94 354	46,5
1 276	0,6	5 342	2,8	5 241	0	0	7/1 49	100 952	57 402	56,8	43 550	43,2	34 679	34,3	66 273	65,7
÷ 472	÷0,2	13 070	5,1	0	500	11 429	1/10 48	93 681	49 185	52,5	44 496	47,5	17 522	18,7	76 159	81,3
÷ 108	0,0	14 067	2,8	2 687	400	13 179	4/10 48	158 493	70 765	44,6	87 728	55,4	46 324	29,2	112 169	70,8
1 205	0,3	6 016	1,5	500	300	4 915	5/1 49	80 158	46 740	58,3	33 418	41,7	30 470	38,0	49 688	62,0
1 459	0,9	3 962	2,5	2 000	212	1 750	1/10 48	75 033	25 954	34,6	49 079	65,4	47 557	63,4	27 476	36,6
1 188	0,5	10 962	4,3	1 000	0	8 952	1/11 48	92 992	57 340	61,7	35 652	38,3	42 029	45,2	50 963	54,8
789	0,3	10 676	4,7	1 602	0	9 074	1/1 49	55 161	31 896	57,8	23 265	42,2	23 881	43,3	31 280	56,7
2 497	0,6	9 841	2,2	1 016	440	8 602	7/10 48	129 970	75 862	58,4	54 108	41,6	46 791	36,0	83 179	64,0
÷ 57	0,0	7 974	3,7	0	0	7 760	1/10 48	72 518	40 294	55,6	32 224	44,4	18 011	24,8	54 507	75,2
703	0,6	3 485	3,0	0	200	1 917	8/7 48	59 454	25 124	42,3	34 330	57,7	35 463	59,6	23 991	40,4
4 221	1,2	3 021	0,8	0	0	0	1/10 48	197 036	131 422	66,7	65 614	33,3	146 832	74,5	50 204	25,5
÷ 324	÷0,1	8 070	2,9	0	0	7 844	1/7 48	88 804	62 058	69,9	26 746	30,1	38 379	43,2	50 425	56,8
2 864	1,0	7 460	2,7	271	600	6 662	1/7 48	149 373	79 440	53,2	69 933	46,8	62 911	42,1	86 462	57,9
÷ 1 165	÷0,2	13 205	2,8	1 100	1 379	12 581	6/1 49	132 547	72 763	54,9	59 784	45,1	45 269	34,2	87 278	65,8
1 338	0,5	5 306	2,0	3 644	0	1 662	6/10 48	143 910	82 242	57,2	61 668	42,8	71 612	49,8	72 298	50,2
981	0,3	7 798	2,1	470	915	5 021	4/11 48	131 466	65 305	49,7	66 161	50,3	87 755	66,7	43 711	33,3
1 720	0,5	7 823	2,3	577	500	5 776	11/10 48	96 162	60 366	62,8	35 796	37,2	47 001	48,9	49 161	51,1
424	0,1	5 583	1,7	0	0	5 977	1/11 48	78 793	39 032	49,5	39 761	50,5	19 833	25,2	58 960	74,8
1 618	0,8	7 180	3,4	1 256	1 042	4 495	1/6 48	110 414	56 256	51,0	54 158	49,0	42 145	38,2	68 269	61,8
638	0,4	5 930	3,8	0	0	4 440	26/8 49	62 745	45 116	71,9	17 629	28,1	35 956	57,3	26 789	42,7
1 220	0,7	6 625	3,7	1 000	300	4 585	4/11 48	54 913	27 121	49,4	27 792	50,6	22 590	41,1	32 323	58,9
620	0,2	7 460	2,6	0	335	7 387	1/10 48	97 778	40 487	41,4	57 291	58,6	23 586	24,1	74 192	75,9
245	0,1	7 537	4,0	100	150	5 325	1/11 48	52 694	33 515	63,6	19 179	36,4	13 022	24,7	39 672	75,3
98	0,0	5 940	2,5	0	0	4 041	6/7 48	64 264	36 682	57,1	27 582	42,9	12 143	18,9	52 121	81,1
263	0,1	6 574	3,4	6 574	0	0	1/11 48	54 835	25 847	47,1	28 988	52,9	5 400	9,9	49 435	90,1
162	0,1	24 494	7,0	0	0	21 835	1/11 48	154 154	75 065	48,7	79 089	51,3	37 681	24,4	116 473	75,6
÷ 3	0,0	4 158	2,8	0	0	2 725	1/12 48	57 571	31 785	55,2	25 786	44,8	20 389	35,4	37 182	64,6
1 788	0,4	13 365	2,9	0	1 200	11 810	1/9 48	137 053	88 928	64,9	48 125	35,1	62 934	45,9	74 119	54,1
146	0,1	5 674	4,4	600	655	4 509	5/1 49	55 423	33 370	60,2	22 053	39,8	14 864	26,8	40 559	73,2
617	0,2	7 229	3,1	0	450	6 156	1/7 48	117 706	84 259	71,6	33 447	28,4	53 177	45,2	64 529	54,8
1 262	0,4	11 347	3,8	1 200	800	7 475	1/10 48	87 277	49 172	56,3	38 105	43,7	41 389	47,4	45 888	52,6
÷ 277	0,0	35 653	3,0	5 806	745	27 400	1/2 49	266 006	178 857	67,2	87 149	32,8	63 910	24,0	202 096	76,0
882	0,4	4 753	2,3	3 010	0	2 191	7/1 49	99 881	68 341	68,4	31 540	31,6	44 615	44,7	55 266	55,3
÷ 142	÷0,1	7 363	3,1	3 268	898	3 003	6/10 48	63 007	41 412	65,7	21 595	34,3	17 360	27,5	45 647	72,5
186	0,1	7 027	3,3	1 000	0	5 522	1/11 48	73 188	47 536	65,0	25 652	35,0	30 356	41,5	42 832	58,5
72	0,1	2 144	1,4	0	0	2 741	1/10 48	79 917	41 872	52,4	38 045	47,6	18 551	23,2	61 366	76,8
454	0,2	7 570	3,7	0	1 260	5 914	1/10 48	74 872	43 008	57,4	31 864	42,6	25 966	34,7	48 906	65,3
556	0,3	7 570	3,6	0	0	6 830	5/10 48	73 214	41 748	57,0	31 466	43,0	18 307	25,0	54 907	75,0
302	0,3	2 897	2,8	400	0	1 856	26/10 48	22 208	18 778	84,6	3 430	15,4	13 059	58,8	9 149	41,2
4 340	1,6	4 430	1,6	2 635	0	2 682	7/10 48	146 223	43 403	29,7	102 820	70,3	120 008	82,0	26 215	18,0
÷ 568	÷0,1	17 316	3,1	1 902	0	15 838	6/3 49	118 132	74 696	63,2	43 436	36,8	40 705	34,4	77 427	65,6
35	0,0	3 740	2,0	1 859	250	2 209	1/6 48	60 687	32 736	53,9	27 951	46,1	11 939	19,7	48 748	80,3
2 222	0,6	6 925	2,0	2 604	459	2 766	1/10 48	136 977	86 410	63,1	50 567	36,9	74 611	54,5	62 366	45,5
270	0,2	6 300	3,5	0	1 000	5 890	1/11 48	64 437	39 176	60,8	25 261	39,2	33 028	51,3	31 409	48,7
÷ 60	0,0	11 170	4,7	175	0	7 961	1/10 48	75 341	49 496	65,7	25 845	34,3	11 977	15,9	63 364	84,1
1 241	0,6	7 039	3,2	2 500	0	1 972	13/10 48	89 040	46 342	52,0	42 698	48,0	42 161	47,4	46 879	52,6
2 240	0,5	10 349	2,2	741	0	9 994	4/11 48	137 073	62 051	45,3	75 022	54,7	33 216	24,2	103 857	75,8
896	0,4	1 880	0,9	398	0	2 911	1/10 48	83 913	46 673	55,6	37 240	44,4	37 031	44,1	46 882	55,9
399	0,3	1 643	1,4	0	0	2 221	1/10 48	51 627	30 038	58,2	21 589	41,8	17 492	33,9	34 135	66,1
1 732	0,5	10 537	2,8	3 397	100	5 334	8/1 49	185 890	123 676	66,5	62 214	33,5	85 704	46,1	100 186	53,9
619	0,3	5 661	2,8	0	0	5 123	1/1 49	79 405	49 544	62,4	29 861	37,6	34 169	43,0	45 236	57,0
755	0,3	8 085	3,2	2 924	540	4 395	1/6 48	104 977	60 238	57,4	44 739	42,6	60 947	58,1	44 030	41,9
÷ 37	0,0	7 524	2,7	4 348	0	4 361	1/11 48	92 402	60 699	65,7	31 703	34,3	22 084	23,9	70 318	76,1
÷ 1 179	÷0,1	25 219	3,4	6 622	0	17 562	7/6 48	261 791	138 123	52,8	123 668	47,2	46 361	17,7	215 430	82,3

Almindelige oplysninger							Oms						
Foreningens		Stiftet år	Medlemmer, der har modtaget varer i sidste regnskabsår	Næringsadkomst	Foreningens deltagelse i risiko på udestående fordringer		Omsætning		Fragt og kørsel til foreningen	Bruttoindtægt		Omkostninger		D re
Nr.	Navn				% af butiksvarer	% af grovvarer	Ialt	Heraf butiksvarer		Ialt	% af oms.	Ialt	% af oms.	Ia
1	2	3	4	5	6	7	8	9	10	11	12	13	14	15
							Kr.	Kr.	Kr.	Kr.		Kr.		K
*181	Røjle Skov	1878	170	Nej	50	75	290 596	192 351	3 338	36 656	*12,6*	27 786	*9,6*	8
182	Rantzausminde	1900	123	Nej	50	50	121 087	103 751	3 124	14 647	*12,1*	10 914	*9,0*	3
*185	Salby	1900	70	Nej	0	0	93 725	92 205	667	13 786	*14,7*	6 672	*7,1*	7
186	Sallinge	1917	254	Ja	50	50	603 316	295 395	10 143	61 872	*10,3*	40 954	*6,8*	20
187	Sandager	1902	540	Nej	50	50	1057 877	555 765	4 144	120 147	*11,4*	92 916	*8,8*	27
188	Skaastrup	1896	198	Nej	50	50	548 620	275 970	7 701	50 050	*9,1*	40 482	*7,4*	9
189	Skamby	1915	298	Ja	50	50	350 247	304 788	2 499	55 193	*15,8*	38 858	*11,1*	16
190	Skellerup	1895	172	Nej	0	0	225 010	202 902	1 610	30 336	*13,5*	22 229	*9,9*	8
191	Skovby	1895	360	Nej	0	0	790 461	386 692	7 828	84 066	*10,6*	65 864	*8,3*	18
*192	Stenstrup	1901	356	Ja	50	50	291 815	261 742	2 079	41 703	*14,3*	31 229	*10,7*	10
193	Sct. Hans, Odense	1910	222	Nej	0	0	263 542	236 397	—	35 573	*13,5*	25 357	*9,6*	10
194	Strammelse	1876	270	Nej	0	0	341 885	298 160	2 414	46 413	*13,5*	39 161	*11,4*	7
195	Strandby	1901	215	Nej	0	[1]	169 875	151 979	1 143	25 530	*15,0*	16 343	*9,6*	9
196	Strib	1895	255	Ja	0	100	227 456	187 184	6 269	30 307	*13,3*	28 881	*12,7*	1
198	Strynø	1908	110	Nej	50	50	160 018	156 440	2 740	16 847	*10,5*	14 494	*9,0*	2
*199	Strærup Indkf.	1894	6	Nej	100	100	3 114	1 052	—	135	*4,4*	86	*2,8*	
200	Store Viby	1901	118	Nej	0	0	289 526	183 420	3 383	23 857	*8,2*	18 039	*6,2*	5
201	Svendborg	1915	330	Nej	0	0	282 446	282 446	2 435	43 573	*15,4*	39 943	*14,1*	3
202	Særslev	1888	470	Nej	50	50	507 865	423 704	6 014	74 225	*14,6*	64 103	*12,6*	10
203	Søby	1920	150	Nej	0	0	157 607	137 824	3 685	20 645	*13,1*	14 126	*9,0*	6
204	Sønder Næraa	1911	188	Nej	0	0	184 962	158 154	3 664	23 963	*13,0*	20 748	*11,3*	3
205	Søndersø	1890	320	Nej	50	50	410 182	327 377	7 877	50 774	*12,4*	38 451	*9,4*	12
206	Sørup	1902	300	Nej	50	50	197 176	194 404	1 876	29 225	*14,8*	23 143	*11,7*	6
*212	Taarup, Fr.	1886	315	Nej	50	50	462 813	356 538	10 875	55 005	*11,9*	41 223	*8,9*	13
213	Tanderup	1897	165	Nej	0	0	379 893	231 272	2 576	39 947	*10,5*	37 207	*9,8*	2
*214	Taarup, M.	—	—	—	—	—	—	—	—	—	—	—	—	—
215	»Thorø«, V. Sk.	1906	260	Nej	50[2]	50[2]	287 672	265 939	2 228	42 197	*14,7*	28 472	*9,9*	13
216	Turup-Hesle	1902	291	Nej	0	0	402 633	262 547	6 982	48 524	*12,1*	38 832	*9,7*	9
217	Tommerup St.	1913	325	Ja	0	0	691 218	384 475	11 159	71 492	*10,3*	53 394	*7,7*	18
218	Trunderup	1896	230	Ja	0	0	304 339	261 302	4 921	39 692	*13,0*	30 164	*9,9*	9
219	Tvinde & o.	1919	82	Nej	0	0	120 466	117 034	833	15 459	*12,8*	11 196	*9,3*	4
223	Ubberud	1915	300	Nej	0	0	591 121	296 529	9 636	56 619	*9,6*	41 022	*6,9*	15
224	Ulbølle	1907	200	Nej	50	50	268 241	242 850	3 090	37 595	*14,0*	25 763	*9,6*	11
225	Ullerslev	1886	320	Ja	0	0	350 495	311 354	3 681	44 759	*12,8*	30 471	*8,7*	14
228	Vantinge	1892	150	Nej	50	50	551 879	309 729	11 266	54 329	*9,9*	35 716	*6,5*	18
229	Veflinge	1890	295	Nej	50	50	325 385	290 840	3 127	45 152	*13,9*	37 314	*11,5*	7
230	Vejlby	1896	270	Nej	50	50	354 331	290 907	6 627	46 380	*13,1*	35 343	*10,0*	11
*231	Vejlby Skov	1898	60	Nej	0	0	103 332	90 406	1 109	14 098	*13,6*	7 801	*7,5*	6
232	Vejle	1892	130	Nej	0	0	145 088	136 878	2 733	21 133	*14,6*	16 163	*11,2*	4
233	Vejstrup & o.	1907	455	Nej	0	0	522 375	414 269	21 920	72 447	*13,8*	48 885	*9,3*	23
234	Verninge	1915	90	Ja	50	50	157 209	139 275	3 248	21 333	*13,6*	12 327	*7,9*	9
235	Vester Aaby	1882	209	Nej	50	50	293 735	275 061	2 249	40 837	*13,9*	31 748	*10,8*	9
236	Vester Hæsinge	1908	396	Nej	50	50	652 975[4]	383 320	12 716	72 969	*11,2*	63 437	*9,7*	9
240	Ørbæk	1898	285	Nej	50	50	459 059	372 614	7 361	61 164	*13,3*	43 585	*9,5*	17
241	Ørritslev	1891	165	Nej	0	0	214 571	194 604	1 508	26 688	*12,4*	21 407	*10,0*	5
242	Ørsted	1901	207	Nej	50	50	224 432[5]	152 202	2 956	26 214	*11,7*	23 297	*10,4*	2
243	»Østerbro«, Ollerup	1901	122	Ja	0	0	120 213	98 185	4 048	16 994	*14,2*	11 939	*10,0*	5
244	Øster Skerninge	1882	160	Nej	50	50	226 482	187 330	5 481	23 500	*10,4*	19 103	*8,4*	4
245	Østrup	1901	125	Ja	50	50	193 406	154 712	1 443	25 475	*13,2*	18 902	*9,8*	6
246	Øxnebjerg	1897	150	Ja	0	0	139 075	130 363	545	19 597	*14,1*	17 226	*12,4*	2
300	Dalum	1882	877	Nej	[3]	[3]	875 387	834 305	344	125 484	*14,3*	99 308	*11,3*	26
310	Odense	1911	2200	Nej	0	0	1722 692	1716 349	—	250 095	*14,5*	201 070	*11,7*	49
330	Flødstrup	1890	250	Nej	50	50	429 623	226 404	6 666	42 203	*9,8*	33 458	*7,8*	8

[1]) 100 % for markfrø. [2]) For 1 måneds køb. [3]) For 1 uges køb. [4]) Omfatter 14 mdr. [5]) Omfatter 9 mdr.

og drift							Status									
Netto-renteudgift		Netto-overskud		Overskudsfordeling indenfor regnskabsåret			Regnskabet afsluttet pr.	Balancesum	Aktiver				Passiver			
									Ialt omsætningsformue		Ialt anlægsformue		Ialt fremmedkapital		Ialt egenkapital	
Ialt	% af oms.	Ialt	% af oms.	Henlæggelser	Afskrivninger	Udbetaling			Beløb	% af balancesum	Beløb	% af balancesum	Beløb	% af balancesum	Beløb	% af balancesum
17	18	19	20	21	22	23	24	25	26	27	28	29	30	31	32	33
Kr.		Kr.		Kr.	Kr.	Kr.		Kr.	Kr.		Kr.		Kr.		Kr.	
÷ 114	0,0	8 984	3,0	0	600	9 770	4/10 48	82 149	49 886	60,7	32 263	39,3	30 531	37,1	51 618	62,9
978	0,8	2 755	2,3	0	628	1 563	1/11 48	48 581	22 638	46,6	25 943	53,4	26 978	55,6	21 603	44,4
272	0,3	6 842	7,3	0	0	5 091	1/11 48	44 060	26 079	59,2	17 981	40,8	6 400	14,5	37 660	85,5
÷ 1 020	÷ 0,2	21 938	3,7	0	2 281	18 617	11/10 48	224 498	164 603	73,3	59 895	26,7	148 247	66,0	76 251	34,0
÷ 1 864	÷ 0,2	29 095	2,8	5 795	1 200	19 378	1/7 48	416 275	278 388	66,9	137 887	33,1	176 172	42,3	240 103	57,7
÷ 465	÷ 0,1	10 033	1,8	0	0	9 461	1/11 48	116 442	59 382	51,0	57 060	49,0	21 559	18,5	94 883	81,5
109	0,0	16 226	4,7	1 415	0	14 811	6/10 48	105 190	61 299	58,3	43 891	41,7	22 299	21,2	82 891	78,8
435	0,2	7 672	3,4	600	65	6 954	1/11 48	77 460	46 289	59,8	31 171	40,2	30 486	39,4	46 974	60,6
849	0,1	17 353	2,2	878	0	16 532	1/11 48	125 433	59 279	47,3	66 154	52,7	29 357	23,4	96 076	76,6
2 175	0,7	8 299	2,9	0	0	8 299	1/4 49	99 407	61 669	62,0	37 738	38,0	53 436	53,8	45 971	46,2
376	0,1	9 840	3,8	2 432	130	6 887	1/7 48	81 032	38 444	47,5	42 588	52,5	17 041	21,0	63 991	79,0
2 451	0,7	4 801	1,4	0	500	4 412	1/10 48	135 612	74 610	55,0	61 002	45,0	71 114	52,4	64 498	47,6
÷ 487	÷ 0,3	9 674	5,7	200	0	7 449	1/7 48	60 279	33 844	56,1	26 435	43,9	15 451	25,6	44 828	74,4
687	0,3	739	0,3	1 075	213	0	1/4 49	106 685	44 614	41,8	62 071	58,2	41 355	38,8	65 330	61,2
1 029	0,6	1 324	0,9	1 000	0	0	1/11 48	50 858	31 540	62,1	19 318	37,9	26 855	52,8	24 003	47,2
0	0,0	49	1,6	0	0	62	1/1 49	1 378	398	28,9	980	71,1	257	18,6	1 121	81,4
÷ 210	÷ 0,1	6 028	2,1	2 605	350	3 068	1/11 48	88 295	45 929	52,0	42 366	48,0	45 450	51,5	42 845	48,5
716	0,3	2 914	1,0	3 692	587	0	8/9 48	108 101	36 769	34,0	71 332	66,0	17 007	15,7	91 094	84,3
783	0,1	9 339	1,9	2 038	1 393	9 806	5/10 48	185 833	119 349	64,2	66 484	35,8	36 442	19,6	149 391	80,4
952	0,6	5 567	3,5	4 296	0	2 296	1/7 48	146 740	107 326	73,1	39 414	26,9	112 457	76,6	34 283	23,4
667	0,3	2 548	1,4	500	0	3 005	8/1 49	69 448	43 583	62,7	25 865	37,3	27 314	39,3	42 134	60,7
1 918	0,5	10 405	2,5	1 069	0	10 145	12/10 48	109 643	55 666	50,8	53 977	49,2	40 293	36,7	69 350	63,3
÷ 537	÷ 0,3	6 619	3,4	2 705	600	3 316	1/7 48	74 776	48 180	64,4	26 596	35,6	4 298	5,7	70 478	94,3
722	0,2	13 060	2,8	0	0	12 874	1/11 48	118 675	54 563	46,0	64 112	54,0	42 468	35,8	76 207	64,2
118	0,0	2 622	0,7	0	950	0	1/1 49	106 905	52 537	49,1	54 368	50,9	60 658	56,7	46 247	43,3
—	—	—	—	—	—	—	—	—	—	—	—	—	—	—	—	—
1 447	0,5	12 278	4,3	1 000	475	10 702	8/1 49	96 011	41 375	43,1	54 636	56,9	42 720	44,5	53 291	55,5
343	0,1	9 349	2,3	500	1 000	6 180	1/11 48	163 937	105 511	64,4	58 426	35,6	84 622	51,6	79 315	48,4
3 131	0,4	14 967	2,2	2 079	800	12 088	10/1 49	206 103	131 537	63,8	74 566	36,2	132 355	64,2	73 748	35,8
260	0,1	9 268	3,0	74	0	9 906	1/7 48	119 495	78 182	65,4	41 313	34,6	44 434	37,2	75 061	62,8
783	0,6	3 480	2,9	1 000	370	3 789	1/7 48	55 674	31 445	56,5	24 229	43,5	34 670	62,3	21 004	37,7
÷ 1 226	÷ 0,2	16 823	2,9	0	1 000	18 250	1/10 48	110 365	50 310	45,6	60 055	54,4	27 756	25,2	82 609	74,8
555	0,2	11 277	4,2	762	210	8 552	1/1 49	120 322	83 759	69,6	36 563	30,4	49 738	41,3	70 584	58,7
305	0,1	13 983	4,0	0	0	12 777	23/9 48	91 012	23 795	26,1	67 217	73,9	29 339	32,2	61 673	67,8
÷ 605	÷ 0,1	19 218	3,5	200	1 500	17 416	8/1 49	106 370	59 787	56,2	46 583	43,8	29 820	28,0	76 550	72,0
735	0,2	7 103	2,2	0	0	3 667	1/10 48	113 945	70 750	62,1	43 195	37,9	48 839	42,9	65 106	57,1
582	0,2	10 455	2,9	739	800	7 893	8/3 48	119 072	51 750	43,5	67 322	56,5	27 012	22,7	92 060	77,3
171	0,2	6 126	5,9	126	0	6 000	1/10 48	37 407	19 409	51,9	17 998	48,1	7 338	19,6	30 069	80,4
536	0,4	4 434	3,0	1 658	0	2 706	1/10 48	66 244	24 825	37,5	41 419	62,5	22 914	34,6	43 330	65,4
122	0,0	23 440	4,5	3 733	2 000	15 948	1/10 48	170 255	106 450	62,5	63 805	37,5	37 924	22,3	132 331	77,7
3 649	2,3	5 357	3,4	1 686	876	1 898	11/11 48	103 036	48 582	47,1	54 454	52,9	85 020	82,5	18 016	17,5
÷ 1 102	÷ 0,4	10 191	3,5	3 827	430	6 264	1/9 48	79 045	48 655	61,6	30 390	38,4	14 970	18,9	64 075	81,1
1 779	0,3	7 753	1,2	0	0	0	9/10 48	180 375	99 316	55,1	81 059	44,9	76 023	42,1	104 352	57,9
÷ 307	÷ 0,1	17 886	3,9	4 718	200	12 256	1/2 49	107 062	65 195	60,9	41 867	39,1	36 269	33,9	70 793	66,1
588	0,3	4 693	2,1	980	0	3 766	1/11 48	64 132	25 321	39,5	38 811	60,5	27 785	43,3	36 347	56,7
÷ 466	÷ 0,2	3 383	1,5	224	380	1 763	1/10 48	112 636	74 309	66,0	38 327	34,0	47 170	41,9	65 466	58,1
783	0,7	4 272	3,5	1 020	531	3 021	1/10 48	51 102	24 548	48,0	26 554	52,0	26 851	52,5	24 251	47,5
829	0,4	3 568	1,6	0	899	4 033	1/7 48	78 079	55 359	70,9	22 720	29,1	44 507	57,0	33 572	43,0
1 753	0,9	4 820	2,5	1 751	206	1 936	1/7 48	96 042	52 877	55,0	43 165	45,0	55 213	57,5	40 829	42,5
620	0,4	1 751	1,3	3 900	0	0	1/1 49	63 604	46 919	73,8	16 685	26,2	25 024	39,3	38 580	60,7
4 917	0,6	21 259	2,4	5 141	2 636	13 191	4/9 48	428 182	78 482	18,3	349 700	81,7	269 161	62,8	159 021	37,2
7 407	0,4	41 618	2,4	14 000	3 600	24 000	10/4 48	443 268	213 809	48,2	229 459	51,8	237 149	53,5	206 119	46,5
÷ 542	÷ 0,1	9 287	2,1	3 235	264	3 401	6/1 49	103 180	53 803	52,1	49 377	47,9	30 010	29,1	73 170	70,9

Almindelige oplysninger							Omsætning								
Foreningens		Stiftet år	Medlemmer, der har modtaget varer i sidste regnskabsår	Næringsadkomst	Foreningens deltagelse i risiko på udestående fordringer		Omsætning		Fragt og kørsel til foreningen	Bruttoindtægt		Omkostninger		Driftsresultat	
Nr.	Navn				% af butiksvarer	% af grovvarer	Ialt	Heraf butiksvarer		Ialt	% af oms.	Ialt	% af oms.	Ialt	% af oms.
1	2	3	4	5	6	7	8	9	10	11	12	13	14	15	16
							Kr.	Kr.	Kr.	Kr.		Kr.		Kr.	
2	Aaby By	1897	275	Nej	[1]	50	368 900	325 664	3 110	50 825	*13,8*	31 463	*8,5*	19 362	*5,3*
3	Aardestrup	1899	61	Ja	50	50	356 402	213 348	6 372	31 322	*8,8*	27 518	*7,7*	3 804	*1,1*
4	Ajstrup	1902	159	Nej	50	50	327 419	189 631	3 553	33 652	*10,3*	23 606	*7,2*	10 046	*3,1*
5	Als & o.	1888	391	Nej	0	0	555 487	489 260	5 695	75 620	*13,6*	48 476	*8,7*	27 144	*4,9*
6	Arden	1903	295	Ja	50	50	317 212	288 457	3 138	42 672	*13,5*	32 527	*10,3*	10 145	*3,2*
7	Asdal	1899	154	Nej	0	0	191 549	176 536	2 699	26 321	*13,7*	17 269	*9,0*	9 052	*4,7*
8	Astrup, A.	1903	316	Nej	0	0	449 649	420 707	4 065	62 508	*13,9*	35 061	*7,8*	27 447	*6,1*
9	Astrup, Hj.	1898	221	Nej	50	50	308 128	288 722	4 988	42 104	*13,7*	26 647	*8,6*	15 457	*5,1*
10	Arentsminde	1903	188	Nej	50	50	230 300	196 864	3 098	29 058	*12,6*	19 938	*8,7*	9 120	*3,9*
11	Aalbæk	1905	186	Ja	50	50	442 897	246 138	7 191	41 968	*9,5*	31 322	*7,1*	10 646	*2,4*
12	Asaa	1906	270	Ja	0	0	273 374	199 196	4 024	30 471	*11,2*	22 338	*8,2*	8 133	*3,0*
*13	Askildrup	—	—	—	—	—	—	—	—	—	—	—	—	—	—
15	Aars & o.	1910	465	Ja	50	50	492 240	461 566	5 321	74 782	*15,2*	42 111	*8,6*	32 671	*6,6*
16	Agersted	1924	170	Ja	50	75	511 975	257 018	8 170	50 123	*9,8*	30 791	*6,0*	19 332	*3,8*
17	Aalestrup	1916	198	Ja	75	75	303 050	263 212	4 313	40 704	*13,4*	27 437	*9,1*	13 267	*4,3*
18	Attrup	1933	78	Ja	50	50	95 400	87 236	1 665	12 798	*13,4*	10 370	*10,9*	2 428	*2,5*
20	Biersted	1896	170	Ja	100	100	247 741	172 462	2 754	28 298	*11,4*	15 173	*6,1*	13 125	*5,3*
21	Blenstrup	1898	220	Nej	0	0	397 805	280 391	4 716	39 812	*10,0*	25 877	*6,5*	13 935	*3,5*
22	Bolle	1902	149	Ja	0	0	291 737	151 928	4 610	25 866	*8,9*	15 495	*5,3*	10 371	*3,6*
23	Bradsted	1889	194	Nej	0	0	449 054	223 085	9 724	36 483	*8,1*	22 045	*4,9*	14 438	*3,2*
*24	Bælum	1895	175	Ja	50	50	196 350	156 011	2 759	22 851	*11,6*	16 865	*8,6*	5 986	*3,0*
25	Byrsted	1903	125	Nej	0	0	346 302	166 622	7 575	23 939	*6,9*	14 659	*4,2*	9 280	*2,7*
26	Blære & o.	1905	182	Ja	100	100	369 940	311 101	4 327	47 773	*12,9*	33 891	*9,2*	13 882	*3,7*
27	Bindslev	1906	170	Nej	50	50	251 460	231 123	3 792	30 108	*12,0*	23 522	*9,4*	6 586	*2,6*
28	Bejstrup	1907	107	Nej	50	50	156 018	141 478	1 794	21 474	*13,7*	13 003	*8,3*	8 471	*5,4*
29	Bislev	1908	105	Nej	50	50	170 200	136 563	2 282	20 601	*12,1*	15 888	*9,3*	4 713	*2,8*
30	Brovst	1909	237	Ja	50	50	281 178	262 575	3 511	40 796	*14,5*	23 406	*8,3*	17 390	*6,2*
31	Bangsbostrand	1901	212	Nej	100	100	175 096	175 096	819	31 212	*17,8*	17 139	*9,8*	14 073	*8,0*
32	Bjergby	1912	206	Nej	50	50	272 282	240 452	3 474	34 497	*12,7*	22 998	*8,5*	11 499	*4,2*
33	Børglum	1915	177	Nej	0	0	357 569	240 504	5 416	40 605	*11,4*	28 479	*8,0*	12 126	*3,4*
34	Brøndum	1909	120	Ja	0	0	145 930	133 368	2 132	17 754	*12,2*	11 319	*7,8*	6 435	*4,4*
35	Brønderslev & o.	1920	200	Ja	66⅔	66⅔	191 628	187 395	1 623	30 643	*16,0*	25 487	*13,3*	5 156	*2,7*
36	Barmer	1932	110	Ja	0	0	200 371	160 195	4 303	23 372	*11,7*	13 165	*6,6*	10 207	*5,1*
37	Borup	1934	120	Nej	50	50	362 908	158 206	9 152	25 573	*7,0*	17 226	*4,7*	8 347	*2,3*
38	Brovst ny	1938	100	Nej	50	50	107 562	103 467	1 102	16 432	*15,3*	11 664	*10,8*	4 768	*4,5*
39	»Centrum«, Ø. Vraa	1935	121	Ja	50	50	271 078	151 697	6 548	26 968	*10,0*	19 149	*7,1*	7 819	*2,9*
40	»Dybdal«, Rørdal	1899	211	Nej	[1]	[1]	295 347	284 763	1 306	46 989	*15,9*	32 388	*11,0*	14 601	*4,9*
41	Døstrup	1902	160	Nej	50	50	213 553	178 581	3 497	24 154	*11,3*	14 182	*6,6*	9 972	*4,7*
42	Dronninglund	1903	380	Nej	0	0	390 774	230 978	6 936	38 299	*9,7*	28 067	*7,1*	10 232	*2,6*
43	Dorf	1910	95	Nej	50	50	154 759	95 977	1 891	14 497	*9,4*	8 566	*5,6*	5 931	*3,9*
44	Dybvad	1915	325	Nej	50	50	444 576	388 887	5 569	57 887	*13,0*	38 558	*8,7*	19 329	*4,3*
46	Farstrup	1947	70	Ja	50	50	176 859[3]	107 983	4 008	17 169	*9,7*	12 531	*7,1*	4 638	*2,6*
47	»Fremtiden« i B.	1938	61	Ja	50	50	85 877	65 748	1 162	9 934	*11,6*	7 257	*8,5*	2 677	*3,1*
48	Fjellerad	1898	258	Ja	0	[2]	402 761	346 910	7 796	46 411	*11,5*	33 131	*8,2*	13 280	*3,3*
49	Fjerritslev	1893	302	Nej	0	0	429 101	397 453	6 147	59 568	*13,9*	32 912	*7,7*	26 656	*6,2*
50	Frejlev	1887	267	Nej	50	50	353 469[4]	310 640	3 729	48 250	*13,7*	32 530	*9,2*	15 720	*4,5*
51	Fræer	1898	138	Ja	50	50	255 744	224 017	3 024	31 629	*12,4*	22 488	*8,8*	9 141	*3,6*
52	Ferslev	1904	172	Nej	0	0	337 986	218 568	3 924	35 534	*10,5*	21 869	*6,5*	13 665	*4,0*
54	»Fremtiden«, Vraa	1907	470	Ja	0	0	352 068	339 879	2 722	56 103	*15,9*	36 609	*10,4*	19 494	*5,5*
55	Farsø	1910	184	Ja	50	50	257 984	224 086	2 436	36 894	*14,3*	28 659	*11,1*	8 235	*3,2*
56	»Fremtiden«, Nr.S.	1911	357	Nej	0	0	375 346	345 832	3 250	60 941	*16,2*	47 300	*12,6*	13 641	*3,6*
57	Foulum	1907	172	Nej	50	50	226 025	191 570	3 388	29 181	*12,9*	18 085	*8,0*	11 096	*4,9*
58	Fandrup	1897	145	Ja	50	50	301 824	225 313	5 965	35 427	*11,7*	22 336	*7,4*	13 091	*4,3*
60	Flauenskjold	1919	246	Ja	0	0	348 360	263 675	4 289	42 714	*12,3*	24 362	*7,0*	18 352	*5,3*
*61	Frederikshavn	1911	300	Nej	100	100	329 431	329 431	1 672	58 801	*17,9*	47 760	*14,5*	11 041	*3,4*

[1]) Kun kontant salg. [2]) 100 % for markfrø. [3]) Omfatter 10 mdr. [4]) Omfatter 11 mdr.

og drift							Status									
Netto-renteudgift		Netto-overskud		Overskudsfordeling indenfor regnskabsåret			Regnskabet afsluttet pr.	Balancesum	Aktiver				Passiver			
									Ialt omsætningsformue		Ialt anlægsformue		Ialt fremmedkapital		Ialt egenkapital	
Ialt	°/₀ af oms.	Ialt	°/₀ af oms.	Henlæggelser	Afskrivninger	Udbetaling			Beløb	°/₀ af balancesum	Beløb	°/₀ af balancesum	Beløb	°/₀ af balancesum	Beløb	°/₀ af balancesum
17	18	19	20	21	22	23	24	25	26	27	28	29	30	31	32	33
Kr.		Kr.		Kr.	Kr.	Kr.		Kr.	Kr.		Kr.		Kr.		Kr.	
160	*0,0*	19 202	*5,3*	5 000	500	12 888	1/10 48	107 412	68 509	*63,8*	38 903	*36,2*	15 316	*14,3*	92 096	*85,7*
2 134	*0,6*	1 670	*0,5*	0	1000	2 411	8/7 48	108 363	72 472	*66,9*	35 891	*33,1*	85 424	*78,8*	22 939	*21,2*
446	*0,2*	9 600	*2,9*	2 597	750	7 393	1/11 48	116 318	79 075	*68,0*	37 243	*32,0*	53 983	*46,4*	62 335	*53,6*
÷ 5 527	÷ *1,0*	32 671	*5,9*	2 890	0	27 574	5/10 48	133 520	85 266	*63,9*	48 254	*36,1*	16 264	*12,2*	117 256	*87,8*
685	*0,2*	9 460	*3,0*	3 319	210	7 034	6/7 48	164 383	112 600	*68,5*	51 783	*31,5*	69 089	*42,0*	95 294	*58,0*
÷ 113	÷ *0,1*	9 165	*4,8*	2 525	1 200	5 308	1/7 48	77 847	50 006	*64,2*	27 841	*35,8*	43 467	*55,8*	34 380	*44,2*
÷ 321	÷ *0,1*	27 768	*6,2*	3 383	0	22 939	1/10 48	135 327	86 287	*63,8*	49 040	*36,2*	34 883	*25,8*	100 444	*74,2*
499	*0,2*	14 958	*4,9*	3 848	0	10 197	1/4 49	99 440	72 587	*73,0*	26 853	*27,0*	40 372	*40,6*	59 068	*59,4*
÷ 333	÷ *0,1*	9 453	*4,0*	2 800	0	6 731	1/10 48	77 907	54 961	*70,5*	22 946	*29,5*	17 652	*22,6*	60 255	*77,4*
573	*0,1*	10 073	*2,3*	555	500	9 192	1/7 48	136 013	85 083	*62,5*	50 930	*37,5*	71 519	*52,6*	64 494	*47,4*
1 503	*0,6*	6 630	*2,4*	1 658	0	4 760	4/1 49	126 305	60 019	*47,5*	66 286	*52,5*	63 913	*50,6*	62 392	*49,4*
—	—	—	—	—	—	—	—	—	—	—	—	—	—	—	—	—
1 223	*0,2*	31 448	*6,4*	15 878	1 999	9 315	1/1 49	142 063	67 977	*47,9*	74 086	*52,1*	48 872	*34,5*	93 191	*65,5*
1 109	*0,2*	18 223	*3,6*	4 840	500	12 930	5/1 49	178 867	106 223	*59,4*	72 644	*40,6*	79 281	*44,3*	99 586	*55,7*
5 109	*1,7*	8 158	*2,6*	7 487	700	0	1/1 49	213 590	136 075	*63,7*	77 515	*36,3*	111 080	*52,0*	102 510	*48,0*
512	*0,5*	1 916	*2,0*	340	50	3 244	1/7 48	52 217	32 238	*61,7*	19 979	*38,3*	30 471	*58,3*	21 746	*41,7*
1 216	*0,5*	11 909	*4,8*	2 314	0	5 667	1/7 48	115 229	71 281	*61,9*	43 948	*38,1*	52 596	*45,7*	62 633	*54,3*
÷ 774	÷ *0,2*	14 709	*3,7*	1 000	0	15 043	6/1 49	80 591	46 814	*58,1*	33 777	*41,9*	30 534	*37,9*	50 057	*62,1*
1 313	*0,5*	9 058	*3,1*	819	0	7 103	1/7 48	148 624	118 814	*79,9*	29 810	*20,1*	91 880	*61,8*	56 744	*38,2*
378	*0,1*	14 060	*3,1*	3 014	825	12 742	6/1 49	109 827	44 895	*40,9*	64 932	*59,1*	53 651	*48,8*	56 176	*51,2*
625	*0,3*	5 361	*2,7*	1 800	200	3 058	1/1 49	82 617	52 155	*63,1*	30 462	*36,9*	28 776	*34,8*	53 841	*65,2*
219	*0,1*	9 061	*2,6*	2 112	0	8 319	9/11 48	145 254	102 986	*70,9*	42 268	*29,1*	64 980	*44,7*	80 274	*55,3*
1 377	*0,3*	12 505	*3,4*	48	680	9 709	1/3 49	114 308	59 010	*51,6*	55 298	*48,4*	49 228	*43,0*	65 080	*57,0*
2 115	*0,8*	4 471	*1,8*	1 299	0	2 597	1/10 48	141 285	96 877	*68,6*	44 408	*31,4*	110 969	*78,6*	30 316	*21,4*
÷ 80	÷ *0,1*	8 551	*5,5*	1 365	160	4 839	1/7 48	64 983	47 017	*72,3*	17 966	*27,7*	31 152	*47,9*	33 831	*52,1*
306	*0,2*	4 407	*2,6*	1 084	0	2 373	1/10 48	70 112	45 341	*64,7*	24 771	*35,3*	35 905	*51,2*	34 207	*48,8*
1 038	*0,4*	16 352	*5,8*	4 740	153	11 335	1/10 48	117 940	62 544	*53,0*	55 396	*47,0*	37 608	*31,9*	80 332	*68,1*
164	*0,1*	13 909	*7,9*	0	0	12 704	1/11 48	68 747	36 345	*52,9*	32 402	*47,1*	20 072	*29,2*	48 675	*70,8*
45	*0,0*	11 454	*4,2*	3 734	1 416	4 849	5/10 48	108 114	69 023	*63,8*	39 091	*36,2*	49 822	*46,1*	58 292	*53,9*
185	*0,1*	11 941	*3,3*	3 595	700	8 390	6/1 49	89 364	57 305	*64,1*	32 059	*35,9*	41 938	*46,9*	47 426	*53,1*
769	*0,5*	5 666	*3,9*	414	0	5 541	1/11 48	60 145	37 864	*63,0*	22 281	*37,0*	30 996	*51,5*	29 149	*48,5*
2 169	*1,1*	2 967	*1,6*	0	0	3 003	9/1 49	111 959	30 066	*26,9*	81 893	*73,1*	62 181	*55,5*	49 778	*44,5*
546	*0,3*	9 661	*4,8*	1 800	0	7 770	1/10 48	66 046	47 014	*71,2*	19 032	*28,8*	41 002	*62,1*	25 044	*37,9*
1 247	*0,3*	7 100	*2,0*	1 292	600	5 064	1/1 49	147 994	77 009	*52,1*	70 985	*47,9*	104 579	*70,7*	43 415	*29,3*
265	*0,2*	4 503	*4,3*	840	0	3 311	1/10 48	29 166	22 992	*78,8*	6 174	*21,2*	12 688	*43,5*	16 478	*56,5*
4 014	*1,5*	3 805	*1,4*	2 363	110	0	1/7 48	129 810	80 323	*61,9*	49 487	*38,1*	99 909	*77,0*	29 901	*23,0*
740	*0,2*	13 861	*4,7*	0	1 420	8 917	1/10 48	69 628	42 169	*60,6*	27 459	*39,4*	29 888	*42,9*	39 740	*57,1*
÷ 605	÷ *0,3*	10 577	*5,0*	2 840	1 000	6 272	1/7 48	79 911	57 746	*72,3*	22 165	*27,7*	37 502	*47,0*	42 409	*53,0*
÷ 988	÷ *0,3*	11 220	*2,9*	4 102	731	5 635	1/1 49	154 981	91 550	*59,1*	63 431	*40,9*	52 570	*33,9*	102 411	*66,1*
734	*0,5*	5 197	*3,4*	612	706	4 286	1/1 49	64 200	38 725	*60,3*	25 475	*39,7*	36 226	*56,4*	27 974	*43,6*
1 574	*0,3*	17 755	*4,0*	5 864	481	10 128	1/1 49	145 098	83 226	*57,4*	61 872	*42,6*	63 799	*44,0*	81 299	*56,0*
2 434	*1,4*	2 204	*1,2*	0	1 600	0	1/1 49	113 428	52 713	*46,5*	60 715	*53,5*	112 574	*99,3*	854	*0,7*
187	*0,2*	2 490	*2,9*	861	0	1 472	5/10 48	20 313	14 356	*70,7*	5 957	*29,3*	5 502	*27,1*	14 811	*72,9*
÷ 2 453	÷ *0,6*	15 733	*3,9*	5 500	270	6 785	4/11 48	71 485	35 766	*50,0*	35 719	*50,0*	6 292	*8,8*	65 193	*91,2*
22	*0,0*	26 634	*6,2*	6 678	1 613	16 695	1/7 48	150 716	86 270	*57,2*	64 446	*42,8*	43 431	*28,8*	107 285	*71,2*
3 095	*0,9*	12 625	*3,6*	4 050	1 670	4 050	1/10 48	183 645	103 014	*56,1*	80 631	*43,9*	92 066	*50,1*	91 579	*49,9*
÷ 46	*0,0*	9 187	*3,6*	0	500	10 380	7/10 48	85 903	65 735	*76,5*	20 168	*23,5*	38 375	*44,7*	47 528	*55,3*
658	*0,2*	13 007	*3,8*	700	1 000	10 206	9/11 48	104 536	45 839	*43,8*	58 697	*56,2*	35 797	*34,2*	68 739	*65,8*
2 035	*0,6*	17 459	*4,9*	2 649	0	13 736	1/1 49	161 297	71 065	*44,1*	90 232	*55,9*	66 745	*41,4*	94 552	*58,6*
3 358	*1,3*	4 877	*1,9*	1 474	1 319	0	9/1 49	164 216	102 453	*62,4*	61 763	*37,6*	121 988	*74,3*	42 228	*25,7*
574	*0,1*	13 067	*3,5*	250	600	12 430	1/11 48	90 211	45 419	*50,3*	44 792	*49,7*	23 163	*25,7*	67 048	*74,3*
531	*0,2*	10 565	*4,7*	3 422	0	6 774	1/10 48	95 610	70 809	*74,1*	24 801	*25,9*	52 507	*54,9*	43 103	*45,1*
861	*0,3*	12 230	*4,0*	2 960	517	6 372	10/1 49	113 620	75 044	*66,1*	38 576	*33,9*	52 454	*46,1*	61 166	*53,9*
171	*0,0*	18 181	*5,3*	3 627	0	12 695	1/1 49	95 854	52 681	*55,0*	43 173	*45,0*	31 172	*32,5*	64 682	*67,5*
4 509	*1,4*	6 532	*2,0*	1 345	0	12 176	1/1 49	169 513	33 759	*19,9*	135 754	*80,1*	117 002	*69,0*	52 511	*31,0*

Almindelige oplysninger							Omsætning									
Foreningens		Stiftet år	Medlemmer, der har modtaget varer i sidste regnskabsår	Næringsadkomst	Foreningens deltagelse i risiko på udestående fordringer		Omsætning		Fragt og kørsel til foreningen	Bruttoindtægt		Omkostninger		Driftsresultat	
Nr.	Navn				% af butiksvarer	% af grovvarer	Ialt	Heraf butiksvarer		Ialt	% af oms.	Ialt	% af oms.	Ialt	% af oms.
1	2	3	4	5	6	7	8	9	10	11	12	13	14	15	16
							Kr.	Kr.	Kr.	Kr.		Kr.		Kr.	
62	Flejsborg	1936	104	Nej	50	50	185 951	164 702	1 337	26 373	*14,2*	15 570	*8,4*	10 803	*5,8*
63	»Fremtiden«, Ar..	1939	47	Ja	50	50	90 816	81 674	873	12 145	*13,3*	7 657	*8,4*	4 488	*4,9*
64	Godthaab	1886	185	Ja	50	50	204 639	193 182	2 233	28 991	*14,2*	18 770	*9,2*	10 221	*5,0*
65	Gjol	1903	195	Nej	50	50	232 136	205 239	2 785	25 937	*11,2*	15 502	*6,7*	10 435	*4,5*
66	Gærum	1899	119	Nej	50	50	149 143	144 155	1 644	20 071	*13,5*	11 035	*7,4*	9 036	*6,1*
67	Gjøttrup	1904	187	Nej	0	100	254 019	227 698	2 947	36 439	*14,4*	20 946	*8,3*	15 493	*6,1*
68	Gudum	1905	103	Ja	0	0	140 944	133 048	696	17 844	*12,6*	10 887	*7,7*	6 957	*4,9*
69	Gistrup	1910	200	Ja	0	0	266 039	247 731	2 405	32 998	*12,4*	25 544	*9,6*	7 454	*2,8*
70	Gandrup	1913	110	Ja	50	50	160 585	121 749	1 402	21 368	*13,3*	17 453	*10,9*	3 915	*2,4*
71	Glerup	1913	109	Nej	50	50	245 263	173 006	3 880	27 960	*11,4*	17 423	*7,1*	10 537	*4,3*
72	Gudumholm & o.	1916	205	Ja	0	50	257 353	210 599	2 966	31 404	*12,2*	24 923	*9,7*	6 481	*2,5*
* 73	Gl. Lindholm	1916	495	Nej	0	0	392 322	357 671	5 172	53 652	*13,7*	39 798	*10,2*	13 854	*3,5*
* 74	Gl. Skørping & o.	1916	87	Ja	0	0	191 483	182 338	2 018	25 216	*13,2*	15 216	*7,9*	10 000	*5,3*
75	Guldbæk	1946	65	Nej	50	50	112 507	106 001	641	15 972	*14,2*	9 907	*8,8*	6 065	*5,4*
78	Hellum	1898	153	Nej	50	50	469 330	236 836	9 673	50 434	*10,7*	27 908	*5,9*	22 526	*4,8*
79	Hirtshals	1902	346	Nej	50	50	283 284	283 284	3 090	39 907	*14,1*	28 207	*10,0*	11 700	*4,1*
80	Horsens Hammer.	1896	232	Ja	50	50	449 593	231 045	4 230	45 176	*10,0*	33 022	*7,3*	12 154	*2,7*
81	Hjallerup	1901	147	Nej	50	50	395 662	207 641	7 021	33 113	*8,4*	23 990	*6,1*	9 123	*2,3*
82	Hørby	1899	110	Nej	0	0	214 189	192 553	2 001	27 791	*13,0*	20 213	*9,4*	7 578	*3,6*
83	Harken	1903	230	Nej	50	50	374 434[1]	327 776	4 804	48 699	*13,0*	35 135	*9,4*	13 564	*3,6*
* 84	Hasseris	1906	113	Nej	0	0	111 970[2]	105 470	1 177	17 019	*15,2*	12 366	*11,0*	4 653	*4,2*
85	Hulsig	1907	92	Ja	50	50	228 612	156 281	3 431	24 536	*10,7*	16 374	*7,2*	8 162	*3,5*
86	Halkjær	1907	103	Ja	50	50	249 118	116 790	5 920	22 219	*8,9*	18 294	*7,3*	3 925	*1,6*
87	Hornum St.	1908	243	Ja	50	50	220 182[3]	194 393	2 091	30 985	*14,1*	24 737	*11,2*	6 248	*2,9*
88	Hune	1909	184	Nej	0	0	228 557	218 771	2 624	31 435	*13,8*	14 554	*6,4*	16 881	*7,4*
* 89	Hundelev	1910	188	Nej	50	50	230 150	223 659	3 930	33 782	*14,7*	21 623	*9,4*	12 159	*5,3*
90	Hvalpsund	1910	220	Ja	0	0	215 013	180 990	4 560	29 430	*13,7*	20 979	*9,8*	8 451	*3,9*
91	Hals	1911	208	Ja	50	50	309 954	230 277	3 952	39 915	*12,9*	24 181	*7,8*	15 734	*5,1*
92	Haubro	1889	223	Ja	0	0	364 771	332 870	4 951	50 186	*13,8*	36 103	*9,9*	14 083	*3,9*
93	Hjortdal	1912	69	Ja	0	0	93 986	92 663	787	12 350	*13,2*	8 995	*9,6*	3 355	*3,6*
94	Hou	1914	196	Nej	50	50	366 286	267 746	4 305	40 423	*11,0*	25 690	*7,0*	14 733	*4,0*
95	Hadsund & o.	1915	291	Ja	100	100	224 572	212 862	1 867	33 112	*14,8*	26 447	*11,8*	6 665	*3,0*
* 96	Hæstrup	1916	95	Nej	0	0	143 888	143 888	1 153	20 458	*14,2*	11 847	*8,2*	8 611	*6,0*
97	Hjørring	1916	200	Ja	75	75	210 701	210 701	1 111	25 030	*15,0*	21 038	*12,6*	3 992	*2,4*
98	Hallund	1916	132	Nej	0	0	263 487	150 905	4 416	28 409	*10,8*	17 294	*6,6*	11 115	*4,2*
99	Haldager	1920	76	Nej	50	50	117 911	107 126	1 513	15 064	*12,8*	10 104	*8,6*	4 960	*4,2*
100	Hjedsbæk	1927	82	Ja	0	0	107 269	98 434	1 313	14 096	*13,1*	9 716	*9,0*	4 380	*4,1*
102	Horne	1941	114	Nej	50	50	143 946	138 142	1 861	19 760	*13,7*	13 149	*9,1*	6 611	*4,6*
105	Ingstrup	1898	165	Nej	50	50	120 893	115 247	1 747	18 997	*15,7*	12 515	*10,4*	6 482	*5,3*
106	Ilbro	1917	110	Nej	0	0	135 086	135 086	1 765	18 354	*13,6*	11 016	*8,2*	7 338	*5,4*
*107	Jerup	1914	146	Ja	0	0	171 667	167 243	1 898	27 498	*16,0*	12 472	*7,3*	15 026	*8,7*
108	Jerslev	1935	299	Ja	50	50	394 594	352 207	5 090	57 510	*14,6*	35 623	*9,0*	21 887	*5,6*
110	Kaas	1897	372	Nej	50	50	271 847	228 380	3 258	42 446	*15,6*	20 449	*7,5*	21 997	*8,1*
111	Komdrup & o.	1898	89	Nej	0	0	256 601	213 103	3 681	32 298	*12,6*	22 018	*8,6*	10 280	*4,0*
113	Kirkedal	1907	187	Nej	0	0	184 451	156 750	1 953	26 400	*14,3*	16 936	*9,2*	9 464	*5,1*
114	Klokkerholm	1913	250	Ja	0	0	364 927	314 636	3 431	46 471	*12,7*	31 079	*8,5*	15 392	*4,2*
115	Korup & o.	1916	75	Ja	50	50	164 757	105 196	3 380	15 726	*9,6*	12 042	*7,3*	3 684	*2,3*
116	Korsholm	1919	94	Nej	0	0	142 405	134 575	1 852	18 871	*13,3*	9 938	*7,0*	8 933	*6,3*
120	Lille Arden	1903	40	Nej	0	0	75 120	65 203	560	11 492	*15,3*	10 037	*13,4*	1 455	*1,9*
121	Lundby	1889	200	Nej	50	50	359 016	253 384	6 504	36 441	*10,1*	27 784	*7,7*	8 657	*2,4*
122	Lendum	1906	282	Nej	50	50	179 990[4]	177 415	1 865	22 720	*12,6*	16 340	*9,1*	6 380	*3,5*
*123	Lørslev	1913	166	Nej	50	50	265 138	204 879	5 378	36 724	*13,9*	20 691	*7,8*	16 033	*6,1*
*124	Løgstør & o.	1916	195	Ja	75	75	134 476	134 476	955	19 121	*14,2*	17 999	*13,4*	1 122	*0,8*
125	Lønstrup	1919	56	Ja	0	0	107 012	107 012	890	14 211	*13,3*	10 717	*10,0*	3 494	*3,3*
126	Løkken	1919	123	Ja	100	100	280 169	266 195	3 793	34 881	*12,5*	26 566	*9,5*	8 315	*3,0*

[1]) Omfatter 15 mdr. [2]) Omfatter 11 mdr. [3]) Omfatter 10 mdr. [4]) Omfatter 6 mdr.

og drift							Status									
Netto-renteudgift		Netto-overskud		Overskudsfordeling indenfor regnskabsåret			Regnskabet afsluttet pr.	Balancesum	Aktiver				Passiver			
									Ialt omsætningsformue		Ialt anlægsformue		Ialt fremmedkapital		Ialt egenkapital	
Ialt	°/₀ af oms.	Ialt	°/₀ af oms.	Henlæggelser	Afskrivninger	Udbetaling			Beløb	°/₀ af balancesum	Beløb	°/₀ af balancesum	Beløb	°/₀ af balancesum	Beløb	°/₀ af balancesum
17	18	19	20	21	22	23	24	25	26	27	28	29	30	31	32	33
Kr.		Kr.		Kr.	Kr.	Kr.		Kr.	Kr.		Kr.		Kr.		Kr.	
1 171	0,6	9 632	5,2	4 270	200	4 090	5/7 48	85 625	54 372	63,5	31 253	36,5	47 983	56,0	37 642	44,0
681	0,7	3 807	4,2	1 376	600	1 636	7/1 49	41 972	31 799	75,8	10 173	24,2	24 330	58,0	17 642	42,0
219	0,1	10 002	4,9	0	150	8 622	1/11 48	67 445	29 895	44,3	37 550	55,7	18 343	27,2	49 102	72,8
908	0,4	9 527	4,1	1 891	580	6 931	4/1 49	111 047	59 913	54,0	51 134	46,0	45 179	40,7	65 868	59,3
850	0,6	8 186	5,5	1 217	0	8 017	4/1 49	86 018	58 958	68,5	27 060	31,5	41 213	47,9	44 805	52,1
534	0,2	14 959	5,9	4 856	50	8 792	1/7 48	104 970	75 023	71,5	29 947	28,5	53 995	51,4	50 975	48,6
404	0,3	6 553	4,6	0	250	6 595	20/10 48	50 934	26 591	52,2	24 343	47,8	23 913	46,9	27 021	53,1
497	0,2	6 957	2,6	0	0	10 039	1/11 48	77 167	30 504	39,5	46 663	60,5	23 205	30,1	53 962	69,9
1 051	0,6	2 864	1,8	0	0	3 537	1/11 48	78 117	44 960	57,6	33 157	42,4	47 097	60,3	31 020	39,7
417	0,2	10 120	4,1	1 445	0	7 451	1/11 48	54 704	34 161	62,4	20 543	37,6	16 520	30,2	38 184	69,8
793	0,3	5 688	2,2	0	828	3 974	1/11 48	64 385	34 843	54,1	29 542	45,9	34 600	53,7	29 785	46,3
÷ 609	÷0,2	14 463	3,7	3 331	324	10 857	1/11 48	118 289	54 859	46,4	63 430	53,6	15 346	13,0	102 943	87,0
563	0,4	9 437	4,9	3 929	0	8 037	1/1 49	63 386	41 728	65,8	21 658	34,2	23 142	36,5	40 244	63,5
3 034	2,7	3 031	2,7	2 760	271	0	5/1 49	69 618	24 881	35,7	44 737	64,3	64 247	92,3	5 371	7,7
1 557	0,3	20 969	4,5	3 456	4 200	12 908	1/7 48	182 575	113 361	62,0	69 214	38,0	74 993	41,0	107 582	59,0
629	0,2	11 071	3,9	1 776	200	7 107	1/4 49	90 582	50 241	55,5	40 341	44,5	21 738	24,0	68 844	76,0
÷ 567	÷0,1	12 721	2,8	4 150	0	10 885	1/1 49	133 615	85 276	63,8	48 339	36,2	44 433	33,3	89 182	66,7
2 619	0,7	6 504	1,6	2 118	0	4 609	4/1 49	116 398	63 386	54,5	53 012	45,5	74 297	63,8	42 101	36,2
260	0,1	7 318	3,5	1 096	320	7 519	1/1 49	77 168	55 517	71,9	21 651	28,1	27 844	36,1	49 324	63,9
936	0,3	12 628	3,3	1 184	1 188	8 537	1/10 48	118 864	64 717	54,4	54 147	45,6	51 199	43,0	67 665	57,0
51	0,0	4 602	4,2	88	1 300	3 265	1/10 48	49 877	18 109	36,3	31 768	63,7	23 536	47,2	26 341	52,8
350	0,1	7 812	3,4	2 200	360	5 015	12/1 49	67 517	44 801	66,4	22 716	33,6	19 470	28,8	48 047	71,2
1 333	0,6	2 592	1,0	0	60	315	1/7 48	114 633	73 599	64,2	41 034	35,8	73 037	63,7	41 596	36,3
2 129	1,0	4 119	1,9	500	0	4 700	1/10 48	149 535	54 838	36,7	94 697	63,3	88 478	59,2	61 057	40,8
÷ 93	0,0	16 974	7,4	1 701	225	12 642	1/7 48	80 639	48 374	60,0	32 265	40,0	21 882	27,1	58 757	72,9
÷ 500	÷0,2	12 659	5,5	3 797	500	8 362	1/10 48	79 102	33 023	41,8	46 079	58,2	12 800	16,2	66 302	83,8
1 492	0,7	6 959	3,2	1 350	600	4 800	1/10 48	96 735	58 991	61,0	37 744	39,0	58 620	60,6	38 115	39,4
764	0,2	14 970	4,9	7 639	1 200	6 196	1/7 48	112 400	72 283	64,3	40 117	35,7	64 155	57,1	48 245	42,9
2 959	0,8	11 124	3,1	2 330	0	7 492	1/1 49	189 370	150 952	79,7	38 418	20,3	156 592	82,7	32 778	17,3
294	0,3	3 061	3,3	968	0	2 150	1/7 48	39 890	24 619	61,7	15 271	38,3	10 616	26,6	29 274	73,4
1 079	0,3	13 654	3,7	6 004	1 060	3 593	4/1 49	126 920	87 192	68,7	39 728	31,3	56 397	44,4	70 523	55,6
844	0,4	5 821	2,6	4 292	122	3 292	6/1 49	98 138	60 328	61,5	37 810	38,5	42 437	43,2	55 701	56,8
806	0,6	7 805	5,4	1 878	0	5 636	1/1 49	72 300	54 075	74,8	18 225	25,2	37 748	52,2	34 552	47,8
1 504	0,9	2 488	1,5	2 815	250	2 120	4/4 48	79 812	42 061	52,7	37 751	47,3	51 691	64,8	28 121	35,2
1 867	0,7	9 248	3,5	4 309	0	3 090	1/7 48	106 396	66 289	62,3	40 107	37,7	77 389	72,7	29 007	27,3
364	0,3	4 596	3,9	1 630	600	2 287	1/7 48	41 932	28 014	66,8	13 918	33,2	17 114	40,8	24 818	59,2
540	0,5	3 840	3,6	1 620	247	3 146	8/7 48	40 879	22 313	54,6	18 566	45,4	24 444	59,8	16 435	40,2
1 876	1,3	4 735	3,3	2 044	590	2 017	6/1 49	73 383	39 458	53,8	33 925	46,2	55 842	76,1	17 541	23,9
÷ 127	÷0,1	6 609	5,4	2 014	640	2 014	1/10 48	65 293	41 267	63,2	24 026	36,8	24 738	37,9	40 555	62,1
1 408	1,0	5 930	4,4	1 304	0	4 320	1/10 48	64 545	46 908	72,7	17 637	27,3	40 577	62,8	23 968	37,2
÷ 10	0,0	15 036	8,7	296	650	13 946	6/1 49	58 497	33 989	58,1	24 508	41,9	22 721	38,9	35 776	61,1
1 792	0,5	20 095	5,1	4 803	885	12 008	1/7 48	157 236	93 046	59,2	64 190	40,8	74 591	47,4	82 645	52,6
73	0,0	21 924	8,1	4 069	0	16 793	1/7 48	125 519	81 802	65,2	43 717	34,8	28 781	22,9	96 738	77,1
÷ 822	÷0,3	11 102	4,3	2 494	79	9 244	1/11 48	61 652	45 990	74,6	15 662	25,4	25 539	41,4	36 113	58,6
422	0,2	9 042	4,9	0	1 200	5 404	1/7 48	64 598	36 704	56,8	27 894	43,2	31 041	48,0	33 557	52,0
501	0,1	14 891	4,1	4 192	734	10 882	1/7 48	134 426	80 661	60,0	53 765	40,0	66 137	49,2	68 289	50,8
876	0,5	2 808	1,8	938	0	1 363	1/10 48	63 730	50 871	79,8	12 859	20,2	43 730	68,6	20 000	31,4
145	0,1	8 788	6,2	287	0	5 856	1/1 49	56 562	34 977	61,8	21 585	38,2	27 097	47,9	29 465	52,1
446	0,6	1 009	1,3	0	225	1 731	1/10 48	33 339	17 769	53,3	15 570	46,7	18 132	54,4	15 207	45,6
2 905	0,8	5 752	1,6	992	0	4 878	1/1 49	133 158	75 901	57,0	57 257	43,0	55 656	41,8	77 502	58,2
405	0,2	5 975	3,3	0	580	5 492	1/10 48	134 386	88 463	65,8	45 923	34,2	59 737	44,4	74 649	55,6
144	0,1	15 889	6,0	1 575	1 136	10 440	1/10 48	86 048	66 953	77,8	19 095	22,2	36 484	42,4	49 564	57,6
1 664	1,2	542	0,4	0	0	0	14/1 49	67 839	52 367	77,2	15 472	22,8	39 131	57,7	28 708	42,3
922	0,9	2 572	2,4	125	0	2 495	1/10 48	50 933	24 841	48,8	26 092	51,2	30 137	59,2	20 796	40,8
864	0,3	7 451	2,7	8 206	340	1 891	1/10 48	83 224	59 742	71,8	23 482	28,2	22 672	27,3	60 552	72,7

Almindelige oplysninger							Omsætning									
Foreningens		Stiftet år	Medlemmer, der har modtaget varer i sidste regnskabsår	Næringsadkomst	Foreningens deltagelse i risiko på udestående fordringer		Omsætning		Fragt og kørsel til foreningen	Bruttoindtægt		Omkostninger		Driftsresultat	
Nr.	Navn				% af butiksvarer	% af grovvarer	Ialt	Heraf butiksvarer		Ialt	% af oms.	Ialt	% af oms.	Ialt	% af oms.
1	2	3	4	5	6	7	8	9	10	11	12	13	14	15	16
							Kr.	Kr.	Kr.	Kr.		Kr.		Kr.	
127	Lyngsaa	1932	110	Ja	50	50	174 229	133 245	2 028	23 458	*13,5*	17 585	*10,1*	5 873	*3,4*
129	Manstrup	1903	109	Nej	50	50	158 606	143 249	1 984	19 114	*12,0*	12 909	*8,1*	6 205	*3,9*
130	Mou	1899	395	Ja	0	75	460 909	350 385	6 789	56 163	*12,2*	35 660	*7,7*	20 503	*4,5*
131	Mylund	1898	174	Nej	50	50	432 097	210 355	9 527	37 287	*8,6*	27 385	*6,3*	9 902	*2,3*
132	Mygdal	1905	250	Nej	50	50	331 909	296 068	3 816	40 175	*12,1*	25 794	*7,8*	14 381	*4,3*
133	Morild	1900	120	Nej	50	100	107 711[3]	85 580	1 974	13 231	*12,3*	9 497	*8,8*	3 734	*3,5*
*134	Mosbjerg	1915	196	Ja	50	75	357 825	218 784	4 284	36 440	*10,2*	22 309	*6,2*	14 131	*4,0*
135	Moseby	1919	238	Nej	0	0	337 322	253 538	3 950	36 986	*11,0*	19 596	*5,8*	17 390	*5,2*
136	Mejlby	1888	258	Nej	0	50	344 559	286 798	3 768	55 037	*16,0*	33 578	*9,8*	21 459	*6,2*
137	Manna-Thise	1938	180	Ja	50	50	401 765	238 534	6 926	41 034	*10,2*	24 905	*6,2*	16 129	*4,0*
138	Nibe & o.	1932	257	Ja	50	50	216 045	195 339	4 508	31 206	*14,4*	22 303	*10,3*	8 903	*4,1*
139	Nysum	1888	63	Nej	50	50	161 522	143 149	1 811	22 124	*13,7*	14 437	*8,9*	7 687	*4,8*
140	Næsby-Rønbjerg	1891	108	Nej	0	0	150 958	132 014	3 111	18 205	*12 1*	11 883	*7,9*	6 322	*4,2*
141	Nørre Kongerslev	1898	178	Nej	0	0	178 756	166 498	1 742	21 456	*12,0*	16 270	*9,1*	5 186	*2,9*
142	Nørre Sundby	1900	409	Nej	0	0	395 148	379 137	1 883	60 600	*15,3*	41 512	*10,5*	19 088	*4,8*
143	Nørhalne	1903	164	Ja	50	50	358 702	255 162	3 385	39 677	*11,1*	24 599	*6,9*	15 078	*4,2*
144	Nørre Uttrup	1905	220	Nej	0	0	244 619	206 462	3 680	31 787	*13,0*	23 765	*9,7*	8 022	*3,3*
145	Nørre Tranders	1907	285	Nej	0	0	305 280	255 313	3 309	41 900	*13,7*	25 587	*8,4*	16 313	*5,3*
146	Nyholmstrand	1907	402	Nej	50	50	431 749	426 215	2 665	62 126	*14,4*	43 313	*10,0*	18 813	*4,4*
*148	Nøvling	1916	92	Ja	0	0	143 599	131 459	1 185	17 017	*11,9*	8 817	*6,2*	8 200	*5,7*
149	Nørholm	1916	110	Nej	50	50	192 736	174 095	1 663	22 219	*11,5*	14 801	*7,7*	7 418	*3,8*
150	Nørresundby ny.	1930	500	Nej	50	50	395 230	365 990	3 187	54 046	*13,7*	47 070	*11,9*	6 976	*1,8*
151	Nørager	1915	155	Ja	0	0	275 848	232 790	2 971	31 586	*11,4*	23 735	*8,6*	7 851	*2,8*
152	Overlade	1891	270	Nej	50	50	313 877	298 677	3 612	42 936	*13,7*	33 872	*10,8*	9 064	*2,9*
154	Pandrup	1898	392	Nej	0	0	355 533	341 934	2 727	49 704	*14,0*	27 491	*7,7*	22 213	*6,3*
*155	Porshede	1901	66	Nej	50	50	101 423	88 892	905	10 384	*10,2*	7 533	*7,4*	2 851	*2,8*
156	Præstbro	1916	128	Ja	50	50	238 893	135 899	2 911	24 818	*10,4*	17 900	*7,5*	6 918	*2,9*
*157	Poulstrup	1919	125	Ja	0	0	109 406	104 569	1 489	17 251	*15,8*	7 313	*6,7*	9 938	*9,1*
160	Ranum	1891	205	Nej	0	0	222 239	208 865	2 820	31 033	*14,0*	20 785	*9,4*	10 248	*4,6*
161	Ravnkilde	1904	169	Nej	50	50	242 664	228 467	2 063	30 922	*12,8*	21 283	*8,8*	9 639	*4,0*
162	Romdrup	1899	158	Ja	0	[1]	207 509	183 592	2 597	25 020	*12,1*	16 171	*7,8*	8 849	*4,3*
163	Rold & o.	1902	131	Ja	50	50	224 017	192 798	2 091	32 922	*14,7*	21 230	*9,5*	11 692	*5,2*
164	Rostrup	1901	196	Ja	0	0	293 222	221 595	3 926	37 518	*12,8*	25 330	*8,6*	12 188	*4,2*
165	Rærup	1895	103	Nej	0	0	194 614	143 000	2 145	23 054	*11,9*	17 662	*9,1*	5 392	*2,8*
166	Risgaard	1905	279	Nej	50	50	537 804	313 508	8 901	55 154	*10,3*	38 933	*7,3*	16 221	*3,0*
167	Rakkeby	1919	122	Nej	0	0	157 376	143 943	2 505	22 333	*14,2*	12 594	*8,0*	9 739	*6,2*
168	Rydal	1934	81	Nej	50	50	103 725	102 306	1 372	15 407	*14,8*	9 031	*8,7*	6 376	*6,1*
169	Rosenlund	1935	142	Ja	50[2]	50[2]	176 717	165 798	1 400	23 153	*13,1*	15 761	*8,9*	7 392	*4,2*
170	Serritslev	1899	320	Nej	50	50	685 543	402 433	12 059	73 034	*10,7*	48 964	*7,2*	24 070	*3,5*
171	Siem & o.	1898	86	Ja	0	0	198 797	142 813	2 832	21 404	*10,8*	14 353	*7,2*	7 051	*3,6*
172	Sindal	1888	332	Ja	50	50	271 608	254 729	3 218	37 222	*13,7*	24 339	*9,0*	12 883	*4,7*
173	Skørping & o.	1890	172	Ja	0	0	204 465	196 883	3 022	28 149	*13,8*	20 615	*10,1*	7 534	*3,7*
174	Smidie	1895	65	Nej	0	0	155 773	114 077	3 142	20 240	*13,0*	15 011	*9,6*	5 229	*3,4*
175	Støvring	1888	496	Ja	0	[1]	615 829	553 454	5 370	93 504	*15,2*	53 885	*8,8*	39 619	*6,4*
176	Sterup	1902	241	Nej	0	0	267 488	227 308	3 507	35 758	*13,4*	23 681	*8,9*	12 077	*4,5*
177	Storvorde	1900	200	Ja	50	75	309 730	251 142	4 783	31 299	*10,1*	23 120	*7,5*	8 179	*2,6*
178	Sulsted	1899	232	Ja	50	50	294 384	217 128	2 494	40 047	*13,6*	22 076	*7,5*	17 971	*6,1*
179	Suldrup	1899	368	Ja	0	0	527 652	482 070	6 803	59 807	*11,3*	36 520	*6,9*	23 287	*4,4*
180	Syvsten	1895	130	Nej	50	50	184 234	165 318	2 313	28 741	*15,6*	17 990	*9,8*	10 751	*5,8*
181	Sønder Tranders	1888	168	Ja	0	0	350 964	333 341	2 417	39 448	*11,2*	24 355	*6,9*	15 093	*4,3*
182	Sønderup	1890	238	Ja	0	0	354 986	310 674	4 064	46 578	*13,1*	27 463	*7,7*	19 115	*5,4*
183	Sønderholm	1899	188	Nej	50	50	374 010	310 515	4 633	44 992	*12,0*	28 961	*7,7*	16 031	*4,3*
184	Saltum	1905	261	Nej	0	0	251 425	190 599	4 863	35 628	*14,2*	23 985	*9,5*	11 643	*4,7*
185	Skovsgaard	1905	184	Nej	50	50	173 296	159 792	1 938	23 925	*13,8*	13 257	*7,6*	10 668	*6,2*
*186	Sønder Harritslev	1905	113	Nej	0	0	157 597	155 643	1 539	19 448	*12,3*	14 076	*8,9*	5 372	*3,4*

[1]) 100 % for markfrø. [2]) For 14 dages køb. [3]) Omfatter 9 mdr.

og drift							Status									
Netto-renteudgift		Netto-overskud		Overskudsfordeling indenfor regnskabsåret			Regnskabet afsluttet pr.	Balancesum	Aktiver				Passiver			
									Ialt omsætningsformue		Ialt anlægsformue		Ialt fremmedkapital		Ialt egenkapital	
Ialt	% af oms.	Ialt	% af oms.	Henlæggelser	Afskrivninger	Udbetaling			Beløb	% af balancesum	Beløb	% af balancesum	Beløb	% af balancesum	Beløb	% af balancesum
17	18	19	20	21	22	23	24	25	26	27	28	29	30	31	32	33
Kr.		Kr.		Kr.	Kr.	Kr.		Kr.	Kr.		Kr.		Kr.		Kr.	
1 141	0,7	4 732	2,7	2 385	0	2 571	1/7 48	110 519	73 618	66,6	36 901	33,4	81 303	73,6	29 216	26,4
÷ 194	÷0,1	6 399	4,0	4 562	0	3 576	1/7 48	62 074	44 627	71,9	17 447	28,1	27 468	44,2	34 606	55,8
÷ 481	÷0,1	20 984	4,6	5 983	645	15 045	4/10 48	133 890	70 274	52,5	63 616	47,5	21 894	16,3	111 996	83,7
1 765	0,4	8 137	1,9	2 869	1 500	6 351	1/7 48	148 389	85 729	57,8	62 660	42,2	93 010	62,7	55 379	37,3
360	0,1	14 021	4,2	4 019	0	10 048	1/2 49	108 809	74 275	68,3	34 534	31,7	41 793	38,4	67 016	61,6
598	0,6	3 136	2,9	1 954	0	2 196	1/10 48	68 316	44 503	65,1	23 813	34,9	42 843	62,7	25 473	37,3
1 837	0,5	12 294	3,5	0	807	11 080	1/6 48	135 903	86 160	63,4	49 743	36,6	91 559	67,4	44 344	32,6
347	0,1	17 043	5,1	2 287	1 400	14 363	1/7 48	74 906	36 176	48,3	38 730	51,7	31 464	42,0	43 442	58,0
1 192	0,3	20 267	5,9	2 276	3 000	7 620	1/10 48	138 392	72 409	52,3	65 983	47,7	59 729	43,2	78 663	56,8
1 002	0,2	15 127	3,8	3 140	1 075	9 240	1/10 48	104 600	57 054	54,5	47 546	45,5	55 353	52,9	49 247	47,1
1 018	0,5	7 885	3,6	3 242	66	4 050	1/5 48	103 203	60 913	59,1	42 290	40,9	44 647	43,3	58 556	56,7
158	0,1	7 529	4,7	3 787	100	3 354	1/8 48	61 249	48 875	79,8	12 374	20,2	34 680	56,6	26 569	43,4
787	0,5	5 535	3,7	775	0	4 986	1/11 48	63 349	42 822	67,6	20 527	32,4	34 344	54,2	29 005	45,8
650	0,4	4 536	2,5	0	0	4 600	7/8 49	55 597	27 538	49,5	28 059	50,5	26 397	47,5	29 200	52,5
530	0,1	18 558	4,7	0	300	16 685	1/11 48	140 966	42 930	30,5	98 036	69,5	51 807	36,8	89 159	63,2
583	0,2	14 495	4,0	3 409	0	7 239	5/1 49	93 157	66 005	70,9	27 152	29,1	31 056	33,3	62 101	66,7
399	0,2	7 623	3,1	784	600	5 842	1/10 48	82 328	43 697	53,1	38 631	46,9	33 569	40,8	48 759	59,2
660	0,2	15 653	5,1	1 951	800	9 695	1/10 48	90 145	39 130	43,4	51 015	56,6	38 687	42,9	51 458	57,1
1 904	0,4	16 909	4,0	0	0	16 348	1/10 48	140 562	69 729	49,6	70 833	50,4	39 816	28,4	100 746	71,6
334	0,2	7 866	5,5	500	0	6 018	1/1 49	53 240	23 230	43,6	30 010	56,4	12 250	23,0	40 990	77,0
÷ 20	0,0	7 438	3,8	2 380	0	3 829	5/1 49	57 670	30 391	52,7	27 279	47,3	10 998	19,1	46 672	80,9
2 015	0,5	4 961	1,3	3 761	648	0	6/11 48	145 808	109 401	75,0	36 407	25,0	88 148	60,5	57 660	39,5
2 629	0,9	5 222	1,9	1 202	0	4 211	1/7 48	181 244	107 176	59,1	74 068	40,9	135 985	75,0	45 259	25,0
1 400	0,4	7 664	2,5	4 928	1 000	5 468	1/1 49	129 266	80 539	62,3	48 727	37,7	59 268	45,9	69 998	54,1
1 197	0,4	21 016	5,9	2 916	0	13 118	1/7 48	147 692	84 362	57,1	63 330	42,9	73 160	49,5	74 532	50,5
190	0,2	2 661	2,6	1 181	0	1 428	1/1 49	37 691	20 122	53,4	17 569	46,6	19 764	52,4	17 927	47,6
1 854	0,8	5 064	2,1	911	600	3 723	1/1 49	101 802	66 455	65,3	35 347	34,7	77 081	75,7	24 721	24,3
94	0,1	9 844	9,0	0	300	4 462	1/1 49	41 459	23 863	57,6	17 596	42,4	18 365	44,3	23 094	55,7
2 214	1,0	8 034	3,6	3 200	0	5 091	1/5 48	93 651	60 517	64,6	33 134	35,4	56 952	60,8	36 699	39,2
411	0,2	9 228	3,8	4 651	0	4 069	1/8 48	102 206	74 979	73,4	27 227	26,6	46 369	45,4	55 837	54,6
1 404	0,7	7 445	3,6	1 351	0	6 039	4/10 48	94 540	59 398	62,8	35 142	37,2	43 827	46,4	50 713	53,6
506	0,2	11 186	5,0	3 781	0	6 954	1/10 48	90 116	57 073	63,3	33 043	36,7	32 868	36,4	57 248	63,6
137	0,1	12 051	4,1	1 999	636	10 121	1/7 48	108 925	76 806	70,5	32 119	29,5	50 746	46,6	58 179	53,4
361	0,2	5 031	2,6	1 541	400	4 000	1/1 49	87 974	53 979	61,4	33 995	38,6	34 035	38,7	53 939	61,3
3 471	0,6	12 750	2,4	4 688	0	9 572	1/1 49	181 511	98 682	54,4	82 829	45,6	86 030	47,4	95 481	52,6
865	0,6	8 874	5,6	198	0	7 407	6/7 48	86 710	57 011	65,7	29 699	34,3	52 751	60,8	33 959	39,2
864	0,8	5 512	5,3	1 600	0	3 912	1/2 49	43 047	26 241	61,0	16 806	39,0	25 798	60,0	17 249	40,0
990	0,6	6 402	3,6	2 255	340	5 388	4/10 48	53 796	30 315	56,3	23 481	43,7	24 360	45,3	29 436	54,7
954	0,1	23 116	3,4	3 005	500	16 590	7/10 48	217 027	100 864	46,5	116 163	53,5	83 530	38,5	133 497	61,5
879	0,5	6 172	3,1	0	1 000	4 466	6/7 48	77 034	38 604	50,1	38 430	49,9	52 651	68,4	24 383	31,6
311	0,1	12 572	4,6	1 973	200	9 866	1/10 48	97 241	46 866	48,2	50 375	51,8	46 016	47,3	51 225	52,7
2 654	1,3	4 880	2,4	1 383	164	3 600	1/1 49	133 235	79 894	60,0	53 341	40,0	83 483	62,6	49 752	37,4
645	0,6	4 584	2,9	1 555	0	2 182	1/10 48	53 871	33 399	62,0	20 472	38,0	25 559	47,4	28 312	52,6
÷ 2 622	÷0,4	42 241	6,8	6 367	200	34 251	7/7 48	186 227	119 043	63,9	67 184	36,1	7 847	4,2	178 380	95,8
102	0,0	11 975	4,5	2 000	0	9 446	1/7 48	101 855	64 036	62,9	37 819	37,1	36 193	35,5	65 662	64,5
214	0,1	7 965	2,5	300	388	6 783	1/10 48	81 728	46 703	57,1	35 025	42,9	30 722	37,6	51 006	62,4
630	0,2	17 341	5,9	3 264	0	12 850	1/1 49	111 501	51 131	45,9	60 370	54,1	31 495	28,3	80 006	71,7
÷ 352	÷0,1	23 639	4,5	6 668	1 243	15 109	6/7 48	157 609	96 389	61,1	61 220	38,9	60 849	38,6	96 760	61,4
2 397	1,3	8 354	4,5	2 024	1 500	3 654	0/7 48	114 528	60 974	53,2	53 554	46,8	55 754	48,7	58 774	51,3
42	0,0	15 051	4,3	166	0	14 926	1/12 48	56 208	32 655	58,1	23 553	41,9	21 165	37,6	35 043	62,4
÷ 1 913	÷0,5	21 028	5,9	4 886	0	15 546	14/7 48	141 871	108 589	76,5	33 282	23,5	14 361	10,1	127 510	89,9
÷ 118	0,0	16 149	4,3	8 000	0	4 000	1/11 48	113 468	69 620	61,4	43 848	38,6	39 991	35,3	73 477	64,7
÷ 46	0,0	11 689	4,7	12 798	700	8 394	1/10 48	125 577	44 275	35,3	81 302	64,7	39 899	31,8	85 678	68,2
475	0,3	10 193	5,9	1 288	443	6 530	1/7 48	78 930	39 690	50,3	39 240	49,7	31 490	39,9	47 440	60,1
180	0,1	5 192	3,3	2 048	200	3 563	1/1 49	51 452	29 922	58,2	21 530	41,8	18 078	35,1	33 374	64,9

Almindelige oplysninger							Omsætning									
Foreningens		Stiftet år	Medlemmer, der har modtaget varer i sidste regnskabsår	Næringsadkomst	Foreningens deltagelse i risiko på udestående fordringer		Omsætning		Fragt og kørsel til foreningen	Bruttoindtægt		Omkostninger		Driftsresultat	
Nr.	Navn				% af butiksvarer	% af grovvarer	Ialt	Heraf butiksvarer		Ialt	% af oms.	Ialt	% af oms.	Ialt	% af oms.
1	2	3	4	5	6	7	8	9	10	11	12	13	14	15	16
							Kr.	Kr.	Kr.	Kr.		Kr.		Kr.	
187	Svenstrup	1906	233	Ja	50	50	218 751	205 452	1 646	30 261	*13,8*	19 990	*9,1*	10 271	*4,7*
188	Skallerup	1904	315	Nej	50	50	545 355	480 856	6 864	66 882	*12,3*	44 293	*8,1*	22 589	*4,2*
189	Skivum.....	1906	134	Ja	50	50	353 715	204 903	7 329	29 923	*8,5*	20 752	*5,9*	9 171	*2,6*
190	Sørup	1906	140	Ja	0	0	397 999	250 941	4 246	39 733	*10,0*	19 931	*5,0*	19 802	*5,0*
191	Sæby & o.....	1932	465	Ja	50	50	300 043	281 597	2 522	49 756	*16,6*	34 798	*11,6*	14 958	*5,0*
192	Staun	1907	90	Nej	0	0	188 861	113 864	6 453	17 882	*9,5*	12 909	*6,8*	4 973	*2,7*
193	Sebber.....	1907	102	Ja	0	0	145 287	140 585	1 480	19 280	*13,3*	10 539	*7,3*	8 741	*6,0*
194	Salling.....	1908	136	Nej	0	0	282 074[2]	224 132	4 251	37 020	*13,1*	19 811	*7,0*	17 209	*6,1*
195	Strandby, F.....	1911	240	Nej	0	0	390 277	276 679	7 147	42 114	*10,8*	30 599	*7,8*	11 515	*3,0*
196	Store Brøndum..	1888	190	Ja	50	50	339 667	238 648	6 930	38 368	*11,3*	26 266	*7,7*	12 102	*3,6*
197	Sønder Saltum ..	1912	160	Nej	50	50	206 154	169 583	3 692	25 120	*12,2*	17 762	*8,6*	7 358	*3,6*
198	Sønder Kongerslev	1914	365	Nej	0	0	670 396	555 727	7 905	82 920	*12,4*	50 924	*7,6*	31 996	*4,8*
199	Skagen	1905	214	Ja	50	50	323 557	323 557	3 343	46 059	*14,2*	32 789	*10,1*	13 270	*4,1*
200	Strandby, S.	1916	328	Nej	100	100	554 992	539 805	4 941	65 728	*11,8*	31 771	*5,7*	33 957	*6,1*
201	Skibsby.....	1917	123	Nej	0	0	201 019	190 954	2 848	28 073	*14,0*	18 121	*9,0*	9 952	*5,0*
202	Sejlflod	1920	130	Ja	50	50	242 224	188 478	2 443	27 846	*11,5*	19 846	*8,2*	8 000	*3,3*
203	Skelund	1928	143	Ja	50	75	203 844	175 243	2 139	26 234	*12,9*	17 784	*8,7*	8 450	*4,2*
204	Skæve.....	1932	82	Ja	50	50	181 627	154 509	2 578	22 915	*12,6*	14 858	*8,2*	8 057	*4,4*
205	Sæsing.....	1934	210	Nej	50	50	346 321	276 633	2 799	43 898	*12,7*	26 902	*7,8*	16 996	*4,9*
206	Sønderskov	1936	109	Ja	50	50	169 016	160 267	2 007	24 311	*14,4*	17 129	*10,1*	7 182	*4,3*
207	Stenhøj.....	1939	137	Nej	50	50	168 608	145 017	1 965	23 365	*13,9*	14 031	*8,3*	9 334	*5,6*
208	Taars.....	1900	545	Nej	50	50	623 935	449 298	7 816	78 782	*12,6*	41 763	*6,7*	37 019	*5,9*
209	Terndrup & o. ..	1900	197	Ja	0	0	324 758	184 036	6 334	33 295	*10,3*	27 826	*8,6*	5 469	*1,7*
210	Thorshøj.....	1899	275	Nej	0	0	369 407	342 539	4 950	51 733	*14,0*	29 560	*8,0*	22 173	*6,0*
211	Thorup Sogn	1903	128	Ja	0	0	241 470	191 153	2 835	27 576	*11,4*	20 373	*8,4*	7 203	*3,0*
212	Tornby	1906	282	Nej	50	50	396 258	366 516	5 596	46 502	*11,7*	32 642	*8,2*	13 860	*3,5*
213	Try	1902	78	Ja	50	50	244 113	150 804	2 993	26 089	*10,7*	18 328	*7,5*	7 761	*3,2*
214	Tranum	1893	365	Nej	50	75	790 617	372 974	17 165	79 996	*10,1*	45 970	*5,8*	34 026	*4,3*
215	Tylstrup.....	1898	210	Ja	0	0	335 362	222 450	3 900	38 266	*11,4*	25 407	*7,6*	12 859	*3,8*
216	Tversted.....	1906	297	Nej	50	50	241 190	228 226	2 478	35 975	*14,9*	18 877	*7,8*	17 098	*7,1*
217	Tolstrup, L.....	1907	118	Nej	50	50	138 892	119 984	1 638	19 679	*14,2*	10 253	*7,4*	9 426	*6,8*
*218	Tostrup.....	1913	67	Nej	0	0	167 132	106 613	2 022	15 116	*9,0*	10 076	*6,0*	5 040	*3,0*
*219	Tisted	1913	58	Nej	0	0	150 610	106 630	2 242	17 013	*11,3*	9 205	*6,1*	7 808	*5,2*
220	Thorup	1913	100	Nej	50	50	315 643	152 769	6 227	26 831	*8,5*	18 608	*5,9*	8 223	*2,6*
221	Tuen	1919	165	Nej	50	50	206 275	197 900	3 552	29 126	*14,1*	17 524	*8,5*	11 602	*5,6*
222	»Tolstrup«, B.....	1897	449	Ja	50	50	559 562	358 063	9 878	70 244	*12,6*	52 295	*9,4*	17 949	*3,2*
223	Terpet.....	1938	72	Nej	50	75	226 016	117 986	3 474	21 450	*9,5*	13 627	*6,0*	7 823	*3,5*
225	Ulsted.....	1887	227	Nej	50	50	252 579	199 892	2 246	32 688	*13,0*	24 176	*9,6*	8 512	*3,4*
226	Ugilt	1904	216	Nej	50	50	491 610	263 055	7 484	48 172	*9,8*	31 578	*6,4*	16 594	*3,4*
*227	Vogn	1940	90	Nej	50	50	97 547	94 996	1 602	12 421	*12,7*	9 190	*9,4*	3 231	*3,3*
228	Vaarst.....	1897	160	Ja	0	100	212 446	196 427	2 922	25 659	*12,1*	18 883	*8,9*	6 776	*3,2*
229	Vedsted	1903	210	Nej	50	50	187 868	154 032	3 334	27 586	*14,7*	17 586	*9,4*	10 000	*5,3*
230	Vester Hassing ..	1898	251	Ja	50	50	294 118	259 852	2 494	42 864	*14,6*	28 118	*9,6*	14 746	*5,0*
231	Visborg.....	1902	210	Nej	0	0	209 492	193 264	3 230	30 623	*14,6*	18 685	*8,9*	11 938	*5,7*
232	Vilsted	1891	262	Nej	0	0	357 580	335 580	2 609	49 421	*13,8*	31 742	*8,9*	17 679	*4,9*
233	Vrejlev	1895	122	Nej	33 1/3	33 1/3	216 471	128 444	4 181	23 455	*10,8*	14 728	*6,8*	8 727	*4,0*
234	Vadum	1904	340	Nej	[1]	66 2/3	508 493	457 983	6 203	52 902	*10,4*	35 754	*7,0*	17 148	*3,4*
235	Veddum	1905	274	Ja	50	50	359 637	310 170	6 912	48 031	*13,4*	35 612	*9,9*	12 419	*3,5*
236	Vidstrup.....	1905	150	Nej	50	50	256 332	241 192	3 645	31 316	*12,2*	22 766	*8,9*	8 550	*3,3*
237	Vejgaard ny	1901	750	Nej	0	0	521 599	489 011	6 073	76 904	*14,7*	54 062	*10,3*	22 842	*4,4*
238	Volsted.....	1911	112	Nej	0	0	201 384	178 498	1 775	28 014	*13,9*	20 794	*10,3*	7 220	*3,6*
239	Vebbestrup	1889	218	Nej	0	100	473 443	349 282	3 928	55 939	*11,8*	33 677	*7,1*	22 262	*4,7*
240	Vester Hornum ..	1897	159	Ja	50	50	204 609	185 848	1 725	26 617	*13,0*	17 753	*8,7*	8 864	*4,3*
*241	Vittrup.....	1913	167	Nej	50	50	217 921	196 221	3 908	28 332	*13,0*	18 876	*8,7*	9 456	*4,3*
242	Vindblæs	1913	251	Nej	0	0	350 759	312 753	6 259	49 227	*14,1*	30 778	*8,8*	18 449	*5,3*

[1]) Kun kontant salg. [2]) Omfatter 14 mdr.

og drift							Status									
Netto-renteudgift		Netto-overskud		Overskudsfordeling indenfor regnskabsåret			Regnskabet afsluttet pr.	Balancesum	Aktiver				Passiver			
									Ialt omsætningsformue		Ialt anlægsformue		Ialt fremmedkapital		Ialt egenkapital	
Ialt	°/₀ af oms.	Ialt	°/₀ af oms.	Henlæggelser	Afskrivninger	Udbetaling			Beløb	°/₀ af balancesum	Beløb	°/₀ af balancesum	Beløb	°/₀ af balancesum	Beløb	°/₀ af balancesum
17	18	19	20	21	22	23	24	25	26	27	28	29	30	31	32	33
Kr.		Kr.		Kr.	Kr.	Kr.		Kr.	Kr.		Kr.		Kr.		Kr.	
16	*0,0*	10 255	*4,7*	2 530	0	6 820	1/11 48	74 676	37 336	*50,0*	37 340	*50,0*	13 945	*18,7*	60 731	*81,3*
÷1 872	÷*0,3*	24 461	*4,5*	6 570	0	16 424	1/1 49	162 727	107 711	*66,2*	55 016	*33,8*	41 985	*25,8*	120 742	*74,2*
÷ 622	÷*0,2*	9 793	*2,8*	3 680	0	5 584	1/7 48	115 563	80 490	*69,6*	35 073	*30,4*	60 000	*51,9*	55 563	*48,1*
÷1 382	÷*0,3*	21 184	*5,3*	1 366	2 356	16 664	5/1 49	103 988	62 642	*60,2*	41 346	*39,8*	31 726	*30,5*	72 262	*69,5*
7 409	*2,5*	7 549	*2,5*	4 060	628	266	6/1 49	242 114	116 371	*48,1*	125 743	*51,9*	170 831	*70,6*	71 283	*29,4*
1 366	*0,7*	3 607	*2,0*	427	0	3 255	21/10 48	80 547	54 393	*67,5*	26 154	*32,5*	42 090	*52,3*	38 457	*47,7*
167	*0,1*	8 574	*5,9*	0	0	7 600	1/11 48	42 913	21 469	*50,0*	21 444	*50,0*	11 140	*26,0*	31 773	*74,0*
1 656	*0,6*	15 553	*5,5*	1 838	0	12 445	1/1 49	74 498	50 089	*67,2*	24 409	*32,8*	35 051	*47,0*	39 447	*53,0*
3 841	*1,0*	7 674	*2,0*	2 730	0	8 197	1/9 48	194 238	128 874	*66,3*	65 364	*33,7*	108 971	*56,1*	85 267	*43,9*
÷ 304	÷*0,1*	12 406	*3,7*	2 532	2 000	9 400	6/10 48	103 479	64 350	*62,2*	39 129	*37,8*	51 216	*49,4*	52 263	*50,6*
456	*0,2*	6 902	*3,4*	1 360	0	6 800	6/7 48	89 263	59 301	*66,5*	29 962	*33,5*	31 650	*35,5*	57 613	*64,5*
1 527	*0,2*	30 469	*4,6*	5 120	3 288	22 595	1/3 49	165 713	55 440	*33,5*	110 273	*66,5*	80 379	*48,5*	85 334	*51,5*
6 242	*1,9*	7 028	*2,2*	3 000	200	0	1/1 49	179 717	79 853	*44,4*	99 864	*55,6*	123 483	*68,7*	56 234	*31,3*
763	*0,1*	33 194	*6,0*	9 157	200	22 998	1/10 48	194 194	158 466	*81,6*	35 728	*18,4*	60 649	*31,2*	133 545	*68,8*
1 161	*0,6*	8 791	*4,4*	2 444	367	5 310	1/10 48	62 052	35 995	*58,0*	26 057	*42,0*	44 576	*71,8*	17 476	*28,2*
1 134	*0,5*	6 866	*2,8*	2 100	400	5 130	1/10 48	75 758	30 089	*39,7*	45 669	*60,3*	42 191	*55,7*	33 567	*44,3*
3 941	*2,0*	4 509	*2,2*	1 217	640	1 933	1/7 48	136 225	106 276	*78,0*	29 949	*22,0*	102 802	*75,4*	33 423	*24,6*
1 439	*0,8*	6 618	*3,6*	2 512	650	3 372	5/1 49	77 868	43 603	*56,0*	34 265	*44,0*	50 136	*64,4*	27 732	*35,6*
120	*0,0*	16 876	*4,9*	5 356	1 232	8 700	1/1 49	97 683	70 050	*71,7*	27 633	*28,3*	23 873	*24,4*	73 810	*75,6*
1 799	*1,1*	5 383	*3,2*	1 179	711	3 208	4/1 49	68 115	36 556	*53,7*	31 559	*46,3*	45 983	*67,5*	22 132	*32,5*
319	*0,2*	9 015	*5,4*	2 352	480	5 721	6/1 49	52 608	33 551	*63,8*	19 057	*36,2*	29 071	*55,3*	23 537	*44,7*
÷2 661	÷*0,4*	39 680	*6,3*	3 903	1 999	30 847	1/7 48	225 594	127 719	*56,6*	97 875	*43,4*	25 246	*11,2*	200 348	*88,8*
1 566	*0,5*	3 903	*1,2*	0	200	3 540	15/1 49	174 128	101 233	*58,1*	72 895	*41,9*	83 866	*48,1*	90 262	*51,9*
1 163	*0,3*	21 010	*5,7*	3 547	750	13 910	1/7 48	114 674	59 784	*52,1*	54 890	*47,9*	49 581	*43,2*	65 093	*56,8*
266	*0,1*	6 937	*2,9*	1 152	0	4 963	1/11 48	51 298	35 491	*69,2*	15 807	*30,8*	19 788	*38,6*	31 510	*61,4*
540	*0,1*	13 320	*3,4*	4 428	0	8 856	1/7 48	139 964	77 871	*55,6*	62 093	*44,4*	45 250	*32,3*	94 714	*67,7*
2 772	*1,1*	4 989	*2,1*	600	876	5 190	1/1 49	118 814	45 725	*38,5*	73 089	*61,5*	80 981	*68,1*	37 833	*31,9*
2 818	*0,4*	31 208	*3,9*	5 201	350	17 940	1/10 48	242 448	154 947	*63,9*	87 501	*36,1*	76 680	*31,6*	165 768	*68,4*
786	*0,2*	12 073	*3,6*	3 725	750	7 000	1/10 48	109 720	70 678	*64,4*	39 042	*35,6*	47 726	*43,5*	61 994	*56,5*
÷1 055	÷*0,4*	18 153	*7,5*	2 623	770	14 699	1/9 48	82 629	55 014	*66,6*	27 615	*33,4*	6 912	*8,4*	75 717	*91,6*
÷ 287	÷*0,2*	9 713	*7,0*	1 500	0	8 404	4/11 48	56 023	36 608	*65,3*	19 415	*34,7*	12 473	*22,3*	43 550	*77,7*
277	*0,2*	4 763	*2,8*	851	120	4 509	7/1 49	48 307	35 667	*73,8*	12 640	*26,2*	26 080	*54,0*	22 227	*46,0*
715	*0,5*	7 093	*4,7*	400	600	6 629	1/10 48	44 107	25 404	*57,6*	18 703	*42,4*	22 986	*52,1*	21 121	*47,9*
426	*0,1*	7 797	*2,5*	3 555	0	3 854	4/1 49	125 311	79 306	*63,3*	46 005	*36,7*	62 744	*50,0*	62 567	*50,0*
÷ 172	÷*0,1*	11 774	*5,7*	2 788	400	8 020	6/1 49	75 260	45 024	*59,8*	30 236	*40,2*	22 297	*29,7*	52 963	*70,3*
2 847	*0,5*	15 102	*2,7*	2 600	0	12 248	4/1 49	211 992	92 968	*43,8*	119 024	*56,2*	97 024	*45,8*	114 968	*54,2*
1 099	*0,5*	6 724	*3,0*	1 671	579	3 874	4/1 49	70 727	45 901	*64,9*	24 826	*35,1*	43 339	*61,2*	27 388	*38,8*
233	*0,1*	8 279	*3,3*	1 436	200	5 804	5/10 48	88 121	46 284	*52,5*	41 837	*47,5*	36 453	*41,4*	51 668	*58,6*
821	*0,2*	15 773	*3,2*	3 591	0	13 752	1/10 48	197 238	139 673	*70,8*	57 565	*29,2*	103 033	*52,2*	94 205	*47,8*
1 712	*1,7*	1 519	*1,6*	0	0	0	1/7 48	71 476	20 246	*28,3*	51 230	*71,7*	59 101	*82,7*	12 375	*17,3*
÷ 699	÷*0,3*	7 475	*3,5*	3 773	300	3 680	10/1 49	77 158	43 727	*56,7*	33 431	*43,3*	28 654	*37,1*	48 504	*62,9*
392	*0,2*	9 608	*5,1*	3 230	0	6 306	1/7 48	109 013	75 751	*69,5*	33 262	*30,5*	60 992	*56,0*	48 021	*44,0*
÷ 756	÷*0,3*	15 502	*5,3*	4 557	0	8 894	1/11 48	88 423	48 593	*54,9*	39 830	*45,1*	16 131	*18,2*	72 292	*81,8*
1 257	*0,6*	10 681	*5,1*	2 860	500	7 794	1/10 48	85 028	51 261	*60,3*	33 767	*39,7*	38 110	*44,8*	46 918	*55,2*
3 303	*0,9*	14 376	*4,0*	2 400	1 000	7 851	1/2 49	158 920	107 953	*67,9*	50 967	*32,1*	92 355	*58,1*	66 565	*41,9*
806	*0,4*	7 921	*3,6*	4 235	0	4 778	1/7 48	115 030	77 370	*67,3*	37 660	*32,7*	64 249	*55,9*	50 781	*44,1*
÷ 519	÷*0,1*	17 667	*3,5*	900	0	16 021	1/10 48	128 501	73 633	*57,3*	54 868	*42,7*	32 814	*25,5*	95 687	*74,5*
1 363	*0,4*	11 056	*3,1*	1 209	1 116	9 053	6/7 48	166 112	112 158	*67,5*	53 954	*32,5*	74 002	*44,6*	92 110	*55,4*
1 273	*0,5*	7 277	*2,8*	2 581	0	5 162	1/10 48	118 112	72 888	*61,7*	45 224	*38,3*	64 179	*54,3*	53 933	*45,7*
3	*0,0*	22 839	*4,4*	1 000	0	19 343	4/10 48	158 036	59 913	*37,9*	98 123	*62,1*	20 059	*12,7*	137 977	*87,3*
384	*0,2*	6 836	*3,4*	1 000	0	7 710	1/5 48	56 892	33 470	*58,8*	23 422	*41,2*	14 848	*26,1*	42 044	*73,9*
2 706	*0,6*	19 556	*4,1*	2 513	82	7 275	4/5 48	140 455	97 512	*69,4*	42 943	*30,6*	46 540	*33,2*	93 915	*66,8*
1 857	*0,9*	7 007	*3,4*	2 350	500	6 025	1/1 49	133 837	92 436	*69,1*	41 401	*30,9*	80 401	*60,1*	53 436	*39,9*
383	*0,2*	9 073	*4,1*	2 710	500	5 781	1/6 48	97 492	73 480	*75,4*	24 012	*24,6*	47 433	*48,6*	50 059	*51,4*
22	*0,0*	18 427	*5,3*	4 400	0	11 492	1/8 48	140 646	98 797	*70,2*	41 849	*29,8*	35 204	*25,0*	105 442	*75,0*

Almindelige oplysninger							Omsætning								
Foreningens		Stiftet år	Medlemmer, der har modtaget varer i sidste regnskabsår	Næringsadkomst	Foreningens deltagelse i risiko på udestående fordringer		Omsætning		Fragt og kørsel til foreningen	Bruttoindtægt		Omkostninger		Driftsresultat	
Nr.	Navn				% af butiksvarer	% af grovvarer	Ialt	Heraf butiksvarer		Ialt	% af oms.	Ialt	% af oms.	Ialt	% af oms.
1	2	3	4	5	6	7	8	9	10	11	12	13	14	15	16
							Kr.	Kr.	Kr.	Kr.		Kr.		Kr.	
243	Vennebjerg.....	1898	139	Nej	50	50	192 492	178 916	3 121	24 058	*12,5*	16 286	*8,5*	7 772	*4,0*
244	V. Hjermitslev...	1923	160	Ja	0	0	188 636	167 115	2 828	25 153	*13,3*	16 082	*8,5*	9 071	*4,8*
245	Vrensted.....	1932	225	Nej	50	50	317 642	270 446	4 372	41 813	*13,2*	27 459	*8,6*	14 354	*4,6*
246	Vodskov.....	1942	135	Nej	50	50	199 880	184 891	1 975	29 758	*14,9*	23 391	*11,7*	6 367	*3,2*
247	Vokslev.....	1933	135	Ja	25	25	269 739	223 336	6 256	30 051	*11,1*	18 073	*6,7*	11 978	*4,4*
248	Vægger	1935	178	Ja	50	50	277 345	214 306	6 660	34 859	*12,6*	23 143	*8,4*	11 716	*4,2*
249	Ørsø	1897	156	Nej	50	50	367 811	208 348	4 646	40 071	*10,9*	25 860	*7,0*	14 211	*3,9*
250	Øster Hornum...	1888	312	Nej	50	50	378 464	348 498	2 777	53 255	*14,1*	32 955	*8,7*	20 300	*5,4*
251	Øster Sundby ...	1897	162	Nej	50	50	250 027	222 698	1 293	35 439	*14,2*	22 658	*9,1*	12 781	*5,1*
252	Ø. Brønderslev ..	1902	363	Nej	0	0	426 923	299 483	3 723	47 619	*11,1*	30 853	*7,2*	16 766	*3,9*
253	Øland	1904	132	Ja	0	0	152 957	141 223	2 300	21 414	*14,0*	12 935	*8,5*	8 479	*5,5*
254	Øster Doense ...	1904	170	Nej	50	50	268 637	248 525	3 101	33 878	*12,6*	23 633	*8,8*	10 245	*3,8*
255	Øster Hassing...	1905	156	Nej	0	0	149 195	137 811	1 608	20 804	*14,0*	14 109	*9,5*	6 695	*4,5*
256	Østrup & o.....	1905	250	Nej	0	0	203 992	180 399	2 711	26 477	*13,0*	17 229	*8,5*	9 248	*4,5*
257	Ørum	1907	125	Nej	50	50	335 305	219 282	6 465	29 058	*8,7*	19 716	*5,9*	9 342	*2,8*
258	Østervraa.....	1905	215	Nej	90	100	444 296	221 149	7 872	40 664	*9,1*	29 055	*6,5*	11 609	*2,6*
*259	Øster Hurup....	1916	265	Nej	0	0	331 566	275 583	4 210	41 829	*12,6*	26 587	*8,0*	15 242	*4,6*
260	Ørtoft.....	1919	101	Ja	50	50	202 711[1]	186 932	2 440	26 828	*13,3*	14 538	*7,2*	12 290	*6,1*
*261	Øster Svenstrup.	1920	114	Nej	0	0	155 780	142 539	2 029	18 770	*12,1*	12 626	*8,1*	6 144	*4,0*
262	Øster Uttrup....	1933	135	Nej	25	25	268 720	214 282	1 786	34 215	*12,7*	23 272	*8,7*	10 943	*4,0*
*300	Forbrugsf. af 1872	1872	7000	Nej	100	100	5313 833[2]	4029 458	4 002	1182 465	*22,3*	961 489	*18,1*	220 976	*4,2*

[1]) Omfatter 15 mdr. [2]) I driftsregnskabet er includeret produktionsvirksomheden med en omsætning på 1.199.325 kr.

							Kr.	Kr.	Kr.	Kr.		Kr.		Kr.	
1	Aale.....	1897	235	Ja	100	100	348 386	316 132	2 348	45 839	*13,2*	34 561	*10,0*	11 278	*3,2*
2	Aaes	1905	90	Nej	0	0	197 614	181 823	3 155	26 574	*13,5*	15 206	*7,7*	11 368	*5,8*
3	Aastrup	1899	106	Ja	0	0	153 906	138 900	2 415	18 005	*11,7*	11 499	*7,5*	6 506	*4,2*
4	Aastruplund.....	1917	80	Ja	50	50	190 082	168 214	1 135	28 208	*14,9*	21 149	*11,2*	7 059	*3,7*
5	Addit	1886	80	Ja	0	0	136 283	129 040	1 299	19 490	*14,3*	12 059	*8,9*	7 431	*5,4*
6	As	1939	135	Nej	50	50	193 062	175 689	3 518	24 847	*12,9*	15 155	*7,8*	9 692	*5,1*
9	Barrit	1913	60	Ja	50	50	81 577	74 042	771	10 587	*13,0*	7 855	*9,7*	2 732	*3,3*
10	Barritskovby	1913	125	Nej	50	50	199 684	191 004	1 247	28 850	*14,4*	18 114	*9,1*	10 736	*5,3*
11	Bisholt	1919	48	Nej	100	100	86 056	77 800	783	11 401	*13,3*	8 581	*10,0*	2 820	*3,3*
12	Bjerre	1884	160	Nej	0	0	315 359	250 000	3 051	40 336	*12,8*	23 196	*7,4*	17 140	*5,4*
13	Breth	1913	65	Nej	50	50	98 481	92 538	692	13 808	*14,0*	10 310	*10,4*	3 498	*3,6*
14	Brund	1884	160	Ja	0	0	289 501	242 706	2 352	31 767	*11,0*	21 097	*7,3*	10 670	*3,7*
15	Brørup.....	1896	70	Nej	50	50	110 959	101 627	1 140	14 372	*13,0*	10 290	*9,3*	4 082	*3,7*
16	Burgaarde	1907	64	Ja	0	0	76 625	69 323	921	9 676	*12,6*	6 710	*8,8*	2 966	*3,8*
17	Brf. af 1915, H. ..	1915	347	Ja	75	0	435 971	435 971	938	67 942	*15,6*	47 830	*11,0*	20 112	*4,6*
18	Brf. af 1919, T...	1919	36	Ja	100	100	91 533	91 533	392	13 788	*15,1*	10 982	*12,0*	2 806	*3,1*
19	Boest.....	1938	97	Ja	[1])	[1])	156 467	150 890	997	23 901	*15,3*	15 114	*9,7*	8 787	*5,6*
22	Egebjerg.....	1899	270	Ja	0	0	519 136	400 000	7 285	59 593	*11,5*	39 054	*7,5*	20 539	*4,0*
* 23	Ejer.....	1888	170	Nej	0	0	289 482	184 000	3 749	29 232	*10,1*	17 654	*6,1*	11 578	*4,0*
24	»Enighedene«, H. .	1902	150	Nej	50	50	189 099	182 262	—	27 974	*14,8*	22 647	*12,0*	5 327	*2,8*
25	Ejstrupholm & o..	1934	170	Ja	[1])	[1])	219 675	189 800	1 869	30 903	*14,1*	19 222	*8,8*	11 681	*5,3*
26	»Fremad«, H.....	1902	400	Nej	0	0	369 782	369 782	—	56 904	*15,4*	43 754	*11,8*	13 150	*3,6*
* 27	Føvling.....	—	—	—	—	—	—	—	—	—	—	—	—	—	—
29	Flemming & o...	1933	150	Ja	50	50	194 961	155 742	3 432	24 417	*12,5*	15 739	*8,0*	8 678	*4,5*
31	Gangsted	1889	90	Nej	50	50	215 775	195 000	1 744	25 975	*12,0*	14 317	*6,6*	11 658	*5,4*
32	Gammelby	1915	90	Ja	[2])	[2])	198 180	146 645	3 117	25 467	*12,9*	14 127	*7,1*	11 340	*5,8*
33	Gedved.....	1885	220	Nej	0	0	394 333	338 322	2 346	53 956	*13,7*	36 333	*9,2*	17 623	*4,5*
34	Gjesing	1896	150	Nej	100	100	242 359	217 000	3 866	32 744	*13,5*	19 465	*8,0*	13 279	*5,5*

[1]) Kun kontant salg. [2]) For 100 % udover 1 måneds køb.

og drift

Netto-renteudgift		Netto-overskud		Overskudsfordeling indenfor regnskabsåret			Status									
									Aktiver				Passiver			
									Ialt omsætningsformue		Ialt anlægsformue		Ialt fremmedkapital		Ialt egenkapital	
Ialt	% af oms.	Ialt	% af oms.	Henlæggelser	Afskrivninger	Udbetaling	Regnskabet afsluttet pr.	Balancesum	Beløb	% af balancesum	Beløb	% af balancesum	Beløb	% af balancesum	Beløb	% af balancesum
17	18	19	20	21	22	23	24	25	26	27	28	29	30	31	32	33
Kr.		Kr.		Kr.	Kr.	Kr.		Kr.	Kr.		Kr.		Kr.		Kr.	
229	*0,1*	7 543	*3,9*	2 742	0	4 337	4/1 49	66 320	44 635	*67,3*	21 685	*32,7*	28 365	*42,8*	37 955	*57,2*
363	*0,2*	8 708	*4,6*	2 400	200	7 200	1/7 48	68 541	37 820	*55,2*	30 721	*44,8*	21 364	*31,2*	47 177	*68,8*
2 288	*0,7*	12 066	*3,9*	3 700	2 500	5 550	4/1 49	137 904	71 775	*52,0*	66 129	*48,0*	67 648	*49,1*	70 256	*50,9*
1 924	*1,0*	4 443	*2,2*	2 278	959	1 998	9/10 48	81 567	48 516	*59,5*	33 051	*40,5*	60 941	*74,7*	20 626	*25,3*
2 921	*1,1*	9 057	*3,3*	1 662	1 397	4 050	4/1 49	126 940	77 174	*60,8*	49 766	*39,2*	91 612	*72,2*	35 328	*27,8*
1 533	*0,5*	10 183	*3,7*	2 716	0	6 192	13/7 48	104 398	67 082	*64,3*	37 316	*35,7*	54 372	*52,1*	50 026	*47,9*
0	*0,0*	14 211	*3,9*	5 480	0	7 921	1/10 48	98 855	65 235	*66,0*	33 620	*34,0*	16 668	*16,9*	82 187	*83,1*
159	*0,0*	20 141	*5,4*	4 087	0	18 586	20/1 49	121 589	73 634	*60,6*	47 955	*39,4*	30 838	*25,3*	90 751	*74,7*
527	*0,2*	12 254	*4,9*	1 900	0	9 515	1/1 49	63 402	30 421	*48,0*	32 981	*52,0*	14 000	*22,1*	49 402	*77,9*
÷ 947	÷*0,2*	17 713	*4,1*	2 000	1 003	13 200	1/7 48	139 498	86 404	*61,9*	53 094	*38,1*	26 793	*19,2*	112 705	*80,8*
÷ 201	÷*0,1*	8 680	*5,6*	2 110	39	5 464	1/7 48	68 174	47 471	*69,6*	20 703	*30,4*	12 560	*18,4*	55 614	*81,6*
879	*0,3*	9 366	*3,5*	3 957	500	3 957	1/4 49	116 658	92 523	*79,3*	24 135	*20,7*	67 113	*57,6*	49 545	*42,4*
606	*0,4*	6 089	*4,1*	944	0	4 945	1/11 48	81 686	53 487	*65,5*	28 199	*34,5*	36 084	*44,2*	45 602	*55,8*
1 942	*0,9*	7 306	*3,6*	0	400	6 636	1/1 49	132 753	78 138	*58,9*	54 615	*41,1*	76 257	*57,5*	56 496	*42,5*
2 216	*0,7*	7 126	*2,1*	947	0	5 932	1/7 48	112 274	85 905	*76,5*	26 369	*23,5*	82 500	*73,5*	29 774	*26,5*
1 751	*0,4*	9 858	*2,2*	3 000	1 184	6 921	1/7 48	159 473	97 660	*61,2*	61 813	*38,8*	102 914	*64,6*	56 559	*35,4*
633	*0,2*	14 609	*4,4*	2 931	250	11 149	1/1 49	152 584	104 020	*68,2*	48 564	*31,8*	62 374	*40,9*	90 210	*59,1*
515	*0,2*	11 775	*5,9*	2 468	750	8 143	1/10 48	112 915	74 048	*65,6*	38 867	*34,4*	63 700	*56,4*	49 215	*43,6*
227	*0,3*	5 917	*3,7*	170	62	4 209	1/1 49	41 713	24 406	*58,5*	17 307	*41,5*	16 682	*40,0*	25 031	*60,0*
548	*0,2*	10 395	*3,8*	1 404	500	8 367	6/1 49	66 623	40 340	*60,6*	26 283	*39,4*	25 385	*38,1*	41 238	*61,9*
15 580	*0,3*	205 396	*3,9*	10 000	66 834	117 081	1/10 48	2241 785	755 882	*33,7*	1485 903	*66,3*	1175 568	*52,4*	1066 217	*47,6*

Afdeling: 8. Horsens

Kr.		Kr.		Kr.	Kr.	Kr.		Kr.	Kr.		Kr.		Kr.		Kr.	
2 425	*0,7*	8 853	*2,5*	0	0	10 690	1/7 48	223 781	147 702	*66,0*	76 079	*34,0*	165 566	*74,0*	58 215	*26,0*
300	*0,1*	11 068	*5,7*	2 762	0	8 006	1/7 48	73 697	43 517	*59,1*	30 180	*40,9*	17 646	*23,9*	56 051	*76,1*
346	*0,2*	6 160	*4,0*	2 633	90	3 261	1/1 49	58 676	37 883	*64,6*	20 793	*35,4*	21 837	*37,3*	36 839	*62,7*
2 409	*1,3*	4 650	*2,4*	1 280	730	2 665	1/7 48	112 821	69 745	*61,8*	43 076	*38,2*	87 788	*77,8*	25 033	*22,2*
485	*0,3*	6 946	*5,1*	75	500	6 348	4/1 49	38 698	30 628	*79,2*	8 070	*20,8*	20 042	*51,8*	18 656	*48,2*
552	*0,3*	9 140	*4,8*	1 663	700	6 197	4/10 48	53 081	30 626	*57,7*	22 455	*42,3*	30 458	*57,4*	22 623	*42,6*
855	*1,0*	1 877	*2,3*	52	0	1 188	7/1 49	43 794	26 286	*60,0*	17 508	*40,0*	26 430	*60,3*	17 364	*39,7*
489	*0,2*	10 247	*5,1*	4 729	0	5 518	10/1 49	53 929	30 049	*55,7*	23 880	*44,3*	18 782	*34,8*	35 147	*65,2*
158	*0,2*	2 662	*3,1*	174	0	2 706	5/1 49	37 199	22 719	*61,1*	14 480	*38,9*	18 906	*50,8*	18 293	*49,2*
÷ 144	*0,0*	17 284	*5,4*	4 850	0	12 494	1/10 48	93 494	55 192	*59,0*	38 302	*41,0*	27 305	*29,2*	66 189	*70,8*
621	*0,6*	2 877	*3,0*	732	0	2 525	1/1 49	45 450	28 606	*62,9*	16 844	*37,1*	22 929	*50,4*	22 521	*49,6*
÷ 322	÷*0,1*	10 992	*3,8*	600	0	11 066	1/6 48	102 820	53 729	*52,3*	49 091	*47,7*	39 593	*38,5*	63 227	*61,5*
351	*0,3*	3 731	*3,4*	892	25	3 778	1/11 48	31 637	20 745	*65,6*	10 892	*34,4*	13 865	*43,9*	17 772	*56,1*
580	*0,7*	2 386	*3,1*	538	0	1 841	4/1 49	28 353	23 502	*82,9*	4 851	*17,1*	16 119	*56,8*	12 234	*43,2*
1 961	*0,4*	18 151	*4,2*	3 156	1 282	13 897	7/11 48	193 264	74 984	*38,8*	118 280	*61,2*	83 766	*43,3*	109 498	*56,7*
898	*1,0*	1 908	*2,1*	0	1 000	1 105	1/11 48	49 180	24 160	*49,1*	25 020	*50,9*	46 961	*95,5*	2 219	*4,5*
888	*0,6*	7 899	*5,0*	1 945	330	5 855	1/10 48	44 973	26 370	*58,6*	18 603	*41,4*	20 790	*46,2*	24 183	*53,8*
506	*0,1*	20 033	*3,9*	3 893	407	14 195	1/11 48	101 964	46 754	*45,8*	55 210	*54,2*	24 457	*24,0*	77 507	*76,0*
1 000	*0,3*	10 578	*3,7*	2 973	0	7 867	5/1 49	79 971	56 920	*71,2*	23 051	*28,8*	31 877	*39,9*	48 094	*60,1*
1 925	*1,0*	3 402	*1,8*	0	0	4 059	1/11 48	88 308	37 261	*42,2*	51 047	*57,8*	47 042	*53,3*	41 266	*46,7*
795	*0,4*	10 886	*4,9*	1 595	750	8 901	1/1 49	70 782	33 892	*47,9*	36 890	*52,1*	36 532	*51,6*	34 250	*48,4*
5 138	*1,4*	8 012	*2,2*	0	1 927	5 523	1/11 48	192 433	88 208	*45,8*	104 225	*54,2*	136 697	*71,1*	55 736	*28,9*
—	—	—	—	—	—	—	—	—	—	—	—	—	—	—	—	—
2 537	*1,3*	6 141	*3,2*	1 391	300	4 703	1/9 48	98 862	69 937	*70,7*	28 925	*29,3*	73 634	*74,5*	25 228	*25,5*
÷ 97	*0,0*	11 755	*5,4*	3 448	0	8 208	1/11 48	79 034	51 306	*64,9*	27 728	*35,1*	17 403	*22,0*	61 631	*78,0*
2 056	*1,0*	9 284	*4,8*	0	1 000	5 637	1/5 48	91 897	51 753	*56,3*	40 144	*43,7*	69 304	*75,4*	22 593	*24,6*
640	*0,2*	16 983	*4,3*	4 457	0	11 477	1/7 48	118 656	54 251	*45,7*	64 405	*54,3*	38 787	*32,7*	79 869	*67,3*
110	*0,0*	13 169	*5,5*	2 631	0	10 056	1/10 48	67 265	37 001	*55,0*	30 264	*45,0*	18 863	*28,0*	48 402	*72,0*

Almindelige oplysninger							Omsætning									
Foreningens		Stiftet år	Medlemmer, der har modtaget varer i sidste regnskabsår	Næringsadkomst	Foreningens deltagelse i risiko på udestående fordringer		Omsætning		Fragt og kørsel til foreningen	Bruttoindtægt		Omkostninger		Driftsresultat	
Nr.	Navn				% af butiksvarer	% af grovvarer	Ialt	Heraf butiksvarer		Ialt	% af oms.	Ialt	% af oms.	Ialt	% af oms.
1	2	3	4	5	6	7	8	9	10	11	12	13	14	15	16
							Kr.	Kr.	Kr.	Kr.		Kr.		Kr.	
35	Glud	1919	115	Ja	50	50	190 670	176 000	2 405	24 418	*12,8*	16 696	*8,7*	7 722	*4,1*
36	Grumstrup	1901	135	Ja	0	0	178 290	169 074	1 313	23 409	*13,1*	13 818	*7,7*	9 591	*5,4*
* 37	Grædstrup	1908	190	Nej	50	50	406 625	214 997	7 907	39 279	*9,7*	21 627	*5,3*	17 652	*4,4*
40	Hatting	1883	300	Ja	0	0	350 375	334 171	1 761	42 974	*12,3*	28 239	*8,1*	14 735	*4,2*
41	Hansted	1885	140	Nej	0	0	150 416	139 661	1 515	21 569	*14,3*	14 365	*9,5*	7 204	*4,8*
42	Haldrup	1889	110	Ja	0	0	160 483	137 127	8 065	19 607	*12,2*	12 267	*7,6*	7 340	*4,6*
43	Hedensted	1913	385	Ja	50	50	305 189	193 000	2 940	46 418	*15,2*	30 962	*10,1*	15 456	*5,1*
44	Hjarnø	1919	57	Nej	0	0	114 020	94 000	2 551	14 696	*12,9*	9 217	*8,1*	5 479	*4,8*
* 45	Honum	1895	120	Nej	0	0	180 045	157 639	1 440	23 152	*12,9*	12 911	*7,2*	10 241	*5,7*
46	Hornborg	1901	235	Nej	50	50	341 111	319 000	3 063	43 328	*12,7*	24 790	*7,3*	18 538	*5,4*
47	Hundslund	1888	200	Ja	50	50	289 381	259 000	3 254	40 492	*14,0*	27 152	*9,4*	13 340	*4,6*
48	Hvirring	1878	175	Nej	0	0	279 169	252 228	1 385	37 599	*13,5*	19 596	*7,0*	18 003	*6,5*
49	Hylke	1897	130	Nej	50	50	173 286	164 344	1 302	21 532	*12,4*	16 605	*9,6*	4 927	*2,8*
50	Hyrup	1919	90	Nej	0	0	125 759	115 035	1 136	18 170	*14,5*	12 270	*9,8*	5 900	*4,7*
51	Haarup	1907	100	Nej	0	0	318 539	158 940	4 087	28 224	*8,9*	20 469	*6,5*	7 755	*2,4*
56	Juelsminde & o.	1919	180	Ja	50	50	196 674[2]	194 000	1 202	28 807	*14,6*	15 821	*8,0*	12 986	*6,6*
58	Kattrup	1896	90	Nej	[1]	[1]	123 058	109 608	1 038	17 288	*14,1*	10 263	*8,4*	7 025	*5,7*
59	Klakring	1904	120	Ja	50	50	150 974	137 400	2 446	19 972	*13,2*	12 807	*8,5*	7 165	*4,7*
60	Klejs	1913	150	Nej	25	25	238 448	220 285	3 279	30 544	*12,8*	22 986	*9,6*	7 558	*3,2*
61	Klovborg	1897	165	Ja	100	100	176 948	138 525	2 388	22 377	*12,7*	13 569	*7,7*	8 808	*5,0*
62	Krondal	1903	110	Ja	0	0	271 038	190 758	3 075	29 887	*11,0*	18 077	*6,6*	11 810	*4,4*
* 66	Linnerup Sogn	1908	175	Ja	50	50	311 844	275 000	5 420	41 718	*13,4*	24 388	*7,8*	17 330	*5,6*
67	Lundum	1886	170	Nej	50	50	222 409	193 000	4 354	27 210	*12,3*	18 624	*8,4*	8 586	*3,9*
68	Løsning	1915	300	Nej	50	50	251 047	235 000	1 460	37 411	*14,9*	25 252	*10,1*	12 159	*4,8*
* 71	Matrup	1889	105	Nej	0	0	193 799	160 610	1 789	22 273	*11,5*	12 386	*6,4*	9 887	*5,1*
74	Nebsager Sogn	1925	120	Ja	50	50	211 441	194 845	9 833	25 455	*12,0*	17 182	*8,1*	8 273	*3,9*
75	Nim	1908	200	Nej	0	0	336 692	297 433	5 817	44 077	*13,1*	25 977	*7,7*	18 100	*5,4*
76	Nørby	1919	100	Ja	100	100	141 300	124 876	1 496	18 301	*12,9*	13 028	*9,2*	5 273	*3,7*
77	Nørre Snede	1935	120	Ja	50	50	182 517	173 404	1 156	25 234	*13,9*	17 645	*9,7*	7 589	*4,2*
78	Nørhoved	1921	85	Ja	0	0	135 404	75 560	1 916	12 015	*8,9*	7 230	*5,3*	4 785	*3,6*
* 81	Oldrup	—	—	—	—	—	—	—	—	—	—	—	—	—	—
83	Ravnholt	1884	87	Ja	50	50	128 849	117 625	1 689	16 980	*13,2*	12 479	*9,7*	4 501	*3,5*
84	Ring	1913	45	Ja	0	0	90 684	71 467	979	12 472	*13,8*	8 295	*9,2*	4 177	*4,6*
85	Rask	1933	148	Ja	50	50	250 014	224 238	3 844	33 844	*13,5*	25 067	*10,0*	8 777	*3,5*
87	Sattrup-Monbjerg	1894	125	Nej	0	50	214 651	192 153	1 341	29 186	*13,6*	17 515	*8,2*	11 671	*5,4*
88	Sejet	1916	90	Nej	0	0	217 957	199 000	1 612	25 984	*12,0*	20 184	*9,4*	5 800	*2,6*
89	Serridslev	1908	115	Nej	0	0	143 870	133 425	805	18 886	*13,1*	11 862	*8,2*	7 024	*4,9*
90	Skjold	1884	115	Nej	0	0	171 041	159 726	1 046	21 860	*12,8*	14 859	*8,7*	7 001	*4,1*
91	Sondrup	1895	105	Ja	50	50	196 476	158 295	4 427	28 166	*14,3*	16 269	*8,2*	11 897	*6,1*
92	Staksrode	1902	70	Nej	50	50	114 843	103 751	908	15 807	*13,8*	12 333	*10,8*	3 474	*3,0*
93	Stenderup, S.	1907	215	Nej	100	100	236 122	231 500	1 314	32 692	*13,8*	21 005	*8,9*	11 687	*4,9*
94	Stensballe	1909	200	Ja	0	0	299 183	272 000	10 344	29 345	*9,8*	21 301	*7,1*	8 044	*2,7*
95	Stouby	1917	124	Ja	50	50	151 646	148 049	1 613	20 846	*13,7*	11 692	*7,7*	9 154	*6,0*
96	Søvind	1889	158	Ja	0	0	295 591	275 500	4 356	40 350	*13,7*	25 117	*8,5*	15 233	*5,2*
97	Sønderby	1915	100	Ja	100	100	113 709	98 941	538	16 202	*14,2*	8 916	*7,8*	7 286	*6,4*
98	Saaby	1888	70	Nej	50	50	116 767[3]	104 739	1 231	16 396	*14,0*	10 514	*9,0*	5 882	*5,0*
99	Store Dalby	1910	120	Ja	50	50	183 940	162 140	1 299	22 453	*12,2*	16 440	*8,9*	6 013	*3,3*
100	Sønder Vissing	1874	210	Nej	0	0	304 639	274 051	3 047	40 094	*13,2*	24 944	*8,2*	15 150	*5,0*
105	Tebstrup	1896	250	Nej	0	0	209 750	187 995	1 345	30 462	*14,5*	17 349	*8,3*	13 113	*6,2*
*106	Torp	1895	95	Nej	0	0	212 140	163 187	1 939	23 790	*11,2*	15 105	*7,1*	8 685	*4,1*
107	Træden	1938	120	Nej	50	50	151 242	132 127	1 358	19 601	*13,0*	12 432	*8,2*	7 169	*4,8*
108	Tvingstrup	1899	200	Nej	0	0	276 404	256 626	3 558	34 998	*12,7*	24 501	*8,9*	10 497	*3,8*
109	Tønning	1896	165	Nej	50	50	210 233	189 206	2 313	25 517	*12,1*	18 769	*8,9*	6 748	*3,2*
110	Tørring	1888	205	Nej	33 1/3	33 1/3	230 879[2]	173 294	3 477	26 134	*11,3*	20 459	*8,9*	5 675	*2,4*
111	Tømmerby	1902	80	Ja	0	0	185 599	132 825	3 221	20 915	*11,3*	13 337	*7,2*	7 578	*4,1*

[1]) Med 30 kr. pr. medlem. [2]) Omfatter 9 mdr. [3]) Omfatter 14 mdr.

og drift							Status									
Netto-renteudgift		Netto-overskud		Overskudsfordeling indenfor regnskabsåret			Regnskabet afsluttet pr.	Balancesum	Aktiver				Passiver			
									Ialt omsætningsformue		Ialt anlægsformue		Ialt fremmedkapital		Ialt egenkapital	
Ialt	% af oms.	Ialt	% af oms.	Henlæggelser	Afskrivninger	Udbetaling			Beløb	% af balancesum	Beløb	% af balancesum	Beløb	% af balancesum	Beløb	% af balancesum
17	18	19	20	21	22	23	24	25	26	27	28	29	30	31	32	33
Kr.		Kr.		Kr.	Kr.	Kr.		Kr.	Kr.		Kr.		Kr.		Kr.	
952	0,5	6 770	3,6	2 199	200	4 371	1/1 49	80 313	46 552	58,0	33 761	42,0	47 103	58,6	33 210	41,4
1 103	0,6	8 488	4,8	850	0	7 508	1/10 48	65 850	32 357	49,1	33 493	50,9	39 985	60,7	25 865	39,3
2 669	0,7	14 983	3,7	555	0	14 428	1/11 48	139 635	96 291	69,0	43 344	31,0	76 646	54,9	62 989	45,1
1 907	0,6	12 828	3,6	100	1 500	10 706	6/1 49	111 346	50 909	45,7	60 437	54,3	67 356	60,5	43 990	39,5
491	0,3	6 713	4,5	2 491	0	3 904	4/11 48	47 032	21 086	44,8	25 946	55,2	14 111	30,0	32 921	70,0
1 107	0,7	6 233	3,9	606	0	5 342	1/8 48	54 427	30 948	56,9	23 479	43,1	20 595	37,9	33 832	62,1
1 786	0,6	13 670	4,5	4 400	0	8 800	5/10 48	172 485	87 362	50,7	85 123	49,3	78 407	45,5	94 078	54,5
226	0,2	5 253	4,6	1 980	1 114	2 232	1/11 48	45 256	29 112	64,3	16 144	35,7	19 462	43,0	25 794	57,0
167	0,1	10 074	5,6	1 176	0	8 926	1/10 48	75 286	43 708	58,1	31 578	41,9	13 543	18,0	61 743	82,0
300	0,1	18 238	5,3	7 460	0	10 400	1/2 49	100 203	70 829	70,7	29 374	29,3	30 553	30,5	69 650	69,5
1 460	0,5	11 880	4,1	4 214	1 046	6 600	1/1 49	126 140	70 755	56,1	55 385	43,9	63 544	50,3	62 596	49,7
784	0,3	17 219	6,2	4 330	0	11 079	1/7 48	117 313	77 099	65,7	40 214	34,3	49 549	42,2	67 764	57,8
741	0,4	4 186	2,4	2 431	200	2 627	1/7 48	72 837	44 636	61,3	28 201	38,7	45 024	61,8	27 813	38,2
575	0,5	5 325	4,2	714	859	3 372	1/7 48	53 799	33 573	62,4	20 226	37,6	25 766	47,9	28 033	52,1
1 684	0,5	6 071	1,9	1 151	1 011	3 410	1/7 48	114 874	76 420	66,5	38 454	33,5	79 544	69,2	35 330	30,8
1 119	0,6	11 867	6,0	0	352	8 669	1/10 48	111 609	59 417	53,2	52 192	46,8	61 513	55,1	50 096	44,9
799	0,7	6 226	5,0	1 500	0	3 871	1/7 48	57 957	40 437	69,8	17 520	30,2	42 026	72,5	15 931	27,5
909	0,6	6 256	4,1	0	480	5 363	6/1 49	62 896	30 038	47,8	32 858	52,2	35 311	56,2	27 585	43,8
564	0,2	6 994	3,0	1 590	0	4 771	5/10 48	106 725	84 171	78,9	22 554	21,1	56 628	53,1	50 097	46,9
1 032	0,6	7 776	4,4	764	187	7 374	4/10 48	74 208	56 368	76,0	17 840	24,0	42 326	57,1	31 882	42,9
173	0,1	11 637	4,3	100	0	11 680	1/1 49	71 029	49 365	69,5	21 664	30,5	24 772	34,9	46 257	65,1
85	0,0	17 245	5,6	3 877	0	12 449	1/1 49	102 963	59 512	57,8	43 451	42,2	36 479	35,4	66 484	64,6
1 747	0,8	6 839	3,1	3 167	0	3 442	1/11 48	74 965	52 461	70,0	22 504	30,0	33 375	44,5	41 590	55,5
611	0,2	11 548	4,6	1 500	166	10 307	4/1 49	88 297	52 368	59,3	35 929	40,7	27 444	31,0	60 853	69,0
÷ 149	÷0,1	10 036	5,2	1 563	0	7 816	1/1 49	48 201	34 732	72,1	13 469	27,9	12 412	25,7	35 789	74,3
1 920	0,9	6 353	3,0	1 500	134	4 866	5/10 48	76 193	54 703	71,8	21 490	28,2	46 072	60,5	30 121	39,5
301	0,1	17 799	5,3	4 194	0	13 479	5/1 49	75 758	43 175	57,0	32 583	43,0	24 655	32,5	51 103	67,5
670	0,5	4 603	3,2	300	500	3 916	1/1 49	46 339	25 988	56,1	20 351	43,9	27 807	60,0	18 532	40,0
1 289	0,7	6 300	3,5	0	1 801	4 499	1/10 48	50 225	22 231	44,3	27 994	55,7	43 944	87,5	6 281	12,5
302	0,2	4 483	3,4	500	188	3 766	1/1 49	46 453	26 010	56,0	20 443	44,0	22 617	48,7	23 836	51,3
—	—	—	—	—	—	—	—	—	—	—	—	—	—	—	—	—
995	0,8	3 506	2,7	900	0	1 960	4/1 49	56 265	32 650	58,0	23 615	42,0	39 700	70,5	16 565	29,5
490	0,5	3 687	4,1	332	0	3 150	1/7 48	56 121	36 961	65,9	19 160	34,1	38 993	69,5	17 128	30,5
3 047	1,2	5 730	2,3	1 550	430	4 790	4/1 49	92 443	48 347	52,3	44 096	47,7	60 597	65,6	31 846	34,4
108	0,1	11 563	5,3	1 881	0	8 362	1/11 48	67 435	41 185	61,1	26 250	38,9	22 203	32,9	45 232	67,1
1 445	0,7	4 355	1,9	2 618	385	0	5/1 49	79 429	39 175	49,3	40 254	50,7	51 847	65,3	27 582	34,7
615	0,4	6 409	4,5	850	200	4 406	4/11 48	44 182	18 117	41,0	26 065	59,0	24 008	54,3	20 174	45,7
1 020	0,6	5 981	3,5	1 250	0	4 699	1/11 48	55 139	19 137	34,7	36 002	65,3	27 704	50,3	27 435	49,7
1 915	1,0	9 982	5,1	2 729	1 542	6 180	4/7 48	74 589	49 650	66,6	24 939	33,4	35 853	48,0	38 736	52,0
1 339	1,1	2 135	1,9	656	0	1 801	1/7 48	79 650	52 395	65,8	27 255	34,2	52 766	66,2	26 884	33,8
117	0,0	11 570	4,9	2 119	0	7 832	1/10 48	85 746	44 929	52,4	40 817	47,6	29 062	33,9	56 684	66,1
1 166	0,4	6 878	2,3	916	0	4 800	1/7 48	66 659	39 340	59,0	27 319	41,0	36 673	55,0	29 986	45,0
2 200	1,5	6 954	4,5	2 020	500	3 992	1/7 48	103 815	55 984	53,9	47 831	46,1	71 760	69,1	32 055	30,9
233	0,1	15 000	5,1	0	1 000	13 692	1/1 49	80 963	45 506	56,2	35 457	43,8	30 434	37,6	50 529	62,4
967	0,8	6 319	5,6	2 124	0	3 929	20/5 48	60 992	36 695	60,2	24 297	39,8	38 318	62,8	22 674	37,2
45	0,0	5 837	5,0	1 800	500	3 121	1/10 48	40 873	25 489	62,3	15 384	37,7	15 778	38,5	25 095	61,5
458	0,3	5 555	3,0	0	272	4 629	1/7 48	64 031	49 698	77,6	14 333	22,4	36 846	57,5	27 185	42,5
601	0,2	14 549	4,8	5 150	141	9 171	8/1 49	96 226	63 701	66,2	32 525	33,8	23 137	24,0	73 089	76,0
482	0,2	12 631	6,0	1 532	0	9 744	1/1 49	79 708	52 593	66,0	27 115	34,0	27 580	34,6	52 128	65,4
80	0,0	8 605	4,1	1 171	0	7 195	5/1 49	56 425	33 251	58,9	23 174	41,1	19 827	35,1	36 598	64,9
538	0,4	6 631	4,4	1 177	375	5 329	1/3 49	45 425	29 912	65,9	15 513	34,1	27 344	60,2	18 081	39,8
÷ 56	0,0	10 553	3,8	250	0	10 346	1/10 48	58 372	36 064	61,8	22 308	38,2	24 336	41,7	34 036	58,3
771	0,4	5 977	2,8	2 391	350	2 940	1/1 49	98 163	65 540	66,8	32 623	33,2	54 806	55,8	43 357	44,2
1 224	0,5	4 451	1,9	2 700	0	322	1/10 48	152 421	119 828	78,6	32 593	21,4	102 353	67,2	50 068	32,8
1 127	0,6	6 451	3,5	1 383	1 200	4 096	1/12 48	91 169	50 918	55,9	40 251	44,1	50 470	55,4	40 699	44,6

Almindelige oplysninger							Omsætning									
Foreningens		Stiftet år	Medlemmer, der har modtaget varer i sidste regnskabsår	Næringsadkomst	Foreningens deltagelse i risiko på udestående fordringer		Omsætning		Fragt og kørsel til foreningen	Bruttoindtægt		Omkostninger		Driftsresultat	
Nr.	Navn				% af butiksvarer	% af grovvarer	Ialt	Heraf butiksvarer		Ialt	% af oms.	Ialt	% af oms.	Ialt	% af oms.
1	2	3	4	5	6	7	8	9	10	11	12	13	14	15	16
							Kr.	Kr.	Kr.	Kr.		Kr.		Kr.	
112	Taaning	1910	220	Nej	0	0	441 058	241 729	6 292	45 029	*10,2*	30 101	*6,8*	14 928	*3,4*
113	Them	1888	210	Nej	0	0	207 213	188 000	1 273	30 437	*14,7*	18 761	*9,0*	11 676	*5,7*
115	Vedslet	1896	72	Nej	0	0	135 992	123 806	2 560	18 067	*13,3*	12 725	*9,4*	5 342	*3,9*
116	Velling	1874	190	Ja	0	0	248 035	191 080	4 428	25 693	*10,4*	21 032	*8,5*	4 661	*1,9*
117	Vestbirk	1896	140	Nej	50	50	200 926	188 038	1 734	30 342	*15,1*	16 728	*8,3*	13 614	*6,8*
118	Vinding	1899	115	Ja	50	50	229 465	193 529	1 562	29 746	*13,0*	18 988	*8,3*	10 758	*4,7*
119	Vinthen	1901	160	Nej	0	0	264 534	239 172	1 444	33 768	*12,7*	20 724	*7,8*	13 044	*4,9*
120	Voerladegaard	1886	175	Nej	0	0	207 423	186 807	2 510	23 747	*11,4*	17 453	*8,4*	6 294	*3,0*
121	Vorvadsbro	1915	193	Ja	50	50	310 280	217 533	3 623	36 452	*11,8*	23 727	*7,7*	12 725	*4,1*
122	Vrads	1889	84	Ja	0	0	152 896	133 325	1 114	20 328	*13,3*	11 874	*7,8*	8 454	*5,5*
123	Vrigsted	1913	110	Nej	50	50	212 000	173 538	3 608	20 976	*9,9*	19 100	*9,0*	1 876	*0,9*
124	Vrønding	1919	130	Nej	50	50	202 470	177 046	1 522	23 709	*11,7*	15 226	*7,5*	8 483	*4,2*
125	Virklund	1889	120	Ja	0	0	219 752	217 024	1 600	26 324	*12,0*	14 987	*6,8*	11 337	*5,2*
127	Yding	1931	100	Ja	50	50	165 194	130 000	1 908	19 472	*11,8*	12 644	*7,7*	6 828	*4,1*
128	Ørridslev	1901	65	Nej	0	0	107 789	96 474	670	14 756	*13,7*	8 843	*8,2*	5 913	*5,5*
129	Ørskov	1919	18	Nej	0	0	56 574	53 156	516	8 198	*14,5*	5 953	*10,5*	2 245	*4,0*
130	Østbirk & o.	1936	175	Ja	50	50	184 864	164 800	1 382	24 574	*13,3*	16 274	*8,8*	8 300	*4,5*
131	»Østerlunde«, Lund	1936	100	Ja	50	50	185 466	168 292	928	23 425	*12,6*	16 160	*8,7*	7 265	*3,9*
							Kr.	Kr.	Kr.	Kr.		Kr.		Kr.	
* 1	Abed	1923	65	Ja	50	50	198 411	186 700	5 204	25 809	*13,0*	19 024	*9,6*	6 785	*3,4*
* 4	Askø	1920	46	Ja	50	50	142 866	139 386	3 141	18 108	*12,7*	14 025	*9,8*	4 083	*2,9*
* 7	Bandholm	1902	140	Nej	0	0	152 574	151 020	1 555	20 603	*13,5*	16 037	*10,5*	4 566	*3,0*
* 9	Bjernæs	1920	120	Nej	0	0	194 637	191 407	2 045	27 064	*13,9*	16 284	*8,4*	10 780	*5,5*
*10	Bregninge & o.	1920	156	Ja	0	0	224 184	215 674	2 426	31 819	*14,2*	20 220	*9,0*	11 599	*5,2*
11	Bursø	1890	152	Nej	0	0	222 555	213 135	1 662	31 061	*14,0*	21 130	*9,5*	9 931	*4,5*
14	»Concordia«, V.	1900	135	Ja	0	0	210 825	197 385	4 294	27 891	*13,2*	20 553	*9,7*	7 338	*3,5*
15	Dannemarre	1890	212	Nej	0	0	265 538	256 957	3 145	38 171	*14,4*	25 789	*9,7*	12 382	*4,7*
*16	Dollefjelde	1888	150	Nej	0	0	218 536	208 226	2 327	28 132	*12,9*	20 381	*9,3*	7 751	*3,6*
18	Errindlev	1867	280	Nej	0	0	389 006	365 386	3 787	53 208	*13,7*	40 394	*10,4*	12 814	*3,3*
19	Eskildstrup	1907	198	Nej	50	50	225 513	220 023	2 331	28 904	*12,8*	22 827	*10,1*	6 077	*2,7*
20	Egelev	1929	150	Nej	0	[1]	280 745	258 725	3 367	36 433	*13,0*	19 768	*7,0*	16 665	*6,0*
21	Fjelde	1888	130	Nej	0	0	141 138	134 758	825	20 784	*14,7*	13 159	*9,3*	7 625	*5,4*
22	Flintinge & o.	1911	200	Ja	0	0	256 050	250 860	1 312	33 087	*12,9*	20 735	*8,1*	12 352	*4,8*
*24	Frejlev	1876	300	Ja	0	0	433 776	417 066	2 707	59 881	*13,8*	40 615	*9,4*	19 266	*4,4*
25	Fremø, Harpelunde	1908	300	Nej	0	0	376 659	365 882	2 473	54 030	*14,3*	41 432	*11,0*	12 598	*3,3*
26	Fuglse	1878	217	Nej	0	0	269 978	268 948	2 001	34 516	*12,8*	24 416	*9,0*	10 100	*3,8*
*29	Gedesby	1871	118	Ja	50	50	205 005	196 675	2 974	25 326	*12,3*	19 143	*9,3*	6 183	*3,0*
*30	Gedser & o.	1907	435	Nej	100[2]	100[2]	400 303	338 583	5 876	52 260	*13,0*	39 107	*9,8*	13 153	*3,2*
*31	Gloslunde-Græsh.	1896	310	Nej	0	0	285 409	242 486	3 087	32 105	*11,2*	24 093	*8,4*	8 012	*2,8*
32	Grænge	1896	300	Nej	0	0	372 788	364 317	2 340	45 290	*12,1*	28 004	*7,5*	17 286	*4,6*
*33	Guldborg	1876	200	Nej	33[1]/3	33[1]/3	219 005	216 942	2 415	31 997	*14,6*	19 520	*8,9*	12 477	*5,7*
34	Gunslevmagle	1923	92	Nej	0	0	147 817	138 915	882	21 401	*14,5*	12 432	*8,4*	8 969	*6,1*
35	Gunslev	1906	120	Nej	0	0	168 691	160 626	1 191	22 346	*13,2*	14 122	*8,4*	8 224	*4,8*
38	Hasselø	1883	90	Nej	0	0	162 528	147 398	1 619	20 329	*12,5*	13 683	*8,4*	6 646	*4,1*
*39	Herritslev	1889	135	Nej	0	0	207 014	197 994	2 781	27 770	*13,4*	17 354	*8,4*	10 416	*5,0*
*40	Hjelm	1912	155	Nej	33[1]/3	33[1]/3	225 158	217 338	1 614	31 873	*14,2*	18 829	*8,4*	13 044	*5,8*
41	Horreby	1874	165	Nej	0	0	280 463[3]	266 586	1 862	39 004	*13,9*	27 248	*9,7*	11 756	*4,2*
*43	Hunseby	1884	204	Nej	50	50	248 026	239 356	3 122	33 126	*13,4*	24 110	*9,7*	9 016	*3,7*
44	Hyldtofte & o.	1909	110	Nej	0	0	164 466	154 706	1 846	21 347	*13,0*	16 612	*10,1*	4 735	*2,9*
45	Højbygaard Sukf.	1872	108	Nej	0	0	165 222	165 222	1 173	23 075	*14,0*	14 128	*8,6*	8 947	*5,4*

[1]) 50 % for markfrø. [2]) Indtil et bestemt beløb. [3]) Omfatter 15 mdr.

og drift							Status									
Netto-renteudgift		Netto-overskud		Overskudsfordeling indenfor regnskabsåret			Regnskabet afsluttet pr.	Balancesum	Aktiver				Passiver			
									Ialt omsætningsformue		Ialt anlægsformue		Ialt fremmedkapital		Ialt egenkapital	
Ialt	% af oms.	Ialt	% af oms.	Henlæggelser	Afskrivninger	Udbetaling			Beløb	% af balancesum	Beløb	% af balancesum	Beløb	% af balancesum	Beløb	% af balancesum
17	18	19	20	21	22	23	24	25	26	27	28	29	30	31	32	33
Kr.		Kr.		Kr.	Kr.	Kr.		Kr.	Kr.		Kr.		Kr.		Kr.	
498	*0,1*	14 430	*3,3*	4 300	0	10 600	4/1 49	158 871	123 348	*77,6*	35 523	*22,4*	92 900	*58,4*	65 971	*41,6*
÷ 80	*0,0*	11 756	*5,7*	1 622	0	9 676	1/1 49	56 404	32 069	*56,9*	24 335	*43,1*	6 014	*10,7*	50 390	*89,3*
1 078	*0,8*	4 264	*3,1*	1 060	300	4 118	1/1 49	41 971	31 527	*75,1*	10 444	*24,9*	27 229	*64,9*	14 742	*35,1*
1 178	*0,5*	3 483	*1,4*	0	0	5 583	1/1 49	72 688	44 990	*61,9*	27 698	*38,1*	47 705	*65,6*	24 983	*34,4*
1 057	*0,5*	12 557	*6,3*	4 262	500	5 364	1/10 48	82 248	49 283	*59,9*	32 965	*40,1*	34 128	*41,5*	48 120	*58,5*
755	*0,3*	10 003	*4,4*	3 148	430	7 328	4/1 49	69 353	45 401	*65,5*	23 952	*34,5*	34 824	*50,2*	34 529	*49,8*
589	*0,2*	12 455	*4,7*	3 663	0	8 346	1/11 48	81 331	47 634	*58,6*	33 697	*41,4*	25 866	*31,8*	55 465	*68,2*
1 344	*0,6*	4 950	*2,4*	2 339	0	2 634	1/7 48	85 044	58 834	*69,2*	26 210	*30,8*	39 547	*46,5*	45 497	*53,5*
1 070	*0,4*	11 655	*3,7*	3 452	1 000	7 047	1/1 48	77 287	53 786	*69,6*	23 501	*30,4*	26 375	*34,1*	50 912	*65,9*
1 450	*0,9*	7 004	*4,6*	43	1 100	5 343	1/10 48	69 420	41 254	*59,4*	28 166	*40,6*	52 403	*75,5*	17 017	*24,5*
672	*0,3*	1 204	*0,6*	0	800	331	1/3 49	53 956	31 979	*59,3*	21 977	*40,7*	25 500	*47,3*	28 456	*52,7*
799	*0,4*	7 684	*3,8*	227	0	7 232	1/2 49	56 307	24 887	*44,2*	31 420	*55,8*	18 088	*32,1*	38 219	*67,9*
824	*0,4*	10 513	*4,8*	2 755	0	7 296	1/12 48	65 887	42 585	*64,6*	23 302	*35,4*	33 152	*50,3*	32 735	*49,7*
858	*0,5*	5 970	*3,6*	2 023	130	3 539	1/1 49	56 641	31 532	*55,7*	25 109	*44,3*	17 953	*31,7*	38 688	*68,3*
÷ 148	÷*0,1*	6 061	*5,6*	788	0	5 333	1/1 49	23 085	14 240	*61,7*	8 845	*38,3*	3 326	*14,4*	19 759	*85,6*
1 045	*1,9*	1 200	*2,1*	175	0	1 160	1/7 48	35 109	21 577	*61,5*	13 532	*38,5*	26 451	*75,4*	8 658	*24,6*
1 266	*0,7*	7 034	*3,8*	1 341	0	5 821	1/6 48	88 663	48 218	*54,4*	40 445	*45,6*	61 097	*68,9*	27 566	*31,1*
925	*0,5*	6 340	*3,4*	1 189	516	4 340	4/1 49	60 692	32 992	*54,4*	27 700	*45,6*	39 044	*64,4*	21 648	*35,6*

Afdeling: 9. Nykøbing F.

Kr.		Kr.		Kr.	Kr.	Kr.		Kr.	Kr.		Kr.		Kr.		Kr.	
÷ 365	÷*0,2*	7 150	*3,6*	2 815	300	4 037	1/11 48	59 405	41 593	*70,0*	17 812	*30,0*	11 266	*19,0*	48 139	*81,0*
483	*0,4*	3 600	*2,5*	2 251	0	0	6/1 49	53 720	42 622	*79,3*	11 098	*20,7*	28 148	*52,4*	25 572	*47,6*
1 515	*1,0*	3 051	*2,0*	1 168	169	1 971	4/1 49	63 742	34 751	*54,5*	28 991	*45,5*	40 350	*63,3*	23 392	*36,7*
173	*0,1*	10 607	*5,4*	1 000	0	9 696	1/1 49	54 832	34 715	*63,3*	20 117	*36,7*	18 468	*33,7*	36 364	*66,3*
510	*0,2*	11 089	*5,0*	1 951	0	8 608	12/1 49	65 579	29 902	*45,6*	35 677	*54,4*	17 375	*26,5*	48 204	*73,5*
1 172	*0,5*	8 759	*4,0*	0	800	7 485	1/10 48	76 338	29 891	*39,2*	46 447	*60,8*	33 606	*44,0*	42 732	*56,0*
828	*0,4*	6 510	*3,1*	2 108	0	3 241	1/7 48	80 896	60 468	*74,7*	20 428	*25,3*	26 648	*33,0*	54 248	*67,0*
943	*0,4*	11 439	*4,3*	0	700	10 377	1/7 48	88 142	49 419	*56,1*	38 723	*43,9*	39 049	*44,3*	49 093	*55,7*
1 045	*0,5*	6 706	*3,1*	0	1 100	5 320	7/1 49	62 663	29 294	*46,7*	33 369	*53,3*	33 258	*53,1*	29 405	*46,9*
1 841	*0,5*	10 973	*2,8*	0	300	9 227	1/10 48	113 181	56 534	*49,9*	56 647	*50,1*	82 849	*73,2*	30 332	*26,8*
856	*0,4*	5 221	*2,3*	0	1 717	3 607	1/10 48	75 157	47 967	*63,8*	27 190	*36,2*	33 088	*44,0*	42 069	*56,0*
451	*0,2*	16 214	*5,8*	458	400	14 310	1/10 48	83 063	49 450	*59,5*	33 613	*40,5*	33 246	*40,0*	49 817	*60,0*
845	*0,6*	6 780	*4,8*	500	0	5 839	1/11 48	44 745	29 474	*65,9*	15 271	*34,1*	24 030	*53,7*	20 715	*46,3*
150	*0,1*	12 202	*4,7*	2 000	1 395	10 506	1/11 48	72 805	43 209	*59,3*	29 596	*40,7*	9 348	*12,9*	63 457	*87,1*
1 840	*0,4*	17 426	*4,0*	0	0	17 966	1/1 49	148 303	96 137	*64,8*	52 166	*35,2*	90 567	*61,1*	57 736	*38,9*
1 789	*0,5*	10 809	*2,8*	5 061	296	5 263	1/10 48	134 279	91 670	*68,3*	42 609	*31,7*	48 551	*36,2*	85 728	*63,8*
937	*0,4*	9 163	*3,4*	652	200	6 720	1/1 48	70 539	43 854	*62,2*	26 685	*37,8*	33 661	*47,7*	36 878	*52,3*
1 092	*0,5*	5 091	*2,5*	3 529	0	0	11/1 49	68 200	48 120	*70,6*	20 080	*29,4*	36 980	*54,2*	31 220	*45,8*
2 712	*0,7*	10 441	*2,5*	351	1 250	9 266	12/10 48	152 390	88 915	*58,3*	63 475	*41,7*	83 432	*54,7*	68 958	*45,3*
976	*0,3*	7 036	*2,5*	1 981	873	5 149	10/1 49	90 593	53 602	*59,2*	36 991	*40,8*	42 901	*47,4*	47 692	*52,6*
2 634	*0,7*	14 652	*3,9*	2 982	400	14 193	1/11 48	134 074	85 243	*63,6*	48 831	*36,4*	51 580	*38,4*	82 494	*61,6*
1 001	*0,5*	11 476	*5,2*	1 050	32	8 925	1/10 48	73 959	29 821	*40,3*	44 138	*59,7*	29 002	*39,3*	44 957	*60,7*
440	*0,3*	8 529	*5,8*	600	0	4 942	7/7 48	46 060	26 586	*57,7*	19 474	*42,3*	19 353	*42,0*	26 707	*58,0*
621	*0,3*	7 603	*4,5*	2 285	0	5 318	1/1 49	49 691	33 131	*66,7*	16 560	*33,3*	24 469	*49,2*	25 222	*50,8*
530	*0,3*	6 116	*3,8*	1 071	68	4 258	1/7 48	50 733	32 379	*63,8*	18 354	*36,2*	17 675	*34,8*	33 058	*65,2*
1 867	*0,9*	8 549	*4,1*	267	1 500	6 963	1/1 49	64 478	35 680	*55,3*	28 798	*44,7*	42 861	*66,4*	21 617	*33,6*
401	*0,2*	12 643	*5,6*	1 000	688	10 431	1/11 48	67 246	39 286	*58,4*	27 960	*41,6*	24 598	*36,5*	42 648	*63,5*
278	*0,1*	11 478	*4,1*	3 780	0	6 621	1/10 48	61 025	43 690	*71,6*	17 335	*28,4*	10 751	*17,7*	50 274	*82,3*
1 008	*0,5*	8 008	*3,2*	3 012	240	4 518	4/1 49	89 241	48 124	*53,9*	41 117	*46,1*	30 879	*34,6*	58 362	*65,4*
1 381	*0,9*	3 354	*2,0*	550	360	2 243	4/11 48	72 640	50 291	*69,2*	22 349	*30,8*	51 228	*70,7*	21 412	*29,3*
514	*0,3*	8 433	*5,1*	1 750	250	6 267	4/1 49	45 988	39 308	*85,5*	6 680	*14,5*	18 590	*40,4*	27 398	*59,6*

Almindelige oplysninger							Omsætning									
Foreningens		Stiftet år	Medlemmer, der har modtaget varer i sidste regnskabsår	Næringsadkomst	Foreningens deltagelse i risiko på udestående fordringer		Omsætning		Fragt og kørsel til foreningen	Bruttoindtægt		Omkostninger		Driftsresultat	
Nr.	Navn				% af butiksvarer	% af grovvarer	Ialt	Heraf butiksvarer		Ialt	% af oms.	Ialt	% af oms.	Ialt	% af oms.
1	2	3	4	5	6	7	8	9	10	11	12	13	14	15	16
							Kr.	Kr.	Kr.	Kr.		Kr.		Kr.	
48	Idestrup	1868	193	Nej	0	0	270 734[2]	265 864	2 597	33 812	*12,5*	24 751	*9,1*	9 061	*3,4*
*49	Kalø	1896	115	Nej	0	0	167 834	160 224	2 518	20 947	*12,5*	13 485	*8,0*	7 462	*4,5*
50	Kappel	1889	70	Ja	50	50	384 294	332 715	15 423	41 119	*10,7*	34 077	*8,9*	7 042	*1,8*
*51	Kettinge	1904	330	Ja	0	0	523 221	507 701	2 235	71 231	*13,6*	40 481	*7,7*	30 750	*5,9*
*53	Klodskov	1921	92	Nej	0	0	189 925	172 840	1 409	26 104	*13,7*	15 558	*8,2*	10 546	*5,5*
54	Krungerup	1892	142	Nej	50	50	240 631	230 521	2 038	32 452	*13,5*	22 456	*9,3*	9 996	*4,2*
55	»Kvik«, Holeby	1884	115	Nej	0	0	154 121	153 060	1 186	21 871	*14,2*	17 719	*11,5*	4 152	*2,7*
56	Kastager & o.	1932	136	Nej	50	50	94 348[3]	89 702	503	12 635	*13,4*	10 587	*11,2*	2 048	*2,2*
57	Kraghave	1945	160	Nej	0	0	195 790	191 553	1 000	25 333	*12,9*	17 720	*9,0*	7 613	*3,9*
* 58	Landet	1919	138	Nej	50	50	233 723	228 783	2 802	29 333	*12,5*	19 275	*8,2*	10 058	*4,3*
59	Langø	1913	140	Nej	0	0	325 583	297 173	4 900	39 497	*12,1*	27 625	*8,5*	11 872	*3,6*
* 60	Lillebrænde	1923	160	Nej	0	0	275 353	256 943	3 195	37 282	*13,5*	24 836	*9,0*	12 446	*4,5*
* 62	Maglebrænde	1891	190	Nej	0	0	220 488	215 248	1 107	31 885	*14,5*	22 163	*10,1*	9 722	*4,4*
63	Majbølle	1911	165	Nej	33 1/3	33 1/3	268 649	252 239	1 828	35 531	*13,2*	21 887	*8,1*	13 644	*5,1*
64	Marrebæk	1880	200	Ja	0	0	375 923	340 403	1 968	43 711	*11,6*	29 294	*7,8*	14 417	*3,8*
* 65	Maribo & o.	1907	220	Ja	50	50	256 561	256 561	1 682	36 725	*14,3*	27 921	*10,9*	8 804	*3,4*
* 66	Musse	1911	130	Nej	0	0	217 219	212 139	1 107	27 902	*12,8*	19 964	*9,2*	7 938	*3,6*
69	Nørre Alslev	1888	220	Ja	0	0	276 603	271 293	1 479	37 363	*13,5*	26 497	*9,6*	10 866	*3,9*
70	Nørre Vedby	1922	159	Nej	0	0	284 543[2]	273 129	3 051	39 908	*14,0*	29 100	*10,2*	10 808	*3,8*
71	Nørre Ørslev	1900	170	Nej	50	50	176 673	168 108	2 065	23 706	*13,4*	17 261	*9,8*	6 445	*3,6*
72	Nysted & o.	1913	262	Nej	50	50	202 310	201 760	1 211	30 645	*15,1*	19 577	*9,7*	11 068	*5,4*
73	Nøbbet	1917	190	Nej	50	50	214 261	205 991	1 999	27 503	*12,8*	24 159	*11,3*	3 344	*1,5*
* 76	Opager	1919	55	Nej	0	0	64 059	60 487	445	8 041	*12,6*	5 858	*9,2*	2 183	*3,4*
* 77	Orehoved	1922	159	Nej	50	50	173 813	167 593	2 337	24 608	*14,1*	16 016	*9,2*	8 592	*4,9*
81	Radsted	1884	180	Nej	50	50	264 510	254 704	3 284	37 699	*14,2*	25 973	*9,8*	11 726	*4,4*
82	Reersnæs	1910	160	Nej	0	0	137 714	132 864	1 235	19 877	*14,4*	13 980	*10,1*	5 897	*4,3*
* 83	Ryde	1894	180	Nej	50	50	206 806	202 956	3 243	27 392	*13,3*	22 275	*10,8*	5 117	*2,5*
84	Rykkerup	1911	95	Nej	0	0	158 099	151 769	809	22 158	*14,0*	16 173	*10,2*	5 985	*3,8*
85	Rødby	1912	160	Ja	50	50	200 489	183 109	2 847	28 007	*14,0*	19 467	*9,7*	8 540	*4,3*
* 87	Rørbæk	1911	180	Ja	50	50	174 610	172 890	1 303	27 145	*15,5*	20 352	*11,6*	6 793	*3,9*
88	Ravnse	1902	175	Nej	0	0	205 162	201 872	1 783	24 781	*12,1*	15 936	*7,8*	8 845	*4,3*
90	Sønder Alslev	1915	96	Nej	50	50	180 195	175 341	1 299	27 104	*15,0*	17 668	*9,8*	9 436	*5,2*
91	Sønder Kirkeby	1875	117	Nej	0	0	148 744	148 192	1 468	19 713	*13,3*	12 130	*8,2*	7 583	*5,1*
92	Sønder Taastrup	1915	82	Nej	0	0	248 540[4]	224 930	2 343	31 114	*12,5*	20 192	*8,1*	10 922	*4,4*
* 93	Skelby	1871	190	Nej	0	0	263 284	249 974	2 932	32 211	*12,2*	22 377	*8,5*	9 834	*3,7*
94	Skovby	1887	175	Nej	0	0	281 089	244 942	2 359	37 185	*13,2*	26 516	*9,4*	10 669	*3,8*
95	Skørringe	1892	340	Nej	50	50	541 618	478 208	8 627	74 721	*13,8*	52 644	*9,7*	22 077	*4,1*
* 96	Slemminge	1886	175	Ja	0	0	252 752	229 311	1 689	33 051	*13,1*	19 164	*7,6*	13 887	*5,5*
* 97	Stadager	1883	129	Nej	0	0	239 026	222 693	1 726	31 106	*13,0*	20 976	*8,8*	10 130	*4,2*
98	Stokkemarke	1903	270	Ja	0	0	346 019	311 599	5 860	46 536	*13,4*	37 670	*10,9*	8 866	*2,5*
99	Stubberup Bruntf.	1898	175	Nej	0	0	220 775	210 763	1 044	28 718	*13,0*	20 306	*9,2*	8 412	*3,8*
100	Systofte	1883	190	Nej	0	0	253 031	243 511	1 379	33 817	*13,4*	19 920	*7,9*	13 897	*5,5*
*101	Søllested	1899	238	Nej	0	0	202 907	197 717	1 955	34 236	*16,9*	24 823	*12,2*	9 413	*4,7*
*102	Sørup	1907	78	Nej	0	0	181 938	178 128	491	21 975	*12,1*	18 693	*10,3*	3 282	*1,8*
103	Stubberup, Nysted	1933	140	Nej	0	0	213 604	204 314	2 168	28 272	*13,2*	19 055	*8,9*	9 217	*4,3*
107	Tingsted	1875	163	Nej	0	0	289 989	284 029	1 085	39 473	*13,6*	28 695	*9,9*	10 778	*3,7*
108	Tillitze	1892	250	Nej	0	0	260 941	255 060	2 529	38 382	*14,7*	30 393	*11,6*	7 989	*3,1*
109	Tirsted	1892	175	Nej	0	0	218 455	201 175	1 722	31 141	*14,2*	21 527	*9,8*	9 614	*4,4*
110	Toreby	1877	320	Nej	0	0	344 127	338 417	4 173	41 970	*12,2*	28 407	*8,2*	13 563	*4,0*
*111	Torkildstrup	1923	210	Nej	0	0	384 111	371 081	2 226	47 189	*12,3*	28 125	*7,3*	19 064	*5,0*
112	Taars	1892	205	Nej	50	50	234 677	229 117	2 278	33 788	*14,4*	22 328	*9,5*	11 460	*4,9*
114	Ulslev	1933	118	Nej	0	[1]	191 142	178 812	1 513	26 355	*13,7*	16 760	*8,7*	9 595	*5,0*
116	Vaabensted-Eng.	1914	200	Nej	50	50	271 969	265 639	2 302	39 024	*14,3*	26 971	*9,9*	12 053	*4,4*
117	Vaalse	1900	270	Nej	0	0	325 918	316 828	4 177	43 830	*13,4*	29 693	*9,1*	14 137	*4,3*
118	Vanthore	1889	175	Nej	50	50	218 258	212 868	1 317	31 208	*14,3*	19 155	*8,8*	12 053	*5,5*

[1]) 50 % for markfrø. [2]) Omfatter 15 mdr. [3]) Omfatter 9 mdr. [4]) Omfatter 16 mdr.

og drift							Status									
Netto-renteudgift		Netto-overskud		Overskudsfordeling indenfor regnskabsåret			Regnskabet afsluttet pr.	Balancesum	Aktiver				Passiver			
									Ialt omsætningsformue		Ialt anlægsformue		Ialt fremmedkapital		Ialt egenkapital	
Ialt	% af oms.	Ialt	% af oms.	Henlæggelser	Afskrivninger	Udbetaling			Beløb	% af balancesum	Beløb	% af balancesum	Beløb	% af balancesum	Beløb	% af balancesum
17	18	19	20	21	22	23	24	25	26	27	28	29	30	31	32	33
Kr.		Kr.		Kr.	Kr.	Kr.		Kr.	Kr.		Kr.		Kr.		Kr.	
1 917	0,7	7 144	2,7	0	1 044	4 426	1/10 48	90 007	57 699	64,1	32 308	35,9	59 728	66,3	30 279	33,7
1 453	0,9	6 009	3,6	1 034	317	4 503	1/1 49	67 128	54 325	80,9	12 803	19,1	42 214	62,9	24 914	37,1
4 709	1,2	2 333	0,6	1 455	1 350	0	1/1 49	158 418	58 509	36,9	99 909	63,1	121 711	76,8	36 707	23,2
3 803	0,8	26 947	5,1	0	4 000	23 364	1/1 49	166 113	70 749	42,6	95 364	57,4	114 888	69,2	51 225	30,8
995	0,5	9 551	5,0	1 000	227	8 370	1/1 49	66 247	37 009	55,9	29 238	44,1	34 341	51,9	31 906	48,1
735	0,3	9 261	3,9	0	0	9 356	1/11 48	70 634	47 789	67,7	22 845	32,3	20 372	28,9	50 262	71,1
791	0,5	3 361	2,2	0	0	4 524	7/7 48	52 797	32 903	62,3	19 894	37,7	18 656	35,3	34 141	64,7
697	0,7	1 351	1,5	1 656	549	0	4/10 48	63 294	28 779	45,5	34 515	54,5	31 718	50,1	31 576	49,9
314	0,2	7 299	3,7	611	100	5 720	1/7 48	50 843	27 343	53,8	23 500	46,2	17 719	34,9	33 124	65,1
382	0,2	9 676	4,1	2 772	0	6 904	4/1 49	84 454	61 129	72,4	23 325	27,6	26 522	31,4	57 932	68,6
954	0,3	10 918	3,3	800	0	9 362	1/1 49	100 177	63 901	63,8	36 276	36,2	46 243	46,1	53 934	53,9
306	0,1	12 140	4,4	1 800	300	9 920	9/1 49	87 513	61 024	69,7	26 489	30,3	40 265	46,0	47 248	54,0
371	0,2	9 351	4,2	1 616	1 255	7 174	6/1 49	89 647	45 221	50,4	44 426	49,6	28 822	32,1	60 825	67,9
556	0,2	13 088	4,9	0	318	9 438	1/11 48	73 415	48 499	66,1	24 916	33,9	19 314	26,3	54 101	73,7
177	0,0	14 240	3,8	0	2 500	8 751	1/7 48	66 458	43 456	65,4	23 002	34,6	14 875	22,4	51 583	77,6
1 268	0,5	7 536	2,9	2 828	101	3 356	10/10 48	87 183	38 103	43,7	49 080	56,3	45 262	51,9	41 921	48,1
1 526	0,7	6 412	2,9	1 000	0	5 876	6/1 49	63 029	40 619	64,4	22 410	35,6	38 203	60,6	24 826	39,4
1 067	0,4	9 799	3,5	350	370	7 381	5/10 48	97 477	62 339	64,0	35 138	36,0	46 468	47,7	51 009	52,3
1 798	0,6	9 010	3,2	378	1 695	6 223	7/10 48	81 776	39 316	48,1	42 460	51,9	42 683	52,2	39 093	47,8
543	0,3	5 902	3,3	1 095	202	3 250	1/10 48	57 983	39 077	67,4	18 906	32,6	25 495	44,0	32 488	56,0
464	0,2	10 604	5,2	1 597	800	6 387	1/11 48	58 696	32 212	54,9	26 484	45,1	18 385	31,3	40 311	68,7
1 710	0,8	1 634	0,7	2 480	0	0	1/11 48	77 747	45 379	58,4	32 368	41,6	49 590	63,8	28 157	36,2
183	0,3	2 000	3,1	422	0	1 578	1/1 49	15 641	9 355	59,8	6 286	40,2	4 029	25,7	11 612	74,3
587	0,3	8 005	4,6	1 720	0	6 376	8/11 48	37 366	21 875	58,5	15 491	41,5	15 418	41,3	21 948	58,7
1 308	0,5	10 418	3,9	4 488	500	5 811	1/11 48	123 769	54 312	43,9	69 457	56,1	43 185	34,9	80 584	65,1
1 204	0,9	4 693	3,4	1 146	200	2 998	1/7 48	69 571	44 448	63,9	25 123	36,1	29 113	41,8	40 458	58,2
1 251	0,6	3 866	1,9	3 271	649	0	1/1 49	75 228	43 052	57,2	32 176	42,8	47 159	62,7	28 069	37,3
782	0,5	5 203	3,3	970	200	3 863	1/11 48	49 314	31 520	63,9	17 794	36,1	30 012	60,8	19 302	39,2
906	0,5	7 634	3,8	993	0	5 293	10/10 48	68 518	35 137	51,3	33 381	48,7	32 658	47,7	35 860	52,3
1 199	0,7	5 594	3,2	2 470	500	2 993	9/1 49	79 342	36 060	45,5	43 282	54,5	47 155	59,4	32 187	40,6
1 285	0,6	7 560	3,7	260	340	6 103	1/7 48	81 886	60 361	73,7	21 525	26,3	44 274	54,1	37 612	45,9
154	0,1	9 282	5,1	0	150	8 769	6/7 48	72 182	45 121	62,5	27 061	37,5	22 607	31,3	49 575	68,7
469	0,3	7 114	4,8	734	500	5 246	1/7 48	51 514	32 897	63,9	18 617	36,1	26 392	51,2	25 122	48,8
1 124	0,5	9 798	3,9	3 611	0	6 187	1/11 48	68 263	43 747	64,1	24 516	35,9	25 295	37,1	42 968	62,9
941	0,4	8 893	3,3	1 500	256	5 888	6/10 48	76 610	51 960	67,8	24 650	32,2	31 170	40,7	45 440	59,3
436	0,2	10 233	3,6	314	0	9 925	1/7 48	111 515	83 543	74,9	27 972	25,1	45 165	40,5	66 350	59,5
1 802	0,3	20 275	3,8	4 202	1 000	14 394	9/1 49	165 610	65 982	39,8	99 628	60,2	54 047	32,6	111 563	67,4
1 585	0,6	12 302	4,9	600	500	11 023	1/7 48	81 588	41 443	50,8	40 145	49,2	49 747	60,9	31 841	39,1
÷ 203	÷0,1	10 333	4,3	0	0	8 675	17/10 48	66 625	33 100	49,7	33 525	50,3	3 000	4,5	63 625	95,5
2 885	0,8	5 981	1,7	3 961	2 353	0	1/10 48	159 688	81 762	51,2	77 926	48,8	96 099	60,2	63 589	39,8
728	0,3	7 684	3,5	2 208	243	5 530	8/7 48	67 726	44 101	65,1	23 625	34,9	26 258	38,8	41 468	61,2
÷ 412	÷0,2	14 309	5,7	0	1 100	11 510	1/10 48	72 205	48 079	66,6	24 126	33,4	4 772	6,6	67 433	93,4
1 784	0,9	7 629	3,8	0	1 000	6 471	1/10 48	119 790	87 210	72,8	32 580	27,2	49 162	41,0	70 628	59,0
328	0,2	2 954	1,6	443	0	2 511	1/10 48	60 826	37 132	61,0	23 694	39,0	15 803	26,0	45 023	74,0
569	0,3	8 648	4,0	2 138	0	6 198	6/7 48	61 744	38 446	62,3	23 298	37,7	30 354	49,2	31 390	50,8
14	0,0	10 764	3,7	900	103	9 926	1/7 48	57 336	28 664	50,0	28 672	50,0	14 930	26,0	42 406	74,0
1 429	0,5	6 560	2,6	1 200	900	6 276	6/7 48	110 913	49 615	44,7	61 298	55,3	43 727	39,4	67 186	60,6
987	0,5	8 627	3,9	1 273	0	5 731	1/7 48	79 820	42 391	53,1	37 429	46,9	26 984	33,8	52 836	66,2
1 135	0,3	12 428	3,7	0	2 600	11 705	1/11 48	135 666	84 742	62,5	50 924	37,5	49 173	36,3	86 493	63,7
691	0,2	18 373	4,8	2 383	0	16 834	1/1 49	54 565	32 135	58,9	22 430	41,1	10 426	19,1	44 139	80,9
1 497	0,6	9 963	4,3	0	2 020	8 083	1/11 48	101 244	39 720	39,2	61 524	60,8	62 817	62,0	38 427	38,0
859	0,4	8 736	4,6	509	400	6 536	1/11 48	68 507	33 021	48,2	35 486	51,8	30 010	43,8	38 497	56,2
1 547	0,6	10 506	3,8	1 760	897	8 800	1/11 48	89 285	55 138	61,8	34 147	38,2	37 055	41,5	52 230	58,5
2 258	0,7	11 879	3,6	3 651	1 590	3 371	1/11 48	143 601	78 035	54,3	65 566	45,7	45 404	31,7	98 197	68,3
40	0,0	12 013	5,5	0	500	11 127	1/11 48	58 413	42 267	72,4	16 146	27,6	17 663	30,3	40 750	69,7

Almindelige oplysninger							Omsætning								
Foreningens		Stiftet år	Medlemmer, der har modtaget varer i sidste regnskabsår	Næringsadkomst	Foreningens deltagelse i risiko på udestående fordringer		Omsætning		Fragt og kørsel til foreningen	Bruttoindtægt		Omkostninger		Driftsresultat	
Nr.	Navn				% af butiksvarer	% af grovvarer	Ialt	Heraf butiksvarer		Ialt	% af oms.	Ialt	% af oms.	Ialt	% af oms.
1	2	3	4	5	6	7	8	9	10	11	12	13	14	15	16
							Kr.	Kr.	Kr.	Kr.		Kr.		Kr.	
*119	Vejleby	1909	89	Nej	0	0	123 817	122 577	1 514	15 968	*12,9*	10 347	*8,4*	5 621	*4,5*
120	Vestenskov	1893	120	Nej	0	0	161 334	158 384	2 665	23 134	*14,3*	18 246	*11,3*	4 888	*3,0*
*121	Vester Ulslev	1887	165	Ja	0	0	264 860	257 440	2 840	36 278	*13,7*	23 694	*9,0*	12 584	*4,7*
*122	Vigsnæs	1893	103	Nej	0	0	171 330	165 240	547	23 041	*13,5*	16 079	*9,4*	6 962	*4,1*
*123	Væggerløse	1886	215	Ja	0	0	239 021[1]	211 860	5 832	28 955	*12,1*	21 924	*9,2*	7 031	*2,9*
127	Ønslev	1882	195	Nej	50	50	260 996	246 076	2 090	36 231	*13,9*	23 135	*8,9*	13 096	*5,0*
128	Ørslykke	1919	147	Nej	50	50	205 715	195 401	1 773	29 938	*14,5*	22 807	*11,1*	7 131	*3,4*
129	Øster Ulslev	1893	260	Ja	0	0	395 065	376 335	4 727	52 478	*13,3*	34 677	*8,8*	17 801	*4,5*
130	Østofte	1882	390	Nej	50	50	706 894	355 872	7 912	62 879	*8,9*	49 257	*7,0*	13 622	*1,9*
150	Karleby	1947	140	Nej	0	0	269 559[2]	262 923	1 974	38 336	*14,2*	24 816	*9,2*	13 520	*5,0*
200	Horbelev	1887	300	Ja	0	0	390 746	382 003	2 760	53 499	*13,7*	42 862	*11,0*	10 637	*2,7*
*210	Kippinge-Brarup	1899	340	Nej	0	0	534 878	511 658	5 434	72 449	*13,5*	46 796	*8,7*	25 653	*4,8*
220	Nakskov	1902	1 360	Nej	0	0	1316 049	1316 049	7 996	228 477	*17,4*	156 700	*11,9*	71 777	*5,5*
230	Nykøbing F. & o.	1869	696	Nej	50	50	737 343	737 343	670	110 202	*14,9*	95 199	*12,9*	15 003	*2,0*

[1]) Omfatter 10 mdr. [2]) Omfatter 16 mdr.

							Kr.	Kr.	Kr.	Kr.		Kr.		Kr.	
* 1	Aadum	1903	280	Ja	100	100	691 812	365 593	15 349	61 310	*8,9*	40 248	*5,8*	21 062	*3,1*
2	Aal	1892	410	Nej	50	50	623 199	406 965	10 373	68 520	*11,0*	41 971	*6,7*	26 549	*4,3*
3	Aalbæk	1919	110	Ja	50	50	327 885	213 364	5 886	35 093	*10,7*	24 964	*7,6*	10 129	*3,1*
4	Aarre	1909	202	Ja	50	50	410 165	364 582	3 591	54 968	*13,4*	40 732	*9,9*	14 236	*3,5*
5	Agerbæk	1907	236	Ja	50	50	377 035	336 486	2 447	48 291	*12,8*	31 992	*8,5*	16 299	*4,3*
6	Alslev	1897	153	Ja	100	100	572 454	252 975	10 677	50 497	*8,8*	37 043	*6,5*	13 454	*2,3*
7	Ansager	1915	280	Ja	50	50	325 245	297 776	3 684	37 683	*11,6*	30 877	*9,5*	6 806	*2,1*
10	Aspgaard	1914	70	Ja	50	50	229 345	153 035	5 853	26 128	*11,4*	15 903	*7,0*	10 225	*4,4*
11	Astrup	1920	98	Ja	50	50	172 630	153 684	2 152	24 659	*14,3*	16 730	*9,7*	7 929	*4,6*
* 12	Assing Vareindkf.	1902	64	Ja	50	50	215 997	172 934	1 846	30 699	*14,2*	23 642	*10,9*	7 057	*3,3*
16	Billum	1886	235	Nej	50	50	638 075	323 989	10 023	63 030	*9,9*	42 625	*6,7*	20 405	*3,2*
18	Bramminge & o.	1910	300	Ja	50	50	388 755	328 105	5 856	49 680	*12,8*	37 263	*9,6*	12 417	*3,2*
19	Brøns	1920	192	Ja	50	75	349 524	320 994	4 059	48 068	*13,8*	33 697	*9,7*	14 371	*4,1*
21	Darum Mark	1946	58	Ja	50	50	87 265	85 188	423	13 168	*15,1*	8 662	*9,9*	4 506	*5,2*
22	Darum	1889	225	Nej	50	50	352 228	294 651	3 170	43 550	*12,3*	27 351	*7,7*	16 199	*4,6*
23	Debel	1939	55	Nej	50	75	247 316	126 336	4 789	27 287	*11,0*	12 761	*5,2*	14 526	*5,8*
24	Endrup	1888	117	Ja	50	50	247 043	212 897	4 022	29 759	*12,1*	22 199	*9,0*	7 560	*3,1*
26	Eg	1915	55	Ja	50	50	277 571	154 308	7 257	28 048	*10,1*	18 168	*6,5*	9 880	*3,6*
27	Faaborg	1919	200	Ja	50	50	280 746	259 413	1 480	37 838	*13,5*	24 383	*8,7*	13 455	*4,8*
28	Faster	1906	111	Ja	66⅔	66⅔	181 941	151 941	2 939	25 122	*13,8*	16 540	*9,1*	8 582	*4,7*
29	Finderup	1915	118	Ja	50	50	245 927	213 271	2 959	28 500	*11,6*	17 572	*7,1*	10 928	*4,5*
31	Fæsted	1920	80	Ja	50	50	147 884	128 761	1 274	20 741	*14,0*	13 661	*9,2*	7 080	*4,8*
32	Føvling	1901	154	Nej	50	50	212 521	191 633	1 098	29 352	*13,8*	20 913	*9,8*	8 439	*4,0*
33	Forum	1927	95	Ja	50	50	423 249	214 298	4 446	33 471	*8,0*	19 917	*4,8*	13 554	*3,2*
34	Farup	1925	100	Ja	50	50	250 494	190 552	4 294	25 308	*10,1*	15 633	*6,2*	9 675	*3,9*
* 35	Glejbjerg	1893	260	Nej	0	50	305 122	264 048	3 259	37 687	*12,4*	28 372	*9,3*	9 315	*3,1*
36	Gredstedbro	1903	400	Nej	50	50	454 317	454 317	2 043	71 675	*15,8*	41 299	*9,1*	30 376	*6,7*
38	Grønfeldt	1914	70	Ja	50	50	167 924	108 873	4 378	18 542	*11,0*	11 013	*6,5*	7 529	*4,5*
* 39	Guldager	1901	276	Ja	50	50	377 475	328 703	5 267	44 832	*11,9*	31 530	*8,4*	13 302	*3,5*
40	Gørding & o.	1914	360	Ja	50	50	383 623	383 623	3 662	57 331	*14,9*	43 431	*11,3*	13 900	*3,6*
* 41	Grimstrup	1926	80	Ja	50	50	378 867	203 134	8 550	35 660	*9,4*	25 144	*6,6*	10 516	*2,8*
* 42	Gjesing	—	—	—	—	—	—	—	—	—	—	—	—	—	—
43	Horne Indkøbsf.	1931	90	Ja	50	50	282 990	174 366	6 243	27 564	*9,7*	19 249	*6,8*	8 315	*2,9*
44	Hallum	1917	80	Ja	50	50	249 796	170 619	6 643	31 464	*12,6*	25 620	*10,3*	5 844	*2,3*
45	Harreby	1924	29	Ja	50	50	130 301	93 395	1 911	15 761	*12,1*	10 282	*7,9*	5 479	*4,2*

og drift							Status									
Netto-renteudgift		Netto-overskud		Overskudsfordeling indenfor regnskabsåret			Regnskabet afsluttet pr.	Balancesum	Aktiver				Passiver			
									Ialt omsætningsformue		Ialt anlægsformue		Ialt fremmedkapital		Ialt egenkapital	
Ialt	% af oms.	Ialt	% af oms.	Henlæggelser	Afskrivninger	Udbetaling			Beløb	% af balancesum	Beløb	% af balancesum	Beløb	% af balancesum	Beløb	% af balancesum
17	18	19	20	21	22	23	24	25	26	27	28	29	30	31	32	33
Kr.		Kr.		Kr.	Kr.	Kr.		Kr.	Kr.		Kr.		Kr.		Kr.	
468	*0,4*	5 153	*4,1*	400	0	2 885	1/1 49	42 584	26 334	*61,9*	16 250	*38,1*	15 760	*37,0*	26 824	*63,0*
520	*0,3*	4 368	*2,7*	1 505	100	3 096	5/1 49	65 265	35 260	*54,0*	30 005	*46,0*	22 362	*34,3*	42 903	*65,7*
2 575	*0,9*	10 009	*3,8*	102	1 766	8 141	1/1 49	88 807	46 269	*52,1*	42 538	*47,9*	70 869	*79,8*	17 938	*20,2*
386	*0,2*	6 576	*3,9*	1 711	0	4 753	1/11 48	66 272	41 775	*63,0*	24 497	*37,0*	22 326	*33,7*	43 946	*66,3*
347	*0,1*	6 684	*2,8*	0	0	7 753	1/11 48	77 069	54 565	*70,8*	22 504	*29,2*	27 729	*36,0*	49 340	*64,0*
1 591	*0,6*	11 505	*4,4*	2 110	167	7 233	5/10 48	104 314	60 739	*58,2*	43 575	*41,8*	36 743	*35,2*	67 571	*64,8*
2 033	*1,0*	5 098	*2,4*	2 422	350	2 126	6/10 48	79 370	45 441	*57,3*	33 929	*42,7*	35 446	*44,7*	43 924	*55,3*
124	*0,0*	17 677	*4,5*	0	429	14 848	1/11 48	97 195	47 761	*49,1*	49 434	*50,9*	30 428	*31,3*	66 767	*68,7*
3 063	*0,4*	10 559	*1,5*	2 503	1 550	8 029	1/10 48	198 197	139 811	*70,5*	58 386	*29,5*	83 029	*41,9*	115 168	*58,1*
669	*0,2*	12 851	*4,8*	1 800	193	8 035	1/11 48	60 992	46 747	*76,6*	14 245	*23,4*	15 500	*25,4*	45 492	*74,6*
2 402	*0,6*	8 235	*2,1*	0	1 500	5 072	1/10 48	143 193	93 590	*65,4*	49 603	*34,6*	69 281	*48,4*	73 912	*51,6*
1 427	*0,3*	24 226	*4,5*	7 653	0	16 425	1/10 48	171 802	98 219	*57,2*	73 583	*42,8*	43 039	*25,1*	128 763	*74,9*
÷ 947	÷ *0,1*	72 724	*5,6*	16 952	4 915	54 628	1/10 48	468 497	229 564	*49,0*	238 933	*51,0*	114 062	*24,4*	354 435	*75,6*
7 291	*1,0*	7 712	*1,0*	929	0	8 393	1/10 48	332 701	146 108	*43,9*	186 593	*56,1*	206 512	*62,1*	126 189	*37,9*

Afdeling: 10. Esbjerg

Kr.		Kr.		Kr.	Kr.	Kr.		Kr.	Kr.		Kr.		Kr.		Kr.	
3 766	*0,6*	17 296	*2,5*	0	0	10 164	1/7 48	323 248	259 760	*80,4*	63 488	*19,6*	210 638	*65,2*	112 610	*34,8*
729	*0,1*	25 820	*4,2*	6 949	300	18 571	4/1 49	237 289	166 529	*70,2*	70 760	*29,8*	110 501	*46,6*	126 788	*53,4*
÷ 474	÷ *0,1*	10 603	*3,2*	2 555	0	6 961	4/1 49	118 842	84 144	*70,8*	34 698	*29,2*	55 180	*46,4*	63 662	*53,6*
3 454	*0,8*	10 782	*2,7*	2 323	0	7 578	1/7 48	195 200	136 147	*69,8*	59 053	*30,2*	141 499	*72,5*	53 701	*27,5*
3 260	*0,9*	13 039	*3,4*	3 124	144	9 374	5/1 49	159 134	125 671	*79,0*	33 463	*21,0*	100 954	*63,4*	58 180	*36,6*
1 963	*0,3*	11 491	*2,0*	4 144	0	7 347	5/1 49	245 924	199 926	*81,3*	45 998	*18,7*	153 181	*62,3*	92 743	*37,7*
÷ 206	*0,0*	7 012	*2,1*	6 513	0	0	4/1 49	105 325	72 334	*68,7*	32 991	*31,3*	32 844	*31,2*	72 481	*68,8*
1 814	*0,8*	8 411	*3,6*	1 151	776	6 478	1/7 48	116 894	72 010	*61,6*	44 884	*38,4*	74 688	*63,9*	42 206	*36,1*
1 337	*0,8*	6 592	*3,8*	640	560	4 804	1/7 48	78 378	58 486	*74,6*	19 892	*25,4*	63 755	*81,3*	14 623	*18,7*
806	*0,4*	6 251	*2,9*	1 711	0	4 540	1/7 48	96 437	89 635	*93,0*	6 802	*7,0*	62 585	*64,9*	33 852	*35,1*
914	*0,1*	19 491	*3,1*	2 517	0	15 649	1/1 49	262 130	186 886	*71,3*	75 244	*28,7*	151 619	*57,9*	110 511	*42,1*
÷ 1 139	÷ *0,3*	13 556	*3,5*	5 513	0	8 269	1/1 49	106 062	44 073	*41,6*	61 989	*58,4*	19 390	*18,3*	86 672	*81,7*
1 444	*0,4*	12 927	*3,7*	646	1 939	10 086	6/1 49	133 213	79 977	*60,0*	53 236	*40,0*	66 344	*49,8*	66 869	*50,2*
713	*0,8*	3 793	*4,4*	1 000	200	2 654	1/1 49	31 038	30 638	*98,7*	400	*1,3*	26 151	*84,2*	4 887	*15,8*
÷ 78	*0,0*	16 277	*4,6*	0	0	16 059	1/1 49	130 088	86 635	*66,6*	43 453	*33,4*	54 413	*41,8*	75 675	*58,2*
83	*0,0*	14 443	*5,8*	4 166	0	10 185	1/10 48	74 147	42 338	*57,1*	31 809	*42,9*	29 501	*39,7*	44 646	*60,3*
3 367	*1,4*	4 193	*1,7*	1 997	616	1 997	1/1 49	128 526	90 623	*70,5*	37 903	*29,5*	70 541	*54,9*	57 985	*45,1*
1 941	*0,7*	7 939	*2,9*	0	1 694	6 037	6/1 49	135 438	100 545	*74,2*	34 893	*25,8*	87 755	*64,8*	47 683	*35,2*
÷ 121	÷ *0,1*	13 576	*4,9*	1 633	3 230	8 713	5/1 49	90 883	59 192	*65,1*	31 691	*34,9*	33 581	*36,9*	57 302	*63,1*
515	*0,3*	8 067	*4,4*	2 471	0	4 642	1/7 48	62 271	38 291	*61,5*	23 980	*38,5*	33 663	*54,1*	28 608	*45,9*
÷ 546	÷ *0,2*	11 474	*4,7*	2 999	0	8 174	1/7 48	112 381	85 281	*75,9*	27 100	*24,1*	56 638	*50,4*	55 743	*49,6*
526	*0,4*	6 554	*4,4*	2 216	0	4 527	1/7 48	72 195	50 606	*70,1*	21 589	*29,9*	47 318	*65,5*	24 877	*34,5*
1 155	*0,5*	7 284	*3,5*	3 177	0	4 107	6/7 48	152 156	115 155	*75,7*	37 001	*24,3*	95 875	*63,0*	56 281	*37,0*
905	*0,2*	12 649	*3,0*	2 972	2 480	7 908	6/1 49	113 671	77 025	*67,8*	36 646	*32,2*	63 688	*56,1*	49 983	*43,9*
1 870	*0,8*	7 805	*3,1*	2 966	707	3 146	6/1 49	137 788	84 944	*61,7*	52 844	*38,3*	101 656	*73,8*	36 132	*26,2*
816	*0,3*	8 499	*2,8*	500	700	8 400	1/1 49	118 994	76 512	*64,3*	42 482	*35,7*	77 727	*65,3*	41 267	*34,7*
÷ 76	*0,0*	30 452	*6,7*	0	0	28 420	6/1 49	112 124	72 809	*64,9*	39 315	*35,1*	15 856	*14,2*	96 268	*85,8*
1 972	*1,2*	5 557	*3,3*	0	625	4 470	1/10 48	78 116	61 094	*78,2*	17 022	*21,8*	58 301	*74,6*	19 815	*25,4*
3 620	*1,0*	9 682	*2,5*	8 919	763	0	1/7 48	245 006	154 600	*63,1*	90 406	*36,9*	106 696	*43,6*	138 310	*56,4*
1 348	*0,4*	12 552	*3,2*	3 072	425	7 916	1/7 48	224 743	127 636	*56,8*	97 107	*43,2*	122 631	*54,6*	102 112	*45,4*
2 473	*0,7*	8 043	*2,1*	600	500	6 736	1/1 49	132 351	64 426	*48,7*	67 925	*51,3*	72 730	*55,0*	59 621	*45,0*
—	—	—	—	—	—	—	—	—	—	—	—	—	—	—	—	—
1 953	*0,7*	6 362	*2,2*	586	500	5 033	1/10 48	78 129	52 319	*67,0*	25 810	*33,0*	49 991	*64,0*	28 138	*36,0*
1 863	*0,7*	3 981	*1,6*	0	0	3 211	1/7 48	121 317	94 010	*77,5*	27 307	*22,5*	101 180	*83,4*	20 137	*16,6*
1 288	*1,0*	4 191	*3,2*	0	966	3 225	1/1 49	58 784	29 051	*49,4*	29 733	*50,6*	49 239	*83,7*	9 545	*16,3*

Almindelige oplysninger							Omsætning									
Foreningens		Stiftet år	Medlemmer, der har modtaget varer i sidste regnskabsår	Næringsadkomst	Foreningens deltagelse i risiko på udestående fordringer		Omsætning		Fragt og kørsel til foreningen	Bruttoindtægt		Omkostninger		Driftsresultat	
Nr.	Navn				% af butiksvarer	% af grovvarer	Ialt	Heraf butiksvarer		Ialt	% af oms.	Ialt	% af oms.	Ialt	% af oms.
1	2	3	4	5	6	7	8	9	10	11	12	13	14	15	16
							Kr.	Kr.	Kr.	Kr.		Kr.		Kr.	
* 46	Hemmet	1920	105	Ja	90	90	183 567	170 970	1 654	27 849	*15,2*	19 613	*10,7*	8 236	*4,5*
47	Henne	1903	145	Ja	50	50	310 115	293 654	2 005	47 326	*15,3*	33 253	*10,7*	14 073	*4,6*
48	Ho	1914	99	Nej	50	50	156 843	147 898	1 446	22 939	*14,6*	16 174	*10,3*	6 765	*4,3*
49	Hodde	1919	130	Ja	0	0	313 342	237 649	5 950	34 859	*11,1*	26 883	*8,6*	7 976	*2,5*
50	Holsted By	1909	280	Ja	50	50	430 336	390 104	9 662	56 743	*13,2*	45 230	*10,5*	11 513	*2,7*
51	Horne	1916	223	Ja	50	50	462 970	405 813	4 227	54 413	*11,8*	36 029	*7,8*	18 384	*4,0*
* 52	Hostrup Sogn	1919	120	Ja	50	50	514 956[3])	219 227	7 425	45 800	*8,9*	28 986	*5,6*	16 814	*3,3*
53	Hviding	1931	110	Nej	50	50	179 073[4])	139 483	2 039	22 076	*12,3*	13 516	*7,5*	8 560	*4,8*
54	Højmark	1900	260	Ja	50	50	405 704	341 400	4 610	56 439	*13,9*	42 299	*10,4*	14 140	*3,5*
55	Høm	1904	105	Nej	50	50	274 294	154 001	6 073	30 037	*10,9*	18 187	*6,6*	11 850	*4,3*
56	Herborg	1937	75	Ja	50	50	212 607	135 926	2 807	24 650	*11,6*	15 284	*7,2*	9 366	*4,4*
57	Hauge Indkf.	1937	91	Ja	50	50	134 317	120 941	1 843	17 304	*12,9*	11 807	*8,8*	5 497	*4,1*
58	Hunderup	1946	59	Ja	50	50	252 912	129 354	4 334	25 913	*10,3*	16 227	*6,5*	9 686	*3,8*
59	Hjortlund	1947	64	Nej	50	50	115 661	99 136	715	16 252	*14,0*	11 034	*9,5*	5 218	*4,5*
60	Janderup	1896	283	Nej	50	50	511 303	267 815	11 358	44 766	*8,8*	32 590	*6,4*	12 176	*2,4*
61	Jernvedlund	1931	160	Nej	50	50	252 647	216 969	2 290	32 706	*12,9*	22 329	*8,8*	10 377	*4,1*
* 62	Kalvslund	1903	125	Nej	50	50	392 442	275 205	5 859	43 962	*11,2*	21 269	*5,4*	22 693	*5,8*
64	Kongaadal	1903	252	Nej	0	0	595 977	328 577	10 568	59 834	*10,0*	40 502	*6,8*	19 332	*3,2*
65	Krusbjerg	1910	150	Ja	50	50	327 264	236 155	9 324	37 635	*11,5*	24 933	*7,6*	12 702	*3,9*
66	Kærup	1905	95	Ja	50	50	423 734	231 923	6 801	39 998	*9,4*	27 434	*6,5*	12 564	*2,9*
* 70	Lindbjerg	1914	88	Ja	50	50	207 810	136 531	5 617	24 842	*12,0*	16 145	*7,8*	8 697	*4,2*
71	Lunde	1905	190	Ja	50	50	675 737	350 582	11 974	66 581	*9,9*	40 391	*6,0*	26 190	*3,9*
72	Lyhne	1895	170	Ja	50	50	425 836	280 726	10 557	44 110	*10,4*	28 367	*6,7*	15 743	*3,7*
73	Lønne	1916	75	Ja	50	50	192 745	114 554	3 940	21 697	*11,2*	17 229	*8,9*	4 468	*2,3*
74	Lønborg	1937	90	Ja	100	100	190 424	127 395	3 000	28 724	*15,1*	15 301	*8,0*	13 423	*7,1*
77	Mandø	1919	70	Ja	33 1/3	33 1/3	117 903	93 320	3 879	15 237	*12,9*	8 026	*6,8*	7 211	*6,1*
78	Mejls	1940	59	Nej	50	50	337 217	187 503	5 435	34 022	*10,1*	19 228	*5,7*	14 794	*4,4*
82	Nordby	1896	196	Ja	50	50	209 371	147 971	4 174	26 897	*12,8*	23 834	*11,4*	3 063	*1,4*
83	Nørre Bork	1907	140	Ja	100	100	249 650	180 040	6 260	29 366	*11,8*	18 728	*7,5*	10 638	*4,3*
85	Næsbjerg	1897	185	Nej	50	50	342 676	319 709	1 738	47 593	*13,9*	28 218	*8,2*	19 375	*5,7*
86	Nørre Nebel	1935	135	Ja	50	50	252 071	215 910	3 514	36 379	*14,4*	25 964	*10,3*	10 415	*4,1*
88	Obbekjær	1906	80	Nej	[1])	[1])	201 209	178 647	1 612	22 808	*11,3*	16 888	*8,4*	5 920	*2,9*
89	Oksby	1916	154	Nej	50	50	319 691	233 960	5 382	35 367	*11,1*	25 527	*8,0*	9 840	*3,1*
90	Orten	1937	107	Ja	50	50	326 577	177 303	7 034	32 270	*9,9*	19 090	*5,9*	13 180	*4,0*
91	Outrup	1887	325	Nej	50	50	426 988	371 856	3 246	68 859	*16,1*	41 094	*9,6*	27 765	*6,5*
93	Ribe & o	1909	300	Ja	0	0	418 586	381 835	5 631	61 069	*14,6*	53 129	*12,7*	7 940	*1,9*
94	Rindby	1896	170	Ja	50	50	217 899	183 890	6 490	24 472	*11,2*	20 633	*9,5*	3 839	*1,7*
95	Roust Indkøbsf.	1898	98	Nej	0	50	391 555	206 965	6 728	36 870	*9,4*	28 598	*7,3*	8 272	*2,1*
96	R. A. V., Varde	1916	150	Ja	50	50	365 910	257 776	5 558	44 312	*12,1*	37 023	*10,1*	7 289	*2,0*
97	Rousthøje	1914	105	Nej	0	50	549 607	250 052	14 135	43 787	*8,0*	29 705	*5,4*	14 082	*2,6*
98	Roager	1948	62	Ja	50	50	163 147	153 874	2 005	21 523	*13,2*	16 742	*10,4*	4 781	*2,8*
*100	Seem-Varming	—	—	—	—	—	—	—	—	—	—	—	—	—	—
101	Sig	1913	200	Ja	50	50	452 491	341 124	6 912	58 501	*12,9*	37 238	*8,2*	21 263	*4,7*
102	Skads	1902	252	Ja	50	50	517 280	433 735	4 161	64 540	*12,5*	47 238	*9,2*	17 302	*3,3*
104	Skovlund	1888	272	Ja	0	[2])	613 051	377 156	16 533	54 697	*8,9*	31 843	*5,2*	22 854	*3,7*
105	Sneum	1906	64	Ja	25	25	183 195	122 663	1 942	20 564	*11,2*	11 938	*6,5*	8 626	*4,7*
106	Spandet	1920	165	Ja	50	25	332 140	258 782	2 474	46 976	*14,1*	32 073	*9,6*	14 903	*4,5*
108	Starup	1902	125	Ja	50	50	209 841[3])	168 316	1 747	27 079	*12,9*	19 749	*9,4*	7 330	*3,5*
109	Stauning	1917	198	Ja	50	50	444 010	314 997	5 632	49 460	*11,1*	32 178	*7,2*	17 282	*3,9*
110	Stausø	1905	110	Ja	50	50	339 632	214 581	6 653	33 104	*9,7*	22 791	*6,7*	10 313	*3,0*
111	Stenderup, H.	1903	134	Ja	50	50	193 565	162 868	2 108	25 334	*13,1*	18 911	*9,8*	6 423	*3,3*
112	Stenderup, K.	1909	218	Ja	50	50	312 311	288 630	1 773	43 039	*13,8*	28 645	*9,2*	14 394	*4,6*
113	Strellev	1895	163	Ja	50	50	397 082	295 324	7 662	48 476	*12,2*	26 876	*6,8*	21 600	*5,4*
114	Sønderho	1891	95	Ja	100	100	111 392	108 192	1 815	17 421	*15 6*	11 361	*10,2*	6 060	*5,4*
115	Sønder Hygum	1920	136	Ja	75	75	182 176	170 164	2 285	23 757	*13,0*	17 317	*9,5*	6 440	*3,5*

[1]) Indtil driftsfonden. [2]) 50 % for gødning. [3]) Omfatter 11 mdr. [4]) Omfatter 9 mdr.

og drift							Status									
Netto-renteudgift		Netto-overskud		Overskudsfordeling indenfor regnskabsåret			Regnskabet afsluttet pr.	Balancesum	Aktiver				Passiver			
									Ialt omsætningsformue		Ialt anlægsformue		Ialt fremmedkapital		Ialt egenkapital	
Ialt	% af oms.	Ialt	% af oms.	Henlæggelser	Afskrivninger	Udbetaling			Beløb	% af balancesum	Beløb	% af balancesum	Beløb	% af balancesum	Beløb	% af balancesum
17	18	19	20	21	22	23	24	25	26	27	28	29	30	31	32	33
Kr.		Kr.		Kr.	Kr.	Kr.		Kr.	Kr.		Kr.		Kr.		Kr.	
516	0,3	7 720	4,2	0	891	6 063	1/1 49	62 024	37 163	59,9	24 861	40,1	32 938	53,1	29 086	46,9
2 483	0,8	11 590	3,8	4 265	100	6 794	1/10 48	136 843	84 577	61,8	52 266	38,2	80 633	58,9	56 210	41,1
1 269	0,8	5 496	3,5	1 156	0	4 847	5/1 49	71 561	33 513	46,8	38 048	53,2	38 652	54,0	32 909	46,0
990	0,3	6 986	2,2	0	1 392	4 979	6/1 49	152 259	115 408	75,8	36 851	24,2	124 503	81,8	27 756	18,2
2 105	0,5	9 408	2,2	0	0	7 206	10/1 49	203 209	113 079	55,6	90 130	44,4	74 068	36,4	129 141	63,6
328	0,1	18 056	3,9	5 583	3 520	9 382	1/7 48	181 140	130 824	72,2	50 316	27,8	112 759	62,2	68 381	37,8
2 211	0,4	14 603	2,9	1 522	1 200	11 881	1/12 48	175 544	110 265	62,8	65 279	37,2	101 544	57,8	74 000	42,2
19	0,0	8 541	4,8	4 444	400	3 697	7/10 48	79 732	52 440	65,8	27 292	34,2	31 760	39,8	47 972	60,2
1 093	0,3	13 047	3,2	4 670	800	8 618	1/1 49	139 160	87 501	62,9	51 659	37,1	48 341	34,7	90 819	65,3
÷1 040	÷0,4	12 890	4,7	2 703	0	9 125	1/1 49	114 931	84 215	73,3	30 716	26,7	41 127	35,8	73 804	64,2
459	0,2	8 907	4,2	1 907	1 000	5 213	1/7 48	86 020	51 228	59,6	34 792	40,4	61 389	71,4	24 631	28,6
629	0,5	4 868	3,6	2 598	300	3 275	1/7 48	81 697	48 199	59,0	33 498	41,0	42 326	51,8	39 371	48,2
5 183	2,1	4 503	1,7	100	1 116	3 143	1/6 48	160 842	68 938	42,9	91 904	57,1	154 345	96,0	6 497	4,0
1 178	1,0	4 040	3,5	2 149	98	0	1/1 49	48 597	22 978	47,3	25 619	52,7	42 993	88,5	5 604	11,5
2 045	0,4	10 131	2,0	4 700	0	5 328	1/10 48	207 054	147 883	71,4	59 171	28,6	92 304	44,6	114 750	55,4
÷ 399	÷0,2	10 776	4,3	3 439	500	6 880	4/1 49	76 764	38 559	50,2	38 205	49,8	22 431	29,2	54 333	70,8
1 058	0,3	21 635	5,5	1 000	0	21 439	1/1 49	138 109	105 138	76,1	32 971	23,9	47 166	34,1	90 943	65,9
1 349	0,2	17 983	3,0	0	0	19 335	1/1 49	167 059	126 210	75,6	40 849	24,4	105 975	63,4	61 084	36,6
1 578	0,5	11 124	3,4	3 544	0	9 892	1/8 48	122 065	88 335	72,4	33 730	27,6	54 495	44,7	67 570	55,3
÷ 255	÷0,1	12 819	3,0	400	2 411	11 108	6/1 49	129 183	90 447	70,0	38 736	30,0	41 913	32,4	87 270	67,6
935	0,5	7 762	3,7	2 296	0	4 753	5/1 49	83 260	53 977	64,8	29 283	35,2	49 302	59,2	33 958	40,8
3 236	0,5	22 954	3,4	19 403	4 071	0	4/1 49	223 043	134 183	60,2	88 860	39,8	96 066	43,1	126 977	56,9
3 368	0,8	12 375	2,9	2 078	1 326	8 937	10/1 49	166 864	99 756	59,8	67 108	40,2	95 358	57,2	71 506	42,8
1 228	0,6	3 240	1,7	1 380	400	1 650	4/1 49	77 528	47 664	61,5	29 864	38,5	30 791	39,8	46 737	60,2
1 088	0,6	12 335	6,5	7 640	1 339	3 356	1/1 49	102 888	37 226	36,2	65 662	63,8	55 407	53,8	47 481	46,2
64	0,1	7 147	6,0	0	0	5 208	1/6 48	46 589	34 690	74,5	11 899	25,5	19 481	41,8	27 108	58,2
1 566	0,5	13 228	3,9	3 121	1 260	8 852	1/11 48	94 842	65 788	69,4	29 054	30,6	63 111	66,6	31 731	33,4
÷ 102	÷0,1	3 165	1,5	74	0	3 184	1/1 49	109 652	67 163	61,2	42 489	38,8	37 646	34,3	72 006	65,7
369	0,1	10 269	4,2	1 922	0	9 868	4/1 49	92 547	63 695	68,8	28 852	31,2	40 922	44,3	51 625	55,7
1 126	0,3	18 249	5,4	7 666	1 150	8 500	6/1 49	148 813	97 416	65,5	51 397	34,5	63 442	42,7	85 371	57,3
1 011	0,4	9 404	3,7	5 169	386	3 832	1/10 48	90 501	44 266	48,9	46 235	51,1	58 801	65,0	31 700	35,0
÷ 569	÷0,3	6 489	3,2	0	0	8 262	1/1 49	83 896	59 659	71,1	24 237	28,9	33 202	39,6	50 694	60,4
775	0,2	9 065	2,9	1 200	223	9 176	4/1 49	116 521	83 010	71,2	33 511	28,8	58 494	50,2	58 027	49,8
2 517	0,8	10 663	3,2	3 679	1 804	4 974	1/7 48	122 875	84 132	68,5	38 743	31,5	81 308	66,2	41 567	33,8
2 713	0,6	25 052	5,9	3 208	1 860	19 607	6/1 49	175 589	94 579	53,8	81 010	46,2	89 124	50,7	86 465	49,3
÷1 473	÷0,4	9 413	2,3	5 221	800	7 947	1/1 49	208 346	96 698	46,4	111 648	53,6	70 170	33,7	138 176	66,3
1 534	0,7	2 305	1,0	0	800	0	1/1 49	109 210	85 840	78,6	23 370	21,4	80 392	73,6	28 818	26,4
129	0,1	8 143	2,0	2 224	783	7 235	1/8 48	95 539	62 211	65,1	33 328	34,9	50 714	53,1	44 825	46,9
1 175	0,3	6 114	1,7	0	2 500	1 917	1/7 48	214 105	92 121	43,0	121 984	57,0	184 175	86,0	29 930	14,0
÷ 72	0,0	14 154	2,6	1 112	0	13 042	1/11 48	113 673	63 913	56,2	49 760	43,8	43 083	37,9	70 590	62,1
3 268	2,0	1 513	0,8	600	857	0	4/2 49	98 384	35 569	36,1	62 815	63,9	94 873	96,4	3 511	3,6
—	—	—	—	—	—	—	—	—	—	—	—	—	—	—	—	—
616	0,1	20 647	4,6	9 476	761	6 528	6/1 49	209 121	127 311	60,9	81 810	39,1	105 141	50,3	103 980	49,7
÷1 861	÷0,4	19 163	3,7	3 736	0	15 578	1/1 49	179 942	126 524	70,3	53 418	29,7	76 502	42,5	103 440	57,5
3 518	0,6	19 336	3,1	7 700	296	15 224	1/7 48	233 622	144 278	61,7	89 344	38,3	94 860	40,6	138 762	59,4
753	0,4	7 873	4,3	0	1 000	6 479	1/1 49	65 041	44 939	69,1	20 102	30,9	42 082	64,7	22 959	35,3
4 029	1,2	10 874	3,3	2 064	4 278	4 707	10/10 48	155 009	83 357	53,8	71 652	46,2	91 111	58,8	63 898	41,2
2 442	1,2	4 888	2,3	1 622	0	3 266	6/1 49	103 415	73 034	70,6	30 381	29,4	68 435	66,1	34 980	33,9
÷ 73	0,0	17 355	3,9	6 584	0	10 771	6/1 49	123 256	84 052	68,2	39 204	31,8	57 720	46,8	65 536	53,2
1 731	0,5	8 582	2,5	2 933	250	5 076	1/10 48	118 541	91 165	76,9	27 376	23,1	76 257	64,3	42 284	35,7
478	0,2	5 945	3,1	4 002	0	1 734	1/10 48	107 645	81 429	75,6	26 216	24,4	66 789	62,0	40 856	38,0
574	0,2	13 820	4,4	5 598	298	7 578	4/1 49	74 679	57 261	76,7	17 418	23,3	25 336	33,9	49 343	66,1
181	0,0	21 419	5,4	2 691	921	17 807	5/1 49	164 220	111 783	68,1	52 437	31,9	92 718	56,4	71 502	43,6
853	0,8	5 207	4,6	1 000	250	1 910	10/10 48	66 865	38 276	57,2	28 589	42,8	35 063	52,5	31 802	47,5
896	0,5	5 544	3,0	0	0	5 023	1/7 48	88 116	64 621	73,3	23 495	26,7	58 443	66,3	29 673	33,7

Almindelige oplysninger							Omsætning									
Foreningens		Stiftet år	Medlemmer, der har modtaget varer i sidste regnskabsår	Næringsadkomst	Foreningens deltagelse i risiko på udestående fordringer		Omsætning		Fragt og kørsel til foreningen	Bruttoindtægt		Omkostninger		Driftsresultat	
Nr.	Navn				% af butiksvarer	% af grovvarer	Ialt	Heraf butiksvarer		Ialt	% af oms.	Ialt	% af oms.	Ialt	% af oms.
1	2	3	4	5	6	7	8	9	10	11	12	13	14	15	16
							Kr.	Kr.	Kr.	Kr.		Kr.		Kr.	
116	Sønder Vium	1920	139	Ja	50	50	222 866	199 776	2 701	31 855	*14,3*	19 457	*8,7*	12 398	*5,6*
121	Tinghøj.....	1919	91	Ja	50	50	390 822	203 569	7 930	33 881	*8,7*	23 697	*6,1*	10 184	*2,6*
*122	Tistrup	1888	415	Ja	0	0	612 904	454 446	14 615	61 260	*10,0*	46 758	*7,6*	14 502	*2,4*
123	Tjæreborg.....	1888	290	Ja	50	50	583 922	310 100	10 878	59 177	*10,1*	40 688	*7,0*	18 489	*3,1*
124	Tobøl	1903	140	Ja	50	50	393 502	152 396	7 825	34 063	*8,7*	23 419	*6,0*	10 644	*2,7*
125	Tarm.....	1938	160	Nej	50	75	203 261	190 300	2 719	29 805	*14,7*	22 142	*10,9*	7 663	*3,8*
126	Tarp	1896	235	Ja	50	50	611 840	322 363	7 601	61 317	*10,0*	42 053	*6,9*	19 264	*3,1*
127	Varde & o.....	1919	350	Ja	50	50	451 122	434 848	3 484	60 411	*13,4*	46 029	*10,2*	14 382	*3,2*
129	Vester Nebel	1901	150	Ja	50	50	771 471	373 858	14 312	64 435	*8,4*	41 578	*5,4*	22 857	*3,0*
130	Vester Vedsted ..	1917	170	Nej	50	50	360 333	302 091	5 435	48 271	*13,4*	28 043	*7,8*	20 228	*5,6*
131	Vittarp	1937	80	Nej	50	50	328 722	179 003	6 876	33 581	*10,2*	20 546	*6,3*	13 035	*3,9*
132	Vong	1900	42	Ja	100	100	91 436	74 102	570	12 897	*14,1*	11 645	*12,7*	1 252	*1,4*
134	Vostrup	1914	150	Nej	50	50	385 314	222 890	10 948	38 856	*10,1*	23 463	*6,1*	15 393	*4,0*
135	Vrøgum	1900	170	Nej	50	50	647 027	347 468	8 957	57 827	*8,9*	42 150	*6,5*	15 677	*2,4*
139	Ølgod	1916	350	Ja	50	75	457 212	410 989	3 529	71 338	*15,6*	45 380	*9,9*	25 958	*5,7*
141	Ørbæk.....	1902	185	Nej	50	50	501 096	245 852	12 336	46 096	*9,2*	31 848	*6,4*	14 248	*2,8*
142	Øse	1905	238	Ja	50	100	450 737	403 993	2 335	62 144	*13,8*	40 317	*8,9*	21 827	*4,9*
*200	Esbjerg.....	1900	3006	Nej	100	0	3661 805[1]	3661 805	—	572 983	*15,6*	461 636	*12,6*	111 347	*3,0*
*220	»Fremø«, Esbjerg..	1902	889	Ja	0	0	2024 522	1728 106	4 353	264 836	*13,1*	186 813	*9,2*	78 023	*3,9*

[1]) Derudover en omsætning i datterselskaberne på 1.502.565 kr.

							Kr.	Kr.	Kr.	Kr.		Kr.		Kr.	
1	Aasted	1897	133	Ja	50	50	287 647	252 951	4 650	43 448	*15,1*	24 344	*8,5*	19 104	*6,6*
2	»Alfa«, Højslev...	1915	275	Ja	[1])	[1])	416 523	399 113	2 008	53 273	*12,8*	41 468	*10,0*	11 805	*2,8*
* 3	Asp	1907	130	Nej	50	50	694 963	357 103	7 596	67 189	*9,7*	37 576	*5,4*	29 613	*4,3*
7	Breum.....	1916	209	Ja	50	50	358 701	326 688	4 546	48 063	*13,4*	29 670	*8,3*	18 393	*5,1*
8	Balling	1934	220	Ja	50	50	227 756	181 900	2 173	32 932	*14,4*	20 580	*9,0*	12 352	*5,4*
11	Djeld.....	1916	110	Ja	50	50	275 545	238 270	1 760	35 178	*12,8*	21 787	*7,9*	13 391	*4,9*
12	Durup.....	1913	92	Ja	0	0	166 663	156 679	2 818	20 639	*12,4*	14 341	*8,6*	6 298	*3,8*
14	Egebjerg.....	1902	140	Nej	50	50	205 368	165 195	4 247	25 645	*12,5*	16 635	*8,1*	9 010	*4,4*
15	Ejerslev	1904	146	Nej	50	50	225 048	160 757	5 535	26 406	*11,7*	17 868	*7,9*	8 538	*3,8*
16	Ejsing.....	1912	134	Ja	0	0	304 274	290 825	6 465	41 535	*13,6*	28 043	*9,2*	13 492	*4,4*
17	Erslev.....	1894	201	Nej	50	50	230 070	206 319	2 315	28 929	*12,6*	26 901	*11,7*	2 028	*0,9*
18	Estvad-Rønbjerg.	1907	163	Ja	0	0	314 019	258 735	2 963	38 111	*12,1*	27 246	*8,7*	10 865	*3,4*
21	Faarbæk.....	1901	98	Ja	0	0	241 977	224 103	1 678	24 916	*10,2*	16 075	*6,6*	8 841	*3,6*
22	Flade.....	1891	230	Nej	0	0	203 816	184 804	2 270	28 069	*13,8*	19 195	*9,4*	8 874	*4,4*
23	Feldborg.....	1891	98	Ja	0	0	221 765	205 890	1 771	30 207	*13,6*	17 603	*7,9*	12 604	*5,7*
24	Finderup	1893	93	Nej	50	50	132 437	120 089	2 877	15 450	*11,7*	9 070	*6,9*	6 380	*4,8*
25	Fly	1896	131	Ja	50	50	276 946	233 562	1 404	30 643	*11,1*	24 654	*8,9*	5 989	*2,2*
26	»Fremad«, Feldb. .	1921	60	Ja	0	0	190 579	183 252	1 770	25 657	*13,5*	17 929	*9,4*	7 728	*4,1*
27	Frøslev	1906	177	Nej	25	25	310 295	259 437	1 523	28 805	*9,3*	23 800	*7,7*	5 005	*1,6*
28	Fur	1917	227	Ja	50	50	332 742	201 026	11 524	35 629	*10,7*	24 622	*7,4*	11 007	*3,3*
31	Glyngøre.....	1915	127	Ja	50	50	349 208	285 153	6 914	42 440	*12,2*	27 564	*7,9*	14 876	*4,3*
32	Grættrup	1899	137	Ja	50	50	227 874	189 279	4 807	26 873	*11,8*	17 841	*7,8*	9 032	*4,0*
33	Grønning	1923	48	Ja	50	50	124 622	100 733	1 038	14 620	*11,7*	9 360	*7,5*	5 260	*4,2*
* 34	Gudum	1892	202	Nej	50	50	594 805	282 266	3 721	47 283	*7,9*	30 812	*5,2*	16 471	*2,7*
35	Gullerup.....	1894	79	Nej	0	0	135 638	110 480	2 835	16 731	*12,3*	11 578	*8,5*	5 153	*3,8*
* 38	Hald	1898	256	Nej	50	50	416 337	349 754	7 360	49 803	*12,0*	30 416	*7,3*	19 387	*4,7*
39	Handbjerg	1917	78	Ja	50	50	192 337	116 010	1 894	21 483	*11,2*	11 650	*6,1*	9 833	*5,1*
40	Herrup	1918	65	Ja	50	50	205 918	132 340	2 299	22 402	*10,9*	14 665	*7,1*	7 737	*3,8*
41	Højslev & o.....	1905	248	Nej	50	50	377 798	352 798	2 907	52 740	*14,0*	33 102	*8,8*	19 638	*5,2*
42	Hem	1903	172	Ja	0	0	271 632	240 177	2 328	39 050	*14,4*	26 679	*9,8*	12 371	*4,6*

[1]) Med et bestemt beløb.

og drift							Status									
Netto-renteudgift		Netto-overskud		Overskudsfordeling indenfor regnskabsåret			Regnskabet afsluttet pr.	Balancesum	Aktiver				Passiver			
									Ialt omsætningsformue		Ialt anlægsformue		Ialt fremmedkapital		Ialt egenkapital	
Ialt	% af oms.	Ialt	% af oms.	Henlæggelser	Afskrivninger	Udbetaling			Beløb	% af balancesum	Beløb	% af balancesum	Beløb	% af balancesum	Beløb	% af balancesum
17	18	19	20	21	22	23	24	25	26	27	28	29	30	31	32	33
Kr.		Kr.		Kr.	Kr.	Kr.		Kr.	Kr.		Kr.		Kr.		Kr.	
1 544	*0,7*	10 854	*4,9*	0	2 729	8 736	1/10 48	90 939	65 491	*72,0*	25 448	*28,0*	58 684	*64,6*	32 255	*35,4*
2 870	*0,7*	7 314	*1,9*	0	920	6 697	11/1 49	122 931	56 857	*46,2*	66 074	*53,8*	87 597	*71,3*	35 334	*28,7*
5 525	*0,9*	8 977	*1,5*	0	0	12 200	1/1 49	234 151	152 184	*65,0*	81 967	*35,0*	192 036	*82,0*	42 115	*18,0*
2 135	*0,4*	16 354	*2,7*	416	3 500	12 438	1/1 49	266 863	142 430	*53,4*	124 433	*46,6*	127 920	*47,9*	138 943	*52,1*
2 195	*0,6*	8 449	*2,1*	0	0	4 332	26/6 48	213 060	156 572	*73,5*	56 488	*26,5*	170 864	*80,2*	42 196	*19,8*
162	*0,1*	7 501	*3,7*	3 444	590	3 444	1/10 48	73 626	32 070	*43,5*	41 556	*56,5*	33 833	*45,9*	39 793	*54,1*
8 881	*1,4*	10 383	*1,7*	2 000	0	6 566	1/10 48	359 642	195 689	*54,4*	163 953	*45,6*	270 495	*75,2*	89 147	*24,8*
5 443	*1,2*	8 939	*2,0*	5 200	750	1 562	10/1 49	287 432	154 486	*53,7*	132 946	*46,3*	169 823	*59,1*	117 609	*40,9*
1 885	*0,2*	20 972	*2,8*	6 794	1 550	12 864	4/1 49	208 584	138 904	*66,6*	69 680	*33,4*	113 012	*54,2*	95 572	*45,8*
1 177	*0,3*	19 051	*5,3*	10 917	0	8 134	1/10 48	104 830	70 997	*67,7*	33 833	*32,3*	19 922	*19,0*	84 908	*81,0*
461	*0,1*	12 574	*3,8*	3 000	1 118	8 499	1/1 49	77 561	51 406	*66,3*	26 155	*33,7*	38 691	*49,9*	38 870	*50,1*
229	*0,3*	1 023	*1,1*	0	450	183	1/1 49	32 168	26 137	*81,2*	6 031	*18,8*	18 833	*58,5*	13 335	*41,5*
10	*0,0*	15 383	*4,0*	4 864	2 050	8 469	4/1 49	103 461	55 897	*54,0*	47 564	*46,0*	16 584	*16,1*	86 877	*83,9*
914	*0,1*	14 763	*2,3*	4 817	1 000	9 990	4/1 49	191 335	154 378	*80,7*	36 957	*19,3*	77 051	*40,2*	114 284	*59,8*
1 082	*0,2*	24 876	*5,5*	6 559	927	16 396	4/1 49	162 679	85 533	*52,6*	77 146	*47,4*	57 238	*35,2*	105 441	*64,8*
2 949	*0,6*	11 299	*2,2*	1 834	0	8 892	4/1 49	228 108	188 274	*82,5*	39 834	*17,5*	147 150	*64,6*	80 958	*35,4*
1 785	*0,4*	20 042	*4,5*	16 969	500	2 573	1/7 48	185 717	145 930	*78,6*	39 787	*21,4*	64 182	*34,6*	121 535	*65,4*
÷ 39	*0,0*	111386	*3,0*	6 999	18 067	82 911	6/7 48	1849 741	725 425	*39,2*	1124 316	*60,8*	1214 861	*65,7*	634 880	*34,3*
÷ 6 692	÷ *0,3*	84 715	*4,2*	10 000	9 221	55 468	1/1 49	489 953	296 672	*60,5*	193 281	*39,5*	135 702	*27,7*	354 251	*72,3*

Afdeling: 11. Skive

Kr.		Kr.		Kr.	Kr.	Kr.		Kr.	Kr.		Kr.		Kr.		Kr.	
1 893	*0,7*	17 211	*5,9*	391	1 000	15 300	4/1 49	96 714	51 285	*53,1*	45 429	*46,9*	44 838	*46,4*	51 876	*53,6*
2 912	*0,7*	8 893	*2,1*	1 000	0	8 575	1/10 48	176 640	114 743	*65,0*	61 897	*35,0*	121 611	*68,9*	55 029	*31,1*
1 631	*0,2*	27 982	*4,1*	4 216	0	24 472	1/1 49	218 417	147 084	*67,4*	71 333	*32,6*	102 242	*46,9*	116 175	*53,1*
1 648	*0,5*	16 745	*4,6*	2 345	900	13 500	1/10 48	141 345	92 274	*65,3*	49 071	*34,7*	72 008	*51,0*	69 337	*49,0*
3 456	*1,5*	8 896	*3,9*	1 000	5 500	6 000	1/8 48	117 792	53 975	*45,8*	63 817	*54,2*	91 625	*77,8*	26 167	*22,2*
1 369	*0,5*	12 022	*4,4*	1 500	0	9 792	1/2 49	97 132	70 455	*72,5*	26 677	*27,5*	44 728	*46,1*	52 404	*53,9*
2 608	*1,6*	3 690	*2,2*	0	0	3 665	1/10 48	83 956	56 272	*67,0*	27 684	*33,0*	68 812	*82,0*	15 144	*18,0*
1 323	*0,6*	7 687	*3,8*	2 600	373	5 947	1/10 48	135 459	101 542	*74,9*	33 917	*25,1*	77 539	*57,2*	57 920	*42,8*
617	*0,3*	7 921	*3,5*	1 186	500	5 623	1/10 48	95 102	47 694	*50,2*	47 408	*49,8*	53 180	*55,9*	41 922	*44,1*
1 347	*0,4*	12 145	*4,0*	2 300	0	11 754	1/1 49	95 037	68 845	*72,4*	26 192	*27,6*	28 448	*29,9*	66 589	*70,1*
88	*0,0*	1 940	*0,9*	3 200	91	3 200	1/1 49	107 632	68 801	*63,9*	38 831	*36,1*	57 932	*53,8*	49 700	*46,2*
363	*0,1*	10 502	*3,3*	700	0	10 000	1/10 48	75 311	49 343	*65,5*	25 968	*34,5*	30 426	*40,4*	44 885	*59,6*
65	*0,0*	8 776	*3,6*	2 532	0	6 244	1/1 49	48 942	34 608	*70,7*	14 334	*29,3*	18 309	*37,4*	30 633	*62,6*
801	*0,4*	8 073	*4,0*	500	0	7 245	1/7 48	101 568	62 280	*61,3*	39 288	*38,7*	45 673	*45,0*	55 895	*55,0*
1 093	*0,5*	11 511	*5,2*	6 660	1 000	3 390	6/1 49	72 499	55 901	*77,1*	16 598	*22,9*	23 605	*32,5*	48 894	*67,5*
239	*0,2*	6 141	*4,6*	505	0	5 636	1/1 49	49 098	37 195	*75,8*	11 903	*24,2*	18 183	*37,0*	30 915	*63,0*
135	*0,0*	5 854	*2,2*	2 200	0	3 063	1/1 49	88 243	65 774	*74,5*	22 469	*25,5*	43 837	*49,7*	44 406	*50,3*
731	*0,4*	6 997	*3,7*	5 013	0	2 063	1/1 49	89 723	66 128	*73,7*	23 595	*26,3*	57 095	*63,6*	32 628	*36,4*
1 786	*0,6*	3 219	*1,0*	0	0	165	1/1 49	105 531	61 939	*58,7*	43 592	*41,3*	53 542	*50,7*	51 989	*49,3*
÷ 406	÷ *0,1*	11 413	*3,4*	2 823	500	7 561	1/8 48	115 064	66 603	*57,9*	48 461	*42,1*	33 365	*29,0*	81 699	*71,0*
1 913	*0,5*	12 963	*3,8*	1 460	700	9 880	11/9 48	111 008	69 327	*62,5*	41 681	*37,5*	69 768	*62,9*	41 240	*37,1*
2 088	*0,9*	6 944	*3,1*	0	0	5 640	1/1 49	116 493	86 771	*74,5*	29 722	*25,5*	82 402	*70,7*	34 091	*29,3*
655	*0,5*	4 605	*3,7*	0	1 500	4 237	1/7 48	44 497	25 894	*58,2*	18 603	*41,8*	21 552	*48,4*	22 945	*51,6*
230	*0,0*	16 241	*2,7*	1 500	0	13 120	1/1 49	152 830	115 438	*75,5*	37 392	*24,5*	95 840	*62,7*	56 990	*37,3*
604	*0,4*	4 549	*3,4*	0	0	3 309	1/4 48	45 125	29 068	*64,4*	16 057	*35,6*	28 262	*62,6*	16 863	*37,4*
1 311	*0,3*	18 076	*4,4*	1 207	1 500	14 863	1/1 49	195 121	148 998	*76,4*	46 123	*23,6*	138 133	*70,8*	56 988	*29,2*
2 802	*1,5*	7 031	*3,6*	0	0	3 736	1/7 48	87 062	43 416	*49,9*	43 646	*50,1*	78 561	*90,2*	8 501	*9,8*
1 178	*0,6*	6 559	*3,2*	3 505	108	2 946	4/1 49	84 225	62 183	*73,8*	22 042	*26,2*	57 904	*68,7*	26 321	*31,3*
1 129	*0,3*	18 509	*4,9*	500	1 000	16 580	1/10 48	131 362	78 819	*60,0*	52 543	*40,0*	70 693	*53,8*	60 669	*46,2*
1 473	*0,5*	10 898	*4,1*	1 780	0	9 319	1/10 48	94 298	56 454	*59,9*	37 844	*40,1*	41 937	*44,5*	52 361	*55,5*

Almindelige oplysninger							Omsætning									
Foreningens		Stiftet år	Medlemmer, der har modtaget varer i sidste regnskabsår	Næringsadkomst	Foreningens deltagelse i risiko på udestående fordringer		Omsætning		Fragt og kørsel til foreningen	Bruttoindtægt		Omkostninger		Driftsresultat	
Nr.	Navn				% af butiksvarer	% af grovvarer	Ialt	Heraf butiksvarer		Ialt	% af oms.	Ialt	% af oms.	Ialt	% af oms.
1	2	3	4	5	6	7	8	9	10	11	12	13	14	15	16
							Kr.	Kr.	Kr.	Kr.		Kr.		Kr.	
45	Ilskov	1932	130	Ja	0	0	324 637	251 066	2 895	37 230	*11,5*	26 485	*8,2*	10 745	*3,3*
47	Jebjerg	1897	191	Ja	66⅔	66⅔	493 856	333 800	12 922	54 954	*11,1*	41 314	*8,3*	13 640	*2,8*
49	Kirkeby	1912	63	Ja	50	50	158 838	136 355	1 602	18 938	*11,9*	13 121	*8,3*	5 817	*3,6*
50	Kjeldbjerg	1896	195	Nej	0	0	351 718[3]	323 610	2 937	51 479	*14,7*	31 187	*8,9*	20 292	*5,8*
51	Krejbjerg	1907	150	Ja	50	50	289 509	187 993	3 052	35 661	*12,3*	22 533	*7,8*	13 128	*4,5*
53	Karby	1938	187	Nej	0	0	231 537	186 984	—	19 623	*8,5*	18 185	*7,9*	1 438	*0,6*
* 54	Laanum	1919	116	Nej	0	0	242 671	231 376	1 584	35 380	*14,6*	21 034	*8,7*	14 346	*5,9*
55	Lem	1886	220	Ja	0	0	331 964	257 833	4 063	45 363	*13,7*	29 607	*8,9*	15 756	*4,8*
* 56	Lime	1891	290	Ja	50	50	370 360	351 975	2 858	53 412	*14,4*	24 296	*6,6*	29 116	*7,8*
57	Linde	1886	195	Nej	0	0	799 700	382 594	10 956	73 831	*9,2*	41 582	*5,2*	32 249	*4,0*
58	Lund	1895	149	Ja	50	50	247 077	219 828	4 671	31 526	*12,8*	19 134	*7,8*	12 392	*5,0*
59	Lyby	1913	120	Ja	50	50	210 220	196 386	2 969	27 040	*12,9*	18 528	*8,8*	8 512	*4,1*
60	Lysgaard	1903	152	Ja	50	50	180 787[4]	124 613	4 906	23 429	*13,0*	15 001	*8,3*	8 428	*4,7*
61	Lødderup	1916	212	Ja	50	50	218 230	192 212	2 080	24 791	*11,4*	23 086	*10,6*	1 705	*0,8*
62	Løgstrup	1897	496	Ja	25	25[1]	568 545	503 793	5 084	79 704	*14,0*	47 468	*8,3*	32 236	*5,7*
64	Laastrup	1938	70	Ja	50	50	128 734	111 944	1 213	15 616	*12,1*	11 484	*8,9*	4 132	*3,2*
67	Mogenstrup	1917	246	Ja	50	50	361 537	274 371	3 493	47 690	*13,2*	38 584	*10,7*	9 106	*2,5*
68	Mollerup	1893	119	Nej	0	0	190 700	158 515	695	19 698	*10,3*	17 018	*8,9*	2 680	*1,4*
69	Mønsted	1893	170	Ja	50	50	318 404	205 062	3 940	35 842	*11,3*	25 682	*8,1*	10 160	*3,2*
72	Nykøbing M	1910	504	Nej	50	50	367 223	367 223	2 537	63 948	*17,4*	54 625	*14,9*	9 323	*2,5*
* 74	Nørre Rind	1891	126	Ja	0	0	178 109	157 159	1 845	23 764	*13,3*	18 403	*10,3*	5 361	*3,0*
77	Oddense	1906	194	Ja	50	50	244 582	229 886	2 667	37 236	*15,2*	22 563	*9,2*	14 673	*6,0*
78	Outrup	1919	121	Nej	0	0	151 977	134 367	2 542	19 730	*13,0*	13 228	*8,7*	6 502	*4,3*
80	Ramsing	1880	203	Ja	50	50	318 981	224 447	3 059	36 522	*11,5*	26 068	*8,2*	10 454	*3,3*
81	Ravnstrup	1916	131	Nej	0	0	329 776	303 777	2 337	38 590	*11,7*	27 010	*8,2*	11 580	*3,5*
82	Redsted	1867	255	Nej	0	0	328 099	214 837	—	32 751	*10,0*	25 121	*7,7*	7 630	*2,3*
83	Resen	1914	80	Ja	0	0	350 842	321 234	4 322	32 049	*9,1*	22 028	*6,2*	10 021	*2,9*
84	Rettrup	1919	85	Ja	0[2]	0[2]	233 665	171 339	1 806	30 185	*12,9*	18 871	*8,1*	11 314	*4,8*
85	Roslev	1916	150	Ja	50	50	276 204	256 910	4 751	42 126	*15,2*	29 361	*10,6*	12 765	*4,6*
86	Rødding	1883	396	Ja	0	0	385 017	374 081	3 738	56 999	*14,8*	36 989	*9,6*	20 010	*5,2*
91	Sejerslev	1900	295	Ja	50	50	525 661	368 532	12 397	59 286	*11,3*	40 949	*7,8*	18 337	*3,5*
92	Selde	1925	120	Ja	50	50	160 894	151 203	1 495	21 770	*13,5*	16 719	*10,4*	5 051	*3,1*
93	Sillerslev	1905	127	Nej	0	0	198 850	178 466	3 923	25 004	*12,6*	16 452	*8,3*	8 552	*4,3*
94	Sjørup	1916	135	Ja	50	50	262 495	233 364	1 694	35 199	*13,4*	26 137	*9,9*	9 062	*3,5*
96	Skive & o.	1906	460	Ja	0	0	415 307	410 807	1 046	55 407	*13,3*	48 267	*11,6*	7 140	*1,7*
97	Skringstrup	1917	106	Ja	50	50	196 736	173 729	3 050	25 711	*13,0*	18 581	*9,4*	7 130	*3,6*
98	Stoholm	1897	198	Ja	0	0	246 955	234 060	1 716	36 402	*14,7*	22 775	*9,2*	13 627	*5,5*
99	Struer & o.	1903	537	Nej	66⅔	66⅔	556 606	556 606	5 284	92 167	*16,6*	73 026	*13,1*	19 141	*3,5*
100	Sønder Draaby	—	—	—	—	—	— [5]	—	—	—	—	—	—	—	—
104	Tastum	1939	69	Ja	50	50	146 130	122 093	1 322	18 531	*12,7*	12 928	*8,9*	5 603	*3,8*
105	Taarup	1919	128	Nej	0	0	281 531	231 241	3 230	34 239	*12,1*	18 052	*6,4*	16 187	*5,7*
106	Thise	1899	145	Ja	50	50	234 854	186 608	4 191	30 615	*13,0*	19 830	*8,4*	10 785	*4,6*
*107	Thorum	1889	192	Ja	65	65	324 532	295 214	4 385	44 917	*13,8*	30 860	*9,5*	14 057	*4,3*
108	Thorup	1904	110	Nej	50	100	166 265	130 664	1 670	16 175	*9,7*	14 203	*8,5*	1 972	*1,2*
109	»Tryg«, Vejby	1912	40	Ja	0	0	60 421	55 229	475	9 896	*16,4*	5 911	*9,8*	3 985	*6,6*
111	Tødsø	1891	290	Nej	0	0	520 095	320 180	7 904	50 280	*9,7*	38 222	*7,3*	12 058	*2,4*
112	Tøndering	1914	93	Ja	25	25	206 209	175 219	3 201	27 767	*13,4*	17 978	*8,7*	9 789	*4,7*
113	Tøving	1910	102	Nej	0	0	169 818	112 646	2 426	16 421	*9,7*	11 319	*6,7*	5 102	*3,0*
115	Ulbjerg & o.	1937	74	Ja	50	50	131 644	119 943	1 945	17 613	*13,4*	12 479	*9,5*	5 134	*3,9*
117	Vejby	1912	51	Ja	50	50	112 907[6]	102 811	1 157	15 191	*13,5*	10 136	*9,0*	5 055	*4,5*
119	Vester Assels	1901	123	Nej	50	50	243 615[3]	216 153	7 202	29 911	*12,3*	22 861	*9,4*	7 050	*2,9*
120	Vils	1910	242	Nej	25	25	354 745	278 369	5 537	45 968	*13,0*	33 366	*9,4*	12 602	*3,6*
121	Vinde	1901	120	Ja	0	0	122 841	118 416	608	18 489	*15,0*	10 794	*8,8*	7 695	*6,2*
122	Vinderup & o.	1919	320	Ja	0	0	367 814	314 630	2 384	53 323	*14,5*	40 970	*11,1*	12 353	*3,4*
123	Vinkel	1896	208	Ja	0	0	303 629	277 019	4 557	44 183	*14,5*	27 468	*9,0*	16 715	*5,5*

[1]) 100 % for markfrø. [2]) 100 % for gl. udestående. [3]) Omfatter 15 mdr. [4]) Omfatter 9 mdr. [5]) Nystartet. [6]) Omfatter 11 mdr.

og drift							Status									
Netto-renteudgift		Netto-overskud		Overskudsfordeling indenfor regnskabsåret			Regnskabet afsluttet pr.	Balancesum	Aktiver				Passiver			
									Ialt omsætningsformue		Ialt anlægsformue		Ialt fremmedkapital		Ialt egenkapital	
Ialt	% af oms.	Ialt	% af oms.	Henlæggelser	Afskrivninger	Udbetaling			Beløb	% af balancesum	Beløb	% af balancesum	Beløb	% af balancesum	Beløb	% af balancesum
17	18	19	20	21	22	23	24	25	26	27	28	29	30	31	32	33
Kr.		Kr.		Kr.	Kr.	Kr.		Kr.	Kr.		Kr.		Kr.		Kr.	
1 367	0,4	9 378	2,9	2 910	190	6 068	1/1 49	64 332	38 526	59 9	25 806	40,1	28 817	44,8	35 515	55,2
2 350	0,5	11 290	2,3	1 743	0	8 186	1/6 48	213 287	147 059	68,9	66 228	31,1	113 168	53,1	100 119	46,9
675	0,4	5 142	3,2	0	500	4 775	1/10 48	66 499	35 956	54,1	30 543	45,9	42 471	63,9	24 028	36,1
÷ 427	÷0,1	20 719	5,9	3 300	350	14 000	1/10 48	91 829	59 721	65,0	32 108	35,0	19 273	21,0	72 556	79,0
2 551	0,9	10 577	3,6	3 080	1 200	5 360	1/10 48	125 112	70 203	56,1	54 909	43,9	63 849	51,0	61 263	49,0
653	0,3	785	0,3	0	0	0	1/1 49	108 175	83 482	77,2	24 693	22,8	89 056	82,3	19 119	17,7
÷ 54	0,0	14 400	5,9	1 217	0	13 687	1/1 49	83 977	68 332	81,4	15 645	18,6	26 916	32,1	57 061	67,9
1 207	0,4	14 549	4,4	483	452	12 662	1/11 48	126 736	77 418	61,1	49 318	38,9	54 487	43,0	72 249	57,0
576	0,2	28 540	7,6	0	500	26 249	1/1 49	101 630	43 887	43,2	57 743	56,8	27 500	27,1	74 130	72,9
÷ 650	÷0,1	32 899	4,1	6 805	1 650	22 763	1/7 48	397 929	328 981	82,7	68 948	17,3	230 768	58,0	167 161	42,0
63	0,0	12 329	5,0	0	1 000	12 210	1/1 49	122 245	86 504	70,8	35 741	29,2	81 321	66,5	40 924	33,5
1 195	0,6	7 317	3,5	1 340	0	5 360	1/10 48	79 064	49 428	62,5	29 636	37,5	35 659	45,1	43 405	54,9
220	0,1	8 208	4,6	2 902	0	4 990	5/10 48	86 192	58 916	68,4	27 276	31,6	44 814	52,0	41 378	48,0
1 402	0,6	303	0,2	0	0	0	1/10 48	99 008	61 376	62,0	37 632	38,0	42 562	43,0	56 446	57,0
3 559	0,6	28 677	5,1	4 060	500	17 278	1/10 48	210 444	144 586	68,7	65 858	31,3	61 492	29,2	148 952	70,8
1 634	1,3	2 498	1,9	1 580	250	1 923	1/10 48	51 051	30 211	59,2	20 840	40,8	33 528	65,7	17 523	34,3
1 218	0,3	7 888	2,2	2 036	200	5 809	1/10 48	117 938	86 392	73,2	31 546	26,8	74 168	62,9	43 770	37,1
1 613	0,8	1 067	0,6	0	0	482	4/1 49	92 874	65 249	70,3	27 625	29,7	63 313	68,2	29 561	31,8
994	0,3	9 166	2,9	2 750	0	6 531	1/1 49	133 939	75 276	56,2	58 663	43,8	69 051	51,6	64 888	48,4
3 336	0,9	5 987	1,6	279	0	5 740	1/10 48	150 485	51 809	34,4	98 676	65,6	104 862	69,7	45 623	30,3
969	0,5	4 392	2,5	169	0	4 061	1/1 49	81 007	61 380	75,8	19 627	24,2	48 011	59,2	32 996	40,8
328	0,1	14 345	5,9	0	953	12 558	1/10 48	96 189	58 167	60,5	38 022	39,5	42 643	44,3	53 546	55,7
1 794	1,2	4 708	3,1	200	500	3 400	6/1 49	69 039	44 535	64,5	24 504	35,5	54 118	78,4	14 921	21,6
19	0,0	10 435	3,3	2 221	317	7 730	1/10 48	121 707	87 574	72,0	34 133	28,0	70 348	57,8	51 359	42,2
÷1 142	÷0,4	12 722	3,9	0	0	12 659	1/1 49	75 793	47 404	62,6	28 389	37,4	24 506	32,4	51 287	67,6
3 127	1,0	4 503	1,3	988	1 679	385	1/1 49	148 084	68 199	46,1	79 885	53,9	95 897	64,7	52 187	35,3
258	0,1	9 763	2,8	3 000	0	6 737	1/1 49	70 509	48 676	69,0	21 833	31,0	46 195	65,5	24 314	34,5
1 810	0,8	9 504	4,0	3 000	0	5 410	1/10 48	95 667	45 703	47,8	49 964	52,2	78 999	82,6	16 668	17,4
2 917	1,1	9 848	3,5	1 250	0	7 967	1/1 49	128 913	69 406	53,8	59 507	46,2	94 097	73,0	34 816	27,0
1 246	0,3	18 764	4,9	3 000	0	15 713	1/10 48	147 666	88 829	60,2	58 837	39,8	58 691	39,7	88 975	60,3
793	0,2	17 544	3,3	3 444	600	13 500	4/8 48	181 395	114 421	63,1	66 974	36,9	93 784	51,7	87 611	48,3
882	0,5	4 169	2,6	0	0	4 107	1/1 49	81 716	42 591	52,1	39 125	47,9	56 296	68,9	25 420	31,1
595	0,3	7 957	4,0	1 207	0	6 750	1/10 48	66 494	35 750	53,8	30 744	46,2	27 063	40,7	39 431	59,3
÷ 65	0,0	9 127	3,5	1 753	0	7 167	1/1 49	71 973	49 738	69,1	22 235	30,9	17 333	24,1	54 640	75,9
÷ 168	0,0	7 308	1,7	465	0	7 400	26/8 48	126 001	44 440	35,3	81 561	64,7	43 142	34,2	82 859	65,8
2 525	1,3	4 605	2,3	500	164	4 920	1/10 48	117 262	81 955	69,9	35 307	30,1	68 069	58,0	49 193	42,0
493	0,2	13 134	5,3	3 959	0	8 415	1/10 48	93 377	47 605	51,0	45 772	49,0	31 731	34,0	61 646	66,0
÷3 973	÷0,7	23 114	4,2	5 060	0	18 063	1/10 48	213 120	138 232	64,9	74 888	35,1	76 173	35,8	136 947	64,2
—	—	—	—	—	—	—	—	—	—	—	—	—	—	—	—	—
1 859	1,3	3 744	2,5	2 599	300	476	4/1 49	86 497	44 337	51,3	42 160	48,7	57 718	66,7	28 779	33,3
1 198	0,4	14 989	5,3	754	500	12 514	1/10 48	163 667	136 301	83,3	27 366	16,7	103 628	63,3	60 039	36,7
÷ 111	0,0	10 896	4,6	1 653	500	9 058	1/1 49	77 503	49 994	64,5	27 509	35,5	25 503	32,9	52 000	67,1
1 083	0,3	12 974	4,0	0	0	13 233	4/1 49	104 579	73 143	69,9	31 436	30,1	66 921	64,0	37 658	36,0
1 564	1,0	408	0,2	0	0	568	1/10 48	103 968	73 675	70,9	30 293	29,1	66 180	63,7	37 788	36,3
370	0,6	3 615	6,0	601	0	2 650	1/11 48	32 234	19 101	59,3	13 133	40,7	14 336	44,5	17 898	55,5
÷ 167	0,0	12 225	2,4	0	0	10 572	1/1 49	176 866	98 165	55,5	78 701	44,5	72 018	40,7	104 848	59,3
950	0,5	8 839	4,2	2 314	0	7 316	1/1 49	68 866	42 835	62,2	26 031	37,8	26 886	39,0	41 980	61,0
630	0,4	4 472	2,6	0	400	3 538	1/1 49	73 752	35 446	48,0	38 306	52,0	35 552	48,2	38 200	51,8
1 012	0,8	4 122	3,1	85	712	3 325	1/1 49	58 995	28 751	48,7	30 244	51,3	41 384	70,1	17 611	29,9
424	0,4	4 631	4,1	0	1 000	4 495	1/10 48	46 279	30 109	65,1	16 170	34,9	28 503	61,6	17 776	38,4
1 472	0,6	5 578	2,3	2 984	0	3 800	1/10 48	90 106	63 219	70,2	26 887	29,8	38 800	43,1	51 306	56,9
706	0,2	11 896	3,4	4 718	200	7 711	1/10 48	115 590	78 423	67,8	37 167	32,2	36 937	31,9	78 653	68,1
÷ 134	÷0,1	7 829	6,3	600	0	6 580	1/10 48	40 109	21 572	53,8	18 537	46,2	7 663	19,1	32 446	80,9
210	0,1	12 143	3,3	0	2 000	8 070	1/7 48	164 200	77 430	47,2	86 770	52,8	100 552	61,2	63 648	38,8
702	0,2	16 013	5,3	2 118	0	12 202	4/1 49	90 185	59 100	65,5	31 085	34,5	30 337	33,6	59 848	66,4

Almindelige oplysninger							Omsætning								
Foreningens		Stiftet år	Medlemmer, der har modtaget varer i sidste regnskabsår	Næringsadkomst	Foreningens deltagelse i risiko på udestående fordringer		Omsætning		Fragt og kørsel til foreningen	Bruttoindtægt		Omkostninger		Driftsresultat	
Nr.	Navn				% af butiksvarer	% af grovvarer	Ialt	Heraf butiksvarer		Ialt	% af oms.	Ialt	% af oms.	Ialt	% af oms.
1	2	3	4	5	6	7	8	9	10	11	12	13	14	15	16
							Kr.	Kr.	Kr.	Kr.		Kr.		Kr.	
124	Vroue	1897	80	Nej	50	50	211 927	162 509	2 237	29 090	*13,7*	22 093	*10,4*	6 997	*3,3*
*130	Ørding	1894	192	Nej	0	0	213 464	192 674	2 961	26 046	*12,2*	15 623	*7,3*	10 423	*4,9*
131	Ørum, H.	1903	124	Ja	0	0	175 860	157 612	1 534	24 564	*14,0*	15 226	*8,7*	9 338	*5,3*
132	Øster Assels	1915	277	Ja	0	0	642 720	448 775	21 394	54 552	*8,4*	35 106	*5,4*	19 446	*3,0*
133	Øster Hjerm	1919	109	Ja	50	50	210 673	168 844	2 733	27 885	*13,2*	15 937	*7,6*	11 948	*5,6*
134	Øster Hvidbjerg	1892	350	Nej	0	0	421 175	322 450	7 467	49 868	*11,8*	40 505	*9,6*	9 363	*2,2*
135	Øster Jølby	1873	190	Nej	50	50	386 118	294 756	7 329	36 381	*9,4*	33 736	*8,7*	2 645	*0,7*
							Kr.	Kr.	Kr.	Kr.		Kr.		Kr.	
1	Aaker & Aakirkeby	1902	1150	Nej	50	50	943 896	943 896	7 053	155 258	*16,5*	111 046	*11,8*	44 212	*4,7*
2	Aarsdale	1880	258	Nej	50	50	339 060	314 736	2 850	51 149	*15,1*	40 199	*11,8*	10 950	*3,3*
3	Aarsballe	1892	254	Nej	0	[1]	1080 721	600 039	12 122	118 881	*11,0*	80 777	*7,5*	38 104	*3,5*
4	Allinge	1914	166	Ja	50	50	270 428	265 518	3 030	37 715	*14,0*	30 446	*11,3*	7 269	*2,7*
5	Arnager	1908	88	Nej	0	0	118 536	118 536	1 094	16 660	*14,1*	10 413	*8,8*	6 247	*5,3*
8	Bodilsker	1888	195	Nej	0	0	246 860	229 957	2 381	34 693	*14,1*	25 181	*10,2*	9 512	*3,9*
15	Gudhjem	1911	288	Ja	0	0	391 171	235 299	13 720	50 835	*13,0*	42 018	*10,7*	8 817	*2,3*
17	Hasle & o.	1913	225	Ja	50	50	296 567	194 529	7 653	56 412	*19,0*	47 906	*16,1*	8 506	*2,9*
21	Klemensker	1902	500	Nej	[2]	[2]	539 481	539 481	4 500	84 000	*15,6*	59 101	*11,0*	24 899	*4,6*
*23	Lobbæk	1902	250	Nej	50	50	333 699	274 179	3 484	47 840	*14,3*	38 092	*11,4*	9 748	*2,9*
24	Listed	1902	191	Nej	50	50	263 121	233 109	3 954	37 559	*14,3*	30 410	*11,6*	7 149	*2,7*
26	Nyker	1899	541	Nej	50	50	615 430	447 296	6 138	82 596	*13,4*	58 629	*9,5*	23 967	*3,9*
*27	Nylars	1902	155	Nej	50	50	241 206	207 193	2 385	35 732	*14,8*	28 136	*11,6*	7 596	*3,2*
28	Nexø	1875	456	Ja	50	50	550 527	540 419	4 816	67 281	*12,3*	51 920	*9,5*	15 361	*2,8*
31	Olsker	1917	168	Ja	50	50	470 509	230 205	3 011	43 111	*9,2*	35 255	*7,5*	7 856	*1,7*
33	Pedersker	1901	336	Nej	25	75	932 179	428 634	8 592	98 842	*10,6*	73 502	*7,9*	25 340	*2,7*
34	Poulsker	1910	165	Nej	0	33 1/3	299 088	257 237	7 156	53 415	*17,8*	39 877	*13,3*	13 538	*4,5*
36	Rønne	1905	624	Nej	50	50	311 287	311 287	2 165	59 990	*19,3*	46 412	*14,9*	13 578	*4,4*
37	Rutsker	1908	339	Nej	0	0	493 367	347 328	6 044	62 565	*12,7*	41 338	*8,4*	21 227	*4,3*
38	Rø	1901	298	Ja	50	50	608 840	289 886	5 843	63 753	*10,5*	46 657	*7,7*	17 096	*2,8*
41	Sandvig	1895	180	Ja	50	50	327 717	292 691	4 737	48 587	*14,8*	36 416	*11,1*	12 171	*3,7*
42	Snogebæk	1890	250	Ja	0	0	390 534	344 170	4 946	54 602	*14,0*	41 528	*10,6*	13 074	*3,4*
43	Stenseby	1921	203	Nej	50	100	621 213	262 319	4 708	54 936	*8,8*	39 459	*6,3*	15 477	*2,5*
*44	Svaneke & o.	1904	300	Ja	50	50	566 692[4]	299 292	6 392	67 824	*12,0*	52 715	*9,3*	15 109	*2,7*
47	Tejn	1893	338	Ja	50	50	421 481	351 597	5 182	54 474	*12,9*	39 809	*9,4*	14 665	*3,5*
49	Vestermarie	1906	366	Nej	0	0	470 632	377 095	3 704	65 090	*13,8*	48 749	*10,3*	16 341	*3,5*
50	Vang	1898	171	Ja	50	50	225 458	217 323	2 260	33 962	*15,1*	25 244	*11,2*	8 718	*3,9*
*52	Østermarie	1930	204	Ja	0	[3]	340 715	271 601	7 209	45 413	*13,3*	33 800	*9,9*	11 613	*3,4*
54	Østerlars	1911	498	Ja	50	50	580 225	481 353	7 539	81 727	*14,1*	52 948	*9,1*	28 779	*5,0*

[1]) Med en fond. [2]) Indtil medlems-andelen. [3]) 100 % for markfrø. [4]) Omfatter 13 mdr.

							Kr.	Kr.	Kr.	Kr.		Kr.		Kr.	
1	Agger	1906	131	Ja	100	100	210 375	210 375	2 272	34 437	*16,4*	23 627	*11,3*	10 810	*5,1*
2	Arbejderforen., T.	1866	850	Ja	0	0	335 367	326 925	1 388	62 918	*18,8*	53 480	*15,9*	9 438	*2,9*
4	Bedsted	1896	296	Ja	50	50	833 977	321 830	12 858	57 511	*6,9*	44 653	*5,4*	12 858	*1,5*
5	Bjergby	1919	120	Nej	0	0	250 522	160 084	5 346	22 016	*8,8*	14 596	*5,8*	7 420	*3,0*
10	Frøstrup	1921	224	Ja	0	0	330 551	287 498	4 981	39 230	*11,9*	24 820	*7,5*	14 410	*4,4*
14	Hassing	1892	130	Ja	50	50	389 836	201 561	6 033	39 155	*10,0*	24 700	*6,3*	14 455	*3,7*
15	Hillerslev	1906	255	Ja	50	50	665 338	314 818	15 875	64 879	*9,7*	38 674	*5,8*	26 205	*3,9*
16	Hundborg	1907	145	Ja	0	0	311 307	231 441	3 069	35 844	*11,5*	28 808	*9,2*	7 036	*2,3*

og drift							Status									
Netto-renteudgift		Netto-overskud		Overskudsfordeling indenfor regnskabsåret			Regnskabet afsluttet pr.	Balancesum	Aktiver				Passiver			
									Ialt omsætningsformue		Ialt anlægsformue		Ialt fremmedkapital		Ialt egenkapital	
Ialt	% af oms.	Ialt	% af oms.	Henlæggelser	Afskrivninger	Udbetaling			Beløb	% af balancesum	Beløb	% af balancesum	Beløb	% af balancesum	Beløb	% af balancesum
17	18	19	20	21	22	23	24	25	26	27	28	29	30	31	32	33
Kr.		Kr.		Kr.	Kr.	Kr.		Kr.	Kr.		Kr.		Kr.		Kr.	
1 588	*0,7*	5 409	*2,6*	3 002	0	858	1/10 48	142 847	55 518	*38,9*	87 329	*61,1*	108 825	*76,2*	34 022	*23,8*
271	*0,1*	10 152	*4,8*	0	0	8 760	1/1 49	75 291	49 047	*65,1*	26 244	*34,9*	29 397	*39,0*	45 894	*61,0*
÷ 268	÷*0,2*	9 606	*5,5*	1 697	0	8 866	1/1 49	84 640	62 997	*74,4*	21 643	*25,6*	53 880	*63,7*	30 760	*36,3*
2 608	*0,4*	16 838	*2,6*	3 200	861	9 600	1/2 49	216 601	165 590	*76,4*	51 011	*23,6*	140 827	*65,0*	75 774	*35,0*
912	*0,4*	11 036	*5,2*	3 066	1 148	6 848	7/10 48	69 873	37 053	*53,0*	32 820	*47,0*	35 453	*50,7*	34 420	*49,3*
4 229	*1,0*	5 134	*1,2*	2 200	1 000	4 615	5/1 49	234 314	147 145	*62,8*	87 169	*37,2*	146 547	*62,5*	87 767	*37,5*
609	*0,1*	2 036	*0,6*	0	216	4 200	1/7 48	131 489	92 571	*70,4*	38 918	*29,6*	69 231	*52,7*	62 258	*47,3*

Afdeling: 12. Rønne

Kr.		Kr.		Kr.	Kr.	Kr.		Kr.	Kr.		Kr.		Kr.		Kr.	
7 576	*0,8*	36 636	*3,9*	9 992	0	20 454	1/10 48	590 026	431 570	*73,1*	158 456	*26,9*	270 096	*45,8*	319 930	*54,2*
2 591	*0,8*	8 359	*2,5*	534	850	4 465	1/10 48	197 142	111 964	*56,8*	85 178	*43,2*	116 903	*59,3*	80 239	*40,7*
3 369	*0,3*	34 735	*3,2*	11 601	0	19 711	1/10 48	327 314	245 700	*75,1*	81 614	*24,9*	165 346	*50,5*	161 968	*49,5*
÷ 53	*0,0*	7 322	*2,7*	2 834	0	4 488	1/10 48	62 888	26 004	*41,4*	36 884	*58,6*	15 634	*24,8*	47 254	*75,2*
1 336	*1,1*	4 911	*4,2*	246	0	4 665	1/10 48	46 734	21 875	*46,8*	24 859	*53,2*	30 773	*65,8*	15 961	*34,2*
÷ 271	÷*0,1*	9 783	*4,0*	3 290	0	6 579	1/10 48	59 796	35 744	*59,8*	24 052	*40,2*	4 336	*7,3*	55 460	*92,7*
÷ 825	÷*0,2*	9 642	*2,5*	0	360	8 725	1/1 49	124 754	101 907	*81,7*	22 847	*18,3*	31 518	*25,2*	93 236	*74,8*
3 699	*1,2*	4 807	*1,7*	0	1 311	3 399	1/8 48	176 501	124 503	*70,5*	51 998	*29,5*	134 712	*76,3*	41 789	*23,7*
2 693	*0,5*	22 206	*4,1*	0	0	13 288	1/1 49	201 656	78 817	*39,1*	122 839	*60,9*	77 335	*38,3*	124 321	*61,7*
1 041	*0,3*	8 707	*2,6*	2 720	1 032	6 236	1/10 48	122 639	76 010	*62,0*	46 629	*38,0*	80 982	*66,0*	41 657	*34,0*
1 267	*0,5*	5 882	*2,2*	1 151	0	5 787	1/10 48	97 195	60 156	*61,9*	37 039	*38,1*	27 106	*27,9*	70 089	*72,1*
5 850	*0,9*	18 117	*3,0*	2 902	0	15 215	1/10 48	241 109	167 704	*69,6*	73 405	*30,4*	124 007	*51,4*	117 102	*48,6*
1 572	*0,7*	6 024	*2,5*	1 561	0	4 690	5/1 49	93 728	59 762	*63,8*	33 966	*36,2*	59 293	*63,3*	34 435	*36,7*
÷ 668	÷*0,1*	16 029	*2,9*	5 075	3 768	7 612	1/10 48	153 321	105 084	*68,5*	48 237	*31,5*	46 416	*30,3*	106 905	*69,7*
790	*0,2*	7 066	*1,5*	2 313	0	3 920	1/10 48	94 902	48 340	*50,9*	46 562	*49,1*	29 910	*31,5*	64 992	*68,5*
1 060	*0,1*	24 280	*2,6*	10 350	0	14 850	1/1 49	338 314	213 619	*63,1*	124 695	*36,9*	102 236	*30,2*	236 078	*69,8*
3 604	*1,2*	9 934	*3,3*	4 240	0	6 427	1/10 48	111 474	64 322	*57,7*	47 152	*42,3*	58 370	*52,4*	53 104	*47,6*
3 542	*1,2*	10 036	*3,2*	2 637	0	5 275	4/11 48	286 239	93 551	*32,7*	192 688	*67,3*	143 478	*50,1*	142 761	*49,9*
1 586	*0,3*	19 641	*4,0*	2 485	2 000	14 913	1/10 48	107 977	59 659	*55,2*	48 318	*44,8*	27 769	*25,7*	80 208	*74,3*
2 976	*0,5*	14 120	*2,3*	5 128	0	9 259	1/10 48	182 902	112 059	*61,3*	70 843	*38,7*	53 672	*29,3*	129 230	*70,7*
1 818	*0,6*	10 353	*3,1*	2 985	1 077	5 971	5/10 48	130 285	82 270	*63,1*	48 015	*36,9*	36 679	*28,1*	93 606	*71,9*
903	*0,2*	12 171	*3,2*	3 950	600	7 900	1/10 48	127 142	89 903	*70,7*	37 239	*29,3*	46 072	*36,2*	81 070	*63,8*
÷ 136	*0,0*	15 613	*2,5*	4 065	1 000	10 092	1/10 48	112 425	77 725	*69,1*	34 700	*30,9*	24 555	*21,8*	87 870	*78,2*
2 008	*0,4*	13 101	*2,3*	4 889	1 170	4 652	4/10 48	226 362	136 132	*60,1*	90 230	*39,9*	148 309	*65,5*	78 053	*34,5*
1 555	*0,4*	13 110	*3,1*	4 223	655	9 297	1/10 48	144 809	98 154	*67,8*	46 655	*32,2*	43 707	*30,2*	101 102	*69,8*
3 341	*0,7*	13 000	*2,8*	6 769	0	6 769	1/10 48	192 572	125 770	*65,3*	66 802	*34,7*	70 150	*36,4*	122 422	*63,6*
22	*0,0*	8 696	*3,9*	3 434	0	6 827	1/10 48	72 310	36 956	*51,1*	35 354	*48,9*	25 219	*34,9*	47 091	*65,1*
321	*0,1*	11 292	*3,3*	3 588	180	6 050	1/10 48	105 796	85 876	*81,2*	19 920	*18,8*	16 448	*15,5*	89 348	*84,5*
1 217	*0,2*	27 562	*4,8*	8 118	662	15 808	1/10 48	237 981	167 911	*70,6*	70 070	*29,4*	72 136	*30,4*	165 845	*69,6*

Afdeling: 13. Thisted

Kr.		Kr.		Kr.	Kr.	Kr.		Kr.	Kr.		Kr.		Kr.		Kr.	
÷ 8	*0,0*	10 818	*5,1*	5 752	500	4 871	1/7 48	89 302	68 202	*76,4*	21 100	*23,6*	26 747	*29,9*	62 555	*70,1*
1 853	*0,6*	7 585	*2,3*	765	940	7 200	1/11 48	401 472	119 203	*29,7*	282 269	*70,3*	246 857	*61,5*	154 615	*38,5*
2 923	*0,3*	9 935	*1,2*	1 998	0	7 992	1/1 49	149 954	96 100	*64,1*	53 854	*35,9*	86 736	*57,8*	63 218	*42,2*
1 601	*0,6*	5 819	*2,4*	0	0	5 000	1/1 49	61 293	46 949	*76,6*	14 344	*23,4*	52 659	*85,9*	8 634	*14,1*
402	*0,1*	14 008	*4,3*	280	0	11 320	7/1 49	75 749	44 180	*58,3*	31 569	*41,7*	26 880	*35,5*	48 869	*64,5*
1 775	*0,5*	12 680	*3,2*	3 944	1 000	7 860	1/7 48	196 114	173 326	*88,4*	22 788	*11,6*	139 984	*71,4*	56 130	*28,6*
1 102	*0,2*	25 103	*3,7*	4 385	100	19 000	1/10 48	246 636	188 708	*76,5*	57 928	*23,5*	107 550	*43,6*	139 086	*56,4*
1 538	*0,5*	5 498	*1,8*	338	500	7 965	1/7 48	142 175	96 715	*68,0*	45 460	*32,0*	80 403	*56,6*	61 772	*43,4*

Almindelige oplysninger							Omsætning								
Foreningens		Stiftet år	Medlemmer, der har modtaget varer i sidste regnskabsår	Næringsadkomst	Foreningens deltagelse i risiko på udestående fordringer		Omsætning		Fragt og kørsel til foreningen	Bruttoindtægt		Omkostninger		Driftsresultat	
Nr.	Navn				% af butiksvarer	% af grovvarer	Ialt	Heraf butiksvarer		Ialt	% af oms.	Ialt	% af oms.	Ialt	% af oms.
1	2	3	4	5	6	7	8	9	10	11	12	13	14	15	16
							Kr.	Kr.	Kr.	Kr.		Kr.		Kr.	
*17	Hurup	1891	320	Ja	50	50	277 879	277 879	1 917	45 192	*16,3*	41 199	*14,8*	3 993	*1,5*
19	Hørdum	1906	118	Ja	0	50	286 923	160 630	5 591	32 933	*11,5*	22 150	*7,7*	10 783	*3,8*
20	Hundstrup & o.	1934	115	Ja	0	50	276 741	162 049	3 169	26 311	*9,5*	14 343	*5,2*	11 968	*4,3*
23	Klim	1914	145	Nej	0	0	166 573	155 308	1 803	27 072	*16,3*	17 716	*10,7*	9 356	*5,6*
24	Koldby	1892	165	Ja	50	50	230 971	145 870	4 683	27 159	*11,8*	20 627	*8,9*	6 532	*2,9*
26	Lild Sogn	1904	98	Ja	0	0	133 180	122 949	1 758	16 492	*12,4*	10 784	*8,1*	5 708	*4,3*
27	Lyngs	1906	208	Nej	50	50	371 785	233 414	8 202	47 686	*12,8*	34 300	*9,2*	13 386	*3,6*
*29	Morup Molle	1896	140	Ja	50	50	490 322	215 767	7 195	38 791	*7,9*	27 449	*5,6*	11 342	*2,3*
31	»Nordthy«, Thisted	1892	160	Ja	0	0	591 081	246 558	11 422	55 485	*9,4*	43 072	*7,3*	12 413	*2,1*
32	Nors	1926	90	Ja	0	0	173 396	131 244	402	19 505	*11,2*	12 803	*7,4*	6 702	*3,8*
35	Rær	1920	122	Ja	50	50	394 896	146 208	5 262	32 065	*8,1*	26 092	*6,6*	5 973	*1,5*
37	Sjørring	1909	165	Ja	0	0	326 726	191 005	3 644	32 761	*10,0*	24 070	*7,4*	8 691	*2,6*
38	Skjoldborg	1917	130	Ja	50	50	239 666	158 260	2 818	26 831	*11,2*	16 408	*6,8*	10 423	*4,4*
39	Skyum & o.	1905	178	Ja	50	50	326 414	179 587	8 122	39 418	*12,1*	25 563	*7,8*	13 855	*4,3*
41	Solbjerg	1904	110	Nej	0	0	206 968	136 291	3 351	21 746	*10,5*	14 976	*7,2*	6 770	*3,3*
42	Sperring	1907	101	Nej	25	25	196 150	133 735	3 762	21 192	*10,8*	13 262	*6,8*	7 930	*4,0*
*43	Sundby	1894	244	Nej	0	0	271 043	237 144	5 389	34 146	*12,6*	23 847	*8,8*	10 299	*3,8*
44	Svankær	1915	108	Ja	50	50	449 971	194 390	6 320	36 351	*8,1*	29 532	*6,6*	6 819	*1,5*
45	Sønderhaa	1919	183	Ja	50	50	369 076	265 240	7 199	40 013	*10,9*	27 566	*7,5*	12 447	*3,4*
49	Tæbring	1919	55	Ja	0	0	142 337	138 844	1 791	16 671	*11,7*	15 017	*10,5*	1 654	*1,2*
50	Vesløs	1918	112	Ja	0	0	205 155	143 077	7 673	22 225	*10,8*	15 608	*7,6*	6 617	*3,2*
51	Vestergade, Thisted	1899	347	Ja	50	50	660 634	306 669	8 102	79 382	*12,0*	56 423	*8,5*	22 959	*3,5*
52	Vester Thorup	1895	180	Ja	0	0	278 827	239 036	4 031	33 661	*12,1*	21 531	*7,7*	12 130	*4,4*
53	Vester Vandet	1917	190	Ja	50	50	521 356	234 946	6 015	46 931	*9,0*	33 635	*6,5*	13 296	*2,5*
54	Vestervig	1920	110	Ja	50	50	248 947	192 339	2 379	31 155	*12,5*	22 087	*8,9*	9 068	*3,6*
55	Vorupør	1907	140	Ja	[1]	[1]	166 536	166 536	3 355	20 096	*12,0*	16 563	*10,0*	3 533	*2,0*
58	Ydby & o.	1919	165	Ja	50	50	452 586	192 842	6 760	45 400	*10,0*	35 905	*8,0*	9 495	*2,0*
59	Øsløs	1912	104	Ja	0	0	163 121	147 024	2 899	20 572	*12,6*	12 715	*7,8*	7 857	*4,8*
60	Østerild	1903	216	Ja	0	0	220 270	173 807	2 303	26 264	*11,9*	21 183	*9,6*	5 081	*2,3*
100	Snedsted	1899	305	Ja	0	50	754 305	360 203	9 334	70 739	*9,4*	50 508	*6,7*	20 231	*2,7*

[1]) Med 50 kr. pr. medlem.

							Kr.	Kr.	Kr.	Kr.		Kr.		Kr.	
1	Aabenraa	1923	107	Ja	50	50	161 662	161 662	999	23 762	*14,7*	19 458	*12,1*	4 304	*2,6*
2	Augustenb. & K.S.	1920	216	Ja	50	50	289 272	254 000	3 628	40 828	*14,1*	32 579	*11,3*	8 249	*2,8*
3	Avnbøl	1920	72	Ja	50	50	185 105	185 105	886	30 726	*16,6*	22 618	*12,2*	8 108	*4,4*
4	Arrild	1920	62	Ja	50	50	283 376	274 796	1 595	38 148	*13,4*	30 120	*10,6*	8 028	*2,8*
7	Ballum	1920	267	Ja	90	100	312 280	277 461	4 242	39 283	*12,6*	28 950	*9,3*	10 333	*3,3*
8	Bjerndrup & o.	1933	84	Ja	50	50	147 742	133 569	947	22 855	*15,5*	15 850	*10,7*	7 005	*4,8*
9	Bylderup Bov	1946	91	Ja	50	50	189 452	161 550	1 049	29 230	*15,4*	19 535	*10,3*	9 695	*5,1*
11	Egernsund & o.	1923	194	Nej	0	0	217 023	204 463	1 309	32 858	*15,1*	26 112	*12,0*	6 746	*3,1*
12	Ertebjerg	1909	242	Ja	50	50	229 970	206 730	1 836	33 156	*14,4*	23 315	*10,1*	9 841	*4,3*
13	Ensted Sogn	1933	122	Ja	50	50	175 874	166 739	1 333	24 639	*14,0*	18 639	*10,6*	6 000	*3,4*
14	Fynshav	1904	266	Nej	0	0	253 814	230 794	2 884	33 618	*13,2*	23 705	*9,3*	9 913	*3,9*
15	Gasse & o.	1937	54	Ja	50	50	277 637	149 103	3 259	26 374	*9,5*	21 272	*7,7*	5 102	*1,8*
16	Guderup & o.	1919	561	Ja	50	50	590 416	515 794	5 551	83 966	*14,3*	60 001	*10,2*	23 965	*4,1*
17	Graasten & o.	1933	152	Ja	50	50	180 729	175 453	1 404	29 193	*16,2*	28 864	*16,0*	329	*0,2*
18	Gaansager	1936	99	Ja	50	50	257 147	239 071	2 541	30 332	*11,8*	21 148	*8,2*	9 184	*3,6*
19	Hørup & o.	1919	337	Ja	50	50	453 529	355 002	12 839	63 846	*14,1*	46 863	*10,3*	16 983	*3,8*
20	Høruphav	1919	253	Nej	0	0	324 939	278 443	5 465	46 995	*14,5*	34 559	*10,6*	12 436	*3,9*
21	Holbøl & o.	1933	122	Ja	50	50	200 002	182 295	1 483	30 676	*15,3*	23 822	*11,9*	6 854	*3,4*
25	Kollund	1932	98	Ja	[1]	[1]	173 354	140 616	1 739	25 602	*14,8*	22 288	*12,9*	3 314	*1,9*

[1]) Med 20 kr. udover medl.s andele og driftsfond.

og drift | Status

Netto-renteudgift		Netto-overskud		Overskudsfordeling indenfor regnskabsåret			Regnskabet afsluttet pr.	Balancesum	Aktiver				Passiver			
									Ialt omsætningsformue		Ialt anlægsformue		Ialt fremmedkapital		Ialt egenkapital	
Ialt	% af oms.	Ialt	% af oms.	Henlæggelser	Afskrivninger	Udbetaling			Beløb	% af balancesum	Beløb	% af balancesum	Beløb	% af balancesum	Beløb	% af balancesum
17	18	19	20	21	22	23	24	25	26	27	28	29	30	31	32	33
Kr.		Kr.		Kr.	Kr.	Kr.		Kr.	Kr.		Kr.		Kr.		Kr.	
4 673	*1,7*	÷ 680	*÷0,2*	0	0	0	1/7 48	207 859	118 139	*56,8*	89 720	*43,2*	137 859	*66,3*	70 000	*33,7*
2 456	*0,9*	8 327	*2,9*	2 918	0	4 716	1/1 49	154 551	106 482	*68,9*	48 069	*31,1*	101 469	*65,7*	53 082	*34,3*
1 779	*0,6*	10 189	*3,7*	500	650	7 947	6/1 49	95 378	44 930	*47,1*	50 448	*52,9*	69 662	*73,1*	25 716	*26,9*
1 639	*1,0*	7 717	*4,6*	1 205	0	6 146	1/1 49	71 179	44 256	*62,2*	26 923	*37,8*	38 071	*53,5*	33 108	*46,5*
3 847	*1,7*	2 685	*1,2*	688	0	2 137	1/10 48	155 188	80 685	*52,0*	74 503	*48,0*	106 345	*68,5*	48 843	*31,5*
1 149	*0,9*	4 559	*3,4*	600	0	3 425	1/7 48	74 990	57 629	*76,8*	17 361	*23,2*	37 700	*50,3*	37 290	*49,7*
2 954	*0,8*	10 432	*2,8*	0	2 500	7 735	1/10 48	194 261	140 243	*72,2*	54 018	*27,8*	148 036	*76,2*	46 225	*23,8*
6 476	*1,3*	4 866	*1,0*	0	0	4 540	1/1 49	149 583	96 512	*64,5*	53 071	*35,5*	125 708	*84,0*	23 875	*16,0*
2 362	*0,4*	10 051	*1,7*	9 451	600	0	1/1 49	234 100	103 382	*44,2*	130 718	*55,8*	118 548	*50,6*	115 552	*49,4*
3 231	*1,8*	3 471	*2,0*	0	2 000	2 000	1/7 48	114 064	64 140	*56,2*	49 924	*43,8*	67 693	*59,3*	46 371	*40,7*
877	*0,2*	5 096	*1,3*	1 576	1 426	2 698	7/1 49	115 735	79 570	*68,8*	36 165	*31,2*	74 069	*64,0*	41 666	*36,0*
4 050	*1,2*	4 641	*1,4*	2 300	700	2 100	6/1 49	170 871	122 334	*71,6*	48 537	*28,4*	119 328	*69,8*	51 543	*30,2*
3 841	*1,6*	6 582	*2,8*	2 471	0	4 035	1/10 48	136 195	105 714	*77,6*	30 481	*22,4*	93 728	*68,8*	42 467	*31,2*
3 826	*1,2*	10 029	*3,1*	1 433	791	7 843	6/1 49	182 256	134 938	*74,0*	47 318	*26,0*	122 962	*67,5*	59 294	*32,5*
738	*0,4*	6 032	*2,9*	3 895	500	1 637	1/10 48	63 663	42 055	*66,1*	21 608	*33,9*	31 491	*49,5*	32 172	*50,5*
2 968	*1,5*	4 962	*2,5*	340	650	3 928	1/1 49	115 770	82 814	*71,5*	32 956	*28,5*	90 082	*77,8*	25 688	*22,2*
1 182	*0,4*	9 117	*3,4*	4 537	0	4 538	1/10 48	76 558	40 584	*53,0*	35 974	*47,0*	24 526	*32,1*	52 032	*67,9*
2 893	*0,6*	3 926	*0,9*	1 133	0	3 400	1/10 48	158 915	118 741	*74,7*	40 174	*25,3*	132 393	*83,3*	26 522	*16,7*
3 034	*0,8*	9 413	*2,6*	0	550	7 575	1/7 48	129 438	111 275	*86,0*	18 163	*14,0*	106 112	*82,0*	23 326	*18,0*
1 083	*0,8*	571	*0,4*	0	0	0	5/2 49	55 352	38 408	*69,4*	16 944	*30,6*	41 323	*74,6*	14 029	*25,4*
2 587	*1,2*	4 030	*2,0*	329	124	3 577	12/1 49	103 182	67 887	*65,8*	35 295	*34,2*	82 320	*79,8*	20 862	*20,2*
347	*0,1*	22 612	*3,4*	5 373	0	17 517	1/1 49	574 865	261 997	*45,6*	312 868	*54,4*	221 682	*38,6*	353 183	*61,4*
1 339	*0,5*	10 791	*3,9*	1 439	0	9 110	1/1 49	102 914	62 048	*60,3*	40 866	*39,7*	45 065	*43,8*	57 849	*56,2*
2 488	*0,5*	10 808	*2,0*	504	678	8 827	1/1 49	137 523	113 140	*82,3*	24 383	*17,7*	89 581	*65,1*	47 942	*34,9*
1 548	*0,6*	7 520	*3,0*	1 990	970	4 800	1/1 49	109 437	65 042	*59,4*	44 395	*40,6*	87 100	*79,6*	22 337	*20,4*
488	*0,3*	3 045	*1,7*	665	0	2 389	6/1 49	89 925	66 114	*73,5*	23 811	*26,5*	33 174	*36,9*	56 751	*63,1*
4 829	*1 0*	4 666	*1,0*	1 046	300	0	1/10 48	190 569	133 644	*70,1*	56 925	*29,9*	158 704	*83,3*	31 865	*16,7*
576	*0,3*	7 281	*4,5*	0	0	5 623	1/7 48	47 744	29 070	*60,9*	18 674	*39,1*	29 673	*62,2*	18 071	*37,8*
775	*0,4*	4 306	*1,9*	500	0	6 441	1/1 49	105 598	70 463	*66,7*	35 135	*33,3*	55 066	*52,1*	50 532	*47,9*
2 720	*0,4*	17 511	*2,3*	3 181	230	14 100	6/1 49	228 384	157 894	*69,1*	70 490	*30,9*	132 380	*58,0*	96 004	*42,0*

Afdeling: 14. Sønderborg

Kr.		Kr.		Kr.	Kr.	Kr.		Kr.	Kr.		Kr.		Kr.		Kr.	
521	*0,3*	3 783	*2,3*	1 628	685	1 428	1/1 49	38 577	28 283	*73,3*	10 294	*26,7*	17 855	*46,3*	20 722	*53,7*
334	*0,1*	7 915	*2,7*	1 764	100	5 293	1/10 48	135 800	39 868	*29,4*	95 932	*70,6*	88 963	*65,5*	46 837	*34,5*
197	*0,1*	7 911	*4,3*	1 866	3 674	3 427	1/10 48	86 866	46 826	*53,9*	40 040	*46,1*	57 738	*66,5*	29 128	*33,5*
3 300	*1,2*	4 728	*1,6*	1 694	0	1 694	1/10 48	106 614	67 498	*63,3*	39 116	*36,7*	72 112	*67,7*	34 502	*32,3*
3 550	*1,1*	6 783	*2,2*	1 377	0	5 406	5/2 49	137 216	90 869	*66,2*	46 347	*33,8*	111 566	*81,3*	25 650	*18,7*
978	*0,7*	6 027	*4,1*	2 005	900	3 014	1/10 48	55 083	32 810	*59,6*	22 273	*40,4*	25 893	*47,0*	29 190	*53,0*
1 831	*1,0*	7 864	*4,1*	4 830	690	2 744	1/10 48	78 707	41 276	*52,4*	37 431	*47,6*	57 947	*73,7*	20 760	*26,3*
1 083	*0,5*	5 663	*2,6*	1 822	0	3 841	1/10 48	71 994	31 969	*44,4*	40 025	*55,6*	25 445	*35,3*	46 549	*64,7*
765	*0,3*	9 076	*4,0*	0	400	8 802	1/10 48	76 668	47 767	*62,3*	28 901	*37,7*	33 908	*44,2*	42 760	*55,8*
2 290	*1,3*	3 710	*2,1*	1 381	407	967	1/10 48	100 042	53 964	*53,9*	46 078	*46,1*	68 883	*68,8*	31 159	*31,2*
992	*0,4*	8 921	*3,5*	0	0	7 889	1/11 48	63 851	35 105	*55,0*	28 746	*45,0*	20 067	*31,4*	43 784	*68,6*
554	*0,2*	4 548	*1,6*	1 814	500	1 189	1/5 48	75 802	46 845	*61,8*	28 957	*38,2*	43 212	*57,0*	32 590	*43,0*
1 605	*0,3*	22 360	*3,8*	4 742	0	15 699	4/7 48	181 396	94 484	*52,1*	86 912	*47,9*	52 209	*28,8*	129 187	*71,2*
17	*0,0*	312	*0,2*	117	0	0	1/10 48	114 985	41 716	*36,3*	73 269	*63,7*	73 963	*64,3*	41 022	*35,7*
1 063	*0,4*	8 121	*3,2*	650	500	6 293	1/10 48	76 101	45 407	*59,7*	30 694	*40,3*	39 811	*52,3*	36 290	*47,7*
1 499	*0,3*	15 484	*3,5*	5 619	300	9 565	4/10 48	108 792	63 242	*58,1*	45 550	*41,9*	55 361	*50,8*	53 431	*49,2*
621	*0,2*	11 815	*3,7*	6 665	203	5 591	1/10 48	109 640	59 163	*54,0*	50 477	*46,0*	52 299	*47,7*	57 341	*52,3*
1 492	*0,7*	5 362	*2,7*	1 699	200	2 677	1/10 48	78 184	44 944	*57,5*	33 240	*42,5*	35 551	*45,4*	42 633	*54,6*
÷ 400	*÷0,2*	3 714	*2,1*	1 671	330	1 642	4/10 48	57 293	41 705	*72,8*	15 588	*27,2*	15 725	*27,4*	41 568	*72,6*

Almindelige oplysninger							Omsætning									
Foreningens		Stiftet år	Medlemmer, der har modtaget varer i sidste regnskabsår	Næringsadkomst	Foreningens deltagelse i risiko på udestående fordringer		Omsætning		Fragt og kørsel til foreningen	Bruttoindtægt		Omkostninger		Driftsresultat	
Nr.	Navn				% af butiksvarer	% af grovvarer	Ialt	Heraf butiksvarer		Ialt	% af oms.	Ialt	% af oms.	Ialt	% af oms.
1	2	3	4	5	6	7	8	9	10	11	12	13	14	15	16
							Kr.	Kr.	Kr.	Kr.		Kr.		Kr.	
26	Kliplev & o.	1923	202	Nej	50	50	264 759	239 581	2 123	39 478	*14,9*	29 642	*11,2*	9 836	*3,7*
27	Løjt Kirkeby ...	1937	145	Ja	50	50	200 178	196 978	2 302	27 714	*13,8*	20 319	*10,1*	7 395	*3,7*
28	Lundtoft & o. ...	1930	170	Ja	50	75	257 943	219 354	1 280	38 063	*14,8*	27 339	*10,6*	10 724	*4,2*
29	Nr. Løgum Sogn.	1920	167	Ja	50	50	288 909	271 609	3 138	37 731	*13,1*	32 418	*11,2*	5 313	*1,9*
30	Nybøl Sogn & o.	1937	95	Nej	50	50	99 857	98 931	716	15 577	*15,6*	11 492	*11,5*	4 085	*4,1*
32	Oksbøl & H. Sogne	1922	200	Ja	50	50	246 168	189 429	8 423	33 798	*13,7*	25 298	*10,3*	8 500	*3,4*
33	Padborg	1929	120	Ja	50	50	213 633	204 523	1 350	34 547	*16,2*	29 737	*13,9*	4 810	*2,3*
34	Rinkenæs	1931	142	Ja	50	50	273 444[1]	255 189	1 706	43 098	*15,8*	33 891	*12,4*	9 207	*3,4*
35	Skelde	1919	229	Nej	50	50	279 923	260 020	3 278	32 012	*11,4*	23 004	*8,2*	9 008	*3,2*
36	Skovby & o.	1920	296	Ja	50	50	368 714	339 645	1 557	53 633	*14,5*	36 277	*9,8*	17 356	*4,7*
37	Sønderborg & o..	1923	567	Nej	50	50	528 494	521 494	708	88 642	*16,8*	76 896	*14,6*	11 746	*2,2*
39	Sarup & o.....	1932	119	Ja	50	50	225 334	202 132	1 277	31 730	*14,1*	23 106	*10,3*	8 624	*3,8*
40	Skærbæk & o....	1934	136	Ja	50	50	253 881	220 974	3 096	36 434	*14,3*	30 667	*12,1*	5 767	*2,2*
41	Sottrup	1937	90	Ja	50	50	192 992	178 392	602	27 954	*14,5*	23 438	*12,1*	4 516	*2,4*
42	Tønder	1921	245	Ja	90	90	258 495	252 747	1 931	41 575	*16,1*	31 173	*12,1*	10 402	*4,0*
43	Tinglev & o.....	1932	232	Ja	50	50	349 316	337 034	2 122	56 344	*16,1*	39 793	*11,4*	16 551	*4,7*
44	Ulkebøl-Kær	1919	367	Nej	50	50	331 978	295 558	851	52 044	*15,7*	37 712	*11,4*	14 332	*4,3*
48	Visby Arb. Forbr..	—	—	—	—	—	—	—	—	—	—	—	—	—	—
50	Mjolden	1902	185	Ja	90	90	328 377	288 932	4 091	38 780	*11,8*	30 110	*9,2*	8 670	*2,6*
55	Røde Kro	1920	212	Ja	50	50	240 867	224 450	3 006	31 851	*13,2*	26 637	*11,0*	5 214	*2,2*
100	Broager.....	1919	286	Nej	50	50	236 925	235 985	1 443	36 172	*15,3*	26 957	*11,4*	9 215	*3,9*

[1]) Omfatter 11 mdr.

							Kr.	Kr.	Kr.	Kr.		Kr.		Kr.	
1	Arløse	1889	127	Ja	10	0	146 222	128 514	2 916	16 924	*11,6*	12 199	*8,4*	4 725	*3,2*
5	Sønder Bjærge ..	1885	130	Nej	0	0	240 393	204 061	2 513	28 804	*12,0*	22 726	*9,5*	6 078	*2,5*
7	Broby	1909	102	Nej	50	50	214 074	175 994	1 701	28 973	*13,5*	20 596	*9,6*	8 377	*3,9*
8	Buerup & o.	1934	100	Ja	50	50	264 131	204 176	2 742	32 288	*12,2*	22 675	*8,6*	9 613	*3,6*
10	Dalby	1920	92	Ja	50	50	157 595	145 273	2 249	20 420	*13,0*	16 240	*10,3*	4 180	*2,7*
11	Drøsselbjerg.....	1916	79	Ja	50	50	413 887	220 719	6 625	33 598	*8,1*	25 724	*6,2*	7 874	*1,9*
12	Døjringe & o. ...	1914	125	Ja	0	0	381 317	221 054	4 760	37 413	*9,8*	33 227	*8,7*	4 186	*1,1*
15	Egeslevmagle....	1874	158	Nej	0	0	288 365	220 035	3 329	28 596	*9,9*	23 125	*8,0*	5 471	*1,9*
20	Faardrup	1885	100	Nej	0	0	164 805	155 372	1 471	22 544	*13,7*	14 435	*8,8*	8 109	*4,9*
21	Flakkebjærg.....	1886	180	Nej	50	50	463 166	352 327	12 532	54 640	*11,8*	31 910	*6,9*	22 730	*4,9*
23	Frederiksberg ...	1915	210	Ja	0	0	359 356	305 588	6 262	46 170	*12,8*	34 772	*9,7*	11 398	*3,1*
26	Gimlinge.....	1901	210	Nej	0	0	408 273	253 535	8 160	42 917	*10,5*	30 837	*7,5*	12 080	*3,0*
27	Gørlev.....	1914	175	Ja	50	50	252 589	213 975	2 860	38 156	*15,1*	28 740	*11,4*	9 416	*3,7*
35	Haldagerlille	1885	100	Ja	50	50	183 674	116 374	1 793	19 459	*10,6*	16 048	*8,7*	3 411	*1,9*
36	Halskov & o.....	1904	470	Nej	50	50	451 736	451 736	4 885	55 525	*12,3*	39 002	*8,6*	16 523	*3,7*
37	Havrebjærg	1892	161	Ja	50	50	358 276	230 592	3 259	40 178	*11,2*	26 089	*7,3*	14 089	*3,9*
*38	Hejninge.....	1885	117	Ja	0	0	176 930	157 469	1 338	24 760	*14,0*	17 379	*9,8*	7 381	*4,2*
39	Husf. f. Statsan.,K	1893	360	Nej	100	100	399 874	350 619	6 132	60 091	*15,0*	44 932	*11,2*	15 159	*3,8*
40	Hyllested	1885	180	Nej	50	50	270 023	246 188	2 861	35 071	*13,0*	24 842	*9,2*	10 229	*3,8*
41	Hyllinge	1891	200	Ja	50	50	310 204	270 035	4 447	39 348	*12,7*	27 132	*8,8*	12 216	*3,9*
42	Høng & o.....	1920	390	Ja	50	50	1414 051	639 740	28 718	128 773	*9,1*	103 862	*7,3*	24 911	*1,8*
43	Høve Mark	1886	118	Nej	50	50	136 222	108 269	874	16 666	*12,2*	11 667	*8,5*	4 999	*3,7*
45	Haarslev.....	1887	110	Nej	0	0	172 998	131 739	7 209	19 598	*11,3*	14 361	*8,3*	5 237	*3,0*
50	Jorløse	1919	102	Ja	50	50	231 748	191 634	2 152	27 481	*11,9*	18 852	*8,1*	8 629	*3,8*
55	Keldstrup.....	1894	165	Ja	0	0	201 231	175 593	3 401	23 606	*11,7*	16 848	*8,4*	6 758	*3,3*
56	Kirkerup	1877	114	Nej	50	50	199 006	184 309	1 203	25 016	*12,6*	15 120	*7,6*	9 896	*5,0*
57	Kirke-Helsinge ..	1914	120	Ja	0	0	194 598	176 394	2 666	25 626	*13,2*	18 591	*9,6*	7 035	*3,6*

og drift							Status								
Netto-renteudgift		Netto-overskud		Overskudsfordeling indenfor regnskabsåret			Regnskabet afsluttet pr.	Balancesum	Aktiver				Passiver			
									Ialt omsætningsformue		Ialt anlægsformue		Ialt fremmedkapital		Ialt egenkapital	
Ialt	% af oms.	Ialt	% af oms.	Henlæggelser	Afskrivninger	Udbetaling			Beløb	% af balancesum	Beløb	% af balancesum	Beløb	% af balancesum	Beløb	% af balancesum
17	18	19	20	21	22	23	24	25	26	27	28	29	30	31	32	33
Kr.		Kr.		Kr.	Kr.	Kr.		Kr.	Kr.		Kr.		Kr.		Kr.	
719	*0,3*	9 117	*3,4*	2 756	1 012	5 349	6/1 49	74 002	48 755	*65,9*	25 247	*34,1*	43 153	*58,3*	30 849	*41,7*
1 376	*0,7*	6 019	*3,0*	3 429	500	3 300	1/1 49	62 539	33 903	*54,2*	28 636	*45,8*	26 008	*41,6*	36 531	*58,4*
1 789	*0,7*	8 935	*3,5*	3 486	1 000	4 279	1/11 48	87 303	57 146	*65,5*	30 157	*34,5*	31 445	*36,0*	55 858	*64,0*
1 281	*0,4*	4 032	*1,5*	2 806	820	0	6/1 49	101 569	61 416	*60,5*	40 153	*39,5*	40 381	*39,8*	61 188	*60,2*
540	*0,5*	3 545	*3,6*	996	300	2 250	1/10 48	45 926	20 279	*44,2*	25 647	*55,8*	18 503	*40,3*	27 423	*59,7*
2 012	*0,8*	6 488	*2,6*	1 203	1 200	3 771	4/6 48	141 432	94 260	*66,6*	47 172	*33,4*	91 208	*64,5*	50 224	*35,5*
3 324	*1,6*	1 486	*0,7*	0	500	552	1/10 48	139 567	74 686	*53,5*	64 881	*46,5*	117 538	*84,2*	22 029	*15,8*
517	*0,2*	8 690	*3,2*	800	800	6 740	1/10 48	75 470	42 603	*56,5*	32 867	*43,5*	24 984	*33,1*	50 486	*66,9*
÷ 663	÷*0,2*	9 671	*3,4*	978	588	8 456	1/1 49	88 134	57 980	*65,8*	30 154	*34,2*	26 859	*30,5*	61 275	*69,5*
790	*0,2*	16 566	*4,5*	2 322	4 305	9 707	1/10 48	126 513	51 313	*40,6*	75 200	*59,4*	81 742	*64,6*	44 771	*35,4*
÷ 457	÷*0,1*	12 203	*2,3*	4 428	526	4 548	1/10 48	252 410	41 187	*16,3*	211 223	*83,7*	126 890	*50,2*	125 520	*49,8*
÷ 13	*0,0*	8 637	*3,8*	3 988	0	2 962	1/10 48	48 874	26 042	*53,3*	22 832	*46,7*	4 657	*9,5*	44 217	*90,5*
2 399	*0,9*	3 368	*1,3*	200	700	2 652	1/10 48	120 657	86 233	*71,5*	34 424	*28,5*	101 003	*83,7*	19 654	*16,3*
1 546	*0,8*	2 970	*1,6*	2 303	400	713	1/10 48	71 356	34 797	*48,8*	36 559	*51,2*	39 692	*55,6*	31 664	*44,4*
835	*0,3*	9 567	*3,7*	0	117	9 025	7/11 48	107 228	45 310	*42,3*	61 918	*57,7*	26 971	*25,1*	80 257	*74,9*
631	*0,2*	15 920	*4,5*	3 027	200	12 638	1/11 48	123 183	64 866	*52,7*	58 317	*47,3*	35 336	*28,7*	87 847	*71,3*
÷ 526	÷*0,2*	14 858	*4,5*	2 996	0	12 651	1/7 48	98 200	69 701	*71,0*	28 499	*29,0*	16 512	*16,8*	81 688	*83,2*
—	—	—	—	—	—	—	—	—	—	—	—	—	—	—	—	—
304	*0,1*	8 366	*2,5*	1 849	0	6 517	4/1 49	108 708	68 149	*62,7*	40 559	*37,3*	84 035	*77,3*	24 673	*22,7*
2 040	*0,8*	3 174	*1,4*	577	400	2 259	1/11 48	93 332	52 437	*56,2*	40 895	*43,8*	56 536	*60,6*	36 796	*39,4*
÷ 331	÷*0,1*	9 546	*4,0*	3 028	300	5 916	1/1 49	74 673	50 563	*67,7*	24 110	*32,3*	8 782	*11,7*	65 891	*88,3*

Afdeling: 15. Slagelse

Kr.		Kr.		Kr.	Kr.	Kr.		Kr.	Kr.		Kr.		Kr.		Kr.	
2 148	*1,5*	2 577	*1,7*	0	0	1 975	6/7 48	81 720	49 675	*60,8*	32 045	*39,2*	54 743	*67,0*	26 977	*33,0*
3 546	*1,5*	2 532	*1,0*	0	0	0	7/10 48	123 861	75 601	*61,1*	48 260	*38,9*	84 481	*68,2*	39 380	*31,8*
1 665	*0,8*	6 712	*3,1*	925	511	3 875	1/10 48	86 307	35 863	*41,6*	50 444	*58,4*	46 261	*53,6*	40 046	*46,4*
659	*0,2*	8 954	*3,4*	1 500	0	7 675	1/11 48	73 314	47 799	*65,2*	25 515	*34,8*	27 440	*37,4*	45 874	*62,6*
2 043	*1,3*	2 137	*1,4*	1 855	0	0	1/10 48	75 763	44 023	*58,1*	31 740	*41,9*	51 157	*67,5*	24 606	*32,5*
÷ 24	*0,0*	7 898	*1,9*	1 280	600	7 025	1/10 48	80 144	55 790	*69,6*	24 354	*30,4*	26 351	*32,9*	53 793	*67,1*
1 695	*0,4*	2 491	*0,7*	650	0	2 530	12/1 49	119 078	77 437	*65,0*	41 641	*35,0*	59 055	*49,6*	60 023	*50,4*
812	*0,3*	4 659	*1,6*	3 520	100	6 128	1/10 48	105 176	74 228	*70,6*	30 948	*29,4*	31 778	*30,2*	73 398	*69,8*
89	*0,0*	8 020	*4,9*	0	0	5 965	1/7 48	55 905	31 649	*56,6*	24 256	*43,4*	15 064	*26,9*	40 841	*73,1*
1 525	*0,3*	21 205	*4,6*	1 300	0	11 232	1/10 48	153 750	103 816	*67,5*	49 934	*32,5*	63 842	*41,5*	89 908	*58,5*
800	*0,2*	10 598	*2,9*	981	0	5 700	1/10 48	92 095	37 850	*41,1*	54 245	*58,9*	35 276	*38,3*	56 819	*61,7*
1 721	*0,4*	10 359	*2,6*	3 162	25	4 742	1/10 48	131 791	98 625	*74,8*	33 166	*25,2*	79 696	*60,5*	52 095	*39,5*
3 613	*1,4*	5 803	*2,3*	1 650	415	4 190	10/7 48	132 514	65 597	*49,5*	66 917	*50,5*	78 888	*59,5*	53 626	*40,5*
2 015	*1,1*	1 396	*0,8*	0	100	1 655	6/7 48	91 211	65 653	*72,0*	25 558	*28,0*	45 664	*50,0*	45 547	*50,0*
1 566	*0,4*	14 957	*3,3*	175	0	14 849	1/10 48	163 277	88 780	*54,4*	74 497	*45,6*	88 393	*54,1*	74 884	*45,9*
37	*0,0*	14 052	*3,9*	3 174	0	7 151	6/10 48	113 945	71 824	*63,0*	42 121	*37,0*	17 277	*15,2*	96 668	*84,8*
563	*0,3*	6 818	*3,9*	2 157	511	5 190	1/10 48	63 290	32 312	*51,1*	30 978	*48,9*	21 236	*33,5*	42 054	*66,5*
2 929	*0,7*	12 230	*3,1*	2 209	56	9 600	1/10 48	166 715	88 197	*52,9*	78 518	*47,1*	50 715	*30,4*	116 000	*69,6*
634	*0,2*	9 595	*3,6*	1 534	99	7 628	6/10 48	91 224	58 101	*63,7*	33 123	*36,3*	40 550	*44,5*	50 674	*55,5*
953	*0,3*	11 263	*3,6*	975	0	8 150	5/7 48	96 559	50 159	*51,9*	46 400	*48,1*	33 761	*35,0*	62 798	*65,0*
4 670	*0,3*	20 241	*1,5*	0	2 900	17 750	15/1 49	427 615	271 014	*63,4*	156 601	*36,6*	167 469	*39,2*	260 146	*60,8*
854	*0,6*	4 145	*3,1*	216	160	2 740	5/10 48	57 622	40 753	*70,7*	16 869	*29,3*	34 136	*59,2*	23 486	*40,8*
1 260	*0,7*	3 977	*2,3*	100	50	1 664	6/7 48	67 136	43 404	*64,6*	23 732	*35,4*	45 882	*68,3*	21 254	*31,7*
1 179	*0,5*	7 450	*3,3*	1 751	0	5 003	1/11 48	73 453	58 389	*79,5*	15 064	*20,5*	34 993	*47,6*	38 460	*52,4*
903	*0,4*	5 855	*2,9*	1 502	136	4 375	1/10 48	77 045	55 252	*71,7*	21 793	*28,3*	33 276	*43,2*	43 769	*56,8*
622	*0,3*	9 274	*4,7*	600	453	5 332	1/10 48	71 593	34 620	*48,4*	36 973	*51,6*	28 429	*39,8*	43 164	*60,2*
1 803	*0,9*	5 232	*2,7*	1 762	450	3 799	1/10 48	95 436	66 214	*69,4*	29 222	*30,6*	60 731	*63,6*	34 705	*36,4*

Almindelige oplysninger							Omsætning									
Foreningens		Stiftet år	Medlemmer, der har modtaget varer i sidste regnskabsår	Næringsadkomst	Foreningens deltagelse i risiko på udestående fordringer		Omsætning		Fragt og kørsel til foreningen	Bruttoindtægt		Omkostninger		Driftsresultat	
Nr.	Navn				% af butiksvarer	% af grovvarer	Ialt	Heraf butiksvarer		Ialt	% af oms.	Ialt	% af oms.	Ialt	% af oms.
1	2	3	4	5	6	7	8	9	10	11	12	13	14	15	16
							Kr.	Kr.	Kr.	Kr.		Kr.		Kr.	
58	Kirke-Stillinge...	1897	197	Ja	0	0	736 082	325 559	12 838	55 397	*7,5*	38 470	*5,2*	16 927	*2,3*
59	Korsør & o.....	1906	360	Nej	50	50	247 259	238 820	1 321	37 635	*15,2*	32 564	*13,2*	5 071	*2,0*
60	Kvislemark	1889	91	Nej	50	50	193 850	116 898	3 125	21 152	*10,9*	17 676	*9,1*	3 476	*1,8*
70	Lille Ebberup & o.	1888	158	Nej	0	0	198 586	169 829	2 213	27 393	*13,8*	21 170	*10,7*	6 223	*3,1*
71	Løve	—	—	—	—	—	—	—	—	—	—	—	—	—	—
72	Lynge	1890	175	Nej	0	0	211 312[3]	197 497	3 897	25 490	*12,0*	20 404	*9,6*	5 086	*2,4*
75	Menstrup	1904	207	Ja	50	50	598 509	281 477	—	48 734	*8,2*	35 173	*5,9*	13 561	*2,3*
* 76	Mullerup.....	1921	121	Ja	0	0	215 183	192 186	1 586	28 757	*13,4*	18 447	*8,6*	10 310	*4,8*
77	Munke-Bjærgby .	1887	150	Ja	0	0	177 424	167 614	2 431	25 327	*14,3*	19 172	*10,8*	6 155	*3,5*
* 80	Nordrup	1873	150	Nej	50	50	289 501	259 540	2 764	33 906	*11,7*	25 925	*9,0*	7 981	*2,7*
81	Næsbyskov.....	1891	118	Nej	0	0	184 319	166 937	1 585	24 870	*13,5*	18 522	*10,1*	6 348	*3,4*
91	Pedersborg.....	1902	325	Ja	0	0	657 734	359 931	8 307	69 789	*10,6*	55 530	*8,4*	14 259	*2,2*
95	Reinstrup.....	1873	102	Ja	50	50	202 545	167 286	2 502	24 941	*12,3*	18 214	*9,0*	6 727	*3,3*
96	Rosted	1883	107	Ja	0	0	270 540	252 982	3 106	40 038	*14,8*	26 805	*9,9*	13 233	*4,9*
97	Ruds-Vedby.....	1891	150	Nej	50	50	173 174	160 970	2 813	23 269	*13,4*	17 446	*10,1*	5 823	*3,3*
98	Rørby.....	1879	360	Nej	50	50	423 436	354 292	3 635	53 631	*12,7*	42 042	*9,9*	11 589	*2,8*
105	»Sirius«, Bildsø ..	1909	62	Ja	0	0	210 527	130 845	3 948	22 499	*10,7*	16 670	*7,9*	5 829	*2,8*
106	Skørpinge.....	1900	98	Nej	50	50	263 399	219 671	2 164	29 720	*11,3*	22 398	*8,5*	7 322	*2,8*
107	Slagelse & o.....	1919	510	Ja	0	0	598 135	512 811	233	93 513	*15,6*	68 968	*11,5*	24 545	*4,1*
108	Slotsbjergby.....	1874	110	Ja	0	0	290 420	179 649	3 005	30 479	*10,5*	20 043	*6,9*	10 436	*3,6*
109	Sludstrup	1897	131	Nej	0	0	175 522	161 271	1 283	22 968	*13,1*	15 585	*8,9*	7 383	*4,2*
110	Solbjerg	1907	129	Nej	[1]	[1]	270 662	194 343	2 753	29 850	*11,0*	19 460	*7,2*	10 390	*3,8*
111	Stigsnæs	1912	175	Nej	0	0	266 712	246 415	3 806	35 310	*13,2*	26 366	*9,9*	8 944	*3,3*
112	Svallerup	1883	148	Nej	50	50	269 379	195 426	4 897	34 395	*12,8*	24 267	*9,0*	10 128	*3,8*
113	Sæby.....	1915	82	Ja	50	50	194 465	161 172	2 813	19 210	*9,9*	14 846	*7,7*	4 364	*2,2*
*114	Sønderup ny	1905	146	Nej	50	50	332 534	228 362	5 291	35 653	*10,7*	29 270	*8,8*	6 383	*1,9*
115	Sørbymagle	1899	137	Ja	0	0	196 936	177 258	1 264	26 367	*13,4*	15 101	*7,7*	11 266	*5,7*
116	Spjellerup.....	1891	122	Ja	0	0	309 296	234 258	3 847	36 152	*11,7*	24 458	*7,9*	11 694	*3,8*
117	Skafterup	1920	225	Nej	[2]	[2]	391 346[4]	265 230	4 381	41 830	*10,7*	33 044	*8,4*	8 786	*2,3*
118	Slaglille.....	1905	180	Ja	0	0	247 851	230 214	3 440	30 725	*12,4*	19 356	*7,8*	11 369	*4,6*
119	Sneslev	1888	158	Nej	50	50	309 684	230 732	5 882	36 268	*11,7*	27 217	*8,8*	9 051	*2,9*
120	Skælskør.....	1919	140	Ja	0	0	177 079	154 867	1 395	22 669	*12,8*	19 630	*11,1*	3 039	*1,7*
126	Tjæreby Sogn ...	1887	385	Nej	0	0	581 388	521 411	6 209	72 749	*12,5*	49 369	*8,5*	23 380	*4,0*
127	Tjustrup.....	1885	123	Nej	50	50	286 712	160 628	3 023	24 122	*8,4*	18 807	*6,5*	5 315	*1,9*
128	Tyvelse.....	1891	186	Nej	0	0	333 506	276 193	3 618	40 735	*12,2*	32 048	*9,6*	8 687	*2,6*
130	Ubby.....	1881	340	Nej	50	50	366 139	283 723	6 766	45 921	*12,5*	37 524	*10,2*	8 397	*2,3*
135	Vallensved	1902	167	Ja	50	50	401 429	283 062	10 835	43 520	*10,8*	30 589	*7,6*	12 931	*3,2*
136	Vedbysønder	1915	110	Ja	50	50	202 815	172 115	1 342	25 360	*12,5*	19 095	*9,4*	6 265	*3,1*
138	Venslev.....	1885	120	Nej	0	0	174 818	150 372	1 718	21 282	*12,2*	16 761	*9,6*	4 521	*2,6*
139	»Virkelyst«,.....	1919	125	Nej	50	50	297 377	177 971	6 093	31 356	*10,5*	20 748	*7,0*	10 608	*3,5*
144	Ørslev gl.....	1870	50	Nej	50	50	121 489	76 690	2 049	10 514	*8,7*	8 863	*7,3*	1 651	*1,4*
145	Ørslev By	1870	78	Nej	0	0	142 774	110 055	1 745	16 749	*11,7*	10 319	*7,2*	6 430	*4,5*
146	Ørslev Sogn.....	1889	141	Nej	0	0	242 638	208 541	2 062	28 998	*12,0*	20 020	*8,3*	8 978	*3,7*
200	Boeslunde Sogn..	1871	565	Nej	0	0	951 088	712 382	11 380	105 956	*11,2*	66 109	*7,0*	39 847	*4,2*
210	Gerlev-Lundfl....	1887	151	Nej	0	0	214 294	176 439	853	27 743	*12,9*	17 678	*8,2*	10 065	*4,7*
220	Taarnborg Sogn .	1872	270	Nej	0	0	399 210	363 269	2 352	49 744	*12,5*	34 942	*8,8*	14 802	*3,7*
230	Vemmelev-Hem..	1870	494	Nej	0	0	875 087	718 191	7 381	103 356	*11,8*	63 962	*7,3*	39 394	*4,5*

[1]) Med 10 kr. pr. medlem. [2]) Med en fond. [3]) Omfatter 15 mdr. [4]) Omfatter 11 mdr.

og drift							Status									
Netto-renteudgift		Netto-overskud		Overskudsfordeling indenfor regnskabsåret			Regnskabet afsluttet pr.	Balancesum	Aktiver				Passiver			
									Ialt omsætningsformue		Ialt anlægsformue		Ialt fremmedkapital		Ialt egenkapital	
Ialt	% af oms.	Ialt	% af oms.	Henlæggelser	Afskrivninger	Udbetaling			Beløb	% af balancesum	Beløb	% af balancesum	Beløb	% af balancesum	Beløb	% af balancesum
17	18	19	20	21	22	23	24	25	26	27	28	29	30	31	32	33
Kr.		Kr.		Kr.	Kr.	Kr.		Kr.	Kr.		Kr.		Kr.		Kr.	
1 982	0,3	14 945	2,0	0	3 000	11 398	4/10 48	157 650	78 320	49,7	79 330	50,3	102 263	64,9	55 387	35,1
3 217	1,3	1 854	0,7	815	700	0	10/10 48	156 316	62 831	40,2	93 485	59,8	101 848	65,1	54 468	34,9
669	0,3	2 807	1,5	1 293	0	1 682	1/7 48	62 324	51 605	82,8	10 719	17,2	33 031	53,0	29 293	47,0
650	0,3	5 573	2,8	1 730	400	4 230	1/10 48	104 376	58 784	56,3	45 592	43,7	57 484	55,1	46 892	44,9
—	—	—	—	—	—	—	—	—	—	—	—	—	—	—	—	—
852	0,4	4 234	2,0	0	0	3 548	5/10 48	74 144	45 598	61,5	28 546	38,5	38 602	52,0	35 542	48,0
625	0,1	12 936	2,2	8 310	0	12 297	1/7 48	196 742	139 949	71,1	56 793	28,9	96 353	49,0	100 389	51,0
2 787	1,3	7 523	3,5	133	1 541	5 303	6/1 49	106 873	53 739	50,3	53 134	49,7	83 647	78,3	23 226	21,7
999	0,6	5 156	2,9	0	150	4 228	5/1 49	70 480	43 966	62,4	26 514	37,6	23 582	33,5	46 898	66,5
1 499	0,5	6 482	2,2	585	0	5 685	1/10 48	100 222	77 539	77,4	22 683	22,6	55 134	55,0	45 088	45,0
1 716	0,9	4 632	2,5	0	1 009	3 916	1/7 48	89 517	42 948	48,0	46 569	52,0	53 047	59,2	36 470	40,8
1 558	0,2	12 701	2,0	8 373	0	3 974	8/1 49	190 286	117 964	62,0	72 322	38,0	77 152	40,6	113 134	59,4
1 597	0,8	5 130	2,5	200	0	4 044	1/11 48	65 875	42 213	64,1	23 662	35,9	38 848	59,0	27 027	41,0
5 591	2,1	7 642	2,8	0	4 268	0	4/1 49	216 754	73 071	33,7	143 683	66,3	181 221	83,6	35 533	16,4
1 232	0,7	4 591	2,6	0	442	3 251	11/10 48	71 450	33 254	46,5	38 196	53,5	43 644	61,0	27 806	39,0
3 072	0,7	8 517	2,1	326	2 130	4 199	8/11 48	188 797	96 022	50,9	92 775	49,1	97 129	51,5	91 668	48,5
593	0,3	5 236	2,5	3 298	247	1 946	1/10 48	66 993	37 381	55,8	29 612	44,2	39 520	59,0	27 473	41,0
2 901	1,1	4 421	1,7	1 300	200	2 827	12/7 48	118 128	91 945	77,8	26 183	22,2	79 398	67,2	38 730	32,8
1 599	0,3	22 946	3,8	3 461	2 000	17 485	1/1 49	165 209	57 450	34,8	107 759	65,2	37 907	22,9	127 302	77,1
564	0,2	9 872	3,4	418	0	9 452	1/10 48	78 361	46 245	59,0	32 116	41,0	46 921	59,8	31 440	40,2
995	0,6	6 388	3,6	64	0	5 930	10/10 48	58 523	39 808	68,0	18 715	32,0	30 853	52,7	27 670	47,3
787	0,3	9 603	3,5	2 000	900	7 048	6/7 48	70 254	45 297	64,5	24 957	35,5	24 248	34,5	46 006	65,5
1 584	0,6	7 360	2,7	332	296	6 587	4/10 48	94 942	58 865	62,0	36 077	38,0	34 897	36,6	60 045	63,4
2 445	0,9	7 683	2,9	3 300	300	3 600	1/11 48	105 091	48 059	45,7	57 032	54,3	57 991	55,2	47 100	44,8
1 409	0,7	2 955	1,5	555	0	1 833	15/7 48	62 826	43 844	69,8	18 982	30,2	34 164	54,4	28 662	45,6
1 046	0,3	5 337	1,6	0	0	5 340	1/10 48	116 380	84 390	72,5	31 990	27,5	37 494	32,2	78 886	67,8
510	0,3	10 756	5,4	0	266	7 825	1/10 48	52 440	26 784	51,1	25 656	48,9	21 391	40,8	31 049	59,2
917	0,3	10 777	3,5	0	300	9 729	1/7 48	112 545	68 378	60,8	44 167	39,2	45 441	40,4	67 104	59,6
2 674	0,7	6 112	1,6	1 916	0	1 899	13/10 48	133 585	68 687	51,4	64 898	48,6	56 789	42,5	76 796	57,5
337	0,1	11 032	4,5	805	200	9 078	7/7 48	78 394	61 469	78,4	16 925	21,6	46 972	59,9	31 422	40,1
279	0,1	8 772	2,8	2 610	0	6 497	8/11 48	113 171	66 614	58,9	46 557	41,1	26 843	23,7	86 328	76,3
2 473	1,4	566	0,3	0	0	0	10/10 48	103 889	60 476	58,2	43 413	41,8	93 460	89,9	10 429	10,1
167	0,0	23 213	4,0	3 018	300	19 859	6/10 48	141 779	92 610	65,3	49 169	34,7	16 272	11,5	125 507	88,5
3 674	1,3	1 641	0,6	1 351	0	1 974	1/7 48	154 888	112 610	72,7	42 278	27,3	119 958	77,4	34 930	22,6
484	0,1	8 203	2,5	900	200	5 852	11/10 48	108 053	66 845	61,9	41 208	38,1	50 028	46,3	58 025	53,7
1 662	0,5	6 735	1,8	2 047	0	6 445	18/11 48	181 669	97 863	53,9	83 806	46,1	52 209	28,7	129 460	71,3
1 517	0,4	11 414	2,8	478	776	10 926	26/10 48	103 672	51 586	49,7	52 086	50,3	36 012	34,7	67 660	65,3
583	0,3	5 682	2,8	2 487	55	2 208	6/10 48	71 368	47 245	66,2	24 123	33,8	32 507	45,6	38 861	54,4
613	0,4	3 908	2,2	1 025	0	3 917	6/7 48	129 421	76 765	59,3	52 656	40,7	48 481	37,5	80 940	62,5
1 581	0,5	9 027	3,0	2 164	400	6 796	1/10 48	93 283	60 593	65,0	32 690	35,0	49 281	52,8	44 002	47,2
495	0,4	1 156	1,0	0	0	2 556	1/10 48	34 066	22 902	67,2	11 164	32,8	18 824	55,3	15 242	44,7
62	0,1	6 368	4,4	1 550	42	4 401	6/7 48	57 809	48 403	83,7	9 406	16,3	18 615	32,2	39 194	67,8
771	0,3	8 207	3,4	1 000	0	6 308	1/10 48	88 963	63 188	71,0	25 775	29,0	35 074	39,4	53 889	60,6
6 184	0,7	33 663	3,5	10 338	0	17 985	1/1 49	351 240	237 695	67,7	113 545	32,3	129 991	37,0	221 249	63,0
2 004	0,9	8 061	3,8	1 022	907	6 547	1/10 48	111 003	63 954	57,6	47 049	42,4	45 755	41,2	65 248	58,8
2 560	0,7	12 242	3,0	0	0	10 049	1/1 49	166 992	105 568	63,2	61 424	36,8	72 995	43,7	93 997	56,3
9 609	1,1	29 785	3,4	3 700	1 140	21 400	1/10 48	402 078	217 156	54,0	184 922	46,0	232 050	57,7	170 028	42,3

Almindelige oplysninger							Omsætning									
Foreningens		Stiftet år	Medlemmer, der har modtaget varer i sidste regnskabsår	Næringsadkomst	Foreningens deltagelse i risiko på udestående fordringer		Omsætning		Fragt og kørsel til foreningen	Bruttoindtægt		Omkostninger		Driftsresultat	
Nr.	Navn				% af butiksvarer	% af grovvarer	Ialt	Heraf butiksvarer		Ialt	% af oms.	Ialt	% af oms.	Ialt	% af oms.
1	2	3	4	5	6	7	8	9	10	11	12	13	14	15	16
							Kr.	Kr.	Kr.	Kr.		Kr.		Kr.	
1	Abildaa	1918	84	Ja	50	50	224 598	214 020	2 010	31 495	*14,0*	18 507	*8,2*	12 988	*5,8*
4	Aulum	1919	198	Ja	0	0	477 981	222 935	2 935	40 591	*8,5*	27 490	*5,8*	13 101	*2,7*
7	Bonnet	1889	369	Nej	0	0	377 015	331 480	4 616	61 813	*16,4*	38 382	*10,2*	23 431	*6,2*
8	Borris	1919	172	Ja	50	50	279 107	228 308	2 692	42 052	*15,1*	26 268	*9,4*	15 784	*5,7*
9	Brandborg	1910	32	Ja	50	50	250 196	132 717	2 993	21 404	*8,6*	12 209	*4,9*	9 195	*3,7*
10	Bøvling	1886	382	Ja	50	50	433 933	373 122	5 034	65 930	*15,2*	46 035	*10,6*	19 895	*4,6*
13	Ejstrup	1944	55	Ja	50	50	119 872	106 116	1 945	19 088	*15,9*	12 460	*10,4*	6 628	*5,5*
16	Faare	1927	136	Ja	0	0	300 604	211 686	5 024	35 210	*11,7*	24 133	*8,0*	11 077	*3,7*
17	Fousing & o.	1934	46	Ja	0	0	205 473	115 320	4 536	18 424	*9,0*	14 762	*7,2*	3 662	*1,8*
18	Ferring	1892	116	Nej	0	0	166 231	149 886	2 248	19 004	*11,4*	15 210	*9,1*	3 794	*2,3*
*19	Fabjerg Indkf.	1900	228	Nej	50	50	694 527	348 542	6 891	68 729	*9,9*	43 146	*6,2*	25 583	*3,7*
20	Fjaltring	1887	235	Ja	50	50	359 475	318 604	4 580	47 745	*13,3*	33 872	*9,4*	13 873	*3,9*
23	Grønbjerg	1917	32	Ja	50	50	231 477	204 316	4 037	33 174	*14,3*	20 232	*8,7*	12 942	*5,6*
24	Gimsing	1932	94	Ja	50	50	197 745	151 063	1 984	24 787	*12,5*	16 145	*8,2*	8 642	*4,3*
27	Holmsland	1912	270	Nej	50	50	404 787	361 657	4 170	59 428	*14,7*	33 476	*8,3*	25 952	*6,4*
28	Houer	1908	144	Nej	50	50	330 545	298 392	4 238	47 931	*14,5*	25 899	*7,8*	22 032	*6,7*
29	Holstebro & o.	1933	230	Ja	0	0	282 634	279 434	1 769	41 679	*14,7*	38 357	*13,6*	3 322	*1,1*
30	Hygum Hove	1899	191	Ja	50	50	320 525	255 663	3 213	42 299	*13,2*	28 351	*8,8*	13 948	*4,4*
33	Idom-Vind og R.	1915	25	Ja	50	50	272 435	144 634	7 276	27 424	*10,1*	16 734	*6,2*	10 690	*3,9*
34	Idom Kirkeby	—	—	—	—	—	— [3]	—	—	—	—	—	—	—	—
36	Kibæk	1948	42	Ja	50	50	103 325[4]	86 463	1 130	12 673	*12,3*	8 635	*8,4*	4 038	*3,9*
38	Langerhuse	1906	152	Ja	50	50	314 520	306 771	3 245	28 826	*9,2*	17 404	*5,5*	11 422	*3,7*
39	Lem & o.	1918	137	Ja	50	50	227 578	201 963	2 850	33 671	*14,8*	22 227	*9,8*	11 444	*5,0*
40	Lemvig & o.	1916	297	Ja	66⅔	66⅔	234 604	224 936	2 697	31 261	*13,3*	28 580	*12,2*	2 681	*1,1*
44	Madum	1910	52	Ja	50[1]	50[1]	169 748[5]	148 609	2 266	25 888	*15,3*	16 981	*10,0*	8 907	*5,3*
45	Møborg	1886	96	Ja	0	0	147 069	129 976	857	21 307	*14,5*	13 640	*9,3*	7 667	*5,2*
46	Mejrup	1939	57	Ja	50	100	304 220	164 672	5 131	31 830	*10,5*	21 264	*7,0*	10 566	*3,6*
48	Nees	1896	136	Ja	50	50	397 852	228 336	6 607	43 151	*10,8*	25 824	*6,5*	17 327	*4,3*
49	No	1910	154	Nej	50	50	292 970	255 166	4 678	40 943	*14,0*	30 027	*10,3*	10 916	*3,7*
50	Nørre Nissum	1888	206	Ja	50	50	193 532	182 754	3 514	30 027	*15,5*	22 125	*11,4*	7 902	*4,1*
51	Naur	1939	84	Ja	50	50	316 455	157 086	4 305	33 267	*10,5*	20 472	*6,5*	12 795	*4,0*
*52	Opsund	1915	60	Ja	50	50	124 527	115 388	1 669	17 399	*14,0*	14 202	*11,4*	3 197	*2,6*
56	Rindom	1912	172	Ja	50	50	219 209	194 446	3 035	28 462	*13,0*	23 076	*10,5*	5 386	*2,5*
57	Resen	1903	218	Ja	0	0	716 163	352 690	7 901	58 462	*8,2*	38 731	*5,4*	19 731	*2,8*
58	Sunds	1946	86	Ja	[2]	[2]	264 178	212 647	5 367	33 738	*12,8*	20 962	*7,9*	12 776	*4,9*
59	Skalstrup	1915	94	Ja	0	0	404 548	199 589	7 256	42 347	*10,5*	27 089	*6,7*	15 258	*3,8*
60	Spjald	1912	172	Ja	50	50	327 845	269 390	3 283	48 315	*14,8*	28 134	*8,6*	20 181	*6,2*
61	Skjern	1932	312	Ja	0	0	461 030	438 769	3 174	77 836	*16,9*	53 501	*11,6*	24 335	*5,3*
63	Sønder Nissum	1906	220	Nej	0	0	324 876	268 955	4 365	47 112	*14,5*	29 180	*9,0*	17 932	*5,5*
64	Troldhede	1947	38	Ja	50[1]	50[1]	203 251	186 940	2 383	29 159	*14,4*	17 993	*8,9*	11 166	*5,5*
65	Timring	1919	90	Ja	100[1]	100[1]	260 007[5]	223 723	2 483	39 745	*15,3*	25 941	*10,0*	13 804	*5,3*
66	Tvis	1919	128	Ja	50	50	553 334	282 085	4 190	56 964	*10,3*	37 332	*6,7*	19 632	*3,6*
67	Tim	1930	85	Ja	50	50	267 983	215 701	1 945	36 438	*13,6*	21 452	*8,0*	14 986	*5,6*
68	Thorsted	1934	35	Ja	50	50	193 205	163 287	2 311	26 345	*13,7*	20 062	*10,4*	6 283	*3,3*
69	Velling	1908	140	Nej	75	75	345 010	319 393	3 815	46 797	*13,6*	34 988	*10,1*	11 809	*3,5*
70	Vemb & o.	1915	150	Ja	50	50	535 567	256 930	5 505	49 373	*9,2*	36 528	*6,8*	12 845	*2,4*
71	Videbæk	1920	93	Ja	50	50	228 348	192 416	2 588	31 728	*13,9*	15 501	*6,8*	16 227	*7,1*
72	Vinding	1935	87	Ja	50	50	207 839	165 834	1 793	29 576	*14,2*	19 249	*9,3*	10 327	*4,9*
73	Vandborg	1936	115	Ja	50	50	272 073	242 030	6 069	34 116	*12,5*	23 314	*8,6*	10 802	*3,9*
74	Vejrum	1944	90	Ja	50	50	235 326	167 075	6 295	25 534	*10,9*	18 933	*8,1*	6 601	*2,8*
75	Ølstrup	1910	162	Nej	50	50	313 215	253 065	4 492	41 751	*13,3*	23 273	*7,4*	18 478	*5,9*
*76	Ørnhøj	—	—	—	—	—	— [3]	—	—	—	—	—	—	—	—
80	Ulfborg	1947	70	Ja	50	50	209 190	149 575	3 159	28 434	*13,6*	20 834	*10,0*	7 600	*3,6*

[1]) Kun for medl.s køb. [2]) Kun kontant salg. [3]) Nystartet. [4]) Nystartet. Omfatter 10 mdr. [5]) Omfatter 15 mdr.

og drift							Status									
Netto-renteudgift		Netto-overskud		Overskudsfordeling indenfor regnskabsåret			Regnskabet afsluttet pr.	Balancesum	Aktiver				Passiver			
									Ialt omsætningsformue		Ialt anlægsformue		Ialt fremmedkapital		Ialt egenkapital	
Ialt	% af oms.	Ialt	% af oms.	Henlæggelser	Afskrivninger	Udbetaling			Beløb	% af balancesum	Beløb	% af balancesum	Beløb	% af balancesum	Beløb	% af balancesum
17	18	19	20	21	22	23	24	25	26	27	28	29	30	31	32	33
Kr.		Kr.		Kr.	Kr.	Kr.		Kr.	Kr.		Kr.		Kr.		Kr.	
÷ 829	÷ 0,4	13 817	6,2	6 755	145	6 647	1/1 49	96 337	82 050	85,2	14 287	14,8	28 679	29,8	67 658	70,2
694	0,1	12 407	2,6	762	1 039	10 575	1/1 49	81 881	41 828	51,1	40 053	48,9	52 108	63,6	29 773	36,4
÷ 1 054	÷ 0,3	24 485	6,5	3 031	1 000	19 761	1/10 48	119 442	48 331	40,5	71 111	59,5	15 698	13,2	103 744	86,8
1 124	0,4	14 660	5,3	786	0	12 214	1/7 48	124 934	89 790	71,9	35 144	28,1	96 620	77,3	28 314	22,7
1 086	0,4	8 109	3,3	1 888	1 660	3 808	1/10 48	84 783	53 326	62,9	31 457	37,1	64 502	76,1	20 281	23,9
÷ 816	÷ 0,2	20 711	4,8	3 045	0	14 053	1/11 48	191 402	137 231	71,7	54 171	28,3	50 678	26,5	140 724	73,5
1 946	1,6	4 682	3,9	2 142	608	2 607	1/7 48	70 680	34 754	49,2	35 926	50,8	62 743	88,8	7 937	11,2
÷ 140	0,0	11 217	3,7	5 523	1 500	4 194	1/11 48	113 681	71 116	62,6	42 565	37,4	49 789	43,8	63 892	56,2
2 556	1,2	1 106	0,6	0	200	906	1/10 48	102 730	72 636	70,7	30 094	29,3	71 021	69,1	31 709	30,9
860	0,5	2 934	1,8	1 191	0	4 765	1/7 48	57 690	32 608	56,5	25 082	43,5	26 420	45,8	31 270	54,2
2 450	0,4	23 133	3,3	7 400	0	10 800	1/1 49	194 240	112 860	58,1	81 380	41,9	106 741	54,9	87 499	45,1
1 690	0,5	12 183	3,4	1 870	1 625	8 647	1/11 48	135 243	81 023	59,9	54 220	40,1	74 200	54,9	61 043	45,1
396	0,2	12 546	5,4	1 615	3 250	6 011	1/1 49	76 242	51 134	67,1	25 108	32,9	37 966	49,9	38 276	50,1
1 492	0,7	7 150	3,6	2 884	600	3 088	7/10 48	85 430	47 002	55,0	38 428	45,0	50 961	59,6	34 469	40,4
1 492	0,4	24 460	6,0	1 672	2 000	20 264	7/10 48	128 448	65 215	50,8	63 233	49,2	28 060	21,8	100 388	78,2
÷ 976	÷ 0,3	23 008	7,0	5 830	0	14 716	1/1 49	118 537	88 024	74,3	30 513	25,7	35 512	29,9	83 025	70,1
1 618	0,5	1 704	0,6	0	0	0	1/10 48	313 541	66 612	21,2	246 929	78,8	271 580	86,7	41 961	13,3
÷ 585	÷ 0,2	14 533	4,6	4 178	0	10 685	1/10 48	96 470	55 330	57,4	41 140	42,6	49 795	51,6	46 675	48,4
2 135	0,8	8 555	3,1	4 891	0	0	1/7 48	95 662	73 957	77,3	21 705	22,7	79 434	83,0	16 228	17,0
—	—	—	—	—	—	—	—	—	—	—	—	—	—	—	—	—
3 740	3,6	298	0,3	0	0	0	1/10 48	116 818	37 382	32,0	79 436	68,0	116 310	99,6	508	0,4
÷ 136	0,0	11 558	3,7	0	0	11 121	6/1 49	100 400	68 365	68,1	32 035	31,9	55 116	54,9	45 284	45,1
2 099	0,9	9 345	4,1	850	1 935	4 547	1/4 49	112 152	77 494	69,1	34 658	30,9	90 444	80,7	21 708	19,3
÷ 541	÷ 0,3	3 222	1,4	2 573	0	0	1/11 48	222 475	54 843	24,6	167 632	75,4	175 988	79,1	46 487	20,9
2 026	1,2	6 881	4,1	2 463	1 080	3 338	1/10 48	96 692	64 247	66,4	32 445	33,6	75 499	78,1	21 193	21,9
60	0,0	7 607	5,2	1 987	0	3 974	6/1 49	58 400	37 080	63,5	21 320	36,5	14 781	25,3	43 619	74,7
1 939	0,6	8 627	2,9	2 342	300	3 978	1/7 48	109 004	84 922	77,9	24 082	22,1	76 843	70,5	32 161	29,5
÷ 911	÷ 0,2	18 238	4,5	7 502	0	9 205	1/10 48	162 781	114 925	70,6	47 856	29,4	45 332	27,8	117 449	72,2
1 715	0,6	9 201	3,1	1 258	0	6 476	1/7 48	150 053	107 034	71,3	43 019	28,7	103 859	69,2	46 194	30,8
4 969	2,6	2 933	1,5	0	0	2 892	7/1 49	105 142	81 363	77,4	23 779	22,6	91 231	86,7	13 911	13,3
2 875	0,9	9 920	3,1	2 418	1 000	5 714	1/7 48	129 781	70 458	54,3	59 323	45,7	99 541	76,7	30 240	23,3
763	0,6	2 434	2,0	0	0	3 504	1/1 49	36 090	22 633	62,7	13 457	37,3	27 194	75,3	8 896	24,7
3 661	1,7	1 725	0,8	1 540	0	185	6/1 49	127 499	87 805	68,9	39 694	31,1	108 357	85,0	19 142	15,0
2 129	0,3	17 602	2,5	6 392	279	8 893	4/1 49	198 351	134 919	68,0	63 432	32,0	119 654	60,3	78 697	39,7
2 176	0,8	10 600	4,1	2 394	2 500	5 464	5/7 48	69 707	33 713	48,4	35 994	51,6	64 233	92,2	5 474	7,8
÷ 65	0,0	15 323	3,8	5 194	250	9 719	5/10 48	120 799	85 013	70,4	35 786	29,6	46 667	38,6	74 132	61,4
167	0,1	20 014	6,1	1 656	452	17 664	1/7 48	108 430	79 253	73,1	29 177	26,9	44 408	41,0	64 022	59,0
843	0,2	23 492	5,1	13 145	1 708	8 639	1/10 48	151 903	35 374	23,3	116 529	76,7	60 405	39,7	91 498	60,3
197	0,1	17 735	5,4	0	0	15 873	1/7 48	126 274	81 775	64,8	44 499	35,2	61 491	48,7	64 783	51,3
3 224	1,6	7 942	3,9	1 800	3 324	2 328	1/10 48	112 984	37 246	33,0	75 738	67,0	107 420	95,1	5 564	4,9
1 002	0,4	12 802	4,9	1 973	0	8 302	5/10 48	114 443	82 835	72,4	31 608	27,6	59 218	51,8	55 225	48,2
3 977	0,7	15 655	2,9	8 076	2 547	4 377	1/1 49	201 933	132 726	65,7	69 207	34,3	115 003	56,9	86 930	43,1
392	0,2	14 594	5,4	3 735	500	8 726	1/7 48	132 260	90 212	68,2	42 048	31,8	85 647	64,8	46 613	35,2
2 751	1,4	3 532	1,9	1 189	0	2 333	1/10 48	131 337	71 499	54,4	59 838	45,6	108 736	82,8	22 601	17,2
721	0,2	11 088	3,3	0	800	9 747	6/1 49	130 094	102 689	78,9	27 405	21,1	45 462	34,9	84 632	65,1
÷ 155	0,0	13 000	2,4	4 134	650	6 792	7/10 48	175 869	100 628	57,2	75 241	42,8	87 078	49,5	88 791	50,5
765	0,3	15 462	6,8	1 140	1 200	6 676	1/7 48	80 419	63 400	78,9	17 019	21,1	48 575	60,4	31 844	39,6
1 186	0,6	9 141	4,3	2 571	900	5 669	7/7 48	104 036	74 218	71,3	29 818	28,7	76 262	73,3	27 774	26,7
786	0,3	10 016	3,6	2 405	0	7 095	7/1 49	77 349	46 780	60,5	30 569	39,5	41 905	54,1	35 444	45,9
5 184	2,2	1 417	0,6	711	0	0	1/10 48	131 566	83 962	63,8	47 604	36,2	122 263	92,9	9 303	7,1
÷ 283	÷ 0,1	18 761	6,0	7 971	0	9 928	1/7 48	125 107	84 949	67,9	40 158	32,1	52 786	42,2	72 321	57,8
—	—	—	—	—	—	—	—	—	—	—	—	—	—	—	—	—
5 905	2,8	1 695	0,8	1 695	0	0	1/10 48	154 599	66 921	43,3	87 678	56,7	152 274	98,5	2 325	1,5

Nr.	Foreningens Navn	Indkøb i foreningens regnskabsår af: Butiksvarer *ialt*	Butiksvarer, *der kan fås i* F. D. B.	Butiksvarer *leveret af* F. D. B.	Forholdet mellem kol. 4 og kol. 3	Indkøb i F. D. B. *Kolo*: Kolonial ialt	Margarine	Mel	Ost	Kaffe	
	1	2	3	4	5	6	7	8	9	10	10a
		Kr.	Kr.	Kr.	pct.	Kr.	kg	kg	kg	kg	Kr.
1	Alsted	201 082	182 441	143 932	*79*	102 956	1 830	4 955	629	288	1 306
2	Alslev	180 104	168 436	135 565	*81*	78 237	1 920	2 550	28	355	1 661
3	Arnakke	115 119	100 164	68 827	*69*	44 556	850	2 100	6	293	1 325
5	Alkestrup *)	207 994	178 086	131 723	*74*	92 901	3 300	3 125	421	590	2 685
6	Allindelille	266 609	246 787	192 486	*78*	129 667	3 835	6 350	587	795	3 661
7	Annisse	214 719	177 548	148 944	*84*	99 317	2 345	4 075	370	535	2 442
9	Abbednæs	236 261	191 968	142 671	*74*	97 940	3 480	5 500	359	436	1 990
10	Arnøje	169 989	154 547	121 344	*79*	88 770	2 700	3 950	95	441	2 005
11	Alsønderup	277 402	236 475	178 085	*71*	133 087	4 240	5 400	1 856	945	4 292
12	Asnæs	254 276	245 713	195 269	*80*	140 414	4 810	9 175	639	1 039	4 739
13	Aashøj	130 591	118 639	91 270	*77*	68 907	2 900	2 970	445	481	2 187
15	Anholt	159 710	100 739	93 261	*93*	52 583	1 950	2 850	625	184	833
21	Blangslev	244 168	223 866	191 820	*86*	119 603	2 910	6 825	377	575	2 649
22	Brandelev	153 098	116 184	88 621	*76*	52 222	2 380	2 450	269	162	732
23	Bjælkerup	148 643	135 007	112 036	*83*	77 423	2 360	3 510	272	526	2 394
24	Bogø	338 875	308 472	204 764	*66*	138 543	650	4 525	1 582	207	940
25	Bregninge Sogn	344 491	309 607	202 232	*65*	121 330	4 980	6 460	408	1 138	5 174
27	Bidsinge	178 447	148 870	104 307	*70*	76 713	2 560	5 900	412	459	2 085
30	Baarse	281 635	241 868	185 317	*77*	120 422	4 140	5 450	134	634	2 894
31	Bjæverskov	429 736	383 954	301 434	*79*	209 958	6 180	7 100	821	1 269	5 771
32	Bagnkop	309 369	261 831	189 771	*73*	146 880	2 675	5 125	45	855	3 882
33	Borup, B.	279 824	248 301	207 685	*84*	134 977	3 800	8 750	831	1 170	5 312
34	Bringstrup	84 416	78 210	70 204	*90*	46 380	1 425	2 150	394	225	1 021
35	Bistrup	104 372	90 491	68 060	*75*	48 871	2 185	2 815	197	283	1 268
36	Borup, R.	153 189	142 170	116 451	*82*	71 308	2 780	4 750	114	526	2 391
37	Borre	303 907	278 380	200 619	*72*	149 426	4 530	11 200	205	936	4 252
38	Barup	173 561	150 950	117 823	*78*	83 154	2 570	2 675	622	468	2 123
39	Blidstrup	297 308	267 706	239 543	*90*	166 353	4 700	7 310	982	913	4 160
40	Brf. paa D. f. J.	—	—	27 343	—	26 324	0	0	0	0	0
41	»Bondeskov«, Osted	181 722	169 397	150 162	*89*	94 969	2 860	5 300	92	472	2 150
43	Bonderød	208 545	186 075	156 882	*84*	100 430	3 580	5 425	238	765	3 477
45	Birkerød	343 516	273 176	201 120	*74*	143 126	3 215	6 850	1 074	1 142	5 226
46	Brederød & o.	192 608	157 701	143 032	*91*	101 775	2 160	5 130	997	684	3 109
47	Brøndbyøster	366 088	247 168	223 775	*91*	107 184	1 975	2 415	1 591	469	2 121
48	Brede	519 432	251 432	206 243	*82*	140 585	4 155	6 058	1 623	1 186	5 116
49	Bjerred	91 558	81 688	72 336	*89*	49 324	1 880	3 185	58	346	1 567
50	Byrum	253 290	236 450	207 602	*88*	156 374	7 460	29 250	1 945	1 430	6 505
58	Dysted	177 178	154 042	113 923	*74*	76 353	2 540	5 080	626	535	2 436
59	Danstrup	142 702	120 010	94 455	*79*	71 567	2 100	2 550	556	427	1 945
60	Dalby ny	500 740	460 374	355 210	*77*	252 292	5 920	6 250	67	900	4 078
64	Esbønderup	161 195	148 632	108 991	*73*	78 302	2 195	4 100	10	551	2 333
65	»Enighedens«, Stege	225 626	184 987	138 945	*75*	97 223	3 160	6 400	559	684	3 118
66	Ejby, Lille-Skensved	276 806	232 706	201 258	*87*	130 832	4 920	7 835	293	675	3 067
67	Enderslev	196 783	174 723	134 713	*77*	90 148	3 915	4 700	71	697	3 166
68	Ejby, Kirke-Hyllinge	263 392	233 328	187 181	*80*	121 679	4 030	6 600	817	922	4 197
69	Ellede	232 665	204 793	155 708	*76*	99 198	2 310	4 485	402	594	2 700
70	Espergærde, Snekkersten & o.	200 840	176 279	148 598	*84*	92 167	1 610	6 800	552	490	2 221
71	Egøje-Hastrup	102 504	89 379	70 995	*79*	49 794	2 070	2 150	429	387	1 766
74	Frenderup	193 594	168 204	151 154	*90*	103 963	3 530	6 850	593	765	3 472
75	Froslev	181 051	159 968	128 233	*80*	89 604	2 470	3 750	27	418	1 904
76	Ferslev-Vellerup	252 826	232 487	161 498	*70*	97 476	2 220	4 350	5	796	3 727
78	Fjenneslev	190 304	171 997	128 726	*75*	81 263	2 420	7 370	278	337	1 496
79	Fanefjord	259 550	229 471	180 766	*79*	127 264	2 730	6 000	198	607	2 766
80	Fodby	184 631	165 020	137 978	*84*	99 617	2 575	2 845	410	522	2 368
81	Faurbo	237 090	219 174	181 279	*83*	127 273	4 090	5 425	531	769	3 513

*) Omregnet til 12 mdr.

i kalenderåret

nial													
Cigarer og cigarillos	Røg- og shagtobak	Skråtobak	Blød sæbe og husholdningssæbe	Toiletsæbe	Høstbindegarn	*Cykler*	*Papir*	*Manufaktur en gros*	*Manufaktur, konfektion, skotøj detail*	*Skotøj en gros*	*Isenkram*	*Markfrø (bruttopris) 1948/49*	
11	12	13	14	15	16	17	18	19	20	21	22	23	23a
Kr.	Kr.	Kr.	Kr.	Kr.	kg	Kr.	Kr.	Kr.	Kr.	Kr.	Kr.	kg	Kr.
5 118	1 549	757	2 886	881	2 250	1 746	2 739	9 476	375	5 607	21 033	* 3 902	17 193
3 260	1 691	721	1 798	300	2 875	3 662	3 757	13 286	7 248	3 341	26 034	* 2 525	10 435
2 701	2 735	255	1 619	488	375	658	1 995	5 905	2 822	1 585	11 306	* 1 063	4 242
5 436	3 257	820	2 283	713	1 850	1 579	4 052	9 771	1 419	2 391	19 610	* 2 129	9 490
6 496	8 087	790	4 509	1 302	3 300	2 371	4 088	17 312	521	4 808	33 719	* 5 487	25 379
6 797	4 283	625	2 282	707	1 475	1 873	3 857	18 635	1 349	3 350	20 563	* 2 146	11 014
1 615	1 405	256	2 553	571	825	410	3 444	12 118	6 320	4 150	18 489	* 657	3 307
5 711	2 536	567	2 273	880	1 250	2 257	3 041	8 558	375	2 130	16 213	* 2 326	7 286
6 219	3 575	819	3 776	1 205	1 950	3 226	4 183	10 196	0	2 869	24 524	* 3 146	14 927
10 753	8 768	1 093	4 355	1 394	1 650	2 332	5 433	9 036	2 634	2 305	33 115	* 5 172	21 212
1 782	1 360	768	2 421	682	1 150	1 055	2 215	5 152	836	1 998	11 107	* 457	2 121
2 229	598	230	752	492	8	2 539	3 485	11 531	664	3 022	19 437	* 101	311
3 909	3 697	469	2 360	498	3 400	3 384	3 957	11 555	13 345	5 271	34 705	* 4 516	21 697
5 281	1 420	280	953	293	925	1 393	2 555	6 445	7 018	2 687	16 301	* 2 054	7 907
2 306	876	503	2 372	917	1 275	1 648	3 258	6 751	435	2 422	20 099	* 1 354	7 818
1 784	3 571	535	3 444	1 051	3 100	4 032	7 250	3 928	1 030	7 879	42 102	* 3 027	13 219
4 974	6 812	1 388	3 766	1 120	2 035	4 822	6 012	23 963	9 356	2 641	34 108	* 3 135	12 458
2 774	1 009	24	2 114	728	1 850	1 203	1 725	4 757	944	2 494	16 471	* 2 046	9 098
10 424	2 756	921	2 001	458	3 275	3 536	5 043	17 973	6 163	3 442	28 738	* 3 987	17 672
4 997	6 640	1 416	5 019	1 746	4 450	2 920	8 319	28 269	1 899	5 038	45 031	* 5 749	26 776
5 119	2 015	965	3 378	943	1 150	2 114	2 439	13 010	83	1 430	23 815	* 303	1 133
6 251	2 422	1 139	4 438	1 241	2 750	2 979	8 866	12 769	5 013	7 075	36 006	* 4 686	20 956
1 374	1 863	114	1 305	470	1 375	1 028	1 666	6 823	2 387	1 427	10 493	* 2 930	14 957
2 496	1 231	341	1 565	245	500	421	1 384	4 923	2 125	1 508	8 828	* 1 401	6 276
2 508	2 135	397	1 439	420	2 800	1 644	2 399	9 135	1 873	3 321	26 771	* 3 234	14 609
9 323	7 624	1 040	4 192	1 060	3 000	1 163	4 384	13 984	373	3 295	27 994	* 5 041	23 480
2 951	2 967	427	2 086	668	1 725	1 607	2 889	8 163	1 060	2 470	18 480	* 2 931	15 855
6 849	7 399	652	3 908	1 616	3 225	2 852	6 476	14 483	919	6 175	42 285	* 2 993	13 539
239	0	0	3	0	0	570	91	0	0	0	358	1	4
4 780	2 617	781	2 823	848	2 750	1 463	3 098	17 068	3 797	4 910	24 857	* 4 085	18 649
4 526	2 878	1 370	2 617	887	1 100	3 328	4 025	14 100	5 984	3 648	25 367	* 1 579	7 884
3 873	3 357	177	6 930	1 912	100	3 037	7 400	4 449	5 715	7 714	29 679	* 291	777
5 203	2 248	746	3 161	1 175	1 375	2 141	4 158	12 380	1 181	2 707	18 690	* 2 226	8 801
1 752	939	204	1 962	696	25	4 187	5 167	43 628	34 952	10 052	18 605	* 128	566
3 632	2 516	88	5 914	1 578	0	2 475	7 260	16 869	10 222	4 865	23 967	0	0
1 768	800	43	1 697	522	700	1 197	1 344	4 708	1 368	2 415	11 980	* 816	3 601
3 162	5 654	316	4 541	1 413	1 675	4 099	4 092	4 413	1 234	1 413	35 977	* 1 858	8 528
2 465	1 675	104	2 118	651	1 900	1 346	2 143	6 330	7 722	1 961	18 068	* 2 620	12 473
2 456	3 416	436	1 642	644	550	1 857	1 913	4 530	2 155	2 048	10 385	* 1 350	6 683
19 689	4 184	1 388	2 461	299	4 600	4 936	7 418	36 190	9 651	7 545	37 178	* 6 209	28 419
1 430	717	301	2 916	482	1 100	2 172	2 647	7 191	1 834	2 638	14 207	* 1 794	8 355
2 854	3 838	625	2 781	331	1 850	3 887	3 765	10 451	278	3 714	19 627	* 2 488	11 983
6 620	6 143	460	3 444	942	2 750	1 467	6 741	17 171	6 983	2 015	36 049	* 3 476	16 677
3 096	1 652	571	3 609	1 030	1 600	1 408	3 903	10 864	3 510	2 325	22 555	* 1 910	8 328
4 213	6 240	1 347	3 678	1 289	2 300	1 577	4 251	10 839	11 089	4 292	33 454	* 5 429	24 934
5 880	6 634	330	2 149	738	1 425	3 938	4 633	8 933	4 263	3 146	31 597	* 1 590	6 922
698	1 951	113	3 244	752	300	2 805	3 889	17 729	3 021	2 876	26 111	* 745	3 233
2 190	601	163	1 408	445	675	1 671	2 118	3 799	1 375	1 597	10 641	* 142	742
4 805	3 966	1 249	2 967	1 046	225	1 767	3 679	8 600	7 317	4 055	21 773	* 2 397	10 551
3 911	1 697	251	1 998	722	3 675	1 413	3 687	8 122	2 074	3 048	20 285	* 1 534	7 937
5 344	3 171	979	3 415	989	1 375	1 792	3 937	8 857	5 628	5 241	38 567	* 4 948	22 197
9 709	4 081	513	2 975	418	2 300	1 804	5 094	16 152	2 579	3 507	18 327	* 3 173	14 385
8 322	4 497	701	2 609	489	2 350	3 048	3 694	9 681	5 585	4 221	27 273	* 4 293	18 609
4 071	2 022	741	2 185	399	2 300	998	3 236	7 734	5 499	3 125	17 769	* 3 000	14 695
7 486	8 462	489	2 615	1 123	2 150	2 735	4 327	9 819	7 024	3 971	26 130	* 4 141	17 949

Nr.	Navn	Foreningens Indkøb i foreningens regnskabsår af: Butiksvarer *ialt*	Butiksvarer, *der kan fås i* F. D. B.	Butiksvarer *leveret af* F. D. B.	Forholdet mellem kol. 4 og kol. 3	Indkøb i F. D. B. Kolonial ialt	Margarine	Mel	Ost	Kaffe	
	1	2	3	4	5	6	7	8	9	10	10a
		Kr.	Kr.	Kr.	pct.	Kr.	kg	kg	kg	kg	Kr.
82	Fejø	236 483	206 662	159 379	77	107 570	3 200	4 840	0	625	2 851
83	Fensmark	226 940	201 045	130 866	65	72 827	3 500	8 000	118	351	1 594
84	Fjellebro	199 337	171 906	129 278	75	81 291	2 020	4 300	261	409	1 858
86	Frederikssund & o.	286 305	238 406	200 344	84	121 929	4 430	8 100	1 686	855	3 982
88	Frue Sogn	226 317	203 849	169 400	83	119 380	2 740	3 880	80	648	2 941
89	Fredensborg & o.	230 849	193 944	140 040	72	95 491	2 070	3 300	427	180	809
90	Frederiksværk & o.	312 959	245 769	171 850	70	130 047	3 420	9 070	703	1 048	4 850
91	Faarevejle	188 111	178 352	138 956	78	94 441	3 680	6 630	352	760	3 469
96	Gundsølille	333 825	298 808	246 451	83	157 368	4 750	7 700	674	864	3 838
97	Grevinge	253 338	228 508	158 371	69	93 188	3 390	5 530	12	805	3 763
98	Gudmindrup	141 326	115 659	74 251	64	51 724	580	4 350	635	40	195
99	Gevninge	403 212	347 815	267 706	77	178 511	5 505	9 950	573	1 334	5 650
100	Gyrstinge	220 642	197 822	142 785	72	96 569	1 450	3 725	482	625	2 846
101	Greve	376 615	329 461	264 415	80	147 418	4 610	8 075	995	1 080	4 926
102	Gislinge	321 390	286 754	206 316	72	133 121	4 508	5 850	377	793	3 608
103	Græsvænge	117 059	109 064	78 739	72	45 645	1 350	3 400	149	522	2 163
104	Gundsømagle	254 802	211 761	186 137	88	124 712	3 620	2 560	409	729	3 309
105	Gelsted & o.	178 325	165 048	133 278	81	92 262	3 810	8 248	475	703	3 197
106	Glostrup	446 976	206 581	167 472	81	114 142	3 760	7 310	115	1 289	5 810
107	Græsted	122 783	109 385	90 850	84	64 659	2 080	3 250	683	487	2 209
108	Gilleleje	257 852	221 809	181 997	82	132 177	3 485	6 800	1 469	720	3 267
109	Gentofte	132 985	88 836	66 624	75	58 115	895	2 330	0	553	2 514
111	Grimstrup	105 633	89 968	83 423	93	61 188	1 685	3 400	466	333	1 511
112	Grumløse	164 169	148 812	111 897	75	74 522	2 080	3 500	436	423	1 919
114	Glumsø & o.	197 662	179 196	137 823	77	87 594	3 450	6 430	8	678	3 051
117	Høje Taastrup	350 666	293 993	222 506	76	154 067	5 095	7 180	522	995	4 513
118	Høve	188 261	170 920	142 563	83	95 755	3 860	5 125	380	487	2 206
119	Hellested	172 938	148 360	117 321	79	79 755	2 025	3 350	239	428	1 942
120	Holtug	302 947	282 287	211 037	75	141 011	3 150	5 050	237	901	4 297
122	Holme-Olstrup	172 418	146 338	118 029	81	66 166	2 760	6 350	482	508	2 250
123	Haarlev	270 356	240 303	202 605	84	139 134	4 965	7 375	849	810	3 652
124	Højby, L.	159 834	144 634	106 803	74	75 080	2 485	4 220	328	85	386
125	Hedehusene	303 482	256 615	204 268	80	148 538	5 130	7 750	1 682	1 269	5 779
126	Haarbølle	174 029	149 030	125 924	85	78 311	2 270	5 710	453	567	2 584
127	Herfølge ny	213 971	183 774	125 333	68	80 818	4 435	2 850	252	761	3 451
128	Hørby	182 097	169 443	143 839	85	104 119	2 975	5 160	209	473	2 081
129	Holsteinborg	268 281	239 906	176 314	74	124 060	3 755	7 800	413	734	3 322
130	Højby, H.	242 547	219 578	154 363	70	108 662	2 790	4 850	469	675	3 071
131	Højerup	134 214	114 521	93 918	82	65 133	1 400	1 850	71	396	1 796
132	Havdrup	226 547	207 047	172 255	83	118 126	3 230	4 785	261	873	3 927
134	Hagested	246 282	229 862	160 120	70	107 579	2 990	4 100	124	598	2 722
136	Hellebæk	343 271	284 986	220 986	78	117 701	3 140	4 450	482	603	2 733
138	Hylleholt	340 631	295 431	250 899	85	147 999	4 775	10 750	968	1 450	6 492
139	Himlingøje	127 324	102 886	86 291	84	69 586	2 230	2 310	489	356	1 618
141	Hedegaardene	241 395	178 202	146 080	82	99 204	3 140	6 825	613	833	3 790
142	Haslev	237 979	206 592	159 464	77	106 073	4 310	6 125	405	1 147	5 217
143	Holbæk	859 145	654 869	538 371	82	297 747	11 805	19 825	447	3 267	14 819
146	Herstedvester & o.	180 048	155 228	123 135	79	81 476	2 890	3 300	661	607	2 761
147	Høstentorp	118 419	104 919	87 066	83	62 018	2 520	5 150	263	338	1 533
148	Hørve	271 021	262 998	237 519	90	147 738	4 056	7 600	741	995	4 548
149	Hvalsø	324 262	283 895	233 013	82	151 662	3 555	6 050	553	864	3 932
150	Holte & o.	275 121	210 327	178 623	85	89 482	2 300	3 350	607	715	3 238
152	Havnelev	183 549	148 599	122 498	82	90 393	2 540	4 350	525	520	2 450
153	Høm	122 192	105 882	90 786	86	66 924	1 585	3 890	762	567	2 582
155	Hjortekær	286 714	196 265	131 317	67	88 885	2 030	3 570	1 993	324	1 473

i kalenderåret

nial

Cigarer og cigarillos	Røg- og shagtobak	Skråtobak	Blød sæbe og husholdningssæbe	Toiletsæbe	Høstbindegarn	*Cykler*	*Papir*	*Manufaktur en gros*	*Manufaktur, konfektion, skotøj detail*	*Skotøj en gros*	*Isenkram*	*Markfrø (bruttopris) 1948/49*	
11	12	13	14	15	16	17	18	19	20	21	22	23	23a
Kr.	Kr.	Kr.	Kr.	Kr.	kg	Kr.	Kr.	Kr.	Kr.	Kr.	Kr.	kg	Kr.
1 978	573	414	2 669	845	1 025	2 241	3 402	12 193	1 106	4 621	28 246	* 938	3 963
2 063	3 942	464	2 259	445	725	2 055	2 185	8 271	23 412	2 724	19 392	* 1 320	6 501
3 190	4 368	305	3 106	1 176	925	1 536	5 339	10 512	1 371	2 855	26 374	* 2 433	10 433
2 898	4 010	991	5 522	1 529	100	6 589	7 400	21 022	5 710	6 102	31 592	* 231	991
4 591	4 401	386	2 851	716	2 350	2 942	3 524	9 190	2 522	4 464	27 378	* 6 005	22 456
1 957	2 341	201	2 788	1 124	225	3 422	5 353	5 821	3 167	3 974	22 812	* 231	628
2 544	3 324	491	6 727	2 769	0	2 685	6 318	6 752	3 126	2 928	19 994	* 23	47
1 591	1 963	392	2 361	550	1 300	2 059	2 935	6 038	2 043	1 235	30 205	* 2 562	10 550
7 296	2 982	758	4 801	1 257	4 600	6 621	7 523	15 300	7 986	4 082	47 551	* 9 087	38 426
5 731	2 550	849	2 653	813	2 300	1 482	4 310	11 811	7 175	2 196	38 209	* 3 316	14 857
4 598	4 438	236	1 559	274	450	251	2 251	5 358	1 778	486	12 403	* 2 463	10 382
5 861	3 874	798	4 501	1 183	4 925	5 137	7 802	13 999	18 324	5 043	38 890	* 7 280	30 248
1 456	2 465	169	2 583	568	1 250	2 024	4 040	12 512	5 624	4 807	17 209	* 2 983	13 593
5 728	4 237	211	4 098	1 037	3 750	5 033	9 566	44 799	2 653	8 680	46 266	* 5 215	23 282
4 676	4 356	811	3 158	908	1 850	1 776	5 188	16 824	5 927	3 284	40 196	* 6 310	22 780
1 931	2 609	83	1 753	294	1 150	791	2 339	9 611	6	3 336	17 011	* 708	4 038
2 668	6 098	1 057	3 239	948	1 650	3 108	4 759	20 558	2 348	4 713	25 939	* 3 402	15 456
5 893	4 046	725	3 095	799	925	1 630	3 143	6 817	11 755	3 274	14 397	* 1 745	8 133
4 795	3 235	725	5 543	1 533	75	1 398	6 195	5 302	8 604	11 374	20 457	* 142	758
2 309	3 049	656	2 233	592	0	2 481	2 543	3 815	382	1 635	15 335	* 1 175	5 264
5 532	4 199	717	3 729	1 412	1 850	2 751	7 908	10 580	2 707	3 691	22 183	* 832	3 980
378	288	24	2 430	468	0	159	2 495	623	1 117	767	3 348	0	0
2 190	2 928	514	2 052	610	600	1 266	1 650	3 316	6 238	1 268	8 497	* 620	2 853
3 117	2 177	328	1 709	379	1 375	2 221	2 590	8 665	3 005	2 907	17 987	* 1 175	5 617
4 190	4 300	473	2 409	697	1 675	2 100	3 542	7 143	8 389	3 415	25 640	* 3 232	15 045
5 224	1 841	1 052	5 127	1 063	1 900	3 384	6 455	11 038	2 296	6 434	38 832	* 3 436	17 475
5 483	4 004	965	2 434	697	1 350	1 321	4 258	11 148	3 542	3 428	23 111	* 2 975	13 650
5 862	4 453	614	1 743	492	1 375	1 301	3 205	9 966	757	3 129	19 208	* 1 985	9 543
4 903	3 086	1 207	3 551	1 074	3 675	1 825	15 533	17 871	171	4 001	30 625	* 2 245	11 266
3 822	2 006	597	2 186	731	1 675	2 394	3 089	10 015	11 954	3 543	20 868	* 1 977	9 082
11 314	6 752	1 241	3 902	1 575	2 550	2 513	5 360	16 904	4 818	4 876	29 000	* 2 338	10 997
1 961	2 447	709	2 753	681	1 850	2 115	2 866	7 960	2 413	2 646	13 723	* 2 845	11 530
5 151	1 734	809	5 423	2 075	1 850	4 722	4 388	2 192	1 921	6 114	36 393	* 2 696	11 653
4 329	2 052	262	2 260	637	2 100	3 624	3 127	9 034	2 027	3 646	26 155	* 3 418	14 037
4 856	3 963	334	2 961	1 188	775	1 873	4 338	11 619	2 624	3 390	20 671	* 422	1 956
4 902	3 926	781	2 030	892	1 750	2 675	2 993	8 888	5 459	2 476	17 229	* 3 514	14 976
2 195	514	579	3 832	785	1 150	1 880	5 412	11 324	5 143	4 041	24 454	* 2 995	13 381
7 165	6 238	802	2 302	719	1 650	1 352	4 159	7 361	3 246	2 344	27 239	* 4 182	16 123
3 909	954	377	1 492	538	1 575	951	2 512	6 765	730	1 559	16 268	* 1 078	5 262
5 041	4 734	1 095	3 214	818	1 375	1 380	3 093	14 001	1 358	2 076	32 221	* 1 185	4 958
3 473	2 745	440	2 671	764	1 675	2 751	4 081	10 367	8 002	4 352	22 988	* 4 158	17 040
1 389	1 262	186	3 566	1 116	50	7 468	5 114	21 737	1 574	6 935	60 457	* 113	658
4 769	3 924	728	6 135	1 723	1 845	6 639	7 463	21 428	8 085	4 210	55 075	* 1 606	7 319
3 489	1 819	775	1 601	466	1 500	566	1 805	3 719	140	1 082	9 393	* 1 035	4 477
4 785	4 310	494	4 022	1 234	1 850	3 173	4 179	6 543	6 006	4 611	22 364	* 2 304	10 292
2 949	2 266	506	3 621	1 080	725	1 706	6 335	9 703	2 873	6 042	26 732	* 7 149	30 603
20 041	18 910	1 578	10 141	3 364	100	6 105	18 039	95 245	83 088	2 441	35 706	* 622	3 356
3 054	2 586	342	2 578	571	1 475	2 068	3 049	7 983	3 836	3 986	20 737	* 2 678	12 276
2 288	810	340	1 986	592	1 000	1 152	2 149	5 310	1 861	1 756	12 820	* 1 938	9 553
7 759	3 547	891	3 848	1 114	3 675	4 353	6 401	18 485	10 935	3 108	46 499	* 4 932	19 551
3 850	6 050	877	3 200	1 164	2 750	5 141	4 802	18 171	5 589	5 573	42 075	* 6 208	28 177
3 014	1 835	402	3 252	1 036	0	2 835	5 160	34 388	14 127	5 531	27 100	* 202	965
2 695	619	213	2 367	446	3 225	2 158	3 552	9 047	731	2 887	13 730	* 857	4 068
1 400	2 030	410	2 486	935	750	1 318	2 446	4 427	743	2 359	12 569	* 2 186	9 618
448	694	178	4 370	945	100	2 354	5 090	7 945	5 992	2 941	18 110	0	0

Nr.	Navn	Foreningens Indkøb i foreningens regnskabsår af: Butiksvarer *ialt*	Butiksvarer, *der kan fås i* F. D. B.	Butiksvarer *leveret af* F. D. B.	Forholdet mellem kol. 4 og kol. 3	**Indkøb i F. D. B.** Kolonial ialt	Margarine	Mel	Ost	Kaffe	
	1	2	3	4	5	6	7	8	9	10	10a
		Kr.	Kr.	Kr.	pct.	Kr.	kg	kg	kg	kg	Kr.
156	Holsted	111 056	89 116	79 484	*89*	54 879	2 010	2 925	617	337	1 534
157	Halsnæs	296 275	260 800	213 358	*82*	140 864	4 210	6 985	500	855	3 901
158	Holte By & Buskehøj	284 944	188 608	154 558	*82*	118 832	2 895	3 453	1 918	720	3 226
159	Hjelmsølille	100 360	88 396	70 152	*79*	47 839	1 370	3 350	464	243	1 122
164	Jørlunde	203 769	176 210	137 825	*78*	96 975	3 130	3 550	396	544	2 470
165	Jystrup	528 472	475 926	417 328	*88*	223 314	5 860	9 450	2 483	1 170	5 281
166	Jersie	202 262	175 462	135 372	*77*	90 166	3 140	3 725	906	675	3 076
167	Jyllinge	253 125	212 917	170 321	*80*	114 251	4 722	3 965	525	895	4 073
168	Jungshoved	318 297	274 979	191 195	*70*	142 530	5 020	11 108	626	1 066	4 818
169	Illerup	174 153	162 341	132 251	*82*	101 491	5 170	4 600	359	841	3 830
171	Jægerspris	340 504	286 239	236 867	*83*	127 883	4 370	7 480	320	751	3 520
175	Kværkeby	177 163	157 755	127 609	*81*	94 393	2 800	3 950	111	436	1 980
177	Kyse	206 756	180 356	133 392	*74*	85 944	2 530	6 260	416	297	1 352
178	Karise	238 016	205 388	167 357	*82*	116 320	3 770	7 080	106	630	2 867
179	Kvanløse	228 900	211 963	185 457	*88*	122 160	3 530	5 625	544	675	3 076
181	Karlstrup	124 374	113 840	86 994	*76*	58 611	1 900	2 805	383	418	1 901
182	Karlslunde	344 126	312 581	211 785	*68*	137 715	5 830	4 975	680	1 017	4 622
183	Klippinge	352 675	311 901	259 488	*83*	184 918	5 160	9 250	156	958	4 363
184	Kamstrupstien, Roskilde	235 776	182 874	148 387	*81*	102 357	2 895	4 715	88	922	4 195
185	Kærby	177 878	158 009	129 214	*82*	65 138	1 950	2 650	215	427	1 924
186	Kyndby-Krogstrup	226 821	195 304	137 718	*71*	105 144	4 590	6 090	30	738	3 359
187	Karrebæk	239 111	220 557	212 946	*97*	136 210	2 475	4 633	1 040	607	2 759
188	Kirke Flinterup	156 021	143 191	120 535	*84*	93 002	1 640	4 225	383	517	2 358
189	Kraneled	200 232	178 109	130 792	*74*	97 334	2 930	5 785	276	495	2 255
190	Kagerup	151 009	122 509	99 167	*81*	70 713	1 425	3 975	774	527	2 353
191	Kindvig	194 642	169 133	136 845	*81*	95 938	2 330	5 100	563	580	2 631
192	Københavns	634 898	610 051	584 886	*96*	356 061	330	3 310	679	593	2 738
193	Kregme	113 060	87 493	74 089	*85*	53 822	1 170	2 100	441	276	1 234
194	Kongsted & o.	314 910	293 486	238 317	*81*	130 444	3 960	5 480	30	855	3 884
195	Kalundborg	246 172	188 226	151 721	*81*	103 685	4 267	6 475	1 938	1 105	4 906
196	Kalvehave	166 577	142 679	113 515	*80*	88 218	2 900	6 800	739	634	2 975
197	Karlshøj	270 265	245 672	213 880	*87*	125 395	4 290	5 750	95	846	3 851
198	Kildebrønde	147 167	135 762	101 701	*75*	61 070	3 010	3 370	697	598	2 713
199	Køng	117 357	100 473	75 292	*75*	51 511	2 075	4 600	306	103	478
200	Kundby	243 452	223 632	160 424	*72*	100 015	4 430	5 750	557	693	3 154
201	Køge & o.	276 071	210 845	197 600	*94*	140 129	5 830	7 605	1 993	990	4 495
202	Klarskov	162 318	137 513	115 212	*84*	70 892	1 360	3 100	180	360	1 625
203	Kastelev	172 296	153 792	127 565	*83*	92 137	2 210	3 775	15	360	1 617
208	Ladby	95 176	72 850	44 152	*61*	27 199	1 095	2 300	264	184	835
209	Lyderslev	212 287	187 843	146 814	*78*	94 812	3 270	5 350	228	792	3 598
210	Lund	154 016	139 113	114 456	*82*	79 879	2 030	4 440	54	562	2 558
211	Lumbsaas	187 079	164 834	126 011	*77*	92 913	3 120	5 300	199	702	3 193
212	Lønholt & o.	223 994	192 434	170 358	*89*	132 314	3 150	4 300	586	220	1 009
214	Lille-Heddinge	176 238	157 315	111 419	*71*	74 766	2 490	3 150	274	612	2 786
215	Ladager	163 945	141 798	119 684	*84*	74 487	2 455	3 150	560	477	2 165
216	Longelse-Fuglsbølle	224 534	196 112	132 234	*67*	96 075	4 540	7 700	59	567	2 575
218	Landsled	287 735	230 799	134 967	*59*	101 336	3 920	8 470	464	625	2 845
219	Lille-Skensved	308 823	268 470	242 965	*91*	173 380	4 088	8 325	480	994	4 520
220	Lidemark	172 441	152 183	108 369	*71*	73 817	2 355	4 100	61	450	2 049
221	Lind	93 149	82 351	65 704	*80*	47 251	900	2 565	26	198	899
222	Lellinge	260 251	212 658	160 237	*75*	116 584	4 330	5 850	277	859	3 907
223	Lynge-Uggeløse	536 999	474 046	389 512	*82*	249 794	6 815	10 810	1 770	1 530	6 960
224	Lestrup	185 665	170 046	129 367	*76*	85 222	3 500	5 575	348	513	2 337
225	Lille Torøje	138 700	112 500	98 276	*87*	62 869	2 140	3 200	53	436	1 979
227	Lillerød & o.	450 528	392 705	331 331	*84*	205 595	3 675	9 425	1 239	1 390	6 320

i kalenderåret

nial

Cigarer og cigarillos	Røg- og shagtobak	Skråtobak	Blød sæbe og husholdningssæbe	Toiletsæbe	Høstbindegarn	*Cykler*	*Papir*	*Manufaktur en gros*	*Manufaktur, konfektion, skotøj detail*	*Skotøj en gros*	*Isenkram*	*Markfrø (bruttopris) 1948/49*	
11	12	13	14	15	16	17	18	19	20	21	22	23	23a
Kr.	Kr.	Kr.	Kr.	Kr.	kg	Kr.	Kr.	Kr.	Kr.	Kr.	Kr.	kg	Kr.
1 162	1 358	335	1 386	419	1 650	1 005	1 506	4 662	7 377	852	9 203	* 1 687	9 337
5 178	1 209	754	3 957	1 526	3 750	1 964	7 018	12 070	2 891	2 981	45 570	* 6 736	27 781
1 465	660	318	3 281	778	100	2 941	5 722	3 336	378	7 097	16 252	* 6	84
1 920	2 154	245	1 178	214	1 000	1 255	1 564	5 475	1 364	2 095	10 560	* 986	5 020
3 122	1 964	440	2 817	833	1 650	1 936	3 398	7 305	1 183	2 645	24 383	* 1 835	7 844
14 422	14 983	1 427	5 361	1 543	6 450	5 483	11 073	76 968	22 217	14 894	63 379	* 9 001	40 619
5 520	4 339	416	2 558	888	2 300	1 670	3 423	12 850	3 871	2 232	21 160	* 2 300	10 898
2 403	3 985	1 156	3 717	997	1 850	4 182	5 390	12 691	986	4 515	28 306	* 2 421	9 977
3 189	4 573	145	3 001	757	2 300	1 643	3 649	9 907	2 557	5 018	25 891	* 1 983	9 136
5 816	4 715	642	2 996	941	1 850	1 452	2 675	7 232	2 744	2 355	14 302	* 4 664	11 253
11 999	3 663	917	3 968	1 487	1 700	6 226	7 021	27 423	8 350	7 025	52 939	* 2 514	9 289
1 046	4 013	390	2 426	871	1 175	1 022	2 685	7 969	2 179	3 210	16 151	* 3 605	17 200
3 101	3 654	219	2 013	463	1 850	1 280	3 795	8 454	6 908	3 794	23 217	* 3 310	16 901
7 062	6 329	683	3 887	958	2 750	1 331	3 969	10 705	5 308	4 698	25 026	* 4 408	18 178
7 843	6 741	908	3 154	1 320	2 950	2 648	4 571	13 357	8 504	2 722	31 495	* 6 917	30 956
1 537	1 636	185	1 876	349	700	1 533	2 911	6 955	21	2 544	14 419	* 1 508	7 318
3 304	5 207	574	4 433	624	1 700	2 833	7 302	20 883	493	6 593	35 966	* 2 999	14 467
8 440	3 884	260	3 462	1 284	3 675	1 640	7 743	19 424	2 026	5 083	38 654	* 2 858	13 791
3 872	3 257	836	3 749	908	0	1 913	4 737	5 036	6 974	5 068	22 302	0	0
4 393	7 074	404	1 482	681	1 100	2 955	4 713	19 129	4 061	4 107	29 111	* 1 036	4 547
2 027	4 049	475	3 887	1 347	1 975	1 492	2 811	5 209	877	1 329	20 856	* 3 319	15 848
5 888	4 505	722	2 256	1 005	1 100	2 071	4 337	34 401	5 961	7 044	22 922	* 1 700	7 936
943	2 671	583	2 163	450	1 500	1 855	2 296	6 360	1 937	2 777	12 308	* 2 554	11 793
5 410	2 983	253	2 237	394	1 600	1 254	2 832	7 799	1 122	2 169	18 282	* 1 652	8 103
1 598	1 158	373	2 026	414	225	2 060	2 618	5 885	1 587	3 005	13 299	* 774	3 631
4 784	2 455	681	1 840	634	2 075	2 810	3 352	7 100	1 831	2 810	23 004	* 2 055	10 617
1 758	964	53	2 669	432	0	13 710	13 466	124 928	7 545	462	68 714	1	4
1 682	1 037	466	1 500	602	700	1 038	2 014	4 369	84	2 376	10 386	* 446	1 777
9 709	8 277	324	3 040	885	3 125	3 270	6 392	37 085	14 332	6 031	40 763	* 4 709	20 323
8 738	2 494	513	4 444	1 447	0	1 920	5 080	21 808	1 729	2 401	15 098	0	0
3 972	2 169	596	2 078	905	675	1 348	2 268	6 655	198	2 366	12 462	* 967	4 400
9 259	2 482	484	3 289	1 234	2 450	4 156	6 346	17 593	16 817	5 424	38 149	* 3 212	14 607
1 826	1 062	297	2 797	639	800	1 561	3 758	8 753	3 751	4 226	18 582	* 1 121	5 206
3 247	2 716	224	1 047	135	1 350	1 850	2 386	4 294	3 318	1 273	10 660	* 3 448	16 309
6 406	3 141	1 237	2 351	975	1 375	3 173	5 737	14 710	4 752	4 581	27 456	* 3 684	16 004
4 894	3 525	729	6 188	1 656	0	930	13 942	17 746	2 741	2 818	19 294	3	36
2 997	1 103	551	1 678	522	300	967	4 142	18 092	2 217	2 207	16 695	* 974	3 871
2 743	2 071	412	1 965	558	900	1 856	2 279	10 701	766	3 136	16 690	* 1 656	7 831
1 177	328	311	1 588	235	1 100	586	602	2 077	4 952	1 081	7 655	* 905	3 718
3 547	1 525	566	3 728	973	3 200	2 982	4 842	8 712	1 108	4 623	29 735	* 775	3 806
1 378	1 769	616	2 336	779	1 475	946	2 712	7 160	2 113	3 095	18 551	* 1 160	5 769
4 034	4 098	690	2 082	766	800	340	1 900	5 903	4 591	2 452	17 912	* 2 810	10 719
4 219	2 444	1 060	2 625	940	1 725	1 190	3 082	9 537	2 198	1 893	20 144	* 2 025	9 508
5 762	1 948	295	2 770	838	1 950	1 180	2 400	10 525	1 087	2 443	19 018	672	3 107
4 193	3 085	699	2 159	664	1 250	2 578	2 817	13 427	1 815	2 249	22 311	* 2 377	10 642
2 667	2 746	796	3 385	755	2 950	848	2 157	15 896	917	1 789	14 552	* 912	4 097
5 505	1 867	469	2 005	242	2 350	1 307	2 719	7 836	1 166	2 352	18 251	* 3 509	15 920
10 990	4 104	596	3 671	1 167	3 927	1 906	5 753	14 510	6 579	2 540	38 297	* 4 748	21 007
5 728	6 813	880	2 369	555	1 975	858	2 834	10 132	2 104	2 264	16 360	* 938	3 798
1 248	338	249	928	248	675	1 035	1 355	4 756	1 343	1 411	8 553	* 975	4 455
5 122	5 958	710	4 030	1 126	750	1 843	4 500	8 772	642	4 063	23 833	* 1 081	3 961
8 435	5 305	1 131	6 912	2 179	4 600	4 666	10 410	46 149	4 467	8 719	65 307	* 6 257	26 624
4 998	3 266	967	1 942	407	2 550	2 254	2 765	9 616	4 409	2 618	22 483	* 2 453	9 606
2 803	2 070	253	1 717	546	1 300	4 214	3 301	7 284	878	1 717	18 013	* 1 120	5 737
5 623	6 723	531	8 222	2 588	925	7 864	7 844	38 865	21 492	12 660	37 011	* 1 224	5 431

Nr.	Navn	Foreningens Indkøb i foreningens regnskabsår af: Butiksvarer *ialt*	Butiksvarer, *der kan fås i* F. D. B.	Butiksvarer *leveret af* F. D. B.	Forholdet mellem kol. 4 og kol. 3	Indkøb i F. D. B.: Kolonial ialt	Margarine	Mel	Ost	Kaffe	
	1	2	3	4	5	6	7	8	9	10	10a
		Kr.	Kr.	Kr.	pct.	Kr.	kg	kg	kg	kg	Kr.
228	Ledøje & o.	161 217	127 707	99 084	*78*	69 066	2 160	3 400	701	0	0
229	Lærernes Indkøbsf., Næstved.	10 042	10 042	10 042	*100*	651	0	0	0	0	0
230	Lendemark	149 012	100 260	76 988	*77*	53 247	2 356	3 700	19	373	1 698
231	Lille Næstved	206 580	164 445	43 633	*27*	12 720	4 890	6 050	208	567	2 601
236	Mulstrup	160 718	146 868	136 297	*93*	97 435	2 610	4 930	505	639	2 916
237	Masnedsund	212 467	175 041	131 903	*75*	96 868	2 510	6 065	363	774	3 520
238	Magleby	283 789	236 967	178 484	*75*	123 153	4 060	4 500	75	684	3 108
239	Merløse	336 394	312 905	272 594	*87*	181 662	5 375	9 175	366	1 147	5 225
240	Moseby	165 381	152 642	110 209	*72*	84 086	1 780	4 750	264	317	1 424
241	Mørkøv	275 727	256 267	158 549	*62*	99 541	5 125	11 050	174	1 048	4 778
244	Nørre Jærnløse	368 817	336 729	282 656	*84*	171 274	5 330	8 800	32	1 156	5 199
245	Nyrup	123 366	110 493	82 814	*75*	61 967	1 315	4 000	720	369	1 673
246	Næsby	171 238	146 542	113 837	*78*	68 022	1 715	2 850	645	441	2 008
247	Nøddebo	249 453	198 265	155 599	*79*	121 686	1 990	4 230	832	755	3 248
248	Næstved Mark	270 476	220 838	198 744	*90*	93 994	4 450	6 450	669	819	3 749
249	Nykøbing S.	219 941	206 403	131 064	*64*	103 629	4 385	6 900	200	1 701	7 729
250	Nøbølle	285 095	241 692	190 444	*79*	137 837	4 260	9 000	352	747	3 401
251	Nidløse Sogn	83 733	73 974	62 815	*85*	45 113	1 660	2 520	294	108	485
252	Nyraad	269 258	233 958	190 362	*81*	150 224	3 720	8 750	821	836	3 839
253	Nærum	350 536	190 902	149 242	*78*	106 708	2 624	5 630	2 030	999	4 529
256	Omø	124 824	110 131	90 136	*82*	63 870	1 950	1 715	242	472	2 192
257	Odden Sogn	179 435	160 267	130 027	*81*	85 131	4 140	6 685	752	801	3 650
258	Osager	240 665	219 735	194 268	*88*	153 003	4 045	9 425	566	634	2 878
259	Ordrup	280 739	231 424	145 210	*63*	129 042	950	1 700	2 321	0	0
260	Ommel	75 808	71 443	41 622	*58*	25 911	370	2 715	0	396	1 797
261	Overvindinge	259 985	234 886	191 255	*81*	102 004	2 390	5 401	570	612	2 774
262	Orø	206 876	188 996	156 161	*83*	91 639	2 910	4 800	568	396	1 793
265	Oreby	192 205	160 594	113 637	*71*	82 955	3 850	6 900	395	785	3 667
268	Ringsted	194 250	155 179	127 647	*82*	72 525	3 020	4 030	568	630	2 860
269	Roholte	267 578	239 449	170 959	*71*	125 901	3 360	6 175	494	504	2 269
270	Ramsømagle	129 702	117 492	94 714	*81*	57 357	1 965	3 209	500	526	2 491
271	Refsnæs	257 323	228 072	167 203	*73*	115 205	5 260	6 850	148	995	4 509
272	Rødvig *)	158 428	141 385	114 588	*81*	81 383	1 760	4 400	302	427	1 935
273	Rørbæk	225 952	201 647	159 577	*79*	116 578	4 110	6 150	747	67	309
274	Reerslev	210 486	188 261	157 021	*83*	108 903	3 150	3 225	1 505	618	2 804
276	Raklev	269 395	245 743	146 278	*60*	99 823	2 980	3 400	311	342	1 553
277	Roskilde	439 313	362 649	319 228	*88*	236 375	9 190	14 160	520	2 205	10 008
278	Rødled	177 295	143 240	81 815	*57*	51 571	1 420	5 050	3	135	611
279	Rønnebæk	120 987	103 047	75 683	*73*	44 806	1 040	3 838	288	252	1 510
280	Rudkøbing	103 514	82 853	64 473	*78*	40 392	1 570	1 825	258	342	1 544
283	Skuderløse	315 827	281 288	218 264	*78*	142 674	4 800	8 250	86	949	4 311
284	Solrød	204 680	180 323	141 645	*79*	93 308	2 920	4 550	391	36	165
285	Sæby-Gershøj	129 050	117 032	93 257	*80*	65 588	2 230	2 930	492	477	2 163
286	Sandby, S.	146 446	126 346	81 388	*64*	55 041	1 880	2 003	411	365	1 655
288	Sierslev	142 725	125 497	100 641	*80*	75 813	2 420	4 150	77	630	2 865
290	Sengeløse	421 669	334 288	274 797	*82*	172 175	4 075	6 530	1 265	896	4 067
291	Snesere By & o.	169 161	150 139	121 622	*81*	81 967	2 705	300	401	675	3 059
292	Søborg *)	234 341	201 396	145 102	*72*	95 785	3 210	4 500	35	488	2 030
293	Strø Sogn	371 002	333 210	257 908	*77*	154 038	3 660	6 850	740	773	3 529
294	Snesløv	194 557	178 542	123 710	*70*	87 780	2 030	3 120	320	716	3 248
295	Snoldelev	207 609	197 627	175 427	*89*	120 829	2 600	6 675	303	675	3 069
296	Sædder	230 379	201 129	172 088	*86*	122 931	2 510	8 050	476	590	2 684
298	Skuldelev	455 576	377 763	315 285	*84*	181 502	4 025	6 950	1 042	1 021	4 635
299	Skodsborg & o.	155 018	116 667	82 531	*71*	55 815	1 785	2 300	543	612	2 792
300	Slangerup	992 904	871 283	573 661	*66*	307 310	6 080	19 561	1 123	2 254	10 244

*) Omregnet til 12 mdr.

i kalenderåret

nial

Cigarer og cigarillos	Røg- og shagtobak	Skråtobak	Blød sæbe og husholdningssæbe	Toiletsæbe	Høstbindegarn	*Cykler*	*Papir*	*Manufaktur en gros*	*Manufaktur, konfektion, skotøj detail*	*Skotøj en gros*	*Isenkram*	*Markfrø (bruttopris) 1948/49*	
11	12	13	14	15	16	17	18	19	20	21	22	23	23a
Kr	Kr.	Kr.	Kr.	Kr.	kg	Kr.	Kr.	Kr.	Kr.	Kr.	Kr.	kg	Kr.
531	2 133	112	2 065	325	1 150	359	2 490	5 126	1 533	3 647	16 863	* 1 783	7 567
4	0	0	0	0	0	918	2 743	555	2 357	18	2 800	0	0
4 280	1 963	268	2 024	674	250	1 765	2 767	5 768	1 290	1 461	10 690	* 72	284
525	282	342	1 421	715	177	943	1 268	2 364	18 060	582	7 696	2	29
3 731	3 512	535	2 831	905	3 225	2 633	2 198	8 966	3 380	2 849	18 836	* 4 477	21 472
3 957	2 853	545	3 296	491	400	1 482	4 059	6 197	5 900	4 363	13 034	* 41	167
3 893	2 680	189	2 860	560	500	1 548	4 717	16 451	1 605	3 650	27 360	* 2 410	9 094
5 531	5 673	1 611	5 373	1 705	4 500	4 003	14 380	14 759	11 268	2 991	43 531	* 9 433	43 906
962	465	281	2 725	837	1 850	842	3 031	4 511	1 509	916	15 314	* 460	1 895
4 951	3 862	944	3 738	894	1 850	2 099	5 333	5 827	10 607	1 928	33 214	* 5 758	24 710
6 519	6 310	765	4 145	1 321	2 725	3 716	7 352	23 014	15 804	5 185	56 311	* 7 452	32 642
1 622	2 585	393	1 683	640	375	567	1 951	3 151	381	1 631	13 166	* 1 594	7 462
3 909	1 212	260	2 147	647	1 100	3 795	3 349	10 332	3 753	4 681	19 905	* 1 013	4 437
4 101	2 086	626	2 820	710	0	2 007	4 807	7 800	1 495	3 758	14 046	* 298	1 110
3 089	3 443	598	4 258	1 274	0	2 603	4 433	11 624	64 623	4 595	16 872	1	4
6 308	4 229	958	5 662	1 482	0	373	4 530	3 637	2 418	1 071	15 406	* 61	192
6 492	1 334	241	3 635	1 170	3 675	3 895	4 641	16 023	2 009	3 342	22 697	* 5 024	24 126
1 402	3 239	604	1 269	332	175	1 162	1 122	2 679	115	1 969	10 655	* 852	3 875
9 000	5 527	1 180	3 301	1 207	2 225	1 698	4 588	7 974	2 893	2 950	20 035	* 2 362	9 826
396	1 373	159	4 134	1 498	0	827	3 578	4 516	7 022	3 870	22 721	1	3
1 997	841	322	1 131	270	950	1 278	1 705	7 841	294	1 935	13 213	* 1 109	4 973
3 757	2 157	113	3 364	1 179	750	963	3 240	8 673	2 703	2 658	26 659	* 3 778	16 661
4 756	4 609	405	3 450	1 210	3 600	924	4 417	9 473	1 886	3 377	21 188	* 5 994	25 630
2 027	657	322	3 507	660	0	937	3 691	821	3 458	1 185	6 076	* 581	2 809
761	869	0	2 373	307	0	933	1 278	3 710	226	1 290	8 274	0	0
3 541	3 989	1 060	1 747	535	2 425	3 324	4 501	33 527	5 632	5 444	36 823	* 2 526	10 341
6 211	5 903	271	2 359	740	0	3 800	3 704	13 023	7 030	3 586	33 379	* 3 373	13 123
1 669	888	444	2 346	118	1 050	2 187	2 511	7 441	991	2 734	14 818	* 1 719	7 463
610	1 159	348	3 460	1 289	125	4 105	5 054	12 716	8 234	5 786	19 227	* 153	636
4 004	2 839	194	4 048	975	4 600	2 066	4 959	11 668	2 004	2 690	21 671	* 2 052	8 371
1 905	2 619	410	1 901	800	2 300	1 799	3 151	9 230	939	4 141	18 097	* 2 315	9 736
3 443	3 869	210	3 603	1 245	2 300	3 001	4 862	12 786	1 408	2 792	27 149	* 3 351	16 122
2 396	2 231	516	2 799	693	150	1 558	3 375	10 797	1 535	2 149	13 791	* 120	483
4 479	1 304	758	3 055	879	1 425	1 321	3 620	8 274	1 175	2 655	25 954	* 4 161	18 787
2 855	2 160	120	2 424	825	2 550	2 344	3 502	12 158	2 599	2 641	24 874	* 2 255	11 127
3 446	4 757	217	1 555	409	1 350	3 266	4 656	10 487	4 779	2 999	20 268	* 1 056	4 109
6 157	5 542	1 073	10 260	2 575	0	6 012	9 802	19 261	9 947	7 665	30 166	81	322
5 006	2 395	185	313	148	2 075	1 587	2 147	6 985	306	1 897	17 322	* 1 419	6 696
3 182	2 012	325	1 898	374	800	1 122	1 575	7 007	4 667	4 188	12 318	* 1 059	5 159
2 655	1 559	486	1 797	828	0	1 741	3 344	6 066	1 622	1 999	9 309	1	7
7 759	4 402	1 842	3 800	1 271	4 350	3 080	5 238	22 873	3 063	4 084	37 252	* 6 254	26 365
5 947	2 805	330	2 718	360	2 050	1 336	3 881	16 787	997	3 137	22 199	* 2 762	13 419
3 648	1 569	581	1 421	703	925	852	2 374	7 179	1 076	2 194	13 994	* 2 217	9 421
2 133	851	227	1 418	476	1 100	1 303	2 159	5 443	3 188	1 556	12 698	* 3 172	14 576
2 054	1 811	965	2 252	715	2 300	588	2 226	6 053	1 022	1 709	13 230	* 1 459	6 407
4 250	1 530	1 189	3 737	872	4 600	3 344	7 308	27 869	7 203	7 004	49 894	* 5 455	24 903
2 958	1 104	678	2 178	820	1 500	2 135	2 744	7 025	6 294	1 448	20 009	* 1 620	7 371
8 028	2 631	408	2 526	728	3 550	3 202	4 453	10 509	3 683	3 499	23 971	* 2 827	12 440
8 772	3 288	1 213	3 618	1 101	2 950	4 893	7 008	18 938	2 702	4 941	65 388	* 4 208	20 018
3 687	2 221	399	2 841	591	2 300	1 137	3 760	6 762	2 875	3 297	18 099	* 3 317	15 495
6 892	5 001	903	2 935	876	3 750	1 943	4 181	11 376	3 553	2 885	30 660	* 3 682	17 916
6 816	5 180	667	2 305	848	2 300	3 175	3 338	14 161	2 332	2 793	23 358	* 2 405	10 448
8 442	4 095	1 570	4 179	1 275	2 750	4 730	9 002	29 845	24 642	6 353	59 211	* 6 117	27 752
1 265	460	173	2 122	632	0	2 203	3 299	1 419	2 347	3 553	13 895	17	35
17 342	10 337	1 582	7 244	1 590	5 945	5 579	15 578	94 828	15 236	12 620	122 510	* 7 038	31 544

Nr.	Navn	Indkøb i foreningens regnskabsår af: Butiksvarer *ialt*	Butiksvarer, *der kan fås i* F. D. B.	Butiksvarer *leveret af* F. D. B.	Forholdet mellem kol. 4 og kol. 3	**Indkøb i F. D. B.**: Kolonial ialt	Margarine	Mel	Ost	Kaffe	Kaffe
	1	2	3	4	5	6	7	8	9	10	10a
		Kr.	Kr.	Kr.	pct.	Kr.	kg	kg	kg	kg	Kr.
301	Sandby, V.	176 754	160 952	112 729	*70*	77 858	2 630	7 025	564	531	2 429
303	Strøby	334 843	302 063	250 338	*83*	172 576	4 765	8 900	756	1 287	5 794
304	Svenstrup Hestehave	182 561	170 640	122 541	*72*	78 830	2 410	3 550	436	382	1 833
305	Store Taarnby	163 224	141 648	108 836	*77*	83 178	3 060	4 265	21	613	2 795
307	Sct. Jørgensbjerg	258 061	228 034	166 149	*73*	117 183	3 920	5 850	424	1 219	5 551
308	Stevns Andels Foderstf.	305 415	281 540	203 101	*72*	152 032	4 195	6 660	102	703	3 195
309	Søsum	225 127	190 575	153 825	*81*	100 928	3 000	3 900	908	580	2 648
310	Skævinge	513 354	454 796	347 652	*77*	226 158	5 500	11 370	1 305	990	4 501
311	Sønderby	152 481	127 920	105 399	*82*	66 316	2 065	4 440	665	399	1 996
312	Skibinge	148 092	129 472	95 164	*74*	65 924	2 105	4 135	0	513	2 325
313	Sliminge	204 666	187 741	150 564	*80*	113 269	4 240	6 125	298	836	3 830
314	Skelby	157 181	140 846	114 159	*81*	67 321	2 915	5 950	625	405	1 841
315	Store Torøje	219 621	198 893	170 045	*86*	113 857	2 730	3 550	30	569	2 590
316	Smerup	135 741	119 541	96 691	*81*	65 992	2 460	2 650	37	382	1 742
317	Sipperup-Stenstrup	78 288	64 972	56 693	*87*	32 643	1 630	550	166	238	1 083
318	Sværdborg	188 805	171 644	139 001	*81*	102 438	2 250	5 003	219	508	2 316
319	Sallerup	240 977	211 033	166 809	*79*	97 503	2 700	5 200	245	406	1 829
320	Søstrup	126 949	117 338	90 497	*77*	62 152	1 840	5 000	105	585	2 667
321	Svinninge & o., S.	502 212	455 777	336 671	*74*	212 803	6 988	5 830	1 395	1 341	6 207
322	Skovhuse, St.	125 522	114 236	104 531	*92*	81 058	2 420	5 900	6	531	2 511
323	Stubbekøbing	123 887	103 162	79 407	*77*	56 709	1 910	3 350	231	468	2 080
325	Skaverup	71 347	68 421	52 336	*77*	32 611	1 085	3 100	296	251	1 119
326	Sejerø	329 122	298 708	243 760	*82*	137 526	5 170	4 800	1 072	900	4 099
327	Svinninge, Nr.-A.	277 686	266 878	217 499	*82*	124 322	4 100	9 450	621	621	2 827
328	Skovens	199 374	180 048	162 752	*90*	107 055	3 560	4 185	817	458	2 121
329	Svebølle	244 090	211 118	156 413	*74*	103 926	4 070	7 106	1 056	625	2 853
330	Skovhuse Hushf.	145 703	124 120	48 339	*39*	33 792	1 045	200	21	229	1 034
335	Tømmerup	499 065	460 675	372 423	*81*	213 001	7 020	10 160	1 156	1 575	7 162
336	Tune	331 540	309 663	264 076	*85*	151 327	4 620	6 550	807	932	4 137
338	Toksværd	447 026	393 787	264 153	*67*	176 770	5 320	9 100	874	1 102	4 954
339	Tranekær	339 242	294 446	192 259	*65*	122 146	5 260	9 025	528	922	4 221
340	Tikøb	351 640	307 171	263 732	*86*	178 257	5 305	7 700	1 821	868	3 953
342	Tommestrup	115 919	100 609	80 867	*80*	51 921	1 980	3 220	166	329	1 487
343	Tjæreby	188 521	160 024	134 010	*84*	103 763	3 260	4 000	908	540	2 454
344	Tostrup	196 363	177 168	115 020	*65*	73 963	2 880	4 800	21	450	2 052
345	Tureby	147 935	144 868	117 390	*81*	79 104	2 240	3 800	77	292	1 326
346	Tullebølle	420 018	374 263	266 123	*71*	173 639	7 290	13 350	168	1 556	6 887
347	Taagerup	95 217	88 729	74 359	*84*	51 617	2 170	3 250	37	378	1 709
348	Terslev	166 732	153 097	129 069	*84*	96 292	3 520	6 275	333	793	3 586
349	Taastrup	—	—	99 026	—	60 299	1 620	2 667	23	252	1 147
350	Tuse	161 171	146 212	121 802	*83*	90 931	2 590	4 800	123	490	2 183
351	Tybjerglille	236 437	217 943	177 617	*82*	123 729	3 490	6 200	445	229	1 038
352	Thorslunde-Ishøj	153 744	137 562	81 959	*60*	57 747	400	630	316	220	1 002
353	Trørød & o.	281 218	155 694	140 594	*90*	101 721	2 680	2 505	2 046	526	2 394
354	Trønninge	183 366	155 595	126 033	*81*	94 195	2 630	2 300	68	468	2 128
355	Tryggelev	200 444	169 055	129 486	*77*	84 801	3 270	5 550	36	706	3 208
356	Tølløse	83 743	74 179	54 739	*74*	34 892	1 435	2 060	265	297	1 386
357	Ugerløse	215 113	194 382	179 989	*93*	127 964	4 670	7 085	788	891	4 026
358	Ulse	179 391	151 179	134 636	*89*	100 395	3 040	5 090	61	409	1 859
359	Underød	253 865	230 384	184 164	*80*	121 259	3 420	7 800	228	711	3 224
360	Udby, L.	122 876	108 936	92 851	*85*	58 741	2 140	3 023	395	477	2 161
361	Ullerød	223 443	198 214	189 248	*96*	129 606	3 811	7 700	1 329	1 008	4 500
362	Uvelse	150 811	123 149	91 094	*74*	69 874	1 670	2 650	864	327	1 504
363	Ugledie	177 823	148 664	106 229	*72*	73 950	2 730	4 650	318	414	1 880
364	Udby & o., H.	417 734	398 616	333 331	*84*	173 633	4 840	7 100	275	904	4 118

i kalenderåret

nial

Cigarer og cigarillos	Røg- og shagtobak	Skråtobak	Blød sæbe og husholdningssæbe	Toiletsæbe	Høstbindegarn	*Cykler*	*Papir*	*Manufaktur en gros*	*Manufaktur, konfektion, skotøj detail*	*Skotøj en gros*	*Isenkram*	*Markfrø (bruttopris) 1948/49*	
11	12	13	14	15	16	17	18	19	20	21	22	23	23a
Kr.	Kr.	Kr.	Kr.	Kr.	kg	Kr.	Kr.	Kr.	Kr.	Kr.	Kr.	kg	Kr.
2 289	1 986	897	2 837	621	2 750	1 070	3 161	6 894	4 345	3 876	15 525	* 3 680	17 172
7 038	7 707	1 085	4 378	1 729	3 000	1 385	6 428	17 822	1 882	4 308	45 937	* 2 976	13 206
4 611	7 644	807	2 437	696	950	1 685	3 515	9 672	1 525	2 601	24 713	* 3 406	15 086
1 298	912	701	2 094	538	1 200	374	2 915	5 787	1 258	1 364	13 960	* 588	2 559
7 803	5 744	630	4 249	1 162	229	840	5 020	7 895	6 171	4 837	24 203	* 3	30
3 183	2 758	512	2 724	603	6 900	1 814	3 435	697	440	681	44 002	* 2 411	12 807
3 663	3 503	317	2 296	829	1 850	3 596	3 537	11 506	7 704	4 150	22 404	* 2 290	10 124
7 129	5 921	1 199	5 321	2 116	4 600	4 715	7 950	22 745	3 528	7 565	74 991	* 4 611	19 898
2 855	1 315	769	1 882	453	1 475	1 024	2 978	8 590	2 167	2 587	21 737	* 1 062	5 008
4 676	2 930	623	1 785	443	1 575	2 536	2 405	7 799	1 444	1 928	13 128	* 1 264	6 079
6 730	1 014	807	3 275	1 318	1 375	1 907	4 416	6 944	221	2 568	21 239	* 3 461	16 451
3 195	2 148	957	2 070	797	2 750	1 767	2 604	10 151	5 870	3 361	23 085	* 4 614	20 079
4 755	3 300	526	2 421	855	1 450	4 452	3 872	18 022	701	3 776	25 365	* 875	3 674
3 522	2 023	412	2 097	558	725	2 224	2 221	8 196	1 888	1 935	14 235	* 756	3 649
1 624	260	48	1 416	125	375	757	482	4 550	8 222	939	9 100	* 975	4 097
3 999	6 177	433	1 936	525	1 875	2 075	2 587	7 867	1 225	2 880	19 929	* 2 072	9 764
4 092	2 032	281	1 246	357	1 850	4 401	4 133	28 658	1 841	2 626	27 647	* 2 328	12 660
2 781	3 249	434	2 523	569	725	1 871	2 136	2 797	9 093	723	11 725	* 2 464	11 769
9 072	6 204	1 522	5 206	1 912	6 925	3 128	8 237	30 418	10 884	4 476	66 725	* 9 687	45 293
2 954	6 923	405	2 260	755	1 375	1 196	2 365	3 746	436	1 483	14 247	* 1 600	7 212
2 015	747	329	2 025	611	375	725	3 285	3 359	1 620	2 493	11 216	* 76	425
1 042	1 932	692	1 234	444	675	849	1 654	3 795	1 492	812	11 123	* 1 058	4 773
6 126	9 381	1 169	2 529	607	2 300	3 982	6 542	25 548	21 026	3 053	46 083	* 1 408	6 579
6 602	3 020	363	3 776	1 362	1 850	1 300	5 335	30 144	21 886	4 782	29 730	* 3 495	15 348
4 029	2 236	612	2 591	775	1 050	2 813	5 373	10 071	641	4 339	32 460	* 1 625	7 565
2 139	6 311	1 209	2 796	1 200	750	1 695	3 205	5 441	6 877	4 171	31 098	* 1 566	6 835
1 696	2 433	59	98	8	925	1 150	691	2 578	179	1 249	8 700	* 1 188	5 628
13 508	13 515	859	6 460	2 757	4 525	3 483	9 560	67 478	12 294	6 457	60 150	* 6 151	28 386
2 450	5 187	305	3 283	980	2 575	6 936	7 156	24 013	8 391	6 142	60 111	* 4 462	20 206
3 731	3 155	694	4 897	876	3 675	2 927	5 088	11 465	18 786	4 562	44 555	* 9 901	43 960
5 435	2 823	438	2 532	824	1 875	2 046	6 158	29 239	1 046	3 002	28 622	* 1 616	9 286
3 558	4 300	923	4 211	1 812	2 750	7 441	6 704	14 521	3 018	3 410	50 381	* 3 107	15 351
2 417	1 729	536	1 828	443	1 350	1 284	1 678	10 360	1 477	1 622	12 525	* 983	4 781
11 263	4 943	1 345	3 689	907	1 375	1 824	2 537	7 285	978	1 871	15 752	* 2 601	12 235
3 303	1 736	601	2 180	539	2 175	1 741	2 519	8 841	3 039	3 842	21 075	* 3 203	14 742
2 936	932	506	1 670	556	1 850	770	2 799	13 628	1 610	1 859	17 620	* 1 339	6 703
10 104	4 706	612	6 344	1 661	5 275	2 861	6 958	30 785	3 295	3 680	44 905	* 4 739	23 805
1 550	1 553	540	1 624	719	1 150	1 201	1 920	6 257	686	1 156	11 522	* 1 616	7 098
6 912	2 331	597	3 025	1 117	1 375	1 605	3 570	6 112	955	2 954	17 581	* 2 456	11 313
1 082	937	277	1 240	153	1 050	1 307	1 699	10 243	4 042	1 875	19 561	* 1 130	5 680
6 491	3 333	1 494	2 091	771	1 100	1 593	3 007	3 412	7 851	354	14 654	* 3 097	13 538
5 021	3 256	1 113	2 478	549	1 275	1 499	3 299	12 104	6 139	3 032	27 815	* 2 535	11 421
799	232	97	1 247	272	450	1 000	2 351	3 335	3 319	2 673	11 534	* 1 338	6 413
1 152	182	388	2 188	701	24	2 389	4 384	7 319	3 264	5 335	16 182	* 140	391
3 549	1 554	478	1 895	580	950	2 134	2 098	5 837	3 997	1 463	16 309	* 1 320	6 114
5 553	4 305	992	2 822	757	2 500	968	2 453	14 517	284	1 004	25 459	* 1 064	5 610
2 273	1 474	211	1 602	561	250	547	1 298	2 043	2 737	1 192	12 030	* 1 323	6 252
6 135	4 725	335	3 066	1 123	3 100	3 218	3 479	5 959	4 378	2 072	32 919	* 4 448	19 312
4 723	3 616	1 011	2 422	513	1 521	962	2 524	6 538	4 627	2 069	17 521	* 2 262	10 448
7 173	5 227	915	2 831	1 209	2 300	2 517	4 463	11 507	5 320	3 364	35 734	* 4 332	19 308
3 383	2 726	247	1 678	624	1 125	1 264	2 624	7 835	1 220	2 101	19 066	* 1 132	5 377
12 986	10 479	925	4 945	1 650	0	3 002	6 307	20 779	7 053	3 823	18 678	* 1 481	6 360
6 582	1 245	224	1 898	808	850	1 199	1 433	5 168	0	1 773	11 647	* 904	4 251
2 443	644	212	1 451	297	1 675	4 099	2 096	6 000	541	2 569	16 974	* 1 482	7 675
9 370	7 369	1 519	2 797	1 143	4 600	4 219	7 340	69 629	26 864	4 488	47 158	* 6 093	26 559

Nr.	Navn	Foreningens Indkøb i foreningens regnskabsår af: Butiksvarer *ialt*	Butiksvarer, *der kan fås i* F. D. B.	Butiksvarer *leveret af* F. D. B.	Forholdet mellem kol. 4 og kol. 3	**Indkøb i F. D. B.** Kolonial ialt	Margarine	Mel	Ost	Kaffe	
	1	2	3	4	5	6	7	8	9	10	10a
		Kr	Kr.	Kr.	pct.	Kr.	kg	kg	kg	kg	Kr.
365	Undløse	459 954	387 426	284 247	*73*	195 372	5 540	10 265	1 227	931	4 236
367	Vig	610 766	584 135	439 868	*75*	217 316	5 205	11 900	1 048	963	4 362
368	Vallekilde	382 969	354 655	243 031	*69*	151 517	6 425	13 750	837	1 174	5 354
369	Vetterslev *)	274 121	253 931	221 821	*87*	157 581	3 220	6 260	789	696	3 156
370	Veddinge	197 199	176 523	125 428	*71*	82 737	3 525	4 325	282	639	2 893
371	Vester Egesborg	113 518	102 427	87 781	*86*	66 874	2 100	3 860	321	189	856
372	Værløse	129 275	111 375	98 014	*88*	65 708	2 260	3 355	550	423	1 920
373	Valløby	159 468	143 553	116 001	*81*	75 929	2 785	4 475	33	553	2 516
374	Vedde	171 512	150 055	128 805	*86*	98 240	2 965	4 525	475	661	2 993
375	Vindinge	209 033	182 277	131 959	*72*	96 559	3 605	1 862	180	666	3 035
376	Verup	167 291	144 895	115 604	*80*	82 196	2 840	3 220	425	580	2 645
377	Varpelev	195 846	177 192	109 207	*62*	71 592	2 820	2 505	121	310	1 406
378	Vindebrink	91 927	85 598	74 434	*87*	51 386	2 420	3 900	238	391	1 772
379	Vedskølle	191 391	174 531	143 463	*82*	100 576	2 300	3 490	448	463	2 082
380	Vangede	288 833	179 734	165 190	*92*	117 227	3 560	4 520	1 916	1 023	4 738
381	Vejlø	193 368	164 830	134 350	*82*	88 874	3 325	6 125	423	567	2 581
382	Vipperød	427 860	377 717	245 597	*65*	168 177	4 370	9 200	92	873	3 966
383	Viby, Sj.	419 707	364 660	310 363	*85*	200 558	7 340	9 500	1 340	1 597	7 298
384	Vraaby	251 571	223 725	181 874	*81*	112 555	2 730	4 095	518	477	2 169
385	Vordingborgvejen, Næstved	217 990	154 412	91 586	*59*	45 866	4 740	6 480	51	830	3 799
386	Vester Brøndby	102 214	80 201	66 088	*82*	40 926	870	1 575	386	238	1 081
388	Valby Vænge	466 451	388 709	388 709	*100*	106 338	2 958	5 257	1 946	823	3 785
389	Vridsløselille	249 761	193 083	153 191	*79*	107 017	4 335	4 815	1 254	850	3 872
390	Vesterø Havn	404 324	331 372	265 920	*66*	235 644	5 120	15 800	882	1 530	6 646
391	Viemose	127 255	113 975	83 091	*73*	56 465	1 740	3 950	400	18	81
392	Værslev	229 359	207 186	165 482	*80*	118 478	2 783	6 050	733	630	2 866
397	Ølstykke By	250 062	204 812	154 273	*75*	104 504	3 670	7 825	727	450	2 049
398	Øster Egede	163 611	150 581	123 285	*82*	90 007	2 230	4 525	84	216	975
399	Ølsemagle	140 258	119 994	86 391	*72*	60 115	2 710	3 225	552	396	1 803
400	Ørslevvester	166 734	146 610	127 549	*87*	92 297	1 810	4 175	418	360	1 621
401	Ølstykke St.	327 246	291 880	213 489	*73*	135 989	3 376	5 600	124	563	2 565
402	Ølby *)	164 816	142 676	118 039	*83*	77 855	1 940	4 300	232	518	2 349
403	Ørsted	234 086	201 586	149 460	*74*	109 336	3 070	5 325	478	418	1 906
404	Øm	159 733	138 296	117 089	*85*	84 392	3 085	5 200	765	598	2 714
405	Ørholm & o.	256 144	142 630	118 930	*83*	78 227	2 400	3 215	1 737	626	2 817
406	Ølsted	410 595	354 374	284 280	*80*	206 191	4 455	7 550	717	1 220	5 551
407	Ørslev, Ø.	168 466	153 266	117 218	*77*	84 618	2 905	3 725	248	503	2 291
408	Østerby	149 492	133 863	88 992	*67*	60 876	200	13 550	545	423	1 920
409	Ørslev, V.	257 625	223 721	192 620	*86*	127 859	4 270	7 500	450	581	2 588
410	Østby	107 970	94 474	89 468	*95*	54 990	1 650	2 845	534	365	1 309
411	Øster Egesborg	227 872	205 753	153 308	*75*	110 170	2 415	4 475	754	711	3 231
500	Hovedstadens	—	—	12 021 014	—	9 301 008	433 642	1 338 048	34 039	109 419	408 217
800	Aastrup Sogn	274 205	234 574	136 913	*58*	99 094	1 930	7 779	441	652	2 947
810	Fakse & o.	656 163	530 714	432 367	*82*	274 582	9 870	17 590	1 956	2 186	9 946
820	Helsinge	1 723 729	1 513 729	1 082 690	*72*	585 850	13 695	32 905	3 799	3 122	14 219
830	Helsingør	1 096 957	383 935	326 345	*85*	158 137	13 720	21 800	523	2 038	9 284
840	Hillerød & o.	320 476	245 126	182 746	*75*	110 824	2 910	6 250	41	976	4 471

*) Omregnet til 12 mdr.

i kalenderåret

nial													
Cigarer og cigarillos	Røg- og shagtobak	Skråtobak	Blød sæbe og husholdningssæbe	Toiletsæbe	Høstbindegarn	*Cykler*	*Papir*	*Manufaktur en gros*	*Manufaktur, konfektion, skotøj detail*	*Skotøj en gros*	*Isenkram*	*Markfrø (bruttopris) 1948/49*	
11	12	13	14	15	16	17	18	19	20	21	22	23	23a
Kr.	Kr.	Kr.	Kr.	Kr.	kg	Kr.	Kr.	Kr.	Kr.	Kr.	Kr.	kg	Kr.
6 527	4 126	645	4 545	1 458	2 300	3 858	6 842	6 473	6 159	2 747	62 796	* 5 220	22 443
21 379	13 875	1 080	4 446	1 495	925	2 847	11 909	97 144	23 061	7 492	80 099	* 8 596	34 600
8 757	9 317	856	3 449	1 265	4 150	758	8 893	23 886	10 313	2 774	44 890	* 6 936	28 871
7 283	5 972	641	2 990	1 098	4 500	2 304	4 385	11 023	5 874	5 409	35 245	* 4 454	22 435
3 936	4 340	389	1 831	448	1 225	1 919	3 325	7 937	4 350	3 221	21 939	* 1 832	7 495
2 958	1 957	320	1 356	286	1 625	909	1 005	4 763	1 984	1 664	10 582	* 1 914	8 434
4 310	1 029	613	1 932	526	1 400	1 295	1 575	9 106	955	2 376	16 999	923	4 235
5 405	1 412	1 240	2 208	717	1 500	1 070	3 830	12 812	458	3 238	18 664	* 1 548	6 632
3 325	1 892	439	2 467	725	1 375	1 711	2 139	4 552	2 513	2 567	17 083	* 1 478	6 295
4 261	3 214	728	2 283	471	2 200	856	3 903	7 561	3 018	2 252	17 810	* 3 592	15 482
2 625	4 023	1 218	2 003	813	100	1 340	2 940	7 076	3 837	2 380	15 835	* 289	1 094
3 480	919	449	1 368	256	1 725	501	3 099	11 572	1 613	2 948	17 882	* 2 443	11 919
3 586	4 011	240	1 427	625	500	1 319	3 183	4 541	2 323	1 630	10 052	* 999	4 560
3 349	2 846	320	1 959	769	1 200	1 816	3 511	11 729	2 166	3 214	20 451	* 307	1 263
3 500	1 479	148	4 387	1 287	0	3 165	5 679	8 895	4 134	6 976	19 114	0	0
4 297	1 244	961	2 489	620	1 575	2 344	3 002	9 479	7 595	2 620	20 436	* 1 441	6 360
6 008	6 793	1 084	4 427	745	4 600	3 495	6 078	15 848	15 908	3 932	32 159	* 8 248	35 214
6 956	6 478	1 150	7 105	2 165	4 600	3 255	8 350	23 668	3 104	6 762	64 666	* 5 770	27 152
5 265	5 327	940	2 726	719	2 375	1 871	4 759	19 657	10 322	3 422	29 288	* 2 093	8 635
5 245	2 862	330	2 162	956	0	1 550	2 007	2 772	31 897	609	6 885	2	10
488	388	66	1 267	470	0	1 029	1 865	6 253	2 143	3 652	10 220	* 514	2 409
2 081	2 000	256	3 692	1 612	0	6 123	5 098	116 189	117 092	3 504	34 365	0	0
6 254	2 608	359	3 965	986	475	1 553	5 913	10 908	3 301	4 246	20 253	* 237	1 179
1 430	1 378	285	3 355	1 025	75	1 273	4 545	894	510	796	22 258	* 103	329
401	1 688	503	1 141	156	825	1 775	1 570	3 498	962	1 965	16 856	* 975	4 838
6 152	5 457	822	2 379	937	2 300	1 196	4 194	10 196	4 661	4 170	22 587	* 1 924	8 446
6 195	2 097	788	4 276	904	2 750	2 056	4 589	14 836	1 244	3 894	23 150	* 4 076	17 473
3 466	3 677	609	2 290	759	1 225	1 671	2 438	6 861	1 008	2 309	18 991	* 3 539	13 244
1 486	2 901	757	2 822	823	925	1 335	2 777	8 641	647	1 649	11 227	* 1 649	7 456
2 855	4 942	342	1 710	667	2 350	1 720	3 170	8 952	2 694	3 185	15 531	* 2 830	12 565
4 896	2 780	1 403	4 453	958	2 300	1 762	5 603	24 663	3 867	5 497	36 108	* 2 672	13 314
2 263	2 353	708	2 215	814	1 625	1 920	2 696	10 921	710	3 009	20 928	* 1 057	4 803
7 554	1 926	380	3 281	978	4 331	2 040	3 530	6 283	9 034	1 185	18 052	* 3 173	14 573
3 626	3 890	575	2 669	803	1 650	955	3 643	7 888	1 074	2 433	16 704	* 2 878	13 282
1 433	1 210	295	2 650	1 021	8	2 490	3 173	12 480	3 753	3 076	15 731	0	0
16 671	7 668	1 872	4 643	1 479	3 750	3 068	9 565	21 536	2 149	5 687	36 084	* 3 193	12 204
1 841	2 354	589	2 458	751	1 875	1 630	3 421	1 491	2 966	3 237	19 855	* 3 623	16 873
1 932	1 216	71	2 624	747	0	1 855	3 187	6 612	47	2 094	14 321	* 132	555
7 060	3 086	241	2 786	314	2 400	3 263	5 982	17 986	1 824	2 835	32 871	* 3 767	19 112
4 889	2 742	874	1 792	616	1 100	1 228	3 079	8 891	1 063	3 180	17 037	* 1 577	7 062
4 340	4 586	125	1 759	618	1 850	3 661	3 202	5 485	1 268	4 607	24 915	* 2 054	10 749
234 649	118 510	14 881	320 741	117 438	0	232 848	149 530	176 443	827 505	145 302	1 188 378	* 858	3 895
1 233	1 008	836	4 290	468	2 275	885	2 428	6 005	1 268	4 359	22 874	* 609	2 836
7 318	8 545	2 001	9 171	2 876	2 225	8 089	11 342	43 543	21 366	11 955	61 490	* 2 847	13 234
18 418	14 831	3 675	16 029	4 868	12 650	14 947	28 180	177 881	25 099	18 554	232 179	*27 956	127 349
10 621	4 374	223	12 744	2 990	0	11 860	14 400	62 662	11 091	13 890	54 305	* 54	187
5 849	3 312	517	5 733	681	483	2 664	11 784	16 021	8 453	4 151	28 849	* 575	2 583

Foreningens		Indkøb i foreningens regnskabsår af			Forholdet mellem kol. 4 og kol. 3	Indkøb i F. D. B.					
						Kolo-					
Nr.	Navn	Butiksvarer *ialt*	Butiksvarer, *der kan fås i* F. D. B.	Butiksvarer *leveret af* F. D. B.		Kolonial ialt	Margarine	Mel	Ost	Kaffe	
	1	2	3	4	5	6	7	8	9	10	10a
		Kr.	Kr.	Kr.	pct.	Kr.	kg	kg	kg	kg	Kr.
1	Aabyhøj	369 734	284 369	216 769	*76*	137 702	7 590	17 900	1 364	1 743	7 379
2	Aalsrode	217 469	196 049	166 864	*85*	117 217	3 700	9 550	1 422	753	3 443
3	Aalsø	134 844	128 022	97 301	*76*	72 255	2 960	7 205	245	472	2 164
4	Aarhus Andelsf.	139 575	122 191	102 713	*84*	55 506	1 440	2 975	379	565	2 391
5	Aarslev	142 466	127 936	114 901	*90*	77 481	3 340	9 000	1 329	699	3 183
7	Adslev	82 485	74 458	46 599	*63*	32 109	2 160	3 000	130	398	1 830
8	Alderslyst	205 135	178 217	144 883	*81*	109 287	5 960	15 094	1 074	1 250	5 745
9	»Alhøj«, Stilling	226 928	206 856	174 828	*85*	118 783	5 850	15 350	1 954	959	4 347
10	Almind	206 774	191 033	130 116	*68*	97 787	4 790	17 392	394	882	3 997
11	Ans	167 914	164 722	126 898	*77*	105 381	3 990	11 870	866	605	2 739
13	Assedrup St.	126 904	120 180	99 542	*83*	69 996	2 170	6 195	711	424	1 802
14	Attrup *)	76 832	72 403	60 319	*83*	39 880	1 875	5 400	185	335	1 512
16	Astrup, Aarhus	90 126	78 772	60 309	*77*	38 178	1 980	4 900	438	382	1 744
20	»Bakkehuset«, Sjelle	71 289	67 814	47 601	*70*	26 612	1 330	2 950	479	114	518
21	»Bakkely«, Galten	127 189	119 517	87 176	*73*	57 367	2 840	6 321	290	567	2 596
22	Balle Kirkeby	140 235	131 015	111 600	*85*	82 219	2 750	8 330	803	485	2 198
23	Ballen	227 854	198 741	156 615	*79*	103 403	4 170	11 850	841	663	2 796
24	Begtrup Vig	149 780	137 879	91 441	*66*	52 130	2 670	6 292	86	212	962
25	Bjedstrup	131 911	126 181	97 951	*78*	67 576	3 440	10 250	650	474	2 182
26	Bjergager	51 133	49 548	42 818	*86*	28 796	1 500	3 550	428	229	1 003
28	Blegind	163 958	146 883	125 594	*86*	75 233	2 740	6 750	286	406	1 845
29	Boes	43 074	40 088	37 372	*93*	26 933	1 280	4 096	450	205	937
30	Boeslum	154 076	141 455	107 213	*76*	67 294	1 830	8 350	349	474	2 149
33	Bøjen	116 488	107 929	67 887	*63*	48 331	3 830	5 992	341	649	2 920
34	Bønnerup	191 605	165 136	127 665	*77*	90 782	4 440	12 400	786	744	3 411
35	Bording	108 040	105 476	94 995	*90*	65 765	2 850	12 350	444	562	2 536
39	Centralværkstedet, Aarhus	153 413	123 278	94 498	*77*	75 268	3 320	5 822	800	668	3 021
41	Jernbanefunkt., Aarhus	679 650	500 949	360 828	*72*	240 910	6 290	14 746	0	1 409	5 928
42	Dejret	156 731	146 717	111 419	*76*	74 807	2 190	7 000	511	518	2 357
43	Demstrup	207 418	187 212	143 873	*77*	107 442	4 510	14 900	725	788	3 596
44	Dollerup	108 819	98 427	78 199	*80*	53 433	3 100	8 742	618	475	2 186
45	»Dybvang«, Trustrup	202 920	188 274	137 395	*73*	100 990	3 690	16 560	360	931	4 300
46	Draaby	213 450	195 764	144 801	*74*	100 006	3 480	8 650	936	634	2 864
48	Ebdrup	110 342	104 050	80 618	*78*	58 126	1 860	6 750	713	299	1 377
49	Ebeltoft	284 110	273 539	217 261	*79*	146 238	4 640	15 900	1 097	1 166	5 299
50	Edslev	121 044	114 522	92 229	*81*	57 577	3 080	10 582	406	583	2 642
51	Egaa	198 422	189 603	151 781	*80*	99 998	5 090	13 300	208	808	3 369
52	Egens	184 936	172 660	128 454	*74*	84 924	3 060	7 610	610	603	2 389
53	Elsborg	117 162	110 724	81 924	*74*	54 456	1 890	6 450	439	267	1 199
54	Emmelev	107 658	106 131	97 110	*92*	66 910	3 060	8 550	1 087	495	2 249
55	Engesvang	184 140	151 351	118 463	*79*	93 342	5 020	12 400	526	900	4 082
59	Feldballe	213 859	204 278	152 244	*75*	112 758	4 910	12 048	785	864	3 935
60	Fillerup	106 591	98 915	76 148	*77*	54 953	2 340	4 198	537	394	1 779
61	Firgaarde	96 607	88 949	69 087	*78*	46 262	2 275	5 198	257	313	1 410
62	Fjellerup	196 559	183 739	136 901	*75*	102 877	5 300	16 900	484	716	3 309
63	Foerlev	117 840	103 718	73 802	*71*	49 712	2 180	6 000	1 278	350	1 600
64	Foldby Sogn	133 852	125 774	97 522	*78*	68 949	2 470	6 800	388	583	2 524
65	Frederiks	242 153	221 847	161 797	*73*	113 172	5 940	19 214	1 599	1 136	5 243
66	Frederiksdal	176 970	163 842	146 847	*90*	109 013	3 510	15 688	747	695	3 146
67	Frederikshøj	281 600	269 147	239 294	*89*	190 609	4 930	15 572	267	595	2 685
68	»Fremad«, Sjelle	136 838	127 502	96 068	*75*	67 182	2 855	8 800	545	494	2 229
69	»Fruebjerg«, Ormslev	182 222	159 719	130 748	*82*	90 301	3 050	7 750	390	633	2 867
70	Funder	145 330	132 808	114 025	*86*	77 616	3 550	10 700	1 119	610	2 767
75	Galten	157 634	149 717	116 285	*78*	75 483	3 430	12 392	222	750	3 419
77	Ginnerup	135 437	131 067	100 406	*77*	70 332	4 110	12 546	989	639	2 910

*) Omregnet til 12 mdr.

i kalenderåret

nial

Cigarer og cigarillos	Røg- og shagtobak	Skråtobak	Blød sæbe og husholdnings-sæbe	Toiletsæbe	Høstbindegarn	*Cykler*	*Papir*	*Manufaktur en gros*	*Manufaktur, konfektion, skotøj detail*	*Skotøj en gros*	*Isenkram*	*Markfrø (bruttopris) 1948/49*	
11	12	13	14	15	16	17	18	19	20	21	22	23	23a
Kr.	Kr.	Kr.	Kr.	Kr.	kg	Kr.	Kr.	Kr.	Kr.	Kr.	Kr.	kg	Kr.
4 847	3 274	179	10 679	2 338	0	3 197	10 317	11 784	21 889	922	30 958	* 2	21
3 729	2 534	587	3 103	1 002	1 900	2 795	3 865	13 678	855	3 558	24 896	* 490	2 002
820	539	289	1 974	710	1 200	1 381	1 957	6 298	97	1 717	13 596	* 1 186	5 341
4 627	1 389	110	2 923	765	0	825	9 963	3 345	26 910	437	5 727	* 1	7
2 397	2 445	228	2 959	1 073	900	610	1 857	4 787	14 235	1 838	14 093	* 1 764	7 212
698	286	24	1 295	212	450	441	886	3 536	1 497	1 225	6 905	* 1 167	4 170
3 510	3 936	445	4 431	1 315	0	2 223	3 802	7 059	3 433	5 659	13 420	121	149
3 266	3 762	997	4 372	1 295	1 050	1 203	3 383	19 921	3 275	2 699	25 564	* 4 817	20 369
4 288	2 014	71	3 241	1 132	1 450	727	2 365	9 179	1 891	2 318	15 843	* 4 595	18 081
2 261	1 192	489	2 932	682	1 002	298	3 578	704	277	1 704	14 956	* 5 699	22 276
2 581	2 137	413	1 508	452	1 650	1 511	2 804	5 334	1 976	1 705	16 216	* 1 171	5 298
1 427	1 472	66	1 352	528	1 150	645	2 214	5 091	854	1 946	9 689	* 1 463	5 617
1 104	254	374	1 283	282	700	1 326	1 277	4 024	4 968	1 315	9 191	* 1 045	3 984
267	428	243	1 178	283	375	356	1 906	4 939	2 231	981	10 576	* 1 159	5 495
1 198	485	238	1 946	655	400	1 027	1 830	5 657	3 252	1 278	16 765	* 1 642	7 294
4 462	1 958	326	1 719	702	1 250	1 223	2 314	6 861	698	2 230	16 055	* 3 071	12 737
4 128	3 497	1 708	3 521	946	1 000	853	3 858	21 996	1 441	3 208	21 856	* 2 432	11 575
1 731	2 639	210	1 982	299	1 150	1 150	2 232	10 017	3 822	2 003	20 087	* 3 274	13 512
2 038	3 874	164	2 233	749	1 300	913	2 564	7 810	1 048	1 613	16 427	* 2 835	12 280
1 817	1 499	352	866	286	350	590	1 119	2 718	1 210	924	7 461	* 730	3 616
3 357	1 547	360	2 129	441	2 000	1 464	3 581	11 165	11 722	2 400	20 029	* 3 227	13 995
1 118	812	339	914	284	350	294	1 077	3 069	638	586	4 775	0	0
2 884	4 264	1 043	1 632	670	1 450	3 511	2 572	9 432	1 962	2 340	20 102	* 1 858	8 518
982	2 064	10	2 652	400	950	921	1 699	4 791	1 334	1 186	9 625	* 1 055	5 026
1 568	2 396	518	4 192	838	375	1 114	3 466	13 751	83	1 933	16 536	* 709	2 410
2 806	2 607	29	2 155	713	1 300	1 087	3 234	6 669	1 102	2 426	14 712	* 3 819	14 882
4 113	3 772	90	3 289	1 003	0	830	3 095	499	9 677	742	4 387	3	6
3 216	2 044	278	7 997	2 503	0	4 250	5 832	14 990	53 819	14 828	26 199	1	3
1 004	433	438	2 037	352	1 426	1 822	2 628	8 095	3 657	1 526	18 884	* 3 024	11 768
4 505	3 947	489	3 206	1 247	2 400	480	2 389	7 929	2 896	1 550	21 187	* 4 422	19 815
908	793	320	2 043	441	400	697	1 220	5 261	912	2 430	14 246	* 360	1 481
5 648	2 186	133	4 088	800	3 800	676	3 313	12 026	1 919	2 751	15 720	* 2 496	9 206
1 810	2 503	42	2 536	828	1 150	2 396	2 867	12 188	4 589	2 689	20 066	* 2 116	7 395
2 386	1 973	510	1 428	555	850	861	2 064	6 386	624	1 366	11 191	* 2 247	8 178
9 843	3 088	422	5 579	1 497	1 375	3 608	6 070	21 271	4 660	5 990	29 424	* 2 804	10 981
2 137	979	217	2 179	625	1 200	1 355	1 816	4 284	13 491	1 341	12 365	* 3 329	14 013
1 214	1 678	394	3 639	975	1 550	760	5 367	10 701	4 510	3 948	26 497	* 3 281	14 560
1 627	5 175	962	2 551	429	900	1 101	2 724	20 751	3 047	2 548	13 359	* 1 733	6 935
2 062	1 832	159	1 372	546	1 000	1 726	1 528	8 612	1 321	1 083	13 198	* 2 578	11 053
4 398	4 264	891	2 241	962	1 450	1 833	2 498	8 865	1 063	2 030	13 911	* 1 960	8 059
1 328	2 233	314	3 039	1 094	450	743	1 890	5 048	1 049	1 608	14 783	* 1 537	5 863
3 396	2 062	227	3 432	637	750	1 188	3 388	9 102	4 468	1 523	19 817	* 986	4 423
1 103	563	247	1 576	341	1 300	601	2 070	6 645	661	1 349	9 869	* 1 097	5 755
2 057	2 337	211	2 090	422	1 200	322	938	8 509	441	1 445	11 170	* 2 463	11 708
1 826	3 427	679	3 655	1 287	1 000	681	2 492	13 386	1 171	2 321	13 973	* 2 104	8 331
1 398	655	260	1 788	644	1 000	860	1 872	6 765	335	2 013	12 245	* 2 857	13 748
1 323	2 507	631	2 034	361	2 150	934	2 426	4 972	4 129	1 883	14 229	* 1 777	7 504
1 988	4 695	6	4 360	1 557	1 000	1 063	3 802	14 366	2 257	2 998	24 139	* 1 968	7 726
3 406	5 651	181	2 225	910	1 200	2 378	3 007	7 081	1 748	1 794	21 826	* 4 194	17 054
4 772	7 753	699	3 202	1 234	1 250	732	2 685	11 367	12 650	4 596	16 655	* 4 997	17 324
3 216	3 140	624	1 923	538	700	1 510	2 227	6 738	2 093	1 421	14 897	* 2 806	11 992
2 220	3 397	406	2 268	699	550	1 136	3 788	9 457	6 259	2 072	17 735	* 1 803	7 420
2 513	4 231	136	2 682	909	1 175	918	2 810	7 025	965	2 121	22 570	* 2 524	8 599
3 262	1 661	169	2 345	673	1 104	822	2 565	12 463	4 210	2 073	18 669	* 1 834	8 401
1 762	4 008	901	3 155	838	750	557	2 087	11 817	1 293	1 666	12 654	* 553	1 853

Nr.	Foreningens Navn	Indkøb i foreningens regnskabsår af: Butiksvarer *ialt*	Butiksvarer, *der kan fås i* F. D. B.	Butiksvarer *leveret af* F. D. B.	Forholdet mellem kol. 4 og kol. 3	Indkøb i F. D. B. *Kolo-*: Kolonial ialt	Margarine	Mel	Ost	Kaffe	
	1	2	3	4	5	6	7	8	9	10	10a
		Kr.	Kr.	Kr.	pct.	Kr.	kg	kg	kg	kg	Kr.
78	Gellerup	170 319	155 702	114 535	*74*	68 676	3 860	12 150	1 263	640	2 913
79	Gjerrild	97 157	93 588	81 023	*87*	55 441	2 800	5 980	669	563	2 544
80	Gjessø	146 681	124 244	100 507	*81*	75 299	2 940	9 900	678	601	2 716
81	Glatbo	120 184	99 308	72 118	*73*	47 367	2 230	4 944	486	299	1 375
82	Glæsborg	323 653	320 782	266 901	*83*	189 349	8 570	26 200	900	1 218	5 523
83	Grauballe	148 156	146 849	117 486	*80*	73 527	3 110	12 146	527	576	2 623
84	Gravlev	91 836	84 835	68 043	*80*	48 470	2 360	8 200	535	435	1 962
85	Grenaa Havn	403 749	353 845	295 039	*83*	244 805	4 370	14 050	1 084	1 607	7 298
88	Grundfør	109 503	105 381	85 847	*82*	52 570	2 480	6 519	360	0	0
89	Grønfeld	142 682	137 744	107 950	*78*	70 069	2 730	8 750	268	456	2 101
90	Gylling	272 349	253 317	180 668	*71*	140 329	5 570	13 700	226	850	3 565
95	Haarby	132 384	128 596	96 570	*75*	60 787	2 900	6 750	186	448	2 171
96	Hadbjerg	220 975	190 709	129 193	*68*	81 512	4 059	10 100	132	583	2 479
97	Hadsten & o. *)	174 912	160 090	115 261	*72*	84 997	5 120	3 050	1 372	865	3 735
98	Halling, R.	99 352	93 550	55 905	*60*	38 811	2 140	5 900	70	162	746
99	Hammel & o.	225 109	211 940	154 298	*73*	112 823	6 740	17 100	1 597	1 292	5 969
100	Hammelev	88 909	77 698	59 188	*76*	44 501	2 780	5 950	452	542	2 455
101	Harlev Framlev	248 078	233 907	197 878	*85*	134 274	4 770	17 150	2 342	1 269	5 381
102	Hauge	98 513	92 927	81 120	*87*	56 967	2 510	8 410	466	388	1 802
103	Havredal	196 436	179 364	137 891	*77*	93 080	3 750	14 222	503	660	3 048
104	Haurum	127 224	119 901	100 390	*84*	62 762	3 070	9 950	291	527	2 438
105	Helgenæs	253 106	233 921	170 675	*73*	124 238	4 480	10 542	85	982	4 462
106	Hemmed & o.	133 659	125 212	84 623	*68*	61 331	2 180	6 600	239	287	1 291
107	Herning	235 976	221 740	154 288	*70*	118 112	5 060	15 610	540	1 199	5 504
108	Herskind	99 712	90 239	67 362	*75*	40 784	2 090	5 923	937	468	2 126
109	Hjortshøj	215 745	205 678	170 183	*83*	105 654	4 180	5 200	839	801	3 631
110	Holme, Ebeltoft	106 496	100 106	83 121	*83*	63 366	2 030	5 100	307	397	1 838
111	Holme, Viby	302 177	254 764	183 751	*72*	126 371	5 210	10 750	794	1 164	5 290
112	Holmstol	118 292	112 144	93 313	*83*	72 283	2 535	9 146	276	411	1 859
113	Homaa	149 172	138 747	109 480	*79*	81 955	3 030	9 450	891	594	2 682
114	Horn & o.	134 579	127 022	100 753	*79*	69 971	3 230	12 350	271	437	1 982
115	Hornslet	171 758	162 105	122 987	*76*	91 575	4 710	11 601	65	849	3 594
116	Hvam	112 952	106 362	91 098	*86*	58 368	2 985	9 530	349	546	2 521
117	Hvilsted	147 333	119 470	89 771	*75*	59 868	2 790	4 500	347	517	2 332
118	Hvolbæk	87 818	82 066	65 332	*80*	44 446	2 370	6 400	509	18	81
119	Hyllested	137 420	126 096	105 621	*84*	73 286	2 840	8 400	653	564	2 606
120	Højbjerg	120 479	116 829	95 814	*82*	72 786	2 040	10 000	909	403	1 852
121	Hørning	138 051	125 957	95 566	*76*	66 245	3 780	8 550	431	649	2 951
122	Høver	121 826	108 205	94 826	*88*	60 711	2 310	7 110	232	436	1 963
123	Haldum & o.	163 679	144 692	104 937	*73*	77 200	2 600	7 250	533	614	2 594
124	Halling, B.	92 642	82 713	65 224	*79*	42 118	2 020	5 096	349	339	1 554
128	Ikast	209 072	193 018	119 321	*65*	87 445	3 400	17 382	123	145	653
130	Karlby, Voldby	96 280	86 242	66 131	*77*	46 745	2 010	5 850	360	403	1 823
131	Karlby, Hornslet	236 834	224 756	184 335	*82*	133 405	5 760	19 296	674	1 127	5 167
133	Kjellerup	133 044	125 228	108 940	*87*	90 577	3 880	9 200	1 201	707	3 221
134	»Klode Møller«, Engesvang	115 933	104 952	55 045	*52*	44 791	1 850	3 200	17	319	1 428
135	Knudstrup	236 950	228 341	192 663	*84*	137 667	4 740	16 350	1 386	893	4 055
136	Koed	107 623	97 790	75 821	*78*	55 026	2 400	9 025	609	342	1 554
137	Kolby	189 057	169 064	139 976	*83*	98 242	2 824	9 446	367	769	3 296
138	Kolind & o.	122 451	108 808	77 882	*72*	62 324	3 060	7 950	366	582	2 649
139	Korsvej	142 382	131 413	93 326	*71*	58 135	2 970	8 846	260	620	2 805
140	Kragelund	294 551	264 558	214 906	*81*	166 637	6 040	20 858	1 194	1 077	4 899
141	Kollegiebrugsforeningen	207 366	111 448	70 603	*63*	58 069	1 990	3 375	502	180	822
144	Laasby	85 877	79 839	60 411	*76*	37 590	1 820	3 936	388	366	1 685
145	Lading	101 725	95 846	62 839	*66*	40 238	1 950	5 100	273	235	1 062

*) Omregnet til 12 mdr.

i kalenderåret

nial

Cigarer og cigarillos	Røg- og shagtobak	Skråtobak	Blød sæbe og husholdningssæbe	Toiletsæbe	Høstbindegarn	*Cykler*	*Papir*	*Manufaktur en gros*	*Manufaktur, konfektion, skotøj detail*	*Skotøj en gros*	*Isenkram*	*Markfrø (bruttopris) 1948/49*	
11	12	13	14	15	16	17	18	19	20	21	22	23	23a
Kr.	Kr.	Kr.	Kr.	Kr.	kg	Kr.	Kr.	Kr.	Kr.	Kr.	Kr.	kg	Kr.
3 393	1 086	49	2 292	723	1 610	1 706	4 582	6 631	467	5 610	26 863	* 6 551	29 834
1 991	2 648	210	1 938	598	1 500	582	2 345	6 417	497	1 757	13 984	* 1 816	7 630
1 779	1 242	572	2 183	528	1 450	669	2 592	5 175	861	1 605	14 306	* 5 417	19 449
746	2 653	9	1 363	305	300	1 330	1 726	4 047	584	1 474	15 590	* 533	2 150
8 182	12 019	1 639	6 870	2 300	3 800	1 230	5 927	27 747	721	1 957	39 970	* 8 323	31 103
3 713	1 702	121	2 322	774	1 800	1 559	3 301	10 680	931	3 146	24 342	* 3 995	17 650
1 426	595	721	1 658	518	1 225	340	1 725	4 502	854	1 467	10 685	* 2 829	10 863
5 183	2 213	1 428	6 211	1 458	33	3 028	5 446	4 997	2 816	3 241	30 706	0	0
2 402	1 878	447	2 508	791	625	909	2 028	6 216	5 847	2 047	16 230	* 1 111	4 794
1 034	3 303	377	2 165	605	1 200	3 020	2 381	10 012	4 891	1 526	16 051	* 2 159	7 789
3 512	2 627	42	3 411	553	1 500	210	4 430	9 885	3 849	1 342	20 623	2 393	10 481
1 620	1 676	248	1 974	539	600	791	1 800	8 903	4 044	619	19 626	* 2 949	11 309
1 050	798	496	3 190	457	1 900	1 055	3 067	12 244	2 980	2 776	25 559	* 3 239	16 103
3 846	3 271	662	3 558	1 101	300	894	4 362	6 843	2 676	2 437	13 052	* 782	3 706
372	988	483	1 528	207	800	376	1 057	4 925	640	541	9 555	* 515	2 088
3 197	1 583	803	5 608	1 544	75	1 224	5 330	13 410	3 215	4 453	13 843	* 955	3 795
1 122	1 632	357	2 291	607	1 200	1 093	1 561	2 536	1 074	807	7 616	* 453	1 880
8 550	5 433	694	4 661	1 366	875	2 052	5 117	17 690	13 496	2 263	22 986	* 3 653	15 945
3 695	6 381	250	1 502	680	1 000	1 422	1 558	6 183	255	1 592	13 143	* 2 769	12 040
2 482	5 954	420	3 084	1 051	700	2 808	3 153	9 384	2 559	3 224	23 683	* 2 191	9 098
2 381	3 069	1 045	2 082	672	895	1 679	3 029	8 203	4 262	2 313	18 142	* 2 063	9 405
4 419	3 029	379	3 121	730	1 950	1 590	3 875	11 290	4 118	3 317	22 247	* 6 588	27 988
1 486	3 135	550	877	355	508	1 307	2 249	5 307	0	1 605	12 824	* 938	2 629
6 178	2 004	214	4 862	1 176	200	1 642	5 932	6 095	966	4 650	16 891	* 274	1 423
1 229	980	496	1 684	501	700	379	1 661	4 661	5 955	790	13 132	* 1 024	4 782
8 729	2 647	69	3 554	861	1 250	1 699	4 185	16 084	12 478	3 485	26 598	* 3 082	14 264
1 515	945	408	1 377	360	1 400	967	1 861	6 423	327	1 200	8 977	* 901	3 912
2 958	1 774	742	4 816	1 274	600	2 050	5 223	8 310	22 063	3 815	15 919	* 1 190	5 000
4 346	4 193	473	2 141	507	500	311	1 472	4 148	523	1 600	12 976	* 3 523	13 158
2 682	1 595	670	2 651	565	2 300	542	2 365	7 356	483	2 178	14 601	* 1 885	8 126
1 427	846	274	2 053	644	1 400	1 155	1 475	7 609	1 640	2 600	16 303	* 2 787	10 650
1 242	3 276	516	3 515	846	250	490	3 236	6 275	7 225	2 106	12 080	* 1 772	7 360
7 402	4 124	58	1 890	487	1 325	1 060	3 458	8 731	793	1 438	17 250	* 1 570	6 279
1 752	1 085	387	1 701	558	1 000	712	2 473	6 347	4 554	2 252	13 565	* 2 308	9 925
2 591	1 658	681	1 353	539	1 000	701	1 648	5 267	96	1 328	11 846	* 2 656	12 623
4 024	2 542	375	2 254	417	800	1 131	2 887	11 332	1 768	1 950	13 267	* 1 147	5 492
2 119	1 227	226	1 490	343	1 100	353	1 287	7 696	133	1 332	12 227	* 4 375	17 360
877	1 513	186	2 850	448	1 200	783	1 787	5 633	4 070	1 967	15 081	* 2 223	10 079
2 064	1 931	306	1 677	504	1 000	1 925	2 066	6 907	4 387	1 800	17 030	* 2 442	11 001
1 365	1 394	264	2 470	430	550	2 171	2 498	5 322	1 423	2 038	14 285	* 1 780	8 154
3 555	651	66	1 338	563	500	593	1 629	4 643	1 478	1 357	13 406	* 654	2 767
850	1 507	154	2 219	391	1 500	871	3 122	1 193	857	1 404	24 429	* 9 402	35 501
2 613	1 601	227	1 382	518	1 100	975	1 535	4 748	291	535	11 302	* 1 798	7 658
3 733	5 015	260	4 341	586	1 250	1 289	3 221	19 428	2 910	3 842	20 240	* 2 810	11 866
6 976	4 278	320	3 312	906	500	473	3 288	504	1 385	428	12 285	* 1 564	6 291
349	2 490	31	916	273	175	734	992	2 427	0	1 135	4 966	882	3 130
4 919	1 644	228	3 949	1 054	2 300	1 445	3 921	15 636	1 046	4 483	28 465	* 4 041	16 507
1 639	2 703	224	1 793	464	850	337	2 475	5 380	713	1 774	10 116	* 1 212	5 403
3 696	797	353	2 200	740	2 000	979	3 261	11 870	803	4 224	20 597	* 4 868	22 783
3 022	3 017	454	2 571	453	750	196	2 347	2 581	1 912	550	7 972	* 1 999	7 997
1 703	1 694	523	2 362	383	1 150	918	2 327	8 516	3 262	2 326	17 842	* 2 992	13 026
4 154	3 758	225	3 685	1 429	1 150	1 737	4 928	11 021	402	2 868	27 313	* 4 884	17 988
956	2 420	0	144	767	0	281	1 839	3 725	1 249	97	5 343	0	0
1 505	1 088	270	1 463	347	500	676	2 005	4 084	3 624	1 491	10 941	* 1 794	7 879
1 118	1 381	168	1 480	269	600	191	1 605	5 904	4 088	1 006	9 807	* 842	3 865

Nr.	Foreningens Navn	Indkøb i foreningens regnskabsår af: Butiksvarer *ialt*	Butiksvarer, *der kan fås i* F. D. B.	Butiksvarer *leveret af* F. D. B.	Forholdet mellem kol. 4 og kol. 3	Indkøb i F. D. B.: Kolonial ialt	Margarine	Mel	Ost	Kaffe	
	1	2	3	4	5	6	7	8	9	10	10a
		Kr.	Kr.	Kr.	pct.	Kr.	kg	kg	kg	kg	Kr.
146	Laven	138 426	122 871	97 839	*80*	58 199	2 360	7 650	306	488	2 213
147	Lemming	154 458	147 158	95 987	*65*	76 008	1 860	6 500	185	331	1 552
148	Levring	153 707	137 574	109 995	*80*	86 956	3 030	9 350	326	406	1 839
149	Lillering	115 341	105 534	83 000	*79*	53 204	2 280	6 950	935	513	2 309
150	Linaa	171 093	154 774	123 268	*80*	82 168	4 210	12 144	1 112	813	3 689
151	Lindaa Balle	116 188	104 219	84 853	*81*	57 801	2 630	7 234	273	528	2 440
152	Lyngaa	182 114	165 186	109 341	*66*	81 243	2 390	8 271	431	136	614
157	Maarslet	249 285	231 474	167 054	*72*	115 609	5 880	12 494	950	1 040	4 726
158	Malling	188 544	176 839	124 622	*71*	85 308	4 390	700	1 080	729	3 323
159	Marie Magdalene	197 443	182 858	139 154	*76*	99 186	4 650	15 250	666	798	3 632
160	Markusminde	80 347	76 677	60 033	*78*	39 504	2 430	7 342	309	293	1 329
161	Mausing	125 307	117 069	100 107	*86*	73 481	2 420	10 480	450	391	1 663
162	Mejlby	175 478	157 865	126 464	*80*	91 212	3 520	5 800	59	680	3 146
163	Mesballe	118 032	108 315	83 526	*77*	61 695	2 390	6 800	264	431	1 964
164	Midstrup	84 488	80 486	66 162	*82*	45 544	2 210	6 073	305	398	1 898
165	Mjesing	126 570	120 295	92 093	*77*	61 484	2 340	6 575	397	482	2 186
166	Mollerup	132 455	122 903	101 215	*82*	76 335	2 620	8 482	628	525	2 371
167	Mundelstrup	188 662	172 268	125 254	*73*	71 223	3 770	12 240	814	801	3 649
170	Mørke Ommestrup	132 621	121 631	100 350	*83*	76 693	2 850	7 550	619	472	1 996
171	Maarup	94 654	85 921	51 282	*60*	39 112	1 810	5 065	419	195	877
175	Naarup & Gjern	100 645	89 059	69 020	*78*	45 692	2 160	5 750	302	365	1 657
176	Nørreskov	123 027	122 820	106 331	*87*	80 001	2 400	10 086	770	381	1 743
177	Nimtofte	339 563	330 528	263 439	*80*	191 880	7 850	25 850	1 675	1 448	6 568
178	Norring	67 230	64 185	49 327	*77*	27 957	1 720	5 400	56	281	1 186
179	Nødager	189 172	179 546	145 941	*81*	99 659	4 520	14 650	1 048	867	3 931
180	Nørre Vissing	117 651	105 005	83 226	*79*	52 024	2 350	8 588	466	479	2 213
181	Nørskovlund	157 769	149 496	111 526	*75*	78 485	3 600	10 026	369	768	3 480
186	Ondrup	104 008	91 842	62 392	*68*	34 051	2 090	5 500	259	334	1 516
187	Onsted	172 661	159 174	104 488	*66*	57 150	3 060	1 350	244	731	3 317
188	Ormslev	91 532	79 374	59 601	*75*	42 703	1 800	4 336	107	286	1 288
189	Oustrup	85 673	81 369	59 264	*73*	39 832	1 670	3 520	337	334	1 542
192	Paarup	108 993	93 368	76 458	*82*	54 454	2 130	7 650	275	402	1 824
193	Pederstrup	179 432	156 157	136 098	*87*	104 677	3 510	11 500	211	596	2 698
194	Pindstrup	352 511	317 371	228 640	*72*	157 172	5 930	21 868	2 050	1 327	6 135
197	Ramten	159 389	149 307	108 622	*73*	75 871	3 010	10 820	629	561	2 543
198	Randlev	135 961	116 451	80 911	*70*	52 382	2 910	7 148	642	397	1 794
199	Rønde	207 969	185 462	152 047	*82*	87 707	4 530	12 943	451	708	3 222
200	Rodskov	206 585	190 033	137 402	*72*	96 413	4 290	13 200	274	807	3 668
202	Rye	300 711	243 950	208 930	*86*	162 659	5 960	17 970	627	1 360	6 257
203	Rødding	213 500	202 758	146 907	*73*	109 754	4 650	12 150	442	626	2 845
204	Røgen	81 754	74 792	58 761	*79*	37 120	1 750	6 194	292	326	1 493
208	Sabro	163 552	147 478	121 112	*82*	71 237	2 710	8 460	813	487	2 251
209	Sall	136 797	127 315	106 434	*84*	77 774	2 870	10 250	582	628	2 846
210	Salten	148 337	127 552	103 551	*81*	71 620	2 640	8 650	668	538	2 433
211	Salten Skov	121 045	101 028	83 377	*83*	58 064	2 410	7 944	1 070	434	1 962
213	Sangstrup	92 587	82 605	58 771	*71*	43 449	2 530	6 350	421	460	1 957
214	Sejling	171 652	160 599	116 384	*73*	83 952	2 980	10 850	291	605	2 738
215	Sepstrup	114 792	98 301	81 435	*83*	53 670	2 160	9 494	500	385	1 733
216	Serup	143 432	134 382	109 567	*82*	77 180	3 690	9 600	849	714	3 222
219	Sinding	155 323	145 798	106 298	*73*	84 618	2 980	13 184	606	597	2 695
220	Sjørslev *)	193 177	190 284	131 483	*69*	83 362	4 360	15 450	1 323	666	3 035
221	Skaade	219 344	176 666	144 421	*82*	95 215	5 370	13 250	591	853	3 886
223	Skanderborg	202 396	179 847	145 051	*81*	102 648	3 470	11 000	1 156	1 051	4 773
224	Skarresø	89 225	82 767	68 570	*83*	46 870	1 930	15 300	497	375	1 704
225	Skjoldelev	98 170	93 449	65 276	*70*	42 951	2 560	3 885	616	447	2 027

*) Omregnet til 12 mdr.

i kalenderåret

nial

Cigarer og cigarillos	Røg- og shagtobak	Skråtobak	Blød sæbe og husholdningssæbe	Toiletsæbe	Høstbindegarn	*Cykler*	*Papir*	*Manufaktur en gros*	*Manufaktur, konfektion, skotøj detail*	*Skotøj en gros*	*Isenkram*	*Markfrø (bruttopris) 1948/49*	
11	12	13	14	15	16	17	18	19	20	21	22	23	23a
Kr.	Kr.	Kr.	Kr.	Kr.	kg	Kr.	Kr.	Kr.	Kr.	Kr.	Kr.	kg	Kr.
4 787	3 271	273	1 915	707	700	1 840	3 748	9 242	2 542	1 251	21 017	* 1 224	5 637
2 538	380	19	1 314	432	1 300	662	1 703	4 589	166	1 838	11 021	* 2 926	11 486
6 753	1 325	6	2 089	651	1 250	433	1 756	6 689	922	1 375	11 864	* 2 286	10 282
1 259	1 917	359	1 977	680	500	863	2 521	7 299	5 122	1 040	12 951	* 2 146	9 322
4 817	2 285	315	2 965	1 166	1 000	1 451	3 024	11 030	1 513	2 571	21 511	* 3 681	13 467
1 376	2 565	448	1 927	595	300	803	1 667	6 041	4 875	1 432	12 234	* 2 553	10 144
1 541	2 190	500	3 197	499	1 700	881	1 713	5 458	936	2 022	17 088	* 2 567	11 571
2 033	2 816	556	3 463	826	2 100	1 070	3 703	9 308	11 541	4 127	21 696	* 3 905	17 536
5 489	4 081	492	3 694	883	1 601	1 416	3 721	7 620	5 292	2 506	18 759	* 3 448	15 915
3 296	6 950	880	3 335	1 228	700	1 090	3 595	12 521	4 481	1 720	16 561	* 1 485	6 114
1 404	846	516	1 767	410	450	1 221	1 986	3 578	2 371	1 174	10 199	* 1 045	4 073
2 565	2 990	6	1 765	464	1 100	331	1 896	5 914	1 160	1 535	15 790	* 2 599	11 422
2 597	525	1 020	2 163	472	2 350	714	2 239	9 390	3 603	2 552	16 754	* 3 224	14 398
2 424	1 142	558	1 651	462	400	334	2 552	6 192	1 729	1 294	9 730	* 1 346	4 067
2 780	857	0	1 601	377	1 450	550	1 196	5 182	486	1 197	12 007	* 2 827	11 335
2 542	2 147	56	1 848	439	1 100	1 302	1 757	8 742	2 469	2 049	14 290	* 2 736	11 128
3 990	3 476	332	1 964	788	1 200	1 619	2 052	6 190	1 673	1 231	12 115	* 2 977	12 473
2 011	2 561	391	2 966	822	300	1 536	4 637	8 035	11 840	3 107	24 876	* 1 221	5 344
3 419	4 151	576	2 455	471	1 300	1 549	1 866	5 810	2 317	1 775	10 340	* 781	3 472
1 616	1 395	168	794	347	875	251	1 003	3 555	466	830	6 065	* 1 890	7 833
1 017	1 720	816	1 630	366	800	1 207	1 848	5 405	850	1 562	12 456	* 1 452	6 229
2 593	860	145	1 760	570	1 900	1 189	1 984	3 991	256	1 970	16 940	* 3 326	12 697
9 263	7 051	701	5 519	1 883	2 875	2 176	4 896	19 596	2 124	4 002	38 765	* 6 863	28 283
822	909	132	1 165	312	850	1 072	1 047	4 344	3 891	1 213	9 803	* 1 696	7 320
3 681	3 561	548	3 453	921	1 000	889	3 128	22 685	1 640	3 237	14 703	* 3 044	12 978
2 784	335	268	1 659	530	1 300	1 168	1 697	8 521	2 093	1 925	15 798	* 3 325	14 293
2 721	1 640	312	2 219	807	1 250	736	2 483	7 133	32	1 542	21 115	* 2 621	9 780
757	1 486	20	1 452	446	1 200	2 247	2 068	9 877	889	1 828	11 432	* 1 490	6 767
1 103	1 378	277	1 971	232	1 200	1 825	1 306	14 434	10 377	3 452	15 944	* 1 679	7 374
534	505	394	1 745	310	975	318	1 196	3 521	3 221	1 250	7 392	622	2 344
822	781	51	1 129	415	1 275	1 603	1 505	4 179	224	1 925	9 996	* 1 826	8 246
699	686	89	1 400	484	500	1 040	2 213	5 517	187	1 361	11 686	* 1 532	6 293
3 388	3 070	219	2 481	864	1 000	1 552	2 855	5 112	155	1 756	19 991	* 2 687	10 972
3 782	5 677	1 385	5 108	2 397	500	5 232	3 614	18 544	4 882	6 268	32 928	* 1 085	3 459
1 141	1 849	622	2 363	654	1 200	817	3 043	10 494	1 356	1 871	15 170	* 2 285	7 635
904	1 576	41	2 245	405	750	1 808	1 989	7 258	1 724	1 723	14 027	* 883	3 714
4 494	2 978	440	3 907	1 010	1 200	1 898	5 387	15 607	5 962	4 026	31 460	* 4 428	19 568
1 765	3 040	983	3 297	640	1 200	1 168	3 767	9 012	3 903	2 550	20 589	* 3 120	13 005
2 281	3 148	2 027	4 311	1 058	270	903	6 376	15 310	1 015	2 452	20 215	* 3 410	10 950
6 248	829	422	2 891	839	1 800	1 154	2 400	9 873	882	3 316	19 528	* 5 492	21 771
1 966	3 429	441	1 224	296	500	952	1 959	5 292	646	1 442	11 350	* 2 522	10 593
2 796	3 639	317	2 031	651	1 075	1 593	2 846	10 295	11 376	2 397	21 368	* 3 225	13 063
2 268	951	640	2 078	636	800	821	1 895	4 871	2 264	1 436	17 373	* 1 394	6 327
4 101	4 549	312	1 968	560	625	856	2 408	8 313	74	1 548	18 732	* 1 626	6 364
2 262	2 111	108	1 586	476	800	282	1 205	4 846	2 316	1 405	15 259	* 2 697	11 518
3 714	1 709	272	1 777	527	875	828	1 808	3 503	97	770	8 316	* 1 008	4 417
4 774	3 424	29	1 617	661	1 750	1 012	2 489	8 691	2 121	1 611	16 508	* 3 545	15 840
1 479	926	254	1 388	482	950	1 628	1 362	7 858	785	1 507	14 625	* 3 170	10 415
3 279	3 547	149	2 631	630	1 500	320	2 211	8 206	551	2 224	18 875	* 2 845	12 297
3 687	1 421	202	2 361	573	1 550	664	1 127	6 443	150	1 169	12 127	* 3 631	16 061
4 390	3 397	94	3 228	1 211	1 525	1 161	3 840	16 087	2 308	1 523	23 202	* 4 097	18 642
3 370	3 803	412	4 044	848	300	1 147	3 355	5 813	21 982	2 561	14 348	* 933	4 358
5 617	5 336	548	4 559	1 373	12	1 648	3 709	8 162	9 736	3 163	15 985	* 9	37
2 348	1 467	345	1 258	504	625	1 404	1 928	5 841	731	1 774	10 022	* 1 944	7 330
315	1 978	33	1 577	350	950	1 854	1 955	4 427	4 449	842	8 798	* 1 147	4 736

Nr.	Navn	Foreningens Indkøb i foreningens regnskabsår af: Butiksvarer *ialt*	Butiksvarer, *der kan fås i* F. D. B.	Butiksvarer *leveret af* F. D. B.	Forholdet mellem kol. 4 og kol. 3	Indkøb i F. D. B.: Kolonial ialt	Margarine	Mel	Ost	Kaffe	Kaffe
	1	2	3	4	5	6	7	8	9	10	10a
		Kr.	Kr.	Kr.	pct.	Kr.	kg	kg	kg	kg	Kr.
226	Skjød	137 145	129 869	102 461	*79*	68 797	2 490	6 192	267	600	2 746
227	Skjødstrup	198 405	173 121	127 839	*74*	88 784	4 230	8 650	182	739	3 346
228	Skovby	113 811	104 643	86 733	*83*	52 955	2 330	6 460	451	468	2 181
229	Skovgaardshus	123 331	109 686	95 426	*87*	62 776	1 600	4 900	256	334	1 514
230	Skræ	148 396	141 046	114 955	*82*	87 376	3 120	9 482	338	586	2 714
231	Skivholme	128 624	116 353	88 392	*76*	52 367	1 820	4 498	324	360	1 669
232	»Solkjær«, Hinnerup	101 931	93 459	67 187	*72*	46 969	2 170	6 250	557	333	1 509
233	Sorring	101 332	96 729	83 890	*87*	58 653	2 600	9 800	433	608	2 809
234	Stabrand	104 274	96 718	74 380	*77*	51 929	3 160	8 490	287	529	2 443
235	Stenvad	248 931	236 670	202 817	*86*	145 700	5 430	13 610	1 533	902	4 097
236	Stjær	188 703	173 490	139 418	*80*	94 537	3 735	12 468	673	667	3 035
237	Stokkebro	110 868	107 226	91 983	*86*	62 695	3 800	6 725	958	741	3 336
238	Storring	100 127	94 565	70 571	*75*	42 928	2 120	5 148	244	410	1 862
239	Søby, Hornslet	204 921	183 107	140 871	*77*	106 280	4 530	15 494	900	745	3 369
240	Søby, Hou	67 173	61 503	48 752	*79*	30 519	1 390	4 260	532	271	1 225
241	Søften	199 860	184 036	145 676	*79*	92 770	3 990	9 098	534	791	3 580
243	Spørring & o.	151 449	140 703	115 609	*82*	82 977	2 710	8 600	922	448	2 042
244	Sivested	105 288	89 918	65 682	*73*	52 207	2 190	6 250	360	36	163
245	Skjørring	101 356	95 865	73 842	*77*	48 222	1 690	5 425	401	281	1 254
249	Taftebjærg & o.	148 395	136 132	111 895	*82*	73 128	3 070	8 100	130	633	2 863
250	Tanderup	110 011	98 312	69 509	*71*	46 483	1 820	4 725	640	334	1 515
252	Termestrup	323 368	301 770	237 799	*79*	166 448	6 600	19 650	696	1 139	5 187
254	Thorsager *)	310 887	277 833	209 994	*76*	136 612	5 310	14 415	585	966	4 406
255	Tirstrup & o.	140 397	133 807	105 977	*79*	75 855	2 620	5 450	1 044	412	1 900
256	Thorup	254 009	235 048	152 621	*65*	102 326	2 280	13 250	476	527	2 407
257	Thunø	89 033	68 925	58 931	*86*	41 935	1 030	6 805	378	288	1 310
258	Tilst	224 513	205 389	157 084	*77*	122 160	4 160	9 900	919	804	3 625
260	Todbjerg	169 018	153 326	119 774	*78*	84 629	3 130	9 500	211	689	3 190
261	Torrild	168 567	158 255	102 067	*65*	67 870	3 750	9 200	122	635	2 765
262	Tranbjerg	233 132	210 463	151 641	*72*	88 924	4 960	13 675	1 025	840	3 809
263	Trige	219 465	201 567	160 147	*79*	98 607	4 080	11 200	847	672	3 046
265	Trustrup	110 950	102 689	84 373	*82*	57 548	3 120	8 850	772	653	3 036
266	»Tryg«, Ry	262 681	228 490	177 728	*78*	114 557	6 180	15 348	1 401	990	4 481
267	Tulstrup	67 382	63 019	48 373	*77*	30 154	1 820	6 300	234	266	1 204
274	Ungstrup	73 508	73 372	59 307	*81*	42 799	2 240	6 698	174	416	1 876
276	Veggerslev	—	—	127 339	—	100 453	3 530	10 400	789	689	3 128
277	Vejlby	369 529	334 896	251 755	*75*	153 718	6 150	14 100	1 308	1 567	6 693
278	Vejlby-Revn	91 520	86 835	71 153	*82*	51 661	2 130	7 000	337	407	1 846
279	Venge	172 004	159 695	112 701	*71*	63 897	2 656	3 796	748	460	2 091
280	Viborg & o.	265 726	232 204	157 273	*68*	110 445	6 530	21 400	898	1 140	5 255
282	Villersø	118 340	111 478	89 516	*80*	60 365	3 130	8 450	645	483	2 235
283	Vinderslev	179 352	162 732	131 963	*81*	90 300	3 390	10 250	883	632	2 875
285	Virring	109 693	97 125	71 182	*73*	42 847	2 420	5 817	184	453	2 048
286	Vithen	230 287	203 377	165 666	*82*	105 184	3 480	9 392	949	632	2 674
287	Vitved	68 557	62 102	59 283	*96*	41 711	1 980	5 050	663	212	997
288	Vium	153 080	144 934	122 257	*84*	88 585	3 670	13 467	799	650	2 934
289	Voel	139 423	133 027	100 921	*76*	70 810	3 460	13 720	383	564	2 608
291	Voldby	171 396	170 057	159 281	*94*	121 476	4 060	14 950	452	1 033	4 689
292	Vorre	100 003	91 306	84 609	*93*	61 086	2 300	6 125	83	448	2 022
293	Vrinners	166 848	149 201	112 919	*76*	68 442	3 020	6 315	651	394	1 778
294	Vrold af 1927	177 448	156 132	115 093	*74*	83 657	3 525	6 940	1 206	684	3 011
295	Vejerslev	109 345	104 667	85 620	*82*	59 286	2 310	9 000	147	383	1 734
301	Ødum	195 890	177 837	147 384	*83*	113 986	3 490	8 525	533	792	3 364
302	Ølsted	58 567	55 708	50 402	*91*	31 263	1 850	5 500	281	276	1 268
303	Ørby	170 344	148 470	122 272	*82*	86 016	2 950	7 475	232	566	2 399

*) Omregnet til 12 mdr.

i kalenderåret

nial

Cigarer og cigarillos	Røg- og shagtobak	Skråtobak	Blød sæbe og husholdningssæbe	Toiletsæbe	Høstbindegarn	*Cykler*	*Papir*	*Manufaktur en gros*	*Manufaktur, konfektion, skotøj detail*	*Skotøj en gros*	*Isenkram*	*Markfrø (bruttopris) 1948/49*	
11	12	13	14	15	16	17	18	19	20	21	22	23	23a
Kr.	Kr.	Kr.	Kr.	Kr.	kg	Kr.	Kr.	Kr.	Kr.	Kr.	Kr.	kg	Kr.
1 400	1 232	888	1 852	461	1 150	1 551	2 340	8 113	1 883	2 482	17 295	* 1 866	7 950
1 282	2 328	261	3 402	1 225	625	200	3 328	10 543	6 567	1 984	16 433	* 1 288	5 960
2 147	2 121	380	1 985	508	500	1 271	2 257	5 943	5 734	1 766	16 807	* 2 180	9 859
1 471	676	437	984	445	3 377	4 799	1 989	6 558	1 359	1 484	16 461	* 901	3 087
1 046	7 594	20	2 423	666	1 100	1 191	2 452	5 626	234	1 364	16 712	* 1 615	7 026
1 368	1 241	136	1 524	436	400	1 007	1 943	7 905	2 684	2 396	20 090	* 767	3 641
1 080	1 062	424	1 641	495	375	1 069	1 615	4 003	992	1 382	11 157	* 1 177	5 083
1 425	1 302	46	1 921	535	625	973	1 961	5 187	1 635	1 949	13 532	* 2 045	8 209
2 142	1 990	371	2 408	682	500	1 100	1 808	5 724	101	1 199	12 519	* 2 099	6 916
6 218	6 067	1 188	4 427	1 565	1 200	1 038	5 224	19 696	2 090	2 232	26 837	* 4 123	16 253
2 236	343	209	3 378	862	1 450	1 418	2 994	10 189	11 169	1 801	17 310	* 3 414	14 680
1 735	2 442	675	2 181	740	1 350	274	2 433	9 523	2 019	1 732	13 307	* 1 197	4 359
1 101	319	107	1 751	207	1 450	920	1 823	4 742	5 270	1 257	13 631	* 1 401	6 476
5 715	3 250	1 223	3 316	950	1 900	1 119	2 247	9 474	3 776	1 937	16 038	* 3 186	14 259
699	857	6	980	291	750	847	1 110	6 956	1 128	1 383	6 809	36	167
2 635	2 901	6	3 020	1 100	1 700	2 141	3 421	9 044	10 912	2 245	25 143	* 4 339	18 168
3 827	1 466	146	2 428	713	1 600	1 081	3 319	5 285	3 454	2 053	17 440	* 2 699	11 541
215	164	376	1 580	462	750	224	1 330	3 786	162	659	7 314	* 484	1 758
1 073	430	735	1 213	479	800	1 118	2 159	5 793	1 929	1 480	13 141	* 1 754	8 310
7 021	3 764	1 370	1 859	640	750	836	1 950	12 231	776	2 562	20 412	* 3 208	15 377
2 321	1 474	377	1 434	459	1 000	572	1 149	6 605	1 189	2 450	11 061	* 2 489	11 425
8 558	9 127	867	4 761	666	2 400	2 104	6 131	21 768	5 106	4 512	31 730	* 4 822	20 955
5 968	14 979	1 475	3 525	1 422	1 300	2 096	5 426	16 516	7 386	3 090	38 868	* 4 514	19 460
1 001	601	88	2 164	688	800	2 678	2 207	8 759	2 018	1 982	12 478	* 1 469	5 910
1 002	343	785	3 889	272	1 760	1 920	3 726	14 993	1 819	5 123	22 714	* 2 521	10 652
1 253	570	339	1 188	395	300	372	1 601	5 468	14	1 731	7 810	* 719	3 183
3 255	919	221	3 043	1 089	3 050	739	3 044	5 180	6 816	1 774	17 371	* 3 225	13 886
3 977	4 955	204	2 406	579	1 300	1 211	2 881	7 777	4 074	1 707	17 495	* 2 287	9 722
737	1 725	206	2 375	505	1 400	735	2 578	10 682	2 931	1 902	15 369	* 1 880	8 570
5 475	5 255	997	4 008	1 325	1 000	1 259	2 681	13 010	15 346	2 444	27 977	* 2 335	10 145
4 356	1 791	816	3 334	788	1 000	2 716	3 747	14 624	7 631	4 480	28 342	* 2 082	9 356
1 638	2 520	272	2 871	704	650	1 189	2 443	7 143	2 472	1 941	11 637	* 1 098	4 089
3 029	3 470	446	4 042	1 280	125	1 362	10 107	22 568	1 354	4 366	23 414	* 1 046	5 421
1 591	391	195	1 246	351	900	855	793	4 370	296	1 325	10 580	* 2 414	8 904
1 733	493	51	1 503	446	1 025	550	1 282	4 620	82	1 394	8 580	* 1 808	7 802
3 179	3 698	1 343	2 334	883	1 400	1 145	2 993	8 024	1 057	1 657	12 010	* 1 672	6 301
8 474	7 701	447	7 176	1 383	675	3 182	8 784	21 255	23 956	5 164	35 696	* 367	1 313
129	207	301	1 743	550	2 150	641	1 535	2 517	1 991	546	12 262	* 1 589	6 119
2 388	1 276	315	1 902	656	675	837	2 470	12 176	4 316	2 161	26 844	* 2 501	11 228
8 971	5 465	124	6 208	1 709	300	1 473	4 852	12 696	4 775	2 966	20 066	* 357	1 088
1 684	2 523	640	2 402	710	800	1 371	2 219	9 211	153	1 579	14 618	* 1 888	8 545
4 058	1 846	284	2 361	859	1 450	1 653	2 975	8 717	1 185	1 560	25 573	* 4 097	18 646
1 207	831	417	1 712	453	875	848	1 791	7 128	5 159	1 633	11 776	* 2 179	9 193
4 798	2 890	508	2 530	654	1 800	3 384	4 553	10 442	6 259	3 750	32 094	* 5 439	24 494
2 016	2 337	824	1 384	448	900	539	1 268	4 269	740	1 057	9 699	* 1 916	8 235
5 256	894	500	2 471	845	1 400	1 072	2 003	6 573	1 633	2 578	19 813	* 3 669	16 463
2 625	2 195	97	2 824	831	875	484	3 452	8 749	520	1 975	14 931	* 4 664	15 302
2 276	4 103	862	4 181	1 026	1 400	441	3 988	13 440	308	697	18 931	* 3 158	12 852
3 425	2 053	1 260	1 561	689	500	256	2 028	5 633	3 613	1 141	10 852	* 1 354	5 919
682	1 312	274	2 303	678	1 275	1 296	2 692	16 762	2 105	2 985	18 637	* 2 208	8 822
2 719	2 094	125	3 079	428	550	1 936	2 713	7 545	227	1 837	17 178	* 2 258	7 731
2 166	2 638	874	1 674	550	1 200	1 680	1 546	6 571	1 409	2 038	13 090	* 2 687	11 594
5 882	2 205	769	2 696	862	2 800	1 327	2 652	8 539	3 475	2 142	15 263	* 2 208	10 653
1 159	2 633	535	1 544	311	625	524	689	3 262	7 232	537	6 895	* 744	2 619
3 484	1 373	421	2 461	751	2 480	711	3 079	8 348	2 190	2 641	19 287	* 2 803	12 740

Nr.	Foreningens Navn	Indkøb i foreningens regnskabsår af: Butiksvarer *ialt*	Butiksvarer, *der kan fås i* F. D. B.	Butiksvarer *leveret af* F. D. B.	Forholdet mellem kol. 4 og kol. 3	Indkøb i F. D. B.: Kolonial ialt	Margarine	Mel	Ost	Kaffe	
	1	2	3	4	5	6	7	8	9	10	10a
		Kr.	Kr.	Kr.	pct.	Kr.	kg	kg	kg	kg	Kr.
305	Ørum	212 088	192 088	176 495	*92*	125 646	3 910	10 255	1 653	1 016	4 609
306	Østerskov	122 904	113 732	86 644	*76*	64 329	2 430	6 748	140	451	2 088
307	Øster Bording	162 850	153 609	114 521	*75*	75 877	3 430	12 596	729	602	2 718
400	Aarhus	3 089 939	2 039 939	1 549 235	*76*	871 847	67 340	121 715	8 948	15 408	57 576
430	Grenaa	367 098	336 469	295 966	*88*	220 945	10 745	22 292	2 545	2 042	9 281
440	Karup Kølvraa	515 403	481 660	341 175	*71*	199 437	8 130	28 954	252	1 207	5 485
450	Silkeborg *)	620 586	494 768	375 768	*76*	247 027	15 200	33 542	1 057	3 251	13 817
460	Odder	415 777	323 225	236 513	*73*	149 994	8 180	18 800	1 476	1 420	6 440
465	Viby	526 941	453 704	373 203	*82*	241 957	12 200	21 050	3 030	2 195	9 315
		Kr.	Kr.	Kr.	pct.	Kr.	kg	kg	kg	kg	Kr.
1	Aagaard	284 724	266 629	211 860	*79*	161 725	3 600	14 730	727	1 184	5 398
2	Agerskov & o.	284 820	269 020	203 306	*76*	157 752	4 420	18 350	323	541	2 460
3	Agtrupskov	126 340	120 583	90 291	*75*	64 966	1 960	7 150	304	514	2 332
4	Alminde	139 130	131 832	128 923	*98*	84 653	3 200	10 196	620	730	3 322
5	Askov	231 202	205 931	171 530	*83*	95 561	5 790	16 850	77	937	4 252
10	Brakker	129 662	120 443	102 230	*85*	70 906	2 330	7 450	366	495	2 244
11	Bramdrupdam	212 405	201 505	152 740	*76*	98 077	1 300	15 150	135	996	4 517
13	Brørup	263 039	241 580	213 760	*89*	176 435	8 580	31 050	151	1 859	8 491
14	Bække	411 727	400 535	301 739	*75*	219 819	7 660	26 800	739	2 133	9 719
15	Børup & o.	100 518	95 856	64 883	*68*	43 808	790	7 700	59	640	2 912
18	Dons	107 516	94 227	82 645	*88*	61 254	1 710	5 296	15	307	1 389
19	Donslund	125 274	125 093	109 438	*88*	86 242	2 270	5 400	230	413	1 872
21	Egholt & o.	186 497	167 420	107 353	*64*	64 879	1 360	8 100	545	513	2 328
22	Egtved	478 044	453 026	388 577	*86*	281 882	9 860	34 576	512	2 318	10 529
23	Ejstrup *)	165 524	158 420	110 463	*70*	75 948	2 340	10 158	442	704	3 204
24	Erritsø	293 734	273 333	194 922	*71*	133 288	4 940	19 300	583	1 687	7 735
27	Ferup	174 770	155 708	110 422	*71*	67 694	2 150	9 836	122	546	2 472
28	Fitting	125 088	117 019	79 144	*68*	50 051	1 410	5 100	158	392	1 794
31	Gabøl & o.	240 778	231 252	194 148	*84*	126 314	3 850	13 888	711	873	3 913
32	Gammelby	149 838	127 502	94 869	*74*	68 313	1 690	7 650	51	383	1 737
33	Gamst	138 626	130 828	89 789	*69*	61 764	1 480	8 430	238	457	2 088
34	Gjelballe	135 775	131 231	110 916	*85*	82 082	1 660	7 850	107	473	2 156
35	Gesten	222 956	212 082	169 183	*80*	115 908	2 780	13 380	409	747	3 394
36	Gram & o.	157 326	136 566	92 659	*68*	60 331	3 570	8 020	98	1 044	4 794
37	Gerndrup	171 728	154 226	116 892	*76*	85 604	3 450	10 934	83	595	2 703
40	Hadersley	195 084	156 884	121 434	*77*	85 032	5 320	4 750	68	942	4 302
41	Hejls	239 106	221 613	169 049	*76*	120 106	4 210	12 470	289	1 225	5 578
42	Hejnsvig & o.	495 128	481 242	432 498	*90*	335 571	9 020	39 934	2 734	2 125	9 657
44	Herslev	207 094	198 937	136 706	*69*	96 161	3 390	12 300	265	699	3 170
45	Hjarup	245 591	238 827	170 560	*71*	120 895	2 440	16 790	305	937	4 258
47	Hoppes	119 934	110 143	93 436	*85*	64 964	2 130	7 000	279	549	2 417
48	Hovborg	267 248	256 499	201 825	*79*	155 611	4 600	15 250	826	771	3 499
49	Højrup	126 894	117 843	82 717	*70*	54 217	630	9 000	116	500	2 269
50	Holsted Station & o.	146 843	137 143	73 776	*54*	52 916	3 510	14 300	123	158	716
54	Jordrup	333 855	304 216	236 609	*78*	146 382	5 400	18 128	1 248	1 414	6 389
55	Jels & o.	128 099	120 188	100 140	*83*	78 599	3 490	9 650	430	623	2 867
57	Kolding & o.	671 986	572 080	512 122	*90*	356 605	12 560	26 165	634	3 826	17 468
58	Københoved	253 323	245 681	200 762	*82*	131 080	3 960	11 246	683	779	3 537
60	Lejrskov	203 209	186 310	132 712	*71*	90 275	1 730	8 880	72	532	2 412
61	Lilballe	137 125	125 127	108 663	*87*	66 723	2 120	8 550	313	471	2 135

*) Omregnet til 12 mdr.

*) Omregnet til 12 mdr.

i kalenderåret

nial

Cigarer og cigarillos	Røg- og shagtobak	Skråtobak	Blød sæbe og husholdningssæbe	Toiletsæbe	Høstbindegarn	*Cykler*	*Papir*	*Manufaktur en gros*	*Manufaktur, konfektion, skotøj detail*	*Skotøj en gros*	*Isenkram*	*Markfrø (bruttopris) 1948/49*	
11	12	13	14	15	16	17	18	19	20	21	22	23	23a
Kr.	Kr.	Kr.	Kr.	Kr.	kg	Kr.	Kr.	Kr.	Kr.	Kr.	Kr.	kg	Kr.
9 063	12 730	2 026	4 407	1 561	2 400	624	4 778	17 254	1 394	2 318	24 481	* 5 335	21 857
3 418	2 410	310	1 852	445	1 400	988	1 385	4 491	4 422	1 070	9 959	* 2 547	11 456
3 300	2 586	186	2 199	581	1 300	1 111	2 917	11 175	912	1 070	21 459	* 4 432	17 229
54 224	28 499	4 173	64 685	16 122	56	21 110	38 697	35 169	273 155	16 218	293 039	* 111	488
11 022	8 924	1 611	9 005	2 545	450	4 896	7 556	25 016	2 319	5 829	29 405	* 416	1 725
5 878	8 716	189	5 924	2 160	1 900	2 936	6 871	62 414	2 806	17 468	49 243	* 3 601	14 520
8 181	5 848	154	15 135	3 730	150	7 150	19 395	29 051	8 127	9 971	55 047	* 209	866
5 122	5 698	413	6 724	1 805	550	1 341	6 973	40 409	6 995	8 159	22 642	* 1 253	5 606
14 976	15 438	1 645	11 163	3 129	1 600	3 466	10 678	14 772	70 501	1 462	30 367	* 220	1 367

Afdeling: 3. Kolding

Kr.	Kr.	Kr.	Kr.	Kr.	kg	Kr.	Kr.	Kr.	Kr.	Kr.	Kr.	kg	Kr.
5 443	2 589	359	3 599	827	2 475	1 151	4 130	7 889	9 549	2 775	24 641	* 1 983	9 679
3 404	6 360	317	3 735	796	4 800	978	3 479	7 474	3 036	1 639	28 948	* 7 429	33 549
1 396	778	169	1 351	314	750	748	2 176	5 943	5 604	1 283	9 571	14	19
6 800	3 447	786	2 777	786	1 925	462	3 273	9 268	9 656	1 467	20 144	* 1 330	5 220
6 653	2 427	18	2 967	1 091	950	1 296	9 848	30 279	7 683	786	26 077	* 882	3 708
3 712	2 917	182	1 967	634	1 400	1 284	2 008	6 843	3 987	1 769	15 433	* 1 475	6 798
6 876	3 936	545	4 094	1 072	2 756	636	3 363	7 790	16 038	2 378	24 458	* 4 077	16 115
6 139	8 156	1 281	6 388	2 029	2 725	587	6 138	951	3 920	878	24 851	* 4 274	19 304
8 749	6 734	898	5 275	1 712	3 125	963	5 380	10 338	8 373	7 503	49 363	* 6 795	29 495
389	2 288	191	2 682	672	1 151	424	2 044	5 155	1 041	1 453	10 958	* 539	2 029
2 470	1 781	452	887	414	375	572	1 930	4 053	3 956	1 379	9 501	* 607	2 690
732	455	132	1 647	635	900	2 718	807	4 606	1 305	1 138	12 622	* 3 007	12 023
2 548	4 609	300	2 135	813	1 600	637	2 654	8 211	3 499	2 351	25 122	* 2 751	14 288
13 874	12 554	673	8 035	2 523	4 375	1 635	8 695	2 044	17 964	4 023	72 334	* 2 673	11 042
3 165	4 007	361	2 527	802	1 850	769	3 969	6 911	8 586	2 475	11 805	* 4 543	15 045
4 592	2 654	165	5 044	1 225	1 725	827	6 063	27 897	4 669	2 820	19 358	* 1 441	5 688
3 646	2 957	122	1 910	680	1 125	1 107	2 301	9 785	7 400	2 769	19 366	* 2 641	12 316
768	873	0	1 482	460	150	550	2 355	4 086	5 646	2 051	14 405	* 1 192	5 078
4 419	2 426	541	3 334	1 000	5 300	3 199	3 519	16 881	4 824	3 953	35 458	* 7 367	33 634
734	908	108	1 424	455	600	1 066	1 614	4 589	3 883	1 404	14 000	* 2 993	10 326
2 164	2 330	342	1 954	563	1 100	1 235	1 648	5 315	4 363	1 838	13 626	* 2 598	12 209
4 861	4 597	114	1 843	368	1 575	343	2 264	6 466	3 489	2 312	13 960	* 2 305	10 371
4 746	1 626	989	2 495	741	1 750	913	3 292	12 688	6 346	3 225	26 811	* 6 033	26 349
1 951	697	254	3 281	562	750	1 252	2 129	779	2 150	5 750	20 268	* 910	4 394
3 522	1 934	278	2 310	556	1 900	764	1 488	7 431	1 780	2 241	17 584	* 4 245	16 389
2 155	1 378	132	2 867	724	163	1 615	5 620	7 168	6 868	1 973	13 158	* 47	211
4 369	2 866	577	3 822	913	1 900	1 138	5 357	7 639	10 127	2 621	22 061	* 2 057	9 688
9 856	11 198	199	6 822	2 349	4 800	4 904	6 017	15 350	12 732	6 665	51 259	* 9 994	42 786
1 005	1 650	54	3 078	896	3 025	1 164	1 813	14 399	2 563	2 273	18 333	* 1 463	6 664
1 210	2 446	296	4 033	1 116	2 400	1 802	5 084	8 489	8 827	1 948	23 515	* 4 975	22 463
2 237	3 415	393	1 869	544	1 475	1 145	2 291	4 013	10 062	1 522	9 439	* 1 166	5 045
2 032	2 252	277	3 252	1 103	1 375	1 873	2 169	14 030	2 343	1 120	24 679	* 4 764	19 150
1 577	2 530	23	1 919	545	800	960	2 174	6 458	2 602	1 311	14 995	* 874	4 188
1 214	91	144	2 190	338	0	343	1 861	4 482	3 332	1 051	9 791	952	3 745
7 350	6 587	1 556	4 170	1 355	2 450	2 613	6 873	17 610	19 867	4 705	38 559	* 4 922	22 026
3 030	1 590	375	2 650	753	2 925	583	2 709	426	2 246	1 582	13 995	* 4 796	19 599
28 666	19 760	1 540	13 961	3 050	0	3 119	13 592	26 397	85 013	2 019	25 377	0	0
5 148	1 426	109	2 199	1 044	2 900	1 032	4 930	16 807	5 541	2 939	38 433	* 5 223	25 518
1 917	1 432	419	1 996	796	2 300	851	2 874	7 075	6 594	2 258	22 785	* 1 603	7 575
4 258	2 141	529	2 067	729	1 000	1 125	2 565	10 464	7 534	1 257	18 995	* 1 450	5 826

Nr.	Foreningens Navn	Indkøb i foreningens regnskabsår af: Butiksvarer ialt	Butiksvarer, der kan fås i F. D. B.	Butiksvarer leveret af F. D. B.	Forholdet mellem kol. 4 og kol. 3	Indkøb i F. D. B.: Kolonial ialt	Margarine	Mel	Ost	Kaffe	
	1	2	3	4	5	6	7	8	9	10	10a
		Kr.	Kr.	Kr.	pct.	Kr.	kg	kg	kg	kg	Kr.
62	Lille Andst & Roved	59 544	59 352	49 601	*84*	28 464	1 410	4 950	213	244	1 102
63	Lindknud	396 361	390 153	331 013	*85*	219 591	8 790	28 620	1 502	1 888	8 579
64	Lunderskov	332 791	298 591	239 138	*80*	178 842	5 860	19 300	0	1 999	9 087
65	Læborg-Drostrup	131 712	127 661	96 799	*76*	70 880	2 240	10 070	57	576	2 566
66	Langetved	131 296	124 796	87 979	*71*	59 215	1 630	6 800	360	527	2 387
68	Middelfart	374 150	314 012	276 309	*88*	201 740	6 590	21 650	3 064	1 530	6 923
70	Nebel & o.	115 370	108 143	87 802	*81*	62 093	2 130	7 050	423	342	1 558
71	Nørre Bjært	286 412	265 211	170 107	*64*	110 118	3 070	11 350	365	780	3 595
72	Nyby	149 656	140 477	113 634	*81*	78 657	2 690	10 100	104	460	2 089
73	Nørbælling	123 644	117 048	93 235	*80*	68 914	2 280	8 682	40	492	2 202
76	Rødding	321 646	292 287	219 709	*75*	130 582	5 120	15 530	90	1 144	5 218
79	Skanderup	167 881	158 077	111 178	*70*	73 219	2 420	13 968	190	762	3 474
80	Starup	168 345	161 064	123 017	*76*	86 763	2 760	10 338	234	721	3 270
81	Store Andst	276 070	265 792	165 674	*62*	130 077	5 020	13 350	395	1 104	5 037
82	Studsdal	84 408	81 355	61 326	*75*	40 953	200	7 200	3	429	1 961
83	Sønder Bjært Strand	97 638	91 524	68 769	*75*	50 190	680	4 150	200	380	1 718
84	Stenderup By	248 787	232 154	166 725	*72*	114 284	2 460	11 500	723	1 009	4 589
85	Skudstrup	121 064	114 551	88 099	*77*	59 830	1 860	4 600	222	352	1 619
86	Sønder Vilstrup	193 296	180 908	123 965	*69*	83 802	2 040	11 716	473	702	3 202
87	Skodborg & o.	373 505	354 145	290 468	*82*	199 665	4 900	27 250	474	1 107	5 042
88	Sønder Felding	266 980	253 552	172 340	*68*	142 504	6 160	13 338	1 903	1 090	4 956
89	Skrydstrup	158 923	147 925	118 946	*80*	79 321	2 930	8 000	676	501	2 267
91	Taulov	104 894	99 000	59 497	*60*	45 434	320	5 050	447	846	3 853
92	Tirslund	228 111	219 639	185 308	*84*	118 271	3 910	10 768	85	658	2 989
93	Thorsted & o.	189 553	171 828	121 296	*71*	76 782	2 800	8 600	737	528	2 388
95	Vamdrup	282 864	263 375	178 956	*68*	125 126	5 770	22 300	445	1 511	7 005
96	Verst	306 872	294 144	228 491	*78*	161 315	3 810	15 454	194	1 033	4 709
98	Vesterhede	187 367	185 907	141 720	*76*	111 995	4 360	12 716	266	856	3 902
99	Vejstrup	241 747	225 603	164 376	*73*	117 244	1 010	14 800	193	1 355	6 163
100	Vejen Vestermark	130 272	117 399	91 987	*78*	69 908	1 540	5 228	378	334	1 505
101	»Vesterlykke«, Bjært	226 838	215 349	144 613	*67*	96 980	4 060	17 730	503	783	3 564
102	Vester Nebel *)	277 854	260 720	211 234	*81*	117 666	6 170	18 024	720	1 235	5 618
103	Viuf	196 495	189 070	146 762	*78*	105 062	3 680	13 090	1 074	1 045	4 782
105	Vonsild	218 058	204 418	150 370	*74*	103 589	3 020	13 088	1 111	68	305
106	Vorbasse	372 116	347 124	265 365	*77*	188 104	9 080	25 718	1 801	1 766	7 152
110	Ødis & o.	243 778	226 290	172 679	*76*	125 570	4 900	13 300	3	923	4 218
111	Ødis Bramdrup	224 376	210 395	159 215	*76*	116 172	2 820	13 150	364	739	3 364
112	Øster Lindet	169 403	160 341	120 673	*75*	81 371	2 750	8 850	32	505	2 288
200	Arbejdernes, Fredericia	426 601	340 852	250 798	*74*	176 928	8 240	19 065	329	2 193	9 536
210	Vejen *)	462 774	436 330	276 661	*63*	170 228	4 250	23 750	355	2 205	9 954
2	Aalum	104 723	95 118	85 194	*90*	58 858	2 260	8 196	824	443	2 008
3	Aarslev	262 936	234 611	189 291	*81*	144 540	4 950	15 550	2 039	866	3 977
4	Aidt	129 216	121 169	111 276	*92*	76 013	3 470	11 300	564	582	2 644
5	Albæk	86 997	82 523	44 283	*54*	34 077	270	4 750	432	0	0
7	Asferg	149 958	144 375	114 872	*80*	90 179	4 510	12 950	182	48	209
8	Askildrup	254 873	230 011	168 575	*73*	116 572	5 200	18 848	635	887	4 098
9	Assens	310 341	270 759	167 479	*62*	122 786	5 910	19 550	955	946	4 320
10	Assentoft	166 728	149 220	111 746	*75*	79 642	4 020	13 946	730	750	3 356
11	Auning	176 337	155 738	117 971	*76*	89 992	6 330	17 000	743	1 035	4 767
12	Allingaabro	165 800	142 677	110 593	*78*	79 920	4 310	13 800	236	699	3 169

*) Omregnet til 12 mdr.

i kalenderåret

nial

Cigarer og cigarillos	Røg- og shagtobak	Skråtobak	Blød sæbe og husholdningssæbe	Toiletsæbe	Høstbindegarn	*Cykler*	*Papir*	*Manufaktur en gros*	*Manufaktur, konfektion, skotøj detail*	*Skotøj en gros*	*Isenkram*	*Markjre (bruttopris) 1948/49*	
11	12	13	14	15	16	17	18	19	20	21	22	23	23a
Kr.	Kr.	Kr.	Kr.	Kr.	kg	Kr.	Kr.	Kr.	Kr.	Kr.	Kr.	kg	Kr.
798	968	306	1 068	409	625	481	1 640	4 327	3 698	1 235	9 756	* 1 884	9 441
5 259	10 891	1 208	5 931	1 695	3 250	2 068	5 584	30 555	4 656	9 779	58 780	* 5 869	25 173
2 922	6 484	905	6 089	2 080	1 400	812	7 559	10 596	11 288	1 668	28 373	* 2 702	11 700
1 681	3 434	231	2 168	573	1 225	667	2 571	6 764	1 454	1 427	13 036	* 2 536	10 824
1 911	765	30	2 229	424	1 475	807	1 864	6 706	1 197	1 496	16 694	* 2 941	14 947
14 577	8 716	908	7 758	3 235	0	1 016	5 401	36 151	3 200	4 774	24 027	121	630
1 436	1 221	12	1 294	445	675	1 226	2 122	5 155	1 952	1 704	13 550	* 2 556	7 389
829	1 608	61	3 392	973	1 007	1 914	4 076	9 585	26 040	2 692	15 682	* 493	2 303
2 054	1 882	302	1 896	365	1 175	1 042	2 143	9 262	2 927	2 400	17 203	* 4 884	16 957
4 837	2 566	18	1 698	494	1 100	1 590	1 252	4 143	4 349	934	12 053	* 2 222	9 467
4 340	2 987	189	3 089	1 238	2 900	6 401	5 985	19 957	6 149	3 996	46 639	*11 006	54 255
1 333	845	182	2 319	763	2 625	371	3 578	6 942	6 998	2 787	17 283	* 3 478	16 867
3 052	3 654	475	2 515	842	1 663	731	3 541	9 085	4 790	1 850	16 257	* 604	2 830
2 829	3 876	414	3 588	856	2 125	947	4 273	513	4 151	1 529	24 184	* 3 698	16 574
401	1 531	60	1 743	363	700	346	1 804	7 156	2 717	674	7 676	* 1 026	5 233
3 861	1 254	6	1 264	211	275	905	1 894	5 257	3 167	1 250	6 106	* 343	1 637
4 927	2 554	178	2 594	624	4 625	1 228	3 813	7 368	13 431	4 297	22 304	* 2 572	20 534
4 305	1 529	72	1 212	332	2 025	1 163	1 909	4 797	4 665	1 232	14 503	* 3 376	16 048
3 399	2 669	930	2 662	950	1 275	1 731	3 185	8 438	4 818	2 260	19 731	* 475	1 949
4 180	2 906	258	3 225	959	2 900	4 374	7 261	16 775	16 511	3 960	41 922	* 6 127	27 131
2 705	1 508	326	2 650	427	2 050	762	2 026	3 788	1 819	2 038	19 403	4 131	17 891
3 548	1 872	127	2 815	965	1 925	762	3 777	7 073	3 737	2 580	21 696	* 5 902	34 586
447	993	53	1 712	456	675	474	1 323	3 271	1 763	1 126	6 106	* 145	654
6 290	2 427	372	2 646	893	2 000	3 006	5 026	17 586	5 564	2 285	33 570	*10 632	39 432
2 002	1 751	226	1 918	521	1 050	651	2 713	9 928	7 544	2 298	21 380	* 2 376	8 191
1 882	2 492	540	4 078	988	1 650	3 190	4 033	2 833	13 960	1 167	28 647	* 5 305	22 877
3 741	5 494	512	3 220	1 349	500	1 736	4 002	8 940	16 688	1 794	34 016	* 2 851	12 982
2 153	2 328	300	2 795	825	1 325	764	2 833	6 963	1 905	1 634	15 626	* 2 781	12 382
2 774	690	203	4 336	857	1 800	848	4 306	9 809	11 607	3 264	17 298	* 2 591	12 171
1 116	1 179	74	1 616	475	400	654	2 258	3 999	934	1 418	12 816	* 1 101	4 671
2 155	1 241	70	3 936	333	975	367	4 212	4 727	19 775	2 884	15 668	* 335	1 769
8 640	6 343	574	4 405	1 595	2 100	2 477	6 357	18 317	18 833	3 899	43 685	* 3 486	13 688
4 934	5 057	173	2 855	698	1 600	745	3 319	13 304	7 893	1 962	14 477	* 557	2 290
4 266	3 171	462	5 012	1 226	4 325	887	4 463	6 492	14 175	2 836	17 928	* 580	2 763
4 711	6 153	193	6 145	1 143	2 250	1 612	5 636	11 053	7 609	5 519	45 832	* 7 134	21 435
6 739	6 214	1 522	3 659	1 192	3 750	1 144	3 327	7 250	12 109	2 900	20 379	* 3 979	17 877
5 686	8 117	922	3 140	1 097	3 850	828	5 108	8 157	5 999	4 143	18 808	* 1 802	9 025
3 079	2 112	204	1 966	716	3 075	767	3 138	9 935	2 420	3 376	19 666	* 8 077	33 777
11 652	6 135	442	7 745	2 412	0	2 990	11 983	17 569	4 677	6 857	29 794	0	0
3 183	2 182	93	6 337	1 623	2 900	3 552	5 592	25 214	25 475	9 230	37 370	*10 724	39 372

Afdeling: 4. Randers

Kr.	Kr.	Kr.	Kr.	Kr.	kg	Kr.	Kr.	Kr.	Kr.	Kr.	Kr.	kg	Kr.
1 487	3 032	126	1 900	485	650	820	1 797	9 200	3 853	2 868	7 798	* 261	1 158
3 362	2 451	585	3 563	954	2 500	1 789	2 678	7 952	4 137	3 569	24 626	* 1 751	8 317
2 961	1 546	662	2 565	798	1 000	1 124	2 876	8 729	1 604	4 267	16 663	* 3 561	15 301
3 518	1 758	107	967	296	1 880	389	814	2 965	1 340	896	3 802	193	649
1 038	1 704	35	3 213	952	2 000	489	2 162	4 433	4 141	1 424	12 044	753	4 132
5 664	3 172	1 099	4 282	1 249	3 500	1 591	4 373	11 775	6 102	5 022	23 140	* 4 483	19 575
2 234	4 338	784	5 028	1 190	100	1 115	4 828	21 744	622	3 763	12 621	* 301	1 412
2 698	3 199	774	3 132	816	501	834	2 859	10 765	1 551	3 521	12 574	* 912	4 439
1 737	3 187	334	3 817	696	625	532	2 044	5 649	4 685	2 522	12 547	* 2 268	8 784
1 968	1 602	461	3 301	660	750	630	2 157	8 537	4 390	4 319	10 640	* 1 837	7 042

Nr.	Navn	Indkøb i foreningens regnskabsår af: Butiksvarer *ialt*	Butiksvarer, *der kan fås i* F. D. B.	Butiksvarer *leveret af* F. D. B.	Forholdet mellem kol. 4 og kol. 3	Indkøb i F. D. B.: Kolonial ialt	Margarine	Mel	Ost	Kaffe	Kolo-
	1	2	3	4	5	6	7	8	9	10	10a
		Kr.	Kr	Kr.	pct.	Kr.	kg	kg	kg	kg	Kr.
16	Bjerregrav	254 961	230 382	189 497	*82*	131 167	5 840	21 172	1 623	903	4 070
17	Bjerring	135 411	130 694	104 084	*80*	77 544	3 120	10 214	815	599	2 757
18	Bjerringbro	138 480	129 202	84 891	*66*	58 386	4 060	8 190	220	619	2 805
19	Bramstrup	189 099	182 289	167 957	*92*	133 595	4 110	12 372	620	702	3 199
20	Brandstrup	102 090	101 771	72 019	*71*	57 122	2 710	8 396	217	72	329
22	Dalbyneder	141 077	127 292	91 097	*72*	60 550	2 400	9 984	280	422	1 935
23	Dalbyover	124 699	117 966	83 667	*71*	61 341	2 550	9 252	624	455	2 086
24	Drastrup	98 146	88 531	67 343	*76*	47 529	2 660	8 400	337	437	1 982
27	Enslev	145 717	140 185	111 337	*79*	81 279	3 380	12 020	134	796	3 568
29	Faarup, F.	154 583	148 203	109 054	*74*	85 859	4 580	17 384	984	927	4 196
30	Faarup, R.	84 261	84 056	65 734	*78*	54 201	2 060	7 050	363	344	1 551
31	Fausing	128 075	123 413	109 094	*88*	79 456	3 380	13 700	260	531	2 374
32	Fjeldsø	174 867	174 074	139 807	*80*	108 414	4 330	16 488	861	836	3 839
37	Gassum	252 349	219 954	164 164	*75*	127 113	5 540	20 590	954	1 040	4 700
38	Gedsted	160 064	155 476	108 302	*70*	88 735	4 550	15 884	343	733	3 327
39	Gimming	111 339	107 162	97 626	*91*	67 666	3 060	11 794	1 013	510	2 310
40	Gerlev	162 011	156 825	102 916	*66*	74 874	4 930	14 292	656	487	2 186
41	Gjerning	180 504	169 392	121 363	*72*	87 902	3 235	9 928	813	478	2 140
42	Gullev	96 188	95 588	77 318	*81*	59 385	2 510	7 950	678	429	1 918
43	Galten	124 709	118 891	95 257	*80*	63 189	2 110	5 138	482	418	1 895
45	Hald	214 097	196 836	139 656	*71*	99 701	4 990	14 700	273	622	2 798
46	Handest	199 525	186 327	116 001	*62*	80 623	3 620	12 946	335	745	3 449
47	Harridslev	155 560	142 056	100 993	*71*	78 504	3 980	12 496	834	770	3 454
48	Haslund	111 824	103 442	77 264	*75*	57 897	3 160	9 524	1 264	441	1 994
49	Havndal	179 201	166 973	145 538	*87*	87 989	4 300	14 092	528	788	3 608
51	Hersom	18 370	18 370	18 370	*100*	12 918	330	900	325	45	183
52	Hjermind	139 228	135 958	122 355	*90*	94 623	3 770	13 950	530	513	2 343
53	Hjorthede	147 111	139 340	127 375	*91*	98 376	3 110	10 650	700	652	2 970
54	Holbæk & o.	189 638	181 206	121 403	*67*	86 850	4 510	16 325	618	856	3 859
55	Hollandsbjerg	155 529	146 388	103 174	*71*	79 241	3 410	12 800	1 050	644	2 927
56	Hornbæk *)	116 630	104 885	81 434	*78*	53 056	3 240	9 000	686	510	2 307
57	Hostruphuse	164 145	139 169	92 025	*66*	67 010	4 380	11 110	56	805	3 691
58	Houlbjerg	104 932	101 701	69 369	*68*	52 146	2 440	7 800	306	479	2 167
59	Hvilsom	142 779	137 477	99 982	*73*	72 869	2 210	13 100	217	539	2 456
60	Hvornum	233 053	207 166	154 387	*75*	107 429	3 560	11 127	968	775	3 511
61	Hvorslev	107 916	98 438	79 800	*81*	61 916	3 350	11 396	964	0	0
62	Hørby	120 366	113 456	70 243	*62*	49 350	1 380	7 650	285	108	499
63	Hørning	190 576	177 551	126 197	*71*	94 719	4 820	16 750	758	958	3 937
64	Hørrup	20 921	19 536	18 957	*97*	13 480	490	2 550	61	65	263
65	Hammershøj & o.	223 158	204 236	150 407	*74*	97 583	4 670	17 742	905	838	3 846
66	Hannebjerg	110 908	105 397	83 351	*79*	56 667	2 690	11 300	598	384	1 715
68	Jebjerg	170 689	157 952	126 582	*80*	96 511	4 120	12 800	579	626	2 803
69	»Jydene«, Assens	138 679	117 998	67 310	*57*	52 510	2 730	10 700	297	15	60
70	Kastbjerg	202 044	188 059	118 929	*63*	84 262	4 240	13 314	461	715	3 267
71	Klejtrup	202 861	190 028	157 173	*83*	119 519	4 930	13 450	1 617	1 306	6 007
72	Kousted	99 571	90 912	52 379	*58*	38 474	2 300	7 150	121	99	406
73	Kristrup	328 771	293 460	268 346	*91*	199 629	8 430	21 550	3 174	1 759	8 109
74	»Kronjydene«, Støvring	147 249	127 142	91 368	*72*	64 165	3 260	10 094	515	626	2 768
75	Kærbybro	227 903	219 058	151 358	*69*	110 841	5 470	21 100	1 036	862	3 937
78	Lem	128 898	116 616	80 887	*69*	60 371	2 140	6 600	647	393	1 851
79	Langaa & o.	186 262	172 218	120 441	*70*	87 550	5 130	13 288	720	1 001	4 608
80	Lee *)	121 656	119 656	93 753	*78*	70 934	2 630	10 188	175	422	1 876
81	Lime	249 871	227 785	168 852	*74*	127 836	5 960	17 900	790	1 149	5 440
82	Linde	142 619	134 754	101 793	*76*	73 781	3 180	12 300	294	586	2 598
83	Lystrup	157 198	154 426	108 169	*70*	80 859	4 120	18 500	639	628	2 797

*) Omregnet til 12 mdr.

i kalenderåret

nial													
Cigarer og cigarillos	Røg- og shagtobak	Skråtobak	Blød sæbe og husholdningssæbe	Toiletsæbe	Høstbindegarn	*Cykler*	*Papir*	*Manufaktur en gros*	*Manufaktur, konfektion, skotøj detail*	*Skotøj en gros*	*Isenkram*	*Markfrø (bruttopris) 1948/49*	
11	12	13	14	15	16	17	18	19	20	21	22	23	3a
Kr.	Kr.	Kr.	Kr.	Kr.	kg	Kr.	Kr.	Kr.	Kr.	Kr.	Kr.	kg	Kr.
5 105	7 606	637	4 332	1 081	1 750	1 023	4 847	12 402	11 862	3 852	24 344	* 2 536	10 684
2 919	1 769	587	2 042	826	1 375	1 061	1 438	6 320	1 604	2 946	13 171	* 4 651	19 174
1 811	1 573	758	3 270	879	0	964	2 110	7 882	2 582	2 369	10 598	0	0
6 643	5 604	692	3 356	1 018	1 500	584	3 434	7 364	3 427	3 431	16 122	* 3 893	18 681
1 937	2 142	198	2 020	480	1 200	1 221	1 207	3 923	0	2 219	6 327	* 1 527	6 661
1 015	2 766	458	1 712	547	1 250	1 990	2 256	9 208	417	2 083	14 593	* 1 942	9 359
2 606	1 250	1 016	1 988	466	1 250	1 005	1 772	6 447	1 383	2 327	9 392	* 1 677	6 843
1 069	1 534	496	1 877	514	325	1 121	1 603	5 576	1 069	1 828	8 617	* 608	2 270
381	2 379	1 347	2 416	902	1 450	1 208	2 606	8 315	651	2 357	14 921	* 1 371	5 934
1 946	2 717	430	3 241	1 132	973	460	2 034	5 291	4 470	2 585	8 355	* 951	4 806
436	628	152	1 349	533	675	245	889	3 577	792	1 984	4 046	* 1 968	7 869
1 788	1 078	587	2 638	735	1 425	648	1 380	7 765	2 788	3 438	13 619	* 4 205	18 176
4 157	4 053	460	2 902	1 008	1 500	828	2 463	6 576	476	2 944	18 106	* 5 048	22 558
3 711	7 532	402	3 561	1 152	1 550	2 070	3 571	8 451	2 717	2 557	17 685	* 1 383	6 138
3 318	3 228	302	3 211	793	1 750	700	2 083	841	45	1 577	14 321	* 5 233	24 458
1 288	2 292	547	2 459	977	1 450	1 628	2 393	4 686	6 140	1 840	13 273	* 1 101	4 594
1 089	3 107	212	3 564	614	1 900	769	2 364	6 096	2 143	3 831	12 839	* 1 682	7 936
3 598	2 455	564	2 173	727	1 800	1 030	2 324	10 422	2 938	2 753	13 994	* 4 528	19 434
399	0	358	1 655	284	375	885	1 435	4 064	900	1 979	8 670	* 1 885	7 168
2 539	2 229	299	1 535	488	1 250	1 152	1 434	8 751	4 742	2 344	13 645	* 3 296	14 928
5 434	5 445	381	3 908	1 056	1 500	1 181	3 001	10 565	5 863	2 523	16 822	* 4 322	20 441
4 816	2 138	634	2 579	932	1 600	2 089	2 990	8 947	2 183	3 477	15 692	* 2 689	12 384
1 221	1 429	1 151	3 274	656	1 105	716	2 224	5 734	1 745	1 383	10 687	* 481	2 408
2 033	1 030	664	2 329	613	1 250	697	1 210	5 035	954	2 887	8 584	* 508	2 226
4 355	4 851	1 066	2 856	1 104	625	1 594	4 083	26 272	2 587	3 921	19 092	* 1 777	7 061
1 019	896	23	258	88	300	663	189	336	664	341	3 259	* 542	2 565
4 001	2 679	273	2 930	813	1 700	900	2 450	7 523	638	2 365	13 856	* 4 358	19 132
2 689	3 431	983	2 078	765	1 225	928	1 679	8 923	1 790	2 737	12 942	* 2 447	9 735
762	1 910	1 076	3 543	685	1 900	1 281	2 573	8 286	1 564	2 473	18 376	* 2 185	9 131
3 942	1 389	707	2 209	779	3 294	1 468	2 164	6 477	1 752	2 476	9 596	* 2 828	10 441
1 202	1 266	262	2 406	856	500	1 473	2 663	5 463	3 010	2 829	12 940	* 772	3 314
4 955	3 130	292	3 240	594	150	911	2 476	4 730	1 147	3 516	12 235	* 741	4 214
1 045	1 951	198	1 772	533	1 500	557	1 033	3 627	1 816	1 851	8 339	* 2 252	9 020
2 415	1 052	290	2 459	466	700	1 319	1 505	5 950	1 369	1 580	15 390	* 2 590	12 887
2 512	2 656	685	2 440	742	127	1 329	3 789	10 876	6 431	2 757	21 776	* 2 303	10 388
3 715	1 246	763	2 567	818	564	524	1 668	1 182	471	2 869	11 170	* 1 126	5 737
1 939	963	29	1 358	454	1 250	810	1 793	4 346	734	3 410	9 800	* 1 804	8 713
2 169	3 433	290	3 345	675	1 325	1 477	3 054	7 651	2 309	3 847	13 140	* 1 886	9 363
1 323	929	144	337	109	50	350	416	530	1 790	475	1 916	* 380	1 544
3 859	5 120	680	3 556	1 000	1 250	1 333	4 510	10 224	4 371	6 195	26 191	* 3 902	17 641
2 044	2 777	468	2 324	579	1 500	796	2 460	7 066	2 184	1 808	12 370	* 1 033	3 802
4 699	3 762	632	2 990	771	1 500	881	2 451	7 688	2 503	3 646	12 902	* 1 763	7 629
348	1 307	75	2 547	466	450	187	1 647	3 201	804	2 112	6 849	* 365	1 471
2 628	2 544	707	3 052	391	876	1 329	3 037	8 799	1 094	4 711	15 697	* 3 813	15 980
5 381	1 907	911	3 007	1 011	375	898	4 395	8 522	1 458	3 702	18 679	* 8 757	34 573
26	852	196	1 498	235	1 000	428	1 221	3 586	1 316	1 056	6 298	* 855	4 144
9 128	5 334	1 634	6 425	2 293	1 500	3 035	6 437	15 539	10 893	5 065	27 748	* 798	3 917
1 471	1 670	290	2 355	609	1 700	1 556	2 730	5 626	2 225	2 212	12 854	* 1 109	5 119
4 687	5 795	605	3 936	1 440	1 525	903	3 029	12 760	3 797	4 236	15 792	* 4 419	19 426
1 645	1 929	366	1 322	430	0	1 540	1 048	4 823	639	2 221	10 245	* 1 822	8 728
1 604	3 231	659	2 130	922	0	1 274	3 172	7 605	8 446	3 941	8 453	* 14	84
1 325	977	779	2 040	665	1 875	597	2 009	7 935	1 792	1 456	9 030	* 3 931	18 743
3 936	3 090	691	4 981	1 148	50	739	3 084	12 741	4 047	3 039	17 366	* 5 721	24 116
3 806	4 387	403	2 183	660	1 750	831	1 467	7 503	2 300	2 844	13 067	* 2 626	12 362
1 469	1 798	820	3 182	842	1 000	1 279	2 621	5 414	1 535	1 476	14 985	* 4 340	18 523

Nr.	Navn	Indkøb i foreningens regnskabsår af: Butiksvarer *ialt*	Butiksvarer, *der kan fås i* F. D. B.	Butiksvarer *leveret af* F. D. B.	Forholdet mellem kol. 4 og kol. 3	Indkøb i F. D. B: Kolonial ialt	Margarine	Mel	Ost	Kaffe	
	1	2	3	4	5	6	7	8	9	10	10a
		Kr.	Kr.	Kr.	pct.	Kr.	kg	kg	kg	kg	Kr.
84	Læsten	111 419	100 126	78 205	*78*	57 232	2 820	11 500	525	518	2 244
85	Løvskal	81 858	75 870	49 278	*65*	38 731	2 070	4 296	148	20	83
86	Løvel	317 532	303 320	212 192	*70*	140 234	3 980	18 950	480	917	4 209
87	Lindbjerg	109 479	103 101	81 207	*79*	56 715	2 100	6 850	733	396	1 776
89	Mammen	127 710	119 616	103 620	*87*	80 539	4 630	16 410	454	95	436
90	Mejlby	92 825	80 715	64 383	*80*	46 156	2 250	7 046	88	418	1 913
91	Mellerup	212 402	185 806	143 363	*77*	104 122	4 230	15 586	1 052	762	3 442
92	Mollerup-Hulbæk	213 570	209 454	150 102	*72*	111 457	4 950	14 752	566	828	3 742
93	Mariager & o.	142 447	128 537	90 127	*70*	70 104	3 790	9 050	723	680	3 072
95	Norup & o.	303 525	280 797	201 148	*72*	147 134	5 310	25 500	1 344	1 034	4 744
96	Nøddelund	103 957	102 725	78 970	*77*	57 910	2 800	10 362	0	483	2 197
97	Nørager, V.	265 706	241 451	200 202	*83*	141 430	5 290	15 346	939	1 050	4 757
99	Nørre Borup	228 402	207 749	150 377	*72*	113 874	4 200	14 650	888	598	2 691
101	Ove & o.	190 163	180 990	157 235	*87*	118 258	4 440	15 403	708	987	4 546
102	Overfussing	143 134	131 831	106 999	*81*	82 957	2 290	6 900	372	373	1 710
103	Raaby	219 809	212 507	161 193	*76*	112 517	4 980	17 092	1 931	275	1 245
105	Roum *)	196 527	182 847	100 509	*55*	68 813	3 230	12 750	270	217	988
106	Sahl	131 953	131 233	95 458	*73*	66 257	3 540	11 200	714	490	2 217
107	Skellerup	269 763	241 839	171 359	*71*	106 874	4 350	14 384	420	693	3 165
108	Snæbum	133 373	130 667	119 087	*91*	91 347	3 020	10 796	504	620	2 803
109	Spentrup	152 291	141 986	105 720	*75*	80 433	4 330	14 000	257	662	2 985
110	Stenild	164 815	132 159	106 397	*81*	74 255	2 820	4 200	492	512	2 336
111	Stevnstrup og Grensten	118 012	105 226	94 590	*90*	65 297	2 560	9 200	755	510	2 433
112	Store Rørbæk	237 128	233 052	181 291	*78*	124 632	6 280	6 442	1 871	1 019	4 611
113	Svinding	117 848	109 993	88 699	*81*	58 384	2 220	9 700	1 156	353	1 560
114	Sødring	231 339	218 978	163 995	*75*	121 997	4 740	16 250	706	0	0
115	Sønderbæk	238 981	211 315	150 707	*71*	116 372	3 750	15 390	567	164	738
116	Sønder Onsild	712 810	691 115	280 127	*41*	187 686	7 120	30 760	758	1 200	5 406
117	Svenstrup	113 119	109 418	101 090	*92*	69 840	2 580	9 650	588	480	2 192
121	Taanum	187 238	173 380	142 363	*82*	108 097	4 350	14 438	327	771	3 491
122	Tange	90 914	84 441	72 293	*86*	56 310	1 970	6 350	468	392	1 735
123	Terp	142 490	130 361	103 581	*80*	79 730	3 220	11 650	517	567	2 672
124	Tvede	137 228	124 344	101 902	*82*	72 965	3 500	11 600	1 177	543	2 477
125	Tapdrup	153 328	143 738	114 880	*80*	83 446	3 610	12 770	630	627	2 870
126	Troelstrup	22 171	22 171	22 171	*100*	16 149	366	2 800	288	70	284
128	Udbyneder	258 670	246 273	182 016	*74*	121 437	4 640	13 900	803	855	3 883
129	Uggelhuse	199 602	172 819	132 343	*77*	95 896	4 140	11 448	1 505	19	83
130	Ulstrup & o.	281 815	265 321	187 789	*71*	137 576	7 380	18 842	1 178	1 269	5 725
132	Valsgaard	307 338	283 948	210 854	*74*	156 752	7 270	22 000	978	969	4 456
133	Vammen	218 397	210 061	177 663	*85*	125 207	4 520	18 670	2 904	654	2 998
134	Vejrumbro	177 323	166 303	114 538	*69*	84 067	4 460	14 453	903	686	3 084
135	Vellev	243 389	231 515	187 267	*81*	149 385	6 850	19 925	1 017	1 316	6 074
136	Vester Alling	117 582	113 599	87 022	*77*	60 256	3 080	13 400	592	470	2 116
137	Vester Tørslev	93 695	89 968	71 097	*79*	54 732	2 450	8 296	12	453	2 091
138	Vester Tørslev St. *)	107 676	102 032	77 780	*76*	49 665	1 400	4 500	82	240	1 105
139	Vindum	139 271	136 992	112 403	*82*	80 788	4 150	14 026	1 111	810	3 749
140	Vissing	166 824	154 680	128 871	*83*	94 570	3 630	10 578	1 026	831	3 771
141	Voer	147 734	136 983	101 603	*74*	74 251	3 640	12 200	975	704	3 188
142	Værum	122 386	119 372	91 996	*77*	70 341	3 250	10 174	244	522	2 381
148	Øster Alling	202 012	196 034	146 346	*75*	108 987	5 730	20 188	533	794	3 598
149	Øster Tørslev	240 263	233 436	177 108	*76*	124 654	5 350	19 150	437	839	3 801
150	Øster Velling	203 531	189 797	140 212	*74*	107 422	3 840	9 400	426	0	0
151	Ørum & o.	197 199	196 161	154 111	*79*	116 854	3 960	14 500	920	661	2 960
200	Arbejderforeningen, Randers	—	—	1 345 759	—	1 044 485	56 475	33 310	9 791	11 064	41 515

*) Omregnet til 12 mdr.

i kalenderåret

nial

Cigarer og cigarillos	Røg- og shagtobak	Skråtobak	Blød sæbe og husholdningssæbe	Toiletsæbe	Høstbindegarn	*Cykler*	*Papir*	*Manufaktur en gros*	*Manufaktur, konfektion, skotøj detail*	*Skotøj en gros*	*Isenkram*	*Markfrø (bruttopris) 1948/49*	
11	12	13	14	15	16	17	18	19	20	21	22	23	23a
Kr.	Kr.	Kr.	Kr.	Kr.	kg	Kr.	Kr.	Kr.	Kr.	Kr.	Kr.	kg	Kr.
2 106	3 580	570	1 738	316	802	1 067	1 811	4 663	1 003	1 389	11 040	* 1 182	4 820
351	985	126	1 298	333	375	315	905	2 485	829	1 381	4 632	* 759	3 469
7 267	3 728	343	4 589	1 632	3 129	3 151	4 010	11 311	7 940	8 120	37 426	* 8 454	35 130
2 765	1 403	224	1 445	335	450	1 265	1 963	5 035	3 272	1 756	11 201	* 1 429	6 323
1 098	1 303	288	3 172	937	1 500	593	1 890	6 512	248	2 505	11 333	* 7 230	33 108
1 643	1 339	466	1 602	428	750	1 035	1 330	4 176	1 222	1 458	9 006	* 878	3 861
2 568	2 576	424	3 233	1 171	879	1 622	2 774	10 837	5 152	3 370	15 486	* 982	4 661
2 172	4 806	419	3 264	1 133	1 550	1 607	2 217	11 063	2 377	4 820	16 561	* 1 987	8 951
2 830	4 307	216	2 940	824	500	757	1 996	3 086	1 741	3 131	9 312	* 114	469
4 048	3 184	655	4 639	1 164	2 500	1 233	7 992	18 320	2 539	4 410	19 520	* 2 958	11 839
3 813	2 024	112	1 850	734	1 000	483	1 229	5 272	985	2 415	10 676	* 2 546	10 507
7 401	5 937	1 187	3 515	1 303	2 000	3 303	4 650	17 039	3 017	3 165	27 598	* 4 999	19 773
2 037	2 976	553	3 384	1 203	3 500	706	3 140	9 113	3 978	2 242	17 324	* 3 260	15 394
2 234	1 744	295	3 057	1 105	1 250	484	2 959	14 507	3 330	1 870	15 827	* 3 883	16 950
349	2 189	559	1 412	403	1 000	1 155	1 518	5 761	2 283	2 400	10 925	* 779	2 921
4 915	5 968	1 494	3 236	1 099	1 629	1 352	4 974	18 705	1 064	3 815	18 766	* 1 350	6 234
652	2 677	115	2 064	749	1 075	2 173	2 346	7 171	2 544	2 816	14 646	* 1 907	8 331
1 375	1 010	488	2 630	1 027	754	627	2 081	8 834	894	3 092	13 673	* 2 104	7 126
6 067	3 398	457	3 415	991	2 000	4 659	3 626	14 056	5 946	6 753	29 445	* 4 379	18 885
8 401	4 471	567	2 171	673	1 200	453	3 548	4 427	1 098	1 970	16 244	* 4 433	19 110
3 439	2 143	1 393	3 309	1 033	1 500	1 425	1 520	8 611	1 241	2 768	9 722	* 1 800	8 298
3 414	776	105	1 455	396	1 200	1 161	3 022	5 553	671	3 542	18 193	* 3 744	18 815
7 109	4 780	631	2 153	628	750	1 256	1 989	5 813	6 512	2 028	11 695	* 2 373	10 458
6 578	4 698	213	4 078	1 543	3 000	791	4 229	15 921	2 369	5 108	28 241	* 6 460	31 111
1 643	2 667	702	1 799	630	1 075	1 375	2 264	6 654	4 061	3 417	12 544	* 1 694	8 273
1 026	1 592	434	3 438	1 123	1 356	3 162	2 872	8 479	1 975	3 844	21 666	* 1 204	5 350
4 687	1 686	537	2 346	536	1 500	1 394	2 818	8 238	3 756	2 768	15 361	* 2 725	13 428
8 043	5 811	1 185	6 375	2 192	2 750	1 670	5 257	27 308	6 074	6 298	45 834	* 7 478	32 505
722	1 143	606	1 781	605	500	2 013	1 905	5 475	4 213	2 067	15 577	* 945	3 828
3 185	5 891	752	2 699	1 097	1 775	1 753	2 806	7 388	4 629	3 036	14 654	* 3 083	14 328
1 268	1 405	516	1 606	476	250	958	1 480	3 653	258	1 576	8 058	* 927	4 336
3 134	1 240	684	2 308	799	950	1 415	2 051	6 957	1 786	1 758	9 884	* 2 514	11 145
2 997	4 397	802	2 607	569	500	1 022	2 267	8 985	1 470	3 052	12 141	* 972	4 330
5 067	2 052	401	2 294	870	925	753	1 488	9 601	1 223	3 081	15 288	* 2 119	8 831
3 307	693	168	363	99	700	1 458	171	440	569	369	3 015	* 429	2 275
4 179	5 186	481	3 381	1 142	1 750	1 501	5 076	17 174	3 155	4 552	29 121	* 2 006	9 064
1 466	2 210	346	3 115	450	1 500	973	3 247	11 080	3 239	3 708	14 200	* 1 454	6 626
4 341	6 974	1 818	5 283	1 735	775	1 836	4 962	16 703	1 908	5 143	19 661	* 1 708	6 432
4 561	4 233	257	4 402	1 429	2 500	619	4 094	13 925	2 425	4 299	28 740	* 7 268	32 628
5 574	2 639	362	3 309	1 239	1 500	1 797	4 715	14 292	1 258	5 744	24 650	* 3 898	18 099
4 324	2 064	240	2 945	1 034	1 250	2 290	2 216	5 302	996	3 281	16 386	* 2 171	9 418
4 358	2 115	1 138	4 745	1 665	4 000	1 534	4 077	381	3 360	4 093	24 437	* 1 548	7 248
2 337	1 567	286	2 285	707	1 375	971	2 589	7 637	1 018	1 926	12 625	* 1 213	5 796
1 069	874	421	1 609	533	1 000	470	1 482	3 743	1 909	1 705	7 056	* 1 832	7 937
1 194	885	94	1 174	353	875	1 034	1 196	5 789	2 905	1 899	15 292	* 1 716	7 976
2 732	3 332	265	2 909	925	1 350	737	2 903	13 709	439	1 128	12 699	* 4 462	19 272
2 689	2 265	1 122	2 876	227	1 250	1 560	2 967	6 363	6 155	2 744	14 512	* 3 248	15 794
1 882	1 981	563	2 521	760	1 167	705	1 804	8 538	1 370	1 883	13 052	* 3 274	14 535
1 859	1 163	274	2 268	725	2 000	348	2 750	5 576	1 339	1 632	10 010	* 2 084	9 021
2 386	4 943	112	3 985	889	1 698	1 098	3 198	10 442	1 127	3 763	17 731	* 3 448	15 786
3 649	3 492	666	3 651	781	1 625	1 857	3 988	15 168	2 759	2 046	26 636	* 3 644	15 730
1 732	1 180	1 160	2 688	898	2 775	690	2 027	11 811	3 505	3 025	11 732	126	451
2 242	2 292	80	3 440	915	1 250	1 756	3 729	9 584	0	3 441	18 747	* 2 667	12 672
19 392	23 692	3 362	38 502	11 396	252	10 764	85 038	7 210	110 683	22 282	65 297	3	9

Nr.	Navn	Indkøb i foreningens regnskabsår af: Butiksvarer *ialt*	Butiksvarer, *der kan fås i* F. D. B.	Butiksvarer *leveret af* F. D. B.	Forholdet mellem kol. 4 og kol. 3	Indkøb i F. D. B.: Kolonial ialt	Margarine	Mel	Ost	Kaffe	
											Kolo-
	1	2	3	4	5	6	7	8	9	10	10a
		Kr.	Kr.	Kr.	pct.	Kr.	kg	kg	kg	kg	Kr.
2	Aast	143 815	123 744	105 026	*85*	87 741	2 460	10 650	330	328	1 477
3	Assendrup	190 613	136 113	110 394	*81*	78 018	3 110	9 750	282	544	2 459
4	Billund	339 544	338 876	293 650	*87*	228 668	5 773	18 250	1 695	1 083	5 013
5	Blaahøj	205 850	196 699	148 540	*76*	115 181	4 052	14 950	340	919	4 118
6	Brande	576 312	455 912	366 835	*81*	310 473	13 917	40 750	4 026	2 097	9 529
7	Branduhre	251 248	198 107	160 429	*81*	123 100	5 069	19 900	866	961	4 323
8	Bredstrup	230 540	218 194	170 346	*78*	124 226	3 235	12 650	60	556	2 497
9	Brejning *)	93 347	87 443	67 647	*77*	42 049	2 460	6 050	450	638	2 862
10	Bindeballe	126 928	123 894	78 061	*63*	64 145	2 205	7 500	69	378	1 747
11	Balle	215 808	189 959	162 704	*86*	123 697	4 434	15 900	223	894	4 007
12	Bredal	203 070	160 070	135 263	*85*	89 301	2 710	10 350	876	358	1 609
13	Bredballe	164 676	123 812	108 637	*88*	78 249	3 200	8 350	103	540	2 421
14	Børkop	86 734	82 493	67 584	*82*	43 488	1 659	5 650	529	390	1 732
15	Drantum	191 915	155 207	114 300	*74*	99 609	3 376	6 700	802	500	2 205
17	Fasterholt	237 385	209 386	131 264	*63*	96 757	3 927	12 900	1 009	559	2 501
18	»Fremo« i Arnborg	169 789	155 527	123 643	*80*	99 864	3 097	11 350	230	482	2 194
19	Farre	274 372	208 871	170 871	*82*	129 778	6 070	23 200	1 729	1 087	4 852
20	Frederikshaab *)	141 573	135 086	106 194	*79*	80 212	2 410	8 250	484	385	1 712
21	Gaarslev	308 356	295 031	204 343	*69*	131 167	3 184	10 156	163	1 138	5 098
22	Gadbjerg *)	237 412	188 556	169 068	*90*	120 248	6 600	17 600	757	1 000	4 439
23	Gammelby	177 769	148 944	122 622	*82*	97 709	3 314	9 500	286	366	1 664
24	Givskud	151 053	118 938	98 864	*83*	77 846	4 291	22 100	281	848	3 785
25	Grindsted	320 644	292 507	206 674	*71*	156 745	4 480	18 950	1 061	926	4 161
26	Gødding	166 814	145 685	122 263	*84*	88 976	3 220	10 450	580	544	2 431
27	Give *)	376 199	326 161	266 161	*82*	186 090	8 954	23 040	665	1 485	6 749
28	Grejsdal	145 522	103 472	92 015	*89*	71 056	3 365	7 025	124	532	2 372
29	Grejs	191 740	153 135	131 062	*86*	98 345	2 890	11 250	629	41	186
33	Holtum	92 858	74 289	50 189	*68*	40 226	1 950	7 220	676	0	0
34	Haraldskjær Fabr.	84 278	80 767	58 742	*73*	38 343	1 742	4 800	306	294	1 284
35	Højen *)	314 746	289 043	211 459	*73*	153 121	1 197	16 950	520	1 197	5 489
36	Hygum	189 949	151 949	119 596	*79*	89 013	3 130	10 000	321	255	1 129
37	Høgsholt	193 139	177 912	159 101	*89*	115 781	3 660	11 300	1 126	814	3 607
38	Hallundbæk	222 000	202 578	139 047	*69*	99 346	4 580	13 300	247	851	3 851
39	Hostrup	133 124	117 758	94 636	*80*	74 761	2 190	6 950	469	428	1 984
40	Hornstrup	125 987	115 882	98 210	*85*	68 794	2 246	7 200	235	242	1 085
41	Ildved	138 628	126 656	108 032	*85*	81 065	2 460	9 750	914	386	1 745
43	Jelling & o.	268 895	228 531	189 108	*83*	133 344	7 166	20 050	762	1 211	5 637
44	Jennum	169 756	140 428	110 582	*79*	85 069	3 597	12 950	916	563	2 540
45	Jerlev	177 106	159 733	129 947	*81*	94 948	3 479	13 600	669	703	3 083
46	Jernbanecetatens, F.	487 147	376 247	164 701	*44*	106 772	6 271	9 450	106	1 883	8 952
47	Klattrup	99 912	92 885	77 232	*83*	45 333	2 324	9 100	361	322	1 474
48	Kollemorten	201 690	185 794	151 987	*82*	113 119	3 856	13 800	824	775	3 430
49	Kærbølling	156 004	135 480	108 811	*80*	82 627	2 570	9 150	583	396	1 805
50	Korshøj	114 978	89 360	78 683	*88*	56 525	2 650	10 450	856	329	1 499
51	Kragelund	150 567	116 362	99 836	*86*	71 070	2 920	13 000	253	523	2 334
52	Kølkjær	171 812	156 496	118 738	*76*	97 358	3 833	13 410	610	616	2 790
53	Karstoft	126 198	97 446	71 681	*74*	48 220	2 680	9 450	331	357	1 594
54	Lindeballe	178 540	159 171	137 480	*86*	116 749	3 452	14 450	610	565	2 561
55	Lindved & o.	233 792	204 786	157 331	*77*	122 674	4 456	14 600	713	938	4 162
56	Lihmskov	114 374	108 770	80 252	*74*	63 007	2 705	11 100	122	477	2 212
57	Langelund	200 879	196 550	146 119	*74*	121 304	4 242	14 500	582	730	3 322
60	Mølvang	142 948	126 968	89 662	*71*	63 797	3 006	10 650	674	628	2 807
62	Nørre Vilstrup & o.	151 101	131 986	96 750	*73*	71 166	2 280	9 250	727	590	2 618
63	Nørup Sødover	126 506	106 118	87 846	*83*	65 510	4 199	13 400	464	819	3 682
66	Pjedsted	94 760	87 370	65 743	*75*	47 646	1 113	5 800	674	504	2 355

*) Omregnet til 12 mdr.

i kalenderåret

nial													
Cigarer og cigarillos	Røg- og shagtobak	Skråtobak	Blød sæbe og husholdningssæbe	Toiletsæbe	Høstbindegarn	*Cykler*	*Papir*	*Manufaktur en gros*	*Manufaktur, konfektion, skotøj detail*	*Skotøj en gros*	*Isenkram*	*Markfrø (bruttopris) 1948/49*	
11	12	13	14	15	16	17	18	19	20	21	22	23	23a
Kr.	Kr.	Kr.	Kr.	Kr.	kg	Kr.	Kr.	Kr.	Kr.	Kr.	Kr.	kg	Kr.
1 859	3 255	293	1 886	569	1 350	273	1 613	3 164	1 147	947	10 141	* 829	3 622
3 927	1 755	591	2 332	486	1 350	1 562	2 369	5 980	6 870	1 479	14 116	* 1 744	7 070
6 828	3 636	493	4 013	1 611	2 250	2 100	4 125	15 603	7 511	3 417	32 226	* 4 678	18 720
878	2 431	458	2 794	610	900	1 115	2 906	11 099	1 679	916	15 644	* 2 219	8 322
11 556	5 627	960	11 171	4 141	3 125	1 732	7 100	1 678	3 566	2 024	40 262	*11 545	45 387
3 638	3 891	244	3 825	1 346	4 025	1 556	2 012	8 794	912	1 886	22 169	* 6 908	27 528
6 030	2 015	362	2 653	569	3 425	1 461	2 770	11 566	2 485	1 447	26 391	* 1 610	6 419
1 634	491	349	1 771	370	175	270	2 449	6 196	4 230	1 953	10 500	* 90	446
524	707	54	1 356	274	675	310	1 491	2 085	2 893	1 279	5 858	* 955	2 954
2 888	2 774	1 023	3 167	1 194	1 800	819	2 932	8 237	4 719	2 570	19 730	* 1 988	8 434
848	1 645	106	2 075	769	2 250	6 297	1 258	6 869	5 590	2 037	23 911	* 2 296	11 005
1 975	1 455	527	1 845	719	1 350	965	2 240	8 237	5 388	1 699	11 859	* 531	2 181
884	1 527	30	1 492	565	1 250	204	1 383	6 083	1 807	2 165	12 454	* 722	3 783
2 427	1 710	139	2 756	704	1 250	1 056	1 296	3 075	327	1 386	7 551	* 2 469	10 771
2 066	1 938	107	3 022	1 018	325	1 069	2 397	6 825	323	2 045	21 848	* 1 336	6 438
1 475	1 529	89	2 096	786	650	855	1 969	5 361	0	2 434	13 160	* 1 474	5 569
4 922	3 030	42	3 829	570	2 025	1 645	2 307	14 700	1 730	2 814	17 897	* 6 070	21 115
3 135	4 517	31	1 765	476	1 125	537	1 500	5 219	1 938	1 765	15 023	1 573	5 367
3 071	2 652	76	3 784	724	1 100	4 381	6 325	22 691	5 102	1 379	33 298	* 2 411	10 804
4 557	3 889	832	4 202	1 207	2 600	1 534	3 368	11 222	4 712	4 493	23 491	* 5 470	19 735
2 950	1 666	430	1 860	483	1 425	1 598	1 854	3 368	3 116	1 744	13 233	* 2 598	9 766
1 437	1 624	96	2 308	487	700	546	2 236	4 437	1 317	1 013	11 469	* 2 850	10 297
4 114	4 105	1 143	2 719	711	2 250	899	2 446	13 876	3 479	1 566	27 663	* 9 440	46 451
4 045	4 210	634	2 106	562	900	554	1 773	7 309	5 826	1 820	16 005	* 566	2 392
8 719	6 457	804	7 137	2 170	2 700	1 274	7 962	23 777	4 919	5 602	36 537	* 8 124	34 194
1 972	817	438	2 709	663	125	1 175	1 237	4 342	3 721	921	9 563	0	0
1 135	511	859	2 375	527	1 675	837	2 264	7 791	6 909	1 619	13 297	* 1 809	8 346
1 101	579	0	1 369	422	1 025	320	696	2 369	679	575	5 324	* 894	4 072
768	988	144	1 714	368	225	847	975	5 142	851	1 728	10 856	0	0
7 864	1 775	440	4 705	1 683	4 050	773	4 454	17 105	6 456	3 916	25 634	* 2 626	12 183
2 445	694	284	2 243	702	1 550	827	1 914	6 799	1 717	1 403	17 923	* 1 798	9 109
6 142	4 400	346	2 574	989	1 800	4 743	2 132	6 117	5 799	2 238	22 291	* 887	3 801
3 511	5 922	154	2 890	970	1 125	586	2 135	13 035	3 567	2 258	18 120	* 3 438	13 007
1 509	1 522	149	1 961	357	1 200	1 152	1 503	4 744	1 444	977	10 055	* 1 117	4 319
1 940	900	283	1 590	443	1 000	1 393	1 347	5 086	8 101	1 399	12 090	* 1 187	5 717
1 988	1 856	21	2 074	574	1 300	761	2 085	6 438	2 143	484	15 056	* 2 353	10 237
4 332	3 291	209	4 237	1 048	1 650	915	4 560	6 234	4 416	2 312	37 327	* 3 577	14 604
3 856	3 619	223	2 927	768	1 125	1 120	2 053	4 546	3 353	1 303	13 138	* 1 738	7 182
4 788	3 616	130	2 848	777	2 250	392	3 258	8 301	4 697	1 635	16 716	* 2 014	9 575
3 920	935	158	6 549	2 115	0	5 405	6 271	1 955	7 674	7 748	28 876	* 18	96
2 049	2 219	51	1 644	586	895	932	1 986	5 731	4 883	2 399	15 968	* 621	2 749
2 747	2 844	168	2 955	951	1 350	1 112	2 800	10 317	4 212	3 456	16 971	* 2 745	10 187
3 462	2 752	659	1 843	748	900	534	2 113	5 970	925	4 001	12 641	* 1 358	5 932
966	293	110	2 052	221	725	920	1 600	3 655	5 017	1 373	9 593	* 941	3 560
2 458	910	178	2 351	530	1 800	1 200	1 780	6 218	2 025	1 544	15 999	* 1 993	8 821
1 645	828	304	2 798	1 088	800	2 329	1 849	5 517	66	2 298	9 321	* 1 166	5 433
2 278	2 610	10	1 879	517	775	265	1 153	6 509	199	1 408	13 927	* 2 760	11 166
3 944	1 223	231	2 034	729	1 350	525	1 313	3 536	2 400	1 349	11 608	* 2 409	8 626
3 648	576	160	3 457	1 005	2 925	600	3 566	8 587	4 483	2 100	15 321	* 3 261	14 521
2 252	1 224	122	1 972	749	900	473	1 631	3 072	2 966	867	8 236	* 1 605	7 070
1 800	3 468	136	3 364	937	1 800	267	2 682	5 752	1 984	1 650	12 480	* 5 516	22 251
2 628	1 777	164	2 108	609	1 687	2 730	1 704	5 254	1 350	1 762	13 065	* 1 636	7 047
2 693	3 035	817	2 372	624	900	1 079	2 121	4 866	2 758	1 852	12 908	* 711	2 760
1 752	2 558	440	2 647	1 072	900	441	2 455	6 930	905	1 591	10 014	* 532	1 916
285	699	310	1 954	281	900	503	1 225	6 295	1 700	1 104	7 270	* 827	3 951

Nr.	Navn	Indkøb i foreningens regnskabsår af: Butiksvarer *ialt*	Butiksvarer, *der kan fås i* F. D. B.	Butiksvarer *leveret af* F. D. B.	Forholdet mellem kol. 4 og kol. 3	Indkøb i F. D. B.: Kolonial ialt	Margarine	Mel	Ost	Kaffe	Kaffe
	1	2	3	4	5	6	7	8	9	10	10a
		Kr.	Kr.	Kr.	pct.	Kr.	kg	kg	kg	kg	Kr.
68	Ravning	130 935	124 665	95 209	*76*	68 691	2 589	10 000	711	535	2 401
69	Rugsted	156 278	144 857	135 954	*94*	98 711	2 864	11 500	421	627	2 777
71	Skærup	133 950	122 468	97 406	*80*	64 938	2 871	9 500	265	593	2 645
72	Smidstrup	133 379	124 122	99 075	*80*	68 674	2 620	9 550	318	664	3 115
73	Store Lihme	122 904	116 452	76 084	*65*	53 394	2 590	7 900	447	501	2 353
74	Skjoldbjerg	172 684	167 159	132 438	*79*	105 773	3 653	11 650	576	584	2 700
75	Søby	217 208	193 538	137 334	*71*	109 136	4 230	15 950	755	916	4 160
76	Sønder Omme	234 856	201 863	130 985	*65*	98 950	5 302	16 825	962	766	3 442
79	Tinnet	—	—	107 169	—	77 814	2 315	9 300	1 053	468	2 112
80	Thyregod	496 860	428 132	374 343	*87*	298 545	9 560	34 350	1 892	1 593	7 601
82	Uhe	227 643	169 906	139 906	*82*	111 196	4 931	16 850	452	618	2 786
83	Uhre Bakke	127 997	96 912	84 912	*88*	62 719	2 975	5 900	745	584	2 955
85	Vandel	206 560	170 910	146 238	*86*	111 773	2 990	9 300	968	659	2 997
86	Vester Sogn	175 479	157 322	118 512	*75*	97 765	3 765	13 200	293	837	3 931
88	Vindelev By	154 122	132 889	118 969	*90*	90 694	3 430	11 450	187	578	2 609
89	Vonge	165 345	134 168	106 452	*79*	75 102	4 073	13 950	591	644	3 007
90	Vork	138 775	130 095	93 216	*72*	67 198	2 095	11 350	399	430	1 690
91	Vejlby Sogn	178 999	175 850	124 086	*71*	103 838	1 965	10 300	415	224	1 001
94	Ødsted & o.	188 492	175 644	143 167	*82*	103 847	4 233	13 800	246	653	2 525
95	Øster Ørum	95 013	74 059	66 457	*90*	44 769	2 080	6 600	92	368	1 707
100	Arnborg *)	112 911	98 813	85 480	*87*	62 867	2 460	9 400	704	540	2 426
153	Kollerup-Vindelev	102 227	82 668	71 662	*87*	54 858	1 450	4 850	245	138	583
200	Arbejdernes, Vejle	—	—	605 128	—	454 806	20 593	24 600	2 138	4 336	18 497

*) Omregnet til 12 mdr.

		Kr.	Kr.	Kr.	pct.	Kr.	kg	kg	kg	kg	Kr.
1	Aarslev	290 762	270 976	220 238	*81*	144 857	5 020	22 410	895	788	3 607
2	Aarup	272 986	259 948	198 930	*77*	123 890	4 743	16 850	605	891	4 074
4	Andebølle	183 879	168 866	127 363	*75*	94 052	4 040	11 103	343	725	3 289
5	Asperup Mark	100 021	86 983	59 572	*69*	41 780	2 175	5 000	55	207	944
6	Asperup Station	134 905	119 430	100 260	*84*	59 825	2 848	9 800	587	401	1 825
7	Arbejdernes, Assens	184 155	146 621	90 321	*62*	66 211	3 850	10 098	1 156	590	2 697
8	Arbejdernes, Faaborg	96 797	81 876	54 145	*66*	35 306	2 830	3 500	16	297	1 349
9	Aunslev gl.	143 789	132 723	96 442	*73*	69 287	2 571	6 300	209	108	497
10	Avernakø	101 839	87 773	65 556	*75*	39 697	1 780	4 050	24	360	1 645
11	Agernæs	144 949	134 992	108 509	*80*	67 815	2 940	6 648	409	500	2 279
12	Aastrup	135 340	130 016	112 680	*87*	69 766	2 645	6 098	42	427	1 868
14	Baardesø	244 414	223 594	166 462	*75*	118 785	3 660	16 705	370	702	3 302
16	Bederslev	98 573	94 429	76 932	*82*	50 927	2 380	5 650	443	459	2 090
17	Bellinge	137 116	130 623	106 350	*81*	63 778	3 010	9 050	40	419	1 913
18	Birkum	215 987	205 377	148 055	*72*	100 666	5 460	19 048	792	896	4 089
19	Bjerreby	182 707	172 451	142 515	*83*	110 669	3 500	9 000	0	685	3 118
20	Blanke Mark	105 668	94 878	70 909	*75*	52 870	2 855	6 000	316	369	1 673
21	Bogense	173 385	149 496	106 718	*71*	69 489	4 360	8 350	343	635	2 891
22	Bolbro & o.	524 424	456 260	372 885	*82*	247 923	10 050	23 850	985	2 052	9 397
23	Bovense	117 990	101 747	83 801	*82*	60 682	2 664	3 950	606	359	1 631
24	Brahetrolleborg	385 378	295 990	253 490	*86*	187 418	6 260	18 998	269	1 098	5 010
25	Brandsby	104 709	96 674	76 146	*79*	52 576	2 420	6 300	214	482	2 198
26	Bred	141 522	128 566	104 807	*82*	71 584	3 936	15 996	36	599	2 730
27	Bregninge	155 177	136 416	104 329	*77*	76 495	2 177	3 950	144	653	2 987
28	Brydegaard *)	220 142	166 047	142 797	*86*	102 695	3 470	8 000	282	743	3 514
29	Brylle	163 877	154 981	120 504	*78*	82 088	3 140	10 100	117	556	2 438

*) Omregnet til 12 mdr.

i kalenderåret

nial													
Cigarer og cigarillos	Røg- og shagtobak	Skråtobak	Blød sæbe og husholdningssæbe	Toiletsæbe	Høstbindegarn	*Cykler*	*Papir*	*Manufaktur en gros*	*Manufaktur, konfektion, skotøj detail*	*Skotøj en gros*	*Isenkram*	*Markfre (bruttopris) 1948/49*	
11	12	13	14	15	16	17	18	19	20	21	22	23	23a
Kr.	Kr.	Kr.	Kr.	Kr.	kg	Kr.	Kr.	Kr.	Kr.	Kr.	Kr.	kg	Kr.
5 030	1 164	65	1 900	495	1 125	793	1 870	7 394	4 472	1 431	10 558	* 1 508	6 894
11 352	3 191	1 175	2 356	701	2 000	515	2 511	10 570	2 209	1 934	19 504	* 2 503	10 720
2 044	1 928	159	2 712	604	900	236	4 987	5 546	5 834	814	15 051	* 1 036	4 604
1 923	3 148	495	2 583	636	1 125	444	3 272	6 158	4 303	1 113	15 111	* 450	1 776
1 967	1 332	518	1 764	495	1 450	470	1 440	5 391	3 897	1 583	9 909	* 1 945	8 275
4 508	4 478	126	1 945	838	250	906	2 238	5 401	1 993	2 141	13 986	* 1 836	7 282
1 347	1 319	333	3 620	1 331	925	1 684	2 775	4 949	110	2 576	16 104	* 3 201	13 468
2 009	1 596	96	4 012	855	900	566	2 612	4 750	2 189	3 399	18 519	* 7 500	33 218
2 289	1 565	12	1 942	610	1 125	802	1 011	6 426	1 768	1 742	17 606	* 3 553	14 271
12 137	3 078	169	6 580	3 024	4 050	2 986	4 866	15 247	2 336	6 684	43 679	*11 611	45 559
10 716	5 810	527	2 938	1 053	2 150	1 220	2 705	5 030	2 657	2 184	14 914	* 5 854	22 740
1 539	2 488	53	2 695	642	100	1 649	1 360	4 083	4 197	1 978	8 926	* 20	50
4 171	1 138	334	2 547	497	1 125	297	2 484	8 681	4 792	1 953	16 258	* 1 294	5 395
1 469	1 529	208	2 552	508	1 025	986	2 090	4 124	2 835	829	9 883	* 2 974	10 198
4 429	1 948	337	2 213	751	1 425	1 576	2 081	6 659	1 495	1 806	14 658	* 1 765	7 495
2 431	1 743	789	3 506	737	900	719	2 202	9 152	3 152	2 424	13 701	* 3 283	12 985
4 523	2 130	175	1 826	441	1 800	1 112	2 525	6 670	2 773	1 629	11 309	* 2 663	10 727
1 383	3 412	74	2 810	881	1 450	397	1 659	5 551	57	876	11 708	* 2 570	12 761
4 210	2 275	156	3 409	789	1 875	248	3 559	8 063	5 896	2 858	18 696	* 3 215	13 004
1 026	891	36	1 384	558	775	1 138	1 407	5 176	1 778	1 767	10 422	* 1 177	6 101
2 256	980	31	1 865	844	525	1 431	1 356	6 771	539	2 915	9 601	* 1 570	5 890
2 971	783	778	990	128	900	1 286	929	3 566	2 904	498	7 621	* 754	3 817
20 416	16 690	1 449	19 433	5 700	50	4 938	16 360	6 256	69 843	3 247	49 678	2	18

Afdeling: 6. Odense

Kr.	Kr.	Kr.	Kr.	Kr.	kg	Kr.	Kr.	Kr.	Kr.	Kr.	Kr.	kg	Kr.
2 774	2 998	667	3 896	1 190	3 210	958	4 853	17 126	13 543	7 433	31 468	* 4 286	20 612
4 311	2 404	1 084	3 917	1 369	4 314	1 193	6 422	16 483	12 452	7 964	30 526	* 7 344	32 514
1 779	1 418	690	2 735	1 029	1 400	855	2 292	8 135	3 343	1 418	17 268	* 3 130	13 289
1 091	164	414	1 506	479	399	609	1 018	4 200	3 010	1 565	7 390	* 952	4 118
4 759	2 197	383	2 752	440	802	466	2 528	8 403	8 695	2 398	17 945	* 956	4 519
1 082	1 158	530	3 742	865	0	450	2 846	4 634	3 981	2 934	9 265	39	122
1 524	1 886	539	2 245	573	350	994	2 306	3 897	1 762	3 057	6 823	0	0
5 050	1 349	707	2 306	527	1 527	167	1 844	4 599	2 233	3 000	15 312	* 3 133	15 561
2 272	311	469	1 551	489	1 653	971	2 340	8 016	323	3 185	11 024	* 2 012	10 185
1 872	2 193	288	1 900	692	100	1 117	3 739	9 635	5 531	3 577	17 095	* 1 296	5 389
2 980	1 403	456	2 017	671	1 800	1 880	2 667	9 434	917	2 420	25 596	* 3 031	14 507
4 115	451	1 183	3 168	877	1 250	1 470	3 244	9 667	5 079	3 515	24 702	* 3 658	14 982
2 134	204	587	1 880	736	1 405	565	2 123	7 135	4 132	845	11 205	* 3 378	15 794
1 199	752	244	2 875	723	800	500	3 024	6 475	10 732	2 151	19 690	* 2 104	9 759
2 089	1 366	428	4 449	1 381	1 002	2 243	3 383	8 954	6 766	2 829	23 214	* 4 537	18 434
3 936	1 354	338	2 200	849	3 808	938	3 278	4 781	991	3 044	18 814	* 3 034	18 974
1 798	209	768	1 629	363	900	472	1 073	6 944	1 442	1 163	6 945	* 293	930
925	1 775	862	4 091	1 040	75	1 497	3 079	13 472	2 014	4 231	12 936	* 143	665
8 886	11 764	1 198	10 464	2 408	0	1 405	13 252	19 161	52 188	8 171	30 785	* 562	2 610
2 361	3 293	475	2 489	516	1 004	900	1 875	5 075	2 106	1 526	11 637	* 941	4 078
3 499	3 261	2 263	5 597	1 676	1 200	2 430	6 006	20 451	1 586	5 635	29 964	* 2 119	8 822
1 595	936	568	1 836	598	505	418	1 642	4 307	5 273	1 184	10 746	* 3 492	15 247
2 535	3 803	303	2 964	685	803	223	2 839	7 449	7 069	2 552	13 091	* 2 797	12 507
4 419	3 049	590	1 985	1 016	1 525	462	2 105	7 312	418	2 859	14 678	* 2 380	10 991
1 381	302	258	2 662	419	200	821	1 963	14 807	1 274	3 307	17 930	507	2 114
1 024	482	174	2 750	775	1 802	493	2 817	8 454	3 868	3 003	19 781	* 5 138	21 269

Nr.	Foreningens Navn	Indkøb i foreningens regnskabsår af: Butiksvarer *ialt*	Butiksvarer, *der kan fås i* F. D. B.	Butiksvarer *leveret af* F. D. B.	Forholdet mellem kol. 4 og kol. 3	Indkøb i F. D. B.: Kolonial ialt	Margarine	Mel	Ost	Kaffe	
	1	2	3	4	5	6	7	8	9	10	10a
		Kr.	Kr.	Kr.	pct.	Kr.	kg	kg	kg	kg	Kr.
30	Brenderup	280 322	245 835	194 159	*79*	130 212	4 270	16 898	338	734	3 352
31	Brønserod	138 211	131 327	113 070	*86*	76 233	3 620	10 598	305	603	2 670
32	Bukkerup	255 375	240 885	215 584	*90*	158 031	4 820	18 850	6	855	3 903
33	Bullerup	141 311	126 063	101 015	*86*	61 402	3 290	6 250	315	576	2 621
34	»Bakkely«, Egense	162 683	144 185	111 625	*77*	73 204	2 995	9 150	90	612	2 705
38	»Cheapness«, Odense	—	—	65 489	—	32 238	1 392	4 996	186	99	456
40	Dalby	134 641	126 299	79 245	*63*	61 480	2 280	8 310	24	257	1 169
42	Diernæs	175 480	164 030	120 966	*74*	89 163	3 690	9 900	0	666	3 049
43	Dreslette	193 108	153 892	148 363	*96*	108 594	3 975	9 850	414	851	3 877
44	Drigstrup	289 259	265 098	204 115	*77*	157 808	3 430	11 236	740	486	2 327
45	Dræby	155 238	140 453	111 189	*79*	76 695	2 580	6 350	252	549	2 511
46	Dyreborg & o.	133 263	120 895	79 923	*66*	62 036	80	3 100	12	594	2 699
47	Dærup *)	93 807	86 890	54 447	*63*	37 313	1 485	5 750	90	207	942
48	Dømmestrup	159 507	149 641	124 662	*83*	88 550	2 850	8 400	446	527	2 308
51	Ebberup	320 886	304 041	229 799	*76*	163 949	6 180	22 875	386	1 031	4 704
53	Ejby	176 935	164 195	129 888	*79*	91 065	4 180	15 540	922	509	2 317
54	Ejlby & o.	146 003	137 028	95 987	*70*	69 258	3 100	9 050	137	612	2 791
55	Ellinge	173 937	151 602	116 889	*77*	76 023	3 780	9 304	327	239	1 079
56	Espe	200 940	188 894	142 830	*76*	97 489	4 750	17 000	104	770	3 498
57	Etterup	213 756	192 871	141 914	*74*	103 423	4 400	25 240	82	513	2 337
61	Fangel	101 777	95 443	73 635	*77*	47 915	2 530	8 150	129	261	1 193
62	Ferritslev	254 271	240 688	192 918	*80*	126 409	4 460	9 975	489	954	4 368
63	Fjelsted	211 048	203 146	163 532	*81*	120 645	4 950	18 400	83	599	2 741
65	Fraugde	209 103	186 648	140 218	*75*	91 937	3 590	14 600	71	638	2 962
66	Freltofte	94 318	88 083	71 797	*82*	46 430	1 670	4 530	163	243	1 141
68	»Fremtiden«, Gelsted	130 728	116 132	90 594	*78*	70 724	3 240	9 850	390	513	2 341
69	»Fremtiden«, Nr. Aaby	286 744	253 801	202 726	*80*	138 172	1 805	11 210	1 018	743	3 401
70	Frøbjerg	373 335	282 390	215 494	*76*	142 070	6 150	22 800	1 371	1 031	4 710
71	Frørup	248 911	224 661	153 426	*68*	111 275	5 622	16 000	307	1 013	4 620
76	Gelsted	231 586	210 766	164 671	*78*	125 980	5 115	17 912	129	860	3 921
77	Gerskov	138 853	127 277	108 946	*86*	67 364	3 290	12 800	71	511	2 329
78	Gestelev	230 734	218 825	171 979	*79*	121 839	4 760	12 800	429	860	3 922
79	Gislev	559 842	523 181	395 879	*76*	250 728	11 140	33 980	1 288	2 174	9 908
80	»Godthaab«, Ærøskøbing	127 587	122 854	89 676	*73*	56 698	1 340	3 200	171	667	3 041
81	Grindløse	177 550	169 158	133 914	*79*	92 816	3 324	7 365	26	635	2 895
82	Gudbjerg & o.	436 701	407 701	329 218	*81*	224 722	8 650	31 196	1 006	1 652	7 487
83	Gulfeldt	36 324	31 276	13 452	*43*	5 591	240	2 600	84	77	343
84	Gørup	99 382	86 060	76 105	*88*	52 344	2 660	5 700	533	581	2 644
88	Haarby Indkøbsforening	4 540	4 540	4 540	*100*	4 006	0	0	0	0	0
89	Haarslev	293 139	278 567	237 895	*85*	164 127	5 230	17 875	273	1 152	5 270
90	Haastrup	183 079	176 722	142 522	*81*	101 366	5 050	16 535	141	950	4 343
91	Harndrup	212 554	191 677	151 901	*79*	106 692	5 170	11 350	356	873	3 989
92	Hasmark	212 653	200 603	151 661	*76*	107 110	2 520	6 553	327	504	2 303
93	Heden	182 406	169 816	122 750	*72*	87 408	3 160	9 050	251	621	2 824
94	Helnæs	235 296	199 305	171 831	*86*	114 763	4 640	11 400	0	846	3 877
95	Herrested	324 360	299 763	221 044	*74*	166 799	6 315	14 485	500	1 076	4 907
96	Hersnap *)	94 377	86 166	65 566	*76*	43 177	2 020	4 992	10	369	1 664
97	Hindevad	156 518	143 836	124 410	*87*	82 506	3 747	13 250	657	563	2 567
98	Holmstrup	197 585	184 895	131 813	*71*	88 643	3 320	8 900	642	783	3 580
99	Hundslev	147 376	138 596	97 944	*71*	62 997	3 330	8 130	347	518	2 361
100	Hundstrup	225 390	206 890	175 541	*85*	129 969	4 980	14 550	569	1 022	4 669
101	Husby	145 706	125 132	78 049	*62*	48 911	2 815	8 192	147	293	1 329
102	Hushf. for Tjenestem., Nyborg	701 574	443 004	203 100	*46*	148 056	4 890	23 200	0	14	61
103	Høed Indkøbsforening	—	—	37	—	0	0	0	0	0	0
104	Højby	237 158	219 165	161 385	*74*	113 273	3 560	13 050	268	666	2 940

*) Omregnet til 12 mdr.

i kalenderåret

nial

Cigarer og cigarillos	Røg- og shagtobak	Skråtobak	Blød sæbe og husholdningssæbe	Toiletsæbe	Høstbindegarn	*Cykler*	*Papir*	*Manufaktur en gros*	*Manufaktur, konfektion, skotøj detail*	*Skotøj en gros*	*Isenkram*	*Markfrø (bruttopris) 1948/49*	
11	12	13	14	15	16	17	18	19	20	21	22	23	23a
Kr.	Kr.	Kr.	Kr.	Kr.	kg	Kr.	Kr.	Kr.	Kr.	Kr.	Kr.	kg	Kr.
2 929	1 224	977	3 606	564	602	873	11 145	6 103	12 101	2 583	31 142	* 3 657	15 748
4 558	3 403	922	2 482	919	701	2 002	2 478	7 919	6 439	2 508	15 491	* 2 639	11 422
6 762	3 205	409	4 130	1 217	3 609	1 645	3 921	17 001	4 442	6 226	24 318	* 5 216	23 314
962	2 198	932	2 522	859	1 113	1 138	3 177	7 867	9 845	2 371	15 215	* 931	4 001
2 363	746	201	2 306	944	2 006	1 381	2 912	5 881	2 300	2 942	23 005	2 303	10 618
233	74	0	532	13	550	61	11 375	7 074	2 878	0	11 863	0	0
615	77	194	2 883	666	500	252	1 849	4 030	1 082	574	9 978	* 1 135	5 430
2 397	0	608	2 797	887	2 200	1 177	2 947	7 957	555	3 676	15 491	* 3 615	14 296
1 960	2 207	463	2 846	932	1 055	537	3 060	11 472	807	3 501	20 392	* 3 128	13 137
2 790	2 172	105	3 453	1 255	2 158	2 131	5 009	11 407	2 408	3 215	22 137	* 660	2 969
1 467	237	151	2 316	746	1 000	1 115	1 975	9 854	5 759	1 889	13 902	* 1 060	4 742
442	408	734	2 787	526	175	728	1 148	6 068	33	1 290	8 620	* 799	3 682
904	398	350	1 531	382	126	964	2 451	4 030	884	1 080	7 725	* 1 758	8 009
1 886	2 605	929	1 765	512	1 000	1 111	2 581	6 015	8 625	2 143	15 637	* 3 086	13 756
6 126	3 750	924	5 971	1 980	2 608	1 787	5 444	21 648	1 707	5 986	29 278	* 5 418	25 823
5 761	6 170	1 201	3 149	650	752	1 058	2 555	11 666	3 997	2 617	16 930	* 2 576	11 501
1 481	1 505	522	2 138	630	1 603	305	2 667	6 632	4 223	1 804	11 098	* 4 329	17 945
2 935	1 372	453	2 462	844	1 205	1 107	2 339	10 029	3 427	2 437	21 527	* 2 017	7 607
3 495	2 270	268	3 399	1 166	1 800	1 774	3 831	6 250	4 776	2 420	26 290	* 4 317	19 532
3 104	4 201	736	3 485	753	1 300	1 134	2 884	10 703	3 236	2 454	18 080	* 3 801	16 273
1 258	1 465	307	1 741	428	1 801	315	2 127	6 159	4 074	1 301	11 744	* 4 517	18 516
4 534	1 422	435	3 902	1 714	800	1 390	5 229	15 796	7 085	5 968	31 041	* 3 126	13 965
3 284	3 430	1 001	3 629	973	2 848	436	4 010	10 356	5 963	1 802	20 320	* 4 594	18 900
1 751	3 101	616	3 862	1 013	2 104	1 142	3 078	9 665	8 340	5 018	21 038	* 2 454	11 952
1 134	1 572	464	1 137	476	601	456	1 850	5 999	2 771	2 282	12 009	* 1 003	3 631
715	1 806	328	2 638	670	499	650	1 976	3 416	1 948	1 620	10 260	* 2 335	10 259
5 309	1 781	647	4 171	1 163	1 002	1 319	5 004	24 293	6 281	5 796	21 861	* 1 529	6 894
950	1 251	1 197	4 936	1 513	2 275	1 427	4 563	22 910	5 066	6 541	32 917	* 4 209	19 015
3 305	2 486	2 475	3 994	1 001	3 005	595	3 113	11 452	2 526	4 291	20 174	* 4 808	22 771
4 077	3 507	846	4 314	1 059	902	1 604	3 486	8 354	3 332	5 537	16 378	* 2 860	12 637
2 185	1 927	1 139	2 536	932	550	1 264	2 779	9 764	7 908	1 693	18 174	* 1 071	4 522
2 765	2 235	847	2 827	930	1 901	2 240	4 215	13 362	1 877	3 499	24 947	* 4 220	19 225
9 108	2 900	2 552	8 142	2 336	4 895	2 507	11 837	39 140	5 249	12 060	74 358	*11 274	49 028
2 532	828	930	1 737	482	1 403	394	2 286	9 964	1 160	2 148	17 026	* 1 970	9 395
2 983	1 454	577	2 654	1 005	1 806	847	3 836	8 493	3 747	2 342	21 833	* 4 313	19 785
5 434	5 095	2 382	6 359	2 187	6 896	2 255	6 383	23 220	8 614	7 531	56 493	*21 067	58 661
116	103	104	260	144	75	243	688	2 507	250	366	3 807	* 230	944
2 253	2 378	456	2 174	692	1 121	1 626	2 060	6 758	300	1 961	11 056	* 1 494	5 821
0	0	0	0	0	0	0	0	0	534	0	0	* 254	1 361
8 728	4 792	1 941	5 099	1 544	3 610	3 250	5 623	17 632	10 948	4 172	32 143	* 6 171	26 248
3 919	2 801	1 031	3 534	1 182	1 202	988	3 744	11 692	2 695	1 895	20 142	* 4 059	18 431
4 989	1 424	1 378	3 678	762	1 807	1 484	5 450	8 723	3 915	2 296	23 341	* 3 281	14 457
2 553	3 548	917	2 253	525	1 502	1 098	3 081	10 479	10 821	1 953	17 119	* 1 348	5 436
1 456	1 275	708	2 478	673	1 859	324	3 451	7 131	4 992	2 517	16 927	* 3 188	13 906
4 225	2 117	702	3 087	1 069	2 003	2 539	4 688	15 412	1 272	3 093	30 064	* 3 705	17 676
8 402	3 700	905	4 630	1 338	2 007	2 411	4 075	9 797	3 549	6 387	28 026	* 6 377	26 696
993	456	211	1 276	591	200	847	2 438	4 125	1 760	828	12 391	* 1 394	6 784
2 037	1 094	472	2 646	869	1 202	885	3 269	11 645	7 298	2 644	16 163	* 1 688	7 493
3 550	1 105	503	2 376	743	1 000	938	4 166	8 427	6 435	3 466	19 738	* 3 520	13 670
2 066	1 253	705	2 402	755	400	679	3 273	8 853	3 154	2 780	16 208	* 1 442	6 018
5 105	5 615	995	3 400	1 069	750	1 350	4 874	10 371	680	3 157	25 140	* 3 463	16 493
2 072	362	388	2 537	500	0	1 167	1 521	7 541	2 427	1 868	14 614	* 1 382	5 894
1 199	2 363	942	7 219	570	0	4 456	8 869	3 073	6 051	15 806	16 789	2	27
0	0	0	0	0	0	0	0	0	37	0	0	* 378	1 879
2 007	4 168	830	3 281	1 086	2 203	1 361	3 268	11 501	8 355	2 439	21 188	* 2 829	13 844

Nr.	Foreningens Navn	Indkøb i foreningens regnskabsår af: Butiksvarer *ialt*	Butiksvarer, *der kan fås i* F. D. B.	Butiksvarer *leveret af* F. D. B.	Forholdet mellem kol. 4 og kol. 3	**Indkøb i F. D. B.** Kolonial ialt	Margarine	Mel	Ost	Kaffe	
	1	2	3	4	5	6	7	8	9	10	10a
		Kr.	Kr.	Kr.	pct.	Kr.	kg	kg	kg	kg	Kr.
105	Haarby ny	291 658	273 458	211 623	*77*	138 723	4 795	17 528	1 036	1 013	4 628
106	Hou	163 887	143 723	111 847	*78*	86 026	3 155	6 650	86	752	3 425
110	Jordløse	203 805	195 792	152 410	*78*	108 829	6 490	12 250	76	1 202	5 490
112	Kauslunde-Gamborg	354 185	323 882	264 189	*82*	167 895	6 035	19 250	1 708	1 026	4 686
113	Kjerte	238 269	218 653	180 877	*83*	137 893	4 920	13 400	229	951	4 342
114	Kerteminde	132 712	106 598	85 971	*81*	58 529	1 640	4 500	238	392	1 785
115	Kertinge	194 646	183 874	138 353	*75*	97 107	3 760	11 061	286	714	3 260
116	Kirkeby	192 968	179 350	149 355	*83*	116 998	4 500	12 650	496	990	4 443
117	Knarreborg	204 965	191 580	151 306	*79*	98 067	4 890	15 700	973	1 053	4 821
118	Kogsbølle	164 443	155 927	107 145	*69*	79 449	3 210	7 205	487	221	1 006
119	Korup	94 412	88 288	72 800	*83*	48 074	2 430	7 650	344	495	2 256
120	Krarup	200 144	150 948	134 940	*89*	93 518	4 010	12 986	79	594	2 711
121	Kullerup & o.	199 982	183 511	124 440	*68*	91 356	4 400	9 750	262	828	3 840
122	Kværndrup	219 612	208 691	160 141	*77*	111 070	5 410	15 200	87	711	3 234
123	Kong	224 284	210 716	156 694	*74*	119 186	5 265	20 178	9	789	3 613
128	Landet	197 862	186 864	146 305	*78*	97 000	3 815	12 700	36	923	4 214
129	Langeskov	239 644	226 933	169 174	*75*	117 300	4 810	19 550	549	698	3 190
130	Langtved	204 409	181 696	120 300	*66*	86 028	3 620	11 500	302	590	2 687
131	Lumby Taarup	243 920	220 761	187 226	*85*	123 548	4 190	15 300	468	486	2 212
132	Lunde	150 139	142 398	112 797	*79*	64 375	3 470	8 990	297	729	3 291
134	Løgeskov	134 046	121 965	88 668	*73*	65 007	3 040	7 800	201	477	2 184
137	Maale	114 118	107 841	71 938	*67*	51 364	1 910	3 505	326	297	1 354
138	Martofte	230 844	217 013	159 112	*73*	117 104	3 670	8 240	542	684	3 121
139	Melby	137 431	131 469	108 094	*82*	80 986	2 800	7 100	196	545	2 477
140	Mesinge	168 589	156 318	100 926	*65*	78 341	3 960	9 600	556	648	3 049
141	Midskov	139 700	128 974	95 504	*74*	70 613	2 450	7 248	362	486	2 224
142	Millinge Østerby	277 446	261 981	203 743	*78*	146 013	7 070	16 050	1 013	1 472	6 728
143	»Mjølner«, Ø. Skerninge	107 332	100 370	79 971	*80*	51 910	2 020	5 150	174	338	1 543
144	Munkebo	349 859	314 728	189 047	*60*	135 267	5 890	8 800	164	851	3 898
149	Nellemose	106 673	97 838	87 883	*90*	67 050	2 960	7 600	3	504	2 308
150	Norup	170 726	160 504	110 238	*69*	78 280	3 460	13 100	53	585	2 656
151	Nørre Aaby	217 911	193 341	153 283	*79*	107 353	5 050	23 950	546	545	2 490
152	Nørre Broby	502 417	464 417	314 680	*68*	225 127	7 030	23 248	335	819	3 741
153	Nørreby	160 296	142 566	105 676	*74*	69 347	3 920	10 450	181	495	2 263
154	Nørre Esterbølle	177 572	161 651	124 729	*77*	81 885	2 950	6 875	231	540	2 442
155	Nørre Højrup	156 114	148 195	111 115	*75*	73 328	3 400	8 500	317	428	1 943
156	Nørre Lyndelse	120 965	111 984	91 773	*82*	60 930	2 240	6 246	0	302	1 376
157	Nørre Næraa	148 402	141 838	127 326	*90*	92 026	2 710	11 540	29	540	2 469
158	Nørre Søby	154 919	144 379	100 748	*70*	60 411	2 750	8 298	189	396	1 808
159	Nordskov	90 188	81 687	59 340	*73*	41 851	1 060	3 100	331	329	1 496
160	Næsbyhovedbroby	195 305	182 834	136 528	*75*	86 796	3 230	9 850	324	487	2 215
163	Ollerup	337 997	317 901	227 391	*72*	159 303	5 580	19 948	889	1 071	4 892
164	Otterup	125 267	111 601	90 474	*81*	64 186	3 950	8 950	0	680	3 096
167	Pederstrup	248 119	236 970	169 627	*72*	104 337	4 430	17 630	289	585	2 671
168	Pejrup	134 164	123 559	90 081	*73*	61 201	2 920	5 750	198	644	2 945
171	Refsvindinge	184 061	175 306	142 124	*81*	98 508	4 210	12 050	635	203	909
172	Revninge	181 081	161 762	97 813	*61*	79 407	3 100	7 950	47	545	2 480
173	Ringe	318 784	288 313	206 548	*72*	154 680	6 810	22 960	774	1 022	4 668
174	Roerslev	164 542	149 151	121 908	*82*	82 245	3 145	7 498	0	513	2 338
175	Rolfsted	94 130	86 010	71 025	*83*	52 835	2 540	6 948	10	597	2 726
176	»Ronæsbro«, Nørre Aaby	278 526	262 293	201 970	*77*	133 449	4 920	15 686	108	590	2 693
177	»Rosenlund«, Kirkeby	144 646	137 596	97 252	*71*	69 989	3 000	10 000	3	504	2 299
178	Rudme	175 058	169 144	126 215	*75*	78 726	3 750	13 648	97	594	2 714
179	Rynkeby	155 248	146 607	125 341	*86*	89 202	3 490	9 898	541	644	2 936
180	Ryslinge	370 449	335 800	268 806	*80*	142 484	7 160	20 850	339	1 334	5 814

i kalenderåret

nial

Cigarer og cigarillos	Røg- og shagtobak	Skråtobak	Blød sæbe og husholdningssæbe	Toiletsæbe	Høstbindegarn	*Cykler*	*Papir*	*Manufaktur en gros*	*Manufaktur, konfektion, skotøj detail*	*Skotøj en gros*	*Isenkram*	*Markfrø (bruttopris) 1948/49*	
11	12	13	14	15	16	17	18	19	20	21	22	23	23a
Kr.	Kr.	Kr.	Kr.	Kr.	kg	Kr.	Kr.	Kr.	Kr.	Kr.	Kr.	kg	Kr.
4 079	3 598	365	4 000	1 216	1 805	1 450	4 508	27 647	5 408	6 969	26 918	* 4 584	20 135
3 147	1 301	507	2 143	582	0	995	4 262	4 728	319	1 494	14 023	* 593	2 299
2 427	4 148	660	4 688	1 507	914	860	5 252	8 722	2 171	3 691	22 885	* 4 327	17 127
7 706	3 677	1 262	5 141	1 668	2 804	870	7 333	30 194	10 823	8 908	38 166	* 2 967	14 093
5 107	1 444	1 440	3 705	1 268	799	853	4 529	7 400	2 340	4 204	23 658	* 4 636	20 713
3 349	1 525	339	1 809	715	0	325	3 500	5 830	2 198	3 186	12 403	2	19
1 731	106	524	3 188	896	2 831	625	3 344	8 991	3 747	3 493	21 046	* 1 909	9 242
1 951	2 919	991	3 198	596	703	1 125	2 634	6 538	1 351	3 724	16 985	* 1 725	8 356
3 314	3 542	772	3 071	947	1 707	1 485	4 187	14 862	6 136	2 003	24 566	* 5 171	23 462
2 668	696	652	2 174	978	1 404	1 843	1 696	6 153	1 170	2 805	14 029	* 1 568	6 909
857	430	195	1 828	301	300	603	1 446	2 808	8 009	1 884	9 976	* 1 092	4 886
3 686	2 203	780	2 921	1 160	1 505	1 075	3 344	8 791	1 562	4 607	22 043	* 4 530	19 890
2 994	3 090	884	3 357	1 124	1 000	205	2 397	8 304	1 798	2 797	17 583	* 3 429	14 469
3 523	2 915	815	3 326	929	2 055	1 205	4 282	6 895	2 720	3 653	30 316	* 4 819	24 344
4 996	3 445	790	3 843	1 032	1 911	1 046	3 325	8 126	5 098	2 914	16 999	* 4 642	22 393
4 429	2 183	1 334	3 052	728	2 755	1 099	3 962	14 017	1 616	3 510	25 101	* 4 336	22 350
3 095	2 385	557	4 681	1 467	1 022	677	4 303	9 525	12 697	5 572	19 100	* 3 239	13 343
2 242	827	78	2 755	877	399	355	2 509	6 934	3 785	4 829	15 860	* 1 454	6 440
1 482	312	862	3 461	965	1 509	2 050	4 499	8 461	17 147	4 003	27 518	* 4 089	19 295
2 686	1 463	688	2 587	675	501	279	3 027	6 076	13 646	1 876	23 518	* 3 691	14 693
1 562	1 101	114	1 977	629	501	864	1 393	6 321	576	2 193	12 314	* 611	2 908
1 806	916	263	1 390	443	1 000	619	1 048	6 111	1 160	2 598	9 038	* 1 045	4 824
864	364	66	3 018	574	0	1 923	2 801	11 213	1 812	3 291	20 968	* 792	3 464
2 347	938	967	1 736	548	1 302	1 378	2 044	6 483	1 670	1 939	13 594	* 1 852	7 736
1 613	468	335	2 935	972	1 609	234	2 461	6 419	1 670	423	11 378	* 908	4 488
674	432	536	2 342	648	999	640	2 115	6 556	1 545	1 324	12 711	* 742	2 840
3 710	1 694	1 130	5 766	1 486	1 299	1 968	4 281	18 252	3 504	6 664	23 061	* 2 602	11 304
2 152	784	65	1 382	425	1 104	1 100	1 764	6 855	2 374	1 627	14 341	* 1 739	8 566
1 789	2 186	894	3 935	1 087	2 309	925	3 627	14 770	6 257	6 035	22 166	* 851	3 241
2 108	1 536	297	1 735	750	702	625	1 910	4 651	1 048	854	11 745	* 1 548	7 849
2 250	2 024	734	2 407	470	1 505	883	2 435	7 807	4 797	1 543	14 493	* 2 176	8 494
5 884	1 977	791	3 940	1 134	1 300	1 306	4 343	9 438	6 538	3 527	20 778	* 1 687	7 436
3 491	2 421	695	5 205	1 558	4 422	936	7 098	27 081	7 715	7 257	39 466	*24 254	66 146
1 984	1 298	998	3 035	1 013	250	350	2 910	9 566	7 590	458	15 455	* 2 340	10 475
2 331	3 860	685	2 521	555	702	982	3 024	9 027	7 088	2 788	19 935	* 1 557	6 794
1 805	1 005	832	2 904	850	1 450	571	2 238	10 025	2 811	3 099	19 043	* 3 940	17 679
2 176	523	614	1 658	438	1 597	340	2 388	5 614	7 299	1 513	13 689	* 2 488	11 997
4 214	1 486	777	2 343	967	1 999	584	3 219	7 647	5 500	1 806	16 544	* 4 051	18 329
1 666	2 715	662	2 722	805	1 204	508	4 364	5 201	6 252	2 903	21 109	* 2 216	10 585
311	104	0	834	315	176	418	1 377	3 633	579	559	10 923	* 1 124	4 119
1 301	1 637	623	2 647	1 142	1 900	898	3 375	8 034	8 711	3 503	25 211	* 3 163	14 102
2 079	1 253	591	4 413	1 043	4 500	3 221	4 443	13 608	8 282	4 603	33 931	* 3 006	14 086
641	1 318	373	2 989	1 161	999	349	2 284	652	8 260	750	13 993	* 2 115	9 321
2 505	1 664	730	3 032	783	1 178	1 024	5 161	14 808	16 750	3 802	23 745	* 6 398	29 402
2 351	355	294	2 129	624	1 005	831	2 566	8 357	2 444	1 850	12 832	* 2 003	9 696
4 575	2 301	819	3 297	1 008	899	1 101	5 904	8 527	2 259	2 568	23 257	* 4 242	18 077
2 134	2 003	709	2 749	960	1 202	147	2 555	4 394	1 136	1 041	9 133	* 896	4 226
3 436	4 327	1 306	5 766	1 928	1 800	735	5 709	12 239	3 846	2 212	27 127	* 5 171	22 522
5 433	1 745	635	2 625	529	999	417	4 388	10 194	8 252	3 186	13 226	* 930	4 156
752	144	621	1 781	717	350	38	1 458	4 019	4 380	593	7 702	* 2 321	10 145
6 271	2 534	592	3 639	1 415	2 058	1 118	4 532	15 520	8 001	5 079	34 271	* 3 262	14 813
2 365	381	636	2 140	641	2 000	1 387	2 008	6 157	133	2 649	14 929	* 3 489	15 810
1 979	2 158	683	3 257	930	1 602	1 046	3 036	8 176	6 677	3 413	25 141	* 4 641	20 988
3 363	721	949	2 583	893	1 803	515	3 575	6 928	3 948	2 563	18 610	* 3 403	13 452
4 991	2 299	659	5 539	2 211	2 700	1 412	12 514	46 565	7 584	10 045	48 202	* 6 104	27 411

Nr.	Navn	Indkøb i foreningens regnskabsår af: Butiksvarer *ialt*	Butiksvarer, *der kan fås i* F. D. B.	Butiksvarer *leveret af* F. D. B	Forholdet mellem kol. 4 og kol. 3	Indkøb i F. D. B.: Kolonial ialt	Margarine	Mel	Ost	Kaffe	
	1	2	3	4	5	6	7	8	9	10	10a
		Kr.	Kr.	Kr.	pct.	Kr.	kg	kg	kg	kg	Kr.
181	Røjle Skov	169 007	151 198	126 521	*84*	91 746	3 930	11 300	49	720	3 289
182	Rantzausminde	96 813	84 912	77 769	*92*	54 578	1 790	5 200	15	383	1 743
185	Salby	81 729	74 437	63 135	*85*	44 763	1 690	4 900	476	385	1 745
186	Sallinge	256 396	240 596	188 590	*78*	144 315	5 220	15 996	255	788	3 594
187	Sandager	482 922	445 792	310 032	*70*	188 040	8 805	26 346	366	1 503	6 858
188	Skaastrup	248 475	233 163	183 138	*79*	132 036	5 240	14 850	1 081	729	3 333
189	Skamby	268 822	247 210	194 347	*79*	123 663	5 930	17 622	747	1 013	4 560
190	Skellerup	174 778	154 156	96 230	*62*	69 547	2 570	8 825	622	185	740
191	Skovby	338 027	319 729	266 357	*83*	186 320	7 070	25 510	841	1 184	5 406
192	Stenstrup	221 306	207 532	172 267	*83*	121 684	4 590	14 408	140	905	4 121
193	Sct. Hans Landsogn, Odense	208 248	173 040	154 270	*89*	83 253	3 760	6 800	684	752	3 441
194	Strammelse	264 758	228 115	177 681	*78*	133 403	5 100	14 773	92	1 000	4 612
195	Strandby	129 888	125 261	109 739	*88*	73 223	3 310	6 800	77	630	2 877
196	Strib	165 620	131 633	113 655	*86*	85 652	2 035	8 725	33	599	2 723
198	Strynø	144 348	125 628	90 205	*72*	55 344	2 020	4 350	394	248	1 132
199	Strærup Indkøbsforening	1 052	1 052	1 052	*100*	829	0	0	0	0	0
200	Store Viby	164 418	155 051	97 111	*63*	71 956	2 540	6 296	234	360	1 643
201	Svendborg	239 156	192 661	140 195	*73*	116 390	6 023	9 800	64	1 878	7 863
202	Særslev	384 334	333 346	254 212	*76*	178 981	6 570	26 528	646	1 008	4 621
203	Søby	120 851	100 639	72 472	*72*	48 168	2 360	3 100	78	584	2 666
204	Sønder Næraa	151 010	135 602	93 138	*69*	66 380	2 390	10 446	125	463	2 110
205	Søndersø	289 705	252 264	197 069	*78*	138 383	5 680	20 116	39	1 121	5 110
206	Sørup	160 945	134 291	98 276	*73*	67 574	4 705	9 200	187	779	3 553
212	Taarup, Fr.	300 640	282 716	189 670	*67*	126 139	4 910	15 660	114	873	3 999
213	Tanderup	210 902	191 174	123 724	*65*	88 963	2 255	8 646	151	522	2 370
214	Taarup, M.	—	—	13 408	—	11 926	670	1 055	0	30	137
215	»Thors, V. Skerninge	233 605	214 391	164 008	*77*	111 413	4 785	13 310	67	770	3 506
216	Turup-Hesle	230 730	211 230	155 370	*74*	99 338	4 555	12 910	1 219	261	1 177
217	Tommerup St.	330 349	305 345	246 758	*81*	172 269	7 230	18 370	1 164	1 310	5 974
218	Trunderup	233 863	219 446	160 624	*73*	94 878	4 195	16 300	149	824	3 742
219	Tvinde & o.	104 913	100 037	68 976	*69*	51 291	2 120	7 938	92	333	1 514
223	Ubberud	259 609	245 929	189 801	*77*	136 768	5 550	20 330	218	779	3 550
224	Ulbølle	229 615	218 054	159 914	*73*	108 174	4 020	10 200	231	657	3 007
225	Ullerslev	271 273	237 948	184 542	*78*	134 012	5 890	19 138	69	914	4 170
228	Vantinge	281 626	272 926	217 506	*80*	151 997	5 170	17 750	695	923	4 216
229	Vellinge	252 797	233 764	176 420	*76*	122 618	4 975	16 114	187	774	3 533
230	Vejlby	247 086	234 475	162 121	*69*	102 203	6 275	15 100	107	873	3 968
231	Vejlby Skov	80 096	72 104	55 866	*78*	36 811	2 125	5 548	270	356	1 621
232	Vejle	115 695	98 404	70 914	*72*	41 592	1 990	6 400	59	432	1 968
233	Vejstrup & o.	340 744	330 806	241 066	*73*	177 666	8 320	33 248	212	1 440	6 549
234	Verninge	124 743	114 553	93 622	*82*	53 152	2 420	6 550	42	545	2 480
235	Vester Aaby	239 251	204 151	150 236	*74*	99 874	4 895	15 750	196	1 026	4 686
236	Vester Hæsinge *)	302 697	288 382	202 101	*70*	141 428	6 010	22 846	351	1 404	6 423
240	Ørbæk	328 761	286 266	212 887	*74*	156 314	5 890	23 088	146	491	2 230
241	Ørritslev	168 140	153 473	124 091	*81*	88 580	2 780	8 863	238	536	2 436
242	Ørsted *)	183 033	166 815	116 085	*70*	78 339	3 645	13 948	238	500	2 284
243	»Østerbro«, Ollerup	93 559	81 825	61 088	*75*	44 618	2 120	4 565	238	342	1 565
244	Øster Skerninge	171 446	147 854	107 583	*73*	82 375	2 125	8 710	232	621	2 883
245	Østrup	143 875	137 345	112 811	*82*	70 624	2 960	7 710	249	513	2 351
246	Øxnebjerg	111 543	99 807	70 863	*71*	55 019	2 130	5 500	6	135	617
300	Dalum	713 746	583 163	476 097	*82*	323 108	13 135	27 300	1 596	2 665	12 202
310	Odense	1488 592	1196 697	926 140	*77*	524 253	29 020	60 200	3 340	5 875	26 813
330	Flødstrup	212 531	202 173	159 619	*79*	117 101	4 830	15 025	387	846	3 856

*) Omregnet til 12 mdr.

i kalenderåret

nial

Cigarer og cigarillos	Røg- og shagtobak	Skråtobak	Blød sæbe og husholdningssæbe	Toiletsæbe	Høstbindegarn	*Cykler*	*Papir*	*Manufaktur en gros*	*Manufaktur, konfektion, skotøj detail*	*Skotøj en gros*	*Isenkram*	*Markfrø (bruttopris) 1948/49*	
11	12	13	14	15	16	17	18	19	20	21	22	23	23a
Kr.	Kr.	Kr.	Kr.	Kr.	kg	Kr.	Kr.	Kr.	Kr.	Kr.	Kr.	kg	Kr.
3 045	1 162	537	3 366	1 204	1 205	1 708	2 493	10 528	2 057	3 644	14 345	* 1 825	8 394
2 483	568	255	1 752	452	400	1 267	847	4 567	1 637	2 341	12 532	* 329	1 676
384	449	422	1 545	541	550	418	1 357	5 601	503	759	9 734	* 357	1 637
4 149	2 568	290	3 920	1 029	2 498	925	3 539	12 140	3 064	2 274	22 333	* 6 286	29 137
10 304	6 994	1 503	7 367	1 951	2 003	4 891	9 093	43 516	5 305	10 779	48 408	* 7 656	39 784
7 493	4 991	1 390	3 994	1 073	2 452	801	3 931	13 144	4 859	2 911	25 456	* 4 791	21 338
5 274	3 965	1 908	4 961	1 727	1 698	446	3 723	22 872	10 520	6 237	26 886	* 7 790	35 364
2 104	879	885	2 200	470	1 006	590	2 067	5 082	1 992	1 411	15 541	* 1 998	8 524
7 888	7 261	2 458	6 021	1 773	3 808	1 449	7 271	19 457	8 743	5 307	37 810	* 6 835	28 741
953	1 021	1 617	3 690	997	1 806	2 521	3 395	10 341	2 057	5 322	26 947	* 1 933	8 787
2 843	2 540	156	3 615	840	0	1 194	2 866	1 179	48 408	470	16 900	1	7
2 591	2 679	1 283	4 513	641	2 805	1 048	3 495	8 974	221	3 606	26 934	* 2 908	14 319
3 678	1 550	761	2 200	833	1 199	996	2 780	8 022	4 128	2 534	18 056	* 2 779	13 228
3 625	1 312	741	2 635	826	50	2 284	3 076	4 797	3 746	2 458	11 642	* 158	806
4 223	1 862	237	1 284	442	853	572	2 976	9 794	1 496	1 387	18 636	* 352	1 832
0	0	0	0	0	0	0	0	0	223	0	0	* 491	2 479
738	164	748	1 898	473	1 251	639	2 357	4 736	2 202	1 649	13 572	* 1 125	4 585
4 918	2 823	568	5 454	1 145	0	661	4 451	1 620	4 131	2 898	10 044	0	0
3 565	3 033	2 484	4 518	1 227	3 209	1 789	8 919	19 279	7 771	3 951	33 522	*10 276	47 388
1 858	5	464	2 260	597	704	1 093	1 099	5 735	781	1 799	13 797	* 1 030	5 399
2 606	1 274	512	1 362	600	1 031	496	3 029	3 656	3 965	1 695	13 917	* 1 564	7 844
1 833	2 589	932	4 376	1 024	2 622	976	3 252	8 630	12 627	2 266	30 935	* 5 610	25 521
1 796	1 314	272	4 679	898	704	253	2 996	9 970	1 642	3 589	12 252	* 624	2 310
4 093	1 272	1 400	4 167	1 399	3 508	1 470	4 439	17 485	4 504	4 955	30 678	* 6 706	29 401
1 379	1 053	207	2 489	420	1 001	495	3 216	6 928	2 604	2 625	18 893	* 3 009	14 474
1 039	40	23	417	221	0	11	180	0	77	0	1 214	* 168	990
1 730	1 128	792	3 554	1 198	2 399	1 760	3 706	14 014	1 755	3 803	27 557	* 3 843	17 556
2 617	4 962	532	3 749	1 224	1 302	993	3 681	19 249	4 096	4 646	23 367	* 3 643	17 350
6 029	4 030	1 445	5 093	2 003	1 003	513	5 917	21 157	14 290	3 843	28 769	* 2 871	11 819
3 154	2 310	506	3 038	1 054	1 998	2 294	5 654	14 520	3 511	4 062	35 705	* 4 661	20 656
1 624	444	147	1 493	419	1 002	468	1 211	4 493	2 913	425	8 175	* 924	3 540
1 842	1 585	257	4 158	1 236	2 756	2 407	3 870	7 443	14 400	3 907	21 006	* 6 449	26 783
3 229	2 589	995	2 953	531	1 507	1 505	4 196	9 920	2 263	4 774	29 082	* 2 378	11 633
6 124	1 903	1 387	4 835	1 674	1 307	1 576	3 718	12 375	5 779	5 179	21 903	* 4 079	18 120
3 338	2 674	1 446	3 418	1 302	2 412	1 891	5 127	14 035	4 838	3 133	36 485	* 4 846	20 441
4 030	3 586	1 400	3 671	1 164	2 485	1 233	4 197	10 478	10 789	2 432	24 673	* 3 479	15 795
2 843	1 178	1 166	4 242	808	3 335	1 199	4 290	18 057	3 900	7 601	24 871	* 3 238	14 245
1 574	975	270	1 339	497	301	1 132	1 549	5 633	330	1 596	8 815	* 870	4 097
1 624	1 686	318	2 110	569	375	473	2 080	7 061	2 680	2 011	15 017	* 775	2 841
3 876	4 436	2 283	6 332	1 990	2 628	3 081	6 644	17 951	1 218	7 283	27 223	* 5 500	23 744
1 067	1 941	198	1 842	445	300	751	2 432	12 583	7 317	2 824	14 563	* 3 021	13 840
2 274	1 889	846	3 354	734	1 800	1 076	3 436	12 608	5 204	3 865	24 173	* 2 619	12 590
2 678	3 653	982	5 305	1 019	1 399	2 037	3 674	13 565	4 326	4 776	32 295	* 7 570	30 004
3 162	3 078	950	4 809	1 163	3 211	2 226	4 678	10 475	2 553	5 684	30 957	* 3 939	17 359
2 956	1 370	1 103	2 464	948	2 006	698	2 506	7 037	7 176	1 545	16 549	* 1 846	7 536
2 748	1 404	835	2 652	755	1 405	672	3 161	10 043	3 258	4 108	16 504	* 3 801	17 089
710	454	307	1 612	470	250	154	1 671	3 771	879	1 158	8 837	* 455	1 727
2 715	363	148	1 811	552	1 999	677	1 399	6 285	596	2 406	13 845	* 2 687	12 333
2 062	1 316	611	2 309	606	1 505	992	2 908	8 065	10 277	1 615	18 330	* 2 312	11 261
788	163	700	983	186	701	345	1 539	3 926	952	1 230	7 852	* 1 475	7 160
15 584	9 332	1 958	11 700	3 317	50	3 554	12 787	26 959	45 779	13 857	50 053	* 15	72
13 729	12 479	2 715	27 881	7 834	0	6 707	27 596	5 975	227 326	10 592	123 691	161	930
5 194	404	488	3 554	1 079	650	1 169	3 045	12 891	3 701	2 804	18 908	* 2 611	11 132

Nr.	Foreningens Navn	Indkøb i foreningens regnskabsår af: Butiksvarer *ialt*	Butiksvarer, *der kan fås i* F. D. B.	Butiksvarer *leveret af* F. D. B.	Forholdet mellem kol. 4 og kol. 3	**Indkøb i F. D. B** *Kolo*: Kolonial ialt	Margarine	Mel	Ost	Kaffe	
	1	2	3	4	5	6	7	8	9	10	10a
		Kr.	Kr.	Kr.	pct.	Kr.	kg	kg	kg	kg	Kr.
2	Aaby By	277 783	258 387	200 144	*78*	135 962	6 710	23 600	1 076	1 287	5 850
3	Aardestrup	195 950	185 881	133 529	*72*	95 819	3 590	12 300	143	531	2 408
4	Ajstrup	174 573	165 196	144 556	*88*	102 237	3 390	12 650	897	653	2 972
5	Als & o.	425 017	404 879	290 439	*72*	163 108	7 539	35 850	113	1 129	5 140
6	Arden	261 473	240 364	180 847	*75*	122 065	4 780	20 598	601	1 085	4 932
7	Asdal	146 596	140 065	107 846	*77*	63 213	3 230	12 600	202	335	1 515
8	Astrup, A.	368 547	365 675	273 370	*75*	193 487	6 400	32 350	1 189	1 368	6 227
9	Astrup, Hj.	254 832	238 473	183 010	*77*	120 591	4 780	17 096	778	855	3 884
10	Arentsminde	174 592	165 306	124 106	*75*	80 652	3 480	12 832	529	630	2 869
11	Aalbæk	216 371	183 361	115 092	*63*	76 515	5 010	18 300	506	828	3 770
12	Asaa	182 933	175 567	142 260	*81*	107 180	4 490	16 278	1 503	798	3 581
13	Askildrup	—	—	100 356	—	64 698	2 960	14 400	363	432	1 965
15	Aars & o.	391 160	350 425	272 927	*78*	198 369	9 490	33 850	1 106	1 377	6 263
16	Agersted	226 764	217 224	181 397	*84*	122 478	4 580	19 200	749	936	4 255
17	Aalestrup	259 853	249 912	206 263	*83*	122 806	4 220	18 050	443	815	3 704
18	Attrup	78 238	75 931	61 720	*81*	37 426	2 060	7 400	186	369	1 681
20	Biersted	152 830	151 846	122 114	*80*	89 935	4 810	14 950	196	999	4 545
21	Blenstrup	251 830	239 104	160 371	*67*	117 292	4 750	10 250	595	734	3 333
22	Bolle	144 529	139 520	116 244	*83*	80 281	3 410	10 050	375	519	2 370
23	Bradsted	195 338	186 628	155 617	*83*	110 032	4 120	17 250	470	738	3 368
24	Bælum	139 198	123 798	78 540	*64*	59 392	3 490	12 700	508	865	3 487
25	Byrsted	151 113	137 565	96 261	*70*	62 698	2 660	6 350	483	207	939
26	Blære & o.	267 751	261 961	207 326	*79*	147 197	5 420	22 350	745	716	3 160
27	Bindslev	210 374	201 842	138 147	*68*	93 800	4 110	12 768	492	644	2 925
28	Bejstrup	129 581	120 639	79 228	*66*	52 067	2 483	3 430	80	378	1 725
29	Bislev	126 076	116 824	87 259	*75*	63 581	2 670	12 700	162	356	1 612
30	Brovst	221 330	205 330	150 870	*74*	107 506	5 890	18 200	1 069	833	3 785
31	Bangsbostrand	152 954	135 080	87 717	*65*	58 360	4 860	10 550	700	1 090	4 609
32	Bjergby	210 505	196 544	163 823	*83*	92 439	4 650	14 750	1 212	963	4 281
33	Børglum	216 619	208 049	154 896	*75*	112 794	4 250	17 600	438	774	3 520
34	Brøndum	117 770	110 681	83 299	*75*	63 110	2 340	13 600	174	392	1 783
35	Brønderslev & o.	163 133	145 767	115 900	*80*	90 881	4 300	13 000	676	743	3 385
36	Barmer	143 129	135 773	100 266	*74*	71 523	2 250	8 150	410	378	1 716
37	Borup	146 934	140 809	103 239	*73*	78 578	1 250	11 250	246	495	2 251
38	Brovst ny	87 423	76 614	61 299	*80*	43 678	2 560	6 150	799	333	1 509
39	»Centrum«, Østervraa	138 800	122 864	76 443	*62*	60 006	3 370	8 366	255	113	520
40	»Dybdal«, Rørdal	253 286	207 955	136 575	*66*	99 194	4 470	16 490	712	1 049	4 775
41	Døstrup	158 776	144 417	103 187	*71*	78 907	3 240	8 150	89	477	2 172
42	Dronninglund	233 156	227 066	167 485	*74*	135 296	6 690	20 550	2 035	1 215	5 526
43	Dorf	87 813	84 295	76 283	*91*	60 375	2 040	7 750	151	338	1 532
44	Dybvad	337 254	315 350	236 840	*75*	185 307	8 090	27 500	895	27	123
46	Farstrup *)	137 545	129 968	102 025	*79*	63 734	1 878	7 200	462	257	1 164
47	»Fremtiden« i Brovst Kirkeby.	57 377	53 160	44 245	*83*	28 430	1 770	5 300	320	293	1 331
48	Fjellerad	308 625	279 650	214 812	*77*	147 442	7 170	24 778	579	932	4 238
49	Fjerritslev	344 437	313 612	270 385	*86*	167 178	7 950	27 167	1 460	1 523	6 456
50	Frejlev *)	303 946	278 499	211 200	*76*	157 210	6 940	34 600	675	1 008	4 587
51	Fræer	197 049	186 101	130 014	*70*	91 416	3 710	14 395	383	657	2 991
52	Ferslev	182 912	173 787	151 438	*87*	114 362	3 810	8 568	1 039	131	590
54	»Fremtiden«, Vraa	287 437	284 028	236 748	*83*	169 432	6 600	23 400	3 940	1 458	6 632
55	Farsø	218 172	205 306	153 749	*75*	95 287	3 890	15 400	471	680	3 088
56	»Fremtiden«, Nr. S.	292 164	236 288	189 575	*80*	142 856	6 500	19 640	2 669	1 297	5 894
57	Foulum	166 583	158 047	119 627	*76*	73 853	3 220	11 650	516	423	1 915
58	Fandrup	200 330	195 173	143 628	*74*	100 076	4 200	17 746	337	743	3 383
60	Flauenskjold	248 377	235 239	179 630	*76*	135 914	5 070	17 160	456	14	62
61	Frederikshavn	275 929	218 997	162 591	*74*	128 523	6 400	13 700	94	1 161	5 274

*) Omregnet til 12 mdr.

i kalenderåret

nial

Cigarer og cigarillos	Røg- og shagtobak	Skråtobak	Blød sæbe og husholdningssæbe	Toiletsæbe	Høstbindegarn	*Cykler*	*Papir*	*Manufaktur en gros*	*Manufaktur, konfektion, skotøj detail*	*Skotøj en gros*	*Isenkram*	*Mark/rø (bruttopris) 1948/49*	
11	12	13	14	15	16	17	18	19	20	21	22	23	23a
Kr.	Kr.	Kr.	Kr.	Kr.	kg	Kr.	Kr.	Kr.	Kr.	Kr.	Kr.	kg	Kr.
5 393	4 947	1 475	4 907	1 205	2 575	4 392	4 389	6 743	11 829	4 643	32 186	* 3 338	16 449
3 274	909	396	2 791	479	900	746	2 295	5 681	9 272	2 430	17 286	* 2 436	10 291
3 743	3 882	330	2 434	873	1 115	1 932	2 730	4 943	10 428	2 953	19 333	* 3 702	18 897
2 327	1 909	0	5 949	1 481	3 700	2 299	5 634	41 558	15 935	9 585	52 320	* 8 224	36 674
5 497	6 438	1 118	3 806	856	1 075	1 580	3 855	8 394	12 664	2 800	29 489	* 3 611	13 768
1 709	756	346	2 421	840	1 200	1 250	2 161	6 152	14 138	2 035	18 897	* 2 270	11 115
3 788	4 383	657	5 323	1 490	1 550	3 338	4 806	22 397	7 215	7 395	34 732	* 6 804	28 817
3 083	2 637	283	3 529	832	2 050	1 564	3 582	6 668	16 282	2 868	31 455	* 1 778	8 513
4 123	3 427	91	2 124	588	1 250	2 230	2 546	6 084	4 330	4 356	23 908	* 3 359	15 635
1 036	1 526	661	2 818	1 020	600	1 573	3 893	5 924	2 145	657	24 385	* 3 330	15 316
2 602	3 970	578	3 462	946	1 300	551	3 788	2 371	8 003	1 085	19 282	* 2 141	10 550
531	3 275	11	2 331	330	1 725	2 066	1 866	4 884	1 063	1 523	24 256	* 1 722	8 264
5 901	5 040	1 137	7 324	2 194	3 300	2 450	6 421	1 587	5 896	7 293	50 911	* 6 920	29 801
4 047	2 998	716	3 601	1 460	2 250	1 240	3 877	10 923	4 028	5 793	33 058	* 5 752	25 188
8 122	4 435	591	3 331	1 056	1 200	955	4 078	15 618	26 160	3 570	33 076	* 5 396	21 977
2 548	488	124	1 313	290	875	1 034	1 601	3 828	2 009	912	14 910	* 923	3 781
2 483	2 549	656	3 824	707	1 650	1 290	2 558	4 603	7 047	1 301	15 380	* 1 326	5 711
2 162	3 876	66	3 468	935	2 525	2 051	3 391	6 645	4 738	2 414	23 840	* 3 157	13 811
2 255	5 477	610	2 394	718	1 125	1 723	2 535	3 718	7 523	1 343	19 121	* 3 015	14 280
3 582	3 235	357	2 737	800	2 050	1 173	3 587	9 392	8 373	1 971	21 089	* 2 623	11 074
1 070	1 438	17	2 467	788	700	756	1 993	2 211	3 619	711	9 858	* 2 078	8 650
10 043	4 468	429	1 279	594	1 100	1 067	1 978	7 149	9 141	1 095	13 133	* 1 447	5 635
4 257	6 602	441	4 081	1 019	1 900	1 505	2 818	18 651	6 427	2 814	27 914	* 6 567	31 199
2 132	1 924	324	2 554	438	1 300	2 692	2 889	4 140	10 605	1 232	22 789	* 2 808	13 779
1 743	787	415	1 464	126	1 475	559	1 600	4 470	1 337	1 339	17 856	* 2 432	11 985
1 193	892	63	2 078	109	800	935	1 516	3 902	5 858	755	10 712	* 1 919	8 676
2 157	1 883	88	3 466	788	875	2 208	3 011	7 300	2 205	1 033	27 607	* 1 326	5 422
2 935	1 386	17	3 785	723	0	1 172	3 152	8 511	1 240	2 765	12 517	0	0
3 603	2 651	231	2 997	1 037	1 700	1 828	4 945	7 054	23 718	1 306	32 533	* 2 608	13 029
2 192	3 154	675	3 218	659	2 550	670	3 564	4 839	5 874	496	26 659	* 2 779	15 292
697	881	691	2 451	339	1 750	303	1 504	3 140	1 222	339	13 681	* 1 526	7 205
3 917	4 802	632	3 844	1 160	0	2 051	3 761	847	4 812	2 034	11 514	* 59	296
1 087	1 426	381	1 722	295	900	712	2 080	5 065	3 491	2 019	15 376	* 869	3 381
3 038	2 992	6	1 603	454	1 300	671	2 354	3 821	3 562	2 092	12 161	* 4 032	19 563
793	1 460	155	1 902	472	50	1 106	2 199	3 970	2 751	2 022	5 573	1	7
1 212	1 568	11	2 490	543	550	310	1 467	152	2 447	381	11 680	* 2 073	9 565
1 750	2 807	139	4 355	1 312	75	2 574	4 195	2 876	12 968	1 758	13 010	365	389
1 973	3 966	344	2 939	768	1 425	485	2 109	4 557	469	1 473	15 187	* 3 729	18 381
3 905	9 341	738	4 971	1 626	1 550	1 494	4 033	2 810	7 002	301	16 549	* 2 685	13 523
2 853	3 330	283	1 364	177	825	550	1 812	1 703	2 546	636	8 661	* 1 764	7 653
5 324	7 346	411	5 497	1 949	3 650	1 417	4 572	7 328	6 640	3 416	28 160	* 7 683	33 897
953	817	191	1 246	263	650	851	3 124	4 552	5 624	1 819	22 321	* 2 498	11 038
1 384	1 482	98	1 039	319	450	1 081	1 360	1 970	1 532	796	9 076	* 233	1 077
3 906	2 708	348	4 508	1 465	3 800	1 113	4 068	6 681	21 604	4 762	29 142	* 6 177	29 597
9 495	9 576	103	5 528	1 901	2 800	2 040	8 347	39 433	6 982	5 642	40 763	* 2 601	12 126
7 562	3 507	661	5 623	1 487	1 475	1 963	5 086	4 578	17 322	2 306	22 735	* 3 440	14 469
3 910	4 426	941	2 743	892	2 230	1 544	2 509	6 237	7 967	2 597	17 744	* 5 637	26 644
3 890	2 168	865	3 806	1 084	1 350	1 234	2 152	2 163	11 190	1 677	18 660	* 2 186	10 747
4 635	6 935	465	5 475	1 853	3 500	1 717	5 952	1 013	16 052	2 747	39 835	* 2 257	10 806
4 011	2 029	533	3 013	449	1 750	1 622	2 988	4 126	15 338	1 021	33 367	* 5 995	27 692
1 632	5 248	817	6 833	1 913	0	2 507	5 500	5 841	13 170	5 344	14 357	0	0
2 770	2 345	650	2 377	709	1 225	747	1 781	9 655	2 304	1 688	29 599	* 6 069	27 065
2 045	1 491	444	2 885	816	1 200	1 694	3 261	9 584	4 684	2 583	21 746	* 4 979	20 344
3 274	3 934	88	3 635	922	2 050	1 368	4 031	5 562	11 376	1 364	20 015	* 6 274	28 316
2 873	8 631	674	5 735	2 315	0	2 163	4 585	6 543	3 868	1 913	14 996	0	0

Nr.	Navn	Foreningens Indkøb i foreningens regnskabsår af: Butiksvarer *ialt*	Butiksvarer, *der kan fås i* F. D. B.	Butiksvarer *leveret af* F. D. B.	Forholdet mellem kol. 4 og kol. 3	Indkøb i F. D. B.: Kolonial ialt	Margarine	Mel	Ost	Kaffe	
	1	2	3	4	5	6	7	8	9	10	10a
		Kr.	Kr.	Kr.	pct.	Kr.	kg	kg	kg	kg	Kr.
62	Flejsborg	141 417	139 304	105 486	*76*	67 258	3 440	13 094	543	531	2 413
63	»Fremtiden«, Arentsminde	74 345	69 869	49 514	*71*	33 403	1 470	5 150	209	230	1 033
64	Godthaab	163 446	158 406	137 254	*87*	96 472	4 390	12 850	943	680	3 088
65	Gjøl	188 000	187 102	155 762	*83*	112 571	5 020	13 550	267	585	2 744
66	Gærum	130 467	124 861	106 029	*85*	76 436	3 435	12 100	887	702	3 201
67	Gjøttrup	203 616	196 267	147 686	*75*	108 222	6 170	23 330	819	1 202	5 459
68	Gudum	119 042	108 173	84 766	*78*	61 644	3 140	10 730	418	612	2 776
69	Gistrup	218 923	206 755	150 123	*73*	111 549	5 420	16 542	1 033	140	638
70	Gandrup	111 362	105 238	81 210	*77*	56 905	2 670	9 400	115	567	2 513
71	Glerup	154 257	143 752	118 482	*82*	84 746	3 730	17 640	851	639	2 901
72	Gudumholm & o.	178 875	173 886	129 917	*75*	95 381	3 880	12 774	364	806	3 662
73	Gl. Lindholm	309 800	242 188	194 164	*80*	126 755	8 800	22 300	1 919	1 283	5 838
74	Gl. Skørping & o.	154 807	140 886	102 778	*73*	77 688	3 220	13 650	429	603	2 671
75	Guldbæk	92 887	83 084	65 830	*79*	46 344	1 960	7 248	122	374	1 693
78	Hellum	208 020	197 976	132 998	*67*	93 873	4 040	15 750	414	644	2 930
79	Hirtshals	244 381	228 963	180 034	*79*	137 522	7 140	17 284	463	1 465	6 177
80	Horsens Hammer	200 671	199 381	159 871	*80*	117 138	4 850	18 500	1 490	833	3 789
81	Hjallerup	192 395	185 903	145 518	*78*	111 826	4 850	21 350	14	729	3 220
82	Hørby	180 015	164 279	135 506	*83*	103 727	3 610	13 240	148	630	2 863
83	Harken *)	225 949	209 638	159 094	*76*	107 018	5 280	21 056	951	842	3 828
84	Hasseris *)	103 400	94 549	83 056	*88*	55 779	2 400	7 300	174	473	2 247
85	Hulsig	134 293	107 954	86 890	*81*	60 237	1 879	9 200	321	396	1 804
86	Halkjær	100 546	91 131	67 682	*74*	47 288	2 260	7 400	301	180	818
87	Hornum St. *)	202 381	187 889	162 552	*87*	124 305	5 390	18 200	755	1 017	4 626
88	Hune	189 995	181 642	125 186	*69*	95 245	5 950	25 600	143	1 071	4 872
89	Hundelev	191 542	185 209	148 668	*80*	93 510	4 130	16 500	218	680	3 090
90	Hvalpsund	154 927	149 090	97 753	*66*	76 249	4 680	15 800	390	878	3 992
91	Hals	195 868	191 580	155 966	*81*	106 479	4 710	13 080	718	896	4 072
92	Haubro	297 072	272 669	208 452	*76*	155 855	7 870	36 914	650	1 071	4 876
93	Hjortdal	82 376	80 661	65 790	*82*	51 420	2 170	5 292	224	167	756
94	Hou	243 771	219 004	188 746	*86*	138 713	5 630	19 200	666	797	3 618
95	Hadsund & o.	188 038	171 582	109 985	*64*	80 061	5 026	6 230	112	833	3 792
96	Hæstrup	131 575	125 473	114 998	*92*	84 315	2 670	9 150	924	504	2 288
97	Hjørring	192 605	164 313	124 331	*76*	56 262	4 570	8 550	360	734	3 337
98	Hallund	136 987	129 555	93 704	*72*	66 721	3 120	12 400	345	653	2 961
99	Haldager	95 625	95 255	69 997	*74*	40 619	2 500	10 650	416	5	20
100	Hjedsbæk	87 028	82 617	61 974	*75*	38 009	2 250	6 300	484	455	2 062
102	Horne	119 569	111 834	96 049	*86*	67 656	3 260	11 125	204	441	2 003
105	Ingstrup	103 520	98 707	70 721	*72*	47 683	2 830	10 300	614	0	0
106	Ilbro	117 352	110 586	78 621	*71*	47 606	2 710	9 300	298	279	1 268
107	Jerup	145 758	142 074	108 274	*76*	78 391	4 140	12 688	304	806	3 663
108	Jerslev	316 407	303 090	227 212	*75*	153 157	5 860	23 400	957	1 058	4 822
110	Kaas	201 729	196 730	144 335	*73*	101 079	6 330	20 200	831	1 170	5 342
111	Komdrup & o.	191 601	171 504	129 223	*75*	87 601	3 380	10 174	935	603	2 738
113	Kirkedal	148 158	146 638	110 814	*76*	83 588	3 190	14 820	174	680	3 098
114	Klokkerholm	278 905	260 861	208 117	*80*	133 085	5 680	22 434	1 941	1 170	5 319
115	Korup & o.	91 600	91 194	73 338	*80*	55 150	1 890	7 646	467	297	1 350
116	Korsholm	118 610	115 961	94 024	*81*	71 009	2 090	10 750	315	567	2 585
120	Lille Arden	57 915	49 786	40 181	*81*	23 721	1 290	4 500	130	266	1 207
121	Lundby	244 080	238 159	185 480	*78*	132 746	4 340	26 550	702	734	3 349
122	Lendum *)	313 734	288 608	218 472	*76*	153 018	6 650	25 330	1 880	1 220	5 551
123	Lørslev	178 520	172 063	131 792	*77*	80 367	4 200	15 850	1 108	639	2 998
124	Løgstør & o.	118 221	109 099	79 392	*73*	57 066	1 180	7 600	15	459	2 091
125	Lønstrup	94 802	88 327	60 680	*69*	47 594	1 640	4 900	14	0	0
126	Løkken	227 259	180 550	132 746	*74*	108 692	3 430	7 700	298	680	3 178

*) Omregnet til 12 mdr.

i kalenderåret

nial

Cigarer og cigarillos	Røg- og shagtobak	Skråtobak	Blød sæbe og husholdningssæbe	Toiletsæbe	Høstbindegarn	*Cykler*	*Papir*	*Manufaktur en gros*	*Manufaktur, konfektion, skotøj detail*	*Skotøj en gros*	*Isenkram*	*Markfrø (bruttopris) 1948/49*	
11	12	13	14	15	16	17	18	19	20	21	22	23	23a
Kr.	Kr.	Kr.	Kr.	Kr.	kg	Kr.	Kr.	Kr.	Kr.	Kr.	Kr.	kg	Kr.
2 297	978	865	2 214	681	1 525	799	1 784	9 496	8 347	2 044	15 758	* 3 707	16 497
713	1 975	6	1 006	176	525	582	1 382	2 120	2 704	1 099	8 224	* 577	2 748
4 749	2 655	152	3 701	969	1 275	1 276	3 091	4 249	14 728	3 583	13 855	* 1 170	6 123
2 527	1 920	288	3 358	630	875	668	2 514	4 780	15 764	928	18 537	* 2 405	12 052
1 541	832	11	1 875	683	1 050	783	2 129	5 340	919	710	19 712	* 823	3 996
3 316	1 557	115	4 295	847	1 400	1 962	3 885	4 218	2 837	1 426	25 136	* 3 881	18 102
1 029	2 796	149	2 023	484	1 325	782	1 563	4 002	3 622	1 173	11 980	* 1 184	4 960
1 350	2 907	974	3 776	599	1 250	882	3 971	3 661	8 076	1 019	20 965	* 1 338	5 857
1 433	1 974	57	1 601	579	850	727	2 168	2 436	5 180	939	12 855	* 2 772	13 153
1 677	2 553	324	2 460	732	625	966	1 843	6 960	5 160	2 737	16 070	* 2 255	7 939
3 210	1 807	124	2 547	521	990	702	2 570	624	15 432	1 382	13 826	* 3 038	13 041
2 790	6 167	445	7 033	1 432	112	1 718	4 781	15 494	20 357	10 597	14 462	143	844
821	2 502	80	2 102	244	650	818	2 183	2 969	4 862	2 041	12 217	* 2 522	8 855
955	1 594	672	1 430	419	750	689	1 197	3 844	3 727	843	9 186	* 1 253	5 697
3 670	3 131	596	3 096	968	2 780	1 154	3 808	3 780	4 016	2 715	23 652	* 3 389	16 244
2 243	2 312	313	5 900	1 113	0	1 214	4 075	6 379	13 507	3 463	13 874	0	0
2 831	4 134	408	3 498	1 198	800	1 448	4 092	5 364	12 689	1 310	17 830	* 3 229	13 841
1 955	917	314	3 433	913	1 425	779	3 119	262	7 090	368	22 074	* 2 137	10 266
4 200	2 858	67	2 453	852	2 105	713	2 873	5 463	3 634	600	18 496	* 3 931	18 666
3 017	1 925	1 568	3 767	1 313	1 863	880	3 341	5 360	17 146	1 858	23 491	* 2 112	9 427
1 936	804	178	2 197	821	475	1 401	1 696	1 545	13 250	523	8 862	* 1 268	5 770
652	1 393	99	1 364	161	100	1 154	2 369	3 571	112	1 176	18 271	* 998	4 231
1 190	1 347	227	1 784	224	1 925	1 664	1 514	2 795	3 584	669	10 168	* 2 093	9 865
4 663	4 965	1 008	3 494	1 266	1 375	2 302	3 578	367	6 124	1 863	24 013	* 4 719	18 646
1 566	2 068	171	3 064	569	400	1 101	3 096	5 224	1 740	1 304	17 476	* 1 831	7 836
5 935	5 664	971	3 120	830	2 225	1 055	2 151	5 802	19 926	2 543	23 681	* 125	392
1 246	1 461	758	3 918	814	600	225	2 077	358	1 588	330	16 926	* 1 287	4 974
3 809	2 529	991	3 541	1 084	770	1 245	3 615	5 710	13 846	2 370	22 701	* 3 128	14 872
6 944	3 619	662	4 460	1 201	1 875	1 963	5 271	10 524	3 572	1 256	30 011	* 2 939	13 320
252	0	364	1 777	387	325	375	1 111	2 477	1 989	959	7 459	* 238	1 009
2 994	2 891	32	3 858	821	550	787	3 806	15 035	4 698	2 790	22 917	* 3 035	13 051
5 071	6 705	544	3 429	1 323	200	2 157	4 269	4 338	4 027	3 573	11 560	* 1 061	3 498
2 778	1 782	337	1 949	654	1 950	999	1 958	3 531	8 392	662	15 141	0	0
2 857	3 101	360	3 634	987	100	1 962	3 380	507	54 098	0	8 122	0	0
2 586	2 825	284	1 889	754	1 225	237	1 860	76	2 484	2 475	19 851	* 2 245	10 320
1 108	1 408	33	1 811	563	925	856	1 050	2 630	12 238	1 372	11 232	* 968	4 565
910	2 254	6	1 607	398	325	307	993	3 626	9 587	852	8 600	* 735	3 048
2 184	3 010	262	2 093	607	600	1 130	2 446	4 267	7 496	1 265	11 789	* 637	3 179
1 919	1 677	÷ 11	2 028	404	750	827	2 318	672	4 870	687	13 664	* 514	1 881
1 384	912	177	1 750	314	700	1 264	1 792	3 711	12 279	727	11 242	* 739	3 559
659	3 165	647	2 649	601	575	909	3 024	6 508	1 609	1 748	16 085	* 626	2 797
6 261	4 817	225	5 027	1 557	2 675	4 003	5 786	13 462	6 167	7 265	37 372	* 4 749	21 340
3 184	4 487	404	4 546	1 284	760	2 354	4 216	5 065	10 087	4 036	17 498	* 1 414	6 077
2 840	1 333	228	2 244	775	750	1 306	2 938	9 901	6 314	4 069	17 094	* 1 709	5 535
3 990	1 376	249	2 270	611	2 200	1 176	2 111	3 675	1 591	1 530	17 143	* 2 048	8 612
5 845	5 733	659	4 145	1 342	2 675	2 504	4 411	267	22 349	3 334	42 167	* 6 622	30 075
508	551	223	1 345	366	550	641	1 290	3 383	2 742	1 685	8 447	* 2 420	7 859
1 377	1 516	59	2 066	553	925	2 029	2 178	2 791	593	1 116	14 308	* 521	2 273
1 656	1 374	6	933	269	650	515	1 158	3 086	3 356	567	7 778	* 1 569	7 418
3 947	3 628	252	2 738	859	2 400	2 150	3 314	9 035	4 680	3 243	30 312	* 3 647	14 923
4 914	6 295	807	4 245	1 512	2 750	1 247	5 603	14 268	7 670	3 025	33 641	* 2 562	11 963
2 394	1 685	425	2 987	1 162	1 500	1 729	2 930	9 303	11 014	3 445	23 004	* 460	1 839
1 297	2 646	505	2 251	242	25	1 447	2 496	2 844	3 247	3 571	8 721	53	195
163	486	166	1 424	146	100	358	951	110	2 850	1 479	7 338	0	0
885	3 953	165	2 390	394	50	735	2 433	1 713	4 360	1 033	13 780	* 69	232

Nr.	Foreningens Navn	Indkøb i foreningens regnskabsår af: Butiksvarer *ialt*	Butiksvarer, *der kan fås i* F. D. B.	Butiksvarer *leveret af* F. D. B.	Forholdet mellem kol. 4 og kol. 3	**Indkøb i F. D. B.** Kolonial ialt	Margarine	Mel	Ost	Kaffe	
	1	2	3	4	5	6	7	8	9	10	10a
		Kr.	Kr.	Kr.	pct.	Kr.	kg	kg	kg	kg	Kr.
127	Lyngsaa	113 229	112 909	83 955	*74*	56 982	2 680	8 300	395	477	2 190
129	Manstrup	124 516	118 895	58 324	*49*	31 090	430	4 100	40	558	2 540
130	Mou	313 200	310 725	275 490	*89*	180 571	8 180	33 350	1 863	1 679	7 640
131	Mylund	186 434	172 276	125 655	*73*	79 242	3 475	11 932	950	630	2 861
132	Mygdal	264 759	254 308	204 457	*80*	130 497	4 080	16 650	806	752	3 416
133	Morild *)	101 877	94 389	81 520	*86*	52 410	2 750	10 200	348	414	1 880
134	Mosbjerg	194 935	152 986	124 545	*81*	79 634	3 380	12 898	656	441	2 011
135	Moseby	226 833	211 444	148 822	*70*	122 910	5 690	22 500	965	990	4 497
136	Mejlby	247 081	231 609	178 366	*77*	117 978	5 310	13 850	1 087	873	3 965
137	Manna-Thise	211 553	189 404	153 709	*81*	116 396	4 140	17 300	925	834	3 539
138	Nibe & o.	166 138	159 488	114 903	*72*	82 377	3 970	14 300	722	963	4 120
139	Nysum	133 753	123 233	92 135	*75*	57 973	2 430	10 200	173	459	2 085
140	Næsby-Rønbjerg	117 709	115 688	94 059	*81*	65 784	3 340	12 146	222	504	2 292
141	Nørre Kongerslev	147 260	146 137	121 218	*83*	96 237	4 570	11 996	387	932	4 222
142	Nørre Sundby	328 219	271 663	202 394	*75*	145 484	6 920	17 698	627	1 341	6 097
143	Nørhalne	222 778	207 242	152 594	*74*	117 856	4 970	16 392	969	797	3 625
144	Nørre Uttrup	189 420	166 597	121 449	*73*	100 041	4 010	10 100	991	873	3 971
145	Nørre Tranders	220 452	197 524	153 180	*78*	105 506	5 070	15 942	1 248	990	4 513
146	Nyholmstrand	366 743	331 413	237 286	*72*	197 500	10 680	18 700	594	1 917	8 710
148	Nøvling	119 266	115 688	112 018	*97*	78 808	2 930	11 100	1 159	432	1 857
149	Nørholm	157 063	143 179	119 778	*84*	88 778	2 960	10 450	444	500	2 270
150	Nørresundby ny	319 239	254 239	189 275	*75*	141 866	5 300	8 250	255	1 008	4 482
151	Nørager	210 114	208 664	151 240	*73*	120 205	4 060	24 150	139	0	0
152	Overlade	268 683	255 962	212 480	*83*	134 762	4 570	23 644	547	752	3 418
154	Pandrup	303 723	300 733	216 432	*72*	149 012	6 740	34 950	1 909	1 593	7 248
155	Porshede	84 163	83 718	70 672	*84*	49 060	2 169	7 400	267	239	1 084
156	Præstbro	123 540	117 018	103 003	*88*	71 265	2 370	7 100	876	306	1 387
157	Poulstrup	92 258	87 416	74 782	*86*	50 375	3 000	10 350	313	545	2 472
160	Ranum	179 097	161 730	139 810	*86*	101 251	4 500	21 800	431	905	4 116
161	Ravnkilde	202 984	176 889	147 424	*83*	99 152	4 490	15 500	815	873	3 978
162	Romdrup	160 620	151 866	107 846	*71*	83 462	4 290	14 190	102	711	3 225
163	Rold & o.	166 948	158 014	115 731	*73*	74 575	3 910	15 800	479	720	3 271
164	Rostrup	198 360	183 688	153 904	*84*	107 687	5 450	18 350	438	810	3 690
165	Rærup	133 586	125 103	105 059	*84*	69 023	2 030	10 800	737	333	1 518
166	Risgaard	280 274	255 193	201 702	*79*	157 810	7 880	24 326	1 105	1 553	7 062
167	Rakkeby	129 589	120 613	91 286	*76*	61 596	3 490	9 986	761	612	2 778
168	Rydal	88 582	80 700	58 690	*73*	44 617	2 000	7 900	208	131	596
169	Rosenlund	146 921	129 008	88 485	*69*	68 767	4 170	10 500	226	752	3 421
170	Serritslev	358 537	344 573	235 800	*68*	163 249	7 270	25 950	1 161	1 147	5 229
171	Siem & o.	125 172	116 185	83 290	*72*	56 669	1 700	9 540	439	437	1 983
172	Sindal	228 915	219 440	173 386	*79*	119 490	6 930	22 050	1 410	945	4 295
173	Skørping & o.	173 210	165 792	90 805	*55*	68 016	4 030	15 350	45	5	20
174	Smidie	102 027	87 866	67 497	*77*	47 117	2 420	9 450	50	421	1 901
175	Støvring	483 665	479 842	366 340	*76*	254 795	14 410	72 450	2 898	2 723	12 366
176	Sterup	204 002	193 792	144 134	*74*	90 426	3 890	14 100	903	626	2 847
177	Storvorde	224 681	217 538	165 513	*76*	122 405	4 720	17 910	415	711	3 225
178	Sulsted	182 724	172 359	133 336	*77*	86 148	4 620	13 850	872	734	3 250
179	Suldrup	426 023	402 598	296 613	*74*	207 084	9 820	31 214	1 107	1 589	7 225
180	Syvsten	137 438	131 095	94 652	*72*	65 960	3 635	10 800	665	608	2 765
181	Sønder Tranders	296 451	267 398	188 352	*70*	143 756	5 580	20 148	1 278	252	1 149
182	Sønderup	276 983	276 260	229 101	*83*	167 387	6 790	26 130	2 633	1 134	5 160
183	Sønderholm	270 644	250 606	174 906	*70*	110 860	5 330	18 450	441	738	3 351
184	Saltum	162 826	155 961	128 053	*82*	87 446	5 280	14 900	1 337	1 004	4 537
185	Skovsgaard	142 255	140 997	116 826	*83*	73 079	4 420	12 250	303	747	3 397
186	Sønder Harritslev	138 357	135 028	121 168	*90*	78 785	3 410	10 050	217	486	2 203

*) Omregnet til 12 mdr.

i kalenderåret

nial

Cigarer og cigarillos	Røg- og shagtobak	Skråtobak	Blød sæbe og husholdningssæbe	Toiletsæbe	Høstbindegarn	*Cykler*	*Papir*	*Manufaktur en gros*	*Manufaktur, konfektion, skotøj detail*	*Skotøj en gros*	*Isenkram*	*Markfrø (bruttopris) 1948/49*	
11	12	13	14	15	16	17	18	19	20	21	22	23	23a
Kr.	Kr.	Kr.	Kr.	Kr.	kg	Kr.	Kr.	Kr.	Kr.	Kr.	Kr.	kg	Kr.
1 110	2 558	283	1 641	536	671	327	2 566	3 952	2 355	1 241	16 532	* 3 895	14 370
1 195	925	59	826	162	1 125	1 148	1 815	5 050	3 685	2 220	13 316	* 1 838	8 980
7 716	8 606	1 212	6 871	2 244	2 000	1 671	7 012	6 492	36 445	5 558	37 741	* 4 248	17 728
2 873	3 898	571	2 741	825	1 550	1 210	3 336	6 657	5 800	2 138	27 272	* 3 277	14 431
4 371	1 586	167	3 007	1 029	2 450	2 033	4 089	13 324	23 366	2 703	28 445	* 3 172	14 174
1 384	1 384	100	1 667	696	1 325	677	1 877	5 920	5 875	1 084	13 677	* 1 124	5 192
4 144	1 970	321	1 992	833	1 500	1 021	2 189	8 538	8 647	2 062	22 454	* 2 515	11 654
218	904	9	3 922	828	150	1 653	3 081	1 900	2 476	3 082	13 720	* 244	1 030
4 852	5 378	1 887	3 913	1 374	2 000	1 300	3 708	11 609	6 053	4 811	32 907	* 6 621	30 664
3 677	1 932	119	3 533	935	1 900	1 471	3 822	2 635	970	2 921	25 494	* 2 672	12 460
2 775	2 618	267	3 763	1 058	950	1 539	3 907	360	8 774	1 362	16 584	* 1 676	7 471
1 952	4 518	358	1 758	489	250	3 812	1 748	8 641	2 602	2 166	15 193	* 1 903	8 036
2 273	1 157	930	2 263	406	950	1 322	1 407	3 739	1 823	2 227	17 757	* 2 493	11 881
3 612	3 033	58	2 651	587	1 518	1 124	2 575	281	7 170	363	13 468	* 2 055	7 545
2 612	8 206	283	7 149	2 311	0	2 456	5 060	6 801	22 418	4 341	15 834	0	0
1 384	4 881	896	3 769	1 075	1 475	725	2 844	2 636	6 236	2 033	20 264	* 2 487	11 773
2 542	1 824	602	3 509	1 045	50	637	3 818	3 768	0	2 182	11 003	* 83	472
4 609	4 734	448	4 439	973	963	938	3 447	7 108	14 094	3 034	19 053	* 2 812	12 088
2 465	6 912	374	7 808	2 298	475	2 161	3 650	14 803	3 651	2 834	12 687	* 142	616
1 963	1 845	214	2 361	839	1 425	575	2 392	4 890	9 277	1 742	14 334	* 1 708	8 561
3 631	2 640	521	2 155	678	975	878	2 217	3 043	8 406	1 470	14 986	* 2 379	9 558
3 948	8 406	241	3 006	1 567	0	1 586	4 853	5 242	20 751	3 840	11 137	0	0
4 602	1 843	344	3 475	807	1 600	1 989	2 754	1 379	2 515	1 032	21 366	* 5 669	26 924
4 806	4 956	925	4 182	969	2 000	2 066	4 107	21 887	2 013	5 268	42 377	* 6 031	28 404
1 637	2 617	485	5 809	1 338	2 700	5 552	3 498	3 026	9 879	2 125	43 340	* 3 894	15 196
2 857	887	618	1 613	519	675	1 220	1 318	2 706	4 506	797	11 065	* 1 523	6 242
1 959	1 970	162	1 657	531	850	542	3 131	4 775	1 531	2 848	18 911	* 3 989	19 613
1 862	782	169	1 739	482	1 150	335	1 602	2 683	5 445	364	13 978	* 363	1 689
3 502	1 973	1 331	4 102	1 015	1 700	1 025	2 198	605	1 878	4 557	28 296	* 2 426	10 961
2 212	4 679	443	2 984	594	725	1 977	3 627	10 039	6 394	3 382	22 853	1 954	8 729
1 283	1 879	325	3 059	827	2 350	446	2 805	2 721	8 878	1 528	8 006	* 3 164	13 964
5 021	1 427	346	2 507	445	775	1 578	3 118	10 971	6 473	1 669	17 347	* 2 185	10 500
6 985	3 916	39	4 104	1 124	1 800	592	4 934	11 176	4 563	3 952	21 000	* 3 838	18 139
5 233	2 874	385	1 492	502	1 200	2 094	2 842	3 596	9 810	1 356	16 338	* 2 875	13 515
6 372	7 998	496	5 071	1 542	3 225	1 367	4 049	6 809	5 455	622	25 590	* 5 359	24 867
2 658	973	358	2 499	525	850	906	2 213	5 019	5 565	633	15 354	* 339	2 146
1 205	811	305	1 231	424	1 000	513	1 330	2 800	683	791	7 956	* 274	1 563
1 404	1 400	54	2 544	506	425	254	1 691	3 191	2 843	1 566	10 173	* 1 361	7 096
8 518	5 369	1 210	5 429	1 087	4 000	2 410	6 167	12 131	12 329	3 028	36 486	* 5 063	23 831
2 263	1 809	297	1 525	355	775	975	1 754	5 879	2 749	1 523	13 741	* 1 648	6 445
3 625	6 401	940	5 065	1 351	2 225	1 671	4 095	2 806	14 734	1 170	29 420	* 3 798	12 791
1 215	1 726	78	2 996	395	325	470	2 368	3 292	5 645	1 698	9 316	541	2 623
1 526	3 435	226	1 711	412	350	837	1 413	2 726	3 032	1 394	10 978	* 1 320	5 196
7 710	6 649	1 861	10 644	3 469	4 800	629	8 209	13 536	28 309	4 347	56 515	* 6 283	28 089
2 930	5 034	573	2 935	620	1 300	2 907	2 348	10 597	6 349	4 453	27 054	* 1 033	4 635
2 593	5 113	270	3 253	742	2 000	820	3 609	3 691	13 890	3 362	17 736	* 3 061	13 920
4 113	3 858	726	2 754	558	1 250	1 402	3 423	5 673	17 127	2 384	17 179	* 3 028	13 943
9 179	8 181	1 459	6 787	1 610	3 725	1 810	5 163	18 825	22 292	1 773	39 666	* 4 966	20 578
2 035	3 027	775	2 234	586	1 250	531	2 240	6 750	910	1 673	16 588	* 2 112	9 630
2 450	2 440	556	3 882	1 238	2 500	1 464	3 412	3 954	10 983	1 567	23 216	* 1 886	8 860
6 805	4 878	554	5 576	1 661	2 950	1 564	4 861	8 356	10 904	3 502	32 527	* 7 218	34 431
3 111	4 045	424	3 640	782	2 600	1 195	4 037	6 743	23 302	3 631	25 138	* 5 086	21 191
4 340	3 092	301	3 220	914	825	2 515	3 418	2 819	5 333	639	25 883	* 2 275	10 511
2 348	1 580	138	3 101	909	800	1 128	3 395	8 445	4 707	1 802	24 270	* 1 313	5 859
3 030	469	23	1 946	582	1 025	1 513	2 534	6 616	13 214	769	17 737	* 309	1 356

Nr.	Foreningens Navn	Indkøb i foreningens regnskabsår af: Butiksvarer ialt	Butiksvarer, der kan fås i F. D. B.	Butiksvarer leveret af F. D. B.	Forholdet mellem kol. 4 og kol. 3	Indkøb i F. D. B.: Kolonial ialt	Margarine	Mel	Ost	Kaffe	
	1	2	3	4	5	6	7	8	9	10	10a
		Kr.	Kr.	Kr.	pct.	Kr.	kg	kg	kg	kg	Kr.
187	Svenstrup	184 248	167 597	116 226	*69*	83 695	5 240	12 100	800	662	3 010
188	Skallerup	422 901	394 202	326 482	*83*	202 748	6 195	25 300	2 670	1 462	6 211
189	Skivum	182 767	173 382	141 724	*82*	92 843	4 050	13 125	371	698	3 181
190	Sørup	213 034	209 268	177 548	*85*	115 430	4 850	21 840	394	923	4 202
191	Sæby & o.	243 062	229 221	197 621	*86*	158 193	7 945	20 020	2 282	1 602	7 291
192	Staun	103 736	95 266	73 794	*78*	49 759	1 970	6 200	571	297	1 361
193	Sebber	125 324	104 903	91 321	*87*	65 894	2 560	7 350	320	509	2 313
194	Salling *)	168 977	164 059	117 800	*72*	82 723	3 720	13 316	180	702	3 189
195	Strandby, F.	260 540	259 630	197 783	*76*	145 978	6 920	21 550	659	1 314	5 786
196	Store Brøndum	208 121	191 407	133 483	*70*	90 731	3 650	16 092	207	671	3 054
197	Sønder Saltum	150 483	146 116	115 975	*79*	81 374	3 690	17 950	321	590	2 674
198	Sønder Kongerslev	494 968	451 841	350 453	*78*	259 615	11 300	40 350	1 551	2 115	9 618
199	Skagen	281 209	233 029	172 336	*74*	110 008	520	8 850	128	761	3 458
200	Strandby, S.	463 861	362 124	267 517	*74*	218 212	6 970	14 750	112	833	3 726
201	Skibsby	164 582	151 257	118 258	*78*	70 769	2 720	11 850	491	455	2 062
202	Sejlflod	162 769	154 290	132 948	*86*	103 966	3 640	12 988	675	675	3 071
203	Skelund	158 942	149 143	94 163	*63*	72 159	3 170	16 658	99	698	3 161
204	Skæve	136 381	127 704	88 845	*70*	62 485	2 170	7 800	117	468	2 129
205	Sæsing	254 904	242 302	200 871	*83*	149 405	4 690	21 020	1 612	554	2 510
206	Sønderskov	138 076	130 583	105 432	*81*	74 915	3 630	12 250	197	176	803
207	Stenhøj	128 399	116 370	103 453	*89*	78 408	3 610	11 350	830	594	2 720
208	Taars	394 630	372 280	338 180	*91*	212 951	9 600	37 068	2 791	1 800	8 184
209	Terndrup & o.	171 462	170 271	156 268	*92*	121 766	4 080	13 400	557	779	3 550
210	Thorshøj	300 237	280 197	254 675	*91*	191 438	6 300	26 700	1 552	1 260	5 741
211	Thorup Sogn	168 048	158 736	112 602	*71*	85 576	3 030	14 750	402	639	2 910
212	Tornby	332 747	330 355	281 359	*85*	151 744	6 905	24 594	1 109	914	4 147
213	Try	133 121	132 555	118 747	*90*	91 439	2 860	10 700	747	495	2 257
214	Tranum	292 867	291 402	250 709	*86*	168 547	8 370	21 700	207	1 463	6 648
215	Tylstrup	205 662	193 823	170 677	*88*	122 985	5 370	23 900	12	1 006	4 257
216	Tversted	196 397	189 796	162 886	*86*	96 827	6 540	23 600	1 447	1 022	4 640
217	Tolstrup, L.	105 230	103 855	91 495	*88*	65 268	3 110	11 468	669	459	2 082
218	Tostrup	98 170	95 499	73 921	*77*	48 057	2 330	6 824	496	351	1 594
219	Tisted	88 764	84 604	73 992	*88*	53 442	2 100	8 246	261	450	2 043
220	Thorup	145 893	135 998	96 649	*71*	69 442	3 120	14 350	802	95	430
221	Tuen	177 491	170 781	133 953	*78*	88 238	5 010	19 550	539	882	4 018
222	»Tolstrup«, B.	305 374	304 174	172 378	*57*	120 959	3 590	17 050	496	1 329	5 629
223	Terpet	113 154	96 638	80 861	*84*	55 923	2 320	9 598	345	391	1 620
225	Ulsted	187 434	177 728	131 600	*74*	86 048	4 130	13 500	321	648	2 952
226	Ugilt	233 626	221 154	185 442	*84*	125 380	5 010	15 350	547	851	3 877
227	Vogn	84 068	83 226	73 070	*88*	43 004	2 090	7 600	249	347	1 576
228	Vaarst	168 984	149 758	125 956	*84*	95 431	4 750	16 196	477	1 157	5 268
229	Vedsted	142 753	140 475	120 427	*86*	88 750	4 820	15 150	259	689	3 131
230	Vester Hassing	228 280	225 342	181 031	*80*	130 942	5 760	23 504	1 096	1 175	5 369
231	Visborg	172 428	166 395	114 463	*69*	72 990	4 300	20 350	261	738	3 358
232	Vilsted	284 245	279 422	189 274	*68*	125 163	3 710	22 850	181	958	4 485
233	Vrejlev	112 236	106 373	81 844	*77*	53 993	2 850	9 050	127	387	1 761
234	Vadum	423 007	384 973	258 334	*67*	161 081	8 350	34 550	1 375	1 422	6 462
235	Veddum	264 412	253 231	193 501	*76*	130 049	4 970	25 950	723	999	4 540
236	Vidstrup	217 161	197 182	157 104	*80*	92 281	3 865	17 804	743	572	2 625
237	Vejgaard ny	419 185	314 155	242 791	*77*	185 298	11 284	33 145	257	1 921	8 737
238	Volsted	155 882	141 394	109 609	*78*	78 600	3 810	16 484	661	576	2 617
239	Vebbestrup	312 933	272 798	187 773	*69*	141 377	6 990	26 990	375	1 355	6 768
240	Vester Hornum	168 312	152 772	119 993	*79*	86 580	3 200	11 444	61	405	1 836
241	Vittrup	171 982	169 767	123 909	*73*	83 052	4 370	15 900	446	968	4 402
242	Vindblæs	270 702	267 824	219 172	*82*	154 021	6 270	24 150	942	1 209	5 186

*) Omregnet til 12 mdr.

i kalenderåret

nial

Cigarer og cigarillos	Røg- og shagtobak	Skråtobak	Blød sæbe og husholdningssæbe	Toiletsæbe	Høstbindegarn	*Cykler*	*Papir*	*Manufaktur en gros*	*Manufaktur, konfektion, skotøj detail*	*Skotøj en gros*	*Isenkram*	*Markfrø (bruttopris) 1948/49*	
11	12	13	14	15	16	17	18	19	20	21	22	23	23a
Kr.	Kr.	Kr.	Kr.	Kr.	kg	Kr.	Kr.	Kr.	Kr.	Kr.	Kr.	kg	Kr.
2 700	1 409	255	4 107	832	900	628	3 310	1 145	15 205	845	11 398	* 744	3 425
7 416	7 416	872	5 233	1 733	4 275	2 904	6 343	24 277	40 397	4 478	45 335	* 5 000	21 286
2 237	3 026	1 004	2 865	708	2 000	1 180	3 561	7 134	6 320	1 068	29 618	* 3 085	14 593
3 526	2 911	531	3 581	1 059	1 475	1 261	3 522	17 047	9 501	1 364	29 423	* 1 921	9 582
6 068	8 976	218	6 043	1 754	1 275	932	5 990	5 204	2 917	977	23 408	* 2 841	12 838
1 902	3 303	249	1 100	122	625	759	1 232	3 094	2 622	1 837	14 491	* 1 614	6 176
2 376	2 071	767	2 024	511	350	842	1 335	5 465	3 861	1 508	12 416	5	9
777	987	891	2 710	695	1 125	2 013	2 148	6 695	2 648	1 909	19 664	* 2 364	10 213
5 705	3 934	1 263	5 209	1 640	925	2 053	3 969	10 322	4 220	2 981	28 260	* 4 306	17 853
3 053	1 963	154	2 682	685	1 400	961	3 821	7 381	6 222	2 788	21 579	* 3 455	14 951
2 856	2 395	12	2 747	836	1 250	1 201	3 136	4 983	1 739	2 045	21 497	* 2 940	14 723
3 232	2 393	99	7 317	2 269	2 300	1 741	21 106	7 823	12 320	4 822	43 026	* 4 830	20 708
2 806	2 061	356	3 299	818	75	2 293	4 034	22 777	3 177	1 075	28 972	* 330	1 435
2 584	1 371	111	4 626	1 199	650	1 466	3 745	8 670	7 334	2 967	25 123	* 312	1 232
3 108	2 008	200	1 882	624	1 145	1 518	2 197	6 636	12 778	2 119	22 241	* 2 269	10 396
3 373	4 210	429	2 386	638	875	906	2 994	4 431	7 926	1 422	11 303	* 1 498	6 876
1 566	1 541	110	2 167	514	1 825	653	2 302	324	2 304	1 675	14 746	* 2 643	11 337
1 846	1 391	120	1 673	362	987	901	1 191	5 644	4 307	1 476	12 841	* 1 666	7 987
3 157	2 803	554	3 622	1 064	1 725	2 129	3 148	8 222	7 464	1 689	28 814	* 1 124	5 402
1 869	1 758	189	2 360	807	825	910	2 153	4 486	7 116	942	14 910	* 1 175	5 832
2 315	1 563	284	2 252	834	1 350	706	2 723	2 515	1 929	473	16 699	* 3 954	18 615
7 340	14 851	1 894	6 391	2 501	2 800	2 599	10 939	22 146	35 933	4 075	49 537	* 3 624	16 524
3 978	4 749	904	2 915	994	1 000	1 271	2 440	3 911	5 231	1 613	20 036	* 4 691	20 022
6 300	8 409	1 199	4 772	1 727	3 900	1 164	7 764	1 074	10 208	1 103	41 924	* 5 163	25 334
1 116	3 137	610	2 699	468	1 450	919	2 530	4 147	4 655	1 692	13 083	* 2 883	13 766
6 351	6 882	1 320	4 807	1 140	1 800	1 698	7 527	13 029	22 740	3 878	80 743	* 3 146	14 462
1 834	2 596	489	1 931	663	1 250	1 081	2 347	3 439	4 469	1 549	14 423	* 2 587	11 224
2 948	7 730	843	5 374	1 065	2 025	2 851	7 201	18 567	9 001	6 305	38 237	* 2 447	10 854
1 674	3 135	350	3 472	1 099	750	1 958	3 952	1 087	15 164	2 238	23 293	* 4 743	20 855
4 097	6 000	948	4 331	1 136	1 525	1 241	4 075	14 184	18 757	2 974	24 828	* 2 890	13 928
2 667	4 052	368	1 919	551	750	1 480	1 345	4 596	1 270	1 105	16 431	* 1 800	7 266
959	1 452	15	1 455	420	950	1 848	2 096	5 106	4 729	1 031	11 054	* 1 154	4 910
2 018	3 199	366	1 796	507	400	1 237	1 418	3 965	2 835	1 100	9 995	* 1 369	5 779
1 123	999	0	2 153	746	1 375	291	2 604	2 864	5 407	416	15 625	* 1 679	8 412
2 711	2 417	770	2 981	1 102	1 050	1 082	2 793	11 804	7 409	1 872	20 755	* 1 046	4 518
6 130	4 643	110	4 351	1 455	2 500	2 003	3 555	9 393	6 928	3 751	25 789	584	1 082
2 104	1 501	0	1 439	127	575	1 272	2 119	3 413	5 883	738	11 513	* 1 119	4 670
1 763	2 561	935	2 609	724	1 875	1 828	3 175	2 813	9 798	1 495	26 443	* 5 145	25 235
3 778	2 911	337	3 605	1 059	2 300	1 343	3 171	9 067	11 184	2 412	32 885	* 1 629	6 601
1 306	2 364	401	1 283	474	525	2 540	1 548	3 375	2 691	1 273	18 639	* 273	1 143
3 834	3 004	23	3 097	903	1 375	698	1 975	3 676	12 539	1 139	10 498	* 2 128	9 486
4 357	5 867	163	2 879	913	2 400	905	2 769	2 940	5 521	1 789	17 753	* 3 623	19 981
2 029	3 978	471	3 951	1 329	1 575	1 579	4 260	5 856	13 976	481	23 937	* 3 651	17 339
2 020	1 001	46	2 904	761	1 475	1 586	3 293	10 276	3 785	3 015	19 518	* 2 448	11 325
8 297	1 946	675	3 008	585	3 000	1 399	2 414	11 018	18 081	4 152	27 047	* 4 981	23 516
1 285	3 869	270	1 846	391	1 800	836	1 924	4 114	6 567	867	13 543	* 1 287	6 752
5 460	3 433	1 839	5 997	1 069	3 400	2 131	4 524	3 471	30 632	4 063	52 432	* 3 282	13 730
5 960	4 404	158	4 201	1 251	2 500	1 184	4 817	17 430	10 946	3 807	25 268	* 4 262	18 093
3 725	2 899	681	3 020	858	2 100	1 580	4 259	14 283	17 815	2 420	24 466	* 1 232	5 059
1 145	5 859	500	9 811	2 274	0	1 663	4 469	2 218	35 511	1 123	12 509	* 27	96
4 489	5 428	429	2 663	771	1 700	967	2 611	3 520	7 351	2 012	14 548	* 851	4 033
6 094	7 503	150	4 383	1 600	1 600	2 294	5 047	7 620	5 263	3 204	22 968	* 5 423	24 915
2 329	1 996	923	2 577	532	1 500	1 031	2 123	6 334	3 586	2 083	18 256	* 3 674	16 118
4 324	1 991	478	2 893	782	1 025	1 623	2 732	5 385	11 167	1 550	18 400	* 2 206	11 197
7 090	4 821	2 135	4 903	1 581	1 750	1 403	4 580	18 496	6 514	4 798	29 360	* 4 927	21 118

Nr.	Navn	Indkøb i foreningens regnskabsår af: Butiksvarer ialt	Butiksvarer, der kan fås i F. D. B.	Butiksvarer leveret af F. D. B.	Forholdet mellem kol. 4 og kol. 3	Indkøb i F. D. B.: Kolonial ialt	Margarine	Mel	Ost	Kaffe	
	1	2	3	4	5	6	7	8	9	10	10a
		Kr.	Kr.	Kr.	pct.	Kr.	kg	kg	kg	kg	Kr.
243	Vennebjerg	158 929	148 752	109 415	74	69 381	3 300	13 946	109	513	2 330
244	Vester Hjermitslev	145 760	144 123	94 809	66	69 032	3 630	11 700	529	603	2 739
245	Vrensted	234 444	217 214	172 555	79	125 651	3 735	15 950	204	572	2 427
246	Vodskov	157 077	132 077	80 656	61	59 610	2 640	9 750	155	540	2 445
247	Vokslev	218 131	200 229	141 895	71	114 003	3 270	12 524	324	662	3 004
248	Vægger	183 361	168 638	126 757	75	80 934	3 490	10 284	353	549	2 499
249	Ørsø	173 058	157 599	137 458	87	97 995	3 890	14 300	1 030	698	3 175
250	Øster Hornum	308 476	288 922	220 025	76	154 900	6 930	27 300	209	1 184	5 388
251	Øster Sundby	189 864	154 412	126 025	82	96 753	5 100	14 198	1 019	768	3 477
252	Øster Brønderslev	264 000	254 650	203 650	80	145 486	6 070	28 092	643	1 148	5 215
253	Øland	117 930	109 840	78 207	71	49 268	2 920	9 800	95	464	2 112
254	Øster Doense	220 066	203 515	134 709	66	104 398	4 910	11 598	129	936	4 261
255	Øster Hassing	121 381	111 722	88 196	79	60 296	3 170	10 296	634	545	2 409
256	Østrup & o.	162 225	157 824	126 985	80	96 274	3 940	18 222	278	626	2 842
257	Ørum	205 915	196 826	130 653	66	92 531	3 010	12 900	286	613	2 738
258	Østervraa	197 963	192 705	112 011	58	84 425	4 710	15 700	147	48	209
259	Øster Hurup	239 930	239 011	171 899	72	108 276	4 550	12 042	274	1 085	4 933
260	Ørtoft *)	130 374	123 034	107 558	87	81 812	3 510	12 800	36	576	2 613
261	Øster Svenstrup	125 987	125 528	114 606	81	81 436	3 760	12 900	485	607	2 766
262	Øster Uttrup	191 486	172 305	150 010	87	105 611	2 950	10 550	702	342	1 558
300	Forbrugsforeningen af 1872 ..	3 453 465	3 178 465	2 052 576	65	1 403 038	49 729	47 500	10 999	10 026	36 974

*) Omregnet til 12 mdr.

		Kr.	Kr.	Kr.	pct.	Kr.	kg	kg	kg	kg	Kr.
1	Aale	278 524	239 328	202 172	85	146 466	6 740	22 396	1 588	1 190	5 466
2	Aaes	155 645	129 808	114 650	88	90 619	3 260	13 100	1 323	630	2 827
3	Aastrup	128 326	114 494	100 737	88	75 753	2 610	8 550	576	467	2 125
4	Aastruplund	156 667	129 005	101 005	78	77 541	2 900	9 396	496	511	2 307
5	Addit	112 478	79 333	66 864	84	48 317	2 230	5 050	209	357	1 628
6	As	151 757	137 949	104 151	76	66 438	3 170	9 550	696	550	2 495
9	Barrit	67 402	63 813	51 117	80	37 577	1 750	5 300	148	329	1 442
10	Barritskovby	165 942	134 907	119 536	89	85 648	3 260	8 400	1 295	701	3 163
11	Bisholt	65 297	56 170	42 390	76	30 501	1 360	3 948	250	33	145
12	Bjerre	220 760	182 464	158 021	87	113 672	4 520	16 000	1 150	822	3 744
13	Breth	80 491	72 584	64 508	89	44 026	1 900	6 800	423	388	1 666
14	Brund	221 020	181 240	145 506	80	108 174	4 070	7 800	1 081	649	3 120
15	Brørup	95 069	86 623	70 421	81	43 903	1 970	6 350	421	339	1 472
16	Burgaarde	61 182	54 860	48 032	88	37 355	1 390	5 500	156	226	983
17	Brf. af 1915, H.	379 995	265 813	227 286	86	141 275	8 180	11 350	948	1 400	5 942
18	Brf. af 1919, T.	80 175	56 043	50 043	89	31 836	1 330	3 647	597	243	1 029
19	Boest	128 869	80 767	71 127	88	53 301	2 590	9 192	588	37	165
22	Egebjerg	347 000	296 981	267 885	90	170 029	5 460	19 855	1 295	1 101	4 935
23	Ejer	167 604	154 685	125 008	81	92 061	3 080	11 270	765	626	2 822
24	»Enighedene«, H.	162 417	113 327	94 310	83	57 638	2 970	5 750	871	572	2 596
25	Ejstrupholm & o.	165 073	136 073	119 000	88	95 934	4 720	16 596	217	988	4 008
26	»Fremad«, H.	327 258	238 838	202 434	85	133 680	7 190	12 300	1 168	1 203	5 614
27	Føvling	—	—	43 838	—	33 919	1 640	5 400	309	316	1 426
29	Flemming & o.	144 531	105 710	89 973	85	65 351	2 300	7 000	799	381	1 716
31	Gangsted	172 947	149 379	131 879	88	99 600	3 520	9 450	1 018	698	3 342
32	Gammelby	134 134	121 134	98 430	81	74 015	2 290	7 779	53	451	2 090
33	Gedved	308 805	283 868	208 549	74	138 974	6 410	15 521	1 597	1 079	4 846
34	Gjesing	185 395	155 057	135 057	87	92 831	4 240	11 700	834	746	3 262

i kalenderåret

nial

Cigarer og cigarillos	Røg- og shagtobak	Skråtobak	Blød sæbe og husholdningssæbe	Toiletsæbe	Høstbindegarn	*Cykler*	*Papir*	*Manufaktur en gros*	*Manufaktur, konfektion, skotøj detail*	*Skotøj en gros*	*Isenkram*	*Markfrø (bruttopris) 1948/49*	
11	12	13	14	15	16	17	18	19	20	21	22	23	23a
Kr.	Kr.	Kr.	Kr.	Kr.	kg	Kr.	Kr.	Kr.	Kr.	Kr.	Kr.	kg	Kr.
3 969	2 927	388	2 621	571	825	1 227	2 468	3 449	13 924	1 532	17 434	* 838	3 714
1 566	914	342	2 155	801	1 075	1 081	2 083	1 438	1 429	2 184	17 562	* 1 278	5 923
4 078	1 395	102	3 126	1 074	3 335	1 075	4 930	6 797	5 261	1 898	26 943	* 5 491	26 756
1 009	1 908	113	2 457	654	125	1 124	1 900	5 023	5 071	879	7 049	* 196	1 104
1 847	1 253	404	2 014	292	1 825	830	2 303	3 001	5 601	1 868	14 289	* 1 721	6 895
4 230	1 191	413	3 101	752	1 550	1 041	3 094	5 696	6 015	1 887	28 090	* 1 214	4 880
2 629	1 711	269	2 800	849	1 900	2 021	3 223	5 317	3 796	1 799	23 307	* 3 680	16 948
4 752	3 812	1 132	4 812	1 422	3 825	1 070	6 027	9 816	14 564	1 246	32 402	* 4 610	22 407
562	1 369	238	3 905	1 222	375	1 509	2 186	2 743	12 249	2 263	8 322	* 619	2 764
6 411	8 740	950	4 232	1 398	2 700	2 798	5 933	6 525	4 135	3 926	34 847	* 2 914	12 911
955	1 007	68	2 173	391	1 725	1 348	1 951	3 364	2 099	2 066	18 111	* 1 262	6 378
2 550	2 013	170	3 190	964	1 250	1 284	2 564	7 927	1 612	2 851	14 073	* 2 711	12 952
1 209	1 211	66	2 307	515	750	1 703	2 745	3 920	3 830	1 138	14 564	* 2 203	10 086
4 160	3 571	427	2 888	751	2 295	1 041	2 070	2 387	4 387	1 725	19 101	* 3 824	17 270
3 504	1 595	861	2 282	609	1 425	1 824	2 807	2 925	7 340	2 061	21 165	* 2 937	13 300
2 008	1 065	68	3 103	358	825	1 030	1 566	156	9 356	665	14 813	2 766	13 173
2 882	1 953	370	3 517	930	1 250	2 738	3 328	17 047	2 747	4 384	27 379	* 2 693	12 026
3 751	5 838	328	2 518	842	1 825	842	2 289	5 122	1 946	1 023	14 524	* 2 732	13 096
3 642	2 693	323	2 524	802	675	879	2 819	5 384	3 530	1 450	19 108	* 1 723	6 990
3 069	1 125	110	2 290	616	1 975	2 087	2 781	5 298	8 670	2 972	22 591	* 3 789	18 520
14 795	46 580	1 065	70 812	20 696	175	24 993	72 181	10 855	389 638	38 132	113 739	78	324

Afdeling: 8. Horsens

Kr.	Kr.	Kr.	Kr.	Kr.	kg	Kr.	Kr.	Kr.	Kr.	Kr.	Kr.	kg	Kr.
8 111	7 287	379	4 997	1 319	1 900	1 335	6 340	14 834	3 128	1 523	28 546	* 5 097	17 907
4 690	2 551	748	2 854	431	1 450	876	2 746	4 437	2 177	1 194	12 601	* 2 764	12 705
1 769	1 156	703	1 840	351	1 200	1 379	1 812	5 179	3 354	848	12 412	* 1 773	7 785
2 807	2 530	761	2 162	574	1 100	779	2 541	5 115	1 407	1 300	12 322	* 2 698	11 153
1 581	2 350	357	1 772	220	650	402	1 188	4 510	986	1 067	10 394	* 1 142	4 499
3 796	3 116	902	2 565	954	1 075	2 486	3 427	4 848	2 752	1 700	22 500	* 1 707	7 854
1 233	1 524	299	1 337	133	450	358	1 124	2 868	1 712	728	6 750	* 1 343	6 324
3 328	2 066	1 498	2 793	923	291	4 117	2 693	6 481	2 987	2 208	15 402	* 1 719	7 800
1 344	1 171	299	1 077	237	500	482	1 033	3 386	833	679	5 476	* 522	2 586
4 992	1 988	435	3 582	885	2 751	1 297	4 173	10 126	5 179	2 072	21 502	* 3 911	17 849
1 682	771	218	1 447	401	644	905	1 643	5 740	2 781	992	8 421	* 1 051	5 271
1 825	1 643	850	3 013	1 017	1 250	806	2 796	9 819	4 827	2 010	17 074	* 2 639	11 986
871	1 043	1 014	1 516	425	700	995	1 704	5 489	2 166	1 765	14 399	* 1 771	7 871
1 598	646	155	930	254	750	344	1 333	2 640	116	647	5 597	* 2 069	8 638
2 342	4 208	295	6 727	1 146	725	2 421	4 128	11 035	50 592	3 909	13 926	* 383	1 670
1 232	1 447	120	1 201	479	50	917	1 484	4 673	1 367	1 374	8 392	* 39	177
1 331	991	111	2 362	514	250	610	1 707	3 441	103	946	11 019	* 1 676	6 466
8 094	5 062	661	4 476	1 745	2 850	4 121	6 999	20 294	10 324	5 739	50 379	* 4 413	17 771
1 343	946	480	2 743	640	700	1 110	2 733	9 119	2 579	2 663	14 743	* 3 049	12 666
2 323	2 486	211	2 572	475	0	3 944	2 549	5 937	9 718	3 195	11 329	0	0
3 894	4 759	187	2 640	738	600	333	2 421	4 562	918	575	14 257	* 6 698	25 665
2 997	3 582	634	6 378	873	0	2 209	4 406	16 142	31 653	3 547	10 797	10	60
2 000	941	46	1 210	234	550	183	1 096	2 325	640	478	5 197	1 318	5 300
1 512	638	93	1 802	463	712	703	2 657	6 269	868	1 133	12 992	* 1 514	6 959
3 860	2 065	278	1 739	474	685	2 114	3 321	7 175	2 211	1 663	15 795	* 2 996	15 786
2 330	2 707	151	1 900	696	1 500	451	2 037	4 926	2 550	461	13 990	* 1 618	6 866
3 521	4 806	67	5 077	1 622	2 800	775	5 385	14 755	8 028	4 023	36 609	* 3 371	14 733
3 663	3 698	221	2 895	1 193	1 500	504	4 695	14 435	1 922	2 685	17 985	* 2 693	11 494

Nr.	Navn	Indkøb i foreningens regnskabsår af: Butiksvarer *ialt*	Butiksvarer, *der kan fås i* F. D. B.	Butiksvarer *leveret af* F. D. B.	Forholdet mellem kol. 4 og kol. 3	Indkøb i F. D. B.: Kolonial ialt	Margarine	Mel	Ost	Kaffe	
	1	2	3	4	5	6	7	8	9	10	10a
		Kr.	Kr.	Kr.	pct.	Kr.	kg	kg	kg	kg	Kr.
35	Glud	156 489	136 802	106 506	*78*	83 228	3 030	9 696	443	561	2 337
36	Grumstrup	145 059	122 768	101 291	*82*	69 626	3 360	9 750	725	384	1 802
37	Grædstrup	200 122	185 395	124 780	*67*	88 716	4 530	14 950	1 180	784	3 557
40	Hatting	297 928	247 565	197 565	*80*	163 102	6 110	15 030	834	1 059	4 665
41	Hansted	124 696	112 954	103 733	*92*	71 243	2 290	7 850	634	471	2 008
42	Haldrup	127 006	107 061	84 717	*79*	60 653	2 650	6 050	464	575	2 557
43	Hedensted	256 016	214 545	192 182	*90*	133 109	6 430	23 500	942	1 293	5 894
44	Hjarnø	83 137	71 832	63 687	*89*	49 475	1 920	6 750	464	383	1 621
45	Honum	141 548	130 395	92 116	*71*	66 999	2 900	9 844	567	427	1 961
46	Hornborg	279 420	231 996	194 026	*84*	144 456	3 740	13 900	845	750	3 384
47	Hundslund	222 112	197 112	157 915	*80*	114 381	4 840	12 550	358	1 047	4 703
48	Hvirring	221 378	182 878	155 419	*85*	116 340	4 680	15 350	1 457	709	3 365
49	Hylke	150 364	117 344	97 344	*83*	74 200	3 370	9 250	479	715	3 240
50	Hyrup	98 988	85 011	73 834	*87*	53 797	2 220	5 800	242	434	1 988
51	Haarup	143 890	107 210	92 119	*86*	72 572	2 650	8 090	415	308	1 423
56	Juelsminde & o. *)	224 352	192 161	155 779	*81*	114 986	3 750	10 150	1 539	1 337	6 237
58	Kattrup	98 720	81 398	67 625	*83*	48 263	1 890	6 300	197	403	1 811
59	Klakring	121 254	111 226	94 755	*85*	76 365	2 610	8 100	519	576	2 583
60	Klejs	198 090	159 390	138 475	*87*	111 083	3 980	12 350	810	668	2 958
61	Klovborg	123 306	116 081	98 141	*85*	74 720	4 360	11 892	733	827	3 766
62	Krondal	172 532	157 398	134 387	*85*	107 455	2 970	11 450	882	450	2 041
66	Linnerup Sogn	236 905	217 297	183 759	*85*	137 365	3 960	17 050	2 169	834	3 827
67	Lundum	176 024	134 860	115 267	*86*	87 098	3 570	8 950	347	773	3 455
68	Løsning	208 836	183 333	168 953	*92*	134 968	5 050	17 850	1 185	1 012	4 976
71	Matrup	148 287	133 089	109 048	*82*	79 131	3 100	10 950	650	526	2 372
74	Nebsager Sogn	156 442	142 645	119 248	*84*	68 368	2 990	8 691	150	793	3 491
75	Nim	262 013	227 141	190 721	*84*	144 207	4 420	12 850	1 585	747	3 437
76	Nørby	115 176	101 044	81 044	*80*	60 997	2 450	7 073	787	427	1 959
77	Nørre Snede	149 606	112 046	95 012	*85*	71 385	4 240	9 646	1 254	621	2 851
78	Nørhoved	67 328	61 081	55 427	*91*	43 568	2 210	7 200	396	377	1 693
81	Oldrup	—	—	94 236	—	74 816	3 280	8 550	925	131	591
83	Ravnholt	104 993	90 880	77 480	*85*	58 469	2 070	7 000	317	355	1 644
84	Ring	61 069	55 880	51 764	*93*	37 657	1 750	5 350	612	329	1 507
85	Rask	197 258	153 734	133 734	*87*	103 045	3 820	12 200	599	566	2 576
87	Sattrup-Monbjerg	169 557	157 270	124 555	*79*	95 728	3 280	10 728	365	652	2 932
88	Sejet	181 107	144 170	128 170	*89*	93 818	2 770	7 450	1 085	578	2 625
89	Serridslev	119 844	107 073	83 462	*78*	56 394	2 540	7 125	424	446	2 019
90	Skjold	136 591	120 676	104 786	*87*	78 859	3 290	10 695	685	521	2 387
91	Sondrup	133 540	113 531	96 091	*85*	67 935	3 120	6 700	1 060	561	2 528
92	Staksrode	95 580	80 032	67 535	*84*	48 460	1 840	5 450	363	410	1 918
93	Stenderup, S.	201 614	186 603	170 521	*91*	124 225	4 310	8 970	737	951	4 201
94	Stensballe	236 499	177 131	144 308	*82*	95 096	3 370	7 300	1 405	448	2 021
95	Stouby	128 313	107 358	82 805	*77*	67 869	3 050	8 050	295	532	2 414
96	Søvind	244 470	210 465	155 080	*74*	120 815	4 920	13 000	666	1 043	4 737
97	Sønderby	95 118	82 299	74 010	*90*	55 109	1 880	5 300	452	434	1 947
98	Saaby *)	83 055	65 757	51 572	*78*	37 263	1 710	5 750	188	130	598
99	Store Dalby	148 467	111 217	92 704	*83*	64 108	2 650	8 650	488	495	2 202
100	Sønder Vissing	245 743	232 204	198 467	*86*	148 593	4 720	15 800	653	1 001	4 450
105	Tebstrup	164 651	140 333	114 931	*82*	89 223	4 450	13 200	1 101	829	3 827
106	Torp	144 902	133 609	106 341	*80*	72 441	2 640	9 200	378	490	2 181
107	Træden	123 039	106 658	86 162	*81*	63 560	2 270	8 500	645	414	1 832
108	Tvingstrup	222 708	209 392	154 130	*74*	108 681	3 990	12 742	706	790	3 587
109	Tønning	160 873	149 475	117 198	*78*	89 023	3 220	11 150	499	587	2 699
110	Tørring *)	204 460	174 677	153 359	*88*	121 387	4 780	20 314	1 133	890	4 022
111	Tømmerby	116 291	103 331	89 165	*86*	65 976	2 030	7 238	318	392	1 820

*) Omregnet til 12 mdr.

i kalenderåret

nial

Cigarer og cigarillos	Røg- og shagtobak	Skråtobak	Blød sæbe og husholdningssæbe	Toiletsæbe	Høstbindegarn	*Cykler*	*Papir*	*Manufaktur en gros*	*Manufaktur, konfektion, skotøj detail*	*Skotøj en gros*	*Isenkram*	*Markfre (bruttopris) 1948/49*	
11	12	13	14	15	16	17	18	19	20	21	22	23	23a
Kr.	Kr.	Kr.	Kr.	Kr.	kg	Kr.	Kr.	Kr.	Kr.	Kr.	Kr.	kg	Kr.
3 160	1 692	1 105	2 264	672	625	715	2 992	4 247	2 767	1 529	11 028	*1 636	7 409
1 240	573	484	2 607	565	0	843	2 074	8 937	3 806	2 590	13 415	*1 698	7 569
4 860	5 327	874	3 110	964	1 355	1 252	3 381	8 994	2 156	1 755	18 526	*6 176	23 345
2 724	892	304	4 573	610	4 500	828	3 093	5 174	5 632	1 305	18 431	*3 214	13 799
1 104	1 003	445	2 124	172	693	1 500	2 098	6 854	5 484	1 749	14 805	*1 507	6 944
1 512	1 080	138	1 808	579	329	1 100	1 762	4 798	5 214	1 385	9 805	*1 452	6 340
9 413	4 149	1 060	4 897	1 635	1 133	2 800	4 430	15 377	8 376	1 605	26 485	*3 524	15 331
2 882	1 009	275	1 479	562	416	700	1 746	348	1 061	853	9 504	*1 582	6 694
3 126	1 272	407	2 090	581	584	925	2 702	6 592	1 725	1 222	11 951	*3 820	16 060
5 717	1 847	705	3 283	915	907	2 253	3 163	12 773	7 647	2 078	21 656	*3 803	17 993
5 072	1 772	1 117	2 848	888	1 100	706	2 239	15 130	5 842	1 020	18 597	*2 339	10 709
5 596	2 164	674	3 280	804	925	1 614	2 140	12 354	4 846	1 949	16 176	*6 266	25 519
1 079	546	84	2 310	795	500	846	2 028	6 767	2 224	1 647	9 632	*1 870	8 752
1 953	1 809	360	1 546	330	1 150	2 018	1 475	4 036	1 617	1 018	9 873	*1 309	6 228
1 868	3 493	386	1 582	373	732	900	1 276	4 522	936	1 836	10 077	*2 946	10 129
3 248	2 111	1 201	4 770	1 378	0	1 476	3 576	7 943	2 641	826	24 331	0	0
1 464	1 407	479	2 030	506	1 200	798	1 944	4 281	1 375	857	10 107	*2 654	12 118
1 805	642	608	2 068	669	479	1 600	1 954	3 333	994	1 075	9 434	*1 813	8 360
3 900	2 062	881	2 623	733	145	1 500	1 672	4 342	3 377	1 787	14 714	*3 324	16 018
1 517	2 309	1 220	2 696	730	951	1 500	1 792	4 000	2 042	1 051	13 036	*3 801	12 149
2 146	3 372	411	1 933	321	1 927	1 400	2 222	4 750	1 146	1 875	15 539	*2 246	8 683
5 722	1 545	202	3 056	947	1 499	1 700	3 318	12 039	1 809	3 307	24 221	*5 752	23 378
3 296	970	360	3 099	734	250	714	2 562	5 628	2 390	1 667	15 208	*2 758	10 476
6 744	8 418	1 295	3 998	1 351	1 750	1 998	4 076	599	3 313	2 676	21 323	*3 652	15 302
5 927	5 696	272	2 192	746	2 150	1 266	2 278	6 916	603	2 984	15 870	*3 400	12 566
2 756	3 641	273	3 055	482	450	1 959	2 880	7 153	14 122	1 946	22 820	*2 569	12 371
2 423	2 856	706	3 210	918	1 700	735	3 341	13 944	2 920	1 413	24 161	*3 768	13 318
2 284	734	751	7 397	278	750	309	1 834	3 281	3 546	1 491	9 586	*2 020	8 778
2 024	1 408	364	2 729	689	450	671	2 647	2 080	919	1 111	16 199	*1 993	6 682
1 374	2 534	379	1 625	561	350	358	1 215	2 257	276	460	7 293	*1 504	5 047
2 974	1 766	718	2 408	671	20	659	1 486	4 964	849	1 344	10 118	*2 263	11 276
2 752	765	196	1 696	319	1 100	718	1 603	3 585	811	695	11 599	*1 569	7 562
1 714	1 866	333	1 285	402	250	682	1 147	2 443	730	744	8 361	*2 693	11 690
2 370	3 489	153	2 894	543	550	571	3 094	6 512	3 639	1 149	15 724	*2 480	10 297
4 025	964	407	2 585	825	950	644	2 724	7 075	3 060	1 074	14 250	*2 809	13 151
3 491	1 345	671	2 185	643	1 600	677	2 408	4 399	6 963	1 801	18 104	*2 041	10 140
635	638	335	1 668	551	1 375	670	1 864	4 881	5 265	1 051	13 337	*1 792	8 530
2 611	2 423	553	2 454	798	1 475	510	1 737	6 430	2 084	964	14 202	*2 269	10 557
2 404	2 388	1 029	2 076	730	550	761	2 874	7 656	1 164	1 336	14 365	*1 350	5 529
1 758	2 458	464	1 446	282	950	675	1 474	4 127	1 921	1 309	9 569	*2 054	9 088
6 377	2 734	1 088	3 157	1 175	2 925	702	3 379	16 172	9 010	2 474	14 559	* 150	757
2 084	1 304	756	2 812	729	2 350	495	5 102	9 119	11 804	2 288	20 404	* 408	1 557
1 145	1 122	41	2 238	258	600	304	1 144	2 938	3 768	675	6 107	* 757	3 293
2 414	668	1 520	4 095	686	336	0	3 565	7 596	5 205	1 940	15 959	*3 242	14 606
2 661	996	1 041	1 906	457	850	367	1 688	4 000	2 069	1 073	9 704	*1 256	5 259
1 094	1 328	143	1 445	230	850	352	1 174	3 395	884	605	7 899	*1 547	7 432
1 462	1 119	175	2 059	601	1 200	998	1 938	7 131	1 108	1 652	15 769	*2 081	9 655
3 829	3 833	930	3 950	1 359	1 500	613	3 773	20 738	1 623	3 321	19 806	*4 758	19 598
1 925	430	923	3 197	794	1 600	481	3 152	5 744	3 192	1 241	11 898	*3 461	15 694
1 672	1 530	302	1 921	625	1 150	1 218	2 266	7 207	2 282	1 860	19 067	*2 986	12 144
2 154	677	170	1 776	463	925	271	1 907	5 988	985	860	12 591	*2 067	8 172
2 136	1 062	406	3 438	813	2 000	1 331	3 065	11 108	5 074	2 522	22 349	*2 258	10 422
3 244	3 531	547	2 439	755	1 250	753	2 630	8 211	1 784	1 660	13 137	*4 601	21 228
5 171	4 711	454	3 547	1 182	1 800	2 444	4 428	1 131	4 105	1 425	18 439	*4 477	14 957
4 854	2 755	36	1 646	490	625	848	2 085	5 808	327	1 505	12 616	*3 896	14 000

Nr.	Foreningens Navn	Indkøb i foreningens regnskabsår af: Butiksvarer ialt	Butiksvarer, der kan fås i F. D. B.	Butiksvarer leveret af F. D. B.	Forholdet mellem kol. 4 og kol. 3	Indkøb i F. D. B.: Kolonial ialt	Margarine	Mel	Ost	Kaffe	
	1	2	3	4	5	6	7	8	9	10	10a
		Kr.	Kr.	Kr.	pct.	Kr.	kg	kg	kg	kg	Kr.
112	Taaning	208 363	182 328	130 057	*71*	100 449	4 740	23 650	393	777	3 433
113	Them	160 206	133 891	99 100	*74*	70 344	3 890	11 359	421	122	583
115	Vedslet	111 822	99 171	70 412	*71*	50 320	2 430	6 250	273	256	1 156
116	Velling	170 372	151 127	138 343	*92*	100 646	2 890	9 730	677	626	2 764
117	Vestbirk	167 677	128 178	111 678	*87*	73 713	4 170	12 900	822	717	3 279
118	Vinding	185 846	161 260	131 659	*82*	98 838	3 410	11 650	506	496	2 275
119	Vinthen	217 716	203 084	156 944	*77*	119 296	4 450	12 300	770	761	3 379
120	Voerladegaard	171 434	132 220	111 671	*85*	93 895	4 400	13 761	458	663	3 028
121	Vorvadsbro	194 935	143 479	106 479	*74*	82 064	3 900	12 798	844	487	2 252
122	Vrads	125 833	109 268	92 102	*84*	69 280	2 210	6 950	210	466	2 104
123	Vrigsted	156 763	133 319	120 319	*90*	86 848	2 680	9 650	395	600	2 738
124	Vrønding	156 543	144 534	124 298	*86*	96 948	2 920	11 250	860	626	2 752
125	Virklund	197 013	172 902	130 863	*76*	109 244	4 480	6 200	524	935	4 363
127	Yding	115 037	97 757	81 917	*84*	60 377	2 670	7 623	250	474	2 098
128	Ørridslev	85 511	79 379	64 930	*82*	50 616	1 860	5 516	563	594	2 718
129	Ørskov	46 009	38 789	35 289	*91*	24 502	790	2 600	265	153	724
130	Østbirk & o.	149 054	116 054	105 198	*91*	77 550	4 240	13 648	760	845	3 930
131	»Østerlund«, Lund	147 313	122 676	109 377	*89*	88 276	3 000	9 000	947	497	2 222
		Kr.	Kr.	Kr.	pct.	Kr.	kg	kg	kg	kg	Kr.
1	Abed	160 076	137 279	103 440	*75*	73 515	2 340	3 755	339	431	1 914
4	Askø	124 054	104 181	91 586	*88*	63 977	1 150	1 855	389	202	884
7	Bandholm	132 205	114 067	79 111	*69*	57 468	2 519	3 375	41	333	1 488
9	Bjernæs	164 519	142 704	114 274	*80*	73 929	2 635	3 400	241	560	2 496
10	Bregninge & o.	185 280	167 046	121 213	*73*	86 791	3 137	6 910	332	507	2 283
11	Bursø	182 383	157 407	96 649	*61*	71 732	3 120	3 360	78	488	2 169
14	»Concordia«, Væggerløse	167 886	142 579	89 938	*63*	67 136	1 245	4 120	42	135	573
15	Dannemarre	224 481	202 031	154 692	*77*	102 157	3 845	6 900	698	945	4 250
16	Døllefjelde	179 845	158 197	114 929	*73*	88 367	1 280	4 215	862	273	1 211
18	Errindlev	315 543	265 529	174 620	*66*	133 663	4 285	6 000	61	924	4 155
19	Eskildstrup	192 048	158 982	100 989	*64*	75 152	1 068	4 450	436	366	1 629
20	Egelev	237 436	206 109	171 525	*83*	120 006	2 785	7 185	914	622	2 713
21	Fjelde	117 274	99 464	70 813	*71*	50 481	1 675	4 000	323	315	1 412
22	Flintinge & o.	221 922	182 409	126 060	*69*	95 067	3 280	5 940	165	586	2 642
24	Frejlev	369 203	322 883	236 684	*73*	179 697	4 708	11 425	207	1 150	5 090
25	»Frem«, Harpelunde	312 603	283 958	198 028	*70*	154 095	5 898	10 575	30	1 247	4 724
26	Fuglse	239 893	197 327	128 420	*65*	91 211	3 390	5 200	342	784	3 506
29	Gedesby	173 552	149 567	102 076	*68*	70 905	2 060	4 400	118	438	1 958
30	Gedser & o.	292 540	237 952	197 733	*83*	116 123	2 454	6 755	1 111	810	3 592
31	Gloslunde-Græshave	218 328	182 521	121 104	*66*	87 891	1 655	3 675	214	246	1 083
32	Grænge	317 407	290 576	169 489	*58*	117 256	1 710	6 720	42	365	1 619
33	Guldborg	182 914	161 990	122 577	*76*	82 799	2 010	5 445	791	700	3 100
34	Gunslevmagle	117 130	96 822	72 668	*75*	49 866	960	3 610	401	362	1 616
35	Gunslev	142 763	124 570	90 848	*73*	70 441	2 117	2 450	123	301	1 325
38	Hasselø	128 070	102 201	78 109	*76*	53 647	1 230	2 840	112	283	1 229
39	Herritslev	174 868	154 436	124 707	*81*	93 610	1 375	4 350	433	524	2 324
40	Hjelm	190 403	167 951	114 557	*68*	85 238	2 440	4 415	84	372	1 659
41	Horreby *)	185 777	160 724	129 533	*81*	86 283	2 880	5 200	21	452	2 013
43	Hunseby	207 421	172 679	124 400	*72*	93 910	2 820	4 925	41	765	3 464
44	Hyldtofte & o.	136 397	116 304	91 391	*79*	67 692	2 555	3 450	142	623	2 772
45	Højbygaard Sukkerf.	144 677	112 318	73 836	*66*	56 285	2 000	2 168	74	304	1 301

*) Omregnet til 12 mdr.

i kalenderåret

nial						*Cykler*	*Papir*	*Manufaktur en gros*	*Manufaktur, konfektion, skotøj detail*	*Skotøj en gros*	*Isenkram*	*Markfrø (bruttopris) 1948/49*	
Cigarer og cigarillos	Røg- og shagtobak	Skråtobak	Blød sæbe og husholdningssæbe	Toiletsæbe	Høstbindegarn								
11	12	13	14	15	16	17	18	19	20	21	22	23	23a
Kr.	Kr.	Kr.	Kr.	Kr.	kg	Kr.	Kr.	Kr.	Kr.	Kr.	Kr.	kg	Kr.
1 950	1 808	289	3 580	518	1 750	1 028	2 090	7 887	2 209	2 147	14 247	* 4 220	18 645
2 310	3 295	356	2 807	959	1 300	295	2 769	6 897	1 548	1 442	15 805	* 1 991	8 768
2 195	1 822	286	1 587	271	800	490	1 225	4 863	1 226	1 291	10 997	* 2 260	9 343
4 998	1 982	746	2 546	789	1 100	1 433	2 661	14 259	651	1 624	17 069	* 3 276	10 928
3 810	1 210	381	2 683	957	0	202	3 519	8 905	4 841	1 028	19 470	* 3 519	13 381
1 219	2 270	202	2 438	692	397	1 325	2 474	6 091	3 456	2 210	17 265	* 2 884	13 059
4 094	2 527	323	3 222	753	1 750	1 044	2 400	8 413	2 701	2 075	21 015	* 3 773	16 342
2 436	2 237	660	3 878	1 227	545	1 500	1 739	3 974	613	1 096	8 854	* 2 471	11 024
1 184	987	543	2 808	851	700	755	2 000	8 814	3 012	1 687	8 147	* 1 511	5 290
3 145	1 916	388	1 476	417	908	675	1 832	5 287	758	2 055	12 215	* 3 759	11 668
3 903	1 787	217	2 626	734	2 034	878	1 971	8 770	3 010	1 284	17 558	* 2 235	10 671
2 614	1 070	141	2 304	863	2 255	616	2 129	6 567	3 325	961	13 752	* 4 368	19 043
1 761	1 899	594	2 810	1 039	350	1 040	1 894	5 173	911	1 436	11 165	* 843	3 080
1 989	1 427	221	1 674	524	299	1 100	1 852	4 652	712	1 066	12 158	* 3 038	11 466
1 009	1 557	87	1 949	379	1 200	809	932	2 861	1 285	1 032	7 395	* 1 803	8 744
576	513	102	687	289	292	500	650	3 121	640	703	5 173	* 430	1 995
4 289	1 810	755	3 254	1 045	540	1 150	2 427	5 841	3 207	520	14 503	* 4 505	17 003
2 341	981	96	2 112	825	250	1 243	1 724	4 209	2 853	821	10 251	* 995	4 231

Afdeling: 9. Nykøbing F.

Kr.	Kr.	Kr.	Kr.	Kr.	kg	Kr.	Kr.	Kr.	Kr.	Kr.	Kr.	kg	Kr.
3 085	1 165	282	1 604	538	1 200	1 606	1 962	7 404	3 296	2 297	13 360	* 605	2 485
2 515	2 923	114	835	401	983	1 312	2 894	5 109	1 328	1 640	15 326	* 839	3 366
1 622	1 055	1 103	2 299	356	125	560	1 699	4 258	2 814	1 888	10 424	* 141	486
1 368	932	95	1 915	469	1 050	2 188	1 809	4 238	187	2 786	29 137	* 690	3 010
1 719	1 521	116	2 501	808	1 400	1 270	2 942	7 264	1 808	2 400	18 738	* 1 056	3 591
1 493	444	40	2 252	662	1 475	759	1 618	5 680	84	2 971	13 805	* 752	3 524
1 682	696	34	2 348	535	1 500	1 072	1 215	4 665	2 090	1 507	12 253	* 345	1 584
2 314	448	354	2 918	694	1 500	1 749	4 108	7 592	229	3 326	35 531	* 857	3 761
2 137	703	245	2 076	626	1 900	1 137	1 839	3 335	3 270	1 886	15 095	* 2 056	7 233
1 893	629	142	4 069	1 079	2 075	698	2 373	2 144	1 157	2 897	31 688	* 1 882	8 479
817	719	463	2 540	143	1 100	1 600	3 208	3 294	2 466	1 805	13 464	* 1 130	5 329
4 699	4 863	496	2 674	700	2 325	1 754	3 371	11 309	6 361	2 564	26 160	* 910	3 814
927	17	268	1 732	414	850	899	1 047	3 363	1 558	1 078	12 387	* 956	3 720
2 561	1 666	1 057	2 625	1 303	1 250	1 520	1 748	4 911	1 973	2 957	17 884	* 1 712	5 555
2 306	3 905	933	4 722	1 416	4 275	2 253	5 647	10 776	3 584	2 438	32 289	* 1 520	5 062
5 123	2 962	1 986	3 262	574	3 000	1 708	4 214	7 776	281	3 399	26 555	* 1 321	5 831
2 314	2 573	264	3 337	1 135	875	909	2 755	9 172	2 214	4 442	17 717	* 274	1 066
1 798	1 954	287	2 143	392	1 275	1 570	2 139	4 769	2 511	2 361	17 821	* 209	794
6 151	1 306	387	3 325	694	1 050	3 928	4 775	16 411	10 565	6 355	39 576	* 128	567
2 050	1 200	170	1 734	465	1 475	1 491	3 162	4 515	431	3 504	20 110	* 537	2 014
1 688	961	241	2 640	214	1 775	621	3 740	9 650	13 574	3 192	21 456	* 210	383
1 589	3 063	431	2 910	866	275	767	7 434	8 975	1 658	3 311	17 633	* 71	283
1 629	667	584	1 562	717	1 375	886	1 588	4 398	1 316	1 117	13 497	* 1 311	6 052
1 035	962	0	1 616	506	1 625	377	1 401	2 881	342	1 252	14 154	* 1 296	6 592
2 403	3 204	456	1 363	454	550	815	1 182	4 557	3 758	1 813	12 337	* 666	2 754
3 289	3 521	163	2 390	558	1 475	1 249	1 969	6 103	2 337	1 565	17 874	* 1 662	6 878
1 843	1 633	480	2 516	653	1 375	967	1 991	4 898	2 659	1 766	17 038	* 1 105	4 231
2 588	2 085	1 154	1 930	634	2 475	2 749	2 214	8 598	7 584	2 311	19 794	* 1 521	6 378
1 691	2 985	660	2 904	605	1 250	1 019	1 735	5 587	577	3 843	17 729	* 448	1 758
1 244	1 855	155	1 815	679	1 325	1 383	1 707	5 285	2 000	1 765	11 559	* 2 026	9 405
1 454	899	415	1 668	482	375	460	1 326	5 560	191	1 514	8 500	0	0

Nr.	Navn	Foreningens Indkøb i foreningens regnskabsår af: Butiksvarer *ialt*	Butiksvarer, *der kan fås i* F. D. B.	Butiksvarer *leveret af* F. D. B.	Forholdet mellem kol. 4 og kol. 3	**Indkøb i F. D. B.** Kolonial ialt	Margarine	Mel	Ost	Kaffe	
	1	2	3	4	5	6	7	8	9	10	10a
		Kr.	Kr.	Kr.	pct.	Kr.	kg	kg	kg	kg	Kr.
48	Idestrup *)	185 118	161 764	116 870	*72*	85 934	3 905	5 600	39	781	3 486
49	Kalø	144 623	125 315	101 203	*81*	78 775	1 900	3 285	39	343	1 512
50	Kappel	301 138	258 727	188 611	*73*	137 485	3 435	7 800	83	861	3 823
51	Kettinge	443 514	399 975	311 133	*78*	229 981	4 545	13 300	1 319	286	1 219
53	Klodskov	151 378	135 171	103 947	*77*	71 962	1 410	3 464	785	490	1 906
54	Krungerup	202 621	171 121	120 191	*70*	90 109	2 725	5 570	795	443	1 972
55	»Kvik«, Holeby	134 261	114 658	80 092	*70*	56 422	2 510	3 160	46	278	1 234
56	Kastager & o. *)	108 771	98 489	78 057	*79*	57 864	1 844	2 300	84	289	1 276
57	Kraghave	168 417	141 936	108 591	*77*	74 260	1 870	4 005	754	237	1 008
58	Landet	204 243	178 652	123 983	*69*	96 118	2 880	3 250	49	577	2 538
59	Langø	264 462	202 419	142 631	*71*	97 203	2 581	3 900	30	623	2 793
60	Lillebrænde	217 701	190 579	140 357	*74*	98 035	2 030	7 625	824	631	2 755
62	Maglebrænde	187 928	164 563	132 644	*81*	102 275	2 750	6 125	52	492	2 172
63	Majbølle	215 883	191 979	125 775	*66*	90 320	2 275	2 860	339	493	2 205
64	Marrebæk	305 726	254 874	192 932	*76*	141 711	3 530	6 325	76	645	2 900
65	Maribo & o.	225 949	175 621	99 016	*56*	67 886	2 875	4 225	817	677	2 997
66	Musse	186 308	149 983	91 382	*61*	66 912	2 205	2 510	219	164	726
69	Nørre Alslev	238 412	202 468	130 353	*64*	94 461	770	6 700	69	810	3 620
70	Nørre Vedby *)	192 105	169 985	137 844	*81*	94 202	1 645	5 350	124	514	2 332
71	Nørre Ørslev	148 166	132 300	98 097	*74*	63 054	1 990	6 400	285	492	2 297
72	Nysted & o.	173 574	148 589	110 454	*74*	78 993	2 450	5 298	12	813	3 580
73	Nøbbet	182 414	163 352	127 743	*78*	101 128	2 670	3 865	76	550	2 548
76	Opager	55 694	46 396	33 310	*72*	24 570	1 120	0	5	129	566
77	Orehoved	145 138	126 310	93 738	*74*	60 693	1 470	4 360	498	456	2 023
81	Radsted	220 892	185 935	140 199	*75*	96 485	2 925	6 775	622	604	2 808
82	Reersnæs	117 007	99 114	72 152	*73*	50 733	2 290	4 980	139	466	2 087
83	Ryde	176 144	148 657	93 294	*63*	68 948	2 650	3 950	18	580	2 547
84	Rykkerup	134 719	114 056	73 799	*65*	47 284	1 755	4 165	45	90	383
85	Rødby	154 592	126 517	97 306	*77*	65 461	2 910	3 410	341	557	2 519
87	Rørbæk	148 291	125 988	99 879	*79*	67 081	2 550	4 755	261	386	1 719
88	Ravnse	181 796	163 528	98 685	*60*	77 496	1 255	4 825	36	633	2 832
90	Sønder Alslev	149 797	132 414	95 026	*72*	64 905	2 450	5 130	121	489	2 153
91	Sønder Kirkeby	130 512	116 874	84 275	*72*	61 106	2 130	4 035	543	453	2 024
92	Sønder Taastrup *)	149 332	134 924	102 790	*76*	69 030	1 620	3 630	150	395	1 746
93	Skelby	210 327	185 585	130 458	*70*	82 913	2 070	4 790	336	628	2 332
94	Skovby	215 587	194 191	145 674	*75*	97 466	2 625	3 305	825	537	2 379
95	Skørringe	421 610	363 424	303 404	*84*	228 070	5 880	11 000	139	1 161	5 219
96	Slemminge	197 341	167 741	114 391	*68*	80 223	3 310	6 330	466	456	2 033
97	Stadager	189 976	158 932	114 342	*72*	75 983	2 160	4 750	1 088	540	2 411
98	Stokkemarke	273 822	236 959	177 291	*75*	139 016	4 630	8 550	631	800	3 577
99	Stubberup Bruntofte	183 007	154 539	101 268	*66*	69 647	1 560	4 035	621	367	1 564
100	Systofte	214 059	186 837	140 084	*75*	104 974	3 140	8 875	1 926	723	3 195
101	Søllested	162 011	139 611	113 040	*81*	83 201	4 853	4 963	12	1 265	5 673
102	Sørup	162 516	134 413	110 143	*82*	82 365	2 010	3 905	49	406	1 856
103	Stubberup, Nysted	181 562	150 233	102 233	*68*	67 843	1 768	4 010	756	410	1 822
107	Tingsted	245 236	208 749	140 054	*67*	110 612	3 010	5 720	784	754	3 371
108	Tillitze	218 461	185 669	134 561	*73*	95 428	4 185	7 837	321	522	2 344
109	Tirsted	181 681	154 870	106 975	*69*	74 844	1 795	5 700	5	430	1 912
110	Toreby	301 212	239 897	145 560	*61*	100 689	2 860	7 125	119	518	2 290
111	Torkilstrup	325 878	289 044	217 314	*75*	165 129	3 153	7 970	766	701	3 053
112	Taars	206 622	170 070	138 265	*81*	99 792	3 940	5 500	25	786	3 488
114	Ulslev	152 626	135 562	102 399	*76*	70 274	1 880	4 820	385	448	1 986
116	Vaabensted-Engestofte	228 746	190 036	133 455	*70*	103 264	2 675	5 745	301	576	2 611
117	Vaalse	276 824	229 845	158 837	*69*	108 455	2 780	6 075	136	530	2 347
118	Vanthore	186 884	167 575	122 913	*73*	84 605	2 833	4 360	138	510	2 240

*) Omregnet til 12 mdr.

i kalenderåret

nial

Cigarer og cigarillos	Røg- og shagtobak	Skråtobak	Blød sæbe og husholdningssæbe	Toiletsæbe	Høstbindegarn	*Cykler*	*Papir*	*Manufaktur en gros*	*Manufaktur, konfektion, skotøj detail*	*Skotøj en gros*	*Isenkram*	*Markfrø (bruttopris) 1948/49*	
11	12	13	14	15	16	17	18	19	20	21	22	23	23 a
Kr.	Kr.	Kr.	Kr.	Kr.	kg	Kr.	Kr.	Kr.	Kr.	Kr.	Kr.	kg	Kr.
2 539	1 512	283	2 588	914	1 500	1 200	2 265	3 290	4 361	2 131	17 689	* 1 154	5 183
1 680	1 481	209	1 652	614	1 875	547	1 180	4 527	461	1 333	14 380	* 1 331	5 702
2 843	1 851	136	2 999	760	2 350	2 827	4 160	11 167	4 457	3 713	24 802	* 667	3 564
4 983	3 099	1 164	4 339	1 629	5 875	3 071	4 130	20 516	3 955	3 391	46 089	* 3 485	14 346
826	632	241	1 847	391	1 050	1 256	1 974	6 566	1 644	1 872	18 673	* 694	2 895
1 324	1 476	253	2 466	1 036	1 675	971	2 823	4 341	2 330	2 370	17 247	* 1 303	5 543
1 229	745	150	1 982	538	925	1 816	1 656	6 219	316	3 382	10 281	* 211	829
1 444	699	6	1 437	334	575	533	1 250	3 322	1 712	1 398	11 978	* 263	965
1 560	1 146	111	2 384	635	725	2 512	1 607	5 400	10 344	1 939	12 529	* 1	3
1 556	2 143	646	2 054	681	2 000	776	1 943	5 412	356	2 057	17 321	* 1 251	5 078
984	1 010	258	2 572	877	850	2 376	2 807	15 340	151	4 158	20 596	* 204	1 156
2 076	1 378	556	2 498	758	2 225	1 859	3 095	11 848	1 617	3 492	20 411	* 2 013	9 525
2 012	965	319	2 590	830	1 500	987	2 042	6 188	1 538	3 018	16 596	* 1 125	4 206
2 107	689	251	2 363	777	1 000	1 044	2 141	6 747	2 192	2 042	21 289	* 1 744	6 525
1 663	4 643	245	2 833	818	1 425	2 252	3 563	8 827	7 158	3 073	26 348	* 1 493	6 754
3 556	3 069	481	2 525	870	0	1 568	4 000	5 516	641	5 248	14 157	1	9
735	635	489	2 054	469	2 725	710	1 617	4 862	2 371	1 644	13 266	* 447	1 739
1 092	927	299	3 193	669	2 075	1 822	2 218	3 543	3 099	1 961	23 249	* 524	3 164
2 717	2 972	890	2 099	714	2 075	2 364	2 492	10 251	2 563	3 153	22 819	* 950	3 922
1 741	1 188	83	1 899	367	875	1 446	2 468	7 879	3 863	1 805	17 582	* 484	2 050
2 296	1 271	394	2 414	794	50	1 719	2 753	6 392	1 779	2 780	16 038	* 112	453
2 207	998	507	1 349	356	2 125	1 285	1 785	7 834	526	1 013	14 172	* 1 738	7 013
708	902	256	788	343	525	193	585	2 470	52	498	4 942	* 725	3 092
1 387	2 818	101	2 113	573	625	1 929	2 437	5 027	3 364	2 358	17 930	* 149	587
2 030	1 619	132	2 648	643	1 500	1 007	1 845	10 123	7 077	3 965	19 697	* 1 250	5 644
1 607	2 688	527	1 863	482	1 050	930	2 003	6 208	479	1 305	10 494	* 989	3 631
1 268	1 056	76	2 177	457	1 400	911	2 413	4 528	932	2 109	13 453	* 986	3 765
1 224	671	506	1 623	229	900	1 756	1 254	5 553	716	1 831	15 405	* 675	2 963
1 385	674	349	2 969	899	450	2 045	2 208	10 016	1 498	2 164	13 914	* 878	3 712
1 668	2 866	336	2 941	611	275	1 089	1 990	6 108	5 479	1 728	16 404	* 501	1 951
2 162	1 006	232	3 163	497	1 500	606	1 662	2 596	1 205	1 250	13 870	* 596	2 841
1 761	567	382	2 086	516	875	2 613	1 605	6 323	2 019	2 403	15 158	* 394	1 823
1 098	629	157	1 961	324	750	1 035	1 403	6 532	1 583	2 149	10 467	* 110	608
1 797	792	281	1 819	460	1 975	1 111	1 659	6 984	1 872	2 369	19 765	* 1 826	9 190
817	927	111	2 869	774	1 525	2 184	2 882	9 711	1 296	3 351	28 121	* 623	2 351
3 039	4 421	435	2 348	471	1 925	2 390	2 461	10 814	4 939	3 004	24 600	* 2 968	14 016
5 060	6 431	1 210	4 746	1 416	10 000	3 378	5 508	17 192	2 247	6 264	40 745	* 4 041	19 926
2 440	1 061	514	3 321	949	1 675	1 426	2 040	8 221	1 633	1 994	18 854	* 1 400	5 860
999	2 050	1 268	2 407	902	1 675	1 411	2 182	8 228	5 807	2 654	18 077	* 1 035	4 593
4 497	5 228	1 362	3 121	1 333	2 625	1 627	3 668	1 060	574	3 594	27 752	* 6 157	25 298
1 367	671	379	2 423	436	1 250	1 514	1 070	4 365	5 122	2 437	17 113	* 1 088	3 280
3 008	863	690	3 281	995	2 000	2 479	2 107	3 981	6 877	1 208	18 458	* 965	4 164
1 298	751	502	2 081	765	1 575	790	2 293	6 577	5 240	1 692	13 247	* 607	3 324
4 601	2 269	894	1 610	349	1 275	1 611	1 915	6 857	2 234	1 202	13 959	* 966	4 039
2 194	2 359	293	2 173	667	1 675	1 779	1 794	6 876	4 006	2 106	17 829	* 2 136	8 626
3 305	1 548	116	2 100	1 048	2 075	2 253	2 446	4 110	1 373	1 677	17 583	* 731	3 201
2 970	682	188	3 188	882	875	1 515	4 137	8 001	20	1 948	23 512	* 971	3 993
1 939	991	493	1 590	334	2 975	1 030	1 765	6 604	431	877	21 424	* 2 717	12 469
2 199	1 702	492	3 077	200	1 250	1 006	3 883	7 624	7 586	2 231	22 541	* 270	1 113
1 394	491	198	3 136	1 113	3 100	2 186	2 370	9 261	11 591	3 318	23 459	* 1 260	5 536
4 072	2 391	455	3 091	965	1 000	1 162	2 911	9 166	3 652	3 421	18 161	* 600	2 300
1 920	860	330	2 024	685	1 600	1 269	2 160	7 726	1 890	2 070	17 010	* 1 051	5 104
2 022	2 884	316	2 977	1 007	2 075	1 563	2 224	5 162	1 918	1 411	17 913	* 253	1 148
2 250	5 049	204	3 382	629	3 000	1 312	3 091	12 041	3 764	2 866	27 308	* 853	3 702
3 216	3 032	436	2 477	501	2 500	1 822	2 021	7 112	3 342	4 635	19 376	* 768	3 363

r.	Foreningens Navn	Indkøb i foreningens regnskabsår af: Butiksvarer *ialt*	Butiksvarer, *der kan fås i* F. D. B.	Butiksvarer *leveret af* F. D. B.	Forholdet mellem kol. 4 og kol. 3	**Indkøb i F. D. B** *Kolo*: Kolonial ialt	Margarine	Mel	Ost	Kaffe	
	1	2	3	4	5	6	7	8	9	10	10a
		Kr.	Kr.	Kr.	pct.	Kr.	kg	kg	kg	kg	Kr.
119	Vejleby	110 347	95 591	64 294	*67*	45 830	980	1 320	3	116	485
120	Vestenskov	143 048	118 544	87 340	*74*	60 641	2 570	4 850	137	383	1 697
121	Vester Ulslev	223 103	188 792	109 131	*58*	72 739	1 678	2 650	121	300	1 335
122	Vigsnæs	146 478	128 359	98 831	*77*	74 614	2 505	2 525	585	423	1 834
123	Væggerløse *)	227 363	195 089	134 705	*69*	93 803	2 380	5 120	30	573	2 565
127	Ønslev	211 391	183 824	152 758	*83*	105 024	3 328	6 045	448	679	3 034
128	Ørslykke	164 932	144 383	105 604	*73*	77 462	2 975	6 300	263	563	2 506
129	Øster Ulslev	327 160	287 831	216 825	*75*	154 252	4 640	9 400	55	1 287	5 743
130	Østofte	300 645	253 215	195 787	*77*	130 145	4 892	8 050	77	854	3 827
150	Karleby *)	172 875	138 699	125 249	*90*	85 670	2 985	6 350	705	484	2 158
200	Horbelev	333 042	302 967	218 461	*72*	160 171	5 085	10 585	1 874	1 162	5 182
210	Kippinge-Brarup & o.	447 673	364 989	246 970	*68*	164 444	4 510	10 200	416	952	4 199
220	Nakskov	1150 367	852 259	676 508	*79*	444 244	22 315	27 508	2 598	4 870	21 854
230	Nykøbing F. & o.	642 177	434 239	328 880	*76*	230 873	4 199	16 595	918	954	4 283

*) Omregnet til 12 mdr.

		Kr.	Kr.	Kr.	pct.	Kr.	kg	kg	kg	kg	Kr.
1	Aadum	327 559	308 124	236 778	*77*	176 386	4 860	5 600	1 172	1 324	6 035
2	Aal	362 385	321 046	228 482	*71*	171 455	7 720	30 800	732	785	3 534
3	Aalbæk	185 244	174 396	125 222	*72*	96 085	3 850	9 400	304	393	1 782
4	Aarre	315 232	301 238	212 998	*71*	162 629	6 420	27 700	1 196	925	4 231
5	Agerbæk	313 372	296 832	241 201	*81*	194 357	7 310	19 000	377	1 679	7 693
6	Alslev	234 003	219 615	136 960	*62*	100 508	5 080	11 900	62	925	4 233
7	Ansager	274 667	257 533	207 489	*81*	150 361	6 190	31 850	667	1 425	6 462
10	Aspgaard	136 279	123 419	99 312	*81*	71 967	2 800	11 100	616	518	2 328
11	Astrup	136 929	130 642	94 501	*72*	72 344	3 240	10 300	521	688	3 059
12	Assing Vareindkøbsforening	148 936	138 907	95 040	*68*	68 337	2 380	9 850	222	388	1 764
16	Billum	285 521	281 008	191 132	*68*	133 238	5 010	16 350	143	927	4 219
18	Bramminge & o.	287 945	275 212	240 121	*87*	173 894	7 700	29 300	1 110	1 215	5 583
19	Brøns	289 831	253 604	217 693	*86*	148 329	3 300	15 400	796	614	2 574
21	Darum Mark	73 486	72 081	57 094	*79*	42 301	1 850	6 250	75	349	1 534
22	Darum	265 416	254 634	210 641	*83*	144 134	6 720	22 850	279	1 325	6 003
23	Debel	112 162	109 247	80 050	*73*	54 544	2 330	7 800	270	327	1 506
24	Endrup	193 045	179 683	129 420	*72*	99 303	2 040	6 700	183	523	2 262
26	Eg	135 276	128 069	97 930	*77*	78 170	2 050	2 750	284	277	1 235
27	Faaborg	225 873	211 674	173 959	*82*	125 269	4 900	14 200	591	678	3 126
28	Faster	134 072	128 301	90 193	*70*	71 439	3 920	14 530	651	703	3 170
29	Finderup	180 804	162 741	130 312	*80*	104 173	4 560	23 385	395	962	4 388
31	Fæsted	112 527	104 448	91 291	*87*	58 733	3 060	12 800	448	494	2 271
32	Føvling	166 676	157 323	126 402	*80*	93 171	4 323	14 900	433	821	3 727
33	Forum	197 199	185 680	127 366	*69*	93 229	3 100	11 650	511	464	2 099
34	Farup	156 820	139 348	100 635	*72*	78 056	2 958	8 950	0	380	1 594
35	Glejberg	241 512	240 726	186 852	*78*	148 388	7 570	28 950	1 372	1 239	5 711
36	Gredstedbro	393 934	382 747	311 212	*81*	201 067	8 740	30 200	1 770	1 576	7 143
38	Grønfeldt	96 451	91 971	77 153	*84*	58 285	2 810	10 500	22	459	2 108
39	Guldager	311 397	296 937	202 052	*68*	150 013	6 460	22 500	1 074	1 141	5 235
40	Gørding & o.	341 865	319 861	221 083	*69*	165 908	8 030	24 750	1 394	1 647	8 569
41	Grimstrup	164 933	151 394	120 937	*80*	90 981	3 080	12 550	272	568	2 575
42	Gjesing [1]	—	—	—	—	—	—	—	—	—	—
43	Horne Indkøbsforening	152 280	138 952	81 836	*69*	62 420	2 370	12 350	51	69	310
44	Hallum	150 092	136 919	96 569	*71*	68 135	2 800	12 950	80	78	350
45	Harreby	101 170	94 985	79 637	*84*	59 278	1 660	6 200	224	321	1 405

[1]) Nystartet. Intet køb.

i kalenderåret

nial

Cigarer og cigarillos	Røg- og shagtobak	Skråtobak	Blød sæbe og husholdningssæbe	Toiletsæbe	Høstbindegarn	*Cykler*	*Papir*	*Manufaktur en gros*	*Manufaktur, konfektion, skotøj detail*	*Skotøj en gros*	*Isenkram*	*Markfrø (bruttopris) 1948/49*	
11	12	13	14	15	16	17	18	19	20	21	22	23	23a
Kr.	Kr.	Kr.	Kr.	Kr.	kg	Kr.	Kr.	Kr.	Kr.	Kr.	Kr.	kg	Kr.
662	1 030	0	1 129	253	950	553	761	4 350	152	762	11 886	* 387	1 495
1 073	712	273	2 028	526	625	840	3 452	4 090	779	1 998	15 540	* 419	1 745
1 435	1 660	88	1 462	147	1 675	628	1 560	8 886	3 119	1 243	20 956	* 703	2 587
945	3 081	210	2 191	612	1 050	1 227	1 948	3 387	1 491	1 783	14 381	* 953	4 041
1 612	1 721	167	3 527	786	2 500	2 015	1 836	6 762	5 454	2 780	22 055	* 1 101	5 470
2 807	4 051	687	3 057	1 180	2 000	1 252	3 430	11 379	4 408	3 403	23 862	* 1 332	5 556
1 895	2 105	438	2 303	725	1 625	1 149	1 756	7 391	705	2 614	14 527	* 1 639	7 272
2 996	5 938	929	4 616	1 653	4 250	1 393	3 792	14 178	3 377	1 016	38 817	* 4 242	18 125
5 161	8 648	1 221	4 158	992	1 875	1 167	4 914	23 612	2 231	6 634	27 084	* 1 935	7 984
2 267	2 941	177	2 018	740	1 250	1 334	2 645	9 704	2 431	3 164	20 301	* 297	1 368
3 098	1 663	653	4 319	1 277	5 427	1 707	3 970	7 404	4 300	6 052	34 857	* 1 170	5 371
3 494	4 924	336	4 742	871	4 550	1 964	3 679	26 750	6 218	5 822	38 093	* 2 424	10 559
14 361	14 286	1 058	20 682	7 241	8	9 677	15 830	64 328	45 332	19 318	77 779	* 10	39
7 531	3 260	327	7 980	1 363	850	4 973	10 694	8 228	37 122	3 680	33 310	100	127

Afdeling: 10. Esbjerg

Kr.	Kr.	Kr.	Kr.	Kr.	kg	Kr.	Kr.	Kr.	Kr.	Kr.	Kr.	kg	Kr.
5 211	11 881	734	4 215	1 213	2 800	2 413	4 112	20 176	2 043	7 956	23 692	* 8 096	33 405
4 736	7 023	1 969	6 047	1 531	1 250	3 327	3 408	17 104	5 826	2 904	24 458	* 4 303	19 150
2 291	1 279	468	2 217	374	900	1 032	1 974	6 183	1 062	1 155	17 731	* 2 278	8 451
1 927	5 393	1 804	4 305	1 313	3 000	1 454	4 080	11 892	3 862	3 131	25 950	* 7 828	38 877
2 125	3 470	519	4 675	1 343	1 400	1 470	3 486	11 173	6 878	2 464	21 373	* 4 865	23 630
3 904	2 763	564	2 927	453	900	523	1 798	6 031	10 609	2 463	15 028	1 744	6 219
3 289	4 391	1 286	4 132	1 065	2 000	363	3 392	11 889	8 658	2 625	30 201	* 7 830	35 550
1 985	1 914	135	1 671	528	1 500	1 238	1 962	4 905	4 518	1 627	13 095	* 5 885	23 703
1 937	1 651	270	2 134	584	900	1 087	2 565	556	67	602	17 280	* 3 448	16 501
1 393	928	0	817	283	600	2 160	1 165	5 558	0	2 247	15 573	990	3 517
4 300	2 037	994	3 940	791	1 400	1 311	2 603	14 243	13 874	2 833	23 030	* 5 106	23 734
4 774	4 834	1 784	5 691	2 908	2 500	2 830	6 541	15 963	1 791	3 713	35 389	* 7 670	34 558
10 145	4 390	477	2 582	1 006	1 600	3 554	5 697	16 420	3 890	5 642	34 161	* 5 057	23 207
1 844	1 601	203	1 359	373	250	759	1 332	3 423	0	668	8 611	* 584	2 602
7 058	4 175	2 281	5 370	1 472	2 100	1 251	5 327	21 929	1 052	1 796	35 152	* 3 465	16 408
2 452	2 369	154	1 408	592	1 000	2 617	1 531	3 308	2 621	1 717	13 712	* 3 041	15 482
2 773	2 168	569	2 375	632	1 400	1 246	2 456	7 567	1 859	1 222	15 767	* 3 175	12 999
1 506	698	23	1 447	597	800	1 183	717	2 538	994	1 015	13 313	* 2 601	13 127
4 720	4 737	687	2 983	1 116	2 000	2 332	3 354	9 485	4 749	3 099	25 671	* 4 721	23 241
2 033	3 864	115	2 197	706	1 100	521	1 635	6 086	115	1 407	8 990	* 3 952	18 452
3 409	1 189	207	3 351	1 316	2 200	718	2 885	4 538	85	1 445	16 468	* 5 466	25 431
2 995	1 233	308	1 891	637	1 700	593	2 399	8 525	0	1 501	19 540	* 4 348	18 464
4 381	1 468	232	2 669	778	1 500	1 093	3 110	8 655	1 808	1 831	16 734	* 5 115	24 018
2 989	3 457	176	1 996	836	1 500	2 427	1 719	5 285	3 805	2 575	18 326	* 3 365	14 138
815	169	243	2 342	645	1 250	310	1 698	5 193	611	656	14 111	* 2 699	13 295
5 764	5 277	682	4 228	1 142	3 900	1 186	2 705	7 146	1 146	1 608	24 673	* 4 681	21 837
10 755	14 066	1 765	7 068	2 432	0	1 786	6 957	44 165	2 142	4 650	50 445	* 9 861	48 924
1 238	1 735	638	1 620	560	800	846	1 617	4 948	628	1 290	9 539	* 3 120	12 821
5 046	1 921	415	5 236	1 218	3 200	3 221	3 959	11 318	2 695	3 500	27 346	75	106
8 992	4 762	1 755	6 509	1 322	5 200	3 255	6 883	1 558	1 303	6 906	35 270	* 4 525	19 367
6 442	2 325	1 036	2 253	840	1 700	1 005	2 327	7 362	370	1 812	17 080	* 3 621	16 469
—	—	—	—	—	—	—	—	—	—	—	—	—	—
992	3 058	131	1 506	242	700	1 215	1 054	4 441	1 798	1 602	9 306	1 546	7 611
4 555	1 137	1 012	1 646	505	1 300	1 114	1 903	5 912	4 389	1 345	13 771	* 4 901	25 261
1 087	1 382	134	1 227	392	900	891	1 357	5 844	742	1 228	10 297	* 1 660	8 100

Nr.	Navn	Indkøb i foreningens regnskabsår af: Butiksvarer *ialt*	Butiksvarer, *der kan fås i* F. D. B.	Butiksvarer *leveret af* F. D. B.	Forholdet mellem kol. 4 og kol. 3	Indkøb i F. D. B.: Kolonial ialt	Margarine	Mel	Ost	Kaffe	
	1	2	3	4	5	6	7	8	9	10	10a
		Kr.	Kr.	Kr.	pct.	Kr.	kg	kg	kg	kg	Kr.
46	Hemmet	148 665	147 752	119 556	*81*	78 442	3 280	12 850	794	267	1 203
47	Henne	263 943	252 781	187 949	*74*	130 107	4 540	19 800	1 001	875	3 954
48	Ho	131 258	117 937	96 209	*82*	69 852	2 580	10 600	637	496	2 206
49	Hodde	213 160	206 438	164 031	*79*	128 753	4 470	17 550	749	806	3 740
50	Holsted By	319 620	278 093	214 439	*77*	159 550	6 720	24 300	920	1 262	5 795
51	Horne	371 142	348 532	248 620	*71*	179 304	7 185	22 750	1 059	1 627	7 422
52	Hostrup Sogn *)	210 914	192 808	141 195	*73*	103 659	3 340	16 300	540	720	3 269
53	Hviding *)	170 708	157 241	137 165	*87*	90 108	3 110	9 700	806	550	2 503
54	Højmark	304 711	291 862	220 643	*76*	157 671	7 270	29 370	654	1 215	5 542
55	Høm	140 290	139 838	109 024	*78*	78 700	3 920	12 750	448	706	3 128
56	Herborg	120 851	111 621	95 954	*86*	59 991	2 250	11 556	688	410	1 865
57	Hauge Indkøbsforening	102 796	94 060	55 354	*59*	35 131	1 860	11 210	188	387	1 759
58	Hunderup	118 601	109 001	69 590	*64*	50 529	2 540	8 700	377	509	2 287
59	Hjortlund	88 442	84 213	70 431	*84*	46 296	1 520	5 950	116	293	1 288
60	Janderup	243 501	233 009	177 575	*76*	120 067	5 130	25 730	824	754	3 455
61	Jernvedlund	189 126	183 002	147 702	*81*	112 584	5 300	16 350	367	1 129	5 128
62	Kalvslund	239 192	232 645	194 809	*84*	142 148	4 801	29 600	753	963	4 405
64	Kongaadal	293 661	283 561	217 041	*77*	164 776	5 670	19 050	284	990	4 571
65	Krusbjerg	210 318	209 609	174 376	*83*	116 856	3 790	17 350	796	728	3 281
66	Kærup	207 711	202 378	147 164	*73*	105 372	3 495	15 200	722	662	3 042
70	Lindbjerg	120 778	115 803	84 771	*73*	66 693	3 420	14 600	192	614	2 826
71	Lunde	322 579	312 214	232 257	*74*	155 548	4 890	21 050	744	686	3 129
72	Lyhne	253 247	242 998	187 471	*77*	140 804	3 510	17 550	446	461	2 109
73	Lønne	97 200	91 382	72 603	*80*	50 912	2 560	3 850	327	379	1 731
74	Lønborg	105 935	99 504	89 008	*89*	63 850	2 840	11 100	778	432	1 926
77	Mandø	77 028	64 765	61 843	*96*	38 936	1 830	7 500	446	349	1 582
78	Mejls	169 920	157 128	121 068	*77*	79 872	2 350	9 490	92	431	1 932
82	Nordby	133 039	132 224	108 275	*82*	87 986	4 980	11 000	159	957	4 160
83	Nørre Bork	161 803	160 185	127 213	*79*	90 524	3 270	11 900	299	554	2 546
85	Næsbjerg	271 936	244 626	189 701	*78*	127 716	4 990	20 372	1 065	732	3 320
86	Nørre Nebel	187 273	181 254	137 041	*76*	87 112	3 875	15 250	776	551	2 450
88	Obbekjær	153 903	151 403	122 586	*81*	94 590	3 370	13 000	346	594	2 749
89	Oksby	207 561	180 721	139 588	*77*	97 583	3 580	10 500	1 303	594	2 724
90	Orten	159 746	144 306	101 120	*70*	65 423	2 230	8 700	321	343	1 562
91	Outrup	331 063	322 792	243 338	*75*	174 576	7 060	26 646	781	1 472	6 725
93	Ribe & o.	333 214	310 826	209 377	*67*	149 106	5 990	26 380	313	2 167	8 254
94	Rindby	167 314	156 598	105 869	*68*	89 615	4 210	11 500	138	865	3 888
95	Roust Indkøbsforening	188 126	170 078	109 598	*64*	78 521	2 860	12 560	545	581	2 638
96	R. A. V., Varde	223 931	208 862	149 184	*71*	81 642	3 610	15 750	190	75	307
97	Rousthøje	219 219	196 785	152 514	*78*	112 621	4 410	14 600	376	607	2 785
98	Roager	161 011	154 517	128 323	*83*	89 138	2 290	10 900	373	347	1 558
100	Seem-Varming	—	—	92 896	—	76 356	3 640	12 800	296	603	2 708
101	Sig	307 883	285 868	227 783	*80*	155 050	6 430	27 692	1 084	1 244	5 462
102	Skads	381 167	346 867	274 302	*79*	200 809	7 050	29 676	1 908	1 649	7 585
104	Skovlund	339 054	327 457	266 793	*82*	192 499	7 680	39 850	2 305	1 151	5 159
105	Sneum	105 414	95 063	71 771	*76*	44 014	1 840	6 750	217	325	1 466
106	Spandet	272 907	268 019	221 153	*83*	139 298	4 090	16 300	323	696	3 177
108	Starup *)	160 634	160 150	133 133	*83*	106 409	3 860	14 800	426	836	3 749
109	Stauning	277 223	269 359	177 732	*66*	142 235	6 420	20 935	483	999	4 551
110	Stausø	189 646	162 166	127 053	*78*	99 395	3 760	14 992	1 610	672	3 063
111	Stenderup, II.	143 459	135 436	112 705	*83*	75 144	2 920	11 690	338	599	2 726
112	Stenderup, K.	252 491	241 687	181 544	*75*	138 780	6 020	21 200	395	986	4 508
113	Strellev	247 011	236 694	194 542	*82*	143 257	4 380	21 950	1 598	684	3 101
114	Sønderho	92 922	89 074	58 064	*65*	42 806	2 130	3 150	170	398	1 779
115	Sønder Hygum	155 926	150 274	113 574	*76*	78 806	3 470	11 000	449	644	2 942

*) Omregnet til 12 mdr.

i kalenderåret

nial

Cigarer og cigarillos	Røg- og shagtobak	Skråtobak	Blød sæbe og husholdningssæbe	Toiletsæbe	Høstbindegarn	*Cykler*	*Papir*	*Manufaktur en gros*	*Manufaktur, konfektion, skotøj detail*	*Skotøj en gros*	*Isenkram*	*Markfrø (bruttopris) 1948/49*	
11	12	13	14	15	16	17	18	19	20	21	22	23	23a
Kr.	Kr.	Kr.	Kr.	Kr.	kg	Kr.	Kr.	Kr.	Kr.	Kr.	Kr.	kg	Kr.
1 197	921	591	1 826	561	1 025	1 020	2 500	6 946	864	5 041	24 743	* 2 177	9 057
1 971	2 486	1 561	3 370	1 182	1 300	2 739	3 006	13 752	6 488	3 595	28 262	* 3 508	16 624
2 312	1 449	1 149	2 250	613	250	1 456	2 032	5 561	3 192	1 520	12 596	* 865	4 109
2 868	4 497	671	2 791	979	1 650	1 308	2 893	5 170	8 721	1 687	15 499	* 2 063	8 806
3 987	4 153	826	4 465	1 254	3 500	1 677	2 769	20 500	4 315	2 960	22 668	* 8 977	36 988
3 221	3 096	1 332	3 148	1 168	3 250	1 313	4 623	16 973	12 169	3 603	30 635	* 9 163	43 612
2 074	1 589	409	2 791	896	2 200	739	2 806	4 995	4 764	2 071	22 161	* 7 024	30 902
7 594	4 956	887	2 220	627	1 500	2 891	3 728	11 101	77	1 900	27 360	* 5 586	28 818
1 833	3 278	90	4 321	1 798	2 750	3 265	5 943	16 284	595	4 624	32 261	* 9 470	48 867
3 546	1 474	1 300	2 726	935	1 100	2 526	2 368	5 965	287	1 750	17 428	* 1 456	7 722
1 812	1 464	478	1 362	578	1 200	1 081	2 190	10 102	570	1 833	20 187	* 3 957	20 733
1 720	2 173	228	1 108	352	625	596	1 091	5 857	1 237	2 076	9 366	485	1 429
2 228	1 116	731	1 123	517	700	808	1 976	3 269	207	1 073	11 728	* 2 066	9 190
3 115	2 922	287	1 104	318	850	1 628	1 635	4 661	61	1 630	14 520	* 2 193	11 486
7 474	2 543	853	3 545	1 154	2 400	4 014	2 770	8 760	15 876	1 519	24 569	* 3 818	17 664
2 531	4 585	401	4 195	1 139	1 500	631	3 397	8 390	428	2 333	19 939	* 4 567	21 763
2 293	4 214	1 229	3 710	1 035	2 500	2 409	3 116	17 090	271	3 957	25 818	* 5 564	25 074
3 775	2 492	362	4 115	1 557	2 400	2 297	3 943	13 688	180	3 408	28 749	* 4 845	25 041
6 663	2 434	434	3 957	873	1 300	1 717	3 869	20 596	3 403	5 972	21 963	* 5 924	23 175
2 620	2 333	776	2 587	890	2 000	4 057	1 637	9 769	5 999	2 141	18 189	* 3 990	19 200
2 563	635	297	1 718	437	600	277	882	4 053	1 191	1 362	10 313	* 6 550	27 063
5 597	1 601	583	3 005	893	1 900	4 451	3 900	11 214	11 164	3 475	42 505	* 9 182	40 881
3 112	4 505	312	1 764	576	2 800	347	3 484	17 047	5 019	2 749	18 021	* 9 442	40 599
3 145	3 557	915	1 206	247	200	875	1 705	3 685	1 565	1 453	12 408	* 2 240	10 681
2 141	837	228	1 848	656	600	939	2 618	7 819	598	1 103	12 081	* 2 151	6 702
2 061	1 449	807	1 294	375	450	812	1 752	5 032	40	1 274	13 997	* 907	5 207
1 851	1 483	139	1 773	649	800	3 113	2 173	5 227	7 748	2 432	20 503	* 2 465	11 808
3 362	2 002	741	3 532	916	50	1 103	3 424	262	793	1 425	13 282	* 568	2 484
2 243	1 714	1 141	1 975	588	1 200	605	2 784	5 436	617	2 761	24 486	* 5 462	26 574
3 924	1 093	1 106	3 268	1 197	2 700	2 668	3 320	14 561	11 552	3 988	25 896	* 4 487	22 933
3 119	1 894	262	2 405	1 012	1 650	2 240	3 978	8 816	2 467	5 118	27 310	* 5 480	26 893
3 900	4 783	805	2 281	870	1 100	1 905	2 060	5 824	0	2 519	15 688	* 4 108	19 656
6 139	1 939	595	2 632	787	150	2 073	2 845	15 008	4 517	2 986	14 576	* 958	4 363
2 881	1 991	161	1 843	440	850	3 223	1 393	7 218	6 812	2 313	14 738	* 2 283	12 082
6 930	9 909	1 685	4 825	1 777	2 375	3 643	4 865	8 695	6 836	6 453	38 270	* 9 327	46 407
6 944	4 608	720	5 332	1 466	1 100	2 699	5 523	23 422	1 053	3 618	23 956	* 2 428	11 144
2 459	1 030	2 015	3 535	623	375	1 654	2 014	762	225	1 196	10 403	* 1 381	5 494
2 151	1 320	758	2 318	706	925	1 325	2 385	6 052	2 151	2 409	16 755	917	3 751
1 560	2 095	428	2 952	771	550	13 155	1 739	49	34 156	2 078	16 365	* 2 213	8 826
3 362	1 394	417	2 844	1 156	2 000	1 428	2 224	6 990	6 061	1 514	21 676	* 5 753	25 674
2 085	1 868	358	1 508	441	725	1 207	2 261	6 964	552	2 280	25 921	* 2 602	12 162
1 337	664	768	2 520	606	450	152	1 623	4 928	181	1 234	8 422	553	2 689
5 795	2 225	372	4 581	1 369	2 900	1 041	4 329	16 110	15 564	7 897	27 792	* 4 664	20 263
4 725	5 333	2 276	5 501	1 515	1 900	2 567	5 562	19 866	1 624	3 946	39 928	* 9 059	41 614
7 541	7 418	1 677	4 676	1 816	3 625	1 861	4 106	22 672	5 338	3 541	36 776	*11 026	48 239
1 361	1 055	92	1 384	399	1 050	1 842	2 092	6 326	406	2 499	14 592	* 1 491	7 258
5 881	6 801	1 059	2 907	819	3 600	4 484	4 328	20 787	7 306	6 999	37 951	* 5 401	25 593
1 242	1 072	201	2 444	671	1 064	1 593	2 306	7 152	2 135	1 766	11 772	* 5 072	20 947
6 953	2 220	692	3 288	927	2 500	940	3 722	10 797	282	1 693	18 063	* 5 023	23 782
1 394	1 604	835	2 065	581	1 200	1 025	2 261	4 839	4 301	1 293	13 939	* 3 420	13 886
3 870	1 885	1 151	1 926	518	1 550	2 194	2 835	11 312	2 812	2 910	15 498	* 3 626	17 821
2 388	1 559	1 210	4 041	1 508	1 350	2 163	5 031	10 262	962	642	23 704	* 5 426	22 795
4 019	2 888	541	3 181	756	2 450	1 493	3 554	11 804	2 474	4 139	27 821	* 6 176	28 634
1 521	1 622	292	1 758	381	25	2 543	1 121	111	0	2 470	9 013	* 189	868
2 018	2 212	581	2 756	1 109	2 183	932	3 275	7 543	288	1 613	21 117	* 2 777	13 734

Nr.	Navn	Indkøb i foreningens regnskabsår af: Butiksvarer *ialt*	Butiksvarer, *der kan fås i* F. D. B.	Butiksvarer *leveret af* F. D. B.	Forholdet mellem kol. 4 og kol. 3	Indkøb i F. D. B. *Kolonial ialt*	Margarine	Mel	Ost	Kaffe	
	1	2	3	4	5	6	7	8	9	10	10a
		Kr.	Kr.	Kr.	pct.	Kr.	kg	kg	kg	kg	Kr.
116	Sønder Vium	169 647	163 070	121 600	*75*	79 953	3 560	11 200	588	449	2 040
121	Tinghøj	187 672	176 894	147 965	*84*	112 793	3 280	12 826	687	521	2 392
122	Tistrup	405 271	381 458	201 391	*53*	129 307	7 995	100	626	1 309	5 967
123	Tjæreborg	260 500	249 851	197 291	*79*	138 370	4 560	18 050	1 358	822	3 613
124	Tobøl	139 137	133 648	105 175	*79*	69 264	2 830	9 000	537	584	2 621
125	Tarm	162 462	147 484	105 822	*72*	66 573	3 600	12 450	832	601	2 713
126	Tarp	292 769	264 299	162 848	*62*	113 684	2 780	17 646	401	1 011	4 646
127	Varde & o.	404 356	373 314	277 045	*74*	166 536	6 990	17 934	518	923	3 817
129	Vester Nebel	327 028	303 895	195 845	*64*	149 867	4 210	11 475	369	968	4 411
130	Vester Vedsted	269 152	252 360	206 556	*82*	139 806	5 390	20 800	1 127	852	3 925
131	Vittarp	160 003	156 024	112 178	*72*	83 206	2 580	11 000	382	596	1 468
132	Vong	73 119	68 283	54 392	*80*	42 789	1 760	6 600	57	288	1 324
134	Vostrup	192 765	188 170	135 259	*72*	96 587	3 890	13 250	324	756	3 376
135	Vrøgum	324 252	295 215	233 516	*79*	156 470	6 150	22 450	872	1 039	4 706
139	Ølgod	347 018	335 612	273 940	*82*	201 730	8 990	35 850	1 766	1 745	7 952
141	Ørbæk	214 458	213 536	162 439	*76*	118 226	3 350	17 646	213	523	2 340
142	Øse	344 839	318 207	200 259	*63*	132 415	6 460	32 270	625	1 215	5 546
200	Esbjerg	3000 161	2128 755	1484 361	*70*	1008 591	52 480	157 050	6 244	12 864	48 102
220	»Fremad«, Esbjerg	1534 665	1293 611	1019 190	*79*	669 035	8 590	41 650	239	1 100	4 512
		Kr.	Kr.	Kr.	pct.	Kr.	kg	kg	kg	kg	Kr.
1	Aasted	214 918	207 210	158 809	*77*	116 531	4 740	15 600	1 355	688	3 114
2	»Alfa«, Højslev	352 810	319 523	244 319	*77*	208 154	7 400	26 288	1 814	1 424	6 430
3	Asp	315 746	292 746	253 144	*87*	165 221	6 280	32 200	1 475	882	4 012
7	Breum	287 513	278 557	194 529	*70*	142 556	6 090	17 550	1 774	996	4 526
8	Balling	156 310	150 097	120 953	*81*	90 331	4 590	15 700	1 188	892	3 973
11	Djeld	207 711	207 146	133 721	*65*	115 825	4 817	21 650	738	680	3 027
12	Durup	142 022	135 267	101 399	*75*	67 278	3 510	11 100	520	487	2 143
14	Egebjerg	144 646	143 207	64 580	*45*	60 239	3 670	10 545	509	0	0
15	Ejerslev	152 562	148 337	114 851	*77*	74 816	3 150	7 875	448	607	2 727
16	Ejsing	256 740	250 789	159 606	*64*	118 521	5 610	13 400	1 360	876	3 926
17	Erslev	188 810	179 015	149 334	*83*	114 101	3 730	13 236	318	916	4 145
18	Estvad-Rønbjerg	230 360	229 796	182 723	*80*	142 921	4 590	17 750	923	821	3 648
21	Faarbæk	203 243	199 872	153 249	*77*	118 001	2 830	4 600	840	405	1 840
22	Flade	160 258	158 320	98 232	*62*	68 097	3 440	14 177	195	869	3 889
23	Feldborg	180 585	180 262	131 607	*73*	105 393	4 400	16 600	1 104	837	3 791
24	Finderup	111 599	106 207	94 922	*89*	72 451	2 940	11 550	979	467	2 106
25	Fly	210 829	199 373	156 112	*78*	132 222	4 810	17 700	575	770	3 508
26	»Fremad«, Feldborg	163 778	163 398	100 689	*62*	83 523	4 490	14 800	697	437	1 982
27	Frøslev	242 812	240 534	212 749	*89*	153 638	5 670	17 625	1 354	814	3 619
28	Fur	170 946	166 376	162 064	*97*	108 250	4 590	16 950	1 602	737	3 340
31	Glyngøre	241 404	221 344	153 293	*69*	104 821	4 560	14 800	819	975	4 386
32	Grættrup	178 081	177 619	122 369	*69*	81 908	3 320	12 250	593	459	2 002
33	Grønning	90 947	83 320	67 085	*81*	49 501	2 380	7 550	408	0	0
34	Gudum	244 011	228 511	123 133	*54*	94 023	3 560	10 030	1 010	0	0
35	Gullerup	96 820	94 697	68 192	*72*	43 062	2 420	6 640	296	392	1 757
38	Hald	295 697	283 081	184 626	*65*	129 337	5 830	20 400	890	770	3 302
39	Handbjerg	101 657	95 629	57 608	*60*	43 670	2 420	9 250	404	388	1 762
40	Herrup	116 967	115 847	91 584	*79*	78 001	3 070	14 150	605	473	2 080
41	Højslev & o.	311 586	286 964	213 803	*75*	158 966	6 660	23 400	864	1 197	5 393
42	Hem	213 406	198 151	138 285	*70*	104 649	4 200	18 360	722	861	3 891

i kalenderåret

nial													
Cigarer og cigarillos	Røg- og shagtobak	Skråtobak	Blød sæbe og husholdningssæbe	Toiletsæbe	Høstbindegarn	*Cykler*	*Papir*	*Manufaktur en gros*	*Manufaktur, konfektion, skotøj detail*	*Skotøj en gros*	*Isenkram*	*Markfrø (bruttopris) 1948/49*	
11	12	13	14	15	16	17	18	19	20	21	22	23	23a
Kr.	Kr.	Kr.	Kr.	Kr.	kg	Kr.	Kr.	Kr.	Kr.	Kr.	Kr.	kg	Kr.
4 105	1 199	469	1 856	649	1 300	912	3 748	13 808	1 551	4 258	17 370	* 3 157	14 927
6 129	1 272	453	2 153	720	1 400	2 001	2 597	4 547	7 037	2 668	16 322	* 3 437	15 197
3 287	5 376	1 155	3 681	1 241	1 600	1 495	5 420	14 609	5 122	5 690	39 748	* 5 292	19 140
6 739	5 427	1 326	3 806	1 240	1 600	2 668	4 565	19 636	539	4 384	27 129	* 3 582	17 093
3 154	4 863	1 548	1 874	606	450	1 170	3 819	8 174	2 353	2 058	18 337	* 4 387	19 198
5 069	2 890	604	2 379	789	875	1 364	5 209	4 892	668	2 399	24 717	* 2 971	12 179
3 863	1 070	389	3 292	773	1 200	2 163	3 755	12 307	2 115	6 380	22 444	3 142	12 651
14 874	2 726	660	6 149	2 181	1 250	1 341	3 931	20 099	59 577	3 189	22 372	31	138
3 860	133	387	4 192	599	1 500	1 262	2 582	7 878	8 697	2 137	23 422	* 4 089	19 368
6 240	3 142	1 125	4 134	1 739	1 700	3 454	5 548	17 801	1 091	3 673	35 183	* 4 715	23 110
2 012	2 723	647	1 699	428	1 400	1 659	1 877	5 169	4 630	1 756	13 881	* 4 169	18 429
760	825	508	1 106	405	650	781	934	2 972	0	598	6 318	* 1 798	8 486
4 061	3 501	1 618	2 482	881	1 100	1 043	3 152	12 759	491	4 757	16 470	* 2 411	10 079
6 987	3 509	1 365	4 396	1 386	1 500	5 245	4 828	18 491	5 987	6 752	35 743	* 4 676	21 058
8 526	5 703	1 464	5 472	1 564	2 500	2 975	5 937	16 654	4 602	10 471	31 571	* 7 751	33 089
3 804	2 180	541	2 415	759	2 200	1 654	2 891	8 984	1 474	4 684	24 526	* 5 841	26 653
3 130	3 153	919	4 242	1 001	2 350	1 913	4 649	5 810	18 566	5 799	31 107	*10 236	43 725
68 684	24 272	5 431	54 768	15 026	75	20 944	51 289	140 061	9 919	35 420	218 137	* 10	55
13 766	4 369	922	9 682	1 821	1 900	13 246	8 414	17 289	1 448	12 533	297 225	* 5 439	23 745

Afdeling: 11. Skive

Kr.	Kr.	Kr.	Kr.	Kr.	kg	Kr.	Kr.	Kr.	Kr.	Kr.	Kr.	kg	Kr.
3 100	1 548	2 800	3 319	1 037	2 200	1 971	2 509	10 042	1 674	2 711	23 371	* 2 575	12 623
9 082	5 235	2 470	5 733	1 142	1 100	1 690	5 783	630	4 959	867	22 236	* 2 274	10 483
6 767	5 849	778	4 433	1 403	3 725	6 136	4 781	24 493	1 362	3 295	47 856	* 7 362	30 619
4 503	1 179	2 173	4 469	1 070	2 200	1 364	4 075	13 535	2 223	1 333	29 443	* 1 135	4 868
7 544	2 278	1 838	3 267	976	700	585	2 740	8 395	4 499	1 341	13 062	* 1 954	8 424
4 241	1 043	1 273	2 626	828	2 950	42	2 781	3 089	269	1 786	9 929	* 3 803	16 749
3 317	2 460	1 609	2 134	709	1 775	732	2 443	7 695	5 997	2 850	14 404	* 1 537	7 084
0	0	0	1 934	0	400	258	596	0	278	192	3 017	844	3 595
3 987	3 538	2 201	2 225	721	825	1 111	3 465	9 186	15	2 366	23 892	* 2 011	7 452
3 353	6 082	1 230	3 655	1 294	1 575	1 390	4 274	10 510	1 998	2 587	20 326	* 1 423	5 469
5 215	3 927	3 057	3 006	796	1 925	1 150	3 173	9 217	309	1 647	19 737	* 1 422	6 384
2 824	1 956	554	3 252	1 159	2 350	1 106	3 347	9 168	2 279	3 633	20 269	* 2 137	5 362
2 747	3 820	140	1 902	505	2 100	1 471	2 986	7 545	419	3 248	19 579	* 4 562	19 558
3 544	3 325	1 469	1 902	334	1 325	592	2 056	8 773	33	1 157	17 524	* 1 633	6 003
3 080	2 847	1 052	3 045	1 095	550	1 050	3 700	6 513	284	2 348	12 319	* 4 157	15 357
3 749	4 840	495	1 729	768	1 100	785	1 859	4 600	815	2 335	12 077	* 3 449	12 443
5 050	6 192	1 062	3 431	1 072	1 575	227	3 742	5 330	1 360	1 164	12 067	* 2 679	12 393
1 090	3 303	546	2 190	188	432	863	2 369	2 861	116	1 691	9 266	* 1 473	5 665
5 778	7 842	2 589	3 973	1 262	2 825	869	2 987	19 584	209	2 481	32 981	* 2 896	11 695
5 291	5 923	2 246	3 413	900	1 600	628	3 625	15 111	7 007	5 354	22 089	* 1 623	8 805
1 537	1 559	2 274	4 433	1 262	0	1 418	3 574	17 479	946	6 493	18 562	* 41	113
1 738	5 444	1 996	2 346	626	1 450	2 808	2 311	8 543	4 789	3 643	18 367	* 1 003	4 888
3 289	557	1 183	1 815	623	1 100	1 204	1 265	3 655	1 150	710	9 600	* 1 271	5 745
6 622	1 975	911	1 174	543	2 650	704	3 807	6 479	443	2 246	15 431	* 5 690	26 318
2 782	2 258	1 040	1 635	538	1 125	1 917	1 717	5 805	338	2 240	13 113	* 1 580	8 184
5 743	3 746	2 194	3 777	1 094	2 650	1 104	3 899	19 439	3 320	4 864	22 663	* 4 848	20 203
1 211	1 260	143	1 504	346	1 125	486	1 036	4 363	24	1 689	6 340	165	956
1 105	673	1 052	1 933	851	1 575	86	1 620	3 365	435	874	7 203	* 2 734	13 573
6 429	3 675	4 080	4 549	1 850	1 425	3 303	4 028	12 600	3 185	4 001	27 720	* 3 565	14 039
4 515	2 990	1 329	2 933	550	2 450	230	3 444	5 139	5 822	1 420	17 581	* 2 039	9 628

Nr.	Navn	Indkøb i foreningens regnskabsår af: Butiksvarer *ialt*	Butiksvarer, *der kan fås i* F. D. B.	Butiksvarer *leveret af* F. D. B.	Forholdet mellem kol. 4 og kol. 3	Indkøb i F. D. B. *Kol*: Kolonial ialt	Margarine	Mel	Ost	Kaffe	
	1	2	3	4	5	6	7	8	9	10	10a
		Kr.	Kr.	Kr.	pct.	Kr.	kg	kg	kg	kg	Kr.
45	Ilskov	227 288	206 389	157 419	*76*	110 235	3 530	15 550	452	511	2 293
47	Jebjerg	290 294	263 007	203 342	*77*	130 870	5 171	18 825	1 216	692	3 136
49	Kirkeby	121 431	111 298	86 985	*78*	58 761	2 350	9 100	89	391	1 761
50	Kjeldbjerg *)	225 198	224 575	186 834	*83*	124 980	5 180	19 150	1 314	1 132	5 075
51	Krejbjerg	164 494	157 596	126 192	*80*	93 505	3 150	11 150	1 147	448	1 980
53	Karby	175 605	174 697	134 207	*77*	88 474	2 400	7 821	1 454	270	1 194
54	Laanum	199 176	182 940	132 755	*73*	101 000	4 370	18 550	1 205	596	2 739
55	Lem	218 436	210 753	159 475	*76*	116 655	6 220	20 450	1 537	912	3 845
56	Lime	308 230	297 026	249 608	*84*	189 172	9 200	19 125	3 109	1 437	6 073
57	Linde	355 505	329 866	242 047	*73*	165 700	6 030	21 180	885	899	4 061
58	Lund	195 556	184 763	150 486	*81*	103 520	3 700	12 400	1 540	492	2 234
59	Lyby	178 622	163 807	124 431	*76*	87 771	3 230	12 000	1 253	490	2 209
60	Lysgaard *)	144 064	134 332	109 053	*81*	79 826	3 630	13 550	542	514	2 340
61	Lødderup	184 393	178 330	154 294	*87*	114 434	4 690	12 240	645	853	3 795
62	Løgstrup	437 383	422 042	335 781	*80*	238 286	11 950	34 100	2 000	1 582	7 204
64	Laastrup	101 575	100 243	72 334	*72*	47 051	2 460	10 850	207	431	1 943
67	Mogenstrup	233 575	233 023	175 410	*75*	127 847	5 300	24 300	695	811	3 406
68	Mollerup	147 088	146 062	103 528	*71*	70 865	3 070	9 475	552	366	1 662
69	Mønsted	179 879	164 945	126 190	*77*	98 147	4 060	14 380	886	669	2 973
72	Nykøbing M.	311 084	270 507	234 981	*87*	172 256	7 666	21 410	1 682	1 493	6 817
74	Nørre Rind	142 937	135 842	99 013	*73*	70 806	3 590	11 750	369	521	2 358
77	Oddense	202 557	198 111	155 360	*78*	107 452	4 740	16 650	1 201	445	1 964
78	Outrup	118 199	114 704	90 300	*79*	68 280	3 170	8 748	460	448	2 026
80	Ramsing	207 164	198 280	141 749	*72*	107 108	4 900	15 000	1 122	838	3 770
81	Ravnstrup	278 260	244 333	191 806	*79*	142 374	5 200	17 450	1 082	970	4 337
82	Redsted	299 792	288 445	219 160	*76*	151 352	5 810	18 555	1 655	808	3 556
83	Resen	296 344	293 985	271 631	*92*	249 483	4 920	14 000	343	840	3 792
84	Rettrup	160 671	150 739	106 756	*71*	75 884	3 111	9 786	510	176	777
85	Roslev	229 520	219 654	163 279	*74*	107 815	4 830	14 300	755	544	2 457
86	Rødding	325 842	308 968	246 587	*80*	179 041	10 330	29 350	2 937	1 724	7 741
91	Sejerslev	326 673	288 513	227 771	*79*	169 420	8 160	19 550	793	1 547	6 911
92	Selde	135 570	123 708	95 573	*77*	78 089	3 130	9 250	876	453	2 047
93	Sillerslev	157 791	153 381	115 294	*75*	87 155	3 940	12 511	564	533	2 373
94	Sjørup	209 155	205 792	142 222	*69*	107 150	4 470	13 900	782	612	2 743
96	Skive & o.	374 065	334 226	276 323	*83*	148 560	7 602	21 975	2 336	1 701	7 642
97	Skringstrup	154 446	146 414	118 701	*81*	82 638	4 090	16 300	884	775	3 483
98	Stoholm	203 362	198 008	151 264	*76*	112 428	5 499	21 700	961	758	3 374
99	Struer & o.	475 449	376 058	260 922	*69*	191 218	10 500	24 548	1 376	1 895	8 622
100	Sønder Draaby [1]	—	—	20 024	—	13 041	330	2 500	93	10	40
104	Tastum	109 490	105 478	86 281	*82*	68 293	2 460	8 150	487	401	1 827
105	Taarup	202 476	190 628	168 940	*89*	122 710	5 080	17 800	1 961	955	4 331
106	Thise	168 521	167 958	137 187	*82*	92 471	3 390	11 925	578	490	2 167
107	Thorum	253 197	242 931	159 385	*66*	116 101	4 640	14 180	866	905	3 837
108	Thorup	127 893	125 838	99 330	*79*	70 138	2 710	10 650	208	426	1 877
109	»Tryg«, Vejby	48 375	46 952	37 701	*80*	27 093	1 630	4 910	334	163	738
111	Tødsø	293 424	280 948	224 339	*80*	163 251	5 730	16 530	1 195	1 262	5 329
112	Tøndering	158 454	145 738	105 481	*72*	80 161	3 610	12 000	626	587	2 666
113	Tøving	100 470	99 791	78 320	*79*	59 850	2 510	7 979	280	410	1 818
115	Ulbjerg & o.	102 478	86 111	69 968	*81*	48 733	2 080	10 600	525	390	1 737
117	Vejby *)	109 185	104 037	70 774	*68*	50 654	1 990	5 750	511	262	1 162
119	Vester Assels *)	159 948	158 397	121 566	*77*	78 543	3 170	9 800	397	442	1 941
120	Vils	249 797	235 342	172 442	*73*	116 252	6 100	20 080	382	993	4 383
121	Vinde	103 275	96 062	85 533	*89*	52 753	2 480	9 000	569	443	1 966
122	Vinderup & o.	293 794	255 405	139 034	*54*	112 332	7 470	19 600	893	1 046	4 746
123	Vinkel	251 045	241 199	199 827	*83*	149 882	5 750	22 100	810	83	369

*) Omregnet til 12 mdr. [1]) Nystartet. Omfatter 2 mdr.

kalenderåret

ial													
Cigarer og cigarillos	Røg- og shagtobak	Skråtobak	Blød sæbe og husholdningssæbe	Toiletsæbe	Høstbindegarn	*Cykler*	*Papir*	*Manufaktur en gros*	*Manufaktur, konfektion, skotøj detail*	*Skotøj en gros*	*Isenkram*	*Markfrø (bruttopris) 1948/49*	
11	12	13	14	15	16	17	18	19	20	21	22	23	23a
Kr.	Kr.	Kr.	Kr.	Kr.	kg	Kr.	Kr.	Kr.	Kr.	Kr.	Kr.	kg	Kr.
1 722	3 096	303	2 451	974	1 500	2 163	3 690	6 916	2 617	4 601	27 197	* 685	3 045
5 408	4 184	2 987	3 592	1 026	2 700	3 834	4 499	24 115	3 022	2 982	34 020	* 2 384	9 479
5 171	1 717	649	1 545	432	1 425	1 447	1 797	7 631	2 707	1 861	12 781	* 267	1 500
5 152	3 225	1 508	3 537	1 189	2 125	1 579	6 675	16 943	5 735	2 265	28 657	* 3 978	15 751
6 571	6 115	2 302	2 354	761	1 150	797	3 036	7 740	1 505	1 505	18 104	* 1 751	8 623
5 626	2 818	2 211	1 734	627	3 000	1 450	3 626	15 496	671	2 250	22 240	* 543	2 230
2 190	5 191	1 724	2 792	934	1 525	577	2 377	8 131	1 021	2 138	17 511	* 3 336	11 981
2 968	6 729	1 654	4 299	1 160	2 125	426	2 336	11 761	6 696	1 996	19 605	* 2 777	10 306
3 117	5 139	3 639	6 192	1 743	2 200	2 078	5 798	18 365	5 234	3 317	25 644	* 3 178	13 490
5 616	4 546	66	3 717	1 374	3 500	9 038	5 668	22 585	436	4 715	33 905	* 8 499	34 373
4 340	3 165	2 059	2 548	1 075	1 100	1 284	3 321	12 636	1 753	3 060	24 912	* 2 670	11 547
6 994	3 979	891	2 420	897	2 700	623	3 181	7 816	4 435	1 437	19 168	* 1 522	7 750
5 071	4 735	618	2 733	743	1 775	1 013	2 176	7 614	350	2 691	15 383	* 2 859	13 057
4 864	4 450	1 806	3 135	820	4 050	1 875	3 362	10 608	767	2 381	20 867	* 1 352	5 347
3 776	6 195	2 015	8 926	3 003	3 229	3 071	6 688	28 246	2 086	10 571	46 833	*11 018	42 815
5 194	2 302	373	1 602	632	625	254	1 447	6 593	143	2 336	14 510	* 2 811	12 084
3 753	3 927	1 172	3 638	1 008	2 275	2 088	4 392	12 871	1 838	3 290	23 084	* 3 722	13 940
4 603	6 033	1 821	2 034	487	1 800	2 282	1 519	9 403	246	2 346	16 867	* 666	3 253
2 527	4 644	1 170	2 723	1 036	1 325	580	3 928	6 725	615	2 756	13 439	* 1 260	4 998
9 285	11 167	4 485	7 838	2 537	0	2 258	7 870	7 663	3 397	3 964	37 573	0	0
2 380	1 345	582	1 890	725	500	1 180	2 281	4 938	2 014	2 575	15 219	* 3 230	13 324
5 325	3 499	1 845	3 447	1 120	1 925	652	4 214	15 635	3 363	3 800	20 244	* 1 837	8 265
4 084	1 955	1 799	2 162	649	1 900	589	2 090	7 167	58	1 072	11 044	* 850	4 024
5 195	1 639	2 048	3 596	1 092	1 475	493	3 556	9 533	5 222	1 651	14 186	* 1 400	6 363
5 320	2 973	570	3 512	1 149	1 650	2 650	3 032	11 625	1 562	3 478	27 085	* 3 369	13 481
7 251	6 620	1 506	3 747	996	2 900	2 169	4 071	28 913	277	4 452	27 926	* 1 984	9 667
2 105	3 748	245	3 168	1 172	900	622	3 599	3 723	356	2 452	11 396	* 1 897	7 609
3 199	2 979	826	2 054	582	1 075	558	2 392	6 893	4 955	608	15 466	* 868	3 997
7 061	4 971	1 888	3 251	789	1 450	3 041	4 620	14 742	5 532	4 628	22 901	* 948	4 484
4 813	3 369	3 588	6 900	2 440	2 725	211	7 138	21 949	7 562	3 565	27 121	* 1 635	7 541
9 989	9 442	5 834	5 779	1 909	1 775	1 734	5 053	19 720	11	3 937	27 896	* 2 527	11 090
2 698	2 965	2 125	1 637	490	1 475	825	1 455	3 683	2 561	1 395	7 565	* 1 283	6 849
3 596	4 334	1 765	2 456	567	900	2 013	2 668	7 259	97	1 866	14 236	* 546	2 570
5 637	1 933	1 826	2 800	954	1 250	2 033	4 110	7 048	1 636	1 722	18 523	* 2 269	9 239
5 465	6 179	2 679	6 753	2 153	29	3 879	11 009	3 491	50 623	825	57 936	95	244
6 635	2 964	1 060	2 805	1 028	1 000	1 095	3 351	8 816	1 181	3 741	17 879	* 3 585	16 659
3 491	2 115	1 655	4 539	1 590	2 125	1 093	3 189	6 049	5 566	3 068	19 871	* 2 693	11 581
8 040	6 499	757	9 462	2 108	325	5 106	10 510	23 099	3 827	4 743	22 419	205	494
1 423	408	318	547	136	0	84	1 461	1 264	0	0	4 174	* 772	3 786
4 413	2 153	573	1 516	476	1 600	1 018	2 339	3 032	1 312	1 061	9 226	* 3 068	11 717
8 205	6 223	1 746	3 481	1 245	2 450	1 055	3 856	14 221	1 979	2 984	22 135	* 3 193	14 812
4 073	2 797	895	2 574	585	1 200	1 925	2 708	11 875	3 784	3 216	21 208	* 1 450	7 263
3 072	2 051	1 394	2 691	625	2 075	629	4 050	11 870	3 255	2 172	21 308	* 2 172	10 872
2 892	1 882	2 258	2 058	612	2 650	294	2 068	7 882	1 133	2 025	15 790	* 2 263	9 107
1 072	272	949	1 022	292	450	209	1 088	2 454	247	603	6 007	* 680	2 838
6 712	5 789	3 565	4 306	931	3 725	692	5 163	17 338	275	3 440	34 180	* 3 247	13 494
3 870	2 349	1 207	2 201	526	2 200	604	2 693	6 706	939	1 601	12 777	* 1 528	6 887
2 182	1 124	1 678	1 562	364	1 325	621	2 082	5 225	220	888	9 434	* 1 141	4 992
2 051	1 082	1 079	1 725	447	350	894	1 603	3 655	415	1 762	12 906	* 1 196	4 640
2 469	1 005	788	1 285	420	675	798	1 847	5 439	849	906	10 281	* 1 185	4 616
3 450	2 856	1 315	1 980	575	1 800	1 702	2 835	16 050	936	1 926	19 574	* 958	3 889
7 855	8 745	2 115	3 671	1 177	4 400	1 257	5 496	15 073	3 417	4 252	26 695	* 2 842	14 296
2 062	523	855	2 269	660	900	955	2 349	11 024	3 683	814	13 955	* 523	2 527
7 190	3 152	627	4 231	1 416	2 375	650	3 441	1 268	1 250	565	19 528	* 4 731	16 718
5 640	3 876	140	3 795	1 496	3 025	1 749	3 907	13 080	1 093	2 315	27 801	* 2 175	10 122

Nr.	Navn	Indkøb i foreningens regnskabsår af: Butiksvarer *ialt*	Butiksvarer, *der kan fås i* F. D. B.	Butiksvarer *leveret af* F. D. B.	Forholdet mellem kol. 4 og kol. 3	Indkøb i F. D. B.: Kolonial ialt	Margarine	Mel	Ost	Kaffe	Kaffe
	1	2	3	4	5	6	7	8	9	10	10a
		Kr.	Kr.	Kr.	pct.	Kr.	kg	kg	kg	kg	Kr.
124	Vroue	156 901	148 771	111 410	*75*	78 572	3 040	12 600	501	452	2 023
130	Ørding	164 037	157 780	126 753	*80*	94 767	4 930	18 850	124	659	2 758
131	Ørum, H.	138 541	132 354	111 219	*84*	86 095	3 260	12 300	659	661	2 892
132	Øster Assels	388 375	384 819	320 945	*83*	238 308	7 650	28 075	1 709	1 210	5 168
133	Øster Hjerm	160 460	155 773	106 344	*68*	79 087	3 340	14 700	608	449	2 000
134	Øster Hvidbjerg	298 433	283 911	213 730	*75*	124 461	3 450	11 770	655	453	2 028
135	Øster Jølby	274 632	261 713	198 867	*76*	121 851	6 150	19 400	615	1 263	5 662
		Kr.	Kr.	Kr.	pct.	Kr.	kg	kg	kg	kg	Kr.
1	Aaker og Aakirkeby	843 926	728 698	516 990	*71*	336 399	17 680	40 485	1 473	2 115	9 723
2	Aarsdale	263 853	212 471	178 403	*84*	118 727	3 730	96	1 327	705	3 241
3	Aarsballe	526 526	467 083	339 928	*73*	201 860	7 450	2 135	1 772	1 540	7 066
4	Allinge	228 325	199 270	138 926	*70*	96 196	3 470	4 792	1 135	575	2 638
5	Arnager	98 824	80 858	71 270	*88*	52 227	2 680	6 119	1 068	535	2 455
8	Bodilsker	200 078	189 311	160 108	*85*	112 987	3 960	8 387	1 229	710	3 252
15	Gudhjem	269 634	257 181	167 965	*65*	108 689	3 720	5 882	1 199	845	3 962
17	Hasle & o.	156 026	130 645	80 305	*62*	57 569	470	5 332	714	540	2 476
21	Klemensker	474 795	427 908	357 055	*83*	243 270	8 870	18 104	1 907	1 480	6 803
23	Lobbæk	247 405	220 404	171 715	*78*	112 478	4 730	7 955	740	725	3 320
24	Listed	202 656	180 081	132 926	*74*	93 016	4 080	619	673	640	2 917
26	Nyker	410 579	385 455	274 459	*71*	174 471	6 950	12 654	1 850	1 290	5 921
27	Nylars	197 934	186 976	168 373	*90*	128 474	3 470	10 373	927	690	3 164
28	Nexø	477 099	392 113	309 689	*79*	242 222	5 920	4 605	730	1 750	8 040
31	Olsker	198 553	167 998	117 300	*70*	83 951	2 140	7 365	1 186	340	1 546
33	Pedersker	373 832	328 917	273 974	*83*	181 072	8 350	14 621	2 006	1 615	7 411
34	Poulsker	223 025	203 856	155 166	*76*	108 545	3 800	7 146	861	790	3 641
36	Rønne	283 277	252 924	186 313	*74*	133 155	5 970	11 273	2 705	1 405	6 444
37	Rutsker	316 110	285 247	223 092	*78*	135 483	4 370	8 451	1 634	890	4 085
38	Rø	267 608	240 676	194 662	*81*	127 595	4 930	9 156	860	755	3 472
41	Sandvig	252 741	216 426	154 293	*71*	100 694	2 180	4 440	633	1 050	4 795
42	Snogebæk	301 421	265 422	209 264	*79*	137 352	5 770	7 072	976	1 115	5 095
43	Stenseby	252 817	208 794	161 266	*77*	98 156	3 380	8 415	832	725	3 295
44	Svaneke & o. *)	269 066	240 313	165 715	*69*	123 979	3 380	4 996	497	945	4 263
47	Tejn	294 312	272 012	192 012	*71*	126 006	4 130	8 558	1 276	510	2 345
49	Vestermarie	339 014	299 893	202 212	*67*	130 030	4 920	10 495	1 085	970	4 481
50	Vang	187 365	166 300	146 152	*88*	104 598	2 630	5 180	1 877	535	2 404
52	Østermarie	221 436	200 576	184 645	*92*	133 726	5 070	9 109	718	1 055	4 783
54	Østerlars	433 764	387 262	295 944	*76*	163 559	8 380	20 004	444	1 375	6 317

*) Omregnet til 12 mdr.

		Kr.	Kr.	Kr.	pct.	Kr.	kg	kg	kg	kg	Kr.
1	Agger	183 314	165 664	105 384	*64*	93 919	4 110	10 950	968	689	3 190
2	Arbejderforeningen, Thisted	279 109	249 787	179 250	*72*	132 196	5 040	17 950	1 803	1 312	6 109
4	Bedsted	249 465	245 510	213 218	*87*	181 088	8 510	29 963	1 205	1 221	5 666
5	Bjergby	153 342	150 028	117 642	*78*	90 409	2 140	12 350	200	569	2 585
10	Frøstrup	246 733	242 249	205 238	*85*	155 773	5 520	20 950	828	1 180	5 481
14	Hassing	190 861	182 478	124 908	*69*	89 499	3 370	14 830	808	641	2 960
15	Hillerslev	267 835	251 397	206 797	*82*	154 132	6 970	22 420	964	992	4 600
16	Hundborg	204 557	203 471	158 960	*78*	108 526	3 810	15 870	999	848	3 950

i kalenderåret

nial

Cigarer og cigarillos	Røg- og shagtobak	Skråtobak	Blød sæbe og husholdningssæbe	Toiletsæbe	Høstbindegarn	*Cykler*	*Papir*	*Manufaktur en gros*	*Manufaktur, konfektion, skotøj detail*	*Skotøj en gros*	*Isenkram*	*Markfrø (bruttopris) 1948/49*	
11	12	13	14	15	16	17	18	19	20	21	22	23	23a
Kr.	Kr.	Kr.	Kr.	Kr.	kg	Kr.	Kr.	Kr.	Kr.	Kr.	Kr.	kg	Kr.
4 644	2 552	1 134	1 971	702	1 475	1 689	2 520	7 617	1 642	2 174	17 196	* 3 602	14 309
3 760	7 342	1 933	2 631	442	1 675	869	2 216	7 898	0	1 917	19 086	* 997	4 588
3 113	2 301	1 554	1 819	695	1 425	1 016	2 128	6 077	1 393	862	13 648	* 3 116	12 873
7 313	4 574	3 081	5 053	1 220	3 375	3 017	6 794	28 182	2 312	2 956	39 376	1 208	5 134
2 424	749	155	2 262	649	3 100	1 071	2 523	6 485	58	1 660	15 460	* 3 484	16 169
9 396	8 847	2 951	2 706	755	3 375	2 670	4 726	35 752	1 341	6 745	38 035	* 1 631	7 331
9 520	5 590	2 367	4 175	1 343	2 200	1 045	7 813	33 735	1 409	3 123	29 891	530	2 230

Afdeling: 12. Rønne

Kr.	Kr.	Kr.	Kr.	Kr.	kg	Kr.	Kr.	Kr.	Kr.	Kr.	Kr.	kg	Kr.
11 287	6 885	0	11 821	3 942	0	4 303	9 389	65 389	6 548	6 511	88 451	0	0
3 438	1 415	0	3 892	568	1 200	1 107	4 325	19 774	0	5 803	28 667	* 2 054	9 690
3 691	2 450	0	5 742	1 370	5 250	4 227	5 565	45 693	1 544	11 019	70 020	* 7 181	35 144
673	1 530	6	3 992	643	150	2 045	2 929	18 124	167	1 758	17 707	* 61	272
599	1 735	0	1 736	449	150	701	1 581	6 074	146	1 125	9 416	* 6	11
2 898	1 435	0	3 085	1 147	2 975	2 819	2 754	13 529	0	4 562	23 457	* 4 382	20 188
1 184	916	194	2 919	603	250	670	3 265	23 069	858	3 405	28 009	* 359	1 959
680	549	0	2 101	271	1 175	1 013	1 544	1 818	323	1 137	16 901	* 1 822	8 612
1 490	2 038	12	6 314	1 634	5 000	2 943	5 744	32 925	3 418	5 782	62 973	0	0
2 407	1 657	72	3 080	906	3 900	2 012	2 908	14 681	531	3 507	35 598	* 6 283	26 763
634	510	0	2 554	620	775	2 422	2 413	10 812	440	2 246	21 577	* 1 279	6 579
3 495	2 307	0	9 260	995	6 000	2 703	5 290	31 364	291	5 058	55 282	* 7 969	38 345
2 600	1 604	18	2 733	1 073	2 550	1 575	2 692	8 741	55	3 137	23 699	* 3 271	15 697
3 944	2 714	12	5 278	1 569	1 050	1 629	6 820	22 231	179	4 016	32 592	* 5 920	16 686
683	991	0	1 807	309	1 500	1 083	2 111	7 535	146	1 696	20 778	* 2 963	13 660
5 850	2 154	60	4 958	1 992	3 000	3 259	5 581	24 674	1 049	5 136	53 203	* 7 540	32 296
1 954	1 954	0	3 182	840	3 625	2 652	3 606	11 818	15	3 385	25 145	* 3 570	15 510
4 837	2 645	0	6 143	1 993	675	3 746	4 986	2 382	806	6 264	34 974	* 961	4 797
4 122	3 241	42	3 278	1 068	3 650	4 179	3 203	20 548	146	5 928	53 605	* 5 276	27 783
1 575	2 881	0	3 436	822	2 025	2 150	3 459	22 915	750	3 886	33 907	* 4 089	18 245
1 072	668	0	3 291	472	75	2 562	3 360	22 515	2 656	2 618	19 888	* 187	900
2 708	3 887	107	3 846	908	950	4 372	4 576	22 060	511	4 630	35 763	* 1 448	6 181
2 552	1 262	0	3 103	877	1 979	2 220	3 585	15 709	0	3 406	38 190	* 3 231	13 735
2 081	511	46	4 070	892	2 950	1 980	3 407	8 150	87	4 481	23 631	* 3 059	13 582
1 391	1 478	0	3 867	932	0	1 522	4 264	20 667	7	4 314	35 232	* 1 585	7 671
3 472	2 799	0	3 905	924	2 700	1 313	4 460	19 697	296	5 941	40 475	* 5 430	26 516
4 514	2 955	0	2 306	704	150	2 319	2 589	12 759	1 241	2 861	19 785	* 567	2 851
971	742	0	3 517	326	1 700	1 007	2 652	14 382	569	3 261	29 048	* 6 360	30 207
2 438	1 796	24	4 394	1 289	5 750	5 477	5 744	30 997	4 014	4 922	81 231	* 7 297	36 807

Afdeling: 13. Thisted

Kr.	Kr.	Kr.	Kr.	Kr.	kg	Kr.	Kr.	Kr.	Kr.	Kr.	Kr.	kg	Kr.
2 010	994	1 780	3 316	429	0	379	1 522	3 176	135	554	5 699	0	0
2 434	1 991	1 776	6 332	1 874	0	3 139	5 850	1 104	42	4 677	32 242	* 90	462
5 303	5 246	2 630	5 602	1 618	4 000	323	4 796	907	967	564	24 573	* 6 320	32 590
1 233	1 294	1 148	2 107	597	1 300	480	1 746	7 222	35	1 863	15 887	* 1 495	6 990
3 816	3 696	2 181	3 921	935	1 650	1 904	4 183	5 168	720	1 355	36 135	* 4 316	15 586
1 526	1 950	961	2 764	670	3 000	1 495	2 931	8 312	34	2 002	20 635	* 4 061	21 187
5 902	1 666	2 140	5 728	1 462	6 100	710	4 057	8 525	1 535	3 063	34 775	*10 936	51 704
3 291	4 251	1 533	3 252	1 013	2 300	109	3 321	25 391	662	501	20 450	* 3 254	15 501

Nr.	Navn	Indkøb i foreningens regnskabsår af: Butiksvarer *ialt*	Butiksvarer, *der kan fås i* F. D. B.	Butiksvarer *leveret af* F. D. B.	Forholdet mellem kol. 4 og kol. 3	Indkøb i F. D. B.: Kolonial ialt	Margarine	Mel	Ost	Kaffe	
	1	2	3	4	5	6	7	8	9	10	10a
		Kr.	Kr.	Kr.	pct.	Kr.	kg	kg	kg	kg	Kr.
17	Hurup	241 865	237 105	165 458	*70*	122 819	6 010	24 050	1 454	640	2 966
19	Hørdum	146 497	142 142	101 224	*71*	76 343	2 970	10 575	409	385	1 774
20	Hundstrup & o.	148 546	141 941	113 950	*80*	84 042	3 270	12 250	595	474	2 197
23	Klim	131 655	130 384	104 591	*80*	77 325	3 670	10 400	585	621	2 873
24	Koldby	130 492	128 061	111 918	*87*	89 585	2 920	13 300	687	700	3 234
26	Lild Sogn	109 953	108 902	85 532	*79*	67 965	2 710	8 660	680	435	2 000
27	Lyngs	211 401	206 615	125 888	*61*	110 518	4 560	18 300	707	409	1 901
29	Morup Mølle	189 166	176 778	135 502	*77*	101 703	3 350	12 150	512	650	3 020
31	»Nordthys«, Thisted	223 630	205 579	182 423	*89*	145 504	3 100	10 750	1 724	693	3 225
32	Nors	124 580	123 457	107 393	*87*	82 655	2 710	9 705	737	513	2 396
35	Ræhr	143 854	135 451	106 045	*78*	83 763	2 960	9 300	242	666	3 053
37	Sjørring	184 735	183 203	146 258	*80*	116 290	3 000	12 450	564	651	2 897
38	Skjoldborg	136 198	135 002	109 858	*81*	83 244	3 710	11 850	653	659	3 055
39	Skyum & o.	169 651	165 243	138 393	*84*	104 303	3 490	11 700	490	432	2 006
41	Solbjerg	118 946	117 927	95 398	*81*	70 203	2 280	7 650	80	605	2 800
42	Sperring	124 226	120 036	84 138	*70*	60 683	2 390	9 625	423	352	1 631
43	Sundby	213 514	211 499	177 721	*84*	130 838	1 770	12 950	451	659	3 056
44	Svankær	164 950	162 850	125 876	*77*	99 602	3 930	10 200	588	477	2 213
45	Sønderhaa	231 121	222 467	155 130	*70*	124 773	4 740	16 588	896	757	3 521
49	Tæbring	130 595	126 096	108 487	*86*	79 612	1 210	4 725	734	417	2 022
50	Vesløs	125 691	121 114	104 256	*86*	79 919	2 894	8 160	331	491	2 282
51	Vestergade, Thisted	285 625	265 625	204 398	*77*	161 655	4 860	25 930	2 080	855	3 804
52	Vester Thorup	208 688	207 204	174 880	*84*	136 255	4 300	14 650	496	780	3 621
53	Vester Vandet	211 264	195 872	165 798	*85*	124 033	3 790	13 975	1 118	639	3 001
54	Vestervig	166 821	164 894	138 592	*84*	115 566	3 280	12 094	504	455	2 146
55	Vorupør	148 426	131 782	97 406	*74*	76 823	1 740	12 580	606	204	937
58	Ydby & o.	206 008	203 366	135 785	*67*	95 907	3 460	17 510	903	363	1 567
59	Øsløs	122 450	121 876	88 386	*73*	62 891	2 146	6 450	257	353	1 630
60	Østerild	155 876	150 083	130 183	*87*	89 851	3 700	11 500	770	469	2 130
100	Snedsted	316 229	296 965	241 194	*81*	193 326	6 760	23 642	1 353	1 470	6 766
1	Aabenraa	142 002	120 741	86 771	*72*	70 844	2 320	6 800	833	666	3 071
2	Augustenborg & K. S.	228 690	220 765	171 635	*78*	113 981	4 915	10 650	1 063	788	3 575
3	Avnbøl	163 880	156 460	128 901	*82*	88 539	3 540	8 350	234	446	2 023
4	Arrild	249 707	248 820	206 963	*83*	149 298	3 950	13 200	519	729	3 317
7	Ballum	250 089	226 462	198 573	*88*	151 305	3 210	15 600	869	561	2 554
8	Bjerndrup & o.	124 048	120 751	96 135	*80*	61 428	2 430	7 050	440	363	1 624
9	Bylderup Bov	151 908	133 874	95 519	*71*	66 819	3 125	8 675	646	405	1 864
11	Egernsund & o.	178 237	151 309	106 676	*71*	77 299	4 215	6 855	562	711	3 232
12	Ertebjerg	174 360	167 858	124 201	*74*	93 056	4 992	3 285	551	387	1 760
13	Ensted Sogn	145 763	135 513	124 856	*92*	82 461	2 823	8 583	378	419	1 898
14	Fynshav	202 127	194 215	131 975	*68*	95 658	4 190	9 400	181	252	1 143
15	Gasse & o.	147 982	139 282	104 374	*75*	65 714	2 750	13 250	232	509	2 308
16	Guderup & o.	454 383	437 899	334 701	*76*	222 762	8 340	17 000	1 624	1 134	5 209
17	Graasten & o.	148 440	137 099	108 033	*79*	81 563	3 530	7 900	958	562	2 605
18	Gaansager	214 908	213 334	182 562	*86*	151 580	3 919	16 150	261	711	3 270
19	Hørup & o.	349 225	326 907	229 978	*70*	163 416	5 251	6 975	516	468	2 158
20	Høruphav	263 057	199 983	176 494	*88*	123 435	4 616	7 050	634	486	2 207
21	Holbøl & o.	158 261	152 011	96 551	*64*	73 440	2 220	8 690	453	248	1 123
25	Kollund	128 563	119 363	89 458	*75*	64 094	2 810	5 800	281	522	2 374

i kalenderåret

nial													
Cigarer og cigarillos	Røg- og shagtobak	Skråtobak	Blød sæbe og husholdningssæbe	Toiletsæbe	Høstbindegarn	*Cykler*	*Papir*	*Manufaktur en gros*	*Manufaktur, konfektion, skotøj detail*	*Skotøj en gros*	*Isenkram*	*Markfrø (bruttopris) 1948/49*	
11	12	13	14	15	16	17	18	19	20	21	22	23	23a
Kr.	Kr.	Kr.	Kr.	Kr.	kg	Kr.	Kr.	Kr.	Kr.	Kr.	Kr.	kg	Kr.
2 494	3 102	1 680	4 552	1 340	5 700	1 397	3 837	11 032	886	1 010	24 477	6 607	32 970
1 206	520	518	1 953	409	3 400	185	1 880	3 532	220	860	18 204	* 3 384	17 585
1 336	2 812	1 312	2 578	650	2 250	1 183	2 248	4 132	76	1 746	20 523	* 2 994	14 112
4 030	3 506	466	2 524	636	800	1 126	2 773	4 752	1 069	1 320	16 226	6	14
2 921	5 473	1 220	2 830	652	2 600	367	2 533	4 552	761	621	13 499	* 3 446	18 273
1 858	3 772	995	1 812	318	600	205	1 370	2 551	524	930	11 987	* 1 552	6 152
2 457	3 004	1 187	2 834	716	2 800	165	1 619	303	0	1 867	11 416	2 623	12 912
2 300	1 898	1 889	2 481	417	2 500	858	2 754	7 210	264	2 074	20 639	2 443	12 689
11 077	11 528	2 620	2 942	903	4 100	1 811	3 322	3 474	222	1 886	26 204	* 5 294	26 511
4 371	2 929	1 010	2 039	653	500	618	2 344	5 575	754	513	14 934	* 2 177	11 533
2 596	4 367	770	2 152	507	1 650	1 053	1 519	3 999	4	925	14 782	* 3 107	16 941
6 863	4 643	1 682	2 758	833	1 900	1 023	3 534	10 079	82	865	14 385	* 2 381	11 428
3 173	3 077	1 413	2 492	899	1 500	433	2 362	5 452	33	1 473	16 861	* 2 838	14 223
3 967	4 234	1 790	2 003	460	3 300	776	2 750	10 570	610	2 023	17 361	* 3 368	17 340
2 311	1 574	1 100	1 811	661	1 700	64	1 731	5 925	3 918	594	12 963	* 623	2 220
2 580	999	1 045	1 922	463	950	528	1 725	5 227	35	870	15 070	* 1 590	7 915
5 131	2 486	2 279	3 738	1 006	1 775	1 416	3 724	11 849	5 284	1 586	23 024	* 1 740	7 338
1 805	880	888	2 493	607	1 700	704	2 649	6 452	440	1 177	14 852	* 2 155	10 361
2 811	2 595	1 524	3 480	1 064	3 100	831	2 308	8 919	234	1 131	16 934	* 1 133	4 851
2 323	2 406	1 493	1 870	480	1 000	712	2 104	8 115	303	1 229	16 412	* 922	4 091
2 442	2 240	712	2 338	647	2 100	743	1 997	3 909	569	1 765	15 354	* 2 476	10 881
10 155	9 558	2 109	5 596	1 238	6 300	2 774	5 161	235	1 312	3 027	30 234	*12 678	60 877
4 927	2 271	557	3 170	848	1 500	346	3 856	6 492	1 438	1 640	24 853	* 3 432	15 011
4 123	5 495	1 035	3 011	974	2 200	1 210	3 099	9 964	285	4 020	23 187	* 3 378	17 145
2 049	1 164	1 260	2 459	664	1 400	402	1 600	5 169	27	1 093	14 735	* 4 324	20 915
2 498	742	759	1 914	500	0	257	2 407	4 609	315	2 825	10 170	0	0
2 836	3 609	1 438	2 233	464	1 000	722	3 029	15 485	1 249	3 210	16 183	* 2 278	10 410
1 321	591	583	1 467	277	1 150	424	1 769	4 778	749	2 376	15 399	* 1 507	6 553
3 860	748	996	2 824	604	1 600	904	2 511	12 591	823	3 326	20 177	* 2 722	12 646
7 021	7 599	3 523	4 746	1 216	4 500	1 242	4 266	15 362	1 184	1 068	24 746	* 6 183	29 640

Afdeling: 14. Sønderborg

Kr.	Kr.	Kr.	Kr.	Kr.	kg	Kr.	Kr.	Kr.	Kr.	Kr.	Kr.	kg	Kr.
2 176	1 982	83	3 073	953	0	1 088	2 505	3 561	977	2 205	5 591	0	0
5 342	6 409	551	3 878	1 256	1 050	1 839	3 432	11 678	2 006	3 990	34 709	* 1 472	7 743
4 018	2 559	270	2 828	743	2 475	1 795	2 827	5 885	9 428	2 656	17 771	0	0
6 484	3 129	260	2 691	993	4 325	1 872	3 282	15 126	2 070	3 776	31 539	* 1 638	7 881
6 837	6 810	298	3 572	876	2 750	3 800	4 216	8 682	558	3 836	26 176	* 6 563	30 174
2 311	1 748	72	2 225	351	1 125	1 255	2 789	8 710	3 828	2 236	15 889	* 1 454	7 401
2 815	2 362	662	2 224	680	1 200	1 240	2 104	4 243	652	1 689	18 772	* 2 449	11 336
3 375	1 974	371	3 765	1 229	0	2 383	3 098	5 651	503	2 205	15 537	3	24
7 029	5 111	440	3 086	1 383	125	873	2 318	5 729	364	2 310	19 551	* 2 203	12 146
5 258	2 489	107	2 375	724	4 550	1 740	3 221	8 796	2 697	3 832	22 109	* 2 366	11 616
2 236	2 013	324	3 651	673	2 700	3 475	1 852	6 614	53	2 372	21 951	* 1 924	9 411
4 593	2 602	257	1 826	709	1 375	1 087	4 068	7 468	1 484	1 483	23 070	* 2 714	12 599
13 067	3 804	415	6 701	2 087	6 800	3 483	5 709	24 745	2 022	9 659	66 321	* 7 807	44 839
4 947	2 400	765	3 492	967	850	1 595	2 540	5 306	164	1 911	14 954	* 1 744	7 717
2 574	3 348	1 192	2 844	739	2 125	909	2 895	6 571	116	1 359	19 132	* 5 383	23 406
3 967	2 860	91	4 611	1 092	5 638	2 331	5 626	11 464	4 267	3 383	39 491	* 3 491	13 715
4 104	3 378	113	4 071	907	2 888	5 334	4 028	12 660	2 845	3 516	24 676	* 1 276	7 287
1 924	2 980	35	2 354	812	1 800	1 136	3 112	3 930	640	2 594	11 699	* 3 136	11 065
2 730	2 451	65	2 146	646	1 200	976	2 192	6 900	311	2 183	12 802	* 3 991	15 707

Nr.	Foreningens Navn	Indkøb i foreningens regnskabsår af: Butiksvarer ialt	Butiksvarer, der kan fås i F. D. B.	Butiksvarer leveret af F. D. B.	Forholdet mellem kol. 4 og kol. 3	Indkøb i F. D. B.: Kolonial ialt	Margarine	Mel	Ost	Kaffe	
	1	2	3	4	5	6	7	8	9	10	10a
		Kr.	Kr.	Kr.	pct.	Kr.	kg	kg	kg	kg	Kr.
26	Kliplev & o.	230 975	212 349	162 005	76	95 593	3 720	10 050	578	513	2 325
27	Løjt Kirkeby	173 092	166 592	145 846	88	113 779	3 670	9 200	880	680	3 092
28	Lundtoft & o.	221 004	209 179	152 326	73	111 563	3 520	21 230	575	567	2 578
29	Nørre Løgum Sogn	240 855	235 951	204 100	87	160 776	4 640	14 750	646	1 098	4 996
30	Nybøl Sogn og o.	87 393	81 922	63 011	77	43 217	2 530	2 950	400	243	1 191
32	Oksbøl og Havnbjerg Sogne	173 176	168 588	135 258	80	87 800	3 510	7 360	684	464	2 109
33	Padborg	170 807	148 084	115 858	78	63 547	2 150	5 400	474	396	1 799
34	Rinkenæs *)	242 935	224 236	160 018	71	104 594	3 855	11 600	1 444	621	2 819
35	Skelde	234 406	227 058	161 266	71	124 196	4 166	6 800	701	405	1 838
36	Skovby & o.	290 835	269 035	195 207	73	147 302	6 310	10 500	580	437	1 989
37	Sønderborg & o.	443 516	368 931	288 941	78	223 304	10 530	15 585	2 763	1 833	8 279
38	Afd. Torvet	—	—	—	—	—	4 760	6 835	1 558	910	4 093
	— Jernbanegade	—	—	—	—	—	5 770	8 750	1 205	923	4 186
39	Sarup & o.	171 341	164 141	129 245	79	93 160	3 110	5 100	278	387	1 757
40	Skærbæk & o.	197 607	181 696	136 676	75	88 250	4 510	14 750	243	635	2 877
41	Sottrup	152 319	142 791	111 057	78	69 939	2 690	4 350	308	278	1 330
42	Tønder	223 427	189 363	144 183	76	99 063	5 040	11 070	1 230	756	3 539
43	Tinglev & o.	287 580	259 293	186 718	72	144 040	6 400	16 300	1 220	1 143	5 206
44	Ulkebøl-Kær	281 582	256 927	206 055	80	150 129	5 710	13 200	793	549	3 051
48	Visby Arbejder Forbrugsf.	—	—	158 186	—	121 393	5 000	13 150	943	806	3 687
50	Mjolden	254 860	242 431	193 118	80	130 594	3 125	11 500	661	527	2 412
55	Røde Kro	203 726	191 781	138 535	72	111 870	4 300	11 865	366	823	3 929
100	Broager	205 113	187 040	139 436	75	109 989	5 365	9 659	789	730	3 246
	Broager	—	—	—	—	—	3 420	6 159	499	451	2 002
	Iller	—	—	—	—	—	1 945	3 500	290	279	1 244

*) Omregnet til 12 mdr.

		Kr.	Kr.	Kr.	pct.	Kr.	kg	kg	kg	kg	Kr.
1	Arløse	110 807	94 796	56 904	60	33 321	1 885	6 175	222	230	1 054
5	Sønder Bjærge	184 912	172 305	123 334	72	85 286	2 234	2 858	331	351	1 656
7	Broby	155 708	139 196	108 940	78	79 893	2 820	4 900	763	496	2 275
8	Buerup & o.	181 499	163 583	127 722	78	79 551	3 230	5 140	835	567	2 598
10	Dalby	129 438	118 566	91 069	77	59 808	2 040	3 035	292	419	1 896
11	Drøsselbjerg	199 127	168 124	131 713	78	85 534	2 588	2 450	1 115	347	1 566
12	Døjringe & o.	198 461	180 472	153 527	85	109 716	2 560	5 375	195	392	1 787
15	Egeslevmagle	203 180	177 595	119 547	67	79 352	2 150	6 290	133	670	3 012
20	Faardrup	135 577	121 711	103 752	85	76 798	2 340	3 600	558	15	61
21	Flakkebjærg	307 445	282 665	184 793	65	116 274	3 630	5 320	592	315	1 377
23	Frederiksberg	265 915	239 635	210 580	88	144 624	4 465	7 000	541	886	4 086
26	Gimlinge	224 359	187 494	137 480	73	98 984	3 080	4 346	139	504	2 329
27	Gørlev	184 616	158 186	119 697	76	74 958	2 270	2 725	782	238	1 091
35	Haldagerlille	99 851	87 495	70 804	81	51 584	1 980	1 120	65	32	81
36	Halskov & o.	394 425	287 517	217 280	76	171 012	6 085	10 780	1 181	1 554	7 231
37	Havrebjærg	201 962	180 880	148 482	82	107 063	3 910	8 030	853	653	2 891
38	Hejninge	143 220	126 419	99 184	79	69 194	2 160	4 557	836	36	164
39	Hush. f. Statsansatte, K.	298 426	232 552	176 688	76	111 518	4 140	6 125	631	1 009	4 323
40	Hyllested	217 453	194 858	160 932	83	120 170	2 875	3 351	549	509	2 336
41	Hyllinge	237 430	206 774	162 624	79	103 413	3 630	6 198	826	486	2 220
42 44	Høng & o.	595 491	538 028	409 662	76	247 289	8 650	13 850	1 334	1 351	6 254
43	Høve Mark	96 010	84 426	69 679	83	46 279	1 750	3 715	118	327	1 463
45	Haarslev	113 042	101 557	79 617	78	57 748	2 210	3 600	129	199	895
50	Jorløse	167 434	148 457	119 246	80	82 638	2 220	3 873	534	402	1 835
55	Keldstrup	154 279	137 455	121 772	89	83 458	2 760	4 048	259	388	1 751

i kalenderåret

nial

Cigarer og cigarillos	Røg- og shagtobak	Skråtobak	Blød sæbe og husholdningssæbe	Toiletsæbe	Høstbindegarn	*Cykler*	*Papir*	*Manufaktur en gros*	*Manufaktur, konfektion, skotøj detail*	*Skotøj en gros*	*Isenkram*	*Markfrø (bruttopris) 1948/49*	
11	12	13	14	15	16	17	18	19	20	21	22	23	23a
Kr.	Kr.	Kr.	Kr.	Kr.	kg	Kr.	Kr.	Kr.	Kr.	Kr.	Kr.	kg	Kr.
3 226	2 720	241	2 721	853	1 225	6 092	4 490	8 205	11 725	3 298	32 602	* 1 344	6 442
3 303	3 962	124	2 961	599	1 300	813	4 072	4 577	22	1 495	21 088	* 742	3 264
2 981	3 868	138	3 428	987	2 400	1 383	3 556	11 555	1 082	3 638	19.549	* 1 733	8 483
4 640	5 790	255	4 270	1 252	4 375	1 171	5 340	9 666	939	3 187	23 021	* 3 713	16 406
2 017	2 114	82	2 291	629	0	878	1 669	5 191	68	1 909	10 079	1	2
3 533	1 628	18	3 628	675	5 000	2 560	2 365	12 458	2 314	4 082	23 679	* 2 846	12 377
4 155	2 503	54	2 412	753	225	1 225	4 125	21 082	7 226	3 677	14 976	* 1 091	5 426
3 621	2 921	112	3 424	1 004	1 250	1 538	7 140	11 590	238	3 676	31 242	* 1 976	8 425
4 036	2 686	93	3 350	418	2 450	2 433	2 674	8 136	1 255	2 086	20 486	634	3 166
5 733	2 488	65	5 206	938	5 075	2 595	2 861	7 556	102	5 133	29 658	* 6 193	30 198
14 734	7 154	544	10 025	2 481	25	3 683	9 745	19 184	6 759	6 430	19 836	* 115	573
6 146	3 033	192	4 515	1 381	25	1 571	4 058	10 685	2 904	3 568	8 671	—	—
8 588	4 121	352	5 510	1 100	0	2 112	5 687	8 499	3 855	2 862	11 165	—	—
2 236	2 986	64	2 519	656	2 400	1 628	3 028	8 675	181	2 487	20 086	* 2 316	12 766
2 815	2 471	157	2 693	709	2 525	4 087	5 084	4 901	1 368	1 398	31 588	* 4 754	21 403
3 691	3 608	108	2 212	583	1 050	3 089	3 913	10 696	867	2 874	19 679	* 1 710	8 792
1 755	2 083	83	4 942	1 621	500	4 538	4 973	13 206	823	3 612	17 968	* 210	608
6 800	3 988	106	5 516	1 817	750	2 617	5 373	2 661	444	1 764	29 819	* 2 809	11 255
6 692	3 566	505	6 553	1 824	4 500	3 078	4 483	15 373	1 094	3 970	27 928	* 1 364	7 840
1 768	1 691	46	3 500	877	2 600	891	1 864	7 684	3 495	877	21 982	* 4 428	19 396
4 779	4 003	396	2 732	684	5 650	2 779	4 410	10 021	503	2 250	42 561	* 4 005	19 399
2 005	2 858	41	3 523	827	1 275	1 132	1 815	8 009	289	1 575	13 845	* 1 759	7 016
3 066	3 272	328	4 562	1 148	600	1 269	3 465	6 066	70	2 177	16 400	* 167	771
2 258	2 015	182	2 975	752	100	804	3 020	4 101	70	—	14 513	—	—
808	1 257	146	1 587	396	500	465	445	1 965	0	—	1 887	—	—

Afdeling: 15. Slagelse

Kr.	Kr.	Kr.	Kr.	Kr.	kg	Kr.	Kr.	Kr.	Kr.	Kr.	Kr.	kg	Kr.
2 536	1 897	530	1 259	681	2 400	437	1 967	3 194	4 960	1 677	11 348	* 1 236	5 830
4 467	2 367	600	2 030	549	2 700	368	3 007	9 067	2 827	1 676	21 103	* 3 761	15 843
2 004	1 213	104	2 144	675	1 900	427	2 978	5 245	440	2 479	17 478	* 2 650	12 645
3 423	2 185	645	2 659	1 161	800	2 467	2 832	11 288	4 795	4 320	22 469	* 2 236	10 291
5 398	3 451	281	1 681	636	1 075	1 598	2 966	6 741	2 369	2 289	15 298	* 2 945	12 485
2 921	1 747	200	2 962	734	625	1 180	3 487	12 074	5 676	3 654	20 108	* 1 624	7 701
4 037	2 453	300	1 653	499	1 500	2 023	2 475	6 292	2 169	3 887	26 965	* 3 029	13 900
4 926	5 175	176	2 849	391	2 550	1 260	1 984	14 387	2 898	2 560	17 106	* 2 627	11 607
5 871	1 250	365	1 916	659	2 050	563	1 934	5 137	1 037	1 419	16 864	* 1 916	8 403
6 625	3 259	710	3 096	1 036	3 000	1 417	4 602	20 518	3 373	3 890	34 719	* 4 810	20 857
3 645	2 800	604	3 827	1 000	1 125	1 546	5 287	13 852	2 045	6 451	36 775	* 512	1 902
2 736	1 881	612	2 278	616	3 000	2 026	3 179	7 519	1 205	3 172	21 395	* 4 756	22 153
4 332	2 103	393	2 646	812	1 075	904	3 785	11 846	2 991	4 023	21 190	* 1 065	4 709
3 499	2 076	82	1 463	531	2 000	223	2 596	3 259	1 331	1 311	10 500	* 4 585	22 438
5 518	5 375	995	6 870	1 923	0	1 649	4 994	10 993	2 662	6 692	19 278	3	13
2 370	1 167	173	3 057	832	2 000	702	3 260	7 306	4 051	3 103	22 997	* 3 107	15 703
2 477	2 601	363	2 199	888	1 750	1 089	2 009	4 474	807	2 061	19 550	* 2 885	13 271
5 703	4 845	683	5 284	1 669	0	1 670	6 986	19 605	2 889	7 113	26 907	2	27
8 164	5 465	375	2 234	1 034	2 650	972	4 398	7 786	2 645	2 158	22 803	* 3 730	16 872
5 671	4 984	159	2 920	776	1 900	634	5 193	9 095	7 041	4 402	32 846	* 4 195	18 146
3 617	4 611	700	4 890	1 349	4 500	3 317	9 605	73 348	9 295	3 290	63 518	* 8 316	36 971
3 375	2 111	598	1 248	262	1 000	974	2 124	3 966	1 964	2 051	12 321	* 1 848	8 932
4 267	5 153	370	1 976	446	1 700	527	2 486	4 244	490	1 674	12 448	* 2 390	11 224
2 032	2 024	552	1 823	1 104	1 000	1 652	3 493	7 074	4 428	3 059	16 902	* 1 739	7 153
4 549	2 199	1 300	2 214	725	2 600	774	2 795	7 575	1 421	2 298	23 451	* 2 914	13 404

Nr.	Foreningens Navn	Indkøb i foreningens regnskabsår af: Butiksvarer *ialt*	Butiksvarer, *der kan fås i* F. D. B.	Butiksvarer *leveret af* F. D. B.	Forholdet mellem kol. 4 og kol. 3	**Indkøb i F. D. B** *Kolo*: Kolonial ialt	Margarine	Mel	Ost	Kaffe	
	1	2	3	4	5	6	7	8	9	10	10a
		Kr.	Kr.	Kr.	pct.	Kr.	kg	kg	kg	kg	Kr.
56	Kirkerup	165 574	146 474	118 105	*81*	72 228	2 060	3 420	795	236	977
57	Kirke-Ilelsinge	157 744	143 497	115 690	*81*	84 215	2 840	4 838	378	122	541
58	Kirke-Stillinge	288 186	264 585	217 581	*82*	146 530	3 370	5 896	677	540	2 428
59	Korsør & o.	201 674	163 505	100 785	*62*	67 173	2 780	5 100	53	36	165
60	Kvislemark	114 010	101 352	73 048	*72*	45 773	1 635	2 793	85	198	900
70	Lille Ebberup & o.	150 563	136 218	91 164	*67*	66 010	1 780	5 308	496	207	899
71	Løve	—	—	118 901	—	94 437	3 160	6 271	223	63	289
72	Lynge *)	148 796	134 018	94 409	*70*	50 748	1 540	2 780	366	406	1 855
75	Menstrup	249 673	226 022	140 748	*62*	91 308	4 390	8 700	0	742	3 406
76	Mullerup	171 415	151 440	111 739	*74*	80 464	2 090	4 075	193	45	203
77	Munke-Bjærgby	147 419	134 464	112 689	*84*	85 963	2 230	3 430	235	491	2 243
80	Nordrup	232 141	207 129	154 085	*74*	107 461	2 650	5 075	488	252	1 351
81	Næsbyskov	146 292	121 945	103 230	*85*	71 473	2 800	4 600	285	477	2 184
91	Pedersborg	324 304	286 122	236 558	*83*	159 531	4 430	7 215	554	959	4 279
95	Reinstrup	152 657	129 278	109 069	*84*	75 767	2 417	3 900	489	446	2 000
96	Rosted	235 926	205 363	133 217	*65*	91 125	2 020	3 215	125	265	1 201
97	Ruds-Vedby	140 113	121 134	99 332	*82*	66 766	2 600	4 063	489	526	2 434
98	Rørby	319 066	285 364	237 086	*83*	161 143	4 230	4 900	274	783	3 520
105	»Sirius«, Bildsø	113 054	99 956	81 567	*82*	62 999	1 930	2 650	404	311	1 402
106	Skørpinge	200 748	161 207	127 867	*79*	99 715	2 565	3 875	416	229	1 038
107	Slagelse & o.	443 541	354 567	279 310	*79*	230 213	7 251	11 765	1 762	1 886	9 008
108	Slotsbjergby	162 369	146 681	117 888	*80*	87 071	3 380	4 990	0	18	84
109	Sludstrup	142 218	126 868	92 687	*73*	71 321	1 511	3 475	377	36	161
110	Solbjerg	169 668	150 834	125 145	*83*	88 176	2 558	5 775	265	409	1 874
111	Stigsnæs	218 780	177 147	151 682	*86*	108 897	3 381	4 913	490	86	385
112	Svallerup	172 716	153 942	113 397	*74*	72 843	2 180	3 425	506	499	2 241
113	Sæby	149 842	139 024	106 739	*77*	87 890	2 370	2 808	80	412	1 906
114	Sønderup ny	208 947	188 596	132 290	*70*	99 230	3 660	7 631	186	0	0
115	Sørbymagle	151 855	135 571	106 091	*78*	85 205	2 830	4 550	719	238	1 076
116	Spjellerup	210 486	189 032	137 992	*73*	85 575	2 601	4 370	296	550	2 468
117	Skafterup *)	252 155	232 306	189 273	*82*	140 546	3 160	8 712	262	553	2 520
118	Slaglille	204 605	182 666	141 748	*78*	100 871	3 060	4 675	309	446	2 099
119	Sneslev	201 195	183 360	149 301	*81*	99 854	3 270	5 400	354	442	1 980
120	Skælskør	138 741	121 070	91 227	*75*	54 948	1 770	2 843	391	410	1 919
126	Tjæreby Sogn	490 816	438 594	314 211	*72*	198 636	6 802	10 558	1 383	278	1 242
127	Tjustrup	144 704	128 022	86 555	*68*	66 724	660	2 625	165	198	911
128	Tyvelse	242 160	223 105	177 878	*80*	112 032	3 235	6 750	446	692	3 177
130	Ubby	252 599	237 474	187 740	*79*	122 258	4 090	8 248	868	693	3 110
135	Vallensved	248 419	218 903	184 355	*84*	124 536	3 110	5 555	804	657	3 008
136	Vedbysønder	149 418	128 990	107 716	*84*	74 528	2 650	4 673	477	333	1 527
138	Venslev	138 532	127 047	88 384	*70*	61 811	1 293	2 200	243	42	181
139	»Virkelyst«, Fuglebjærg	162 307	144 902	120 937	*84*	85 222	2 780	6 405	696	216	976
144	Ørslev gl.	71 726	64 551	57 917	*90*	37 888	1 110	2 000	112	216	947
145	Ørslev By	96 310	90 053	70 202	*78*	45 515	1 590	3 328	203	23	103
146	Ørslev Sogn	186 602	173 710	147 082	*85*	104 014	2 417	4 289	866	347	1 581
200	Boeslunde Sogn	625 799	563 781	368 387	*65*	273 678	7 427	15 716	1 842	729	3 323
210	Gerlev-Lundforlund	154 318	137 715	115 508	*84*	80 894	2 760	4 790	872	27	123
220	Taarnborg Sogn	321 671	262 009	198 350	*76*	145 410	6 240	9 980	580	113	461
230	Vemmelev-Hemmeshøj	661 735	605 000	461 256	*76*	283 524	8 476	18 053	2 388	1 634	7 372

*) Omregnet til 12 mdr.

i kalenderåret

nial

Cigarer og cigarillos	Røg- og shagtobak	Skråtobak	Blød sæbe og husholdningssæbe	Toiletsæbe	Høstbindegarn	*Cykler*	*Papir*	*Manufaktur en gros*	*Manufaktur, konfektion, skotøj detail*	*Skotøj en gros*	*Isenkram*	*Markfrø (bruttopris) 1948/49*	
11	12	13	14	15	16	17	18	19	20	21	22	23	23a
Kr.	Kr.	Kr.	Kr.	Kr.	kg	Kr.	Kr.	Kr.	Kr.	Kr.	Kr.	kg	Kr.
2 840	1 753	422	1 686	624	1 225	1 605	4 274	9 453	922	4 693	24 930	* 1 660	8 011
6 449	1 529	1 167	2 295	416	1 000	611	6 160	3 598	1 726	2 257	17 123	* 1 586	7 086
6 122	2 428	436	2 882	891	2 800	2 056	4 497	16 828	1 286	6 769	39 615	* 3 899	17 171
3 273	3 670	477	1 166	300	0	940	2 610	12 755	2 567	3 793	10 947	10	30
3 089	1 310	285	1 326	299	1 850	591	2 136	4 993	3 467	1 058	15 030	* 1 695	7 434
3 088	1 772	175	2 355	566	2 600	1 294	2 159	3 098	1 876	2 859	13 868	* 2 592	10 724
2 592	1 714	418	2 711	861	1 450	390	3 004	4 590	0	1 476	15 004	* 3 892	16 621
2 233	983	90	2 010	449	1 000	1 317	3 623	11 257	1 561	3 738	22 165	* 2 029	9 617
3 687	3 593	354	3 299	620	3 400	229	4 423	2 557	5 712	2 939	33 580	* 5 336	24 284
1 680	1 206	952	2 127	584	750	769	2 102	5 147	3 072	1 614	18 571	* 2 257	9 562
3 173	3 294	384	1 820	580	1 000	395	2 093	5 334	4 455	2 848	11 601	* 1 949	7 746
3 770	2 058	169	2 579	642	1 900	1 279	3 412	9 114	1 380	3 964	27 475	* 3 245	15 287
4 620	1 451	421	2 044	445	1 875	866	2 537	4 688	2 922	2 871	17 873	* 3 226	10 638
5 211	5 592	684	4 416	1 452	2 200	3 412	7 293	19 635	3 665	6 454	36 568	* 4 867	20 242
4 208	2 554	476	1 661	424	3 000	1 225	1 950	8 254	4 902	2 377	14 594	* 1 916	8 759
3 471	2 138	113	2 100	632	1 200	974	2 007	8 861	2 192	2 789	25 269	* 1 503	5 947
6 311	3 042	1 461	2 054	711	750	989	2 572	4 399	3 485	1 864	19 257	* 1 681	7 155
7 718	6 984	631	3 740	1 451	5 505	1 646	4 484	24 066	5 622	4 569	35 556	* 6 117	28 181
2 260	1 238	194	1 364	334	1 200	950	1 071	3 658	28	1 552	11 309	* 1 463	6 631
2 813	1 919	914	1 832	402	2 300	1 005	2 890	5 635	1 583	2 050	14 989	* 1 768	8 189
11 095	7 063	1 133	8 222	2 888	25	2 090	7 787	4 403	2 135	7 435	25 247	* 23	95
3 214	1 952	713	2 622	888	2 486	474	2 447	5 233	617	2 481	19 565	* 3 036	13 394
2 987	1 951	1 565	2 040	568	1 925	511	2 525	4 198	388	1 853	11 891	* 3 076	15 451
3 411	2 442	541	2 206	819	1 200	1 820	3 371	7 076	1 481	2 536	20 685	* 2 445	12 351
6 562	3 714	1 173	1 504	273	2 575	1 453	3 200	13 113	1 490	4 055	19 474	* 2 266	10 477
5 528	3 504	547	2 001	628	1 000	811	2 777	8 707	5 647	2 580	20 032	* 3 649	18 861
1 964	2 300	219	2 102	542	850	424	1 926	3 827	233	3 162	9 277	* 1 417	6 872
5 893	2 066	141	2 881	482	2 050	1 454	2 636	3 938	1 685	3 031	20 316	* 4 162	19 973
2 996	3 738	286	1 849	643	2 125	698	1 531	4 108	13	2 559	11 977	* 3 714	17 996
6 531	3 329	185	2 177	661	2 200	923	3 351	12 867	5 497	3 844	25 935	* 3 296	14 819
7 813	5 012	317	2 915	1 219	2 700	1 274	3 790	10 395	9 470	3 314	20 484	* 3 178	14 855
2 636	3 053	936	2 624	722	1 500	858	7 280	7 228	1 710	3 896	19 905	* 3 589	16 478
4 401	2 443	606	2 429	490	1 600	2 273	3 634	12 951	5 552	1 801	23 236	* 3 262	14 175
2 604	2 718	525	1 826	317	300	874	4 597	6 037	2 742	3 576	18 453	* 1 247	5 433
12 725	6 143	741	5 182	1 307	4 475	3 743	7 549	28 417	14 496	5 754	55 616	* 5 764	24 522
1 848	950	518	1 492	205	2 500	327	1 868	4 424	1 503	1 458	10 251	* 4 204	18 973
4 683	1 766	931	2 875	1 076	2 500	1 500	5 506	11 415	8 239	6 852	32 334	* 3 818	17 914
6 920	4 940	262	3 335	871	1 800	597	4 522	22 986	4 274	4 066	29 037	* 5 090	23 664
6 619	4 192	810	3 006	751	2 000	1 579	4 015	11 877	7 002	4 354	30 992	* 3 843	15 409
3 645	1 471	1 375	2 145	457	1 250	889	1 868	6 182	7 673	2 601	13 975	* 1 724	8 384
3 948	2 391	94	1 956	434	2 050	533	2 051	5 123	197	2 184	16 485	* 2 847	13 972
6 242	2 295	315	2 520	911	2 300	1 071	3 462	7 800	2 688	2 198	18 496	* 4 168	18 453
2 262	1 813	315	792	373	500	940	1 429	6 680	724	1 208	9 048	* 830	4 612
3 683	1 061	304	1 211	308	500	761	1 787	5 353	0	2 193	14 593	* 1 418	6 508
6 160	3 823	728	2 147	583	2 900	635	3 575	10 072	1 944	3 469	23 373	* 3 043	13 550
12 249	6 818	1 654	8 520	2 342	2 325	2 151	8 415	26 890	2 215	7 240	47 798	* 6 050	27 174
3 462	2 454	299	3 420	359	1 575	567	3 492	6 841	61	2 695	20 958	* 2 508	12 120
8 010	6 200	824	3 195	726	2 450	996	4 244	9 019	1 473	5 533	31 675	* 3 168	14 169
19 379	11 931	1 030	7 603	2 834	5 075	7 727	12 931	35 102	4 179	16 397	101 396	*10 064	44 442

Nr.	Navn	Indkøb i foreningens regnskabsår af: Butiksvarer ialt	Butiksvarer, der kan fås i F. D. B.	Butiksvarer leveret af F. D. B.	Forholdet mellem kol. 4 og kol. 3	Indkøb i F. D. B.: Kolonial ialt	Margarine	Mel	Ost	Kaffe	Kaffe
	1	2	3	4	5	6	7	8	9	10	10a
		Kr.	Kr.	Kr.	pct.	Kr.	kg	kg	kg	kg	Kr.
1	Abildaa	185 461	161 748	125 864	*78*	102 171	3 410	11 196	1 068	481	2 246
4	Aulum	198 916	195 629	173 443	*89*	138 812	5 840	19 800	793	918	4 241
7	Bonnet	296 377	287 057	227 041	*79*	166 078	7 810	32 820	1 444	1 364	6 296
8	Borris	192 745	191 549	166 633	*87*	113 753	5 880	27 300	1 079	1 184	5 472
9	Brandborg	116 029	107 191	83 318	*78*	68 864	2 810	11 900	600	441	2 048
10	Bøvling	355 632	353 622	237 978	*67*	159 128	7 710	25 142	1 406	1 553	7 113
13	Ejstrup	91 570	89 783	72 134	*80*	50 640	2 310	10 069	1 124	432	1 995
16	Faare	191 161	174 266	148 130	*85*	101 306	3 830	16 340	690	626	2 902
17	Fousing & o.	107 009	105 782	92 330	*87*	76 374	2 740	10 070	454	599	2 736
18	Ferring	135 186	132 367	114 673	*87*	84 282	4 750	16 560	960	864	3 982
19	Fabjerg Indkøbsforening	292 107	271 607	170 064	*63*	130 295	5 338	28 223	1 916	1 134	5 167
20	Fjaltring	274 045	254 585	194 337	*76*	147 772	6 620	25 390	1 394	1 080	4 990
23	Grønbjerg	174 346	164 051	134 605	*82*	91 625	3 200	13 380	617	477	2 192
24	Gimsing	134 209	124 071	92 193	*74*	69 530	3 230	8 752	533	518	2 392
27	Holmsland	303 237	294 444	218 396	*74*	158 267	7 140	26 886	1 345	1 287	5 927
28	Houer	253 741	241 654	199 983	*83*	148 257	6 630	25 670	1 340	828	3 713
29	Holstebro & o.	251 361	204 484	137 450	*67*	101 713	5 010	13 448	800	1 008	4 638
30	Hygum Hove	235 008	218 260	159 465	*73*	128 442	4 650	23 167	749	1 107	5 062
33	Idom-Vind og Raasted	140 672	137 720	88 567	*64*	66 073	2 970	12 122	561	410	1 896
34	Idom Kirkeby [1]	—	—	50 767	—	35 925	1 240	5 620	460	189	876
36	Kibæk [2]	100 720	79 320	63 896	*81*	47 118	2 410	9 460	637	419	1 967
38	Langerhuse	285 370	275 298	212 158	*77*	174 441	3 630	20 176	874	869	4 003
39	Lem & o.	177 485	172 507	114 263	*66*	91 591	4 290	16 670	801	630	2 882
40	Lemvig & o.	202 429	173 179	126 700	*73*	105 629	4 990	17 900	991	1 040	4 769
44	Madum [*]	102 354	96 922	73 890	*76*	51 330	2 144	7 558	244	392	1 791
45	Møborg	114 419	111 978	93 929	*84*	74 584	3 000	13 550	429	446	2 057
46	Mejrup	148 695	141 922	85 863	*61*	64 571	4 270	11 810	509	549	2 540
48	Nees	201 854	189 297	156 800	*83*	116 427	5 810	24 410	1 163	963	4 451
49	No	231 746	217 999	160 527	*74*	122 776	5 530	24 190	1 442	968	4 418
50	Nørre Nissum	161 885	146 342	47 376	*32*	38 818	840	2 840	584	140	642
51	Naur	145 941	135 076	102 502	*76*	71 764	2 910	12 160	683	378	1 744
52	Opsund	104 900	104 400	74 506	*71*	54 550	2 240	6 518	545	383	1 750
56	Rindom	173 776	167 647	120 927	*72*	92 551	3 640	13 080	787	558	2 576
57	Resen	304 873	283 255	191 580	*68*	154 907	5 300	17 830	1 270	1 071	4 870
58	Sunds	178 643	146 468	114 222	*78*	80 653	3 700	14 641	658	495	2 295
59	Skalstrup	177 859	163 619	117 830	*72*	76 990	3 200	16 220	831	500	2 304
60	Spjald	230 310	228 995	209 143	*91*	147 569	7 420	31 150	2 256	1 215	5 541
61	Skjern	369 583	319 868	268 914	*84*	181 310	7 060	34 925	2 134	1 454	6 675
63	Sønder Nissum	235 785	217 987	175 219	*80*	123 727	6 240	25 378	1 626	1 053	4 819
64	Troldhede	174 920	164 168	104 554	*64*	60 845	2 720	8 574	312	415	1 991
65	Timring [*]	161 110	155 942	102 626	*66*	84 581	3 740	16 600	489	770	3 563
66	Tvis	264 079	257 523	200 540	*78*	146 849	6 010	26 550	1 468	1 121	5 120
67	Tim	185 949	174 632	133 294	*76*	84 498	3 640	16 750	1 080	590	2 703
68	Thorsted	149 400	135 141	106 732	*79*	75 270	2 940	13 566	511	439	2 030
69	Velling	281 884	247 065	196 800	*80*	147 631	5 350	20 350	1 325	684	3 117
70	Vemb & o.	236 508	216 853	162 470	*75*	127 393	4 740	20 862	1 842	995	4 616
71	Videbæk	168 659	158 470	148 587	*94*	121 362	4 730	15 100	1 329	801	3 684
72	Vinding	143 581	139 364	93 837	*67*	58 713	2 960	13 008	850	473	2 186
73	Vandborg	215 909	203 624	158 927	*78*	128 693	4 430	17 726	560	716	3 303
74	Vejrum	145 660	125 981	83 922	*67*	63 075	2 930	13 034	868	500	2 312
75	Ølstrup	228 935	222 430	176 827	*80*	125 758	5 440	23 501	933	900	4 143
76	Ørnhøj [3]	—	—	10 974	—	7 576	340	1 850	14	27	124
80	Ulfborg	133 590	122 517	93 340	*76*	62 413	2 380	6 520	419	441	2 011

*) Omregnet til 12 mdr. [1]) Nystartet. Omfatter 7 mdr. [2]) Nystartet. Omfatter 10 mdr. [3]) Nystartet. Omfatter 2 mdr

i kalenderåret

nial

Cigarer og cigarillos	Røg- og shagtobak	Skråtobak	Blød sæbe og husholdningssæbe	Toiletsæbe	Høstbindegarn	*Cykler*	*Papir*	*Manufaktur en gros*	*Manufaktur, konfektion, skotøj detail*	*Skotøj en gros*	*Isenkram*	*Markfrø (bruttopris) 1948/49*	
11	12	13	14	15	16	17	18	19	20	21	22	23	23a
Kr.	Kr.	Kr.	Kr.	Kr.	kg	Kr.	Kr.	Kr.	Kr.	Kr.	Kr.	kg	Kr.
3 145	2 038	223	2 271	834	975	859	2 104	5 677	845	1 241	12 967	* 2 614	10 894
6 074	6 333	348	3 590	1 212	2 250	799	4 320	917	188	1 686	26 721	* 6 608	29 144
7 204	4 302	2 484	5 826	1 499	3 925	1 298	4 131	19 866	1 174	5 314	29 180	* 7 328	33 104
3 497	2 443	1 223	3 255	1 357	2 275	1 761	3 938	11 920	2 078	4 434	28 749	* 8 819	40 404
1 625	1 498	173	1 632	541	650	583	2 185	2 707	0	798	8 181	* 2 744	11 435
7 713	1 992	890	4 832	1 651	2 875	1 801	4 404	29 997	442	3 315	38 891	* 7 309	35 843
436	824	228	1 578	529	850	1 259	1 996	4 253	202	1 177	12 607	* 2 317	11 174
3 708	2 156	179	2 379	1 072	1 500	2 088	3 415	12 999	1 464	3 278	23 580	* 8 196	34 536
2 618	2 299	320	1 691	403	1 075	417	1 211	5 000	0	873	8 455	* 381	1 482
6 229	2 438	2 051	2 799	843	1 025	1 196	3 184	9 649	2 050	1 705	12 607	* 1 587	6 711
2 819	2 546	374	3 918	1 278	2 825	343	4 515	13 491	460	2 510	18 450	5 164	23 878
8 706	2 902	2 194	4 088	1 363	2 500	2 398	4 158	13 653	378	2 814	23 164	* 6 911	33 648
2 595	1 748	552	2 402	1 011	1 100	1 683	3 745	10 386	308	2 604	24 254	* 4 247	19 959
1 768	1 407	135	2 378	680	600	1 362	3 183	4 525	655	3 245	9 693	* 364	1 582
6 085	2 028	1 695	4 686	1 673	2 600	1 195	4 124	20 974	1 147	5 161	27 528	* 8 434	38 785
6 312	3 225	1 841	3 113	1 470	1 850	3 106	5 544	10 986	539	4 200	27 351	* 7 958	30 844
1 597	1 275	126	4 288	1 114	200	1 142	5 141	4 720	449	2 950	21 335	* 480	1 873
4 624	1 776	348	3 335	834	2 825	1 109	2 341	5 949	0	1 284	20 340	* 3 640	19 395
3 016	2 065	105	1 966	602	1 450	1 094	2 501	4 047	457	1 731	12 664	* 2 122	8 364
1 240	810	0	705	204	300	250	1 550	4 114	0	1 243	7 685	* 2 563	11 658
2 299	1 415	47	1 715	491	200	711	1 682	4 126	25	1 522	8 712	* 1 021	4 233
1 748	2 068	12	3 797	655	725	957	2 623	10 582	0	2 290	21 265	* 469	2 173
2 608	1 893	184	2 835	1 104	2 350	622	2 038	434	371	73	19 134	* 4 385	20 968
3 630	2 053	1 261	3 865	1 098	1 050	976	3 118	389	43	1 755	14 790	* 1 539	7 850
2 961	1 434	93	1 742	438	950	704	1 700	5 701	1 197	1 513	11 745	* 4 011	17 443
2 561	1 613	1 040	2 060	662	1 000	1 138	2 216	3 591	54	1 351	10 995	* 3 203	12 933
1 307	1 501	94	1 580	318	1 750	982	2 384	3 738	0	1 921	12 267	* 1 907	8 470
7 520	2 573	560	3 017	749	1 775	1 141	4 797	11 192	0	2 797	20 446	* 3 763	16 530
4 531	2 771	1 276	3 120	1 279	1 925	972	3 933	10 453	676	3 325	18 392	* 8 061	31 973
998	999	111	412	174	550	255	1 454	320	60	539	5 930	* 1 246	5 996
2 947	2 107	137	2 034	689	1 300	3 335	2 472	5 743	525	1 912	16 751	* 3 924	16 218
2 455	1 717	24	1 399	571	850	490	2 080	5 026	0	1 102	11 258	* 2 247	10 575
2 559	1 520	275	2 507	790	1 300	2 157	2 949	6 629	1 097	2 295	13 249	* 3 840	16 333
5 603	1 989	1 154	4 544	1 288	2 650	921	4 700	7 546	805	3 139	19 562	2 952	12 784
4 806	2 058	117	2 480	833	1 400	1 118	3 416	6 146	251	1 459	21 179	* 2 276	8 921
2 708	1 509	264	1 759	739	1 000	1 921	3 475	11 596	28	2 428	21 392	* 4 737	21 474
4 174	2 659	782	4 105	1 537	3 280	1 597	8 129	10 331	150	154	41 213	*10 695	47 467
6 980	4 824	1 266	5 574	2 917	1 700	2 035	8 074	25 113	1 237	8 738	42 407	* 5 231	22 980
3 151	1 399	667	4 386	1 083	1 425	748	3 966	19 963	84	1 995	24 736	* 4 938	21 558
3 951	2 079	312	1 803	823	550	1 542	2 856	11 048	320	1 846	26 097	* 3 039	12 380
2 486	2 224	277	2 450	833	1 350	396	2 655	1 199	142	2 245	11 408	* 5 328	24 182
4 177	1 809	206	3 790	1 432	2 650	1 871	4 857	14 430	244	5 213	27 076	* 4 367	18 091
3 218	2 067	281	2 403	829	1 350	1 379	3 491	10 792	634	1 138	31 362	* 8 649	35 745
3 325	2 370	392	1 726	748	1 100	3 832	2 511	5 487	17	2 422	17 193	* 5 031	21 787
3 472	2 060	139	3 434	1 160	2 375	988	4 294	9 560	1 916	3 330	29 081	* 6 665	28 419
6 754	1 503	475	4 082	1 353	1 250	1 672	4 278	1 468	537	506	26 616	* 7 097	30 781
5 259	2 368	489	3 312	1 237	1 950	1 171	2 766	3 655	199	1 252	18 182	* 5 957	28 265
2 625	1 624	569	1 770	562	1 150	1 237	2 956	8 920	149	2 269	19 593	* 7 479	31 385
6 429	1 068	1 116	3 186	1 010	2 975	1 216	2 854	7 841	34	2 036	16 253	* 2 834	14 141
1 459	808	168	1 822	531	1 250	456	1 446	3 652	0	2 352	12 941	* 1 175	4 365
3 422	2 292	627	3 464	1 424	2 500	673	4 725	16 164	790	1 988	26 729	* 7 291	29 956
114	184	7	296	77	0	219	1 097	786	0	0	1 296	1 420	5 487
3 263	2 262	681	1 660	585	450	600	4 800	4 270	33	1 186	20 038	* 7 189	31 166

REGISTER

	Side	
Aabenraa	66	138
Aaby By	40	112
Aabyhøj	14	86
Aadum	56	128
Aaes	48	120
Aagaard	22	94
Aaker & Aakirkeby	64	136
Aal	56	128
Aalbæk, Aalbæk	40	112
— Bramminge	56	128
Aale	48	120
Aalestrup	40	112
Aalsrode	14	86
Aalsø	14	86
Aalum	24	96
Aardestrup	40	112
Aarhus Andelsforretning	14	86
— Brugsforening	22	94
Aarre	56	128
Aars & omegn	40	112
Aarsballe	64	136
Aarsdale	64	136
Aarslev, Aarslev	32	104
— Braband	14	86
— Randers	24	96
Aarup	32	104
Aashøj	2	74
Aast	30	102
Aasted	60	132
Aastrup, Pejrup	32	104
— Raarup	48	120
— Sogn	12	84
Aastruplund	48	120
Abbednæs	2	74
Abed	52	124
Abildaa	72	144
Addit	48	120
Adslev	14	86
Agerbæk	56	128
Agernæs	32	104
Agerskov & omegn	22	94
Agersted	40	112
Agger	64	136
Agtrupskov	22	94
Aidt	24	96
Ajstrup	40	112
Albæk	24	96
Alderslyst	14	86
„Alfa", Højslev	60	132
„Alhøj", Stilling	14	86
Alkestrup	2	74
Allindelille	2	74
Allingaabro	24	96
Allinge	64	136
Almind	14	86
Alminde	22	94
Als & omegn	40	112
Alslev, Karise	2	74
— Varde	56	128
Alsted	2	74
Alsønderup	2	74
Andebølle	32	104
Anholt	2	74
Annisse	2	74
Ans	14	86
Ansager	56	128
Arbejderforen., Randers	28	100
— Thisted	64	136
Arb.s Brugsf., Assens	32	104
— — Faaborg	32	104
— — Fredericia	24	96
— — Vejle	32	104
Arden	40	112
Arentsminde	40	112
Arløse	68	140
Arnager	64	136
Arnakke	2	74
Arnborg	32	104
Arnøje	2	74
Arrild	66	138
As	48	120
Asaa	40	112
Asdal	40	112
Asferg	24	96
Askildrup, Randers	24	96
— Skørping	40	112
Askov	22	94
Askø	52	124
Asnæs	2	74
Asp	60	132
Asperup Mark	32	104
— Station	32	104
Aspgaard	56	128
Assedrup St.	14	86
Assendrup	30	102
Assens	24	96
Assentoft	24	96
Assing Vareindkøbsforening	56	128
Astrup, Aarhus	14	86
— Arden	40	112
— Hjørring	40	112
— Skern	56	128
Attrup, Ryomgaard	14	86
— Skovsgaard	40	112
Augustenborg & K. S.	66	138
Aulum	72	144
Auning	24	96
Aunslev gl.	32	104
Avernakø	32	104
Avnbøl	66	138
Baardesø	32	104
Baarse	2	74
Bagnkop	2	74
„Bakkehuset", Sjelle	14	86
„Bakkely", Egense	34	106
— Galten	14	86
Balle, Bredsten	30	102
— Kirkeby	14	86
Ballen	14	86
Balling	60	132
Ballum	66	138
Bandholm	52	124
Bangsbostrand	40	112
Barmer	40	112
Barrit	48	120
Barritskovby	48	120
Barup	2	74
Bederslev	32	104
Bedsted	64	136
Begtrup Vig	14	86
Bejstrup	40	112
Bellinge	32	104
Bidsinge	2	74
Biersted	40	112
Billum	56	128
Billund	30	102
Bindeballe	30	102
Bindslev	40	112
Birkerød	2	74
Birkum	32	104
Bisholt	48	120
Bislev	40	112
Bistrup	2	74
Bjedstrup	14	86
Bjergager	14	86
Bjergby, Erslev	64	136
— Hjørring	40	112
Bjerndrup & omegn	66	138
Bjernæs	52	124
Bjerre, Braaskov	48	120
Bjerreby	32	104
Bjerred	2	74
Bjerregrav	26	98
Bjerring	26	98
Bjerringbro	26	98
Bjælkerup	2	74
Bjæverskov	2	74
Blaahøj	30	102
Blangslev	2	74
Blanke Mark	32	104
Blegind	14	86
Blenstrup	40	112
Blidstrup	2	74
Blære & omegn	40	112
Bodilsker	64	136
Boes	14	86
Boeslum	14	86
Boeslunde Sogn	70	142
Boest	48	120
Bogense	32	104

	Side	
Bogø	2	74
Bolbro & omegn	32	104
Bolle	40	112
Bonderød	2	74
„Bondeskov", Osted	2	74
Bonnet	72	144
Bording	14	86
Borre	2	74
Borris	72	144
Borup, Borup	2	74
— Halkjær	40	112
— Rønnede	2	74
Bovense	32	104
Bradsted	40	112
Brahetrolleborg	32	104
Brakker	22	94
Bramdrupdam	22	94
Bramminge & omegn	56	128
Bramstrup	26	98
Brandborg	72	144
Brande	30	102
Brandelev	2	74
Brandsby	32	104
Brandstrup	26	98
Branduhre	30	102
Bred	32	104
Bredal	30	102
Bredballe	30	102
Brede	2	74
Brederød & omegn	2	74
Bredstrup	30	102
Bregninge & o., Horbelev	52	124
— Sogn, Eskebjærg	2	74
— Ærøskøbing	32	104
Brejning	30	102
Brenderup	34	106
Breth	48	120
Breum	60	132
Bringstrup	2	74
Broager	68	140
Broby	68	140
Brovst	40	112
— ny	40	112
Brugsf. af 1915, Horsens	48	120
— - 1919, Tørring	48	120
— paa D. f. J., Fr.værk	2	74
Brund	48	120
Brydegaard	32	104
Brylle	32	104
Brændbyøster	2	74
Brønderslev & omegn	40	112
Brøndum, Løgstør	40	112
Brøns	56	128
Brønserød	34	106
Brørup, Brørup	22	94
— Hylke	48	120
Buerup & omegn	68	140
Bukkerup	34	106
Bullerup	34	106
Burgaarde	48	120
Bursø	52	124
Bylderup Bov	66	138
Byrsted	40	112
Byrum	2	74
Bække	22	94
Bælum	40	112
Bøjen	14	86
Bønnerup	14	86
Børglum	40	112
Børkop	30	102
Børup & omegn	22	94
Bøvling	72	144
Centralværkstedet, Aarhus	14	86
„Centrum", Østervraa	40	112
„Cheapness", Odense	34	106
„Concordia", Væggerløse	52	124
Dalby, Dalby	34	106
— Gørlev	68	140
— ny, Haslev	2	74
Dalbyneder	26	98
Dalbyover	26	98
Dalum	38	110
Dannemarre	52	124
Danstrup	2	74
Darum	56	128
Darum Mark	56	128
Debel	56	128
Dejret	14	86
Demstrup	14	86
Diernæs	34	106
Djeld	60	132
Dollerup	14	86
Dons	22	94
Donslund	22	94
Dorf	40	112
Draaby	14	86
Drantum	30	102
Drastrup	26	98
Dreslette	34	106
Drigstrup	34	106
Dronninglund	40	112
Dræby	34	106
Drøsselbjerg	68	140
Durup	60	132
„Dybdal", Rørdal	40	112
Dybvad	40	112
„Dybvang", Trustrup	14	86
Dyreborg & omegn	34	106
Dysted	2	74
Dærup	34	106
Døjringe & omegn	68	140
Døllefjelde	52	124
Dømmestrup	34	106
Døstrup	40	112
Ebberup	34	106
Ebdrup	14	86
Ebeltoft	14	86
Edslev	14	86
Eg	56	128
Egaa	14	86
Egebjerg, Horsens	48	120
— Vinderup	60	132
Egelev	52	124
Egens	14	86
Egernsund & omegn	66	138
Egeslevmagle	68	140
Egholt & omegn	22	94
Egtved	22	94
Egøje Hastrup	2	74
Ejby, Ejby	34	106
— Kirke-Hyllinge	2	74
Ejby, Ll.-Skensved	2	74
Ejer	48	120
Ejerslev	60	132
Ejlby & omegn	34	106
Ejsing	60	132
Ejstrup, Ejstrup	22	94
— Skern	72	144
Ejstrupholm & omegn	48	120
Ellede	2	74
Ellinge	34	106
Elsborg	14	86
Emmelev	14	86
Endrslev	2	74
Endrup	56	128
Engesvang	14	86
„Enigheden", Horsens	48	120
— Stege	2	74
Enslev	26	98
Ensted Sogn	66	138
Errindlev	52	124
Erritsø	22	94
Erslev	60	132
Ertebjerg	66	138
Esbjerg & omegn	60	132
Esbønderup	2	74
Eskildstrup	52	124
Espe	34	106
Espergærde, Snekkerst. & o.	2	74
Estvad-Rønbjerg	60	132
Etterup	34	106
Faaborg, Varde	56	128
Faarbæk	60	132
Faardrup	68	140
Faare	72	144
Faarevejle	4	76
Faarup, Faarup	26	98
— Rødkærsbro	26	98
Fabjerg Indkøbsforening	72	144
Fakse & omegn	12	84
Fandrup	40	112
Fanefjord	2	74
Fangel	34	106
Farre	30	102
Farstrup	40	112
Farsø	40	112
Farup	56	128
Faster	56	128
Fasterholt	30	102
Faurbo	2	74
Fausing	26	98
Fejø	4	76
Feldballe	14	86
Feldborg	60	132
Fensmark	4	76
Ferring	72	144
Ferritslev	34	106
Ferslev, Svenstrup	40	112
— -Vellerup	2	74
Ferup	22	94
Fillerup	14	86
Finderup, Herborg	56	128
— Viborg	60	132
Firgaarde	14	86
Fitting	22	94
Fjaltring	72	144
Fjelde	52	124

	Side	
Fjeldsø	26	98
Fjellebro	4	76
Fjellerad	40	112
Fjellerup	14	86
Fjelsted	34	106
Fjenneslev	2	74
Fjerritslev	40	112
Flade	60	132
Flakkebjærg	68	140
Flauenskjold	40	112
Flejsborg	42	114
Flemming & omegn	48	120
Flintinge & omegn	52	124
Fly	60	132
Flødstrup	38	110
Fodby	2	74
Foerlev	14	86
Foldby Sogn	14	86
Forbrf. af 1872, Aalborg	48	120
Forum	56	128
Foulum	40	112
Fousing & omegn	72	144
Fraugde	34	106
Fredensborg & omegn	4	76
Frederiks	14	86
Frederiksberg	68	140
Frederiksdal	14	86
Frederikshaab	30	102
Frederikshavn	40	112
Frederikshøj	14	86
Frederikssund & omegn	4	76
Frederiksværk & omegn	4	76
Frejlev, Aalborg	40	112
— Frejlev	52	124
Freltofte	34	106
„Frem", Esbjerg	60	132
— Harpelunde	52	124
— i Arnborg	30	102
„Fremad", Feldborg	60	132
— Horsens	48	120
— Sjelle	14	86
„Fremtiden", Arentsminde	42	114
— Gelsted	34	106
— i Br. Kirkeby	40	112
— Nørre Aaby	34	106
— Nørre Sundby	40	112
— Vraa	40	112
Frenderup	2	74
Frue Sogn	4	76
„Fruebjerg", Ormslev	14	86
Fræer	40	112
Frøbjerg	34	106
Frørup	34	106
Frøslev, Mors	60	132
— Store-Heddinge	2	74
Frøstrup	64	136
Fuglse	52	124
Funder	14	86
Fur	60	132
Fynshav	66	138
Fæsted	56	128
Føvling, Brædstrup	48	120
— Føvling	56	128
Gaansager	66	138
Gaarslev	30	102
Gabøl & omegn	22	94
Gadbjerg	30	102
Galten, Galten	14	86
— Hadsten	26	98
Gammelby, Jelling St.	30	102
— Stouby	48	120
— Vejen	22	94
Gammel Lindholm	42	114
— Skørping & omegn	42	114
Gamst	22	94
Gandrup	42	114
Gangsted	48	120
Gasse & omegn	66	138
Gassum	26	98
Gedesby	52	124
Gedser & omegn	52	124
Gedsted	26	98
Gedved	48	120
Gellerup	16	88
Gelsted, Gelsted	34	106
— & omegn, Herlufmagle	4	76
Gentofte	4	76
Gerlev, Gerlev	26	98
— -Lundforlund	70	142
Gerndrup	22	94
Gerskov	34	106
Gestelev	34	106
Gesten	22	94
Gevninge	4	76
Gilleleje	4	76
Gimlinge	68	140
Gimming	26	98
Gimsing	72	144
Ginnerup	14	86
Gislev	34	106
Gislinge	4	76
Gistrup	42	114
Give	30	102
Givskud	30	102
Gjelballe	22	94
Gjerning	26	98
Gjerrild	16	88
Gjesing, Esbjerg	56	128
— Skanderborg	48	120
Gjessø	16	88
Gjol	42	114
Gjottrup	42	114
Glarbo	16	88
Glejbjerg	56	128
Glerup	42	114
Gloslunde-Græshave	52	124
Glostrup	4	76
Glud	50	122
Glumsø & omegn	4	76
Glyngøre	60	132
Glæsborg	16	88
Godthaab, Godthaab, J.	42	114
— Ærøskøbing	34	106
Graasten & omegn	66	138
Gram & omegn	22	94
Grauballe	16	88
Gravlev	16	88
Gredstedbro	56	128
Grejs	30	102
Grejsdal	30	102
Grenaa & omegn	22	94
— Havn	16	88
Greve	4	76
Grevinge	4	76
Grimstrup, Esbjerg	56	128
— Næstved	4	76
Grindløse	34	106
Grindsted	30	102
Grumløse	4	76
Grumstrup	50	122
Grundfør	16	88
Grædstrup	50	122
Grænge	52	124
Græsted	4	76
Græsvænge	4	76
Grættrup	60	132
Grønbjerg	72	144
Grønfeld, Feldballe	16	88
Grønfeldt, Ølgod	56	128
Grønning	60	132
Gudbjerg & omegn	34	106
Guderup & omegn	66	138
Gudhjem	64	136
Gudmindrup	4	76
Gudum, Lemvig	60	132
— Vaarst	42	114
Gudumholm & omegn	42	114
Guldager	56	128
Guldborg	52	124
Guldbæk	42	114
Gulfeldt	34	106
Gullerup	60	132
Gullev	26	98
Gundsølille	4	76
Gundsømagle	4	76
Gunslev	52	124
Gunslevmagle	52	124
Gylling	16	88
Gyrstinge	4	76
Gærum	42	114
Gærup	34	106
Gødding	30	102
Gørding & omegn	56	128
Gørlev	68	140
Haarby Indkøbsf., Hørby	34	106
— ny, —	36	108
— Skanderborg	16	88
Haarbølle	4	76
Haarlev	4	76
Haarslev, Gamby	34	106
— Sandved	68	140
Haarup	50	122
Haastrup	34	106
Hadbjerg	16	88
Haderslev	22	94
Hadsten & omegn	16	88
Hadsund & omegn	42	114
Hagested	4	76
Hald, Hald	26	98
— Højslev	60	132
Haldager	42	114
Haldagerlille	68	140
Haldrup	50	122
Haldum & omegn	16	88
Halkjær	42	114
Halling, Boulstrup	16	88
— Randers	16	88
Hallum	56	128
Hallund	42	114

	Side
Hallundbæk	30 102
Hals	42 114
Halskov & omegn	68 140
Halsnæs	6 78
Hammel & omegn	16 88
Hammelev	16 88
Hammershøj & omegn	26 98
Handbjerg	60 132
Handest	26 98
Hannebjerg	26 98
Hansted	50 122
Haraldskjær Fabrik	30 102
Harken	42 114
Harlev Framlev	16 88
Harndrup	34 106
Harreby	56 128
Harridslev	26 98
Hasle & omegn	64 136
Haslev	4 76
Haslund	26 98
Hasmark	34 106
Hasselø	52 124
Hasseris	42 114
Hassing	64 136
Hatting	50 122
Haubro	42 114
Hauge, Kellerup	16 88
— Indkøbsf., Gaarde	58 130
Haurum	16 88
Havdrup	4 76
Havndal	26 98
Havnelev	4 76
Havrebjærg	68 140
Havredal	16 88
Hedegaardene	4 76
Hedehusene	4 76
Heden	34 106
Hedensted	50 122
Hejninge	68 140
Hejls	22 94
Hejnsvig & omegn	22 94
Helgenæs	16 88
Hellebæk	4 76
Hellested	4 76
Hellum	42 114
Helnæs	34 106
Helsinge	12 84
Helsingør	12 84
Hem	60 132
Hemmed & omegn	16 88
Hemmet	58 130
Henne	58 130
Herborg	58 130
Herfølge ny	4 76
Herning	16 88
Herrested	34 106
Herritslev	52 124
Herrup	60 132
Herskind	16 88
Herslev	22 94
Hersnap	34 106
Hersom	26 98
Herstedvester & omegn	4 76
Hillerslev	64 136
Hillerød & omegn	12 84
Himlingøje	4 76
Hindevad	34 106
Hirtshals	42 114
Hjallerup	42 114
Hjarnø	50 122
Hjarup	22 94
Hjedsbæk	42 114
Hjelm	52 124
Hjelmsølille	6 78
Hjermind	26 98
Hjortdal	42 114
Hjortekær	4 76
Hjorthede	26 98
Hjortlund	58 130
Hjortshøj	16 88
Hjørring	42 114
Ho	58 130
Hodde	58 130
Holbæk, Holbæk	4 76
— & omegn, Ørsted	26 98
Holbøl & omegn	66 138
Hollandshjerg	26 98
Holme, Ebeltoft	16 88
— Viby, J	16 88
— -Olstrup	4 76
Holmsland	72 144
Holmstol	16 88
Holmstrup	34 106
Holstebro & omegn	72 144
Holsted, Næstved	6 78
— By, Holsted	58 130
— St. & o., Holst. St.	22 94
Holsteinborg	4 76
Holte By & Buskehøj	6 78
— & omegn	4 76
Holtug	4 76
Holtum	30 102
Homaa	16 88
Honum	50 122
Hoppes	22 94
Horbelev	56 128
Horn & omegn	16 88
Hornborg	50 122
Hornbæk	26 98
Horne, Horne	42 114
— Tistrup	58 130
— Indkøbsf., Tistrup	56 128
Hornslet	16 88
Hornstrup	30 102
Hornum St.	42 114
Horreby	52 124
Horsens Hammer	42 124
Hostrup, Daugaard	30 102
— Sogn, Varde	58 130
Hostruphuse	26 98
Hou, Lohals	36 108
— Ulsted	42 114
Houer	72 144
Houlbjerg	26 98
Hovborg	22 94
Hovedstadens	12 84
Hulsig	42 114
Hundborg	64 136
Hundelev	42 114
Hunderup	58 130
Hundslev	34 106
Hundslund	50 122
Hundstrup, V. Skerninge	34 106
— & o., Hundstrup	66 138
Hune	42 114
Hunseby	52 124
Hurup	66 138
Husby	34 106
Husholdningsf., Korsør	68 140
— Nyborg	34 106
Hvalpsund	42 114
Hvalsø	4 76
Hvam, Kellerup	16 88
Hviding	58 130
Hvilsom	26 98
Hvilsted	16 88
Hvirring	50 122
Hvolbæk	16 88
Hvornum	26 98
Hvorslev	26 98
Hygum	30 102
Hygum Hove	72 144
Hyldtofte & omegn	52 124
Hylke	50 122
Hylleholt	4 76
Hyllested, Dalmose	68 140
— Hyllested	16 88
Hyllinge	68 140
Hyrup	50 122
Hæstrup	42 114
Høed Indkøbsforening	34 106
Høgsholt	30 102
Højbjerg	16 88
Højby, Højby, Fyn	34 106
— — Sj.	4 76
— Lejre	4 76
Højbygaard Sukkerfabrik	52 124
Høje Taastrup	4 76
Højen	30 102
Højerup	4 76
Højmark	58 130
Højrup	22 94
Højslev & omegn	60 132
Høm, Ribe	58 130
— Ringsted	4 76
Høng & o., A & B	68 140
Hørby, Hobro	26 98
— Holbæk	4 76
— Hørby	42 114
Hørdum	66 138
Hørning, Hørning	16 88
— Volk Molle	26 98
Hørrup	26 98
Hørup & omegn	66 138
Høruphav	66 88
Hørve	4 76
Høstentorp	4 76
Høve, Asnæs	4 76
— Mark, Dalmose	68 140
Høver	16 88
Idestrup	54 126
Idom Kirkeby	72 144
Idom-Vind og Raasted	72 144
Ikast	16 88
Ilbro	42 114
Ildved	30 102
Illerup	6 78
Ilskov	62 134
Ingstrup	42 114

	Side	
Janderup	58	130
Jebjerg, Jebjerg	62	134
— Langaa	26	98
Jelling & omegn	30	102
Jels & omegn	22	94
Jennum	30	102
Jerlev	30	102
Jernbaneétatens, Fredericia	30	102
Jernbanefunkt., Aarhus	14	86
Jernvedlund	58	130
Jersie	6	78
Jerslev	42	114
Jerup	42	114
Jordløse, Jordløse	36	108
Jordrup	22	94
Jorløse, Svebølle	68	140
Juelsminde & omegn	50	122
Jungshoved	6	78
„Jyden", Assens	26	98
Jyllinge	6	78
Jystrup	6	78
Jægerspris	6	78
Jørlunde	6	78
Kaas	42	114
Kagerup	6	78
Kalundborg	6	78
Kalvehave	6	78
Kalvslund	58	130
Kalø	54	126
Kamstrupstien, Roskilde	6	78
Kappel	54	126
Karby	62	134
Karise	6	78
Karlby, Hornslet	16	88
— Voldby	16	88
Karleby	56	128
Karlshøj	6	78
Karlslunde	6	78
Karlstrup	6	78
Karrebæk	6	78
Karstoft	30	102
Karup Kølvraa	22	94
Kastager & omegn	54	126
Kastbjerg	26	98
Kastelev	6	78
Kattrup	50	122
Kauslunde-Gamborg	36	108
Keldstrup	68	140
Kerteminde	36	108
Kertinge	36	108
Kettinge	54	126
Kibæk	72	144
Kildebrønde	6	78
Kindvig	6	78
Kippinge-Brarup & omegn	56	128
Kirkeby, Roslev	62	134
— Stenstrup	36	108
Kirkedal	42	114
Kirke Flinterup	6	78
— -Helsinge	68	142
— -Stillinge	70	142
Kirkerup	68	142
Kjeldbjerg	62	134
Kjellerup	16	88
Kjerte	36	108
Klakring	50	122
Klarskov	6	78
Klattrup	30	102
Klejs	50	122
Klejtrup	26	98
Klemensker	64	136
Klim	66	138
Kliplev & omegn	68	140
Klippinge	6	78
„Klode Mølle", Engesvang	16	88
Klodskov	54	126
Klokkerholm	42	114
Klovborg	50	122
Knarreborg	36	108
Knudstrup	16	88
Koed	16	88
Kogsbølle	36	108
Kolby, Samsø	16	88
Koldby, Hørdum	66	138
Kolding & omegn	22	94
Kolind & omegn	16	88
Kollegiebrugsf., Aarhus	16	88
Kollemorten	30	102
Kollerup-Vindelev	32	104
Kollund	66	138
Komdrup & omegn	42	114
Kongaadal	58	130
Kongsted & omegn	6	78
Korsholm	42	114
Korshøj	30	102
Korsvej	16	88
Korsør & omegn	70	142
Korup, Korup	36	108
— & omegn, Hadsund	42	114
Kousted	26	98
Kragelund, Losning	30	102
— Silkeborg	16	88
Kraghave	54	126
Kraneled	6	78
Krarup	36	108
Kregme	6	78
Krejbjerg	62	134
Kristrup	26	98
Krondal	50	122
„Kronjyden", Støvring	26	98
Krungerup	54	126
Krusbjerg	58	130
Kullerup & omegn	36	108
Kundby	6	78
Kvanløse	6	78
„Kvik", Holeby	54	126
Kvislemark	70	142
Kværkeby	6	78
Kværndrup	36	108
Kyndby-Krogstrup	6	78
Kyse	6	78
Kærby	6	78
Kærbybro	26	98
Kærbølling	30	102
Kærup	58	130
Københavns	6	78
Københoved	22	94
Køge & omegn	6	78
Kølkjær	30	102
Køng, Glamsbjerg	36	108
— Lundby	6	78
Laanum	62	134
Laasby	16	88
Laastrup	62	134
Ladager	6	78
Ladby	6	78
Lading	16	88
Landet, Landet	54	126
— Svendborg	36	108
Landsled	6	78
Langaa & omegn	26	98
Langelund	30	102
Langerhuse	72	144
Langeskov	36	108
Langetved	24	96
Langtved	36	108
Langø	54	126
Laven	18	90
Ledøje & omegn	8	80
Lee	26	98
Lejrskov	22	94
Lellinge	6	78
Lem, Brodal	62	134
— Randers	26	98
— & omegn, Lem	72	144
Lemming	18	90
Lemvig & omegn	72	144
Lendemark	8	80
Lendum	42	114
Lestrup	6	78
Levring	18	90
Lidemark	6	78
Lihmskov	30	102
Lilballe	22	94
Lild Sogn	66	138
Lille Andst og Roved	22	96
— Arden	42	114
Lillebrænde	54	126
Lille Ebberup & omegn	70	142
— -Heddinge	6	78
Lille Næstved	8	80
Lillering	18	90
Lillerød & omegn	6	78
Lille-Skensved	6	78
— Toroje	6	78
Lime, Lime	62	134
— Mørke	26	98
Linaa	18	90
Lind	6	78
Lindaa Balle	18	90
Lindbjerg, Randers	28	100
— Ølgod	58	130
Linde, Bur	62	134
— Spentrup	26	98
Lindeballe	30	102
Lindknud	24	96
Lindved & omegn	30	102
Linnerup Sogn	50	122
Listed	64	136
Lobbæk	64	136
Longelse-Fuglsbølle	6	78
Lumbsaas	6	78
Lumby Taarup	36	108
Lund, Højslev	62	134
— Rødvig	6	78
Lundby	42	114
Lunde, Lunde, Fyn	36	108
— — Jylland	58	130
Lunderskov	24	96

	Side	
Lundtoft & omegn	68	140
Lundum	50	122
Lyby	62	134
Lyderslev	6	78
Lyhne	58	130
Lyngaa	18	90
Lynge	70	142
— Uggeløse	6	78
Lyngs	66	138
Lyngsaa	44	116
Lysgaard	62	134
Lystrup	26	98
Læborg-Drostrup	24	96
Lærernes Indkf., Næstved	8	80
Læsten	28	100
Lødderup	62	134
Løgeskov	36	108
Løgstrup	62	134
Løgstør & omegn	42	114
Løjt Kirkeby	68	140
Løkken	42	114
Lønborg	58	130
Lønholt & omegn	6	78
Lønne	58	130
Lønstrup	42	114
Lørslev	42	114
Løsning	50	122
Løve	70	142
Løvel	28	100
Løvskal	28	100
Maale	36	108
Maarslet	18	90
Maarup	18	90
Madum	72	144
Maglebrænde	54	126
Magleby	8	80
Majbølle	54	126
Malling	18	90
Mammen	28	100
Mandø	58	130
Manna-Thise	44	116
Manstrup	44	116
Mariager & omegn	28	100
Maribo & omegn	54	126
Marie Magdalene	18	90
Markusminde	18	90
Marrebæk	54	126
Martofte	36	108
Masnedsund	8	80
Matrup	50	122
Mausing	18	90
Mejlby, Arden	44	116
— Hjortshøj	18	90
— Spentrup	28	100
Mejls	58	130
Mejrup	72	144
Melby	36	108
Mellerup	28	100
Menstrup	70	142
Merløse	8	80
Mesballe	18	90
Mesinge	36	108
Middelfart	24	96
Midskov	36	108
Midstrup	18	90
Millinge Østerby	36	108
Mjesing	18	90
Mjolden	68	140
„Mjølner", Ø. Skerninge	36	108
Mogenstrup	62	134
Mollerup, Laven	18	90
— Nykøbing M.	62	134
— Hulbæk	28	100
Morild	44	116
Morup Mølle	66	138
Mosbjerg	44	116
Moseby, Horbelev	8	80
— Kaas	44	116
Mou	44	116
Mullerup	70	142
Mulstrup	8	80
Mundelstrup	18	90
Munke-Bjærgby	70	142
Munkebo	36	108
Musse	54	126
Mygdal	44	116
Mylund	44	116
Møborg	72	144
Mølvang	30	102
Mønsted	62	134
Mørke Ommestrup	18	90
Mørkøv	8	80
Naarup & Gjern	18	90
Nakskov	56	128
Naur	72	144
Nebel & omegn	24	96
Nebsager Sogn	50	122
Nees	72	144
Nellemose	36	108
Nexø	64	136
Nibe & omegn	44	116
Nidløse Sogn	8	80
Nim	50	122
Nimtofte	18	90
No	72	144
Nordby	58	130
Nordrup	70	142
Nordskov	36	108
„Nordthy", Thisted	66	138
Norring	18	90
Nors	66	138
Norup, Otterup	36	108
— & omegn, Norup	28	100
Nyby	24	96
Nybøl Sogn & omegn	68	140
Nyholmstrand	44	116
Nyker	64	136
Nykøbing F. & omegn	56	128
— M	62	134
— S.	8	80
Nylars	64	136
Nyraad	8	80
Nyrup	8	80
Nysted & omegn	54	126
Nysum	44	116
Nærum	8	80
Næsbjerg	58	130
Næsby, Glumsø	8	80
— -Ronbjerg	44	116
Næsbyskov	70	142
Næsbyhovedbroby	36	108
Næstved Mark	8	80
Nøbbet	54	126
Nøbølle	8	80
Nødager	18	90
Nøddebo	8	80
Nøddelund	28	100
Nørager, Nørager	44	116
— Vivild	28	100
Nørby	50	122
Nørbølling	24	96
Nørhalne	44	116
Nørholm	44	116
Nørhoved	50	122
Nørre Aaby	36	108
Nørre Alslev	54	126
Nørre Bjært	24	96
— Bork	58	130
— Borup	28	100
— Broby	36	108
Nørreby	36	108
Nørre Esterbølle	36	108
— Højrup	36	108
— Jærnløse	8	80
— Kongerslev	44	116
— Lyndelse	36	108
— Løgum Sogn	68	140
— Nebel	58	130
— Nissum	72	144
— Næraa	36	108
— Rind	62	134
Nørreskov	18	90
Nørre Snede	50	122
— Sundby	44	116
Nørresundby ny	44	116
Nørre Søby	36	108
— Tranders	44	116
— Uttrup	44	116
— Vedby	54	126
— Vilstrup & omegn	30	102
— Vissing	18	90
— Ørslev	54	126
Nørskovlund	18	90
Nørup Sødover	30	102
Nøvling	44	116
Obbekjær	58	130
Odden Sogn	8	80
Oddense	62	134
Odder	22	94
Odense	38	110
Oksby	58	130
Oksbøl og Havnbj. Sogne	68	140
Oldrup	50	122
Ollerup	36	108
Olsker	64	136
Ommel	8	80
Omø	8	80
Ondrup	18	90
Onsted	18	90
Opager	54	126
Opsund	72	144
Ordrup	8	80
Oreby	8	80
Orehoved	54	126
Ormslev	18	90
Orten	58	130
Orø	8	80
Osager	8	80

	Side
Otterup	36 108
Oustrup	18 90
Outrup, Nykøbing M.	62 134
Outrup. Outrup	58 130
Ove & omegn	28 100
Overfussing	28 100
Overlade	44 116
Overvindinge	8 80
Paarup	18 90
Padborg	68 140
Pandrup	44 116
Pedersborg	70 142
Pedersker	64 136
Pederstrup, Kellerup	18 90
— Pederstrup	36 108
Pejrup	36 108
Pindstrup	18 90
Pjedsted	30 102
Porshede	44 116
Poulsker	64 136
Poulstrup	44 116
Præstbro	44 116
Raaby	28 100
Radsted	54 126
Rakkeby	44 116
Raklev	8 80
Ramsing	62 134
Ramsomagle	8 80
Ramten	18 90
Randlev	18 90
Rantzausminde	38 110
Ranum	44 116
Rask	50 122
Ravnholt	50 122
Ravning	32 104
Ravnkilde	44 116
Ravnse	54 126
Ravnstrup	62 134
Redsted	62 134
Reerslev	8 80
Reersnæs	54 126
Refsnæs	8 80
Refsvindinge	36 108
Reinstrup	70 142
Resen, Karup	62 134
— Struer	72 144
Rettrup	62 134
Revninge	36 108
Ribe & omegn	58 130
Rindby	58 130
Rindom	72 144
Ring	50 122
Ringe	36 108
Ringsted	8 80
Rinkenæs	68 140
R. A. V., Varde	58 130
Risgaard	44 116
Roager	58 130
Rodskov	18 90
Roerslev	36 108
Roholte	8 80
Rold & omegn	44 116
Rolfsted	36 108
Romdrup	44 116
„Ronæsbro", Nr. Aaby	36 108
Rosenlund, Aabybro	44 116
— Kirkeby	36 108
Roskilde	8 80
Roslev	62 134
Rosted	70 142
Rostrup	44 116
Roum	28 100
Roust Indkøbsforening	58 130
Rousthøje	58 130
Rudkøbing	8 80
Rudme	36 108
Ruds-Vedby	70 142
Rugsted	32 104
Rutsker	64 136
Rye	18 90
Rydal	44 116
Ryde	54 126
Rykkerup	54 126
Rynkeby	36 108
Ryslinge	36 108
Rærhr	66 138
Rærup	44 116
Rø	64 136
Rødby	54 126
Rødding, Rødding	24 96
— Spottrup	62 134
— Viborg	18 90
Røde Kro	68 140
Rødled	8 80
Rødvig	8 80
Røgen	18 90
Røjle Skov	38 110
Rønde	18 90
Rønne	64 136
Rønnebæk	8 80
Rørby	70 142
Rørbæk, Oppe-Sundby	8 80
— Sakskøbing	54 126
Saaby	50 122
Sabro	18 90
Sahl	28 100
Salby	38 110
Sall	18 90
Sallerup	10 82
Salling	46 118
Sallinge	38 110
Salten	18 90
— Skov	18 90
Saltum	44 116
Sandager	38 110
Sandby, Sandby	8 80
— Vrangstrup	10 82
Sandvig	64 136
Sangstrup	18 90
Sarup & omegn	68 140
Sattrup-Monbjerg	50 122
Sct. Hans Landsogn, Odense	38 110
Sct. Jørgensbjerg, Roskilde	10 82
Sebber	46 118
Seem-Varming	58 130
Sejerslev	62 134
Sejerø	10 82
Sejet	50 122
Sejlflod	46 118
Sejling	18 90
Selde	62 134
Sengeløse	8 80
Sepstrup	18 90
Serridslev	50 122
Serritslev	44 116
Serup	18 90
Siem & omegn	44 116
Sierslev	8 80
Sig	58 130
Silkeborg	22 94
Sillerslev	62 134
Sindal	44 116
Sinding	18 90
Sipperup-Stenstrup	10 82
„Sirius", Bildsø	70 142
Sivested	20 92
Sjørring	66 138
Sjørslev	18 90
Sjørup	62 134
Skaade	18 90
Skaastrup	38 110
Skads	58 130
Skafterup	70 142
Skagen	46 118
Skallerup	46 118
Skalstrup	72 144
Skamby	38 110
Skanderborg	18 90
Skanderup	24 96
Skarresø	18 90
Skaverup	10 82
Skelby, Fiskebæk	54 126
— Herlufmagle	10 82
Skelde	68 140
Skellerup, Hobro	28 100
— Ullerslev	38 110
Skelund	46 118
Skibinge	10 82
Skibsby	46 118
Skive & omegn	62 134
Skivholme	20 92
Skivum	46 118
Skjern	72 144
Skjold, Horsens	50 122
Skjoldbjerg	32 104
Skjoldborg	66 138
Skjoldelev	18 90
Skjød	20 92
Skjødstrup	20 92
Skjørring	20 92
Skodborg & omegn	24 96
Skodsborg & omegn	8 80
Skovby, Kassemose	38 110
— Nr. Alslev	54 126
— Skovby, Østj	20 92
— & o., Skovby, Als	68 140
Skovens	10 82
Skovgaardshus	20 92
Skovhuse, Stensved	10 82
— Hushf., Langebæk	10 82
Skovlund	58 130
Skovsgaard	44 116
Skringstrup	62 134
Skrydstrup	24 96
Skræ	20 92
Skuderløse	8 80
Skudstrup	24 96
Skuldelev	8 80

	Side	
Skyum & omegn	66	138
Skælskør	70	142
Skærbæk & omegn	68	140
Skærup	32	104
Skæve	46	118
Skævinge	10	82
Skørping & omegn	44	116
Skørpinge	70	142
Skørringe	54	126
Slagelse & omegn	70	142
Slaglille	70	142
Slangerup	8	80
Slemminge	54	126
Sliminge	10	82
Slotshjergby	70	142
Sludstrup	70	142
Smerup	10	82
Smidie	44	116
Smidstrup	32	104
Snedsted	66	138
Snesere By & omegn	8	80
Sneslev, Fuglebjærg	70	142
— Sneslev	8	80
Sneum	58	130
Snogebæk	64	136
Snoldelev	8	80
Snæbum	28	100
Solbjerg, Havrebjærg	70	142
— Solbjerg	66	138
„Solkjær", Hinnerup	20	92
Solrød	8	80
Sondrup	50	122
Sorring	20	92
Sottrup	68	140
Spandet	58	130
Spentrup	28	100
Sperring	66	138
Spjald	72	144
Spjellerup	70	142
Spørring & omegn	20	92
Stabrand	20	92
Stadager	54	126
Staksrode	50	122
Starup, Gravens	24	96
— Tofterup	58	130
Staun	46	118
Stauning	58	130
Stausø	58	130
Stenderup, Holsted	58	130
— Krogager	58	130
— Stenderup	50	122
— By, Varmark	24	96
Stenhøj	46	118
Stenild	28	100
Stensballe	50	122
Stenseby	64	136
Stenstrup	38	110
Stenvad	20	92
Sterup	44	116
Stevns A. Foderstf., St.-H.	10	82
Stevnstrup & Grensten	28	100
Stigsnæs	70	142
Stjær	20	92
Stoholm	62	134
Stokkebro	20	92
Stokkemarke	54	126
Store Andst	24	96

	Side	
Store Brøndum	46	118
— Dalby	50	122
— Lihme	32	104
— Rørbæk	28	100
— Taarnby	10	82
— Torøje	10	82
— Viby	38	110
Storring	20	92
Storvorde	44	116
Stouby	50	122
Strammelse	38	110
Strandby, Farsø	46	118
— Haarby	38	110
— Strandby	46	118
Strellev	58	130
Strib	38	110
Struer & omegn	62	134
Strynø	38	110
Strærup Indkøbsforening	38	110
Strø Sogn	8	80
Strøby	10	82
Stubbekøbing	10	82
Stubberup Bruntofte	54	126
— Nysted	54	126
Studsdal	24	96
Støvring	44	116
Suldrup	44	116
Sulsted	44	116
Sundby	66	138
Sunds	72	144
Svallerup	70	142
Svaneke & omegn	64	136
Svankær	66	138
Svebølle	10	82
Svendborg	38	110
Svenstrup Hestehave	10	82
— Svenstrup	46	118
— True	28	100
Svinding, Randers	28	100
Svinninge, Nr-Asmindrup	10	82
— & o., Svinninge	10	82
Sværdborg	10	82
Systofte	54	126
Syvsten	44	116
Sæby, Høng	70	142
— -Gershøj	8	80
— & omegn, Sæby	46	118
Sædder	8	80
Særslev	38	110
Sæsing	46	118
Søborg	8	80
Søby, Hornslet	20	92
— Ilou	20	92
— Kølkær	32	104
— Ærøskøbing	38	110
Sødring	28	100
Søften	20	92
Søllested	54	126
Sønder Alslev	54	126
— Bjærge	68	140
— Bjært Strand	24	96
Sønderborg & omegn	68	140
Sønderby, Glud	50	122
— Skibby	10	82
Sønderbæk	28	100
Sønder Draaby	62	134
Sønder Felding	24	96

	Side	
Sønderhaa	66	138
Sønder Harritslev	44	116
Sønderho	58	130
Sønderholm	44	116
Sønder Hygum	58	130
— Kirkeby	54	126
— Kongerslev	46	118
— Nissum	72	144
— Næraa	38	110
— Omme	32	104
— Onsild	28	100
— Saltum	46	118
Sønderskov	46	118
Søndersø	38	110
Sønder Taastrup	54	126
— Tranders	44	116
— Vilstrup	24	96
— Vissing	50	122
— Vium	60	132
Sønderup, Støvring	44	116
— ny, Slagelse	70	142
Sørbymagle	70	142
Sørup, Eskildstrup	54	126
— Støvring	46	118
— Svendborg	38	110
Søstrup	10	82
Søsum	10	82
Søvind	50	122
Taagerup	10	82
Taaning	52	124
Taanum	28	100
Taarnborg Sogn	70	142
Taars, Sakskøbing	54	126
— Taars	46	118
Taarup, Frørup	38	110
— Løgstrup	62	134
— Mesinge	38	110
Taastrup	10	82
Taftebjærg & omegn	20	92
Tanderup, Gelsted	38	110
— Pillemark	20	92
Tange	28	100
Tapdrup	28	100
Tarm	60	132
Tarp	60	132
Tastum	62	134
Taulov	24	96
Tebstrup	50	122
Tejn	64	136
Termestrup	20	92
Terndrup & omegn	46	118
Terp	28	100
Terpet	46	118
Terslev	10	82
Them	52	124
Thise	62	134
„Thor", V. Skerninge	38	110
Thorsager	20	92
Thorshøj	46	118
Thorslunde-Ishøj	10	82
Thorsted, Tim	72	144
— & o., Bække	24	96
Thorum	62	134
Thorup, Dronninglund	46	118
— Knebel	20	92
— Solbjerg	62	134

	Side	
Thorup Sogn, Skørping	46	118
Thunø	20	92
Thyregod	32	104
Tikøb	10	82
Tillitze	54	126
Tilst	20	92
Tim	72	144
Timring	72	144
Tinghøj	60	132
Tinglev & omegn	68	140
Tingsted	54	126
Tinnet	32	104
Tirslund	24	96
Tirsted	54	126
Tirstrup & omegn	20	92
Tisted	46	118
Tistrup	60	132
Tjustrup	70	142
Tjæreborg	60	132
Tjæreby, Harløse	10	82
— Sogn, Tjæreby	70	142
Tobøl	60	132
Todbjerg	20	92
Toksværd	10	82
„Tolstrup", Brønderslev	46	118
Tolstrup, Løgstør	46	118
Tommerup St.	38	110
Tommestrup	10	82
Toreby	54	126
Torkilstrup	54	126
Tornby	46	118
Torp	50	122
Torrild	20	92
Tostrup, Stege	10	82
— Sønderholm	46	118
Tranbjerg	20	92
Tranekær	10	82
Tranum	46	118
Trige	20	92
Troelstrup	28	100
Troldhede	72	144
Trunderup	38	110
Trustrup	20	92
Try	46	118
„Tryg", Ry	20	92
— Vejby	62	134
Tryggelev	10	82
Træden	50	122
Trønninge	10	82
Trørød & omegn	10	82
Tuen	46	118
Tullebølle	10	82
Tulstrup	20	92
Tune	10	82
Tureby	10	82
Turup-Hesle	38	110
Tuse	10	82
Tvede	28	100
Tversted	46	118
Tvinde & omegn	38	110
Tvingstrup	50	122
Tvis	72	144
Tybjerglille	10	82
Tylstrup	46	118
Tyvelse	70	142
Tæbring	66	138
Tødsø	62	134

	Side	
Tølløse	10	82
Tømmerby	50	122
Tømmerup	10	82
Tønder	68	140
Tøndering	62	134
Tønning	50	122
Tørring	50	122
Tøving	62	134
Übberud	38	110
Ubby	70	142
Udby, Lundby	10	82
— & omegn, Holbæk	10	82
Udbyneder	28	100
Ugerløse	10	82
Uggelhuse	28	100
Ugilt	46	118
Ugledie	10	82
Uhe	32	104
Uhre Bakke	32	104
Ulbjerg & omegn	62	134
Ulbølle	38	110
Ulfborg	72	144
Ulkebøl-Kær	68	140
Ullerslev	38	110
Ullerød	10	82
Ulse	10	82
Ulslev	54	126
Ulsted	46	118
Ulstrup & omegn	28	100
Underød	10	82
Undløse	12	84
Ungstrup	20	92
Uvelse, Lindholm	10	82
Vaabensted-Engestofte	54	126
Vaalse	54	126
Vaarst	46	118
Vadum	46	118
Valby Vænge	12	84
Vallekilde	12	84
Vallensved	70	142
Valløby	12	84
Valsgaard	28	100
Vamdrup	24	96
Vammen	28	100
Vandborg	72	144
Vandel	32	104
Vang	64	136
Vangede	12	84
Vanthore	54	126
Vantinge	38	110
Varde & omegn	60	132
Varpelev	12	84
Vebbestrup	46	118
Vedbysønder	70	142
Vedde	12	84
Veddinge	12	84
Veddum	46	118
Vedskølle	12	84
Vedslet	52	124
Vedsted	46	118
Veflinge	38	110
Veggerslev	20	92
Vejby	62	134
Vejen	24	96
— Vestermark	24	96

	Side	
Vejerslev	20	92
Vejgaard ny	46	118
Vejlby, Riisskov	20	92
— Røjle	38	110
— -Revn	20	92
— Skov, Røjle	38	110
— Sogn, Fredericia	32	104
Vejle	38	110
Vejleby	56	128
Vejlø	12	84
Vejrum	72	144
Vejrumbro	28	100
Vejstrup, Sjølund	24	96
— & omegn, Vejstrup	38	110
Vellev	28	100
Velling, Bryrup	52	124
— Ringkøbing	72	144
Vemb & omegn	72	144
Vemmelev-Hemmeshøj	70	142
Venge	20	92
Vennebjerg	48	120
Venslev	70	142
Verninge	38	110
Verst	24	96
Verup	12	84
Vesløs	66	138
Vestbirk	52	124
Vestenskov	56	128
Vester Aaby	38	110
— Alling	28	100
— Assels	62	134
— Brøndby	12	84
— Egesborg	12	84
Vestergade, Thisted	66	138
Vester Hassing	46	118
Vesterhede	24	96
Vester Hjermitslev	48	120
— Hornum	46	118
— Hæsinge	38	110
„Vesterlykke", Bjært	24	96
Vestermarie	64	136
Vester Nebel, Esbjerg	60	132
— — V. Nebel	24	96
— Sogn	32	104
— Thorup	66	138
— Tørslev	28	100
— Tørslev Station	28	100
— Ulslev	56	128
— Vandet	66	138
— Vedsted	60	132
Vestervig	66	138
Vesterø Havn	12	84
Vetterslev	12	84
Viborg & omegn	20	92
Viby, J	22	94
— Sj.	12	84
Videbæk	72	144
Vidstrup	46	118
Viemose	12	84
Vig	12	84
Vigsnæs	56	128
Villersø	20	92
Vils	62	134
Vilsted	46	118
Vindblæs	46	118
Vinde	62	134
Vindebrink	12	84

	Side
Vindelev By, Jelling	32 104
Vinderslev	20 92
Vinderup & omegn	62 134
Vinding, Sørvad	72 144
— Vinding	52 124
Vindinge	12 84
Vindum	28 100
Vinkel	62 134
Vinthen	52 124
Vipperød	12 84
„Virkelyst", Fuglebjærg	70 142
Virklund	52 124
Virring	20 92
Visborg	46 118
Visby Arbejder Forbrugsf.	68 140
Vissing	28 100
Vithen	20 92
Vittarp	60 132
Vittrup	46 118
Vitved	20 92
Viuf	24 96
Vium	20 92
Vodskov	48 120
Voel	20 92
Voer	28 100
Voerladegaard	52 124
Vogn	46 118
Vokslev	48 120
Voldby	20 92
Volsted	46 118
Vong	60 132
Vonge	32 104
Vonsild	24 96
Vorbasse	24 96
Vordingborgvejen, Næstved	12 84
Vork	32 104
Vorre	20 92
Vorupør	66 138
Vorvadsbro	52 124
Vostrup	60 132
Vraaby	12 84
Vrads	52 124
Vrejlev	46 118
Vrensted	48 120
Vridsløselille	12 84
Vrigsted	52 124
Vrinners	20 92
Vrold af 1927	20 92
Vroue	64 136
Vrøgum	60 132
Vrønding	52 124
Vægger	48 120
Væggerløse	56 128
Værløse	12 84
Værslev	12 84
Værum	28 100
Ydby & omegn	66 138
Yding	52 124
Ødis Bramdrup	24 96
— & omegn	24 96
Ødsted & omegn	32 104
Ødum	20 92
Øland	48 120
Ølby	12 84
Ølgod	60 132
Ølsemagle	12 84
Ølsted, Aarhus	20 92
— Ølsted	12 84
Ølstrup	72 144
Ølstykke By	12 84
— Station	12 84
Øm	12 84
Ønslev	56 128
Ørby	20 92
Ørbæk, Tarm	60 132
— Ørbæk	38 110
Ørding	64 136
Ørholm & omegn	12 84
Ørnhøj	72 144
Ørridslev, Hovedgaard	52 124
Ørritslev, Otterup	38 110
Ørskov	52 124
Ørslev, Vordingborg	12 84
— Ørslev	12 84
— By, Slagelse	70 142
— gl., —	70 142
— Sogn, Skælskør	70 142
Ørslevvester	12 84
Ørslykke	56 128
Ørsted, Havdrup	12 84
— Rørmosehus	38 110
Ørsø	48 120
Ørtoft	48 120
Ørum, Hjallerup	48 120
— Højslev	64 136
— Ørum Djurs	22 94
— & o., Ørum Sønderl.	28 100
Øse	60 132
Øsløs	66 138
Østbirk & omegn	52 124
Østby, Skibby	12 84
Øster Alling	28 100
— Assels	64 136
— Bording	22 94
„Østerbro", Ollerup	38 110
Øster Brønderslev	48 120
Østerby	12 84
Øster Doense	48 120
— Egede	12 84
— Egesborg	12 84
— Hassing	48 120
— Hjerm	64 136
— Hornum	48 120
— Hurup	48 120
— Hvidbjerg	64 136
Østerild	66 138
Øster Jølby	64 136
Østerlars	64 136
Øster Lindet	24 96
„Østerlund", Lund, Østj.	52 124
Østermarie	64 136
Øster Skerninge	38 110
Østerskov	22 94
Øster Sundby	48 120
— Svenstrup	48 120
— Tørslev	28 100
— Ulslev	56 128
— Uttrup	48 120
— Velling	28 100
Østervraa	48 120
Øster Ørum	32 104
Østofte	56 128
Østrup, Otterup	38 110
— & omegn, Østrup	48 120
Øxnebjerg	38 110