Danskernes Historie Online
Danske Slægtsforskeres Bibliotek

Dette værk er downloadet fra Danskernes Historie Online

Danskernes Historie Online er Danmarks største digitaliserings-projekt af litteratur inden for emner som personalhistorie, lokalhistorie og slægtsforskning. Biblioteket hører under den almennyttige forening Danske Slægtsforskere. Vi bevarer vores fælles kulturarv, digitaliserer den og stiller den til rådighed for alle interesserede.

Støt vores arbejde – Bliv sponsor

Som sponsor i biblioteket opnår du en række fordele. Læs mere om fordele og sponsorat her: https://slaegtsbibliotek.dk/sponsorat

Ophavsret

Biblioteket indeholder værker både med og uden ophavsret. For værker, som er omfattet af ophavsret, må PDF-filen kun benyttes til personligt brug.

Links

Slægtsforskernes Bibliotek: https://slaegtsbibliotek.dk
Danske Slægtsforskere: https://slaegt.dk

22. BERETNING

FRA

F. D. B.s STATISTIKUDVALG

BRUGSFORENINGS-STATISTIK

1949

*

UDGIVET AF

FÆLLESFORENINGEN

FOR DANMARKS BRUGSFORENINGER

1950

22. BERETNING
FRA
F. D. B.s STATISTIKUDVALG

BRUGSFORENINGS-STATISTIK

1949

*

INDHOLD:

A) Organisations-, drifts- og statusstatistik

B) Købsstatistik

*

I og II specialtabeller

UDGIVET AF
FÆLLESFORENINGEN
FOR DANMARKS BRUGSFORENINGER
1950

INDHOLD

A. ORGANISATIONS-, DRIFTS- OG STATUS-STATISTIK

1. Indledning ..... side 4

Den almindelige økonomiske udvikling 4 • Brugsforeningsskatten 7 • Sammenfatning 7

2. Brugsforeningernes organisatoriske forhold ..... „ 7

Materialets tilvejebringelse og omfang 7 • Deltagelse i statistikken 10 • Foreningernes oprettelsesår 10 • Antallet af medlemmer 11 • Medlemmerne fordelt efter erhverv 12 • Udsalgssteder 13 • Handel med ikke-medlemmer (Foreninger med næringsadkomst) 14 • Udbringning af varer 15 • Regnskabsopgørelsens hyppighed 15 • Fordeling af risiko paa udestående fordringer 16 • Medlemmer af F. D. B.s revisionsafdeling 17 • Solidarisk eller begrænset ansvar 17 • Uddelerens antagelse 18 • Antallet af medhjælpere og lærlinge 19

3. Omsætning og drift ..... „ 19

Omsætningen 22 • De sidste års udvikling 23 • Brugsforeningernes størrelsesfordeling 25 • Brugsforeningernes og detailhandelens størrelsesfordeling 1947 25 • Omsætning pr. beskæftiget person 26 • Gennemsnitsomsætningen i landsdelene 26 • F. D. B.s omsætning 26 • Gennemsnitstal pr. forening for de senere år 27 • Butiksvare- og grovvareprocentens indflydelse 27 • Brugsforeningernes driftsøkonomiske forhold 27 • Fragtudgifter 28 • Bruttoindtægten 28 • Omkostningerne 29 • Driftsresultatet 31 • Driftsresultatets afhængighed af nogle forholdstal 32 • Netto-renteudgiften 36 • Netto-overskudet 37 • Medlemmernes fordel ved brugsforeningernes lavere priser 37 • Afskrivninger og henlæggelser 38 • Overskudets fordeling 39

4. Status ..... „ 41

Kapitalens udnyttelse 41

Aktiver: Omsætnings- og anlægsformue 42 • Kontante midler og beholdninger m. v. 45 • Udestående fordringer 45 • Vare- og emballagebeholdning 50 • Varelagerets omsætningshyppighed 50 • Anlægsformuen 52

Passiver: Fremmed- og egenkapital 54 • Foreningernes likviditet 55 • Fremmedkapitalen 58 • Egenkapitalen 59

B. KØBS-STATISTIK ..... „ 61

Materialets fremskaffelse 61 • Deltagelse i statistikken 61 • Foreningernes samlede indkøb og deres indkøb hos F. D. B. 61 • Købet af de enkelte varer 64 • F. D. B.s frøafdeling 67

ENGLISH SUMMARY ..... „ 71

SPECIAL-TABEL I ..... „ 2

Almindelige oplysninger • Omsætning og drift • Status

SPECIAL-TABEL II ..... „ 74

Købs-statistik

BIANCO LUNOS BOGTRYKKERI
KØBENHAVN

Forord

Denne 22. beretning fra F. D. B.s statistik-udvalg indeholder en statistisk belysning af brugsforeningernes virksomhed i 1949. Da foreningernes regnskaber, hvorpå statistikken bygger, afsluttes på forskellige tidspunkter, har man af praktiske grunde foretrukket at sætte skæringspunktet ved april, således at statistikken 1949 omfatter de årsregnskaber, som er afsluttet indenfor året 1. april 1949—1. april 1950, for frøomsætningens vedkommende et årsregnskab afsluttet 30. juni 1950.

Indsamling og bearbejdelse af materialet er i det væsentlige sket på tilsvarende måde som de forudgående år, og oplysningerne i tabeller og tekst kan som regel uden videre sammenlignes med de tidligere brugsforenings-statistikker. Indledningen kan derfor fortsat anses for en særdeles værdifuld kilde til oplysninger om brugsforeningsbevægelsens stilling som helhed, såvel som et godt grundlag for sammenligninger af forskellig art.

De overvejelser, som udvalget i de sidste par år har haft om visse omlægninger af statistikken, således at denne i stadig stigende grad kan blive til oplysning og nytte for brugsforeningerne, har ikke sat sig spor af betydning i dette års statistik. Der er dog forsøgsvis indført enkelte nye oversigter, der belyser sammenhængen mellem visse normtal, som er af betydning for driftsresultatet. Endvidere er der meddelt enkelte nye tabeller, bl. a. over foreningerne fordelt efter størrelse. Ved udarbejdelsen af dette års statistik er der ved arbejdet med driftsstatistikken gjort en del erfaringer, således at udvalget regner med i beretningen for 1950 at kunne give en del flere oversigter over forskellige normtals betydning for driften, uden at dette som i år skulle medføre nogen forsinkelse af beretningens udarbejdelse.

Ved de nærmere overvejelser af ændringer af statistikken vil iøvrigt indgå de kommentarer til og den kritik af statistikken, som er fremkommet udefra, bl. a. i fyldige tidsskrift-anmeldelser. Man er stadig indstillet på i størst muligt omfang at drage nytte af sådanne impulser udefra.

Den danske brugsforeningsbevægelse har gennem årene og ikke mindst siden 1945 været genstand for stor interesse fra udlandet. Ved talrige studiebesøg af kooperatører fra lande, der stod foran en stærk udbygning af deres brugsforeningsbevægelse, har der vist sig at være behov for, at beretningen var tilgængelig for gæsterne, fortrinsvis engelsktalende. For at imødekomme dette behov er der aftrykt et engelsk resumé af indholdet, og teksten i de vigtigste tabeller er oversat til engelsk.

Brugsforenings-statistikken er noget ganske enestående i henseende til materialets fuldstændighed for en statistik, der bygger på frivillig tilslutning. Ikke færre end 99,3 pct. af brugsforeningerne deltager. Æren herfor tilkommer i første række foreningerne, som med forståelse har stillet materialet til rådighed, og kredsrevisorerne, som har haft største delen af arbejdet med materialets indsamling. Materialet er iøvrigt på sædvanlig måde bearbejdet af F. D. B.s statistik-kontor.

Udvalget retter herved en tak til de mange, hvis velvilje og aktive medvirken har været en forudsætning for statistikkens fremkomst.

I STATISTIK-UDVALGET:

A. B. G. Bagge-Andersen J. Dinesen A. Axelsen Drejer
Ebbe Groes Chr. P. Nielsen. J. Sølvhøj V. Vilstrup

1 december 1950.

Curt Hansen
Sekr.

This report gives a survey of the activity during the year 1949 of all consumers' societies in Denmark affiliated with Fællesforeningen for Danmarks Brugsforeninger (The Danish Co-operative Wholesale Society). On p. 71 is given a summary in English and a translation of the headings of the tables I, II, III on pp. 8–9, pp. 20–21 and pp. 46–47.

A. ORGANISATIONS-, DRIFTS- OG STATUS-STATISTIK.

1. Indledning.

Den almindelige økonomiske udvikling.

Den økonomiske udvikling i Danmark i 1949 kan naturligt deles i to perioder: indtil devalueringen den 18. september og resten af året.

Medens der indtil nogle måneder før devalueringen var grundlag for en vis optimisme i en tid med stigende produktion, fortsat udbygning af produktionsapparatet, en vis prisstabilitet, medførte devalueringsrygterne omkring det engelske pund i forsommeren en vis tilbageholdenhed og usikkerhed i den økonomiske aktivitet. Efter at devalueringen var en kendsgerning, opstod på grund af den ugunstige prisudvikling i vor udenrigsomsætning efterhånden en række vanskeligheder, der gav sig udtryk i voksende besværligheder med at klare vore betalingsforhold over for udlandet.

Den økonomiske politik var iøvrigt præget af bestræbelserne for at afvikle restriktioner af produktions- og prismæssig karakter, og den erhvervsøkonomiske lovgivning blev løst fra spørgsmål til spørgsmål ved forhandling mellem de større partier.

Udenrigshandelen var i kroner væsentligt større end det foregående år, både for ind- og udførsel, der steg omtrent lige meget i forhold til 1948, således at indførselsoverskudet var omtrent det samme som i 1948.

	Værdi (mill. kr.)			Mængdeindeks (1947 = 100)	
	1949	1948	1939	1949	1948
Samlet indførsel	4 205	3 424	1 740	133	104
Samlet udførsel	3 564	2 731	1 578	141	109
Merindførsel	641	693	162	—	—

Der er en større stigning i den indførte mængde end i indførselsværdierne, medens stigningen er lige stor i mængde og værdi for udførselens vedkommende.

Vor betalingsbalance viser væsentligst som følge af Marshallydelsen i form af varer på ca. 540 mill. kr. en væsentlig forbedring fra et underskud i 1948 på 266 mill. kr. til et overskud på 278 mill. kr.

Såvel engrospriserne som detailpriserne var i 1949 som helhed højere end året før. Engrospristallet var i gennemsnit 260 (1935 = 100) eller 2 pct. højere end i 1948. Stigningen ligger på færdigvarer, særlig levnedsmidler, medens såvel import- som eksportpriser lå lidt lavere. Efter devalueringen steg importpriserne med 5—6 pct., medens eksportpriserne — til dels som følge af tidligere trufne aftaler om priserne på landbrugsprodukter til England — viste nedgang på ca. 4 pct. Detailpristallet blev i gennemsnit 310 (1914 = 100).

For priserne gælder det imidlertid, at der nogle måneder ind i året efter en periode med stabile priser fandt en nedgang sted indtil devalueringen, hvorefter prisstigningen satte ind.

Ved årets udgang var vort bytteforhold forringet med hen mod en halv snes pct. i forhold til stillingen umiddelbart før devalueringen.

På penge- og kapitalmarkedet fortsattes den sidst i 1948 indtrådte situation, hvorefter pengerigelighedens periode stort set var bragt til ophør, og de officielle kreditinstitutioner blev atter de egentlige formidlere af kreditten til finansiering af den økonomiske aktivitet, og der indtrådte en vis stramning i bankkreditten. Obligations- og aktiekurser lå i begyndelsen af året ret konstant. I sommermånederne steg obligationskurserne, medens aktiekurserne faldt. Efter devalueringen indtrådte den omvendte udvikling, således at den effektive rente på lange lån i slutningen af året var opadgående.

Beskæftigelsen lå også i 1949 på et højt niveau, men var dog lidt mindre end året før. Før devalueringen var ledigheden større end året før, medens den efter devalueringen har ligget lidt lavere.

For landbruget var 1949 som helhed et godt år. Landbrugets forrentningsprocent for 1948/49 blev 6,5 mod 3,0 året før. Produktionen var gennem året væsentligt større end i 1947/48, og selv om priserne blev noget lavere, opvejedes dette af den stærke produktionsstigning. Den samlede høst blev rekord med 129 mill. afgrødeenheder (à 1 tønde bygs foderværdi) eller en stigning på 12—13 pct. i forhold til 1948. Beskæftigelsen i landbruget var præget af stabilitet og viste ingen ændring i forhold til 1948, samtidig med at der var en mindre stigning i lønningerne.

Den animalske landbrugsproduktion var i 1949 ca. 30 pct. højere end året før. Flæskeproduktionen steg med 50 pct., mælkeproduktionen med 20 pct. og ægproduktionen med 30 pct. I forhold til 1935 lå produktionen som helhed 11 pct. lavere, idet særlig kød- og flæskeproduktionen var lavere — 20—25 pct. Ved årets slutning var husdyrbestanden som helhed lige så stor som før krigen.

Industriproduktionen satte rekord i 1949, idet den var 48 pct. højere end i 1935. Stigningen i forhold til 1948 var på 6 pct. ligeligt fordelt på forbrugsvarer og produktionsmidler. Stigningen igennem året var ret jævn, men blev stimuleret af devalueringen. Produktionen pr. arbejdstime var i 1949 i industrien af samme størrelse som før krigen. Hertil har sandsynligvis særlig de bedre forsyninger med materialer medvirket. Byggevirksomheden lå i hele året på et meget højt niveau. Der fuldførtes ca. 23 000 lejligheder og et betydeligt etageareal til erhvervsvirksomhed.

De væsentligt bedre forsyningsforhold, der bl. a. resulterede i forøgelse af lagrene ved årets udgang i forhold til udgangen af 1948, betød gunstigere forhold for handelen som helhed. Dog blev der i hele forsyningspolitikken lagt vægt på, at genopbygningen kunne foregå så ubesværet som muligt, hvorfor forsyningerne med visse udenlandske forbrugsvarer fortsat var begrænsede. En del rationeringer, fordelingsordninger og prisforskrifter opretholdtes fortsat, selv om der på en række punkter fandt en betydelig frigørelse sted. Således ophævedes i slutningen af året sæbe- og fedtrationeringen samt kød- og flæskerationeringen, og henimod 100 prisordninger ophævedes. I slutningen af året indførtes endvidere den friliste for importen, der var truffet aftale om mellem Marshall-landene. Der var dog fortsat en række fordelingsordninger, og til trods for de bedre forsyningsforhold medførte det, at F.D.B. fortsat havde vanskeligt ved at få en ønskelig andel af visse af de til rådighed stående forbrugsvarer.

Til belysning af forsyningsforholdene for en række forbrugsvarer er nedenstående anført forsyningerne til det danske marked i 1948 og 1949.

		1949	1948
Ost	ts.	27 100	35 300
Hvedemel	-	207 700	150 400
Havregryn	-	33 500	42 900
Byggryn og -mel	-	12 500	13 600
Kiks og bisquit	-	7 289	7 072
Appelsiner	-	17 517	4 164
Citroner	-	4 997	6 277
Æbler	-	90 000	160 000
Frugtkonserves	-	1 015	756
Fiskekonserves	-	11 280	8 627
Sukker	-	169 800	149 200
Chokolade og sukkervarer	-	27 381	23 886
Brændt kaffe	-	12 993	9 500
Kaffetilsætning	-	12 420	11 759
Apollinaris	1000 l	6 005	6 599
Saftvande	—	40 207	47 023
Frugtmost	—	1 957	5 347
Frugtsaft	—	3 667	5 324
Dansk frugtvin	—	6 271	11 265

		1949	1948
Udenlandsk vin	1000 l	5 274	3 212
Stærkt øl	mill. l	230	212
Svagt øl	—	82	82
Cigarer	mill. stk.	383	383
Cigarillos	—	403	479
Cigaretter	—	3 489	2 663
Røgtobak	ts.	2 553	3 104
Skrå- og snustobak	-	960	1 032
Svinefedt	-	10 000	2 800
Margarine	-	52 698	50 186
Salt	-	85 000	86 000
Blød sæbe	-	10 910	7 661
Fast sæbe	-	13 304	11 996
Vaskepulver	-	6 249	3 572
Tændstikker	mill. æsker	301	281
Cykler	1000 stk.	244	165
Sejlgarn	ts.	867	1 263
Høstbindegarn	-	5 833	8 339

Detailhandelens omsætning — målt i mængde og værdi — belyses af nedenstående indekstal, som omfatter både brugsforeninger og privat handel, herunder også alle specialbrancherne, og angiver den samlede omsætning i procent af omsætningen i 1947. Fra 1948 til 1949 er der en stigning på 3 pct. i den omsatte mængde og 5 pct. i pengeomsætningen. Stigningen i såvel mængde som værdi fra 1948 til 1949 ligger hovedsagelig på beklædning.

Indeks for detailhandelens omsætning (1947 = 100)

	Indeks for mængde		Indeks for værdi	
	1949	1948	1949	1948
Nærings- og nydelsesmidler	103	102	107	103
Beklædning	107	95	109	97
Samtlige forbrugsvarer	103	100	107	102

Omsætningen i kr. for enkelte brancher viser følgende udvikling (1947 = 100):

	1949	1948
Købmænd og brugsforeninger	115	108
Manufakturforretninger	112	97
Herre-, dame- og børnekonfektion	110	96
Trikotagehandlere	105	98
Skotøjshandlere	109	107
Sæbe- og parfumeforretninger	95	104

Tallene for disse specielle grupper viser gennemgående stærkere stigning end det samlede indeks for detailhandelens pengeomsætning, men grupperne omfatter handlende, der sælger en del typiske forbrugsvarer.

Brugsforeningsskatten.

Af lovgivning af særlig interesse for brugsforeningerne kan nævnes, at i 1949 gennemførtes den ændring af beskatningen af kooperative foretagender, der var forberedt med den i 1948 afgivne betænkning. Skattelovgivningen ændredes, således at alle foreninger blev skattepligtige til stat og kommune, hvorved foreninger uden næringsadkomst også blev inddraget under kommunal beskatning. Den væsentligste ændring var iøvrigt beregningen af indkomsten, der nu som hovedregel ansættes til 4 pct. af foreningernes egen formue, dog noget højere for foreninger, der har omsætning med ikke-medlemmer. Endvidere blev der givet adgang til visse fradrag for henlæggelser. Skatteprocenten til staten sattes til 25 pct., medens skatteprocenten til kommunerne blev som tidligere 4—5 pct.

Den samlede pålignede skat til stat og kommune incl. 10 pct.s forhøjelse af statsskatten udgjorde for brugsforeninger m. v. 2,2 mill. kr. i 1949/50 mod 1,0 mill. kr. i 1948/49.

Sammenfatning

Dansk økonomi gav i begyndelsen af 1949 anledning til en vis optimisme. Produktion og beskæftigelse lå højt og viste fortsat stigning. Udviklingen i vore betalingsmuligheder over for udlandet var i årets begyndelse tilfredsstillende, selv om det var klart, at der måtte indtræde ændringer, dersom vi efter Marshallhjælpens udløb i 1952 skulle kunne klare vore betalingsforhold over for udlandet — et forhold, der dog også gjaldt andre vesteuropæiske lande. Efter devalueringen har vor økonomi været præget af betydelig usikkerhed, og selv om produktion og beskæftigelse fortsat lå gunstigt, var det ved årets slutning klart, at devalueringen ikke havde medført en lettelse i vor økonomiske situation.

2. Brugsforeningernes organisatoriske forhold.

Oplysningerne om brugsforeningerne bygger som sædvanlig på en indberetning med oplysninger om foreningens virksomhed m. v.

Materialets tilvejebringelse og omfang.

Bearbejdelsen af materialet er i hovedsagen sket på samme måde som tidligere; man vil i det store og hele finde de sædvanlige specialtabeller, hovedtabeller og tekst-tabeller. Der er dog anført forskellige tabeller over foreningernes størrelse m. v. Endvidere har man fortsat i en række tabeller udeladt de oplysninger, der gives om forholdene indenfor hver enkelt af F.D.B.s handelsafdelinger. Disse tal må nemlig på grund af de tilknyttede brugsforeningers uensartede antal, størrelse og karakter an-

Hovedtabel I: Almindelige oplysninger 1949.

1		2	3		4	5				6		7	8		
Afdeling		Ialt brugsforeninger	Indberettende		Medlemmer, der har modtaget varer i sidste regnskabsår	Udsalgssteder				Foreninger med næringsadkomst		Foreninger, der udbringer varer	Antal opgørelser årlig		
Nr.	Navn		Antal	pct.		1	2	3—18	177	Antal	pct.		1	2	4
1	København	322	320	*99,4*	126 112	311	6	2	1	103	*32*	201	102	216	2
2	Aarhus	229	227	*99,1*	41 834	221	4	2	0	154	*68*	137	192	35	0
3	Kolding	80	80	*100,0*	15 994	78	1	1	0	47	*59*	45	73	7	0
4	Randers	119	119	*100,0*	20 588	118	0	1	0	67	*56*	85	96	23	0
5	Vejle	78	77	*98,7*	13 166	76	0	1	0	32	*42*	48	75	2	0
6	Odense	189	184	*97,4*	43 346	182	1	1	0	53	*29*	159	132	52	0
7	Aalborg	243	243	*100,0*	53 636	241	1	1	0	102	*42*	85	149	94	0
8	Horsens	103	100	*99,0**	14 014	100	0	0	0	47	*47*	36	91	9	0
9	Nykøbing F.	100	100	*100,0*	19 458	96	3	1	0	21	*21*	65	16	84	0
10	Esbjerg	109	107	*98,2*	21 057	105	1	1	0	78	*73*	51	106	1	0
11	Skive	92	92	*100,0*	15 916	90	2	0	0	59	*64*	40	92	0	0
12	Rønne	29	29	*100,0*	9 154	29	0	0	0	14	*48*	7	25	4	0
13	Thisted	38	38	*100,0*	6 798	37	1	0	0	32	*84*	12	27	11	0
14	Sønderborg	40	40	*100,0*	7 882	37	3	0	0	31	*78*	38	35	5	0
15	Slagelse	74	74	*100,0*	13 414	68	4	2	0	33	*45*	61	10	64	0
16	Vemb	53	53	*100,0*	7 277	53	0	0	0	45	*85*	25	48	5	0
	Sum	**1 808**	**1 883**	—	**420 646**	**1 842**	**27**	**13**	**1**	**918**	—	**1 005**	**1 269**	**612**	**2**
	Gennemsnit og pct. af 1883 foreninger			*99,3**	228	97,8	1,4	0,7	0,1	—	48,8	58,2	67,4	32,5	0,1

*) 2 nyoprettede foreninger under Horsens afdeling, der ikke har kunnet afgive materiale til statistik 1949,

tages at være af forholdsvis ringe interesse, såvel ved sammenligninger som absolut betragtet. Men på alle væsentlige områder svarer statistikken til de foregående års, således at sammenligninger med de tidligere år let kan foretages, idet man tager ensartede tal ud af tabellerne for de forskellige år.

Statistikken for 1949 bygger på indberetninger fra 1883 foreninger, jvf. kolonne 2—3 i hovedtabel I side 8—9. Dette er 99,3 pct. af alle de egentlige brugsforeninger, der er tilsluttet F.D.B., og statistikken giver således et absolut fyldestgørende grundlag for bedømmelsen af samtlige foreningers vilkår, idet de ikke-indberettende foreninger ikke er særlig store og således ikke kan forrykke helhedsbilledet.

Tabeller såvel som tekst er iøvrigt udarbejdet ud fra den hovedregel, at man alene bygger på oplysningerne fra foreningerne. Derimod har man som sædvanlig undladt mere skønsmæssige beregninger vedrørende forhold, som indberetningerne ikke belyser. Tal og øvrige oplysninger i det følgende stammer da fra de 1883 foreninger, hvor intet andet er bemærket; dette gælder også hovedtabel I, som (bortset fra 2. kolonne) kun angår de indberettende foreninger. På enkelte områder i det følgende er der dog medtaget beregnede tal for de manglende 15 foreninger. Dette gælder således: Medlemstal (side 11), antal udsalg (side 14), antal medhjælpere og lærlinge

9 Foreningernes deltagelse i risiko paa udestående fordringer												10 Foreninger med solidarisk ansvar		11 Uddeleren antages af		12 Antal beskæftigede		Afd.s nr.
Af butiksvarer pct.						Af grovvarer pct.												
0	1-49	50	51-99	100	Anden ordning	0	1-49	50	51-99	100	Anden ordning	Antal	pct.	bestyrelsen pct.	generalfors. pct.	medhjælpere	lærlinge	
140	5	159	1	6	9	141	5	157	1	7	9	291	90,9	63,4	36,6	939	392	1
87	3	121	2	8	6	83	3	120	3	12	6	216	95,2	70,5	29,5	200	183	2
25	1	46	1	5	2	24	1	47	1	5	2	65	81,3	95,0	5,0	111	79	3
50	3	55	1	10	0	50	3	51	2	13	0	117	98,3	65,5	34,5	133	107	4
11	2	58	0	5	1	14	2	53	1	6	1	71	92,2	80,5	19,5	84	65	5
96	2	80	0	6	0	94	3	77	3	7	0	157	85,3	92,9	8,1	268	179	6
98	3	129	4	9	0	91	3	125	10	14	0	226	93,0	93,0	7,0	337	235	7
48	2	41	1	8	0	47	2	42	0	9	0	99	99,0	77,0	23,0	70	68	8
67	3	28	0	1	1	67	3	28	0	1	1	84	84,0	66,0	34,0	106	85	9
8	2	87	3	6	1	6	3	82	8	7	1	103	96,3	79,4	20,6	172	116	10
39	4	46	3	0	0	38	4	46	3	1	0	91	98,9	100,0	0,0	129	85	11
9	1	18	0	0	1	9	1	15	2	1	1	22	75,9	100,0	0,0	82	37	12
19	1	16	0	1	1	16	1	19	0	1	1	38	100,0	97,4	2,6	51	39	13
3	0	33	3	0	1	3	0	32	3	1	1	15	37,5	92,5	7,5	48	44	14
33	1	37	0	1	2	34	0	37	0	1	2	68	91,9	75,7	24,3	96	63	15
12	1	39	0	1	0	12	1	38	0	2	0	47	88,7	100,0	0,0	71	49	16
745	**34**	**993**	**19**	**67**	**25**	**729**	**35**	**969**	**37**	**88**	**25**	**1 710**	—	—	—	**2 897**	**1 826**	
39,6	1,8	52,7	1,0	3,6	1,3	38,7	1,8	51,5	2,0	4,7	1,3	—	90,8	80,1	19,9	1,5	1,0	
	60,4						61,3											

er medregnet som indberettende ved procenttallets udregning, men ikke i de indberettende foreningers antal.

(side 19), samlet omsætning (side 23), netto-overskud (side 37), udbetalt overskud (side 40) og samlet balancesum (side 41).

Statistikken omfatter kun brugsforeninger, der er medlemmer af F.D.B. De indkøbsforeninger, der alene er tilknyttet Ringkøbing Amts Vareindkøbsforening, er derfor ikke medtaget.

Når nærværende statistik betegnes med årstallet 1949, kræver dette en nærmere forklaring. Det er jo nemlig sådan, at brugsforeningernes regnskabsår ligger meget forskelligt. Statistikken med årstallet 1949 bygger på oplysninger, som vedrører de regnskabsår, der er afsluttet i perioden mellem $^1/_4$ 1949 og $^1/_4$ 1950. Omtrent $^1/_3$ af regnskaberne slutter ved nytår og omfatter således netop kalenderåret 1949. Godt $^2/_5$ afslutter regnskabet den $^1/_{10}$ eller $^1/_{11}$ 1949 og har således 2—3 måneder af 1948 med. Knap $^1/_5$ afslutter pr. $^1/_7$ 1949 og hører således for halvdelen af tiden til 1948. De øvrige foreninger (7—8 pct.) fordeler sig over resten af året. Skønt tallene for de enkelte foreninger således langt fra angår samme tidsrum, vil det ses, at den overvejende del af regnskabsperioderne ligger inden for kalenderåret 1949, hvorfor det forekommer rimeligt at anvende dette som betegnelse. I specialtabel I, kolonne 24, oplyses, hvornår hver enkelt forening afslutter sit regnskab.

Det omtalte forhold forhindrer ikke på nogen måde, at man foretager sammenligninger fra år til år, fordi materialet hvert år er sammensat på ganske samme måde i denne henseende. De få tilfælde, hvor foreningerne flytter regnskabsperioden, spiller i denne forbindelse ingen rolle.

Indsamlingen af materialet til statistikken foretages af kredsrevisorerne, der hos de enkelte foreninger får statistik-skemaerne udfyldt med regnskabstal og andre oplysninger. Bearbejdelsen af skemaerne foregår på F.D.B.s statistiske kontor, for en stor del ved anvendelse af hulkort-systemet.

De 1898 foreninger (hovedtabel I, kolonne 2) er 4 flere end i 1948, idet F.D.B. har optaget følgende 4 nye foreninger: Solbjerg og St. Aistrup under Aalborg afdeling og Thyrsting og Uldum under Horsens afdeling. Haarby Indkøbsforening under Odense afdeling er nedlagt pr. $^1/_{10}$ 1949, men er medregnet i antallet. De 1898 foreningers fordeling på landets hoveddele fremgår af nedenstående tabel. Foruden disse egentlige brugsforeninger har F.D.B. som medlemmer 11 personale-brugsforeninger og 85 medlemmer i henhold til vedtægternes § 4, således at det samlede medlenstal i F.D.B. bliver 1994. I statistikken indgår kun de egentlige brugsforeninger.

Jylland	1 184
Fyn	189
Sjælland	396
Lolland-Falster	100
Bornholm	29
Ialt...	1 898

Deltagelse i statistikken.

Kolonne 3 i hovedtabel I giver oplysninger om foreningernes deltagelse i statistikken. Der er her en fremgang på 6 fra 1877 til 1883 foreninger. Tre af de foreninger, som indberettede til 1948-statistikken, er ikke med i år; men iøvrigt har 7 ældre brugsforeninger og 2 nye indberettet for første gang, og 2 andre nystartede ventes at ville deltage i statistikken, men har ikke kunnet fremskaffe oplysninger for 1949. Ligesom i 1948 foreligger der således indberetning fra 99,3 pct. af foreningerne, jfr. fodnoten i hovedtabel I, i hvilken er meddelt en række oplysninger om foreningernes organisatoriske forhold m. v.

Deltagelsen i statistikken er ganske frivillig for foreningerne, og det er så meget mere påskønnelsesværdigt, at de næsten alle er med. Det er et vidnesbyrd om en sjælden forståelse for statistikkens betydning og for betydningen af, at statistik udarbejdes på grundlag af et så fuldstændigt materiale, som det er muligt. Af de 15 foreninger, der ikke indberetter, er kun 1 medlem af revisionsafdelingen. Samtlige dennes øvrige medlemmer indberetter til statistikken.

Foreningernes oprettelsesår.

Som det fremgår af det foregående, har tilgangen af nye foreninger i 1949 været lille. Der har i det hele taget i en længere årrække kun været tale om mindre ændringer i antallet af brugsforeninger, jævnfør efterfølgende oversigt over de eksisterende foreninger fordelt efter oprettelsestidspunkt. Foreningerne er i det væsentlige oprettet i perioden 1885—1920. Efter den første verdenskrig var fremgangen langt mindre, men den fortsatte dog støt år for år indtil den anden verdenskrig. Under denne standsede fremgangen praktisk taget helt; i årene 1941—1945 oprettedes 8 brugsforeninger, i de

4 sidste år er oprettet 26 nye brugsforeninger. Den tidligere tegning over oprettelsesåret for de eksisterende brugsforeninger er udeladt i år, men den i 1948-beretningen side 13 anførte giver dog fortsat et fyldestgørende billede af de gældende forhold på dette punkt.

Det kan oplyses, at fordelingen efter oprettelsesår for de eksisterende foreninger

Foreningernes oprettelsesår

	indtil 1900	1901—20	1921—45	1946—49	Ialt
Øerne	366	306	39	3	714
Jylland	403	582	176	23	1 184
Hele landet	769	888	215	26	1 898

omtrent svarer til Sveriges, men afviger en del fra norske forhold, hvor omkring $^1/_3$ er oprettet efter 1945.

Antallet af medlemmer.

For en bedømmelse af brugsforeningernes udvikling og betydning er antallet af medlemmer af større interesse end antallet af foreninger; dette siger jo nemlig ikke noget om deres udbredelse i befolkningen, med mindre man samtidig kender de enkelte foreningers medlemstal. Opgørelsen af medlemstallet kan vanskeliggøres af, at udtrædende medlemmer sjældent foretager en formel udmeldelse, men blot holder op med at købe hos foreningen. Det beror da i og for sig på et skøn, om vedkommende skal betragtes som medlem eller ikke. I indberetningerne til statistikken er imidlertid i princippet fulgt den regel, at sådanne „papirmedlemmer" er udeladt og kun virkeligt aktive, købende medlemmer er medtaget.

Hovedtabel I, kolonne 4, viser, at de 1883 indberettende foreninger har 429 646 aktive medlemmer eller gennemsnitlig 228 pr. forening.

På grundlag af en fordeling af foreningerne efter deres beliggenhed henholdsvis i byer (incl. hovedstaden), bymæssige bebyggelser og i det øvrige land kan der gives følgende oplysninger om foreningerne efter deres størrelse. (Se tabellen side 12).

Tabellen viser, at der er betydelig forskel i størrelsen af foreningerne, og at denne forskel står i forbindelse med størrelsen af foreningerne indenfor de forskellige grupper af kommuner. $^2/_3$ af foreningerne i hele landet har under 200 medlemmer, men har knap 40 pct. af det samlede medlemsantal. Foreningerne i landkommunerne, der er $^2/_3$ af det samlede antal, har omkring halvdelen af medlemmerne. Foreningerne i byerne er væsentlig større, medens de i de bymæssige bebyggelser i gennemsnit er som for hele landet.

På grundlag af de foreliggende tal har man som sædvanlig foretaget en skønsmæssig beregning af medlemstallet i samtlige brugsforeninger, idet man regner med, at medlemstallet i de 15 ikke-indberettende foreninger er som gennemsnittet af de indberettende — dog med udeladelse af Hovedstadens Brugsforening (denne afviger med sit meget store medlemstal på 53 234 stærkt fra alle andre). Man kommer da til *et samlet medlemstal for de 1898 foreninger på ca. 433 000* eller lidt mere end i 1948. Ser man bort fra Hovedstadens Brugsforening, er det gennemsnitlige medlemstal i de øvrige foreninger ca. 200.

Foreningerne fordelt efter medlemsantal.

Medlemsantal	Byer		Bymæssige bebyggelser		Landkommuner iøvrigt		Hele landet	
	Antal foreninger	Antal medlemmer	Antal foreninger	Antal medlemmer	Antal foreninger	Antal medlemmer	Antal foreninger	Antal medlemmer
— 99	2	111	25	1 830	314	23 443	341	25 384
100— 149	4	526	83	10 480	407	49 876	494	60 882
150— 199	13	2 225	108	18 607	300	51 545	421	72 377
200— 249	17	3 804	64	14 061	155	34 191	236	52 056
250— 299	8	2 167	51	13 874	85	22 759	144	38 800
300— 399	23	7 547	60	20 501	63	21 609	146	49 657
400— 499	16	7 311	17	7 484	17	7 729	50	22 524
500— 999	19	13 898	12	7 397	10	6 091	41	27 386
1 000—1 999	4	5 419	—	—	—	—	4	5 419
2 000— —	5	73 111	1	2 050	—	—	6	75 161
Tilsammen.....	111	115 119	421	96 284	1 351	217 243	1 883	429 646
Medlemsantal pr. forening.....	—	1 037*)	—	229	—	161	—	228

*) Uden Hovedstadens Brugsforening 563.

Brugsforeningernes medlemskreds i forhold til hele befolkningstallet belyses i nedenstående tabel for landets 5 hoveddele. Efter tallene er Bornholm stærkest mættet med brugsforeninger, idet ca. 19 pct. af befolkningen er medlemmer. Derefter kommer Lolland-Falster med 15 pct., Fyn og Jylland med ca. 12 pct., medens af Sjællands befolkning kun ca. 8 pct. er medlemmer af brugsforeningerne. Det sidstnævnte lave tal skyldes dog især brugsforeningernes forholdsvis mindre tilslutning i hovedstaden, hvor Hovedstadens Brugsforening kun omfatter ca. en femtedel af husstandene. For det øvrige Sjælland kan man anslå, at op imod 17 pct. er medlemmer af brugsforeningerne.

I de sidste år har væksten i brugsforeningernes medlemstal ikke været helt så stærk som den samlede befolknings vækst. Den andel af befolkningen, der ved medlemsskab er knyttet til brugsforeningerne, er derfor gået lidt tilbage. For de enkelte afdelinger er der gennemgående kun tale om mindre forskydninger. For København er der dog en stigning på 1000 medlemmer. En del af stagnationen i medlemstallet kan måske skyldes en mere korrekt opgørelse af dette; men iøvrigt kan de vanskelige forsyningsforhold gennem en årrække have svækket interessen for tilgangen, et forhold der dog skulle gøre sig mindre gældende fremover.

Medlemsantal i forhold til befolkningstal.

	1949	1948	1947
	pct.	pct.	pct.
Sjælland	7,8	7,8	7,8
Jylland	11,6	11,7	11,8
Fyn	12,4	12,4	12,7
Lolland-Falster ..	15,0	15,0	15,4
Bornholm	19,0	19,0	19,0
Hele landet	10,2	10,3	10,4

Medlemmerne fordelt efter erhverv.

En fordeling af medlemmerne efter erhverv ved udgangen af 1941 er foretaget af Aarhus Universitets økonomiske Institut[1]). Undersøgelsen er foretaget på grundlag af et udvalg af foreninger, der bortset fra hovedstaden med omegnskommuner omfatter ca. halvdelen af de øvrige foreninger i landkommunerne, bymæssige bebyggelser i landkommunerne samt i provinsbyerne. Medlemstallet i de undersøgte foreninger udgjorde ca. 240 000, hvoraf ca. 43 000 i Hovedstadens Brugsforening. Medlemstallet i samtlige foreninger var i 1941 ialt 412 000. Resultatet af under-

[1]) Jørgen Pedersen: Hvem er medlem af brugsforeninger? Nationaløkonomisk Tidsskrift 1950, s. 80.

søgelsen, der er sammenlignet med erhvervsfordelingen i skattestatistikken for 1942/43 (indtægt i 1941), fremgår af nedenstående oversigt.

Medlemmerne procentvis fordelt efter erhverv, sammenlignet med erhvervsfordelingen iflg. skattestatistikken 1941 for hele landet.

	Landdistrikter og bymæssige bebyggelser i landdistrikterne		Provinsbyer incl. forstæder		Hovedstaden incl. forstæderne		Hele landet	
	Brf.	Ialt	Brf.	Ialt	Brf.	Ialt	Brf.	Ialt
1. Arbejdere ved landbrug, skovbrug, gartneri.....	7,4	24,9	2,6	1,2	0,1	0,5	5,4	12,4
2. Faglærte og ufaglærte arbejdere, chauffører m. v., husassistenter	14,3	11,9	49,1	37,0	50,6	36,1	26,2	33,2
3. Funktionærer o. l.....	6,0	16,6	13,9	25,6	18,3	28,8	8,9	13,8
4. Gårdejere, proprietærer m. v	22,3	10,6	1,4	0,4	—	—	15,4	5,2
5. Husmænd	19,6	10,0	1,2	0,3	—	—	13,4	4,8
6. Håndværksmestre, detailhandlere, grosserere, fabrikanter, direktører....	8,7	6,4	8,2	8,6	4,1	5,8	8,6	6,8
7. Selvstændige næringsdrivende iøvrigt	4,6	3,0	5,1	4,3	1,2	2,6	3,4	3,3
8. Liberale erhverv, lærere, præster.....	2,7	2,5	3,5	4,8	4,6	8,3	3,2	4,5
9. Personer ude af erhverv.	6,7	12,4	3,0	14,0	1,3	16,2	5,2	13,8
10. Diverse og uoplyst samt husmødre.....	7,7	1,7	12,0	3,8	19,8	1,7	10,3	2,2
Ialt...	100,0	100,0	100,0	100,0	100,0	100,0	100,0	100,0

Brf. = brugsforeningsmedlemmernes procentvise fordeling på erhverv. Ialt = de skattetansatte procentvis fordelt på erhverv.

Oversigten viser, at 30 pct. af medlemmerne er selvstændige landbrugere og godt 30 pct. egentlige arbejdere i by og på land. Funktionærer udgør knapt 10 pct. og selvstændige næringsdrivende (6+7) ca. 12 pct.

I forhold til erhvervsfordelingen iflg. skattestatistikken er der forholdsvis flest landbrugere, der er medlemer af brugsforeningerne. Af selvstændige næringsdrivende findes ligeledes et forholdsvis stort antal som medlemmer af brugsforeningerne.

Indenfor de enkelte kommunegrupper bemærkes, at medlemsbestanden i byerne, hvor hovedparten af medlemmerne er arbejdere og funktionærer, er mere ensartet sammensat end i landkommunerne.

Undersøgelsen kan være behæftet med visse mangler, idet gruppen husmødre, der spiller en ret betydelig rolle, i de fleste tilfælde burde henføres til de øvrige erhvervsgrupper.

Udsalgssteder.

Den danske brugsforeningsbevægelse har sit særlige præg, når man sammenligner med de fleste andre lande, af de mange forholdsvis små selvstændige foreninger, der hver kun dækker et meget begrænset, lokalt område. Tydeligst fremgår dette vel af den kendsgerning, at der findes 1898 brugsforeninger i landets 1390 kommuner. Der er dog ikke brugsforeninger tilsluttet F. D. B. i alle landets kommuner, ikke engang i alle byer. De mange selvstændige foreninger i forbindelse med næringslovens bestemmelse om, at en forening ikke må have flere udsalg i samme kommune, hvis den

handler med andre end medlemmerne, har medført, at kun få brugsforeninger har mere end 1 butik. Som det fremgår af kolonne 5 i hovedtabel I, har kun 41 af de 1883 foreninger, der indberetter til statistikken, mere end 1 udsalgssted. De øvrige 1842 har kun 1 butik. Af tabellen fremgår det, hvor mange foreninger der har 1, 2 og flere (3—18) udsalg; i en kolonne for sig er Hovedstadens Brugsforening anbragt med dens 177 udsalg.

Ialt har de 1883 indberettende foreninger 2 160 udsalg. Regner man med, at hver af de 15 ikke-indberettende foreninger har eet udsalg, findes der altså *ialt 2 175 brugsforeningsudsalg i landet*, en stigning på 17. Stigningen ligger hovedsagelig på Hovedstadens Brugsforening.

Handel med ikke-medlemmer (foreninger med næringsadkomst).

Efter næringsloven har brugsforeninger adkomst til at løse næringsbrev på handel, hvis de ikke har flere udsalg i samme kommune. Ved at løse næringsbrev får foreningerne ret til at sælge også til ikke-medlemmer.

Denne forskel mellem „åbne" og „lukkede" brugsforeninger havde tidligere en vis skattemæssig betydning, idet kun de „åbne" betalte skat til kommunen, og længere tilbage var det samme tilfældet for statsskattens vedkommende. Efter den i 1949 indførte skattereform gøres der i denne henseende ingen væsentlig forskel mellem „åbne" og „lukkede" brugsforeninger.

Af kolonne 6 i hovedtabel I fremgår det, at 918 eller 48,8 pct. af de indberettende foreninger har næringsadkomst; det er flere end i 1948, da 48,2 pct. af de indberettende foreninger havde næringsadkomst. Udviklingen i de sidste år tyder på, at foreningerne i stigende omfang løser næringsbrev. Tendensen er dog meget svag; i 1939 havde 48,1 pct. af de indberettende foreninger næringsbrev.

Til belysning af udbredelsen af næringsbrev i brugsforeninger af forskellig størrelse kan anføres følgende tabel med foreningerne fordelt på kommunegrupper og efter medlemsantal. I tabellen er indenfor hver kommunegruppe og størrelsesgruppe anført antal foreninger med næringsbrev og disses medlemsantal. Endvidere er for hele landet på de enkelte størrelsesgrupper beregnet, hvor stor en procent antallet af foreninger med næringsbrev og disses medlemsantal udgør af det samlede antal foreninger og antal medlemmer i de anførte grupper. For hver kommunegruppe er endvidere anført den procent af det samlede antal foreninger, der har næringsbrev, samt disses medlemsantal.

Foreninger med næringsbrev.

Medlemsantal	Byer		Bymæssige bebyggelser		Landkommuner iøvrigt		Hele landet				
	Antal foreninger	Antal medlemmer	Antal foreninger	Antal medlemmer	Antal foreninger	Antal medlemmer	Foreninger ialt	pct. af samtl.	Medlemmer ialt	pct. af samtl.	
— 99	1	76	19	1 368	195	14 351	215	63,0	15 795	62,2	
100—199	14	2 254	114	17 238	308	43 018	436	47,7	62 510	46,9	
200—299	17	4 102	71	17 017	93	22 041	181	47,6	43 160	47,5	
300—499	16	6 182	40	14 825	19	6 911	75	38,3	27 918	38,7	
500—	5	3 543	4	2 623	2	1 087	11	21,6	7 253	6,7	(13,3)
Ialt	53	16 157	248	53 071	617	87 408	918	—	156 636	—	
i pct. af samtlige	47,7	14,0 (26,1)	58,9	55,1	45,7	40,2	48,8		36,5 (41,6)		

Tallene i parantes er beregnet ved at udelade medlemsantallet i Hovedstadens Brugsforening.

Som det ses, er det fortrinsvis de små foreninger, der har løst næringsbrev. Medlemmerne i foreninger med næringsbrev udgør 36,5 pct. af det samlede. I landkommunerne er der bortset fra de mindste foreninger under 100 medlemmer ingen grupper med over 50 pct. af foreninger med næringsbrev. I de bymæssige bebyggelser er der derimod mindst 50 pct. af foreningerne indtil 500 medlemmer, der har næringsbrev, og i byerne ligger den tilsvarende grænse ved 300 medlemmer.

Den største del af brugsforeningerne holder således fortsat fast ved det princip, at virksomheden udøves for medlemskredsen. Fra første færd har der i brugsforeningerne været fri og åben adgang til at blive medlem; men medlemsskabet har gennemgående også været en betingelse for at få del i de goder, foreningen kunne byde. Hvorvidt denne betragtning fortsat bør opretholdes, efter at der stort set er lighed i de lukkede og åbne foreningers stilling i skattemæssig henseende, vil være et vigtigt punkt for foreningerne at komme til klarhed over. Den væsentligste årsag til, at nogle af de store bybrugsforeninger ikke har løst næringsbrev, er dog næringslovens forbud mod at have flere „åbne" udsalg i samme kommune. Endvidere har vanskelige forsyningsforhold medført, at brugsforeningerne ikke har ønsket den udvidelse af kundekredsen, som løsning af næringsbrev kunne medføre.

Tendensen til, at brugsforeningerne løser næringsbrev, er meget varierende ud over landet. Af hovedtabel I ses det, at mindre end halvdelen har næringsbrev på øerne; under Nykøbing Falster afdeling er det godt 20 pct. I Jylland har de fleste næringsadkomst, idet kun Vejle, Horsens og Aalborg afdelingers brugsforeninger ligger under 50 pct. På vestkysten har over 50 pct. næringsadkomst.

Udbringning af varer.

Kolonne 7 i hovedtabel I oplyser hvor mange af foreningerne, der udbringer varer til medlemmer og kunder. Vareudbringning er især taget op som et led i konkurrencen med købmændene, idet disse netop gennemgående har søgt at konkurrere ved andre midler end en priskonkurrence. I årene før den anden verdenskrig var der en ret stærk stigning i den procentdel af brugsforeningerne, som udbragte varer. 1940 var tallet 55,3 pct. Under krigen faldt tallet på grund af transportbesværligheder og mangel på arbejdskraft til ca. 50 pct.; men nu er der atter kendelig stigning. Fra 1946 til 1949 er procenttallet steget fra 50,7 til 58,2. Vareudbringningen sker iøvrigt ret uensartet i landets forskellige dele.

Foreningernes fordeling efter antal opgørelser årlig 1939—49.

	1 gang årlig	2 gange årlig	4 gange årlig
	pct.	pct.	pct.
1939	50,5	49,0	0,5
1940	52,6	47,0	0,4
1941	54,0	45,7	0,3
1942	55,6	44,1	0,3
1943	57,0	42,7	0,3
1944	58,2	41,6	0,2
1945	59,3	40,6	0,1
1946	61,3	38,6	0,1
1947	63,1	36,8	0,1
1948	65,7	34,2	0,1
1949	67,4	32,5	0,1

Regnskabsopgørelsens hyppighed.

Hosstående tabel inddeler brugsforeningerne efter, hvor ofte regnskabsopgørelse finder sted. Tidligere var det meget almindeligt med 2 opgørelser, og nogle havde 3 eller 4 årligt. Revisionskontoret og kredsrevisorerne har gennem årene arbejdet for at begrænse opgørelsernes antal til 1 årlig, idet nutidens regnskabs- og revisionssystemer kan give en fuldt betryggende kontrol med virksomheden ved hjælp af månedlige balancer og 1 årlig opgørelse. En udvikling i denne retning er

foregået støt og rolig gennem hele den 20-årige periode, hvor brugsforeningsstatistikken har eksisteret, og som det ses af tabellen, er udviklingen fortsat fra 1948 til 1949. To trediedele af foreningerne har nu kun 1 årlig opgørelse, og af de øvrige er der kun 2 (begge under Københavns afdeling), som holder fast ved kvartalsvise opgørelser. Af kol. 8 i hovedtabel I fremgår det, hvorledes forholdet er under de forskellige afdelinger.

Fordeling af risiko på udestående fordringer.

De fleste brugsforeninger yder i et vist omfang kredit til medlemmerne. Blandt årsagerne hertil er købmændenes konkurrence formentlig den vigtigste; men det kan

Brugsforeningernes deltagelse i risiko på udestående fordringer i årene 1930—49.

	Butiksvarer						Grovvarer					
	1949	1948	1945	1940	1935	1930	1949	1948	1945	1940	1935	1930
For 0 pct.	39,6	40,6	48,3	53,0	59,1	73,9	38,7	38,6	46,1	51,3	59,6	74,5
- 1—49 -	1,8	2,0	2,2	2,4	2,4	1,4	1,8	1,9	2,3	2,2	2,1	1,1
- 50 -	52,7	50,8	40,6	34,3	26,7	17,3	51,5	49,8	39,4	33,1	25,2	16,3
- 51—99 -	1,0	1,2	1,7	2,3	2,4	2,6	2,0	2,1	2,9	3,1	2,3	2,4
- 100 -	3,6	3,6	4,1	4,3	5,2	4,8	4,7	4,8	5,1	5,5	5,7	5,7
Anden ordning	1,3	1,8	3,1	3,7	4,2	—	1,3	2,8	4,2	4,8	5,1	—
Ialt...	100,0	100,0	100,0	100,0	100,0	100,0	100,0	100,0	100,0	100,0	100,0	100,0

også være rent praktiske hensyn og en rimelig imødekommenhed over for svingninger i medlemmernes økonomiske forhold. I overensstemmelse med Rochdale-principperne holdt mange foreninger oprindelig på den kontante betaling. En naturlig følge heraf var det, at hvis uddeleren alligevel gav kredit, måtte det blive hans egen sag, således at risikoen herved ikke vedkom foreningen. Hvor kredit blev en sædvanlig foreteelse i brugsforeningen, kunne det imidlertid komme til at virke urimeligt hårdt, hvis uddeleren alene skulle bære tabet på udestående fordringer. Mange foreninger gik derfor over til at lade foreningen bære en del af risikoen. At uddeleren på den anden side også må bære en væsentlig del, forekommer naturligt som et middel til at bremse kreditgivningen. Ikke mindst mønster-kontraktens indførelse bidrog til at fremme gennemførelsen af ordninger, hvor risikoen deles mellem brugsforening og uddeler. Efter mønster-kontrakten bærer de hver halvdelen af tabet på udestående fordringer. Af ovenstående tabel ses det, at mere end halvdelen af foreningerne nu følger denne regel, for butiksvarernes vedkommende 52,7 pct. og for grovvarerne 51,5 pct. Dette betyder, at de senere års stigning er fortsat, jvfr. tabellen. I 39,6 pct. af foreningerne har uddeleren dog det fulde ansvar for butiksvare-kredit, og i 38,7 pct. er han ene om risikoen ved grovvare-kredit. Enkelte brugsforeninger har andre ordninger, således at foreningen bærer mere eller mindre end 50 pct., eller således at foreningens ansvar er begrænset til en fast sum eller på anden måde. I ca. 4 pct. af foreningerne bærer foreningen hele ansvaret.

Medlemmer af F. D. B.s revisionsafdeling.

Medlemsskab i F.D.B.s revisionsafdeling er en frivillig sag, men de fleste brugsforeninger er medlemmer. I specialtabel I gives der oplysning om dette forhold for hver enkelt forening, idet de foreninger, der ikke er medlemmer, er mærket med en stjerne foran navnet. Hosstående tabel oplyser, hvor mange foreninger, der er medlem af revisionsafdelingen inden for hver afdeling. Tillige angives det samlede antal foreninger for hele landet og den procentdel af disse, som er medlem af revisionsafdelingen. De foregående års rolige fremgang er fortsat; revisionsafdelingens medlemstal er steget med 26 foreninger til 1704 og fra 88,6 til 89,8 pct. af samtlige foreninger. I 1935 var kun 1225 brugsforeninger eller 67,6 pct. medlem af revisionsafdelingen. Af tabellen ses, hvorledes fremgangen fordeler sig over afdelingerne; to afdelinger, Sønderborg og Vemb, har alle sine foreninger knyttet til revisionsafdelingen.

Medlemmer af F. D. B.s revisionsafdeling.

Afdeling Nr.	Navn	1949 Foreninger ialt	1949 Medl. af rev. afd.	1949 Medl. af rev. afd. pct.	1948 Foreninger ialt	1948 Medl. af rev. afd.	1948 Medl. af rev. afd. pct.
1	København	322	283	87,9	322	280	87,0
2	Aarhus	229	213	93,0	229	213	93,0
3	Kolding	80	75	93,8	80	75	93,8
4	Randers	119	101	84,9	119	99	83,2
5	Vejle	78	72	92,3	78	71	91,0
6	Odense	189	172	91,0	189	167	88,4
7	Aalborg	243	224	92,2	241	218	90,5
8	Horsens	103	95	92,2	101	93	92,1
9	Nykøbing F.	100	65	65,0	100	63	63,0
10	Esbjerg	109	95	87,2	109	95	87,2
11	Skive	92	85	92,4	92	84	91,3
12	Rønne	29	25	86,2	29	25	86,2
13	Thisted	38	35	92,1	38	35	92,1
14	Sønderborg	40	40	100,0	40	40	100,0
15	Slagelse	74	71	96,0	74	70	94,6
16	Vemb	53	53	100,0	53	50	94,3
	Ialt	1 898	1 704	89,8	1 894	1 678	88,6

Fremgangen i revisionsafdelingens medlemstal må betragtes som en naturlig følge af voksende forståelse for værdien af den hjælp og støtte, konsulent- og revisionskontoret kan yde. Pris- og skattelovgivning har i de senere år rejst særlige problemer, som dårligt kan klares uden speciel sagkundskab, og driftsøkonomiske problemer som varelagrenes størrelse, kreditgivningen, likviditet og andre forhold har gjort det særdeles nødvendigt for foreningerne at have adgang til den nødvendige sagkyndige bistand.

Solidarisk eller begrænset ansvar.

Siden 1937 har brugsforeningsstatistikken indeholdt oplysninger om, hvorvidt foreningernes medlemmer hæfter solidarisk for foreningernes forpligtelser. For 1949 findes tallene i hovedtabel I, kol. 10. Hosstående tabel belyser udviklingen siden 1937. Solidarisk ansvar har fortsat godt 90 pct. af foreningerne. Der er dog store forskelle mellem afdelingerne. Sønderborg afdeling, hvor halvdelen af foreningerne er oprettet efter genforeningen 1920, og hvor særlige forhold gør sig gældende, både for de ældre foreninger og for dem, der blev oprettet umiddelbart efter 1920, har kun solidarisk ansvar i 37,5 pct. af foreningerne. Iøvrigt er det solidariske ansvar mindst

Indberettende foreninger.

	Ialt	Med solidarisk ansvar	pct.
1937	1775	1622	91,4
1939	1814	1652	91,1
1941	1841	1674	90,9
1945	1850	1678	90,7
1946	1860	1687	90,7
1947	1868	1694	90,7
1948	1877	1703	90,7
1949	1883	1710	90,8

anvendt på Bornholm, hvor det dog omfatter 75,9 pct. Under Thisted afdeling har alle foreninger solidarisk ansvar. Blandt de foreninger, som ikke har solidarisk ansvar, er adskillige af de store brugsforeninger i byerne.

På tilsvarende måde som for spørgsmålet om brugsforeninger med næringsadkomst (s. 14) er nedenstående anført en fordeling af antallet af foreninger, der har solidarisk ansvar, og disses antal medlemmer på størrelsesgrupper indenfor de forskellige arter af kommuner. For hele landet er for de enkelte størrelsesgrupper anført, hvor stor en procent af foreningerne, der har solidarisk ansvar, og disse foreningers medlemstal i pct. af det samlede medlemstal i størrelsesgruppen. Endvidere er for hver kommunegruppe anført hvor stor en del af foreningerne, der har solidarisk an-

Foreninger med solidarisk ansvar og deres medlemsantal.

Antal medlemmer	Byer		Bymæssige bebyggelser		Landkommuner iøvrigt		Hele landet			
	Antal foreninger	Antal medlemmer	Antal foreninger	Antal medlemmer	Antal foreninger	Antal medlemmer	Antal foreninger	i pct. af samtl. foreninger	Medlemmer ialt	i pct. af samtl. medlemmer
— 99	2	111	24	1 754	304	22 603	330	96,8	24 468	96,4
100—199	15	2 404	178	27 070	675	96 741	868	94,9	126 215	94,7
200—299	14	3 443	103	25 100	217	51 384	334	87,9	79 927	88,0
300—499	23	8 703	66	23 983	68	24 725	157	80,1	57 411	79,6
500—	5	3 137	8	4 902	8	4 858	21	41,2	12 897	11,9 (23,6)
Ialt	59	17 798	379	82 809	1 273	200 311	1 710	—	300 918	—
i pct. af samtlige	53,2	15,5 (28,8)	90,0	86,0	94,2	92,2	90,8	—	70,0 (79,9)	—

Tallene i parentes er beregnet ved at udelade medlemsantallet i Hovedstadens Brugsforening.

svar, og disses medlemsantal i pct. af det samlede medlemsantal indenfor kommunegruppen.

Som oversigten viser, er det hovedreglen, at foreninger i landkommunerne og de bymæssige bebyggelser har solidarisk ansvar, medens det kun er tilfældet for godt halvdelen af foreningerne i byerne. Med voksende foreningsstørrelse kan det konstateres, at et mindre antal foreninger anvender denne form for ansvar. I landkommunerne og de bymæssige bebyggelser er det dog i alle grupper en undtagelse ikke at have solidarisk ansvar. Som helhed er 70 pct. af medlemmerne knyttet til foreninger med solidarisk ansvar — ses der bort fra H. B. er det 80 pct. I byerne er det dog kun 15 pct., bortset fra H. B. 28 pct. Ingen foreninger med over 1000 medlemmer har solidarisk ansvar.

Uddelerens antagelse.

Hovedtabel I oplyser som sædvanlig, hvem der antager uddeleren, om det er bestyrelsen eller generalforsamlingen, jfr. kol. 11. Det første, som af saglige og praktiske grunde må foretrækkes, er mest almindeligt, idet 80,1 pct. af foreningerne har denne ordning. Der er en svag tendens i retning af, at den får større udbredelse. I 1934 antog bestyrelsen uddeleren i 73,4 pct. af foreningerne, 1942 var tallet 77,1 pct. og i 1947 79,2 pct. Tallene for de enkelte afdelinger afviger meget fra hinanden. I Rønne, Skive og Vemb afdelinger foretager bestyrelsen ansættelsen i alle foreninger.

Af København, Nykøbing F. og Randers afdelingers foreninger overlader godt en trediedel stadig afgørelsen til generalforsamlingen.

Antallet af medhjælpere og lærlinge.

Kolonne 12 i hovedtabel I belyser antallet af medhjælpere og lærlinge i de indberettende foreninger. I 1949 var der ialt 2 897 medhjælpere og 1 826 lærlinge. Det er i gennemsnit 1,5 medhjælpere og 1,0 lærling pr. forening. I forhold til det foregående år er antallet af medhjælpere steget med 199, medens antallet af lærlinge er faldet med 22. Alt i alt er der således en stigning på 177. Den ret betydelige stigning i beskæftigelsen fordeler sig jævnt på afdelingerne.

Antal medhjælpere og lærlinge efter foreningernes størrelse.

Foreningsstørrelse	Byer		Bymæssige bebyggelser		Landkommuner iøvrigt		Hele landet	
	Antal medhj.	heraf lærlinge	Antal medhj.	heraf lærlinge	Antal medhj.	heraf lærlinge	Antal medhj.	heraf lærlinge
— 99 medlemmer	2	1	34	18	261	184	297	203
100—299 —	89	39	673	268	1 858	806	2 620	1 113
300—499 —	138	41	314	93	331	101	783	235
500 medlemmer og derover	852	232	108	24	63	19	1 023	275
Ialt	1 081	313	1 129	403	2 513	1 110	4 723	1 826
Gennemsnit pr. forening	9,7	2,8	2,7	1,0	1,9	0,8	2,5	1,0

Som det ses, var knapt 25 pct. af det samlede personale incl. lærlinge ansat i brugsforeningerne, en tilsvarende del i de bymæssige bebyggelser og godt 50 pct. i landkommunerne. Af egentlige medhjælpere (d. v. s. bortset fra lærlinge) fandtes knapt 30 pct. i byforeninger, ca. 25 pct. i bymæssige bebyggelser og omtrent 50 pct. i landkommunerne. Ca. 1300 foreninger med fra 100 til 300 medlemmer har 55—60 pct. af såvel medhjælpere som lærlinge.

Det kan oplyses, at 148 foreninger, hvoraf 139 i landkommunerne, hverken havde medhjælpere eller lærlinge; 287 foreninger, hvoraf 210 i landkommunerne og 63 i de bymæssige bebyggelser, har kun medhjælpere, og 329 foreninger, hvoraf 291 i landkommunerne, har kun lærlinge.

På grundlag af det samlede antal medhjælpere og lærlinge i de 1883 indberettende foreninger, 4 723, kan man anslå det tilsvarende tal for samtlige 1898 foreninger til 4 756. Lægger man hertil antallet af uddelere, der svarer til antallet af udsalg, 2 175 (jvfr. side 14), når man til et *samlet butikspersonale beskæftiget i brugsforeningerne på 6 931* mod sidste år 6 745. Det er en stigning på 2, 8 pct. Dette tal omfatter imidlertid kun det egentlige butikspersonale. Herudover beskæftiger brugsforeningerne i betydeligt omfang bude, kuske, chauffører, lagerarbejdere m. v., men antallet af disse kan statistikken ikke oplyse noget om på grundlag af det foreliggende materiale. Endelig er der grund til at nævne, at den betydelige medhjælp, som i mange tilfælde ydes af uddelerens ægtefælle og familie, heller ikke har kunnet medtages i statistikken.

3. Omsætning og drift.

De følgende oplysninger omhandler brugsforeningernes driftsøkonomiske forhold og bygger i hovedsagen på de samme tabeller som i de foregående år. Ligesom i

Hovedtabel II: Omsætning og drift opdelt efter omsætningsstørrelse

	Butiks-vare-procent	Antal for-enin-ger	Omsætning			Fragt og kørsel		Brutto-indtægt	
			Ialt	Butiks-varer	pct. af oms.	Ialt	pct. af oms.	Ialt	pct. af oms.
		1	2	3	4	5	6	7	8
			Kr.	Kr.		Kr.		Kr.	
Omsætning indtil 50 000 kr. ... (5 foreninger).	0—39,9	0	—	—	—	—	—	—	—
	40—59,9	1	4 662	2 285	*49,0*	0	*0,0*	178	*3,8*
	60—79,9	1	41 221	29 174	*70,8*	728	*1,8*	4 306	*10,5*
	80—99,9	2	28 306	24 942	*88,1*	292	*1,0*	1 406	*5,0*
	100,0	1	8 591	8 591	*100,0*	76	*0,9*	496	*5,8*
— 50 000—100 000 kr.. (22 foreninger).	0—39,9	0	—	—	—	—	—	—	—
	40—59,9	0	—	—	—	—	—	—	—
	60—79,9	0	—	—	—	—	—	—	—
	80—99,9	20	83 314	76 459	*91,8*	724	*0,9*	11 084	*13,3*
	100,0	2	78 241	78 241	*100,0*	1 057	*1,3*	11 030	*13,2*
— 100 000—150 000 kr.. (119 foreninger).	0—39,9	0	—	—	—	—	—	—	—
	40—59,9	0	—	—	—	—	—	—	—
	60—79,9	6	126 319	92 292	*73,1*	1 833	*1,5*	14 310	*11,3*
	80—99,9	108	129 932	119 828	*92,2*	1 385	*1,1*	17 232	*13,3*
	100,0	5	133 201	133 201	*100,0*	1 345	*1,0*	19 829	*14,9*
— 150 000—200 000 kr.. (266 foreninger).	0—39,9	0	—	—	—	—	—	—	—
	40—59,9	4	187 319	103 213	*55,1*	2 680	*1,4*	17 761	*9,5*
	60—79,9	26	179 893	131 942	*73,4*	2 427	*1,3*	21 513	*12,0*
	80—99,9	225	176 597	160 633	*91,0*	1 958	*1,1*	23 312	*13,2*
	100,0	11	172 869	172 869	*100,0*	1 386	*0,8*	25 391	*14,7*
— 200 000—300 000 kr.. (610 foreninger).	0—39,9	1	273 248	102 073	*37,3*	5 252	*1,9*	27 433	*10,0*
	40—59,9	20	247 543	135 527	*54,8*	4 415	*1,8*	23 296	*9,4*
	60—79,9	99	250 114	183 268	*73,3*	3 640	*1,5*	29 489	*11,8*
	80—99,9	480	247 203	223 189	*90,3*	2 799	*1,1*	32 433	*13,1*
	100,0	10	255 621	255 621	*100,0*	1 806	*0,7*	38 185	*14,9*
— 300 000—400 000 kr.. (384 foreninger).	0—39,9	1	325 818	123 452	*37,9*	3 917	*1,2*	34 809	*10,7*
	40—59,9	33	355 533	187 305	*52,7*	5 939	*1,7*	33 546	*9,4*
	60—79,9	95	345 746	247 804	*71,7*	5 260	*1,5*	39 247	*11,4*
	80—99,9	242	346 571	310 501	*89,6*	3 871	*1,1*	45 807	*13,2*
	100,0	13	346 373	346 373	*100,0*	2 088	*0,6*	51 995	*15,0*
— 400 000—500 000 kr.. (211 foreninger).	0—39,9	0	—	—	—	—	—	—	—
	40—59,9	51	447 693	235 552	*52,6*	7 942	*1,8*	43 380	*9,7*
	60—79,9	48	447 845	325 154	*72,6*	6 765	*1,5*	51 107	*11,4*
	80—99,9	109	444 321	401 827	*90,4*	4 780	*1,1*	59 670	*13,4*
	100,0	3	474 044	474 044	*100,0*	3 576	*0,8*	69 084	*14,6*
— 500 000—1 mill. kr... (230 foreninger).	0—39,9	6	654 637	243 950	*37,3*	11 186	*1,7*	51 495	*7,8*
	40—59,9	90	687 256	338 014	*49,3*	10 898	*1,6*	65 206	*9,5*
	60—79,9	52	609 290	419 056	*68,8*	11 734	*1,9*	68 590	*11,3*
	80—99,9	75	617 664	555 695	*90,0*	5 495	*0,9*	85 371	*13,8*
	100,0	7	727 334	727 334	*100,0*	1 722	*0,3*	95 457	*13,1*
— 1—4 mill. kr..... (33 foreninger).	0—39,9	7	1 347 788	448 640	*33,3*	20 724	*1,5*	110 734	*8,2*
	40—59,9	12	1 256 266	595 859	*47,4*	16 737	*1,3*	123 422	*9,8*
	60—79,9	3	1 101 673	786 906	*71,4*	11 729	*1,1*	129 385	*11,7*
	80—99,9	5	1 959 291	1 872 892	*95,6*	5 366	*0,3*	338 680	*17,3*
	100,0	6	2 219 538	2 219 538	*100,0*	7 835	*0,4*	352 431	*18,0*
— på 5,2 mill. kr.	40—59,9	1	5 178 685	2 193 124	*42,4*	90 527	*1,8*	533 750	*10,3*
— - 4,2 —	80—99,9	1	4 185 947	4 087 714	*97,7*	2 726	*0,1*	776 005	*18,5*
— - 44,7 —	100,0	1	44 688 901	44 688 901	*100,0*	297 087	*0,7*	8 310 010	*18,6*
Gennemsnit pr. forening.....		—	370 140	296 095	*80,0*	4 452	*1,2*	47 111	*12,7*
1883 foreninger i alt (i 1000 kr.).....		1883	696 973	557 546	*80,0*	8 383	*1,2*	88 711	*12,7*

og butiksvareprocent (gennemsnit pr. forening). 1949.

Omkostninger		Driftsresultat		Netto-renteudgift		Nettooverskud		Overskudsfordeling indenfor regnskabsåret					
Ialt	pct. af oms.	Ialt	pct. af oms.	Ialt	pct. af oms.	Ialt	pct. af oms.	Henlæggelser		Afskrivninger		Udbetaling	
9	10	11	12	13	14	15	16	17		18		19	
Kr.		Kr.		Kr.		Kr.		Kr.	pct.	Kr.	pct.	Kr.	pct.
—	—	—	—	—	—	—	—	—	—	—	—	—	—
64	*1,4*	114	*2,4*	24	*0,5*	90	*1,9*	0	*0,0*	0	*0,0*	109	*2,3*
2 429	*5,9*	1 877	*4,6*	1 309	*3,2*	568	*1,4*	324	*0,8*	84	*0,2*	0	*0,0*
828	*2,9*	578	*2,1*	73	*0,3*	505	*1,8*	0	*0,0*	0	*0,0*	0	*0,0*
371	*4,3*	125	*1,5*	34	*0,4*	91	*1,1*	200	*2,3*	0	*0,0*	0	*0,0*
—	—	—	—	—	—	—	—	—	—	—	—	—	—
—	—	—	—	—	—	—	—	—	—	—	—	—	—
—	—	—	—	—	—	—	—	—	—	—	—	—	—
7 837	*9,4*	3 248	*3,9*	713	*0,9*	2 534	*3,0*	716	*0,9*	133	*0,2*	1 487	*1,8*
7 745	*9,3*	3 286	*3,9*	332	*0,4*	2 954	*3,5*	1 090	*1,3*	403	*0,5*	2 129	*2,6*
—	—	—	—	—	—	—	—	—	—	—	—	—	—
—	—	—	—	—	—	—	—	—	—	—	—	—	—
10 691	*8,5*	3 619	*2,8*	833	*0,6*	2 786	*2,2*	533	*0,4*	197	*0,2*	1 804	*1,4*
12 059	*9,3*	5 173	*4,0*	700	*0,5*	4 473	*3,5*	1 005	*0,8*	288	*0,2*	2 998	*2,3*
14 955	*11,2*	4 874	*3,7*	1 433	*1,1*	3 441	*2,6*	660	*0,5*	227	*0,2*	2 372	*1,8*
—	—	—	—	—	—	—	—	—	—	—	—	—	—
12 014	*6,4*	5 747	*3,1*	1 446	*0,8*	4 301	*2,3*	1 302	*0,7*	219	*0,1*	2 043	*1,1*
14 937	*8,3*	6 576	*3,7*	1 254	*0,7*	5 322	*3,0*	830	*0,5*	391	*0,2*	3 810	*2,1*
16 010	*9,1*	7 302	*4,1*	866	*0,5*	6 436	*3,6*	1 357	*0,8*	323	*0,2*	4 651	*2,6*
19 251	*11,1*	6 140	*3,6*	1 107	*0,7*	5 033	*2,9*	1 119	*0,6*	311	*0,2*	3 918	*2,3*
15 343	*5,6*	12 090	*4,4*	469	*0,2*	11 621	*4,2*	7 520	*2,8*	0	*0,0*	4 249	*1,6*
16 030	*6,5*	7 266	*2,9*	1 261	*0,5*	6 005	*2,4*	1 783	*0,7*	582	*0,2*	3 337	*1,3*
20 849	*8,4*	8 640	*3,4*	1 077	*0,4*	7 563	*3,0*	1 934	*0,8*	430	*0,2*	5 069	*2,0*
22 801	*9,2*	9 632	*3,9*	1 058	*0,4*	8 574	*3,5*	1 859	*0,8*	462	*0,2*	6 067	*2,5*
29 626	*11,6*	8 559	*3,3*	720	*0,3*	7 839	*3,0*	1 872	*0,7*	521	*0,2*	5 884	*2,3*
23 796	*7,3*	11 013	*3,4*	1 687	*0,5*	9 326	*2,9*	4 615	*1,4*	87	*0,0*	6 144	*1,9*
22 757	*6,4*	10 789	*3,0*	1 735	*0,5*	9 054	*2,5*	1 809	*0,5*	871	*0,2*	5 973	*1,7*
27 805	*8,1*	11 442	*3,3*	1 136	*0,3*	10 306	*3,0*	2 466	*0,7*	618	*0,2*	7 198	*2,1*
32 474	*9,4*	13 333	*3,8*	1 174	*0,3*	12 159	*3,5*	2 795	*0,8*	580	*0,2*	8 457	*2,4*
41 305	*11,9*	10 690	*3,1*	3 469	*1,0*	7 221	*2,1*	2 307	*0,7*	331	*0,1*	4 992	*1,4*
—	—	—	—	—	—	—	—	—	—	—	—	—	—
30 301	*6,8*	13 079	*2,9*	1 379	*0,3*	11 700	*2,6*	2 789	*0,6*	891	*0,2*	7 610	*1,7*
36 466	*8,1*	14 641	*3,3*	1 068	*0,2*	13 573	*3,1*	3 154	*0,7*	628	*0,1*	9 041	*2,0*
42 086	*9,5*	17 584	*3,9*	1 301	*0,3*	16 283	*3,6*	3 435	*0,8*	656	*0,1*	11639	*2,6*
44 384	*9,4*	24 700	*5,2*	1 704	*0,4*	22 996	*4,8*	1 404	*0,3*	1 500	*0,3*	19 572	*4,1*
38 107	*5,8*	13 388	*2,0*	2 142	*0,3*	11 246	*1,7*	3 243	*0,5*	530	*0,1*	6 856	*1,0*
45 984	*6,7*	19 222	*2,8*	1 619	*0,2*	17 603	*2,6*	3 288	*0,5*	928	*0,1*	12 708	*1,8*
48 552	*8,0*	20 038	*3,3*	1 502	*0,2*	18 536	*3,1*	3 783	*0,6*	750	*0,1*	13 334	*2,2*
61 254	*9,9*	24 117	*3,9*	913	*0,1*	23 204	*3,8*	5 077	*0,8*	1 187	*0,2*	17 051	*2,8*
76 175	*10,4*	19 282	*2,7*	1 479	*0,2*	17 803	*2,5*	6 784	*0,9*	2 034	*0,3*	8 805	*1,2*
82 981	*6,2*	27 753	*2,0*	2 112	*0,1*	25 641	*1,9*	3 770	*0,3*	3 806	*0,3*	16 424	*1,2*
92 667	*7,4*	30 755	*2,4*	3 058	*0,2*	27 697	*2,2*	5 893	*0,5*	1 461	*0,1*	18 070	*1,4*
79 640	*7,2*	49 745	*4,5*	6 329	*0,6*	43 416	*3,9*	9 512	*0,9*	1 731	*0,2*	25 601	*2,3*
258 498	*13,2*	80 152	*4,1*	3 897	*0,2*	76 285	*3,9*	13 415	*0,7*	8 429	*0,4*	55 496	*2,8*
283 479	*14,5*	68 952	*3,5*	5 844	*0,3*	63 108	*3,2*	7 051	*0,3*	8 080	*0,4*	47 548	*2,1*
371 372	*7,2*	162 378	*3,1*	÷17 791	*÷0,4*	180 169	*3,5*	18 576	*0,4*	262	*0,0*	140 756	*2,7*
647 329	*15,4*	128 676	*3,1*	16 811	*0,4*	111 865	*2,7*	0	*0,0*	36 176	*0,9*	83 798	*2,0*
6 754 627	*15,1*	1 555 383	*3,5*	÷451 738	*÷1,0*	2 007 121	*4,5*	384 082	*0,9*	0	*0,0*	1 680 000	*3,8*
34 017	*9,2*	13 094	*3,5*	929	*0,2*	12 165	*3,3*	2 590	*0,7*	634	*0,2*	8 690	*2,3*
64 055	*9,2*	24 656	*3,5*	1 750	*0,2*	22 906	*3,3*	4 877	*0,7*	1 195	*0,2*	16 364	*2,3*

1948 er tabellen over omsætningen på afdelinger udeladt og i stedet er meddelt oplysninger på grupper af foreninger efter omsætningens størrelse og butiksvareprocent i hovedtabel II.

Brugsforeningsstatistikkens tal vedrørende foreningernes omsætning og drift er ikke så detaillerede, at alle driftsøkonomiske spørgsmål af interesse kan belyses, f. eks. tillader statistikkens materiale ikke en specifikation af omkostningerne.

Baggrunden for at foretage sammenligninger mellem forholdene i en bestemt brugsforening og statistiske gennemsnitstal på forskellige områder må være, at gennemsnitstallene er udregnet på grundlag af tal fra foreninger, der i væsentlige henseender er af samme karakter som den forening, man betragter. I to vigtige henseender, nemlig hvad angår omsætningsstørrelse og butiksvareprocent, der er af særlig betydning for foreningernes driftsforhold, er foreningerne som i de senere år grupperet i hovedtabel II, således at sammenligninger skulle kunne gennemføres.

Hovedtabel II indeholder iøvrigt dels de samlede tal i nederste linie for de indberettende brugsforeningers omsætning, bruttoindtægt og omkostninger samt driftsresultatet og dets anvendelse, dels gennemsnitstal pr. forening i næstnederste linie og dels gennemsnitstal for undergrupper, der i henseende til omsætningsstørrelse og butiksvareprocent er meget nær ensartede. Endelig findes overalt de pågældende tal angivet i procent af omsætningen. Som et tillæg til hovedtabel II er nedenstående anført en tabel, hvor inddelingen kun er foretaget efter butiksvareprocent. Som det vil ses, kan den opfattes som et sammendrag af alle foreningerne i hovedtabel II, blot vendt om, så sammenligningerne må foretages vandret i stedet for lodret som i hovedtabellen.

Omsætningen. En virksomheds samlede omsætning er det centrale udtryk for dens størrelse; dette gælder både private detailforretninger og brugsforeninger. Ligeledes er det naturligt at angive alle brugsforeningers samlede omsætning som et udtryk for omfanget af hele bevægelsens økonomiske virksomhed. For de enkelte foreninger henvises til

Omsætning og drift i gennemsnit pr. forening efter butiksvareomsætningens størrelse. 1949.

	Butiksvareomsætningen udgør:									
	0—39,9 pct. 15 foren.		40,0—59,9 pct. 212 foren.		60,0—79,9 pct. 330 foren.		80,0—99,9 pct. 1267 foren.		100 pct. 59 foren.	
	Kr.	pct.	Kr.	pct.	Kr.	pct.	Kr.	pct.	Kr.	pct.
Samlet omsætning ...	930 760	100,0	577 248	100,0	362 328	100,0	289 468	100,0	1 259 513	100,0
Butiksvareomsætning .	321 981	34,6	288 135	49,9	258 962	71,5	261 928	90,5	1 259 513	100,0
Fragt og kørsel	14 757	1,6	9 303	1,6	5 773	1,6	3 037	1,0	7 394	0,6
Bruttoindtægt	76 423	8,2	55 377	9,6	41 531	11,5	38 958	13,5	216 252	17,2
Driftsomkostninger ...	56 576	6,1	39 090	6,8	29 316	8,1	27 614	9,6	173 856	13,8
Driftsresultat	19 847	2,1	16 287	2,8	12 215	3,4	11 344	3,9	42 396	3,4
Netto-renteudgift	1 986	0,2	1 525	0,3	1 218	0,4	1 044	0,4	÷ 5 573	÷ 0,4
Netto-overskud	17 861	1,9	14 762	2,5	10 997	3,0	10 300	3,5	47 969	3,8
Henlæggelser	3 865	0,4	2 962	0,5	2 507	0,7	2 225	0,8	9 234	0,7
Afskrivninger	1 994	0,2	887	0,2	567	0,2	559	0,2	1 391	0,1
Udbetalt overskud ...	11 100	1,2	10 196	1,8	7 575	2,1	7 315	2,5	38 451	3,1

specialtabel I, kolonne 8. Alle indberettende foreningers omsætning fremgår af hovedtabel II, nederste linie kolonne 2; den var i 1949 697,0 mill. kr., hvilket er 88,4 mill. kr. eller 14,5 pct. mere end året før. Af omsætningen var 557,5 mill. kr. eller 80,0 pct. butiksvarer, mens resten, 139,5 mill. kr. eller 20,0 pct., var grovvarer.

I gennemsnit pr. forening bliver det en omsætning på 370 140 kr., hvoraf 296 095 er butiksvarer og 74 045 grovvarer.

På grundlag af disse tal for de indberettende foreninger har man som sædvanlig beregnet omsætningen i samtlige 1898 brugsforeninger. Ved beregningen har man dog benyttet det lavere gennemsnitstal, som fremkommer, når man ikke medtager H.B., som med sine 44,7 mill. kr.s omsætning er så meget større end alle de andre. Herefter kan *den samlede omsætning i samtlige 1898 brugsforeninger i 1949 regnes at have været 702,2 mill. kr.*, hvoraf 561,6 mill. kr. butiksvarer og 140,5 mill. kr. grovvarer.

Omsætningen i samtlige brugsforeninger 1930—49.

	Antal brugsforeninger	Antal medlemmer i tusinde	Samlet omsætning	Gennemsnitlig omsætning pr. forening	Gennemsnitlig omsætning pr. medlem
			Mill. kr.	1000 kr.	Kr.
1930.....	1730	300	260	150	866
1935.....	1813	353	281	155	797
1938.....	1851	380	340	184	894
1939.....	1862	392	359	193	917
1940.....	1868	403	387	207	961
1941.....	1871	412	395	211	957
1942.....	1872	420	399	213	950
1943.....	1872	424	395	211	931
1944.....	1871	427	418	224	979
1945.....	1873	426	398	213	933
1946.....	1883	428	473	252	1 105
1947.....	1890	432	558	295	1 290
1948.....	1894	432	614	324	1 421
1949.....	1898	433	702	370	1 622

De sidste års udvikling.

Som det fremgår af hosstående tabel over udviklingen siden 1930, har de senere års stigning bragt omsætningstallene langt op over alle tidligere års. Stigningen fra 1948 til 1949 udgør 88,5 mill. kr. eller 14,4 pct., fordelt således at butiksvareomsætningen er steget med 63,2 mill. kr. eller 12,7 pct. og grovvareomsætningen med 25,2 mill. kr. eller 21,8 pct. Stigningen kan utvivlsomt for størstedelens vedkommende tages som udtryk for den bedre vareforsyning. Den stærkere stigning for grovvarer end for butiksvarer i de sidste år er udtryk for bedre vareforsyninger i foderstoffer, brændsel etc.

Brugsforeningsmedlemmernes gennemsnitlige køb har været på 1622 kr., et tal der dog dækker over meget store variationer mellem de enkelte medlemmers forbrug og trofasthed overfor foreningen.

Det ligger nær at søge at foretage en sammenligning mellem brugsforeningernes omsætning og udviklingen i denne og de tilsvarende forhold indenfor den private detailhandel; mere praktisk er det dog at foretage sammenligningen med detailhandelen som helhed (omfattende både private handlende og brugsforeninger), fordi den officielle statistik arbejder med oplysninger herom, og resultatet bliver jo lige så oplysende, blot man erindrer sig dette forhold.

En sammenligning mellem den samlede detailhandels omsætning og brugsforeningernes omsætning kan kun foretages med adskillige års mellemrum, fordi den samlede detailhandelsomsætning ikke opgøres hvert år, men kun i forbindelse med de officielle erhvervstællinger. En sådan afholdtes for årene 1934 og 1947. I 1934 var den beregnede samlede detailomsætning 2 989 mill. kr., hvoraf brugsforeningernes

ifølge brugsforeningsstatistikken udgjorde 263 mill. kr. eller 8,8 pct. I 1947 var den samlede detailomsætning 8723 mill. kr., hvoraf brugsforeningernes omsætning ifølge brugsforeningsstatistikken udgjorde 558 mill. kr. eller 6,4 pct.

Hvis sammenligningen i stedet foretages med den gruppe, der benævnes „købmandshandel, brugsforeninger, kolonialhandel, korn- og foderstofhandel", således at gruppen nærmest svarer til det vareområde, som brugsforeningerne først og fremmest arbejder med, får man fra 1934 til 1947 en nedgang i brugsforeningernes andel af omsætningen fra 27,8 pct. til 22,6 pct. Den samlede andelsmæssige omsætning indenfor denne gruppe er dog større, idet også foderstofforeningernes lokalforeninger indgår i tallene. Selv om tallene på grund af vanskelighederne ved at foretage sammenligningen på tilstrækkeligt nøjagtigt grundlag er usikre, er forskellen dog klar.

Den relative tilbagegang, som 1947 således viser i forhold til 1934, var dog først og fremmest et udtryk for de af krigen og efterkrigstiden skabte erhvervsmæssige forhold. Det kan således anføres, at der i perioder med underforsyning er en tendens til, at varefordeling foregår direkte fra producent til detaillist med overspringelse af grossistleddet, hvilket, som følge af den nære forbindelse mellem F.D.B. og brugsforeningerne, kan have medført, at en del af F.D.B.s private leverandører under krigen relativt har udvidet salget til deres private detaillistkunder, hvoriblandt kun få brugsforeninger befandt sig; endvidere vil det sikkert i en knaphedsperiode være lettest for en mindre kunde at opnå en relativ god tildeling, da en tildeling til en så stor kunde som F.D.B. øver en større indflydelse på leverandørens varelager, og endelig har brugsforeningerne måske i højere grad end de private handlende været tilbageholdende overfor mindreværdige erstatningsvarer, idet brugsforeningernes opgave jo ikke er omsætning for enhver pris.

Erhvervstællingens oplysninger fra 1947 viser imidlertid den omtrent ugunstigste stilling for brugsforeningerne. Den officielle statistiks indekstal for hele detailomsætningen, jvf. s. 6, viser, at den samlede detailomsætning fra 1947 er steget med 7 pct. til 1949, medens stigningen 1947—48 udgjorde 2 pct. Brugsforeningernes omsætning er siden 1947 steget med 26 pct., medens omsætningsstigningen 1947—48 udgjorde 10 pct. Brugsforeningernes stigning i omsætningen har således været betydelig større end i detailhandelens som helhed. Med den for 1949 konstaterede stigning kan det anslås, at brugsforeningernes andel af den samlede detailomsætning, der i 1947 udgjorde 6,4 pct. og i 1948 6,9 pct., i 1949 har udgjort 7,5 pct. Selv om tallene som følge af beregningsgrundlaget må være behæftet med fejl, giver de dog klart udtryk for den gunstige udvikling i brugsforeningernes stilling.

Inden for gruppen „købmænd og brugsforeninger m. v." er stigningen for perioderne 1947—48 og 1947—49 for hele landet henholdsvis 8 og 15 pct. Stigningen for denne gruppe har været væsentligt større end for den øvrige detailhandel. Det vil dog ses, at brugsforeningernes stigning i omsætning med 10 og 26 pct. også er væsentligt større end denne gruppes. Brugsforeningernes andel af den samlede omsætning indenfor denne gruppe kan anslås til omkring 25 pct. i 1949, hvorved det må tages i betragtning, at omsætningen med grovvarer måske betyder mere for brugsforeningerne end for købmændene.

Det skal bemærkes, at sammenligningen af brugsforeningernes omsætning med den samlede detailomsætning kan siges at være noget vilkårlig. Det giver på en måde et for ringe billede af brugsforeningernes betydning, fordi den samlede detailhandel omfatter talrige brancher, hvor brugsforeningerne aldrig har søgt at trænge sig frem i større omfang, således adskillige luksusprægede varegrupper. På andre områder, de såkaldte udvalgsvarers, må man erkende, at brugsforeningsbevægelsens hidtidige indsats ikke har evnet at skaffe den fremgang, som var ønsket, således at brugsforeningerne også her har en særdeles lille procent af hele detailsalget.

Brugsforeningernes størrelsesfordeling.

Nedenstående tabel giver en oversigt over brugsforeningernes fordeling efter størrelsen af deres omsætning 1949. Hvis man sammenligner med de tilsvarende tabeller for tidligere år, vil man naturligvis finde en betydelig »oprykning« som følge af den almindelige omsætningsstigning; de foreninger, som har under 50 000 og under 100 000 kr. i omsætning bliver stadig færre, mens der bliver flere, som når millionen. Det vil ses af tabellen her, at brugsforeningernes gennemsnitlige omsætning, 370 000 kr., ikke er helt typisk for brugsforeningerne som helhed, idet ca. 55 pct. har en omsætning indtil 300 000 kr. og ca. 25 pct. over 400 000 kr. i omsætning. De store foreninger har en forholdsvis stor part af hele omsætningen; de 36 foreninger, der har mere end 1 million i omsætning, har ialt solgt for 105,5 millioner kroner eller ca. 15 pct. af totalomsætningen.

Fordelingen af brugsforeningerne 1949

efter omsætningens størrelse	Antal	pct.	Gennemsnits-omsætning, kr.
Omsætning indtil 50 000 kr. ...	5	0,2	22 217
— fra 50 000—100 000 - ...	22	1,2	82 852
— - 100 000—150 000 - ...	119	6,3	129 887
— - 150 000—200 000 - ...	266	14,1	176 927
— - 200 000—300 000 - ...	610	32,4	247 867
— - 300 000—400 000 - ...	384	20,4	347 076
— - 400 000—500 000 - ...	211	11,2	446 360
— - 500 000—1 mill. - ...	230	12,2	647 305
— - 1 mill.—4 - - ...	33	1,7	1 543 285
— på 4,2 mill. kr.	1	0,1	4 185 947
— - 5,2 —	1	0,1	5 178 685
— - 44,7 —	1	0,1	44 688 901
	1883	100,0	370 140

Brugsforeningernes og detailhandelens størrelsesfordeling 1947.

Erhvervstællingen 1947 har givet materialet til den i nedenstående tabel gengivne sammenligning mellem størrelsesfordelingen blandt brugsforeningerne og indenfor detailhandelen som helhed (incl. brugsforeningerne). Brugsforeningernes langt større virksomheder, som kan danne grundlag for mere rationel udnyttelse af arbejdskraft m. v. og reducere bruttoavancen, fremgår med stor tydelighed. 50 000 kr. er i vore dage ikke nogen stor omsætning — en bruttoavance på 25 pct. vil ikke give megen indkomst, når omkostningerne er dækket — og alligevel er der to femtedele af samtlige detailforretninger, der er så

Fordeling af den samlede detailhandel og brugsforeningerne efter omsætningens størrelse 1947.

	Detailhandel ialt		Brugsforen.	
	Antal	pct.	Antal	pct.
Omsætning indtil 50 000 kr.	32 535	44,1	10	0,5
— 50—100 000 -	18 275	24,7	63	3,4
— 100—150 000 -	9 331	12,6	299	16,0
— 150—300 000 -	8 822	12,0	966	51,7
— 300—500 000 -	2 653	3,6	392	21,0
— ½—1 million -	1 424	1,9	118	6,3
— 1—5 — -	728	1,0	19	1,0
— over 5 — -	49	0,1	1	0,1
Ialt...	73 817	100,0	1 868	100,0

små. Ja, der er endog 15 000 detailforretninger med mindre end 20 000 kr. i omsætning og 8 000 med mindre end 10 000 kr. Disse må dog formentlig for en stor del være bierhverv. Men runder man tallene lidt af, vil man se, at ved en grænse i nærheden af 150 000 kroners omsætning har man omkring $^4/_5$ af de private detailforretninger *under* denne grænse og omtrent $^4/_5$ af brugsforeningerne *over* grænsen.

Omsætning pr. beskæftiget person.

Et andet tal, som i et vist omfang kan tjene til at belyse, hvor effektivt en virksomhed arbejder på et bestemt område, er omsætningen pr. beskæftiget person. Det må dog erindres, at dette tal i høj grad vil afhænge af, hvilke varer det drejer sig om — om det er dyre eller billige varer, om det er varer, hvis salg kræver megen tid og omhu eller ej — således at sammenligninger må foretages med forsigtighed. Ved sammenligning af tallene over nogle år, må der endvidere tages hensyn til prisstigningen. Af hosstående tabel fremgår tallet for brugsforeningerne gennem de senere år som et enkelt gennemsnitstal — omend det også blandt brugsforeningerne må være stærkt varierende, bl. a. efter butiksvareprocenten. Det vil ses, at der også i de senere år har været stigning i tallet. Sammenlignes stigningen i omsætning pr. beskæftiget med stigningen i detailpristallets fødevareudgift fra 1948 til 1949 kan omsætningsstigningen anslås til 11 pct. pr. beskæftiget. Den reale omsætningsstigning pr. beskæftiget beregnet på denne måde er meget stor i de sidste år, men det må tages i betragtning, at der i fødevaregruppen i detailpristallet indgår en række varer, som brugsforeningerne ikke handler med.

Omsætning pr. beskæftiget person.

	Kr.
1935	46 800
1936	47 300
1937	49 500
1938	50 700
1939	52 800
1940	57 500
1941	60 000
1942	60 700
1943	61 900
1944	64 800
1945	62 200
1946	71 900
1947	82 100
1948	90 800
1949	101 300

Det skal nævnes, at erhvervstællingen angiver, at omsætningen pr. beskæftiget person i detailhandelen som helhed i 1947 var ca. 45 000 kr.; i gruppen „købmandshandel, brugsforeninger etc." var den ca. 55 000 kr. Ganske vist omfatter det beskæftigede personale her *alt* personale, mens brugsforeningsstatistikken kun medtager butikspersonale; men selv om man tager hensyn hertil og til de øvrige omtalte forbehold overfor sammenligninger, forekommer springet fra disse tal til brugsforeningernes 82 000 kr. pr. person alligevel at være så stort, at det tør tages som endnu et vidnesbyrd om mere rationel organisation indenfor brugsforeningerne.

Brugsforeningernes gennemsnitsomsætning i de enkelte landsdele. 1949.

		Kr.
Lolland-Falster	(100 foren.)	300 228
Jylland	(1176 »)	323 486
Fyn	(184 »)	361 797
Bornholm	(29 »)	547 863
Sjælland	(394 »)	517 948
Sjælland uden H. B.		405 554
	(1883 foren.)	370 140

Gennemsnitsomsætningen i landsdelene.

I ovenstående tabel er brugsforeningernes gennemsnitlige omsætning i de enkelte landsdele udregnet. Det vil ses, at Bornholm, som også har forholdsvis flest brugsforeningsmedlemmer, har de største foreninger, mens de mindste findes på Lolland-Falster og i Jylland.

F. D. B.s. omsætning.

Brugsforeningernes omsætning består hovedsageligt i salg af varer fra F.D.B., jvf. nærmere afsnittet om købs-statistikken s. 61. Til sammenligning skal det derfor anføres, at F.D.B.s omsætning i 1949 udgjorde 389,1 mill. kr. (excl. emballage) mod

328,5 mill. kr. i 1948, en stigning på 18,3 pct. Stigningen er altså noget større end brugsforeningernes omsætningsstigning, der som nævnt var 14,5 pct. Forskellen skyldes formentlig delvis, at såvel foreningernes købsprocent hos F.D.B. (jvf. s. 64), som brugsforeningernes lagerbeholdninger er steget, jvf. under status s. 50.

Gennemsnitstal pr. forening for de senere år.

Nedenstående tabel giver en oversigt over de vigtigste gennemsnitstal af brugsforeningernes omsætning og drift i de sidste 3 år og i 1939 til sammenligning. Desuden angives de forskellige tals relative størrelse, idet de udregnes i procent af omsætningen. Det vil ses, at omsætningens stigning fra 1948 til 1949 på 14,2 pct. har medført en stigning i bruttoindtægten fra 42 498 til 47 111 eller ca. 10,9 pct., og omkostningerne er steget til 34 017 kr. fra 30 715 kr. eller med 10,8 pct. Nettooverskudet viser herefter stigning i kr. fra 11 022 til 12 165, medens det i forhold til omsætningen er gået lidt ned. Det har været muligt at henlægge lidt større beløb end året før; men som tabellen viser, er stigningerne dog ikke så store, at det giver udslag i procenttallene. Det udbetalte overskud er 2,3 pct. i gennemsnit. I 93 foreninger er det besluttet ikke at udbetale dividende.

Gennemsnit pr. indberettende forening:	1949		1948		1949, når 1948 = 100	1947		1939	
	Kr.	pct.	Kr.	pct.		Kr.	pct.	Kr.	pct.
Samlet omsætning	370 140	100,0	324 224	100,0	114,2	295 259	100,0	193 268	100,0
Butiksvareomsætning	296 095	80,0	263 370	81,2	112,4	242 962	82,3	159 130	82,3
Fragt og kørsel	4 452	1,2	3 974	1,2	112,0	3 896	1,3	2 514	1,3
Bruttoindtægt	47 111	12,7	42 498	13,1	110,9	38 940	13,2	33 401	17,3
Driftsomkostninger	34 017	9,2	30 715	9,5	110,8	28 588	9,7	16 192	8,4
Driftsresultat	13 094	3,5	11 783	3,6	111,1	10 352	3,5	17 209	8,9
Netto-renteudgift	929	0,2	761	0,2	122,1	746	0,3	925	0,5
Nettooverskud	12 165	3,3	11 022	3,4	110,4	9 606	3,2	16 284	8,4
Henlæggelser	2 590	0,7	2 243	0,7	115,5	1 946	0,7	1 847	1,0
Afskrivninger	634	0,2	555	0,2	114,2	520	0,2	1 195	0,6
Udbetalt overskud	8 690	2,3	7 830	2,4	111,0	7 173	2,4	12 960	6,7

Butiksvare- og grovvareprocentens indflydelse.

Forinden omtalen af de enkelte poster på driftsregnskabet skal det bemærkes, at butiksvareprocenten har en betydelig indflydelse på en række af tallene. Dette forhold fremgår af hovedtabel II og af tabellen side 22, hvor det bl. a. ses, at der er en vis sammenhæng mellem butiksvareprocenten og foreningens størrelse målt ved omsætningen. Det fremgår af tabellen side 22, at de 15 foreninger, som har en butiksvareprocent under 40, har en gennemsnitlig omsætning på 931 000 kr., medens tallet derefter falder med stigende butiksvareprocent, således at den meget store gruppe, hvis butiksvareprocent ligger mellem 80 og 100, har en gennemsnitlig omsætning på kun 289 000 kr. De foreninger, der udelukkende handler med butiksvarer, har den største gennemsnitsomsætning med $1^1/_4$ million kr.; det er Hovedstadens Brugsforening og andre store bybrugsforeninger, som her spiller ind.

Brugsforeningernes driftsøkonomiske forhold.

Den følgende omtale af forskellige forhold i forbindelse med foreningernes driftsøkonomi bygger hovedsagelig på hovedtabel II, hvor oplysningerne er grupperet og sammendraget efter to kendetegn, nemlig butiksvareprocenten og omsætningsstørrelsen. Herved opnår man, at foreningerne i hver gruppe er nogenlunde ensartede

i disse to væsentlige henseender. Det må dog bemærkes, at omsætningsstørrelse og butiksvareprocent som nævnt ikke er ganske uafhængige af hinanden, idet der foreligger en tendens til, at større butiksvareprocent følges med en mindre omsætning. Dette sammenspil har man i det følgende gennemgående set bort fra; men det vil næppe heller på væsentlige punkter kunne ændre de slutninger, der drages af tallene.

Fragtudgifter. Kolonne 5 i hovedtabel II indeholder oplysninger om fragt- og kørselsudgifterne. Det drejer sig alene om udgifterne ved at få varerne bragt til foreningerne og er således egentlig en del af varernes anskaffelsespris. For den enkelte brugsforening bestemmes disse udgifter hovedsagelig af foreningens beliggenhed. I samtlige indberettende brugsforeninger udgjorde disse udgifter i 1949 8,4 mill. kr., hvilket er 1,2 pct. af omsætningen. Stigningen er godt 12 pct. i forhold til 1948 eller omtrent det samme som omsætningsstigningen.

Af hovedtabel II fremgår en tydelig afhængighed mellem butiksvareprocenter og fragtudgifter, idet hovedregelen ganske tydeligt er, at større grovvareomsætning betyder en større udgift til fragt og kørsel. Bortset fra en enkelt forening brydes denne regel kun i omsætningsgruppen $^1/_2$—1 mill. kr., hvor foreninger med 60—80 pct. butiksvarer har relativt større udgift til fragt og kørsel. Af specialtabel I vil man se, at disse kørselsudgiftsprocenter er meget stærkt varierende fra forening til forening. Det er øjensynligt, at dette bl. a. hænger sammen med beliggenheden i forhold til transportmidlerne; men det er vanskeligt med større sikkerhed at udtale sig om årsagerne til de her nævnte forskelligheder. Endvidere er det regelen, at udgifterne til fragt og kørsel er forholdsvis størst for foreninger med lille omsætning, fordi disse ofte må hjemtage mindre varepartier, hvorpå fragten er forholdsvis dyrere end på større. Hovedtabel II afspejler begge disse tendenser, og de afvigelser, som findes fra dem, må formentlig henføres til tilfældigheder.

Bruttoindtægten. Bruttoindtægten er det beløb, foreningerne har fået for de solgte varer ud over indkøbspris, fragt og svind. Indkøbsprisen kan man således beregne ved at trække bruttoindtægt, fragt og svind fra omsætningen. Bruttoindtægten er det samlede beløb, som står til rådighed til dækning af de omkostninger, der er forbundet med virksomheden (lønninger, husleje, skatter, renter, afskrivninger m. v.) samt til konsolidering og til udbetalt dividende til medlemmerne. I tabellerne er renteindtægterne ikke medtaget i bruttoindtægten, men fradraget i den særlige kolonne, der indeholder beløb for netto-renteudgift.

En brugsforenings bruttoindtægt er noget væsentlig forskelligt fra en privat forretnings bruttoindtægt. Det beløb, en kunde betaler en privat købmand ud over varernes indkøbspris plus samtlige omkostninger plus normal aflønning til købmanden for hans arbejde, tilfalder nemlig købmanden som hans fortjeneste. I en brugsforening går det tilbage til medlemmerne.

Alligevel kunne det have betydelig interesse at sammenligne brugsforeningernes bruttoindtægt med den private detailhandels bruttoindtægt, ligesom en sammenligning af de to omsætningsformers omkostninger ville være af betydelig værdi. Den interesse, der længe har været for disse spørgsmål også inden for den private detail-

handel, har endnu ikke resulteret i undersøgelser på et sådant grundlag og tilgængelig i en sådan form, at sammenligninger kan foretages med brugsforeningerne.

Erhvervstællingerne i 1934 og 1947 fortæller, at der findes et stort antal butikker, hvoraf mange er så små, at en meget stor procentvis nettofortjeneste og en endnu større bruttoindtægt er nødvendig, hvis den handlende skal have en nødtørftig indkomst; men iøvrigt belyses hverken bruttoindtægt eller omkostninger ved disse tællinger. Forskellige undersøgelser af betydningsfulde områder inden for detailhandelen har angivet 20—25 pct. af omsætningen som den almindelige bruttoavance; under prisreguleringen er dette procenttal formentlig faldet en del, men med de fritagelser for prisreguleringer, der fandt sted i 1949, synes der dog at have fundet en forhøjelse af avancerne sted. Den stærke stigning i den private detailhandels omsætning under krigen og lønningsomkostningerne har muliggjort en avancenedgang. De mange købmænd, som selv passer deres butik, har som en del af deres indkomst fået den del af bruttoindtægten, der andre steder er tilfaldet medhjælperne, medens brugsforeningernes udgifter til løn og andre omkostninger i stort omfang følger med omsætningen op på grund af det almindeligt benyttede lønningssystem.

Brugsforeningernes samlede bruttoindtægt i 1949 var på 88,7 millioner kroner eller 12,7 pct. af omsætningen (hovedtabel II). I gennemsnit pr. forening er det 47 100 kr. I 1948 udgjorde bruttoindtægten i de indberettende foreninger 13,1 pct. af omsætningen og pr. forening 42 500 kr. Bruttoindtægten er altså steget med 11 pct., men i forhold til omsætningen er der en ret stærk nedgang fra 13, 1 pct. til 12,7 pct. I 1939 udgjorde den 17,3 pct. af omsætningen.

Der er en tydelig forbindelse mellem bruttoindtægt og butiksvareprocent, idet grovvarer gennemgående medfører langt lavere procentvise omkostninger, således at salget af dem ikke behøver så stor bruttoindtægt. Af tabellen side 22 ser man, at foreningerne med mindre end 40 pct. butiksvarer har en bruttoindtægt på kun 8,2 pct. af omsætningen, hvorefter procenten stiger med stigende butiksvareprocent, således at de foreninger, der kun sælger butiksvarer, har en bruttoindtægt på 17, 2 pct. af omsætningen. Det samme bekræftes af hovedtabel II for de enkelte størrelsesgrupper taget hver for sig. Derimod tillader materialet ikke at drage nogen slutning om afhængigheden mellem bruttoindtægten og omsætningens størrelse. En undersøgelse af 1239 foreninger med en butiksvareprocent på 80—99,9 viser dog, at der er relativt lidt flere foreninger med omsætning over $^1/_2$ mill. kr., der har en større bruttoindtægt end i de øvrige omsætningsgrupper. Denne forskel kan imidlertid skyldes forskellig geografisk beliggenhed for foreningerne i de forskellige størrelsesgrupper.

Omkostningerne.

For bedømmelsen af en brugsforenings økonomi er omkostningerne det afgørende. De udgør den del af bruttoindtægten, som medlemmerne må betale ud over indkøbsprisen, og som går tabt for medlemmerne, idet de ikke får den tilbage hverken som overskud eller som henlæggelse. For at sammenligne omkostninger i foreninger af forskellig størrelse må man benytte omkostninger udtrykt i pct. af omsætningerne, og her må det bemærkes, at foreningens prispolitik spiller en vis rolle; en forenings omkostninger bliver udtrykt ved en større procent, dersom den holder lave priser, end hvis den holder høje priser og udbetaler større dividende.

Omkostningerne for samtlige 1883 indberettende foreninger udgjorde i 1949 64,1 millioner kr. eller 9,2 pct. af omsætningen, i gennemsnit pr. forening er det 34 000 kr. årlig. Året før var omkostningerne gennemsnitlig 30 700 kr., hvilket var 9,5 pct. af omsætningen. Omkostningerne er således steget væsentligt, omtrent 11 pct.; men da omsætningen er steget endnu stærkere, godt 14 pct., er de procentmæssige omkostninger gået ned. Siden omkostningsprocenten nåede højdepunktet i 1945 og 1946 med 9,9 pct. af omsætningen, er den atter faldet fra år til år.

Omkostningsprocenten for brugsforeningerne fordelt efter omsætningsstørrelse og butiksvareprocent. 1949.

	Butiksvareprocent				
	0—39	40—59	60—79	80—99	100
Omsætning indtil 50 000 kr.	—	(1,4)	(5,9)	2,9	(4,3)
— 50—100 000 -	—	—	—	9,4	9,3
— 100—150 000 -	—	—	8,5	9,3	11,2
— 150—200 000 -	—	6,4	8,3	9,1	11,1
— 200—300 000 -	(5,6)	6,5	8,4	9,2	11,6
— 300—400 000 -	(7,3)	6,4	8,1	9,4	11,9
— 400—500 000 -	—	6,8	8,1	9,5	9,4
— 500 000—1 mill. -	5,8	6,7	8,0	9,9	10,4
— 1—4 — -	6,2	7,4	7,2	13,2	14,5
— på 4,2 — -	—	—	—	15,4	—
— - 5,2 — -	—	(7,2)	—	—	—
— - 44,7 — -	—	—	—	—	(15,1)

Tallene i parentes dækker kun en enkelt forening. En streg betyder at der slet ingen foreninger er i gruppen.

Det må bemærkes, at omkostningerne i tabellerne ikke omfatter renteudgifter, der er opført for sig som netto-renteudgifter efter fradrag af renteindtægter.

Omkostningernes afhængighed af butiksvareprocenten belyses såvel af hovedtabel II som af tabellen side 22. Ovenstående tabel, der er uddrag af hovedtabel II, belyser det samme forhold på en mere overskuelig måde for de enkelte størrelsesgrupper. Det er meget tydeligt, at stigende butiksvareprocent medfører stigende omkostninger beregnet i procent af omsætningen. Dette har sin væsentligste forklaring i indholdet af brugsforeningernes kontrakter med uddelerne, idet uddelerens vederlag sædvanligt fastsættes som en mindre procent af grovvareomsætningen end af butiksvareomsætningen; uddelerens vederlag dækker den væsentligste del af omkostningerne, nemlig lønningerne.

Sammenligner man foreninger, der er ensartede i henseende til butiksvareprocent, får man gennemgående følgende billede: Fem foreninger, som omsætter mindre end 50 000 kr., har meget lave omkostninger, men omsætningen og omkostninger er så små målt i kr., at foreningerne formentlig hverken har egentlig butik eller en fuldt beskæftiget uddeler. Måske omfatter deres omsætning kun et ringe antal varer. I og for sig er disse små foreninger ubestridelig særdeles fordelagtige for

deres medlemmer, når de kan holde så lave omkostninger. De større foreninger har gennemgående væsentligt højere omkostninger.

For størrelsesgrupperne 100 000 kr.—1 mill. kr. er omkostningerne for grupper med samme butiksvareprocent ikke præget af en bestemt linie. De små variationer, der forekommer, kan skyldes tilfældigheder, idet nogle gennemsnitstal er beregnet på et lille antal foreninger. For foreninger med over 1 mill. kr. i omsætning er omkostningerne derimod klart højere end for de øvrige grupper.

De højere omkostninger for de store foreninger beror på, at mange af dem er byforeninger, og disses vilkår er på adskillige områder væsensforskellige fra landforeningerne. Dette gælder utvivlsomt også for forskellige af deres omkostningselementer. Der kan peges på, at sådanne udgifter som husleje og lønninger gennemgående er højere i byerne, og det kan nævnes, at adskillige bybrugsforeninger har et vareudvalg, der er forskelligt fra landforeningernes, og som medfører større omkostninger; det gælder f. eks. bagervarer, kød, pålæg, grøntsager med videre. Det er endvidere ikke i alle tilfælde helt klart, i hvilket omfang omkostningerne ved tilvirkning af sådanne varer som brød, kager og viktualier bæres af brugsforeningerne og figurerer i statistikken. Endelig er det muligt, at de store foreninger i byerne finder det nødvendigt at gøre mere ud af salgsarbejdet for at hævde sig i konkurrencen, hvad der kan medføre større omkostninger til butiksudstyr, reklame m. v. De i forhold til omsætningen meget konstante omkostninger, som findes i foreninger af forskellig størrelse mellem 100 000 og 1 million, hænger sammen med de tidligere omtalte kontrakter mellem uddeler og forening, hvorefter uddelerens vederlag netop fastsættes som en vis procent af omsætningen. Uddelerens vederlag er helt dominerende blandt omkostningerne, fordi han sædvanligvis derud af skal betale såvel personalelønninger som visse handelsudgifter. I større foreninger, hvor personalet bliver meget stort, og hvor der eventuelt findes filialer, anvendes andre lønningssystemer, hyppigt således at foreningen afholder lønninger og andre omkostninger, og uddeler eller forretningsfører får en nettoløn, selv om denne reguleres efter omsætningen. For de store foreninger, som har filialer, kan det bemærkes, at en del af omkostningerne ved de enkelte filialer vil være ganske svarende til omkostningerne i en selvstændig forening af samme størrelse. Fordelene ved fælles ledelse, indkøb m. v. skal da kunne opveje de yderligere omkostninger, som det centrale led medfører.

Det kan iøvrigt oplyses, at forskellene i foreningernes omkostninger for foreninger med 80—99,9 pct. i butiksvareomsætning ligesom for bruttoindtægtens vedkommende kun er så små efter omsætningens størrelse, at de sandsynligvis må henføres til forskellig geografisk beliggenhed.

Driftsresultatet.

Driftsresultatet fremkommer ved, at driftsomkostningerne trækkes fra bruttoindtægten. Renteudgiften er herved holdt for sig, og den såkaldte netto-renteudgift er indeholdt i driftsresultatet. Af tabellen side 27 fremgår det, at driftsresultatet, gennemsnitlig 13 094 kr., atter i år er steget — med 11 pct. — idet bruttoindtægtens stigning er lidt større end driftsomkostningernes. Driftsresultatet er dog kun 76 pct. af driftsresultatet i 1939 i kronebeløb, men i procent af omsætningen er der fra 1939

til 1949 en nedgang fra 8,9 pct. til 3,5 pct., således at den procentvise andel er gået ned med 60 pct. Når man betænker den stigning i priserne, der er sket i det mellemliggende tidsrum, forstår man, at der er langt igen, før man atter har nået før-krigstidsforhold. Samtlige indberettende foreningers driftsresultat har været 24,6 mill. kr., hvilket er 2,5 mill. kr. mere end i 1948.

Hovedtabel II belyser iøvrigt driftsresultatets variationer med omsætnings størrelse og butiksvareprocent. Der er dog, som det vil ses, ikke nogen klar forbindelse med nogen af disse 2 størrelser. Forskellen mellem foreningernes procentvise driftsresultat er mindre end forskellen mellem omkostningsprocenterne, fordi de store foreninger med de store omkostninger samtidig indtjener større bruttoindtægt. Alt i alt er driftsresultatet uden større variationer, bortset fra de undtagelser, der findes i grupper med et lille antal foreninger. Foreninger med en butiksvareprocent på 80—99,9 har således et driftsresultat på omtrent 4 pct. Omtrent tilsvarende forhold findes i de andre grupper efter butiksvareprocent omkring lidt lavere gennemsnit. Inden for de forskellige butiksvareprocent-grupper kan man finde forskellige enkeltheder i hovedtabel II.

Til belysning af sammenhængen mellem bruttofortjeneste og driftsresultat i forhold til omsætningen er i nedenstående oversigt anført en procentvis fordeling af samtlige foreninger med en butiksvareprocent på 80—99,9.

Som det fremgår af oversigten, ligger foreningerne ret stærkt samlet omkring gruppens gennemsnitlige driftsresultat på 4 pct. uanset bruttofortjenestens størrelse. Der er dog mindre afvigelser herfra, således at foreninger med lille bruttofortjeneste har et lille driftsresultat, medens foreninger med stor bruttofortjeneste gennemgående har noget højere driftsresultat. Som tidligere anført spiller byforeningerne en betydelig rolle i gruppen med høje bruttoavancer. Som oversigten viser, medfører de høje bruttoavancer ikke helt en tilsvarende forhøjelse af driftsresultatet, og det synes at være omkostningsniveauet, der bestemmer bruttofortjenestens størrelse.

Driftsresultatets afhængighed af nogle forholdstal.

I det følgende er det søgt at vise, hvorledes foreningernes driftsresultat er afhængig af forskellige forhold, om hvilke der foreligger oplysninger i driftsregnskabet eller status. De forskellige tal som på denne måde belyser forskelle i foreningernes driftsresultat, giver ikke udtømmende forklaring på alle de forhold, som øver indflydelse på driftsresultatet. Men der kan påvises en række faktorer, som det er af

Foreningerne fordelt efter driftsresultat og bruttofortjeneste (butiksvareprocent 80—99,9).

Bruttofortjeneste i pct. af omsætning / Driftsresultat i pct. af omsætning	—2	2—3	3—4	4—5	5—6	6 og derover	Ialt
—12	15	27	37	17	4	—	100
12—13	3	15	38	34	8	2	100
13—14	3	10	29	37	19	2	100
14—15	2	8	25	34	25	6	100
15 og derover	6	11	26	32	15	10	100
Ialt	4	13	32	33	15	3	100

betydning at have kendskab til ved en økonomisk drift af foreningerne, og som det derfor vil være af betydning at have opmærksomheden henvendt på. De enkelte foreninger kan ved at sammenligne de tilsvarende tal fra deres egne regnskaber selv konstatere, hvorledes deres stilling er i forhold til de øvrige og evt. blive klar over, om der er forhold, som man særlig bør have opmærksomheden henvendt på.

Af praktiske grunde er disse mere detaillerede fordelinger kun foretaget *for foreninger i landkommunerne.* Men det kan dog oplyses, at tilsvarende forhold også gælder for foreninger i de bymæssige bebyggelser. I byerne er antallet af foreninger lille, og derfor kan det være vanskeligt at foretage de specificerede fordelinger, men der synes at gøre sig de samme forhold gældende også inden for denne gruppe.

Der skal endvidere gøres opmærksom på, at det ikke har været praktisk muligt at foretage undersøgelserne, således at der tages hensyn til omsætningens størrelse og butiksvareprocent. Endvidere er som udtryk for driftsresultatet (specialtabel I, kol. 15) anvendt dette i procent af balancesummen (specialtabel I, kol. 25). Det følger heraf, at forskelle i foreningernes vurdering af formuen og regnskabsopstillingen kan medføre visse forskelle i driftsresultatet, som ikke fuldt ud kan henføres til driften.

I nedenstående oversigt er foreningerne fordelt efter driftsresultatet i pct. af den samlede balance indenfor de 3 kommunegrupper. Fordelingen er således foretaget efter det begreb, som i de følgende tabeller vil blive sat i forhold til visse andre regnskabstal.

Foreningerne fordelt efter driftsresultatet i pct. af samlet balancesum.

Driftsresultat	Byer	Bymæssige bebyggelser	Landkommuner iøvrigt	Hele landet
	pct.	pct.	pct.	pct.
— 5 pct.	23	4	4	5
5—10 -	40	40	33	35
10—15 -	23	35	40	38
15—20 -	11	16	19	18
20 pct. og derover	3	5	4	4
Ialt...	100	100	100	100

Som oversigten viser, har omkring 35—40 pct. af foreningerne et driftsresultat på henholdsvis 5—10 pct. og 10—15 pct. af balancesummen. Ganske få foreninger har under 5 pct.

Driftsresultat og omsætningsformuens omsætningshyppighed. Omsætningsformuens omsætningshyppighed (jvf. s. 42) er omsætningen divideret med omsætningsformuen. En stor omsætningshyppighed betyder god anvendelse af driftskapitalen og dermed relativt små udgifter til kapitalen. Af omstående oversigt vil man se, at der er en nøje sammenhæng mellem stor omsætningshyppighed for omsætningsformuen og driftsresultatet. $^3/_4$ af foreningerne med et driftsresultat på over 15 pct. har en om-

sætningshyppighed på over 5, medens $^3/_4$ af foreningerne med under 10 pct. i driftsresultat har under 5 i omsætningshyppighed.

Foreningerne procentvis fordelt efter driftsresultat og omsætningsformuens omsætningshyppighed.

Driftsresultat i pct. af balance \ Omsætningsformuens omsætningshyppighed	—4	4—5	5—6	6—8	8—	Ialt
—10	53	25	11	7	4	100
10—15	21	33	26	15	5	100
15 og derover	3	21	29	33	14	100
Ialt...	29	28	21	16	6	100

Betydningen af en stor omsætningshyppighed for omsætningsformuen vil fremgå af følgende eksempel. For to foreninger med en samlet omsætning på 400 000 kr., vil en omsætningshyppighed for omsætningsformuen for den ene forening på 4 stille krav om en omsætningsformue på 100 000 kr. En omsætningshyppighed på 7 i den anden forening stiller krav om en omsætningsformue på ca. 57 000 kr. De to foreninger vil alene af denne grund være stillet forskelligt, idet foreningen med en omsætningshastighed på 7 har renteomkostningerne i forhold til den anden til de 43 000 kr. mindre, som den sparer i omsætningsformue ved at udnytte den bedre. Med en rente på $4^1/_2$ pct. om året betyder det en besparelse på godt 1900 kr.

Varelagerets omsætningshyppighed og driftsresultat. Til belysning af omsætningshyppighedens betydning for foreningernes driftsresultat er i nedenstående oversigt anført en fordeling af foreningerne i landkommunerne efter varelagerets omsætningshyppighed (jfr. s. 50) og driftsresultatet i pct. af den samlede formue, som foreningen arbejder med. Da det ikke i oversigten har været muligt at tage hensyn til butiksvareprocentens størrelse, bemærkes, at grovvarerne i reglen omsættes hyppigere end butiksvarer, men at avancen i reglen er lavere for grovvarer end for butiksvarer.

Foreningerne procentvis fordelt efter varelagerets omsætningshyppighed og driftsresultat.

Driftsresultat i pct. af samlet balancesum \ Varelagerets omsætningshyppighed	—4	4—5	5—6	6—7	7—8	8—10	10—	Ialt
—10	10	29	23	15	11	8	4	100
10—15	3	11	27	21	16	14	8	100
15 og derover	—	4	19	22	18	22	15	100
Ialt...	5	15	24	19	15	14	8	100

Oversigten viser, at der i almindelighed opnås et større driftsresultat i foreninger med de store omsætningshyppigheder. Af foreninger i landkommunerne med et driftsresultat over 15 pct. af balancen omsætter således 55 pct. af foreningerne varelageret mere end 7 gange, medens dette kun er tilfældet for godt 20 pct. af foreningerne med under 10 pct. i driftsresultat og 37—38 pct. af foreningerne i gruppen med 10—15 pct. i driftsresultat.

Leverandørskyld og driftsresultat. I nedenstående oversigt er foreningerne fordelt efter driftsresultatet i pct. af balancesummen og efter netto-gælden til leverandører i forhold til årets varekøb målt i antal dage. Leverandørskylden medfører renteudgifter ved kredit over 30 dage. Men iøvrigt vil stor leverandørskyld ofte betyde anstrengt økonomi.

Foreningerne procentvis fordelt efter driftsresultat og leverandørskyld.

Driftsresultat \ Leverandørskyld (dage)	0	—10	10—20	20—30	30—	Ialt pct.
—10 pct.	5	6	15	24	50	100
10—15 -	7	14	25	31	23	100
15—20 -	18	20	30	24	8	100
20 pct. og derover	35	24	22	13	6	100
Ialt...	10	12	22	26	30	100

Som oversigten viser, er driftsresultatet afhængigt af omfanget af leverandørgælden. Stor leverandørgæld giver gennemgående det mindste driftsresultat, jævnfør de fremhævede tal i oversigten. Der er særlig grund til at bemærke, at der i gruppen med det laveste driftsresultat er et meget stort antal foreninger med over 30 dages leverandørskyld.

Likviditet og driftsresultat. Til belysning af hvorledes det samlede driftsresultat i procent af den samlede balancesum stiller sig i forhold til foreningens likviditet (det bemærkes, at likviditet i denne forbindelse er forholdet mellem omsætningsformue ialt og kortfristet fremmedkapital, hvilket i gennemsnit for hele landet er 225) er i nedenstående oversigt for foreninger i landkommunerne anført en procentvis fordeling af foreningerne efter driftsresultatet og efter likviditeten.

Foreningerne procentvis fordelt efter likviditet og driftsresultat.

Likviditet (omsætningsformue / kort fremmedkapital) \ Driftsresultat i pct. af samlet balancesum	—10	10—15	15—	Ialt	Antal foreninger
—149	66	30	4	100	171
150—249	45	42	13	100	472
250—399	29	42	29	100	394
400—599	25	46	29	100	123
600 og derover	16	34	50	100	191
Ialt...	38	39	23	100	1 351

Oversigten viser en klar forbindelse mellem god likviditet og driftsresultat. Med bedre likviditet opnår en stigende andel af foreningerne et større samlet overskud. I hver vandret linie er de største tal fremhævet, d. v. s. den gruppe, hvor det største antal foreninger findes målt efter driftsresultatet. For eks. har 66 pct. af foreningerne med et likviditetsforhold på under 150 et driftsresultat på under 10 pct. af balance-

summen, og halvdelen af foreningerne med en likviditet på 600 og derover mere end 15 pct. i overskud på den samlede formue, medens dette kun er tilfældet for omkring 30 pct. i foreninger med en likviditet på 250—599.

Sammenfatning. I det foregående er anført oplysninger om driftsresultatets afhængighed af forholdstal, som kan beregnes af regnskaberne i de enkelte foreninger, og som gennem en årrække har været behandlet i statistikken ved anførelse af gennemsnitstal for hele landet. Gennem konsulentvirksomheden og de tidligere års statistik er foreningernes opmærksomhed blevet henledt bl. a. på disse forhold. Af de anførte oversigter fremgår det imidlertid, at gennemsnitstallene dækker over forskelle mellem de enkelte foreninger. De enkelte foreninger kan selv ved at beregne de tilsvarende forholdstal bedømme, hvorledes deres stilling er i forhold til det billede, som oversigterne giver. Oversigterne gør det således muligt for foreningerne selv at arbejde med nogle af de forholdstal, som let kan konstateres af regnskabet, og som kan benyttes som målestok for, om foreningerne har mulighed for at forbedre økonomien i forhold til andre foreninger, og hvor en sådan indsats bl. a. kan gøres. Foreningerne opnår derved en mulighed for at foretage en nøjere bedømmelse af deres egen stilling for de særlig anførte forholdstal. Ved sådanne sammenligninger må opmærksomheden imidlertid være henvendt på, at de anførte forholdstal, der er anvendt til belysning af driftsresultatets variation, kan være indbyrdes afhængige. For eks. er der sammenhæng mellem god likviditet og lille leverandørskyld. Til en vis grad kan det derfor siges, at der kan blive gentagelser i de anførte oplysninger. Det må herved erindres, at selv om der er afhængighed mellem nogle af de anvendte forholdstal til belysning af foreningernes driftsresultat, vil det dog altid være muligt, at den ikke gælder for nogle foreninger.

De anførte forholdstal giver ikke et udtømmende materiale til bedømmelse af foreningernes driftsresultat. En række andre forholdstal, som også spiller en rolle til belysning af foreningers stilling, vil således også være af betydning ved vurderingen heraf, og for de enkelte foreninger kan specielle forhold gøre sig gældende. Men den tydelige sammenhæng, der foran er påvist mellem driftsresultat og de anvendte forholdstal, viser dog, at de specielle forhold stort set vil være undtagelser, således at sammenligninger som hovedregel kan foretages.

Netto-renteudgiften.

Netto-renteudgiften fremkommer ved, at man fra foreningens renteudgifter trækker dens indtægter. Hvis disse er større end udgifterne, vil der derfor foran renteudgiftstallene fremkomme et minus, hvilket betyder, at der er tale om en netto-renteindtægt. Oplysninger herom findes iøvrigt i hovedtabel II samt i tabellerne side 22 og 27. Netto-renteudgiften har gennem en årrække været faldende, men de sidste 3 år har der været stigning i kronebeløbet, medens netto-renteudgiften i pct. af omsætningen er uforandret 0,2 pct. I 1949 var netto-renteudgiften pr. forening 929 kr. Af hovedtabel II ses det, at netto-renteudgiften er forholdsvis større i mindre foreninger, medens de helt store foreninger, som det vil ses, er ret stærkt konsolideret, hvad der giver sig udtryk i lave renteudgifter. Omkring 375 foreninger har netto-renteindtægt eller balance mellem renteindtægter og renteudgifter. Under hensyn til den forøgelse af passiverne, som brugsforeningerne har foretaget i forbindelse med

de bedre vareforsyninger, må den skete stigning i netto-renteudgiften formentlig betegnes som ret ringe.

Nettooverskudet.

Nettooverskudet, d. v. s. brugsforeningernes nettooverskud af driften, fremkommer ved at trække renteudgifterne fra driftsresultatet. Renteudgiften er ringe i forhold til driftsresultatet, hvorfor der ikke bliver væsentlig forskel mellem dette og nettooverskudet.

Nettooverskudet er ikke umiddelbart et udtryk for medlemmernes økonomiske fordel af at være medlem i foreningen eller for dygtigheden hos foreningens ledelse. Medlemmernes fordel viser sig dels i, at brugsforeningernes priser er lavere end den private handels, dels i den dividende, de får udbetalt, og dels i den henlæggelse til fælles formål, som besluttes på generalforsamlingen. Dygtig ledelse viser sig fortrinsvis ved, at omkostningerne er lave i forhold til omsætningen. Et lille nettooverskud kan derfor lige så vel være fremkaldt med vilje ved at holde lave priser, som det kan være resultat af uheld eller af store omkostninger. De senere års stærke nedgang i nettooverskudet må dog i hovedsagen betragtes som et resultat af tidens tryk, idet prisregulering og stigende omkostninger i forbindelse med forsyningsvanskeligheder har forhindret foreningerne i på samme måde som tidligere selv at bestemme deres nettooverskud. Som det vil ses af tabellen side 27, er nettooverskudet under de bedre forsyningsforhold atter steget.

Hovedtabel II og tabellen side 22 viser en klar forbindelse mellem nettooverskudet og butiksvareprocenten: nettooverskudet er større, jo større butiksvareprocenten er. Det vil dog af hovedtabel II ses, at de rene butiksvareforeninger i flere tilfælde bryder denne regel ved at vise lavere nettooverskud end foreningerne med 80—99 pct. butiksvarer. Den nævnte forbindelse mellem butiksvareprocent og nettooverskud gælder således uden undtagelse kun for de blandede foreninger. Tabellen side 22 viser en fortsat stigende tendens, men det skyldes, at Hovedstadens Brugsforening, som hører til i den sidste gruppe (100 pct. butiksvarer), har et forholdsvis højt nettooverskud, 4,5 pct., som trækker gennemsnittet op.

I samtlige indberettende foreninger var nettooverskudet i 1949 22,9 mill. kr. eller 3,3 pct. af omsætningen. Året før var det 20,7 mill. kr. eller 3,4 pct. af omsætningen. Stigningen udgør godt 10 pct., og er en del mindre end omsætningsstigningen. I gennemsnit pr. forening udgjorde nettooverskudet 12 165 kr. mod 11 022 kr. i 1948. Medregner man på samme måde som tidligere de ikke indberettende foreninger, kan nettooverskudet i *samtlige brugsforeninger i 1949 anslås til 23,1 mill. kr.*

Medlemmernes fordel ved brugsforeningernes lavere priser.

Ønsker man at få indtryk af medlemmernes økonomiske fordele af deres medlemsskab i brugsforeningen, må man for det første foretage en sammenligning mellem brugsforeningernes og den private detailhandels priser. Den prisstatistik, der udarbejdes for ca. 10 pct. af brugsforeningerne, kan for en række varer sammenlignes med Det statistiske Departements detailprisstatistik for den samlede detailhandel, idet prisoplysningerne indhentes på samme tidspunkter.

For de varer, for hvilke der foreligger prisoplysninger både i F. D. B.s prisstatistik for brugsforeningerne og i Det statistiske Departements for den samlede detailhandel, er der foretaget en beregning af, hvor stor den samlede årsudgift bliver,

når den varemængde, der indgår i detailpristalsbudgettet, købes til de gældende priser. De varer, der kan komme i betragtning ved dennne beregning er mel og gryn, sukker, kaffe, margarine, rengøringsmidler m. v. Varegrupper som kød, fisk, pålæg, brød, mælk m. v. indgår ikke i beregningen, da de stort set ikke forhandles af brugsforeningerne og derfor ikke findes i F. D. B.s prisstatistik.

I henhold til disse beregninger ligger brugsforeningernes priser gennemsnitlig godt 2 pct. under de gennemsnitspriser, der gælder for den samlede detailhandel. Foreningerne i hovedstaden ligger lavere end foreningerne i det øvrige land i forhold til den private handel. Tages der hensyn til dividenden i foreningerne bliver prisforskellen godt 5 pct.; foreningerne i hovedstaden ligger også her noget lavere end de øvrige foreninger i forhold til de private handlende.

Afskrivninger og henlæggelser.

Til en virksomheds — også en brugsforenings — omkostninger hører de værdiforringelser, der sker på beholdninger og faste anlæg som følge af forældelse, slid eller prisbevægelser; sådan værdiforringelse bogføres i form af afskrivninger, hvorved aktivernes værdi nedskrives. Dette kan i status komme til udtryk ved en nedsættelse af aktivernes bogførte værdi eller ved, at man blandt passiverne opfører afskrivninger, der da rettelig må opfattes som modposter til de pågældende aktiver.

En væsentlig del af de afskrivninger, der indgår i en brugsforenings virksomhed i årets løb, nedskrivninger af ukurante varer o. s. v., afholdes af driften, uden at de kommer til udtryk i årsopgørelsen eller i det regnskabsuddrag, som danner statistikkens grundlag. Men en del afskrivninger foretages ved årets afslutning, og forinden de er afholdt, er det egentlige nettooverskud i og for sig ikke beregnet. Et nettooverskud, der beregnes, forinden afskrivningerne er foretaget, kommer til at indeholde et beløb, der er forbrugt af foreningens formue. Og hensigten med at opstille begrebet nettooverskud er jo netop at fremstille, hvor meget årsdriften har givet under forudsætning af, at formuen ikke er forandret.

Foretager man på den anden side afskrivninger, der er større, end hvad der svarer til de skete værdiforringelser, fremkommer såkaldte skjulte reserver, idet nogle af aktiverne da bogføres til lavere beløb end deres virkelige værdi. Den slags afskrivninger er i virkeligheden henlæggelser.

Brugsforeningerne følger ikke ganske ensartede principper for bogføring af afskrivninger. Den opstilling, som anvendes i statistikken, hvorefter afskrivninger foretages af nettooverskudet, anvendes for de fleste foreninger, men en del medtager afskrivningerne i regnskabet som en omkostningsgruppe, der trækkes fra driftsresultatet, forinden nettooverskudet fremkommer.

Det viser sig således, at der for ca. 750 foreninger ikke er anført afskrivninger som en del af nettooverskudet. Der kan dog ikke ses bort fra, at det for en del kan være ældre foreninger, som har deres bygninger og inventar m. v. tilstrækkeligt afskrevet.

Af hensyn til sammenligning med tidligere år er det dog praktisk fortsat at lade afskrivningerne for de foreninger, for hvilke det er anført som en del af nettooverskudet, indgå heri.

Når afskrivninger i statistikken er opført for sig og posteret som en del af nettooverskudet, må dette imidlertid ikke opfattes som et udtryk for, at de ganske står

til generalforsamlingens fri rådighed eller reelt skulle være en del af nettooverskudet. Det beløb, generalforsamlingen disponerer over, er således normalt ikke det, der her i statistikken betegnes som nettooverskud, men dette med fradrag af afskrivningerne.

Det samlede nettooverskud, 22,9 mill. kr., skal således formindskes med afskrivningerne på 1,2 mill. kr., forinden man kommer til det egentlige nettooverskud, som står til generalforsamlingernes disposition. Dette bliver da ca. 21,7 mill. kr.

Man vil bemærke, at der er en mindre uoverensstemmelse mellem det anførte nettooverskud og summen af de 3 tal, der angiver dettes fordeling (henlæggelser, afskrivninger og udbetalt overskud), idet sidstnævnte sum pr. forening er 11 914 kr., 251 kr. mindre end det angivne nettooverskud. Dette skyldes formentlig hovedsagelig, at regnskabsoverførslen til næste år sjældent vil være nøjagtig lige så stor som overførslen fra forrige år, og begge tal udelades af statistikopgørelsen. Men en egentlig uoverensstemmelse foreligger der også, idet indberetnings-skemaernes tal for overførsel til næste år hyppigt er forskellige fra det tal, der på næste års skema angiver overførslen fra forrige år, skønt disse tal skulle være de samme. Forklaringen ligger formentlig i, at enkelte mindre beløb f. eks. overskudsudbetalinger fra frø, påklædningsmagasiner eller andet undertiden må overføres med et skønsmæssigt beløb, fordi endelig opgørelse ikke foreligger. Det drejer sig i reglen ikke om store uoverensstemmelser; men det er bemærkelsesværdigt, at udsvinget sædvanligt går til samme side som i år.

Af hovedtabel II fremgår det, at afskrivningerne i de indberettende foreninger har udgjort 1 195 000 kr., henlæggelser 4 877 000 kr.; begge tal er udtryk for en stigning på ca. 15 pct. i forhold til 1948. I gennemsnit pr. forening udgjorde afskrivningerne i 1949 634 kr. og henlæggelser 2 590 kr. Stigningen må tages som et udtryk for erkendelse af betydningen af fortsat konsolidering, men det må iøvrigt understreges, at brugsforeningernes reserver ikke har holdt trit med pris- og omsætningsstigningen, således at en fortsat konsolidering er påkrævet.

Overskudets fordeling.

Nedenstående tabel belyser forholdet mellem henlæggelser, afskrivninger og udbetaling gennem en årrække. Det faldende nettooverskud har medført, at man for at opretholde tilstrækkelige afskrivninger og henlæggelser måtte benytte en større og større del af nettooverskudet hertil, og det vil ses, at denne linje, som kun blev afbrudt 1946, er fortsat trods de sidste års stigning i nettooverskudet. Den udbetalte del af nettooverskudet, som før krigen var over 80 pct., er nu på 73 pct. Samtidig er den til afskrivninger anvendte del faldet lidt, således at hele stigningen vedrører henlæggelser, som i 1949 udgjorde 21,7 pct. mod godt 11 pct. før krigen. Når afskrivningerne ikke er forøget tilsvarende, kan det måske være udtryk for, at man ikke har villet foretage store afskrivninger, når aktiverne faktisk steg i værdi.

Fordeling af overskud.

	Henlæggelser	Afskrivninger	Udbetaling	Ialt
	pct.	pct.	pct.	pct.
1935.....	11,4	6,1	82,5	100,0
1939.....	11,5	7,5	81,0	100,0
1940.....	13,5	7,2	79,3	100,0
1941.....	14,3	6,5	79,2	100,0
1942.....	15,8	6,0	78,2	100,0
1943.....	17,4	6,0	76,6	100,0
1944.....	17,5	6,2	76,3	100,0
1945.....	18,3	5,8	75,9	100,0
1946.....	18,0	4,9	77,1	100,0
1947.....	20,2	5,4	74,4	100,0
1948.....	21,1	5,2	73,7	100,0
1949.....	21,7	5,3	73,0	100,0

Det udbetalte overskud udgjorde ialt for de indberettende foreninger i 1949 16,4 mill. kr. mod 14,7 mill. kr. i 1948; pr. forening var det 8 690 kr. mod 7 830 kr., en fremgang på 11 pct. I sammenligning med tiden før krigen er det udbetalte overskud dog fortsat særdeles lavt. Den procent, udbetalingen har udgjort af omsætningen, er gået ned fra 6,7 pct. i 1939 til 3,1 pct. i 1946, 2,4 pct. i 1947 og 1948 og til 2,3 pct. i 1949. Dette betyder i realiteten, at den procent af købet, medlemmerne får udbetalt i dividende, er faldet tilsvarende. Nogle foreninger har ikke reduceret overskudsprocenten så stærkt, men andre har til gengæld måttet gå endnu stærkere ned, og 93 foreninger har besluttet ikke at udbetale udbytte.

I hovedtabel II finder man ikke nogen bestemt sammenhæng mellem udbetalingsprocent og omsætningsstørrelse. Dette kunne næppe heller ventes, da det afgørende her vil være foreningens principper med hensyn til prispolitik og dividendefastsættelse, og dette er formentlig uden sammenhæng med foreningens størrelse. Sammenligner man med tallene for de foregående år, finder man, at nedgangen fordeler sig over alle størrelsesgrupper.

Forbindelsen mellem udbetalt overskud og butiksvareprocent er derimod tydelig; dette fremgår såvel af tabellen side 22 som af hovedtabel II. Til en lille butiksvareprocent svarer en lille overskudsprocent, til en større butiksvareprocent svarer en større overskudsprocent. Dette forhold er dog kun udtryk for, at der sædvanligt udbetales større dividende af butiksvarer end af grovvarer, medens intet tyder på, at en forenings dividende af butiksvarer skulle blive lavere, fordi foreningen tillige handler med grovvarer. Nedgangen i overskudet er det almindelige i næsten alle grupper. Dog er der det særlige at bemærke, at gruppen med 100 pct. butiksvarer i forhold til tiden før krigen er gået mindre ned med hensyn til udbetalt overskud end de andre. Årsagen hertil er, at Hovedstadens Brugsforening, som hører til denne gruppe, er så stor, at den påvirker gennemsnitstallet væsentligt, før krigen i nedadgående retning (da holdt Hovedstadens Brugsforening i en lang årrække en dividende på 5 pct.), nu i opadgående retning (skønt Hovedstadens Brugsforenings dividende er nedsat til 4 pct.). Uden Hovedstadens Brugsforening ville gennemsnittet for denne gruppe være 2 pct.

Det udbetalte overskud i 1898 brugsforeninger kan på samme måde som i tidligere år beregnes til ca. 16,5 mill. kr. Disse 16,5 mill. kr. tilgår altså direkte medlemmerne i forhold til deres køb og er det mest iøjnefaldende udtryk for fordelen ved at være brugsforeningsmedlem. Men det bør erindres, at overskudet som omtalt ikke er det fulde udtryk for medlemmernes fordel ved medlemskabet. Brugsforeningernes henlæggelser er udtryk for en opsparing, og medlemmerne har fordelene af brugsforeningernes lavere priser og sikre kvaliteter. Endelig må det antages, at adskillige varer i den private handel ville være både dyrere og dårligere, hvis ikke brugsforeningerne var til stede og ved deres konkurrence virkede regulerende. Denne fordel kommer ikke alene brugsforeningernes medlemmer, men også de øvrige forbrugere i samfundet til gode.

4. Status.

Specialtabel I indeholder som sædvanlig et sammendrag af hver enkelt forenings status. Opgørelserne daterer sig forskelligt, således som det fremgår af kolonne 24, der angiver hver enkelt statusdato. Som tidligere omtalt (side 9) grupperer langt de fleste regnskabsafslutninger sig om de sidste måneder af 1949; men de fordeler sig iøvrigt over perioden 1. april 1949 til 1. april 1950. Specialtabellen angiver for hver enkelt forening kapitalens fordeling mellem omsætnings- og anlægsformue og mellem fremmedkapital og egenkapital. Mere detaillerede oplysninger indeholder tabellerne og teksten i det følgende for samtlige foreninger under eet, angivet ved en række sammendrag og gennemsnitsberegninger. Disse oplysninger giver grundlaget for en bedømmelse af hele brugsforeningsbevægelsens stilling og udvikling på dette vigtige område; men de kan også være af interesse for den enkelte forening ved sammenligninger med foreningens egne tal. Sammendragene og gennemsnitsberegningerne er, som det vil ses, væsentlig stærkere specificeret end specialtabellens tal, uden at de dog kan gengive alle de undergrupper, som findes i de enkelte foreningers statusopstillinger.

Den samlede kapital, som brugsforeningerne disponerer over, fremgår som den samlede balancesum af hovedtabel III. De 1883 indberettende foreninger rådede ved slutningen af 1949 over 238,1 mill. kr., hvilket i gennemsnit pr. forening er 126 464 kr. På grundlag af dette gennemsnit har man på sædvanlig måde beregnet den *samlede aktivmasse i samtlige 1898 egentlige brugsforeninger til 240,0 mill. kr.* Det er 7,0 pct. mere end året før, svarende til de sidste års stigning. Balancen er nu ca. 40 pct. højere end i 1939. Den væsentligste del af stigningen må naturligvis henføres til det forhøjede prisniveau og kan ikke tages som udtryk for en tilsvarende forøgelse af beholdningen af reelle værdier.

Kapitalens udnyttelse.

Stigningen i balancen er noget mindre end omsætningsstigningen, der som omtalt var 14 pct. Dette er et udtryk for, at foreningerne har udnyttet den kapital, de råder over, stærkere.

Som et talmæssigt udtryk for dette skal angives omsætningens størrelse pr. 1000 kr.s balancesum. Tallet svarer da til det side 50 omtalte, varelagerets omsætningshyppighed, idet et større tal betyder, at den investerede kapital er omsat hyppigere i årets løb og således har været udnyttet mere effektivt, medens et lille tal betyder, at aktiverne ikke har været udnyttet ret stærkt i omsætningen. Det må yderligere erindres, at tallet vedrører den samlede kapital og ikke siger noget direkte om forholdet mellem egen- og fremmedkapital. For en rationel økonomi er det af samme vigtighed, at kapitalen udnyttes godt, når det drejer sig om egenkapital, som når det er lånte penge. Det skal bemærkes, at man i statistikken indtil 1948 har angivet det omvendte, balancesummens størrelse pr. 1000 kr.s omsætning, men det forekommer mere naturligt at udtrykke kapitalens udnyttelse ved at angive omsætningen pr. 1000 kr.s balancesum. Dette tal var i 1949 for de indberettende foreninger 2 930 kr. mod 2 750 kr. året før og 2 690 kr. i 1947. Den til disposition stående kapital er således, samtidig med at den er øget væsentligt, også blevet udnyttet adskilligt bedre. En væsentlig del af omsætningsstigningen er med andre

ord gennemført ikke ved hjælp af lån, men ved at sørge for at få den kapital, man havde, omsat hurtigere. Det tilsvarende tal for 1939 var 2 060. Den stigende tendens gennem de sidste år er tydelig. Ved vurdering af udviklingen må det tages i betragtning, at i omsætningen slår prisstigninger hurtigt igennem, medens nogle poster i balancen ikke eller kun delvis er påvirket af prisstigninger over en kortere årrække.

Tallet bestemmes dels af ledelsens dispositioner med hensyn til indkøb og afsætning, herunder ikke mindst kreditydelsen, og dels af foreningernes omsætning og dennes sammensætning af butiksvarer og grovvarer. Disse sidste har nemlig større omsætningshyppighed end butiksvarer og kan således siges at udnytte kapitalen forholdsvis bedre.

Aktiver.

Omsætnings- og anlægsformue.

Aktivsiden i status fordeler foreningens kapital på de forskellige værdier, hvori den er anbragt. Denne fordeling kan naturligvis foretages som en stærkere eller mindre stærk specificering; i specialtabel I sondres kun mellem 2 grupper: omsætningsformue og anlægsformue. Omsætningsformuen er de mere bevægelige aktiver, som indgår i den forretningsmæssige omsætning, først og fremmest kassebeholdning, varelager og tilgodehavender hos kunderne, medens anlægsformuen omfatter bygninger m. v. samt pengeanbringelser af mere fast karakter, f. eks. indestående i hovedforeninger som andele og reservefonds-andele. Tabellerne i dette afsnit angiver flere undergrupper, og i de enkelte foreningers egne statusopstillinger vil man sædvanligt finde endnu et antal undergrupper af forskellig art. Jvfr. tillige tegningen side 43. Omsætningsformuen udgjorde i 1949 59,2 pct. af aktiverne mod 57,5 pct. i 1948; den har efter krigen været stigende, i 1945 udgjorde den kun 53,6 pct. Udviklingen fremgår af tabellen side 44.

Den meget betydelige stigning i omsætningsformuens relative og absolutte størrelse har bragt den så højt op, som den ikke tidligere har været, men stigningen i omsætningsformuens andel af de samlede aktiver må endvidere ses på baggrund af den ubetydelige stigning i anlægsformuen. En stigning i omsætningsformuen er vel ikke unaturlig i en periode med stærke prisstigninger, idet den omfatter poster, der påvirkes af det aktuelle prisniveau. Det gælder således værdien af varelageret; men der er grund til at bemærke, at stigningen i de udestående fordringer udgør en betydelig del af forøgelsen.

Foreningerne procentvis fordelt efter omsætningsformuens omsætningshyppighed.

Omsætningsformuens omsætningshyppighed	Byer	Bymæssige bebyggelser	Landkommuner iøvrigt	Hele landet	
	pct.	pct.	pct.	pct.	Antal foreninger
—3,9	19,8	28,7	28,6	28,0	529
4,0—4,9	17,2	30,0	27,6	27,6	519
5,0—5,9	18,9	20,6	21,3	21,0	396
6,0—6,9	19,8	9,7	11,1	11,3	213
7,0—7,9	11,7	4,8	5,1	5,4	101
8,0—9,9	6,3	4,8	4,7	4,8	90
10,0 og derover	6,3	1,4	1,6	1,9	35
Ialt...	100,0	100,0	100,0	100,0	1 883

Procentvis fordeling af de fire hovedgrupper i status i årene 1945—49.

(jfr. side 42 og 55)

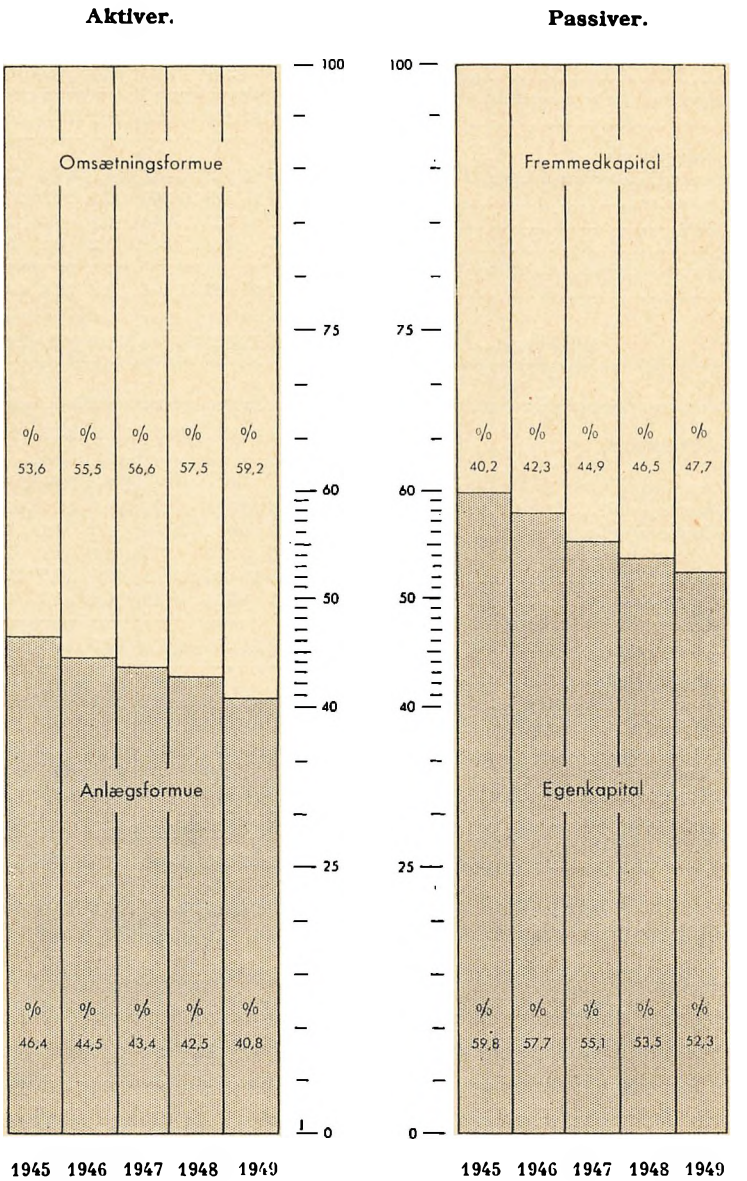

Status (gennemsnit pr. forening).

Aktiver.	1949	1948	1947	1946	1938	1949	1948	1947	1946	1938
Omsætningsformue:	Kr.	Kr.	Kr.	Kr.	Kr.	pct.	pct.	pct.	pct.	pct.
Tilgodehavende hos vareleverandører	2 114	2 199	2 632	4 494	2 459	1,7	1,9	2,4	4,3	2,8
Kasse- og bankbeholdning	6 411	6 381	7 225	8 841	4 804	5,1	5,4	6,6	8,6	5,4
Udest. fordr. samt tilgodeh. hos uddeleren	25 552	21 556	18 705	16 580	17 693	20,2	18,2	17,0	16,1	19,9
Vare- og emballagebeholdning	40 055	37 387	33 241	26 907	22 236	31,7	31,7	30,3	26,1	25,1
Andre aktiver	695	348	324	394	358	0,5	0,3	0,3	0,4	0,4
Af samlede aktiver udgjorde omsætningsformuen	74 827	67 871	62 127	57 216	47 550	59,2	57,5	56,6	55,5	53,6
Anlægsformue:										
Andele og reservefond i hovedforeninger	20 242	19 824	19 029	18 542	15 426	16,0	16,8	17,3	18,0	17,4
Bygninger og inventar	29 404	28 330	26 916	25 829	24 366	23,3	24,0	24,5	25,1	27,5
Faste anbringelser	1 680	1 824	1 685	1 327	818	1,3	1,5	1,5	1,3	0,9
Usikre aktiver	311	197	110	109	538	0,2	0,2	0,1	0,1	0,6
Af samlede aktiver udgjorde anlægsformuen	51 637	50 175	47 740	45 807	41 148	40,8	42,5	43,4	44,5	46,4
Ialt formue	126464	118046	109867	103023	88 698	100,0	100,0	100,0	100,0	100,0

Passiver.	1949	1948	1947	1946	1938	1949	1948	1947	1946	1938
Fremmedkapital:	Kr.	Kr.	Kr.	Kr.	Kr.	pct.	pct.	pct.	pct.	pct.
Skyld til vareleverandører	19 840	17 048	14 053	10 525	8 970	15,7	14,4	12,8	10,2	10,1
Indlån fra medlemmer og kassekredit	10 722	9 576	8 674	8 015	8 146	8,5	8,1	7,9	7,8	9,2
Lønskyld og anden skyld	2 678	2 466	2 180	1 840	896	2,1	2,1	2,0	1,8	1,0
Lange lån	21 954	20 850	19 605	18 385	18 605	17,4	17,7	17,8	17,9	21,0
Kontante kautioner	5 109	5 012	4 864	4 786	4 181	4,0	4,2	4,4	4,6	4,7
Af samlede passiver udgjorde fremmedkapitalen	60 303	54 952	49 376	43 551	40 798	47,7	46,5	44,9	42,3	46,0
Egenkapital:										
Båndlagte reserver i hovedforeninger	18 705	18 257	17 482	17 101	13 981	14,8	15,5	15,9	16,6	15,8
Bygningers afskrivning og foreningens hjemlige reservefond	18 664	17 893	17 498	16 754	11 963	14,8	15,2	15,9	16,3	13,5
Medlemmernes andele og driftsfond	14 391	13 833	13 320	12 955	7 851	11,4	11,7	12,2	12,6	8,8
Andre fonds	2 735	2 699	2 825	2 916	1 344	2,1	2,3	2,6	2,8	1,5
Overskud	11 666	10 412	9 366	9 746	12 761	9,2	8,8	8,5	9,4	14,4
Af samlede passiver udgjorde egenkapitalen	66 161	63 094	60 491	59 472	47 900	52,3	53,5	55,1	57,7	54,0
Ialt kapital	126464	118046	109867	103023	88 698	100,0	100,0	100,0	100,0	100,0

Da omsætningsformuen er summen af de aktiver, der anvendes ved den løbende forretningsmæssige omsætning, kan man som et udtryk for, hvor godt den er anvendt, belyse hvor stor en omsætning den har været benyttet til. I oversigten side 42 er anført en fordeling af foreningerne efter, hvor mange gange omsætningen er større end omsætningsformuen, eller sagt på en anden måde, hvor mange gange omsætningsformuen omsættes i foreningens vareomsætning. En stor omsætningshyppighed for omsætningsformuen betyder, at der arbejdes med en relativ lille driftskapital, således at der kan spares renteudgifter. I gennemsnit for hele landet var omsætningsformuens omsætningshyppighed 4,95 i 1949 mod 4,77 i 1948. Der er således sket en forøgelse i omsætningshyppigheden fra 1948 til 1949.

Ca. 56 pct. af foreningerne omsætter omsætningsformuen mindre end 5 gange, der er gennemsnittet for samtlige foreninger. Mellem de 3 kommunegrupper er der betydelige forskelle. Byforeningerne har gennemgående større omsætningshyppighed for omsætningsformuen end foreningerne i de øvrige kommunegrupper.

I det følgende skal knyttes nogle bemærkninger til de enkelte poster under omsætningsformuen.

Kontante midler og beholdninger m. v.

Tilgodehavender hos vareleverandører udgjorde under krigen en temmelig stor del af balancen, idet den fra normalt at udgøre mindre end 3 pct. af balancen nåede helt op på 7,3 pct. i 1945. De forøgede vareleverancer og det ret betydelige kreditbehov hos adskillige brugsforeninger har siden fået tallet til at falde stærkt, således at det for 1949 er helt nede på 1,7 pct.

En tilsvarende udvikling ses af ovenstående tabel at have fundet sted for de kontante beholdninger, kasse og bankindlån. De var i 1945 helt oppe på 10,7 pct. af balancen, men er nu mere end halveret, til 5,1 pct. Man må herefter sige, at det sædvanlige forhold fra før krigen atter er indtrådt på dette område, idet procenten før 1939 gennemgående lå mellem 5 og 6 pct. Sammenholdes udviklingen i denne post med nedgangen i tilgodehavende hos vareleverandører, hvad der er naturligt, da sidstnævnte post i det væsentlige vil svare til indestående på bankkonto o. l., har der således været en nedgang fra 1948 til 1949 fra 7,3 pct. til 6,8 pct. I 1945 udgjorde de to poster 18,0 pct. af den samlede balance mod omkring 8 pct. før krigen. Nedgangen fra før krigen og i de sidste år er betydelig. Anlægsformuen er imidlertid vurderet forholdsvis lavt i forhold til omsætningsformuen og er steget væsentlig mindre i forhold til før krigen, således at en højere vurdering af anlægsformuen ville medføre, at procenttallene for de enkelte poster i omsætningsformuen var blevet lavere, end de er i foreliggende statusopgørelser.

Udestående fordringer.

Udestående fordringer har fortsat den stigning, som satte ind straks efter krigens ophør i 1945, og udgjorde for 1949 20,2 pct. mod 18,2 pct. i 1948 af de samlede aktiver, jfr. tabellen side 44. I dette tal er dog includeret foreningens tilgodehavende hos uddeleren, men dette beløb er ganske underordnet i forhold til kundekreditten. Procenttallet for 1945 var så lavt som 12,5, men det steg derefter til 16,1 i 1946 og 17,0 i 1947. Tallet er nu større end i 1939, således at hele den indskrænkning af kreditgivningen, som skete i brugsforeningerne i krigsårene, synes at have været af unormal karakter.

Udestående fordringer omregnet i kreditdage (1938—49).

Nr.	Afdeling Navn	1949	1948	1947	1946	1945	1938
1.	København .	15	13	13	13	11	21
2.	Aarhus	26	26	23	25	22	41
3.	Kolding	36	35	31	34	30	49
4.	Randers	32	31	28	29	27	46
5.	Vejle	32	35	31	33	32	50
6.	Odense	19	17	18	18	18	21
7.	Aalborg	30	29	27	29	24	39
8.	Horsens	28	27	26	28	26	34
9.	Nykøbing F.	12	11	13	12	12	18
10.	Esbjerg.....	39	38	37	39	31	54
11.	Skive.....	34	35	34	34	32	55
12.	Ronne.....	18	26	22	25	20	26
13.	Thisted.....	38	39	42	43	37	63
14.	Sønderborg ..	23	20	19	21	17	34
15.	Slagelse.....	23	22	23	22	22	30
16.	Vemb	39	39	40	45	33	50
	Gennemsnit...	25	24	23	24	21	35

De udestående fordringer udgjorde i samtlige indberettende foreninger i 1949 48,1 mill. kr. mod 40,5 mill. kr. i 1948, en stigning på 7,6 mill. eller 19 pct. Udestående fordringer spiller en lidt større

Hovedtabel III: Status 1949.

Afdeling Nr.	Navn	Balancesum	Aktiver: Omsætningsformue: Tilgodehavende hos vareleverandører		Kassebehold. og indestående i banker, sparekasser o. lign.		Udestående fordringer og tilgodehavende hos uddeleren			Vare- og emballagebeholdning		Andre aktiver		Ialt omsætningsformue		Anlægsformue: Andele og reservefond i hovedforeninger		Bygninger og inventar		Faste anbringelser		Usikre aktiver		Ialt anlægsformue		Afd.s nr.
1	2		3		4		5			6		7		8		9		10		11		12		13		
		1000 kr.	1000 kr.	pct.	1000 kr.	pct.	1000 kr.	pct.	Dage	1000 kr.	pct.	1000 kr.	pct.	1000 kr.	pct.	1000 kr.	pct.	1000 kr.	pct.	1000 kr.	pct.	1000 kr.	pct.	1000 kr.	pct.	
1	København	*54 510*	2 000	3,7	3 557	6,5	7 208	13,2	15	17 611	32,3	305	0,6	*30 681*	*56,3*	7 729	14,2	13 840	25,4	2 093	3,8	167	0,3	*23 829*	*43,7*	1
2	Aarhus....	*22 225*	246	1,1	984	4,4	4 432	19,9	26	6 580	29,6	56	0,3	*12 298*	*55,3*	3 831	17,2	5 529	24,9	512	2,3	54	0,3	*9 926*	*44,7*	2
3	Kolding...	*10 387*	170	1,6	274	2,6	2 689	25,9	36	2 929	28,2	70	0,7	*6 132*	*59,0*	1 532	14,8	2 639	25,4	64	0,6	20	0,2	*4 255*	*41,0*	3
4	Randers...	*13 219*	77	0,6	552	4,2	3 070	23,2	32	4 052	30,6	36	0,3	*7 787*	*58,9*	2 123	16,1	3 114	23,6	115	0,9	80	0,5	*5 432*	*41,1*	4
5	Vejle	*8 050*	15	0,2	337	4,2	2 078	25,8	32	2 506	31,1	49	0,6	*4 985*	*61,9*	1 311	16,3	1 737	21,6	16	0,2	1	0,0	*3 065*	*38,1*	5
6	Odense....	*21 323*	274	1,3	1 277	6,0	3 488	16,4	19	7 348	34,4	41	0,2	*12 428*	*58,3*	3 898	18,3	4 973	23,3	24	0,1	0	0,0	*8 895*	*41,7*	6
7	Aalborg...	*29 227*	409	1,4	1 079	3,7	6 940	23,8	30	8 857	30,3	152	0,5	*17 437*	*59,7*	5 635	19,3	6 097	20,9	44	0,1	14	0,0	*11 790*	*40,3*	7
8	Horsens...	*8 370*	56	0,6	399	4,8	1 898	22,7	28	2 744	32,8	41	0,5	*5 138*	*61,4*	1 460	17,4	1 756	21,0	10	0,1	6	0,1	*3 232*	*38,6*	8
9	Nykøb. F..	*9 659*	174	1,8	739	7,7	1 035	10,7	12	3 867	40,0	7	0,1	*5 822*	*60,3*	1 509	15,6	2 282	23,6	41	0,4	5	0,1	*3 837*	*39,7*	9
10	Esbjerg ...	*18 124*	158	0,9	735	4,1	5 208	28,7	39	5 205	28,7	127	0,7	*11 433*	*63,1*	2 668	14,7	3 820	21,1	78	0,4	125	0,7	*6 691*	*36,9*	10
11	Skive	*10 843*	108	1,0	517	4,8	2 977	27,4	34	3 340	30,8	105	1,0	*7 047*	*65,0*	1 934	17,8	1 837	16,9	6	0,1	19	0,2	*3 796*	*35,0*	11
12	Rønne	*5 343*	50	0,9	186	3,5	804	15,0	18	2 041	38,2	244	4,6	*3 325*	*62,2*	756	14,2	1 214	22,7	48	0,9	0	0,0	*2 018*	*37,8*	12
13	Thisted ...	*6 032*	12	0,2	393	6,5	1 659	27,5	38	1 725	28,6	41	0,7	*3 830*	*63,5*	769	12,7	1 357	22,5	10	0,2	66	1,1	*2 202*	*36,5*	13
14	Sønderborg	*4 343*	40	0,9	197	4,5	804	18,5	23	1 422	32,8	18	0,4	*2 481*	*57,1*	647	14,9	1 208	27,8	7	0,2	0	0,0	*1 862*	*42,9*	14
15	Slagelse ...	*9 295*	125	1,3	646	6,9	1 772	19,1	23	3 236	34,8	7	0,1	*5 786*	*62,2*	1 458	15,7	2 010	21,7	37	0,4	4	0,0	*3 509*	*37,8*	15
16	Vemb.....	*7 182*	66	0,9	198	2,8	2 054	28,6	39	1 961	27,3	8	0,1	*4 287*	*59,7*	857	11,9	1 957	27,3	59	0,8	22	0,3	*2 895*	*40,3*	16
Sum og pct. af 1883 foren. ..		*238 131*	3 981	1,7	12 071	5,1	48 115	20,2	25	75 423	31,7	1 309	0,5	*140 899*	*59,2*	38 116	16,0	55 368	23,3	3 163	1,3	585	0,2	*97 232*	*40,8*	

Afdeling Nr.	Navn	Balancesum	Passiver																						Afd.s nr.
			Fremmedkapital												Egenkapital										
			Skyld til vareleverandører			Indlån fra medlemmer og kassekredit		Lønskyld og anden skyld		Lange lån		Kontante kautioner		Ialt fremmedkapital	Båndlagte andele og reserver i hovedforeninger		Bygningsafskrivning og foreningens hjemlige reservefond		Medlemmers andele og driftsfond		Andre fonds		Overskud		Ialt egenkapital	
1		2	14			15		16		17		18		19	20		21		22		23		24		25		
		1000 kr.	1000 kr.	pct.	Dage	1000 kr.	pct.	1000 kr.	pct.	1000 kr.	pct.	1000 kr.	pct.	1000 kr.	1000 kr.	pct.	1000 kr.	pct.	1000 kr.	pct.	1000 kr.	pct.	1000 kr.	pct.	1000 kr.	pct.	
1	København	*54 510*	7 273	13,4	15	4 639	8,5	744	1,4	7 216	13,2	1 866	3,4	*21 738*	6 161	11,3	12 594	23,1	6 796	12,4	1 894	3,5	5 327	9,8	*32 772*	*60,1*	1
2	Aarhus....	*22 225*	3 133	14,1	18	1 881	8,5	482	2,2	4 191	18,8	1 094	4,9	*10 781*	3 576	16,1	2 240	10,1	3 035	13,6	553	2,5	2 040	9,2	*11 444*	*51,5*	2
3	Kolding...	*10 387*	1 750	16,9	23	1 156	11,1	223	2,1	2 229	21,5	463	4,5	*5 821*	1 407	13,5	1 007	9,7	1 115	10,7	173	1,7	864	8,3	*4 566*	*43,9*	3
4	Randers...	*13 219*	2 056	15,5	21	1 413	10,7	209	1,6	2 066	15,7	480	3,6	*6 224*	2 027	15,3	1 998	15,1	1 612	12,2	148	1,1	1 210	9,2	*6 995*	*52,9*	4
5	Vejle	*8 050*	1 481	18,4	23	524	6,5	246	3,1	1 521	18,9	411	5,1	*4 183*	1 276	15,8	524	6,5	1 232	15,3	88	1,1	747	9,3	*3 867*	*48,0*	5
6	Odense....	*21 323*	2 622	12,3	14	1 657	7,8	378	1,8	3 148	14,7	980	4,6	*8 785*	3 713	17,4	4 817	22,6	1 531	7,2	425	2,0	2 052	9,6	*12 538*	*58,8*	6
7	Aalborg...	*29 227*	5 298	18,1	23	1 769	6,1	659	2,3	5 055	17,3	1 091	3,7	*13 872*	5 418	18,5	2 585	8,9	4 064	13,9	473	1,6	2 815	9,6	*15 355*	*52,5*	7
8	Horsens...	*8 370*	1 347	16,1	20	390	4,7	174	2,1	1 988	23,7	411	4,9	*4 310*	1 432	17,1	826	9,9	865	10,3	74	0,9	863	10,3	*4 060*	*48,5*	8
9	Nykøb. F..	*9 659*	1 284	13,3	15	548	5,7	144	1,5	1 769	18,3	528	5,4	*4 273*	1 426	14,7	2 193	22,7	768	8,0	133	1,4	866	9,0	*5 386*	*55,8*	9
10	Esbjerg ...	*18 124*	3 567	19,7	26	2 423	13,4	447	2,4	3 184	17,6	685	3,8	*10 306*	2 635	14,6	1 365	7,5	1 763	9,7	443	2,4	1 612	8,9	*7 818*	*43,1*	10
11	Skive	*10 843*	2 008	18,5	23	906	8,4	495	4,6	2 021	18,6	373	3,4	*5 803*	1 893	17,5	926	8,5	1 035	9,5	147	1,4	1 039	9,6	*5 040*	*46,5*	11
12	Ronne	*5 343*	608	11,4	14	263	4,9	91	1,7	1 123	21,0	163	3,1	*2 248*	713	13,4	499	9,3	1 139	21,3	189	3,5	555	10,4	*3 095*	*57,9*	12
13	Thisted ...	*6 032*	1 201	19,9	28	668	1,1	192	3,2	1 468	24,3	175	2,9	*3 704*	716	11,9	831	13,8	319	5,3	98	1,6	364	6,0	*2 328*	*38,6*	13
14	Sønderborg	*4 343*	625	14,4	18	308	7,1	99	2,3	1 112	25,6	192	4,4	*2 336*	609	14,0	388	8,9	578	13,3	103	2,4	329	7,6	*2 007*	*46,2*	14
15	Slagelse ...	*9 295*	1 681	18,1	22	1 045	11,2	99	1,1	1 338	14,4	460	4,9	*4 624*	1 372	14,8	1 789	19,2	630	6,8	109	1,2	771	8,3	*4 671*	*50,3*	15
16	Vemb	*7 182*	1 427	19,9	27	598	8,3	360	5,0	1 909	26,6	249	3,5	*4 543*	847	11,8	564	7,9	618	8,6	98	1,3	512	7,1	*2 639*	*36,7*	16
Sum og pct. af 1883 foren..		*238 131*	**37 358**	**15,7**	**19**	**20 189**	**8,5**	**5 043**	**2,1**	**41 330**	**17,4**	**9 621**	**4,0**	*113 550*	**35221**	**14,8**	**35 145**	**14,8**	**27 100**	**11,4**	**5 149**	**2,1**	**21 966**	**9,2**	*124581*	*52,3*	

rolle i foreninger med stor omsætning end i små foreninger. På grupper efter butiksvareprocent viser de udestående et stærkt fald med stigende butiksvareomsætning.

Den relative størrelse af de udestående fordringer kan belyses ved at beregne antallet af „kreditdage". Dette sker ved at udregne, hvor mange dages omsætning de udestående fordringer udgør pr. 1000 kr.s omsætning, men i stedet for at angive det pr. 1000 kr.s omsætning, angives det pr. så mange kroner, som den gennemsnitlige daglige omsætning udgør — det vil i 1949 sige 1028 kr. for hele landet.

I hovedtabel III, kolonne 5, gengives antallet af kreditdage for de enkelte afdelinger, og i tabellen side 45 er de tilsvarende tal opført for en række af de senere år. Gennemsnittet for hele landet viser en stigning fra 24 til 25 dage. Sammenligner man med forholdene før krigen, får man dog et tydeligt indtryk af en væsentlig mindre kreditgivning, idet de udestående fordringer den gang udgjorde mere end 1 måneds salg. Antallet af kreditdage veksler mellem 12 (Nykøbing F.) og 39 (Esbjerg og Vemb). Der er en almindelig stigning for næsten alle afdelinger, dog afviger Rønne afdeling stærkt fra den almindelige udvikling ved et betydeligt fald i antal kreditdage. Gennemgående er der et større antal kreditdage i de jyske afdelinger end i afdelingerne på Øerne.

Det samme forhold belyses grafisk på tegningen side 49. Antallet af kreditdage er her for hver enkelt afdeling gengivet for hvert af de sidste 5 år. Søjlernes længde angiver antallet af kreditdage, og de omtalte forskelligheder i niveau og udvikling fremgår tydeligt fra år til år.

I nedenstående oversigt er anført en procentvis fordeling af foreninger på hver kommunegruppe efter antallet af kreditdage til kunder.

Foreningerne fordelt procentvis efter kreditdage.

Antal kreditdage til kunder	Byer	Bymæssige bebyggelser	Landkommuner iøvrigt	Hele landet	
	pct.	pct.	pct.	pct.	Samlet antal foreninger
—10	25	14	20	19	359
10—20	37	20	20	21	392
20—30	17	23	23	22	424
30—60	19	37	32	33	615
60 og derover	2	6	5	5	93
Ialt	100	100	100	100	1 883

Som det ses har 38 pct. af foreningerne ydet kredit svarende til mere end 30 dages omsætning og 43 pct. af foreningerne i 10—30 dage. Der er en væsentlig forskel i antal kreditdage mellem de enkelte kommunegrupper.

Antallet af kreditdage til kunderne er for foreninger med en omsætning på 100 000—1 mill. kr. omtrent konstant omkring 27 dage. For de mindste foreninger er det væsentligt højere, og for foreninger med over 1 mill. kr. i omsætning er det godt 14 dage. Derimod er der en meget betydelig forskel i kreditydelsen efter foreningernes butiksvareprocent, idet antallet af kreditdage falder ret jævnt fra omkring 38 dage i foreninger med indtil 40 pct. butiksvareomsætning til 9—10 dage i de rene butiksvareforeninger.

Kreditdage.

(jfr. side 48).

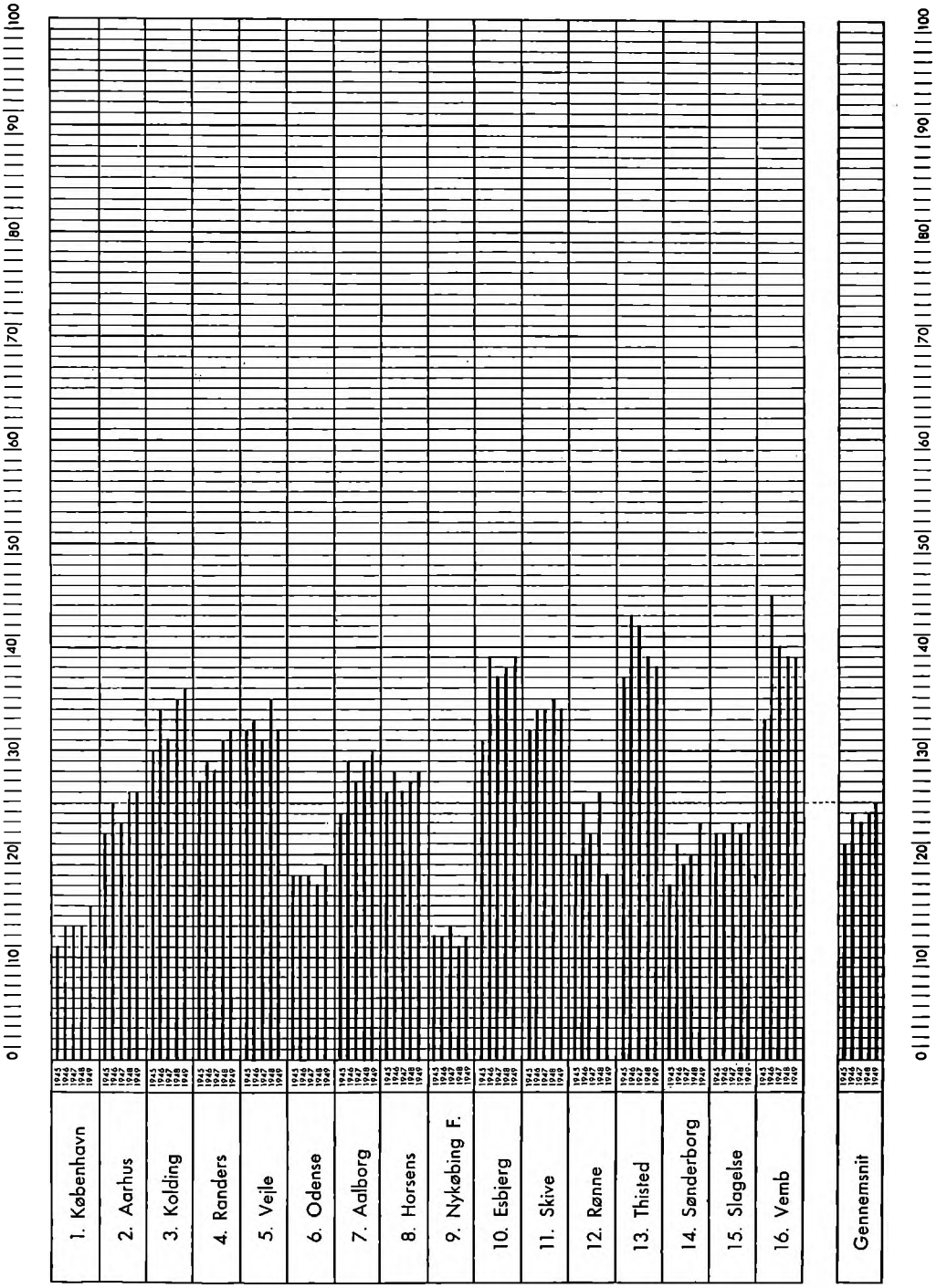

Foreningernes gennemsnitlige kreditydelse (antal kreditdage) indenfor de enkelte afdelinger i årene 1945—49.

Vare- og emballage-beholdning.

Den største post under omsætningsformuen er vare- og emballagebeholdningen, hvoraf naturligvis varebeholdningen udgør den langt overvejende del. Af hovedtabel III og af tabellen side 44 ses en betydelig stigning fra 1948 til 1949, nemlig pr. forening fra 37 400 kr. til 40 100 kr. Det er en stigning på 2 700 kr. eller ca. 7 pct. Siden 1945 er varebeholdningen ialt steget med godt 18 000 kr. pr. forening eller godt 80 pct. Dens andel af de samlede aktiver er væsentlig højere end i årene før krigen, da den gennemgående lå omkring 25 pct. I krigens første år var varebeholdningen endnu større (i 1941 således næsten 35 pct. af balancen), et udtryk for de unormalt store lagre, beredskabskøb m. v. Det er vanskeligt at vurdere, om den nuværende størrelse af varebeholdningen er passende, idet det væsentligt højere prisniveau naturligvis må tages i betragtning ved sammenligning med forholdene før krigen. De indberettende foreningers varebeholdninger udgjorde i 1949 over 75 mill. kr. mod godt 70 mill. året før.

Varelagerets omsætnings-hyppighed.

Varelagerets omsætningshyppighed er forholdet mellem omsætningen og varebeholdningen. Omsætningshyppigheden angiver således det antal gange, varelageret gennemsnitlig er blevet omsat i løbet af et år. Omsætningshyppigheden afhænger af mange forhold, og det må især erindres, at den er forskellig for de forskellige varer. Nogle varer ligger længe på lager, nogle sælges altid hurtigt; nogle må man altid have et rigeligt lager af, andre afsættes så jævnt, at man kan klare sig med forholdsvis små beholdninger. En stor gennemsnitlig omsætningshyppighed betyder, at foreningen har et forholdsvis lille lager; dette betyder igen besparelser på renteudgifter og lagringstab. Af de forskellige forhold, som er bestemmende for omsætningshyppigheden, kan statistikken dog kun belyse enkelte, nemlig omsætningens sammensætning af butiks- og grovvarer samt den geografiske fordeling (kommunegrupper).

Nedenstående tabel angiver varelagerets omsætningshyppighed i 1949 gennemsnitlig for foreningerne under de enkelte afdelinger. Af de 1883 indberettende foreninger er der 3, som intet lager har; tabellen omfatter derfor kun 1880 foreninger. Det samme belyses grafisk på tegningen side 51.

Varelagerets omsætningshyppighed 1949

i gennemsnit for hver af de 16 afdelinger.

	1949	1948	1938
1. København	7,48	6,42	5,79
2. Aarhus	6,81	6,41	6,47
3. Kolding	6,73	6,40	6,39
4. Randers	6,57	5,68	6,04
5. Vejle	6,73	6,33	6,48
6. Odense	6,65	6,21	6,19
7. Aalborg	6,78	6,23	7,67
8. Horsens	6,56	6,32	6,73
9. Nykøbing F.	5,73	5,65	5,41
10. Esbjerg	6,90	6,29	6,47
11. Skive	6,79	5,98	6,59
12. Rønne	5,85	4,89	5,57
13. Thisted	6,59	5,65	5,91
14. Sønderborg	6,13	6,04	6,17
15. Slagelse	6,31	5,96	6,30
16. Vemb	7,09	6,46	7,50
Ialt...	6,81	6,18	6,39

Den gennemsnitlige omsætningshyppighed for hele landet var 1949 6,81 gange, hvilket er en betydelig stigning i forhold til året før, da den var 6,18 gange og mere end i 1945, da det var 6,73 gange. De foregående år var tallet mindre; i 1941 således 4,66 gange, men før krigen lå det gennemgående omkring 6,40 gange.

Butiksvareprocentens indflydelse fremgår klart af den oplysning, at i foreninger med mindre end 80 pct. butiksvarer

Varelagerets omsætningshyppighed i gennemsnit indenfor hver afdeling og hele landet.

(jfr. side 50.)

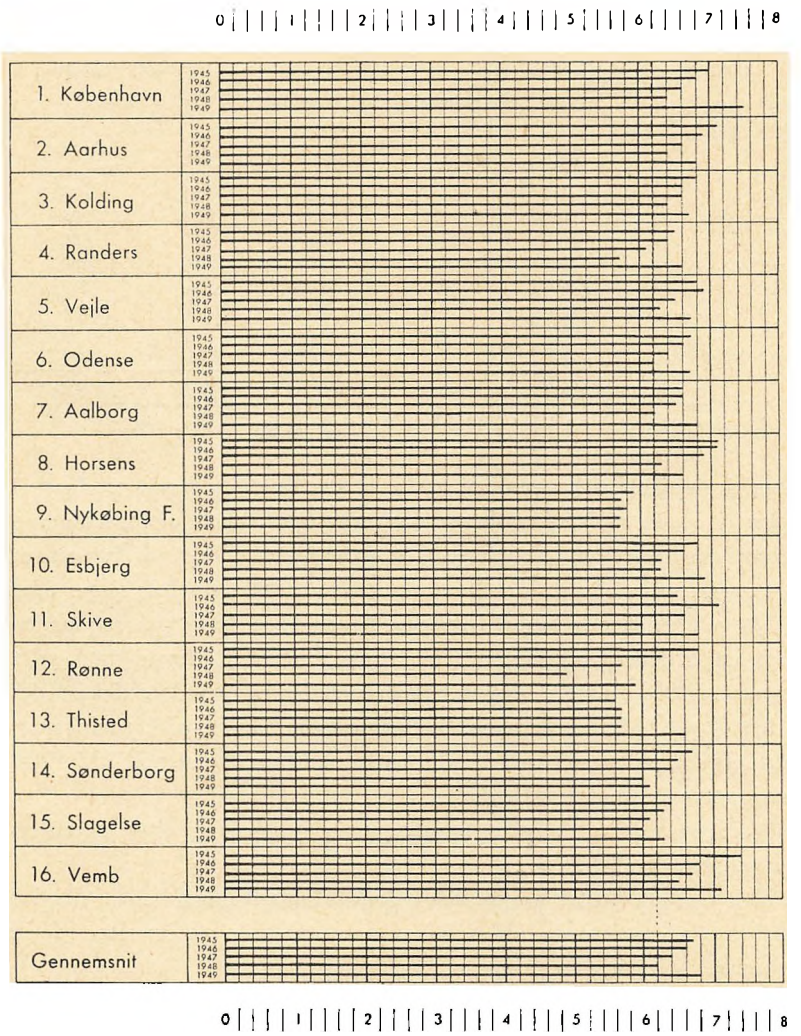

var omsætningshyppigheden gennemsnitlig 7,20 gange, medens den i foreninger med større butiksvareprocent end 80 var 6,61 gange, altså lavere for de udprægede butiksvareforeninger end for de foreninger, der har forholdsvis mange grovvarer. For foreninger alene med butiksvareomsætning er omsætningshyppigheden dog omtrent

11. For begge gruppers vedkommende er omsætningshyppigheden højere end i 1948. Stigningen er stærkest for foreninger med stor butiksvareprocent. Omsætningshyppigheden stiger stærkt med stigende omsætning og er for foreninger med over 1 mill. kr. i omsætning 9,6 mod 6,5 for de øvrige foreninger. I nedenstående tabel er brugsforeningerne delt på kommunegrupper og i grupper efter varelagerets omsætningshyppighed. Det vil ses, at for hele landet er omsætningshyppigheder mellem 4 og 8 i høj grad dominerende; de findes hos omtrent $^3/_4$ af foreningerne.

Foreningerne fordelt efter varelagerets omsætningshyppighed.

Omsætningshyppighed for varelager	Byer	Bymæssige bebyggelser	Landkommuner iøvrigt	Hele landet 1949		Hele landet 1948
	pct.	pct.	pct.	pct.	Antal foreninger	pct.
under 4 gange	4,5	5,7	5,1	5,1	95	9,0
4— 5 —	10,8	13,5	16,1	15,2	286	20,1
5— 6 —	11,7	21,8	23,8	22,7	426	24,9
6— 7 —	20,7	23,3	19,3	20,3	382	20,5
7— 8 —	14,4	14,2	14,4	14,4	271	11,6
8— 9 —	15,3	8,1	9,2	9,4	176	5,9
9—10 —	7,3	5,5	4,3	4,7	89	2,8
10 gange og derover.....	15,3	7,9	7,8	8,2	155	5,2
Ialt...	100,0	100,0	100,0	100,0	1 880[1])	100,0

[1]) 3 foreninger havde intet lager i 1949.s statusopgørelse mod 4 året før.

Mellem de forskellige kommunegrupper er der først og fremmest forskel mellem byforeningerne og de øvrige foreninger. I byerne har 73 pct. af foreningerne en omsætningshyppighed på over 6, medens dette kun nås af 59 pct. af foreningerne i bymæssige bebyggelser og 53 pct. i landkommunerne iøvrigt. I det hele ligger omsætningshyppigheden gennemgående højest i byerne. I forhold til 1948 kan der for hele landet konstateres en tydelig forskydning mod større omsætningshyppighed, idet 54 pct. af foreningerne i 1948 omsatte lageret mindre end 6 gange, medens det i 1949 kun var tilfældet for 43 pct. af foreningerne. I 1949 havde 22 pct. af foreningerne en omsætningshyppighed på over 8 mod 14 pct. i 1948. 57 foreninger mod 39 i 1948 omsatte lageret på kortere tid end 1 måned.

På tegningen side 53 belyses foreningernes gruppering efter varelagerets omsætningshyppighed grafisk.

De hidtil nævnte poster udgør den såkaldte omsætningsformue, der i 1949 udgjorde 59,2 pct. af aktiverne. I det følgende omtales de aktivposter, der hører til anlægsformuen.

Anlægsformuen.

Andele og reservefonds i hovedforeninger, d. v. s. først og fremmest F.D.B., er steget med 400 kr. pr. forening siden 1948. Som følge af den kraftige stigning i omsætningsformuens poster udgør andele og reservefonds dog en mindre procentdel af de samlede aktiver, nemlig 16,0 mod 16,8 i 1948 og 18,9 i 1945. For de indberettende foreninger er der bundet 38,1 mill. kr. på denne måde.

Bygninger og inventar er i de indberettende foreninger bogført til ialt 55,4 mill. kr. Det er 29 400 kr. pr. forening, eller ca. 900 kr. mere end året før. Denne stigning er også så lille, at bygninger og inventar udgør en mindre procentdel af balancen end

Varelagerets omsætningshyppighed.

(jfr. side 52).

Foreningerne grupperet efter omsætningshyppighed.

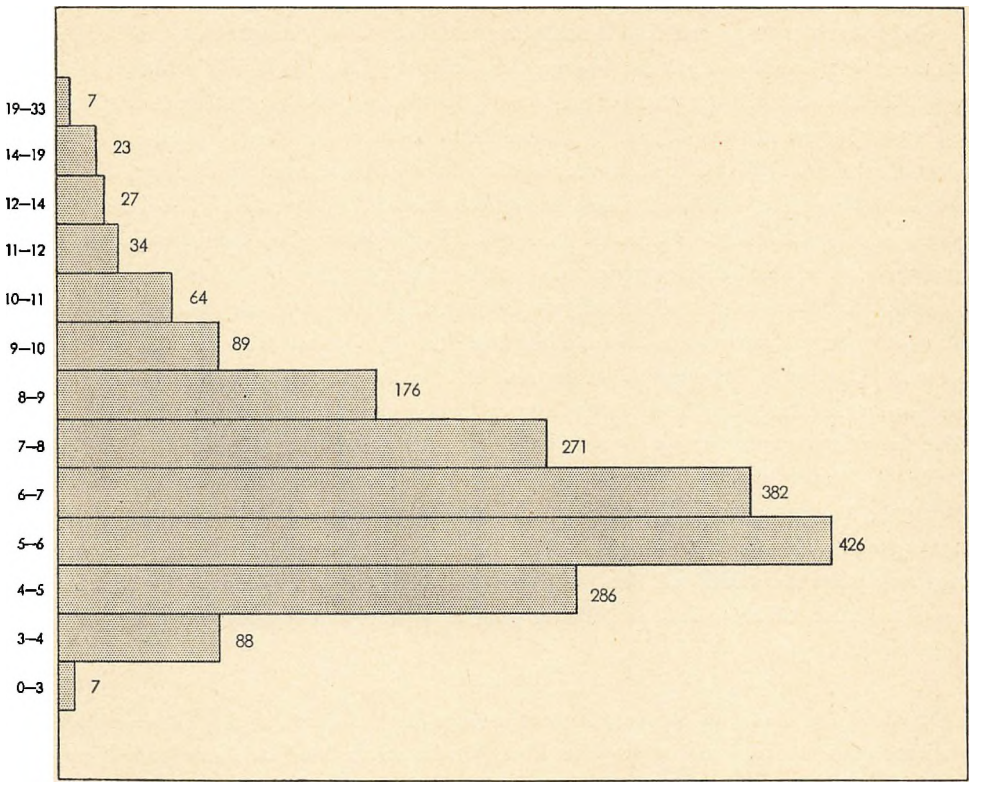

i de foregående år, jfr. tabellen side 44. I årene 1942—45 bogførtes bygninger og inventar lavere og lavere for hvert år; i den tid blev der nemlig praktisk taget ikke foretaget fornyelser, og afskrivningerne medførte da nedgang. I overensstemmelse med almindelig forsigtig bogføring undlod man at forhøje beløbene i status i overensstemmelse med de stigende priser på ejendomme m. v. De sidste års stigning har dog bragt beløbet 16 pct. op over 1945. En del af stigningen er udtryk for nybygninger og istandsættelse samt inventar-fornyelser, men en del er formentlig udtryk for, at nogle af disse aktiver er opskrevet bl. a. for at få ejendommenes bogførte værdi bragt i overensstemmelse med den højere ansættelse til ejendomsskyld efter vurderingen i 1945. Dette er dog næppe sket i fuldt omfang, og man må antage, at denne konto dækker over skjulte reserver i form af aktiver, der er bogført for lavt.

Faste anbringelser (f. eks. obligationer og bunden opsparing m. v.) spiller kun en ringe rolle for brugsforeningerne; i gennemsnit drejer det sig om ca. 1700 kr. pr. forening eller 1,3 pct. af balancen.

Den sidste aktivpost er de usikre aktiver. Det drejer sig først og fremmest om

udestående fordringer, som man anser for tvivlsomme, men som man endnu ikke har villet afskrive. Det gennemsnitlige beløb pr. forening er 300 kr., og de sidste 2 år har bragt en kendelig stigning efter en lang årrækkes nedgang. Stigningen er utvivlsomt eftervirkninger af den udvidede kreditgivning.

De forskydninger, der kan konstateres mellem omsætningsformue og anlægsformue i de sidste år er ret betydelige. Fra 1948 til 1949 er balancesummen steget med 8 400 kr., hvoraf omtrent halvdelen, 4 000 kr., ligger på udestående fordringer, medens varelageret er steget med 2 300 kr. Siden 1945 er den samlede balance pr. forening steget godt 29 000 kr., hvoraf omsætningsformuen med 22 700 kr. De udestående fordringer er fordoblet i samme periode med 12 300 kr. til 25 600 kr. og varelageret er steget med 18 000 kr. til 40 000 kr. Endvidere er beholdningerne (tilgodehavende hos vareleverandører, samt kasse- og bankbeholdninger) gået ned med 9 000 kr.

Disse forskydninger må naturligvis sammenholdes med bevægelserne på passivsiden, jævnfør nedenfor, men allerede her kan der være grund til at fremhæve, at den større kreditgivning betyder en svækkelse af foreningernes dispositionsfrihed, fordi dens midler bindes på en måde, der ikke er hensigtsmæssig. På den anden side viser tallet for den gennemsnitlige kreditgivning pr. medlem, godt 110 kr. — en stigning på 17—18 kr. i forhold til 1948 — at det ikke er store gennemsnitstal pr. medlem. En rimelig begrænsning af denne post vil imidlertid betyde en væsentlig forøgelse af foreningens midler til andre dispositioner, og det er derfor af betydning at have opmærksomheden henvendt på den. Der kan således henvises til de s. 34—35 anførte oversigter over driftsresultatets afhængighed af leverandørskyldens omfang, likviditeten m. v.

Passiver.

Fremmed- og egenkapital.

Passivsiden i status oplyser, hvorledes foreningens værdier fordeler sig mellem egenkapital og gæld. I de originale statusopstillinger er hver af disse hovedgrupper yderligere delt i undergrupper. Egenkapitalen deles således sædvanligt i en andelskapital — hvor en sådan findes — og forskellige grupper af reservefondskonti, ofte således at disse bogføres med angivelse af, til hvilke specielle formål de er henlagt. Gælden kan være opdelt efter forskellige af de vigtigste kreditorer, men iøvrigt er det vigtigste synspunkt her, om det er „fast" gæld, langfristet eller med forholdsvis langt opsigelsesvarsel, eller om det er „løs" gæld, som enten hurtigt kan opsiges til betaling, eller som er forfalden til betaling.

De følgende tabeller og teksten giver en række oplysninger om disse forhold, mens specialtabellerne for de enkelte foreninger kun angiver fordelingen mellem egenkapital og gæld. Dette forhold er imidlertid også et af de vigtigste for bedømmelse af en virksomheds økonomiske stilling.

En forholdsvis stor egenkapital er i flere henseender en fordel for en brugsforening, idet den giver ledelsen større uafhængighed og dispositionsevne. Og en forholdsvis lille egenkapital, stor gæld, betyder ofte, at renteudgifterne bliver for høje, men tillige at foreningen kan blive alt for afhængig af kreditorerne, specielt vareleverandørerne. Man har gennem årene opstillet det som et mål for brugsforeningerne, at de skulle søge at nå til en egenkapital på 75 pct. af hele kapitalen. En gennemgang af

Brugsforeningerne fordelt efter egenkapitalprocent.

Egenkapital pct.	Brugsforeninger 1949 Antal	1949 pct.	1948 Antal	1948 pct.	1947 Antal	1947 pct.
0—25	134	7,1	121	6,4	109	5,8
26—40	343	18,2	335	17,9	292	15,6
41—50	386	20,5	367	19,6	362	19,4
51—60	428	22,7	413	22,0	401	21,5
61—70	320	17,0	338	18,0	336	18,0
71—75	92	4,9	118	6,3	148	7,9
76—80	76	4,1	74	3,9	92	4,9
over 80	104	5,5	111	5,9	128	6,9
Gennemsnitlig egenkapital for samtlige foreninger	—	52,3	—	53,5	—	55,1

specialtabel I's kolonne 33 vil vise, at der er adskillige, som har nået dette mål, men de fleste har ikke på langt nær så høj egenkapital. Følgende tabel viser en fordeling af brugsforeningerne efter deres egenkapitalprocent. Der henvises yderligere til tabellen s. 44 og til hovedtabel III.

Egenkapitalprocenten er faldet gennem de sidste 4 år, fra gennemsnitlig 57,7 pct. i 1946 til 52,3 pct. i 1949. Dette kommer også til udtryk i ovenstående tabel, der viser en oprykning til grupper med mindre egenkapital. I 1946 var der 289 brugsforeninger eller 15,5 pct. med en egenkapitalprocent over 75; i 1949 var tallet faldet til 180 foreninger eller 9,6 pct. Det kan iøvrigt oplyses, at egenkapitalen er stærkt stigende såvel med omsætningen som med butiksvareprocenten.

Egenkapitalprocenten er hermed faldet til under niveauet fra før krigen, og hele den stærke forøgelse, som skete i krigsårene, er således bragt til ophør, efter at omsætningsstigningen efter krigen satte ind; i 1938 var egenkapitalprocenten 54,0, i 1939 var den 53,3, og derefter steg den til 59,8 i 1945.

Betragter man nærmere tabellen s. 44, vil det dog ses, at den uheldige udvikling ikke egentlig skyldes, at foreningerne ikke konsoliderer. Egenkapitalen stiger år for år; fra et gennemsnit af knap 50 000 kr. i 1939 steg den til 58 153 i 1945, og 1949 er den helt oppe på 66 161 kr. pr. forening, en stigning fra 1948 på godt 3 000 kr. Kapitalbehovet stiger imidlertid endnu stærkere. Mellem 1945 og 1949 er balancen steget 29 165 kr. pr. forening eller 30 pct. Egenkapitalen er samtidig steget 8 000 kr. eller 14 pct., medens gælden er steget med 21 157 kr. eller 54 pct.

De større henlæggelser de sidste år er et tegn på, at foreningerne indser nødvendigheden af at konsolidere for at komme på højde med den nye situation, der er opstået som følge af det nye, højere prisniveau, hvortil foreningerne nu må hjemtage varer. Men det er dog værd at bemærke, at en særdeles stor del af det nye kapitalbehov efter 1945 — ca. 60 pct. — er brugt til udvidet kreditgivning, og at stigningen i egenkapitalen kun har kunnet dække $^2/_3$ af denne udvidede kreditgivning.

Foreningernes likviditet.

Brugsforeningernes likviditet er sagt i almindelighed deres evne til at imødekomme deres betalingsforpligtelser, efterhånden som de forfalder. Tabellernes tal kan give visse fingerpeg til en belysning af dette forhold, omend et nøjagtigt udtryk for likviditeten forudsætter kendskab til flere enkeltheder vedrørende både aktiver og gældsposter. Aktiverne er i forskellig grad „likvide", lette at gøre i penge. Størst likvidi-

tet må tillægges kasse- og bankbeholdningen og — i almindelighed — tilgodehavender hos vareleverandører. Hovedparten af varebeholdningen kan betragtes som likvid i den forstand, at den normalt realiseres i løbet af temmelig kort tid; som omtalt er varelagerets omsætningshyppighed gennemsnitlig omtrent 7, hvad der betyder, at varelagerets værdi gennemsnitlig omsættes i løbet af knapt et par måneder. På den anden side må det bemærkes, at ved en hastig likvidering, en eller anden form for tvangssalg, vil et varelager ikke kunne sælges uden tab. For de udestående fordringer gælder noget lignende; i løbet af en lille måned, gennemsnitlig 25 dage (s. 45), kommer de udestående fordringers beløb normalt ind. Men indgangen af disse penge forudsætter på den anden side ofte, at ny kredit af nogenlunde tilsvarende omfang ydes, således at disse aktiver ikke kan regnes for fuldt likvide.

Anlægsformuens forskellige bestanddele kan derimod ikke anses for likvide midler, idet der under normal drift ikke bliver tale om at gøre dem i penge. Dog kan evt. bygningerne give grundlag for optagelse af yderligere lån, og visse faste anbringelser som obligationer eller indlån på opsigelse er faktisk likvide. Uden hensyn hertil kan man dog i denne forbindelse betragte hele anlægsformuen som ikke-likvid.

Tilstrækkeligheden af de likvide midler må bedømmes ved at sammenligne dem med de krav om udbetalinger, foreningen kan komme ud for. Den bedste måde er at betragte en vis, kort periode, og indenfor den sammenligne de beholdninger og indtægter, der er til rådighed, med de krav om udbetalinger, der må ventes. Eventuelt kan man foretage sådanne likviditetsberegninger for perioder af forskellig længde, f. eks. et par dage, en uge, en måned. Den enkelte forening vil sædvanlig kunne foretage sådanne likviditetsberegninger med tilfredsstillende nøjagtighed.

Statistikkens grovere grupperede talmateriale gør ikke en sådan detailleret opstilling mulig for brugsforeningerne som helhed. I stedet har man gennem årene beregnet to forholdstal, hvis bevægelser fra år til år kan sige noget om likviditetsforholdenes udvikling. Det ene er forholdet mellem den samlede omsætningsformue og den samlede gæld. Det må her ganske vist bemærkes, at denne sammenligning forudsætter en ikke alt for unormal kreditgivning eller varebeholdning, og at der jo aldrig er tale om, at den faste gæld skal dækkes med kort varsel. Dette forholdstal er for 1949 uændret i forhold til forrige år 124, således at der er 124 kroners omsætningsformue for hver 100 kroners fremmedkapital. Tallet er lavere end i 1947, da det var 126, og i 1945 var det helt oppe på 133. Før krigen var det lavere, i 1935 således 119. Den stærkt stigende varegæld trækker tallet nedad, mens til gengæld både kundekredit og store varebeholdninger trækker opad.

Det andet forholdstal sammenligner omsætningsformuen med den kortfristede gæld alene. Da omsætningsformuen som omtalt også består af ikke-likvide elementer, er det ikke tilfredsstillende, at den netop dækker den kortfristede gæld (hvortil må regnes overskudet, der er posteret under egenkapitalen, men som snart efter regnskabsafslutningen vil blive fordelt til medlemmerne); men man har gennem årene som norm for det tilfredsstillende sat, at omsætningsformuen skulle være dobbelt så stor som den kortfristede gæld, altså forholdstallet 200. For 1949 er det opgjort til 167 og kun under de unormale likviditetsforhold i 1945 nåedes over idealtallet

med 206. Siden har det været faldende, 1947 således til 181 og 1948 til 172. Det er, som man vil se af tabellen s. 44, især den stærkt stigende varegæld, som får den kortfristede gæld til at vokse; men alt i alt må det således siges, at likviditeten i brugsforeningerne er forringet kendeligt siden 1945. Det kan også bemærkes, at omsætningsformuens sammensætning i sig selv er udtryk for ringere likviditet, idet udestående fordringer og varebeholdninger er forøget, mens kasse- og leverandørtilgodehavender er gået ned.

Hvis der i likviditetsbegrebet i sidstnævnte betydning ses bort fra overskudet, kan der gives en fordeling af foreningerne efter deres likviditet, der således alene er forholdet mellem omsætningsformue og kort fremmedkapital.

Foreningerne fordelt efter likviditet.

Likviditet $\left(\frac{\text{omsætningsformue}}{\text{kort fremmedkapital}}\right)$	Byer	Bymæssige bebyggelser	Landkommuner iøvrigt	Hele landet
	pct.	pct.	pct.	pct.
—149	22	15	13	14
150—199	19	21	18	19
200—249	13	19	17	17
250—399	21	27	29	28
400—599	12	9	9	9
600—	13	9	14	13
Ialt...	100	100	100	100

I gennemsnit for hele landet er dette likviditetsforhold 225. Som det vil ses af tabellen har et betydeligt antal foreninger en lavere likviditet.

Den nøje sammenhæng mellem likviditet og kreditdage til medlemmer fremgår af nedenstående oversigt for foreninger i *landkommunerne*.

Foreningerne procentvis fordelt efter kreditdage og likviditet.

Likviditet $\left(\frac{\text{omsætningsformue}}{\text{kort fremmedkapital}}\right)$ / Kundekredit i dage	0	—149	150—249	250—399	400—599	600—	Ialt	Ialt i pct. af samtlige
—10	8	6	19	27	12	28	100	19
10—20	4	8	28	31	13	16	100	21
20—30	»	11	36	35	10	8	100	22
30—60	»	16	48	27	6	3	100	33
60 og derover	»	44	38	18	—	—	100	5
Ialt...	3	13	35	29	9	11	100	100

Som oversigten viser, er likviditetens størrelse afhængig af kundekredittens omfang. Stor kundekredit betyder dårligere likviditet, jfr. de fremhævede tal.

Af oversigten s. 35 fremgår det, at der er en ret nøje sammenhæng mellem driftsresultat og likviditet. En tilsvarende sammenhæng fremgår af en undersøgelse over kundekredittens betydning for driftsresultatet.

I det følgende skal gøres nogle bemærkninger om nogle af de enkelte poster inden for passiverne.

Fremmedkapitalen.

Gælden — fremmedkapitalen — er som nævnt steget, og den udgør nu gennemsnitlig 60 300 kr. pr. forening mod knap 40 000 i 1945. Stigningen har i det sidste år udgjort ca. 5—6 000 kr., og heraf stammer mere end halvdelen fra vareleverandørerne, først og fremmest F. D. B. Den øvrige, nystiftede gæld ses at fordele sig nogenlunde jævnt over de forskellige grupper, banklån (kassekredit), lønskyld, prioritetslån etc. og kontante kautioner.

Varegælden må dog bedømmes under hensyn til, at betaling indenfor 30 dage sædvanlig regnes for kontant. Men uanset dette er den kommet til at udgøre et meget stort beløb og en meget stor del af hele brugsforeningernes kapital, nemlig 15,7 pct. Før krigen lå tallet mellem 10 og 11 pct. Det må understreges, at selv om varegældens forrentning måske ikke forekommer at være nogen hård belastning for den enkelte forening, må omkostningerne ved den fuldt ud bæres af de pågældende leverandørers kunder, og det kan næppe anses for den bedste måde for en brugsforening at få sine penge på.

I hovedtabel III er for foreningerne afdelingsvis angivet det antal skylddage, som skyld til vareleverandørerne er udtryk for, udregnet på samme måde som kreditdagene for de udestående fordringer i hovedtabel III og s. 45. Skylddagene er altså det antal dage, hvis omsætning udgør leverandørskyldens beløb — eller det antal dage, foreningen skulle sælge normalt for at få så mange penge ind, at varegælden kunne betales. I gennemsnit for hele landet var i 1949 skylddagenes tal 19 ligesom i 1948 — en kraftig stigning har bragt tallet op fra 10 i 1945 til 15 og 17 i de to følgende år og nu altså 19, således at varegælden er steget langt stærkere end omsætningen, og førkrigstidens niveau er nået også på dette område.

Foreningerne er i nedenstående oversigt anført efter antal af kreditdage til leverandører.

Foreninger procentvis fordelt efter antal kreditdage til leverandører.

Skylddage til leverandører	Byer	Bymæssige bebyggelser	Landkommuner iøvrigt	Hele landet
	pct.	pct.	pct.	pct.
0	14	10	9	11
—10	14	12	12	12
10—20	27	19	22	21
20—30	27	25	26	26
30—60	16	30	27	26
60 og derover	2	4	4	4
Ialt...	100	100	100	100

Som det ses anvender 30 pct. af foreningerne over 30 dages kredit hos leverandørerne ved deres indkøb, og 56 pct. anvender mere end 20 dages kredit.

Til belysning af sammenhængen mellem ydelse af kundekredit og leverandørgæld er i nedenstående oversigt foreninger i *landkommunerne* fordelt både efter antal kundekreditdage og antal skylddage til leverandørerne. Der er en ganske klar sammenhæng: Stor kundekredit — stor leverandørskyld og lille kundekredit — lille leverandørskyld. Foreningerne belaster ved den store kundekredit omkostningerne med renteudgifter til leverandørerne ved ikke at holde igen på kundekreditten, idet foreningerne

Antal foreninger procentvis fordelt efter kundekredit og leverandørgæld.

Leverandørskyld (i dage) \ Kundekredit (i dage)	—10	10—20	20—30	30—	Ialt	Antal foreninger
0	54	30	9	7	100	133
—10	42	27	18	13	100	167
10—20	20	30	28	22	100	297
20—30	12	18	32	38	100	352
30—	6	7	17	70	100	402
Ialt	20	21	22	37	100	1 351

bl. a. må benytte en forøget gæld til leverandørerne til financiering af den udvidede kundekredit, jfr. s. 35 hvor størrelsen af leverandørskylden er sat i forhold til driftsresultatet.

Egenkapitalen.

Egenkapitalen er som omtalt vokset ganske betydeligt, omend den ikke har kunnet følge med kapitalbehovet. Men en nærmere betragtning af egenkapitalens enkelte poster viser klart, at ca. halvdelen af stigningen ikke er egentlig konsolidering, men udgøres af det noget større overskud. De egentlige egenkapitalposter eller reserver er kun forøget i samme rolige tempo som de foregående år, et tempo, der slet ikke kan følge med kapitalbehovet. Selv om der i de sidste år er sket en forøgelse af henlæggelserne, er det derfor af hensyn til det stigende kapitalbehov nødvendigt, at denne udvikling fortsætter.

B. KØBS-STATISTIK.

Dette afsnit behandler brugsforeningernes vareindkøb. Oplysninger herom foreligger dog især for de varer, foreningerne køber hos F. D. B., således at man mere bestemt kan sige, at købs-statistikken omhandler brugsforeningernes forretningsmæssige forbindelse med F. D. B.

Det vil på den anden side sige hovedparten af foreningernes vareindkøb, idet over to trediedele af butiksvarerne er F. D. B.-varer, dels fremstillet i F. D. B.s fabrikker, dels indkøbt af F. D. B. som grossist. Derimod omfatter statistikken ikke grovvarer, bortset fra frø, som foreningerne forhandler fra F. D. B.s frøafdeling.

Materialets fremskaffelse.

Om disse varer foreligger oplysninger om foreningernes køb gennem de forskellige F. D. B.-afdelinger. Men yderligere har man i forbindelse med indsamlingen af materialet til den øvrige del af brugsforeningsstatistikken spurgt hver enkelt forening om dens egne opgørelser af vareindkøbet, og besvarelserne heraf indgår ligeledes i købs-statistikken.

Deltagelse i statistikken.

Til denne foreligger indberetning fra 1879 foreninger, hvilket er 5 flere end sidste år, men 4 færre end deltagerne i den øvrige del af statistikken. Alligevel er det 99,0 pct. af foreningerne, som deltager i købs-statistikken, således at også tallene fra foreningerne opfylder ethvert rimeligt krav til materialets fuldstændighed. De 19 foreninger, som ikke indberetter, kan yderligere i et vist omfang belyses ved hjælp af tallene fra afdelingerne.

Foreningernes samlede indkøb og deres indkøb hos F.D.B.

I specialtabel II oplyses i kolonnerne 2 og 4 for hver enkelt indberettende forening, hvor stort indkøb den har foretaget af butiksvarer, og hvor stor en del heraf der er indkøbt i F. D. B. Tilsvarende oplysninger i sammendrag for hver enkelt F. D. B.-afdeling findes i hovedtabel IV, hvor også gennemsnitstal for hele landet er gengivet.

I kolonne 3 oplyses, hvor stor en del af de indkøbte varer der evt. kunne fås hos F. D. B. (idet F. D. B. ikke fører alle varer, jvf. senere), og ved at sammenligne beløbet i kolonne 3 med beløbet i kolonne 4 får man altså et indtryk af, i hvor høj grad brugsforeningen har benyttet F. D. B. som leverandør. Udregner man, hvor mange procent beløbet i kolonne 4 er af beløbet i kolonne 3, får man den såkaldte købsprocent eller troskabsprocent, der oplyser, hvor stor en del af sine F. D. B.-varer brugsforeningen faktisk har skaffet sig gennem sin egen grossistvirksomhed F. D. B. Disse tal stammer som omtalt fra brugsforeningernes indberetninger. For de ikke indbe-

Hovedtabel IV: Købs-statistik 1949.

Nr.	Afdeling Navn	Indkøb i foreningens regnskabsår af Butiksvarer ialt	Butiksvarer, *der kan fås i* F. D. B.	Butiksvarer *leveret af* F. D. B.	Forholdet mellem kol. 4 og kol. 3	Foreningernes Kolo Kolonial ialt	Margarine	Mel	Ost	Kaffe		Cigarer og cigarillos
	1	2	3	4	5	6	7	8	9	10	10a	11
		1000 kr.	1000 kr.	1000 kr.	pct.	1000 kr.	tons	tons	tons	tons	1000 kr.	1000 kr.
1	København ..	86 292	74 401	61 240	*82,3*	51 013	1 622	3 116	262	476	2 161	1 702
2	Aarhus	43 107	39 226	32 563	*83,0*	23 922	933	3 046	217	213	989	664
3	Kolding.....	20 519	19 051	15 673	*82,3*	11 159	330	1 369	54	98	466	336
4	Randers	22 148	20 743	16 951	*81,7*	13 617	547	1 827	107	115	536	309
5	Vejle	16 569	14 950	12 419	*83,1*	10 186	327	1 284	63	74	348	272
6	Odense	43 860	39 812	32 169	*80,8*	22 715	816	2 953	90	183	865	504
7	Aalborg.....	57 403	53 563	43 348	*80,9*	30 452	1 203	4 726	254	254	1 182	564
8	Horsens.....	18 380	16 451	14 212	*86,4*	10 542	361	1 335	87	82	388	286
9	Nykøbing F..	24 504	21 074	16 403	*77,8*	11 713	282	718	47	82	383	226
10	Esbjerg	30 772	28 094	22 998	*81,9*	16 728	550	2 292	109	128	584	474
11	Skive.....	21 854	20 665	16 756	*81,1*	12 179	458	1 703	105	88	408	356
12	Rønne.....	9 936	8 750	7 186	*82,1*	4 747	163	399	36	41	189	112
13	Thisted	8 037	7 587	6 390	*84,2*	4 841	155	646	35	34	160	133
14	Sønderborg ..	9 747	9 086	7 550	*83,1*	5 507	172	578	40	33	156	187
15	Slagelse.....	17 498	15 494	12 531	*80,9*	8 700	246	567	46	46	216	349
16	Vemb	12 194	11 328	9 442	*83,4*	7 057	230	1 016	63	49	237	167
	Gennemsnitskøb pr. forening	235 667	213 026	174 470	*81,9*	130 430	4 422	14 528	851	1 052	4 883	3 499

rettende foreninger er der i kolonne 4 anført tal for deres køb af butiksvarer hos F. D. B. efter afdelingernes oplysninger.

Tallene i de øvrige kolonner stammer alle fra F. D. B.s afdelinger. Det må her erindres, at disse tal alle vedrører kalenderåret 1949, som er F. D. B.s regnskabsår (om det særlige „frøår" i kolonne 23, se senere). Tallene i kolonnerne 2, 3 og 4 stammer derimod fra brugsforeningernes regnskabsår, der som tidligere omtalt ligger spredt, jvf. s. 9. Som følge af denne periodemæssige forskel kan man ikke vente fuld overensstemmelse mellem foreningernes egen opgørelse af, hvad de har købt i F. D. B., og handelsafdelingernes oplysninger om, hvad de har købt i F. D. B., særlig ikke i en periode med stærk stigning i indkøbene fra F. D. B., men i det lange løb kan der ikke antages at være væsentlige forskelle.

Det skal dog bemærkes, at denne periodemæssige uoverensstemmelse for et enkelt af de anførte tal er så afgørende, at tallet må tages med udtrykkeligt forbehold. Det er tallet for kolonial ialt (kolonne 6). Dette tal er nemlig fremkommet ved, at man har trukket tallene i kolonnerne 17—22 (foreningernes køb hos F. D. B. af cykleartikler, papir, manufaktur, skotøj og isenkram i kalenderåret 1949) fra tallene i kolonne 4 (foreningernes samlede køb af butiksvarer hos F. D. B. i foreningernes regnskabsår). Tallene i kolonne 6 må derfor opfattes som et tilnærmet udtryk, der ikke er så sikkert som de øvrige, men som ved sammenligninger fra år til år formentlig kan bidrage til at belyse udviklingen.

Om kolonne 23 henvises til omtalen af frøafdelingens salg s. 67.

køb i F. D. B. i kalenderåret 1949

ial													Afdelings nr.
Røg- og shag-obak	Skrå-tobak	Blød sæbe og hus-holdnings-sæbe	Toilet-sæbe	Høst-binde-garn	*Cykler*	*Papir*	*Manu-faktur en gros*	*Manu-faktur, konfek-tion, skotøj detail*	*Skotøj en gros*	*Isen-kram*	*Markfrø (bruttopris) 1949/50*		
12	13	14	15	16	17	18	19	20	21	22	23	23a	
1000 kr.	1000 kr.	1000 kr.	1000 kr.	tons	1000 kr.	1000 kr.	1000 kr.	1000 kr.	1000 kr.	1000 kr.	tons	1000 kr.	
893	212	1 786	460	449	1 002	1 884	5 931	2 557	1 318	9 916	797	3 538	1
567	102	928	212	210	408	948	2 919	1 121	591	4 533	521	2 132	2
204	28	370	83	108	130	405	1 033	554	243	2 150	237	1 001	3
249	65	491	117	150	166	438	1 353	415	376	2 108	295	1 284	4
212	23	310	79	90	131	281	819	317	186	1 500	204	802	5
312	133	820	199	210	136	940	2 454	1 171	720	4 417	538	2 320	6
478	108	1 114	265	324	413	1 089	2 219	2 496	608	6 072	613	2 682	7
207	44	347	74	102	101	359	1 041	351	187	1 782	253	1 027	8
162	38	350	77	133	178	389	1 119	339	358	2 307	108	460	9
359	87	532	119	146	242	502	1 692	396	402	3 149	448	1 990	10
251	139	420	88	145	170	417	1 346	224	207	2 213	219	906	11
55	1	154	34	44	110	171	782	23	192	1 160	93	419	12
81	52	147	31	56	80	131	357	47	68	866	117	554	13
145	10	155	39	76	104	197	472	66	137	1 066	90	420	14
188	39	269	62	143	111	370	1 027	206	251	1 866	208	917	15
116	29	206	52	81	120	246	616	31	137	1 235	241	1 003	16
360	585	4 425	1 048	1 299	1 898	4 619	13 267	5 435	3 150	24 415	2 624	11 304	

De 1879 foreninger, som indberetter til købs-statistikken, købte butiksvarer for ialt 442,8 mill. kr. jvf. nedenstående tabel, og heraf stammede 327,8 mill. kr. eller 74,0 pct. fra F. D. B. F. D. B.s samlede omsætning i kalenderåret 1949 udgjorde 389,2 mill. kr. (med emballage 411,5 mill. kr.). Forskellen mellem F. D. B.s salg og brugsforeningernes køb skyldes foruden de omtalte, mindre uoverensstemmelser mellem regnskabsårene, F. D. B.s salg af frø samt F. D. B.s salg til medlemmer, der ikke er almindelige brugsforeninger, og til de ikke indberettende foreninger.

Gennemsnitlig købte de indberettende foreninger for 235 667 kr. hver, en stigning i forhold til 1948 på 24 648 kr. eller 11,2 pct.

	1949	1948	1947	1946
	1000 kr.	1000 kr.	1000 kr.	1000 kr.
Varer fra F. D. B.	327 829	272 224	243 062	207 700
Varer, som F. D. B. fører, købt hos andre	72 447	81 780	77 775	63 327
Varer, som F. D. B. ikke fører	42 542	41 446	42 816	39 642
Samlet køb af butiksvarer	442 818	395 450	363 653	310 669

Udviklingen i tallene for foreningernes køb er bemærkelsesværdig. Ikke alene er indkøbene fra F. D. B. steget meget stærkt med ca. 20 pct. fra 1948, men for første gang i mange år er indkøbene af F. D. B.-varer fra andre leverandører gået ned i værdi — med godt 10 pct. F. D. B.s andel på 74,0 pct. af de samlede indkøb af

butiksvarer giver imidlertid ikke det rette billede af, i hvor høj grad brugsforeningerne benytter F. D. B., fordi F. D. B. slet ikke fører et antal af de varer, der forhandles i brugsforeningerne. Det drejer sig bl. a. om så vigtige varegrupper som øl, brød, slagteriprodukter, smør og grøntsager. Derfor er i hovedtabellens og specialtabellernes kolonne 3 angivet, hvor stor en del af købet, der *kunne* være foretaget hos F. D. B., idet F. D. B. normalt fører de pågældende varer. Det må dog erindres, at der endnu i 1949 kunne være vanskeligheder med fremskaffelse af visse varer, således at brugsforeningerne kan have været nødsaget til også at søge andre leverandører. Betegnelsen „troskabsprocent" må således benyttes med varsomhed; man må nok foretrække det mere neutrale „købsprocent".

Denne købsprocent var for samtlige indberettende foreninger i 1949 81,9, hvilket er en kendelig fremgang i forhold til 1948, da procenten var 76,9. Den for 1949 konstaterede købsprocent er af samme størrelse som i 1942, men fortsat lavere end før krigen.

Købsprocenten, afrundet til hele tal, gengives i hosstående tabel for foreningerne under F. D. B.s enkelte afdelinger for de sidste 5 år samt for 1938. Samtlige afdelinger viser stigning fra 3—7 pct., og bortset fra Nykøbing F. ligger alle over 80 pct. Købsprocenterne varierer nu mellem 78 (Nykøbing F.) og 86 (Horsens). Forskellene mellem de enkelte foreninger er naturligvis endnu større. Disse forskelligheder må formentlig skyldes forskellige sædvaner og principper m. h. t. indkøb, samt de forskellige muligheder, der foreligger for at forsyne sig fra private grossister på tilfredsstillende vilkår.

Købsprocenten afdelingsvis.

Afdeling Nr.	Navn	1949	1948	1947	1946	1945	1938
1.	København	82	78	78	79	77	91
2.	Aarhus	83	78	76	78	78	93
3.	Kolding	82	77	76	76	79	93
4.	Randers	82	75	73	75	75	94
5.	Vejle	83	79	78	80	81	90
6.	Odense	81	76	76	75	76	89
7.	Aalborg	81	76	74	76	74	93
8.	Horsens	86	83	85	85	86	94
9.	Nykøbing F.	78	73	72	73	72	86
10.	Esbjerg	82	75	71	71	70	92
11.	Skive	81	76	75	76	74	93
12.	Rønne	82	76	75	73	79	90
13.	Thisted	84	78	78	76	74	91
14.	Sønderborg	83	77	77	80	82	93
15.	Slagelse	81	77	77	79	78	88
16.	Vemb	83	76	77	79	77	94
	Gennemsnit...	82	77	76	77	76	91

Af foreningernes samlede indkøb incl. grovvarer kan man anslå, at ca. 62 pct. i 1949 er købt gennem F. D. B. mod ca. 53 pct. i 1948.

Købet af de enkelte varer.

Efter denne omtale af brugsforeningernes samlede køb hos F. D. B. og fra andre kilder skal i tilknytning til tabellen s. 66 kort anføres udviklingen i foreningernes køb af nogle varer hos F. D. B., nemlig fortrinsvis sådanne, som F. D. B. selv producerer, men tillige grupperne isenkram, manufaktur som helhed, cykler m.v. og papir.

Tabellen viser som sidste år foreningernes samlede køb hos F. D. B., medens gennemsnitstallene for 1949 er anført i nederste linie af hovedtabel IV. For de enkelte foreninger findes tallene i specialtabel II — der i denne henseende omfatter samtlige foreninger, idet tallene bygger på indberetninger fra F. D. B.s afdelinger.

Det i disse tabeller anførte tal for kolonialvarer ialt (kolonne 6) kan som omtalt ikke gøre krav på nogen særlig nøjagtighed som følge af den særlige måde, hvorpå

Købsprocenten.

(jfr. side 64).

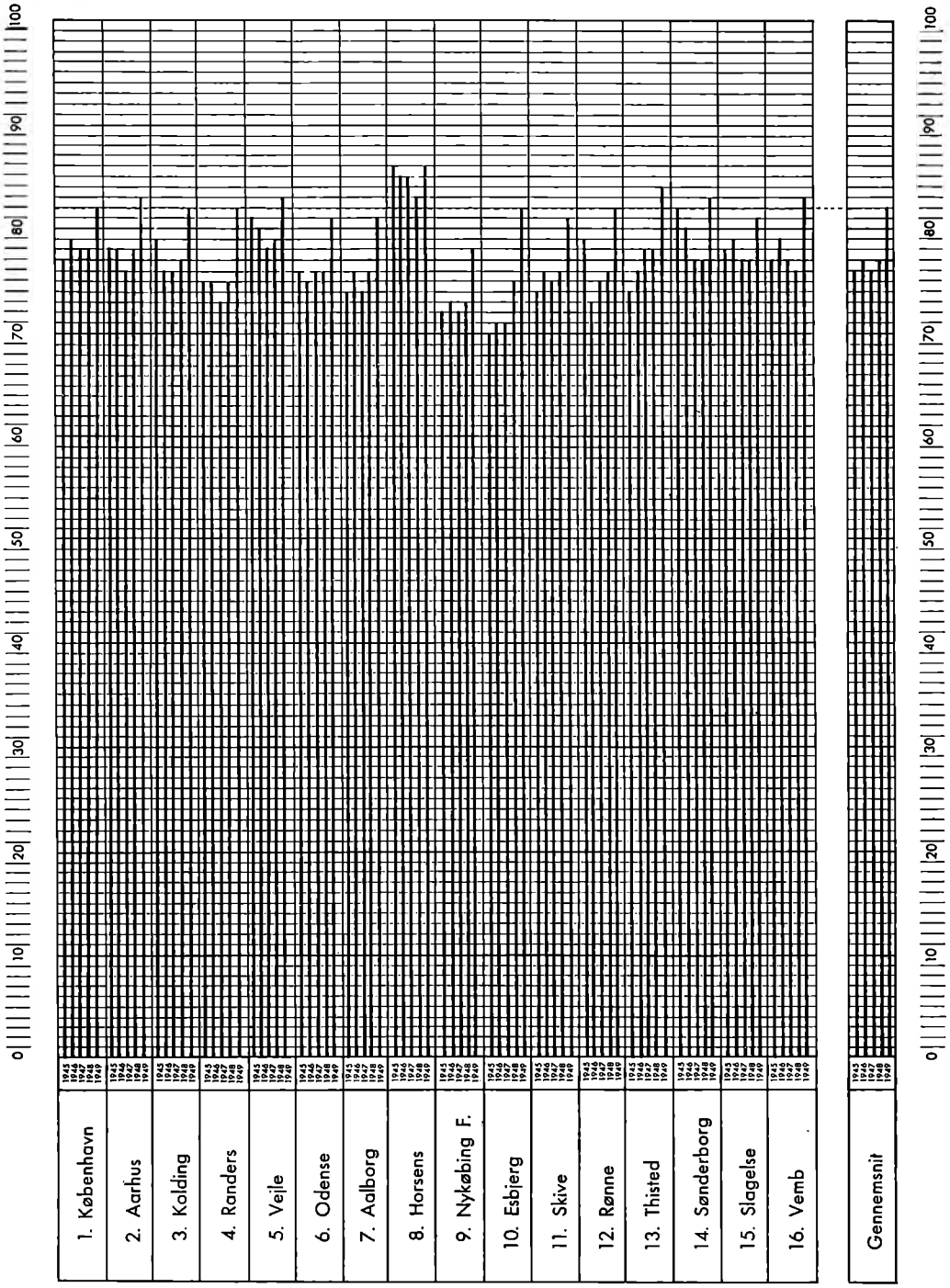

Foreningernes gennemsnitlige købsprocent indenfor de enkelte afdelinger i årene 1945—49.

Foreningernes samlede køb hos F. D. B. af nogle vigtige varer.

		1949	1948	1947	1946	1945	1944	1938
Margarine	tons	8 393	7 773	4 304	956	—	—	19 649
Mel, dansk formaling	»	27 574	22 605	19 707	22 973	21 319	21 192	34 593
Ost	»	1 615	1 205	1 465	2 115	1 648	1 849	1 811
Kaffe	»	1 997	1 447	1 522	1 654	195	—	4 194
Kaffe	1000 kr.	9 268	6 422	7 548	7 038	842	—	11 386
Cigarer og cigarillos	»	6 642	7 119	5 051	5 157	3 065	2 548	2 003
Røg- og shagtobak	»	4 480	5 582	4 943	5 078	2 810	4 244	695
Skråtobak	»	1 111	1 147	1 088	1 057	527	620	724
Blød sæbe og husholdningssæbe	»	8 399	6 239	5 273	4 364	4 137	4 114	2 628
Toiletsæbe	»	1 989	1 816	1 781	1 659	1 822	1 803	665
Høstbindegarn	tons	2 466	2 857	2 910	3 009	3 381	3 234	2 609
Cykler	1000 kr.	3 603	3 207	—	—	—	—	—
Papir	»	8 766	6 783	6 294	—	—	—	—
Manufaktur en gros	»	25 180	18 636	16 116	14 146	6 688	8 922	14 679
Manufaktur, konfektion, skotøj detail	»	10 315	10 474	10 660	8 438	6 207	6 446	5 922
Skotøj en gros	»	5 979	5 443	4 514	3 937	2 806	2 657	4 173
Isenkram	»	46 339	41 118	36 730	35 489	26 206	34 377	22 692
Markfrø	tons	4 980	5 007	4 638	4 487	4 526	4 609	4 080
Markfrø	1000 kr.	21 455	22 026	21 954	21 951	19 254	17 616	5 814

det er beregnet, og det kan ikke direkte sammenlignes med de nøjagtigt opgjorte tal i de øvrige kolonner. En sammenligning af tallet fra år til år vil derimod utvivlsomt give et rigtigt billede af udviklingen. Det kan oplyses, at det samlede beløb for kolonial ialt (altså kolonial ialt købt af brugsforeningerne hos F. D. B.) for 1949 er beregnet til 245 mill. kr. mod 202 mill. kr. i 1948 og 182 mill. kr. i 1947. Stigningen fra 1948 til 1949 var 21 pct., året før knap 11 pct.

Ved sammenligning af tallene i ovenstående tabel må det tages i betragtning, at selv om de bedre forsyningsforhold har medført en gennemgående gunstig udvikling, har der dog fortsat været rationering for nogle af varerne enten hele året eller en del deraf.

Bortset fra tobaksvarerne og høstbindegarn har der været stigning for så godt som alle de anførte varer.

For at få et udtryk for, hvorledes foreningernes køb gennem F. D. B. er ændret siden 1948 i forhold til ændringen i forsyningen af hele det danske marked, er i oversigten side 67 for en del varer anført relative tal for brugsforeningernes køb i F. D. B. i 1949 med 1948 = 100. Til sammenligning er anført ændringen i forsyningen af det danske marked. Ved sammenligning mellem de to talrækker må det erindres, at forsyningen af det danske marked er beregnet som produktion her i landet + import ÷ eksport. Det betyder, at der i tallene for forsyningen af det danske marked indgår lagerdannelse både hos producenter, grosserer og detailhandlere. Endvidere indgår i forsyningen til det danske marked også den del af varerne, som anvendes i industrien m. v. som f. eks. melforbruget i brødfabriker og hos bagere. Endelig er anført den andel af de samlede danske forsyninger, som er dækket ved foreningernes køb i F. D. B. Tallene er beregnet på grundlag af oplysninger om købte mængder.

	Ændring i køb (forsyningen) fra 1948 til 1949 (1948 = 100)		Køb i F. D. B. i pct. af den samlede forsyning	
	Køb i F. D. B.	Forsyningen af det danske marked	i 1949	i 1948
Hvedemel[1]	150	138	12,6	11,6
Havregryn	84	78	26,3	24,4
Sukker (kun til privatbrug)	121	107	26,3	24,6
Chokoladevarer	143	165	11,2	11,7
Sukkervarer	137	110	4,1	3,3
Kaffe	136	136	15,5	15,4
Kaffetilsætning	108	106	17,1	16,7
Ost	114	77	6,2	4,2
Bordmargarine	108	102	17,4	16,4
Appelsiner[2]	257	421	4,3	4,2
Citroner	105	80	5,9	4,4
Risengryn[2]	131	130	22,5	21,9
Salt[1]	100	99	9,0	8,9
Cigarer	84	100	1,5	1,7
Cigarillos	90	84	4,8	4,5
Cigaretter	125	134	4,8	5,1
Røgtobak	87	82	4,6	4,3
Skrå- og snustobak	91	93	5,5	5,6
Tændstikker	107	107	18,3	18,3
Krystalsoda	108	109	19,1	19,4
Sæbe, hård	112	111	14,6	14,4
Sæbe, blød	133	142	18,5	19,9
Fodtøj, alm.	93	101	4,5	4,8
Gummistøvler m. v.	133	106	16,5	13,2
Høstbindegarn[2]	85	85	40,5	40,5
Cykler	104	139	2,3	3,0

[1]) Jævnfør teksten om beregningsmetoden for den samlede forsyning i Danmark. [2]) F. D. B.s andel beregnet efter indleverede mærker, faktisk omsætning eller på grundlag af importbevillinger.

Ved sammenligning af tallene i kol. 1 og 2 fås et indtryk af, om ændringen i foreningernes køb i F. D. B. er større eller mindre end ændringen i forsyningen til det danske marked. Som det fremgår af oversigten, er der for en del væsentlige varer en stigning i brugsforeningers køb i F. D. B., som er større end forøgelsen i forsyningen på hele det danske marked.

Af kolonne 3 og 4 fremgår, hvor stor en del af den samlede forsyning af markedet, der gennem F. D. B. er tilgået brugsforeningerne. For de anførte varer er der stor forskel på F. D. B.s andel af salget. Som det ses, er der i forhold til 1948 både stigning og tilbagegang.

F. D. B.s frøafdeling.

Hovedtabel IVs sidste to kolonner og de sidste to linier af tabellen s. 66 giver oplysning om brugsforeningernes køb af markfrø fra F. D. B.s frøafdeling, såvel i vægt som i beløb. Tallene stammer fra frøafdelingens regnskaber, og beløbene er beregnet på grundlag af bruttoprisen. Tallene refererer sig hverken til brugsforeningernes eller til F. D. B.s regnskabsår, men til et særligt „frøår", frøafdelingens særlige regnskabsår, som går fra 1. 7. 49 til 30. 6. 50. Dette frøår 1949/50 ligger altså væsentligt senere end statistikkens øvrige regnskaber.

Brugsforeningernes samlede køb af markfrø i 1949/50 udgjorde 4 980 tons, som havde en værdi af 21,5 mill. kr. Der har været prisfald på flere frøsorter, således at stigningen i forhold til det foregående år er væsentligt mindre målt på beløbet end

på mængden. I forhold til året før er der en mindre nedgang i såvel mængde som værdi.

Frøafdelingen indtager en særlig plads blandt F. D. B.s afdelinger, idet dens virkefelt rækker ud over de egentlige brugsforeninger. Foruden til disse har den nemlig salg af frø til landbo- og husmandsforeninger gennem den særlige andelsorganisation Landbo- og Husmandsforeningernes Frøsalg, Roskilde, og til enkelte lokalforeninger m. v. indenfor andelsbevægelsen, der som § 4-foreninger er medlemmer af F. D. B. Frøafdelingens samarbejde med disse afsætningsorganisationer og med frøavlernes andelsselskab, Danske Landboforeningers Frøforsyning, giver dens virksomhed og stilling et særpræg.

	1949/50	1948/49	1947/48	1946/47	1945/46	1944/45	1943/44
	tons	tons	tons	tons	tons	tons	tons
Landbo- og husmandsforeninger	844	874	796	776	832	898	948
Brugsforeninger, lokalforeninger o. a.	5 089	5 097	4 705	4 526	4 572	4 662	4 506
	5 933	5 971	5 501	5 302	5 404	5 560	5 454

Fordelingen af frøafdelingens omsætning mellem de to hovedgrupper af aftagere, brugsforeningerne og landbo- og husmandsforeningerne gennem L. & H.s frøsalg, fremgår af ovenstående tabel. Det bemærkes, at tallet for afsætning til lokalforeninger m. v. er medtaget under brugsforeninger, da det jo drejer sig om medlemmer af F. D. B., og der iøvrigt har været nogen usikkerhed i opgørelsen af det temmelig ubetydelige kvantum, der er solgt til disse foreninger.

Den ubetydelige nedgang i salget fra 1948/49 til 1949/50 på 38 tons eller 0,6 pct. ligger hovedsagelig på landbo- og husmandsforeningerne, der viser en tilbagegang på 3,4 pct. For markfrøsorterne er der i virkeligheden fremgang, men salget af grønfoderplanter er gået stærkt tilbage.

På basis af de indsendte frøbestillingssedler er det muligt at opgøre, hvor mange navngivne landmænd, der køber frø hos F. D. B.s frøafdeling. I 1948/49 var tallet 86 225, i 1949/50 87 795 eller en stigning på 1,8 pct. Af disse modtog 76 999 frøet gennem brugsforeningerne og 10 796 gennem landbo- og husmandsforeningerne. Der er en lille stigning for brugsforeningerne og en mindre nedgang for landbo- og husmandsforeningerne.

Foruden de navngivne bestillinger har brugsforeningerne haft et vist salg af frø til unavngivne aftagere. Disse har købt knap 8 pct. af brugsforeningernes samlede frøsalg, ialt 395 000 kg. Nogle af dem er utvivlsomt „gengangere", folk der har fået for lidt bestilt i første omgang eller skal bruge mindre kvanta til eftersåning el. lign.

I hele landet findes ca. 208 000 landbrug over 1 tønde land. På grundlag af ovenstående tal kan man anslå, at omkring 45 pct. af dem køber markfrø gennem F. D. B.s frøafdeling, heraf 42 pct. som navngivne købere.

For at give frøafdelingen større dispositionsfrihed har de fleste brugsforeninger påtaget sig købepligt. Man kan påregne herved at opnå lavere omkostninger, idet frøafdelingens ledelse kan disponere med større sikkerhed. Det er nu 94 pct. af de foreninger, der køber markfrø, som har købepligt. Foreninger med købepligt er i specialtabel II mærket med en stjerne i kolonne 23.

Det kvantum markfrø, hver navngiven køber har aftaget, var i 1949/50 gennemsnitlig 63 kg eller 2 kg mindre end året før. Samtidig var der som nævnt en nedgang i frøprisen, idet denne i gennemsnit pr. kg var 437 øre mod 445 øre året før, en nedgang på 2 pct. Til sammenligning kan anføres, at prisen i det sidste år før krigen, 1938/39, var 148 øre pr. kg.

Frøafdelingens salg af havefrø indgår ikke i foranstående tal. Det androg i 1949/50 1 407 000 kr., hvilket er 140 000 kr. eller 11 pct. mere end året før. Også for havefrøets vedkommende udgør brugsforeningernes salg en større del af den samlede omsætning end året før.

A SUMMARY IN ENGLISH.

General information (pp. 7—19).

Danish C. W. S. (F. D. B.) comprises 1898 consumers' societies with a total membership number of 433 000, covering only such members as have made purchases from the societies in the course of the year 1949. The statistics are based on reports from well over 99 per cent of the societies. The total number of shops amounts to 2 175 or 1,2 shops per society, a very low figure as compared with most other countries. This is essentially due to the fact that, according to Danish law, the societies must take out a license to be entitled to deal also with non-members, and further that the license gives a right to run only one shop in each municipality, of which there are 1400 in the whole of the country. The average membership number per society is 228. Half of the members are registered as members of well over 1300 societies in rural municipalities with an average membership number of 161. Well over 400 societies in urban districts have about 96 000 members, or 229 members on an average, and well over 100 societies of the towns have about 115 000 members, or on an average 1000 members per society.

The outstanding feature of Danish consumers' co-operation is consequently the great number of societies with one shop. About 10 per cent of the population are registered as members of consumers' societies, each member representing a household.

Up to 1949 the societies, which had taken out no license, and which were consequently entitled to deal only with members, did not pay rates to the local authorities, but only government taxes. After 1949 all societies are paying rates as well as taxes. The tax has been increased considerably. Slightly below half of the societies—mostly the small ones—have taken out a license, comprising well over 40 per cent of the total membership number of the whole country.

Information on turn-over and working economy (pp. 19—40).

The total turn-over of the societies partaking in the statistics amounted to 697 mill. Danish crowns for 1949. The average turn-over of each society was 370 000 Danish crowns, or on an average 1600 crowns for each member. Table II pp. 20—21 (see translation p. 73) contains some information on the working economy of the

societies divided up according to the amount of the turn-over and the sale of consumers' goods as compared with total sale.

Of late years the sales of the consumers' societies have advanced very heavily, and with 1949 the relative setback experienced during and after the second Great War has been almost counterbalanced. For groceries the percentage of the total sale amounts to well over 25 and is approaching the pre-war level. Of the total retail turn-over it amounts to abt. 8 per cent. In the country the consumers' societies have a greater share of the turn-over than the average, whereas it is smaller in the towns.

As compared with Danish private retail trade, the Danish consumers' societies are bigger by turn-over. Whereas $^4/_5$ of the private shops have a turn-over below 150 000, $^4/_5$ of the consumers' societies are above that limit. The average turn-over within the private trade was abt. 114 000 as compared with 300 000 crowns for the consumers' societies in 1947. The typical private retail shop had a turn-over of abt. 70 000 crowns in 1947 as compared with abt. 270 000 crowns in the consumers' societies.

The profit of the societies amounted to 22,9 mill. crowns in 1949, or 3,3 per cent of the sale. A total of 16,4 mill. crowns, or on an average 2,3 per cent of the sale, was repaid to the members.

Balance Sheet (*pp. 41—59*).

The total capital of the Danish societies amounts to 240 mill. crowns. Of this amount 125 mill. crowns, or 52 per cent, represent own capital. On an average the societies turn over their stock-in-trade 6,8 times a year. The heavily increasing turn-over has involved an increasing credit to members. In all it represents a turn-over corresponding to 25 days. The debt to suppliers has likewise advanced somewhat during the past year. The main table III pp. 46—47 (see translation p. 73) contains the main items of the balance sheet.

The Danish societies buy well over 60 per cent from F. D. B. Of the goods dealt in by F. D. B. 82 per cent are bought from F. D. B.

Translation of the text in the main tables.

Table I (pp. 8—9). General Statements.

1. Sales District Number, Name	2. Number of Societies Affiliated with D.C.W.S.	3. Number and Per Cent Partaking in The Statistics	4. Number of Members, Who Have Bought from The Society	5. Societies Acc. to Number of Shops
6. Societies with Trade License	7. Societies Which Bring out The Goods	8. Societies Acc. to Number of Yearly Statements	9. Societies Acc. to Their Partaking in The Risk on Credit on Consumers' Goods	on Producers' Goods
10 Societies with Joint Liability	11. The Commercial Leader of The Society is Appointed by The Board Per Cent	General Meeting Per Cent	12. Personnel Shop Assistants	Apprentices

Table II (pp. 20—21) Sale, Cost, Profit and Distribution of Surplus (Average).

Societies in Groups Acc. to Size of Sale	Sale of Consumers' Goods Per Cent	1. Number of Societies	2. Sale Total	3. Sale Consumers' Goods	4. Per Cent

5. Freight etc. for Goods to The Societies Total	5. Per Cent	6. Gross Income Total	6. Per Cent	7. Costs Total	7. Per Cent	8. Working Profits Total	8. Per Cent

13. Net Expenditure of Interest Total	13. Per Cent	14. Net Surplus 11÷13 Total	14. Per Cent	15. Distribution of Surplus To Funds Total	15. Per Cent	16. Depreciations Total	16. Per Cent	17. Distributed Total	17. Per Cent

All percentages calculated on total sale (column 2)

P. 46 Assets. *Table III (pp. 46—47). Balance Sheet.*

Liquid Assets and Stocks (3—8)

1. Sales District Number, Name	2. Total of Balance Sheet	3. Outstanding Claims	4. Cash etc.	5. Debtors[1])	6. Stock-in-Trade	7. Other Liquid Assets	8. Total of 3—7

Fixed Assets (9—13)

9. Shares and Funds in Central Organisations	10. Buildings and Fixtures	11. Other Fixed Assets	12. Dubious Assets	13. Total of 9—12

P. 47 Liabilities. Loan Capital (14—19)

1. Sales District Number, Name	2. Total of Balance Sheet	14. Creditors[1])	15. Deposits from Members and Bankcredit	16. Other Short Term Liabilities	17. Long Term Liabilities

Own Capital (20—24)

18. Cash Guarantees	19. Total of 14—19	20. Shares and Funds in Central Organisations	21. Funds for Depreciation of Buildings and Other Funds	22. Shares and Funds of The Members

23. Other Funds	24. Surplus	25. Total of 20—24

[1]) For debtors (5) and creditors (14) are computed the number of days in proportion to the sale, represented by these items.

The numbers refer to the numbers in the Danish tables.

SPECIAL-TABELLER

Almindelige oplysninger							Omsætning									
Foreningens		Stiftet år	Medlemmer, der har modtaget varer i sidste regnskabsår	Næringsadkomst	Foreningens deltagelse i risiko på udestående fordringer		Omsætning		Fragt og kørsel til foreningen	Bruttoindtægt		Omkostninger		Driftsresultat	
Nr.	Navn				% af butiksvarer	% af grovvarer	Ialt	Heraf butiksvarer		Ialt	% af oms.	Ialt	% af oms.	Ialt	% af oms.
1	2	3	4	5	6	7	8	9	10	11	12	13	14	15	16
							Kr.	Kr.	Kr.	Kr.		Kr.		Kr.	
1	Alsted	1885	180	Nej	50	50	262 209	238 668	2 594	33 914	*12,9*	24 830	*9,4*	9 084	*3,5*
2	Alslev	1880	140	Nej	0	0	232 301	212 606	1 829	27 492	*11,8*	17 286	*7,4*	10 206	*4,4*
3	Arnakke	1875	129	Nej	0	0	166 317	143 766	1 852	21 531	*12,9*	15 067	*9,0*	6 464	*3,9*
5	Alkestrup	1897	255	Nej	0	0	373 798	253 620	4 056	44 806	*12,0*	29 911	*8,0*	14 895	*4,0*
6	Allindelille	1901	350	Nej	50	50	332 374	305 286	3 830	44 779	*13,5*	31 838	*9,6*	12 941	*3,9*
7	Annisse	1884	150	Nej	0	0	382 121	276 243	5 403	41 641	*10,9*	28 262	*7,4*	13 379	*3,5*
* 9	Abbednæs	1902	170	Nej	0	0	323 936	319 486	1 747	44 464	*13,7*	27 882	*8,6*	16 582	*5,1*
10	Arnøje	1883	202	Nej	50	50	276 389	207 140	2 210	41 085	*14,8*	34 963	*12,6*	6 122	*2,2*
*11	Alsønderup	1882	250	Nej	0	0	385 356	348 879	3 441	51 991	*13,5*	29 518	*7,7*	22 473	*5,8*
12	Asnæs	1908	355	Ja	50	50	464 636	310 692	6 531	54 942	*11,8*	39 893	*8,6*	15 049	*3,2*
*13	Aashøj	1916	125	Nej	0	0	185 820	177 092	3 388	25 548	*13,8*	18 804	*10,1*	6 744	*3,7*
15	Anholt	1920	44	Ja	50	50	237 760	200 138	14 357	23 586	*9,9*	15 076	*6,3*	8 510	*3,6*
21	Blangslev	1885	160	Ja	50	50	378 765	335 145	2 218	47 377	*12,6*	33 166	*8,8*	14 211	*3,8*
22	Brandelev	1876	130	Nej	[1]	[1]	264 811	211 112	985	31 928	*12,0*	24 475	*9,2*	7 453	*2,8*
23	Bjælkerup	1877	200	Nej	50	50	209 385	189 264	1 858	29 295	*14,0*	21 693	*10,4*	7 602	*3,6*
24	Bogø	1893	360	Nej	0	0	510 795	468 459	6 881	69 545	*13,6*	49 627	*9,7*	19 918	*3,9*
25	Bregninge Sogn	1892	331	Nej	0	0	667 796	376 870	9 212	58 637	*8,8*	45 268	*6,8*	13 369	*2,0*
27	Bidsinge	1891	131	Nej	50	50	240 397	217 847	2 520	29 584	*12,3*	22 652	*9,4*	6 932	*2,9*
*30	Baarse	1868	240	Nej	0	0	503 878	368 868	12 996	58 280	*11,6*	36 487	*7,3*	21 793	*4,3*
31	Bjæverskov	1885	380	Nej	0	0	843 138	525 758	14 186	82 427	*9,8*	54 654	*6,5*	27 773	*3,3*
32	Bagnkop	1893	240	Nej	50	50	463 581	381 304	6 743	54 652	*11,8*	36 661	*7,9*	17 991	*3,9*
33	Borup, B.	1901	370	Nej	50	50	868 026	354 240	16 483	78 966	*9,1*	69 139	*8,0*	9 827	*1,1*
34	Bringstrup	1902	104	Nej	0	0	108 982	91 061	2 300	14 057	*12,9*	12 009	*11,0*	2 048	*1,9*
35	Bistrup	1888	82	Nej	0	0	155 962	133 883	2 133	17 817	*11,4*	11 866	*7,6*	5 951	*3,8*
36	Borup, R.	1905	150	Ja	0	0	205 840	189 776	2 126	27 318	*13,2*	18 767	*9,1*	8 551	*4,1*
37	Borre	1875	370	Nej	0	0	431 403	403 693	8 409	54 452	*12,6*	39 244	*9,1*	15 208	*3,5*
38	Barup	1915	175	Nej	50	50	299 380	221 045	2 038	39 144	*13,1*	25 646	*8,6*	13 498	*4,5*
39	Blidstrup	1886	290	Nej	50	50	782 354	372 917	1 780	88 104	*11,3*	59 097	*7,6*	29 007	*3,7*
*40	Brf. paa D. f. J.	—	—	—	—	—	—	—	—	—	—	—	—	—	—
41	»Bondeskov«Osted	1907	295	Nej	0	[2]	351 907	220 077	4 432	33 795	*9,6*	29 140	*8,3*	4 655	*1,3*
43	Bonderød	1909	180	Nej	50	50	255 440[3]	247 097	1 896	38 071	*14,9*	28 707	*11,2*	9 364	*3,7*
45	Birkerød	1917	350	Nej	50	50	476 196	420 870	2 490	73 642	*15,5*	59 548	*12,5*	14 094	*3,0*
46	Brederød & o.	1916	170	Nej	0	0	572 830	278 194	11 912	56 550	*9,9*	32 945	*5,8*	23 605	*4,1*
47	Brøndbyøster	1918	240	Ja	0	0	393 288	315 000	11 865	60 265	*15,3*	49 093	*12,4*	11 172	*2,9*
48	Brede	1919	470	Ja	50	50	676 236	655 098	7 462	98 183	*14,5*	77 908	*11,5*	20 275	*3,0*
49	Bjerred	1924	85	Ja	33 1/3	33 1/3	164 123	120 736	2 031	19 958	*12,2*	14 455	*8,8*	5 503	*3,4*
50	Byrum	1905	343	Ja	50	50	353 149	339 830	9 634	48 812	*13,8*	34 388	*9,7*	14 424	*4,1*
58	Dysted	1869	150	Ja	50	50	262 056	232 695	979	32 739	*12,5*	21 541	*8,2*	11 198	*4,3*
59	Danstrup	1902	130	Nej	0	0	192 642	185 962	999	25 317	*13,1*	16 829	*8,7*	8 488	*4,4*
60	Dalby ny	1903	438	Ja	50	50	1 152 937	524 282	16 849	97 055	*8,4*	68 474	*6,0*	28 581	*2,4*
64	Esbønderup	1886	160	Nej	0	0	255 471	193 942	4 010	32 481	*12,7*	23 878	*9,3*	8 603	*3,4*
65	»Enighedene, Stege	1898	170	Nej	0	0	314 650	293 940	4 721	42 195	*13,4*	28 963	*9,2*	13 232	*4,2*
66	Ejby, Ll.-Skensved	1875	239	Nej	0	0	577 715	347 240	12 928	55 243	*9,6*	44 502	*7,7*	10 741	*1,9*
67	Enderslev	1880	249	Nej	0	0	377 402	289 899	3 081	46 219	*12,2*	36 112	*9,6*	10 107	*2,6*
68	Ejby, Kr.-H.	1894	225	Nej	50	50	796 827	340 248	14 111	68 199	*8,5*	54 394	*6,8*	13 805	*1,7*
69	Ellede	1881	175	Nej	0	0	417 429	272 345	5 249	34 852	*8,4*	35 892	*8,6*	÷1 040	*÷0,2*
70	Espergærde & o.	1912	255	Ja	50	50	251 393	202 642	6 958	32 721	*13,0*	27 969	*11,1*	4 752	*1,9*
71	Egøje Hastrup	1914	120	Nej	0	0	149 970	128 034	2 038	19 339	*12,9*	13 361	*8,9*	5 978	*4,0*
74	Frenderup	1879	174	Ja	50	50	436 838	225 414	9 171	41 660	*9,5*	27 591	*6,3*	14 069	*3,2*
75	Frøslev	1884	156	Nej	0	0	275 452	248 005	4 129	35 801	*13,0*	27 397	*10,0*	8 404	*3,0*
76	Ferslev-Vellerup	1883	263	Nej	0	0	433 160	316 833	8 339	53 019	*12,2*	37 131	*8,6*	15 888	*3,6*
78	Fjenneslev	1898	190	Nej	50	50	369 752	266 161	5 270	40 439	*10,9*	28 280	*7,6*	12 159	*3,3*
79	Faneſjord	1899	400	Nej	33 1/3	33 1/3	366 273	326 753	3 591	45 439	*12,4*	36 708	*10,0*	8 731	*2,4*
80	Fodby	1878	137	Nej	50	50	279 356	248 938	2 493	29 981	*10,7*	24 537	*8,8*	5 444	*1,9*
81	Faurbo	1891	200	Nej	50	50	723 461	285 542	13 145	57 639	*7,9*	46 253	*6,4*	11 386	*1,5*

[1]) Med indtil 200 kr. pr. medlem. [2]) 100 % for markfrø. [3]) Omfatter 11 mdr.

og drift							Status									
Netto-renteudgift		Netto-overskud		Overskudsfordeling indenfor regnskabsåret			Regnskabet afsluttet pr.	Balancesum	Aktiver				Passiver			
									Ialt omsætningsformue		Ialt anlægsformue		Ialt fremmedkapital		Ialt egenkapital	
Ialt	% af oms.	Ialt	% af oms.	Henlæggelser	Afskrivninger	Udbetaling			Beløb	% af balancesum	Beløb	% af balancesum	Beløb	% af balancesum	Beløb	% af balancesum
17	18	19	20	21	22	23	24	25	26	27	28	29	30	31	32	33
Kr.		Kr.		Kr.	Kr.	Kr.		Kr.	Kr.		Kr.		Kr.		Kr.	
1 631	0,6	7 453	2,9	2 094	830	5 129	1/7 49	109 941	70 301	63,9	39 640	36,1	36 112	32.8	73 829	67,2
÷ 112	0,0	10 318	4,4	2 528	200	6 555	1/11 49	95 434	67 757	71,0	27 677	29,0	47 082	49,3	48 352	50,7
398	0,2	6 066	3,7	1 300	0	4 752	12/10 49	51 977	37 532	72,2	14 445	27,8	22 957	44,1	29 020	55,9
3 970	1,1	10 925	2,9	2 103	1 800	4 207	1/10 49	165 458	94 768	57,3	70 690	42,7	104 850	63,4	60 608	36,6
1 415	0,4	11 526	3,5	1 400	600	9 590	1/10 49	156 573	85 639	54,7	70 934	45,3	52 912	33,8	103 661	66,2
1 038	0,3	12 341	3,2	1 785	500	10 789	1/11 49	75 641	43 443	57,5	32 198	42,5	22 836	30,2	52 805	69,8
357	0,1	16 225	5,0	2 953	0	13 272	8/11 49	69 436	39 839	57,4	29 597	42,6	12 304	17,7	57 132	82,3
945	0,3	5 177	1,9	1 352	0	5 409	8/11 49	81 448	54 445	66,9	27 003	33,1	35 105	43,1	46 343	56,9
132	0,0	22 341	5,8	3 237	0	19 104	1/11 49	103 183	64 613	62,6	38 570	37,4	20 579	20,0	82 604	80,0
÷ 32	0,0	15 081	3,2	5 000	0	9 877	5/7 49	194 854	110 037	56,5	84 817	43,5	45 755	23,5	149 099	76,5
1 397	0,8	5 347	2,9	667	0	5 152	1/10 49	70 800	32 991	46,6	37 809	53,4	51 433	72,6	19 367	27,4
1 291	0,5	7 219	3,1	2 569	0	4 498	1/2 50	74 918	57 167	76,3	17 751	23,7	48 137	64,3	26 781	35,7
914	0,3	13 297	3,5	0	5 000	8 018	1/10 49	81 918	55 445	67,7	26 473	32,3	49 767	60,8	32 151	39,2
1 437	0,5	6 016	2,3	698	0	4 777	1/10 49	76 341	47 674	62 5	28 667	37,5	29 457	38,6	46 884	61,4
÷ 919	÷0,4	8 521	4,0	1 068	500	4 781	1/1 50	89 751	68 964	76,8	20 787	23,2	34 328	38,2	55 423	61,8
3 035	0,6	16 883	3,3	4 000	400	10 586	5/1 50	135 018	75 220	55,7	59 798	44,3	66 885	49,5	68 133	50,5
4 413	0,7	8 956	1,3	590	0	7 623	5/7 49	311 096	251 502	80,9	59 594	19,1	223 557	71,9	87 539	28,1
1 690	0,7	5 242	2,2	309	323	4 858	4/7 49	81 012	58 445	72,1	22 567	27,9	47 472	58,6	33 540	41,4
2 578	0,5	19 215	3,8	0	0	20 461	1/10 49	141 326	62 038	43,9	79 288	56,1	47 023	33,3	94 303	66,7
1 401	0,2	26 372	3,1	4 171	1 500	16 109	1/1 50	229 760	121 987	53,1	107 773	46,9	125 611	54,7	104 149	45,3
1 258	0,3	16 733	3,6	1 157	0	15 576	1/1 50	150 026	101 838	67,9	48 188	32,1	84 984	56,7	65 042	43,3
4 109	0,5	5 718	0,6	4 316	1 371	4 894	1/11 49	252 690	142 078	56,2	110 612	43,8	89 038	35,2	163 652	64,8
729	0,7	1 319	1,2	0	0	1 440	4/10 49	56 868	36 903	64,9	19 965	35,1	32 395	57,0	24 473	43,0
404	0,3	5 547	3,5	860	0	4 074	4/10 49	58 015	35 306	60,9	22 709	39,1	27 159	46,8	30 856	53,2
978	0,5	7 573	3,6	1 333	0	5 582	1/10 49	93 407	65 517	70,1	27 890	29,9	50 879	54,5	42 528	45,5
1 084	0,3	14 124	3,2	1 500	0	10 738	7/7 49	157 332	98 705	62,7	58 627	37,3	53 693	34,1	103 639	65,9
189	0,1	13 309	4,4	3 104	600	7 774	6/10 49	103 900	71 680	69,0	32 220	31,0	55 871	53,8	48 029	46,2
÷2 225	÷0,3	31 232	4,0	0	2 000	21 063	1/1 50	188 505	118 889	63,1	69 616	36,9	44 699	23,7	143 806	76,3
—	—	—	—	—	—	—	—	—	—	—	—	—	—	—	—	—
2 743	0,8	1 912	0,5	0	0	3 583	1/10 49	160 684	101 723	63,3	58 961	36,7	98 169	61,1	62 515	38,9
2 402	1,0	6 962	2,7	1 645	600	4 693	12/10 49	88 026	48 742	55,4	39 284	44,6	42 746	48,6	45 280	51,4
355	0,1	13 739	2,9	7 080	2 120	4 072	10/10 49	196 093	99 519	50,7	96 574	49,3	86 909	44,3	109 184	55,7
÷ 377	÷0,1	23 982	4,2	3 138	0	20 844	1/11 49	86 386	54 211	62,8	32 175	37,2	9 170	10,6	77 216	89,4
3 547	0,9	7 625	2,0	0	240	7 384	1/10 49	165 236	78 999	47,8	86 237	52,2	104 760	63,4	60 476	36,6
1 194	0,2	19 081	2,8	4 673	405	15 114	1/10 49	160 962	97 119	60,3	63 843	39,7	29 184	18,1	131 778	81,9
2 709	1,7	2 794	1,7	443	732	2 683	1/10 49	83 873	46 345	55,3	37 528	44,7	61 655	73,5	22 218	26,5
909	0,3	13 515	3,8	7 678	303	7 400	5/10 49	112 921	66 699	59,1	46 222	40,9	39 898	35,3	73 023	64,7
÷ 427	÷0,2	11 625	4,5	4 348	286	6 465	5/10 49	61 620	44 215	71,7	17 405	28,3	20 635	33,5	40 985	66,5
279	0,1	8 209	4,3	0	0	7 914	1/11 49	78 748	45 145	57,3	33 603	42,7	34 232	43,5	44 516	56,5
615	0,0	27 966	2,4	8 554	323	14 603	10/1 50	338 439	182 531	53,9	155 908	46,1	122 685	36,3	215 754	63,7
970	0,4	7 633	3,0	2 884	0	2 440	1/10 49	94 089	62 892	66,8	31 197	33,2	39 383	41,9	54 706	58,1
1 281	0,4	11 951	3,8	1 558	1 000	3 931	15/7 49	82 964	55 818	67,3	27 146	32,7	40 396	48,7	42 568	51,3
÷2 125	÷0,4	12 866	2,3	3 664	420	7 984	5/11 49	103 675	65 325	63,0	38 350	37,0	21 266	20,5	82 409	79,5
494	0,1	9 613	2,5	500	400	9 157	5/10 49	129 421	84 283	65,1	45 138	34,9	44 346	34,2	85 075	65,8
÷2 261	÷0,3	16 066	2,0	820	3 146	10 963	4/10 49	155 574	79 982	51,4	75 592	48,6	71 342	45,9	84 232	54,1
1 849	0,5	÷2 889	÷0,7	0	0	0	1/11 49	118 761	84 103	70,8	34 658	29,2	45 006	37,9	73 755	62,1
3 355	1,3	1 397	0,6	1 039	220	0	1/10 49	119 705	64 321	53,7	55 384	46,3	66 690	55,7	53 015	44,3
1 193	0,8	4 785	3,2	0	850	3 807	9/5 49	54 645	24 877	45,5	29 768	54,5	22 469	41,1	32 176	58,9
493	0,1	13 576	3,1	2 200	300	10 318	1/1 50	100 898	54 341	53,8	46 557	46,2	44 730	44,3	56 168	55,7
2 033	0,7	6 371	2,3	2 570	300	3 618	5/10 49	93 814	45 672	48,7	48 142	51,3	51 568	55,0	42 246	45,0
1 721	0,4	14 167	3,2	2 223	0	11 944	0/11 49	163 453	116 587	71,3	46 866	28,7	55 594	34,0	107 859	66,0
959	0,3	11 200	3,0	4 276	0	7 309	5/7 49	114 603	68 979	60,2	45 624	39,8	40 533	35,4	74 070	64,6
1 153	0,3	7 578	2,1	1 294	200	4 486	12/1 50	125 233	81 224	64,9	44 009	35,1	34 817	27,8	90 416	72,2
826	0,3	4 618	1.6	500	567	3 305	6/10 49	86 639	46 554	53,7	40 085	46,3	33 208	38,4	53 431	61,6
1 400	0,2	9 986	1,3	1 100	200	9 000	1/10 49	172 012	108 114	62,9	63 898	37,1	70 546	41,0	101 466	59,0

Almindelige oplysninger							Omsætning									
Foreningens		Stiftet år	Medlemmer, der har modtaget varer i sidste regnskabsår	Næringsadkomst	Foreningens deltagelse i risiko på udestående fordringer		Omsætning		Fragt og kørsel til foreningen	Bruttoindtægt		Omkostninger		Driftsresultat	
Nr.	Navn				% af butiksvarer	% af grovvarer	Ialt	Heraf butiksvarer		Ialt	% af oms.	Ialt	% af oms.	Ialt	% af oms.
1	2	3	4	5	6	7	8	9	10	11	12	13	14	15	16
							Kr.	Kr.	Kr.	Kr.		Kr.		Kr.	
82	Fejø	1906	170	Nej	50	50	295 189	288 409	5 859	40 103	*13,6*	29 619	*10,0*	10 484	*3,6*
83	Fensmark	1875	306	Nej	[1]	[1]	300 725	265 857	3 888	34 549	*11,5*	27 956	*9,3*	6 593	*2,2*
84	Fjellebro	1912	220	Nej	50	50	320 206	246 589	4 159	40 731	*12,7*	33 133	*10,3*	7 598	*2,4*
86	Frederikssund & o.	1914	317	Nej	50	50	411 616	389 616	1 977	66 301	*16,1*	50 005	*12,1*	16 296	*4,0*
88	Frue Sogn	1907	183	Nej	50	50	502 470	313 046	8 644	52 512	*10,5*	40 578	*8,1*	11 934	*2,4*
89	Fredensborg & o.	1892	250	Nej	50	50	291 656	272 485	2 459	42 777	*14,6*	37 760	*12,9*	5 017	*1,7*
90	Frederiksværk & o.	1917	325	Nej	0	0	419 804	392 987	5 579	61 121	*14,6*	47 371	*11,3*	13 750	*3,3*
* 91	Faarevejle	1917	120	Ja	50	50	426 104	249 461	3 657	43 709	*10,2*	33 902	*7,9*	9 807	*2,3*
96	Gundsølille	1887	319	Nej	50	50	748 190	439 243	14 110	83 442	*11,2*	56 610	*7,6*	26 832	*3,6*
97	Grevinge	1888	156	Ja	50	50	385 743	317 845	4 158	50 649	*13,1*	35 614	*9,2*	15 035	*3,9*
* 98	Gudmindrup	1871	140	Nej	[2]	[2]	272 407	191 764	2 618	32 531	*12,0*	24 165	*8,9*	8 366	*3,1*
99	Gevninge	1884	480	Nej	50	50	581 926	505 272	8 106	73 772	*12,7*	56 537	*9,7*	17 235	*3,0*
100	Gyrstinge	1883	148	Nej	0	0	282 321	256 448	4 658	38 049	*13,5*	27 499	*9,7*	10 550	*3,8*
101	Greve	1893	340	Ja	50	50	752 142	465 265	19 733	97 378	*13,0*	64 486	*8,6*	32 892	*4,4*
102	Gislinge	1884	220	Ja	50	50	696 522	384 657	10 498	74 950	*10,8*	58 015	*8,4*	16 935	*2,4*
103	Græsvænge	1899	270	Nej	[3]	[3]	148 978	144 804	2 647	21 776	*14,6*	15 385	*10,3*	6 391	*4,3*
104	Gundsømagle	1890	260	Nej	0	100	404 762	293 650	5 084	41 524	*10,3*	30 594	*7,6*	10 930	*2,7*
105	Gelsted & o.	1883	228	Nej	50	50	272 656	242 744	2 464	35 229	*12,9*	28 665	*10,5*	6 564	*2,4*
106	Glostrup	1908	305	Ja	100	100	650 228	569 349	1 775	108 766	*16,7*	91 809	*14,1*	16 957	*2,6*
107	Græsted	1885	150	Nej	50	50	146 137	146 137	2 115	19 332	*13,2*	15 473	*10,6*	3 859	*2,6*
108	Gilleleje	1892	400	Ja	50	50	371 884	307 683	8 372	49 252	*13,2*	40 964	*11,0*	8 288	*2,2*
109	Gentofte	1916	101	Ja	0	0	176 676	176 676	932	32 978	*18,7*	28 678	*16,2*	4 300	*2,5*
111	Grimstrup	1915	105	Nej	0	0	141 019	128 599	1 279	17 231	*12,2*	11 941	*8,5*	5 290	*3,7*
112	Grumløse	1884	98	Nej	20	20	309 613	207 569	2 998	31 726	*10,3*	23 385	*7,6*	8 341	*2,7*
114	Glumsø & o.	1939	200	Ja	50	50	289 047	238 448	5 343	34 250	*11,8*	27 836	*9,6*	6 414	*2,2*
117	Høje Taastrup	1890	237	Ja	50	50	501 842	483 183	4 493	70 695	*14,0*	52 329	*10,4*	18 366	*3,6*
118	Høve	1877	145	Ja	50	50	348 755	233 621	8 674	35 924	*10,3*	29 191	*8,4*	6 733	*1,9*
119	Hellested	1870	150	Nej	50	50	319 747	204 095	4 791	32 959	*10,3*	23 879	*7,5*	9 080	*2,8*
120	Holtug	1869	250	Nej	50	50	490 780	397 896	7 531	59 025	*12,0*	40 153	*8,2*	18 872	*3,8*
122	Holme-Olstrup	1875	159	Nej	25	25	225 959	208 653	1 375	29 107	*12,9*	19 749	*8,7*	9 358	*4,2*
123	Haarlev	1873	300	Nej	50	50	536 401	343 862	5 763	62 931	*11,7*	49 647	*9,2*	13 284	*2,5*
124	Højby, L.	1891	230	Nej	0	0	212 785	190 772	2 315	28 604	*13,5*	22 748	*10,7*	5 856	*2,8*
125	Hedehusene	1896	302	Ja	50	50	621 753	409 980	19 418	78 569	*12,6*	61 830	*9,9*	16 739	*2,7*
126	Haarbølle	1898	215	Nej	0	0	244 288	227 148	2 518	32 766	*13,4*	23 794	*9,7*	8 972	*3,7*
127	Herfølge ny	1877	300	Nej	50	50	362 278	295 455	7 199	45 694	*12,6*	37 681	*10,4*	8 013	*2,2*
*128	Hørby	1899	164	Nej	50	50	276 694	246 420	4 524	38 595	*13,9*	30 095	*10,9*	8 500	*3,0*
129	Holsteinborg	1870	210	Ja	50	50	516 656	384 878	11 614	57 387	*11,1*	43 928	*8,5*	13 459	*2,6*
130	Højby, H.	1890	400	Nej	50	50	700 980	335 074	10 092	68 098	*9,7*	62 111	*8,8*	5 987	*0,9*
131	Højerup	1881	120	Nej	50	50	203 987	179 725	3 051	24 903	*12,2*	17 751	*8,7*	7 152	*3,5*
132	Havdrup	1886	220	Nej	50	50	364 763	281 244	7 526	41 610	*11,4*	32 162	*8,8*	9 448	*2,6*
134	Hagested	1903	180	Nej	[2]	[2]	455 455	294 004	9 542	43 616	*9,6*	34 502	*7,6*	9 114	*2,0*
136	Hellebæk	1888	230	Ja	50	50	503 208	405 226	3 184	67 074	*13,3*	52 948	*10,5*	14 126	*2,8*
138	Hylleholt	1884	500	Nej	0	0	481 356	446 306	4 351	71 195	*14,8*	51 701	*10,7*	19 494	*4,1*
139	Himlingøje	1882	100	Nej	0	0	164 115	137 097	2 164	19 194	*11,7*	10 764	*6,6*	8 430	*5,1*
141	Hedegaardene	1908	207	Ja	0	0	358 610	315 652	7 231	48 962	*13,7*	43 392	*12,1*	5 570	*1,6*
142	Haslev	1909	262	Ja	50	50	386 405	317 800	5 687	53 004	*13,7*	43 546	*11,3*	9 458	*2,4*
143	Holbæk	1909	998	Nej	[4]	[4]	1 055 310	1 025 342	2 157	194 633	*18,4*	147 048	*13,9*	47 585	*4,5*
146	Herstedvester & o.	1912	140	Ja	0	0	259 935	239 302	1 577	34 312	*13,2*	23 923	*9,2*	10 389	*4,0*
147	Høstentorp	1885	100	Nej	50	50	175 783	166 370	2 887	20 862	*11,9*	15 508	*8,8*	5 354	*3,1*
148	Hørve	1912	280	Ja	50	50	652 068	321 656	9 151	60 697	*9,3*	48 037	*7,4*	12 660	*1,9*
149	Hvalsø	1915	324	Ja	0	0	590 089	408 246	14 956	70 414	*11,9*	61 211	*10,4*	9 203	*1,5*
150	Holte & o.	1915	160	Ja	50	50	379 443	339 974	7 224	52 480	*13,8*	47 234	*12,4*	5 246	*1,4*
152	Havnelev	1920	160	Nej	0	0	232 553	215 562	2 074	33 673	*14,5*	22 544	*9,7*	11 129	*4,8*
153	Høm	1917	182	Nej	50	50	181 632	157 188	2 184	25 170	*13,8*	19 356	*10,6*	5 814	*3,2*
155	Hjortekær	1918	150	Ja	0	0	433 150	411 575	—	69 117	*16,0*	55 871	*12,9*	13 246	*3,1*

[1]) Indtil medl.s andele. [2]) Med en fond. [3]) Med 25 kr. pr. medlem. [4]) Med et fast beløb.

og drift							Status									
Netto-renteudgift		Netto-overskud		Overskudsfordeling indenfor regnskabsåret			Regnskabet afsluttet pr.	Balancesum	Aktiver				Passiver			
									Ialt omsætningsformue		Ialt anlægsformue		Ialt fremmedkapital		Ialt egenkapital	
Ialt	% af oms.	Ialt	% af oms.	Henlæggelser	Afskrivninger	Udbetaling			Beløb	% af balancesum	Beløb	% af balancesum	Beløb	% af balancesum	Beløb	% af balancesum
17	18	19	20	21	22	23	24	25	26	27	28	29	30	31	32	33
Kr.		Kr.		Kr.	Kr.	Kr.		Kr.	Kr.		Kr.		Kr.		Kr.	
895	0,3	9 589	3,3	3 654	274	4 576	1/1 50	89 844	46 914	52,2	42 930	47,8	37 812	42,1	52 032	57,9
673	0,2	5 920	2,0	0	0	6 120	6/6 49	98 218	49 313	50,2	48 905	49,8	51 302	52,2	46 916	47,8
2 422	0,8	5 176	1,6	1 000	1 101	5 103	5/10 49	119 433	63 802	53,4	55 631	46,6	61 825	51,8	57 608	48,2
856	0,2	15 440	3,8	4 343	0	11 850	4/10 49	135 095	58 097	43,0	76 998	57,0	39 443	29,2	95 652	70,8
1 963	0,4	9 971	2,0	2 561	300	6 281	1/10 49	149 199	89 761	60,2	59 438	39,8	64 718	43,4	84 481	56,6
÷ 930	÷0,3	5 947	2,0	677	360	4 910	8/1 50	152 965	78 509	51,3	74 456	48,7	54 562	35,7	98 403	64,3
994	0,2	12 756	3,1	602	720	11 612	6/11 49	143 423	45 519	31,7	97 904	68,3	44 354	30,9	99 069	69,1
3 354	0,8	6 453	1,5	2 978	600	3 865	1/10 49	153 840	83 442	54,2	70 398	45,8	96 148	62,5	57 692	37,5
1 839	0,2	24 993	3,4	1 183	5 026	14 149	12/10 49	251 466	153 398	61,0	98 068	39,0	149 301	59,4	102 165	40,6
6 573	1,7	8 462	2,2	731	2 169	5 000	1/10 49	236 954	115 483	48,7	121 471	51,3	185 746	78,4	51 208	21,6
1 437	0,5	6 929	2,6	790	0	6 453	13/10 49	89 373	68 533	76,7	20 840	23,3	45 564	51,0	43 809	49,0
÷ 726	÷0,1	17 961	3,1	7 642	700	9 666	4/10 49	190 111	117 550	61,8	72 561	38,2	58 212	30,6	131 899	69,4
4 014	1,4	6 536	2,4	3 923	700	2 160	20/11 49	162 352	78 242	48,2	84 110	51,8	84 021	51,8	78 331	48,2
1 639	0,2	31 253	4,2	10 075	885	15 226	5/10 49	278 287	193 220	69,4	85 067	30,6	113 387	40,8	164 900	59,2
4 328	0,6	12 607	1,8	2 770	2 644	9 517	7/10 49	266 065	169 726	63,8	96 339	36,2	168 353	63,3	97 712	36,7
÷ 148	0,0	6 539	4,3	500	0	5 595	1/1 50	78 980	43 902	55,6	35 078	44,4	16 356	20,7	62 624	79,3
2 113	0,5	8 817	2,2	2 455	1 939	5 160	21/4 49	144 463	80 696	55,8	63 767	44,2	86 314	59,8	58 149	40,2
1 343	0,5	5 221	1,9	720	134	5 395	4/1 50	80 504	53 994	67,1	26 510	32,9	41 802	51,9	38 702	48,1
954	0,1	16 003	2,5	3 998	1 090	11 063	1/9 49	133 588	86 008	64,4	47 580	35,6	34 407	25,8	99 181	74,2
215	0,1	3 644	2,5	1 068	265	2 137	6/10 49	55 869	36 805	65,9	19 064	34,1	17 845	31,9	38 024	68,1
÷ 2 228	÷0,6	10 516	2,8	4 381	0	6 571	4/10 49	157 797	74 761	47,4	83 036	52,6	42 240	26,8	115 557	73,2
2 775	1,6	1 525	0,9	808	442	3 300	5/9 49	93 959	21 578	23,0	72 381	77,0	49 287	52,5	44 672	47,5
1 027	0,7	4 263	3,0	1 170	0	3 616	1/10 49	64 013	25 045	39,1	38 968	60,9	33 446	52,2	30 567	47,8
149	0,1	8 192	2,6	2 000	0	5 822	5/7 49	84 681	62 138	73,4	22 543	26,6	40 056	47,3	44 625	52,7
2 982	1,0	3 432	1,2	2 280	0	1 140	1/10 49	105 063	68 780	65,5	36 283	34,5	74 278	70,7	30 785	29,3
1 620	0,3	16 746	3,3	156	1 568	15 295	1/11 49	120 158	68 753	57,2	51 405	42,8	41 018	34,1	79 140	65,9
÷ 526	÷0,2	7 259	2,1	1 957	600	3 375	1/10 49	121 357	79 273	65,3	42 084	34,7	10 262	8,4	111 095	91,6
1 755	0,5	7 325	2,3	2 863	0	3 544	4/11 49	97 242	51 777	53,2	45 465	46,8	60 312	62,0	36 930	38,0
228	0,0	18 644	3,8	1 000	800	16 331	6/10 49	236 755	169 717	71,7	67 038	28,3	153 960	65,0	82 795	35,0
1 139	0,5	8 219	3,7	6 130	200	2 835	7/5 49	79 636	59 258	74,4	20 378	25,6	42 210	53,0	37 426	47,0
3 479	0,6	9 805	1,9	4 616	249	4 234	4/10 49	208 696	121 154	58,1	87 542	41,9	82 314	39,4	126 382	60,6
1 506	0,7	4 350	2,1	2 234	0	3 003	23/4 49	110 253	66 473	60,3	43 780	39,7	55 414	50,3	54 839	49,7
1 938	0,3	14 801	2,4	3 429	565	10 807	6/11 49	149 500	76 624	51,2	72 876	48,8	64 933	43,5	84 567	56,5
801	0,3	8 171	3,4	0	0	5 330	1/7 49	108 197	77 333	71,5	30 864	28,5	48 454	44,8	59 743	55,2
3 037	0,8	4 976	1,4	1 834	1 430	1 577	7/10 49	136 945	57 212	41,8	79 733	58,2	86 204	62,9	50 741	37,1
1 380	0,5	7 120	2,5	0	0	7 120	1/1 50	103 115	55 051	53,4	48 064	46,6	46 813	45,4	56 302	54,6
2 537	0,5	10 922	2,1	0	800	10 200	1/11 49	124 626	72 232	58,0	52 394	42,0	80 817	64,9	43 809	35,1
8 658	1,2	÷ 2 671	÷0,3	0	409	0	12/10 49	336 612	210 499	62,5	126 113	37,5	276 183	82,0	60 429	18,0
1 131	0,5	6 021	3,0	2 232	820	2 958	1/11 49	65 733	37 623	57,2	28 110	42,8	45 089	68,6	20 644	31,4
2 279	0,6	7 169	2,0	0	0	7 414	11/1 50	158 167	83 076	52,5	75 091	47,5	98 499	62,3	59 668	37,7
3 136	0,7	5 978	1,3	3 152	0	2 637	13/10 49	142 864	108 221	75,8	34 643	24,2	69 209	48,4	73 655	51,6
4 581	0,9	9 545	1,9	6 598	0	2 199	5/9 49	186 307	110 666	59,4	75 641	40,6	131 758	70,7	54 549	29,3
2 658	0,6	16 836	3,5	4 318	1 400	10 947	1/10 49	162 637	79 386	48,8	83 251	51,2	62 928	38,7	99 709	61,3
373	0,2	8 057	4,9	2 386	0	4 917	4/5 49	75 544	39 086	51,7	36 458	48,3	23 699	31,4	51 845	68,6
÷ 330	÷0,1	5 900	1,7	700	0	4 423	11/9 49	167 121	69 977	41,9	97 144	58,1	97 059	58,1	70 062	41,9
1 254	0,3	8 204	2,1	4 318	767	3 119	5/11 49	135 666	81 831	60,3	53 835	39,7	87 659	64,6	48 007	35,4
1 920	0,2	45 665	4,3	10 841	4 050	30 347	10/10 49	365 462	190 701	52,2	174 761	47,8	89 382	24,5	276 080	75,5
541	0,2	9 848	3,8	3 034	0	8 139	28/10 49	60 584	46 161	76,2	14 423	23,8	25 277	41,7	35 307	58,3
287	0,2	5 067	2,9	0	0	4 215	1/10 49	55 435	41 987	75,7	13 448	24,3	30 291	54,6	25 144	45,4
4 346	0,6	8 314	1,3	7 247	0	0	15/7 49	317 709	224 650	70,7	93 059	29,3	169 410	53,3	148 299	46,7
5 621	0,9	3 582	0,6	2 145	988	4 029	10/10 49	275 600	171 921	62,4	103 679	37,6	167 142	60,6	108 458	39,4
2 737	0,7	2 509	0,7	0	1 800	0	8/10 49	147 976	49 848	33,7	98 128	66,3	108 608	73,4	39 368	26,6
533	0,3	10 596	4,5	0	0	9 505	4/10 49	81 550	40 304	49,4	41 246	50,6	25 501	31,3	56 049	68,7
1 107	0,6	4 707	2,6	418	1 450	4 251	4/10 49	89 325	54 556	61,1	34 769	38,9	39 011	43,7	50 314	56,3
344	0,1	12 902	3,0	3 585	0	8 917	1/11 49	100 022	25 959	25,9	74 063	74,1	38 041	38,0	61 981	62,0

Almindelige oplysninger							Omsætning									
Foreningens		Stiftet år	Medlemmer, der har modtaget varer i sidste regnskabsår	Næringsadkomst	Foreningens deltagelse i risiko på udestående fordringer		Omsætning		Fragt og kørsel til foreningen	Bruttoindtægt		Omkostninger		Driftsresultat	
Nr.	Navn				% af butiksvarer	% af grovvarer	Ialt	Heraf butiksvarer		Ialt	% af oms.	Ialt	% af oms.	Ialt	% af oms.
1	2	3	4	5	6	7	8	9	10	11	12	13	14	15	16
							Kr.	Kr.	Kr.	Kr.		Kr.		Kr.	
*156	Holsted	1916	80	Ja	0	0	123 240	113 560	1 243	15 013	*12,2*	10 720	*8,7*	4 293	*3,5*
157	Halsnæs	1920	275	Nej	50	50	1 173 235	424 324	27 913	105 965	*9,0*	71 337	*6,1*	34 628	*2,9*
158	HolteBy&Buskeh.	1920	140	Ja	50	50	484 279	436 221	2 958	55 545	*11,4*	45 208	*9,3*	10 337	*2,1*
159	Hjelmsølille	1939	51	Ja	50	50	137 022	129 041	2 296	18 473	*13,5*	13 895	*10,1*	4 578	*3,4*
164	Jørlunde	1885	170	Nej	50	50	277 417	256 126	3 861	38 272	*13,8*	25 643	*9,3*	12 629	*4,5*
165	Jystrup	1885	600	Nej	50	50	1 125 273	701 951	12 990	132 635	*11,8*	81 315	*7,2*	51 320	*4,6*
166	Jersie	1899	140	Nej	0	0	323 017	280 520	3 579	43 722	*13,5*	32 174	*9,9*	11 548	*3,6*
167	Jyllinge	1890	225	Nej	0	0	344 824	320 017	3 577	47 133	*13,7*	33 188	*9,6*	13 945	*4,1*
168	Jungshoved	1906	320	Nej	0	0	458 833	436 913	4 956	60 847	*13,3*	45 937	*10,0*	14 910	*3,3*
169	Illerup	1911	214	Nej	50	50	251 063	223 116	2 379	28 200	*11,3*	23 523	*9,4*	4 677	*1,9*
171	Jægerspris	1921	500	Nej	50	50	567 320	469 094	6 573	74 263	*13,1*	65 992	*11,6*	8 271	*1,5*
175	Kværkeby	1892	184	Nej	0	0	326 808	238 785	4 412	36 564	*11,2*	28 840	*8,8*	7 724	*2,4*
177	Kyse	1884	208	Nej	50	50	363 140	265 028	3 668	43 419	*12,0*	33 565	*9,3*	9 854	*2,7*
178	Karise	1893	324	Nej	50	50	456 520	303 251	8 464	47 825	*10,5*	34 407	*7,5*	13 418	*3,0*
179	Kvanløse	1886	240	Nej	[1]	[1]	521 585	254 878	7 160	58 390	*11,2*	39 166	*7,5*	19 224	*3,7*
*181	Karlstrup	1898	95	Nej	0	0	212 955	170 770	5 035	27 330	*12,8*	16 699	*7,8*	10 631	*5,0*
182	Karlslunde	1893	350	Nej	0	0	597 844	442 878	15 429	67 119	*11,2*	46 019	*7,7*	21 100	*3,5*
183	Klippinge	1884	350	Nej	50	50	542 043	475 436	6 320	72 427	*13,4*	45 256	*8,4*	27 171	*5,0*
184	Kamstrupstien, R.	1924	240	Ja	50	50	336 342	297 023	6 030	45 844	*13,6*	36 743	*10,9*	9 101	*2,7*
185	Kærby	1882	110	Nej	50	50	244 187	187 368	2 407	30 287	*12,4*	19 901	*8,1*	10 386	*4,3*
186	Kyndby-Krogstr.	1877	210	Nej	0	0	359 868	316 894	4 126	43 628	*12,1*	32 376	*9,0*	11 252	*3,1*
187	Karrebæk	1873	277	Nej	50	50	296 386	275 997	1 891	42 194	*14,2*	30 066	*10,1*	12 128	*4,1*
188	Kirke Flinterup	1906	140	Nej	0	0	235 316	214 449	2 242	27 901	*11,8*	23 484	*9,9*	4 417	*1,9*
189	Krancled	1891	170	Ja	0	0	268 735	260 155	4 158	32 303	*12,0*	26 021	*9,7*	6 282	*2,3*
190	Kagerup	1868	125	Nej	50	50	210 564	195 400	2 131	29 171	*13,9*	20 622	*9,8*	8 549	*4,1*
191	Kindvig	1877	150	Nej	50	50	259 388	238 028	3 847	30 977	*12,0*	22 500	*8,7*	8 477	*3,3*
192	Københavns	1906	150	Ja	50	100	997 613	997 613	—	62 001	*6,2*	45 858	*4,6*	16 143	*1,6*
*193	Kregme	1910	85	Nej	0	0	177 210	127 078	1 861	20 688	*11,7*	14 256	*8,1*	6 432	*3,6*
194	Kongsted & o.	1911	350	Nej	0	0	433 465	385 128	3 734	56 959	*13,1*	40 303	*9,3*	16 656	*3,8*
195	Kalundborg	1914	272	Ja	50	50	298 852	298 852	1 116	49 702	*16,6*	44 991	*15,0*	4 711	*1,6*
196	Kalvehave	1915	213	Ja	0	0	219 941	205 121	1 595	30 966	*14,1*	21 107	*9,6*	9 859	*4,5*
197	Karlshøj	1916	225	Nej	0	0	377 203	361 592	2 988	50 091	*13,3*	32 165	*8,5*	17 926	*4,8*
*198	Kildebrønde	1918	110	Ja	50	50	225 733	191 462	4 861	35 335	*15,6*	25 817	*11,4*	9 518	*4,2*
199	Køng	1892	160	Ja	0	0	188 145	166 461	2 195	23 027	*12,2*	17 730	*9,4*	5 297	*2,8*
*200	Kundby	1904	191	Nej	0	0	367 079	318 877	3 094	58 115	*15,8*	37 830	*10,3*	20 285	*5,5*
201	Køge & o.	1906	460	Ja	0	0	406 371	359 296	—	64 546	*15,9*	46 240	*11,4*	18 306	*4,5*
202	Klarskov	1914	100	Nej	0	0	220 075	187 247	2 596	27 169	*12,3*	19 856	*9,0*	7 313	*3,3*
203	Kastelev	1915	100	Nej	0	0	240 017	225 707	1 358	29 674	*12,4*	23 074	*9,6*	6 600	*2,8*
208	Lødby	1902	83	Nej	0	0	140 588	128 745	1 416	14 010	*10,0*	12 295	*8,8*	1 715	*1,2*
209	Lyderslev	1871	250	Nej	50	50	285 443	282 132	3 253	41 952	*14,7*	27 953	*9,8*	13 999	*4,9*
210	Lund	1878	110	Nej	0	0	225 178	216 081	2 395	30 454	*13,5*	20 341	*9,0*	10 113	*4,5*
211	Lumbsaas	1879	180	Nej	50	50	288 353	235 799	4 368	28 520	*9,9*	23 917	*8,3*	4 603	*1,6*
212	Lønholt & o.	1894	180	Nej	0	0	287 958	277 837	1 914	38 301	*13,3*	29 250	*10,2*	9 051	*3,1*
*214	Lille-Heddinge	1884	150	Nej	50	50	248 259	219 633	2 453	35 206	*14,2*	26 753	*10,8*	8 453	*3,4*
215	Ladager	1906	110	Nej	50	50	297 632	222 571	4 624	34 622	*11,6*	27 492	*9,2*	7 130	*2,4*
216	Longelse-Fuglsbøl	1906	265	Nej	0	0	298 476	282 340	6 483	36 835	*12,3*	25 175	*8,4*	11 660	*3,9*
218	Landsled	1878	370	Nej	0	0	373 697	342 777	3 706	45 402	*12,2*	34 979	*9,4*	10 423	*2,8*
219	Lille-Skensved	1905	327	Nej	50	50	566 927	448 698	13 650	69 749	*12,3*	49 245	*8,7*	20 504	*3,6*
*220	Lidemark	1871	150	Nej	0	0	256 989	216 797	2 678	31 370	*12,2*	20 208	*7,9*	11 162	*4,3*
221	Lind	1908	50	Ja	50	50	135 679	130 569	1 412	18 699	*13,8*	14 642	*10,8*	4 057	*3,0*
222	Lellinge	1909	220	Nej	0	0	441 825	349 124	4 874	51 967	*11,8*	37 203	*8,4*	14 764	*3,4*
223	Lynge Uggeløse	1910	510	Nej	0	0	1243 143	700 598	16 143	146 209	*11,8*	107 889	*8,7*	38 320	*3,1*
224	Lestrup	1914	150	Nej	50	50	270 565	244 186	2 767	36 244	*13,4*	25 438	*9,4*	10 806	*4,0*
225	Lille Tørøje	1915	110	Nej	0	0	190 668	184 421	1 881	25 291	*13,3*	16 301	*8,6*	8 990	*4,7*
*227	Lillerød & o.	1916	620	Nej	0	0	639 398	557 961	12 567	84 965	*13,3*	72 418	*11,3*	12 547	*2,0*

[1]) Med en fond.

og drift							Status									
Netto-renteudgift		Netto-overskud		Overskudsfordeling indenfor regnskabsåret			Regnskabet afsluttet pr.	Balancesum	Aktiver				Passiver			
									Ialt omsætningsformue		Ialt anlægsformue		Ialt fremmedkapital		Ialt egenkapital	
Ialt	% af oms.	Ialt	% af oms.	Henlæggelser	Afskrivninger	Udbetaling			Beløb	% af balancesum	Beløb	% af balancesum	Beløb	% af balancesum	Beløb	% af balancesum
17	18	19	20	21	22	23	24	25	26	27	28	29	30	31	32	33
Kr.		Kr.		Kr.	Kr.	Kr.		Kr.	Kr.		Kr.		Kr.		Kr.	
627	0,5	3 666	3,0	0	104	3 014	1/12 49	37 073	21 966	59,3	15 107	40,7	25 848	69,7	11 225	30,3
836	0,0	33 792	2,9	2 741	1 074	29 439	4/1 50	182 360	119 457	65,5	62 903	34,5	60 022	32,9	122 338	67,1
649	0,1	9 688	2,0	0	539	9 149	1/1 50	144 042	55 489	38,5	88 553	61,5	76 139	52,9	67 903	47,1
1 608	1,2	2 970	2,2	473	250	1 657	1/10 49	60 498	38 936	64,4	21 562	35,6	49 102	81,2	11 396	18,8
1 676	0,6	10 953	3,9	4 060	1 302	5 591	11/10 49	115 108	72 032	62,6	43 076	37,4	50 677	44,1	64 431	55,9
1 344	0,1	49 976	4,5	5 455	1 492	33 579	5/10 49	420 911	316 594	75,2	104 317	24,8	207 490	49,3	213 421	50,7
151	0,0	11 397	3,6	2 293	880	6 851	1/11 49	101 065	50 088	49,6	50 977	50,4	20 096	19,9	80 969	80,1
545	0,2	13 400	3,9	984	1 251	11 688	5/6 49	123 922	77 165	62,3	46 757	37,7	48 697	39,3	75 225	60,7
1 346	0,3	13 564	3,0	3 000	0	10 011	1/1 50	150 981	81 670	54,1	69 311	45,9	51 458	34,1	99 523	65,9
1 517	0,6	3 160	1,3	410	636	0	1/11 49	82 781	49 113	59,3	33 668	40,7	23 477	28,4	59 304	71,6
1 830	0,3	6 441	1,2	7 139	0	250	10/10 49	169 077	99 866	59 1	69 211	40,9	57 471	34,0	111 606	66,0
726	0,2	6 998	2,2	770	0	8 890	1/10 49	102 480	58 340	56,9	44 140	43,1	43 474	42,4	59 006	57,6
1 290	0,4	8 564	2,3	0	800	8 814	12/7 49	133 203	90 908	68,2	42 295	31,8	64 487	48,4	68 716	51,6
1 818	0,4	11 600	2,6	4 526	1 200	4 526	1/10 49	152 750	83 489	54,7	69 261	45,3	61 837	40,5	90 913	59,5
764	0,1	18 460	3,6	1 033	0	9 000	1/10 49	179 438	135 471	75,5	43 967	24,5	54 520	30,4	124 918	69,6
714	0,3	9 917	4,7	850	800	8 267	8/11 49	50 664	26 958	53,2	23 706	46,8	14 124	27,9	36 540	72,1
2 032	0,3	19 068	3,2	0	2 000	17 356	9/11 49	135 748	83 402	61,4	52 346	38,6	65 149	48,0	70 599	52,0
2 125	0,4	25 046	4,6	6 705	1 000	12 929	1/2 50	215 573	138 470	64,2	77 103	35,8	84 565	39,2	131 008	60,8
1 376	0,4	7 725	2,3	1 508	450	5 315	9/11 49	87 692	57 347	65,4	30 345	34,6	39 846	45,4	47 846	54,6
2 282	0,9	8 104	3,4	2 505	1 953	1 986	14/11 49	74 679	49 856	66,7	24 823	33,3	37 802	50,6	36 877	49,4
437	0,1	10 815	3,0	0	0	7 687	5/10 49	93 181	55 984	60,1	37 197	39,9	35 534	38,2	57 647	61,8
÷ 5	0,0	12 133	4,1	1 525	0	8 458	1/10 49	106 754	64 407	60,3	42 347	39,7	16 577	15,5	90 177	84,5
1 050	0,4	3 367	1,5	1 331	1 298	7 507	5/10 49	67 488	41 395	61,3	26 093	38,7	31 935	47,3	35 553	52,7
2 142	0,8	4 140	1,5	659	455	4 046	4/7 49	116 209	79 497	68,4	36 712	31,6	51 890	44,6	64 319	55,4
343	0,2	8 206	3,9	800	200	6 916	7/6 49	64 943	38 643	59,5	26 300	40,5	24 394	37,6	40 549	62,4
2 783	1,1	5 694	2,2	2 017	1 650	2 833	1/10 49	108 240	42 619	39,4	65 621	60,6	75 616	69,8	32 624	30,2
64	0,0	16 079	1,6	0	11 436	4 290	0/10 49	137 784	109 583	79,5	28 201	20,5	63 375	46,0	74 409	54,0
961	0,5	5 471	3,1	0	300	4 747	1/10 49	46 193	26 171	56 7	20 022	43,3	26 144	56,6	20 049	43,4
2 198	0,5	14 458	3,3	3 199	0	9 309	6/10 49	177 703	110 746	62,3	66 957	37,7	82 778	46,5	94 925	53,5
1 304	0,4	3 407	1,2	68	1 700	0	8/10 49	169 278	62 591	37,0	106 687	63,0	89 239	52,7	80 039	47,3
1 143	0,5	8 716	4,0	0	0	6 777	5/7 49	90 441	45 699	50,5	44 742	49,5	30 363	33,6	60 078	66,4
994	0,3	16 932	4,5	0	1 390	14 379	1/10 49	110 441	53 752	48,7	56 689	51,3	47 032	42,6	63 409	57,4
273	0,1	9 245	4,1	215	0	6 182	4/10 49	88 280	56 568	64,1	31 712	35,9	25 121	28,5	63 159	71,5
1 125	0,6	4 172	2,2	1 762	135	2 508	1/11 49	58 879	42 573	72,3	16 306	27,7	29 317	49,8	29 562	50,2
÷ 714	÷0,2	20 999	5,7	4 091	0	15 480	1/1 50	127 171	94 476	74,3	32 695	25,7	4 000	3,2	123 171	96,8
619	0,2	17 687	4,3	0	437	11 547	1/1 50	164 292	73 219	44,6	91 073	55,4	46 007	28,0	118 285	72,0
196	0,1	7 117	3,2	0	1 300	6 234	4/10 49	52 786	34 950	66,2	17 836	33,8	22 233	42,1	30 553	57,9
1 235	0,5	5 365	2,3	0	400	5 411	4/1 50	60 297	39 194	65,0	21 103	35,0	36 631	60,7	23 666	39,3
1 074	0,7	641	0,5	0	0	2 122	9/7 49	74 318	50 150	67,5	24 168	32,5	36 987	49,7	37 331	50,3
1 145	0,4	12 854	4,5	3 499	0	11 783	1/10 49	115 758	68 783	59,4	46 975	40,6	43 256	37,4	72 502	62,6
1 079	0,5	9 034	4,0	415	0	6 965	4/10 49	100 075	75 305	75,3	24 770	24,7	55 892	55,9	44 183	44,1
1 792	0,6	2 811	1,0	141	0	4 908	12/10 49	93 003	68 723	73,9	24 280	26,1	57 706	62,1	35 297	37,9
93	0,0	8 958	3,1	0	500	9 870	1/4 50	94 962	49 632	52,3	45 330	47,7	16 807	17,7	78 155	82,3
37	0,0	8 416	3,4	1 187	80	7 149	1/1 50	92 622	53 661	57,9	38 961	42,1	51 953	56,1	40 669	43,9
÷ 389	÷0,1	7 519	2,5	1 400	430	5 501	13/7 49	86 843	48 195	55,5	38 648	44,5	38 887	44,8	47 956	55,2
2 033	0,7	9 627	3,2	0	1 278	8 405	10/1 50	107 231	68 308	63,7	38 923	36,3	38 599	36,0	68 632	64,0
2 728	0,7	7 695	2,1	4 260	85	4 082	5/7 49	136 989	92 050	67,2	44 939	32,8	80 323	58,6	56 666	41,4
778	0,1	19 726	3,5	6 437	500	9 055	1/10 49	157 751	102 741	65,1	55 010	34,9	47 195	29,9	110 556	70,1
1 181	0,5	9 981	3,8	1 389	0	7 029	23/11 49	112 370	49 810	44,3	62 560	55,7	49 425	44,0	62 945	56,0
1 044	0,8	3 013	2,2	2 000	0	1 242	6/9 49	51 574	32 544	63,1	19 030	36,9	33 434	64,8	18 140	35,2
÷1 226	÷0,2	15 990	3,6	5 512	0	10 148	6/1 50	120 171	68 580	57,1	51 591	42,9	38 202	31,8	81 969	68,2
÷2 505	÷0,2	40 825	3,3	1 648	0	27 020	7/10 49	376 881	185 849	49,3	191 032	50,7	54 681	14,5	322 200	85,5
182	0,1	10 624	3,9	4 347	0	4 041	14/10 49	100 903	53 348	52,9	47 555	47,1	45 425	45,0	55 478	55,0
613	0,3	8 377	4,4	2 901	0	5 376	1/10 49	104 044	81 745	78,6	22 299	21,4	65 253	62,7	38 791	37,3
6 066	1,0	6 481	1,0	297	550	8 636	1/10 49	249 378	115 745	46,4	133 633	53,6	180 384	72,3	68 994	27,7

Almindelige oplysninger							Omsætning									
Foreningens		Stiftet år	Medlemmer, der har modtaget varer i sidste regnskabsår	Næringsadkomst	Foreningens deltagelse i risiko på udestående fordringer		Omsætning		Fragt og kørsel til foreningen	Bruttoindtægt		Omkostninger		Driftsresultat	
Nr.	Navn				% af butiksvarer	% af grovvarer	Ialt	Heraf butiksvarer		Ialt	% af oms.	Ialt	% af oms.	Ialt	% af oms.
1	2	3	4	5	6	7	8	9	10	11	12	13	14	15	16
							Kr.	Kr.	Kr.	Kr.		Kr.		Kr.	
228	Ledøje & o.	1874	115	Ja	[1]	[1]	192 501	184 930	3 476	26 063	*13,5*	21 047	*10,9*	5 016	*2,6*
*229	Lærernes Indkbsf.	1920	35	Nej	0	0	8 591	8 591	76	496	*5,8*	371	*4,3*	125	*1,5*
230	Lendemark	1935	189	Nej	50	50	213 126[2]	212 910	1 365	28 290	*13,2*	24 378	*11,4*	3 912	*1,8*
*231	Lille Næstved	1915	334	Nej	0	0	300 759	289 029	1 902	42 338	*14,1*	29 600	*9,8*	12 738	*4,3*
236	Mulstrup	1900	180	Ja	50	50	250 616	201 702	5 129	32 451	*12,9*	22 735	*9,1*	9 716	*3,8*
237	Masnedsund	1893	210	Nej	50	50	285 337	284 727	1 879	38 297	*13,4*	32 963	*11,5*	5 334	*1,9*
238	Magleby	1871	225	Ja	50	50	380 382	352 156	7 282	46 440	*12,2*	34 809	*9,1*	11 631	*3,1*
239	Merløse	1915	321	Nej	0	0	475 818	364 913	9 452	70 676	*14,9*	52 760	*11,1*	17 916	*3,8*
*240	Moseby	1923	150	Nej	0	0	237 416	225 576	4 295	32 016	*13,4*	19 587	*8,2*	12 429	*5,2*
*241	Mørkøv	1919	294	Ja	75	75	732 859	362 107	5 005	76 532	*10,4*	65 127	*8,9*	11 405	*1,5*
244	Nørre Jærnløse	1869	330	Nej	50	50	1 035 952	485 414	12 558	101 119	*9,8*	79 888	*7,7*	21 231	*2,1*
245	Nyrup	1890	140	Nej	0	0	177 611	149 910	2 688	21 148	*11,9*	14 099	*7,9*	7 049	*4,0*
246	Næsby	1885	125	Nej	0	0	239 365	225 812	2 360	32 269	*13,5*	23 236	*9,7*	9 033	*3,8*
247	Nøddebo	1883	100	Nej	0	0	305 666	287 149	2 554	41 561	*13,6*	31 200	*10,2*	10 361	*3,4*
248	Næstved Mark	1902	250	Ja	0	0	354 569	335 359	1 548	43 275	*12,2*	29 845	*8,4*	13 430	*3,8*
*249	Nykøbing S.	1914	354	Ja	0	0	332 702	317 631	3 210	53 215	*16,0*	48 339	*14,5*	4 876	*1,5*
250	Nøbølle	1904	274	Nej	50	50	378 302	353 172	3 375	49 815	*13,2*	37 474	*9,9*	12 341	*3,3*
*251	Nidløse Sogn	1891	81	Nej	0	0	118 114	113 547	1 100	17 313	*14,7*	11 004	*9,3*	6 309	*5,4*
252	Nyraad	1919	295	Nej	0	0	387 358	347 008	4 823	47 704	*12,3*	35 882	*9,3*	11 822	*3,0*
253	Nærum	1919	220	Ja	50	50	519 995	474 235	6 825	64 225	*12,3*	51 417	*9,9*	12 808	*2,4*
256	Omø	1908	104	Ja	50	50	174 125	144 277	3 158	21 924	*12,6*	13 970	*8,0*	7 954	*4,6*
257	Odden Sogn	1893	225	Ja	0	0	289 850	243 637	8 311	35 501	*12,3*	24 299	*8,4*	11 202	*3,9*
258	Osager	1911	190	Ja	0	0	516 542	280 197	11 815	45 343	*8,8*	31 410	*6,1*	13 933	*2,7*
259	Ordrup	1912	90	Ja	50	50	454 644	269 623	24 974	58 161	*12,8*	49 892	*11,0*	8 269	*1,8*
260	Ommel	1879	180	Nej	0	0	96 281	96 281	1 634	13 548	*14,1*	10 066	*10,5*	3 482	*3,6*
261	Overvindinge	1886	120	Nej	50	50	333 723	300 503	2 021	40 851	*12,3*	28 435	*8,5*	12 416	*3,8*
262	Orø	1919	161	Ja	50	50	645 443	280 724	14 414	57 090	*8,8*	43 352	*6,7*	13 738	*2,1*
265	Oreby	1885	160	Ja	0	0	259 226	248 989	2 261	31 565	*12,2*	21 897	*8,5*	9 668	*3,7*
268	Ringsted	1947	303	Nej	50	50	326 803	241 896	1 494	39 049	*11,9*	28 124	*8,6*	10 925	*3,3*
269	Roholte	1869	290	Ja	0	0	334 715	319 303	2 550	42 686	*12,8*	35 932	*10,8*	6 754	*2,0*
270	Ramsømagle	1891	150	Nej	50	50	239 600	199 719	2 153	30 683	*12,8*	25 867	*10,8*	4 816	*2,0*
271	Refsnæs	1871	210	Nej	0	0	348 697	331 730	2 071	48 175	*13,8*	32 373	*9,3*	15 802	*4,5*
272	Rødvig	1878	288	Nej	0	0	190 099	190 099	1 825	28 420	*15,0*	21 416	*11,3*	7 004	*3,7*
273	Rørbæk	1886	175	Nej	50	50	375 338	324 968	5 415	49 060	*13,1*	34 033	*9,1*	15 027	*4,0*
274	Rerslev	1891	103	Ja	0	0	298 727	264 948	3 923	37 492	*12,6*	19 811	*6,6*	17 681	*6,0*
276	Raklev	1892	250	Nej	50	50	439 930	349 406	7 632	44 724	*10,2*	39 641	*9,0*	5 083	*1,2*
277	Roskilde	1910	580	Ja	100	100	743 006	599 136	2 666	111 967	*15,1*	89 914	*12,1*	22 053	*3,0*
278	Rødled	1890	210	Nej	50	50	211 515	201 352	1 695	29 149	*13,7*	24 147	*11,4*	5 002	*2,3*
279	Rønnebæk	1871	100	Ja	0	0	161 299	150 509	928	23 044	*14,3*	16 139	*10,0*	6 905	*4,3*
280	Rudkøbing	1919	135	Ja	50	50	140 892	140 892	2 046	21 027	*14,9*	16 042	*11,4*	4 985	*3,5*
*283	Skuderløse	1877	270	Nej	50	50	612 236	396 437	8 595	65 780	*10,7*	51 986	*8,5*	13 794	*2,2*
284	Solrød	1892	165	Nej	50	50	327 589	282 530	3 173	46 565	*14,2*	36 501	*11,1*	10 064	*3,1*
285	Sæby-Gershøj	1937	195	Nej	50	50	226 485	168 010	3 311	30 525	*13,5*	22 922	*10,1*	7 603	*3,4*
286	Sandby, S.	1877	114	Nej	0	0	268 971	165 697	3 650	28 314	*10,5*	21 809	*8,1*	6 505	*2,4*
*288	Sierslev	1870	150	Nej	0	0	198 467	180 556	1 843	31 045	*15,6*	21 826	*11,0*	9 219	*4,6*
*290	Sengeløse	1887	220	Ja	0	0	525 606	499 114	2 930	74 503	*14,2*	50 937	*9,7*	23 566	*4,5*
291	Snesere By & o.	1886	156	Nej	0	0	252 685	240 968	2 207	33 984	*13,4*	24 214	*9,6*	9 770	*3,8*
292	Søborg	1885	200	Ja	50	50	692 987	289 934	5 901	58 097	*8,4*	45 901	*6,6*	12 196	*1,8*
293	Strø Sogn	1884	280	Nej	0	0	626 976	372 779	8 915	77 204	*12,3*	58 489	*9,3*	18 715	*3,0*
294	Sneslev	1904	160	Ja	50	50	294 331	272 726	3 361	37 145	*12,6*	25 694	*8,7*	11 451	*3,9*
295	Snoldelev	1904	200	Nej	0	0	347 081	282 267	7 152	42 746	*12,3*	28 817	*8,3*	13 929	*4,0*
296	Sædder	1879	150	Nej	15	15	383 192	305 366	4 045	45 952	*12,0*	39 581	*10,3*	6 371	*1,7*
298	Skuldelev	1879	328	Nej	0	0	655 885	605 196	6 328	84 170	*12,8*	53 323	*8,1*	30 847	*4,7*
299	Skodsborg & o.	1905	60	Ja	50	50	226 473	183 878	2 748	33 465	*14,8*	25 928	*11,5*	7 537	*3,3*
300	Slangerup	1905	750	Nej	0	0	1 281 982	1 148 819	14 238	180 850	*14,1*	127 899	*10,0*	52 951	*4,1*

[1]) Med 50 kr. pr. medlem. [2]) Omfatter 14 mdr.

og drift							Status									
Netto-renteudgift		Netto-overskud		Overskudsfordeling indenfor regnskabsåret			Regnskabet afsluttet pr.	Balancesum	Aktiver				Passiver			
									Ialt omsætningsformue		Ialt anlægsformue		Ialt fremmedkapital		Ialt egenkapital	
Ialt	% af oms.	Ialt	% af oms.	Henlæggelser	Afskrivninger	Udbetaling			Beløb	% af balancesum	Beløb	% af balancesum	Beløb	% af balancesum	Beløb	% af balancesum
17	18	19	20	21	22	23	24	25	26	27	28	29	30	31	32	33
Kr.		Kr.		Kr.	Kr.	Kr.		Kr.	Kr.		Kr.		Kr.		Kr.	
373	0,1	4 643	2,5	486	200	4 605	24/10 49	104 975	82 380	78,5	22 595	21,5	34 478	32,8	70 497	67,2
34	0,4	91	1,1	200	0	0	1/1 50	3 260	2 115	64,9	1 145	35,1	1 091	33,5	2 169	66,5
3 150	1,5	762	0,3	0	0	2 169	1/9 49	94 205	46 598	49,5	47 607	50,5	58 200	61,8	36 005	38,2
912	0,3	11 826	4,0	1 127	223	10 322	16/10 49	83 596	40 553	48,5	43 043	51,5	36 662	43,9	46 934	56,1
449	0,1	9 267	3,7	0	100	6 880	1/10 49	106 953	61 731	57,7	45 222	42,3	42 879	40,1	64 074	59,9
1 151	0,4	4 183	1,5	0	150	3 612	6/11 49	85 188	50 971	59,8	34 217	40,2	37 243	43,7	47 945	56,3
÷ 1 241	÷ 0,3	12 872	3,4	5 048	0	4 658	1/11 49	174 549	107 994	61,9	66 555	38,1	113 925	65,3	60 624	34,7
840	0,2	17 076	3,6	1 175	1 277	11 429	4/10 49	252 855	92 241	36,5	160 614	63,5	107 722	42,6	145 133	57,4
835	0,3	11 594	4,9	4 800	450	7 055	10/1 50	70 616	41 103	58,2	29 513	41,8	29 633	42,0	40 983	58,0
5 246	0,7	6 159	0,8	3 065	2 325	0	1/10 49	207 556	130 757	63,0	76 799	37,0	127 250	61,3	80 306	38,7
4 956	0,5	16 275	1,6	4 024	0	12 213	9/11 49	220 023	131 855	60,0	88 168	40,0	112 445	51,1	107 578	48,9
1 029	0,6	6 020	3,4	757	300	3 788	6/7 49	70 546	35 227	49,9	35 319	50,1	29 733	42,1	40 813	57,9
1 128	0,5	7 905	3,3	200	0	5 304	1/10 49	72 613	37 447	51,6	35 166	48,4	34 915	48,1	37 698	51,9
449	0,1	9 912	3,3	0	291	8 913	1/1 50	74 050	35 419	47,8	38 631	52,2	25 912	35,0	48 138	65,0
1 982	0,6	11 448	3,2	3 949	500	6 999	1/9 49	88 651	24 475	27,6	64 176	72,4	45 848	51,7	42 803	48,3
0	0,0	4 876	1,5	190	2 731	0	9/10 49	106 566	79 641	74,7	26 925	25,3	35 426	33,3	71 140	66,7
2 729	0,7	9 612	2,6	3 228	0	6 887	1/7 49	148 595	91 364	61,5	57 231	38,5	49 582	33,4	99 013	66,6
75	0,1	6 234	5,3	202	0	6 032	1/1 50	36 656	20 236	55,2	16 420	44,8	1 580	4,3	35 076	95,7
4 595	1,2	7 227	1,8	0	1 000	5 371	10/1 50	159 497	57 000	35,7	102 497	64,3	74 090	46,5	85 407	53,5
÷ 871	÷ 0,2	13 679	2,6	1 294	1 385	11 000	1/1 50	163 025	52 950	32,5	110 075	67,5	44 369	27,2	118 656	72,8
1 028	0,6	6 926	4,0	3 734	0	2 066	1/4 49	67 155	42 190	62,8	24 965	37,2	18 274	27,2	48 881	72,8
1 335	0,5	9 867	3,4	2 000	500	7 704	1/7 49	98 917	48 019	48,5	50 898	51,5	45 469	46,0	53 448	54,0
485	0,1	13 448	2,6	949	216	9 990	1/11 49	144 914	92 187	63,6	52 727	36,4	78 643	54,3	66 271	45,7
2 504	0,5	5 765	1,3	3 689	2 618	0	24/9 49	202 769	46 370	22,9	156 399	77,1	148 864	73,4	53 905	26,6
÷ 79	÷ 0,1	3 561	3,7	929	306	3 756	15/7 49	59 364	49 143	82,8	10 221	17,2	6 086	10,3	53 278	89,7
1 057	0,3	11 359	3,5	1 851	563	7 716	5/10 49	81 113	51 792	63,8	29 321	36,2	36 811	45,3	44 302	54,7
÷ 54	0,0	13 792	2,1	4 323	14	8 977	4/10 49	216 009	172 026	79,6	43 983	20,4	139 377	64,5	76 632	35,5
÷ 73	0,0	9 741	3,7	0	2 200	9 079	6/7 49	74 850	39 811	53,2	35 039	46,8	12 233	16,3	62 617	83,7
870	0,3	10 055	3,0	6 511	2 153	0	7/1 50	97 378	46 708	48,0	50 670	52,0	46 054	47,3	51 324	52,7
2 052	0,6	4 702	1,4	520	0	5 559	5/10 49	131 047	86 111	65,7	44 936	34,3	85 312	65,1	45 735	34,9
2 170	0,9	2 646	1,1	500	0	2 864	1/11 49	94 602	48 873	51,7	45 729	48,3	42 234	44,7	52 368	55,3
1 852	0,5	13 950	4,0	5 665	0	8 492	1/11 49	88 560	64 565	72,9	23 995	27,1	5 744	6,5	82 816	93,5
290	0,2	6 714	3,5	800	0	6 440	1/10 49	81 515	50 165	61,5	31 350	38,5	27 949	34,3	53 566	65,7
110	0,0	14 917	4,0	4 237	0	8 948	1/10 49	99 362	60 193	60,6	39 169	39,4	22 384	22,5	76 978	77,5
824	0,3	16 857	5,7	3 070	0	13 092	5/10 49	83 407	51 111	61,3	32 296	38,7	25 895	31,1	57 512	68,9
2 426	0,6	2 657	0,6	2 657	0	0	1/11 49	114 817	75 127	65,4	39 690	34,6	70 939	61,8	43 878	38,2
÷ 5 259	÷ 0,7	27 312	3,7	2 887	511	23 681	11/9 49	178 298	84 672	47,5	93 626	52,5	18 537	10,4	159 761	89,6
3 798	1,8	1 204	0,5	0	0	0	1/7 49	129 274	68 538	53,0	60 736	47,0	90 289	69,8	38 985	30,2
885	0,5	6 020	3,8	3 222	1 297	1 784	6/10 49	58 171	32 784	56,3	25 387	43,7	23 989	41,3	34 182	58,7
1 427	1,0	3 558	2,5	1 625	872	1 250	14/1 50	100 420	42 746	42,6	57 674	57,4	77 335	77,0	23 085	23,0
432	0,1	13 362	2,1	319	0	13 675	5/1 50	87 521	62 052	70,9	25 469	29,1	13 624	15,6	73 897	84,4
÷ 323	÷ 0,1	10 387	3,2	588	357	10 010	1/10 49	156 173	85 321	54,6	70 852	45,4	49 431	31,7	106 742	68,3
2 697	1,2	4 906	2,2	3 097	1 400	2 497	4/10 49	96 773	35 277	36,5	61 496	63,5	56 566	58,5	40 207	41,5
1 925	0,7	4 580	1,7	145	0	3 502	6/7 49	122 586	79 379	64,8	43 207	35,2	71 620	58,4	50 966	41,6
1 008	0,5	8 211	4,1	300	0	7 864	1/10 49	78 432	61 738	78,7	16 694	21,3	51 943	66,2	26 489	33,8
3 686	0,7	19 880	3,8	3 381	3 050	13 522	1/11 49	184 394	60 175	32,6	124 219	67,4	105 424	57,2	78 970	42,8
÷ 112	÷ 0,1	9 882	3,9	0	200	8 914	1/7 49	64 899	40 441	62,3	24 458	37,7	23 908	36,8	40 991	63,2
1 031	0,2	11 165	1,6	3 409	0	6 819	6/10 49	191 646	137 463	71,7	54 183	28,3	92 050	48,0	99 596	52,0
2 905	0,5	15 810	2,5	5 769	0	9 819	7/1 50	200 556	122 427	61,0	78 129	39,0	74 450	37,1	126 106	62,9
474	0,2	10 977	3,7	5 341	0	4 805	7/4 49	88 373	70 783	80,1	17 590	19,9	34 777	39,3	53 596	60,7
464	0,1	13 465	3,9	500	0	11 051	9/11 49	86 126	47 817	55,5	38 309	44,5	12 674	14,7	73 452	85,3
1 641	0,4	4 730	1,3	1 485	0	3 299	1/10 49	185 028	131 496	71,1	53 532	28,9	137 320	74,2	47 708	25,8
÷ 402	÷ 0,1	31 249	4,8	4 215	200	26 985	4/10 49	165 850	112 466	67,8	53 384	32,2	25 320	15,3	140 530	84,7
826	0,4	6 711	2,9	3 000	1 804	956	1/11 49	71 368	50 125	70,2	21 243	29,8	54 464	76,3	16 904	23,7
5 558	0,4	47 393	3,7	2 892	500	43 500	8/10 49	358 047	208 031	58,1	150 016	41,9	153 374	42,8	204 673	57,2

Almindelige oplysninger							Omsætning									
Foreningens		Stiftet år	Medlemmer, der har modtaget varer i sidste regnskabsår	Næringsadkomst	Foreningens deltagelse i risiko på udestående fordringer		Omsætning		Fragt og kørsel til foreningen	Bruttoindtægt		Omkostninger		Driftsresultat	
Nr.	Navn				% af butiksvarer	% af grovvarer	Ialt	Heraf butiksvarer		Ialt	% af oms.	Ialt	% af oms.	Ialt	% af oms.
1	2	3	4	5	6	7	8	9	10	11	12	13	14	15	16
							Kr.	Kr.	Kr.	Kr.		Kr.		Kr.	
*301	Sandby, V.	1890	173	Nej	0	0	254 214	226 142	1 629	36 066	*14,2*	23 957	*9,4*	12 109	*4,8*
303	Strøby	1871	380	Nej	50	50	522 689	425 495	9 479	72 528	*13,9*	54 335	*10,4*	18 193	*3,5*
*304	Svenstrup Hesteh.	1889	199	Nej	50	50	384 994	221 550	4 182	39 306	*10,2*	30 553	*7,9*	8 753	*2,3*
305	Store Taarnby	1885	120	Nej	0	0	280 107	215 633	3 200	30 448	*10,9*	19 057	*6,8*	11 391	*4,1*
307	Sct. Jørgensbjerg	1908	305	Ja	100	100	317 305	317 305	1 673	48 652	*15,3*	36 837	*11,6*	11 815	*3,7*
*308	Stevns A. Foderst.	1908	320	Ja	0	0	383 849	383 849	3 320	52 111	*13,6*	44 496	*11,6*	7 615	*2,0*
309	Søsum	1908	180	Nej	50	50	363 474	269 363	6 703	42 867	*11,8*	32 105	*8,8*	10 762	*3,0*
310	Skævinge	1911	500	Nej	50	50	795 420	625 909	11 931	106 437	*13,4*	80 915	*10,2*	25 522	*3,2*
311	Sønderby	1913	120	Nej	0	0	208 783	203 789	1 981	28 336	*13,6*	18 789	*9,0*	9 547	*4,6*
312	Skibinge	1913	175	Ja	0	0	210 019	194 601	2 386	27 878	*13,3*	22 670	*10,8*	5 208	*2,5*
313	Sliminge	1914	200	Ja	50	50	368 562	277 830	4 391	41 884	*11,4*	29 828	*8,1*	12 056	*3,3*
314	Skelby	1916	130	Nej	50	50	288 600	195 120	3 580	35 108	*12,2*	30 385	*10,5*	4 723	*1,7*
315	Store Tørøje	1884	160	Nej	50	50	281 483	267 723	2 664	37 690	*13,4*	26 470	*9,4*	11 220	*4,0*
316	Smerup	1915	150	Nej	50	50	180 672	165 428	2 000	26 009	*14,4*	18 424	*10,2*	7 585	*4,2*
*317	Sipperup-Stenstr.	1873	104	Ja	0	0	113 235	108 845	678	16 535	*14,6*	12 476	*11,0*	4 059	*3,6*
318	Sværdborg	1915	125	Nej	50	50	327 245	238 305	4 898	35 249	*10,8*	27 229	*8,3*	8 020	*2,5*
319	Sallerup	1916	90	Ja	50	50	323 514	287 994	3 427	38 397	*11,9*	24 397	*7,6*	14 000	*4,3*
320	Søstrup	1884	175	Nej	0	0	189 292	174 858	1 125	25 482	*13,5*	16 244	*8,6*	9 238	*4,9*
321	Svinninge & o., S.	1917	375	Ja	50	50	1728 911	613 476	21 315	167 335	*9,7*	126 132	*7,3*	41 203	*2,4*
322	Skovhuse, St.	1919	120	Nej	0	0	190 807	175 477	3 679	22 636	*11,9*	16 169	*8,5*	6 467	*3,4*
323	Stubbekøbing	1902	170	Ja	50	50	153 548	150 938	1 144	23 142	*15,1*	18 515	*12,1*	4 627	*3,0*
*325	Skaverup	1911	67	Nej	50	50	134 260	90 451	1 602	12 731	*9,5*	11 601	*8,7*	1 130	*0,8*
326	Sejerø	1919	268	Nej	0	0	595 653	409 550	18 187	58 058	*9,8*	40 915	*6,9*	17 143	*2,9*
327	Svinninge, Nr.-A.	1891	280	Nej	0	0	433 118	324 461	4 239	52 624	*12,1*	34 750	*8,0*	17 874	*4,1*
*328	Skovens	1920	175	Nej	50	50	382 962	274 065	9 306	38 660	*10,1*	28 966	*7,6*	9 694	*2,5*
329	Svebølle	1932	130	Ja	50	50	386 521	293 532	8 497	41 179	*10,6*	33 180	*8,5*	7 999	*2,1*
330	Skovhuse Hushf.	1884	130	Nej	0	0	177 507	169 597	1 275	17 203	*9,7*	13 211	*7,5*	3 992	*2,2*
335	Tømmerup	1869	366	Nej	0	0	676 175	621 542	6 065	91 850	*13,6*	58 188	*8,6*	33 662	*5,0*
336	Tune	1885	278	Nej	0	0	623 347	455 094	15 166	70 438	*11,3*	54 077	*8,7*	16 361	*2,6*
338	Toksværd	1874	425	Nej	50	50	1 291 934	473 758	7 066	118 919	*9,2*	103 657	*8,0*	15 262	*1,2*
339	Tranekær	1894	355	Nej	50	50	456 804	431 819	7 621	61 908	*13,5*	48 068	*10,5*	13 840	*3,0*
340	Tikob	1920	280	Ja	0	0	513 099	451 968	5 490	74 246	*14,5*	47 368	*9,2*	26 878	*5,3*
*342	Tommestrup	1872	89	Nej	[1]	[1]	172 234	134 558	1 934	16 263	*9,4*	11 097	*6,4*	5 166	*3,0*
343	Tjæreby	1893	160	Nej	0	0	254 951	242 162	3 948	39 286	*15,4*	29 802	*11,7*	9 484	*3,7*
344	Tostrup	1890	190	Nej	0	0	262 914	247 534	2 296	35 634	*13,6*	24 813	*9,5*	10 821	*4,1*
345	Tureby	1868	100	Ja	0	0	230 276	230 276	1 470	23 327	*10,1*	19 065	*8,3*	4 262	*1,8*
346	Tullebølle	1903	485	Nej	0	0	635 828	539 311	6 753	81 574	*12,8*	63 436	*10,0*	18 138	*2,8*
347	Taagerup	1880	110	Ja	0	0	206 674	130 189	2 250	22 206	*10,7*	14 310	*6,9*	7 896	*3,8*
348	Terslev	1878	165	Ja	50	50	243 860	215 720	2 828	32 566	*13,4*	22 031	*9,1*	10 535	*4,3*
*349	Taastrup	—	—	—	—	—	—	—	—	—	—	—	—	—	—
350	Tuse	1915	198	Ja	50	0	417 656	196 644	4 006	41 831	*10,0*	31 203	*7,5*	10 628	*2,5*
351	Tybjerglille	1919	135	Ja	0	0	305 820	265 224	1 737	41 895	*13,7*	31 140	*10,2*	10 755	*3,5*
352	Thorslunde-Ishøj	1919	60	Ja	50[2]	50[2]	219 905	195 975	4 536	26 049	*11,8*	21 197	*9,6*	4 852	*2,2*
353	Trørød & o.	1924	155	Ja	50	50	391 345	350 191	3 688	50 373	*12,9*	41 379	*10,6*	8 994	*2,3*
354	Trønninge	1889	98	Nej	50	50	303 709	217 911	2 732	35 003	*11,5*	24 719	*8,1*	10 284	*3,4*
355	Tryggelev	1929	218	Ja	50	50	287 299	265 153	5 396	36 212	*12,6*	23 952	*8,3*	12 260	*4,3*
356	Tølløse	1934	126	Nej	50	50	132 073	108 138	2 200	18 002	*13,6*	15 389	*11,6*	2 613	*2,0*
357	Ugerløse	1893	190	Ja	0	0	486 933	237 066	6 905	52 678	*10,8*	41 607	*8,5*	11 071	*2,3*
358	Ulse	1885	160	Ja	50	50	287 258	233 636	3 413	30 765	*10,7*	22 490	*7,8*	8 275	*2,9*
359	Underød	1893	200	Nej	50	50	516 843	306 085	8 493	53 230	*10,3*	42 832	*8,3*	10 398	*2,0*
360	Udby, L.	1886	106	Nej	0	0	207 045[3]	162 393	2 045	24 688	*11,9*	18 559	*9,0*	6 129	*2,9*
361	Ullerød	1906	313	Nej	50	50	343 873	330 056	2 609	53 010	*15,4*	40 793	*11,9*	12 217	*3,5*
*362	Uvelse	1906	140	Nej	0	0	206 838	181 033	3 345	25 509	*12,3*	19 194	*9,3*	6 315	*3,0*
363	Ugledie	1880	140	Ja	0	0	239 000	223 103	947	33 241	*13,9*	24 060	*10,1*	9 181	*3,8*
364	Udby & o., H.	1919	308	Ja	50	50	610 810	509 158	12 376	84 683	*13,9*	58 089	*9,5*	26 594	*4,4*

[1]) Med 200 kr. pr. medlem. [2]) Kun for medlemmers køb. [3]) Omfatter 13 mdr.

og drift							Status									
Netto-renteudgift		Netto-overskud		Overskudsfordeling indenfor regnskabsåret			Regnskabet afsluttet pr.	Balancesum	Aktiver				Passiver			
									Ialt omsætningsformue		Ialt anlægsformue		Ialt fremmedkapital		Ialt egenkapital	
Ialt	% af oms.	Ialt	% af oms.	Henlæggelser	Afskrivninger	Udbetaling			Beløb	% af balancesum	Beløb	% af balancesum	Beløb	% af balancesum	Beløb	% af balancesum
17	18	19	20	21	22	23	24	25	26	27	28	29	30	31	32	33
Kr.		Kr.		Kr.	Kr.	Kr.		Kr.	Kr.		Kr.		Kr.		Kr.	
1 541	0,6	10 568	4,2	1 986	0	8 582	10/10 49	82 548	37 755	45,7	44 793	54,3	37 616	45,6	44 932	54,4
2 747	0,5	15 446	3,0	3 471	600	9 088	1/11 49	194 670	95 049	48,8	99 621	51,2	108 614	55,8	86 056	44,2
168	0,1	8 585	2,2	0	0	8 585	11/10 49	105 575	87 046	82,5	18 529	17,5	19 323	18,3	86 252	81,7
840	0,3	10 551	3,8	5 277	0	4 964	10/1 50	109 055	70 487	64,6	38 568	35,4	41 370	38,0	67 685	62,0
5 472	1,7	6 343	2,0	1 497	0	4 649	6/11 49	159 829	59 556	37,4	100 273	62,6	119 745	75,0	40 084	25,0
2 819	0,7	4 796	1,3	478	0	4 318	1/0 49	125 282	102 523	81,8	22 759	18,2	89 755	71,6	35 527	28,4
92	0,0	10 670	3,0	1 140	525	6 839	11/1 50	128 078	92 871	72,5	35 207	27,5	32 618	25,5	95 460	74,5
2 255	0,3	23 267	2,9	5 042	350	17 268	7/11 49	296 469	211 595	71,4	84 874	28,6	133 210	44,9	163 259	55,1
÷ 296	÷0,1	9 843	4,7	0	0	7 490	1/10 49	56 699	39 194	69,1	17 505	30,9	9 014	15,9	47 685	84,1
1 036	0,5	4 172	2,0	1 862	300	4 387	1/7 49	84 131	47 843	56,9	36 288	43,1	32 151	38,2	51 980	61,8
÷ 714	÷0,2	12 770	3,5	3 908	660	8 500	5/1 49	124 956	64 795	51,9	60 161	48,1	50 220	40,2	74 736	59,8
1 588	0,6	3 135	1,1	0	2 772	2 998	9/7 49	98 972	65 124	65,8	33 848	34,2	68 732	69,4	30 240	30,6
1 758	0,6	9 462	3,4	3 302	1 500	4 687	10/5 49	104 720	56 874	54,3	47 846	45,7	67 061	64,0	37 659	36,0
1 396	0,8	6 189	3,4	1 120	0	5 599	7/7 49	87 697	58 620	66,8	29 077	33,2	51 387	58,6	36 310	41,4
478	0,4	3 581	3,2	1 991	0	1 590	8/11 49	30 366	11 629	38,3	18 737	61,7	9 800	32,3	20 566	67,7
1 611	0,5	6 409	2,0	0	735	6 175	1/10 49	113 661	83 457	73,4	30 204	26,6	79 990	70,4	33 671	29,6
546	0,2	13 454	4,1	6 303	386	7 247	10/10 49	63 343	40 341	63,7	23 002	36,3	8 434	13,3	54 909	86,7
÷1 000	÷0,5	10 238	5,4	2 000	0	8 332	1/11 49	70 414	38 369	54,5	32 045	45,5	3 008	4,3	67 406	95,7
÷1 888	÷0,1	43 091	2,5	14 858	14 400	18 305	1/7 49	437 908	362 601	82,8	75 307	17,2	237 478	54,2	200 430	45,8
1 041	0,5	5 426	2,9	904	0	5 111	10/1 50	45 860	36 182	78,9	9 678	21,1	6 777	14,8	39 083	85,2
2 515	1,6	2 112	1,4	71	0	2 119	1/10 49	94 498	47 110	49,8	47 388	50,2	79 041	83,6	15 457	16,4
187	0,1	943	0,7	943	0	0	21/9 49	49 214	29 329	59,6	19 885	40,4	20 394	41,4	28 820	58,6
1 535	0,3	15 608	2,6	3 326	400	12 884	1/7 49	200 794	107 637	53,6	93 157	46,4	105 157	52,3	95 637	47,7
810	0,2	17 064	3,9	0	400	12 020	1/7 49	111 523	61 668	55,3	49 855	44,7	45 240	40,6	66 283	59,4
2 055	0,5	7 639	2,0	5 761	0	5 758	1/10 49	88 947	64 184	72,2	24 763	27,8	28 829	32,4	60 118	67,6
2 727	0,7	5 272	1,4	2 540	0	2 540	15/10 49	145 238	81 024	55,8	64 214	44,2	110 643	76,2	34 595	23,8
234	0,1	3 758	2,1	3 758	0	0	10/1 50	54 930	35 889	65,3	19 041	34,7	11 903	21,7	43 027	78,3
2 601	0,4	31 061	4,6	6 000	238	23 778	1/11 49	181 110	126 491	69,8	54 619	30,2	78 542	43,4	102 568	56,6
505	0,1	15 856	2,5	0	50	15 659	5/10 49	122 987	73 122	59,5	49 865	40,5	41 907	34,1	81 080	65,9
5 088	0,4	10 174	0,8	0	7 739	3 455	5/1 50	372 363	281 751	75,7	90 612	24,3	181 233	48,7	191 130	51,3
893	0,2	12 947	2,8	1 907	1 431	7 885	14/11 49	135 475	84 506	62,4	50 969	37,6	40 042	29,6	95 433	70,4
÷ 436	÷0,1	27 314	5,4	7 766	0	19 548	1/1 50	147 690	91 216	61,8	56 474	38,2	38 058	25,7	109 632	74,3
551	0,3	4 615	2,7	1 162	0	3 345	1/5 49	62 546	40 793	65,2	21 753	34,8	27 900	44,6	34 646	55,4
60	0,0	9 424	3,7	1 575	0	10 410	1/1 50	80 331	51 187	63,7	29 144	36,3	18 388	22,9	61 943	77,1
÷ 277	÷0,1	11 098	4,2	0	0	12 473	11/7 49	67 075	47 831	71,3	19 244	28,7	19 012	28,4	48 063	71,6
94	0,0	4 168	1,8	800	0	3 151	5/7 49	75 942	50 823	66,9	25 119	33,1	32 150	42,4	43 792	57,6
488	0,1	17 650	2,7	4 282	500	12 846	5/9 49	167 941	99 604	59,3	68 337	40,7	48 131	28,7	119 810	71,3
706	0,3	7 190	3,5	3 546	400	2 146	6/9 49	79 909	52 342	65,5	27 567	34,5	46 020	57,6	33 889	42,4
488	0,2	10 047	4,1	30	0	8 673	4/10 49	69 019	28 985	42,0	40 034	58,0	32 228	46,7	36 791	53,3
—	—	—	—	—	—	—	—	—	—	—	—	—	—	—	—	—
2 093	0,5	8 535	2,0	3 566	0	4 251	7/7 49	132 919	91 167	68,6	41 752	31,4	40 688	30,6	92 231	69,4
654	0,2	10 101	3,3	3 992	1 540	5 495	4/10 49	102 819	56 741	55,2	46 078	44,8	35 443	34,5	67 376	65,5
1 952	0,9	2 900	1,3	542	932	720	25/9 49	99 749	47 577	47,7	52 172	52,3	65 600	65,8	34 149	34,2
1 443	0,4	7 551	1,9	0	672	6 879	1/1 50	112 245	25 212	22,5	87 033	77,5	62 021	55,2	50 224	44,8
324	0,1	9 960	3,3	0	920	7 245	1/10 49	76 991	50 120	65,1	26 871	34,9	13 653	17,7	63 338	82,3
2 741	1,0	9 519	3,3	3 907	0	3 806	1/1 50	108 134	72 616	67,2	35 518	32,8	68 117	63,0	40 017	37,0
1 500	1,1	1 113	0,9	12	0	0	11/10 49	61 763	43 878	71,0	17 885	29,0	44 829	72,6	16 934	27,4
1 018	0,2	10 053	2,1	0	964	6 458	1/8 49	133 592	78 861	59,0	54 731	41,0	52 726	39,5	80 866	60,5
1 244	0,4	7 031	2,5	584	406	5 427	5/1 50	71 421	37 019	51,8	34 402	48,2	40 225	56,3	31 196	43,7
1 659	0,3	8 739	1,7	2 874	0	5 660	1/10 49	129 634	89 432	69,0	40 202	31,0	74 131	57,2	55 503	42,8
÷ 97	÷0,1	6 226	3,0	600	0	5 748	1/11 49	68 890	41 857	60,8	27 033	39,2	18 915	27,5	49 975	72,5
÷1 919	÷0,6	14 136	4,1	5 300	0	7 800	1/10 49	127 592	73 289	57,4	54 303	42,6	21 261	16,7	106 331	83,3
1 522	0,7	4 793	2,3	1 256	229	2 526	5/10 49	92 666	50 784	54,8	41 882	45,2	37 700	40,7	54 966	59,3
647	0,3	8 534	3,5	500	250	5 326	1/7 49	99 415	66 941	67,3	32 474	32,7	31 192	31,4	68 223	68,6
1 067	0,2	25 527	4,2	7 384	208	18 500	12/1 50	264 682	171 418	64,8	93 264	35,2	77 952	29,4	186 730	70,6

Almindelige oplysninger							Omsætning									
Foreningens		Stiftet år	Medlemmer, der har modtaget varer i sidste regnskabsår	Næringsadkomst	Foreningens deltagelse i risiko på udestående fordringer		Omsætning		Fragt og kørsel til foreningen	Bruttoindtægt		Omkostninger		Driftsresultat	
Nr.	Navn				% af butiksvarer	% af grovvarer	Ialt	Heraf butiksvarer		Ialt	% af oms.	Ialt	% af oms.	Ialt	% af oms.
1	2	3	4	5	6	7	8	9	10	11	12	13	14	15	16
							Kr.	Kr.	Kr.	Kr.		Kr.		Kr.	
365	Undløse	1921	279	Ja	50	50	1 122 786	535 735	17 764	99 629	*8,9*	80 645	*7,2*	18 984	*1,7*
367	Vig	1890	846	Ja	50	50	1 679 499	697 869	19 704	183 047	*10,9*	146 020	*8,7*	37 027	*2,2*
368	Vallekilde	1872	375	Nej	0	0	879 978	398 319	22 813	66 924	*7,6*	58 064	*6,6*	8 860	*1,0*
369	Vetterslev	1885	164	Nej	50	50	532 280	310 793	9 350	53 811	*10,1*	39 534	*7,4*	14 277	*2,7*
370	Veddinge	1889	70	Ja	50	50	438 604	230 320	3 354	43 493	*9,9*	30 991	*7,1*	12 502	*2,8*
*371	Vester Egesborg	1876	98	Ja	50	50	183 151	150 847	1 009	23 086	*12,6*	14 616	*8,0*	8 470	*4,6*
372	Værløse	1881	110	Nej	50	50	186 212	181 716	1 348	25 020	*13,4*	18 962	*10,2*	6 058	*3,2*
373	Valløby	1869	175	Nej	0	[1]	305 674	212 314	5 537	36 360	*11,9*	29 045	*9,5*	7 315	*2,4*
374	Vedde	1887	138	Nej	0	0	317 425	215 090	5 290	34 249	*10,8*	23 875	*7,5*	10 374	*3,3*
375	Vindinge	1891	171	Nej	50	50	335 457	316 958	4 471	41 468	*12,4*	28 521	*8,5*	12 947	*3,9*
*376	Verup	1898	134	Nej	0	0	175 558	175 552	2 138	25 408	*14,5*	17 429	*9,9*	7 979	*4,6*
377	Varpelev	1902	100	Nej	0	0	368 538	226 279	6 526	36 904	*10,0*	27 064	*7,3*	9 840	*2,7*
378	Vindebrink	1922	74	Ja	0	0	123 268	115 448	1 052	15 356	*12,5*	11 792	*9,6*	3 564	*2,9*
379	Vedskølle	1896	170	Nej	50	50	313 121	219 836	3 983	36 731	*11,7*	25 021	*8,0*	11 710	*3,7*
*380	Vangede	1905	265	Ja	0	0	341 698	331 110	3 296	49 958	*14,6*	36 526	*10,7*	13 432	*3,9*
381	Vejlø	1874	155	Nej	0	0	262 242	237 822	1 560	33 561	*12,8*	27 793	*10,6*	5 768	*2,2*
382	Vipperød	1907	460	Nej	0	0	1 003 593	508 341	14 738	98 014	*9,8*	80 996	*8,1*	17 018	*1,7*
383	Viby, Sj.	1914	640	Nej	0	0	2 026 998	501 319	36 984	127 352	*6,3*	86 893	*4,3*	40 459	*2,0*
384	Vraaby	1918	210	Nej	50	50	512 330	316 042	6 308	51 610	*10,1*	38 730	*7,6*	12 880	*2,5*
*385	Vordingborgvejen	1912	330	Nej	0	0	302 594	302 594	991	42 305	*14,0*	33 904	*11,2*	8 401	*2,8*
386	Vester Brøndby	1869	87	Ja	50	50	137 597	137 597	1 114	19 341	*14,0*	15 726	*11,4*	3 615	*2,6*
388	Valby Vænge	1920	100	Ja	100	100	566 704	566 704	—	52 513	*9,3*	38 743	*6,8*	13 770	*2,5*
389	Vridsløselille	1919	230	Ja	50	50	345 739	322 381	3 941	52 148	*15,1*	37 012	*10,7*	15 136	*4,4*
390	Vestero Havn	1920	247	Ja	100[2]	100[2]	490 973	427 167	11 084	56 214	*11,4*	36 154	*7,4*	20 060	*4,0*
391	Viemose	1920	112	Nej	50	50	169 373	161 853	1 368	23 008	*13,6*	16 967	*10,0*	6 041	*3,6*
392	Værslev	1869	162	Ja	50	50	367 457	288 429	3 916	42 509	*11,6*	31 530	*8,6*	10 979	*3,0*
397	Ølstykke By	1877	250	Nej	0	0	457 702	327 857	7 572	56 334	*12,3*	46 238	*10,1*	10 096	*2,2*
398	Øster Egede	1895	125	Nej	50	50	322 729	207 454	3 856	34 461	*10,7*	24 577	*7,6*	9 884	*3,1*
399	Ølsemagle	1889	150	Nej	50	50	209 342	185 656	1 530	28 518	*13,6*	22 524	*10,8*	5 994	*2,8*
400	Ørslevvester	1899	144	Nej	50	50	276 458	229 250	3 687	36 257	*13,1*	28 896	*10,4*	7 361	*2,7*
*401	Ølstykke St.	1900	350	Nej	50	50	459 903	389 155	5 198	60 545	*13,2*	48 425	*10,5*	12 120	*2,7*
402	Ølby	1901	147	Nej	50	50	237 199	205 615	4 735	32 362	*13,6*	23 575	*9,9*	8 787	*3,7*
403	Ørsted	1881	175	Nej	50	50	333 293[3]	148 438	5 197	25 265	*7,6*	22 258	*6,7*	3 007	*0,9*
404	Øm	1891	160	Ja	50	50	275 575	203 801	3 166	36 395	*13,2*	27 124	*9,9*	9 271	*3,3*
405	Ørholm & o.	1906	200	Ja	50	50	264 463	264 463	1 451	42 168	*15,9*	36 664	*13,8*	5 504	*2,1*
406	Ølsted	1907	325	Nej	0	0	761 383	432 661	11 416	82 762	*10,9*	62 396	*8,2*	20 366	*2,7*
407	Ørslev, Ø.	1907	180	Ja	0	0	357 825	210 985	5 879	37 716	*10,6*	29 268	*8,2*	8 448	*2,4*
408	Østerby	1914	160	Ja	50	50	191 195	190 561	4 420	24 246	*12,7*	15 097	*7,9*	9 149	*4,8*
409	Ørslev, V.	1872	198	Nej	50	50	455 472	348 532	6 242	45 318	*10,0*	38 030	*8,4*	7 288	*1,6*
410	Østby	1890	140	Nej	0	0	153 359	146 457	1 375	25 058	*16,3*	13 971	*9,1*	11 087	*7,2*
411	Øster Egesborg	1886	175	Nej	0	0	279 196	265 586	2 685	25 835	*9,3*	25 277	*9,1*	558	*0,2*
500	Hovedstadens	1916	53234	Nej	100	0	44688901	44 688 901	297 087	8 310 010	*18,6*	6 754 627	*15,1*	1 555 383	*3,5*
800	Aastrup Sogn	1887	280	Nej	0	0	384 919	379 095	4 303	47 294	*12,3*	38 617	*10,0*	8 677	*2,3*
810	Fakse & o.	1866	615	Nej	50	50	859 046	845 246	3 543	130 585	*15,2*	97 633	*11,4*	32 952	*3,8*
820	Helsinge	1906	2 050	Nej	50	50	5 178 685	2 193 124	90 527	533 750	*10,3*	371 372	*7,2*	162 378	*3,1*
830	Helsingør	1904	889	Nej	0	0	1 387 114	1 387 114	9 811	211 783	*15,3*	167 922	*12,1*	43 861	*3,2*
840	Hillerød & o.	1910	405	Nej	50	50	483 151	478 861	2 173	74 115	*15,3*	68 644	*14,2*	5 471	*1,1*

[1]) Brændsel 100 %, markfrø 50 %. [2]) Kun for medlemmers køb. [3]) Omfatter 6 mdr.

og drift							Status									
Netto-renteudgift		Netto-overskud		Overskudsfordeling indenfor regnskabsåret			Regnskabet afsluttet pr.	Balancesum	Aktiver				Passiver			
									Ialt omsætningsformue		Ialt anlægsformue		Ialt fremmedkapital		Ialt egenkapital	
Ialt	% af oms.	Ialt	% af oms.	Henlæggelser	Afskrivninger	Udbetaling			Beløb	% af balancesum	Beløb	% af balancesum	Beløb	% af balancesum	Beløb	% af balancesum
17	18	19	20	21	22	23	24	25	26	27	28	29	30	31	32	33
Kr.		Kr.		Kr.	Kr.	Kr.		Kr.	Kr.		Kr.		Kr.		Kr.	
3 620	0,3	15 364	1,4	487	1 681	9 074	4/10 49	219 536	144 002	65,6	75 534	34,4	133 900	61,0	85 636	39,0
11 669	0,7	25 358	1,5	1 528	2 226	21 850	1/11 49	597 196	426 270	71,4	170 926	28,6	401 951	67,3	195 245	32,7
÷ 1 334	÷0,1	10 194	1,1	4 714	300	3 535	5/10 49	342 262	270 959	79,2	71 303	20,8	233 104	68,1	109 158	31,9
1 384	0,3	12 893	2,4	500	4 755	8 570	5/10 49	106 512	67 518	63,4	38 994	36,6	43 264	40,6	63 248	59,4
3 041	0,7	9 461	2,1	8 613	671	0	1/10 49	159 413	84 936	53,3	74 477	46,7	106 728	67,0	52 685	33,0
1 029	0,6	7 441	4,0	3 551	0	3 890	1/11 49	53 857	30 088	55,8	23 769	44,2	29 593	54,9	24 264	45,1
3 086	1,6	2 972	1,6	499	733	2 601	1/10 49	115 779	76 026	65,7	39 753	34,3	85 451	73,8	30 328	26,2
312	0,1	7 003	2,3	3 049	588	6 149	1/10 49	84 500	46 545	55,1	37 955	44,9	9 385	11,1	75 115	88,9
4 053	1,3	6 321	2,0	344	0	3 786	4/1 50	138 827	90 545	65,2	48 282	34,8	81 965	59,0	56 862	41,0
2 821	0,8	10 126	3,1	1 250	0	8 627	1/10 49	124 872	65 713	52,6	59 159	47,4	68 905	55,2	55 967	44,8
1 024	0,6	6 955	4,0	0	0	7 885	1/1 50	66 772	33 402	50,0	33 370	50,0	17 095	25,6	49 677	74,4
3 595	1,0	6 245	1,7	2 821	400	2 426	6/10 49	136 780	94 582	69,2	42 198	30,8	84 409	61,7	52 371	38,3
132	0,1	3 432	2,8	50	0	3 456	1/11 49	39 431	25 120	63,7	14 311	36,3	5 553	14,1	33 878	85,9
215	0,0	11 495	3,7	5 139	0	5 994	4/10 49	108 978	64 014	58,7	44 964	41,3	40 055	36,8	68 923	63,2
734	0,2	12 698	3,7	938	500	11 260	9/10 49	124 031	44 565	35,9	79 466	64,1	54 376	43,8	69 655	56,2
1 934	0,7	3 834	1,5	421	253	3 160	1/11 49	65 633	41 365	63,0	24 268	37,0	34 945	53,3	30 688	46,7
2 079	0,2	14 939	1,5	4 653	2 616	7 927	19/10 49	245 789	155 713	63,4	90 076	36,6	75 396	30,7	170 393	69,3
4 965	0,2	35 494	1,8	31	2 660	27 962	1/11 49	370 367	274 440	74,1	95 927	25,9	219 164	59,2	151 203	40,8
243	0,0	12 637	2,5	4 277	300	8 383	5/7 49	136 161	90 213	66,3	45 948	33,7	63 559	46,7	72 602	53,3
952	0,3	7 449	2,5	0	205	6 973	12/10 49	118 866	49 198	41,4	69 668	58,6	52 137	43,8	66 729	56,2
356	0,2	3 259	2,4	607	0	2 652	1/10 49	48 196	23 511	48,8	24 685	51,2	27 106	56,2	21 090	43,8
329	0,1	13 441	2,4	844	255	13 393	1/7 49	82 627	57 208	69,2	25 419	30,8	23 808	28,8	58 819	71,2
3 902	1,1	11 234	3,3	1 000	729	10 067	1/10 49	177 637	44 190	24,9	133 447	75,1	102 215	57,5	75 422	42,5
1 522	0,3	18 538	3,7	4 777	0	13 761	1/1 49	166 482	115 040	69,1	51 442	30,9	83 620	50,2	82 862	49,8
÷ 447	÷0,3	6 488	3,9	430	200	5 137	5/7 49	65 698	57 074	86,9	8 624	13,1	17 386	26,5	48 312	73,5
473	0,1	10 506	2,9	2 872	721	7 488	4/11 49	112 206	76 241	67,9	35 965	32,1	38 993	34,8	73 213	65,2
2'040	0,4	8 056	1,8	611	0	7 523	17/10 49	200 955	121 073	60,2	79 882	39,8	113 266	56,4	87 689	43,6
÷ 398	÷0,1	10 282	3,2	388	100	7 824	5/1 50	99 757	65 370	65,5	34 387	34,5	55 095	55,2	44 662	44,8
97	0,0	5 897	2,8	3 112	0	3 112	1/9 49	69 146	46 082	66,6	23 064	33,4	14 290	20,7	54 856	79,3
1 913	0,7	5 448	2,0	1 146	0	3 713	20/11 49	101 708	83 021	81,6	18 687	18,4	53 162	52,3	48 546	47,7
1 831	0,4	10 289	2,3	406	0	8 956	5/10 49	165 217	112 776	68,2	52 441	31,8	103 949	62,9	61 268	37,1
938	0,4	7 849	3,3	650	972	6 277	5/10 49	79 278	45 260	57,1	34 018	42,9	26 036	32,9	53 242	67,1
496	0,1	2 511	0,8	0	700	2 574	5/4 49	175 078	138 826	79,3	36 252	20,7	102 712	58,6	72 366	41,4
1 938	0,7	7 333	2,6	3 021	200	2 150	1/11 49	106 459	64 829	60,9	41 630	39,1	60 049	56,4	46 410	43,6
3 365	1,3	2 139	0,8	60	946	100	1/10 49	126 116	32 866	26,1	93 250	73,9	64 261	51,0	61 855	49,0
3 138	0,4	17 228	2,3	3 264	829	6 202	4/10 49	262 812	156 187	59,4	106 625	40,6	150 557	57,3	112 255	42,7
1 572	0,5	6 876	1,9	531	907	6 056	6/10 49	96 683	44 089	45,6	52 594	54,4	30 695	31,8	65 988	68,2
329	0,2	8 820	4,6	3 327	200	8 697	20/10 49	64 628	46 763	72,4	17 865	27,6	15 459	23,9	49 169	76,1
1 496	0,3	5 792	1,3	4 618	1 000	2 633	1/10 49	138 045	101 727	73,7	36 318	26,3	75 571	54,8	62 474	45,2
÷ 292	÷0,2	11 379	7,4	4 099	0	7 280	1/10 49	65 916	31 860	48,3	34 056	51,7	5 425	8,2	60 491	91,8
÷ 818	÷0,3	1 376	0,5	1 376	0	0	1/1 50	90 939	67 099	73,8	23 840	26,2	15 300	16,8	75 639	83,2
÷451738	÷1,0	2007 121	4,5	384 082	0	1680 000	2/4 49	11747 477	4 955 765	42,2	6791 712	57,8	2000 136	17,0	9747 341	83,0
2 653	0,7	6 024	1,6	0	2 200	0	10/7 49	93 000	64 741	69,6	28 259	30,4	52 724	56,7	40 276	43,3
5 690	0,6	27 262	3,2	0	4 500	19 646	1/11 49	286 121	127 078	44,4	159 043	55,6	158 943	55,5	127 178	44,5
÷ 17 791	÷0,4	180 169	3,5	18 576	262	140 756	4/1 50	1297 139	886 339	68,3	410 800	31,7	471 844	36,4	825 295	63,6
8 005	0,6	35 856	2,6	2 440	10 596	22 820	9/10 49	404 852	257 850	63,7	147 002	36,3	263 452	65,1	141 400	34,9
1 035	0,2	4 436	0,9	8	4 050	0	9/10 49	179 762	79 330	44,1	100 432	55,9	101 131	56,2	78 631	43,8

Almindelige oplysninger							Omsætning									
Foreningens		Stiftet år	Medlemmer, der har modtaget varer i sidste regnskabsår	Næringsadkomst	Foreningens deltagelse i risiko på udestående fordringer		Omsætning		Fragt og kørsel til foreningen	Bruttoindtægt		Omkostninger		Driftsresultat	
Nr.	Navn				% af butiksvarer	% af grovvarer	Ialt	Heraf butiksvarer		Ialt	% af oms.	Ialt	% af oms.	Ialt	% af oms.
1	2	3	4	5	6	7	8	9	10	11	12	13	14	15	16
							Kr.	Kr.	Kr.	Kr.		Kr.		Kr.	
* 1	Aabyhøj	1909	457	Ja	50	50	501 258	501 258	—	83 973	*16,8*	64 773	*12,9*	19 200	*3,9*
2	Aalsrode	1885	167	Nej	0	0	318 659	297 790	3 425	42 009	*13,2*	28 256	*8,9*	13 753	*4,3*
3	Aalso	1916	106	Ja	0	0	179 665	166 650	2 225	22 961	*12,8*	14 412	*8,0*	8 549	*4,8*
4	Aarhus Andelsf.	1918	76	Ja	50	50	159 722	159 722	65	24 903	*15,6*	24 683	*15,5*	220	*0,1*
5	Aarslev	1906	158	Ja	0	0	223 065	204 784	1 708	32 157	*14,4*	23 651	*10,6*	8 506	*3,8*
7	Adslev	1897	70	Nej	0	0	101 511	96 990	450	13 454	*13,2*	7 505	*7,3*	5 949	*5,9*
8	Alderslyst	1919	300	Nej	50	50	280 400	260 588	4 848	42 867	*15,3*	37 019	*13,2*	5 848	*2,1*
9	»Alhøj«, Stilling	1899	283	Nej	50	50	460 750	300 858	6 007	50 499	*11,0*	34 864	*7,6*	15 635	*3,4*
10	Almind	1887	170	Nej	0	0	380 025	269 333	7 150	45 180	*11,9*	30 568	*8,0*	14 612	*3,9*
11	Ans	1904	130	Ja	50	50	301 919	233 591	5 586	33 181	*11,0*	23 046	*7,6*	10 135	*3,4*
13	Assedrup St.	1887	90	Ja	50	50	205 252	163 300	1 295	26 346	*12,8*	19 864	*9,7*	6 482	*3,1*
14	Attrup	1905	60	Ja	50	50	156 845[3]	115 556	2 538	18 555	*11,9*	13 102	*8,4*	5 453	*3,5*
16	Astrup, Aarh.	1928	64	Ja	50	50	124 441	114 501	2 188	15 937	*12,8*	9 570	*7,7*	6 367	*5,1*
20	»Bakkehuset«, Sjelle	1904	74	Ja	[1]	[1]	96 674	88 281	1 001	14 020	*14,5*	11 021	*11,4*	2 999	*3,1*
21	»Bakkely«, Galten	1914	100	Ja	0	0	171 396	163 171	1 051	23 398	*13,6*	16 864	*9,8*	6 534	*3,8*
22	Balle Kirkeby	1916	88	Ja	50	50	204 700	176 200	2 889	28 049	*13,7*	19 972	*9,8*	8 077	*3,9*
23	Ballen	1916	183	Ja	50	50	376 573	297 196	4 056	49 545	*13,2*	33 910	*9,0*	15 635	*4,2*
24	Begtrup Vig	1908	157	Nej	50	50	208 304	193 898	2 013	25 667	*12,3*	22 566	*10,8*	3 101	*1,5*
25	Bjedstrup	1895	121	Ja	50	50	194 223	179 054	1 482	25 967	*13,4*	18 065	*9,3*	7 902	*4,1*
26	Bjergager	1909	63	Ja	0	0	69 598	65 610	505	9 565	*13,8*	6 093	*8,8*	3 472	*5,0*
28	Blegind	1906	145	Nej	50	50	347 795	217 087	5 024	29 259	*8,4*	21 605	*6,2*	7 654	*2,2*
29	Boes	1901	41	Nej	50	50	60 201	60 201	479	8 512	*14,1*	5 423	*9,0*	3 089	*5,1*
30	Boeslum	1908	137	Nej	0	0	219 280	195 713	2 251	31 914	*14,5*	18 745	*8,5*	13 169	*6,0*
33	Bøjen	1897	147	Nej	50	50	145 145	139 544	1 517	19 251	*13,2*	15 394	*10,6*	3 857	*2,6*
*34	Bønnerup	1911	155	Nej	[2]	[2]	271 506	247 650	3 352	34 551	*12,7*	22 481	*8,3*	12 070	*4,4*
35	Bording	1935	132	Ja	0	0	198 689	177 211	2 409	28 997	*14,6*	18 930	*9,6*	10 067	*5,0*
39	Centralværkstedet	1910	167	Nej	100	100	247 400	176 138	12	30 886	*12,5*	24 206	*9,8*	6 680	*2,7*
*41	Jernb.funkt., Aa.	1900	573	Nej	100	100	838 547	825 841	—	124 897	*14,9*	96 688	*11,5*	28 209	*3,4*
42	Dejret	1912	109	Ja	50	50	219 340	194 115	1 588	25 654	*11,7*	17 248	*7,9*	8 406	*3,8*
43	Demstrup	1894	198	Ja	50	50	208 856[4]	167 368	3 912	27 324	*13,1*	21 336	*10,2*	5 988	*2,9*
44	Dollerup	1889	110	Ja	50	50	111 068[4]	105 280	2 124	16 631	*15,0*	12 131	*10,9*	4 500	*4,1*
45	»Dybvang«, Trustr.	1904	231	Nej	50	50	311 600	257 097	3 275	37 819	*12,1*	25 539	*8,2*	12 280	*3,9*
46	Draaby	1931	144	Ja	0	0	294 916	261 853	3 609	36 645	*12,4*	22 173	*7,5*	14 472	*4,9*
48	Ebdrup	1914	74	Ja	50	100	269 377	146 750	5 393	23 841	*8,8*	14 316	*5,3*	9 525	*3,5*
49	Ebeltoft	1919	335	Ja	0	0	414 145	377 091	3 368	63 097	*15,3*	50 734	*12,3*	12 363	*3,0*
50	Edslev	1909	125	Nej	50	50	185 009	164 332	1 960	23 895	*12,9*	15 169	*8,2*	8 726	*4,7*
51	Egaa	1890	154	Nej	50	50	283 412	256 668	1 918	36 443	*12,8*	25 964	*9,1*	10 479	*3,7*
52	Egens	1916	153	Ja	0	0	278 761	242 166	3 389	36 537	*13,1*	24 409	*8,8*	12 128	*4,3*
53	Elsborg	1897	90	Ja	0	0	171 452	140 479	2 999	22 401	*13,1*	14 113	*8,3*	8 288	*4,8*
54	Emmelev	1895	125	Nej	50	50	166 765	154 530	1 693	25 159	*15,1*	15 031	*9,0*	10 128	*6,1*
55	Engesvang	1940	120	Ja	50	50	250 739	225 246	1 668	33 382	*13,3*	23 595	*9,4*	9 787	*3,9*
59	Feldballe	1915	186	Ja	0	0	309 740	284 051	3 000	38 539	*12,4*	27 367	*8,8*	11 172	*3,6*
60	Fillerup	1901	80	Ja	50	50	149 275	140 924	1 414	18 833	*12,6*	11 920	*8,0*	6 913	*4,6*
61	Firgaarde	1887	83	Nej	0	0	146 103	130 288	1 313	21 067	*14,4*	14 426	*9,9*	6 641	*4,5*
*62	Fjellerup	1898	175	Ja	75	75	240 769	229 231	2 567	31 474	*13,1*	21 098	*8,8*	10 376	*4,3*
63	Foerlev	1911	103	Nej	50	50	170 561	152 675	766	25 713	*15,1*	16 136	*9,5*	9 577	*5,6*
64	Foldby Sogn	1887	163	Ja	50	50	211 566	193 811	3 172	28 303	*13,4*	18 813	*8,9*	9 490	*4,5*
65	Frederiks	1909	220	Ja	0	0	333 606	311 397	3 794	44 645	*13,4*	26 992	*8,1*	17 653	*5,3*
66	Frederiksdal	1904	110	Ja	50	50	247 668	232 286	2 463	32 757	*13,2*	20 257	*8,2*	12 500	*5,0*
*67	Frederikshøj	1875	162	Nej	0	0	349 694	329 659	2 633	42 664	*12,2*	32 674	*9,3*	9 990	*2,9*
68	»Fremad«, Sjelle	1903	102	Ja	50	50	214 569	182 703	2 501	26 456	*12,3*	20 270	*9,4*	6 186	*2,9*
69	»Fruebjerg«, Ormsl.	1915	137	Ja	50	50	255 373	233 391	1 913	33 802	*13,2*	20 666	*8,1*	13 136	*5,1*
70	Funder	1896	170	Ja	0	0	196 563	183 010	2 378	29 107	*14,8*	19 250	*9,8*	9 857	*5,0*
*75	Galten	1892	152	Ja	50	50	218 240	201 031	2 182	29 229	*13,4*	20 021	*9,2*	9 208	*4,2*
77	Ginnerup	1895	167	Nej	0	0	232 091	212 463	4 093	29 567	*12,7*	19 594	*8,4*	9 973	*4,3*

[1]) Med 20 kr. pr. medlem. [2]) Med et bestemt beløb. [3]) Omfatter 14 mdr. [4]) Omfatter 9 mdr.

og drift							Status								
Netto-renteudgift		Netto-overskud		Overskudsfordeling indenfor regnskabsåret			Regnskabet afsluttet pr.	Balancesum	Aktiver				Passiver			
									Ialt omsætningsformue		Ialt anlægsformue		Ialt fremmedkapital		Ialt egenkapital	
Ialt	% af oms.	Ialt	% af oms.	Henlæggelser	Afskrivninger	Udbetaling			Beløb	% af balancesum	Beløb	% af balancesum	Beløb	% af balancesum	Beløb	% af balancesum
17	18	19	20	21	22	23	24	25	26	27	28	29	30	31	32	33
Kr.		Kr.		Kr.	Kr.	Kr.		Kr.	Kr.		Kr.		Kr.		Kr.	
÷ 2 075	÷ 0,4	21 275	4,3	5 637	798	16 877	0/7 49	95 585	38 719	40,5	56 866	59,5	12 382	12,9	83 203	87,1
780	0,3	12 973	4,0	3 900	633	7 600	1/11 49	88 625	49 270	55,6	39 355	44,4	39 739	44,9	48 886	55,1
428	0,2	8 121	4,6	3 638	70	5 231	1/11 49	50 026	35 748	71,5	14 278	28,5	19 976	39,9	30 050	60,1
220	0,1	0	0,0	0	0	0	1/11 49	34 683	17 818	51,4	16 865	48,6	22 638	65,3	12 045	34,7
593	0,3	7 913	3,5	2 933	359	4 400	1/1 50	80 838	46 306	57,3	34 532	42,7	41 900	51,9	38 938	48,1
717	0,7	5 232	5,2	1 858	710	2 959	6/10 49	45 645	25 512	55,9	20 133	44,1	19 100	41,8	26 545	58,2
1 667	0,6	4 181	1,5	2 681	1 500	0	7/11 49	111 755	47 395	42,4	64 360	57,6	64 358	57,6	47 397	42,4
÷ 385	÷ 0,1	16 020	3,5	4 294	285	11 275	1/11 49	126 257	58 257	46,1	68 000	53,9	52 135	41,3	74 122	58,7
1 778	0,5	12 834	3,4	2 201	0	10 763	1/10 49	147 584	99 208	67,2	48 376	32,8	88 047	59,6	59 537	40,4
1 261	0,4	8 874	3,0	3 337	100	5 437	4/1 50	89 070	49 785	55,9	39 285	44,1	39 718	44,6	49 352	55,4
÷ 234	÷ 0,1	6 716	3,2	1 567	0	6 976	1/1 50	51 252	32 913	64,2	18 339	35,8	12 701	24,8	38 551	75,2
1 638	1,0	3 815	2,5	0	400	3 835	1/11 49	59 428	35 162	59,2	24 266	40,8	33 386	56,2	26 042	43,8
569	0,5	5 798	4,6	2 167	0	3 631	1/10 49	41 497	23 172	55,8	18 325	44,2	16 899	40,8	24 598	59,2
788	0,8	2 211	2,3	1 072	0	1 110	6/10 49	53 247	39 527	74,2	13 720	25,8	35 767	67,2	17 480	32,8
1 945	1,1	4 589	2,7	2 716	0	2 216	6/10 49	64 530	37 320	57,8	27 210	42,2	45 452	70,4	19 078	29,6
371	0,1	7 706	3,8	1 197	400	6 877	1/12 49	55 714	24 606	44,2	31 108	55,8	26 438	47,5	29 276	52,5
1 686	0,4	13 949	3,8	5 274	250	7 980	1/1 50	118 511	66 091	55,8	52 420	44,2	58 734	49,5	59 777	50,5
3 353	1,6	÷ 252	÷ 0,1	0	0	0	1/7 49	130 427	89 117	68,3	41 310	31,7	111 094	85,2	19 333	14,8
164	0,1	7 738	4,0	2 790	0	5 581	1/1 50	80 016	40 642	50,8	39 374	49,2	38 805	48,5	41 211	51,5
449	0,6	3 023	4,4	537	0	2 685	1/7 49	26 867	14 692	54,7	12 175	45,3	12 522	46,6	14 345	53,4
÷ 50	0,0	7 704	2,2	2 576	0	4 902	4/11 49	81 097	54 167	66,8	26 930	33,2	30 378	37,4	50 719	62,6
743	1,2	2 346	3,9	1 251	500	501	5/1 50	31 065	16 462	53,0	14 603	47,0	15 266	49,2	15 799	50,8
÷ 590	÷ 0,3	13 759	6,3	3 277	290	9 645	1/11 49	71 589	48 815	68,2	22 774	31,8	11 937	16,7	59 652	83,3
492	0,3	3 365	2,3	1 299	50	1 377	8/4 49	73 489	49 719	67,7	23 770	32,3	39 395	53,6	34 094	46,4
÷ 1 235	÷ 0,5	13 305	4,9	4 891	0	8 722	1/11 49	61 858	47 593	77,0	14 265	23,0	14 939	24,2	46 919	75,8
570	0,3	9 497	4,7	2 789	887	6 007	1/11 49	64 991	36 813	56,7	28 178	43,3	31 038	47,7	33 953	52,3
62	0,0	6 618	2,7	744	0	5 392	1/11 49	123 530	45 907	37,2	77 623	62,8	62 257	50,4	61 273	49,6
3 971	0,5	24 238	2,9	0	1 532	20 806	17/9 49	421 282	225 857	53,6	195 425	46,4	254 240	60,3	167 042	39,7
÷ 246	÷ 0,1	8 652	3,9	2 831	0	5 662	1/7 49	83 719	63 429	75,8	20 290	24,2	42 856	51,2	40 863	48,8
1 010	0,5	4 978	2,4	0	220	4 716	4/10 49	139 679	78 024	56,0	61 655	44,0	86 727	62,2	52 952	37,8
295	0,3	4 205	3,8	760	0	3 879	4/10 49	56 654	41 998	74,1	14 653	25,9	38 446	67,8	18 208	32,2
733	0,2	11 547	3,7	2 693	0	8 173	1/11 49	87 749	55 178	62,9	32 571	37,1	38 245	43,6	49 504	56,4
797	0,3	13 675	4,6	4 059	600	8 592	7/1 50	75 717	52 429	69,2	23 288	30,8	12 611	16,7	63 106	83,3
73	0,0	9 452	3,5	3 401	0	6 500	4/11 49	64 617	42 792	66,2	21 825	33,8	14 733	22,8	49 884	77,2
1 922	0,5	10 441	2,5	7 374	800	6 132	8/1 50	152 909	81 355	53,2	71 554	46,8	55 708	36,4	97 201	63,6
1 258	0,7	7 468	4,0	1 421	480	0	1/9 49	80 960	51 937	64,1	29 023	35,9	45 935	56,7	35 025	43,3
524	0,2	9 955	3,5	2 148	100	8 316	6/1 50	97 290	51 583	53,0	45 707	47,0	40 387	41,5	56 903	58,5
2 732	1,0	9 396	3,3	3 444	1 232	5 166	5/1 50	129 815	68 111	52,5	61 704	47,5	76 770	59,1	53 045	40,9
666	0,4	7 622	4,4	942	0	6 680	1/1 50	57 336	33 842	59,0	23 494	41,0	35 721	62,3	21 615	37,7
139	0,1	9 989	6,0	2 517	763	6 335	1/11 49	53 435	24 062	45,0	29 373	55,0	6 661	12,4	46 774	87,6
1 314	0,5	8 473	3,4	2 687	1 174	4 435	1/10 49	63 898	33 606	52,6	30 292	47,4	30 822	48,3	33 076	51,7
531	0,2	10 641	3,4	3 939	150	7 878	1/11 49	89 617	63 134	70,4	26 483	29,6	41 435	46,2	48 182	53,8
1 065	0,7	5 848	3,9	200	500	5 177	1/7 49	53 258	33 442	62,8	19 816	37,2	29 347	55,1	23 911	44,9
277	0,2	6 364	4,3	2 401	400	3 602	12/1 50	56 524	34 014	60,2	22 510	39,8	22 544	39,9	33 980	60,1
253	0,1	10 123	4,2	3 299	270	6 370	1/11 49	80 682	42 882	53,1	37 800	46,9	19 000	23,5	61 682	76,5
150	0,1	9 427	5,5	4 022	1 450	4 595	6/10 49	59 624	40 094	67,2	19 530	32,8	18 747	31,4	40 877	68,6
699	0,3	8 791	4,2	1 508	500	5 630	1/10 49	110 223	76 111	69,0	34 112	31,0	50 849	46,1	59 374	53,9
2 287	0,7	15 366	4,6	5 980	0	9 386	6/1 50	110 568	80 854	73,1	29 714	26,9	58 115	52,6	52 453	47,4
÷ 419	÷ 0,2	12 919	5,2	2 139	0	10 466	1/10 49	66 579	47 446	71,3	19 133	28,7	24 158	36,3	42 421	63,7
3 420	1,0	6 570	1,9	1 753	0	4 817	6/1 50	171 960	134 999	78,5	36 961	21,5	123 537	71,8	48 423	28,2
226	0,1	5 960	2,8	2 754	400	2 830	4/10 49	71 922	49 407	68,7	22 515	31,3	33 549	46,7	38 373	53,3
460	0,2	12 676	4,9	3 933	900	8 358	1/1 50	86 563	49 314	57,0	37 249	43,0	31 538	36,4	55 025	63,6
÷ 751	÷ 0,4	10 608	5,4	1 500	0	8 970	1/11 49	52 955	30 778	58,1	22 177	41,9	10 002	18,9	42 953	81,1
874	0,4	8 334	3,8	2 000	550	5 086	4/10 49	89 395	40 360	45,2	49 035	54,8	43 419	48,6	45 976	51,4
÷ 636	÷ 0,3	10 609	4,6	77	250	8 085	1/11 49	60 844	42 090	69,2	18 754	30,8	22 209	36,5	38 635	63,5

Almindelige oplysninger							Omsætning									
Foreningens		Stiftet år	Medlemmer, der har modtaget varer i sidste regnskabsår	Næringsadkomst	Foreningens deltagelse i risiko på udestående fordringer		Omsætning		Fragt og kørsel til foreningen	Bruttoindtægt		Omkostninger		Driftsresultat	
Nr.	Navn				% af butiksvarer	% af grovvarer	Ialt	Heraf butiksvarer		Ialt	% af oms.	Ialt	% af oms.	Ialt	% af oms.
1	2	3	4	5	6	7	8	9	10	11	12	13	14	15	16
							Kr.	Kr.	Kr.	Kr.		Kr.		Kr.	
78	Gellerup	1886	102	Ja	50	50	249 644	215 134	2 211	36 138	*14,5*	28 598	*11,5*	7 540	*3,0*
79	Gjerrild	1898	145	Nej	0	0	165 512	156 564	2 587	22 099	*13,3*	13 255	*8,0*	8 844	*5,3*
80	Gjessø	1897	110	Nej	50	50	243 557	192 736	3 836	29 578	*12,1*	20 984	*8,6*	8 594	*3,5*
81	Glarbo	1905	70	Nej	0	0	143 515	121 000	1 374	18 654	*13,0*	11 439	*8,0*	7 215	*5,0*
82	Glæsborg	1893	337	Nej	[1]	[1]	500 262	441 867	7 623	59 878	*12,0*	34 982	*7,0*	24 896	*5,0*
83	Grauballe	1907	111	Ja	50	50	242 963	209 652	3 449	30 616	*12,6*	21 234	*8,7*	9 382	*3,9*
84	Gravlev	1901	81	Nej	50	50	136 834	125 542	1 893	17 430	*12,7*	12 462	*9,1*	4 968	*3,6*
85	Grenaa Havn	1909	460	Ja	0	0	498 289	480 993	4 121	72 927	*14,6*	51 307	*10,3*	21 620	*4,3*
88	Grundfør	1914	159	Ja	0	0	166 959	154 647	1 545	23 296	*14,0*	15 363	*9,2*	7 933	*4,8*
89	Grønfeld	1916	130	Ja	50	50	205 637	179 731	3 654	22 884	*11,1*	16 121	*7,8*	6 763	*3,3*
90	Gylling	1873	248	Ja	50	50	361 902	334 317	3 590	51 195	*14,1*	37 952	*10,5*	13 243	*3,6*
95	Haarby	1898	115	Nej	50	75	183 988	167 006	1 455	25 765	*14,0*	16 140	*8,8*	9 625	*5,2*
96	Hadbjerg	1914	176	Ja	50	50	342 023	294 432	3 991	42 492	*12,4*	31 033	*9,1*	11 459	*3,3*
97	Hadsten & o.	1928	190	Ja	0	0	244 026	228 698	2 303	37 758	*15,4*	28 907	*11,8*	8 851	*3,6*
98	Halling, R.	1888	92	Nej	0	0	133 699	128 676	894	19 437	*14,6*	14 103	*10,6*	5 334	*4,0*
99	Hammel & o.	1919	360	Ja	50	50	323 934	319 822	2 011	57 198	*17,7*	44 040	*13,6*	13 158	*4,1*
100	Hammelev	1899	82	Nej	0	0	178 389	124 734	2 180	21 082	*11,8*	14 047	*7,9*	7 035	*3,9*
101	Harlev Framlev	1917	253	Ja	50	50	409 160	372 433	3 111	55 915	*13,7*	35 901	*8,8*	20 014	*4,9*
102	Hauge	1896	81	Ja	50	50	178 429	127 911	1 146	20 960	*11,7*	13 238	*7,4*	7 722	*4,3*
103	Havredal	1890	115	Ja	50	50	274 283	254 952	3 016	38 323	*14,0*	26 521	*9,7*	11 802	*4,3*
104	Haurum	1904	113	Ja	50	50	222 538	203 833	2 346	29 860	*13,4*	19 231	*8,6*	10 629	*4,8*
105	Helgenæs	1908	230	Ja	50	50	390 492	338 989	2 421	52 660	*13,5*	34 448	*8,8*	18 212	*4,7*
106	Hemmed & o.	1911	102	Nej	0	100	95 060[4]	91 463	646	9 744	*10,3*	8 632	*9,1*	1 112	*1,2*
107	Herning	1935	496	Nej	100[2]	100[2]	283 102	265 431	5 982	42 409	*15,0*	41 442	*14,6*	967	*0,4*
108	Herskind	1892	89	Nej	50	50	227 955	129 946	2 715	20 255	*8,9*	13 135	*5,8*	7 120	*3,1*
109	Hjortshøj	1907	186	Ja	50	50	301 835	272 625	2 737	41 733	*13,8*	30 340	*10,1*	11 393	*3,7*
110	Holme, Ebeltoft	1894	89	Ja	50	50	157 880	148 757	1 328	19 886	*12,6*	13 797	*8,7*	6 089	*3,9*
111	Holme, Viby	1888	256	Ja	50	50	450 876	385 382	12 702	55 890	*12,4*	45 336	*10,1*	10 554	*2,3*
112	Holmstol	1900	88	Ja	100	100	163 610	144 405	2 979	19 473	*11,9*	15 036	*9,2*	4 437	*2,7*
113	Homaa	1888	155	Nej	0	0	217 699	192 800	2 714	26 693	*12,3*	17 789	*8,2*	8 904	*4,1*
114	Horn & o.	1906	97	Ja	0	0	227 897	183 440	5 336	24 468	*10,7*	17 656	*7,7*	6 812	*3,0*
115	Hornslet	1921	215	Ja	0	0	235 450	224 370	3 839	29 521	*12,5*	24 727	*10,5*	4 794	*2,0*
116	Hvam	1885	127	Ja	0	0	197 007	155 346	4 153	25 205	*12,8*	14 138	*7,2*	11 067	*5,6*
117	Hvilsted	1908	105	Ja	0	0	297 360	185 006	3 033	29 461	*9,9*	20 572	*6,9*	8 889	*3,0*
118	Hvolbæk	1887	94	Nej	50	50	129 634	114 112	895	16 493	*12,7*	10 799	*8,3*	5 694	*4,4*
119	Hyllested	1901	113	Ja	50	50	182 423	173 706	1 306	24 506	*13,4*	17 944	*9,8*	6 562	*3,6*
*120	Højbjerg	1877	96	Nej	0	0	185 583	168 042	3 101	23 492	*12,7*	14 599	*7,9*	8 893	*4,8*
121	Hørning	1917	174	Nej	50	50	204 693	180 677	1 054	27 614	*13,5*	19 530	*9,5*	8 084	*4,0*
122	Høver	1900	79	Ja	0	0	179 264	157 931	2 347	21 891	*12,2*	15 621	*8,7*	6 270	*3,5*
123	Haldum & o.	1928	168	Ja	50	50	260 205	242 405	4 054	31 950	*12,3*	23 524	*9,1*	8 426	*3,2*
124	Halling, B.	1937	67	Ja	50	50	126 225	120 467	657	18 929	*15,0*	13 621	*10,8*	5 308	*4,2*
128	Ikast	1900	180	Ja	50	50	313 294	262 635	2 830	50 646	*16,2*	39 225	*12,5*	11 421	*3,7*
130	Karlby, Voldby	1897	55	Nej	0	0	142 808	131 826	1 363	18 904	*13,2*	13 119	*9,2*	5 785	*4,0*
131	Karlby, Hornslet	1892	250	Ja	0	0	348 759	326 047	3 881	48 518	*13,9*	34 223	*9,8*	14 295	*4,1*
133	Kjellerup	1919	207	Ja	0	0	193 664	177 949	1 976	29 256	*15,1*	23 008	*11,9*	6 248	*3,2*
134	»Klode Mølle«	1920	22	Ja	50	50	150 562	139 562	1 207	18 710	*12,4*	15 575	*10,3*	3 135	*2,1*
135	Knudstrup	1887	202	Ja	50	50	621 131	310 052	14 505	63 480	*10,2*	39 098	*6,3*	24 382	*3,9*
136	Koed	1906	101	Ja	0	0	171 740	153 455	3 038	21 984	*12,8*	13 969	*8,1*	8 015	*4,7*
137	Kolby	1893	172	Ja	100[3]	100[3]	278 492	247 952	6 834	38 009	*13,6*	28 952	*10,4*	9 057	*3,2*
138	Kolind & o.	1900	171	Ja	0	0	209 141	162 272	4 016	27 750	*13,3*	20 512	*9,8*	7 238	*3,5*
139	Korsvej	1905	138	Ja	33 1/3	33 1/3	219 668	180 150	2 532	29 282	*13,3*	16 706	*7,6*	12 576	*5,7*
140	Kragelund	1907	256	Ja	0	100	471 720	376 686	8 700	56 634	*12,0*	34 292	*7,3*	22 342	*4,7*
141	Kollegiebrugsfor.	—	—	—	—	—	—	—	—	—	—	—	—	—	—
144	Laasby	1900	69	Ja	50	50	119 764	104 797	1 553	15 133	*12,6*	11 359	*9,5*	3 774	*3,1*
145	Lading	1890	106	Nej	50	50	183 091	135 368	1 145	20 166	*11,0*	14 834	*8,1*	5 332	*2,9*

[1]) Indtil driftsfonden. [2]) Indtil medlems-andelen. [3]) For 1 måneds køb, derefter 50%. [4]) Omfatter 9 mdr.

og drift							Status								
Netto-renteudgift		Netto-overskud		Overskudsfordeling indenfor regnskabsåret			Regnskabet afsluttet pr.	Balancesum	Aktiver				Passiver			
									Ialt omsætningsformue		Ialt anlægsformue		Ialt fremmedkapital		Ialt egenkapital	
Ialt	% af oms.	Ialt	% af oms.	Henlæggelser	Afskrivninger	Udbetaling			Beløb	% af balancesum	Beløb	% af balancesum	Beløb	% af balancesum	Beløb	% af balancesum
17	18	19	20	21	22	23	24	25	26	27	28	29	30	31	32	33
Kr.		Kr.		Kr.	Kr.	Kr.		Kr.	Kr.		Kr.		Kr.		Kr.	
844	0,3	6 696	2,7	1 107	0	4 674	1/7 49	140 266	78 915	56,3	61 351	43,7	86 493	61,7	53 773	38,3
818	0,5	8 026	4,8	0	150	7 750	1/11 49	61 716	36 076	58,5	25 640	41,5	18 782	30,4	42 934	69,6
291	0,1	8 303	3,4	1 558	490	6 770	1/11 49	51 155	31 198	61,0	19 957	39,0	21 159	41,4	29 996	58,6
929	0,6	6 286	4,4	0	802	4 881	4/1 50	52 914	30 691	58,0	22 223	42,0	39 598	74,8	13 316	25,2
÷3 847	÷0,8	28 743	5,8	7 206	1 000	21 619	1/11 49	131 739	86 225	65,5	45 514	34,5	20 624	15,7	111 115	84,3
651	0,3	8 731	3,6	2 635	330	6 016	4/10 49	85 916	58 288	67,8	27 628	32,2	48 656	56,6	37 260	43,4
13	0,0	4 955	3,6	1 092	0	3 691	1/10 49	50 350	36 157	71,8	14 193	28,2	17 971	35,7	32 379	64,3
1 505	0,3	20 115	4,0	0	95	17 299	1/11 49	142 440	81 356	57,1	61 084	42,9	59 881	42,0	82 559	58,0
÷ 524	÷0,3	8 457	5,1	2 859	0	6 215	1/10 49	56 793	31 158	54,9	25 635	45,1	11 345	20,0	45 448	80,0
589	0,3	6 174	3,0	2 611	342	2 513	4/1 50	74 050	50 064	67,6	23 986	32,4	36 482	49,3	37 568	50,7
77	0,0	13 166	3,6	440	0	12 830	1/10 49	156 175	107 222	68,7	48 953	31,3	80 548	51,6	75 627	48,4
1 068	0,6	8 557	4,6	2 115	0	4 421	6/10 49	72 971	43 542	59,7	29 429	40,3	18 994	26,0	53 977	74,0
2 426	0,7	9 033	2,6	1 837	947	5 513	4/7 49	125 259	67 504	53,9	57 755	46,1	72 655	58,0	52 604	42,0
2 115	0,9	6 736	2,7	271	750	0	1/10 49	131 418	65 006	49,5	66 412	50,5	89 716	68,3	41 702	31,7
524	0,4	4 810	3,6	1 265	0	5 017	1/10 49	64 895	38 390	59,2	26 505	40,8	25 427	39,2	39 468	60,8
919	0,3	12 239	3,8	2 640	463	8 203	1/10 49	126 801	80 002	63,1	46 799	36,9	42 127	33,2	84 674	66,8
628	0,3	6 407	3,6	877	0	5 017	6/10 49	54 865	33 825	61,7	21 040	38,3	28 549	52,1	26 316	47,9
1 735	0,4	18 279	4,5	6 891	0	12 019	1/1 50	133 918	72 075	53,8	61 843	46,2	41 459	31,0	92 459	69,0
37	0,0	7 685	4,3	0	0	8 232	5/1 50	65 384	49 532	75,7	15 852	24,3	25 843	39,5	39 541	60,5
810	0,3	10 992	4,0	1 320	240	9 432	7/1 50	83 568	61 161	73,2	22 407	26,8	48 469	58,0	35 099	42,0
848	0,4	9 781	4,4	1 000	1 500	6 611	1/11 49	61 835	35 348	57,2	26 487	42,8	30 866	49,9	30 969	50,1
3 205	0,8	15 007	3,9	6 632	2 050	8 408	9/1 50	131 801	75 702	57,5	56 099	42,5	56 717	43,0	75 084	57,0
1 108	1,2	4	0,0	0	0	0	1/8 49	66 035	47 801	72,4	18 234	27,6	45 922	69,5	20 113	30,5
282	0,1	685	0,3	0	0	468	9/10 49	116 132	75 098	64,7	41 034	35,3	59 881	51,6	56 251	48,4
÷ 366	÷0,2	7 486	3,3	2 204	1 000	2 474	10/10 49	46 675	36 739	78,7	9 936	21,3	15 400	33,0	31 275	67,0
÷ 53	÷0,1	11 446	3,8	3 819	0	7 951	1/1 50	101 554	58 145	57,3	43 409	42,7	21 438	21,0	80 116	79,0
326	0,2	5 763	3,7	1 983	181	3 096	1/11 49	62 592	39 516	63,1	23 076	36,9	28 708	45,9	33 884	54,1
5 683	1,2	4 871	1,1	0	0	4 554	1/11 49	205 393	101 021	49,2	104 372	50,8	139 529	67,9	65 864	32,1
÷ 399	÷0,3	4 836	3,0	0	0	5 645	1/11 49	42 162	31 560	74,9	10 602	25,1	14 903	35,3	27 259	64,7
1 301	0,6	7 603	3,5	1 581	720	5 125	1/11 49	71 308	36 415	51,1	34 893	48,9	25 507	35,8	45 801	64,2
÷ 356	÷0,2	7 168	3,2	366	0	6 366	1/16 49	64 333	48 317	75,1	16 016	24,9	30 903	48,0	33 430	52,0
3 315	1,4	1 479	0,6	0	1 300	0	14/7 49	115 084	62 315	54,2	52 769	45,8	77 992	67,8	37 092	32,2
936	0,5	10 131	5,1	2 162	500	6 805	6/10 49	83 409	57 091	68,4	26 318	31,6	31 928	38,3	51 481	61,7
2 124	0,7	6 765	2,3	3 206	934	2 625	1/10 49	97 112	66 807	68,8	30 305	31,2	50 787	52,3	46 325	47,7
÷ 30	0,0	5 724	4,4	1 840	0	3 680	1/10 49	35 421	24 800	70,0	10 621	30,0	6 300	17,8	29 121	82,2
÷ 868	÷0,5	7 430	4,1	2 798	181	4 595	8/10 49	79 955	57 304	71,7	22 651	28,3	17 947	22,4	62 008	77,6
37	0,0	8 856	4,8	0	0	7 508	1/1 50	38 652	25 350	65,6	13 302	34,4	12 288	31,8	26 364	68,2
1 624	0,8	6 460	3,2	2 937	473	2 960	1/11 49	101 281	67 101	66,2	34 180	33,8	58 181	57,4	43 100	42,6
256	0,1	6 014	3,4	2 116	500	3 286	1/11 49	37 774	25 355	67,1	12 419	32,9	13 227	35,0	24 547	65,0
2 128	0,8	6 298	2,4	500	700	7 190	1/1 50	97 712	72 429	74,1	25 283	25,9	65 611	67,2	32 101	32,8
1 110	0,9	4 198	3,3	1 666	480	1 525	1/10 49	57 116	32 525	57,0	24 591	43,0	34 817	61,0	22 299	39,0
÷ 579	÷0,2	12 000	3,9	2 196	1 000	8 544	5/1 50	155 450	82 761	53,2	72 689	46,8	67 228	43,2	88 222	56,8
÷ 255	÷0,2	6 040	4,2	2 000	0	3 991	1/11 49	47 097	34 884	74,1	12 213	25,9	12 229	25,9	34 868	74,1
÷ 644	÷0,2	14 939	4,3	3 457	400	10 487	5/1 50	101 582	64 252	63,3	37 330	36,7	22 469	22,1	79 113	77,9
669	0,3	5 579	2,9	0	0	4 610	1/11 49	104 457	37 283	35,7	67 174	64,3	38 997	37,3	65 460	62,7
1 155	0,8	1 980	1,3	803	0	1 605	1/7 49	59 583	47 334	79,4	12 249	20,6	51 096	85,7	8 487	14,3
952	0,1	23 430	3,8	326	7 108	15 659	10/1 50	222 352	107 866	48,5	114 486	51,5	126 194	56,8	96 158	43,2
269	0,2	7 746	4,5	4 373	0	4 032	18/1 50	49 836	35 445	71,1	14 391	28,9	21 042	42,2	28 794	57,8
÷ 533	÷0,2	9 590	3,4	1 409	0	4 257	1/1 50	94 333	55 728	59,1	38 605	40,9	32 244	34,2	62 089	65,8
1 530	0,7	5 708	2,8	2 376	748	2 559	7/11 49	104 994	62 196	59,3	42 798	40,7	56 622	54,0	48 372	46,0
1 912	0,9	10 664	4,8	2 951	1 226	6 198	5/10 49	94 162	53 343	56,6	40 819	43,4	58 883	62,5	35 279	37,5
÷1 433	÷0,3	23 775	5,0	3 806	347	19 748	1/1 50	122 922	87 243	71,0	35 679	29,0	36 840	30,0	86 082	70,0
—	—	—	—	—	—	—	—	—	—	—	—	—	—	—	—	—
878	0,7	2 896	2,4	619	291	1 856	4/10 49	54 533	36 646	67,2	17 887	32,8	33 925	62,2	20 608	37,8
510	0,3	4 822	2,6	1 261	805	3 298	10/11 49	67 097	42 566	63,4	24 531	36,6	36 717	54,7	30 380	45,3

Almindelige oplysninger							Omsætning									
Foreningens		Stiftet år	Medlemmer, der har modtaget varer i sidste regnskabsår	Næringsadkomst	Foreningens deltagelse i risiko på udestående fordringer		Omsætning		Fragt og kørsel til foreningen	Bruttoindtægt		Omkostninger		Driftsresultat	
Nr.	Navn				% af butiksvarer	% af grovvarer	Ialt	Heraf butiksvarer		Ialt	% af oms.	Ialt	% af oms.	Ialt	% af oms.
1	2	3	4	5	6	7	8	9	10	11	12	13	14	15	16
							Kr.	Kr.	Kr.	Kr.		Kr.		Kr.	
146	Laven	1934	144	Nej	50	50	202 043	179 664	2 911	27 310	*13,5*	21 069	*10,4*	6 241	*3,1*
*147	Lemming	1905	130	Ja	0	0	215 726	180 500	3 723	24 118	*11,2*	19 984	*9,3*	4 134	*1,9*
148	Levring	1915	110	Ja	50	50	207 418	181 202	2 579	28 132	*13,6*	19 947	*9,6*	8 185	*4,0*
149	Lillering	1892	93	Nej	50	50	207 820	156 331	1 156	24 808	*11,9*	15 417	*7,4*	9 391	*4,5*
150	Linaa	1897	191	Ja	50	50	274 922	251 308	2 553	34 133	*12,4*	24 460	*8,9*	9 673	*3,5*
151	Lindaa Balle	1904	82	Ja	50	50	228 157	152 016	3 210	23 064	*10,1*	16 222	*7,1*	6 842	*3,0*
152	Lyngaa	1887	199	Nej	50	50	254 696	238 664	3 055	32 847	*12,9*	24 404	*9,6*	8 443	*3,3*
157	Maarslet	1884	194	Ja	0	0	451 891	308 196	3 233	46 800	*10,4*	29 876	*6,6*	16 924	*3,8*
158	Malling	1874	176	Ja	50	50	280 425	239 805	3 363	35 431	*12,6*	24 614	*8,8*	10 817	*3,8*
159	Marie Magdalene	1908	194	Ja	50	50	267 142	255 707	2 131	36 623	*13,7*	24 205	*9,1*	12 418	*4,6*
160	Markusminde	1914	71	Nej	0	0	189 597	102 396	1 160	15 871	*8,4*	10 622	*5,6*	5 249	*2,8*
161	Mausing	1896	90	Nej	50	50	191 608	167 739	2 605	24 578	*12,8*	15 559	*8,1*	9 019	*4,7*
162	Mejlby	1872	125	Ja	50	50	418 395	243 897	5 801	37 557	*8,9*	25 400	*6,0*	12 157	*2,9*
163	Mesballe	1914	103	Ja	0	50	165 827	139 572	2 205	20 158	*12,2*	13 614	*8,2*	6 544	*4,0*
164	Midstrup	1911	59	Ja	0	0	150 655	139 320	2 082	20 066	*13,3*	11 535	*7,6*	8 531	*5,7*
165	Mjesing	1885	106	Nej	50	50	234 669	144 623	1 936	24 574	*10,5*	14 939	*6,4*	9 635	*4,1*
166	Mollerup	1896	98	Ja	50	50	234 450	165 086	2 293	23 239	*9,9*	14 871	*6,3*	8 368	*3,6*
167	Mundelstrup	1888	166	Ja	50	50	306 064	236 051	2 471	38 489	*12,6*	25 913	*8,5*	12 576	*4,1*
170	Mørke Ommestrup	1919	132	Ja	50	50	175 152	168 780	3 121	20 878	*11,9*	16 533	*9,4*	4 345	*2,5*
171	Maarup	1941	57	Ja	50	50	153 771	135 067	2 408	20 643	*13,4*	15 390	*10,0*	5 253	*3,4*
175	Naarup & Gjern	1906	81	Ja	50	50	206 623[2]	120 478	3 756	16 679	*8,1*	12 432	*6,0*	4 247	*2,1*
176	Nørreskov	1937	90	Ja	0	0	186 054	173 333	3 015	23 386	*12,6*	15 942	*8,6*	7 444	*4,0*
177	Nimtofte	1901	320	Ja	0	0	560 972	425 282	6 802	67 423	*11,8*	38 394	*6,7*	29 029	*5,1*
178	Norring	1916	72	Ja	0	0	100 508	91 754	790	16 022	*15,9*	9 978	*9,9*	6 044	*6,0*
179	Nødager	1919	198	Ja	50	50	296 923	237 737	4 561	34 035	*11,5*	22 120	*7,5*	11 915	*4,0*
180	Nørre Vissing	1874	121	Ja	50	50	235 595	161 349	2 283	23 976	*10,1*	16 589	*7,0*	7 387	*3,1*
181	Nørskovlund	1919	140	Ja	50	50	225 522	210 218	4 006	32 918	*14,6*	18 724	*8,3*	14 194	*6,3*
186	Ondrup	1905	81	Ja	0	0	143 972	133 144	1 241	19 166	*13,3*	14 163	*9,8*	5 003	*3,5*
187	Onsted	1899	115	Ja	50	50	241 770	224 945	3 788	28 256	*11,7*	22 423	*9,3*	5 833	*2,4*
188	Ormslev	1906	68	Ja	50	50	106 185	102 685	491	12 759	*12,0*	9 158	*8,6*	3 601	*3,4*
189	Oustrup	1897	50	Ja	50	50	154 657	115 269	4 236	17 269	*11,2*	11 684	*7,6*	5 585	*3,6*
192	Paarup	1898	73	Ja	0	0	210 443	205 931	1 836	28 127	*13,4*	20 952	*10,0*	7 175	*3,4*
193	Pederstrup	1894	134	Ja	50	50	278 118	231 664	5 403	33 460	*12,0*	21 318	*7,7*	12 142	*4,3*
194	Pindstrup	1912	350	Ja	0	100	499 515	470 818	6 026	64 771	*13,0*	43 278	*8,7*	21 493	*4,3*
197	Ramten	1905	142	Nej	0	0	369 644	201 603	7 057	30 777	*8,3*	17 727	*4,8*	13 050	*3,5*
198	Randlev	1914	101	Ja	66⅔	66⅔	186 434	181 427	985	24 586	*13,2*	16 381	*8,8*	8 205	*4,4*
199	Rønde	1932	235	Ja	50	50	381 628	337 390	7 641	50 274	*13,2*	36 590	*9,6*	13 684	*3,6*
200	Rodskov	1888	154	Ja	25	25[1]	300 634	264 239	2 526	41 299	*13,7*	27 848	*9,3*	13 451	*4,4*
202	Rye	1884	259	Nej	50	50	527 798	403 677	9 360	50 899	*9,7*	41 954	*8,0*	8 945	*1,7*
203	Rødding	1904	132	Ja	100	100	582 842	281 708	17 818	52 005	*8,9*	33 394	*5,7*	18 611	*3,2*
204	Røgen	1894	79	Ja	50	50	206 662	101 325	3 678	19 082	*9,2*	15 086	*7,3*	3 996	*1,9*
208	Sabro	1889	143	Ja	30	30	232 971	195 791	3 274	29 967	*12,9*	22 013	*9,5*	7 954	*3,4*
209	Sall	1886	109	Ja	0	0	185 242	169 927	2 495	25 669	*13,9*	17 419	*9,4*	8 250	*4,5*
210	Salten	1898	125	Ja	0	0	252 417	175 000	2 402	30 328	*12,0*	20 533	*8,1*	9 795	*3,9*
211	Salten Skov	1905	85	Nej	0	0	182 858	157 686	1 990	24 994	*13,7*	14 413	*7,9*	10 581	*5,8*
213	Sangstrup	1902	79	Nej	0	0	129 372	122 450	993	18 522	*14,3*	11 784	*9,1*	6 738	*5,2*
214	Sejling	1893	104	Ja	50	50	242 611	187 009	3 388	31 381	*12,9*	22 068	*9,1*	9 313	*3,8*
215	Sepstrup	1889	67	Ja	0	0	168 394	147 000	1 472	23 737	*14,1*	15 948	*9,5*	7 789	*4,6*
216	Serup	1905	140	Ja	50	50	230 282	194 280	4 188	29 929	*13,0*	21 458	*9,3*	8 471	*3,7*
*219	Sinding	1888	131	Ja	50	50	234 730	208 300	3 129	33 892	*14,4*	20 755	*8,8*	13 137	*5,6*
220	Sjørslev	1885	124	Ja	50	50	332 052	252 076	8 029	40 569	*12,2*	29 842	*9,0*	10 727	*3,2*
221	Skaade	1872	198	Nej	50	50	283 233	260 951	5 247	37 874	*13,4*	32 422	*11,5*	5 452	*1,9*
223	Skanderborg	1913	213	Nej	0	0	257 456	245 293	4 452	37 054	*14,4*	32 923	*12,8*	4 131	*1,6*
*224	Skarresø	1898	60	Nej	0	0	211 986	107 995	4 513	18 866	*8,9*	12 871	*6,1*	5 995	*2,8*
225	Skjoldelev	1887	76	Nej	0	0	127 496	122 584	898	14 809	*11,6*	10 284	*8,1*	4 525	*3,5*

[1]) 100 % for markfrø. [2]) Omfatter 11 mdr.

og drift							Status								
Netto-renteudgift		Netto-overskud		Overskudsfordeling indenfor regnskabsåret			Regnskabet afsluttet pr.	Balancesum	Aktiver				Passiver			
									Ialt omsætningsformue		Ialt anlægsformue		Ialt fremmedkapital		Ialt egenkapital	
Ialt	% af oms.	Ialt	% af oms.	Henlæggelser	Afskrivninger	Udbetaling			Beløb	% af balancesum	Beløb	% af balancesum	Beløb	% af balancesum	Beløb	% af balancesum
17	18	19	20	21	22	23	24	25	26	27	28	29	30	31	32	33
Kr.		Kr.		Kr.	Kr.	Kr.		Kr.	Kr.		Kr.		Kr.		Kr.	
333	0,2	5 908	2,9	2 721	300	2 791	1/11 49	68 858	37 263	54,1	31 595	45,9	32 179	46,7	36 679	53,3
670	0,3	3 464	1,6	0	593	4 010	1/7 49	56 052	22 334	39,8	33 718	60,2	28 886	51,6	27 166	48,4
63	0,1	8 122	3,9	2 563	0	5 907	7/1 50	74 378	47 356	63,7	27 022	36,3	17 705	23,8	56 673	76,2
53	0,0	9 338	4,5	2 514	550	6 285	1/10 49	68 479	45 230	66,0	23 249	34,0	26 776	39,0	41 703	61,0
98	0,0	9 575	3,5	1 897	469	7 249	1/10 49	90 705	62 105	68,5	28 600	31,5	45 869	50,6	44 836	49,4
÷ 590	÷0,3	7 432	3,3	1 994	200	4 550	1/1 50	68 135	45 309	66,5	22 826	33,5	22 280	32,6	45 855	67,4
÷1 150	÷0,5	9 593	3,8	2 639	390	6 564	1/1 50	67 371	40 026	59,4	27 345	40,6	11 895	17,6	55 476	82,4
1 705	0,4	15 219	3,4	4 722	1 285	7 114	9/1 50	154 452	72 257	46,8	82 195	53,2	73 150	47,4	81 302	52,6
239	0,1	10 578	3,7	3 183	1 156	4 528	1/1 50	127 130	76 703	60,3	50 427	39,7	64 318	50,6	62 812	49,4
97	0,0	12 321	4,6	3 929	0	7 859	1/1 50	79 822	47 821	59,9	32 001	40,1	26 555	33,2	53 267	66,8
410	0,2	4 839	2,6	2 424	76	1 826	1/11 49	36 175	15 551	43,0	20 624	57,0	15 055	41,6	21 120	58,4
119	0,1	8 900	4,6	1 562	0	7 707	1/1 50	47 980	25 226	52,6	22 754	47,4	14 673	30,6	33 307	69,4
÷1 262	÷0,3	13 419	3,2	3 718	340	8 013	1/1 50	145 925	94 590	64,8	51 335	35,2	56 787	38,9	89 138	61,1
547	0,3	5 997	3,7	1 207	0	3 016	1/11 49	77 134	48 665	63,1	28 469	36,9	40 201	52,1	36 933	47,9
1 503	1,0	7 028	4,7	0	0	5 595	1/1 50	53 881	30 875	57,3	23 006	42,7	31 823	59,1	22 058	40,9
2 503	1,0	7 132	3,1	1 854	1 106	3 707	6/1 49	143 234	54 082	37,8	89 152	62,2	89 334	62,4	53 900	37,6
179	0,1	8 189	3,5	1 551	277	6 257	1/1 50	62 530	43 277	69,2	19 253	30,8	28 992	46,4	33 538	53,6
749	0,2	11 827	3,9	4 658	0	7 964	1/10 49	63 316	37 608	59,4	25 708	40,6	26 018	41,1	37 298	58,9
810	0,5	3 535	2,0	112	536	2 392	5/11 49	55 245	26 527	48,0	28 718	52,0	25 643	46,4	29 602	53,6
1 366	0,9	3 887	2,5	6 000	1 200	0	1/1 50	54 909	32 477	59,2	22 432	40,8	45 562	83,0	9 347	17,0
183	0,1	4 064	2,0	522	300	3 101	1/6 49	61 021	43 627	71,5	17 394	28,5	29 241	47,9	31 780	52 1
282	0,1	7 162	3,9	716	716	5 602	1/10 49	49 994	29 836	59,7	20 158	40,3	28 195	56,4	21 799	43,6
564	0,1	28 465	5,0	6 488	449	20 732	9/11 49	140 032	79 492	56,8	60 540	43,2	39 028	27,8	101 004	72,2
469	0,5	5 575	5,5	700	0	3 952	1/11 49	38 407	22 024	57,4	16 383	42,6	16 396	42,7	22 011	57,3
25	0,0	11 890	4,0	3 621	731	7 242	1/11 49	67 465	33 855	50,2	33 610	49,8	15 389	22,8	52 076	77,2
11	0,0	7 376	3,1	2 836	790	3 902	1/11 49	65 372	40 937	62,6	24 435	37,4	23 276	35,6	42 096	64,4
1 821	0,8	12 373	5,5	2 631	434	8 752	1/10 49	89 610	58 578	65,4	31 032	34,6	57 183	63,8	32 427	36,2
231	0,2	4 772	3,3	876	156	3 740	1/7 49	56 788	36 140	63,7	20 648	36,3	14 125	24,9	42 663	75,1
1 391	0,6	4 442	1,8	2 400	521	2 251	1/12 49	99 155	75 001	75,6	24 154	24,4	54 917	55,4	44 238	44,6
473	0,4	3 128	3,0	95	286	2 288	12/1 50	46 946	22 377	47,7	24 569	52,3	18 798	40,0	28 148	60,0
÷ 459	÷0,3	6 044	3,9	0	200	0	5/1 50	32 356	22 631	70,0	9 725	30,0	14 843	45,9	17 513	54,1
689	0,3	6 486	3,1	4 095	0	1 724	1/10 49	39 380	21 778	55,3	17 602	44,7	19 600	49,8	19 780	50,2
÷ 867	÷0,3	13 009	4,6	2 890	0	9 973	1/10 49	45 181	27 227	60,3	17 954	39,7	4 031	8,9	41 150	91,1
183	0,0	21 310	4,3	3 498	740	17 216	1/10 49	101 588	66 589	65,5	34 999	34,5	40 413	39,8	61 175	60,2
192	0,0	12 858	3,5	3 815	0	10 246	1/11 49	55 490	26 919	48,5	28 571	51,5	8 530	15,4	46 960	84,6
127	0,1	8 078	4,3	2 397	500	4 793	1/4 49	61 216	46 938	76,7	14 278	23,3	17 909	29,3	43 307	70.7
1 350	0,4	12 334	3,2	2 800	1 300	8 100	1/11 49	135 372	77 291	57,1	58 081	42,9	79 200	58,5	56 172	41,5
766	0,2	12 685	4,2	4 275	0	6 413	1/10 49	103 724	70 315	67,8	33 409	32,2	36 885	35,6	66 839	64.4
1 074	0,2	7 871	1,5	100	2 595	6 817	5/10 49	118 445	65 610	55,4	52 835	44,6	56 181	47,4	62 264	52,6
1 936	0,3	16 675	2,9	5 480	0	11 195	1/10 49	227 473	174 551	76,7	52 922	23,3	97 372	42,8	130 101	57,2
1 102	0,5	2 894	1,4	1 370	500	2 066	1/10 49	71 293	58 390	81.9	12 903	18.1	52 922	74,2	18 371	25,8
844	0,4	7 110	3,0	1 404	0	5 618	1/10 49	63 629	39 145	61,5	24 484	38,5	32 418	50,9	31 211	49,1
3 499	1,9	4 751	2,6	1 999	580	2 462	1/1 50	83 087	34 562	41,6	48 525	58,4	48 951	58,9	34 136	41,1
462	0,2	9 333	3,7	1 200	1 000	6 439	1/1 50	53 767	38 082	70,8	15 685	29,2	14 852	27.6	38 915	72,4
29	0,0	10 552	5,8	0	3 859	7 668	1/1 50	57 311	33 245	58,0	24 066	42,0	32 288	56,4	25 023	43,6
448	0,3	6 290	4,9	2 084	1 000	4 422	4/10 49	50 597	33 244	65,7	17 353	34,3	20 255	40,0	30 342	60,0
÷ 69	0,0	9 382	3,8	971	0	8 412	1/11 49	63 553	33 662	53,0	29 891	47,0	18 762	29,5	44 791	70,5
341	0,2	7 448	4,4	330	191	6 339	1/1 50	40 063	26 370	65,8	13 693	34,2	16 691	41,7	23 372	58,3
258	0,1	8 213	3,6	3 248	0	5 647	1/11 49	89 342	62 966	70.5	26 376	29,5	46 388	51,9	42 954	48,1
187	0,1	12 950	5,5	1 200	1 050	10 834	1/1 50	59 147	35 042	59,3	24 105	40,7	26 860	45,5	32 287	54,5
1 807	0,5	8 920	2.7	400	400	8 170	1/10 49	121 843	75 282	61,8	46 561	38,2	78 896	64,7	42 947	35,3
÷ 400	÷0,1	5 852	2,0	5 460	0	0	4/10 49	109 581	35 763	32,6	73 818	67,4	31 010	28,3	78 571	71,7
1 117	0,4	3 014	1,2	167	438	2 809	5/11 49	120 983	40 052	33,1	80 931	66,9	57 896	47,8	63 087	52,2
192	0,1	5 803	2,7	1 626	0	6 422	1/11 49	56 295	31 409	55,8	24 886	44,2	16 146	28,6	40 149	71,4
201	0,1	4 324	3,4	0	0	3 982	1/10 49	46 365	37 763	81,5	8 602	18,5	18 607	40,1	27 758	59,9

Almindelige oplysninger							Omsætning									
Foreningens		Stiftet år	Medlemmer, der har modtaget varer i sidste regnskabsår	Næringsadkomst	Foreningens deltagelse i risiko på udestående fordringer		Omsætning		Fragt og kørsel til foreningen	Bruttoindtægt		Omkostninger		Driftsresultat	
Nr.	Navn				% af butiksvarer	% af grovvarer	Ialt	Heraf butiksvarer		Ialt	% af oms.	Ialt	% af oms.	Ialt	% af oms.
1	2	3	4	5	6	7	8	9	10	11	12	13	14	15	16
							Kr.	Kr.	Kr.	Kr.		Kr.		Kr.	
226	Skjød	1887	110	Ja	0	0	194 269	181 050	1 747	24 743	*12,7*	15 199	*7,8*	9 544	*4,9*
227	Skjødstrup	1897	160	Ja	50	50	299 138	243 521	3 308	31 802	*10,6*	25 936	*8,6*	5 866	*2,0*
228	Skovby	1892	119	Ja	50	50	172 484	156 712	1 091	26 114	*15,1*	17 485	*10,1*	8 629	*5,0*
229	Skovgaardshus	1887	78	Ja	0	0	163 064	151 506	1 512	19 639	*12,0*	13 891	*8,5*	5 748	*3,5*
*230	Skræ	1897	96	Ja	50	50	209 480	189 376	3 485	22 847	*10,9*	14 566	*7,0*	8 281	*3,9*
231	Skivholme	1939	75	Nej	50	50	185 004	168 528	2 696	22 904	*12,4*	18 007	*9,7*	4 897	*2,7*
232	»Solkjær«, Hinnerup	1916	81	Ja	50	50	161 119	148 310	1 708	25 202	*15,6*	17 318	*10,7*	7 884	*4,9*
233	Sorring	1906	126	Ja	0	[1]	156 094	136 701	1 859	21 607	*13,8*	11 085	*7,1*	10 522	*6,7*
234	Stabrand	1915	102	Ja	0	0	159 690	142 644	2 838	19 420	*12,2*	12 383	*7,8*	7 037	*4,4*
235	Stenvad	1911	330	Nej	0	0	331 251	306 195	5 450	43 240	*13,1*	25 479	*7,7*	17 761	*5,4*
236	Stjær	1898	198	Nej	0	0	352 716	274 139	5 456	42 563	*12,1*	22 891	*6,5*	19 672	*5,6*
237	Stokkebro	1913	142	Nej	0	0	172 863	168 625	2 325	21 858	*12,7*	12 968	*7,5*	8 890	*5,2*
238	Storring	1900	64	Ja	0	0	145 167	136 270	933	18 985	*13,1*	14 778	*10,2*	4 207	*2,9*
239	Søby, Hornslet	1888	170	Ja	0	0	334 664	253 033	5 140	40 643	*12,1*	27 504	*8,2*	13 139	*3,9*
240	Søby, Hou	1907	48	Ja	100	100	90 838	90 665	689	13 713	*15,1*	9 388	*10,3*	4 325	*4,8*
241	Søften	1886	145	Ja	50	50	287 225	265 041	2 098	36 717	*12,8*	23 674	*8,3*	13 043	*4,5*
243	Spørring & o.	1929	143	Ja	50	50	228 444	190 481	4 175	29 369	*12,9*	21 237	*9,3*	8 132	*3,6*
244	Sivested	1946	56	Ja	50	50	158 808	151 540	1 270	19 835	*12,5*	12 342	*7,8*	7 493	*4,7*
245	Skjørring	1946	50	Ja	50	50	183 221	123 481	1 629	23 036	*12,6*	16 060	*8,8*	6 976	*3,8*
249	Taftebjærg & o.	1919	107	Ja	0	0	222 185	203 890	4 582	27 961	*12,6*	18 060	*8,1*	9 901	*4,5*
250	Tanderup	1911	95	Ja	100	100	145 225	133 114	2 002	18 787	*12,9*	14 238	*9,8*	4 549	*3,1*
252	Termestrup	1888	256	Nej	50	50	432 605	393 504	7 121	55 167	*12,8*	37 098	*8,6*	18 069	*4,2*
254	Thorsager	1904	225	Ja	50	50	395 519	360 266	3 966	51 563	*13,0*	37 490	*9,5*	14 073	*3,5*
255	Tirstrup & o.	1935	134	Ja	50	50	218 953	196 353	3 515	29 670	*13,6*	19 300	*8,8*	10 370	*4,8*
256	Thorup	1910	240	Ja	50	50	364 840	322 701	2 574	45 592	*12,5*	31 575	*8,7*	14 017	*3,8*
257	Thuno	1897	79	Nej	50	50	102 393[5]	90 418	2 423	13 132	*12,9*	9 176	*9,0*	3 956	*3,9*
258	Tilst	1888	179	Ja	0	0	354 772	297 765	4 562	41 484	*11,7*	30 316	*8,5*	11 168	*3,2*
260	Todbjerg	1898	106	Ja	50	50	287 965	229 123	6 253	30 483	*10,6*	25 819	*9,0*	4 664	*1,6*
261	Torrild	1911	173	Nej	50	50	325 818	123 452	3 917	34 809	*10,6*	23 796	*7,3*	11 013	*3,3*
262	Tranbjerg	1918	213	Ja	50	50	346 529	319 118	4 035	44 746	*12,9*	33 358	*9,6*	11 388	*3,3*
263	Trige	1885	181	Ja	50	50	305 941	280 922	2 712	39 599	*12,9*	28 548	*9,3*	11 051	*3,6*
265	Trustrup	1920	170	Nej	0	0	156 667	145 826	1 772	23 277	*14,9*	15 828	*10,1*	7 449	*4,8*
266	»Tryg«, Ry	1915	267	Ja	0	0	379 567	354 734	3 614	57 015	*15,0*	42 515	*11.2*	14 500	*3,8*
267	Tulstrup	1902	55	Ja	[2]	[2]	94 806	85 997	812	12 463	*13,2*	8 353	*8,9*	4 110	*4,3*
*274	Ungstrup	1897	77	Ja	0	0	104 528	96 696	914	16 821	*16,1*	10 247	*9,8*	6 574	*6,3*
*276	Veggerslev	—	—	—	—	—	—	—	—	—	—	—	—	—	—
277	Vejlby	1886	371	Ja	50	50	517 429	486 892	5 778	80 621	*15,6*	60 550	*11,7*	20 071	*3,9*
278	Vejlby-Revn	1891	81	Ja	0	0	126 252	120 133	1 984	17 057	*13,5*	10 855	*8,6*	6 202	*4,9*
279	Venge	1870	144	Nej	[3]	[3]	249 007	226 494	1 675	33 768	*13,6*	19 127	*7,7*	14 641	*5,9*
282	Villersø	1899	125	Nej	0	0	162 780	153 494	1 472	23 814	*14,6*	15 066	*9,3*	8 748	*5,3*
283	Vinderslev	1896	151	Ja	50	50	318 078	237 398	7 539	39 782	*12.5*	21 149	*6,6*	18 633	*5,9*
285	Virring	1887	103	Nej	50	50	146 249	132 039	2 403	17 550	*12,0*	12 643	*8,6*	4 907	*3,4*
286	Vithen	1887	183	Nej	50	50	361 205	322 306	4 543	45 817	*12,7*	31 813	*8,8*	14 004	*3,9*
287	Vitved	1911	82	Nej	0	[4]	102 568	94 366	1 503	14 291	*14,0*	9 852	*9,6*	4 439	*4,4*
288	Vium	1899	96	Ja	0	0	234 632	214 047	2 372	30 932	*13,2*	22 356	*9,5*	8 576	*3,7*
*289	Voel	1887	144	Ja	0	0	263 484	191 856	6 289	33 308	*12,6*	18 857	*7,1*	14 451	*5,5*
291	Voldby	1897	162	Nej	0	0	261 592	230 531	1 667	31 235	*11,9*	21 331	*8,2*	9 904	*3,7*
292	Vorre	1888	80	Ja	50	50	146 967	136 936	1 018	18 573	*12,6*	11 860	*8,1*	6 713	*4,5*
293	Vrinners	1913	218	Ja	0	0	337 629	220 418	5 216	34 004	*10,1*	19 240	*5,7*	14 764	*4,4*
294	Vrold af 1927	1927	144	Ja	50	50	243 795	225 964	2 326	33 676	*13,8*	21 891	*9,0*	11 785	*4,8*
295	Vejerslev	1900	81	Ja	0	0	154 010	137 700	1 340	21 448	*13,9*	15 160	*9,8*	6 288	*4,1*
301	Ødum	1914	137	Ja	0	0	300 392	266 245	3 990	33 651	*11,2*	24 272	*8,1*	9 379	*3,1*
302	Ølsted	1885	63	Nej	0	0	105 714	99 113	1 109	14 278	*13,5*	10 037	*9,5*	4 241	*4,0*
303	Ørby	1911	127	Ja	0	0	441 337	249 021	7 237	43 435	*9,8*	33 605	*7,6*	9 830	*2,2*
305	Ørum	1897	370	Nej	50	50	578 396	276 602	14 443	55 073	*9,5*	35 561	*6,1*	19 512	*3,4*

[1]) 100 % for markfrø. [2]) Med 15 kr. pr. medlem. [3]) Med $^1/_{12}$ af sidste års køb. [4]) 50 % for markfrø. [5]) Omfatter 10 mdr.

og drift							Status									
Netto-renteudgift		Netto-overskud		Overskudsfordeling indenfor regnskabsåret			Regnskabet afsluttet pr.	Balancesum	Aktiver				Passiver			
									Ialt omsætningsformue		Ialt anlægsformue		Ialt fremmedkapital		Ialt egenkapital	
Ialt	% af oms.	Ialt	% af oms.	Henlæggelser	Afskrivninger	Udbetaling			Beløb	% af balancesum	Beløb	% af balancesum	Beløb	% af balancesum	Beløb	% af balancesum
17	18	19	20	21	22	23	24	25	26	27	28	29	30	31	32	33
Kr.		Kr.		Kr.	Kr.	Kr.		Kr.	Kr.		Kr.		Kr.		Kr.	
740	*0,4*	8 804	*4,5*	1 285	0	7 110	1/1 50	79 712	46 645	*58,5*	33 067	*41,5*	33 545	*42,0*	46 167	*58,0*
2 107	*0,7*	3 759	*1,3*	1 531	1 000	1 334	12/11 49	103 810	72 261	*69,6*	31 549	*30,4*	63 255	*61,0*	40 555	*39,0*
864	*0,5*	7 765	*4,5*	1 000	0	6 018	1/1 50	62 999	33 141	*52,6*	29 858	*47,4*	30 708	*48,7*	32 291	*51,3*
496	*0,3*	5 252	*3,2*	2 277	0	2 488	1/11 49	47 376	30 970	*65,4*	16 406	*34,6*	15 640	*33,0*	31 736	*67,0*
112	*0,0*	8 169	*3,9*	1 323	0	8 050	1/1 50	65 476	39 498	*60,3*	25 978	*39,7*	36 590	*55,9*	28 886	*44,1*
716	*0,4*	4 181	*2,3*	2 645	182	2 236	9/1 50	56 575	45 970	*81,2*	10 605	*18,8*	35 534	*62,8*	21 041	*37,2*
780	*0,5*	7 104	*4,4*	1 396	668	5 166	1/11 49	46 060	28 051	*60,9*	18 009	*39,1*	23 627	*51,3*	22 433	*48,7*
345	*0,2*	10 177	*6,5*	3 564	200	6 413	1/12 49	59 747	32 885	*55,0*	26 862	*45,0*	19 617	*32,8*	40 130	*67,2*
41	*0,0*	6 996	*4,4*	1 745	0	5 605	1/7 49	62 583	31 492	*50,3*	31 091	*49,7*	15 974	*25,5*	46 609	*74,5*
÷ 499	÷*0,1*	18 260	*5,5*	4 670	0	11 676	1/11 49	114 339	75 589	*66,1*	38 750	*33,9*	26 330	*23,0*	88 009	*77,0*
2 042	*0,6*	17 630	*5,0*	6 230	0	10 617	1/1 50	123 873	83 802	*67,7*	40 071	*32,3*	50 450	*40,8*	73 423	*59,2*
103	*0,1*	8 787	*5,1*	0	0	7 829	1/11 49	66 274	37 854	*57,1*	28 420	*42,9*	10 760	*16,2*	55 514	*83,8*
156	*0,1*	4 051	*2,8*	1 480	0	1 725	1/0 49	55 746	32 131	*57,6*	23 615	*42,4*	31 346	*56,2*	24 400	*43,8*
772	*0,2*	12 367	*3,7*	5 800	0	6 250	1/11 49	111 107	59 219	*53,3*	51 888	*46,7*	50 070	*45,1*	61 037	*54,9*
1 087	*1,2*	3 238	*3,6*	700	0	2 265	1/10 49	48 203	25 644	*53,2*	22 559	*46,8*	23 584	*48,9*	24 619	*51,1*
1 321	*0,5*	11 722	*4,0*	3 637	313	6 413	1/10 49	114 030	74 166	*65,0*	39 864	*35,0*	47 025	*41,2*	67 005	*58,8*
561	*0,3*	7 571	*3,3*	1 599	500	5 129	1/1 50	83 572	43 731	*52,3*	39 841	*47,7*	36 878	*44,1*	46 694	*55,9*
2 208	*1,4*	5 285	*3,3*	1 736	1 390	1 736	5/10 49	82 798	44 110	*53,3*	38 688	*46,7*	74 093	*89,5*	8 705	*10,5*
4 104	*2,2*	2 872	*1,6*	10	2 670	0	1/10 49	98 150	25 968	*26,4*	72 182	*73,6*	96 587	*98,4*	1 563	*1,6*
÷ 594	÷*0,3*	10 495	*4,8*	1 500	0	9 028	1/1 50	66 881	33 222	*49,7*	33 659	*50,3*	39 995	*59,8*	26 886	*40,2*
351	*0,2*	4 198	*2,9*	3 779	0	0	3/1 50	47 062	27 636	*58,7*	19 426	*41,3*	26 181	*55,6*	20 881	*44,4*
1 414	*0,3*	16 655	*3,9*	9 347	202	6 231	1/10 49	114 709	76 854	*67,0*	37 855	*33,0*	22 528	*19,6*	92 181	*80,4*
1 759	*0,4*	12 314	*3,1*	4 824	500	7 235	1/10 49	144 365	101 359	*70,2*	43 006	*29,8*	66 203	*45,9*	78 162	*54,1*
330	*0,2*	10 040	*4,6*	4 502	0	4 161	1/11 49	80 024	41 348	*51,7*	38 676	*48,3*	24 701	*30,8*	55 323	*69,2*
791	*0,2*	13 226	*3,6*	100	150	12 425	1/1 50	85 720	55 779	*65,1*	29 941	*34,9*	37 127	*43,3*	48 593	*56,7*
÷ 307	÷*0,3*	4 263	*4,2*	1 154	2 363	1 154	1/11 49	56 487	31 638	*56,0*	24 849	*44,0*	35 647	*63,1*	20 840	*36,9*
397	*0,1*	10 771	*3,1*	4 198	100	4 337	1/10 49	101 205	62 317	*61,6*	38 888	*38,4*	37 951	*37,5*	63 254	*62,5*
÷ 315	÷*0,1*	4 979	*1,7*	3 769	0	1 137	4/11 49	82 483	53 406	*64,7*	29 077	*35,3*	33 805	*41,0*	48 678	*59,0*
1 687	*0,5*	9 326	*2,8*	4 615	87	6 144	1/7 49	119 166	66 452	*55,8*	52 714	*44,2*	73 765	*61,9*	45 401	*38,1*
35	*0,0*	11 353	*3,3*	4 828	963	6 071	1/10 49	138 698	74 657	*53,8*	64 041	*46,2*	49 549	*35,7*	89 149	*64,3*
÷ 195	*0,0*	11 246	*3,6*	5 019	100	6 123	1/10 49	92 420	59 138	*64,0*	33 282	*36,0*	28 326	*30,6*	64 094	*69,4*
÷ 199	÷*0,1*	7 648	*4,9*	2 620	0	5 102	1/11 49	63 426	37 223	*58,7*	26 203	*41,3*	24 081	*37,9*	39 345	*62,1*
2 211	*0,6*	12 289	*3,2*	4 950	692	7 637	4/10 49	116 427	71 487	*61,4*	44 940	*38,6*	39 275	*33,7*	77 152	*66,3*
1 188	*1,3*	2 922	*3,0*	1 300	0	1 537	1/10 49	56 655	42 583	*75,2*	14 072	*24,8*	32 341	*57,1*	24 314	*42,9*
346	*0,3*	6 228	*6,0*	811	0	5 644	1/1 50	58 916	44 747	*76,0*	14 169	*24,0*	17 517	*29,7*	41 399	*70,3*
—	—	—	—	—	—	—	—	—	—	—	—	—	—	—	—	—
1 221	*0,2*	18 850	*3,7*	9 500	1 000	8 747	1/10 49	216 625	73 189	*33,8*	143 436	*66,2*	78 202	*36,1*	138 423	*63,9*
1 156	*0,9*	5 046	*4,0*	882	0	3 972	1/10 49	39 716	19 573	*49,3*	20 143	*50,7*	17 879	*45,0*	21 837	*55,0*
110	*0,1*	14 531	*5,8*	3 166	800	9 500	1/10 49	77 103	47 100	*61,1*	30 003	*38,9*	26 816	*34,8*	50 287	*65,2*
÷ 268	÷*0,2*	9 016	*5,5*	1 051	0	8 229	8/11 49	33 453	23 196	*69,3*	10 257	*30,7*	3 607	*10,8*	29 846	*89,2*
523	*0,2*	18 110	*5,7*	3 242	451	11 536	1/1 50	100 923	67 053	*66,5*	33 870	*33,5*	46 709	*46,3*	54 214	*53,7*
83	*0,1*	4 824	*3,3*	1 520	100	3 061	1/7 49	74 452	50 698	*68,1*	23 754	*31,9*	33 181	*44,6*	41 271	*55,4*
÷ 143	*0,0*	14 147	*3,9*	2 720	0	11 743	7/1 50	110 720	69 682	*62,9*	41 038	*37,1*	43 842	*39,6*	66 878	*60,4*
÷ 4	*0,0*	4 443	*4,4*	1 226	98	2 394	5/7 49	50 043	40 208	*80,3*	9 835	*19,7*	21 359	*42,7*	28 684	*57,3*
259	*0,1*	8 317	*3,6*	225	75	7 654	1/10 49	80 180	57 742	*72,0*	22 438	*28,0*	43 378	*54,1*	36 802	*45,9*
2 448	*0,9*	12 003	*4,6*	4 445	0	6 982	1/10 49	94 961	72 611	*76,5*	22 350	*23,5*	54 544	*57,4*	40 417	*42,6*
÷ 664	÷*0,3*	10 568	*4,0*	4 249	348	5 230	20/10 49	65 692	40 939	*62,3*	24 753	*37,7*	15 356	*23,4*	50 336	*76,6*
82	*0,0*	6 631	*4,5*	2 809	0	3 822	4/1 50	38 279	19 961	*52,2*	18 318	*47,8*	11 266	*29,4*	27 013	*70,6*
89	*0,0*	14 675	*4,4*	1 873	101	14 980	5/1 50	80 595	56 880	*70,6*	23 715	*29,4*	34 285	*42,5*	46 310	*57,5*
1 991	*0,8*	9 794	*4,0*	2 812	500	5 713	10/7 49	98 991	58 740	*59,4*	40 251	*40,6*	59 331	*59,9*	39 660	*40,1*
1 073	*0,7*	5 215	*3,4*	1 244	600	3 058	1/10 49	81 203	48 366	*59,6*	32 837	*40,4*	44 662	*55,0*	36 541	*45,0*
÷ 661	÷*0,2*	10 040	*3,3*	4 580	0	6 335	4/7 49	75 855	48 918	*64,5*	26 937	*35,5*	18 226	*24,0*	57 629	*76,0*
÷ 89	÷*0,1*	4 330	*4,1*	1 379	0	2 758	1/10 49	43 363	24 510	*56,5*	18 853	*43,5*	18 205	*42,0*	25 158	*58,0*
÷ 160	÷*0,1*	9 990	*2,3*	2 517	1 165	5 732	5/1 50	79 363	36 069	*45,5*	43 294	*54,5*	24 311	*30,6*	55 052	*69,4*
1 385	*0,2*	18 127	*3,2*	7 596	0	11 001	1/11 49	222 437	155 604	*70,0*	66 833	*30,0*	69 594	*31,3*	152 843	*68,7*

Almindelige oplysninger							Omsætning								
Foreningens		Stiftet år	Medlemmer, der har modtaget varer i sidste regnskabsår	Næringsadkomst	Foreningens deltagelse i risiko på udestående fordringer		Omsætning		Fragt og kørsel til foreningen	Bruttoindtægt		Omkostninger		Driftsresultat	
Nr.	Navn				% af butiksvarer	% af grovvarer	Ialt	Heraf butiksvarer		Ialt	% af oms.	Ialt	% af oms.	Ialt	% af oms.
1	2	3	4	5	6	7	8	9	10	11	12	13	14	15	16
							Kr.	Kr.	Kr.	Kr.		Kr.		Kr.	
306	Østerskov	1905	101	Ja	50	50	161 977	146 837	1 789	20 349	*12,6*	15 028	*9,3*	5 321	*3,3*
307	Øster Bording	1923	125	Ja	50	50	235 821	212 132	2 228	33 989	*14,4*	23 788	*10,1*	10 201	*4,3*
*400	Aarhus	1904	6 372	Nej	[1]	0	3572 599	3572 599	—	663 123	*18,6*	572 575	*16,0*	90 548	*2,6*
430	Grenaa & o.	1911	497	Nej	0	0	499 390	493 135	3 982	83 779	*16,8*	60 835	*12,2*	22 944	*4,6*
440	Karup Kølvraa	1898	399	Ja	0	0	652 315	637 798	4 224	87 451	*13,4*	59 991	*9,2*	27 460	*4,2*
450	Silkeborg	1900	947	Nej	50	50	882 228	882 228	6 841	135 917	*15,4*	113 068	*12,8*	22 849	*2,6*
460	Odder	1902	454	Ja	50	50	481 624	453 831	3 515	85 407	*17,7*	70 588	*14,7*	14 819	*3,0*
465	Viby	1910	733	Nej	50	50	764 627	733 930	4 988	102 394	*13,4*	85 893	*11,2*	16 501	*2,2*
470	Viborg	1911	448	Nej	50	50	340 901	324 457	3 512	56 110	*16,5*	51 034	*15,0*	5 076	*1,5*

[1]) Med en fond.

							Kr.	Kr.	Kr.	Kr.		Kr.		Kr.	
1	Aagaard	1893	223	Ja	0	0	393 092	359 543	5 292	51 382	*13,1*	40 358	*10,3*	11 024	*2,8*
2	Agerskov & o.	1921	250	Ja	100	100	1024 302	372 232	22 675	82 983	*8,1*	57 262	*5,6*	25 721	*2,5*
3	Agtrupskov	1897	98	Nej	50	50	154 789	154 789	1 616	21 764	*14,1*	14 719	*9,5*	7 045	*4,6*
4	Alminde	1905	162	Ja	100[1])	100[1])	212 513	202 085	1 154	28 203	*13,3*	16 709	*7,9*	11 494	*5,4*
* 5	Askov	1901	245	Ja	0	0	363 469	326 675	3 356	44 385	*12,2*	36 199	*10,0*	8 186	*2,2*
10	Brakker	1883	85	Nej	[2])	[2])	187 992	177 423	1 513	26 638	*14,2*	17 529	*9,3*	9 109	*4,9*
*11	Bramdrupdam	1897	210	Nej	0	0	294 459	259 353	2 993	36 753	*12,5*	31 433	*10,7*	5 320	*1,8*
13	Brørup	1899	336	Ja	33 1/3	33 1/3	401 075	380 821	2 360	58 902	*14,7*	39 242	*9,8*	19 660	*4,9*
14	Bække	1890	366	Ja	50	50	574 628	541 285	3 950	75 674	*13,2*	57 336	*10,0*	18 338	*3,2*
15	Børup & o.	1935	120	Ja	50	50	165 802	163 764	880	23 048	*13,9*	15 571	*9,4*	7 477	*4,5*
18	Dons	1911	59	Ja	50	50	144 457	133 739	836	19 514	*13,5*	13 922	*9,6*	5 592	*3,9*
19	Donslund	1916	52	Ja	50	50	350 786	166 232	8 698	27 548	*7,9*	19 565	*5,6*	7 983	*2.3*
21	Egholt & o.	1897	120	Ja	0	0	251 804	219 077	3 619	31 456	*12,5*	23 559	*9,4*	7 897	*3,1*
22	Egtved	1893	467	Ja	0	0	695 796	638 480	12 147	90 847	*13,1*	71 634	*10,3*	19 213	*2,8*
23	Ejstrup	1897	185	Nej	[3])	[3])	260 160	219 149	3 669	36 758	*14,1*	28 278	*10,9*	8 480	*3,2*
24	Erritsø	1894	327	Nej	50	50	400 851	390 849	8 495	55 410	*13,8*	38 619	*9,6*	16 791	*4,2*
27	Ferup	1916	78	Nej	50	50	235 303	208 057	2 734	28 567	*12,1*	23 087	*9,8*	5 480	*2,3*
28	Fitting	1912	79	Nej	50	50	194 962	136 906	4 033	20 648	*10,6*	15 402	*7,9*	5 246	*2,7*
31	Gabøl & o.	1925	165	Ja	50	50	408 810	313 689	5 874	57 842	*14,1*	39 346	*9,6*	18 496	*4,5*
32	Gammelby	1893	75	Ja	50	50	182 524	167 103	1 407	23 112	*12,7*	15 655	*8,6*	7 457	*4,1*
33	Gamst	1897	80	Nej	50	50	186 371	165 102	2 794	25 130	*13,5*	17 334	*9 3*	7 796	*4,2*
*34	Gjelballe	1924	80	Nej	0	0	203 749	180 319	2 539	26 236	*12,9*	18 406	*9,0*	7 830	*3,9*
35	Gjesten	1888	133	Ja	50	50	324 500	290 059	3 029	41 197	*12,7*	32 764	*10,1*	8 433	*2,6*
36	Gram & o.	1920	96	Ja	50	50	242 578	223 411	4 398	33 242	*13,7*	29 664	*12,2*	3 578	*1,5*
37	Gerndrup	1939	88	Nej	50	50	267 971	228 301	2 742	36 197	*13,5*	21 091	*7,9*	15 106	*5,6*
40	Haderslev	1923	234	Ja	50	50	254 411	242 143	2 579	35 945	*14,1*	29 513	*11,6*	6 432	*2,5*
41	Hejls	1906	199	Ja	50	50	333 911	306 714	4 494	40 204	*12,0*	27 936	*8,4*	12 268	*3,6*
42	Hejnsvig & o.	1913	304	Ja	50	50	742 596	685 938	4 814	97 318	*13,1*	61 034	*8,2*	36 284	*4,9*
44	Herslev	1895	196	Nej	0	0	278 294	262 560	2 490	36 725	*13,2*	23 319	*8,4*	13 406	*4,8*
45	Hjarup	1895	196	Nej	0	0	357 108	322 891	2 378	46 864	*13,1*	30 617	*8,6*	16 247	*4,5*
47	Hoppes	1891	106	Nej	0	0	167 632	160 756	1 254	22 459	*13,4*	17 120	*10,2*	5 339	*3,2*
48	Hovborg	1910	149	Ja	50	50	353 494	334 089	2 589	45 454	*12,9*	31 489	*8,9*	13 965	*4,0*
49	Højrup	1895	106	Nej	0	0	173 347	169 159	847	24 554	*14,2*	16 480	*9,5*	8 074	*4,7*
50	Holsted St. & o.	1895	180	Ja	50	50	383 182	280 130	5 206	45 321	*11,8*	27 434	*7,2*	17 887	*4,6*
54	Jordrup	1894	280	Ja	50	50	503 872	447 442	5 645	65 661	*13,0*	47 556	*9,4*	18 105	*3,6*
55	Jels & o.	1931	110	Ja	50	50	183 648	157 621	1 702	26 791	*14,6*	19 439	*10,6*	7 352	*4,0*
57	Kolding & o.	1904	965	Nej	100	100	755 249	755 249	434	123 808	*16,4*	105 156	*13,9*	18 652	*2,5*
58	Københoved	1934	95	Ja	100[4])	100[4])	427 595	361 299	7 219	55 223	*12,9*	38 039	*8,9*	17 184	*4,0*
60	Lejrskov	1890	118	Nej	0	50	276 095	262 723	4 646	32 115	*11,7*	27 550	*10,0*	4 565	*1,7*
61	Lilballe	1891	75	Nej	0	0	203 130	180 999	1 639	27 614	*13,6*	18 620	*9,2*	8 994	*4,4*
62	Lille Andst & Rov.	1907	67	Nej	66 2/3	66 2/3	97 614	84 872	1 750	12 379	*12,7*	8 862	*9,1*	3 517	*3,6*

[1]) For 2 mdr.s køb. [2]) Med en fond. [3]) Med et bestemt beløb. [4]) For 47 dages køb.

og drift							Status									
Netto-renteudgift		Netto-overskud		Overskudsfordeling indenfor regnskabsåret			Regnskabet afsluttet pr.	Balancesum	Aktiver				Passiver			
									Ialt omsætningsformue		Ialt anlægsformue		Ialt fremmedkapital		Ialt egenkapital	
Ialt	% af oms.	Ialt	% af oms.	Henlæggelser	Afskrivninger	Udbetaling			Beløb	% af balancesum	Beløb	% af balancesum	Beløb	% af balancesum	Beløb	% af balancesum
17	18	19	20	21	22	23	24	25	26	27	28	29	30	31	32	33
Kr.		Kr.		Kr.	Kr.	Kr.		Kr.	Kr.		Kr.		Kr.		Kr.	
1 267	0,8	4 054	2,5	2 060	166	2 024	4/10 49	76 728	50 204	65,4	26 524	34,6	39 586	51,6	37 142	48,4
÷ 88	0,0	10 289	4,3	3 445	0	7 848	5/1 50	61 700	38 381	62,2	23 319	37,8	28 309	45,9	33 391	54,1
8 545	0,3	82 003	2,3	8 000	4 505	69 498	1/7 49	2121 249	465 514	22,0	1655 735	78,0	1649 571	77,8	471 678	22,2
3 738	0,7	19 206	3,9	1 500	1 000	14 360	5/9 49	220 940	75 334	34,1	145 606	65,9	135 185	61,2	85 755	38,8
÷1 736	÷0,3	29 196	4,5	15 197	274	15 544	1/1 50	161 743	104 681	64,7	57 062	35,3	21 339	13,2	140 404	86,8
54	0,0	22 795	2,6	22 367	894	0	1/10 49	304 824	144 729	47,5	160 095	52,5	116 722	38,2	188 102	61,8
4 425	0,9	10 394	2,1	7 723	347	3 493	7/8 49	269 445	115 619	42,9	153 826	57,1	92 843	34,4	176 602	65,6
508	0,1	15 993	2,1	11 546	1 758	775	1/10 49	313 081	135 452	43,3	177 629	56,7	164 603	52,6	148 478	47,4
÷ 108	0,0	5 184	1,5	4 639	500	0	4/9 49	167 118	49 944	29,9	117 174	70,1	75 441	45,2	91 677	54,8

Afdeling: 3. Kolding

Kr.		Kr.		Kr.	Kr.	Kr.		Kr.	Kr.		Kr.		Kr.		Kr.	
545	0,1	10 479	2,7	4 796	0	5 038	1/1 50	66 475	43 100	64,8	23 375	35,2	2 437	3,7	64 038	96,3
1 048	0,1	24 673	2,4	3 723	0	9 939	1/1 50	389 071	344 951	88,7	44 120	11,3	304 532	78,3	84 539	21,7
876	0,6	6 169	4,0	1 700	250	4 360	1/1 50	52 829	32 383	61,3	20 446	38,7	23 702	44,9	29 127	55,1
734	0,4	10 760	5,0	447	0	10 313	1/10 49	82 165	51 862	63,1	30 303	36,9	39 982	48,7	42 183	51,3
4 472	1,2	3 714	1,0	0	692	6 416	1/7 49	166 802	82 107	49,2	84 695	50,8	117 197	70,3	49 605	29,7
228	0,1	8 881	4,8	1 240	1 500	5 691	1/7 49	69 059	41 970	60,8	27 089	39,2	33 544	48,6	35 515	51,4
657	0,2	4 663	1,6	3 900	0	3 900	1/10 49	114 436	36 615	32,0	77 821	68,0	36 756	32,1	77 680	67,9
÷ 111	0,0	19 771	4,9	2 819	0	0	1/1 50	129 185	75 460	58,4	53 725	41,6	21 286	16,5	107 899	83,5
3 539	0,6	14 799	2,6	2 580	1 500	9 604	5/10 49	198 652	114 587	57,7	84 065	42,3	101 246	51,0	97 406	49,0
1 531	0,9	5 946	3,6	2 339	740	2 654	1/10 49	67 124	36 850	55,0	30 274	45,0	39 315	58,6	27 809	41,4
1 201	0,8	4 391	3,1	895	474	3 022	1/2 50	54 262	21 964	40,5	32 298	59,5	33 477	61,7	20 785	38,3
1 812	0,5	6 171	1,8	1 499	430	5 305	5/1 50	80 622	50 359	62,5	30 263	37,5	51 844	64,3	28 778	35,7
2 068	0,8	5 829	2,3	782	0	4 297	21/7 49	130 096	87 483	67,3	42 613	32,7	80 146	61,6	49 950	38,4
2 717	0,4	16 496	2,4	3 266	0	18 233	1/1 50	240 175	155 987	65,0	84 188	35,0	121 861	50,8	118 314	49,2
2 447	0,9	6 033	2,3	2 632	0	3 385	1/10 49	159 602	98 732	61,9	60 870	38,1	133 121	83,4	26 481	16,6
1 592	0,4	15 199	3,8	2 000	600	13 228	4/10 49	170 353	109 085	64,0	61 268	36,0	75 573	44,4	94 780	55,6
2 317	1,0	3 163	1,3	1 750	500	0	1/7 49	140 938	92 867	65,9	48 071	34,1	108 122	76,7	32 816	23,3
1 004	0,5	4 242	2,2	1 549	545	1 352	1/10 49	70 188	59 549	84,8	10 639	15,2	44 844	63,9	25 344	36,1
1 388	0,3	17 108	4,2	5 218	1 260	10 327	1/1 50	101 007	56 584	56,0	44 423	44,0	50 086	49,6	50 921	50,4
829	0,5	6 628	3,6	909	0	4 718	1/11 49	72 246	56 022	77,5	16 224	22,5	44 106	61,0	28 140	39,0
528	0,3	7 268	3,9	300	150	6 620	6/1 50	77 849	52 190	67,0	25 659	33,0	39 078	50,1	38 771	49,9
1 083	0,6	6 747	3,3	1 260	630	4 817	1/1 50	66 966	39 555	59,1	27 411	40,9	40 150	60,0	26 816	40,0
3 964	1,2	4 469	1,4	2 237	316	2 237	10/10 49	153 995	86 808	56,4	67 187	43,6	121 701	79,0	32 294	21,0
1 751	0,7	1 827	0,8	0	0	0	4/7 49	75 876	58 775	77,5	17 101	22,5	49 504	65,3	26 372	34,7
1 447	0,5	13 659	5,1	2 460	2 708	8 242	1/1 50	79 025	57 456	72,7	21 569	27,3	46 324	58,6	32 701	41,4
1 541	0,6	4 891	1,9	350	960	3 669	8/1 50	134 961	44 089	32,7	90 872	67,3	102 178	75,7	32 783	24,3
2 515	0,7	9 753	2,9	0	500	9 628	1/10 49	115 503	78 393	67,9	37 110	32,1	81 647	70,7	33 856	29,3
3 028	0,4	33 256	4,5	3 672	4 204	27 484	5/1 50	208 059	135 133	65,0	72 926	35,0	80 407	38,7	127 652	61,3
1 012	0,4	12 394	4,4	4 851	0	7 224	1/10 49	79 033	49 575	62,7	29 458	37,3	28 956	36,6	50 077	63,4
2 127	0,6	14 120	3,9	4 294	2 000	8 588	1/4 50	94 695	53 572	56,6	41 123	43,4	46 207	48,8	48 488	51,2
404	0,3	4 935	2,9	2 349	0	2 658	1/10 49	62 054	40 920	66,0	21 134	34,0	26 699	43,0	35 355	57,0
273	0,1	13 692	3,9	4 487	2 240	6 942	1/1 50	97 903	61 867	63,2	36 036	36,8	36 224	37,0	61 679	63,0
946	0,5	7 128	4,2	664	850	5 585	4/7 49	54 911	37 022	67,4	17 889	32,6	26 902	49,0	28 009	51,0
1 865	0,5	16 022	4,1	2 500	1 330	11 797	5/1 50	97 637	55 040	56,4	42 597	43,6	34 265	35,1	63 372	64,9
1 674	0,3	16 431	3,3	7 532	737	8 162	4/7 49	172 394	110 457	64,1	61 937	35,9	86 784	50,4	85 610	49,6
÷ 656	÷0,4	8 008	4,4	1 785	0	5 049	1/5 49	67 692	52 725	77,9	14 967	22,1	8 470	12,5	59 222	87,5
3 454	0,5	15 198	2,0	2 600	858	11 162	7/1 50	345 904	119 220	34,5	226 684	65,5	157 508	45,5	188 396	54,5
865	0,2	16 319	3,8	7 822	1 262	8 342	1/1 50	120 326	96 218	80,0	24 108	20,0	36 005	29,9	84 321	70,1
159	0,1	4 406	1,6	3 073	0	0	5/1 50	75 097	40 512	54,0	34 585	46,0	20 964	27,9	54 133	72,1
580	0,3	8 414	4,1	914	967	6 533	4/1 50	54 713	32 958	60,2	21 755	39,8	22 627	41,4	32 086	58,6
542	0,6	2 975	3,0	1 148	200	1 431	1/6 49	45 203	33 388	73,9	11 815	26,1	30 507	67,5	14 696	32,5

Almindelige oplysninger							Omsætning									
Foreningens		Stiftet år	Medlemmer, der har modtaget varer i sidste regnskabsår	Næringsadkomst	Foreningens deltagelse i risiko på udestående fordringer		Omsætning		Fragt og kørsel til foreningen	Bruttoindtægt		Omkostninger		Driftsresultat	
Nr.	Navn				% af butiksvarer	% af grovvarer	Ialt	Heraf butiksvarer		Ialt	% af oms.	Ialt	% af oms.	Ialt	% af oms.
1	2	3	4	5	6	7	8	9	10	11	12	13	14	15	16
							Kr.	Kr.	Kr.	Kr.		Kr.		Kr	
63	Lindknud	1893	300	Ja	50	50	588 338	550 669	5 205	86 961	*14,8*	47 659	*8,1*	39 302	*6,7*
* 64	Lunderskov	1895	390	Ja	0	0	427 914	412 898	4 038	57 907	*13,6*	45 311	*10,6*	12 596	*3,0*
65	Læborg-Drostrup.	1907	99	Ja	0	0	183 130	171 079	1 592	24 461	*13,4*	17 497	*9,6*	6 964	*3,8*
66	Langetved	1936	57	Ja	50	50	218 588	184 588	2 638	29 916	*13,7*	22 920	*10,5*	6 996	*3,2*
68	Middelfart	1901	705	Nej	50	50	524 229	520 160	2 798	93 471	*17,8*	66 652	*12,7*	26 819	*5,1*
70	Nebel & o.	1917	41	Ja	50	50	246 912	143 791	5 086	23 427	*9,5*	14 772	*6,0*	8 655	*3,5*
71	Nørre Bjært	1897	225	Ja	50	50	327 458[3]	319 267	2 900	46 933	*14,3*	32 329	*9,9*	14 604	*4,4*
72	Nyby	1898	105	Nej	50	50	166 421[4]	137 041	1 741	19 976	*12,0*	12 469	*7,5*	7 507	*4,5*
73	Nørbølling	1937	110	Nej	50[1]	50[1]	183 963	155 726	1 850	22 765	*12,4*	15 003	*8,2*	7 762	*4,2*
76	Rødding	1939	185	Ja	50	50	504 571	413 993	4 855	62 270	*12,3*	43 715	*8,6*	18 555	*3,7*
79	Skanderup	1896	126	Nej	50	50	286 407[5]	260 545	2 491	39 573	*13,8*	30 312	*10,6*	9 261	*3,2*
80	Starup	1879	120	Nej	50	50	212 583	202 693	3 839	26 731	*12,6*	18 354	*8,6*	8 377	*4,0*
81	Store Andst	1907	195	Ja	50	50	391 287	351 607	4 620	47 226	*12,1*	37 110	*9,5*	10 116	*2,6*
82	Stubsdal	1891	108	Ja	0	0	120 457	115 222	762	15 512	*12,9*	7 946	*6,6*	7 566	*6,3*
83	Sdr. Bjært Strand	1897	60	Ja	50	50	140 828	139 191	907	18 182	*12,9*	13 775	*9,8*	4 407	*3,1*
84	Stenderup By	1894	186	Ja	50	50	401 120	367 265	2 805	48 470	*12,1*	35 076	*8,8*	13 394	*3,3*
85	Skudstrup	1934	60	Ja	50	50	164 795	146 039	2 185	21 520	*13,1*	15 660	*9,5*	5 860	*3,6*
86	Sønder Vilstrup	1902	180	Nej	0	0	234 635	222 567	1 785	33 006	*14,0*	21 746	*9,2*	11 260	*4,8*
87	Skodborg & o.	1934	170	Ja	50	50	563 026	460 320	8 255	67 418	*12,0*	50 163	*8,9*	17 255	*3,1*
88	Sønder Felding	1937	159	Ja	0	0	360 821	333 330	2 558	43 511	*12,1*	25 831	*7,2*	17 680	*4,9*
89	Skrydstrup	1939	130	Ja	50	50	293 083	245 483	3 544	37 091	*12,7*	24 902	*8,5*	12 189	*4,2*
91	Taulov	1900	178	Nej	0	0	129 925	129 266	797	17 563	*13,5*	12 724	*9,8*	4 839	*3,7*
92	Tirslund	1920	109	Ja	50	50	332 682	284 239	3 807	46 201	*13,9*	31 793	*9,6*	14 408	*4,3*
93	Thorsted & o.	1939	105	Ja	50	50	426 929	217 224	5 511	37 027	*8,6*	25 913	*6,0*	11 114	*2,6*
95	Vamdrup	1908	346	Ja	50	50	418 671	377 295	4 094	63 448	*15,2*	48 111	*11,5*	15 337	*3,7*
96	Verst	1896	220	Ja	50	50	393 361	352 087	3 325	55 398	*14,1*	35 135	*8,9*	20 263	*5,2*
98	Vesterhede	1912	82	Ja	50	50	290 758	264 869	4 145	36 694	*12,6*	25 057	*8,6*	11 637	*4,0*
99	Vejstrup	1878	280	Nej	50	50	340 697	320 557	3 602	44 358	*13,0*	32 267	*9,5*	12 091	*3,5*
100	Vejen Vestermark	1897	70	Ja	0	0	178 585	173 915	1 314	22 091	*12,4*	15 441	*8,7*	6 650	*3,7*
101	»Vesterlykke«, Bj.	1893	240	Nej	0	0	300 499	292 130	1 825	42 966	*14,3*	28 761	*9,6*	14 205	*4,7*
102	Vester Nebel	1874	258	Nej	50	50	397 567	373 576	4 709	52 803	*13,3*	39 919	*10,0*	12 884	*3,3*
103	Viuf	1896	185	Nej	50	50	333 880	271 434	3 621	41 859	*12,6*	28 254	*8,5*	13 605	*4,1*
*105	Vonsild	1874	275	Nej	0	0	298 000	295 384	800	45 545	*15,3*	30 759	*10,3*	14 786	*5,0*
106	Vorbasse	1887	337	Ja	0	[2]	825 334	526 237	12 239	85 811	*10,4*	42 705	*5,2*	43 106	*5,2*
110	Ødis & o.	1891	203	Nej	0	0	338 482	320 606	2 658	43 685	*12,9*	31 748	*9,4*	11 937	*3,5*
111	Ødis Bramdrup	1896	169	Nej	0	0	299 413	277 896	2 497	37 953	*12,7*	27 984	*9,4*	9 969	*3,3*
112	Øster Lindet	1939	101	Ja	50	50	254 576	211 420	3 248	35 545	*14,0*	26 317	*10,4*	9 228	*3,6*
200	Arb. Fredericia	1912	925	Nej	100	100	677 101	543 215	13 564	101 499	*15,0*	87 151	*12,9*	14 348	*2,1*
210	Vejen	1872	641	Ja	0	0	789 755	621 271	19 346	116 480	*14,8*	87 230	*11,1*	29 250	*3,7*
2	Aalum	1918	104	Ja	0	0	146 649	140 719	1 352	18 124	*12,4*	10 139	*6,9*	7 985	*5,5*
3	Aarslev	1905	104	Nej	0	0	403 218	349 482	3 116	45 667	*11,3*	29 389	*7,3*	16 278	*4,0*
4	Aidt	1885	135	Ja	50	50	202 717	174 273	2 764	27 682	*13,6*	17 716	*8,7*	9 966	*4,9*
5	Albæk	1896	106	Nej	0	0	127 321	126 391	1 374	16 852	*13,2*	13 426	*10,5*	3 426	*2,7*
7	Asferg	1891	138	Ja	0	100	210 852	206 555	1 349	26 400	*12,5*	19 451	*9,2*	6 949	*3,3*
8	Askildrup	1901	166	Nej	33⅓	33⅓	361 014	313 565	2 618	40 235	*11,2*	27 368	*7,6*	12 867	*3,6*
9	Assens	1889	378	Nej	0	0	438 366	409 215	5 061	64 234	*14,6*	47 513	*10,8*	16 721	*3,8*
10	Assentoft	1900	183	Ja	0	0	227 725	212 989	1 299	31 016	*13,6*	23 027	*10,1*	7 989	*3,5*
11	Auning	1919	185	Ja	25	25	244 365	230 022	4 319	32 618	*13,3*	21 063	*8,6*	11 555	*4,7*
12	Allingaabro	1937	155	Ja	50	50	219 217	206 770	1 838	30 563	*14,0*	22 934	*10,5*	7 629	*3,5*

[1]) For 2 mdr.s køb. [2]) 100 % for gødning. [3]) Omfatter 11 mdr. [4]) Omfatter 9 mdr. [5]) Omfatter 13 mdr.

og drift							Status									
Netto-renteudgift		Netto-overskud		Overskudsfordeling indenfor regnskabsåret			Regnskabet afsluttet pr.	Balancesum	Aktiver				Passiver			
									Ialt omsætningsformue		Ialt anlægsformue		Ialt fremmedkapital		Ialt egenkapital	
Ialt	% af oms.	Ialt	% af oms.	Henlæggelser	Afskrivninger	Udbetaling			Beløb	% af balancesum	Beløb	% af balancesum	Beløb	% af balancesum	Beløb	% af balancesum
17	18	19	20	21	22	23	24	25	26	27	28	29	30	31	32	33
Kr.		Kr.		Kr.	Kr.	Kr.		Kr.	Kr.		Kr.		Kr.		Kr.	
÷ 1 005	÷ 0,2	40 307	6,9	4 610	1 000	32 269	1/1 50	159 263	115 346	72,4	43 917	27,6	41 819	26,3	117 444	73,7
÷ 145	0,0	12 741	3,0	2 994	755	10 319	1/6 49	141 731	73 176	51,6	68 555	48,4	58 187	41,1	83 544	58,9
÷ 132	÷ 0,1	7 096	3,9	1 670	0	6 467	1/1 50	66 234	48 323	73,0	17 911	27,0	21 969	33,2	44 265	66,8
2 253	1,0	4 743	2,2	500	380	3 562	1/7 49	110 655	82 840	74,9	27 815	25,1	82 737	74,8	27 918	25,2
÷ 2 327	÷ 0,4	29 146	5,5	0	0	23 995	1/1 50	294 994	156 766	53,2	138 228	46,8	50 022	16,9	244 972	83,1
÷ 159	÷ 0,1	8 814	3,6	2 558	2 342	3 884	4/1 50	81 578	59 494	72,9	22 084	27,1	37 076	45,4	44 502	54,6
4 279	1,3	10 325	3,1	1 890	1 580	4 709	10/1 50	153 039	79 547	52,0	73 492	48,0	109 302	71,5	43 737	28,5
532	0,3	6 975	4,2	315	681	5 603	1/10 49	66 816	47 826	71,6	18 990	28,4	36 997	55,4	29 819	44,6
2 027	1,1	5 735	3,1	1 202	1 092	3 607	5/1 50	84 470	54 998	65,1	29 472	34,9	65 307	77,3	19 163	22,7
867	0,2	17 688	3,5	7 571	3 200	7 270	1/9 49	203 209	120 864	59,5	82 345	40,5	145 350	71,5	57 859	28,5
3 285	1,1	5 976	2,1	2 819	1 000	1 952	1/8 49	127 499	81 171	63,7	46 328	36,3	94 499	74,1	33 000	25,9
1 227	0,6	7 150	3,4	707	1 128	5 800	1/7 49	85 829	64 864	75,6	20 965	24,4	49 879	58,1	35 950	41,9
1 308	0,3	8 808	2,3	4 280	0	4 503	1/7 49	161 675	105 999	65,6	55 676	34,4	91 205	56,4	70 470	43,6
1 150	1,0	6 416	5,3	1 000	485	4 698	1/1 50	51 794	26 144	50,5	25 650	49,5	33 206	64,1	18 588	35,9
519	0,4	3 888	2,7	1 600	38	2 344	1/1 50	42 424	28 414	67,0	14 010	33,0	22 643	53,4	19 781	46,6
2 644	0,7	10 750	2,6	5 146	729	5 046	1/11 49	132 995	67 994	51,1	65 001	48,9	84 705	63,7	48 290	36,3
1 996	1,2	3 864	2,4	1 583	419	1 987	1/7 49	84 623	48 996	57,9	35 627	42,1	64 043	75,7	20 580	24,3
480	0,2	10 780	4,6	1 202	0	9 578	5/1 50	66 263	37 620	56,8	28 643	43,2	21 080	31,8	45 183	68,2
1 115	0,2	16 140	2,9	5 366	3 656	5 671	1/1 50	201 593	101 336	50,3	100 257	49,7	144 033	71,5	57 560	28,5
186	0,0	17 494	4,9	3 260	0	0	1/7 49	71 896	40 545	56,4	31 351	43,6	20 200	28,1	51 696	71,9
2 967	1,0	9 222	3,2	3 445	1 862	3 912	1/7 49	131 069	83 183	63,5	47 886	36,5	107 455	82,0	23 614	18,0
798	0,6	4 041	3,1	800	0	3 328	6/1 50	67 159	40 168	59,8	26 991	40,2	29 610	44,1	37 549	55,9
1 371	0,4	13 037	3,9	4 706	0	8 331	1/7 49	112 744	69 276	61,4	43 468	38,6	73 554	65,2	39 190	34,8
1 357	0,3	9 757	2,3	2 987	1 123	6 042	4/1 50	107 135	72 485	67,7	34 650	32,3	72 786	68,0	34 349	32,0
1 240	0,3	14 097	3,4	6 234	229	8 815	1/9 49	180 773	94 213	52,1	86 560	47,9	124 496	68,9	56 277	31,1
÷ 1 176	÷ 0,3	21 439	5,5	9 674	600	11 065	5/1 50	99 181	71 902	72,5	27 279	27,5	22 639	22,8	76 542	77,2
4 043	1,4	7 594	2,6	1 665	1 000	4 929	5/1 50	129 928	79 151	60,9	50 777	39,1	96 170	74,0	33 758	26,0
÷ 385	÷ 0,1	12 476	3,6	118	0	12 358	1/10 49	94 996	39 430	41,5	55 566	58,5	23 465	24,7	71 531	75,3
345	0,2	6 305	3,5	1 324	0	5 380	1/1 50	55 915	40 267	72,0	15 648	28,0	24 119	43,2	31 796	56,8
2 330	0,8	11 875	3,9	4 655	0	6 833	4/1 50	131 432	100 189	76,2	31 243	23,8	72 480	55,1	58 952	44,9
÷ 336	÷ 0,1	13 220	3,4	73	755	12 970	1/7 49	148 742	113 124	76,1	35 618	23,9	96 949	65,2	51 793	34,8
2 529	0,8	11 076	3,3	2 034	1 000	8 555	11/11 49	130 988	92 810	70,9	38 178	29,1	73 198	55,9	57 790	44,1
1 198	0,4	13 588	4,6	2 788	0	10 800	1/10 49	93 762	30 215	32,2	63 547	67,8	32 292	34,4	61 470	65,6
÷ 2 975	÷ 0,4	46 081	5,6	11 400	2 294	28 210	1/1 50	237 588	173 678	73,1	63 910	26,9	56 667	23,8	180 921	76,2
1 602	0,5	10 335	3,0	2 137	1 000	7 198	1/7 49	117 492	74 454	63,4	43 038	36,6	60 447	51,5	57 045	48,5
2 996	1,0	6 973	2,3	983	1 000	4 990	1/7 49	133 208	94 187	70,7	39 021	29,3	90 006	67,6	43 202	32,4
1 878	0,7	7 350	2,9	3 103	2 353	911	5/7 49	112 199	73 027	65,1	39 172	34,9	73 061	65,2	39 138	34,8
2 622	0,4	11 726	1,7	4 398	1 500	5 828	8/10 49	652 937	103 931	15,9	549 006	84,1	526 762	80,7	126 175	19,3
12 552	1,6	16 698	2,1	7 016	1 000	10 524	4/10 49	425 663	259 592	61,0	166 071	39,0	304 033	71,4	121 630	28,6

Afdeling: 4. Randers

Kr.		Kr.		Kr.	Kr.	Kr.		Kr.	Kr.		Kr.		Kr.		Kr.	
710	0,5	7 275	5,0	580	1 000	7 213	1/10 49	62 839	30 825	49,1	32 014	50,9	21 077	33,6	41 762	66,4
885	0,2	15 393	3,8	5 800	1 000	9 600	1/4 50	127 125	87 826	69,1	39 299	30,9	76 280	60,0	50 845	40,0
1 567	0,8	8 399	4,1	1 000	0	8 163	5/1 50	108 609	88 143	81,1	20 466	18,9	54 214	49,9	54 395	50,1
395	0,3	3 031	2,4	440	0	2 393	1/10 49	53 520	36 036	67,3	17 484	32,7	26 121	48,8	27 399	51,2
874	0,4	6 075	2,9	501	0	6 070	1/1 50	66 686	41 131	61,7	25 555	38,3	25 118	37,7	41 568	62,3
÷ 666	÷ 0,2	13 533	3,8	7 960	917	4 047	1/7 49	144 642	102 749	71,0	41 893	29,0	47 861	33,1	96 781	66,9
821	0,2	15 900	3,6	3 310	0	13 397	9/10 49	199 517	127 538	63,9	71 979	36,1	87 860	44,0	111 657	56,0
÷ 856	÷ 0,4	8 845	3,9	2 439	200	7 775	4/10 49	68 129	41 619	61,1	26 510	38,9	9 193	13,5	58 936	86,5
719	0,3	10 836	4,4	1 800	350	9 943	1/4 49	102 370	42 694	41,7	59 676	58,3	64 228	62,7	38 142	37,3
1 733	0,8	5 896	2,7	400	503	4 800	4/10 49	82 136	48 637	59,2	33 499	40,8	44 359	54,0	37 777	46,0

Almindelige oplysninger							Omsætning								
Foreningens		Stiftet år	Medlemmer, der har modtaget varer i sidste regnskabsår	Næringsadkomst	Foreningens deltagelse i risiko på udestående fordringer		Omsætning		Fragt og kørsel til foreningen	Bruttoindtægt		Omkostninger		Driftsresultat	
Nr.	Navn				% af butiksvarer	% af grovvarer	Ialt	Heraf butiksvarer		Ialt	% af oms.	Ialt	% af oms.	Ialt	% af oms.
1	2	3	4	5	6	7	8	9	10	11	12	13	14	15	16
							Kr.	Kr.	Kr.	Kr.		Kr.		Kr.	
16	Bjerregrav	1913	180	Ja	50	50	339 503	314 220	4 074	47 495	*14,0*	28 966	*8,5*	18 529	*5,5*
17	Bjerring	1916	116	Ja	50	50	203 194	171 169	2 230	27 504	*13,5*	19 426	*9,5*	8 078	*4,0*
18	Bjerringbro	1917	190	Ja	50	50	186 571	171 448	2 743	26 201	*14,0*	21 113	*11,3*	5 088	*2,7*
19	Bramstrup	1907	172	Nej	0	0	248 866	192 968	1 572	34 547	*13,9*	22 513	*9,0*	12 034	*4,9*
20	Brandstrup	1917	98	Ja	50	50	147 942	131 191	2 538	20 559	*13,9*	12 274	*8,3*	8 285	*5,6*
22	Dalbyneder	1891	72	Ja	50	50	194 941	170 543	1 865	28 108	*14,4*	18 291	*9,4*	9 817	*5,0*
23	Dalbyover	1901	144	Ja	0	0	154 598	137 563	2 395	22 269	*14,4*	15 907	*10,3*	6 362	*4,1*
24	Drastrup	1900	79	Nej	0	0	129 656	126 481	1 503	17 492	*13,5*	13 047	*10,1*	4 445	*3 4*
27	Enslev	1889	138	Nej	0	0	200 320	185 257	1 428	31 946	*16,0*	20 393	*10,2*	11 553	*5,8*
29	Faarup, F.	1893	265	Nej	0	0	205 944	194 900	746	28 044	*13,6*	17 917	*8,7*	10 127	*4,9*
30	Faarup, R.	1921	55	Ja	0	0	124 794	112 202	897	15 641	*12,5*	10 466	*8,3*	5 175	*4,2*
31	Fausing	1902	120	Ja	50	50	190 896	169 040	3 833	24 494	*12,8*	16 669	*8,7*	7 825	*4,1*
32	Fjeldsø	1916	184	Nej	50	50	258 092	223 699	2 431	34 521	*13,4*	20 883	*8,1*	13 638	*5,3*
37	Gassum	1892	208	Nej	0	0	351 161	304 238	3 577	38 934	*11,1*	30 094	*8,6*	8 840	*2,5*
38	Gedsted	1889	222	Ja	0	0	234 694	208 768	2 224	35 223	*15,0*	23 469	*10,0*	11 754	*5,0*
39	Gimming	1908	95	Nej	0	0	163 064	150 157	1 556	19 917	*12,2*	11 163	*6,8*	8 754	*5,4*
40	Gerlev	1907	212	Ja	50	50	258 021[4]	242 004	2 157	37 558	*14,5*	30 295	*11,7*	7 263	*2,8*
41	Gjerning	1883	115	Ja	50	50	275 548	222 753	3 519	37 302	*13,5*	25 462	*9,2*	11 840	*4,3*
42	Gullev	1917	68	Ja	0	0	139 250	131 736	1 233	17 637	*12,7*	10 458	*7,5*	7 179	*5,2*
43	Galten	1907	105	Ja	0	0	185 925	168 356	1 717	26 224	*14,1*	18 503	*10,0*	7 721	*4,1*
*45	Hald	1891	227	Ja	0	0	332 381	297 495	2 945	38 087	*11,4*	30 434	*9,1*	7 653	*2,3*
46	Handest	1906	135	Nej	0	0	288 859	266 439	2 514	40 439	*14,0*	26 982	*9,3*	13 457	*4,7*
*47	Harridslev	1892	135	Nej	0	0	234 284	222 367	3 184	30 087	*12,8*	20 316	*8,7*	9 771	*4,1*
*48	Haslund	1901	105	Nej	0	0	159 885	145 612	2 045	21 077	*13,2*	11 943	*7,5*	9 134	*5,7*
49	Havndal	1906	212	Ja	50	50	249 076	234 975	2 197	35 246	*14,2*	25 171	*10,1*	10 075	*4,1*
51	Hersom	1900	11	Nej	100	100	30 724	27 105	418	1 199	*3,9*	478	*1,6*	721	*2,3*
*52	Hjermind	1886	130	Nej	50	50	209 182	183 552	2 906	28 544	*13,6*	17 871	*8,5*	10 673	*5,1*
*53	Hjorthede	1888	117	Ja	50	50	211 881	190 297	1 640	28 656	*13,5*	16 468	*7,8*	12 188	*5,7*
54	Holbæk & o.	1919	170	Ja	50	50	247 334	234 526	1 210	34 534	*14,0*	28 588	*11,6*	5 946	*2,4*
55	Hollandsbjerg	1901	90	Ja	0	0	266 833	213 327	2 005	29 526	*11,1*	19 350	*7,3*	10 176	*3,8*
56	Hornbæk	1918	116	Nej	50	50	171 719	161 326	2 145	22 576	*13,2*	16 786	*9,8*	5 790	*3,4*
57	Hostruphuse	1918	174	Ja	0	0	217 857	213 124	1 308	32 318	*14,8*	26 083	*12,0*	6 235	*2,8*
*58	Houlbjerg	1912	78	Ja	50	50	139 362	124 000	1 224	18 777	*13,5*	15 529	*11,2*	3 248	*2,3*
59	Hvilsom	1915	108	Ja	0	0	194 369	174 831	2 141	25 800	*13,3*	17 356	*8,9*	8 444	*4,4*
60	Hvornum	1916	90	Ja	50	50	319 813	303 699	5 024	38 757	*12,1*	30 100	*9,4*	8 657	*2,7*
61	Hvorslev	1909	125	Ja	[1]	[1]	183 487	172 355	2 944	26 192	*14,2*	18 046	*9,8*	8 146	*4,4*
*62	Hørby	1915	93	Nej	50	50	186 818	154 551	2 644	22 374	*12,0*	16 728	*9,0*	5 646	*3,0*
63	Hørning	1895	130	Nej	50	50	285 517	271 220	1 509	38 821	*13,6*	22 624	*7,9*	16 197	*5,7*
64	Hørrup	1929	26	Nej	100	100	25 888	22 778	165	1 613	*6,2*	1 178	*4,6*	435	*1,6*
65	Hammershøj & o.	1935	235	Ja	0	0	381 420	307 035	3 222	49 678	*13,0*	34 449	*9,0*	15 229	*4,0*
66	Hannebjerg	1935	80	Nej	0	0	153 635	143 609	1 683	24 567	*16,0*	18 571	*12,1*	5 996	*3,9*
68	Jebjerg	1902	155	Nej	0	0	301 145	224 782	4 801	29 249	*9,7*	23 205	*7,7*	6 044	*2,0*
69	»Jyden«, Assens	1911	171	Nej	0	0	185 256	177 667	1 788	27 358	*14,8*	18 074	*9,8*	9 284	*5,0*
70	Kastbjerg	1889	146	Nej	50	50	268 934	245 746	2 191	36 585	*13,6*	24 928	*9,3*	11 657	*4,3*
71	Klejtrup	1902	265	Ja	50	75	809 632	322 068	16 280	66 135	*8,2*	41 295	*5,1*	24 840	*3,1*
72	Kousted	1893	87	Nej	100[2]	100[2]	131 989	126 312	1 441	16 313	*12,4*	10 322	*7,8*	5 991	*4,6*
73	Kristrup	1916	435	Nej	50	[3]	458 266	435 427	1 246	62 681	*13,7*	45 101	*9,9*	17 580	*3,8*
74	»Kronjyden«, Stv.	1896	150	Nej	0	[3]	197 647	176 344	2 383	25 908	*13,1*	19 063	*9,7*	6 845	*3,4*
75	Kærbybro	1897	210	Nej	50	50	472 977	344 332	6 541	43 815	*9,3*	32 428	*6,9*	11 387	*2,4*
78	Lem	1937	62	Ja	50	50	174 184	154 691	1 860	21 573	*12,4*	14 101	*8,1*	7 472	*4,3*
79	Langaa & o.	1916	198	Ja	50	50	266 301	212 931	1 198	31 808	*11,9*	27 386	*10,3*	4 422	*1,6*
80	Lee	1896	108	Ja	50	50	155 687	112 942	1 355	20 408	*13,1*	13 388	*8,6*	7 020	*4,5*
81	Lime	1888	240	Nej	0	0	385 027	338 852	6 939	47 044	*12,2*	36 156	*9,4*	10 888	*2,8*
82	Linde	1889	100	Ja	33 1/3	33 1/3	200 590	174 833	1 586	24 672	*12,3*	14 669	*7,3*	10 003	*5,0*
83	Lystrup	1911	123	Ja	0	0	344 589	235 648	4 296	32 722	*9,5*	21 541	*6,3*	11 181	*3,2*

[1]) Efter overenskomst i hvert enkelt tilfælde. [2]) For 1 måneds køb. [3]) 100 % for markfrø. [4]) Omfatter 13 mdr.

og drift							Status								
Netto-renteudgift		Netto-overskud		Overskudsfordeling indenfor regnskabsåret			Regnskabet afsluttet pr.	Balancesum	Aktiver				Passiver			
									Ialt omsætningsformue		Ialt anlægsformue		Ialt fremmedkapital		Ialt egenkapital	
Ialt	% af oms.	Ialt	% af oms.	Henlæggelser	Afskrivninger	Udbetaling			Beløb	% af balancesum	Beløb	% af balancesum	Beløb	% af balancesum	Beløb	% af balancesum
17	18	19	20	21	22	23	24	25	26	27	28	29	30	31	32	33
Kr.		Kr.		Kr.	Kr.	Kr.		Kr.	Kr.		Kr.		Kr.		Kr.	
667	0,2	17 862	5,3	2 617	100	15 972	1/10 49	118 325	69 430	58,7	48 895	41,3	46 595	39,4	71 730	60,6
974	0,5	7 104	3,5	1 240	0	6 858	1/11 49	61 446	36 482	59,4	24 964	40,6	24 806	40,3	36 640	59,7
1 430	0,8	3 658	1,9	1 098	1 000	2 196	1/7 49	77 449	33 935	43,8	43 514	56,2	44 793	57,8	32 656	42,2
1 848	0,8	10 186	4,1	3 630	1 243	5 445	1/1 50	107 641	69 559	64,6	38 082	35,4	64 602	60,0	43 039	40,0
603	0,4	7 682	5,2	1 480	539	5 663	1/1 50	60 793	39 444	64,9	21 349	35,1	27 352	45,0	33 441	55,0
922	0,5	8 895	4,5	1 305	829	5 320	24/10 49	54 737	27 489	50,2	27 248	49,8	27 843	50,8	26 894	49,2
1 671	1,1	4 691	3,0	0	0	5 100	11/10 49	61 512	28 550	46,4	32 962	53,6	29 084	47,3	32 428	52,7
373	0,3	4 072	3,1	1 280	1 000	2 057	1/10 49	50 752	37 735	74,3	13 017	25,7	13 903	27,4	36 849	72,6
865	0,4	10 688	5,4	1 600	165	8 917	6/7 49	77 770	52 951	68,1	24 819	31,9	28 279	36,3	49 491	63,7
÷ 31	0,0	10 158	4,9	1 000	0	10 520	1/1 50	77 957	45 162	58,0	32 795	42,0	25 569	32,8	52 388	67,2
315	0,3	4 860	3,9	3 106	0	1 767	7/1 50	49 519	32 878	66,4	16 641	33,6	22 025	44,5	27 494	55,5
1 374	0,7	6 451	3,4	1 589	0	4 089	1/6 49	85 700	65 330	76,2	20 370	23,8	43 056	50,2	42 644	49,8
1 601	0,6	12 037	4,7	4 416	0	7 452	5/1 50	105 921	74 536	70,4	31 385	29,6	30 460	28,7	75 461	71,3
724	0,2	8 116	2,3	500	0	8 522	1/11 49	87 212	49 537	56,8	37 675	43,2	44 329	50,8	42 883	49,2
101	0,0	11 653	5,0	1 309	0	10 344	5/1 50	68 668	36 598	53,3	32 070	46,7	17 832	26,0	50 836	74,0
÷ 506	÷0,3	9 260	5,7	3 208	0	6 731	1/11 49	48 973	32 593	66,6	16 380	33,4	6 784	13,8	42 189	86,2
2 462	0,9	4 801	1,9	2 818	0	2 818	4/12 49	137 410	96 671	70,4	40 739	29,6	75 241	54,8	62 169	45,2
612	0,2	11 228	4,1	1 478	630	9 649	1/11 49	103 674	66 102	63,8	37 572	36,2	52 227	50,4	51 447	49,6
1 366	1,0	5 813	4,2	871	743	4 199	1/1 50	51 870	32 366	62,4	19 504	37,6	41 782	80,5	10 088	19,5
1 046	0,6	6 675	3,5	1 228	2 150	3 774	1/10 49	68 257	42 200	61,8	26 057	38,2	43 249	63,4	25 008	36,6
÷1 452	÷0,4	9 105	2,7	4 003	0	4 397	1/11 49	166 981	72 391	43,4	94 590	56,6	114 602	68,6	52 379	31,4
1 555	0,5	11 902	4,2	4 300	0	8 600	6/10 49	83 565	63 720	76,3	19 845	23,7	47 218	56,5	36 347	43,5
÷ 131	0,0	9 902	4,1	3 221	0	7 336	1/11 49	70 713	47 649	67,4	23 064	32,6	19 033	26,9	51 680	73,1
972	0,6	8 162	5,1	1 356	950	5 821	1/10 49	49 791	25 514	51,2	24 277	48,8	15 962	32,0	33 829	68,0
2 502	1,0	7 573	3,1	2 911	100	3 825	5/11 49	125 462	76 771	61,2	48 691	38,8	69 367	55,3	56 095	44,7
÷ 56	÷0,2	777	2,5	0	0	0	1/1 50	6 417	4 326	67,4	2 091	32,6	2 487	38,8	3 930	61,2
51	0,0	10 622	5,1	4 774	0	5 524	1/1 50	74 085	50 539	68,2	23 546	31,8	21 572	29,1	52 513	70,9
870	0,4	11 318	5,3	2 858	2 452	5 371	1/1 50	73 609	47 796	64,9	25 813	35,1	35 523	48,3	38 086	51,7
719	0,3	5 227	2,1	100	62	5 100	1/6 49	82 253	42 606	51,8	39 647	48,2	41 499	50,5	40 754	49,5
775	0,3	9 401	3,5	4 393	0	4 393	1/12 49	112 294	84 168	74,9	28 126	25,1	65 269	58,1	47 025	41,9
1 202	0,7	4 588	2,7	639	100	3 666	8/10 49	75 969	43 480	57,2	32 489	42,8	46 959	61,8	29 010	38,2
974	0,4	5 261	2,4	5 043	0	4 236	1/10 49	79 045	31 024	39,2	48 021	60,8	44 473	56,3	34 572	43,7
846	0,6	2 402	1,7	1 093	0	1 466	1/4 49	82 907	38 242	46,1	44 665	53,9	55 560	67,0	27 347	33,0
2 160	1,1	6 284	3,3	195	350	5 286	1/1 50	119 707	92 340	77,1	27 367	22,9	69 785	58,3	49 922	41,7
2 609	0,8	6 048	1,9	2 951	2 140	2 951	5/1 50	136 098	71 606	52,6	64 492	47,4	103 856	76,3	32 242	23,7
892	0,5	7 254	3,9	107	645	6 371	1/7 49	77 238	44 997	58,2	32 241	41,8	38 084	49,3	39 154	50,7
1 896	1,0	3 750	2,0	100	0	2 950	10/1 50	67 387	43 746	64,9	23 641	35,1	49 523	73,5	17 864	26,5
589	0,2	15 608	5,5	2 608	0	11 846	4/10 49	98 478	54 912	55,8	43 566	44,2	28 424	28,9	70 054	71,1
202	0,7	233	0,9	0	0	0	15/1 50	14 470	10 544	72,9	3 926	27,1	9 276	64,1	5 194	35,9
2 573	0,7	12 656	3,3	960	225	11 250	1/9 49	121 563	59 995	49,4	61 568	50,6	73 236	60,3	48 327	39,7
1 864	1,2	4 132	2,7	410	0	3 570	1/10 49	78 480	40 828	52,0	37 652	48,0	42 419	54,0	36 061	46,0
466	0,2	5 578	1,8	2 524	0	2 524	1/7 49	103 927	52 429	50,4	51 498	49,6	47 247	45,4	56 680	54,6
1 621	0,9	7 663	4,1	1 837	300	5 350	9/10 49	80 271	42 913	53,5	37 358	46,5	55 683	69,3	24 588	30,7
1 730	0,6	9 927	3,7	0	0	8 000	0/10 49	99 523	58 906	59,2	40 617	40,8	42 401	42,6	57 122	57,4
5 286	0,6	19 554	2,5	4 450	500	13 250	1/1 50	257 548	194 541	75,5	63 007	24,5	123 591	48,0	133 957	52,0
813	0,6	5 178	4,0	1 047	0	4 325	5/10 49	57 060	39 910	69,9	17 150	30,1	33 092	58,0	23 968	42,0
988	0,2	16 592	3,6	0	1 500	14 820	9/1 50	96 885	56 474	58,3	40 411	41,7	35 501	36,6	61 384	63,4
÷ 128	÷0,1	6 973	3,5	1 360	0	5 200	1/7 49	70 286	44 026	62,6	26 260	37,4	13 456	19,1	56 830	80,9
1 020	0,2	10 367	2,2	5 800	0	4 600	1/10 49	161 983	126 213	77,9	35 770	22,1	91 145	56,3	70 838	43,7
1 152	0,7	6 320	3,6	1 816	0	4 156	1/11 49	60 264	28 515	47,3	31 749	52,7	34 315	57,0	25 949	43,0
571	0,2	3 851	1,4	0	75	3 140	1/7 49	77 183	33 153	43,0	44 030	57,0	28 141	36,4	49 042	63,6
746	0,5	6 274	4,0	0	0	4 365	1/10 49	75 051	56 559	75,4	18 492	24,6	45 611	60,8	29 440	39,2
÷1 079	÷0,3	11 967	3,1	4 304	0	7 956	6/10 49	163 882	99 091	60,5	64 791	39,5	80 358	49,0	83 524	51,0
209	0,1	9 794	4,9	3 040	0	4 560	1/10 49	65 341	46 506	71,2	18 835	28,8	17 189	26,3	48 152	73,7
783	0,2	10 398	3,0	3 500	330	5 950	6/10 49	82 840	50 157	60,5	32 683	39,5	42 902	51,8	39 938	48,2

Foreningens Nr.	Navn	Stiftet år	Medlemmer, der har modtaget varer i sidste regnskabsår	Næringsadkomst	Foreningens deltagelse risiko på udestående fordringer: % af butiksvarer	% af grovvarer	Omsætning: Ialt	Heraf butiksvarer	Fragt og kørsel til foreningen	Bruttoindtægt: Ialt	% af oms.	Omkostninger: Ialt	% af oms.	Driftsresultat: Ialt	% af oms.
1	2	3	4	5	6	7	8	9	10	11	12	13	14	15	16
							Kr.	Kr.	Kr.	Kr.		Kr.		Kr.	
84	Læsten	1919	69	Ja	50	50	155 190	133 688	1 764	19 463	*12,5*	12 216	*7,8*	7 247	*4,7*
85	Løvskal	1917	59	Ja	50	50	105 878	102 129	1 125	13 370	*12,6*	7 659	*7,2*	5 711	*5,4*
86	Løvel	1890	214	Ja	0	100	946 644	379 027	22 370	88 209	*9,3*	58 162	*6,1*	30 047	*3,2*
* 87	Lindbjerg	1929	46	Nej	50	50	149 882	138 483	1 541	20 074	*13,4*	12 004	*8,0*	8 070	*5,4*
* 89	Mammen	1886	190	Nej	50	50	265 078	228 923	6 456	37 424	*14,1*	27 243	*10,3*	10 181	*3,8*
90	Mejlby	1919	58	Nej	0	0	122 462	110 152	1 090	15 799	*12,9*	11 527	*9,4*	4 272	*3,5*
* 91	Mellerup	1888	120	Ja	0	0	253 975	244 277	2 773	32 710	*12,9*	20 944	*8,3*	11 766	*4,6*
* 92	Mollerup-Hulbæk	1887	170	Ja	0	0	272 761	263 176	1 554	37 876	*13,9*	24 924	*9,1*	12 952	*4,8*
93	Mariager & o.	1932	170	Ja	50	50	187 027	176 780	1 295	30 331	*16,2*	21 021	*11,2*	9 310	*5,0*
95	Norup & o.	1893	265	Nej	0	0	442 988	406 121	6 553	59 941	*13,5*	40 842	*9,2*	19 099	*4,3*
96	Nøddelund	1893	80	Ja	50	50	127 998[4]	115 710	1 140	14 954	*11,7*	13 941	*10,9*	1 013	*0,8*
97	Nørager, V.	1901	206	Ja	0	100	487 367	343 609	7 215	51 687	*10,6*	36 050	*7,4*	15 637	*3,2*
99	Nørre Borup	1932	152	Nej	100[1]	100[1]	315 537	276 958	2 336	44 258	*14,0*	31 629	*10,0*	12 629	*4,0*
101	Ove & o.	1901	180	Ja	50	50	273 467	237 528	3 871	32 809	*12,0*	24 508	*9,0*	8 301	*3,0*
102	Overfussing	1935	56	Ja	50[2]	50[2]	185 299	168 889	1 430	20 893	*11,3*	15 462	*8,4*	5 431	*2,9*
103	Raaby	1886	191	Nej	0	0	316 510	294 089	3 906	44 148	*13,9*	28 263	*8,9*	15 885	*5,0*
105	Roum	1898	32	Ja	100	100	342 148	241 078	4 594	38 916	*11,4*	30 331	*8,9*	8 585	*2,5*
106	Sahl	1879	135	Ja	50	50	190 402	176 112	2 475	24 074	*12,6*	16 133	*8,4*	7 941	*4,2*
107	Skellerup	1902	196	Nej	50	50	382 178	332 638	6 556	44 775	*11,7*	32 356	*8,5*	12 419	*3,2*
*108	Snæbum	1906	148	Nej	100	100	202 818	173 341	1 680	27 322	*13,4*	17 061	*8,4*	10 261	*5,0*
109	Spentrup	1888	210	Ja	50	50	216 803	196 078	1 625	30 639	*14,1*	23 758	*10,9*	6 881	*3,2*
110	Stenild	1902	95	Ja	50	50	232 159	203 005	2 256	30 646	*13,2*	23 306	*10,0*	7 340	*3,2*
111	Stevnstrup og Gr.	1919	112	Nej	50	50	175 728	157 442	2 162	20 829	*11,9*	13 579	*7,7*	7 250	*4,2*
*112	Store Rørbæk	1888	230	Nej	0	0	362 104	314 544	6 817	49 101	*13,6*	32 812	*9,1*	16 289	*4,5*
113	Svinding	1915	74	Ja	0	0	160 746	143 273	2 207	22 231	*13,8*	14 016	*8,7*	8 215	*5,1*
114	Sødring	1885	127	Nej	0	0	290 267	285 228	2 336	40 446	*14,0*	24 246	*8,4*	16 200	*5,6*
115	Sønderbæk	1902	113	Ja	50	50	258 074	236 992	1 748	28 497	*11,0*	23 102	*8,9*	5 395	*2,1*
116	Sønder Onsild	1888	393	Nej	66⅔	66⅔	1414 267	582 750	17 779	126 830	*9,0*	95 751	*6,8*	31 079	*2,2*
117	Svenstrup	1934	96	Ja	100	100	154 267	144 922	1 476	20 263	*13,1*	15 740	*10,2*	4 523	*2,9*
121	Taanum	1910	129	Nej	50	[3]	281 241	243 327	2 296	38 107	*13,6*	28 300	*10,1*	9 807	*3,5*
122	Tange	1920	48	Ja	50	50	86 199[5]	80 560	581	11 676	*13,6*	7 686	*8,9*	3 990	*4,7*
123	Terp	1915	103	Ja	50	50	208 717	189 379	2 661	25 669	*12,3*	17 332	*8,3*	8 337	*4,0*
124	Tvede	1894	125	Ja	0	0	203 404	176 296	2 433	25 793	*12,7*	14 925	*7,3*	10 868	*5,4*
*125	Tapdrup	1916	125	Ja	50	50	224 630	201 309	4 267	30 505	*13,6*	21 784	*9,7*	8 721	*3,9*
126	Troelstrup	1933	22	Ja	0	0	55 995	53 625	776	4 076	*7,3*	4 139	*7,4*	÷ 63	*÷0,1*
128	Udbyneder	1900	192	Nej	50	50	332 166	308 747	2 779	44 582	*13,5*	29 756	*9,0*	14 826	*4,5*
129	Uggelhuse	1901	144	Ja	0	0	254 894	241 957	1 573	37 042	*14,5*	27 061	*10,6*	9 981	*3,9*
130	Ulstrup & o.	1919	268	Ja	50	50	401 820	357 692	7 428	55 321	*13,8*	40 624	*10,1*	14 697	*3,7*
132	Valsgaard	1900	255	Nej	50	100	534 654	411 470	7 933	73 263	*13,7*	44 249	*8,3*	29 014	*5,4*
133	Vammen	1888	217	Ja	50	50	609 996	301 078	12 952	59 950	*9,8*	34 983	*5,7*	24 967	*4,1*
*134	Vejrumbro	1916	136	Ja	50	50	250 190	234 253	4 030	31 141	*12,4*	24 468	*9,8*	6 673	*2,6*
135	Vellev	1888	198	Ja	0	0	330 384	316 496	3 319	44 575	*13,5*	26 778	*8,1*	17 797	*5,4*
136	Vester Alling	1901	91	Nej	100	100	174 198	158 105	3 634	23 544	*13,5*	16 134	*9,3*	7 410	*4,2*
137	Vester Tørslev	1900	82	Nej	0	0	154 522	131 392	1 535	18 812	*12,2*	14 837	*9,6*	3 975	*2,6*
138	Vester Tørslev St.	1924	44	Nej	0	0	129 991	104 398	1 637	15 018	*11,6*	12 084	*9,3*	2 934	*2,3*
*139	Vindum	1911	125	Ja	50	50	222 512	186 280	4 071	30 229	*13,6*	20 520	*9,2*	9 709	*4,4*
140	Vissing	1902	130	Nej	50	50	234 570	215 202	2 345	29 690	*12,6*	23 280	*9,9*	6 410	*2,7*
141	Voer	1901	99	Ja	50	50	239 443	191 277	2 871	26 163	*10,9*	18 754	*7,8*	7 409	*3,1*
142	Værum	1901	138	Nej	0	0	194 472	173 178	1 331	23 984	*12,3*	16 490	*8,5*	7 494	*3,8*
*148	Øster Alling	1897	195	Nej	100	100	301 353	276 940	3 590	40 660	*13,5*	29 677	*9,8*	10 983	*3,7*
149	Øster Tørslev	1887	300	Nej	50	50	318 233	289 434	3 861	44 302	*13,9*	31 269	*9,8*	13 033	*4,1*
150	Øster Velling	1916	133	Ja	50	50	251 861	215 133	1 464	27 473	*10,9*	20 522	*8,1*	6 951	*2,8*
151	Ørum & o.	1934	173	Ja	0	0	297 609	268 511	4 935	36 918	*12,4*	25 122	*8,4*	11 796	*4,0*
*200	Arb. Randers	1867	3 400	Nej	100	100	3981 134	3720 756	—	771 541	*19,4*	615 058	*15,5*	156 483	*3,9*

og drift							Status									
Netto-renteudgift		Netto-overskud		Overskudsfordeling indenfor regnskabsåret			Regnskabet afsluttet pr.	Balancesum	Aktiver				Passiver			
									Ialt omsætningsformue		Ialt anlægsformue		Ialt fremmedkapital		Ialt egenkapital	
Ialt	% af oms.	Ialt	% af oms.	Henlæggelser	Afskrivninger	Udbetaling			Beløb	% af balancesum	Beløb	% af balancesum	Beløb	% af balancesum	Beløb	% af balancesum
17	18	19	20	21	22	23	24	25	26	27	28	29	30	31	32	33
Kr.		Kr.		Kr.	Kr.	Kr.		Kr.	Kr.		Kr.		Kr.		Kr.	
1 471	0,9	5 776	3,8	2 504	0	3 156	1/10 49	62 490	40 544	64,9	21 946	35,1	37 705	60,3	24 785	39,7
388	0,4	5 323	5,0	0	200	3 310	1/1 50	46 350	24 706	53,3	21 644	46,7	20 126	43,4	26 224	56,6
6 348	0,7	23 699	2,5	2 833	0	17 374	1/1 50	250 656	175 467	70,0	75 189	30,0	117 355	46,8	133 301	53,2
84	0,1	7 986	5,3	2 422	184	5 441	1/10 49	64 556	39 578	61,3	24 978	38,7	32 684	50,6	31 872	49,4
1 016	0,3	9 165	3,5	0	1 846	7 369	1/10 49	91 040	64 541	70,9	26 499	29,1	43 100	47,3	47 940	52,7
823	0,7	3 449	2,8	719	250	2 430	1/1 50	71 108	43 031	60,5	28 077	39,5	41 146	57,9	29 962	42,1
936	0,3	10 830	4,3	3 141	0	9 441	1/11 49	86 737	61 454	70,9	25 283	29,1	49 505	57,1	37 232	42,9
162	0,1	12 790	4,7	1 000	275	11 145	1/1 50	76 704	46 971	61,2	29 733	38,8	31 194	40,6	45 510	59,4
1 654	0,8	7 656	4,2	1 596	1 600	4 520	1/10 49	65 332	18 467	28,3	46 865	71,7	30 473	46,6	34 859	53,4
÷ 238	÷0,1	19 337	4,4	3 585	500	15 714	7/11 49	129 163	70 626	54,7	58 537	45,3	43 848	34,0	85 315	66,0
535	0,4	478	0,4	0	0	0	5/5 49	87 623	51 215	58,5	36 408	41,5	54 052	61,7	33 571	38,3
÷ 815	÷0,2	16 452	3,4	4 665	306	11 450	1/7 49	128 021	79 145	61,8	48 876	38,2	51 498	40,2	76 523	59,8
1 837	0.6	10 792	3,4	3 494	707	6 759	1/10 49	87 214	54 886	62,9	32 328	37,1	40 793	46,8	46 421	53,2
1 289	0,5	7 012	2,5	1 500	500	4 500	4/1 50	135 292	82 811	61,2	52 481	38,8	86 676	64,1	48 616	35,9
683	0,4	4 748	2,5	1 000	245	4 235	1/10 49	59 838	30 148	50,4	29 690	49,6	41 964	70,2	17 874	29,8
41	0,0	15 844	5,0	1 753	750	12 237	1/11 49	91 209	52 781	57,9	38 428	42,1	23 980	26,3	67 229	73,7
4 558	0,7	4 027	1,8	0	3 676	351	6/10 49	135 373	88 563	65,4	46 810	34,6	119 704	88,4	15 669	11,6
÷ 337	÷0,2	8 278	4,4	100	281	6 720	1/10 49	60 685	31 213	51,4	29 472	48,6	25 291	41,7	35 394	58,3
÷1 530	÷0.4	13 949	3,6	3 172	675	11 228	1/7 49	125 453	98 045	78,1	27 408	21,9	59 585	47,5	65 868	52,5
1 270	0,6	8 991	4,4	1 300	0	7 107	11/1 50	75 771	53 483	70,6	22 288	29,4	20 262	26,8	55 509	73,2
÷ 684	÷0,3	7 565	3,5	0	400	6 886	1/10 49	107 478	72 633	67,6	34 845	32,4	39 780	37,0	67 698	63,0
1 273	0,6	6 067	2,6	3 222	0	5 139	1/1 50	60 872	47 141	77,4	13 731	22,6	25 270	41,5	35 602	58,5
÷ 250	÷0,1	7 500	4,3	1 356	500	6 115	1/11 49	101 408	57 241	56,4	44 167	43,6	43 975	43,4	57 433	56,6
782	0,2	15 507	4,3	687	1 000	12 911	1/10 49	141 580	94 099	66,5	47 481	33,5	68 796	48,6	72 784	51,4
647	0,4	7 568	4,7	2 592	615	3 282	1/11 49	61 459	31 735	51,6	29 724	48,4	25 996	42,3	35 463	57,7
51	0,0	16 149	5,6	4 500	0	9 402	1/11 49	74 235	49 343	66,5	24 892	33,5	17 700	23,8	56 535	76,2
1 097	0,4	4 298	1,7	1 039	0	3 254	1/11 49	127 061	88 023	69,3	39 038	30,7	65 368	51,4	61 693	48,6
8 250	0,6	22 829	1,6	5 800	0	19 000	1/10 49	363 663	258 206	71,0	105 457	29,0	187 701	51,6	175 962	48,4
1 040	0,7	3 483	2,2	2 454	0	1 029	1/1 50	59 000	40 008	67,8	18 992	32,2	28 656	48,6	30 344	51,4
637	0,2	9 170	3,3	4 385	0	5 924	1/11 49	107 651	63 748	59,2	43 903	40,8	52 610	48,9	55 041	51,1
1 124	1,3	2 866	3,4	995	200	1 604	1/10 49	55 464	30 113	54,3	25 351	45,7	38 038	68,6	17 426	31,4
÷ 292	÷0,1	8 629	4,1	3 195	0	5 589	1/1 50	83 593	46 233	55,3	37 360	44,7	43 392	51,9	40 201	48,1
÷ 253	÷0,1	11 121	5,5	3 334	0	10 003	1/11 49	95 375	60 673	63,6	34 702	36,4	11 251	11,8	84 124	88,2
3 336	1,5	5 385	2,4	0	0	5 460	1/10 49	122 720	79 690	64,9	43 030	35,1	97 388	79,4	25 332	20,6
132	0,2	÷ 195	÷0,3	0	0	0	1/1 50	9 329	6 489	69,6	2 840	30,4	6 753	72,4	2 576	27,6
1 188	0,4	13 638	4,1	3 150	500	10 250	1/10 49	82 964	43 625	52,6	39 339	47,4	36 830	44,4	46 134	55,6
989	0,4	8 992	3,5	0	1 800	7 359	1/11 49	77 665	31 297	40,3	46 368	59,7	42 498	54,7	35 167	45,3
1 509	0,4	13 188	3,3	5 708	0	7 812	4/7 49	134 714	73 179	54,3	61 535	45,7	71 523	53,1	63 191	46,9
÷ 614	÷0,1	29 628	5,5	4 815	400	19 266	1/1 50	177 411	123 786	69,8	53 625	30,2	68 733	38,7	108 678	61,3
5 434	0,9	19 533	3,2	2 455	0	15 682	1/1 50	331 285	239 411	72,3	91 874	27,7	185 560	56,0	145 725	44,0
673	0,2	6 000	2,4	1 513	315	4 823	1/10 49	117 563	84 947	72,3	32 616	27,7	58 773	50,0	58 790	50,0
÷1 745	÷0,5	19 542	5,9	2 000	0	18 000	1/1 50	85 446	59 534	69,7	25 912	30,3	3 912	4,6	81 534	95,4
÷ 547	÷0,3	7 957	4,5	741	0	5 212	1/10 49	61 936	42 626	68,8	19 310	31,2	10 242	16,6	51 694	83,4
743	0,2	3 232	2,4	200	0	2 341	1/1 50	45 924	28 062	61,1	17 862	38,9	18 479	40,2	27 445	59,8
1 039	0,8	1 895	1,5	868	150	0	1/1 50	52 994	34 778	65,6	18 216	34,4	35 556	67,1	17 438	32,9
2 412	1,1	7 297	3,3	1 500	0	6 195	1/11 49	110 101	83 906	76,2	26 195	23,8	69 115	62,8	40 986	37,2
699	0,3	5 711	2,4	3 420	0	1 710	1/10 49	92 789	69 800	75,2	22 989	24,8	43 077	46,4	49 712	53,6
÷ 99	0,0	7 508	3,1	1 532	200	7 216	1/5 49	80 121	57 284	71,5	22 837	28,5	39 289	49,0	40 832	51,0
536	0,3	6 958	3,5	0	0	5 913	1/1 50	77 917	40 194	51,6	37 723	48,4	28 777	36,9	49 140	63,1
÷ 919	÷0,3	11 902	4,0	2 200	0	9 426	1/10 49	118 124	89 339	75,6	28 785	24,4	44 329	37,5	73 795	62,5
2 385	0,7	10 648	3,4	6 754	0	4 920	1/10 49	145 891	95 033	65,1	50 858	34,9	65 760	45,1	80 131	54,9
3 439	1,4	3 512	1,4	771	96	4 686	1/11 49	107 586	48 033	44,7	59 553	55,3	64 627	60,1	42 959	39,9
1 729	0,6	10 067	3,4	2 795	490	7 966	1/10 49	94 071	60 360	64,2	33 711	35,8	51 235	54,5	42 836	45,5
3 188	0,1	153 295	3,8	33 890	28 791	110 840	1/9 49	1902 883	654 926	34,4	1247 957	65,6	710 667	37,4	1192 216	62,6

Almindelige oplysninger							Omsætning								
Foreningens		Stiftet år	Medlemmer, der har modtaget varer i sidste regnskabsår	Næringsadkomst	Foreningens deltagelse i risiko på udestående fordringer		Omsætning		Fragt og kørsel til foreningen	Bruttoindtægt		Omkostninger		Driftsresultat	
Nr.	Navn				% af butiksvarer	% af grovvarer	Ialt	Heraf butiksvarer		Ialt	% af oms.	Ialt	% af oms.	Ialt	% af oms.
1	2	3	4	5	6	7	8	9	10	11	12	13	14	15	16
							Kr.	Kr.	Kr.	Kr.		Kr.		Kr.	
2	Aast	1909	130	Nej	50	100	206 934	196 000	1 545	23 406	*11,3*	17 129	*8,3*	6 277	*3,0*
3	Assendrup	1931	155	Ja	50	50	264 284	216 532	1 645	35 373	*13,4*	22 840	*8,6*	12 533	*4,8*
4	Billund	1894	225	Ja	50	50	453 729	428 186	2 453	55 883	*12,3*	40 632	*8,9*	15 251	*3,4*
* 5	Blaahøj	1903	135	Ja	50[1]	50[1]	278 415	260 019	3 198	35 856	*12,9*	21 009	*7,6*	14 847	*5,3*
6	Brande	1906	604	Nej	50	50	843 150	750 000	8 552	118 530	*14,0*	70 154	*8,3*	48 376	*5,7*
7	Branduhre	1906	160	Nej	50	50	385 455	325 000	5 800	45 420	*11,8*	28 660	*7,4*	16 760	*4,4*
8	Bredstrup	1891	155	Ja	50	0	330 084	315 384	7 101	41 346	*12,5*	30 709	*9,3*	10 637	*3,2*
9	Brejning	1903	140	Ja	50	50	157 384	150 778	1 550	22 781	*14,5*	16 931	*10,8*	5 850	*3,7*
10	Bindeballe	1916	95	Nej	50	50	181 093	148 631	2 276	21 024	*11,6*	13 568	*7,5*	7 456	*4,1*
11	Balle	1868	180	Nej	33 1/3	33 1/3	356 319	302 888	4 605	47 294	*13,3*	31 371	*8,8*	15 923	*4,5*
12	Bredal	1931	130	Ja	50	50	287 229	249 632	2 594	34 917	*12,2*	23 273	*8,1*	11 644	*4,1*
13	Bredballe	1934	135	Ja	50	50	230 236	203 000	1 716	32 363	*14,0*	20 996	*9,1*	11 367	*4,9*
14	Børkop	1938	76	Nej	50	50	128 369	123 509	1 159	17 719	*13,8*	12 890	*10,1*	4 829	*3,7*
15	Drantum	1919	103	Nej	50	50	281 130	241 000	2 150	34 685	*12,3*	24 468	*8,7*	10 217	*3,6*
17	Fasterholt	1946	122	Ja	50	50	309 262	271 332	2 205	45 066	*14,6*	29 988	*9,7*	15 078	*4,9*
18	»Frem« i Arnborg	1937	53	Ja	50	50	228 690	196 691	2 971	29 427	*12,9*	23 186	*10,2*	6 241	*2,7*
19	Farre	1901	195	Nej	50	100	474 883	375 000	6 372	65 130	*13,7*	37 951	*8,0*	27 179	*5,7*
20	Frederikshaab	1893	114	Nej	50	50	302 115	185 278	6 320	26 016	*8,6*	17 528	*5,8*	8 488	*2,8*
21	Gaarslev	1890	250	Ja	50	50	469 680	409 068	7 757	60 456	*12,9*	42 136	*9,0*	18 320	*3,9*
22	Gadbjerg	1888	250	Nej	50	50	374 087	314 000	3 404	45 908	*12,3*	29 521	*7,9*	16 387	*4,4*
23	Gammelby	1894	120	Nej	0	0	314 860	235 000	7 208	29 190	*9,2*	19 612	*6,2*	9 578	*3,0*
24	Givskud	1888	140	Nej	50	50	260 880	205 193	4 206	31 443	*12,1*	19 686	*7,6*	11 757	*4,5*
*25	Grindsted	1912	215	Ja	50	50	474 324	427 490	6 025	60 084	*12,7*	41 047	*8,7*	19 037	*4,0*
26	Gødding	1904	100	Ja	50	0	227 691	222 000	1 794	27 746	*12,2*	22 220	*9,8*	5 526	*2,4*
27	Give	1913	425	Ja	50	50	595 405	550 000	4 702	95 825	*16,1*	67 967	*11,4*	27 858	*4,7*
28	Grejsdal	1916	175	Nej	100[2]	100[2]	226 646	199 370	2 872	29 669	*13,1*	22 205	*9,8*	7 464	*3,3*
29	Grejs	1900	140	Nej	0	0	254 520	246 175	2 146	29 192	*11,5*	16 447	*6,5*	12 745	*5,0*
33	Holtum	1902	106	Ja	50	50	137 280	120 000	1 415	19 116	*13,9*	10 137	*7,4*	8 979	*6,5*
34	Haraldskjær Fabr.	1907	65	Nej	0	0	114 588	110 512	757	16 744	*14,6*	11 650	*10,2*	5 094	*4,4*
35	Højen	1888	245	Nej	50	50	439 066[4]	386 101	8 329	58 810	*13,4*	39 898	*9,1*	18 912	*4,3*
36	Hygum	1904	145	Nej	50	50	260 359	231 500	1 806	35 043	*13,4*	26 442	*10,1*	8 601	*3,3*
37	Høgsholt	1889	140	Nej	50	50	278 099	265 000	2 755	35 690	*12,8*	28 900	*10,3*	6 790	*2,5*
38	Hallundbæk	1918	180	Ja	50	50	352 162	327 298	6 615	46 045	*13,1*	28 873	*8,2*	17 172	*4,9*
39	Hostrup	1932	80	Ja	50	50	196 395	176 500	1 056	25 476	*13,0*	14 834	*7,6*	10 642	*5,4*
40	Hornstrup	1933	75	Ja	50	50	176 612	160 000	1 250	23 624	*13,4*	16 961	*9,6*	6 663	*3,8*
41	Ildved	1904	135	Nej	50	50	198 620	183 000	1 643	28 035	*14,1*	18 445	*9,3*	9 590	*4,8*
43	Jelling & o.	1920	260	Ja	100[3]	100[3]	415 912	372 628	5 872	59 045	*14,2*	44 529	*10,7*	14 516	*3,5*
44	Jennum	1898	150	Nej	50	50	273 365	218 546	5 607	30 105	*11,0*	20 661	*7,6*	9 444	*3,4*
45	Jerlev	1896	163	Nej	0	0	233 205	213 759	4 599	30 704	*13,2*	21 629	*9,3*	9 075	*3,9*
46	Jernbaneet., Fred.	1901	483	Ja	100	100	602 394	562 481	1 405	99 539	*16,5*	86 991	*14,4*	12 548	*2,1*
47	Klattrup	1900	80	Nej	50	50	158 537	150 947	1 050	22 771	*14,4*	14 681	*9 3*	8 090	*5,1*
*48	Kollemorten	1888	155	Nej	50	50	322 636	288 000	6 099	37 617	*11,6*	21 943	*6,8*	15 674	*4,8*
*49	Kærbølling	1907	170	Nej	50	50	218 251	198 000	1 916	31 338	*14,4*	19 628	*9,0*	11 710	*5,4*
50	Korshøj	1907	115	Ja	50	50	170 087	165 035	930	22 919	*13,5*	13 420	*7,9*	9 499	*5,6*
51	Kragelund	1920	135	Ja	50	50	207 019	180 000	3 764	26 238	*12,7*	18 360	*8,9*	7 878	*3,8*
52	Kølkjær	1935	88	Ja	0	0	214 147	204 997	1 724	31 981	*14,9*	23 777	*11,1*	8 204	*3,8*
53	Karstoft	1946	61	Ja	50	50	175 286	161 000	3 699	23 449	*13,4*	14 210	*8,1*	9 239	*5,3*
54	Lindeballe	1890	115	Nej	0	100	265 170	235 000	2 995	29 699	*11,2*	19 381	*7,3*	10 318	*3,9*
55	Lindved & o.	1910	230	Nej	0	0	549 051	304 833	8 691	49 762	*9,1*	33 640	*6,1*	16 122	*3,0*
56	Lihmskov	1911	116	Nej	50	50	155 787	145 851	1 529	19 879	*12,8*	14 453	*9,3*	5 426	*3,5*
57	Langelund	1919	200	Nej	50	50	324 873	261 750	3 939	39 183	*12,1*	30 499	*9,4*	8 684	*2,7*
60	Mølvang	1913	115	Nej	0	0	204 582	189 318	1 069	25 089	*12,3*	14 287	*7,0*	10 802	*5,3*
62	Nørre Vilstrup&o.	1888	155	Nej	50	50	207 273	195 467	1 286	31 209	*15,1*	21 489	*10,4*	9 720	*4,7*
63	Nørup Sødover	1912	124	Nej	0	0	183 724	181 538	1 192	24 798	*13,5*	14 415	*7,8*	10 383	*5,7*
66	Pjedsted	1893	92	Ja	100	100	137 651	130 990	691	18 572	*13,5*	12 243	*8,9*	6 329	*4,6*

[1]) For 1 måneds køb. [2]) For 1 uges køb. [3]) Kun for medlemmers køb. [4]) Omfatter 11 mdr.

og drift							Status									
Netto-renteudgift		Netto-overskud		Overskudsfordeling indenfor regnskabsåret			Regnskabet afsluttet pr.	Balancesum	Aktiver				Passiver			
									Ialt omsætningsformue		Ialt anlægsformue		Ialt fremmedkapital		Ialt egenkapital	
Ialt	% af oms.	Ialt	% af oms.	Henlæggelser	Afskrivninger	Udbetaling			Beløb	% af balancesum	Beløb	% af balancesum	Beløb	% af balancesum	Beløb	% af balancesum
17	18	19	20	21	22	23	24	25	26	27	28	29	30	31	32	33
Kr.		Kr.		Kr.	Kr.	Kr.		Kr.	Kr.		Kr.		Kr.		Kr.	
1 200	0,6	5 077	2,4	982	0	4 391	1/1 50	69 581	51 161	73,5	18 420	26,5	41 089	59,0	28 492	41,0
2 822	1,1	9 711	3,7	3 002	214	6 554	13/10 49	91 470	51 571	56,4	39 899	43,6	49 791	54,4	41 679	45,6
845	0,2	14 406	3,2	2 261	600	8 882	1/3 50	124 979	80 544	64,4	44 435	35,6	46 631	37,3	78 348	62,7
3 291	1,2	11 556	4,1	938	299	10 505	1/2 50	90 612	67 696	74,7	22 916	25,3	62 929	69,4	27 683	30,6
÷ 1 520	÷ 0,2	49 896	5,9	12 915	2 777	35 158	5/1 50	220 694	113 612	51,5	107 082	48,5	42 552	19,3	178 142	80,7
610	0,2	16 150	4,2	5 890	0	9 321	1/7 49	116 246	83 862	72,2	32 384	27,8	68 480	58,9	47 766	41,1
2 655	0,8	7 982	2,4	1 601	200	5 388	5/1 50	116 435	61 211	52,6	55 224	47,4	68 150	58,5	48 285	41,5
717	0,5	5 133	3,2	939	602	3 648	4/10 49	81 113	52 720	65,0	28 393	35,0	36 757	45,3	44 356	54,7
339	0,2	7 117	3,9	1 000	0	5 541	1/1 50	72 952	51 975	71,2	20 977	28,8	38 406	52,6	34 546	47,4
281	0,1	15 642	4,4	5 000	0	10 594	6/1 50	102 790	68 315	66,5	34 475	33,5	38 520	37,5	64 270	62,5
1 691	0,6	9 953	3,5	1 467	1 732	6 571	4/10 49	76 189	50 246	66,0	25 943	34,0	47 385	62,2	28 804	37,8
1 129	0,5	10 238	4,4	2 684	3 107	5 408	1/11 49	58 270	32 346	55,5	25 924	44,5	26 733	45,9	31 537	54,1
1 021	0,8	3 808	2,9	854	50	2 003	1/10 49	39 950	33 383	83,6	6 567	16,4	21 517	53,9	18 433	46,1
1 682	0,6	8 535	3,0	1 484	1 149	4 110	1/3 50	94 162	77 243	82,0	16 919	18,0	55 278	58,7	38 884	41,3
3 103	1,0	11 975	3,9	5 285	240	6 130	1/7 49	106 242	60 743	57,2	45 499	42,8	92 978	88,5	13 264	12,5
1 194	0,5	5 047	2,2	1 447	174	3 653	4/10 49	66 756	34 115	51,1	32 641	48,9	38 420	57,6	28 336	42,4
844	0,2	26 335	5,5	7 359	0	18 976	1/1 50	156 404	106 101	67,8	50 303	32,2	62 476	39,9	93 928	60,1
÷ 915	÷ 0,3	9 403	3,1	823	1 317	7 232	5/11 49	84 680	55 805	65,9	28 875	34,1	32 766	38,7	51 914	61,3
÷ 190	0,0	18 510	3,9	1 155	2 000	15 541	1/10 49	135 974	94 449	69,5	41 525	30,5	28 492	21,0	107 482	79,0
1 009	0,2	15 378	4,2	3 771	0	11 267	1/10 49	126 540	82 665	65,3	43 875	34,7	63 558	50,2	62 982	49,8
1 225	0,4	8 353	2,6	3 358	0	5 482	1/1 50	87 619	49 157	56,1	38 462	43,9	38 117	43,5	49 502	56,5
125	0,0	11 632	4,5	2 329	0	9 102	1/11 49	92 220	61 125	66,3	31 095	33,7	46 699	50,6	45 521	49,4
4 793	1,0	14 244	3,0	4 040	251	9 087	16/1 50	206 046	144 352	70,1	61 694	29,9	151 379	73,5	54 667	26,5
873	0,4	4 653	2,0	910	0	3 609	1/7 49	61 844	40 292	65,2	21 552	34,8	32 085	51,9	29 759	48,1
5 019	0,8	22 839	3,9	6 421	1 700	15 413	7/10 49	256 443	164 760	64,2	91 683	35,8	143 170	55,8	113 273	44,2
597	0,3	6 867	3,0	2 016	850	4 001	5/11 49	79 680	42 926	53,9	36 754	46,1	44 075	55,3	35 605	44,7
1 035	0,4	11 710	4,6	0	1 000	9 892	1/1 50	63 983	32 991	51,6	30 992	48,4	33 360	52,1	30 623	47,9
94	0,1	8 885	6,4	2 327	0	6 257	1/2 50	32 568	27 748	85,2	4 820	14,8	5 360	16,4	27 208	83,6
1 491	1,3	3 603	3,1	868	0	2 388	1/7 49	46 464	34 136	73,5	12 328	26,5	31 228	67,2	15 236	32,8
2 031	0,5	16 881	3,8	2 867	450	13 088	1/10 49	152 131	93 387	61,4	58 744	38,6	77 781	51,1	74 350	48,9
1 631	0,6	6 970	2,7	3 254	440	3 724	1/1 50	115 233	49 869	43,3	65 364	56,7	71 687	62,2	43 546	37,8
533	0,2	6 257	2,3	302	0	2 948	1/2 50	71 944	42 974	59,7	28 970	40,3	29 280	40,7	42 664	59,3
÷ 384	÷ 0,1	17 556	5,0	2 160	173	11 985	1/1 50	119 574	85 720	71,7	33 854	28,3	51 433	43,0	68 141	57,0
1 404	0,7	9 238	4,7	353	520	8 223	1/1 50	65 536	37 249	56,8	28 287	43,2	45 285	69,1	20 251	30,9
1 723	1,0	4 940	2,8	1 747	600	2 621	6/1 50	64 505	40 561	62,9	23 944	37,1	42 153	65,4	22 352	34,6
887	0,4	8 703	4,4	0	200	8 183	1/1 50	70 806	42 841	60,5	27 965	39,5	28 329	40,0	42 477	60,0
1 396	0,3	13 120	3,2	2 921	300	10 469	6/10 49	127 935	79 106	61,8	48 829	38,2	70 108	54,8	57 827	45,2
÷ 131	0,0	9 575	3,4	3 882	0	5 054	7/1 50	71 223	51 361	72,1	19 862	27,9	24 561	34,5	46 662	65,5
341	0,1	8 734	3,8	3 813	0	4 348	1/8 49	114 064	78 766	69,0	35 298	31,0	54 979	48,2	59 085	51,8
733	0,1	11 815	2,0	100	1 868	12 225	21/9 49	387 774	145 082	37,4	242 692	62,6	207 333	53,5	180 441	46,5
617	0,4	7 473	4,7	2 324	811	4 432	1/7 49	71 087	44 768	63,0	26 319	37,0	39 517	55,6	31 570	44,4
119	0,0	15 555	4,8	3 591	0	10 744	1/1 50	75 774	51 823	68,4	23 951	31,6	23 460	30,9	52 314	69,1
÷ 509	÷ 0,2	12 219	5,6	4 359	0	7 860	1/1 50	72 924	45 424	62,3	27 500	37,7	17 613	24,1	55 311	75,9
723	0,4	8 776	5,2	216	0	8 489	1/10 49	52 135	32 109	61,6	20 026	38,4	13 913	26,7	38 222	73,3
2 174	1,1	5 704	2,7	920	0	5 267	5/10 49	90 998	58 245	64,0	32 753	36,0	69 971	76,9	21 027	23,1
1 340	0,6	6 864	3,2	840	0	5 362	6/10 49	78 389	43 509	55,5	34 880	44,5	44 086	56,3	34 303	43,7
2 832	1,6	6 407	3,7	1 452	1 614	4 156	1/8 49	93 694	44 805	47,8	48 889	52,2	89 001	95,0	4 693	5,0
817	0,3	9 501	3,6	2 088	0	6 547	1/1 50	73 685	48 538	65,9	25 147	34,1	26 022	35,3	47 663	64,7
981	0,2	15 141	2,8	0	0	14 813	1/1 50	161 631	102 927	63,7	58 704	36,3	85 190	52,7	76 441	47,3
173	0,1	5 253	3,4	1 077	386	3 714	1/7 49	65 376	40 875	62,5	24 501	37,5	31 848	48,7	33 528	51,3
1 541	0,5	7 143	2,2	4 611	500	668	1/1 50	118 124	81 786	69,2	36 338	30,8	67 078	56,8	51 046	43,2
99	0,1	10 703	5,2	3 754	0	5 807	1/10 49	53 843	29 394	54,6	24 449	45,4	10 823	20,1	43 020	79,9
1 253	0,6	8 467	4,1	3 298	2 000	3 538	1/1 50	90 402	56 617	62,6	33 785	37,4	48 792	54,0	41 610	46,0
839	0,5	9 544	5,2	894	0	8 655	1/8 49	57 757	44 598	77,2	13 159	22,8	28 414	49,2	29 343	50,8
404	0,3	5 925	4,3	1 325	0	4 698	1/1 50	54 570	29 600	54,2	24 970	45,8	22 171	40,6	32 399	59,4

Almindelige oplysninger							Omsætning								
Foreningens		Stiftet år	Medlemmer, der har modtaget varer i sidste regnskabsår	Næringsadkomst	Foreningens deltagelse i risiko på udestående fordringer		Omsætning		Fragt og kørsel til foreningen	Bruttoindtægt		Omkostninger		Driftsresultat	
Nr.	Navn				% af butiksvarer	% af grovvarer	Ialt	Heraf butiksvarer		Ialt	% af oms.	Ialt	% af oms.	Ialt	% af oms.
1	2	3	4	5	6	7	8	9	10	11	12	13	14	15	16
							Kr.	Kr.	Kr.	Kr.		Kr.		Kr.	
68	Ravning	1906	120	Nej	50	50	164 138	152 432	1 803	22 041	*13,4*	16 150	*9,8*	5 891	*3,6*
69	Rugsted	1888	148	Nej	50	50	221 663	205 182	1 150	31 054	*14,0*	22 840	*10,3*	8 214	*3,7*
71	Skærup	1905	129	Nej	50	75	275 262	166 358	6 801	29 148	*10,6*	22 650	*8,2*	6 498	*2,4*
72	Smidstrup	1900	136	Ja	50	50	209 429	177 074	3 200	25 245	*12,1*	19 035	*9,1*	6 210	*3,0*
73	Store Lihme	1891	111	Nej	50	50	171 764	160 070	1 794	21 924	*12,8*	14 809	*8,6*	7 115	*4,2*
74	Skjoldbjerg	1912	111	Ja	0	0	390 110	220 686	6 171	35 455	*9,1*	23 023	*5,9*	12 432	*3,2*
75	Søby	1906	102	Ja	50	50	282 740	258 763	2 782	39 484	*14,0*	28 595	*10,1*	10 889	*3,9*
76	Sønder Omme	1935	230	Nej	0	0	363 936	313 876	2 698	48 745	*13,4*	34 709	*9,5*	14 036	*3,9*
* 79	Tinnet	—	—	—	—	—	—	—	—	—	—	—	—	—	—
80	Thyregod	1900	300	Nej	50	50	761 815	687 000	6 168	96 068	*12,6*	49 015	*6,4*	47 053	*6,2*
82	Uhe	1888	170	Nej	50	50	553 419	296 536	12 618	62 180	*11,2*	39 357	*7,1*	22 823	*4,1*
83	Uhre Bakke	1934	135	Nej	50	50	170 991	170 991	1 435	21 023	*12,3*	12 457	*7,3*	8 566	*5,0*
85	Vandel	1890	132	Ja	50	50	238 038	235 000	1 496	29 240	*12,3*	20 826	*8,8*	8 414	*3,5*
86	Vester Sogn	1889	130	Nej	25	25	231 061	209 000	1 990	30 083	*13,0*	18 226	*7,9*	11 857	*5,1*
*88	Vindelev By	1914	135	Ja	50	50	217 865	199 813	2 338	29 625	*13,6*	17 052	*7,8*	12 573	*5,8*
89	Vonge	1904	170	Nej	50	50	257 182	241 662	1 840	36 477	*14,2*	20 743	*8,1*	15 734	*6,1*
90	Vork	1889	105	Nej	50	50	214 455	194 026	2 715	28 466	*13,3*	22 030	*10,3*	6 436	*3,0*
91	Vejlby Sogn	1894	220	Nej	[1]	[1]	250 436	238 401	2 416	29 557	*11,8*	21 269	*8,5*	8 288	*3,3*
94	Ødsted & o.	1904	190	Nej	50	50	285 790	259 062	1 583	38 809	*13,6*	28 761	*10,1*	10 048	*3,5*
95	Øster Ørum	1940	70	Ja	50	50	132 185	117 963	614	19 385	*14,7*	12 558	*9,5*	6 827	*5,2*
100	Arnborg	1937	42	Ja	50	50	174 303	172 000	1 031	23 890	*13,7*	18 126	*10,4*	5 764	*3,3*
153	Kollerup-Vindelev	1902	80	Ja	0	0	138 125	130 056	1 149	16 704	*12,1*	10 773	*7,8*	5 931	*4,3*
*200	Arb. Vejle	1910	1 300	Nej	100	100	1318 465	1318 465	—	223 193	*16,9*	198 323	*15,0*	24 870	*1,9*

[1]) Med indtil 5 % af medl.s årskøb.

							Kr.	Kr.	Kr.	Kr.		Kr.		Kr.	
1	Aarslev	1915	295	Ja	50	50	746 530	355 148	19 653	68 753	*9,2*	53 912	*7,2*	14 841	*2,0*
2	Aarup	1914	350	Nej	50	50	1182 226	392 110	11 449	100 092	*8,5*	83 365	*7,1*	16 727	*1,4*
3	Alleso-Broby	1944	209	Nej	50	50	314 484	258 861	6 105	37 706	*12,0*	26 037	*8,3*	11 669	*3,7*
4	Andebolle	1896	191	Nej	0	0	385 574	237 040	5 793	45 083	*11,7*	31 136	*8,1*	13 947	*3,6*
5	Asperup Mark	1901	130	Ja	0	0	133 534	123 977	1 216	17 671	*13,2*	13 100	*9,8*	4 571	*3,4*
* 6	Asperup St.	1912	225	Nej	50	50	201 851	161 153	1 388	25 900	*12,8*	21 064	*10,4*	4 836	*2,4*
* 7	Arb. Assens	1918	340	Nej	0	0	245 712	245 712	1 547	38 898	*15,8*	28 933	*11,7*	9 965	*4,1*
* 8	Arb. Faaborg	1919	193	Ja	100	100	118 289	118 289	709	19 843	*16,8*	14 733	*12,5*	5 110	*4,3*
9	Aunslev gl.	1893	188	Nej	0	0	206 066	180 903	1 440	31 968	*15,5*	17 405	*8,5*	14 563	*7,0*
10	Avernakø	1905	130	Nej	0	0	156 232	136 976	2 296	20 904	*13,4*	11 292	*7,2*	9 612	*6,2*
11	Agernæs	1896	120	Nej	50	50	215 536	189 590	2 573	30 953	*14,4*	23 146	*10,8*	7 807	*3,6*
12	Aastrup	1935	120	Ja	50	50	219 472	169 086	2 137	30 762	*14,0*	22 641	*10,3*	8 121	*3,7*
14	Baardesø	1896	200	Ja	33 1/3	33 1/3	381 180	285 273	9 903	48 880	*12,8*	31 201	*8,2*	17 679	*4,6*
16	Bederslev	1901	107	Nej	100[1])	100[1])	147 889	126 852	2 146	18 394	*12,5*	13 235	*9,0*	5 159	*3,5*
17	Bellinge	1891	155	Nej	0	0	232 383	188 540	2 125	26 183	*11,3*	18 485	*8,0*	7 698	*3,3*
18	Birkum	1899	215	Nej	0	0	371 230	313 298	5 447	51 758	*14,0*	38 108	*10,3*	13 650	*3,7*
19	Bjerreby	1905	183	Nej	50	50	325 443	248 038	4 529	46 844	*14,4*	40 675	*12,5*	6 169	*1,9*
20	Blanke Mark	1896	105	Nej	50	50	160 027	138 491	2 600	17 741	*11,1*	14 585	*9,1*	3 156	*2,0*
21	Bogense	1919	290	Nej	0	0	213 640	212 920	1 214	35 568	*16,6*	25 990	*12,1*	9 578	*4,5*
22	Bolbro & o.	1919	602	Nej	50	50	661 365	622 412	2 141	99 704	*15,1*	85 644	*13,0*	14 060	*2,1*
* 23	Bovense	1900	135	Ja	0	0	158 820	153 510	1 205	22 472	*14,1*	15 353	*9,7*	7 119	*4,4*
24	Brahetrolleborg	1883	420	Ja	50	50	548 548	489 741	2 070	79 112	*14,4*	61 440	*11,2*	17 672	*3,2*
25	Brandsby	1897	110	Nej	0	0	174 983	135 505	3 568	22 520	*12,9*	16 837	*9,6*	5 683	*3,3*
26	Bred	1910	241	Ja	50	50	371 252	205 687	5 673	38 842	*10,5*	28 450	*7,7*	10 392	*2,8*
27	Bregninge	1914	240	Nej	0	0	238 856	189 848	2 897	28 922	*12,1*	23 252	*9,7*	5 670	*2,4*
28	Brydegaard	1903	145	Ja	0	0	278 708	263 971	1 682	39 690	*14,2*	25 353	*9,1*	14 337	*5,1*

[1]) For 15 dages køb.

og drift							Status									
Netto-renteudgift		Netto-overskud		Overskudsfordeling indenfor regnskabsåret			Regnskabet afsluttet pr.	Balancesum	Aktiver				Passiver			
									Ialt omsætningsformue		Ialt anlægsformue		Ialt fremmedkapital		Ialt egenkapital	
Ialt	% af oms.	Ialt	% af oms.	Henlæggelser	Afskrivninger	Udbetaling			Beløb	% af balancesum	Beløb	% af balancesum	Beløb	% af balancesum	Beløb	% af balancesum
17	18	19	20	21	22	23	24	25	26	27	28	29	30	31	32	33
Kr.		Kr.		Kr.	Kr.	Kr.		Kr.	Kr.		Kr.		Kr.		Kr.	
1 508	0,9	4 383	2,7	1 403	300	3 071	1/7 49	96 189	61 498	63,9	34 691	36,1	57 093	59,3	39 096	40,7
1 057	0,5	7 157	3,2	2 785	224	3 225	5/7 49	121 739	80 200	65,9	41 539	34,1	74 352	61,1	47 387	38,9
700	0,3	5 798	2,1	2 611	0	2 611	1/7 49	89 135	59 258	66,5	29 877	33,5	47 107	52,9	42 028	47,1
1 289	0,6	4 921	2,4	2 725	0	2 304	1/7 49	104 671	60 842	58,1	43 829	41,9	52 975	50,6	51 696	49,4
244	0,2	6 871	4,0	74	0	6 728	1/9 49	46 916	36 468	77,7	10 448	22,3	21 398	45,6	25 518	54,4
÷ 74	0,0	12 506	3,2	3 640	300	8 950	4/1 50	129 173	98 444	76,2	30 729	23,8	67 286	52,0	61 887	48,0
÷ 5	0,0	10 894	3,9	3 663	210	4 615	1/11 49	65 798	52 100	79,2	13 698	20,8	17 800	27,1	47 998	72,9
991	0,3	13 045	3,6	1 709	1 500	8 594	10/10 49	114 478	68 016	59,4	46 462	40,6	51 986	45,4	62 492	54,6
—	—	—	—	—	—	—	—	—	—	—	—	—	—	—	—	—
÷ 496	÷0,1	47 549	6,3	9 334	3 111	34 957	1/1 50	207 617	134 688	64,9	72 929	35,1	66 677	32,1	140 940	67,9
÷ 406	÷0,1	23 229	4,2	6 318	15	15 972	5/1 50	106 020	64 287	60,6	41 733	39,4	11 367	10,7	94 653	89,3
545	0,3	8 021	4,7	1 250	150	5 460	1/11 49	46 295	39 713	85,8	6 582	14,2	23 048	49,8	23 247	50,2
3 305	1,4	5 109	2,1	866	1 130	2 875	1/7 49	163 339	93 449	57,2	69 890	42,8	144 130	88,2	19 209	11,8
384	0,2	11 473	4,9	4 795	600	6 051	6/1 50	106 341	84 288	79,3	22 053	20,7	53 451	50,3	52 890	49,7
793	0,4	11 780	5,4	2 000	0	10 686	1/10 49	66 886	38 762	58,0	28 124	42,0	36 783	55,0	30 103	45,0
948	0,4	14 786	5,7	3 934	1 500	8 951	1/6 49	94 574	60 814	64,3	33 760	35,7	46 961	49,6	47 613	50,4
1 178	0,6	5 258	2,4	2 981	0	1 819	1/6 49	112 651	87 368	77,6	25 283	22,4	72 621	64,5	40 030	35,5
2 213	0,9	6 075	2,4	4 152	0	1 923	1/1 50	107 683	77 003	71,5	30 680	28,5	48 093	44,7	59 590	55,3
2 622	0,9	7 426	2,6	2 822	0	4 056	1/6 49	142 975	86 517	60,5	56 458	39,5	97 451	68,2	45 524	31,8
822	0,6	6 005	4,6	1 890	1 300	2 643	1/10 49	40 025	26 344	65,8	13 681	34,2	30 339	75,8	9 686	24,2
2 854	1,7	2 910	1,6	0	1 118	1 164	1/10 49	56 812	33 179	58,4	23 633	41,6	47 587	83,7	9 225	16,3
475	0,3	5 456	4,0	1 710	100	3 653	1/1 50	36 635	21 259	58,0	15 376	42,0	15 318	41,8	21 317	58,2
13 440	0,1	11 430	1,8	530	832	11 297	9/1 50	464 452	211 852	45,6	252 600	54,4	290 833	62,9	173 619	37,1

Afdeling: 6. Odense

Kr.		Kr.		Kr.	Kr.	Kr.		Kr.	Kr.		Kr.		Kr.		Kr.	
÷1 718	÷0,2	16 559	2,2	6 891	540	8 107	26/1 50	228 560	152 123	66,6	76 437	33,4	120 997	53,0	107 563	47,0
1 180	0,1	15 547	1,3	2 501	772	10 660	26/6 49	339 970	219 165	64,5	120 805	35,5	171 465	50,4	168 505	49,6
3 932	1,3	7 737	2,4	3 566	604	2 966	1/10 49	163 779	61 407	37,5	102 372	62,5	133 539	81,5	30 240	18,5
1 088	0,3	12 859	3,3	4 000	0	7 614	1/11 49	114 036	76 475	67,1	37 561	32,9	54 255	47,6	59 781	52,4
455	0,3	4 116	3,1	400	92	3 853	1/11 49	49 880	36 909	74,0	12 971	26,0	14 521	29,1	35 359	70,9
579	0,3	4 257	2,1	100	0	4 157	1/10 49	53 794	28 649	53,3	25 145	46,7	22 192	41,2	31 602	58,8
÷ 521	÷0,3	10 486	4,4	500	547	10 782	9/1 50	117 023	64 695	55,3	52 328	44,7	25 847	22,1	91 176	77,9
4 183	3,5	927	0,8	0	0	0	1/11 49	100 425	33 545	33,4	66 880	66,6	77 175	76,8	23 250	23,2
28	0,0	14 535	7,0	400	0	10 155	1/6 49	104 104	59 780	57,4	44 324	42,6	24 260	23,3	79 844	76,7
÷ 175	÷0,1	9 787	6,3	0	0	7 244	1/7 49	55 871	37 541	67,2	18 330	32,8	14 961	26,8	40 910	73,2
467	0,2	7 340	3,4	3 058	516	3 837	1/11 49	54 823	43 653	79,6	11 170	20,4	20 687	37,7	34 136	62,3
1 372	0,6	6 749	3,1	3 219	0	4 649	8/11 49	83 509	43 767	52,4	39 742	47,6	46 335	55,5	37 174	44,5
272	0,1	17 407	4,5	4 000	134	12 982	1/11 49	91 102	64 457	70,7	26 645	29,3	22 878	25,1	68 224	74,9
630	0,4	4 529	3,1	950	75	3 365	1/11 49	53 958	31 850	59,0	22 108	41,0	23 635	43,8	30 323	56,2
510	0,2	7 188	3,1	0	100	6 617	5/10 49	88 851	60 946	68,6	27 905	31,4	32 673	36,8	56 178	63,2
÷ 130	0,0	13 780	3,7	4 000	0	11 226	1/10 49	112 918	72 171	63,9	40 747	36,1	39 942	35,4	72 976	64,6
906	0,3	5 263	1,6	1 058	105	1 599	1/1 50	121 840	67 708	55,6	54 132	44,4	67 373	55,3	54 467	44,7
106	0,1	3 050	1,9	7 565	288	3 143	1/10 49	63 220	39 576	62,6	23 644	37,4	8 869	14,0	54 351	86,0
2 088	1,0	7 490	3,5	1 040	250	5 404	1/11 49	91 640	28 508	31,1	63 132	68,9	46 030	50,2	45 610	49,8
÷1 700	÷0,3	15 760	2,4	1 453	0	13 464	4/6 49	255 843	123 168	48,2	132 675	51,8	56 116	22,0	199 727	78,0
86	0,0	7 033	4,4	660	0	4 344	1/10 49	53 150	20 283	38,2	32 867	61,8	6 660	12,5	46 490	87,5
1 204	0,2	16 468	3,0	6 725	2 567	7 523	1/11 49	211 304	114 582	54,2	96 722	45,8	74 872	35,4	136 432	64,6
428	0,3	5 255	3,0	1 100	0	4 250	1/11 49	54 111	25 137	46,4	28 974	53,6	17 835	33,0	36 276	67,0
1 266	0,3	9 126	2,5	1 200	218	6 497	1/7 49	127 946	84 410	66,0	43 536	34,0	55 910	43,7	72 036	56,3
1 521	0,7	4 149	1,7	1 009	575	3 027	1/7 49	106 646	76 186	71,4	30 460	28,6	73 840	69,2	32 806	30,8
404	0,1	13 933	5,0	1 000	200	9 227	1/11 49	84 365	59 238	70,2	25 127	29,8	14 366	17,0	69 999	83,0

Almindelige oplysninger							Omsætning									
Foreningens		Stiftet år	Medlemmer, der har modtaget varer i sidste regnskabsår	Næringsadkomst	Foreningens deltagelse i risiko på udestående fordringer		Omsætning		Fragt og kørsel til foreningen	Bruttoindtægt		Omkostninger		Driftsresultat	
Nr.	Navn				% af butiksvarer	% af grovvarer	Ialt	Heraf butiksvarer		Ialt	% af oms.	Ialt	% af oms.	Ialt	% af oms.
1	2	3	4	5	6	7	8	9	10	11	12	13	14	15	16
							Kr.	Kr.	Kr.	Kr.		Kr.		Kr.	
29	Brylle	1893	230	Nej	0	0	261 001	199 245	7 110	67 831	*9,8*	59 021	*8,5*	8 810	*2,3*
30	Brenderup	1915	325	Nej	50	50	691 007	328 655	10 471	31 364	*12,0*	25 286	*9,7*	6 078	*1,3*
31	Brønserod	1907	170	Nej	0	20	380 721	186 820	4 349	32 744	*8,6*	26 339	*6,9*	6 405	*1,7*
* 32	Bukkerup	—	—	—	—	—	—	—	—	—	—	—	—	—	—
33	Bullerup	1901	150	Nej	0	0	200 000	173 700	1 168	27 695	*13,9*	20 336	*10,2*	7 359	*3,7*
34	»Bakkely«, Egense	1928	110	Ja	50	50	233 690	211 595	2 717	28 365	*12,1*	19 711	*8,4*	8 654	*3,7*
* 38	»Cheapness«, Odense	—	—	—	—	—	—	—	—	—	—	—	—	—	—
40	Dalby	1892	160	Nej	0	0	174 404	159 169	1 161	22 139	*12,7*	15 185	*8,7*	6 954	*4,0*
42	Diernæs	1886	220	Nej	50	50	249 503	187 239	2 554	31 767	*12,8*	22 090	*8,9*	9 677	*3,9*
43	Dreslette	1904	170	Ja	0	0	282 367	260 077	2 034	38 713	*13,7*	25 608	*9,1*	13 105	*4,6*
44	Drigstrup	1876	216	Nej	0	0	435 994	357 653	3 448	49 576	*11,4*	41 117	*9,4*	8 459	*2,0*
45	Dræby	1896	165	Nej	0	0	198 208	190 106	961	26 763	*13,5*	19 879	*10,0*	6 884	*3,5*
46	Dyreborg & o.	1907	110	Nej	0	0	173 932	160 021	1 309	21 627	*12,4*	11 073	*6,3*	10 554	*6,1*
47	Dærup	1897	135	Ja	0	0	125 309	112 063	1 477	20 446	*16,3*	16 325	*13,0*	4 121	*3,3*
48	Dømmestrup	1892	132	Nej	0	0	426 610	201 494	6 060	34 828	*8,2*	26 291	*6,2*	8 537	*2,0*
51	Ebberup	1897	390	Nej	0	0	514 547	444 226	4 309	73 182	*14,2*	44 353	*8,6*	28 829	*5,6*
53	Ejby	1906	250	Nej	0	0	493 383	223 207	5 960	45 355	*9,2*	32 040	*6,5*	13 315	*2,7*
54	Ejlby & o.	1896	148	Nej	50	50	276 943	213 274	2 276	33 869	*12,2*	26 489	*9,5*	7 380	*2,7*
55	Ellinge	1889	215	Nej	50	50	260 327	210 422	3 645	36 315	*14,0*	28 067	*10,8*	8 248	*3,2*
56	Espe	1906	205	Ja	50	50	400 149	272 717	4 437	45 982	*11,5*	31 930	*8,0*	14 052	*3,5*
* 57	Etterup	1896	243	Ja	0	0	441 967	266 392	6 261	50 489	*11,4*	31 762	*7,2*	18 727	*4,2*
61	Fangel	1892	148	Nej	0	0	183 437	140 348	1 691	25 964	*14,1*	21 672	*11,8*	4 292	*2,3*
62	Ferritslev	1893	220	Nej	0	0	402 876	304 845	11 708	46 014	*11,4*	35 466	*8,8*	10 548	*2,6*
63	Fjelsted	1909	240	Ja	0	0	690 432	253 132	11 771	51 978	*7,5*	45 390	*6,6*	6 588	*0,9*
65	Fraugde	1915	225	Nej	0	0	320 255	271 160	4 792	47 073	*14,7*	36 399	*11,4*	10 674	*3,3*
66	Freltofte	1892	100	Nej	50	50	125 014	103 776	2 649	15 640	*12,5*	10 642	*8,5*	4 998	*4,0*
* 68	»Fremtid«, Gelst.	1917	190	Ja	0	0	192 214	165 292	1 113	25 120	*13,1*	20 614	*10,7*	4 506	*2,4*
69	»Fremtid.«, N. Aa.	1915	376	Ja	50	50	542 875	326 152	11 987	62 522	*11,5*	48 254	*8,9*	14 268	*2,6*
70	Frøbjerg	1895	325	Ja	0	0	592 128	498 220	5 190	56 419	*9,5*	41 341	*7,0*	15 078	*2,5*
71	Frørup	1881	265	Nej	50	50	376 551	332 580	4 686	48 620	*12,9*	42 521	*11,3*	6 099	*1,6*
76	Gelsted	1906	317	Nej	0	0	383 927	292 559	10 527	43 465	*11,3*	32 817	*8,5*	10 648	*2,8*
77	Gerskov	1897	130	Nej	0	0	202 861	192 770	831	26 759	*13,2*	19 649	*9,7*	7 110	*3,5*
78	Gestelev	1907	218	Ja	0	0	432 226	293 049	9 276	42 996	*10,0*	29 314	*6,8*	13 682	*3,2*
79	Gislev	1874	660	Nej	50	50	895 944	725 713	13 767	121 514	*13,6*	74 278	*8,3*	47 236	*5,3*
80	»Godthaab«, Ærø	1906	240	Nej	0	0	183 775	153 481	2 650	24 399	*13,3*	19 381	*10,6*	5 018	*2,7*
81	Grindløse	1898	165	Nej	50	50	269 707	245 293	2 124	33 310	*12,4*	25 463	*9,5*	7 847	*2,9*
82	Gudbjerg & o.	1912	495	Nej	50	50	811 093	593 244	5 930	107 177	*13,2*	72 249	*8,9*	34 928	*4,3*
83	Gulfeldt	1891	65	Nej	0	0	88 065	84 625	672	12 462	*14,1*	9 997	*11,3*	2 465	*2,8*
84	Gærup	1905	120	Nej	50	50	149 785	144 029	946	20 941	*14,0*	12 791	*8,5*	8 150	*5,5*
* 88	Haarby Indkf.	—	—	—	—	—	[2]	—	—	—	—	—	—	—	—
89	Haarslev	1892	375	Nej	50	50	625 309	332 284	13 540	63 199	*10,1*	53 795	*8,6*	9 404	*1,5*
90	Haastrup	1906	180	Nej	0	0	327 442	268 226	2 068	43 577	*13,3*	29 677	*9,1*	13 900	*4,2*
91	Harndrup	1905	390	Nej	50	50	342 420	274 104	5 009	48 470	*14,2*	39 914	*11,7*	8 556	*2,5*
92	Hasmark	1894	185	Ja	50	50	299 027	255 525	8 491	35 565	*11,9*	31 665	*10,6*	3 900	*1,3*
93	Heden	1908	131	Ja	50	50	278 066	246 951	3 347	33 672	*12,1*	23 718	*8,5*	9 954	*3,6*
94	Helnæs	1904	147	Nej	0	[1]	395 858	300 424	6 795	49 661	*12,5*	35 058	*8,9*	14 603	*3,6*
95	Herrested	1920	243	Ja	50	50	651 252	429 881	11 205	76 519	*11,8*	56 979	*8,8*	19 540	*3,0*
96	Hersnap	1903	92	Nej	0	0	125 793	110 131	1 464	16 131	*12,8*	10 410	*8,3*	5 721	*4,5*
97	Hindevad	1896	175	Nej	0	0	203 933	192 762	3 423	29 054	*14,2*	19 433	*9,5*	9 621	*4,7*
98	Holmstrup	1919	152	Ja	50	50	511 113	262 601	6 188	51 195	*10,0*	39 918	*7,8*	11 277	*2,2*
99	Hundslev	1894	148	Nej	50	50	224 400	199 495	1 630	32 100	*14,3*	25 113	*11,2*	6 987	*3,1*
100	Hundstrup	1903	250	Ja	50	50	608 894	327 022	6 364	56 660	*9,3*	41 486	*6,8*	15 174	*2,5*
101	Husby	1897	150	Nej	0	0	233 127	183 125	2 576	30 395	*13,0*	23 781	*10,2*	6 614	*2,8*
102	Hushf.f. Tjm.Nyb.	1901	722	Ja	100	100	872 736	861 236	3 858	153 982	*17,6*	115 687	*13,2*	38 295	*4,4*
*103	Høed Indkf.	—	—	—	—	—	—	—	—	—	—	—	—	—	—

[1]) 50 % for markfrø. [2]) Udmeldt af F. D. B. pr. 1/10 1949.

og drift							Status									
Netto-renteudgift		Netto-overskud		Overskudsfordeling indenfor regnskabsåret			Regnskabet afsluttet pr.	Balancesum	Aktiver				Passiver			
									Ialt omsætningsformue		Ialt anlægsformue		Ialt fremmedkapital		Ialt egenkapital	
Ialt	% af oms.	Ialt	% af oms.	Henlæggelser	Afskrivninger	Udbetaling			Beløb	% af balancesum	Beløb	% af balancesum	Beløb	% af balancesum	Beløb	% af balancesum
17	18	19	20	21	22	23	24	25	26	27	28	29	30	31	32	33
Kr.		Kr.		Kr.	Kr.	Kr.		Kr.	Kr.		Kr.		Kr.		Kr.	
382	0,1	8 930	2,2	502	0	6 416	7/10 49	101 422	67 486	66,5	33 936	33,5	44 516	43,9	56 906	56,1
÷ 120	0,0	5 696	1,3	0	0	8 265	1/11 49	121 773	77 552	63,7	44 221	36,3	54 191	44,5	67 582	55,5
÷ 265	÷0,1	6 670	1,8	533	150	6 016	1/7 49	79 251	42 408	53,5	36 843	46,5	13 444	17,0	65 807	83,0
—	—	—	—	—	—	—	—	—	—	—	—	—	—	—	—	—
846	0,4	6 513	3,3	120	300	5 910	1/9 49	64 607	27 053	41,9	37 554	58,1	29 730	46,0	34 877	54,0
993	0,4	7 661	3,3	2 514	700	3 519	1/5 49	95 325	51 917	54,5	43 408	45,5	48 616	51,0	46 709	49,0
—	—	—	—	—	—	—	—	—	—	—	—	—	—	—	—	—
222	0,1	6 732	3,9	445	100	6 508	12/10 49	55 858	26 679	47,8	29 179	52,2	13 344	23,9	42 514	76,1
138	0,1	9 539	3,8	1 362	1 000	7 208	1/11 49	76 686	43 871	57,2	32 815	42,8	27 604	36,0	49 082	64,0
÷ 236	÷0,1	13 341	4,7	1 000	0	10 846	1/11 49	83 471	56 628	67,8	26 843	32,2	17 306	20,7	66 165	79,3
1 099	0,3	7 360	1,7	320	1 000	4 524	1/11 49	126 820	54 565	43,0	72 255	57,0	60 327	47,6	66 493	52,4
559	0,3	6 325	3,2	0	320	5 733	1/10 49	66 543	35 947	54,0	30 596	46,0	23 039	34,6	43 504	65,4
÷ 903	÷0,5	11 457	6,6	0	300	10 813	1/1 50	58 119	37 091	63,8	21 028	36,2	6 213	10,7	51 906	89,3
999	0,8	3 122	2,5	1 418	240	1 418	6/7 49	95 706	71 276	74,5	24 430	25,5	52 518	54,9	43 188	45,1
÷ 276	0,0	8 813	2,0	1 274	0	6 379	1/4 50	107 658	69 808	64,8	37 850	35,2	32 676	30,4	74 982	69,6
÷ 149	0,0	28 978	5,6	990	1 500	26 987	5/1 50	128 645	46 212	35,9	82 433	64,1	27 790	21,6	100 855	78,4
238	0,0	13 077	2,7	1 858	267	7 462	1/11 49	105 895	61 439	58,0	44 456	42,0	39 242	37,1	66 653	62,9
1 876	0,7	5 504	2,0	0	0	5 813	14/10 49	93 022	54 791	58,9	38 231	41,1	41 140	44,2	51 882	55,8
÷ 888	÷0,3	9 136	3,5	250	2 750	7 262	5/1 50	94 233	54 531	57,9	39 702	42,1	44 677	47,4	49 556	52,6
1 483	0,4	12 569	3,1	3 817	776	7 388	1/11 49	150 419	92 895	61,8	57 524	38,2	50 490	33,6	99 929	66,4
340	0,1	18 387	4,1	10 546	300	7 541	1/10 49	143 340	108 289	75,5	35 051	24,5	70 204	49,0	73 136	51,0
1 171	0,6	3 121	1,7	0	218	3 227	1/11 49	59 723	30 463	51,0	29 260	49,0	27 615	46,2	32 108	53,8
÷ 119	÷0,1	10 667	2,7	1 640	0	7 370	1/11 49	92 890	44 295	47,7	48 595	52,3	14 213	15,3	78 677	84,7
÷2 414	÷0,4	9 002	1,3	1 586	0	6 413	13/10 49	165 309	103 504	62,6	61 805	37,4	26 004	15,7	139 305	84,3
1 486	0,5	9 188	2,8	5 579	300	3 498	1/10 49	96 710	43 993	45,5	52 717	54,5	40 197	41,6	56 513	58,4
1 492	1,2	3 506	2,8	0	1 160	2 421	1/11 49	61 886	32 921	53,2	28 965	46,8	37 009	59,8	24 877	40,2
694	0,4	3 812	2,0	871	0	3 208	26/4 49	70 288	31 433	44,7	38 855	55,3	27 602	39,3	42 686	60,7
2 489	0,5	11 779	2,1	3 682	1 250	6 765	6/1 50	153 330	102 648	67,0	50 682	33,0	76 857	50,1	76 473	49,9
1 163	0,2	13 915	2,3	0	300	12 321	1/10 49	153 695	99 838	65,0	53 857	35,0	70 961	46,2	82 734	53,8
÷ 518	÷0,2	6 617	1,8	4 285	0	5 048	26/10 49	120 921	55 822	46,2	65 099	53,8	37 989	31,4	82 932	68,6
316	0,1	10 332	2,7	1 693	100	8 682	1/10 49	143 223	75 090	52,4	68 133	47,6	59 179	41,3	84 044	58,7
844	0,4	6 266	3,1	2 111	350	3 805	1/6 49	70 615	36 088	51,1	34 527	48,9	37 502	53,1	33 113	46,9
÷ 348	÷0,1	14 030	3,3	700	25	13 585	1/1 50	108 686	73 847	67,9	34 839	32,1	36 948	34,0	71 738	66,0
÷3 417	÷0,4	50 653	5,7	1 194	739	51 862	1/7 49	247 390	192 157	77,7	55 233	22,3	45 889	18,5	201 501	81,5
1 345	0,7	3 673	2,0	0	0	3 784	1/5 49	152 462	127 554	83,7	24 908	16,3	106 527	69,9	45 935	30,1
1 198	0,4	6 649	2,5	3 569	152	3 842	1/11 49	84 870	68 376	80,6	16 494	19,4	29 795	35,1	55 075	64,9
603	0,1	34 325	4,2	8 429	0	25 896	1/10 49	178 546	80 017	44,8	98 529	55,2	62 484	35,0	116 062	65,0
326	0,4	2 139	2,4	936	0	964	1/10 49	38 379	21 484	56,0	16 895	44,0	15 465	40,3	22 914	59,7
1 703	1,2	6 447	4,3	871	300	5 358	1/11 49	61 084	38 400	62,9	22 684	37,1	29 234	47,8	31 850	52,2
—	—	—	—	—	—	—	—	—	—	—	—	—	—	—	—	—
÷ 606	÷0 1	10 010	1,6	3 112	695	5 293	1/11 49	181 743	116 018	63,8	65 725	36,2	83 823	46,1	97 920	53,9
2 688	0,8	11 212	3,4	1 000	925	8 903	8/10 49	124 911	73 726	59,0	51 185	41,0	77 180	61,8	47 731	38,2
163	0,0	8 393	2,5	2 076	0	6 308	23/10 49	116 259	70 429	60,6	45 830	39,4	36 351	31,3	79 908	68,7
946	0,3	2 954	1,0	2 000	459	0	6/10 49	92 177	45 310	49,2	46 867	50,8	32 996	35,8	59 181	64,2
1 116	0,4	8 838	3,2	0	500	8 046	1/10 49	103 673	73 608	71,0	30 065	29,0	51 049	49,3	52 624	50,7
÷ 422	÷0,1	15 025	3,7	900	0	11 869	1/1 50	99 078	65 284	65,9	33 794	34,1	22 331	22,5	76 747	77,5
313	0,1	19 227	2,9	984	1 020	15 477	9/1 50	140 630	98 207	69,8	42 423	30,2	70 696	50,2	69 934	49,8
1 166	0,9	4 555	3,6	1 479	177	2 431	26/9 49	59 482	32 415	54,5	27 067	45,5	26 171	44,0	33 311	56,0
÷ 40	0,0	9 661	4,7	500	0	8 925	1/1 50	56 376	30 239	53,6	26 137	46,4	9 989	17,7	46 387	82,3
1 980	0,4	9 297	1,8	1 300	1 500	6 896	1/10 49	160 326	85 629	53,4	74 697	46,6	105 444	65,7	54 882	34,3
1 386	0,6	5 601	2,5	0	0	6 704	1/10 49	92 944	49 893	53,7	43 051	46,3	39 569	42,6	53 375	57,4
÷1 131	÷0,2	16 305	2,7	3 299	500	11 667	1/11 49	131 359	86 220	65,6	45 139	34,4	50 151	38,2	81 208	61,8
1 988	0,8	4 626	2,0	3 579	392	2 950	4/7 49	103 165	63 863	61,9	39 302	38,1	62 091	60,2	41 074	39,8
÷5 378	÷0,6	43 673	5,0	2 116	1 749	40 486	20/6 49	294 756	158 623	53,8	136 133	46,2	69 710	23,7	225 046	76,3
—	—	—	—	—	—	—	—	—	—	—	—	—	—	—	—	—

Almindelige oplysninger							Omsætning									
Foreningens		Stiftet år	Medlemmer, der har modtaget varer i sidste regnskabs år-	Nærings-adkomst	Foreningens deltagelse i risiko på udestående fordringer		Omsætning		Fragt og kørsel til foreningen	Brutto-indtægt		Omkostninger		Drifts-resultat	
Nr.	Navn				% af butiksvarer	% af grovvarer	Ialt	Heraf butiksvarer		Ialt	% af oms.	Ialt	% af oms.	Ialt	% af oms.
1	2	3	4	5	6	7	8	9	10	11	12	13	14	15	16
							Kr.	Kr.	Kr.	Kr.		Kr.		Kr.	
104	Højby	1902	264	Ja	50	50	315 380	275 354	1 315	43 228	*13,7*	32 079	*10,2*	11 149	*3,5*
105	Haarby	1932	526	Ja	50	50	413 487	359 043	3 690	62 690	*15,2*	43 943	*10,6*	18 747	*4,6*
106	Hou	1910	266	Nej	0	0	206 856	199 340	3 334	26 685	*12,9*	17 088	*8,3*	9 597	*4,6*
110	Jordløse	1898	285	Nej	0	0	317 215	269 873	2 991	44 389	*14,0*	31 447	*9,9*	12 942	*4,1*
112	Kauslunde-Gamb.	1901	400	Nej	0	0	552 498	455 865	2 806	73 066	*13,2*	58 139	*10,5*	14 927	*2,7*
113	Kjerte	1897	244	Nej	50	50	424 804	282 542	6 360	48 456	*11,4*	39 382	*9,3*	9 074	*2,1*
114	Kerteminde	1919	165	Ja	50	50	185 582	180 475	934	28 129	*15,2*	21 794	*11,8*	6 335	*3,4*
115	Kertinge	1896	195	Nej	50	50	300 536	265 517	2 160	38 716	*12,9*	28 789	*9,6*	9 927	*3,3*
*116	Kirkeby	1925	225	Ja	0	0	246 098	238 648	1 246	37 741	*15,4*	26 941	*11,0*	10 800	*4,4*
117	Knarreborg	1896	265	Ja	0	0	539 278	275 657	7 094	54 242	*10,1*	43 848	*8,2*	10 394	*1,9*
118	Kogsbølle	1886	169	Nej	0	0	233 285	206 960	1 209	36 064	*15,5*	25 660	*11,0*	10 404	*4,5*
119	Korup	1915	135	Nej	0	0	118 625	103 030	348	17 426	*14,7*	14 999	*12,7*	2 427	*2,0*
120	Krarup	1897	190	Ja	50	50	449 883	241 365	7 017	45 354	*10,1*	36 823	*8,2*	8 531	*1,9*
121	Kullerup & o.	1901	200	Nej	0	0	305 213	261 500	4 353	36 977	*12,1*	27 188	*8,9*	9 789	*3,2*
122	Kværndrup	1896	275	Ja	0	0	361 314	294 158	3 366	48 903	*13,5*	36 197	*10,0*	12 706	*3,5*
123	Køng	1902	240	Ja	50	50	591 749	307 681	10 222	62 124	*10,5*	43 428	*7,3*	18 696	*3,2*
128	Landet	1905	230	Nej	50	50	320 978	271 686	7 764	40 362	*12,6*	33 187	*10,3*	7 175	*2,3*
129	Langeskov	1893	239	Ja	0	0	423 136	310 283	3 280	53 548	*12,6*	43 708	*10,3*	9 840	*2,3*
130	Langtved	1890	175	Nej	25	25	343 943	235 042	5 229	34 476	*10,0*	28 128	*8,2*	6 348	*1,8*
131	Lumby Taarup	1902	228	Nej	0	0	428 026	352 381	6 807	49 233	*11,5*	39 620	*9,3*	9 613	*2,2*
132	Lunde	1892	190	Nej	0	0	215 832	193 320	3 016	28 646	*13,3*	23 335	*10,8*	5 311	*2,5*
134	Løgeskov	1898	132	Nej	50	50	163 975	152 975	1 676	24 181	*14,7*	15 629	*9,5*	8 552	*5,2*
137	Maale	1919	106	Nej	50	50	194 008	140 992	2 591	23 414	*12,1*	17 235	*8,9*	6 179	*3,2*
138	Martofte	1895	215	Nej	0	0	348 380	279 355	2 215	38 492	*11,0*	30 840	*8,8*	7 652	*2,2*
139	Melby	1913	130	Nej	100[1]	100[1]	205 430	141 870	5 814	24 845	*12,1*	15 067	*7,3*	9 778	*4,8*
140	Mesinge	1888	168	Nej	50	50	242 358	200 096	3 539	30 052	*12,4*	21 236	*8,8*	8 816	*3,6*
141	Midskov	1894	108	Nej	0	0	242 002	187 223	1 910	26 912	*11,1*	20 391	*8,4*	6 521	*2,7*
142	Millinge Østerby	1899	460	Nej	0	[2]	383 258	362 513	3 872	66 222	*17,3*	41 961	*11,0*	24 261	*6,3*
143	»Mjølner«, Ø. Sk.	1896	135	Nej	0	0	183 307	141 130	1 725	25 998	*14,2*	16 746	*9,1*	9 252	*5,1*
144	Munkebo	1902	203	Nej	0	0	446 923	398 939	5 733	54 925	*12,3*	40 121	*9,0*	14 804	*3,3*
149	Nellemose	1903	105	Ja	0	0	141 638	127 510	803	21 115	*14,9*	14 345	*10,1*	6 770	*4,8*
150	Norup	1896	148	Nej	50	50	258 384	222 046	8 112	31 129	*12,0*	22 519	*8,7*	8 610	*3,3*
151	Nørre Aaby	1886	202	Nej	0	0	366 316	296 649	4 392	44 749	*12,2*	35 261	*9,6*	9 488	*2,6*
152	Nørre Broby	1902	286	Ja	50	75	586 534	573 064	3 182	88 341	*15,1*	56 856	*9,7*	31 485	*5,4*
153	Nørreby	1896	202	Nej	50	50	261 486	231 940	2 154	28 563	*10,9*	30 508	*11,7*	÷ 1 945	*÷0,8*
154	Nørre Esterbølle	1900	145	Nej	0	0	261 631	220 448	3 533	34 163	*13,1*	26 752	*10,2*	7 411	*2,9*
155	Nørre Højrup	1900	160	Ja	0	0	255 841	218 454	3 868	33 722	*13,2*	26 106	*10,2*	7 616	*3,0*
156	Nørre Lyndelse	1898	140	Nej	0	0	164 553	143 867	1 043	20 956	*12,8*	15 905	*9,7*	5 051	*3,1*
157	Nørre Næraa	1892	127	Ja	50	50	284 644	186 476	3 991	31 817	*11,2*	24 139	*8,5*	7 678	*2,7*
158	Nørre Søby	1892	200	Nej	50	50	271 306	240 145	3 173	37 357	*13,8*	26 488	*9,8*	10 869	*4,0*
159	Nordskov	1928	46	Nej	50	50	116 103	111 897	1 196	13 340	*11,5*	10 178	*8,8*	3 162	*2,7*
163	Ollerup	1874	422	Nej	50	50	578 602	417 305	20 084	65 830	*11,4*	46 112	*8,0*	19 718	*3,4*
164	Otterup	1896	186	Ja	50	50	181 415	157 838	2 650	24 483	*13,5*	21 235	*11,7*	3 248	*1,8*
167	Pederstrup	1906	320	Ja	0	0	391 088	323 412	5 192	55 050	*14,1*	46 041	*11,8*	9 009	*2,3*
168	Pejrup	1916	135	Nej	50	50	203 401	172 530	958	27 349	*13,4*	17 957	*8,8*	9 392	*4,6*
171	Refsvindinge	1886	214	Nej	0	0	277 629	257 080	1 942	39 923	*14,4*	26 090	*9,4*	13 833	*5,0*
172	Revninge	1902	150	Nej	50	50	255 120	234 108	1 883	34 247	*13,4*	26 132	*10,2*	8 115	*3,2*
173	Ringe	1919	632	Ja	0	0	508 397	383 456	5 632	72 009	*14,2*	57 912	*11,4*	14 097	*2,8*
174	Roerslev	1898	136	Nej	0	0	241 805	209 869	2 447	29 936	*12,4*	24 938	*10,3*	4 998	*2,1*
*175	Rolfsted	1895	125	Nej	50	50	145 172	132 866	1 068	18 280	*12,6*	13 927	*9,6*	4 353	*3,0*
176	»Ronæsbro«, N.Aa.	1915	244	Ja	50	50	461 702	367 087	8 630	59 513	*12,9*	42 649	*9,2*	16 864	*3,7*
177	»Rosenlund«, K.	1899	135	Nej	0	0	247 046	189 265	3 038	31 814	*12,8*	23 790	*9,6*	8 024	*3,2*
178	Rudme	1902	192	Nej	0	[2]	277 377	221 170	8 028	33 102	*12,0*	23 233	*8,4*	9 869	*3,6*
179	Rynkeby	1887	180	Nej	0	0	372 782	182 412	976	33 464	*8,9*	26 629	*7,1*	6 835	*1,8*
180	Ryslinge	1902	460	Nej	0	75	863 075	481 208	14 480	88 766	*10,3*	57 716	*6,7*	31 050	*3,6*

[1]) For 1 måneds køb. [2]) 100 % for markfrø.

og drift							Status									
Netto-renteudgift		Netto-overskud		Overskudsfordeling indenfor regnskabsåret			Regnskabet afsluttet pr.	Balancesum	Aktiver				Passiver			
									Ialt omsætningsformue		Ialt anlægsformue		Ialt fremmedkapital		Ialt egenkapital	
Ialt	% af oms.	Ialt	% af oms.	Henlæggelser	Afskrivninger	Udbetaling			Beløb	% af balancesum	Beløb	% af balancesum	Beløb	% af balancesum	Beløb	% af balancesum
17	18	19	20	21	22	23	24	25	26	27	28	29	30	31	32	33
Kr.		Kr.		Kr.	Kr.	Kr.		Kr.	Kr.		Kr.		Kr.		Kr.	
÷ 100	÷0,1	11 249	3,6	212	650	10 819	5/1 50	134 846	87 866	65,2	46 980	34,8	66 530	49,3	68 316	50,7
3 208	0,8	15 539	3,8	4 344	1 181	9 599	1/6 49	207 217	113 895	54,9	93 322	45,1	106 743	51,5	100 474	48,5
700	0,3	8 897	4,3	8 764	0	0	1/1 50	96 357	52 185	54,2	44 172	45,8	26 289	27,3	70 068	72,7
÷ 607	÷0,2	13 549	4,3	0	500	11 072	1/10 49	94 893	50 764	53,5	44 129	46,5	16 669	17,6	78 224	82,4
÷ 58	0,0	14 985	2,7	2 814	400	11 237	1/10 49	155 754	68 397	43,9	87 357	56,1	42 128	27,0	113 626	73,0
÷ 162	0,0	9 236	2,1	900	0	6 196	5/1 49	93 458	59 341	63,5	34 117	36,5	36 848	39,4	56 610	60,6
1 538	0,8	4 797	2,6	2 398	193	2 206	1/10 49	81 376	31 880	39,2	49 496	60,8	50 363	61,9	31 013	38,1
1 616	0,5	8 311	2,8	0	0	8 205	1/11 49	85 005	48 453	57,0	36 552	43,0	34 683	40,8	50 322	59,2
÷ 56	0,0	10 856	4,4	1 487	0	9 369	1/1 50	55 940	30 925	55,3	25 015	44,7	22 865	40,9	33 075	59,1
2 626	0,5	7 768	1,4	593	300	8 252	6/10 49	147 708	93 213	63,1	54 495	36,9	65 230	44,2	82 478	55,8
÷ 83	0,0	10 487	4,5	0	0	8 486	1/10 49	73 628	38 904	52,8	34 724	47,2	16 806	22,9	56 822	77,1
771	0,6	1 656	1,4	0	200	2 554	1/7 49	60 939	26 271	43,1	34 668	56,9	37 504	61,5	23 435	38,5
5 312	1,2	3 219	0,7	0	1 973	0	1/10 49	223 424	150 220	67,2	73 204	32,8	171 213	76,6	52 211	23,4
÷ 145	0,0	9 934	3,2	1 000	0	9 996	1/7 49	83 411	55 027	66,0	28 384	34,0	30 289	36,3	53 122	63,7
3 272	0,9	9 434	2,6	282	600	7 642	6/7 49	155 333	85 940	55,3	69 393	44,7	66 478	42,8	88 855	57,2
790	0,1	17 906	3,1	1 000	425	15 631	4/1 50	145 840	85 602	58,7	60 238	41,3	53 569	36,7	92 271	63,3
1 796	0,6	5 379	1,7	4 029	1 000	2 092	4/10 49	156 024	94 805	60,8	61 219	39,2	83 154	53,3	72 870	46,7
865	0,2	8 975	2,1	171	1 061	7 974	1/11 49	134 300	68 258	50,8	66 042	49,2	88 852	66,1	45 448	33,9
612	0,2	5 736	1,6	486	1 026	6 047	1/10 49	102 178	66 358	65,0	35 820	35,0	53 899	52,8	48 279	47,2
591	0,1	9 022	2,1	1 500	0	7 275	1/11 49	84 655	41 829	49,4	42 826	50,6	19 565	23,1	65 090	76,9
1 570	0,7	3 741	1,8	1 413	275	3 454	1/6 49	117 239	63 329	54,0	53 910	46,0	50 166	42,8	67 073	57,2
702	0,4	7 850	4,8	200	0	5 631	1/4 50	70 603	52 800	74,8	17 803	25,2	43 995	62,3	26 608	37,7
1 581	0,8	4 598	2,4	0	300	4 938	1/11 49	56 154	28 416	50,6	27 738	49,4	23 978	42,7	32 176	57,3
955	0,3	6 697	1,9	1 246	0	4 401	1/10 49	101 221	43 957	43,4	57 264	56,6	22 340	22,1	78 881	77,9
249	0,1	9 529	4,7	100	150	7 032	1/11 49	58 295	39 266	67,4	19 029	32,6	14 504	24,9	43 791	75,1
33	0,0	8 783	3,6	2 556	0	4 455	7/7 49	69 794	41 915	60,0	27 879	40,0	13 601	19,5	56 193	80,5
÷ 146	0,0	6 667	2,7	0	0	2 998	1/11 49	74 603	44 355	59,5	30 248	40,5	18 787	25,2	55 816	74,8
618	0,2	23 643	6,1	0	0	21 825	1/11 49	153 858	76 014	49,4	77 844	50,6	35 716	23,2	118 142	76,8
159	0,1	9 093	5,0	4 600	0	4 480	1/12 49	67 048	37 262	55,6	29 786	44,4	20 077	29,9	46 971	70,1
2 480	0,6	12 324	2,7	600	1 100	11 237	1/6 49	155 738	96 173	61,8	59 565	38,2	69 251	44,5	86 487	55,5
488	0,3	6 282	4,5	600	0	0	5/1 50	57 877	35 823	61,9	22 054	38,1	15 531	26,8	42 346	73,2
535	0,2	8 075	3,1	590	450	6 702	1/7 49	121 797	88 800	72,9	32 997	27,1	54 368	44,6	67 429	55,4
488	0,1	9 000	2,5	1 600	400	8 379	1/10 49	114 367	70 391	61,6	43 976	38,4	61 160	53,5	53 207	46,5
119	0,2	31 366	5,4	411	1 518	30 009	1/2 50	195 864	115 891	59,2	79 973	40,8	63 468	32,4	132 396	67,6
1 383	0,5	÷3 328	÷1,3	3 662	0	501	5/1 50	87 788	56 105	63,9	31 683	36,1	40 287	45,9	47 501	54,1
204	0,1	7 207	2,8	3 423	0	3 121	8/10 49	76 448	54 844	71,7	21 604	28,3	26 888	35,2	49 560	64,8
732	0,3	6 884	2,7	0	300	6 696	1/11 49	82 892	54 896	66,2	27 996	33,8	38 776	46,8	44 116	53,2
585	0,4	4 466	2,7	0	0	3 942	1/10 49	76 835	38 790	50,5	38 045	49,5	13 995	18,2	62 840	81,8
432	0,2	7 246	2,5	0	0	6 970	1/10 49	92 818	59 835	64,5	32 983	35,5	44 265	47,7	48 553	52,3
479	0,2	10 390	3,8	50	815	9 058	8/10 49	88 015	53 484	60,8	34 531	39,2	30 398	34,5	57 617	65,5
303	0,3	2 859	2,4	1 400	0	1 883	10/10 49	29 798	25 475	85,5	4 323	14,5	18 455	62,0	11 343	38,0
84	0,0	19 634	3,4	1 946	0	17 116	6/5 50	143 308	99 858	69,7	43 450	30,3	62 072	43,3	81 236	56,7
279	0,2	2 969	1,6	2 055	2 598	0	1/6 49	71 742	38 761	54,0	32 981	46,0	18 830	26,3	52 912	73,7
2 645	0,7	6 364	1,6	2 776	450	3 349	1/10 49	137 144	87 027	63,4	50 117	36,6	75 026	54,7	62 118	45,3
500	0,2	8 892	4,4	0	1 000	6 728	7/11 49	68 042	43 781	64,3	24 261	35,7	34 898	51,3	33 144	48,7
48	0,0	13 785	5,0	4 165	0	9 620	7/10 49	83 843	57 868	69,0	25 975	31,0	14 403	17,2	69 440	82,8
1 294	0,5	6 821	2,7	2 500	4 365	2 326	10/10 49	89 599	46 155	51,5	43 444	48,5	40 139	44,8	49 460	55,2
2 262	0,5	11 835	2,3	797	0	11 086	1/11 49	140 326	65 664	46,8	74 662	53,2	36 738	26,2	103 588	73,8
1 951	0,8	3 047	1,3	440	81	2 722	6/10 49	98 861	57 421	58,1	41 440	41,9	54 030	54,6	44 831	45,4
745	0,5	3 608	2,5	1 454	2 154	0	1/10 49	50 781	29 192	57,5	21 589	42,5	15 059	29,7	35 722	70,3
2 776	0,6	14 088	3,1	3 679	90	4 954	11/1 50	181 783	119 389	65,7	62 394	34,3	75 611	41,6	106 172	58,4
561	0,2	7 463	3,0	500	0	7 251	1/1 50	78 307	47 758	61,0	30 549	39,0	30 538	39,0	47 769	61,0
658	0,3	9 211	3,3	3 007	540	4 720	1/6 49	106 703	61 588	57,7	45 115	42,3	58 349	54,6	48 354	45,4
161	0,0	6 674	1,8	2 797	0	2 305	1/11 49	106 250	73 664	69,3	32 586	30,7	33 130	31,2	73 120	68,8
÷ 466	÷0,1	31 516	3,7	8 606	1 540	21 038	6/6 49	275 510	148 637	54,0	126 873	46,0	40 389	14,7	235 121	85,3

Almindelige oplysninger							Omsætning									
Foreningens		Stiftet år	Medlemmer, der har modtaget varer i sidste regnskabsår	Næringsadkomst	Foreningens deltagelse i risiko på udestående fordringer		Omsætning		Fragt og kørsel til foreningen	Bruttoindtægt		Omkostninger		Driftsresultat	
Nr.	Navn				% af butiksvarer	% af grovvarer	Ialt	Heraf butiksvarer		Ialt	% af oms.	Ialt	% af oms.	Ialt	% af oms.
1	2	3	4	5	6	7	8	9	10	11	12	13	14	15	16
							Kr.	Kr.	Kr.	Kr.		Kr.		Kr.	
*181	Røjle Skov	1878	172	Nej	50	75	320 827	210 175	4 445	36 759	*11,5*	27 715	*8,7*	9 044	*2,8*
182	Rantzausminde ..	1900	123	Nej	50	50	133 801	109 094	2 372	15 710	*11,7*	11 214	*8,4*	4 496	*3,3*
*185	Salby.....	1900	70	Nej	0	0	108 928	107 212	862	14 676	*13,5*	7 149	*6,6*	7 527	*6,9*
186	Sallinge.....	1917	254	Ja	50	50	758 126	333 707	12 264	68 817	*9,0*	46 859	*6,1*	21 958	*2,9*
187	Sandager	1902	470	Nej	50	50	1132 923	588 747	4 436	122 790	*10,8*	91 292	*8,0*	31 498	*2,8*
188	Skaastrup.....	1896	198	Nej	50	50	619 296	288 949	9 394	57 293	*9,3*	42 866	*7,0*	14 427	*2,3*
189	Skamby	1915	332	Ja	50	50	410 285	360 478	3 134	58 823	*14,4*	41 637	*10,2*	17 186	*4,2*
190	Skellerup	1895	165	Nej	0	0	248 808	220 424	1 450	31 266	*12,6*	24 943	*10,0*	6 323	*2,6*
191	Skovby	1895	360	Nej	0	0	912 632	449 320	8 459	89 952	*9,8*	75 876	*8,3*	14 076	*1,5*
192	Stenstrup	1901	340	Ja	50	50	321 346	306 762	1 889	47 928	*14,9*	35 878	*11,2*	12 050	*3,7*
193	Sct. Hans, Odense	1910	225	Nej	0	0	262 632	238 200	1 788	32 762	*12,5*	24 087	*9,2*	8 675	*3,3*
194	Strammelse	1876	270	Nej	0	0	397 877	339 408	1 936	54 300	*13,6*	44 678	*11,2*	9 622	*2,4*
195	Strandby	1901	215	Nej	0	[1]	189 252	166 306	1 313	27 701	*14,6*	17 274	*9,1*	10 427	*5,5*
196	Strib	1895	255	Ja	0	100	250 321	197 403	6 120	36 947	*14,8*	31 342	*12,6*	5 605	*2,2*
198	Strynø.....	1908	120	Nej	50	50	194 002	177 737	3 133	24 739	*12,7*	15 641	*8,0*	9 098	*4,7*
*199	Strærup Indkf. ..	1894	6	Nej	100	100	4 662	2 285	—	178	*3,8*	64	*1,4*	114	*2,4*
200	Store Viby	1901	186	Nej	0	0	331 235	212 502	3 828	27 881	*8,4*	20 664	*6,2*	7 217	*2,2*
201	Svendborg	1915	330	Nej	0	0	308 947	308 947	2 190	47 414	*15,4*	44 272	*14,4*	3 142	*1,0*
202	Særslev.....	1888	470	Nej	50	50	532 799	431 427	5 301	73 320	*13,8*	61 831	*11,6*	11 489	*2,2*
203	Søby	1920	150	Nej	0	0	151 103	135 790	1 889	21 162	*14,0*	13 082	*8,7*	8 080	*5,3*
204	Sønder Næraa...	1911	188	Nej	0	0	256 613	190 115	3 352	31 104	*12,1*	23 924	*9,3*	7 180	*2,8*
205	Søndersø.....	1890	320	Nej	50	50	397 000	343 252	5 199	49 500	*12,4*	36 254	*9,1*	13 246	*3,3*
206	Sørup	1902	300	Nej	50	50	279 057	274 555	2 364	40 371	*14,5*	30 186	*10,8*	10 185	*3,7*
*212	Taarup, Fr.....	1886	315	Nej	50	50	482 074	389 441	9 430	61 407	*12,7*	44 796	*9,3*	16 611	*3,4*
213	Tanderup	1897	165	Nej	0	0	376 907	235 607	2 750	40 097	*10,6*	35 739	*9,5*	4 358	*1,1*
*214	Taarup, M.	—	—	—	—	—	—	—	—	—	—	—	—	—	—
215	»Thorø, V. Sk. ...	1906	270	Nej	50[2]	50[2]	333 424	296 661	2 740	49 040	*14,7*	30 947	*9,3*	18 093	*5,4*
216	Turup-Hesle.....	1902	282	Nej	0	0	477 332	305 290	7 137	58 520	*12,2*	45 566	*9,5*	12 954	*2,7*
217	Tommerup St. ..	1913	325	Ja	0	0	776 255	443 895	11 716	80 732	*10,4*	61 455	*7,9*	19 277	*2,5*
218	Trunderup	1896	230	Ja	0	0	355 948	303 079	5 344	46 467	*13,1*	34 205	*9,6*	12 262	*3,5*
219	Tvinde & o.	1919	82	Nej	0	0	144 929	138 941	882	20 034	*13,8*	13 629	*9,4*	6 405	*4,4*
223	Ubberud.....	1915	300	Nej	0	0	735 808	374 221	5 144	70 871	*9,6*	51 037	*6,9*	19 834	*2,7*
224	Ulbølle	1907	200	Nej	50	50	303 608	271 031	3 155	42 960	*14,2*	29 439	*9,7*	13 521	*4,5*
225	Ullerslev.....	1886	320	Ja	0	0	424 525	365 850	5 449	56 040	*13,2*	36 550	*8,6*	19 490	*4,6*
228	Vantinge.....	1892	150	Nej	50	50	683 828	350 439	11 819	60 984	*8,9*	40 013	*5,8*	20 971	*3,1*
229	Vellinge	1890	295	Nej	50	0	355 940	315 442	4 102	47 189	*13,2*	37 087	*10,4*	10 102	*2,8*
230	Vejlby.....	1896	270	Nej	50	50	378 433	330 562	5 955	48 407	*12,8*	36 728	*9,7*	11 679	*3,1*
231	Vejlby Skov	1898	60	Nej	0	0	109 682	103 230	1 240	15 102	*13,8*	8 791	*8,0*	6 311	*5,8*
232	Vejle	1892	130	Nej	0	0	152 086	138 710	1 927	22 837	*15,0*	15 666	*10,3*	7 171	*4,7*
233	Vejstrup & o....	1907	458	Nej	0	0	618 352	483 183	18 753	77 480	*12,5*	57 288	*9,2*	20 192	*3,3*
234	Verninge.....	1915	90	Ja	50	50	179 428	151 063	4 294	23 686	*13,2*	14 320	*8,0*	9 366	*5,2*
235	Vester Aaby.....	1882	220	Nej	50	50	358 117	329 680	3 158	50 888	*14,2*	37 929	*10,6*	12 959	*3,6*
236	Vester Hæsinge..	1909	396	Nej	50	50	696 493	431 227	14 240	74 681	*10,7*	53 228	*7,6*	21 453	*3,1*
240	Ørbæk.....	1898	285	Nej	50	50	515 842	407 697	8 388	66 756	*12,9*	48 045	*9,3*	18 711	*3,6*
241	Ørritslev.....	1891	165	Nej	0	0	239 990	214 741	2 657	30 213	*12,6*	23 591	*9,8*	6 622	*2,8*
242	Ørsted.....	1901	268	Nej	50	50	328 338	247 455	3 313	41 481	*12,6*	32 581	*9,9*	8 900	*2,7*
243	»Østerbro«,Ollerup	1901	115	Ja	0	0	128 300	110 044	3 082	14 236	*11,1*	10 388	*8,1*	3 848	*3,0*
244	Øster Skerninge .	1882	160	Nej	50	50	246 913	205 178	5 093	25 354	*10,3*	20 271	*8,2*	5 083	*2,1*
245	Østrup	1901	125	Ja	50	50	242 801	199 903	3 632	28 698	*11,8*	21 343	*8,8*	7 355	*3,0*
246	Øxnebjerg	1897	120	Ja	0	0	158 137	150 017	680	21 926	*13,9*	17 362	*11,0*	4 564	*2,9*
300	Dalum.....	1882	904	Nej	100[3]	0	902 015	868 134	558	133 502	*14,8*	106 438	*11,8*	27 064	*3,0*
310	Odense	1911	1 600	Nej	0	0	1959 138	1956 405	—	289 454	*14,8*	228 838	*11,7*	60 616	*3,1*
330	Flødstrup.....	1890	250	Nej	50	50	554 764	224 858	6 573	53 619	*9,7*	38 162	*6,9*	15 457	*2,8*

[1]) 100 % for markfrø. [2]) For 1 måneds køb. [3]) For 1 uges køb.

og drift							Status									
Netto-renteudgift		Netto-overskud		Overskudsfordeling indenfor regnskabsåret			Regnskabet afsluttet pr.	Balancesum	Aktiver				Passiver			
									Ialt omsætningsformue		Ialt anlægsformue		Ialt fremmedkapital		Ialt egenkapital	
Ialt	% af oms.	Ialt	% af oms.	Henlæggelser	Afskrivninger	Udbetaling			Beløb	% af balancesum	Beløb	% af balancesum	Beløb	% af balancesum	Beløb	% af balancesum
17	18	19	20	21	22	23	24	25	26	27	28	29	30	31	32	33
Kr.		Kr.		Kr.	Kr.	Kr.		Kr.	Kr.		Kr.		Kr.		Kr.	
÷ 307	÷0,1	9 351	2,9	0	0	9 653	1/16 49	84 125	51 384	61,1	32 741	38,9	32 348	38,5	51 777	61,5
950	0,7	3 546	2,6	0	628	2 294	1/11 49	51 643	26 186	50,7	25 457	49,3	28 560	55,3	23 083	44,7
241	0,2	7 286	6,7	0	0	6 586	1/11 49	45 243	27 262	60,3	17 981	39,7	6 400	14,2	38 843	85,8
1 800	0,2	20 158	2,7	0	1 042	18 827	10/10 49	249 686	188 733	75,6	60 953	24,4	169 922	68,1	79 764	31,9
÷ 953	÷0,1	32 451	2,9	5 915	1 000	24 020	4/7 49	404 444	269 885	66,7	134 559	33,3	153 621	38,0	250 823	62,0
÷ 506	÷0,1	14 933	2,4	0	603	14 908	1/11 49	109 211	51 844	47,5	57 367	52,5	8 000	7,3	101 211	92,7
÷ 62	0,0	17 248	4,2	0	0	17 076	5/10 49	106 863	64 052	59,9	42 811	40,1	21 480	20,1	85 383	79,9
685	0,3	5 638	2,3	600	58	5 718	1/11 49	85 276	52 645	61,7	32 631	38,3	37 439	43,9	47 837	56,1
805	0,1	13 271	1,4	0	0	14 798	1/11 49	134 243	64 651	48,2	69 592	51,8	38 237	28,5	96 006	71,5
3 286	1,0	8 764	2,7	1 444	0	7 320	1/4 50	132 119	93 932	71,1	38 187	28,9	84 771	64,1	47 348	35,9
341	0,1	8 334	3,2	698	0	7 187	1/7 49	81 853	37 265	45,5	44 588	54,5	16 877	20,6	64 976	79,4
2 532	0,6	7 090	1,8	0	500	5 065	1/10 49	139 928	78 664	56,2	61 264	43,8	72 133	51,5	67 795	48,5
÷ 818	÷0,4	11 245	5,9	500	0	8 528	1/7 49	66 736	40 288	60,4	26 448	39,6	18 099	27,1	48 637	72,9
2 044	0,8	3 561	1,4	1 161	155	2 321	1/4 50	111 642	49 585	44,4	62 057	55,6	42 467	38,0	69 175	62,0
1 161	0,6	7 937	4,1	4 914	0	3 147	1/11 49	54 430	35 137	64,6	19 293	35,4	22 490	41,3	31 940	58,7
24	0,5	90	1,9	0	0	109	1/1 50	1 109	129	11,6	980	88,4	20	1,8	1 089	98,2
÷ 234	÷0,1	7 451	2,3	3 064	350	3 671	1/11 49	86 621	43 833	50,6	42 788	49,4	42 640	49,2	43 981	50,8
982	0,3	2 160	0,7	0	587	0	5/9 49	118 408	44 447	37,5	73 961	62,5	28 784	24,3	89 624	75,7
997	0,2	10 492	2,0	1 831	354	10 352	4/10 49	195 979	128 453	65,5	67 526	34,5	46 600	23,8	149 379	76,2
2 946	1,9	5 134	3,4	2 171	0	2 464	1/7 49	147 582	107 945	73,2	39 637	26,8	112 234	76,1	35 348	23,9
888	0,3	6 292	2,5	0	241	5 309	7/1 50	77 263	50 403	65,2	26 860	34,8	31 955	41,4	45 308	58,6
2 365	0,6	10 881	2,7	1 496	0	9 322	11/10 49	108 189	52 811	48,8	55 378	51,2	37 702	34,9	70 487	65,1
÷ 475	÷0,1	10 660	3,8	4 939	368	4 424	1/7 49	80 891	54 823	67,8	26 068	32,2	4 120	5,1	76 771	94,9
629	0,1	15 982	3,3	2 457	0	13 525	1/11 49	122 087	57 956	47,5	64 131	52,5	43 422	35,5	78 665	64,5
1 420	0,4	2 938	0,7	1 681	0	4 511	1/1 50	95 603	44 335	46,4	51 268	53,6	49 628	51,9	45 975	48,1
—	—	—	—	—	—	—	—	—	—	—	—	—	—	—	—	—
1 501	0,4	16 592	5,0	2 000	627	13 697	7/1 50	103 702	46 982	45,3	56 720	54,7	44 844	43,2	58 858	56,8
870	0,2	12 084	2,5	650	500	11 320	1/11 49	202 577	133 578	65,9	68 999	34,1	108 265	53,4	94 312	46,6
2 681	0,3	16 596	2,2	1 600	800	14 196	9/1 50	207 670	132 501	63,8	75 169	36,2	129 028	62,1	78 642	37,9
1 177	0,4	11 085	3,1	76	0	10 713	1/7 49	116 409	75 071	64,5	41 338	35,5	40 297	34,6	76 112	65,4
922	0,6	5 483	3,8	0	370	4 123	1/7 49	53 594	29 736	55,5	23 858	44,5	31 527	58,8	22 067	41,2
÷ 1 419	÷0,1	21 253	2,8	0	1 000	23 003	1/10 49	114 713	52 949	46,2	61 764	53,8	31 377	27,4	83 336	72,6
1 116	0,4	12 405	4,1	244	206	10 287	1/1 50	121 128	84 722	69,9	36 406	30,1	47 175	39,0	73 953	61,0
382	0,1	19 108	4,5	6 000	0	14 595	1/10 49	98 448	30 844	31,3	67 604	68,7	31 186	31,7	67 262	68,3
÷ 1 069	÷0,1	22 040	3,2	200	1 500	17 464	7/1 50	132 566	84 269	63,6	48 297	36,4	52 101	39,3	80 465	60,7
847	0,2	9 255	2,6	0	0	7 744	1/10 49	135 028	91 807	68,0	43 221	32,0	64 309	47,7	70 719	52,3
960	0,3	10 719	2,8	1 430	800	8 228	1/8 49	123 614	56 195	45,5	67 419	54,5	29 427	23,8	94 187	76,2
96	0,1	6 215	5,7	0	0	5 670	1/10 49	40 651	22 652	55,7	17 999	44,3	10 261	25,3	30 390	74,7
698	0,5	6 473	4,2	1 600	460	3 899	1/10 49	75 221	36 995	49,2	38 226	50,8	29 159	38,8	46 062	61,2
÷ 627	÷0,1	20 819	3,4	900	2 500	12 990	1/10 49	205 565	144 636	70,3	60 929	29,7	71 286	34,7	134 279	65,3
4 094	2,3	5 272	2,9	2 383	360	2 193	11/11 49	113 034	58 941	52,2	54 093	47,8	92 104	81,5	20 930	18,5
÷ 1 363	÷0,4	14 322	4,0	4 587	430	6 871	1/6 49	83 015	53 016	63,9	29 999	36,1	12 557	15,1	70 458	84,9
÷ 141	0,0	21 594	3,1	6 374	1 170	13 312	0/10 49	205 613	119 596	58,2	86 017	41,8	82 151	39,9	123 462	60,1
÷ 653	÷0,2	19 364	3,8	5 054	1 345	13 071	1/2 50	118 348	70 048	59,2	48 300	40,8	35 114	29,6	83 234	70,4
874	0,4	5 748	2,4	1 163	0	3 492	1/11 49	75 316	36 610	48,6	38 706	51,4	38 307	50,9	37 009	49,1
113	0,0	8 787	2,7	326	510	5 512	1/10 49	133 903	96 225	71,9	37 678	28,1	61 776	46,2	72 127	53,8
1 425	1,1	2 423	1,9	0	0	3 614	1/10 49	52 980	26 426	49,9	26 554	50,1	29 325	55,3	23 655	44,7
845	0,3	4 238	1,8	0	0	4 565	1/7 49	78 932	56 237	71,3	22 695	28,7	44 203	56,0	34 729	44,0
2 440	1,0	4 915	2,0	1 891	200	3 334	1/7 49	107 986	64 211	59,5	43 775	40,5	65 251	60,4	42 735	39,6
786	0,5	3 778	2,4	3 905	0	932	1/1 50	70 712	54 027	76,4	16 685	23,6	28 332	40,1	42 380	59,9
4 210	0,5	22 854	2,5	5 097	3 000	13 222	1/9 49	430 777	84 568	19,6	346 209	80,4	266 654	61,9	164 123	38,1
9 089	0,5	51 527	2,6	7 000	2 500	28 000	1/4 50	519 378	290 899	56,0	228 479	44,0	252 788	48,6	266 590	51,4
÷ 22	0,0	15 479	2,8	3 702	22	10 100	4/1 50	109 451	59 315	54,2	50 136	45,8	23 921	21,9	85 530	78,1

Almindelige oplysninger							Omsætning									
Foreningens		Stiftet år	Medlemmer, der har modtaget varer i sidste regnskabsår	Næringsadkomst	Foreningens deltagelse i risiko på udestående fordringer		Omsætning		Fragt og kørsel til foreningen	Bruttoindtægt		Omkostninger		Driftsresultat	
Nr.	Navn				% af butiksvarer	% af grovvarer	Ialt	Heraf butiksvarer		Ialt	% af oms.	Ialt	% af oms.	Ialt	% af oms.
1	2	3	4	5	6	7	8	9	10	11	12	13	14	15	16
							Kr.	Kr.	Kr.	Kr.		Kr.		Kr.	
2	Aaby By	1897	285	Nej	[1]	50	440 469	375 020	4 347	57 406	*13,0*	37 256	*8,5*	20 150	*4,5*
3	Aardestrup	1899	61	Ja	50	50	436 256	226 824	6 716	34 429	*7,9*	26 070	*6,0*	8 359	*1,9*
4	Ajstrup	1902	161	Nej	50	50	400 134	215 552	4 832	39 562	*9,9*	25 214	*6,3*	14 348	*3,6*
5	Als & o.	1888	395	Nej	0	0	571 249	502 133	5 777	76 164	*13,3*	57 674	*10,1*	18 490	*3,2*
6	Arden	1903	295	Ja	50	50	334 886	298 779	3 569	47 205	*14,1*	34 779	*10,4*	12 426	*3,7*
7	Asdal	1899	150	Nej	0	0	351 471[3]	328 667	4 544	41 659	*11,8*	30 352	*8,6*	11 307	*3,2*
8	Astrup, A.	1903	320	Nej	0	0	491 325	461 926	4 003	67 693	*13,8*	38 941	*7,9*	28 752	*5,9*
9	Astrup, Hj.	1898	219	Nej	50	50	353 028	334 384	5 439	46 288	*13,1*	29 195	*8,3*	17 093	*4,8*
10	Arentsminde	1903	188	Nej	50	50	273 557	225 046	3 811	32 988	*12,1*	21 763	*8,0*	11 225	*4,1*
11	Aalbæk	1905	196	Ja	50	50	472 563	264 574	6 553	53 132	*11,2*	34 121	*7,2*	19 011	*4,0*
12	Asaa	1906	270	Ja	0	0	297 420	206 919	5 257	32 642	*11,0*	23 305	*7,8*	9 337	*3,2*
13	Askildrup	1907	130	Nej	0	0	185 996	173 439	1 525	22 600	*12,2*	12 606	*6,8*	9 994	*5,4*
15	Aars & o.	1910	475	Ja	50	50	532 586	494 453	6 462	72 438	*13,6*	50 527	*9,5*	21 911	*4,1*
16	Agersted	1924	170	Ja	50	75	632 503	309 776	10 356	59 718	*9,4*	36 819	*5,8*	22 899	*3,6*
17	Aalestrup	1916	196	Ja	75	75	345 546	292 137	6 608	43 055	*12,5*	31 856	*9,2*	11 199	*3,3*
18	Attrup	1933	80	Ja	50	50	138 407[4]	126 709	2 367	19 888	*14,4*	14 610	*10,6*	5 278	*3,8*
20	Biersted	1896	170	Ja	100	100	294 363	198 508	3 846	31 191	*10,6*	18 007	*6,1*	13 184	*4,5*
21	Blenstrup	1898	220	Nej	0	0	609 077	320 851	7 958	52 857	*8,7*	34 988	*5,7*	17 869	*3,0*
22	Bolle	1902	149	Ja	0	0	382 539	188 933	6 161	31 646	*8,3*	19 629	*5,2*	12 017	*3,1*
23	Bradsted	1889	183	Nej	0	0	298 894[5]	122 775	7 361	24 232	*8,1*	14 236	*4,8*	9 996	*3,3*
24	Bælum	1895	175	Ja	50	50	229 146	177 778	3 314	24 009	*10,5*	17 000	*7,4*	7 009	*3,1*
25	Byrsted	1903	126	Nej	0	0	431 971	208 260	9 331	27 966	*6,5*	19 310	*4,5*	8 656	*2,0*
26	Blære & o.	1905	186	Ja	100	100	411 990	364 022	5 226	50 086	*12,1*	34 699	*8,4*	15 387	*3,7*
27	Bindslev	1906	170	Nej	50	50	292 264	269 995	3 420	34 474	*11,8*	27 931	*9,6*	6 543	*2,2*
28	Bejstrup	1907	90	Nej	50	50	199 008	178 993	2 031	25 750	*13,0*	17 464	*8,8*	8 286	*4,2*
29	Bislev	1908	105	Nej	50	50	226 930	176 375	3 637	25 645	*11,3*	19 781	*8,7*	5 864	*2,6*
30	Brovst	1909	240	Ja	50	50	327 763	292 053	4 519	46 731	*14,3*	27 478	*8,4*	19 253	*5,9*
31	Bangsbostrand	1901	230	Nej	100	100	212 631	212 631	594	32 712	*15,4*	19 374	*9,1*	13 338	*6,3*
32	Bjergby	1912	208	Nej	50	50	329 053	292 145	4 405	40 565	*12,3*	26 709	*8,1*	13 856	*4,2*
33	Børglum	1915	176	Nej	0	0	321 889[6]	197 881	5 913	37 799	*11,7*	25 194	*7,8*	12 605	*3,9*
34	Brøndum	1909	120	Ja	0	0	215 685	193 898	2 543	24 789	*11,5*	16 739	*7,8*	8 050	*3,7*
35	Brønderslev & o.	1920	200	Ja	66⅔	66⅔	211 721	205 634	1 702	33 160	*15,7*	28 437	*13,4*	4 723	*2,3*
36	Barmer	1932	112	Ja	0	0	237 288	189 998	4 726	26 927	*11,4*	16 642	*7,0*	10 285	*4,4*
37	Borup	1934	112	Ja	50	50	427 456	189 860	10 191	30 503	*7,1*	17 556	*4,1*	12 947	*3,0*
38	Brovst ny	1938	101	Nej	50	50	115 380	109 310	1 106	16 706	*14,5*	12 149	*10,5*	4 557	*4,0*
39	»Centrum«, Ø. Vraa	1935	121	Ja	50	50	274 549	157 213	5 438	29 210	*10,7*	21 886	*8,0*	7 324	*2,7*
40	»Dybdal«, Rørdal	1899	220	Nej	[1]	[1]	310 058	271 701	2 331	44 709	*14,4*	33 147	*10,7*	11 562	*3,7*
41	Døstrup	1902	166	Nej	50	50	252 885	216 026	4 015	31 196	*12,3*	18 348	*7,2*	12 848	*5,1*
42	Dronninglund	1903	380	Nej	0	0	462 421	250 319	8 213	48 499	*10,4*	30 750	*6,6*	17 749	*3,8*
43	Dorf	1910	95	Nej	50	50	184 274	113 557	2 420	17 385	*9,4*	9 697	*5,3*	7 688	*4,1*
44	Dybvad	1915	325	Nej	50	50	534 230	443 239	6 603	65 352	*12,2*	41 751	*7,8*	23 601	*4,4*
46	Farstrup	1947	70	Ja	50	50	282 807	144 892	5 838	22 253	*7,9*	17 313	*6,1*	4 940	*1,8*
47	»Fremtiden« i B.	1938	68	Ja	50	50	132 923	103 433	2 220	13 510	*10,2*	12 091	*9,1*	1 419	*1,1*
48	Fjellerad	1898	259	Ja	0	[2]	479 273	417 228	8 078	57 366	*12,0*	36 667	*7,7*	20 699	*4,3*
49	Fjerritslev	1893	305	Nej	0	0	481 779	465 005	7 768	65 888	*13,7*	37 795	*7,9*	28 093	*5,8*
50	Frejlev	1887	230	Nej	50	50	453 207	389 256	4 602	56 453	*12,4*	41 673	*9,2*	14 780	*3,2*
51	Fræer	1898	138	Ja	50	50	284 085	247 715	2 850	37 005	*13,0*	22 510	*7,9*	14 495	*5,1*
52	Ferslev	1904	180	Nej	0	0	409 473	258 182	6 326	37 535	*9,1*	24 016	*5,8*	13 519	*3,3*
54	»Fremtiden«, Vraa	1907	433	Ja	0	0	405 728	393 500	3 521	61 658	*15,2*	40 771	*10,1*	20 887	*5,1*
55	Farsø	1910	156	Ja	50	50	329 379	247 087	1 233	45 137	*13,7*	35 361	*10,7*	9 776	*3,0*
56	»Fremtiden«, Nr.S.	1911	336	Nej	0	0	434 807	405 866	2 829	66 446	*15,3*	47 856	*11,0*	18 590	*4,3*
57	Foulum	1907	163	Nej	50	50	252 227	200 477	4 021	32 019	*12,7*	21 179	*8,4*	10 840	*4,3*
58	Fandrup	1896	153	Ja	50	50	415 219	300 805	8 678	41 025	*9,9*	29 738	*7,2*	11 287	*2,7*
60	Flauenskjold	1919	235	Ja	0	0	428 665	327 303	5 300	52 716	*12,3*	31 851	*7,5*	20 865	*4,8*
*61	Frederikshavn	1911	300	Nej	100	100	361 657	361 657	1 736	62 776	*17,4*	45 807	*12,7*	16 969	*4,7*

[1]) Kun kontant salg. [2]) 100 % for markfrø. [3]) Omfatter 18 mdr. [4]) Omfatter 15 mdr. [5]) Omfatter 6 mdr.

og drift							Status									
Netto-renteudgift		Netto-overskud		Overskudsfordeling indenfor regnskabsåret			Regnskabet afsluttet pr.	Balancesum	Aktiver				Passiver			
									Ialt omsætningsformue		Ialt anlægsformue		Ialt fremmedkapital		Ialt egenkapital	
Ialt	% af oms.	Ialt	% af oms.	Henlæggelser	Afskrivninger	Udbetaling			Beløb	% af balancesum	Beløb	% af balancesum	Beløb	% af balancesum	Beløb	% af balancesum
17	18	19	20	21	22	23	24	25	26	27	28	29	30	31	32	33
Kr.		Kr.		Kr.	Kr.	Kr.		Kr.	Kr.		Kr.		Kr.		Kr.	
÷ 701	÷0,2	20 851	4,7	5 200	0	13 000	6/10 49	117 804	79 003	67,1	38 801	32,9	17 879	15,2	99 925	84,8
1 081	0,2	7 278	1,7	0	0	7 244	14/7 49	106 634	75 142	70,5	31 492	29,5	79 999	75,0	26 635	25,0
1 426	0,4	12 922	3,2	2 938	2 635	7 349	1/11 49	151 501	95 623	63,1	55 878	36,9	86 232	56,9	65 269	43,1
÷ 3 705	÷0,7	22 195	3,9	4 011	0	24 068	5/10 49	133 627	86 459	64,7	47 168	35,3	18 861	14,1	114 766	85,9
593	0,2	11 833	3,5	3 462	577	7 202	6/7 49	164 677	113 366	68,8	51 311	31,2	64 664	39,2	100 013	60,8
404	0,1	10 903	3,1	5 585	300	8 733	1/1 50	104 774	65 998	63,0	38 776	37,0	59 319	56,6	45 455	43,4
÷ 181	0,0	28 933	5,9	3 651	72	25 715	1/10 49	158 509	109 469	69,1	49 040	30,9	48 177	30,4	110 332	69,6
344	0,1	16 749	4,7	4 432	442	11 079	23/3 50	108 496	78 663	72,5	29 833	27,5	42 740	39,4	65 756	60,6
÷ 300	÷0,1	11 525	4,2	3 200	0	8 762	4/10 49	89 458	66 383	74,2	23 075	25,8	25 276	28,3	64 182	71,7
721	0,2	18 290	3,8	1 300	2 000	12 658	1/7 49	151 232	100 346	66,4	50 886	33,6	78 243	51,7	72 989	48,3
2 175	0,7	7 162	2,5	1 741	0	5 034	4/1 50	127 162	60 422	47,5	66 740	52,5	64 092	50,4	63 070	49,6
299	0,2	9 695	5,2	0	1 300	8 750	7/7 49	64 818	35 681	55,1	29 137	44,9	32 888	50,7	31 930	49,3
713	0,1	21 198	4,0	17 431	1 049	6 502	1/1 50	152 458	73 621	48,3	78 837	51,7	59 532	39,0	92 926	61,0
72	0,0	22 827	3,6	4 520	1 088	15 606	6/1 50	190 388	116 312	61,1	74 076	38,9	81 596	42,9	108 792	57,1
6 198	1,8	5 001	1,5	8 985	700	0	1/1 50	227 709	150 853	66,2	76 856	33,8	126 677	55,6	101 032	44,4
1 052	0,8	4 226	3,0	0	220	2 351	1/10 49	62 409	42 530	68,1	19 879	31,9	38 293	61,4	24 116	38,6
1 409	0,5	11 775	4,0	1 866	0	7 618	1/7 49	119 063	74 345	62,4	44 718	37,6	50 365	42,3	68 698	57,7
÷ 646	÷0,1	18 515	3,1	1 000	0	15 827	5/1 50	93 502	59 073	63,2	34 429	36,8	39 978	42,8	53 524	57,2
1 528	0,4	10 489	2,7	1 650	0	9 177	1/7 49	150 509	120 182	79,9	30 327	20,1	89 963	59,8	60 546	40,2
÷ 238	÷0,1	10 234	3,4	2 000	800	7 790	1/7 49	100 734	36 602	36,3	64 132	63,7	36 259	36,0	64 475	64,0
1 095	0,5	5 914	2,6	1 800	200	3 600	1/1 50	86 829	56 765	65,4	30 064	34,6	31 754	36,6	55 075	63,4
1 152	0,3	7 504	1,7	2 628	0	5 258	1/11 49	124 037	81 769	65,9	42 268	34,1	43 737	35,3	80 300	64,7
1 607	0,4	13 780	3,3	1 703	772	12 201	1/3 50	104 782	49 089	46,8	55 693	53,2	37 126	35,4	67 656	64,6
1 966	0,7	4 577	1,5	1 700	0	3 400	1/10 49	140 711	97 562	69,3	43 149	30,7	109 614	77,8	31 097	22,2
÷ 297	÷0,1	8 583	4,3	1 946	160	6 778	1/7 49	68 450	50 634	74,0	17 816	26,0	31 654	46,2	36 796	53,8
934	0,4	4 930	2,2	1 640	0	3 417	1/10 49	71 428	46 536	65,2	24 892	34,8	35 549	49,8	35 879	50,2
900	0,3	18 353	5,6	6 853	153	11 202	1/10 49	124 306	69 010	55,5	55 296	44,5	38 326	30,8	85 980	69,2
179	0,1	13 159	6,2	0	850	14 738	1/11 49	69 208	37 256	53,8	31 952	46,2	21 377	30,9	47 831	69,1
989	0,3	12 867	3,9	3 700	1 426	5 550	4/10 49	119 686	80 366	67,2	39 320	32,8	54 436	45,5	65 250	54,5
327	0,1	12 278	3,8	3 033	700	7 824	6/10 49	99 222	65 450	66,0	33 772	34,0	47 385	47,7	51 837	52,3
1 108	0,5	6 942	3,2	335	0	5 773	1/11 49	72 248	49 944	69,1	22 304	30,9	41 696	57,7	30 552	42,3
2 028	1,0	2 695	1,3	195	0	2 801	6/1 50	114 329	32 436	28,4	81 893	71,6	65 618	57,4	48 711	42,6
195	0,1	10 090	4,3	2 076	0	8 461	4/10 49	66 866	47 834	71,5	19 032	28,5	39 316	58,8	27 550	41,2
1 801	0,4	11 146	2,6	1 513	600	8 592	1/1 50	133 416	61 548	46,1	71 868	53,9	84 938	63,7	48 478	36,3
436	0,4	4 121	3,6	1 117	0	3 651	4/10 49	32 535	25 912	79,6	6 623	20,4	14 970	46,0	17 565	54,0
3 074	1,1	4 250	1,6	2 551	110	1 795	1/7 49	122 525	73 060	59,6	49 465	40,4	90 670	74,0	31 855	26,0
1 070	0,3	10 492	3,4	0	1 565	8 800	1/10 49	74 426	41 457	55,7	32 969	44,3	34 466	46,3	39 960	53,7
÷ 88	0,0	12 936	5,1	1 000	0	10 163	1/7 49	88 248	66 007	74,8	22 241	25,2	39 550	44,8	48 698	55,2
÷ 480	÷0,1	18 229	3,9	6 045	838	10 894	1/1 50	154 316	90 645	58,7	63 671	41,3	41 905	27,2	112 411	72,8
1 069	0,6	6 619	3,5	750	778	5 250	1/1 50	61 022	37 010	60,6	24 012	39,4	32 236	52,8	28 786	47,2
1 505	0,3	22 096	4,1	7 459	504	14 329	1/1 50	170 787	109 323	64,0	61 464	36,0	82 127	48,1	88 660	51,9
5 179	1,9	÷ 239	÷0,1	0	0	0	1/1 50	148 751	87 375	58,7	61 376	41,3	147 706	99,3	1 045	0,7
454	0,4	965	0,7	0	146	1 200	5/10 49	39 385	32 349	82,2	7 036	17,8	25 099	63,8	14 286	36,2
÷ 2 718	÷0,6	23 417	4,9	7 490	283	14 235	1/11 49	78 563	42 978	54,7	35 585	45,3	3 523	4,5	75 040	95,5
157	0,0	27 936	5,8	7 197	867	17 994	1/7 49	161 311	96 795	60,0	64 516	40,0	46 868	29,1	114 443	70,9
2 373	0,5	12 407	2,7	5 460	1 670	6 878	1/10 49	192 067	113 208	59,0	78 859	41,0	101 102	52,7	90 965	47,3
103	0,0	14 392	5,1	1 000	0	12 173	1/10 49	69 365	49 197	70,9	20 168	29,1	18 727	27,0	50 638	73,0
963	0,2	12 556	3,1	350	1 350	10 657	1/11 49	97 320	39 585	40,7	57 735	59,3	27 846	28,6	69 474	71,4
2 209	0,5	18 678	4,6	3 136	0	13 400	1/1 50	173 465	80 690	46,5	92 775	53,5	74 145	42,7	99 320	57,3
5 053	1,5	4 723	1,5	4 971	1 914	792	6/1 50	183 497	123 412	67,3	60 085	32,7	139 284	75,9	44 213	24,1
456	0,1	18 134	4,2	0	600	14 570	6/11 49	94 413	47 281	50,1	47 132	49,9	20 933	22,2	73 480	77,8
682	0,3	10 158	4,0	1 536	0	8 240	1/10 49	91 345	65 216	71,4	26 129	28,6	43 863	48,0	47 482	52,0
1 605	0,4	9 682	2,3	4 126	517	4 936	6/1 50	136 288	94 575	69,4	41 713	30,6	73 179	53,7	63 109	46,3
126	0,0	20 739	4,8	4 237	0	14 829	1/1 50	107 508	64 908	60,4	42 600	39,6	40 401	37,6	67 107	62,4
5 196	1,4	11 773	3,3	1 332	0	10 868	1/1 50	187 691	47 717	25,4	139 974	74,6	133 851	71,3	53 840	28,7

[6]) Omfatter 9 mdr.

Almindelige oplysninger							Omsætning									
Foreningens		Stiftet år	Medlemmer, der har modtaget varer i sidste regnskabsår	Næringsadkomst	Foreningens deltagelse i risiko på udestående fordringer		Omsætning		Fragt og kørsel til foreningen	Bruttoindtægt		Omkostninger		Driftsresultat	
Nr.	Navn				% af butiksvarer	% af grovvarer	Ialt	Heraf butiksvarer		Ialt	% af oms.	Ialt	% af oms.	Ialt	% af oms.
1	2	3	4	5	6	7	8	9	10	11	12	13	14	15	16
							Kr.	Kr.	Kr.	Kr.		Kr.		Kr.	
62	Flejsborg	1936	116	Nej	50	50	233 803	200 085	1 941	29 987	*12,8*	21 395	*9,1*	8 592	*3,7*
63	»Fremtiden«, Ar.	1939	47	Ja	50	50	103 725	93 002	1 237	11 338	*10,9*	8 629	*8,3*	2 709	*2,6*
64	Godthaab	1886	181	Ja	50	50	232 871	214 516	2 408	31 100	*13,3*	21 550	*9,2*	9 550	*4,1*
65	Gjøl	1903	199	Nej	50	50	279 152	233 868	3 976	31 499	*11,3*	19 593	*7,0*	11 906	*4,3*
66	Gærum	1899	124	Nej	50	50	203 426	197 485	2 244	27 118	*13,3*	15 265	*7,5*	11 853	*5,8*
67	Gjøttrup	1904	176	Nej	0	100	351 841	314 401	4 613	46 258	*13,1*	31 106	*8,8*	15 152	*4,3*
68	Gudum	1905	103	Ja	0	0	170 118	156 251	1 052	21 408	*12,6*	12 875	*7,6*	8 533	*5,0*
69	Gistrup	1910	200	Ja	0	0	305 635	273 655	2 742	38 870	*12,8*	27 322	*9,0*	11 548	*3,8*
70	Gandrup	1913	115	Ja	50	50	163 891	127 163	1 783	22 271	*13,6*	18 633	*11,4*	3 638	*2,2*
71	Glerup	1913	110	Nej	50	50	274 366	197 526	3 544	30 597	*11,2*	19 966	*7,3*	10 631	*3,9*
72	Gudumholm & o.	1916	187	Ja	0	50	294 148	229 972	3 121	34 832	*11,9*	27 004	*9,2*	7 828	*2,7*
* 73	Gl. Lindholm	1916	495	Nej	0	0	467 431	432 431	6 146	62 302	*13,3*	41 733	*8,9*	20 569	*4,4*
* 74	Gl. Skørping & o.	1916	87	Ja	0	0	203 273	179 324	2 722	28 809	*14,2*	18 294	*9,0*	10 515	*5,2*
75	Guldbæk	1946	64	Nej	50	50	140 734	130 778	1 031	19 351	*13,7*	12 158	*8,6*	7 193	*5,1*
78	Hellum	1898	155	Nej	50	50	522 673	255 961	10 515	47 668	*9,1*	31 376	*6,0*	16 292	*3,1*
79	Hirtshals	1902	335	Nej	50	50	297 445	297 445	3 167	42 493	*14,3*	30 853	*10,4*	11 640	*3,9*
80	Horsens Hammer.	1896	224	Ja	50	50	508 145	267 136	5 467	50 226	*9,9*	38 556	*7,6*	11 670	*2,3*
81	Hjallerup	1901	156	Nej	50	50	362 734[1]	183 289	7 536	31 802	*8,8*	19 870	*5,5*	11 932	*3,3*
82	Hørby	1899	107	Nej	50	50	246 092	220 146	3 131	27 404	*11,1*	20 314	*8,2*	7 090	*2,9*
83	Harken	1903	217	Nej	50	50	369 094	315 110	3 756	47 166	*12,8*	32 873	*8,9*	14 293	*3,9*
84	Hasseris	1906	119	Nej	0	0	171 026	158 432	1 612	23 160	*13,5*	16 474	*9,6*	6 686	*3,9*
85	Hulsig	1907	92	Ja	50	50	258 937	157 304	3 757	27 154	*10,5*	16 461	*6,4*	10 693	*4,1*
86	Halkjær	1907	110	Ja	50	50	314 950	138 122	6 055	25 719	*8,2*	17 160	*5,5*	8 559	*2,7*
87	Hornum St.	1908	211	Ja	50	50	291 829	258 378	3 340	40 827	*14,0*	28 195	*9,7*	12 632	*4,3*
88	Hune	1909	185	Nej	0	0	258 217	234 165	2 717	30 662	*11,9*	19 891	*7,7*	10 771	*4,2*
* 89	Hundelev	1910	188	Nej	50	50	314 095	304 675	4 880	42 335	*13,5*	26 771	*8,5*	15 564	*5,0*
90	Hvalpsund	1910	198	Ja	0	0	249 105	210 782	4 799	32 335	*13,0*	23 837	*9,6*	8 498	*3,4*
91	Hals	1911	205	Ja	50	50	361 256	251 563	5 312	46 486	*12,9*	27 191	*7,5*	19 295	*5,4*
92	Haubro	1889	215	Ja	0	0	409 689	370 700	5 237	57 722	*14,1*	36 322	*8,9*	21 400	*5,2*
93	Hjortdal	1912	69	Nej	0	0	109 773	105 573	1 303	14 564	*13,3*	11 415	*10,4*	3 149	*2,9*
94	Hou	1914	196	Nej	50	50	306 847[1]	207 036	4 361	34 246	*11,2*	20 040	*6,5*	14 206	*4,7*
95	Hadsund & o.	1915	296	Ja	100	100	246 974	225 346	2 380	31 323	*12,7*	26 216	*10,6*	5 107	*2,1*
* 96	Hæstrup	1916	94	Nej	0	0	178 903	178 903	1 419	24 824	*13,9*	14 572	*8,1*	10 252	*5,8*
97	Hjørring	1916	200	Ja	75	75	176 013	176 013	2 495	25 947	*14,7*	20 590	*11,7*	5 357	*3,0*
98	Hallund	1916	130	Nej	0	0	337 896	186 441	6 380	30 825	*9,1*	23 759	*7,0*	7 066	*2,1*
99	Haldager	1920	82	Nej	50	50	154 167	140 547	1 726	21 614	*14,0*	12 618	*8,2*	8 996	*5,8*
100	Hjedsbæk	1927	76	Ja	0	0	125 436	111 520	1 764	16 350	*13,1*	10 633	*8,5*	5 717	*4,6*
102	Horne	1941	102	Nej	50	50	174 668	164 337	1 810	23 463	*13,4*	15 813	*9,1*	7 650	*4,3*
105	Ingstrup	1898	170	Nej	50	50	147 109	140 663	1 693	20 547	*14,0*	14 743	*10,0*	5 804	*4,0*
106	Ilbro	1917	107	Nej	0	0	144 409	140 947	1 715	17 067	*11,8*	12 427	*8,6*	4 640	*3,2*
*107	Jerup	1914	150	Ja	0	0	213 654	207 141	2 496	28 484	*13,3*	14 382	*6,7*	14 102	*6,6*
108	Jerslev	1935	300	Ja	50	50	472 821	417 139	5 999	65 560	*13,9*	39 097	*8,3*	26 463	*5,6*
110	Kaas	1897	358	Nej	50	50	276 343	228 894	2 956	39 866	*14,4*	21 770	*7,8*	18 096	*6,6*
111	Komdrup & o.	1898	89	Nej	0	0	294 924	236 145	3 614	38 266	*13,0*	24 418	*8,3*	13 848	*4,7*
113	Kirkedal	1907	187	Ja	0	0	192 859	176 941	1 922	26 970	*14,0*	18 470	*9,6*	8 500	*4,4*
114	Klokkerholm	1913	256	Ja	0	0	516 356[2]	462 734	4 941	68 151	*13,2*	40 363	*7,8*	27 788	*5,4*
115	Korup & o.	1916	78	Ja	50	50	194 949	116 327	3 217	20 063	*10,3*	15 175	*7,8*	4 888	*2,5*
116	Korsholm	1919	95	Nej	0	0	186 767	173 085	2 781	23 363	*12,5*	16 055	*8,6*	7 308	*3,9*
120	Lille Arden	1903	36	Nej	0	0	93 529	85 465	761	12 410	*13,3*	8 536	*9,1*	3 874	*4,2*
121	Lundby	1889	196	Nej	50	50	522 880[3]	333 420	8 880	52 047	*10,0*	32 433	*6,2*	19 614	*3,8*
122	Løndum	1906	271	Nej	50	50	396 982	372 455	4 629	52 302	*13,2*	32 490	*8,2*	19 812	*5,0*
*123	Lørslev	1913	160	Nej	50	50	305 254	240 990	5 506	38 065	*12,5*	25 656	*8,4*	12 409	*4,1*
*124	Løgstør & o.	1916	195	Ja	50	50	150 369	150 369	1 040	21 050	*14,0*	18 723	*12,5*	2 327	*1,5*
125	Lønstrup	1919	52	Ja	0	0	103 468	102 508	853	13 813	*13,4*	9 773	*9,5*	4 040	*3,9*
126	Løkken	1919	122	Ja	100	100	283 684	273 684	3 892	35 827	*12,6*	30 674	*10,8*	5 153	*1,8*

[1]) Omfatter 9 mdr. [2]) Omfatter 15 mdr. [3]) Omfatter 13 mdr.

og drift							Status									
Netto-renteudgift		Netto-overskud		Overskudsfordeling indenfor regnskabsåret			Regnskabet afsluttet pr.	Balancesum	Aktiver				Passiver			
									Ialt omsætningsformue		Ialt anlægsformue		Ialt fremmedkapital		Ialt egenkapital	
Ialt	% af oms.	Ialt	% af oms.	Henlæggelser	Afskrivninger	Udbetaling			Beløb	% af balancesum	Beløb	% af balancesum	Beløb	% af balancesum	Beløb	% af balancesum
17	18	19	20	21	22	23	24	25	26	27	28	29	30	31	32	33
Kr.		Kr.		Kr.	Kr.	Kr.		Kr.	Kr.		Kr.		Kr.		Kr.	
896	0,4	7 696	3,3	2 600	200	4 540	5/7 49	95 511	64 458	67,5	31 053	32,5	55 159	57,8	40 352	42,2
790	0,8	1 919	1,8	619	500	788	6/1 50	49 471	39 054	79,0	10 417	21,0	31 656	64,0	17 815	36,0
114	0,1	9 436	4,0	0	300	9 079	5/11 49	61 623	30 291	49,2	31 332	50,8	18 321	29,8	43 302	70,2
1 022	0,4	10 884	3,9	2 000	580	7 620	4/1 50	113 311	62 701	55,3	50 610	44,7	45 881	40,5	67 430	59,5
503	0,2	11 350	5,6	1 622	0	10 154	1/1 50	95 496	68 764	72,0	26 732	28,0	47 614	49,9	47 882	50,1
661	0,2	14 491	4,1	5 704	25	9 196	1/7 49	115 575	85 844	74,3	29 731	25,7	60 349	52,3	55 226	47,7
580	0,3	7 953	4,7	0	250	9 373	24/10 49	49 602	25 310	51,0	24 292	49,0	20 786	41,9	28 816	58,1
529	0,2	11 019	3,6	400	850	8 877	1/11 49	80 367	34 276	42,7	46 091	57,3	18 794	23,4	61 573	76,6
977	0,6	2 661	1,6	66	0	3 411	1/11 49	76 144	42 388	55,7	33 756	44,3	49 272	64,7	26 872	35,3
262	0,1	10 369	3,8	1 696	0	8 129	1/11 49	58 649	37 828	64,5	20 821	35,5	18 545	31,6	40 104	68,4
840	0,3	6 988	2,4	0	1 236	6 000	1/11 49	63 161	33 811	53,5	29 350	46,5	31 885	50,5	31 276	49,5
÷ 659	÷0,1	21 228	4,5	3 727	453	16 521	5/11 49	124 581	61 110	49,1	63 471	50,9	14 504	11,7	110 077	88,3
347	0,2	10 168	5,0	718	0	9 450	1/1 50	76 375	55 204	72,3	21 171	27,7	32 374	42,4	44 001	57,6
3 124	2,2	4 069	2,9	1 883	450	1 736	5/1 50	79 033	28 396	35,9	50 637	64,1	71 148	90,0	7 885	10,0
2 565	0,5	13 727	2,6	3 667	1 200	12 844	1/7 49	220 891	152 544	69,1	68 347	30,9	118 787	53,8	102 104	46,2
1 284	0,4	10 356	3,5	2 576	200	6 547	1/4 50	94 069	53 928	57,3	40 141	42,7	24 687	26,2	69 382	73,8
÷ 454	÷0,1	12 124	2,4	4 116	0	8 079	1/1 50	134 499	79 149	58,9	55 350	41,1	38 561	28,7	95 938	71,3
724	0,2	11 208	3,1	2 674	500	5 349	4/10 49	140 808	87 350	62,0	53 458	38,0	89 407	63,5	51 401	36,5
÷ 512	÷0,2	7 602	3,1	1 697	0	5 820	1/1 50	101 571	75 171	74,0	26 400	26,0	51 396	50,6	50 175	49,4
1 053	0,3	13 240	3,6	1 392	1 180	8 706	1/10 49	118 241	65 167	55,1	53 074	44,9	46 371	39,2	71 870	60,8
586	0,3	6 100	3,6	150	1 269	4 400	1/10 49	47 703	13 084	27,4	34 619	72,6	19 796	41,5	27 907	58,5
359	0,1	10 334	4,0	2 145	360	6 063	6/1 50	75 485	53 144	70,4	22 341	29,6	23 886	31,7	51 599	68,3
1 488	0,5	7 071	2,2	0	1 416	0	1/7 49	143 372	103 341	72,1	40 031	27,9	95 733	66,8	47 639	33,2
3 371	1,1	9 261	3,2	500	0	6 439	1/10 49	150 964	56 017	37,1	94 947	62,9	85 871	56,9	65 093	43,1
÷ 504	÷0,2	11 275	4,4	1 782	220	9 906	1/7 49	106 571	74 526	69,9	32 045	30,1	50 359	47,2	56 212	52,8
÷ 826	÷0,3	16 390	5,3	4 540	2 000	10 600	1/10 49	84 405	40 281	47,7	44 124	52,3	11 683	13,9	72 722	86,1
2 489	1,0	6 009	2,4	2 070	110	3 700	1/10 49	92 947	52 234	56,2	40 713	43,8	53 645	57,7	39 302	42,3
977	0,3	18 318	5,1	6 838	1 480	10 000	5/7 49	117 777	77 902	66,1	39 875	33,9	60 860	51,7	56 917	48,3
2 713	0,6	18 687	4,6	2 656	0	16 409	1/1 50	188 116	149 141	79,3	38 975	20,7	145 296	77,2	42 820	22,8
8	0,0	3 141	2,9	397	0	883	1/7 49	42 381	26 810	63,3	15 571	36,7	13 074	30,9	29 307	69,1
457	0,2	13 749	4,5	6 750	1 060	3 400	1/10 49	112 486	73 818	65,6	38 668	34,4	39 800	35,4	72 686	64,6
902	0,4	4 205	1,7	3 293	0	0	7/1 50	103 004	65 194	63,3	37 810	36,7	47 835	46,4	55 169	53,6
1 233	0,7	9 019	5,1	1 907	0	7 036	1/1 50	76 233	48 892	64,1	27 341	35,9	39 238	51,4	36 995	48,6
1 665	0,9	3 692	2,1	3 239	250	0	1/4 49	75 773	38 272	50,5	37 501	49,5	44 496	58,7	31 277	41,3
1 339	0,4	5 727	1,7	5 003	0	2 052	1/7 49	126 451	85 409	67,5	41 042	32,5	94 852	75,0	31 599	25,0
475	0,3	8 521	5,5	2 072	738	4 125	1/7 49	63 090	47 310	75,0	15 780	25,0	32 708	51,9	30 382	48,1
623	0,5	5 094	4,1	1 542	243	3 683	6/7 49	46 571	28 249	60,6	18 322	39,4	28 901	62,0	17 670	38,0
2 241	1,3	5 409	3,0	2 385	870	2 158	4/1 50	78 841	44 497	56,4	34 344	43,6	57 782	73,3	21 059	26,7
247	0,2	5 557	3,8	2 400	640	2 400	1/10 49	70 542	44 412	63,0	26 130	37,0	32 329	45,8	38 213	54,2
1 549	1,1	3 091	2,1	0	0	3 277	1/10 49	68 103	48 868	71,8	19 235	28,2	44 835	65,8	23 268	34,2
498	0,2	13 604	6,4	0	400	12 987	5/1 50	59 802	35 673	59,7	24 129	40,3	24 028	40,2	35 774	59,8
1 340	0,3	25 123	5,3	5 461	885	19 115	1/7 49	173 276	110 713	63,9	62 563	36,1	80 698	46,6	92 578	53,4
÷ 115	0,0	18 211	6,6	3 575	0	14 855	6/7 49	135 387	93 635	69,2	41 752	30,8	40 194	29,7	95 193	70,3
÷ 540	÷0,2	14 388	4,9	1 672	1 230	10 035	1/11 49	62 502	47 082	75,3	15 420	24,7	21 925	35,1	40 577	64,9
323	0,2	8 177	4,2	0	1 200	7 753	1/7 49	70 482	40 763	57,8	29 719	42,2	37 233	52,8	33 249	47,2
964	0,2	26 824	5,2	7 277	1 063	21 694	1/10 49	161 459	107 419	66,5	54 040	33,5	80 961	50,1	80 498	49,9
1 501	0,8	3 387	1,7	2 600	0	0	6/10 49	63 918	49 425	77,3	14 493	22,7	40 295	63,1	23 623	36,9
130	0,1	7 178	3,8	1 451	0	6 990	1/1 50	65 009	43 300	66,6	21 709	33,4	34 980	53,8	30 029	46,2
871	1,0	3 003	3,2	400	50	837	1/10 49	42 681	26 958	63,2	15 723	36,8	25 542	59,9	17 139	40,1
1 817	0,3	17 797	3,5	3 090	1 723	11 828	1/2 50	145 692	90 361	62,0	55 331	38,0	57 715	39,6	87 977	60,4
850	0,2	18 962	4,8	2 654	615	13 502	21/9 49	150 039	99 951	66,6	50 088	33,4	59 492	39,7	90 547	60,3
282	0,1	12 127	4,0	1 756	1 000	11 201	1/10 49	83 203	63 229	76,0	19 974	24,0	32 553	39,1	50 650	60,9
2 018	1,3	309	0,2	0	798	0	14/1 50	78 438	62 966	80,3	15 472	19,7	50 859	64,8	27 579	35,2
833	0,8	3 207	3,1	130	0	2 434	1/10 49	51 025	24 933	48,9	26 092	51,1	29 573	58,0	21 452	42,0
735	0,2	4 418	1,6	2 941	170	2 238	1/10 49	87 489	62 511	71,5	24 978	28,5	23 695	27,1	63 794	72,9

Almindelige oplysninger							Omsætning									
Foreningens		Stiftet år	Medlemmer, der har modtaget varer i sidste regnskabsår	Næringsadkomst	Foreningens deltagelse i risiko på udestående fordringer		Omsætning		Fragt og kørsel til foreningen	Bruttoindtægt		Omkostninger		Driftsresultat	
Nr.	Navn				% af butiksvarer	% af grovvarer	Ialt	Heraf butiksvarer		Ialt	% af oms.	Ialt	% af oms.	Ialt	% af oms.
1	2	3	4	5	6	7	8	9	10	11	12	13	14	15	16
							Kr.	Kr.	Kr.	Kr.		Kr.		Kr.	
127	Lyngsaa	1932	110	Ja	50	50	211 050	160 164	3 836	27 974	*13,3*	20 885	*9,9*	7 089	*3,4*
129	Manstrup	1903	98	Nej	50	50	202 757	184 992	2 481	25 899	*12.8*	15 902	*7,9*	9 997	*4,9*
130	Mou	1899	365	Ja	0	75	538 036	408 204	8 259	61 842	*11,5*	39 622	*7,4*	22 220	*4,1*
131	Mylund	1898	181	Nej	50	50	507 563	233 957	10 239	46 987	*9,3*	30 634	*6,1*	16 353	*3,2*
132	Mygdal	1905	231	Nej	50	50	365 041	331 952	3 640	44 504	*12,2*	28 533	*7,8*	15 971	*4,4*
133	Morild	1900	120	Nej	50	100	194 987	159 992	2 622	22 646	*11,6*	12 247	*6,3*	10 399	*5,3*
*134	Mosbjerg	1915	196	Ja	50	75	421 274	239 396	6 301	38 290	*9,1*	25 032	*5,9*	13 258	*3,2*
135	Moseby	1919	238	Nej	0	0	307 745	234 809	3 376	37 165	*12,1*	19 571	*6,4*	17 594	*5,7*
136	Mejlby	1888	258	Nej	0	50	390 449	326 827	4 096	58 461	*15,0*	39 906	*10,2*	18 555	*4,8*
137	Manna-Thise	1938	182	Ja	50	50	385 120	289 492	7 190	46 630	*12,1*	28 913	*7,5*	17 717	*4,6*
138	Nibe & o.	1932	254	Ja	50	50	233 290	204 266	3 955	32 451	*13,9*	22 850	*9,8*	9 601	*4,1*
139	Nysum	1888	63	Nej	50	50	179 385	158 188	2 045	22 552	*12,6*	15 419	*8,6*	7 133	*4,0*
140	Næsby-Rønbjerg	1891	103	Nej	0	0	213 809	170 508	4 107	25 959	*12,1*	16 099	*7,5*	9 860	*4,6*
141	Nørre Kongerslev	1898	170	Nej	0	0	231 967	218 554	2 326	28 022	*12,1*	18 709	*8,1*	9 313	*4,0*
142	Nørre Sundby	1900	419	Nej	0	0	433 607	412 832	1 805	62 845	*14,5*	44 701	*10,3*	18 144	*4,2*
143	Nørhalne	1903	164	Ja	50	50	423 413	286 148	4 486	43 579	*10,3*	28 614	*6,8*	14 965	*3,5*
144	Nørre Uttrup	1905	231	Nej	0	0	314 897	240 013	4 603	35 518	*11,3*	28 454	*9,0*	7 064	*2,3*
145	Nørre Tranders	1907	280	Nej	0	0	325 312	267 372	2 781	39 645	*12.2*	27 049	*8,3*	12 596	*3,9*
146	Nyholmstrand	1907	403	Nej	50	50	463 824	459 229	2 973	69 631	*15,0*	48 801	*10,5*	20 830	*4,5*
148	Nøvling	1916	92	Ja	0	0	171 082	155 231	1 348	21 114	*12.4*	10 608	*6,2*	10 506	*6,2*
149	Nørholm	1916	110	Ja	50	50	228 323	197 943	2 030	27 211	*11,9*	16 149	*7,1*	11 062	*4,8*
150	Nørresundby ny	1930	450	Nej	50	50	372 633	338 555	2 766	52 198	*14,0*	44 845	*12,0*	7 353	*2.0*
151	Nørager	1915	156	Ja	0	0	348 744	306 550	3 321	43 369	*12,4*	32 416	*9,3*	10 953	*3,1*
152	Overlade	1891	271	Nej	50	50	428 031	397 640	3 234	56 978	*13,3*	38 680	*9,0*	18 298	*4,3*
154	Pandrup	1898	395	Nej	0	0	404 669	390 039	2 280	58 857	*14,5*	31 055	*7,7*	27 802	*6,8*
*155	Porshede	1901	64	Nej	50	50	126 167	107 934	1 873	15 581	*12,4*	9 620	*7,6*	5 961	*4,8*
156	Præstbro	1916	116	Ja	50	50	232 032[3]	121 948	2 961	25 625	*11,0*	14 671	*6,3*	10 954	*4,7*
*157	Poulstrup	1919	111	Ja	0	0	124 913	120 126	1 200	20 336	*16,3*	11 445	*9,2*	8 891	*7,1*
160	Ranum	1891	229	Nej	0	0	301 955	290 080	3 980	39 355	*13,0*	25 075	*8,3*	14 280	*4,7*
161	Ravnkilde	1904	186	Nej	50	50	277 829	262 604	2 658	34 217	*12,3*	23 950	*8,6*	10 267	*3,7*
162	Romdrup	1899	170	Ja	0	[1]	235 110	208 874	3 410	27 365	*11,6*	18 266	*7,7*	9 099	*3,9*
163	Rold & o.	1902	136	Ja	50	50	255 161	239 098	2 062	34 548	*13,5*	22 956	*9,0*	11 592	*4,5*
164	Rostrup	1901	196	Ja	0	0	360 537	258 895	5 030	37 526	*10,4*	30 106	*8,4*	7 420	*2,0*
165	Rærup	1895	104	Nej	0	0	217 869	167 419	1 954	26 183	*12,0*	18 594	*8,5*	7 589	*3,5*
166	Risgaard	1905	280	Nej	50	50	644 099	359 240	10 667	66 371	*10,3*	40 967	*6,4*	25 404	*3,9*
167	Rakkeby	1919	133	Nej	0	0	179 238	165 405	2 474	23 397	*13,0*	12 805	*7.1*	10 592	*5,9*
168	Rydal	1934	71	Nej	50	50	130 278	124 813	1 326	18 247	*14,0*	11 346	*8,7*	6 901	*5,3*
169	Rosenlund	1935	142	Ja	50[2]	50[2]	198 437	183 876	1 820	25 142	*12,7*	16 003	*8,1*	9 139	*4,6*
170	Serritslev	1899	320	Nej	50	50	825 731	466 106	15 525	86 605	*10,5*	56 009	*6,8*	30 596	*3,7*
171	Siem & o.	1898	85	Ja	0	0	232 314	149 543	4 975	24 064	*10,4*	14 498	*6,3*	9 566	*4,1*
172	Sindal	1888	332	Ja	50	50	345 247	329 181	3 182	50 843	*14,7*	31 073	*9,0*	19 770	*5,7*
173	Skørping & o	1890	170	Ja	0	0	194 703	179 934	3 361	27 774	*14,3*	20 470	*10,5*	7 304	*3,8*
174	Smidie	1895	67	Nej	50	50	217 149	154 331	3 458	23 029	*10,6*	14 909	*6,9*	8 120	*3,7*
175	Støvring	1888	498	Ja	0	[1]	745 809	635 656	9 113	109 633	*14,7*	57 995	*7,8*	51 638	*6,9*
176	Sterup	1902	237	Nej	0	0	279 578	245 739	3 742	36 330	*13,0*	26 339	*9,4*	9 991	*3,6*
177	Storvorde	1900	200	Ja	50	75	346 203	275 283	5 319	32 536	*9,4*	24 717	*7,1*	7 819	*2,3*
178	Sulsted	1899	239	Ja	50	50	370 198	243 507	3 590	45 108	*12,2*	26 067	*7,0*	19 041	*5,2*
179	Suldrup	1899	377	Ja	0	0	567 310	514 708	7 759	69 687	*12,3*	40 113	*7,1*	29 574	*5,2*
180	Syvsten	1895	134	Nej	50	50	194 657	172 924	2 240	28 728	*14,7*	18 920	*9,7*	9 808	*5,0*
181	Sønder Tranders	1888	183	Ja	0	0	411 262	384 118	2 854	49 431	*12,0*	29 863	*7,3*	19 568	*4,7*
182	Sønderup	1890	237	Ja	0	0	491 427[4]	434 050	5 865	70 981	*14,4*	38 877	*7,9*	32 104	*6,5*
183	Sønderholm	1899	192	Nej	50	50	431 032	356 525	5 801	49 886	*11,5*	34 040	*7,8*	15 846	*3,7*
184	Saltum	1905	261	Nej	0	0	289 769	223 845	4 518	41 050	*14,2*	27 169	*9,4*	13 881	*4,8*
185	Skovsgaard	1905	170	Nej	50	50	225 580	204 179	3 149	31 096	*13,8*	16 649	*7,4*	14 447	*6,4*
*186	Sønder Harritslev	1905	115	Nej	0	0	191 706	185 650	1 903	22 126	*11,5*	15 158	*7,9*	6 968	*3,6*

[1]) 100 % for markfrø. [2]) For 14 dages køb. [3]) Omfatter 9 mdr. [4]) Omfatter 15 mdr.

og drift							Status									
Netto-renteudgift		Netto-overskud		Overskudsfordeling indenfor regnskabsåret			Regnskabet afsluttet pr.	Balancesum	Aktiver				Passiver			
									Ialt omsætningsformue		Ialt anlægsformue		Ialt fremmedkapital		Ialt egenkapital	
Ialt	% af oms.	Ialt	% af oms.	Henlæggelser	Afskrivninger	Udbetaling			Beløb	% af balancesum	Beløb	% af balancesum	Beløb	% af balancesum	Beløb	% af balancesum
17	18	19	20	21	22	23	24	25	26	27	28	29	30	31	32	33
Kr.		Kr.		Kr.	Kr.	Kr.		Kr.	Kr.		Kr.		Kr.		Kr.	
1 123	0,6	5 966	2,8	2 611	0	3 040	5/7 49	122 480	84 600	69,1	37 880	30,9	89 805	73,3	32 675	26,7
÷ 390	÷0,2	10 387	5,1	4 889	0	3 317	1/7 49	63 646	46 199	72,6	17 447	27,4	26 356	41,4	37 290	58,6
÷ 331	÷0,1	22 551	4,2	6 232	653	17 472	1/10 49	159 489	89 874	56,3	69 615	43,7	37 153	23,3	122 336	76,7
885	0,2	15 468	3,0	4 258	1 500	7 083	5/7 49	160 657	95 929	59,7	64 728	40,3	94 425	58,8	66 232	41,2
822	0,2	15 149	4,2	3 193	0	10 501	1/3 50	109 854	75 254	68,5	34 600	31,5	41 162	37,5	68 692	62,5
1 248	0,6	9 151	4,7	4 047	0	3 644	1/10 49	74 113	50 275	67,8	23 838	32,2	42 279	57,0	31 834	43,0
1 942	0,5	11 316	2,7	0	588	11 100	1/6 49	176 790	128 344	72,6	48 446	27,4	132 161	74,7	44 629	25,3
366	0,1	17 228	5,6	2 248	900	20 261	1/7 49	77 836	41 456	53,3	36 380	46,7	34 943	44,9	42 893	55,1
723	0,2	17 832	4,6	4 726	3 090	7 776	1/10 49	147 709	83 226	56,3	64 483	43,7	67 435	45,7	80 274	54,3
750	0,2	16 967	4,4	3 760	1 142	11 060	1/10 49	114 540	66 793	58,3	47 747	41,7	58 152	50,8	56 388	49,2
666	0,3	8 935	3,8	3 603	200	4 500	1/5 49	102 434	57 266	55,9	45 168	44,1	43 961	42,9	58 473	57,1
876	0,5	6 257	3,5	3 592	100	3 118	1/6 49	69 959	57 668	82,4	12 291	17,6	41 885	59,8	28 074	40,2
747	0,3	9 113	4,3	938	0	7 123	1/11 49	64 248	43 015	67,0	21 233	33,0	30 814	48,0	33 434	52,0
935	0,4	8 378	3,6	0	0	8 300	6/3 50	60 368	32 032	53,1	28 336	46,9	27 602	45,7	32 766	54,3
1 135	0,2	17 009	4,0	0	250	18 693	1/11 49	128 627	30 825	24,0	97 802	76,0	46 917	36,5	81 710	63,5
754	0,2	14 211	3,3	15 782	0	500	4/1 50	111 412	83 758	75,2	27 654	24,8	42 305	38,0	69 107	62,0
780	0,3	6 284	2,0	728	600	4 535	1/10 49	84 393	46 333	54,9	38 060	45,1	36 041	42,7	48 352	57,3
801	0,2	11 795	3,7	2 800	0	10 000	1/10 49	90 459	40 953	45,3	49 506	54,7	39 697	43,9	50 762	56,1
2 547	0,5	18 283	4,0	0	0	17 626	1/10 49	136 239	65 462	48,1	70 777	51,9	34 384	25,2	101 855	74,8
132	0,1	10 374	6,1	500	0	6 905	1/1 50	48 410	18 400	38,0	30 010	62,0	5 750	11,9	42 660	88,1
130	0,0	10 932	4,8	1 995	0	6 450	6/1 50	66 434	38 793	58,4	27 641	41,6	14 000	21,1	52 434	78,9
2 029	0,6	5 324	1,4	2 550	60	5 100	6/11 49	126 239	87 993	69,7	38 246	30,3	66 942	53,0	59 297	47,0
3 948	1,1	7 005	2,0	1 730	0	5 190	1/7 49	200 841	126 521	63,0	74 320	37,0	151 610	75,5	49 231	24,5
1 761	0,4	16 537	3,9	6 450	1 000	9 453	1/1 50	133 182	85 455	64,2	47 727	35,8	59 992	45,0	73 190	55,0
1 403	0,3	26 399	6,5	13 133	0	14 926	1/7 49	166 343	100 439	60,4	65 904	39,6	80 486	48,4	85 857	51,6
614	0,5	5 347	4,3	1 524	0	3 499	1/1 50	39 334	21 755	55,3	17 579	44,7	22 199	56,4	17 135	43,6
1 653	0,7	9 301	4,0	3 694	900	3 139	1/10 49	115 050	80 387	70,0	34 663	30,0	83 415	72,5	31 635	27,5
150	0,1	8 741	7,0	0	300	6 196	1/1 50	44 495	27 199	61,1	17 296	38,9	19 366	43,5	25 129	56,5
1 718	0,5	12 562	4,2	4 000	0	8 000	1/5 49	105 467	72 333	68,6	33 134	31,4	61 260	58,1	44 207	41,9
728	0,3	9 539	3,4	5 322	0	3 757	1/6 49	111 075	83 848	75,5	27 227	24,5	53 417	48,1	57 658	51,9
1 454	0,6	7 645	3,3	1 570	1 639	5 149	1/10 49	90 354	55 168	61,0	35 186	39,0	40 370	44,7	49 984	55,3
559	0,2	11 033	4,3	4 088	0	7 721	1/10 49	95 442	63 399	66,4	32 043	33,6	36 327	38,1	59 115	61,9
÷ 651	÷0,2	8 071	2,2	2 115	0	8 343	1/7 49	105 021	72 967	69,5	32 054	30,5	49 545	47,2	55 476	52,8
1 573	0,8	6 016	2,7	1 396	400	4 401	1/1 50	93 356	60 192	64,5	33 164	35,5	42 257	45,3	51 099	54,7
2 979	0,5	22 425	3,4	5 772	0	12 855	5/1 50	198 444	115 488	58,2	82 956	41,8	92 260	46,5	106 184	53,5
1 712	1,0	8 880	4,9	0	0	8 182	6/7 49	91 333	61 548	67,4	29 785	32,6	55 627	60,9	35 706	39,1
808	0,6	6 093	4,7	1 575	0	4 518	1/2 50	45 614	28 808	63,1	16 806	36,9	26 859	58,9	18 755	41,1
795	0,4	8 344	4,2	1 302	340	6 010	4/10 49	54 886	31 591	57,6	23 295	42,4	22 076	40,2	32 810	59,8
1 337	0,2	29 259	3,5	3 550	500	18 700	6/10 49	235 216	118 934	50,6	116 282	49,4	92 319	39,2	142 897	60,8
1 362	0,6	8 204	3,5	262	1 000	5 604	5/7 49	88 374	49 788	56,3	38 586	43,7	61 469	69,6	26 905	30,4
21	0,0	19 749	5,7	7 938	200	12 144	1/10 49	104 325	54 028	51,8	50 297	48,2	43 376	41,6	60 949	58,4
2 665	1,4	4 639	2,4	1 393	0	3 610	1/1 50	125 351	71 988	57,4	53 363	42,6	74 720	59,6	50 631	40,4
362	0,2	7 758	3,5	2 756	0	4 422	1/10 49	69 613	47 555	68,3	22 058	31,7	35 303	50,7	34 310	49,3
÷1 773	÷0,2	53 411	7,1	7 023	200	45 207	7/7 49	210 711	137 427	65,2	73 284	34,8	10 858	5,2	199 853	94,8
33	0,0	9 958	3,6	0	0	9 948	7/7 49	112 550	70 028	62,2	42 522	37,8	43 883	39,0	68 667	61,0
81	0,0	7 738	2,3	300	389	7 200	1/10 49	93 143	50 046	53,7	43 097	46,3	33 032	35,5	60 111	64,5
391	0,1	18 650	5,1	3 884	0	14 733	1/1 50	123 047	62 737	51,0	60 310	49,0	39 586	32,2	83 461	67,8
254	0,0	29 320	5,2	6 370	1 000	16 587	7/7 49	173 648	112 763	64,9	60 885	35,1	68 760	39,6	104 888	60,4
1 763	0,9	8 045	4,1	2 968	1 500	3 032	5/7 49	125 560	73 453	58,5	52 107	41,5	64 311	51,1	61 249	48,9
67	0,0	19 501	4,7	172	0	13 460	1/12 49	66 710	43 139	64,7	23 571	35,3	26 953	40,4	39 757	59,6
÷1 297	÷0,3	33 401	6,8	5 671	0	20 400	10/10 49	150 517	115 549	76,8	34 968	23,2	6 881	4,6	143 636	95,4
÷ 117	0,0	15 963	3,7	11 533	0	5 506	21/10 49	123 627	79 507	64,3	44 120	35,7	45 683	37,0	77 944	63,0
÷ 33	0,0	13 914	4,8	13 260	700	9 782	10/10 49	125 421	43 988	35,1	81 433	64,9	35 264	28,1	90 157	71,9
338	0,2	14 109	6,2	2 005	500	10 375	5/7 49	82 426	43 824	53,2	38 602	46,8	29 922	36,3	52 504	63,7
206	0,1	6 762	3,5	2 334	200	4 002	1/1 50	57 267	34 677	60,5	22 590	39,5	22 074	38,5	35 193	61,5

Almindelige oplysninger							Omsætning									
Foreningens		Stiftet år	Medlemmer, der har modtaget varer i sidste regnskabsår	Næringsadkomst	Foreningens deltagelse i risiko på udestående fordringer		Omsætning		Fragt og kørsel til foreningen	Bruttoindtægt		Omkostninger		Driftsresultat	
Nr.	Navn				% af butiksvarer	% af grovvarer	Ialt	Heraf butiksvarer		Ialt	% af oms.	Ialt	% af oms.	Ialt	% af oms.
1	2	3	4	5	6	7	8	9	10	11	12	13	14	15	16
							Kr.	Kr.	Kr.	Kr.		Kr.		Kr.	
187	Svenstrup	1906	235	Ja	50	50	280 892	244 631	3 089	36 005	*12,8*	20 361	*7,2*	15 644	*5,6*
188	Skallerup	1904	315	Nej	50	50	585 680	509 316	6 557	75 829	*12,9*	45 704	*7,8*	30 125	*5,1*
189	Skivum	1906	122	Ja	0	0	481 598	345 163	9 026	41 187	*8,6*	26 781	*5,6*	14 406	*3,0*
190	Sørup	1906	140	Ja	0	0	527 205	303 648	5 324	47 121	*8,9*	24 284	*4,6*	22 837	*4,3*
191	Sæby & o.....	1932	430	Ja	50	50	320 874	307 759	1 954	54 792	*17,1*	36 487	*11,4*	18 305	*5,7*
192	Staun	1907	90	Nej	0	0	198 578	105 398	4 089	19 677	*9,9*	14 288	*7,2*	5 389	*2,7*
193	Sebber.....	1907	97	Ja	0	0	152 656[2]	145 025	1 562	17 045	*11,2*	11 831	*7,8*	5 214	*3,4*
194	Salling.....	1908	138	Nej	0	0	309 580	224 852	5 892	34 998	*11,3*	19 976	*6,5*	15 022	*4,8*
195	Strandby, F.....	1911	242	Nej	0	100	532 048	394 262	9 174	61 221	*11,5*	38 492	*7,2*	22 729	*4,3*
196	Store Brøndum..	1888	190	Ja	50	50	348 636	241 314	6 886	41 639	*12,0*	29 152	*8,4*	12 487	*3,6*
197	Sønder Saltum ..	1912	165	Nej	50	50	248 324	185 454	4 599	26 426	*10,6*	22 346	*9,0*	4 080	*1,6*
198	SønderKongerslev	1914	365	Nej	0	0	726 260	587 212	9 187	89 446	*12,3*	53 646	*7,4*	35 800	*4,9*
199	Skagen	1905	236	Ja	50	0	325 832	325 832	2 762	45 852	*14,0*	34 576	*10,6*	11 276	*3,4*
200	Strandby, S.	1916	343	Nej	100	100	605 307	591 035	6 006	67 999	*11,2*	37 469	*6,2*	30 530	*5,0*
201	Skibsby.....	1917	143	Nej	0	0	252 190	214 865	3 769	32 761	*13,0*	22 319	*8,9*	10 442	*4,1*
202	Sejllod	1920	132	Ja	50	50	285 134	203 735	3 334	30 917	*10,8*	21 045	*7,3*	9 872	*3,5*
203	Skelund	1928	143	Ja	50	75	224 754	198 430	2 580	28 724	*12,8*	19 019	*8,5*	9 705	*4,3*
204	Skæve	1932	81	Ja	50	50	190 684	157 538	2 462	23 567	*12,4*	14 609	*7,7*	8 958	*4,7*
205	Sæsing.....	1934	210	Nej	50	50	378 282	297 558	4 475	44 996	*11,9*	30 465	*8,1*	14 531	*3,8*
206	Sønderskov	1936	107	Ja	50	50	208 678	194 099	2 866	27 262	*13,1*	18 916	*9,1*	8 346	*4,0*
207	Stenhøj	1939	129	Nej	50	50	193 656	169 579	2 464	25 743	*13,3*	14 065	*7,3*	11 678	*6,0*
208	Taars.....	1900	545	Nej	50	50	793 970	513 345	11 212	92 847	*11,7*	45 665	*5,8*	47 182	*5,9*
209	Terndrup & o. ..	1900	197	Ja	0	0	434 183	231 199	10 243	40 692	*9,4*	29 878	*6,9*	10 814	*2,5*
210	Thorshøj.....	1899	275	Nej	0	0	435 111	387 110	4 999	57 238	*13,2*	39 026	*9,0*	18 212	*4,2*
211	Thorup Sogn	1903	120	Ja	0	0	289 930	229 944	3 671	34 682	*12,0*	23 066	*8,0*	11 616	*4,0*
212	Tornby	1906	282	Nej	50	50	460 676	423 201	5 311	53 824	*11,7*	37 281	*8,1*	16 543	*3,6*
213	Try	1902	78	Ja	50	50	300 395	159 369	4 301	31 637	*10,5*	18 501	*6,2*	13 136	*4,3*
214	Tranum	1893	365	Nej	50	50	1042 899	523 091	17 498	97 761	*9,4*	63 450	*6,1*	34 311	*3,3*
215	Tylstrup	1898	220	Ja	0	0	439 760	261 468	5 240	49 665	*11,3*	36 703	*8,3*	12 962	*3,0*
216	Tversted	1906	276	Nej	50	50	289 223	267 152	3 588	39 437	*13,7*	24 236	*8,4*	15 201	*5,3*
217	Tolstrup, L.....	1907	116	Nej	50	50	180 669	151 067	2 451	24 322	*13,5*	13 095	*7,3*	11 227	*6,2*
*218	Tostrup.....	1913	67	Nej	0	0	211 848	133 705	3 029	19 435	*9,2*	13 045	*6,2*	6 390	*3,0*
*219	Tisted	1913	59	Nej	0	0	189 677	123 674	3 416	19 626	*10,3*	11 039	*5,8*	8 587	*4,5*
220	Thorup	1903	97	Nej	50	50	273 248[3]	102 073	5 252	27 433	*10,0*	15 343	*5,6*	12 090	*4,4*
221	Tuen	1919	158	Nej	50	50	261 544	244 517	5 326	33 125	*12,7*	20 403	*7,8*	12 722	*4,9*
222	»Tolstrup«, B.....	1897	449	Ja	50	50	634 011	396 501	11 790	76 534	*12,1*	56 816	*9,0*	19 718	*3,1*
223	Terpet.....	1938	69	Nej	50	75	273 794	146 525	4 067	26 889	*9,9*	16 917	*6,2*	9 972	*3,7*
225	Ulsted	1887	227	Nej	50	50	300 162	217 396	3 254	35 478	*11,8*	25 702	*8,6*	9 776	*3,2*
226	Ugilt	1904	224	Nej	50	50	596 052	289 427	8 442	57 658	*9,7*	34 399	*5,8*	23 259	*3,9*
*227	Vogn	1940	90	Nej	50	50	108 960	103 561	1 409	14 477	*13,3*	10 401	*9,5*	4 076	*3,8*
228	Vaarst.....	1897	160	Ja	0	100	240 251	220 047	3 261	28 802	*12,0*	21 330	*8,9*	7 472	*3,1*
229	Vedsted	1903	215	Nej	50	50	246 821	187 612	3 904	33 347	*13,5*	20 551	*8,3*	12 796	*5,2*
230	Vester Hassing ..	1898	251	Ja	50	50	355 017	305 914	2 694	48 178	*13,6*	30 654	*8,7*	17 524	*4,9*
231	Visborg	1902	206	Nej	0	0	257 236	232 603	2 991	37 290	*14,5*	22 017	*8,5*	15 273	*6,0*
232	Vilsted	1891	265	Nej	0	0	389 152	362 514	2 698	49 304	*12,7*	34 122	*8,8*	15 182	*3,9*
233	Vrejlev	1895	123	Nej	33 1/3	33 1/3	263 996	153 074	5 100	24 340	*9,2*	17 224	*6,5*	7 116	*2,7*
234	Vadum	1904	340	Nej	[1]	66 2/3	629 374	572 411	7 013	61 375	*9,8*	42 244	*6,8*	19 131	*3,0*
235	Veddum	1905	274	Ja	50	50	429 778	360 443	9 397	51 012	*11,9*	37 950	*8,8*	13 062	*3,1*
236	Vidstrup.....	1905	160	Nej	50	50	286 858	267 978	4 609	38 569	*13,4*	26 324	*9,1*	12 245	*4,3*
237	Vejgaard ny	1901	750	Nej	0	0	532 231	493 498	5 945	76 622	*14,4*	55 907	*10,5*	20 715	*3,9*
238	Volsted	1911	116	Nej	0	0	251 727	220 699	1 803	32 269	*12,8*	20 157	*8,0*	12 112	*4,8*
239	Vebbestrup	1889	231	Nej	0	100	527 002	442 220	3 597	58 666	*11,1*	37 160	*7,0*	21 506	*4,1*
240	Vester Hornum ..	1897	157	Ja	50	50	232 887	215 229	1 848	34 506	*14,8*	20 655	*8,9*	13 851	*5,9*
*241	Vittrup	1913	167	Nej	50	50	256 801	225 688	3 881	35 680	*13,9*	24 562	*9,6*	11 118	*4,3*
242	Vindblæs	1913	250	Nej	0	0	390 578	345 366	6 594	49 339	*12,6*	32 907	*8,4*	16 432	*4,2*

[1]) Kun kontant salg. [2]) Omfatter 11 mdr. [3]) Omfatter 8 mdr.

og drift							Status									
Netto-renteudgift		Netto-overskud		Overskudsfordeling indenfor regnskabsåret			Regnskabet afsluttet pr.	Balancesum	Aktiver				Passiver			
									Ialt omsætningsformue		Ialt anlægsformue		Ialt fremmedkapital		Ialt egenkapital	
Ialt	% af oms.	Ialt	% af oms.	Henlæggelser	Afskrivninger	Udbetaling			Beløb	% af balancesum	Beløb	% af balancesum	Beløb	% af balancesum	Beløb	% af balancesum
17	18	19	20	21	22	23	24	25	26	27	28	29	30	31	32	33
Kr.		Kr.		Kr.	Kr.	Kr.		Kr.	Kr.		Kr.		Kr.		Kr.	
480	0,2	15 164	5,4	3 070	0	11 220	1/11 49	88 495	51 141	57,8	37 354	42,2	19 465	22,0	69 030	78,0
÷1 042	÷0,2	31 167	5,3	8 834	0	20 502	1/1 50	168 957	114 191	67,6	54 766	32,4	40 251	23,8	128 706	76,2
÷ 551	÷0,1	14 957	3,1	3 363	0	8 685	6/7 49	117 324	79 974	68,2	37 350	31,8	52 910	45,1	64 414	54,9
÷ 718	÷0,1	23 555	4,4	1 666	290	20 397	10/1 50	119 880	65 961	55,0	53 919	45,0	40 653	33,9	79 227	66,1
6 423	2,0	11 882	3,7	4 594	2 826	6 327	5/1 50	229 112	106 196	46,3	122 916	53,7	157 820	68,9	71 292	31,1
3 586	1,8	1 803	0,9	183	0	0	13/10 49	85 579	59 748	69,8	25 831	30,2	49 555	57,9	36 024	42,1
328	0,2	4 886	3,2	0	0	6 800	1/10 49	40 576	19 132	47,1	21 444	52,9	12 700	31,3	27 876	68,7
1 345	0,4	13 677	4,4	1 570	0	10 333	1/1 50	84 473	58 079	68,8	26 394	31,2	48 833	57,8	35 640	42,2
4 417	0,9	18 312	3,4	2 350	0	7 884	1/9 49	217 364	150 871	69,4	66 493	30,6	122 568	56,4	94 796	43,6
840	0,3	11 647	3,3	3 139	1 500	8 188	6/10 49	102 284	62 085	60,7	40 199	39,3	48 214	47,1	54 070	52,9
536	0,2	3 544	1,4	0	0	5 100	1/7 49	112 341	80 941	72,0	31 400	28,0	57 246	50,9	55 095	49,1
1 757	0,2	34 043	4,7	3 868	3 575	24 208	1/3 50	165 033	57 736	35,0	107 297	65,0	72 857	44,1	92 176	55,9
5 584	1,7	5 692	1,7	3 200	200	3 200	5/1 50	172 872	73 008	42,2	99 864	57,8	113 252	65,5	59 620	34,5
695	0,1	29 835	4,9	10 566	0	19 503	1/10 49	212 560	176 689	83,1	35 871	16,9	78 184	36,8	134 376	63,2
906	0,3	9 536	3,8	2 773	0	6 302	1/10 49	72 380	45 322	62,6	27 058	37,4	49 987	69,1	22 393	30,9
555	0,2	9 317	3,3	2 312	400	6 036	1/10 49	83 083	37 943	45,7	45 140	54,3	45 108	54,3	37 975	45,7
4 541	2,0	5 164	2,3	1 195	640	2 318	1/7 49	126 068	96 725	76,7	29 343	23,3	94 023	74,6	32 045	25,4
1 337	0,7	7 621	4,0	2 669	650	4 173	4/1 50	87 528	53 389	61,0	34 139	39,0	56 239	64,2	31 289	35,8
223	0,0	14 308	3,8	5 900	743	9 750	1/1 50	98 727	71 709	72,6	27 018	27,4	33 128	33,6	65 599	66,4
1 707	0,8	6 639	3,2	1 469	710	4 015	8/1 50	80 747	49 647	61,5	31 100	38,5	55 733	69,0	25 014	31,0
716	0,4	10 962	5,6	2 815	486	7 593	5/1 50	55 258	34 987	63,3	20 271	36,7	25 847	46,8	29 411	53,2
÷3 981	÷0,5	51 163	6,4	4 566	251	43 420	1/7 49	237 003	133 721	56,4	103 282	43,6	32 813	13,8	204 190	86,2
3 366	0,8	7 448	1,7	714	0	7 140	15/1 50	192 920	119 479	61,9	73 441	38,1	99 079	51,4	93 841	48,6
1 493	0,3	16 719	3,9	3 886	0	12 778	5/7 49	122 145	66 766	54,7	55 379	45,3	53 632	43,9	68 513	56,1
394	0,1	11 222	3,9	1 398	0	7 730	1/11 49	50 934	34 996	68,7	15 938	31,3	14 978	29,4	35 956	70,6
657	0,2	15 886	3,4	4 187	500	10 467	0/7 49	165 311	99 997	60,4	65 314	39,6	61 643	37,3	103 668	62,7
3 005	1,0	10 131	3,3	1 400	2 090	6 600	1/1 50	132 616	60 742	45,8	71 874	54,2	91 067	68,7	41 549	31,3
856	0,1	33 455	3,2	6 300	407	23 086	10/10 49	258 474	172 954	66,9	85 520	33,1	85 892	33,2	172 582	66,8
1 301	0,3	11 661	2,7	4 679	750	7 894	1/10 49	136 696	99 155	72,6	37 541	27,4	75 143	55,0	61 553	45,0
÷1 139	÷0,4	16 340	5,7	3 233	0	13 635	1/9 49	93 473	66 242	70,9	27 231	29,1	18 494	19,8	74 979	80,2
÷ 243	÷0,2	11 470	6,4	1 297	0	9 615	1/11 49	64 272	44 757	69,6	19 515	30,4	18 726	29,1	45 546	70,9
719	0,3	5 671	2,7	923	120	5 117	10/1 50	61 484	36 781	59,8	24 703	40,2	38 943	63,3	22 541	36,7
882	0,5	7 705	4,0	1 000	0	7 402	1/10 49	48 967	26 542	54,2	22 425	45,8	23 676	48,4	25 291	51,6
469	0,2	11 621	4,2	7 520	0	4 249	1/9 49	134 523	89 237	66,3	45 286	33,7	65 349	48,5	69 174	51,5
÷ 51	0,0	12 773	4,9	3 389	550	9 545	5/1 50	83 926	52 076	62,1	31 850	37,9	27 513	32,8	56 413	67,2
4 063	0,6	15 655	2,5	5 060	320	12 240	5/1 50	232 292	113 973	49,1	118 319	50,9	114 021	49,1	118 271	50,9
1 316	0,5	8 656	3,2	1 768	390	2 735	1/1 50	70 034	44 349	63,3	25 685	36,7	37 691	53,8	32 343	46,2
494	0,2	9 282	3,0	1 923	663	6 901	4/10 49	88 874	46 836	52,7	42 038	47,3	33 841	38,1	55 033	61,9
1 784	0,3	21 475	3,6	3 559	0	18 027	1/10 49	213 868	155 746	72,8	58 122	27,2	109 621	51,3	104 247	48,7
2 225	2,1	1 851	1,7	1 300	0	0	1/7 49	76 088	24 298	31,9	51 790	68,1	61 558	80,9	14 530	19,1
÷ 135	÷0,1	7 607	3,2	3 639	0	3 549	5/1 50	81 035	47 575	58,7	33 460	41,3	33 907	41,8	47 128	58,2
1 318	0,5	11 478	4,7	3 450	0	7 250	1/7 49	127 437	94 071	73,8	33 366	26,2	71 010	55,7	56 427	44,3
÷ 930	÷0,3	18 454	5,2	4 300	2 100	10 750	1/11 49	88 653	51 651	58,3	37 002	41,7	14 002	15,8	74 651	84,2
1 600	0,6	13 673	5,4	3 680	0	9 200	4/10 49	86 450	52 684	60,9	33 766	39,1	35 828	41,4	50 622	58,6
3 366	0,9	11 816	3,0	2 520	1 000	10 765	1/2 50	163 069	113 028	69,3	50 041	30,7	96 557	59,2	66 512	40,8
1 278	0,5	5 838	2,2	3 339	550	0	1/7 49	133 665	96 005	71,8	37 660	28,2	80 497	60,2	53 168	39,8
÷ 215	0,0	19 346	3,0	870	500	19 670	4/10 49	140 812	85 806	60,9	55 006	39,1	43 732	31,1	97 080	68,9
1 490	0,4	11 572	2,7	1 829	1 116	7 614	7/7 49	180 602	125 167	69,3	55 435	30,7	84 416	46,7	96 186	53,3
1 835	0,6	10 410	3,7	2 729	500	5 457	1/10 49	132 045	87 245	66,1	44 800	33,9	73 434	55,6	58 611	44,4
82	0,0	20 633	3,9	1 000	0	18 000	1/10 49	162 815	64 664	39,7	98 151	60,3	23 387	14,3	139 428	85,7
÷ 643	÷0,3	12 755	5,1	0	0	11 550	1/5 49	62 908	39 486	62,8	23 422	37,2	14 603	23,2	48 305	76,8
2 725	0,5	18 781	3,6	6 712	0	16 569	1/8 49	149 135	106 279	71,3	42 856	28,7	52 308	35,1	96 827	64,9
2 124	0,9	11 727	5,0	3 657	500	7 102	1/1 50	119 834	78 426	65,4	41 408	34,6	62 261	52,0	57 573	48,0
479	0,2	10 639	4,1	2 808	500	5 616	1/6 49	116 853	92 463	79,2	24 390	20,8	63 769	54,6	53 084	45,4
494	0,1	15 938	4,1	6 600	0	10 220	1/5 49	155 637	115 788	74,4	39 849	25,6	51 228	32,9	104 409	67,1

Almindelige oplysninger							Omsætning									
Foreningens		Stiftet år	Medlemmer, der har modtaget varer i sidste regnskabsår	Næringsadkomst	Foreningens deltagelse i risiko på udestående fordringer		Omsætning		Fragt og kørsel til foreningen	Bruttoindtægt		Omkostninger		Driftsresultat	
Nr.	Navn				% af butiksvarer	% af grovvarer	Ialt	Heraf butiksvarer		Ialt	% af oms.	Ialt	% af oms.	Ialt	% af oms.
1	2	3	4	5	6	7	8	9	10	11	12	13	14	15	16
							Kr.	Kr.	Kr.	Kr.		Kr.		Kr.	
243	Vennebjerg.....	1898	140	Nej	50	50	155 909[1]	141 389	2 268	20 596	*13,2*	13 194	*8,5*	7 402	*4,7*
244	V. Hjermitslev...	1923	165	Ja	0	0	226 164	190 073	3 881	29 250	*12,9*	19 005	*8,4*	10 245	*4,5*
245	Vrensted.....	1932	180	Nej	50	50	384 276	319 362	5 046	49 588	*12,9*	32 290	*8,4*	17 298	*4,5*
246	Vodskov.....	1942	145	Nej	50	50	195 932	178 065	1 676	27 227	*13,9*	22 334	*11,4*	4 893	*2,5*
247	Vokslev.....	1933	140	Ja	25	25	338 476	298 803	5 025	34 503	*10,2*	24 247	*7,2*	10 256	*3,0*
248	Vægger	1935	177	Ja	50	50	319 803	246 760	6 954	35 163	*11,0*	26 790	*8,4*	8 373	*2,6*
249	Ørsø	1897	162	Nej	50	50	447 118	229 393	5 849	40 652	*9,1*	26 155	*5,9*	14 497	*3,2*
250	Øster Hornum...	1888	312	Nej	50	50	448 041	397 799	3 512	59 315	*13,2*	36 092	*8,0*	23 223	*5,2*
251	Øster Sundby ...	1897	162	Nej	50	50	272 565	245 303	1 750	37 267	*13,7*	25 377	*9,3*	11 890	*4,4*
252	Ø. Brønderslev ..	1902	363	Nej	0	0	531 693	345 577	6 044	49 110	*9,2*	36 901	*6,9*	12 209	*2,3*
253	Øland	1904	132	Ja	0	0	176 235	159 577	2 597	22 500	*12,8*	14 959	*8,5*	7 541	*4,3*
254	Øster Doense ...	1904	168	Nej	50	50	314 016	288 495	3 050	39 035	*12,4*	26 360	*8,4*	12 675	*4,0*
255	Øster Hassing...	1905	156	Nej	0	0	170 646	149 321	1 667	22 816	*13,4*	17 397	*10,2*	5 419	*3,2*
256	Østrup & o.....	1905	247	Nej	0	0	254 881	231 226	4 150	32 050	*12,6*	20 843	*8,2*	11 207	*4,4*
257	Ørum	1907	151	Nej	50	50	418 914	250 049	6 839	37 926	*9,0*	22 419	*5,3*	15 507	*3,7*
258	Østervraa.....	1905	215	Nej	90	100	498 208	218 351	8 111	44 604	*9,0*	31 258	*6,3*	13 346	*2,7*
*259	Øster Hurup....	1916	273	Nej	0	0	346 697	298 399	4 921	44 399	*12,8*	27 644	*8,0*	16 755	*4,8*
260	Ørtoft.....	1919	99	Ja	50	50	216 469	187 313	2 578	26 625	*12,3*	17 913	*8,2*	8 712	*4,1*
261	Øster Svenstrup.	1920	114	Nej	0	0	190 484	172 323	2 466	21 873	*11,5*	12 527	*6,6*	9 346	*4,9*
262	Øster Uttrup....	1933	119	Nej	25	25	309 320	259 530	2 772	34 596	*11,2*	22 246	*7,2*	12 350	*4,0*
*300	Forbrugsf. af 1872	1872	7 000	Nej	100	100	4185 947[2]	4087 714	2 726	776 005	*18,5*	647 329	*15,5*	128 676	*3,0*
320	Solbjerg & o. ...	1949	54	Ja	100	0	82 665[3]	72 326	693	11 740	*14,2*	4 971	*6,0*	6 769	*8,2*
321	Store Aistrup ...	1949	50	Nej	50	50	41 221[4]	29 174	728	4 306	*10,4*	2 429	*5,9*	1 877	*4,5*

[1]) Omfatter 9 mdr. [2]) Heri ikke medregnet omsætningen i produktionsvirksomheder på 692.295 kr. [3]) Nystartet. Omfatter

							Kr.	Kr.	Kr.	Kr.		Kr.		Kr.	
1	Aale.....	1897	236	Nej	100	100	422 880	384 820	3 154	56 005	*13,2*	37 239	*8,8*	18 766	*4,4*
2	Aaes	1905	97	Nej	0	0	219 437	203 931	2 550	29 361	*13,4*	17 452	*8,0*	11 909	*5,4*
3	Aastrup	1899	106	Ja	0	0	191 859	174 000	2 371	23 272	*12,1*	17 137	*8,9*	6 135	*3,2*
4	Aastruplund.....	1917	80	Ja	50	50	212 831	185 129	1 136	28 723	*13,5*	20 476	*9,6*	8 247	*3,9*
5	Addit	1886	80	Ja	0	0	149 666	140 000	1 248	19 167	*12,8*	12 433	*8,3*	6 734	*4,5*
6	As	1939	135	Nej	50	50	237 472	205 000	5 078	29 117	*12,3*	17 857	*7,5*	11 260	*4,8*
9	Barrit	1913	60	Ja	50	50	70 952[3]	61 150	579	9 116	*12,8*	6 492	*9,1*	2 624	*3,7*
10	Barritskovby	1913	125	Nej	50	50	179 063[4]	166 722	1 461	24 170	*13,5*	16 845	*9,4*	7 325	*4,1*
11	Bisholt	1919	56	Nej	100	100	91 516	82 200	734	12 334	*13,5*	9 530	*10,4*	2 804	*3,1*
12	Bjerre	1884	160	Nej	0	0	355 236	277 700	3 608	45 526	*12,8*	26 452	*7,4*	19 074	*5,4*
13	Breth	1913	65	Nej	50	50	86 980[3]	80 000	640	12 576	*14,5*	9 061	*10,4*	3 515	*4,1*
14	Brund.....	1884	160	Ja	0	0	316 685	260 398	2 881	37 842	*12,0*	24 826	*7,9*	13 016	*4,1*
15	Brørup.....	1896	70	Nej	50	50	140 925	124 904	2 044	16 565	*11,8*	11 032	*7,9*	5 533	*3,9*
16	Burgaarde	1907	63	Ja	0	0	90 127	81 700	1 188	11 683	*13,0*	7 317	*8,1*	4 366	*4,9*
17	Brf. af 1915, H. ..	1915	350	Ja	75	0	473 392	469 231	387	72 768	*15,4*	50 704	*10,7*	22 064	*4,7*
18	Brf. af 1919, T...	1919	36	Ja	100	100	101 170	97 556	633	14 470	*14,3*	11 625	*11,5*	2 845	*2,8*
19	Boest.....	1938	98	Ja	[1])	[1])	190 201	183 274	1 165	25 266	*13,3*	16 355	*8,6*	8 911	*4,7*
22	Egebjerg.....	1899	270	Ja	0	0	597 464	425 000	6 498	64 503	*10,8*	43 466	*7,3*	21 037	*3,5*
* 23	Ejer.....	1888	165	Nej	0	0	358 510	208 000	5 290	33 228	*9,3*	21 335	*5,9*	11 893	*3,4*
24	»Enighedens, H. .	1902	150	Nej	50	50	213 682	200 000	—	34 052	*15,9*	26 246	*12,3*	7 806	*3,6*
25	Ejstrupholm & o..	1934	172	Ja	[1])	[1])	213 682[3])	180 635	2 788	29 318	*13,7*	17 278	*8,1*	12 040	*5,6*
26	»Fremad«, H.....	1902	325	Nej	0	0	391 770	391 770	877	58 896	*15,0*	45 121	*11,5*	13 775	*3,5*
27	Føvling.....	1907	60	Nej	50	50	86 318	71 400	508	12 312	*14,3*	7 374	*8,6*	4 938	*5,7*
29	Flemming & o....	1933	150	Ja	50	50	211 906	181 173	2 986	25 919	*12,3*	18 821	*8,9*	7 098	*3,4*
31	Gangsted	1889	90	Nej	50	50	251 102[5])	227 000	2 095	31 707	*12,6*	16 373	*6,5*	15 334	*6,1*
32	Gammelby	1915	90	Ja	[2])	[2])	214 614	149 940	2 801	26 296	*12,3*	16 835	*7,8*	9 461	*4,5*

[1]) Kun kontant salg. [2]) 100 % udover 1 måneds køb. [3]) Omfatter 9 mdr. [4]) Omfatter 10 mdr. [5]) Omfatter 11 mdr.

og drift							Status									
Netto-renteudgift		Netto-overskud		Overskudsfordeling indenfor regnskabsåret			Regnskabet afsluttet pr.	Balancesum	Aktiver				Passiver			
									Ialt omsætningsformue		Ialt anlægsformue		Ialt fremmedkapital		Ialt egenkapital	
Ialt	% af oms.	Ialt	% af oms.	Henlæggelser	Afskrivninger	Udbetaling			Beløb	% af balancesum	Beløb	% af balancesum	Beløb	% af balancesum	Beløb	% af balancesum
17	18	19	20	21	22	23	24	25	26	27	28	29	30	31	32	33
Kr.		Kr.		Kr.	Kr.	Kr.		Kr.	Kr.		Kr.		Kr.		Kr.	
284	0,2	7 118	4,5	2 086	0	4 744	5/10 49	65 856	43 668	66,3	22 188	33,7	26 571	40,3	39 285	59,7
198	0,1	10 047	4,4	2 800	200	7 000	1/7 49	73 107	42 455	58,1	30 652	41,9	23 205	31,7	49 902	68,3
2 331	0,6	14 967	3,9	4 350	2 500	6 525	4/1 50	149 979	86 316	57,5	63 663	42,5	76 222	50,8	73 757	49,2
1 970	1,0	2 923	1,5	1 468	960	0	1/10 49	89 832	56 826	63,3	33 006	36,7	68 622	76,4	21 210	23,6
2 125	0,6	8 131	2,4	1 960	1 000	5 151	6/1 50	139 829	88 602	63,4	51 227	36,6	97 641	69,8	42 188	30,2
2 218	0,7	6 155	1,9	3 521	0	3 353	13/7 49	114 742	76 417	66,6	38 325	33,4	65 044	56,7	49 698	43,3
÷ 487	÷0,1	14 984	3,3	2 952	3 000	9 348	1/10 49	109 114	79 758	73,1	29 356	26,9	23 216	21,3	85 898	78,7
÷ 108	0,0	23 331	5,2	3 439	0	14 819	23/1 50	120 434	70 051	58,2	50 383	41,8	25 961	21,5	94 473	78,5
÷ 246	÷0,1	12 136	4,5	2 100	0	10 500	1/1 50	64 117	31 136	48,6	32 981	51,4	14 000	21,8	50 117	78,2
÷ 880	÷0,2	13 089	2,5	2 000	509	10 800	6/7 49	157 784	105 572	66,9	52 212	33,1	47 574	30,1	110 210	69,9
÷ 367	÷0,2	7 908	4,5	2 449	100	5 632	1/7 49	71 675	51 035	71,2	20 640	28,8	15 780	22,0	55 895	78,0
819	0,2	11 856	3,8	4 339	1 000	6 498	1/4 50	120 735	97 500	80,8	23 235	19,2	68 027	56,4	52 708	43,6
523	0,3	4 896	2,9	1 116	0	3 959	1/11 49	83 020	54 233	65,3	28 787	34,7	37 623	45,3	45 397	54,7
1 292	0,5	9 915	3,9	345	600	6 800	1/1 50	151 848	94 316	62,1	57 532	37,9	92 655	61,0	59 193	39,0
1 166	0,3	14 341	3,4	2 403	0	6 443	4/7 49	136 558	108 613	79,5	27 945	20,5	97 329	71,3	39 229	28,7
2 826	0,6	10 520	2,1	0	2 787	6 512	8/7 49	162 879	101 880	62,6	60 999	37,4	111 371	68,4	51 508	31,6
1 091	0,3	15 664	4,5	3 253	250	12 823	1/1 50	148 154	99 572	67,2	48 582	32,8	52 617	35,5	95 537	64,5
173	0,1	8 539	4,0	2 370	600	5 926	1/10 49	129 808	91 527	70,5	38 281	29,5	81 062	62,5	48 746	37,5
279	0,2	9 067	4,7	1 277	0	7 899	1/1 50	47 869	30 136	63,0	17 733	37,0	20 268	42,3	27 601	57,7
÷ 51	0,0	12 401	4,0	2 910	500	8 285	4/1 50	64 686	38 265	59,2	26 421	40,8	21 103	32,6	43 583	67,4
16 811	0,4	111 865	2,6	0	36 176	83 798	1/10 49	2249 135	785 715	34,9	1463 420	65,1	1232 740	54,8	1016 395	45,2
1 772	2,2	4 997	6,0	2 422	2 052	0	5/1 50	77 420	25 717	33,2	51 703	66,8	72 425	93,5	4 995	6,5
1 309	3,2	568	1,3	324	84	0	1/1 50	72 720	24 586	33,8	48 134	66,2	72 236	99,3	484	0,7

8 mdr. 4) Nystartet. Omfatter 3 mdr.

Afdeling: 8. Horsens

Kr.		Kr.		Kr.	Kr.	Kr.		Kr.	Kr.		Kr.		Kr.		Kr.	
2 471	0,6	16 295	3,8	0	0	16 504	1/7 49	195 019	118 940	61,0	76 079	39,0	131 714	67,5	63 305	32,5
337	0,1	11 572	5,3	2 940	0	8 581	1/7 49	82 399	52 206	63,4	30 193	36,6	23 144	28,1	59 255	71,9
397	0,2	5 738	3,0	2 380	90	3 570	1/1 50	57 877	37 174	64,2	20 703	35,8	20 067	34,7	37 810	65,3
2 988	1,4	5 259	2,5	1 375	500	3 596	1/7 49	114 276	70 999	62,1	43 277	37,9	86 698	75,9	27 578	24,1
533	0,4	6 201	4,1	179	400	5 362	4/1 50	37 345	29 075	79,5	7 670	20,5	19 155	51,3	18 190	48,7
1 042	0,5	10 218	4,3	1 956	882	7 304	1/10 49	62 553	31 888	51,0	30 665	49,0	35 949	57,5	26 604	42,5
577	0,8	2 047	2,9	25	100	1 800	6/10 49	45 562	28 154	61,8	17 408	38,2	27 957	61,4	17 605	38,6
385	0,2	6 940	3,9	0	850	6 244	0/11 49	53 416	30 073	56,3	23 343	43,7	19 066	35,7	34 350	64,3
79	0,1	2 725	3,0	288	0	2 478	1/1 50	40 093	24 963	62,3	15 130	37,7	21 801	54,4	18 292	45,6
÷ 230	0,0	19 304	5,4	5 337	675	14 302	1/6 49	110 103	71 201	64,7	38 902	35,3	38 053	34,6	72 050	65,4
453	0,5	3 062	3,6	613	0	2 023	1/10 49	49 772	32 907	66,1	16 865	33,9	26 929	54,1	22 843	45,9
÷ 296	÷0,1	13 312	4,2	500	0	10 922	1/8 49	108 212	58 988	54,5	49 224	45,5	42 750	39,5	65 462	60,5
423	0,3	5 110	3,6	1 021	100	3 694	1/11 49	33 642	22 850	67,9	10 792	32,1	14 657	43,6	18 985	56,4
632	0,7	3 734	4,2	1 604	0	2 155	16/1 50	31 994	27 120	84,8	4 874	15,2	18 223	57,0	13 771	43,0
1 953	0,4	20 111	4,3	1 784	1 290	18 367	7/11 49	193 528	76 537	39,6	116 991	60,4	81 540	42,1	111 988	57,9
1 175	1,2	1 670	1,6	0	500	1 080	1/11 49	56 284	32 273	57,4	24 011	42,6	54 575	97,0	1 709	3,0
761	0,4	8 150	4,3	2 005	330	5 568	1/10 49	48 269	29 086	60,2	19 183	39,8	22 105	45,8	26 164	54,2
438	0,1	20 599	3,4	4 411	407	16 101	1/11 49	106 172	51 185	48,2	54 987	51,8	24 831	23,4	81 341	76,6
943	0,3	10 950	3,1	4 004	0	6 946	5/1 50	83 449	60 693	72,7	22 756	27,3	34 595	41,5	48 854	58,5
1 618	0,8	6 188	2,8	0	541	5 512	22/10 49	89 831	38 784	43,1	51 047	56,9	48 072	53,5	41 759	46,5
683	0,3	11 357	5,3	1 463	500	8 336	1/10 49	69 690	33 300	47,8	36 390	52,2	34 045	48,8	35 645	51,2
4 934	1,3	8 841	2,2	0	1 890	7 554	6/11 49	199 625	96 890	48,5	102 735	51,5	143 664	72,0	55 961	28,0
1 007	1,2	3 931	4,5	850	0	2 536	1/7 49	71 802	46 768	65,1	25 034	34,9	42 603	59,3	29 199	40,7
2 815	1,3	4 283	2,1	0	750	3 938	1/9 49	100 093	71 168	71,1	28 925	28,9	76 305	76,2	23 788	23,8
16	0,0	15 318	6,1	3 606	0	9 245	1/10 49	93 224	64 895	69,6	28 329	30,4	26 256	28,2	66 968	71,8
2 317	1,1	7 144	3,4	1 000	1 000	6 212	1/6 49	96 866	55 313	57,1	41 553	42,9	72 446	74,8	24 420	25,2

Almindelige oplysninger							Omsætning			Brutto-indtægt		Omkostninger		Drifts-resultat	
Foreningens		Stiftet år	Medlemmer, der har modtaget varer i sidste regnskabsår	Næringsadkomst	Foreningens deltagelse i risiko på nedenstående fordringer		Omsætning		Fragt og kørsel til foreningen						
					% af butiksvarer	% af grovvarer	Ialt	Heraf butiksvarer		Ialt	% af oms.	Ialt	% af oms.	Ialt	% af oms.
Nr.	Navn														
1	2	3	4	5	6	7	8	9	10	11	12	13	14	15	16
							Kr.	Kr.	Kr.	Kr.		Kr.		Kr.	
33	Gedved	1885	220	Nej	0	0	470 731	407 870	3 485	65 628	*14,0*	42 631	*9,1*	22 997	*4,9*
34	Gjesing	1896	165	Nej	100	100	290 791	261 000	4 771	39 813	*13,7*	24 281	*8,4*	15 532	*5,3*
35	Glud	1919	115	Ja	50	50	235 121	210 000	2 751	29 465	*12,5*	20 550	*8,7*	8 915	*3,8*
36	Grumstrup	1901	135	Ja	0	0	213 605	205 000	1 453	27 309	*12,8*	16 075	*7,5*	11 234	*5,3*
37	Grædstrup	1908	190	Ja	50	50	529 158	270 000	10 468	51 679	*9,8*	28 776	*5,5*	22 903	*4,3*
40	Hatting	1883	300	Ja	0	0	377 490	364 500	1 891	44 557	*11,8*	30 906	*8,2*	13 651	*3,6*
41	Hansted	1885	144	Nej	0	0	173 760	152 153	2 105	20 978	*12,1*	14 755	*8,5*	6 223	*3,6*
42	Haldrup	1889	113	Ja	0	0	185 436[1]	150 690	3 881	21 980	*11,9*	13 891	*7,5*	8 089	*4,4*
43	Hedensted	1913	385	Ja	50	50	371 372	356 000	2 334	53 195	*14,3*	38 036	*10,2*	15 159	*4,1*
44	Hjarnø	1919	57	Nej	0	0	132 230	112 617	2 968	16 714	*12,6*	11 132	*8,4*	5 582	*4,2*
* 45	Honum	1895	120	Nej	0	0	216 996	184 000	1 915	27 762	*12,8*	15 109	*7,0*	12 653	*5,8*
46	Hornborg	1901	235	Nej	50	50	395 121	355 000	3 244	48 624	*12,3*	29 435	*7,5*	19 189	*4,8*
47	Hundslund	1888	200	Ja	50	50	357 516	307 500	5 296	48 375	*13,5*	32 568	*9,1*	15 807	*4,4*
48	Hvirring	1878	175	Nej	0	0	324 631	290 000	1 660	42 414	*13,1*	25 056	*7,7*	17 358	*5,4*
49	Hylke	1897	130	Nej	50	50	219 387	210 380	1 956	27 554	*12,6*	18 784	*8,6*	8 770	*4,0*
50	Hyrup	1919	90	Nej	0	0	145 051	128 326	1 618	19 376	*13,4*	12 935	*8,9*	6 441	*4,5*
51	Haarup	1907	105	Nej	0	0	334 652	180 461	5 020	30 745	*9,2*	21 588	*6,5*	9 157	*2,7*
56	Juelsminde & o.	1919	180	Ja	50	50	325 900	325 900	2 937	42 457	*13,0*	26 841	*8,2*	15 616	*4,8*
58	Kattrup	1896	90	Nej	0	0	142 383	130 072	1 044	18 050	*12,7*	13 259	*9,3*	4 791	*3,4*
59	Klakring	1904	120	Ja	50	50	193 865	177 000	2 006	23 928	*12,3*	16 024	*8,3*	7 904	*4,0*
60	Klejs	1913	150	Nej	25	25	281 257	260 000	2 922	36 001	*12,8*	24 661	*8,8*	11 340	*4,0*
61	Klovborg	1897	160	Ja	100	100	223 286	185 000	2 306	26 185	*11,7*	14 549	*6,5*	11 636	*5,2*
62	Krondal	1903	100	Ja	0	0	293 553	205 000	3 273	31 578	*10,8*	20 867	*7,1*	10 711	*3,7*
* 66	Linnerup Sogn	1908	175	Ja	50	50	349 060	308 368	6 565	44 902	*12,9*	27 387	*7,9*	17 515	*5,0*
67	Lundum	1886	170	Nej	50	50	254 505	233 767	4 486	28 626	*11,3*	18 704	*7,4*	9 922	*3,9*
68	Løsning	1915	300	Nej	50	50	286 564	270 000	1 495	38 513	*13,4*	26 640	*9,3*	11 873	*4,1*
* 71	Matrup	1889	75	Nej	0	0	182 195[2]	157 000	1 394	19 313	*10,6*	12 438	*6,8*	6 875	*3,8*
74	Nebsager Sogn	1925	120	Ja	50	50	254 954	222 774	6 680	30 552	*12,0*	19 376	*7,6*	11 176	*4,4*
75	Nim	1908	180	Nej	0	0	362 809	328 768	3 664	46 596	*12,9*	30 738	*8,5*	15 858	*4,4*
76	Nørby	1919	100	Ja	100	100	160 091	143 500	1 773	20 008	*12,5*	14 067	*8,8*	5 941	*3,7*
77	Nørre Snede	1935	130	Ja	50	50	215 237	204 505	1 370	28 172	*13,1*	19 670	*9,1*	8 502	*4,0*
78	Nørhoved	1921	85	Ja	0	100	166 152	88 730	2 253	15 435	*9,3*	7 972	*4,8*	7 463	*4,5*
* 81	Oldrup	—	—	—	—	—	—	—	—	—	—	—	—	—	—
83	Ravnholt	1884	90	Ja	50	50	154 075	144 000	1 832	19 488	*12,6*	13 899	*9,0*	5 589	*3,6*
84	Ring	1913	45	Ja	0	0	101 378	80 000	1 135	13 122	*12,9*	9 676	*9,5*	3 446	*3,4*
85	Rask	1933	149	Ja	50	50	207 072[3]	179 000	2 480	29 456	*14,2*	20 130	*9,7*	9 326	*4,5*
87	Sattrup-Monbjerg	1894	125	Nej	0	50	260 144	237 125	2 077	33 953	*13,0*	20 002	*7,7*	13 951	*5,3*
88	Sejet	1916	98	Nej	50	50	235 319	218 000	2 017	31 553	*13,4*	19 987	*8,5*	11 566	*4,9*
89	Serridslev	1908	115	Nej	0	0	207 095	189 586	1 450	27 297	*13,1*	16 567	*8,0*	10 730	*5,1*
90	Skjold	1884	115	Nej	0	0	198 368	187 085	1 188	26 146	*13,2*	17 601	*8,9*	8 545	*4,3*
91	Sondrup	1895	100	Ja	50	50	233 383	181 064	5 216	33 769	*14,5*	19 109	*8,2*	14 660	*6,3*
92	Staksrode	1902	70	Nej	50	50	124 748	115 000	980	17 711	*14,2*	13 653	*10,9*	4 058	*3,3*
93	Stenderup, S.	1907	215	Nej	100	100	272 019	258 000	1 996	34 154	*12,6*	22 015	*8,1*	12 139	*4,5*
94	Stensballe	1909	200	Ja	0	0	250 940	230 000	4 808	30 296	*12,1*	19 188	*7,6*	11 108	*4,5*
95	Stouby	1917	120	Ja	50	50	161 426	151 447	1 544	22 765	*14,1*	13 501	*8,4*	9 264	*5,7*
96	Søvind	1889	158	Ja	0	0	377 862	330 461	5 614	48 251	*12,7*	29 520	*7,7*	18 731	*5,0*
97	Sønderby	1915	99	Ja	100	100	137 446	123 000	694	17 472	*12,7*	13 450	*9,8*	4 022	*2,9*
98	Saaby	1888	70	Nej	50	50	124 974	109 981	1 461	16 452	*13,2*	10 370	*8,3*	6 082	*4,9*
99	Store Dalby	1910	115	Ja	50	50	187 055	172 816	1 958	23 708	*12,7*	15 027	*8,1*	8 681	*4,6*
100	Sønder Vissing	1874	200	Nej	0	0	331 484	298 000	3 646	43 788	*13,2*	27 535	*8,3*	16 253	*4,9*
*104	Thyrsting	—	—	—	—	—	[4]	—	—	—	—	—	—	—	—
105	Tebstrup	1896	245	Nej	0	0	241 590	216 579	1 463	31 609	*13,1*	21 307	*8,8*	10 302	*4,3*
*106	Torp	1895	95	Nej	0	0	259 796	187 000	3 030	28 315	*10,9*	15 795	*6,1*	12 520	*4,8*
107	Træden	1938	118	Nej	50	50	192 040	167 000	1 906	23 484	*12,2*	15 807	*8,2*	7 677	*4,0*
108	Tvingstrup	1899	200	Nej	0	0	299 419	268 950	2 473	36 686	*12,3*	26 826	*9,0*	9 860	*3,3*

[1]) Omfatter 11 mdr. [2]) Omfatter 10 mdr. [3]) Omfatter 9 mdr. [4]) Nystartet.

og drift | Status

Netto-renteudgift		Netto-overskud		Overskudsfordeling indenfor regnskabsåret			Regnskabet afsluttet pr.	Balancesum	Aktiver				Passiver			
									Ialt omsætningsformue		Ialt anlægsformue		Ialt fremmedkapital		Ialt egenkapital	
Ialt	% af oms.	Ialt	% af oms.	Henlæggelser	Afskrivninger	Udbetaling			Beløb	% af balancesum	Beløb	% af balancesum	Beløb	% af balancesum	Beløb	% af balancesum
17	18	19	20	21	22	23	24	25	26	27	28	29	30	31	32	33
Kr.		Kr.		Kr.	Kr.	Kr.		Kr.	Kr.		Kr.		Kr.		Kr.	
566	0,1	22 431	4,8	3 019	2 964	16 377	1/7 49	130 674	63 392	48,5	67 282	51,5	46 068	35,2	84 606	64,8
220	0,1	15 312	5,2	2 811	0	11 667	1/10 49	71 690	40 501	56,5	31 189	43,5	18 111	25,3	53 579	74,7
1 094	0,5	7 821	3,3	2 593	0	5 228	1/1 50	84 470	50 677	60,0	33 793	40,0	48 474	57,4	35 996	42,6
1 203	0,6	10 031	4,7	870	0	9 187	1/10 49	73 911	34 986	47,3	38 925	52,7	45 796	62,0	28 115	38,0
3 734	0,7	19 169	3,6	274	925	18 088	1/11 49	164 891	121 133	73,4	43 758	26,6	98 627	59,8	66 264	40,2
2 450	0,6	11 201	3,0	425	2 500	9 273	5/1 50	115 824	57 739	49,8	58 085	50,2	73 387	63,4	42 437	36,6
551	0,3	5 672	3,3	2 623	0	4 154	1/11 49	52 122	26 176	50,2	25 946	49,8	18 014	34,6	34 108	65,4
1 270	0,7	6 819	3,7	896	0	5 603	1/7 49	68 198	44 706	65,6	23 492	34,4	32 861	48,2	35 337	51,8
2 000	0,5	13 159	3,6	2 586	2 200	7 661	5/10 49	172 464	86 711	50,3	85 753	49,7	75 446	43,8	97 018	56,2
328	0,2	5 254	4,0	2 550	863	1 734	1/11 49	52 299	37 018	70,8	15 281	29,2	25 986	49,7	26 313	50,3
7	0,0	12 646	5,8	1 013	1 000	9 477	1/10 49	78 294	46 716	59,7	31 578	40,3	14 579	18,6	63 715	81,4
÷ 303	÷ 0,1	19 492	4,9	6 700	0	12 835	1/2 50	98 978	69 604	70,3	29 374	29,7	25 486	25,7	73 492	74,3
1 791	0,5	14 016	3,9	4 160	446	9 604	1/1 50	142 642	87 243	61,2	55 399	38,8	77 600	54,4	65 042	45,6
1 087	0,3	16 271	5,1	500	0	15 829	1/7 49	113 477	73 251	64,6	40 226	35,4	44 426	39,2	69 051	60,8
1 154	0,5	7 616	3,5	3 000	1 200	3 006	1/7 49	81 418	54 417	66,8	27 001	33,2	50 083	61,5	31 335	38,5
633	0,4	5 808	4,1	240	847	4 459	1/7 49	54 222	34 429	63,5	19 793	36,5	24 160	44,6	30 062	55,4
1 852	0,5	7 305	2,2	1 259	1 016	6 801	1/7 49	118 010	79 515	67,4	38 495	32,6	79 493	67,3	38 517	32,7
1 932	0,6	13 684	4,2	0	709	13 560	1/10 49	118 996	67 513	56,7	51 483	43,3	64 380	54,1	54 616	45,9
1 443	1,0	3 348	2,4	0	0	4 069	1/7 49	80 356	62 836	78,2	17 520	21,8	65 187	81,1	15 169	18,9
1 083	0,6	6 821	3,4	180	200	6 669	6/1 50	72 551	40 058	55,2	32 493	44,8	44 032	60,7	28 519	39,3
632	0,2	10 708	3,8	1 750	0	9 261	1/10 49	112 748	88 631	78,6	24 117	21,4	57 098	50,6	55 650	49,4
849	0,4	10 787	4,8	750	436	7 712	4/10 49	69 879	55 787	79,8	14 092	20,2	38 608	55,2	31 271	44,8
816	0,3	9 895	3,4	0	2 943	6 902	1/1 50	117 857	49 411	41,9	68 446	58,1	75 446	64,0	42 411	36,0
279	0,1	17 236	4,9	4 214	0	12 233	1/1 50	96 635	52 807	54,7	43 828	45,3	26 044	27,0	70 591	73,0
2 231	0,9	7 691	3,0	196	6 058	1 125	1/11 49	100 936	72 350	71,7	28 586	28,3	57 126	56,6	43 810	43,4
479	0,2	11 394	3,9	1 100	140	9 905	5/1 50	75 416	39 626	52,6	35 790	47,4	13 369	17,7	62 047	82,3
÷ 229	÷ 0,1	7 104	3,9	1 316	0	7 174	1/11 49	42 856	29 397	68,6	13 459	31,4	9 792	22,8	33 064	77,2
1 548	0,6	9 628	3,8	2 500	161	6 511	6/10 49	82 126	60 391	73,5	21 735	26,5	48 070	58,5	34 056	41,5
270	0,1	15 588	4,3	2 186	0	14 306	4/1 50	76 568	43 915	57,4	32 653	42,6	24 600	32,1	51 968	67,9
997	0,6	4 944	3,1	100	0	4 515	1/1 50	49 426	26 975	54,6	22 451	45,4	30 466	61,7	18 960	38,3
1 515	0,7	6 987	3,3	0	1 921	5 047	1/10 49	55 300	28 120	50,8	27 180	49,2	48 280	87,3	7 020	12,7
289	0,2	7 174	4,3	0	800	6 345	1/1 50	47 024	27 252	57,9	19 772	42,1	21 491	45,7	25 533	54,3
—	—	—	—	—	—	—	—	—	—	—	—	—	—	—	—	—
1 021	0,7	4 568	2,9	653	1 000	2 111	1/1 50	59 362	35 270	59,4	24 092	40,6	41 725	70,3	17 637	29,7
869	0,9	2 577	2,5	0	700	2 438	1/7 49	61 705	41 845	67,8	19 860	32,2	45 836	74,3	15 869	25,7
1 309	0,6	8 017	3,9	1 275	2 962	3 916	1/10 49	106 699	62 270	58,4	44 429	41,6	78 718	73,8	27 981	26,2
350	0,1	13 601	5,2	2 144	0	11 583	1/11 49	74 040	47 768	64,5	26 272	35,5	26 225	35,4	47 815	64,6
1 706	0,7	9 860	4,2	3 683	1 590	3 859	5/1 50	81 438	41 346	50,8	40 092	49,2	46 022	56,5	35 416	43,5
673	0,3	10 057	4,8	850	250	7 768	1/11 49	52 548	25 966	49,4	26 582	50,6	26 997	51,4	25 551	48,6
922	0,5	7 623	3,8	0	1 250	5 660	1/11 49	59 192	23 976	40,5	35 216	59,5	29 739	50,2	29 453	49,8
1 446	0,6	13 214	5,7	2 600	765	7 070	1/7 49	85 771	61 579	71,8	24 192	28,2	42 618	49,7	43 153	50,3
1 406	1,1	2 652	2,2	600	0	1 811	6/7 49	83 355	56 100	67,3	27 255	32,7	55 448	66,5	27 907	33,5
197	0,1	11 942	4,4	2 435	0	9 001	1/10 49	87 992	47 143	53,6	40 849	46,4	28 217	32,1	59 775	67,9
1 398	0,6	9 710	3,9	0	0	7 500	1/7 49	69 595	41 135	59,1	28 460	40,9	34 829	50,0	34 766	50,0
2 620	1,6	6 644	4,1	1 820	0	5 050	1/7 49	106 116	58 285	54,9	47 831	45,1	71 650	67,5	34 466	32,5
383	0,1	18 348	4,9	0	1 000	15 909	1/1 50	80 112	45 626	57,0	34 486	43,0	26 253	32,8	53 859	67,2
1 061	0,8	2 961	2,1	866	650	1 936	24/6 49	59 381	35 734	60,2	23 647	39,8	39 082	65,8	20 299	34,2
172	0,1	5 910	4,8	0	1 285	4 812	1/10 49	43 220	28 181	65,2	15 039	34,8	17 237	39,9	25 983	60,1
300	0,2	8 381	4,4	0	221	6 536	1/7 49	65 858	51 062	77,5	14 796	22,5	34 728	52,7	31 130	47,3
1 115	0,3	15 138	4,6	5 427	146	9 380	7/1 50	107 721	75 341	69,9	32 380	30,1	31 249	29,0	76 472	71,0
—	—	—	—	—	—	—	—	—	—	—	—	—	—	—	—	—
÷ 55	0,0	10 357	4,3	1 861	0	9 762	1/1 50	80 952	53 786	66,4	27 166	33,6	29 130	36,0	51 822	64,0
678	0,3	11 842	4,5	2 224	0	8 841	1/1 50	59 362	36 158	60,9	23 204	39,1	19 070	32,1	40 292	67,9
392	0,2	7 285	3,8	1 623	200	5 835	1/2 50	45 409	29 727	65,5	15 682	34,5	25 894	57,0	19 515	43,0
430	0,1	9 430	3,2	0	0	9 736	4/10 49	59 870	30 961	51,7	28 909	48,3	20 511	34,3	39 359	65,7

Almindelige oplysninger							Omsætning									
Foreningens		Stiftet år	Medlemmer, der har modtaget varer i sidste regnskabsår	Næringsadkomst	Foreningens deltagelse i risiko på udestående fordringer		Omsætning		Fragt og kørsel til foreningen	Bruttoindtægt		Omkostninger		Driftsresultat	
Nr.	Navn				% af butiksvarer	% af grovvarer	Ialt	Heraf butiksvarer		Ialt	% af oms.	Ialt	% af oms.	Ialt	% af oms.
1	2	3	4	5	6	7	8	9	10	11	12	13	14	15	16
							Kr.	Kr.	Kr.	Kr.		Kr.		Kr.	
109	Tønning	1896	165	Nej	50	50	241 886	181 133	2 763	31 316	*13,0*	21 923	*9,1*	9 393	*3,9*
110	Tørring	1888	200	Nej	33 1/3	33 1/3	354 116	285 000	5 106	40 543	*11,4*	29 760	*8,4*	10 783	*3,0*
111	Tømmerby	1902	80	Ja	0	0	222 403	160 172	4 065	23 810	*10,7*	15 770	*7,1*	8 040	*3,6*
112	Taaning	1910	220	Nej	0	0	478 724	241 756	7 443	43 030	*9,0*	31 262	*6,5*	11 768	*2,5*
113	Them	1888	220	Nej	0	0	239 877	222 791	1 293	34 516	*14,4*	21 147	*8,8*	13 369	*5,6*
*114	Uldum & o.	—	—	—	—	—	[1]	—	—	—	—	—	—	—	—
115	Vedslet	1896	75	Nej	0	0	154 501	132 000	2 055	20 494	*13,3*	13 202	*8,6*	7 292	*4,7*
116	Velling	1874	170	Ja	0	0	304 669	233 000	5 009	31 992	*10,5*	21 294	*7,0*	10 698	*3,5*
117	Vestbirk	1896	140	Nej	50	50	250 560	237 014	1 807	35 389	*14,1*	22 083	*8,8*	13 306	*5,3*
118	Vinding	1899	115	Ja	50	50	244 488	204 990	1 699	31 367	*12,8*	20 429	*8,4*	10 938	*4,4*
119	Vinthen	1901	160	Nej	0	0	300 161	270 758	1 989	36 500	*12,2*	21 983	*7,4*	14 517	*4,8*
120	Voerladegaard	1886	175	Nej	0	0	238 984	212 954	3 478	29 404	*12,3*	18 466	*7,7*	10 938	*4,6*
121	Vorvadsbro	1915	190	Ja	50	50	315 658	225 550	3 754	36 794	*11,7*	23 255	*7,4*	13 539	*4,3*
122	Vrads	1889	86	Ja	0	0	157 142	140 000	1 685	19 046	*12,1*	12 454	*7,9*	6 592	*4,2*
123	Vrigsted	1913	110	Nej	50	50	249 203	214 000	5 017	21 137	*8,5*	18 441	*7,4*	2 696	*1,1*
124	Vrønding	1919	130	Nej	50	50	243 493	216 000	1 582	28 398	*11,7*	17 761	*7,3*	10 637	*4,4*
125	Virklund	1889	120	Ja	0	0	242 207[2]	239 000	1 475	28 642	*11,8*	17 268	*7,1*	11 374	*4,7*
127	Yding	1931	100	Ja	50	50	191 915	154 000	1 432	21 403	*11,2*	12 403	*6,5*	9 000	*4,7*
128	Ørridslev	1901	65	Nej	0	0	126 539	117 795	1 038	16 978	*13,4*	10 782	*8,5*	6 196	*4,9*
129	Ørskov	1919	18	Nej	0	0	58 676	55 566	474	7 008	*11,9*	5 862	*10,0*	1 146	*1,9*
130	Østbirk & o.	1936	170	Ja	50	50	220 510	200 900	1 544	30 575	*13,9*	19 077	*8,7*	11 498	*5,2*
131	»Østerlund«, Lund	1936	100	Ja	50	50	206 679	185 049	1 368	25 131	*12,2*	17 047	*8,3*	8 084	*3,9*

[1]) Nystartet. [2]) Omfatter 11 mdr.

							Kr.	Kr.	Kr.	Kr.		Kr.		Kr.	
* 1	Abed	1923	70	Ja	50	50	242 516	224 206	6 165	26 525	*10,9*	19 131	*7,9*	7 394	*3,0*
* 4	Askø	1920	46	Ja	50	50	167 759	164 179	3 235	22 038	*13,1*	17 815	*10,6*	4 223	*2,5*
* 7	Bandholm	1902	127	Nej	0	0	173 961	173 231	2 117	24 401	*14,1*	18 386	*10,6*	6 015	*3,5*
* 9	Bjernæs	1920	120	Nej	0	0	220 890	216 640	2 019	30 011	*13,6*	17 477	*7,9*	12 534	*5,7*
*10	Bregninge & o.	1920	145	Ja	0	0	266 652	249 332	3 183	35 948	*13,5*	22 030	*8,3*	13 918	*5,2*
11	Bursø	1890	152	Nej	0	0	272 639	251 429	2 809	37 062	*13,6*	25 382	*9,3*	11 680	*4,3*
14	»Concordia«, V.	1900	134	Ja	0	0	220 840	206 270	4 618	28 426	*12,9*	21 987	*10,0*	6 439	*2,9*
15	Dannemarre	1890	212	Nej	0	0	333 363	326 153	3 681	47 330	*14,2*	31 995	*9,6*	15 335	*4,6*
*16	Døllefjelde	1888	150	Nej	0	0	235 873	227 953	2 322	29 909	*12,7*	21 734	*9,2*	8 175	*3,5*
18	Errindlev	1867	280	Nej	0	0	461 152	424 689	5 849	64 666	*14,0*	44 407	*9,6*	20 259	*4,4*
19	Eskildstrup	1907	198	Nej	50	50	248 405	242 795	2 551	33 244	*13,4*	25 378	*10,2*	7 866	*3,2*
20	Egelev	1929	150	Nej	0	[1]	344 308	323 098	3 804	42 751	*12,4*	25 473	*7,4*	17 278	*5,0*
21	Fjelde	1888	130	Nej	0	0	178 818	165 978	969	24 791	*13,9*	15 851	*8,9*	8 940	*5,0*
22	Flintinge & o.	1911	200	Ja	0	0	297 212	272 283	2 462	37 921	*12,8*	22 791	*7,7*	15 130	*5,1*
*24	Frejlev	1876	340	Ja	0	0	526 974	485 304	4 291	72 215	*13,7*	47 703	*9,1*	24 512	*4,6*
25	Fremø, Harpelunde	1908	300	Nej	50	50	424 613	403 813	2 068	58 834	*13,9*	48 445	*11,4*	10 389	*2,5*
26	Fuglse	1878	210	Nej	0	0	289 436	283 386	1 867	37 466	*13,0*	28 552	*9,9*	8 914	*3,1*
*29	Gedesby	1871	120	Ja	50	50	274 711	261 231	4 393	35 875	*13,1*	24 395	*8,9*	11 480	*4,2*
*30	Gedser & o.	1907	435	Nej	100[2])	100[2])	432 728	369 118	5 814	57 159	*13,2*	41 031	*9,5*	16 128	*3,7*
*31	Gloslunde-Græsh.	1896	250	Nej	0	0	373 223	300 140	3 319	41 154	*11,0*	30 183	*8,1*	10 971	*2,9*
32	Grænge	1895	300	Nej	0	0	397 543	370 790	3 316	46 084	*11,6*	28 494	*7,2*	17 590	*4,4*
*33	Guldborg	1876	200	Nej	33 1/3	33 1/3	276 887	268 110	2 765	38 591	*14,0*	24 240	*8,8*	14 351	*5,2*
34	Gunslevmagle	1923	92	Nej	0	0	169 778	160 278	1 187	23 319	*13,7*	13 891	*8,1*	9 428	*5,6*
35	Gunslev	1906	120	Nej	0	0	221 281	205 757	1 439	28 110	*12,7*	17 347	*7,8*	10 763	*4,9*
38	Hasselø	1883	90	Nej	0	0	180 918	168 968	1 913	22 439	*12,4*	15 451	*8,5*	6 988	*3,9*
*39	Herritslev	1889	135	Nej	0	0	202 566[3])	185 426	2 651	29 023	*14,3*	19 634	*9,7*	9 389	*4,6*
*40	Hjelm	1912	160	Nej	33 1/3	33 1/3	262 258	247 928	1 571	34 361	*13,1*	21 925	*8,3*	12 436	*4,8*

[1]) 50 % for markfrø. [2]) Indtil et bestemt beløb. [3]) Omfatter 10 mdr.

og drift							Status									
Netto-renteudgift		Netto-overskud		Overskudsfordeling indenfor regnskabsåret			Regnskabet afsluttet pr.	Balancesum	Aktiver				Passiver			
									Ialt omsætningsformue		Ialt anlægsformue		Ialt fremmedkapital		Ialt egenkapital	
Ialt	% af oms.	Ialt	% af oms.	Henlæggelser	Afskrivninger	Udbetaling			Beløb	% af balancesum	Beløb	% af balancesum	Beløb	% af balancesum	Beløb	% af balancesum
17	18	19	20	21	22	23	24	25	26	27	28	29	30	31	32	33
Kr.		Kr.		Kr.	Kr.	Kr.		Kr.	Kr.		Kr.		Kr.		Kr.	
1 116	0,5	8 277	3,4	3 967	395	4 488	5/1 50	111 770	74 014	66,2	37 756	33,8	60 612	54,2	51 158	45,8
2 129	0,6	8 654	2,4	4 565	0	3 669	1/10 49	159 752	125 944	78,9	33 808	21,1	102 949	64,4	56 803	35,6
1 219	0,5	6 821	3,1	1 472	1 200	3 709	1/12 49	89 427	48 942	54,7	40 485	45,3	45 931	51,4	43 496	48,6
÷ 143	0,0	11 911	2,5	4 200	0	8 840	5/1 50	156 936	120 405	76,7	36 531	23,3	90 277	57,5	66 659	42,5
÷ 254	÷0,1	13 623	5,7	1 675	0	11 732	1/1 50	72 146	47 811	66,3	24 335	33,7	19 383	26,9	52 763	73,1
—	—	—	—	—	—	—	—	—	—	—	—	—	—	—	—	—
1 155	0,7	6 137	4,0	530	0	5 606	1/1 50	54 899	44 455	81,0	10 444	19,0	38 059	69,3	16 840	30,7
1 837	0,6	8 861	2,9	0	0	8 542	1/1 50	80 739	52 707	65,3	28 032	34,7	52 026	64,5	28 713	35,5
1 621	0,6	11 685	4,7	4 693	500	7 358	1/10 49	94 761	62 279	65,7	32 482	34,3	46 319	48,9	48 442	51,1
710	0,3	10 228	4,1	3 287	430	6 442	1/1 50	75 343	51 809	68,8	23 534	31,2	39 742	52,8	35 601	47,2
648	0,2	13 869	4,6	3 826	0	8 674	1/11 49	81 540	47 796	58,6	33 744	41,4	23 267	28,5	58 273	71,5
1 148	0,5	9 790	4,1	4 512	46	5 249	1/7 49	92 429	65 867	71,3	26 562	28,7	42 069	45,5	50 360	54,5
609	0,2	12 930	4,1	2 920	750	8 338	1/9 49	88 766	65 957	74,3	22 809	25,7	35 812	40,3	52 954	59,7
1 461	0,9	5 131	3,3	200	0	5 172	1/10 49	77 466	49 300	63,7	28 166	36,3	59 621	77,0	17 845	23,0
762	0,3	1 934	0,8	0	1 600	277	1/3 50	54 211	32 661	60,3	21 550	39,7	24 525	45,3	29 686	54,7
682	0,3	9 955	4,1	580	0	8 921	1/2 50	64 029	27 560	43,0	36 469	57,0	23 262	36,3	40 767	63,7
2 164	0,9	9 210	3,8	2 929	0	7 266	1/11 49	86 257	62 955	73,0	23 302	27,0	53 288	61,8	32 969	38,2
693	0,4	8 307	4,3	1 095	315	6 539	1/1 50	62 692	37 613	60,0	25 079	40,0	20 501	32,7	42 191	67,3
÷ 185	÷0,1	6 381	5,0	906	0	5 428	1/1 50	26 771	17 926	67,0	8 845	33,0	5 802	21,7	20 969	78,3
813	1,4	333	0,5	120	0	82	1/7 49	37 285	22 606	60,6	14 679	39,4	29 186	78,3	8 099	21,7
1 682	0,8	9 816	4,4	1 520	1 100	6 804	1/9 49	101 311	61 371	60,6	39 940	39,4	71 075	70,2	30 236	29,8
836	0,4	7 248	3,5	1 375	516	5 219	1/1 50	68 471	41 244	60,2	27 227	39,8	45 209	66,1	23 262	33,9

Afdeling: 9. Nykøbing F.

Kr.		Kr.		Kr.	Kr.	Kr.		Kr.	Kr.		Kr.		Kr.		Kr.	
÷ 382	÷0,1	7 776	3,1	1 379	300	6 030	1/11 49	54 859	37 347	68,1	17 512	31,9	3 457	6,3	51 402	93,7
1 123	0,7	3 100	1,8	825	0	3 330	1/1 50	68 880	58 411	84,8	10 469	15,2	40 280	58,5	28 600	41,5
1 335	0,8	4 680	2,7	1 388	152	2 966	4/1 50	65 332	36 492	55,8	28 840	44,2	39 954	61,2	25 378	38,8
107	0,1	12 427	5,6	1 000	0	10 625	1/1 50	59 709	38 683	64,8	21 026	35,2	19 856	33,3	39 853	66,7
561	0,2	13 357	5,0	3 000	0	10 107	13/1 50	67 294	31 036	46,1	36 258	53,9	14 297	21,2	52 997	78,8
929	0,3	10 751	4,0	1 539	800	7 659	1/10 49	90 782	44 428	49,0	46 354	51,0	44 931	49,5	45 851	50,5
1 111	0,5	5 328	2,4	2 208	0	3 639	1/7 49	89 890	68 848	76,6	21 042	23,4	32 823	36,5	57 067	63,5
1 210	0,4	14 125	4,2	2 794	1 400	11 177	1/1 50	98 838	60 392	61,1	38 446	38,9	40 319	40,8	58 519	59,2
940	0,4	7 235	3,1	0	800	6 054	4/1 50	66 509	33 940	51,0	32 569	49,0	36 171	54,4	30 338	45,6
2 081	0,5	18 178	3,9	4 100	800	13 500	1/10 49	123 808	67 461	54,5	56 347	45,5	84 425	68,2	39 383	31,8
1 257	0,5	6 609	2,7	0	1 711	4 838	4/10 49	73 210	47 730	65,2	25 480	34,8	29 914	40,8	43 296	59,2
785	0,2	16 493	4,8	600	400	19 066	1/10 49	93 139	58 256	62,5	34 883	37,5	39 424	42,3	53 715	57,7
897	0,5	8 043	4,5	700	0	7 110	1/11 49	50 177	34 906	69,6	15 271	30,4	28 416	56,6	21 761	43,4
8	0,0	15 122	5,1	0	382	12 500	1/11 49	77 336	48 123	62,2	29 213	37,8	10 324	13,4	67 012	86,6
3 114	0,6	21 398	4,0	846	2 000	18 552	1/1 50	162 314	110 398	68,0	51 916	32,0	105 918	65,2	56 396	34,8
1 083	0,3	9 306	2,2	5 480	135	5 447	1/10 49	145 604	102 995	70,7	42 609	29,3	60 236	41,3	85 368	58,7
572	0,2	8 342	2,9	400	400	9 107	1/7 49	71 150	42 780	60,1	28 370	39,9	34 349	48,3	36 801	51,7
963	0,4	10 517	3,8	4 370	0	6 981	8/1 50	87 506	57 467	65,7	30 039	34,3	36 963	42,2	50 543	57,8
2 708	0,6	13 420	3,1	1 765	1 515	10 566	11/10 49	155 670	92 130	59,2	63 540	40,8	81 516	52,4	74 154	47,6
1 062	0,3	9 909	2,6	2 517	530	6 353	10/1 50	100 968	63 725	63,1	37 243	36,9	49 184	48,7	51 784	51,3
1 621	0,4	15 969	4,0	1 545	0	13 583	1/11 49	152 340	103 113	67,7	49 227	32,3	67 946	44,6	84 394	55,4
802	0,3	13 549	4,9	1 293	0	12 669	24/9 49	80 381	36 050	44,8	44 331	55,2	29 881	37,2	50 500	62,8
465	0,3	8 963	5,3	800	0	6 559	7/7 49	50 344	31 020	61,6	19 324	38,4	20 132	40,0	30 212	60,0
872	0,4	9 891	4,5	3 285	0	6 606	1/1 50	56 716	40 500	71,4	16 216	28,6	28 925	51,0	27 791	49,0
608	0,3	6 380	3,6	1 174	72	5 324	5/7 49	52 875	34 592	65,4	18 283	34,6	19 217	36,4	33 658	63,6
1 140	0,6	8 249	4,0	712	1 500	6 037	1/11 49	73 530	46 232	62,9	27 298	37,1	49 353	67,1	24 177	32,9
491	0,2	11 945	4,6	1 000	0	11 008	1/11 49	73 512	45 952	62,5	27 560	37,5	27 550	37,5	45 962	62,5

Almindelige oplysninger							Omsætning			Brutto-indtægt		Omkostninger		Drifts-resultat	
Foreningens		Stiftet år	Medlemmer, der har modtaget varer i sidste regnskabsår	Næringsadkomst	Foreningens deltagelse i risiko på udestående fordringer		Ialt	Heraf butiksvarer	Fragt og kørsel til foreningen	Ialt	% af oms.	Ialt	% af oms.	Ialt	% af oms.
Nr.	Navn				% af butiksvarer	% af grovvarer									
1	2	3	4	5	6	7	8	9	10	11	12	13	14	15	16
							Kr.	Kr.	Kr.	Kr.		Kr.		Kr.	
41	Horreby	1874	165	Nej	0	0	261 222	246 432	1 836	35 220	*13,5*	23 250	*8,9*	11 970	*4,6*
*43	Hunseby	1884	204	Nej	50	50	297 283	256 591	3 502	38 102	*12,8*	27 643	*9,3*	10 459	*3,5*
44	Hyldtofte & o.	1909	120	Nej	0	0	198 157	181 900	2 053	27 724	*14,0*	21 657	*10,9*	6 067	*3,1*
45	Højbygaard Sukf.	1872	108	Nej	0	0	191 302	191 302	1 265	27 120	*14,2*	18 101	*9,5*	9 019	*4,7*
48	Idestrup	1868	193	Nej	0	0	240 040	233 910	2 227	30 606	*12,8*	22 226	*9,3*	8 380	*3,5*
*49	Kalø	1896	118	Nej	0	0	203 369	193 399	3 051	23 907	*11,7*	16 976	*8,3*	6 931	*3,4*
50	Kappel	1889	80	Ja	50	50	446 999	398 069	10 266	49 203	*11,0*	38 060	*8,5*	11 143	*2,5*
51	Kettinge	1904	340	Ja	0	0	604 525	557 995	2 690	81 648	*13,5*	53 734	*8,9*	27 914	*4,6*
*53	Klodskov	1921	90	Nej	0	0	237 501	208 431	1 789	29 341	*12,4*	17 719	*7,5*	11 622	*4,9*
54	Krungerup	1892	143	Nej	50	50	259 920	249 880	2 095	35 975	*13,8*	23 098	*8,9*	12 877	*4,9*
55	»Kvik«, Holeby	1884	108	Nej	0	0	154 431	153 441	1 242	21 531	*14,0*	18 011	*11,7*	3 520	*2,3*
56	Kastager & o.	1932	136	Nej	50	50	148 649	147 509	1 180	22 451	*15,1*	17 419	*11,7*	5 032	*3,4*
57	Kraghave	1945	160	Nej	0	0	212 746	204 279	750	27 274	*12,8*	20 077	*9,4*	7 197	*3,4*
* 58	Landet	1919	138	Nej	50	50	278 261	272 881	2 941	34 385	*12,4*	21 963	*7,9*	12 422	*4,5*
59	Langø	1913	140	Nej	0	0	358 901	327 291	4 715	43 281	*12,1*	29 941	*8,4*	13 340	*3,7*
* 60	Lillebrænde	1923	160	Nej	0	0	220 679[1]	188 001	2 787	28 860	*13,1*	19 679	*8,9*	9 181	*4,2*
* 62	Maglebrænde	1891	190	Nej	0	0	279 487	274 957	1 125	40 770	*14,6*	26 725	*9,6*	14 045	*5,0*
63	Majbølle	1911	170	Nej	33 1/3	33 1/3	317 496	293 356	2 311	39 904	*12,6*	24 396	*7,7*	15 508	*4,9*
64	Marrebæk	1880	200	Ja	0	0	402 416	374 303	1 728	49 843	*12,4*	31 438	*7,8*	18 405	*4,6*
* 65	Maribo & o.	1907	233	Ja	50	50	300 409	300 409	1 647	44 128	*14,7*	33 291	*11,1*	10 837	*3,6*
* 66	Musse	1911	130	Nej	0	0	264 056	253 206	1 738	37 397	*14,2*	26 967	*10,2*	10 430	*4,0*
69	Nørre Alslev	1888	220	Ja	0	0	289 346	283 736	1 579	39 025	*13,5*	27 890	*9,6*	11 135	*3,9*
70	Nørre Vedby	1922	141	Nej	0	0	261 040	246 920	2 637	38 157	*14,6*	25 975	*10,0*	12 182	*4,6*
71	Nørre Ørslev	1900	170	Nej	50	50	206 666	200 920	1 874	28 438	*13,8*	20 582	*10,0*	7 856	*3,8*
72	Nysted & o.	1913	250	Nej	50	50	236 041	235 540	1 388	34 111	*14,5*	20 817	*8,9*	13 294	*5,6*
73	Nøbbet	1917	190	Nej	50	50	241 413	233 103	1 410	29 254	*12,1*	25 181	*10,4*	4 073	*1,7*
* 76	Opager	1919	55	Nej	0	0	66 668	63 378	509	9 087	*13,6*	6 169	*9,2*	2 918	*4,4*
* 77	Orehoved	1922	159	Nej	50	50	197 537	184 185	2 726	27 551	*13,9*	17 987	*9,1*	9 564	*4,8*
81	Radsted	1884	180	Nej	50	50	309 972	293 022	3 280	47 302	*15,2*	29 500	*9,5*	17 802	*5,7*
82	Reersnæs	1910	160	Nej	0	0	155 582	151 342	1 467	21 525	*13,8*	16 020	*10,3*	5 505	*3,5*
* 83	Ryde	1894	180	Nej	50	50	219 688	201 038	3 425	28 386	*12,9*	23 501	*10,7*	4 885	*2,2*
84	Rykkerup	1911	95	Nej	0	0	183 066	173 745	1 176	24 066	*13,2*	17 890	*9,8*	6 176	*3,4*
85	Rødby	1912	144	Ja	50	50	210 679	183 259	3 317	28 212	*13,4*	21 314	*10,1*	6 898	*3,3*
* 87	Rørbæk	1911	180	Ja	0	0	199 060	196 750	1 752	30 474	*15,3*	22 550	*11,3*	7 924	*4,0*
88	Ravnse	1902	175	Nej	0	0	242 757	238 697	1 611	29 585	*12,2*	20 264	*8,4*	9 321	*3,8*
90	Sønder Alslev	1915	93	Nej	50	50	211 519	204 624	1 867	29 388	*13,9*	20 416	*9,7*	8 972	*4,2*
91	Sønder Kirkeby	1875	117	Nej	0	0	165 405	164 765	1 938	21 960	*13,3*	13 647	*8,3*	8 313	*5,0*
92	Sønder Taastrup	1915	82	Nej	0	0	215 918	196 208	1 763	29 132	*13,5*	18 956	*8,8*	10 176	*4,7*
* 93	Skelby	1871	190	Ja	0	0	273 598	260 278	3 682	32 661	*11,9*	23 885	*8,7*	8 776	*3,2*
94	Skovby	1887	179	Nej	0	0	325 187	297 357	2 265	45 193	*14,0*	30 068	*9,3*	15 125	*4,7*
95	Skørringe	1892	340	Nej	50	50	510 617	445 597	4 020	77 791	*15,2*	54 253	*10,6*	23 538	*4,6*
* 96	Slemminge	1886	180	Ja	0	0	284 593	259 682	1 596	37 852	*13,3*	19 550	*6,9*	18 302	*6,4*
* 97	Stadager	1883	126	Nej	0	0	280 978	257 018	1 843	35 422	*12,6*	23 583	*8,4*	11 839	*4,2*
98	Stokkemarke	1903	250	Ja	0	0	404 478	347 244	6 945	53 117	*13,1*	42 403	*10,5*	10 714	*2,6*
99	Stubberup Bruntf.	1898	175	Nej	0	0	246 370	231 432	781	33 043	*13,4*	21 616	*8,8*	11 427	*4,6*
100	Systofte	1883	190	Nej	0	0	312 214	288 678	1 887	39 925	*12,8*	20 153	*6,5*	19 772	*6,3*
101	Søllested	1899	238	Nej	0	0	234 926	230 516	2 318	36 162	*15,4*	27 007	*11,5*	9 155	*3,9*
*102	Sørup	1907	78	Nej	0	0	191 446	187 226	602	21 095	*11,0*	20 697	*10,8*	398	*0,2*
103	Stubberup, Nysted	1933	140	Nej	0	0	244 121	229 304	1 907	31 076	*12,7*	20 868	*8,5*	10 208	*4,2*
107	Tingsted	1875	160	Nej	0	0	293 842	286 332	1 200	39 414	*13,4*	28 865	*9,8*	10 549	*3,6*
108	Tillitze	1892	260	Nej	0	0	283 425	273 415	2 809	42 618	*15,0*	33 016	*11,6*	9 602	*3,4*
109	Tirsted	1892	183	Nej	0	0	234 156	212 554	1 819	32 925	*14,1*	23 099	*9,9*	9 826	*4,2*
110	Toreby	1877	325	Nej	0	0	365 285	345 996	4 138	43 017	*11,8*	31 435	*8,6*	11 582	*3,2*
*111	Torkildstrup	1923	210	Nej	0	0	443 893	415 628	3 376	55 208	*12,4*	32 664	*7,3*	22 544	*5,1*
112	Taars	1892	205	Nej	50	50	280 265	272 094	2 442	38 610	*13,8*	24 333	*8,7*	14 277	*5,1*

[1]) Omfatter 9 mdr.

og drift							Status									
Netto-renteudgift		Netto-overskud		Overskudsfordeling indenfor regnskabsåret			Regnskabet afsluttet pr.	Balancesum	Aktiver				Passiver			
									Ialt omsætningsformue		Ialt anlægsformue		Ialt fremmedkapital		Ialt egenkapital	
Ialt	% af oms.	Ialt	% af oms.	Henlæggelser	Afskrivninger	Udbetaling			Beløb	% af balancesum	Beløb	% af balancesum	Beløb	% af balancesum	Beløb	% af balancesum
17	18	19	20	21	22	23	24	25	26	27	28	29	30	31	32	33
Kr.		Kr.		Kr.	Kr.	Kr.		Kr.	Kr.		Kr.		Kr.		Kr.	
÷ 233	÷0,1	12 203	4,7	4 141	0	7 273	1/10 49	69 694	52 691	75,6	17 003	24,4	13 993	20,1	55 701	79,9
969	0,3	9 490	3,2	3 403	869	5 104	9/1 50	93 644	47 387	50,6	46 257	49,4	34 047	36,3	59 597	63,7
1 602	0,8	4 465	2,3	750	510	3 210	1/11 49	90 325	65 770	72,8	24 555	27,2	67 188	74,4	23 137	25,6
845	0,4	8 174	4,3	800	150	7 058	1/1 50	48 348	41 818	86,5	6 530	13,5	18 625	38,5	29 723	61,5
1 990	0,8	6 390	2,7	1 550	350	4 063	1/10 49	97 347	63 232	65,0	34 115	35,0	62 676	64,4	34 671	35,6
1 662	0,8	5 269	2,6	1 400	321	3 739	1/1 50	70 079	56 975	81,3	13 104	18,7	44 064	62,9	26 015	37,1
4 983	1,1	6 160	1,4	4 075	1 350	0	1/1 50	168 284	78 025	46,4	90 259	53,6	128 470	76,3	39 814	23,7
5 900	1,0	22 014	3,6	100	4 400	18 252	1/1 50	202 461	112 007	55,3	90 454	44,7	153 283	75,7	49 178	24,3
918	0,4	10 704	4,5	213	750	9 089	1/1 50	77 316	47 658	61,6	29 658	38,4	40 624	52,5	36 692	47,5
956	0,4	11 921	4,5	250	3 000	9 614	1/11 49	73 949	50 943	68,9	23 006	31,1	24 566	33,2	49 383	66,8
722	0,5	2 798	1,8	0	0	3 919	6/7 49	59 120	38 664	65,4	20 456	34,6	24 195	40,9	34 925	59,1
1 354	0,9	3 678	2,5	2 331	600	842	10/10 49	69 976	35 720	51,0	34 256	49,0	36 221	51,8	33 755	48,2
215	0,1	6 982	3,3	625	100	6 450	1/7 49	51 478	27 609	53,6	23 869	46,4	16 712	32,4	34 766	67,6
382	0,2	12 040	4,3	3 808	0	8 232	5/1 50	89 583	66 258	74,0	23 325	26,0	27 316	30,5	62 267	69,5
742	0,2	12 598	3,5	800	0	10 310	1/1 50	107 240	69 105	64,4	38 135	35,6	48 378	45,1	58 862	54,9
75	0,0	9 106	4,2	1 000	0	7 808	8/10 49	93 413	65 924	70,6	27 489	29,4	41 049	44,0	52 364	56,0
432	0,2	13 613	4,8	3 000	2 000	8 548	11/1 50	78 210	36 484	46,6	41 726	53,4	13 648	17,4	64 562	82,6
944	0,3	14 564	4,6	3 000	0	12 252	1/11 49	83 153	56 585	68,1	26 568	31,9	22 235	26,8	60 918	73,2
140	0,1	18 265	4,5	12 390	800	10 407	1/7 49	70 326	48 124	68,4	22 202	31,6	10 843	15,4	59 483	84,6
1 337	0,4	9 500	3,2	5 162	0	3 407	10/10 49	92 080	43 000	46,7	49 080	53,3	45 883	49,8	46 197	50,2
1 732	0,7	8 698	3,3	3 000	0	6 279	4/1 50	72 534	50 124	69,1	22 410	30,9	44 915	61,9	27 619	38,1
1 075	0,4	10 060	3,5	350	370	9 044	4/10 49	99 839	64 805	64,9	35 034	35,1	47 786	47,9	52 053	52,1
1 841	0,7	10 341	3,9	427	1 770	7 708	5/10 49	78 962	38 272	48,5	40 690	51,5	38 839	49,2	40 123	50,8
765	0,4	7 091	3,4	1 377	107	4 182	1/10 49	68 774	49 868	72,5	18 906	27,5	33 253	48,4	35 521	51,6
262	0,1	13 032	5,5	3 943	800	9 544	1/11 49	63 408	37 724	59,5	25 684	40,5	17 918	28,3	45 490	71,7
2 213	0,9	1 860	0,8	1 614	0	0	1/11 49	76 636	44 066	57,5	32 570	42,5	47 329	61,7	29 307	38,3
205	0,3	2 713	4,1	806	0	1 907	1/1 50	20 212	13 926	68,9	6 286	31,1	7 663	37,9	12 549	62,1
629	0,3	8 935	4,5	2 033	0	5 973	7/11 49	39 210	23 719	60,5	15 491	39,5	14 180	36,2	25 030	63,8
1 342	0,4	16 460	5,3	5 398	500	6 581	1/11 49	130 042	60 515	46,5	69 527	53,5	41 735	32,1	88 307	67,9
1 212	0,8	4 293	2,7	1 242	200	3 888	1/7 49	65 694	40 771	62,1	24 923	37,9	25 811	39,3	39 883	60,7
1 825	0,8	3 060	1,4	1 299	950	1 298	1/1 50	74 080	42 853	57,9	31 227	42,1	45 222	61,1	28 858	38,9
1 151	0,6	5 025	2,8	1 132	100	4 526	1/11 49	61 195	38 361	62,7	22 834	37,3	38 702	63,2	22 493	36,8
890	0,4	6 008	2,9	1 046	0	5 954	9/10 49	71 928	38 547	53,6	33 381	46,4	35 679	49,6	36 249	50,4
1 200	0,6	6 724	3,4	370	283	5 997	8/1 50	82 123	36 726	44,7	45 397	55,3	46 618	56,8	35 505	43,2
1 779	0,7	7 542	3,1	260	540	6 927	1/7 49	76 452	53 409	69,9	23 043	30,1	38 834	50,8	37 618	49,2
316	0,1	8 656	4,1	0	200	7 124	6/7 49	66 558	38 920	58,5	27 638	41,5	16 578	24,9	49 980	75,1
441	0,3	7 872	4,7	1 419	0	6 815	1/7 49	52 776	33 548	63,6	19 228	36,4	25 611	48,5	27 165	51,5
1 335	0,6	8 841	4,1	3 939	0	4 902	1/11 49	80 824	52 408	64,8	28 416	35,2	29 658	36,7	51 166	63,3
1 233	0,5	7 543	2,7	2 000	274	6 148	4/10 49	79 833	55 457	69,5	24 376	30,5	32 999	41,3	46 834	58,7
244	0,1	14 881	4,6	884	0	13 870	1/7 49	122 635	94 731	77,3	27 904	22,7	52 482	42,8	70 153	57,2
1 936	0,4	21 602	4,2	4 229	500	17 532	4/7 49	206 680	107 202	51,9	99 478	48,1	76 424	37,0	130 256	63,0
1 479	0,5	16 823	5,9	400	650	14 781	1/7 49	84 347	43 173	51,2	41 174	48,8	49 574	58,8	34 773	41,2
÷ 181	÷0,1	12 020	4,3	0	0	10 692	20/10 49	69 312	35 163	50,7	34 149	49,3	3 000	4,3	66 312	95,7
3 960	1,0	6 754	1,6	9 849	2 396	0	1/10 49	184 246	106 698	57,9	77 548	42,1	119 083	64,6	65 163	35,4
869	0,3	10 558	4,3	2 464	250	6 923	5/7 49	69 210	43 233	62,5	25 977	37,5	20 281	29,3	48 929	70,7
÷1 281	÷0,4	21 053	6,7	4 200	3 000	13 923	1/10 49	78 989	56 563	71,6	22 426	28,4	5 244	6,6	73 745	93,4
2 391	1,0	6 764	2,9	0	0	6 372	1/10 49	129 124	96 544	74,7	32 580	25,3	60 137	46,6	68 987	53,4
623	0,3	÷ 225	÷0,1	0	1 200	4 035	1/10 49	62 140	38 212	61,5	23 928	38,5	22 745	36,6	39 395	63,4
540	0,2	9 668	4,0	2 440	0	7 393	5/7 49	70 515	46 440	65,9	24 075	34,1	35 778	50,7	34 737	49,3
÷ 387	÷0,1	10 936	3,7	1 000	50	10 807	1/7 49	58 274	29 652	50,9	28 622	49,1	14 938	25,6	43 336	74,4
1 420	0,5	8 182	2,9	1 200	900	5 048	6/7 49	117 071	56 673	48,4	60 398	51,6	46 565	39,8	70 506	60,2
734	0,3	9 092	3,9	1 507	0	6 158	1/7 49	81 557	44 828	55,0	36 729	45,0	25 941	31,8	55 616	68,2
1 491	0,4	10 091	2,8	600	0	8 486	1/11 49	148 013	97 089	65,6	50 924	34,4	61 463	41,5	86 550	58,5
666	0,2	21 878	4,9	1 500	0	17 475	1/1 50	57 481	35 407	61,6	22 074	38,4	10 043	17,5	47 438	82,5
1 462	0,5	12 815	4,6	0	2 200	9 214	1/11 49	90 982	31 605	34,7	59 377	65,3	49 962	54,9	41 020	45,1

Foreningens Nr.	Navn	Stiftet år	Medlemmer, der har modtaget varer i sidste regnskabsår	Næringsadkomst	Foreningens deltagelse i risiko på udestående fordringer: % af butiksvarer	% af grovvarer	Omsætning: Ialt	Heraf butiksvarer	Fragt og kørsel til foreningen	Bruttoindtægt: Ialt	% af oms.	Omkostninger: Ialt	% af oms.	Driftsresultat: Ialt	% af oms.
1	2	3	4	5	6	7	8	9	10	11	12	13	14	15	16
							Kr.	Kr.	Kr.	Kr.		Kr.		Kr.	
114	Ulslev	1933	118	Nej	0	[1]	227 513	203 012	2 169	28 162	*12,3*	19 193	*8,4*	8 969	*3,9*
116	Vaabensted-Eng.	1914	200	Nej	50	50	332 679	314 767	2 740	45 595	*13,7*	32 921	*9,9*	12 674	*3,8*
117	Vaalse	1900	260	Nej	0	0	350 185	336 217	4 714	43 002	*12,3*	33 211	*9,5*	9 791	*2,8*
118	Vanthore	1889	175	Nej	50	50	274 707	266 030	1 558	38 225	*13,9*	23 740	*8,6*	14 485	*5,3*
*119	Vejleby	1909	88	Nej	0	0	147 815	146 235	1 567	15 462	*10,5*	11 331	*7,7*	4 131	*2,8*
120	Vestenskov	1893	120	Nej	0	0	203 526	200 683	2 300	28 613	*14,1*	20 804	*10,3*	7 809	*3,8*
*121	Vester Ulslev	1887	165	Ja	0	0	309 321	298 771	1 462	45 634	*14,8*	28 617	*9,3*	17 017	*5,5*
*122	Vigsnæs	1893	107	Nej	0	0	195 797	191 607	467	27 339	*14,0*	19 478	*9,9*	7 861	*4,1*
*123	Væggerløse	1886	215	Ja	50	50	367 038	331 528	7 124	43 322	*11,8*	30 346	*8,3*	12 976	*3,5*
127	Ønslev	1882	195	Nej	50	50	288 533	273 236	2 110	42 055	*14,6*	25 290	*8,8*	16 765	*5,8*
128	Ørslykke	1919	139	Nej	50	50	234 776	218 046	2 356	33 723	*14,4*	26 118	*11,1*	7 605	*3,3*
129	Øster Ulslev	1893	260	Ja	0	0	493 063	473 043	5 791	60 958	*12,4*	42 432	*8,6*	18 526	*3,8*
130	Østolte	1882	390	Nej	50	50	747 633	393 782	10 361	62 947	*8,4*	53 384	*7,1*	9 563	*1,3*
150	Karleby	1947	140	Nej	0	0	249 127	233 417	2 481	33 572	*13,5*	21 910	*8,8*	11 662	*4,7*
200	Horbelev	1887	290	Ja	0	0	412 645	384 525	4 591	56 802	*13,8*	42 924	*10,4*	13 878	*3,4*
*210	Kippinge-Brarup	1899	340	Nej	0	0	594 453	567 733	5 743	76 584	*12,9*	52 287	*8,8*	24 297	*4,1*
220	Nakskov	1902	1 369	Nej	[2]	[2]	1518 889	1513 139	10 434	256 922	*16,9*	173 649	*11,4*	83 273	*5,5*
230	Nykøbing F. & o.	1869	675	Nej	50	50	678 174	678 174	518	101 709	*15,0*	90 811	*13,4*	10 898	*1,6*
* 1	Aadum	1903	280	Ja	100	100	811 816	407 752	16 464	76 143	*9,4*	48 945	*6,0*	27 198	*3,4*
2	Aal	1892	415	Nej	50	50	854 753	470 878	15 470	81 804	*9,6*	57 254	*6,7*	24 550	*2,9*
3	Aalbæk	1919	100	Ja	50	50	420 905	231 378	6 916	38 194	*9,1*	25 324	*6,0*	12 870	*3,1*
4	Aarre	1909	202	Ja	50	50	416 959	376 452	4 127	57 697	*13,8*	43 152	*10,3*	14 545	*3,5*
5	Agerbæk	1907	236	Ja	50	50	433 882	403 603	2 551	50 022	*11,5*	36 446	*8,4*	13 576	*3,1*
6	Alslev	1897	180	Ja	50	50	722 019	333 623	13 623	67 100	*9,3*	42 451	*5,9*	24 649	*3,4*
7	Ansager	1915	280	Ja	50	50	389 581	351 817	2 566	52 875	*13,6*	32 963	*8,5*	19 912	*5,1*
10	Aspgaard	1914	70	Ja	50	50	267 711	186 338	5 590	29 580	*11,0*	17 625	*6,6*	11 955	*4,4*
11	Astrup	1920	99	Ja	50	50	189 526	171 935	1 917	26 054	*13,7*	16 804	*8,9*	9 250	*4,8*
* 12	Assing Vareindkf.	1902	65	Ja	50	50	239 196	197 090	2 486	33 134	*13,9*	24 534	*10,3*	8 600	*3,6*
16	Billum	1886	235	Nej	50	50	740 120	368 881	13 023	72 708	*9,8*	48 313	*6,5*	24 395	*3,3*
18	Bramminge & o.	1910	300	Ja	50	50	482 670	384 754	6 231	63 332	*13,1*	42 310	*8,8*	21 022	*4,3*
19	Brøns	1920	200	Ja	50	75	411 244	372 226	5 618	52 345	*12,7*	36 494	*8,9*	15 851	*3,8*
21	Darum Mark	1946	58	Ja	50	50	97 326	88 470	516	13 278	*13,6*	9 883	*10,1*	3 395	*3,5*
22	Darum	1888	225	Nej	50	50	442 444	343 560	3 584	51 968	*11,7*	31 940	*7,2*	20 028	*4,5*
23	Debel	1939	55	Nej	50	75	318 810	162 114	7 870	32 372	*10,2*	15 883	*5,0*	16 489	*5,2*
24	Endrup	1888	117	Ja	50	50	276 947	224 176	4 804	33 837	*12,2*	24 756	*8,9*	9 081	*3,3*
26	Eg	1915	55	Ja	50	50	327 431	171 212	8 663	31 526	*9,6*	19 525	*6,0*	12 001	*3,6*
27	Faaborg	1919	200	Ja	50	50	329 726	304 226	2 431	43 505	*13,2*	28 175	*8,6*	15 330	*4,6*
28	Faster	1906	114	Ja	$66^2/_3$	$66^2/_3$	214 782	185 823	3 044	26 929	*12,5*	16 157	*7,5*	10 772	*5,0*
29	Finderup	1915	115	Ja	50	50	285 393	250 473	2 886	35 349	*12,4*	20 016	*7,0*	15 333	*5,4*
31	Fæsted	1920	80	Ja	50	50	170 203	151 737	1 532	24 555	*14,4*	14 303	*8,4*	10 252	*6,0*
32	Føvling	1901	154	Nej	50	50	256 313	228 193	2 319	31 637	*12,4*	24 212	*9,5*	7 425	*2,9*
33	Forum	1927	95	Ja	50	50	494 434	246 639	4 570	42 219	*8,5*	23 440	*4,7*	18 779	*3,8*
34	Farup	1925	100	Ja	50	50	375 387	231 959	5 840	30 552	*8,1*	20 654	*5,5*	9 898	*2,6*
* 35	Glejbjerg	1893	260	Nej	0	50	353 371	304 744	5 457	43 292	*12,3*	33 372	*9,5*	9 920	*2,8*
36	Gredstedbro	1903	400	Nej	50	50	489 270	489 270	2 349	74 595	*15,2*	43 496	*8,9*	31 099	*6,3*
38	Grønfeldt	1914	70	Ja	50	50	209 217	155 181	4 603	22 580	*10,8*	15 830	*7,6*	6 750	*3,2*
39	Guldager	1901	276	Ja	50	50	395 318	395 318	3 042	51 351	*13,0*	36 098	*9,1*	15 253	*3,9*
40	Gørding & o.	1914	360	Ja	50	50	445 309	445 309	3 327	70 080	*15,7*	45 972	*10,3*	24 108	*5,4*
* 41	Grimstrup	1926	80	Ja	50	50	453 946	243 400	8 843	35 268	*7,8*	23 160	*5,1*	12 108	*2,7*

[1]) 50 % for markfrø. [2]) Med en fond.

og drift							Status									
Netto-renteudgift		Netto-overskud		Overskudsfordeling indenfor regnskabsåret			Regnskabet afsluttet pr.	Balancesum	Aktiver				Passiver			
									Ialt omsætningsformue		Ialt anlægsformue		Ialt fremmedkapital		Ialt egenkapital	
Ialt	% af oms.	Ialt	% af oms.	Henlæggelser	Afskrivninger	Udbetaling			Beløb	% af balancesum	Beløb	% af balancesum	Beløb	% af balancesum	Beløb	% af balancesum
17	18	19	20	21	22	23	24	25	26	27	28	29	30	31	32	33
Kr.		Kr.		Kr.	Kr.	Kr.		Kr.	Kr.		Kr.		Kr.		Kr.	
990	0,4	7 979	3,5	195	400	7 354	1/11 49	68 542	33 456	48,8	35 086	51,2	29 451	43,0	39 091	57,0
1 504	0,4	11 170	3,4	2 494	1 018	7 482	1/11 49	94 560	61 577	65,1	32 983	34,9	40 923	43,3	53 637	56,7
2 528	0,7	7 263	2,1	4 303	1 590	3 674	1/11 49	167 171	101 645	60,8	65 526	39,2	69 081	41,3	98 090	58,7
529	0,2	13 956	5,1	0	500	11 370	1/11 49	65 969	50 323	76,3	15 646	23,7	21 988	33,3	43 981	66,7
478	0,3	3 653	2,5	400	740	2 990	1/1 50	47 671	31 421	65,9	16 250	34,1	21 345	44,8	26 326	55,2
674	0,3	7 135	3,5	1 550	431	4 233	4/1 50	66 530	36 956	55,6	29 574	44,4	20 139	30,3	46 391	69,7
3 181	1,0	13 836	4,5	2 193	1 420	10 223	1/1 50	91 068	49 223	54,1	41 845	45,9	69 375	76,2	21 693	23,8
308	0,2	7 553	3,9	1 943	0	6 073	1/11 49	68 671	44 131	64,3	24 540	35,7	22 308	32,5	46 363	67,5
359	0,1	12 617	3,4	0	0	11 152	1/11 49	85 613	62 150	72,6	23 463	27,4	30 383	35,5	55 230	64,5
1 291	0,4	15 474	5,4	7 269	0	9 210	5/10 49	105 596	61 366	58,1	44 230	41,9	32 568	30,8	73 028	69,2
1 337	0,6	6 268	2,7	2 597	0	3 761	1/10 49	89 740	55 382	61,7	34 358	38,3	41 533	46,3	48 207	53,7
218	0,0	18 308	3,8	0	449	18 414	1/11 49	107 591	54 907	51,0	52 684	49,0	38 267	35,6	69 324	64,4
3 063	0,4	6 500	0,9	2 959	1 563	9 854	28/9 49	205 657	143 394	69,7	62 263	30,3	95 601	46,5	110 056	53,5
423	0,2	11 239	4,5	1 600	0	7 116	1/11 49	62 783	48 538	77,3	14 245	22,7	14 627	23,3	48 156	76,7
3 690	0,9	10 188	2,5	0	3 000	7 873	1/10 49	173 387	102 209	59,0	71 178	41,0	97 621	56,4	75 766	43,6
1 432	0,2	22 865	3,9	0	0	22 969	1/10 49	195 711	122 128	62,4	73 583	37,6	61 140	31,2	134 571	68,8
÷ 270	0,0	83 543	5,5	12 450	6 302	64 791	9/10 49	511 680	266 984	52,2	244 696	47,8	132 523	25,9	379 157	74,1
7 255	1,1	3 643	0,5	364	0	0	1/10 49	330 641	141 724	42,9	188 917	57,1	201 213	60,9	129 428	39,1

Afdeling: 10. Esbjerg

Kr.		Kr.		Kr.	Kr.	Kr.		Kr.	Kr.		Kr.		Kr.		Kr.	
4 249	0,5	22 949	2,9	6 096	0	14 922	1/7 49	364 104	291 175	80,0	72 929	20,0	252 899	69,5	111 205	30,5
2 517	0,3	22 033	2,6	804	2 539	20 324	1/1 50	260 990	190 088	72,8	70 902	27,2	134 441	51,5	126 549	48,5
÷ 600	÷0,1	13 470	3,2	2 600	0	8 700	1/1 50	139 279	103 349	74,2	35 930	25,8	70 304	50,5	68 975	49,5
4 747	1,1	9 798	2,4	8 301	0	0	1/7 49	232 031	172 978	74,6	59 053	25,4	175 111	75,5	56 920	24,5
3 758	0,9	9 818	2,2	2 515	149	7 545	5/1 50	166 248	132 934	80,0	33 314	20,0	107 878	64,9	58 370	35,1
2 594	0,4	22 055	3,0	8 544	1 036	12 475	1/1 50	270 562	208 389	77,0	62 173	23,0	163 097	60,3	107 465	39,7
÷ 359	÷0,1	20 271	5,2	6 817	54	12 505	5/1 50	155 589	93 022	59,8	62 567	40,2	22 958	14,7	132 631	85,3
1 728	0,6	10 227	3,8	1 344	781	8 093	1/7 49	113 834	78 630	69,1	35 204	30,9	78 153	68,7	35 681	31,3
1 407	0,7	7 843	4,1	0	1 200	5 752	1/7 49	73 867	54 942	74,4	18 925	25,6	58 225	78,8	15 642	21,2
1 018	0,5	7 582	3,1	1 932	0	5 216	1/7 49	102 849	95 375	92,7	7 474	7,3	69 795	67,9	33 054	32,1
847	0,1	23 548	3,2	3 115	0	17 160	1/1 50	290 819	215 134	74,0	75 685	26,0	175 557	60,4	115 262	39,6
÷1 859	÷0,4	22 881	4,7	9 285	4 000	9 596	1/1 50	116 764	59 156	50,7	57 608	49,3	16 239	13,9	100 525	86,1
1 820	0,4	14 031	3,4	701	750	12 570	5/1 50	138 826	86 026	62,0	52 800	38,0	68 310	49,2	70 516	50,8
787	0,8	2 608	2,7	500	50	2 097	1/1 50	33 877	32 226	95,1	1 651	4,9	27 787	82,0	6 090	18,0
÷ 835	÷0,2	20 863	4,7	0	407	20 433	1/1 50	158 215	110 566	69,9	47 649	30,1	77 679	49,1	80 536	50,9
÷ 120	0,0	16 609	5,2	3 394	1 250	11 560	1/10 49	87 149	54 403	62,4	32 746	37,6	36 710	42,1	50 439	57,9
3 533	1,3	5 548	2,0	2 320	586	2 220	1/1 50	135 281	97 858	72,3	37 423	27,7	77 876	57,5	57 405	42,5
1 541	0,5	10 460	3,1	0	3 223	7 237	5/1 50	128 675	96 317	74,9	32 358	25,1	78 099	60,7	50 576	39,3
181	0,0	15 149	4,6	2 092	3 993	9 064	4/1 50	96 878	67 401	69,6	29 477	30,4	36 564	37,8	60 314	62,2
202	0,1	10 570	4,9	2 371	0	8 128	1/7 49	65 813	41 457	63,0	24 356	37,0	33 260	50,5	32 553	49,5
÷ 385	÷0,1	15 718	5,5	5 222	1 900	8 237	1/7 49	116 020	88 920	76,6	27 100	23,4	56 994	49,1	59 026	50,9
916	0,5	9 336	5,5	2 638	0	5 373	1/7 49	84 230	62 122	73,8	22 108	26,2	54 361	64,6	29 869	35,4
2 894	1,1	4 531	1,8	1 758	0	3 693	5/7 49	169 686	134 580	79,3	35 106	20,7	113 858	67,1	55 828	32,9
754	0,2	18 025	3,6	3 431	1 500	11 234	6/1 50	120 447	84 250	70,0	36 197	30,0	61 721	51,2	58 726	48,8
3 634	1,0	6 264	1,6	0	2 188	712	1/1 50	176 089	125 433	71,2	50 656	28,8	142 289	80,8	33 800	19,2
1 262	0,4	8 658	2,4	500	700	5 700	1/1 50	114 118	72 250	63,3	41 868	36,7	72 978	64,0	41 140	36,0
845	0,1	30 254	6,2	0	0	28 830	5/1 50	117 055	75 719	64,7	41 336	35,3	17 092	14,6	99 963	85,4
2 060	1,0	4 690	2,2	0	625	4 858	1/10 49	84 555	67 825	80,2	16 730	19,8	64 816	76,7	19 739	23,3
4 343	1,1	10 910	2,8	10 232	707	0	1/7 49	188 602	122 653	65,0	65 949	35,0	67 154	35,6	121 448	64,4
1 894	0,4	22 214	5,0	3 521	4 500	14 085	1/7 49	231 438	129 016	55,7	102 422	44,3	122 403	52,9	109 035	47,1
1 446	0,3	10 662	2,4	600	700	5 158	1/1 50	139 532	73 224	52,5	66 308	47,5	89 129	63,9	50 403	36,1

Almindelige oplysninger							Omsætning									
Foreningens		Stiftet år	Medlemmer, der har modtaget varer i sidste regnskabsår	Næringsadkomst	Foreningens deltagelse i risiko på udestående fordringer		Omsætning		Fragt og kørsel til foreningen	Bruttoindtægt		Omkostninger		Driftsresultat	
Nr.	Navn				% af butiksvarer	% af grovvarer	Ialt	Heraf butiksvarer		Ialt	% af oms.	Ialt	% af oms.	Ialt	% af oms.
1	2	3	4	5	6	7	8	9	10	11	12	13	14	15	16
							Kr.	Kr.	Kr.	Kr.		Kr.		Kr.	
* 42	Gjesing	—	—	—	—	—	—	—	—	—	—	—	—	—	—
43	Horne Indkøbsf.	1931	80	Ja	50	50	327 476	210 333	7 644	33 577	*10,2*	23 118	*7,0*	10 459	*3,2*
44	Hallum	1917	78	Ja	50	50	287 904	200 927	7 159	32 551	*11,3*	23 253	*8,1*	9 298	*3,2*
45	Harreby	1924	29	Ja	50	50	155 397	129 129	2 462	18 884	*12,2*	11 742	*7,6*	7 142	*4,6*
* 46	Hemmet	1920	114	Ja	90	90	213 902	204 390	1 627	31 019	*14,5*	21 249	*9,9*	9 770	*4,6*
47	Henne	1903	164	Ja	50	50	338 750	321 696	2 117	47 775	*14,1*	31 480	*9,3*	16 295	*4,8*
48	Ho	1914	96	Nej	50	50	168 631	160 502	1 411	25 282	*15,0*	16 828	*10,0*	8 454	*5,0*
49	Hodde	1919	131	Ja	0	0	349 018	272 117	8 355	37 374	*10,7*	29 175	*8,4*	8 199	*2,3*
50	Holsted By	1909	280	Ja	50	50	483 020	402 520	12 451	62 883	*13,0*	45 645	*9,4*	17 238	*3,6*
51	Horne	1916	223	Ja	50	50	548 910	475 783	4 868	64 198	*11,7*	42 480	*7,7*	21 718	*4,0*
* 52	Hostrup Sogn	1919	120	Ja	50	50	778 339	312 012	10 216	66 034	*8,5*	40 238	*5,2*	25 796	*3,3*
53	Hviding	1931	110	Nej	50	50	287 751	236 411	4 268	35 270	*12,3*	21 073	*7,3*	14 197	*5,0*
54	Højmark	1900	253	Ja	50	50	486 994	417 310	6 045	64 933	*13,3*	44 545	*9,1*	20 388	*4,2*
55	Høm	1904	105	Nej	50	50	344 933	189 956	9 095	36 446	*10,6*	21 159	*6,1*	15 287	*4,5*
56	Herborg	1937	80	Ja	50	50	251 953	148 699	3 499	25 729	*10,2*	18 143	*7,2*	7 586	*3,0*
57	Hauge Indkf.	1937	91	Ja	50	50	148 265	135 446	2 157	19 012	*12,8*	12 672	*8,5*	6 340	*4,3*
58	Hunderup	1946	70	Ja	50	50	320 237	155 105	5 474	29 216	*9,1*	18 021	*5,6*	11 195	*3,5*
59	Hjortlund	1947	64	Nej	50	50	134 811	108 905	701	18 785	*13,9*	11 442	*8,5*	7 343	*5,4*
60	Janderup	1896	283	Nej	50	50	640 326	321 329	15 016	56 693	*8,8*	42 497	*6,6*	14 196	*2,2*
61	Jernvedlund	1931	160	Nej	50	50	313 215	269 306	4 808	43 340	*13,8*	27 805	*8,8*	15 535	*5,0*
* 62	Kalvslund	1903	125	Nej	50	50	466 176	326 323	8 727	48 757	*10,4*	27 159	*5,8*	21 598	*4,6*
64	Kongaadal	1903	250	Nej	50	50	736 021	400 832	12 387	66 591	*9,0*	46 031	*6,2*	20 560	*2,8*
65	Krusbjerg	1910	146	Ja	50	50	378 766	265 972	10 559	44 248	*11,7*	26 892	*7,1*	17 356	*4,6*
66	Kærup	1905	95	Ja	50	50	477 133	245 680	7 618	45 185	*9,5*	30 269	*6,3*	14 916	*3,2*
* 70	Lindbjerg	1914	89	Ja	50	50	252 107	172 873	8 008	28 977	*11,5*	19 038	*7,6*	9 939	*3,9*
71	Lunde	1905	199	Ja	50	50	803 044	395 925	17 709	76 199	*9,5*	44 744	*5,6*	31 455	*3,9*
72	Lyhne	1895	170	Ja	50	50	568 542	372 003	14 180	62 302	*10,9*	36 510	*6,4*	25 792	*4,5*
73	Lønne	1916	75	Ja	50	50	249 112	135 169	4 815	29 089	*11,7*	20 104	*8,1*	8 985	*3,6*
74	Lønborg	1937	90	Ja	100	100	227 152	143 529	4 590	32 306	*14,2*	17 237	*7,6*	15 069	*6,6*
77	Mandø	1919	70	Ja	$33^1/_3$	$33^1/_3$	138 663	107 945	3 589	16 235	*11,7*	9 717	*7,0*	6 518	*4,7*
78	Mejls	1940	59	Nej	50	50	406 043	216 627	6 767	39 089	*9,6*	23 173	*5,7*	15 916	*3,9*
82	Nordby	1896	197	Ja	50	50	239 710	163 634	4 487	31 077	*13,0*	26 845	*11,2*	4 232	*1,8*
83	Nørre Bork	1907	140	Ja	100	100	289 622	202 331	6 603	32 578	*11,3*	22 746	*7,9*	9 832	*3,4*
85	Næsbjerg	1897	191	Nej	50	50	380 690	357 975	2 036	52 125	*13,7*	32 861	*8,6*	19 264	*5,1*
86	Nørre Nebel	1935	140	Ja	50	50	303 923	265 303	4 031	42 553	*14,0*	32 018	*10,5*	10 535	*3,5*
88	Obbekjær	1906	80	Nej	[1]	[1]	241 373	221 890	1 497	27 672	*11,4*	19 336	*8,0*	8 336	*3,4*
89	Oksby	1916	157	Nej	50	50	376 786	260 768	6 360	41 185	*10,9*	24 838	*6,6*	16 347	*4,3*
90	Orten	1937	97	Ja	50	50	365 871	202 629	6 904	39 574	*10,8*	24 407	*6,7*	15 167	*4,1*
91	Outrup	1887	325	Nej	50	50	453 241	406 529	3 629	68 580	*15,1*	43 955	*9,7*	24 625	*5,4*
93	Ribe & o.	1909	280	Ja	0	0	471 232	415 535	5 870	61 879	*13,1*	55 099	*11,7*	6 780	*1,4*
94	Rindby	1896	170	Ja	50	50	251 781	200 719	8 094	30 944	*12,3*	26 517	*10,5*	4 427	*1,8*
95	Roust Indkøbsf.	1898	98	Nej	0	[2]	477 888	246 769	9 513	39 803	*8,3*	28 311	*5,9*	11 492	*2,4*
97	Rousthøje	1914	116	Nej	0	50	651 428	270 768	15 698	50 304	*7,7*	33 901	*5,2*	16 403	*2,5*
98	Roager	1948	65	Ja	50	50	230 664	197 750	2 331	30 653	*13,3*	17 724	*7,7*	12 929	*5,6*
*100	Seem-Varming	—	—	—	—	—	—	—	—	—	—	—	—	—	—
101	Sig	1913	200	Ja	50	50	561 132	386 909	10 811	63 117	*11,2*	44 244	*7,9*	18 873	*3,3*
102	Skads	1902	260	Ja	50	50	640 097	485 169	9 810	76 252	*11,9*	53 848	*8,4*	22 404	*3,5*
104	Skovlund	1888	272	Ja	0	[3]	724 836	455 301	18 291	66 431	*9,2*	37 741	*5,2*	28 690	*4,0*
105	Sneum	1906	64	Ja	25	25	221 661	146 631	2 925	23 568	*10,6*	13 718	*6,2*	9 850	*4,4*
106	Spandet	1920	150	Ja	50	25	362 598	319 557	2 138	49 904	*13,8*	35 067	*9,7*	14 837	*4,1*
108	Starup	1902	120	Ja	50	50	292 928	260 785	3 361	33 049	*11,3*	26 739	*9,1*	6 310	*2,2*
109	Stauning	1917	198	Ja	50	50	522 694	335 998	7 440	57 473	*11,0*	37 368	*7,2*	20 105	*3,8*
110	Stausø	1905	110	Ja	50	50	424 567	247 778	7 722	41 604	*9,8*	30 204	*7,1*	11 400	*2,7*
111	Stenderup, H.	1903	134	Ja	50	50	233 508	188 908	3 019	27 430	*11,8*	19 760	*8,5*	7 670	*3,3*
112	Stenderup, K.	1909	220	Ja	50	50	346 965	322 885	1 781	43 613	*12,6*	28 655	*8,3*	14 958	*4,3*

[1]) Indtil driftsfonden. [2]) 50 % for markfrø og gødning. [3]) 50 % for gødning.

og drift							Status									
Netto-renteudgift		Netto-overskud		Overskudsfordeling indenfor regnskabsåret			Regnskabet afsluttet pr.	Balancesum	Aktiver				Passiver			
									Ialt omsætningsformue		Ialt anlægsformue		Ialt fremmedkapital		Ialt egenkapital	
Ialt	% af oms.	Ialt	% af oms.	Henlæggelser	Afskrivninger	Udbetaling			Beløb	% af balancesum	Beløb	% af balancesum	Beløb	% af balancesum	Beløb	% af balancesum
17	18	19	20	21	22	23	24	25	26	27	28	29	30	31	32	33
Kr.		Kr.		Kr.	Kr.	Kr.		Kr.	Kr.		Kr.		Kr.		Kr.	
—	—	—	—	—	—	—	—	—	—	—	—	—	—	—	—	—
2 261	0,7	8 198	2,5	3 435	520	4 320	1/10 49	96 779	70 868	73,2	25 911	26,8	65 387	67,6	31 392	32,4
2 222	0,8	7 076	2,4	1 224	331	5 516	1/7 49	120 345	94 111	78,2	26 234	21,8	97 747	81,2	22 598	18,8
1 705	1,1	5 437	3,5	1 250	0	2 616	5/1 50	62 117	32 132	51,7	29 985	48,3	50 099	80,6	12 018	19,4
555	0,3	9 215	4,3	0	909	6 875	1/1 50	66 870	42 918	64,2	23 952	35,8	35 540	53,2	31 330	46,8
1 573	0,5	14 722	4,3	4 932	100	9 115	1/10 49	143 581	85 416	59,5	58 165	40,5	81 014	56,4	62 567	43,6
1 441	0,9	7 013	4,1	1 250	0	5 176	4/1 50	75 025	36 618	48,8	38 407	51,2	39 891	53,2	35 134	46,8
1 064	0,3	7 135	2,0	0	1 657	6 072	7/1 50	172 281	121 083	70,3	51 198	29,7	142 296	82,6	29 985	17,4
2 284	0,5	14 954	3,1	0	1 000	11 019	8/1 50	232 902	142 060	61,0	90 842	39,0	104 695	44,9	128 207	55,1
216	0,0	21 502	4,0	8 199	2 000	11 303	1/7 49	202 507	149 142	73,6	53 365	26,4	121 787	60,1	80 720	39,9
2 279	0,3	23 517	3,0	6 089	1 200	16 228	1/12 49	198 786	136 004	68,4	62 782	31,6	115 648	58,2	83 138	41,8
480	0,2	13 717	4,8	600	500	11 357	14/10 49	79 652	51 001	64,0	28 651	36,0	23 114	29,0	56 538	71,0
650	0,1	19 738	4,1	5 820	800	12 400	7/1 50	163 972	114 408	69,8	49 564	30,2	62 706	38,2	101 266	61,8
÷ 1 738	÷ 0,5	17 025	5,0	3 296	0	11 574	1/1 50	125 182	94 938	75,8	30 244	24,2	44 888	35,9	80 294	64,1
÷ 13	0,0	7 599	3,0	1 931	1 000	4 458	1/7 49	101 104	65 370	64,6	35 734	35,4	75 734	74,9	25 370	25,1
1 032	0,7	5 308	3,6	2 407	800	2 470	1/7 49	82 896	49 063	59,2	33 833	40,8	42 300	51,0	40 596	49,0
4 895	1,5	6 300	2,0	500	1 633	5 047	1/6 49	199 699	107 107	53,7	92 592	46,3	191 257	95,8	8 442	4,2
1 052	0,8	6 291	4,6	3 061	100	3 066	6/1 50	51 136	25 120	49,1	26 016	50,9	39 160	76,6	11 976	23,4
2 178	0,3	12 018	1,9	5 440	0	6 619	1/10 49	227 603	169 352	74,4	58 251	25,6	109 268	48,0	118 335	52,0
58	0,0	15 477	5,0	4 606	500	9 213	1/1 50	94 746	57 018	60,2	37 728	39,8	34 218	36,1	60 528	63,9
628	0,1	20 970	4,5	1 000	0	17 830	1/1 50	152 305	109 696	72,0	42 609	28,0	50 370	33,1	101 935	66,9
112	0,0	20 448	2,8	0	0	18 771	1/1 50	172 773	131 978	76,4	40 795	23,6	111 530	64,5	61 243	35,5
644	0,2	16 712	4,4	4 102	0	11 197	1/8 49	122 616	87 008	71,0	35 608	29,0	48 121	39,2	74 495	60,8
÷ 491	÷ 0,1	15 407	3,3	608	0	14 030	5/1 50	151 791	112 512	74,1	39 279	25,9	60 053	39,5	91 738	60,5
1 127	0,4	8 812	3,5	2 701	0	5 544	5/1 50	103 181	72 130	69,9	31 051	30,1	63 781	61,8	39 400	38,2
÷ 133	0,0	31 588	3,9	23 303	3 379	3 945	1/1 50	239 592	155 281	64,8	84 311	35,2	102 686	42,9	136 906	57,1
4 168	0,7	21 624	3,8	2 998	5 415	12 667	10/1 50	191 753	128 513	67,0	63 240	33,0	113 369	59,1	78 384	40,9
426	0,2	8 559	3,4	3 833	475	4 556	1/1 50	85 365	54 490	63,8	30 875	36,2	36 366	42,6	48 999	57,4
1 281	0,6	13 788	6,0	8 787	1 339	3 662	1/1 50	126 539	44 173	34,9	82 366	65,1	70 756	55,9	55 783	44,1
48	0,0	6 470	4,7	0	0	5 237	9/6 49	51 899	39 978	77,0	11 921	23,0	23 505	45,3	28 394	54,7
1 307	0,3	14 609	3,6	3 174	1 465	9 892	1/11 49	96 092	66 824	69,5	29 268	30,5	59 728	62,1	36 364	37,9
÷ 166	0,0	4 398	1,8	0	0	3 508	1/1 50	130 192	81 573	62,7	48 619	37,3	49 737	38,2	80 455	61,8
929	0,3	8 903	3,1	0	0	9 596	6/1 50	102 947	72 750	70,7	30 197	29,3	50 941	49,5	52 006	50,5
1 206	0,3	18 058	4,8	7 886	1 500	8 779	5/1 50	148 578	82 875	55,8	65 703	44,2	57 831	39,0	90 747	61,0
962	0,3	9 573	3,2	4 645	387	4 542	6/10 49	91 144	45 378	49,8	45 766	50,2	55 849	61,3	35 295	38,7
229	0,1	8 107	3,3	0	0	5 228	1/1 50	93 704	69 467	74,1	24 237	25,9	42 070	44,9	51 634	55,1
643	0,2	15 704	4,1	2 648	1 222	11 643	6/1 50	117 482	84 841	72,2	32 641	27,8	54 069	46,0	63 413	54,0
2 021	0,6	13 146	3,5	2 962	3 875	5 841	1/7 49	114 404	74 270	64,9	40 134	35,1	67 374	58,9	47 030	41,1
2 714	0,5	21 911	4,9	0	2 998	22 047	5/1 50	179 012	94 975	53,1	84 037	46,9	87 947	49,1	91 065	50,9
÷ 2 454	÷ 0,5	9 234	1,9	1 399	470	7 180	1/1 50	203 876	92 698	45,5	111 178	54,5	69 868	34,3	134 008	65,7
2 016	0,8	2 411	1,0	16	800	2 909	1/1 50	123 287	99 636	80,8	23 651	19,2	88 110	71,5	35 177	28,5
51	0,0	11 441	2,4	1 900	1 050	8 668	4/8 49	104 105	71 685	68,9	32 420	31,1	56 182	54,0	47 923	46,0
÷ 636	÷ 0,1	17 039	2,6	1 000	0	15 488	1/11 49	117 652	67 338	57,2	50 314	42,8	42 433	36,1	75 219	63,9
3 421	1,5	9 508	4,1	4 304	992	2 382	1/2 50	105 555	41 194	39,0	64 361	61,0	92 713	87,8	12 842	12,2
—	—	—	—	—	—	—	—	—	—	—	—	—	—	—	—	—
239	0,0	18 634	3,3	10 812	272	8 231	5/1 50	215 788	129 177	59,9	86 611	40,1	106 872	49,5	108 916	50,5
÷ 1 470	÷ 0,2	23 874	3,7	4 596	0	18 044	1/1 50	187 640	132 386	70,5	55 254	29,5	76 115	40,6	111 525	59,4
÷ 87	0,0	28 777	4,0	8 483	1 909	18 079	1/7 49	240 995	150 013	62,3	90 982	37,7	96 523	40,1	144 472	59,9
1 203	0,5	8 647	3,9	0	1 000	7 390	1/1 50	82 864	56 254	67,9	26 610	32,1	57 942	69,9	24 922	30,1
4 969	1,4	9 868	2,7	2 763	3 000	4 540	10/10 49	169 608	101 242	59,7	68 366	40,3	109 311	64,5	60 297	35,5
2 716	0,9	3 594	1,3	1 207	0	2 415	5/1 50	115 612	78 795	68,2	36 817	31,8	81 248	70,3	34 364	29,7
92	0,0	20 013	3,8	7 380	0	12 633	10/1 50	132 767	93 541	70,4	39 226	29,6	57 435	43,2	75 332	56,8
1 914	0,5	9 486	2,2	3 437	350	6 081	4/10 49	139 305	108 010	77,5	31 295	22,5	92 135	66,1	47 170	33,9
969	0,4	6 701	2,9	3 341	0	3 450	6/10 49	110 054	83 818	76,1	26 236	23,9	66 169	60,1	43 885	39,9
÷ 59	0,0	15 017	4,3	5 066	1 000	8 338	1/1 50	158 657	50 521	31,8	108 136	68,2	110 257	69,5	48 400	30,5

Almindelige oplysninger							Omsætning									
Foreningens		Stiftet år	Medlemmer, der har modtaget varer i sidste regnskabsår	Næringsadkomst	Foreningens deltagelse i risiko på udestående fordringer		Omsætning		Fragt og kørsel til foreningen	Bruttoindtægt		Omkostninger		Driftsresultat	
Nr.	Navn				% af butiksvarer	% af grovvarer	Ialt	Heraf butiksvarer		Ialt	% af oms.	Ialt	% af oms.	Ialt	% af oms.
1	2	3	4	5	6	7	8	9	10	11	12	13	14	15	16
							Kr.	Kr.	Kr.	Kr.		Kr.		Kr.	
113	Strellev	1895	168	Ja	50	50	428 861	302 194	9 076	51 297	*12,0*	30 107	*7,0*	21 190	*5,0*
114	Sønderho	1891	95	Ja	100	100	131 679	130 741	2 688	16 051	*12,2*	14 545	*11,0*	1 506	*1,2*
115	Sønder Hygum	1920	140	Ja	75	75	219 995	198 146	2 801	30 213	*13,7*	22 017	*10,0*	8 196	*3,7*
116	Sønder Vium	1920	140	Ja	50	50	269 830	247 603	3 228	37 459	*13.9*	23 030	*8,5*	14 429	*5,4*
117	Brf. v. Sønderport	1916	150	Ja	50	50	390 230	263 464	5 786	45 808	*11,7*	33 678	*8,6*	12 130	*3,1*
121	Tinghøj	1919	91	Ja	50	50	451 051	229 914	8 415	42 202	*9,4*	28 016	*6,3*	14 186	*3,1*
*122	Tistrup	1888	415	Ja	0	0	646 781	458 262	16 372	61 418	*9,5*	51 987	*8,0*	9 431	*1,5*
123	Tjæreborg	1888	290	Ja	50	50	771 339	314 578	12 430	76 033	*9,9*	56 336	*7,3*	19 697	*2,6*
124	Tobøl	1903	150	Ja	50	50	531 054	182 848	9 691	45 538	*8,6*	31 199	*5,9*	14 339	*2,7*
125	Tarm	1938	175	Nej	50	75	268 183	255 462	3 286	37 106	*13,8*	25 450	*9,4*	11 656	*4,4*
126	Tarp	1896	235	Ja	50	75	659 673[1]	299 658	8 978	50 316	*7,6*	45 375	*6,9*	4 941	*0,7*
127	Varde & o.	1919	350	Ja	50	50	630 120[2]	559 112	3 721	76 549	*12,1*	65 315	*10,3*	11 234	*1,8*
129	Vester Nebel	1901	150	Ja	50	50	961 935	428 861	18 506	77 992	*8,1*	49 175	*5,1*	28 817	*3,0*
130	Vester Vedsted	1917	165	Nej	50	50	434 560	354 478	5 672	53 263	*12,2*	35 756	*8,2*	17 507	*4,0*
131	Vittarp	1937	80	Nej	50	50	432 690	219 094	10 612	49 876	*11,5*	29 340	*6,8*	20 536	*4,7*
132	Vong	1919	42	Ja	100	100	113 603	93 855	794	15 109	*13,3*	13 335	*11,7*	1 774	*1,6*
134	Vostrup	1914	150	Nej	50	50	488 304	256 246	14 766	50 549	*10,3*	30 310	*6,2*	20 239	*4,1*
135	Vrøgum	1900	181	Nej	50	50	658 065	371 998	13 258	67 786	*10,3*	44 989	*6,8*	22 797	*3,5*
139	Ølgod	1916	350	Ja	50	75	515 002	479 743	3 188	76 207	*14,8*	51 773	*10,0*	24 434	*4,8*
141	Ørbæk	1902	147	Nej	50	50	560 546	275 715	14 888	54 099	*9,6*	37 100	*6,6*	16 999	*3,0*
142	Øse	1905	240	Ja	50	100	486 090	439 748	2 396	62 874	*12,9*	40 031	*8,2*	22 843	*4,7*
*200	Esbjerg & o.	1900	3 105	Nej	100	100	3744 116[3]	3744 116	19 750	581 751	*15,5*	459 156	*12,2*	122 595	*3,3*
*220	»Fremª, Esbjerg	1902	889	Ja	0	0	2194 676	2194 676	9 496	274 589	*12,5*	181 935	*8,3*	92 654	*4,2*

[1]) Omfatter 11 mdr. [2]) Omfatter 14 mdr. [3]) Derudover en omsætning i datterselskaberne på 1.481.148 kr.

							Kr.	Kr.	Kr.	Kr.		Kr.		Kr.	
1	Aasted	1897	131	Ja	50	50	360 615	307 679	6 231	50 935	*14,1*	28 232	*7,8*	22 703	*6,3*
2	»Alfaª, Højslev	1915	280	Ja	0	0	463 690	448 008	2 276	61 065	*13,2*	44 564	*9,6*	16 501	*3,6*
* 3	Asp	1907	130	Nej	50	50	895 136	427 993	9 320	85 737	*9,6*	48 373	*5,4*	37 364	*4,2*
7	Breum	1916	232	Ja	50	50	392 207[1])	363 805	3 708	50 914	*13,0*	33 752	*8,6*	17 162	*4,4*
8	Balling	1934	210	Ja	50	50	263 566	221 209	3 048	34 982	*13,3*	21 063	*8,0*	13 919	*5,3*
11	Djeld	1916	112	Ja	50	50	341 634	294 852	2 208	41 522	*12,1*	25 046	*7,3*	16 476	*4,8*
12	Durup	1913	90	Ja	0	0	211 033	203 028	4 256	25 485	*12,1*	17 820	*8,5*	7 665	*3,6*
14	Egebjerg	1902	142	Nej	50	50	226 112	175 136	3 954	29 197	*12,9*	18 566	*8,2*	10 631	*4,7*
15	Ejerslev	1904	127	Nej	50	50	264 958	184 824	5 396	30 124	*11,4*	19 962	*7,6*	10 162	*3,8*
16	Ejsing	1912	136	Ja	0	0	378 299	360 821	4 983	48 547	*12,8*	33 221	*8,8*	15 326	*4,0*
17	Erslev	1894	198	Nej	50	50	311 497	266 623	3 495	38 877	*12,4*	29 091	*9,3*	9 786	*3,1*
18	Estvad-Rønbjerg	1907	168	Ja	0	0	393 854	308 175	3 890	44 925	*11,4*	30 962	*7,8*	13 963	*3,6*
21	Faarbæk	1901	91	Ja	0	0	224 085	203 195	1 588	25 958	*11,6*	14 836	*6,6*	11 122	*5,0*
22	Flade	1891	229	Nej	0	0	224 596	203 426	2 690	30 386	*13,5*	22 534	*10,0*	7 852	*3,5*
23	Feldborg	1891	96	Ja	0	0	256 974	239 378	1 881	33 836	*13,1*	21 307	*8,3*	12 529	*4,8*
24	Finderup	1893	87	Nej	50	50	170 330	149 942	3 036	18 312	*10,7*	11 234	*6,6*	7 078	*4,1*
25	Fly	1896	124	Ja	50	50	364 766	303 802	2 648	37 229	*10,2*	25 016	*6,9*	12 213	*3,3*
26	»Fremadª, Feldb.	1921	61	Ja	0	0	229 020	222 905	1 895	28 334	*12,3*	20 205	*8,8*	8 129	*3,5*
27	Frøslev	1906	175	Nej	25	25	413 746	343 900	2 040	35 334	*8,5*	32 598	*7,9*	2 736	*0,6*
28	Fur	1917	230	Ja	50	50	449 888	247 286	14 477	42 856	*9,6*	29 985	*6,7*	12 871	*2,9*
31	Glyngøre	1915	130	Ja	50	50	362 004	304 018	5 836	45 561	*12,6*	31 522	*8,7*	14 039	*3,9*
32	Grættrup	1899	149	Ja	50	50	469 096	238 217	9 935	42 672	*9,1*	27 856	*5,9*	14 816	*3,2*
33	Grønning	1923	48	Ja	50	50	158 394	130 796	1 234	19 272	*12,2*	12 419	*7,9*	6 853	*4,3*
34	Gudum	1892	202	Nej	50	50	489 884	318 231	4 920	54 883	*11,2*	40 018	*8,2*	14 865	*3,0*
35	Gullerup	1894	85	Nej	0	0	165 924	133 334	2 420	20 163	*12,1*	13 595	*8,2*	6 568	*3,9*
* 38	Hald	1898	250	Nej	0	50	463 169	368 479	9 130	53 852	*11,6*	35 137	*7,6*	18 715	*4,0*

[1]) Omfatter 11 mdr.

og drift							Status									
Netto-renteudgift		Netto-overskud		Overskudsfordeling indenfor regnskabsåret			Regnskabet afsluttet pr.	Balancesum	Aktiver				Passiver			
									Ialt omsætningsformue		Ialt anlægsformue		Ialt fremmedkapital		Ialt egenkapital	
Ialt	% af oms.	Ialt	% af oms.	Henlæggelser	Afskrivninger	Udbetaling			Beløb	% af balancesum	Beløb	% af balancesum	Beløb	% af balancesum	Beløb	% af balancesum
17	18	19	20	21	22	23	24	25	26	27	28	29	30	31	32	33
Kr.		Kr.		Kr.	Kr.	Kr.		Kr.	Kr.		Kr.		Kr.		Kr.	
1 932	*0,5*	19 258	*4,5*	2 848	873	15 537	1/1 50	169 144	113 687	*67,2*	55 457	*32,8*	94 190	*55,6*	74 954	*44,4*
1 178	*0,9*	328	*0,3*	0	250	0	15/10 49	63 029	34 690	*55,0*	28 339	*45,0*	33 160	*52,6*	29 869	*47,4*
1 425	*0,6*	6 771	*3,1*	0	200	6 135	1/7 49	91 678	67 809	*74,0*	23 869	*26,0*	59 883	*65,3*	31 795	*34,7*
1 689	*0,6*	12 740	*4,8*	500	2 217	10 023	4/10 49	91 276	65 490	*71,7*	25 786	*28,3*	56 525	*61,9*	34 751	*38,1*
2 307	*0,6*	9 823	*2,5*	0	5 126	3 450	1/7 49	213 889	95 605	*44,7*	118 284	*55,3*	180 445	*84,4*	33 444	*15,6*
3 274	*0,7*	10 912	*2,4*	0	914	9 322	11/1 50	132 934	67 187	*50,5*	65 747	*49,5*	93 297	*70,2*	39 637	*29,8*
6 155	*1,0*	3 276	*0,5*	0	0	4 620	1/1 50	222 435	138 546	*62,3*	83 889	*37,7*	185 109	*83,2*	37 326	*16,8*
2 462	*0,3*	17 235	*2,3*	0	0	17 515	1/1 50	283 272	169 836	*60,0*	113 436	*40,0*	197 392	*69,7*	85 880	*30,3*
1 839	*0,3*	12 500	*2,4*	2 445	0	8 429	1/7 49	227 238	169 800	*74,7*	57 438	*25,3*	178 484	*78,5*	48 754	*21,5*
73	*0,0*	11 583	*4,4*	6 509	1 025	4 049	1/10 49	77 183	35 721	*46,3*	41 462	*53,7*	32 244	*41,8*	44 939	*58,2*
9 291	*1,4*	÷ 4350	*÷ 0,7*	0	0	0	5/9 49	405 626	191 263	*47,1*	214 363	*52,9*	325 839	*80,3*	79 787	*19,7*
5 893	*0,9*	5 341	*0,9*	0	4 575	1 992	12/3 50	342 843	167 210	*48,8*	175 633	*51,2*	226 142	*65,9*	116 701	*34,1*
2 205	*0,2*	26 612	*2,8*	8 040	0	18 602	4/1 50	231 329	152 705	*66,0*	78 624	*34,0*	118 460	*51,2*	112 869	*48,8*
1 757	*0,4*	15 750	*3,6*	9 296	0	6 454	1/10 49	113 590	79 722	*70,2*	33 868	*29,8*	24 129	*21,2*	89 461	*78,8*
523	*0,1*	20 013	*4,6*	8 503	150	10 934	5/1 50	94 017	67 254	*71,5*	26 763	*28,5*	43 580	*46,3*	50 437	*53,7*
232	*0,2*	1 542	*1,4*	0	450	0	1/1 50	32 787	26 756	*81,6*	6 031	*18,4*	18 128	*55,3*	14 659	*44,7*
147	*0,0*	20 092	*4,1*	6 177	3 686	10 229	6/1 50	112 412	62 831	*55,9*	49 581	*44,1*	19 896	*17,7*	92 516	*82,3*
128	*0,0*	22 669	*3,5*	6 120	204	13 158	4/1 50	202 715	164 428	*81,1*	38 287	*18,9*	75 823	*37,4*	126 892	*62,6*
938	*0,2*	23 496	*4,6*	7 651	909	15 302	5/1 50	171 834	95 910	*55,8*	75 924	*44,2*	64 498	*37,5*	107 336	*62,5*
3 081	*0,5*	13 918	*2,5*	3 502	0	10 506	1/1 50	296 997	238 142	*80,2*	58 855	*19,8*	192 396	*64,8*	104 601	*35,2*
2 142	*0,4*	20 701	*4,3*	8 389	500	11 812	1/7 49	221 933	182 614	*82,3*	39 319	*17,7*	152 989	*68,9*	68 944	*31,1*
3 938	*0,1*	118 657	*3,2*	7 507	18 721	92 597	5/7 49	1952 768	802 244	*41,1*	1150 524	*58,9*	1293 564	*66,2*	659 204	*33,8*
÷ 9 784	*÷ 0,4*	102 438	*4,6*	12 000	13 824	64 720	1/1 50	523 179	317 509	*60,7*	205 670	*39,3*	129 467	*24,7*	393 712	*75,3*

Afdeling: 11. Skive

Kr.		Kr.		Kr.	Kr.	Kr.		Kr.	Kr.		Kr.		Kr.		Kr.	
2 581	*0,7*	20 122	*5,6*	2 717	1 000	18 120	4/1 50	96 074	51 645	*53,7*	44 429	*46,3*	40 559	*42,2*	55 515	*57,8*
3 826	*0,9*	12 675	*2,7*	1 000	500	11 141	1/10 49	169 076	107 627	*63,6*	61 449	*36,4*	109 758	*64,9*	59 318	*35,1*
2 162	*0,2*	35 202	*4,0*	0	500	29 225	1/1 50	228 230	154 737	*67,8*	73 493	*32,2*	97 589	*42,8*	130 641	*57,2*
1 383	*0,4*	15 779	*4,0*	3 379	400	12 000	10/9 49	137 761	88 720	*64,4*	49 041	*35,6*	67 467	*49,0*	70 294	*51,0*
3 758	*1,4*	10 161	*3,9*	1 000	2 300	6 600	1/8 49	130 424	68 842	*52,8*	61 582	*47,2*	102 646	*78,7*	27 778	*21,3*
1 578	*0,5*	14 898	*4,3*	1 800	0	11 098	1/2 50	98 120	71 430	*72,8*	26 690	*27,2*	43 525	*44,4*	54 595	*55,6*
3 575	*1,7*	4 090	*1,9*	0	0	6 138	0/10 49	93 863	66 155	*70,5*	27 708	*29,5*	78 003	*83,1*	15 860	*16,9*
1 836	*0,8*	8 795	*3,9*	4 636	550	3 986	1/10 49	120 721	86 652	*71,8*	34 069	*28,2*	58 890	*48,8*	61 831	*51,2*
908	*0,3*	9 254	*3,5*	1 193	645	7 660	1/10 49	102 465	54 959	*53,6*	47 506	*46,4*	57 410	*56,0*	45 055	*44,0*
1 411	*0,4*	13 915	*3,6*	5 500	0	11 166	1/1 50	101 408	74 154	*73,1*	27 254	*26,9*	35 713	*35,2*	65 695	*64,8*
949	*0,3*	8 837	*2,8*	3 740	284	3 740	1/1 50	110 457	71 869	*65,1*	38 588	*34,9*	57 369	*52,0*	53 088	*48,0*
295	*0,1*	13 668	*3,5*	1 200	0	12 000	1/10 49	82 844	55 847	*67,4*	26 997	*32,6*	32 078	*38,7*	50 766	*61,3*
÷ 186	*÷ 0,1*	11 308	*5,1*	2 879	0	8 429	1/1 50	49 851	34 524	*69,3*	15 327	*30,7*	14 890	*29,9*	34 961	*70,1*
729	*0,3*	7 123	*3,2*	1 033	0	6 090	1/7 49	108 039	68 733	*63,6*	39 306	*36,4*	51 789	*47,9*	56 250	*52,1*
984	*0,4*	11 545	*4,4*	7 831	1 428	3 849	5/1 50	75 684	60 162	*79,5*	15 522	*20,5*	24 222	*32,0*	51 462	*68,0*
÷ 162	*÷ 0,1*	7 240	*4,2*	1 447	0	5 793	1/1 50	53 840	41 911	*77,8*	11 929	*22,2*	21 296	*39,5*	32 544	*60,5*
285	*0,1*	11 928	*3,2*	2 870	600	6 920	1/1 50	100 922	78 953	*78,2*	21 969	*21,8*	49 380	*48,9*	51 542	*51,1*
822	*0,4*	7 307	*3,1*	5 750	2 758	0	1/1 50	93 126	66 393	*71,3*	26 733	*28,7*	59 388	*63,7*	33 738	*36,3*
1 492	*0,3*	1 244	*0,3*	2 500	0	302	1/1 50	101 339	57 464	*56,7*	43 875	*43,3*	47 532	*46,9*	53 807	*53,1*
÷ 555	*÷ 0,1*	13 426	*3,0*	3 524	500	9 250	1/8 49	130 127	81 030	*62,3*	49 097	*37,7*	44 856	*34,5*	85 271	*65,5*
2 067	*0,6*	11 972	*3,3*	1 460	1 200	8 700	10/9 49	110 785	63 716	*57,5*	47 069	*42,5*	68 842	*62,1*	41 943	*37,9*
2 469	*0,5*	12 347	*2,7*	0	200	10 942	1/1 50	158 627	119 915	*75,6*	38 712	*24,4*	100 906	*63,6*	57 721	*36,4*
801	*0,5*	6 052	*3,8*	0	0	6 004	1/7 49	53 440	34 837	*65,2*	18 603	*34,8*	28 891	*54,1*	24 549	*45,9*
225	*0,0*	14 640	*3,0*	1 500	0	0	1/1 50	213 687	175 890	*82,3*	37 797	*17,7*	155 044	*72,6*	58 643	*27,4*
481	*0,3*	6 087	*3,6*	0	0	4 502	1/4 49	39 991	23 825	*59,6*	16 166	*40,4*	20 596	*51,5*	19 395	*48,5*
1 653	*0,4*	17 062	*3,6*	1 215	1 500	15 929	1/1 50	178 623	133 966	*75,0*	44 657	*25,0*	120 592	*67,6*	58 031	*32,4*

Almindelige oplysninger							Omsætning								
Foreningens		Stiftet år	Medlemmer, der har modtaget varer i sidste regnskabsår	Næringsadkomst	Foreningens deltagelse i risiko på udestående fordringer		Omsætning		Fragt og kørsel til foreningen	Bruttoindtægt		Omkostninger		Driftsresultat	
Nr.	Navn				% af butiksvarer	% af grovvarer	Ialt	Heraf butiksvarer		Ialt	% af oms.	Ialt	% af oms.	Ialt	% af oms.
1	2	3	4	5	6	7	8	9	10	11	12	13	14	15	16
							Kr.	Kr.	Kr.	Kr.		Kr.		Kr.	
39	Handbjerg	1917	78	Ja	50	50	188 855	134 360	2 236	24 493	*13,0*	15 938	*8,4*	8 555	*4,6*
40	Herrup	1918	64	Ja	50	50	277 104	175 481	3 361	28 926	*10,4*	20 722	*7,5*	8 204	*2,9*
41	Højslev & o.	1905	234	Nej	50	50	455 186	434 186	3 872	61 590	*13,5*	39 913	*8,8*	21 677	*4,7*
42	Hem	1903	153	Ja	0	0	335 060	297 238	2 828	48 847	*14,6*	29 840	*8,9*	19 007	*5,7*
45	Ilskov	1932	131	Ja	0	0	362 234	259 053	2 252	36 626	*10,1*	25 493	*7,0*	11 133	*3,1*
47	Jebjerg	1897	186	Ja	66⅔	66⅔	625 374	399 151	15 560	62 368	*10,0*	46 447	*7,4*	15 921	*2,6*
49	Kirkeby	1912	57	Ja	50	50	197 365	167 569	1 958	23 519	*11,9*	14 815	*7,5*	8 704	*4,4*
50	Kjeldbjerg	1896	186	Nej	0	0	342 596	307 479	3 667	48 040	*14,0*	37 148	*10,8*	10 892	*3,2*
51	Krejbjerg	1907	142	Ja	50	50	390 871	229 522	4 759	45 306	*11,6*	29 379	*7,5*	15 927	*4,1*
53	Karby	1938	188	Nej	0	0	246 355	191 417	—	19 671	*8,0*	18 106	*7,4*	1 565	*0,6*
* 54	Laanum	1919	116	Nej	0	0	292 452	280 471	1 787	43 454	*14,9*	22 368	*7,7*	21 086	*7,2*
55	Lem	1886	235	Ja	0	0	406 432	305 993	5 809	52 887	*13,0*	32 410	*8,0*	20 477	*5,0*
* 56	Lime	1891	285	Ja	50	50	482 147	452 023	4 455	65 849	*13,7*	29 377	*6,1*	36 472	*7,6*
57	Linde	1886	195	Nej	0	0	902 310	422 893	9 286	84 664	*9,4*	45 093	*5,0*	39 571	*4,4*
58	Lund	1895	147	Ja	50	50	299 780	259 775	5 782	37 124	*12,4*	22 224	*7,4*	14 900	*5,0*
59	Lyby	1913	124	Ja	50	50	242 826	217 761	3 298	30 864	*12,7*	21 726	*9,0*	9 138	*3,7*
60	Lysgaard	1903	157	Ja	50	50	255 292	185 575	5 560	33 171	*13,0*	21 301	*8,4*	11 870	*4,6*
61	Lødderup	1916	212	Ja	50	50	288 665	254 600	2 330	41 230	*14,3*	24 778	*8,6*	16 452	*5,7*
62	Løgstrup	1897	479	Ja	25	25	713 531	623 726	5 649	98 919	*13,8*	57 378	*8,0*	41 541	*5,8*
64	Laastrup	1938	66	Ja	50	50	156 481	133 474	1 461	20 711	*13,2*	14 126	*9,0*	6 585	*4,2*
67	Mogenstrup	1917	215	Ja	50	50	424 612	326 356	4 370	51 223	*12,1*	43 268	*10,2*	7 955	*1,9*
68	Mollerup	1893	120	Nej	0	0	232 857	187 214	1 325	22 798	*9,8*	19 661	*8,5*	3 137	*1,3*
69	Mønsted	1893	171	Ja	50	50	426 081	245 502	5 874	48 084	*11,3*	32 044	*7,5*	16 040	*3,8*
72	Nykøbing M.	1910	500	Nej	50	50	379 029	379 029	1 982	64 004	*16,9*	55 803	*14,7*	8 201	*2,2*
* 74	Nørre Rind	1891	133	Ja	0	0	215 939	181 140	2 088	25 523	*11,8*	19 818	*9,2*	5 705	*2,6*
77	Oddense	1906	193	Ja	50	50	295 240	280 987	5 404	43 719	*14,8*	28 083	*9,5*	15 636	*5,3*
78	Outrup	1919	120	Nej	0	0	174 757	158 669	2 276	28 803	*16,5*	14 637	*8,4*	14 166	*8,1*
80	Ramsing	1880	188	Ja	0	0	384 063	268 892	6 691	40 358	*10,5*	28 341	*7,4*	12 017	*3,1*
81	Ravnstrup	1916	131	Nej	0	0	369 154	348 132	2 310	44 445	*12,0*	28 322	*7,7*	16 123	*4,3*
82	Redsted	1867	270	Nej	0	0	406 331	396 181	400	39 406	*9,7*	33 374	*8,2*	6 032	*1,5*
83	Resen	1914	95	Ja	0	0	276 156	235 291	4 472	27 980	*10,1*	18 340	*6,6*	9 640	*3,5*
84	Rettrup	1919	83	Ja	0	0	308 087	193 084	1 884	34 439	*11,2*	23 980	*7,8*	10 459	*3,4*
85	Roslev	1916	159	Ja	50	50	304 433	271 043	5 306	44 634	*14,7*	30 668	*10,1*	13 966	*4,6*
86	Rødding	1883	384	Ja	0	0	478 678	470 232	5 400	65 688	*13,7*	42 282	*8,8*	23 406	*4,9*
91	Sejerslev	1900	298	Ja	50	50	649 105	429 726	14 326	66 026	*10,2*	46 493	*7,2*	19 533	*3,0*
92	Selde	1925	118	Ja	50	50	180 101	162 686	2 454	24 044	*13,3*	18 583	*10,3*	5 461	*3,0*
93	Sillerslev	1905	125	Nej	0	0	251 332	213 803	5 201	27 328	*10,9*	18 001	*7,2*	9 327	*3,7*
94	Sjørup	1916	140	Ja	50	50	283 564	248 755	1 931	37 913	*13,4*	27 919	*9,9*	9 994	*3,5*
96	Skive & o.	1906	490	Ja	0	0	464 780	460 000	896	64 971	*14,0*	55 609	*12,0*	9 362	*2,0*
97	Skringstrup	1917	108	Ja	50	50	254 985	216 147	4 198	36 031	*14,1*	24 071	*9,4*	11 960	*4,7*
98	Stoholm	1897	201	Ja	0	0	299 815	277 517	2 199	42 589	*14,2*	26 444	*8,8*	16 145	*5,4*
99	Struer & o.	1903	613	Nej	66⅔	66⅔	663 518	660 120	5 994	101 674	*15,3*	91 287	*13,8*	10 387	*1,5*
100	Sønder Draaby	1948	105	Ja	50	50	214 766[1]	161 676	4 711	22 767	*10,5*	14 700	*6,8*	8 067	*3,7*
104	Tastum	1939	70	Ja	50	50	121 592[2]	91 585	192	16 416	*13,5*	10 622	*8,7*	5 794	*4,8*
105	Taarup	1919	138	Nej	0	0	349 759	256 671	3 488	46 894	*13,4*	22 533	*6,4*	24 361	*7,0*
106	Thise	1899	140	Ja	50	50	421 333	211 082	7 153	42 113	*10,0*	27 108	*6,4*	15 005	*3,6*
*107	Thorum	1889	190	Ja	65	65	249 005[2]	220 935	3 437	33 932	*13,6*	22 509	*9,0*	11 423	*4,6*
108	Thorup	1904	90	Nej	50	100	219 256	154 601	2 548	24 092	*11,0*	17 864	*8,2*	6 228	*2,8*
109	»Tryg«, Vejby	1912	37	Ja	0	0	66 665[1]	61 827	445	10 038	*15,0*	7 364	*11,0*	2 674	*4,0*
111	Tødsø	1891	280	Nej	0	0	552 384	338 406	4 270	53 621	*9,7*	40 597	*7,3*	13 024	*2,4*
112	Tøndering	1914	89	Ja	25	25	256 937	203 905	3 279	33 819	*13,2*	20 051	*7,8*	13 768	*5,4*
113	Tøving	1910	100	Nej	0	0	227 266	134 188	3 776	19 957	*8,8*	12 553	*5,5*	7 404	*3,3*
115	Ulbjerg & o.	1937	81	Ja	50	50	160 424	137 674	1 631	21 372	*13,3*	14 861	*9,3*	6 511	*4,0*
117	Vejby	1912	55	Ja	50	50	150 982	132 501	1 349	20 535	*13,5*	13 068	*8,7*	7 467	*4,8*
119	Vester Assels	1901	131	Nej	50	50	247 191	218 708	4 458	28 962	*11,7*	22 049	*8,9*	6 913	*2,8*

[1]) Omfatter 11 mdr. [2]) Omfatter 9 mdr.

og drift							Status									
Netto-renteudgift		Netto-overskud		Overskudsfordeling indenfor regnskabsåret			Regnskabet afsluttet pr.	Balancesum	Aktiver				Passiver			
									Ialt omsætningsformue		Ialt anlægsformue		Ialt fremmedkapital		Ialt egenkapital	
Ialt	% af oms.	Ialt	% af oms.	Henlæggelser	Afskrivninger	Udbetaling			Beløb	% af balancesum	Beløb	% af balancesum	Beløb	% af balancesum	Beløb	% af balancesum
17	18	19	20	21	22	23	24	25	26	27	28	29	30	31	32	33
Kr.		Kr.		Kr.	Kr.	Kr.		Kr.	Kr.		Kr.		Kr.		Kr.	
2 853	1,5	5 702	3,1	1 250	1 019	3 433	1/7 49	83 558	40 983	49,0	42 575	51,0	75 275	90,1	8 283	9,9
908	0,3	7 296	2,6	3 490	113	3 693	4/1 50	91 083	69 183	76,0	21 900	24,0	62 735	68,9	28 348	31,1
781	0,2	20 896	4,5	600	0	20 400	1/10 49	139 547	85 459	61,3	54 088	38,7	75 097	53,8	64 450	46,2
1 574	0,5	17 433	5,2	2 146	393	13 919	1/10 49	106 672	69 150	64,8	37 522	35,2	49 521	46,4	57 151	53,6
1 981	0,5	9 152	2,6	2 173	190	6 491	1/1 50	66 232	40 296	60,8	25 936	39,2	28 532	43,1	37 700	56,9
2 448	0,4	13 473	2,2	3 146	1 000	10 783	1/6 49	235 885	170 934	72,5	64 951	27,5	133 399	56,6	102 486	43,4
680	0,3	8 024	4,1	0	1 807	6 326	1/10 49	68 330	39 144	57,3	29 186	42,7	42 557	62,3	25 773	37,7
÷1 374	÷0,4	12 266	3,6	3 045	290	10 400	1/10 49	90 171	55 134	61,2	35 037	38,8	18 901	21,0	71 270	79,0
2 481	0,6	13 446	3,5	3 660	1 200	7 720	1/10 49	144 287	82 873	57,4	61 414	42,6	70 362	48,8	73 925	51,2
1 276	0,5	289	0,1	0	0	0	1/1 50	107 284	81 647	76,1	25 637	23,9	86 928	81,0	20 356	19,0
331	0,1	20 755	7,1	100	0	17 194	1/1 50	88 360	72 715	82,3	15 645	17,7	26 148	29,6	62 212	70,4
1 445	0,4	19 032	4,6	300	407	16 283	1/11 49	140 329	90 923	64,8	49 406	35,2	62 002	44,2	78 327	55,8
312	0,1	36 160	7,5	1 791	500	34 365	1/1 50	110 651	53 408	48,3	57 243	51,7	27 000	24,4	83 651	75,6
÷1 879	÷0,2	41 450	4,6	7 383	0	28 492	1/7 49	406 208	335 426	82,6	70 782	17,4	222 739	54,8	183 469	45,2
19	0,0	14 881	5,0	0	1 000	12 152	1/1 50	117 524	82 758	70,4	34 766	29,6	74 767	63,6	42 757	36,4
1 390	0,6	7 748	3,1	1 300	0	6 500	1/10 49	91 499	60 908	66,6	30 591	33,4	44 769	48,9	46 730	51,1
÷ 157	÷0,1	12 027	4,7	3 015	0	7 753	7/10 49	89 580	62 203	69,4	27 377	30,6	40 930	45,7	48 650	54,3
2 140	0,7	14 312	5,0	700	2 456	6 643	1/10 49	96 535	58 765	60,9	37 770	39,1	27 724	28,7	68 811	71,3
3 377	0,5	38 164	5,3	20 000	500	21 156	1/10 49	225 704	160 250	71,0	65 454	29,0	55 546	24,6	170 158	75,4
1 201	0,8	5 384	3,4	1 940	250	1 940	1/10 49	56 365	35 208	62,5	21 157	37,5	33 102	58,7	23 263	41,3
1 532	0,4	6 423	1,5	2 472	500	3 558	1/10 49	130 191	93 230	71,6	36 961	28,4	89 184	68,5	41 007	31,5
2 244	0,9	893	0,4	0	0	310	5/1 50	105 434	75 239	71,4	30 195	28,6	72 633	68,9	32 801	31,1
1 312	0,3	14 728	3,5	3 290	1 500	9 825	1/1 50	154 691	97 695	63,1	56 996	36,9	80 646	52,1	74 045	47,9
4 966	1,3	3 235	0,9	4 966	0	4 125	1/10 49	167 575	53 199	31,8	114 376	68,2	124 534	74,3	43 041	25,7
1 369	0,6	4 336	2,0	176	0	4 701	1/1 50	94 892	75 265	79,3	19 627	20,7	61 588	64,9	33 304	35,1
357	0,1	15 279	5,2	0	959	14 350	1/10 49	113 827	76 706	67,4	37 121	32,6	58 629	51,5	55 198	48,5
2 482	1,4	11 684	6,7	7 088	0	4 300	5/1 50	77 968	47 870	61,4	30 098	38,6	54 963	70,5	23 005	29,5
1 501	0,4	10 516	2,7	2 747	332	6 996	1/10 49	110 217	76 414	69,3	33 803	30,7	57 881	52,5	52 336	47,5
÷1 497	÷0,5	17 620	4,8	0	0	16 440	1/1 50	87 010	58 737	67,5	28 273	32,5	30 432	35,0	56 578	65,0
3 142	0,8	2 890	0,7	2 440	1 690	0	1/1 50	166 202	87 950	52,9	78 252	47,1	113 002	68,0	53 200	32,0
774	0,3	8 866	3,2	0	0	7 373	1/1 50	67 182	45 109	67,1	22 073	32,9	41 341	61,5	25 841	38,5
2 155	0,7	8 304	2,7	1 500	0	5 939	1/10 49	105 028	55 145	52,5	49 883	47,5	85 995	81,9	19 033	18,1
2 737	0,9	11 229	3,7	300	300	9 425	1/1 50	140 660	81 429	57,9	59 231	42,1	103 806	73,8	36 854	26,2
1 606	0,3	21 800	4,6	1 500	0	19 151	4/10 49	162 548	102 577	63,1	59 971	36,9	68 093	41,9	94 455	58,1
143	0,0	19 390	3,0	2 200	600	15 550	4/8 49	180 726	111 879	61,9	68 847	38,1	85 477	47,3	95 249	52,7
1 147	0,6	4 314	2,4	0	0	3 773	1/1 50	88 355	49 230	55,7	39 125	44,3	63 104	71,4	25 251	28,6
649	0,2	8 678	3,5	645	933	8 100	4/10 49	67 530	41 127	60,9	26 403	39,1	30 838	45,6	36 692	54,4
÷ 159	÷0,1	10 153	3,6	1 966	0	7 805	1/1 50	77 325	54 730	70,8	22 595	29,2	19 822	25,6	57 503	74,4
÷ 117	0,0	9 479	2,0	0	0	8 000	25/6 49	131 036	49 487	37,8	81 549	62,2	46 287	35,3	84 749	64,7
3 448	1,4	8 512	3,3	771	0	6 284	1/10 49	127 831	91 462	71,5	36 369	28,5	72 981	57,1	54 850	42,9
402	0,1	15 743	5,3	4 750	0	11 305	1/10 49	99 929	54 157	54,2	45 772	45,8	34 164	34,2	65 765	65,8
÷3 840	÷0,6	14 227	2,1	5 683	0	8 544	1/10 49	255 112	162 444	63,7	92 668	36,3	127 284	49,9	127 828	50,1
2 454	1,1	5 613	2,6	3 267	717	1 545	1/10 49	81 609	34 514	42,3	47 095	57,7	76 173	93,3	5 436	6,7
2 090	1,7	3 704	3,1	2 255	300	0	1/10 49	85 834	43 514	50,7	42 320	49,3	53 611	62,5	32 223	37,5
1 047	0,3	23 314	6,7	1 223	0	22 569	1/10 49	166 144	138 590	83,4	27 554	16,6	95 287	57,4	70 857	42,6
12	0,0	14 993	3,6	1 976	0	10 891	1/1 50	113 219	79 919	70,6	33 300	29,4	38 229	33,8	74 990	66,2
393	0,2	11 030	4,4	0	0	10 879	6/10 49	98 615	67 065	68,0	31 550	32,0	63 467	64,4	35 148	35,6
1 867	0,9	4 361	1,9	1 000	200	2 500	1/10 49	123 113	92 947	75,5	30 166	24,5	81 090	65,8	42 023	34,2
322	0,5	2 352	3,5	0	0	2 238	1/10 49	33 987	20 854	61,4	13 133	38,6	16 903	49,7	17 084	50,3
233	0,1	12 791	2,3	0	0	12 129	1/1 50	166 703	87 353	52,4	79 350	47,6	60 530	36,3	106 173	63,7
1 043	0,4	12 725	5,0	2 800	0	8 895	1/1 50	73 671	47 540	64,5	26 131	35,5	27 720	37,6	45 951	62,4
843	0,4	6 561	2,9	0	785	5 252	1/1 50	77 237	40 096	51,9	37 141	48,1	37 331	48,3	39 906	51,7
1 269	0,8	5 242	3,2	1 519	711	3 012	1/1 50	63 281	33 178	52,4	30 103	47,6	43 893	69,3	19 388	30,7
602	0,4	6 865	4,4	0	0	6 415	1/10 49	44 298	28 012	63,3	16 286	36,7	23 660	53,4	20 638	46,6
1 365	0,6	5 548	2,2	4 298	0	2 009	1/10 49	103 064	76 180	73,9	26 884	26,1	50 654	49,1	52 410	50,9

Almindelige oplysninger							Omsætning								
Foreningens		Stiftet år	Medlemmer, der har modtaget varer i sidste regnskabsår	Næringsadkomst	Foreningens deltagelse i risiko på udestående fordringer		Omsætning		Fragt og kørsel til foreningen	Bruttoindtægt		Omkostninger		Driftsresultat	
Nr.	Navn				% af butiksvarer	% af grovvarer	Ialt	Heraf butiksvarer		Ialt	% af oms.	Ialt	% af oms.	Ialt	% af oms.
1	2	3	4	5	6	7	8	9	10	11	12	13	14	15	16
							Kr.	Kr.	Kr.	Kr.		Kr.		Kr.	
120	Vils	1900	235	Nej	25	25	447 034	349 790	4 984	58 368	*13,1*	40 514	*9,1*	17 854	*4,0*
121	Vinde	1901	108	Ja	0	0	156 673	142 248	623	24 025	*15,3*	14 039	*9,0*	9 986	*6,3*
122	Vinderup & o.	1919	320	Ja	0	0	403 660	389 282	2 730	55 837	*13,8*	39 169	*9,7*	16 668	*4,1*
123	Vinkel	1896	220	Ja	0	0	282 455[1]	253 900	3 350	35 781	*12,7*	26 012	*9,2*	9 769	*3,5*
124	Vroue	1897	90	Nej	50	50	237 639	188 724	2 171	33 785	*14,2*	24 621	*10,4*	9 164	*3,8*
*130	Ørding	1894	230	Nej	0	0	280 655	241 704	3 457	32 706	*11,7*	19 766	*7,1*	12 940	*4,6*
131	Ørum, H.	1903	125	Nej	0	0	218 992	184 601	2 338	29 217	*13,3*	18 406	*8,4*	10 811	*4,9*
*132	Øster Assels	1915	262	Ja	0	0	806 954	511 509	26 960	54 785	*6,8*	40 391	*5,0*	14 394	*1,8*
133	Øster Hjerm	1919	110	Ja	50	50	268 263	215 137	3 823	36 130	*13,4*	21 367	*8,0*	14 763	*5,4*
134	Øster Hvidbjerg	1892	334	Nej	0	0	453 037	356 639	6 729	53 555	*11,8*	44 510	*9,8*	9 045	*2,0*
135	Øster Jølby	1873	173	Nej	50	50	467 111	346 632	6 103	48 775	*10,4*	36 791	*7,8*	11 984	*2,6*

[1]) Omfatter 10 mdr.

							Kr.	Kr.	Kr.	Kr.		Kr.		Kr.	
1	Aaker & Aakirkeby	1902	1 150	Nej	50	50	1100 257	1100 257	7 953	160 148	*14,6*	120 963	*11,0*	39 185	*3,6*
2	Aarsdale	1880	248	Nej	50	50	364 197	336 127	2 868	53 551	*14,7*	37 639	*10,3*	15 912	*4,4*
3	Aarsballe	1892	254	Nej	0	75	1366 823	713 826	13 257	143 423	*10,5*	92 858	*6,8*	50 565	*3,7*
4	Allinge	1914	166	Ja	50	50	316 331	308 831	2 939	43 334	*13,7*	33 036	*10,4*	10 298	*3,3*
5	Arnager	1908	88	Nej	0	0	123 089	123 089	742	19 604	*15,9*	12 802	*10,4*	6 802	*5,5*
8	Bodilsker	1888	198	Nej	0	0	258 308	238 053	2 315	35 704	*13,8*	25 333	*9,8*	10 371	*4,0*
15	Gudhjem	1911	288	Ja	0	0	495 310	277 170	16 328	61 777	*12,5*	46 538	*9,4*	15 239	*3,1*
17	Hasle & o.	1913	225	Ja	50	50	338 337	234 625	6 282	53 648	*15,8*	52 264	*15,4*	1 384	*0,4*
21	Klemensker	1902	504	Ja	[1])	[1])	710 109	710 109	4 264	108 276	*15,2*	74 812	*10,5*	33 464	*4,7*
*23	Lobbæk	1902	250	Nej	50	50	403 509	327 881	5 377	59 208	*14,7*	45 624	*11,3*	13 584	*3,4*
24	Listed	1902	191	Nej	50	50	275 776	250 863	3 826	40 359	*14,6*	31 529	*11,4*	8 830	*3,2*
26	Nyker	1899	541	Nej	50	50	681 004	503 176	5 835	92 847	*13,6*	64 388	*9,4*	28 459	*4,2*
*27	Nylars	1902	155	Nej	50	50	272 825	240 493	3 386	42 701	*15,6*	32 509	*11,9*	10 192	*3,7*
28	Nexø	1875	456	Ja	50	50	597 823	583 722	4 367	76 748	*12,8*	61 622	*10,3*	15 126	*2,5*
31	Olsker	1912	168	Ja	50	50	580 468	261 006	4 782	47 113	*8,1*	38 083	*6,5*	9 030	*1,6*
33	Pedersker	1901	336	Nej	25	75	1318 867	544 113	21 929	123 223	*9,3*	88 735	*6,7*	34 488	*2,6*
34	Poulsker	1911	165	Nej	0	33 1/3	347 335	291 959	5 978	60 141	*17,3*	40 342	*11,6*	19 799	*5,7*
36	Rønne	1905	624	Nej	50	0	377 060	377 060	2 042	62 594	*16,6*	51 598	*13,7*	10 996	*2,9*
37	Rutsker	1908	339	Nej	0	0	772 105	434 592	12 614	85 295	*11,0*	57 833	*7,5*	27 462	*3,5*
38	Rø	1901	298	Ja	50	50	771 953	368 764	11 083	71 391	*9,3*	54 665	*7,1*	16 726	*2,2*
41	Sandvig	1895	180	Ja	50	50	308 755	290 156	4 108	40 751	*13,2*	32 456	*10,5*	8 295	*2,7*
42	Snogebæk	1890	250	Ja	0	0	447 946	320 400	4 375	58 860	*13,1*	43 915	*9,8*	14 945	*3,3*
43	Stenseby	1921	203	Nej	50	100	707 189	310 867	5 224	61 112	*8,6*	43 712	*6,2*	17 400	*2,4*
*44	Svaneke & o.	1904	300	Ja	50	50	520 951	306 635	13 015	65 145	*12,5*	44 743	*8,6*	20 402	*3,9*
47	Tejn	1893	338	Ja	50	50	542 147	381 244	6 664	59 993	*11,1*	42 703	*7,9*	17 290	*3,2*
49	Vestermarie	1902	366	Nej	0	0	557 326	399 618	5 806	71 161	*12,8*	51 708	*9,3*	19 453	*3,5*
50	Vang	1898	171	Ja	50	50	251 809	241 170	2 801	35 861	*14,2*	27 776	*11,0*	8 085	*3,2*
*52	Østermarie	1930	204	Ja	0	[2])	391 563	305 827	7 780	48 299	*12,3*	36 986	*9,5*	11 313	*2,8*
54	Østerlars	1911	498	Ja	50	0	688 841	568 172	4 301	96 603	*14,0*	65 170	*9,4*	31 433	*4,6*

[1]) Indtil medlems-andelen. [2]) 100 % for markfrø.

							Kr.	Kr.	Kr.	Kr.		Kr.		Kr.	
1	Agger	1906	132	Ja	100	100	220 518	220 518	2 152	36 130	*16,4*	23 427	*10,6*	12 703	*5,8*
2	Arbejderforen., T.	1866	800	Ja	0	0	327 201	314 610	945	64 037	*19,6*	55 205	*16,9*	8 832	*2,7*
4	Bedsted	1896	284	Ja	50	50	1006 911	363 263	17 665	72 490	*7,2*	52 220	*5,2*	20 270	*2,0*
5	Bjergby	1919	114	Nej	0	0	243 628[1])	143 863	6 334	21 547	*8,9*	14 156	*5,8*	7 391	*3,1*
10	Frøstrup	1921	250	Ja	0	0	420 356	338 123	8 010	47 356	*11,3*	31 993	*7,6*	15 363	*3,7*

[1]) Omfatter 9 mdr.

og drift

Nettorenteudgift		Nettooverskud		Overskudsfordeling indenfor regnskabsåret			Regnskabet afsluttet pr.	Balancesum	Status: Aktiver				Status: Passiver			
									Ialt omsætningsformue		Ialt anlægsformue		Ialt fremmedkapital		Ialt egenkapital	
Ialt	% af oms.	Ialt	% af oms.	Henlæggelser	Afskrivninger	Udbetaling			Beløb	% af balancesum	Beløb	% af balancesum	Beløb	% af balancesum	Beløb	% af balancesum
17	18	19	20	21	22	23	24	25	26	27	28	29	30	31	32	33
Kr.		Kr.		Kr.	Kr.	Kr.		Kr.	Kr.		Kr.		Kr.		Kr.	
652	*0,1*	17 202	*3,9*	5 071	0	12 251	1/10 49	109 375	72 146	*66,0*	37 229	*34,0*	22 358	*20,4*	87 017	*79,6*
÷ 93	*÷0,1*	10 079	*6,4*	800	0	9 132	1/10 49	41 862	23 325	*55,7*	18 537	*44,3*	5 923	*14,2*	35 939	*85,8*
1 530	*0,4*	15 138	*3,7*	2 865	0	9 628	1/7 49	174 272	88 782	*50,9*	85 490	*49,1*	108 802	*62,4*	65 470	*37,6*
190	*0,1*	9 579	*3,4*	1 906	0	9 204	25/10 49	93 853	62 558	*66,7*	31 295	*33,3*	37 693	*40,2*	56 160	*59,8*
3 523	*1,5*	5 641	*2,3*	2 996	2 132	513	6/10 49	141 666	47 501	*33,5*	94 165	*66,5*	101 965	*71,9*	39 701	*28,1*
360	*0,1*	12 580	*4,5*	0	0	12 320	1/1 50	83 740	57 496	*68,7*	26 244	*31,3*	34 051	*40,7*	49 689	*59,3*
96	*0,0*	10 715	*4,9*	0	0	10 061	1/1 50	84 576	62 933	*74,4*	21 643	*25,6*	52 042	*61,5*	32 534	*38,5*
2 802	*0,4*	11 592	*1,4*	3 500	930	7 000	1/2 50	235 961	182 487	*77,3*	53 474	*22,7*	162 298	*68,8*	73 663	*31,2*
515	*0,2*	14 248	*5,2*	3 096	1 191	8 520	11/10 49	77 180	45 189	*58,5*	31 991	*41,5*	36 492	*47,3*	40 688	*52,7*
4 650	*1,0*	4 395	*1,0*	2 500	1 000	180	5/1 50	229 288	138 026	*60,2*	91 262	*39,8*	140 936	*61,5*	88 352	*38,5*
594	*0,1*	11 390	*2,5*	0	225	7 800	1/7 49	133 468	94 456	*70,8*	39 012	*29,2*	62 276	*46,7*	71 192	*53,3*

Afdeling: 12. Rønne

Kr.		Kr.		Kr.	Kr.	Kr.		Kr.	Kr.		Kr.		Kr.		Kr.	
10 923	*1,0*	28 262	*2,6*	11 831	0	24 355	1/10 49	603 848	367 913	*60,9*	235 935	*39,1*	278 743	*46,1*	325 105	*53,9*
5 403	*1,5*	10 509	*2,9*	2 846	814	6 849	1/10 49	206 488	116 054	*56,2*	90 434	*43,8*	122 152	*59,1*	84 336	*40,9*
2 800	*0,2*	47 765	*3,5*	10 785	5 686	24 869	1/10 49	410 080	276 455	*67,4*	133 625	*32,6*	224 623	*54,8*	185 457	*45,2*
198	*0,1*	10 100	*3,2*	3 108	340	6 652	1/10 49	79 872	42 321	*53,0*	37 551	*47,0*	27 396	*34,3*	52 476	*65,7*
982	*0,8*	5 820	*4,7*	0	0	5 820	1/10 49	43 614	18 755	*43,0*	24 859	*57,0*	26 498	*60,8*	17 116	*39,2*
78	*0,0*	10 293	*4,0*	3 374	0	6 748	1/10 49	57 966	33 003	*56,9*	24 963	*43,1*	595	*1,0*	57 371	*99,0*
÷ 910	*÷0,2*	16 149	*3,3*	0	500	14 722	1/1 50	126 350	104 003	*82,3*	22 347	*17,7*	30 364	*24,0*	95 986	*76,0*
4 076	*1,2*	÷2692	*÷0,8*	0	1 900	0	1/8 49	162 105	108 752	*67,1*	53 353	*32,9*	127 576	*78,7*	34 529	*21,3*
1 271	*0,2*	32 193	*4,5*	15 678	0	15 911	1/1 50	235 125	110 038	*46,8*	125 087	*53,2*	77 085	*32,8*	158 040	*67,2*
1 844	*0,5*	11 740	*2,9*	3 990	1 552	7 998	6/10 49	143 428	94 083	*65,6*	49 345	*34,4*	92 229	*64,3*	51 199	*35,7*
680	*0,2*	8 150	*3,0*	2 438	365	6 500	1/10 49	95 931	57 401	*59,8*	38 530	*40,2*	26 204	*27,3*	69 727	*72,7*
7 194	*1,1*	21 265	*3,1*	3 250	386	17 629	1/10 49	265 853	190 758	*71,7*	75 095	*28,3*	149 717	*56,3*	116 136	*43,7*
1 843	*0,7*	8 349	*3,0*	3 303	0	4 958	5/1 50	98 955	65 209	*65,9*	33 746	*34,1*	44 871	*45,3*	54 084	*54,7*
÷1 777	*÷0,3*	16 903	*2,8*	0	1 090	14 886	4/10 49	171 497	123 415	*72,0*	48 082	*28,0*	64 505	*37,6*	106 992	*62,4*
751	*0,1*	8 279	*1,5*	3 440	0	4 980	1/10 49	98 691	52 033	*52,7*	46 658	*47,3*	31 908	*32,3*	66 783	*67,7*
499	*0,0*	33 989	*2,6*	13 351	0	21 668	1/1 50	380 037	254 916	*67,1*	125 121	*32,9*	136 378	*35,9*	243 659	*64,1*
3 579	*1,0*	16 220	*4,7*	7 340	0	8 760	1/10 49	119 119	71 967	*60,4*	47 152	*39,6*	57 520	*48,3*	61 599	*51,7*
2 469	*0,6*	8 527	*2,3*	3 124	0	6 247	1/11 49	240 213	84 180	*35,0*	156 033	*65,0*	95 698	*39,8*	144 515	*60,2*
2 545	*0,3*	24 917	*3,2*	3 072	4 632	18 431	1/10 49	148 969	71 023	*47,7*	77 946	*52,3*	63 307	*42,5*	85 662	*57,5*
4 163	*0,5*	12 563	*1,7*	5 378	0	10 069	1/10 49	226 305	155 982	*69,0*	70 323	*31,0*	94 730	*41,9*	131 575	*58,1*
2 865	*0,9*	5 430	*1,8*	2 881	830	5 002	5/10 49	129 549	81 782	*63,1*	47 767	*36,9*	34 299	*26,5*	95 250	*73,5*
714	*0,2*	14 231	*3,1*	4 567	600	9 275	1/10 49	137 574	97 235	*70,7*	40 339	*29,3*	49 692	*36,1*	87 882	*63,9*
393	*0,0*	17 007	*2,4*	3 704	1 000	12 303	1/10 49	134 434	99 517	*74,0*	34 917	*26,0*	41 138	*30,6*	93 296	*69,4*
3 846	*0,7*	16 556	*3,2*	2 280	2 759	9 190	1/10 49	217 397	130 480	*60,0*	86 917	*40,0*	132 254	*60,8*	85 143	*39,2*
1 340	*0,2*	15 950	*3,0*	4 089	270	10 452	1/10 49	163 840	115 782	*70,7*	48 058	*29,3*	58 727	*35,9*	105 113	*64,1*
3 456	*0,6*	15 997	*2,9*	8 261	170	8 258	1/10 49	187 812	117 009	*62,3*	70 803	*37,7*	60 474	*32,2*	127 338	*67,8*
529	*0,2*	7 556	*3,0*	3 247	0	5 225	1/10 49	66 354	31 000	*46,7*	35 354	*53,3*	21 583	*32,5*	44 771	*67,5*
290	*0,1*	11 023	*2,7*	6 898	210	3 799	1/10 49	104 906	83 981	*80,1*	20 925	*19,9*	12 851	*12,3*	92 055	*87,7*
802	*0,1*	30 631	*4,5*	9 651	662	19 302	1/10 49	287 183	170 168	*59,3*	117 015	*40,7*	64 793	*22,6*	222 390	*77,4*

Afdeling: 13. Thisted

Kr.		Kr.		Kr.	Kr.	Kr.		Kr.	Kr.		Kr.		Kr.		Kr.	
2	*0,0*	12 701	*5,8*	6 078	0	7 071	1/7 49	91 051	68 570	*75,3*	22 481	*24,7*	24 070	*26,5*	66 981	*73,5*
2 715	*0,8*	6 117	*1,9*	210	850	6 305	1/11 49	376 269	94 850	*25,2*	281 419	*74,8*	222 771	*59,2*	153 498	*40,8*
3 556	*0,3*	16 714	*1,7*	2 534	0	15 205	1/1 50	163 220	105 497	*64,6*	57 723	*35,4*	87 965	*53,9*	75 255	*46,1*
750	*0,3*	6 641	*2,8*	1 100	0	4 400	1/10 49	80 488	63 123	*78,4*	17 365	*21,6*	67 711	*84,1*	12 777	*15,9*
708	*0,2*	14 655	*3,5*	293	0	13 060	7/1 50	84 363	51 715	*61,3*	32 648	*38,7*	32 145	*38,1*	52 218	*61,9*

Almindelige oplysninger							Omsætning		Fragt og kørsel til foreningen	Bruttoindtægt		Omkostninger		Driftsresultat	
Foreningens Nr.	Navn	Stiftet år	Medlemmer, der har modtaget varer i sidste regnskabsår	Næringsadkomst	Foreningens deltagelse i risiko på udestående fordringer: % af butiksvarer	% af grovvarer	Ialt	Heraf butiksvarer		Ialt	% af oms.	Ialt	% af oms.	Ialt	% af oms.
1	2	3	4	5	6	7	8	9	10	11	12	13	14	15	16
							Kr.	Kr.	Kr.	Kr.		Kr.		Kr.	
14	Hassing	1892	134	Ja	50	50	480 527	222 923	5 963	45 252	*9,4*	28 576	*6,0*	16 676	*3,4*
15	Hillerslev	1906	250	Ja	50	50	973 281	403 783	16 571	88 293	*9,1*	46 606	*4,8*	41 687	*4,3*
16	Hundborg	1907	145	Ja	0	0	367 058	243 877	4 613	38 744	*10,5*	29 845	*8,1*	8 899	*2,4*
*17	Hurup	1891	330	Ja	50	50	333 179	333 179	1 940	53 392	*16,0*	48 322	*14,5*	5 070	*1,5*
19	Hørdum	1906	117	Ja	0	50	374 987	207 351	7 219	38 258	*10,2*	26 187	*7,0*	12 071	*3,2*
20	Hundstrup & o.	1934	116	Ja	0	50	353 150	199 974	4 787	31 325	*8,9*	19 074	*5,4*	12 251	*3,5*
23	Klim	1914	164	Nej	0	0	213 983	192 464	2 412	31 481	*14,7*	20 800	*9,7*	10 681	*5,0*
24	Koldby	1892	139	Ja	50	50	317 454	175 187	5 731	35 710	*11,2*	25 938	*8,1*	9 772	*3,1*
26	Lild Sogn	1904	88	Ja	0	0	162 294	148 380	3 127	18 519	*11,4*	13 082	*8,0*	5 437	*3,4*
27	Lyngs	1906	192	Nej	50	50	478 594	270 899	7 249	56 994	*11,9*	40 490	*8,5*	16 504	*3,4*
*29	Morup Mølle	1896	140	Ja	50	50	536 548	262 200	8 385	48 799	*9,1*	32 279	*6,0*	16 520	*3,1*
31	»Nordthy«, Thisted	1892	150	Ja	0	0	657 758	248 854	8 073	58 118	*8,8*	42 561	*6,5*	15 557	*2,3*
32	Nors	1926	85	Ja	0	0	208 185	154 531	563	21 014	*10,1*	15 065	*7,2*	5 949	*2,9*
35	Rærh	1920	115	Ja	50	50	393 930	175 389	8 339	32 627	*8,3*	25 231	*6,4*	7 396	*1,9*
37	Sjørring	1909	165	Ja	0	0	412 579	245 555	6 623	42 415	*10,3*	30 419	*7,4*	11 996	*2,9*
38	Skjoldborg	1917	128	Ja	50	50	318 256	197 933	5 698	31 693	*10,0*	20 747	*6,5*	10 946	*3,5*
39	Skyum & o.	1905	180	Ja	50	50	424 093	212 863	7 750	43 495	*10,2*	32 805	*7,7*	10 690	*2,5*
41	Solbjerg	1904	112	Nej	0	0	249 600	183 302	2 946	27 792	*11,1*	18 316	*7,3*	9 476	*3,8*
42	Sperring	1907	104	Nej	25	25	247 633	147 610	4 076	22 385	*9,0*	15 477	*6,2*	6 908	*2,8*
*43	Sundby	1894	243	Nej	0	0	304 087	269 710	3 709	38 645	*12,7*	28 530	*9,4*	10 115	*3,3*
44	Svankær	1915	104	Ja	50	50	515 486	171 257	8 158	29 562	*5,7*	21 942	*4,2*	7 620	*1,5*
45	Sønderhaa	1919	172	Ja	50	50	449 125	322 119	9 825	44 404	*9,9*	30 862	*6,9*	13 542	*3,0*
49	Tæbring	1919	53	Ja	0	0	198 904	194 538	1 805	17 326	*8,7*	15 798	*7,9*	1 528	*0,8*
50	Vesløs	1918	106	Ja	0	0	271 829	172 690	11 661	27 716	*10,2*	20 750	*7,7*	6 966	*2,5*
51	Vestergade, Thisted	1899	335	Ja	50	50	848 629	343 634	7 336	91 120	*10,7*	68 652	*8,1*	22 468	*2,6*
52	Vester Thorup	1895	175	Ja	0	0	354 739	310 321	5 821	44 870	*12,7*	29 673	*8,4*	15 197	*4,3*
53	Vester Vandet	1917	176	Ja	50	50	595 704	296 307	6 970	55 175	*9,3*	36 145	*6,1*	19 030	*3,2*
54	Vestervig	1920	120	Ja	50	50	318 249	289 458	2 528	36 244	*11,4*	25 684	*8,1*	10 560	*3,3*
55	Vorupør	1907	138	Ja	[1]	[1]	192 924	180 351	4 183	22 904	*11,9*	18 242	*9,5*	4 662	*2,4*
58	Ydby & o.	1919	164	Ja	50	50	499 362	225 233	10 201	41 532	*8,3*	40 455	*8,1*	1 077	*0,2*
59	Øsløs	1912	97	Ja	0	0	159 035	129 562	2 995	17 217	*10,8*	14 305	*9,0*	2 912	*1,8*
60	Østerild	1903	211	Ja	0	0	285 061[2]	218 031	2 814	37 171	*13,0*	28 749	*10,0*	8 422	*3,0*
100	Snedsted	1899	270	Ja	0	50	795 190	390 922	9 781	78 715	*9,9*	53 582	*6,7*	25 133	*3,2*
							Kr.	Kr.	Kr.	Kr.		Kr.		Kr.	
1	Aabenraa	1923	107	Ja	50	50	177 136	177 136	1 013	25 870	*14,6*	20 392	*11,5*	5 478	*3,1*
2	Augustenb. & K.S.	1920	230	Ja	50	50	321 846	290 073	2 858	47 981	*14,9*	31 787	*9,9*	16 194	*5,0*
3	Avnbøl	1920	86	Ja	50	50	220 607	220 607	1 078	32 757	*14,8*	26 739	*12,1*	6 018	*2,7*
4	Arrild	1920	72	Ja	50	50	329 386	317 386	1 095	44 280	*13,4*	35 228	*10,7*	9 052	*2,7*
7	Ballum	1920	277	Ja	90	100	328 802	299 337	4 813	38 518	*11,7*	29 879	*9,1*	8 639	*2,6*
8	Bjerndrup & o.	1933	85	Ja	50	50	160 760	133 336	975	23 311	*14,5*	16 780	*10,4*	6 531	*4,1*
9	Bylderup Bov	1946	98	Ja	50	50	202 171	177 462	1 119	31 254	*15,5*	20 224	*10,0*	11 030	*5,5*
11	Egernsund & o.	1923	198	Nej	0	0	223 099	205 242	1 823	32 882	*14,7*	28 190	*12,6*	4 692	*2,1*
12	Ertebjerg	1909	240	Ja	50	50	272 471	244 657	2 445	38 065	*14,0*	25 837	*9,5*	12 228	*4,5*
13	Ensted Sogn	1933	122	Ja	50	50	197 424	169 837	2 121	27 197	*13,8*	21 831	*11,1*	5 366	*2,7*
14	Fynshav	1904	262	Nej	0	0	300 795	263 055	4 448	40 684	*13,5*	27 460	*9,1*	13 224	*4,4*
15	Gasse & o.	1937	51	Ja	50	50	226 884	203 884	2 756	26 901	*11,9*	22 442	*9,9*	4 459	*2,0*
16	Guderup & o.	1919	561	Ja	50	50	668 990	587 690	6 052	88 795	*13,3*	67 188	*10,1*	21 607	*3,2*
17	Graasten & o.	1933	150	Ja	50	50	196 282	181 717	1 421	30 905	*15,7*	29 559	*15,0*	1 346	*0,7*
18	Gaansager	1936	122	Ja	50	50	292 006	266 161	2 117	34 507	*11,8*	19 919	*6,8*	14 588	*5,0*
19	Hørup & o.	1919	267	Ja	50	50	459 937	326 216	8 345	63 589	*13,8*	45 712	*9,9*	17 877	*3,9*

[1]) Med 50 kr. pr. medlem. [2]) Omfatter 13 mdr.

og drift							Status									
Netto-renteudgift		Netto-overskud		Overskudsfordeling indenfor regnskabsåret			Regnskabet afsluttet pr.	Balancesum	Aktiver				Passiver			
									Ialt omsætningsformue		Ialt anlægsformue		Ialt fremmedkapital		Ialt egenkapital	
Ialt	% af oms.	Ialt	% af oms.	Henlæggelser	Afskrivninger	Udbetaling			Beløb	% af balancesum	Beløb	% af balancesum	Beløb	% af balancesum	Beløb	% af balancesum
17	18	19	20	21	22	23	24	25	26	27	28	29	30	31	32	33
Kr.		Kr.		Kr.	Kr.	Kr.		Kr.	Kr.		Kr.		Kr.		Kr.	
1 014	*0,2*	15 662	*3,2*	5 000	1 000	9 080	1/7 49	189 819	167 701	*88,3*	22 118	*11,7*	126 277	*66,5*	63 542	*33,5*
1 051	*0,1*	40 636	*4,2*	5 983	100	33 318	1/10 49	287 044	217 126	*75,6*	69 918	*24,4*	132 510	*46,1*	154 534	*53,9*
1 046	*0,3*	7 853	*2,1*	355	500	6 600	1/7 49	157 755	111 355	*70,6*	46 400	*29,4*	94 681	*60,0*	63 074	*40,0*
4 113	*1,2*	957	*0,3*	0	0	0	1/7 49	217 080	126 848	*58,4*	90 232	*41,6*	155 332	*71,5*	61 748	*28,5*
2 307	*0,6*	9 764	*2,6*	2 680	0	7 160	1/1 50	172 112	123 773	*71,9*	48 339	*28,1*	115 726	*67,2*	56 386	*32,8*
1 812	*0,5*	10 439	*3,0*	500	650	8 733	1/1 50	108 757	58 930	*54,2*	49 827	*45,8*	81 207	*74,6*	27 550	*25,4*
1 759	*0,8*	8 922	*4,2*	1 554	250	7 698	1/1 50	80 805	54 132	*67,0*	26 673	*33,0*	47 172	*58,4*	33 633	*41,6*
5 602	*1,8*	4 170	*1,3*	967	0	4 619	1/10 49	187 241	112 563	*60,1*	74 678	*39,9*	136 335	*72,8*	50 906	*27,2*
1 460	*0,9*	3 977	*2,5*	600	0	3 766	1/7 49	83 007	65 646	*79,1*	17 361	*20,9*	45 361	*54,6*	37 646	*45,4*
2 644	*0,6*	13 860	*2,8*	100	4 975	8 612	1/10 49	220 105	167 852	*76,3*	52 253	*23,7*	169 600	*77,1*	50 505	*22,9*
6 345	*1,2*	10 175	*1,9*	0	1 800	5 221	1/1 50	167 120	115 683	*69,2*	51 437	*30,8*	139 754	*83,6*	27 366	*16,4*
1 289	*0,2*	14 268	*2,1*	9 878	600	3 790	1/1 50	234 419	97 755	*41,7*	136 664	*58,3*	99 499	*42,5*	134 920	*57,5*
2 107	*1,0*	3 842	*1,9*	0	2 000	2 200	1/7 49	121 805	72 933	*59,9*	48 872	*40,1*	74 427	*61,1*	47 378	*38,9*
836	*0,2*	6 560	*1,7*	2 013	368	3 019	6/1 50	122 750	81 887	*66,7*	40 863	*33,3*	74 594	*60,8*	48 156	*39,2*
4 890	*1,2*	7 106	*1,7*	2 978	700	2 779	5/1 50	178 767	130 430	*73,0*	48 337	*27,0*	126 125	*70,6*	52 642	*29,4*
3 466	*1,1*	7 480	*2,4*	2 900	0	4 350	1/10 49	147 563	116 574	*79,0*	30 989	*21,0*	101 500	*68,8*	46 063	*31,2*
4 204	*1,0*	6 486	*1,5*	1 571	66	9 569	4/1 50	176 669	127 522	*72,2*	49 147	*27,8*	115 833	*65,6*	60 836	*34,4*
792	*0,3*	8 684	*3,5*	5 034	500	3 150	1/10 49	65 232	43 968	*67,4*	21 264	*32,6*	27 616	*42,3*	37 616	*57,7*
4 330	*1,7*	2 578	*1,1*	200	800	2 220	1/1 50	129 174	91 671	*71,0*	37 503	*29,0*	104 782	*81,1*	24 392	*18,9*
1 067	*0,4*	9 048	*2,9*	5 381	0	4 311	1/10 49	78 645	42 819	*54,4*	35 826	*45,6*	25 976	*33,0*	52 669	*67,0*
5 454	*1,1*	2 166	*0,4*	0	1 881	259	1/10 49	143 630	107 038	*74,5*	36 592	*25,5*	120 853	*84,1*	22 777	*15,9*
3 908	*0,9*	9 634	*2,1*	0	0	10 256	1/7 49	141 996	124 133	*87,4*	17 863	*12,6*	117 307	*82,6*	24 689	*17,4*
2 080	*1,0*	÷ 552	*÷0,2*	0	0	0	1/2 50	45 374	22 001	*48,5*	23 373	*51,5*	32 217	*71,0*	13 157	*29,0*
3 108	*1,1*	3 858	*1,4*	445	0	3 413	10/1 50	102 642	67 347	*65,6*	35 295	*34,4*	81 499	*79,4*	21 143	*20,6*
795	*0,1*	21 673	*2,5*	5 000	0	20 050	1/1 50	586 231	273 223	*46,6*	313 008	*53,4*	232 054	*39,6*	354 177	*60,4*
1 432	*0,4*	13 765	*3,9*	1 735	0	11 420	1/1 50	113 350	72 537	*64,0*	40 813	*36,0*	51 157	*45,1*	62 193	*54,9*
2 989	*0,5*	16 041	*2,7*	748	483	12 984	1/1 50	159 537	133 105	*83,4*	26 432	*16,6*	102 998	*64,5*	56 539	*35,5*
1 230	*0,4*	9 330	*2,9*	2 613	970	5 747	1/1 50	121 024	80 261	*66,3*	40 763	*33,7*	98 779	*81,6*	22 245	*18,4*
529	*0,3*	4 133	*2,1*	1 000	0	3 593	1/1 50	101 483	77 672	*76,5*	23 811	*23,5*	44 192	*43,5*	57 291	*56,5*
6 353	*1,3*	÷5 276	*÷1,1*	140	0	280	8/10 49	223 616	117 915	*52,7*	105 701	*47,3*	192 121	*85,9*	31 495	*14,1*
522	*0,3*	2 390	*1,5*	0	0	4 690	1/7 49	44 715	25 461	*57,0*	19 254	*43,0*	29 446	*65,9*	15 269	*34,1*
1 255	*0,4*	7 167	*2,6*	500	0	6 775	1/2 50	86 161	50 015	*58,1*	36 146	*41,9*	35 424	*41,1*	50 737	*58,9*
3 995	*0,5*	21 138	*2,7*	2 284	454	18 400	5/1 50	240 697	168 391	*70,0*	72 306	*30,0*	136 694	*56,8*	104 003	*43,2*

Afdeling: 14. Sønderborg

Kr.		Kr.		Kr.	Kr.	Kr.		Kr.	Kr.		Kr.		Kr.		Kr.	
693	*0,4*	4 785	*2,7*	1 806	1 382	1 556	1/1 50	40 358	31 164	*77,2*	9 194	*22,8*	17 763	*44,0*	22 595	*56,0*
3 795	*1,2*	12 399	*3,8*	3 693	2 032	6 189	6/10 49	170 220	50 724	*29,8*	119 496	*70,2*	118 737	*69,7*	51 483	*30,3*
1 184	*0,5*	4 834	*2,2*	2 879	600	2 635	1/10 49	90 656	52 690	*58,1*	37 966	*41,9*	61 164	*67,5*	29 492	*32,5*
2 545	*0,8*	6 507	*1,9*	1 825	0	2 060	1/10 49	114 697	69 798	*60,9*	44 899	*39,1*	75 026	*65,4*	39 671	*34,6*
4 886	*1,5*	3 753	*1,1*	2 918	0	835	4/2 50	153 904	103 702	*67,4*	50 202	*32,6*	130 269	*84,6*	23 635	*15,4*
1 132	*0,7*	5 399	*3,4*	2 573	600	2 130	1/10 49	57 688	35 968	*62,3*	21 720	*37,7*	27 520	*47,7*	30 168	*52,3*
1 872	*0,9*	9 158	*4,6*	5 551	690	2 425	1/10 49	88 766	51 328	*57,8*	37 438	*42,2*	62 193	*70,1*	26 573	*29,9*
1 367	*0,6*	3 325	*1,5*	1 835	0	2 073	1/10 49	68 470	28 446	*41,5*	40 024	*58,5*	24 848	*36,3*	43 622	*63,7*
1 095	*0,4*	11 133	*4,1*	0	747	10 381	1/10 49	82 547	52 746	*63,9*	29 801	*36,1*	38 582	*46,8*	43 965	*53,2*
3 441	*1,8*	1 925	*0,9*	415	407	290	1/10 49	107 219	59 558	*55,5*	47 661	*44,5*	75 964	*70,8*	31 255	*29,2*
1 559	*0,5*	11 665	*3,9*	0	3 079	7 876	1/11 49	71 672	37 935	*52,9*	33 737	*47,1*	27 171	*37,9*	44 501	*62,1*
462	*0,2*	3 997	*1,8*	1 910	500	1 384	7/5 49	76 759	45 451	*59,2*	31 308	*40,8*	41 499	*54,1*	35 260	*45,9*
1 896	*0,3*	19 711	*2,9*	5 273	0	16 596	1/7 49	180 531	94 519	*52,4*	86 012	*47,6*	49 143	*27,2*	131 388	*72,8*
÷ 722	*÷0,4*	2 068	*1,1*	1 770	0	2 532	8/10 49	122 052	48 782	*40,0*	73 270	*60,0*	79 540	*65,2*	42 512	*34,8*
334	*0,1*	14 254	*4,9*	6 411	470	6 512	1/10 49	91 814	61 592	*67,1*	30 222	*32,9*	44 037	*48,0*	47 777	*52,0*
1 766	*0,4*	16 111	*3,5*	5 890	99	10 122	1/10 49	124 046	79 424	*64,0*	44 622	*36,0*	65 214	*52,5*	58 832	*47,5*

Almindelige oplysninger							Omsætning									
Foreningens		Stiftet år	Medlemmer, der har modtaget varer i sidste regnskabsår	Næringsadkomst	Foreningens deltagelse i risiko på udestående fordringer		Omsætning		Fragt og kørsel til foreningen	Bruttoindtægt		Omkostninger		Driftsresultat	
Nr.	Navn				% af butiksvarer	% af grovvarer	Ialt	Heraf butiksvarer		Ialt	% af oms.	Ialt	% af oms.	Ialt	% af oms.
1	2	3	4	5	6	7	8	9	10	11	12	13	14	15	16
							Kr.	Kr.	Kr.	Kr.		Kr.		Kr.	
20	Høruphav.....	1919	276	Nej	0	0	412 665	333 162	5 252	54 342	*13,2*	40 707	*9,9*	13 635	*3,3*
21	Holbøl & o.....	1933	124	Ja	50	50	221 301	201 470	1 908	33 373	*15,1*	25 238	*11,4*	8 135	*3,7*
25	Kollund	1932	95	Ja	[1])	[1])	190 967	165 931	2 321	26 974	*14,2*	24 374	*12,8*	2 600	*1,4*
26	Kliplev & o.	1923	202	Nej	50	50	297 216	263 737	3 491	42 048	*14,2*	33 653	*11,3*	8 395	*2,9*
27	Løjt Kirkeby ...	1937	150	Ja	50	50	284 225	268 585	2 909	38 289	*13,5*	27 289	*9,6*	11 000	*3,9*
28	Lundtoft & o....	1930	173	Ja	50	75	280 057	230 223	2 080	38 575	*13,8*	28 704	*10,3*	9 871	*3,5*
29	Nr. Løgum Sogn.	1920	167	Ja	50	50	369 051	300 189	2 824	50 974	*13,8*	36 697	*9,9*	14 277	*3,9*
30	Nybøl Sogn & o.	1937	95	Nej	50	50	119 923	117 113	756	17 914	*14,9*	13 413	*11,1*	4 501	*3,8*
32	Oksbøl & H. Sogne	1922	200	Ja	50	50	280 106	247 321	5 461	39 681	*14,1*	30 873	*11,0*	8 808	*3,1*
33	Padborg	1929	115	Ja	50	50	217 810	211 043	1 618	35 566	*16,3*	31 150	*14,3*	4 416	*2,0*
34	Rinkenæs	1931	151	Ja	50	50	366 618	335 945	2 820	54 964	*15,0*	43 060	*11,7*	11 904	*3,3*
35	Skelde.....	1919	225	Nej	50	50	366 210	310 658	3 353	41 797	*11,4*	29 268	*8,0*	12 529	*3,4*
36	Skovby & o.	1920	297	Ja	50	50	429 539	394 303	2 058	62 784	*14,6*	41 709	*9,7*	21 075	*4,9*
37	Sønderborg & o..	1923	574	Nej	50	50	570 473	560 273	811	95 344	*16,7*	83 825	*14,7*	11 519	*2,0*
39	Sarup & o.....	1932	120	Ja	50	50	243 856	225 635	1 422	35 685	*14,6*	26 670	*10,9*	9 015	*3,7*
40	Skærbæk & o....	1934	150	Ja	50	50	275 654	223 798	3 058	37 362	*13,5*	31 224	*11,3*	6 138	*2,2*
41	Sottrup.....	1937	90	Ja	50	50	211 865	189 109	203	29 496	*14,0*	24 049	*11,4*	5 447	*2,6*
42	Tønder	1921	235	Ja	90	90	295 253	265 095	2 212	45 311	*15,3*	32 876	*11,1*	12 435	*4,2*
43	Tinglev & o.....	1932	233	Ja	50	50	379 396	367 588	2 383	60 904	*16,0*	42 661	*11,2*	18 243	*4,8*
44	Ulkebøl-Kær	1919	359	Nej	50	50	374 613	340 897	1 212	58 762	*15,7*	41 255	*11,0*	17 507	*4,7*
48	Visby Arb. Forbr..	1870	240	Ja	50	50	637 331	283 174	11 202	67 825	*10,7*	49 349	*7,8*	18 476	*2,9*
50	Mjolden	1902	185	Ja	90	90	337 748	305 832	4 183	43 267	*12,8*	31 743	*9,4*	11 524	*3,4*
55	Røde Kro	1920	212	Ja	50	50	306 702	281 959	4 409	41 047	*13,4*	32 030	*10,4*	9 017	*3,0*
100	Broager.....	1919	286	Nej	50	50	289 926	289 926	1 659	43 304	*15,0*	34 684	*12,0*	8 620	*3,0*

[1]) Med 20 kr. udover medl.s andele og driftsfond.

							Kr.	Kr.	Kr.	Kr.		Kr.		Kr.	
1	Arløse	1889	127	Ja	10	0	173 232	153 957	3 152	18 710	*10,8*	14 848	*8,6*	3 862	*2,2*
5	Sønder Bjærge ..	1885	132	Nej	0	0	264 046	236 038	2 846	29 693	*11,2*	25 148	*9,5*	4 545	*1,7*
7	Broby	1909	112	Nej	50	50	293 652	228 036	3 994	35 635	*12,1*	24 960	*8,5*	10 675	*3,6*
8	Buerup & o.	1934	100	Ja	50	50	306 931	236 446	4 366	35 930	*11,7*	25 255	*8,2*	10 675	*3,5*
10	Dalby	1920	92	Ja	50	50	190 301	171 685	2 942	24 644	*12,9*	19 250	*10,1*	5 394	*2,8*
11	Drøsselbjerg.....	1916	80	Ja	50	50	575 343	261 735	10 691	46 671	*8,1*	32 711	*5,7*	13 960	*2,4*
12	Døjringe & o. ...	1914	125	Ja	0	0	428 943	245 663	6 710	40 933	*9,5*	36 535	*8,5*	4 398	*1,0*
15	Egeslevmagle....	1874	162	Nej	0	0	327 129	242 204	4 321	31 792	*9,7*	26 828	*8,2*	4 964	*1,5*
20	Faardrup	1885	103	Nej	0	0	186 389	173 668	1 576	28 446	*15,3*	15 737	*8,5*	12 709	*6,8*
21	Flakkebjærg.....	1886	180	Nej	50	50	486 997	372 436	8 954	52 273	*10,7*	33 977	*7,0*	18 296	*3,7*
23	Frederiksberg ...	1915	214	Ja	0	0	388 068	315 249	7 422	51 124	*13,2*	41 660	*10,7*	9 464	*2,5*
26	Gimlinge.....	1901	210	Nej	0	0	572 012	303 752	9 172	52 596	*9,2*	39 094	*6,8*	13 502	*2,4*
27	Gørlev.....	1914	157	Ja	50	50	259 763	216 782	4 693	37 193	*14,3*	30 464	*11,7*	6 729	*2,6*
35	Haldagerlille	1885	100	Ja	50	50	218 548	130 509	2 628	23 259	*10,6*	17 542	*8,0*	5 717	*2,6*
36	Halskov & o.....	1904	470	Nej	50	50	487 552	487 552	5 053	62 579	*12,8*	43 685	*9,0*	18 894	*3,8*
37	Havrebjærg	1892	162	Ja	50	50	437 934	253 830	5 890	46 259	*10,6*	33 281	*7,6*	12 978	*3,0*
*38	Hejninge.....	1885	119	Ja	0	0	218 468	188 152	1 200	27 825	*12,7*	20 768	*9,5*	7 057	*3,2*
39	Husholdnf., Korsør	1893	360	Nej	100	100	394 305	365 598	3 931	62 876	*15,9*	47 234	*11,9*	15 642	*4,0*
40	Hyllested	1885	184	Nej	50	50	319 649	287 324	3 806	39 655	*12,4*	29 920	*9,4*	9 735	*3,0*
41	Hyllinge	1891	206	Ja	50	50	344 087	307 528	4 292	42 987	*12,5*	32 851	*9,5*	10 136	*3,0*
42	Høng & o.....	1920	372	Ja	50	50	1561 504	745 539	28 189	141 967	*9,1*	116 004	*7,4*	25 963	*1,7*
43	Høve Mark	1886	124	Nej	50	50	162 301	119 906	1 418	18 715	*11,5*	12 793	*7,9*	5 922	*3,6*
45	Haarslev.....	1887	115	Nej	50	50	192 890	145 986	4 355	21 286	*11,0*	15 888	*8,2*	5 398	*2,8*
50	Jorløse	1919	107	Ja	50	50	232 177	185 057	2 677	26 996	*11,6*	18 271	*7,9*	8 725	*3,7*

og drift							Status									
Netto-renteudgift		Netto-overskud		Overskudsfordeling indenfor regnskabsåret			Regnskabet afsluttet pr.	Balancesum	Aktiver				Passiver			
									Ialt omsætningsformue		Ialt anlægsformue		Ialt fremmedkapital		Ialt egenkapital	
Ialt	% af oms.	Ialt	% af oms.	Henlæggelser	Afskrivninger	Udbetaling			Beløb	% af balancesum	Beløb	% af balancesum	Beløb	% af balancesum	Beløb	% af balancesum
17	18	19	20	21	22	23	24	25	26	27	28	29	30	31	32	33
Kr.		Kr.		Kr.	Kr.	Kr.		Kr.	Kr.		Kr.		Kr.		Kr.	
739	0,2	12 896	3,1	5 758	431	4 974	8/10 49	136 113	82 496	60,6	53 617	39,4	75 255	55,3	60 858	44,7
1 238	0,6	6 897	3,1	1 750	200	3 258	1/10 49	87 359	54 319	62,2	33 040	37,8	41 957	48,0	45 402	52,0
÷ 955	÷0,5	3 555	1,9	2 192	100	1 535	1/10 49	64 294	48 806	75,9	15 488	24,1	22 743	35,4	41 551	64,6
896	0,3	7 499	2,6	316	940	6 113	7/1 50	96 966	71 079	73,3	25 887	26,7	64 970	67,0	31 996	33,0
1 397	0,5	9 603	3,4	4 027	500	3 014	1/1 50	77 217	48 156	62,4	29 061	37,6	34 279	44,4	42 938	55,6
2 306	0,8	7 565	2,7	3 398	915	3 246	1/11 49	90 691	55 513	61,2	35 178	38,8	32 754	36,1	57 937	63,9
1 185	0,3	13 092	3,6	3 650	828	9 305	7/1 50	106 510	59 445	55,8	47 065	44,2	34 635	32,5	71 875	67,5
774	0,7	3 727	3,1	1 998	217	1 666	1/10 49	51 112	23 187	45,4	27 925	54,6	22 450	43,9	28 662	56,1
2 532	0,9	6 276	2,2	0	1 200	5 158	4/5 49	147 206	101 234	68,8	45 972	31,2	96 362	65,4	50 844	34,6
4 371	2,0	45	0,0	0	0	0	1/10 49	145 147	79 766	55,0	65 381	45,0	123 539	85,1	21 608	14,9
1 102	0,3	10 802	3,0	3 247	824	6 740	1/10 49	86 705	53 729	62,0	32 976	38,0	31 655	36,5	55 050	63,5
÷1 512	÷0,4	14 041	3,8	2 690	0	10 951	1/1 50	95 131	64 976	68,3	30 155	31,7	28 975	30,5	66 156	69,5
676	0,2	20 399	4,7	3 306	4 691	10 367	1/10 49	138 097	66 309	48,0	71 788	52,0	86 961	63,0	51 136	37,0
730	0,1	10 789	1,9	5 734	1 000	4 055	1/10 49	259 581	51 365	19,8	208 216	80,2	134 228	51,7	125 353	48,3
÷ 281	÷0,1	9 296	3,8	4 089	0	3 568	1/10 49	52 886	29 597	56,0	23 289	44,0	3 480	6,6	49 406	93,4
2 667	1,0	3 471	1,2	300	400	2 957	1/10 49	126 721	89 174	70,4	37 547	29,6	106 690	84,2	20 031	15,8
1 560	0,7	3 887	1,9	2 685	900	300	1/10 49	75 071	38 187	50,9	36 884	49,1	40 850	54,4	34 221	45,6
899	0,3	11 536	3,9	0	129	10 376	6/11 49	110 753	47 615	43,0	63 138	57,0	28 055	25,3	82 698	74,7
1 516	0,4	16 727	4,4	2 772	100	11 364	1/11 49	137 698	73 481	53,4	64 217	46,6	48 536	35,3	89 162	64,7
÷ 80	0,0	17 587	4,7	3 418	40	11 795	4/7 49	121 696	81 697	67,1	39 999	32,9	40 568	33,3	81 128	66,7
3 479	0,6	14 997	2,3	1 094	2 273	11 532	1/8 49	196 266	163 411	83,3	32 855	16,7	133 584	68,1	62 682	31,9
2 061	0,6	9 463	2,8	0	0	6 371	1/1 50	115 613	75 624	65,4	39 989	34,6	88 758	76,8	26 855	23,2
2 925	1,0	6 092	2,0	931	400	4 042	1/11 49	101 211	60 715	60,0	40 496	40,0	63 128	62,4	38 083	37,6
÷ 369	÷0,1	8 989	3,1	3 323	0	7 311	1/1 50	81 248	57 238	70,4	24 010	29,6	13 140	16,2	68 108	83,8

Afdeling: 15. Slagelse

Kr.		Kr.		Kr.	Kr.	Kr.		Kr.	Kr.		Kr		Kr.		Kr.	
2 430	1,4	1 432	0,8	1 119	0	0	4/7 49	85 298	53 252	62,4	32 046	37,6	57 807	67,8	27 491	32,2
3 986	1,5	559	0,2	0	0	0	1/10 49	112 618	64 358	57,1	48 260	42,9	72 679	64,5	39 939	35,5
1 666	0,5	9 009	3,1	3 425	200	4 713	6/10 49	97 489	53 865	55,2	43 624	44,8	55 990	57,4	41 499	42,6
651	0,2	10 024	3,3	3 100	0	6 398	1/11 49	86 516	60 874	70,4	25 642	29,6	37 309	43,1	49 207	56,9
2 084	1,1	3 310	1,7	1 596	0	2 131	1/10 49	74 918	43 178	57,6	31 740	42,4	48 674	65,0	26 244	35,0
÷ 290	0,0	14 250	2,4	5 259	0	8 925	12/10 49	93 625	64 733	69,1	28 892	30,9	28 169	30,1	65 456	69,9
2 582	0,6	1 816	0,4	650	0	2 190	12/1 50	131 028	89 338	68,2	41 690	31,8	71 629	54,7	59 399	45,3
675	0,2	4 289	1,3	198	325	3 503	10/10 49	111 977	81 119	72,5	30 858	27,5	37 883	33,8	74 094	66,2
56	0,0	12 653	6,8	0	0	6 802	1/7 49	55 856	31 600	56,6	24 256	43,4	8 575	15,4	47 281	84,6
1 552	0,3	16 744	3,4	2 012	0	14 500	1/10 49	152 785	102 014	66,8	50 771	33,2	56 184	36,8	96 601	63,2
978	0,3	8 486	2,2	223	800	8 159	1/10 49	89 299	34 421	38,6	54 878	61,4	31 578	35,4	57 721	64,6
1 988	0,4	11 514	2,0	4 996	25	5 770	6/10 49	141 902	106 003	74,7	35 899	25,3	84 811	59,8	57 091	40,2
4 738	1,8	1 991	0,8	1 483	415	4 290	8/7 49	129 282	62 775	48,6	66 507	51,4	83 661	64,8	45 621	35,2
2 121	0,9	3 596	1,7	1 395	100	1 769	1/1 50	82 310	56 851	69,0	25 459	31,0	33 624	40,8	48 686	59,2
2 372	0,5	16 522	3,3	691	0	15 802	8/10 49	176 988	101 989	57,6	74 999	42,4	100 107	56,6	76 881	43,4
84	0,0	12 894	3,0	7 311	0	5 846	4/10 49	133 889	92 040	68,8	41 849	31,2	30 740	23,0	103 149	77,0
355	0,2	6 702	3,0	2 814	504	4 414	1/10 49	69 235	38 768	56,0	30 467	44,0	26 285	38,0	42 950	62,0
3 460	0,9	12 182	3,1	1 155	237	9 243	1/10 49	161 291	82 473	51,1	78 818	48,9	33 543	20,8	127 748	79,2
678	0,2	9 057	2,8	180	0	8 920	4/10 49	91 393	58 470	64,0	32 923	36,0	40 354	44,2	51 039	55,8
1 020	0,3	9 116	2,7	1 287	0	9 505	6/7 49	104 554	58 135	55,6	46 419	44,4	41 730	39,9	62 824	60,1
4 817	0,4	21 146	1,3	7 669	3 600	11 504	7/1 50	495 756	336 783	67,9	158 973	32,1	233 157	47,1	262 599	52,9
841	0,5	5 081	3,1	821	160	3 133	5/10 49	74 306	57 065	76,8	17 241	23,2	48 496	65,3	25 810	34,7
1 567	0,8	3 831	2,0	200	100	3 714	11/7 49	73 054	48 372	66,2	24 682	33,8	50 461	69,1	22 593	30,9
1 610	0,7	7 115	3,0	2 241	0	4 796	1/11 49	80 014	63 263	79,1	16 751	20,9	43 413	54,3	36 601	45,7

Almindelige oplysninger							Omsætning									
Foreningens		Stiftet år	Medlemmer, der har modtaget varer i sidste regnskabsår	Næringsadkomst	Foreningens deltagelse i risiko på udestående fordringer		Omsætning		Fragt og kørsel til foreningen	Bruttoindtægt		Omkostninger		Driftsresultat	
Nr.	Navn				% af butiksvarer	% af grovvarer	Ialt	Heraf butiksvarer		Ialt	% af oms.	Ialt	% af oms.	Ialt	% af oms.
1	2	3	4	5	6	7	8	9	10	11	12	13	14	15	16
							Kr.	Kr.	Kr.	Kr.		Kr.		Kr.	
55	Keldstrup	1894	165	Ja	0	0	230 642	205 641	3 507	27 423	*11,9*	20 085	*8,7*	7 338	*3,2*
56	Kirkerup	1877	130	Nej	50	50	223 150	203 212	1 641	27 918	*12,5*	18 839	*8,4*	9 079	*4,1*
57	Kirke-Helsinge	1914	121	Ja	0	0	212 702	200 835	2 615	25 406	*11,9*	19 373	*9,1*	6 033	*2,8*
58	Kirke-Stillinge	1897	200	Ja	0	0	847 260	378 901	14 740	79 824	*9,4*	54 138	*6,4*	25 686	*3,0*
59	Korsør & o.	1906	380	Nej	50	50	221 027	202 901	834	38 805	*17,5*	33 227	*15,0*	5 578	*2,5*
60	Kvislemark	1889	90	Nej	50	50	195 194	142 152	3 502	21 016	*10,8*	16 311	*8,4*	4 705	*2,4*
70	Lille Ebberup & o.	1888	158	Nej	0	0	212 636	188 222	2 380	29 348	*13,8*	22 090	*10,4*	7 258	*3,4*
71	Løve	1917	220	Ja	50	50	380 761	206 060	7 092	40 340	*10,6*	31 182	*8,1*	9 158	*2,5*
72	Lynge	1890	175	Nej	0	0	194 420	171 754	3 637	22 601	*11,6*	18 737	*9,6*	3 864	*2,0*
75	Menstrup	1904	209	Ja	50	50	719 675	350 313	921	58 674	*8,2*	37 035	*5,2*	21 639	*3,0*
76	Mullerup	1921	119	Ja	0	0	265 724	231 041	2 646	33 593	*12,6*	21 928	*8,3*	11 665	*4,3*
77	Munke-Bjærgby	1887	138	Ja	0	0	195 375	181 035	2 756	25 293	*13,0*	22 087	*11,3*	3 206	*1,7*
* 80	Nordrup	1873	151	Nej	50	50	313 664	251 647	2 738	34 001	*10,8*	27 520	*8,7*	6 481	*2,1*
81	Næsbyskov	1891	122	Nej	0	0	217 528	189 400	2 224	27 159	*12,5*	19 643	*9,0*	7 516	*3,5*
91	Pedersborg	1902	325	Ja	0	0	791 738	394 161	12 691	81 099	*10,2*	64 644	*8,2*	16 455	*2,0*
95	Reinstrup	1873	104	Ja	50	50	211 570	173 969	2 522	27 319	*12,9*	20 036	*9,5*	7 283	*3,4*
96	Rosted	1883	96	Ja	50	50	283 652	264 240	3 066	42 260	*14,9*	29 038	*10,2*	13 222	*4,7*
97	Ruds-Vedby	1891	150	Nej	50	50	191 387	178 862	2 429	25 798	*13,5*	18 481	*9,7*	7 317	*3,8*
98	Rørby	1879	298	Nej	50	50	476 406	379 892	5 026	57 845	*12,2*	45 527	*9,6*	12 318	*2,6*
105	»Sirius«, Bildsø	1909	62	Ja	0	0	249 892	130 756	3 422	22 920	*9,2*	18 625	*7,5*	4 295	*1,7*
106	Skørpinge	1900	101	Nej	50	50	296 162	247 251	2 195	32 341	*10,9*	25 478	*8,6*	6 863	*2,3*
107	Slagelse & o.	1919	552	Ja	0	0	693 655	571 063	221	105 326	*15,1*	80 629	*11,6*	24 697	*3,5*
108	Slotsbjergby	1874	135	Ja	0	0	399 373	223 893	4 655	38 664	*9,6*	25 583	*6,4*	13 081	*3,2*
109	Sludstrup	1897	134	Nej	0	0	196 854	155 856	1 618	26 725	*13,5*	20 264	*10,3*	6 461	*3,2*
110	Solbjerg	1907	120	Nej	[1]	[1]	316 399	214 922	3 494	35 555	*11,2*	24 588	*7,7*	10 967	*3,5*
111	Stigsnæs	1912	175	Nej	0	0	301 532	275 723	3 240	37 895	*12,6*	29 253	*9,7*	8 642	*2,9*
112	Svallerup	1883	150	Nej	50	50	322 092	224 790	5 127	37 679	*11,7*	27 901	*8,7*	9 778	*3,0*
113	Sæby	1915	83	Ja	50	50	225 713	168 842	3 614	20 134	*8,9*	15 077	*6,7*	5 057	*2,2*
*114	Sønderup ny	1905	146	Nej	50	50	459 913	286 525	6 714	46 353	*10,1*	31 325	*6,8*	15 028	*3,3*
115	Sørbymagle	1899	131	Ja	0	0	232 095	207 375	1 236	30 837	*13,3*	18 377	*8,0*	12 460	*5,3*
116	Spjellerup	1891	123	Ja	0	0	370 135	258 995	5 283	42 253	*11,4*	26 650	*7,2*	15 603	*4,2*
117	Skafterup	1920	225	Nej	[2]	[2]	501 992[3]	312 487	9 781	52 527	*10,5*	41 903	*8,4*	10 624	*2,1*
118	Slaglille	1905	187	Ja	50	50	314 142	290 571	3 647	34 899	*11,1*	27 793	*8,9*	7 106	*2,2*
119	Sneslev	1888	159	Nej	50	50	362 916	251 463	6 660	44 253	*12,2*	29 803	*8,2*	14 450	*4,0*
120	Skælskør	1919	140	Ja	0	0	182 296	165 353	1 621	22 060	*12,1*	18 656	*10,2*	3 404	*1,9*
126	Tjæreby Sogn	1887	389	Nej	0	0	651 718	601 683	6 954	87 295	*13,4*	55 314	*8,5*	31 981	*4,9*
127	Tjustrup	1885	142	Nej	50	50	322 731	176 979	2 783	27 068	*8,4*	17 221	*5,4*	9 847	*3,0*
128	Tyvelse	1891	177	Nej	0	0	372 318	294 864	5 535	45 002	*12,2*	32 548	*8,8*	12 454	*3,4*
130	Ubby	1881	340	Nej	50	50	510 172	347 505	8 574	53 631	*10,5*	42 856	*8,4*	10 775	*2,1*
135	Vallensved	1902	170	Ja	50	50	533 031	336 311	12 202	53 440	*10,0*	38 288	*7,2*	15 152	*2,8*
136	Vedbysønder	1915	110	Ja	50	50	251 040	190 318	2 118	27 817	*11,1*	20 875	*8,3*	6 942	*2,8*
138	Venslev	1885	118	Nej	0	0	187 801	162 427	2 380	25 701	*13,7*	15 143	*8,1*	10 558	*5,6*
139	»Virkelyst«	1919	114	Nej	50	50	418 707	217 908	7 436	40 482	*9,7*	24 853	*6,0*	15 629	*3,7*
144	Ørslev gl.	1870	50	Nej	50	50	129 097	80 339	2 262	13 847	*10,7*	10 438	*8,1*	3 409	*2,6*
145	Ørslev By	1870	70	Nej	0	0	175 859	126 445	2 317	20 409	*11,6*	11 788	*6,7*	8 621	*4,9*
146	Ørslev Sogn	1889	160	Nej	0	0	260 160	219 273	3 194	31 049	*11,9*	22 081	*8,5*	8 968	*3,4*
200	Boeslunde Sogn	1871	571	Nej	0	0	1070 844	787 897	10 488	121 713	*11,3*	75 361	*7,0*	46 352	*4,3*
210	Gerlev-Lundfl.	1887	148	Nej	0	0	269 399	201 974	1 319	34 387	*12,8*	21 868	*8,1*	12 519	*4,7*
220	Taarnborg Sogn	1872	274	Nej	0	0	434 609	395 108	2 604	59 714	*13,7*	37 843	*8,7*	21 871	*5,0*
230	Vemmelev-Hem.	1870	494	Nej	0	0	1108 901	870 870	11 709	133 807	*12,1*	82 243	*7,4*	51 564	*4,7*

[1]) Med 10 kr. pr. medlem. [2]) Med en fond. [3]) Omfatter 13 mdr.

og drift							Status									
Netto-renteudgift		Netto-overskud		Overskudsfordeling indenfor regnskabsåret			Regnskabet afsluttet pr.	Balancesum	Aktiver				Passiver			
									Ialt omsætningsformue		Ialt anlægsformue		Ialt fremmedkapital		Ialt egenkapital	
Ialt	% af oms.	Ialt	% af oms.	Henlæggelser	Afskrivninger	Udbetaling			Beløb	% af balancesum	Beløb	% af balancesum	Beløb	% af balancesum	Beløb	% af balancesum
17	18	19	20	21	22	23	24	25	26	27	28	29	30	31	32	33
Kr.		Kr.		Kr.	Kr.	Kr.		Kr.	Kr.		Kr.		Kr.		Kr.	
631	0,3	6 707	2,9	5 658	136	4 834	1/10 49	78 416	56 071	71,5	22 345	28,5	32 225	41,1	46 191	58,9
871	0,4	8 208	3,7	600	0	5 750	1/10 49	70 592	33 619	47,6	36 973	52,4	24 805	35,1	45 787	64,9
2 346	1,1	3 687	1,7	0	450	4 117	1/10 49	96 552	67 780	70,2	28 772	29,8	62 505	64,8	34 047	35,2
2 863	0,3	22 823	2,7	0	9 875	13 238	4/10 49	200 348	128 542	64,2	71 806	35,8	142 990	71,4	57 358	28,6
4 441	2,1	1 137	0,4	550	500	0	9/10 49	158 243	64 703	40,9	93 540	59,1	103 310	65,3	54 933	34,7
1 085	0,6	3 620	1,8	1 501	300	1 890	1/7 49	79 203	55 284	69,8	23 919	30,2	48 098	60,7	31 105	39,3
1 059	0,5	6 199	2,9	1 712	400	4 200	1/10 49	109 732	64 540	58,9	45 192	41,1	61 899	56,5	47 833	43,5
4 895	1,3	4 263	1,2	198	951	2 129	1/11 49	197 712	133 592	67,6	64 120	32,4	152 770	77,3	44 942	22,7
744	0,4	3 120	1,6	0	26	3 459	4/10 49	80 043	51 597	64,5	28 446	35,5	45 377	56,7	34 666	43,3
664	0,1	20 975	2,9	493	0	15 896	1/7 49	188 286	131 008	69,6	57 278	30,4	80 237	42,6	108 049	57,4
4 127	1,5	7 538	2,8	136	1 818	5 817	5/1 50	118 890	67 574	56,8	51 316	43,2	95 248	80,1	23 642	19,9
1 095	0,6	2 111	1,1	0	100	2 988	4/1 50	68 112	41 698	61,2	26 414	38,8	23 464	34,5	44 648	65,5
1 276	0,4	5 205	1,7	570	0	5 272	1/10 49	100 029	75 078	75,1	24 951	24,9	50 675	50,7	49 354	49,3
1 883	0,9	5 633	2,6	0	300	4 540	5/7 49	91 481	44 926	49,1	46 555	50,9	53 587	58,6	37 894	41,4
1 911	0,2	14 544	1,8	8 496	0	5 816	9/1 50	210 405	136 323	64,8	74 082	35,2	87 425	41,6	122 980	58,4
1 644	0,8	5 639	2,6	535	0	4 883	1/11 49	70 271	45 810	65,2	24 461	34,8	40 711	57,9	29 560	42,1
7 819	2,8	5 403	1,9	0	12 318	0	1/1 50	202 021	54 809	27,1	147 212	72,9	173 413	85,8	28 608	14,2
1 521	0,8	5 796	3,0	0	300	3 750	10/10 49	81 370	43 474	53,4	37 896	46,6	42 474	52,2	38 896	47,8
3 836	0,8	8 482	1,8	5 524	1 921	2 290	7/11 49	192 964	102 003	52,9	90 961	47,1	102 351	53,0	90 613	47,0
520	0,2	3 775	1,5	1 374	235	2 062	5/10 49	73 127	43 705	59,8	29 422	40,2	46 016	62,9	27 111	37,1
3 144	1,1	3 719	1,2	700	200	3 066	14/7 49	122 898	96 151	78,2	26 747	21,8	82 283	67,0	40 615	33,0
1 628	0,2	23 069	3,3	2 107	1 500	20 368	1/1 50	167 151	59 453	35,6	107 698	64,4	34 245	20,5	132 906	79,5
901	0,2	12 180	3,0	333	0	12 335	1/10 49	78 798	45 675	58,0	33 123	42,0	51 315	65,1	27 483	34,9
1 056	0,5	5 405	2,7	54	0	4 617	12/10 49	70 538	50 539	71,7	19 999	28,3	40 497	57,4	30 041	42,6
581	0,2	10 386	3,3	2 000	200	6 641	7/7 49	85 109	60 352	70,9	24 757	29,1	34 816	40,9	50 293	59,1
1 343	0,5	7 299	2,4	336	0	6 350	1/10 49	105 605	69 528	65,9	36 077	34,1	44 685	42,3	60 920	57,7
2 474	0,7	7 304	2,3	3 629	300	4 093	8/11 49	88 642	51 151	57,7	37 491	42,3	57 677	65,1	30 965	34,9
1 619	0,7	3 438	1,5	568	0	2 152	15/7 49	76 830	55 449	72,2	21 381	27,8	44 484	57,9	32 346	42,1
1 320	0,3	13 708	3,0	0	5 000	8 332	1/10 49	147 583	108 320	73,4	39 263	26,6	60 610	41,1	86 973	58,9
243	0,1	12 217	5,2	0	258	9 190	1/10 49	49 855	24 457	49,1	25 398	50,9	15 300	30,7	34 555	69,3
1 030	0,3	14 573	3,9	0	0	10 470	1/7 49	107 870	63 703	59,1	44 167	40,9	36 242	33,6	71 628	66,4
2 407	0,5	8 217	1,6	1 697	100	5 988	1/11 49	175 811	108 726	61,8	67 085	38,2	96 168	54,7	79 643	45,3
624	0,2	6 482	2,0	733	0	8 066	7/7 49	93 250	74 525	79,9	18 725	20,1	63 483	68,1	29 767	31,9
517	0,2	13 933	3,8	4 722	0	8 288	26/10 49	129 549	82 015	63,3	47 534	36,7	38 760	29,9	90 789	70,1
3 169	1,7	235	0,2	0	0	0	10/10 49	92 742	49 329	53,2	43 413	46,8	82 754	89,2	9 988	10,8
516	0,1	31 465	4,8	3 740	300	24 477	5/10 49	150 837	102 237	67,8	48 600	32,2	19 888	13,2	130 949	86,8
4 270	1,3	5 577	1,7	1 446	0	2 134	1/7 49	175 059	132 781	75,9	42 278	24,1	136 671	78,1	38 388	21,9
1 072	0,3	11 382	3,1	529	3 939	5 636	1/10 49	106 271	68 981	64,9	37 290	35,1	46 765	44,0	59 506	56,0
28	0,0	10 747	2,1	0	0	7 914	16/11 49	177 977	93 222	52,4	84 755	47,6	44 855	25,2	133 122	74,8
1 684	0,3	13 468	2,5	552	742	12 798	1/11 49	105 335	53 625	50,9	51 710	49,1	35 576	33,8	69 759	66,2
844	0,3	6 098	2,5	2 722	50	2 498	1/10 49	74 949	50 539	67,4	24 410	32,6	32 190	42,9	42 759	57,1
883	0,5	9 675	5,1	600	2 950	3 841	1/7 49	127 448	74 792	58,7	52 656	41,3	47 462	37,2	79 986	62,8
2 145	0,5	13 484	3,2	5 191	425	7 684	4/10 49	106 932	73 751	69,0	33 181	31,0	56 516	52,9	50 416	47,1
1 350	1,0	2 059	1,6	0	34	1 950	10/10 49	46 045	34 844	75,7	11 201	24,3	31 328	68,1	14 717	31,9
72	0,0	8 549	4,9	1 965	41	5 555	12/7 49	58 607	48 268	82,4	10 339	17,6	14 979	25,6	43 628	74,4
1 078	0,4	7 890	3,0	0	0	7 693	4/10 49	90 969	64 954	71,4	26 015	28,6	36 208	39,8	54 761	60,2
7 459	0,7	38 893	3,6	18 781	0	17 225	1/1 50	393 628	278 476	70,8	115 152	29,2	160 056	40,7	233 572	59,3
2 046	0,8	10 473	3,9	1 499	907	5 726	1/10 49	124 902	78 761	63,0	46 141	37,0	53 844	43,1	71 058	56,9
2 673	0,6	19 198	4,4	0	0	5 903	1/1 50	186 828	125 404	67,1	61 424	32,9	84 114	45,0	102 714	55,0
10 186	0,9	41 378	3,8	4 300	3 700	26 000	1/10 49	403 557	222 060	55,0	181 497	45,0	213 489	52,9	190 068	47,1

Almindelige oplysninger							Omsætning									
Foreningens		Stiftet år	Medlemmer, der har modtaget varer i sidste regnskabsår	Næringsadkomst	Foreningens deltagelse i risiko på udestående fordringer		Omsætning		Fragt og kørsel til foreningen	Bruttoindtægt		Omkostninger		Driftsresultat	
Nr.	Navn				% af butiksvarer	% af grovvarer	Ialt	Heraf butiksvarer		Ialt	% af oms.	Ialt	% af oms.	Ialt	% af oms.
1	2	3	4	5	6	7	8	9	10	11	12	13	14	15	16
							Kr.	Kr.	Kr.	Kr.		Kr.		Kr.	
1	Abildaa	1918	80	Ja	50	50	293 889	280 429	2 694	41 212	*14,0*	25 929	*8,8*	15 283	*5,2*
4	Aulum	1919	198	Ja	0	0	536 485	261 677	2 819	42 686	*7,9*	29 063	*5,4*	13 623	*2,5*
7	Bonnet	1889	374	Nej	0	0	481 565	438 100	4 124	72 226	*15,0*	42 623	*8,9*	29 603	*6,1*
8	Borris	1919	170	Ja	50	50	320 870	276 377	3 017	47 060	*14,7*	28 290	*8,8*	18 770	*5,9*
9	Brandborg	1910	37	Ja	50	50	306 984	154 957	2 608	26 557	*8,6*	16 936	*5,5*	9 621	*3,1*
10	Bøvling	1886	420	Ja	50	50	481 910	437 310	5 168	72 109	*15,0*	51 985	*10,8*	20 124	*4,2*
13	Ejstrup	1944	54	Ja	50	50	127 656	113 908	2 240	19 544	*15,3*	13 711	*10,7*	5 833	*4,6*
16	Faare	1927	146	Ja	50	50	360 037	262 600	4 934	43 372	*12,0*	27 133	*7,5*	16 239	*4,5*
17	Fousing & o.	1934	47	Ja	0	0	267 237	143 043	3 836	26 341	*9,9*	19 142	*7,2*	7 199	*2,7*
18	Ferring	1892	117	Nej	0	0	222 010	212 510	3 133	26 850	*12,1*	19 290	*8,7*	7 560	*3,4*
19	Fabjerg Indkf.	1900	231	Nej	50	50	826 507	402 167	9 740	76 183	*9,2*	52 621	*6,4*	23 562	*2,8*
20	Fjaltring	1887	237	Ja	50	50	444 493	387 552	5 531	57 532	*12,9*	44 698	*10,0*	12 834	*2,9*
23	Grønbjerg	1917	54	Ja	50	50	253 148	207 432	3 639	35 596	*14,1*	22 429	*8,9*	13 167	*5,2*
24	Gimsing	1932	96	Ja	50	50	249 913	181 882	2 429	25 065	*10,0*	20 028	*8,0*	5 037	*2,0*
27	Holmsland	1912	272	Nej	50	50	480 444	429 859	5 328	67 795	*14,1*	40 100	*8,3*	27 695	*5,8*
28	Houer	1908	145	Nej	50	50	363 841	332 598	4 532	51 695	*14,2*	30 030	*8,3*	21 665	*5,9*
29	Holstebro & o.	1933	235	Ja	0	0	301 378	298 028	3 164	42 873	*14,2*	40 295	*13,4*	2 578	*0,8*
30	Hygum Hove	1899	192	Ja	50	50	385 491	343 091	3 590	51 399	*13,3*	33 082	*8,6*	18 317	*4,7*
33	Idom-Vind og R.	1915	30	Ja	50	50	388 754	165 443	9 352	28 874	*7,4*	19 311	*5,0*	9 563	*2,4*
34	Idom Kirkeby	1948	30	Ja	50	50	203 743[2]	168 672	1 625	25 434	*12,5*	17 762	*8,7*	7 672	*3,8*
36	Kibæk	1948	43	Ja	50	50	183 184	164 627	1 918	25 572	*14,0*	17 332	*9,5*	8 240	*4,5*
38	Langerhuse	1906	148	Ja	50	50	398 163	364 907	3 225	35 637	*9,0*	21 158	*5,3*	14 479	*3,7*
39	Lem & o.	1918	138	Ja	50	50	253 051	225 739	2 898	34 230	*13,5*	24 773	*9,8*	9 457	*3,7*
40	Lemvig & o.	1916	275	Ja	50	50	243 953	234 797	2 600	34 971	*14,3*	31 648	*13,0*	3 323	*1,3*
44	Madum	1910	50	Ja	50[1]	50[1]	170 873	148 997	2 225	22 216	*13,0*	16 778	*9,8*	5 438	*3,2*
45	Møborg	1886	98	Ja	0	0	183 841	167 420	1 057	25 430	*13,8*	17 847	*9,7*	7 583	*4,1*
46	Mejrup	1939	65	Ja	50	100	454 263	196 927	6 710	41 555	*9,2*	27 142	*6,0*	14 413	*3,2*
48	Nees	1896	142	Ja	50	50	552 374	289 206	9 050	50 497	*9,2*	30 772	*5,6*	19 725	*3,6*
49	No	1910	158	Ja	50	50	365 009	327 313	3 997	46 115	*12,6*	34 915	*9,6*	11 200	*3,0*
50	Nørre Nissum	1888	205	Ja	50	50	215 696	209 701	2 446	33 058	*15,3*	27 205	*12,6*	5 853	*2,7*
51	Naur	1939	89	Ja	50	50	382 033	194 858	4 940	38 900	*10,2*	24 659	*6,5*	14 241	*3,7*
52	Opsund	1915	62	Ja	50	50	165 164	133 589	1 438	19 669	*11,9*	15 525	*9,4*	4 144	*2,5*
56	Rindom	1912	168	Ja	50	50	245 062	214 831	4 931	32 009	*13,1*	26 198	*10,7*	5 811	*2,4*
57	Resen	1903	230	Ja	0	0	952 393	412 254	11 036	62 816	*6,6*	43 779	*4,6*	19 037	*2,0*
58	Sunds	1946	96	Ja	0	0	361 495	264 666	6 788	41 304	*11,4*	25 182	*7,0*	16 122	*4,4*
59	Skalstrup	1915	94	Ja	0	0	480 418	240 451	9 215	47 455	*9,9*	32 950	*6,9*	14 505	*3,0*
60	Spjald	1912	172	Ja	50	50	420 738	363 365	3 613	57 728	*13,7*	35 673	*8,5*	22 055	*5,2*
61	Skjern	1932	305	Ja	0	0	527 914	493 961	2 629	87 105	*16,5*	62 982	*11,9*	24 123	*4,6*
63	Sønder Nissum	1906	222	Nej	0	0	362 713	310 625	5 118	53 099	*14,6*	31 920	*8,8*	21 179	*5,8*
64	Troldhede	1947	50	Ja	50[1]	50[1]	242 150	220 360	2 689	34 774	*14,4*	21 052	*8,7*	13 722	*5,7*
65	Timring	1919	91	Ja	100[1]	100[1]	230 071	189 564	2 533	34 513	*15,0*	23 218	*10,1*	11 295	*4,9*
66	Tvis	1919	128	Ja	50	50	676 274	325 360	5 214	65 293	*9,7*	47 065	*7,0*	18 228	*2,7*
67	Tim	1930	88	Ja	50	50	308 897	267 832	2 333	43 258	*14,0*	26 987	*8,7*	16 271	*5,3*
68	Thorsted	1934	37	Ja	50	50	242 600	205 525	3 451	31 633	*13,0*	24 828	*10,2*	6 805	*2,8*
69	Velling	1908	138	Nej	25	25	417 526	353 067	4 940	48 935	*11,7*	34 395	*8,2*	14 540	*3,5*
70	Vemb & o.	1915	159	Ja	0	0	695 292	309 200	6 805	59 486	*8,6*	45 558	*6,6*	13 928	*2,0*
71	Videbæk	1920	110	Ja	50	50	281 110	252 410	1 958	37 729	*13,4*	22 268	*7,9*	15 461	*5,5*
72	Vinding	1935	89	Ja	50	50	229 915	192 045	2 116	33 377	*14,5*	23 437	*10,2*	9 940	*4,3*
73	Vandborg	1936	108	Ja	50	50	347 280	294 244	6 805	40 114	*11,5*	26 265	*7,5*	13 849	*4,0*
74	Vejrum	1944	90	Ja	50	50	341 186	201 412	6 782	37 538	*11,0*	25 644	*7,5*	11 894	*3,5*
75	Ølstrup	1910	145	Nej	50	50	359 086	302 110	3 772	47 028	*13,1*	27 531	*7,7*	19 497	*5,4*
76	Ørnhøj	1948	47	Ja	50	50	165 527[3]	146 903	2 209	22 098	*13,4*	16 460	*10,0*	5 638	*3,4*
80	Ulfborg	1946	72	Ja	50	50	195 830	153 532	2 217	25 284	*12,9*	17 825	*9,1*	7 459	*3,8*

[1]) Kun for medlemmers køb. [2]) Omfatter 16 mdr. [3]) Omfatter 10 mdr.

og drift							Status									
Netto-renteudgift		Netto-overskud		Overskudsfordeling indenfor regnskabsåret			Regnskabet afsluttet pr.	Balancesum	Aktiver				Passiver			
									Ialt omsætningsformue		Ialt anlægsformue		Ialt fremmedkapital		Ialt egenkapital	
Ialt	% af oms.	Ialt	% af oms.	Henlæggelser	Afskrivninger	Udbetaling			Beløb	% af balancesum	Beløb	% af balancesum	Beløb	% af balancesum	Beløb	% af balancesum
17	18	19	20	21	22	23	24	25	26	27	28	29	30	31	32	33
Kr.		Kr.		Kr.	Kr.	Kr.		Kr.	Kr.		Kr.		Kr.		Kr.	
÷ 7	0,0	15 290	5,2	4 827	148	10 584	1/1 50	103 973	86 385	83,1	17 588	16,9	32 578	31,4	71 395	68,6
1 133	0,2	12 490	2,3	0	1 087	11 202	4/1 50	75 162	35 124	46,7	40 038	53,3	45 225	60,2	29 937	39,8
÷1 459	÷0,3	31 062	6,4	3 893	1 000	24 211	1/10 49	120 752	50 641	41,9	70 111	58,1	6 288	5,2	114 464	94,8
92	0,1	18 678	5,8	700	1 000	15 371	1/7 49	121 208	87 065	71,8	34 143	28,2	90 933	75,0	30 275	25,0
2 218	0,7	7 403	2,4	1 358	474	5 339	1/10 49	86 039	54 165	63,0	31 874	37,0	63 032	73,3	23 007	26,7
÷ 298	0,0	20 422	4,2	7 065	0	14 130	4/11 49	181 129	126 747	70,0	54 382	30,0	32 424	17,9	148 705	82,1
1 925	1,5	3 908	3,1	1 350	608	288	1/7 49	72 598	37 844	52,1	34 754	47,9	64 201	88,5	8 397	11,5
÷ 196	0,0	16 435	4,5	5 819	1 800	8 410	1/11 49	128 752	86 315	67,0	42 437	33,0	55 582	43,2	73 170	56,8
2 952	1,1	4 247	1,6	788	1 345	2 108	4/10 49	121 021	90 610	74,9	30 411	25,1	93 450	77,2	27 571	22,8
860	0,4	6 700	3,0	1 243	0	4 974	7/7 49	60 039	34 957	58,2	25 082	41,8	28 003	46,6	32 036	53,4
÷1 583	÷0,2	25 145	3,0	6 888	0	22 092	1/1 50	218 740	134 906	61,7	83 834	38,3	89 346	40,8	129 394	59,2
399	0,1	12 435	2,8	1 000	1 750	10 944	1/11 49	143 466	91 059	63,5	52 407	36,5	80 310	56,0	63 156	44,0
203	0,1	12 964	5,1	5 626	2 585	6 174	1/1 50	74 711	49 625	66,4	25 086	33,6	30 335	40,6	44 376	59,4
1 497	0,6	3 540	1,4	1 912	600	2 294	1/10 49	91 092	53 079	58,3	38 013	41,7	58 461	64,2	32 631	35,8
320	0,1	27 375	5,7	2 690	1 000	21 473	6/10 49	136 898	72 767	53,2	64 131	46,8	27 996	20,5	108 902	79,5
÷ 555	÷0,2	22 220	6,1	6 342	0	13 237	1/1 50	103 121	73 507	71,3	29 614	28,7	15 869	15,4	87 252	84,6
2 395	0,8	183	0,0	0	183	0	1/10 49	319 941	71 675	22,4	248 266	77,6	278 188	87,0	41 753	13,0
335	0,1	17 982	4,6	4 591	434	12 957	1/10 49	112 998	66 582	58,9	46 416	41,1	62 149	55,0	50 849	45,0
2 184	0,6	7 379	1,8	1 086	3 200	2 877	4/7 49	126 391	105 751	83,7	20 640	16,3	105 354	83,3	21 037	16,7
5 090	2,5	2 582	1,3	0	2 399	182	1/10 49	92 617	41 118	44,4	51 499	55,6	92 099	99,4	518	0,6
4 588	2,5	3 652	2,0	2 012	1 500	137	1/10 49	133 338	54 768	41,1	78 570	58,9	131 113	98,3	2 225	1,7
17	0,0	14 462	3,7	2 172	0	10 860	6/1 50	117 205	85 169	72,7	32 036	27,3	69 551	59,3	47 654	40,7
2 463	1,0	6 994	2,7	2 866	2 128	3 950	1/4 50	110 701	76 754	69,3	33 947	30,7	87 358	78,9	23 343	21,1
÷ 214	÷0,1	3 537	1,4	0	0	6 251	1/11 49	266 003	63 336	23,8	202 667	76,2	214 960	80,8	51 043	19,2
2 709	1,6	2 729	1,6	1 832	0	1 248	4/10 49	111 630	80 455	72,1	31 175	27,9	91 752	82,2	19 878	17,8
÷ 472	÷0,3	8 055	4,4	2 294	0	4 589	0/1 50	61 339	39 962	65,1	21 377	34,9	14 611	23,8	46 728	76,2
1 939	0,4	12 474	2,8	3 048	2 000	6 433	1/7 49	149 267	112 607	75,4	36 660	24,6	110 131	73,8	39 136	26,2
÷1 387	÷0,2	21 112	3,8	7 283	0	11 918	1/10 49	180 829	137 474	76,0	43 355	24,0	60 424	33,4	120 405	66,6
1 057	0,3	10 143	2,7	0	0	7 608	1/7 49	140 901	97 268	69,0	43 633	31,0	94 714	67,2	46 187	32,8
4 633	2,2	1 220	0,5	1 000	0	0	0/1 50	114 733	90 329	78,8	24 404	21,2	98 977	86,3	15 756	13,7
2 773	0,7	11 468	3,0	4 087	1 782	6 168	1/7 49	162 820	103 840	63,8	58 980	36,2	128 809	79,1	34 011	20,9
2 139	1,3	2 005	1,2	0	0	500	1/1 50	104 061	56 930	54,7	47 131	45,3	94 572	90,9	9 489	9,1
4 081	1,7	1 730	0,7	1 730	0	0	5/1 50	146 163	103 981	71,1	42 182	28,9	122 804	84,0	23 359	16,0
1 688	0,2	17 349	1,8	4 446	265	11 116	1/1 50	202 581	137 316	67,8	65 265	32,2	120 011	59,2	82 570	40,8
2 042	0,6	14 080	3,8	2 485	2 587	9 060	4/7 49	84 445	49 857	59,0	34 588	41,0	73 899	87,5	10 546	12,5
120	0,0	14 385	3,0	3 707	250	10 423	4/10 49	148 904	112 762	75,7	36 142	24,3	73 509	49,4	75 395	50,6
÷ 422	÷0,1	22 477	5,3	5 486	452	16 459	1/7 49	127 439	98 130	77,0	29 309	23,0	55 138	43,3	72 301	56,7
697	0,1	23 426	4,5	10 444	1 840	11 142	6/10 49	165 929	51 240	30,9	114 689	69,1	68 048	41,0	97 881	59,0
568	0,1	20 611	5,7	0	0	16 944	7/7 49	120 331	75 769	63,0	44 562	37,0	51 220	42,6	69 111	57,4
4 542	1,9	9 180	3,8	2 554	2 700	3 858	1/10 49	125 213	43 878	35,0	81 335	65,0	115 615	92,3	9 598	7,7
1 625	0,7	9 670	4,2	2 531	0	7 139	1/10 49	120 343	88 387	73,4	31 956	26,6	67 903	56,4	52 440	43,6
3 206	0,5	15 022	2,2	0	1 555	14 919	1/1 50	220 595	151 618	68,7	68 977	31,3	127 180	57,6	93 415	42,4
349	0,1	15 922	5,2	6 001	0	10 984	5/7 49	134 016	91 533	68,3	42 483	31,7	80 875	60,4	53 141	39,6
3 333	1,4	3 472	1,4	0	165	2 119	1/10 49	133 229	74 989	56,3	58 240	43,7	112 443	84,4	20 786	15,6
720	0,2	13 820	3,3	4 796	0	10 413	5/1 50	146 560	119 469	81,5	27 091	18,5	57 974	39,6	88 586	60,4
833	0,1	13 095	1,9	4 999	650	7 772	6/10 49	190 209	115 390	60,6	74 819	39,4	94 539	49,7	95 670	50,3
686	0,3	14 775	5,2	0	1 200	11 967	1/7 49	86 391	70 104	81,1	16 287	18,9	55 457	64,2	30 934	35,8
1 068	0,5	8 872	3,8	2 090	900	5 882	6/7 49	107 231	74 882	69,8	32 349	30,2	77 116	71,9	30 115	28,1
2 930	0,8	10 919	3,2	4 002	3 000	4 002	5/1 50	212 548	85 786	40,4	126 762	59,6	172 352	81,1	40 196	18,9
4 157	1,2	7 737	2,3	1 215	2 394	165	1/10 49	157 823	99 152	62,8	58 671	37,2	143 343	90,8	14 480	9,2
÷ 876	÷0,2	20 373	5,6	7 088	0	13 285	1/7 49	115 562	76 151	65,9	39 411	34,1	35 628	30,8	79 934	69,2
4 860	2,9	778	0,5	482	0	0	1/9 49	158 035	69 835	44,2	88 200	55,8	157 257	99,5	778	0,5
5 491	2,8	1 968	1,0	802	1 095	71	1/10 49	135 595	48 687	35,9	86 908	64,1	132 191	97,5	3 404	2,5

Nr.	Navn	Foreningens Indkøb i foreningens regnskabsår af: Butiksvarer *ialt*	Butiksvarer, *der kan fås i* F. D. B.	Butiksvarer *leveret af* F. D. B.	Forholdet mellem kol. 4 og kol. 3	Indkøb i F. D. B.: Kolonial ialt	Margarine	Mel	Ost	Kaffe	Kolo-
	1	2	3	4	5	6	7	8	9	10	10a
		Kr.	Kr.	Kr.	ct.	Kr.	kg	kg	kg	kg	Kr.
1	Alsted	213 291	195 519	154 171	*79*	100 541	1 465	6 150	439	585	2 868
2	Alslev	192 306	176 864	148 090	*84*	95 694	1 755	550	98	508	2 419
3	Arnakke	119 075	101 484	73 823	*73*	46 648	895	2 825	90	405	1 939
5	Alkestrup	218 817	181 428	137 386	*76*	86 181	3 695	3 700	368	823	3 965
6	Allindelille	263 527	241 568	194 022	*80*	133 062	4 180	9 550	502	1 111	5 339
7	Annisse	240 772	197 190	174 124	*88*	123 537	2 620	5 275	798	765	3 650
9	Abbednæs	279 872	222 519	169 492	*76*	123 562	3 490	8 000	242	787	3 805
10	Arnøje	182 688	164 584	142 320	*87*	101 360	2 810	6 700	471	666	3 178
11	Alsønderup	300 044	265 320	206 476	*81*	156 910	4 180	4 925	2 289	1 192	5 756
12	Asnæs	268 179	256 958	211 865	*82*	151 949	5 300	12 000	1 033	1 431	6 881
13	Aashøj	152 111	134 569	111 835	*83*	86 465	2 840	5 700	707	671	3 215
15	Anholt	165 990	119 292	110 987	*93*	68 173	2 080	3 100	1 298	306	1 461
21	Blangslev	306 869	290 486	263 773	*91*	176 077	3 920	11 850	779	981	4 726
22	Brandelev	188 354	148 042	122 230	*83*	77 426	2 510	5 550	420	257	1 214
23	Bjælkerup	162 245	147 970	129 638	*88*	91 619	2 330	5 100	269	684	3 253
24	Bogø	400 190	367 737	278 538	*76*	190 685	1 490	12 550	1 167	504	2 431
25	Bregninge Sogn	329 949	302 540	220 932	*73*	139 284	5 250	9 000	920	1 408	6 872
27	Bidsinge	184 188	156 247	120 241	*77*	83 235	2 810	9 350	784	639	3 026
30	Baarse	314 947	271 988	218 036	*80*	149 749	4 270	8 200	340	918	4 425
31	Bjæverskov	464 838	420 749	349 139	*83*	240 602	6 130	9 900	1 085	1 742	8 400
32	Bagnkop	331 379	278 317	214 822	*77*	156 934	2 765	10 500	83	1 236	5 940
33	Borup, B.	335 473	299 715	268 066	*89*	187 718	4 645	12 500	648	1 778	8 547
34	Bringstrup	80 260	73 658	67 522	*92*	44 008	1 335	2 560	494	261	1 297
35	Bistrup	117 752	100 075	78 167	*78*	54 146	2 360	4 700	291	410	1 953
36	Borup, R.	167 026	157 794	132 657	*84*	85 377	2 470	7 400	269	661	3 170
37	Borre	345 244	315 644	239 193	*76*	162 996	4 770	17 250	665	1 283	6 214
38	Barup	200 105	171 766	141 160	*82*	100 754	2 540	4 900	346	602	2 945
39	Blidstrup	327 472	294 935	264 762	*90*	189 327	4 880	9 525	1 561	1 228	5 922
40	Brf. paa D. f. J.	—	—	46 507	—	36 709	0	0	0	0	0
41	»Bondeskov«, Osted	206 139	191 121	170 665	*89*	112 451	3 200	6 350	162	684	3 301
43	Bonderød *)	227 124	205 056	180 532	*88*	126 476	3 600	8 550	388	1 008	4 850
45	Birkerød	367 057	289 129	230 525	*80*	166 734	3 855	10 205	1 363	1 530	7 374
46	Brederød & o.	233 431	187 058	175 176	*94*	124 472	2 540	5 700	1 670	1 012	4 869
47	Brøndbyøster	281 306	248 403	232 568	*94*	109 536	1 810	2 600	894	531	2 543
48	Brede	567 368	354 538	235 369	*66*	158 110	4 465	7 810	2 591	1 763	7 944
49	Bjerred	107 143	96 637	84 093	*87*	59 188	1 805	1 950	87	418	1 989
50	Byrum	285 834	256 848	223 364	*87*	173 820	8 620	34 300	2 137	1 953	9 231
58	Dysted	206 653	181 976	142 943	*79*	101 982	3 070	7 500	821	742	3 571
59	Danstrup	159 101	134 862	109 120	*81*	81 828	2 340	3 100	718	562	2 699
60	Dalby ny	543 731	503 435	408 226	*81*	275 317	6 230	15 700	83	1 341	6 427
64	Esbønderup	167 132	156 272	114 138	*73*	76 653	2 435	3 675	41	720	3 367
65	»Enighedene«, Stege	257 086	215 682	177 091	*82*	126 771	3 300	8 650	1 049	936	4 448
66	Ejby, Lille-Skensved	310 348	259 579	247 720	*95*	167 745	5 090	9 000	854	909	4 285
67	Endersley	257 859	233 234	180 601	*77*	125 419	4 100	10 200	116	981	4 720
68	Ejby, Kirke-Hyllinge	292 081	252 874	214 740	*85*	146 641	3 840	8 550	887	1 240	5 980
69	Ellede	241 516	216 524	174 603	*81*	114 636	2 610	7 500	387	769	3 672
70	Espergærde, Snekkersten & o.	187 583	166 159	146 280	*88*	86 909	2 160	7 160	640	706	3 402
71	Egøje-Hastrup	110 780	102 153	81 394	*80*	58 173	1 925	3 700	516	549	2 634
74	Frenderup	194 868	176 494	166 033	*94*	114 447	3 860	8 700	575	1 012	4 826
75	Frøslev	212 688	191 728	169 941	*89*	122 217	2 650	5 800	226	630	2 972
76	Ferslev-Vellerup	269 425	239 202	203 487	*85*	144 896	3 185	8 085	313	1 147	5 508
78	Fjenneslev	238 107	204 465	161 791	*79*	106 321	3 140	8 000	545	535	2 517
79	Fanefjord	292 018	251 351	219 158	*87*	165 078	2 870	11 350	352	801	3 833
80	Fodby	225 424	204 604	179 255	*88*	134 085	2 760	6 600	638	706	3 369
81	Faurbo	250 678	228 370	200 981	*88*	135 590	4 530	9 035	817	1 219	5 900

*) Omregnet til 12 mdr.

i kalenderåret

nial

Cigarer og cigarillos	Røg- og shagtobak	Skråtobak	Blød sæbe og husholdningssæbe	Toiletsæbe	Høstbindegarn	*Cykler*	*Papir*	*Manufaktur en gros*	*Manufaktur, konfektion, skotøj detail*	*Skotøj en gros*	*Isenkram*	*Markfrø (bruttopris) 1949/50*	
11	12	13	14	15	16	17	18	19	20	21	22	23	23a
Kr.	Kr.	Kr.	Kr.	Kr.	kg	Kr.	Kr.	Kr.	Kr.	Kr.	Kr.	kg	Kr.
3 920	1 812	627	3 564	1 034	1 500	1 456	4 515	16 783	2 044	5 006	23 826	* 4 182	17 544
3 112	767	825	1 520	378	4 900	2 653	3 321	16 574	7 760	2 353	19 735	* 2 003	9 037
1 601	1 051	295	1 819	442	650	1 137	2 272	6 603	2 738	1 749	12 676	* 1 122	4 795
4 303	2 369	980	3 220	511	25	1 653	6 489	12 685	3 314	3 422	23 642	* 2 159	9 503
5 082	3 965	635	5 167	1 432	625	1 973	4 515	16 316	2 384	5 130	30 642	* 5 286	21 798
5 148	3 783	649	3 107	801	2 175	2 491	4 387	17 249	416	3 017	23 027	* 2 414	10 938
2 949	1 801	443	4 151	797	250	537	5 307	14 030	6 248	3 928	15 880	* 540	2 662
5 768	1 737	702	2 916	852	1 950	2 713	4 642	11 156	499	2 599	19 351	* 2 617	8 067
6 113	2 496	883	4 887	1 372	1 450	1 917	4 819	12 906	0	3 427	26 497	* 4 763	17 773
9 798	4 071	1 278	4 918	1 572	1 050	1 654	7 508	11 197	2 913	2 823	33 821	* 4 503	16 369
2 332	907	755	2 892	601	1 000	775	2 725	5 928	130	2 017	13 795	* 903	3 117
1 980	184	121	1 465	387	0	1 881	3 166	11 352	1 042	2 238	23 135	37	97
6 048	2 260	727	3 603	705	3 000	4 393	5 365	21 398	10 377	5 689	40 474	* 4 131	20 187
4 567	836	152	1 508	444	225	1 438	3 673	13 904	6 073	1 883	17 833	* 1 727	7 523
3 118	1 331	606	2 791	877	1 375	2 085	4 298	6 976	1 282	2 804	20 574	* 1 389	6 378
4 882	3 890	552	4 527	1 288	2 900	3 493	9 147	11 837	1 454	9 276	52 646	* 3 163	12 851
6 837	4 905	1 248	5 219	1 595	1 350	2 229	6 459	27 083	7 637	3 709	34 531	* 3 286	14 961
3 278	1 473	31	3 002	673	1 900	1 084	3 083	8 147	4 017	2 336	18 339	* 2 423	11 057
10 927	1 374	1 013	3 376	512	3 350	1 675	5 693	19 625	4 442	3 184	33 668	* 3 882	17 191
8 182	4 526	1 312	6 663	1 938	2 875	2 122	8 445	30 580	2 017	6 135	59 238	* 5 803	26 413
3 028	2 852	829	4 808	1 099	2 000	3 134	3 535	15 042	5 688	1 825	28 664	* 435	1 951
11 311	3 937	706	5 685	2 042	2 000	2 395	10 268	15 334	7 726	7 480	37 145	* 4 647	19 741
1 770	892	220	1 385	426	875	1 634	1 785	9 074	244	1 390	9 387	* 2 621	12 383
1 691	1 914	526	2 197	461	325	596	2 254	8 207	2 347	1 470	9 147	* 1 460	6 403
2 771	1 743	350	1 905	426	2 725	1 146	3 095	10 637	2 192	2 837	27 373	* 3 073	13 236
9 648	7 975	1 074	5 840	1 806	3 875	2 358	5 558	20 039	6 825	3 604	37 813	* 5 990	29 294
3 598	3 613	524	2 891	796	1 225	1 169	3 728	10 993	2 682	2 623	19 211	* 2 651	8 964
7 206	3 630	580	5 024	1 716	2 750	2 460	6 368	17 655	2 094	5 385	41 473	* 3 417	14 532
1 883	756	41	143	1 238	0	1 194	828	1 791	689	2 136	3 160	0	0
2 940	1 260	812	3 518	1 164	1 250	1 093	4 305	15 316	2 634	4 645	30 221	* 3 844	17 136
4 244	2 426	1 095	3 706	1 118	1 100	1 718	4 333	15 027	4 359	3 193	25 426	* 1 808	8 341
2 703	1 640	106	8 018	1 676	325	4 617	6 917	9 159	5 819	7 936	29 343	* 418	1 235
5 945	1 607	656	4 397	1 454	1 250	2 030	5 048	16 042	2 531	3 928	21 125	* 2 041	7 944
2 449	718	206	2 034	603	0	3 738	5 727	56 511	24 069	11 096	21 891	74	306
2 258	1 344	66	8 826	745	0	1 048	8 810	31 873	10 208	5 436	19 884	41	85
1 610	1 396	63	1 457	463	250	1 618	1 751	8 547	1 114	2 532	9 343	* 837	3 685
2 055	1 842	476	6 373	1 560	1 700	1 624	4 421	5 448	820	1 304	35 927	* 1 826	8 065
3 512	1 734	71	2 652	554	1 850	1 798	3 344	8 841	5 973	2 088	18 917	* 3 043	12 959
2 195	1 849	508	2 617	408	500	1 705	2 735	8 079	2 272	1 551	10 950	* 1 319	5 266
13 580	3 536	1 803	4 312	928	3 150	2 841	9 713	53 959	8 451	9 403	48 542	* 6 223	27 845
1 022	945	251	3 088	326	1 200	2 729	2 723	11 174	1 990	2 552	16 317	* 2 018	8 408
2 596	2 486	497	3 355	589	1 500	4 790	4 152	13 066	3 791	3 216	21 305	* 2 366	11 047
6 280	3 214	288	5 168	1 179	2 550	1 857	7 653	21 502	5 872	2 074	41 017	* 3 742	17 408
2 855	2 830	877	4 068	846	1 275	1 636	5 410	14 971	1 352	2 588	29 225	* 2 228	10 417
4 952	2 554	1 455	3 987	1 301	750	1 676	7 980	13 789	8 337	4 817	31 500	* 5 578	23 015
4 386	3 490	223	2 934	650	1 750	2 473	5 453	12 695	5 148	3 137	31 061	1 877	7 611
1 966	1 544	87	3 352	843	175	1 723	3 970	24 063	3 038	3 149	23 428	* 747	5 588
2 524	768	187	1 889	416	500	864	2 708	6 103	1 370	1 620	10 556	* 123	893
6 674	4 345	1 200	2 872	1 153	250	2 314	3 609	11 602	8 619	3 715	21 727	* 2 749	11 677
3 415	1 936	319	2 471	731	3 325	2 838	5 073	9 697	1 931	2 271	25 914	* 2 432	12 556
3 594	1 266	1 019	4 519	859	1 250	2 203	4 468	11 231	3 684	4 512	32 493	* 4 813	20 706
7 682	4 342	544	3 852	851	1 700	1 546	5 373	18 632	2 208	5 158	22 553	2 786	12 589
4 277	3 137	1 048	3 132	447	1 625	1 417	4 614	9 985	4 184	3 325	30 555	* 4 115	17 677
3 080	1 046	777	2 681	407	2 500	679	3 422	11 051	5 173	3 152	21 693	* 2 532	12 124
8 334	6 558	522	3 913	1 200	1 300	2 206	6 701	13 289	7 480	4 619	31 096	* 4 039	17 613

Foreningens		Indkøb i foreningens regnskabsår af			Forholdet mellem kol. 4 og kol. 3	Indkøb i F. D. B.					
											Kolo-
Nr.	Navn	Butiksvarer *ialt*	Butiksvarer, *der kan fås i* F. D. B.	Butiksvarer *leveret af* F. D. B.		Kolonial ialt	Margarine	Mel	Ost	Kaffe	
	1	2	3	4	5	6	7	8	9	10	10a
		Kr.	Kr.	Kr.	pct.	Kr.	kg	kg	kg	kg	Kr.
82	Fejø	255 488	218 705	188 644	*86*	125 902	3 150	7 230	387	693	3 311
83	Fensmark	219 515	194 242	139 404	*72*	88 983	3 590	13 600	94	724	3 532
84	Fjellebro	226 169	191 561	143 446	*75*	91 588	2 010	5 675	789	794	3 611
86	Frederikssund & o.	343 371	282 248	246 738	*87*	170 368	5 310	9 495	3 438	1 278	6 166
88	Frue Sogn	270 611	245 789	211 069	*86*	148 854	3 400	4 700	351	931	4 473
89	Fredensborg & o.	249 110	198 070	155 939	*79*	110 234	2 010	4 550	729	666	3 245
90	Frederiksværk & o.	337 484	265 286	203 624	*77*	164 864	4 370	10 000	2 952	1 390	6 682
91	Faarevejle	216 330	207 831	179 818	*87*	129 898	4 300	11 935	681	1 080	5 222
96	Gundsølille	388 093	348 496	305 279	*88*	197 007	4 875	11 270	1 220	1 152	5 585
97	Grevinge	278 252	254 952	185 824	*73*	110 343	3 670	7 900	274	1 134	5 457
98	Gudmindrup	169 967	154 066	107 702	*70*	75 059	880	4 760	869	252	1 222
99	Gevninge	441 925	386 240	316 454	*82*	215 918	5 930	14 170	782	1 773	8 450
100	Gyrstinge	226 059	202 334	154 636	*76*	104 017	2 000	5 375	743	715	3 431
101	Greve	394 096	348 446	307 593	*88*	185 845	4 845	12 000	1 780	1 463	7 087
102	Gislinge	344 118	305 847	232 588	*76*	150 855	5 555	7 400	876	1 179	5 698
103	Græsvænge	124 469	115 515	88 837	*77*	53 158	1 440	5 050	463	633	2 647
104	Gundsømagle	254 655	214 541	190 511	*89*	108 037	3 830	1 050	667	963	4 603
105	Gelsted & o.	215 680	190 459	149 647	*79*	103 221	4 250	13 150	534	1 031	4 940
106	Glostrup	505 146	289 033	219 667	*76*	136 716	5 110	11 000	1 661	2 043	9 728
107	Græsted	125 304	108 174	94 808	*88*	71 891	2 165	3 350	779	639	3 022
108	Gilleleje	279 248	241 947	207 772	*86*	143 342	3 595	8 600	1 987	1 044	5 016
109	Gentofte	149 916	95 165	75 316	*79*	61 053	1 080	2 400	0	819	3 946
111	Grimstrup	114 870	97 208	90 731	*93*	64 909	1 990	4 150	475	423	2 031
112	Grumløse	163 265	163 205	131 516	*81*	95 869	2 210	6 250	562	554	2 650
114	Glumsø & o.	212 285	193 024	156 677	*81*	107 199	3 330	8 300	0	959	4 555
117	Høje Taastrup	412 778	343 845	284 130	*83*	201 940	5 240	9 750	700	1 440	6 836
118	Høve	201 744	178 000	163 095	*91*	111 787	3 770	6 150	649	734	3 535
119	Hellested	185 895	170 287	145 373	*85*	99 527	2 170	5 350	189	495	2 367
120	Holtug	351 384	321 040	254 036	*79*	187 139	3 545	6 850	399	1 260	6 066
122	Holme-Olstrup	182 322	154 026	128 109	*83*	70 418	2 890	9 400	477	779	3 710
123	Haarlev	306 088	268 666	238 533	*89*	157 853	5 083	12 275	1 108	1 062	5 057
124	Højby, L.	170 980	155 518	113 259	*73*	72 652	2 730	6 225	442	225	1 085
125	Hedehusene	336 391	285 902	247 000	*86*	186 664	5 350	10 550	2 209	1 791	8 624
126	Haarbølle	204 122	178 326	154 676	*87*	98 168	2 320	8 450	798	715	3 458
127	Herfølge ny	254 463	222 037	169 800	*77*	110 887	4 365	7 700	887	1 125	5 405
128	Hørby	212 892	199 675	170 202	*85*	127 647	3 210	7 150	466	801	3 860
129	Holsteinborg	337 162	307 719	242 460	*79*	167 914	4 580	9 650	389	1 084	5 212
130	Højby, H.	359 747	319 148	259 225	*81*	122 878	3 320	7 800	363	1 116	5 293
131	Højerup	156 553	136 206	116 343	*85*	82 433	1 635	3 150	384	621	2 959
132	Havdrup	250 408	227 716	203 906	*90*	135 781	3 580	7 250	1 007	1 291	6 116
134	Hagested	266 478	241 799	183 290	*76*	125 680	3 470	7 325	252	864	4 181
136	Hellebæk	372 525	324 969	263 530	*81*	167 437	2 720	6 850	909	936	4 493
138	Hylleholt	407 679	366 381	327 939	*90*	209 268	5 480	17 850	2 515	2 088	10 085
139	Himlingøje	121 161	101 017	84 223	*83*	69 528	2 160	2 600	302	468	2 223
141	Hedegaardene	265 574	230 104	182 027	*79*	119 631	3 870	8 100	674	1 208	5 830
142	Haslev	274 524	233 470	189 826	*81*	123 844	5 100	9 675	466	1 571	7 499
143	Holbæk & o.	909 846	693 102	581 230	*84*	319 903	12 596	29 075	966	4 469	21 690
146	Herstedvester	208 301	183 035	148 338	*81*	96 446	3 180	4 050	1 072	909	4 432
147	Høstentorp	144 414	129 780	111 377	*86*	87 973	2 620	7 450	203	468	2 235
148	Hørve	302 588	290 965	273 420	*94*	184 869	4 520	12 230	1 331	1 260	6 061
149	Hvalsø	357 398	316 918	253 681	*80*	154 641	3 715	8 500	1 081	1 184	5 640
150	Holte & o.	274 185	206 307	174 824	*85*	101 823	2 140	4 100	724	904	4 277
152	Havnelev	185 399	168 932	132 819	*79*	99 022	2 300	4 100	566	815	3 921
153	Høm	142 472	122 467	109 328	*89*	79 064	1 545	5 000	1 027	810	3 848
155	Hjortekær	350 986	232 580	175 450	*75*	128 060	2 730	5 109	2 093	49	224

i kalenderåret

nial

Cigarer og cigarillos	Røg- og shagtobak	Skråtobak	Blød sæbe og husholdningssæbe	Toiletsæbe	Høstbindegarn	*Cykler*	*Papir*	*Manufaktur en gros*	*Manufaktur, konfektion, skotøj detail*	*Skotøj en gros*	*Isenkram*	*Markfrø (bruttopris) 1949/50*	
11	12	13	14	15	16	17	18	19	20	21	22	23	23a
Kr.	Kr.	Kr.	Kr.	Kr.	kg	Kr.	Kr.	Kr.	Kr.	Kr.	Kr.	kg	Kr.
2 162	1 022	384	2 772	435	1 400	1 576	5 805	20 052	355	6 945	28 009	* 1 210	5 110
2 266	2 423	666	3 902	894	800	2 087	3 589	9 340	16 171	2 194	17 040	* 1 929	7 858
2 625	2 079	334	3 514	1 306	800	1 255	5 259	11 662	3 201	3 963	26 518	* 2 171	9 219
5 159	2 216	1 316	7 283	2 240	75	8 079	7 789	21 977	3 977	5 207	29 341	* 136	687
5 602	4 359	665	3 301	918	1 875	3 749	4 514	12 532	3 548	3 381	34 491	* 3 530	15 555
2 013	1 341	276	4 176	1 102	25	1 880	4 858	7 127	2 968	4 012	24 860	* 337	1 424
2 035	860	508	7 524	2 090	0	1 893	5 847	6 991	1 292	3 745	18 992	* 13	43
2 863	1 952	491	3 513	1 016	1 375	1 443	4 679	8 383	6 551	1 235	27 629	* 2 523	12 342
9 768	5 184	761	5 199	1 721	6 375	7 984	9 448	20 794	8 136	6 449	55 461	* 7 303	33 075
8 143	3 809	839	3 687	1 002	1 250	1 710	4 279	16 012	11 804	2 513	39 163	* 2 806	12 376
3 472	1 805	12	1 984	541	825	805	3 158	9 216	2 513	306	16 645	* 2 160	8 827
6 178	2 580	747	5 676	1 603	6 900	3 726	9 683	21 869	9 933	5 496	49 829	* 6 299	25 446
2 247	1 629	212	2 869	905	1 900	727	4 833	15 882	2 316	5 536	21 325	* 2 878	11 908
4 090	2 835	353	5 151	1 255	2 750	5 435	9 812	47 206	2 413	9 313	47 569	* 4 393	19 607
4 854	3 739	932	4 109	1 118	2 300	3 734	7 006	19 906	7 732	3 551	39 804	* 4 401	18 230
2 007	1 988	107	2 525	526	1 050	154	2 966	9 817	0	4 794	17 948	* 732	4 066
2 055	3 386	1 073	3 463	1 258	1 700	1 912	13 003	26 932	3 815	5 452	31 360	* 3 114	13 057
3 737	2 603	714	4 058	958	500	1 434	3 978	9 732	11 354	3 110	16 818	* 1 879	8 465
3 415	2 380	768	7 498	1 995	183	1 229	12 654	11 213	9 800	16 698	31 357	* 155	755
1 707	1 493	504	2 348	606	500	1 152	2 707	4 270	292	1 763	12 733	* 1 179	5 369
3 760	1 829	876	5 418	1 311	1 500	2 294	6 712	17 230	2 500	3 583	32 111	* 1 089	5 353
237	163	36	2 471	108	0	0	2 958	515	588	1 157	9 045	0	0
2 550	1 607	556	2 773	634	700	383	2 272	4 355	8 369	1 139	9 304	* 491	2 182
5 999	1 966	391	2 042	474	1 250	1 305	3 468	11 130	1 097	1 177	17 470	* 1 381	7 445
4 314	2 597	439	2 882	723	1 750	1 501	4 134	9 595	4 123	5 332	24 793	* 2 765	12 037
4 198	1 869	1 322	6 571	1 391	1 675	4 336	8 694	15 098	6 802	6 065	41 195	* 3 604	17 824
8 420	3 449	699	2 924	842	1 250	1 861	5 759	11 816	2 475	3 518	25 879	* 3 327	16 483
6 732	3 492	440	2 291	841	2 300	140	3 924	16 564	1 925	2 972	20 321	* 2 206	10 438
6 331	2 622	1 150	4 418	1 069	3 100	1 359	6 747	21 739	1 180	4 397	31 475	* 2 181	9 668
4 778	1 996	692	2 668	869	1 375	1 161	4 461	17 393	9 860	2 541	22 275	* 2 200	10 222
11 522	5 846	1 317	5 277	1 775	2 900	3 061	6 884	23 664	4 098	4 396	38 577	* 2 197	11 302
2 652	1 407	692	3 394	653	2 000	1 220	4 787	8 938	2 910	3 699	19 053	* 2 413	10 087
6 224	1 173	782	6 803	1 899	825	2 632	5 965	2 728	4 410	6 105	38 496	* 2 524	11 353
2 824	918	501	2 455	862	2 625	1 579	3 948	12 797	2 987	3 813	31 384	* 3 663	14 957
6 249	3 169	367	4 401	1 509	850	1 053	5 162	18 494	3 859	3 262	27 083	* 321	1 291
6 719	4 134	989	3 038	894	1 000	3 067	3 765	12 660	3 575	2 960	16 528	* 3 337	14 325
3 426	1 928	497	5 246	983	1 000	2 026	6 909	16 853	9 045	4 913	34 800	* 3 036	11 822
7 661	4 916	908	4 790	1 105	1 600	7 358	9 798	29 336	10 068	3 163	76 624	* 5 482	22 702
3 239	828	486	1 626	474	2 225	872	2 819	8 671	2 150	2 221	17 177	* 1 167	4 919
4 533	3 110	980	4 346	1 038	875	1 435	4 132	14 449	1 979	2 032	44 098	* 1 209	5 117
3 859	2 551	446	3 021	915	1 500	1 514	5 146	13 008	9 888	3 950	24 104	* 4 207	16 578
2 940	1 933	174	5 593	1 124	200	8 384	7 157	25 512	880	7 375	46 785	* 23	35
4 079	3 192	739	8 286	1 876	1 650	5 710	9 210	25 359	4 930	5 052	68 410	* 1 384	5 797
2 720	1 168	809	1 899	355	500	10	1 972	4 791	179	1 077	6 666	1 041	4 528
4 387	2 457	418	4 521	1 371	1 750	8 306	4 879	9 309	6 643	5 332	27 927	* 2 502	10 746
4 718	2 896	493	5 406	1 050	500	1 461	14 070	10 052	5 130	5 114	30 155	* 6 165	27 989
12 281	5 557	1 010	15 944	3 144	0	3 959	18 204	123 884	77 701	2 234	35 345	* 753	3 315
2 882	1 508	483	4 033	556	625	2 510	5 942	11 105	4 228	3 187	24 920	* 2 634	12 369
1 710	1 093	382	2 490	575	300	749	3 391	6 633	511	2 236	9 884	* 1 843	8 236
7 122	2 037	948	4 815	1 328	2 000	3 464	6 866	21 189	8 559	3 107	45 366	* 5 174	20 551
5 715	5 029	955	4 092	1 232	0	8 079	5 968	23 329	9 207	5 061	47 396	* 5 907	25 816
2 968	900	480	3 791	852	13	1 468	3 990	29 826	12 392	7 353	17 972	0	0
2 524	977	133	2 818	520	2 425	1 106	3 468	8 958	568	2 533	17 164	* 1 277	6 363
2 340	594	362	3 163	892	550	1 504	3 392	5 943	554	2 446	16 425	* 1 907	8 145
955	1 541	69	5 518	795	25	2 911	5 009	13 541	5 678	3 124	17 127	76	103

Nr.	Navn	Indkøb i foreningens regnskabsår af: Butiksvarer *ialt*	Butiksvarer, *der kan fås i* F. D. B.	Butiksvarer *leveret af* F. D. B.	Forholdet mellem kol. 4 og kol. 3	Indkøb i F. D. B.: Kolonial ialt	Margarine	Mel	Ost	Kaffe	Kaffe
	1	2	3	4	5	6	7	8	9	10	10a
		Kr.	Kr.	Kr.	pct.	Kr.	kg	kg	kg	kg	Kr.
156	Holsted	101 514	80 765	68 455	*85*	51 598	1 980	3 900	202	369	1 770
157	Halsnæs	378 257	332 542	301 947	*91*	204 626	4 840	9 400	1 395	1 161	5 526
158	Holte By & Buskehøj	413 856	270 166	228 191	*85*	165 247	3 380	4 955	1 651	1 167	5 562
159	Hjelmselille	113 590	101 066	80 837	*80*	57 931	1 775	5 800	338	306	1 452
164	Jørlunde	216 820	189 041	161 925	*86*	119 413	3 120	4 150	417	711	3 380
165	Jystrup	609 431	556 742	501 928	*90*	249 936	6 690	13 000	2 389	1 737	8 252
166	Jersie	243 635	210 893	176 466	*84*	122 322	3 190	4 450	1 473	963	4 606
167	Jyllinge	281 018	237 159	196 204	*83*	116 852	4 890	5 125	1 315	1 238	5 967
168	Jungshoved	383 142	321 526	253 272	*79*	190 536	5 910	17 800	653	1 557	7 433
169	Illerup	199 457	188 412	162 681	*86*	125 487	4 570	7 300	407	1 062	5 099
171	Jægerspris	409 474	351 149	290 865	*83*	169 746	4 820	11 610	668	1 210	5 726
175	Kværkeby	208 065	183 845	156 241	*85*	118 447	3 205	5 100	130	599	2 817
177	Kyse	229 724	204 712	164 956	*81*	108 090	2 593	9 965	919	612	2 923
178	Karise	270 076	226 379	185 197	*82*	128 946	4 120	10 850	174	873	4 206
179	Kvanløse	220 174	207 012	196 192	*95*	123 856	3 950	7 850	868	977	4 653
181	Karlstrup	150 296	136 407	114 786	*84*	74 641	1 950	2 775	518	558	2 667
182	Karlslunde	397 501	360 284	248 208	*69*	152 132	5 760	7 200	793	1 517	7 153
183	Klippinge	406 540	362 886	308 807	*85*	221 836	5 520	12 950	132	1 265	6 117
184	Kamstrupstien, Roskilde	253 050	196 517	154 383	*79*	106 827	3 300	5 850	70	1 229	5 924
185	Kærby	164 549	147 619	123 132	*83*	86 710	1 960	4 750	514	536	2 573
186	Kyndby-Krogstrup	276 739	233 520	160 328	*69*	123 240	4 915	6 775	181	1 107	5 324
187	Karrebæk	238 257	219 700	216 862	*99*	141 507	2 810	6 450	885	797	3 772
188	Kirke Flinterup	190 599	176 006	154 486	*88*	126 139	1 775	4 550	697	788	3 776
189	Kraneled	231 875	201 086	160 374	*80*	120 508	2 900	8 150	371	572	2 724
190	Kagerup	169 024	139 592	110 575	*79*	77 209	1 950	6 375	331	752	3 604
191	Kindvig	204 329	175 210	157 058	*90*	111 004	2 510	6 550	501	720	3 444
192	Københavns	944 565	914 433	889 740	*97*	622 400	720	4 100	444	900	4 397
193	Kregme	105 604	89 500	79 108	*89*	52 420	1 315	2 700	320	437	2 195
194	Kongsted & o.	347 960	324 184	278 365	*86*	162 552	3 985	9 300	133	1 197	5 684
195	Kalundborg	264 674	206 826	176 294	*85*	134 182	4 500	8 000	2 144	1 481	7 100
196	Kalvehave	176 817	152 547	119 987	*79*	86 736	2 960	8 600	806	729	3 494
197	Karlshøj	319 745	290 541	261 302	*90*	173 245	4 580	11 800	97	1 166	5 628
198	Kildebrønde	168 924	154 866	125 336	*81*	85 954	2 570	4 400	761	860	4 149
199	Køng	150 282	131 363	92 276	*70*	62 577	2 300	6 600	228	36	168
200	Kundby	252 098	228 703	192 398	*84*	128 703	5 030	9 350	1 036	1 152	5 532
201	Køge & o.	320 022	252 495	240 438	*95*	170 373	5 740	10 250	2 952	1 580	7 596
202	Klarskov	166 989	142 387	122 055	*86*	84 663	1 450	4 655	344	455	2 130
203	Kastelev	197 596	176 677	149 683	*85*	109 935	2 300	6 160	35	500	2 368
208	Ladby	115 830	92 945	63 812	*69*	47 516	930	4 500	202	248	1 201
209	Lyderslev	246 242	219 402	189 952	*87*	128 389	3 370	9 400	560	1 076	5 124
210	Lund	190 501	174 251	146 286	*84*	106 833	2 180	8 067	89	756	3 658
211	Lumbsaas	212 391	187 059	155 260	*83*	117 158	3 510	6 500	274	900	4 297
212	Lønholt & o.	250 471	211 767	192 600	*91*	144 515	3 405	5 600	607	531	2 559
214	Lille-Heddinge	190 258	166 061	138 603	*83*	97 601	2 740	6 200	295	761	3 653
215	Ladager	189 446	168 162	141 064	*84*	91 658	2 105	4 200	777	590	2 827
216	Longelse-Fuglsbølle	245 257	213 016	162 421	*76*	117 069	5 000	13 575	41	698	3 353
218	Landsled	296 999	253 420	166 566	*66*	120 660	3 870	11 150	500	747	3 605
219	Lille-Skensved	388 329	336 636	312 128	*93*	223 101	4 865	10 900	1 304	1 436	6 957
220	Lidemark	190 674	167 392	120 532	*72*	80 390	2 795	5 250	799	675	3 237
221	Lind	114 657	101 382	89 884	*89*	60 134	1 050	3 175	38	288	1 395
222	Lellinge	310 315	260 363	212 725	*82*	148 983	4 485	9 645	767	1 166	5 607
223	Lynge-Uggeløse	615 266	551 514	471 672	*86*	296 715	7 195	14 375	1 544	2 323	11 128
224	Lestrup	206 183	181 697	151 107	*83*	102 639	3 220	9 590	394	756	3 605
225	Lille Tørøje	163 558	134 644	118 513	*88*	83 121	2 190	5 365	196	540	2 563
227	Lillerød & o.	489 714	423 131	364 434	*86*	244 032	4 940	12 700	670	2 232	10 784

i kalenderåret

nial

Cigarer og cigarillos	Røg- og shagtobak	Skråtobak	Blød sæbe og husholdningssæbe	Toiletsæbe	Høstbindegarn	*Cykler*	*Papir*	*Manufaktur en gros*	*Manufaktur, konfektion, skotøj detail*	*Skotøj en gros*	*Isenkram*	*Markfrø (bruttopris) 1949/50*	
11	12	13	14	15	16	17	18	19	20	21	22	23	23a
Kr.	Kr.	Kr.	Kr.	Kr.	kg	Kr.	Kr.	Kr.	Kr.	Kr.	Kr.	kg	Kr.
1 697	773	276	1 894	295	1 200	873	1 276	3 212	5 184	791	5 521	* 1 872	9 553
9 690	2 719	729	5 471	1 854	5 350	4 720	9 462	17 444	4 054	4 047	57 594	* 8 515	33 518
1 661	1 190	331	5 187	1 041	0	3 751	7 077	18 478	2 138	6 571	24 929	* 190	1 330
3 042	1 841	229	1 363	430	575	1 033	2 009	7 448	794	2 196	9 426	* 1 161	5 734
3 629	2 084	519	3 321	940	1 175	1 406	4 769	9 665	3 116	2 307	21 249	* 2 941	11 800
17 037	13 152	1 861	6 713	2 156	3 100	8 740	16 123	101 000	29 543	16 716	79 870	* 8 767	38 037
2 752	1 182	359	3 545	805	1 500	3 620	4 446	16 546	2 843	2 310	24 379	* 2 160	9 390
4 972	3 487	1 349	4 301	1 064	850	2 440	7 089	25 778	1 512	6 285	36 248	* 2 123	9 471
7 306	2 856	250	4 447	884	2 500	1 022	6 360	13 410	3 611	5 216	33 117	* 1 874	8 861
5 224	5 043	740	3 917	1 028	2 000	1 827	4 298	8 870	4 401	2 118	15 880	* 1 731	7 204
8 180	1 865	1 056	6 351	1 591	1 000	5 684	7 764	29 127	6 201	7 162	65 181	* 2 158	8 101
4 077	3 276	677	3 125	1 115	2 600	736	3 429	9 276	1 387	3 480	19 486	* 3 753	17 613
4 812	3 147	118	3 131	620	2 000	2 065	4 901	11 611	6 303	3 111	28 875	* 3 609	17 258
4 611	3 594	681	4 645	930	2 750	1 926	6 226	14 059	3 425	4 228	26 387	* 4 242	17 923
8 597	5 092	674	3 970	1 172	1 175	2 436	5 965	18 182	9 194	2 548	34 011	* 6 524	27 038
1 314	960	197	2 484	483	850	1 582	3 673	10 304	672	2 260	21 654	* 1 574	7 529
2 965	1 796	787	5 567	655	2 050	1 961	8 974	32 480	2 934	5 566	44 161	* 2 905	13 691
7 629	2 433	155	4 916	1 390	2 000	1 819	7 395	22 671	6 890	4 837	43 359	* 4 342	24 944
4 140	1 663	693	4 187	733	50	1 139	4 905	5 959	5 973	5 825	23 755	* 3	5
3 659	4 045	270	1 779	730	975	1 153	2 869	11 643	1 941	3 358	15 458	* 1 098	4 590
4 706	3 364	460	4 948	847	1 058	1 117	5 265	6 310	564	914	22 918	* 3 693	17 310
4 875	2 894	958	2 953	1 169	1 000	1 939	3 531	34 908	6 212	5 461	23 304	* 1 559	7 401
936	992	672	2 518	754	1 500	915	3 073	8 601	÷ 305	2 685	13 378	* 2 677	11 631
4 031	1 243	221	3 382	535	1 250	1 256	3 543	10 761	1 853	2 427	20 026	* 1 713	8 404
1 838	1 254	300	2 460	475	550	2 241	2 973	9 479	854	2 453	15 366	* 843	3 738
5 960	1 885	484	2 382	745	625	3 761	6 456	11 342	3 755	2 568	18 172	* 1 938	9 741
3 523	1 451	206	4 141	798	0	18 555	9 919	142 812	10 519	24 818	60 717	0	0
1 968	1 348	483	1 936	594	500	1 210	2 514	6 591	900	1 756	13 717	* 229	1 030
7 268	2 358	457	3 939	638	825	1 845	7 054	45 376	11 263	5 759	44 516	* 4 283	19 277
6 616	1 736	524	5 957	1 554	0	2 011	4 689	15 710	2 191	2 222	15 289	1	11
1 492	1 393	753	2 753	554	250	539	3 588	11 508	1 529	1 678	14 409	* 974	3 858
7 037	2 482	685	4 476	1 301	2 600	2 427	6 533	19 251	12 252	5 102	42 492	* 3 332	15 531
1 804	300	230	3 328	557	125	1 306	4 619	11 146	2 553	3 493	16 265	* 969	4 544
2 837	2 124	207	1 471	312	1 125	915	3 433	7 229	4 847	1 202	12 073	* 3 010	13 674
7 564	1 865	1 101	4 694	1 301	900	2 181	6 514	17 580	5 119	4 606	27 695	* 3 046	12 471
4 677	2 606	682	7 075	1 905	0	993	12 503	23 575	10 675	3 197	19 122	0	0
3 543	1 499	577	1 860	569	512	337	4 231	12 991	2 888	2 046	14 899	* 886	3 371
2 912	992	426	1 997	389	250	2 047	3 038	13 335	1 562	3 167	16 599	* 1 520	6 918
2 432	614	295	1 558	170	750	435	1 349	1 899	4 393	823	7 397	901	3 614
6 537	2 724	483	4 008	1 113	2 450	1 426	7 680	11 070	1 797	5 087	34 503	* 1 262	6 836
1 866	1 795	785	2 996	617	1 250	1 033	4 342	10 078	1 946	2 807	19 247	* 1 095	4 966
3 743	2 844	837	3 231	835	750	248	2 676	8 483	4 066	2 502	20 127	* 2 793	11 561
3 826	1 456	1 120	3 411	1 254	1 250	2 368	4 888	11 709	4 136	2 158	22 826	* 2 385	10 088
4 270	1 374	168	2 870	889	1 625	1 233	4 264	12 094	950	2 661	19 800	893	4 235
6 471	3 329	683	2 166	783	1 650	3 663	2 796	11 527	7 789	2 698	20 933	* 2 388	11 164
2 381	1 698	799	2 375	669	2 875	903	3 341	13 974	553	2 719	23 862	* 954	3 636
5 061	718	484	1 762	232	2 500	1 267	3 612	7 817	7 302	2 011	23 877	* 3 184	15 228
10 005	3 821	319	5 435	1 341	2 800	4 239	8 515	20 138	5 189	2 493	48 453	* 5 172	23 711
4 997	3 680	931	2 542	640	975	1 021	4 030	12 653	1 922	1 975	18 541	* 1 025	4 191
2 386	886	261	1 302	351	700	1 097	2 012	12 245	980	1 369	12 047	* 1 038	4 323
6 653	4 443	456	5 414	1 333	250	2 532	6 626	14 723	1 227	4 025	34 609	* 1 225	4 920
9 174	2 012	1 072	9 786	2 474	3 700	6 912	13 671	62 065	6 020	11 421	74 868	* 6 004	25 264
4 301	3 366	1 042	2 894	876	800	2 162	5 025	11 351	3 643	2 747	23 540	* 1 903	8 411
3 671	1 674	358	1 871	591	1 075	1 499	4 016	10 307	1 346	2 196	16 028	* 1 230	7 661
5 357	2 700	628	10 417	2 607	0	8 935	8 058	39 147	13 422	11 332	39 508	* 1 391	7 189

Nr.	Navn	Indkøb i foreningens regnskabsår af: Butiksvarer *ialt*	Butiksvarer, *der kan fås i* F. D. B.	Butiksvarer *leveret af* F. D. B.	Forholdet mellem kol. 4 og kol. 3	Indkøb i F. D. B.: Kolonial ialt	Margarine	Mel	Ost	Kaffe	
	1	2	3	4	5	6	7	8	9	10	10a
		Kr.	Kr.	Kr.	pct.	Kr.	kg	kg	kg	kg	Kr.
228	Ledøje & o.	158 625	127 581	100 940	*79*	67 389	2 205	4 150	665	0	0
229	Lærernes Indkøbsf., Næstved	8 464	8 464	8 464	*100*	1 857	0	0	27	0	0
230	Lendemark *)	161 047	105 953	87 071	*82*	55 033	2 510	4 800	53	513	2 456
231	Lille Næstved	248 130	197 812	103 402	*52*	75 757	5 285	11 250	260	869	4 200
236	Mulstrup	172 966	157 121	142 857	*91*	92 659	2 960	6 950	890	842	4 032
237	Masnedsund	254 160	206 720	161 111	*78*	120 855	2 720	9 730	558	1 170	5 635
238	Magleby	312 813	278 832	212 411	*76*	138 247	4 290	2 950	627	959	4 623
239	Merløse	342 367	321 455	291 052	*91*	203 925	5 845	14 225	583	1 620	7 904
240	Moseby	190 530	173 588	131 276	*76*	102 411	2 180	6 650	222	266	1 263
241	Mørkøv	310 474	285 685	205 191	*72*	144 356	5 200	13 400	637	1 490	7 076
244	Nørre Jærnløse	432 011	385 248	339 412	*88*	216 972	5 860	12 175	432	1 463	6 957
245	Nyrup	132 187	119 472	93 219	*78*	68 708	1 435	6 040	596	527	2 449
246	Næsby	193 473	165 261	138 846	*84*	89 765	1 525	4 650	832	567	2 705
247	Nøddebo	249 520	196 871	162 875	*83*	123 857	2 180	5 955	896	968	4 571
248	Næstved Mark	295 414	245 271	229 620	*94*	129 503	5 100	10 650	1 194	1 242	5 749
249	Nykøbing S.	273 903	250 580	154 736	*62*	119 108	4 260	7 335	615	2 228	10 715
250	Nøbølle	313 161	258 867	217 571	*84*	148 614	4 350	14 250	525	1 035	5 022
251	Nidløse Sogn	97 256	86 115	73 781	*86*	52 858	1 730	3 750	422	117	559
252	Nyraad	309 213	265 682	227 285	*86*	177 514	3 850	12 285	647	1 197	5 741
253	Nærum	416 147	229 739	184 988	*81*	138 830	3 190	7 350	2 142	1 467	7 056
256	Omø	124 605	109 140	86 452	*79*	54 820	1 990	2 885	1 531	621	3 302
257	Odden Sogn	209 365	186 158	154 964	*83*	103 490	4 580	10 870	621	1 125	5 409
258	Osager	257 915	239 502	217 167	*91*	158 616	4 135	13 100	559	846	4 065
259	Ordrup	231 025	179 842	111 548	*62*	92 864	1 105	825	2 087	189	860
260	Ommel	84 883	79 923	48 035	*60*	30 458	370	3 950	0	675	3 255
261	Overvindinge	267 109	241 599	212 395	*88*	141 210	2 420	8 375	813	844	3 965
262	Orø	263 566	245 368	205 897	*84*	128 733	3 400	4 700	719	826	3 872
265	Oreby	219 492	189 357	141 842	*75*	96 738	4 000	10 150	241	1 116	5 373
268	Ringsted	220 614	187 346	159 204	*85*	103 222	3 950	3 150	1 372	950	4 545
269	Roholte	284 878	247 845	191 349	*77*	134 032	3 360	11 375	594	779	3 722
270	Ramsømagle	173 654	158 628	130 397	*82*	78 751	2 345	4 000	540	702	3 362
271	Refsnæs	287 508	250 564	186 369	*74*	124 045	5 640	10 700	1 006	1 436	6 929
272	Rødvig	168 428	150 746	126 030	*84*	88 799	1 760	6 100	559	621	2 971
273	Rørbæk	277 260	248 453	198 336	*80*	141 474	4 485	8 050	1 011	5	21
274	Reerslev	236 399	207 794	176 864	*85*	126 818	3 200	2 900	1 458	806	3 815
276	Raklev	320 792	292 892	195 989	*67*	128 420	3 440	7 100	239	833	4 043
277	Roskilde	526 863	441 950	388 128	*88*	286 145	10 570	18 590	2 065	3 173	15 128
278	Rødled	186 741	144 849	81 814	*57*	53 933	2 090	6 100	9	126	637
279	Rønnebæk	129 989	113 495	97 801	*86*	58 643	1 220	5 600	577	443	2 134
280	Rudkøbing	129 348	110 011	92 932	*84*	57 890	2 120	3 425	494	603	2 954
283	Skuderløse	337 088	298 883	262 389	*88*	189 094	5 360	16 200	470	1 355	6 470
284	Solrød	257 493	227 272	196 517	*87*	129 907	3 155	5 450	512	1 004	4 795
285	Sæby-Gershøj	148 440	133 211	108 000	*81*	76 488	2 410	3 550	451	630	2 934
286	Sandby, S.	146 573	124 624	84 878	*68*	59 984	2 200	4 200	584	644	2 901
288	Sierslev	163 056	140 922	119 141	*85*	85 111	2 230	4 400	164	612	2 899
290	Sengeløse	438 501	342 276	292 554	*86*	197 088	4 235	7 750	1 784	1 220	5 870
291	Snesere By & o.	210 454	186 040	161 044	*87*	120 485	2 860	8 300	481	846	4 046
292	Søborg	263 451	221 861	170 807	*77*	115 550	3 380	5 550	507	570	2 702
293	Strø Sogn	301 036	270 317	239 208	*89*	176 836	4 075	8 400	639	982	4 663
294	Sneslev	237 271	221 912	155 135	*70*	114 074	2 755	4 900	638	788	3 865
295	Snoldelev	257 899	242 261	212 906	*88*	144 805	3 000	7 095	296	945	4 484
296	Sædder	273 672	244 948	201 841	*82*	143 040	2 870	8 205	469	868	4 166
298	Skuldelev	537 778	433 748	350 495	*81*	213 454	4 840	7 600	633	1 328	6 414
299	Skodsborg & o.	183 878	139 386	107 937	*77*	78 534	1 795	3 750	1 257	1 026	4 931
300	Slangerup	1 017 148	958 576	645 341	*67*	352 895	8 485	22 050	2 061	3 276	15 718

*) Omregnet til 12 mdr.

i kalenderåret

nial

Cigarer og cigarillos	Røg- og shagtobak	Skråtobak	Blød sæbe og husholdningssæbe	Toiletsæbe	Høstbindegarn	*Cykler*	*Papir*	*Manufaktur en gros*	*Manufaktur, konfektion, skotøj detail*	*Skotøj en gros*	*Isenkram*	*Markfrø (bruttopris) 1949/50*	
11	12	13	14	15	16	17	18	19	20	21	22	23	23a
Kr.	Kr.	Kr.	Kr.	Kr.	kg	Kr.	Kr.	Kr.	Kr.	Kr.	Kr.	kg	Kr.
655	540	97	2 349	429	400	469	3 007	10 261	2 138	3 917	13 759	* 1 898	8 395
173	0	0	82	61	0	1 340	1 352	497	1 619	0	1 799	0	0
2 608	1 223	336	1 875	578	100	871	3 873	10 256	5 011	1 335	10 692	* 138	922
2 363	1 106	368	4 568	537	75	728	2 737	4 697	12 449	935	6 099	1	11
4 610	2 488	491	3 383	1 082	1 175	2 835	3 195	10 721	5 711	3 383	24 353	* 4 358	20 480
2 624	1 616	723	3 955	528	100	1 001	5 139	10 354	5 391	3 615	14 756	* 52	283
3 856	2 370	98	4 139	533	1 175	2 618	4 988	24 983	2 416	5 068	34 091	* 1 511	6 751
8 142	5 095	1 529	6 270	2 171	3 000	5 222	11 506	14 138	12 185	4 657	39 419	* 8 233	36 737
1 284	996	162	3 414	875	2 025	514	3 607	6 749	486	1 398	16 111	* 363	1 228
4 185	2 831	880	5 213	1 033	0	1 701	6 978	5 684	9 108	2 344	35 020	* 5 503	24 595
8 982	5 464	649	5 280	1 380	3 500	2 445	9 575	31 766	18 306	6 932	53 416	* 8 112	32 688
1 866	1 502	665	2 157	708	200	624	2 477	3 829	988	1 642	14 951	* 1 722	7 564
2 325	1 037	134	2 411	589	1 025	2 380	3 276	15 784	5 765	4 443	17 433	* 1 059	4 523
2 923	1 844	603	3 093	541	0	2 566	3 450	12 757	1 834	3 447	14 964	* 206	1 267
3 635	4 044	696	5 766	1 496	0	3 622	5 111	13 208	58 043	3 993	16 140	0	0
5 449	2 967	944	7 393	1 549	0	880	6 860	4 044	4 399	1 249	18 206	* 164	365
6 567	1 794	273	5 063	1 292	4 100	1 100	5 805	26 640	4 762	4 168	26 482	* 4 264	21 130
2 587	5 009	651	1 569	548	575	2 850	1 090	3 742	150	1 264	11 827	* 978	4 017
10 575	5 656	1 249	4 444	1 144	1 500	1 597	5 396	11 190	3 557	1 923	26 108	* 2 203	10 261
732	1 353	144	7 107	1 407	4	839	5 551	10 241	4 472	4 652	20 403	0	0
698	1 518	119	1 677	239	1 000	1 533	2 761	11 339	417	2 130	13 452	* 1 137	5 359
5 406	2 539	126	4 495	1 373	900	247	4 496	10 167	5 274	3 011	28 279	* 3 900	16 401
4 613	1 451	368	4 290	1 088	4 000	1 085	5 725	13 680	3 226	3 486	31 349	* 6 325	27 319
1 165	294	258	3 988	442	0	183	4 734	1 125	3 610	1 862	7 170	* 700	3 464
571	386	6	2 069	187	150	779	1 647	6 194	12	2 099	6 846	0	0
5 493	4 472	992	2 642	918	2 300	2 493	6 422	26 811	3 906	3 783	27 770	* 2 585	11 144
7 060	7 476	341	3 175	1 013	1 500	3 475	4 202	19 922	8 056	5 038	36 471	* 3 499	12 927
1 815	1 657	277	2 957	535	1 500	3 587	3 857	13 396	1 021	3 160	20 083	* 1 671	7 767
2 203	1 362	312	4 873	1 331	0	2 618	6 494	15 399	3 341	6 164	21 966	* 374	1 733
2 666	1 769	333	5 331	786	2 875	993	5 446	13 640	1 459	3 389	32 390	* 1 777	8 318
3 400	2 161	406	2 028	784	875	1 319	5 353	10 213	2 190	3 830	28 741	* 2 129	9 275
3 991	2 451	38	4 335	1 104	1 500	3 463	6 805	18 968	1 003	3 656	28 429	* 3 592	16 148
3 028	1 391	527	3 005	414	750	1 859	3 764	9 251	1 395	2 644	18 318	* 341	1 644
4 374	1 114	800	3 927	1 136	3 125	1 510	4 815	13 203	1 148	3 493	32 693	* 4 276	19 113
2 379	1 112	159	3 203	632	1 100	2 315	3 216	14 209	797	2 713	26 796	* 2 293	8 961
4 014	3 927	259	2 679	318	2 305	5 895	6 048	18 137	9 346	4 105	24 038	* 805	2 862
7 118	5 144	895	12 721	3 258	125	7 311	11 773	24 969	8 901	11 287	37 742	75	260
2 842	1 149	316	1 128	352	1 500	542	2 157	7 355	1 821	2 023	13 983	* 1 396	6 885
3 814	1 584	476	1 933	497	200	802	2 766	16 498	4 226	3 330	11 536	* 1 769	8 963
1 644	1 906	563	2 762	350	0	3 054	3 075	9 725	412	2 596	16 180	1	5
8 284	5 820	1 723	6 009	1 531	2 825	2 622	7 737	22 906	4 090	6 346	29 594	* 5 635	23 871
4 207	1 703	423	3 912	818	1 075	1 177	6 262	24 515	963	3 954	29 739	* 2 504	12 032
4 735	1 186	450	2 544	551	150	1 105	2 510	6 907	1 641	2 667	16 682	* 2 548	10 780
2 165	645	141	2 085	486	1 025	549	2 467	6 062	2 238	1 349	12 229	* 3 010	13 072
2 345	1 552	923	2 763	587	1 875	347	3 510	9 179	1 770	1 965	17 259	* 1 458	6 452
5 201	1 400	1 065	3 978	1 300	3 500	12 920	7 202	29 900	4 098	5 696	35 650	* 4 598	20 892
4 029	951	792	3 212	789	1 425	899	3 336	11 514	2 909	2 556	19 345	* 1 663	8 267
5 442	2 273	537	3 645	1 190	2 625	6 348	5 225	14 054	2 566	3 136	23 928	* 3 452	15 374
11 203	4 165	1 058	5 085	1 610	5 350	1 806	5 530	19 433	2 580	5 220	27 803	* 4 544	20 645
3 519	1 562	344	3 150	527	2 550	1 276	4 027	9 721	1 552	2 742	21 743	* 3 182	14 472
4 875	1 614	958	3 159	903	3 000	4 040	4 611	17 729	2 973	3 014	35 734	* 4 646	24 211
7 553	3 395	460	2 999	994	1 275	3 328	4 560	18 099	2 998	3 382	26 434	* 2 112	9 375
6 181	2 055	1 506	5 414	1 007	3 200	1 260	11 079	41 399	16 485	7 935	58 883	* 5 901	25 304
1 975	1 192	182	3 037	786	0	4 810	3 585	2 458	3 165	3 314	12 071	1	2
13 251	3 981	1 978	11 434	1 421	6 425	4 838	15 716	123 446	19 677	14 753	114 016	* 7 315	30 311

Nr.	Navn	Foreningens Indkøb i foreningens regnskabsår af: Butiksvarer *ialt*	Butiksvarer, *der kan fås i* F. D. B.	Butiksvarer *leveret af* F. D. B.	Forholdet mellem kol. 4 og kol. 3	Indkøb i F. D. B.: Kolonial ialt	Margarine	Mel	Ost	Kaffe	Kolo-
	1	2	3	4	5	6	7	8	9	10	10a
		Kr.	Kr.	Kr.	pct.	Kr.	kg	kg	kg	kg	Kr.
301	Sandby, V.	190 754	172 987	136 916	*79*	91 986	3 080	9 000	677	936	4 501
303	Strøby	357 985	312 462	260 640	*83*	183 275	5 710	13 950	1 006	1 845	8 788
304	Svenstrup Hestehave	206 851	194 392	148 694	*77*	94 986	2 560	4 750	632	729	3 534
305	Store Taarnby	194 531	170 756	134 173	*79*	102 453	3 160	7.000	22	824	3 930
307	Sct. Jørgensbjerg	275 521	239 229	188 886	*79*	137 525	4 340	6 380	1 005	1 661	7 891
308	Stevns Andels Foderstf.	339 786	314 430	212 322	*68*	159 852	3 650	8 250	150	918	4 344
309	Søsum	233 573	197 939	164 364	*83*	109 128	3 200	1 450	715	806	3 878
310	Skævinge	527 608	456 395	375 900	*82*	239 245	5 470	10 950	1 223	1 512	6 792
311	Sønderby	178 428	148 257	130 215	*88*	88 032	2 570	4 160	584	522	2 512
312	Skibinge	168 323	150 230	119 119	*79*	81 391	2 300	8 550	19	707	3 405
313	Sliminge	246 998	227 724	185 192	*81*	136 695	3 960	9 233	312	1 076	5 209
314	Skelby	172 302	155 691	133 669	*86*	83 550	3 170	9 600	898	590	2 863
315	Store Torøje	234 515	212 170	183 890	*87*	120 430	2 600	5 250	34	734	3 493
316	Smerup	144 045	128 772	101 184	*79*	69 544	2 710	2 800	112	725	3 424
317	Sipperup-Stenstrup	94 138	78 304	64 080	*82*	40 863	1 605	2 650	163	360	1 725
318	Sværdborg	210 807	185 334	156 367	*84*	118 262	2 490	9 727	187	675	3 199
319	Sallerup	251 273	225 646	186 827	*83*	130 351	2 950	6 700	806	712	3 257
320	Søstrup	154 434	139 769	112 088	*80*	81 936	1 450	6 750	90	783	3 760
321	Svinninge & o., S.	539 113	489 848	411 916	*84*	255 528	7 755	11 650	2 902	2 104	10 119
322	Skovhuse, St.	154 949	142 524	130 391	*92*	99 808	2 630	8 200	12	679	3 248
323	Stubbekøbing	131 704	117 096	98 546	*84*	61 947	1 930	4 500	906	592	2 749
325	Skaverup	80 968	77 431	62 441	*81*	42 736	1 250	3 400	411	383	1 825
326	Sejerø	358 272	321 414	270 088	*84*	149 069	5 590	8 400	2 269	1 215	5 849
327	Svinninge, Nr.-A.	292 247	281 021	228 356	*81*	137 638	4 250	9 050	751	707	3 353
328	Skovens	237 773	214 211	191 736	*90*	128 431	3 395	4 700	804	680	3 249
329	Svebølle	255 478	213 921	186 531	*87*	132 293	4 260	9 450	1 405	846	4 099
330	Skovhuse Hushf.	153 575	130 056	56 519	*44*	36 016	1 020	300	87	234	1 124
335	Tømmerup	548 201	502 251	437 997	*87*	244 648	7 050	17 750	1 709	2 115	10 138
336	Tune	416 333	388 445	350 457	*90*	219 045	4 980	8 725	1 121	1 296	6 304
338	Toksværd	428 952	368 998	269 484	*73*	190 923	5 200	14 650	1 185	1 305	6 322
339	Tranekær	363 727	310 198	227 998	*74*	149 231	6 240	18 100	1 380	1 265	6 116
340	Tikøb	396 033	345 284	307 130	*89*	205 860	5 445	10 850	2 373	1 252	6 131
342	Tommestrup	127 227	112 374	92 494	*82*	61 705	1 970	4 100	236	482	2 307
343	Tjæreby	209 494	176 898	149 505	*85*	114 212	3 345	6 500	720	756	3 650
344	Tostrup	207 858	185 414	125 201	*68*	71 682	2 960	6 800	14	648	3 069
345	Tureby	208 217	192 793	173 264	*90*	123 864	2 400	5 850	47	369	1 634
346	Tullebølle	475 484	424 521	326 086	*77*	224 014	8 180	31 025	0	2 350	11 330
347	Taagerup	117 593	109 216	89 608	*82*	59 444	2 150	6 750	30	509	2 379
348	Terslev	183 475	166 283	142 893	*86*	104 986	3 570	10 710	215	1 075	5 011
349	Taastrup	—	—	111 820	—	71 999	1 840	3 450	0	351	1 669
350	Tuse	172 979	155 607	137 164	*88*	102 931	2 620	5 750	286	671	3 241
351	Tybjerglille	252 789	231 757	198 751	*86*	141 560	3 810	9 900	1 164	491	2 357
352	Thorslunde-Ishøj	173 073	132 582	107 933	*81*	80 758	585	1 850	307	266	1 252
353	Trørød & o.	319 915	172 614	156 505	*91*	116 223	2 740	3 450	2 295	810	3 830
354	Trønninge	174 087	147 633	125 444	*85*	92 179	2 740	3 200	308	671	3 210
355	Tryggelev	234 072	196 408	155 998	*79*	103 480	3 305	12 875	0	846	4 248
356	Tølløse	91 424	79 553	64 912	*82*	48 227	1 635	2 600	298	634	3 089
357	Ugerløse	199 277	178 267	166 915	*94*	116 107	4 580	8 205	322	1 080	5 120
358	Ulse	210 571	177 348	156 178	*88*	120 614	3 190	6 600	10	824	3 983
359	Underød	274 277	253 085	212 167	*84*	138 327	3 190	10 575	545	981	4 710
360	Udby, L. *)	134 203	118 983	106 205	*89*	62 801	2 170	5 050	318	657	3 150
361	Ullerød	276 871	243 537	235 193	*97*	174 728	4 790	13 700	1 708	1 512	7 281
362	Uvelse	151 503	122 817	91 114	*74*	69 066	1 915	0	0	401	1 906
363	Ugledie	187 600	163 237	118 227	*73*	79 666	2 730	6 650	308	666	3 194
364	Udby & o., H.	448 629	386 619	358 140	*93*	189 922	5 185	10 200	586	1 197	5 778

*) Omregnet til 12 mdr.

i kalenderåret

nial

Cigarer og cigarillos	Røg- og shagtobak	Skråtobak	Blød sæbe og husholdningssæbe	Toiletsæbe	Høstbindegarn	*Cykler*	*Papir*	*Manufaktur en gros*	*Manufaktur, konfektion, skotøj detail*	*Skotøj en gros*	*Isenkram*	*Markfrø (bruttopris) 1949/50*	
11	12	13	14	15	16	17	18	19	20	21	22	23	23a
Kr.	Kr.	Kr.	Kr.	Kr.	kg	Kr.	Kr.	Kr.	Kr.	Kr.	Kr.	kg	Kr.
3 113	1 299	798	4 042	790	1 100	987	4 181	12 057	2 998	4 406	20 301	* 3 854	17 645
8 862	3 841	1 133	5 948	1 853	3 000	1 543	7 795	17 996	2 402	4 602	43 027	* 3 015	13 532
5 601	3 531	774	3 218	826	1 300	161	4 640	14 305	2 732	3 951	27 919	* 3 103	12 883
2 187	765	790	2 660	609	950	254	3 299	10 836	2 588	1 811	12 932	* 683	2 939
6 390	5 641	643	5 356	986	25	2 910	5 138	11 047	5 496	6 259	20 511	0	0
3 175	1 222	513	3 644	485	5 575	1 386	3 217	671	43	883	46 270	2 984	14 510
3 180	1 622	320	3 328	687	250	3 450	5 437	16 087	5 313	4 952	19 997	* 2 179	9 272
8 875	3 190	1 338	7 055	2 395	1 000	5 548	10 665	31 620	6 108	8 226	74 488	* 3 434	14 672
3 541	1 427	955	2 306	546	1 800	461	3 327	12 976	1 739	3 038	20 642	* 1 122	4 634
5 410	3 464	702	3 106	484	1 750	2 574	2 832	9 101	2 036	2 631	18 554	* 1 353	6 150
4 412	2 451	486	4 102	1 418	1 875	1 955	4 474	12 546	353	4 332	24 837	* 3 135	14 309
3 334	2 638	1 076	3 148	695	800	2 375	3 443	12 024	9 254	3 210	19 813	* 4 010	17 230
5 838	3 581	609	2 659	865	975	3 758	5 094	20 840	3 233	4 032	26 503	* 844	4 299
3 391	1 322	474	2 760	489	1 200	1 098	3 887	9 723	833	2 022	14 077	* 740	3 258
1 130	532	70	1 442	104	500	1 014	1 053	7 845	4 411	1 166	7 728	* 946	4 023
4 143	3 007	396	2 817	622	1 600	4 135	4 023	7 702	1 813	2 572	17 860	* 2 239	10 499
4 294	2 458	534	1 940	558	2 575	3 849	4 482	17 232	1 280	3 292	26 341	* 2 396	12 437
3 899	1 616	475	3 027	875	750	1 396	2 882	4 251	7 364	831	13 428	* 2 682	11 830
7 845	4 157	1 512	8 627	2 022	2 750	6 098	13 339	45 317	21 223	6 382	64 029	* 7 837	32 910
3 988	6 253	306	2 840	684	1 250	3 061	3 025	7 728	910	1 384	14 475	* 1 570	7 256
1 733	829	403	2 551	590	150	346	3 862	7 793	4 523	4 819	15 256	* 37	232
1 472	1 910	775	1 527	498	525	412	2 066	5 160	375	1 070	10 622	* 881	3 755
7 451	6 502	1 277	3 016	611	75	6 102	6 211	37 086	33 085	2 899	35 636	* 1 327	6 469
5 907	2 863	369	3 945	1 163	875	1 417	5 951	35 816	7 199	6 400	33 935	* 3 490	14 924
4 940	2 390	708	3 255	807	1 275	3 569	4 561	14 364	1 158	3 331	36 322	* 1 723	7 182
3 502	3 747	889	4 452	1 188	500	2 741	6 589	12 115	6 918	5 338	20 537	* 965	3 827
1 798	1 033	139	728	58	250	1 061	1 088	5 780	229	1 023	10 722	* 1 085	4 822
17 140	12 102	993	8 069	2 736	3 875	9 727	12 865	88 411	10 930	7 326	64 090	* 6 745	30 141
6 436	4 139	306	5 048	1 134	3 800	10 153	9 547	29 963	9 811	7 129	64 809	* 5 223	23 819
4 609	3 061	735	4 347	990	3 625	2 459	5 761	9 973	12 718	6 390	41 260	* 9 037	39 484
3 236	2 967	300	5 361	946	4 225	1 220	5 746	30 796	1 216	4 467	35 322	* 1 295	8 200
3 725	3 167	961	5 730	1 555	2 500	7 593	9 427	19 244	2 663	5 172	57 171	* 3 455	15 093
2 898	1 654	570	2 222	724	1 100	787	2 610	11 925	1 097	1 927	12 443	* 1 027	5 032
8 793	4 590	1 260	3 968	1 342	875	1 664	2 135	12 699	1 986	1 826	14 983	* 2 656	12 073
3 545	2 191	507	2 563	617	2 550	3 297	2 722	15 534	5 004	3 718	23 244	* 3 087	13 241
3 249	1 598	511	2 274	543	1 400	1 981	4 877	20 212	1 838	3 241	17 251	* 1 007	4 462
10 967	3 509	391	7 192	1 919	2 225	4 419	8 509	32 965	7 262	6 539	42 378	* 5 837	38 120
1 843	1 129	559	1 912	620	750	1 228	2 643	8 305	1 050	2 723	14 215	* 1 782	8 446
6 870	4 865	665	3 614	1 005	500	1 283	4 138	8 540	933	4 688	18 325	* 2 334	9 771
1 350	993	309	1 665	245	1 325	1 542	3 217	8 864	5 129	1 756	19 313	* 1 290	5 510
7 108	3 952	986	2 463	790	750	1 429	3 632	5 106	6 689	1 368	16 009	* 2 709	12 085
5 594	2 943	1 027	3 379	614	700	3 758	4 921	12 002	4 333	4 422	27 755	* 2 547	12 025
568	430	30	1 816	518	250	749	2 220	4 340	3 981	2 658	13 227	* 2 055	7 444
1 551	669	323	3 573	787	25	3 591	4 741	9 918	1 403	5 367	15 262	* 115	215
4 104	1 447	301	2 340	642	600	3 639	2 956	5 793	3 359	1 760	15 758	* 1 367	5 839
4 152	3 519	992	3 198	815	2 000	2 289	3 016	16 162	547	1 530	28 974	848	3 546
1 891	984	277	1 853	429	150	445	2 297	2 534	2 451	1 835	7 123	* 1 273	6 113
6 413	3 125	269	3 831	1 299	2 125	4 685	4 292	8 013	5 252	2 868	25 698	* 4 415	18 277
5 315	1 533	1 194	2 914	412	1 425	813	4 049	8 885	1 855	2 012	17 950	* 2 465	10 638
7 666	4 559	935	3 741	1 354	500	4 408	6 442	20 057	9 095	4 375	29 463	* 4 425	19 906
3 306	981	297	2 024	758	1 000	1 591	3 336	13 264	714	2 702	21 797	* 937	4 944
9 524	4 776	990	6 954	1 947	500	1 440	7 357	19 036	5 885	5 131	21 616	* 1 279	6 977
4 310	197	153	2 379	703	125	400	1 808	6 830	588	2 046	10 376	* 832	3 308
2 316	1 614	56	1 423	222	1 250	5 769	2 477	9 426	1 686	2 775	16 428	* 1 499	7 462
7 228	6 371	1 480	3 933	1 411	2 650	3 219	7 886	82 967	19 980	6 773	47 393	* 6 396	25 890

Nr.	Navn	Foreningens Indkøb i foreningens regnskabsår af: Butiksvarer *ialt*	Butiksvarer, *der kan fås i* F. D. B.	Butiksvarer *leveret af* F. D. B.	Forholdet mellem kol. 4 og kol. 3	Indkøb i F. D. B.: Kolonial ialt	Margarine	Mel	Ost	Kaffe	
	1	2	3	4	5	6	7	8	9	10	10a
		Kr.	Kr.	Kr.	pct.	Kr.	kg	kg	kg	kg	Kr.
365	Undløse	473 568	417 586	358 505	*86*	272 389	6 810	13 550	1 228	1 355	6 477
367	Vig	679 070	633 249	474 596	*75*	255 260	5 395	13 700	152	1 454	6 982
368	Vallekilde	367 570	336 550	263 220	*78*	159 548	6 725	16 350	1 038	1 499	7 132
369	Vetterslev	274 709	248 456	230 129	*93*	174 627	2 925	9 050	1 230	945	4 553
370	Veddinge	210 648	189 642	146 967	*78*	87 009	3 890	4 825	600	752	3 559
371	Vester Egesborg	127 375	117 325	101 154	*86*	77 314	1 935	5 400	341	306	1 481
372	Værløse	166 886	145 409	133 046	*92*	90 441	2 170	4 850	684	662	3 169
373	Valløby	194 254	177 130	152 756	*86*	102 083	3 140	7 250	229	864	4 148
374	Vedde	197 013	177 865	157 854	*89*	122 070	3 290	9 370	515	1 074	5 190
375	Vindinge	282 558	256 664	179 920	*70*	126 041	4 270	4 100	866	1 085	5 172
376	Verup	149 957	126 470	103 687	*82*	76 570	2 580	3 150	386	689	3 331
377	Varpelev	204 801	184 476	131 928	*72*	89 167	2 900	1 400	315	454	2 209
378	Vindebrink	104 819	95 652	81 101	*85*	56 308	2 350	3 125	365	513	2 459
379	Vedskølle	191 856	172 811	140 490	*81*	90 645	2 600	6 100	682	689	3 269
380	Vangede	292 554	199 708	183 585	*92*	140 635	3 575	5 100	2 481	1 337	6 472
381	Vejlø	210 096	182 635	162 984	*89*	118 247	2 980	8 600	323	734	3 502
382	Vipperød	438 129	391 311	290 584	*74*	201 335	4 840	13 250	716	1 328	6 416
383	Viby, Sj.	438 915	384 665	343 688	*89*	229 985	7 950	14 270	2 040	2 228	10 713
384	Vraaby	284 692	255 082	212 488	*83*	137 141	3 045	7 700	439	707	3 336
385	Vordingborgvejen, Næstved	264 577	196 980	144 794	*74*	103 594	4 690	9 250	200	1 143	5 512
386	Vester Brøndby	121 930	89 608	76 588	*86*	45 954	1 300	2 250	348	369	1 778
388	Valby Vænge	533 506	460 174	457 174	*99*	157 371	3 005	11 305	1 396	1 125	5 505
389	Vridsløselille	277 017	209 810	180 574	*86*	133 512	4 790	6 700	786	1 242	5 964
390	Vesterø Havn	371 382	325 462	250 822	*77*	218 791	5 900	24 600	1 371	1 866	9 097
391	Viemose	139 468	126 271	97 156	*77*	65 132	2 050	6 515	810	9	42
392	Værslev	260 886	232 953	198 895	*85*	134 028	3 160	8 800	942	1 008	4 884
397	Ølstykke By	292 403	239 159	185 321	*78*	126 231	3 765	4 475	895	593	2 822
398	Øster Egede	178 884	163 527	135 071	*83*	95 884	1 840	6 600	52	230	1 079
399	Ølsemagle	166 048	144 479	115 084	*80*	81 078	2 705	4 020	1 053	564	2 706
400	Ørslevvester	207 268	181 141	166 190	*92*	118 193	2 090	5 450	593	514	2 446
401	Ølstykke St.	335 917	290 417	222 415	*77*	144 441	3 380	6 000	382	645	3 141
402	Ølby	180 599	163 080	141 288	*87*	99 712	2 300	6 000	738	710	3 393
403	Ørsted *)	270 696	225 722	181 402	*80*	125 295	3 640	7 355	490	711	3 416
404	Øm	177 658	160 835	145 012	*90*	105 320	2 935	6 600	800	765	3 665
405	Ørholm & o.	221 437	128 692	113 696	*88*	79 339	2 370	3 300	2 166	766	3 599
406	Ølsted	355 250	300 429	275 190	*92*	197 650	3 910	7 350	930	1 294	6 199
407	Ørslev, Ø.	189 866	174 461	143 644	*82*	103 623	3 240	5 450	407	723	3 477
408	Østerby	161 614	143 304	101 246	*71*	73 309	250	17 950	988	644	3 119
409	Ørslev, V.	314 787	269 140	241 691	*90*	166 249	4 770	14 100	654	874	4 215
410	Østby	122 232	105 798	102 627	*97*	60 993	2 200	4 100	312	532	2 562
411	Øster Egesborg	240 447	216 941	171 166	*79*	127 961	2 565	6 625	917	986	4 726
500	Hovedstadens	—	—	12 221 563	—	9 627 618	492 875	540 801	22 682	169 829	695 189
800	Aastrup Sogn	325 363	280 485	190 318	*68*	137 296	3 070	11 300	565	1 227	5 783
810	Fakse & o.	749 596	624 988	517 527	*83*	339 934	9 420	30 020	2 366	3 011	14 477
820	Helsinge	1 979 256	1 787 726	1 255 915	*70*	714 522	15 445	38 705	5 688	4 779	22 948
830	Helsingør	1 159 037	582 600	531 250	*91*	349 169	13 715	15 975	1 356	3 188	15 223
840	Hillerød & o.	417 715	323 024	258 925	*80*	176 640	4 455	10 382	180	1 660	8 024

*) Omregnet til 12 mdr.

i kalenderåret

nial

Cigarer og cigarillos	Røg- og shagtobak	Skråtobak	Blød sæbe og husholdningssæbe	Toiletsæbe	Høstbindegarn	*Cykler*	*Papir*	*Manufaktur en gros*	*Manufaktur, konfektion, skotøj detail*	*Skotøj en gros*	*Isenkram*	*Markfrø (bruttopris) 1949/50*	
11	12	13	14	15	16	17	18	19	20	21	22	23	23a
Kr.	Kr.	Kr.	Kr.	Kr.	kg	Kr.	Kr.	Kr.	Kr.	Kr.	Kr.	kg	Kr.
6 717	3 341	466	5 425	1 716	1 250	4 306	6 909	9 215	7 051	4 679	53 956	* 5 097	21 336
16 188	8 381	1 103	5 114	1 263	1 250	9 914	10 495	106 283	15 516	9 316	67 812	* 7 761	29 395
7 298	3 830	767	5 095	1 459	2 000	9 070	8 635	22 306	18 790	3 801	41 070	* 6 646	27 167
6 700	4 434	316	4 120	1 212	1 750	1 701	4 868	14 589	2 428	4 779	27 137	* 5 015	27 107
3 586	2 551	233	2 320	609	1 950	1 328	9 560	16 581	1 800	4 075	26 614	* 2 044	6 594
3 348	1 620	365	1 737	286	975	358	1 661	5 157	3 151	1 494	12 019	* 2 004	7 503
3 575	1 505	651	2 317	735	1 200	2 883	3 692	12 057	2 199	3 102	18 672	1 114	5 186
5 729	2 234	1 425	3 004	926	625	1 046	5 613	17 834	1 780	3 347	21 053	* 1 498	7 268
4 324	1 247	368	3 769	808	800	639	3 773	6 767	3 342	2 668	18 595	* 1 369	5 304
3 477	1 864	693	3 743	848	2 475	737	4 666	14 671	3 282	3 356	27 167	* 3 322	15 180
1 417	2 095	913	2 521	571	125	921	2 659	6 512	1 652	2 282	13 091	* 252	805
3 884	522	414	2 498	365	2 100	243	4 206	14 999	398	3 947	18 968	* 2 154	11 489
3 893	2 285	246	1 978	554	1 000	825	3 931	6 662	2 003	2 139	9 233	* 1 217	4 963
3 764	1 682	389	2 502	748	1 025	1 650	4 916	14 751	2 138	3 290	23 100	* 306	1 103
2 329	939	206	5 079	1 280	0	3 420	4 629	10 896	3 460	6 503	14 042	1	1
5 907	3 271	1 162	3 325	871	1 200	1 533	5 578	12 939	4 242	2 839	17 606	* 1 452	6 486
8 890	5 497	922	6 651	1 408	1 700	3 587	8 081	24 301	13 548	5 008	34 724	* 8 443	35 627
8 101	5 508	1 066	8 156	1 945	3 150	4 226	10 469	26 361	2 706	7 973	61 968	* 6 226	29 509
4 795	3 540	879	3 212	955	2 100	1 550	5 248	22 896	6 706	4 479	34 468	* 2 276	9 336
4 799	2 318	379	3 648	1 195	0	2 295	3 119	3 098	25 947	276	6 465	0	0
686	475	36	1 824	471	50	780	2 364	9 419	4 024	2 852	11 195	* 564	2 708
1 283	660	186	4 756	1 410	0	5 725	4 892	105 943	149 940	5 466	27 837	0	0
3 606	786	271	3 865	969	0	987	5 730	13 996	3 980	5 219	17 150	* 282	1 638
1 088	887	131	3 752	1 004	200	1 169	4 105	2 181	795	880	22 901	* 160	660
918	738	445	1 670	112	925	2 971	2 527	6 769	1 222	2 021	16 514	* 1 007	5 081
7 826	2 044	870	3 947	1 163	1 000	1 711	6 605	16 142	5 369	5 067	29 973	* 2 211	8 784
5 838	2 054	859	5 218	970	1 650	3 141	4 897	16 074	1 958	4 577	28 443	4 384	20 136
3 910	2 401	860	2 460	712	1 700	2 006	3 297	8 811	1 493	2 545	21 035	* 3 079	12 290
2 605	2 554	786	3 073	662	1 000	1 607	3 682	9 772	2 012	1 933	15 000	* 1 613	7 601
3 288	3 416	407	2 370	672	1 000	1 563	3 774	12 929	4 412	4 716	20 603	* 2 338	9 910
5 043	1 813	1 262	5 962	766	1 750	1 013	5 774	29 493	5 448	6 222	30 024	* 2 745	13 024
3 084	2 350	585	2 664	832	1 050	1 928	3 705	12 569	904	3 388	19 082	* 1 287	6 926
7 060	1 101	200	3 569	700	7 250	2 178	3 105	7 767	14 633	1 833	26 591	* 3 026	14 279
4 351	2 583	593	3 292	853	450	180	3 644	10 055	2 805	3 319	19 689	* 3 202	14 267
780	875	227	2 689	744	4	1 497	3 095	11 215	4 920	2 407	11 223	1	4
10 426	5 571	1 884	4 831	1 610	0	1 506	9 311	28 543	1 444	5 534	31 202	* 2 614	11 525
2 276	2 519	554	3 175	692	675	1 272	4 297	1 911	391	4 739	27 411	* 3 981	17 147
1 061	736	19	3 795	895	0	666	3 814	7 979	257	1 793	13 428	129	593
9 976	3 596	344	4 947	838	1 500	3 094	7 940	21 959	2 036	1 727	38 686	* 4 104	19 233
4 371	1 464	833	2 056	715	1 150	853	3 466	10 364	2 232	3 464	21 255	* 1 947	8 102
5 238	4 026	240	2 619	590	1 300	2 333	4 581	9 987	758	2 976	22 570	* 1 872	9 422
214 178	83 734	14 892	521 425	148 738	120	197 533	156 651	271 061	787 029	54 318	1 127 353	837	3 202
1 788	1 259	497	5 770	789	2 525	390	6 377	8 977	748	5 431	31 099	* 672	3 476
10 989	8 309	1 519	12 103	3 067	800	10 533	18 458	51 769	16 121	9 320	71 392	* 2 836	13 415
19 438	10 228	3 940	22 611	4 923	8 925	25 878	32 460	168 370	29 487	23 914	261 284	*25 401	121 296
8 853	4 061	47	16 563	2 847	0	8 286	17 375	83 866	6 897	11 206	54 451	* 33	163
4 688	2 953	522	9 016	1 363	400	2 643	10 007	21 925	11 498	4 168	32 044	* 835	3 328

Nr.	Foreningens Navn	Indkøb i foreningens regnskabsår af: Butiksvarer *ialt*	Butiksvarer, *der kan fås i* F. D. B.	Butiksvarer *leveret af* F. D. B.	Forholdet mellem kol. 4 og kol. 3	Indkøb i F. D. B.: Kolonial ialt	Margarine	Mel	Ost	Kaffe	Kolo-
	1	2	3	4	5	6	7	8	9	10	10a
		Kr.	Kr.	Kr.	pct.	Kr.	kg	kg	kg	kg	Kr.
1	Aabyhøj	424 278	338 387	263 622	*78*	180 706	8 840	24 700	1 494	2 232	9 402
2	Aalsrode	259 698	230 035	205 856	*90*	147 450	3 950	12 400	1 847	1 017	4 819
3	Aalsø	145 464	136 845	112 356	*82*	82 802	2 700	8 900	368	674	3 231
4	Aarhus Andelsf.	138 024	122 033	109 556	*90*	55 763	1 450	3 425	397	568	2 450
5	Aarslev	177 315	157 637	149 478	*95*	105 281	3 480	11 800	1 940	910	4 361
7	Adslev	83 955	76 755	55 286	*72*	34 772	2 400	3 450	188	539	2 564
8	Alderslyst	223 461	196 969	167 770	*85*	123 066	6 450	17 050	673	1 554	7 481
9	»Alhøj«, Stilling	268 568	242 600	222 291	*92*	149 354	6 480	20 700	2 326	1 308	6 181
10	Almind	229 996	215 334	162 060	*75*	126 531	5 020	17 300	590	1 077	5 146
11	Ans	205 034	199 546	163 739	*82*	133 082	4 240	15 500	989	838	4 059
13	Assedrup St.	146 240	138 248	118 625	*86*	84 090	2 420	5 650	993	614	2 583
14	Attrup *)	90 250	83 805	64 992	*78*	41 980	1 810	7 075	636	392	1 811
16	Astrup, Aarhus	100 070	91 742	73 209	*80*	50 566	2 000	6 100	568	450	2 088
20	»Bakkehuset«, Sjelle	80 637	76 428	57 182	*75*	33 069	1 430	4 145	461	292	1 379
21	»Bakkely«, Galten	138 948	129 985	101 716	*78*	73 459	2 920	7 750	150	765	3 617
22	Balle Kirkeby	150 613	139 716	120 489	*86*	90 449	2 830	12 575	704	629	2 954
23	Ballen	262 202	229 685	194 154	*85*	133 334	4 600	15 850	1 350	1 266	5 455
24	Begtrup Vig	170 709	149 009	101 645	*68*	64 609	2 870	5 755	172	316	1 465
25	Bjedstrup	152 593	145 678	119 181	*82*	83 087	3 610	12 250	944	637	3 039
26	Bjergager	57 443	55 929	48 544	*87*	29 881	1 510	4 740	537	322	1 527
28	Blegind	191 189	170 764	150 707	*88*	90 267	3 030	8 700	395	581	2 754
29	Boes	52 164	48 937	47 247	*97*	34 885	1 460	5 675	352	294	1 403
30	Boeslum	164 057	152 836	124 816	*82*	81 060	1 850	9 675	662	659	3 134
33	Bøjen	123 384	114 802	81 075	*71*	59 791	4 090	7 810	299	800	3 784
34	Bønnerup	216 313	187 003	154 470	*83*	104 895	4 820	15 100	1 247	996	4 769
35	Bording	152 341	148 251	120 364	*81*	77 780	3 700	19 600	797	760	3 581
39	Centralværkstedet, Aarhus	151 660	121 267	95 857	*79*	75 305	3 210	7 500	1 167	831	3 907
41	Jernbanefunkt., Aarhus	727 520	586 583	350 189	*60*	202 231	6 750	20 050	118	1 985	8 866
42	Dejret	173 232	158 000	122 092	*77*	75 718	2 210	9 100	884	668	3 143
43	Demstrup *)	194 435	178 267	147 075	*83*	104 671	4 610	14 000	907	914	4 323
44	Dollerup *)	122 565	111 375	93 387	*84*	64 403	3 340	8 650	973	627	3 010
45	»Dybvang«, Trustrup	220 780	204 390	165 523	*81*	114 398	4 520	17 600	741	1 266	6 097
46	Draaby	234 199	217 705	175 609	*81*	120 935	3 710	9 750	1 281	845	3 976
48	Ebdrup	128 458	119 858	104 730	*87*	74 981	1 930	7 925	1 003	421	2 012
49	Ebeltoft	324 061	299 037	264 465	*88*	185 380	4 830	23 600	1 679	1 584	7 540
50	Edslev	142 240	135 532	120 369	*89*	80 179	3 170	13 250	618	700	3 367
51	Egaa	223 772	206 128	178 709	*87*	122 548	5 340	16 250	345	1 094	4 597
52	Egens	217 330	201 011	158 728	*79*	106 796	3 350	5 000	586	860	3 737
53	Elsborg	123 517	103 345	86 545	*84*	56 273	2 030	8 300	755	330	1 532
54	Emmelev	131 694	129 890	124 869	*96*	89 127	3 170	11 250	1 312	731	3 447
55	Engesvang	208 880	179 496	151 192	*84*	117 857	5 240	12 800	271	1 129	5 307
59	Feldballe	256 833	240 773	194 366	*81*	140 568	5 280	16 920	1 114	1 165	5 648
60	Fillerup	122 297	114 075	96 468	*85*	66 513	2 500	8 000	1 172	511	2 393
61	Firgaarde	113 179	103 076	82 439	*80*	58 985	2 400	7 750	274	354	1 649
62	Fjellerup	197 123	189 473	157 622	*83*	112 811	5 260	22 050	833	951	4 559
63	Foerlev	134 074	120 574	94 906	*79*	60 254	2 450	9 200	751	485	2 299
64	Foldby Sogn	157 243	143 164	119 358	*83*	86 885	2 580	10 150	493	726	3 252
65	Frederiks	263 806	244 592	193 944	*79*	141 662	7 200	22 950	2 069	1 506	7 272
66	Frederiksdal	196 050	178 859	167 191	*94*	122 506	3 780	14 150	1 015	920	4 323
67	Frederikshøj	292 155	277 177	236 208	*85*	181 491	5 970	18 100	687	1 044	4 948
68	»Fremad«, Sjelle	159 213	147 758	122 165	*83*	83 626	3 100	11 800	664	683	3 193
69	»Fruebjerg«, Ormslev	205 963	185 784	161 800	*87*	112 764	3 190	9 375	688	812	3 810
70	Funder	157 141	147 224	133 487	*91*	93 186	3 940	13 750	856	807	3 854
75	Galten	168 042	155 114	135 283	*87*	92 902	3 400	10 700	450	963	4 619
77	Ginnerup	185 912	181 731	154 375	*85*	90 149	4 820	18 900	1 247	925	4 390

* Omregnet til 12 mdr.

i kalenderåret

nial

Cigarer og cigarillos	Røg- og shagtobak	Skråtobak	Blød sæbe og husholdningssæbe	Toiletsæbe	Høstbindegarn	*Cykler*	*Papir*	*Manufaktur en gros*	*Manufaktur, konfektion, skotøj detail*	*Skotøj en gros*	*Isenkram*	*Markfrø (bruttopris) 1949/50*	
11	12	13	14	15	16	17	18	19	20	21	22	23	23a
Kr.	Kr.	Kr.	Kr.	Kr.	kg	Kr.	Kr.	Kr.	Kr.	Kr.	Kr.	kg	Kr.
3 384	3 950	147	13 257	5 766	0	3 229	12 512	14 715	18 922	618	32 920	0	0
4 869	3 544	496	3 474	1 020	2 200	3 149	5 098	19 461	328	4 963	25 407	* 679	3 800
762	778	264	2 746	581	925	1 460	3 152	9 338	264	1 873	13 467	* 1 105	4 859
4 051	1 120	49	3 394	726	0	494	11 858	1 451	33 115	301	6 574	* 1	5
2 982	1 972	306	4 116	971	1 250	640	3 107	9 389	14 128	2 118	14 815	* 1 623	7 244
682	615	37	1 450	234	300	747	1 595	7 012	2 823	1 287	7 050	* 1 275	5 886
2 949	2 261	329	6 881	1 208	0	1 695	6 240	12 571	1 884	6 931	15 383	206	206
3 649	3 725	985	6 338	1 713	1 050	1 905	5 899	25 644	5 663	3 397	30 429	* 4 553	18 575
2 409	1 703	150	3 931	1 027	1 850	33	2 786	14 696	1 057	1 974	14 983	* 4 089	17 456
2 416	1 592	405	3 794	614	1 400	1 674	4 716	170	1 695	2 324	20 078	* 5 327	19 362
1 931	1 065	415	1 965	463	217	2 135	2 824	8 309	1 446	2 095	17 726	* 1 517	6 869
1 417	833	60	1 808	381	425	1 434	1 403	7 784	680	2 189	9 522	* 1 226	4 965
1 053	386	536	1 720	446	775	932	1 473	4 960	3 595	1 338	10 345	* 974	3 559
2 446	1 618	311	1 406	338	375	157	2 540	9 346	2 616	926	8 528	* 971	4 468
661	489	113	3 008	650	400	755	2 193	8 131	3 418	1 159	12 601	* 1 700	6 955
4 141	2 411	329	2 357	715	1 375	776	3 278	9 073	1 091	1 566	14 256	* 2 797	11 654
4 078	2 276	1 538	4 480	1 119	775	848	5 192	29 916	1 488	3 961	19 415	* 2 776	11 911
1 257	1 434	242	2 681	533	1 725	437	2 577	10 982	4 731	1 739	16 570	* 3 649	15 244
2 556	3 544	146	3 004	689	1 000	917	3 687	10 267	1 946	2 279	16 998	* 2 753	12 355
1 803	1 445	435	1 212	265	425	480	1 788	3 238	2 532	1 067	9 558	* 1 060	5 306
2 544	877	262	2 914	566	1 000	1 877	4 338	14 688	12 675	2 715	24 147	* 3 339	13 835
1 135	759	383	1 061	355	500	270	1 266	3 328	967	669	5 862	0	0
3 610	4 304	781	2 383	491	525	2 279	3 931	13 235	1 250	2 563	20 498	* 1 843	7 269
1 003	2 270	20	2 651	640	625	689	2 110	6 499	1 536	1 301	9 149	* 1 229	4 838
2 130	1 521	606	4 800	636	650	1 158	8 026	17 360	1 528	1 576	19 927	* 580	2 180
1 867	2 147	37	3 636	755	775	1 357	4 135	9 315	416	2 735	24 626	* 5 324	18 587
1 949	1 603	99	4 177	837	0	1 108	2 713	386	11 103	434	4 808	3	5
2 749	1 514	313	11 119	1 519	0	5 054	6 450	32 524	56 963	18 152	28 815	1	7
781	577	386	3 061	467	1 800	1 713	3 972	13 924	3 841	1 205	21 719	* 3 180	12 313
3 364	2 452	270	3 551	1 129	1 575	733	4 183	11 852	2 421	2 381	20 834	* 3 808	16 826
383	629	379	2 381	530	250	636	2 370	9 473	1 048	2 069	13 388	* 303	1 264
5 013	3 569	73	5 442	911	2 300	558	3 567	19 791	2 066	2 537	22 606	* 2 607	9 384
1 831	3 131	146	3 312	901	925	2 949	5 075	15 719	2 955	3 729	24 247	* 1 590	6 842
3 723	2 505	406	1 781	642	425	1 266	2 960	9 331	680	1 486	14 026	* 2 431	8 396
8 917	3 964	579	7 116	1 664	1 683	2 590	9 102	26 004	3 300	4 076	34 013	* 2 924	10 957
2 348	1 670	293	2 729	733	1 250	2 419	2 794	8 228	10 044	1 618	15 087	* 3 115	13 750
1 589	2 234	243	4 289	1 075	1 275	2 026	5 255	12 160	7 305	4 935	24 480	* 3 864	16 966
2 715	2 841	1 068	2 989	457	825	1 246	4 028	21 062	3 365	4 164	18 067	* 1 479	5 035
1 318	2 787	162	1 917	580	500	897	1 894	9 987	1 098	1 169	15 227	* 2 672	10 971
5 233	4 176	1 049	2 635	958	1 000	1 423	3 125	11 274	515	2 161	17 244	* 2 040	7 666
1 311	2 493	206	4 075	943	250	1 071	2 526	8 085	1 108	1 378	19 167	* 1 213	4 854
2 875	1 927	124	4 848	705	875	2 464	3 506	16 587	3 108	2 878	25 255	* 1 213	4 302
2 260	634	190	2 347	503	1 250	531	3 231	8 272	478	1 970	15 473	* 1 088	5 661
2 013	1 899	243	2 213	420	875	354	1 653	8 308	889	1 435	10 815	* 2 524	10 711
1 364	3 172	844	4 737	1 094	450	3 081	4 037	13 490	1 958	2 613	19 632	* 2 455	9 756
1 317	1 464	262	2 493	730	1 700	767	2 160	11 539	1 099	3 181	15 906	* 2 905	13 326
1 466	2 504	830	2 604	521	1 425	2 291	2 991	7 142	3 780	1 732	14 537	* 1 468	5 597
2 641	5 088	0	5 948	1 407	750	4 597	4 126	15 754	882	2 800	24 123	1 167	4 599
4 145	6 136	276	3 425	1 117	1 150	3 729	3 879	10 718	1 349	2 097	22 913	* 4 078	15 075
2 374	4 878	943	4 250	1 503	1 936	665	4 075	12 844	15 596	4 064	17 473	* 4 104	15 634
2 618	2 951	611	2 747	693	625	1 244	3 246	11 361	4 630	1 360	16 698	* 2 647	10 933
1 171	1 948	369	3 044	580	1 239	583	4 356	14 538	6 167	2 754	20 638	* 1 713	7 542
1 827	2 842	33	3 600	887	1 300	1 408	3 925	10 102	429	2 583	21 854	* 2 349	8 723
2 580	1 812	214	2 900	744	525	1 251	3 475	13 005	3 039	1 586	20 025	* 1 931	8 130
3 376	2 443	796	4 269	978	1 325	2 668	4 673	20 402	1 957	3 349	31 177	* 1 244	4 262

Nr.	Foreningens Navn	Indkøb i foreningens regnskabsår af: Butiksvarer *ialt*	Butiksvarer, *der kan fås i* F. D. B.	Butiksvarer *leveret af* F. D. B.	Forholdet mellem kol. 4 og kol. 3	Indkøb i F. D. B.: Kolonial ialt	Margarine	Mel	Ost	Kaffe	
											Kolo-
	1	2	3	4	5	6	7	8	9	10	10a
		Kr.	Kr.	Kr.	pct.	Kr.	kg	kg	kg	kg	Kr.
78	Gellerup	184 892	172 512	130 022	*75*	80 101	3 870	13 450	1 396	837	3 889
79	Gjerrild	141 150	130 016	110 597	*85*	76 473	2 920	8 000	795	740	3 504
80	Gjessø	168 321	150 625	125 296	*83*	89 554	3 080	12 110	778	762	3 594
81	Glarbo	104 471	86 319	63 172	*73*	45 534	2 390	7 250	537	453	2 168
82	Glæsborg	383 232	380 182	327 415	*86*	233 132	9 020	40 700	2 332	1 775	8 374
83	Grauballe	181 337	180 598	151 653	*84*	102 719	3 220	13 375	753	675	3 170
84	Gravlev	109 782	101 236	89 431	*88*	66 912	2 470	11 150	822	584	2 756
85	Grenaa Havn	416 181	368 099	321 902	*87*	264 930	5 500	16 850	1 309	1 845	8 731
88	Grundfør	136 804	130 617	106 780	*82*	72 095	3 190	11 200	310	0	0
89	Grønfeld	157 106	147 493	129 327	*88*	86 211	2 800	10 750	397	618	2 961
90	Gylling	276 240	252 014	203 841	*81*	158 528	5 740	22 500	211	925	4 370
95	Haarby	142 526	137 998	107 340	*79*	72 614	3 230	11 250	450	653	3 050
96	Hadbjerg	254 292	232 022	164 991	*71*	105 110	4 250	15 700	820	795	3 768
97	Hadsten & o.	206 763	179 599	148 604	*83*	106 406	5 410	3 600	1 974	1 263	5 659
98	Halling, R.	110 637	104 079	71 467	*69*	51 972	2 370	8 600	316	306	1 464
99	Hammel & o.	267 116	248 484	204 191	*82*	151 758	7 220	18 300	1 613	1 921	9 272
100	Hammelev	107 668	91 022	73 533	*81*	53 219	3 090	8 155	734	802	3 799
101	Harlev Framlev	322 937	305 445	266 872	*87*	179 443	5 300	24 150	3 056	1 754	7 447
102	Hauge	110 988	105 299	96 625	*92*	65 046	2 520	8 450	519	450	2 185
103	Havredal	216 290	199 879	171 188	*86*	117 178	4 300	15 200	934	897	4 312
104	Haurum	174 512	166 673	147 302	*88*	97 360	3 390	12 825	423	703	3 387
105	Helgenæs	296 910	278 694	212 332	*76*	154 597	5 060	19 200	29	1 271	5 831
106	Hemmed & o. *)	107 239	98 695	62 180	*63*	45 517	1 360	5 900	379	421	1 971
107	Herning	218 591	179 510	144 244	*80*	106 677	5 460	16 335	768	1 241	5 792
108	Hørskind	118 321	109 759	89 920	*82*	56 922	2 160	7 425	1 485	571	2 711
109	Hjortshøj	240 063	228 632	204 499	*90*	129 973	4 370	12 550	1 158	1 016	4 764
110	Holme, Ebeltoft	136 051	123 894	111 457	*90*	67 483	2 260	8 250	500	559	2 638
111	Holme, Viby	327 349	274 771	214 802	*78*	147 133	5 500	13 500	1 335	1 602	7 544
112	Holmstol	125 612	119 090	105 565	*89*	80 852	2 830	11 210	171	562	2 632
113	Homaa	171 523	159 210	133 064	*84*	103 005	3 280	9 600	898	740	3 486
114	Horn & o.	159 319	154 208	126 609	*82*	84 145	3 670	13 300	345	671	3 137
115	Hornslet	191 374	184 279	142 586	*77*	116 809	4 210	12 625	321	970	4 188
116	Hvam	133 664	124 949	114 009	*91*	77 188	3 250	11 300	857	724	3 503
117	Hvilsted	169 982	143 307	114 047	*80*	76 803	2 950	6 300	474	673	3 146
118	Hvolbæk	99 888	94 163	78 951	*84*	50 528	2 460	8 650	603	24	118
119	Hyllested	147 984	132 926	118 805	*89*	85 305	2 770	10 050	881	681	3 277
120	Højbjerg	146 632	138 153	116 694	*85*	88 252	2 290	8 950	972	522	2 514
121	Hørning	154 459	140 578	108 919	*78*	81 262	4 000	11 850	308	828	3 920
122	Høver	140 199	127 352	115 491	*91*	80 615	2 230	9 410	350	559	2 605
123	Haldum & o.	211 747	195 398	147 576	*76*	108 887	3 020	14 025	1 082	854	3 718
124	Halling, B.	101 885	91 562	68 990	*75*	44 493	2 060	6 600	194	497	2 384
128	Ikast	218 408	200 174	140 007	*70*	103 174	3 220	19 540	725	357	1 672
130	Karlby, Voldby	114 262	105 073	90 375	*86*	63 565	2 020	7 800	454	561	2 624
131	Karlby, Hornslet	271 988	256 105	220 547	*86*	171 895	5 790	22 150	1 690	1 395	6 633
133	Kjellerup	157 526	147 652	129 826	*88*	110 063	4 280	12 950	1 135	923	4 287
134	»Klode Mølle«, Engesvang	127 722	119 117	71 709	*60*	63 959	2 690	4 250	5	367	1 709
135	Knudstrup	265 414	254 564	228 596	*90*	166 206	5 290	23 850	1 470	1 113	5 266
136	Koed	135 252	120 110	100 607	*84*	69 714	2 650	9 710	658	636	3 055
137	Kolby	208 760	184 843	158 288	*86*	113 710	3 170	14 700	387	1 210	5 042
138	Kolind & o.	138 010	122 657	101 613	*83*	80 119	3 240	10 500	1 133	853	4 024
139	Korsvej	158 715	152 156	118 122	*78*	79 162	3 130	11 150	153	778	3 664
140	Kragelund	318 458	300 904	241 065	*80*	178 339	6 200	23 650	1 782	1 368	6 453
141	Kollegiebrugsforeningen	—	—	67 013	—	49 321	1 930	4 138	490	317	1 528
144	Laasby	92 149	82 915	67 586	*82*	40 352	1 830	4 275	320	533	2 540
145	Lading	121 275	113 999	86 489	*76*	57 666	2 250	6 750	691	432	2 040

*) Omregnet til 12 mdr.

i kalenderåret

nial

Cigarer og cigarillos	Røg- og shagtobak	Skråtobak	Blød sæbe og husholdningssæbe	Toiletsæbe	Høstbindegarn	*Cykler*	*Papir*	*Manufaktur en gros*	*Manufaktur, konfektion, skotøj detail*	*Skotøj en gros*	*Isenkram*	*Markfrø (bruttopris) 1949/50*	
11	12	13	14	15	16	17	18	19	20	21	22	23	23a
Kr.	Kr.	Kr.	Kr.	Kr.	kg	Kr.	Kr.	Kr.	Kr.	Kr.	Kr.	kg	Kr.
2 721	1 292	72	3 296	948	1 275	1 864	5 775	9 227	582	5 553	26 920	* 6 282	27 663
2 169	2 758	210	2 408	510	2 025	1 629	2 936	11 398	162	1 902	16 097	* 2 179	8 715
1 144	1 234	694	2 583	614	1 025	2 163	3 727	7 551	2 133	1 739	18 429	* 4 921	18 212
615	1 565	24	1 850	307	250	482	2 022	5 030	613	993	8 498	* 674	2 561
8 242	10 654	1 810	9 135	2 071	3 000	4 399	7 269	33 659	1 524	3 557	43 875	* 9 506	33 809
2 737	1 759	165	3 723	805	1 250	3 518	3 967	14 243	780	3 451	22 975	* 4 762	20 883
1 931	853	1 184	2 316	548	1 225	114	2 577	6 876	552	1 544	10 856	* 2 480	9 265
2 221	2 317	1 253	9 029	1 583	75	4 380	7 174	7 330	1 448	3 495	33 145	0	0
1 735	1 086	320	3 594	459	750	941	3 104	8 558	4 275	1 923	15 884	1 127	4 945
1 574	2 081	337	2 737	473	900	1 541	2 796	11 138	6 672	1 841	19 128	* 2 111	8 422
2 025	1 083	68	5 403	973	2 000	619	4 870	14 081	2 680	1 080	21 983	3 051	12 973
1 198	1 033	266	2 636	453	800	388	2 437	11 037	5 268	484	15 112	* 2 524	11 423
1 671	1 215	597	3 540	811	2 875	1 565	8 186	16 324	3 605	3 793	26 408	* 2 633	12 159
2 305	2 180	678	4 774	1 163	48	2 501	4 852	9 132	5 273	2 718	17 722	* 929	3 849
545	805	568	2 022	253	680	152	1 634	7 434	370	591	9 314	* 709	2 631
4 448	1 885	796	7 219	1 676	475	982	6 203	17 744	3 038	5 432	19 034	* 830	3 657
1 570	1 403	491	2 922	678	900	672	2 199	4 623	1 638	738	10 444	* 957	4 492
6 674	4 269	697	6 797	1 445	1 525	1 634	7 059	28 276	15 040	2 620	32 800	* 4 081	16 433
2 214	4 612	270	2 028	654	200	4 660	1 857	9 773	337	1 552	13 400	* 2 722	11 293
3 441	6 446	402	3 753	1 100	700	1 221	7 433	11 595	4 992	3 015	25 754	* 2 178	8 720
2 317	2 538	1 123	3 268	878	1 100	1 591	4 147	15 406	3 474	2 104	23 220	* 2 178	9 713
4 097	3 144	412	5 249	1 264	1 600	1 479	5 131	15 462	5 448	3 908	26 307	* 6 545	27 118
1 642	1 538	424	1 423	406	205	301	2 059	5 049	90	1 252	7 912	* 958	3 041
2 249	1 188	248	5 183	1 271	300	5 139	6 592	2 953	688	4 181	18 014	* 646	2 989
421	1 402	331	2 040	643	763	631	3 346	8 128	4 607	661	15 625	* 848	3 917
6 937	1 962	25	4 563	1 141	1 300	2 127	5 429	24 671	13 072	2 858	26 369	* 2 443	10 563
1 939	1 359	368	1 868	397	1 200	1 169	2 950	14 047	1 029	2 509	22 270	* 979	3 822
2 549	2 216	839	5 709	1 196	625	1 946	7 603	12 431	20 686	2 523	22 480	* 1 192	5 595
3 030	3 107	368	2 702	595	1 000	250	2 066	5 250	816	2 398	13 933	* 3 172	13 088
3 432	1 665	937	3 191	708	1 075	650	2 304	9 863	323	1 812	15 107	* 2 133	8 770
1 154	642	229	3 177	596	1 425	1 050	2 678	11 686	2 507	3 419	21 124	* 2 389	9 627
3 636	4 341	582	4 135	865	250	1 267	3 018	6 851	2 260	2 522	9 859	* 1 406	5 738
5 432	2 860	111	2 710	790	650	4 509	3 701	10 301	520	1 076	16 714	* 1 531	6 310
1 703	2 262	340	2 524	711	738	700	2 877	11 007	5 052	2 452	15 156	* 2 399	10 195
1 671	2 075	739	2 148	513	1 475	632	2 012	10 339	1 132	1 197	13 111	* 2 440	11 134
2 538	1 713	348	2 595	576	0	2 919	3 494	11 837	1 614	2 719	10 917	* 1 015	4 710
2 076	2 048	129	1 939	434	975	1 738	1 842	9 725	495	1 276	13 366	* 4 510	17 732
526	1 114	128	3 760	404	1 075	414	3 592	5 957	3 450	2 241	12 003	* 2 069	8 819
2 006	1 997	303	1 677	587	1 000	1 534	2 583	7 900	4 592	1 895	16 372	* 2 348	9 669
1 652	1 233	215	3 167	590	950	2 716	3 532	10 336	4 224	2 344	15 537	1 585	6 365
2 107	722	60	1 889	531	500	2 258	2 067	6 365	1 134	1 134	11 539	* 785	3 028
953	971	244	3 376	615	1 625	4 738	3 723	970	869	1 036	25 497	* 8 183	35 003
3 382	2 043	237	1 922	670	1 000	1 164	2 186	8 759	223	807	13 671	* 1 966	7 990
3 829	2 915	252	5 008	1 062	992	834	3 952	17 323	3 057	4 023	19 463	* 3 070	12 769
5 445	2 513	229	3 993	910	775	320	3 727	928	411	468	13 909	* 1 719	6 873
556	2 373	25	1 307	242	0	44	876	2 567	0	1 083	3 180	490	1 724
5 544	2 008	187	4 651	1 357	925	3 124	5 151	18 134	534	3 436	32 011	* 4 432	17 171
1 220	1 364	168	2 505	535	375	1 003	3 177	9 022	2 387	1 626	13 678	* 1 564	6 704
2 613	774	358	3 400	675	1 338	1 116	4 367	12 337	705	4 189	21 864	* 4 755	21 057
1 633	1 893	529	3 311	528	725	784	3 061	5 591	730	727	10 601	* 2 386	8 763
2 236	2 213	504	2 991	690	1 200	844	4 982	11 489	2 027	2 183	17 435	* 3 014	12 482
2 547	4 969	166	4 886	1 361	1 250	3 218	6 029	21 004	242	3 253	28 980	* 5 231	17 132
227	1 719	0	124	298	0	204	3 295	3 291	1 592	1 933	7 377	0	0
1 118	1 216	305	1 753	344	450	687	2 056	6 437	3 031	1 347	13 676	* 1 996	7 995
1 680	1 051	118	2 193	392	450	60	2 704	11 144	1 801	988	12 126	* 929	3 882

Nr.	Navn	Indkøb i foreningens regnskabsår af: Butiksvarer *ialt*	Butiksvarer, *der kan fås i* F. D. B.	Butiksvarer *leveret af* F. D. B.	Forholdet mellem kol. 4 og kol. 3	Indkøb i F. D. B.: Kolonial ialt	Margarine	Mel	Ost	Kaffe	Kaffe
	1	2	3	4	5	6	7	8	9	10	10a
		Kr.	Kr.	Kr.	pct.	Kr.	kg	kg	kg	kg	Kr.
146	Laven	163 632	151 571	118 679	*78*	74 826	2 370	8 675	268	543	2 466
147	Lemming	161 218	151 418	117 050	*77*	94 643	2 090	12 450	230	428	2 002
148	Levring	159 727	151 272	130 710	*86*	100 798	2 990	11 100	489	595	2 811
149	Lillering	135 456	124 828	105 872	*85*	66 358	2 630	9 950	851	738	3 406
150	Linaa	222 183	206 422	175 907	*85*	120 920	4 440	17 700	780	1 055	4 995
151	Lindaa Balle	132 514	120 320	103 783	*86*	77 169	2 860	10 900	546	671	3 261
152	Lyngaa	205 146	185 044	139 301	*75*	106 448	2 630	10 900	527	510	2 492
157	Maarslet	271 575	245 221	197 673	*81*	142 143	6 420	12 410	624	1 397	6 635
158	Malling	212 214	195 606	155 536	*80*	109 270	5 090	700	1 575	1 089	5 170
159	Marie Magdalene	222 616	210 032	180 554	*86*	126 697	5 280	17 450	1 368	1 068	4 983
160	Markusminde	88 541	84 667	72 191	*85*	49 788	2 420	9 950	247	469	2 199
161	Mausing	152 061	143 708	121 642	*85*	92 550	2 680	13 100	524	669	2 936
162	Mejlby	217 751	198 721	162 716	*82*	115 687	3 840	7 660	110	914	4 418
163	Mesballe	117 760	109 585	92 823	*85*	70 442	2 380	7 350	476	522	2 470
164	Midstrup	117 167	110 360	87 884	*80*	59 759	2 370	8 800	482	500	2 346
165	Mjesing	126 570	120 295	92 093	*77*	55 405	2 780	10 550	428	602	2 599
166	Mollerup	144 453	135 515	120 372	*89*	93 588	2 730	10 250	853	673	3 166
167	Mundelstrup	211 272	193 949	161 380	*83*	109 552	3 430	9 250	948	947	4 475
170	Mørke Ommestrup	138 444	125 774	112 341	*89*	88 295	2 980	9 910	535	615	2 587
171	Maarup	115 927	102 446	82 607	*81*	57 686	1 810	6 350	903	438	2 023
175	Naarup & Gjern *)	116 975	106 411	91 409	*86*	51 831	2 300	7 325	277	499	2 373
176	Nørreskov	144 964	144 614	129 878	*90*	95 862	2 610	11 950	758	537	2 577
177	Nimtofte	364 957	355 595	317 204	*89*	233 156	8 700	36 350	3 149	2 037	9 764
178	Norring	76 470	73 824	62 661	*85*	37 164	1 790	6 210	191	388	1 653
179	Nødager	210 794	199 461	181 209	*91*	122 938	4 680	17 900	1 792	1 226	5 835
180	Nørre Vissing	136 012	122 656	102 138	*83*	62 571	2 710	9 950	716	613	2 937
181	Nørskovlund	174 761	164 364	131 177	*80*	93 596	3 940	14 800	537	997	4 727
186	Ondrup	120 387	109 781	85 166	*78*	47 334	2 320	7 400	675	482	2 274
187	Onsted	209 629	191 504	134 389	*70*	72 789	3 200	270	370	784	3 701
188	Ormslev	90 658	75 685	61 354	*81*	45 669	1 720	4 815	134	343	1 606
189	Oustrup	100 871	95 832	79 999	*84*	55 779	1 780	6 700	574	424	2 020
192	Paarup	175 977	158 445	117 076	*74*	86 368	2 790	9 750	199	581	2 723
193	Pederstrup	203 015	185 838	159 661	*86*	113 712	3 740	13 625	145	767	3 575
194	Pindstrup	401 937	368 579	312 709	*85*	232 419	6 900	34 995	2 177	1 857	8 949
197	Ramten	163 691	153 750	132 943	*87*	94 769	3 380	14 400	697	767	3 637
198	Randlev	159 565	144 731	100 635	*70*	67 970	2 950	7 800	711	541	2 536
199	Rønde	299 129	268 723	232 569	*87*	138 965	5 970	17 550	886	1 150	5 573
200	Rodskov	222 371	204 266	170 805	*84*	123 273	4 530	14 350	494	1 081	5 286
202	Rye	350 347	310 556	255 523	*82*	194 353	7 380	18 000	436	1 902	9 138
203	Rødding	250 633	239 873	191 236	*80*	141 457	5 200	16 200	1 536	951	4 573
204	Røgen	180 329	75 215	69 395	*92*	45 220	2 020	7 300	389	491	2 373
208	Sabro	177 002	172 345	142 984	*83*	87 955	2 820	9 780	982	650	3 141
209	Sall	147 064	139 528	125 076	*90*	97 024	2 930	8 250	579	790	3 724
210	Salten	158 930	142 703	120 859	*84*	78 658	2 810	8 950	208	637	2 994
211	Salten Skov	141 095	123 865	103 482	*84*	72 339	2 640	9 300	1 361	590	2 739
213	Sangstrup	103 338	94 319	75 153	*80*	53 721	2 540	7 350	400	599	2 636
214	Sejling	183 529	170 079	138 624	*82*	93 222	3 400	13 750	281	822	3 883
215	Sepstrup	128 125	120 312	100 483	*84*	62 392	2 330	8 800	466	492	2 322
216	Serup	164 118	155 136	133 496	*86*	88 268	3 870	13 850	953	914	4 333
219	Sinding	184 144	171 937	136 889	*80*	101 018	3 630	16 525	1 032	821	3 909
220	Sjørslev	211 268	202 621	181 830	*90*	122 009	4 690	18 925	1 753	950	4 501
221	Skaade	228 165	193 436	163 837	*85*	107 966	5 300	16 200	686	1 070	5 088
223	Skanderborg	208 574	184 188	151 309	*82*	111 820	3 570	14 350	1 101	1 149	5 423
224	Skarresø	99 819	93 911	85 572	*91*	54 815	1 920	14 500	813	487	2 321
225	Skjoldelev	110 210	103 976	76 842	*74*	55 058	2 620	4 895	754	580	2 718

*) Omregnet til 12 mdr.

i kalenderåret

nial

Cigarer og cigarillos	Røg- og shagtobak	Skråtobak	Blød sæbe og husholdningssæbe	Toiletsæbe	Høstbindegarn	*Cykler*	*Papir*	*Manufaktur en gros*	*Manufaktur, konfektion, skotøj detail*	*Skotøj en gros*	*Isenkram*	*Markfrø (bruttopris) 1949/50*	
11	12	13	14	15	16	17	18	19	20	21	22	23	23a
Kr.	Kr.	Kr.	Kr.	Kr.	kg	Kr.	Kr.	Kr.	Kr.	Kr.	Kr.	kg	Kr.
5 904	4 139	196	2 868	761	550	2 655	4 262	11 434	751	1 675	23 076	* 1 212	4 773
1 551	367	20	1 694	542	125	322	2 293	6 560	33	1 770	11 429	* 3 302	12 372
5 873	2 234	54	2 568	797	1 375	476	2 669	11 639	361	2 105	12 662	* 2 457	10 078
2 023	2 580	362	2 820	808	525	1 543	4 104	11 685	7 097	1 358	13 727	* 2 017	8 771
4 703	3 993	275	4 227	1 103	875	1 070	3 612	17 756	2 494	2 993	27 062	* 3 134	11 286
1 189	1 975	351	2 973	620	675	1 354	2 145	7 022	3 357	1 776	10 960	* 2 505	10 815
2 289	2 064	638	4 686	746	1 446	427	2 699	6 468	2 903	2 492	17 864	* 2 079	7 999
1 869	1 833	417	4 815	1 206	1 775	1 880	4 363	12 109	10 602	3 691	22 885	* 4 308	17 362
4 283	3 391	435	4 764	907	1 700	3 565	4 859	8 776	4 930	3 542	20 594	* 3 604	16 025
3 494	6 334	656	4 542	1 312	775	674	4 329	17 837	3 919	2 549	24 549	* 1 098	4 365
918	1 260	627	1 927	431	625	667	2 087	6 520	1 225	1 329	10 575	* 1 094	4 395
1 347	1 778	0	2 235	630	875	490	2 311	7 462	1 279	1 867	15 683	* 2 793	12 181
3 604	774	1 079	3 096	623	1 000	938	3 365	13 899	4 268	2 974	21 585	* 2 738	12 764
1 127	656	479	2 157	444	125	458	2 341	7 602	1 814	1 017	9 149	* 1 013	2 992
1 573	800	0	2 097	539	950	665	1 568	8 314	1 285	1 603	14 690	* 3 186	12 937
1 898	1 654	156	2 561	681	525	1 368	2 307	11 378	2 808	2 692	16 135	* 2 960	12 731
2 690	2 951	331	2 685	916	750	780	3 133	6 849	498	1 414	14 110	* 2 763	11 246
1 571	1 344	522	3 527	797	250	1 000	6 531	11 902	9 531	2 524	20 340	* 992	4 228
2 438	2 544	663	3 314	627	675	437	1 655	6 081	3 095	1 567	11 211	724	2 630
3 210	2 932	67	1 514	428	405	502	2 448	8 037	1 702	1 225	11 007	* 1 909	7 931
1 079	1 890	916	2 054	521	700	1 554	3 625	11 300	3 795	3 059	16 245	* 1 897	8 248
2 262	731	233	2 833	565	1 375	1 842	2 513	6 980	320	2 437	19 924	* 2 812	11 103
5 773	8 306	929	7 696	2 090	3 325	1 590	6 855	24 553	4 617	4 194	42 239	* 5 654	24 683
807	454	92	1 808	350	783	1 160	1 264	6 076	4 709	956	11 332	* 1 766	7 226
2 554	3 451	820	4 756	1 266	1 000	2 355	4 164	27 901	1 558	3 876	18 417	* 3 206	13 483
2 291	1 052	211	2 118	534	200	4 100	2 683	10 231	2 428	2 564	17 561	* 3 565	15 532
1 420	1 213	422	3 232	930	1 100	667	3 064	10 719	607	1 742	20 782	* 2 839	10 338
1 087	1 234	12	1 633	436	850	3 034	2 782	13 080	1 785	2 192	14 959	* 1 784	8 148
706	1 394	296	2 713	308	1 075	2 286	2 214	20 728	13 271	3 495	19 606	* 1 861	7 768
401	1 316	466	1 737	249	900	94	1 122	2 263	3 685	914	7 607	743	3 444
1 563	1 510	53	1 591	436	1 200	1 549	1 801	6 335	294	1 641	12 600	* 2 170	9 023
1 879	2 488	146	2 100	580	525	814	2 535	10 613	844	2 087	13 815	* 1 754	6 770
3 704	2 161	233	3 138	945	1 025	985	6 526	10 257	549	2 746	24 886	* 2 250	9 059
3 050	7 967	1 354	9 472	2 137	875	4 421	6 080	25 261	4 965	7 496	32 067	* 1 156	3 188
2 298	1 973	475	3 227	872	388	743	3 818	12 568	1 842	1 934	17 269	* 2 315	7 823
1 261	664	90	2 618	469	285	2 314	2 258	9 943	2 289	1 968	13 893	* 738	3 175
5 038	3 690	629	6 466	1 434	1 000	6 807	6 061	27 124	3 674	5 341	44 597	* 4 421	18 749
2 189	3 423	880	4 289	783	267	879	4 308	13 711	5 298	3 005	20 331	* 2 919	12 193
3 037	5 713	1 936	5 298	938	525	1 963	6 894	21 331	3 302	2 264	25 416	* 2 493	8 175
5 392	3 261	386	4 453	1 415	1 925	2 208	4 051	11 991	717	3 465	27 347	* 4 683	19 009
1 884	1 262	476	1 745	462	425	552	2 048	7 431	1 483	1 465	11 196	* 2 318	9 585
3 612	2 926	269	2 909	691	1 700	1 692	3 391	17 028	9 624	3 640	19 654	* 3 711	14 539
2 980	1 398	787	2 645	692	675	2 006	2 354	6 520	1 944	1 357	13 871	* 1 695	7 121
3 099	2 209	443	2 830	715	750	2 223	3 125	12 524	1 293	1 985	21 051	* 1 663	6 894
1 157	1 717	81	2 380	533	725	391	2 035	9 701	746	1 707	16 563	* 2 453	10 527
4 129	2 336	364	2 322	710	1 000	788	2 521	6 541	0	685	10 897	* 1 225	4 937
3 488	5 211	100	2 727	807	1 450	2 592	3 095	12 119	6 711	1 704	19 181	* 3 454	15 306
1 689	1 224	186	1 900	449	675	2 764	1 986	11 416	1 719	1 819	18 387	* 2 947	10 783
3 249	2 519	89	3 261	775	700	501	3 363	14 526	3 022	3 312	20 504	* 3 183	12 871
3 251	1 569	128	3 061	697	1 500	543	2 563	10 584	136	1 381	20 664	* 3 315	13 839
4 652	4 042	253	4 438	1 389	775	2 231	4 466	20 915	1 468	2 434	28 307	* 4 416	18 611
2 373	2 015	281	4 649	1 201	125	668	4 589	9 330	22 007	3 575	15 702	* 922	3 788
3 136	1 785	535	5 827	1 406	0	1 387	4 041	9 575	10 304	3 122	11 060	* 71	341
2 839	1 687	346	1 874	676	625	3 487	2 771	8 744	2 110	1 877	11 768	* 1 834	6 994
331	1 461	79	2 073	329	475	857	2 364	6 386	2 668	912	8 597	* 998	4 022

Nr.	Foreningens Navn	Indkøb i foreningens regnskabsår af: Butiksvarer *ialt*	Butiksvarer, *der kan fås i* F. D. B.	Butiksvarer *leveret af* F. D. B.	Forholdet mellem kol. 4 og kol. 3	**Indkøb i F. D. B** *Kolo*: Kolonial ialt	Margarine	Mel	Ost	Kaffe	
	1	2	3	4	5	6	7	8	9	10	10a
		Kr.	Kr.	Kr.	pct.	Kr.	kg	kg	kg	kg	Kr.
226	Skjød	157 777	147 583	120 945	*82*	89 620	2 610	7 010	309	770	3 627
227	Skjødstrup	205 563	180 424	147 294	*82*	107 990	4 480	11 800	553	959	4 562
228	Skovby	137 046	127 547	117 627	*92*	75 286	2 500	7 830	224	666	3 250
229	Skovgaardshus	142 761	128 591	117 846	*92*	81 015	1 780	5 875	481	466	2 205
230	Skræ	169 301	160 382	140 315	*88*	104 055	3 350	12 950	482	756	3 651
231	Skivholme	150 592	134 836	112 027	*83*	72 992	1 900	5 250	302	482	2 305
232	»Solkjær«, Hinnerup	126 742	118 821	90 459	*76*	61 963	2 480	8 250	752	509	2 402
233	Sorring	116 716	113 285	102 465	*91*	70 630	2 810	10 675	399	738	3 537
234	Stabrand	120 929	110 587	86 711	*78*	62 055	3 410	10 450	562	699	3 362
235	Stenvad	268 846	266 448	238 891	*90*	170 125	5 680	16 800	2 023	1 125	5 280
236	Stjær	235 327	216 307	177 453	*82*	123 334	4 380	16 160	1 320	878	4 155
237	Stokkebro	146 998	141 588	126 861	*90*	91 477	4 250	10 125	1 763	1 036	4 879
238	Storring	114 530	109 483	90 433	*83*	60 829	2 270	7 400	379	563	2 656
239	Søby, Hornslet	221 934	202 489	173 646	*86*	125 366	4 840	17 300	1 070	1 001	4 741
240	Søby, Hou	81 862	75 918	62 729	*83*	38 233	1 390	4 900	577	351	1 642
241	Søften	230 466	216 120	182 820	*85*	118 013	4 230	16 825	655	965	4 566
243	Spørring & o.	158 953	151 960	139 985	*92*	101 335	3 110	10 600	1 210	604	2 898
244	Sivested	129 610	114 198	93 168	*82*	74 716	2 230	7 200	1 092	36	163
245	Skjørring	105 844	99 924	84 082	*84*	54 032	2 050	6 800	267	425	1 963
249	Taftebjærg & o.	175 189	158 884	142 045	*89*	97 464	3 290	12 350	710	801	3 783
250	Tanderup	114 140	100 263	84 427	*84*	59 043	1 830	6 910	1 037	401	1 878
252	Termestrup	344 530	318 905	267 955	*84*	192 151	6 850	22 300	1 677	1 523	7 216
254	Thorsager	307 907	275 004	231 773	*84*	150 952	5 360	17 060	1 333	1 338	6 324
255	Tirstrup & o.	168 910	161 251	139 852	*87*	99 350	2 790	7 650	1 204	552	2 633
256	Thorup	270 108	255 103	189 363	*74*	135 300	3 280	16 985	608	740	3 428
257	Thunø *)	90 938	67 510	61 498	*91*	43 643	780	9 350	302	291	1 390
258	Tilst	260 877	235 442	196 960	*84*	148 922	4 650	15 050	715	1 169	5 541
260	Todbjerg	201 817	184 768	153 142	*83*	111 024	3 340	12 550	321	860	4 162
261	Torrild	188 998	178 144	129 381	*73*	87 863	4 260	14 025	123	906	4 275
262	Tranbjerg	282 451	255 010	208 250	*82*	146 624	5 340	15 585	1 309	1 320	6 154
263	Trige	247 721	224 219	192 552	*86*	128 690	4 330	15 150	1 319	927	4 413
265	Trustrup	123 500	115 066	98 728	*86*	72 862	3 460	10 450	800	861	4 118
266	»Tryg«, Ry	300 481	251 137	218 298	*87*	145 145	6 590	20 400	1 948	1 414	6 666
267	Tulstrup	75 054	71 359	56 989	*80*	38 184	1 930	6 925	270	387	1 847
274	Ungstrup	80 919	80 759	75 046	*93*	56 730	2 620	10 650	294	496	2 360
276	Veggerslev	—	—	160 408	—	120 044	3 860	13 275	1 290	938	4 430
277	Vejlby	422 864	366 829	304 307	*83*	192 049	6 780	20 900	2 402	2 376	10 050
278	Vejlby-Revn	103 143	95 847	81 543	*85*	62 218	2 170	9 050	379	459	2 151
279	Venge	194 425	177 599	139 579	*79*	87 830	2 917	2 950	908	627	2 944
282	Villersø	129 760	121 128	109 253	*90*	77 426	3 000	10 650	1 072	636	3 038
283	Vinderslev	206 201	187 197	166 248	*89*	115 149	3 830	15 100	1 125	889	4 175
285	Virring	117 862	105 377	82 226	*78*	51 144	2 580	7 970	260	642	3 022
286	Vithen	274 764	251 830	198 399	*79*	132 313	3 660	15 750	1 071	862	4 047
287	Vitved	79 838	74 184	72 386	*98*	50 701	2 140	7 200	795	275	1 322
288	Vium	185 607	173 235	153 698	*89*	112 649	3 830	11 250	1 497	829	3 916
289	Voel	158 127	153 810	128 081	*83*	80 648	4 178	16 250	789	779	3 730
291	Voldby	203 900	197 696	184 618	*93*	136 267	5 370	22 275	676	1 380	6 499
292	Vorre	118 843	109 595	103 876	*95*	75 164	2 440	7 100	138	637	3 010
293	Vrinners	194 407	178 654	142 920	*80*	91 649	3 270	10 250	708	627	2 973
294	Vrold af 1927	193 460	176 782	140 219	*79*	98 932	3 590	11 290	1 476	851	3 728
295	Vejerslev	119 474	111 838	98 937	*89*	64 912	2 530	10 600	158	496	2 335
301	Ødum	240 282	221 251	183 856	*83*	132 836	3 840	11 500	918	910	4 251
302	Ølsted	85 340	71 151	58 585	*82*	36 039	1 990	7 750	403	374	1 778
303	Ørby	207 929	181 669	159 425	*88*	115 700	3 220	10 470	193	866	3 706
305	Ørum	266 173	244 973	229 784	*94*	165 207	5 810	14 350	1 979	1 389	6 540

*) Omregnet til 12 mdr.

i kalenderåret

nial

Cigarer og cigarillos	Røg- og shagtobak	Skråtobak	Blød sæbe og husholdningssæbe	Toiletsæbe	Høstbindegarn	*Cykler*	*Papir*	*Manufaktur en gros*	*Manufaktur, konfektion, skotøj detail*	*Skotøj en gros*	*Isenkram*	*Markfra (bruttopris) 1949/50*	
11	12	13	14	15	16	17	18	19	20	21	22	23	23a
Kr.	Kr.	Kr.	Kr.	Kr.	kg	Kr.	Kr.	Kr.	Kr.	Kr.	Kr.	kg	Kr.
864	1 189	833	2 604	548	829	1 025	2 802	8 218	2 375	2 739	14 166	* 1 728	6 998
2 406	3 301	261	4 974	1 042	150	83	3 961	11 924	5 293	2 309	15 734	* 1 512	6 780
4 482	3 034	473	2 647	630	500	2 800	3 306	9 509	4 341	2 283	20 102	* 1 911	8 716
1 583	735	540	1 440	428	779	7 098	2 398	10 065	1 058	1 487	14 725	* 819	3 935
1 080	5 536	6	2 764	703	625	1 518	7 201	9 502	0	1 660	16 379	* 1 930	7 991
711	1 229	129	1 901	371	525	792	2 861	13 967	3 262	2 064	16 089	* 746	3 104
1 417	1 473	572	2 411	695	625	1 005	3 469	8 800	1 906	1 293	12 023	* 1 145	4 542
1 466	1 101	49	2 571	535	500	2 354	4 167	7 811	1 796	2 414	13 293	* 1 864	7 259
1 493	1 627	506	3 259	560	950	645	1 889	7 330	153	1 170	13 469	* 1 718	6 153
5 326	6 861	1 377	5 281	1 572	1 275	5 909	6 243	22 715	2 692	2 315	28 892	* 5 370	17 369
2 416	1 552	295	4 036	893	1 300	1 857	3 632	16 020	8 522	2 815	21 273	* 3 130	13 664
2 102	3 092	586	3 066	652	1 850	475	3 222	13 134	95	2 597	15 861	* 1 199	4 416
3 058	716	11	2 005	430	875	646	1 715	6 051	6 046	1 489	13 657	* 1 594	6 273
7 091	3 201	1 067	4 417	1 039	2 000	1 373	4 298	15 619	3 492	2 600	20 898	* 3 484	15 410
732	1 575	6	1 321	259	254	783	1 407	11 740	1 283	1 058	8 225	125	645
2 845	2 161	54	3 523	825	955	852	4 772	15 900	11 501	3 751	28 031	* 4 387	19 211
1 591	2 343	242	3 171	670	1 600	1 200	3 384	9 176	2 042	2 185	20 663	* 2 998	14 063
294	311	165	2 219	330	950	186	2 047	5 629	645	693	9 252	* 460	1 483
1 720	1 977	921	1 863	496	751	868	2 771	8 235	4 182	1 618	12 376	* 1 944	8 336
6 105	4 196	1 188	3 165	795	1 300	474	2 878	17 529	832	2 788	20 080	* 3 640	17 143
2 348	1 359	231	1 872	442	550	603	2 055	8 237	465	1 962	12 062	* 2 187	9 506
7 088	6 383	848	5 736	1 250	1 325	920	5 993	29 820	4 929	4 360	29 782	* 4 202	17 849
6 422	4 988	1 247	5 586	1 371	1 000	2 342	6 486	22 387	9 032	3 098	37 476	* 4 798	20 023
1 403	1 492	194	2 303	654	800	1 916	2 676	14 235	1 843	1 805	18 027	* 1 203	4 937
772	769	612	4 181	583	1 350	3 247	4 525	16 322	1 900	2 938	25 131	* 2 563	10 311
1 076	290	290	1 287	365	250	638	2 030	6 238	303	1 357	7 289	* 670	2 732
2 627	1 216	167	4 902	912	2 452	975	3 857	9 280	8 025	1 980	23 921	* 3 244	13 285
2 674	3 752	163	3 114	665	1 275	1 153	5 018	11 709	2 462	2 955	18 821	* 1 919	8 979
2 281	1 541	212	3 060	668	775	920	3 146	15 284	1 582	2 552	18 034	* 1 987	7 877
4 133	3 892	949	5 823	1 425	1 250	1 091	4 730	16 367	8 282	3 514	27 642	* 2 992	14 410
2 882	2 893	616	4 143	920	925	1 927	4 265	18 076	7 798	4 483	27 313	* 1 661	7 281
2 019	2 251	202	3 143	633	375	784	2 996	10 096	136	1 343	10 511	* 891	3 717
3 646	3 859	428	6 331	1 582	150	1 593	10 248	27 897	4 258	5 043	24 114	* 819	4 592
928	666	202	1 630	354	650	639	969	5 678	153	1 376	9 990	* 2 050	8 166
1 495	1 516	42	2 275	441	1 075	288	1 769	6 682	318	1 040	8 219	* 1 950	8 057
3 662	2 444	1 122	3 512	964	1 125	4 024	4 399	14 459	561	2 216	14 705	* 1 451	5 610
8 723	5 264	434	9 362	1 927	650	1 916	10 628	28 396	24 410	9 570	37 338	* 646	2 311
398	147	365	2 080	498	2 250	1 179	2 348	3 429	792	697	10 880	* 1 455	5 009
2 973	1 807	256	2 471	365	1 875	1 792	3 114	16 248	4 266	2 995	23 334	* 2 516	10 190
4 340	2 905	914	2 812	1 011	650	1 025	3 113	10 992	330	1 401	14 966	* 1 675	7 352
4 050	1 609	253	3 333	791	1 000	3 171	4 083	13 254	1 056	1 392	28 143	* 3 953	16 888
879	486	474	2 589	552	1 050	1 323	2 570	8 742	4 952	2 207	11 288	* 1 816	7 864
3 910	1 926	441	4 039	838	1 430	8 982	4 646	16 215	6 556	3 326	26 361	* 4 638	20 368
1 514	2 519	931	2 050	514	350	832	2 030	5 676	434	1 252	11 461	* 1 542	6 935
4 476	2 393	424	3 496	1 109	1 300	1 573	3 265	9 861	3 525	2 756	20 069	* 3 826	17 181
1 973	2 392	116	3 657	1 109	550	1 186	4 373	13 480	1 631	2 545	24 218	* 5 021	17 960
2 558	2 303	678	5 340	903	1 550	765	5 142	17 830	526	470	23 618	* 3 391	12 652
2 619	1 701	1 100	2 306	720	425	349	2 586	8 225	3 595	1 228	12 729	* 1 324	5 990
1 529	1 354	190	3 773	537	1 500	1 048	4 070	19 385	3 274	3 135	20 359	* 2 287	8 342
3 072	1 717	152	3 801	773	500	1 729	3 960	11 697	783	1 975	21 143	* 1 903	6 342
1 784	2 116	836	2 248	569	789	2 065	1 818	10 138	620	2 907	16 477	* 2 435	9 952
2 518	1 224	568	3 458	876	1 675	3 436	3 848	15 603	4 195	2 781	21 157	* 2 367	11 378
896	1 443	645	1 793	435	425	707	1 161	7 134	4 712	725	8 107	* 563	2 108
4 022	3 443	363	2 908	870	2 500	344	4 781	12 646	785	3 443	21 726	* 3 083	14 005
6 302	6 104	1 690	6 035	1 581	2 000	1 308	5 551	22 093	3 293	2 455	29 877	* 4 798	17 397

Nr.	Navn	Foreningens Indkøb i foreningens regnskabsår af: Butiksvarer *ialt*	Butiksvarer, *der kan fås i* F. D. B.	Butiksvarer *leveret af* F. D. B.	Forholdet mellem kol. 4 og kol. 3	Indkøb i F. D. B.: Kolonial ialt	Margarine	Mel	Ost	Kaffe	Kaffe
	1	2	3	4	5	6	7	8	9	10	10a
		Kr.	Kr.	Kr.	pct.	Kr.	kg	kg	kg	kg	Kr.
306	Østerskov	121 079	113 736	92 657	*82*	66 121	2 460	7 125	187	577	2 764
307	Øster Bording	180 668	170 514	135 668	*80*	89 306	3 720	14 050	728	838	3 968
400	Aarhus	—	—	1 652 231	—	1 047 722	78 120	204 750	24 742	18 836	78 598
430	Grenaa	426 945	383 298	344 898	*90*	258 282	10 805	29 500	3 699	2 595	12 039
440	Karup Kølvraa	558 928	507 969	414 828	*82*	241 490	9 240	29 650	29	1 438	6 794
450	Silkeborg	753 822	607 709	489 038	*81*	347 239	17 730	43 750	1 128	4 798	20 890
460	Odder	395 528	340 540	271 946	*80*	175 859	8 270	20 950	2 047	1 983	9 468
465	Viby	662 256	530 363	471 906	*89*	293 446	13 390	33 600	4 398	2 612	11 490
470	Viborg	276 849	247 174	188 789	*76*	134 129	6 950	21 750	1 413	1 614	7 704
		Kr;	Kr.	Kr.	pct.	Kr.	kg	kg	kg	kg	Kt.
1	Aagaard	314 015	297 275	241 868	*81*	180 400	4 090	17 050	960	1 432	6 751
2	Agerskov & o.	336 045	325 123	251 306	*77*	180 016	4 580	18 575	63	865	4 138
3	Agtrupskov	130 727	125 428	95 876	*76*	67 322	2 040	8 209	666	573	2 719
4	Alminde	182 063	172 641	167 620	*97*	108 578	3 560	14 128	584	955	4 525
5	Askov	285 882	267 267	217 630	*81*	75 732	6 290	21 354	373	1 337	6 346
10	Brakker	157 431	148 868	127 558	*86*	91 073	2 570	10 995	670	671	3 128
11	Bramdrupdam	231 812	223 357	185 300	*83*	132 638	2 350	22 771	63	1 483	6 893
13	Brørup	321 911	289 673	275 297	*95*	229 532	8 990	36 348	121	2 328	10 946
14	Bække	470 440	452 602	394 146	*87*	298 249	8 700	34 250	1 036	2 894	13 498
15	Børup & o.	142 840	136 837	83 256	*61*	53 929	1 090	11 360	283	842	4 002
18	Dons	120 020	107 743	97 968	*91*	72 663	1 760	6 373	117	405	1 921
19	Donslund	143 571	143 232	122 056	*85*	95 907	3 160	11 896	769	729	3 467
21	Egholt & o.	196 360	184 561	124 243	*67*	78 222	2 190	8 900	754	675	3 221
22	Egtved	568 121	553 402	504 341	*91*	378 178	10 820	42 025	1 758	2 921	14 803
23	Ejstrup	188 541	181 298	139 028	*77*	98 245	2 660	12 793	546	932	4 469
24	Erritsø	350 763	326 164	261 660	*80*	169 669	7 110	28 236	2 210	2 120	10 083
27	Ferup	193 656	183 501	130 011	*71*	93 848	2 620	9 700	73	770	3 671
28	Fitting	131 296	123 877	91 929	*74*	60 784	1 500	5 624	175	428	2 128
31	Gabøl & o.	300 550	267 299	243 704	*91*	169 350	3 820	16 940	1 176	1 086	5 160
32	Gammelby	150 214	128 537	99 872	*78*	68 053	1 550	6 950	16	550	2 576
33	Gamst	145 128	137 823	109 693	*80*	82 152	1 560	12 650	558	677	3 188
34	Gjelballe	155 870	149 804	132 460	*88*	98 262	1 760	8 950	550	622	2 912
35	Gjesten	253 909	242 059	209 074	*86*	161 708	3 870	18 585	329	1 070	5 096
36	Gram & o.	193 267	186 908	131 853	*71*	96 979	4 060	12 300	359	1 481	7 039
37	Gerndrup	198 095	181 773	142 136	*78*	98 725	3 470	13 575	541	788	3 611
40	Haderslev	222 818	182 168	151 561	*83*	105 692	5 930	8 098	327	1 284	6 107
41	Hejls	263 296	246 018	208 716	*85*	149 039	4 630	15 100	611	1 544	7 333
42	Hejnsvig & o.	606 132	585 058	509 515	*87*	385 029	10 880	44 594	2 984	2 989	14 062
44	Herslev	215 236	205 982	157 705	*77*	113 551	3 670	14 475	366	861	3 914
45	Hjarup	282 956	273 889	217 940	*80*	157 068	2 760	17 975	597	1 117	5 254
47	Hoppes	144 563	136 547	124 687	*91*	91 675	2 190	9 650	357	712	3 363
48	Hovborg	229 145	291 828	243 099	*83*	178 893	5 170	18 048	905	1 280	6 073
49	Højrup	149 701	139 053	103 719	*74*	70 223	745	10 048	281	654	3 073
50	Holsted Station & o.	233 068	164 117	131 162	*80*	93 986	4 100	16 715	329	793	3 796
54	Jordrup	405 903	379 665	294 094	*78*	194 826	6 170	23 900	1 334	1 945	9 291
55	Jels & o.	135 495	131 294	116 304	*89*	91 414	3 630	15 605	449	918	4 329
57	Kolding & o.	677 484	564 243	508 997	*90*	359 927	12 300	36 178	83	4 259	20 349
58	Københoved	311 468	303 349	270 709	*89*	190 881	4 230	15 780	1 308	1 167	5 518
60	Lejrskov	237 029	202 466	168 809	*83*	118 687	1 700	10 600	72	712	3 355
61	Lilballe	153 716	145 604	133 113	*91*	83 904	2 380	11 325	564	676	3 210

i kalenderåret

nial

Cigarer og cigarillos	Røg- og shagtobak	Skråtobak	Blød sæbe og husholdningssæbe	Toiletsæbe	Høstbindegarn	*Cykler*	*Papir*	*Manufaktur en gros*	*Manufaktur, konfektion, skotøj detail*	*Skotøj en gros*	*Isenkram*	*Markfre (bruttopris) 1949/50*	
11	12	13	14	15	16	17	18	19	20	21	22	23	23a
Kr.	Kr.	Kr.	Kr.	Kr.	kg	Kr.	Kr.	Kr.	Kr.	Kr.	Kr.	kg	Kr.
1 257	1 901	308	2 160	429	125	1 042	1 379	6 756	4 348	1 292	11 719	* 2 034	8 894
2 964	3 160	104	3 512	749	1 300	2 134	5 386	16 514	330	1 762	20 236	* 4 710	17 643
39 978	19 466	3 894	97 943	18 507	0	33 018	54 684	44 019	212 241	3 384	257 163	* 23	193
9 727	7 385	1 598	12 453	2 658	475	4 131	9 977	27 957	3 087	6 815	34 649	* 270	1 158
4 903	5 523	301	8 490	2 212	2 025	8 432	7 169	80 766	5 263	20 398	51 310	* 3 432	12 540
6 982	3 805	299	21 445	3 771	0	6 673	19 959	38 167	7 827	12 860	56 313	* 213	856
4 788	3 433	364	7 648	1 835	600	961	10 022	39 539	6 618	10 377	28 570	* 1 973	8 466
15 820	12 966	1 552	12 719	2 973	400	4 402	16 061	39 164	71 314	4 977	42 542	819	4 491
7 438	2 533	103	8 787	1 849	350	1 184	7 043	13 666	6 071	4 719	21 977	* 422	1 296

Afdeling: 3. Kolding

Kr.	Kr.	Kr.	Kr.	Kr.	kg	Kr.	Kr.	Kr.	Kr.	Kr.	Kr.	kg	Kr.
3 165	1 294	313	4 982	778	2 250	1 064	5 422	14 512	8 998	3 721	27 751	* 2 178	9 752
3 162	3 114	380	4 509	983	2 759	2 931	2 897	9 304	6 229	2 543	47 386	* 7 868	34 626
1 401	734	163	2 138	460	825	2 521	2 864	6 543	4 355	2 164	10 107	10	58
5 471	2 941	920	3 657	906	500	543	4 739	13 332	9 348	2 429	28 651	* 1 660	5 852
5 509	1 792	44	4 952	1 206	550	3 252	10 402	90 766	6 043	599	30 836	* 547	2 220
5 126	2 351	159	2 434	741	1 175	674	2 596	8 317	5 703	2 112	17 083	* 1 788	6 553
4 659	1 759	362	4 907	872	1 625	405	6 120	9 063	12 652	2 045	22 377	* 5 090	17 976
6 376	4 044	1 121	8 577	1 989	2 750	225	6 852	339	5 818	1 676	30 855	* 4 408	19 721
11 460	4 851	866	8 679	1 823	3 375	340	7 400	14 181	7 659	9 367	56 950	* 6 081	24 023
1 192	1 020	250	3 417	873	2 075	412	2 266	8 186	2 126	1 058	15 279	* 548	2 726
2 568	1 236	495	1 361	521	734	248	2 446	5 811	2 097	1 460	13 243	* 872	3 073
1 399	815	158	2 298	598	250	350	961	9 829	348	1 073	13 588	* 2 473	9 835
5 323	4 839	383	2 886	587	1 425	2 643	4 657	8 956	2 844	3 110	23 811	* 2 681	12 498
16 350	7 318	547	10 004	2 628	2 400	1 090	11 089	2 208	19 712	4 101	87 963	* 2 936	12 137
3 116	734	304	3 430	899	600	1 478	4 791	9 309	8 893	2 199	14 113	* 2 757	10 522
4 376	1 009	48	7 314	1 894	600	2 592	8 464	29 723	8 211	6 446	36 555	* 1 278	5 431
3 472	1 857	55	2 454	579	1 225	1 817	3 311	8 367	4 411	2 840	15 417	* 2 732	12 584
1 430	649	13	1 611	448	783	3 128	2 373	6 269	3 592	2 453	13 330	* 1 838	6 046
4 378	1 850	609	4 521	1 004	1 175	4 491	6 456	17 385	3 095	45	42 882	* 7 101	32 574
1 095	804	89	1 814	573	750	1 718	1 698	8 602	3 710	5 318	10 773	* 2 677	10 362
2 082	1 151	156	3 029	618	375	560	2 310	8 996	2 396	1 528	11 751	* 2 292	10 250
4 427	1 651	86	2 634	450	1 900	324	3 030	6 679	5 366	1 505	17 294	* 2 426	9 612
5 511	2 506	1 029	3 427	941	850	183	3 124	12 163	7 919	1 794	22 183	* 5 296	24 064
2 079	948	261	4 484	705	500	348	3 685	609	2 169	4 330	23 733	* 561	2 825
3 225	1 875	367	3 328	692	750	923	3 151	11 514	1 480	2 031	24 312	* 5 549	19 066
2 305	1 648	59	4 259	684	150	2 741	7 819	7 534	7 684	1 669	18 422	* 273	587
4 709	3 342	458	5 372	1 431	867	799	7 904	11 421	9 157	4 172	26 224	* 1 327	5 101
7 803	8 916	195	9 857	2 972	1 641	12 599	10 475	19 943	7 338	7 434	66 697	*10 248	44 363
1 852	1 002	30	4 133	819	3 000	1 026	3 468	16 019	1 937	2 699	19 005	* 1 245	5 144
2 462	1 315	202	4 998	1 099	1 800	743	7 679	9 501	11 181	2 848	28 920	* 3 816	17 350
2 422	3 133	315	2 477	596	1 200	570	2 526	6 408	7 328	1 830	14 350	* 1 069	5 211
2 852	2 492	288	4 603	1 051	1 150	846	4 165	20 382	1 314	2 635	34 864	* 4 332	17 453
2 505	883	0	2 285	488	1 350	1 258	2 810	5 745	4 291	1 037	18 355	* 650	2 705
1 756	863	128	3 752	495	1 775	60	2 669	6 172	3 011	1 545	23 719	1 166	4 318
7 438	4 197	1 263	6 730	1 397	1 575	2 747	9 133	22 457	16 986	5 024	42 921	* 5 654	24 553
3 923	2 100	260	3 759	795	2 000	761	3 377	243	3 074	1 822	15 613	* 4 484	18 250
17 578	11 769	1 097	16 019	2 202	33	3 509	11 943	28 309	66 054	2 268	36 987	1	6
5 941	4 893	233	3 438	1 167	1 250	1 541	8 308	20 271	6 284	786	42 638	* 5 249	24 837
2 637	1 614	332	3 217	786	2 017	1 338	4 097	10 448	7 420	3 383	23 436	* 2 026	9 227
4 027	2 400	623	2 317	807	525	2 164	3 542	13 021	5 640	2 500	22 342	* 1 643	6 148

Nr.	Navn	Indkøb i foreningens regnskabsår af: Butiksvarer *ialt*	Butiksvarer, *der kan fås i* F. D. B.	Butiksvarer *leveret af* F. D. B.	Forholdet mellem kol. 4 og kol. 3	Indkøb i F. D. B.: Kolonial ialt	Margarine	Mel	Ost	Kaffe	Kolo-
	1	2	3	4	5	6	7	8	9	10	10a
		Kr.	Kr.	Kr.	pct.	Kr.	kg	kg	kg	kg	Kr.
62	Lille Andst & Roved	75 711	75 575	66 227	*88*	41 237	1 480	5 932	224	321	1 515
63	Lindknud	486 297	474 522	420 149	*89*	279 742	9 460	36 250	1 753	2 358	11 256
64	Lunderskov	353 663	316 163	274 131	*87*	205 094	6 320	35 850	697	2 617	12 553
65	Læborg-Drostrup	151 907	148 593	120 063	*81*	88 316	2 920	9 798	21	708	3 371
66	Langetved	158 219	151 119	114 226	*76*	78 110	1 780	10 350	1 126	753	3 558
68	Middelfart	450 340	375 900	347 182	*92*	246 491	8 230	34 800	3 026	2 256	10 692
70	Nebel & o.	126 489	119 458	104 054	*87*	73 628	2 090	8 300	518	475	2 229
71	Nørre Bjært *)	292 113	269 364	210 693	*78*	152 807	3 780	16 250	227	1 027	4 770
72	Nyby *)	170 541	160 829	137 892	*86*	94 915	2 830	11 113	320	604	2 850
73	Nørbølling	143 370	133 620	119 199	*89*	85 198	2 560	10 250	20	636	2 993
76	Rødding	367 567	322 567	268 414	*83*	172 247	5 450	22 250	148	1 580	7 480
79	Skanderup *)	212 000	201 834	148 854	*74*	110 220	2 230	18 846	1 049	1 080	5 172
80	Starup	176 525	170 005	140 627	*83*	91 885	2 950	11 450	303	851	4 044
81	Store Andst	316 606	307 077	208 447	*68*	166 364	5 160	23 250	348	1 482	7 042
82	Studsdal	102 422	98 828	78 675	*80*	52 535	280	11 175	16	600	2 862
83	Sønder Bjært Strand	124 791	111 689	85 251	*76*	60 169	670	5 450	471	478	2 256
84	Stenderup By	315 439	290 566	227 909	*78*	164 427	2 890	14 050	797	1 486	7 035
85	Skudstrup	130 558	123 753	97 791	*79*	68 406	1 940	7 450	162	518	2 452
86	Sønder Vilstrup	191 599	183 576	147 673	*80*	104 909	2 210	13 398	829	1 008	4 806
87	Skodborg & o.	408 273	390 213	327 812	*84*	243 282	5 050	16 850	928	1 369	6 485
88	Sønder Felding	292 270	280 440	211 576	*75*	176 276	6 530	18 400	2 016	1 409	6 625
89	Skrydstrup	218 092	207 319	162 853	*79*	120 171	3 420	12 500	646	685	3 233
91	Taulov	113 228	108 094	71 699	*66*	57 348	775	8 419	434	915	4 280
92	Tirslund	241 535	235 686	208 468	*89*	122 845	4 070	19 598	669	874	4 069
93	Thorsted & o.	196 867	175 313	127 151	*73*	85 434	2 790	13 200	750	618	2 916
95	Vamdrup	324 812	301 466	225 210	*75*	149 380	6 490	25 448	274	2 255	10 962
96	Verst	307 327	293 979	245 208	*83*	187 423	4 450	18 000	280	1 347	6 375
98	Vesterhede	227 265	218 309	187 881	*86*	149 883	4 310	17 048	756	982	4 647
99	Vejstrup	282 435	264 033	211 290	*80*	150 808	2 570	17 875	274	1 760	8 314
100	Vejen Vestermark	154 866	145 082	121 274	*84*	98 125	1 530	8 388	550	473	2 229
101	»Vesterlykke«, Bjært	252 555	239 183	166 031	*69*	120 899	4 460	20 425	723	1 113	5 258
102	Vester Nebel	329 282	306 795	263 015	*86*	170 724	6 620	18 725	701	1 824	8 507
103	Viuf	240 729	232 458	192 944	*83*	139 611	4 170	15 400	1 120	1 491	7 048
105	Vonsild	251 091	233 831	187 092	*80*	144 524	2 290	17 048	1 602	87	389
106	Vorbasse	453 436	420 733	354 813	*84*	265 620	11 740	41 550	1 806	2 485	11 714
110	Ødis & o.	284 182	263 183	220 629	*84*	156 998	5 160	17 598	469	1 274	6 130
111	Ødis Bramdrup	243 902	230 805	179 506	*78*	135 165	3 340	15 444	319	1 014	4 857
112	Øster Lindet	183 793	177 460	139 576	*79*	89 017	2 680	11 117	378	635	3 004
200	Arbejdernes, Fredericia	449 399	316 640	270 087	*85*	205 509	8 570	21 963	173	2 944	13 008
210	Vejen	516 657	486 447	361 802	*74*	227 837	6 820	29 583	1 265	2 530	11 722

*) Omregnet til 12 mdr.

		Kr;	Kr.	Kr.	pct.	Kr.	kg	kg	kg	kg	Kr.
2	Aalum	128 162	119 484	110 357	*92*	82 622	2 510	11 800	983	624	2 857
3	Aarslev	317 375	287 296	236 688	*82*	175 760	5 440	22 448	2 293	1 225	5 907
4	Aidt	150 729	142 825	132 994	*93*	97 119	3 850	14 280	526	806	3 764
5	Albæk	108 076	100 646	47 027	*47*	37 376	850	3 150	296	313	1 540
7	Asferg	182 559	177 828	150 995	*85*	121 057	4 810	19 950	146	20	84
8	Askildrup	272 821	245 978	198 947	*81*	141 388	6 000	29 250	1 132	1 275	6 047
9	Assens	351 390	299 859	193 408	*65*	148 308	6 530	23 700	972	1 407	6 722
10	Assentoft	189 156	177 132	139 994	*79*	99 524	4 230	15 950	914	982	4 681
11	Auning	195 121	177 157	134 808	*76*	101 601	6 510	19 800	641	1 342	6 412
12	Allingaabro	173 589	152 230	122 008	*80*	87 090	4 210	11 450	168	845	4 010

i kalenderåret

nial

Cigarer og cigarillos	Røg- og shagtobak	Skråtobak	Blød sæbe og husholdningssæbe	Toiletsæbe	Høstbindegarn	*Cykler*	*Papir*	*Manufaktur en gros*	*Manufaktur, konfektion, skotøj detail*	*Skotøj en gros*	*Isenkram*	*Markfrø (bruttopris) 1949/50*	
11	12	13	14	15	16	17	18	19	20	21	22	23	23a
Kr.	Kr.	Kr.	Kr.	Kr.	kg	Kr.	Kr.	Kr.	Kr.	Kr.	Kr.	kg	Kr.
777	736	286	1 479	418	775	818	2 432	6 310	1 196	1 553	12 681	* 1 374	7 475
5 094	4 742	905	8 011	1 865	3 000	1 822	8 774	41 955	4 039	13 973	69 844	* 5 978	23 048
1 954	2 375	608	8 962	2 360	625	1 506	9 223	13 597	9 747	1 410	33 554	* 3 203	13 049
1 782	1 717	175	2 715	625	575	804	3 442	8 028	2 026	2 413	15 034	* 3 290	12 280
2 325	1 340	30	2 732	598	800	313	2 690	12 163	625	485	19 840	* 2 776	12 479
8 856	2 703	771	12 600	2 804	0	603	10 757	47 497	3 481	9 595	28 758	277	1 158
2 058	1 176	6	1 652	591	400	2 556	2 047	7 332	1 504	1 799	15 188	* 2 128	6 306
3 110	3 735	137	4 417	1 118	1 625	1 008	4 176	8 926	19 623	4 630	19 523	* 546	2 538
2 006	2 553	317	2 291	658	750	1 027	3 288	11 168	2 815	3 247	21 432	* 4 224	15 832
4 521	3 290	42	2 605	736	1 125	5 361	2 145	6 781	4 006	1 454	14 254	* 2 286	9 663
5 942	2 471	207	5 416	1 113	3 874	2 034	7 435	23 195	5 301	5 230	52 972	*11 879	53 412
1 654	1 014	161	4 003	927	2 300	2 129	4 301	6 240	5 047	1 978	18 939	* 2 950	12 345
3 130	1 551	379	3 094	767	3	1 155	4 439	13 538	5 336	2 823	21 451	* 802	3 179
3 060	1 742	467	4 994	845	2 263	526	5 579	418	6 200	1 877	27 483	* 3 749	15 711
459	884	72	2 270	314	800	135	1 774	10 219	4 496	694	8 822	* 899	4 177
2 334	1 159	184	1 451	267	250	268	2 902	7 307	2 532	1 160	10 913	* 304	1 237
4 120	2 115	265	4 491	735	1 575	1 061	5 821	13 243	13 134	4 891	25 332	* 1 057	9 831
3 594	1 440	91	1 728	588	500	1 422	2 767	7 392	3 115	1 709	12 980	* 3 340	16 008
4 326	1 754	848	3 835	859	525	966	4 266	10 625	6 557	2 888	17 462	* 473	2 064
5 568	2 748	266	4 959	1 058	950	5 226	7 585	16 051	10 303	2 272	43 093	* 5 917	29 170
3 755	3 588	204	4 204	725	1 625	1 097	2 873	7 814	156	2 800	20 560	4 130	18 329
1 838	1 379	23	3 590	941	2 150	871	4 433	8 991	1 861	2 863	23 663	* 4 594	21 575
776	939	66	3 281	465	600	36	1 559	4 221	681	834	7 020	* 215	855
8 830	3 928	536	4 051	1 159	2 700	4 777	5 625	21 453	4 527	5 922	43 319	*10 677	41 077
2 924	2 164	324	2 171	624	1 334	570	3 201	10 714	3 526	1 828	21 878	* 2 497	8 562
6 046	2 166	556	6 269	982	2 750	3 766	6 528	3 025	15 900	1 226	45 385	* 4 462	18 332
3 838	3 192	511	4 365	791	1 908	2 239	5 622	8 179	9 193	2 595	29 957	* 2 022	9 301
3 011	4 469	342	3 730	951	1 075	1 475	3 182	10 879	999	2 089	19 374	* 2 422	10 511
3 371	1 695	254	6 283	1 461	1 425	542	6 047	15 349	8 999	3 275	26 270	* 2 070	9 467
1 354	2 068	66	2 106	675	425	424	2 541	6 286	1 323	1 577	10 998	* 1 073	4 865
3 040	565	25	6 261	387	500	61	5 361	6 522	13 471	2 904	16 813	* 255	1 223
10 618	3 034	198	6 026	1 659	1 500	2 326	8 288	21 944	13 006	4 820	41 907	* 3 182	13 043
4 082	3 926	85	4 468	1 194	2 900	963	5 343	14 853	10 576	1 420	20 178	* 443	1 900
3 456	1 444	530	6 205	1 301	3 500	349	4 982	5 579	10 668	1 788	19 202	* 523	1 850
5 405	5 843	89	9 289	1 998	1 175	5 086	7 478	16 671	5 236	7 797	46 925	* 4 415	16 852
7 198	4 566	1 665	5 278	1 280	2 700	1 463	4 676	10 975	10 035	3 249	33 233	* 3 741	15 573
3 744	2 801	892	4 290	1 084	650	562	5 903	11 101	7 210	2 204	17 361	1 639	7 599
2 600	2 435	267	2 659	704	2 500	2 638	4 417	13 095	2 808	2 869	24 732	* 6 761	28 471
8 205	4 980	407	11 840	2 128	0	2 172	9 875	13 700	9 922	57	28 852	0	0
7 113	4 161	219	9 550	2 322	1 050	802	7 717	30 815	8 644	15 609	70 378	* 7 297	30 981

Afdeling: 4. Randers

Kr.	Kr.	Kr.	Kr.	Kr.	kg	Kr.	Kr.	Kr.	Kr.	Kr.	Kr.	kg	Kr.
853	2 383	110	2 374	468	800	975	2 105	9 871	3 586	2 123	9 075	* 419	1 491
3 607	2 116	684	5 203	1 314	2 750	2 170	5 198	14 202	6 356	5 319	27 683	* 2 893	18 443
3 085	2 020	597	3 407	952	1 250	1 427	2 984	13 644	386	48	17 386	* 3 492	13 125
581	1 467	25	1 329	189	1 325	414	559	2 222	1 146	835	4 475	281	1 154
1 448	2 108	96	4 126	1 031	2 300	805	1 699	8 115	3 447	1 149	14 723	676	3 667
3 448	1 243	1 062	6 287	1 383	4 625	1 656	4 577	12 946	6 493	5 056	26 831	* 3 505	14 706
1 625	3 574	749	8 222	1 636	100	602	4 089	23 728	2 485	3 590	10 606	386	1 399
3 175	1 618	737	4 369	828	2 150	1 811	4 411	13 240	1 200	3 588	16 220	* 774	3 108
2 222	2 141	389	5 522	941	1 050	1 978	2 884	9 576	1 510	2 454	14 805	* 1 772	6 667
1 502	877	514	4 097	558	275	393	2 846	9 791	3 990	3 282	14 616	* 1 197	5 073

Nr.	Navn	Indkøb i foreningens regnskabsår af: Butiksvarer ialt	Butiksvarer, der kan fås i F. D. B.	Butiksvarer leveret af F. D. B.	Forholdet mellem kol. 4 og kol. 3	Indkøb i F. D. B.: Kolonial ialt	Margarine	Mel	Ost	Kaffe	Kolo-
	1	2	3	4	5	6	7	8	9	10	10a
		Kr.	Kr.	Kr.	pct.	Kr.	kg	kg	kg	kg	Kr.
16	Bjerregrav	268 574	245 916	212 677	*87*	151 804	5 920	20 750	1 798	1 126	5 317
17	Bjerring	149 760	145 218	116 263	*80*	83 394	3 370	3 800	570	711	3 393
18	Bjerringbro	143 145	129 060	116 436	*90*	83 996	4 590	13 620	207	822	3 868
19	Bramstrup	166 416	160 526	154 799	*96*	111 753	4 170	15 100	829	837	3 987
20	Brandstrup	118 554	117 427	87 129	*74*	69 785	3 050	10 800	854	0	0
22	Dalbyneder	142 293	134 961	105 910	*79*	68 060	2 730	8 870	389	606	2 838
23	Dalbyover	119 786	113 715	91 653	*81*	63 645	2 460	9 700	623	544	2 573
24	Drastrup	110 117	100 779	83 980	*83*	60 065	2 650	11 450	322	545	2 541
27	Enslev	157 769	156 078	130 679	*84*	89 343	3 780	15 750	1 128	967	4 517
29	Faarup, F.	173 897	164 230	137 900	*84*	108 242	5 120	20 746	1 526	1 220	5 752
30	Faarup, R.	98 696	97 739	78 186	*80*	61 918	2 350	6 650	484	457	2 123
31	Fausing	142 487	134 374	109 731	*82*	67 396	3 500	15 800	192	698	3 297
32	Fjeldsø	189 958	189 168	163 894	*87*	130 391	4 600	20 396	955	1 073	5 105
37	Gassum	264 732	249 288	216 036	*87*	172 335	6 610	24 700	1 042	1 435	6 903
38	Gedsted	174 335	167 564	129 074	*77*	105 622	4 960	13 744	436	904	4 147
39	Gimming	132 650	130 047	123 172	*95*	87 819	3 200	12 900	1 357	674	3 123
40	Gerlev *)	192 870	180 575	140 484	*78*	101 916	5 360	19 075	398	777	3 641
41	Gjerning	194 643	181 376	145 758	*80*	102 787	3 330	9 800	1 268	744	3 475
42	Gullev	112 201	109 261	91 047	*83*	70 785	2 770	9 770	711	477	2 250
43	Galten	129 186	118 234	105 175	*89*	61 839	2 290	12 125	280	565	2 682
45	Hald	259 421	241 821	193 864	*80*	144 251	5 400	24 300	261	977	4 608
46	Handest	233 386	216 373	151 911	*70*	105 576	3 800	11 750	1 294	929	4 457
47	Harridslev	192 502	178 545	140 560	*79*	110 243	4 140	13 200	742	1 049	4 947
48	Haslund	123 946	116 180	97 018	*84*	73 608	3 170	10 200	1 303	429	2 044
49	Havndal	203 369	190 365	172 767	*91*	103 783	4 860	17 850	479	1 179	5 574
51	Hersom	27 020	27 020	26 872	*99*	16 295	360	1 750	495	81	362
52	Hjermind	165 161	159 488	144 028	*90*	112 159	4 020	15 200	676	686	3 216
53	Hjorthede	170 130	162 532	133 388	*82*	98 803	3 560	11 400	546	848	4 007
54	Holbæk & o.	201 066	192 252	137 876	*72*	96 349	4 730	16 425	566	1 025	4 782
55	Hollandsbjerg	194 568	179 583	134 857	*75*	100 417	3 660	12 600	1 229	810	3 847
56	Hornbæk	140 157	128 482	109 705	*85*	73 812	3 240	9 698	749	655	3 016
57	Hostruphuse	181 075	172 392	118 344	*69*	85 478	5 250	12 350	239	1 127	5 391
58	Houlbjerg	110 819	108 556	78 410	*72*	55 851	2 570	11 050	307	606	2 785
59	Hvilsom	155 972	151 581	120 956	*80*	94 238	2 900	12 350	491	496	2 302
60	Hvornum	264 717	232 740	188 618	*81*	138 980	3 840	16 566	936	1 070	4 981
61	Hvorslev	146 879	138 110	109 589	*79*	84 335	3 510	11 600	612	5	21
62	Hørby	130 301	119 005	93 211	*78*	65 697	2 180	11 146	352	234	1 117
63	Hørning	234 663	210 366	168 290	*80*	119 477	5 100	17 148	829	1 126	5 337
64	Hørrup	23 933	22 341	22 021	*99*	17 336	570	2 170	122	110	470
65	Hammershøj & o.	267 234	240 367	213 286	*89*	156 194	5 490	21 810	1 218	1 034	4 972
66	Hannebjerg	124 628	118 243	95 204	*81*	64 914	2 990	14 950	545	548	2 621
68	Jebjerg	198 878	184 281	150 742	*82*	107 107	4 590	18 198	608	837	3 922
69	»Jyden«, Assens	149 918	127 926	81 301	*64*	63 329	2 950	12 600	250	469	2 313
70	Kastbjerg	211 155	197 729	153 447	*78*	105 761	3 980	15 744	413	747	3 471
71	Klejtrup	282 864	247 950	217 980	*88*	173 889	6 030	23 150	1 665	1 771	8 483
72	Kousted	115 459	107 531	66 186	*62*	48 350	2 330	10 996	113	263	1 221
73	Kristrup	380 278	354 633	345 585	*97*	258 532	9 390	34 050	3 208	2 324	11 250
74	»Kronjyden«, Støvring	149 355	132 890	100 409	*76*	59 456	3 420	12 078	490	817	3 808
75	Kærbybro	266 496	256 288	206 547	*81*	156 496	5 970	28 900	1 407	1 179	5 596
78	Lem	136 799	125 092	96 600	*77*	74 481	2 300	8 771	559	505	2 397
79	Langaa & o.	184 753	169 661	131 088	*77*	98 284	5 200	14 900	257	1 199	5 696
80	Lee	123 735	121 255	99 466	*82*	74 022	2 790	10 648	174	502	2 309
81	Lime	295 040	265 603	218 304	*82*	170 531	6 660	18 750	967	1 690	8 136
82	Linde	150 444	132 123	122 149	*93*	82 859	3 370	14 848	113	726	3 364
83	Lystrup	210 110	196 991	153 710	*78*	112 902	4 530	22 650	1 141	805	3 763

*) Omregnet til 12 mdr.

i kalenderåret

nial													
Cigarer og cigarillos	Røg- og shagtobak	Skråtobak	Blød sæbe og husholdningssæbe	Toiletsæbe	Høstbindegarn	*Cykler*	*Papir*	*Manufaktur en gros*	*Manufaktur, konfektion, skotøj detail*	*Skotøj en gros*	*Isenkram*	*Markjrø (bruttopris) 1949/50*	
11	12	13	14	15	16	17	18	19	20	21	22	23	23a
Kr.	Kr.	Kr.	Kr.	Kr.	kg	Kr.	Kr.	Kr.	Kr.	Kr.	Kr.	kg	Kr.
5 099	3 384	424	5 379	1 389	1 175	1 333	5 078	15 864	11 573	3 402	23 623	* 2 306	9 613
2 285	1 907	658	2 670	740	1 350	567	2 723	7 673	1 465	2 932	17 509	* 4 927	20 371
1 819	1 055	562	3 951	1 018	0	366	2 333	15 982	2 141	3 668	7 950	4	20
4 988	3 177	727	4 127	1 090	1 575	342	4 313	12 005	2 718	3 782	19 886	* 3 991	17 882
1 427	1 652	312	2 727	421	600	767	1 586	5 142	35	1 753	8 061	* 1 583	6 503
1 550	2 519	461	2 170	700	1 025	1 746	4 057	12 452	664	3 268	15 663	* 1 672	7 307
1 119	1 292	1 029	2 561	624	1 375	634	2 043	9 785	1 227	2 471	11 848	* 1 529	6 404
1 118	2 044	423	2 472	463	1 000	912	2 118	6 908	1 353	2 635	9 989	* 988	4 450
1 817	2 279	1 184	4 151	1 178	1 325	891	4 753	13 130	755	2 692	19 115	* 1 383	5 954
1 639	2 730	578	4 406	977	1 250	387	2 721	8 285	6 172	2 153	9 940	* 750	2 987
705	613	133	2 268	548	500	381	977	6 562	1 214	1 552	5 582	* 1 744	5 908
1 734	818	534	3 216	757	1 375	1 331	2 421	12 664	3 704	3 619	18 596	* 3 110	13 701
1 412	2 881	507	4 254	1 132	1 375	997	2 716	8 969	678	2 913	17 230	* 5 709	24 508
5 210	5 472	312	5 318	1 433	2 425	1 219	3 846	13 338	1 235	2 249	21 814	* 1 948	9 530
3 616	1 659	218	4 284	1 121	750	474	3 435	240	281	1 435	17 587	* 5 116	23 857
2 985	1 715	524	2 901	894	1 725	2 300	2 717	8 060	5 015	2 162	15 099	* 1 307	5 372
1 782	1 835	276	4 522	964	2 400	829	3 155	7 684	3 007	3 935	19 958	* 1 324	6 624
3 926	1 162	567	3 191	786	1 800	590	3 485	12 070	2 301	5 153	19 372	* 4 166	17 278
609	485	339	2 069	457	600	428	1 841	5 516	764	1 559	10 154	* 1 328	5 275
2 803	2 022	350	2 087	692	1 275	2 443	2 279	13 348	5 062	2 927	17 277	* 3 053	14 942
2 093	1 981	413	5 740	1 228	2 759	626	4 035	14 328	4 928	3 407	22 289	* 4 464	20 642
3 397	1 313	577	4 029	984	1 650	2 676	3 411	12 554	4 063	5 074	18 557	2 475	11 013
738	1 275	1 373	3 649	564	1 300	574	3 058	7 940	2 922	2 192	13 631	* 611	3 072
2 977	460	431	3 143	839	1 125	751	1 338	5 682	729	1 951	12 959	* 1 500	7 792
4 056	4 609	1 073	4 160	1 150	500	2 204	6 347	30 462 ·	2 925	4 722	22 324	* 1 836	8 047
640	426	0	368	105	250	1 075	332	574	1 067	365	7 164	* 616	2 091
4 024	2 080	314	3 475	920	1 675	922	3 179	8 963	188	2 709	15 908	* 4 477	20 053
3 359	2 248	1 028	2 983	858	1 250	403	2 295	11 191	1 988	3 268	15 440	* 2 087	8 954
405	705	748	3 914	504	1 000	886	3 245	13 131	2 580	2 911	18 774	* 1 838	6 868
2 597	247	558	2 929	748	4 125	3 235	1 953	10 569	1 464	2 729	14 490	* 2 381	10 004
1 715	763	227	3 009	854	750	1 395	3 533	11 790	3 309	3 089	12 777	* 1 217	6 248
3 404	1 613	406	4 920	690	250	969	4 086	7 253	1 142	5 894	13 522	* 705	3 431
1 218	677	200	2 171	452	1 000	747	1 777	6 195	2 316	1 896	9 628	* 2 237	8 536
2 790	1 096	330	2 776	717	875	364	1 419	6 725	1 517	1 004	15 689	* 2 342	10 588
3 190	2 191	686	3 350	729	800	3 447	4 338	14 320	5 951	2 418	19 164	* 2 516	10 873
2 022	702	887	3 521	835	1 250	1 099	2 607	3 254	1 127	2 859	14 308	* 1 179	5 743
1 835	1 101	6	2 226	639	875	239	1 968	7 481	416	3 113	14 297	* 2 230	9 940
2 082	3 159	340	4 288	804	2 175	2 481	4 050	14 476	3 872	5 305	18 629	* 1 915	9 416
869	1 073	141	461	165	50	20	521	848	446	855	1 995	* 422	1 333
4 185	4 092	824	4 993	996	1 675	2 245	5 615	12 849	4 257	3 804	28 322	* 4 226	19 293
1 024	1 423	306	2 657	527	125	1 024	2 283	9 085	1 593	2 510	13 795	* 681	3 334
3 241	2 567	574	4 568	1 099	1 575	689	3 771	12 576	2 529	4 361	19 709	* 2 339	11 337
597	2 007	67	3 975	720	300	141	1 821	4 824	690	1 865	8 631	* 214	795
3 377	1 954	723	4 175	837	2 275	3 506	4 428	13 059	2 266	4 824	19 603	* 3 725	14 597
3 747	1 578	1 061	5 111	1 450	1 650	1 753	5 897	10 422	318	2 269	23 432	* 8 302	35 197
858	984	81	1 838	211	1 025	762	1 390	5 957	627	1 823	7 277	* 852	4 043
8 583	5 095	1 786	9 296	2 449	1 125	4 397	10 270	25 437	9 606	5 011	32 332	* 1 615	8 136
1 362	1 102	355	2 999	589	1 500	2 269	4 023	12 432	2 653	2 461	17 115	* 1 598	7 020
2 616	3 312	546	5 201	1 215	2 075	815	4 238	15 763	2 396	5 928	20 911	* 4 017	16 026
1 495	1 773	341	2 016	450	1 525	944	1 131	7 372	835	1 898	9 939	* 2 003	9 244
925	1 945	547	3 540	791	9	1 033	5 056	7 778	6 516	2 906	9 515	93	447
796	1 104	1 070	2 637	710	1 125	280	2 219	7 170	1 460	1 695	12 620	3 539	15 621
4 426	2 259	575	6 812	1 610	2 500	354	4 811	15 376	1 680	2 535	23 017	* 4 379	20 408
3 220	4 286	323	3 172	712	1 675	938	2 373	13 887	1 355	3 721	17 016	* 2 864	13 408
1 701	1 609	915	4 060	792	1 750	1 629	4 067	11 077	1 773	1 179	21 083	* 4 122	15 862

Nr.	Navn	Foreningens Indkøb i foreningens regnskabsår af: Butiksvarer *ialt*	Butiksvarer, *der kan fås i* F. D. B.	Butiksvarer *leveret af* F. D. B.	Forholdet mellem kol. 4 og kol. 3	Indkøb i F. D. B.: Kolonial ialt	Margarine	Mel	Ost	Kaffe	
											Kolo-
	1	2	3	4	5	6	7	8	9	10	10a
		Kr.	Kr.	Kr.	pct.	Kr.	kg	kg	kg	kg	Kr.
84	Læsten	113 374	103 794	88 236	*85*	65 602	2 760	11 400	665	623	2 953
85	Løvskal	90 260	82 872	54 720	*66*	41 411	2 190	5 500	161	35	152
86	Løvel	324 885	309 162	234 664	*76*	158 211	7 100	22 642	641	1 130	5 329
87	Lindbjerg	117 678	111 678	94 506	*85*	67 465	2 260	8 498	506	494	2 353
89	Mammen	191 826	183 800	146 055	*80*	112 286	4 680	14 200	356	54	272
90	Mejlby	96 381	88 902	78 930	*89*	58 450	2 360	10 100	96	540	2 544
91	Mellerup	215 387	196 237	168 293	*86*	124 130	4 340	15 400	1 072	857	4 033
92	Mollerup-Hulbæk	228 376	223 806	167 189	*75*	121 331	5 340	16 375	582	1 070	5 038
93	Mariager & o.	152 597	136 317	105 207	*77*	83 132	3 720	10 460	557	872	4 191
95	Norup & o.	341 696	313 794	230 933	*74*	169 453	5 450	33 275	1 333	1 333	6 391
96	Nøddelund *)	111 628	110 930	90 127	*81*	59 329	2 980	14 248	0	630	2 949
97	Nørager, V.	278 671	257 034	224 097	*87*	158 178	6 010	24 415	1 217	1 358	6 477
99	Nørre Borup	233 861	216 139	180 455	*84*	129 468	4 530	21 550	623	774	3 573
101	Ove & o.	218 918	208 102	183 501	*88*	131 140	4 640	18 498	1 034	1 281	6 130
102	Overfussing	147 335	139 595	118 268	*85*	89 942	2 590	8 500	480	537	2 553
103	Raaby	251 782	240 706	196 467	*82*	137 737	5 490	19 052	2 338	212	994
105	Roum	202 502	189 234	120 065	*64*	82 764	4 160	15 700	298	885	4 193
106	Sahl	153 719	153 206	125 998	*82*	90 938	3 820	12 700	455	696	3 259
107	Skellerup	296 939	277 546	209 430	*76*	139 820	4 730	19 150	654	897	4 297
108	Snæbum	150 793	147 731	137 634	*93*	106 922	2 970	12 650	518	712	3 371
109	Spentrup	171 564	162 168	131 160	*81*	93 655	4 570	19 525	518	809	3 818
110	Stenild	169 775	148 067	123 225	*83*	84 645	3 030	5 596	528	652	3 072
111	Stevnstrup og Grensten	135 051	121 992	106 105	*87*	77 728	2 470	10 900	779	725	3 394
112	Store Rørbæk	277 081	270 835	248 512	*91*	185 962	7 050	20 850	1 312	1 475	7 056
113	Svinding	117 258	110 641	95 098	*86*	65 775	2 540	12 150	1 282	477	2 273
114	Sødring	243 142	223 838	178 547	*80*	129 773	4 820	16 096	1 743	0	0
115	Sønderbæk	213 956	193 325	169 919	*88*	134 161	3 440	9 250	504	638	2 972
116	Sønder Onsild	493 936	476 468	363 258	*76*	239 171	5 870	40 646	837	1 359	6 333
117	Svenstrup	126 703	124 158	117 868	*95*	86 480	2 520	9 350	513	556	2 647
121	Taanum	208 156	196 104	169 905	*87*	126 822	4 650	13 373	373	983	4 643
122	Tange *)	93 941	87 097	76 117	*87*	56 411	2 190	7 050	334	538	2 501
123	Terp	168 745	157 335	133 375	*85*	102 204	3 580	13 450	500	770	3 692
124	Tvede	154 169	143 998	127 080	*88*	90 643	3 800	15 150	1 466	753	3 513
125	Tapdrup	171 826	163 364	142 088	*87*	106 659	4 100	11 008	751	804	3 892
126	Troelstrup	54 460	53 201	35 886	*67*	23 791	750	3 600	668	170	732
128	Udbyneder	267 655	252 792	218 818	*87*	152 946	4 740	18 050	1 149	1 080	5 076
129	Uggelhuse	206 514	187 886	158 555	*84*	121 187	4 180	13 750	1 429	18	82
130	Ulstrup & o.	309 454	287 560	224 634	*78*	161 697	8 610	26 948	1 798	1 919	9 087
132	Valsgaard	333 274	312 205	247 202	*79*	180 181	7 640	24 450	1 460	1 310	6 262
133	Vammen	268 454	262 256	229 388	*88*	153 269	5 230	19 850	3 381	969	4 730
134	Vejrumbro	211 504	192 487	161 748	*84*	115 901	5 120	15 300	1 047	911	4 293
135	Vellev	269 702	258 553	225 305	*87*	181 153	6 930	28 046	775	1 667	8 033
136	Vester Alling	133 308	127 826	105 934	*83*	67 252	3 120	12 196	578	644	3 059
137	Vester Tørslev	113 176	107 691	90 817	*84*	70 432	2 820	10 148	287	621	2 942
138	Vester Tørslev St.	93 652	89 620	74 489	*83*	47 298	1 450	5 648	373	330	1 529
139	Vindum	164 168	157 711	139 332	*88*	101 123	4 440	13 450	1 065	1 035	4 968
140	Vissing	187 760	186 305	158 549	*85*	119 113	3 740	13 710	756	996	4 657
141	Voer	166 901	151 544	124 825	*82*	86 184	3 970	15 300	1 280	897	4 126
142	Værum	156 230	152 097	126 834	*83*	89 841	3 480	14 906	283	737	3 509
148	Øster Alling	230 391	222 633	175 626	*79*	132 150	6 310	23 400	911	992	4 642
149	Øster Tørslev	248 369	241 213	196 758	*82*	146 440	5 960	24 850	165	1 203	5 722
150	Øster Velling	169 651	155 687	122 338	*79*	91 015	3 800	15 400	895	471	2 255
151	Ørum & o.	242 388	241 711	195 615	*81*	148 141	4 580	14 300	1 090	960	4 469
200	Arbejderforeningen, Randers	—	—	1 521 662	—	1 271 308	62 359	25 635	14 053	19 957	84 669

*) Omregnet til 12 mdr.

i kalenderåret

nial													
Cigarer og cigarillos	Røg- og shagtobak	Skråtobak	Blød sæbe og husholdningssæbe	Toiletsæbe	Høstbindegarn	*Cykler*	*Papir*	*Manufaktur en gros*	*Manufaktur, konfektion, skotøj detail*	*Skotøj en gros*	*Isenkram*	*Markfrø (bruttopris) 1949/50*	
11	12	13	14	15	16	17	18	19	20	21	22	23	23a
Kr.	Kr.	Kr.	Kr.	Kr.	kg	Kr.	Kr.	Kr.	Kr.	Kr.	Kr.	kg	Kr.
1 338	1 630	662	2 128	645	1 000	1 140	2 576	5 546	963	1 642	10 767	* 1 062	5 449
401	428	130	1 644	300	375	107	1 826	3 007	1 558	1 329	5 482	* 777	3 350
5 554	2 260	312	5 810	1 574	1 375	6 997	3 845	19 026	6 807	5 038	34 740	* 7 803	32 833
2 048	1 648	384	1 597	537	1 075	836	1 908	7 039	2 508	2 250	12 500	* 1 529	7 792
1 224	318	225	4 513	929	1 950	362	2 649	9 552	2 013	2 469	16 724	* 7 292	32 637
1 863	1 730	432	2 109	453	550	846	1 917	6 510	890	1 259	9 058	* 808	3 192
2 516	1 092	364	3 054	864	1 250	1 392	3 603	12 989	5 928	3 404	16 847	* 1 200	5 784
1 664	1 555	386	4 568	961	925	1 670	2 322	13 025	3 695	3 915	21 231	* 1 793	8 041
2 041	4 575	121	3 647	671	0	294	3 115	4 119	844	3 601	10 102	* 249	987
1 862	3 868	673	7 238	1 602	1 375	969	4 597	21 262	4 167	6 357	24 128	* 3 603	13 891
3 048	1 516	100	2 901	851	1 275	326	2 409	9 104	71	2 887	16 001	* 2 903	10 868
5 722	3 844	977	5 238	1 359	550	4 065	5 027	22 088	3 513	3 935	27 291	* 4 577	17 029
4 623	3 281	455	3 835	1 297	3 325	951	3 874	15 973	7 383	2 695	20 111	* 4 479	22 114
2 288	1 246	327	4 359	1 065	375	1 485	4 034	19 041	3 097	2 520	22 184	* 5 476	19 794
1 621	1 821	506	2 269	552	500	1 068	2 166	7 635	2 117	3 096	12 244	* 666	2 618
3 018	2 822	1 307	4 200	919	1 525	1 170	5 473	21 715	1 442	5 146	23 784	* 1 069	5 054
818	2 875	93	3 064	546	1 200	1 009	2 361	11 798	2 980	3 146	16 007	* 2 364	9 519
1 361	832	465	3 319	919	975	609	3 607	10 023	667	4 405	15 749	* 1 476	5 462
4 130	3 574	413	4 840	1 440	2 500	4 626	4 507	16 257	5 469	5 574	33 177	5 875	24 461
5 037	1 695	435	2 723	799	1 000	534	2 899	6 065	318	2 480	18 416	* 4 130	17 143
2 088	915	1 146	3 855	769	1 175	3 339	2 685	12 015	1 630	2 893	14 943	* 2 976	13 549
1 822	1 294	126	2 211	664	875	1 080	2 939	8 107	1 430	3 183	21 841	* 3 390	16 608
4 136	3 352	416	2 540	628	1 325	311	2 367	7 968	5 746	1 913	10 072	* 2 285	9 754
3 381	1 757	273	7 245	1 563	1 875	306	4 896	19 564	1 801	5 349	30 634	* 6 679	31 074
2 100	3 487	727	1 964	703	275	1 556	2 193	8 254	1 562	2 226	13 532	* 1 919	9 978
627	1 190	408	3 917	1 070	775	5 009	3 121	12 034	4 028	4 155	20 427	* 1 080	4 623
1 659	708	420	3 044	494	950	1 457	3 100	9 880	3 603	2 363	15 355	* 2 404	11 444
6 279	2 311	1 214	10 057	2 119	3 275	2 334	9 379	35 516	15 815	32	61 011	* 8 270	35 253
1 583	2 104	668	1 833	615	675	1 233	1 765	7 896	3 194	2 399	14 901	* 870	3 840
2 923	2 213	716	4 268	1 185	1 850	2 434	3 998	12 064	3 528	4 002	17 057	* 3 426	16 618
2 227	1 204	545	2 018	530	125	728	2 381	5 004	1 696	1 603	8 294	* 881	4 073
2 584	375	643	3 160	641	1 425	1 269	2 634	8 449	2 707	2 275	13 837	* 2 409	9 406
3 053	2 486	735	2 906	664	875	952	2 977	13 702	1 548	3 081	14 177	* 1 706	7 362
3 825	2 887	558	2 943	907	800	858	2 689	12 619	3 449	2 950	12 864	* 2 162	9 445
1 283	601	163	681	210	475	1 183	559	3 650	23	605	6 075	427	1 890
2 529	5 780	505	4 350	1 092	2 100	1 909	5 068	22 213	6 429	4 895	25 358	* 3 113	12 263
1 389	816	296	3 736	403	600	462	3 807	15 283	1 100	3 277	13 439	* 831	2 988
4 825	4 423	1 495	7 544	1 778	1 050	1 863	6 544	20 649	5 287	5 622	22 972	2 094	6 939
3 380	1 311	114	6 151	1 930	775	1 243	6 081	17 715	3 754	4 068	34 160	7 281	32 282
4 945	4 310	557	4 898	1 460	1 400	3 571	6 645	24 562	3 776	5 893	31 672	* 4 128	17 989
3 729	3 260	312	4 166	1 257	1 500	2 946	3 691	10 099	2 747	3 905	22 459	* 2 306	8 689
4 643	2 206	1 184	6 299	1 795	2 200	1 887	4 067	1 030	3 699	4 997	28 472	1 660	7 670
1 363	1 381	335	2 832	659	200	2 310	1 635	11 441	2 143	3 735	17 418	* 1 589	6 931
1 120	676	548	2 297	533	500	332	2 221	6 334	802	1 559	9 137	* 1 708	8 151
1 090	911	51	1 105	396	350	1 510	1 761	7 946	2 082	2 414	11 478	* 1 064	4 405
2 447	2 217	318	3 813	821	1 375	746	4 090	17 435	286	1 643	14 009	* 4 458	19 288
2 275	2 156	1 307	3 914	431	2 000	787	3 667	9 368	3 839	3 489	18 286	* 3 248	14 609
1 172	2 531	533	3 224	975	1 425	624	2 886	10 575	1 807	2 304	20 445	* 3 323	14 319
2 887	954	293	3 213	721	925	226	3 430	8 205	2 538	2 717	19 877	* 1 993	9 031
1 169	2 098	94	5 289	1 013	1 550	1 177	5 313	14 776	2 029	18	20 163	* 3 358	14 091
815	3 005	611	5 369	853	1 850	1 615	4 586	16 421	3 154	1 988	22 554	* 3 445	15 472
1 580	928	1 113	3 316	851	1 700	389	2 685	10 617	2 917	2 751	11 964	* 979	4 766
1 916	1 361	137	5 118	976	1 400	1 118	4 586	12 642	1 636	3 292	24 200	* 3 092	14 272
19 415	14 591	3 073	46 583	11 982	230	8 875	45 863	11 753	91 598	22 642	69 623	3	9

Nr.	Navn	Foreningens Indkøb i foreningens regnskabsår af: Butiksvarer *ialt*	Butiksvarer, *der kan fås i* F. D. B.	Butiksvarer *leveret af* F. D. B.	Forholdet mellem kol. 4 og kol. 3	Indkøb i F. D. B.: Kolonial ialt	Margarine	Mel	Ost	Kaffe	Kaffe
	1	2	3	4	5	6	7	8	9	10	10a
		Kr.	Kr.	Kr.	pct.	Kr.	kg	kg	kg	kg	Kr.
2	Aast	173 689	156 269	134 269	*86*	107 365	2 490	17 200	192	457	2 093
3	Assendrup	186 000	156 000	133 247	*85*	93 210	3 250	13 550	962	700	3 274
4	Billund	386 084	385 397	352 560	*92*	263 581	5 610	19 200	1 881	1 356	6 418
5	Blaahøj	231 297	222 355	171 285	*77*	122 882	4 133	15 100	154	1 155	5 433
6	Brande	645 429	544 184	452 568	*83*	378 374	14 717	49 650	4 311	2 759	13 134
7	Branduhre	283 703	248 307	210 121	*85*	162 747	5 647	23 300	689	1 229	5 784
8	Bredstrup	275 551	259 598	220 466	*85*	168 021	3 435	12 900	92	742	3 392
9	Brejning	136 894	127 899	105 741	*83*	72 038	3 208	11 060	541	919	4 321
10	Bindeballe	133 128	128 968	91 554	*71*	73 844	2 330	10 070	147	475	2 230
11	Balle	259 899	247 513	205 740	*83*	155 955	4 700	20 150	530	1 200	5 571
12	Bredal	224 489	197 639	162 762	*82*	104 422	2 752	12 450	1 448	726	3 563
13	Bredballe	175 471	143 377	125 377	*88*	85 290	3 330	10 050	168	685	3 185
14	Børkop	109 112	104 521	89 416	*86*	59 476	2 020	8 050	724	569	2 652
15	Drantum	209 709	178 698	147 724	*83*	123 399	4 000	11 620	551	673	3 084
17	Fasterholt	246 623	209 212	161 437	*77*	121 063	4 255	16 410	1 372	715	3 292
18	»Freme« i Arnborg	173 337	161 161	125 029	*78*	94 380	3 319	10 150	436	686	3 201
19	Farre	321 377	284 422	240 160	*84*	174 387	6 040	26 025	2 611	1 299	6 125
20	Frederikshaab	171 622	166 251	128 801	*78*	99 920	2 940	11 900	545	584	2 712
21	Gaarslev	347 059	331 786	271 295	*82*	181 348	4 160	18 250	153	1 441	6 613
22	Gadbjerg	275 992	251 946	224 267	*89*	158 088	6 244	14 700	877	1 484	7 004
23	Gammelby	207 723	177 449	158 365	*89*	125 986	3 730	13 350	561	698	3 298
24	Givskud	182 676	160 676	135 058	*84*	107 722	5 186	27 150	510	1 224	5 728
25	Grindsted	374 641	332 661	280 677	*84*	212 247	4 970	27 800	1 478	1 244	5 874
26	Gødding	194 299	174 007	153 573	*88*	112 458	3 633	17 850	581	777	3 598
27	Give	452 788	404 788	327 238	*81*	243 553	9 679	39 050	589	2 003	9 368
28	Grejsdal	178 472	148 091	121 058	*82*	95 545	3 310	8 250	226	477	2 237
29	Grejs	218 740	195 352	157 181	*81*	117 587	3 380	13 050	1 047	27	122
33	Holtum	103 939	84 939	58 722	*69*	46 985	1 970	8 930	723	0	0
34	Haraldskjær Fabr.	95 569	90 296	71 076	*79*	44 324	1 940	6 800	260	442	2 023
35	Højen *)	378 925	352 541	274 383	*78*	202 109	6 689	29 725	696	1 595	7 528
36	Hygum	203 175	182 166	140 996	*77*	105 253	3 360	13 795	513	438	2 002
37	Høgsholt	233 647	217 828	198 853	*91*	153 196	3 900	15 100	1 092	1 023	4 782
38	Hallundbæk	286 590	261 084	197 379	*76*	137 545	5 130	21 925	260	1 220	5 557
39	Hostrup	157 398	138 425	116 758	*84*	92 917	2 385	9 170	582	515	2 378
40	Hornstrup	149 728	138 060	125 652	*91*	93 778	2 050	8 700	371	392	1 913
41	Ildved	163 672	146 849	131 660	*90*	93 680	2 500	10 450	775	544	2 495
43	Jelling & o.	319 951	289 835	257 467	*89*	197 066	7 858	24 350	1 283	1 602	7 608
44	Jennum	186 384	171 787	132 905	*77*	100 753	3 629	15 780	976	762	3 514
45	Jerlev	195 113	181 391	159 276	*88*	105 756	3 630	16 950	993	923	4 274
46	Jernbaneetatens, Fred.	478 561	370 661	203 316	*55*	146 774	7 105	21 450	0	2 594	12 115
47	Klattrup	131 716	124 556	105 367	*85*	73 193	2 469	9 825	510	483	2 270
48	Kollemorten	254 564	236 706	211 756	*90*	158 470	4 445	18 900	1 269	1 058	4 925
49	Kærbølling	173 978	158 364	135 365	*86*	106 634	2 700	10 650	509	504	2 412
50	Korshøj	143 524	124 413	107 590	*87*	86 196	2 809	11 650	1 116	399	1 863
51	Kragelund	163 548	139 364	124 727	*90*	88 828	3 060	15 500	370	699	3 149
52	Kølkjær	174 130	159 534	137 002	*86*	105 974	3 440	13 400	469	709	3 301
53	Karstoft	138 496	121 996	99 452	*82*	68 667	2 700	11 350	513	438	2 040
54	Lindeballe	210 078	190 829	167 580	*88*	139 898	3 740	17 250	611	744	3 495
55	Lindved & o.	267 770	234 674	201 286	*86*	158 246	4 770	21 300	1 298	1 342	6 362
56	Lihmskov	130 475	121 929	92 600	*76*	73 731	2 720	11 950	350	603	2 835
57	Langelund	233 392	229 101	191 015	*83*	157 176	4 866	19 500	387	1 055	5 108
60	Mølvang	167 934	149 726	121 887	*81*	89 795	3 670	13 550	966	848	3 961
62	Nørre Vilstrup & o.	164 046	145 389	110 460	*76*	82 979	2 810	11 050	1 051	802	3 757
63	Nørup Sødover	162 085	148 293	121 631	*82*	93 170	4 683	16 600	740	1 152	5 452
66	Pjedsted	113 931	104 138	82 256	*79*	61 244	1 050	9 000	897	634	2 946

*) Omregnet til 12 mdr.

i kalenderåret

nial

Cigarer og cigarillos	Røg- og shagtobak	Skråtobak	Blød sæbe og husholdningssæbe	Toiletsæbe	Høsthindegarn	*Cykler*	*Papir*	*Manufaktur en gros*	*Manufaktur, konfektion, skotøj detail*	*Skotøj en gros*	*Isenkram*	*Markjre (bruttopris) 1949/50*	
11	12	13	14	15	16	17	18	19	20	21	22	23	23a
Kr.	Kr.	Kr.	Kr.	Kr.	kg	Kr.	Kr.	Kr.	Kr.	Kr.	Kr.	kg	Kr.
3 009	2 995	282	2 182	529	750	569	2 115	5 990	3 939	1 104	13 187	* 819	3 741
3 341	465	526	2 880	617	325	966	3 233	10 233	4 812	2 470	18 323	* 1 950	8 052
4 583	5 178	311	4 743	1 777	1 500	3 535	5 150	21 464	12 784	5 775	40 271	* 5 916	21 287
459	3 031	360	3 382	756	1 000	5 244	3 170	17 043	4 110	1 454	17 382	* 1 907	7 797
7 693	4 721	1 134	15 738	4 296	3 450	1 446	11 403	2 289	3 291	2 775	52 990	*10 903	40 391
3 315	4 494	312	4 908	1 502	1 000	2 874	4 059	9 105	2 572	2 278	26 486	* 6 059	25 055
5 662	2 243	230	4 428	1 025	4 925	2 125	3 042	13 178	4 435	2 276	27 389	* 1 880	7 626
1 477	933	462	2 978	756	0	855	3 225	10 005	3 205	1 918	14 495	* 174	785
623	685	132	1 879	311	650	127	1 859	4 069	2 991	1 094	7 570	* 1 137	4 528
3 368	3 229	1 102	4 255	1 463	1 950	356	5 956	12 103	5 376	2 330	23 664	* 3 004	10 623
2 024	1 245	141	2 873	728	1 125	7 964	3 498	12 050	5 607	2 118	27 103	* 2 747	13 524
3 619	1 811	93	3 314	594	825	868	3 857	9 026	6 216	1 949	18 171	* 635	2 101
895	1 093	66	2 198	619	675	377	1 970	9 517	1 599	1 875	14 602	* 595	2 969
3 259	3 404	156	3 684	1 077	1 250	665	2 241	5 921	1 201	2 108	12 189	* 2 349	9 515
1 529	1 945	64	3 685	1 185	450	1 233	2 335	11 141	1 707	2 185	21 773	* 1 678	6 939
1 426	2 341	18	2 761	956	325	865	3 686	7 173	1 838	2 449	14 638	* 1 554	5 667
8 688	6 689	37	5 162	1 489	1 250	3 301	5 283	22 875	1 181	3 453	29 680	* 5 865	19 525
1 161	1 822	24	2 405	400	825	744	2 833	8 117	1 543	2 007	13 637	1 023	3 556
4 608	2 877	54	5 113	1 208	1 638	9 201	6 561	28 765	1 388	1 954	42 078	* 3 174	12 180
3 676	3 752	1 171	5 846	1 496	1 325	1 121	6 200	20 873	4 436	6 156	27 393	* 5 380	19 485
3 754	2 472	441	2 431	711	950	1 624	3 288	8 413	3 554	1 612	13 888	* 2 393	8 983
1 258	1 517	119	3 834	766	550	324	2 992	5 939	732	1 309	16 040	* 3 811	11 352
5 682	3 476	1 036	4 281	1 184	3 000	4 757	3 701	17 515	6 899	3 652	31 906	*11 014	45 847
2 318	2 734	611	3 060	703	750	1 382	2 610	10 770	5 245	2 143	18 965	559	2 173
7 121	8 113	608	8 826	2 556	2 650	4 688	7 380	29 242	4 508	4 404	33 463	* 9 737	35 736
2 185	1 748	372	3 373	619	50	496	1 862	9 107	4 980	1 048	8 020	0	0
1 528	623	452	3 556	744	1 625	2 110	2 914	11 479	6 832	2 297	13 962	* 2 158	9 662
280	371	0	1 919	339	125	42	551	3 959	859	712	5 614	* 931	4 447
760	2 429	155	1 611	456	125	2 849	1 370	7 869	1 126	1 584	11 954	32	51
7 437	3 388	423	6 288	1 630	3 875	2 429	6 443	19 353	7 640	4 876	31 533	* 2 693	11 375
1 893	734	334	2 487	557	1 425	1 384	2 721	10 329	948	2 277	18 084	* 1 518	6 994
7 261	7 985	253	3 242	1 090	1 925	2 865	3 375	9 792	4 635	2 005	22 985	* 1 132	4 344
3 922	4 027	152	4 172	1 343	1 025	4 466	3 358	16 862	5 627	2 785	26 736	* 3 615	13 853
1 912	1 977	123	2 511	528	1 875	601	2 182	7 619	1 786	1 097	10 556	* 1 213	4 041
3 149	779	235	2 147	425	975	856	1 989	7 125	6 315	1 662	13 927	* 1 829	7 907
1 660	2 166	66	2 228	694	625	293	2 385	13 853	2 982	992	17 475	* 2 048	8 651
6 469	3 416	229	6 100	1 502	1 250	1 443	5 721	8 678	3 266	3 084	38 209	* 3 640	14 688
3 849	2 750	243	2 880	955	1 125	860	3 838	7 526	3 098	1 177	15 653	* 1 656	7 400
7 295	3 317	172	4 269	1 140	2 275	1 137	5 614	11 413	5 516	2 845	26 995	* 2 594	10 503
3 516	2 501	61	6 597	1 304	0	3 458	5 720	6 802	9 180	9 894	21 488	0	0
2 621	3 358	84	2 286	681	625	936	1 943	8 807	3 519	1 759	15 210	* 1 225	5 826
1 963	2 820	197	3 747	1 090	1 125	1 094	4 690	16 844	7 649	3 708	19 301	* 2 432	9 125
4 153	3 881	610	2 358	885	875	1 616	2 570	8 346	1 084	3 051	12 064	* 1 248	4 816
876	330	77	2 567	390	800	456	1 950	5 379	680	1 563	11 366	* 911	4 597
2 401	465	163	2 744	727	1 650	529	2 275	8 527	2 134	1 928	20 506	* 2 466	10 389
1 117	1 664	221	3 402	731	600	4 432	2 387	9 702	806	2 188	11 513	* 1 677	7 387
1 898	2 363	0	2 171	537	1 375	1 803	1 450	8 308	1 939	886	16 399	* 3 192	12 782
3 951	737	166	2 903	790	1 375	1 125	2 455	6 122	3 422	1 156	13 402	* 2 814	9 700
2 950	1 287	239	5 233	1 120	2 475	344	5 179	10 364	4 440	2 735	19 978	* 3 679	16 395
2 073	2 138	67	2 295	650	650	172	1 871	5 309	1 707	872	8 938	* 1 740	6 720
4 405	2 662	68	4 298	1 108	1 375	401	3 922	9 328	2 830	2 408	14 950	* 4 758	18 527
3 395	2 671	204	3 067	790	950	372	3 532	7 026	1 109	2 523	17 530	* 1 609	6 163
2 018	2 918	522	2 814	664	625	2 005	2 514	8 381	1 073	1 265	12 243	* 550	1 997
4 293	2 525	442	3 734	841	750	810	3 108	10 195	728	1 739	11 881	* 594	2 333
444	183	364	2 515	323	925	628	1 525	8 393	1 211	988	8 267	* 739	3 000

Nr.	Navn	Indkøb i foreningens regnskabsår af: Butiksvarer *ialt*	Butiksvarer, *der kan fås i* F. D. B.	Butiksvarer *leveret af* F. D. B.	Forholdet mellem kol. 4 og kol. 3	Indkøb i F. D. B.: Kolonial ialt	Margarine	Mel	Ost	Kaffe	
	1	2	3	4	5	6	7	8	9	10	10a
		Kr.	Kr.	Kr.	pct.	Kr.	kg	kg	kg	kg	Kr.
68	Ravning	133 625	127 670	107 092	*84*	81 029	2 765	9 750	1 410	679	3 111
69	Rugsted	192 358	175 387	172 067	*98*	111 004	3 545	14 450	560	897	4 074
71	Skærup	148 800	136 130	117 776	*87*	84 205	3 166	13 750	262	788	3 720
72	Smidstrup	159 740	152 327	130 928	*86*	92 773	2 880	13 600	408	909	4 249
73	Store Lihme	139 491	131 191	101 608	*77*	75 266	2 480	9 500	896	659	3 101
74	Skjoldbjerg	193 952	188 428	162 582	*86*	128 785	3 819	19 700	735	828	3 838
75	Søby	219 285	191 421	161 184	*84*	126 807	4 918	16 250	1 034	1 089	5 153
76	Sønder Omme	275 572	246 614	186 810	*76*	137 473	5 795	26 350	1 435	1 125	7 080
79	Tinnet	—	—	171 785	—	144 268	2 337	9 600	1 545	561	2 638
80	Thyregod	596 741	538 498	487 048	*91*	389 124	10 070	46 300	1 805	2 251	10 667
82	Uhe	254 419	214 405	182 822	*85*	143 075	5 680	20 550	527	1 013	4 836
83	Uhre Bakke	152 045	127 045	106 897	*84*	79 244	3 345	7 510	1 074	913	4 211
85	Vandel	209 454	199 940	159 769	*80*	118 937	2 854	12 400	318	767	3 596
86	Vester Sogn	180 398	168 651	137 413	*82*	112 032	3 215	14 550	837	946	4 436
88	Vindelev By	173 805	163 750	140 111	*86*	106 696	3 376	11 750	122	697	3 267
89	Vonge	206 260	171 748	142 188	*83*	101 410	4 550	14 050	1 207	923	4 341
90	Vork	177 255	167 728	130 459	*78*	99 724	2 430	12 585	896	708	3 308
91	Vejlby Sogn	199 695	195 956	159 552	*81*	136 657	1 763	13 340	176	279	1 324
94	Ødsted & o.	234 582	215 916	185 165	*86*	137 335	4 497	17 650	374	875	3 854
95	Øster Ørum	102 028	93 845	87 845	*94*	66 538	2 390	8 950	88	525	2 410
100	Arnborg	142 765	123 991	104 635	*84*	75 496	2 327	10 030	1 063	516	2 442
153	Kollerup-Vindelev	118 387	106 441	89 570	*84*	63 221	2 700	11 350	513	438	2 040
200	Arbejdernes, Vejle	—	—	829 741	—	695 959	21 327	56 655	2 974	5 731	26 989
		Kr.	Kr.	Kr.	pct.	Kr.	kg	kg	kg	kg	Kr.
1	Aarslev	300 242	279 245	237 146	*85*	161 434	5 060	18 000	936	1 022	4 880
2	Aarup	333 337	306 818	254 916	*83*	159 778	5 430	23 150	1 334	1 272	6 030
3	Allesø-Broby	228 066	213 381	165 648	*78*	111 003	3 170	14 100	628	680	3 230
4	Andebølle	200 777	186 226	155 304	*83*	119 965	4 320	16 550	375	994	4 670
5	Asperup Mark	106 945	94 265	68 985	*73*	49 454	2 325	5 350	64	302	1 424
6	Asperup Station	142 185	126 605	113 860	*90*	72 783	2 675	8 690	783	459	2 160
7	Arbejdernes, Assens	210 284	172 284	127 158	*74*	92 319	4 205	14 750	1 237	635	2 911
8	Arbejdernes, Faaborg	100 692	86 931	64 949	*75*	49 129	2 740	6 650	0	423	1 990
9	Aunslev gl.	143 393	131 689	108 013	*82*	74 693	2 680	9 100	197	126	577
10	Avernakø	114 745	100 377	74 086	*74*	45 106	2 100	4 700	8	459	2 173
11	Agernæs	159 157	145 453	126 151	*87*	91 220	3 160	10 035	305	657	3 088
12	Aastrup	150 488	143 767	125 815	*88*	86 680	2 675	8 050	118	476	2 245
14	Baardesø	241 174	217 038	177 621	*82*	124 992	3 790	20 250	469	990	4 704
16	Bederslev	113 778	108 633	90 636	*84*	62 586	2 360	8 100	540	626	2 953
17	Bellinge	172 579	161 803	135 963	*84*	88 315	3 760	12 650	338	729	3 478
18	Birkum	275 496	259 622	214 565	*83*	152 648	6 000	21 850	808	1 424	6 760
19	Bjerreby	211 127	194 284	173 121	*89*	136 226	3 640	15 800	0	977	4 614
20	Blanke Mark	126 172	113 783	89 302	*79*	64 293	3 070	9 150	410	549	2 602
21	Bogense	177 866	155 911	117 008	*75*	83 712	4 460	12 400	203	954	4 517
22	Bolbro & o.	538 248	473 646	387 588	*82*	269 019	10 530	36 215	1 644	2 588	12 198
23	Bovense	132 010	113 758	92 009	*81*	69 540	2 540	7 500	550	392	1 826
24	Brahetrolleborg	414 247	380 447	295 525	*78*	231 347	6 390	26 400	334	1 481	7 035
25	Brandsby	117 728	109 236	97 795	*90*	61 860	2 670	10 300	56	648	3 080
26	Bred	172 228	158 766	127 234	*80*	89 534	4 205	13 600	66	788	3 728
27	Bregninge	162 101	147 429	116 881	*79*	79 570	2 170	5 800	720	1 057	4 758
28	Brydegaard	234 675	215 274	166 031	*77*	118 444	3 495	7 975	616	905	4 295

i kalenderåret

nial

Cigarer og cigarillos	Røg- og shagtobak	Skråtobak	Blød sæbe og husholdningssæbe	Toiletsæbe	Høstbindegarn	*Cykler*	*Papir*	*Manufaktur en gros*	*Manufaktur, konfektion, skotøj detail*	*Skotøj en gros*	*Isenkram*	*Markfre (bruttopris) 1949/50*	
11	12	13	14	15	16	17	18	19	20	21	22	23	23a
Kr.	Kr.	Kr.	Kr.	Kr.	kg	Kr.	Kr.	Kr.	Kr.	Kr.	Kr.	kg	Kr.
3 151	2 490	104	2 323	526	1 400	574	2 151	6 916	3 801	1 024	11 597	* 1 523	7 231
10 123	4 514	1 115	3 534	1 141	1 575	3 149	4 935	17 346	4 264	2 350	29 019	* 2 646	12 338
2 303	1 666	170	3 194	777	875	196	3 051	8 976	2 926	1 159	17 263	* 1 091	4 486
1 831	2 236	539	3 243	803	250	772	3 636	10 201	2 864	2 064	18 618	* 597	2 147
3 171	2 221	560	2 432	645	800	1 023	1 889	7 480	3 016	962	11 972	* 2 006	7 435
3 511	1 703	133	2 528	838	800	1 555	2 427	8 551	1 800	2 069	17 395	* 1 781	6 993
757	1 766	296	4 451	1 434	750	1 642	3 804	7 677	722	2 403	18 129	* 3 483	12 683
2 378	1 412	164	5 271	1 690	725	830	4 941	11 179	5 159	6 880	20 348	* 7 272	30 968
2 211	2 324	0	2 689	564	900	1 775	1 639	9 208	1 196	1 641	12 058	* 3 348	13 383
12 006	9 792	433	9 345	3 236	2 825	2 727	7 346	26 386	3 804	7 698	49 963	*11 653	44 218
12 696	3 906	444	4 183	1 080	2 025	966	2 865	9 774	4 731	3 598	17 813	* 6 441	23 594
1 974	2 188	36	3 447	568	88	1 167	2 132	7 301	2 492	1 784	12 777	* 40	155
1 781	678	317	2 687	473	900	735	3 219	10 251	5 070	3 309	18 248	* 1 600	5 386
923	882	187	3 316	444	825	676	2 745	6 867	3 420	929	10 744	* 2 697	9 091
3 073	1 140	97	3 266	838	800	2 022	2 619	8 900	3 514	1 785	14 575	* 1 752	6 483
1 754	2 340	809	4 700	944	525	219	2 833	12 834	3 808	2 912	18 172	* 3 457	13 107
4 576	5 451	153	3 080	752	1 250	1 050	2 829	7 214	2 503	668	16 471	* 2 477	9 548
1 265	3 139	50	4 202	784	1 300	809	1 855	5 207	1 831	1 475	11 718	* 2 392	11 677
5 162	2 714	128	4 433	884	1 275	2 429	4 860	10 587	6 582	3 667	19 705	* 3 626	13 606
1 427	1 119	60	2 096	657	250	162	1 689	6 959	1 568	1 571	9 358	* 855	3 595
1 644	1 603	12	2 241	639	450	976	1 766	9 355	1 337	2 573	13 132	* 1 826	6 786
1 898	2 363	0	2 171	537	1 375	1 720	1 450	4 430	2 208	59	16 482	* 957	4 067
16 034	12 504	1 367	24 719	5 480	25	4 368	21 550	9 917	54 358	3 091	40 498	17	33

Afdeling: 6. Odense

Kr.	Kr.	Kr.	Kr.	Kr.	kg	Kr.	Kr.	Kr.	Kr.	Kr.	Kr.	kg	Kr.
2 430	1 960	713	4 887	1 219	1 776	1 037	6 003	21 443	11 456	5 420	30 353	* 5 117	22 484
3 442	1 794	1 043	5 874	1 431	1 013	476	7 386	25 229	14 568	8 732	38 747	* 5 852	26 463
2 028	1 528	595	3 520	926	2 001	287	6 227	12 246	7 589	0	28 296	* 2 595	11 103
2 404	2 407	646	3 552	991	809	659	2 790	8 928	2 739	1 192	19 031	* 3 075	11 690
875	318	407	2 122	567	448	309	1 755	4 259	2 402	1 949	8 857	* 726	3 173
3 420	778	300	3 168	480	406	326	3 079	10 370	7 489	3 473	16 340	* 953	4 793
833	843	355	5 092	814	0	1 520	4 070	6 468	6 003	4 174	12 604	* 111	496
2 035	1 573	451	2 772	645	0	324	2 524	3 638	698	2 924	5 712	30	44
3 513	1 111	868	3 023	607	500	129	3 110	4 635	3 223	3 151	19 072	* 3 280	15 036
1 078	764	640	1 682	510	848	1 075	1 905	8 630	749	2 748	13 873	* 1 873	9 069
1 764	2 489	211	2 705	881	348	812	3 575	8 894	1 907	4 394	15 349	* 1 286	5 467
1 673	1 960	347	2 737	852	1 542	1 001	3 553	9 432	2 262	1 934	20 953	* 3 376	14 095
2 354	946	1 198	4 059	783	551	380	3 412	6 721	5 416	4 593	32 107	* 3 847	16 419
1 726	900	615	2 338	666	1 217	346	2 372	7 317	4 354	768	12 893	* 3 022	14 257
969	592	307	4 112	894	301	235	3 655	10 210	9 166	2 183	22 199	* 2 554	9 672
3 006	1 848	382	5 685	1 840	1 410	1 210	5 324	14 308	6 338	4 121	30 616	* 3 867	16 186
3 934	2 056	393	3 592	1 027	2 550	517	4 214	7 256	613	3 759	20 536	* 2 828	15 399
1 299	530	772	2 255	481	328	445	1 515	10 099	1 732	1 691	9 527	* 318	1 130
556	1 173	835	4 790	807	75	276	3 966	13 824	1 522	3 756	9 952	* 220	1 002
5 865	3 114	1 076	11 759	2 207	200	633	12 506	24 924	41 683	6 571	32 252	* 384	1 395
1 454	1 833	484	3 035	481	951	307	2 192	4 988	1 790	1 742	11 450	* 819	3 808
2 313	2 840	2 033	8 054	1 523	0	899	7 377	15 954	951	8 636	30 361	* 2 068	8 267
1 362	1 751	496	2 178	540	954	471	3 284	6 521	7 280	1 417	16 962	* 3 656	15 011
2 740	2 189	317	4 020	1 076	1 100	260	3 054	7 209	7 723	2 845	16 609	* 3 105	12 413
5 739	1 895	819	2 659	979	1 350	483	2 868	12 436	763	5 554	15 207	2 247	10 739
1 298	468	469	2 862	490	253	1 014	3 034	19 461	2 122	3 202	18 754	519	2 082

Nr.	Navn	Indkøb i foreningens regnskabsår af: Butiksvarer *ialt*	Butiksvarer, *der kan fås i* F. D. B.	Butiksvarer *leveret af* F. D. B.	Forholdet mellem kol. 4 og kol. 3	Indkøb i F. D. B.: Kolonial ialt	Margarine	Mel	Ost	Kaffe	
	1	2	3	4	5	6	7	8	9	10	10a
		Kr.	Kr.	Kr.	pct.	Kr.	kg	kg	kg	kg	Kr.
29	Brylle	175 587	165 140	135 690	*82*	94 761	3 310	15 600	246	725	3 428
30	Brenderup	300 553	268 140	222 537	*83*	145 525	4 650	18 000	460	1 031	4 884
31	Brønserod	158 004	150 942	132 278	*88*	90 022	3 660	16 530	335	815	3 861
32	Bukkerup	—	—	265 865	—	194 262	5 150	21 400	9	1 242	5 907
33	Bullerup	165 330	148 413	125 726	*85*	80 924	3 540	10 900	716	814	3 930
34	»Bakkely«, Egense	188 084	172 968	134 707	*78*	92 612	2 915	13 950	478	783	3 655
38	»Cheapness«, Odense	—	—	95 048	—	58 834	2 062	7 355	122	37	194
40	Dalby	142 059	130 248	83 402	*64*	62 895	2 220	10 250	15	225	1 045
42	Diernæs	177 287	163 302	132 832	*81*	96 776	3 720	11 400	0	833	3 913
43	Dreslette	214 202	213 457	179 047	*84*	134 624	4 110	12 700	867	1 224	5 791
44	Drigstrup	320 011	284 703	236 310	*83*	177 361	3 640	16 375	693	873	4 154
45	Dræby	174 339	160 323	127 050	*79*	82 202	2 470	12 900	369	720	3 411
46	Dyreborg & o.	144 983	130 106	87 369	*67*	67 489	350	3 000	0	850	4 018
47	Dærup	104 332	100 024	64 651	*65*	41 004	1 670	6 638	128	405	1 901
48	Dømmestrup	180 603	171 289	152 223	*89*	108 976	3 040	12 950	832	657	3 123
51	Ebberup	375 962	354 383	285 214	*81*	204 215	7 510	30 150	671	1 643	7 750
53	Ejby	205 428	191 457	169 450	*89*	117 890	4 500	14 675	835	675	3 179
54	Ejlby & o.	188 575	174 632	132 553	*76*	97 101	3 470	11 500	379	788	3 726
55	Ellinge	187 544	171 346	131 981	*77*	88 732	3 810	13 385	398	315	1 508
56	Espe	237 631	217 785	187 789	*86*	140 100	5 000	16 770	65	967	4 576
57	Etterup	233 698	216 656	176 370	*81*	124 164	4 620	15 825	35	909	4 331
61	Fangel	121 065	113 786	98 228	*86*	66 976	2 550	11 100	177	432	2 024
62	Ferritslev	267 994	247 206	216 077	*87*	151 832	4 410	16 435	54	1 211	5 731
63	Fjelsted	234 001	220 087	193 086	*88*	133 681	5 240	13 750	72	860	3 996
65	Fraugde	236 272	209 029	169 571	*81*	113 531	4 180	15 650	0	977	4 669
66	Freltofte	89 233	82 654	70 377	*85*	43 248	1 610	6 100	258	306	1 446
68	»Fremtiden«, Gelsted	143 762	127 677	104 883	*82*	79 008	3 140	13 700	372	648	3 072
69	»Fremtiden«, Nr. Aaby	293 971	260 699	228 664	*88*	147 865	2 170	15 705	1 342	1 139	5 328
70	Frøbjerg	453 392	330 287	262 807	*80*	179 695	6 590	28 045	1 558	1 409	6 663
71	Frørup	282 422	255 834	194 265	*76*	121 178	5 790	29 605	533	1 301	6 143
76	Gelsted	264 809	245 829	201 431	*82*	153 838	5 475	21 900	370	1 242	5 881
77	Gerskov	178 535	166 781	144 584	*87*	94 932	3 390	13 700	0	689	3 264
78	Gestelev	254 724	240 503	203 041	*84*	147 389	4 990	16 575	503	1 193	5 693
79	Gislev	629 471	591 794	483 910	*82*	309 516	12 230	50 020	1 235	3 042	14 354
80	»Godthaab«, Ærøskøbing	140 736	133 558	102 397	*77*	65 360	1 340	5 550	298	986	4 676
81	Grindløse	216 137	205 663	175 478	*85*	128 172	3 450	11 250	467	887	4 210
82	Gudbjerg & o.	507 814	479 495	419 559	*88*	283 067	9 280	40 225	1 683	2 250	10 677
83	Gulfeldt	75 996	62 629	49 298	*79*	34 171	1 430	4 650	284	270	1 296
84	Gærup	124 439	111 804	99 520	*89*	70 392	2 655	8 700	214	666	3 170
88	Haarby Indkøbsforening[1]	—	—	3 703	—	3 427	0	0	0	0	0
89	Haarslev	298 135	283 231	263 197	*93*	176 453	5 750	24 875	310	1 404	6 223
90	Haastrup	243 268	229 891	195 030	*85*	150 991	5 260	15 776	52	1 292	6 146
91	Harndrup	235 252	213 129	180 467	*85*	115 872	5 965	17 650	510	1 215	5 745
92	Hasmark	226 424	212 400	184 448	*87*	127 090	2 720	7 225	216	662	3 112
93	Heden	216 726	200 739	160 180	*80*	117 514	3 660	12 425	745	1 031	4 876
94	Helnæs	270 614	244 157	211 748	*87*	144 969	4 500	18 265	42	1 125	5 310
95	Herrested	377 651	354 771	284 197	*80*	217 974	7 220	24 014	1 335	1 571	7 434
96	Hersnap	102 599	93 877	80 421	*86*	58 256	2 090	6 785	27	491	2 299
97	Hindevad	162 970	153 837	127 305	*83*	82 854	3 640	12 900	815	720	3 379
98	Holmstrup	230 845	215 495	163 867	*76*	119 047	3 940	17 350	1 189	1 103	5 104
99	Hundslev	187 133	176 381	130 538	*74*	90 841	3 600	13 025	306	716	3 383
100	Hundstrup	285 227	264 484	236 826	*90*	171 052	5 390	19 900	412	1 350	6 396
101	Husby	147 705	131 743	93 430	*71*	54 318	2 820	12 110	618	491	2 323
102	Hush. for Tjenestem., Nyborg	725 901	512 401	269 890	*53*	201 322	8 250	33 180	2 598	27	124
103	Høed Indkøbsforening	—	—	29	—	11	0	0	0	0	0

[1]) Udmeldt af F. D. B. pr. $^1/_{10}$ 1949.

i kalenderåret

nial													
Cigarer og cigarillos	Røg- og shagtobak	Skråtobak	Blød sæbe og husholdningssæbe	Toiletsæbe	Høstbindegarn	*Cykler*	*Papir*	*Manufaktur en gros*	*Manufaktur, konfektion, skotøj detail*	*Skotøj en gros*	*Isenkram*	*Markfrø (bruttopris) 1949/50*	
11	12	13	14	15	16	17	18	19	20	21	22	23	23a
Kr.	Kr.	Kr.	Kr.	Kr.	kg	Kr.	Kr.	Kr.	Kr.	Kr.	Kr.	kg	Kr.
1 436	357	253	3 380	749	2 145	515	3 363	10 517	3 718	3 989	18 827	* 3 865	17 781
3 078	1 234	925	4 747	1 268	1 018	586	24 405	8 777	9 028	3 562	30 654	* 3 934	14 656
2 926	1 938	994	2 602	954	950	579	3 549	7 828	7 909	2 517	19 874	* 2 540	11 210
8 024	2 888	372	4 990	1 335	2 616	741	6 062	20 525	7 253	7 686	29 336	* 4 540	19 489
1 465	2 700	700	3 396	878	474	498	4 611	12 337	7 762	2 147	17 447	* 1 053	4 857
2 032	1 072	214	2 862	930	1 573	1 104	3 431	7 576	1 954	2 448	25 582	2 290	11 213
134	266	19	3 558	111	773	0	10 033	5 628	4 111	0	16 442	171	1 057
387	247	138	3 476	370	304	170	2 283	4 736	693	526	12 099	* 1 195	5 802
2 200	503	475	3 454	743	2 135	261	2 875	7 413	751	4 202	20 554	* 4 180	16 350
2 836	988	552	3 899	898	2 701	374	3 575	13 325	1 106	4 135	21 908	* 2 659	10 977
2 191	1 525	17	4 524	1 285	422	1 060	7 661	14 731	3 104	5 759	26 634	* 718	3 238
1 568	580	108	2 892	866	50	864	3 331	10 398	9 663	2 351	18 241	* 790	2 782
902	483	646	3 037	448	414	1 210	915	7 186	94	1 425	9 050	* 918	4 379
899	983	289	2 229	478	531	472	2 550	6 268	2 009	1 269	11 079	* 1 637	7 417
2 346	1 917	989	2 484	574	998	393	4 094	8 866	9 109	2 453	18 332	* 3 415	15 072
6 627	3 142	944	7 943	2 123	2 304	665	7 421	25 697	1 381	6 284	39 551	* 5 965	26 933
5 666	4 576	856	4 033	1 156	505	695	5 089	15 562	2 844	3 882	23 488	* 2 008	8 815
1 767	1 093	630	3 502	723	0	306	2 978	7 154	6 084	2 591	16 339	* 3 792	15 716
1 605	898	659	3 772	756	1 098	405	2 965	10 724	2 649	3 260	23 246	* 2 390	8 875
3 857	1 638	330	4 211	1 258	1 476	968	5 150	8 993	3 784	1 971	26 823	* 4 391	19 271
2 980	2 280	530	4 280	732	1 448	1 058	4 187	13 799	1 479	3 230	28 453	* 3 395	14 424
1 047	839	236	2 056	441	1 035	678	2 135	8 929	6 216	1 917	11 377	* 4 431	14 643
4 857	905	514	5 005	1 722	249	618	5 890	15 316	6 118	5 552	30 751	* 2 521	11 609
3 683	3 334	1 004	4 083	1 190	1 149	342	5 857	13 839	7 394	2 673	29 300	* 5 847	24 295
2 361	3 936	545	4 831	1 478	1 474	1 280	4 482	13 294	7 567	6 142	23 275	* 2 319	11 223
641	779	413	1 307	465	250	59	2 075	6 584	5 240	2 022	11 149	* 1 293	4 800
362	609	228	2 651	446	500	419	1 968	4 040	1 988	2 301	15 159	* 2 172	8 762
4 167	1 144	763	5 529	1 269	299	346	8 334	33 103	10 574	5 644	22 798	* 1 572	6 448
1 207	1 090	1 273	6 463	1 497	2 227	1 353	5 995	30 776	6 047	5 776	33 165	* 4 434	19 005
2 773	2 221	2 527	5 468	1 381	175	300	6 245	19 318	8 262	6 565	32 397	* 5 614	23 292
4 156	2 039	927	5 531	1 369	760	490	5 402	7 058	3 271	6 420	24 952	* 2 635	10 928
3 082	1 801	1 068	2 700	823	808	1 801	4 754	13 228	6 185	2 156	21 528	* 1 248	4 989
1 990	1 278	948	3 740	1 226	2 001	1 279	5 020	16 582	1 884	3 771	27 116	* 4 187	17 884
10 972	2 785	2 333	11 319	3 113	6 001	1 446	19 050	61 483	5 599	1 264	85 552	*10 942	46 081
3 387	2 265	1 124	2 497	700	1 521	455	2 818	10 435	904	3 889	18 536	* 2 103	8 657
3 281	2 569	481	3 394	928	1 750	304	6 077	13 209	2 494	3 228	21 994	* 3 965	17 981
7 188	6 676	2 308	9 598	2 639	8 772	884	11 527	38 366	11 416	8 603	65 696	*10 878	48 239
972	503	142	1 182	230	101	250	1 147	4 722	923	1 505	6 580	* 98	562
2 352	3 075	342	2 716	672	609	760	3 931	8 155	261	3 211	12 810	* 1 067	4 511
0	0	0	0	0	0	0	0	0	276	0	0	0	0
7 652	5 835	1 689	6 479	1 831	1 992	1 338	9 207	21 402	13 394	4 013	37 390	* 5 991	25 045
3 461	2 993	1 096	5 126	1 403	582	1 009	5 446	14 666	1 099	2 196	19 623	* 4 188	16 159
3 787	2 011	1 312	4 932	1 353	250	718	8 624	16 883	7 130	2 652	28 588	* 3 600	14 380
2 269	2 904	892	2 909	801	1 500	405	5 218	14 594	6 407	4 832	25 902	* 1 628	5 962
3 725	1 307	734	3 429	1 073	851	353	3 177	11 191	4 197	3 138	20 610	* 3 206	14 936
4 952	1 868	828	4 252	1 202	399	1 913	5 978	19 331	4 048	3 848	31 661	* 3 508	18 484
7 273	1 451	863	7 597	1 644	1 500	2 072	6 991	11 271	3 918	7 036	34 935	* 6 483	26 398
2 471	1 236	104	1 957	541	774	455	2 852	4 547	2 383	1 055	10 873	* 1 396	6 265
1 707	1 216	477	3 006	914	1 233	623	3 604	13 002	7 712	2 981	16 529	* 1 819	7 478
3 895	1 356	177	4 420	1 029	1 004	580	4 573	9 748	3 697	3 563	22 659	* 2 961	12 379
1 928	2 411	704	3 624	885	100	692	5 548	11 092	2 224	3 872	16 269	* 1 834	8 057
5 117	6 288	888	4 723	1 650	1 539	2 217	6 863	14 754	1 383	4 233	36 324	* 3 471	15 894
1 592	1 090	337	3 398	525	875	385	2 897	15 105	1 815	2 702	16 208	* 1 446	6 501
1 527	1 420	903	6 786	756	0	4 378	10 370	2 736	5 090	27 058	18 936	2	23
0	0	0	0	0	0	0	0	0	18	0	0	* 490	2 070

Nr.	Navn	Indkøb i foreningens regnskabsår af: Butiksvarer *ialt*	Butiksvarer, *der kan fås i* F. D. B.	Butiksvarer *leveret af* F. D. B.	Forholdet mellem kol. 4 og kol. 3	Indkøb i F. D. B.: Kolonial ialt	Margarine	Mel	Ost	Kaffe	
	1	2	3	4	5	6	7	8	9	10	10a
		Kr.	Kr.	Kr.	pct.	Kr.	kg	kg	kg	kg	Kr.
104	Højby	239 128	218 757	169 977	*78*	119 878	3 790	13 960	434	828	3 914
105	Haarby	312 142	298 756	234 402	*79*	145 260	5 140	17 885	319	1 440	6 872
106	Hou	173 686	154 010	122 107	*79*	91 678	3 195	11 450	33	998	4 680
110	Jordløse	245 905	234 197	162 002	*69*	109 488	6 890	13 850	57	1 494	7 049
112	Kauslunde-Gamborg	396 374	363 421	312 927	*86*	214 643	6 495	27 750	2 125	1 405	6 668
113	Kjerte	242 501	222 652	199 305	*90*	140 028	4 985	17 775	433	1 170	5 541
114	Kerteminde	158 145	130 851	112 468	*86*	78 231	2 100	6 800	59	554	2 605
115	Kertinge	230 817	215 670	170 056	*79*	124 269	3 930	15 050	224	923	4 389
116	Kirkeby	200 463	182 801	138 689	*76*	106 381	4 400	14 200	497	1 193	5 388
117	Knarreborg	240 869	222 477	186 106	*84*	125 842	5 170	17 410	1 153	1 418	6 638
118	Kogsbølle	174 276	164 425	129 596	*79*	94 178	3 335	11 150	720	329	1 505
119	Korup	87 839	81 196	73 732	*91*	49 610	2 310	8 909	321	572	2 701
120	Krarup	208 892	190 774	172 192	*90*	120 176	4 210	16 350	31	995	4 748
121	Kullerup & o.	223 483	204 901	151 654	*74*	102 555	4 770	15 700	418	1 124	5 357
122	Kværndrup	250 182	235 669	188 520	*80*	124 760	5 550	17 550	96	950	4 409
123	Køng	266 406	247 855	193 187	*78*	145 093	5 540	23 600	9	1 206	5 733
128	Landet	245 398	229 964	196 900	*86*	139 463	4 580	20 000	22	1 436	6 580
129	Langeskov	267 365	249 104	203 238	*82*	141 460	5 000	17 750	1 202	1 049	5 004
130	Langtved	214 208	188 127	131 815	*70*	92 632	3 430	12 900	336	842	4 029
131	Lumby Taarup	309 251	284 412	257 273	*91*	180 632	4 940	21 510	1 037	918	4 381
132	Lunde	171 310	162 108	135 810	*84*	78 417	3 700	13 185	326	900	4 285
134	Løgeskov	136 058	125 137	109 557	*88*	84 098	3 060	10 100	190	693	3 265
137	Maale	121 669	113 374	84 652	*75*	60 725	2 000	6 900	279	392	1 857
138	Martofte	282 842	260 060	210 532	*81*	156 676	4 290	12 750	626	1 031	4 896
139	Melby	142 936	133 410	117 648	*88*	87 607	2 710	8 600	125	662	3 127
140	Mesinge	179 277	166 213	111 262	*67*	80 921	3 950	10 850	948	801	3 811
141	Midskov	159 826	145 938	115 330	*79*	86 803	2 450	9 500	314	765	3 601
142	Millinge Østerby	298 242	278 644	228 426	*82*	161 431	7 760	24 375	1 010	1 967	9 353
143	»Mjølner«, Ø. Skerninge	131 584	121 615	102 664	*84*	73 868	1 960	7 750	212	423	1 983
144	Munkebo	357 511	309 372	221 031	*72*	152 621	6 220	20 000	430	1 148	5 441
149	Nellemose	114 338	102 700	90 134	*88*	65 066	3 030	8 600	0	639	3 032
150	Norup	194 340	180 677	130 300	*72*	89 658	3 300	11 900	118	770	3 650
151	Nørre Aaby	265 331	236 897	203 234	*86*	150 552	5 430	24 600	631	999	4 768
152	Nørre Broby	500 823	488 023	340 394	*70*	238 561	8 380	29 700	475	1 184	5 622
153	Nørreby	207 351	188 160	158 079	*84*	113 179	4 110	13 625	557	693	3 293
154	Nørre Esterbølle	192 830	174 720	138 138	*79*	90 319	2 980	9 150	183	720	3 411
155	Nørre Højrup	189 377	178 011	150 590	*85*	104 850	3 600	13 100	744	693	3 310
156	Nørre Lyndelse	129 214	115 285	98 557	*86*	65 739	2 140	9 000	90	360	1 719
157	Nørre Næraa	168 953	159 801	133 567	*84*	86 991	2 930	17 330	13	702	3 322
158	Nørre Søby	214 923	202 016	158 422	*79*	106 997	4 030	10 050	192	828	3 935
159	Nordskov	98 717	92 064	78 092	*85*	58 525	860	5 400	344	509	2 381
163	Ollerup	360 894	334 692	270 546	*81*	190 216	6 500	28 505	1 189	1 636	7 639
164	Otterup	140 779	125 115	106 408	*85*	71 631	4 040	11 800	142	873	4 141
167	Pederstrup	279 628	264 005	199 257	*76*	123 100	4 750	19 890	58	1 004	4 769
168	Pejrup	147 468	134 501	106 478	*79*	74 394	3 025	7 700	172	792	3 701
171	Refsvindinge	230 981	218 634	184 055	*84*	129 982	4 540	17 550	709	234	1 117
172	Revninge	206 149	181 237	106 730	*59*	83 670	3 150	10 250	135	905	4 311
173	Ringe	321 367	285 690	240 714	*84*	178 045	7 160	27 800	1 386	1 467	6 934
174	Roerslev	181 816	166 447	142 439	*86*	97 721	3 235	10 750	22	783	3 686
175	Rolfsted	115 414	105 151	92 659	*88*	73 377	2 700	9 400	42	819	3 852
176	»Ronæsbro«, Nørre Aaby	300 793	283 871	239 982	*85*	173 120	5 745	25 250	413	954	4 512
177	»Rosenlund«, Kirkeby	157 805	147 549	115 546	*78*	82 712	3 100	11 650	9	779	3 689
178	Rudme	189 374	182 682	146 053	*80*	90 699	4 110	17 650	78	774	3 647
179	Rynkeby	167 534	156 141	142 470	*91*	99 665	3 600	13 025	603	815	3 845
180	Ryslinge	420 745	385 981	324 626	*84*	182 760	7 020	34 250	615	1 665	7 918

i kalenderåret

nial													
Cigarer og cigarillos	Røg- og shagtobak	Skråtobak	Blød sæbe og husholdningssæbe	Toiletsæbe	Høstbindegarn	*Cykler*	*Papir*	*Manufaktur en gros*	*Manufaktur, konfektion, skotøj detail*	*Skotøj en gros*	*Isenkram*	*Markfrø (bruttopris) 1949/50*	
11	12	13	14	15	16	17	18	19	20	21	22	23	23a
Kr.	Kr.	Kr.	Kr.	Kr.	kg	Kr.	Kr.	Kr.	Kr.	Kr.	Kr.	kg	Kr.
941	1 922	598	4 267	1 198	1 600	415	3 675	14 138	7 590	3 251	21 030	* 2 263	10 217
3 066	1 625	205	4 836	1 375	1 304	1 113	6 563	31 498	6 478	8 511	34 979	* 4 722	18 111
2 877	754	429	3 141	482	324	110	2 602	3 782	2 205	2 254	19 476	614	2 397
2 778	1 881	589	5 322	1 605	250	761	7 156	7 910	1 317	5 060	30 310	* 3 453	14 179
7 089	3 270	1 424	7 555	2 009	1 997	771	7 920	36 484	9 935	7 394	35 780	* 3 416	14 636
4 681	1 261	1 078	4 775	1 318	2 822	1 027	6 921	12 405	4 169	5 120	29 635	* 4 843	21 520
2 083	879	349	3 027	991	0	916	3 553	8 871	3 393	3 808	13 696	10	21
1 567	1 210	308	4 132	888	250	430	4 366	10 894	2 848	4 149	23 100	* 1 562	6 759
1 667	1 878	658	4 176	799	503	353	3 168	5 457	3 157	4 211	15 962	* 1 778	6 826
1 861	1 735	830	4 420	897	1 342	772	4 968	15 949	7 369	2 358	28 848	* 5 492	24 773
2 972	1 690	520	2 945	808	501	1 103	2 910	7 869	3 293	3 783	16 460	* 1 561	6 698
745	48	242	2 372	404	700	270	1 529	3 309	6 984	1 798	10 232	* 1 041	4 608
4 705	2 346	640	3 861	1 175	1 639	309	4 587	13 214	1 511	4 597	27 798	* 4 874	20 319
2 930	1 144	710	4 271	1 176	550	503	4 330	9 209	3 524	2 587	28 946	* 3 799	15 707
3 483	2 041	816	4 738	1 144	3 294	808	6 691	9 494	4 656	4 063	38 048	* 4 381	20 081
4 041	1 645	703	6 278	1 174	800	994	5 154	10 889	4 815	3 920	22 322	* 4 898	21 871
4 954	1 897	1 028	4 964	1 077	2 024	1 199	6 461	17 134	1 608	2 588	28 447	* 4 051	20 848
1 858	1 742	488	5 150	1 549	1 400	368	5 477	13 092	11 564	5 504	25 773	* 3 077	12 927
2 778	858	110	3 868	762	800	204	3 789	10 717	2 416	4 186	17 871	* 1 146	5 434
2 635	3 334	668	4 612	1 479	1 877	1 762	7 308	11 294	19 208	2 341	34 728	* 3 648	16 576
1 247	428	573	3 658	943	1 469	814	4 677	14 602	11 136	2 349	23 915	* 3 804	14 900
1 526	658	105	2 345	766	125	439	2 060	8 363	892	2 326	11 379	* 1 092	4 319
2 574	983	261	1 881	445	761	491	1 280	6 816	2 361	2 263	10 716	* 1 034	4 222
946	707	140	3 832	888	125	948	4 766	14 123	3 515	4 183	26 321	* 942	3 875
1 596	1 009	955	2 444	704	757	454	2 734	8 760	2 153	1 552	14 388	* 1 995	8 837
944	817	334	3 576	923	200	196	3 982	10 303	2 177	440	13 243	* 937	4 616
291	467	355	2 864	603	0	537	2 779	8 485	1 784	1 829	13 113	* 932	2 333
3 027	1 168	1 416	7 710	1 630	848	1 380	6 219	19 795	3 225	7 925	28 451	* 3 309	13 744
2 406	895	74	1 546	673	888	1 131	1 753	7 219	1 869	1 684	15 140	* 1 731	7 765
3 023	2 720	730	4 818	876	1 000	857	4 614	19 882	6 396	5 850	30 811	* 1 010	3 931
2 095	633	219	2 312	787	200	693	1 824	7 671	1 598	1 196	12 086	* 1 486	6 751
1 674	2 263	584	3 681	687	1 198	794	3 294	8 286	7 230	2 514	18 524	* 2 187	8 166
4 258	2 226	720	5 488	1 432	1 084	690	4 074	14 347	3 660	5 288	24 623	* 1 601	6 240
2 141	1 036	706	8 205	1 314	3 986	587	9 540	24 656	8 701	8 945	49 404	*13 780	56 626
2 103	1 103	1 203	3 751	1 114	0	129	4 514	11 994	3 421	1 140	23 702	* 2 749	13 825
1 982	1 278	754	2 616	612	628	330	3 364	12 253	8 072	3 755	20 045	* 1 250	5 850
1 822	1 920	889	3 917	916	1 486	626	3 628	12 471	2 535	2 952	23 528	* 4 116	16 416
1 486	255	416	2 355	272	450	140	2 944	6 425	8 640	2 201	12 468	* 2 482	9 815
3 075	1 904	743	3 116	851	1 945	385	4 823	11 652	5 041	2 640	22 035	* 3 977	17 139
1 659	924	731	3 441	760	823	900	5 039	9 498	6 133	4 668	25 187	* 1 969	9 587
650	1 081	30	1 170	354	253	69	2 421	4 557	482	828	11 210	* 1 179	4 480
2 047	1 235	405	6 280	1 357	1 859	2 483	6 272	20 668	9 813	5 502	35 592	* 3 379	14 029
347	745	335	3 906	917	1 000	643	3 849	1 637	8 650	1 463	18 535	* 1 822	7 911
2 032	948	652	4 136	1 017	1 867	973	7 093	15 194	19 007	4 416	29 474	* 6 458	28 785
1 972	979	291	2 718	570	1 075	577	3 403	9 415	1 206	2 293	15 190	* 2 088	10 087
4 007	2 369	785	4 536	1 278	1 719	293	7 366	11 568	2 021	3 487	29 338	* 3 908	17 225
1 545	567	777	3 733	1 039	0	297	2 309	3 829	2 759	2 065	11 801	* 713	3 275
1 560	1 875	1 237	7 489	1 798	1 220	323	6 688	14 351	5 646	3 678	31 983	* 5 393	23 927
2 799	1 038	571	2 733	805	325	645	4 060	14 817	8 970	2 401	13 825	* 991	4 068
498	92	530	2 556	818	50	3	1 587	4 808	3 262	966	8 656	* 2 109	9 708
5 009	4 106	753	5 209	1 514	375	506	5 985	15 216	11 213	5 081	28 861	* 3 277	16 444
1 833	1 023	620	3 048	875	250	319	2 643	8 142	1 655	2 353	17 722	* 3 584	16 622
2 266	1 395	729	4 379	1 053	1 461	817	4 295	10 236	10 235	4 265	25 506	* 4 912	20 964
2 982	1 671	923	3 823	834	1 818	482	5 048	6 497	6 209	3 306	21 263	* 3 539	14 747
3 937	1 819	681	7 060	1 987	2 315	1 302	12 987	53 950	11 412	11 441	50 774	* 6 696	28 177

Nr.	Navn	Indkøb i foreningens regnskabsår af: Butiksvarer ialt	Butiksvarer, der kan fås i F. D. B.	Butiksvarer leveret af F. D. B.	Forholdet mellem kol. 4 og kol. 3	Indkøb i F. D. B.: Kolonial ialt	Margarine	Mel	Ost	Kaffe	
	1	2	3	4	5	6	7	8	9	10	10a
		Kr.	Kr.	Kr.	pct.	Kr.	kg	kg	kg	kg	Kr.
181	Røjle Skov	179 737	160 583	146 159	*91*	112 169	4 100	15 050	432	909	4 292
182	Rantzausminde	103 947	94 581	83 810	*89*	61 586	1 720	6 850	6	491	2 311
185	Salby	94 274	83 870	71 097	*85*	50 930	1 730	5 000	191	536	2 548
186	Sallinge	322 549	303 973	204 416	*67*	147 342	6 110	24 050	235	1 107	5 224
187	Sandager	523 517	479 934	357 336	*75*	203 955	9 250	34 875	1 085	1 863	8 757
188	Skaastrup	257 400	241 564	207 486	*86*	148 581	5 390	16 900	1 367	1 049	4 980
189	Skamby	310 712	284 447	238 998	*84*	158 354	6 100	24 750	845	1 593	7 528
190	Skellerup	192 176	169 286	111 651	*66*	83 713	2 460	12 950	544	144	666
191	Skovby	379 615	365 332	327 319	*90*	220 351	7 850	31 400	470	1 665	7 883
192	Stenstrup	269 972	254 028	212 869	*84*	151 809	4 985	19 350	432	1 234	5 815
193	Sct. Hans Landsogn, Odense	212 211	180 643	162 902	*90*	103 586	3 920	9 625	1 097	923	4 276
194	Strammelse	291 017	256 135	210 007	*82*	160 485	5 750	25 700	204	1 431	6 765
195	Strandby	141 353	136 344	122 103	*90*	76 177	3 590	6 900	44	842	3 982
196	Strib	173 905	151 853	127 162	*84*	98 628	2 080	8 300	276	716	3 390
198	Strynø	157 571	141 609	114 832	*81*	73 101	2 090	3 600	328	383	1 816
199	Strærup Indkøbsforening	2 285	2 285	2 285	*100*	1 877	0	0	0	0	0
200	Store Viby	183 785	173 304	117 927	*68*	89 838	2 740	8 900	453	671	3 176
201	Svendborg	265 758	211 251	159 206	*75*	137 693	6 533	14 750	159	2 470	10 868
202	Særslev	366 691	336 106	287 579	*86*	201 208	7 110	26 850	361	1 589	7 489
203	Søby	111 064	95 802	79 985	*84*	55 286	2 480	4 500	175	765	3 661
204	Sønder Næraa	169 013	147 707	118 038	*80*	90 814	3 340	13 200	166	788	3 748
205	Søndersø	301 067	271 410	216 669	*80*	140 510	5 380	25 075	239	1 431	6 762
206	Sørup	242 532	200 544	137 921	*69*	108 026	5 445	12 400	514	1 268	5 971
212	Taarup, Fr.	331 488	308 915	220 335	*71*	150 897	5 185	21 210	619	1 121	5 279
213	Tanderup	201 865	186 983	147 648	*79*	109 474	2 425	9 150	12	468	2 216
214	Taarup, M.	—	—	20 900	—	14 818	440	1 500	0	32	158
215	»Thor«, V. Skerninge	251 436	221 063	187 477	*85*	131 473	4 610	16 025	106	1 253	5 679
216	Turup-Hesle	268 398	249 765	197 020	*79*	126 883	5 120	25 460	1 292	239	1 195
217	Tommerup St.	379 862	353 342	308 899	*87*	212 842	7 100	25 560	1 712	1 688	7 930
218	Trunderup	262 891	247 525	190 165	*77*	121 881	4 345	12 300	96	1 139	5 419
219	Tvinde & o.	117 544	110 287	77 252	*70*	61 486	1 940	4 700	135	432	2 051
223	Ubberud	326 010	309 434	250 231	*81*	176 923	6 520	29 291	497	1 193	5 640
224	Ulbølle	228 480	212 675	173 437	*82*	112 544	4 260	12 925	150	864	4 080
225	Ullerslev	316 543	277 923	235 095	*85*	182 157	6 230	24 180	769	1 179	5 533
228	Vantinge	372 703	360 515	278 559	*77*	208 603	5 550	19 355	504	1 265	6 007
229	Veflinge	274 370	247 461	204 356	*83*	142 188	5 270	20 600	778	1 116	5 297
230	Vejlby	290 220	271 490	196 470	*72*	126 544	6 165	27 900	106	1 188	5 591
231	Vejlby Skov	89 440	80 321	64 550	*80*	44 921	2 310	7 050	294	473	2 209
232	Vejle	123 135	107 383	94 970	*89*	66 239	1 940	7 155	82	528	2 483
233	Vejstrup & o.	412 077	396 359	332 754	*84*	242 985	9 780	42 635	651	1 940	9 155
234	Verninge	135 966	124 560	106 496	*86*	61 344	2 440	9 100	30	612	2 890
235	Vester Aaby	282 658	243 058	184 429	*76*	123 877	5 165	18 373	224	1 364	6 433
236	Vester Hæsinge	356 098	338 076	268 679	*80*	192 488	6 760	19 040	780	2 007	9 560
240	Ørbæk	333 466	302 177	242 012	*80*	176 028	6 140	14 540	141	1 161	5 475
241	Ørritslev	191 618	174 017	150 809	*87*	110 260	2 920	13 550	297	720	3 447
242	Ørsted	226 233	202 453	160 092	*79*	110 396	3 905	9 340	239	842	3 957
243	»Østerbro«, Ollerup	101 606	89 797	80 416	*90*	63 520	2 110	4 450	231	477	2 258
244	Øster Skerninge	180 875	155 482	122 064	*79*	92 024	2 385	8 625	379	806	3 797
245	Østrup	181 007	174 101	147 739	*85*	98 358	2 810	12 460	288	621	2 955
246	Øxnebjerg	130 192	117 480	92 039	*78*	66 982	2 345	6 300	0	221	1 049
300	Dalum	755 768	627 890	526 581	*84*	354 987	13 370	34 750	2 041	3 488	16 591
310	Odense	1 733 304	1 403 512	1 101 759	*79*	748 586	30 780	84 820	6 006	7 823	36 943
330	Flødstrup	207 634	195 957	168 676	*86*	114 439	4 830	18 550	311	1 157	5 472

i kalenderåret

nial

Cigarer og cigarillos	Røg- og shagtobak	Skråtobak	Blød sæbe og husholdningssæbe	Toiletsæbe	Høstbindegarn	*Cykler*	*Papir*	*Manufaktur en gros*	*Manufaktur, konfektion, skotøj detail*	*Skotøj en gros*	*Isenkram*	*Markjrø (bruttopris) 1949/50*	
11	12	13	14	15	16	17	18	19	20	21	22	23	23a
Kr.	Kr.	Kr.	Kr.	Kr.	kg	Kr.	Kr.	Kr.	Kr.	Kr.	Kr.	kg	Kr.
2 976	1 403	414	4 027	1 208	500	765	2 901	9 861	1 947	3 299	15 217	* 1 934	8 652
1 283	351	193	2 355	491	0	211	1 182	4 216	1 770	3 264	11 581	* 265	1 376
225	628	437	1 964	636	330	504	1 417	7 238	405	801	9 802	* 315	1 401
2 137	1 831	302	5 643	1 366	2 092	396	5 015	15 770	4 142	2 952	28 799	* 6 491	27 975
6 225	1 842	1 529	8 562	2 497	2 325	2 047	10 536	67 711	3 320	15 127	54 640	* 5 561	27 388
6 035	3 354	1 334	5 546	1 493	2 269	1 163	5 447	17 881	3 889	3 900	26 625	* 4 696	20 425
2 988	2 483	1 688	6 457	1 453	1 439	128	5 216	25 542	10 686	6 466	32 606	* 7 179	33 554
1 785	471	994	3 123	497	656	606	2 648	5 536	871	1 913	16 364	* 1 815	7 786
7 236	5 477	2 818	8 051	2 001	2 276	594	9 237	35 571	10 885	6 337	44 344	* 6 431	26 451
810	595	1 397	4 434	1 137	925	366	7 442	16 899	2 472	7 760	26 121	* 1 946	8 782
1 303	1 637	180	4 692	802	0	1 018	3 238	1 431	39 823	711	13 095	0	0
2 739	2 428	1 115	6 162	907	2 377	528	5 219	9 445	135	4 554	29 641	* 2 750	13 652
3 282	2 084	685	3 295	1 013	810	743	3 530	10 787	6 426	2 317	22 123	* 2 798	11 855
3 736	1 840	834	3 659	986	75	314	3 748	3 171	3 494	1 475	16 332	* 119	588
4 505	2 178	257	1 967	463	913	500	3 196	12 942	1 664	1 483	21 946	* 180	993
0	0	0	0	0	0	0	0	0	408	0	0	* 664	2 313
878	900	788	2 367	664	800	381	3 066	7 050	1 347	1 730	14 515	* 915	4 160
2 875	2 839	463	6 672	1 069	0	129	5 414	1 234	1 946	3 043	9 747	0	0
3 951	2 132	1 841	6 768	1 561	4 859	544	9 663	23 573	7 296	5 773	39 522	* 9 998	41 520
945	317	450	1 807	614	1 310	1 109	2 112	6 277	1 069	2 170	11 962	* 766	3 980
1 398	348	362	2 675	573	1 114	198	4 021	4 716	2 824	1 784	13 681	* 2 013	6 552
1 641	951	691	5 809	1 403	3 531	268	4 349	10 763	19 219	3 224	38 336	* 4 646	21 092
1 360	456	146	5 828	1 150	100	546	3 549	9 544	1 109	1 926	13 221	* 755	2 988
3 011	1 706	1 361	5 472	1 446	3 625	877	6 551	17 435	3 391	4 705	36 479	* 6 691	29 208
1 368	102	141	3 026	453	0	160	4 870	9 771	2 211	2 803	18 359	* 2 496	12 487
176	123	35	702	186	0	49	331	485	1 151	8	4 058	* 191	967
1 520	1 218	838	4 749	1 354	676	458	5 843	12 938	2 922	3 242	30 601	* 4 144	18 375
2 608	2 663	549	4 813	1 268	1 000	955	4 665	26 931	2 948	7 480	27 158	* 4 042	19 411
5 361	3 632	1 202	7 578	1 952	629	575	8 045	27 914	14 084	3 527	41 912	* 3 031	12 015
2 881	1 457	441	4 015	1 162	1 525	1 372	7 482	18 301	3 355	4 363	33 411	* 4 479	19 831
1 063	270	225	2 007	356	50	277	1 292	3 665	1 802	845	7 885	* 1 228	3 792
2 861	2 594	182	5 521	1 816	1 574	1 018	5 894	14 689	18 258	6 340	27 109	* 5 790	23 894
3 091	1 081	865	4 268	934	575	619	6 576	15 947	2 123	4 869	30 759	* 2 313	12 012
5 092	1 950	1 041	6 588	1 585	1 714	557	4 768	14 085	4 210	4 464	24 854	* 3 785	15 540
2 492	1 558	1 101	5 208	1 293	2 535	1 500	6 081	19 103	5 561	2 810	34 901	* 5 406	21 362
2 674	1 665	1 413	5 034	1 364	600	475	5 701	13 769	10 567	3 608	28 048	* 3 070	12 760
2 846	649	948	5 157	867	3 143	524	5 096	25 991	5 139	6 199	26 977	3 399	13 814
1 234	1 385	382	1 693	468	531	697	1 767	5 562	906	1 698	8 999	* 870	3 710
1 568	856	498	2 310	611	700	942	2 811	7 606	1 526	2 756	13 090	* 848	3 377
1 616	2 243	2 236	9 698	2 246	4 875	1 375	9 123	28 011	1 893	6 722	42 645	* 4 901	20 770
1 296	929	322	2 064	523	229	331	3 515	15 714	6 691	3 208	15 693	* 3 380	14 928
2 205	2 498	913	4 697	1 297	1 947	189	6 113	18 175	3 633	4 026	28 416	* 2 860	14 424
3 847	1 869	1 342	6 329	1 755	2 037	1 296	7 458	21 359	4 415	6 081	35 582	* 7 701	29 800
3 140	2 501	804	5 447	1 280	2 857	749	7 365	17 476	2 943	6 921	30 530	* 3 719	15 362
2 523	2 897	1 164	2 931	961	0	846	3 491	9 571	6 455	1 571	18 615	* 1 771	6 710
1 992	1 281	930	3 801	830	1 715	872	5 662	11 053	2 150	5 524	24 435	* 3 817	18 199
1 088	513	233	1 744	439	0	101	2 107	5 545	7	1 139	7 997	* 460	2 000
1 306	906	227	2 374	626	1 375	621	3 745	5 654	2 108	2 490	15 422	* 2 519	12 054
1 463	1 698	536	2 745	864	1 549	838	4 398	9 591	10 536	2 086	21 932	* 2 035	8 687
676	243	667	1 907	163	300	355	2 022	8 723	967	1 777	11 213	* 1 473	6 871
11 875	5 378	1 565	14 977	3 079	0	1 960	14 025	39 148	41 753	14 143	60 565	* 344	1 668
8 455	8 795	2 480	36 652	6 792	9	7 113	34 658	7 710	180 404	10 222	113 066	76	347
4 387	990	597	4 856	1 288	1 216	441	4 448	16 728	2 689	9 635	20 296	* 2 959	12 243

Nr.	Foreningens Navn	Indkøb i foreningens regnskabsår af: Butiksvarer *ialt*	Butiksvarer, *der kan fås i* F. D. B.	Butiksvarer *leveret af* F. D. B.	Forholdet mellem kol. 4 og kol. 3	Indkøb i F. D. B.: Kolonial ialt	Margarine	Mel	Ost	Kaffe	
											Kolo-
	1	2	3	4	5	6	7	8	9	10	10a
		Kr.	Kr.	Kr.	pct.	Kr.	kg	kg	kg	kg	Kr.
2	Aaby By	337 610	317 610	257 275	*81*	185 506	7 510	32 850	1 124	1 775	8 422
3	Aardestrup	190 994	171 079	136 400	*80*	90 123	4 020	15 600	227	928	4 399
4	Ajstrup	194 232	182 912	163 630	*90*	115 536	3 710	14 800	824	837	3 962
5	Als & o.	431 499	379 682	295 965	*78*	184 874	7 770	46 350	287	1 567	7 308
6	Arden	257 448	240 659	191 538	*80*	125 089	5 390	22 910	501	1 306	6 219
7	Asdal *)	196 601	183 613	149 853	*82*	101 459	3 550	19 150	173	86	471
8	Astrup, A.	402 283	401 027	316 872	*79*	200 236	6 720	33 850	1 936	1 981	9 395
9	Astrup, Hj.	287 289	260 248	218 182	*84*	145 722	5 660	25 400	1 409	1 176	5 551
10	Arentsminde	199 316	188 242	150 253	*80*	96 784	3 560	14 300	833	815	3 822
11	Aalbæk	227 407	208 413	150 570	*72*	95 461	4 630	18 400	1 358	960	4 567
12	Asaa	182 784	169 532	147 420	*87*	108 302	4 460	15 450	1 811	918	4 323
13	Askildrup	154 365	149 261	127 774	*86*	83 186	2 890	16 000	712	581	2 726
15	Aars & o.	422 806	393 085	327 679	*83*	235 246	9 720	36 225	1 295	1 625	7 794
16	Agersted	269 488	262 675	236 834	*90*	160 459	5 380	26 700	891	1 311	6 222
17	Aalestrup	271 371	261 930	239 584	*92*	145 219	4 770	21 700	898	1 121	5 286
18	Attrup *)	85 850	82 686	71 151	*86*	45 786	2 050	9 550	365	459	2 169
20	Biersted	164 025	163 013	133 482	*82*	94 444	5 250	11 900	342	1 243	5 796
21	Blenstrup	289 406	270 338	208 372	*77*	152 652	5 030	23 250	686	978	4 621
22	Bolle	162 702	154 688	132 061	*85*	94 197	3 780	15 150	953	698	3 298
23	Bradsted *)	216 074	202 034	178 738	*89*	119 964	4 680	22 800	585	1 031	4 903
24	Bælum	158 840	146 240	93 342	*64*	72 588	3 490	14 580	654	942	4 443
25	Byrsted	171 853	162 966	138 501	*85*	95 592	2 630	13 550	849	366	1 724
26	Blære & o.	325 569	315 658	272 242	*86*	181 541	5 840	25 300	1 528	1 108	5 181
27	Bindslev	236 751	231 255	185 303	*80*	131 413	4 350	21 700	1 360	869	4 114
28	Bejstrup	151 983	146 806	97 989	*67*	63 125	2 660	11 810	68	675	3 154
29	Bislev	148 912	139 318	107 484	*77*	79 164	3 090	11 450	77	557	2 623
30	Brovst	251 181	237 528	194 272	*82*	134 312	6 560	22 500	1 119	1 171	5 551
31	Bangsbostrand	185 590	162 660	106 625	*66*	75 239	4 960	18 650	333	1 420	6 113
32	Bjergby	255 443	242 123	210 347	*87*	134 226	4 940	20 325	1 851	1 184	5 495
33	Børglum *)	223 964	209 385	178 365	*85*	128 524	4 560	22 750	1 241	1 010	4 784
34	Brøndum	172 995	166 125	129 634	*78*	95 740	3 610	13 650	879	658	3 097
35	Brønderslev & o.	174 317	150 581	130 863	*87*	103 349	4 470	15 900	1 327	995	4 662
36	Barmer	166 863	160 379	133 283	*83*	92 617	2 370	9 700	767	523	2 477
37	Borup	173 404	168 991	132 398	*78*	104 107	1 390	16 200	236	612	2 852
38	Brovst ny	94 531	85 068	73 608	*87*	53 043	2 860	8 050	827	402	1 904
39	»Centrum«, Østervraa	132 282	119 441	89 954	*75*	73 018	3 680	10 600	478	410	1 912
40	»Dybdal«, Rørdal	248 189	209 044	146 880	*70*	107 470	4 500	14 250	1 077	1 421	6 665
41	Døstrup	184 207	168 573	135 516	*80*	97 354	3 870	15 050	779	730	3 412
42	Dronninglund	213 049	197 624	177 834	*90*	141 873	6 410	25 250	1 886	1 405	6 577
43	Dorf	99 320	95 843	89 951	*94*	68 134	2 190	10 100	379	447	2 087
44	Dybvad	397 582	367 619	306 338	*83*	240 278	8 840	37 650	3 126	0	0
46	Farstrup	131 471	127 743	106 484	*83*	71 177	2 620	8 900	348	429	2 013
47	»Fremtiden« i Brovst Kirkeby	96 137	88 481	70 104	*79*	46 479	2 070	7 350	267	388	1 812
48	Fjellerad	356 804	327 716	260 169	*79*	187 495	7 540	32 025	254	1 373	6 513
49	Fjerritslev	400 938	353 171	322 335	*91*	203 241	8 500	34 567	1 722	1 922	8 413
50	Frejlev	342 315	309 193	253 489	*82*	183 984	7 500	32 300	1 643	1 517	7 144
51	Fræer	212 809	200 788	158 810	*79*	112 634	3 480	18 498	967	861	4 117
52	Ferslev	223 699	216 817	193 964	*89*	148 229	3 870	11 350	1 312	181	851
54	»Fremtiden«, Vraa	343 805	320 435	282 731	*88*	201 064	7 570	33 450	3 587	2 130	10 037
55	Farsø	223 406	205 854	158 506	*77*	108 109	4 720	16 800	164	910	4 299
56	»Fremtiden«, Nr. S.	338 801	290 876	236 243	*81*	184 906	7 370	26 445	3 278	1 941	9 177
57	Foulum	185 841	181 304	147 061	*81*	92 410	3 610	12 950	700	710	3 358
58	Fandrup	266 044	241 226	203 251	*84*	139 255	4 970	19 650	870	1 072	5 046
60	Flauenskjold	278 283	260 177	212 664	*82*	166 041	5 230	21 600	1 242	117	557
61	Frederikshavn	313 419	255 140	204 239	*80*	161 878	6 770	19 496	1 379	1 598	7 337

*) Omregnet til 12 mdr.

i kalenderåret

nial

Cigarer og cigarillos	Røg- og shagtobak	Skråtobak	Blød sæbe og husholdningssæbe	Toiletsæbe	Høstbindegarn	*Cykler*	*Papir*	*Manufaktur en gros*	*Manufaktur, konfektion, skotøj detail*	*Skotøj en gros*	*Isenkram*	*Markfrø (bruttopris) 1949/50*	
11	12	13	14	15	16	17	18	19	20	21	22	23	23a
Kr.	Kr.	Kr.	Kr.	Kr.	kg	Kr.	Kr.	Kr.	Kr.	Kr.	Kr.	kg	Kr.
3 977	4 391	1 575	5 419	1 695	1 625	1 849	7 192	9 475	11 084	3 929	38 240	* 4 550	21 940
614	689	411	3 799	975	1 025	715	3 686	5 623	12 563	3 318	20 372	* 2 270	9 037
1 982	968	380	3 606	940	1 500	962	3 696	7 324	9 419	2 687	24 006	* 3 710	17 286
1 896	2 465	0	7 608	1 606	3 500	1 539	6 676	43 578	16 178	8 552	34 568	* 6 866	30 119
3 848	3 128	928	5 273	1 242	925	1 365	5 121	14 441	18 095	2 710	24 717	* 4 179	18 297
1 121	170	342	3 181	621	1 425	5 128	2 094	7 395	10 564	1 620	21 593	* 1 669	7 764
3 392	3 084	581	7 580	1 479	800	2 379	8 446	29 525	19 454	8 334	48 498	* 6 445	27 389
3 875	3 015	305	4 546	1 233	2 600	1 139	5 223	11 710	12 923	4 381	37 084	* 1 174	5 907
2 104	2 070	88	2 411	694	1 500	1 828	3 666	8 152	5 812	3 902	30 109	* 3 477	16 038
1 391	1 016	632	3 200	879	875	585	6 055	7 638	3 338	826	36 667	* 3 235	15 195
2 178	1 454	519	3 236	967	770	352	3 688	3 716	8 203	1 505	21 654	* 2 280	11 164
745	1 981	0	3 043	662	1 425	1 034	2 779	7 484	2 577	2 446	28 268	* 1 567	7 011
4 212	3 718	1 057	9 838	2 179	2 625	7 041	8 612	1 339	7 999	6 340	61 102	* 7 253	27 139
3 810	3 623	792	5 350	1 640	2 072	4 013	5 140	13 732	4 981	7 307	41 202	5 629	25 291
3 249	2 766	652	4 822	1 472	1 500	2 510	6 508	21 568	19 628	3 926	40 225	* 6 324	23 018
1 220	239	85	1 491	347	775	311	1 815	3 531	3 374	713	15 621	* 1 082	4 850
1 145	845	652	4 286	827	1 313	1 944	3 322	7 594	6 491	1 011	18 676	* 1 895	7 563
2 889	2 554	62	4 165	1 142	1 700	2 104	4 123	11 988	6 010	2 874	28 621	* 3 468	13 035
1 288	1 506	672	2 890	841	1 875	987	3 343	3 270	6 984	1 466	21 814	* 3 365	16 149
2 164	2 072	325	4 109	1 035	2 425	1 945	4 217	12 799	12 726	2 435	24 652	* 2 383	9 842
669	607	12	2 969	780	500	144	2 343	2 684	3 041	616	11 926	* 1 676	6 765
4 037	1 131	455	2 423	445	1 000	1 057	2 677	9 980	12 911	1 052	15 232	1 948	8 256
5 642	2 977	727	5 479	1 255	2 000	2 219	5 885	27 087	8 229	2 701	44 580	* 6 638	29 979
3 442	3 677	386	3 151	773	1 250	2 126	4 810	10 580	7 649	1 535	27 190	* 2 804	13 927
1 169	569	419	2 719	270	1 525	661	2 784	5 938	2 850	1 338	21 293	* 2 552	11 871
545	1 034	18	2 895	376	1 050	541	1 465	5 647	5 875	856	13 936	* 2 186	9 246
770	1 054	164	4 512	584	1 525	1 952	4 771	7 219	3 446	2 485	40 087	* 1 277	5 136
1 317	289	11	5 035	660	0	335	4 347	11 866	924	2 185	11 729	0	0
4 557	3 722	257	4 209	1 279	1 425	834	6 775	7 895	24 917	1 416	34 284	* 3 337	15 796
4 239	3 136	693	4 105	1 284	1 650	3 817	4 945	8 388	4 289	801	27 601	* 2 406	11 851
850	1 048	569	3 558	486	1 650	178	2 093	7 826	5 842	361	17 594	* 2 101	9 155
3 806	1 942	498	4 877	1 013	0	1 931	3 649	763	5 444	1 810	13 917	* 65	301
301	611	340	2 315	467	625	1 390	2 757	9 158	4 746	2 394	20 221	* 1 030	3 239
1 416	985	38	2 085	471	1 825	112	2 508	5 881	4 278	2 295	13 217	* 3 650	17 145
596	495	60	2 212	480	50	457	1 982	6 423	2 564	1 951	6 288	0	0
435	907	6	3 231	539	125	190	1 875	342	3 602	385	10 542	* 1 433	6 723
756	409	202	5 341	1 211	0	3 346	3 762	5 180	11 207	2 080	13 835	125	115
1 810	2 991	355	3 569	1 062	1 300	440	3 510	9 121	854	2 040	22 197	* 3 925	18 682
3 630	5 184	805	5 882	1 608	1 550	273	4 825	5 755	5 897	352	18 859	* 2 478	12 421
2 688	2 020	276	1 990	625	1 250	644	2 050	2 949	4 325	875	10 974	* 1 948	7 263
5 950	3 650	533	7 587	2 174	2 750	2 444	5 823	11 791	11 099	3 246	31 657	* 7 360	32 115
1 391	1 770	122	2 136	489	750	2 171	2 474	7 064	3 373	1 630	18 595	* 2 652	11 772
572	550	65	1 342	234	375	872	1 830	4 547	1 592	831	13 953	* 341	1 850
1 396	1 696	285	6 360	1 586	3 375	371	5 089	11 100	23 492	4 783	27 839	* 5 293	24 981
7 272	7 175	106	8 081	2 073	2 850	2 662	6 349	46 528	10 516	6 127	46 912	* 2 969	12 904
3 653	2 210	834	7 318	1 747	1 875	1 685	8 145	5 515	19 122	2 069	32 969	* 3 837	15 303
2 165	2 194	808	3 226	872	2 500	1 129	2 774	9 434	9 028	2 519	21 292	* 5 195	23 733
2 145	1 326	746	5 137	461	1 825	1 062	4 183	2 896	13 158	2 565	21 871	* 2 248	9 468
3 615	1 668	433	7 160	2 096	2 500	2 982	9 686	897	17 223	2 374	48 505	* 2 716	12 379
2 850	1 902	480	4 648	827	1 925	504	4 564	7 535	12 002	1 754	24 038	* 5 971	25 103
743	2 935	745	9 093	2 169	0	762	6 917	10 963	11 734	5 817	15 144	0	0
3 126	843	645	3 430	966	1 250	2 122	3 345	15 293	1 732	1 300	30 859	* 5 985	24 539
1 075	697	402	4 314	1 083	1 800	6 033	4 280	12 204	10 134	2 675	28 670	* 5 105	19 293
1 335	3 511	53	4 282	1 055	2 000	1 181	5 201	7 080	7 459	1 314	24 388	* 5 594	26 768
2 602	6 676	679	8 156	1 882	0	3 436	5 342	9 975	4 423	4 481	14 704	0	0

Nr.	Navn	Indkøb i foreningens regnskabsår af: Butiksvarer *ialt*	Butiksvarer, *der kan fås i* F. D. B.	Butiksvarer *leveret af* F. D. B.	Forholdet mellem kol. 4 og kol. 3	Indkøb i F. D. B.: Kolonial ialt	Margarine	Mel	Ost	Kaffe	
	1	2	3	4	5	6	7	8	9	10	10a
		Kr.	Kr.	Kr.	pct.	Kr.	kg	kg	kg	kg	Kr.
62	Flejsborg	173 424	171 053	142 236	*83*	94 935	3 720	14 450	655	712	3 393
63	»Fremtiden«, Arentsminde	86 411	81 072	53 744	*66*	31 566	1 590	2 700	325	316	1 512
64	Godthaab	187 277	181 646	163 514	*90*	115 910	4 980	18 400	1 512	964	4 561
65	Gjøl	215 258	213 305	174 847	*82*	131 147	4 860	21 050	446	766	3 622
66	Gærum	174 818	166 308	147 952	*89*	106 520	3 660	16 400	1 133	942	4 439
67	Gjøttrup	274 700	261 402	217 870	*83*	155 330	7 030	27 950	1 491	1 531	7 264
68	Gudum	135 345	120 001	99 503	*83*	72 574	3 280	13 900	802	864	4 081
69	Gistrup	239 154	230 517	169 027	*73*	127 655	5 920	24 500	2 066	5	27
70	Gandrup	116 897	111 260	92 876	*84*	64 672	2 790	10 725	259	689	3 113
71	Glerup	169 344	159 201	136 553	*86*	96 208	3 430	15 300	425	871	3 768
72	Gudumholm & o.	205 892	200 988	159 896	*80*	123 148	4 180	18 400	605	1 144	5 367
73	Gl. Lindholm	371 077	299 077	260 695	*87*	182 476	8 950	31 800	2 585	1 620	7 677
74	Gl. Skørping & o.	159 063	142 765	109 068	*76*	81 668	3 270	15 100	543	666	3 199
75	Guldbæk	115 883	105 281	89 759	*85*	63 681	2 060	10 700	521	487	2 301
78	Hellum	227 091	215 506	159 831	*74*	115 340	3 870	19 400	411	811	3 842
79	Hirtshals	257 970	238 418	200 451	*84*	158 839	7 750	22 450	1 297	1 992	8 581
80	Horsens Hammer	233 255	229 455	179 222	*78*	126 771	5 340	21 900	1 852	1 127	5 346
81	Hjallerup *)	219 111	208 815	177 645	*85*	133 105	5 410	25 900	310	1 121	5 297
82	Hørby	198 432	178 493	159 314	*89*	120 059	3 760	16 450	517	797	3 755
83	Harken	275 544	249 685	205 074	*82*	137 116	5 550	23 550	1 850	1 167	5 520
84	Hasseris	137 419	125 238	100 081	*80*	61 295	2 620	10 400	147	626	2 926
85	Hulsig	136 819	112 842	92 133	*82*	64 669	1 740	7 350	12	504	2 364
86	Halkjær	123 590	115 871	88 044	*76*	58 955	2 550	11 650	211	41	183
87	Hornum St.	226 724	215 845	189 529	*88*	142 231	5 840	21 075	1 419	1 297	6 145
88	Hune	213 887	200 541	144 165	*72*	99 892	7 413	26 550	105	1 369	6 478
89	Hundelev	266 075	259 144	210 326	*81*	146 477	4 680	20 500	734	887	4 230
90	Hvalpsund	173 774	167 222	124 045	*74*	94 399	5 060	18 750	1 047	1 059	4 957
91	Hals	219 734	216 342	182 634	*84*	121 853	5 750	22 650	1 675	1 307	6 172
92	Haubro	317 292	292 875	249 961	*85*	177 822	7 800	32 000	1 817	1 518	7 167
93	Hjortdal	92 429	91 982	76 619	*83*	60 832	2 370	6 950	282	347	1 590
94	Hou *)	223 620	215 561	194 355	*90*	132 612	6 450	24 800	869	1 193	5 653
95	Hadsund & o.	196 295	183 019	128 136	*70*	103 917	5 340	8 700	403	1 075	4 952
96	Hæstrup	159 091	150 468	146 856	*98*	106 994	2 940	10 750	1 115	631	2 979
97	Hjørring	154 822	129 161	89 157	*69*	11 695	4 730	12 550	1 076	887	4 182
98	Hallund	164 391	154 680	126 488	*82*	91 587	3 290	14 600	151	791	3 837
99	Haldager	127 120	126 467	98 484	*78*	63 875	3 100	12 850	623	5	20
100	Hjedsbæk	97 009	94 430	78 575	*83*	44 042	2 310	9 900	512	519	2 436
102	Horne	145 408	135 339	123 411	*91*	89 763	3 350	14 900	685	494	2 266
105	Ingstrup	119 731	112 409	86 262	*77*	56 384	2 979	12 250	411	0	0
106	Ilbro	128 445	122 551	99 612	*81*	69 801	2 900	9 900	636	316	1 456
107	Jerup	181 036	174 321	135 337	*78*	95 357	4 850	18 800	897	1 134	5 255
108	Jerslev	362 651	330 833	273 978	*83*	172 781	5 990	30 700	1 310	1 305	6 158
110	Kaas	199 237	195 914	157 593	*80*	105 985	8 360	31 700	917	1 675	7 904
111	Komdrup & o.	202 685	182 819	167 432	*92*	110 404	3 530	13 550	1 272	793	3 761
113	Kirkedal	151 432	149 843	127 212	*85*	90 083	3 340	16 680	533	819	3 853
114	Klokkerholm *)	313 282	290 773	250 308	*86*	180 796	6 150	30 250	2 350	1 558	7 464
115	Korup & o.	101 644	100 396	80 004	*80*	59 537	1 920	7 250	272	317	1 488
116	Korsholm	152 678	147 401	127 253	*86*	100 930	3 340	13 300	989	752	3 856
120	Lille Arden	77 787	72 993	59 688	*82*	39 507	1 420	6 250	326	315	1 481
121	Lundby *)	257 425	247 264	214 278	*87*	156 729	4 840	18 000	1 153	1 067	5 092
122	Lendum	324 913	304 740	247 699	*81*	176 463	6 630	27 300	2 323	1 445	6 810
123	Lørslev	216 364	209 284	175 563	*84*	118 003	4 380	20 950	1 482	834	3 899
124	Løgstør & o.	132 979	125 526	102 897	*82*	66 195	2 240	6 350	153	631	2 965
125	Lønstrup	87 730	82 884	55 983	*68*	41 732	1 785	11 400	116	0	0
126	Løkken	237 648	191 034	150 344	*79*	126 126	3 670	11 350	403	829	3 822

*) Omregnet til 12 mdr.

i kalenderåret

nial

Cigarer og cigarillos	Røg- og shagtobak	Skråtobak	Blød sæbe og husholdningssæbe	Toiletsæbe	Høstbindegarn	*Cykler*	*Papir*	*Manufaktur en gros*	*Manufaktur, konfektion, skotøj detail*	*Skotøj en gros*	*Isenkram*	*Markfrø (bruttopris) 1949/50*	
11	12	13	14	15	16	17	18	19	20	21	22	23	23a
Kr.	Kr.	Kr.	Kr.	Kr.	kg	Kr.	Kr.	Kr.	Kr.	Kr.	Kr.	kg	Kr.
1 967	2 617	831	3 284	775	875	1 993	2 990	13 459	5 900	2 117	20 842	* 3 322	15 180
559	579	6	953	174	625	603	2 052	4 744	3 648	1 472	9 659	* 400	1 830
2 692	1 525	187	4 822	1 207	850	848	4 164	8 079	14 639	2 940	16 934	* 1 378	7 060
1 465	1 590	233	3 954	959	1 625	348	5 041	6 937	11 043	1 504	18 827	* 1 703	8 962
1 612	501	0	2 922	785	1 125	3 449	2 977	8 325	744	1 492	24 445	* 820	4 035
4 621	3 856	114	5 949	1 318	2 100	4 940	6 562	7 864	3 574	2 099	37 501	* 3 938	17 409
690	1 348	113	2 601	750	1 250	676	2 190	6 812	4 127	1 123	12 001	* 1 386	5 535
872	541	1 039	4 909	698	1 300	1 192	4 627	4 618	9 062	1 320	20 553	* 2 110	8 113
553	1 026	43	2 379	656	925	471	2 078	2 811	7 281	1 156	14 407	* 3 139	14 704
1 262	1 319	295	3 053	775	1 250	1 027	2 518	10 616	4 852	2 004	19 328	* 2 203	7 782
1 408	1 748	172	3 645	1 068	1 200	588	3 402	483	12 098	1 704	18 473	* 2 441	10 902
2 796	1 845	424	9 390	1 267	137	1 564	6 358	24 739	19 567	9 578	16 413	5	7
668	984	12	2 594	478	1 150	1 614	2 212	3 939	3 701	2 348	13 586	1 700	8 185
1 423	2 010	640	2 067	567	750	799	1 869	5 859	5 370	916	11 265	* 985	4 367
1 162	1 556	605	3 888	852	2 500	1 883	3 255	6 840	3 749	1 684	27 080	* 4 549	20 494
1 451	1 641	238	7 986	1 177	0	545	4 916	8 689	10 909	2 146	14 407	1	17
2 977	3 016	418	4 233	1 013	1 250	727	5 322	8 337	15 211	1 522	21 332	* 3 260	13 678
720	587	361	4 785	1 113	1 400	1 133	3 834	0	7 393	575	31 605	* 2 559	11 032
1 995	856	84	2 756	766	1 589	1 131	4 706	7 356	3 327	758	21 977	* 4 077	18 264
2 378	1 924	1 201	5 233	1 367	2 550	492	4 638	8 830	17 691	2 033	34 274	* 1 469	6 031
1 285	526	188	3 045	769	600	1 993	2 628	2 174	17 068	653	14 270	* 1 109	5 887
1 159	415	44	1 363	279	200	888	2 505	7 169	79	1 582	15 241	* 1 521	6 186
930	1 169	308	2 537	473	1 500	853	1 843	6 393	3 516	670	15 814	* 1 664	8 063
3 231	3 135	946	4 674	1 298	1 000	2 998	5 380	376	5 728	1 461	31 355	* 4 573	18 424
845	1 621	86	3 697	656	600	838	3 619	8 633	4 156	1 455	25 572	* 1 087	4 178
4 260	3 626	932	4 381	1 152	2 275	1 212	3 238	11 506	17 388	2 614	27 891	* 345	1 483
1 052	817	890	5 275	872	625	355	3 589	545	1 844	432	22 881	* 1 124	4 772
3 999	2 441	1 054	5 463	1 457	925	2 613	4 882	7 523	15 545	2 764	27 454	* 3 594	16 754
3 064	3 800	857	6 893	1 653	1 200	829	7 788	9 846	5 558	1 579	46 539	* 3 057	13 528
107	99	353	1 976	281	300	386	1 701	3 122	1 808	874	7 896	* 279	1 152
1 965	3 320	81	5 132	1 170	450	1 307	5 217	17 969	7 514	3 666	26 070	* 3 097	13 774
2 165	2 039	547	4 960	781	250	1 112	4 787	5 307	2 353	2 783	7 877	* 1 005	3 515
2 624	1 986	255	2 256	680	2 000	1 301	2 403	3 718	11 824	1 221	19 395	125	225
1 966	1 385	305	4 321	730	75	1 799	4 929	261	59 379	207	10 887	0	0
1 986	3 143	378	2 702	779	1 000	2 223	3 544	0	2 920	3 722	22 492	* 2 219	9 021
632	283	0	2 474	657	1 124	1 161	2 011	5 264	8 192	1 296	16 685	1 409	5 310
819	1 022	36	2 237	490	400	252	1 361	4 896	17 008	972	10 044	* 481	2 101
2 090	2 028	195	2 411	663	725	735	2 503	7 238	5 779	2 120	15 273	* 836	4 080
405	647	0	1 873	525	1 083	381	2 650	1 420	*5 539	1 593	18 295	* 411	1 677
1 149	892	237	1 876	532	1 200	796	2 060	4 920	11 445	853	9 737	* 388	1 488
825	1 164	622	3 957	792	650	432	3 805	10 046	3 061	2 203	20 433	* 763	3 448
4 971	2 968	186	6 019	1 591	2 000	9 376	8 729	15 241	13 524	6 625	47 702	* 4 767	20 704
2 314	1 222	371	5 862	1 462	1 100	2 120	4 304	6 175	13 597	* 3 462	21 950	* 1 043	4 431
1 933	1 239	383	2 992	767	750	1 320	3 602	16 568	6 303	4 423	24 812	* 2 264	7 630
2 167	738	352	2 841	875	2 200	642	4 024	4 258	2 754	2 065	23 386	* 2 345	9 401
2 483	1 941	672	5 789	1 808	2 000	3 904	6 354	219	12 667	3 183	43 185	* 6 686	31 226
1 084	235	82	1 741	328	375	215	1 687	5 586	2 409	1 292	9 278	* 1 245	5 863
1 204	1 066	12	2 779	566	1 000	1 114	3 143	3 574	344	1 110	17 038	* 654	2 406
1 236	1 180	36	1 021	431	750	448	1 449	5 373	3 422	741	8 748	* 1 611	7 559
3 589	3 913	158	4 477	1 231	1 375	3 750	4 342	12 319	8 601	1 748	26 789	* 4 432	15 048
2 427	1 709	551	5 416	1 300	4 100	989	5 367	17 201	6 804	3 299	37 576	* 2 087	9 807
1 268	1 744	425	3 424	1 109	875	1 250	4 055	15 674	10 633	2 465	23 483	* 698	2 492
1 315	861	765	2 892	518	75	645	2 706	8 865	6 869	3 478	14 139	964	5 208
108	53	129	1 503	126	175	349	969	190	2 612	1 617	8 514	0	0
860	1 646	197	3 394	612	25	364	2 941	2 990	2 186	884	14 853	* 42	191

Nr.	Foreningens Navn	Indkøb i foreningens regnskabsår af Butiksvarer *ialt*	Butiksvarer, *der kan fås i* F. D. B.	Butiksvarer *leveret af* F. D. B.	Forholdet mellem kol. 4 og kol. 3	Indkøb i F. D. B. Kolonial ialt	Margarine	Mel	Ost	Kaffe	
	1	2	3	4	5	6	7	8	9	10	10a
		Kr.	Kr.	Kr.	pct.	Kr.	kg	kg	kg	kg	Kr.
127	Lyngsaa	140 605	138 871	115 021	*83*	70 902	3 250	9 050	917	623	2 951
129	Manstrup	162 089	157 048	85 777	*55*	46 386	410	9 995	358	812	3 686
130	Mou	359 231	356 794	330 895	*93*	212 260	8 810	38 850	1 970	2 147	10 158
131	Mylund	197 725	186 646	154 061	*83*	100 787	3 730	17 500	2 009	685	3 220
132	Mygdal	299 735	284 172	242 393	*85*	162 854	4 330	22 425	1 763	929	4 411
133	Morild	142 354	136 800	118 164	*86*	79 409	2 789	10 950	684	518	2 368
134	Mosbjerg	217 565	174 853	140 438	*80*	95 636	3 780	20 200	1 995	622	2 940
135	Moseby	203 333	194 808	155 078	*80*	112 609	6 390	20 275	1 105	1 193	5 657
136	Mejlby	280 986	264 494	224 405	*85*	146 522	6 160	20 650	1 299	1 121	5 321
137	Manna-Thise	242 729	224 793	188 854	*84*	137 957	4 540	23 700	1 174	1 098	4 803
138	Nibe & o.	176 088	158 127	133 018	*84*	95 923	4 350	15 125	877	1 370	5 765
139	Nysum	142 616	134 480	102 234	*76*	65 185	2 250	7 550	333	536	2 520
140	Næsby-Rønbjerg	146 312	145 655	120 323	*83*	82 630	3 720	16 250	578	720	3 345
141	Nørre Kongerslev	199 035	196 376	162 962	*83*	131 583	4 820	18 850	558	1 202	5 671
142	Nørre Sundby	353 626	297 416	228 606	*77*	167 461	7 640	28 650	628	1 992	9 303
143	Nørhalne	255 042	238 187	189 666	*80*	141 759	5 320	22 050	1 560	1 116	5 283
144	Nørre Uttrup	210 090	185 862	156 232	*84*	122 311	4 980	17 850	661	1 242	5 877
145	Nørre Tranders	244 081	224 645	183 537	*82*	129 474	4 950	18 950	1 922	1 211	5 686
146	Nyholmstrand	380 775	338 222	258 666	*77*	216 984	11 040	33 050	1 571	2 462	11 750
148	Nøvling	131 687	128 241	126 307	*99*	95 667	3 090	13 550	1 078	702	3 323
149	Nørholm	178 696	160 383	143 491	*90*	106 642	2 940	10 150	651	711	3 367
150	Nørresundby ny	285 599	240 367	178 191	*74*	136 696	5 590	15 000	338	1 368	6 495
151	Nørager	263 792	257 424	185 311	*72*	145 219	4 940	18 900	1 205	0	0
152	Overlade	344 561	331 854	302 012	*91*	183 208	5 490	34 000	390	1 062	5 037
154	Pandrup	336 428	331 644	261 084	*79*	157 603	8 620	54 250	1 795	1 539	7 281
155	Porshede	97 025	96 525	86 890	*90*	59 304	2 330	10 050	392	401	1 958
156	Præstbro *)	140 873	132 404	120 300	*91*	77 740	2 400	10 900	747	437	2 046
157	Poulstrup	104 238	96 201	88 043	*92*	63 313	3 300	13 400	740	707	3 363
160	Ranum	253 822	232 832	172 636	*74*	122 901	5 570	26 950	263	1 305	6 089
161	Ravnkilde	223 623	196 675	172 611	*88*	118 620	4 660	15 300	1 098	990	4 663
162	Romdrup	183 519	174 673	132 187	*76*	99 596	4 300	21 300	208	1 019	3 873
163	Rold & o.	209 122	199 062	137 417	*69*	91 302	3 940	18 800	570	900	4 251
164	Rostrup	229 935	218 868	182 731	*84*	133 227	5 420	17 400	1 022	905	4 296
165	Rærup	148 634	137 095	123 478	*90*	81 391	2 230	12 500	1 097	522	2 366
166	Risgaard	307 865	274 247	234 841	*86*	188 249	8 350	34 450	1 707	2 003	9 496
167	Rakkeby	139 609	137 803	108 546	*79*	75 329	3 910	11 350	1 200	815	3 854
168	Rydal	107 839	96 476	79 555	*83*	60 386	1 950	8 400	448	284	1 374
169	Rosenlund	157 063	137 940	107 396	*78*	84 019	4 390	12 650	475	981	4 673
170	Serritslev	416 331	402 516	284 753	*71*	203 657	8 110	33 700	333	1 562	7 376
171	Siem & o.	138 615	131 402	103 276	*79*	70 760	2 510	11 150	591	630	2 966
172	Sindal	281 762	258 651	228 310	*88*	162 249	7 770	32 550	1 994	1 283	6 011
173	Skørping & o.	147 139	127 741	82 421	*65*	61 368	3 840	15 550	156	0	0
174	Smidie	132 797	107 955	77 292	*72*	50 056	2 840	10 900	191	581	2 772
175	Støvring	548 984	544 826	457 076	*84*	312 333	15 650	73 400	4 349	3 452	16 315
176	Sterup	221 576	210 024	173 250	*82*	113 303	4 110	16 100	869	887	4 205
177	Storvorde	252 591	244 155	208 295	*85*	153 765	5 140	22 750	651	1 152	5 455
178	Sulsted	212 679	198 487	169 283	*85*	109 314	5 390	22 400	1 491	1 152	5 445
179	Suldrup	438 162	407 537	325 954	*80*	196 503	11 040	47 150	2 448	1 854	8 612
180	Syvsten	147 095	141 838	109 800	*77*	75 856	3 910	15 450	1 185	744	3 516
181	Sønder Tranders	333 955	300 704	238 083	*79*	175 605	5 999	25 700	1 879	288	1 377
182	Sønderup *)	296 238	295 040	247 906	*84*	173 425	7 230	36 875	3 483	1 373	6 527
183	Sønderholm	323 157	297 214	224 269	*76*	140 191	5 540	24 900	532	1 035	4 891
184	Saltum	187 540	179 402	157 394	*88*	112 500	5 650	20 800	1 617	1 296	6 130
185	Skovsgaard	177 755	176 523	152 559	*86*	93 829	4 920	16 350	1 021	1 040	4 883
186	Sønder Harritslev	164 295	160 775	148 274	*92*	103 424	3 530	10 900	58	639	3 005

*) Omregnet til 12 mdr.

i kalenderåret

nial

Cigarer og cigarillos	Røg- og shagtobak	Skråtobak	Blød sæbe og husholdningssæbe	Toiletsæbe	Høstbindegarn	*Cykler*	*Papir*	*Manufaktur en gros*	*Manufaktur, konfektion, skotøj detail*	*Skotøj en gros*	*Isenkram*	*Markfrø (bruttopris) 1949/50*	
11	12	13	14	15	16	17	18	19	20	21	22	23	23a
Kr.	Kr.	Kr.	Kr.	Kr.	kg	Kr.	Kr.	Kr.	Kr.	Kr.	Kr.	kg	Kr.
1 494	1 898	499	2 704	639	905	706	3 674	7 153	6 819	1 493	24 274	* 3 606	15 270
486	593	61	1 626	326	1 425	1 353	2 418	8 018	4 759	1 932	20 911	* 2 449	11 166
5 955	4 669	1 548	8 001	2 390	2 000	1 919	9 573	11 592	38 215	7 012	50 324	* 4 770	18 727
3 067	1 532	491	3 186	995	1 625	2 333	4 743	11 183	5 913	2 089	27 013	* 3 859	18 168
5 688	936	440	3 802	943	2 750	1 178	6 030	17 354	19 007	2 208	33 762	* 4 654	21 383
957	386	100	2 283	495	1 025	641	1 965	9 201	6 316	1 079	19 553	* 1 046	4 891
1 723	980	378	2 959	907	1 500	1 433	4 609	8 484	5 219	1 770	23 287	* 2 678	11 695
545	263	296	4 048	1 195	225	1 577	4 280	5 123	3 334	3 656	24 499	* 339	1 585
3 397	4 734	1 747	5 598	1 584	2 000	2 372	6 318	17 784	10 375	4 648	36 386	* 6 467	27 132
2 412	4 419	122	4 652	1 159	1 525	3 547	5 647	3 970	2 926	3 085	31 722	* 3 258	13 754
2 387	1 050	326	5 007	1 118	675	966	4 639	856	9 903	2 381	18 350	* 1 666	7 294
1 457	1 744	258	2 019	501	500	846	2 494	11 402	2 971	1 963	17 373	* 2 093	9 769
2 154	1 760	921	3 275	650	550	1 293	1 907	6 198	3 880	2 376	22 039	* 2 344	10 229
3 749	1 782	18	4 554	877	1 825	584	3 842	217	6 461	658	19 617	* 2 299	10 168
1 078	1 052	126	8 759	1 279	4	1 316	3 931	9 591	25 309	3 742	17 256	1	3
1 468	2 213	913	4 261	1 162	1 575	765	3 943	6 716	7 250	2 877	26 356	* 2 310	11 038
947	1 534	592	4 897	1 287	279	380	4 449	5 295	7 897	1 797	14 103	44	169
3 154	2 092	450	4 568	1 365	1 100	619	5 380	11 674	12 281	2 169	21 940	* 2 254	11 488
1 941	4 262	488	10 225	2 603	375	878	4 491	18 062	3 416	2 297	12 538	130	711
1 642	1 799	128	2 815	909	1 375	1 016	2 627	6 463	6 926	1 616	11 992	* 2 106	9 865
3 000	1 375	807	2 919	790	1 150	1 524	3 504	5 717	6 372	1 592	18 140	* 2 937	10 465
1 607	1 724	149	5 941	1 074	0	1 056	4 386	6 197	15 421	4 018	10 417	1	8
6 189	686	317	5 177	1 295	2 175	875	5 055	1 367	5 236	1 023	26 536	5 784	26 401
4 517	4 928	825	6 213	1 611	2 500	5 889	5 968	35 301	7 942	7 446	56 258	* 5 790	24 928
683	632	581	7 768	1 638	3 575	11 276	6 403	9 246	10 318	5 850	60 388	* 3 829	15 104
1 101	235	565	2 340	636	875	1 447	2 115	4 636	4 541	1 134	13 713	* 1 746	6 575
2 359	1 092	209	2 125	639	900	598	4 311	6 861	2 476	3 031	25 283	* 3 857	18 425
934	532	202	2 427	660	1 250	394	2 195	3 572	3 582	502	14 485	521	2 234
1 919	1 817	1 074	6 373	1 435	2 000	1 379	3 745	984	1 979	4 565	37 083	* 2 779	12 802
2 947	3 023	529	4 142	1 015	1 600	1 846	4 203	15 922	8 971	3 262	19 787	* 2 081	9 458
985	1 173	173	4 216	1 139	2 500	339	3 792	4 385	10 264	1 822	11 989	* 3 069	13 120
1 990	615	227	3 349	563	800	465	3 514	13 773	6 024	1 334	21 005	* 2 399	10 317
3 251	2 908	86	4 437	1 254	2 000	1 003	5 318	13 714	2 716	4 668	22 085	* 4 621	21 038
3 051	1 839	517	1 649	653	1 125	1 898	3 287	6 379	8 952	1 506	20 065	* 2 940	13 049
4 519	2 369	499	6 715	1 911	3 500	2 451	4 632	7 630	4 597	712	26 570	* 4 865	23 679
1 854	822	349	3 260	485	1 000	677	3 442	7 215	6 194	1 183	14 506	* 366	1 623
1 411	769	164	1 643	500	1 425	417	1 740	3 732	1 004	941	11 335	14	20
654	674	132	3 361	674	325	293	1 850	5 764	2 297	1 428	11 745	* 1 161	5 618
5 308	2 543	1 054	6 070	1 524	3 000	2 213	7 491	16 059	12 002	3 802	39 529	* 4 807	23 959
1 088	1 132	428	2 106	478	933	853	2 677	8 856	4 005	1 883	14 242	* 1 579	5 451
4 033	4 316	901	6 662	1 889	1 250	2 650	6 177	5 274	12 267	1 576	38 117	* 3 068	11 864
263	313	83	3 156	131	325	62	2 462	4 904	5 013	1 600	7 012	600	2 241
677	1 468	128	2 363	501	650	1 723	2 148	4 595	5 149	1 465	12 156	* 1 433	5 158
5 961	3 967	1 602	13 800	3 944	5 000	1 095	14 053	22 365	33 866	2 257	71 107	* 7 677	34 515
1 488	1 533	453	3 555	734	800	1 134	4 146	16 287	5 100	5 367	27 913	* 950	3 824
2 146	1 679	299	5 047	1 176	2 125	333	5 320	5 864	13 210	5 103	24 700	* 3 483	15 236
3 150	1 169	768	4 632	1 670	375	1 196	4 080	9 714	19 780	2 066	23 133	* 2 687	11 968
8 854	3 575	1 726	10 011	2 004	2 500	1 227	7 786	27 547	38 603	1 659	52 629	* 6 015	25 830
1 767	1 228	831	3 309	763	1 175	349	3 463	9 175	1 313	1 955	17 669	* 2 313	10 005
1 300	1 321	603	5 410	1 443	2 725	704	6 377	7 557	15 901	2 953	28 986	* 2 086	9 270
2 683	2 447	594	7 185	1 695	3 125	889	7 986	16 773	9 970	4 434	34 429	* 7 195	32 298
3 823	1 859	407	5 464	1 307	3 000	2 881	6 247	12 524	25 951	3 453	33 022	* 5 217	21 568
2 939	1 401	287	4 415	1 050	825	1 280	4 087	4 540	5 437	1 045	28 505	* 2 604	10 914
2 279	1 801	96	4 203	1 282	725	808	4 262	12 812	9 872	1 650	29 326	* 1 539	6 851
2 840	1 021	10	2 574	911	1 125	417	3 260	8 545	12 595	1 026	19 007	* 275	1 152

Nr.	Navn	Indkøb i foreningens regnskabsår af: Butiksvarer *ialt*	Butiksvarer, *der kan fås i* F. D. B.	Butiksvarer *leveret af* F. D. B.	Forholdet mellem kol. 4 og kol. 3	Indkøb i F. D. B.: Kolonial ialt	Margarine	Mel	Ost	Kaffe	
	1	2	3	4	5	6	7	8	9	10	10a
		Kr.	Kr.	Kr.	pct.	Kr.	kg	kg	kg	kg	Kr.
187	Svenstrup	213 686	195 023	143 413	*74*	109 078	5 580	17 400	873	990	4 712
188	Skallerup	447 565	417 455	365 127	*88*	242 691	6 493	33 100	2 769	1 900	8 261
189	Skivum	221 691	212 960	175 040	*82*	119 469	4 310	17 625	436	977	4 666
190	Sørup	268 277	265 821	233 756	*88*	155 233	5 320	23 850	668	1 238	5 825
191	Sæby & o.	262 911	239 986	221 011	*92*	176 072	8 040	25 400	3 021	2 102	9 792
192	Staun	90 087	83 872	58 441	*70*	37 629	1 890	5 350	109	234	1 079
193	Sebber *)	142 461	123 208	112 768	*92*	85 338	2 850	9 100	880	608	2 871
194	Salling	204 446	200 548	166 104	*83*	124 618	4 170	15 700	498	914	4 311
195	Strandby, F.	342 454	341 452	270 180	*79*	190 764	7 790	32 850	1 850	1 854	8 757
196	Store Brøndum	210 442	195 014	164 665	*84*	114 676	3 980	19 150	475	837	3 987
197	Sønder Saltum	170 220	165 746	137 050	*83*	96 000	3 990	20 200	178	915	4 088
198	Sønder Kongerslev	511 035	483 488	402 259	*83*	312 773	11 408	46 475	2 311	2 578	12 201
199	Skagen	275 053	227 504	188 174	*83*	119 949	2 030	10 150	787	986	4 691
200	Strandby, S.	538 690	434 294	340 721	*79*	284 585	7 880	23 425	397	1 022	4 812
201	Skibsby	189 427	178 576	152 286	*85*	97 673	2 970	11 550	942	567	2 678
202	Sejlflod	184 596	177 310	159 412	*90*	125 553	3 600	17 000	713	918	4 307
203	Skelund	163 984	157 088	107 929	*69*	88 864	3 430	20 500	190	977	4 604
204	Skæve	142 042	129 579	106 646	*82*	78 893	2 560	11 000	312	675	3 083
205	Sæsing	271 080	244 860	216 597	*89*	163 774	4 970	17 100	1 569	815	3 712
206	Sønderskov	176 894	163 857	138 887	*85*	94 295	4 140	18 150	731	248	1 139
207	Stenhøj	144 425	130 903	121 290	*93*	93 651	3 910	15 300	1 558	725	3 410
208	Taars	448 393	427 563	359 514	*84*	204 503	11 490	48 600	3 580	2 529	12 010
209	Terndrup & o.	198 601	197 184	182 782	*93*	139 478	4 490	19 900	1 110	1 049	4 968
210	Thorshøj	337 648	316 973	291 470	*92*	224 357	6 990	27 650	2 126	1 566	7 353
211	Thorup Sogn	197 511	184 485	143 739	*78*	110 206	3 480	16 000	632	869	4 085
212	Tornby	372 038	364 809	313 805	*86*	177 021	7 490	31 500	2 651	1 350	6 444
213	Try	145 064	144 778	133 832	*93*	99 818	3 020	14 100	895	653	3 077
214	Tranum	489 538	485 585	349 718	*72*	230 819	9 060	31 300	1 036	1 962	9 338
215	Tylstrup	249 774	237 882	174 663	*73*	98 930	6 740	31 850	262	1 435	6 178
216	Tversted	238 456	230 936	220 422	*96*	147 774	6 890	28 125	1 950	1 251	5 944
217	Tolstrup, L.	132 889	132 198	118 221	*89*	83 404	3 360	12 750	757	635	3 011
218	Tostrup	122 435	117 206	90 597	*77*	63 371	2 300	7 700	782	477	2 250
219	Tisted	106 011	101 562	92 464	*91*	66 032	2 290	8 850	641	549	2 582
220	Thorup *)	149 630	135 116	110 253	*82*	72 311	3 110	16 600	1 015	144	804
221	Tuen	217 705	204 048	177 835	*87*	126 751	5 670	24 100	890	1 206	5 711
222	»Tolstrup«, B.	354 360	350 906	222 982	*64*	146 322	3 940	28 000	626	1 681	7 334
223	Terpet	126 190	110 371	100 309	*91*	70 011	2 430	10 400	789	446	2 083
225	Ulsted	189 512	179 986	139 518	*78*	79 531	4 450	22 400	743	873	4 128
226	Ugilt	264 177	251 819	217 789	*87*	150 824	5 490	25 500	1 251	1 143	5 319
227	Vogn	91 978	91 978	84 399	*92*	56 437	2 000	9 150	553	387	1 811
228	Vaarst	194 360	176 389	158 883	*90*	122 490	4 550	15 400	765	1 411	6 412
229	Vedsted	164 600	158 069	141 336	*89*	103 863	5 050	20 000	600	918	4 372
230	Vester Hassing	261 580	255 175	225 858	*89*	164 668	6 510	27 100	1 839	1 508	7 146
231	Visborg	199 371	192 112	137 081	*71*	86 799	4 810	12 550	54	1 004	4 727
232	Vilsted	319 384	308 738	246 124	*80*	167 633	5 020	28 775	301	1 278	6 076
233	Vrejlev	134 115	128 476	98 219	*76*	68 081	2 480	8 700	317	459	2 193
234	Vadum	510 378	461 091	354 104	*77*	227 950	9 200	42 100	2 306	2 106	9 749
235	Veddum	304 311	293 549	246 436	*84*	174 154	5 830	23 400	1 478	1 260	5 966
236	Vidstrup	238 114	216 331	182 734	*85*	116 204	4 010	20 050	1 612	621	2 951
237	Vejgaard ny	432 432	334 485	263 209	*79*	201 982	10 970	42 150	0	2 165	10 212
238	Volsted	198 455	187 900	163 749	*87*	129 822	4 060	20 600	933	788	3 722
239	Vebbestrup	385 439	353 912	195 173	*55*	141 477	6 780	22 300	1 314	1 607	7 561
240	Vester Hornum	191 064	176 713	143 997	*82*	99 449	3 740	14 850	280	648	3 095
241	Vittrup	196 748	183 449	142 478	*78*	103 524	4 630	20 000	1 186	1 224	5 786
242	Vindblæs	301 977	288 436	252 420	*87*	168 532	6 480	26 850	805	1 319	6 241

*) Omregnet til 12 mdr.

i kalenderåret

nial

Cigarer og cigarillos	Røg- og shagtobak	Skråtobak	Blød sæbe og husholdningssæbe	Toiletsæbe	Høstbindegarn	*Cykler*	*Papir*	*Manufaktur en gros*	*Manufaktur, konfektion, skotøj detail*	*Skotøj en gros*	*Isenkram*	*Markfrø (bruttopris) 1949/50*	
11	12	13	14	15	16	17	18	19	20	21	22	23	23a
Kr.	Kr.	Kr.	Kr.	Kr.	kg	Kr.	Kr.	Kr.	Kr.	Kr.	Kr.	kg	Kr.
1 179	1 443	168	4 879	568	1 000	317	4 155	2 437	11 510	974	14 942	* 827	3 538
4 788	5 154	856	5 760	1 710	3 601	909	6 583	25 398	42 964	3 649	42 933	* 6 236	23 908
2 395	2 563	1 202	4 322	1 072	1 500	1 620	4 334	11 438	8 199	1 481	28 499	* 3 205	14 087
2 227	2 851	503	4 194	1 190	1 500	1 707	5 225	32 362	7 726	1 290	30 213	* 2 220	9 645
2 691	3 741	449	7 897	1 944	1 075	249	6 940	8 288	3 742	1 042	24 678	* 2 671	11 168
886	1 397	266	801	205	350	183	1 029	5 029	4 242	1 110	9 219	1 278	5 372
699	1 430	883	2 950	555	200	1 452	2 386	7 930	2 636	1 133	11 893	28	52
1 248	928	945	4 056	791	965	1 390	3 243	9 344	4 630	1 522	21 357	* 2 554	11 098
3 455	3 185	1 257	7 650	1 621	900	7 969	5 290	17 976	5 739	4 344	38 098	* 4 329	17 233
1 091	1 697	105	3 885	711	1 275	3 092	4 476	9 969	6 548	2 721	23 183	* 2 820	13 256
1 100	903	5	3 227	774	825	1 190	3 459	7 018	4 013	2 639	22 731	* 2 738	11 945
4 191	2 182	42	9 006	2 329	2 000	1 023	11 942	10 449	10 813	6 706	48 553	* 4 833	20 378
2 453	1 753	315	4 251	987	104	1 779	4 458	19 473	2 664	1 046	38 805	* 409	1 621
1 980	794	141	5 278	1 214	675	1 289	4 747	11 566	8 030	3 756	26 748	* 229	778
4 212	2 831	190	2 515	922	1 270	1 198	3 510	12 531	12 101	2 424	22 849	* 2 005	8 445
2 215	2 599	607	2 936	946	1 125	763	3 451	6 231	9 397	1 450	12 567	* 1 781	8 686
1 319	1 018	69	2 934	596	1 579	583	3 273	116	1 663	1 124	12 306	* 2 654	12 560
1 540	1 504	18	2 183	611	1 225	1 536	1 703	6 602	2 310	1 957	13 645	* 2 051	7 916
2 762	1 869	596	4 398	1 182	1 750	1 126	3 581	15 142	7 791	1 950	23 233	* 1 217	5 426
1 764	2 230	257	3 329	855	650	1 471	3 507	7 369	11 154	1 065	20 026	* 929	4 262
3 159	1 791	303	2 689	1 005	900	449	3 627	2 853	2 270	755	17 685	* 3 685	18 036
7 246	9 426	1 679	9 036	3 093	2 800	6 708	11 740	30 787	36 227	4 753	64 796	* 3 480	14 597
3 047	1 926	1 211	4 040	1 146	1 250	1 383	3 664	7 174	7 178	1 623	22 282	* 4 179	17 442
9 227	5 188	1 121	5 985	1 948	3 675	2 437	5 950	1 571	9 070	1 258	46 827	* 5 538	25 204
815	928	638	3 512	531	1 525	824	2 799	7 740	3 104	1 701	17 365	* 3 002	14 967
3 391	1 576	1 159	5 892	1 493	1 500	1 289	7 620	17 409	17 961	2 823	89 682	* 2 267	10 296
1 834	1 680	450	2 273	667	1 500	483	2 962	8 174	4 441	1 999	15 955	* 2 728	13 353
3 041	8 657	985	6 085	1 943	2 250	11 306	9 926	22 972	15 285	7 397	52 013	* 2 036	8 777
1 713	1 187	338	5 434	1 404	1 125	1 700	6 882	9 170	24 604	2 964	30 413	* 4 486	20 348
3 905	3 397	928	6 032	1 494	1 750	2 081	6 438	17 494	14 903	4 297	27 435	* 2 850	12 961
2 504	2 636	347	2 849	657	1 000	614	2 263	10 616	1 397	1 677	18 250	* 1 781	7 729
585	525	44	1 984	432	725	323	2 053	7 092	3 052	1 273	13 433	* 1 387	5 782
2 186	2 509	333	2 036	640	450	645	1 934	5 106	3 226	1 180	14 341	* 1 423	5 629
1 185	1 042	6	3 214	986	1 183	862	3 657	5 819	5 060	701	21 843	* 1 849	9 268
1 501	1 843	797	3 659	1 357	400	954	2 874	15 878	5 118	1 438	24 822	* 994	4 292
3 537	2 458	136	6 480	1 172	2 375	5 669	5 275	12 894	9 910	3 259	39 653	441	800
1 126	1 137	6	1 685	501	700	2 175	1 980	4 406	6 201	757	14 779	* 1 068	4 317
1 758	1 757	856	3 761	863	750	4 642	4 467	4 440	14 423	1 259	30 756	* 5 715	24 471
2 313	2 150	416	4 372	1 262	1 950	1 500	4 924	12 349	10 396	2 672	35 124	* 1 687	7 134
784	1 324	339	1 286	453	625	1 146	2 063	6 749	3 694	1 170	13 140	* 300	1 352
3 169	1 364	24	3 903	873	1 000	1 096	3 027	9 516	7 051	1 169	14 534	* 2 544	11 692
2 818	3 433	130	2 944	1 026	2 625	667	4 068	3 832	5 204	1 110	22 592	* 2 628	10 636
3 389	4 044	508	5 190	1 592	1 650	682	6 840	7 441	16 012	967	29 248	* 4 567	20 881
2 204	883	57	4 877	848	1 875	3 140	4 564	11 787	3 983	2 767	24 041	* 3 060	13 635
3 939	3 218	754	5 466	1 414	3 750	1 455	4 412	19 296	16 892	3 601	32 835	* 6 107	26 256
747	1 514	359	2 123	425	1 000	425	2 147	7 156	6 842	715	12 853	997	3 797
3 653	2 518	1 790	8 850	2 189	3 750	1 247	9 133	13 802	34 501	6 723	60 748	* 3 755	16 758
5 454	3 108	44	4 980	1 240	2 500	1 105	6 521	22 215	8 165	3 188	31 088	* 4 291	17 932
1 642	633	829	3 215	1 024	1 625	1 692	6 314	11 907	17 371	2 840	26 406	* 1 459	5 581
1 125	890	402	11 963	1 906	25	1 485	3 745	3 957	36 553	1 437	14 050	* 20	47
3 210	2 067	440	3 840	1 102	1 500	379	3 447	5 465	5 904	2 711	16 021	* 938	3 967
2 634	5 437	164	5 957	1 717	1 750	648	5 304	13 090	5 400	2 703	26 551	* 5 764	25 810
718	1 647	1 046	3 656	785	1 025	4 075	3 147	8 884	5 621	2 237	20 584	* 4 071	17 118
3 302	1 725	567	3 474	1 075	1 250	1 100	3 083	5 374	9 411	838	19 148	* 1 545	6 832
4 278	3 070	1 708	6 037	1 407	1 150	4 957	6 031	20 641	8 386	4 933	38 940	* 3 975	16 476

Nr.	Navn	Foreningens Indkøb i foreningens regnskabsår af: Butiksvarer ialt	Butiksvarer, der kan fås i F. D. B.	Butiksvarer leveret af F. D. B.	Forholdet mellem kol. 4 og kol. 3	Indkøb i F. D. B.: Kolonial ialt	Margarine	Mel	Ost	Kaffe	Kaffe
	1	2	3	4	5	6	7	8	9	10	10a
		Kr.	Kr.	Kr.	pct.	Kr.	kg	kg	kg	kg	Kr.
243	Vennebjerg *)	170 192	160 839	135 311	*84*	87 077	3 560	15 900	792	716	3 409
244	Vester Hjermitslev	164 855	164 105	123 538	*75*	91 507	3 970	16 450	806	806	3 840
245	Vrensted	288 246	269 008	236 085	*88*	170 466	3 798	22 475	598	921	3 947
246	Vodskov	154 664	140 894	91 715	*65*	60 456	2 680	8 150	162	716	3 351
247	Vokslev	270 000	249 028	189 852	*76*	147 117	3 450	16 100	970	1 021	4 707
248	Vægger	224 878	207 538	159 270	*77*	109 979	3 080	7 750	379	545	2 589
249	Ørsø	210 435	190 047	169 704	*89*	119 662	4 340	20 520	1 620	909	4 320
250	Øster Hornum	338 836	315 549	264 242	*84*	180 959	7 380	31 700	1 016	1 599	7 566
251	Øster Sundby	216 956	192 662	152 054	*79*	118 434	5 140	17 600	1 525	1 090	4 674
252	Øster Brønderslev	317 496	306 300	257 459	*84*	174 910	6 770	28 575	1 845	1 602	7 593
253	Øland	144 180	136 653	106 836	*78*	69 621	3 010	12 500	572	648	3 070
254	Øster Doense	248 961	231 506	155 048	*67*	124 349	5 120	9 600	954	1 201	5 711
255	Øster Hassing	128 710	120 724	97 741	*81*	64 449	3 420	14 050	346	662	3 120
256	Østrup & o.	205 561	184 703	162 285	*88*	123 372	4 220	19 900	544	729	3 509
257	Ørum	208 221	199 462	159 188	*80*	112 485	3 590	18 200	821	869	4 083
258	Østervraa	204 312	198 860	119 615	*60*	86 174	4 790	18 900	415	5	21
259	Øster Hurup	251 628	245 361	185 720	*76*	126 005	5 180	14 950	350	1 323	6 238
260	Ørtoft	165 534	153 587	139 238	*91*	106 161	3 850	17 950	317	783	3 629
261	Øster Svenstrup	156 593	155 625	139 691	*90*	95 380	3 900	15 700	706	725	3 418
262	Øster Uttrup	237 625	219 597	180 069	*82*	125 095	3 200	10 100	925	288	1 365
300	Forbrugsforeningen af 1872 ..	3 451 717	3 176 717	2 133 778	*67*	1 527 309	56 099	3 375	16 906	18 198	76 698
320	Solbjerg & o. [1]	65 943	61 958	53 225	*86*	34 197	1 440	5 050	387	320	1 547
321	Store Aistrup [2]	39 465	32 440	29 096	*90*	13 971	510	2 000	138	86	451

*) Omregnet til 12 mdr. [1]) Nystartet. Omfatter 8 mdr. [2]) Nystartet. Omfatter 3 mdr.

		Kr.	Kr.	Kr.	pct.	Kr.	kg	kg	kg	kg	Kr.
1	Aale	331 712	305 627	266 081	*87*	183 280	7 650	33 598	3 323	1 825	8 557
2	Aaes	167 684	149 220	126 876	*85*	95 588	3 260	13 700	1 621	828	3 914
3	Aastrup	149 830	137 280	126 755	*92*	96 068	2 880	12 400	812	624	2 854
4	Aastruplund	156 180	140 348	120 707	*86*	83 027	2 810	11 250	262	620	3 010
5	Addit	124 563	102 792	90 264	*88*	62 748	2 320	7 600	23	429	2 044
6	As	176 737	162 737	132 432	*81*	88 070	3 570	14 925	1 037	796	3 750
9	Barrit *)	71 123	64 912	53 625	*83*	38 859	1 870	6 975	329	422	2 032
10	Barritskovby *)	176 614	145 589	125 657	*86*	95 396	3 410	10 550	441	833	4 081
11	Bisholt	73 048	64 599	51 621	*80*	39 478	1 380	4 775	307	30	126
12	Bjerre	253 516	240 041	210 792	*88*	155 442	4 760	24 150	2 572	1 008	4 975
13	Breth *)	93 215	82 492	75 740	*92*	49 618	2 000	9 700	694	505	2 299
14	Brund	231 475	202 743	162 931	*80*	116 992	4 010	15 300	1 219	1 026	5 027
15	Brørup	108 339	100 005	86 074	*86*	60 587	2 310	8 450	533	495	2 321
16	Burgaarde	70 784	64 725	57 778	*89*	43 690	1 500	6 200	170	304	1 409
17	Brf. af 1915, H.	399 712	295 031	263 372	*89*	185 974	8 470	18 950	513	2 267	9 553
18	Brf. af 1919, T.	88 936	68 362	62 362	*91*	46 461	1 370	4 225	357	337	1 582
19	Boest	160 435	125 887	110 887	*88*	84 838	2 590	11 000	711	0	0
22	Egebjerg	387 046	345 584	327 847	*95*	230 702	5 840	25 450	1 957	1 471	7 064
23	Ejer	189 623	175 625	160 625	*92*	119 428	3 140	15 950	840	815	3 626
24	»Enighede«, H.	173 251	136 496	119 063	*87*	85 591	3 030	7 886	1 175	825	3 739
25	Ejstrupholm & o. *)	202 120	182 127	166 127	*91*	129 730	5 900	21 900	156	1 234	5 996
26	»Fremad«, H.	335 223	255 930	215 930	*84*	159 415	7 170	16 300	787	1 675	8 011
27	Føvling	58 572	51 895	39 310	*76*	26 789	1 350	5 000	154	211	914
29	Flemming & o.	159 196	134 356	109 122	*81*	83 119	2 270	8 850	762	603	2 842
31	Gangsted *)	219 676	198 639	183 585	*92*	140 341	3 840	13 400	1 182	960	4 497
32	Gammelby	140 550	129 500	109 579	*85*	75 300	2 490	10 100	48	524	2 606

*) Omregnet til 12 mdr.

i kalenderåret

nial													
Cigarer og cigarillos	Røg- og shagtobak	Skråtobak	Blød sæbe og husholdningssæbe	Toiletsæbe	Høstbindegarn	*Cykler*	*Papir*	*Manufaktur en gros*	*Manufaktur, konfektion, skotøj detail*	*Skotøj en gros*	*Isenkram*	*Markjrø (bruttopris) 1949/50*	
11	12	13	14	15	16	17	18	19	20	21	22	23	23a
Kr.	Kr.	Kr.	Kr.	Kr.	kg	Kr.	Kr.	Kr.	Kr.	Kr.	Kr.	kg	Kr.
2 646	1 641	259	3 103	844	1 300	528	4 156	7 712	13 697	1 607	20 534	* 986	4 695
862	639	313	3 193	942	1 000	998	2 856	1 668	2 033	1 356	23 120	* 1 693	7 038
3 908	2 365	107	3 930	1 198	3 500	2 223	6 961	11 854	5 721	2 588	36 272	* 5 163	24 854
1 227	1 219	82	2 920	639	125	331	2 142	3 833	6 840	724	17 389	* 305	917
2 854	1 781	471	3 076	486	1 750	445	3 389	9 782	4 790	2 568	21 761	* 2 035	8 314
2 485	1 501	388	3 343	655	1 625	841	3 317	8 312	5 182	2 603	29 036	* 1 176	4 922
3 577	1 390	312	3 633	913	100	1 660	5 608	9 160	3 854	2 662	27 098	* 3 788	17 933
6 341	2 136	1 080	6 738	1 674	3 250	1 695	8 234	15 092	15 887	953	41 422	* 4 816	21 613
520	178	193	4 667	1 063	450	1 451	2 724	4 740	11 657	2 514	10 534	* 741	3 425
3 223	3 457	1 011	6 688	1 512	1 575	4 832	13 586	10 409	6 218	3 957	43 547	* 2 799	13 358
798	734	107	2 855	623	1 325	1 878	3 285	5 866	2 222	1 587	22 377	* 2 103	8 580
1 869	1 145	73	4 735	743	0	238	3 506	9 265	3 241	3 267	11 182	* 2 793	12 795
829	603	73	2 424	670	525	292	3 329	6 492	5 863	980	16 336	* 2 056	9 129
2 645	1 888	345	4 329	1 005	1 675	295	3 093	3 052	7 288	2 180	23 005	* 4 159	17 642
1 479	1 422	1 092	3 438	858	1 695	761	3 816	3 885	9 516	2 334	26 391	* 2 983	12 166
1 099	449	82	3 157	484	250	2 335	2 773	992	8 775	1 220	17 346	1 901	9 280
2 116	2 697	373	4 483	787	1 250	3 595	4 724	18 285	5 789	4 034	23 288	* 2 681	11 863
3 913	2 856	371	3 159	988	1 000	1 938	2 563	6 803	1 053	1 164	19 556	* 2 511	11 775
2 106	2 790	156	3 089	927	775	2 073	3 039	8 672	4 961	1 535	24 031	* 1 315	5 418
3 805	784	48	3 015	735	1 950	7 261	4 411	7 759	10 067	2 921	22 555	* 3 603	17 827
7 612	11 569	918	88 225	16 269	24	26 982	55 049	4 953	337 062	40 930	141 493	26	91
780	1 197	103	1 196	377	300	180	1 190	4 998	1 404	1 319	9 937	* 1 119	5 159
377	299	19	391	73	250	202	1 516	4 133	606	1 177	7 491	* 871	3 261

Afdeling: 8. Horsens

Kr.	Kr.	Kr.	Kr.	Kr.	kg	Kr.	Kr.	Kr.	Kr.	Kr.	Kr.	kg	Kr.
9 124	3 628	243	6 700	1 385	1 850	1 326	8 203	26 003	3 177	1 628	42 464	* 6 022	19 356
2 759	2 833	675	3 588	693	625	596	3 048	8 323	4 129	1 493	13 699	* 2 888	12 288
1 061	524	703	2 679	639	1 050	1 204	2 403	7 883	3 517	756	14 924	* 1 637	7 123
2 172	1 214	499	2 618	629	1 000	283	2 875	11 368	1 059	1 497	20 598	* 2 352	9 487
1 879	2 602	384	2 382	318	375	1 427	2 024	8 477	853	1 928	12 807	* 1 034	4 384
3 667	2 791	934	3 544	958	1 250	2 427	3 786	9 522	3 494	1 726	23 407	* 1 805	8 141
1 092	603	226	1 702	278	375	237	1 649	3 601	2 934	495	5 850	* 1 281	5 572
2 616	1 355	1 258	3 636	890	1 350	1 197	3 173	6 781	1 992	1 852	15 266	* 1 951	8 455
2 378	1 235	276	1 241	257	450	208	1 350	4 384	298	655	5 248	* 544	2 441
3 834	1 804	413	4 552	1 064	3 125	1 074	7 437	14 340	5 746	2 872	23 881	* 3 505	15 367
1 828	666	257	1 831	543	500	643	3 344	7 961	2 181	1 107	10 886	* 1 354	5 759
4 058	2 578	443	3 895	851	100	557	3 726	13 351	5 586	2 029	20 690	* 2 531	11 186
1 035	726	1 089	2 133	522	875	601	2 594	7 945	1 576	1 763	11 008	* 2 121	8 595
1 059	762	114	1 282	254	500	157	1 139	5 420	33	861	6 478	* 1 843	7 390
4 415	2 147	240	9 111	1 040	0	1 062	5 227	16 510	39 569	3 490	11 540	* 556	1 994
1 058	1 370	115	1 499	282	0	83	2 155	4 900	625	1 481	6 657	* 81	302
1 518	1 669	117	2 562	378	525	372	2 099	5 716	1 072	849	15 941	* 2 312	8 214
8 703	5 781	421	6 579	1 861	2 850	6 363	8 312	23 442	11 740	6 803	40 485	* 4 891	19 678
1 420	771	608	3 559	725	1 325	1 739	3 412	13 261	2 492	3 026	17 267	* 3 089	13 244
3 854	2 139	119	3 369	593	50	590	3 169	9 404	9 863	1 251	9 195	0	0
3 612	5 520	295	4 792	1 255	1 500	329	3 647	9 761	1 312	954	20 394	* 6 748	23 892
2 750	2 410	495	8 093	1 111	0	1 459	5 253	11 979	24 500	2 645	10 679	4	7
1 349	472	6	1 258	179	500	60	1 042	4 183	477	646	6 113	1 271	5 604
1 779	437	137	2 073	313	800	150	2 543	10 023	78	1 232	11 977	* 1 363	6 350
3 451	2 501	343	3 241	651	1 775	614	5 928	12 000	3 525	2 729	18 448	* 2 911	12 774
2 601	1 094	68	2 579	721	1 050	1 165	2 630	9 786	2 385	775	17 538	* 2 026	8 943

Nr.	Navn	Indkøb i foreningens regnskabsår af: Butiksvarer *ialt*	Butiksvarer, *der kan fås i* F. D. B.	Butiksvarer *leveret af* F. D. B.	Forholdet mellem kol. 4 og kol. 3	Indkøb i F. D. B.: Kolonial ialt	Margarine	Mel	Ost	Kaffe	
	1	2	3	4	5	6	7	8	9	10	10a
		Kr.	Kr	Kr	pct.	Kr.	kg	kg	kg	kg	Kr.
33	Gedved	344 739	319 196	270 896	*85*	181 318	7 550	22 825	3 199	1 529	7 466
34	Gjesing	220 523	195 231	169 572	*87*	120 114	4 820	14 070	956	1 082	5 108
35	Glud	180 776	163 394	138 929	*86*	109 519	3 410	11 500	962	806	3 843
36	Grumstrup	179 285	168 786	134 107	*80*	96 516	3 810	11 700	1 024	635	3 022
37	Grædstrup	235 655	217 830	190 120	*87*	144 941	4 830	20 150	1 283	959	4 537
40	Hatting	326 695	288 248	233 578	*81*	181 012	5 850	19 625	869	1 296	6 093
41	Hansted	136 610	125 340	113 753	*91*	80 838	2 190	8 725	734	528	2 482
42	Haldrup *)	140 873	125 686	101 929	*81*	74 186	2 820	8 550	645	754	3 483
43	Hedensted	306 666	279 321	251 936	*90*	166 471	6 730	26 900	942	1 721	8 188
44	Hjarnø	102 325	90 915	80 760	*89*	61 603	1 960	6 450	208	460	2 204
45	Honum	159 198	142 298	113 506	*80*	79 801	3 080	12 850	781	634	2 988
46	Hornborg	313 179	285 816	259 940	*91*	198 643	4 220	17 400	3 074	1 126	5 363
47	Hundslund	270 292	239 542	203 630	*85*	145 594	5 250	15 750	691	1 377	6 563
48	Hvirring	255 049	227 099	191 213	*84*	141 440	4 870	19 625	1 661	1 030	4 975
49	Hylke	176 622	164 241	126 227	*77*	100 531	3 730	12 450	458	876	4 190
50	Hyrup	114 057	105 920	89 895	*85*	63 368	2 400	8 600	352	562	2 709
51	Haarup	155 020	134 980	105 132	*78*	80 866	2 770	12 500	727	383	1 889
56	Juelsminde & o.	280 258	245 500	209 590	*85*	156 059	3 950	12 750	2 296	1 805	8 798
58	Kattrup	124 046	114 016	88 284	*77*	62 555	2 230	8 725	335	556	2 626
59	Klakring	157 816	148 451	129 304	*87*	103 451	2 840	11 350	598	774	3 717
60	Klejs	220 086	188 955	164 957	*87*	129 572	4 230	12 500	605	940	4 440
61	Klovborg	163 802	149 456	123 456	*83*	93 326	4 800	14 050	569	1 047	5 090
62	Krondal	179 727	168 442	148 309	*88*	108 953	3 180	13 875	862	695	3 327
66	Linnerup Sogn	263 217	246 055	222 703	*91*	172 934	4 240	19 950	1 808	288	1 542
67	Lundum	197 739	167 498	143 879	*86*	106 967	3 580	12 550	559	907	4 300
68	Løsning	231 502	210 474	194 564	*93*	154 033	4 570	23 050	1 648	1 315	6 458
71	Matrup *)	157 481	141 744	126 126	*89*	84 974	3 350	13 550	385	766	3 670
74	Nebsager Sogn	194 953	178 443	151 244	*85*	98 803	3 750	13 000	148	1 028	4 918
75	Nim	191 606	274 550	243 302	*89*	182 453	4 510	20 600	1 392	946	4 578
76	Nørby	125 603	112 447	100 480	*89*	74 480	2 380	9 350	1 054	552	2 660
77	Nørre Snede	178 721	140 221	125 311	*89*	100 247	4 160	13 150	1 606	943	4 567
78	Nørhoved	79 893	74 739	70 731	*95*	55 383	2 280	9 050	483	471	2 237
81	Oldrup	—	—	122 770	—	92 621	3 380	9 700	528	686	3 250
83	Ravnholt	124 760	112 773	94 452	*84*	70 406	2 350	9 875	415	521	2 482
84	Ring	74 281	71 598	64 646	*90*	46 858	1 330	5 700	605	413	1 959
85	Rask *)	208 745	181 412	158 537	*87*	114 310	3 960	13 025	825	972	4 555
87	Sattrup-Monbjerg	221 101	199 316	175 372	*88*	132 003	3 770	9 475	568	868	4 134
88	Sejet	190 518	164 518	144 060	*88*	108 938	2 810	11 650	1 065	735	3 437
89	Serridslev	167 484	154 261	128 191	*83*	89 987	2 950	9 675	786	709	3 288
90	Skjold	165 440	152 010	138 747	*91*	95 834	3 406	19 100	811	679	3 106
91	Sondrup	152 186	132 279	116 249	*88*	75 949	3 120	9 800	1 055	711	3 501
92	Staksrode	103 674	90 852	78 160	*86*	55 446	1 900	9 550	392	585	2 674
93	Stenderup, S.	224 901	212 039	196 795	*93*	138 370	5 780	17 225	1 765	359	1 839
94	Stensballe	199 006	169 357	147 461	*87*	102 842	3 360	14 075	1 162	751	3 591
95	Stouby	130 727	115 340	88 432	*77*	67 126	3 150	9 900	306	613	2 889
96	Søvind	283 507	250 188	206 433	*83*	165 166	5 790	18 850	706	1 446	7 001
97	Sønderby	106 199	96 732	83 087	*86*	60 166	1 980	7 350	393	575	2 576
98	Saaby	100 279	90 941	77 173	*85*	55 648	1 900	8 950	312	423	1 995
99	Store Dalby	151 399	132 316	111 027	*84*	68 882	2 720	15 050	542	608	2 806
100	Sønder Vissing	264 551	246 780	221 162	*90*	160 401	4 930	18 400	1 087	1 359	6 431
104	Thyrsting [1]	—	—	24 724	—	14 724	500	2 100	37	60	338
105	Tebstrup	192 116	172 356	142 721	*83*	110 468	4 990	15 600	1 225	1 147	5 569
106	Torp	163 618	145 899	132 531	*91*	94 835	2 890	11 800	210	675	3 324
107	Træden	144 860	132 360	117 591	*89*	84 950	2 560	9 650	1 161	572	2 704
108	Tvingstrup	240 277	223 937	186 594	*83*	127 764	4 050	11 750	1 592	1 053	5 102

*) Omregnet til 12 mdr. [1]) Nystartet. Omfatter 2 mdr.

i kalenderåret

nial

Cigarer og cigarillos	Røg- og shagtobak	Skråtobak	Blød sæbe og husholdningssæbe	Toiletsæbe	Høstbindegarn	*Cykler*	*Papir*	*Manufaktur en gros*	*Manufaktur, konfektion, skotøj detail*	*Skotøj en gros*	*Isenkram*	*Markfrø (bruttopris) 1949/50*	
11	12	13	14	15	16	17	18	19	20	21	22	23	23a
Kr.	Kr.	Kr.	Kr.	Kr.	kg	Kr.	Kr.	Kr.	Kr.	Kr.	Kr.	kg	Kr.
3 473	3 805	125	6 755	1 769	2 525	652	13 611	19 992	4 886	5 669	44 768	* 3 152	14 692
3 737	4 211	229	4 136	1 207	1 125	780	4 540	16 408	2 234	2 804	22 692	* 2 833	12 543
2 850	2 317	1 089	3 227	773	1 025	491	3 054	8 594	1 505	1 467	14 299	* 1 509	6 531
1 987	1 593	592	3 762	666	1 475	1 138	2 990	12 076	2 384	2 577	16 426	* 2 877	11 309
2 307	3 464	962	4 119	954	1 475	1 698	3 737	12 502	3 202	2 537	21 503	* 5 008	19 520
2 026	1 525	360	6 534	1 012	1 300	552	6 209	11 114	5 904	1 942	26 845	* 3 451	13 918
1 404	1 094	402	2 628	389	1 500	1 050	2 415	10 247	3 599	1 250	14 354	* 1 516	7 314
683	1 149	108	2 631	645	1 225	151	2 157	9 169	3 841	1 534	10 891	* 1 572	6 567
7 698	2 287	966	5 916	1 331	2 500	1 309	9 468	14 892	6 733	2 855	50 208	* 3 589	14 934
3 337	1 275	329	2 104	649	650	255	2 226	2 366	2 373	1 010	10 927	* 1 727	6 972
3 789	1 431	347	3 086	515	1 150	496	3 623	10 794	2 614	1 003	15 175	* 3 681	14 116
7 475	1 463	480	4 263	1 404	1 875	465	6 901	17 241	9 378	1 600	25 712	* 3 950	16 998
4 851	2 845	1 103	3 989	1 105	1 000	1 097	5 306	23 148	6 307	1 432	20 746	* 2 679	11 830
3 120	1 927	570	3 952	746	1 950	885	3 464	15 759	5 629	1 359	22 677	* 5 967	22 838
1 637	478	36	3 484	792	1 075	503	2 784	9 118	1 264	1 527	10 500	* 2 012	7 937
1 552	1 428	283	2 239	370	950	1 861	2 145	5 908	1 061	948	14 604	* 1 374	6 190
1 766	1 911	312	2 510	218	925	774	2 306	7 367	747	1 463	11 609	* 2 901	10 565
3 836	1 624	857	6 053	1 164	0	2 017	6 151	11 823	3 337	1 392	28 811	1	8
3 030	982	534	2 507	461	625	551	2 261	6 716	2 841	1 518	11 842	* 3 376	12 359
3 185	2 558	610	3 253	743	825	197	3 157	5 104	686	1 199	15 510	* 1 983	8 946
2 307	1 463	777	3 925	665	1 300	803	3 001	9 144	1 622	2 166	18 649	* 3 194	14 554
1 859	4 454	1 019	3 668	723	525	2 464	2 615	5 379	3 409	1 683	14 580	* 3 699	12 303
2 707	1 817	366	2 654	526	300	730	2 711	10 603	647	1 813	22 852	* 2 442	8 772
5 520	1 727	239	3 871	1 121	0	2 532	4 171	14 750	1 616	3 565	23 135	* 5 060	21 223
1 852	1 196	304	3 195	482	1 375	916	4 161	7 774	2 115	2 613	19 333	* 2 341	9 418
4 669	3 416	868	5 505	1 420	1 225	698	5 526	2 358	5 154	2 649	24 146	* 3 864	16 434
2 314	4 599	175	3 070	864	1 875	2 900	2 800	10 413	2 128	1 999	20 912	* 2 868	10 167
3 047	1 598	124	3 981	591	725	2 271	3 622	9 745	13 312	2 425	21 066	* 2 638	11 890
6 038	2 397	410	3 557	1 204	1 700	1 873	4 313	26 383	1 031	2 137	25 112	* 3 028	11 046
2 209	746	740	5 155	511	250	663	2 747	7 309	3 447	896	10 938	* 1 803	7 538
2 803	3 057	317	4 064	875	550	705	3 390	4 342	1 167	1 102	14 358	* 2 534	8 003
1 624	3 515	195	1 868	457	450	171	1 246	4 150	344	697	8 740	* 1 423	5 063
2 859	2 059	685	3 087	627	1 250	311	3 274	11 375	1 648	1 613	11 928	* 2 346	11 052
2 442	951	32	2 038	320	900	803	2 976	6 490	1 462	824	11 491	* 1 722	7 562
1 018	1 434	391	1 064	456	525	395	1 506	4 658	671	833	9 725	* 2 901	12 497
2 669	1 264	157	3 760	791	600	1 218	3 418	12 471	3 141	1 297	22 682	* 2 712	11 120
4 110	3 643	410	3 354	1 004	1 350	3 636	4 087	13 155	3 027	1 158	18 306	* 3 136	14 092
3 124	1 532	634	2 831	481	1 500	419	3 280	8 742	5 124	1 722	15 835	* 1 891	8 705
2 160	915	211	3 049	579	1 000	968	3 036	8 604	2 941	1 739	20 916	* 1 775	7 751
3 504	3 021	571	3 194	728	1 500	513	3 511	13 487	3 471	1 123	20 808	* 2 215	9 584
2 331	1 471	922	2 813	658	200	595	3 720	10 490	2 290	1 729	21 476	* 1 115	4 873
1 041	1 548	354	1 798	310	1 250	390	2 076	7 359	2 174	1 262	9 453	1 700	7 266
5 666	3 109	911	4 879	1 070	1 850	736	5 348	19 947	5 786	2 898	23 710	* 30	112
3 216	1 634	606	2 537	619	175	2 693	4 847	10 953	5 264	3 495	17 367	606	2 068
1 291	872	44	3 011	403	725	160	1 602	4 072	5 887	812	8 773	* 924	3 702
3 011	822	1 097	6 012	799	1 550	115	3 972	11 982	3 493	2 514	19 191	* 3 655	16 236
2 263	1 583	762	1 834	517	700	406	2 131	6 992	1 925	974	10 493	* 1 207	5 595
1 152	1 504	222	1 787	353	875	113	1 666	7 076	1 922	862	9 886	* 1 904	8 104
1 418	959	36	2 711	716	1 050	687	2 941	13 913	2 933	1 249	20 422	* 2 226	9 443
2 595	3 478	910	4 860	1 321	1 125	1 077	4 424	24 017	2 036	4 303	24 904	* 4 712	18 931
560	354	25	350	132	0	299	946	3 706	97	312	4 640	* 1 610	5 979
866	543	732	4 133	647	1 150	478	3 393	9 001	2 113	1 293	15 975	* 3 331	14 480
3 545	640	218	2 854	773	1 050	1 031	3 850	11 280	1 571	2 101	17 863	* 2 928	11 261
2 005	1 306	124	2 411	590	1 000	822	2 730	11 189	766	1 547	15 587	* 1 828	8 009
2 349	2 562	168	4 761	907	1 650	1 020	5 669	16 115	4 219	3 852	27 955	* 2 360	10 056

Nr.	Navn	Indkøb i foreningens regnskabsår af: Butiksvarer *ialt*	Butiksvarer, *der kan fås i* F. D. B.	Butiksvarer *leveret af* F. D. B.	Forholdet mellem kol. 4 og kol. 3	Indkøb i F. D. B. *Kolo*: Kolonial ialt	Margarine	Mel	Ost	Kaffe	
	1	2	3	4	5	6	7	8	9	10	10a
		Kr.	Kr.	Kr.	pct.	Kr.	kg	kg	kg	kg	Kr.
109	Tønning	178 589	165 691	138 096	*83*	100 575	3 180	12 500	499	708	3 301
110	Tørring	250 672	218 227	198 227	*91*	157 688	4 600	19 500	915	1 207	5 786
111	Tømmerby	136 900	124 665	110 757	*89*	77 630	2 130	10 200	241	462	2 186
112	Taaning	221 417	202 366	153 789	*76*	113 939	4 820	16 450	572	1 094	4 627
113	Them	194 952	179 361	143 601	*80*	101 948	4 010	14 300	1 036	28	162
114	Uldum & o.[1]	—	—	2 713	—	1 184	0	250	0	0	0
115	Vedslet	114 093	103 485	83 250	*80*	61 642	2 360	8 000	359	510	2 365
116	Velling	206 145	191 927	179 888	*94*	131 038	3 410	13 900	477	827	3 821
117	Vestbirk	214 635	179 635	157 737	*88*	108 533	4 140	16 200	1 025	1 031	4 896
118	Vinding	201 907	177 320	146 282	*83*	108 478	3 710	13 975	838	811	3 803
119	Vinthen	237 576	214 447	191 618	*89*	148 517	4 320	15 900	484	1 009	4 677
120	Voerladegaard	188 675	159 323	122 229	*77*	98 503	5 080	19 900	367	1 058	5 151
121	Vorvadsbro	190 202	152 802	122 203	*80*	90 506	3 540	13 150	868	585	2 767
122	Vrads	125 688	112 133	100 739	*90*	69 758	2 350	9 000	362	566	2 700
123	Vrigsted	192 819	171 819	156 921	*91*	116 060	2 780	13 400	980	869	4 088
124	Vrønding	191 606	181 114	160 482	*89*	122 326	3 110	12 950	1 028	799	3 738
125	Virklund *)	230 605	216 576	171 996	*79*	137 543	4 870	13 150	857	1 281	6 157
127	Yding	139 376	125 027	107 508	*86*	79 874	2 580	11 900	317	577	2 727
128	Ørridslev	103 522	94 466	83 544	*88*	66 935	1 870	6 200	734	485	2 252
129	Ørskov	49 501	43 171	37 146	*86*	27 864	820	2 850	187	207	944
130	Østbirk & o.	172 662	146 141	133 141	*91*	99 367	4 580	16 425	947	1 142	5 397
131	»Østerlund«, Lund	165 374	147 073	130 506	*89*	100 423	3 450	11 200	1 110	690	3 274

*) Omregnet til 12 mdr. [1]) Nystartet. Omfatter 2 mdr.

		Kr.	Kr.	Kr.	pct.	Kr.	kg	kg	kg	kg	Kr.
1	Abed	193 547	168 829	131 977	*78*	95 989	2 590	4 900	471	637	2 929
4	Askø	145 435	124 998	113 485	*91*	74 637	1 020	2 507	1 224	284	1 257
7	Bandholm	149 409	130 285	99 413	*76*	73 075	2 365	4 400	141	516	2 462
9	Bjernæs	178 707	151 479	117 313	*78*	83 158	2 715	4 400	63	770	3 638
10	Bregninge & o.	221 611	203 378	162 138	*80*	117 042	3 288	7 740	243	771	3 666
11	Bursø	220 906	192 066	130 694	*68*	99 271	2 470	3 800	303	699	3 327
14	»Concordia«, Væggerløse	177 972	152 341	100 103	*66*	76 300	660	3 930	33	135	586
15	Dannemarre	280 941	257 676	213 164	*83*	147 981	3 420	9 800	1 103	1 301	6 103
16	Døllefjelde	200 326	176 868	146 771	*83*	112 275	1 090	5 400	779	430	1 995
18	Errindlev	364 622	299 469	223 027	*75*	172 309	4 365	7 550	120	1 342	6 366
19	Eskildstrup	210 627	182 559	126 397	*69*	97 769	896	7 450	433	507	1 573
20	Egelev	271 071	238 726	210 208	*88*	161 181	3 056	9 800	1 337	863	4 090
21	Fjelde	147 602	128 532	101 125	*79*	72 962	1 630	4 500	217	517	2 370
22	Flintinge & o.	237 823	201 373	147 997	*74*	108 782	2 969	8 750	100	909	4 295
24	Frejlev	429 124	373 301	309 192	*83*	238 224	3 863	13 300	524	1 420	7 149
25	»Fremø, Harpelunde	354 053	321 255	244 656	*76*	188 239	6 110	14 400	313	1 517	7 146
26	Fuglse	245 083	209 225	151 348	*72*	101 340	3 140	5 900	737	1 046	4 780
29	Gedesby	224 814	198 437	152 413	*77*	96 884	1 625	7 250	213	693	3 923
30	Gedser & o.	320 323	263 535	226 891	*86*	142 946	2 290	10 080	1 490	1 095	5 085
31	Gloslunde-Græshave	260 719	227 302	161 432	*71*	121 012	1 190	4 950	42	472	2 184
32	Grænge	331 545	311 567	186 502	*60*	125 853	1 975	11 400	76	239	1 012
33	Guldborg	232 405	208 709	168 110	*81*	113 710	2 380	6 030	1 061	1 027	4 757
34	Gunslevmagle	138 821	115 285	88 783	*77*	60 293	800	5 500	672	576	2 763
35	Gunslev	185 700	162 889	122 987	*76*	93 192	2 305	3 200	142	518	2 509
38	Hasselø	146 074	123 072	96 395	*78*	69 166	1 230	4 001	139	402	1 896
39	Herritslev *)	193 728	172 761	146 892	*85*	111 285	1 160	5 050	1 079	717	3 366
40	Hjelm	219 666	195 948	146 003	*75*	109 612	2 440	4 595	176	573	2 742

* Omregnet til 12 mdr.

i kalenderåret

nial

Cigarer og cigarillos	Røg- og shagtobak	Skråtobak	Blød sæbe og husholdningssæbe	Toiletsæbe	Høstbindegarn	*Cykler*	*Papir*	*Manufaktur en gros*	*Manufaktur, konfektion, skotøj detail*	*Skotøj en gros*	*Isenkram*	*Markfrø (bruttopris) 1949/50*	
11	12	13	14	15	16	17	18	19	20	21	22	23	23a
Kr.	Kr.	Kr.	Kr.	Kr.	kg	Kr.	Kr.	Kr.	Kr.	Kr.	Kr.	kg	Kr.
1 604	1 349	621	2 962	510	625	597	3 310	10 541	443	2 038	20 592	* 3 734	16 072
4 249	3 774	190	4 343	1 230	1 500	2 026	5 964	2 185	3 155	2 072	25 137	* 4 113	13 993
3 935	4 489	31	2 001	622	1 000	1 363	3 324	8 321	990	2 165	16 964	* 4 327	16 914
861	994	342	4 035	445	425	2 264	2 620	12 556	1 317	3 210	17 883	* 3 274	13 735
3 322	3 651	422	3 821	816	925	294	4 375	12 875	3 294	2 172	18 643	* 1 856	7 470
72	0	0	64	54	0	0	105	1	111	326	986	291	1 084
1 990	1 364	650	1 460	233	900	1 068	1 134	5 194	1 642	1 309	11 171	* 2 208	8 943
2 781	2 161	534	3 654	755	600	2 331	3 453	16 056	1 379	3 030	22 601	* 3 519	11 748
4 006	4 713	305	4 021	768	800	239	4 931	12 692	4 768	2 622	23 952	2 850	10 315
1 938	3 275	124	3 255	655	1 500	743	3 836	7 854	3 322	2 142	19 907	* 3 310	13 275
4 446	3 591	223	4 075	699	1 500	1 077	3 866	10 672	2 899	2 918	21 669	* 3 589	15 477
2 984	2 170	809	4 921	882	625	747	2 049	7 660	1 141	1 396	10 733	* 2 529	10 917
1 796	2 008	554	3 410	712	425	833	2 324	8 643	2 812	2 730	14 355	* 1 164	4 445
3 441	2 593	429	1 766	485	550	1 257	2 262	7 889	1 090	2 221	16 262	* 3 807	11 517
4 008	1 783	164	2 813	660	1 840	2 803	3 102	9 579	3 824	1 457	20 096	* 2 234	9 981
2 086	1 472	102	3 522	839	2 185	289	2 943	9 802	2 869	1 110	21 143	* 4 075	16 808
1 395	3 273	482	3 327	826	400	846	2 458	10 941	2 132	1 875	16 201	* 853	3 208
2 024	3 050	134	2 182	571	1 300	1 238	3 006	6 038	860	957	15 535	* 2 863	11 387
1 963	2 044	184	2 504	481	1 100	164	1 126	4 387	734	889	9 309	* 2 007	9 619
395	157	60	958	95	375	92	790	3 479	534	877	3 510	* 420	2 000
3 156	1 790	602	4 405	1 145	1 300	765	4 100	7 984	4 068	1 024	15 833	* 3 603	15 581
2 090	813	200	2 567	636	350	1 699	2 054	9 311	2 969	1 443	12 607	* 1 265	4 976

Afdeling: 9. Nykøbing F.

Kr.	Kr.	Kr.	Kr.	Kr.	kg	Kr.	Kr.	Kr.	Kr.	Kr.	Kr.	kg	Kr.
3 076	1 170	359	2 059	531	1 355	1 547	2 769	9 304	3 353	2 315	16 700	* 1 133	4 120
1 428	1 792	106	951	339	525	2 680	4 067	10 341	1 417	2 321	18 022	* 980	4 451
1 751	2 333	988	2 342	470	150	281	2 008	6 042	1 822	2 688	13 497	* 259	920
328	598	54	2 467	491	0	964	2 256	4 398	418	2 310	23 809	* 731	3 017
2 564	1 550	79	3 010	807	1 525	1 461	4 215	11 017	1 315	2 715	24 373	* 1 003	4 798
868	531	396	3 578	593	1 500	541	2 959	7 998	80	2 845	17 000	* 611	2 808
913	199	35	2 643	245	1 500	408	2 209	6 693	1 155	2 100	11 238	* 131	688
3 306	2 006	328	3 475	960	1 775	2 229	5 985	10 714	949	5 798	39 508	* 877	3 720
2 695	1 121	319	2 163	665	1 400	1 750	1 959	6 810	4 461	1 870	17 646	* 1 510	5 559
1 965	1 168	32	4 507	1 150	1 875	866	3 991	3 012	839	3 950	38 060	* 2 258	10 057
543	413	333	3 324	231	1 025	1 137	2 727	5 494	2 451	3 306	13 513	* 1 022	4 742
3 841	4 042	517	3 821	1 128	2 140	1 621	3 620	10 306	5 369	2 930	25 181	* 1 275	6 661
1 348	66	357	2 133	684	100	2 351	1 836	9 077	704	1 843	12 352	* 1 016	3 883
3 018	1 372	737	3 173	914	1 775	3 032	2 630	8 391	2 245	2 416	20 501	* 1 460	4 096
4 411	2 926	712	5 871	1 722	2 800	2 029	7 335	16 382	2 120	3 061	40 041	* 1 492	5 381
5 152	3 886	2 050	4 955	1 166	1 550	2 142	5 940	10 329	50	3 039	34 917	* 1 091	5 037
1 916	1 189	342	3 918	540	625	1 376	3 858	15 219	3 340	4 187	22 028	* 214	807
911	2 315	358	3 038	297	1 275	720	4 118	13 240	2 150	4 735	30 566	* 527	2 561
2 730	1 415	377	4 805	776	1 000	3 288	6 011	18 663	6 398	9 127	40 458	* 256	1 103
1 388	569	97	2 760	722	1 050	1 369	3 124	7 655	368	3 527	24 377	140	341
1 108	118	159	2 895	48	2 050	1 366	2 860	12 366	13 916	3 089	27 052	* 125	388
1 614	2 413	164	3 729	617	325	744	12 512	13 475	2 098	5 168	20 403	66	242
2 287	523	503	2 440	573	1 325	507	1 930	8 798	1 884	2 207	13 164	* 1 450	6 629
1 688	920	0	2 129	599	550	2 408	2 469	5 034	1 515	1 798	16 571	* 1 091	5 136
2 289	2 628	259	1 907	428	650	476	2 301	6 452	2 792	1 679	13 529	* 569	2 146
3 888	2 123	94	3 153	424	25	1 307	2 911	9 004	3 284	1 231	17 870	* 1 446	5 511
1 618	2 462	242	2 950	605	500	925	2 830	7 712	2 476	2 329	20 119	* 1 027	3 897

Nr.	Foreningens Navn	Indkøb i foreningens regnskabsår af: Butiksvarer *ialt*	Butiksvarer, *der kan fås i* F. D. B.	Butiksvarer *leveret af* F. D. B.	Forholdet mellem kol. 4 og kol. 3	**Indkøb i F. D. B.**: Kolonial ialt	Margarine	Mel	Ost	Kaffe	Kolo-
	1	2	3	4	5	6	7	8	9	10	10a
		Kr.	Kr.	Kr.	pct.	Kr.	kg	kg	kg	kg	Kr.
41	Horreby	220 546	191 994	160 991	*84*	113 934	2 905	7 200	27	638	2.944
43	Hunseby	226 479	193 436	151 416	*78*	113 508	2 527	5 925	123	968	4 638
44	Hyldtofte & o.	154 801	133 853	110 821	*83*	79 311	2 520	4 250	243	767	3 576
45	Højbygaard Sukkerf.	162 578	129 790	85 397	*66*	64 393	1 600	2 850	76	457	2 023
48	Idestrup	207 951	181 322	139 910	*77*	104 286	4 065	6 850	45	1 025	4 776
49	Kalø	167 048	147 727	124 474	*84*	97 808	1 940	4 000	56	448	2 091
50	Kappel	355 728	307 221	246 702	*80*	180 117	3 560	10 250	65	1 010	4 729
51	Kettinge	491 962	437 026	369 444	*85*	269 833	4 230	12 050	1 251	1 028	4 750
53	Klodskov	185 979	167 223	134 014	*80*	91 256	1 570	4 704	592	574	2 679
54	Krungerup	219 527	190 231	142 754	*75*	109 747	2 570	6 750	307	405	1 878
55	»Kvik«, Holeby	136 565	117 652	87 675	*75*	65 320	2 380	3 850	266	419	2 000
56	Kastager & o.	127 850	114 752	92 818	*81*	68 978	1 865	4 750	294	333	1 575
57	Kraghave	180 632	157 912	117 246	*74*	73 477	1 790	5 625	725	295	1 313
58	Landet	237 858	209 598	160 820	*77*	121 575	3 330	5 150	67	902	4 162
59	Langø	289 105	227 357	174 778	*77*	121 389	2 470	6 018	18	860	4 139
60	Lillebrænde *)	217 940	197 529	153 252	*78*	106 165	1 895	9 625	872	786	3 508
62	Maglebrænde	239 788	212 735	184 616	*87*	142 892	2 690	6 050	59	735	3 371
63	Majbølle	257 984	229 550	164 070	*72*	122 785	1 780	3 750	605	606	2 789
64	Marrebæk	325 730	278 955	225 575	*81*	152 345	2 857	8 700	41	694	3 227
65	Maribo & o.	259 098	183 026	125 643	*69*	91 221	3 140	5 350	1 489	920	4 298
66	Musse	215 545	172 514	117 611	*68*	88 749	2 025	3 380	196	110	493
69	Nørre Alslev	246 608	217 306	149 942	*69*	113 656	440	7 775	439	930	4 293
70	Nørre Vedby	208 255	183 229	151 168	*83*	100 366	1 728	6 575	149	747	3 598
71	Nørre Ørslev	176 698	158 247	127 168	*80*	74 376	2 290	6 850	146	977	3 230
72	Nysted & o.	202 024	173 423	139 486	*80*	101 699	2 300	6 200	12	1 117	5 250
73	Nøbbet	210 394	191 696	155 297	*81*	118 445	2 955	5 600	303	776	3 676
76	Opager	58 152	49 146	36 968	*75*	27 747	1 215	0	0	172	783
77	Orehoved	156 885	135 395	107 340	*79*	70 390	1 370	5 734	422	631	2 995
81	Radsted	249 206	214 243	174 948	*82*	122 245	2 986	5 350	382	811	3 813
82	Reersnæs	132 823	116 003	88 057	*76*	57 326	2 510	5 950	202	660	3 269
83	Ryde	173 880	150 396	95 815	*64*	71 451	1 997	5 025	0	912	4 229
84	Rykkerup	160 302	139 835	95 585	*68*	67 699	1 410	4 800	27	195	855
85	Rødby	159 475	135 087	110 791	*82*	76 053	2 445	6 450	210	807	3 685
87	Rørbæk	170 615	138 201	117 309	*85*	75 885	2 865	5 620	246	593	2 742
88	Ravnse	204 940	184 116	115 544	*63*	89 504	1 122	5 050	95	609	2 819
90	Sønder Alslev	181 311	160 342	123 680	*77*	88 821	2 530	6 450	67	649	2 967
91	Sønder Kirkeby	144 450	129 263	98 311	*76*	66 463	2 055	5 500	772	592	2 735
92	Sønder Taastrup	173 234	157 279	121 576	*77*	78 021	1 554	3 850	336	554	2 576
93	Skelby	232 063	209 710	157 422	*75*	97 655	2 015	7 150	641	889	4 055
94	Skovby	248 517	223 422	178 330	*80*	113 616	1 930	3 960	1 364	746	3 512
95	Skørringe	378 369	330 756	280 439	*85*	206 603	6 150	16 200	490	1 427	6 724
96	Slemminge	227 209	197 082	140 625	*71*	98 551	3 101	6 650	453	523	2 393
97	Stadager	218 800	186 862	147 163	*79*	105 633	1 948	6 280	1 550	756	3 493
98	Stokkemarke	291 851	246 787	196 334	*80*	158 303	5 100	11 000	623	1 150	5 424
99	Stubberup Bruntofte	196 719	169 288	119 883	*71*	86 886	1 400	5 675	390	502	2 250
100	Systofte	250 945	218 194	177 070	*81*	131 768	3 380	9 450	793	947	4 391
101	Søllested	203 611	187 289	160 251	*86*	125 547	4 895	4 813	0	1 723	8 152
102	Sørup	164 300	139 639	129 151	*93*	90 477	2 140	5 631	24	604	2 614
103	Stubberup, Nysted	202 250	169 134	122 012	*72*	82 830	1 770	5 960	520	752	3 518
107	Tingsted	248 348	218 221	159 419	*73*	121 395	3 230	7 450	824	1 089	5 092
108	Tillitze	231 365	200 473	158 252	*79*	109 141	4 050	8 650	696	833	3 915
109	Tirsted	179 470	153 178	122 453	*80*	83 640	1 740	8 200	75	594	2 795
110	Toreby	302 927	242 334	152 953	*63*	104 469	2 810	7 750	169	777	3 612
111	Torkilstrup	358 595	313 933	249 657	*80*	186 934	2 975	10 755	928	1 073	4 988
112	Taars	224 626	187 549	163 309	*87*	112 268	3 950	7 250	170	1 022	4 737

*) Omregnet til 12 mdr.

i kalenderåret

nial

Cigarer og cigarillos	Røg- og shagtobak	Skråtobak	Blød sæbe og husholdningssæbe	Toiletsæbe	Høstbindegarn	*Cykler*	*Papir*	*Manufaktur en gros*	*Manufaktur, konfektion, skotøj detail*	*Skotøj en gros*	*Isenkram*	*Markfrø (bruttopris) 1949/50*	
11	12	13	14	15	16	17	18	19	20	21	22	23	23 a
Kr.	Kr.	Kr.	Kr.	Kr.	kg	Kr.	Kr.	Kr.	Kr.	Kr.	Kr.	kg	Kr.
2 862	1 576	1 007	2 497	693	2 775	3 024	3 537	9 899	6 116	3 800	20 681	* 1 830	7 741
1 235	2 094	1 020	4 062	828	1 050	749	8 682	6 737	249	3 326	18 165	* 503	1 971
2 042	892	256	1 909	654	1 025	841	2 492	7 335	1 813	1 645	17 384	* 2 223	9 845
1 219	892	308	2 371	332	250	843	2 111	6 677	147	1 964	9 262	* 73	506
941	854	268	4 223	702	1 500	581	3 711	3 895	4 789	2 140	20 508	* 1 340	5 762
1 114	631	67	1 782	598	1 275	647	1 702	6 298	1 313	1 929	14 777	* 1 290	4 737
3 417	890	78	3 516	1 063	2 400	2 187	4 744	21 041	3 346	4 060	31 207	* 613	3 347
3 452	3 437	1 056	5 544	1 686	4 525	3 761	6 594	27 712	2 457	5 932	53 155	* 3 637	16 984
540	1 106	123	2 784	664	1 125	1 131	2 863	10 530	1 923	2 132	24 179	* 910	3 666
1 372	1 716	149	3 360	643	1 575	877	2 582	6 942	2 331	2 569	17 706	* 1 534	6 079
638	646	182	2 422	366	700	1 277	2 245	6 535	113	2 632	9 553	132	531
768	770	0	1 590	492	379	427	2 075	2 894	1 450	3 202	13 792	* 454	1 807
1 074	591	112	2 542	468	175	1 415	2 302	9 621	14 633	2 014	13 784	* 70	188
2 345	2 158	913	2 607	660	1 775	1 486	2 604	8 996	1 417	4 022	20 720	* 1 477	5 366
194	517	190	3 383	956	0	3 637	4 700	20 568	526	5 031	18 927	* 138	561
922	1 091	553	3 354	674	1 200	1 893	2 833	14 538	928	4 845	22 050	* 2 233	11 430
3 039	2 141	215	3 309	1 045	600	1 298	5 064	8 068	1 276	3 901	22 117	* 1 418	6 811
1 532	360	268	3 143	618	1 425	1 738	3 433	6 936	2 136	1 781	25 261	* 1 549	6 327
3 417	3 099	161	4 059	1 351	1 700	3 230	5 787	21 167	3 548	5 325	34 173	* 1 917	8 874
5 831	2 259	227	3 751	820	0	1 216	5 485	7 681	1 365	4 317	14 358	1	11
596	305	689	3 303	193	675	663	2 151	6 971	2 197	1 649	15 231	* 454	1 969
1 690	606	569	3 868	483	1 925	1 044	3 511	4 286	2 845	2 195	22 405	* 604	2 835
3 187	2 524	806	2 659	653	1 050	2 016	3 554	13 324	3 542	3 844	24 522	* 1 015	4 746
1 731	1 930	60	2 783	495	1 550	2 395	3 328	16 068	5 439	3 178	22 384	* 815	3 496
2 694	1 449	425	3 193	870	675	2 164	3 538	7 275	2 387	2 169	20 254	* 113	407
2 858	1 443	384	2 303	546	1 950	870	2 868	13 891	1 046	2 227	15 950	* 1 609	7 456
485	642	336	947	257	375	15	1 032	2 441	0	579	5 154	* 585	2 518
1 892	1 535	195	2 398	713	575	1 191	2 332	5 837	3 777	3 476	20 337	* 300	1 182
1 454	2 455	95	3 497	640	650	1 362	2 587	15 687	4 484	4 854	23 729	* 1 158	5 383
1 542	2 304	603	2 293	904	925	1 221	3 343	9 250	158	2 803	13 956	* 1 046	4 225
1 033	722	55	1 907	522	1 050	1 212	2 254	5 363	284	1 630	13 621	* 809	3 022
901	689	594	2 213	322	825	3 031	1 789	4 784	1 066	1 385	15 831	* 308	1 336
1 583	380	178	3 109	848	0	1 728	3 771	10 844	685	2 159	15 551	* 577	2 110
1 477	1 377	353	2 981	501	0	774	3 394	8 447	7 914	1 069	19 826	* 682	3 022
1 401	678	302	3 058	379	2 400	1 062	2 148	4 205	1 940	2 286	14 399	* 976	4 520
1 338	365	377	2 697	436	875	2 418	3 007	7 655	1 615	3 290	16 874	* 404	1 842
1 137	756	30	2 505	459	850	1 326	2 527	8 837	2 106	2 952	14 100	* 64	314
1 667	1 026	321	2 371	645	2 200	465	2 794	13 531	2 281	2 738	21 746	* 2 081	10 998
930	771	15	3 943	877	1 550	1 667	4 856	16 233	2 313	7 877	26 821	* 742	3 205
4 691	4 233	547	3 545	642	1 750	1 335	4 471	17 125	4 637	5 605	31 541	* 2 308	10 975
5 625	2 390	950	6 488	1 359	6 025	2 046	6 483	17 677	981	8 559	38 090	* 4 131	15 931
1 998	954	427	3 790	909	375	2 188	2 994	11 030	1 619	3 400	20 843	* 1 029	3 832
844	1 292	861	2 811	659	1 893	1 482	3 340	10 308	4 180	3 481	18 739	* 1 210	4 552
4 019	1 810	1 241	4 823	1 078	1 900	1 466	3 794	610	0	2 671	29 490	* 5 580	20 428
722	649	296	3 195	370	750	592	2 214	6 898	3 225	2 989	17 079	318	1 069*
3 901	459	478	3 797	992	1 659	2 399	3 925	8 943	5 694	2 646	21 695	* 854	3 207
1 312	704	330	3 273	516	2 800	3 181	3 467	6 149	1 910	3 593	16 404	* 425	2 105
3 915	1 930	706	2 025	451	1 000	8 499	2 137	8 057	3 481	1 601	14 899	* 856	3 444
2 336	4 232	221	2 605	698	1 300	1 559	2 807	10 091	2 461	2 212	20 052	* 1 765	7 735
1 396	835	24	4 979	619	700	3 049	4 334	3 987	2 280	2 705	21 669	* 883	4 195
2 723	1 038	205	3 867	904	1 625	1 038	5 137	14 085	119	2 266	26 466	* 910	4 363
1 401	233	677	3 477	406	2 000	710	2 668	12 943	672	866	20 954	* 2 421	10 995
2 047	444	386	3 435	294	950	1 381	4 031	10 470	3 952	2 868	25 782	408	1 880
338	509	281	4 327	664	1 650	1 348	3 848	10 804	8 258	4 070	34 395	* 1 279	5 862
1 926	2 024	533	3 549	1 122	0	1 842	3 650	13 175	5 327	4 255	22 792	* 729	3 224

Nr.	Foreningens Navn	Indkøb i foreningens regnskabsår af: Butiksvarer *ialt*	Butiksvarer, *der kan fås i* F. D. B.	Butiksvarer *leveret af* F. D. B.	Forholdet mellem kol. 4 og kol. 3	**Indkøb i F. D. B.** Kolonial ialt	Margarine	Mel	Ost	Kaffe	
	1	2	3	4	5	6	7	8	9	10	10a
		Kr.	Kr.	Kr.	pct.	Kr.	kg	kg	kg	kg	Kr.
114	Ulslev	183 925	165 818	125 891	*76*	86 940	2 140	4 850	196	576	2 627
116	Vaabensted-Engestofte	276 534	239 739	184 787	*77*	131 492	3 236	9 100	724	752	3 616
117	Vaalse	309 314	265 751	198 050	*75*	130 410	2 820	9 100	125	721	3 366
118	Vanthore	228 997	205 829	160 768	*78*	110 775	2 600	4 350	433	735	3 427
119	Vejleby	137 247	121 020	88 704	*73*	66 230	1 030	350	0	249	1 085
120	Vestenskov	169 788	146 312	113 862	*78*	81 024	3 090	5 450	76	626	2 861
121	Vester Ulslev	254 507	215 306	137 612	*64*	87 418	1 860	4 150	160	566	2 635
122	Vigsnæs	167 321	154 119	121 937	*79*	94 586	2 500	5 000	745	605	2 794
123	Væggerløse	283 949	245 321	180 031	*74*	130 880	2 550	6 900	45	795	3 694
127	Ønslev	235 388	210 800	183 470	*87*	133 196	2 490	8 970	729	826	3 888
128	Ørslykke	187 911	169 699	146 173	*86*	95 735	3 325	6 100	435	758	3 568
129	Øster Ulslev	417 926	369 608	297 132	*80*	206 008	5 060	9 500	828	1 736	8 155
130	Østofte	346 478	297 863	232 588	*78*	156 576	5 439	13 213	72	1 193	5 510
150	Karleby	204 859	183 888	155 748	*85*	108 179	3 345	7 050	780	618	2 833
200	Horbelev	336 177	304 130	235 901	*78*	175 942	5 030	11 668	646	1 560	7 255
210	Kippinge-Brarup & o.	496 582	409 562	297 435	*73*	183 839	4 158	10 278	466	1 330	6 235
220	Nakskov	1 344 619	1 035 402	891 041	*86*	634 555	23 272	52 485	5 956	6 223	29 671
230	Nykøbing F. & o.	589 866	433 335	332 441	*77*	240 181	4 460	16 300	524	1 136	5 565
		Kr.	Kr.	Kr.	pct.	Kr.	kg	kg	kg	kg	Kr.
1	Aadum	375 960	353 645	252 162	*71*	166 606	5 440	31 500	1 909	1 725	8 217
2	Aal	432 297	400 114	323 929	*81*	239 546	9 870	34 100	1 867	1 869	8 745
3	Aalbæk	202 667	190 465	148 983	*78*	114 001	3 880	12 750	611	471	2 213
4	Aarre	328 731	314 905	236 815	*75*	173 097	6 390	25 100	1 394	1 085	5 194
5	Agerbæk	352 928	335 956	304 665	*91*	240 859	7 530	31 800	699	2 134	10 257
6	Alslev	290 881	278 011	213 839	*77*	148 062	5 670	33 225	1 017	1 399	6 687
7	Ansager	310 524	295 584	245 707	*83*	187 203	7 800	27 550	944	2 144	12 159
10	Aspgaard	166 838	157 199	131 487	*84*	91 870	2 760	15 150	744	709	3 214
11	Astrup	147 442	142 636	114 348	*80*	92 053	3 550	10 750	825	904	4 266
12	Assing Vareindkøbsforening	170 415	161 052	114 338	*71*	78 087	2 640	8 450	439	580	2 732
16	Billum	323 353	318 013	239 558	*75*	162 728	5 670	28 750	121	1 289	6 095
18	Bramminge & o.	341 855	326 592	307 216	*94*	227 730	8 340	27 600	1 342	1 584	7 402
19	Brøns	326 416	292 216	261 844	*90*	178 572	3 420	22 950	786	696	3 236
21	Darum Mark	78 593	77 443	64 762	*84*	49 289	1 870	7 125	193	420	1 920
22	Darum	316 374	302 858	274 230	*91*	183 430	7 330	25 500	188	1 710	8 077
23	Debel	137 875	135 262	111 343	*82*	80 279	2 380	10 800	520	407	1 874
24	Endrup	199 200	185 059	155 079	*84*	120 789	1 880	18 000	154	682	3 126
26	Eg	150 483	145 307	122 399	*84*	99 352	2 400	5 250	378	377	1 767
27	Faaborg	269 218	255 830	216 922	*85*	164 279	5 290	20 750	333	939	4 361
28	Faster	157 295	148 384	114 754	*77*	88 642	3 760	14 575	719	857	4 018
29	Finderup	215 645	198 177	172 299	*87*	133 573	4 330	23 300	1 130	1 289	6 054
31	Fæsted	132 944	127 228	115 208	*91*	72 571	3 110	13 400	327	734	3 449
32	Føvling	201 878	192 942	166 045	*86*	125 114	4 520	20 975	359	1 162	5 485
33	Forum	221 602	209 925	167 952	*80*	126 962	3 180	13 550	870	751	3 525
34	Farup	231 195	204 278	165 499	*81*	116 636	3 500	15 825	787	332	1 657
35	Glejberg	256 347	255 422	216 739	*85*	172 401	7 880	35 500	1 618	1 626	7 706
36	Gredstedbro	425 930	413 030	362 919	*88*	241 476	9 090	35 900	1 961	2 139	9 674
38	Grønfeldt	137 666	132 863	99 650	*75*	74 783	2 940	13 550	0	589	2 791
39	Guldager	324 486	301 848	232 100	*77*	159 080	7 230	31 450	2 298	1 485	7 144
40	Gørding & o.	372 450	338 478	267 047	*79*	193 185	8 530	33 125	2 717	1 973	9 439
41	Grimstrup	165 437	150 091	145 455	*97*	109 349	2 910	11 700	578	769	3 618

i kalenderåret

nial													
Cigarer og cigarillos	Røg- og shagtobak	Skråtobak	Blød sæbe og husholdningssæbe	Toiletsæbe	Høstbindegarn	*Cykler*	*Papir*	*Manufaktur en gros*	*Manufaktur, konfektion, skotøj detail*	*Skotøj en gros*	*Isenkram*	*Markfrø (bruttopris) 1949/50*	
11	12	13	14	15	16	17	18	19	20	21	22	23	23a
Kr.	Kr.	Kr.	Kr.	Kr.	kg	Kr.	Kr.	Kr.	Kr.	Kr.	Kr.	kg	Kr.
1 897	600	327	2 711	454	1 200	1 438	3 279	10 089	2 753	1 853	19 539	* 1 229	5 313
3 460	2 714	186	3 697	986	2 000	2 517	3 577	10 227	4 350	2 943	29 681	* 434	1 746
2 369	3 491	79	3 694	493	2 000	1 786	5 989	16 800	5 213	4 113	33 739	* 1 231	7 156
1 486	1 472	418	3 101	536	1 100	1 474	3 003	12 443	4 476	3 829	24 768	* 1 041	4 067
337	488	26	1 372	138	1 075	1 380	2 486	5 609	603	1 018	11 378	* 420	1 610
1 275	1 126	248	2 704	633	1 950	762	2 398	8 541	620	1 860	18 657	* 316	1 589
689	937	84	2 324	269	3 250	4 637	2 781	11 747	2 816	1 253	26 960	* 761	2 454
944	2 101	162	2 382	438	1 100	2 162	2 764	4 218	968	1 069	16 170	* 841	3 731
2 892	2 267	100	4 379	885	1 125	1 349	3 801	11 800	2 573	4 137	25 491	* 1 329	5 197
4 476	3 671	601	3 297	1 070	1 075	1 054	4 404	12 812	2 482	3 363	26 159	* 1 515	6 521
3 770	2 282	277	2 711	986	2 250	1 538	3 179	14 729	2 503	5 069	23 420	* 1 675	7 189
2 731	3 110	786	6 587	1 720	3 400	3 702	6 874	21 590	3 359	2 346	53 253	* 3 711	15 023
4 315	3 828	847	5 107	1 089	2 500	1 097	4 920	29 938	1 046	7 450	31 561	* 1 983	8 203
1 386	1 115	104	2 815	980	500	2 115	4 043	14 914	1 289	5 208	20 000	* 473	1 902
4 311	1 437	483	6 145	1 478	2 925	1 333	5 179	7 498	3 021	6 628	36 300	* 1 518	7 184
5 348	3 717	321	5 797	795	3 475	2 626	6 426	37 351	9 775	10 070	47 348	* 2 727	11 882
15 046	11 370	1 015	23 053	7 450	0	10 706	23 573	72 592	43 511	32 439	73 665	* 8	48
3 845	971	198	10 009	1 106	0	3 494	9 184	10 471	31 854	5 946	31 311	14	37

Afdeling: 10. Esbjerg

Kr.	Kr.	Kr.	Kr.	Kr.	kg	Kr.	Kr.	Kr.	Kr.	Kr.	Kr.	kg	Kr.
3 630	6 918	459	5 205	1 301	3 075	3 260	4 204	31 668	1 665	9 058	35 701	* 9 402	34 423
7 377	10 015	2 410	9 182	1 789	625	1 959	9 094	22 516	8 395	3 783	38 636	* 5 836	24 165
1 667	1 808	480	3 426	280	1 000	1 569	2 412	8 299	2 144	1 488	19 070	* 2 738	9 933
3 574	5 500	1 865	6 447	1 188	2 925	3 201	4 843	20 079	2 418	5 173	28 004	* 7 522	35 436
4 835	6 460	463	6 615	1 420	1 250	3 780	6 047	21 967	5 405	3 503	23 104	* 4 948	22 219
3 786	3 672	690	4 492	895	900	1 214	5 694	13 369	7 986	5 383	32 131	2 547	10 223
3 714	2 507	1 186	6 619	1 821	1 000	322	4 183	16 311	4 804	3 775	29 109	* 6 791	29 559
3 687	2 707	397	2 198	671	1 275	2 432	2 094	12 031	3 267	1 910	17 883	* 5 337	21 466
2 118	1 805	270	3 364	546	1 150	502	2 079	493	92	687	18 442	* 3 902	17 767
2 508	1 817	0	1 479	313	1 325	4 236	1 652	9 104	395	2 736	18 128	978	3 847
4 670	2 854	897	6 562	1 065	1 500	4 367	3 814	20 133	12 326	2 948	33 242	* 4 862	22 242
6 500	3 694	1 711	8 094	2 165	1 325	2 661	8 619	20 559	1 108	4 531	42 008	* 6 688	28 391
7 105	3 798	443	3 568	823	1 275	5 301	9 047	22 135	1 996	5 593	39 200	* 4 643	21 901
468	1 488	161	1 893	338	375	601	1 618	4 355	0	703	8 196	* 466	2 009
5 623	4 498	2 236	7 406	1 351	2 025	1 457	10 718	31 887	1 430	2 807	42 501	* 3 692	18 682
2 448	2 134	121	2 253	612	1 125	1 034	2 202	6 662	1 628	2 498	17 040	* 3 188	16 260
3 053	1 424	671	3 522	699	1 250	375	3 444	10 992	431	1 999	17 049	* 2 966	11 934
790	1 958	6	2 065	752	900	599	959	5 922	765	1 634	13 168	* 2 314	11 908
5 528	3 902	723	4 265	1 246	1 975	1 339	4 156	13 675	2 692	3 630	27 151	* 4 584	21 405
1 573	2 617	31	2 527	491	1 375	695	1 813	8 834	949	1 371	12 450	* 4 187	20 099
4 089	1 892	298	4 466	1 093	2 125	2 950	3 766	10 146	141	1 463	20 260	* 5 265	25 249
2 947	1 908	280	2 909	894	1 325	1 180	3 166	12 733	214	1 975	23 369	* 4 821	19 914
2 997	1 399	207	3 677	852	2 000	798	3 599	12 459	2 340	1 997	19 738	* 3 545	15 889
2 457	3 448	46	2 720	788	1 500	1 552	2 418	9 243	3 701	3 496	20 580	* 3 779	15 407
1 726	1 069	165	3 481	704	1 750	461	2 657	15 184	1 121	2 173	27 267	* 4 510	20 996
3 729	5 539	805	7 234	1 203	2 000	511	3 431	9 640	914	2 468	27 374	* 6 038	25 895
10 692	5 465	1 695	8 893	2 553	0	4 410	8 117	51 249	820	5 839	51 008	0	0
2 171	2 801	767	1 935	553	1 050	717	1 700	7 853	1 235	1 476	11 886	* 2 906	11 755
4 625	1 844	422	6 857	1 654	1 750	2 364	6 775	17 704	2 081	4 765	39 331	0	0
8 219	5 693	1 692	8 806	2 038	1 200	1 794	10 128	3 443	768	7 288	50 441	* 4 796	19 707
4 025	5 592	828	3 075	695	550	912	2 826	11 359	205	3 038	17 766	* 3 535	15 507

Nr.	Navn	Indkøb i foreningens regnskabsår af: Butiksvarer *ialt*	Butiksvarer, *der kan fås i* F. D. B.	Butiksvarer *leveret af* F. D. B.	Forholdet mellem kol. 4 og kol. 3	**Indkøb i F. D. B.** *Kolo-*					
						Kolonial ialt	Margarine	Mel	Ost	Kaffe	
	1	2	3	4	5	6	7	8	9	10	10a
		Kr.	Kr.	Kr.	pct.	Kr.	kg	kg	kg	kg	Kr.
42	Gjesing [1]	0	0	0	—	0	0	0	0	0	0
43	Horne Indkøbsforening	184 670	174 437	105 228	*60*	76 939	2 760	18 125	378	154	679
44	Hallum	172 984	160 440	125 321	*78*	83 481	2 890	14 600	152	173	792
45	Harreby	115 419	109 712	98 962	*90*	71 293	1 730	7 800	337	393	1 824
46	Hemmet	178 830	177 694	152 503	*86*	103 900	3 720	14 500	883	431	2 034
47	Henne	272 042	257 646	217 536	*84*	155 485	4 670	21 625	2 132	1 152	5 419
48	Ho	141 249	133 027	118 290	*89*	88 787	2 740	11 100	764	711	3 344
49	Hodde	241 979	235 020	192 288	*82*	153 655	4 560	23 000	551	1 116	5 272
50	Holsted By	352 661	316 915	258 841	*82*	196 940	7 250	26 475	573	1 631	7 848
51	Horne	429 826	408 547	309 159	*76*	215 782	7 310	39 650	1 016	2 205	10 368
52	Hostrup Sogn	273 332	253 380	211 099	*83*	151 707	4 130	19 100	983	1 032	4 879
53	Hviding	202 728	192 678	176 908	*92*	121 477	3 110	12 400	1 232	747	3 450
54	Højmark	363 227	346 668	289 667	*84*	225 198	7 980	30 970	715	1 710	8 129
55	Høm	163 775	163 366	132 873	*81*	96 494	4 150	14 850	353	976	4 514
56	Herborg	131 718	127 229	114 088	*90*	74 410	2 460	11 950	1 041	539	2 539
57	Hauge Indkøbsforening	117 735	107 901	71 140	*66*	46 677	1 890	11 300	185	532	2 486
58	Hunderup	137 333	123 833	89 776	*73*	62 279	2 350	8 750	637	568	2 662
59	Hjortlund	101 273	95 576	85 162	*89*	58 619	1 710	7 900	15	409	1 912
60	Janderup	285 917	276 276	223 345	*81*	174 399	6 200	28 025	1 686	1 262	6 037
61	Jernvedlund	236 361	227 950	200 209	*88*	150 153	5 990	24 050	610	1 542	7 267
62	Kalvslund	314 452	308 047	264 316	*86*	202 001	5 270	23 445	698	1 202	5 630
64	Kongaadal	362 692	343 785	298 624	*87*	218 173	6 000	26 600	1 109	1 305	6 200
65	Krusbjerg	228 607	228 114	205 914	*90*	132 553	3 826	17 950	858	956	4 505
66	Kærup	213 477	209 927	168 639	*80*	119 304	3 670	17 400	1 004	918	4 420
70	Lindbjerg	141 913	137 114	106 692	*78*	84 638	3 620	19 450	349	796	3 811
71	Lunde	345 779	329 816	279 272	*85*	199 846	5 010	23 500	2 319	1 028	4 794
72	Lyhne	319 088	311 132	248 594	*80*	178 974	4 730	27 120	119	748	3 486
73	Lønne	116 427	109 743	93 816	*86*	70 641	2 820	11 550	645	533	2 493
74	Lønborg	128 668	123 206	115 324	*94*	85 077	3 120	11 575	913	654	3 004
77	Mandø	93 433	90 695	77 794	*86*	51 830	2 070	8 250	656	453	2 169
78	Mejls	190 589	178 160	149 799	*84*	106 085	2 580	13 550	74	600	2 786
82	Nordby	146 648	146 147	132 448	*91*	109 327	4 480	11 450	247	1 260	5 757
83	Nørre Bork	183 229	180 714	155 081	*86*	110 507	3 490	15 250	455	734	3 381
85	Næsbjerg	316 316	282 155	244 887	*87*	172 077	5 390	26 410	1 308	1 182	5 496
86	Nørre Nebel	233 402	227 481	183 260	*81*	125 428	4 130	14 425	1 934	789	3 667
88	Obbekjær	197 579	193 009	162 037	*84*	125 399	3 460	16 750	279	806	3 855
89	Oksby	225 433	196 581	168 511	*86*	121 468	3 870	16 100	620	936	4 486
90	Orten	170 941	159 990	127 725	*80*	87 864	2 300	11 550	700	493	2 311
91	Outrup	350 061	340 558	284 285	*84*	209 007	7 360	30 625	1 542	2 159	10 115
93	Ribe & o.	361 667	333 578	255 366	*77*	186 292	6 980	29 600	246	3 179	13 427
94	Rindby	180 727	167 446	125 677	*75*	104 102	4 160	10 650	242	1 029	4 876
95	Roust Indkøbsforening	222 312	211 094	153 507	*73*	116 656	3 200	13 700	751	771	3 664
97	Rousthøje	243 750	228 139	198 726	*87*	141 541	4 250	20 800	574	811	3 739
98	Roager	177 898	171 433	148 798	*87*	112 661	2 820	6 250	461	562	2 897
100	Seem-Varming	—	—	112 826	—	91 986	3 950	8 450	27	874	4 159
101	Sig	322 952	303 655	258 692	*85*	186 457	6 980	35 200	1 206	2 143	9 565
102	Skads	486 322	435 603	363 762	*84*	271 403	8 550	30 256	3 005	2 367	11 305
104	Skovlund	393 532	373 687	331 029	*89*	217 668	7 610	43 300	3 425	1 591	7 477
105	Sneum	129 924	117 611	96 913	*82*	60 063	1 870	7 450	207	429	1 985
106	Spandet	285 029	280 288	260 222	*93*	189 309	3 740	15 550	919	941	4 399
108	Starup	230 500	213 032	194 438	*91*	145 588	4 270	15 750	789	1 080	5 088
109	Stauning	301 810	287 200	223 873	*78*	169 818	6 720	21 500	1 249	1 446	6 781
110	Stausø	214 539	193 170	162 623	*84*	128 838	3 750	19 750	1 499	894	4 246
111	Stenderup, H.	163 578	157 892	142 306	*90*	101 229	3 260	16 700	382	864	4 074
112	Stenderup, K.	280 088	268 652	222 830	*83*	173 787	6 350	27 950	1 259	1 297	6 163

[1] Ingen omsætning.

i kalenderåret

nial

Cigarer og cigarillos	Røg- og shagtobak	Skråtobak	Blød sæbe og husholdningssæbe	Toiletsæbe	Høstbindegarn	*Cykler*	*Papir*	*Manufaktur en gros*	*Manufaktur, konfektion, skotøj detail*	*Skotøj en gros*	*Isenkram*	*Markfrø (bruttopris) 1949/50*	
11	12	13	14	15	16	17	18	19	20	21	22	23	23a
Kr.	Kr.	Kr.	Kr.	Kr.	kg	Kr.	Kr.	Kr.	Kr.	Kr.	Kr.	kg	Kr.
0	0	0	0	0	0	0	0	0	0	0	0	0	0
1 469	1 206	164	2 178	293	825	690	860	10 135	1 742	1 950	12 912	939	3 994
3 349	1 413	863	2 351	686	1 250	3 493	2 256	11 669	4 660	1 750	18 012	* 4 676	24 290
745	884	119	1 376	413	1 075	1 051	1 946	9 125	939	1 370	13 238	* 1 863	8 484
2 003	1 179	701	2 481	418	1 300	559	3 676	10 822	687	4 391	28 468	* 3 512	13 612
2 594	3 745	1 441	3 949	1 029	1 000	1 462	4 028	17 474	4 860	4 714	29 513	* 4 444	18 896
1 121	899	1 086	2 655	485	250	1 673	2 145	8 652	1 812	2 776	12 445	* 1 078	4 817
1 881	3 300	821	3 951	918	1 750	545	2 942	8 936	7 263	1 474	17 473	* 2 411	10 199
4 437	3 341	708	6 484	1 324	2 500	1 028	6 077	18 520	2 667	3 544	30 065	* 7 076	31 420
5 354	2 402	1 660	5 440	1 403	3 125	1 054	6 375	32 305	8 630	4 107	40 906	* 9 462	42 723
3 413	4 666	408	4 089	900	2 000	1 302	5 579	12 388	5 402	17	34 704	* 6 240	29 229
4 440	5 604	977	3 356	810	1 775	1 898	4 305	15 904	478	1 922	30 924	* 5 347	25 562
5 587	4 121	131	6 026	1 254	3 500	1 584	8 103	16 329	110	4 113	34 230	*10 182	47 974
2 246	3 181	1 340	2 746	964	1 100	1 774	3 157	7 681	2 268	14	21 485	* 2 038	9 371
1 635	1 261	496	2 119	548	675	819	2 790	12 043	499	1 866	21 661	* 4 447	20 538
1 851	1 228	291	1 232	273	625	316	1 153	8 333	1 379	2 564	10 718	118	270
1 548	1 568	817	2 341	442	1 000	303	3 339	7 605	983	1 273	13 994	* 2 388	11 405
2 410	1 346	192	1 756	215	600	1 324	1 382	8 656	0	2 040	13 141	* 1 963	10 397
6 129	2 082	618	5 694	979	2 025	1 701	3 996	11 071	16 802	2 354	13 022	* 3 901	18 007
3 750	3 431	300	6 062	1 120	1 500	591	4 559	14 642	206	3 191	26 867	* 3 875	17 693
4 360	1 820	1 278	5 189	1 130	1 600	3 253	4 230	17 506	581	4 828	31 917	* 5 046	22 785
4 914	5 786	352	5 443	1 363	1 600	3 067	6 078	23 943	572	4 837	41 954	* 5 334	27 955
4 921	3 691	447	3 321	1 161	1 375	7 296	4 509	24 442	4 389	5 279	27 446	* 5 994	23 940
2 542	1 873	555	3 864	856	500	3 096	2 802	14 531	6 974	2 640	19 292	* 3 516	17 569
3 765	1 207	372	2 700	601	975	141	1 436	5 410	1 089	1 421	12 557	* 5 373	22 239
6 439	2 360	527	3 938	1 082	1 500	5 462	4 606	15 248	6 317	7 257	40 536	* 9 288	39 228
2 741	1 400	660	4 029	1 049	2 000	3 106	4 226	24 514	4 105	4 253	29 416	* 9 600	43 456
3 064	2 808	865	1 963	381	375	2 093	1 815	4 772	806	1 689	12 000	* 1 867	8 633
2 513	1 531	169	2 599	718	750	177	2 866	10 928	428	972	14 876	* 1 753	6 517
1 706	2 414	671	1 965	465	500	947	2 382	6 665	33	1 540	14 397	* 1 055	5 561
1 642	701	109	2 379	598	725	1 559	3 349	9 964	5 221	2 375	21 246	* 3 029	13 799
2 602	1 557	1 065	5 079	1 049	75	1 345	4 107	572	1 239	2 097	13 761	* 617	2 159
2 123	1 244	1 180	2 396	562	1 625	3 601	2 685	9 274	1 897	2 481	24 636	* 5 727	28 261
6 203	5 373	1 088	4 472	1 338	2 500	977	4 868	22 250	7 142	4 773	32 800	* 4 310	21 454
3 642	2 163	282	4 288	1 002	1 175	3 867	3 706	16 246	2 376	4 810	26 827	* 6 847	32 774
4 174	4 851	732	3 052	854	1 000	1 944	3 248	9 100	476	2 825	19 045	* 4 876	21 606
3 637	1 785	588	4 303	791	250	3 218	4 540	17 250	2 113	3 797	16 125	* 1 136	5 022
2 925	2 126	181	2 085	564	175	5 347	2 201	9 383	5 534	2 279	15 117	* 2 268	11 038
8 069	6 975	2 175	6 005	1 612	3 250	2 467	7 036	14 154	6 583	6 529	38 509	* 8 974	43 686
4 221	4 639	746	7 371	1 951	1 350	2 298	7 780	28 921	1 256	3 534	25 285	* 2 876	13 310
2 877	2 255	2 042	4 440	762	200	3 785	2 817	511	676	1 881	11 905	* 1 803	6 973
2 796	3 017	652	3 430	696	1 000	1 972	1 985	9 073	2 737	2 836	18 248	770	3 219
4 727	2 249	458	3 823	807	1 000	2 143	3 367	12 529	4 741	2 933	31 472	* 5 598	24 824
2 340	3 139	153	2 294	777	1 500	793	2 968	11 660	263	1 898	18 555	* 3 046	14 597
1 183	1 526	943	3 439	818	750	135	1 697	5 254	0	1 252	12 502	823	3 038
4 676	1 666	444	6 627	1 479	375	1 643	4 772	19 794	12 453	7 611	25 962	* 4 395	19 509
6 633	5 495	2 285	8 921	1 825	2 500	2 785	7 857	28 317	1 161	6 072	46 167	* 8 267	35 791
7 442	6 934	1 549	7 271	2 068	3 275	1 142	7 000	42 767	5 088	4 481	52 883	* 8 976	37 680
948	1 240	91	1 733	325	1 125	1 755	2 076	14 410	771	2 299	15 539	* 1 230	5 596
4 696	6 220	1 145	3 510	925	0	2 081	4 376	22 697	2 393	5 329	34 037	* 4 642	19 556
3 024	1 890	276	3 679	928	875	1 111	6 340	12 036	2 247	3 354	23 762	* 5 037	22 454
5 965	2 321	809	4 968	1 044	1 800	2 202	4 332	16 345	937	2 324	27 915	* 6 154	27 185
1 849	3 171	836	3 323	642	5 000	669	2 398	7 317	3 283	2 173	17 945	* 3 476	13 755
2 734	2 948	1 189	3 093	514	1 500	1 274	3 754	14 145	2 625	2 452	16 827	* 3 302	15 262
2 408	1 144	918	5 930	1 686	680	880	4 625	14 461	1 367	1 300	26 410	* 4 534	19 440

Nr.	Navn	Indkøb i foreningens regnskabsår af: Butiksvarer *ialt*	Butiksvarer, *der kan fås i* F. D. B.	Butiksvarer *leveret af* F. D. B.	Forholdet mellem kol. 4 og kol. 3	**Indkøb i F. D. B.** Kolonial ialt	Margarine	Mel	Ost	Kaffe	
	1	2	3	4	5	6	7	8	9	10	10a
		Kr.	Kr.	Kr.	pct.	Kr.	kg	kg	kg	kg	Kr.
113	Strellev	261 826	248 933	216 354	*87*	161 708	5 280	21 150	1 059	908	4 230
114	Sønderho	113 753	101 407	73 583	*73*	55 297	2 070	3 500	211	464	2 141
115	Sønder Hygum	164 594	163 844	131 026	*80*	86 225	3 520	16 650	295	929	4 402
116	Sønder Vium	211 544	205 061	143 377	*70*	86 919	3 750	15 150	948	672	3 108
117	Brf. ved Sønderport	227 133	212 222	157 993	*74*	98 140	3 730	10 725	368	5	21
121	Tinghøj	201 910	192 050	174 097	*91*	134 984	3 330	14 775	1 191	720	3 430
122	Tistrup	407 991	383 912	258 712	*67*	187 939	7 990	7 750	2 253	1 754	8 433
123	Tjæreborg	275 259	258 433	227 550	*88*	167 578	5 070	21 750	1 912	956	4 668
124	Tobøl	157 053	151 503	136 663	*90*	92 850	3 040	14 300	603	756	3 550
125	Tarm	219 789	201 327	167 515	*83*	109 625	4 120	15 750	1 250	903	4 272
126	Tarp *)	302 819	281 396	183 232	*65*	137 745	4 570	19 900	1 146	1 207	5 744
127	Varde & o. *)	426 409	394 045	307 959	*78*	194 414	7 170	25 400	613	1 426	6 188
129	Vester Nebel	381 477	358 950	238 226	*66*	173 619	4 680	25 250	496	1 070	4 684
130	Vester Vedsted	308 071	299 793	267 516	*89*	190 511	5 670	23 450	1 269	1 178	5 581
131	Vittarp	191 101	186 872	151 823	*81*	112 704	3 020	13 830	344	514	2 359
132	Vong	92 340	87 432	74 810	*86*	56 194	1 900	6 900	159	413	1 893
134	Vostrup	215 538	212 405	175 792	*83*	132 648	4 370	17 750	786	934	4 347
135	Vrøgum	320 402	290 893	245 334	*84*	173 327	6 000	25 950	1 149	1 506	7 062
139	Ølgod	418 361	400 282	361 714	*90*	262 723	9 220	40 500	3 221	2 169	10 167
141	Ørbæk	240 428	239 292	175 248	*73*	119 276	3 320	17 200	190	607	2 848
142	Øse	391 730	357 285	257 227	*72*	173 818	7 500	39 625	462	1 513	7 147
200	Esbjerg	3 173 318	2 233 972	1 737 581	*78*	1 236 632	53 390	169 450	14 241	15 360	57 498
220	»Freme«, Esbjerg	1 927 892	1 564 900	1 291 009	*83*	956 371	9 420	53 050	536	1 683	6 955

*) Omregnet til 12 mdr.

		Kr.	Kr.	Kr.	pct.	Kr.	kg	kg	kg	kg	Kr.
1	Aasted	263 727	251 259	215 571	*86*	161 810	5 260	18 150	2 082	1 012	4 741
2	»Alfa«, Højslev	381 113	343 149	294 165	*86*	247 266	7 450	32 000	1 060	1 890	8 866
3	Asp	379 328	353 728	300 456	*85*	204 439	6 700	30 650	1 846	1 197	5 638
7	Breum *)	336 389	315 074	241 694	*77*	176 279	6 400	24 750	2 544	1 412	6 689
8	Balling	195 487	188 840	159 370	*84*	122 212	4 840	15 250	1 465	1 013	4 678
11	Djeld	263 184	262 682	166 606	*63*	142 450	5 420	12 500	768	898	4 183
12	Durup	175 397	160 860	134 094	*83*	93 169	4 060	13 540	542	813	3 752
14	Egebjerg	156 983	154 559	69 961	*45*	62 914	2 680	10 600	338	14	62
15	Ejerslev	165 784	161 954	138 485	*86*	81 532	3 310	13 500	466	799	3 671
16	Ejsing	319 088	298 144	222 881	*75*	169 228	6 310	23 875	2 420	1 125	5 099
17	Erslev	229 864	214 106	186 444	*87*	137 935	4 030	16 349	196	1 111	5 200
18	Estvad-Rønbjerg	267 270	266 492	221 209	*83*	166 529	5 380	19 200	1 482	1 131	5 300
21	Faarbæk	179 443	174 754	142 177	*81*	105 908	3 420	8 900	666	554	2 644
22	Flade	180 606	179 091	114 349	*64*	83 357	3 810	11 950	64	1 063	5 032
23	Feldborg	206 796	198 019	157 530	*80*	121 732	4 730	19 200	996	1 009	4 770
24	Finderup	132 818	123 657	114 262	*92*	84 661	3 020	10 000	1 095	636	2 919
25	Fly	263 893	232 636	197 192	*85*	163 998	4 810	20 895	821	956	4 530
26	»Fremad«, Feldborg	193 544	187 088	126 993	*68*	100 427	4 670	19 100	759	609	2 926
27	Frøslev	320 438	318 275	300 044	*94*	210 547	6 330	22 550	1 459	1 161	5 329
28	Fur	219 973	214 160	210 553	*98*	141 940	5 260	21 725	2 027	930	4 394
31	Glyngøre	259 564	240 158	185 001	*77*	115 392	5 140	16 250	1 811	1 308	6 100
32	Grættrup	205 765	204 739	161 278	*79*	107 154	3 850	15 400	831	719	3 096
33	Grønning	112 996	107 758	91 445	*85*	67 193	2 620	11 050	713	0	0
34	Gudum	288 102	266 602	143 946	*54*	110 105	1 210	16 350	654	0	0
35	Gullerup	119 817	117 995	90 284	*77*	56 751	2 580	7 700	348	453	2 112
38	Hald	312 738	298 982	226 580	*76*	157 688	6 250	31 850	929	1 148	4 999

*) Omregnet til 12 mdr.

i kalenderåret

nial

Cigarer og cigarillos	Røg- og shagtobak	Skråtobak	Blød sæbe og husholdningssæbe	Toiletsæbe	Høstbindegarn	*Cykler*	*Papir*	*Manufaktur en gros*	*Manufaktur, konfektion, skotøj detail*	*Skotøj en gros*	*Isenkram*	*Markfrø (bruttopris) 1949/50*	
11	12	13	14	15	16	17	18	19	20	21	22	23	23a
Kr.	Kr.	Kr.	Kr.	Kr.	kg	Kr.	Kr.	Kr.	Kr.	Kr.	Kr.	kg	Kr.
2 679	1 560	665	4 444	1 099	2 125	402	4 427	19 000	1 793	3 413	25 611	* 6 707	30 374
1 773	2 031	335	1 708	248	25	856	1 787	152	471	2 723	12 297	* 252	936
3 168	1 433	496	4 109	1 067	1 750	829	4 218	11 687	1 410	2 272	24 385	* 3 604	17 457
2 293	1 007	270	2 501	834	1 450	413	3 541	21 368	1 672	5 600	23 864	* 3 824	18 038
2 928	2 445	515	3 605	614	0	5 934	5 195	138	27 702	1 137	19 747	* 2 736	9 217
5 812	1 527	463	2 873	1 013	1 250	1 148	2 736	7 779	7 231	3 157	17 062	* 3 349	15 658
5 279	6 318	1 338	4 949	1 201	1 325	1 212	3 958	12 467	4 058	5 472	43 606	4 019	15 005
6 342	7 605	1 247	5 126	1 049	2 000	1 250	3 977	20 927	66	4 164	29 588	* 3 670	15 526
3 814	3 574	1 089	2 962	658	625	387	4 195	14 462	2 119	2 296	20 354	* 3 698	16 862
5 076	4 099	584	3 760	853	1 350	1 627	5 332	9 773	875	4 661	35 622	* 3 346	13 174
4 319	2 069	394	4 593	782	0	4 028	5 271	13 481	1 172	3 336	18 199	4 579	18 563
7 922	3 785	690	7 604	2 055	2 050	11 987	6 738	18 609	49 259	3 222	23 730	0	0
3 885	2 041	418	5 438	1 136	625	4 072	4 026	14 536	7 371	5 455	29 147	* 4 217	19 016
6 080	4 474	1 108	5 202	1 459	2 000	2 373	7 368	24 305	2 925	3 756	36 278	* 5 267	25 373
2 444	3 180	611	2 579	594	1 025	2 891	2 150	9 871	5 108	1 753	17 346	* 4 739	22 137
691	776	654	1 550	299	500	856	1 683	5 221	0	1 111	9 745	* 1 815	8 772
2 720	1 163	1 557	3 042	743	1 250	1 243	3 818	16 151	508	4 298	17 126	* 3 242	11 678
4 434	6 432	1 292	5 831	1 506	1 500	4 704	5 616	25 696	6 789	3 679	25 523	* 5 086	21 547
9 193	5 327	1 369	7 016	1 586	2 375	1 914	8 431	34 406	3 127	11 158	39 955	* 7 558	31 500
4 675	2 005	637	3 077	738	2 000	4 798	3 756	11 209	2 572	3 575	30 062	* 6 173	28 487
4 271	3 574	1 005	6 231	1 406	3 317	4 401	5 938	12 664	22 047	6 106	32 253	* 9 491	42 326
62 403	30 301	5 249	71 502	12 995	50	14 701	51 243	147 819	10 011	41 786	235 389	16	88
13 133	6 091	1 199	17 973	3 052	1 741	8 174	11 850	19 136	3 404	12 632	279 442	* 5 865	25 593

Afdeling: 11. Skive

Kr.	Kr.	Kr.	Kr.	Kr.	kg	Kr.	Kr.	Kr.	Kr.	Kr.	Kr.	kg	Kr.
4 529	3 885	2 626	4 419	1 129	1 500	2 490	3 708	15 368	535	2 701	28 959	* 3 205	14 348
7 168	4 097	2 237	7 840	1 297	1 500	1 268	6 841	1 052	4 617	469	32 652	* 1 962	7 799
4 704	3 045	710	5 514	1 238	3 375	8 162	4 491	29 772	589	3 653	49 350	* 6 859	26 971
4 954	1 600	1 824	6 467	1 047	1 650	1 434	6 380	16 622	5 476	1 582	33 921	* 1 218	5 354
4 570	987	1 606	4 312	1 127	525	646	2 897	13 932	2 618	1 163	15 902	* 2 190	8 828
2 405	912	1 103	4 403	440	3 000	207	2 675	6 189	163	2 060	12 862	* 3 540	15 737
2 203	906	1 258	3 476	555	1 300	1 029	3 460	12 493	5 037	1 420	17 486	* 1 594	6 928
0	0	0	2 265	0	600	186	333	0	922	2 274	3 332	0	0
2 584	1 602	1 912	2 907	698	725	1 480	5 143	19 982	718	2 196	27 434	* 2 051	8 401
2 603	5 755	980	5 654	1 206	1 450	670	5 532	15 395	1 305	2 396	28 355	1 609	6 513
3 978	2 456	3 109	4 055	550	1 500	2 660	4 199	10 765	1 109	2 190	27 586	* 1 626	7 371
1 983	2 525	372	5 367	1 116	1 025	1 726	4 243	14 421	1 449	3 301	29 540	* 1 825	6 190
1 728	2 510	22	2 830	617	1 750	1 934	2 510	9 955	428	2 485	18 957	* 4 206	18 789
2 901	1 839	1 217	2 659	252	1 000	1 342	3 124	11 332	280	1 088	13 826	* 1 679	6 729
3 140	2 131	964	4 122	968	700	4 136	3 508	9 020	158	2 937	16 039	* 4 678	17 065
4 318	4 195	502	2 086	733	675	1 650	2 214	8 158	1 005	2 305	14 269	* 2 973	10 242
3 484	4 109	1 263	4 517	1 083	1 500	58	4 565	8 382	2 326	1 391	16 472	* 2 974	12 787
2 135	2 029	684	3 519	383	550	1 582	3 007	8 093	871	1 972	11 041	* 1 744	7 123
6 781	5 966	2 670	5 640	1 487	3 125	3 508	6 201	27 908	223	3 322	48 335	* 4 092	18 068
4 425	5 128	2 007	4 632	1 002	1 875	512	4 775	20 077	8 482	5 685	29 082	* 2 045	10 038
2 798	2 006	1 871	5 883	922	0	1 748	12 098	29 837	1 770	4 370	19 786	* 38	111
2 513	4 565	2 247	3 368	768	1 025	4 108	4 907	17 695	2 849	2 359	22 206	* 1 286	5 566
1 968	422	1 020	2 944	693	1 400	2 789	1 874	6 687	2 020	751	10 131	* 1 387	6 418
2 507	1 270	985	3 255	768	1 500	2 451	2 799	9 585	968	3 067	14 971	5 337	23 577
1 770	2 743	927	2 207	590	1 125	1 261	1 797	8 931	436	1 448	19 660	* 1 889	8 473
5 186	4 560	2 109	6 481	1 357	1 850	2 111	5 044	23 120	8 736	3 840	26 041	* 5 420	21 550

Nr.	Navn	Indkøb i foreningens regnskabsår af: Butiksvarer *ialt*	Butiksvarer, *der kan fås i* F. D. B.	Butiksvarer *leveret af* F. D. B.	Forholdet mellem kol. 4 og kol. 3	Indkøb i F. D. B.: Kolonial ialt	Margarine	Mel	Ost	Kaffe	Kaffe
	1	2	3	4	5	6	7	8	9	10	10a
		Kr.	Kr.	Kr.	pct.	Kr.	kg	kg	kg	kg	Kr.
39	Handbjerg	116 595	113 492	69 137	*61*	49 373	2 620	10 850	491	538	2 547
40	Herrup	150 025	148 598	122 955	*83*	102 504	3 090	16 450	774	767	3 565
41	Højslev & o.	378 402	335 262	275 356	*82*	206 320	6 950	29 650	1 494	1 548	7 271
42	Hem	249 624	233 514	186 244	*80*	144 122	4 490	21 200	1 345	1 107	5 286
45	Ilskov	228 730	201 337	169 111	*84*	116 942	3 610	13 900	108	482	2 222
47	Jebjerg	332 155	297 681	244 736	*82*	163 393	6 060	19 550	1 657	898	4 295
49	Kirkeby	147 773	137 471	114 539	*83*	84 107	2 510	8 220	178	531	2 404
50	Kjeldbjerg	265 852	260 290	239 978	*92*	167 237	5 740	25 950	1 454	1 399	6 591
51	Krejbjerg	202 133	195 914	170 337	*87*	122 285	3 860	16 550	1 556	653	2 984
53	Karby	173 634	172 567	148 381	*86*	95 338	2 600	9 800	1 036	278	1 235
54	Laanum	238 473	217 321	174 235	*80*	132 832	4 970	22 600	813	972	4 594
55	Lem	267 047	258 466	219 335	*85*	166 241	6 920	26 750	2 160	1 291	5 552
56	Lime	390 182	377 502	333 195	*88*	258 360	10 050	30 700	3 736	1 908	8 252
57	Linde	349 091	327 064	271 724	*83*	198 113	6 890	26 000	1 017	1 101	5 194
58	Lund	219 330	205 572	178 410	*87*	124 034	4 180	16 360	1 249	659	3 039
59	Lyby	186 203	172 666	152 070	*88*	104 501	3 280	14 150	1 290	578	2 742
60	Lysgaard	155 025	144 929	129 812	*90*	92 547	3 940	13 600	654	716	3 387
61	Lødderup	204 746	198 019	173 056	*87*	126 849	5 170	20 200	973	1 121	4 943
62	Løgstrup	528 082	506 530	419 456	*83*	295 008	13 450	49 800	2 165	2 098	10 194
64	Laastrup	115 840	113 896	90 209	*79*	56 790	2 670	9 250	478	571	2 652
67	Mogenstrup	278 123	277 672	223 989	*81*	166 228	6 350	30 825	1 045	1 082	4 787
68	Mollerup	168 952	167 515	137 496	*82*	93 772	3 540	9 500	986	583	2 752
69	Mønsted	210 885	189 699	162 439	*86*	126 842	5 209	18 650	1 155	960	4 604
72	Nykøbing M.	315 137	275 846	258 775	*94*	208 200	7 825	26 123	2 797	2 087	9 600
74	Nørre Rind	165 094	148 532	119 102	*80*	90 756	3 730	13 900	878	680	3 163
77	Oddense	251 525	234 477	202 313	*86*	143 441	5 429	23 550	1 336	737	3 418
78	Outrup	137 273	132 562	110 454	*83*	78 391	3 280	11 100	678	641	3 006
80	Ramsing	238 320	223 304	174 637	*78*	130 684	5 590	19 550	939	781	3 703
81	Ravnstrup	305 465	270 047	220 122	*82*	168 824	5 710	19 750	1 429	1 148	5 410
82	Redsted	353 519	348 113	273 577	*79*	195 255	7 060	20 775	2 096	1 434	6 510
83	Resen	209 721	207 308	195 054	*94*	168 738	4 370	12 800	503	764	3 594
84	Rettrup	167 446	155 907	124 594	*80*	92 585	3 290	13 375	737	454	2 134
85	Roslev	238 052	225 566	181 785	*81*	127 357	5 250	16 300	816	857	3 969
86	Rødding	403 447	379 120	320 500	*85*	230 555	11 330	37 100	3 783	2 077	9 745
91	Sejerslev	385 104	352 973	282 943	*80*	216 878	9 390	27 650	1 386	1 790	9 812
92	Selde	139 562	129 275	104 908	*81*	81 224	3 060	10 100	662	609	2 812
93	Sillerslev	186 558	182 715	152 277	*83*	115 849	4 340	15 348	1 464	797	3 672
94	Sjørup	212 074	208 254	157 761	*76*	125 422	5 000	20 700	1 140	908	4 269
96	Skive & o.	404 694	362 962	327 413	*90*	202 091	8 395	25 625	3 707	2 142	10 014
97	Skringstrup	181 941	174 670	153 695	*88*	106 387	4 420	17 050	690	1 008	4 737
98	Stoholm	244 521	237 164	201 470	*85*	150 139	6 180	28 750	1 729	1 101	4 844
99	Struer & o.	575 743	483 023	352 298	*73*	266 913	13 640	40 100	2 768	2 877	13 417
100	Sønder Draaby *)	179 213	158 017	107 156	*68*	74 284	3 080	11 475	533	657	2 966
104	Tastum *)	106 269	101 276	84 279	*83*	62 043	2 580	10 838	680	523	2 466
105	Taarup	217 093	206 014	185 784	*90*	120 568	5 380	23 090	1 519	1 183	5 494
106	Thise	185 108	184 438	158 937	*86*	109 470	3 640	13 275	688	712	3 212
107	Thorum *)	262 333	249 748	175 307	*70*	123 238	4 760	17 675	1 190	1 153	4 380
108	Thorup	154 894	153 583	118 861	*77*	84 551	3 070	8 974	40	700	3 207
109	»Tryg«, Vejby *)	59 421	57 979	49 335	*85*	37 535	1 660	5 810	471	278	1 309
111	Tødsø	312 211	306 135	248 857	*81*	187 553	5 960	23 550	1 226	1 478	6 494
112	Tøndering	174 988	166 843	128 958	*77*	95 228	3 970	12 410	610	794	3 639
113	Tøving	118 924	116 947	97 415	*83*	75 796	2 510	8 200	158	592	2 728
115	Ulbjerg & o.	118 694	110 906	90 984	*82*	67 292	2 520	11 000	539	445	2 543
117	Vejby	109 037	103 059	82 659	*80*	59 169	2 200	7 750	540	475	2 202
119	Vester Assels	191 897	190 429	148 624	*78*	94 235	3 250	13 190	1 027	685	3 036

*) Omregnet til 12 mdr.

i kalenderåret

nial

Cigarer og cigarillos	Røg- og shagtobak	Skråtobak	Blød sæbe og husholdningssæbe	Toiletsæbe	Høstbindegarn	*Cykler*	*Papir*	*Manufaktur en gros*	*Manufaktur, konfektion, skotøj detail*	*Skotøj en gros*	*Isenkram*	*Markfrø (bruttopris) 1949/50*	
11	12	13	14	15	16	17	18	19	20	21	22	23	23a
Kr.	Kr.	Kr.	Kr.	Kr.	kg	Kr.	Kr.	Kr.	Kr.	Kr.	Kr.	kg	Kr.
431	161	154	1 979	399	1 078	338	1 177	7 718	97	1 695	8 739	233	1 056
747	819	1 138	2 506	859	1 500	1	2 140	6 095	1 313	763	10 139	* 2 935	13 740
4 752	3 512	3 540	7 241	1 843	1 650	3 898	5 830	22 282	3 041	2 407	31 578	* 3 505	14 088
4 367	1 663	1 606	4 832	503	3 285	3 399	3 353	8 707	3 952	1 293	21 418	* 2 584	12 852
2 097	2 562	248	3 419	795	1 300	2 595	3 123	12 011	2 421	5 499	26 520	* 888	3 875
13 766	3 748	2 936	5 928	869	2 375	2 608	6 775	25 116	3 739	1 811	41 294	* 2 391	9 761
4 220	807	640	2 600	624	1 200	1 039	2 831	8 785	1 074	1 451	15 252	* 283	1 203
5 895	4 018	1 523	5 876	1 425	1 500	1 551	8 174	19 599	4 602	2 256	36 559	* 3 870	15 826
5 876	5 932	1 994	3 808	842	1 500	849	4 182	13 741	2 271	1 623	25 386	* 1 941	8 171
4 359	1 982	2 007	2 658	618	2 000	1 959	3 823	19 977	90	2 007	25 187	* 608	2 223
3 059	5 154	1 540	4 486	986	2 425	292	3 513	10 802	2 278	2 392	22 126	* 3 069	11 968
3 854	2 983	1 709	6 584	1 362	1 250	399	4 098	16 402	5 947	1 648	24 600	* 2 230	8 456
6 346	2 477	3 777	7 224	1 749	2 417	1 190	6 285	26 988	2 653	3 711	34 008	* 3 289	13 305
2 772	3 062	31	5 523	1 339	2 567	5 119	5 696	24 638	539	4 022	33 297	* 8 356	34 444
2 976	2 861	1 973	3 613	1 222	875	732	3 929	14 342	4 707	2 997	27 669	* 2 770	10 508
5 636	3 209	1 068	3 750	954	2 975	1 297	4 318	13 720	3 006	1 628	23 600	* 1 312	5 278
5 376	3 372	609	3 194	716	1 152	632	3 742	11 674	721	1 209	19 287	* 3 009	15 510
2 941	3 195	1 602	4 958	1 171	2 775	1 147	4 895	10 732	3 558	1 754	24 121	* 1 127	4 400
7 703	3 808	1 886	12 289	3 058	3 700	3 922	9 849	40 817	3 750	9 135	56 975	*11 540	45 794
4 623	2 025	284	2 310	850	600	469	1 190	11 647	1 224	2 735	16 154	* 2 509	10 301
2 700	2 359	900	5 550	1 363	2 150	4 356	4 981	14 161	2 695	2 535	29 033	* 4 557	16 434
4 367	3 916	1 898	2 920	831	1 500	1 352	2 515	14 515	213	2 409	22 720	* 823	3 819
3 006	4 516	1 127	4 209	980	1 325	657	4 819	11 019	625	1 964	16 513	* 1 162	4 268
4 548	5 644	3 798	10 146	2 444	0	2 111	10 842	9 349	3 996	2 469	21 808	2	2
1 796	651	519	2 791	666	950	923	2 397	8 503	231	1 774	14 518	* 3 801	13 558
6 133	2 653	2 067	5 103	976	2 200	873	4 542	21 600	5 680	3 424	22 753	* 1 991	7 828
2 761	866	1 505	3 059	634	1 500	1 336	2 289	11 391	37	1 107	15 903	* 930	3 668
3 893	2 298	1 920	5 139	1 154	2 535	166	4 275	14 385	4 135	1 786	19 206	* 1 135	4 860
3 582	2 306	655	4 542	632	1 750	2 335	4 344	12 959	554	2 805	28 301	* 3 671	14 865
4 980	2 685	1 544	5 666	1 066	1 500	4 151	6 307	29 785	309	4 025	33 745	* 2 795	12 176
1 630	2 646	94	4 110	872	200	504	3 280	7 160	618	2 065	12 669	* 1 965	7 988
2 348	2 051	728	2 968	495	775	532	3 489	8 522	3 901	999	14 566	* 1 030	4 852
7 091	2 354	1 951	4 700	1 070	1 450	1 130	5 249	13 867	5 334	2 647	26 201	* 1 287	4 257
4 442	4 524	3 242	10 174	1 564	2 500	668	9 088	34 261	3 459	2 073	40 396	* 1 605	6 595
8 111	7 639	5 027	8 615	1 640	775	1 057	7 512	23 644	586	3 374	29 892	* 3 436	15 205
1 636	1 013	2 059	2 527	572	725	790	1 680	5 700	2 473	1 333	11 708	* 1 652	7 517
2 945	4 232	1 843	3 159	425	1 125	1 294	3 289	12 286	7	1 845	17 707	* 778	3 268
3 827	1 842	1 887	3 904	898	1 000	647	3 443	9 047	2 112	958	16 132	* 2 605	10 349
6 660	3 996	2 578	9 527	1 699	53	8 628	13 153	1 781	41 549	67	60 144	63	317
6 142	3 448	1 081	3 974	1 118	1 000	2 525	4 165	14 016	1 065	3 633	21 904	* 3 175	14 522
5 635	4 157	1 376	6 382	1 373	2 150	1 875	3 789	10 184	4 055	3 337	28 091	* 2 436	10 132
3 816	2 872	666	14 521	2 440	275	6 456	14 677	24 248	4 715	3 237	32 052	* 583	2 383
2 735	2 166	1 482	3 213	678	733	1 948	2 789	9 773	146	2 296	15 920	* 1 160	5 203
2 813	1 635	706	2 403	430	1 500	231	3 631	5 899	379	1 277	10 819	* 2 883	10 247
4 811	3 363	1 741	4 320	1 257	1 500	2 281	4 865	17 363	2 259	3 098	35 350	* 3 315	14 364
4 165	3 928	811	3 523	766	1 025	1 430	3 688	16 324	4 293	1 619	22 113	* 1 565	6 932
2 498	1 887	1 368	4 126	771	1 800	1 516	4 340	16 813	3 240	1 910	24 250	* 2 983	11 277
3 113	1 823	2 621	3 039	467	1 500	1 341	2 174	11 918	208	1 229	17 440	2 311	9 201
1 109	701	846	1 219	249	400	146	1 025	3 215	875	432	6 107	* 696	2 885
4 911	2 911	2 750	5 217	951	2 550	1 588	5 678	17 541	425	1 974	34 098	* 4 067	15 161
2 225	1 678	1 163	3 209	573	2 000	427	3 856	9 100	1 010	936	18 401	* 1 490	7 190
2 619	2 034	1860	2 311	404	1 325	361	1 978	6 362	358	750	11 810	* 1 186	5 051
2 359	1 195	893	2 278	486	450	1 156	2 087	5 012	189	1 310	13 938	* 1 354	5 250
2 991	1 081	811	1 754	376	675	287	2 281	7 461	533	1 317	11 611	* 914	3 394
4 023	1 813	1 206	2 808	798	2 100	6 613	3 813	16 503	753	2 328	24 379	* 622	2 625

Nr.	Navn	Indkøb i foreningens regnskabsår af: Butiksvarer *ialt*	Butiksvarer, *der kan fås i* F. D. B.	Butiksvarer *leveret af* F. D. B.	Forholdet mellem kol. 4 og kol. 3	Indkøb i F. D. B.: Kolonial ialt	Margarine	Mel	Ost	Kaffe	Kaffe
	1	2	3	4	5	6	7	8	9	10	10a
		Kr.	Kr.	Kr.	pct.	Kr.	kg	kg	kg	kg	Kr.
120	Vils	289 891	280 019	216 084	*77*	149 281	6 980	23 700	695	1 766	7 693
121	Vinde	122 339	113 750	105 736	*93*	64 781	2 800	11 975	740	574	2 702
122	Vinderup & o.	332 481	296 031	172 738	*58*	139 389	8 289	24 700	927	1 302	6 034
123	Vinkel *)	260 849	247 668	213 941	*86*	152 051	6 200	22 525	1 015	132	668
124	Vroue	175 240	166 628	128 488	*77*	91 502	3 330	14 550	393	614	2 772
130	Ørding	213 913	209 005	169 378	*81*	125 333	5 750	20 550	523	936	4 048
131	Ørum, H.	162 606	156 400	136 119	*87*	105 652	3 310	15 025	1 084	823	3 769
132	Øster Assels	483 612	477 969	399 853	*84*	299 125	7 870	26 800	2 130	1 392	6 215
133	Øster Hjerm	199 420	196 731	146 113	*74*	107 219	3 610	15 700	713	683	3 082
134	Øster Hvidbjerg	315 342	303 342	228 781	*75*	135 848	4 050	14 625	609	691	3 207
135	Øster Jølby	306 363	292 950	228 941	*78*	131 920	6 190	22 250	1 138	1 900	8 877

*) Omregnet til 12 mdr.

		Kr.	Kr.	Kr.	pct.	Kr.	kg	kg	kg	kg	Kr.
1	Aaker og Aakirkeby	988 595	872 894	691 613	*79*	443 923	18 820	57 305	876	3 330	16 101
2	Aarsdale	286 911	231 624	196 151	*85*	130 202	4 470	443	693	1 005	4 916
3	Aarsballe	608 850	533 711	438 744	*82*	265 758	8 680	3 347	2 312	1 970	9 479
4	Allinge	261 526	235 165	171 537	*73*	118 823	3 810	9 934	1 068	965	4 636
5	Arnager	105 209	86 709	78 138	*90*	54 234	3 395	4 906	731	640	3 108
8	Bodilsker	206 291	195 681	172 882	*88*	124 850	3 910	2 246	924	865	4 182
15	Gudhjem	243 290	226 287	208 051	*92*	141 988	4 260	9 710	1 793	1 250	6 003
17	Hasle & o.	197 603	168 500	103 601	*62*	65 156	1 810	9 955	847	1 015	4 918
21	Klemensker	624 459	561 274	477 138	*85*	305 433	9 392	26 029	1 802	2 015	9 743
23	Lobbæk	296 937	272 873	220 980	*81*	138 303	5 330	13 224	545	1 090	5 294
24	Listed	235 534	203 534	172 981	*85*	132 914	3 630	2 170	497	870	4 182
26	Nyker	451 965	422 149	297 398	*70*	187 908	7 550	17 804	1 317	1 790	8 696
27	Nylars	210 777	200 081	183 327	*92*	129 749	3 830	12 164	1 275	1 807	2 066
28	Nexø	525 420	434 039	374 039	*86*	289 699	7 100	11 759	947	2 120	10 313
31	Olsker	226 905	197 716	144 266	*73*	109 778	3 970	12 097	1 099	735	3 520
33	Pedersker	463 495	406 730	374 125	*92*	233 898	8 630	21 599	2 413	2 090	9 974
34	Poulsker	262 258	241 978	188 478	*78*	124 124	4 310	11 950	1 118	1 050	5 030
36	Rønne	323 548	275 501	229 417	*83*	174 093	6 760	17 276	2 446	1 935	9 389
37	Rutsker	354 990	313 102	298 574	*95*	156 042	4 490	15 604	1 589	1 225	5 901
38	Rø	323 940	307 957	219 515	*71*	140 037	5 060	15 898	1 120	1 025	4 998
41	Sandvig	248 447	206 887	170 406	*82*	119 829	2 170	7 461	632	1 405	6 669
42	Snogebæk	313 031	276 042	223 812	*81*	137 779	6 140	8 870	1 071	1 476	7 074
43	Stenseby	296 230	227 819	175 430	*77*	106 249	3 940	12 941	1 439	960	4 653
44	Svaneke & o.	254 697	224 552	177 299	*79*	127 114	3 770	9 199	792	1 290	6 083
47	Tejn	330 155	296 258	228 897	*77*	162 582	3 960	13 130	1 884	1 200	5 783
49	Vestermarie	341 561	292 434	241 197	*83*	156 783	5 930	16 968	1 804	1 335	6 406
50	Vang	198 337	178 597	157 058	*88*	100 348	2 870	8 136	1 498	675	3 188
52	Østermarie	253 037	214 603	197 500	*92*	141 297	5 110	15 881	808	1 545	7 502
54	Østerlars	501 996	445 089	373 724	*84*	228 597	9 800	30 652	517	1 925	9 231

		Kr.	Kr.	Kr.	pct.	Kr.	kg	kg	kg	kg	Kr.
1	Agger	181 606	162 385	115 790	*71*	99 862	3 540	14 570	922	813	3 827
2	Arbejderforeningen, Thisted	257 038	221 836	189 133	*85*	146 781	4 490	20 654	1 799	1 451	6 871
4	Bedsted	314 177	310 327	291 243	*94*	249 129	8 700	33 395	2 222	1 590	7 568
5	Bjergby *)	161 323	158 840	122 827	*77*	90 308	3 400	10 950	55	684	3 191
10	Frøstrup	297 620	292 365	259 852	*89*	198 475	6 300	26 100	962	1 643	7 920

*) Omregnet til 12 mdr.

i kalenderåret

nial

Cigarer og cigarillos	Røg- og shagtobak	Skråtobak	Blød sæbe og husholdningssæbe	Toiletsæbe	Høstbindegarn	*Cykler*	*Papir*	*Manufaktur en gros*	*Manufaktur, konfektion, skotøj detail*	*Skotøj en gros*	*Isenkram*	*Markfrø (bruttopris) 1949/50*	
11	12	13	14	15	16	17	18	19	20	21	22	23	23a
Kr.	Kr.	Kr.	Kr.	Kr.	kg	Kr.	Kr.	Kr.	Kr.	Kr.	Kr.	kg	Kr.
5 420	3 117	2 073	5 879	1 058	2 625	1 236	7 850	20 654	1 851	2 491	32 721	* 3 228	16 682
2 150	746	848	3 354	772	925	644	2 773	16 827	4 836	678	15 197	* 440	2 310
3 638	1 253	504	6 530	1 046	2 625	621	4 349	1 745	101	572	25 961	* 5 934	21 425
4 440	2 390	241	5 716	1 239	2 850	1 347	5 647	17 248	1 025	2 034	34 589	* 2 704	13 583
3 958	2 942	1 098	2 734	806	1 525	1 314	2 838	10 444	1 026	1 569	19 795	* 3 153	12 509
3 058	2 576	1 854	4 108	590	2 300	388	4 245	14 707	25	2 286	22 394	* 985	4 171
1 717	1 277	1 446	2 688	814	1 050	816	2 103	9 363	899	938	16 348	* 2 977	12 671
5 861	4 805	2 899	7 265	1 611	4 050	6 705	9 116	25 998	234	3 333	55 342	1 010	3 620
2 520	654	152	2 931	847	3 000	1 495	3 554	10 946	50	1 922	20 927	* 3 682	14 494
5 271	3 191	2 699	3 612	960	2 655	5 212	5 234	39 498	3 239	4 273	35 477	* 2 249	10 325
6 820	4 826	2 188	6 121	1 206	1 600	1 756	9 521	42 337	1 590	2 369	39 448	* 623	2 765

Afdeling: 12. Rønne

Kr.	Kr.	Kr.	Kr.	Kr.	kg	Kr.	Kr.	Kr.	Kr.	Kr.	Kr.	kg	Kr.
12 293	5 607	129	14 773	4 349	0	10 926	12 237	99 122	6 626	17 025	101 754	0	0
2 745	956	0	4 720	452	375	452	4 464	23 749	0	7 367	29 917	* 2 128	8 548
5 770	4 356	0	7 101	2 017	2 500	6 955	7 984	62 895	2 231	12 575	80 346	* 7 234	34 522
1 143	860	18	5 004	657	150	3 425	3 511	22 758	0	2 830	20 190	* 105	562
1 443	983	0	2 094	439	150	320	1 529	10 201	125	1 530	10 199	0	0
5 407	1 670	6	3 562	1 032	2 675	1 640	2 957	16 013	189	4 226	23 007	* 3 828	16 582
1 688	879	174	4 847	728	400	718	4 592	27 818	1 989	4 818	26 128	* 550	3 129
1 630	318	0	3 622	510	500	3 427	6 340	3 441	625	2 230	22 382	* 1 942	10 188
2 287	1 098	21	7 951	1 962	3 325	7 126	10 959	57 265	1 921	14 182	80 252	0	0
6 043	1 755	0	3 801	920	4 225	2 818	5 189	23 859	765	7 426	42 620	* 5 100	23 034
1 092	487	71	3 390	635	625	1 666	2 919	11 341	43	2 934	21 164	* 1 116	5 853
4 175	1 333	12	6 187	1 396	2 500	6 330	9 036	33 448	19	8 890	51 767	* 8 251	39 524
2 734	1 310	85	3 873	1 008	2 125	1 076	2 920	14 176	26	3 290	32 090	* 3 437	16 645
4 855	2 581	19	7 745	1 494	1 125	5 245	7 349	27 735	261	9 053	34 697	* 4 646	15 285
873	1 149	0	3 179	271	1 000	300	2 829	10 034	0	1 023	20 302	* 3 228	14 077
9 847	1 842	62	7 373	2 046	2 425	6 786	8 742	43 528	631	11 523	69 017	* 6 439	27 793
3 591	4 993	90	3 924	1 108	2 000	4 537	4 764	15 329	242	6 105	33 377	* 3 592	16 503
4 248	2 769	55	8 723	1 566	500	4 069	8 719	1 360	599	5 818	34 759	* 838	3 974
9 973	4 309	30	4 672	1 210	3 625	15 568	15 459	33 808	1 191	10 060	66 446	* 5 964	26 895
1 728	1 093	36	3 956	808	1 500	1 353	4 873	31 333	56	7 242	34 621	* 3 923	17 655
1 434	274	0	4 640	539	150	1 796	3 775	22 298	856	4 621	17 231	* 237	813
3 846	3 020	169	4 407	866	450	5 375	5 993	30 641	1 042	6 229	36 753	* 1 332	5 683
3 423	1 614	0	3 727	985	1 400	3 226	4 608	17 373	508	5 669	37 797	* 3 559	15 564
2 501	1 451	12	5 110	1 242	875	4 211	4 154	8 697	84	4 499	28 540	* 3 195	14 295
1 893	1 138	0	4 907	1 224	750	1 110	4 538	22 911	0	6 715	31 041	* 1 603	8 353
4 216	2 569	0	4 817	1 295	2 025	836	5 161	29 891	272	7 667	40 587	* 5 545	26 154
4 588	2 051	0	2 832	822	233	1 332	3 802	21 218	614	5 016	24 728	* 1 055	2 618
1 101	1 187	0	4 776	667	1 600	1 110	2 599	18 615	30	5 172	28 677	* 6 440	29 989
5 298	1 679	112	8 172	1 259	4 750	6 133	9 014	41 560	1 960	6 722	79 738	* 7 240	34 756

Afdeling: 13. Thisted

Kr.	Kr.	Kr.	Kr.	Kr.	kg	Kr.	Kr.	Kr.	Kr.	Kr.	Kr.	kg	Kr.
1 797	409	1 753	4 934	347	4	509	2 368	4 177	203	564	8 107	0	0
3 219	2 092	1 374	6 231	1 416	104	5 310	5 132	603	397	2 610	28 300	* 13	11
7 581	2 981	2 654	8 015	1 651	3 770	2 303	6 404	222	1 282	1 094	30 809	* 5 485	29 970
1 811	1 942	1 574	2 850	618	900	692	2 208	11 187	731	1 933	15 768	* 1 391	6 392
4 230	3 132	2 197	4 788	1 445	1 700	2 767	5 461	7 262	478	2 164	43 245	* 3 663	15 117

Nr.	Navn	Indkøb i foreningens regnskabsår af: Butiksvarer *ialt*	Butiksvarer, *der kan fås i* F. D. B.	Butiksvarer *leveret af* F. D. B.	Forholdet mellem kol. 4 og kol. 3	Indkøb i F. D. B.: Kolonial ialt	Margarine	Mel	Ost	Kaffe	
	1	2	3	4	5	6	7	8	9	10	10a
		Kr.	Kr.	Kr.	pct.	Kr.	kg	kg	kg	kg	Kr.
14	Hassing	194 775	187 245	142 853	*76*	100 565	3 280	16 050	907	828	3 845
15	Hillerslev	341 857	313 132	277 461	*89*	211 302	7 570	35 675	1 408	1 329	6 272
16	Hundborg	226 057	225 014	177 887	*79*	108 932	4 380	18 950	1 347	1 240	5 946
17	Hurup	288 650	281 250	213 639	*76*	159 287	6 760	31 410	2 325	914	4 258
19	Hørdum	185 177	176 794	132 197	*75*	105 047	3 440	12 975	662	614	2 831
20	Hundstrup & o.	179 044	166 602	144 938	*87*	105 719	3 240	16 080	771	698	3 160
23	Klim	163 400	161 828	131 188	*81*	95 309	4 300	12 450	1 058	814	3 837
24	Koldby	151 216	142 565	130 632	*92*	96 031	3 210	15 350	1 106	863	4 104
26	Lild Sogn	123 939	122 937	104 074	*85*	79 495	2 820	11 268	523	627	2 913
27	Lyngs	230 672	226 299	163 259	*72*	136 866	5 110	24 900	1 107	717	3 368
29	Morup Mølle	227 748	215 348	171 697	*80*	135 045	3 440	13 550	648	801	3 741
31	»Nordthy«, Thisted	225 576	207 040	190 408	*92*	149 897	3 310	14 790	1 768	761	3 590
32	Nors	145 152	144 151	131 916	*92*	94 836	2 660	10 750	960	666	3 166
35	Ræhr	161 868	151 426	128 086	*85*	95 439	3 400	12 688	410	815	3 878
37	Sjørring	208 871	199 125	178 980	*90*	143 775	3 670	15 743	969	934	4 430
38	Skjoldborg	185 011	183 017	160 465	*88*	120 408	4 460	16 525	834	1 013	4 800
39	Skyum & o.	188 073	183 554	163 264	*89*	119 598	3 730	15 675	603	626	3 051
41	Solbjerg	155 175	154 056	128 576	*83*	99 730	3 050	14 175	12	790	3 740
42	Sperring	136 217	132 657	90 320	*68*	67 038	1 660	10 700	194	573	2 770
43	Sundby	335 683	233 613	205 081	*88*	146 595	4 930	16 650	287	908	4 312
44	Svankær	157 432	153 796	123 252	*80*	97 200	3 860	10 425	91	686	3 186
45	Sønderhaa	282 788	260 736	203 489	*78*	161 653	4 780	19 760	959	981	4 714
49	Tæbring	155 840	145 823	133 800	*92*	101 652	2 660	8 800	696	590	2 877
50	Vesløs	152 311	146 971	133 853	*91*	99 906	3 050	9 300	433	678	3 216
51	Vestergade, Thisted	294 445	283 326	223 306	*79*	171 058	4 560	25 566	2 311	1 195	5 587
52	Vester Thorup	268 121	254 087	224 261	*88*	161 821	4 690	17 425	779	1 111	5 237
53	Vester Vandet	254 237	238 550	218 232	*92*	162 544	4 180	19 390	1 064	851	4 052
54	Vestervig	220 972	211 242	187 955	*89*	154 904	3 870	15 025	789	654	3 130
55	Vorupør	160 901	156 709	126 529	*81*	96 812	1 890	13 800	525	583	2 655
58	Ydby & o.	191 598	183 217	157 438	*86*	110 907	2 830	14 950	702	718	3 336
59	Øsløs	114 590	113 921	89 947	*79*	57 470	2 390	6 325	363	572	2 614
60	Østerild *)	171 999	167 053	150 439	*90*	100 178	4 030	14 750	916	738	3 510
100	Snedsted	345 352	317 732	271 417	*85*	209 199	6 950	28 640	1 449	1 718	8 229

*) Omregnet til 12 mdr.

		Kr.	Kr.	Kr.	pct.	Kr.	kg	kg	kg	kg	Kr.
1	Aabenraa	151 846	128 406	98 906	*77*	83 639	2 466	6 600	1 050	870	4 107
2	Augustenborg & K. S.	255 709	247 609	209 860	*85*	155 744	5 010	18 025	1 453	1 017	4 851
3	Avnbøl	195 460	189 788	168 682	*89*	118 642	3 840	15 160	457	684	3 309
4	Arrild	271 612	270 812	247 066	*91*	175 732	4 190	14 100	851	1 070	5 082
7	Ballum	270 040	264 197	234 319	*89*	174 460	2 900	15 050	679	680	3 310
8	Bjerndrup & o.	121 745	119 671	98 695	*83*	61 879	2 310	8 560	525	432	2 023
9	Bylderup Bov	167 942	153 492	115 909	*76*	86 370	3 030	9 025	861	630	2 970
11	Egernsund & o.	174 078	153 500	119 866	*78*	95 358	4 140	9 400	1 095	862	3 970
12	Ertebjerg	216 975	207 679	162 610	*78*	124 196	5 220	14 610	474	594	2 802
13	Ensted Sogn	167 073	153 007	140 671	*92*	95 235	3 030	11 800	472	571	2 654
14	Fynshav	224 599	211 787	154 768	*73*	115 285	4 290	17 548	284	491	2 350
15	Gasse & o.	185 299	172 777	138 370	*80*	93 847	2 760	9 400	515	707	3 367
16	Guderup & o.	516 451	492 557	410 031	*83*	298 643	8 090	34 300	2 813	1 355	6 548
17	Graasten & o.	159 314	147 783	125 495	*85*	97 214	3 640	12 050	961	634	3 000
18	Gaansager	235 913	234 382	219 041	*94*	170 219	4 110	13 450	611	968	4 620
19	Hørup & o.	347 424	327 276	252 137	*77*	180 126	5 100	15 750	531	495	2 313

i kalenderåret

nial													
Cigarer og cigarillos	Røg- og shagtobak	Skråtobak	Blød sæbe og husholdningssæbe	Toiletsæbe	Høstbindegarn	*Cykler*	*Papir*	*Manufaktur en gros*	*Manufaktur, konfektion, skotøj detail*	*Skotøj en gros*	*Isenkram*	*Markfrø (bruttopris) 1949/50*	
11	12	13	14	15	16	17	18	19	20	21	22	23	23a
Kr.	Kr.	Kr.	Kr.	Kr.	kg	Kr.	Kr.	Kr.	Kr.	Kr.	Kr.	kg	Kr.
2 105	2 317	899	3 714	790	200	3 196	3 082	9 967	418	1 934	23 691	* 3 727	19 541
7 246	1 974	2 104	7 347	1 549	5 175	1 438	6 771	8 736	3 622	3 354	42 238	*11 973	53 701
2 765	2 696	1 663	4 168	963	1 475	476	3 399	42 132	348	634	21 966	* 3 010	14 806
1 492	3 050	1 698	6 041	1 138	3 000	1 071	3 302	16 599	125	651	32 604	0	0
1 365	416	647	2 685	538	2 075	726	2 183	3 960	39	986	19 256	* 3 929	19 259
1 938	3 380	1 393	3 016	623	2 075	3 210	2 531	7 707	196	1 803	23 772	* 3 299	14 984
2 400	1 632	367	3 725	907	600	1 275	3 609	7 608	1 311	1 238	20 838	6	39
4 569	2 715	1 121	3 103	726	1 175	3 206	4 302	5 472	1 315	743	19 563	* 3 260	16 212
1 226	1 422	1 079	2 523	363	600	567	2 140	4 125	1 473	1 051	15 223	* 1 463	6 165
2 676	785	1 246	4 476	789	2 525	2 408	2 629	4 743	803	2 241	13 569	2 521	11 536
3 134	1 846	1 894	3 264	761	1 200	1 468	2 991	9 005	0	2 797	20 391	2 296	11 840
8 438	3 458	2 806	3 529	1 100	2 525	3 947	3 395	1 956	238	1 388	29 587	* 5 445	24 996
5 135	1 465	1 021	2 789	394	350	547	3 276	6 874	6 115	464	19 804	* 1 886	9 651
2 309	2 286	581	2 773	584	1 750	1 566	2 180	6 940	0	1 440	20 521	* 3 462	17 645
5 948	2 247	1 573	3 812	742	1 200	1 547	3 213	10 350	27	1 509	18 559	2 353	11 458
4 508	2 312	1 142	3 567	1 042	1 050	1 657	2 766	11 009	0	2 195	22 430	* 2 624	12 477
2 283	1 781	1 709	2 335	503	2 050	3 136	4 228	11 932	1 328	2 515	20 527	* 3 501	17 391
2 400	1 552	1 058	3 169	500	1 425	714	3 297	7 115	1 911	487	15 322	* 830	3 533
2 985	904	1 044	2 008	372	500	1 902	736	6 100	0	943	13 601	* 1 800	8 762
4 375	3 059	2 133	4 677	1 033	1 850	3 175	6 606	16 032	4 372	1 312	26 989	* 1 679	7 149
1 037	642	827	3 498	506	550	354	2 721	8 957	17	1 096	12 907	* 2 557	12 026
4 326	1 978	1 043	4 308	1 156	1 625	1 260	2 750	11 173	51	1 650	24 952	* 1 136	5 740
4 172	2 034	1 419	2 660	659	250	899	2 913	11 022	0	1 213	16 101	* 856	3 529
2 097	2 557	843	2 514	547	2 000	698	2 609	5 031	409	1 880	23 320	* 2 506	11 231
6 898	4 815	2 023	7 298	1 710	1 375	3 708	4 578	624	846	3 237	39 255	*12 787	61 997
2 535	2 070	710	3 637	1 151	1 475	2 603	4 442	12 211	6 364	2 482	34 338	* 4 268	18 503
4 365	3 668	950	3 657	845	2 000	2 444	3 897	15 525	817	3 655	29 350	* 3 986	18 806
2 862	1 839	1 148	3 640	754	2 925	5 655	2 298	7 040	0	1 640	16 418	* 5 025	24 462
2 245	302	759	2 591	550	0	210	2 560	9 305	4 944	1 653	11 045	0	0
4 248	2 799	1 471	2 940	645	1 575	2 923	4 504	15 379	47	3 875	19 803	* 2 786	13 102
931	1 312	509	1 838	293	250	2 579	1 775	6 603	1 826	2 280	17 414	* 1 765	7 304
2 483	811	924	3 359	447	1 425	2 324	2 616	17 367	15	3 514	24 425	* 3 067	13 984
7 301	4 539	3 132	5 604	1 018	1 000	5 401	4 673	15 370	5 402	1 380	29 992	* 6 359	30 225

Afdeling: 14. Sønderborg

Kr.	Kr.	Kr.	Kr.	Kr.	kg	Kr.	Kr.	Kr.	Kr.	Kr.	Kr.	kg	Kr.
2 730	1 883	57	3 531	995	0	382	3 804	3 110	1 219	2 247	4 505	0	0
4 945	5 036	267	4 064	988	1 850	1 638	9 222	8 938	211	3 594	30 513	* 1 961	8 732
3 901	4 126	336	3 420	888	1 625	3 407	4 865	10 354	4 645	1 660	25 109	* 0	0
5 576	6 150	274	3 815	1 128	2 600	1 045	5 400	19 198	493	5 483	39 715	* 1 568	6 887
4 916	4 195	363	3 437	608	4 400	3 147	5 403	15 079	461	3 688	32 081	* 5 024	25 142
1 214	1 957	83	1 729	453	500	914	2 301	11 370	1 740	2 311	18 180	* 1 436	6 667
4 529	3 603	645	2 343	791	875	623	2 592	4 260	944	2 193	18 927	* 1 923	8 343
3 730	2 990	404	3 601	1 154	0	1 001	3 209	5 604	82	2 258	12 354	2	9
4 504	4 374	406	4 094	992	750	1 890	3 121	8 508	1 217	3 534	20 144	* 2 755	13 851
6 298	1 268	162	2 761	866	2 350	1 416	3 966	11 564	2 038	4 525	21 927	* 3 049	12 252
2 989	1 693	386	3 228	546	1 425	2 790	2 407	6 730	30	2 324	25 202	* 2 057	10 110
6 272	2 922	318	2 447	759	2 175	2 323	3 959	7 728	1 553	1 677	27 283	* 2 206	11 369
12 047	7 762	374	6 770	2 049	5 400	2 374	7 794	22 220	1 382	9 190	68 428	* 7 089	34 523
3 697	2 441	699	3 536	954	900	1 653	4 244	5 122	275	1 971	15 016	* 1 740	8 047
5 003	6 592	736	3 855	947	2 600	5 410	4 091	11 036	430	2 576	25 279	* 3 341	17 646
3 434	1 677	85	4 035	412	5 710	2 726	6 737	11 203	1 931	4 073	45 341	* 2 680	13 299

Nr.	Navn	Indkøb i foreningens regnskabsår af: Butiksvarer ialt	Butiksvarer, der kan fås i F. D. B.	Butiksvarer leveret af F. D. B.	Forholdet mellem kol. 4 og kol. 3	Indkøb i F. D. B.: Kolonial ialt	Margarine	Mel	Ost	Kaffe	
	1	2	3	4	5	6	7	8	9	10	10a
		Kr.	Kr.	Kr.	pct.	Kr.	kg	kg	kg	kg	Kr.
20	Høruphav	342 704	295 458	242 669	82	170 401	4 800	15 100	1 261	842	3 966
21	Holbøl & o.	173 261	165 961	120 814	73	88 026	2 940	8 748	758	635	2 997
25	Kollund	149 740	142 992	110 984	78	80 528	2 570	6 850	490	624	2 995
26	Kliplev & o.	247 408	231 078	194 774	84	107 346	3 500	12 350	532	738	3 495
27	Løjt Kirkeby	232 243	222 248	200 261	90	155 418	3 960	12 996	841	981	4 641
28	Lundtoft & o.	224 680	207 838	166 136	80	123 629	3 840	9 448	588	728	3 500
29	Nørre Løgum Sogn	301 862	295 741	274 299	93	217 171	4 840	21 148	628	1 589	7 609
30	Nybøl Sogn & o.	100 789	94 269	77 347	82	56 066	2 640	6 800	333	338	1 568
32	Oksbøl og Havnbjerg Sogne	216 454	211 684	186 951	88	124 891	3 750	20 025	686	635	2 990
33	Padborg	187 770	158 272	131 974	83	79 625	2 200	5 800	584	491	2 410
34	Rinkenæs	309 545	290 945	218 050	75	155 459	4 729	12 350	1 653	952	4 397
35	Skelde	299 893	286 606	222 332	78	169 793	4 610	14 850	800	721	3 398
36	Skovby & o.	340 291	322 717	241 698	75	178 378	6 420	24 073	1 158	674	2 836
37	Sønderborg & o.	483 118	408 268	349 399	86	279 468	10 170	23 250	3 063	2 085	9 881
38	Afd. Torvet	—	—	—	—	—	4 650	10 450	1 849	1 071	5 096
	— Jernbanegade	—	—	—	—	—	5 520	12 800	1 214	1 014	4 785
39	Sarup & o.	195 250	190 436	157 664	83	117 334	3 020	10 050	831	500	2 356
40	Skærbæk & o.	220 446	204 500	184 141	90	130 885	3 480	11 198	505	721	3 396
41	Sottrup	160 664	149 002	127 461	86	83 399	2 470	9 500	555	392	1 849
42	Tønder	250 163	204 424	188 394	92	128 472	5 400	14 700	2 555	1 032	4 385
43	Tinglev & o.	306 215	273 526	230 920	84	166 968	6 310	21 448	2 226	1 265	5 965
44	Ulkebøl-Kær	313 827	282 460	233 349	83	174 226	6 170	23 598	2 031	871	3 941
48	Visby Arbejder Forbrugsf.	256 529	249 029	194 188	78	135 537	5 460	24 796	1 755	1 247	5 874
50	Mjolden	275 008	260 876	228 733	88	162 320	3 190	13 690	828	759	3 327
55	Røde Kro	244 522	231 222	183 083	79	149 875	4 710	14 948	471	1 161	5 572
100	Broager	252 771	231 871	187 567	81	145 407	6 350	15 750	1 164	1 049	4 901
	Broager	—	—	—	—	—	4 220	10 550	930	707	3 292
	Iller	—	—	—	—	—	2 130	5 200	234	342	1 609
1	Arløse	134 017	114 116	81 640	72	57 495	1 635	6 600	358	355	1 728
5	Sønder Bjærge	207 195	193 147	155 104	80	108 874	2 570	5 350	236	487	2 366
7	Broby	199 716	178 445	148 925	84	107 702	3 470	7 380	933	769	3 610
8	Buerup & o.	206 519	184 883	157 094	85	97 389	3 700	5 350	1 087	791	3 869
10	Dalby	155 425	142 988	123 028	86	84 827	1 970	4 050	208	519	2 558
11	Drøsselbjerg	231 490	197 868	169 638	86	108 562	2 890	5 050	766	400	1 849
12	Døjringe & o.	225 225	205 730	183 093	89	124 439	2 930	6 050	71	523	2 492
15	Egeslevmagle	222 849	194 467	131 579	68	79 138	2 550	7 085	9	234	1 130
20	Faardrup	145 823	133 057	111 725	84	82 473	2 350	4 210	566	9	41
21	Flakkebjærg	327 470	295 632	226 243	77	147 891	3 615	8 520	1 446	464	2 273
23	Frederiksberg	282 289	255 522	226 521	89	151 650	4 445	10 790	1 401	1 188	5 753
26	Gimlinge	261 612	224 478	181 852	81	133 271	3 510	6 700	103	747	3 576
27	Gørlev	194 002	162 553	135 633	84	91 226	2 910	7 115	915	893	4 332
35	Haldagerlille	117 300	103 045	84 785	82	58 049	1 950	1 250	31	63	316
36	Halskov & o.	414 990	304 803	246 843	81	183 254	6 860	13 480	1 224	2 019	9 697
37	Havrebjærg	219 199	199 523	173 624	87	121 828	3 220	10 112	874	757	3 607
38	Hejninge	163 574	145 468	112 702	78	81 082	2 000	5 480	484	9	41
39	Husholdningsforeningen, Korsør	304 894	251 473	195 480	78	127 017	4 650	12 330	730	1 585	7 623
40	Hyllested	249 299	227 155	208 239	92	155 745	3 140	7 645	681	702	3 349
41	Hyllinge	269 004	241 243	198 577	82	133 656	3 900	13 120	920	653	3 242
42	Høng & o.	710 432	648 161	481 046	74	294 371	9 400	15 420	1 517	1 850	8 880
43	Høve Mark	109 146	95 639	82 667	86	50 905	1 740	3 750	605	482	2 321

i kalenderåret

nial													
Cigarer og cigarillos	Røg- og shagtobak	Skråtobak	Blød sæbe og husholdningssæbe	Toiletsæbe	Høstbindegarn	*Cykler*	*Papir*	*Manufaktur en gros*	*Manufaktur, konfektion, skotøj detail*	*Skotøj en gros*	*Isenkram*	*Markfrø (bruttopris) 1949/50*	
11	12	13	14	15	16	17	18	19	20	21	22	23	23a
Kr.	Kr.	Kr.	Kr.	Kr.	kg	Kr.	Kr.	Kr.	Kr.	Kr.	Kr.	kg	Kr.
3 356	1 799	148	3 844	510	3 250	11 620	7 381	17 874	1 629	4 566	29 198	* 1 361	6 812
3 090	2 354	52	3 160	836	875	884	3 585	6 996	1 970	1 855	17 498	* 2 966	10 294
2 384	1 972	105	2 050	673	0	531	2 934	9 736	613	3 326	13 316	* 3 027	13 021
4 683	3 659	244	2 718	947	1 050	6 607	6 706	23 511	13 054	5 645	31 905	* 1 454	7 919
3 322	4 839	149	3 347	775	1 500	3 111	6 405	6 182	0	1 977	27 168	* 1 293	6 427
2 758	3 881	112	3 287	938	1 525	820	4 563	13 130	1 621	3 493	18 880	* 1 295	5 823
8 512	9 097	331	4 413	1 119	2 775	1 184	4 437	9 943	2 990	2 750	35 824	* 3 638	16 949
2 205	2 290	64	1 873	673	25	1 439	2 249	6 123	0	1 988	9 482	72	340
6 611	2 543	96	3 482	629	4 125	2 164	6 292	21 171	1 667	3 612	27 154	* 2 542	10 545
2 535	2 413	61	2 600	771	400	1 485	4 155	16 838	3 836	2 312	23 723	* 736	4 240
4 537	4 283	176	4 069	913	1 600	4 005	6 623	13 547	1 109	4 762	32 545	* 1 753	7 278
2 883	2 813	186	3 689	481	3 050	3 993	3 354	10 340	2 204	3 367	29 281	956	4 818
6 934	2 872	81	6 028	1 005	1 250	4 584	4 926	12 407	795	6 575	34 033	* 6 584	29 205
13 423	6 089	453	10 586	2 706	4	6 013	11 870	16 377	4 746	6 716	24 209	* 97	300
6 584	2 880	188	4 949	1 333	0	3 672	5 593	8 386	2 004	3 913	12 409	60	101
7 839	3 209	265	5 637	1 373	4	2 341	6 277	7 991	2 742	2 803	11 800	37	199
2 619	3 563	36	2 232	777	3 150	1 298	2 663	12 852	274	2 527	20 716	* 2 533	13 063
3 744	2 579	202	3 118	962	1 500	3 277	5 359	9 288	292	1 590	33 450	* 4 591	21 792
3 961	3 901	186	2 150	680	550	3 446	4 877	11 401	3 435	3 535	17 368	* 1 986	9 765
3 488	4 507	134	4 794	1 636	1 025	3 915	7 059	21 927	348	4 882	21 791	* 306	1 035
6 346	4 116	144	6 431	1 494	1 400	3 268	6 443	2 731	950	3 045	47 515	* 2 778	10 147
7 209	2 307	230	6 007	1 403	5 875	2 107	5 780	19 596	1 742	4 947	24 951	* 1 420	8 397
3 704	2 841	125	5 636	1 204	2 250	718	4 217	17 224	984	2 671	32 837	* 4 126	19 839
5 206	3 942	389	4 054	812	5 125	3 017	4 498	16 017	1 644	2 367	38 870	* 4 586	24 427
2 806	3 151	56	4 235	1 099	0	263	3 047	5 948	1 069	1 794	21 087	* 2 414	9 250
4 943	4 983	282	4 829	1 369	175	1 750	4 514	9 221	319	2 921	23 435	* 196	977
3 814	3 538	239	3 249	1 012	100	1 750	4 055	6 715	319	2 650	20 326	99	417
1 129	1 445	43	1 580	357	75	0	459	2 506	0	271	3 109	97	560

Afdeling: 15. Slagelse

Kr.	Kr.	Kr.	Kr.	Kr.	kg	Kr.	Kr.	Kr.	Kr.	Kr.	Kr.	kg	Kr.
1 351	1 816	54	2 014	250	3 325	606	2 592	4 091	1 849	1 658	13 349	* 1 342	5 883
3 708	2 541	424	3 286	515	4 775	1 200	5 251	8 845	2 939	2 912	25 083	* 2 724	13 645
4 279	2 740	131	3 137	799	2 000	338	5 118	8 129	1 366	3 398	22 874	* 2 593	11 860
4 028	5 357	695	4 156	684	375	2 989	4 394	19 712	1 733	7 419	23 458	* 2 355	10 791
4 093	2 691	120	1 420	595	1 100	1 241	3 482	7 496	4 961	2 361	18 660	* 2 367	10 492
3 981	2 141	151	2 522	580	1 425	2 065	4 688	21 998	4 093	4 477	23 755	* 1 557	7 445
3 590	2 034	305	2 371	703	1 250	2 241	2 780	13 391	811	3 363	36 068	* 2 755	11 739
2 009	1 979	96	3 732	518	1 750	2 603	2 889	21 653	725	4 512	20 059	* 2 168	9 518
2 162	1 187	339	2 375	882	1 950	870	2 642	6 963	300	1 337	17 140	* 1 925	8 432
8 761	4 007	730	3 588	909	5 675	782	6 283	25 428	2 429	4 977	38 453	* 4 831	19 915
4 118	1 504	397	4 974	1 360	600	719	5 493	19 030	2 167	6 724	40 738	* 410	1 384
4 021	1 316	639	3 230	795	1 175	1 369	5 538	11 296	765	3 305	26 308	* 4 440	18 957
3 779	2 155	504	3 691	1 114	1 200	884	6 249	8 676	5 050	4 195	19 353	* 909	4 011
2 038	1 231	126	1 837	606	3 200	1 521	2 187	6 429	4 156	1 145	11 298	* 4 424	20 835
4 677	3 560	1 170	9 479	1 665	0	1 431	5 500	17 535	5 769	6 812	26 542	2	8
2 353	2 162	130	4 569	805	1 650	1 966	4 630	10 357	1 636	3 630	29 577	* 3 013	13 987
2 100	1 702	304	2 035	601	2 500	363	4 371	5 610	531	1 210	19 535	* 2 428	9 971
6 058	3 059	620	6 768	1 822	0	1 387	6 796	22 986	6 391	5 605	25 298	0	0
7 850	3 371	284	4 048	1 088	2 350	2 709	5 859	10 303	2 306	2 943	28 374	* 3 736	14 736
3 600	2 275	218	3 978	606	1 775	2 072	6 267	11 200	4 133	5 131	36 118	* 3 762	16 057
9 157	3 197	698	7 779	1 769	5 675	4 005	12 330	100 371	6 144	3 252	60 573	* 7 676	32 487
3 498	2 551	734	1 965	564	1 375	1 062	3 571	8 112	2 067	2 241	14 709	* 2 016	9 407

Nr.	Foreningens Navn	Indkøb i foreningens regnskabsår af: Butiksvarer *ialt*	Butiksvarer, *der kan fås i* F. D. B.	Butiksvarer *leveret af* F. D. B.	Forholdet mellem kol. 4 og kol. 3	**Indkøb i F. D. B.** Kolonial ialt	Margarine	Mel	Ost	Kaffe	
	1	2	3	4	5	6	7	8	9	10	10a
		Kr.	Kr.	Kr.	pct.	Kr.	kg	kg	kg	kg	Kr.
45	Haarslev	130 658	117 904	97 275	*83*	69 552	2 200	7 225	79	230	1 099
50	Jorløse	168 604	147 935	123 695	*84*	83 603	2 190	4 351	208	554	2 689
55	Keldstrup	187 755	165 486	151 094	*91*	115 118	2 820	5 520	668	454	2 316
56	Kirkerup	180 643	165 130	140 419	*85*	96 416	2 120	5 655	435	315	1 454
57	Kirke-Helsinge	173 250	156 898	132 668	*85*	98 898	3 130	5 970	1 015	122	568
58	Kirke-Stillinge	337 233	311 347	253 588	*81*	163 112	3 810	6 790	1 264	702	3 155
59	Korsør & o.	184 311	149 937	99 368	*66*	62 538	2 860	3 420	3	398	1 733
60	Kvislemark	131 976	116 866	81 240	*70*	51 482	1 400	4 950	29	307	1 485
70	Lille Ebberup & o.	161 751	146 302	109 727	*75*	83 931	2 420	7 300	504	293	1 375
71	Løve	183 842	163 313	132 264	*81*	104 431	3 280	8 470	251	9	41
72	Lynge	160 549	150 040	111 577	*74*	66 173	1 720	3 271	247	619	2 924
75	Menstrup	306 952	280 213	186 523	*67*	130 239	5 070	13 200	29	1 148	5 680
76	Mullerup	203 542	181 556	141 570	*78*	110 699	2 140	4 658	177	18	82
77	Munke-Bjærgby	153 655	136 961	119 359	*87*	86 060	2 450	9 610	866	639	2 435
80	Nordrup	225 123	195 164	166 706	*85*	119 814	2 620	6 810	679	247	1 117
81	Næsbyskov	170 514	145 196	126 122	*87*	91 226	3 000	6 050	79	566	2 775
91	Pedersborg	345 676	301 221	260 946	*87*	179 295	4 760	9 950	987	1 290	6 119
95	Reinstrup	151 019	128 083	112 494	*88*	82 075	2 450	4 775	263	607	2 873
96	Rosted	230 674	199 534	149 203	*75*	110 881	2 910	2 840	141	392	1 880
97	Ruds-Vedby	156 695	139 365	122 244	*88*	99 711	2 760	5 250	426	772	3 714
98	Rørby	338 531	291 383	250 982	*86*	164 566	4 630	12 400	466	1 098	5 288
105	»Siriuse, Bildsø	120 303	110 344	92 630	*84*	69 614	1 990	3 900	439	397	1 862
106	Skørpinge	212 101	174 402	138 770	*80*	103 499	2 540	5 050	734	374	1 788
107	Slagelse & o.	482 401	384 368	320 342	*83*	269 041	8 830	15 205	1 651	2 656	12 300
108	Slotsbjergby	198 336	179 506	144 630	*81*	103 487	3 730	8 075	0	31	152
109	Sludstrup	137 181	121 116	93 202	*77*	66 357	2 180	4 607	391	22	103
110	Solbjerg	193 420	173 763	148 883	*86*	105 445	2 900	6 650	538	633	3 089
111	Stigsnæs	238 845	199 328	160 892	*81*	117 554	3 550	5 050	330	405	1 946
112	Svallerup	188 307	165 254	140 990	*85*	86 630	2 320	5 900	460	638	3 070
113	Sæby	158 376	144 844	118 555	*82*	93 408	2 390	3 700	255	574	2 708
114	Sønderup ny	250 872	222 000	171 429	*77*	133 050	4 310	10 945	265	36	168
115	Sørbymagle	177 359	156 612	132 292	*84*	103 003	3 120	5 750	977	445	2 023
116	Spjellerup	220 119	198 342	149 146	*75*	92 446	3 260	6 075	426	761	3 732
117	Skafterup *)	269 826	252 680	214 121	*85*	149 229	2 160	9 525	229	679	3 237
118	Slaglille	256 882	229 023	179 526	*78*	133 475	3 440	9 540	514	1 001	4 326
119	Sneslev	228 232	204 569	172 263	*84*	115 452	3 385	7 055	400	624	2 781
120	Skælskør	138 273	120 925	100 300	*83*	64 472	2 040	3 130	483	716	3 178
126	Tjæreby Sogn	521 119	468 792	341 787	*73*	202 083	5 885	15 385	2 423	140	675
127	Tjustrup	159 029	142 581	97 003	*68*	64 325	570	5 750	156	332	1 602
128	Tyvelse	258 790	233 793	198 220	*85*	128 598	3 615	8 630	550	944	4 536
130	Ubby	308 536	286 395	240 719	*84*	156 657	5 130	9 875	1 388	1 312	6 350
135	Vallensved	279 979	249 111	234 340	*94*	169 884	3 705	10 010	904	877	4 181
136	Vedbysønder	171 138	147 445	132 108	*90*	98 189	2 890	7 600	571	635	3 055
138	Venslev	139 100	131 081	92 728	*71*	53 912	620	3 800	221	18	89
139	»Virkelyst«, Fuglebjærg	201 054	183 107	163 376	*89*	114 917	3 030	8 405	490	383	1 823
144	Ørslev gl.	73 743	65 933	62 384	*95*	37 356	1 160	2 400	78	270	1 296
145	Ørslev By	116 865	109 272	86 004	*79*	54 439	1 660	3 410	247	45	227
146	Ørslev Sogn	194 075	178 447	154 205	*86*	106 636	2 530	6 300	498	480	2 403
200	Boeslunde Sogn	681 846	619 884	423 134	*68*	303 084	8 120	22 575	1 505	971	4 206
210	Gerlev-Lundforlund	171 243	154 339	130 582	*85*	91 472	2 790	5 630	619	35	172
220	Taarnborg Sogn	349 898	290 896	228 291	*79*	166 603	6 670	13 500	721	339	1 651
230	Vemmelev-Hemmeshøj	766 515	706 945	583 496	*83*	395 261	8 840	27 788	3 184	2 519	11 739

*) Omregnet til 12 mdr.

i kalenderåret

nial

Cigarer og cigarillos	Røg- og shagtobak	Skråtobak	Blød sæbe og husholdningssæbe	Toiletsæbe	Høstbindegarn	*Cykler*	*Papir*	*Manufaktur en gros*	*Manufaktur, konfektion, skotøj detail*	*Skotøj en gros*	*Isenkram*	*Markfrø (bruttopris) 1949/50*	
11	12	13	14	15	16	17	18	19	20	21	22	23	23a
Kr.	Kr.	Kr.	Kr.	Kr.	kg	Kr.	Kr.	Kr.	Kr.	Kr.	Kr.	kg	Kr.
3 690	2 715	418	2 243	412	2 925	433	3 249	7 201	358	1 748	14 734	* 2 137	9 467
3 502	2 177	365	2 083	577	250	1 123	3 658	10 374	5 037	3 518	16 382	* 1 800	5 990
3 191	2 308	965	3 108	717	1 950	1 400	3 760	5 335	387	2 134	22 960	* 2 788	12 656
3 710	2 726	217	2 070	636	750	3 358	3 338	13 368	716	3 882	19 341	* 1 653	7 225
3 644	1 695	1 201	2 927	856	1 650	185	4 389	6 418	3 522	2 295	16 961	* 1 371	6 571
5 011	955	529	4 393	614	4 000	3 065	9 642	23 121	1 196	7 000	46 452	* 4 118	16 825
1 749	1 157	597	1 425	131	0	185	2 495	12 770	7 609	2 385	11 386	1	12
3 275	1 825	427	1 368	361	600	436	2 521	7 027	4 087	1 238	14 449	* 1 527	6 703
2 959	1 306	170	3 089	602	2 575	686	2 492	5 685	689	2 701	13 543	* 2 310	9 572
3 761	1 575	450	3 294	736	1 100	230	3 497	6 619	473	1 223	15 791	* 3 162	13 605
2 260	1 430	25	2 772	574	1 050	2 444	3 362	12 019	2 772	3 993	20 814	* 2 111	9 329
5 312	2 630	189	3 517	544	3 000	390	7 018	737	3 339	4 360	40 440	* 6 000	26 314
1 502	657	921	2 739	645	1 125	427	2 853	7 271	296	2 103	17 921	* 2 145	9 249
4 107	2 353	429	2 706	606	650	606	3 124	7 730	2 804	2 694	16 341	* 1 317	5 800
2 320	2 098	159	3 488	718	2 225	2 908	4 526	12 259	157	2 841	24 201	* 3 274	15 236
3 727	1 513	372	2 737	658	1 925	355	3 506	5 547	2 148	2 087	21 253	* 2 399	11 723
5 860	2 668	698	6 078	1 396	1 250	3 543	7 665	25 455	3 200	5 887	35 901	* 4 194	18 483
3 723	2 849	453	2 176	611	1 950	514	2 392	10 382	3 128	2 486	11 517	* 1 792	7 984
6 323	1 993	200	2 840	809	75	1 386	3 038	9 003	1 114	2 390	21 391	* 1 497	6 621
6 231	2 280	1 227	2 661	813	1 000	895	3 598	2 854	1 034	1 461	12 691	* 2 250	10 025
7 834	3 629	873	5 439	1 926	1 950	1 654	7 231	28 840	5 315	5 566	37 810	* 5 539	24 093
2 575	614	74	1 810	393	1 025	532	1 382	4 815	373	1 546	14 368	* 1 346	5 535
3 910	2 792	1 115	2 610	666	950	855	3 573	8 020	721	2 215	19 887	* 1 845	7 369
10 526	5 754	1 237	12 238	2 052	9	3 362	10 640	4 808	941	6 469	25 081	* 35	106
1 880	1 605	722	3 757	881	2 750	664	10 290	8 849	343	1 433	19 564	* 3 244	13 147
2 582	1 488	1 018	2 656	556	3 100	828	3 299	7 179	364	1 977	13 198	* 2 715	12 999
3 839	2 190	484	3 246	743	2 875	1 219	4 209	11 228	1 183	3 609	21 990	* 2 266	10 617
3 623	2 073	883	2 190	322	1 325	609	4 410	11 774	1 398	3 383	21 764	* 1 931	8 473
5 571	2 317	464	2 071	689	3 000	1 426	4 546	16 341	4 353	3 235	24 459	* 2 897	13 244
2 709	1 393	295	2 612	296	320	328	2 432	7 391	582	3 528	10 886	1 404	6 653
4 441	2 482	125	4 071	879	875	1 840	3 672	5 442	2 412	3 802	21 211	* 4 451	20 619
3 890	3 037	233	3 147	736	3 425	503	2 151	6 543	768	2 214	17 110	* 3 405	16 405
7 545	4 220	184	2 925	765	2 775	1 280	5 602	12 894	3 089	4 379	29 456	* 3 190	14 426
4 799	1 990	273	3 839	758	3 200	3 172	7 127	16 575	8 842	3 936	25 240	* 3 362	14 616
5 256	4 289	744	4 528	1 290	1 500	2 069	5 462	10 846	1 803	3 142	22 729	* 3 690	16 083
4 019	1 960	655	2 826	457	1 860	2 505	4 553	17 308	6 685	2 089	23 671	* 2 764	12 279
2 705	1 038	485	2 453	676	25	1 025	3 171	7 301	1 296	1 925	21 110	* 1 481	6 363
9 672	5 676	652	6 755	1 683	5 775	3 746	14 050	44 824	13 158	4 131	59 795	* 5 127	20 883
2 337	661	556	2 201	183	2 150	591	2 504	8 000	4 496	1 878	15 209	* 4 453	18 726
7 030	1 941	805	3 685	1 193	3 275	2 686	5 800	17 070	7 850	5 248	30 968	* 3 659	16 926
8 823	4 148	425	5 046	1 732	2 100	1 377	6 584	30 719	4 621	5 762	34 999	* 5 591	24 061
9 251	3 382	835	4 070	1 082	1 900	2 176	4 692	14 622	11 197	5 136	26 633	* 3 601	15 084
4 267	2 456	1 423	2 829	779	1 375	745	2 314	9 275	3 268	2 310	16 007	* 1 585	7 066
4 350	1 845	190	3 245	761	1 875	1 219	3 459	9 299	360	3 167	21 312	* 2 762	12 824
5 927	3 414	237	3 284	963	3 050	1 458	4 993	9 327	3 294	2 685	26 702	* 4 311	18 605
1 974	1 869	258	971	416	500	1 070	2 114	9 006	141	1 099	11 598	* 1 009	3 973
4 376	1 166	292	1 662	480	550	1 323	2 576	7 980	242	2 018	17 426	* 1 430	6 935
4 769	1 529	635	2 870	619	3 250	638	4 267	10 412	3 684	3 484	25 084	* 2 604	12 645
12 874	6 216	1 719	10 976	2 196	3 475	2 350	13 754	33 724	906	8 517	60 799	* 6 940	32 092
4 636	1 542	335	2 968	518	2 775	1 604	4 386	8 917	607	3 429	20 167	* 2 519	10 570
6 570	5 106	849	4 158	577	1 000	1 616	5 473	13 439	1 216	4 995	34 949	* 2 888	12 603
17 410	10 677	1 184	10 851	2 889	3 700	5 745	20 183	53 640	3 794	1 647	103 226	* 9 116	39 936

Nr.	Navn	Indkøb i foreningens regnskabsår af: Butiksvarer *ialt*	Butiksvarer, *der kan fås i* F. D. B.	Butiksvarer *leveret af* F. D. B.	Forholdet mellem kol. 4 og kol. 3	Indkøb i F. D. B.: Kolonial ialt	Margarine	Mel	Ost	Kaffe	Kolo-
	1	2	3	4	5	6	7	8	9	10	10a
		Kr.	Kr.	Kr.	pct.	Kr.	kg	kg	kg	kg	Kr.
1	Abildaa	245 744	222 777	188 929	*85*	150 748	4 100	16 800	1 310	757	3 558
4	Aulum	224 382	215 222	206 067	*96*	168 881	4 690	25 550	1 740	1 228	5 825
7	Bonnet	371 477	357 170	298 259	*84*	230 803	7 960	31 305	1 983	2 093	10 369
8	Borris	233 489	232 489	209 139	*90*	142 356	6 310	30 445	1 556	1 559	7 284
9	Brandborg	148 385	136 837	106 151	*78*	84 935	2 950	12 300	733	575	2 743
10	Bøvling	363 311	358 895	293 594	*82*	209 437	8 730	32 273	2 318	1 839	8 562
13	Ejstrup	97 532	92 383	80 230	*87*	52 059	2 430	9 400	866	589	2 636
16	Faare	234 350	218 412	199 573	*91*	147 399	3 840	17 600	1 488	833	4 052
17	Fousing & o.	128 035	125 928	115 083	*91*	94 523	2 950	13 630	536	707	3 323
18	Ferring	185 572	183 466	176 011	*96*	141 255	4 810	21 200	1 282	1 168	5 498
19	Fabjerg Indkøbsforening	330 013	309 513	236 513	*76*	191 156	6 390	33 775	2 464	1 548	7 342
20	Fjaltring	343 901	317 378	270 759	*85*	207 349	7 090	33 055	2 340	1 409	6 645
23	Grønbjerg	175 605	163 381	146 571	*90*	97 298	3 240	15 700	671	633	3 086
24	Gimsing	163 939	151 867	119 547	*79*	93 494	3 440	10 550	583	699	3 279
27	Holmsland	367 941	356 441	287 810	*81*	204 174	7 390	27 998	1 155	1 901	10 289
28	Houer	286 946	265 711	246 748	*93*	186 111	6 800	31 940	2 460	1 217	5 750
29	Holstebro & o.	252 575	208 201	148 338	*71*	120 308	4 610	16 165	960	1 235	5 773
30	Hygum Hove	301 139	266 123	221 753	*83*	173 540	4 410	19 206	845	1 133	5 445
33	Idom-Vind og Raasted	151 995	144 496	112 712	*78*	88 544	3 370	15 870	720	544	2 652
34	Idom Kirkeby *)	129 243	107 708	87 365	*81*	61 333	2 040	9 830	622	430	2 137
36	Kibæk	155 657	151 385	130 925	*87*	101 590	3 180	6 850	443	710	3 348
38	Langerhuse	345 304	333 154	272 218	*82*	231 278	4 510	25 050	1 183	1 045	5 058
39	Lem & o.	190 476	185 827	137 654	*74*	110 678	4 490	15 690	1 059	945	4 371
40	Lemvig & o.	213 821	180 148	129 071	*72*	100 078	4 270	18 350	1 282	1 013	4 785
44	Madum	135 431	125 649	107 774	*86*	78 362	2 099	10 600	233	502	2 360
45	Møborg	144 086	141 242	125 633	*89*	99 736	2 800	13 030	1 045	603	2 672
46	Mejrup	180 769	170 049	109 370	*64*	77 689	4 180	14 240	764	741	3 403
48	Nees	249 080	231 783	208 283	*90*	158 087	5 610	24 880	955	1 054	5 049
49	No	268 734	243 911	213 961	*88*	154 542	4 900	26 370	1 110	1 076	5 115
50	Nørre Nissum	175 166	153 565	51 582	*34*	40 864	420	3 865	275	76	329
51	Naur	172 017	163 505	131 027	*80*	98 780	2 940	11 950	572	523	2 450
52	Opsund	124 738	124 138	106 679	*86*	77 949	2 290	8 009	836	448	2 114
56	Rindom	187 393	176 514	144 521	*82*	105 652	3 670	16 240	275	673	3 200
57	Resen	351 677	310 619	242 451	*78*	196 915	5 890	24 290	1 452	1 161	5 519
58	Sunds	234 671	186 050	151 847	*82*	100 202	3 680	23 500	1 083	600	2 867
59	Skalstrup	216 552	196 355	157 876	*80*	110 962	3 070	12 440	1 113	609	2 892
60	Spjald	320 885	318 363	298 183	*94*	206 826	7 420	37 080	2 023	1 449	7 159
61	Skjern	433 214	371 679	334 837	*90*	222 154	6 210	28 925	2 548	1 653	7 814
63	Sønder Nissum	264 054	252 323	206 785	*82*	147 093	6 390	28 075	1 956	1 161	5 579
64	Troldhede	191 243	172 531	126 425	*73*	81 272	3 190	9 800	135	640	3 020
65	Timring	170 748	156 317	125 722	*80*	104 542	3 800	17 700	735	951	4 522
66	Tvis	288 213	278 599	242 631	*87*	187 760	6 670	30 220	1 686	1 475	6 836
67	Tim	234 532	218 010	187 381	*86*	121 864	3 820	17 200	1 348	632	2 986
68	Thorsted	182 307	168 175	157 566	*94*	113 019	2 520	11 590	571	523	2 379
69	Velling	320 735	300 750	248 855	*83*	184 420	5 390	21 590	1 823	928	4 434
70	Vemb & o.	282 853	266 252	230 582	*87*	191 804	4 000	21 735	1 820	987	4 901
71	Videbæk	220 844	214 533	205 941	*96*	162 986	4 950	19 000	2 115	989	4 675
72	Vinding	166 018	160 808	127 625	*79*	74 439	2 860	11 270	1 052	578	2 711
73	Vandborg	265 185	251 303	218 883	*87*	179 391	3 820	19 705	536	908	4 509
74	Vejrum	168 724	151 293	112 980	*75*	84 541	3 220	18 460	1 321	643	3 024
75	Ølstrup	258 508	253 225	225 307	*89*	153 905	4 970	24 488	2 355	1 046	5 663
76	Ørnhøj *)	215 444	166 142	112 952	*68*	77 030	3 150	12 150	189	585	3 159
80	Ulfborg	129 030	119 246	107 476	*90*	75 310	2 150	7 450	701	447	2 131

*) Omregnet til 12 mdr.

i kalenderåret

nial

Cigarer og cigarillos	Røg- og shagtobak	Skråtobak	Blød sæbe og husholdningssæbe	Toiletsæbe	Høstbindegarn	*Cykler*	*Papir*	*Manufaktur en gros*	*Manufaktur, konfektion, skotøj detail*	*Skotøj en gros*	*Isenkram*	*Markfrø (bruttopris) 1949/50*	
11	12	13	14	15	16	17	18	19	20	21	22	23	23a
Kr.	Kr.	Kr.	Kr.	Kr.	kg	Kr.	Kr.	Kr.	Kr.	Kr.	Kr.	kg	Kr.
2 827	1 512	257	3 452	920	1 450	2 784	3 149	10 878	0	2 921	18 449	2 653	11 293
4 345	5 475	752	5 409	1 290	2 575	573	6 308	1 155	169	2 268	26 713	* 6 323	27 531
4 625	4 168	2 099	8 121	1 691	4 025	829	3 227	24 938	599	4 638	33 225	* 7 481	32 226
5 824	6 943	1 019	4 987	1 343	2 600	2 858	6 720	14 732	1 192	5 353	35 928	* 9 119	39 546
1 549	1 344	258	2 285	716	975	2 765	1 918	5 307	3	985	10 238	* 3 374	12 754
6 240	3 211	758	8 002	1 566	1 942	957	7 913	36 139	1 211	1 971	35 966	* 7 940	32 806
1 629	798	235	1 739	664	800	1 524	2 437	7 149	0	1 221	15 840	* 2 524	11 568
5 056	3 082	180	3 407	973	1 675	3 190	4 933	17 026	410	3 827	22 788	* 7 862	32 146
1 547	562	239	2 460	560	1 125	335	2 023	6 922	162	931	10 187	* 317	1 235
4 752	2 186	2 255	4 116	916	1 075	1 346	3 577	14 033	2 030	1 867	11 903	* 1 909	8 117
3 184	3 837	335	5 908	1 157	2 868	1 041	5 836	16 479	0	4 198	17 803	4 386	19 458
9 663	3 762	1 930	5 756	1 412	1 950	2 099	8 080	22 139	1 511	2 877	26 704	* 6 569	30 219
2 633	2 127	593	2 615	943	1 350	1 799	4 772	13 855	80	3 917	24 850	* 4 194	18 771
1 622	560	125	3 308	661	600	952	4 214	7 670	393	850	11 974	319	1 444
4 223	2 861	1 435	6 652	1 310	3 500	2 021	6 338	23 749	1 544	5 901	44 083	* 9 397	43 271
6 676	5 960	1 823	4 947	1 458	1 620	2 505	7 453	15 945	57	4 687	29 990	* 8 427	32 713
1 251	730	151	6 032	1 247	100	663	7 170	3 509	765	3 052	12 871	* 346	1 028
3 560	1 299	320	4 931	996	2 850	788	3 889	15 250	136	2 137	26 013	* 3 911	18 731
2 014	1 152	214	2 677	752	1 625	970	2 230	6 974	94	858	13 042	* 2 927	11 134
1 187	1 021	28	1 502	516	600	475	1 939	6 410	64	1 134	16 010	* 2 559	10 406
1 401	1 740	68	3 101	590	375	1 060	2 469	7 307	51	3 018	15 430	* 1 159	3 982
993	500	70	4 750	667	600	4 464	3 028	12 288	0	2 666	18 494	* 520	2 481
3 126	1 765	93	3 890	924	2 625	2 933	3 124	312	73	106	20 428	* 4 887	21 807
1 620	2 449	1 197	5 172	802	300	2 136	4 446	573	7	2 742	19 089	* 2 316	9 985
2 014	1 092	79	2 043	425	1 000	4 430	2 150	6 472	729	1 500	14 131	* 4 037	16 394
2 182	1 725	923	2 328	709	1 225	727	3 571	6 206	0	1 314	14 079	* 3 517	13 196
1 248	700	51	2 892	521	425	2 162	2 414	7 667	744	2 017	16 677	* 1 899	7 129
4 521	3 314	336	4 175	1 280	1 875	1 893	8 111	15 558	18	2 548	22 068	* 3 678	16 237
2 801	1 841	865	4 067	1 201	2 000	4 641	3 713	15 640	788	2 942	31 695	* 8 811	34 771
915	823	49	126	145	0	364	1 375	119	213	377	8 270	* 1 023	4 544
2 285	1 072	156	2 500	743	700	919	2 763	7 900	108	1 375	19 182	* 3 833	14 476
1 566	945	70	1 747	482	880	2 561	1 615	8 914	377	1 453	13 810	* 2 650	12 179
1 899	986	254	2 558	770	1 500	3 861	3 564	8 921	1 813	2 754	17 956	3 758	15 505
5 897	1 688	1 275	5 310	1 266	2 800	3 379	5 230	9 928	814	3 396	22 789	3 154	12 834
1 743	1 596	49	3 128	951	1 650	2 085	5 092	10 317	1 436	2 465	30 250	* 2 827	10 301
1 312	1 147	191	2 523	802	1 150	6 347	4 670	14 892	118	2 494	18 393	* 4 804	19 022
7 589	4 938	635	6 178	1 586	3 750	1 578	9 680	18 675	952	128	60 344	* 9 633	43 411
6 420	4 499	1 196	7 167	2 075	1 250	3 505	9 099	35 163	347	12 694	51 875	* 5 896	24 358
2 779	1 182	699	6 197	1 313	1 950	531	6 644	23 984	669	2 393	25 471	* 5 239	22 578
2 384	2 560	381	2 676	887	250	2 036	3 446	12 965	757	2 546	23 403	* 3 030	11 754
2 000	2 580	329	3 011	848	1 450	441	3 635	825	44	2 352	13 883	* 5 508	23 080
2 828	3 424	214	5 401	1 627	1 310	1 700	6 516	16 610	84	4 671	25 290	* 4 698	16 225
3 383	1 828	253	3 187	844	2 025	8 803	4 325	11 672	1 004	940	38 773	* 8 761	34 915
2 847	2 612	338	2 299	735	1 298	1 323	5 455	8 975	575	2 451	25 768	* 6 765	24 511
2 620	1 750	172	4 294	1 145	2 450	1 271	6 496	13 732	3 078	2 977	36 881	* 5 767	23 184
4 963	2 732	512	5 167	1 437	1 200	1 962	7 713	992	1 174	705	26 232	* 7 690	31 310
5 237	3 755	569	4 424	1 290	2 362	1 235	4 194	8 744	447	2 528	25 807	* 5 857	24 915
2 156	1 045	510	2 293	693	1 175	5 861	3 739	14 055	2 754	2 509	24 268	* 5 698	22 534
4 186	567	689	3 469	891	1 760	3 454	4 051	9 965	322	2 437	19 263	2 510	12 207
1 074	476	206	2 434	443	1 200	778	2 034	6 485	82	1 419	17 641	* 1 054	4 396
4 296	3 885	553	4 667	1 410	2 205	6 839	7 343	17 359	489	3 751	35 621	* 6 894	29 157
1 200	804	11	2 491	520	525	3 622	4 407	7 805	401	2 302	17 385	* 3 856	16 076
1 388	953	520	2 147	456	325	884	6 205	4 289	222	1 077	19 489	* 6 265	27 278

REGISTER

	Side	
Aabenraa	66	138
Aaby By	40	112
Aabyhøj	14	86
Aadum	56	128
Aaes	48	120
Aagaard	22	94
Aaker & Aakirkeby	64	136
Aal	56	128
Aalbæk, Aalbæk	40	112
— Bramminge	56	128
Aale	48	120
Aalestrup	40	112
Aalsrode	14	86
Aalsø	14	86
Aalum	24	96
Aardestrup	40	112
Aarhus Andelsforretning	14	86
— Brugsforening	22	94
Aarre	56	128
Aars & omegn	40	112
Aarsballe	64	136
Aarsdale	64	136
Aarslev, Aarslev	32	104
— Braband	14	86
— Randers	24	96
Aarup	32	104
Aashøj	2	74
Aast	30	102
Aasted	60	132
Aastrup, Pejrup	32	104
— Raarup	48	120
— Sogn	12	84
Aastruplund	48	120
Abbednæs	2	74
Abed	52	124
Abildaa	72	144
Addit	48	120
Adslev	14	86
Agerbæk	56	128
Agernæs	32	104
Agerskov & omegn	22	94
Agersted	40	112
Agger	64	136
Agtrupskov	22	94
Aidt	24	96
Ajstrup	40	112
Albæk	24	96
Alderslyst	14	86
„Alfa", Højslev	60	132
„Alhøj", Stilling	14	86
Alkestrup	2	74
Allesø-Broby	32	104
Allindelille	2	74
Allingaabro	24	96
Allinge	64	136
Almind	14	86
Alminde	22	94
Als & omegn	40	112
Alslev, Karise	2	74
— Varde	56	128
Alsted	2	74
Alsønderup	2	74
Andebølle	32	104
Anholt	2	74
Annisse	2	74
Ans	14	86
Ansager	56	128
Arbejderforen., Randers	28	100
— Thisted	64	136
Arb.s Brugsf., Assens	32	104
— — Faaborg	32	104
— — Fredericia	24	96
— — Vejle	32	104
Arden	40	112
Arentsminde	40	112
Arløse	68	140
Arnager	64	136
Arnakke	2	74
Arnborg	32	104
Arnøje	2	74
Arrild	66	138
As	48	120
Asaa	40	112
Asdal	40	112
Asferg	24	96
Askildrup, Randers	24	96
— Skørping	40	112
Askov	22	94
Askø	52	124
Asnæs	2	74
Asp	60	132
Asperup Mark	32	104
— Station	32	104
Aspgaard	56	128
Assedrup St.	14	86
Assendrup	30	102
Assens	24	96
Assentoft	24	96
Assing Vareindkøbsforening	56	128
Astrup, Aarhus	14	86
— Arden	40	112
— Hjørring	40	112
— Skern	56	128
Attrup, Ryomgaard	14	86
— Skovsgaard	40	112
Augustenborg & K. S.	66	138
Aulum	72	144
Auning	24	96
Aunslev gl.	32	104
Avernakø	32	104
Avnbøl	66	138
Baardesø	32	104
Baarse	2	74
Bagnkop	2	74
„Bakkehuset", Sjelle	14	86
„Bakkely", Egense	34	106
— Galten	14	86
Balle, Bredsten	30	102
— Kirkeby	14	86
Ballen	14	86
Balling	60	132
Ballum	66	138
Bandholm	52	124
Bangsbostrand	40	112
Barmer	40	112
Barrit	48	120
Barritskovby	48	120
Barup	2	74
Bederslev	32	104
Bedsted	64	136
Begtrup Vig	14	86
Bejstrup	40	112
Bellinge	32	104
Bidsinge	2	74
Biersted	40	112
Billum	56	128
Billund	30	102
Bindeballe	30	102
Bindslev	40	112
Birkerød	2	74
Birkum	32	104
Bisholt	48	120
Bislev	40	112
Bistrup	2	74
Bjedstrup	14	86
Bjergager	14	86
Bjergby, Erslev	64	136
— Hjørring	40	112
Bjerndrup & omegn	66	138
Bjernæs	52	124
Bjerre, Braaskov	48	120
Bjerreby	32	104
Bjerred	2	74
Bjerregrav	26	98
Bjerring	26	98
Bjerringbro	26	98
Bjælkerup	2	74
Bjæverskov	2	74
Blaahøj	30	102
Blangslev	2	74
Blanke Mark	32	104
Blegind	14	86
Blenstrup	40	112
Blidstrup	2	74
Blære & omegn	40	112
Bodilsker	64	136
Boes	14	86
Boeslum	14	86
Boeslunde Sogn	70	142
Boest	48	120

	Side	
Bogense	32	104
Bogø	2	74
Bolbro & omegn	32	104
Bolle	40	112
Bonderød	2	74
„Bondeskov", Osted	2	74
Bonnet	72	144
Bording	14	86
Borre	2	74
Borris	72	144
Borup, Borup	2	74
— Halkjær	40	112
— Rønnede	2	74
Bovense	32	104
Bradsted	40	112
Brahetrolleborg	32	104
Brakker	22	94
Bramdrupdam	22	94
Bramminge & omegn	56	128
Bramstrup	26	98
Brandborg	72	144
Brande	30	102
Brandelev	2	74
Brandsby	32	104
Brandstrup	26	98
Branduhre	30	102
Bred	32	104
Bredal	30	102
Bredballe	30	102
Brede	2	74
Brederød & omegn	2	74
Bredstrup	30	102
Bregninge & o., Horbelev	52	124
— Sogn, Eskebjærg	2	74
— Ærøskøbing	32	104
Brejning	30	102
Brenderup	34	106
Breth	48	120
Breum	60	132
Bringstrup	2	74
Broager	68	140
Broby	68	140
Brovst	40	112
— ny	40	112
Brugsf. af 1915, Horsens	48	120
— - 1919, Tørring	48	120
— paa D. f. J., Fr.værk	2	74
— v. Sønderport	60	132
Brund	48	120
Brydegaard	32	104
Brylle	34	106
Brøndbyøster	2	74
Brønderslev & omegn	40	112
Brøndum, Løgstør	40	112
Brøns	56	128
Brønserod	34	106
Brørup, Brørup	22	94
— Hylke	48	120
Buerup & omegn	68	140
Bukkerup	34	106
Bullerup	34	106
Burgaarde	48	120
Bursø	52	124
Bylderup Bov	66	138
Byrsted	40	112
Byrum	2	74
Bække	22	94
Bælum	40	112
Bøjen	14	86
Bønnerup	14	86
Børglum	40	112
Børkop	30	102
Børup & omegn	22	94
Bøvling	72	144
Centralværkstedet, Aarhus	14	86
„Centrum", Østervraa	40	112
„Cheapness", Odense	34	106
„Concordia", Væggerløse	52	124
Dalby, Dalby	34	106
— Gørlev	68	140
— ny, Haslev	2	74
Dalbyneder	26	98
Dalbyover	26	98
Dalum	38	110
Dannemarre	52	124
Danstrup	2	74
Darum	56	128
Darum Mark	56	128
Debel	56	128
Dejret	14	86
Demstrup	14	86
Diernæs	34	106
Djeld	60	132
Dollerup	14	86
Dons	22	94
Donslund	22	94
Dorf	40	112
Draaby	14	86
Drantum	30	102
Drastrup	26	98
Dreslette	34	106
Drigstrup	34	106
Dronninglund	40	112
Dræby	34	106
Drosselbjerg	68	140
Durup	60	132
„Dybdal", Rørdal	40	112
Dybvad	40	112
„Dybvang", Trustrup	14	86
Dyreborg & omegn	34	106
Dysted	2	74
Dærup	34	106
Døjringe & omegn	68	140
Døllefjelde	52	124
Dømmestrup	34	106
Døstrup	40	112
Ebberup	34	106
Ebdrup	14	86
Ebeltoft	14	86
Edslev	14	86
Eg	56	128
Egaa	14	86
Egebjerg, Horsens	48	120
— Vinderup	60	132
Egelev	52	124
Egens	14	86
Egernsund & omegn	66	138
Egeslevmagle	68	140
Egholt & omegn	22	94
Egtved	22	94
Egøje Hastrup	2	74
Ejby, Ejby	34	106
— Kirke-Hyllinge	2	74
— Ll.-Skensved	2	74
Ejer	48	120
Ejerslev	60	132
Ejlby & omegn	34	106
Ejsing	60	132
Ejstrup, Ejstrup	22	94
— Skern	72	144
Ejstrupholm & omegn	48	120
Ellede	2	74
Ellinge	34	106
Elsborg	14	86
Emmelev	14	86
Enderslev	2	74
Endrup	56	128
Engesvang	14	86
„Enigheden", Horsens	48	120
— Stege	2	74
Enslev	26	98
Ensted Sogn	66	138
Errindlev	52	124
Erritsø	22	94
Erslev	60	132
Ertebjerg	66	138
Esbjerg & omegn	60	132
Esbønderup	2	74
Eskildstrup	52	124
Espe	34	106
Espergærde, Snekkerst. & o.	2	74
Estvad-Rønbjerg	60	132
Etterup	34	106
Faaborg, Varde	56	128
Faarbæk	60	132
Faardrup	68	140
Faare	72	144
Faarevejle	4	76
Faarup, Faarup	26	98
— Rødkærsbro	26	98
Fabjerg Indkøbsforening	72	144
Fakse & omegn	12	84
Fandrup	40	112
Fanefjord	2	74
Fangel	34	106
Farre	30	102
Farstrup	40	112
Farsø	40	112
Farup	56	128
Faster	56	128
Fasterholt	30	102
Faurbo	2	74
Fausing	26	98
Fejø	4	76
Feldballe	14	86
Feldborg	60	132
Fensmark	4	76
Ferring	72	144
Ferritslev	34	106
Ferslev, Svenstrup	40	112
— -Vellerup	2	74
Ferup	22	94
Fillerup	14	86
Finderup, Herborg	56	128
— Viborg	60	132

	Side	
Firgaarde	14	86
Fitting	22	94
Fjaltring	72	144
Fjelde	52	124
Fjeldsø	26	98
Fjellebro	4	76
Fjellerad	40	112
Fjellerup	14	86
Fjelsted	34	106
Fjenneslev	2	74
Fjerritslev	40	112
Flade	60	132
Flakkebjærg	68	140
Flauenskjold	40	112
Flejsborg	42	114
Flemming & omegn	48	120
Flintinge & omegn	52	124
Fly	60	132
Flødstrup	38	110
Fodby	2	74
Foerlev	14	86
Foldby Sogn	14	86
Forbrf. af 1872, Aalborg	48	120
Forum	56	128
Foulum	40	112
Fousing & omegn	72	144
Fraugde	34	106
Fredensborg & omegn	4	76
Frederiks	14	86
Frederiksberg	68	140
Frederiksdal	14	86
Frederikshaab	30	102
Frederikshavn	40	112
Frederikshøj	14	86
Frederikssund & omegn	4	76
Frederiksværk & omegn	4	76
Frejlev, Aalborg	40	112
— Frejlev	52	124
Freltofte	34	106
„Frem", Esbjerg	60	132
— Harpelunde	52	124
— i Arnborg	30	102
„Fremad", Feldborg	60	132
— Horsens	48	120
— Sjelle	14	86
„Fremtiden", Arentsminde	42	114
— Gelsted	34	106
— i Br. Kirkeby	40	112
— Nørre Aaby	34	106
— Nørre Sundby	40	112
— Vraa	40	112
Frenderup	2	74
Frue Sogn	4	76
„Fruebjerg", Ormslev	14	86
Frær	40	112
Frøbjerg	34	106
Frørup	34	106
Frøslev, Mors	60	132
— Store-Heddinge	2	74
Frøstrup	64	136
Fuglse	52	124
Funder	14	86
Fur	60	132
Fynshav	66	138
Fæsted	56	128
Føvling, Brædstrup	48	120
— Føvling	56	128

	Side	
Gaansager	66	138
Gaarslev	30	102
Gabøl & omegn	22	94
Gadbjerg	30	102
Galten, Galten	14	86
— Hadsten	26	98
Gammelby, Jelling St.	30	102
— Stouby	48	120
— Vejen	22	94
Gammel Lindholm	42	114
— Skørping & omegn	42	114
Gamst	22	94
Gandrup	42	114
Gangsted	48	120
Gasse & omegn	66	138
Gassum	26	98
Gedesby	52	124
Gedser & omegn	52	124
Gedsted	26	98
Gedved	50	122
Gellerup	16	88
Gelsted, Gelsted	34	106
— & omegn, Herlufmagle	4	76
Gentofte	4	76
Gerlev, Gerlev	26	98
— -Lundforlund	70	142
Gerndrup	22	94
Gerskov	34	106
Gestelev	34	106
Gevninge	4	76
Gilleleje	4	76
Gimlinge	68	140
Gimming	26	98
Gimsing	72	144
Ginnerup	14	86
Gislev	34	106
Gislinge	4	76
Gistrup	42	114
Give	30	102
Givskud	30	102
Gjelballe	22	94
Gjerning	26	98
Gjerrild	16	88
Gjesing, Esbjerg	58	130
— Skanderborg	50	122
Gjessø	16	88
Gjesten	22	94
Gjøl	42	114
Gjøttrup	42	114
Glarbo	16	88
Glejbjerg	56	128
Glerup	42	114
Gloslunde-Græshave	52	124
Glostrup	4	76
Glud	50	122
Glumsø & omegn	4	76
Glyngøre	60	132
Glæsborg	16	88
Godthaab, Godthaab, J.	42	114
— Ærøskøbing	34	106
Graasten & omegn	66	138
Gram & omegn	22	94
Grauballe	16	88
Gravlev	16	88
Gredstedbro	56	128
Grejs	30	102
Grejsdal	30	102

	Side	
Grenaa & omegn	22	94
— Havn	16	88
Greve	4	76
Grevinge	4	76
Grimstrup, Esbjerg	56	128
— Næstved	4	76
Grindløse	34	106
Grindsted	30	102
Grumløse	4	76
Grumstrup	50	122
Grundfør	16	88
Grædstrup	50	122
Grænge	52	124
Græsted	4	76
Græsvænge	4	76
Grættrup	60	132
Grønbjerg	72	144
Grønfeld, Feldballe	16	88
Grønfeldt, Ølgod	56	128
Grønning	60	132
Gudbjerg & omegn	34	106
Guderup & omegn	66	138
Gudhjem	64	136
Gudmindrup	4	76
Gudum, Lemvig	60	132
— Vaarst	42	114
Gudumholm & omegn	42	114
Guldager	56	128
Guldborg	52	124
Guldbæk	42	114
Gulfeldt	34	106
Gullerup	60	132
Gullev	26	98
Gundsølille	4	76
Gundsømagle	4	76
Gunslev	52	124
Gunslevmagle	52	124
Gylling	16	88
Gyrstinge	4	76
Gærum	42	114
Gærup	34	106
Gødding	30	102
Gørding & omegn	56	128
Gørlev	68	140
Haarby Indkøbsf., Haarby	34	106
— Haarby	36	108
— Skanderborg	16	88
Haarbølle	4	76
Haarlev	4	76
Haarslev, Gamby	34	106
— Sandved	68	142
Haarup	50	122
Haastrup	34	106
Hadbjerg	16	88
Haderslev	22	94
Hadsten & omegn	16	88
Hadsund & omegn	42	114
Hagested	4	76
Hald, Hald	26	98
— Højslev	60	132
Haldager	42	114
Haldagerlille	68	140
Haldrup	50	122
Haldum & omegn	16	88
Halkjær	42	114
Halling, Boulstrup	16	88

	Side	
Halling, Randers	16	88
Hallum	58	130
Hallund	42	114
Hallundbæk	30	102
Hals	42	114
Halskov & omegn	68	140
Halsnæs	6	78
Hammel & omegn	16	88
Hammelev	16	88
Hammershøj & omegn	26	98
Handbjerg	62	134
Handest	26	98
Hannebjerg	26	98
Hansted	50	122
Haraldskjær Fabrik	30	102
Harken	42	114
Harlev Framlev	16	88
Harndrup	34	106
Harreby	58	130
Harridslev	26	98
Hasle & omegn	64	136
Haslev	4	76
Haslund	26	98
Hasmark	34	106
Hasselø	52	124
Hasseris	42	114
Hassing	66	138
Hatting	50	122
Haubro	42	114
Hauge, Kellerup	16	88
— Indkøbsf., Gaarde	58	130
Haurum	16	88
Havdrup	4	76
Havndal	26	98
Havnelev	4	76
Havrebjærg	68	140
Havredal	16	88
Hedegaardene	4	76
Hedehusene	4	76
Heden	34	106
Hedensted	50	122
Hejninge	68	140
Hejls	22	94
Hejnsvig & omegn	22	94
Helgenæs	16	88
Hellebæk	4	76
Hellested	4	76
Hellum	42	114
Helnæs	34	106
Helsinge	12	84
Helsingør	12	84
Hem	62	134
Hemmed & omegn	16	88
Hemmet	58	130
Henne	58	130
Herborg	58	130
Herfølge ny	4	76
Herning	16	88
Herrested	34	106
Herritslev	52	124
Herrup	62	134
Herskind	16	88
Herslev	22	94
Hersnap	34	106
Hersom	26	98
Herstedvester & omegn	4	76
Hillerslev	66	138
Hillerød & omegn	12	84
Himlingøje	4	76
Hindevad	34	106
Hirtshals	42	114
Hjallerup	42	114
Hjarnø	50	122
Hjarup	22	94
Hjedsbæk	42	114
Hjelm	52	124
Hjelmsølille	6	78
Hjermind	26	98
Hjortdal	42	114
Hjortekær	4	76
Hjorthede	26	98
Hjortlund	58	130
Hjortshøj	16	88
Hjørring	42	114
Ho	58	130
Hodde	58	130
Holbæk, Holbæk	4	76
— & omegn, Ørsted	26	98
Holbøl & omegn	68	140
Hollandsbjerg	26	98
Holme, Ebeltoft	16	88
— Viby, J	16	88
— -Olstrup	4	76
Holmsland	72	144
Holmstol	16	88
Holmstrup	34	106
Holstebro & omegn	72	144
Holsted, Næstved	6	78
— By, Holsted	58	130
— St. & o., Holst. St.	22	94
Holsteinborg	4	76
Holte By & Buskehøj	6	78
— & omegn	4	76
Holtug	4	76
Holtum	30	102
Homaa	16	88
Honum	50	122
Hoppes	22	94
Horbelev	56	128
Horn & omegn	16	88
Hornborg	50	122
Hornbæk	26	98
Horne, Horne	42	114
— Tistrup	58	130
— Indkøbsf., Tistrup	58	130
Hornslet	16	88
Hornstrup	30	102
Hornum St.	42	114
Horreby	54	126
Horsens Hammer	42	124
Hostrup, Daugaard	30	102
— Sogn, Varde	58	130
Hostruphuse	26	98
Hou, Lohals	36	108
— Ulsted	42	114
Houer	72	144
Houlbjerg	26	98
Hovborg	22	94
Hovedstadens	12	84
Hulsig	42	114
Hundborg	66	138
Hundelev	42	114
Hunderup	58	130
Hundslev	34	106
Hundslund	50	122
Hundstrup, V. Skerninge	34	106
— & o., Hundstrup	66	138
Hune	42	114
Hunseby	54	126
Hurup	66	138
Husby	34	106
Husholdningsf., Korsør	68	140
— Nyborg	34	106
Hvalpsund	42	114
Hvalsø	4	76
Hvam, Kellerup	16	88
Hviding	58	130
Hvilsom	26	98
Hvilsted	16	88
Hvirring	50	122
Hvolbæk	16	88
Hvornum	26	98
Hvorslev	26	98
Hygum	30	102
Hygum Hove	72	144
Hyldtofte & omegn	54	126
Hylke	50	122
Hylleholt	4	76
Hyllested, Dalmose	68	140
— Hyllested	16	88
Hyllinge	68	140
Hyrup	50	122
Hæstrup	42	114
Høed Indkøbsforening	34	106
Høgsholt	30	102
Højbjerg	16	88
Højby, Højby, Fyn	36	108
— — Sj.	4	76
— Lejre	4	76
Højbygaard Sukkerfabrik	54	126
Høje Taastrup	4	76
Højen	30	102
Højerup	4	76
Højmark	58	130
Højrup	22	94
Højslev & omegn	62	134
Høm, Ribe	58	130
— Ringsted	4	76
Høng & o., A & B	68	140
Hørby, Hobro	26	98
— Holbæk	4	76
— Hørby	42	114
Hørdum	66	138
Hørning, Hørning	16	88
— Volk Mølle	26	98
Hørrup	26	98
Hørup & omegn	66	138
Høruphav	68	140
Hørve	4	76
Høstentorp	4	76
Høve, Asnæs	4	76
— Mark, Dalmose	68	140
Høver	16	88
Idestrup	54	126
Idom Kirkeby	72	144
Idom-Vind og Raasted	72	144
Ikast	16	88
Ilbro	42	114
Ildved	30	102

	Side	
Illerup	6	78
Ilskov	62	134
Ingstrup	42	114
Janderup	58	130
Jebjerg, Jebjerg	62	134
— Langaa	26	98
Jelling & omegn	30	102
Jels & omegn	22	94
Jennum	30	102
Jerlev	30	102
Jernbaneétatens, Fredericia	30	102
Jernbanefunkt., Aarhus	14	86
Jernvedlund	58	130
Jersie	6	78
Jerslev	42	114
Jerup	42	114
Jordløse, Jordløse	36	108
Jordrup	22	94
Jorløse, Svebølle	68	142
Juelsminde & omegn	50	122
Jungshoved	6	78
„Jyden", Assens	26	98
Jyllinge	6	78
Jystrup	6	78
Jægerspris	6	78
Jørlunde	6	78
Kaas	42	114
Kagerup	6	78
Kalundborg	6	78
Kalvehave	6	78
Kalvslund	58	130
Kalø	54	126
Kamstrupstien, Roskilde	6	78
Kappel	54	126
Karby	62	134
Karise	6	78
Karlby, Hornslet	16	88
— Voldby	16	88
Karleby	56	128
Karlshøj	6	78
Karlslunde	6	78
Karlstrup	6	78
Karrebæk	6	78
Karstoft	30	102
Karup Kølvraa	22	94
Kastager & omegn	54	126
Kasthjerg	26	98
Kastelev	6	78
Kattrup	50	122
Kauslunde-Gamborg	36	108
Keldstrup	70	142
Kerteminde	36	108
Kertinge	36	108
Kettinge	54	126
Kibæk	72	144
Kildebrønde	6	78
Kindvig	6	78
Kippinge-Hrarup & omegn	56	128
Kirkeby, Roslev	62	134
— Stenstrup	36	108
Kirkedal	42	114
Kirke Flinterup	6	78
— -Helsinge	70	142
— -Stillinge	70	142
Kirkerup	70	142
Kjeldbjerg	62	134
Kjellerup	16	88
Kjerte	36	108
Klakring	50	122
Klarskov	6	78
Klattrup	30	102
Klejs	50	122
Klejtrup	26	98
Klemensker	64	136
Klim	66	138
Kliplev & omegn	68	140
Klippinge	6	78
„Klode Mølle", Engesvang	16	88
Klodskov	54	126
Klokkerholm	42	114
Klovborg	50	122
Knarreborg	36	108
Knudstrup	16	88
Koed	16	88
Kogsbølle	36	108
Kolby, Samsø	16	88
Koldby, Hørdum	66	138
Kolding & omegn	22	94
Kolind & omegn	16	88
Kollegiebrugsf., Aarhus	16	88
Kollemorten	30	102
Kollerup-Vindelev	32	104
Kollund	68	140
Komdrup & omegn	42	114
Kongaadal	58	130
Kongsted & omegn	6	78
Korsholm	42	114
Korshøj	30	102
Korsvej	16	88
Korsør & omegn	70	142
Korup, Korup	36	108
— & omegn, Hadsund	42	114
Kousted	26	98
Kragelund, Løsning	30	102
— Silkeborg	16	88
Kraghave	54	126
Kraneled	6	78
Krarup	36	108
Kregme	6	78
Krejbjerg	62	134
Kristrup	26	98
Krondal	50	122
„Kronjyden", Støvring	26	98
Krungerup	54	126
Krusbjerg	58	130
Kullerup & omegn	36	108
Kundby	6	78
Kvanløse	6	78
„Kvik", Holeby	54	126
Kvislemark	70	142
Kværkeby	6	78
Kværndrup	36	108
Kyndby-Krogstrup	6	78
Kyse	6	78
Kærby	6	78
Kærbybro	26	98
Kærbølling	30	102
Kærup	58	130
Københavns	6	78
Københoved	22	94
Køge & omegn	6	78
Kølkjær	30	102
Køng, Glamsbjerg	36	108
— Lundby	6	78
Laanum	62	134
Laasby	16	88
Laastrup	62	134
Ladager	6	78
Ladby	6	78
Lading	16	88
Landet, Landet	54	126
— Svendborg	36	108
Landsled	6	78
Langaa & omegn	26	98
Langelund	30	102
Langerhuse	72	144
Langeskov	36	108
Langetved	24	96
Langtved	36	108
Langø	54	126
Laven	18	90
Ledøje & omegn	8	80
Lee	26	98
Lejrskov	22	94
Lellinge	6	78
Lem, Brodal	62	134
— Randers	26	98
— & omegn, Lem	72	144
Lemming	18	90
Lemvig & omegn	72	144
Lendemark	8	80
Lendum	42	114
Lestrup	6	78
Levring	18	90
Lidemark	6	78
Lihmskov	30	102
Lilballe	22	94
Lild Sogn	66	138
Lille Andst og Roved	22	96
— Arden	42	114
Lillebrænde	54	126
Lille Ebberup & omegn	70	142
— -Heddinge	6	78
Lille Næstved	8	80
Lillering	18	90
Lillerød & omegn	6	78
Lille-Skensved	6	78
— Torøje	6	78
Lime, Lime	62	134
— Mørke	26	98
Linaa	18	90
Lind	6	78
Lindaa Balle	18	90
Lindbjerg, Randers	28	100
— Ølgod	58	130
Linde, Bur	62	134
— Spentrup	26	98
Lindeballe	30	102
Lindknud	24	96
Lindved & omegn	30	102
Linnerup Sogn	50	122
Listed	64	136
Lobbæk	64	136
Longelse-Fuglsbølle	6	78
Lumbsaas	6	78
Lumby Taarup	36	108
Lund, Højslev	62	134
— Rødvig	6	78

	Side
Lundby	42 114
Lunde, Lunde, Fyn	36 108
— — Jylland	58 130
Lunderskov	24 96
Lundtoft & omegn	68 140
Lundum	50 122
Lyby	62 134
Lyderslev	6 78
Lyhne	58 130
Lyngaa	18 90
Lynge	70 142
— Uggeløse	6 78
Lyngs	66 138
Lyngsaa	44 116
Lysgaard	62 134
Lystrup	26 98
Læborg-Drostrup	24 96
Lærernes Indkf., Næstved	8 80
Læsten	28 100
Lødderup	62 134
Løgeskov	36 108
Løgstrup	62 134
Løgstør & omegn	42 114
Løjt Kirkeby	68 140
Løkken	42 114
Lønborg	58 130
Lønholt & omegn	6 78
Lønne	58 130
Lønstrup	42 114
Lørslev	42 114
Løsning	50 122
Løve	70 142
Løvel	28 100
Løvskal	28 100
Maale	36 108
Maarslet	18 90
Maarup	18 90
Madum	72 144
Maglebrænde	54 126
Magleby	8 80
Majbølle	54 126
Malling	18 90
Mammen	28 100
Mandø	58 130
Manna-Thise	44 116
Manstrup	44 116
Mariager & omegn	28 100
Maribo & omegn	54 126
Marie Magdalene	18 90
Markusminde	18 90
Marrebæk	54 126
Martofte	36 108
Masnedsund	8 80
Matrup	50 122
Mausing	18 90
Mejlby, Arden	44 116
— Hjortshøj	18 90
— Spentrup	28 100
Mejls	58 130
Mejrup	72 144
Melby	36 108
Mellerup	28 100
Menstrup	70 142
Merløse	8 80
Mesballe	18 90
Mesinge	36 108
Middelfart	24 96
Midskov	36 108
Midstrup	18 90
Millinge Østerby	36 108
Mjesing	18 90
Mjolden	68 140
„Mjølner", Ø. Skerninge	36 108
Mogenstrup	62 134
Mollerup, Laven	18 90
— Nykøbing M.	62 134
— Hulbæk	28 100
Morild	44 116
Morup Mølle	66 138
Mosbjerg	44 116
Moseby, Horbelev	8 80
— Kaas	44 116
Mou	44 116
Mullerup	70 142
Mulstrup	8 80
Mundelstrup	18 90
Munke-Bjærgby	70 142
Munkebo	36 108
Musse	54 126
Mygdal	44 116
Mylund	44 116
Møborg	72 144
Mølvang	30 102
Mønsted	62 134
Mørke Ommestrup	18 90
Mørkøv	8 80
Naarup & Gjern	18 90
Nakskov	56 128
Naur	72 144
Nebel & omegn	24 96
Nebsager Sogn	50 122
Nees	72 144
Nellemose	36 108
Nexø	64 136
Nibe & omegn	44 116
Nidløse Sogn	8 80
Nim	50 122
Nimtofte	18 90
No	72 144
Nordby	58 130
Nordrup	70 142
Nordskov	36 108
„Nordthy", Thisted	66 138
Norring	18 90
Nors	66 138
Norup, Otterup	36 108
— & omegn, Norup	28 100
Nyby	24 96
Nybøl Sogn & omegn	68 140
Nyholmstrand	44 116
Nyker	64 136
Nykøbing F. & omegn	56 128
— M	62 134
— S.	8 80
Nylars	64 136
Nyraad	8 80
Nyrup	8 80
Nysted & omegn	54 126
Nysum	44 116
Nærum	8 80
Næsbjerg	58 130
Næsby, Glumsø	8 80
Næsby-Rønbjerg	44 116
Næsbyskov	70 142
Næstved Mark	8 80
Nøbbet	54 126
Nøbølle	8 80
Nødager	18 90
Nøddebo	8 80
Nøddelund	28 100
Nørager, Nørager	44 116
— Vivild	28 100
Nørby	50 122
Nørbølling	24 96
Nørbalne	44 116
Nørholm	44 116
Nørhoved	50 122
Nørre Aaby	36 108
Nørre Alslev	54 126
Nørre Bjært	24 96
— Bork	58 130
— Borup	28 100
— Broby	36 108
Nørreby	36 108
Nørre Esterbølle	36 108
— Højrup	36 108
— Jærnløse	8 80
— Kongerslev	44 116
— Lyndelse	36 108
— Løgum Sogn	68 140
— Nebel	58 130
— Nissum	72 144
— Næraa	36 108
— Rind	62 134
Nørreskov	18 90
Nørre Snede	50 122
— Sundby	44 116
Nørresundby ny	44 116
Nørre Søby	36 108
— Tranders	44 116
— Uttrup	44 116
— Vedby	54 126
— Vilstrup & omegn	30 102
— Vissing	18 90
— Ørslev	54 126
Nørskovlund	18 90
Nørup Sødover	30 102
Nøvling	44 116
Obbekjær	58 130
Odden Sogn	8 80
Oddense	62 134
Odder	22 94
Odense	38 110
Oksby	58 130
Oksbøl og Havnbj. Sogne	68 140
Oldrup	50 122
Ollerup	36 108
Olsker	64 136
Ommel	8 80
Omø	8 80
Ondrup	18 90
Onsted	18 90
Opager	54 126
Opsund	72 144
Ordrup	8 80
Oreby	8 80
Orehoved	54 126
Ormslev	18 90

	Side	
Orten	58	130
Orø	8	80
Osager	8	80
Otterup	36	108
Oustrup	18	90
Outrup, Nykøbing M.	62	134
Outrup, Outrup	58	130
Ove & omegn	28	100
Overfussing	28	100
Overlade	44	116
Overvindinge	8	80
Paarup	18	90
Padborg	68	140
Pandrup	44	116
Pedersborg	70	142
Pedersker	64	136
Pederstrup, Kellerup	18	90
— Pederstrup	36	108
Pejrup	36	108
Pindstrup	18	90
Pjedsted	30	102
Porshede	44	116
Poulsker	64	136
Poulstrup	44	116
Præstbro	44	116
Raaby	28	100
Radsted	54	126
Rakkeby	44	116
Raklev	8	80
Ramsing	62	134
Ramsømagle	8	80
Ramten	18	90
Randlev	18	90
Rantzausminde	38	110
Ranum	44	116
Rask	50	122
Ravnholt	50	122
Ravning	32	104
Ravnkilde	44	116
Ravnse	54	126
Ravnstrup	62	134
Redsted	62	134
Reerslev	8	80
Reersnæs	54	126
Refsnæs	8	80
Refsvindinge	36	108
Reinstrup	70	142
Resen, Karup	62	134
— Struer	72	144
Rettrup	62	134
Revninge	36	108
Ribe & omegn	58	130
Rindby	58	130
Rindom	72	144
Ring	50	122
Ringe	36	108
Ringsted	8	80
Rinkenæs	68	140
Risgaard	44	116
Roager	58	130
Rodskov	18	90
Roerslev	36	108
Roholte	8	80
Rold & omegn	44	116
Rolfsted	36	108
Romdrup	44	116
„Ronæsbro", Nr. Aaby	36	108
Rosenlund, Aabybro	44	116
— Kirkeby	36	108
Roskilde	8	80
Roslev	62	134
Rosted	70	142
Rostrup	44	116
Roum	28	100
Roust Indkøbsforening	58	130
Rousthøje	58	130
Rudkøbing	8	80
Rudme	36	108
Ruds-Vedby	70	142
Rugsted	32	104
Rutsker	64	136
Rye	18	90
Rydal	44	116
Ryde	54	126
Rykkerup	54	126
Rynkeby	36	108
Ryslinge	36	108
Ræhr	66	138
Rærup	44	116
Rø	64	136
Rødby	54	126
Rødding, Rødding	24	96
— Spøttrup	62	134
— Viborg	18	90
Røde Kro	68	140
Rødled	8	80
Rødvig	8	80
Røgen	18	90
Røjle Skov	38	110
Rønde	18	90
Rønne	64	136
Rønnebæk	8	80
Rørby	70	142
Rørbæk, Oppe-Sundby	8	80
— Sakskøbing	54	126
Saaby	50	122
Sabro	18	90
Sahl	28	100
Salby	38	110
Sall	18	90
Sallerup	10	82
Salling	46	118
Sallinge	38	110
Salten	18	90
— Skov	18	90
Saltum	44	116
Sandager	38	110
Sandby, Sandby	8	80
— Vrangstrup	10	82
Sandvig	64	136
Sangstrup	18	90
Sarup & omegn	68	140
Sattrup-Monbjerg	50	122
Sct. Hans Landsogn, Odense	38	110
Sct. Jørgensbjerg, Roskilde	10	82
Sebber	46	118
Seem-Varming	58	130
Sejerslev	62	134
Sejerø	10	82
Sejet	50	122
Sejlflod	46	118
Sejling	18	90
Selde	62	134
Sengeløse	8	80
Sepstrup	18	90
Serridslev	50	122
Serritslev	44	116
Serup	18	90
Siem & omegn	44	116
Sierslev	8	80
Sig	58	130
Silkeborg	22	94
Sillerslev	62	134
Sindal	44	116
Sinding	18	90
Sipperup-Stenstrup	10	82
„Sirius", Bildsø	70	142
Sivested	20	92
Sjørring	66	138
Sjørslev	18	90
Sjørup	62	134
Skaade	18	90
Skaastrup	38	110
Skads	58	130
Skafterup	70	142
Skagen	46	118
Skallerup	46	118
Skalstrup	72	144
Skamby	38	110
Skanderborg	18	90
Skanderup	24	96
Skarresø	18	90
Skaverup	10	82
Skelby, Fiskebæk	54	126
— Herlufmagle	10	82
Skelde	68	140
Skellerup, Hobro	28	100
— Ullerslev	38	110
Skelund	46	118
Skibinge	10	82
Skibsby	46	118
Skive & omegn	62	134
Skivholme	20	92
Skivum	46	118
Skjern	72	144
Skjold, Horsens	50	122
Skjoldbjerg	32	104
Skjoldborg	66	138
Skjoldelev	18	90
Skjød	20	92
Skjødstrup	20	92
Skjørring	20	92
Skodborg & omegn	24	96
Skodsborg & omegn	8	80
Skovby, Kassemose	38	110
— Nr. Alslev	54	126
— Skovby, Østj	20	92
— & o., Skovby, Als	68	140
Skovens	10	82
Skovgaardshus	20	92
Skovhuse, Stensved	10	82
— Hushl., Langebæk	10	82
Skovlund	58	130
Skovsgaard	44	116
Skringstrup	62	134
Skrydstrup	24	96
Skræ	20	92
Skuderløse	8	80

	Side	
Skudstrup	24	96
Skuldelev	8	80
Skyum & omegn	66	138
Skælskør	70	142
Skærbæk & omegn	68	140
Skærup	32	104
Skæve	46	118
Skævinge	10	82
Skørping & omegn	44	116
Skørpinge	70	142
Skørringe	54	126
Slagelse & omegn	70	142
Slaglille	70	142
Slangerup	8	80
Slemminge	54	126
Sliminge	10	82
Slotsbjergby	70	142
Sludstrup	70	142
Smerup	10	82
Smidie	44	116
Smidstrup	32	104
Snedsted	66	138
Snesere By & omegn	8	80
Sneslev, Fuglebjærg	70	142
— Sneslev	8	80
Sneum	58	130
Snogebæk	64	136
Snoldelev	8	80
Snæbum	28	100
Solbjerg, Havrebjærg	70	142
— Solbjerg, Mors	66	138
— — , Østj.	48	120
„Solkjær", Hinnerup	20	92
Solrød	8	80
Sondrup	50	122
Sorring	20	92
Sottrup	68	140
Spandet	58	130
Spentrup	28	100
Sperring	66	138
Spjald	72	144
Spjellerup	70	142
Spørring & omegn	20	92
Stabrand	20	92
Stadager	54	126
Staksrode	50	122
Starup, Gravens	24	96
— Tofterup	58	130
Staun	46	118
Stauning	58	130
Stausø	58	130
Stenderup, Holsted	58	130
— Krogager	58	130
— Stenderup	50	122
— By, Varmark	24	96
Stenhøj	46	118
Stenild	28	100
Stensballe	50	122
Stenseby	64	136
Stenstrup	38	110
Stenvad	20	92
Sterup	44	116
Stevns A. Foderstf., St.-H.	10	82
Stevnstrup & Grensten	28	100
Stigsnæs	70	142
Stjær	20	92
Stoholm	62	134
Stokkebro	20	92
Stokkemarke	54	126
Store Aistrup	48	120
— Andst	24	96
— Brøndum	46	118
— Dalby	50	122
— Lihme	32	104
— Rørbæk	28	100
— Taarnby	10	82
— Torøje	10	82
— Viby	38	110
Storring	20	92
Storvorde	44	116
Stouby	50	122
Strammelse	38	110
Strandby, Farsø	46	118
— Haarby	38	110
— Strandby	46	118
Strellev	60	132
Strib	38	110
Struer & omegn	62	134
Strynø	38	110
Strærup Indkøbsforening	38	110
Strø Sogn	8	80
Strøby	10	82
Stubbekøbing	10	82
Stubberup Bruntofte	54	126
— Nysted	54	126
Studsdal	24	96
Støvring	44	116
Suldrup	44	116
Sulsted	44	116
Sundby	66	138
Sunds	72	144
Svallerup	70	142
Svaneke & omegn	64	136
Svankær	66	138
Svebølle	10	82
Svendborg	38	110
Svenstrup Hestehave	10	82
— Svenstrup	46	118
— True	28	100
Svinding, Randers	28	100
Svinninge, Nr.-Asmindrup	10	82
— & o., Svinninge	10	82
Sværdborg	10	82
Systofte	54	126
Syvsten	44	116
Sæby, Høng	70	142
— -Gershøj	8	80
— & omegn, Sæby	46	118
Sædder	8	80
Særslev	38	110
Sæsing	46	118
Søborg	8	80
Søby, Hornslet	20	92
— Hou	20	92
— Kølkær	32	104
— Ærøskøbing	38	110
Sødring	28	100
Søften	20	92
Søllested	54	126
Sønder Alslev	54	126
— Bjærge	68	140
— Bjært Strand	24	96
Sønderborg & omegn	68	140
Sønderby, Glud	50	122
Sønderby, Skibby	10	82
Sønderbæk	28	100
Sønder Draaby	62	134
— Felding	24	96
Sønderhaa	66	138
Sønder Harritslev	44	116
Sønderho	60	132
Sønderholm	44	116
Sønder Hygum	60	132
— Kirkeby	54	126
— Kongerslev	46	118
— Nissum	72	144
— Næraa	38	110
— Omme	32	104
— Onsild	28	100
— Saltum	46	118
Sønderskov	46	118
Sønderso	38	110
Sønder Taastrup	54	126
— Tranders	44	116
— Vilstrup	24	96
— Vissing	50	122
— Vium	60	132
Sønderup, Støvring	44	116
— ny, Slagelse	70	142
Sørbymagle	70	142
Sørup, Eskildstrup	54	126
— Støvring	46	118
— Svendborg	38	110
Søstrup	10	82
Søsum	10	82
Søvind	50	122
Taagerup	10	82
Taaning	52	124
Taanum	28	100
Taarnborg Sogn	70	142
Taars, Sakskøbing	54	126
— Taars	46	118
Taarup, Frørup	38	110
— Løgstrup	62	134
— Mesinge	38	110
Taastrup	10	82
Taftebjærg & omegn	20	92
Tanderup, Gelsted	38	110
— Pillemark	20	92
Tange	28	100
Tapdrup	28	100
Tarm	60	132
Tarp	60	132
Tastum	62	134
Taulov	24	96
Tebstrup	50	122
Tejn	64	136
Termestrup	20	92
Terndrup & omegn	46	118
Terp	28	100
Terpet	46	118
Terslev	10	82
Them	52	124
Thise	62	134
„Thor", V. Skerninge	38	110
Thorsager	20	92
Thorshøj	46	118
Thorslunde-Ishøj	10	82
Thorsted, Tim	72	144
— & o., Bække	24	96

	Side
Thorum	62 134
Thorup, Dronninglund	46 118
— Knebel	20 92
— Solbjerg	62 134
— Sogn, Skørping	46 118
Thuno	20 92
Thyregod	32 104
Thyrsting	50 122
Tikøb	10 82
Tillitze	54 126
Tilst	20 92
Tim	72 144
Timring	72 144
Tinghøj	60 132
Tinglev & omegn	68 140
Tingsted	54 126
Tinnet	32 104
Tirslund	24 96
Tirsted	54 126
Tirstrup & omegn	20 92
Tisted	46 118
Tistrup	60 132
Tjustrup	70 142
Tjæreborg	60 132
Tjæreby, Harløse	10 82
— Sogn, Tjæreby	70 142
Tobøl	60 132
Todbjerg	20 92
Tokværd	10 82
„Tolstrup", Brønderslev	46 118
Tolstrup, Løgstør	46 118
Tommerup St.	38 110
Tommestrup	10 82
Toreby	54 126
Torkilstrup	54 126
Tornby	46 118
Torp	50 122
Torrild	20 92
Tostrup, Stege	10 82
— Sønderholm	46 118
Tranbjerg	20 92
Tranekær	10 82
Tranum	46 118
Trige	20 92
Troelstrup	28 100
Troldhede	72 144
Trunderup	38 110
Trustrup	20 92
Try	46 118
„Tryg", Ry	20 92
— Vejby	62 134
Tryggelev	10 82
Træden	50 122
Trønninge	10 82
Trørød & omegn	10 82
Tuen	46 118
Tullebølle	10 82
Tulstrup	20 92
Tune	10 82
Tureby	10 82
Turup-Hesle	38 110
Tuse	10 82
Tvede	28 100
Tversted	46 118
Tvinde & omegn	38 110
Tvingstrup	50 122
Tvis	72 144
Tybjerglille	10 82
Tylstrup	46 118
Tyvelse	70 142
Tæbring	66 138
Tødsø	62 134
Tølløse	10 82
Tømmerby	52 124
Tømmerup	10 82
Tønder	68 140
Tøndering	62 134
Tønning	52 124
Tørring	52 124
Tøving	62 134
Ubberud	38 110
Ubby	70 142
Udby, Lundby	10 82
— & omegn, Holbæk	10 82
Udbyneder	28 100
Ugerløse	10 82
Uggelhuse	28 100
Ugilt	46 118
Ugledie	10 82
Uhe	32 104
Uhre Bakke	32 104
Ulbjerg & omegn	62 134
Ulbølle	38 110
Uldum & omegn	52 124
Ulfborg	72 144
Ulkebøl-Kær	68 140
Ullerslev	38 110
Ullerød	10 82
Ulse	10 82
Ulslev	56 128
Ulsted	46 118
Ulstrup & omegn	28 100
Underød	10 82
Undløse	12 84
Ungstrup	20 92
Uvelse, Lindholm	10 82
Vaabensted-Engestofte	56 128
Vaalse	56 128
Vaarst	46 118
Vadum	46 118
Valby Vænge	12 84
Vallekilde	12 84
Vallensved	70 142
Valløby	12 84
Valsgaard	28 100
Vamdrup	24 96
Vammen	28 100
Vandborg	72 144
Vandel	32 104
Vang	64 136
Vangede	12 84
Vanthore	56 128
Vantinge	38 110
Varde & omegn	60 132
Varpelev	12 84
Vebbestrup	46 118
Vedbysønder	70 142
Vedde	12 84
Veddinge	12 84
Veddum	46 118
Vedskølle	12 84
Vedslet	52 124
Vedsted	46 118
Veflinge	38 110
Veggerslev	20 92
Vejby	62 134
Vejen	24 96
— Vestermark	24 96
Vejerslev	20 92
Vejgaard ny	46 118
Vejlby, Riisskov	20 92
— Røjle	38 110
— -Revn	20 92
— Skov, Røjle	38 110
— Sogn, Fredericia	32 104
Vejle	38 110
Vejleby	56 128
Vejlø	12 84
Vejrum	72 144
Vejrumbro	28 100
Vejstrup, Sjølund	24 96
— & omegn, Vejstrup	38 110
Vellev	28 100
Velling, Bryrup	52 124
— Ringkøbing	72 144
Vemb & omegn	72 144
Vemmelev-Hemmeshøj	70 142
Venge	20 92
Vennebjerg	48 120
Venslev	70 142
Verninge	38 110
Verst	24 96
Verup	12 84
Vesløs	66 138
Vestbirk	52 124
Vestenskov	56 128
Vester Aaby	38 110
— Alling	28 100
— Assels	62 134
— Brøndby	12 84
— Egesborg	12 84
Vestergade, Thisted	66 138
Vester Hassing	46 118
Vesterhede	24 96
Vester Hjermitslev	48 120
— Hornum	46 118
— Hæsinge	38 110
„Vesterlykke", Bjært	24 96
Vestermarie	64 136
Vester Nebel, Esbjerg	60 132
— — V. Nebel	24 96
— Sogn	32 104
— Thorup	66 138
— Tørslev	28 100
— Tørslev Station	28 100
— Ulslev	56 128
— Vandet	66 138
— Vedsted	60 132
Vestervig	66 138
Vesterø Havn	12 84
Vetterslev	12 84
Viborg & omegn	22 94
Viby, J	22 94
— Sj.	12 84
Videbæk	72 144
Vidstrup	46 118
Viemose	12 84
Vig	12 84
Vigsnæs	56 128

	Side	
Villersø	20	92
Vils	64	136
Vilsted	46	118
Vindblæs	46	118
Vinde	64	136
Vindebrink	12	84
Vindelev By, Jelling	32	104
Vinderslev	20	92
Vinderup & omegn	64	136
Vinding, Sørvad	72	144
— Vinding	52	124
Vindinge	12	84
Vindum	28	100
Vinkel	64	136
Vinthen	52	124
Vipperød	12	84
„Virkelyst", Fuglebjærg	70	142
Virklund	52	124
Virring	20	92
Visborg	46	118
Visby Arbejder Forbrugsf.	68	140
Vissing	28	100
Vithen	20	92
Vittarp	60	132
Vittrup	46	118
Vitved	20	92
Viuf	24	96
Vium	20	92
Vodskov	48	120
Voel	20	92
Voer	28	100
Voerladegaard	52	124
Vogn	46	118
Vokslev	48	120
Voldby	20	92
Volsted	46	118
Vong	60	132
Vonge	32	104
Vonsild	24	96
Vorbasse	24	96
Vordingborgvejen, Næstved	12	84
Vork	32	104
Vorre	20	92
Vorupør	66	138
Vorvadsbro	52	124
Vostrup	60	132
Vraaby	12	84
Vrads	52	124
Vrejlev	46	118
Vrensted	48	120
Vridsløselille	12	84
Vrigsted	52	124
Vrinners	20	92
Vrold af 1927	20	92
Vroue	64	136
Vrøgum	60	132
Vrønding	52	124
Vægger	48	120
Væggerløse	56	128
Værløse	12	84
Værslev	12	84
Værum	28	100
Ydby & omegn	66	138
Yding	52	124
Ødis Bramdrup	24	96
— & omegn	24	96
Ødsted & omegn	32	104
Ødum	20	92
Øland	48	120
Ølby	12	84
Ølgod	60	132
Ølsemagle	12	84
Ølsted, Aarhus	20	92
— Ølsted	12	84
Ølstrup	72	144
Ølstykke By	12	84
— Station	12	84
Øm	12	84
Ønslev	56	128
Ørby	20	92
Ørbæk, Tarm	60	132
— Ørbæk	38	110
Ørding	64	136
Ørholm & omegn	12	84
Ørnhøj	72	144
Ørridslev, Hovedgaard	52	124
Ørritslev, Otterup	38	110
Ørskov	52	124
Ørslev, Vordingborg	12	84
— Ørslev	12	84
— By, Slagelse	70	142
— gl., —	70	142
— Sogn, Skælskør	70	142
Ørslevvester	12	84
Ørslykke	56	128
Ørsted, Havdrup	12	84
— Rørmosehus	38	110
Ørsø	48	120
Ørtoft	48	120
Ørum, Hjallerup	48	120
— Højslev	64	136
— Ørum Djurs	20	92
— & o., Ørum Sønderl.	28	100
Øse	60	132
Øsløs	66	138
Østbirk & omegn	52	124
Østby, Skibby	12	84
Øster Alling	28	100
— Assels	64	136
— Bording	22	94
„Østerbro", Ollerup	38	110
Øster Brønderslev	48	120
Østerby	12	84
Øster Doense	48	120
— Egede	12	84
— Egesborg	12	84
— Hassing	48	120
— Hjerm	64	136
— Hornum	48	120
— Hurup	48	120
— Hvidbjerg	64	136
Østerild	66	138
Øster Jølby	64	136
Østerlars	64	136
Øster Lindet	24	96
„Østerlund", Lund, Østj.	52	124
Østermarie	64	136
Øster Skerninge	38	110
Østerskov	22	94
Øster Sundby	48	120
— Svenstrup	48	120
— Tørslev	28	100
— Ulslev	56	128
— Uttrup	48	120
— Velling	28	100
Østervraa	48	120
Øster Ørum	32	104
Østoft	56	128
Østrup, Otterup	38	110
— & omegn, Østrup	48	120
Øxnebjerg	38	110

BIANCO LUNO A/S, KBH.