Danskernes Historie Online
Danske Slægtsforskeres Bibliotek

Dette værk er downloadet fra Danskernes Historie Online

Danskernes Historie Online er Danmarks største digitaliserings-projekt af litteratur inden for emner som personalhistorie, lokalhistorie og slægtsforskning. Biblioteket hører under den almennyttige forening Danske Slægtsforskere. Vi bevarer vores fælles kulturarv, digitaliserer den og stiller den til rådighed for alle interesserede.

Støt vores arbejde – Bliv sponsor

Som sponsor i biblioteket opnår du en række fordele. Læs mere om fordele og sponsorat her: https://slaegtsbibliotek.dk/sponsorat

Ophavsret

Biblioteket indeholder værker både med og uden ophavsret. For værker, som er omfattet af ophavsret, må PDF-filen kun benyttes til personligt brug.

Links

Slægtsforskernes Bibliotek: https://slaegtsbibliotek.dk
Danske Slægtsforskere: https://slaegt.dk

10. BERETNING
FRA
F. D. B.s STATISTIKUDVALG

BRUGSFORENINGS-STATISTIK

1937

★

UDGIVET AF
FÆLLESFORENINGEN
FOR DANMARKS BRUGSFORENINGER
1938

10. BERETNING
FRA
F. D. B.s STATISTIKUDVALG

BRUGSFORENINGS-STATISTIK

1937

★

INDHOLD:

A) Organisations-, Drifts- og Status-Statistik

B) Købs-Statistik

C) Pris-Statistik

★

UDGIVET AF
FÆLLESFORENINGEN
FOR DANMARKS BRUGSFORENINGER
1938

INDHOLD

A. ORGANISATIONS-, DRIFTS- OG STATUS-STATISTIK

1. Indledning ..... Side IV

Materialets Omfang VI

2. Almindelige Oplysninger ..... „ IX

Foreningernes Oprettelsesaar IX - Medlemmer, der har modtaget Varer X - Udsalgssteder XI - Handel med Ikke-Medlemmer (Foreninger med Næringsadkomst) XI - Udbringning af Varer XII - Regnskabsopgørelsens Hyppighed XII - Fordeling af Risiko paa Udestaaende Fordringer XIII - Medlemmer af F. D. B.s Revisionsafdeling XIV - Solidarisk eller begrænset Ansvar XIV - Uddelerens Antagelse XV - Antallet af Medhjælpere og Lærlinge XV

3. Omsætning og Drift ..... „ XVI

Omsætning XVI - Fragtudgifter og Brutto-Indtægt XIX - Omkostninger XX - Driftsresultat XXI - Overskudets Fordeling XXII

4. Status ..... „ XXIII

Kapitalens Udnyttelse XXVII

Aktiver: Forholdet mellem Omsætnings- og Anlægsformue XXVIII - Udestaaende Fordringer XXIX - Vare- og Emballagebeholdning XXX

Passiver: Forholdet mellem Fremmed- og Egenkapital XXXI - Foreningernes Likviditet XXXII - Fremmedkapitalen XXXII - Egenkapitalen XXXIII

5. Forbindelsen mellem Statistikkens forskellige Dele . „ XXXIII

B. KØBS-STATISTIK ..... „ XLI

Materialets Fremskaffelse og Inddeling XLII - Deltagelse i Statistikken XLIII - Foreningernes samlede Indkøb og deres Indkøb hos F. D. B. XLIII - Køb hos F. D. B. af de enkelte Varer XLV

C. PRIS-STATISTIK ..... „ XLVIII

*

TABEL I ..... „ 2

Almindelige Oplysninger - Omsætning og Drift - Status

TABEL II ..... „ 72

Købs-Statistik

BIANCO LUNOS BOGTRYKKERI A/S
KØBENHAVN

Forord.

I det F. D. B.s Statistik-Udvalg forelægger sin 10. Beretning, der indeholder Brugsforenings-Statistik for Aaret 1937, skal der, iøvrigt under Henvisning til den følgende tekst- og talmæssige Behandling af Materialet, paa dette Sted fremsættes enkelte Bemærkninger.

I Almindelighed har den Interesse og den Anvendelse, der i stigende Grad er bleven Statistikken til Del saavel i det organisationsmæssige som det lokale foreningsmæssige Arbejde, været en Bekræftelse paa, at de Hovedlinier, hvorefter Statistikken fra en Begyndelse er anlagt, har tjent dennes Formaal.

Ud fra denne Betragtning er der i nærværende Beretning i alt væsentligt fulgt samme Retningslinier som i de senest foregaaende Aar, hvorved den sammenhængende Paavisning af en bestemt Udvikling og den Sammenligning fra Aar til Aar, som maa anses for at være et af Statistikkens vigtigste Formaal, er let og naturlig at foretage. Beretningen falder som sædvanlig i to Hovedafsnit, nemlig den tekstmæssige Forklaring og Hovedtabellerne paa Siderne IV—LIII og derefter den særlige Tabel-Afdeling med Tallene for de enkelte Foreninger, som sædvanlig opførte efter F. D. B.s Handelsafdelinger og samlede i to Tabeller. For Organisations-, Drifts- og Status-Statistikkens Vedkommende saavel som for Købs-Statistikken bygger Hovedtallene i Beretningens første Del direkte paa Tallene fra de enkelte Foreninger, og som et særligt Afsnit i den indledende Del knytter sig hertil en Oversigt over den gennem Aarets Kvartaler udarbejdede og offentliggjorte Pris-Statistik.

For en væsentlig Del er ligesom i Fjor Indsamling og Tilrettelægning af Materialet udført af de respektive Kredsrevisorer og -konsulenter, hvorved der utvivlsomt er opnaaet større Sikkerhed paa visse Punkter og navnlig større Ensartethed i Materialets grundlæggende Behandling, ligesom der er skabt en mere effektiv Forbindelse mellem Statistikken og det almindelige Revisions- og Konsulentarbejde, som utvivlsomt kan være frugtbringende for begge Parter. Endvidere aflastes herigennem Foreningerne selv for dette Indberetningsarbejde.

Saavel de enkelte Foreninger, der atter i Aar i stigende Tal har afgivet Materiale til Statistikken, som de øvrige Faktorer, der har bidraget til Beretningens Udarbejdelse, bringer Udvalget sluttelig sin Tak.

I STATISTIK-UDVALGET:

A. B. G. Bagge-Andersen. *J. Dinesen.* *A. Axelsen Drejer.*

J. Sølvhøj. *V. Vilstrup,*
Formand.

I November 1938.

Chr. P. Nielsen,
Statistik-Kontorets Leder.

A. ORGANISATIONS-, DRIFTS- OG STATUS-STATISTIK.

Indledning.

Ud fra Erkendelsen af den Betydning, som Brugsforeningsbevægelsen og dens forskellige Led har for Vareomsætningen i Almindelighed og dermed for Udøvelsen af en vigtig Funktion i Erhvervslivet, er det naturligt for ikke at sige nødvendigt, at man ved Betragtningen af Brugsforeningernes særlige Forhold til Stadighed har Opmærksomheden henvendt paa tilsvarende Udvikling paa det paagældende Omraade som Helhed. Har vi Grund til at glæde os over et Fremstød eller et Fremskridt, eller har vi Grund til det modsatte paa et eller andet Punkt, tjener det til Forstaaelse og ofte til Forklaring, at vi holder os orienterede med, hvorledes det er gaaet ogsaa udenfor Brugsforeningsbevægelsen.

Paa Baggrund af denne Betragtning er det da naturligt, selv om Brugsforenings-Statistikken først og fremmest maa se Belysningen af de særlige Brugsforeningsforhold som sin egentlige Opgave, at der til Indledning gives en kort Omtale af de almindelige økonomiske Forhold i Aaret 1937.

En kortfattet Redegørelse af denne Art maa da først og fremmest paapege, at Omsætningsforholdene og Udøvelsen af adskillige andre Erhvervsfunktioner i afgørende Grad var præget af en Fortsættelse paa vigtige Omraader af regulerende Foranstaltninger af offentlig Art. Direkte tog disse fremdeles Sigte særlig paa Udenrigshandelen og Forholdet mellem Import og Eksport samt Foranstaltninger vedrørende Landets Valutaforhold, men indirekte følte Virkningerne ogsaa i den indenrigske Omsætning, og dermed i Brugsforeningernes Virksomhed, ved Udviklingen i Priser og Dispositionsforhold. Det kan endda siges, at Bevidstheden om Opretholdelsen af en vidtgaaende Regulerings-Politik ikke mindst i Vareomsætningen har haft sine Virkninger *udover*, hvad der strengt taget var nødvendigt, og denne „Aand" har utvivlsomt paa adskillige Punkter gjort sig gældende, saa at det er berettiget at nævne den, selv om den ikke lader sig veje eller maale med Tal.

Rent lovmæssigt var de bestaaende Restriktioner at føre tilbage til *Valutaloven* af December 1935, som var gældende indtil April 1937, da den afløstes af en ny Valutalov, der gjaldt indtil Aarets Udgang. Trods Opretholdelse af denne Lovgivnings Hovedlinier maa med Tilfredshed konstateres den uomtvistelige Tendens til Begrænsning af Restriktionerne, som særlig de to sidstnævnte Love og de dertil knyttede Bestemmelser var Udtryk for. Adskillige betydelige Varer var ved de trufne Aftaler og Foranstaltninger paa March mod Frilisten og naaede denne i den nærmest følgende Tid.

Afgørende for Brugsforeningsarbejdets Vilkaar er den tilstedeværende *Købeevne*, hvis faldende eller stigende Tendens atter er paa det nøjeste forankret i de almindelige økonomiske Kaar for Erhvervenes Udøvelse. I denne Henseende var Aaret 1937 gennemgaaende at betegne som *ret gunstigt*. Den gennem de nærmest foregaaende Aar absolut mærkbare og fortsatte Stigning i Konjunkturerne blev ogsaa som Hel-

hed Aaret 1937 til Del. Men i visse Henseender, og ikke mindst ud fra en speciel dansk Betragtning, maa dog visse Indskrænkninger gøres i denne Karakteristik. Saaledes maa det, naar Talen er om Købeevnen hos Brugsforeningernes Medlemskreds, ikke overses, at en stor Del af disses Medlemskreds særlig i Begyndelsen af 1937 maatte se deres økonomiske Forhold væsentlig paavirkede af det unormalt ringe Udbytte af Kornhøsten 1936. Medens saaledes Høsten i 1935 beløb sig til 37 Mill. hkg., var Resultatet for 1936 kun knap 29 Mill. hkg. eller henimod 25 pCt. lavere, for dog atter i 1937 at stige til omtrent 35 Mill. hkg. Virkningerne af de saaledes stærkt begrænsede Indtjeningsmuligheder for Landbruget maatte mærkes ikke alene direkte, men som en noget mørkere Stemning, hvis Tilstedeværelse øvede Indflydelse paa den iøvrigt særdeles følsomme Faktor, som hedder Købeevne og Købelyst.

Endvidere maa i Bedømmelsen af Aaret 1937 ingenlunde overses, at det herskende Lyssyn paa den økonomiske Udvikling som Helhed havde et Usikkerhedens og Utryghedens Præg. De voldsomme Indgreb ude fra paa økonomiske Omraader maatte nødvendigvis medføre manglende Sikkerhed. Og hvad i sig selv den gunstige økonomiske Udvikling angaar, byggede denne for en væsentlig Del paa Foranstaltninger og Krav i Forbindelse med netop denne Følelse, nemlig den forstærkede Oprustningspolitik, som var et dystert Træk i Verdensudviklingens Ansigt. Krav og Muligheder, som Oprustningen og den dertil knyttede Industri stillede, øvede direkte og indirekte deres Virkninger som Beskæftigelsesfaktor og som Skaber af øgede Produktionsmuligheder og dermed af forøget Købekraft.

Men netop Usikkerheden og Foranderligheden blev paa den anden Side et typisk Karaktertræk for Aaret 1937. Thi allerede henimod Midten af Aaret mærkedes Tendensen til et Omslag i Konjunkturerne, og i Virkeligheden var et saadant indtruffet, endnu inden Aaret var sluttet. Det var dog navnlig for Danmarks Vedkommende endnu paa dette Tidspunkt saaledes, at man fremdeles var baaret oppe af den gode Tid, og Bedømmelsen ved Aarets Slutning maatte nærmest blive den, at man *ikke* rigtig kunde bedømme Situationen. Nogen direkte formindskende Indflydelse paa Købeevne og Købelyst kan man derfor næppe regne med, at det stedfundne Omslag i Verdenskonjunkturerne havde i det forløbne Aar.

Af enkelte Tal, som nærmere paaviser de anførte Linier i Udviklingen, skal anføres, at Landbrugets Forrentningsprocent i Forhold til Handelsværdien, som i 1935 og 1936 var henholdsvis 3,1 og 3,3, i 1937 kun blev 2,0 — paa Grund af det lavere Høstudbytte i 1936. Det til Paavisning af Industriens Produktionsforhold udregnede Indextal, som i 1936 var 104 (paa Grundlag af Aaret 1935 som 100), steg i 1937 til 107. Sætter man Aaret i Forhold til 1931, var Tallet for 1936 betydelig højere nemlig 130 og for 1937 endogsaa 134. Bevægelsen i Arbejdsløsheden kan karakteriseres ved, at denne i 1937 som Helhed var større end i 1936, nemlig henholdsvis 21,9 pCt. mod 19,3 pCt. Endelig er det af Interesse at nævne, at Udenrigshandelen i 1937 viste en betydelig Stigning sammenlignet med de nærmest foregaaende Aar, idet Værdien af den samlede Indførsel beløb sig til 1.697 Mill. Kr. (imod 1.486 i 1936), og Værdien af samlet Udførsel til 1.606 Mill. Kr. (mod 1.380 Mill. Kr. i 1936).

Som allerede bemærket, maa Brugsforeningernes Vilkaar i adskillige Henseender bedømmes ud fra de saaledes angivne Linier i den almindelige Udvikling. Men det maa iøvrigt, som Baggrund for den følgende Skildring af Enkeltheder i Brugsforeningernes Virksomhed, anføres, at Aaret 1937 som Helhed var gunstigt for den danske Brugsforeningsbevægelse. Paa vigtige Punkter fortsattes den tidligere konstaterede stigende Benyttelse af Forsyningen gennem Brugsforeningerne indenfor Medlemskredsen, ligesom det almindelige Foreningsarbejde blev fortsat og udvidet paa afgørende Punkter og i Almindelighed mødt med stigende Interesse og Forstaaelse, saavel indenfor det mere almindelige Organisationsarbejde, som hvor det drejer sig om Enkeltheder eller lokale Forhold.

Almindelige Oplysninger.

Afdeling		Ialt Brugsforeninger	Indberettende		Medlemmer, der har modtaget Varer i sidste Regnskabsaar	Udsalgssteder				Foreninger med Næringsadkomst		Foreninger, der udbringer Varer	Antal Opgørelser aarlig			
Nr.	Navn		Antal	pCt.		1	2	3—17	113	Antal	pCt.		1	2	3	4
1	København ..	327	322	*98,5*	96 529	311	8	2	1	104	*32*	196	50	267	0	5
2	Aarhus	224	214	*96,4**	35 540	210	3	1	0	147	*69*	112	127	87	0	0
3	Kolding	76	74	*98,7**	14 371	72	2	0	0	42	*57*	34	51	23	0	0
4	Randers	121	118	*99,2**	19 008	117	0	1	0	59	*50*	74	67	51	0	0
5	Vejle	73	70	*98,6**	11 298	69	0	1	0	25	*36*	31	64	6	0	0
6	Odense	189	183	*96,8*	41 052	181	1	1	0	63	*34*	144	104	79	0	0
7	Aalborg	231	222	*96,1*	46 447	221	0	1	0	98	*44*	89	61	161	0	0
8	Horsens	98	97	*99,0*	12 334	97	0	0	0	48	*50*	27	59	38	0	0
9	Nykøbing F..	99	83	*83,8*	15 627	77	5	1	0	18	*22*	57	7	72	0	4
10	Esbjerg	101	96	*98,0**	16 849	92	3	1	0	72	*75*	41	90	6	0	0
11	Skive	89	89	*100,0*	12 843	89	0	0	0	53	*60*	43	80	9	0	0
12	Rønne	29	29	*100,0*	7 856	29	0	0	0	13	*45*	10	19	10	0	0
13	Thisted	37	37	*100,0*	6 243	37	0	0	0	30	*81*	21	19	18	0	0
14	Sønderborg ..	37	33	*97,3**	5 672	29	4	0	0	24	*73*	31	26	7	0	0
15	Slagelse	67	66	*98,5*	11 255	59	5	2	0	29	*44*	48	2	60	0	4
16	Vemb	43	42	*100,0**	5 172	41	1	0	0	33	*79*	16	28	14	0	0
	Sum	**1 841**	**1 775**	—	**358 096**	**1 731**	**32**	**11**	**1**	**858**	—	**974**	**854**	**908**	**0**	**13**
	Gennemsnit og pCt. af 1775 Foreninger ..			*97,2**	202	97,5	1,8	0,6	0,1	—	*48,3*	54,9	48,1	51,2	0	0,7

*) Se nærmere i Teksten Side IX.

Materialets Omfang.

Til de indledende Bemærkninger for Statistikken hører endnu naturligt en Belysning af det til Grund liggende Materiale. Dets Kvalitet og Omfang, d. v. s. dets Fuldstændighed, spiller en afgørende Rolle for Statistikkens Resultater, bl. a. med Henblik paa Sikkerheden af de Tal, som tjener til at belyse Helheden. Som det var Tilfældet allerede ved Udarbejdelsen af forrige Beretning, har der med Hensyn til Materialets Fremskaffelse og den foreløbige Sigtning af Tallene bestaaet et nært Samarbejde mellem de enkelte Foreninger og F. D. B.s Kredsrevisorer. Foruden den Betydning, som dette Samarbejde har haft for at vække Interessen for Deltagelse i Statistikken, har det bidraget væsentligt til at sikre Ensartetheden i Tallene og dermed Værdien af de gennem disse Tal uddragne Slutninger.

Med Hensyn til Materialets Omfang er der, som det nærmere skal blive paavist i det følgende, atter i Aar sket et væsentligt Fremskridt i Retning af at faa *alle* Foreninger med. Det er en almindelig Anke mod en Organisations-Statistik som den her foreliggende, at den Omstændighed, at ikke alle Foreninger deltager, gør den mere eller mindre værdiløs. Og bortset fra det direkte overdrevne i en saadan Betragtning er det værd at lægge Mærke til, at det særlig er dem, *som ikke deltager*, der fremfører denne Paastand. Men heldigvis er altsaa disses Antal blevet mindre og mindre Aar for Aar, og naar, som det fremgaar af det følgende, over 97 pCt. af samtlige Foreninger er med i Statistikken, kan Paastanden om dennes Upaalidelighed paa Grund af manglende Tilslutning i hvert Fald tages særdeles let. Uanset dette, maa Formaalet: at samtlige Foreninger deltager, ingenlunde tabes af Sigte, og Vejen hertil er for-

Foreningernes Deltagelse i Risiko paa udestaaende Fordringer												Medlemmer af F. D. B.s Revisionsafdeling		Foreninger med solidarisk Ansvar		Uddeleren antages af		Antal beskæftigede		Afdelings Nr.
Af Butiksvarer pCt.						Af Grovvarer pCt.														
0	1-49	50	51-99	100	Fast Sum	0	1-49	50	51-99	100	Fast Sum	Antal	pCt.	Antal	pCt.	Bestyrelsen pCt.	Generalfors. pCt.	Medhjælpere	Lærlinge	
211	7	80	6	6	12	222	6	73	6	4	11	237	73.6	298	92.6	60.6	39.4	832	325	1
130	3	60	3	6	12	122	2	60	3	10	17	184	85.2*	202	94.4	66.4	33.6	240	134	2
31	2	26	3	6	6	33	2	24	3	4	8	50	66.7*	63	85.1	87.8	12.2	126	61	3
71	3	33	1	7	3	64	3	31	2	12	6	91	75.8*	116	98.3	55.9	44.1	149	76	4
21	5	35	0	4	5	20	5	34	0	6	5	58	80.6*	65	92.9	77.1	22.9	86	38	5
128	5	38	1	6	5	123	5	39	3	8	5	124	67.8	158	86.3	90.2	9.8	348	136	6
128	4	72	5	11	2	122	4	72	4	15	5	163	73.4	207	93.3	91.0	9.0	366	179	7
57	1	18	1	9	11	59	1	18	0	8	11	69	71.1	95	97.9	68.0	32.0	84	54	8
64	5	11	1	0	2	70	4	8	0	0	1	50	60.2	72	86.7	63.9	36.1	104	65	9
25	2	44	8	14	3	17	2	47	7	17	6	77	77.8*	92	95.8	68.8	31.2	183	91	10
53	4	28	4	0	0	46	4	31	4	1	3	72	80.9	87	97.8	97.8	2.2	138	69	11
22	0	7	0	0	0	15	0	7	4	1	2	18	62.1	22	75.9	100.0	0	84	26	12
21	0	13	1	1	1	16	0	16	1	3	1	26	70.3	36	97.3	91.9	8.1	61	32	13
8	0	17	4	2	2	9	0	16	3	3	2	36	100.0*	14	42.4	87.9	12.1	47	25	14
42	1	20	0	1	2	41	1	21	0	1	2	59	89.4	60	90.9	72.7	27.3	84	37	15
15	0	16	3	5	3	18	0	15	2	5	2	40	93.0*	35	83.3	97.6	2.4	69	24	16
1027	**42**	**518**	**41**	**78**	**89**	**997**	**39**	**512**	**42**	**98**	**87**	**1 354**	—	**1 622**	—	—	—	**3 001**	**1 372**	
57,9	2,3	29,2	2,3	4,4	3,9	56,2	2,2	28,9	2,3	5,5	4,9	—	75,7*	—	91,4	75,6	24,4	1,7	0,8	
	42.1						43.8													

*) Se nærmere i Teksten Side IX.

saavidt lettere, *som det jo allerede nu er den absolutte Undtagelse, at en Forening ikke deltager.*

Den nærmere Belysning af en Række Forhold vedrørende Foreningernes almindelige foreningsmæssige Anliggender finder Sted i ovenstaaende Hovedtabel „Almindelige Oplysninger" paa Side VI—VII. Som det vil blive nævnt under Behandlingen af de følgende Spørgsmaal, refererer Hovedtabellens Tal sig i de fleste Tilfælde til Specialtabellen for de enkelte Foreninger (Tabel I Side 2—71), og som Helhed bygger saavel Specialtabellen som dennes Materiale i Hovedtabellen selvsagt paa de i de enkelte Foreningers Regnskaber foreliggende Tal.

Om selve Materialet og dets Omfang og Art fremgaar forskellige Oplysninger af Hovedtabellens tre første Kolonner. I den første af disse anføres *det samlede Antal* Brugsforeninger indenfor de enkelte Afdelinger og for hele Landet. Selve dette Tal er statistisk set af stor Interesse, og som det ved Sammenligning med tidligere Aar vil fremgaa, er der paa dette Punkt en jævn og ingenlunde ringe Stigning, selv indenfor ganske korte Tidsrum. Det samlede Antal i 1937 var 1841, hvilket betegner en Stigning paa 17 Foreninger sammenlignet med 1936. Det kan i denne Forbindelse være af Interesse at nævne, at Fordelingen af Brugsforeninger indenfor Landets Hoveddele gaar ud paa, at der findes 1130 Brugsforeninger i Jylland, 189 paa Fyn, 394 paa Sjælland og omliggende Øer, 99 paa Lolland-Falster, og 29 paa Bornholm.

Den indtrufne Stigning i Antallet fremgaar som Resultat af Indmeldelse af 18 Foreninger og Udmeldelse af 1 Forening, som er opløst. Iøvrigt fordeler Stigningen

sig saaledes, at der er 7 Afdelinger, som har deltaget deri, nemlig *Aarhus* med 2 Foreninger, *Kolding* med 1, *Vejle* med 2, *Esbjerg* med 5, *Skive* med 1, *Sønderborg* med 4, og *Vemb* med 2. Det vil bemærkes, at det samlede Antal Foreninger, 1841, som der altsaa regnes med her i Statistikken, ikke svarer til det samlede Medlemstal i F. D. B., som for 1937 er opgjort til 1900. I dette Tal er imidlertid indbefattet, foruden de egentlige Brugsforeninger, visse andre Andelsforeninger, saasom lokale Kredse under Foderstof- og Gødningsselskaber, Andelsslagterier, Andels- og Fællesbagerier m. fl. I Følge Sagens Natur kan saadanne Foreninger ikke indføjes i en Brugsforenings-Statistik og maa derfor holdes udenfor det samlede Tal, som har Adgang til at være med i denne. Men endvidere er der visse Foreninger, som i F. D. B.s Medlemsstab anføres som Brugsforeninger, men hvis Virksomhed dog adskiller sig saaledes fra de almindelige Brugsforeningers, at det vilde virke forstyrrende at medtage dem i Statistikken. Sidstnævnte Forhold gælder saaledes de ved F. D. B.s Afdelinger oprettede Personale-Brugsforeninger samt enkelte andre.

Med direkte Tilknytning til Statistikken som Helhed og til de i Hovedtabellen anførte Tal anføres dernæst i dennes følgende Kolonne Antallet af *indberettende* Foreninger. Dette beløb sig til 1775, men retteligt bør til dette Tal lægges Antallet af nystiftede Foreninger, som alene paa Grund af, at de ikke har haft foreliggende Materiale for et helt Aar, ikke har kunnet indberette. Det foreliggende Antal deltagende Foreninger, 1775, betegner en væsentlig Stigning fra forrige Beretning, nemlig paa 61 Foreninger. Tillige betegner Tallet en procentvis Stigning i Forhold til Antallet af bestaaende Brugsforeninger. Medens *Indberetnings-Procenten* saaledes i sidste Beretning var 94,0 pCt. — og i tidligere Aar langt lavere — var den i Gennemsnit for hele Landet i 1937 ikke mindre end 97,2 pCt., altsaa et i sig selv særdeles tilfredsstillende Resultat. Som det allerede tidligere er paapeget, gælder dette med Henblik paa Belysning og Beregninger indenfor det enkelte Aar, men tillige er det fyldigst mulige Materiale af Betydning for Paavisning af denne eller hin *Udvikling* over en Aarrække, hvor Ensartethed skaber Mulighed for den rette Kontinuitet. Bortset fra, at det i Almindelighed er af Interesse, at det størst mulige Antal Foreninger deltager, er det specielt med sidstnævnte Forhold for Øje af Betydning, at det saa vidt muligt er *de samme* Foreninger, der deltager Aar efter Aar, altsaa at mulige Bevægelser holdes indenfor det mindst mulige Antal Foreningers henholdsvis Til- og Afgang. Paa dette sidstnævnte Punkt viste Aaret 1937 en ikke uvæsentlig Bedring fra tidligere Aar, idet nemlig Forøgelsen af de indberettende Foreninger skyldtes, at 72 nye Foreninger er kommen til, medens kun 11 af de Foreninger, som deltog i Fjor, har *undladt* at deltage i Aar. Det vil som nævnt derfor være berettiget, foruden en Paapegning af Materialets fyldige Karakter overhovedet, at fremhæve de Muligheder, som saaledes ved Foreningernes *fortsatte* Deltagelse er til Stede for Sammenligninger fra Aar til Aar.

Ud fra den Forbindelse, som særlig i Materialets Forberedelse bestaar mellem Statistik-Kontoret og F. D. B.s Revisionsafdeling og dermed de i denne indmeldte Foreninger, kan det nævnes, at Antallet af Brugsforeninger indenfor *Revisionsafdelingen* ved Slutningen af 1937 beløb sig til 1354, og at samtlige paa tre nær har deltaget i Statistikken.

For de paa forskellig Maade udøvede Bestræbelser for at faa saa mange som muligt af Foreningerne med i Statistikarbejdet og særlig for at paavise, hvor der endnu ved forenede Kræfter er *Mulighed for Fremskridt* paa dette Punkt, er det af Interesse at lægge Mærke til Tallene i Hovedtabellens følgende Kolonne, der procentvis angiver, hvor mange Foreninger af samtlige bestaaende der har indberettet. Som Helhed maa Afvigelserne fra Landets Gennemsnit, 97,2 pCt., siges at være ret smaa for de enkelte Afdelinger. Ligeledes gælder det i Almindelighed, at saa at sige samtlige Afdelinger har deltaget i den Stigning i Procenten, som præger Helheden. Kun en ganske enkelt, nemlig *Randers*, viser en, iøvrigt minimal, Nedgang fra i Fjor 100 pCt.s

Indberetning til i Aar 99,2 pCt. Særlig Interesse knytter sig naturligt til de Afdelinger, hvor samtlige bestaaende Foreninger har indberettet, saaledes at Procenten bliver 100. Og lettere bliver det jo ikke at *holde* denne Standard. Dette har saaledes været Tilfældet for følgende Afdelinger: *Skive*, *Rønne*, *Thisted* og *Vemb*, der i Fjor som i Aar udviser Topnoteringen 100. I Hovedtabellens Kolonne vil det bemærkes, at der ved en af 100 pCt.-Afdelingerne (*Vemb*) samt enkelte andre er sat Fodnote-Kryds med Henvisning til en Bemærkning under Tabellen. Dette refererer sig til, at den angivne Indberetningsprocent i og for sig ikke bygger paa det bestaaende Antal Foreninger, som er anført i den foregaaende Kolonne, idet der blandt disse er nogle nyoprettede Foreninger, der i Henhold til, hvad der foran er anført, *ikke* var i Stand til at indberette til Statistikken. Denne Fremgangsmaade er naturlig for den rette Bedømmelse af Deltagelsens Omfang.

Som berørt er der saavel absolut som procentvis en betydelig Stigning i Antallet af deltagende Foreninger indenfor Statistikken, og selv om en enkelt Afdeling endnu ligger et godt Stykke fra de 100 pCt., nemlig *Nykøbing F.* med ca. 84 pCt., er der saavel i denne Afdelings Stigning fra i Fjor som i det almindelige Niveau for Deltagelse Grund til at paaskønne den Interesse for Statistikken, som her igennem tilkendegives, og til at understrege den øgede Værdi, som Statistikken paa denne Maade faar for det daglige Arbejde, ikke mindst kredsvis og lokalt.

Almindelige Oplysninger.

I Hovedtabellen paa Side VI—VII indeholdes foruden de foran omhandlede grundlæggende Sider af Statistikken dernæst Belysning af en Række foreningsmæssige Forhold, som ikke alene er af Interesse for den almindelige statistiske Belysning af den danske Brugsforeningsbevægelse paa Grundlag af Forholdene indenfor den enkelte Forening, men som ogsaa maa tages i Betragtning, naar man ser paa de rent regnskabsmæssige Forhold og Sammenhængen mellem de forskellige Sider af disse. For de enkelte Brugsforeninger er Tallene anførte i Specialtabellen, *Tabel I*, Side 2—71, og særlig ved en eventuel direkte Sammenligning mellem flere Foreningers regnskabsmæssige Tal er en stadig Hensyntagen til de foreliggende almindelige Oplysninger om de paagældende Foreninger afgørende for Sammenligningens Værdi eller Berettigelse.

Foreningernes Oprettelsesaar.

Dette Forhold belyses ikke i foranstaaende Hovedtabel, men derimod i omstaaende Oversigt, ligesom Specialtabellen indeholder Oprettelsesaaret for hver enkelt Brugsforening. Paa dette Sted samler Interessen sig naturligt om omstaaende Oversigt, der viser, hvorledes de i Statistikken deltagende 1841 Foreninger fordeler sig over de forløbne Aar med Hensyn til deres Oprettelse. Betragter vi Grupperingen fra Femaar til Femaar lige siden den første Begyndelse i Slutningen af 60'erne indtil nu, faar vi derigennem et grundlæggende Bidrag til den danske Brugsforeningsbevægelses hele Historie. Visse Perioder udviser Livlighed, andre Træghed i Udviklingen, men bemærkelsesværdigt er det, at der lige indtil Nutiden er en stadig fortsat Bevægelse for Oprettelse af Foreninger, saaledes at selv de allerseneste Aar 1936—37 viser et Procenttal paa 1,6, svarende til 30 Foreninger. Bortset fra andre Bevæggrunde til Oprettelse af nye Foreninger og Muligheder herfor maa i sig selv denne Bevægelse være aftagende, efterhaanden som man kan tænkes at nærme sig til det Punkt, da Landet er „mættet" med Brugsforeninger, saaledes at en yderligere Fortsættelse vilde være Udtryk for en uøkonomisk Bestræbelse.

Til omstaaende Oversigt knytter sig naturligt en grafisk Fremstilling af Bevægelsens Udvikling paa Side XXXV. Gennem „Klippevæggens" Stejlhed har man i denne grafiske Belysning et iøjnefaldende Udtryk for Farten indenfor de enkelte Femaar.

Foreningernes Oprettelsesaar.

Afdeling Nr.	Navn	1866—1870	1871—1875	1876—1880	1881—1885	1886—1890	Ialt indtil 1890	1891—1895	1896—1900	Ialt indtil 1900	1901—1905	1906—1910	1911—1915	1916—1920	Ialt indtil 1920	1921—1925	1926—1930	1931—1935	1936—1937	Ialt indtil 1937
1	København .	12	22	23	37	37	131	31	14	176	27	33	34	42	312	8	1	6	1	328
2	Aarhus	0	5	1	8	36	50	18	40	108	28	23	29	22	210	2	4	6	2	224
3	Kolding	0	3	2	1	2	8	15	17	40	6	8	5	5	64	5	0	4	3	76
4	Randers	1	0	1	3	19	24	11	12	47	18	9	11	21	106	2	3	8	2	121
5	Vejle	1	0	0	0	11	12	7	8	27	11	10	8	7	63	0	0	8	2	73
6	Odense	0	2	1	5	14	22	26	45	93	37	20	19	16	185	0	2	2	0	189
7	Aalborg	0	1	0	0	15	16	10	41	67	45	34	29	31	206	2	3	17	3	231
8	Horsens	0	2	1	7	15	25	5	13	43	11	11	12	12	89	3	0	4	2	98
9	Nykøbing F.	2	4	5	6	12	29	12	9	50	5	11	13	9	88	7	2	2	0	99
10	Esbjerg	0	0	0	0	6	6	5	6	17	19	13	10	26	85	3	2	5	6	101
11	Skive	1	0	1	1	3	6	14	14	34	11	7	10	20	82	3	0	3	1	89
12	Ronne	0	1	1	0	2	4	3	2	9	10	3	5	0	27	1	1	0	0	29
13	Thisted	1	1	0	0	1	3	5	4	12	5	7	3	7	34	1	1	1	0	37
14	Sønderborg .	1	0	0	0	0	1	0	0	1	1	1	0	14	17	5	2	9	4	37
15	Slagelse.....	2	6	1	10	8	27	7	4	38	7	4	7	9	65	1	0	1	0	67
16	Vemb	0	0	0	0	3	3	1	3	7	1	8	7	8	31	0	2	5	4	42
Ialt Foreninger..		21	47	37	78	184	367	170	232	769	242	202	202	249	1664	43	23	81	30	1841
I pCt. af 1841 Foreninger ...		1.1	2.6	2.0	4.2	10.0	19.9	9.3	12.6	41.8	13.1	11.0	11.0	13.5	90.4	2.3	1.3	4.4	1.6	100.0

Medlemmer, der modtager Varer.

Saavel i foranstaaende Hovedtabel som i Specialtabellen indeholder den næste Kolonne Oplysning om Antallet af Medlemmer, der har modtaget Varer i det sidste Regnskabsaar, idet man ved denne Betegnelse har ment at kunne dække Antallet af Medlemmer, som i Realiteten hørte til Brugsforeningens Vareaftagere og føler sig som saadanne. Som Helhed vil man i hvert Fald paa denne Maade ikke statistisk tilrane sig mere, end hvad der er retfærdigt. Med Hensyn til de enkelte Foreninger er selvsagt disses Medlemstal et vigtigt Udtryk for den paagældende Forenings Størrelse og dermed Grundlaget for selve Omsætningen. Med dette Forholds Indflydelse paa en Række regnskabsmæssige Omraader knytter der sig megen Interesse til selve Medlemstallet. Det vil indenfor de enkelte Afdelinger og endnu mere, naar de enkelte Foreninger betragtes, tydeligt fremgaa, hvorledes Tallet er stærkt varierende, altsaa uden nogen oprindelig eller senere tilkommende Bestræbelse for Uniformitet paa dette Punkt, ligesom der næppe i den nærmeste Fremtid kan ventes væsentlig Udjævning.

Af Hovedtabellen fremgaar det, at det samlede Medlemstal i de indberettende 1775 Foreninger var 358.096 eller i Gennemsnit pr. Forening 202. Naar man ud fra de saaledes foreliggende Oplysninger vil foretage en sandsynlig Beregning over Medlemstallet i samtlige 1841 bestaaende Foreninger, er det nødvendigt ved den dertil foretagne Gennemsnitsberegning at holde det uforholdsmæssig store Medlemstal i en enkelt Forening, nemlig Hovedstadens Brugsforening, udenfor. Naar man da først fradrager den nævnte Forenings Medlemstal, 31.051, og derefter beregner Gennemsnittet for de øvrige 1774 indberettende Foreninger, giver dette *et Gennemsnit paa 184 Medlemmer pr. Forening.* Dette giver for 1840 Foreninger 338.560, og tillægges derefter det nævnte Medlemstal for H. B., kan med ret stor Sikkerhed *Medlemstallet i samtlige 1841 Brugsforeninger i 1937 ansættes til ca. 370.000.*

Med Hensyn til det foran nævnte gennemsnitlige Medlemstal pr. Forening (184) gælder det iøvrigt, at dette dækker over en betydelig Forskel mellem Gennemsnits-

størrelsen for de enkelte Landsdele. Saaledes var det gennemsnitlige Medlemstal pr. Forening i Jylland 170, paa Fyn 224, paa Sjælland (fraregnet H. B.) 198, paa Lolland-Falster 188 og paa Bornholm 271.

Sammenlignet med tidligere Aar betegner det anførte samlede Medlemstal en ikke uvæsentlig Stigning, der, som det fremgaar af det foregaaende, ikke alene skyldes et stigende Antal Foreninger, men samtidig et stigende Medlemstal pr. Forening. I det samlede Tal for Medlemmer i danske Brugsforeninger udgjorde Stigningen fra i Fjor ca. 7.000 eller 2 pCt., og naar man til en retfærdig Bedømmelse af dette Tals Størrelse sammenholder det med den almindelige *Befolkningstilvækst* i Danmark, som udgør godt $^3/_4$ pCt., maa den stedfundne Stigning i den Kreds af Befolkningen, som slutter sig til Brugsforeningerne, fremdeles betegnes som tilfredsstillende. Til Karakterisering af Tallet i sig selv maa det vel erindres, at det samlede Medlemstal paa ca. 370.000 rent befolkningsmæssigt repræsenterer et adskilligt større Tal, idet en væsentlig Del af de som Medlemmer i Brugsforeningerne opførte Personer hver især repræsenterer en Husstand. Sættes en saadan, lavt regnet, til gennemsnitlig 4 Personer, bliver det samlede Antal Mennesker, som forsyner sig gennem Brugsforeningen og ved Medlemsforhold er knyttet til disse, ca. 1.500.000 eller godt to Femtedele af den samlede Befolkning.

Udsalgssteder.

Hovedtabellens næste Rubrik omfatter i fire Kolonner Angivelse af Antallet af Udsalgssteder under de enkelte Foreninger. Grupperingen er foretaget saaledes, at hver Kolonne meddeler Antallet af Foreninger, som har det anførte Antal Udsalgssteder. Det fremgaar af denne Gruppering, at i Virkeligheden kun et ganske minimalt Antal Foreninger har mere end eet Udsalgssted, altsaa har Filialer. Dette gælder nemlig 1.731 Foreninger eller 97,5 pCt., hvorefter det øvrige Antal fordeler sig saaledes, at kun 32 Foreninger har 2 Salgssteder, 11 har 3—17 Salgssteder, og kun en enkelt, H. B., har over dette Antal Udsalgssteder, nemlig 113. Nogen væsentlig Forskydning betegner den i Aar konstaterede Gruppering ikke sammenlignet med tidligere Aar, og navnlig bekræfter Tallene, at der i hvert Fald ikke hidtil har været nogen Tendens indenfor den danske Brugsforeningsbevægelse i Retning af Centralisering af Foreningerne og eventuelt en Sammenlægning af flere bestaaende selvstændige Foreninger til en Hovedforening med Filialsystem.

Paa det foreliggende Grundlag vil en Beregning over Antallet af Udsalgssteder for samtlige 1841 bestaaende Brugsforeninger give til Resultat, idet man paa sædvanlig Maade i Gennemsnitsberegningen ser bort fra H. B., at der i samtlige Foreninger er 2.046 Udsalgssteder.

Handel med Ikke-Medlemmer. (Foreninger med Næringsadkomst.)

Det ligger i Sagens Natur, at det paa adskillige Omraader er af Indflydelse paa en Brugsforenings Forhold, om den i sin Omsætning alene holder sig til Medlemmernes Kreds, eller om den ogsaa handler med Ikke-Medlemmer. I sig selv er Konstateringen af Stillingen paa dette Omraade af største Interesse, og efterhaanden som Brugsforeningernes Andel i Omsætningen som Helhed indtager en fremtrædende Plads, saavel som ud fra en Række andre Synspunkter, er det af Betydning at kende Brugsforeningernes næringsretslige Stilling. Dette gælder da ikke mindst det stadig fra anden Side saa stærkt fremdragne Spørgsmaal om en særlig Beskatning af Brugsforeningerne, idet der med Hensyn hertil gælder principielt forskellige Regler for henholdsvis den „sluttede" Andelsforening og Andelsforeningen, der paa Grundlag af Næringsadkomst driver Erhvervsvirksomhed ved Siden af sin Varefordeling eller lignende til Medlemmerne.

I Hovedoversigtens to følgende Kolonner findes dette belyst ved Angivelse af Antallet af Foreninger, der handler med Ikke-Medlemmer, og ved Angivelse af dette Tal som Procent af samtlige indberettende Foreninger indenfor de forskellige Afdelinger samt hele Landet. Tillige findes i Specialtabellen dette Forhold oplyst for hver enkelt Forening.

Som det fremgaar af Hovedoversigten, havde i 1937 ialt 858 Foreninger eller 48,3 pCt. af de indberettende Foreninger Handel med Ikke-Medlemmer. Procenttallet er en Kende mindre end for 1936, da det var 48,7 pCt., men det er iøvrigt meget lidt varierende, dog maaske nærmest med en lille Tendens til Stigning, gennem Aarene. Det anførte Procenttal er altsaa Udtryk for, at omtrent Halvdelen af danske Brugsforeninger er i Besiddelse af de Rettigheder og underkastet de Forpligtelser, som Næringsadkomst medfører bl. a. i Retning af det omtalte Beskatningsforhold. Paa den anden Side kan det være nyttigt at understrege, at selve Omfanget af Handelen med Ikke-Medlemmer sammenlignet med Omsætningen indenfor Medlemskredsen i de allerfleste af de næringsdrivende Brugsforeninger spiller en ret underordnet Rolle. Rent foreningsmæssigt, med Hensyn til det Præg, som en saadan Handel udenfor Medlemskredsen kunde formodes at medføre, er der altsaa i hvert Fald indtil videre næppe sket nogen væsentlig Forskydning.

Af Hovedoversigten fremgaar det, at Procenttallene for de enkelte Afdelinger er meget varierende og altsaa for fleres Vedkommende stærkt afvigende fra den omtalte Gennemsnitsprocent. Saaledes ligger Tallet for en enkelt Afdeling (*Nykøbing F.*) paa kun 22 pCt., medens paa den anden Side et Par jydske Afdelinger (*Thisted* og *Vemb*) ligger omkring 80 pCt. Foretager man en Gruppering efter Hovedlandsdele, bliver Resultatet, at Næringsadkomst indehaves i Jylland af 58 pCt. af Foreningerne, paa Fyn af 34 pCt., paa Sjælland ligeledes af 34 pCt., paa Lolland-Falster af 22 pCt., og paa Bornholm af 45 pCt.

Udbringning af Varer.

I Hovedtabellens følgende Kolonne er anført Antallet af Foreninger, som regelmæssigt udbringer Varer til Medlemmerne eller Kunder. Tallet herfor er angivet for hver enkelt Afdeling samt for hele Landet, der beløb sig til ialt 974 Foreninger eller 54,9 pCt. af samtlige indberettende Foreninger. Da det ligesom for Oplysningerne i den forudgaaende Kolonne angaaende Næringsadkomst maa forudsættes, at de indberettende Foreninger giver et almindeligt Billede af Forholdene paa dette Omraade, kan man med Rette regne med, at altsaa godt Halvdelen af Brugsforeningerne besørger Vareudbringning. Vi befinder os paa dette Omraade i nær Forbindelse med Spørgsmaalet om forskellige Sider af moderne Butikshandel og Formerne for, hvad der under eet med et moderne Udtryk betegnes som „Service". I Almindelighed er det værd at understrege, at dette Begreb i mange Henseender ligger paa Grænsen af, hvad det sprogligt betegner, nemlig Betjening, og hvad der rettest bør betegnes som Reklame. Ogsaa i Brugsforeningernes almindelige Bedømmelse af en eventuel Udvikling i denne Retning bør dette haves i Erindring. En af Brugsforeningernes naturlige Fordele er, at man kan vælge og vrage paa dette Omraade og gennemføre, hvad der med Rimelighed kan kræves. At der med Hensyn til Udbringning af Varer er en tydelig Tendens til, at flere og flere Brugsforeninger gaar over hertil, tilkendegives klart i den stedfundne Stigning i det anførte Procenttal, der altsaa for 1937 var ca. 55, i 1936 knap 53, men f. Eks. i 1929 kun 40 pCt.

Regnskabsopgørelsens Hyppighed.

Heller ikke Spørgsmaalet herom findes anført i Specialtabellen for de enkelte Foreninger, men belyses udelukkende i Hovedtabellen, hvor Tallene angiver, hvor mange Foreninger indenfor de enkelte Afdelinger og hele Landet der har henholdsvis 1, 2, 3 eller 4 Opgørelser aarligt. Ligeledes er anført under Tallene for hele Landet, hvor stor en Procentdel det paagældende Antal udgør af samtlige indberettende Foreninger. Særlig gennem de saaledes anførte Procenttal paavises den øjensynlige Forskydning, som gennem de senere Aar er foregaaet paa dette Omraade i Retning af, at et voksende Antal Foreninger kun har een Opgørelse aarlig, medens mere end to Opgørelser bliver stadig mere sjældent. Trods udøvede Bestræbelser i Retning af at gaa over til helaarlig Opgørelse har dog endnu ikke Halvdelen af Foreningerne optaget denne Fremgangsmaade, medens paa den anden Side over Halvdelen endnu har Opgørelser to Gange aarlig. De to anførte Tal er dog henholdsvis steget fra 46,6

Oversigt over Brugsforeningernes Deltagelse i Risiko paa Udestaaende Fordringer i Aarene 1933-37.

	Butiksvarer					Grovvarer				
	1937	1936	1935	1934	1933	1937	1936	1935	1934	1933
	pCt.	pCt.	pCt.	pCt.	pCt.	pCt.	pCt.	pCt.	pCt.	pCt.
For 0 pCt.....	57,9	57,9	59,1	60,7	62,9	56,2	57,1	59,6	61,5	63,2
- 1—49 -	2,3	2,3	2,4	2,1	1,9	2,2	2,1	2,1	1,8	1,6
- 50 -	29,2	28,1	26,7	25,9	24,9	28,9	27,1	25,2	24,4	23,3
- 51—99 -	2,3	2,4	2,4	2,4	2,4	2,3	2,4	2,3	2,2	2,5
- 100 -	4,4	4,7	5,2	4,9	4,3	5,5	5,4	5,7	6,3	5,8
- en fastsat Sum..	3,9	4,6	4,2	4,0	3,6	4,9	5,9	5,1	3,8	3,6
Ialt.	100,0	100,0	100,0	100,0	100,0	100,0	100,0	100,0	100,0	100,0

og faldet fra 52,5 og har f. Eks. siden 1930 ændret sig fra henholdsvis under 40 pCt. og omkring 60 pCt. Den nævnte Forskydning maa hilses med Glæde, fordi det, saaledes som det bl. a. gives Udtryk gennem F. D. B.s Kredsrevision, maa anses for det mest rationelle med een aarlig Opgørelse. Og vel at mærke maa denne Tendens ikke tages som Udtryk for mindre hyppigt Indseende med Forretningsgangen, idet den ledsages af Opstilling af Maanedsbalancer, hvorigennem der gives Mulighed for stadigt Overblik over regnskabsmæssige og forretningsmæssige Anliggender.

Fordeling af Risiko paa Udestaaende Fordringer

Et vigtigt Punkt i Foreningernes økonomiske Forhold belyses dernæst i Specialtabellens Kolonne 6 og 7 og paa Grundlag heraf i ovenstaaende Hovedtabel, nemlig Fordelingen af Risiko paa udestaaende Fordringer eller rettere sagt, i hvilket Omfang Foreningen som saadan deltager i denne Risiko og bærer et eventuelt konstateret Tab ved de udestaaende Fordringer. I Specialtabellen belyses Forholdet ved, at det angives henholdsvis for Butiksvarer og Grovvarer, med hvor mange Procent den paagældende Forening deltager, og paa Grundlag heraf er der i Hovedtabellen foretaget en Gruppering af Foreningerne efter Omfanget af Deltagelse, saaledes at det anføres, hvor mange Foreninger der deltager med det over Kolonnen angivne Procenttal. Tallene er anført for de enkelte Afdelinger og hele Landet og giver et interessant Bidrag til Belysning ikke blot af den nuværende Situation, men ogsaa den herskende Tendens i Udviklingen, hvilket iøvrigt finder sin særlige Belysning i ovenstaaende Oversigt, som indeholder Procenttallene for hele Landet i det sidste Femaar.

Om Udviklingen paa dette Omraade og i hvert Fald om den Udvikling, som bør tilstræbes, hersker der næppe nogen Tvivl indenfor Brugsforeningskredse, og som Helhed gaar Tallene i Statistikken fra Aar til Aar ud paa, at den rigtige Retningslinie følges. Det er da denne, at Antallet af Foreninger, som deltager i Risikoen med et eller andet Procenttal, er stigende, og at altsaa paa den anden Side Antallet af Foreninger med 0-Ansvar er faldende. Denne Linie fremgaar til Tydelighed af Tallene i ovenstaaende særlige Oversigt blot gennem det sidste Femaar. For Butiksvarer faldt Tallet for 0 pCt.-Deltagelse saaledes fra 63 pCt. til 58 pCt. og for Grovvarer fra 63 pCt. til 56 pCt. At der specielt i 1937 ikke var nogen direkte Nedgang i Procenttallet for Butiksvarers Vedkommende, hvor Tallet var uforandret 57,9 pCt. i 1936 og 1937, rokker i og for sig ikke ved den nævnte Tendens. Og bortset fra den omtalte Linie er det endvidere bemærkelsesværdigt, at der er en meget stærkt udtrykt Tendens indenfor Tallenes Gruppering i Retning af, at en Deltagelse i Risikoen paa 50 pCt. er stigende. Dette gælder saavel Butiks- som Grovvarer, hvor f. Eks. ovenstaaende Tabel i Aarene 1933—37 udviser en Stigning for Butiksvarer fra knap 25 pCt. til godt 29 pCt. og for Grovvarer fra godt 23 pCt. til omtrent 30 pCt. Hvad denne Samling om 50 pCt. angaar, skyldes den i Almindelighed, at en ligelig Deling af Risikoen mellem Foreningen som saadan og Uddeleren anses for retfærdig og passende til For-

holdene, og dertil kommer, at der specielt fra Uddelerforeningens Side gennem den af denne autoriserede Mønsterkontrakt regnes med dette Fordelingsforhold som det ønskelige.

Uanset den paapegede Tendens og uanset de Resultater, der i saa Henseende kan paapeges gennem de senere Aar, er man tilbøjelig til, naar Forholdet paa denne Maade stilles klart op gennem en statistisk Belysning, at undres over, at endnu en saa væsentlig Del (altsaa tre Femtedele) af Foreningerne overhovedet ikke har taget Del i Risikoen, og paa den anden Side ud fra dette Faktum at understrege det naturlige og maaske det nødvendige i, at en Bevægelse mod mere rationelle Tilstande gives stærkere Fart, end selv de senere Aar har udvist.

Medlemmer af F. D. B.s Revisionsafdeling.

Som foran omtalt bestaar der med Hensyn til Fremskaffelse af Materialet til Statistikken et nært Samarbejde med Kredsrevisorerne, og saavel under Hensyn til dette som i Almindelighed paa Baggrund af det omfattende Fællesskab i Opgaver, som bestaar mellem F. D. B.s Revisionsvirksomhed og Statistikken, er det naturligt i Forbindelse med de øvrige almindelige Oplysninger om Foreningerne ogsaa at belyse Tilslutningen til Revisionsafdelingen. Dertil kommer, at Medlemsforholdet i Revisionsafdelingen jo bl. a. tager Sigte paa vigtige Omraader, som netop er Genstand ogsaa for Statistikkens Belysning.

Der er derfor i den følgende Dobbelt-Kolonne dels anført Antallet af Foreninger indenfor de enkelte Afdelinger og for hele Landet, som er Medlem af Revisionsafdelingen, og dels dette Antals procentvise Andel af samtlige indberettende Foreninger. I Specialtabellen er den enkelte Forenings Medlemsskab angivet ved Stjerne foran Nummeret. Det fremgaar da af foranstaaende Hovedtabel, at der ialt var 1354 Foreninger eller 75,7 pCt. af de indberettende Foreninger, som var Medlemmer af Revisionen. Den procentvise Stigning fra i Fjor udgjorde 1,1 pCt., men iøvrigt har ikke blot det absolutte Tal for Tilslutning, men ogsaa det procentvise Udtryk herfor vist en betydelig Stigning i de senere Aar. For 5—6 Aar siden beløb Deltagelsen sig saaledes til omkring 65 pCt. Det er iøvrigt i Forbindelse med Tallet for hele Landet ogsaa interessant at se, hvorledes Tilslutningen stiller sig indenfor de enkelte Afdelinger, idet Afvigelserne fra Lands-Gennemsnittet ikke er helt smaa. Kun en enkelt Afdeling (*Sønderborg*) har 100 pCt. Medlemsskab i Revisionen, og over 90 pCt. ligger yderligere kun een Afdeling (*Vemb*). Paa den anden Side ligger endnu nogle Afdelinger paa mellem 60 og 70 pCt., og en enkelt (*Nykøbing F.*) endogsaa paa kun godt 60 pCt.

Med Hensyn til det samlede Antal Medlemmer i Revisionsafdelingen — altsaa bortset fra Spørgsmaalet om Deltagelse i Statistikken — kan det oplyses, at der i 1937 var ialt 1424 Medlemmer, hvoraf 1354 var Brugsforeninger, og Resten som tidligere nævnt andre Andelsforeninger, særlig Foderstofforeninger. De tilsvarende Medlemstal et Aar tidligere var 1345 ialt, hvoraf 1279 var Brugsforeninger.

Solidarisk eller begrænset Ansvar.

I Hovedtabellen var tidligere efter Kolonnen for Medlemsskabet i Revisionsafdelingen indsat en Oplysning af mere formel Art, nemlig om Foreningernes Indsendelse af Regnskabet til Statistikken sammen med Talmaterialet. Man kan efterhaanden anse dette Spørgsmaal for at være af underordnet Betydning, idet Materialet indsamles af Kredsrevisorerne, og man har i Aar i Statistikken erstattet den nævnte Kolonne med en Belysning af Foreningernes Ordning af *Medlems-Ansvaret*. Der er derfor spurgt, om Foreningerne har solidarisk Ansvar eller ej, og Besvarelsen heraf fremgaar for Afdelingernes og hele Landets Vedkommende i de to følgende Kolonner i Hovedtabellen. Det vil da ses, at i ialt 1622 Foreninger eller 91,4 pCt. af samtlige indberettende Foreninger havde Medlemmerne solidarisk Ansvar. Tilsvarende Opgørelse er som nævnt ikke tidligere foretaget eller meddelt af Statistikken, men paa Grundlag af Oplysninger fra anden Side er man ikke i Tvivl om, at Procenttallet for det solidariske Ansvars Tilstedeværelse maa anses for at være dalende. Det vil tillige bemærkes, at der mellem Procenterne for de enkelte Afdelinger er ret væsent-

lig Forskel og dermed Afvigelser fra det samlede Gennemsnit. Brugsforeningerne under Afdelingerne i *Randers*, *Horsens*, *Esbjerg*, *Skive* og *Thisted* ligger omtrent lige højt, nemlig med en Procent i Slutningen af 90'erne, og iøvrigt ligger en væsentlig Del af Afdelingerne paa over 90 pCt. Lavt ligger Foreningerne indenfor *Sønderborg*-Afdeling (42,4 pCt.), hvilket staar i Forbindelse med den særlige Udvikling i denne Landsdel som Følge af Forholdenes Karakter efter Genforeningen og Ordningen paa dette Omraade ogsaa i de senere Aar.

Uddelerens Antagelse.

Som et Spørgsmaal, der vel ikke direkte staar i Forbindelse med de regnskabsmæssige Forhold, men dog ud fra et almindelig organisationsmæssigt Synspunkt maa tillægges en ikke ringe Interesse, indeholder Hovedtabellen en Oversigt over, hvorledes Stillingen er med Hensyn til Antagelse af Uddeler, eller nærmere betegnet hvilken Instans indenfor Foreningens Repræsentation der antager ham: enten Bestyrelsen eller Generalforsamlingen. Oplysningerne herom meddeles ikke i Specialtabellen for de enkelte Foreninger, men kun i Hovedtabellen for de enkelte Afdelinger samt hele Landet, ligesom Tallet kun forelægges som Procent, saaledes altsaa at de to anførte Procenttal tilsammen bliver 100. Der har gennem Aarene været en ret tydelig udtrykt Tendens i Retning af, at i stadig flere af Foreningerne foretages Uddelerens Ansættelse ved Bestyrelsen. Saaledes er Procenttallet i Aar, 75,6, lidt større end i Fjor og har været stigende, saalænge en statistisk Belysning heraf foreligger. Siden 1929 er Tallet saaledes steget fra godt 71 pCt. Paa den anden Side er der altsaa stadig ca. en Fjerdedel af Foreningerne, hvor Uddeleren antages af Generalforsamlingen, og indenfor Afdelingerne er der, som Tallene i Hovedtabellen udviser, en væsentlig Forskel paa dette Punkt. I en enkelt Afdeling (*Rønne*) sker Antagelsen i samtlige Foreninger ved Bestyrelsen, saaledes at Procenttallet herfor er 100, men Tallet er for Afdelingerne iøvrigt faldende helt til 56 pCt. (*Randers*). Fra et foreningsmæssigt Synspunkt synes den Forstaaelse voksende, at man bør arbejde hen til, at denne Funktion overlades til Bestyrelsen.

Antallet af Medhjælpere og Lærlinge.

Paa Grundlag af indhentede Meddelelser fra de enkelte Foreninger indeholder endelig de to sidste Kolonner i Hovedtabellen Antallet af Medhjælpere og Lærlinge i Foreningerne indenfor hver enkelt Afdeling og som Tilsammental heraf for hele Landet. Særlig Interesse knytter sig til sidstnævnte Tal, der beløber sig til 3001 Medhjælpere og 1372 Lærlinge eller, som det er angivet i Tabellens sidste Linie, pr. Forening 1,7 Medhjælpere og 0,8 Lærlinge. Medens Gennemsnitstallet for Medhjælpere er uforandret fra i Fjor, var Tallet for Lærlinge lidt større i 1937 end i 1936, da der gennemsnitlig var 0,7 Lærlinge pr. Forening. Iøvrigt kan der næppe fra Aar til Aar paavises nogen bestemt Tendens eller i hvert Fald kun en meget svag Udvikling i Retning af, at den øgede Vareomsætning pr. Forening i det lange Løb naturligt kræver voksende Mandskab.

Det kan i denne Forbindelse være af Interesse at danne sig et Billede af, hvor stort et Antal Personer Brugsforeningerne beskæftiger i deres daglige Virksomhed, henholdsvis som Uddelere, Medhjælpere og Lærlinge. I Henhold til det foran anførte Tal for Udsalgssteder ialt, som for samtlige 1841 Brugsforeninger beregnedes til 2046, maa man regne med et tilsvarende Antal Uddelere, og paa Grundlag af ovenstaaende Gennemsnitstal for henholdsvis Medhjælpere og Lærlinge skulde Antallet af disse i samtlige Brugsforeninger kunne sættes til 4536, saaledes at det samlede Tal for Ledere, Medhjælpere og Lærlinge ved Butiksarbejde kan anslaas til ca. 6600. Til dette Tal maa imidlertid yderligere lægges Antallet af Bude, Chauffører, Lagerarbejdere o. l., for hvilke Antallet ikke er opgivet i de foreliggende Indberetninger, ligesom der heller ikke maa ses bort fra, at Uddelerens Hustru i adskillige Tilfælde yder midlertidig eller ofte ret stadig Medhjælp i Butikken. Heller ikke dette Punkt er saaledes belyst i de foreliggende Indberetninger, at der kan uddrages noget bestemt Tal deraf, selv om Forholdet ingenlunde er uden Betydning.

Omsætning og Drift.

Den statistiske Belysning af Brugsforeningerne bevæger sig fra Fremdragelsen af en Række tilgrundliggende almindelige Forhold naturligt til Omtalen af Omsætning og Drift, saaledes som de enkelte Foreningers Regnskab og de derpaa byggede Tilsammental og Gennemsnit nærmere tilkendegiver. Det er da paa dette Punkt Hovedopgaven dels at give et Billede af selve Omsætningen og dertil knyttede særlige Forhold samt Bruttoindtægt og Omkostninger i videste Forstand og dels paa dette Grundlag at belyse det driftsmæssige Resultat samt i Forbindelse dermed Anvendelsen af det derved fremkomne Beløb.

Tallene, som tjener til Udtryk for Udviklingen og Stillingen paa disse Omraader, findes dels for de enkelte Foreninger i Specialtabellen, *Tabel I* Side 2—71, hvor Kolonnerne 8—23 indeholder Tallene for de forskellige Poster, og dels meddeles Tallene i nedenstaaende Hovedtabel for de enkelte Afdelinger og hele Landet. Ikke mindst paa dette Omraade knytter Tabellernes Tal og Tekst sig nær til hinanden, saa det ogsaa ved Gennemgangen af dette Afsnit anbefales at følge med i Tabellerne. Endelig knytter sig til de nævnte Oversigter omstaaende Tabel over Gennemsnitstallene pr. Forening i de sidste fem Aar. Særlig til Paavisning af den i dette Tidsrum stedfundne Udvikling fra Aar til Aar er Tallene i denne Tabel baade nyttige og overskuelige.

Omsætning. I Hovedtabellens Kolonne 2—3, der direkte bygger paa Kolonne 8—9 i Specialtabellen, er anført Tallene for samlet Omsætning og Butiksomsætning. Det bemærkes for Hovedtabellens Vedkommende, at dennes Tal saavel for de enkelte Afdelinger som for hele Landet refererer sig til den samme Kreds af *indberettende* Brugsforeninger, som dannede Grundlaget for Tal og Omtale under Afsnittet Almindelige Oplysninger. Der henvises derfor med Hensyn til Antal Foreninger m. m. til Hovedoversigten Side VI—VII. En væsentlig Interesse ved Omtalen af Brugsforeningernes Omsætning knytter sig til, hvorledes Udviklingen paa dette Omraade har

Omsætning og Drift.

Afdeling		Omsætning		Fragt og Kørsel til Foreningerne	Bruttoindtægt		Omkostninger		Driftsresultat		Netto-Renteudgift		Nettooverskud		Overskudsfordeling indenfor Regnskabsaaret		
Nr.	Navn	Ialt	Heraf Butiksvarer		Ialt	pCt. af Oms.	Ialt	pCt. af Oms.	Ialt	pCt. af Oms.	Ialt	pCt. af Oms.	Ialt	pCt. af Oms.	Henlæggelser	Afskrivninger	Udbetaling
	1	2	3	4	5	6	7	8	9	10	11	12	13	14	15	16	17
		1000 Kr.	1000 Kr.	1000 Kr.	1000 Kr.		1000 Kr.		1000 Kr.		1000 Kr.		1000 Kr.		1000 Kr.	1000 Kr.	1000 Kr.
1	Københavns.	76 976	62 462	1 002	13 854	*18,0*	7 321	*9,5*	6 532	*8,5*	143	*0,2*	6 389	*8,3*	673	709	4 884
2	Aarhus.....	28 429	24 674	350	4 967	*17,5*	2 440	*8,6*	2 527	*8,9*	179	*0,6*	2 349	*8,3*	273	127	1 893
3	Kolding....	12 317	10 507	166	2 023	*16,4*	1 008	*8,2*	1 015	*8,2*	99	*0,8*	916	*7,4*	109	47	764
4	Randers....	16 027	13 424	173	2 962	*18,5*	1 424	*8,9*	1 539	*9,6*	112	*0,7*	1 427	*8,9*	173	55	1 196
5	Vejle	9 627	8 343	111	1 639	*17,0*	727	*7,5*	913	*9,5*	68	*0,7*	845	*8,8*	93	50	697
6	Odense.....	35 450	27 184	481	5 393	*15,2*	2 547	*7,2*	2 846	*8,0*	115	*0,3*	2 731	*7,7*	187	100	2 459
7	Aalborg....	40 129	31 549	497	6 814	*19,2*	2 949	*8,3*	3 865	*10,9*	200	*0,6*	3 665	*10,3*	377	168	3 128
8	Horsens....	11 049	9 544	107	1 831	*16,6*	815	*7,4*	1 016	*9,2*	69	*0,6*	947	*8,6*	88	38	813
9	Nykøbing F.	12 572	11 143	114	2 379	*18,9*	1 005	*8,0*	1 374	*10,9*	40	*0,3*	1 334	*10,6*	116	58	1 148
10	Esbjerg	20 616	14 261	335	3 053	*14,8*	1 434	*7,0*	1 619	*7,8*	160	*0,8*	1 459	*7,0*	162	95	1 164
11	Skive	14 190	11 543	178	2 238	*15,8*	1 066	*7,5*	1 172	*8,3*	117	*0,8*	1 055	*7,5*	100	86	1 870
12	Ronne	7 612	5 118	112	1 250	*16,4*	578	*7,6*	671	*8,8*	57	*0,7*	614	*8,1*	91	33	478
13	Thisted	7 506	4 627	115	962	*12,8*	499	*6,6*	464	*6,2*	83	*1,1*	381	*5,1*	36	34	319
14	Sønderborg.	4 770	4 218	69	843	*17,7*	452	*9,5*	391	*8,2*	48	*1,0*	343	*7,2*	50	40	247
15	Slagelse	11 888	8 643	160	1 853	*15,6*	919	*7,7*	934	*7,9*	66	*0,6*	868	*7,3*	62	32	765
16	Vemb.....	6 670	4 907	93	1 011	*15,2*	497	*7,5*	514	*7,7*	55	*0,8*	459	*6,9*	51	29	358
Sum & pCt. af 1775 Foreninger		315 828	252 146	4 064	53 073	*16,8*	25 681	*8,1*	27 392	*8,7*	1 611	*0,5*	25 781	*8,2*	2 639	1 701	22 183

Gennemsnit pr. Forening:	1937		1936		1935		1934		1933	
	Kr.	pCt.	Kr.	pCt.	Kr.	pCt.	Kr.	pCt.	Kr.	pCt.
Samlet Omsætning	177 931	—	166 938	—	155 485	—	147 334	—	140 357	—
Butiksvareomsætning	142 054	—	136 037	—	127 858	—	122 017	—	114 413	—
Fragt og Kørsel	2 289	—	2 243	—	2 004	—	1 846	—	1 978	—
Bruttoindtægt	29 900	16,8	28 553	17,1	28 755	18,5	27 141	18,4	25 675	18,3
Driftsomkostninger	14 468	8,1	14 837	8,9	15 251	9,8	14 509	9,8	13 903	9,9
Driftsresultat	15 432	8,7	—	—	—	—	—	—	—	—
Netto-Renteudgift	908	0,5	—	—	—	—	—	—	—	—
Nettooverskud	14 524	8,2	13 715	8,2	13 503	8,7	12 632	8,6	11 772	8,4
Henlæggelser	1 487	—	1 434	—	1 443	—	1 234	—	1 250	—
Afskrivninger	958	—	845	—	767	—	776	—	790	—
Udbetalt Overskud	12 498	—	11 194	—	10 429	—	9 704	—	9 496	—

været for Brugsforeningsbevægelsen som Helhed. Herom oplyser Hovedtabellen, at Omsætningen i de 1775 indberettende Foreninger var ialt 315,8 Mill. Kr. og for Butiksvarer 252,1 Mill. Kr. Gennemsnitstallene pr. Forening var paa dette Grundlag henholdsvis 177.931 Kr. og 142.054 Kr. Naar man ud fra disse Tal for de indberettende Foreninger vil beregne den samlede Omsætning i alle de bestaaende 1841 Brugsforeninger, vil det være nødvendigt ved en saadan Beregning at tage Hensyn til det uforholdsmæssigt store Omsætningstal i en enkelt Forening, nemlig Hovedstadens Brugsforening, saaledes at den samlede Omsætning for Brugsforeningerne beregnes uden dette Tal, som naturligvis paa den anden Side tillægges til sidst. Ved denne Fremgangsmaade bliver Resultatet, at den *samlede Omsætning i samtlige 1841 Brugsforeninger i 1937 beløb sig til 327,0 Mill. Kr., medens Omsætningen alene i Butiksvarer beløb sig til 261,0 Mill. Kr.* Uanset, at disse Hovedtal er fremkomne som Resultat af en delvis Beregning, udgør paa den anden Side det faktisk tilstedeværende Materiale en saa væsentlig Del af det benyttede Grundlag, at man er berettiget til at betegne de anførte Hovedtal som et korrekt Udtryk for den nuværende Stilling og for Udviklingen paa Omsætnings-Omraadet.

Det er naturligt paa det saaledes foreliggende Grundlag at anføre Gennemsnitstallene pr. Forening og pr. Medlem, idet man deri har et mere haandterligt Udtryk for disse Forhold. Den samlede Omsætning pr. Forening bliver da 177.630 Kr. og i Butiksvare-Omsætning 141.752 Kr. Begge Tal er en Del større end i 1936, men iøvrigt skal Bevægelsen paa dette Omraade nærmere omhandles nedenfor. Den gennemsnitlige Omsætning pr. Medlem, idet man som Medlemstal i samtlige Brugsforeninger anvender det tidligere anførte Tal 370.000, bliver 885 Kr. og for Butiksvarer alene 706 Kr. Gennemsnitstallene for saavel Omsætning pr. Forening som pr. Medlem er, sammenlignet med Brugsforeninger i andre Lande, ret højt, og tillige er der navnlig i sidstnævnte Tal en betydelig og bemærkelsesværdig Stigning fra Aar til Aar. Omsætningstallet pr. Medlem var saaledes følgende i Aarene siden 1932: 719 Kr., 744 Kr., 769 Kr., 797 Kr. og 838 Kr.

Men navnlig gælder de fremførte Bemærkninger om Størrelsen af Omsætningstallene i Brugsforeningerne, naar man sammenholder dem med tilsvarende Tal indenfor *den samlede Detailhandel* i Danmark. I Henhold til et nu foreliggende Materiale fra den af Statistisk Departement i 1935 foretagne officielle Erhvervstælling bestod der ialt 78.207 Virksomheder indenfor Detailhandelen som Helhed. Den samlede Omsætning i disse udgjorde 2.988,6 Mill. Kr., saaledes at der paa dette Grundlag var en gennemsnitlig Omsætning pr. Virksomhed paa 38.214 Kr. Betragter vi den Gruppe indenfor Detailhandelen, hvormed det er naturligt at sammenholde Brugsforeningerne, nemlig hvad der betegnes som „Købmandshandel, Brugsforeninger, Kolo-

nialhandel, Korn- og Foderstofhandel", er ogsaa for dennes Vedkommende Gennemsnitstallene betydeligt under Brugsforeningernes alene. Der bestod i Henhold til den nævnte Tælling i 1935 16.748 Virksomheder af denne Art, og Omsætningen i disse udgjorde 948,3 Mill. Kr., saaledes altsaa at den gennemsnitlige Omsætning pr. Virksomhed beløb sig til 56.620 Kr. Det ligger nær at tilføje, at de ca. 2000 Brugsforeninger, hvis Tal er indgaaet i den nævnte Gruppe, i Erhvervstællingen selvsagt har paavirket Tilsammentallene betydeligt i opadgaaende Retning, saaledes at Gennemsnittet pr. Virksomhed, hvis man holder Brugsforeningerne udenfor, vilde være endnu en Del lavere. Men i sig selv er Forskellen mellem den nævnte gennemsnitlige Omsætning i Brugsforeningerne (177.630 Kr.) og det tilsvarende Tal for Købmandsforretninger m. m. (56.620 Kr.) meget betydeligt, og det ligger i Sagens Natur, at denne Forskel øver væsentlig Indflydelse paa Økonomien som Helhed indenfor henholdsvis privat Købmandshandel og Brugsforening. Ved Bedømmelsen af regnskabsmæssige Tal fra de to Slags Virksomheder bør dette selvsagt tages i Betragtning, men paa den anden Side maa dette fra et almindeligt samfundsmæssigt Synspunkt ingenlunde tilsløre, hvad det overhovedet koster at besørge Omsætningen i henholdsvis den ene eller den anden Gruppe, hvad enten Forskellen skyldes den forskellige Størrelse af Omsætning alene eller tillige andre Aarsager.

De foran anførte Tal for Brugsforeningernes Omsætning, der i Billedet af Udviklingen som Helhed naturligt indtager en fremtrædende Plads, og for de enkelte Foreninger er det egentlige Udtryk for deres „Størrelse", dækker over store Forskelligheder mellem Foreningerne indbyrdes. Paavisning heraf finder Sted i Specialtabellen. Foretager man en Gruppering af samtlige 1775 indberettede Foreninger efter Størrelsen af deres Omsætning, paavises dette nærmere, og Resultatet fremgaar af nedenstaaende Oversigt. Som det ses af Procenttallene, ligger Hovedgruppen af Foreningerne paa en Omsætning fra 50.000 Kr. til 150.000 Kr., men yderligere udgør de to Hovedgrupper mellem 150.000 Kr. og 300.000 Kr. dog tilsammen over 30 pCt

					Antal	pCt.
Foreninger	med	Omsætning	fra	0— 50 000.....	59	3,3
—	—	—	—	50 000—100 000.....	462	26,0
—	—	—	—	100 000—150 000.....	513	28,9
—	—	—	—	150 000—200 000.....	303	17,1
—	—	—	—	200 000—300 000.....	264	14,9
—	—	—	—	300 000—400 000.....	99	5,6
—	—	—	—	400 000—500 000.....	33	1,8
				500 000 og derover ..	42	2,4
				Ialt....	1 775	100,0

af Foreningerne. Af Interesse er det ogsaa i Tilknytning til denne Gruppering ligesom til den paa et tidligere Sted foretagne Belysning af Medlemstallet i Brugsforeningerne indenfor de enkelte *Landsdele* at fastslaa, hvorledes en saadan Gruppering giver sig Udslag med Hensyn til Omsætningens Størrelse. Paa Grundlag af de i Hovedtabellen anførte Omsætningstal for de enkelte Afdelinger var saaledes Gennemsnitsomsætningen pr. Forening i Jylland 156.896 Kr., paa Fyn 193.716 Kr., paa Sjælland 229.031 Kr., og naar Hovedstadens Brugsforening fraregnes 190.636 Kr., endvidere paa Lolland-Falster 151,470 Kr. og paa Bornholm 262.483 Kr.

I Forbindelse med Omtalen af saavel den samlede Omsætning i Brugsforeningerne som Gennemsnittet pr. Forening og pr. Medlem er det nyttigt at søge en Bedømmelse af, i hvilken Grad en stedfunden Bevægelse i Omsætningstallet skyldes en tilsvarende Udvikling i Priserne eller en Forøgelse eller Formindskelse af det omsatte Varekvantum. Med Henblik paa Virksomhedens tekniske Side er selvsagt det sidste Kriterium af størst Værdi. For 1937 udgjorde altsaa den samlede Omsætning i indberettende Brugsforeninger 327,0 Mill. Kr., hvilket betegner en Stigning paa 8 pCt. sammenlignet med 1936, da det tilsvarende Tal var 303,7 Mill. Kr. Omsætningen pr. Medlem, der som nævnt i 1937 beløb sig til 885 Kr., viste en Stigning paa knap 6 pCt. fra 1936, nemlig fra 838 Kr. Den paapegede Forskel i Stigningsprocenten skyldes, som naturligt er, at den stedfundne Stigning i den samlede Omsætning delvis beror paa en Forøgelse af Medlemstallet, og netop i Gennemsnitstallet pr. Forening er der jo taget Hensyn hertil. Den nævnte Stigning paa 8 pCt. fra 1936 til 1937 maa paa Baggrund af den stedfundne samtidige Prisbevægelse for en væsentlig Del skyldes denne. Blandt de forskellige Udtryk, som man har for Bevægelsen i Priserne, skal nævnes, at det af Statistisk Departement maanedlig udregnede *Engros-Pristal* viste et Gennemsnit for Aaret 1937 paa 119 (udregnet paa Grundlag af 1935 = 100), medens Gennemsnittet for 1936 var 105. Der var altsaa en Stigning paa 14 Points eller paa ca. 13,5 pCt. Ogsaa naar man ser paa *Detail-Pristallet*, hvori indgaar de forskellige Elementer i et almindeligt Aarsbudget for en Husholdning, bekræfter den nævnte Prisstigning sig, idet Pristallet for 1936 i Gennemsnit af de fire Kvartaler var 102, men i 1937 var det steget til 105, altsaa ca. 3 pCt. Den store Afvigelse mellem de to Pristals Bevægelse maa bl. a. ses paa Baggrund af stærke Forskydninger særlig i Priserne for Import- og Eksportvarer, og som det altsaa fremgaar af de nævnte Tal, vil saadanne Forskydninger ikke gøre sig gældende direkte i Detailpriserne, et Forhold, som det har Interesse at fremholde ogsaa i en Betragtning af Brugsforeningernes Omsætning. Iøvrigt skal endelig som Udtryk for Prisbevægelsen anføres, at den kvartaarlige *Pris-Statistik for Brugsforeningerne*, som nærmere belyses paa et senere Sted her i Beretningen, ligeledes tilkendegav en Stigning fra 1936 til 1937. Paa Grundlag af Priserne i Januar 1931 var saaledes Forholdstallet for 1936 gennemsnitlig 116 og i 1937 gennemsnitlig 123, saaledes at der altsaa var en Stigning paa 6 pCt.

Medens der ofte ved Betragtningen af tidligere Aars Omsætningstal indenfor Brugsforeningerne og den stedfundne Bevægelse heri fra Aar til Aar har vist sig ret betydelige Afvigelser mellem den samlede Omsætning og Omsætningen alene i Butiksvarer eller Grovvarer, er Tilfældet for 1937 dette, at Bevægelsen i de to Grupper indenfor den samlede Omsætning har været nogenlunde ens, saaledes at Stigningen fra 1936 til 37 ligesom for det samlede Omsætningstal beløber sig til 8 pCt.

Der er i Forbindelse med en Omtale af Omsætningsforholdene særlig Grund til at henvise til de Bemærkninger, som paa et tidligere Sted er fremsatte om Aaret 1937 set fra et almindeligt økonomisk Synspunkt, idet den Indflydelse, som de saaledes fremdragne Faktorer øvede paa Aarets økonomiske Forløb, selvsagt først og fremmest giver sig til Kende i Foreningernes Omsætning og den Købeevne, som i saa afgørende Grad bestemmer denne.

Som sædvanlig skal endelig anføres, at Omsætningen i *Fællesforeningen for Danmarks Brugsforeninger* i 1937 udgjorde 206,8 Mill. Kr. imod 195,8 Mill. Kr. i 1936, saaledes at der altsaa var en Stigning paa knap 6 pCt. Stigningen var saaledes ikke saa stor som for Brugsforeningernes Vedkommende, hvilket bl. a. kan skyldes, at forskellige Bevægelser i Prisforholdene gav sig særlig stærkt til Kende i Detailpriserne.

Fragtudgifter og Brutto-Indtægt.

Ved den følgende Belysning af Driftsforholdene og derigennem af saavel stærkere som svagere Sider ved disse er det af Interesse at følge Oversigten baade over de samlede Tal for Afdelingerne og hele Landet og navnlig over Gennemsnitstallene pr. Forening, saaledes som de fremgaar af Tabellen Side XVII, samt over de enkelte

Foreningers Tal, der findes i Specialtabellens Kolonne 10 og følgende Kolonner. Rækkefølgen i Tallene paa disse tre Steder svarer nøje til hverandre og er bestemmende for den efterfølgende tekstmæssige Behandling deraf.

I Hovedtabellens Kolonne 4 samt i Gennemsnitstabellen og i Specialtabellens Kolonne 10 angives da Beløbet for Fragt og Kørsel til Foreningerne, og Udgifterne hertil er, som det fra et regnskabsmæssigt Synspunkt er naturligt, holdt udenfor den følgende Opstilling af Brutto-Indtægten samt Fordelingen af denne til Omkostninger m. m. Det fremgaar af Hovedtabellen over Omsætning og Drift, at det samlede Beløb for Fragt og Kørsel udgjorde godt 4 Mill. Kr. for hele Landet, hvilket var en Del højere end Aaret forud, da Tallet var 3,8 Mill. Kr. Det vil imidlertid af Gennemsnitstabellen fremgaa, at Stigningen for en væsentlig Del skyldes den øgede Omsætning samt, som Bestanddel af denne, det større Antal Foreninger, idet nemlig Gennemsnitstallet pr. Forening kun var 46 Kr. større i 1937 end i 1936 og udgjorde henholdsvis 2289 og 2243 Kr.

Den følgende Kolonne i Tabellerne belyser derefter Brutto-Indtægten, som for hele Landet beløb sig til godt 53 Mill. Kr. mod 48,9 Mill. Kr. i 1936. Hvad der foran er anført, gælder ogsaa den paa dette Punkt konstaterede Stigning, idet denne skyldes den i Almindelighed stedfundne forøgede Omsætning. Det vil nemlig bemærkes, at Procenttallene i den næstfølgende Kolonne, som angiver Forholdet mellem Bruttoindtægten og den samlede Omsætning for hele Landet, var lavere i 1937 (16,8 pCt.) end i 1936 (17,1 pCt.). Dette uddybes nærmere ved Betragtning af Tabellen for Gennemsnit pr. Forening, hvor Brutto-Indtægten absolut set ligeledes viser en Stigning, medens de nævnte Procenttal selvsagt ogsaa gælder Gennemsnitstallet pr. Forening.

Som det i tidligere Beretninger er paapeget, har de angivne Tal for Bruttoindtægten en ikke uvæsentlig Interesse, baade hvor Talen er om den enkelte Forening og om større Kredse af disse eller hele Landet. Og dette gælder ogsaa udover den rent regnskabsmæssige Vurdering, idet Bruttoindtægten i Almindelighed er Udtryk for, hvad det i første Omgang koster at faa den paagældende Omsætning besørget. Af dette Beløb afholdes Omkostninger og fremkommer Nettofortjenesten, hvilken sidste for Brugsforeningernes Vedkommende jo repræsenterer og muliggør et helt eller delvis *Fradrag* i Brutto-Indtægten, men for den private Detailhandel betegner, hvad Indehaveren tjener ved Virksomheden. I sidstnævnte Tilfælde er Brutto-Indtægten, saa vidt denne lader sig konstatere, altsaa Udtryk for, hvad det samfundsmæssigt koster at faa Varerne omsat, og kun for Brugsforeningerne maa fra dette Tal drages, hvad der i Form af Henlæggelser og Afskrivninger eller Udbetaling af Overskud kommer Medlemmerne til Gode indirekte eller direkte. Om end saaledes en Sammenligning mellem Brutto-Indtægterne henholdsvis i Brugsforeningerne og den private Detailhandel ikke er strengt korrekt, idet der som nævnt bør fradrages et betydeligt Tal i Brugsforeningernes Brutto-Indtægt, før den samfundsmæssige Udgift fremkommer, er Forholdet dog det, at Procenten for Brutto-Indtægten i sig selv ligger en Del *lavere* i Brugsforeningerne i Henhold til de foran fremdragne Tal, end de hidtil opnaaelige Beregninger over den private Detailhandel udviser.

Omkostninger. Med Henblik paa den næste Kolonne saavel i Hovedtabellen som i Specialtabellen, nemlig Omkostningerne, er det vigtigt at fremholde, at der er foretaget den Ændring i Angivelsen af Omkostningsbeløbet, at man i Aar har holdt *Renteudgiften* udenfor, idet man derigennem har tilstræbt at komme til en mere ensartet Belysning af Foreningernes rent driftsmæssige Forhold. Man har altsaa nu, ved at se bort fra Netto-Renteudgiften, gjort Skridt til at fjerne saadanne Faktorer, som selvsagt maa paavirke det endelige Resultat for den paagældende Forening, men som ved ligesom tidligere at indgaa i selve Omkostningsbeløbet ogsaa vil paavirke det egentlig driftsmæssige Resultat — men med Urette. De i Aar opførte Beløb paa Omkostninger kan saaledes ikke direkte sammenlignes med tidligere Aars, men paa den anden Side skulde den nu gennem-

førte Reform fremtidig muliggøre en bedre underbygget Sammenligning saavel mellem Foreningerne indbyrdes i det enkelte Aar som mellem Resultaterne i disse hver for sig.

Som det fremgaar af Hovedtabellen, beløb Omkostningerne sig ialt til 25,7 Mill. Kr. for hele Landet, hvilket svarer til 8,1 pCt. af Omsætningen. Det tilsvarende Tal for 1936 var trods den foretagne Ændring i Beløbets Indhold noget mindre absolut set, men udgjorde 8,9 pCt. af Omsætningen. Den foretagne Ændring giver sig derimod tydeligt til Kende i Gennemsnit pr. Forening, hvor Beløbet i 1936 var 14.837 Kr. og i 1937 i dets nye Omfang kun 14.468 Kr.

Af Interesse er det at bemærke, hvorledes der mellem de enkelte Afdelinger i Hovedtabellen er ret stor Forskel i Procenttallet for Driftsomkostninger. Saaledes udviser disse et Minimum for *Thisted* Afdeling paa 6,6 pCt. og et Maksimum for *København* og *Sønderborg* Afdelinger paa 9,5 pCt. Paa den anden Side er dog Procenttallene for 1937 nærmest Udtryk for en Udjævning sammenlignet med tidligere, og netop heri er tilkendegivet, hvorledes Foreningernes finansielle Forhold tidligere paa urigtig Maade paavirkede de egentlige Driftsomkostninger i opad- og nedadgaaende Retning, uden at dette i og for sig behøvede at være Udtryk for bedre eller daarligere Udøvelse af selve det driftsmæssige Arbejde.

Naar man altsaa i Aar er skredet til at fjerne en af de Faktorer, som kun mere i Almindelighed gør sig gældende overfor en Forenings Stilling og Virksomhed, er det paa den anden Side naturligt at understrege, at der fremdeles er en Del Faktorer, som ligger udenfor den egentlige Drift, men som fremdeles vil paavirke denne. Det gælder f. Eks. Forholdet mellem Butiksvare- og Grovvare-Omsætning indenfor en Brugsforenings samlede Omsætning. Omkostningsniveauet ved henholdsvis en forholdsvis stor og en forholdsvis lille Butiksvareomsætning vil i sig selv være forskelligt. Noget lignende gælder Omsætningens Størrelse som Helhed, idet en forholdsvis stor Omsætning i sig selv vil paavirke Driftsomkostningerne i nedadgaaende Retning, og omvendt. En Betragtning af dette Forhold er fremført paa et tidligere Sted bl. a. i Forbindelse med Omtalen af den gennemsnitlige Størrelse pr. Enhed indenfor Brugsforeningerne og den private Detailhandel.

Et Forhold, der ogsaa nu som tidligere paakalder Opmærksomhed i denne Forbindelse, er Foreningens Alder, der ofte paavirker dens finansielle Stilling, hvilket der netop ved Udskillelse af Renteudgiften fra Driftsomkostningerne nu i nogen Maade er taget Hensyn til.

I Almindelighed understreger disse Bemærkninger det ønskelige i, at der ved en Bedømmelse af de enkelte Forhold, som Statistikken behandler, tages tilbørligt Hensyn til den Række af Faktorer, som tilsammen danner Billedet af Foreningens Forhold, hvor det ofte er vanskeligt at bedømme, hvilken man maa tage ind i Betragtningen, og hvilke ikke. Naturligt er det ligeledes i Forbindelse med Omtalen af Driftsomkostningerne at henlede Opmærksomheden paa, hvorledes der ved Sammenligning mellem Tallene fra Aar til Aar kan udledes værdifulde Oplysninger om Aarsag og Virkning, og at det derfor anbefales Foreningerne at benytte de Hjælpemidler, som tjener til en saadan fortløbende Betragtning af Driftsomkostningerne, bl. a. det saakaldte „Hjemmeskema", der for nogle Aar siden udarbejdedes i Forbindelse med Statistikken.

Driftsresultatet.

Paa Baggrund af den foretagne Udskilning af Netto-Renteudgiften er der nu for 1937 saavel i Hovedtabellen som i Specialtabellen indsat en ny Kolonne, der ved saavel absolutte Tal som Procenttal angiver, hvad der med Rette betegnes som Driftsresultatet, nemlig Forskellen mellem Bruttoindtægt og Driftsomkostninger paa det nu tilvejebragte Grundlag. Nogen direkte Sammenligning med tidligere Aar kan der saaledes ikke foretages, men det er i sig selv af Interesse at bemærke, at Driftsresultatet for hele Landet beløber sig til 8,7 pCt. af Omsætningen, og at der iøvrigt er en ret betydelig Forskel mellem de forskellige Afdelinger, hvor *Nykøbing F.* og *Aalborg* fremviser den højeste Procent (10,9) og *Thisted* den laveste Procent (6,2).

I nøje Forbindelse med Driftsresultatet følger derefter den ofte omtalte Angivelse af Beløbet for Renteudgifter. Tallet, der altsaa er at opfatte som et Nettotal, nemlig som Forskel mellem Renteudgift og Renteindtægt, angives i den følgende Kolonne i Hovedtabellen og i Specialtabellen dels i Kroner og dels i Procent af Omsætningen. Navnlig af Procenttallene fremgaar det til Tydelighed, hvorledes denne Post, hvis den som sædvanlig var inkluderet i Omkostningerne, nødvendigvis maa paavirke disse paa en Maade, som ikke gavnede den rent driftsmæssige Belysning. Netto-Renteudgiften var, som det fremgaar af Hovedtabellen, særdeles varierende fra Afdeling til Afdeling og, som det vil fremgaa af en Betragtning af Specialtabellen, endnu mere fra Forening til Forening. Mellem Afdelingerne var der i Henhold til Hovedtabellens Kolonne 12 saaledes en Forskel fra 0,2 pCt. (*København*) til 1,1 pCt. (*Thisted*).

Som sidste Led i Belysningen af Driftsresultatet anføres endelig, ved at fradrage Netto-Renteudgiften fra Driftsresultatet, det egentlige Netto-Overskud, et Tal, der saaledes er uforandret i sin Beregning fra tidligere Aar. For hele Landet udgjorde Nettooverskuddet i de indberettende 1775 Foreninger 25,8 Mill. Kr., medens det tilsvarende Tal for 1936 var 23,5 Mill. Kr., og for den enkelte Forening i Gennemsnit 14.524 Kr. mod 13.715 Kr. i 1936. Som Procent i Forhold til den samlede Omsætning var Tallet uforandret 8,2 pCt., hvilket sammenlignet med Aarene indenfor det sidste Femaar var ret lavt. Bortset fra, at der var en ret betydelig Forskel imellem Overskudsprocenten for de enkelte Foreninger og for de enkelte Afdelinger, kan det i Almindelighed fastslaas, at den angivne Højde for Procenten er Udtryk for, at Brugsforeningerne i Almindelighed følger en Pris-Politik, hvorved der altsaa muliggøres et ret stort Overskud, et Forhold, som iøvrigt skal blive nærmere omtalt særlig i Forbindelse med Overskuds-Fordelingen. Med Hensyn til den nævnte Forskel i Overskuds-Procentens Størrelse vil det af Hovedoversigten bemærkes, at Procenttallet indenfor Afdelingerne varierer fra 5,1 (*Thisted*) til 10,6 (*Nykøbing F.*). Utvivlsomt maa der som Baggrund for denne væsentlige Forskel, der altsaa er typisk for de forskellige Egne, ligge en delvis forskellig Kalkulations-Politik, idet selvsagt de egentlige Driftsforhold ikke indebærer Mulighed for en saadan Forskel.

Overskuddets Fordeling.

Som Afslutning paa Statistikken over Omsætning og Drift indeholder den næste Hovedkolonne en Belysning af Overskudsfordelingen, idet Tallene meddeles for de tre Hovedposter i saa Henseende: Henlæggelser, Afskrivninger og Udbetalinger til Medlemmerne. I Forholdet mellem disse Beløb er tilkendegivet de enkelte Foreningers Overskuds-Politik, og en nærmere Betragtning af Specialtabellens Tal for de enkelte Foreninger giver i saa Henseende saare interessante Fingerpeg. I de samlede Tal i Hovedtabellen for henholdsvis Afdelingerne og hele Landet faar man paa tilsvarende Maade et interessant Billede af, hvorledes Bevægelsen som saadan er indstillet i Almindelighed paa dette Omraade.

Med Hensyn til selve Tallenes Størrelse er det af Betydning at understrege, at de, som det fremgaar af Kolonnernes Overskrift, omfatter den Fordeling, som har fundet Sted *indenfor* det omhandlede Regnskabsaar. I visse Tilfælde refererer Fordelingen sig saaledes ikke direkte til det foran anførte Tal for Nettooverskuddet, og en direkte Afstemning med dette kan altsaa ikke lade sig foretage. Som det for 1937 vil ses, er der da ogsaa i Hovedtabellen og Gennemsnitstabellen Afvigelser paa dette Punkt, idet de tre Fordelingstal for hele Landet tilsammen udgør 26,5 Mill. Kr., medens Nettooverskuddet i 1937 beløb sig til 25,8 Mill. Kr., og i Gennemsnit pr. Forening 14.943 Kr., medens det gennemsnitlige Beløb for Nettooverskuddet var 14.524 Kr. Det siger imidlertid sig selv, at der i det lange Løb ikke vil fremkomme nogen Afvigelse, ganske simpelt fordi Beløbene i de sidste Kolonner skriver sig direkte fra Nettooverskuddet.

Tallene for hver enkelt af de tre nævnte Poster aftvinger Interesse saavel for den enkelte Forening som for Afdelingerne og for hele Landet. I Hovedtabellen vil

det ses, at der i samtlige indberettende Foreninger anvendtes godt 2,6 Mill. Kr. og 1,7 Mill. Kr. til henholdsvis Henlæggelser og Afskrivninger. For begge Posters Vedkommende er det lidt mere end i 1936 saavel udtrykt i absolutte Tal som i Procent af Omsætningen. Af særlig Interesse er det at se, hvorledes Forholdet stiller sig for den enkelte Forening, og til Belysning af Udviklingen som Helhed, hvorledes Bevægelsen har været i Gennemsnitstallene pr. Forening. I saa Henseende udviser Gennemsnitstabellen en Stigning for Henlæggelser fra 1434 Kr. i 1936 til 1487 Kr. i sidste Aar, og navnlig en ret væsentlig Forøgelse af Beløbet for Afskrivninger, nemlig fra 845 Kr. til 958 Kr. Som allerede antydet, er der for disse to Posters Vedkommende en utvivlsom Tendens til Stigning gennem de senere Aar, men iøvrigt er denne saa uvæsentlig, navnlig i Forhold til Bevægelsen i den samlede Omsætning, at den ikke lader sig udtrykke i Procenttal.

Ligesom i tidligere Aar udgør den sidste Post indenfor Overskuddets Fordeling: Udbetaling til Medlemmerne, den langt overvejende Del og i sig selv et betydeligt Beløb. I 1937 udgjorde det for de 1775 indberettende Foreninger 22,2 Mill. Kr. eller i Gennemsnit pr. Forening 12.498 Kr. Ikke blot det samlede Tal, men ogsaa sidstnævnte Gennemsnitstal er Udtryk for en betydelig Stigning sammenlignet med tidligere Aar, idet Beløbet f. Eks. for 1936 udgjorde ialt 19,2 Mill. Kr. og i Gennemsnit pr. Forening 11.194 Kr. Bemærkelsesværdigt er det, at den stedfundne Stigning ikke blot skyldes det større Omsætningsbeløb, men at det udbetalte Overskud ogsaa i Forhold til dette var større end tidligere. Det udgjorde saaledes 7,0 pCt. i 1937 mod 6,7 pCt. i 1936. Det ligger i Sagens Natur, at der mellem denne Post og Nettooverskuddet som Helhed er en nær Forbindelse, idet man næppe tager Fejl i, at der ved Tilrettelæggelsen af en bestemt Fremgangsmaade med Hensyn til Oparbejdelse af et Nettooverskud i første Række tages Sigte paa Mulighederne for Udbetaling af et større eller mindre Overskud. At fastsætte en bestemt Norm for Størrelsen af den Procent, som naturligt bør være gældende for Overskuds-Udbetalingen, er næppe muligt, men det er naturligt at henlede Opmærksomheden paa det urimelige i at anlægge en særlig Politik med det Formaal at kunne opnaa eller vedligeholde en særlig høj Udbetaling, og navnlig maatte en Bestræbelse i denne Retning ikke foregaa paa Bekostning af berettigede Hensyn til en fornuftig Konsolidering, om end en saadan kun indirekte kommer Medlemmerne til Gode.

Det er paa den anden Side af Interesse at fremhæve, hvorledes de Beløb, der er til Raadighed til Udbetaling som Overskud, jo direkte betegner en Tilbagebetaling af Beløb, som gennem Aaret er indbetalt for Varerne, og at det altsaa er Udtryk for en faktisk Reduktion i de gældende Priser. Som nævnt er det betydelige Beløb, der paa denne Maade bidrager til at karakterisere Brugsforeningernes Prisniveau, og beregner man paa Grundlag af det angivne Gennemsnit pr. Forening, hvad der for samtlige 1841 Brugsforeninger udbetaltes som Overskud i 1937, kommer man til et samlet Beløb af 23 Mill. Kr., et Tal, som i sig selv betegner en betydelig Post i Favør af Brugsforeningernes Omsætning.

Status.

Efter nu i det foregaaende Afsnit og de dertil knyttede Tabeller at have foretaget en Belysning af den ene Hovedside af Brugsforeningernes regnskabsmæssige Forhold vender Statistikken sig i dette Afsnit til den anden vigtige Del af Regnskabet: Foreningernes Status. Som det for de rent driftsmæssige Spørgsmaal gælder, at det har Interesse ikke blot at betragte den enkelte Forening, men ogsaa større Grupper af disse samt Landet som Helhed, d. v. s. Bevægelsen som saadan, kan det maaske siges, at forskellige *almindelige* Organisationsspørgsmaals Belysning og Behandling ganske særlig i de seneste Aar knytter sig til og bygger paa, hvad Tallene i *Status* for-

Status.

Afdeling Nr.	Navn	Balancesum	Aktiver																				Afdelings Nr.
			Omsætningsformue												Anlægsformue								
			Tilgodehavende hos Vareleverandører		Kassebehold. og indestaaende i Banker, Sparekasser o. lign.		Udestaaende Fordringer og Tilgodehavende hos Uddeleren			Vare- og Emballagebeholdning		Andre Aktiver		Ialt Omsætningsformue		Andele og Reservefond i Hovedforeninger		Bygninger og Inventar		Faste Anbringelser		Usikre Aktiver		Ialt Anlægsformue		
Nr.	1	2	3		4		5			6		7		8		9		10		11		12		13		
		1000 Kr.	1000 Kr.	pCt.	1000 Kr.	pCt.	1000 Kr.	pCt.	Dage	1000 Kr.	pCt.	1000 Kr.	pCt.	1000 Kr.	pCt.	1000 Kr.	pCt.	1000 Kr.	pCt.	1000 Kr.	pCt.	1000 Kr.	pCt.	1000 Kr.	pCt.	
1	København	*34 839*	977	2,8	2 601	7,5	4 385	12,6	21	9 551	27,4	163	0,4	*17 677*	*50,7*	5 528	15,9	10 509	30,2	958	2,7	168	0,5	*17 162*	*49,3*	1
2	Aarhus ...	*14 889*	325	2,2	595	4,0	3 281	22,0	42	3 458	23,2	12	0,1	*7 672*	*51,5*	2 830	19,0	4 259	28,6	45	0,3	83	0,6	*7 217*	*48,5*	2
3	Kolding...	*6 980*	138	2,0	260	3,7	1 733	24,8	51	1 497	21,4	41	0,6	*3 668*	*52,5*	1 143	16,4	2 061	29,5	69	1,0	39	0,6	*3 312*	*47,5*	3
4	Randers ..	*9 243*	100	1,1	352	3,8	2 101	22,7	47	2 090	22,6	146	1,6	*4 789*	*51,8*	1 574	17,0	2 672	28,9	13	0,2	195	2,1	*4 454*	*48,2*	4
5	Vejle	*5 163*	66	1,3	242	4,7	1 337	25,9	50	1 163	22,5	31	0,6	*2 839*	*55,0*	934	18,1	1 318	25,5	51	1,0	21	0,4	*2 324*	*45,0*	5
6	Odense ...	*15 719*	823	5,2	1 119	7,1	1 960	12,5	20	4 385	27,9	29	0,2	*8 317*	*52,9*	3 136	19,9	4 195	26,7	25	0,2	46	0,3	*7 401*	*47,1*	6
7	Aalborg...	*18 800*	558	3,0	1 017	5,4	4 530	24,1	41	4 166	22,2	31	0,1	*10 302*	*54,8*	3 585	19,1	4 725	25,1	61	0,3	128	0,7	*8 498*	*45,2*	7
8	Horsens...	*5 370*	86	1,6	246	4,6	1 096	20,4	36	1 375	25,6	1	0,0	*2 804*	*52,2*	1 087	20,3	1 401	26,1	38	0,7	39	0,7	*2 565*	*47,8*	8
9	Nykøb. F..	*6 004*	156	2,6	497	8,3	506	8,4	15	1 854	30,9	2	0,0	*3 015*	*50,2*	1 043	17,4	1 845	30,7	42	0,7	58	1,0	*2 988*	*49,8*	9
10	Esbjerg ...	*11 023*	105	0,9	328	3,0	3 274	29,7	57	2 735	24,8	88	0,8	*6 530*	*59,2*	1 827	16,6	2 525	22,9	44	0,4	97	0,9	*4 493*	*40,8*	10
11	Skive	*7 962*	57	0,7	291	3,7	2 326	29,2	59	1 821	22,9	8	0,1	*4 504*	*56,6*	1 404	17,6	1 764	22,2	44	0,5	245	3,1	*3 458*	*43,4*	11
12	Ronne	*3 637*	161	4,4	298	8,2	575	15,8	27	1 189	32,7	10	0,3	*2 233*	*61,4*	584	16,1	766	21,1	47	1,3	7	0,1	*1 404*	*38,6*	12
13	Thisted ...	*4 145*	9	0,2	170	4,1	1 325	32,0	64	1 106	26,7	10	0,2	*2 621*	*63,2*	565	13,6	833	20,1	77	1,9	49	1,2	*1 524*	*36,8*	13
14	Sønderborg	*2 222*	66	3,0	127	5,7	432	19,4	33	588	26,5	10	0,4	*1 223*	*55,0*	339	15,3	614	27,6	4	0,2	43	1,9	*999*	*45,0*	14
15	Slagelse ...	*5 301*	101	1,9	361	6,8	892	16,9	27	1 528	28,8	0	0,0	*2 882*	*54,4*	970	18,3	1 401	26,4	28	0,5	20	0,4	*2 419*	*45,6*	15
16	Vejnb.....	*3 327*	77	2,3	109	3,3	996	29,9	54	785	23,6	15	0,5	*1 983*	*59,6*	498	15,0	791	23,8	7	0,2	48	1,4	*1 345*	*40,4*	16
Sum og pCt. af 1775 Foreng. .		*154 624*	3 804	2,5	8 615	5,6	30 749	19,9	35	39 293	25,4	600	0,4	*83 060*	*53,7*	27 046	17,5	41 680	27,0	1 552	1,0	1 286	0,8	*71 564*	*46,3*	

Afdeling Nr.	Navn	Balancesum	Passiver																						Afdelings Nr.
			Fremmedkapital												Egenkapital										
Nr.	Navn	Balancesum	Skyld til Vareleverandører			Indlaan fra Medlemmer		Diverse Laan		Løn-skyld og anden Skyld		Kontante Kautioner		Ialt Fremmedkapital		Baandlagte Andele og Reserver i Hovedforeninger		Foreningens hjemlige Reservefond		Medlemmers Andele, Drifts- og Reservefond		Andre Fonds		Overskud		Ialt Egenkapital		
1		2	14			15		16		17		18		19		20		21		22		23		24		25		
		1000 Kr.	1000 Kr.	pCt.	Dage	1000 Kr.	pCt.	1000 Kr.	pCt.	1000 Kr.	pCt.	1000 Kr.	pCt.	1000 Kr.	pCt.	1000 Kr.	pCt.	1000 Kr.	pCt.	1000 Kr.	pCt.	1000 Kr.	pCt.	1000 Kr.	pCt.	1000 Kr.	pCt.	
1	København	*34 839*	2 956	8,5	14	3 765	10,8	5 447	15,7	250	0,7	1 333	3,8	*13 750*	*39,5*	4 541	13,0	6 721	19,3	3 454	9,9	1 570	4,5	4 804	13,8	*21 089*	*60,5*	1
2	Aarhus ...	*14 889*	1 573	10,6	20	967	6,5	3 710	24,9	147	1,0	865	5,8	*7 263*	*48,8*	2 602	17,5	1 509	10,1	1 279	8,6	124	0,8	2 113	14,2	*7 627*	*51,2*	2
3	Kolding...	*6 980*	706	10,1	21	925	13,3	1 696	24,3	73	1,0	280	4,0	*3 681*	*52,7*	1 005	14,4	758	10,9	648	9,3	41	0,6	848	12,1	*3 299*	*47,3*	3
4	Randers ..	*9 243*	1 006	10,9	23	867	9,4	2 038	22,0	45	0,5	392	4,2	*4 347*	*47,0*	1 451	15,7	1 203	13,0	857	9,3	70	0,8	1 314	14,2	*4 896*	*53,0*	4
5	Vejle	*5 163*	611	11,8	23	282	5,5	1 220	23,6	68	1,3	330	6,4	*2 510*	*48,6*	933	18,1	424	8,2	444	8,6	61	1,2	791	15,3	*2 653*	*51,4*	5
6	Odense ...	*15 719*	1 257	8,0	13	1 204	7,7	2 692	17,1	125	0,8	861	5,5	*6 139*	*39,1*	3 002	19,1	3 189	20,3	849	5,4	60	0,3	2 480	15,8	*9 580*	*60,9*	6
7	Aalborg ...	*18 800*	2 494	13,3	22	1 136	6,1	3 993	21,2	232	1,2	873	4,6	*8 728*	*46,4*	3 280	17,5	1 810	9,6	1 977	10,5	37	0,2	2 969	15,8	*10 072*	*53,6*	7
8	Horsens ...	*5 370*	612	11,4	20	256	4,7	1 309	24,4	85	1,6	344	6,4	*2 606*	*48,5*	1 056	19,7	494	9,2	345	6,4	46	0,9	823	15,3	*2 764*	*51,5*	8
9	Nykøb. F..	*6 004*	451	7,5	13	316	5,3	1 427	23,8	63	1,0	362	6,0	*2 620*	*43,6*	977	16,3	1 128	18,8	314	5,2	109	1,8	856	14,3	*3 384*	*56,4*	9
10	Esbjerg ...	*11 023*	1 487	13,5	26	1 854	16,8	2 254	20,5	165	1,5	402	3,6	*6 162*	*55,9*	1 791	16,3	829	7,5	906	8,2	133	1,2	1 203	10,9	*4 862*	*44,1*	10
11	Skive	*7 962*	1 229	15,4	31	758	9,5	1 968	24,7	211	2,7	292	3,7	*4 458*	*56,0*	1 248	15,7	580	7,3	516	6,5	173	2,1	986	12,4	*3 504*	*44,0*	11
12	Rønne	*3 637*	286	7,9	14	376	10,3	766	21,1	30	0,8	146	4,0	*1 605*	*44,1*	532	14,6	350	9,6	490	13,5	58	1,6	602	16,6	*2 032*	*55 9*	12
13	Thisted ...	*4 145*	821	19,8	39	638	15,4	1 200	29,0	51	1,2	117	2,8	*2 828*	*68,2*	463	11,2	279	6,7	253	6,1	36	0,9	286	6,9	*1 317*	*31,8*	13
14	Sønderborg	*2 222*	284	12,8	21	111	5,0	611	27,5	33	1,5	133	5,9	*1 172*	*52,7*	332	15,0	162	7,3	198	8,9	62	2,8	296	13,3	*1 050*	*47,3*	14
15	Slagelse ...	*5 301*	659	12,4	20	608	11,5	951	17,9	35	0,6	321	6,1	*2 573*	*48,5*	872	16,4	979	18,5	217	4,1	25	0,5	636	12,0	*2 728*	*51,5*	15
16	Vemb.....	*3 327*	467	14,1	25	462	13,9	709	21,3	56	1,7	171	5,1	*1 866*	*56,1*	459	13,8	186	5,6	228	6,8	64	1,9	524	15,8	*1 462*	*43,9*	16
Sum og pCt. af 1775 Foreng. .		*154 624*	16 809	10,0	19	14 526	9,4	31 989	20,7	1 670	1,1	7 222	4,7	*72 306*	*46,8*	24 546	15,0	20 601	13,3	12 975	8,4	2 607	1,7	21 529	13,9	*82 318*	*53,2*	

Status (Gennemsnit pr. Forening).

Aktiver.	1937	1936	1935	1934	1933	1937	1936	1935	1934	1933
Omsætningsformue:	Kr.	Kr.	Kr.	Kr.	Kr.	%	%	%	%	%
Tilgodehavende hos Vareleverandører	2 143	2 340	2 875	3 164	2 762	2,5	2,8	3,6	4,1	3,6
Kasse- og Bankbeholdning	4 853	4 747	4 621	4 472	4 355	5,5	5,6	5,8	5,8	5,7
Udest. Fordr. samt Tilgdh. hos Uddeleren	17 323	17 390	16 106	15 192	15 417	19,9	20,5	20,1	19,5	20,1
Vare- og Emballagebeholdning	22 137	21 226	19 840	18 839	18 393	25,4	25,1	24,8	24,2	24,0
Andre Aktiver	338	214	344	447	663	0,4	0,2	0,4	0,6	0,8
Af samlede Aktiver udgjorde Omsætningsformuen	46 794	45 917	43 786	42 114	41 590	53,7	54,2	54,7	54,2	54,2
Anlægsformue:										
Andele og Reservefond i Hovedforeninger	15 237	15 037	14 963	15 078	15 187	17,5	17,8	18,7	19,4	19,8
Bygninger og Inventar	23 482	22 108	20 414	19 569	19 030	27,0	26,1	25,5	25,1	24,8
Faste Anbringelser	874	1 041	—	—	—	1,0	1,2	—	—	—
Usikre Aktiver	725	615	922	994	978	0,8	0,7	1,1	1,3	1,2
Af samlede Aktiver udgjorde Anlægsformuen	40 318	38 801	36 299	35 641	35 195	46,3	45,8	45,3	45,8	45,8
Ialt Formue	87 112	84 718	80 085	77 755	76 785	100,0	100,0	100,0	100,0	100,0

Passiver.	1937	1936	1935	1934	1933	1937	1936	1935	1934	1933
Fremmedkapital:	Kr.	Kr.	Kr.	Kr.	Kr.	%	%	%	%	%
Skyld til Vareleverandører	9 521	9 190	7 742	6 918	7 251	10,9	10,8	9,7	8,9	9,4
Indlaan fra Medlemmer	8 184	8 444	5 063	5 176	5 045	9,4	10,0	6,3	6,7	6,6
Diverse Laan	18 022	17 158	19 656	19 162	18 928	20,7	20,2	24,5	24,7	24,7
Lønskyld og anden Skyld	941	834	619	656	628	1,1	1,0	0,8	0,8	0,8
Kontante Kautioner	4 068	3 954	3 840	3 830	3 774	4,7	4,7	4,8	4,9	4,9
Af samlede Passiver udgjorde Fremmedkapitalen	40 736	39 580	36 920	35 742	35 626	46,8	46,7	46,1	46,0	46,4
Egenkapital:										
Baandlagte Reserver i Hovedforeninger	13 829	13 574	13 034	12 933	13 070	15,9	16,0	16,3	16,6	17,0
Foreningens hjemlige Reservefond	11 606	11 164	9 729	10 169	10 104	13,3	13,2	12,2	13,1	13,2
Medlemmers Andele, Drifts- og Reservefond	7 310	7 029	6 597	6 254	6 435	8,4	8,3	8,2	8,0	8,4
Andre Fonds	1 502	1 442	2 242	1 911	1 805	1,7	1,7	2,8	2,5	2,3
Overskud	12 129	11 929	11 563	10 746	9 745	13,9	14,1	14,4	13,8	12,7
Af samlede Passiver udgjorde Egenkapitalen	46 376	45 138	43 165	42 013	41 159	53,2	53,3	53,9	54,0	53,6
Ialt Kapital	87 112	84 718	80 085	77 755	76 785	100,0	100,0	100,0	100,0	100,0

tæller. Derfor maa, som et ufejlbarligt Hjælpemiddel for Bestræbelser i denne Retning, Statistikkens Afsnit om Status indtage en fremtrædende Plads i den almindelige Belysning ikke blot af Stillingen paa det enkelte Tidspunkt, men tillige af *Udviklingen* paa de forskellige Omraader. Som den forstaaende Ledelse af en Forening til enhver Tid vil være interesseret i ikke alene at have Klarhed over de paa Driftsregnskabet fremkomne Tal og disses Indflydelse paa det endelige Resultat af Virksomheden, saaledes maa erfaringsmæssigt en saadan Bestræbelse for Overblik og Klarhed ogsaa i fremtrædende Grad knytte sig til Status-Regnskabet. Dette belyser som bekendt ikke alene, hvad Foreningen har af Formue og Gæld, men yder ud fra denne Konstatering sit vægtige Bidrag ogsaa til Bevægelsen og Stillingen paa driftsmæssige Omraader, ligesom der mellem Status og det endelige Resultat for Virksomheden bestaar den nøjeste Forbindelse.

Den følgende tekstmæssige Behandling knytter sig nært til de forskellige Tabeller over Status, nemlig i Lighed med tidligere Aar en Hovedoversigt for de enkelte Afdelinger og hele Landet, som findes paa Siderne XXIV—XXV henholdsvis over Aktiver og Passiver, samt forskellige tabelmæssige Oversigter over specielle Spørgsmaal foruden en meget vigtig Oversigt over Gennemsnitstallene pr. indberettende Forening, hvortil føjer sig Tallene for de enkelte Foreninger i det sidste Afsnit af Specialtabellen (*Tabel I*). Det bemærkes med Hensyn til Specialtabellen i Forhold til de to Oversigtstabeller for henholdsvis Aktiver og Passiver, at disse sidstnævnte indeholder Tallene for *samtlige* de enkelte Poster paa Status, hvorimod Specialtabellen kun indeholder ialt fire Hovedposter for de enkelte Foreninger, nemlig to Aktivposter: Omsætnings- og Anlægsformue, og to Passivposter: Fremmed- og Egenkapital. Det bemærkes udtrykkeligt, at man i Aar ikke i Specialtabellen har udskilt en særlig Kolonne under Omsætnings-Formuen for Udestaaende Fordringer, som altsaa kun er meddelt afdelingsvis og for hele Landet i Hovedtabellen.

Det samme Antal Foreninger har meddelt Materiale til Status-Statistikken som til Belysning af de hidtil behandlede Emner, og den statistiske Behandling af Status svarer altsaa materialemæssigt nøje til det foregaaende. For de indberettende 1775 udviser da foranstaaende Oversigtstabeller (Kolonne 2), at den samlede Balancesum udgjorde 154,6 Mill. Kr. og i Gennemsnit pr. Forening 87.112 Kr., saaledes som Gennemsnitstabellen angiver. Det er af Interesse i denne Forbindelse at fastslaa, at en Beregning paa Grundlag af det nævnte Gennemsnit vil give til Resultat, at den samlede Balancesum i samtlige bestaaende 1841 Brugsforeninger bliver 160,4 Mill. Kr., et Tal, der i sig selv er meget betydeligt og iøvrigt betegner en fortsat Stigning gennem en Aarrække. For 1936 var Tallet saaledes 155 Mill. Kr. og i 1935 ca. 145 Mill. Kr. Denne Stigning, der selvsagt særlig staar i Forbindelse med den stigende Omsætning, belyses nærmere for Aarene siden 1933 i Tabellen over Gennemsnitstallene pr. Forening.

Kapitalens Udnyttelse.

Allerede til Tallet for den samlede Balance, saavel med Henblik paa Afdelingerne og hele Landet som ganske særlig den enkelte Forening, knytter sig Paavisningen af forskellige Forhold af Interesse og Vigtighed for Foreningernes Økonomi. Dette gælder saaledes, hvad der kan betegnes som *Udnyttelsen* af den indestaaende Kapital, idet denne er tilkendegivet ved Forholdet mellem Omsætningens Størrelse og Balancesummen. Udtrykt saaledes, at man angiver Balancesummen pr. 1000 Kr. Omsætning, kendetegnes Kapitalens Udnyttelse i 1937 ved, at Forholdstallet pr. Forening var gennemsnitligt 490 Kr. i Balancesum pr. 1000 Kr. Omsætning. Atter for 1937 kan der saaledes konstateres et Fremskridt paa dette Omraade, idet Forholdstallet sammenlignet med tidligere var lavere og altsaa Udtryk for en bedre Udnyttelse af den indestaaende Kapital. Hvorledes denne Udvikling er foregaaet, kan tilkendegives ved, at det nævnte Forholdstal i 1933 udgjorde 547, og i de følgende tre Aar (1934—36) var Tallet henholdsvis 528 Kr., 515 Kr. og 510 Kr. Den glædelige Tendens i denne Talrække er saaledes umiskendelig.

Naar man iøvrigt ud fra den Værdi, som dette Tal har for Belysningen af statusmæssige Forhold, ofte anvender Tallet i Betragtninger herover og bl. a. ogsaa ofte lægger det til Grund for Sammenligninger f. Eks. mellem de enkelte Foreninger og dermed altsaa mellem disses Ledelse, er det af Vigtighed at fremhæve, at der foruden Udfoldelse af Evner og Bestræbelser hos Ledelsen er forskellige særlige Forhold, der ligesom paa andre Omraader *paa Forhaand* øver Indflydelse paa det nævnte Forholdstal. Saadanne Faktorer er f. Eks. selve Omsætningens Størrelse og navnlig dens Sammensætning eller rettere Forholdet mellem dens Bestanddele, henholdsvis af Butiksvarer og af Grovvarer. Omsætningshyppigheden og dermed altsaa Kapitalens Udnyttelse vil saaledes have bedre Muligheder, naar en forholdsvis stor Part af Omsætningen bestaar af Grovvarer, og omvendt for Butiksvarer. Paa den anden Side *kan* netop en forholdsvis stor Grovvare-Omsætning øve Indflydelse i modsat Retning, saaledes med

Henblik paa større Krav om eller Fristelse til at yde Kredit, hvorved altsaa de udestaaende Fordringer paavirkes i stigende Retning.

Over disse i Følge de tilstedeværende naturlige Betingelser foreliggende Muligheder maa dog ikke glemmes de Faktorer, der i første Linie og som Udtryk for Ledelsens udtrykkelige Beslutning eller Bestræbelse øver Indflydelse paa Kapitalens Udnyttelse, som f. Eks. den fulgte Fremgangsmaade med Hensyn til Konsolidering til Foretagelse af Afskrivninger paa Ejendom og Inventar o. s. v.

Aktiver:

Forholdet mellem Omsætnings- og Anlægsformue.

Belysningen af Regnskabernes Aktivside knytter sig først og fremmest til foranstaaende Hovedtabeller, af hvilke den første omfatter Aktiver og indeholder de enkelte Poster indenfor disse, angivet i saavel 1000 Kr. som i Procent af den samlede Balancesum. Under Henvisning hertil og samtidig til Tallene for de enkelte Foreninger, som meddeles i Specialtabellen (*Tabel I*), skal Opmærksomheden særlig henledes paa Forholdet mellem de to Hovedgrupper af Aktiver: Omsætnings- og Anlægsformue. Interessen og Bestræbelser af almindelig organisationsmæssig Art maa i Følge Sagens Natur gaa i Retning af at fastslaa, om man er inde i den rigtige Udvikling paa dette Punkt, d. v. s., om Forholdet mellem de to Slags Formue udvikler sig saadan, at Omsætningsformuen *forøges* i Forhold til Anlægsformuen. I saa Henseende *var* der ved at udvikle sig en Tendens i den rigtige Retning, men de sidste to Aar betegner en Vending, saaledes at 1937 ingenlunde betegner en Standsning i den forkerte Udvikling. Det vil ses af saavel den almindelige Oversigt over Status som af Gennemsnitstallene pr. Forening, at Omsætningsformuen i 1937 udgjorde 53,7 pCt., og Anlægsformuen 46,3 pCt., medens de tilsvarende Tal for 1936 var henholdsvis 54,2 pCt. og 45,8 pCt. Ser man paa de nærmest foregaaende Aar, foregik der som nævnt en Vending med Aaret 1935, da Omsætningsformuen udgjorde 54,7 pCt. efter i de to foregaaende Aar at have været 54,2 pCt.

En nærmere Betragtning af de enkelte Afdelinger vil godtgøre, at der mellem disse er betydelige Afvigelser indbyrdes saavel som i Forhold til Landets Gennemsnit. Af de enkelte Afdelinger ligger saaledes et Par væsentligt bedre end Gennemsnittet, med Procenttal paa over 60 og under 40 for henholdsvis Omsætnings- og Anlægsformue. Dette gælder *Rønne* og *Thisted*, medens paa den anden Side nogle Afdelinger har deres Procenttal liggende omkring 50 og altsaa ligger forkert placerede i Forhold til Gennemsnittet. Iøvrigt er Tendensen i Retning af Nedgang for Omsætningsformuen og tilsvarende Stigning for Anlægsformuen udtrykt i de fleste af Afdelingernes Procenttal. En glædelig Undtagelse betegner dog enkelte Afdelinger, hvor Procenttallet for Omsætningsformuen var stigende, nemlig følgende: *København*, *Randers*, *Horsens*, *Rønne* og *Thisted*. Af de enkelte Poster indenfor de to Hovedgrupper af Status er der iøvrigt, som det fremgaar af baade Hovedtabellen og Gennemsnitstabellen, foregaaet forskellige Forskydninger, der fortjener Opmærksomhed. Paa Omsætningsformuen er der saaledes Nedgang for Posten Udestaaende Fordringer, procentvis fra 20,5 til 19,9, hvorimod Vare- og Emballagebeholdning viste en mindre Stigning, hvilket ogsaa gælder Andre Aktiver. Den samlede Nedgang faldt saaledes iøvrigt paa de to Poster Tilgodehavender samt Kasse- og Bankbeholdning.

Paa Anlægsformuen falder den væsentligste Stigning paa Bygninger og Inventar, idet dog Usikre Aktiver ogsaa er steget lidt, medens paa den anden Side Andele og Reservefonds i Hovedforeninger samt Faste Anbringelser er procentvis lidt lavere.

Skal det rette Udbytte naas af disse Tabellers Tal, er en nøje Gennemgang nødvendig, men til Paavisning af Tendensen i Udviklingen tjener foruden de anførte Bemærkninger om Hovedresultaterne tillige en grafisk Fremstilling, som findes paa Side XXXVI, hvor man belyser Forholdet mellem Omsætnings- og Anlægsformue gennem det sidste Femaar, og hvor altsaa den nederste, mørke Del viser Anlægsformuen, som gerne skulde forholdsmæssigt formindskes, men altsaa netop i de sidste Aar har udviklet sig i den modsatte Retning.

Udestaaende Fordringer.

Som omtalt foran, har man for 1937 ikke i Specialtabellen foretaget nogen speciel Udskilning af Posten Udestaaende Fordringer under Omsætningsformuen, men paa den anden Side er det naturligt, paa Baggrund af den Interesse, som stadig knytter sig til denne Post, at den fremdeles finder sin særlige Belysning i Tabellen for Afdelingerne og hele Landet samt i Gennemsnitstabellen. Det er da glædeligt at kunne fastslaa, at den Udviklingslinie, som de seneste Aars Bestræbelser er rettet paa at fremme, nemlig en Begrænsning af eller Nedgang i de udestaaende Fordringer, for 1937 gik i den rigtige Retning, saaledes at Procenttallet for denne Post var lavere

Udestaaende Fordringer omregnet i Kreditdage (1933—1937).

Afdeling Nr.	Navn	1937	1936	1935	1934	1933
1.	København	21	22	21	21	22
2.	Aarhus	42	43	45	43	45
3.	Kolding	51	56	56	59	64
4.	Randers	47	49	50	51	53
5.	Vejle	50	51	55	57	56
6.	Odense	20	22	22	18	29
7.	Aalborg	41	42	40	38	40
8.	Horsens	36	34	36	35	36
9.	Nykøbing F.	15	16	15	16	15
10.	Esbjerg	57	64	66	68	80
11.	Skive	59	63	61	65	71
12.	Rønne	27	27	28	28	34
13.	Thisted	64	68	72	73	82
14.	Sønderborg	33	32	20	20	20
15.	Slagelse	27	30	33	30	29
16.	Vemb	54	57	59	61	69
	Gennemsnit...	**35**	**38**	**37**	**37**	**40**

end i 1936 og ligeledes lavere end i 1935, i hvilke to Aar Procenttallet var henholdsvis 20,5 og 20,1. Det er berettiget yderligere at anføre, at der ved Siden af den Udvikling, som har givet sig Udtryk i en direkte talmæssig Nedgang, utvivlsomt ogsaa paa anden Maade er foregaaet en Sanering paa dette Omraade, maaske nu og da i Retning af, at Udestaaende Fordringer talmæssigt er *anført* som større, men samtidig som Udtryk for en mere korrekt Konstatering af de faktisk foreliggende Forhold.

Ved Siden af den procentvise Nedgang i Procenttallet tilkendegives den stedfundne Bedring ogsaa tydeligt ved at sætte Udestaaende Fordringer i Forhold til samlet Omsætning. I 1937 udgjorde de da i Gennemsnit pr. Forening 97 Kr. pr. 1000 Kr. Omsætning mod 105 Kr. i 1936 og henholdsvis 104 Kr. og 103 Kr. i de to nærmest foregaaende Aar.

Udviklingen, tilkendegivet paa denne Maade, svarer selvsagt ret nøje til den foran belyste Udvikling i Procenttallene. Som et tydeligt Udtryk for de udestaaende Fordringers Størrelse og Udviklingen paa dette Punkt kan man endelig benytte den Fremgangsmaade, at man angiver Antallet af „*Kreditdage*", d. v. s., det Antal Dage af et Aar, som svarer til Forholdet mellem Udestaaende Fordringer og Omsætningen. Det saaledes beregnede Antal „Kreditdage" var 35 i sidste Aar mod henholdsvis 38 og 37 i de to foregaaende Aar. Betragter man Udviklingen gennem en Aarrække, saaledes som man har Lejlighed til det i Statistikken, er trods mindre Afvigelser Tendensen afgjort i Retning af en Nedgang i Kreditdagenes Antal, altsaa en Forbedring. En grafisk Belysning af denne Udvikling findes paa Side XXXVII, hvor Tallene for de enkelte Afdelinger og i Gennemsnit for hele Landet angives ved de lodrette sorte Liniers

Længde. Ikke mindst ved den grafiske Belysning, men iøvrigt ogsaa gennem Hovedtabellerne understreges den meget væsentlige Forskel, som bestaar mellem de enkelte Afdelinger og selvsagt indenfor disse mellem de enkelte Foreninger. Blandt Afdelingerne ligger *Nykøbing F.* med det laveste Antal Kreditdage, nemlig 15, medens *Thisted*-Afdeling ligger højest med 64. Bemærkelsesværdigt er det dog, at kun et Par Afdelinger, *Horsens* og *Sønderborg*, viser en lille Stigning, medens de øvrige Afdelinger deltager i den almindelige Nedgang.

Vare- og Emballagebeholdning

En anden vigtig Post under Omsætningsformuen er Vare- og Emballagebeholdningen. I Aar udviser denne en Stigning sammenlignet med i Fjor, i Forhold til Balancen fra 25,1 pCt. til 25,4 pCt. I Procent er Stigningen minimal, kun 0,3, men i Beløb udgør den i samtlige indberettende Foreninger ca. 2,9 Mill. Kr. I Almindelighed bør en Stigning i Vare- og Emballagebeholdningen betragtes med Opmærksomhed, fordi en saadan er ensbetydende med Baandlæggelse af den frie likvide Driftskapital, og i visse Tilfælde, hvor Stigningen er uforholdsmæssig stor, tillige med en statusmæssig Forringelse. Paa den anden Side maa man ikke uden videre kritisere en Stigning i Varelageret. Man maa nemlig ikke glemme, at det er ved Hjælp af Varelageret, at Omsætningen holdes i Gang, og at Overskud fremkommer til Dækning af Driftsudgifter, herunder Renter, Afskrivninger og Henlæggelser. Igennem Omsætningsformuen forrentes og amortiseres Anlægsformuen, og jo større et Beløb der er anbragt i Omsætningsmidler, des mere økonomisk fordelagtig er Status. Stigningen i Omsætningsmidlerne maa dog altid staa i et vist Forhold til Omsætningen; thi hvis Stigningen antager en saadan Størrelse, at et rimeligt Forhold mellem Omsætningsformuen og Omsætningen ikke længere er til Stede, bliver Omsætningsmidlerne paa en Maade at ligne med Anlægsmidler, saasom tvivlsomme Udestaaende Fordringer og overgemte, usælgelige Varer, og i saa Fald er der ikke længere Tale om, at en Stigning i Omsætningsmidlerne er af det gode.

En Stigning i Vare- og Emballagebeholdningen sammenlignes foruden med Balancen tillige med Omsætningen, og gør vi dette i nærværende Tilfælde, ser vi, at der i Stedet for Stigning er Tale om Fald, nemlig fra 12,7 pCt. i 1936 til 12,4 pCt. i 1937. Varebeholdningen er altsaa 0,3 pCt. mindre, i Forhold til Omsætningen, i 1937 end i 1936. Stigningen i Omsætningen er altsaa

Varelagerets Omsætningshyppighed i Gennemsnit for hver af de 16 Afdelinger.

		Antal Foreninger	Gennemsnit
1.	København	322	5.89
2.	Aarhus	214	6.60
3.	Kolding	74	6.41
4.	Randers	117	5.88
5.	Vejle	70	6.25
6.	Odense	181	6.09
7.	Aalborg	222	7.44
8.	Horsens	97	6.57
9.	Nykøbing F.	83	5.31
10.	Esbjerg	96	6.30
11.	Skive	89	6.45
12.	Rønne	29	5.36
13.	Thisted	37	5.80
14.	Sønderborg	33	6.29
15.	Slagelse	66	6.31
16.	Vemb	42	7.26
	Ialt	1 772	6.30

Gruppering efter Varelagerets Omsætningshyppighed henholdsvis for samtlige 1772 indberettende Foreninger (3 Foreninger har intet Lager) og for 1201 Foreninger med over 80 pCt. Butiksvareomsætning.

Omsætningshyppighed	Antal Foreninger ialt	i pCt. af samtlige	Antal Foreninger med over 80 pCt. Butiksoms.	i pCt. af samtlige
2— 3	19	1.1	13	1.1
3— 4	183	10.3	151	12.6
4— 5	353	19.9	267	22.2
5— 6	411	23.2	316	26.3
6— 7	306	17.3	217	18.0
7— 8	183	10.3	98	8.2
8— 9	119	6.7	55	4.6
9—10	72	4.1	35	2.9
10—11	43	2.4	23	1.9
11—12	34	1.9	10	0.8
12 og derover	49	2.8	17	1.4
	1 772	100.0	1 201	100.0

større end Stigningen i Varebeholdningen, og denne Udvikling er i den rigtige Retning. Jo mindre et Varelager er i Forhold til Omsætningen, des bedre bliver Driftsresultatet, og dette gælder ikke blot direkte, som f. Eks. Rentens Fordeling paa en større Omsætning, men ogsaa indirekte, f. Eks. i Form af mindre Varenedsættelser, Svind o. l.

Hvorledes Vare- og Emballagebeholdningens Forhold til Omsætningen iøvrigt stiller sig paa Grundlag af Beretningens Tal ses af foranstaaende Oversigter samt tilsvarende grafiske Opstillinger Side XXXVIII—XXXIX, som er grupperede efter Gennemsnit henholdsvis af Antal Foreninger i de enkelte Afdelinger og efter laveste og højeste Omsætningshyppighed. Sidstnævnte Gruppering viser tillige, hvorledes Forholdet er i ca. 1200 Foreninger med en Butiksvareomsætning paa over 80 pCt. af den samlede Omsætning. Efter Afdelings-Oversigten er Forholdet bedst for *Aalborg* Afdeling, nemlig 7,44, medens Gennemsnittet for samtlige Afdelinger ligger paa 6,30. Efter Oversigten for laveste og højeste Omsætningshyppighed ligger det største Antal Foreninger paa 5—6 Gange, baade i samtlige Foreninger og i de nævnte ca. 1200 Foreninger med over 80 pCt. Butiksvareomsætning. Beregningen er foretaget ved at dividere Omsætningen i de enkelte Foreninger med Varebeholdningen til Udsalgspris.

Passiver:

Paa tilsvarende Maade som Regnskabets Aktivside gives der i foranstaaende Hovedtabel paa Side XXV en Oversigt over Passiverne, idet Tabellen indeholder samtlige Poster i denne Del af Regnskabet og angiver Tallene dels for Afdelingerne og dels for hele Landet. I denne Forbindelse er det naturligt at nævne, at Passivsiden i de enkelte Foreningers Regnskab er behandlet paa samme Maade som Aktivsiden, saaledes altsaa at der i Specialtabellen (*Tabel I*) Side 2—71 kun er angivet, hvad henholdsvis Fremmedkapital og Egenkapital beløber sig til, hvorimod de enkelte Poster indenfor disse to Hovedgrupper ikke er anførte. Til disse to Oversigter for den talmæssige Belysning af Passiverne knytter sig som et vigtigt Led de anførte Tal i foranstaaende Tabel over Gennemsnit pr. Forening, hvor man ligesom for Aktivernes Vedkommende tillige har Lejlighed til at se Tallene gennem det sidste Femaar.

Forholdet mellem Fremmed- og Egenkapital.

Den væsentlige Betydning, som Forholdet mellem Fremmed- og Egenkapital har ikke alene for den almindelige Stilling gælds- og formuemæssigt, men ogsaa for de driftsmæssige Vilkaar og derigennem det endelige Driftsresultat, gør det naturligt, at vi til at begynde med betragter det talmæssige Udtryk for dette Forhold. Det fremgaar da af Hovedtabellen, at de indberettende 1775 Foreninger udviser et samlet Beløb for Fremmedkapital paa 72,3 Mill. Kr. eller i Gennemsnit pr. Forening 40.736 Kr. Det samlede Beløb for Egenkapital udgjorde for de indberettende Foreninger 82,3 Mill. Kr. eller pr. Forening 46.376 Kr. De saaledes fremkomne Tal svarer til, at Fremmedkapitalen udgjorde 46,8 pCt. af den samlede Balancesum, og Egenkapitalen 53,2 pCt. Disse Procenttal betegner et Forhold mellem de to Bestanddele, som set fra et almindeligt regnskabsmæssigt Synspunkt var en Fortsættelse af en *uheldig* Udvikling gennem de sidste Par Aar. Forholdet er nemlig det, at der til og med 1934 var en Tendens i Retning af at formindske Fremmedkapitalen og forøge Egenkapitalen. Man var da naaet til, at Fremmedkapitalen udgjorde 46,0 pCt., og Egenkapitalen 54,0 pCt., saaledes at der altsaa paa dette Omraade, hvor man ikke kan gøre sig Haab om store Udsving fra Aar til Aar, faktisk er foregaaet en ikke helt uvæsentlig Forskydning.

Til yderligere Paavisning af Forholdet paa dette Punkt er der paa Side XXXVI — ligesom for Aktiverne — givet en grafisk Paavisning af Forholdet mellem Fremmedkapital og Egenkapital gennem de sidste fem Aar, og det vil her bemærkes, at den *lyse* Del, altsaa ogsaa for 1937 er blevet lidt forøget.

Indenfor de enkelte Afdelinger udviser Hovedoversigten ligesom paa andre Punkter ret betydelige Afvigelser med Hensyn til Fordelingen mellem Fremmed-

og Egenkapital. Saaledes udgjorde Fremmedkapitalen i en enkelt Afdeling over 68 pCt., og Egenkapitalen altsaa knap 32 pCt. (*Thisted*), medens paa den anden Side en enkelt Afdeling udviste et Gennemsnit paa godt 39 pCt. Fremmedkapital og knap 61 pCt. Egenkapital (*Odense*). Ser vi nærmere paa denne Fordeling, er Tallene sammenlignet med 1936 paa visse Punkter Udtryk for en Del Forskydning. Ganske naturligt gaar denne for de fleste Afdelingers Vedkommende i samme Retning som Tallene for hele Landet, altsaa saaledes at der er procentvis Stigning for Fremmedkapitalen, men i fem Afdelinger er Bevægelsen dog modsat, altsaa i Retning af, at den udøvede Bestræbelse for Forøgelse af Egenkapitalen ogsaa i 1937 gav sig positivt Udslag. Dette gælder *København*, *Aarhus*, *Esbjerg*, *Skive* og *Rønne*.

Foreningernes Likviditet.

Saavel for Foreningernes daglige Virksomhed som ud fra en samlet Betragtning af Bevægelsens Udvikling er det ved en Belysning af Statusforholdene af stor Betydning at give Udtryk for den tilstedeværende Likviditet. I Almindelighed findes det talmæssige Udtryk herfor i Forholdet mellem Omsætningsformuen og Fremmedkapitalen, idet man derigennem belyser, hvad der staar til Raadighed af Omsætningsformuen til Dækning af de Beløb, der skyldes Fremmedkapitalen. Paa Grundlag af Tallene for 1937 kan Likviditeten da angives saaledes, at der pr. 100 Kr. Fremmedkapital var 115 Kr. Omsætningsformue. Ogsaa dette Tal betegner sammenlignet med i Fjor en forkert Retningslinie, idet man i 1936 havde 116 Kr. Omsætningsformue pr. 100 Kr. Fremmedkapital. I Aarene 1933—35 viste Udviklingen den rigtige Retning, idet Likviditetstallet steg fra 115 Kr. til 119 Kr., men de sidste to Aar har altsaa afbrudt denne Linie.

For nærmere at faa et Tal for, hvorledes Foreningens Gæld svarer til, hvad der staar som et faktisk og løbende Krav til Foreningen, kan man opstille et andet Tal for Likviditeten, altsaa en mere aktuel Likviditet, idet man sætter Omsætningsformuen i Forhold til den egentlig løbende Gæld og som saadan benytter Fremmedkapitalen med Udeladelse af Diverse Laan og Kontante Kautioner, men til dette Tal yderligere lægger det under Egenkapitalen anførte Tal for Overskud. Paa denne Maade er Likviditeten for 1937 at tilkendegive ved, at der til Dækning for hver 100 Kr. løbende Gæld var 152 Kr. Omsætningsformue. Dette Tal for Likviditet udviste en Stigning i Forhold til 1936, da Tallet var 151, og naar der saaledes paa dette Punkt var en Forskel i Bevægelsen sammenlignet med det ovenfor nævnte Likviditetstal, som i 1937 var lavere end i 1936, beror det paa, at Stigningen i Fremmedkapitalen saa godt som udelukkende skyldes Posten „Diverse Laan", som altsaa netop ikke er medtaget i Beregningen af det sidstnævnte Udtryk for Likviditeten. Det er iøvrigt af Interesse — om end ikke i glædelig Retning — at Statistikken for 1933 udviste et Likviditetstal paa 183 og i Aarene 1934—35 henholdsvis 177 og 175. Var der end saaledes en mindre Stigning at notere nu i 1937, vil det dog ses, at den beklagelige Forskydning, som foregik i 1936, ikke i væsentlig Grad er afbødet. Som det Maal, hvortil man paa dette Punkt efterhaanden skulde naa, regner man med et Forholdstal 2 : 1, hvor man altsaa nu stadig ligger omkring $1^1/_2$: 1, og der er saaledes et ret væsentligt Fremstød at foretage, forinden man opfylder, hvad der maa anses for et berettiget Krav.

Fremmedkapitalen.

Af Hovedtabellens og Gennemsnitstabellens Oplysninger om de enkelte Poster under Fremmedkapitalen fremgaar det, at der, udtrykt saavel i absolutte Tal som i Procenter, var Stigning eller procentvis Stilstand for samtlige Poster med Undtagelse af Indlaan fra Medlemmer. Væsentlig Stigning var der for Diverse Laan, nemlig fra 17.158 Kr. til 18.022 Kr. pr. Forening eller procentvis fra 20,2 til 20,7 pCt. Med Hensyn til Indlaan fra Medlemmer foregik der fra 1935 til 1936 en væsentlig Stigning baade absolut og relativt i dette Beløb. Denne Bevægelse er altsaa ikke fortsat, men tværtimod afløst af en Nedgang, skønt denne iøvrigt ikke har Karakteren af nogen typisk Forskydning, som aftvinger større Interesse. For samtlige indberettende For-

eninger udgjorde Indlaanet i 1937 godt 14,5 Mill. Kr. imod knap 14,5 Mill. Kr. i 1936, og Gennemsnitstallene pr. Forening var henholdsvis 8.184 Kr. mod 8.444 Kr. Procentvis udgjorde Beløbet i 1937 9,4 pCt. mod 10,0 pCt. i 1936.

Et specielt og vigtigt Punkt i Omtalen af Fremmedkapitalen er Posten: Skyld til Leverandører, hvor der som nævnt maa konstateres en Stigning ligesom paa de fleste andre Punkter under Fremmedkapitalen. Ogsaa her betegner de to sidste Aar en Afbrydelse af en tidligere opnaaet nedadgaaende Tendens. Et nærmere Udtryk for Omfanget af Skyld til Leverandører beregner man sædvanligvis ved at angive et Forholdstal, som udtrykker Antallet af „Skylddage", d. v. s. man angiver det Antal Dage, der udgør samme Del af et helt Aar (360 Dage), som den paagældende Post udgør af Foreningens samlede Omsætning. Ved saaledes at sætte disse to Beløb i Forhold til hinanden kommer man til, at der i 1937 i Gennemsnit for hele Landet var 19 Skylddage, medens det tilsvarende Tal for 1936 var 20 Skylddage. Paa dette Punkt var der altsaa en Bedring om end ikke særlig bemærkelsesværdig, og for endnu saa faa Aar siden som i 1934 var man nede paa 17 Skylddage. I Hovedtabellen findes i Kolonne 14 Antallet af Skylddage angivet for hver enkelt Afdeling, og det vil heraf bemærkes, at Forholdet ligger meget forskelligt i de forskellige Egne af Landet. Tallet varierer saaledes fra 13 Skylddage (*Nykøbing F.* og *Odense*) til 39 Skylddage (*Thisted*). Bevægelsen i nedadgaaende Retning er iøvrigt fulgt af følgende Afdelinger: *Aarhus*, *Odense*, *Esbjerg* (ret betydeligt), *Skive*, *Slagelse* og *Vemb*, medens af de andre Afdelinger nogle har uforandret Antal, men nogle endogsaa Stigning.

Egenkapitalen.

Af de enkelte Poster under Egenkapitalen er der for samtlige en Stigning i de absolutte Tal, men denne har altsaa ikke været saa stor, at den har kunnet afværge en procentvis Nedgang i Forhold til den samlede Balancesum. Det vil dog bemærkes, at der er Stigning ogsaa procentvis for Posten: Foreningens hjemlige Reservefond samt for Medlemmernes Andele, Drifts- og Reservefond, medens Andre Fonds er procentvis uforandret. Den procentvise Nedgang for Overskud, som begyndte at gøre sig gældende med 1936 — i Modsætning til ret stærk Stigning i de forudgaaende Aar — fortsættes altsaa med 1937. Af Interesse er det paa Grundlag af de enkelte Poster under Egenkapitalen, at de egentlige Reserver i 1937 for de indberettende 1775 Foreninger udgjorde knap 58 Mill. Kr. og i Gennemsnit pr. Forening godt 32.500 Kr.

*

Forbindelsen mellem Statistikkens enkelte Dele.

Med Belysningen af Foreningernes Status slutter den Del af Statistikken, der betegnes som Organisations-, Drifts- og Status-Statistik. Som allerede tidligere paapeget under Omtalen af de enkelte Forhold bygger denne Statistik nøje paa det foreliggende Materiale fra de enkelte Foreninger, saaledes som dette er opført i deres officielle Regnskab. Ifølge Sagens Natur udgør saaledes de nu fremdragne Forhold indenfor Foreningernes almindelige Stilling, deres Drift og Status i Virkeligheden et samlet Hele. En Mangfoldighed af Tal og Forhold kendetegner disse Forhold, og det er Gang paa Gang understreget, hvorledes den stedfundne Udvikling har medført, at der bestaar betydelige Forskelligheder mellem Foreningerne indbyrdes og ofte mellem de enkelte Egne eller Landsdele indbyrdes, saaledes som dette bl. a. giver sig til Kende i Tallene for de enkelte Afdelinger i Hovedtabellerne. Ikke blot udviser Statistikkens Tal for 1937 som for tidligere Aar saaledes yderst forskellige Resultater, men det er af Betydning at fremhæve, at disse Resultater i Almindelighed beror paa *yderst forskellige Vilkaar* i de foreliggende almindelige Forhold, tildels saadanne, som ligger udenfor Rækkevidden af den Indflydelse, som den enkelte Forenings Ledelse har.

Om end det er sket tidligere, er der derfor Anledning til ved Afslutningen af denne Del af Statistikken at understrege det nødvendige i, at Oplysninger fra Statistikken, f. Eks. om den enkelte Forening, bliver underbyggede af en nøje Betragt-

ning af det paagældende specielle Punkt, men tillige af en Vurdering paa andre Omraader, som direkte eller indirekte øver deres Indflydelse. For Brugsforeningsbevægelsen som Helhed saavel som for Arbejdet i de enkelte Foreninger har Statistikken gennem de forløbne Aar fastslaaet sin Værdi, men ligesom det ligger indenfor Mulighedens Grænse at øge denne Værdi paa Grundlag af Kendskabet til de omhandlede Forhold, saaledes er det af afgørende Betydning at understrege det nødvendige i, at Statistikken anvendes rigtigt — ikke som Sport eller Parforcejagt, men som Led i det daglige Arbejde til Opnaaelse af de bedst mulige Resultater.

Oprettelse af bestaaende Brugsforeninger.

(jfr. Side IX)

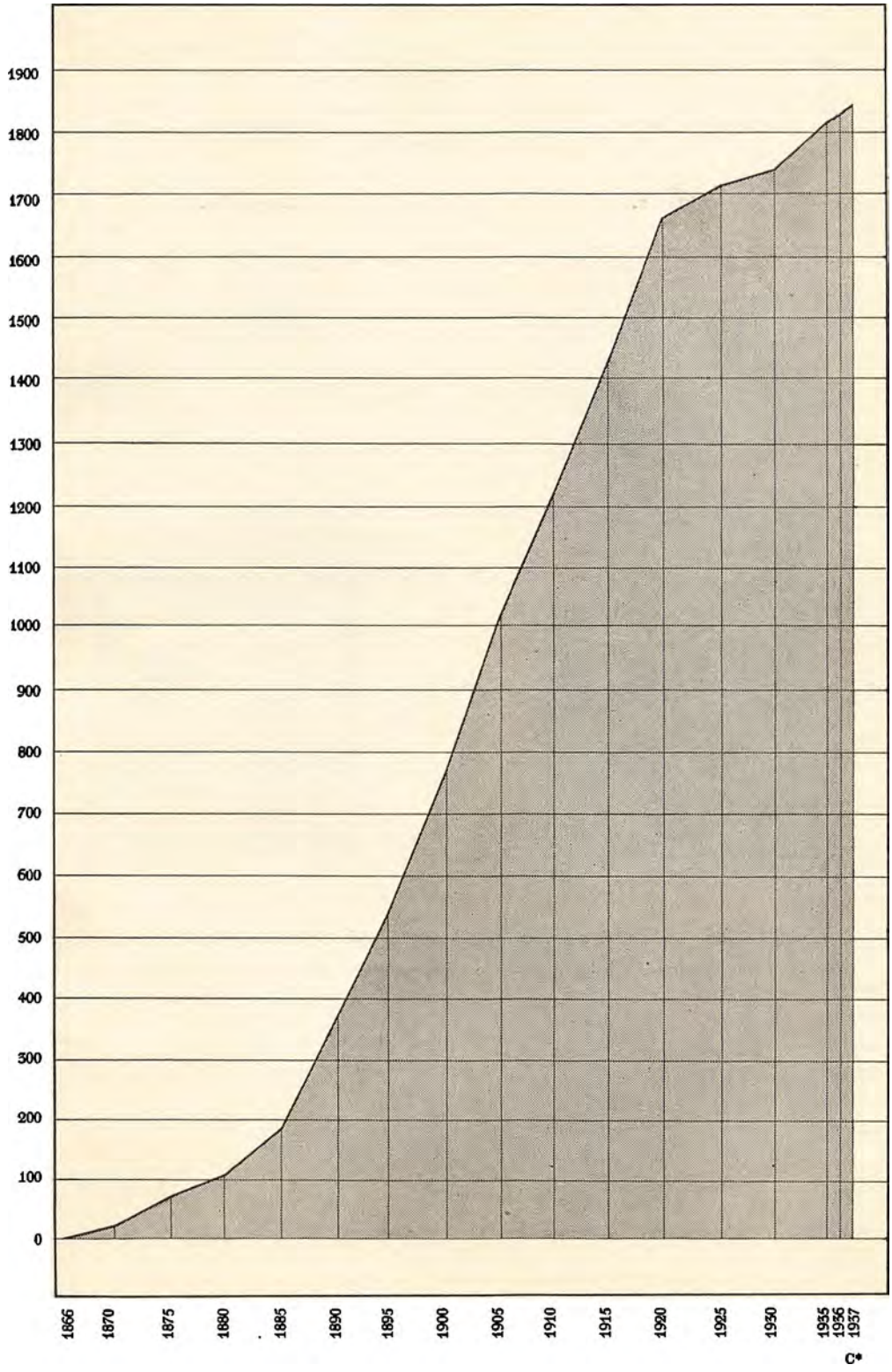

C*

Fordeling af de fire Hovedgrupper i Status i Aarene 1933—37.

(jfr. Side XXIV—XXV)

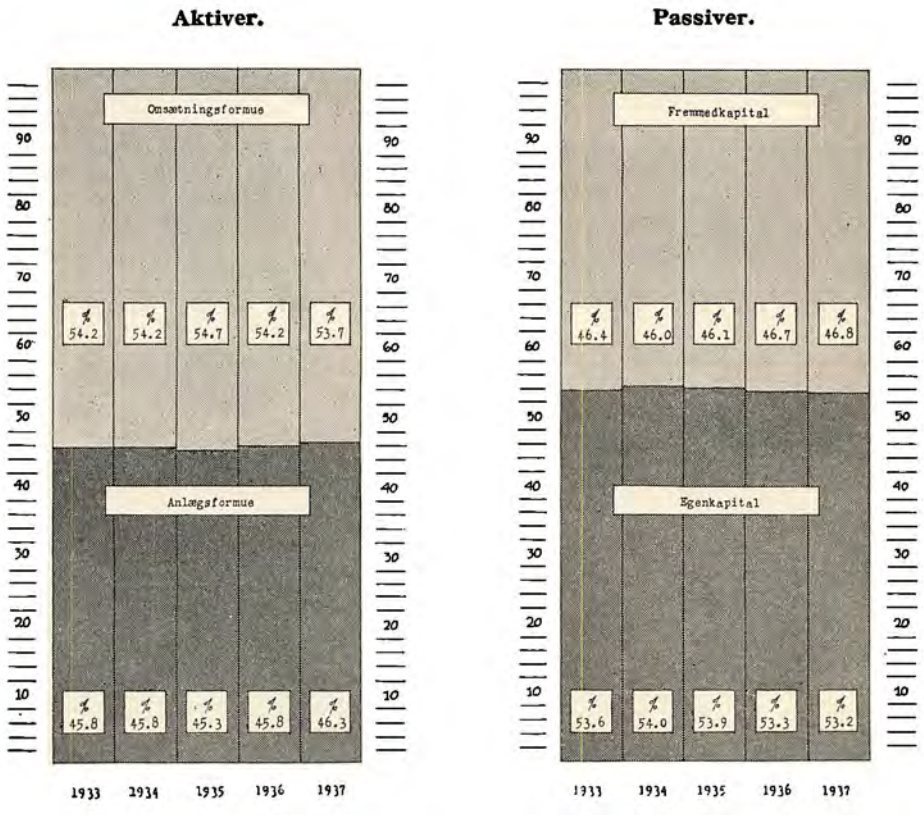

Samlet Balancesum ansat til 100 (uanset dens forskellige Beløb i Kroner). Forholdet mellem de respektive Hovedgrupper henholdsvis under Aktiver og Passiver er ret uforandret gennem Aarene.

Kredit-Dage.

(jfr. Side XXIX)

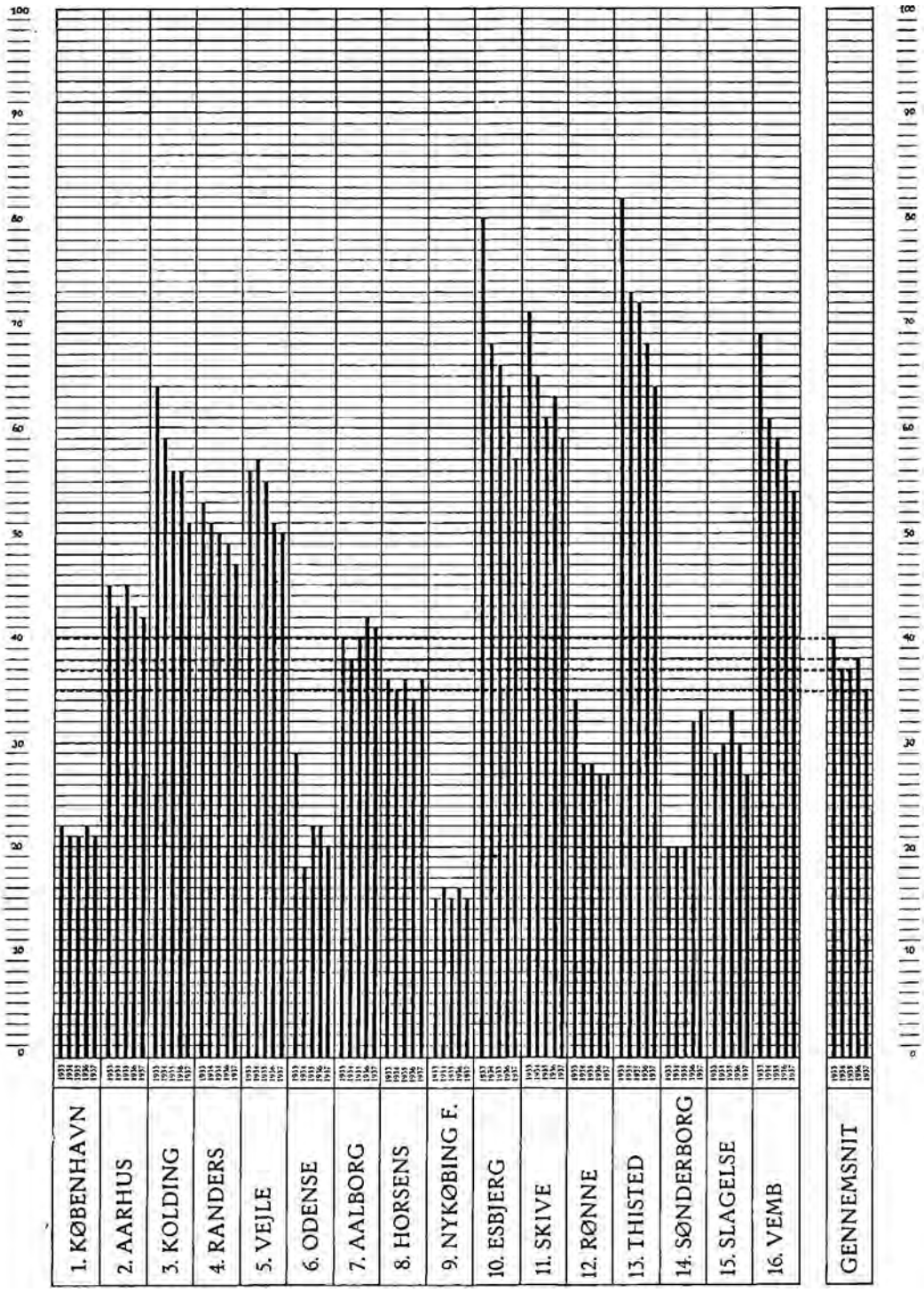

Foreningernes gennemsnitlige Kreditydelse (Antal Kredit-Dage) indenfor de enkelte Afdelinger i Aarene 1933—37.

Varelagerets Omsætningshyppighed i Gennemsnit indenfor hver Afdeling og hele Landet samt Antal Foreninger indenfor hver Afdeling.

(3 Foreninger har intet Lager).

(jfr. Side XXX)

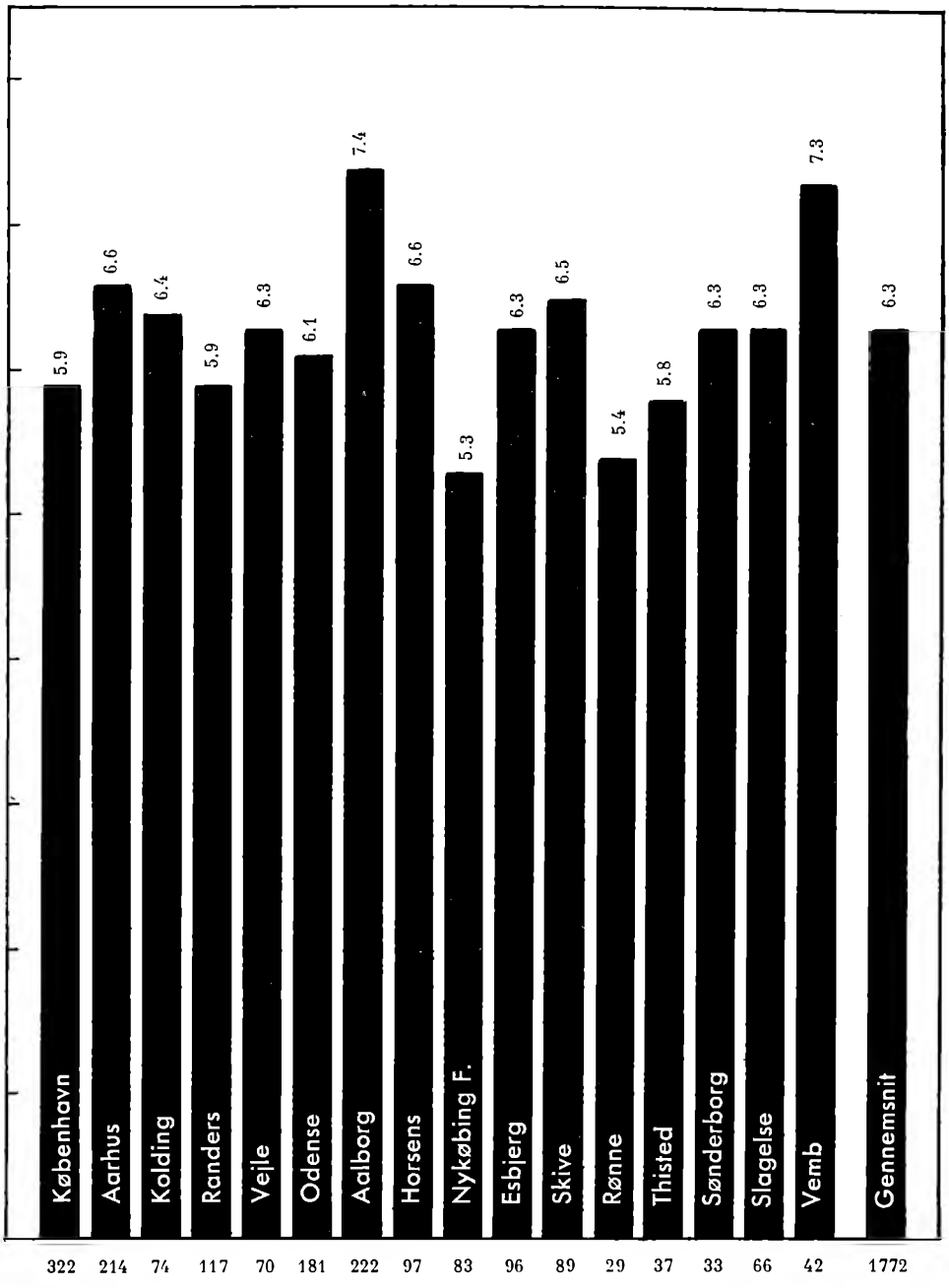

Varelagerets Omsætningshyppighed efter Antal Gange og Antal Foreninger under hver Gruppe.

(jfr. Side XXX

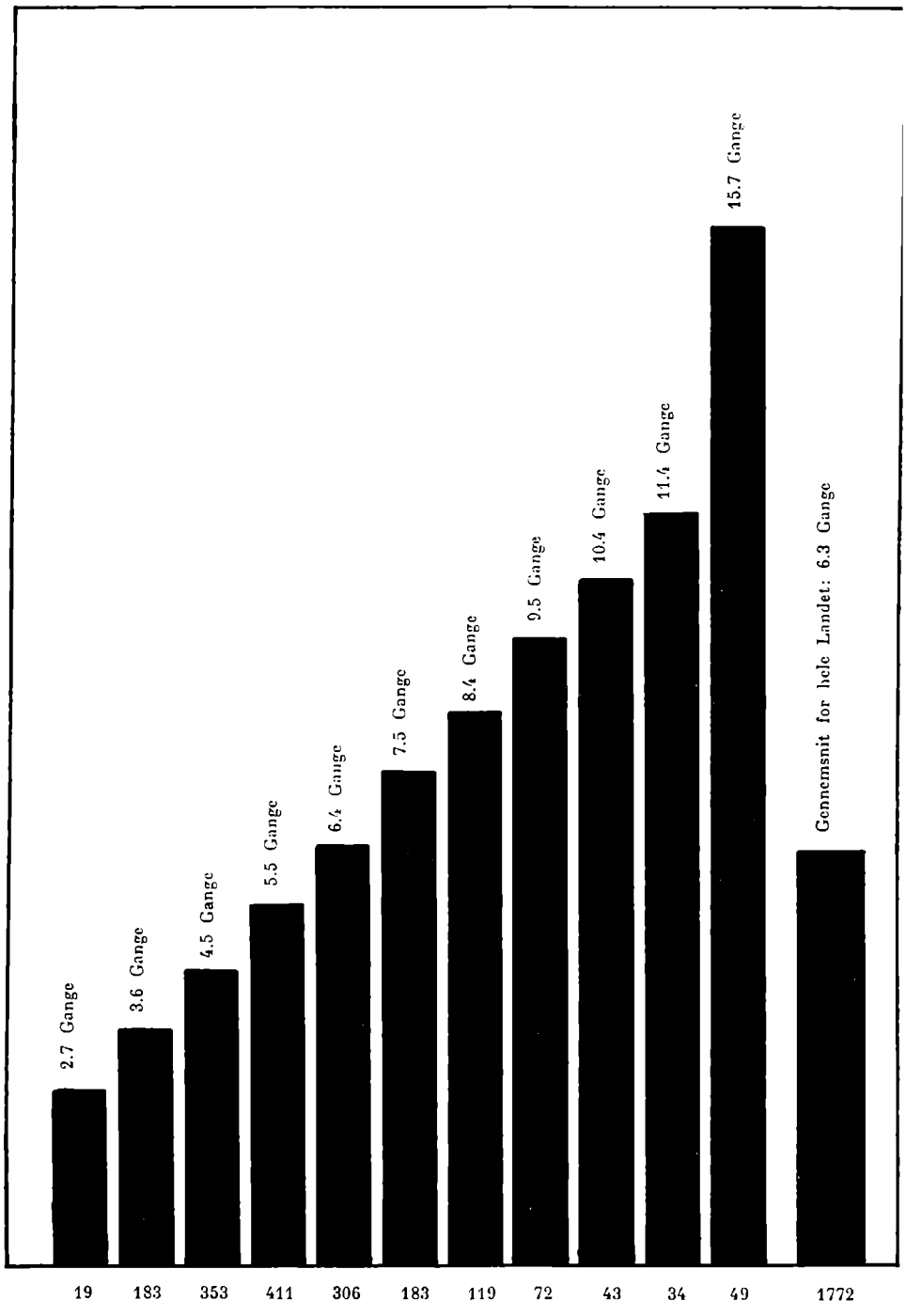

Købsprocenten.

(jfr. Side XLV)

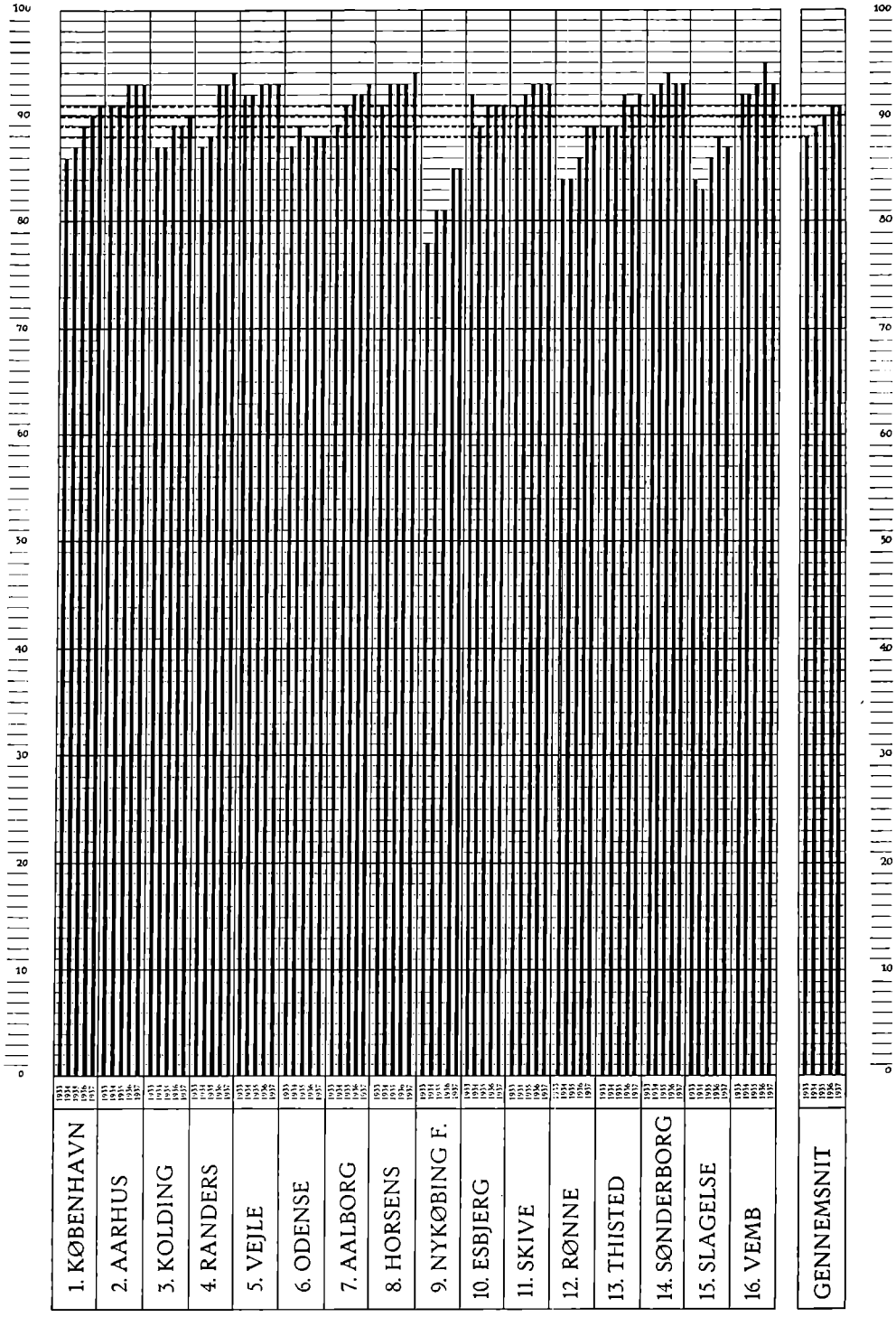

Foreningernes gennemsnitlige Købsprocent indenfor de enkelte Afdelinger i Aarene 1933—37.

B. KØBS-STATISTIK.

Som et Led af Brugsforenings-Statistikken i sin Helhed betegner den følgende Fremstilling paa forskellige Punkter visse Forskelligheder sammenlignet med den forudgaaende Belysning. Dette gælder saaledes, hvad det er naturligt allerede paa dette Sted at paapege, Købs-Statistikkens egentlige Opgave og Formaal. Medens vi hidtil har beskæftiget os med Brugsforeningernes Virksomhed i deres Egenskab af Fordelere og Sælgere af Varer, altsaa i deres Stilling overfor Medlemmer og eventuel Kundekreds, belyses i Købs-Statistikken et Omraade, der set fra den enkelte Brugsforenings Standpunkt ligger *forud for* denne Funktion, og som danner Grundlaget for den senere Fordeling. Det følgende Afsnit af Statistikken staar derfor i Følge Sagens Natur paa det nøjeste i Forbindelse med de Forhold, der er belyst foran, og de talmæssige Resultater, som disse har givet sig. Saavel for de enkelte Foreninger som for Helheden betegner det Omraade, som Købs-Statistikken beskæftiger sig med, et værdifuldt Supplement til Forstaaelse og Bedømmelse af ikke alene de almindelige organisationsmæssige Forhold, men ogsaa selve Driften.

Det nævnte Formaal for Købs-Statistikken finder sin Udformning først og fremmest i Belysningen af Foreningernes Indkøb, dels af Butiksvarer ialt og dels af saadanne, som er leveret af *Fællesforeningen for Danmarks Brugsforeninger*. Paa dette Punkt berøres et Forhold, der ikke alene er af rent regnskabsmæssig Art, men ogsaa rækker ind paa det almindeligt organisationsmæssige. Til denne første Del af Købs-Statistikken slutter sig imidlertid en Belysning af Foreningernes Køb i F. D. B. af forskellige vigtige Varer, ikke mindst F. D. B.s egne Produktionsvarer. Hvad specielt angaar denne specielle Belysning, som altsaa i væsentlig Grad vedrører F. D. B., maa den siges at være berettiget i en almindelig Brugsforenings-Statistik paa Baggrund af den Plads, som Indkøbene i F. D. B. indtager i Foreningernes Omsætning, og ikke mindst i Erkendelsen af den Betydning, som det gennem F. D. B. stedfindende Fællesindkøb af Varer har for Foreningernes Økonomi og i nogen Grad hele deres Indstilling som Formidlere af Vareomsætningen.

Det er indenfor Brugsforeningskredse en kendt Sag, at Købs-Statistikken ikke altid har været — og endnu næppe fra alle Sider er — hævet over Beskyldningen for, at den i sin Belysning af Problemerne er behæftet med en vis Vilkaarlighed paa et enkelt Punkt. Det er imidlertid heroverfor af Vigtighed at understrege, at de Ufuldstændigheder ved Materialet, hvorpaa denne Betragtning byggede, saa godt som er afhjulpne gennem de forløbne Aar, hvilket iøvrigt bedst bevises ved, hvad der endvidere maa anføres, at ogsaa Nytten af Købs-Statistikken ganske afgjort erkendes i stigende Grad og finder sit Udtryk i den Benyttelse, som den i det daglige Arbejde er Genstand for. Med Hensyn til Materialets Beskaffenhed er der atter for 1937 naaet væsentlige Skridt i Retning af Tallenes Sikkerhed specielt paa det Punkt, hvor der tidligere i visse Tilfælde blev foretaget en Beregning, nemlig med Hensyn til Paavisningen af det *forholdsmæssige* Indkøb i F. D. B.

De talmæssige Resultater af Købs-Statistikken fremtræder dels i Specialtabellen (*Tabel II*, S. 72—141) over de enkelte Foreninger, idet disse ligesom i det foregaaende er opført afdelingsvis og i alfabetisk Rækkefølge indenfor Afdelingerne, og dels i nedenstaaende Hovedtabel, der paa det nøjeste følger Specialtabellens Opstilling. De særlige Forhold, som gør sig gældende med Hensyn til Materialets Omfang og Art vil iøvrigt blive belyst under de enkelte Punkter i det følgende.

Materialets Fremskaffelse og Inddeling. Paa dette Punkt adskiller Købs-Statistikken sig som foran berørt i nogen Grad fra den forudgaaende Del af Brugsforenings-Statistikken, idet der helt igennem gør sig en nær Forbindelse gældende med F. D. B.'s Forhold. Medens saaledes Tallet for Indkøb af Butiksvarer i alle Tilfælde og de i Kolonne 3 og 4 meddelte Tal som Regel stammer fra de enkelte Foreninger og er fremskaffede ved et Samarbejde mellem disse og særlig Kredsrevisorerne, foreligger Tallene for de enkelte Vareposter i den følgende Del af Tabellen ved derom afgivne Oplysninger fra F. D. B.s Handelsafdelinger. Det vil skønnes, at der derved i visse Tilfælde kan fremkomme Afvigelser mellem Hovedtallene i disse to Afdelinger af Statistikken, idet nemlig Foreningernes Indkøbstal refererer sig til de paagældende Foreningers Regnskabsaar, hvorimod Tallene i den særlige Afdeling for F. D. B. svarer til F. D. B.s Regnskabsaar, altsaa i dette Tilfælde Kalenderaaret 1937. Der vil saaledes ikke kunne foretages nogen direkte Afstemning mellem Tallet for Butiksvarer ialt leveret af F. D. B. (Kolonne 4) og det samlede Beløb for Indkøb af forskellige Varer i Kolonne 6—21. Paa den anden Side vil i Følge Forholdets Natur Bevægelsen i den ene Talgruppe svare til Bevægelsen i den anden. Denne Betragtning gælder ligeledes, hvis man vil sammenligne det nævnte Tal for Foreningernes Indkøb af Butiksvarer i F. D. B. og dennes samlede Omsætning. Det vil da ogsaa bemærkes, at Kolonne 4 opgør det samlede Tal for samtlige 1841 Foreninger til 184,6 Mill. Kr., medens F. D. B.s samlede Omsætning i 1937 beløb sig til 206,8 Mill. Kr. Til Forklaring af den saaledes bestaaende Forskel maa dog tillige an-

Afdeling		Indkøb i Foreningens Regnskabsaar af			Forholdet mellem Kol. 4 og Kol. 3	**Foreningernes** *Kolo-*					
Nr.	Navn	Butiksvarer ialt	Butiksvarer, der kan *faas* i F. D. B.	Butiksvarer *leveret af* F. D. B.		Kolonial ialt	Margarine	Mel	Ost	Kaffe	
1		2	3	4	5	6	7	8	9	10	10 a
		1000 Kr.	1000 Kr.	1000 Kr.	pCt.	1000 Kr.	Tons	Tons	Tons	Tons	1000 Kr.
1	København	40 590	36 952	33 490	*90,6*	29 151	3 031	4 327	346	832	2 465
2	Aarhus	21 323	19 956	18 553	*93,0*	14 425	2 267	3 797	184	426	1 253
3	Kolding	9 077	8 544	7 715	*90,3*	6 066	827	1 624	50	208	626
4	Randers	10 499	10 226	9 577	*93,7*	7 987	1 300	2 158	88	185	557
5	Vejle	7 210	6 857	6 405	*93,4*	5 048	699	1 486	47	159	468
6	Odense	23 418	22 142	19 480	*88,0*	14 089	1 774	3 829	75	385	1 215
7	Aalborg	27 221	26 494	24 636	*93,0*	19 304	3 067	5 596	251	581	1 715
8	Horsens	8 359	7 904	7 404	*93,7*	5 726	809	1 535	60	167	502
9	Nykøbing F.	9 461	8 606	7 338	*85,3*	6 338	722	984	41	116	351
10	Esbjerg	12 444	11 885	10 844	*91,2*	8 249	1 231	2 505	87	261	756
11	Skive	10 038	9 863	9 194	*93,2*	6 989	1 086	2 027	107	224	634
12	Rønne	4 398	4 084	3 648	*89,3*	2 621	222	406	22	68	205
13	Thisted	4 000	3 865	3 547	*91,8*	2 875	433	821	31	91	250
14	Sønderborg	3 638	3 406	3 181	*93,4*	2 524	378	576	50	64	180
15	Slagelse	7 445	6 950	6 071	*87,4*	4 588	464	698	49	85	258
16	Vemb	4 293	4 161	3 883	*93,3*	3 155	468	884	48	82	245
Sum af 1773 Foreninger		203 414	191 895	174 968	*91.2*						
— - 1841 —				184 554		139 134	18 777	33 253	1 538	3 934	11 679

føres, at F. D. B. som tidligere berørt har Omsætning med forskellige andre Foreninger end egentlige Brugsforeninger, saaledes at en Del af Omsætningstallet maa tilskrives denne Omsætning.

Deltagelse i Statistikken

I Hovedsagen er det de samme Foreninger, der har afgivet Materiale til Købs-Statistikken og til den tidligere omtalte Statistik. Som det er angivet i Hovedtabellen, omfatter Tallene i Kolonne 2—4 nemlig 1773 Foreninger, og der er saaledes kun 2 Foreninger færre, der har deltaget heri, end i den øvrige Statistik, hvor Antallet af indberettende Foreninger var 1775. Tallet betegner ikke desto mindre en ret betydelig Stigning sammenlignet med tidligere Aar, da det indberettende Antal til Købs-Statistikken var 1710. Der er til Trods herfor Grund til paa dette Punkt at fremhæve det ønskelige i, at saa mange Foreninger som muligt afgiver Materiale ogsaa til denne Del af Statistikken, ikke mindst under Hensyn til, at Købs-Statistikken for de efterfølgende Kolonners Vedkommende bygger sit Materiale paa det samlede Indkøb i F. D. B., hvorfor det er yderligere ønskeligt, at disse to Dele kunde hvile paa saa vidt muligt samme Grundlag. Under Tilsammentallet for de 1773 Foreninger i Kolonne 4 er angivet det samlede Beløb for F. D. B.s Levering af Butiksvarer til samtlige 1841 egentlige Brugsforeninger, men selvsagt maa dette Tal bero paa en Beregning, og trods det berettigede i en saadan vilde selvsagt Tallet statistisk set være mere uangribeligt, i jo højere Grad det byggede paa virkelig indberettede Tal.

Foreningernes samlede Indkøb og deres Indkøb hos F. D. B.

Som antydet beskæftiger altsaa den første Del af Købs-Statistikken sig med Foreningernes Indkøb af Butiksvarer, og det er i denne Forbindelse værd at understrege, at Tallene herfor i Kolonne 2, som er opgivne fra de enkelte Foreninger, altsaa ikke er de samme som Foreningernes *Omsætning* i Butiksvarer. Det samlede Tal for de indberettende Foreningers Indkøb af Butiksvarer beløb sig til 203,4 Mill. Kr. eller i Gennemsnit pr. Forening *114 730 Kr.* Den gennemsnitlige *Omsætning* i Butiksvarer pr. Forening udgjorde derimod som tidligere omtalt 142.054 Kr. Ligesom dette Tal

Køb i F. D. B. i Kalenderaaret 1937

nial												
Cigarer og Cigarillos	Røg- og Snagtobak	Skraatobak	Blød Sæbe	Toiletsæbe	Høstbindegarn	*Manufaktur*	*Konfektion*	*Skotøj*	*Isenkram*	*Markfrø (Bruttopris) 1937/38*		Afdelings Nr.
11	12	13	14	15	16	17	18	19	20	21		
1000 Kr.	1000 Kr.	1000 Kr.	1000 Kr.	1000 Kr.	Tons	1000 Kr.	1000 Kr.	1000 Kr.	1000 Kr.	Tons	1000 Kr.	
463	159	170	630	155	438	3 745	710	934	4 368	633	768	1
212	85	75	348	68	176	1 845	271	418	2 078	441	511	2
91	41	26	130	24	100	616	103	172	901	164	204	3
95	42	47	163	37	124	972	183	230	1 084	239	285	4
76	26	18	67	22	68	534	81	142	657	172	205	5
154	53	85	321	61	201	2 215	406	499	2 570	483	586	6
202	96	62	409	95	200	2 080	601	539	2 784	529	638	7
80	28	33	75	22	82	630	141	187	751	197	234	8
55	24	37	95	23	153	653	63	209	1 176	143	160	9
120	43	54	121	31	105	1 012	89	269	1 442	373	469	10
88	38	48	139	29	104	877	94	194	1 040	189	224	11
19	7	1	37	11	57	438	6	79	505	150	187	12
35	12	24	59	10	55	236	13	44	378	77	96	13
38	12	6	29	10	46	247	20	81	410	49	61	14
78	28	29	73	30	95	547	71	147	801	140	170	15
48	13	11	55	14	45	328	9	66	438	131	160	16
1 853	708	728	2 751	640	2 049	16 975	2 861	4 210	21 384	4 109	4 959	

betegner en Stigning sammenlignet med foregaaende Aar, gælder det samme det gennemsnitlige *Indkøb* af Butiksvarer, der f. Eks. i 1936 beløb sig til 110.450 Kr. pr. Forening. Om Baggrunden for denne Stigning maa der i alt væsentligt henvises til den tidligere Belysning af Bevægelsen i Omsætningen.

Den næste Kolonne saavel i Hovedtabellen som i Specialtabellen angiver Indkøb af saadanne Butiksvarer, som *kan faas* i F. D. B. Ogsaa disse Tal er opgivne fra Foreningerne, men fremkommer iøvrigt ved, at der fra det samlede Indkøb af Butiksvarer trækkes Beløbet for saadanne Varer, som Foreningerne fører i Butikken, men som *ikke* kan faas i F. D. B. Dette gælder Øl, Brød, Lervarer, Slagteriprodukter, Grøntsager o. lign. Det vil af Hovedtabellen bemærkes, at det saaledes fremkomne Tal for de 1773 indberettende Foreninger i 1937 beløb sig til 191,9 Mill. Kr. eller pr. Forening i Gennemsnit ca. 108.230 Kr. Forskellen mellem det saaledes angivne Tal og Tallet for samlet Butiksomsætning er stigende gennem Aarene. Dette gælder ogsaa fra 1936 til 1937, hvor Forskellen steg fra 6110 Kr. til 6500 Kr. I denne stigende Forskel mellem de to Tal er altsaa givet et Udtryk for, at Foreningerne i stigende Grad fører saadanne Varer, som ligger udenfor F. D. B.s Omsætning, f. Eks. Viktualievarer, Grøntsager o. s. v., og i Almindelighed kan denne Udviklingslinie for Brugsforeningerne skyldes, at der er foregaaet en øget Udvikling af Brugsforeningerne indenfor Befolkningskredse, som ikke paa *anden* Maade forsyner sig med disse Varer og bl. a. ikke kan forsyne sig dermed ved Hjemmeproduktion. Dette gælder ganske naturligt bl. a. udprægede Bykredse.

Kolonne 4 i Hovedtabellen og Specialtabellen indeholder derefter Tallene for de Butiksvarer, som kan faas i F. D. B., og som faktisk *er leverede* af denne. I Henhold til den nugældende Praksis med Hensyn til Fremskaffelse af dette Tal foregaar denne for samtlige indberettende Foreningers Vedkommende ved Samarbejde med Kredsrevisorerne.

Efter at man nu har analyseret Foreningernes Indkøb af Butiksvarer og udskilt forskellige Udtryk derfor, bringer endelig Kolonne 5 et Forholdstal mellem Kolonne 4 (hvad der faktisk *er leveret* af F. D. B.) og Kolonne 3 (hvad der *kan faas* i F. D. B.), og det saaledes angivne Forholdstal, der meddeles i Procent, angiver, hvad der kan betegnes som *Købsprocenten*. Taget mere i Almindelighed er denne Udtryk for, i hvilken

Købsprocenten afdelingsvis for Aarene 1933—37.

Afdeling Nr.	Navn	1937	1936	1935	1934	1933
1.	København	91	90	89	87	86
2.	Aarhus	93	93	93	91	91
3.	Kolding	90	89	89	87	87
4.	Randers	94	93	93	88	87
5.	Vejle	93	93	93	92	92
6.	Odense	88	88	88	89	87
7.	Aalborg	93	92	92	91	89
8.	Horsens	94	93	93	93	91
9.	Nykøbing F.	85	85	81	81	78
10.	Esbjerg	91	91	91	89	92
11.	Skive	93	93	93	92	91
12.	Rønne	89	89	86	84	84
13.	Thisted	92	91	92	89	89
14.	Sønderborg	93	93	94	93	92
15.	Slagelse	87	88	86	83	84
16.	Vemb	93	95	93	92	92
	Gennemsnit...	91	91	90	89	88

Grad Foreningerne benytter den naturlige Adgang til at forsyne sig med Butiksvarer gennem deres Fællesindkøb. Under Henvisning til, at der paa dette Punkt hersker absolut Frivillighed, ligger selvsagt i Købsprocentens Bevægelse ikke alene et Udtryk for, i hvilken Grad Foreningerne paa naturlig Maade deltager i Samarbejdet, men tillige ogsaa for, i hvilken Grad F. D. B. opfylder sin Opgave ved at levere de rigtige Varer og være konkurrencedygtig. Det kan da i Almindelighed med Tilfredshed fastslaas, at Købsprocenten gennem de Aar, i hvilke Statistikken har foretaget en Beregning deraf, har udvist en ikke uvæsentlig Stigning. Tallet for 1937, der, som Hovedtabellen udviser, altsaa var 91,2 pCt., betegner en Stigning fra 1936 paa 0,3 pCt., og f. Eks. i Løbet af de sidste 5 Aar en Stigning paa godt 3 pCt. Iøvrigt fremgaar Bevægelsen i Købsprocenten af den særlige Oversigt for Aarene 1933—37, hvor Tallene er angivet for hele Landet saavel som for de enkelte Afdelinger for hvert Aar for sig. Til yderligere Understregning af den saaledes konstaterede Udvikling er der Grund til at pege paa, at der i enkelte Tilfælde har foreligget saadanne Restriktioner med Hensyn til Fremskaffelsen af Importvarer, at det har været vanskeliggjort for F. D. B. at forsyne Foreningerne under saadanne Vilkaar, at de ikke følte sig opfordrede til at forsyne sig fra anden Side, et Forhold, som dog i 1937 spillede en sikkert ganske underordnet Rolle.

Den særlige Interesse, som knytter sig til Købsprocentens Størrelse, har medført, at man har gjort den til Genstand for speciel Belysning dels i den forannævnte Oversigt for det sidste Femaar og dels i en grafisk Oversigt paa Side XL, hvor Tallene for hver enkelt Afdeling gennem de sidste 5 Aar er angivet ved de sorte Søjlers Højde. Hvad angaar den grafiske Tavles Gruppe længst til højre, som belyser hele Landet, er den nævnte fortsatte Stigning i Købsprocenten saare iøjnefaldende, men iøvrigt bemærker man de stærke Afvigelser mellem Afdelingerne indbyrdes saavel som den ret forskellige Bevægelse i Afdelingernes Tal for de enkelte Aar. Mellem Afdelingerne indbyrdes varierede Købsprocenten i 1937 fra godt 85 pCt. (*Nykøbing F.*) til omtrent 94 pCt. (*Horsens* og *Randers*), men iøvrigt laa Købsprocenten for adskillige andre Afdelinger paa mellem 93 og 94 pCt., saaledes foruden de nævnte i *Aarhus*, *Vejle*, *Aalborg*, *Skive*, *Sønderborg* og *Vemb*. Det er bemærkelsesværdigt, at det i sig selv højere Tal for hele Landet er fremkommet gennem en Udjævning af Gennemsnitstallene for de enkelte Afdelinger, saavel opefter for de lavest liggende som nedefter for de højest liggende. Sammenlignet med 1936 udviste Købsprocenten Stigning for ialt 6 Afdelinger, nemlig *København*, *Kolding*, *Randers*, *Aalborg*, *Horsens* og *Thisted*, medens to Afdelinger viste en mindre Nedgang (*Slagelse* og *Vemb*).

Køb hos F. D. B. af de enkelte Varer.

Med Angivelsen af Købsprocenten afsluttes den første Del af Hovedtabellen og Specialtabellen, som derefter begge meddeler Tallene for Købet hos F. D. B. af en Række vigtige Varer, bl. a. F. D. B.s egne Produktionsartikler, men iøvrigt ogsaa for vigtige Varegrupper udenfor disse. Som foran meddelt er disse Tal opgivne fra F. D. B.s Afdelinger og refererer sig til F. D. B.s Regnskabsaar, altsaa i dette Tilfælde Kalenderaaret 1937, paa hvilket Punkt der dog er en Undtagelse med Hensyn til Markfrø (Kolonne 21), der under Hensyn til den almindeligt benyttede Periode paa Frøomraadet gælder Frø-Sæsonen 1937—38. Endvidere skal der paany erindres om, at de anførte Tal for de forskellige Køb i F. D. B. omfatter samtlige bestaaende egentlige Brugsforeninger, altsaa i 1937 1841 Brugsforeninger. En Sammenligning, der som foran omtalt vel ikke kan foretages for de enkelte Aar, men dog med Rette gennem en længere Tidsperiode, maa altsaa benytte det i Kolonne 4 angivne *beregnede* Beløb for samtlige 1841 Foreninger, i Beretningsaaret 184,6 Mill. Kr.

Af Overskriften i Tabellernes enkelte Kolonner vil det bemærkes, at Købstallene angives enten i Vægt (Tons) eller Beløb. En Undtagelse betegner Kaffe og Markfrø, idet disse to Vareposter er angivet baade i Vægt og Beløb.

Belysningen af Indkøbene foregaar iøvrigt for de enkelte Vareposter frem gennem

Tabellens Kolonner, hvor Tallene i Hovedtabellen er angivne afdelingsvis og for hele Landet samt i Specialtabellen for den paagældende Forening. Som Grundlag for en Oversigt over, hvorledes Bevægelsen i Købet har været gennem nogle Aar, er udarbejdet nedenstaaende Oversigt for det sidste Femaar (1933—37), hvor Tallene meddeles som Gennemsnit pr. Forening. Det fremtrædende Træk i denne Tabels Tal er absolut en Stigning for de fleste Posters Vedkommende, om end dog en enkelt, nemlig Mel, viser en Nedgang i Aarene 1933—37 fra 20.684 kg til 18.062 kg pr. Forening, og Konfektion en Nedgang i samme Aarrække fra et Beløb paa 1728 Kr. til 1554 Kr. Væsentlig Stigning viser Kaffe, Cigarer, Blød Sæbe og Isenkram, altsaa i sig selv store Artikler. Hvor det drejer sig om en Paavisning af Varekøbet i Beløb, ligger det i Sagens Natur, at man til Bedømmelse af en stedfunden Bevægelse vel maa erindre den samtidig eventuelt indtrufne Forskydning i Priserne, der jo som omtalt paa et tidligere Sted kan tilsløre eller forstærke en Bevægelse i det omsatte Kvantums Størrelse.

Gennemsnitskøb pr. Forening hos F. D. B.

	1937	1936	1935	1934	1933
Margarine	10 199 kg	10 225 kg	9 847 kg	8 394 kg	8 630 kg
Mel, dansk Formaling	18 062 -	19 411 -	19 358 -	18 854 -	20 684 -
Mel, indført	0 -	0 -	0 -	0 -	6 -
Ost	835 -	801 -	805 -	745 -	644 -
Kaffe	2 137 -	2 028 -	1 956 -	1 843 -	1 778 -
Kaffe	6 344 Kr.	5 706 Kr.	6 069 Kr.	5 674 Kr.	5 509 Kr.
Cigarer og Cigarillos	1 006 -	861 -	857 -	831 -	769 -
Røg og Shagtobak	384 -	429 -	397 -	417 -	472 -
Skraatobak	396 -	411 -	408 -	408 -	421 -
Blød Sæbe	1 494 -	1 470 -	1 345 -	1 136 -	831 -
Toiletsæbe	348 -	335 -	283 -	269 -	248 -
Høstbindegarn	1 113 kg	1 091 kg	1 271 kg	994 kg	996 kg
Manufaktur	9 220 Kr.	8 976 Kr.	8 628 Kr.	8 119 Kr.	7 489 Kr.
Konfektion	1 554 -	1 609 -	1 719 -	1 674 -	1 728 -
Skotøj	2 287 -	2 204 -	2 106 -	1 863 -	1 609 -
Isenkram	11 615 -	11 558 -	10 362 -	9 634 -	8 843 -
Markfrø	2 232 kg	2 112 kg	2 173 kg	2 144 kg	2 132 kg

Der skal endelig som sædvanlig anføres forskellige Tal vedrørende Salg af Markfrø, idet der paa dette Omraade gør sig visse særlige Forhold gældende, som er af Interesse til Belysning ikke alene af F. D. B.s Frøsalg som saadant, men ogsaa af dettes Stilling og Placering overfor Landbrugets Interesser som Helhed paa dette Omraade. Som det fremgaar af Hovedtabellen, beløb Frøsalget sig for samtlige 1841 Foreninger til 4109 Tons og udtrykt i Penge til omtrent 5 Mill. Kr. I Gennemsnit pr. Forening svarer dette til 2232 kg eller ca. 2700 Kr. Sammenlignet med forrige Sæson er Tallene for 1937—38 ikke Udtryk for nogen væsentlig Forskydning, men kvantitativt var der dog en Stigning, nemlig fra 2112 kg pr. Forening. Da der for F. D. B.s-Frøafdeling bestaar en særlig Ordning med Salg til forskellige Aftagere ogsaa udenfor de egentlige Brugsforeningers Kreds, har det Interesse nærmere at belyse dette, hvilket sker i følgende Oversigt over Fordeling til henholdsvis Landbo- og Husmandsforeninger, Lokalforeninger og Brugsforeningerne.

Det vil bemærkes, at Stigningen i det samlede Kvantum for Omsætningen gør sig gældende saavel for den første som den sidste Hovedaftager, hvorimod forskellige Lokalforeninger viser en mindre Nedgang, nemlig fra 20 til 17 Tons. Endvidere er det af Interesse at belyse, hvorledes Salget af Frø stiller sig med Hensyn til Foreningernes *Købepligt.* Antallet af Foreninger med Købepligt steg fra 1642 i 1937 til 1662 i 1938,

	1938	1937	1936	1935	1934
	tons	tons	tons	tons	tons
Landbo- og Husmandsforeninger	1.339	1.268	1.262	1.185	1.199
Forskellige Lokalforeninger	17	20	28	37	33
Brugsforeninger	4.116	3.861	3.939	3.777	3.786
Ialt...	5.472	5.149	5.229	4.999	5.018

medens Procenttallet for Foreninger med Købepligt var uforandret (91), idet Antallet af Foreninger samtidig steg tilsvarende, nemlig fra 1801 til 1836. Udviklingen paa dette Punkt gennem de sidste fem Aar vil iøvrigt fremgaa af følgende Oversigt:

	Antal Foreninger	Foreninger med Købepligt	
1934	1.740	1.571	90 pCt.
1935	1.774	1.584	89 -
1936	1.787	1.637	92 -
1937	1.801	1.642	91 -
1938	1.836	1.662	91 -

Til yderligere Belysning af Frøafdelingens Omsætning skal det nævnes, at den væsentligste Del af Leveringerne foregik til *navngivne* Bestillere, dels gennem Brugsforeningerne og dels gennem Landbo- og Husmandsforeningerne. Antallet af navngivne Bestillinger var i 1938 68.828 gennem Brugsforeningerne og 18.836 gennem Landbo- og Husmandsforeningerne, eller tilsammen 87.664. Der er saaledes en ikke uvæsentlig Stigning i dette Tal sammenlignet med 1937, da det samlede Antal udgjorde 83.647, fordelt med henholdsvis 65.274 gennem Brugsforeningerne og 18.373 gennem Landbo- og Husmandsforeningerne. Ikke mindst paa Baggrund af den saaledes stedfundne Stigning belyses stærkt den fremtrædende Plads, som F. D. B.s Frøafdeling indtager indenfor Frøsalget, alene paa Baggrund af det nævnte Antal i Forhold til Antallet af samtlige danske Landmænd. Yderligere kommer hertil endda, at det anførte Tal kun dækker de *navngivne* Bestillinger, og udover disse sælges der adskillige mindre Partier Frø uden Opgivelse paa Forhaand af Køberens Navn. Brugsforeningerne aftager saaledes et vist Kvantum Frø til Ekspedition til unavngivne Aftagere indenfor deres Kreds. I 1938 udgjorde dette Salg 10,2 pCt. af det samlede Salg i Brugsforeningerne, hvilket selvsagt maa haves i Erindring ved Betragtningen af Frøafdelingens samlede Salg.

Beregner man, hvor meget hver enkelt Køber har aftaget i Sæsonen 1938, beløber dette sig i Vægt til samme Tal som i de to foregaaende Sæsoner, nemlig 58 kg, hvorimod Gennemsnitsprisen ogsaa i 1938 viste en mindre Nedgang, fra 132 Øre i 1937 til 123 Øre i 1938.

C. PRIS-STATISTIK.

Som en naturlig Afslutning paa Belysningen af en Række Funktioner indenfor Brugsforeningernes Virksomhed og som et vigtigt Udtryk for Resultatet af denne, saaledes som den betragtes og bedømmes ogsaa udenfor Foreningernes Kreds, gives der i det følgende Afsnit en Oversigt over Hovedpunkterne i Brugsforeningernes Pris-Statistik. En saadan er udarbejdet siden Januar 1931 og har til Formaal at paapege dels den almindelige Prisudvikling, i hvis Belysning Materialet fra Brugsforeningerne paa Grund af dets Stabilitet og Omfang betegner et værdifuldt Middel, og dels særlig at følge denne Prisudvikling og Stillingen paa de forskellige Tidspunkter alene for Brugsforeningernes Vedkommende. Naturligt knytter sig hertil den Interesse, som man baade indenfor og udenfor Brugsforeningerne og deres Organisationer har i samtidig at have en Oversigt over de af Statistisk Departement for hvert Kvartal beregnede Detailpriser og ud fra denne Opstilling at have et Billede af, hvorledes Brugsforeningernes Pristal forholder sig til de for Helheden angivne Pristal.

Brugsforeningernes Pris-Statistik udarbejdes paa Grundlag af kvartaarlige Indberetninger fra en Kreds af Brugsforeninger, og man tilstræber saavel med Hensyn til Tidspunktet for Indsamlingen af Materialet som med Henblik paa den Kreds af Brugsforeninger, hvorfra Materialet indhentes, at være i Overensstemmelse med det Grundlag i saa Henseende, hvorpaa den officielle Pris-Statistik bygger. Indsamling og Udregning foregaar saaledes ved Begyndelsen af hvert Kvartal, og Indberetningerne gælder en væsentlig Del af de samme Varegrupper saavel som de samme Vare-*kvaliteter*, der belyses af Statistisk Departement. Ligeledes har man ved Indsamling af Materialet, fra 133 Landkommuner, 36 Købstæder, samt København, i denne Udvælgelse saa vidt muligt holdt sig til de samme Kommuner som Departementet.

For 1937 meddeles de kvartaarlige Tal i omstaaende Hovedtabel, og for Oversigtens Skyld er Det statistiske Departements Pristal angivet med Kursiv-Skrift i Linien under de paagældende Tal for Brugsforeningernes Priser. Endvidere findes paa de næste to Sider en Oversigt over de aarlige Gennemsnitstal af Brugsforeningernes Detailpriser i det sidste Femaar (1933—37), og ligeledes i denne Tabel er de af Det statistiske Departement offentliggjorte Priser anførte for hver Varegruppe *under* Brugsforeningernes Priser. Endelig belyses den stedfundne Prisbevægelse i det sidste Femaar ved den grafiske Oversigt paa modstaaende Side, idet den nederste Kurve (III) angiver Bevægelsen for Brugsforeningernes Priser med Fradrag af Dividende.

Under Hensyn til den Interesse, man til enhver Tid vil have i at være bekendt med baade den stedfindende Udvikling og Stillingen paa dette Omraade, er Pris-Statistikkens Resultater offentliggjorte i Brugsforenings-Bladet fra Kvartal til Kvartal, og en nærmere Omtale af Enkeltheder er foretaget paa dette Sted.

Bevægelse i Forhold til 1931

			Samtlige Varegrupper	Samtlige Varegrupper ÷ tørr. Æbler og tørr. Abrikoser
Januar	1931		100	100
April	—		99	98
Juli	—		97	94
Oktober	—		92	92
Januar	1932		97	96
April	—		102	101
Juli	—		105	105
Oktober	—		109	108
Januar	1933		109	109
April	—		113	112
Juli	—		114	114
Oktober	—		114	113
Januar	1934		118	118
April	—		121	120
Juli	—		121	120
Oktober	—		125	122
Januar	1935		124	117
April	—		125	117
Juli	—		126	119
Oktober	—		134	118
Januar	1936		139	116
April	—		139	116
Juli	—		138	114
Oktober	—		140	118
Januar	1937		143	119
April	—		143	123
Juli	—		138	125
Oktober	—		140	126

Prisbevægelsen i Tidsrummet Jan. 1933—Oktober 1937.

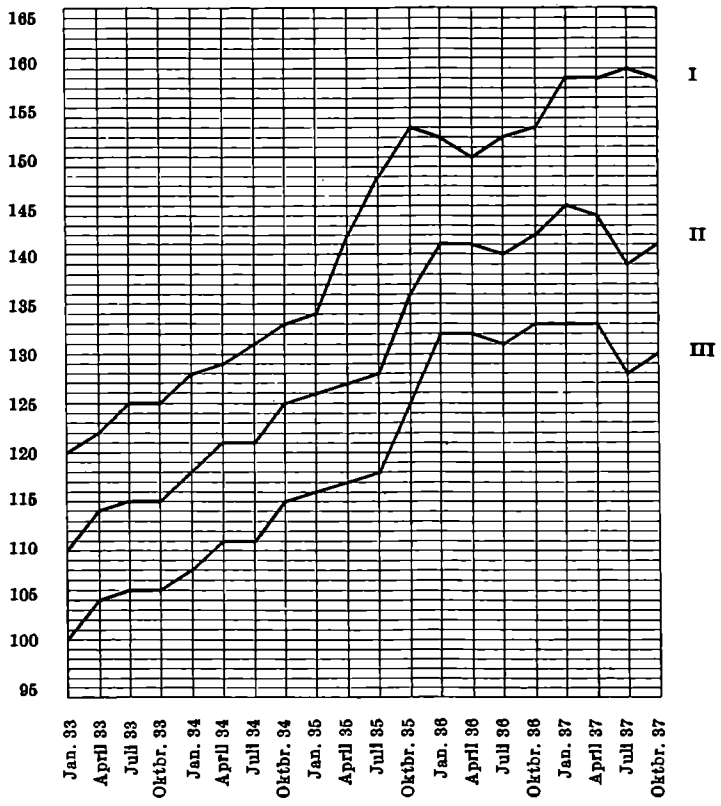

Statistisk Departement. II Brugsforeningerne. III Brugsforeningerne med Fradrag af Dividende. Gennemsnitspris i Øre pr. kg for 17 Varegrupper, henholdsvis fra Stat. Departements Detailpris-Statistik og Brugsforenings-Statistikken.

Som foran berørt, har man i Brugsforeningernes Pris-Statistik en værdifuld Kilde til Belysning af den almindelige Prisudvikling, og for nærmere at paavise denne er der i foranstaaende Tabel angivet Forholdstal for de forskellige Tidspunkter, der for Brugsforeningernes Vedkommende angiver Forholdet til Prisniveauet i 1931 som 100. I den forreste Talrække i denne Oversigt angives Forholdstallene for alle de Varegrupper, som Statistikken omfattede paa de anførte Tider, medens der ved Beregningen af den anden Talrække er udeladt et Par Vareposter, af hvilke Omsætningen paa Grund af de særlige Forhold for Importen spillede en ganske underordnet Rolle. Som angivet gælder dette Tørrede amerikanske Ringæbler og Tørrede Abrikoser. Det er naturligt i Forbindelse med disse Pristal at erindre om, at de fremtræder paa Grundlag af simple Gennemsnitstal af de enkelte Varepriser, saaledes at der altsaa ikke er tillagt selve Priserne *forskellig* Indflydelse under Hensyn til det Varekvantum, som de dækker over, og den Betydning, som den paagældende Omsætning derfor har i den daglige Virksomhed. Det vil iøvrigt med Henblik paa Bevægelsen i Tallene bemærkes, at de for Aaret 1937 i alt væsentligt ligger paa samme Niveau som i 1936, dog med en lille Stigning, saaledes altsaa at den Vending i Konjunkturerne, som gjorde sig gældende i sidste Halvdel af 1937, endnu ikke gav sig et mere bemærkelsesværdigt Udslag.

Brugsforeningernes Detailpriser i 1937 sammenstillet med

Varebetegnelse			Hovedstaden			
			Jan.	April	Juli	Okt.
Byggryn, danske	pr. kg	Brf.	38	38	38	38
		St. D.	*40*	*40*	*41*	*40*
Kartoffelmel	—	Brf.	46	46	46	48
		St. D.	*51*	*51*	*52*	*52*
Ris, hele, Hovedmærket	—	Brf.	64	64	76	76
		St. D.	*76*	*72*	*78*	*80*
Sagogryn, dansk Kartoffelsago	—	Brf.	68	68	68	68
		St. D.	*86*	*89*	*88*	*86*
Hugget Sukker (HN, LH eller KN)	—	Brf.	52	52	52	54
		St. D.	*55*	*55*	*55*	*57*
St. Melis	—	Brf.	42	42	42	44
		St. D.	*42*	*42*	*42*	*44*
Kaffe, Hovedmærket	—	Brf.	483	483	506	506
		St. D.	*496*	*507*	*516*	*527*
Tørrede amerikanske Ringæbler	—	Brf.	—	—	—	—
		St. D.	*404*	*353*	*347*	*310*
Tørrede Abrikoser, Hovedmærket	—	Brf.	—	340	340	340
		St. D.	*392*	*417*	*422*	*410*
Svesker med Sten	—	Brf.	110	110	120	120
		St. D.	*130*	*134*	*140*	*149*
Husholdningsærter, i $^1/_2$ kg Daaser	pr. Ds.	Brf.	46	46	46	41
		St. D.	*50*	*48*	*50*	*47*
Plantefedt (Palmin)	pr. kg	Brf.	116	128	120	116
		St. D.	*129*	*137*	*134*	*134*
Margarine, „Pan“	—	Brf.	132	144	136	132
— „Nr. 33“	—	—	108	120	112	120
		St. D.	*143*	*155*	*147*	*144*
Klipfisk, afnakket, Nr. 1 el. Hovedmærket	—	Brf.	110	110	110	120
		St. D.	*118*	*119*	*114*	*121*
Køkkensalt	—	Brf.	14	14	14	14
		St. D.	*17*	*16*	*17*	*17*
Vaskesoda	—	Brf.	15	15	15	15
		St. D.	*16*	*16*	*16*	*16*
Brun Sæbe, Krystal	—	Brf.	58	58	56	56
		St. D.	*61*	*62*	*61*	*60*

de af Det statistiske Departement offentliggjorte Priser.

Købstæder				Landkommuner				Gennemsnit for hele Landet							
								uden Fradrag af Dividende				med Fradrag af Dividende			
Jan.	April	Juli	Okt.	Jan.	April	Juli	Okt.	Jan.	April	Juli	Okt.	Jan.	April	Juli	Okt.
38	39	40	40	37	37	39	38	38	38	39	39	35	35	36	36
36	*38*	*38*	*38*	*35*	*36*	*36*	*36*	*37*	*38*	*38*	*38*	*37*	*38*	*38*	*38*
45	45	45	46	43	43	44	45	45	45	45	46	41	41	41	42
47	*47*	*47*	*48*	*45*	*45*	*45*	*46*	*48*	*48*	*48*	*49*	*48*	*48*	*48*	*49*
47	48	60	63	45	46	58	60	52	53	65	66	48	49	60	61
52	*54*	*62*	*64*	*50*	*51*	*59*	*62*	*59*	*59*	*66*	*69*	*59*	*59*	*66*	*69*
57	58	58	59	54	55	55	56	60	60	60	61	55	55	55	56
72	*73*	*73*	*73*	*64*	*67*	*68*	*67*	*74*	*76*	*76*	*75*	*74*	*76*	*76*	*75*
56	57	57	58	55	55	55	57	54	55	55	56	50	51	51	52
58	*58*	*58*	*60*	*56*	*56*	*56*	*58*	*56*	*56*	*56*	*58*	*56*	*56*	*56*	*58*
44	44	44	46	44	44	44	46	43	43	43	45	40	40	40	41
44	*44*	*44*	*46*	*43*	*43*	*43*	*45*	*43*	*43*	*43*	*45*	*43*	*43*	*43*	*45*
406	408	435	439	358	359	394	393	416	417	445	446	383	384	409	410
423	*428*	*455*	*457*	*398*	*404*	*436*	*433*	*439*	*446*	*469*	*472*	*439*	*446*	*469*	*472*
352	357	265	300	334	334	303	293	343	346	284	297	316	318	261	273
370	*352*	*347*	*311*	*349*	*320*	*312*	*315*	*374*	*342*	*335*	*312*	*374*	*342*	*335*	*312*
332	275	201	231	325	244	179	190	329	286	240	254	303	263	221	234
366	*361*	*361*	*363*	*360*	*336*	*332*	*338*	*373*	*371*	*372*	*370*	*373*	*371*	*372*	*370*
100	103	107	126	94	96	100	117	101	103	109	121	93	95	100	111
110	*112*	*122*	*136*	*105*	*108*	*117*	*128*	*115*	*118*	*126*	*138*	*115*	*118*	*126*	*138*
51	48	47	43	50	50	48	45	49	48	47	43	45	44	43	40
49	*49*	*49*	*47*	*49*	*49*	*50*	*47*	*49*	*49*	*50*	*47*	*49*	*49*	*50*	*47*
116	131	125	121	114	127	124	119	115	129	123	119	106	119	113	109
124	*135*	*129*	*127*	*122*	*132*	*128*	*125*	*125*	*135*	*130*	*129*	*125*	*135*	*130*	*129*
125	137	130	126	119	132	126	122	125	138	131	127	115	127	121	117
105	117	110	108	102	114	107	105	105	117	110	111	97	108	101	102
119	*130*	*125*	*122*	*116*	*126*	*122*	*117*	*126*	*137*	*131*	*128*	*126*	*137*	*131*	*128*
90	90	93	94	85	86	86	84	95	95	96	99	87	87	88	91
116	*115*	*117*	*119*	*107*	*107*	*107*	*109*	*114*	*114*	*113*	*116*	*114*	*114*	*113*	*116*
12	13	13	12	12	12	12	12	13	13	13	13	12	12	12	12
15	*15*	*15*	*15*	*14*	*14*	*14*	*14*	*15*	*15*	*15*	*15*	*15*	*15*	*15*	*15*
16	16	16	16	16	16	16	16	16	16	16	16	15	15	15	15
16	*16*	*17*	*16*	*16*	*16*	*16*	*16*	*16*	*16*	*16*	*16*	*16*	*16*	*16*	*16*
63	63	63	62	61	61	61	60	61	61	60	59	56	56	55	54
63	*63*	*63*	*63*	*61*	*61*	*61*	*61*	*62*	*62*	*62*	*61*	*62*	*62*	*62*	*61*

Aarligt Gennemsnit af Brugsforeningernes Detailpriser i 1933—37 sammen-

Varebetegnelse			Hovedstaden					Køb-	
			1933	1934	1935	1936	1937	1933	1934
Byggryn, danske	pr. kg	Brf.	31	34	34	33	38	26	27
		St. D.	*34*	*34*	*35*	*35*	*40*	*29*	*29*
Kartoffelmel	—	Brf.	40	43	46	46	47	35	42
		St. D.	*42*	*47*	*50*	*50*	*52*	*39*	*44*
Ris, hele, Hovedmærket	—	Brf.	55	51	54	57	70	45	46
		St. D.	*70*	*69*	*73*	*75*	*77*	*50*	*49*
Sagogryn, dansk Kartoffelsago	—	Brf.	52	51	59	63	68	39	45
		St. D.	*55*	*57*	*69*	*85*	*87*	*46*	*49*
Hugget Sukker (HN, LH eller KN)	—	Brf.	53	52	52	52	53	53	56
		St. D.	*52*	*55*	*55*	*55*	*56*	*55*	*58*
St. Melis	—	Brf.	39	42	42	42	43	41	44
		St. D.	*40*	*43*	*42*	*42*	*43*	*42*	*44*
Kaffe, Hovedmærket	—	Brf.	493	490	505	483	495	440	434
		St. D.	*505*	*505*	*503*	*499*	*512*	*445*	*445*
Tørrede amerikanske Ringæbler	—	Brf.	165	170	—	—	—	142	148
		St. D.	*181*	*183*	*231*	*366*	*354*	*168*	*172*
Tørrede Abrikoser, Hovedmærket	—	Brf.	178	200	—	320	340	168	195
		St. D.	*206*	*230*	*372*	*382*	*410*	*189*	*209*
Svesker med Sten	—	Brf.	108	121	125	98	115	97	110
		St. D.	*130*	*137*	*156*	*125*	*138*	*108*	*118*
Husholdningsærter, i ½ kg Daaser	pr. Ds.	Brf.	42	39	46	44	45	51	48
		St. D.	*52*	*51*	*60*	*48*	*49*	*49*	*46*
Plantefedt (Palmin)	pr. kg	Brf.	100	126	105	113	120	108	133
		St. D.	*118*	*141*	*118*	*127*	*134*	*114*	*138*
Margarine, „Pan“	—	Brf.	119	140	119	126	136	111	134
— „Nr. 33“	—	—	91	112	97	102	115	87	110
		St. D.	*136*	*156*	*136*	*141*	*147*	*112*	*130*
Klipfisk, afnakket, Nr. 1 el. Hovedm.	—	Brf.	108	115	110	110	113	79	87
		St. D.	*114*	*117*	*121*	*120*	*118*	*105*	*113*
Køkkensalt	—	Brf.	15	14	14	14	14	12	12
		St. D.	*16*	*16*	*16*	*17*	*17*	*15*	*15*
Vaskesoda	—	Brf.	14	15	15	15	15	15	16
		St. D.	*15*	*16*	*16*	*17*	*16*	*16*	*16*
Brun Sæbe, Krystal	—	Brf.	43	46	51	55	57	48	49
		St. D.	*47*	*49*	*54*	*59*	*61*	*48*	*51*

stillet med de af Det statistiske Departement offentliggjorte Priser.

stæder			Landkommuner					Gennemsnit for hele Landet									
								uden Fradrag af Dividende					med Fradrag af Dividende				
1935	1936	1937	1933	1934	1935	1936	1937	1933	1934	1935	1936	1937	1933	1934	1935	1936	1937
29	31	39	25	26	28	29	38	27	29	30	31	39	25	27	28	29	36
30	*31*	*38*	*27*	*28*	*29*	*29*	*36*	*30*	*30*	*31*	*32*	*38*	*30*	*30*	*31*	*32*	*38*
43	43	45	35	40	42	42	44	37	42	44	44	45	34	39	40	40	41
46	*46*	*47*	*36*	*42*	*44*	*44*	*45*	*39*	*44*	*47*	*47*	*48*	*39*	*44*	*47*	*47*	*48*
44	47	55	42	41	42	44	52	47	46	47	50	59	43	42	43	46	55
50	*52*	*58*	*45*	*45*	*47*	*50*	*56*	*55*	*56*	*57*	*59*	*63*	*55*	*56*	*57*	*59*	*63*
51	56	58	37	43	49	53	55	43	46	53	57	60	40	42	49	52	55
57	*67*	*73*	*42*	*46*	*54*	*62*	*67*	*48*	*51*	*60*	*71*	*75*	*48*	*51*	*60*	*71*	*75*
57	57	57	52	55	55	55	56	53	54	55	54	55	49	50	51	50	51
58	*58*	*59*	*53*	*56*	*56*	*56*	*57*	*53*	*56*	*56*	*56*	*57*	*53*	*56*	*56*	*56*	*57*
44	44	45	41	44	44	44	45	40	43	43	43	44	37	40	40	40	40
44	*44*	*45*	*41*	*44*	*43*	*43*	*44*	*41*	*44*	*43*	*43*	*44*	*41*	*44*	*43*	*43*	*44*
436	413	422	396	388	389	367	376	443	437	443	421	431	408	402	408	387	397
444	*428*	*441*	*420*	*421*	*420*	*404*	*418*	*457*	*457*	*456*	*444*	*457*	*457*	*457*	*456*	*444*	*457*
185	140	319	137	143	171	235	316	148	154	178	188	318	136	142	163	173	292
249	*337*	*345*	*160*	*165*	*229*	*317*	*324*	*170*	*173*	*236*	*340*	*341*	*170*	*173*	*236*	*340*	*341*
279	318	260	151	179	284	298	235	166	192	288	311	277	152	176	265	286	255
334	*346*	*363*	*179*	*195*	*320*	*336*	*342*	*191*	*212*	*342*	*355*	*372*	*191*	*212*	*342*	*355*	*372*
121	90	109	93	104	105	83	102	99	112	117	90	109	91	103	108	83	100
132	*100*	*120*	*102*	*111*	*126*	*97*	*115*	*113*	*122*	*138*	*107*	*124*	*113*	*122*	*138*	*107*	*124*
49	50	47	52	49	51	51	48	48	45	49	48	47	44	42	45	44	43
47	*47*	*49*	*48*	*45*	*48*	*47*	*49*	*50*	*47*	*49*	*48*	*49*	*50*	*47*	*49*	*48*	*49*
106	113	123	106	131	103	110	121	105	130	105	112	122	97	120	96	103	112
115	*120*	*129*	*110*	*134*	*111*	*118*	*127*	*114*	*138*	*115*	*122*	*130*	*114*	*138*	*115*	*122*	*130*
112	119	130	109	130	107	114	125	113	135	113	120	130	104	124	104	111	120
91	99	110	85	108	87	95	107	88	110	91	99	111	81	101	84	91	102
109	*116*	*124*	*107*	*124*	*104*	*111*	*120*	*118*	*137*	*116*	*122*	*131*	*118*	*137*	*116*	*122*	*131*
92	90	92	74	81	88	85	85	87	94	97	95	96	80	87	89	87	88
117	*117*	*117*	*97*	*104*	*109*	*107*	*108*	*105*	*111*	*116*	*115*	*114*	*105*	*111*	*116*	*115*	*114*
13	13	13	12	12	12	12	12	13	13	13	13	13	12	12	12	12	12
15	*15*	*15*	*13*	*14*	*14*	*14*	*14*	*15*	*15*	*15*	*15*	*15*	*15*	*15*	*15*	*15*	*15*
16	16	16	15	15	16	16	16	15	15	16	16	16	14	14	15	15	15
16	*16*	*16*	*15*	*15*	*16*	*16*	*16*	*15*	*16*	*16*	*16*	*16*	*15*	*16*	*16*	*16*	*16*
55	60	63	46	47	53	59	61	46	47	54	58	60	42	43	49	53	55
55	*61*	*63*	*47*	*49*	*54*	*59*	*61*	*47*	*50*	*54*	*60*	*62*	*47*	*50*	*54*	*60*	*62*

SPECIAL-TABELLER

Almindelige Oplysninger							Omsætning								
Foreningens		Stiftet Aar	Medlemmer, der har modtaget Varer i sidste Regnskabsaar	Nærings-adkomst	Foreningens Deltagelse i Risiko paa udestaaende Fordringer		Omsætning		Fragt og Kørsel til Foreningen	Bruttoindtægt		Omkostninger		Driftsresultat	
Nr.	Navn				pCt. af Butiksvarer	pCt. af Grovvarer	Ialt	Heraf Butiksvarer		Ialt	% af Oms.	Ialt	% af Oms.	Ialt	% af Oms.
1	2	3	4	5	6	7	8	9	10	11	12	13	14	15	16
							Kr.	Kr.	Kr.	Kr.		Kr.		Kr.	
1	Alsted	1885	192	Nej	50	50	157 647	146 129	2 246	29 454	*18,7*	13 006	*8,2*	16 448	*10,5*
2	Alslev	1880	119	Nej	0	0	88 130	82 565	872	17 067	*19,5*	6 678	*7,7*	10 389	*11,8*
3	Arnakke	1875	100	Nej	0	0	89 245	61 869	536	12 647	*14,2*	5 988	*6,7*	6 659	*7,5*
4	Arløse	1889	103	Ja	10	0	68 399	67 188	1 764	11 620	*17,0*	6 385	*9,3*	5 235	*7,7*
5	Alkestrup	1897	224	Nej	0	0	225 475	159 924	2 931	32 067	*14,2*	13 837	*6,1*	18 230	*8,1*
6	Allindelille	1901	290	Nej	50	50	221 310	214 031	2 664	38 842	*17,5*	14 928	*6,7*	23 914	*10,8*
* 7	Annisse	1884	150	Nej	50	—	112 046	112 046	999	21 425	*19,1*	11 499	*10,3*	9 926	*8,8*
8	Aastrup Sogn	1887	240	Nej	0	0	181 954	159 974	2 869	32 329	*17,8*	14 181	*7,8*	18 148	*10,0*
* 9	Abbednæs	1902	162	Nej	0	0	115 156	113 956	867	21 690	*18,8*	8 702	*7,5*	12 988	*11,3*
10	Arnøje	1883	131	Nej	50	50	101 638	90 737	1 302	18 065	*17,8*	6 889	*6,8*	11 176	*11,0*
*11	Alsønderup	1882	202	Nej	0	0	134 936	129 288	1 203	28 904	*21,4*	10 511	*7,8*	18 393	*13,6*
12	Asnæs	1908	310	Ja	50	50	287 476	188 883	9 356	37 202	*13,0*	20 867	*7,3*	16 335	*5,7*
*13	Aashøj	1916	128	Nej	0	0	120 473	101 604	1 922	20 160	*16,7*	8 603	*7,1*	11 557	*9,6*
*14	Asmindrup	1884	100	Ja	50	50	73 249	48 879	1 074	10 495	*14,3*	7 422	*10,1*	3 073	*4,2*
*15	Anholt	1920	30	Ja	[1]	[1]	93 000	77 113	3 600	15 354	*16,5*	8 188	*8,8*	7 166	*7,7*
21	Blangslev	1885	150	Ja	50	50	99 082	94 194	1 646	15 394	*15,5*	9 256	*9,3*	6 138	*6,2*
22	Brandelev	1876	120	Nej	[2]	[2]	139 775	79 343	814	16 987	*12,2*	8 979	*6,6*	8 008	*5,7*
23	Bjælkerup	1877	175	Nej	0	0	106 735	83 992	1 066	20 226	*18,9*	9 555	*8,9*	10 671	*10,0*
24	Bogø	1893	345	Nej	0	0	244 081[3]	232 759	5 372	40 186	*16,5*	14 966	*6,2*	25 220	*10,3*
*25	Bregninge Sogn	1892	200	Nej	0	0	179 983[4]	135 816	2 874	30 007	*16,7*	11 667	*6,5*	18 340	*10,2*
27	Bidsinge	1891	142	Nej	0	0	85 499	80 978	1 078	15 967	*18,6*	8 018	*9,3*	7 949	*9,3*
*30	Baarse	1868	261	Nej	0	0	286 636	185 935	8 606	39 103	*13,6*	18 032	*6,3*	21 071	*7,3*
31	Bjæverskov	1885	310	Nej	0	0	382 979	242 469	4 139	50 424	*13,1*	21 207	*5,5*	29 217	*7,6*
32	Bagnkop	1893	225	Nej	100	100	253 942	185 899	7 304	42 097	*16,6*	16 910	*6,7*	25 187	*9,9*
33	Borup, B.	1901	302	Nej	50	50	354 604[3]	185 427	6 463	53 850	*15,3*	29 712	*8,4*	24 138	*6,9*
34	Bringstrup	1902	114	Nej	0	0	96 812	87 246	1 424	20 002	*20,7*	12 152	*12,6*	7 850	*8,1*
35	Bistrup	1888	74	Nej	0	0	80 159	59 501	631	12 834	*16,0*	5 423	*6,8*	7 411	*9,2*
36	Borup, R.	1905	118	Ja	0	0	94 891	92 366	1 430	18 582	*19,6*	8 645	*9,1*	9 937	*10,5*
37	Borre	1875	350	Nej	0	0	280 092	275 177	4 212	52 501	*18,7*	22 806	*8,1*	29 695	*10,6*
38	Barup	1915	122	Nej	0	0	96 877	88 364	1 115	20 970	*21,6*	9 111	*9,4*	11 859	*12,2*
*39	Blidstrup	1886	350	Nej	0	0	346 267	200 695	4 928	45 759	*13,2*	27 511	*7,9*	18 248	*5,3*
*40	Brf. paa D.F.J.	—	—	—	—	—	—	—	—	—	—	—	—	—	—
41	Bondeskov	1907	208	Nej	0	0	255 262	170 738	4 508	36 432	*14,3*	15 642	*6,1*	20 790	*8,2*
43	Bonderød	1909	166	Nej	50	50	137 610	135 136	1 330	28 504	*20,7*	12 407	*9,0*	16 097	*11,7*
44	Brønshøj	1909	175	Nej	50	50	144 864	133 541	2 235	28 265	*19,5*	20 726	*14,3*	7 539	*5,2*
45	Birkerød	1917	440	Nej	33 1/3	33 1/3	306 511	278 251	0	66 130	*21,6*	34 940	*11,4*	31 190	*10,2*
46	Brederød	1916	118	Nej	0	0	168 232	100 407	4 234	27 496	*16,4*	12 448	*7,4*	15 048	*9,0*
47	Brøndbyøster	1918	157	Ja	0	—	228 856	228 856	3 432	43 731	*19,1*	22 531	*9,9*	21 200	*9,2*
48	Brede	1919	276	Ja	50	—	350 572	350 572	3 505	62 165	*17,7*	39 839	*11,4*	22 326	*6,3*
49	Bjerred	1924	76	Ja	33 1/3	33 1/3	89 026	58 838	961	15 094	*17,0*	6 839	*7,7*	8 255	*9,3*
56	Christiansborg	1909	32	Ja	0	0	143 009	33 122	—	11 364	*34,3*	9 876	*29,8*	1 488	*4,5*
58	Dysted	1869	85	Ja	50	50	84 461	80 022	434	17 195	*20,4*	7 705	*9,1*	9 490	*11,3*
59	Danstrup	1902	138	Nej	0	0	88 099	82 119	1 148	17 422	*19,8*	8 272	*9,4*	9 150	*10,4*
60	Dalby ny	1903	348	Nej	50	50	534 126	292 370	6 886	83 446	*15,6*	31 279	*5,9*	52 167	*9,7*
64	Esbønderup	1886	140	Nej	0	0	135 965	104 045	2 085	20 821	*15,3*	11 537	*8,5*	9 284	*6,8*
65	„Enigheden“	1898	145	Nej	0	0	150 163	134 550	1 576	25 644	*17,1*	11 026	*7,4*	14 618	*9,7*
66	Ejby, Ll. Skensved	1875	180	Nej	0	0	204 717	173 097	1 841	35 712	*17,5*	16 249	*8,0*	19 463	*9,5*
67	Enderslev	1880	160	Nej	0	0	211 277	120 563	1 721	28 511	*13,5*	11 026	*5,2*	17 485	*8,3*
68	Ejby, Kr. H.	1894	180	Nej	0	0	247 508	150 643	6 016	35 229	*14,3*	17 008	*6,9*	18 221	*7,4*
*69	Ellede	1881	120	Nej	0	0	174 910	115 485	1 736	14 530	*8,3*	10 041	*5,7*	4 489	*2,6*
70	Espergærde	1912	275	Ja	0	0	194 021	170 527	6 096	31 707	*16,3*	19 940	*10,3*	11 767	*6,0*
71	Egøje Hastrup	1914	110	Nej	0	0	105 506	74 848	1 001	16 283	*15,4*	7 441	*7,0*	8 842	*8,4*
*74	Frenderup	1879	120	Ja	50	50	191 077	119 028	3 699	30 073	*15,7*	12 710	*6,7*	17 363	*9,0*
75	Frøslev	1884	125	Nej	0	0	132 670	126 493	1 185	25 323	*19,1*	10 236	*7,7*	15 087	*11,4*
76	Ferslev-Vellerup	1883	325	Nej	0	0	258 735	224 254	8 569	46 506	*17,9*	21 454	*8,3*	25 052	*9,6*

[1]) Med bestemte Beløb indtil 1 Maaned. [2]) For indtil 200 Kr. pr. Medlem. [3]) Omfatter 13 Mdr. [4]) Omfatter 9 Mdr.

og Drift							Status									
Udgiftsrenter		Nettooverskud		Overskudsfordeling indenfor Regnskabsaaret			Regnskabet afsluttet pr.	Balancesum	Aktiver				Passiver			
									Ialt Omsætningsformue		Ialt Anlægsformue		Ialt Fremmedkapital		Ialt Egenkapital	
Ialt	% af Oms.	Ialt	% af Oms.	Hensæggelser	Afskrivninger	Udbetaling			Beløb	% af Balancesum	Beløb	% af Balancesum	Beløb	% af Balancesum	Beløb	% af Balancesum
17	18	19	20	21	22	23	24	25	26	27	28	29	30	31	32	33
Kr.		Kr.		Kr.	Kr.	Kr.		Kr.	Kr.		Kr.		Kr.		Kr.	
1 650	1,1	14 798	9,4	1 832	1 121	11 747	6/1 38	87 538	45 144	51,5	42 394	48,5	42 248	48,2	45 290	51,8
190	0,2	10 199	11,6	3 100	860	7 685	1/11 37	46 809	28 140	60,0	18 669	40,0	12 606	27,0	34 203	73,0
588	0,7	6 071	6,8	0	0	6 789	13/10 37	46 385	26 564	57,2	19 821	42,8	22 117	47,7	24 268	52,3
750	1,1	4 485	6,6	0	0	5 921	6/1 38	40 843	13 266	32,5	27 577	67,5	15 867	38,9	24 976	61,1
÷ 421	÷0,2	18 651	8,3	4 500	690	16 203	1/10 37	78 071	47 446	60,8	30 625	39,2	22 643	29,0	55 428	71,0
÷ 41	0,0	23 955	10,8	369	500	22 739	4/10 37	90 172	47 719	52,9	42 453	47,1	12 599	14,0	77 573	86,0
÷ 249	÷0,2	10 175	9,0	58	0	9 531	1/11 37	44 776	30 178	67,4	14 598	32,6	7 720	17,2	37 056	82,8
1 543	0,8	16 605	9,2	0	3 000	14 205	15/1 38	73 234	37 364	51,0	35 870	49,0	46 298	63,2	26 936	36,8
524	0,5	12 464	10,8	704	0	11 760	1/11 37	50 703	25 587	50,5	25 116	49,5	14 250	28,1	36 453	71,9
85	0,1	11 091	10,9	1 434	0	7 172	7/11 37	46 242	26 893	58,2	19 349	41,8	13 634	29,5	32 608	70,5
93	0,0	18 300	13,6	0	0	18 300	1/11 37	52 632	27 795	52,8	24 837	47,2	8 243	15,7	44 389	84,3
198	0,1	16 137	5,6	0	0	15 935	5/1 38	136 712	88 443	64,7	48 269	35,3	65 593	48,0	71 119	52,0
820	0,7	10 737	8,9	1 052	0	8 908	1/1 38	61 654	30 116	48,9	31 538	51,1	40 365	65,5	21 289	34,5
1 424	1,9	1 649	2,3	1 551	98	0	1/10 37	75 236	33 879	45,0	41 357	55,0	59 388	78,9	15 848	21,1
880	0,9	6 286	6,8	386	900	4 335	4/1 38	34 497	25 675	74,4	8 822	25,6	8 891	25,8	25 606	74,2
1 979	2,0	4 159	4,2	0	275	3 947	4/1 38	65 551	22 431	34,2	43 120	65,8	44 059	67,2	21 492	32,8
98	0,1	7 910	5,6	1 737	0	4 746	1/10 37	66 452	42 438	63,9	24 014	36,1	26 086	39,3	40 366	60,7
233	0,2	10 438	9,8	945	625	13 295	1/1 38	67 496	41 088	60,8	26 408	39,2	27 610	40,9	39 886	59,1
356	0,1	24 864	10,2	0	0	26 093	1/1 38	92 296	45 521	49,3	46 775	50,7	40 368	43,7	51 928	56,3
442	0,2	17 898	10,0	830	0	17 068	1/1 38	91 129	51 509	56,5	39 620	43,5	28 203	30,9	62 926	69,1
537	0,6	7 412	8,7	777	0	7 397	1/7 37	53 485	41 602	77,9	11 883	22,1	29 488	55,1	23 997	44,9
1 888	0,6	19 183	6,7	0	0	23 200	1/10 37	98 101	39 060	39,8	59 041	60,2	42 167	43,0	55 934	57,0
÷1 138	÷0,3	30 355	7,9	1 049	0	26 367	1/1 38	144 150	82 536	57,3	61 614	42,7	62 180	43,0	81 970	57,0
779	0,3	24 408	9,6	0	400	20 799	1/7 37	117 602	76 798	65,3	40 804	34,7	62 123	52,9	55 479	47,1
3 271	0,9	20 867	6,0	2 161	0	15 075	4/11 37	170 630	81 651	47,8	88 979	52,2	86 200	50,4	84 430	49,6
735	0,8	7 115	7,3	6	0	7 497	4/10 37	42 666	24 317	57,0	18 349	43,0	24 349	57,1	18 317	42,9
200	0,2	7 211	9,0	454	0	5 547	6/10 37	35 338	19 757	55,9	15 581	44,1	8 012	22,7	27 326	77,3
618	0,7	9 319	9,8	459	600	8 136	1/1 38	45 939	28 768	62,6	17 171	37,4	18 415	40,1	27 524	59,9
938	0,3	28 757	10,3	0	500	28 553	14/7 37	134 840	82 333	61,1	52 507	38,9	39 789	29,5	95 051	70,5
1 280	1,3	10 579	10,9	0	1 200	10 102	7/10 37	64 861	28 491	44,0	36 370	56,0	47 271	72,9	17 590	27,1
—	—	18 248	5,3	0	0	27 366	1/1 38	131 072	81 551	62,2	49 521	37,8	14 953	11,4	116 119	88,6
—	—	—	—	—	—	—	—	—	—	—	—	—	—	—	—	—
1 258	0,6	19 532	7,7	2 400	0	17 490	4/1 38	115 033	61 404	53,4	53 629	46,6	58 087	50,5	56 946	49,5
2 317	1,7	13 780	10,0	1 800	200	11 300	17/11 37	80 140	33 302	41,5	46 838	58,5	43 494	54,1	36 646	45,9
522	0,4	7 017	4,8	0	1 549	5 693	12/8 37	146 905	38 238	26,0	108 667	74,0	84 398	57,4	62 507	42,6
328	0,1	30 862	10,1	7 725	1 739	18 025	7/11 37	150 704	71 178	47,2	79 526	52,8	95 397	63,3	55 307	36,7
801	0,4	14 247	8,6	1 977	0	12 270	1/11 37	59 405	26 214	44,1	33 191	55,9	21 696	36,5	37 709	63,5
1 877	0,8	19 323	8,4	0	1 263	15 131	1/10 37	123 821	28 346	22,9	95 475	77,1	78 713	63,6	45 108	36,4
2 932	0,8	19 394	5,5	2 820	1 474	15 100	1/10 37	126 716	58 162	45,9	68 554	54,1	64 687	51,0	62 029	49,0
1 239	1,4	7 016	7,9	0	3 052	3 537	5/10 37	45 067	21 283	47,2	23 784	52,8	29 476	65,4	15 591	34,6
1 080	3,3	408	1,2	144	0	435	18/9 37	33 242	17 828	53,6	15 414	46,4	25 610	77,1	7 632	22,9
1 269	1,5	8 221	9,8	500	2 124	5 959	6/10 37	76 572	19 802	25,9	56 770	74,1	50 882	66,5	25 690	33,5
374	0,4	8 776	10,0	0	0	8 852	1/11 37	56 380	27 106	48,1	29 274	51,9	23 298	41,3	33 082	58,7
4 222	0,8	47 945	8,9	6 960	6 890	30 900	11/1 38	293 097	101 740	34,6	191 357	65,4	136 760	46,5	156 337	53,5
458	0,3	8 826	6,5	1 603	500	4 468	1/9 37	52 960	33 643	63,8	19 317	36,2	26 099	49,4	26 861	50,6
1 034	0,7	13 584	9,0	222	2 380	11 533	1/7 37	78 957	35 785	45,4	43 172	54,6	45 908	58,1	33 049	41,9
÷ 235	÷0,1	19 698	9,6	1 924	1 420	15 801	6/1 38	60 364	23 693	39,2	36 671	60,8	7 473	12,3	52 891	87,7
545	0,3	16 940	8,0	212	1 397	12 901	1/10 37	91 290	53 769	59,0	37 521	41,0	31 796	34,7	59 494	65,3
1 275	0,5	16 946	6,9	800	1 152	14 125	5/10 37	85 287	41 373	48,4	43 914	51,6	30 477	35,6	54 810	64,4
—	—	4 489	2,6	4 489	0	0	11/1 38	62 381	44 561	71,4	17 820	28,6	12 509	20,0	49 872	80,0
1 187	0,6	10 580	5,4	1 508	0	9 049	1/1 38	99 800	45 200	45,3	54 600	54,7	45 718	45,8	54 082	54,2
736	0,7	8 106	7,7	0	600	7 245	11/11 37	42 082	15 987	38,0	26 095	62,0	11 490	27,2	30 592	72,8
2 114	1,1	15 249	7,9	800	1 209	10 252	5/1 38	70 630	30 734	43,5	39 896	56,5	47 265	67,0	23 365	33,0
1 603	1,2	13 484	10,2	2 070	600	9 148	5/10 37	70 425	31 115	44,2	39 310	55,8	37 767	53,5	32 658	46,5
99	0,1	24 953	9,5	0	0	20 500	3/11 37	85 703	57 100	66,7	28 603	33,3	12 049	14,1	73 654	85,9

Almindelige Oplysninger							Omsætning									
Foreningens		Stiftet Aar	Medlemmer, der har modtaget Varer i sidste Regnskabsaar	Næringsadkomst	Foreningens Deltagelse i Risiko paa udestaaende Fordringer		Omsætning		Fragt og Kørsel til Foreningen	Bruttoindtægt		Omkostninger		Driftsresultat	
Nr.	Navn				pCt. af Butiksvarer	pCt. af Grovvarer	Ialt	Heraf Butiksvarer		Ialt	% af Oms.	Ialt	% af Oms.	Ialt	% af Oms.
1	2	3	4	5	6	7	8	9	10	11	12	13	14	15	16
							Kr.	Kr.	Kr.	Kr.		Kr.		Kr.	
78	Fjenneslev	1898	184	Nej	0	0	142 411	107 141	2 063	22 786	*16,0*	11 508	*8,1*	11 278	*7,9*
79	Fanefjord.....	1897	364	Nej	33 1/3	33 1/3	216 892	207 532	1 586	40 151	*18,5*	16 874	*7,7*	23 277	*10,8*
80	Fodby.....	1878	127	Ja	50	50	135 365	107 182	1 843	21 661	*16,0*	10 142	*7,5*	11 519	*8,5*
81	Faurbo	1891	190	Nej	50	50	239 176	157 283	6 123	31 495	*13,2*	17 224	*7,2*	14 271	*6,0*
* 82	Fejø.....	1906	200	Nej	0	0	97 137	89 089	2 112	17 098	*17,6*	9 390	*9,7*	7 708	*7,9*
83	Fensmark.....	1875	252	Nej	[1]	[1]	181 563	152 864	752	35 325	*19,4*	18 626	*10,2*	16 699	*9,2*
84	Fjellebro.....	1912	178	Nej	[2]	[2]	155 009	147 261	1 318	29 019	*18,6*	13 312	*8,6*	15 707	*10,0*
85	Fakse	1887	636	Nej	0	—	404 111	404 111	4 027	79 442	*19,7*	36 307	*9,0*	43 135	*10,7*
86	Frederikssund ...	1914	391	Nej	50	50	268 821	235 617	—	54 650	*20,3*	28 942	*10,8*	25 708	*9,5*
88	Frue Sogn	1907	194	Nej	0	0	238 997	152 235	3 749	30 569	*12,8*	15 420	*6,5*	15 149	*6,3*
89	Fredensborg.....	1892	446	Nej	0	0	178 707	161 555	1 611	38 681	*21,6*	19 349	*10,8*	19 332	*10,8*
90	Frederiksværk...	1917	342	Nej	0	0	224 338	197 587	3 608	42 260	*18,8*	20 140	*9,0*	22 120	*9,8*
* 91	Faarevejle	1917	97	Ja	75	75	129 322	85 850	2 398	20 945	*16,2*	12 540	*9,7*	8 405	*6,5*
96	Gundsølille.....	1887	276	Nej	50	50	385 794	235 675	7 305	58 905	*15,2*	26 261	*6,8*	32 644	*8,4*
97	Grevinge.....	1888	106	Ja	50	50	147 940	101 213	1 992	19 710	*13,3*	14 965	*10,1*	4 745	*3,2*
* 98	Gudmindrup	1871	150	Nej	[2]	[2]	179 281	92 275	2 784	21 934	*12,2*	10 551	*5,9*	11 383	*6,3*
99	Gevninge	1884	438	Nej	0	0	308 090	262 996	2 656	51 824	*16,8*	21 651	*7,0*	30 173	*9,8*
100	Gyrstinge	1883	150	Nej	0	0	165 850	150 000	2 771	28 363	*17,1*	11 893	*7,1*	16 470	*10,0*
101	Greve	1893	330	Ja	50	50	401 473	236 726	10 586	49 843	*12,4*	23 428	*5,8*	26 415	*6,6*
102	Gislinge.....	1884	135	Ja	[2]	[2]	250 485	136 638	4 247	32 951	*13,2*	17 526	*7,0*	15 425	*6,2*
*103	Græsvænge.....	1899	262	Nej	[3]	[3]	134 062	132 534	1 642	29 543	*22,0*	8 351	*6,2*	21 192	*15,8*
104	Gundsømagle....	1890	196	Nej	0	0	180 553	144 105	2 463	30 426	*16,8*	14 913	*8,2*	15 513	*8,6*
*105	Gelsted	1883	192	Nej	0	0	169 519	145 467	1 126	32 595	*19,2*	14 005	*8,2*	18 590	*11,0*
106	Glostrup.....	1908	287	Ja	100	100	281 586	281 586	—	53 318	*18,9*	35 868	*12,7*	17 450	*6,2*
107	Græsted	1885	151	Nej	50	50	73 658	68 339	688	13 152	*17,8*	7 054	*9,6*	6 098	*8,2*
108	Gilleleje.....	1892	416	Ja	50	50	340 065	255 183	6 940	64 668	*19,1*	32 853	*9,7*	31 815	*9,4*
109	Gentofte.....	1916	117	Ja	0	0	100 556	98 682	774	25 138	*25,0*	18 340	*18,2*	6 798	*6,8*
111	Grimstrup.....	1915	108	Nej	0	0	107 742	82 527	2 879	14 484	*13,4*	8 545	*7,9*	5 939	*5,5*
112	Grumløse	1884	68	Nej	20	20	97 453	65 015	806	14 811	*15,2*	6 590	*6,8*	8 221	*8,4*
117	Høje Taastrup ..	1890	211	Ja	0	0	208 310	194 611	2 087	43 651	*20,9*	19 421	*9,3*	24 230	*11,6*
*118	Høve.....	1877	132	Nej	75	75	156 982	99 913	3 502	18 782	*12,0*	10 510	*6,7*	8 272	*5,3*
*119	Hellested	1870	128	Nej	0	0	153 578	83 377	2 077	22 781	*14,8*	9 341	*6,1*	13 440	*8,7*
120	Holtug	1869	314	Nej	0	0	259 846	211 274	2 874	41 899	*16,1*	17 875	*6,9*	24 024	*9,2*
*122	Holme-Olstrup...	1875	120	Nej	0	—	54 257	54 257	81	12 742	*23,5*	6 061	*11,2*	6 681	*12,3*
123	Haarlev.....	1873	275	Nej	0	0	302 770	225 101	3 311	50 601	*16,6*	22 348	*7,3*	28 253	*9,3*
124	Højby, L.....	1891	214	Nej	0	0	166 260	139 369	2 444	28 840	*17,3*	14 208	*8,5*	14 632	*8,8*
125	Hedehusene	1896	205	Ja	50	50	176 631[4]	153 906	3 712	33 324	*18,9*	22 108	*12,5*	11 216	*6,4*
126	Haarbølle.....	1898	218	Nej	0	0	148 998	132 785	2 021	27 677	*18,6*	12 415	*8,3*	15 262	*10,3*
127	Herfølge ny.....	1877	238	Nej	0	0	188 170	134 356	2 131	35 227	*18,8*	16 892	*9,0*	18 335	*9,8*
*128	Hørby, H.	1899	157	Nej	50	50	124 252	121 330	2 095	24 142	*19,4*	12 065	*9,7*	12 077	*9,7*
129	Holsteinborg	1870	158	Ja	50	50	138 560	119 250	3 153	23 993	*17,3*	11 356	*8,2*	12 637	*9,1*
130	Højby, H.	1890	350	Nej	50	50	352 935	228 769	5 484	50 605	*14,4*	33 088	*9,4*	17 517	*5,0*
*131	Højerup	1881	112	Nej	0	0	90 166	80 706	1 195	16 214	*18,0*	7 931	*8,8*	8 283	*9,2*
*132	Havdrup.....	1886	258	Nej	50	50	179 230	154 829	3 459	35 274	*19,7*	17 120	*9,6*	18 154	*10,1*
133	Haarslev.....	1887	100	Nej	0	0	83 407	76 769	1 542	15 461	*18,5*	6 742	*8,1*	8 719	*10,4*
134	Hagested	1903	145	Nej	[2]	[2]	209 612	119 089	2 569	31 425	*15,0*	14 514	*6,9*	16 911	*8,1*
136	Hellebæk	1888	233	Ja	50	50	181 463	166 740	1 892	37 171	*20,5*	23 616	*13,0*	13 555	*7,5*
137	Helsinge	1906	1 260	Nej	50	50	2 149 442	1 004 299	62 796	281 254	*13,1*	103 921	*4,8*	177 333	*8,3*
138	Hylleholt	1884	590	Nej	0	0	322 652	202 237	3 647	62 524	*19,4*	29 506	*9,2*	33 018	*10,2*
139	Himlingøje.....	1882	102	Nej	0	0	136 035	76 438	1 508	19 059	*14,0*	8 276	*6,0*	10 783	*8,0*
*140	Hovedstaden	1916	31 051	Nej	100	—	15088644	15088644	93 810	3 455 210	*22,9*	2 218 145	*14,7*	1 237 065	*8,2*
141	Hedegaardene ...	1908	302	Ja	0	0	189 115	179 465	3 929	40 313	*21,3*	25 050	*13,2*	15 263	*8,1*
142	Haslev.....	1909	194	Ja	50	50	115 415	101 492	1 758	20 805	*18,1*	13 985	*12,2*	6 820	*5,9*
143	Holbæk.....	1909	1 159	Nej	50	50	733 565	690 054	3 036	181 764	*24,8*	111 659	*15,2*	70 105	*9,6*
*145	Hillerød	1910	530	Nej	0	—	246 109	246 109	1 703	55 120	*22,4*	32 676	*13,3*	22 444	*9,1*

[1]) Med Medlems-Andelen. [2]) Med en Fond. [3]) For 25 Kr. pr. Medlem. [4]) Omfatter 13 Mdr.

og Drift							Status									
Udgifts-renter		Netto-overskud		Overskudsfordeling indenfor Regnskabsaaret			Regnskabet afsluttet pr.	Balance-sum	Aktiver				Passiver			
									Ialt Omsætnings-formue		Ialt Anlægs-formue		Ialt Fremmed-kapital		Ialt Egen-kapital	
Ialt	% af Oms.	Ialt	% af Oms.	Hen-læggel-ser	Af-skriv-ninger	Ud-betaling			Beløb	% af Ba-lance-sum	Beløb	% af Ba-lance-sum	Beløb	% af Ba-lance-sum	Beløb	% af Ba-lance-sum
17	18	19	20	21	22	23	24	25	26	27	28	29	30	31	32	33
Kr.		Kr.		Kr.	Kr.	Kr.		Kr.	Kr.		Kr.		Kr.		Kr.	
236	0,2	11 042	7,7	600	600	9 863	5/1 38	76 051	37 422	49,2	38 629	50,8	23 066	30,3	52 985	69,7
÷ 725	÷ 0,3	24 002	11,1	990	402	20 366	6/1 38	91 193	50 052	54,9	41 141	45,1	6 659	7,3	84 534	92,7
223	0,2	11 296	8,3	815	100	9 837	1/10 37	63 319	34 637	54,7	28 682	45,3	14 492	22,9	48 827	77,1
1 203	0,5	13 068	5,5	3 649	200	9 198	1/10 37	104 883	64 967	61,9	39 916	38,1	52 196	49,8	52 687	50,2
1 240	1,3	6 468	6,6	500	171	5 721	1/1 38	70 974	33 434	47,1	37 540	52,9	40 184	56,6	30 790	43,4
730	0,4	15 969	8,8	724	478	13 958	6/7 37	94 525	49 005	51,8	45 520	48,2	42 163	44,6	52 362	55,4
1 174	0,8	14 533	9,2	2 039	150	12 344	6/10 37	64 547	33 632	52,0	30 915	48,0	25 087	38,7	39 460	61,3
2 453	0,6	40 682	10,1	1 000	600	41 826	1/11 37	189 249	127 917	67,6	61 332	32,4	60 608	32,0	128 641	68,0
1 743	0,6	23 965	8,9	1 076	2 430	18 400	6/10 37	121 362	51 461	42,4	69 901	57,6	69 194	56,9	52 168	43,1
2 294	1,0	12 855	5,3	1 981	150	12 238	13/10 37	111 210	50 218	45,2	60 992	54,8	46 964	42,3	64 246	57,7
÷ 2	0,0	19 334	10,8	0	0	15 576	1/1 38	111 024	56 824	51,2	54 200	48,8	21 317	19,2	89 707	80,8
1 398	0,7	20 722	9,1	1 036	3 902	16 530	7/11 37	117 122	39 917	34,0	77 205	66,0	56 673	48,4	60 449	51,6
2 253	1,7	6 152	4,8	1 535	350	2 583	6/10 37	96 675	43 321	44,8	53 354	55,2	58 110	60,1	38 565	39,9
1 812	0,5	30 832	7,9	2 111	3 700	26 992	6/10 37	137 291	75 383	55,0	61 908	45,0	53 325	38,8	83 966	61,2
2 578	1,7	2 167	1,5	0	0	1 511	1/10 37	123 444	79 822	64,7	43 622	35,3	99 353	80,5	24 091	19,5
1 881	1,1	9 502	5,2	475	0	8 804	7/10 37	66 535	42 376	63,7	24 159	36,3	45 404	68,2	21 131	31,8
93	0,1	30 080	9,7	0	0	27 431	23/9 37	132 926	59 025	44,5	73 901	55,5	9 843	7,4	123 083	92,6
÷ 356	÷ 0,2	16 826	10,2	1 497	0	11 809	17/11 37	73 136	48 460	66,2	24 676	33,8	9 883	13,5	63 253	86,5
2 640	0,7	23 775	5,9	685	490	21 592	1/10 37	197 098	129 360	65,6	67 738	34,4	89 560	45,4	107 538	54,6
2 894	1,2	12 531	5,0	1 797	400	9 288	1/10 37	134 070	77 961	58,1	56 109	41,9	84 958	63,4	49 112	36,6
÷ 86	÷ 0,1	21 278	15,9	0	0	19 507	1/1 38	47 699	33 785	70,8	13 914	29,2	3 053	6,4	44 646	93,6
1 154	0,6	14 359	8,0	2 272	1 200	10 073	13/10 37	84 099	49 088	58,3	35 011	41,7	19 351	22,9	64 748	77,1
776	0,5	17 814	10,5	1 603	0	15 680	5/1 38	60 135	28 199	46,9	31 936	53,1	31 387	52,2	28 748	47,8
2 241	0,8	15 209	5,4	623	2 748	11 800	5/9 37	138 776	44 131	31,8	94 645	68,2	68 599	49,4	70 177	50,6
138	0,2	5 960	8,0	0	0	7 142	5/10 37	32 212	16 118	50,0	16 094	50,0	6 905	21,4	25 307	78,6
÷ 536	÷ 0,1	32 351	9,5	5 590	0	22 560	1/10 37	168 292	114 754	68,0	53 538	32,0	44 397	26,4	123 895	73,6
324	0,3	6 474	6,5	941	200	4 548	1/9 37	88 254	21 868	24,8	66 386	75,2	42 438	48,1	45 816	51,9
1 511	1,4	4 428	4,1	600	0	4 015	1/10 37	61 364	25 879	42,2	35 485	57,8	43 881	71,5	17 483	28,5
283	0,3	7 938	8,1	1 000	1 200	5 408	6/7 37	37 930	20 484	54,0	17 446	46,0	19 992	52,8	17 938	47,2
1 789	0,8	22 441	10,8	411	2 478	18 258	1/11 37	99 472	57 719	58,0	41 753	42,0	29 992	30,2	69 480	69,8
÷ 659	÷ 0,4	8 931	5,7	0	0	10 577	1/10 37	120 205	82 005	68,2	38 200	31,8	18 237	15,2	101 968	84,8
1 468	1,0	11 972	7,7	399	525	11 615	1/11 37	70 782	26 943	38,1	43 839	61,9	45 922	64,9	24 860	35,1
1 353	0,5	22 671	8,7	997	1 090	20 584	1/7 37	148 902	108 386	73,0	40 516	27,0	52 507	35,5	96 395	64,5
1 221	2,3	5 460	10,0	0	500	4 960	1/11 37	34 263	17 273	50,4	16 990	49,6	16 750	48,9	17 513	51,1
2 632	0,9	25 621	8,4	5 135	3 450	18 066	1/10 37	181 681	89 751	49,5	91 930	50,5	87 815	48,4	93 866	51,6
1 024	0,6	13 608	8,2	0	0	12 965	0/11 37	75 540	36 790	48,7	38 750	51,3	27 909	36,9	47 631	63,1
3 221	1,8	7 995	4,6	1 314	1 904	4 777	7/11 37	109 025	27 541	25,2	81 484	74,8	60 108	55,1	48 917	44,9
43	0,0	15 219	10,3	1 033	1 000	12 352	1/1 38	83 148	54 806	65,9	28 342	34,1	24 728	29,7	58 420	70,3
1 104	0,6	17 231	9,2	0	0	13 422	1/1 38	92 257	30 093	32,6	62 164	67,4	53 483	58,0	38 774	42,0
180	0,1	11 897	9,6	1 517	0	10 380	1/1 38	81 330	33 131	40,8	48 199	59,2	42 496	52,2	38 834	47,8
2 087	1,5	10 550	7,6	433	1 150	9 411	5/11 37	79 770	41 881	52,5	37 889	47,5	40 818	51,2	38 952	48,8
2 126	0,6	15 391	4,4	1 252	0	14 139	19/1 38	118 194	80 394	68,0	37 800	32,0	48 809	41,3	69 385	58,7
393	0,4	7 890	8,8	0	0	7 967	1/11 37	33 172	21 365	64,4	11 807	35,6	22 128	66,7	11 044	33,3
÷ 369	÷ 0,2	18 523	10,3	2 837	0	14 728	1/1 38	76 766	37 222	48,5	39 544	51,5	21 992	28,7	54 774	71,3
775	0,9	7 944	9,5	0	0	7 880	11/1 38	43 743	21 201	48,5	22 542	51,5	24 120	55,1	19 623	44,9
1 212	0,6	15 699	7,5	2 701	3 000	9 680	1/10 37	104 371	72 029	69,0	32 342	31,0	46 948	45,0	57 423	55,0
1 489	0,8	12 066	6,7	4 617	1 000	6 542	6/9 37	99 195	49 854	50,3	49 341	49,7	73 790	74,4	25 405	25,6
÷ 23 178	÷ 1,1	200 511	9,4	40 954	0	142 120	1/1 38	916 002	637 503	69,5	278 499	30,5	250 093	27,3	665 909	72,7
446	0,1	32 572	10,1	3 217	593	28 698	1/10 37	121 682	64 505	53,0	57 177	47,0	29 866	24,6	91 816	75,4
926	0,7	9 857	7,3	632	0	8 769	3/11 37	69 486	33 069	47,5	36 417	52,5	25 789	37,1	43 697	62,9
÷ 140 872	÷ 0,9	1 377 937	9,1	183 145	462 211	730 000	4/4 37	5 783 512	1 999 526	34,6	3 783 986	65,4	1 381 168	23,9	4 402 344	76,1
4 196	2,2	11 067	5,9	2 311	1 053	7 316	12/9 37	131 276	41 846	31,9	89 430	68,1	90 154	68,7	41 122	31,3
828	0,7	5 992	5,2	225	1 375	4 483	7/11 37	81 917	27 915	34,0	54 002	66,0	55 349	67,7	26 568	32,3
2 942	0,4	67 163	9,2	6 757	2 997	55 219	10/1 38	313 692	134 587	42,9	179 105	57,1	88 194	28,1	225 498	71,9
1 226	0,5	21 218	8,6	377	2 377	20 167	3/10 37	128 452	61 299	47,7	67 153	52,3	60 803	47,3	67 649	52,7

Almindelige Oplysninger							Omsætning								
Foreningens		Stiftet Aar	Medlemmer, der har modtaget Varer i sidste Regnskabsaar	Næringsadkomst	Foreningens Deltagelse i Risiko paa udestaaende Fordringer		Omsætning		Fragt og Kørsel til Foreningen	Bruttoindtægt		Omkostninger		Driftsresultat	
Nr.	Navn				pCt. af Butiksvarer	pCt. af Grovvarer	Ialt	Heraf Butiksvarer		Ialt	% af Oms.	Ialt	% af Oms.	Ialt	% af Oms.
1	2	3	4	5	6	7	8	9	10	11	12	13	14	15	16
							Kr.	Kr.	Kr.	Kr.		Kr.		Kr.	
146	Herstedvester ...	1912	127	Ja	0	0	125 660	116 796	1 401	22 506	*17,9*	9 089	*7,2*	13 417	*10,7*
147	Høstentorp.....	1885	88	Nej	0	0	77 595	74 132	1 027	13 489	*17,4*	6 140	*7,9*	7 349	*9,5*
148	Hørve	1912	273	Ja	50	50	343 689	187 784	7 096	45 892	*13,4*	24 106	*7,0*	21 786	*6,4*
149	Hvalsø	1915	345	Ja	0	0	457 988	254 686	3 135	66 891	*14,7*	36 678	*8,0*	30 213	*6,7*
150	Holte.....	1915	63	Ja	50	50	169 503	147 290	3 193	36 035	*21,3*	23 723	*14,0*	12 312	*7,3*
152	Havnelev	1920	165	Nej	0	0	155 771	118 299	1 608	28 158	*18,0*	10 772	*6,9*	17 386	*11,1*
153	Høm	1917	160	Nej	50	50	120 701	104 281	1 494	23 649	*19,6*	12 089	*10,0*	11 560	*9,6*
*154	Helsingør	1904	610	Nej	0	0	554 218	533 513	3 814	127 272	*23,0*	80 673	*14,6*	46 599	*8,4*
155	Hjortekær.....	1918	95	Ja	0	0	154 462	141 340	3 860	31 110	*20,1*	17 713	*11,5*	13 397	*8,6*
*156	Holsted.....	1916	70	Ja	0	0	64 096	62 764	758	11 411	*17,8*	4 907	*7,7*	6 504	*10,1*
157	Halsnæs	1920	118	Nej	50	50	264 620	154 872	5 303	37 545	*14,2*	15 144	*5,7*	22 401	*8,5*
158	HolteBy&Buskeh.	1920	115	Ja	50	—	137 683	137 683	—	26 852	*19,5*	18 748	*13,6*	8 104	*5,9*
164	Jørlunde.....	1885	148	Nej	0	0	121 045	108 483	1 133	26 777	*22,0*	12 433	*10,2*	14 344	*11,8*
165	Jystrup.....	1885	398	Nej	50	0	562 495	360 292	9 111	80 025	*14,2*	45 383	*8,1*	34 642	*6,1*
*166	Jersie.....	1899	150	Nej	0	0	161 295	128 206	1 684	26 721	*16,6*	11 547	*7,2*	15 174	*9,4*
*167	Jyllinge.....	1890	202	Nej	0	0	156 024	141 710	2 196	28 094	*18,0*	14 668	*9,4*	13 426	*8,6*
168	Jungshoved	1906	300	Nej	0	0	228 011	218 373	2 176	39 591	*17,4*	15 416	*6,8*	24 175	*10,6*
169	Illerup.....	1911	210	Nej	0	0	165 785	131 792	2 096	26 927	*16,2*	10 323	*6,2*	16 604	*10,0*
171	Jægerspris	1921	398	Nej	50	50	316 899	257 943	1 699	54 756	*17,2*	26 958	*8,5*	27 798	*8,7*
175	Kværkeby	1892	159	Nej	0	0	188 748	131 390	2 535	31 388	*16,6*	19 327	*10,3*	12 061	*6,3*
176	Kvislemark	1889	100	Ja	0	0	74 088	66 787	897	14 406	*19,5*	9 968	*13,5*	4 438	*6,0*
177	Kyse	1884	190	Nej	0	0	246 102	141 415	4 956	30 412	*12,4*	15 014	*6,1*	15 398	*6,3*
178	Karise.....	1893	256	Nej	50	50	230 701	181 443	2 598	38 556	*16,7*	15 593	*6,8*	22 963	*9,9*
179	Kvanløse	1886	215	Nej	0	0	314 405	143 210	4 154	47 015	*15,0*	19 816	*6,3*	27 199	*8,7*
*181	Karlstrup.....	1898	90	Nej	0	0	95 242	88 509	1 738	19 478	*20,5*	8 464	*8,9*	11 014	*11,6*
182	Karlslunde.....	1893	340	Nej	0	0	319 928	222 248	4 524	55 188	*17,2*	21 107	*6,6*	34 081	*10,6*
183	Klippinge.....	1884	292	Nej	0	0	207 979	196 919	1 785	37 882	*18,4*	13 362	*6,5*	24 520	*11,9*
184	Kamstrupstien...	1924	170	Ja	50	50	144 037	124 719	—	29 453	*20,5*	21 867	*15,2*	7 586	*5,3*
*185	Kærby.....	1882	102	Nej	0	—	48 344	48 344	712	11 079	*22,9*	3 405	*7,0*	7 674	*15,9*
186	Kyndby-Krogstr..	1877	260	Nej	0	0	246 746	174 823	3 026	39 712	*16,1*	17 501	*7,1*	22 211	*9,0*
187	Karrebæk.....	1873	188	Nej	50	0	153 809	142 247	2 003	25 727	*16,7*	9 987	*6,5*	15 740	*10,2*
188	Kirke Flinterup .	1906	136	Nej	0	0	90 755[1]	72 451	1 506	15 440	*17,0*	6 802	*7,5*	8 638	*9,5*
189	Kraneled.....	1891	147	Nej	0	0	116 740	110 073	1 868	22 589	*19,3*	8 342	*7,1*	14 247	*12,2*
190	Kagerup.....	1868	110	Ja	0	0	160 179	123 497	2 913	30 659	*19,1*	14 032	*8,7*	16 627	*10,4*
191	Kindvig	1877	119	Nej	0	0	84 684	79 697	1 196	17 208	*20,3*	8 963	*10,6*	8 245	*9,7*
192	København	1906	78	Ja	0	0	396 893	103 973	—	32 532	*8,2*	24 935	*6,3*	7 597	*1,9*
*193	Kregme.....	1910	78	Nej	0	0	56 161	37 125	1 254	8 521	*15,2*	4 223	*7,5*	4 298	*7,7*
194	Kongsted	1911	310	Nej	0	0	196 201	186 201	3 103	36 602	*18,6*	13 247	*6,7*	23 355	*11,9*
195	Kalundborg	1914	230	Ja	50	50	134 800	132 481	—	28 313	*21,0*	18 104	*13,4*	10 209	*7,6*
196	Kalvehave	1915	218	Ja	0	0	161 450	149 719	1 910	32 464	*20,2*	16 719	*10,4*	15 745	*9,8*
197	Karlshøj.....	1916	210	Nej	0	0	177 554	167 319	2 135	33 466	*18,8*	13 253	*7,5*	20 213	*11,3*
*198	Kildebrønde.....	1918	102	Ja	50	50	105 585	94 614	1 604	18 542	*17,6*	11 270	*10,7*	7 272	*6,9*
*199	Køng.....	1892	130	Ja	0	0	48 985[2]	42 390	902	10 068	*20,6*	4 251	*8,7*	5 817	*11,9*
*200	Kundby	1904	175	Nej	0	0	183 066	162 376	1 824	33 836	*18,5*	14 385	*7,9*	19 451	*10,6*
201	Køge.....	1906	449	Ja	0	0	274 143	222 329	—	48 020	*17,5*	27 791	*10,1*	20 229	*7,4*
202	Klarskov.....	1914	102	Nej	0	0	110 950	98 536	1 357	18 605	*16,8*	8 984	*8,1*	9 621	*8,7*
203	Kastelev.....	1915	100	Nej	0	0	98 187	92 085	770	16 348	*16,7*	8 434	*8,6*	7 914	*8,1*
*208	Ladby.....	1902	93	Nej	0	0	74 619	63 958	943	12 252	*16,4*	6 742	*9,0*	5 510	*7,4*
209	Lyderslev.....	1871	216	Nej	0	—	143 327	143 327	1 168	30 948	*21,6*	13 178	*9,2*	17 770	*12,4*
*210	Lund.....	1878	98	Nej	0	0	106 568	95 468	891	21 756	*20,4*	9 096	*8,5*	12 660	*11,9*
211	Lumbsaas.....	1879	150	Nej	50	50	147 779	115 673	2 466	19 214	*13,0*	8 874	*6,0*	10 340	*7,0*
*212	Lønholt.....	1894	226	Nej	0	0	171 449	158 499	2 101	32 149	*18,7*	13 063	*7,6*	19 086	*11,1*
*214	Lille-Heddinge...	1884	150	Nej	0	0	135 088	126 839	1 417	28 529	*21,1*	11 966	*8,9*	16 563	*12,2*
215	Ladager	1904	95	Nej	0	0	101 907	76 902	1 026	15 769	*15,5*	7 186	*7,1*	8 583	*8,4*
216	Longelse-Fuglsbøl.	1906	300	Nej	0	0	226 653	208 895	5 084	37 759	*16,7*	15 704	*6,9*	22 055	*9,8*

[1]) Omfatter 9 Mdr. [2]) Omfatter 11 Mdr.

og Drift							Status									
Udgifts-renter		Netto-overskud		Overskudsfordeling indenfor Regnskabsaaret			Regnskabet afsluttet pr.	Balancesum	Aktiver				Passiver			
									Ialt Omsætningsformue		Ialt Anlægsformue		Ialt Fremmedkapital		Ialt Egenkapital	
Ialt	% af Oms.	Ialt	% af Oms.	Henlæggelser	Afskrivninger	Udbetaling			Beløb	% af Balancesum	Beløb	% af Balancesum	Beløb	% af Balancesum	Beløb	% af Balancesum
17	18	19	20	21	22	23	24	25	26	27	28	29	30	31	32	33
Kr.		Kr.		Kr.	Kr.	Kr.		Kr.	Kr.		Kr.		Kr.		Kr.	
1 793	1,5	11 624	9,2	1 043	629	10 268	26/10 37	64 981	51 994	80,0	12 987	20,0	40 102	61,8	24 879	38,2
153	0,2	7 196	9,3	0	136	6 838	1/10 37	30 543	16 515	54,0	14 028	46,0	7 289	23,9	23 254	76,1
1 651	0,5	20 135	5,9	4 704	1 200	14 231	12/1 38	190 167	119 227	62,7	70 940	37,3	86 616	45,6	103 551	54,4
3 716	0,9	26 497	5,8	6 231	1 565	18 178	3/11 37	230 009	140 054	61,0	89 955	39,0	123 268	53,5	106 741	46,5
1 830	1,1	10 482	6,2	2 549	3 080	4 853	10/10 37	118 080	34 413	29,1	83 667	70,9	84 903	71,9	33 177	28,1
220	0,1	17 166	11,0	0	0	15 605	2/11 37	72 489	37 031	51,0	35 458	49,0	22 971	31,7	49 518	68,3
808	0,7	10 752	8,9	520	0	9 153	1/10 37	68 254	36 315	53,1	31 939	46,9	27 356	40,0	40 898	60,0
3 725	0,7	42 874	7,7	7 887	9 987	25 000	10/10 37	196 720	128 462	65,3	68 258	34,7	111 957	56,9	84 763	43,1
2 320	1,5	11 077	7,1	428	4 660	5 989	1/11 37	86 398	13 227	15,3	73 171	84,7	48 927	56,6	37 471	43,4
624	0,9	5 880	9,2	0	774	3 948	1/12 37	21 317	8 489	39,8	12 828	60,2	16 832	79,0	4 485	21,0
÷ 15	0,0	22 416	8,5	1 070	0	16 540	5/1 38	86 583	58 158	67,1	28 425	32,9	21 720	25,1	64 863	74,9
1 166	0,8	6 938	5,1	738	1 200	5 000	1/1 38	95 428	50 376	52,8	45 052	47,2	39 396	41,3	56 032	58,7
1 426	1,2	12 918	10,6	1 000	0	11 189	6/10 37	68 410	42 136	61,6	26 274	38,4	23 931	34,9	44 479	65,1
1 324	0,2	33 318	5,9	654	4 828	32 354	6/10 37	289 660	216 773	74,8	72 887	25,2	110 902	38,4	178 758	61,6
38	0,0	15 136	9,4	0	0	12 838	1/11 37	68 806	32 751	47,6	36 055	52,4	6 700	9,7	62 106	90,3
517	0,3	12 909	8,3	1 238	0	11 200	16/11 37	72 911	42 928	58,9	29 983	41,1	18 004	24,7	54 907	75,3
÷ 1 569	÷ 0,7	25 744	11,3	0	0	24 265	1/1 38	113 083	77 436	68,5	35 647	31,5	8 213	7,3	104 870	92,7
395	0,2	16 209	9,8	1 129	385	14 893	4/11 37	60 990	29 533	48,4	31 457	51,6	11 476	18,8	49 514	81,2
÷ 275	÷ 0,1	28 073	8,8	6 104	0	20 464	5/10 37	118 778	66 567	56,0	52 211	44,0	33 019	27,8	85 759	72,2
1 772	0,9	10 289	5,4	1 295	0	11 498	7/10 37	123 971	81 155	65,6	42 816	34,4	80 213	64,8	43 758	35,2
340	0,5	4 098	5,5	0	300	2 882	1/1 38	31 968	16 891	52,8	15 077	47,2	6 201	19,4	25 767	80,6
151	0,1	15 247	6,2	931	0	14 336	19/1 38	68 851	33 789	49,1	35 062	50,9	13 264	19,2	55 587	80,8
2 514	1,1	20 449	8,8	3 403	1 320	15 766	12/10 37	146 274	72 263	49,2	74 011	50,8	78 555	53,4	67 719	46,6
850	0,3	26 349	8,4	2 753	1 000	22 596	1/10 37	102 474	67 321	65,7	35 153	34,3	20 344	19,9	82 130	80,1
—	—	11 014	11,6	1 026	0	9 569	1/11 37	42 687	22 378	52,4	20 309	47,6	14 091	33,0	28 596	67,0
1 478	0,5	32 603	10,1	0	3 000	29 759	11/11 37	89 243	38 761	43,5	50 482	56,5	21 132	23,8	68 111	76,2
30	0,1	24 490	11,8	4 317	492	20 056	6/7 37	119 882	80 674	67,2	39 208	32,8	37 684	31,4	82 198	68,6
766	0,5	6 820	4,8	1 942	205	4 673	1/11 37	58 827	36 880	62,7	21 947	37,3	27 983	47,6	30 844	52,4
60	0,1	7 614	15,8	274	0	7 340	26/11 37	27 753	13 776	49,7	13 977	50,3	5 719	20,6	22 034	79,4
÷ 656	÷ 0,3	22 867	9,3	0	0	19 045	1/11 37	83 473	41 248	49,5	42 225	50,5	15 811	19,0	67 662	81,0
742	0,5	14 998	9,7	1 611	1 555	11 104	1/10 37	76 399	36 185	47,4	40 214	52,6	19 976	26,2	56 423	73,8
309	0,3	8 329	9,2	0	266	7 800	6/10 37	37 863	23 560	62,2	14 303	37,8	12 377	32,7	25 486	67,3
1 022	0,9	13 225	11,3	827	1 469	9 690	1/7 37	78 603	40 723	51,8	37 880	48,2	32 606	41,5	45 997	58,5
1 709	1,1	14 918	9,3	1 200	0	10 963	8/11 37	68 311	41 966	61,4	26 345	38,6	42 066	61,6	26 245	38,4
925	1,1	7 320	8,6	300	700	6 951	5/1 38	37 685	18 852	50,0	18 833	50,0	22 070	58,6	15 615	41,4
—	—	7 597	1,9	1 000	1 870	4 948	1/10 37	68 189	47 673	69,9	20 516	30,1	19 782	29,0	48 407	71,0
1 106	2,0	3 192	5,7	0	200	3 129	1/10 37	39 157	15 970	40,8	23 187	59,2	22 468	57,4	16 689	42,6
1 138	0,6	22 217	11,3	2 030	0	19 849	5/10 37	87 811	36 479	41,5	51 332	58,5	23 067	26,3	64 744	73,7
2 591	1,9	7 618	5,7	725	3 017	3 876	3/10 37	122 662	32 972	26,9	89 690	73,1	83 567	68,1	39 095	31,9
218	0,1	15 527	9,7	234	0	17 539	5/7 37	58 015	31 253	53,9	26 762	46,1	19 351	33,4	38 664	66,6
750	0,4	19 463	10,9	0	2 025	15 465	6/10 37	65 744	25 647	39,0	40 097	61,0	21 879	33,3	43 865	66,7
519	0,5	6 753	6,4	136	0	6 705	7/11 37	59 893	32 502	54,3	27 391	45,7	12 301	20,5	47 592	79,5
355	0,7	5 462	11,2	0	0	3 660	1/10 37	24 516	12 803	52,2	11 713	47,8	14 930	60,9	9 586	39,1
÷ 303	÷ 0,2	19 754	10,8	2 868	0	16 886	1/1 38	75 149	45 262	60,2	29 887	39,8	5 540	7,4	69 609	92,6
215	0,1	20 014	7,3	0	1 373	11 935	1/1 38	103 692	33 379	32,1	70 313	67,9	42 794	41,3	60 898	58,7
128	0,1	9 493	8,6	150	800	7 567	7/10 37	43 954	20 611	46,9	23 343	53,1	18 049	41,0	25 905	59,0
644	0,6	7 270	7,5	84	450	6 690	5/1 38	36 256	17 184	47,4	19 072	52,6	21 423	59,1	14 833	40,9
533	0,7	4 977	6,7	0	50	3 976	5/1 38	50 512	31 313	62,0	19 199	38,0	22 571	44,7	27 941	55,3
÷ 132	÷ 0,1	17 902	12,5	442	0	14 987	1/10 37	87 667	63 057	71,9	24 610	28,1	47 612	54,3	40 055	45,7
—	—	12 660	11,9	2 858	300	10 885	1/10 37	65 859	48 408	73,5	17 451	26,5	48 955	74,3	16 904	25,7
1 955	1,3	8 385	5,7	2 617	0	6 057	13/10 37	108 921	86 142	79,1	22 779	20,9	76 916	70,6	32 005	29,4
÷ 138	÷ 0,1	19 224	11,2	604	0	18 620	1/4 38	98 365	38 805	39,4	59 560	60,6	13 094	13,3	85 271	86,7
469	0,3	16 094	11,9	1 000	0	13 957	1/1 38	68 924	33 080	48,0	35 844	52,0	45 465	66,0	23 459	34,0
937	0,9	7 646	7,5	981	408	6 855	5/1 38	58 588	34 913	59,5	23 675	40,5	29 119	49,6	29 469	50,4
÷ 108	0,0	22 163	9,8	576	0	18 364	7/7 37	79 530	43 679	54,9	35 851	45,1	11 027	13,9	68 503	86,1

Almindelige Oplysninger							Omsætning								
Foreningens		Stiftet Aar	Medlemmer, der har modtaget Varer i sidste Regnskabsaar	Næringsadkomst	Foreningens Deltagelse i Risiko paa udestaaende Fordringer		Omsætning		Fragt og Kørsel til Foreningen	Bruttoindtægt		Omkostninger		Driftsresultat	
Nr.	Navn				pCt. af Butiksvarer	pCt. af Grovvarer	Ialt	Heraf Butiksvarer		Ialt	% af Oms.	Ialt	% af Oms.	Ialt	% af Oms.
1	2	3	4	5	6	7	8	9	10	11	12	13	14	15	16
							Kr.	Kr.	Kr.	Kr.		Kr.		Kr.	
217	Læsø	1905	235	Ja	0	0	157 032	150 594	3 817	29 389	*18,7*	13 198	*8,4*	16 191	*10,3*
218	Landsled	1878	290	Nej	0	0	225 133	214 696	2 133	40 508	*18,0*	18 061	*8,0*	22 447	*10,0*
219	Lille-Skensved	1905	255	Nej	50	50	224 190	197 690	3 151	40 308	*17,9*	16 166	*7,2*	24 142	*10,7*
*220	Lidemark	1871	126	Nej	0	0	166 518	109 922	2 331	23 998	*14,4*	9 029	*5,4*	14 969	*9,0*
221	Lind	1908	86	Ja	50	50	63 598[1]	59 827	618	11 160	*17,5*	5 366	*8,4*	5 794	*9,1*
222	Lellinge	1909	230	Nej	0	0	204 575	148 606	2 154	30 566	*14,9*	11 506	*5,6*	19 060	*9,3*
*223	Lynge Uggeløse	1910	465	Nej	0	0	695 436	410 707	10 688	111 277	*16,0*	57 476	*8,3*	53 801	*7,7*
224	Lestrup	1914	138	Nej	0	0	107 077	103 442	1 630	21 390	*19,8*	8 986	*8,4*	12 404	*11,4*
225	Lille Thorøje	1915	102	Nej	0	0	90 579	86 813	838	19 228	*21,2*	7 990	*8,8*	11 238	*12,4*
*227	Lillerød	1916	620	Nej	0	0	491 899	455 975	5 159	100 581	*20,4*	42 377	*8,6*	58 204	*11,8*
228	Ledøje	1874	153	Ja	50	50	143 415	137 495	1 756	28 923	*20,2*	13 354	*9,3*	15 569	*10,9*
*229	Lærernes Indkbsf.	1920	27	Nej	0	—	3 304	3 304	6	327	*9,9*	268	*8,1*	59	*1,8*
230	Lendemark	1935	150	Nej	50	50	129 428	117 065	1 035	21 526	*16,6*	10 551	*8,1*	10 975	*8,5*
235	Munke-Bjærgby	1887	140	Ja	0	0	109 978	105 659	1 991	22 490	*20,4*	11 963	*10,9*	10 527	*9,5*
236	Mulstrup	1900	190	Ja	50	50	132 510	120 311	2 947	24 938	*18,8*	11 798	*8,8*	13 140	*10,0*
237	Masnedsund	1893	240	Nej	0	0	141 773	138 635	1 223	28 465	*20,1*	13 377	*9,4*	15 088	*10,7*
238	Magleby	1871	237	Nej	0	0	193 329	140 700	1 759	34 176	*17,6*	14 204	*7,4*	19 972	*10,2*
239	Merløse	1915	299	Nej	0	0	228 087	200 214	3 966	37 341	*16,4*	14 762	*6,5*	22 579	*9,9*
240	Moseby	1923	140	Nej	0	0	105 169	95 311	1 442	19 578	*18,6*	6 906	*6,6*	12 672	*12,0*
*241	Mørkøv	1919	240	Ja	75	75	275 976	187 599	4 863	46 820	*17,0*	32 007	*11,6*	14 813	*5,4*
*244	Nr. Jernløse	1869	292	Nej	50	50	356 781	204 319	6 557	47 055	*13,2*	22 379	*6,2*	24 676	*7,0*
245	Nyrup	1890	152	Nej	0	0	128 619	86 003	2 849	18 368	*14,2*	9 481	*7,3*	8 887	*6,9*
246	Næsby	1885	128	Nej	0	0	116 244	104 978	1 364	20 652	*17,8*	10 824	*9,3*	9 828	*8,5*
*247	Nøddebo	1883	98	Nej	0	0	146 907	136 193	780	22 656	*15,4*	12 746	*8,7*	9 910	*6,7*
*248	Næstved Mark	1902	100	Ja	0	0	80 320	75 900	492	13 699	*17,0*	10 944	*13,6*	2 755	*3,4*
*249	Nykøbing, Sj.	1914	392	Ja	0	0	226 383	205 260	2 449	46 314	*20,5*	32 132	*14,2*	14 182	*6,3*
250	Nøbølle	1904	260	Nej	0	0	208 322	198 866	1 700	39 676	*19,0*	17 948	*8,6*	21 728	*10,4*
*251	Nidløse Sogn	1891	78	Nej	0	—	47 026	47 026	350	9 819	*20,9*	3 977	*8,5*	5 842	*12,4*
252	Nyraad	1919	207	Nej	0	0	174 645	155 908	2 221	33 669	*19,3*	14 655	*8,4*	19 014	*10,9*
253	Nærum	1919	138	Ja	50	—	201 227	201 227	—	40 021	*19,9*	27 915	*13,9*	12 106	*6,0*
256	Omø	1908	100	Ja	50	50	104 859	72 325	3 459	17 437	*16,7*	7 586	*7,3*	9 851	*9,4*
257	Odden Sogn	1893	205	Ja	0	0	139 803	123 613	5 375	20 738	*14,8*	9 386	*6,7*	11 352	*8,1*
258	Osager	1911	183	Ja	0	0	331 292	143 061	7 120	37 306	*11,3*	16 392	*4,9*	20 914	*6,4*
259	Ordrup	1912	246	Ja	0	0	287 249	215 802	4 732	51 785	*18,0*	43 511	*15,1*	8 274	*2,9*
*260	Ommel	—	—	—	—	—	—	—	—	—	—	—	—	—	—
261	Overvindinge	1886	138	Nej	0	0	122 881	108 000	1 669	23 673	*19,3*	12 435	*10,1*	11 238	*9,2*
262	Orø	1919	96	Ja	75	75	221 873	111 545	6 044	28 947	*13,1*	17 900	*8,1*	11 047	*5,0*
265	Oreby	1885	160	Ja	0	0	127 922	126 002	942	26 696	*20,9*	10 846	*8,5*	15 850	*12,4*
*269	Roholte	1869	300	Ja	0	—	201 440	201 440	2 765	42 679	*21,2*	18 523	*9,2*	24 156	*12,0*
270	Ramsømagle	1891	132	Nej	33⅓	33⅓	98 247	84 344	1 429	19 656	*19,9*	10 233	*10,3*	9 423	*9,6*
*271	Refsnæs	1871	190	Nej	0	0	172 901	169 680	1 986	28 352	*16,4*	12 885	*7,4*	15 467	*9,0*
272	Rødvig	1878	259	Nej	0	—	154 596	154 596	1 475	32 058	*20,7*	12 791	*8,3*	19 267	*12,4*
273	Rørbæk	1886	130	Nej	50	50	149 597	125 034	1 704	28 989	*19,4*	15 204	*10,2*	13 785	*9,2*
274	Reerslev	1891	132	Ja	0	0	137 208	118 070	2 083	23 087	*16,8*	10 150	*7,3*	12 937	*9,5*
275	Rørby	1879	285	Nej	50	50	177 918	150 078	4 106	29 980	*16,9*	15 507	*8,7*	14 473	*8,2*
*276	Raklev	1892	177	Nej	0	0	108 768	103 984	1 043	19 063	*17,5*	11 988	*11,0*	7 075	*6,5*
277	Roskilde	1910	580	Ja	100	100	398 390	344 110	1 421	84 315	*21,3*	52 413	*13,4*	31 902	*7,9*
278	Rødled	1890	211	Nej	0	—	159 737	159 737	2 010	30 817	*19,3*	13 926	*8,7*	16 891	*10,6*
*279	Rønnebæk	1871	92	Ja	0	0	70 112	66 446	607	13 644	*19,5*	6 662	*9,5*	6 982	*10 0*
280	Rudkøbing	1919	148	Ja	75	75	66 073	65 109	963	13 292	*20,1*	7 764	*11,7*	5 528	*8,4*
*283	Skuderløse	1877	205	Nej	0	0	270 265	177 780	2 706	41 756	*15,5*	20 479	*7,6*	21 277	*7,9*
*284	Solrød	1892	225	Nej	0	0	233 194	197 479	3 426	39 771	*17,1*	17 083	*7,3*	22 688	*9,8*
285	Sæby-Gershøj	1937	120	Nej	50	50	61 325[2]	50 974	606	10 310	*16,8*	5 992	*9,7*	4 318	*7,1*
*286	Sandby, S.	1877	120	Nej	0	0	132 369[3]	120 998	1 574	25 086	*18,9*	11 293	*8,5*	13 793	*10,4*
*288	Store-Heddinge L.	1870	140	Nej	0	0	120 684	103 787	818	23 100	*19,1*	10 354	*8,6*	12 746	*10,5*

[1]) Omfatter 11 Mdr. [2]) Omfatter 8 Mdr. [3]) Omfatter 15 Mdr.

og Drift							Status									
Udgifts-renter		Netto-overskud		Overskudsfordeling indenfor Regnskabsaaret			Regnskabet afsluttet pr.	Balancesum	Aktiver				Passiver			
									Ialt Omsætningsformue		Ialt Anlægsformue		Ialt Fremmedkapital		Ialt Egenkapital	
Ialt	% af Oms.	Ialt	% af Oms.	Henlæggelser	Afskrivninger	Udbetaling			Beløb	% af Balancesum	Beløb	% af Balancesum	Beløb	% af Balancesum	Beløb	% af Balancesum
17	18	19	20	21	22	23	24	25	26	27	28	29	30	31	32	33
Kr.		Kr.		Kr.	Kr.	Kr.		Kr.	Kr.		Kr.		Kr.		Kr.	
1 835	1,2	14 356	9,1	4 174	482	9 700	22/9 37	98 518	56 662	57,5	41 856	42,5	44 610	45,3	53 908	54,7
1 414	0,6	21 033	9,4	0	1 000	19 769	1/7 37	88 927	47 566	53,5	41 361	46,5	30 737	34,6	58 190	65,4
1 721	0,8	22 421	9,9	3 857	500	17 788	1/1 38	100 028	48 656	48,7	51 372	51,3	16 619	16,6	83 409	83,4
740	0,4	14 229	8,6	338	0	13 023	1/19 37	86 225	27 770	32,2	58 455	67,8	43 809	50,8	42 416	49,2
718	1,1	5 076	8,0	257	0	4 334	7/1 38	45 406	22 973	50,6	22 433	49,4	30 977	68,3	14 429	31,7
÷ 117	÷0,1	19 177	9,4	2 700	0	12 232	7/1 38	81 602	52 358	64,2	29 244	35,8	19 767	24,2	61 835	75,8
1 359	0,2	52 442	7,5	2 063	5 066	38 940	11/10 37	256 085	151 866	59,3	104 219	40,7	33 145	13,0	222 940	87,0
647	0,5	11 757	10,9	1 908	0	9 541	12/10 37	54 725	29 423	53,8	25 302	46,2	21 301	39,1	33 424	60,9
1 039	1,1	10 199	11,3	273	11 323	8 468	1/1 38	78 212	56 504	72,4	21 708	27,6	52 898	67,8	25 314	32,2
661	0,1	57 543	11,7	8 527	1 003	51 296	1/10 37	198 911	121 452	61,1	77 459	38,9	72 262	36,3	126 649	63,7
6	0,0	15 563	10,9	1 000	0	15 095	28/11 37	82 134	60 753	74,1	21 381	25,9	18 061	22,1	64 073	77,9
28	0,9	31	0,9	1	2	0	1/1 38	1 913	853	44,6	1 060	55,4	278	14,5	1 635	85,5
1 261	1,0	9 714	7,5	4 365	0	5 129	1/1 38	29 222	21 761	74,5	7 461	25,5	15 709	53,8	13 513	46,2
586	0,5	9 941	9,0	650	242	9 443	14/1 38	66 842	39 859	59,6	26 983	40,4	17 833	26,7	49 009	73,3
1 058	0,8	12 082	9,2	611	100	10 700	12/10 37	62 346	39 333	63,0	23 013	37,0	26 991	43,4	35 355	56,6
65	0,0	15 023	10,7	1 754	611	11 100	7/11 37	62 893	31 664	50,4	31 229	49,6	23 605	37,6	39 288	62,4
3 010	1,5	16 962	8,7	2 442	0	13 127	1/1 38	116 799	50 890	43,5	65 909	56,5	68 029	58,3	48 770	41,7
÷ 264	÷0,1	22 843	10,0	11 080	1 245	20 518	1/10 37	125 983	77 082	61,2	48 901	38,8	30 901	24,6	95 082	75,4
587	0,6	12 085	11,4	0	800	10 179	7/7 37	45 056	20 941	46,4	24 115	53,6	27 844	61.8	17 212	38,2
3 890	1,4	10 923	4,0	248	0	11 014	6/10 37	153 801	98 000	63,7	55 801	36,3	72 992	47,5	80 809	52,5
4 745	1,3	19 931	5,7	3 783	1 365	14 965	20/11 37	177 082	85 141	48,2	91 941	51,8	110 099	62,2	66 983	37,8
194	0,1	8 693	6,8	1 095	600	6 948	7/7 37	61 486	38 291	62,3	23 195	37,7	26 478	43,1	35 008	56,9
1 355	1,2	8 473	7,3	1 892	300	6 962	6/10 37	49 208	24 887	50,6	24 321	49,4	29 156	59,1	20 052	40,9
189	0,1	9 721	6,6	0	400	13 644	1/1 38	55 728	17 640	31,7	38 088	68,3	16 283	29,2	39 445	70,8
1 358	1,7	1 397	1,7	0	0	1 418	1/9 37	53 537	13 635	25,5	39 902	74,5	41 399	77,3	12 138	22,7
431	0,2	13 751	6,1	1 315	1 238	9 310	10/10 37	99 046	66 788	67,5	32 258	32,5	35 238	35,6	63 808	64,4
721	0,3	21 007	10,1	500	0	20 310	1/7 37	95 190	52 724	55,4	42 466	44,6	36 201	38,0	58 989	62,0
165	0,3	5 677	12,1	2 164	0	3 513	1/1 38	21 103	10 677	50,6	10 426	49,4	3 500	16,6	17 603	83,4
1 204	0,7	17 810	10,2	1 138	1 000	14 007	1/1 38	121 507	61 799	50,9	59 708	49,1	5 431	4,4	116 076	95,6
—	—	12 106	6,0	2 556	1 550	8 000	1/1 38	155 635	29 987	19,3	125 648	80,7	70 854	45,5	84 781	54,5
÷ 140	÷0,1	9 991	9,5	1 300	209	6 736	1/10 37	50 019	25 453	50,9	24 566	49,1	2 529	5,1	47 490	94,9
÷ 201	÷0,2	11 553	8,3	2 500	0	10 298	1/7 37	54 783	28 977	52,9	25 806	47,1	20 223	36,9	34 560	63,1
1 505	0,5	19 409	5,9	1 900	766	15 105	26/10 37	81 402	34 767	42,6	46 635	57,4	50 908	62,4	30 494	37,6
3 327	1,2	4 947	1,7	0	0	6 778	26/9 37	129 895	44 558	34,3	85 337	65,7	85 191	65,6	44 704	34,4
—	—	—	—	—	—	—	—	—	—	—	—	—	—	—	—	—
49	0,0	11 189	9,2	0	753	10 404	1/10 37	34 472	18 444	53,5	16 028	46,5	12 169	35,3	22 303	64,7
3 334	1,5	7 713	3,5	0	1 000	2 950	1/10 37	149 159	113 350	76,0	35 809	24,0	117 955	79,1	31 204	20,9
÷ 12	0,0	15 862	12,4	236	400	10 725	4/1 38	51 032	18 502	36,3	32 530	63,7	11 693	22,9	39 339	77,1
376	0,2	23 780	11,8	0	0	23 787	1/1 38	58 722	42 022	71,6	16 700	28,4	50 810	86,5	7 912	13,5
1 210	1,3	8 213	8,3	1 040	0	7 249	2/11 37	70 495	35 557	50,4	34 938	49,6	29 487	41,8	41 008	58,2
1 337	0,8	14 130	8,2	229	0	13 901	2/11 37	53 454	33 090	61,9	20 364	38,1	27 225	50,9	26 229	49,1
174	0,1	19 093	12,3	1 100	505	17 420	1/11 37	78 854	51 179	65,0	27 675	35,0	25 123	31,9	53 731	68,1
1 055	0,7	12 730	8,5	1 000	200	11 000	1/10 37	85 358	53 435	62,6	31 923	37,4	43 467	50,7	41 891	49,3
687	0,5	12 250	9,0	1 882	0	10 665	5/10 37	58 549	35 187	60,0	23 362	40,0	30 801	52,6	27 748	47,4
636	0,4	13 837	7,8	2 952	276	9 764	3/11 37	112 848	51 663	45,9	61 185	54,1	53 492	47,4	59 356	52,6
1 776	1,6	5 299	4,9	1 169	0	4 130	6/11 37	66 672	28 102	42,2	38 570	57,8	38 656	58,0	28 016	42,0
253	0,1	31 649	7,8	6 990	2 396	22 263	3/10 37	103 928	58 804	56,7	45 124	43,3	23 487	22,6	80 441	77,4
2 199	1,4	14 692	9,2	507	290	14 804	17/1 38	85 458	37 366	43,7	48 092	56,3	51 561	60,3	33 897	39,7
327	0,5	6 655	9,5	234	100	6 321	1/1 38	25 074	15 958	63,6	9 116	36,4	7 669	30,6	17 405	69,4
1 542	2,3	3 986	6,1	0	1 175	2 245	9/1 38	100 915	35 008	34,7	65 907	65,3	78 808	78,2	22 107	21,8
130	0,0	21 147	7,9	2 033	400	18 635	6/1 38	58 286	42 366	72,7	15 920	27,3	17 116	29,4	41 170	70,6
÷ 29	0,0	22 717	9,8	2 127	0	22 453	6/10 37	92 080	36 298	39,4	55 782	60,6	20 280	22,0	71 800	78,0
338	0,5	3 980	6,6	1 416	0	2 290	1/10 37	81 772	18 216	22,2	63 556	77,8	77 675	95,2	4 097	4,8
1 949	1,5	11 844	8,9	972	1 946	8 926	1/1 38	77 556	42 981	55,4	34 575	44,6	46 051	59,4	31 505	40,6
1 234	1,0	11 512	9,5	382	1 000	9 882	1/10 37	52 673	40 961	77,8	11 712	22,2	36 087	68,5	16 586	31,5

Almindelige Oplysninger							Omsætning								
Foreningens		Stiftet Aar	Medlemmer, der har modtaget Varer i sidste Regnskabsaar	Næringsadkomst	Foreningens Deltagelse i Risiko paa udestaaende Fordringer		Omsætning		Fragt og Kørsel til Foreningen	Bruttoindtægt		Omkostninger		Driftsresultat	
Nr.	Navn				pCt. af Butiksvarer	pCt. af Grovvarer	Ialt	Heraf Butiksvarer		Ialt	% af Oms.	Ialt	% af Oms.	Ialt	% af Oms.
1	2	3	4	5	6	7	8	9	10	11	12	13	14	15	16
							Kr.	Kr.	Kr.	Kr.		Kr.		Kr.	
*290	Sengeløse	1887	200	Ja	0	—	207 203	207 203	1 817	41 809	20,2	19 762	9,5	22 047	10,7
291	Snesere	1886	156	Nej	0	0	114 471	106 471	1 472	21 516	18,8	9 537	8,3	11 979	10,5
292	Søborg	1885	210	Ja	50	50	248 128	157 063	6 124	34 480	13,9	18 401	7,4	16 079	6,5
*293	Strø Sogn	1884	251	Nej	0	0	401 188	197 579	7 518	54 301	13,5	23 733	5,9	30 568	7,6
294	Sneslev, Sn.	1904	170	Ja	0	0	116 476	105 593	2 241	21 359	18,3	10 938	9,4	10 421	8,9
295	Snoldelev	1904	218	Nej	0	0	183 408	166 778	2 498	32 245	17,6	12 255	6,7	19 990	10,9
296	Sædder	1879	167	Nej	50	50	209 880	152 888	2 269	32 533	15,5	14 980	7,1	17 553	8,4
298	Skuldelev	1879	325	Nej	0	0	328 850	261 764	3 878	53 263	16,4	20 712	6,3	32 551	10,1
299	Skodsborg	1905	118	Ja	0	0	119 777	111 336	1 886	22 195	18,5	16 179	13,5	6 016	5,0
300	Slangerup	1905	670	Nej	0	0	541 688	475 781	4 839	113 702	21,0	44 592	8,2	69 110	12,8
*301	Sandby, V.	1890	170	Nej	0	0	119 688	114 560	1 190	24 586	20,5	10 592	8,8	13 994	11,7
303	Strøby	1871	350	Nej	0	0	256 916	225 422	3 527	47 986	18,6	20 023	7,8	27 963	10,8
*304	Svenstrup Hesteh.	1889	150	Nej	50	50	129 781[4]	76 229	2 485	14 461	11,1	8 532	6,5	5 929	4,6
305	Store Taarnby	1885	117	Nej	0	0	143 583	84 857	1 243	21 649	15,1	8 252	5,8	13 397	9,3
307	Sct. Jørgensbjerg	1908	204	Ja	0	—	203 041	203 041	1 453	53 260	26,3	24 978	12,3	28 282	14,0
*308	Stevns A. Foderst.	1908	335	Ja	0	—	197 874	197 874	1 946	36 480	18,4	24 440	12,3	12 040	6,1
309	Søsum	1908	160	Nej	50	50	199 016	117 824	1 621	35 732	17,9	17 381	8,7	18 351	9,2
*310	Skævinge	1911	375	Nej	0	[1]	295 351	248 488	4 439	51 856	17,6	21 901	7,4	29 955	10,2
311	Sønderby	1913	118	Nej	0	0	49 036[5]	45 830	573	11 558	23,5	4 286	8,7	7 272	14,8
312	Skibinge	1913	170	Ja	0	0	82 645[6]	76 052	1 307	12 763	15,4	8 010	9,7	4 753	5,7
313	Sliminge	1914	217	Ja	50	50	290 068	169 506	4 188	41 731	14,4	18 833	6,5	22 898	7,9
314	Skelby	1916	93	Nej	0	0	89 631	63 209	1 147	15 678	17,5	8 225	9,2	7 453	8,3
315	Store Thorøje	1884	150	Nej	0	0	111 616	104 902	1 070	22 713	20,4	10 383	9,4	12 330	11,0
*316	Smerup	1915	168	Nej	0	0	99 508	94 487	598	19 652	19,8	9 038	9,1	10 614	10,7
*317	Sipperup-Stenstr.	1873	102	Ja	0	0	57 700	52 817	386	12 059	20,9	5 975	10,4	6 084	10,5
318	Sværdborg	1915	112	Nej	0	0	148 779	109 563	2 820	19 857	13,3	8 724	5,9	11 133	7,4
319	Sallerup	1916	71	Ja	50	50	60 006	55 462	961	10 514	17,5	6 327	10,5	4 187	7,0
*320	Søstrup	1884	185	Nej	0	0	102 953	93 519	320	20 767	20,2	9 493	9,2	11 274	11,0
321	Svinninge, S.	1917	324	Ja	50	50	506 169	248 524	14 823	68 333	13,5	37 880	7,5	30 453	6,0
322	Skovbuse, St.	1919	112	Nej	0	0	71 277	68 002	1 639	12 190	17,1	6 264	8,8	5 926	8,3
*323	Stubbekøbing	—	—	—	—	—	—	—	—	—	—	—	—	—	—
324	Skælskør	1919	135	Ja	[2]	—	82 931[7]	82 931	940	16 255	19,6	9 761	11,8	6 494	7,8
*325	Skaverup	1911	62	Nej	50	50	87 563	56 533	1 392	7 306	8,3	5 706	6,5	1 600	1,8
326	Sejerø	1919	200	Nej	0	0	193 887	136 509	7 150	25 184	13,0	10 338	5,3	14 846	7,7
*327	Svinninge, Nr. A.	1882	220	Nej	0	0	181 455	115 353	2 618	24 191	13,3	11 016	6,1	13 175	7,2
*328	Skovens	1920	120	Nej	50	50	198 194	115 405	6 134	23 926	12,1	10 054	5,1	13 872	7,0
329	Svebølle	1932	60	Ja	50	50	103 065	71 843	1 647	16 418	15,9	10 585	10,3	5 833	5,6
*330	Skovhuse Hushf.	—	—	—	—	—	—	—	—	—	—	—	—	—	—
*335	Tømmerup	1869	320	Nej	0	0	287 400	252 706	2 735	55 048	19,2	21 943	7,7	33 105	11,5
336	Tune	1885	296	Nej	0	0	191 411	151 833	4 263	29 346	15,4	11 924	6,3	17 422	9,1
338	Toksværd	1874	350	Nej	0	0	484 701	212 739	11 552	61 691	12,8	30 173	6,3	31 518	6,5
339	Tranekær	1894	407	Nej	0	0	304 080	274 089	7 083	52 401	17,2	21 610	7,1	30 791	10,1
340	Tikøb	1920	260	Ja	0	0	245 418	227 595	2 147	44 025	17,8	21 175	8,6	22 850	9,2
*342	Tommestrup	1872	89	Nej	[3]	[3]	84 745	65 295	712	14 057	16,6	5 869	6,9	8 188	9,7
343	Tjæreby, H.	1893	175	Nej	0	0	150 360	128 207	2 805	28 963	19,3	14 123	9,4	14 840	9,9
344	Tostrup	1890	140	Nej	0	0	126 562	104 392	1 296	20 499	16,2	10 188	8,0	10 311	8,2
345	Tureby	1868	88	Ja	0	0	87 326	84 202	745	16 101	18,4	8 145	9,3	7 956	9,1
346	Tullebolle	1903	450	Nej	0	0	351 783	278 353	3 296	57 743	16,4	24 003	6,8	33 740	9,6
347	Taagerup	1880	79	Ja	0	0	127 691	67 758	1 556	16 123	12,6	7 979	6,2	8 144	6,4
348	Terslev	1878	165	Ja	0	0	132 611	115 667	1 568	22 610	17,1	9 796	7,4	12 814	9,7
*349	Taastrup	—	—	—	—	—	—	—	—	—	—	—	—	—	—
350	Tuse	1915	200	Ja	50	50	173 006	91 907	2 479	28 061	16,2	11 966	6,9	16 095	9,3
351	Tybjerglille	1919	120	Ja	0	0	115 908	107 392	1 479	22 815	19,7	11 230	9,7	11 585	10,0
352	Thorslunde-Ishøj	1919	58	Ja	50	50	121 264	102 600	2 793	22 487	18,5	13 325	11,0	9 162	7,5
353	Trørød	1924	116	Ja	50	—	220 659	220 659	—	41 227	18,7	30 231	13,7	10 996	5,0

[1]) 50 % for Markfrø. [2]) Med et bestemt Beløb. [3]) For 200 Kr. pr. Medlem. [4]) Omfatter 10 Mdr. [5]) Omfatter 6 Mdr.

og Drift							Status									
Udgifts-renter		Netto-overskud		Overskudsfordeling indenfor Regnskabsaaret			Regnskabet afsluttet pr.	Balance-sum	Aktiver				Passiver			
									Ialt Omsætnings-formue		Ialt Anlægs-formue		Ialt Fremmed-kapital		Ialt Egen-kapital	
Ialt	% af Oms.	Ialt	% af Oms.	Hen-læggel-ser	Af-skriv-ninger	Ud-betaling			Beløb	% af Balance-sum	Beløb	% af Balance-sum	Beløb	% af Balance-sum	Beløb	% af Balance-sum
17	18	19	20	21	22	23	24	25	26	27	28	29	30	31	32	33
Kr.		Kr.		Kr.	Kr.	Kr.		Kr.	Kr.		Kr.		Kr.		Kr.	
÷ 626	÷0,3	22 673	11,0	1 500	430	20 765	1/11 37	87 018	48 858	56,1	38 160	43,9	21 016	24,2	66 002	75,8
206	0,2	11 773	10,3	46	0	9 388	1/1 38	39 416	21 148	53,7	18 268	46,3	15 151	38,4	24 265	61,6
1 943	0,7	14 136	5,6	1 945	0	10 970	1/11 37	108 109	71 670	66,4	36 439	33,6	60 733	56,0	47 376	44,0
49	0,0	30 519	7,6	610	0	29 631	7/1 38	156 578	102 042	65,2	54 536	34,8	41 891	26,7	114 687	73,3
1 024	0,9	9 397	8,0	2 467	0	8 550	14/1 38	61 820	47 347	76,6	14 473	23,4	21 497	34,8	40 323	65,2
710	0,4	19 280	10,5	600	0	18 396	10/11 37	73 330	38 421	52,4	34 909	47,6	6 217	8,5	67 113	91,5
2 206	1,1	15 347	7,3	3 089	0	12 730	1/10 37	116 504	59 378	51,0	57 126	49,0	70 811	60,7	45 693	39,3
12	0,0	32 539	10,1	6 955	200	25 384	5/10 37	110 923	68 885	62,0	42 038	38,0	10 989	9,9	99 934	90,1
1 511	1,3	4 505	3,7	147	566	3 729	1/11 37	47 323	24 598	52,0	22 725	48,0	33 951	71,8	13 372	28,2
÷ 2	0,0	69 112	12,8	3 718	0	67 270	3/10 37	228 125	139 280	61,0	88 845	39,0	54 408	23,8	173 717	76,2
88	0,1	13 906	11,6	589	0	11 207	10/11 37	28 632	16 922	59,1	11 710	40,9	5 000	17,5	23 632	82,5
741	0,3	27 222	10,5	2 551	2 217	23 526	2/11 37	148 632	52 969	35,6	95 663	64,4	73 787	49,6	74 845	50,4
491	0,4	5 438	4,2	0	0	5 438	1/10 37	84 317	63 827	75,7	20 490	24,3	29 546	35,0	54 771	65,0
÷ 455	÷0,3	13 852	9,6	1 738	1 000	10 678	6/1 38	85 620	43 974	51,4	41 646	48,6	25 832	30,1	59 788	69,9
361	0,2	27 921	13,8	2 017	489	17 724	1/11 37	97 282	51 092	52,7	46 190	47,3	15 516	16,1	81 766	83,9
—	—	12 040	6,1	0	0	12 040	1/6 37	101 564	80 649	79,4	20 915	20,6	65 430	64,4	36 134	35,6
575	0,3	17 776	8,9	1 356	290	12 586	8/7 37	93 490	55 405	59,0	38 085	41,0	27 357	29,1	66 133	70,9
1 143	0,4	28 812	9,8	3 476	1 186	22 842	4/11 37	148 777	79 379	53,4	69 398	46,6	50 903	34,2	97 874	65,8
240	0,5	7 032	14,3	0	700	6 318	1/10 37	37 142	20 990	56,6	16 152	43,4	8 868	23,9	28 274	76,1
÷ 672	÷0,8	5 425	6,5	1 230	250	6 130	1/7 37	46 137	18 540	40,3	27 597	59,7	14 006	30,4	32 131	69,6
3 568	1,2	19 330	6,7	2 780	844	17 433	11/1 38	133 240	70 947	53,2	62 293	46,8	71 763	53,8	61 477	46,2
1 937	2,1	5 516	6,2	0	429	3 639	5/7 37	50 822	23 653	46,5	27 169	53,5	44 549	87,6	6 273	12,4
1 786	1,6	10 544	9,4	738	469	9 001	11/11 37	70 528	41 324	58,6	29 204	41,4	51 865	73,5	18 663	26,5
291	0,3	10 323	10,4	308	1 000	9 210	1/1 38	72 206	44 677	61,9	27 529	38,1	46 620	64,6	25 586	35,4
109	0,2	5 975	10,3	59	0	5 787	9/11 37	25 232	7 513	29,8	17 719	70,2	1 800	7,1	23 432	92,9
1 040	0,7	10 093	6,7	54	1 200	8 825	1/10 37	76 155	44 393	58,3	31 762	41,7	47 343	62,2	28 812	37,8
289	0,5	3 898	6,5	0	700	2 419	7/10 37	47 364	22 061	46,6	25 303	53,4	28 547	60,3	18 817	39,7
317	0,3	10 957	10,7	600	0	10 384	1/11 37	64 392	27 166	42,2	37 226	57,8	7 719	12,0	56 673	88,0
4 459	0,9	25 994	5,1	6 277	2 685	15 996	5/1 38	260 383	180 965	69,5	79 418	30,5	202 394	77,8	57 989	22,2
733	1,0	5 193	7,3	0	0	4 552	12/1 38	40 030	32 954	82,3	7 076	17,7	8 443	21,1	31 587	78,9
—	—	—	—	—	—	—	—	—	—	—	—	—	—	—	—	—
3 095	3,7	3 399	4,1	0	2 000	1 500	1/11 37	76 676	30 647	39,9	46 029	60,1	67 190	87,6	9 486	12,4
464	0,5	1 136	1,3	1 136	0	0	19/10 37	50 131	29 543	58,9	20 588	41,1	29 375	58,6	20 756	41,4
4	0,0	14 842	7,7	0	500	14 912	1/7 37	66 967	27 673	41,3	39 294	58,7	28 156	42,1	38 811	57,9
÷1 097	÷0,6	14 272	7,8	4 560	0	9 712	1/1 38	80 736	57 027	70,6	23 709	29,4	4 625	5,7	76 111	94,3
566	0,3	13 306	6,7	4 410	65	8 831	1/1 38	61 796	44 472	72,0	17 324	28,0	26 529	42,9	35 267	57,1
3 840	3,7	1 993	1,9	0	0	1 322	7/11 37	72 421	26 976	37,2	45 445	62,8	64 381	88,9	8 040	11,1
—	—	—	—	—	—	—	—	—	—	—	—	—	—	—	—	—
1 151	0,4	31 954	11,1	0	0	32 720	18/11 37	114 634	72 553	63,3	42 081	36,7	57 042	49,8	57 592	50,2
1 168	0,6	16 254	8,5	963	0	15 893	1/10 37	95 791	54 737	57,2	41 054	42,8	32 570	34,0	63 221	66,0
893	0,2	30 625	6,3	8 817	564	21 845	6/1 38	203 891	137 934	67,6	65 957	32,4	47 143	23,1	156 748	76,9
1 072	0,4	29 719	9,7	2 574	700	25 569	10/11 37	98 382	66 236	67,3	32 146	32,7	32 628	33,1	65 754	66,9
888	0,3	21 962	8,9	3 050	0	19 472	1/1 38	76 926	46 659	60,5	30 267	39,5	13 090	16,9	63 836	83,1
790	0,9	7 398	8,8	1 228	0	5 744	1/6 38	51 865	30 766	59,3	21 099	40,7	23 339	45,0	28 526	55,0
130	0,1	14 710	9,8	211	0	11 511	1/1 38	59 643	33 304	55,8	26 339	44,2	12 747	21,4	46 896	78,6
224	0,2	10 087	8,0	602	0	10 067	1/7 37	54 753	27 605	50,4	27 148	49,6	15 717	28,7	39 036	71,3
÷ 30	0,0	7 986	9,1	948	0	7 473	5/7 37	42 177	30 285	71,6	11 892	28,4	5 327	12,6	36 850	87,4
÷1 274	÷0,4	35 014	10,0	2 400	2 700	31 816	8/7 37	103 740	58 846	56,7	44 894	43,3	5 315	5,1	98 425	94,9
727	0,6	7 417	5,8	1 841	700	5 214	1/8 37	71 329	46 735	65,5	24 594	34,5	44 253	61,9	27 076	38,1
434	0,4	12 380	9,3	190	0	12 317	1/10 37	56 424	25 694	45,5	30 730	54,5	18 875	33,4	37 549	66,6
—	—	—	—	—	—	—	—	—	—	—	—	—	—	—	—	—
2 974	1,7	13 121	7,6	2 250	10 761	0	6/1 38	124 599	51 431	41,3	73 168	58,7	61 386	49,2	63 213	50,8
661	0,6	10 924	9,4	900	0	8 780	1/10 37	59 761	28 314	47,4	31 447	52,6	19 400	32,5	40 361	67,5
2 791	2,3	6 371	5,3	932	400	4 631	10/10 37	80 093	27 601	34,5	52 492	65,5	62 058	77,5	18 035	22,5
2 012	0,9	8 984	4,1	1 034	2 150	5 800	1/1 38	114 727	19 694	17,2	95 033	82,8	64 293	56,0	50 434	44,0

[6]) Omfatter 11 Mdr. [7]) Omfatter 13 Mdr.

Almindelige Oplysninger							Omsætning									
Foreningens		Stiftet Aar	Medlemmer, der har modtaget Varer i sidste Regnskabsaar	Næringsadkomst	Foreningens Deltagelse i Risiko paa udestaaende Fordringer		Omsætning		Fragt og Kørsel til Foreningen	Bruttoindtægt		Omkostninger		Driftsresultat	
Nr.	Navn				pCt. af Butiksvarer	pCt. af Grovvarer	Ialt	Heraf Butiksvarer		Ialt	% af Oms.	Ialt	% af Oms.	Ialt	% af Oms.
1	2	3	4	5	6	7	8	9	10	11	12	13	14	15	16
							Kr.	Kr.	Kr.	Kr.		Kr.		Kr.	
*354	Trønninge	1896	120	Nej	50	50	173 671	103 655	2 367	24 788	*14,3*	11 566	*6,7*	13 222	*7,6*
355	Tryggelev	1929	219	Ja	50	50	177 769	151 053	4 841	26 313	*14,8*	13 618	*7,7*	12 695	*7,1*
356	Tølløse	1934	238	Nej	100	100	82 125	59 867	700	13 333	*16,2*	12 926	*15,7*	407	*0,5*
357	Ugerløse	1893	152	Ja	0	0	177 158	113 320	2 924	30 586	*17,2*	13 832	*7,7*	16 754	*9,5*
*358	Ulse	1885	128	Ja	0	0	95 536	89 776	798	19 546	*20,5*	9 826	*10,3*	9 720	*10,2*
*359	Underød	1893	175	Nej	0	0	205 290	136 178	4 267	26 733	*13,0*	13 599	*6,6*	13 134	*6,4*
*360	Udby, L.	1886	104	Nej	0	—	71 490	71 490	1 019	14 189	*19,8*	7 713	*10,8*	6 476	*9,0*
361	Ullerød	1906	300	Nej	0	0	189 152	177 399	1 662	39 363	*20,7*	15 873	*8,4*	23 490	*12,3*
*362	Uvelse, L.	1906	168	Nej	0	0	149 792	114 790	2 774	28 161	*18,8*	12 372	*8,3*	15 789	*10,5*
363	Ugledige	1880	134	Ja	0	0	109 636	108 436	710	23 242	*21,2*	10 931	*10,0*	12 311	*11,2*
364	Udby, H	1919	239	Ja	75	75	280 969	250 461	3 690	49 234	*17,5*	23 796	*8,4*	25 438	*9,1*
365	Undløse	1921	200	Ja	50	50	384 166	199 824	8 073	47 663	*12,4*	26 561	*6,9*	21 102	*5,5*
*367	Vig	1890	595	Ja	50	50	652 515	440 048	8 525	81 694	*12,5*	41 221	*6,3*	40 473	*6,2*
368	Vallekilde	1872	275	Nej	0	0	353 347	237 007	6 569	52 059	*14,7*	20 884	*5,9*	31 175	*8,8*
369	Vetterslev	1885	155	Nej	0	0	156 734	120 782	3 304	25 243	*16,1*	12 087	*7,7*	13 156	*8,4*
370	Veddinge	1889	80	Ja	50	50	120 748[4]	71 477	4 193	15 855	*13,1*	8 851	*7,3*	7 004	*5,8*
*371	Vester Egesborg	1866	90	Ja	50	50	76 394	58 156	499	12 930	*16,9*	8 134	*10,6*	4 796	*6,3*
372	Værløse	1881	119	Nej	0	0	87 504	85 947	603	17 034	*19,5*	7 772	*8,9*	9 262	*10,6*
373	Valløby	1869	168	Nej	0	0	140 040	89 205	1 363	23 128	*16,6*	9 202	*6,6*	13 926	*10,0*
374	Vedde	1887	145	Nej	0	0	126 494	81 524	2 639	18 474	*14,6*	11 659	*9,2*	6 815	*5,4*
375	Vindinge	1891	209	Nej	0	0	171 012	149 171	3 077	30 730	*17,9*	13 008	*7,6*	17 722	*10,3*
*376	Verup	1898	156	Nej	0	—	85 533	85 533	1 213	18 496	*21,6*	7 716	*9,0*	10 780	*12,6*
377	Varpelev	1902	96	Nej	0	0	168 769	93 065	2 615	24 809	*14,7*	12 013	*7,2*	12 796	*7,5*
378	Vindebrink	1922	76	Ja	0	0	55 394	51 914	362	10 253	*18,5*	5 290	*9,5*	4 963	*9,0*
379	Vedskølle	1896	144	Nej	0	0	148 812	108 852	1 419	25 619	*17,3*	11 416	*7,7*	14 203	*9,6*
*380	Vangede	1905	202	Ja	0	—	168 591	168 591	1 230	28 110	*16,7*	23 166	*13,8*	4 944	*2,9*
381	Vejlø	1874	129	Nej	0	0	97 002	92 253	1 691	17 552	*18,1*	7 938	*8,2*	9 614	*9,9*
382	Vipperød	1907	418	Nej	0	0	486 203	248 260	6 096	70 598	*14,5*	24 393	*5,0*	46 205	*9,5*
383	Viby, Sj.	1914	455	Nej	0	0	701 690	304 978	15 477	101 196	*14,4*	46 991	*6,7*	54 205	*7,7*
384	Vraaby	1918	178	Nej	50	50	208 698	109 916	2 185	28 361	*13,6*	12 189	*5,8*	16 172	*7,8*
*385	Vordingborgvejen	1912	225	Nej	0	0	112 449	104 700	864	23 809	*21,2*	14 485	*12,9*	9 324	*8,3*
386	Vester Brøndby	1869	75	Ja	[1]	—	45 534	45 534	797	8 774	*19,3*	4 537	*10,0*	4 237	*9,3*
388	Valby Vænge	1920	74	Ja	100[2]	—	159 918	159 918	—	24 698	*15,4*	17 018	*10,6*	7 680	*4,8*
389	Vridsløselille	1919	179	Ja	0	0	172 524	153 784	2 109	32 332	*18,7*	15 455	*8,9*	16 877	*9,8*
390	Vesterø Havn	1920	165	Ja	[3]	[3]	253 328	176 563	7 479	44 593	*17,6*	19 516	*7,7*	25 077	*9,9*
391	Viemose	1920	104	Nej	33 1/3	33 1/3	74 629	72 387	688	15 205	*20,4*	7 120	*9,6*	8 085	*10,8*
392	Værslev	1923	145	Ja	50	50	194 581	140 321	2 907	29 407	*15,1*	15 079	*7,7*	14 328	*7,4*
397	Ølstykke By	1877	205	Nej	0	0	302 408	188 596	6 026	42 816	*14,1*	22 268	*7,3*	20 548	*6,8*
398	Øster Egede	1895	150	Nej	50	50	178 955	99 274	2 583	21 410	*12,0*	9 820	*5,5*	11 590	*6,5*
399	Ølsemagle	1889	122	Nej	0	—	85 033	85 033	642	19 337	*22,6*	8 948	*10,5*	10 389	*12,1*
400	Ørslevvester	1899	118	Nej	50	50	101 132	79 309	1 705	17 866	*17,7*	9 646	*9,6*	8 220	*8,1*
*401	Ølstykke St.	1900	340	Nej	0	0	265 422	221 674	3 683	49 777	*18,8*	25 137	*9,5*	24 640	*9,3*
*402	Ølby	1901	198	Nej	0	0	151 697	134 414	1 547	27 267	*18,0*	12 161	*8,0*	15 106	*10,0*
403	Ørsted	1881	196	Nej	50	50	230 452	115 527	3 488	31 510	*13,7*	15 293	*6,6*	16 217	*7,1*
404	Øm	1891	139	Ja	0	0	101 476	90 618	1 643	19 442	*19,1*	11 094	*10,8*	8 348	*8,3*
405	Ørholm	1906	120	Ja	0	—	128 714[5]	128 714	1 304	25 054	*19,5*	14 731	*11,5*	10 323	*8,0*
*406	Ølsted	1907	258	Nej	0	0	432 660	233 521	8 503	57 634	*13,3*	26 206	*6,1*	31 428	*7,2*
407	Ørslev, Ø.	1907	98	Ja	0	0	133 430	71 924	2 189	19 409	*14,6*	9 111	*6,8*	10 298	*7,8*
408	Østerby	1914	135	Ja	50	50	103 760	98 908	2 426	20 239	*19,5*	8 042	*7,8*	12 197	*11,7*
409	Ørslev, V.	1872	160	Nej	0	0	121 628	113 589	1 720	19 807	*16,3*	8 702	*7,2*	11 105	*9,1*
*410	Østby	1890	150	Nej	0	0	102 412	98 744	867	21 872	*21,4*	7 483	*7,3*	14 389	*14,1*
411	Øster Egesborg	1886	150	Nej	0	0	119 855	117 307	1 199	14 004	*11,7*	9 857	*8,2*	4 147	*3,5*

[1]) For 2000 Kr. [2]) Kun for Medl. Køb. [3]) For et bestemt Beløb. [4]) Omfatter 9 Mdr. [5]) Omfatter 11 Mdr.

og Drift							Status									
Udgifts-renter		Netto-overskud		Overskudsfordeling indenfor Regnskabsaaret			Regnskabet afsluttet pr.	Balance-sum	Aktiver				Passiver			
									Ialt Omsætnings-formue		Ialt Anlægs-formue		Ialt Fremmed-kapital		Ialt Egen-kapital	
Ialt	% af Oms.	Ialt	% af Oms.	Hen-læggel-ser	Af-skriv-ninger	Ud-betaling			Beløb	% af Balance-sum	Beløb	% af Balance-sum	Beløb	% af Balance-sum	Beløb	% af Balance-sum
17	18	19	20	21	22	23	24	25	26	27	28	29	30	31	32	33
Kr.		Kr.		Kr.	Kr.	Kr.		Kr.	Kr.		Kr.		Kr.		Kr.	
1 321	*0,8*	11 901	*6,8*	2 624	0	9 677	1/10 37	66 118	41 418	*62,6*	24 700	*37,4*	19 830	*30,0*	46 288	*70,0*
1 679	*0,9*	11 016	*6,2*	1 182	1 050	9 457	1/7 37	79 905	45 055	*56,4*	34 850	*43,6*	55 054	*68,9*	24 851	*31,1*
924	*1,1*	÷ 517	*÷0,6*	0	0	0	6/10 37	33 180	18 703	*56,4*	14 477	*43,6*	25 939	*78,2*	7 241	*21,8*
1 774	*1,0*	14 980	*8,5*	5 379	2 200	7 562	2/8 37	80 388	37 225	*46,3*	43 163	*53,7*	48 650	*60,4*	31 738	*39,6*
1 811	*1,9*	7 909	*8,3*	35	0	6 176	1/1 38	68 598	28 743	*41,9*	39 855	*58,1*	44 995	*65,6*	23 603	*34,4*
801	*0,4*	12 333	*6,0*	1 106	500	10 065	1/10 37	52 370	28 037	*53,5*	24 333	*46,5*	16 679	*31,8*	35 691	*68,2*
179	*0,2*	6 297	*8,8*	0	0	6 391	1/10 37	38 526	16 920	*43,9*	21 606	*56,1*	4 496	*11,7*	34 030	*88,3*
124	*0,0*	23 366	*12,3*	1 801	3 400	18 169	1/10 37	79 531	29 726	*37,4*	49 805	*62,6*	10 332	*12,9*	69 199	*87,1*
714	*0,5*	15 075	*10,0*	2 462	1 100	11 148	5/16 37	80 467	41 744	*51,9*	38 723	*48,1*	24 566	*30,5*	55 901	*69,5*
143	*0,1*	12 168	*11,1*	500	2 681	8 759	1/7 37	55 015	31 826	*57,8*	23 189	*42,2*	20 884	*38,0*	34 131	*62,0*
2 808	*1,0*	22 630	*8,1*	3 865	903	17 275	14/1 38	173 054	96 597	*55,8*	76 457	*44,2*	82 541	*47,6*	90 513	*52,4*
3 326	*0,9*	17 776	*4,6*	76	2 600	15 100	13/10 37	199 017	146 155	*73,4*	52 862	*26,6*	121 341	*61,0*	77 676	*39,0*
÷ 789	*÷0,1*	41 262	*6,3*	5 733	0	35 529	1/11 37	233 902	136 926	*58,6*	96 976	*41,4*	95 407	*40,8*	138 495	*59,2*
120	*0,0*	31 055	*8,8*	2 156	3 037	26 017	5/1 38	131 557	51 127	*38,9*	80 430	*61,1*	37 375	*28,4*	94 182	*71,6*
377	*0,2*	12 779	*8,2*	500	590	10 348	3/11 37	77 002	38 035	*49,4*	38 967	*50,6*	29 210	*37,9*	47 792	*62,1*
1 350	*1,1*	5 654	*4,7*	0	940	1 757	11/10 37	133 809	82 644	*61,7*	51 165	*38,3*	114 253	*85,4*	19 556	*14,6*
1 074	*1,4*	3 722	*4,9*	0	1 594	2 128	6/1 38	43 520	21 029	*48,3*	22 491	*51,7*	20 042	*46,0*	23 478	*54,0*
1 666	*1,9*	7 596	*8,7*	1 309	753	7 009	6/10 37	64 698	35 427	*54,8*	29 271	*45,2*	34 402	*53,0*	30 296	*47,0*
1 507	*1,1*	12 419	*8,9*	1 019	400	11 136	4/10 37	92 007	51 013	*55,5*	40 994	*44,5*	29 820	*32,5*	62 187	*67,5*
1 626	*1,3*	5 189	*4,1*	0	0	6 750	1/1 38	96 823	46 966	*48,5*	49 857	*51,5*	46 442	*47,9*	50 381	*52,1*
1 304	*0,7*	16 418	*9,6*	1 019	1 600	12 796	1/10 37	74 372	30 585	*41,0*	43 787	*59,0*	21 710	*29,2*	52 662	*70,8*
587	*0,7*	10 193	*11,9*	1 520	0	8 673	6/1 38	42 693	21 901	*51,3*	20 792	*48,7*	18 855	*44,2*	23 838	*55,8*
3 038	*1,8*	9 758	*5,7*	1 872	850	7 487	1/10 37	87 365	45 666	*52,3*	41 699	*47,7*	56 231	*64,3*	31 134	*35,7*
107	*0,2*	4 856	*8,8*	387	0	4 176	17/11 37	25 156	15 801	*62,8*	9 355	*37,2*	7 743	*30,8*	17 413	*69,2*
698	*0,5*	13 505	*9,1*	2 417	184	10 877	1/10 37	58 677	34 023	*58,0*	24 654	*42,0*	29 457	*50,1*	29 220	*49,9*
893	*0,5*	4 051	*2,4*	1 100	0	2 951	10/10 37	101 528	22 821	*22,5*	78 707	*77,5*	48 135	*47,4*	53 393	*52,6*
577	*0,6*	9 037	*9,3*	91	73	8 646	2/11 37	28 319	19 345	*68,3*	8 974	*31,7*	5 180	*18,3*	23 139	*81,7*
4	*0,0*	46 201	*9,5*	2 793	294	40 288	15/10 37	170 236	95 546	*56,2*	74 690	*43,8*	16 904	*9,9*	153 332	*90,1*
4 261	*0,7*	49 944	*7,0*	2 140	3 843	44 552	1/11 37	222 762	126 888	*57,0*	95 874	*43,0*	109 920	*49,4*	112 842	*50,6*
850	*0,4*	15 322	*7,4*	3 001	1 200	11 024	1/7 37	114 836	60 502	*53,0*	54 334	*47,0*	59 568	*52,0*	55 268	*48,0*
403	*0,4*	8 921	*7,9*	603	500	6 349	15/10 37	72 414	32 401	*44,7*	40 013	*55,3*	18 752	*25,9*	53 662	*74,1*
746	*1,6*	3 491	*7,7*	1 530	0	1 961	1/10 37	41 108	19 645	*47,8*	21 463	*52,2*	26 805	*65,2*	14 303	*34,8*
708	*0,4*	6 972	*4,4*	0	170	6 936	1/5 38	47 950	35 509	*74,1*	12 441	*25,9*	26 676	*55,6*	21 274	*44,4*
1 281	*0,7*	15 596	*9,1*	676	1 729	12 376	1/10 37	74 921	27 356	*36,5*	47 565	*63,5*	32 319	*43,0*	42 602	*57,0*
2 329	*0,9*	22 748	*9,0*	4 270	978	17 500	1/1 38	135 589	89 279	*65,8*	46 310	*34,2*	84 568	*62,4*	51 021	*37,6*
÷ 246	*÷0,4*	8 331	*11,2*	0	0	7 923	1/1 38	35 763	30 177	*84,4*	5 586	*15,6*	2 672	*7,5*	33 091	*92,5*
101	*0,1*	14 227	*7,3*	1 693	71	12 532	2/11 37	74 611	34 286	*46,0*	40 325	*54,0*	23 034	*30,9*	51 577	*69,1*
1 111	*0,4*	19 437	*6,4*	959	300	18 178	1/10 37	153 624	90 902	*59,2*	62 722	*40,8*	85 341	*55,6*	68 283	*44,4*
1 573	*0,9*	10 017	*5,6*	830	1 000	9 442	10/1 38	103 663	63 763	*61,5*	39 900	*38,5*	68 469	*66,1*	35 194	*33,9*
375	*0,4*	10 014	*11,7*	0	0	8 560	1/9 37	38 089	17 021	*44,7*	21 068	*55,3*	9 742	*25,6*	28 347	*74,4*
1 200	*1,2*	7 020	*6,9*	292	0	6 261	17/11 37	45 168	31 329	*69,4*	13 839	*30,6*	22 399	*49,6*	22 769	*50,4*
1 967	*0,7*	22 673	*8,6*	649	0	21 821	12/1 38	113 274	64 940	*57,3*	48 334	*42,7*	69 148	*61,0*	44 126	*39,0*
1 164	*0,8*	13 942	*9,2*	497	0	12 520	7/9 37	75 053	43 149	*57,5*	31 904	*42,5*	27 503	*36,6*	47 550	*63,4*
399	*0,2*	15 818	*6,9*	900	500	10 263	1/10 37	100 487	56 769	*56,5*	43 718	*43,5*	30 230	*30,0*	70 257	*70,0*
774	*0,8*	7 574	*7,5*	0	0	7 784	1/11 37	53 290	23 085	*43,3*	30 205	*56,7*	25 635	*48,0*	27 655	*52,0*
1 863	*1,4*	8 460	*6,6*	981	2 334	5 145	3/10 37	74 776	19 859	*26,6*	54 917	*73,4*	41 839	*56,0*	32 937	*44,0*
1 207	*0,2*	30 221	*7,0*	2 701	395	27 870	12/10 37	143 392	86 656	*60,4*	56 736	*39,6*	55 700	*38,8*	87 692	*61,2*
2 014	*1,5*	8 284	*6,3*	1 304	900	5 355	4/10 37	84 054	28 920	*34,4*	55 134	*65,6*	32 559	*38,6*	51 495	*61,4*
939	*0,9*	11 258	*10,8*	2 457	300	8 501	1/11 37	52 070	30 788	*59,1*	21 282	*40,9*	22 214	*42,7*	29 856	*57,3*
÷ 765	*÷0,6*	11 870	*9,7*	0	516	10 047	1/10 37	70 644	44 741	*63,3*	25 903	*36,7*	31 841	*45,0*	38 803	*55,0*
671	*0,7*	13 718	*13,4*	0	0	11 613	1/10 37	60 100	32 235	*53,6*	27 865	*46,4*	23 725	*39,5*	36 375	*60,5*
÷ 130	*÷0,1*	4 277	*3,6*	4 277	0	0	4/1 38	48 181	30 659	*63,6*	17 522	*36,4*	14 722	*30,6*	33 459	*69,4*

Almindelige Oplysninger							Omsætning									
Foreningens		Stiftet Aar	Medlemmer, der har modtaget Varer i sidste Regnskabsaar	Næringsadkomst	Foreningens Deltagelse i Risiko paa udestaaende Fordringer		Omsætning		Fragt og Kørsel til Foreningen	Bruttoindtægt		Omkostninger		Driftsresultat	
Nr.	Navn				pCt. af Butiksvarer	pCt. af Grovvarer	ialt	Heraf Butiksvarer		ialt	% af Oms.	ialt	% af Oms.	ialt	% af Oms.
1	2	3	4	5	6	7	8	9	10	11	12	13	14	15	16
							Kr.	Kr.	Kr.	Kr.		Kr.		Kr.	
* 1	Aabyhøj	1909	408	Ja	50	—	208 912	208 912	—	42 443	*20,2*	22 137	*10,5*	20 306	*9,7*
2	Aalsrode	1886	100	Nej	0	0	100 377	95 025	1 405	16 946	*16,9*	7 090	*7,1*	9 856	*9,8*
3	Aalsø	1916	91	Ja	0	0	73 177	67 977	1 243	13 054	*17,8*	6 398	*8,7*	6 656	*9,1*
4	Aarhus Andelsf.	1918	47	Ja	50	50	83 271	83 271	42	20 540	*24,7*	15 533	*18,7*	5 007	*6,0*
5	Aarslev	1906	150	Ja	0	0	111 068	105 497	776	24 006	*21,6*	12 113	*10,9*	11 893	*10,7*
7	Adslev	1897	76	Nej	0	0	51 866	50 006	360	9 505	*18,3*	3 992	*7,7*	5 513	*10,6*
8	Alderslyst	1919	280	Ja	50	50	173 102	159 594	1 945	31 378	*18,1*	15 605	*9,0*	15 773	*9,1*
9	„Alhøj", Stilling	1899	207	Ja	50	50	201 111	150 062	2 568	29 510	*14,7*	13 839	*6,9*	15 671	*7,8*
10	Almind	1887	159	Nej	0	0	156 028	103 003	2 976	22 626	*14,5*	9 795	*6,3*	12 831	*8,2*
11	Ans	1904	83	Ja	50	50	102 512	81 151	1 889	14 589	*14,2*	7 316	*7,1*	7 273	*7,1*
*12	Aarhus	1904	3798	Nej	0	—	2039 806	2039 806	6 809	454 396	*22,2*	310 359	*15,1*	144 037	*7,1*
13	Assedrup St.	1887	96	Ja	50	50	83 621	70 336	643	16 208	*19,4*	8 388	*10,1*	7 820	*9,3*
14	Attrup, R.	1905	73	Ja	50	50	62 924	52 502	934	11 093	*17,6*	5 423	*8,6*	5 670	*9,0*
16	Astrup, Aarh.	1928	65	Ja	50	50	58 294	52 535	925	9 243	*15,8*	4 483	*7,7*	4 760	*8,1*
*20	„Bakkehuset"	1904	66	Ja	[1]	[1]	39 180	38 046	—	8 109	*20,7*	3 867	*9,9*	4 242	*10,8*
*21	„Bakkely"	1913	80	Ja	0	0	49 505	48 189	364	9 291	*18,8*	4 535	*9,2*	4 756	*9,6*
22	Balle Kirkeby	1916	56	Ja	0	0	72 740	64 785	1 035	11 373	*15,6*	7 409	*10,2*	3 964	*5,4*
23	Ballen	1916	160	Ja	50	50	189 802	142 075	3 979	29 582	*15,6*	15 985	*8,4*	13 597	*7,2*
*24	Begtrup Vig	—	—	—	—	—	—	—	—	—	—	—	—	—	—
*25	Bjedstrup	1895	104	Nej	0	[2]	82 251	82 251	729	16 398	*19,9*	6 921	*8,4*	9 477	*11,5*
26	Bjergager	1909	39	Ja	0	0	39 503	38 424	376	6 942	*17,6*	3 168	*8,0*	3 774	*9,6*
28	Blegind	1906	103	Ja	50	50	123 910	74 664	1 000	14 220	*11,5*	6 693	*5,4*	7 527	*6,1*
29	Boes	1901	35	Nej	50	50	24 124	24 124	266	4 857	*20,1*	2 597	*10,7*	2 260	*9,4*
30	Boeslum	1908	132	Nej	0	0	56 643[4]	51 705	562	11 105	*19,6*	4 833	*8,5*	6 272	*11,1*
31	Brabrand	1913	35	Ja	0	—	35 917	35 917	243	7 072	*19,7*	4 419	*12,3*	2 653	*7,4*
33	Bøjen	1897	105	Nej	50	50	78 087	75 700	1 079	13 392	*17,2*	6 181	*8,0*	7 211	*9,2*
*34	Bønnerup	1911	155	Nej	0	0	112 125	108 163	1 195	19 616	*17,5*	7 244	*6,5*	12 372	*11,0*
35	Bording	1935	57	Ja	0	0	55 934	53 150	573	9 692	*17,3*	4 104	*7,3*	5 588	*10,0*
39	Centralværkstedet	1910	287	Nej	100	100	208 383	166 522	26	42 268	*20,2*	25 861	*12,4*	16 407	*7,8*
*41	Jernbanefunkt.	1900	644	Nej	100	100	735 916	705 761	—	138 032	*18,7*	54 115	*7,3*	83 917	*11,4*
42	Dejret	1912	85	Ja	50	50	80 523	77 821	717	14 659	*18,2*	7 806	*9,7*	6 853	*8,5*
43	Demstrup	1894	202	Ja	0	0	119 609	91 870	2 418	19 367	*16,2*	9 772	*8,2*	9 595	*8,0*
44	Dollerup	1899	106	Ja	0	0	83 234	75 656	1 508	14 903	*17,9*	8 232	*9,9*	6 671	*8,0*
45	„Dybvang"	1904	200	Nej	0	0	179 207	154 643	1 509	33 007	*18,4*	13 984	*7,7*	19 023	*10,7*
46	Draaby	1931	117	Ja	0	0	84 198	72 983	691	16 781	*19,9*	6 370	*7,6*	10 411	*12,3*
*48	Ebdrup	1914	58	Ja	0	0	63 455	56 608	1 040	10 390	*16,4*	5 581	*8,8*	4 809	*7,6*
49	Ebeltoft	1919	425	Ja	0	0	311 696	273 562	2 134	61 368	*19,7*	32 711	*10,5*	28 657	*9,2*
50	Edslev	1909	138	Nej	50	50	96 411	83 510	1 117	16 326	*16,9*	7 634	*7,9*	8 692	*9,0*
51	Egaa	1890	165	Nej	50	50	158 581	144 733	830	23 444	*14,8*	9 683	*6,1*	13 761	*8,7*
52	Egens	1916	120	Ja	0	0	112 124	101 686	1 026	17 870	*15,9*	8 064	*7,2*	9 806	*8,7*
*53	Elsborg	1887	80	Ja	0	0	53 869	50 183	441	9 443	*17,5*	5 268	*9,8*	4 175	*7,7*
54	Emmelev	1895	112	Nej	0	0	86 795	84 736	730	15 737	*18,1*	6 046	*6,9*	9 691	*11,2*
59	Feldballe	1915	118	Ja	0	0	87 959	86 006	553	16 944	*19,3*	8 662	*9,9*	8 282	*9,4*
60	Fillerup	1901	82	Ja	50	50	75 650	72 747	543	13 333	*17,6*	6 430	*8,4*	6 903	*9,2*
61	Firgaarde	1887	93	Nej	0	0	68 043	64 000	468	13 879	*20,4*	6 227	*9,2*	7 652	*11,2*
*62	Fjellerup	1898	165	Nej	75	75	132 399	123 664	1 573	21 118	*16,0*	8 398	*6,4*	12 720	*9,6*
63	Foerlev	1911	60	Nej	0	0	67 009[5]	62 897	565	12 011	*17,9*	5 989	*8,9*	6 022	*9,0*
64	Foldby Sogn	1887	200	Ja	0	0	129 630	120 961	1 379	22 616	*17,4*	10 649	*8,2*	11 967	*9,2*
*65	Frederiks	1909	122	Ja	0	0	111 226	108 517	1 114	18 566	*16,7*	7 150	*6,4*	11 416	*10,3*
66	Frederiksdal	1904	108	Ja	0	0	100 396	93 015	1 188	16 455	*16,4*	6 522	*6,5*	9 933	*9,9*
*67	Frederikshøj	1895	175	Nej	0	0	172 149	164 689	1 728	31 739	*18,4*	13 822	*8,0*	17 917	*10,4*
68	„Fremad", Sjelle	1903	88	Ja	[3]	[3]	74 519	70 566	666	14 461	*19,4*	7 886	*10,6*	6 575	*8,8*
69	„Fruebjerg"	1915	85	Ja	50	50	109 140	96 113	1 541	18 279	*16,7*	8 718	*8,0*	9 561	*8,7*
70	Funder	1896	140	Ja	0	0	106 412	104 020	1 101	19 351	*18,2*	8 897	*8,4*	10 454	*9,8*
*75	Galten	1892	185	Ja	0	[2]	100 389	88 755	980	16 612	*16,6*	8 366	*8,3*	8 246	*8,3*

[1]) For 20 Kr. pr. Medlem. [2]) 100 % for Markfrø. [3]) For 50 % indtil 40 Kr. pr. Medlem. [4]) Omfatter 10 Mdr.

og Drift							Status									
Udgifts-renter		Netto-overskud		Overskudsfordeling indenfor Regnskabsaaret			Regnskabet afsluttet pr.	Balancesum	Aktiver				Passiver			
									Ialt Omsætningsformue		Ialt Anlægsformue		Ialt Fremmedkapital		Ialt Egenkapital	
Ialt	% af Oms.	Ialt	% af Oms.	Henlæggelser	Afskrivninger	Udbetaling			Beløb	% af Balancesum	Beløb	% af Balancesum	Beløb	% af Balancesum	Beløb	% af Balancesum
17	18	19	20	21	22	23	24	25	26	27	28	29	30	31	32	33
Kr.		Kr.		Kr.	Kr.	Kr.		Kr.	Kr.		Kr.		Kr.		Kr.	
÷ 379	÷0,2	20 685	9,9	2 402	1 000	15 594	7/7 37	98 923	55 501	56,1	43 422	43,9	19 974	20,2	78 949	79,8
119	0,1	9 737	9,7	0	0	9 061	2/11 37	34 948	24 873	71,1	10 075	28,9	7 790	22,3	27 158	77,7
867	1,2	5 789	7,9	1 500	500	3 500	1/11 37	34 357	22 350	65,1	12 007	34,9	21 309	62,0	13 048	38,0
1 457	1,8	3 550	4,2	622	436	2 206	1/11 37	40 034	18 354	45,9	21 680	54,1	31 979	79,9	8 055	20,1
352	0,3	11 541	10,4	1 879	211	9 394	1/1 38	40 827	25 665	62,9	15 162	37,1	13 054	32,0	27 773	68,0
1 169	2,3	4 344	8,3	1 403	360	2 720	7/10 37	52 594	30 212	57,4	22 382	42,6	30 158	57,4	22 436	42,6
907	0,5	14 866	8,6	848	1 000	13 018	1/11 37	63 501	30 447	48,0	33 054	52,0	24 517	38,6	38 984	61,4
2 950	1,5	12 721	6,3	3 050	420	9 465	1/11 37	95 556	36 199	37,8	59 357	62,2	58 778	61,5	36 778	38,5
1 529	1,0	11 302	7,2	1 049	0	10 489	1/1 38	96 385	56 694	58,8	39 691	41,2	51 541	53,5	44 844	46,5
1 268	1,2	6 005	5,9	825	1 550	3 500	5/1 38	53 829	21 371	39,7	32 458	60,3	37 546	69,8	16 283	30,2
296	0,0	143 741	7,1	11 625	29 600	80 799	1/7 37	926 745	385 725	41,6	541 020	58,4	636 524	68,7	290 221	31,3
179	0,2	7 641	9,1	962	0	6 793	1/1 38	45 650	23 188	50,7	22 462	49,3	8 012	17,6	37 638	82,4
1 313	2,1	4 357	6,9	0	400	4 173	1/11 37	45 395	22 617	49,7	22 778	50,3	24 224	53,3	21 171	46,7
903	1,5	3 857	6,6	450	250	3 157	1/10 37	34 969	14 366	41,0	20 603	59,0	22 096	63,2	12 873	36,8
228	0,6	4 014	10,2	708	0	3 306	1/10 37	30 258	12 524	41,4	17 734	58,6	7 455	24,6	22 803	75,4
1 626	3,3	3 130	6,3	0	0	2 741	3/11 37	38 369	12 465	32,5	25 904	67,5	35 239	91,8	3 130	8,2
244	0,3	3 720	5,1	0	450	3 200	1/1 38	44 240	14 848	33,6	29 392	66,4	34 189	77,3	10 051	22,7
1 622	0,9	11 975	6,3	4 274	0	7 709	1/1 38	77 256	31 680	41,0	45 576	59,0	47 065	60,9	30 191	39,1
—	—	—	—	—	—	—	—	—	—	—	—	—	—	—	—	—
346	0,4	9 131	11,1	510	392	7 155	1/1 38	45 004	31 483	69,9	13 521	30,1	16 535	36,7	28 469	63,3
588	1,5	3 186	8,1	200	0	2 023	1/1 38	24 381	12 581	51,6	11 800	48,4	16 837	69,1	7 544	30,9
210	0,2	7 317	5,9	1 112	0	6 036	1/11 37	42 508	23 486	55,2	19 022	44,8	10 552	24,8	31 956	75,2
726	3,0	1 534	6,4	496	0	1 143	1/7 37	24 407	16 254	66,6	8 153	33,4	10 383	42,6	14 024	57,4
546	1,0	5 726	10,1	643	375	5 607	2/11 37	53 055	27 916	52,6	25 139	47,4	22 904	43,1	30 151	56,9
317	0,9	2 336	6,5	300	0	714	1/1 38	14 369	10 431	72,6	3 938	27,4	9 195	64,0	5 174	36,0
750	0,9	6 461	8,3	827	600	6 021	1/10 37	69 583	36 752	52,8	32 831	47,2	38 599	55,5	30 984	44,5
÷ 528	÷0,5	12 900	11,5	796	0	11 349	3/11 37	47 427	33 754	71,2	13 673	28,8	16 353	34,4	31 074	65,6
1 416	2,5	4 172	7,5	0	622	3 570	1/11 37	39 888	18 501	46,4	21 387	53,6	34 778	87,1	5 110	12,9
1 735	0,8	14 672	7,0	4 977	300	8 020	1/11 37	127 398	45 744	35,9	81 654	64,1	83 344	65,5	44 054	34,5
705	0,1	83 212	11,3	2 598	881	76 451	22/9 37	371 176	208 262	56,1	162 914	43,9	148 330	39,9	222 846	60,1
762	0,9	6 091	7,6	1 126	403	4 504	1/7 37	48 190	24 856	51,7	23 334	48,3	26 135	54,3	22 055	45,7
1 509	1,3	8 086	6,7	250	0	8 024	1/1 38	83 326	48 231	57,9	35 095	42,1	34 678	41,6	48 648	58,4
304	0,4	6 367	7,6	650	0	5 860	1/1 38	41 276	33 344	80,8	7 932	19,2	33 603	81,4	7 673	18,6
914	0,5	18 109	10,2	2 277	0	15 512	1/1 38	68 157	40 949	60,1	27 208	39,9	29 274	43,0	38 883	57,0
1 604	1,9	8 807	10,4	1 602	1 200	6 118	5/1 38	50 807	24 900	49,0	25 907	51,0	29 566	58,2	21 241	41,8
628	1,0	4 181	6,6	1 290	0	3 077	2/11 37	57 355	40 565	70,7	16 790	29,3	30 747	53,7	26 608	46,3
2 599	0,8	26 058	8,4	3 705	1 738	19 913	9/1 38	136 572	70 995	52,0	65 577	48,0	72 058	52,7	64 514	47,3
192	0,2	8 500	8,8	754	0	7 671	1/1 38	33 375	21 175	63,4	12 200	36,6	13 033	39,0	20 342	61,0
1 018	0,6	12 743	8,1	117	918	11 100	7/1 38	70 510	35 084	49,8	35 426	50,2	34 095	48,4	36 415	51,6
645	0,6	9 161	8,1	1 679	190	7 390	1/1 38	55 297	32 336	58,4	22 961	41,6	23 989	43,4	31 308	56,6
634	1,1	3 541	6,6	0	0	3 541	1/1 38	32 920	10 974	33,3	21 946	66,7	21 183	64,4	11 737	35,6
172	0,2	9 519	11,0	0	0	9 000	16/11 37	35 272	21 180	60,0	14 092	40,0	2 646	7,5	32 626	92,5
653	0,7	7 629	8,7	674	150	6 745	1/11 37	40 211	18 136	45,1	22 075	54,9	18 051	44,9	22 160	55,1
589	0,8	6 314	8,4	200	225	5 270	1/1 38	41 309	18 904	45,7	22 405	54,3	22 054	53,4	19 255	46,6
555	0,8	7 097	10,4	1 690	0	5 273	13/1 38	38 855	17 036	43,8	21 819	56,2	12 009	30,9	26 846	69,1
÷ 107	÷0,1	12 827	9,7	2 145	0	11 030	1/11 37	82 349	35 245	42,9	47 104	57,1	24 035	29,2	58 314	70,8
403	0,6	5 619	8,4	500	0	5 559	1/11 37	38 918	17 752	45,6	21 166	54,4	19 438	50,0	19 480	50,0
219	0,1	11 748	9,1	0	600	10 800	1/10 37	85 984	48 791	56,8	37 193	43,2	35 617	41,5	50 367	58,5
1 565	1,4	9 851	8,9	1 000	0	9 156	1/1 38	63 286	35 268	55,7	28 018	44,3	38 793	61,3	24 493	38,7
194	0,2	9 739	9,7	724	200	8 689	1/1 38	45 780	26 379	57,6	19 401	42,4	13 829	30,2	31 951	69,8
2 601	1,5	15 316	8,9	1 000	1 000	13 600	1/1 38	104 579	63 340	60,6	41 239	39,4	57 943	55,4	46 636	44,6
625	0,8	5 950	8,0	1 808	100	4 042	1/10 37	47 346	25 195	53,2	22 151	46,8	22 438	47,4	24 908	52,6
460	0,4	9 101	8,3	1 239	130	8 149	1/7 37	53 652	31 678	59,0	21 974	41,0	22 168	41,3	31 484	58,7
÷ 476	÷0,4	10 930	10,2	1 000	0	10 560	1/11 37	50 392	25 512	50,7	24 880	49,3	13 041	25,9	37 351	74,1
2 385	2,4	5 861	5,9	0	200	5 404	1/1 38	75 888	25 775	33,9	50 113	66,1	53 245	70,2	22 643	29,8

[5]) Omfatter 13 Mdr.

Almindelige Oplysninger							Omsætning								
Foreningens		Stiftet Aar	Medlemmer, der har modtaget Varer i sidste Regnskabsaar	Nærings-nydkomst	Foreningens Deltagelse i Risiko paa udestaaende Fordringer		Omsætning		Fragt og Kørsel til Foreningen	Bruttoindtægt		Omkostninger		Driftsresultat	
Nr.	Navn				pCt. af Butiksvarer	pCt. af Grovvarer	Ialt	Heraf Butiksvarer		Ialt	% af Oms.	Ialt	% af Oms.	Ialt	% af Oms.
1	2	3	4	5	6	7	8	9	10	11	12	13	14	15	16
							Kr.	Kr.	Kr.	Kr.		Kr.		Kr.	
77	Ginnerup	1895	166	Nej	0	0	126 676	113 831	1 491	23 219	*18,4*	7 282	*5,8*	15 937	*12,6*
78	Gellerup	1886	60	Ja	50	50	97 242	86 346	2 241	18 916	*19,5*	11 019	*11,4*	7 897	*8,1*
79	Gjerrild	1898	145	Nej	0	0	73 547	70 187	1 055	13 955	*19,0*	6 755	*9,2*	7 200	*9,8*
80	Gjessø	1897	92	Nej	50	50	83 252	76 538	1 144	14 563	*17,5*	7 042	*8,5*	7 521	*9,0*
81	Glarbo	1905	60	Nej	0	0	48 148	35 004	597	6 621	*13,7*	3 146	*6,5*	3 475	*7,2*
82	Glæsborg	1893	285	Nej	[1]	[1]	238 161	226 133	2 108	40 848	*17,1*	14 431	*6,0*	26 417	*11,1*
83	Grauballe	1907	84	Ja	50	50	85 855	76 808	1 531	13 303	*15,5*	7 105	*8,3*	6 198	*7,2*
*84	Gravlev	1901	100	Nej	50	50	67 353	64 229	543	13 381	*19,9*	6 040	*9,0*	7 341	*10,9*
85	Grenaa Havn	1909	410	Ja	0	0	312 180	255 030	3 325	56 077	*18,0*	24 209	*7,8*	31 868	*10,2*
86	Grenaa	1911	600	Nej	0	0	321 623	311 802	3 993	66 507	*20,7*	34 237	*10,7*	32 270	*10,0*
88	Grundfør	1914	140	Ja	0	0	75 780	71 326	895	13 844	*18,3*	7 085	*9,4*	6 759	*8,9*
*89	Grønfeld	—	—	—	—	—	—	—	—	—	—	—	—	—	—
90	Gylling	1873	250	Ja	50	50	209 946	195 080	3 316	37 283	*17,7*	17 348	*8,2*	19 935	*9,5*
95	Haarby	1898	148	Nej	[2]	[2]	95 683	85 983	1 119	16 408	*17,1*	6 230	*6,5*	10 178	*10,6*
96	Hadbjerg	1911	137	Ja	0	0	122 164	107 605	1 707	19 948	*16,3*	10 702	*8,8*	9 246	*7,5*
97	Hadsten	1920	234	Ja	0	0	157 100	141 901	2 337	26 549	*16,9*	15 538	*9,9*	11 011	*7,0*
98	Halling	1888	95	Nej	[3]	[3]	76 721	70 694	1 106	14 354	*18,7*	6 855	*8,9*	7 499	*9,8*
99	Hammel	1919	307	Ja	50	50	200 439	185 201	4 752	37 128	*18,5*	19 615	*9,8*	17 513	*8,7*
100	Hammelev	1899	100	Nej	0	0	85 675	57 107	1 427	11 826	*13,8*	5 472	*6,4*	6 354	*7,4*
101	Harlev-Framlev	1917	242	Ja	0	0	202 295	177 634	2 767	35 240	*17,4*	16 986	*8,4*	18 254	*9,0*
102	Hauge	1896	97	Ja	50	50	99 895	76 505	1 062	15 730	*15,7*	7 764	*7,7*	7 966	*8,0*
*103	Havredal	1890	90	Ja	50	50	100 716	95 594	924	18 469	*18,4*	9 134	*9,1*	9 335	*9,3*
104	Haurum	1904	95	Ja	50	50	76 379	70 711	934	12 648	*16,6*	6 006	*7,9*	6 642	*8,7*
105	Helgenæs	1908	221	Ja	50	50	203 845	186 912	2 324	32 516	*15,9*	12 762	*6,3*	19 754	*9,6*
106	Hemmed	1911	75	Ja	0	100	57 773	56 350	593	11 192	*19,3*	5 067	*8,8*	6 125	*10,5*
107	Herning	1935	440	Nej	[4]	[4]	144 838	130 990	3 116	25 071	*17,3*	15 728	*10,9*	9 343	*6,4*
*108	Herskind	—	—	—	—	—	—	—	—	—	—	—	—	—	—
109	Hjortshøj	1907	155	Ja	50	50	157 580	138 608	1 259	26 173	*17,2*	12 765	*8,4*	13 408	*8,8*
110	Holme, Ebeltoft	1894	95	Ja	[5]	[5]	71 740	67 370	594	13 891	*19,3*	5 725	*8,0*	8 166	*11,3*
111	Holme, Viby	1888	165	Ja	50	50	160 665	154 828	1 801	28 623	*17,8*	15 806	*9,9*	12 817	*7,9*
112	Holmstol	1900	90	Ja	100	100	74 436	65 978	901	12 633	*16,9*	5 290	*7,1*	7 343	*9,8*
113	Homaa	1888	173	Nej	0	0	115 627	101 347	1 200	21 515	*18,6*	8 418	*7,2*	13 097	*11,4*
*114	Horn	1906	104	Ja	0	0	80 166	72 854	1 393	12 338	*15,4*	7 505	*9,4*	4 833	*6,0*
115	Hornslet	1921	180	Ja	0	0	133 737	121 707	2 256	24 026	*18,0*	12 483	*9,4*	11 543	*8,6*
116	Hvam	1885	122	Ja	0	0	96 757	85 153	1 947	16 206	*16,7*	7 421	*7,7*	8 785	*9,0*
117	Hvilsted	1908	92	Ja	0	0	90 278	67 989	1 400	12 976	*14,4*	5 680	*6,3*	7 296	*8,1*
118	Hvolbæk	1887	108	Nej	0	0	67 956	62 896	760	12 881	*18,9*	6 571	*9,7*	6 310	*9,2*
119	Hyllested	1902	150	Ja	50	50	100 191	95 750	764	18 182	*18,1*	9 249	*9,2*	8 933	*8,9*
*120	Højbjerg	1877	85	Nej	0	0	63 212	57 343	977	10 788	*17,1*	4 529	*7,2*	6 259	*9,9*
121	Hørning	1917	194	Nej	0	0	119 923	107 399	1 349	21 085	*17,5*	9 830	*8,2*	11 255	*9,3*
122	Høver	1900	79	Ja	0	0	79 379	72 579	741	13 366	*16,8*	5 922	*7,5*	7 444	*9,3*
123	Haldum	1928	120	Ja	50	50	102 940	97 026	1 348	17 551	*17,0*	7 380	*7,1*	10 171	*9,9*
124	Halling, B.[6]	—	—	—	—	—	—	—	—	—	—	—	—	—	—
*128	Ikast	1900	180	Ja	0	0	360 032	127 717	11 486	32 313	*9,0*	18 349	*5,1*	13 964	*3,9*
130	Karlby, Voldby	1897	68	Nej	0	0	56 973	50 582	753	9 459	*16,6*	4 363	*7,7*	5 096	*8,9*
131	Karlby, Hornslet	1892	238	Ja	0	0	171 106	160 894	2 761	29 576	*17,2*	13 690	*8,0*	15 886	*9,2*
132	Karup Kølvraa	1897	315	Ja	0	0	304 869	290 334	3 776	53 522	*17,6*	18 986	*6,3*	34 536	*11,3*
133	Kjellerup	1919	219	Ja	0	0	154 431	141 065	2 084	30 430	*19,7*	17 404	*11,3*	13 026	*8,4*
134	»Klode Mølle«	1920	26	Ja	25	0	91 008	53 416	1 977	9 486	*10,5*	6 151	*6,8*	3 335	*3,7*
135	Knudstrup	1887	124	Ja	50	50	309 314	131 792	9 296	37 024	*12,0*	15 576	*5,0*	21 448	*7,0*
136	Koed	1890	80	Ja	0	0	82 777	68 712	1 530	14 838	*17,9*	7 625	*9,1*	7 213	*8,8*
137	Kolby	1893	155	Ja	[2]	[2]	145 928	132 943	2 656	28 292	*19,4*	14 097	*9,7*	14 195	*9,7*
138	Kolind	1900	200	Ja	0	0	139 076	108 778	2 727	23 002	*16,5*	11 119	*8,0*	11 883	*8,5*
139	Korsvej	1905	56	Ja	33 1/3	33 1/3	65 648	56 595	934	12 518	*19,0*	5 899	*9,0*	6 619	*10,0*
140	Kragelund, S.	1907	200	Ja	0	100	189 360	180 319	1 677	26 722	*14,1*	10 648	*5,6*	16 074	*8,5*

[1]) Indtil Medlems-Andelen og Overskud. [2]) For 1 Maaneds Køb. [3]) For 50 % indtil 1 Maaneds Køb. [4]) Indtil Medlems-

og Drift							Status								
Udgifts-renter		Netto-overskud		Overskudsfordeling indenfor Regnskabsaaret			Regnskabet afsluttet pr.	Balancesum	Aktiver				Passiver			
									Ialt Omsætnings-formue		Ialt Anlægs-formue		Ialt Fremmed-kapital		Ialt Egen-kapital	
Ialt	% af Oms.	Ialt	% af Oms.	Henlæggelser	Afskrivninger	Udbetaling			Beløb	% af Balancesum	Beløb	% af Balancesum	Beløb	% af Balancesum	Beløb	% af Balancesum
17	18	19	20	21	22	23	24	25	26	27	28	29	30	31	32	33
Kr.		Kr.		Kr.	Kr.	Kr.		Kr.	Kr.		Kr.		Kr.		Kr.	
÷ 52	*0,0*	15 989	*12,6*	0	250	15 600	1/11 37	51 115	29 666	*58,0*	21 449	*42,0*	15 804	*30,8*	35 311	*69,2*
661	*0,6*	7 236	*7,5*	1 475	0	5 014	2/7 37	83 294	50 360	*60,5*	32 934	*39,5*	46 854	*56,2*	36 440	*43,8*
337	*0,5*	6 863	*9,3*	0	0	6 820	1/11 37	50 869	23 737	*46,6*	27 132	*53,4*	9 401	*18,5*	41 468	*81,5*
626	*0,7*	6 895	*8,3*	720	625	2 452	1/11 37	38 094	18 526	*48,6*	19 568	*51,4*	21 037	*55,2*	17 057	*44,8*
443	*0,9*	3 032	*6,3*	553	0	2 528	4/1 38	28 059	16 108	*57,4*	11 951	*42,6*	15 310	*54,6*	12 749	*45,4*
÷2 413	÷*1,0*	28 830	*12,1*	3 858	1 780	25 077	3/11 37	126 318	68 368	*54,0*	57 950	*46,0*	32 567	*25,8*	93 751	*74,2*
612	*0,7*	5 586	*6,5*	1 135	406	4 189	1/1 38	54 964	35 012	*63,7*	19 952	*36,3*	37 944	*69,1*	17 020	*30,9*
÷ 156	÷*0,2*	7 497	*11,1*	200	0	7 248	1/11 37	37 322	23 499	*63,0*	13 823	*37,0*	8 815	*23,6*	28 507	*76,4*
÷ 403	÷*0,3*	32 271	*10,5*	0	0	29 537	5/9 37	78 179	43 326	*55,5*	34 853	*44,5*	31 903	*40,8*	46 276	*59,2*
542	*0,1*	31 728	*9,9*	3 000	3 500	21 500	5/9 37	114 779	45 274	*39,5*	69 505	*60,5*	54 754	*48,0*	60 025	*52,0*
916	*1,2*	5 843	*7,7*	225	1 234	4 408	1/10 37	43 470	17 047	*39,2*	26 423	*60,8*	20 471	*47,0*	22 999	*53,0*
—	—	—	—	—	—	—	—	—	—	—	—	—	—	—	—	—
602	*0,3*	19 333	*9,2*	240	0	18 014	3/10 37	114 714	74 207	*64,7*	40 507	*35,3*	57 380	*50,0*	57 334	*50,0*
834	*0,9*	9 344	*9,7*	1 873	0	7 305	7/10 37	58 282	30 311	*52,0*	27 971	*48,0*	18 856	*32,4*	39 426	*67,6*
2 134	*1,7*	7 112	*5,8*	1 490	0	5 880	1/7 37	89 047	31 262	*35,0*	57 785	*65,0*	49 486	*55,6*	39 561	*44,4*
2 970	*1,9*	8 041	*5,1*	1 110	500	6 657	1/1 38	101 867	34 088	*33,4*	67 779	*66,6*	78 576	*77,1*	23 291	*22,9*
1 082	*1,4*	6 417	*8,4*	869	0	5 549	1/10 37	57 793	26 997	*46,7*	30 796	*53,3*	24 773	*43,0*	33 020	*57,0*
2 501	*1,2*	15 012	*7,5*	2 242	2 004	11 069	1/10 37	103 487	45 717	*44,2*	57 770	*55,8*	54 104	*52,3*	49 383	*47,7*
557	*0,7*	5 797	*6,7*	0	0	5 022	6/10 37	36 490	16 497	*45,1*	19 993	*54,9*	16 321	*44,8*	20 169	*55,2*
2 818	*1,4*	15 436	*7,6*	1 563	1 308	12 299	1/7 37	111 323	46 147	*41,4*	65 176	*58,6*	63 710	*57,2*	47 613	*42,8*
727	*0,8*	7 239	*7,2*	682	0	6 591	6/1 38	64 624	51 114	*79,1*	13 510	*20,9*	32 943	*51,0*	31 681	*49,0*
745	*0,7*	8 590	*8,6*	504	320	7 501	5/1 38	69 131	47 182	*68,3*	21 949	*31,7*	43 143	*62,4*	25 988	*37,6*
710	*0,9*	5 932	*7,8*	0	0	5 345	20/11 37	35 589	25 302	*71,1*	10 287	*28,9*	8 370	*23,5*	27 219	*76,5*
687	*0,3*	19 067	*9,3*	3 133	2 097	15 362	1/1 38	100 484	55 185	*54,9*	45 299	*45,1*	23 900	*23,8*	76 584	*76,2*
282	*0,5*	5 843	*10,0*	0	0	5 800	1/11 37	41 506	27 174	*65,4*	14 332	*34,6*	19 734	*47,5*	21 772	*52,5*
127	*0,1*	9 216	*6,3*	0	1 347	7 800	2/10 37	31 154	20 087	*64,5*	11 067	*35,5*	14 994	*48,1*	16 160	*51,9*
—	—	—	—	—	—	—	—	—	—	—	—	—	—	—	—	—
÷ 405	÷*0,3*	13 813	*9,1*	2 400	1 380	9 600	1/1 38	80 311	40 498	*50,4*	39 813	*49,6*	27 021	*33,6*	53 290	*66,4*
535	*0,7*	7 631	*10,6*	1 113	500	5 719	1/11 37	47 762	22 649	*47,4*	25 113	*52,6*	13 750	*28,8*	34 012	*71,2*
1 235	*0,7*	11 582	*7,2*	1 427	2 853	7 302	2/11 37	73 691	41 282	*56,0*	32 409	*44,0*	42 554	*57,7*	31 137	*42,3*
288	*0,4*	7 055	*9,4*	300	600	5 850	1/11 37	41 708	30 940	*74,2*	10 768	*25,8*	17 994	*43,2*	23 714	*56,8*
1 465	*1,3*	11 632	*10,1*	2 774	0	9 800	3/11 37	63 536	23 440	*36,9*	40 096	*63,1*	28 597	*45,0*	34 939	*55,0*
÷ 596	÷*0,7*	5 429	*6,7*	1 702	100	5 000	1/1 38	33 650	22 104	*65,7*	11 546	*34,3*	15 377	*45,7*	18 273	*54,3*
2 346	*1,8*	9 197	*6,8*	2 880	600	9 760	20/7 37	86 671	27 639	*31,9*	59 032	*68,1*	37 576	*43,4*	49 095	*56,6*
788	*0,8*	7 997	*8,2*	1 136	0	7 412	5/10 37	61 887	39 231	*63,4*	22 656	*36,6*	31 864	*51,4*	30 023	*48,6*
1 007	*1,1*	6 289	*7,0*	1 122	0	4 696	2/10 37	46 675	29 577	*63,4*	17 098	*36,6*	16 295	*35,0*	30 380	*65,0*
392	*0,6*	5 918	*8,6*	200	100	5 253	2/11 37	31 335	17 711	*56,5*	13 624	*43,5*	13 691	*43,7*	17 644	*56,3*
734	*0,7*	8 199	*8,2*	2 168	0	1 669	1/7 37	52 955	30 892	*58,3*	22 063	*41,7*	23 107	*43,6*	29 848	*56,4*
1 331	*2,1*	4 928	*7,8*	493	0	4 226	1/1 38	47 187	27 765	*58,8*	19 422	*41,2*	31 199	*66,1*	15 988	*33,9*
2 932	*2,5*	8 323	*6,8*	1 095	1 131	5 850	1/11 37	91 953	44 452	*48,4*	47 501	*51,6*	64 776	*70,5*	27 177	*29,5*
487	*0,6*	6 957	*8,7*	200	0	6 549	1/7 37	33 895	22 899	*67,7*	10 996	*32,3*	18 309	*54,1*	15 586	*45,9*
2 036	*2,0*	8 135	*7,9*	250	800	6 902	6/1 38	61 374	29 812	*48,6*	31 562	*51,4*	41 529	*67,7*	19 845	*32,3*
—	—	—	—	—	—	—	—	—	—	—	—	—	—	—	—	—
2 594	*0,7*	11 370	*3,2*	2 385	1 600	7 314	1/1 38	158 610	105 317	*66,4*	53 293	*33,6*	75 593	*47,7*	83 017	*52,3*
÷ 82	÷*0,2*	5 178	*9,1*	0	0	4 692	1/11 37	31 743	20 159	*63,4*	11 584	*36,6*	7 904	*25,0*	23 839	*75,0*
1 107	*0,6*	14 779	*8,6*	1 461	400	12 998	6/1 38	75 220	49 932	*66,4*	25 288	*33,6*	19 000	*25,3*	56 220	*74,7*
726	*0,2*	33 810	*11,1*	7 911	1 140	23 808	1/1 38	108 527	61 437	*56,7*	47 090	*43,3*	28 916	*26,7*	79 611	*73,3*
892	*0,6*	12 134	*7,8*	1 910	311	8 147	1/11 37	99 555	45 824	*46,0*	53 731	*54,0*	42 606	*42,8*	56 949	*57,2*
2 402	*2,7*	933	*1,0*	117	500	316	6/7 37	55 344	42 283	*76,4*	13 061	*23,6*	54 908	*99,3*	436	*0,7*
31	*0,0*	21 417	*7,0*	428	0	21 085	11/1 38	104 895	72 532	*69,1*	32 363	*30,9*	30 514	*29,1*	74 381	*70,9*
236	*0,3*	6 977	*8,5*	1 200	500	4 670	18/1 38	29 418	17 391	*59,1*	12 027	*40,9*	9 555	*32,5*	19 863	*67,5*
756	*0,5*	13 439	*9,2*	2 882	561	8 888	1/1 38	89 703	57 497	*64,1*	32 206	*35,9*	39 063	*43,6*	50 640	*56,4*
878	*0,6*	11 005	*7,9*	1 905	1 491	7 003	25/10 37	76 466	33 698	*44,0*	42 768	*56,0*	33 405	*43,6*	43 061	*56,4*
2 398	*3,6*	4 221	*6,4*	0	1 589	2 310	1/1 38	47 996	18 815	*39,2*	29 181	*60,8*	43 637	*90,9*	4 359	*9,1*
÷1 037	÷*0,5*	17 111	*9,0*	1 822	350	14 286	1/1 38	60 835	30 209	*49,7*	30 626	*50,3*	5 743	*9,5*	55 092	*90,5*

Andelen. [5]) For 50 % indtil 4000 Kr. [6]) Nystartet.

Almindelige Oplysninger							Omsætning								
Foreningens		Stiftet Aar	Medlemmer, der har modtaget Varer i sidste Regnskabsaar	Næringsadkomst	Foreningens Deltagelse i Risiko paa udestaaende Fordringer		Omsætning		Fragt og Kørsel til Foreningen	Bruttoindtægt		Omkostninger		Driftsresultat	
Nr.	Navn				pCt. af Butiksvarer	pCt. af Grovvarer	Ialt	Heraf Butiksvarer		Ialt	% af Oms.	Ialt	% af Oms.	Ialt	% af Oms.
1	2	3	4	5	6	7	8	9	10	11	12	13	14	15	16
							Kr.	Kr.	Kr.	Kr.		Kr.		Kr.	
144	Laasby	1900	49	Ja	50	50	45 291	40 596	645	7 690	*17,0*	3 512	*7,7*	4 178	*9,3*
145	Lading	1890	115	Nej	0	0	57 576	54 296	—	11 509	*20,0*	6 505	*11,3*	5 004	*8,7*
146	Laven	1934	62	Nej	0	0	52 447	45 846	809	9 501	*18,1*	4 417	*8,4*	5 084	*9,7*
*147	Lemming	—	—	—	—	—	—	—	—	—	—	—	—	—	—
148	Levring	1915	86	Ja	[1]	[1]	97 768	78 052	1 891	15 630	*16,0*	7 890	*8,1*	7 740	*7,9*
149	Lillering	1892	75	Nej	70	70	70 127	58 591	735	12 989	*18,6*	6 578	*9,4*	6 411	*9,2*
150	Linaa	1897	145	Ja	0	0	113 614	102 889	1 822	18 632	*16,4*	8 457	*7,5*	10 175	*8,9*
151	Lindaa Balle	1904	66	Ja	0	0	128 446	62 478	2 183	16 946	*13,2*	6 505	*5,1*	10 441	*8,1*
152	Lyngaa	1887	172	Nej	0	0	125 928	116 375	2 067	22 512	*17,8*	8 628	*6,8*	13 884	*11,0*
157	Maarslet	1884	160	Ja	0	0	167 460	127 022	1 853	26 452	*15,8*	11 053	*6,6*	15 399	*9,2*
158	Malling	1874	141	Ja	50	50	115 157	103 263	1 064	19 222	*16,7*	10 135	*8,8*	9 087	*7,9*
159	Marie Magdalene	1908	160	Ja	0	0	95 826	94 390	835	19 957	*20,8*	9 113	*9,5*	10 844	*11,3*
160	Markusminde	1914	69	Nej	0	100	92 345	51 402	1 099	14 803	*16,0*	6 819	*7,4*	7 984	*8,6*
161	Mausing	1896	50	Nej	0	0	59 754	56 401	675	11 313	*18,9*	4 905	*8,2*	6 408	*10,7*
162	Mejlby	1872	129	Ja	50	50	258 111	115 616	5 366	29 256	*11,3*	13 498	*5,2*	15 758	*6,1*
*163	Mesballe	1914	82	Ja	0	50	79 669	65 849	1 309	13 026	*16,4*	6 464	*8,2*	6 562	*8,2*
164	Midstrup	1911	50	Ja	0	0	63 011	58 614	655	11 058	*17,5*	6 050	*9,6*	5 008	*7,9*
165	Mjesing	1885	111	Nej	50	50	114 036	87 437	843	16 382	*14,4*	8 591	*7,6*	7 791	*6,8*
166	Mollerup	1896	128	Ja	0	0	112 210	96 651	1 468	18 278	*16,3*	8 522	*7,6*	9 756	*8,7*
167	Mundelstrup	1888	77	Ja	50	50	74 701[4]	57 373	1 430	9 824	*13,1*	7 730	*10,4*	2 094	*2,7*
170	Mørke Ommestrup	1919	141	Ja	50	50	98 849	93 693	1 303	17 421	*17,6*	7 819	*7,9*	9 602	*9,7*
175	Naarup & Gjern	1906	65	Ja	50	50	78 134	66 035	1 007	10 100	*12,9*	5 085	*6,5*	5 015	*6,4*
176	Nørreskov[5]	—	—	—	—	—	—	—	—	—	—	—	—	—	—
177	Nimtofte	1901	293	Ja	0	0	275 620	218 266	4 874	43 514	*15,8*	19 295	*7,1*	24 219	*8,7*
*178	Norring	1916	72	Ja	0	0	54 417	51 097	364	12 315	*22,6*	4 789	*8,8*	7 526	*13,8*
179	Nødager	1919	180	Ja	50	50	128 917	106 017	1 988	18 514	*14,4*	7 662	*5,9*	10 852	*8,5*
*180	Nr. Vissing	1874	105	Ja	0	0	78 764	72 474	690	14 211	*18,1*	6 296	*8,0*	7 915	*10,1*
181	Nørskovlund	1919	70	Ja	100	100	109 598	100 750	1 708	17 773	*16,2*	7 571	*7,0*	10 202	*9,2*
185	Odder	1902	663	Ja	50	50	367 376	305 996	6 058	76 731	*20,9*	48 379	*13,2*	28 352	*7,7*
186	Ondrup	1905	72	Ja	0	0	54 530	54 135	385	10 671	*19,6*	5 482	*10,1*	5 189	*9,5*
187	Onsted	1899	118	Ja	50	50	101 716	91 040	1 012	16 865	*16,6*	8 720	*8,6*	8 145	*8,0*
188	Ormslev	1906	82	Ja	50	50	82 617	74 640	898	13 921	*16,9*	6 950	*8,5*	6 971	*8,4*
*189	Oustrup	1887	34	Ja	0	0	39 917	37 369	456	6 970	*17,5*	3 114	*7,8*	3 856	*9,7*
192	Paarup	1898	50	Ja	0	0	50 749	44 446	948	7 249	*14,3*	4 435	*8,8*	2 814	*5,5*
193	Pederstrup	1894	107	Ja	0	0	95 392[6]	90 669	1 129	14 413	*15,1*	6 446	*6,8*	7 967	*8,3*
194	Pindstrup	1912	53	Ja	0	100	191 878	176 991	1 759	34 300	*17,9*	16 039	*8,4*	18 261	*9,5*
197	Ramten	1905	100	Nej	0	0	130 000	64 760	3 171	19 202	*14,8*	6 571	*5,0*	12 631	*9,8*
198	Randlev	1914	90	Ja	$66^2/_3$	$66^2/_3$	70 055	66 278	639	11 871	*16,9*	6 003	*8,5*	5 868	*8,4*
199	Rønde	1932	184	Ja	0	0	141 144	131 267	2 112	23 650	*16,8*	11 067	*7,9*	12 583	*8,9*
200	Rodskov	1888	164	Ja	0	[2]	144 004	134 269	1 324	27 070	*18,8*	12 322	*8,5*	14 748	*10,3*
202	Rye	1884	175	Nej	0	0	198 962	163 319	4 165	29 051	*14,6*	13 442	*6,8*	15 609	*7,8*
203	Rødding	1904	143	Ja	100	100	339 295	127 782	9 840	37 537	*11,1*	14 174	*4,2*	23 363	*6,9*
204	Røgen	1894	54	Ja	50	50	67 439	39 439	1 279	8 402	*12,4*	4 586	*6,8*	3 816	*5,6*
208	Sabro	1889	119	Ja	30	30	71 924	65 582	1 096	12 744	*17,7*	6 532	*9,1*	6 212	*8,6*
209	Sall	1886	96	Ja	0	0	87 759	83 079	882	13 665	*15,7*	6 157	*7,1*	7 508	*8,6*
210	Salten	1898	95	Ja	0	0	85 595	83 783	1 046	15 892	*18,5*	6 794	*7,9*	9 098	*10,6*
211	Salten Skov	1905	79	Nej	0	0	66 991	62 886	748	11 590	*17,3*	4 770	*7,1*	6 820	*10,2*
213	Sangstrup	1902	65	Nej	0	0	52 558	49 376	803	9 407	*17,9*	4 345	*8,3*	5 062	*9,6*
214	Sejling	1893	80	Ja	50[3]	50[3]	93 808	66 160	1 254	16 235	*17,3*	8 038	*8,6*	8 197	*8,7*
215	Sepstrup	1889	56	Ja	0	0	43 406	40 806	587	7 840	*18,1*	4 629	*10,7*	3 211	*7,4*
216	Serup	1905	104	Ja	0	0	98 831	90 639	1 376	15 983	*16,2*	8 594	*8,7*	7 389	*7,5*
217	Silkeborg	1900	961	Nej	0	—	622 155	622 155	3 001	128 475	*20,6*	56 595	*9,2*	71 880	*11,4*
*219	Sinding	1888	121	Ja	0	0	115 167	105 480	1 665	22 306	*19,4*	8 661	*7,5*	13 645	*11,9*
220	Sjørslev	1885	119	Ja	50	50	157 358	121 619	3 088	22 525	*14,3*	10 489	*6,7*	12 036	*7,6*
221	Skaade	1872	223	Nej	50	50	179 378	168 309	840	30 566	*17,0*	16 249	*9,1*	14 317	*7,9*

[1]) For 50 % indtil 1 Maaneds Køb. [2]) 100 % for Markfrø. [3]) Kun for Medl. Køb. [4]) Omfatter 11 Mdr. [5]) Nystartet.

og Drift							Status									
Udgifts-renter		Netto-overskud		Overskudsfordeling indenfor Regnskabsaaret			Regnskabet afsluttet pr.	Balance-sum	Aktiver				Passiver			
									Ialt Omsætnings-formue		Ialt Anlægs-formue		Ialt Fremmed-kapital		Ialt Egen-kapital	
Ialt	% af Oms.	Ialt	% af Oms.	Hen-læggel-ser	Af-skriv-ninger	Ud-betaling			Beløb	% af Ba-lance-sum	Beløb	% af Ba-lance-sum	Beløb	% af Ba-lance-sum	Beløb	% af Ba-lance-sum
17	18	19	20	21	22	23	24	25	26	27	28	29	30	31	32	33
Kr.		Kr.		Kr.	Kr.	Kr.		Kr.	Kr.		Kr.		Kr.		Kr.	
705	1,6	3 473	7,7	0	500	2 651	1/10 37	28 436	15 130	53,2	15 207	40,7	14 485	38,8	22 825	61,2
350	0,6	4 654	8,1	0	0	4 386	1/11 37	37 310	22 103	59,3	13 306	46,8	22 169	77,9	6 267	22,1
1 054	2,0	4 030	7,7	1 532	0	2 492	1/11 37	31 413	11 062	35,3	20 351	64,7	21 971	70,0	9 442	30,0
—	—	—	—	—	—	—	—	—	—	—	—	—	—	—	—	—
680	0,7	7 060	7,2	1 469	245	5 515	1/1 38	47 127	26 339	55,9	20 788	44,1	18 470	39,2	28 657	60,8
1 825	2,6	4 586	6,6	1 077	554	2 710	4/10 37	58 063	28 802	49,6	29 261	50,4	36 211	62,4	21 852	37,6
583	0,5	9 592	8,4	106	0	9 110	1/11 37	55 880	25 538	45,7	30 342	54,3	31 725	56,8	24 155	43,2
136	0,1	10 305	8,0	1 731	93	9 323	4/1 38	57 765	34 699	60,0	23 066	40,0	20 721	35,9	37 044	64,1
304	0,2	13 580	10,8	1 731	0	11 514	1/1 38	53 639	31 190	58,2	22 449	41,8	6 000	11,2	47 639	88,8
1 557	0,9	13 842	8,3	0	4 000	9 800	10/1 38	91 101	34 102	37,4	56 999	62,6	48 613	53,4	42 488	46,6
293	0,3	8 794	7,6	1 594	235	6 774	1/1 38	61 637	31 915	51,8	29 722	48,2	28 724	46,6	32 913	53,4
1 134	1,2	9 710	10,1	1 730	765	7 559	1/1 38	67 454	36 984	54,8	30 470	45,2	34 090	50,6	33 364	49,4
416	0,4	7 568	8,2	458	0	7 138	1/11 37	53 648	29 944	55,8	23 704	44,2	26 033	48,6	27 615	51,4
711	1,2	5 697	9,5	509	600	4 588	1/1 38	45 194	20 990	46,4	24 204	53,6	23 704	52,4	21 490	47,6
1 415	0,6	14 343	5,5	1 898	340	14 742	1/7 37	115 414	64 325	55,7	51 089	44,3	57 010	49,4	58 404	50,6
382	0,4	6 180	7,8	669	0	5 483	1/1 38	46 672	30 083	64,5	16 589	35,5	24 357	52,2	22 315	47,8
1 517	2,4	3 491	5,5	0	0	3 620	1/1 38	51 295	28 314	55,2	22 981	44,8	35 357	68,9	15 938	31,1
593	0,5	7 198	6,3	2 087	100	5 276	6/1 38	76 706	55 670	72,6	21 036	27,4	37 004	48,2	39 702	51,8
657	0,6	9 099	8,1	300	0	8 799	1/1 38	43 614	27 006	61,9	16 608	38,1	23 856	54,7	19 758	45,3
1 507	2,0	587	0,7	0	51	0	1/10 37	70 577	29 182	41,4	41 395	58,6	47 270	67,0	23 307	33,0
1 702	1,7	7 900	8,0	2 154	0	5 863	8/11 37	51 224	24 077	47,0	27 147	53,0	32 719	63,9	18 505	36,1
734	0,9	4 281	5,5	1 302	0	3 165	2/7 37	38 891	25 065	64,4	13 826	35,6	20 015	51,4	18 876	48,6
—	—	—	—	—	—	—	—	—	—	—	—	—	—	—	—	—
187	0,0	24 032	8,7	3 572	482	20 079	10/11 37	90 241	47 846	53,0	42 395	47,0	21 386	23,7	68 855	76,3
673	1,2	6 853	12,6	0	600	5 383	1/11 37	29 856	15 649	52,4	14 207	47,6	21 801	73,0	8 055	27,0
÷ 307	÷ 0,2	11 159	8,7	1 907	495	8 585	1/11 37	55 819	31 821	57,0	23 998	43,0	18 000	32,3	37 819	67,7
1 311	1,7	6 604	8,4	845	850	5 183	3/11 37	58 073	23 357	40,1	34 716	59,9	33 543	57,8	24 530	42,2
2 455	2,2	7 747	7,0	0	1 113	6 538	4/1 38	74 303	46 697	62,8	27 606	37,2	57 415	77,3	16 888	22,7
696	0,2	27 656	7,5	5 640	573	19 749	8/8 37	225 300	85 943	38,2	139 357	61,8	91 917	40,9	133 383	59,1
453	0,8	4 736	8,7	0	85	3 940	10/7 37	40 491	22 652	55,9	17 839	44,1	10 411	25,7	30 080	74,3
593	0,6	7 552	7,4	1 405	0	6 325	3/12 37	52 412	32 530	62,1	19 882	37,9	24 739	47,2	27 673	52,8
780	0,9	6 191	7,5	319	319	5 525	5/1 38	47 167	23 617	50,1	23 550	49,9	23 805	50,4	23 362	49,6
289	0,7	3 567	9,0	100	600	2 739	1/1 38	26 213	14 362	54,8	11 851	45,2	13 800	52,6	12 413	47,4
1 648	3,2	1 166	2,3	997	0	0	1/10 37	35 493	17 892	50,4	17 601	49,6	33 100	93,3	2 393	6,7
322	0,3	7 645	8,0	646	260	6 784	1/2 38	33 382	18 634	55,8	14 748	44,2	8 051	24,1	25 331	75,9
718	0,4	17 543	9,1	0	240	16 920	1/10 37	82 923	46 798	56,5	36 125	43,5	36 797	44,4	46 126	55,6
1 786	1,4	10 845	8,4	1 000	838	9 000	2/11 37	62 933	25 324	40,2	37 609	59,8	33 525	53,2	29 408	46,8
3	0,0	5 865	8,4	1 000	749	4 000	1/4 37	46 502	28 889	62,1	17 613	37,9	17 331	37,3	29 171	62,7
3 375	2,4	9 208	6,5	1 120	1 390	6 720	7/11 37	89 952	30 110	33,5	59 842	66,5	70 747	78,7	19 205	21,3
1 428	1,0	13 320	9,3	1 400	1 000	11 380	20/7 37	68 431	31 551	46,0	36 880	54,0	24 245	35,4	44 186	64,6
1 554	0,8	14 055	7,0	1 372	100	12 842	6/1 38	77 182	40 653	52,7	36 529	47,3	25 661	33,3	51 521	66,7
3 084	0,9	20 279	6,0	5 000	0	15 333	5/1 38	200 977	145 722	72,5	55 255	27,5	123 335	61,4	77 642	38,6
862	1,2	2 954	4,4	250	0	2 750	1/7 37	42 774	27 626	64,7	15 148	35,3	30 824	72,2	11 950	27,8
1 239	1,7	4 973	6,9	0	1 000	3 983	1/10 37	45 733	24 085	52,6	21 648	47,4	33 916	74,2	11 817	25,8
756	0,9	6 752	7,7	1 334	0	5 673	4/1 38	59 494	36 967	62,1	22 527	37,9	29 181	49,0	30 313	51,0
448	0,5	8 650	10,1	566	0	8 116	1/1 38	48 543	31 738	65,4	16 805	34,6	15 991	33,0	32 552	67,0
247	0,4	6 573	9,8	254	400	6 553	1/1 38	31 859	17 830	56,0	14 029	44,0	6 747	21,2	25 112	78,8
318	0,6	4 744	9,0	454	0	4 479	2/7 37	33 313	19 488	58,6	13 825	41,4	13 147	39,4	20 166	60,6
1 009	1,0	7 188	7,7	668	820	5 700	4/1 38	53 814	25 479	47,3	28 335	52,7	29 421	54,6	24 393	45,4
452	1,0	2 759	6,4	101	250	2 411	11/1 38	34 305	18 331	53,4	15 974	46,6	17 190	50,1	17 115	49,9
1 118	1,1	6 271	6,4	300	100	5 828	1/1 38	57 750	32 000	55,4	25 750	44,6	40 489	70,1	17 261	29,9
1 406	0,2	70 474	11,2	9 710	4 426	59 808	1/11 37	178 954	59 460	33,2	119 494	66,8	37 016	20,7	141 938	79,3
831	0,7	12 814	11,2	325	950	11 491	1/1 38	60 686	37 415	61,7	23 271	38,3	25 696	42,4	34 990	57,6
1 921	1,2	10 115	6,4	200	400	9 655	1/1 38	96 464	57 260	59,4	39 204	40,6	68 887	71,4	27 577	28,6
2 038	1,1	12 279	6,8	1 443	746	10 796	1/9 37	103 011	29 548	28,6	73 463	71,4	47 654	46,2	55 357	53,8

[6]) Omfatter 13 Mdr.

Almindelige Oplysninger							Omsætning									
Foreningens		Stiftet Aar	Medlemmer, der har modtaget Varer i sidste Regnskabsaar	Næringsadkomst	Foreningens Deltagelse i Risiko paa udestaaende Fordringer		Omsætning		Fragt og Kørsel til Foreningen	Bruttoindtægt		Omkostninger		Driftsresultat	
Nr.	Navn				pCt. af Butiksvarer	pCt. af Grovvarer	Ialt	Heraf Butiksvarer		Ialt	% af Oms.	Ialt	% af Oms.	Ialt	% af Oms.
1	2	3	4	5	6	7	8	9	10	11	12	13	14	15	16
							Kr.	Kr.	Kr.	Kr.		Kr.		Kr.	
223	Skanderborg.....	1913	290	Nej	0	0	153 874	145 684	2 936	30 141	*19,6*	15 194	*9,9*	14 947	*9,7*
*224	Skarresø	1898	77	Nej	0	0	116 507	52 329	2 270	13 778	*11,8*	5 950	*5,1*	7 828	*6,7*
225	Skjoldelev.....	1887	90	Nej	0	—	59 512	59 512	449	10 556	*17,7*	5 921	*10,0*	4 635	*7,7*
226	Skjød.....	1887	99	Ja	0	0	93 854	90 094	1 108	17 892	*19,1*	8 750	*9,3*	9 142	*9,8*
227	Skjødstrup.....	1897	130	Ja	100	100	124 144	120 318	1 958	21 926	*17,7*	11 226	*9,1*	10 700	*8,6*
*228	Skovby, Sk.....	1892	101	Ja	50	50	82 331	78 041	743	15 877	*19,3*	7 512	*9,1*	8 365	*10,2*
229	Skovgaardhus ...	1887	81	Nej	0	0	41 303	41 250	410	7 757	*18,8*	4 730	*11,5*	3 027	*7,3*
*230	Skræ	1897	85	Ja	0	0	75 430	73 823	878	12 494	*16,6*	5 898	*7,8*	6 596	*8,8*
232	„Solkjær".....	1916	56	Ja	50	50	46 384	43 089	523	8 968	*19,3*	4 917	*10,6*	4 051	*8,7*
233	Sorring	1906	120	Ja	0	[1]	90 540	79 243	910	15 564	*17,2*	7 115	*7,9*	8 449	*9,3*
234	Stabrand.....	1915	82	Ja	0	0	92 466	68 990	1 706	15 245	*16,5*	7 112	*7,7*	8 133	*8,8*
235	Stenvad	1912	298	Nej	0	0	179 008	153 340	2 529	31 476	*17,7*	10 871	*6,1*	20 605	*11,6*
236	Stjær.....	1898	190	Nej	0	0	156 577	129 588	2 619	25 175	*16,0*	8 396	*5,3*	16 779	*10,7*
*237	Stokkebro.....	1913	138	Nej	0	0	98 768	96 336	1 187	18 789	*19,0*	7 462	*7,6*	11 327	*11,4*
238	Storring	1900	56	Ja	0	0	64 018	55 410	1 135	11 110	*17,3*	5 411	*8,4*	5 699	*8,9*
239	Søby, Hornslet...	1888	156	Ja	0	0	162 932	137 089	2 067	29 023	*17,8*	13 494	*8,2*	15 529	*9,6*
*240	Søby, Hou.....	—	—	—	—	—	—	—	—	—	—	—	—	—	—
241	Søften.....	1886	150	Ja	0	0	128 155	106 080	1 203	22 134	*17,3*	8 377	*6,5*	13 757	*10,8*
243	Spørring	1929	116	Ja	50	50	90 726	76 662	1 272	13 509	*14,9*	6 089	*6,8*	7 420	*8,1*
249	Taftebjærg.....	1919	115	Ja	0	0	110 286	107 587	2 288	19 417	*17,6*	9 989	*9,1*	9 428	*8,5*
*250	Tanderup	—	—	—	—	—	—	—	—	—	—	—	—	—	—
252	Termestrup	1888	260	Nej	50	50	155 959	142 053	2 289	28 611	*18,3*	10 262	*6,5*	18 349	*11,8*
254	Thorsager.....	1904	290	Ja	0	0	190 371	168 328	1 873	30 919	*16,2*	14 183	*7,4*	16 736	*8,8*
255	Tirstrup	1935	108	Ja	50	50	68 932	56 836	1 249	12 243	*17,7*	8 294	*12,0*	3 949	*5,7*
256	Thorup, Kn.	1910	170	Ja	0	0	157 914	144 549	1 302	29 630	*18,8*	13 197	*8,4*	16 433	*10,4*
*257	Thunø.....	—	—	—	—	—	—	—	—	—	—	—	—	—	—
258	Tilst.....	1888	148	Ja	0	0	145 352	125 479	720	23 607	*16,2*	11 736	*8,1*	11 871	*8,1*
260	Todbjerg.....	1898	117	Ja	50	50	113 436	105 681	1 951	18 277	*16,1*	9 358	*8,3*	8 919	*7,8*
261	Torrild	1901	142	Nej	50	50	108 735	100 782	1 325	19 371	*17,8*	8 932	*8,3*	10 439	*9,5*
262	Tranbjerg.....	1918	225	Ja	0	0	144 280	129 115	1 456	28 205	*19,5*	11 122	*7,7*	17 083	*11,8*
263	Trige.....	1885	127	Ja	50	50	99 390	89 282	1 400	15 912	*16,0*	7 631	*7,7*	8 281	*8,3*
265	Trustrup.....	1920	158	Nej	0	0	98 009	88 816	1 197	20 528	*20,9*	7 099	*7,2*	13 429	*13,7*
266	„Tryg", Ry	1915	325	Ja	0	0	169 883	152 126	1 877	32 053	*18,9*	15 260	*9,1*	16 793	*9,8*
*267	Tulstrup.....	1902	60	Ja	[2]	[2]	41 092	39 223	620	8 325	*20,2*	4 061	*9,8*	4 264	*10,4*
*274	Ungstrup	1899	62	Ja	0	0	60 060	57 536	749	11 322	*18,8*	5 516	*9,2*	5 806	*9,6*
*276	Veggerslev	—	—	—	—	—	—	—	—	—	—	—	—	—	—
277	Vejlby.....	1886	485	Ja	0	0	257 709	236 487	2 000	50 400	*19,6*	25 187	*9,8*	25 213	*9,8*
*278	Vejlby Revn	1891	86	Ja	0	0	71 853	69 271	947	14 596	*20,3*	6 145	*8,5*	8 451	*11,8*
*279	Venge	1884	137	Nej	[3]	[3]	101 050	90 805	986	17 416	*17,2*	8 490	*8,4*	8 926	*8,8*
280	Viborg.....	1911	436	Ja	50	50	243 882	228 220	2 641	48 713	*20,0*	33 874	*13,9*	14 839	*6,1*
281	Viby, J.....	1910	860	Nej	50	50	488 076	472 540	2 216	89 297	*18,3*	43 253	*8,9*	46 044	*9,4*
282	Villersø.....	1899	140	Nej	0	0	82 322	73 993	1 067	15 877	*19,3*	5 903	*7,2*	9 974	*12,1*
283	Vinderslev	1896	100	Ja	50	50	103 782	79 857	2 217	15 790	*15,2*	7 661	*7,4*	8 129	*7,8*
285	Virring	1887	122	Nej	[4]	[4]	90 325	81 172	1 302	14 055	*16,1*	7 536	*8,6*	6 519	*7,5*
286	Vithen.....	1887	152	Nej	0	0	126 244	120 465	1 061	22 599	*17,9*	7 647	*6,1*	14 952	*11,8*
287	Vitved.....	1911	104	Nej	0	0	62 141	52 805	1 118	9 622	*15,5*	3 944	*6,3*	5 678	*9,2*
288	Vium.....	1899	80	Ja	0	0	99 689	86 575	1 360	16 579	*16,6*	8 088	*8,1*	8 491	*8,5*
*289	Voel.....	1887	114	Ja	0	0	89 410	72 601	1 604	13 816	*15,4*	7 648	*8,5*	6 168	*6,9*
291	Voldby	1897	162	Nej	0	0	129 386	127 686	1 314	21 204	*16,4*	8 754	*6,8*	12 450	*9,6*
292	Vorre.....	1888	62	Ja	50	50	52 217	50 994	248	9 291	*17,8*	5 230	*10,0*	4 061	*7,8*
293	Vrinners	1913	181	Ja	0	0	126 373	111 302	1 889	21 649	*17,1*	7 961	*6,3*	13 688	*10,8*
294	Vrold af 1927 ...	1927	106	Ja	50	50	84 892	76 236	1 823	13 311	*15,7*	7 159	*8,5*	6 152	*7,2*
295	Vejerslev.....	1900	65	Ja	0	0	87 322	79 577	1 213	14 535	*16,6*	8 315	*9,5*	6 220	*7,1*
301	Ødum	1914	109	Ja	0	0	124 540	113 063	1 864	19 662	*15,8*	9 016	*7,2*	10 646	*8,6*
302	Ølsted.....	1885	64	Nej	0	0	43 356	38 094	736	8 225	*19,1*	3 993	*9,2*	4 232	*9,9*

[1]) 100 % for Markfrø. [2]) For 15 Kr. pr. Medlem. [3]) For $^1/_{12}$ af forrige Aars Køb. [4]) For 1 Maaneds Køb; Markfrø 100 %.

og Drift							Status									
Udgifts-renter		Netto-overskud		Overskudsfordeling indenfor Regnskabsaaret			Regnskabet afsluttet pr.	Balancesum	Aktiver				Passiver			
									Ialt Omsætningsformue		Ialt Anlægsformue		Ialt Fremmedkapital		Ialt Egenkapital	
Ialt	% af Oms.	Ialt	% af Oms.	Henlæggelser	Afskrivninger	Udbetaling			Beløb	% af Balancesum	Beløb	% af Balancesum	Beløb	% af Balancesum	Beløb	% af Balancesum
17	18	19	20	21	22	23	24	25	26	27	28	29	30	31	32	33
Kr.		Kr.		Kr.	Kr.	Kr.		Kr.	Kr.		Kr.		Kr.		Kr.	
2 750	1,8	12 197	7,9	1 570	0	10 339	1/11 37	118 526	45 109	38,1	73 417	61,9	48 065	40,6	70 461	59,4
÷ 14	0,0	7 842	6,7	204	0	7 684	1/11 37	41 808	23 702	56,7	18 106	43,3	18 721	44,8	23 087	55,2
92	0,1	4 543	7,6	0	0	4 572	1/10 37	39 496	30 994	78,5	8 502	21,5	13 510	34,2	25 986	65,8
532	0,6	8 610	9,2	939	0	7 607	1/1 38	56 525	33 032	58,4	23 493	41,6	26 276	46,5	30 249	53,5
1 842	1,5	8 858	7,1	1 970	750	4 925	8/11 37	85 901	55 906	65,1	29 995	34,9	41 367	48,1	44 534	51,9
÷ 183	÷0,2	8 548	10,4	0	2 187	6 361	1/1 38	54 792	23 917	43,6	30 875	56,4	39 412	71,9	15 380	28,1
280	0,7	2 747	6,6	411	0	2 179	3/11 37	23 800	14 911	62,6	8 889	37,4	11 097	46,6	12 703	53,4
265	0,4	6 331	8,4	620	0	5 580	1/1 38	32 099	16 140	50,3	15 959	49,7	8 421	26,2	23 678	73,8
761	1,6	3 290	7,1	0	0	3 224	1/10 37	36 998	13 219	35,7	23 779	64,3	20 957	56,7	16 041	43,3
710	0,8	7 739	8,5	1 118	400	6 221	1/12 37	46 007	17 800	38,7	28 207	61,3	21 172	46,0	24 835	54,0
1 729	1,9	6 404	6,9	460	0	5 800	1/7 37	59 899	41 402	69,1	18 497	30,9	34 715	58,0	25 184	42,0
÷ 304	÷0,1	20 909	11,7	3 940	0	17 651	1/11 37	97 924	65 061	66,5	32 863	33,5	39 257	40,1	58 667	59,9
1 014	0,6	15 765	10,1	3 401	800	11 219	1/7 37	94 989	53 071	55,8	41 918	44,2	43 504	45,8	51 485	54,2
238	0,2	11 089	11,2	7	0	10 841	1/11 37	60 352	34 223	56,8	26 129	43,2	11 387	18,8	48 965	81,2
1 150	1,8	4 549	7,1	874	0	3 495	7/7 37	63 122	27 887	44,1	35 235	55,9	47 982	76,0	15 140	24,0
2 225	1,4	13 304	8,2	2 627	0	10 166	2/11 37	88 542	47 048	53,1	41 494	46,9	44 519	50,3	44 023	49,7
—	—	—	—	—	—	—	—	—	—	—	—	—	—	—	—	—
341	0,3	13 416	10,5	1 108	0	4 433	1/10 37	78 824	44 640	56,6	34 184	43,4	34 870	44,2	43 954	55,8
1 582	1,7	5 838	6,4	969	798	4 064	1/1 38	61 807	25 065	40,6	36 742	59,4	42 513	68,8	19 294	31,2
1 704	1,5	7 724	7,0	0	1 000	6 628	1/1 38	68 020	30 665	45,0	37 355	55,0	51 341	75,5	16 679	24,5
—	—	—	—	—	—	—	—	—	—	—	—	—	—	—	—	—
1 214	0,8	17 135	11,0	3 952	0	11 003	4/10 37	79 799	41 292	51,7	38 507	48,3	15 622	19,6	64 177	80,4
920	0,5	15 816	8,3	1 495	509	14 499	9/11 37	81 501	37 488	46,0	44 013	54,0	20 034	24,6	61 467	75,4
2 060	2,9	1 889	2,8	799	0	1 324	1/11 37	46 279	17 277	37,3	29 002	62,7	42 527	91,9	3 752	8,1
614	0,4	15 819	10,0	0	650	13 390	1/1 38	64 293	34 225	53,2	30 068	46,8	27 400	42,7	36 893	57,3
—	—	—	—	—	—	—	—	—	—	—	—	—	—	—	—	—
934	0,6	10 937	7,5	0	600	10 266	1/10 37	61 086	20 371	33,3	40 715	66,7	33 334	54,6	27 752	45,4
374	0,3	8 545	7,5	1 634	0	7 283	2/11 37	59 337	36 827	62,1	22 510	37,9	27 197	45,8	32 140	54,2
1 156	1,0	9 283	8,5	1 426	139	8 552	3/7 37	56 225	34 530	61,4	21 695	38,6	27 801	49,5	28 424	50,5
1 154	0,8	15 929	11,0	2 921	0	11 504	1/10 37	92 113	38 962	42,3	53 151	57,7	19 591	21,2	72 522	78,8
788	0,8	7 493	7,5	400	0	6 061	1/10 37	58 457	23 630	40,4	34 827	59,6	27 542	47,1	30 915	52,9
838	0,9	12 591	12,8	1 852	1 500	8 422	2/11 37	55 341	25 154	45,5	30 187	54,5	20 357	36,8	34 984	63,2
2 437	1,4	14 356	8,4	2 550	1 781	10 198	1/10 37	95 818	44 639	46,6	51 179	53,4	42 083	43,8	53 735	56,2
647	1,6	3 617	8,8	240	125	3 400	1/10 37	32 207	21 256	66,0	10 951	34,0	24 288	75,5	7 919	24,5
11	0,0	5 795	9,6	472	800	4 448	5/1 38	57 771	45 173	78,2	12 598	21,8	23 169	40,1	34 602	59,9
—	—	—	—	—	—	—	—	—	—	—	—	—	—	—	—	—
÷ 274	÷0,1	25 487	9,9	9 000	0	15 688	1/10 37	143 194	58 846	41,1	84 348	58,9	60 291	42,1	82 903	57,9
1 115	1,6	7 336	10,2	818	0	6 518	1/10 37	43 587	24 573	56,4	19 014	43,6	26 174	60,1	17 413	39,9
÷ 16	0,0	8 942	8,8	1 233	0	8 451	7/10 37	36 972	20 669	55,9	16 303	44,1	5 925	16,0	31 047	84,0
÷ 189	÷0,1	15 028	6,2	0	500	16 334	3/7 37	166 948	50 774	30,4	116 174	69,6	82 203	49,2	84 745	50,8
1 561	0,3	44 483	9,1	4 480	4 886	35 842	17/10 37	277 042	92 070	33,3	184 972	66,7	143 174	51,7	133 868	48,3
303	0,4	9 671	11,7	0	750	8 615	4/11 37	31 209	17 330	55,5	13 879	44,5	9 500	30,5	21 709	69,5
529	0,5	7 600	7,3	979	0	6 621	1/1 38	48 250	34 227	71,0	14 023	29,0	22 558	46,8	25 692	53,2
581	0,7	5 938	6,8	800	0	5 400	1/1 38	42 763	21 670	50,7	21 093	49,3	21 861	51,2	20 902	48,8
795	0,6	14 157	11,2	2 620	100	11 019	6/1 38	70 768	35 116	49,6	35 652	50,4	29 392	41,5	41 376	58,5
498	0,8	5 180	8,4	847	175	3 999	2/7 37	37 191	19 999	53,8	17 192	46,2	17 419	46,8	19 772	53,2
199	0,2	8 292	8,3	579	0	7 713	1/1 38	66 670	46 943	70,4	19 727	29,6	38 024	57,0	28 646	43,0
985	1,1	5 183	5,8	1 785	200	3 603	5/10 37	50 558	27 021	53,4	23 537	46,6	36 977	73,1	13 581	26,9
÷ 296	÷0,2	12 746	9,8	1 384	585	11 796	28/10 37	57 449	28 500	49,7	28 949	50,3	15 441	27,0	42 008	73,0
84	0,2	3 977	7,6	1 643	0	2 464	4/1 38	28 616	16 118	56,3	12 498	43,7	6 530	22,8	22 086	77,2
491	0,4	13 197	10,4	1 460	0	9 604	1/1 38	49 154	24 517	49,9	24 637	50,1	21 074	42,9	28 080	57,1
2 655	3,1	3 497	4,1	1 157	73	4 253	11/7 37	65 731	30 062	45,7	35 669	54,3	47 261	71,8	18 470	28,2
1 186	1,3	5 034	5,8	815	500	3 675	1/1 38	51 109	27 892	54,6	23 217	45,4	25 120	49,1	25 989	50,9
789	0,6	9 857	8,0	810	0	9 483	2/7 37	53 611	27 748	51,8	25 863	48,2	15 053	28,1	38 558	71,9
224	0,5	4 008	9,4	1 000	1 250	2 034	1/10 37	47 173	22 540	47,8	24 633	52,2	23 270	49,4	23 903	50,6

Almindelige Oplysninger							Omsætning								
Foreningens		Stiftet Aar	Medlemmer, der har modtaget Varer i sidste Regnskabsaar	Nærings-adkomst	Foreningens Deltagelse i Risiko paa udestaaende Fordringer		Omsætning		Fragt og Kørsel til Foreningen	Bruttoindtægt		Omkostninger		Driftsresultat	
Nr.	Navn				pCt. af Buliksvarer	pCt. af Grovvarer	Ialt	Heraf Buliksvarer		Ialt	% af Oms.	Ialt	% af Oms.	Ialt	% af Oms.
1	2	3	4	5	6	7	8	9	10	11	12	13	14	15	16
							Kr.	Kr.	Kr.	Kr.		Kr.		Kr.	
303	Ørby	1911	163	Ja	0	0	181 393	137 024	4 351	27 094	*15,0*	15 378	*8,5*	11 716	*6,5*
305	Ørum	1897	366	Nej	0	0	449 486	208 619	10 383	55 612	*12,4*	18 647	*4,2*	36 965	*8,2*
306	Østerskov	1905	100	Ja	0	[1]	102 146	77 271	1 106	16 170	*15,8*	7 501	*7,3*	8 669	*8,5*
307	Ø. Bording	1923	98	Ja	0	0	90 148	80 668	1 392	17 003	*18,9*	6 835	*7,6*	10 168	*11,3*

[1]) 100 % for Kunstgødning.

							Kr.	Kr.	Kr.	Kr.		Kr.		Kr.	
1	Aagaard	1893	200	Ja	0	0	140 267	138 799	828	23 790	*16,9*	10 000	*7,1*	13 790	*9,8*
2	Agerskov	1921	160	Ja	100	100	286 893	124 903	6 722	33 207	*11,6*	17 650	*6,2*	15 557	*5,4*
3	Agtrupskov	1897	97	Nej	50	50	62 376	60 989	—	12 716	*20,4*	6 402	*10,3*	6 314	*10,1*
4	Alminde	1905	165	Ja	[1]	[1]	97 448	91 015	—	16 863	*17,5*	6 779	*7,0*	10 084	*10,5*
* 5	Askov	1901	150	Ja	0	0	165 635	133 600	6 634	25 430	*15,4*	12 918	*7,8*	12 512	*7,6*
* 6	Arb. Fredericia	1912	700	Nej	100	—	362 016	362 016	561	87 826	*24,3*	62 380	*17,2*	25 446	*7,1*
10	Brakker	1883	80	Nej	50	50	73 856	68 047	644	14 035	*19,0*	5 572	*7,6*	8 463	*11,4*
*11	Bramdrupdam	1897	194	Nej	0	0	165 985	138 740	2 191	26 279	*15,8*	9 609	*5,8*	16 670	*10,0*
*13	Brørup	1899	296	Ja	33 1/3	33 1/3	256 528	233 361	2 095	46 934	*18,3*	21 573	*8,4*	25 361	*9,9*
14	Bække	1890	312	Ja	50	50	241 170	227 273	2 700	38 432	*16,0*	19 018	*7,9*	19 414	*8,1*
15	Børup & Omegn.	1935	80	Ja	50	50	66 954	57 333	300	11 318	*16,9*	5 787	*8,6*	5 531	*8,3*
*18	Dons	1911	49	Ja	0	0	45 533	43 581	17	8 427	*18,5*	3 709	*8,1*	4 718	*10,4*
19	Donslund	1916	20	Ja	50	50	96 906	42 555	2 246	13 159	*13,6*	5 688	*5,9*	7 471	*7,7*
21	Egholt	1897	120	Ja	0	0	116 336	108 281	1 368	19 172	*16,6*	9 424	*8,2*	9 748	*8,4*
22	Egtved	1893	450	Ja	0	0	308 530	298 115	4 922	42 114	*13,6*	18 627	*6,0*	23 487	*7,6*
23	Ejstrup	1897	160	Nej	0	0	148 429	126 137	1 944	24 911	*16,7*	12 771	*8,6*	12 140	*8,1*
*24	Erritsø	1894	360	Nej	0	0	262 799	258 190	3 839	39 480	*15,0*	18 389	*7,0*	21 091	*8,0*
27	Ferup	1916	65	Nej	50	50	90 201	77 550	611	15 342	*17,0*	6 842	*7,6*	8 500	*9,4*
28	Fitting	1912	80	Nej	50	50	168 277	81 320	3 260	15 891	*9,4*	9 067	*5,4*	6 824	*4,0*
31	Gabøl	1925	95	Ja	0	[2]	125 119	108 671	4 157	20 257	*16,2*	9 722	*7,8*	10 535	*8,4*
*32	Gammelby	1893	70	Ja	50	50	78 202	74 700	583	14 085	*18,0*	7 236	*9,3*	6 849	*8,7*
33	Gamst	1897	90	Nej	0	0	103 535	81 696	1 981	16 014	*15,5*	6 571	*6,4*	9 443	*9,1*
*34	Gjelballe	1924	60	Nej	0	0	80 647	69 227	1 311	13 996	*17,4*	6 089	*7,6*	7 907	*9,8*
35	Gjesten	1891	90	Ja	[3]	[3]	109 526	98 079	1 343	18 336	*16,7*	10 077	*9,2*	8 259	*7,5*
36	Gram	1920	85	Ja	100	100	125 387	113 506	3 636	22 454	*17,9*	9 650	*7,7*	12 804	*10,2*
40	Haderslev	1923	97	Ja	100	—	105 349	105 349	1 174	18 650	*17,7*	14 092	*13,4*	4 558	*4,3*
*41	Hejls	1906	160	Ja	0	0	136 863	122 971	2 747	21 023	*15,4*	10 306	*7,5*	10 717	*7,9*
42	Hejnsvig	1913	300	Ja	0	0	598 852	270 846	13 385	73 704	*12,3*	23 294	*3,9*	50 410	*8,4*
*44	Herslev	1895	175	Nej	0	0	146 697	145 190	—	22 186	*15,1*	11 237	*7,6*	10 949	*7,5*
*45	Hjarup	1895	250	Nej	0	0	155 042	142 061	1 849	25 315	*16,3*	9 810	*6,3*	15 505	*10,0*
46	Holsted By	1909	190	Ja	50	50	216 169	191 848	3 201	39 721	*18,4*	19 986	*9,2*	19 735	*9,2*
47	Hoppes	1891	139	Nej	0	0	80 555	77 559	767	14 892	*18,4*	6 860	*8,4*	8 032	*10,0*
48	Hovborg	1910	112	Ja	[4]	[4]	121 777	117 077	1 422	20 605	*16,9*	9 738	*8,0*	10 867	*8,9*
49	Højrup	1895	80	Nej	50	50	48 559	46 559	168	8 165	*16,8*	4 820	*10,0*	3 345	*6,8*
*53	Jernbaneetatens, F.	1901	677	Ja	100	100	729 539	641 226	2 223	118 674	*16,3*	69 655	*9,6*	49 019	*6,7*
54	Jordrup	1894	235	Ja	50	50	216 328[7])	203 473	2 660	36 733	*17,0*	15 332	*7,1*	21 401	*9,9*
55	Jels	1931	109	Ja	50	50	117 047	107 374	1 466	19 447	*16,6*	12 214	*10,4*	7 233	*6,2*
57	Kolding	1904	1 145	Nej	100	—	574 103	574 103	—	103 083	*18,0*	61 356	*10,8*	41 727	*7,2*
58	Københoved	1934	75	Ja	[5]	[5]	128 169	100 148	3 390	18 774	*14,6*	9 518	*7,4*	9 256	*7,2*
60	Lejrskov	1890	105	Nej	0	[6]	111 910	99 990	1 977	15 122	*13,5*	8 523	*7,6*	6 599	*5,9*
*61	Lilballe	1891	70	Nej	0	0	65 073	60 317	481	11 055	*17,0*	4 870	*7,5*	6 185	*9,5*
62	Lille Andst & Rov	1907	49	Nej	66 2/3	66 2/3	33 643	30 382	417	5 683	*16,9*	2 963	*8,8*	2 720	*8,1*
63	Lindknud	1893	280	Ja	[4]	[4]	241 414	229 978	3 146	37 401	*15,4*	15 005	*6,2*	22 396	*9,2*
*64	Lunderskov	1895	344	Ja	0	0	265 264	261 034	3 888	47 909	*18,1*	22 623	*8,5*	25 286	*9,6*
*65	Læborg-Drostrup	1907	73	Ja	0	0	78 840	76 720	1 075	13 997	*17,7*	6 808	*8,6*	7 189	*9,1*
66	Langetved	1936	58	Ja	50	50	87 998	78 821	1 619	12 590	*14,3*	7 045	*8,0*	5 545	*6,3*
68	Middelfart	1901	800	Nej	0	—	452 346	452 346	5 507	88 843	*19,6*	46 180	*10,2*	42 663	*9,4*

[1]) For 2 Maaneders Køb. [2]) 100 % for Markfrø. [3]) 50 % for gl. Udestaaende. [4]) For 1 Maaneds Køb. [5]) For

og Drift							Status									
Udgifts-renter		Netto-overskud		Overskudsfordeling indenfor Regnskabsaaret			Regnskabet afsluttet pr.	Balancesum	Aktiver				Passiver			
									Ialt Omsætnings-formue		Ialt Anlægs-formue		Ialt Fremmed-kapital		Ialt Egen-kapital	
Ialt	% af Oms.	Ialt	% af Oms.	Hen-lægge-lser	Af-skriv-ninger	Ud-betaling			Beløb	% af Balance-sum	Beløb	% af Balance-sum	Beløb	% af Balance-sum	Beløb	% af Balance-sum
17	18	19	20	21	22	23	24	25	26	27	28	29	30	31	32	33
Kr.		Kr.		Kr.	Kr.	Kr.		Kr.	Kr.		Kr.		Kr.		Kr.	
1 390	*0,8*	10 326	*5,7*	1 290	398	7 909	$^{1}/_{1}$ 38	70 482	29 512	*41,8*	40 970	*58,2*	28 581	*40,5*	41 901	*59,5*
÷ 4 077	÷ *0,9*	41 042	*9,1*	4 158	0	36 924	$^{1}/_{1}$ 38	173 397	115 120	*66,4*	58 277	*33,6*	53 538	*30,9*	119 859	*69,1*
80	*0,1*	8 589	*8,4*	0	139	7 400	$^{1}/_{1}$ 38	52 240	31 931	*61,1*	20 309	*38,9*	25 812	*49,4*	26 428	*50,6*
879	*1,0*	9 289	*10,3*	0	800	8 699	$^{1}/_{1}$ 38	38 781	18 592	*47,9*	20 189	*52,1*	22 469	*58,0*	16 312	*42,0*

Afdeling: Kolding

Kr.		Kr.		Kr.	Kr.	Kr.		Kr.	Kr.		Kr.		Kr.		Kr.	
÷ 152	÷ *0,1*	13 942	*9,9*	0	0	13 711	$^{1}/_{7}$ 37	46 575	27 359	*58,7*	19 216	*41,3*	0	*0,0*	46 575	*100,0*
3 134	*1,1*	12 423	*4,3*	250	2 469	3 500	$^{9}/_{1}$ 38	187 547	136 792	*72,9*	50 755	*27,1*	148 150	*79,0*	39 397	*21,0*
336	*0,5*	5 978	*9,6*	1 100	327	4 519	$^{5}/_{1}$ 38	44 118	27 621	*62,6*	16 497	*37,4*	20 207	*45,8*	23 911	*54,2*
1 273	*1,4*	8 811	*9,1*	0	663	8 110	$^{1}/_{1}$ 38	87 181	36 976	*42,4*	50 205	*57,6*	47 315	*54,2*	39 866	*45,8*
5 112	*3,1*	7 400	*4,5*	1 589	0	5 600	$^{1}/_{7}$ 37	140 249	70 425	*50,3*	69 824	*49,7*	102 766	*73,3*	37 483	*26,7*
÷ 640	÷ *0,1*	26 086	*7,2*	6 682	3 948	17 761	$^{6}/_{1}$ 38	354 650	65 361	*18,4*	289 289	*81,6*	267 743	*75,5*	86 907	*24,5*
1 201	*1,6*	7 262	*9,8*	720	1 150	5 812	$^{1}/_{7}$ 37	53 240	20 614	*38,7*	32 626	*61,3*	33 395	*62,7*	19 845	*37,3*
1 186	*0,7*	15 484	*9,3*	3 750	0	11 734	$^{1}/_{10}$ 37	93 684	31 280	*33,4*	62 404	*66,6*	38 500	*41,1*	55 184	*58,9*
1 171	*0,4*	24 190	*9,5*	1 000	745	22 000	$^{1}/_{1}$ 38	102 220	54 389	*53,2*	47 831	*46,8*	27 804	*27,2*	74 416	*72,8*
2 164	*0,9*	17 250	*7,2*	2 321	0	13 748	$^{6}/_{1}$ 38	106 070	65 860	*62,1*	40 210	*37,9*	35 830	*33,8*	70 240	*66,2*
1 617	*2,4*	3 914	*5,9*	922	0	2 501	$^{1}/_{11}$ 37	49 801	21 922	*44,0*	27 879	*56,0*	43 412	*87,2*	6 389	*12,8*
÷ 29	*0,0*	4 747	*10,4*	872	0	4 205	$^{1}/_{2}$ 38	18 885	11 596	*61,4*	7 289	*38,6*	0	*0,0*	18 885	*100,0*
2 694	*2,8*	4 777	*4,9*	793	3 409	575	$^{6}/_{1}$ 38	74 104	44 906	*60,6*	29 198	*39,4*	58 859	*79,4*	15 245	*20,6*
2 188	*1,9*	7 560	*6,5*	1 652	375	6 120	$^{5}/_{6}$ 37	96 026	54 587	*56,8*	41 439	*43,2*	60 284	*62,7*	35 742	*37,3*
2 037	*0,7*	21 450	*6,9*	3 820	1 500	16 556	$^{1}/_{1}$ 38	170 644	103 016	*60,4*	67 628	*39,6*	83 442	*48,9*	87 202	*51,1*
2 770	*1,8*	9 370	*6,3*	1 485	0	7 500	$^{1}/_{1}$ 38	113 144	47 572	*42,0*	65 572	*58,0*	89 926	*79,4*	23 218	*20,6*
1 301	*0,5*	19 790	*7,5*	2 943	0	16 847	$^{6}/_{1}$ 38	131 343	69 460	*52,9*	61 883	*47,1*	39 590	*30,2*	91 753	*69,8*
746	*0,8*	7 754	*8,6*	1 628	0	6 200	$^{1}/_{7}$ 37	89 115	52 346	*58,7*	36 769	*41,3*	62 592	*70,2*	26 523	*29,8*
997	*0,6*	5 827	*3,4*	1 692	572	3 667	$^{1}/_{10}$ 37	83 196	72 056	*86,5*	11 140	*13,5*	57 323	*68,8*	25 873	*31,2*
820	*0,6*	9 715	*7,8*	360	1 330	7 806	$^{1}/_{1}$ 38	66 896	27 274	*40,8*	39 622	*59,2*	49 736	*74,3*	17 160	*25,7*
1 174	*1,5*	5 675	*7,2*	1 014	0	4 661	$^{1}/_{11}$ 37	53 315	39 497	*74,1*	13 818	*25,9*	37 090	*69,6*	16 225	*30,4*
240	*0,3*	9 203	*8,8*	350	0	8 853	$^{6}/_{1}$ 38	73 102	47 001	*64,3*	26 101	*35,7*	39 356	*53,9*	33 746	*46,1*
1 026	*1,3*	6 881	*8,5*	613	612	5 558	$^{1}/_{1}$ 38	51 884	25 394	*48,9*	26 490	*51,1*	32 357	*62,4*	19 527	*37,6*
4 496	*4,1*	3 763	*3,4*	1 905	0	1 858	$^{1}/_{1}$ 38	112 438	56 886	*50,6*	55 552	*49,4*	89 853	*79,9*	22 585	*20,1*
4 785	*3,8*	8 019	*6,4*	845	1 574	5 600	$^{6}/_{7}$ 37	65 474	44 388	*67,8*	21 086	*32,2*	37 858	*57,9*	27 616	*42,1*
491	*0,5*	4 067	*3,8*	1 261	400	2 299	$^{9}/_{1}$ 38	23 876	13 475	*56,4*	10 401	*43,6*	9 849	*41,2*	14 027	*58,8*
1 386	*1,0*	9 331	*6,9*	600	0	8 500	$^{1}/_{10}$ 37	70 643	40 759	*57,7*	29 884	*42,3*	45 676	*64,7*	24 967	*35,3*
1 070	*0,2*	49 340	*8,2*	8 000	0	42 895	$^{1}/_{1}$ 38	182 533	131 240	*71,9*	51 293	*28,1*	52 616	*28,9*	129 917	*71,1*
678	*0,5*	10 271	*7,0*	0	0	10 271	$^{1}/_{1}$ 38	72 167	45 348	*62,8*	26 819	*37,2*	35 433	*49,1*	36 734	*50,9*
1 157	*0,7*	14 348	*9,3*	0	500	13 848	$^{7}/_{4}$ 38	64 016	33 761	*52,7*	30 255	*47,3*	23 591	*36,8*	40 425	*63,2*
3 320	*1,6*	16 415	*7,6*	0	3 112	14 300	$^{9}/_{1}$ 38	206 155	117 768	*57,1*	88 387	*42,9*	158 884	*77,0*	47 271	*23,0*
614	*0,7*	7 418	*9,3*	300	0	7 724	$^{1}/_{10}$ 37	45 100	23 966	*53,2*	21 134	*46,8*	12 777	*28,4*	32 323	*71,6*
427	*0,3*	10 440	*8,6*	3 865	0	6 338	$^{1}/_{1}$ 38	56 280	26 192	*46,5*	30 088	*53,5*	29 049	*51,6*	27 231	*48,4*
409	*0,8*	2 936	*6,0*	105	0	3 021	$^{1}/_{1}$ 38	34 238	18 016	*52,6*	16 222	*47,4*	17 905	*52,3*	16 333	*47,7*
÷ 943	÷ *0,1*	49 962	*6,8*	100	779	49 287	$^{22}/_{6}$ 37	421 921	165 124	*39,1*	256 797	*60,9*	180 035	*42,7*	241 886	*57,3*
1 015	*0,5*	20 386	*9,4*	2 640	3 070	14 676	$^{1}/_{6}$ 37	141 354	87 264	*61,6*	54 090	*38,4*	62 703	*44,3*	78 651	*55,7*
1 939	*1,7*	5 294	*4,5*	2 287	218	2 607	$^{1}/_{6}$ 37	43 107	33 085	*76,7*	10 022	*23,3*	20 120	*46,6*	22 987	*53,4*
÷ 979	÷ *0,2*	42 706	*7,4*	7 642	4 195	27 973	$^{0}/_{1}$ 38	220 064	87 686	*40,2*	132 378	*59,8*	46 575	*21,1*	173 489	*78,9*
1 642	*1,2*	7 614	*6,0*	3 218	245	3 995	$^{4}/_{1}$ 38	60 006	30 767	*51,3*	29 239	*48,7*	38 836	*64,7*	21 170	*35,3*
1 219	*1,1*	5 380	*4,8*	0	200	5 180	$^{5}/_{1}$ 38	66 340	42 860	*64,6*	23 480	*35,4*	42 140	*63,5*	24 200	*36,5*
722	*1,1*	5 463	*8,4*	0	0	5 463	$^{1}/_{1}$ 38	39 267	18 840	*48,0*	20 427	*52,0*	21 361	*54,4*	17 906	*45,6*
632	*1,9*	2 088	*6,2*	488	0	1 600	$^{1}/_{6}$ 37	29 670	17 600	*59,4*	12 070	*40,6*	21 353	*72,0*	8 317	*28,0*
÷ 209	÷ *0,1*	22 605	*9,3*	2 162	500	19 600	$^{1}/_{1}$ 38	93 799	53 887	*57,4*	39 912	*42,6*	31 674	*33,8*	62 125	*66,2*
1 834	*0,7*	23 452	*8,9*	1 990	500	22 431	$^{28}/_{10}$ 37	127 332	46 661	*36,6*	80 671	*63,4*	63 643	*50,0*	63 689	*50,0*
263	*0,3*	6 926	*8,8*	1 201	0	5 853	$^{1}/_{1}$ 38	48 141	29 870	*62,0*	18 271	*38,0*	10 589	*22,0*	37 552	*78,0*
1 351	*1,5*	4 194	*4,8*	1 275	637	2 307	$^{1}/_{1}$ 38	43 139	29 581	*68,6*	13 558	*31,4*	38 414	*89,0*	4 725	*11,0*
÷ 3 031	÷ *0,7*	45 694	*10,1*	3 658	598	41 260	$^{1}/_{1}$ 38	306 262	177 305	*57,9*	128 957	*42,1*	41 000	*13,4*	265 262	*86,6*

1 Maaneds Køb; derefter 50 %. [6]) 50 % for Markfrø. [7]) Omfatter 13 Mdr.

Almindelige Oplysninger							Omsætning								
Foreningens		Stiftet Aar	Medlemmer, der har modtaget Varer i sidste Regnskabsaar	Næringsadkomst	Foreningens Deltagelse i Risiko paa udestaaende Fordringer		Omsætning		Fragt og Kørsel til Foreningen	Bruttoindtægt		Omkostninger		Driftsresultat	
Nr.	Navn				pCt. af Butiksvarer	pCt. af Grovvarer	Ialt	Heraf Butiksvarer		Ialt	% af Oms.	Ialt	% af Oms.	Ialt	% af Oms.
1	2	3	4	5	6	7	8	9	10	11	12	13	14	15	16
							Kr.	Kr.	Kr.	Kr.		Kr.		Kr.	
70	Nebel	1916	30	Ja	33⅓	33⅓	82 518	36 621	1 991	9 792	*11,9*	5 954	*7,2*	3 838	*4,7*
71	Nørre Bjært	1897	240	Ja	50	50	153 500	120 283	64	30 080	*19,6*	13 908	*9,0*	16 172	*10,6*
* 72	Nyby	1898	90	Nej	50	50	80 193	76 031	1 434	12 521	*15,6*	5 938	*7,4*	6 583	*8,2*
73	Nørbølling	1937	80	Nej	50	50	59 951	57 988	926	8 520	*14,2*	4 870	*8,1*	3 650	*6,1*
* 79	Skanderup	1896	110	Nej	50	50	149 468	128 686	2 720	26 638	*17,8*	10 386	*6,9*	16 252	*10,9*
80	Starup	1879	120	Nej	0	0	106 823	90 969	2 046	17 321	*16,2*	7 478	*7,0*	9 843	*9,2*
*81	Store Andst	1907	215	Ja	66⅔	66⅔	152 035	137 564	3 506	24 423	*16,1*	11 172	*7,4*	13 251	*8,7*
*82	Studsdal	1891	135	Ja	0	0	69 619	68 123	300	10 138	*14,6*	5 033	*7,2*	5 105	*7,4*
83	Sdr. Bjært Strand	1897	37	Ja	50	50	43 426	39 689	424	6 575	*15,1*	3 576	*8,3*	2 999	*6,8*
84	Stenderup By	1894	147	Ja	50	50	127 555	122 799	985	25 107	*19,7*	13 342	*10,5*	11 765	*9,2*
85	Skudstrup	1934	40	Ja	50	50	36 166	33 907	424	5 927	*16,3*	3 885	*10,7*	2 042	*5,6*
86	Sdr. Vilstrup	1902	120	Nej	0	0	101 275	96 284	839	17 818	*17,6*	8 605	*8,5*	9 213	*9,1*
87	Skodborg	1934	69	Ja	50	[1]	109 452	88 833	2 666	16 570	*15,2*	10 849	*10,0*	5 721	*5,2*
* 88	Sdr. Felding[3]	—	—	—	—	—	—	—	—	—	—	—	—	—	—
* 91	Taulov	1900	195	Nej	0	—	102 589	102 589	573	18 015	*17,6*	10 288	*10,0*	7 727	*7,6*
92	Tirslund	1920	79	Ja	75	75	227 127	106 968	5 813	20 254	*8,9*	13 400	*5,9*	6 854	*3,0*
* 95	Vamdrup	1908	350	Ja	[2]	0	196 769	186 969	2 443	40 910	*20,8*	18 035	*9,2*	22 875	*11,6*
96	Veerst	1896	157	Ja	50	50	149 251	139 825	1 924	22 809	*15,3*	8 668	*5,8*	14 141	*9,5*
* 97	Vejen	1872	683	Ja	0	0	435 605	347 226	13 121	77 656	*17,8*	42 124	*9,6*	35 532	*8,2*
98	Vesterhede	1912	53	Ja	50	50	87 975	86 192	1 453	16 184	*18,3*	9 125	*10,3*	7 059	*8,0*
99	Vejstrup	1878	282	Nej	50	50	174 752	158 935	2 768	31 068	*17,8*	13 779	*7,9*	17 289	*9,9*
*100	Vejen Vestermark	1897	69	Nej	0	0	44 241	43 354	389	8 394	*19,0*	3 748	*8,5*	4 646	*10,5*
*101	„Vesterlykke"	1898	269	Nej	0	0	153 400	141 529	—	33 142	*21,6*	13 432	*8,8*	19 710	*12,8*
102	Vester Nebel	1874	200	Nej	50	50	171 713	160 000	1 623	29 648	*17,2*	12 099	*7,0*	17 549	*10,2*
103	Viuf	1896	200	Nej	50	0	148 362	115 642	1 607	24 138	*16,3*	10 538	*7,1*	13 600	*9,2*
*105	Vonsild	—	—	—	—	—	—	—	—	—	—	—	—	—	—
106	Vorbasse	1887	240	Ja	0	100	381 475	208 858	6 075	45 557	*11,9*	22 516	*5,9*	23 041	*6,0*
110	Ødis	1891	200	Nej	0	0	119 274	109 492	1 839	21 087	*17,7*	10 192	*8,5*	10 895	*9,2*
111	Ødis Bramdrup	1896	210	Nej	0	0	162 172	148 459	2 052	28 367	*17,7*	11 185	*7,0*	17 182	*10,7*

[1]) 50 % for 1 Maaneds Køb. [2]) For 1 Maaneds Køb. [3]) Nystartet.

							Kr.	Kr.	Kr.	Kr.		Kr.		Kr.	
2	Aalum	1918	86	Ja	0	0	74 089	69 556	746	13 840	*18,6*	5 833	*7,8*	8 007	*10,8*
3	Aarslev	1905	119	Nej	0	0	123 122	116 731	1 886	22 154	*17,9*	9 562	*7,7*	12 592	*10,2*
4	Aidt	1885	135	Ja	50	50	111 631	105 472	1 642	18 813	*16,9*	9 381	*8,4*	9 432	*8,5*
5	Albæk	1896	97	Nej	0	0	76 562	74 115	1 111	13 126	*17,1*	6 442	*8,4*	6 684	*8,7*
* 6	Arbejderf. Randers	1867	3621	Ja	100	100	2085 334	1296 129	—	573 057	*27,5*	351 423	*16,9*	221 634	*10,6*
* 7	Asferg	1891	130	Ja	0	100	98 586	97 545	937	14 099	*14,3*	7 237	*7,3*	6 862	*7,0*
8	Askildrup	1901	195	Nej	33⅓	33⅓	159 456	143 632	294	27 692	*18,0*	11 843	*7,7*	15 849	*10,3*
9	Assens	1889	360	Nej	0	0	329 120	286 959	5 081	68 556	*20,8*	31 481	*9,5*	37 075	*11,3*
10	Assentoft	1900	173	Ja	0	0	100 079	98 655	567	17 797	*17,7*	7 271	*7,2*	10 526	*10,5*
11	Auning	1919	136	Ja	25	25	105 219	97 130	2 723	18 512	*17,6*	9 879	*9,4*	8 633	*8,2*
12	Allingaabro[1])	—	—	—	—	—	—	—	—	—	—	—	—	—	—
16	Bjerregrav	1913	163	Nej	0	0	157 293	148 371	1 264	30 270	*19,3*	12 422	*7,9*	17 848	*11,4*
17	Bjerring	1914	93	Ja	0	0	94 526	85 361	1 065	17 182	*18,2*	8 065	*8,5*	9 117	*9,7*
18	Bjerringbro	1917	143	Ja	50	50	82 593	75 533	1 330	15 225	*18,4*	9 668	*11,7*	5 557	*6,7*
19	Bramstrup	1907	173	Nej	0	0	147 688	134 158	1 651	26 277	*17,8*	11 318	*7,6*	14 959	*10,2*
20	Brandstrup	1917	90	Ja	0	0	82 313	75 425	923	15 886	*19,3*	7 255	*8,8*	8 631	*10,5*
22	Dalbyneder	1891	76	Ja	50	50	68 177	67 331	861	12 457	*18,3*	6 446	*9,5*	6 011	*8,8*
23	Dalbyover	1901	125	Ja	0	0	112 196	103 250	1 340	21 247	*18,9*	8 777	*7,8*	12 470	*11,1*
24	Drastrup	1900	78	Nej	0	0	72 703	67 290	699	13 900	*19,1*	6 353	*8,7*	7 547	*10,4*
27	Enslev	1889	139	Nej	0	0	122 533	113 205	1 667	21 532	*17,6*	9 933	*8,1*	11 599	*9,5*
29	Faarup, F.	1893	262	Nej	0	0	143 232	141 837	778	24 689	*17,2*	9 338	*6,5*	15 351	*10,7*
30	Faarup, R.	1921	38	Ja	0	0	40 626	38 808	554	7 831	*19,3*	4 092	*10,1*	3 739	*9,2*

[1]) Nystartet.

og Drift							Status									
Udgifts-renter		Netto-overskud		Overskudsfordeling indenfor Regnskabsaaret			Regnskabet afsluttet pr.	Balancesum	Aktiver				Passiver			
									Ialt Omsætningsformue		Ialt Anlægsformue		Ialt Fremmedkapital		Ialt Egenkapital	
Ialt	% af Oms.	Ialt	% af Oms.	Henlæggelser	Afskrivninger	Udbetaling			Beløb	% af Balancesum	Beløb	% af Balancesum	Beløb	% af Balancesum	Beløb	% af Balancesum
17	18	19	20	21	22	23	24	25	26	27	28	29	30	31	32	33
Kr.		Kr.		Kr.	Kr.	Kr.		Kr.	Kr.		Kr.		Kr.		Kr.	
1 033	*1,3*	2 805	*3,4*	1 956	1 301	1 676	1/7 37	60 165	42 114	*70,0*	18 051	*30,0*	44 692	*74,3*	15 473	*25,7*
4 058	*2,7*	12 114	*7,9*	3 275	0	6 984	20/1 38	136 228	61 603	*45,2*	74 625	*54,8*	91 497	*67,2*	44 731	*32,8*
358	*0,4*	6 225	*7,8*	218	0	6 007	1/1 38	46 313	20 262	*43,7*	26 051	*56,3*	19 755	*42,6*	26 558	*57,4*
941	*1,6*	2 709	*4,5*	472	0	1 888	4/1 38	37 943	22 508	*59,3*	15 435	*40,7*	35 234	*92,9*	2 709	*7,1*
3 180	*2,1*	13 072	*8,8*	4 706	0	5 554	28/10 37	97 696	41 615	*42,6*	56 081	*57,4*	66 366	*67,9*	31 330	*32,1*
957	*0,9*	8 886	*8,3*	961	0	7 599	2/7 37	67 709	38 860	*57,4*	28 849	*42,6*	34 122	*50,4*	33 587	*49,6*
942	*0,6*	12 309	*8,1*	449	1 100	10 760	2/7 37	88 176	41 976	*47,6*	46 200	*52,4*	44 459	*50,4*	43 717	*49,6*
÷ 252	÷*0,3*	5 357	*7,7*	0	0	5 574	1/1 38	21 450	12 201	*56,9*	9 249	*43,1*	6 676	*31,1*	14 774	*68,9*
281	*0,6*	2 718	*6,2*	284	0	2 562	1/7 37	19 139	16 604	*86,8*	2 535	*13,2*	13 570	*70,9*	5 569	*29,1*
3 653	*2,9*	8 112	*6,3*	1 714	930	6 001	4/11 37	84 570	26 753	*31,6*	57 817	*68,4*	67 357	*79,6*	17 213	*20,4*
352	*1,0*	1 690	*4,6*	345	166	1 414	1/7 37	14 994	11 959	*79,8*	3 035	*20,2*	11 070	*73,8*	3 924	*26,2*
587	*0,6*	8 626	*8,5*	0	0	8 430	4/1 38	48 582	21 277	*43,8*	27 305	*56,2*	16 261	*33,5*	32 321	*66,5*
2 146	*2,0*	3 575	*3,2*	1 252	1 451	872	1/1 38	56 641	40 508	*71,6*	16 133	*28,4*	48 764	*86,1*	7 877	*13,9*
—	—	—	—	—	—	—	—	—	—	—	—	—	—	—	—	—
500	*0,5*	7 227	*7,1*	1 900	0	5 327	5/1 38	61 980	35 000	*56,5*	26 980	*43,5*	39 816	*64,2*	22 164	*35,8*
2 855	*1,3*	3 999	*1,7*	0	1 000	3 077	1/7 37	92 982	49 808	*53,6*	43 174	*46,4*	76 229	*82,0*	16 753	*18,0*
3 021	*1,5*	19 854	*10,1*	1 020	35	18 800	1/11 37	126 147	56 815	*45,0*	69 332	*55,0*	83 302	*66,0*	42 845	*34,0*
1 727	*1,2*	12 414	*8,3*	2 481	400	10 044	5/1 38	101 030	71 170	*70,5*	29 860	*29,5*	37 666	*37,2*	63 364	*62,8*
9 381	*2,2*	26 151	*6,0*	0	0	31 469	1/7 37	286 398	132 154	*46,1*	154 244	*53,9*	145 007	*50,6*	141 391	*49,4*
1 748	*2,0*	5 311	*6,0*	2 076	0	3 235	1/1 38	58 173	39 992	*68,6*	18 181	*31,4*	35 799	*61,4*	22 374	*38,6*
1 272	*0,7*	16 017	*9,2*	0	3 564	13 659	1/10 37	87 251	43 702	*50,1*	43 549	*49,9*	38 564	*44,3*	48 687	*55,7*
113	*0,3*	4 533	*10,2*	0	463	3 822	1/1 38	31 137	16 262	*52,2*	14 875	*47,8*	14 153	*45,4*	16 984	*54,6*
÷ 715	÷*0,5*	20 425	*13,3*	220	600	19 605	1/1 38	61 834	36 938	*59,7*	24 896	*40,3*	22 556	*36,5*	39 278	*63,5*
785	*0,5*	16 764	*9,7*	50	0	15 712	1/1 38	69 442	38 348	*55,2*	31 094	*44,8*	39 259	*56,5*	30 183	*43,5*
2 124	*1,5*	11 476	*7,7*	1 838	0	10 075	11/11 37	86 837	50 797	*58,4*	36 040	*41,6*	47 883	*55,1*	38 954	*44,9*
—	—	—	—	—	—	—	—	—	—	—	—	—	—	—	—	—
÷ 1 673	÷*0,5*	24 714	*6,5*	2 635	2 000	23 428	1/1 38	138 190	99 444	*72,0*	38 746	*28,0*	38 510	*27,9*	99 680	*72,1*
1 862	*1,6*	9 033	*7,6*	1 569	0	7 464	1/9 37	71 442	38 181	*53,4*	33 261	*46,6*	33 523	*46,9*	37 919	*53,1*
737	*0,4*	16 445	*10,3*	374	0	16 071	1/7 37	67 255	35 373	*52,6*	31 882	*47,4*	21 100	*31,4*	46 155	*68,6*

Afdeling: Randers

Kr.		Kr.		Kr.	Kr.	Kr.		Kr.	Kr.		Kr.		Kr.		Kr.	
1 518	*2,1*	6 489	*8,7*	1 481	600	4 445	1/10 37	62 650	32 540	*52,0*	30 110	*48,0*	37 206	*59,5*	25 444	*40,5*
1 090	*0,9*	11 502	*9,3*	1 077	1 000	9 204	1/4 38	65 908	25 562	*38,8*	40 346	*61,2*	30 319	*46,0*	35 589	*54,0*
814	*0,7*	8 618	*7,8*	956	0	8 192	1/1 38	53 586	39 006	*72,8*	14 580	*27,2*	24 473	*45,7*	29 113	*54,3*
339	*0,4*	6 345	*8,3*	979	270	5 700	1/11 37	37 214	21 843	*58,6*	15 371	*41,4*	13 773	*37,0*	23 441	*63,0*
4 284	*0,2*	217 350	*10,4*	30 948	7 293	179 109	1/7 37	1 321 633	489 469	*37,0*	832 164	*63,0*	523 090	*39,6*	798 543	*60,4*
613	*0,6*	6 249	*6,4*	1 399	0	4 774	1/1 38	64 982	40 327	*62,0*	24 655	*38,0*	28 599	*44,0*	36 383	*56,0*
÷ 492	÷*0,3*	16 341	*10,6*	3 219	0	12 460	1/7 37	71 124	47 012	*66,0*	24 112	*34,0*	9 412	*13,2*	61 712	*86,8*
1 777	*0,5*	35 298	*10,3*	2 310	1 600	32 990	11/10 37	185 969	96 704	*52,0*	89 265	*48,0*	76 880	*41,4*	109 089	*58,6*
÷ 167	÷*0,1*	10 693	*10,6*	530	800	9 829	1/7 37	44 264	24 998	*56,4*	19 266	*43,6*	8 575	*19,5*	35 689	*80,5*
2 611	*2,5*	6 022	*5,7*	889	0	5 675	1/4 37	89 740	34 802	*38,7*	54 938	*61,3*	67 674	*75,3*	22 066	*24,7*
—	—	—	—	—	—	—	—	—	—	—	—	—	—	—	—	—
÷ 168	÷*0,1*	18 016	*11,5*	2 631	0	14 802	1/11 37	70 065	45 942	*65,5*	24 123	*34,5*	9 947	*14,2*	60 118	*85,8*
584	*0,6*	8 533	*9,1*	747	177	7 601	1/1 38	56 923	33 149	*58,2*	23 774	*41,8*	27 838	*48,9*	29 085	*51,1*
931	*1,1*	4 626	*5,6*	550	226	3 850	5/7 37	44 401	17 995	*40,5*	26 406	*59,5*	20 942	*47,1*	23 459	*52,9*
1 354	*0,9*	13 605	*9,3*	2 451	548	9 491	1/1 38	74 374	40 593	*54,6*	33 781	*45,4*	34 152	*45,9*	40 222	*54,1*
1 554	*1,9*	7 077	*8,6*	805	0	6 003	1/1 38	58 781	37 740	*64,2*	21 041	*35,8*	32 922	*56,0*	25 859	*44,0*
1 299	*1,9*	4 712	*6,9*	489	0	3 616	9/11 37	54 553	28 655	*52,6*	25 898	*47,4*	39 604	*72,6*	14 949	*27,4*
1 467	*1,4*	11 003	*9,7*	0	600	10 391	9/10 37	56 528	20 936	*37,0*	35 592	*63,0*	23 455	*41,5*	33 073	*58,5*
103	*0,1*	7 444	*10,3*	610	0	6 100	2/11 37	37 814	24 188	*64,0*	13 626	*36,0*	8 745	*23,1*	29 069	*76,9*
941	*0,8*	10 658	*8,7*	574	0	9 043	3/8 37	70 398	41 815	*59,4*	28 583	*40,6*	23 988	*34,2*	46 410	*65,8*
÷ 833	÷*0,6*	16 184	*11,3*	1 337	0	14 711	1/1 38	44 753	28 913	*64,6*	15 840	*35,4*	2 000	*4,5*	42 753	*95,5*
684	*1,7*	3 055	*7,5*	1 272	0	1 749	1/1 38	30 525	14 962	*49,0*	15 563	*51,0*	16 185	*53,0*	14 340	*47,0*

Almindelige Oplysninger							Omsætning								
Foreningens		Stiftet Aar	Medlemmer, der har modtaget Varer i sidste Regnskabsaar	Næringsadkomst	Foreningens Deltagelse i Risiko paa udestaaende Fordringer		Omsætning		Fragt og Kørsel til Foreningen	Bruttoindtægt		Omkostninger		Driftsresultat	
Nr.	Navn				pCt. af Butiksvarer	pCt. af Grovvarer	Ialt	Heraf Butiksvarer		Ialt	% af Oms.	Ialt	% af Oms.	Ialt	% af Oms.
1	2	3	4	5	6	7	8	9	10	11	12	13	14	15	16
							Kr.	Kr.	Kr.	Kr.		Kr.		Kr.	
*31	Fausing	1902	140	Ja	[1]	[1]	89 780	86 730	1 280	16 573	*18,4*	8 998	*10,0*	7 575	*8,4*
32	Fjeldso	1916	130	Nej	50	50	127 724	125 400	1 178	24 483	*19,1*	9 805	*7,6*	14 678	*11,5*
33	„Frem" i Aarslev	1930	20	Nej	50	50	20 046	17 222	273	3 360	*16,8*	1 698	*8,5*	1 662	*8,3*
37	Gassum	1892	139	Nej	0	0	155 707	144 295	1 563	28 313	*18,2*	11 308	*7,2*	17 005	*11,0*
38	Gedsted	1889	190	Ja	0	0	139 660	131 796	2 278	25 529	*18,3*	12 927	*9,3*	12 602	*9,0*
39	Gimming	1908	91	Nej	0	0	70 480	67 157	559	13 790	*19,5*	5 924	*8,4*	7 866	*11,1*
40	Gerlev	1907	190	Ja	50	50	136 259	122 210	2 738	24 524	*18,0*	10 927	*8,0*	13 597	*10,0*
41	Gjerning	1883	101	Ja	0	0	100 311	93 881	1 031	15 112	*15,1*	8 036	*8,0*	7 076	*7,1*
*42	Gullev	1917	45	Ja	50	0	47 157	44 949	466	7 330	*15,5*	4 495	*9,5*	2 835	*6,0*
43	Galten	1907	90	Ja	50	50	84 399	70 245	1 485	16 633	*19,7*	7 400	*8,8*	9 233	*10,9*
*45	Hald	1891	225	Nej	0	0	166 848	148 856	2 312	28 488	*17,1*	12 096	*7,3*	16 392	*9,8*
46	Handest	1906	128	Nej	0	0	111 987[4]	103 995	802	20 247	*18,0*	8 500	*7,6*	11 747	*10,4*
*47	Harridslev	1892	150	Nej	0	0	109 773	101 924	954	19 925	*18,2*	8 600	*7,8*	11 325	*10,4*
*48	Haslund	1901	83	Nej	0	0	41 796[5]	39 121	388	8 369	*20,0*	3 633	*8,7*	4 736	*11,3*
49	Havndal	1906	198	Ja	50	50	133 624	124 614	1 786	25 187	*18,9*	11 091	*8,4*	14 096	*10,5*
*51	Hersom	1900	10	Nej	100	100	13 911	12 731	264	1 099	*7,9*	251	*1,8*	848	*6,1*
*52	Hjermind	1886	88	Nej	50	50	85 610	78 750	1 308	15 136	*17,7*	7 531	*8,8*	7 605	*8,9*
*53	Hjorthede	1888	79	Ja	0	0	73 268	70 219	668	12 317	*16,8*	6 208	*8,5*	6 109	*8,3*
*54	Holbæk	1919	150	Ja	50	50	130 046	120 965	1 842	23 368	*17,9*	10 803	*8,3*	12 565	*9,6*
55	Hollandsbjerg	1901	92	Ja	0	0	109 173	104 684	1 406	16 985	*15,5*	7 959	*7,3*	9 026	*8,2*
56	Hornbæk	1918	56	Nej	0	0	53 028	50 524	541	9 803	*18,4*	5 430	*10,2*	4 373	*8,2*
57	Hostruphuse	1918	345	Ja	0	0	165 777	154 906	1 340	32 133	*19,4*	18 971	*11,4*	13 162	*8,0*
*58	Houlbjerg	1912	34	Ja	50	50	69 220	63 938	1 286	10 589	*15,3*	5 472	*7,9*	5 117	*7,4*
59	Hvilsom	1915	88	Ja	0	0	85 672	80 071	930	15 721	*18,3*	7 387	*8,6*	8 334	*9,7*
*60	Hvornum	1916	50	Ja	50	50	104 707	96 389	883	20 471	*19,6*	8 545	*8,2*	11 926	*11,4*
61	Hvorslev	1909	166	Ja	0	0	133 919	122 506	2 468	22 643	*17,0*	10 029	*7,5*	12 614	*9,5*
*62	Hørby	1915	91	Nej	0	0	84 088	74 605	941	13 410	*15,9*	5 690	*6,7*	7 720	*9,2*
63	Hørning	1895	140	Nej	0	0	131 329	119 830	1 995	20 754	*15,8*	9 518	*7,3*	11 236	*8,5*
*64	Hørrup	1929	29	Nej	100	100	18 003	17 525	221	781	*4,3*	664	*3,7*	117	*0,6*
65	Hammershøj	1935	132	Ja	0	0	109 137	99 494	1 700	16 548	*15,2*	7 656	*7,0*	8 892	*8,2*
66	Hannebjerg	1935	55	Nej	0	0	58 776	52 279	580	8 884	*15,1*	5 372	*9,1*	3 512	*6,0*
68	Jebjerg	1902	109	Nej	0	0	106 379	92 466	2 061	15 325	*14,4*	9 554	*9,0*	5 771	*5,4*
69	„Jyden", Assens	1911	192	Nej	0	0	102 135	90 403	1 344	21 275	*20,8*	10 735	*10,5*	10 540	*10,3*
70	Kastbjerg	1889	157	Nej	0	0	131 908	120 466	1 201	24 216	*18,4*	8 771	*6,7*	15 445	*11,7*
71	Klejtrup	1902	220	Nej	0	75	174 338	174 338	1 444	32 900	*18,9*	14 167	*8,1*	18 733	*10,8*
72	Kousted	1893	70	Nej	[2]	[2]	46 197	42 997	400	7 946	*17,2*	4 058	*8,8*	3 888	*8,4*
73	Kristrup	1916	360	Nej	0	0	216 659	215 483	237	35 089	*16,2*	16 798	*7,8*	18 291	*8,4*
74	„Kronjyden", Stv.	1896	123	Nej	0	[3]	90 698	87 213	619	17 659	*19,4*	7 680	*8,4*	9 979	*11,0*
75	Kærbybro	1897	231	Nej	50	50	177 859	159 516	2 590	29 907	*16,8*	12 821	*7,2*	17 086	*9,6*
78	Lem[6]	—	—	—	—	—	—	—	—	—	—	—	—	—	—
79	Langaa	1916	130	Ja	50	50	131 589	113 350	2 941	21 969	*16,7*	11 281	*8,6*	10 688	*8,1*
80	Lee	1896	98	Nej	0	0	91 169	77 106	1 698	14 771	*16,2*	5 946	*6,5*	8 825	*9,7*
81	Lime	1888	200	Nej	0	0	212 700	188 617	3 180	34 514	*16,3*	15 625	*7,4*	18 889	*8,9*
82	Linde	1889	100	Ja	33 1/3	33 1/3	82 268	75 180	940	14 808	*18,0*	6 892	*8,4*	7 916	*9,6*
83	Lystrup	1911	76	Ja	0	0	103 609	78 048	1 587	15 104	*14,7*	5 584	*5,4*	9 520	*9,3*
84	Læsten	1919	60	Ja	50	50	85 103[7]	76 072	1 420	13 240	*15,5*	7 043	*8,3*	6 197	*7,2*
85	Løvskal	1917	42	Ja	50	50	48 327	46 468	348	9 013	*18,6*	4 802	*9,9*	4 211	*8,7*
86	Løvel	1890	140	Ja	0	100	340 835	158 293	6 643	45 561	*13,3*	15 153	*4,4*	30 408	*8,9*
*87	Lindbjerg	1929	38	Nej	50	50	58 078	53 623	416	10 997	*18,9*	4 730	*8,1*	6 267	*10,8*
*89	Mammen	1886	179	Nej	0	—	145 813	145 813	1 412	32 814	*22,5*	13 949	*9,5*	18 865	*13,0*
90	Mejlby	1919	70	Nej	0	0	54 401	52 959	382	10 254	*18,9*	5 059	*9,3*	5 195	*9,6*
*91	Mellerup	1888	185	Ja	0	0	115 788	112 972	1 301	22 951	*19,8*	9 605	*8,3*	13 346	*11,5*
*92	Mollerup-Hulbæk	1887	250	Ja	0	0	167 861	164 405	1 297	30 790	*18,3*	13 574	*8,1*	17 216	*10,2*
93	Mariager	1932	131	Ja	50	50	72 008	64 261	881	14 406	*20,0*	7 417	*10,3*	6 989	*9,7*
*95	Norup, N.	1893	270	Nej	0	100	286 711	204 147	3 646	45 768	*16,0*	18 724	*6,5*	27 044	*9,5*

[1]) For 15 Kr. pr. Medlem. [2]) For 1 Maaneds Køb. [3]) 100 % for Markfrø. [4]) Omfatter 11 Mdr. [5]) Omfatter 9 Mdr.

og Drift							Status								
Udgifts-renter		Netto-overskud		Overskudsfordeling indenfor Regnskabsaaret			Regnskabet afsluttet pr.	Balancesum	Aktiver				Passiver			
									Ialt Omsætningsformue		Ialt Anlægsformue		Ialt Fremmedkapital		Ialt Egenkapital	
Ialt	% af Oms.	Ialt	% af Oms.	Henlæggelser	Afskrivninger	Udbetaling			Beløb	% af Balancesum	Beløb	% af Balancesum	Beløb	% af Balancesum	Beløb	% af Balancesum
17	18	19	20	21	22	23	24	25	26	27	28	29	30	31	32	33
Kr.		Kr.		Kr.	Kr.	Kr.		Kr.	Kr.		Kr.		Kr.		Kr.	
394	0,4	7 181	8,0	0	0	7 695	18/6 37	53 945	34 973	64,8	18 972	35,2	14 501	26,8	39 444	73,2
1 587	1,2	13 091	10,3	3 216	500	9 972	4/1 38	78 566	48 017	61,1	30 549	38,9	31 998	40,7	46 568	59,3
213	1,0	1 449	7,3	50	50	1 163	2/11 37	8 133	5 576	68,7	2 557	31,3	5 364	66,0	2 769	34,0
940	0,6	16 065	10,4	1 000	0	15 401	2/11 37	77 959	40 935	52,4	37 024	47,6	35 320	45,4	42 639	54,6
293	0,2	12 309	8,8	0	0	12 960	6/1 38	55 234	27 126	49,2	28 108	50,8	14 750	26,7	40 484	73,3
212	0,3	7 654	10,8	753	0	5 342	1/11 37	30 759	17 592	57,3	13 167	42,7	7 466	24,4	23 293	75,6
1 320	1,0	12 277	9,0	2 873	0	9 750	1/11 37	77 003	26 715	34,6	50 288	65,4	30 527	39,7	46 476	60,3
÷ 219	÷0,2	7 295	7,3	821	150	5 256	1/11 37	45 441	34 772	76,5	10 669	23,5	12 611	27,7	32 830	72,3
992	2,1	1 843	3,9	0	0	1 840	1/1 38	41 301	11 635	28,2	29 666	71,8	36 852	89,3	4 449	10,7
920	1,1	8 313	9,8	1 336	0	6 300	1/1 38	63 482	37 762	59,5	25 720	40,5	40 758	64,2	22 724	35,8
÷ 710	÷0,4	17 102	10,2	2 650	100	13 583	6/11 37	66 445	44 991	67,7	21 454	32,3	12 939	19,5	53 506	80,5
455	0,4	11 292	10,0	0	0	11 773	1/10 37	37 805	19 264	51,0	18 541	49,0	12 684	33,6	25 121	66,4
251	0,2	11 074	10,2	2 131	0	9 093	1/11 37	69 803	39 727	57,0	30 076	43,0	14 892	21,4	54 911	78,6
554	1,3	4 182	10,0	749	0	3 527	1/10 37	38 645	18 543	48,0	20 102	52,0	15 031	39,0	23 614	61,0
1 955	1,6	12 141	8,9	2 160	325	8 640	7/11 37	92 710	41 711	45,0	50 999	55,0	52 336	56,5	40 374	43,5
—	—	848	6,1	0	0	848	1/1 38	2 857	1 129	39,5	1 728	60,5	1 129	39,5	1 728	60,5
660	0,8	6 945	8,1	802	0	5 780	1/1 38	41 922	24 877	59,4	17 045	40,6	14 546	34,7	27 376	65,3
723	1,0	5 386	7,3	381	0	5 005	1/1 38	35 935	21 761	60,6	14 174	39,4	14 939	41,6	20 996	58,4
1 936	1,5	10 629	8,1	1 990	0	8 072	4/6 37	82 123	40 539	49,4	41 584	50,6	47 633	58,0	34 490	42,0
541	0,5	8 485	7,7	3 000	800	5 981	1/12 37	62 002	34 576	55,7	27 426	44,3	34 686	55,6	27 316	44,4
722	1,4	3 651	6,8	575	0	3 811	1/11 37	45 660	20 128	44,0	25 532	56,0	30 233	66,2	15 427	33,8
1 492	0,9	11 670	7,1	2 481	3 534	7 791	3/10 37	87 663	40 421	46,0	47 242	54,0	59 847	68,3	27 816	31,7
2 649	3,9	2 468	3,5	2 468	0	0	1/4 37	93 038	45 940	49,4	47 098	50,6	66 359	71,4	26 679	28,6
1 379	1,6	6 955	8,1	1 717	444	4 801	1/1 38	62 743	35 809	57,2	26 934	42,8	32 214	51,4	30 529	48,6
4 146	4,0	7 780	7,4	0	7 780	0	4/1 38	126 726	35 259	27,8	91 467	72,2	119 286	94,1	7 440	5,9
846	0,7	11 768	8,8	0	888	12 000	1/7 37	63 820	30 209	47,4	33 611	52,6	26 870	42,1	36 950	57,9
766	0,9	6 954	8,3	312	725	6 025	1/1 38	45 520	28 865	63,7	16 655	36,3	32 515	71,4	13 005	28,6
÷ 348	÷0,3	11 584	8,8	1 513	0	10 755	4/10 37	69 396	25 080	36,1	44 316	63,9	16 409	23,7	52 987	76,3
135	0,7	÷ 18	÷0,1	0	0	0	1/1 38	8 223	5 006	60,9	3 217	39,1	4 151	50,5	4 072	49,5
2 438	2,3	6 454	5,9	620	269	5 124	1/10 37	69 689	33 285	47,8	36 404	52,2	59 816	85,8	9 873	14,2
÷ 51	÷0,1	3 563	6,1	381	0	3 403	1/10 37	14 117	12 692	90,0	1 425	10,0	8 314	59,0	5 803	41,0
285	0,3	5 486	5,1	0	0	5 779	1/1 38	58 660	29 091	49,5	29 569	50,5	19 860	34,0	38 800	66,0
1 690	1,7	8 850	8,6	0	424	8 217	1/11 37	64 426	31 066	48,2	33 360	51,8	49 269	76,5	15 157	23,5
872	0,7	14 573	11,0	653	500	13 691	1/11 37	84 402	36 538	43,3	47 864	56,7	46 474	55,0	37 928	45,0
3 470	2,0	15 263	8,8	3 400	1 890	11 900	1/1 38	140 576	83 376	59,3	57 200	40,7	71 917	51,2	68 659	48,8
466	1,1	3 422	7,3	0	0	3 430	7/10 37	32 517	15 371	47,3	17 146	52,7	14 502	44,6	18 015	55,4
1 013	0,5	17 278	7,9	1 000	0	15 990	6/1 38	74 479	44 858	60,2	29 621	39,8	30 524	40,9	43 955	59,1
÷ 41	0,0	10 020	11,0	0	0	4 136	5/7 37	64 308	38 134	59,2	26 174	40,8	18 014	28,0	46 294	72,0
165	0,1	16 921	9,5	2 200	0	14 725	12/10 37	81 501	54 247	66,5	27 254	33,5	23 189	28,4	58 312	71,6
—	—	—	—	—	—	—	—	—	—	—	—	—	—	—	—	—
2 062	1,6	8 626	6,5	1 300	218	6 800	4/7 37	88 521	23 457	26,5	65 064	73,5	48 412	54,9	40 109	45,1
342	0,4	8 483	9,3	474	0	6 799	1/1 38	45 116	25 207	55,9	19 909	44,1	13 205	29,3	31 911	70,7
÷ 638	÷0,3	19 527	9,2	6 833	1 000	12 540	1/10 37	77 215	45 876	59,3	31 339	40,7	24 605	31,9	52 610	68,1
÷ 21	0,0	7 937	9,6	500	0	6 651	1/10 37	37 458	19 608	52,2	17 850	47,8	10 574	28,2	26 884	71,8
1 440	1,4	8 080	7,9	1 347	107	6 740	29/10 37	60 316	29 303	48,5	31 013	51,5	36 736	60,8	23 580	39,2
915	1,1	5 282	6,1	0	400	4 700	1/10 37	64 269	46 437	72,1	17 832	27,9	53 326	83,0	10 943	17,0
1 614	3,3	2 597	5,4	0	3 510	2 155	1/1 38	67 927	42 773	63,0	25 154	37,0	46 673	68,7	21 254	31,3
4 391	1,3	26 017	7,6	1 300	1 167	23 550	1/1 38	195 921	130 706	66,7	65 215	33,3	108 958	55,6	86 963	44,4
1 141	1,9	5 126	8,9	1 311	217	3 645	1/10 37	47 620	25 676	54,0	21 944	46,0	33 727	70,8	13 893	29,2
÷ 13	0,0	18 878	13,0	1 520	0	17 292	1/1 38	63 053	38 484	61,0	24 569	39,0	16 561	26,3	46 492	73,7
127	0,2	5 068	9,4	867	250	3 748	1/1 38	37 726	11 580	30,7	26 146	69,3	9 964	26,4	27 762	73,6
222	0,2	13 124	11,3	0	0	12 670	1/11 37	57 091	34 477	60,3	22 614	39,7	20 975	36,7	36 116	63,3
613	0,4	16 603	9,8	500	275	15 169	1/1 38	55 850	28 840	51,6	27 010	48,4	14 462	25,9	41 388	74,1
1 068	1,5	5 921	8,2	1 715	0	4 204	1/11 37	64 713	14 200	21,9	50 513	78,1	50 712	78,3	14 001	21,7
÷ 1 598	÷0,6	28 642	10,1	2 556	1 800	24 769	3/11 37	131 715	71 589	54,4	60 126	45,6	50 583	38,4	81 132	61,6

[6]) Nystartet. [7]) Omfatter 15 Mdr.

Almindelige Oplysninger							Omsætning									
Foreningens		Stiftet Aar	Medlemmer, der har modtaget Varer i sidste Regnskabsaar	Næringsadkomst	Foreningens Deltagelse i Risiko paa udestaaende Fordringer		Omsætning		Fragt- og Kørsel til Foreningen	Bruttoindtægt		Omkostninger		Driftsresultat	
Nr.	Navn				pCt. af Butiksvarer	pCt. af Grovvarer	Ialt	Heraf Butiksvarer		Ialt	% af Oms.	Ialt	% af Oms.	Ialt	% af Oms.
1	2	3	4	5	6	7	8	9	10	11	12	13	14	15	16
							Kr.	Kr.	Kr.	Kr.		Kr.		Kr.	
96	Nøddelund	1893	75	Nej	0	0	93 256	84 445	1 070	14 715	*15,7*	6 245	*6,6*	8 470	*9,1*
97	Nørager, V.	1901	180	Ja	0	100	214 508	158 198	3 126	32 288	*15,1*	11 613	*5,4*	20 675	*9,7*
98	Nørager, N.	1915	134	Ja	0	0	154 931	135 947	3 088	26 387	*17,0*	12 123	*7,8*	14 264	*9,2*
99	Nørre Borup	1932	140	Nej	[1]	[1]	119 187	103 262	748	21 391	*17,9*	13 056	*11,0*	8 335	*6,9*
101	Ove	1901	180	Ja	50	50	129 266	117 555	1 704	22 079	*17,1*	9 393	*7,3*	12 686	*9,8*
102	Overfussing	1935	43	Ja	0	0	46 718	45 905	290	7 992	*17,1*	3 853	*8,3*	4 139	*8,8*
103	Raaby	1886	178	Nej	0	0	167 646	159 003	2 304	35 443	*21,2*	13 596	*8,2*	21 847	*13,0*
105	Roum	1898	48	Ja	100	100	141 288	92 942	2 458	17 378	*12,3*	9 686	*6,8*	7 692	*5,5*
106	Sahl	1879	130	Nej	50	50	100 571	96 671	1 117	15 165	*15,1*	8 412	*8,4*	6 753	*6,7*
107	Skellerup	1902	140	Nej	50	50	146 218	133 185	2 180	23 551	*16,2*	8 939	*6,2*	14 612	*10,0*
*108	Snæbum	1906	141	Nej	100	100	116 189	101 289	578	19 591	*16,9*	7 298	*6,3*	12 293	*10,6*
109	Spentrup	1888	220	Ja	0	0	148 464	137 279	1 302	25 132	*17,1*	11 266	*7,7*	13 866	*9,4*
*110	Stenild	1902	104	Ja	0	0	91 356	84 266	675	14 760	*16,1*	8 951	*9,7*	5 809	*6,4*
111	Stevnstrup og Gr.	1919	97	Nej	50	50	81 980	75 611	1 184	14 678	*17,8*	7 159	*8,7*	7 519	*9,1*
*112	Store Rørbæk	1888	206	Nej	0	0	191 256	166 747	2 874	34 592	*18,1*	12 699	*6,6*	21 893	*11,5*
113	Svinding	1915	58	Ja	0	0	74 096	69 699	660	12 428	*16,8*	5 431	*7,3*	6 997	*9,5*
*114	Sødring	1885	129	Nej	0	0	110 851	110 146	1 333	21 248	*19,2*	9 419	*8,5*	11 829	*10,7*
115	Sønderbæk	1902	100	Ja	0	0	76 071	73 497	607	14 156	*18,6*	7 048	*9,3*	7 108	*9,3*
116	Sønder Onsild	1888	299	Nej	$66^2/_3$	$66^2/_3$	599 686	288 189	6 754	84 166	*14,1*	35 713	*6,0*	48 453	*8,1*
117	Svenstrup	1934	78	Ja	100	100	69 215	64 069	592	12 577	*18,1*	6 225	*9,0*	6 352	*9,1*
121	Taanum	1910	138	Nej	0	0	115 759	107 032	765	22 373	*19,4*	8 202	*7,2*	14 171	*12,2*
122	Tange	1920	41	Ja	50	50	46 629	42 230	779	7 651	*16,4*	4 707	*10,1*	2 944	*6,3*
123	Terp	1915	140	Ja	50	50	98 637	91 795	961	17 567	*17,8*	8 106	*8,2*	9 461	*9,6*
124	Tvede	1894	134	Ja	0	0	100 576	94 687	1 358	21 212	*21,2*	8 517	*8,5*	12 695	*12,7*
*125	Tapdrup	1916	107	Ja	0	0	51 913[3]	46 125	1 309	9 840	*19,0*	4 491	*8,7*	5 349	*10,3*
126	Troelstrup	1933	29	Nej	0	0	12 657	12 281	228	787	*6,2*	432	*3,4*	355	*2,8*
128	Udbyneder	1900	180	Nej	0	0	160 284	148 666	1 846	27 574	*17,2*	9 024	*5,6*	18 550	*11,6*
129	Uggelhuse	1901	91	Ja	0	0	86 738	83 097	724	16 216	*18,7*	7 555	*8,7*	8 661	*10,0*
130	Ulstrup	1919	180	Ja	50	50	155 826	138 688	1 982	28 322	*18,2*	13 380	*8,6*	14 942	*9,6*
*132	Valsgaard	1900	230	Nej	50	100	243 854	198 698	2 754	37 805	*15,5*	16 607	*6,8*	21 198	*8,7*
133	Vammen	1888	200	Ja	50	50	362 177	162 218	7 896	44 751	*12,3*	15 690	*4,3*	29 061	*8,0*
*134	Vejrumbro	1916	123	Ja	50	50	116 038	108 380	1 446	21 571	*18,6*	10 339	*8,9*	11 232	*9,7*
135	Vellev	1888	183	Ja	0	0	186 987	172 015	1 892	26 462	*14,1*	14 063	*7,5*	12 399	*6,6*
136	Vester Alling	1901	80	Nej	100	100	94 109[4]	88 910	1 716	17 161	*18,2*	6 455	*6,9*	10 706	*11,3*
137	Vester Tørslev	1900	110	Nej	0	[2]	59 122	55 834	863	10 520	*17,8*	4 481	*7,6*	6 039	*10,2*
138	Vester Tørslev St.	1924	23	Nej	0	[2]	35 022	32 705	475	6 509	*18,6*	3 168	*9,0*	3 341	*9,6*
*139	Vindum	1911	115	Ja	50	50	102 101	89 718	1 960	17 853	*17,5*	9 270	*9,1*	8 583	*8,4*
*140	Vissing	1902	123	Nej	50	50	111 625	100 683	1 444	17 851	*16,0*	7 446	*6,7*	10 405	*9,3*
141	Voer	1901	91	Ja	50	50	97 428	92 042	981	15 432	*15,9*	6 504	*6,7*	8 928	*9,2*
142	Værum	1901	130	Nej	0	0	102 721	90 404	272	18 841	*18,4*	7 744	*7,6*	11 097	*10,8*
*148	Øster Alling	—	—	—	—	—	—	—	—	—	—	—	—	—	—
149	Øster Tørslev	1887	275	Nej	50	50	215 982	200 734	1 896	36 992	*17,2*	15 744	*7,3*	21 248	*9,9*
150	Øster Velling	1916	119	Nej	0	0	120 582	113 397	1 546	22 012	*18,4*	10 631	*8,9*	11 381	*9,5*
151	Ørum	1934	98	Ja	0	0	86 271	83 740	1 025	13 484	*15,6*	6 262	*7,2*	7 222	*8,4*

[1]) For 1 Maaneds Køb; derefter 50 %. [2]) 100 % for Markfrø. [3]) Omfatter 9 Mdr. [4]) Omfatter 13 Mdr.

							Kr.	Kr.	Kr.	Kr.		Kr.		Kr.	
1	Arbejdernes, Vejle	1910	1400	Nej	100	—	800 527	800 527	338	171 440	*21,4*	102 626	*12,8*	68 814	*8,6*
2	Aast	1907	78	Nej	0	0	114 080	95 000	1 387	18 021	*15,8*	7 098	*6,2*	10 923	*9,6*
3	Assendrup	1931	112	Ja	50	50	87 618	80 555	730	14 326	*16,3*	5 904	*6,7*	8 422	*9,6*
4	Billund	1894	138	Ja	50	50	161 909	154 527	1 141	26 670	*16,4*	14 080	*8,7*	12 590	*7,7*
* 5	Blaahøj	1903	120	Ja	[1]	[1]	121 792	118 958	1 606	20 132	*16,5*	10 018	*8,2*	10 114	*8,3*
6	Brande	1906	565	Nej	50	50	362 097	341 960	4 349	62 671	*17,3*	24 951	*6,9*	37 720	*10,4*
7	Branduhre	1906	120	Nej	50	50	104 668	97 300	933	18 535	*17,7*	9 471	*9,0*	9 064	*8,7*

[1]) 50 % for 1 Maaneds Køb.

og Drift							Status									
Udgifts-renter		Netto-overskud		Overskudsfordeling indenfor Regnskabsaaret			Regnskabet afsluttet pr.	Balancesum	Aktiver				Passiver			
									Ialt Omsætningsformue		Ialt Anlægsformue		Ialt Fremmedkapital		Ialt Egenkapital	
Ialt	% af Oms.	Ialt	% af Oms.	Henlæggelser	Afskrivninger	Udbetaling			Beløb	% af Balancesum	Beløb	% af Balancesum	Beløb	% af Balancesum	Beløb	% af Balancesum
17	18	19	20	21	22	23	24	25	26	27	28	29	30	31	32	33
Kr.		Kr.		Kr.	Kr.	Kr.		Kr.	Kr.		Kr.		Kr.		Kr	
503	*0,5*	7 967	*8,6*	267	0	7 700	1/7 37	48 459	24 372	*50,3*	24 087	*49,7*	16 071	*33,2*	32 388	*66,8*
3 958	*1,8*	16 717	*7,9*	4 238	382	12 321	5/7 37	87 051	68 532	*78,7*	18 519	*21,3*	37 998	*43,6*	49 053	*56,4*
3 274	*2,1*	10 990	*7,1*	1 175	1 000	8 319	1/7 37	146 104	66 579	*45,6*	79 525	*54,4*	112 161	*76,8*	33 943	*23,2*
1 266	*1,1*	7 069	*5,8*	1 304	862	4 851	4/10 37	60 906	33 286	*54,6*	27 620	*45,4*	42 075	*69,0*	18 831	*31,0*
1 258	*1,0*	11 428	*8,8*	940	0	10 625	4/1 38	90 780	35 224	*38,8*	55 556	*61,2*	55 608	*61,3*	35 172	*38,7*
1 501	*3,2*	2 638	*5,6*	716	315	1 896	1/11 37	27 961	7 349	*26,3*	20 612	*73,7*	23 806	*85,1*	4 155	*14,9*
700	*0,4*	21 147	*12,6*	4 079	0	16 034	9/11 37	90 557	35 136	*38,7*	55 421	*61,3*	26 056	*28,8*	64 501	*71,2*
5 983	*4,3*	1 709	*1,2*	0	1 709	0	5/1 38	139 413	34 936	*25,0*	104 477	*75,0*	129 371	*92,8*	10 042	*7,2*
434	*0,4*	6 319	*6,3*	859	0	5 460	1/1 38	63 218	35 277	*55,8*	27 941	*44,2*	34 116	*54,0*	29 102	*46,0*
19	*0,1*	14 593	*9,9*	1 617	372	15 580	7/7 37	61 819	39 119	*63,2*	22 700	*36,8*	27 506	*44,4*	34 313	*55,6*
408	*0,4*	11 885	*10,2*	600	1 000	9 913	12/1 38	67 746	42 393	*62,6*	25 353	*37,4*	26 710	*39,4*	41 036	*60,6*
839	*0,6*	13 027	*8,8*	1 278	0	12 300	1/10 37	73 404	43 777	*59,6*	29 627	*40,4*	15 051	*20,5*	58 353	*79,5*
476	*0,5*	5 333	*5,9*	225	130	4 776	1/1 38	41 650	30 273	*72,7*	11 377	*27,3*	29 481	*70,7*	12 169	*29,3*
667	*0,8*	6 852	*8,3*	1 847	0	3 698	1/11 37	65 159	27 716	*42,4*	37 443	*57,6*	24 231	*37,3*	40 928	*62,7*
÷ 41	÷*0,1*	21 934	*11,6*	1 839	0	18 965	6/1 38	71 403	33 800	*47,4*	37 603	*52,6*	20 256	*28,3*	51 147	*71,7*
1 093	*1,5*	5 904	*8,0*	810	335	4 996	6/11 37	56 146	36 091	*64,3*	20 055	*35,7*	34 002	*60,5*	22 144	*39,5*
677	*0,6*	11 152	*10,1*	0	0	11 457	1/11 37	61 986	40 780	*65,7*	21 206	*34,3*	21 714	*35,1*	40 272	*64,9*
824	*1,1*	6 284	*8,2*	0	159	6 122	1/11 37	41 368	22 138	*53,5*	19 230	*46,5*	16 588	*40,0*	24 780	*60,0*
1 283	*0,2*	47 170	*7,9*	10 174	0	37 557	5/1 38	262 122	178 037	*67,9*	84 085	*32,1*	109 768	*42,0*	152 354	*58,0*
1 322	*1,9*	5 030	*7,2*	1 383	369	3 278	1/1 38	43 877	27 353	*62,3*	16 524	*37,7*	33 699	*76,8*	10 178	*23,2*
1 529	*1,3*	12 642	*10,9*	2 750	0	9 980	1/11 37	75 370	39 707	*52,7*	35 663	*47,3*	32 238	*42,8*	43 132	*57,2*
824	*1,8*	2 120	*4,5*	106	0	1 800	1/1 38	26 037	20 190	*77,5*	5 847	*22,5*	18 028	*69,2*	8 009	*30,8*
1 448	*1,5*	8 013	*8,1*	643	0	6 544	1/1 38	59 287	39 793	*67,1*	19 494	*32,9*	41 457	*70,0*	17 830	*30,0*
909	*0,9*	11 786	*11,8*	2 820	0	8 818	1/11 37	70 820	37 597	*53,0*	33 223	*47,0*	18 474	*26,0*	52 346	*74,0*
334	*0,6*	5 015	*9,7*	0	0	5 015	10/10 37	47 597	30 333	*63,7*	17 264	*36,3*	27 534	*57,9*	20 063	*42,1*
÷ 7	÷*0,1*	362	*2,9*	0	0	360	7/1 38	2 317	1 110	*47,9*	1 207	*52,1*	897	*38,7*	1 420	*61,3*
853	*0,5*	17 697	*11,1*	0	0	17 700	3/11 37	70 551	34 597	*49,0*	35 954	*51,0*	24 270	*34,3*	46 281	*65,7*
1 137	*1,3*	7 524	*8,7*	0	100	7 252	1/11 37	29 918	18 046	*60,3*	11 872	*39,7*	16 622	*55,6*	13 296	*44,4*
1 270	*0,8*	13 672	*8,8*	2 200	2 000	8 800	4/7 37	83 110	26 078	*31,3*	57 032	*68,7*	45 205	*54,4*	37 905	*45,6*
÷1 357	÷*0,6*	22 555	*9,3*	4 644	0	18 585	1/1 38	122 644	76 535	*62,4*	46 109	*37,6*	39 996	*32,6*	82 648	*67,4*
2 269	*0,6*	26 792	*7,4*	1 300	3 680	24 247	1/1 38	260 487	165 315	*63,4*	95 172	*36,6*	155 569	*59,7*	104 918	*40,3*
1 176	*1,0*	10 056	*8,7*	915	0	9 150	1/1 38	78 385	49 326	*62,9*	29 059	*37,1*	41 898	*53,4*	36 487	*46,6*
÷ 888	÷*0,5*	13 287	*7,1*	0	0	13 200	1/1 38	60 459	40 016	*66,1*	20 443	*33,9*	2 809	*4,6*	57 650	*95,4*
÷ 753	÷*0,8*	11 459	*12,1*	1 404	0	10 304	1/11 37	58 805	41 341	*70,2*	17 464	*29,8*	16 237	*27,6*	42 568	*72,4*
509	*1,3*	5 530	*8,9*	717	62	5 201	1/7 37	34 903	19 286	*55,3*	15 617	*44,7*	18 057	*51,7*	16 846	*48,3*
792	*2,3*	2 549	*7,3*	350	125	1 786	1/7 37	25 392	11 603	*45,8*	13 789	*54,2*	17 321	*68,4*	8 071	*31,6*
1 889	*1,8*	6 694	*6,6*	1 000	200	5 486	1/11 37	83 927	46 944	*55,9*	36 983	*44,1*	39 582	*47,2*	44 345	*52,8*
121	*0,1*	10 284	*9,2*	1 855	500	7 788	1/1 38	66 727	43 855	*65,7*	22 872	*34,3*	30 803	*46,1*	35 924	*53,9*
÷ 44	*0,0*	8 972	*9,2*	0	619	7 598	1/12 37	44 404	22 449	*50,6*	21 955	*49 4*	9 769	*22,0*	34 635	*78,0*
1 126	*1,1*	9 971	*9,7*	0	0	8 991	1/2 38	70 736	29 238	*41,3*	41 498	*58,7*	27 176	*38,3*	43 560	*61,7*
—	—	—	—	—	—	—	—	—	—	—	—	—	—	—	—	—
2 146	*1,0*	19 102	*8,9*	0	0	18 000	1/1 38	105 020	65 503	*62,4*	39 517	*37,6*	31 476	*30,0*	73 544	*70,0*
1 853	*1,5*	9 528	*8,0*	742	247	8 520	1/11 37	79 370	56 243	*70,9*	23 127	*29,1*	40 590	*51,1*	38 780	*48,9*
1 236	*1,5*	5 986	*6,9*	1 182	361	4 298	1/1 38	45 523	19 174	*42,1*	26 349	*57,9*	35 137	*77,2*	10 386	*22,8*

Afdeling: Vejle

Kr.		Kr.		Kr.	Kr.	Kr.		Kr.	Kr.		Kr.		Kr.		Kr.	
1 192	*0,1*	67 622	*8,5*	8 507	8 200	55 785	0/1 38	282 280	103 251	*36,6*	179 029	*63,4*	100 023	*35,4*	182 257	*64,6*
326	*0,3*	10 597	*9,3*	858	0	9 857	4/1 38	39 907	21 948	*55,0*	17 959	*45,0*	11 482	*28,8*	28 425	*71,2*
1 685	*1,9*	6 737	*7,7*	1 273	409	4 455	1/7 37	56 624	26 205	*46,3*	30 419	*53,7*	40 093	*70,8*	16 531	*29,2*
1 797	*1,1*	10 793	*6,6*	0	0	10 500	5/3 38	99 704	51 440	*51,5*	48 264	*48,5*	60 212	*60,4*	39 492	*39,6*
2 678	*2,2*	7 436	*6,1*	660	165	6 755	4/2 38	79 563	56 152	*70,6*	23 411	*29,4*	56 288	*70,7*	23 275	*29,3*
1 204	*0,3*	36 516	*10,1*	7 512	1 544	27 952	4/1 38	156 468	71 100	*45,4*	85 368	*54,6*	56 220	*35,9*	100 248	*64,1*
1 120	*1,1*	7 944	*7,6*	0	528	7 075	1/7 37	67 991	38 376	*56,4*	29 615	*43,6*	46 757	*68,8*	21 234	*31,2*

Almindelige Oplysninger							Omsætning								
Foreningens		Stiftet Aar	Medlemmer, der har modtaget Varer i sidste Regnskabsaar	Næringsadkomst	Foreningens Deltagelse i Risiko paa udestaaende Fordringer		Omsætning		Fragt og Kørsel til Foreningen	Bruttoindtægt		Omkostninger		Driftsresultat	
Nr.	Navn				pCt. af Butiksvarer	pCt. af Grovvarer	Ialt	Heraf Butiksvarer		Ialt	% af Oms.	Ialt	% af Oms.	Ialt	% af Oms.
1	2	3	4	5	6	7	8	9	10	11	12	13	14	15	16
							Kr.	Kr.	Kr.	Kr.		Kr.		Kr.	
8	Bredstrup	1891	185	Nej	50	50	167 326	156 600	2 457	28 468	*17,0*	13 542	*8,1*	14 926	*8,9*
9	Brejning	1903	130	Nej	0	0	90 657	83 450	751	15 825	*17,5*	7 238	*8,0*	8 587	*9,5*
*10	Bindeballe	1916	105	Ja	0	0	80 105	65 200	792	12 315	*15,4*	5 737	*7,2*	6 578	*8,2*
11	Balle	1868	190	Nej	33 1/3	33 1/3	170 617	150 500	1 846	27 650	*16,2*	10 720	*6,3*	16 930	*9,9*
12	Bredal	1931	80	Ja	50	50	78 644	71 000	673	13 327	*16,9*	7 381	*9,4*	5 946	*7,5*
13	Bredballe	1934	58	Ja	50	50	61 566	53 960	630	9 783	*15,9*	5 452	*8,9*	4 331	*7,0*
15	Drantum	1919	98	Nej	50	50	104 867	98 300	934	19 110	*18,2*	8 385	*8,0*	10 725	*10,2*
17	Eg	1915	46	Ja	[1]	[1]	146 083	59 000	5 081	20 454	*14,0*	9 005	*6,1*	11 449	*7,9*
18	„Frem", Arnborg[3]	—	—	—	—	—	—	—	—	—	—	—	—	—	—
*19	Farre	1901	180	Nej	50	100	251 775	191 536	4 393	41 154	*16,3*	13 404	*5,3*	27 750	*11,0*
*20	Frederikshaab	1893	86	Nej	50	50	107 020	82 018	1 286	15 839	*14,8*	7 187	*6,7*	8 652	*8,1*
21	Gaarslev	1890	250	Nej	50	50	187 321	170 176	3 262	30 376	*16,2*	12 574	*6,7*	17 802	*9,5*
22	Gadbjerg	1888	275	Nej	0	0	208 879	186 800	2 522	37 459	*17,9*	12 659	*6,1*	24 800	*11,8*
23	Gammelby	1900	99	Nej	0	100	117 126	89 086	1 561	18 445	*15,7*	7 629	*6,5*	10 816	*9,2*
24	Givskud	1888	151	Nej	0	0	115 498	97 700	2 562	16 580	*14,3*	7 869	*6,8*	8 711	*7,5*
*25	Grindsted	1912	180	Ja	50	50	205 093	196 686	4 924	32 288	*15,7*	15 878	*7,7*	16 410	*8,0*
*26	Gødding	1904	90	Ja	33 1/3	33 1/3	86 789	83 180	654	15 560	*17,9*	7 232	*8,3*	8 328	*9,6*
27	Give	1913	467	Ja	0	0	282 163	259 000	4 146	51 975	*18,4*	19 642	*6,9*	32 333	*11,5*
28	~~Grejsdalen~~	~~1916~~	~~232~~	~~Nej~~	[2]	[2]	151 760	135 733	1 339	25 181	*16,6*	13 117	*8,7*	12 064	*7,9*
29	Grejs	1900	140	Ja	0	0	121 318	118 518	1 139	22 146	*18,2*	8 886	*7,3*	13 260	*10,9*
*34	Haraldskjær Fabr.	—	—	—	—	—	—	—	—	—	—	—	—	—	—
35	Højen	1888	270	Nej	50	50	214 111	189 365	3 890	34 924	*16,3*	13 515	*6,3*	21 409	*10,0*
36	Hygum	1904	160	Nej	50	50	106 577	98 482	1 033	18 001	*16,9*	7 474	*7,0*	10 527	*9,9*
37	Høgsholt	1899	150	Nej	50	50	142 154[4]	124 550	1 027	24 703	*17,4*	10 215	*7,2*	14 488	*10,2*
38	Hallundbæk	1918	175	Ja	50	50	134 088	123 410	1 594	22 717	*16,9*	8 359	*6,2*	14 358	*10,7*
39	Hostrup	1932	80	Ja	50	50	82 243	77 800	706	14 057	*17,1*	6 592	*8,0*	7 465	*9,1*
40	Hornstrup	1933	58	Ja	50	50	65 952	60 500	560	10 666	*16,2*	6 179	*9,4*	4 487	*6,8*
41	Ildved	1904	130	Nej	50	50	102 457	90 582	1 434	17 276	*16,9*	7 162	*7,0*	10 114	*9,9*
43	Jelling	1920	200	Ja	100	100	157 975	137 606	2 703	26 319	*16,7*	13 076	*8,3*	13 243	*8,4*
44	Jennum	1898	110	Nej	50	50	97 086	91 000	536	16 271	*16,7*	7 099	*7,3*	9 172	*9,4*
45	Jerlev	1896	200	Nej	0	0	149 822	134 300	1 991	22 094	*14,8*	8 654	*5,8*	13 440	*9,0*
47	Klattrup	1900	80	Nej	50	50	56 510	53 798	397	11 495	*20,2*	4 853	*8,5*	6 642	*11,7*
*48	Kollemorten	1888	124	Nej	0	0	78 644	68 788	1 107	13 798	*17,5*	6 262	*7,9*	7 536	*9,6*
*49	Kærbølling	1907	170	Nej	50	50	97 040	89 777	694	19 357	*20,0*	7 660	*7,9*	11 697	*12,1*
50	Korshøj	1907	100	Ja	50	50	82 789	80 900	656	15 055	*18,2*	7 169	*8,7*	7 886	*9,5*
51	Kragelund	1920	152	Ja	50	50	105 411	102 720	1 981	18 689	*17,7*	8 554	*8,1*	10 135	*9,6*
52	Kølkjær	1935	60	Ja	0	0	46 563[5]	42 239	630	8 657	*18,6*	4 285	*9,2*	4 372	*9,4*
54	Lindeballe	1890	95	Nej	0	100	115 469	111 069	1 044	20 144	*17,5*	7 074	*6,2*	13 070	*11,3*
55	Lindved	1910	210	Nej	0	0	391 820	189 249	4 103	54 914	*14,1*	18 588	*4,8*	36 326	*9,3*
56	Lihmskov	1911	105	Nej	0	0	79 275	71 771	733	12 199	*15,4*	5 515	*7,0*	6 684	*8,4*
57	Langelund	1919	160	Nej	0	0	153 785	142 003	1 961	27 001	*17,5*	13 451	*8,7*	13 550	*8,8*
60	Mølvang	1913	109	Nej	0	0	91 351	81 566	1 194	15 873	*17,4*	6 817	*7,4*	9 056	*10,0*
62	Nørre Vilstrup	1880	98	Nej	50	50	99 502	90 630	627	17 929	*18,0*	7 567	*7,6*	10 362	*10,4*
*63	Nørup Sødover	1912	110	Nej	0	0	90 918	87 318	513	16 848	*18,5*	6 955	*7,6*	9 893	*10,9*
66	Pjedsted	1893	100	Ja	100	100	73 743	69 743	700	12 946	*17,6*	6 463	*8,8*	6 483	*8,8*
68	Ravning	1906	94	Nej	50	50	78 601	71 225	882	13 520	*17,2*	5 585	*7,1*	7 935	*10,1*
69	Rugsted	1888	105	Nej	50	50	129 928	117 828	829	20 468	*15,7*	8 174	*6,3*	12 294	*9,4*
*71	Skærup	1905	90	Nej	100	100	105 377	71 314	1 231	15 245	*14,5*	6 154	*5,9*	9 091	*8,6*
72	Smidstrup	1900	155	Ja	50	50	117 445	103 945	2 166	18 386	*15,6*	7 905	*6,7*	10 481	*8,9*
73	Store Lihme	1891	90	Nej	33 1/3	33 1/3	62 318	59 631	415	10 944	*17,6*	3 844	*6,2*	7 100	*11,4*
74	Skjoldbjerg	1912	75	Ja	0	0	158 835	70 307	2 875	20 104	*12,5*	7 522	*4,7*	12 582	*7,8*
75	Søby, K.	1906	59	Ja	0	0	84 850	80 910	1 154	16 249	*19,2*	7 038	*8,3*	9 211	*10,9*
76	Sønder Omme	1935	140	Nej	50	50	75 999	74 599	1 061	13 744	*18,0*	8 063	*10,5*	5 681	*7,5*
*79	Tinnet	1895	88	Nej	0	0	78 608	75 173	689	13 821	*17,6*	4 715	*6,0*	9 106	*11,6*
80	Thyregod	1901	300	Nej	33 1/3	33 1/3	208 296	191 151	2 940	33 005	*15,7*	11 527	*5,4*	21 478	*10,3*

[1]) For 1 Maaneds Køb. [2]) For 1 Uges Køb udover Medlems-Andelen. [3]) Nystartet. [4]) Omfatter 13 Mdr. [5]) Omfatter

og Drift							Status									
Udgifts-renter		Netto-overskud		Overskudsfordeling indenfor Regnskabsaaret			Regnskabet afsluttet pr.	Balancesum	Aktiver				Passiver			
									Ialt Omsætnings-formue		Ialt Anlægs-formue		Ialt Fremmed-kapital		Ialt Egen-kapital	
Ialt	% af Oms.	Ialt	% af Oms.	Henlæggelser	Afskrivninger	Udbetaling			Beløb	% af Balancesum	Beløb	% af Balancesum	Beløb	% af Balancesum	Beløb	% af Balancesum
17	18	19	20	21	22	23	24	25	26	27	28	29	30	31	32	33
Kr.		Kr.		Kr.	Kr.	Kr.		Kr.	Kr.		Kr.		Kr.		Kr.	
2 082	1,2	12 844	7,7	1 126	1 545	10 536	1/1 38	92 178	34 507	37,4	57 671	62,6	55 411	60,1	36 767	39,9
642	0,7	7 945	8,8	1 092	606	6 424	6/1 38	60 896	31 722	52,1	29 174	47,9	17 287	28,4	43 609	71,6
1 132	1,4	5 446	6,8	850	1 490	3 590	4/1 38	51 518	31 656	61,5	19 862	38,5	35 823	69,5	15 695	30,5
1 187	0,7	15 743	9,2	1 574	591	13 571	1/1 38	97 434	58 117	59,7	39 317	40,3	55 724	57,2	41 710	42,8
1 186	1,5	4 760	6,0	836	500	3 439	1/1 38	49 058	22 982	46,8	26 076	53,2	35 441	72,2	13 617	27,8
854	1,4	3 477	5,6	876	386	2 195	10/1 38	28 835	11 303	39,2	17 532	60,8	23 822	82,6	5 013	17,4
1 022	1,0	9 703	9,2	990	958	8 254	1/3 38	62 540	41 773	66,8	20 767	33,2	37 891	60,6	24 649	39,4
561	0,4	10 888	7,5	788	2 000	8 100	1/1 38	126 687	89 686	70,8	37 001	29,2	86 213	68,1	40 474	31,9
—	—	—	—	—	—	—	—	—	—	—	—	—	—	—	—	—
958	0,4	26 792	10,6	812	1 000	21 196	1/1 38	87 165	50 319	57,8	36 846	42,2	25 158	28,9	62 007	71,1
78	0,0	8 574	8,1	962	500	7 092	1/11 37	67 721	45 761	67,6	21 960	32,4	34 425	50,8	33 296	49,2
÷ 44	0,0	17 846	9,5	784	0	17 639	1/11 37	106 376	56 598	53,2	49 778	46,8	16 823	15,8	89 553	84,2
735	0,3	24 065	11,5	0	1 500	21 504	1/1 38	88 863	40 807	45,9	48 056	54,1	15 445	17,4	73 418	82,6
1 043	0,9	9 773	8,3	1 436	0	7 200	1/1 38	77 708	33 500	43,1	44 208	56,9	45 400	58,5	32 308	41,5
1 082	0,9	7 629	6,6	559	800	6 080	4/1 38	76 019	45 017	59,2	31 002	40,8	36 769	48,4	39 250	51,6
4 258	2,1	12 152	5,9	1 000	0	10 844	16/1 38	136 633	73 854	54,1	62 779	45,9	108 086	79,1	28 547	20,9
665	0,8	7 663	8,8	2 229	0	5 434	1/7 37	50 624	32 549	64,3	18 075	35,7	29 974	59,2	20 650	40,8
2 338	0,6	29 995	10,7	3 800	490	23 023	1/1 38	142 575	79 361	55,7	63 214	44,3	68 186	47,8	74 389	52,2
1 810	1,2	10 254	6,7	1 840	800	8 346	4/1 38	74 189	32 830	44,2	41 359	55,8	36 527	49,3	37 662	50,7
1 719	1,4	11 541	9,5	0	1 114	10 962	7/1 38	67 816	31 006	45,7	36 810	54,3	47 767	70,4	20 049	29,6
—	—	—	—	—	—	—	—	—	—	—	—	—	—	—	—	—
2 642	1,2	18 767	8,8	1 898	2 050	14 685	6/1 38	142 553	73 552	51,6	69 001	48,4	83 231	58,4	59 322	41,6
296	0,3	10 231	9,6	2 001	300	8 135	7/1 38	65 681	42 935	65,4	22 746	34,6	24 367	37,0	41 314	63,0
25	0,0	14 463	10,2	0	1 714	11 837	1/2 38	48 881	27 610	56,5	21 271	43,5	17 226	35,2	31 655	64,8
1 012	0,8	13 346	9,9	1 131	1 000	11 256	1/1 38	73 260	39 688	54,0	33 572	46,0	31 971	43,5	41 289	56,5
1 306	1,6	6 159	7,5	695	100	5 424	1/1 38	50 931	19 698	38,7	31 233	61,3	37 314	73,2	13 617	26,8
1 371	2,1	3 116	4,7	972	329	1 596	6/1 38	39 730	15 813	39,8	23 917	60,2	32 524	81,8	7 206	18,2
485	0,5	9 629	9,4	295	297	9 037	3/1 38	58 156	30 406	52,3	27 750	47,7	17 750	30,5	40 406	69,5
914	0,6	12 329	7,8	3 166	2 421	7 064	5/7 37	70 830	39 904	56,4	30 926	43,6	28 578	40,3	42 252	59,7
241	0,2	8 931	9,2	1 580	0	7 394	4/1 38	32 573	19 463	59,7	13 110	40,3	9 054	27,8	23 519	72,2
÷ 20	0,0	13 460	9,0	583	0	12 638	12/8 37	75 510	42 034	55,6	33 476	44,4	18 497	24,4	57 013	75,6
955	1,7	5 687	10,0	918	0	4 703	2/7 37	49 822	26 204	52,6	23 618	47,4	27 879	56,0	21 943	44,0
984	1,3	6 552	8,3	353	700	5 496	1/1 38	59 343	35 473	59,8	23 870	40,2	35 539	59,9	23 804	40,1
352	0,4	11 345	11,7	3 165	0	8 180	1/1 38	51 257	29 445	57,5	21 812	42,5	6 585	12,8	44 672	87,2
148	0,2	7 738	9,3	136	213	7 973	1/1 38	38 911	19 385	49,8	19 526	50,2	7 031	18,1	31 880	81,9
1 601	1,5	8 534	8,1	1 000	0	7 469	4/1 38	67 776	31 773	46,9	36 003	53,1	43 564	64,3	24 212	35,7
1 224	2,6	3 148	6,8	789	0	2 496	2/7 37	52 374	25 363	48,4	27 011	51,6	46 305	88,5	6 069	11,5
1 115	1,0	11 955	10,3	1 400	0	10 191	1/1 38	61 083	40 771	66,7	20 312	33,3	24 663	40,3	36 420	59,7
1 266	0,3	35 060	9,0	0	2 400	31 603	4/1 38	137 169	92 447	67,4	44 722	32,6	65 494	47,7	71 675	52,3
629	0,8	6 055	7,6	220	864	5 184	2/7 37	55 684	34 517	62,0	21 167	38,0	21 215	38,1	34 469	61,9
1 443	0,9	12 107	7,9	3 016	1 000	8 593	1/1 38	85 466	46 970	55,0	38 496	45,0	50 754	59,4	34 712	40,6
628	0,7	8 428	9,3	1 480	0	6 781	1/10 37	44 763	20 314	45,4	24 449	54,6	11 383	25,4	33 380	74,6
1 210	1,2	9 152	9,2	1 204	0	8 151	1/1 38	81 994	49 947	60,9	32 047	39,1	40 481	49,3	41 513	50,7
722	0,8	9 171	10,1	0	353	9 226	1/8 37	40 951	27 870	68,0	13 081	32,0	20 584	50,3	20 367	49,7
525	0,7	5 958	8,1	1 197	600	4 886	1/1 38	43 321	23 420	54,0	19 901	46,0	19 884	45,9	23 437	54,1
774	1,0	7 161	9,1	599	500	6 392	1/1 38	71 989	52 634	73,1	19 355	26,9	43 521	60,5	28 468	39,5
÷ 26	0,0	12 320	9,4	2 664	0	9 035	6/7 37	83 791	29 848	35,6	53 943	64,4	40 399	48,2	43 392	51,8
433	0,4	8 658	8,2	800	0	7 300	1/7 37	62 776	40 026	63,8	22 750	36,2	28 368	45,2	34 408	54,8
2 417	2,0	8 064	6,9	1 079	1 179	6 047	2/7 37	96 426	51 054	52,9	45 372	47,1	60 444	62,7	35 982	37,3
118	0,2	6 982	11,2	393	0	6 473	1/10 37	34 557	24 538	71,0	10 019	29,0	11 388	33,0	23 169	67,0
28	0,0	12 554	7,8	1 015	750	10 666	6/1 38	62 454	40 042	64,1	22 412	35,9	24 918	39,9	37 536	60,1
745	0,9	8 466	10,0	56	2 798	6 069	1/11 37	67 493	55 913	82,9	11 580	17,1	29 369	43,5	38 124	56,5
1 053	1,4	4 628	6,1	0	0	4 960	5/7 37	33 753	14 599	43,3	19 154	56,7	24 629	72,9	9 124	27,1
261	0,3	8 845	11,3	500	0	8 466	1/1 38	27 436	14 660	53,4	12 776	46,6	10 683	38,9	16 753	61,1
1 469	0,7	20 009	9,6	2 998	912	16 099	1/1 38	115 392	56 960	49,4	58 432	50,6	45 115	39,1	70 277	60,9

Foreningens Nr.	Navn	Stiftet Aar	Medlemmer, der har modtaget Varer i sidste Regnskabsaar	Næringsadkomst	Foreningens Deltagelse i Risiko paa udestaaende Fordringer pCt. af Butiksvarer	pCt. af Grovvarer	Omsætning Ialt	Heraf Butiksvarer	Fragt og Kørsel til Foreningen	Bruttoindtægt Ialt	% af Oms.	Omkostninger Ialt	% af Oms.	Driftsresultat Ialt	% af Oms.
1	2	3	4	5	6	7	8	9	10	11	12	13	14	15	16
							Kr.	Kr.	Kr.	Kr.		Kr.		Kr.	
82	Uhe	1888	162	Nej	50	50	209 198	151 298	4 675	34 593	*16,5*	13 307	*6,3*	21 286	*10,2*
83	Uhre Bakke	1934	90	Nej	50	50	54 268	51 660	452	9 068	*16,7*	5 133	*9,5*	3 935	*7,2*
85	Vandel	1890	100	Ja	50	50	98 785	92 235	1 030	16 647	*16,8*	7 471	*7,5*	9 176	*9,3*
86	Vester Sogn	1889	100	Nej	25	25[1]	98 623	88 691	1 392	17 206	*17,4*	7 908	*8,0*	9 298	*9,4*
*87	Vindelev	1902	99	Ja	0	0	52 869	51 000	364	10 700	*20,2*	4 804	*9,1*	5 896	*11,1*
*88	Vindelev By	1914	110	Ja	50	50	105 954	90 261	933	17 660	*16,7*	7 397	*7,0*	10 263	*9,7*
89	Vonge	1904	150	Nej	[2]	[2]	110 144[4]	95 013	1 068	20 482	*18,6*	8 104	*7,3*	12 378	*11,3*
90	Vork	1889	120	Nej	50	50	96 760	91 432	697	18 169	*18,8*	8 213	*8,5*	9 956	*10,3*
*91	Vejlby Sogn	1894	200	Nej	[3]	[3]	148 991	143 900	—	27 815	*18,6*	11 694	*7,8*	16 121	*10,8*
94	Ødsted	1906	190	Nej	50	50	248 095	124 800	2 785	33 983	*13,6*	14 748	*5,9*	19 235	*7,7*
100	Arnborg[5]	—	—	—	—	—	—	—	—	—	—	—	—	—	—

[1]) 100 % for Markfrø. [2]) For 1 Maaneds Køb; derefter 50 %. [3]) For 50 % indtil 10 % af foregaaende Aars Køb. [4]) Omfatter

							Kr.	Kr.	Kr.	Kr.		Kr.		Kr.	
1	Aarslev	1915	245	Ja	50	50	380 844	170 760	8 886	32 356	*8,5*	19 092	*5,0*	13 264	*3,5*
2	Aarup	1914	408	Ja	50	50	427 451	185 419	8 018	43 851	*10,3*	26 104	*6,1*	17 747	*4,2*
3	Allesø	1909	200	Nej	0	0	134 371	122 599	1 098	25 305	*18,9*	11 047	*8,3*	14 258	*10,6*
* 4	Andebølle	1896	220	Nej	0	0	231 752	143 522	3 807	29 929	*12,9*	15 976	*6,9*	13 953	*6,0*
5	Asperup Mark	1901	130	Ja	0	0	90 650	67 025	1 254	14 999	*16,5*	7 000	*7,7*	7 999	*8,8*
* 6	Asperup St.	1912	230	Nej	50	50	140 776	120 816	1 893	26 451	*18,8*	13 269	*9,4*	13 182	*9,4*
* 7	Arb. Assens	1918	280	Nej	0	—	143 631	143 631	971	26 156	*18,2*	15 215	*10,6*	10 941	*7,6*
* 8	Arb. Faaborg	1919	180	Ja	100	100	87 528	87 528	1 146	16 674	*19,0*	8 454	*9,6*	8 220	*9,4*
9	Aunslev gl.	1893	188	Nej	0	0	160 734	147 552	1 284	27 474	*17,1*	9 208	*5,7*	18 266	*11,4*
*10	Avernakø	1905	120	Nej	0	0	81 923	74 605	1 612	14 305	*17,5*	5 154	*6,3*	9 151	*11,2*
11	Agernæs	1896	100	Nej	50	50	90 545	82 138	1 968	14 796	*16,4*	6 617	*7,3*	8 179	*9,1*
12	Aastrup	1935	78	Ja	0	0	74 165	64 967	786	11 755	*15,8*	6 295	*8,5*	5 460	*7,3*
14	Baardesø	1896	170	Ja	33 1/3	33 1/3	169 550	143 147	1 282	28 745	*16,9*	14 854	*8,7*	13 891	*8,2*
16	Bederslev	1901	97	Nej	[1]	[1]	91 982	81 726	1 107	14 852	*16,1*	6 457	*7,0*	8 395	*9,1*
*17	Bellinge	—	—	—	—	—	—	—	—	—	—	—	—	—	—
*18	Birkum	1899	200	Nej	0	0	193 162	165 738	2 210	31 925	*16,5*	11 889	*6,2*	20 036	*10,3*
19	Bjerreby	1905	304	Nej	50	50	143 134	131 123	1 857	27 844	*19,5*	15 740	*11,0*	12 104	*8,5*
20	Blanke Mark	1898	106	Nej	50	50	109 780	83 364	1 633	14 855	*13,5*	7 273	*6,6*	7 582	*6,9*
21	Bogense	1919	380	Nej	[2]	[2]	148 655	140 814	1 027	29 296	*19,7*	15 331	*10,3*	13 965	*9,4*
22	Bolbro	1919	600	Nej	0	0	531 971	480 603	2 886	103 270	*19,4*	49 504	*9,3*	53 766	*10,1*
*23	Bovense	1900	118	Nej	0	0	99 640	94 244	716	19 131	*19,2*	7 023	*7,0*	12 108	*12,2*
24	Brahetrolleborg	1883	479	Ja	50	50	381 069	351 452	4 168	65 626	*17,2*	32 452	*8,5*	33 174	*8,7*
25	Brandsby	1897	110	Ja	0	0	92 170	73 906	1 332	14 373	*15,6*	7 293	*7,9*	7 080	*7,7*
26	Bred	1910	220	Ja	50	50	236 551	130 282	4 669	25 220	*10,7*	12 293	*5,2*	12 927	*5,5*
27	Bregninge	1914	251	Nej	0	0	128 419	123 290	2 809	25 575	*19,9*	9 320	*7,2*	16 255	*12,7*
*28	Brydegaard	1903	162	Ja	0	0	129 425	119 017	920	23 809	*18,4*	8 153	*6,3*	15 656	*12,1*
29	Brylle	1893	200	Nej	0	0	172 185	140 012	940	25 878	*15,0*	10 528	*6,1*	15 350	*8,9*
30	Brenderup	1915	375	Nej	0	0	410 763	184 509	6 255	47 672	*11,7*	26 118	*6,4*	21 554	*5,3*
*31	Brønserod	1907	138	Nej	0	0	188 328	84 045	2 391	22 903	*12,2*	9 794	*5,2*	13 109	*7,0*
*32	Bukkerup	1902	235	Ja	0	0	435 190	208 207	5 832	45 283	*10,4*	18 806	*4,3*	26 477	*6,1*
*33	Bullerup	1901	155	Nej	0	0	87 599	85 631	411	17 170	*19,6*	6 520	*7,4*	10 650	*12,2*
34	„Bakkely"	1928	82	Ja	50	50	77 579	62 580	1 175	12 167	*15,7*	6 052	*7,8*	6 115	*7,9*
*38	„Cheapness", Indkf.	—	—	—	—	—	—	—	—	—	—	—	—	—	—
*40	Dalby	1892	190	Nej	0	0	98 042	88 671	1 454	15 124	*15,4*	6 346	*6,5*	8 778	*8,9*
41	Dalum	1882	855	Nej	0	0	586 885	580 094	412	116 565	*19,9*	58 030	*9,9*	58 535	*10,0*
42	Diernisse	1886	170	Nej	0	0	123 327	118 653	1 283	24 009	*19,5*	9 111	*7,4*	14 898	*12,1*
43	Dreslette	1904	135	Ja	0	0	133 745	125 528	510	26 008	*19,5*	11 740	*8,8*	14 268	*10,7*
44	Drigstrup	1896	191	Nej	0	0	182 505	141 624	3 206	27 938	*15,3*	12 761	*7,0*	15 177	*8,3*
*45	Dræby	1896	165	Nej	0	0	101 467	99 036	882	19 414	*19,1*	7 238	*7,1*	12 176	*12,0*
*46	Dyreborg	1907	114	Nej	0	0	92 218	80 693	678	13 049	*14,1*	4 017	*4,3*	9 032	*9,8*

[1]) For 2 Ugers Køb. [2]) For 10 Kr. pr. Medlem.

og Drift							Status									
Udgifts-renter		Netto-overskud		Overskudsfordeling indenfor Regnskabsaaret			Regnskabet afsluttet pr.	Balancesum	Aktiver				Passiver			
									Ialt Omsætningsformue		Ialt Anlægsformue		Ialt Fremmedkapital		Ialt Egenkapital	
Ialt	% af Oms.	Ialt	% af Oms.	Henlæggelser	Afskrivninger	Udbetaling			Beløb	% af Balancesum	Beløb	% af Balancesum	Beløb	% af Balancesum	Beløb	% af Balancesum
17	18	19	20	21	22	23	24	25	26	27	28	29	30	31	32	33
Kr.		Kr.		Kr.	Kr.	Kr.		Kr.	Kr.		Kr.		Kr.		Kr.	
630	*0,3*	20 656	*9,9*	3 420	870	16 316	4/1 38	88 606	56 451	*63,7*	32 155	*36,3*	18 545	*20,9*	70 061	*79,1*
197	*0,4*	3 738	*6,8*	385	0	3 193	1/11 37	11 633	9 729	*83,6*	1 904	*16,4*	4 819	*41,4*	6 814	*58,6*
851	*0,8*	8 325	*8,5*	2 015	430	5 691	1/0 37	65 755	41 396	*63,0*	24 359	*37,0*	16 762	*25,5*	48 993	*74,5*
864	*0,9*	8 434	*8,5*	1 548	600	6 066	5/1 38	66 615	43 661	*65,5*	22 954	*34,5*	32 001	*48,0*	34 614	*52,0*
1 074	*2,0*	4 822	*9,1*	789	600	3 562	1/1 38	38 221	17 907	*46,8*	20 314	*53,2*	25 119	*65,7*	13 102	*34,3*
808	*0,8*	9 455	*8,9*	0	500	8 400	1/10 37	38 649	21 512	*55,7*	17 137	*44,3*	22 653	*58,6*	15 996	*41,4*
178	*0,2*	12 200	*11,1*	2 045	137	9 508	1/8 37	42 936	29 903	*69,6*	13 033	*30,4*	15 086	*35,1*	27 850	*64,9*
÷ 126	÷ *0,1*	10 082	*10,4*	1 235	0	7 867	1/7 37	93 874	62 063	*66,1*	31 811	*33,9*	54 911	*58,5*	38 963	*41,5*
÷ 45	*0,0*	16 166	*10,8*	3 472	194	12 500	1/1 38	63 616	36 020	*56,6*	27 596	*43,4*	5 295	*8,3*	58 321	*91,7*
2 244	*0,9*	16 991	*6,8*	0	1 000	14 268	2/8 37	141 967	73 549	*51,8*	68 418	*48,2*	90 833	*63,9*	51 134	*36,1*
—	—	—	—	—	—	—	—	—	—	—	—	—	—	—	—	—

14 Mdr. [6]) Nystartet.

Afdeling: Odense

Kr.		Kr.		Kr.	Kr.	Kr.		Kr.	Kr.		Kr.		Kr.		Kr.	
683	*0,2*	12 581	*3,3*	2 481	429	10 449	1/2 38	122 781	82 055	*66,8*	40 726	*33,2*	68 641	*55,9*	54 140	*44,1*
121	*0,0*	17 626	*4,2*	2 995	261	13 115	4/10 37	215 741	113 931	*52,8*	101 810	*47,2*	95 069	*44,1*	120 672	*55,9*
266	*0,2*	13 992	*10,4*	0	0	13 933	1/10 37	50 097	25 800	*51,5*	24 297	*48,5*	13 175	*26,3*	36 922	*73,7*
546	*0,2*	13 407	*5,8*	600	0	11 032	1/11 37	65 610	33 825	*51,5*	31 785	*48,5*	26 779	*40,8*	38 831	*59,2*
532	*0,6*	7 467	*8,2*	0	294	7 350	19/11 37	49 038	32 429	*66,2*	16 609	*33,8*	16 499	*33,7*	32 539	*66,3*
744	*0,5*	12 438	*8,9*	106	450	11 882	1/10 37	54 199	25 918	*47,8*	28 281	*52,2*	17 836	*32,9*	36 363	*67,1*
÷ 1 047	÷ *0,7*	11 988	*8,3*	1 500	1 153	9 310	10/1 38	108 285	48 115	*44,4*	60 170	*55,6*	34 269	*31,6*	74 016	*68,4*
1 299	*1,5*	6 921	*7,9*	5 900	1 000	0	1/11 37	94 087	35 601	*37,8*	58 486	*62,2*	62 637	*66,6*	31 450	*33,4*
÷ 30	*0,0*	18 296	*11,4*	0	0	17 600	1/9 37	92 233	53 902	*58,5*	38 331	*41,5*	18 142	*19,7*	74 091	*80,3*
336	*0,4*	8 815	*10,8*	175	0	8 515	1/7 37	45 764	29 213	*63,8*	16 551	*36,2*	12 320	*26,9*	33 444	*73,1*
631	*0,7*	7 548	*8,4*	250	137	6 512	1/11 37	35 254	26 870	*76,2*	8 384	*23,8*	12 942	*36,7*	22 312	*63,3*
2 191	*2,9*	3 269	*4,4*	442	1 250	1 325	2/11 37	57 712	16 406	*28,4*	41 306	*71,6*	53 131	*92,1*	4 581	*7,9*
818	*0,5*	13 073	*7,7*	0	0	9 831	1/1 38	69 752	41 015	*58,8*	28 737	*41,2*	26 432	*37,9*	43 320	*62,1*
657	*0,7*	7 738	*8,4*	0	0	7 251	1/11 37	50 768	28 090	*55,3*	22 678	*44,7*	24 490	*48,2*	26 278	*51,8*
—	—	—	—	—	—	—	—	—	—	—	—	—	—	—	—	—
221	*0,0*	19 815	*10,3*	0	0	19 799	1/10 37	64 252	40 335	*62,8*	23 917	*37,2*	32 048	*49,9*	32 204	*50,1*
2 866	*2,0*	9 238	*6,5*	2 464	247	8 086	1/7 37	120 387	64 190	*53,3*	56 197	*46,7*	76 648	*63,7*	43 739	*36,3*
÷ 228	÷ *0,2*	7 810	*7,1*	995	129	6 640	1/10 37	58 327	35 173	*60,3*	23 154	*39,7*	8 809	*15,1*	49 518	*84,9*
2 355	*1,6*	11 610	*7,8*	1 480	1 630	7 802	1/11 37	110 593	42 187	*38,1*	68 406	*61,9*	77 529	*70,0*	33 064	*30,0*
199	*0,0*	53 567	*10,1*	9 768	6 000	28 197	6/9 37	208 975	101 793	*48,7*	107 182	*51,3*	54 148	*26,0*	154 827	*74,0*
÷ 2	*0,0*	12 110	*12,2*	200	0	11 194	1/10 37	43 036	17 946	*41,7*	25 090	*58,3*	6 300	*14,6*	36 736	*85,4*
3 287	*0,9*	29 887	*7,8*	2 000	680	29 564	1/11 37	158 884	72 340	*45,5*	86 544	*54,5*	73 278	*46,2*	85 606	*53,8*
940	*1,0*	6 140	*6,7*	300	0	5 565	1/1 38	48 766	19 074	*39,1*	29 692	*60,9*	19 036	*39,0*	29 730	*61,0*
1 439	*0,6*	11 488	*4,9*	1 600	219	9 250	1/7 37	101 670	70 856	*69,7*	30 814	*30,3*	49 599	*48,9*	52 071	*51,1*
1 442	*1,1*	14 813	*11,6*	41	2 724	14 031	1/7 37	83 935	52 436	*62,4*	31 499	*37,6*	56 187	*66,9*	27 748	*33,1*
119	*0,1*	15 537	*12,0*	2 125	0	13 412	25/11 37	58 737	34 505	*58,7*	24 232	*41,3*	5 547	*9,4*	53 190	*90,6*
÷ 188	÷ *0,1*	15 538	*9,0*	1 962	0	13 207	1/7 37	84 771	55 676	*65,7*	29 095	*34,3*	32 640	*38,5*	52 131	*61,5*
÷ 126	*0,0*	21 680	*5,3*	0	2 000	18 405	13/11 37	81 684	53 419	*65,4*	28 265	*34,6*	22 519	*27,5*	59 165	*72,5*
÷ 91	*0,0*	13 200	*7,0*	900	500	10 083	1/7 37	107 079	65 969	*61,6*	41 110	*38,4*	42 254	*39,5*	64 825	*60,5*
÷ 444	÷ *0,1*	26 921	*6,2*	719	0	29 711	1/12 37	151 746	100 637	*66,3*	51 109	*33,7*	62 090	*40,9*	89 656	*59,1*
275	*0,3*	10 375	*11,9*	0	0	10 462	1/9 37	27 875	14 534	*52,1*	13 341	*47,9*	2 950	*10,6*	24 925	*89,4*
1 174	*1,5*	4 941	*6,4*	1 864	0	2 910	1/5 37	47 584	22 866	*48,1*	24 718	*51,9*	28 268	*59,4*	19 316	*40,6*
—	—	—	—	—	—	—	—	—	—	—	—	—	—	—	—	—
372	*0,4*	8 406	*8,5*	0	0	8 803	7/10 37	47 394	21 216	*44,8*	26 178	*55,2*	6 290	*13,3*	41 104	*86,7*
441	*0,1*	58 094	*9,9*	5 925	6 536	47 156	4/9 37	215 277	96 074	*44,6*	119 203	*55,4*	64 044	*29,7*	151 233	*70,3*
727	*0,6*	14 171	*11,5*	1 052	1 043	11 577	4/11 37	74 845	39 712	*53,0*	35 133	*47,0*	27 898	*37,3*	46 947	*62,7*
÷ 306	÷ *0,2*	14 574	*10,9*	1 230	299	12 352	1/11 37	56 839	35 618	*62,7*	21 221	*37,3*	21 079	*37,1*	35 760	*62,9*
219	*0,1*	14 958	*8,2*	0	0	12 744	27/10 37	85 783	40 671	*47,4*	45 112	*52,6*	15 000	*17,5*	70 783	*82,5*
127	*0,1*	12 049	*11,9*	0	0	12 013	1/10 37	51 341	26 201	*51,0*	25 140	*49,0*	10 631	*20,7*	40 710	*79,3*
232	*0,3*	8 800	*9,5*	0	200	8 573	4/1 38	45 843	27 967	*61,0*	17 876	*39,0*	8 994	*19,6*	36 849	*80,4*

Almindelige Oplysninger							Omsætning									
Foreningens		Stiftet Aar	Medlemmer, der har modtaget Varer i sidste Regnskabsaar	Nærings. ad-komst	Foreningens Deltagelse i Risiko paa udestaaende Fordringer		Omsætning		Frugt og Kørsel til Foreningen	Brutto-indtægt		Omkostninger		Drifts-resultat	
Nr.	Navn				pCt. af Butiksvarer	pCt. af Grovvarer	Ialt	Heraf Butiksvarer		Ialt	% af Oms.	Ialt	% af Oms.	Ialt	% af Oms.
1	2	3	4	5	6	7	8	9	10	11	12	13	14	15	16
							Kr.	Kr.	Kr.	Kr.		Kr.		Kr.	
47	Dærup	1897	128	Ja	0	0	114 391[2]	106 991	2 478	22 716	19,9	9 684	8,5	13 032	11,4
48	Dømmestrup	1892	140	Nej	0	0	236 324	116 526	4 564	18 662	7,9	8 689	3,7	9 973	4,2
51	Ebberup	1896	380	Nej	0	0	280 686	262 640	2 682	54 085	19,3	19 462	7,0	34 623	12,3
52	Egense	1900	90	Nej	0	0	41 824	40 969	905	8 638	20,6	3 108	7,4	5 530	13,2
53	Ejby	1906	195	Nej	0	0	245 503	123 631	3 691	26 515	10,8	13 773	5,6	12 742	5,2
54	Ejlby	1896	124	Nej	50	50	117 959	100 182	1 077	19 697	16,7	9 561	8,1	10 136	8,6
55	Ellinge	1889	160	Nej	0	0	133 009	119 862	2 109	22 095	16,6	11 036	8,3	11 059	8,3
56	Espe	1906	204	Ja	0	0	128 803[3]	90 273	2 857	18 681	14,5	11 230	8,7	7 451	5,8
* 57	Etterup	1896	226	Nej	0	0	223 205	170 430	4 725	31 525	14,1	13 486	6,0	18 039	8,1
61	Fangel	1892	138	Nej	0	0	90 809[3]	72 714	737	15 735	17,3	6 860	7,6	8 875	9,7
* 62	Ferritslev	1893	156	Nej	0	0	201 724	153 863	4 397	26 845	13,3	12 759	6,3	14 086	7,0
63	Fjelsted	1909	220	Ja	0	0	197 371	169 340	6 394	28 713	14,5	15 091	7,6	13 622	6,9
64	Flødstrup	1890	250	Nej	25	25	275 964	162 323	5 599	30 136	10,9	13 731	5,0	16 405	5,9
* 65	Fraugde	1915	210	Nej	0	0	156 670	138 780	1 500	30 530	19,5	11 437	7,3	19 093	12,2
66	Freltofte	1892	114	Nej	0	0	64 309	50 585	1 164	9 062	14,1	4 940	7,7	4 122	6,4
* 68	„Fremtid.", Gelst.	—	—	—	—	—	—	—	—	—	—	—	—	—	—
69	„Fremtid.", N.Aa.	1915	362	Ja	0	0	346 930	206 483	2 919	48 882	14,1	27 833	8,0	21 049	6,1
70	Frøbjerg	1895	272	Ja	0	0	200 529[4]	175 650	2 272	28 518	14,3	14 307	7,2	14 211	7,1
71	Frørup	1881	276	Nej	50	50	251 001	227 653	3 319	37 805	15,1	20 747	8,3	17 058	6,8
76	Gelsted	1906	292	Nej	0	0	180 914	167 362	4 187	32 245	17,8	14 756	8,2	17 489	9,6
77	Gerskov	1897	98	Nej	0	0	93 200	83 089	633	14 583	15,6	6 721	7,2	7 862	8,4
78	Gestelev	1907	217	Ja	0	0	229 072	138 115	5 463	27 460	12,0	12 200	5,3	15 260	6,7
79	Gislev	1876	661	Ja	50	50	383 843	337 397	2 462	67 978	17,8	25 565	6,7	42 413	11,1
80	„Godthaab", Ærø.	1906	220	Nej	0	0	110 424	103 693	2 685	22 112	19,9	10 275	9,2	11 837	10,7
81	Grindløse	1898	160	Ja	50	50	124 806	110 067	1 277	21 215	17,0	8 706	7,0	12 509	10,0
82	Gudbjerg	1912	390	Nej	0	0	301 599	232 549	3 229	45 334	15,0	21 603	7,1	23 731	7,9
* 83	Gulfeldt	—	—	—	—	—	—	—	—	—	—	—	—	—	—
84	Gærup	1905	100	Nej	50	50	72 394	67 894	786	13 079	18,1	5 334	7,4	7 745	10,7
* 88	Haarby	1896	7	Nej	100	100	6 371	5 737	—	417	6,6	125	2,0	292	4,6
89	Haarslev	1892	346	Nej	50	50	229 835	189 088	3 778	35 345	15,4	13 937	6,1	21 408	9,3
90	Haastrup	1906	194	Nej	0	0	170 808	143 999	2 763	27 562	16,1	12 224	7,2	15 338	8,9
91	Harndrup	1905	328	Nej	50	50	170 858[5]	144 291	5 336	27 857	16,3	12 801	7,5	15 056	8,8
92	Hasmark	1894	175	Ja	0	0	152 870	126 428	3 107	22 856	15,0	10 680	7,0	12 176	8,0
* 93	Heden	1908	131	Ja	50	50	104 250	91 663	1 723	14 694	14,1	8 208	7,9	6 486	6,2
* 94	Helnæs	1904	120	Nej	0	0	151 468	132 096	1 563	28 162	18,6	13 389	8,8	14 773	9,8
95	Herrested	1920	240	Ja	80	80	341 475	203 705	7 754	41 033	12,0	18 774	5,6	22 259	6,5
* 96	Hersnap	1903	70	Ja	0	0	47 727	46 668	401	8 633	18,1	3 545	7,4	5 088	10,7
97	Hindevad	1896	180	Nej	0	0	131 732	129 003	2 122	24 885	18,9	8 255	6,3	16 630	12,6
98	Holmstrup	1919	110	Ja	50	50	215 499	108 407	3 263	28 413	13,2	14 186	6,6	14 227	6,6
99	Hundslev	1894	164	Nej	0	0	110 741	101 038	1 227	20 395	18,4	7 035	6,3	13 360	12,1
100	Hundstrup	1903	200	Ja	0	[1]	255 698	131 101	3 633	26 968	10,5	14 869	5,8	12 099	4,7
*101	Husby	—	—	—	—	—	—	—	—	—	—	—	—	—	—
*102	Hushf., Nyborg	1901	667	Ja	100	100	748 623	710 721	2 784	158 082	21,1	76 449	10,2	81 633	10,9
*103	Høed Indkf.	1898	14	Nej	100	100	8 590	7 613	106	671	7,8	465	5,4	206	2,4
104	Højby	1902	335	Ja	0	0	220 252	201 631	1 796	38 862	17,6	14 409	6,5	24 453	11,1
105	Haarby ny	1932	351	Ja	0	0	229 219	191 168	2 915	36 312	15,9	18 756	8,2	17 556	7,7
*106	Hou	1910	308	Nej	100	100	188 518	171 158	3 108	32 225	17,1	15 977	8,5	16 248	8,6
110	Jordløse	1898	318	Nej	0	0	200 042	181 483	2 648	35 724	17,9	11 347	5,7	24 377	12,2
112	Kauslunde-Gamb.	1901	345	Nej	0	0	305 669[6]	256 421	4 521	49 515	16,2	24 688	8,1	24 827	8,1
*113	Kjerte	1897	252	Nej	50	0	257 501	168 897	2 135	33 485	13,0	16 845	6,5	16 640	6,5
114	Kerteminde	1919	160	Nej	50	50	70 090	70 090	340	11 250	16,0	6 542	9,3	4 708	6,7
*115	Kertinge	1896	160	Nej	50	50	121 085	116 011	1 132	23 998	19,8	8 767	7,2	15 231	12,6
*116	Kirkeby	1915	190	Ja	0	0	137 498	136 529	1 250	24 407	17,8	10 246	7,5	14 161	10,3
*117	Knarreborg	1896	240	Ja	0	0	310 681	165 690	4 713	40 597	13,1	21 067	6,8	19 530	6,3
*118	Kogsbølle	1886	194	Nej	0	0	135 635	128 835	1 809	27 195	20,1	11 108	8,2	16 087	11,9

[1]) 100 % for Markfrø. [2]) Omfatter 15 Mdr. [3]) Omfatter 10 Mdr. [4]) Omfatter 11 Mdr. [5]) Omfatter 13 Mdr. [6]) Omfatter

og Drift							Status									
Udgifts-renter		Netto-overskud		Overskudsfordeling indenfor Regnskabsaaret			Regnskabet afsluttet pr.	Balance-sum	Aktiver				Passiver			
									Ialt Omsætnings-formue		Ialt Anlægs-formue		Ialt Fremmed-kapital		Ialt Egen-kapital	
Ialt	% af Oms.	Ialt	% af Oms.	Henlæggelser	Afskrivninger	Udbetaling			Beløb	% af Balance-sum	Beløb	% af Balance-sum	Beløb	% af Balance-sum	Beløb	% af Balance-sum
17	18	19	20	21	22	23	24	25	26	27	28	29	30	31	32	33
Kr.		Kr.		Kr.	Kr.	Kr.		Kr.	Kr.		Kr.		Kr.		Kr.	
879	0,8	12 153	10,6	2 313	0	8 973	1/7 37	58 998	33 136	56,2	25 862	43,8	24 768	42,0	34 230	58,0
÷ 213	÷0,1	10 186	4,3	0	0	9 768	29/9 37	75 118	32 000	42,6	43 118	57,4	13 000	17,3	62 118	82,7
÷ 466	÷0,2	35 089	12,5	2 304	3 000	29 415	6/1 38	94 484	48 159	51,0	46 325	49,0	29 572	31,3	64 912	68,7
199	0,5	5 331	12,7	2	0	4 786	1/12 37	16 751	10 988	65,6	5 763	34,4	152	0,9	16 599	99,1
654	0,3	12 088	4,9	1 128	33	11 256	1/11 37	88 318	46 184	52,3	42 134	47,7	30 226	34,2	58 092	65,8
774	0,7	9 362	7,9	0	0	10 607	7/10 37	89 880	48 482	54,0	41 398	46,0	33 867	37,7	56 013	62,3
÷ 243	÷0,2	11 302	8,5	634	0	11 101	2/7 37	67 529	27 644	41,0	39 885	59,0	22 830	33,8	44 699	66,2
402	0,3	7 049	5,5	1 823	432	6 037	2/11 37	99 839	51 842	52,0	47 997	48,0	11 817	11,9	88 022	88,1
415	0,2	17 624	7,9	0	500	18 355	1/10 37	75 757	30 996	40,9	44 761	59,1	27 399	36,1	48 358	63,9
1 038	1,1	7 837	8,6	0	566	6 171	5/11 37	59 222	26 271	44,4	32 951	55,6	28 217	47,6	31 005	52,4
÷ 324	÷0,1	14 410	7,1	1 537	1 226	12 341	4/11 37	72 822	38 794	53,3	34 028	46,7	16 797	23,1	56 025	76,9
÷ 887	÷0,4	14 509	7,3	1 800	138	11 716	15/10 37	98 837	56 475	57,2	42 362	42,8	33 968	34,4	64 869	65,6
316	0,1	16 089	5,8	0	0	15 451	2/7 37	65 077	29 155	44,8	35 922	55,2	19 709	30,3	45 368	69,7
17	0,0	19 076	12,2	400	468	17 278	1/10 37	62 178	30 977	49,8	31 201	50,2	13 781	22,2	48 397	77,8
317	0,5	3 805	5,9	0	0	3 835	1/1 38	37 955	25 529	67,2	12 426	32,8	11 901	31,3	26 054	68,7
—	—	—	—	—	—	—	—	—	—	—	—	—	—	—	—	—
2 151	0,6	18 898	5,5	3 634	750	14 545	9/1 38	107 861	51 874	48,1	55 987	51,9	68 426	63,5	39 435	36,5
144	0,1	14 067	7,0	547	1 012	12 508	7/10 37	118 208	69 481	58,8	48 727	41,2	58 302	49,3	59 906	50,7
482	0,2	16 576	6,6	3 902	1 029	11 701	20/10 37	120 294	55 262	45,9	65 032	54,1	34 101	28,3	86 193	71,7
798	0,4	16 691	9,2	2 450	0	14 721	5/11 37	111 833	56 292	50,3	55 541	49,7	46 586	41,6	65 247	58,4
643	0,7	7 219	7,7	762	0	6 457	5/4 37	43 465	19 314	44,5	24 151	55,5	30 936	71,2	12 529	28,8
1 430	0,6	13 830	6,1	0	860	13 052	1/1 38	98 672	63 827	64,7	34 845	35,3	36 289	36,8	62 383	63,2
÷1 651	÷0,4	44 064	11,5	0	0	44 622	1/7 37	155 400	111 158	71,6	44 242	28,4	3 826	2,4	151 574	97,6
383	0,3	11 454	10,4	0	393	12 745	1/5 37	183 686	159 882	87,1	23 804	12,9	137 534	74,9	46 152	25,1
2 348	1,9	10 161	8,1	1 805	200	7 220	5/11 37	62 809	49 083	78,1	13 726	21,9	29 065	46,3	33 744	53,7
÷ 913	÷0,3	24 644	8,2	4 916	0	21 359	1/10 37	118 446	71 255	60,2	47 191	39,8	14 328	12,1	104 118	87,9
—	—	—	—	—	—	—	—	—	—	—	—	—	—	—	—	—
2 033	2,8	5 712	7,9	0	0	5 641	1/11 37	55 317	31 573	57,1	23 744	42,9	37 631	68,1	17 686	31,9
÷ 8	÷0,1	300	4,7	0	0	300	1/8 37	3 421	1 700	49,7	1 721	50,3	1 400	40,9	2 021	59,1
728	0,3	20 680	9,0	2 645	1 678	17 200	1/11 37	132 584	49 701	37,5	82 883	62,5	33 554	25,4	99 030	74,6
2 765	1,6	12 573	7,3	1 257	0	11 819	7/10 37	101 507	51 497	50,8	50 010	49,2	68 447	67,5	33 060	32,5
÷ 229	÷0,1	15 285	8,9	2 536	0	12 680	11/10 37	86 387	35 289	40,9	51 098	59,1	20 745	24,0	65 642	76,0
1	0,0	12 175	8,0	0	1 297	10 294	8/10 37	70 352	35 813	50,9	34 539	49,1	12 137	17,2	58 215	82,8
646	0,6	5 840	5,6	700	0	7 259	1/10 37	48 006	22 533	46,9	25 473	53,1	16 900	35,2	31 106	64,8
÷ 667	÷0,4	15 440	10,2	468	0	14 972	1/1 38	71 581	38 278	53,5	33 303	46,5	30 646	42,8	40 935	57,2
553	0,2	21 706	6,3	976	2 183	18 500	10/1 38	163 210	103 275	63,3	59 935	36,7	98 855	60,6	64 355	39,4
403	0,9	4 685	9,8	0	0	4 526	15/9 37	33 359	20 362	61,0	12 997	39,0	8 170	24,5	25 189	75,5
370	0,3	16 260	12,3	0	500	14 950	1/1 38	57 290	32 964	57,5	24 326	42,5	15 249	26,6	42 041	73,4
4 991	2,3	9 236	4,3	1 856	1 800	5 802	5/9 37	160 476	84 723	52,8	75 753	47,2	124 197	77,4	36 279	22,6
386	0,3	12 974	11,8	1 080	0	11 135	1/10 37	71 498	26 347	36,8	45 151	63,2	19 700	27,5	51 798	72,5
29	0,0	12 070	4,7	2 902	600	10 392	4/10 37	79 969	44 149	55,2	35 820	44,8	37 467	46,9	42 502	53,1
—	—	—	—	—	—	—	—	—	—	—	—	—	—	—	—	—
÷5 019	÷0,7	86 652	11,6	0	0	80 962	30/9 37	294 151	200 832	68,3	93 319	31,7	68 385	23,3	225 766	76,7
49	0,6	157	1,8	157	0	0	1/1 38	4 663	2 199	47,2	2 464	52,8	2 041	43,8	2 622	56,2
÷ 755	÷0,3	25 208	11,4	0	1 000	24 552	6/1 38	124 443	80 179	64,4	44 264	35,6	54 463	43,7	69 980	56,3
1 779	0,8	15 777	6,9	3 337	600	12 517	2/5 37	129 085	58 090	45,0	70 995	55,0	91 665	71,0	37 420	29,0
39	0,0	16 209	8,6	6 798	0	8 963	4/1 38	81 787	52 922	64,7	28 865	35,3	22 965	28,1	58 822	71,9
÷ 22	0,0	24 399	12,2	700	0	22 511	1/10 37	78 215	39 074	49,9	39 141	50,1	14 958	19,1	63 257	80,9
÷ 917	÷0,3	25 744	8,4	4 120	0	21 395	15/10 37	94 532	43 325	45,8	51 207	54,2	16 969	18,0	77 563	82,0
409	0,2	16 231	6,3	664	0	15 987	15/11 37	67 415	37 422	55,5	29 993	44,5	22 649	33,6	44 766	66,4
2 392	3,4	2 316	3,3	52	257	0	5/10 37	71 163	23 179	32,6	47 984	67,4	57 695	81,1	13 468	18,9
1 330	1,1	13 901	11,5	0	0	11 989	1/1 38	63 664	23 112	36,3	40 552	63,7	29 112	45,7	34 552	54,3
931	0,7	13 230	9,6	0	700	12 309	1/1 38	53 151	27 661	52,0	25 490	48,0	26 203	49,3	26 948	50,7
970	0,3	18 560	6,0	0	0	18 312	1/1 38	93 645	42 309	45,2	51 336	54,8	39 871	42,6	53 774	57,4
558	0,4	15 529	11,5	4 100	0	11 205	30/9 37	61 157	29 771	48,7	31 386	51,3	20 250	33,1	40 907	66,9

Almindelige Oplysninger							Omsætning									
Foreningens		Stiftet Aar	Medlemmer, der har modtaget Varer i sidste Regnskabsaar	Næringsadkomst	Foreningens Deltagelse i Risiko paa udestaaende Fordringer		Omsætning		Fragt og Kørsel til Foreningen	Bruttoindtægt		Omkostninger		Driftsresultat	
Nr.	Navn				pCt. af Butiksvarer	pCt. af Grovvarer	Ialt	Heraf Butiksvarer		Ialt	% af Oms.	Ialt	% af Oms.	Ialt	% af Oms.
1	2	3	4	5	6	7	8	9	10	11	12	13	14	15	16
							Kr.	Kr.	Kr.	Kr.		Kr.		Kr.	
119	Korup	1915	120	Nej	0	0	79 329	60 015	289	14 193	*17,9*	6 844	*8,6*	7 349	*9,3*
120	Krarup	1897	190	Ja	50	50	225 014	123 000	3 961	24 620	*10,9*	11 994	*5,3*	12 626	*5,6*
*121	Kullerup	1901	170	Nej	0	0	155 818	150 068	1 388	27 168	*17,4*	13 835	*8,9*	13 333	*8,5*
122	Kværndrup	1896	260	Ja	0	0	191 315	147 627	3 213	28 093	*14,7*	13 418	*7,0*	14 675	*7,7*
123	Køng Sogn	1902	290	Ja	50	50	351 695	180 836	5 098	40 636	*11,6*	20 797	*5,9*	19 839	*5,7*
128	Landet	1905	240	Nej	50	50	177 076	154 312	5 636	28 073	*15,8*	12 286	*6,9*	15 787	*8,9*
129	Langeskov	1893	285	Ja	0	0	242 694	165 875	2 891	38 402	*15,9*	21 370	*8,8*	17 032	*7,1*
130	Langtved	1890	141	Nej	25	25	117 314	76 530	2 131	15 772	*13,4*	7 966	*6,8*	7 806	*6,6*
*131	Lumby Taarup	1902	192	Nej	0	0	151 964	138 212	1 012	28 797	*18,9*	12 367	*8,1*	16 430	*10,8*
132	Lunde	1892	200	Nej	0	0	128 211	113 965	1 907	21 150	*16,5*	9 455	*7,4*	11 695	*9,1*
*134	Løgeskov	1898	116	Nej	0	0	87 362	78 136	878	14 826	*17,0*	7 299	*8,4*	7 527	*8,6*
137	Maale	1919	110	Nej	0	0	88 117	53 910	1 594	10 928	*12,4*	5 268	*6,0*	5 660	*6,4*
*138	Martofte	1895	210	Nej	0	0	266 968	193 225	2 695	35 313	*13,2*	14 818	*5,5*	20 495	*7,7*
139	Melby	1913	97	Nej	[1]	[1]	100 621	88 730	2 202	14 978	*14,8*	6 089	*6,0*	8 889	*8,8*
*140	Mesinge	1888	175	Nej	0	0	131 597	105 262	1 957	17 981	*13,7*	8 364	*6,4*	9 617	*7,3*
*141	Midskov	1894	107	Nej	0	0	137 584	98 727	622	19 881	*14,4*	9 114	*6,6*	10 767	*7,8*
142	Millinge Østerby	1899	575	Nej	0	0	270 954	257 714	2 699	55 370	*20,5*	21 573	*8,0*	33 797	*12,5*
143	„Mjølner", Ø. Sk.	1896	135	Ja	0	0	101 675	88 580	1 367	13 818	*13,6*	7 014	*6,9*	6 804	*6,7*
*144	Munkebo	1902	174	Nej	0	0	169 126	147 390	845	27 342	*16,2*	10 017	*5,9*	17 325	*10,3*
*149	Nellemose	1903	120	Ja	0	0	79 448	74 557	476	14 711	*18,5*	6 792	*8,5*	7 919	*10,0*
150	Norup	1896	140	Nej	50	50	145 113	121 356	2 607	21 359	*14,7*	11 408	*7,8*	9 951	*6,9*
*151	Nr. Aaby	1886	210	Nej	0	0	160 202	140 498	1 499	26 363	*16,5*	11 182	*7,0*	15 181	*9,5*
152	Nr. Broby	1902	292	Ja	0	75	599 007	314 849	8 404	60 821	*10,1*	30 793	*5,1*	30 028	*5,0*
*153	Nørreby	1896	155	Nej	[2]	100	129 092	116 574	1 059	19 424	*15,0*	9 702	*7,5*	9 722	*7,5*
154	Nr. Esterbølle	1900	93	Nej	50	50	103 412	99 962	795	17 030	*16,5*	8 011	*7,8*	9 019	*8,7*
155	Nr. Højrup	1900	95	Ja	0	0	107 405	84 823	976	14 761	*13,7*	7 309	*6,8*	7 452	*6,9*
156	Nr. Lyndelse	1898	138	Nej	0	0	150 284	118 170	1 865	22 739	*15,1*	9 392	*6,2*	13 347	*8,9*
157	Nr. Næraa	1892	126	Ja	50	50	103 670	94 010	888	15 798	*15,2*	6 772	*6,5*	9 026	*8,7*
*158	Nr. Søby	1892	150	Nej	0	0	122 130	112 589	1 067	21 654	*17,7*	7 327	*6,0*	14 327	*11,7*
159	Nordskov	1928	41	Nej	50	50	37 438	36 972	398	6 235	*16,7*	2 947	*7,9*	3 288	*8,8*
162	Odense	1911	1900	Nej	0	0	1176 015	1142 500	—	222 064	*18,8*	150 195	*12,7*	71 869	*6,1*
163	Ollerup	1874	275	Ja	0	0	191 165	159 073	3 197	31 390	*16,4*	13 468	*7,0*	17 922	*9,4*
164	Otterup	1896	178	Ja	0	0	105 430	99 653	1 481	16 983	*16,1*	8 713	*8,2*	8 270	*7,9*
167	Pederstrup	1906	300	Ja	0	0	218 260	189 374	2 546	38 656	*17,7*	19 089	*8,7*	19 567	*9,0*
*168	Pejrup	1916	135	Nej	0	0	100 648	85 354	1 368	17 145	*17,0*	7 460	*7,4*	9 685	*9,6*
*171	Refsvindinge	1886	201	Nej	50	50	153 108	146 107	1 132	28 991	*18,9*	9 945	*6,5*	19 046	*12,4*
*172	Revninge	1902	136	Nej	0	0	112 763	98 041	1 261	21 469	*19,0*	10 614	*9,4*	10 855	*9,6*
173	Ringe	1919	544	Ja	0	0	386 254	292 242	10 477	58 665	*15,2*	29 793	*7,7*	28 872	*7,5*
174	Roerslev	1878	117	Nej	0	0	115 514	98 468	1 991	19 638	*17,0*	9 947	*8,6*	9 691	*8,4*
*175	Rolfsted	1895	122	Ja	50	50	85 893	73 791	1 501	13 432	*15,6*	5 907	*6,9*	7 525	*8,7*
176	„Ronæsbro"	1915	222	Ja	50	50	289 855	232 030	7 169	47 725	*16,5*	24 842	*8,6*	22 883	*7,9*
177	„Rosenlund"	1899	130	Nej	0	0	102 189	85 475	1 484	17 820	*17,5*	8 323	*8,2*	9 497	*9,3*
178	Rudme	1902	193	Nej	0	50	131 662	110 846	3 955	22 677	*17,2*	9 961	*7,5*	12 716	*9,7*
179	Rynkeby	1887	130	Nej	0	50	192 062	90 235	1 522	18 999	*9,9*	10 123	*5,3*	8 876	*4,6*
180	Ryslinge	1902	424	Nej	0	75	536 741	259 142	12 283	58 315	*10,9*	24 587	*4,6*	33 728	*6,3*
*181	Røjle Skov	1897	150	Nej	0	0	205 572	106 353	3 285	24 820	*12,1*	11 474	*5,6*	13 346	*6,5*
*185	Salby	1900	68	Nej	0	0	59 346	54 137	598	10 802	*18,2*	3 726	*6,3*	7 076	*11,9*
186	Sallinge	1917	180	Ja	0	0	359 068	159 900	5 588	37 787	*10,5*	18 008	*5,0*	19 779	*5,5*
187	Sandager	1902	514	Nej	50	50	644 720	405 361	3 665	73 873	*11,6*	36 945	*5,8*	36 928	*5,8*
*188	Skaastrup	1896	200	Nej	0	0	367 962	159 125	6 112	39 037	*10,6*	20 296	*5,5*	18 741	*5,1*
189	Skamby	1915	347	Ja	0	0	240 776	209 636	1 922	37 930	*15,8*	16 222	*6,8*	21 708	*9,0*
190	Skellerup	1895	170	Nej	0	0	107 896	94 654	814	17 650	*16,3*	8 237	*7,6*	9 413	*8,7*
191	Skovby	1895	305	Nej	0	0	401 266	227 482	7 210	46 623	*11,6*	23 344	*5,8*	23 279	*5,8*
*192	Stenstrup	1901	354	Ja	0	0	183 290	174 099	1 964	32 704	*17,8*	14 666	*8,0*	18 038	*9,8*
193	Sct. Hans, Odense	1910	125	Ja	0	0	120 126	109 004	—	20 544	*17,1*	9 624	*8,1*	10 920	*9,0*

[1]) For 1 Maaneds Køb. [2]) Med en Fond.

og Drift							Status									
Udgifts-renter		Netto-overskud		Overskudsfordeling indenfor Regnskabsaaret			Regnskabet afsluttet pr.	Balancesum	Aktiver				Passiver			
									Ialt Omsætningsformue		Ialt Anlægsformue		Ialt Fremmedkapital		Ialt Egenkapital	
Ialt	% af Oms.	Ialt	% af Oms.	Henlæggelser	Afskrivninger	Udbetaling			Beløb	% af Balancesum	Beløb	% af Balancesum	Beløb	% af Balancesum	Beløb	% af Balancesum
17	18	19	20	21	22	23	24	25	26	27	28	29	30	31	32	33
Kr.		Kr.		Kr.	Kr.	Kr.		Kr.	Kr.		Kr.		Kr.		Kr.	
683	0,9	6 666	8,4	1 000	0	5 405	1/7 37	47 707	21 959	46,0	25 748	54,0	22 029	46,2	25 678	53,8
1 032	0,5	11 594	5,1	1 300	700	9 611	1/1 38	97 542	57 285	58,7	40 257	41,3	40 795	41,8	56 747	58,2
213	0,1	13 120	8,4	0	0	13 085	1/1 38	59 039	35 140	59,5	23 899	40,5	10 889	18,5	48 150	81,5
1 832	0,9	12 843	6,8	2 142	292	9 985	1/7 37	107 665	46 584	43,3	61 081	56,7	40 934	38,1	66 731	61,9
÷ 339	÷0,1	20 178	5,8	20	0	19 844	7/1 38	125 380	74 244	59,2	51 136	40,8	36 391	29,0	88 989	71,0
1 936	1,1	13 851	7,8	671	1 525	10 648	1/10 37	102 993	47 244	45,9	55 749	54,1	52 670	51,2	50 323	48,8
2 583	1,1	14 449	6,0	0	1 939	12 867	4/11 37	125 626	52 823	42,1	72 803	57,9	85 383	68,0	40 243	32,0
÷ 393	÷0,3	8 199	6,9	407	0	6 551	1/10 37	54 456	30 353	55,7	24 103	44,3	17 094	31,4	37 362	68,6
1 255	0,8	15 175	10,0	0	0	13 711	1/11 37	81 095	49 884	61,5	31 211	38,5	28 600	35,3	52 495	64,7
935	0,7	10 760	8,4	645	0	8 641	1/5 37	98 136	46 924	47,8	51 212	52,2	35 036	35,7	63 100	64,3
773	0,9	6 754	7,7	400	0	6 742	1/4 38	42 082	25 146	59,8	16 936	40,2	18 205	43,3	23 877	56,7
685	0,8	4 975	5,6	400	0	3 654	1/11 37	43 008	17 106	39,8	25 902	60,2	17 570	40,8	25 438	59,2
575	0,2	19 920	7,5	0	0	19 939	1/10 37	83 384	41 048	49,2	42 336	50,8	11 840	14,2	71 544	85,8
320	0,3	8 569	8,5	740	350	7 019	5/11 37	39 979	21 989	55,0	17 990	45,0	9 590	24,0	30 389	76,0
262	0,2	9 355	7,1	0	300	8 960	11/1 38	55 383	22 844	41,2	32 539	58,8	11 500	20,8	43 883	79,2
291	0,2	10 476	7,6	0	0	8 930	1/11 37	49 123	23 927	48,7	25 196	51,3	6 500	13,2	42 623	86,8
÷ 643	÷0,2	34 440	12,7	0	1 536	34 365	2/11 37	134 484	60 566	45,0	73 918	55,0	22 842	16,9	111 642	83,1
149	0,2	6 655	6,5	0	0	6 523	1/12 37	48 502	24 917	51,3	23 585	48,7	12 334	25,5	36 168	74,5
621	0,3	16 704	10,0	0	0	15 579	1/10 37	70 645	29 246	41,4	41 399	58,6	22 511	31,9	48 134	68,1
291	0,4	7 628	9,6	600	0	7 339	1/1 38	46 065	28 497	61,9	17 568	38,1	11 410	24,8	34 655	75,2
1 176	0,8	8 775	6,1	200	1 100	7 632	1/7 37	83 037	47 551	57,3	35 486	42,7	33 845	40,8	49 192	59,2
583	0,4	14 598	9,1	596	0	13 105	1/10 37	74 127	22 517	30,4	51 610	69,6	33 474	45,2	40 653	54,8
910	0,1	29 118	4,9	4 064	680	23 112	1/9 38	179 885	120 375	67,0	59 510	33,0	59 708	33,2	120 177	66,8
48	0,0	9 674	7,5	1 470	0	8 204	7/1 38	77 808	46 593	59,9	31 215	40,1	26 737	34,4	51 071	65,6
881	0,8	8 138	7,9	0	166	7 505	1/10 37	63 117	41 436	65,7	21 681	34,3	27 926	44,2	35 191	55,8
53	0,0	7 399	6,9	0	0	7 497	1/11 37	51 491	28 982	56,3	22 509	43,7	6 849	13,3	44 642	86,7
÷ 40	0,0	13 387	8,9	0	1 200	12 195	1/10 37	66 334	23 255	35,1	43 079	64,9	5 000	7,5	61 334	92,5
97	0,1	8 929	8,6	650	200	8 052	1/2 38	48 768	21 374	43,8	27 394	56,2	9 094	18,7	39 674	81,3
355	0,3	13 972	11,4	1 740	0	9 543	1/1 38	42 723	17 502	41,0	25 221	59,0	7 250	17,0	35 473	83,0
109	0,3	3 179	8,5	133	0	3 428	5/11 37	10 253	6 950	67,8	3 303	32,2	4 295	41,9	5 958	58,1
11 256	1,0	60 613	5,1	1 414	6 656	52 543	1/4 37	469 694	259 245	55,2	210 449	44,8	356 850	76,0	112 844	24,0
÷ 64	0,0	17 986	9,4	345	0	17 678	6/3 38	73 295	35 708	48,7	37 587	51,3	12 190	16,6	61 105	83,4
810	0,8	7 460	7,1	0	0	7 345	1/6 37	64 310	35 801	55,7	28 509	44,3	27 268	42,4	37 042	57,6
2 075	1,0	17 492	8,0	0	885	16 088	1/1 38	96 350	44 324	46,0	52 026	54,0	39 669	41,2	56 681	58,8
314	0,3	9 371	9,3	500	250	9 063	1/11 37	48 396	28 349	58,6	20 047	41,4	19 718	40,7	28 678	59,3
127	0,1	18 919	12,3	375	0	16 677	1/10 37	57 415	36 262	63,2	21 153	36,8	8 735	15,2	48 680	84,8
361	0,3	10 494	9,3	500	386	90 940	22/10 37	49 755	24 398	49,0	25 357	51,0	11 312	22,7	38 443	77,3
2 001	0,5	26 871	7,0	3 671	1 287	21 954	10/11 37	146 520	60 754	41,5	85 766	58,5	47 764	32,6	98 756	67,4
743	0,7	8 948	7,7	1 648	0	7 080	1/10 37	57 380	27 459	47,9	29 921	52,1	18 627	32,4	38 753	67,6
679	0,8	6 846	7,9	0	0	6 575	1/10 37	42 711	27 207	63,7	15 504	36,3	13 803	32,3	28 908	67,7
1 416	0,5	21 467	7,4	7 459	323	13 071	9/7 37	170 232	96 254	56,5	73 978	43,5	73 278	43,0	96 954	57,0
754	0,7	8 743	8,6	288	0	8 336	1/1 38	56 873	31 068	54,6	25 805	45,4	22 014	38,7	34 859	61,3
1 950	1,5	10 766	8,2	892	740	8 925	4/7 37	85 754	39 965	46,6	45 789	53,4	48 162	56,2	37 592	43,8
1 006	0,5	7 870	4,1	400	0	8 010	28/10 37	73 310	47 775	65,1	25 535	34,9	36 498	49,8	36 812	50,2
4 733	0,9	28 995	5,4	5 725	2 118	21 900	7/7 37	206 549	93 799	45,4	112 750	54,6	55 691	26,9	150 858	73,1
849	0,4	12 497	6,1	0	1 000	10 230	1/10 37	85 972	47 010	54,7	38 962	45,3	44 799	52,1	41 173	47,9
122	0,2	6 954	11,7	0	0	5 848	1/12 37	35 587	18 706	52,6	16 881	47,4	6 800	19,1	28 787	80,9
917	0,3	18 862	5,2	0	1 280	18 202	18/10 37	86 618	43 389	50,1	43 229	49,9	39 315	45,4	47 303	54,6
÷ 313	0,0	37 241	5,8	534	10 365	24 500	1/1 38	369 418	186 932	50,6	182 486	49,4	185 112	50,1	184 306	49,9
÷ 545	÷0,1	19 286	5,2	0	0	18 494	6/11 37	86 657	45 897	53,0	40 760	47,0	18 082	20,9	68 575	79,1
558	0,2	21 150	8,8	0	2 000	18 671	6/1 38	87 134	51 819	59,5	35 315	40,5	27 955	32,1	59 179	67,9
891	0,8	8 522	7,9	600	203	8 025	1/11 37	58 870	27 046	45,9	31 824	54,1	26 164	44,4	32 706	55,6
÷ 406	÷0,1	23 685	5,9	0	0	21 699	8/11 37	115 157	51 253	44,5	63 904	55,5	28 185	24,5	86 972	75,5
444	0,2	17 594	9,6	1 210	600	15 784	20/3 37	73 173	37 546	51,3	35 627	48,7	23 782	32,5	49 391	67,5
1 797	1,5	9 123	7,5	3 375	1 242	2 851	4/7 37	59 289	24 398	41,1	34 891	58,9	45 747	77,2	13 542	22,8

Almindelige Oplysninger							Omsætning								
Foreningens		Stiftet Aar	Medlemmer, der har modtaget Varer i sidste Regnskabsaar	Næringsadkomst	Foreningens Deltagelse i Risiko paa udestaaende Fordringer		Omsætning		Fragt og Kørsel til Foreningen	Bruttoindtægt		Omkostninger		Driftsresultat	
Nr.	Navn				pCt. af Butiksvarer	pCt. af Grovvarer	Ialt	Heraf Butiksvarer		Ialt	% af Oms.	Ialt	% af Oms.	Ialt	% af Oms.
1	2	3	4	5	6	7	8	9	10	11	12	13	14	15	16
							Kr.	Kr.	Kr.	Kr.		Kr.		Kr.	
194	Strammelse	1876	218	Nej	0	0	169 120	146 145	5 594	24 329	*14,4*	10 202	*6,0*	14 127	*8,4*
195	Strandby	1901	215	Nej	0	0	90 926	85 183	902	16 607	*18,3*	6 981	*7,7*	9 626	*10,6*
196	Strib	1895	235	Ja	0	100	145 829	119 024	3 367	26 667	*18,3*	15 977	*11,0*	10 690	*7,3*
*198	Stryno	1908	99	Nej	50	50	70 619	61 149	1 384	10 953	*15,5*	4 733	*6,7*	6 220	*8,8*
*199	Strærup Indkf.	1894	6	Nej	100	100	4 168	3 447	—	280	*6,7*	153	*3,6*	127	*3,1*
200	Store Viby	1901	90	Nej	0	0	161 655	88 550	2 985	13 943	*8,6*	7 696	*4,8*	6 247	*3,8*
201	Svendborg	1915	350	Ja	0	—	181 402	181 402	987	41 546	*22,9*	20 405	*11,2*	21 141	*11,7*
202	Særslev	1888	445	Nej	25	25	407 976	348 113	3 440	68 970	*16,9*	31 359	*7,7*	37 611	*9,2*
203	Søby	1920	145	Nej	0	0	91 463	81 877	5 316	18 337	*20,0*	7 699	*8,4*	10 638	*11,6*
*204	Sønder Næraa	1911	160	Ja	0	0	98 761	81 344	2 184	14 232	*14,4*	7 089	*7,2*	7 143	*7,2*
205	Søndersø	1890	298	Nej	25	25	194 356	165 201	2 334	35 832	*18,4*	15 230	*7,8*	20 602	*10,6*
*206	Sørup	1902	278	Ja	0	0	205 169	204 275	1 978	46 208	*22,5*	20 760	*10,1*	25 448	*12,4*
*212	Taarup, Fr.	1886	388	Nej	0	0	263 407	232 475	4 891	39 901	*15,1*	16 666	*6,3*	23 235	*8,8*
213	Tanderup	1897	135	Nej	0	0	111 181	106 628	1 237	19 806	*17,7*	10 660	*9,5*	9 146	*8,2*
*214	Taarup, M.	—	—	—	—	—	—	—	—	—	—	—	—	—	—
215	„Thor", V. Sk.	1906	220	Nej	0	0	143 256	122 483	1 966	21 691	*15,1*	8 746	*6,1*	12 945	*9,0*
216	Turup-Hesle	1902	290	Nej	0	0	331 350	199 857	3 975	39 873	*12,0*	20 382	*6,1*	19 491	*5,9*
217	Tommerup St.	1913	280	Ja	0	0	340 434	211 424	6 010	44 854	*13,2*	23 121	*6,8*	21 733	*6,4*
218	Trunderup	1896	225	Ja	0	0	133 033	116 588	1 874	21 337	*16,1*	9 366	*7,1*	11 971	*9,0*
219	Tvinde	1919	65	Nej	0	0	62 856	61 618	478	12 009	*19,1*	6 229	*9,9*	5 780	*9,2*
*223	Ubberud	1915	290	Nej	0	0	445 952	201 075	4 999	43 687	*9,8*	16 609	*3,7*	27 078	*6,1*
224	Ulbølle	1907	200	Nej	50	50	127 833	120 176	2 122	20 572	*16,1*	8 850	*6,9*	11 722	*9,2*
225	Ullerslev	1886	298	Ja	0	0	248 653	213 352	3 025	35 368	*14,2*	15 434	*6,2*	19 934	*8,0*
228	Vantinge	1892	145	Nej	[1]	[1]	303 744	137 041	5 677	28 495	*9,4*	12 764	*4,2*	15 731	*5,2*
*229	Veflinge	1890	400	Nej	0	0	221 443	189 674	2 835	37 640	*17,0*	15 247	*6,9*	22 393	*10,1*
230	Vejlby	1896	250	Nej	50	50	195 186	164 424	1 914	33 660	*17,2*	16 498	*8,4*	17 162	*8,8*
*231	Vejlby Skov	1898	60	Nej	0	0	57 457	48 738	605	9 153	*15,9*	3 603	*6,3*	5 550	*9,6*
*232	Vejle	1892	170	Nej	0	0	96 073	88 846	786	18 452	*19,2*	7 567	*7,9*	10 885	*11,3*
233	Vejstrup	1907	450	Nej	0	0	324 172	281 354	3 156	54 858	*16,9*	28 444	*8,8*	26 414	*8,1*
234	Verninge	1915	80	Ja	50	50	95 473	66 665	2 416	14 025	*14,7*	6 344	*6,7*	7 681	*8,0*
235	Vester Aaby	1882	220	Nej	0	0	138 772	135 372	1 005	24 573	*17,7*	10 023	*7,2*	14 550	*10,5*
236	Vester Hæsinge	1909	352	Nej	50	50	708 867[2]	340 749	18 102	74 781	*10,5*	31 376	*4,4*	43 405	*6,1*
*240	Ørbæk	1898	200	Nej	0	0	130 316	123 907	3 094	23 126	*17,7*	9 633	*7,4*	13 493	*10,3*
241	Ørritslev	1891	175	Nej	0	0	157 386	121 982	1 902	23 788	*15,1*	12 044	*7,6*	11 744	*7,5*
242	Ørsted	1901	207	Ja	0	0	169 938	147 305	2 394	25 994	*15,3*	11 954	*7,0*	14 040	*8,3*
*243	„Østerbro"	1901	90	Ja	0	0	30 373	30 188	268	5 908	*19,4*	3 287	*10,8*	2 621	*8,6*
*244	Øster Skerninge	1882	148	Nej	0	0	109 912	89 802	1 539	15 963	*14,5*	7 029	*6,4*	8 934	*8,1*
245	Østrup	1901	95	Ja	50	50	95 423	79 342	1 607	15 133	*15,8*	7 374	*7,7*	7 759	*8,1*
*246	Øxnebjerg	1897	150	Ja	0	—	71 218	71 218	2 579	12 409	*17,4*	6 735	*9,4*	5 674	*8,0*
2	Aaby By	1897	240	Nej	100	100	175 489	150 122	1 623	31 208	*17,8*	12 390	*7,1*	18 818	*10,7*
3	Aardestrup	1899	60	Ja	50	50	181 019	89 694	3 099	18 989	*10,5*	9 147	*5,1*	9 842	*5,4*
* 4	Ajstrup	1902	135	Nej	0	50	199 328	119 019	2 434	25 139	*12,6*	10 781	*5,4*	14 358	*7,2*
* 5	Als	—	—	—	—	—	—	—	—	—	—	—	—	—	—
6	Arden	1903	242	Ja	50	50	164 848	141 103	2 019	27 407	*16,7*	13 583	*8,3*	13 824	*8,4*
7	Asdal	1899	203	Nej	0	0	133 248	119 298	2 095	23 100	*17,2*	10 082	*7,5*	13 018	*9,7*
* 8	Astrup, A.	1903	300	Nej	0	0	250 896	241 679	2 300	43 716	*17,4*	15 266	*6,0*	28 450	*11,4*
9	Astrup, Hj.	1898	182	Nej	0	0	128 298	122 925	1 838	24 895	*19,4*	10 133	*7,9*	14 762	*11,5*
10	Arentsminde	1903	160	Nej	0	[1]	120 259	103 029	1 429	18 858	*15,7*	8 991	*7,5*	9 867	*8,2*
11	Aalbæk	1905	125	Ja	0	0	238 924	104 727	6 018	32 971	*13,8*	14 784	*6,2*	18 187	*7,6*
* 12	Asaa	1906	250	Ja	0	0	212 117	135 635	4 824	30 525	*14,4*	12 515	*5,9*	18 010	*8,5*
* 13	Askildrup	—	—	—	—	—	—	—	—	—	—	—	—	—	—

[1]) For 1 Maaneds Kob. [2]) Omfatter 16 Mdr.

[1]) 100 % for Markfrø.

og Drift							Status									
Udgifts-renter		Netto-overskud		Overskudsfordeling indenfor Regnskabsaaret			Regnskabet afsluttet pr.	Balance-sum	Aktiver				Passiver			
									Ialt Omsætnings-formue		Ialt Anlægs-formue		Ialt Fremmed-kapital		Ialt Egen-kapital	
Ialt	% af Oms.	Ialt	% af Oms.	Hen-læggel-ser	Af-skriv-ninger	Ud-betaling			Beløb	% af Balance-sum	Beløb	% af Balance-sum	Beløb	% af Balance-sum	Beløb	% af Balance-sum
17	18	19	20	21	22	23	24	25	26	27	28	29	30	31	32	33
Kr.		Kr.		Kr.	Kr.	Kr.		Kr.	Kr.		Kr.		Kr.		Kr.	
327	*0,2*	13 800	*8,2*	0	168	11 216	1/10 37	57 514	41 716	*72,5*	15 798	*27,5*	8 051	*14,0*	49 463	*86,0*
288	*0,3*	9 338	*10,3*	500	0	8 132	1/7 37	48 461	23 942	*49,4*	24 519	*50,6*	16 900	*34,9*	31 561	*65,1*
1 172	*0,8*	9 518	*6,5*	702	26	6 724	8/7 37	80 872	37 713	*46,6*	43 159	*53,4*	30 256	*37,4*	50 616	*62,6*
704	*1,0*	5 516	*7,8*	957	1 000	3 239	1/1 38	33 231	14 816	*44,6*	18 415	*55,4*	18 925	*56,9*	14 306	*43,1*
÷ 9	÷*0,2*	136	*3,3*	0	0	136	1/1 38	1 598	618	*38,7*	980	*61,3*	482	*30,2*	1 116	*69,8*
891	*0,5*	5 356	*3,3*	0	298	4 880	1/12 37	49 910	18 673	*37,4*	31 237	*62,6*	24 741	*49,6*	25 169	*50,4*
2 500	*1,4*	18 641	*10,3*	3 200	353	8 020	6/9 37	73 986	47 611	*64,3*	26 375	*35,7*	17 448	*23,6*	56 538	*76,4*
÷ 30	*0,0*	37 641	*9,2*	906	1 500	36 024	11/11 37	169 589	97 540	*57,5*	72 049	*42,5*	36 356	*21,4*	133 233	*78,6*
2 113	*2,3*	8 525	*9,3*	1 427	1 700	4 997	1/5 37	81 343	42 813	*52,6*	38 530	*47,4*	65 331	*80,4*	16 012	*19,6*
480	*0,5*	6 663	*6,7*	0	0	6 541	1/1 38	53 763	29 594	*55,0*	24 169	*45,0*	18 000	*33,5*	35 763	*66,5*
1 260	*0,7*	19 342	*9,9*	1 260	2 000	15 430	10/10 37	109 118	55 732	*51,1*	53 386	*48,9*	40 162	*36,8*	68 956	*63,2*
÷ 897	÷*0,4*	26 345	*12,8*	0	0	26 055	1/1 38	63 181	46 357	*73,4*	16 824	*26,6*	85	*0,1*	63 096	*99,9*
2 334	*0,9*	20 901	*7,9*	0	0	20 522	8/11 37	99 347	40 281	*40,5*	59 066	*59,5*	28 280	*28,5*	71 067	*71,5*
521	*0,5*	8 625	*7,7*	960	0	9 284	1/1 38	59 825	33 924	*56,7*	25 901	*43,3*	22 520	*37,6*	37 305	*62,4*
—	—	—	—	—	—	—		—	—	—	—	—	—	—	—	—
÷ 365	÷*0,2*	13 310	*9,2*	0	300	10 717	1/1 38	91 630	28 821	*31,5*	62 809	*68,5*	53 000	*57,8*	38 630	*42,2*
÷ 678	÷*0,2*	20 169	*6,1*	0	0	21 071	6/1 38	136 553	82 073	*60,1*	54 480	*39,9*	66 835	*48,9*	69 718	*51,1*
2 736	*0,8*	18 997	*5,6*	1 030	0	17 967	10/1 38	115 063	49 138	*42,7*	65 925	*57,3*	62 806	*54,6*	52 257	*45,4*
138	*0,1*	11 833	*8,9*	49	0	11 984	8/7 37	77 816	35 696	*45,9*	42 120	*54,1*	8 793	*11,3*	69 023	*88,7*
1 276	*2,0*	4 504	*7,2*	0	0	3 859	1/1 38	41 686	15 298	*36,7*	26 388	*63,3*	30 848	*74,0*	10 838	*26,0*
÷ 2 028	÷*0,4*	29 106	*6,5*	0	0	27 639	1/11 37	104 861	54 346	*51,8*	50 515	*48,2*	31 362	*29,9*	73 499	*70,1*
÷ 250	÷*0,2*	11 972	*9,4*	1 215	256	9 923	1/1 38	81 062	43 987	*54,3*	37 075	*45,7*	20 033	*24,7*	61 029	*75,3*
1 208	*0,5*	18 726	*7,5*	0	0	19 216	1/10 37	96 044	24 068	*25,1*	71 976	*74,9*	38 108	*39,6*	57 936	*60,4*
166	*0,1*	15 565	*5,1*	0	1 385	14 062	6/1 38	82 907	32 547	*39,2*	50 360	*60,8*	28 000	*33,8*	54 907	*66,2*
1 285	*0,6*	21 108	*9,5*	0	0	21 500	1/10 37	90 487	59 989	*66,3*	30 498	*33,7*	34 052	*37,6*	56 435	*62,4*
÷ 506	÷*0,3*	17 668	*9,1*	3 062	0	14 871	1/9 37	127 996	58 624	*45,8*	69 372	*54,2*	39 158	*30,6*	88 838	*69,4*
12	*0,0*	5 538	*9,6*	0	0	5 310	6/10 37	30 263	13 823	*45,7*	16 440	*54,3*	5 850	*19,3*	24 413	*80,7*
÷ 18	*0,0*	10 903	*11,3*	506	0	8 848	1/10 37	38 841	23 111	*59,5*	15 730	*40,5*	10 685	*27,5*	28 156	*72,5*
÷ 1 226	÷*0,4*	27 640	*8,5*	2 385	627	23 853	1/12 37	119 642	78 884	*65,9*	40 758	*34,1*	33 187	*27,7*	86 455	*72,3*
4 677	*4,9*	3 004	*3,1*	1 171	328	1 349	1/7 37	116 186	36 676	*31,5*	79 510	*68,5*	95 956	*82,5*	20 230	*17,5*
÷ 445	÷*0,3*	14 995	*10,8*	3 220	292	11 640	1/9 37	56 125	25 867	*46,0*	30 258	*54,0*	6 545	*11,6*	49 580	*88,4*
÷ 1 807	÷*0,3*	45 212	*6,4*	2 710	0	37 943	1/11 37	202 706	146 165	*72,1*	56 541	*27,9*	79 690	*39,3*	123 016	*60,7*
684	*0,5*	12 809	*9,8*	0	0	12 016	1/1 38	49 507	19 572	*39,5*	29 935	*60,5*	13 500	*27,3*	36 007	*72,7*
929	*0,6*	10 815	*6,9*	0	1 000	10 120	8/11 37	64 537	23 641	*36,6*	40 896	*63,4*	30 533	*47,3*	34 004	*52,7*
÷ 157	÷*0,1*	14 197	*8,4*	1 286	0	11 762	1/1 38	98 447	61 169	*62,2*	37 278	*37,8*	32 641	*33,2*	65 806	*66,8*
403	*1,3*	2 218	*7,3*	0	0	2 657	2/11 37	28 460	13 406	*47,1*	15 054	*52,9*	11 913	*41,9*	16 547	*58,1*
237	*0,2*	8 697	*7,9*	0	0	7 927	5/1 38	47 254	29 761	*63,0*	17 493	*37,0*	10 202	*21,6*	37 052	*78,4*
1 206	*1,3*	6 553	*6,8*	886	855	4 776	1/7 37	47 620	19 980	*42,0*	27 640	*58,0*	24 823	*52,0*	22 797	*48,0*
584	*0,8*	5 090	*7,2*	200	0	4 804	1/1 38	42 485	25 740	*60,6*	16 745	*39,4*	20 949	*49,3*	21 536	*50,7*

Afdeling: Aalborg

Kr.		Kr.		Kr.	Kr.	Kr.		Kr.	Kr.		Kr.		Kr.		Kr	
398	*0,2*	18 420	*10,5*	2 637	2 000	13 722	1/1 38	96 292	53 211	*55,3*	43 081	*44,7*	38 299	*39,8*	57 993	*60,2*
1 924	*1,1*	7 918	*4,3*	1 000	200	7 122	1/1 38	71 579	45 744	*63,9*	25 835	*36,1*	52 862	*73,9*	18 717	*26,1*
514	*0,2*	13 844	*7,0*	1 808	0	12 258	4/1 38	90 484	65 423	*72,3*	25 061	*27,7*	29 771	*32,9*	60 713	*67,1*
—	—	—	—	—	—	—	—	—	—	—	—	—	—	—	—	—
293	*0,2*	13 531	*8,2*	1 813	1 435	8 085	6/7 37	81 895	40 913	*50,0*	40 982	*50,0*	36 311	*44,3*	45 584	*55,7*
288	*0,2*	12 730	*9,5*	2 184	706	10 067	1/7 37	68 216	40 264	*59,0*	27 952	*41,0*	35 889	*52,6*	32 327	*47,4*
204	*0,1*	28 246	*11,3*	2 000	352	26 017	1/10 37	112 326	71 596	*63,9*	40 730	*36,1*	22 978	*20,5*	89 348	*79,5*
799	*0,6*	13 963	*10,9*	100	100	14 853	1/7 37	58 447	30 147	*51,6*	28 300	*48,4*	27 143	*46,4*	31 304	*53,6*
÷ 33	*0,0*	9 900	*8,2*	2 303	0	7 340	1/7 37	74 074	57 987	*78,3*	16 087	*21,7*	41 519	*56,0*	32 555	*44,0*
437	*0,2*	17 750	*7,4*	1 560	1 000	14 204	1/7 37	95 126	55 025	*57,8*	40 101	*42,2*	32 593	*34,3*	62 533	*65,7*
1 511	*0,7*	16 499	*7,8*	1 200	0	14 944	1/1 38	90 879	37 381	*41,1*	53 498	*58,9*	36 552	*40,2*	54 327	*59,8*
—	—	—	—	—	—	—	—	—	—	—	—	—	—	—	—	—

Almindelige Oplysninger							Omsætning									
Foreningens		Stiftet Aar	Medlemmer, der har modtaget Varer i sidste Regnskabsaar	Næringsadkomst	Foreningens Deltagelse i Risiko paa udestaaende Fordringer		Omsætning		Fragt og Kørsel til Foreningen	Bruttoindtægt		Omkostninger		Driftsresultat	
Nr.	Navn				pCt. af Butiksvarer	pCt. af Grovvarer	Ialt	Heraf Butiksvarer		Ialt	% af Oms.	Ialt	% af Oms.	Ialt	% af Oms.
1	2	3	4	5	6	7	8	9	10	11	12	13	14	15	16
							Kr.	Kr.	Kr.	Kr.		Kr.		Kr.	
15	Aars	1910	375	Ja	50	50	274 723	268 515	2 059	57 122	*20,8*	26 567	*9,7*	30 555	*11,1*
16	Agersted	1924	160	Ja	50	50	303 204	146 907	6 945	37 278	*12,3*	15 727	*5,2*	21 551	*7,1*
17	Aalestrup	1916	130	Ja	75	75	189 184	168 563	3 545	32 012	*16,9*	17 669	*9,3*	14 343	*7,6*
18	Attrup	1933	57	Nej	50	50	52 852	46 311	584	8 837	*16,7*	4 891	*9,2*	3 946	*7,5*
20	Biersted	1896	160	Ja	100	100	207·432	107 961	3 073	27 000	*13,0*	10 765	*5,2*	16 235	*7,8*
*21	Blenstrup	1889	195	Ja	0	0	211 709	143 048	2 081	32 287	*15,3*	13 634	*6,5*	18 653	*8,8*
22	Bolle	1902	125	Ja	0	0	186 221	90 638	3 194	22 059	*11,9*	8 630	*4,7*	13 429	*7,2*
*23	Bradsted	—	—	—	—	—	—	—	—	—	—	—	—	—	—
*24	Bælum	—	—	—	—	—	—	—	—	—	—	—	—	—	—
*25	Byrsted	1903	121	Nej	0	0	232 311[3]	102 879	854	25 863	*11,1*	7 735	*3,3*	18 128	*7,8*
26	Blære	1905	150	Ja	100	100	181 543	163 748	2 506	30 184	*16,6*	12 544	*6,9*	17 640	*9,7*
27	Bindslev	1906	100	Nej	75	75	90 423	84 677	1 483	16 929	*18,7*	8 181	*9,0*	8 748	*9,7*
28	Bejstrup	1907	72	Nej	50	50	74 041	37 062	573	13 314	*18,0*	5 932	*8,0*	7 382	*10,0*
29	Bislev	1908	121	Nej	0	0	88 898	75 677	964	13 741	*15,4*	7 063	*7,9*	6 678	*7,5*
30	Brovst	1909	200	Ja	50	50	111 209	90 255	3 422	19 000	*17,1*	8 028	*7,2*	10 972	*9,9*
*31	Bangsbostrand	1901	260	Nej	100	100	134 223	130 876	1 967	27 473	*20,5*	6 415	*4,8*	21 058	*15,7*
32	Bjergby	1912	135	Nej	50	50	98 668	86 311	1 933	16 295	*16,5*	6 994	*7,1*	9 301	*9,4*
33	Børglum	1915	140	Ja	0	0	153 391	93 165	2 739	21 795	*14,2*	9 821	*6,4*	11 974	*7,8*
34	Brøndum	1919	110	Ja	0	0	104 867	91 652	1 253	16 471	*15,8*	6 563	*6,3*	9 908	*9,5*
35	Brønderslev	1920	241	Ja	66$^2/_3$	—	148 840	148 840	1 355	31 477	*21,2*	17 820	*12,0*	13 657	*9,2*
36	Barmer	1932	74	Ja	0	0	72 722	59 481	1 362	11 340	*15,6*	5 199	*7,1*	6 141	*8,5*
37	Borup	1934	100	Nej	50	50	97 988	85 724	950	15 299	*15,6*	6 851	*7,0*	8 448	*8,6*
39	„Centrum"	1935	56	Ja	50	50	77 978[4]	59 556	891	9 411	*12,1*	8 362	*10,7*	1 049	*1,4*
40	„Dybdal"	1899	208	Nej	[1]	[1]	210 475	189 128	2 338	42 923	*20,4*	16 771	*8,0*	26 152	*12,4*
*41	Døstrup	1902	120	Nej	0	0	113 788	100 129	1 961	18 606	*16,4*	8 726	*7,7*	9 880	*8,7*
*42	Dronninglund	1903	350	Nej	0	0	321 794	170 277	6 258	38 378	*11,9*	14 901	*4,6*	23 477	*7,3*
43	Dorf	1910	76	Nej	0	0	104 985	51 783	2 152	12 375	*11,8*	4 807	*4,6*	7 568	*7,2*
*44	Dybvad	1915	310	Nej	50	50	205 456	183 400	2 951	37 610	*18,3*	14 923	*7,3*	22 687	*11,0*
*48	Fjellerad	1898	215	Ja	0	0	190 149	169 782	2 819	23 178	*12,2*	11 328	*5,9*	11 850	*6,3*
49	Fjerritslev	1893	420	Nej	0	0	292 829	270 226	3 574	57 278	*19,6*	20 578	*7,0*	36 700	*12,6*
50	Frejlev	1887	245	Ja	50	50	325 362	230 872	3 140	47 311	*14,5*	16 099	*4,9*	31 212	*9,6*
*51	Fræer	1898	140	Ja	0	0	165 301	152 310	1 826	26 136	*15,9*	10 371	*6,3*	15 765	*9,6*
52	Ferslev	1904	180	Ja	0	0	246 105	137 679	2 561	28 613	*11,6*	10 266	*4,2*	18 347	*7,4*
54	„Fremtiden", Vrå	1907	480	Ja	0	0	256 029	243 234	3 085	49 236	*19,2*	19 671	*7,7*	29 565	*11,5*
55	Farsø	1910	160	Ja	0	0	128 607	119 694	1 353	23 272	*18,1*	11 852	*9,2*	11 420	*8,9*
*56	„Fremtiden", Nr. S.	1911	335	Ja	0	0	247 538	229 318	1 290	52 107	*21,1*	29 372	*11,9*	22 735	*9,2*
57	Foulum	1907	170	Nej	0	0	108 671	97 907	1 482	21 283	*19,6*	8 640	*8,0*	12 643	*11,6*
58	Fandrup	1896	136	Ja	0	0	159 351	124 496	3 830	23 848	*15,0*	10 383	*6,5*	13 465	*8,5*
*59	Fbr.- & Spf. af 1872	1872	6 200	Nej	100	100	3847 233	3241 013	3 334	966 798	*25,1*	502 012	*13,0*	464 786	*12,1*
60	Flauenskjold	1919	199	Ja	0	0	181 287	149 952	2 309	30 929	*17,1*	13 793	*7,6*	17 136	*9,5*
*61	Frederikshavn	1914	300	Nej	100	100	179 663	176 733	852	43 085	*24,0*	25 423	*14,2*	17 662	*9,8*
62	Flejsborg	1936	74	Nej	50	50	42 995[5]	39 935	590	6 082	*14,1*	2 330	*5,4*	3 752	*8,7*
*64	Godthaab	1886	160	Ja	0	0	141 828	131 688	897	24 741	*17,4*	10 589	*7,4*	14 152	*10,0*
*65	Gjøl	1903	236	Nej	0	0	236 515	189 325	3 054	36 527	*15,4*	12 989	*5,5*	23 538	*9,9*
66	Gærum	1899	128	Nej	50	50	99 918	97 808	982	20 121	*20,1*	7 539	*7,5*	12 582	*12,6*
*67	Gjøttrup	1904	148	Nej	0	0	137 626	125 864	2 193	24 592	*17,9*	10 965	*8,0*	13 627	*9,9*
68	Gudum	1905	94	Ja	0	0	87 455	81 678	867	14 064	*16,1*	5 701	*6,5*	8 363	*9,6*
69	Gistrup	1910	186	Ja	0	0	120 659[6]	107 596	937	21 564	*17,9*	8 672	*7,2*	12 892	*10,7*
70	Gandrup	1913	120	Ja	0	0	79 601	70 715	1 051	14 473	*18,2*	8 093	*10,2*	6 380	*8,0*
71	Glerup	1913	79	Nej	50	50	122 850	101 093	1 336	17 957	*14,7*	6 688	*5,4*	11 269	*9,3*
72	Gudumholm	1916	165	Ja	0	[2]	157 215	102 441	1 409	21 446	*13,6*	10 764	*6,8*	10 682	*6,8*
*73	Gl. Lindholm	1916	430	Nej	0	0	383 232	332 653	5 370	71 578	*18,7*	32 684	*8,5*	38 894	*10,2*
*74	Gl. Skørping	1916	84	Ja	0	0	81 065	77 891	935	14 260	*17,5*	6 569	*8,0*	7 691	*9,5*
78	Hellum	1898	196	Nej	0	0	339 496	149 164	7 949	39 911	*11,8*	14 232	*4,2*	25 679	*7,6*
79	Hirtshals	1902	290	Nej	50	50	176 519	170 849	1 555	37 099	*21,0*	13 979	*7,9*	23 120	*13,1*

[1]) For 10 Kr. for ugelønnede og 40 Kr. for maanedslønnede. [2]) 50 % for Kunstgødning og Markfrø. [3]) Omfatter 11$^1/_2$ Md.

og Drift							Status									
Udgifts-renter		Netto-overskud		Overskudsfordeling indenfor Regnskabsaaret			Regnskabet afsluttet pr.	Balancesum	Aktiver				Passiver			
									Ialt Omsætningsformue		Ialt Anlægsformue		Ialt Fremmedkapital		Ialt Egenkapital	
Ialt	% af Oms.	Ialt	% af Oms.	Henlæggelser	Afskrivninger	Udbetaling			Beløb	% af Balancesum	Beløb	% af Balancesum	Beløb	% af Balancesum	Beløb	% af Balancesum
17	18	19	20	21	22	23	24	25	26	27	28	29	30	31	32	33
Kr.		Kr.		Kr.	Kr.	Kr.		Kr.	Kr.		Kr.		Kr.		Kr.	
2 317	*0,8*	28 238	*10,3*	12 895	1 891	13 800	1/1 38	121 650	48 320	*39,7*	73 330	*60,3*	53 143	*43,7*	68 507	*56,3*
1 721	*0,6*	19 830	*6,5*	15 136	365	16 248	1/1 38	120 731	82 011	*67,9*	38 720	*32,1*	62 082	*51,4*	58 649	*48,6*
4 058	*2,2*	10 285	*5,4*	10 234	1 810	328	1/1 38	164 355	92 220	*56,2*	72 135	*43,8*	93 639	*56,9*	70 716	*43,1*
1 049	*2,0*	2 897	*5,5*	678	200	2 324	2/7 37	41 153	24 540	*59,6*	16 613	*40,4*	33 518	*81,4*	7 635	*18,6*
1 579	*0,7*	14 656	*7,1*	1 552	0	12 430	1/7 37	105 305	66 154	*62,9*	39 151	*37,1*	47 964	*45,5*	57 341	*54,5*
÷ 430	÷*0,2*	19 083	*9,0*	418	217	18 448	1/1 38	41 952	20 821	*49,6*	21 131	*50,4*	15 339	*36,6*	26 613	*63,4*
1 328	*0,7*	12 101	*6,5*	676	1 383	11 402	1/7 37	83 422	59 859	*71,8*	23 563	*28,2*	42 283	*50,7*	41 139	*49,3*
—	—	—	—	—	—	—	—	—	—	—	—	—	—	—	—	—
—	—	—	—	—	—	—	—	—	—	—	—	—	—	—	—	—
590	*0,2*	17 538	*7,6*	2 686	500	13 218	15/10 37	75 669	50 452	*66,7*	25 217	*33,3*	29 588	*39,1*	46 081	*60,9*
2 333	*1,3*	15 307	*8,4*	775	1 132	14 174	1/3 38	83 271	26 354	*31,6*	56 917	*68,4*	35 540	*42,6*	47 731	*57,4*
3 176	*3,5*	5 572	*6,2*	745	1 740	4 466	1/7 37	114 867	76 152	*66,3*	38 715	*33,7*	96 584	*84,1*	18 283	*15,9*
231	*0,3*	7 151	*9,7*	800	0	6 378	1/7 37	39 043	21 715	*55,6*	17 328	*44,4*	14 371	*36,8*	24 672	*63,2*
647	*0,7*	6 031	*6,8*	70	0	6 416	1/10 37	57 231	29 922	*52,3*	27 309	*47,7*	28 862	*50,4*	28 369	*49,6*
1 863	*1,7*	9 109	*8,2*	1 770	300	6 597	1/7 37	109 082	61 565	*56,4*	47 517	*43,6*	60 839	*55,8*	48 243	*44,2*
143	*0,1*	20 915	*15,6*	250	0	20 909	1/11 37	53 501	32 647	*61,0*	20 854	*39,0*	8 411	*15,7*	45 090	*84,3*
1 574	*1,6*	7 727	*7,8*	1 000	200	6 157	1/7 37	66 265	25 863	*39,0*	40 402	*61,0*	36 510	*55,1*	29 755	*44,9*
1 701	*1,1*	10 273	*6,7*	1 868	979	8 669	1/7 37	63 892	40 885	*64,0*	23 007	*36,0*	42 096	*65,9*	21 796	*34,1*
1 399	*1,4*	8 509	*8,1*	399	538	6 900	2/11 37	50 375	29 257	*58,1*	21 118	*41,9*	29 039	*57,6*	21 336	*42,4*
377	*0,3*	13 280	*8,9*	1 202	1 074	10 314	9/1 38	67 044	50 329	*75,1*	16 715	*24,9*	12 291	*18,3*	54 753	*81,7*
944	*1,3*	5 197	*7,2*	200	586	4 270	1/10 37	38 734	23 202	*59,9*	15 532	*40,1*	29 463	*76,0*	9 271	*24,0*
774	*0,8*	7 674	*7,8*	1 038	0	6 532	1/7 37	49 694	28 784	*57,9*	20 910	*42,1*	36 486	*73,4*	13 208	*26,6*
1 367	*1,8*	÷ 318	÷*0,4*	0	258	0	1/1 38	27 153	24 810	*91,4*	2 343	*8,6*	26 852	*98,9*	301	*1,1*
189	*0,1*	25 963	*12,3*	135	810	23 763	1/11 37	68 958	34 305	*49,7*	34 653	*50,3*	18 089	*26,2*	50 869	*73,8*
678	*0,6*	9 202	*8,1*	0	194	9 396	1/1 38	33 600	13 865	*41,2*	19 735	*58,8*	14 780	*44,0*	18 820	*56,0*
199	*0,1*	23 278	*7,2*	1 573	0	20 970	1/1 38	150 255	91 336	*60,8*	58 919	*39,2*	57 032	*38,0*	93 223	*62,0*
492	*0,5*	7 076	*6,7*	400	0	6 787	1/1 38	54 468	34 294	*63,0*	20 174	*37,0*	32 646	*59,9*	21 822	*40,1*
2 715	*1,3*	19 972	*9,7*	3 365	970	15 452	1/1 38	116 531	63 317	*54,3*	53 214	*45,7*	75 489	*64,8*	41 042	*35,2*
÷ 306	÷*0,2*	12 156	*6,5*	4 160	0	8 837	3/11 37	48 778	23 720	*48,6*	25 058	*51,4*	11 980	*24,6*	36 798	*75,4*
585	*0,2*	36 115	*12,4*	4 775	1 000	29 414	1/7 37	122 708	60 206	*49,1*	62 502	*50,9*	43 904	*35,8*	78 804	*64,2*
2 258	*0,7*	28 954	*8,9*	5 187	1 987	19 926	1/11 37	126 283	81 363	*64,4*	44 920	*35,6*	49 005	*38,8*	77 278	*61,2*
÷ 583	÷*0,4*	16 348	*10,0*	347	0	15 289	1/1 38	61 644	36 780	*59,6*	24 864	*40,4*	9 524	*15,5*	52 120	*84,5*
1 215	*0,5*	17 132	*6,9*	700	700	17 535	5/11 37	96 751	36 117	*37,3*	60 634	*62,7*	42 188	*43,6*	54 563	*56,4*
1 299	*0,5*	28 266	*11,0*	1 000	0	25 518	1/1 38	112 743	48 874	*43,4*	63 869	*56,6*	40 800	*36,2*	71 943	*63,8*
2 323	*1,8*	9 097	*7,1*	0	1 375	6 619	1/2 38	78 484	23 890	*30,5*	54 594	*69,5*	51 052	*65,1*	27 432	*34,9*
÷ 163	÷*0,1*	22 898	*9,3*	2 520	2 473	18 260	1/11 37	60 552	17 931	*29,6*	42 621	*70,4*	13 441	*22,2*	47 111	*77,8*
÷ 74	÷*0,1*	12 717	*11,7*	1 796	500	8 979	16/11 37	62 743	38 757	*61,8*	23 986	*38,2*	19 672	*31,4*	43 071	*68,6*
1 293	*0,8*	12 172	*7,7*	5 013	800	6 173	1/1 38	79 749	47 413	*59,4*	32 336	*40,6*	30 878	*38,7*	48 871	*61,3*
÷16 741	÷*0,4*	481 527	*12,5*	0	20 712	460 606	2/10 37	1484 520	727 887	*49,0*	756 633	*51,0*	409 928	*27,6*	1074 592	*72,4*
882	*0,5*	16 254	*9,0*	194	1 100	15 994	1/7 37	71 961	40 860	*56,8*	31 101	*43,2*	45 788	*63,6*	26 173	*36,4*
÷ 108	÷*0,1*	17 770	*9,9*	4 385	400	12 985	1/1 38	49 226	38 202	*77,6*	11 024	*22,4*	13 890	*28,2*	35 336	*71,8*
1 329	*3,1*	2 423	*5,6*	0	0	2 300	7/7 37	49 054	21 978	*44,8*	27 076	*55,2*	46 159	*94,1*	2 895	*5,9*
26	*0,0*	14 126	*10,0*	895	1 000	12 075	3/11 37	60 572	32 919	*54,3*	27 653	*45,7*	10 410	*17,2*	50 162	*82,8*
1 162	*0,5*	22 376	*9,4*	2 851	0	18 728	1/1 38	149 990	91 295	*60,9*	58 695	*39,1*	73 044	*48,7*	76 946	*51,3*
850	*0,8*	11 732	*11,8*	1 475	800	10 986	1/7 37	61 861	35 252	*57,0*	26 609	*43,0*	26 263	*42,4*	35 598	*57,6*
735	*0,6*	12 892	*9,3*	3 066	0	9 786	1/1 38	51 156	30 082	*58,8*	21 074	*41,2*	24 153	*47,2*	27 003	*52,8*
691	*0,8*	7 672	*8,8*	0	250	7 411	11/10 37	43 198	20 411	*47,3*	22 787	*52,7*	21 254	*49,2*	21 944	*50,8*
148	*0,1*	12 744	*10,6*	513	935	12 063	1/11 37	70 820	22 180	*31,3*	48 640	*68,7*	23 103	*32,6*	47 717	*67,4*
1 590	*2,0*	4 790	*6,0*	587	0	5 808	1/11 37	72 599	39 273	*54,1*	33 326	*45,9*	46 261	*63,7*	26 338	*36,3*
225	*0,2*	11 044	*9,1*	1 340	0	8 994	1/11 37	60 836	35 833	*58,9*	25 003	*41,1*	35 561	*58,5*	25 275	*41,5*
1 104	*0,7*	9 578	*6,1*	0	1 000	8 598	2/11 37	57 912	25 604	*44,2*	32 308	*55,8*	27 100	*46,8*	30 812	*53,2*
÷ 804	÷*0,2*	39 698	*10,4*	3 071	1 809	34 838	1/11 37	127 878	81 786	*64,0*	46 092	*36,0*	12 093	*9,5*	115 785	*90,5*
930	*1,2*	6 761	*8,3*	561	0	6 200	1/1 38	54 578	28 685	*52,6*	25 893	*47,4*	31 935	*58,6*	22 643	*41,4*
2 060	*0,6*	23 619	*7,0*	788	0	23 307	1/7 37	127 546	54 438	*42,7*	73 108	*57,3*	44 286	*34,7*	83 260	*65,3*
÷ 232	÷*0,1*	23 352	*13,2*	2 502	2 378	18 335	1/7 37	75 608	43 355	*57,3*	32 253	*42,7*	14 625	*19,3*	60 983	*80,7*

[4]) Omfatter 14 Mdr. [5]) Omfatter 8 Mdr. [6]) Omfatter 10 Mdr.

Almindelige Oplysninger							Omsætning								
Foreningens		Stiftet Aar	Medlemmer, der har modtaget Varer i sidste Regnskabsaar	Næringsadkomst	Foreningens Deltagelse i Risiko paa udestaaende Fordringer		Omsætning		Fragt og Kørsel til Foreningen	Bruttoindtægt		Omkostninger		Driftsresultat	
Nr.	Navn				pCt. af Buliksvarer	pCt. af Grovvarer	Ialt	Heraf Butiksvarer		Ialt	% af Oms.	Ialt	% af Oms.	Ialt	% af Oms.
1	2	3	4	5	6	7	8	9	10	11	12	13	14	15	16
							Kr.	Kr.	Kr.	Kr.		Kr.		Kr.	
80	Horsens Hammer.	1896	232	Ja	50	50	249 101	149 185	2 287	40 261	*16,2*	15 667	*6,3*	24 594	*9,9*
81	Hjallerup	1901	135	Nej	50	50	178 416	91 064	3 135	20 663	*11,6*	9 242	*5,2*	11 421	*6,4*
* 82	Hørby.....	1899	110	Nej	0	0	108 910	100 225	1 371	19 024	*17,5*	9 047	*8,3*	9 977	*9,2*
83	Harken	1903	275	Nej	50	50	173 458	152 507	2 530	30 950	*17,8*	11 787	*6,8*	19 163	*11,0*
* 84	Hasseris	1906	120	Nej	0	0	109 610	93 150	780	19 218	*17,5*	8 296	*7,6*	10 922	*9,9*
85	Hulsig.....	1907	69	Ja	0	0	60 717	59 346	1 011	12 127	*20,0*	5 917	*9,8*	6 210	*10,2*
86	Halkjær	1907	96	Nej	50	50	54 666[2]	51 486	547	10 233	*18,7*	4 864	*8,9*	5 369	*9,8*
* 87	Hornum St.	1908	250	Ja	50	100	201 228	184 328	3 687	32 988	*16,4*	17 048	*8,5*	15 940	*7,9*
88	Hune.....	1909	210	Nej	0	0	105 492	95 580	807	18 106	*17,2*	6 825	*6,5*	11 281	*10,7*
* 89	Hundelev	1910	195	Nej	50	50	151 429	140 118	2 408	25 355	*16,7*	9 007	*5,9*	16 348	*10,8*
90	Hvalpsund	1910	180	Ja	0	0	141 864	135 557	2 839	24 469	*17,2*	11 448	*8,0*	13 021	*9,2*
91	Hals.....	1911	180	Ja	50	50	168 237	112 733	2 366	21 938	*13,1*	10 218	*6,1*	11 720	*7,0*
* 92	Haubro.....	1889	120	Nej	0	0	172 461	164 583	2 167	31 972	*18,5*	12 778	*7,4*	19 194	*11,1*
93	Hjortdal	1912	78	Ja	0	0	87 576	81 628	1 183	13 907	*15,9*	6 207	*7,1*	7 700	*8,8*
'94	Hou.....	1914	150	Nej	0	0	184 377	125 448	3 019	24 412	*13,2*	9 411	*5,1*	15 001	*8,1*
95	Hadsund.....	1915	301	Ja	100	100	173 399	159 957	1 748	30 844	*17,8*	16 112	*9,3*	14 732	*8,5*
* 96	Hæstrup	1916	80	Nej	0	0	76 874	72 204	1 090	13 597	*17,7*	5 705	*7,4*	7 892	*10,3*
97	Hjørring	1916	260	Ja	100	100	91 212	89 763	936	16 101	*17;7*	9 352	*10,3*	6 749	*7,4*
98	Hallund	1916	120	Nej	0	0	86 505	54 346	1 451	14 485	*16,8*	5 773	*6,7*	8 712	*10,1*
99	Haldager.....	1920	70	Nej	50	50	81 255	59 587	1 090	12 770	*15,7*	6 188	*7,6*	6 582	*8,1*
100	Hjedsbæk.....	1927	58	Ja	0	0	55 615	45 710	560	8 594	*15,6*	3 470	*6,2*	5 124	*9,4*
*101	Hvam	1936	15	Ja	0	0	11 016	10 514	200	2 167	*19,7*	1 623	*14,7*	544	*5,0*
105	Ingstrup	1898	160	Nej	50	50	123 648	91 962	1 995	17 773	*14,3*	8 309	*6,7*	9 464	*7,6*
106	Ilbro	1917	98	Nej	0	—	58 479	58 479	702	10 976	*18,8*	5 487	*9,4*	5 489	*9,4*
*107	Jerup.....	1914	129	Ja	0	0	98 005	96 155	1 599	17 584	*17,9*	7 108	*7,2*	10 476	*10,7*
108	Jerslev	1935	158	Ja	50	50	127 223	114 218	1 532	21 387	*16,8*	10 325	*8,1*	11 062	*8,7*
110	Kaas	1897	298	Nej	50	50	174 869	145 604	1 540	31 248	*17,9*	10 190	*5,8*	21 058	*12,1*
*111	Komdrup	—	—	—	—	—	—	—	—	—	—	—	—	—	—
113	Kirkedal.....	1907	165	Nej	0	0	139 426	127 754	1 665	23 352	*16,8*	7 226	*5,2*	16 126	*11,6*
114	Klokkerholm	1913	210	Ja	0	0	168 100	149 890	1 643	31 094	*18,5*	13 440	*8,0*	17 654	*10,5*
*115	Korup.....	—	—	—	—	—	—	—	—	—	—	—	—	—	—
*116	Korsholm	1919	90	Nej	0	0	76 104	72 264	1 078	14 444	*19,0*	5 752	*7,6*	8 692	*11,4*
*120	Lille Arden	1903	43	Nej	0	0	47 084	42 518	446	8 602	*18,2*	4 018	*8,5*	4 584	*9,7*
121	Lundby.....	1889	160	Nej	50	50	198 397	110 309	3 528	26 861	*13,5*	11 338	*5,7*	15 523	*7,8*
122	Lendum	1906	280	Nej	0	0	171 140	161 669	2 228	30 911	*18,1*	10 922	*6,4*	19 989	*11,7*
*123	Lørslev	1913	125	Nej	50	50	132 299	102 719	2 675	22 790	*17,2*	8 665	*6,5*	14 125	*10,7*
*124	Løgstør.....	1916	196	Ja	75	—	109 397	109 397	959	19 577	*17,9*	13 376	*12,2*	6 201	*5,7*
125	Lønstrup.....	1919	46	Ja	0	0	79 970	68 615	1 768	14 578	*18,2*	8 321	*10,4*	6 257	*7,8*
126	Løkken.....	1919	78	Ja	100	100	105 346	95 832	1 841	19 343	*18,4*	11 386	*10,8*	7 957	*7,6*
127	Lyngsaa	1932	100	Ja	50	50	54 803[3]	46 583	1 233	7 950	*14,5*	4 761	*8,7*	3 189	*5,8*
129	Manstrup	1903	100	Nej	50	50	76 162	68 002	1 364	12 797	*16,8*	6 074	*8,0*	6 723	*8,8*
130	Mou.....	1899	330	Ja	0	75	280 731	229 045	2 731	39 773	*14,2*	13 405	*4,8*	26 368	*9,4*
131	Mylund.....	1898	170	Nej	0	0	226 590	90 240	5 181	28 318	*12,5*	9 164	*4,0*	19 154	*8,5*
132	Mygdal	1905	185	Nej	50	50	173 647	151 048	2 096	29 186	*16,8*	11 643	*6,7*	17 543	*10,1*
*133	Morild.....	1906	118	Nej	50	50	85 319	75 853	1 505	14 784	*17,3*	7 298	*8,5*	7 486	*8,8*
*134	Mosbjerg.....	1915	140	Ja	50	50	202 036	109 929	3 119	28 872	*14,3*	12 493	*6,2*	16 379	*8,1*
135	Moseby.....	1919	165	Nej	0	0	133 404	86 909	1 089	22 677	*17,0*	9 007	*6,8*	13 670	*10,2*
136	Mejlby.....	1888	210	Ja	0	[1]	196 897	180 490	3 297	35 848	*18,3*	14 784	*7,5*	21 064	*10,8*
138	Nibe	1932	220	Ja	50	50	136 566	120 999	1 247	23 377	*17,1*	12 552	*9,2*	10 825	*7,9*
139	Nysum	—	—	—	—	—	—	—	—	—	—	—	—	—	—
140	Næsby-Rønbjerg.	1891	112	Nej	0	0	99 701	81 355	1 713	16 909	*16,9*	7 524	*7,5*	9 385	*9,4*
141	Nørre Kongerslev	1898	175	Nej	0	0	128 554	122 155	1 425	27 489	*21,4*	8 007	*6,3*	19 482	*15,1*
*142	Nørre Sundby...	1900	500	Nej	0	0	291 787	273 454	1 508	60 265	*20,6*	24 745	*8,4*	35 520	*12,2*
143	Nørhalne.....	1903	200	Ja	50	50	174 037	93 811	2 403	21 363	*12,3*	9 931	*5,7*	11 432	*6,6*
144	Nørre Uttrup ...	1905	235	Nej	0	0	164 080	146 470	1 802	29 722	*18,1*	13 796	*8,4*	15 926	*9,7*

[1]) 100 % for Markfrø. [2]) Omfatter 8 Mdr. [3]) Omfatter 11 Mdr.

og Drift							Status									
Udgifts-renter		Netto-overskud		Overskudsfordeling indenfor Regnskabsaaret			Regnskabet afsluttet pr.	Balancesum	Aktiver				Passiver			
									Ialt Omsætningsformue		Ialt Anlægsformue		Ialt Fremmedkapital		Ialt Egenkapital	
Ialt	% af Oms.	Ialt	% af Oms.	Henlæggelser	Afskrivninger	Udbetaling			Beløb	% af Balancesum	Beløb	% af Balancesum	Beløb	% af Balancesum	Beløb	% af Balancesum
17	18	19	20	21	22	23	24	25	26	27	28	29	30	31	32	33
Kr.		Kr.		Kr.	Kr.	Kr.		Kr.	Kr.		Kr.		Kr.		Kr.	
62	0,0	24 532	9,9	2 787	800	19 190	1/1 38	91 911	53 206	57,9	38 705	42,1	23 334	25,4	68 577	74,6
2 921	1,6	8 500	4,8	1 332	0	6 355	4/1 38	91 400	34 557	37,8	56 843	62,2	82 210	89,9	9 190	10,1
1 529	1,4	8 448	7,8	2 132	294	6 509	1/1 38	69 942	48 294	69,1	21 648	30,9	33 046	47,3	36 896	52,7
1 846	1,1	17 317	9,9	1 993	1 106	14 288	1/7 37	103 404	45 464	44,0	57 940	56,0	50 260	48,6	53 144	51,4
642	0,6	10 280	9,3	270	1 454	8 560	1/1 38	42 890	14 326	33,4	28 564	66,6	21 788	50,8	21 102	49,2
944	1,6	5 266	8,6	993	300	3 973	1/1 38	53 172	34 490	64,9	18 682	35,1	26 564	50,0	26 608	50,0
214	0,4	5 155	9,4	524	0	4 499	1/7 37	46 450	28 447	61,3	18 003	38,7	20 551	44,3	25 899	55,7
2 555	1,3	13 385	6,6	0	0	13 689	1/12 37	126 897	46 420	36,6	80 477	63,4	77 833	61,3	49 064	38,7
221	0,2	11 060	10,5	1 255	220	9 642	1/7 37	78 902	53 588	67,9	25 314	32,1	45 945	58,2	32 957	41,8
÷ 294	÷ 0,2	16 642	11,0	2 914	581	13 147	1/10 37	88 051	39 281	44,6	48 770	55,4	23 773	27,0	64 278	73,0
1 988	1,4	11 033	7,8	1 000	797	9 236	1/1 38	66 720	27 165	40,7	39 555	59,3	42 630	64,0	24 090	36,0
2 798	1,7	8 922	5,3	1 024	3 687	4 211	1/7 37	81 527	33 474	41,1	48 053	58,9	72 432	88,8	9 095	11,2
4 345	2,5	14 849	8,6	1 158	1 000	12 343	1/1 38	152 591	119 117	78,1	33 474	21,9	129 373	84,8	23 218	15,2
370	0,4	7 330	8,4	994	0	7 239	1/7 37	41 983	31 200	74,3	10 783	25,7	17 191	40,9	24 792	59,1
426	0,2	14 575	7,9	4 147	0	10 789	1/7 37	69 922	37 714	53,9	32 208	46,1	24 520	35,1	45 402	64,9
475	0,3	14 257	8,2	2 613	1 067	10 456	11/1 38	64 042	29 758	46,5	34 284	53,5	27 672	43,2	36 370	56,8
343	0,4	7 549	9,9	1 676	328	5 231	1/1 38	52 272	38 007	72,7	14 265	27,3	30 346	58,1	21 926	41,9
1 718	1,9	5 031	5,5	724	646	3 409	3/4 37	55 356	24 334	44,0	31 022	56,0	40 526	73,2	14 830	26,8
3 456	4,0	5 256	6,1	0	2 650	3 298	1/1 38	91 248	56 672	62,1	34 576	37,9	76 843	84,2	14 405	15,8
814	1,0	5 768	7,1	1 016	550	4 459	1/7 37	40 472	22 272	55,0	18 200	45,0	28 700	70,9	11 772	29,1
1 158	2,2	3 966	7,2	292	0	3 579	8/7 37	34 076	15 864	46,4	18 212	53,6	24 140	70,9	9 936	29,1
41	0,4	503	4,6	0	0	496	1/5 37	3 045	2 501	82,1	544	17,9	2 542	83,5	503	16,5
142	0,1	9 322	7,5	1 576	500	9 066	1/7 37	65 272	36 861	56,5	28 411	43,5	32 943	50,5	32 329	49,5
1 327	2,3	4 162	7,1	459	0	3 808	1/10 37	42 374	26 904	63,5	15 470	36,5	28 958	68,3	13 416	31,7
754	0,8	9 722	9,9	451	700	9 083	6/1 38	62 518	34 763	55,6	27 755	44,4	32 555	52,1	29 963	47,9
2 271	1,8	8 791	6,9	2 131	1 044	6 047	20/6 37	83 972	36 348	43,3	47 624	56,7	70 798	84,3	13 174	15,7
÷ 15	0,0	21 073	12,1	2 526	1 400	15 651	1/7 37	98 834	67 659	68,5	31 175	31,5	40 743	41,2	58 091	58,8
—	—	—	—	—	—	—	—	—	—	—	—	—	—	—	—	—
781	0,6	15 345	11,0	343	1 000	13 818	1/7 37	57 716	31 685	54,9	26 031	45,1	24 649	42,7	33 067	57,3
850	0,5	16 804	10,0	2 532	0	11 992	1/7 37	82 447	33 544	40,7	48 903	59,3	30 361	36,8	52 086	63,2
—	—	—	—	—	—	—	—	—	—	—	—	—	—	—	—	—
755	1,0	7 937	10,4	0	1 371	6 266	1/1 38	52 734	22 386	42,5	30 348	57,5	23 602	44,8	29 132	55,2
360	0,8	4 224	8,9	0	282	3 489	1/10 37	25 827	14 919	57,8	10 908	42,2	11 923	46,1	13 904	53,9
421	0,2	15 102	7,6	1 077	0	13 642	1/1 38	73 366	53 830	73,4	19 536	26,6	29 865	40,7	43 501	59,3
1 517	0,9	18 472	10,8	1 174	320	16 978	2/8 37	100 525	64 501	64,2	36 024	35,8	46 633	46,4	53 892	53,6
1 598	1,2	12 527	9,5	960	1 780	9 878	1/10 37	81 313	46 043	56,6	35 270	43,4	48 649	59,8	32 664	40,2
600	0,5	5 601	5,2	2 415	200	3 674	10/1 38	34 985	25 705	73,5	9 280	26,5	17 853	51,0	17 132	49,0
1 827	2,3	4 430	5,5	656	583	3 402	1/10 37	54 120	27 528	50,9	26 592	49,1	40 637	75,1	13 483	24,9
1 459	1,4	6 498	6,2	601	824	3 758	3/10 37	54 459	27 588	50,7	26 871	49,3	39 943	73,3	14 516	26,7
1 331	2,4	1 858	3,4	0	730	0	20/5 37	62 534	38 161	61,0	24 373	39,0	56 463	90,3	6 071	9,7
143	0,2	6 580	8,6	1 461	0	6 030	1/7 37	37 317	25 693	68,9	11 624	31,1	15 796	42,3	21 521	57,7
601	0,2	25 767	9,2	5 586	96	20 158	7/1 38	87 179	54 227	62,2	32 952	37,8	17 443	20,0	69 736	80,0
501	0,2	18 653	8,3	2 000	439	16 925	1/7 37	93 662	61 976	66,2	31 686	33,8	35 174	37,6	58 488	62,4
328	0,2	17 215	9,9	1 139	2 574	13 173	1/7 37	84 332	55 973	66,4	28 359	33,6	46 043	54,6	38 289	45,4
994	1,2	6 492	7,6	1 537	340	4 999	1/2 38	67 211	42 645	63,5	24 566	36,5	51 584	76,8	15 627	23,2
2 269	1,1	14 110	7,0	0	2 220	11 587	1/1 38	107 094	53 584	50,0	53 510	50,0	87 546	81,7	19 548	18,3
1 042	0,8	12 628	9,4	170	1 000	12 624	1/7 37	53 248	12 750	24,0	40 498	76,0	30 889	58,0	22 359	42,0
893	0,5	20 171	10,3	500	0	16 287	1/10 37	103 147	51 881	50,3	51 266	49,7	38 918	37,8	64 229	62,2
344	0,3	10 481	7,6	1 254	300	10 034	30/4 37	44 666	36 457	81,6	8 209	18,4	20 443	45,8	24 223	54,2
—	—	—	—	—	—	—	—	—	—	—	—	—	—	—	—	—
1 356	1,4	8 029	8,0	1 450	0	6 705	3/11 37	60 256	40 751	67,6	19 505	32,4	30 625	50,8	29 631	49,2
296	0,2	19 186	14,9	50	0	14 590	17/8 38	52 991	29 472	55,6	23 519	44,4	13 625	25,7	39 366	74,3
409	0,2	35 111	12,0	590	0	34 747	1/11 37	86 864	42 428	48,8	44 436	51,2	26 840	30,9	60 024	69,1
942	0,5	10 490	6,1	3 840	0	9 379	1/1 38	111 927	93 807	83,8	18 120	16,2	74 452	66,5	37 475	33,5
679	0,4	15 247	9,3	1 093	300	14 151	2/1 38	66 573	29 106	43,7	37 467	56,3	23 665	35,5	42 908	64,5

Almindelige Oplysninger							Omsætning								
Foreningens		Stiftet Aar	Medlemmer, der har modtaget Varer i sidste Regnskabsaar	Næringsadkomst	Foreningens Deltagelse i Risiko paa udestaaende Fordringer		Omsætning		Fragt og Kørsel til Foreningen	Bruttoindtægt		Omkostninger		Driftsresultat	
Nr.	Navn				pCt. af Butiksvarer	pCt. af Grovvarer	Ialt	Heraf Butiksvarer		Ialt	% af Oms.	Ialt	% af Oms.	Ialt	% af Oms.
1	2	3	4	5	6	7	8	9	10	11	12	13	14	15	16
							Kr.	Kr.	Kr.	Kr.		Kr.		Kr.	
145	Nørre Tranders..	1907	155	Nej	0	0	155 720	126 506	1 565	28 555	*18,3*	10 338	*6,6*	18 217	*11,7*
146	Nyholmstrand...	1907	420	Nej	50	50	260 543	245 607	2 479	47 975	*18,5*	19 696	*7,6*	28 279	*10,9*
*147	Ny Lindholm ...	1913	98	Ja	0	0	92 150	80 550	647	18 186	*19,7*	7 217	*7,8*	10 969	*11,9*
*148	Nøvling.....	1916	86	Ja	0	0	96 349	88 393	679	16 140	*16,7*	6 089	*6,3*	10 051	*10,4*
149	Nørholm.....	1916	105	Nej	0	0	85 525	75 115	808	13 470	*15,8*	5 090	*6,0*	8 380	*9,8*
150	Nørresundby ny.	1930	450	Ja	0	0	288 914	264 469	2 090	55 595	*19,2*	29 528	*10,2*	26 067	*9,0*
*152	Overlade.....	1891	357	Nej	0	0	223 940	220 283	3 140	36 466	*16,3*	13 586	*6,1*	22 880	*10,2*
154	Pandrup	1898	425	Nej	0	0	298 270	256 547	2 773	49 683	*16,7*	16 339	*5,5*	33 344	*11,2*
*155	Porshede.....	1901	72	Nej	50	50	92 113	56 368	1 022	11 162	*18,0*	4 631	*7,5*	6 531	*10,5*
156	Præstbro.....	1929	82	Ja	50	50	128 961	83 850	2 099	19 228	*14,9*	9 531	*7,4*	9 697	*7,5*
*157	Poulstrup.....	1919	116	Ja	0	0	83 475	80 292	1 037	15 509	*18,6*	6 036	*7,2*	9 473	*11,4*
*160	Ranum	1891	180	Nej	0	0	126 931	123 776	1 566	23 118	*18,2*	8 653	*6,8*	14 465	*11,4*
161	Ravnkilde.....	1904	155	Nej	50	50	130 510	123 187	1 538	24 639	*18,8*	9 481	*7,3*	15 158	*11,5*
162	Romdrup	1899	155	Ja	0	0	143 797	115 611	2 326	20 013	*13,9*	8 840	*6,1*	11 173	*7,8*
163	Rold	1902	114	Ja	50	50	102 278	91 200	1 242	18 618	*18,2*	7 906	*7,8*	10 712	*10,4*
164	Rostrup	1901	180	Ja	0	0	154 168	147 833	2 394	26 252	*17,0*	13 075	*8,4*	13 177	*8,6*
*165	Rærup.....	1895	140	Nej	0	0	125 133	101 410	1 474	20 401	*16,3*	7 916	*6,3*	12 485	*10,0*
166	Risgaard.....	1905	240	Nej	0	0	315 047	169 103	5 379	41 823	*13,3*	15 134	*4,8*	26 689	*8,5*
167	Rakkeby.....	1919	80	Nej	0	0	90 710	78 239	1 467	15 378	*17,0*	6 140	*6,8*	9 238	*10,2*
168	Rydal	1934	75	Nej	50	50	53 872[4]	51 717	752	9 515	*17,7*	3 966	*7,4*	5 549	*10,3*
169	Rosenlund	1935	92	Ja	50[1]	50[1]	69 980	65 531	972	11 032	*15,8*	5 973	*8,6*	5 059	*7,2*
170	Serritslev	1899	270	Nej	50	50	433 461	237 041	7 996	62 410	*14,4*	19 108	*4,4*	43 302	*10,0*
171	Siem	1898	78	Ja	0	0	118 335	71 496	1 997	17 886	*15,2*	8 247	*7,0*	9 639	*8,2*
172	Sindal	1888	315	Ja	0	0	144 539	141 829	1 368	27 237	*18,8*	11 464	*7,9*	15 773	*10,9*
*173	Skørping.....	—	—	—	—	—	—	—	—	—	—	—	—	—	—
174	Smidie.....	1895	50	Nej	0	0	74 672	50 112	1 240	11 463	*15,4*	7 020	*9,4*	4 443	*6,0*
175	Støvring	1888	470	Ja	0	[2]	381 741	330 722	3 868	62 923	*16,5*	24 940	*6,5*	37 983	*10,0*
*176	Sterup.....	1902	217	Nej	0	0	132 182	128 422	1 163	25 142	*19,0*	9 458	*7,1*	15 684	*11,9*
177	Storvorde	1900	180	Ja	50	50	174 762	141 166	2 255	25 459	*14,6*	11 940	*6,8*	13 519	*7,8*
*178	Sulsted	1899	250	Ja	0	0	181 649	132 586	1 607	31 270	*17,2*	11 570	*6,4*	19 700	*10,8*
179	Suldrup.....	1899	308	Ja	0	0	294 907	271 353	2 680	53 555	*18,2*	20 406	*6,9*	33 149	*11,3*
180	Syvsten.....	1895	173	Nej	50	50	148 980	124 526	3 064	24 577	*16,5*	10 865	*7,3*	13 712	*9,2*
181	Sønder Tranders.	1888	146	Ja	0	0	134 636	121 029	690	23 649	*17,6*	9 777	*7,3*	13 872	*10,3*
182	Sønderup	1890	200	Ja	0	0	317 872	223 246	5 381	42 882	*13,5*	17 296	*5,4*	25 586	*8,1*
183	Sønderholm	1899	154	Nej	50	50	161 490	143 031	1 663	24 066	*14,9*	9 747	*6,0*	14 319	*8,9*
184	Saltum	1905	170	Nej	0	0	138 606	102 273	2 527	24 263	*17,5*	9 252	*6,7*	15 011	*10,8*
185	Skovsgaard.....	1905	135	Nej	0	0	84 683	75 321	1 363	15 711	*18,6*	5 990	*7,1*	9 721	*11,5*
*186	Sdr. Harritslev...	1905	100	Nej	0	0	93 526	92 306	827	15 330	*16,4*	5 119	*5,5*	10 211	*10,9*
187	Svenstrup.....	1906	190	Ja	0	0	151 607	122 787	1 431	24 139	*16,0*	10 046	*6,7*	14 093	*9,3*
188	Skallerup	1904	300	Nej	50	50	248 631	218 970	3 392	42 338	*17,0*	12 730	*5,1*	29 608	*11,9*
189	Skivum.....	1906	110	Ja	0	0	192 200	94 078	2 953	25 583	*13,3*	8 171	*4,2*	17 412	*9,1*
*190	Sørup	1906	125	Ja	0	0	218 308	115 718	2 891	28 253	*13,0*	10 604	*4,9*	17 649	*8,1*
191	Sæby.....	1932	320	Ja	50	50	199 708	192 495	1 699	36 379	*18,2*	18 472	*9,2*	17 907	*9,0*
192	Staun	1907	90	Nej	0	0	94 835	89 220	1 095	18 088	*19,1*	7 514	*7,9*	10 574	*11,2*
193	Sebber.....	1907	106	Ja	0	0	79 283	66 548	631	13 612	*17,2*	5 819	*7,3*	7 793	*9,9*
194	Salling.....	1908	125	Nej	0	0	90 006	79 416	1 719	15 849	*17,6*	7 791	*8,7*	8 058	*8,9*
195	Strandby F.....	1911	190	Nej	0	0	222 099	178 753	6 024	31 668	*14,2*	11 665	*5,2*	20 003	*9,0*
196	Store Brøndum..	1888	153	Ja	0	0	154 214	116 461	2 968	23 030	*14,9*	10 175	*6,6*	12 855	*8,3*
*197	Sønder Saltum ..	1912	165	Nej	0	0	139 522	108 794	2 496	23 951	*17,2*	10 091	*7,2*	13 860	*10,0*
198	Sdr. Kongerslev..	1914	303	Nej	0	0	242 659	189 836	2 375	38 340	*15,8*	14 936	*6,1*	23 404	*9,7*
199	Skagen	1915	253	Ja	50	50	153 275	153 085	1 962	28 123	*18,3*	14 006	*9,1*	14 117	*9,2*
*200	Strandby, S.	1916	250	Nej	100	100	275 766	257 784	2 463	51 601	*18,7*	17 743	*6,4*	33 858	*12,3*
*201	Skibsby.....	1917	65	Nej	0	0	71 421	61 969	1 099	12 182	*17,1*	6 385	*9,0*	5 797	*8,1*
*202	Sejlflod	1920	96	Ja	[3]	100	144 062	90 116	1 875	21 613	*15,0*	9 840	*6,8*	11 773	*8,2*
203	Skelund.....	1928	125	Ja	50	50	88 105	75 804	1 224	13 661	*15,5*	6 865	*7,8*	6 796	*7,7*

[1]) For de første 2 Uger. [2]) 100 % for Markfrø. [3]) Kun kontant Salg. [4]) Omfatter 11 Mdr.

og Drift							Status									
Udgifts-renter		Netto-overskud		Overskudsfordeling indenfor Regnskabsaaret			Regnskabet afsluttet pr.	Balancesum	Aktiver				Passiver			
									Ialt Omsætnings-formue		Ialt Anlægs-formue		Ialt Fremmed-kapital		Ialt Egen-kapital	
Ialt	% af Oms.	Ialt	% af Oms.	Henlæggelser	Afskrivninger	Udbetaling			Beløb	% af Balancesum	Beløb	% af Balancesum	Beløb	% af Balancesum	Beløb	% af Balancesum
17	18	19	20	21	22	23	24	25	26	27	28	29	30	31	32	33
Kr.		Kr.		Kr.	Kr.	Kr.		Kr.	Kr.		Kr.		Kr.		Kr.	
585	0,4	17 632	11,3	2 139	0	16 506	1/11 37	70 478	36 587	51,9	33 891	48,1	22 943	32,6	47 535	67,4
496	0,2	27 783	10,7	4 848	1 169	22 267	2/10 37	91 354	41 231	45,1	50 123	54,9	19 099	20,9	72 255	79,1
690	0,7	10 279	11,2	1 915	0	8 920	2/11 37	36 695	18 135	49,4	18 560	50,6	15 106	41,2	21 589	58,8
573	0,6	9 478	9,8	1 385	0	8 093	1/1 38	45 249	18 715	41,4	26 534	58,6	18 256	40,4	26 993	59,6
85	0,1	8 295	9,7	1 121	0	6 737	5/1 38	56 243	32 181	57,2	24 062	42,8	23 973	42,6	32 270	57,4
796	0,3	25 271	8,7	2 646	865	21 838	1/11 37	70 917	44 260	62,4	26 657	37,6	19 643	27,7	51 274	72,3
1 481	0,7	21 399	9,6	3 986	0	16 823	18/11 37	112 633	55 827	49,6	56 806	50,4	58 442	51,9	54 191	48,1
152	0,1	33 192	11,1	3 795	400	27 401	1/7 37	97 141	35 434	36,5	61 707	63,5	32 331	33,3	64 810	66,7
545	0,9	5 986	9,6	1 090	0	4 896	1/1 38	31 145	16 252	52,2	14 893	47,8	17 859	57,3	13 286	42,7
3 845	3,0	5 852	4,5	1 624	1 000	3 320	1/1 38	108 213	42 793	39,5	65 420	60,5	100 786	93,1	7 427	6,9
724	0,9	8 749	10,5	0	800	8 192	6/1 38	39 415	18 832	47,8	20 583	52,2	24 445	62,0	14 970	38,0
1 799	1,4	12 666	10,0	0	0	12 961	1/6 37	68 455	33 473	48,9	34 982	51,1	43 445	63,5	25 010	36,5
273	0,2	14 885	11,3	2 352	1 000	11 380	1/1 38	66 854	43 878	65,6	22 976	34,4	29 021	43,4	37 833	56,6
760	0,5	10 413	7,3	820	900	7 902	1/10 37	59 171	28 210	47,7	30 961	52,3	23 713	40,1	35 458	59,9
2 220	2,2	8 492	8,2	1 304	1 194	6 361	1/7 37	64 793	26 502	41,0	38 291	59,0	38 005	58,7	26 788	41,3
996	0,7	12 181	7,9	1 270	37	13 949	1/7 37	59 017	30 769	52,1	28 248	47,9	26 750	45,2	32 267	54,8
1 103	0,9	11 382	9,1	806	0	10 937	1/1 38	51 289	33 610	65,5	17 679	34,5	22 774	44,4	28 515	55,6
2 037	0,6	24 652	7,9	3 828	0	23 122	1/1 38	114 081	58 680	51,4	55 401	48,6	41 431	36,3	72 650	63,7
1 788	2,0	7 450	8,2	500	848	6 421	2/7 37	58 438	31 095	53,2	27 343	46,8	38 024	65,1	20 414	34,9
947	1,8	4 602	8,5	389	626	3 331	17/6 37	30 983	15 200	49,0	15 783	51,0	25 836	83,4	5 147	16,6
194	0,3	4 865	6,9	1 046	400	4 230	4/10 37	17 587	15 811	89,9	1 776	10,1	11 533	65,6	6 054	34,4
193	0,1	43 109	9,9	0	2 986	36 571	7/10 37	175 559	74 457	42,4	101 102	57,6	69 133	39,4	106 426	60,6
÷ 125	÷0,1	9 764	8,3	244	0	9 466	5/1 38	34 286	18 454	53,8	15 832	46,2	9 332	27,3	24 954	72,7
1 728	1,2	14 045	9,7	1 034	43	12 968	5/1 38	85 485	36 828	43,1	48 657	56,9	46 561	54,5	38 924	45,5
—	—	—	—	—	—	—	—	—	—	—	—	—	—	—	—	—
556	0,7	3 887	5,3	449	200	2 409	5/11 37	34 747	18 415	53,0	16 332	47,0	23 318	67,1	11 429	32,9
÷2 601	÷0,7	40 584	10,7	2 787	200	37 500	7/7 37	185 488	108 116	58,4	77 372	41,6	35 536	19,2	149 952	80,8
248	0,2	15 436	11,7	109	0	14 924	1/7 37	65 765	29 785	45,3	35 980	54,7	11 458	17,4	54 307	82,6
÷ 330	÷0,2	13 849	8,0	3 114	0	12 062	29/10 37	66 073	36 212	54,8	29 861	45,2	16 258	24,6	49 815	75,4
872	0,5	18 828	10,3	1 000	225	17 850	1/1 38	90 012	40 805	45,3	49 207	54,7	37 565	41,7	52 447	58,3
÷ 893	÷0,3	34 042	11,6	3 230	1 326	28 509	13/1 38	111 450	67 610	60,7	43 840	39,3	48 233	43,3	63 217	56,7
1 589	1,1	12 123	8,1	2 630	1 000	9 820	1/7 37	107 456	49 721	46,3	57 735	53,7	70 354	65,5	37 102	34,5
÷ 14	0,0	13 886	10,3	77	2 000	12 829	1/12 37	49 223	26 244	53,3	22 979	46,7	18 465	37,5	30 758	62,5
÷2 092	÷0,6	27 678	8,7	2 072	0	26 945	14/7 37	119 033	90 189	75,7	28 844	24,3	38 547	32,4	80 486	67,6
1 016	0,6	13 303	8,3	3 810	837	9 451	30/10 37	70 231	33 689	48,0	36 542	52,0	31 665	45,1	38 566	54,9
96	0,1	14 915	10,7	5 537	0	11 054	1/7 37	88 902	42 223	47,5	46 679	52,5	20 648	23,2	68 254	76,8
1 087	1,3	8 634	10,2	643	1 042	6 434	7/7 37	50 573	17 362	34,3	33 211	65,7	26 960	53,3	23 613	46,7
399	0,4	9 812	10,5	1 582	625	8 108	1/1 38	50 338	27 339	54,3	22 999	45,7	20 082	39,9	30 256	60,1
2	0,0	14 091	9,3	1 920	0	11 300	2/7 37	46 624	19 831	42,5	26 793	57,5	11 416	24,5	35 208	75,5
286	0,1	29 322	11,8	3 579	3 500	23 566	1/1 38	118 107	70 285	59,5	47 822	40,5	25 108	21,3	92 999	78,7
÷ 90	0,0	17 502	9,1	1 788	1 000	9 249	1/7 37	80 939	57 750	71,4	23 189	28,6	32 770	40,5	48 169	59,5
÷ 484	÷0,2	18 133	8,3	1 559	400	16 255	12/1 38	70 788	36 883	52,1	33 905	47,9	36 851	52,2	33 937	47,8
5 047	2,6	12 860	6,4	3 335	1 248	8 257	6/1 38	157 101	31 249	19,9	125 852	80,1	127 253	81,0	29 848	19,0
112	0,1	10 462	11,1	476	0	8 652	16/10 37	41 906	24 916	59,5	16 990	40,5	24 292	58,0	17 614	42,0
707	0,9	7 086	9,0	0	0	7 200	3/11 37	37 465	19 681	52,6	17 784	47,4	9 325	24,9	28 140	75,1
1 356	1,5	6 702	7,4	568	0	6 320	1/1 38	52 459	30 841	58,8	21 618	41,2	25 224	48,1	27 235	51,9
2 417	1,1	17 586	7,9	1 546	536	16 075	3/9 37	102 889	46 719	45,4	56 170	54,6	47 717	46,3	55 172	53,7
÷ 645	÷0,5	13 500	8,8	0	0	13 492	6/1 38	62 432	42 950	68,8	19 482	31,2	21 261	34,0	41 171	66,0
1 404	1,0	12 456	9,0	2 609	400	10 614	1/1 38	80 471	54 928	68,3	25 543	31,7	41 210	51,2	39 261	48,8
1 657	0,7	21 747	9,0	1 894	0	19 132	6/9 38	98 778	25 265	25,5	73 513	74,5	48 453	49,1	50 325	50,9
3 123	2,0	10 994	7,2	2 222	775	8 565	6/1 38	83 981	46 106	54,9	37 875	45,1	56 720	67,5	27 261	32,5
1 931	0,7	31 927	11,6	5 830	818	25 675	6/10 37	153 941	127 248	82,7	26 693	17,3	58 005	37,7	95 936	62,3
892	1,2	4 905	6,9	0	347	4 450	1/1 38	34 764	18 679	53,7	16 085	46,3	23 929	68,8	10 835	31,2
1 293	0,9	10 480	7,3	119	1 519	9 319	1/11 37	57 311	19 329	33,7	37 982	66,3	45 256	79,0	12 055	21,0
1 987	2,3	4 809	5,4	1 312	640	8 114	1/7 37	65 795	35 424	53,8	30 371	46,2	44 050	67,0	21 745	33,0

Almindelige Oplysninger							Omsætning								
Foreningens		Stiftet Aar	Medlemmer, der har modtaget Varer i sidste Regnskabsaar	Næringsadkomst	Foreningens Deltagelse i Risiko paa udestaaende Fordringer		Omsætning		Fragt og Kørsel til Foreningen	Bruttoindtægt		Omkostninger		Driftsresultat	
Nr.	Navn				pCt. af Butiksvarer	pCt. af Grovvarer	Ialt	Heraf Butiksvarer		Ialt	% af Oms.	Ialt	% af Oms.	Ialt	% af Oms.
1	2	3	4	5	6	7	8	9	10	11	12	13	14	15	16
							Kr.	Kr.	Kr.	Kr.		Kr.		Kr.	
204	Skæve	1932	55	Ja	50	50	66 209	59 308	771	9 456	*14,3*	5 636	*8,5*	3 820	*5,8*
205	Sæsing	1934	115	Nej	50	50	131 540	89 822	1 700	18 486	*14,0*	7 816	*5,9*	10 670	*8,1*
206	Sønderskov	1936	60	Ja	50	50	50 979	47 230	588	9 261	*18,2*	4 176	*8,2*	5 085	*10,0*
208	Taars	1900	530	Nej	0	0	561 896	313 086	11 335	68 727	*12,2*	20 783	*3,7*	47 944	*8,5*
209	Terndrup	1900	198	Ja	0	0	281 656	147 261	5 494	40 479	*14,4*	16 721	*5,9*	23 758	*8,5*
210	Thorshøj	1899	260	Nej	0	0	194 794	174 810	2 882	35 066	*18,0*	13 733	*7,1*	21 333	*10,9*
*211	Thorup Sogn	1903	106	Ja	0	0	133 790	109 301	1 768	20 643	*15,4*	9 875	*7,4*	10 768	*8,0*
212	Tornby	1906	230	Nej	0	0	242 693	208 437	3 588	38 881	*16,0*	13 645	*5,6*	25 236	*10,4*
213	Try	1902	78	Ja	50	50	119 677	60 910	2 109	16 663	*13,9*	7 194	*6,0*	9 469	*7,9*
214	Tranum	1893	300	Nej	50	50	435 213	229 829	8 022	63 183	*14,5*	21 048	*4,8*	42 135	*9,7*
*215	Tylstrup	1898	193	Ja	0	0	209 909	130 721	2 269	35 086	*16,7*	14 364	*6,8*	20 722	*9,9*
216	Tversted	1906	376	Nej	0	0	172 003	166 617	2 560	30 695	*17,8*	10 708	*6,2*	19 987	*11,6*
217	Tolstrup, L.	1907	108	Nej	0	0	65 668	62 051	1 251	11 662	*17,8*	4 873	*7,4*	6 789	*10,4*
*218	Tostrup	1913	52	Nej	0	0	54 640	41 355	202	8 506	*15,6*	3 968	*7,3*	4 538	*8,3*
*219	Tisted	1913	59	Nej	0	0	85 593	46 748	1 593	11 668	*13,6*	4 869	*5,7*	6 799	*7,9*
*220	Thorup	1913	99	Nej	50	50	178 997	88 936	3 078	22 350	*12,5*	9 885	*5,5*	12 465	*7,0*
221	Tuen	1919	152	Ja	50	50	164 404	114 487	2 897	24 265	*14,8*	10 069	*6,1*	14 196	*8,7*
222	„Tolstrup"	1897	420	Ja	50	50	308 558	215 883	3 884	47 886	*15,5*	23 098	*7,5*	24 788	*8,0*
225	Ulsted	1887	185	Nej	0	0	99 194	90 054	1 024	18 208	*18,4*	8 319	*8,4*	9 889	*10,0*
226	Ugilt	1904	180	Nej	50	50	269 383	139 209	5 731	36 316	*13,5*	13 860	*5,2*	22 456	*8,3*
228	Vaarst	1897	160	Ja	0	100	125 900	107 736	1 409	18 841	*15,0*	8 157	*6,5*	10 684	*8,5*
229	Vedsted	1903	198	Nej	50	50	128 643	116 427	1 276	23 389	*18,2*	8 966	*7,0*	14 423	*11,2*
230	Vester Hassing	1898	300	Ja	0	0	147 187	130 108	1 048	28 525	*19,4*	11 616	*7,9*	16 909	*11,5*
231	Visborg	1902	190	Nej	0	0	136 255	129 801	1 144	25 030	*18,4*	9 010	*6,6*	16 020	*11,9*
*232	Vilsted	1891	190	Nej	0	0	218 673	203 055	3 667	31 188	*14,3*	14 326	*6,6*	16 862	*7,7*
233	Vrejlev	1895	175	Nej	33⅓	33⅓	194 836	103 624	4 638	23 046	*11,9*	9 099	*4,7*	13 947	*7,2*
*234	Vadum	1904	300	Nej	66⅔	66⅔	531 731	227 073	5 065	69 447	*13,1*	24 779	*4,7*	44 668	*8,4*
235	Veddum	1905	248	Ja	50	50	205 178	186 478	3 267	32 506	*15,9*	16 364	*8,0*	16 142	*7,9*
*236	Vidstrup	1905	123	Nej	33⅓	33⅓	118 174	99 758	2 056	18 893	*16,0*	8 086	*6,8*	10 807	*9,2*
*237	Vejgaard ny	1901	930	Nej	0	0	506 999	470 480	3 363	106 898	*21,1*	44 838	*8,9*	62 060	*12,2*
238	Volsted	1911	125	Nej	0	0	121 535	108 903	925	21 511	*17,7*	8 612	*7,1*	12 899	*10,6*
239	Vebbestrup	1889	218	Nej	0	100	231 936	180 865	2 760	35 851	*15,4*	13 175	*5,6*	22 676	*9,8*
240	Vester Hornum	1897	200	Nej	50	50	148 489	131 137	1 693	26 958	*18,1*	10 062	*6,7*	16 896	*11,4*
*241	Vittrup	1913	200	Ja	50	50	130 922	117 629	1 320	23 940	*18,3*	9 711	*7,4*	14 229	*10,9*
*242	Vindblæs	1913	225	Nej	0	0	208 605	191 466	2 717	35 161	*16,9*	13 948	*6,7*	21 213	*10,2*
243	Vennebjerg	1898	125	Nej	50	50	78 105	72 327	1 621	13 236	*17,0*	6 243	*8,0*	6 993	*9,0*
244	V. Hjermitslev	1923	120	Ja	0	0	94 251	75 405	1 463	16 560	*17,6*	7 440	*7,9*	9 120	*9,7*
*245	Vrensted	1932	200	Nej	50	50	163 211	138 287	1 558	26 089	*16,0*	11 259	*6,9*	14 830	*9,1*
247	Vokslev	1933	95	Ja	25	25	112 418	99 815	2 046	17 744	*15,8*	8 403	*7,5*	9 341	*8,3*
248	Vægger	1935	135	Ja	50	50	109 287	86 711	1 113	17 628	*16,2*	8 061	*7,5*	9 567	*8,7*
249	Ørsø	1897	150	Nej	50	50	182 850	106 041	3 235	24 145	*13,2*	10 501	*5,7*	13 644	*7,5*
250	Ø. Hornum	1888	280	Nej	50	50	222 157	181 642	2 056	38 315	*17,2*	17 347	*7,8*	20 968	*9,4*
251	Ø. Sundby	1897	156	Nej	50	50	145 306	130 079	1 420	26 579	*18,3*	11 114	*7,7*	15 465	*10,6*
252	Ø. Brønderslev	1902	320	Nej	0	0	417 118	250 917	6 267	56 341	*13,5*	22 388	*5,4*	33 953	*8,1*
253	Øland	1904	120	Ja	0	0	91 096	85 419	1 257	16 930	*18,6*	6 498	*7,1*	10 432	*11,5*
254	Ø. Doense	—	—	—	—	—	—	—	—	—	—	—	—	—	—
255	Ø. Hassing	1905	125	Nej	0	0	100 471	91 293	917	18 513	*18,4*	7 377	*7,3*	11 136	*11,1*
256	Østrup	1905	265	Nej	0	0	187 361	186 173	2 406	33 378	*17,8*	12 956	*6,9*	20 422	*10,9*
257	Ørum	1907	125	Nej	0	0	281 631	194 329	4 604	25 676	*9,1*	12 603	*4,5*	13 073	*4,6*
258	Ø. Vraa	1915	180	Nej	100	100	295 087	115 859	6 166	37 188	*12,6*	17 081	*5,8*	20 107	*6,8*
*259	Ø. Hurup	1916	158	Ja	50	50	142 357	117 637	1 413	24 338	*17,1*	10 371	*7,3*	13 967	*9,8*
260	Ørtoft	1919	90	Ja	50	50	92 883	87 104	1 480	16 955	*18,3*	7 489	*8,1*	9 466	*10,2*
*261	Ø. Svenstrup	1920	100	Nej	0	0	86 528	82 307	815	15 872	*18,3*	6 446	*7,4*	9 426	*10,9*
*262	Ø. Uttrup	1933	93	Nej	25	25	98 809	84 320	1 092	16 951	*17,2*	7 702	*7,8*	9 249	*9,4*

og Drift							Status									
Udgifts-renter		Netto-overskud		Overskudsfordeling indenfor Regnskabsaaret			Regnskabet afsluttet pr.	Balancesum	Aktiver				Passiver			
									Ialt Omsætningsformue		Ialt Anlægsformue		Ialt Fremmedkapital		Ialt Egenkapital	
Ialt	% af Oms.	Ialt	% af Oms.	Henlæggelser	Afskrivninger	Udbetaling			Beløb	% af Balancesum	Beløb	% af Balancesum	Beløb	% af Balancesum	Beløb	% af Balancesum
17	18	19	20	21	22	23	24	25	26	27	28	29	30	31	32	33
Kr.		Kr.		Kr.	Kr.	Kr.		Kr.	Kr.		Kr.		Kr.		Kr.	
2 234	3,4	1 586	2,4	294	199	1 880	4/1 38	51 599	19 999	38,8	31 600	61,2	47 499	92,1	4 100	7,9
1 969	1,5	8 701	6,6	1 658	1 000	6 094	1/7 37	56 773	29 481	51,9	27 292	48,1	45 510	80,2	11 263	19,8
2 249	4,4	2 836	5,6	688	710	1 421	4/1 38	48 884	18 603	38,1	30 281	61,9	45 868	93,8	3 016	6,2
÷ 185	0,0	48 129	8,5	9 829	2 878	29 094	1/7 37	141 463	56 329	39,8	85 134	60,2	17 968	12,7	123 495	87,3
2 368	0,9	21 390	7,6	1 358	2 000	18 042	18/1 38	184 767	107 890	58,3	76 877	41,7	108 603	58,7	76 164	41,3
1 248	0,6	20 085	10,3	0	792	17 812	1/7 37	70 122	33 560	47,9	36 562	52,1	29 711	42,4	40 411	57,6
451	0,3	10 317	7,7	0	1 334	8 862	1/1 38	47 806	26 006	54,3	21 800	45,7	21 991	46,0	25 815	54,0
242	0,1	24 994	10,3	5 221	0	21 419	1/7 37	102 101	50 801	49,8	51 300	50,2	22 120	21,7	79 981	78,3
1 743	1,4	7 726	6,5	1 168	1 715	4 789	2/1 38	82 211	41 452	50,4	40 759	49,6	56 010	68,1	26 201	31,9
761	0,2	41 374	9,5	4 333	0	35 765	1/7 37	220 044	145 774	66,2	74 270	33,8	69 867	31,8	150 177	68,2
595	0,3	20 127	9,6	3 646	465	13 490	2/11 37	87 604	60 689	69,3	26 915	30,7	39 175	44,7	48 429	55,3
33	0,0	19 954	11,6	2 615	741	16 159	1/6 37	62 920	38 986	62,0	23 934	38,0	1 553	2,5	61 367	97,5
÷ 21	0,0	6 810	10,4	1 190	0	6 186	2/11 37	39 710	25 095	63,2	14 615	36,8	3 191	8,0	36 519	92,0
132	0,2	4 406	8,1	341	0	3 491	1/1 38	28 717	17 883	62,3	10 834	37,7	11 201	39,0	17 516	61,0
492	0,6	6 307	7,3	0	0	5 960	3/10 37	34 966	17 756	50,8	17 210	49,2	20 537	58,8	14 429	41,2
1 309	0,8	11 156	6,2	1 404	0	9 561	4/1 38	114 673	70 376	61,4	44 297	38,6	64 780	56,5	49 893	43,5
1 675	1,0	12 521	7,7	978	1 548	9 914	5/1 38	76 038	46 686	61,4	29 352	38,6	43 415	57,1	32 623	42,9
6 001	1,9	18 787	6,1	1 788	1 500	16 652	4/1 38	190 331	89 593	47,1	100 738	52,9	121 829	64,0	68 502	36,0
719	0,7	9 170	9,3	0	1 363	10 019	1/11 37	70 005	40 419	57,7	29 586	42,3	21 689	31,0	48 316	69,0
1 375	0,5	21 081	7,8	0	3 628	17 656	1/7 37	107 575	65 941	61,3	41 634	38,7	65 370	60,8	42 205	39,2
113	0,1	10 571	8,4	1 880	0	8 380	4/1 38	58 076	26 516	45,7	31 560	54,3	22 758	39,2	35 318	60,8
2 354	1,8	12 069	9,4	0	912	10 931	1/7 37	86 299	52 285	60,6	34 014	39,4	59 030	68,4	27 269	31,6
874	0,6	16 035	10,9	2 423	600	12 978	1/11 37	99 844	54 520	54,6	45 324	45,4	40 278	40,3	59 566	59,7
884	0,7	15 136	11,2	100	0	11 892	1/11 37	55 806	30 263	54,2	25 543	45,8	23 329	41,9	32 477	58,1
2 509	1,1	14 353	6,6	1 529	1 500	13 120	1/1 38	106 901	58 321	54,6	48 580	45,4	55 200	51,6	51 701	48,4
957	0,5	12 990	6,7	857	775	10 815	1/7 37	91 325	59 116	64,7	32 209	35,3	53 349	58,4	37 976	41,6
÷ 2 564	÷ 0,5	47 232	8,9	1 780	0	43 216	26/10 37	169 827	112 800	66,4	57 027	33,6	40 248	23,7	129 579	76,3
783	0,4	15 359	7,5	1 285	1 154	14 451	9/7 37	91 704	42 749	46,6	48 955	53,4	39 528	43,1	52 176	56,9
1 776	1,5	9 031	7,7	2 051	0	7 461	1/1 38	75 004	43 104	57,5	31 900	42,5	44 410	59,2	30 594	40,8
277	0,0	61 783	12,2	0	0	61 275	1/1 38	143 506	70 189	48,9	73 317	51,1	44 404	30,9	99 102	69,1
÷ 4	0,0	12 903	10,6	0	0	13 138	1/6 38	44 298	27 822	62,8	16 476	37,2	7 607	17,2	36 691	82,8
2 064	0,9	20 612	8,9	3 232	1 430	16 705	4/6 37	121 351	73 571	60,7	47 780	39,3	55 838	46,0	65 513	54,0
1 779	1,2	15 117	10,2	2 629	1 902	11 709	1/1 38	115 528	61 411	53,2	54 117	46,8	62 942	54,5	52 586	45,5
632	0,5	13 597	10,4	2 115	1 018	10 404	1/6 37	79 423	55 616	70,0	23 807	30,0	28 971	36,5	50 452	63,5
661	0,3	20 552	9,9	3 639	465	15 210	3/2 38	114 750	80 859	70,5	33 891	29,5	52 915	46,1	61 835	53,9
505	0,7	6 488	8,3	544	1 209	4 940	1/7 37	41 987	22 094	52,6	19 893	47,4	17 902	42,6	24 085	57,4
1 105	1,2	8 015	8,5	895	200	5 958	1/7 37	46 461	20 151	43,4	26 310	56,6	28 684	61,7	17 777	38,3
2 462	1,5	12 368	7,6	2 798	314	9 256	1/1 38	82 583	40 278	48,8	42 305	51,2	55 300	67,0	27 283	33,0
3 040	2,7	6 301	5,6	1 132	291	4 761	1/1 38	80 737	38 919	48,2	41 818	51,8	68 456	84,8	12 281	15,2
1 333	1,2	8 234	7,5	1 942	399	5 205	6/7 37	58 030	32 619	56,1	25 411	43,9	46 578	80,2	11 452	19,8
1 078	0,6	12 566	6,9	1 790	4 089	6 405	1/1 38	94 295	57 203	60,7	37 092	39,3	40 289	42,7	54 006	57,3
765	0,3	20 203	9,1	3 139	0	17 500	14/1 38	116 361	69 572	59,9	46 789	40,1	43 800	37,6	72 561	62,4
317	0,2	15 148	10,4	232	2 000	12 977	1/1 38	65 935	17 105	25,9	48 830	74,1	20 804	31,6	45 131	68,4
109	0,0	33 844	8,1	6 000	279	31 182	1/7 37	133 739	84 697	63,3	49 042	36,7	37 861	28,3	95 878	71,7
÷ 214	÷ 0,2	10 646	11,7	1 858	0	7 174	1/7 37	62 707	43 240	69,0	19 467	31,0	11 856	18,9	50 851	81,1
—	—	—	—	—	—	—	—	—	—	—	—	—	—	—	—	—
159	0,2	10 977	10,9	824	600	9 397	4/11 37	66 384	41 195	62,1	25 189	37,9	19 871	29,9	46 513	70,1
÷ 89	0,0	20 511	10,9	671	475	18 759	1/1 38	118 149	86 993	73,6	31 156	26,4	65 565	55,5	52 584	44,5
1 845	0,7	11 228	3,9	0	0	11 817	1/7 37	95 027	70 733	74,4	24 294	25,6	64 755	68,1	30 272	31,9
3 747	1,3	16 360	5,5	3 996	3 078	10 136	1/7 37	136 354	84 667	62,1	51 687	37,9	95 231	69,8	41 123	30,2
751	0,5	13 216	9,3	2 410	0	9 733	1/1 38	77 973	49 556	63,5	28 417	36,5	37 873	48,6	40 100	51,4
1 388	1,5	8 078	8,7	2 326	0	6 950	1/7 37	95 316	53 757	56,4	41 559	43,6	64 092	67,2	31 224	32,8
537	0,6	8 889	10,3	665	1 000	7 555	1/1 38	39 839	19 491	48,9	20 348	51,1	21 039	52,8	18 800	47,2
1 124	1,1	8 125	8,3	1 043	335	6 747	1/1 38	42 392	22 770	53,7	19 622	46,3	25 882	61,1	16 510	38,9

Almindelige Oplysninger							Omsætning									
Foreningens		Stiftet Aar	Medlemmer, der har modtaget Varer i sidste Regnskabsaar	Næringsadkomst	Foreningens Deltagelse i Risiko paa udestaaende Fordringer		Omsætning		Fragt og Kørsel til Foreningen	Bruttoindtægt		Omkostninger		Driftsresultat	
Nr.	Navn				pCt. af Butiksvarer	pCt. af Grovvarer	Ialt	Heraf Butiksvarer		Ialt	% af Oms.	Ialt	% af Oms.	Ialt	% af Oms.
1	2	3	4	5	6	7	8	9	10	11	12	13	14	15	16
							Kr.	Kr.	Kr.	Kr.		Kr.		Kr.	
1	Aale	1897	240	Nej	100	100	230 605	210 600	2 576	37 432	*16,2*	14 202	*6,2*	23 230	*10,0*
* 2	Aaes	1905	99	Nej	0	0	101 220	89 000	540	17 316	*17,1*	7 224	*7,1*	10 092	*10,0*
* 3	Aastrup	1899	147	Nej	0	0	96 008	82 694	843	15 344	*16,0*	6 985	*7,3*	8 359	*8,7*
4	Aastruplund	1917	75	Ja	[1]	[1]	71 475	64 700	746	12 517	*17,5*	6 307	*8,8*	6 210	*8,7*
5	Addit	1886	52	Ja	0	0	39 202	33 700	381	7 598	*19,4*	3 478	*8,9*	4 120	*10,5*
9	Barrit	1913	65	Nej	50	50	54 193	49 350	498	8 582	*15,8*	4 894	*9,0*	3 688	*6,8*
10	Barritskovby	1913	117	Nej	50	50	89 885	84 000	754	13 774	*15,3*	7 137	*7,9*	6 637	*7,4*
11	Bisholt	1919	40	Nej	100	100	34 469	32 574	310	6 302	*18,3*	3 257	*9,5*	3 045	*8,8*
12	Bjerre	1889	140	Nej	0	0	178 258[8]	145 600	1 320	25 566	*14,3*	10 844	*6,1*	14 722	*8,2*
13	Breth	1913	59	Nej	50	50	62 102	57 100	527	9 553	*15,4*	4 713	*7,6*	4 840	*7,8*
14	Brund	1884	160	Ja	0	0	150 879	132 800	1 163	27 066	*17,9*	13 130	*8,7*	13 936	*9,2*
15	Brørup	1896	78	Nej	0	0	62 663	58 020	771	10 858	*17,3*	4 987	*7,9*	5 871	*9,4*
16	Burgaarde	1907	50	Ja	0	0	37 523	36 091	338	6 540	*17,4*	3 657	*9,7*	2 883	*7,7*
17	Brf. af 1915	1915	400	Ja	75	—	317 115	317 115	408	66 132	*20,8*	35 136	*11,1*	30 996	*9,7*
18	Brf. af 1919	1919	20	Ja	100	100	38 660	32 060	598	6 758	*17,4*	4 904	*12,6*	1 854	*4,8*
22	Egebjerg	1897	180	Ja	0	0	215 622	189 100	1 748	34 148	*15,8*	15 018	*7,0*	19 130	*8,8*
*23	Ejer	1888	180	Nej	0	0	157 782	107 922	2 178	18 988	*12,0*	8 728	*5,5*	10 260	*6,5*
*24	„Enigheden", H.	1902	178	Nej	100	—	146 619	146 619	215	25 577	*17,4*	11 585	*7,9*	13 992	*9,5*
25	Ejstrupholm	1934	120	Ja	[2]	[2]	61 720	58 720	964	11 293	*18,3*	6 484	*10,5*	4 809	*7,8*
*26	„Fremad", H.	1902	399	Nej	0	—	271 223	271 223	419	59 087	*21,8*	30 975	*11,4*	28 112	*10,4*
*27	Føvling	—	—	—	—	—	—	—	—	—	—	—	—	—	—
29	Flemming	1933	70	Ja	50	50	60 874	58 074	210	9 666	*15,8*	4 926	*8,1*	4 740	*7,7*
31	Gangsted	1889	87	Nej	[3]	[3]	143 036	130 100	1 030	18 022	*12,6*	7 301	*5,1*	10 721	*7,5*
*32	Gammelby	1915	81	Ja	[4]	[4]	100 699	83 415	1 341	15 093	*15,0*	6 044	*6,0*	9 049	*9,0*
33	Gedved	1885	219	Nej	0	0	194 179	170 500	1 541	35 237	*18,1*	15 189	*7,8*	20 048	*10,3*
34	Gjesing	1896	120	Nej	[5]	[5]	123 995	111 000	2 141	22 326	*18,0*	7 645	*6,2*	14 681	*11,8*
35	Glud	1919	98	Ja	50	50	97 108	86 950	797	17 402	*17,9*	7 412	*7,6*	9 990	*10,3*
*36	Grumstrup	1901	108	Ja	0	0	88 287	86 227	538	15 300	*17,3*	6 672	*7,5*	8 628	*9,8*
*37	Grædstrup	1908	149	Ja	50	50	238 425	131 400	2 781	33 761	*14,2*	10 184	*4,3*	23 577	*9,9*
40	Hatting	1883	300	Ja	0	0	188 940	184 540	1 106	33 486	*17,7*	15 392	*8,1*	18 094	*9,6*
41	Hansted	1885	155	Nej	0	0	103 960	94 460	711	18 674	*17,9*	7 443	*7,2*	11 231	*10,7*
*42	Haldrup	1889	130	Ja	0	0	98 561	86 146	1 057	17 828	*18,1*	8 174	*8,3*	9 654	*9,8*
43	Hedensted	1913	345	Ja	50	50	211 204	206 237	1 376	41 997	*19,9*	18 455	*8,7*	23 542	*11,2*
44	Hjarnø	1919	52	Nej	[6]	[6]	76 601	57 600	1 673	12 263	*16,0*	5 079	*6,6*	7 184	*9,4*
*45	Honum	1895	125	Nej	0	0	97 597	85 782	1 091	14 510	*14,9*	6 229	*6,4*	8 281	*8,5*
46	Hornborg	1901	160	Nej	50	50	137 005	132 500	1 064	24 480	*17,8*	9 087	*6,6*	15 393	*11,2*
47	Hundslund	1888	170	Ja	50	50	166 526	149 500	1 509	27 870	*16,7*	11 099	*6,6*	16 771	*10,1*
48	Hvirring	1878	170	Nej	0	0	148 481	140 306	738	23 519	*15,8*	8 308	*5,6*	15 211	*10,2*
49	Hylke	1897	130	Nej	0	0	105 403	98 400	2 108	15 199	*14,4*	7 654	*7,2*	7 545	*7,2*
*50	Hyrup	1919	88	Nej	0	0	83 049	74 049	1 090	14 692	*17,6*	7 362	*8,8*	7 330	*8,8*
51	Haarup	1907	75	Nej	0	0	179 063	78 712	2 713	22 529	*12,5*	8 738	*4,8*	13 791	*7,7*
*56	Juelsminde	1919	186	Ja	50	50	159 300	139 300	1 797	28 323	*17,8*	13 583	*8,5*	14 740	*9,3*
58	Kattrup	1896	70	Nej	[7]	[7]	67 281	63 780	467	11 350	*16,8*	5 730	*8,5*	5 620	*8,3*
59	Klakring	1904	108	Ja	50	50	109 073	101 165	1 279	18 907	*17,3*	7 961	*7,3*	10 946	*10,0*
*60	Klejs	1913	138	Ja	0	0	147 442	138 242	1 408	25 806	*17,5*	11 313	*7,7*	14 493	*9,8*
61	Klovborg	1897	120	Ja	100	100	149 714	78 700	3 033	18 092	*12,1*	7 900	*5,3*	10 192	*6,8*
*62	Krondal	1903	90	Ja	0	0	122 406	71 593	2 095	17 590	*14,4*	6 319	*5,2*	11 271	*9,2*
*66	Linnerup Sogn	1908	120	Ja	50	50	163 684	138 000	1 831	24 372	*14,9*	10 275	*6,3*	14 097	*8,6*
67	Lundum	1886	94	Nej	0	0	92 123	84 929	663	16 387	*17,8*	6 703	*7,3*	9 684	*10,5*
68	Løsning	1915	310	Ja	50	50	206 417	199 594	1 504	35 888	*17,4*	14 619	*7,1*	21 269	*10,3*
*71	Matrup	1889	120	Nej	0	0	92 370	89 624	570	16 491	*17,8*	5 563	*6,0*	10 928	*11,8*
74	Nebsager Sogn	1925	85	Ja	0	0	77 654	68 754	855	12 554	*16,1*	5 878	*7,6*	6 676	*8,5*
75	Nim	1908	138	Nej	0	0	115 444	107 597	823	19 652	*17,0*	8 914	*7,7*	10 738	*9,3*
76	Nørby	1919	79	Ja	100	100	71 935	64 735	600	12 069	*16,8*	5 050	*7,0*	7 019	*9,8*
77	Nr. Snede	1935	46	Ja	50	50	72 596	50 495	1 407	9 878	*13,7*	5 485	*7,6*	4 393	*6,1*

[1]) Med et bestemt Beløb. [2]) Kun kontant Salg. [3]) For 50 % udover 1 Maaneds Køb. [4]) For 100 % udover 1 Maaneds

og Drift							Status									
Udgifts-renter		Netto-overskud		Overskudsfor-deling indenfor Regnskabsaaret			Regn-skabet afslut-tet pr.	Balance-sum	Aktiver				Passiver			
									Ialt Omsætnings-formue		Ialt Anlægs-formue		Ialt Fremmed-kapital		Ialt Egen-kapital	
Ialt	% af Oms.	Ialt	% af Oms.	Hen-lægge-lser	Af-skriv-ninger	Ud-betaling			Beløb	% af Balance-sum	Beløb	% af Balance-sum	Beløb	% af Balance-sum	Beløb	% af Balance sum
17	18	19	20	21	22	23	24	25	26	27	28	29	30	31	32	33
Kr.		Kr.		Kr.	Kr.	Kr.		Kr.	Kr.		Kr.		Kr.		Kr.	
÷ 485	÷0,2	23 715	10,2	1 359	806	21 550	1/7 37	133 683	75 202	56,3	58 481	43,7	67 976	50,8	65 707	49,2
629	0,6	9 463	9,4	715	662	7 730	5/1 38	58 828	29 315	49,8	29 513	50,2	17 281	29,4	41 547	70,6
558	0,6	7 801	8,1	946	0	7 049	4/1 38	49 566	30 615	61,8	18 951	38,2	22 805	46,0	26 761	54,0
748	1,1	5 462	7,6	616	999	3 831	1/7 37	44 847	24 281	54,1	20 566	45,9	24 894	55,7	19 863	44,3
529	1,4	3 591	9,1	57	200	3 406	4/1 38	28 132	15 150	53,9	12 982	46,1	14 705	52,2	13 427	47,8
831	1,5	2 857	5,3	705	107	2 249	7/1 38	36 231	21 007	58,0	15 224	42,0	22 494	62,1	13 737	37,9
779	0,9	5 858	6,5	712	200	5 478	1/1 38	40 389	21 648	53,6	18 741	46,4	22 882	56,6	17 507	43,4
360	1,0	2 685	7,8	206	610	2 499	4/1 38	29 662	16 734	56,4	12 928	43,6	18 334	61,8	11 328	38,2
8	0,0	14 714	8,2	506	468	13 752	1/3 38	49 678	23 900	48,1	25 778	51,9	17 903	36,1	31 775	63,9
556	0,9	4 284	6,9	568	0	3 840	1/1 38	35 235	19 469	55,2	15 766	44,8	18 096	51,4	17 139	48,6
÷ 473	÷0,3	14 409	9,5	1 080	389	12 776	9/11 37	59 142	17 751	30,0	41 391	70,0	7 693	13,0	51 449	87,0
160	0,3	5 711	9,1	0	136	5 724	1/12 37	27 728	16 322	58,9	11 406	41,1	14 320	51,6	13 408	48,4
290	0,8	2 593	6,9	303	0	2 423	1/1 38	18 112	15 314	84,5	2 798	15,5	12 591	69,5	5 521	30,5
2 030	0,6	28 966	9,1	5 074	1 580	21 894	7/11 37	181 076	65 605	36,2	115 471	63,8	79 450	43,9	101 626	56,1
1 528	3,9	326	0,9	0	0	326	1/1 38	38 251	13 302	34,8	24 949	65,2	31 670	82,7	6 581	17,3
701	0,3	18 429	8,5	1 882	100	15 376	3/11 37	69 856	24 562	35,2	45 294	64,8	29 076	41,6	40 780	58,4
111	0,1	10 149	6,4	1 063	0	9 086	4/1 38	46 925	28 654	61,0	18 271	39,0	9 304	19,8	37 621	80,2
622	0,4	13 370	9,1	514	1 522	11 334	24/10 37	77 147	35 931	46,6	41 216	53,4	33 019	42,8	44 128	57,2
781	1,3	4 028	6,5	730	491	2 790	1/1 38	39 079	11 334	29,0	27 745	71,0	32 098	82,1	6 981	17,9
1 692	0,6	26 420	9,8	2 954	0	23 246	4/0 37	87 444	39 003	44,6	48 441	55,4	30 994	35,4	56 450	64,6
—	—	—	—	—	—	—	—	—	—	—	—	—	—	—	—	—
1 713	2,8	3 027	4,9	527	445	2 423	1/7 37	49 711	22 585	45,4	27 126	54,6	43 220	87,0	6 491	13,0
493	0,4	10 228	7,1	2 210	477	7 527	1/11 37	55 881	34 253	61,3	21 628	38,7	19 323	34,6	36 558	65,4
1 260	1,2	7 789	7,8	0	700	6 174	4/6 37	51 823	26 781	51,6	25 042	48,4	36 631	70,6	15 192	29,4
1 552	0,8	18 496	9,5	1 741	909	15 177	1/1 38	83 863	41 788	49,8	42 075	50,2	38 375	45,8	45 488	54,2
401	0,3	14 280	11,5	1 528	0	12 724	1/10 37	55 669	33 159	59,5	22 510	40,5	19 448	34,9	36 221	65,1
597	0,6	9 393	9,7	987	367	8 039	1/1 38	62 897	31 507	50,1	31 390	49,9	37 912	60,3	24 985	39,7
1 686	1,9	6 942	7,9	440	0	6 615	1/10 37	47 842	17 786	37,2	30 056	62,8	32 236	67,4	15 606	32,6
359	0,2	23 218	9,7	12	900	22 306	4/11 37	80 095	54 037	67,4	26 058	32,6	29 335	36,6	50 760	63,4
727	0,4	17 367	9,2	640	0	17 074	5/1 38	70 579	45 826	65,0	24 753	35,0	31 194	44,2	39 385	55,8
351	0,3	10 880	10,4	828	604	9 448	3/11 37	33 436	10 912	32,6	22 524	67,4	9 469	28,3	23 967	71,7
413	0,4	9 241	9,4	134	0	8 671	1/10 37	42 077	20 127	47,9	21 950	52,1	8 678	20,6	33 399	79,4
2 098	1,0	21 444	10,2	3 779	0	18 569	6/7 37	130 728	60 167	46,0	70 561	54,0	65 540	50,2	65 188	49,8
252	0,3	6 932	9,1	0	742	6 022	1/11 37	47 546	25 217	53,0	22 329	47,0	21 066	44,3	26 480	55,7
371	0,4	7 910	8,1	1 613	0	6 187	1/1 38	50 016	19 963	39,9	30 053	60,1	12 368	24,7	37 648	75,3
379	0,3	15 014	10,9	0	642	13 754	1/2 38	69 314	44 763	64,6	24 551	35,4	36 239	52,3	33 075	47,7
1 107	0,7	15 664	9,4	1 500	711	12 834	1/1 38	96 499	40 525	42,0	55 974	58,0	40 565	42,0	55 934	58,0
583	0,4	14 628	9,8	600	0	12 873	1/7 37	77 156	38 625	50,0	38 531	50,0	21 773	28,2	55 383	71,8
624	0,6	6 921	6,6	2 200	0	2 977	2/7 37	59 456	44 125	74,2	15 331	25,8	42 693	71,8	16 763	28,2
901	1,1	6 429	7,7	285	747	5 393	5/1 38	47 028	22 629	48,1	24 399	51,9	27 289	58,0	19 739	42,0
903	0,5	12 888	7,2	619	200	11 968	3/7 37	78 069	40 878	52,4	37 191	47,6	42 776	54,8	35 293	45,2
1 846	1,2	12 894	8,1	1 816	0	11 928	1/1 38	99 945	47 447	47,5	52 498	52,5	55 711	55,8	44 234	44,2
1 084	1,6	4 536	6,7	545	1 500	2 306	1/1 38	39 017	22 389	57,4	16 628	42,6	32 947	84,4	6 070	15,6
1 338	1,2	9 608	8,8	0	614	8 560	1/1 38	55 903	23 455	42,0	32 448	58,0	32 617	58,3	23 286	41,7
÷ 412	÷0,3	14 905	10,1	2 513	1 609	9 570	1/1 38	59 273	39 417	66,5	19 856	33,5	13 142	22,1	46 131	77,9
3 283	2,2	6 909	4,6	564	0	6 709	5/1 38	76 304	62 326	81,7	13 978	18,3	54 711	71,7	21 593	28,3
353	0,3	10 918	8,9	1 536	870	8 428	1/1 38	46 133	28 739	62,3	17 394	37,7	23 789	51,6	22 344	48,4
602	0,3	13 495	8,3	1 971	118	12 317	1/1 38	77 673	35 977	46,3	41 696	53,7	20 185	26,0	57 488	74,0
205	0,2	9 479	10,3	325	100	8 552	3/11 37	44 301	25 535	57,6	18 766	42,4	14 054	31,7	30 247	68,3
47	—	21 222	10,3	767	241	20 892	4/1 38	73 232	41 026	56,0	32 206	44,0	23 960	32,7	49 272	67,3
÷ 334	÷0,4	11 262	12,2	1 140	0	9 938	4/1 38	34 780	25 790	74,1	8 990	25,9	9 175	26,4	25 605	73,6
1 500	1,9	5 176	6,6	1 050	750	3 258	7/1 38	47 432	28 934	61,1	18 498	38,9	33 968	71,6	13 464	28,4
793	0,7	9 945	8,6	884	975	8 341	6/1 38	72 222	45 264	62,7	26 958	37,3	41 969	58,1	30 253	41,9
966	1,3	6 053	8,5	200	586	5 656	1/1 38	46 380	23 610	50,9	22 770	49,1	29 370	63,3	17 010	36,7
1 796	2,5	2 597	3,6	451	460	1 764	3/10 37	44 452	18 166	40,9	26 286	59,1	39 132	88,0	5 320	12,0

Kob. [5]) For indtil 10 % af hvert Medlems Kob. [6]) For 1 Maaneds Kob. [7]) For 30 Kr. pr. Medlem. [8]) Omfatter 14 Mdr.

Almindelige Oplysninger							Omsætning									
Foreningens		Stiftet Aar	Medlemmer, der har modtaget Varer i sidste Regnskabsaar	Næringsadkomst	Foreningens Deltagelse i Risiko paa udestaaende Fordringer		Omsætning		Fragt- og Kørsel til Foreningen	Bruttoindtægt		Omkostninger		Driftsresultat	
Nr.	Navn				pCt. af Butiksvarer	pCt. af Grovvarer	Ialt	Heraf Butiksvarer		Ialt	% af Oms.	Ialt	% af Oms.	Ialt	% af Oms.
1	2	3	4	5	6	7	8	9	10	11	12	13	14	15	16
							Kr.	Kr.	Kr.	Kr.		Kr.		Kr.	
* 78	Nørhoved	1921	74	Ja	100	100	93 744	47 562	2 067	11 640	*12,4*	5 047	*5,4*	6 593	*7,0*
* 81	Oldrup	1889	91	Ja	[1]	[1]	96 727	84 300	1 153	17 040	*17,6*	7 753	*8,0*	9 287	*9,6*
83	Ravnholt	1884	90	Ja	0	0	66 693	60 021	789	10 808	*16,2*	5 615	*8,4*	5 193	*7,8*
84	Ring	1913	35	Ja	0	0	48 599	40 287	425	8 755	*18,0*	4 384	*9,0*	4 371	*9,0*
85	Rask	1933	115	Ja	50	50	84 103	81 900	385	13 340	*15,8*	7 374	*8,7*	5 966	*7,1*
* 87	Sattrup-Monbjerg	1894	130	Nej	0	0	106 158	102 786	381	19 949	*18,8*	7 465	*7,0*	12 484	*11,8*
88	Sejth	1916	55	Nej	0	0	59 825	53 788	428	8 259	*13,8*	4 630	*7,7*	3 629	*6,1*
89	Serridslev	1908	96	Nej	0	0	82 751	69 750	1 120	13 559	*16,3*	6 012	*7,2*	7 547	*9,1*
90	Skjold	1884	105	Nej	0	0	79 916	76 500	349	14 858	*18,5*	6 994	*8,7*	7 864	*9,8*
91	Sondrup	1895	90	Ja	50	50	112 361	80 300	1 482	18 688	*16,6*	9 943	*8,8*	8 745	*7,8*
92	Staksrode	1902	80	Nej	0	0	69 380	63 380	862	12 815	*18,5*	6 398	*9,2*	6 417	*9,3*
93	Stenderup, S.	1907	225	Ja	0	0	163 668	152 668	1 088	29 446	*18,0*	13 309	*8,2*	16 137	*9,8*
94	Stensballe	1909	150	Ja	[2]	[2]	123 247	108 500	1 026	20 419	*16,6*	8 922	*7,3*	11 497	*9,3*
* 95	Stouby	1917	120	Ja	0	0	88 690	82 690	885	17 179	*19,3*	7 069	*7,9*	10 110	*11,4*
* 96	Søvind	1889	176	Ja	0	0	158 604	130 000	1 593	29 075	*18,3*	11 953	*7,5*	17 122	*10,8*
* 97	Sønderby	1915	98	Ja	100	100	70 331	64 300	362	12 256	*17,4*	5 562	*7,9*	6 694	*9,5*
98	Saaby	1888	77	Nej	0	0	54 244	50 295	503	8 534	*15,7*	3 829	*7,0*	4 705	*8,7*
99	St. Dalby	1910	70	Ja	0	0	57 280	52 092	671	10 207	*17,9*	4 695	*8,2*	5 512	*9,7*
100	Sdr. Vissing	1874	200	Nej	0	0	163 573	148 470	1 596	27 225	*16,6*	9 704	*5,9*	17 521	*10,7*
105	Tebstrup	1896	218	Nej	0	0	131 044	117 000	1 191	21 790	*16,6*	9 675	*7,4*	12 115	*9,2*
*106	Torp	1895	100	Nej	0	0	74 377	70 600	419	13 069	*17,6*	5 450	*7,3*	7 619	*10,3*
108	Tvingstrup	1899	230	Nej	0	0	173 976	148 453	1 578	23 908	*13,7*	10 751	*6,3*	13 157	*7,4*
*109	Tønning	1896	200	Nej	50	50	135 674	123 335	1 360	22 676	*16,7*	8 527	*6,3*	14 149	*10,4*
*110	Tørring	1888	125	Nej	0	0	124 920	97 683	2 919	19 994	*16,0*	9 511	*7,6*	10 483	*8,4*
111	Tømmerby	1902	75	Ja	0	0	106 588	71 472	2 374	16 702	*15,7*	6 701	*6,3*	10 001	*9,4*
112	Taaning	1910	211	Nej	0	0	184 256	118 705	2 710	24 656	*13,4*	10 714	*5,8*	13 942	*7,6*
113	Them	1888	184	Nej	0	0	109 856	103 976	1 197	19 837	*18,0*	7 852	*7,1*	11 985	*10,9*
115	Vedslet	1896	60	Nej	0	0	59 680	56 580	510	10 673	*17,8*	5 458	*9,1*	5 215	*8,7*
116	Velling	1874	125	Ja	0	0	124 375	87 375	1 594	18 032	*14,5*	10 357	*8,3*	7 675	*6,2*
*117	Vestbirk	1894	135	Nej	[3]	[3]	116 924	111 600	775	20 211	*17,3*	7 615	*6,5*	12 596	*10,8*
118	Vinding	1899	90	Ja	100	100	81 354	72 657	747	15 168	*18,6*	5 952	*7,3*	9 216	*11,3*
119	Vinthen	1901	160	Nej	0	0	139 595	128 548	935	23 167	*16,6*	8 923	*6,4*	14 244	*10,2*
120	Voerladegaard	1886	115	Nej	0	0	102 865	97 772	1 247	17 276	*16,8*	8 579	*8,3*	8 697	*8,5*
121	Vorvadsbro	1915	140	Ja	0	0	190 486	113 117	2 151	22 502	*11,8*	10 022	*5,3*	12 480	*6,5*
122	Vrads	1889	65	Ja	0	0	71 502	65 856	845	11 620	*16,2*	5 915	*8,3*	5 705	*7,9*
123	Vrigsted	1913	100	Nej	0	0	96 967	88 152	1 038	16 957	*17,5*	7 382	*7,6*	9 575	*9,9*
124	Vrønding	1919	130	Nej	0	0	121 689	106 565	1 178	18 850	*15,5*	8 235	*6,8*	10 615	*8,7*
125	Virklund	1889	107	Ja	0	0	102 122	97 800	598	17 766	*17,3*	7 588	*7,4*	10 178	*9,9*
127	Yding	1931	58	Ja	33 1/3	33 1/3	70 910	62 200	476	10 953	*15,5*	5 058	*7,2*	5 895	*8,3*
*128	Ørridslev	1901	95	Nej	0	0	76 682	72 842	454	13 399	*17,5*	5 746	*7,5*	7 653	*10,0*
*129	Ørskov	1919	18	Nej	0	0	33 559	27 159	357	5 625	*16,8*	2 848	*8,5*	2 777	*8,3*
130	Østbirk	1936	91	Ja	[4]	[4]	62 582[5]	57 696	597	10 348	*16,5*	5 584	*8,9*	4 764	*7,6*
131	„Østerlund"	1936	90	Ja	50	50	69 750[6]	56 182	486	10 106	*14,5*	6 397	*9,2*	3 709	*5,3*
* 1	Abed	1923	46	Ja	0	0	86 827	66 116	1 571	15 117	*17,4*	6 867	*7,9*	8 250	*9,5*
* 4	Askø	1920	34	Ja	50	0	43 720	42 934	1 194	7 840	*17,9*	3 736	*8,5*	4 104	*9,4*
* 7	Bandholm	1902	142	Nej	0	—	94 216	94 216	618	18 450	*19,6*	8 024	*8,5*	10 426	*11,1*
* 8	Birket	—	—	—	—	—	—	—	—	—	—	—	—	—	—
* 9	Bjernæs	1920	90	Nej	0	0	108 551	105 000	1 335	20 986	*19,3*	9 296	*8,5*	11 690	*10,8*
10	Bregninge	—	—	—	—	—	—	—	—	—	—	—	—	—	—
* 11	Bursø	1890	143	Nej	0	0	112 012	110 515	784	23 944	*21,4*	11 763	*10,5*	12 181	*10,9*
* 14	„Concordia"	1900	120	Ja	0	0	105 154	91 615	1 408	16 523	*15,7*	6 596	*6,3*	9 927	*9,4*

[1]) For 66 2/3 % af konstateret Tab. [2]) Kun kontant Salg. [3]) For indtil 15 % af hvert Medlems Køb. [4]) For 50 %

og Drift							Status									
Udgifts-renter		Netto-overskud		Overskudsfordeling indenfor Regnskabsaaret			Regnskabet afsluttet pr.	Balancesum	Aktiver				Passiver			
									Ialt Omsætningsformue		Ialt Anlægsformue		Ialt Fremmedkapital		Ialt Egenkapital	
Ialt	% a Oms.	Ialt	% af Oms.	Henlæggelser	Afskrivninger	Udbetaling			Beløb	% af Balancesum	Beløb	% af Balancesum	Beløb	% af Balancesum	Beløb	% af Balancesum
17	18	19	20	21	22	23	24	25	26	27	28	29	30	31	32	33
Kr.		Kr.		Kr.	Kr.	Kr.		Kr.	Kr.		Kr.		Kr.		Kr.	
211	0,2	6 382	6,8	166	300	5 918	1/1 38	35 646	21 316	59,8	14 330	40,2	19 286	54,1	16 360	45,9
738	0,8	8 549	8,8	0	550	6 459	1/1 38	57 078	27 053	47,4	30 025	52,6	37 025	64,9	20 053	35,1
1 513	2,3	3 680	5,5	483	1 050	1 979	1/1 38	58 718	28 993	49,4	29 725	50,6	43 014	73,2	15 704	26,8
1 107	2,3	3 264	6,7	214	1 037	2 113	1/7 37	37 209	23 433	63,0	13 776	37,0	30 463	81,9	6 746	18,1
444	0,5	5 522	6,6	1 035	0	4 592	4/1 38	23 703	18 762	79,2	4 941	20,8	10 647	44,9	13 056	55,1
866	0,8	11 618	11,0	1·000	0	12 035	5/11 37	45 974	22 125	48,1	23 849	51,9	22 694	49,3	23 280	50,7
505	0,8	3 124	5,3	800	0	0	1/11 37	27 099	10 745	39,6	16 354	60,4	13 486	49,8	13 613	50,2
617	0,7	6 930	8,4	599	100	6 541	2/11 37	39 214	17 496	44,6	21 718	55,4	16 684	42,5	22 530	57,5
579	0,7	7 285	9,1	390	400	6 495	24/11 37	40 946	22 025	53,8	18 921	46,2	21 024	51,4	19 922	48,6
1 650	1,5	7 095	6,3	406	1 336	6 056	1/7 37	60 059	27 819	46,3	32 240	53,7	43 935	73,2	16 124	26,8
1 233	1,8	5 184	7,5	0	0	5 028	1/7 37	54 538	28 503	52,3	26 035	47,7	34 631	63,6	19 907	36,4
÷ 191	÷0,1	16 328	9,9	2 724	0	14 176	1/10 37	78 875	31 549	40,0	47 326	60,0	32 247	40,9	46 628	59,1
÷ 94	÷0,1	11 591	9,4	0	120	10 883	1/7 37	42 334	18 541	43,8	23 793	56,2	15 110	35,7	27 224	64,3
1 378	1,6	8 732	9,8	0	1 200	7 004	30/6 37	53 597	32 107	59,9	21 490	40,1	37 375	69,7	16 222	30,3
633	0,4	16 489	10,4	0	1 762	14 824	1/1 38	61 822	28 864	46,7	32 958	53,3	25 305	41,0	36 517	59,0
497	0,7	6 197	8,8	928	0	5 269	12/6 37	39 746	21 091	53,1	18 655	46,9	18 556	46,7	21 190	53,3
347	0,6	4 358	8,1	1 421	0	2 990	1/10 37	36 151	16 491	45,6	19 660	54,4	15 920	44,1	20 231	55,9
508	0,9	5 004	8,8	550	103	4 442	1/7 37	28 005	14 625	52,2	13 380	47,8	13 067	46,6	14 938	53,4
813	0,5	16 708	10,2	2 629	624	13 630	7/1 38	73 059	41 895	57,4	31 164	42,6	21 090	28,9	51 969	71,1
÷ 233	÷0,2	12 348	9,4	1 114	41	11 193	1/1 38	59 326	32 433	54,7	26 893	45,3	11 286	19,0	48 040	81,0
962	1,3	6 657	9,0	716	0	5 941	4/1 38	51 789	28 005	54,1	23 784	45,9	25 988	50,2	25 801	49,8
17	0,0	13 140	7,4	0	0	13 541	1/1 38	43 800	26 416	60,3	17 384	39,7	22 079	50,3	21 721	49,7
971	0,7	13 178	9,7	2 106	500	10 825	1/1 38	86 212	50 141	58,2	36 071	41,8	45 272	52,5	40 940	47,5
995	0,8	9 488	7,6	290	0	9 133	1/1 38	58 532	30 039	51,3	28 493	48,7	30 824	52,7	27 708	47,3
245	0,2	9 756	9,2	886	0	7 604	1/6 37	64 635	49 049	75,9	15 586	24,1	30 243	46,8	34 392	53,2
1 234	0,7	12 708	6,9	2 151	0	10 548	4/1 38	73 505	42 998	58,5	30 507	41,5	34 152	46,4	39 353	53,6
344	0,3	11 641	10,6	1 960	900	8 905	1/1 38	56 605	33 542	59,3	23 063	40,7	22 077	39,0	34 528	61,0
494	0,8	4 721	7,9	544	540	3 593	1/1 38	38 185	26 629	69,7	11 556	30,3	20 267	53,1	17 918	46,9
878	0,7	6 797	5,5	724	0	7 552	1/1 38	58 560	21 638	36,9	36 922	63,1	31 475	53,7	27 085	46,3
301	0,3	12 295	10,5	404	0	9 373	1/10 37	59 380	30 602	51,5	28 778	48,5	11 600	19,5	47 780	80,5
1 093	1,3	8 123	10,0	1 662	430	6 368	4/1 38	46 813	18 288	39,1	28 525	60,9	20 633	44,1	26 180	55,9
490	0,3	13 754	9,9	2 128	21	10 842	2/11 37	62 063	28 417	45,8	33 646	54,2	22 190	35,7	39 873	64,3
30	0,0	8 667	8,5	0	50	9 096	13/7 37	53 897	29 504	54,7	24 393	45,3	13 174	24,5	40 723	75,5
1 063	0,6	11 417	5,9	1 777	650	8 901	1/9 37	64 476	40 982	63,6	23 494	36,4	25 224	39,1	39 252	60,9
342	0,5	5 363	7,4	122	741	5 304	1/10 37	36 443	25 908	71,1	10 535	28,9	18 442	50,6	18 001	49,4
731	0,8	8 844	9,1	600	198	7 474	1/4 38	50 171	21 915	43,7	28 256	56,3	30 651	61,1	19 520	38,9
190	0,2	10 425	8,5	648	0	9 078	4/1 38	55 911	23 722	42,5	32 189	57,5	25 554	45,7	30 357	54,3
1 046	1,0	9 132	8,9	655	700	7 617	1/12 37	51 486	28 574	55,5	22 912	44,5	26 513	51,5	24 973	48,5
986	1,4	4 909	6,9	1 818	130	3 261	7/1 38	35 878	15 443	43,0	20 435	57,0	18 232	50,8	17 646	49,2
÷ 100	÷0,1	7 753	10,1	0	75	7 675	1/12 37	23 722	16 700	70,4	7 022	29,6	7 940	33,5	15 782	66,5
432	1,3	2 345	7,0	249	0	2 033	2/11 37	22 943	10 843	47,2	12 100	52,8	15 950	69,5	6 993	30,5
136	0,2	4 628	7,4	738	386	3 792	1/6 37	19 972	14 816	74,2	5 156	25,8	14 102	70,6	5 870	29,4
1 585	2,3	2 124	3,0	431	792	1 465	3/1 38	43 692	15 225	34,9	28 467	65,1	42 020	96,2	1 672	3,8

udover 20 Kr. pr. Medlem. [5]) Omfatter 13 Mdr. [6]) Omfatter 13½ Md.

Afdeling: Nykøbing F.

Kr.		Kr.		Kr.	Kr.	Kr.		Kr.	Kr.		Kr.		Kr.		Kr.	
1 151	1,3	7 099	8,2	2 484	334	4 281	1/1 38	55 632	35 073	63,1	20 559	36,9	29 794	53,6	25 838	46,4
1 134	2,6	2 970	6,8	6 447	1 060	1 300	12/1 38	40 757	22 579	55,4	18 178	44,6	23 078	56,6	17 679	43,4
1 575	1,6	8 851	9,5	344	284	8 214	5/1 38	56 063	27 191	48,5	28 872	51,5	34 351	61,3	21 712	38,7
—	—	—	—	—	—	—	—	—	—	—	—	—	—	—	—	—
÷ 39	0,0	11 729	10,8	0	100	11 649	4/1 38	49 167	29 779	60,6	19 388	39,4	15 320	31,2	33 847	68,8
—	—	—	—	—	—	—	—	—	—	—	—	—	—	—	—	—
÷ 199	÷0,2	12 380	11,1	447	0	11 115	9/1 38	71 033	21 763	30,6	49 270	69,4	35 944	50,6	35 089	49,4
690	0,6	9 237	8,8	1 051	0	8 387	1/1 38	56 036	39 572	70,6	16 464	29,4	26 442	47,2	29 594	52,8

Almindelige Oplysninger							Omsætning									
Foreningens		Stiftet Aar	Medlemmer, der har modtaget Varer i sidste Regnskabsaar	Næringsafkomst	Foreningens Deltagelse i Risiko paa udestaaende Fordringer		Omsætning		Fragt og Kørsel til Foreningen	Bruttoindtægt		Omkostninger		Driftsresultat	
Nr.	Navn				pCt. af Butiksvarer	pCt. af Grovvarer	falt	Heraf Butiksvarer		falt	% af Oms.	falt	% af Oms.	falt	% af Oms.
1	2	3	4	5	6	7	8	9	10	11	12	13	14	15	16
							Kr.	Kr.	Kr.	Kr.		Kr.		Kr.	
15	Dannemarre	1890	177	Nej	0	—	116 785	116 785	1 049	26 284	*22,5*	11 385	*9,7*	14 899	*12,8*
*16	Dollefjelde	1888	121	Nej	0	0	78 516	77 367	675	16 828	*21,4*	7 419	*9,4*	9 409	*12,0*
*18	Errindlev	—	—	—	—	—	—	—	—	—	—	—	—	—	—
*19	Eskildstrup	1907	195	Nej	0	0	126 075	118 000	600	26 631	*21,1*	8 308	*6,6*	18 323	*14,5*
20	Egelev	1929	124	Nej	0	0	131 299	116 477	980	22 669	*17,3*	8 547	*6,5*	14 122	*10,8*
21	Fjelde	1888	139	Nej	0	0	136 639	92 447	664	21 731	*16,0*	10 097	*7,5*	11 634	*8,5*
*22	Flintinge	1911	160	Ja	0	0	122 122	112 012	515	23 116	*18,9*	10 003	*8,2*	13 113	*10,7*
*24	Frejlev	1876	289	Ja	0	0	223 413	208 923	1 529	46 642	*20,9*	18 381	*8,2*	28 261	*12,7*
25	„Frem", Sandby	1908	342	Nej	0	0	282 286	251 845	2 274	50 173	*17,7*	20 621	*7,2*	29 552	*10,5*
*26	Fuglse	1878	215	Nej	0	—	144 176	144 176	1 358	32 190	*22,3*	11 187	*7,7*	21 003	*14,6*
29	Gedesby	1871	102	Ja	50	50	81 545	71 299	1 598	15 021	*18,4*	7 635	*9,4*	7 386	*9,0*
*30	Gedser	—	—	—	—	—	—	—	—	—	—	—	—	—	—
*31	Gloslunde-Græsh.	—	—	—	—	—	—	—	—	—	—	—	—	—	—
32	Grænge	1896	262	Nej	0	0	230 158	207 569	1 509	43 820	*19,1*	12 750	*5,6*	31 070	*13,5*
*33	Guldborg	1876	148	Nej	33 1/3	33 1/3	115 671	107 964	1 544	25 329	*21,9*	10 892	*9,4*	14 437	*12,5*
34	Gunslevmagle	1923	90	Nej	0	0	74 113	72 830	454	14 782	*19,9*	4 467	*6,0*	10 315	*13,9*
35	Gunslev	1906	104	Nej	0	0	99 260	87 247	807	17 941	*18,1*	8 400	*8,5*	9 541	*9,6*
38	Hasselø	1883	85	Nej	0	0	82 204	75 079	856	13 947	*17,0*	6 224	*7,6*	7 723	*9,4*
*39	Herritslev	1889	122	Nej	0	0	109 896	91 237	1 413	22 673	*20,6*	9 578	*8,7*	13 095	*11,9*
*40	Hjelm	1912	112	Nej	33 1/3	33 1/3	108 338	103 425	603	23 251	*21,4*	7 383	*6,8*	15 868	*14,6*
41	Horreby	1874	315	Nej	0	0	256 885	230 830	2 224	41 531	*16,2*	15 077	*5,9*	26 454	*10,3*
42	Horbelev	1887	280	Ja	0	0	206 858	184 250	2 794	38 101	*18,4*	14 527	*7,0*	23 574	*11,4*
*43	Hunseby	1884	204	Nej	50	50	174 700	146 772	2 455	27 293	*15,6*	13 950	*8,0*	13 343	*7,6*
44	Hyldtofte	1909	110	Nej	0	0	79 600	77 709	611	16 036	*20,1*	7 163	*9,0*	8 873	*11,1*
*45	Højbygaard Sukf.	—	—	—	—	—	—	—	—	—	—	—	—	—	—
48	Idestrup	1868	170	Nej	0	0	118 979	112 827	693	22 208	*18,7*	8 758	*7,4*	13 450	*11,3*
*49	Kalø	1896	98	Nej	0	0	66 101	63 659	782	10 947	*16,6*	6 046	*9,2*	4 901	*7,4*
50	Kappel	1889	42	Ja	50	50	129 891	108 076	3 173	22 262	*17,1*	10 582	*8,1*	11 680	*9,0*
*51	Kettinge	1904	300	Ja	0	0	260 856	210 856	2 526	49 147	*18,8*	16 661	*6,4*	32 486	*12,4*
*52	Kippinge-Brarup	1899	309	Nej	0	0	323 803	303 500	2 476	62 284	*19,2*	24 688	*7,6*	37 596	*11,6*
*53	Klodskov	—	—	—	—	—	—	—	—	—	—	—	—	—	—
*54	Krungerup	1892	141	Nej	0	—	93 753	93 753	577	19 885	*21,2*	6 009	*6,4*	13 876	*14,8*
55	„Kvik", Holeby	1894	140	Nej	0	—	92 444	92 444	643	17 412	*18,8*	7 667	*8,3*	9 745	*10,5*
56	Kastager	1932	120	Nej	50	50	92 983	80 343	979	16 694	*18,0*	8 712	*9,4*	7 982	*8,6*
*58	Landet	1919	119	Nej	20	—	110 992	110 992	945	21 946	*19,8*	9 231	*8,3*	12 715	*11,5*
59	Langø	1913	152	Nej	0	0	162 485	145 652	2 256	31 207	*19,2*	10 462	*6,4*	20 745	*12,8*
*60	Lillebrænde	—	—	—	—	—	—	—	—	—	—	—	—	—	—
*62	Maglebrænde	—	—	—	—	—	—	—	—	—	—	—	—	—	—
63	Majbølle	1911	129	Nej	33 1/3	33 1/3	125 226	118 701	997	25 625	*20,5*	8 805	*7,1*	16 820	*13,4*
64	Marrebæk	1880	179	Ja	0	0	153 395	141 789	1 427	31 565	*20,6*	13 456	*8,8*	18 109	*11,8*
*65	Maribo	1907	179	Ja	50	—	115 499	115 499	924	24 937	*21.6*	12 120	*10,5*	12 817	*11,1*
*66	Musse	1911	98	Nej	0	0	89 486	84 058	1 058	17 381	*19,4*	7 894	*8,8*	9 487	*10,6*
69	Nørre Alslev	1888	204	Ja	0	0	158 530	144 000	1 278	24 344	*15,3*	10 514	*6,6*	13 830	*8,7*
70	Nørre Vedby	1922	114	Nej	0	0	131 384	115 687	1 190	24 705	*18,8*	11 077	*8,4*	13 628	*10,4*
71	Nørre Ørslev	1900	156	Nej	25	25	110 934	74 325	1 076	18 214	*16,4*	8 912	*8,0*	9 302	*8,4*
72	Nysted	1913	253	Nej	[1]	[1]	146 496	143 853	1 190	28 243	*19,3*	12 355	*8,4*	15 888	*10,9*
*73	Nøbbet	1917	190	Nej	0	0	142 736	135 124	1 202	29 510	*20,7*	15 263	*10,7*	14 247	*10,0*
74	Nakskov	1902	905	Nej	[2]	—	506 366	506 366	3 384	124 751	*24,6*	66 465	*13,1*	58 286	*11,5*
75	Nykøbing F.	1869	1009	Nej	50	—	486 660	486 660	320	104 223	*21,4*	63 494	*13,0*	40 729	*8,4*
*76	Opager	—	—	—	—	—	—	—	—	—	—	—	—	—	—
*77	Orehoved	—	—	—	—	—	—	—	—	—	—	—	—	—	—
81	Radsted	1884	260	Nej	0	0	263 018	205 767	1 328	42 584	*16,2*	14 618	*5,6*	27 966	*10,6*
82	Reersnæs	1910	162	Nej	0	0	117 713	110 685	1 442	21 789	*18,5*	7 839	*6,6*	13 950	*11,9*
*83	Ryde	—	—	—	—	—	—	—	—	—	—	—	—	—	—
*84	Rykkerup	1911	79	Nej	0	0	66 992	65 900	433	15 051	*22,5*	5 309	*7,9*	9 742	*14,6*

[1]) For 50 % indtil et bestemt Beløb. [2]) Med en Fond.

og Drift							Status									
Udgifts-renter		Netto-overskud		Overskudsfordeling indenfor Regnskabsaaret			Regnskabet afsluttet pr.	Balancesum	Aktiver				Passiver			
									Ialt Omsætnings-formue		Ialt Anlægs-formue		Ialt Fremmed-kapital		Ialt Egen-kapital	
Ialt	% af Oms.	Ialt	% af Oms.	Henlæggelser	Afskrivninger	Udbetaling			Beløb	% af Balancesum	Beløb	% af Balancesum	Beløb	% af Balancesum	Beløb	% af Balancesum
17	18	19	20	21	22	23	24	25	26	27	28	29	30	31	32	33
Kr.		Kr.		Kr.	Kr.	Kr.		Kr.	Kr.		Kr.		Kr.		Kr.	
255	0,2	14 644	12,6	1 168	1 400	12 832	1/1 38	76 271	29 522	38,7	46 749	61,3	42 436	55,6	33 835	44,4
1 354	1,7	8 055	10,3	0	0	8 012	6/1 38	54 215	18 231	33,6	35 984	66,4	29 749	54,9	24 466	45,1
—	—	—	—	—	—	—	—	—	—	—	—	—	—	—	—	—
63	0,0	18 260	14,5	0	0	16 762	1/1 38	36 896	12 400	33,6	24 496	66,4	15 586	42,2	21 310	57,8
427	0,3	13 695	10,5	555	500	12 987	1/1 38	63 867	36 459	57,1	27 408	42,9	28 581	44,8	35 286	55,2
441	0,3	11 193	8,2	887	200	10 216	2/11 37	34 733	21 693	62,4	13 040	37,6	9 829	28,3	24 904	71,7
170	0,1	12 943	10,6	594	0	14 188	1/11 37	58 963	28 578	48,5	30 385	51,5	15 496	26,3	43 467	73,7
1 363	0,6	26 898	12,1	108	0	26 776	1/1 38	105 582	56 266	53,3	49 316	46,7	56 859	53,9	48 723	46,1
238	0,1	29 314	10,4	4 861	200	23 958	1/7 37	103 824	67 587	65,2	36 237	34,8	30 026	28,9	73 798	71,1
142	0,1	20 861	14,5	364	0	17 367	1/1 38	40 631	18 299	45,0	22 332	55,0	8 289	20,4	32 342	79,6
1 061	1,3	6 325	7,7	0	0	5 953	16/11 37	48 449	23 364	48,2	25 085	51,8	36 639	75,6	11 810	24,4
—	—	—	—	—	—	—	—	—	—	—	—	—	—	—	—	—
—	—	—	—	—	—	—	—	—	—	—	—	—	—	—	—	—
÷1 285	÷0,5	32 355	14,0	5 000	500	29 034	2/11 37	97 555	54 742	56,1	42 813	43,9	37 105	38,0	60 450	62,0
1 240	1,1	13 197	11,4	610	2 163	10 424	1/10 37	65 851	27 832	42,3	38 019	57,7	36 675	55,7	29 176	44,3
390	0,4	9 925	13,5	723	500	8 697	3/7 37	42 146	28 091	66,7	14 055	33,3	12 124	28,8	30 022	71,2
460	0,5	9 081	9,1	1 427	0	7 654	1/1 38	42 640	29 880	70,1	12 760	29,9	27 468	64,4	15 172	35,6
184	0,2	7 539	9,2	0	0	7 745	4/1 38	36 944	18 029	48,8	18 915	51,2	12 361	33,5	24 583	66,5
1 156	1,0	11 939	10,9	1 093	0	10 944	7/1 38	47 540	25 367	53,4	22 173	46,6	31 077	65,4	16 463	34,6
265	0,2	15 603	14,4	1 703	0	13 734	1/11 37	51 742	21 268	41,1	30 474	58,9	10 271	19,8	41 471	80,2
614	0,2	25 840	10,1	1 410	0	23 110	1/7 37	79 414	54 541	68,6	24 873	31,4	18 219	23,0	61 195	77,0
1 343	0,7	22 231	10,7	0	6 000	18 400	1/10 37	127 435	69 577	54,6	57 858	45,4	58 315	45,7	69 120	54,3
1 090	0,6	12 253	7,0	495	780	10 465	1/1 38	108 774	70 214	64,6	38 560	35,4	53 401	49,1	55 373	50,9
2 180	2,7	6 693	8,4	998	660	4 933	3/11 37	55 771	31 453	56,4	24 318	43,6	46 668	83,7	9 103	16,3
—	—	—	—	—	—	—	—	—	—	—	—	—	—	—	—	—
399	0,3	13 051	11,0	0	1 196	12 291	1/1 38	55 582	31 510	56,7	24 072	43,3	26 016	46,8	29 566	53,2
789	1,2	4 112	6,2	661	72	5 368	1/1 38	38 553	25 839	67,0	12 714	33,0	25 575	66,3	12 978	33,7
1 431	1,1	10 249	7,9	2 235	1 608	6 961	1/1 38	57 654	27 360	47,5	30 294	52,5	38 524	66,8	19 130	33,2
1 191	0,4	31 295	12,0	660	0	31 552	1/1 38	85 236	50 360	59,1	34 876	40,9	32 327	37,9	52 909	62,1
2 564	0,8	35 032	10,8	0	4 000	31 650	1/4 38	127 299	51 803	40,7	75 496	59,3	68 071	53,5	59 228	46,5
—	—	—	—	—	—	—	—	—	—	—	—	—	—	—	—	—
÷ 118	÷0,1	13 994	14,9	1 965	0	12 029	1/12 37	49 849	19 146	38,4	30 703	61,6	7 372	14,8	42 477	85,2
307	0,3	9 438	10,2	1 725	600	7 281	1/1 38	38 462	19 534	50,8	18 928	49,2	17 550	45,6	20 912	54,4
440	0,5	7 542	8,1	1 684	327	5 677	10/1 38	57 342	22 916	40,0	34 426	60,0	41 748	72,8	15 594	27,2
168	0,2	12 547	11,3	921	0	9 945	1/1 38	60 434	38 027	62,9	22 407	37,1	20 000	33,1	40 434	66,9
÷ 503	÷0,3	21 248	13,1	208	470	19 565	1/1 38	71 487	43 962	61,5	27 525	38,5	16 799	23,5	54 688	76,5
—	—	—	—	—	—	—	—	—	—	—	—	—	—	—	—	—
—	—	—	—	—	—	—	—	—	—	—	—	—	—	—	—	—
135	0,1	16 685	13,3	0	0	15 731	1/11 37	52 539	37 161	70,8	15 378	29,2	8 690	16,6	43 849	83,4
907	0,6	17 202	11,2	364	1 100	15 753	1/1 38	71 645	55 486	77,4	16 159	22,6	27 154	37,9	44 491	62,1
1 320	1,1	11 497	10,0	1 388	3 675	3 638	1/11 37	80 316	20 394	25,4	59 922	74,6	48 181	60,0	32 135	40,0
803	0,9	8 684	9,7	0	200	8 378	0/1 38	45 092	23 122	51,3	21 970	48,7	23 524	52,2	21 568	47,8
39	0,0	13 791	8,7	370	458	12 919	1/1 38	77 193	47 757	61,9	29 436	38,1	32 543	42,2	44 650	57,8
334	0,3	13 294	10,1	1 190	574	11 167	5/1 38	77 888	26 749	34,3	51 139	65,7	50 600	65,0	27 288	35,0
82	0,1	9 220	8,3	819	967	6 789	1/7 37	40 905	31 052	76,0	9 853	24,0	14 738	35,9	26 167	64,1
108	0,1	15 780	10,8	1 284	400	14 676	1/1 38	49 844	17 825	35,8	32 019	64,2	22 462	45,1	27 382	54,9
1 431	1,0	12 816	9,0	0	450	12 074	1/11 37	71 154	39 653	55,7	31 501	44,3	43 232	60,8	27 922	39,2
÷ 745	÷0,1	59 031	11,6	21 962	4 835	32 167	3/10 37	286 151	112 368	39,3	173 783	60,7	90 339	31,6	195 812	68,4
923	0,2	39 806	8,2	5 099	5 378	28 251	3/10 37	267 790	62 534	23,3	205 256	76,7	145 479	54,3	122 311	45,7
—	—	—	—	—	—	—	—	—	—	—	—	—	—	—	—	—
—	—	—	—	—	—	—	—	—	—	—	—	—	—	—	—	—
÷1 168	÷0,4	29 134	11,0	6 060	0	23 920	1/11 37	97 963	32 096	32,7	65 867	67,3	45 364	46,3	52 599	53,7
670	0,6	13 280	11,3	1 182	616	10 724	1/7 37	73 314	45 056	61,4	28 258	38,6	30 315	41,3	42 999	58,7
—	—	—	—	—	—	—	—	—	—	—	—	—	—	—	—	—
441	0,7	9 301	13,9	0	0	8 692	1/12 37	29 416	16 591	56,4	12 825	43,6	16 569	56,3	12 847	43,7

Almindelige Oplysninger							Omsætning								
Foreningens		Stiftet Aar	Medlemmer, der har modtaget Varer i sidste Regnskabsaar	Næringsadkomst	Foreningens Deltagelse i Risiko paa udestaaende Fordringer		Omsætning		Fragt og Kørsel til Foreningen	Bruttoindtægt		Omkostninger		Driftsresultat	
Nr.	Navn				pCt. af Butiksvarer	pCt. af Grovvarer	Ialt	Heraf Butiksvarer		Ialt	% af Oms.	Ialt	% af Oms.	Ialt	% af Oms.
1	2	3	4	5	6	7	8	9	10	11	12	13	14	15	16
							Kr.	Kr.	Kr.	Kr.		Kr.		Kr.	
85	Rødby	1912	140	Ja	60	0	92 956	92 356	885	17 293	*18,6*	9 106	*9,8*	8 187	*8,8*
* 87	Rørbæk	1911	150	Ja	50	50	100 779	96 017	647	21 489	*21,3*	10 619	*10,5*	10 870	*10,8*
88	Ravnse	1902	158	Nej	0	0	92 923	87 756	734	15 697	*16,9*	6 242	*6,7*	9 455	*10,2*
90	Sønder Alslev	1915	86	Nej	0	0	93 788	92 448	665	18 544	*19,8*	7 232	*7,7*	11 312	*12,1*
91	Sønder Kirkeby	1875	95	Nej	0	0	75 848	74 529	748	14 775	*19,5*	5 724	*7,6*	9 051	*11,9*
92	Sønder Taastrup	1915	68	Nej	0	0	67 289	59 210	854	12 621	*18,8*	6 147	*9,2*	6 474	*9,6*
* 93	Skelby	—	—	—	—	—	—	—	—	—	—	—	—	—	—
94	Skovby	1887	177	Nej	0	0	136 633	128 216	1 574	24 496	*17,9*	8 710	*6,3*	15 786	*11,6*
95	Skørringe	1892	450	Nej	0	0	496 031	377 303	5 689	77 123	*15,6*	31 028	*6,3*	46 095	*9,3*
96	Slemminge	1886	156	Ja	0	0	144 785	111 835	746	24 511	*17,0*	10 454	*7,2*	14 057	*9,8*
* 97	Stadager	—	—	—	—	—	—	—	—	—	—	—	—	—	—
98	Stokkemarke	1903	269	Ja	0	0	271 051	213 300	3 581	47 706	*17,6*	22 907	*8,4*	24 799	*9,2*
99	Stubberup Bruntf.	1898	170	Nej	0	0	168 095	114 775	686	26 034	*15,5*	10 611	*6,3*	15 423	*9,2*
100	Systofte	1883	169	Nej	0	0	131 190	114 889	729	26 241	*20,1*	9 276	*7,1*	16 965	*13,0*
*101	Søllested	1899	198	Nej	0	0	121 463	24 911	—	27 871	*22,8*	12 571	*10,3*	15 300	*12,5*
*102	Sørup	1907	78	Nej	0	0	72 600	71 200	895	12 570	*17,3*	5 112	*7,0*	7 458	*10,3*
103	Stubberup, Nyst.	1933	96	Nej	0	0	87 158	77 015	1 606	19 371	*22,2*	7 118	*8,1*	12 253	*14,1*
107	Tingsted	1875	218	Nej	0	0	170 632	145 632	663	30 718	*18,0*	12 472	*7,3*	18 246	*10,7*
*108	Tillitze	1892	300	Nej	0	0	210 026	200 164	2 376	45 153	*21,5*	16 239	*7,7*	28 914	*13,8*
109	Tirsted	1892	170	Nej	0	0	140 285	125 703	1 707	26 544	*18,9*	10 073	*7,2*	16 471	*11,7*
110	Thoreby	1877	266	Nej	0	0	267 503[1]	213 016	917	49 156	*18,4*	18 356	*6,8*	30 800	*11,6*
*111	Torkildstrup	1923	170	Nej	0	0	179 077	136 501	1 873	27 049	*15,1*	10 453	*5,8*	16 596	*9,3*
112	Taars	1892	200	Nej	0	0	145 362[2]	139 277	1 045	27 653	*19,0*	9 907	*6,8*	17 746	*12,2*
*114	Ulslev	1911	95	Nej	0	0	63 114	57 572	512	14 279	*22,6*	6 334	*10,0*	7 945	*12,6*
*116	Vaabensted	1914	237	Nej	0	0	186 130	184 016	1 249	36 691	*19,7*	16 988	*9,1*	19 703	*10,6*
117	Vaalse	1900	240	Nej	0	0	196 070	190 000	1 109	37 254	*19,0*	14 127	*7,2*	23 127	*11,8*
118	Vantore	1889	183	Nej	0	0	122 328	108 446	907	22 710	*18,6*	10 476	*8,6*	12 234	*10,0*
*119	Vejleby	1909	—	Nej	0	0	62 053	55 132	834	11 156	*18,0*	4 640	*7,5*	6 516	*10,5*
*120	Vestenskov	1893	140	Nej	0	0	94 105	83 588	1 667	18 472	*19,6*	8 748	*9,3*	9 724	*10,3*
*121	Vester Ulslev	1887	157	Ja	0	0	115 290	102 755	1 319	23 922	*20,7*	11 247	*9,7*	12 675	*11,0*
*122	Vigsnæs	—	—	—	—	—	—	—	—	—	—	—	—	—	—
*123	Væggerløse	—	—	—	—	—	—	—	—	—	—	—	—	—	—
127	Ønslev	1884	183	Nej	50	50	157 037	150 509	662	30 204	*19,2*	10 322	*6,5*	19 882	*12,7*
128	Ørslykke	1919	150	Nej	50	50	117 880	104 395	3 124	20 159	*17,1*	7 955	*6,7*	12 204	*10,4*
129	Øster Ulslev	1893	200	Ja	0	0	216 773	211 173	2 152	41 547	*19,2*	12 864	*6,0*	28 683	*13,2*
130	Østofte	1882	394	Nej	50	50	378 489	224 055	6 203	53 960	*14,3*	23 253	*6,2*	30 707	*8,1*

[1]) Omfatter 13 Mdr. [2]) Omfatter $11^1/_2$ Md.

							Kr.	Kr.	Kr.	Kr.		Kr.		Kr.	
* 1	Aadum	1903	260	Ja	100	100	400 487	253 448	7 412	53 626	*13,4*	22 553	*5,6*	31 073	*7,8*
2	Aal	1892	420	Nej	50	50	422 989	213 940	8 834	60 592	*14,3*	24 835	*5,9*	35 757	*8,4*
3	Aalbæk	1919	100	Ja	50	50	211 688	115 789	2 674	31 851	*15,0*	11 897	*5,6*	19 954	*9,4*
4	Aarre	1909	168	Ja	50	50	204 309	168 485	3 961	25 427	*12,5*	13 460	*6,6*	11 967	*5,9*
* 5	Agerbæk	—	—	—	—	—	—	—	—	—	—	—	—	—	—
6	Alslev	1897	105	Ja	100	100	226 671	115 526	4 813	32 557	*14,3*	16 841	*7,4*	15 716	*6,9*
7	Ansager	1915	270	Ja	0	0	164 379	158 779	2 369	29 223	*17,8*	12 928	*7,9*	16 295	*9,9*
10	Aspgaard	1914	56	Ja	50	50	103 224	75 320	2 241	15 414	*14,9*	7 683	*7,4*	7 731	*7,5*
11	Astrup	1920	86	Ja	50	50	75 955	70 024	1 079	13 823	*18,2*	7 371	*9,7*	6 452	*8,5*
16	Billum	1886	190	Nej	50	50	384 186	181 294	7 862	53 635	*14,0*	20 096	*5,2*	33 539	*8,8*
17	Borris	1919	140	Ja	100	100	155 042	144 266	2 365	25 763	*16,6*	11 716	*7,6*	14 047	*9,0*
18	Bramminge	1910	115	Ja	50	50	213 976	172 096	2 242	38 420	*18,0*	18 605	*8,7*	19 815	*9,3*
19	Brøns	1920	148	Ja	100	100	139 149	124 067	3 112	21 885	*15,8*	10 455	*7,6*	11 430	*8,2*
20	Bryndum	1896	186	Ja	0	50	441 026	183 648	2 760	51 861	*11,8*	21 415	*4,9*	30 446	*6,9*
* 22	Darum	1888	216	Nej	50	50	219 025	180 464	2 437	32 559	*14,9*	13 551	*6,2*	19 008	*8,7*

og Drift							Status									
Udgifts-renter		Netto-overskud		Overskudsfordeling indenfor Regnskabsaaret			Regnskabet afsluttet pr.	Balancesum	Aktiver				Passiver			
									Ialt Omsætningsformue		Ialt Anlægsformue		Ialt Fremmedkapital		Ialt Egenkapital	
Ialt	% af Oms.	Ialt	% af Oms.	Henlæggelser	Afskrivninger	Udbetaling			Beløb	% af Balancesum	Beløb	% af Balancesum	Beløb	% af Balancesum	Beløb	% af Balancesum
17	18	19	20	21	22	23	24	25	26	27	28	29	30	31	32	33
Kr.		Kr.		Kr.	Kr.	Kr.		Kr.	Kr.		Kr.		Kr.		Kr.	
992	1,1	7 195	7,7	430	775	5 984	10/10 37	54 947	18 883	34,4	36 064	65,6	37 202	67,7	17 745	32,3
3 633	3,6	7 237	7,2	341	433	5 931	1/1 38	99 535	28 814	28,9	70 721	71,1	73 690	74,0	25 845	26,0
120	0,1	9 335	10,1	258	340	8 755	1/1 38	50 582	28 494	56,3	22 088	43,7	24 165	47,8	26 417	52,2
÷ 629	÷0,6	11 941	12,7	458	0	10 880	1/1 38	57 723	34 670	60,1	23 053	39,9	12 210	21,2	45 513	78,8
211	0,3	8 840	11,6	36	500	7 955	1/7 37	37 128	17 256	46,5	19 872	53,5	21 522	58,0	15 606	42,0
338	0,5	6 136	9,1	0	0	6 628	1/1 38	42 668	19 267	45,1	23 401	54,9	14 049	32,9	28 619	67,1
—	—	—	—	—	—	—	—	—	—	—	—	—	—	—	—	—
66	0,0	15 720	11,6	1 154	0	14 554	1/1 38	76 187	50 442	66,2	25 745	33,8	24 655	32,4	51 532	67,6
184	0,0	45 911	9,3	4 130	400	40 227	4/1 38	167 775	78 456	46,8	89 319	53,2	65 189	38,9	102 586	61,1
1 461	1,0	12 596	8,8	361	1 500	9 890	1/7 37	75 704	33 043	43,6	42 661	56,4	49 355	65,2	26 349	34,8
—	—	—	—	—	—	—	—	—	—	—	—	—	—	—	—	—
÷ 285	÷0,1	25 084	9,3	3 681	0	18 978	1/1 38	126 968	59 609	46,9	67 359	53,1	57 280	45,1	69 688	54,9
305	0,2	15 118	9,0	888	0	12 917	1/1 38	49 721	27 472	55,3	22 249	44,7	20 951	42,1	28 770	57,9
÷1 117	÷0,8	18 082	13,8	0	1 500	14 270	1/10 37	67 596	44 345	65,5	23 251	34,5	4 891	7,3	62 705	92,7
410	0,3	14 890	12,2	0	0	10 896	1/10 37	92 255	59 675	64,7	32 580	35,3	38 000	41,2	54 255	58,8
÷ 60	÷0,1	7 518	10,4	0	0	7 548	1/1 38	37 900	20 438	53,9	17 462	46,1	7 725	20,4	30 175	79,6
907	1,1	11 346	13,0	2 384	103	8 550	1/1 38	43 009	21 575	50,2	21 434	49,8	26 076	60,7	16 933	39,3
891	0,5	17 355	10,2	0	0	15 160	1/7 37	72 135	33 743	46,8	38 392	53,2	18 396	25,5	53 739	74,5
552	0,3	28 362	13,5	461	0	28 280	1/1 38	95 128	51 542	54,2	43 586	45,8	25 094	26,4	70 034	73,6
90	0,0	16 381	11,7	1 184	2 473	13 724	1/1 38	75 211	40 237	53,5	34 974	46,5	28 990	38,5	46 221	61,5
÷1 716	÷0,6	32 516	12,2	2 486	0	29 150	2/11 37	87 870	45 690	52,0	42 180	48,0	15 648	17,8	72 222	82,2
÷ 133	0,0	16 729	9,3	88	0	16 560	4/1 38	42 473	26 508	62,4	15 965	37,6	11 869	27,9	30 604	72,1
÷ 85	÷0,1	17 831	12,3	300	0	16 926	15/11 37	41 721	19 258	46,2	22 463	53,8	7 290	17,5	34 431	82,5
1 163	1,8	6 782	10,8	0	1 060	5 492	1/11 37	62 597	25 231	40,3	37 366	59,7	31 496	50,3	31 101	49,7
÷1 518	÷0,8	21 221	11,4	2 445	897	18 093	1/11 37	74 991	35 821	47,8	39 170	52,2	24 738	33,0	50 253	67,0
÷ 368	÷0,2	23 495	12,0	3 292	340	18 101	1/11 37	73 018	46 721	64,0	26 297	36,0	11 293	15,5	61 725	84,5
÷ 750	÷0,6	12 984	10,6	44	500	13 043	1/7 37	47 807	26 864	56,2	20 943	43,8	6 037	12,6	41 770	87,4
451	0,7	6 065	9,8	0	246	5 166	1/1 38	36 954	20 526	55,6	16 428	44,4	14 923	40,4	22 031	59,6
358	0,4	9 366	9,9	0	0	9 413	1/1 38	57 888	26 689	46,1	31 199	53,9	16 287	28,1	41 601	71,9
1 217	1,1	11 458	9,9	120	0	11 556	1/1 38	46 040	23 871	51,9	22 169	48,1	24 889	54,1	21 151	45,9
—	—	—	—	—	—	—	—	—	—	—	—	—	—	—	—	—
—	—	—	—	—	—	—	—	—	—	—	—	—	—	—	—	—
1 512	1,0	18 370	11,7	1 512	925	16 596	1/1 38	80 230	35 307	44,0	44 923	56,0	42 295	52,7	37 935	47,3
1 631	1,4	10 573	9,0	700	1 500	9 176	1/10 37	78 807	39 357	49,9	39 450	50,1	52 858	67,1	25 949	32,9
380	0,1	28 303	13,1	625	1 252	27 463	1/11 37	105 558	49 540	46,9	56 018	53,1	47 124	44,6	58 434	55,4
830	0,2	29 877	7,9	3 979	1 750	24 121	3/10 37	174 557	108 408	62,1	66 149	37,9	88 505	50,7	86 052	49,3

Afdeling: Esbjerg

Kr.		Kr.		Kr.	Kr.	Kr.		Kr.	Kr.		Kr.		Kr.		Kr.	
3 509	0,9	27 564	6,9	2 385	0	25 812	1/1 38	179 312	121 999	68,0	57 313	32,0	110 405	61,6	68 907	38,4
2 903	0,7	32 854	7,7	560	0	32 294	3/1 38	206 216	140 682	68,2	65 534	31,8	122 477	59,4	83 739	40,6
1 942	0,9	18 012	8,5	1 974	101	15 937	1/1 38	100 833	73 007	72,4	27 826	27,6	70 662	70,2	30 171	29,8
1 549	0,8	10 418	5,1	1 207	0	9 495	1/7 37	105 322	67 047	63,6	38 275	36,4	65 743	62,4	39 579	37,6
—	—	—	—	—	—	—	—	—	—	—	—	—	—	—	—	—
3 262	1,5	12 454	5,4	2 526	528	9 400	7/1 38	200 010	137 871	68,9	62 139	31,1	123 738	61,9	76 272	38,1
54	0,0	16 241	9,9	1 644	20	14 572	1/1 38	68 010	43 506	63,9	24 504	36,1	19 337	28,4	48 673	71,6
2 481	2,4	5 250	5,1	320	1 301	4 619	1/7 37	95 769	59 162	61,8	36 607	38,2	76 253	79,7	19 516	20,3
1 777	2,3	4 675	6,2	0	580	4 033	1/7 37	61 555	33 668	54,6	27 887	45,4	48 813	79,2	12 742	20,8
÷ 254	0,0	33 793	8,8	1 599	2 000	29 490	1/1 38	202 319	131 016	64,8	71 303	35,2	98 837	48,9	103 482	51,1
1 896	1,2	12 151	7,8	100	200	11 950	1/7 37	90 508	46 018	50,8	44 490	49,2	59 820	66,0	30 688	34,0
1 581	0,7	18 234	8,6	2 384	6 201	10 580	1/1 38	104 016	47 318	45,5	56 698	54,5	56 423	54,1	47 593	45,9
1 991	1,4	9 439	6,8	1 724	1 416	5 870	0/1 38	92 327	44 429	48,1	47 898	51,9	47 519	51,5	44 808	48,5
2 890	0,7	27 556	6,2	0	0	20 800	1/1 38	164 463	100 384	61,0	64 079	39,0	107 580	65,3	56 883	34,7
÷ 80	0,0	19 088	8,7	0	0	19 088	1/1 38	106 118	72 055	67,9	34 063	32,1	38 005	35,8	68 113	64,2

Almindelige Oplysninger							Omsætning								
Foreningens		Stiftet Aar	Medlemmer, der har modtaget Varer i sidste Regnskabsaar	Næringsadkomst	Foreningens Deltagelse i Risiko paa udestaaende Fordringer		Omsætning		Fragt og Kørsel til Foreningen	Bruttoindtægt		Omkostninger		Driftsresultat	
Nr.	Navn				pCt. af Butiksvarer	pCt. af Grovvarer	Ialt	Heraf Butiksvarer		Ialt	% af Oms.	Ialt	% af Oms.	Ialt	% af Oms.
1	2	3	4	5	6	7	8	9	10	11	12	13	14	15	16
							Kr.	Kr.	Kr.	Kr.		Kr.		Kr.	
24	Endrup	1888	115	Ja	50	50	150 534	139 257	2 188	22 809	*15,2*	12 164	*8,1*	10 645	*7,1*
25	Esbjerg	1900	2600	Nej	100	100	1 624 138	1 564 226	3 741	343 048	*21,2*	204 268	*12,6*	138 780	*8,6*
27	Faaborg	1919	140	Ja	0	0	152 465	146 965	1 578	25 521	*16,7*	12 336	*8,1*	13 185	*8,6*
28	Faster	1906	85	Ja	75	75	106 200	96 200	1 343	18 128	*17,1*	9 202	*8,7*	8 926	*8,4*
29	Finderup	1915	75	Ja	100	100	123 109	109 428	3 204	21 148	*17,2*	10 815	*8,8*	10 333	*8,4*
*30	„Frem", Esbjerg	1902	800	Ja	0	0	772 413	665 015	1 649	105 746	*13,7*	67 409	*8,7*	38 337	*5,0*
31	Fæsted	1920	123	Ja	75	100	76 620	72 014	747	12 918	*16,8*	5 889	*7,6*	7 029	*9,2*
32	Føvling	1901	140	Ja	50	50	147 621	135 130	1 775	25 283	*17,1*	11 076	*7,5*	14 207	*9,6*
33	Forum	1927	43	Ja	50	50	137 251	71 046	1 212	16 617	*12,1*	8 039	*5,9*	8 578	*6,2*
*35	Glejbjerg	1893	260	Nej	50	50	207 290	192 455	2 262	33 465	*16,1*	14 519	*7,0*	18 946	*9,1*
*36	Gredstedbro	1903	300	Nej	0	0	661 822	278 169	16 054	76 529	*11,6*	21 753	*3,3*	54 776	*8,3*
37	Gaansager	1936	32	Ja	50	50	61 161	54 870	777	8 990	*14,7*	6 964	*11,4*	2 026	*3,3*
38	Grønfeldt	1914	62	Ja	50	50	88 004	64 979	1 987	12 395	*14,1*	5 994	*6,8*	6 401	*7,3*
*39	Guldager	1901	252	Ja	50	50	573 030	232 573	4 824	44 937	*7,8*	22 050	*3,8*	22 887	*4,0*
40	Gørding	1914	360	Ja	0	—	250 945	250 945	809	49 321	*19,6*	21 542	*8,6*	27 779	*11,0*
*41	Grimstrup	1926	78	Ja	50	50	226 973	115 000	3 203	21 414	*9,4*	11 983	*5,3*	9 431	*4,1*
43	Horne Indkøbsf.	1931	84	Ja	0	50	148 304	100 632	2 829	16 725	*11,2*	8 353	*5,6*	8 372	*5,6*
44	Hallum	1919	50	Ja	50	50	109 012	77 576	2 588	17 240	*15,8*	9 147	*8,4*	8 093	*7,4*
45	Harreby	1924	24	Ja	50	50	62 871	55 593	915	9 289	*14,8*	5 135	*8,2*	4 154	*6,6*
*46	Hemmet	1920	80	Ja	90	90	81 419	74 229	1 150	13 301	*16,3*	7 622	*9,3*	5 679	*7,0*
47	Henne	1903	109	Ja	75	75	150 104[3]	71 657	3 713	23 185	*15,4*	9 682	*6,4*	13 503	*9,0*
48	Ho	1914	89	Nej	0	100	94 413	85 055	1 288	15 856	*16,8*	6 063	*6,4*	9 793	*10,4*
49	Hodde	1919	98	Ja	0	0	150 039	112 814	2 871	23 936	*15,8*	9 894	*6,5*	14 042	*9,3*
51	Horne	1916	177	Ja	50	50	227 905	197 289	2 984	33 974	*14,9*	16 314	*7,1*	17 660	*7,8*
*52	Hostrup Sogn	1919	85	Ja	0	100	104 597	96 719	813	17 256	*16,5*	7 758	*7,4*	9 498	*9,1*
53	Hviding	1931	88	Nej	50	50[1]	98 275	81 359	3 215	14 704	*15,0*	6 582	*6,7*	8 122	*8,3*
54	Højmark	1900	240	Ja	50	50	202 228	189 600	1 598	36 573	*18,1*	15 597	*7,7*	20 976	*10,4*
55	Høm	1904	98	Nej	50	50	163 644	80 058	5 799	24 102	*14,7*	8 545	*5,2*	15 557	*9,5*
56	Herborg[4]	—	—	—	—	—	—	—	—	—	—	—	—	—	—
57	Hauge Indkf.[4]	—	—	—	—	—	—	—	—	—	—	—	—	—	—
60	Janderup	1896	195	Nej	0	0	383 710	171 623	7 211	50 161	*13,0*	18 125	*4,7*	32 036	*8,3*
61	Jernvedlund	1931	140	Nej	50	50	143 226	122 922	2 255	21 736	*15,1*	8 256	*5,7*	13 480	*9,4*
*62	Kalvslund	1903	140	Nej	50	50	158 231	142 800	2 121	25 642	*16,2*	10 639	*6,7*	15 003	*9,5*
*64	Kongaadal	1903	240	Nej	0	0	321 709	172 305	7 148	40 034	*12,4*	14 508	*4,5*	25 526	*7,9*
65	Krusbjerg	1910	120	Ja	50	50	176 781	129 580	3 957	24 244	*13,7*	11 566	*6,5*	12 678	*7,2*
66	Kærup	1905	105	Ja	[2]	[2]	183 246	73 509	4 039	21 343	*11,6*	8 776	*4,8*	12 567	*6,8*
*70	Lindbjerg	1914	60	Ja	50	50	98 740	67 614	2 668	12 680	*12,8*	5 863	*5,9*	6 817	*6,9*
71	Lunde	1905	140	Ja	50	50	311 387	120 453	8 934	40 015	*12,8*	18 390	*5,9*	21 625	*6,9*
72	Lyhne	1895	150	Ja	50	50	234 685	173 866	5 566	35 915	*15,3*	16 695	*7,1*	19 220	*8,2*
73	Lønne	1916	47	Ja	50	50	109 211	55 227	2 780	17 481	*16,0*	8 588	*7,8*	8 893	*8,2*
74	Lønborg[4]	—	—	—	—	—	—	—	—	—	—	—	—	—	—
77	Mandø	1919	62	Ja	33 1/3	33 1/3	88 758	66 972	2 860	14 850	*16,7*	6 228	*7,0*	8 622	*9,7*
78	Mjolden	1902	119	Ja	90	90	112 987	99 897	4 044	19 239	*17,0*	8 419	*7,4*	10 820	*9,6*
82	Nordby	1896	176	Ja	50	50	145 173	97 789	3 244	25 188	*17,2*	16 976	*11,6*	8 212	*5,6*
83	Nørre Bork	1903	115	Ja	100	100	98 798	89 300	2 011	16 292	*16,5*	6 400	*6,5*	9 892	*10,0*
84	Nørre Farup	1925	80	Ja	50	50	101 770	69 354	2 244	12 766	*12,6*	6 527	*6,4*	6 239	*6,2*
*85	Næsbjerg	1890	160	Nej	100	100	326 079	153 073	6 743	39 794	*12,2*	20 310	*6,2*	19 484	*6,0*
86	Nørre Nebel	1935	86	Ja	0	0	59 635	51 532	1 028	9 848	*16,5*	5 284	*8,9*	4 564	*7,6*
*88	Obbekjær	1906	80	Nej	0	0	90 672	87 310	785	14 849	*16,4*	6 399	*7,1*	8 450	*9,3*
*89	Oksby	1916	122	Nej	0	0	211 414	143 497	4 652	28 651	*13,6*	8 001	*3,8*	20 650	*9,8*
90	Orten	1937	24	Ja	50	50	39 256[5]	19 615	737	3 870	*9,9*	2 833	*7,2*	1 037	*2,7*
*91	Outrup	1887	300	Nej	0	50	237 280	221 705	2 056	37 649	*15,9*	17 578	*7,4*	20 071	*8,5*
93	Ribe	1909	325	Ja	0	—	326 459	326 459	2 414	59 926	*18,3*	31 750	*9,7*	28 176	*8,6*
94	Rindby	1896	200	Ja	50	50	115 722	100 545	2 450	20 165	*17,4*	10 798	*9,3*	9 367	*8,1*
95	Roust	1898	90	Nej	0	0	195 078	91 339	3 054	22 397	*11,4*	12 564	*6,4*	9 833	*5,0*

[1]) 100 % for Markfrø. [2]) For 1 Maaneds Kob. [3]) Omfatter 9 Mdr. [4]) Nystartet. [5]) Nystartet. Omfatter 5 Mdr.

og Drift							Status									
Udgifts-renter		Netto-overskud		Overskudsfordeling indenfor Regnskabsaaret			Regnskabet afsluttet pr.	Balancesum	Aktiver				Passiver			
									Ialt Omsætningsformue		Ialt Anlægsformue		Ialt Fremmedkapital		Ialt Egenkapital	
Ialt	% af Oms.	Ialt	% af Oms.	Henlæggelser	Afskrivninger	Udbetaling			Beløb	% af Balancesum	Beløb	% af Balancesum	Beløb	% af Balancesum	Beløb	% af Balancesum
17	18	19	20	21	22	23	24	25	26	27	28	29	30	31	32	33
Kr.		Kr.		Kr.	Kr.	Kr.		Kr.	Kr.		Kr.		Kr.		Kr.	
2 393	1,6	8 252	5,5	3 802	648	3 802	1/1 38	100 667	65 764	65,4	34 903	34,6	53 068	52,8	47 599	47,2
6 324	0,4	132 456	8,2	30 191	16 110	80 558	7/7 37	565 939	270 818	47,9	295 121	52,1	172 607	30,5	393 332	69,5
316	0,2	12 869	8,4	2 140	0	10 260	1/1 38	62 809	46 789	74,5	16 020	25,5	22 948	36,6	39 861	63,4
1 547	1,5	7 379	6,9	0	0	7 500	1/7 37	57 500	35 803	62,3	21 697	37,7	29 659	51,6	27 841	48,4
2 660	2,2	7 673	6,2	1 436	1 046	5 191	1/7 37	80 262	53 310	66,4	26 952	33,6	64 017	79,7	16 245	20,3
10 604	1,4	27 733	3,6	0	5 685	16 538	1/1 38	378 982	127 543	33,7	251 439	66,3	174 560	46,1	204 422	53,9
1 562	2,0	5 467	7,2	0	500	5 183	4/1 38	42 817	20 561	47,9	22 256	52,1	31 718	74,1	11 099	25,9
1 470	1,0	12 737	8,6	1 693	0	10 830	1/11 37	83 269	57 931	69,5	25 338	30,5	40 978	49,1	42 291	50,9
1 616	1,2	6 962	5,0	1 007	1 305	4 340	1/1 38	77 644	45 161	58,2	32 483	41,8	57 966	74,6	19 678	25,4
1 701	0,8	17 245	8,3	0	1 516	15 435	1/1 38	95 543	43 553	45,6	51 990	54,4	50 978	53,4	44 565	46,6
÷ 1 057	÷ 0,1	55 833	8,4	0	0	52 989	1/1 38	199 470	97 947	49,1	101 523	50,9	40 914	20,5	158 556	79,5
407	0,7	1 619	2,6	743	381	495	1/10 37	33 622	9 974	29,7	23 648	70,3	30 744	91,4	2 878	8,6
1 394	1,6	5 007	5,7	0	300	4 700	1/1 38	58 099	45 016	77,4	13 083	22,6	41 183	70,9	16 916	29,1
990	0,2	21 897	3,8	2 172	1 725	18 000	4/1 38	228 884	124 514	54,4	104 370	45,6	83 989	36,7	144 895	63,3
68	0,0	27 711	11,0	2 381	200	23 850	1/7 37	144 433	57 129	39,6	87 304	60,4	51 859	35,8	92 574	64,2
1 699	0,7	7 732	3,4	0	1 500	6 232	1/1 38	106 280	45 984	43,3	60 296	56,7	68 396	64,4	37 884	35,6
2 083	1,4	6 289	4,2	330	40	5 584	1/1 38	68 080	54 588	80,1	13 492	19,9	55 415	81,4	12 665	18,6
3 600	3,3	4 493	4,1	0	1 000	3 225	1/7 37	98 912	62 392	63,1	36 520	36,9	84 674	85,6	14 238	14,4
1 723	2,7	2 431	3,9	0	799	1 632	5/1 38	64 488	20 093	31,2	44 395	68,8	57 689	89,4	6 799	10,6
703	0,8	4 976	6,2	0	125	4 382	1/1 38	34 770	28 216	81,2	6 554	18,8	20 694	59,5	14 076	40,5
2 848	1,9	10 655	7,1	362	300	9 993	1/10 37	163 104	113 324	69,4	49 780	30,6	115 192	70,6	47 912	29,4
297	0,3	9 496	10,1	800	100	8 561	5/1 38	50 031	38 512	77,0	11 519	23,0	24 502	49,0	25 529	51,0
2 052	1,4	11 990	7,9	1 100	0	10 890	4/1 38	92 458	60 188	65,1	32 270	34,9	65 485	70,8	26 973	29,2
4 052	1,8	13 608	6,0	359	2 500	10 358	1/7 37	173 269	130 458	75,3	42 811	24,7	137 386	79,3	35 883	20,7
1 389	1,3	8 109	7,8	0	3 142	4 967	1/1 38	90 048	33 454	37,2	56 594	62,8	76 987	85,5	13 061	14,5
1 336	1,4	6 786	6,9	1 957	654	4 175	6/1 38	45 414	19 121	42,1	26 293	57,9	24 111	53,2	21 303	46,8
1 382	0,7	19 594	9,7	1 319	2 822	15 495	1/1 38	117 922	59 382	50,3	58 540	49,7	47 393	40,2	70 529	59,8
471	0,3	15 086	9,2	1 795	0	13 291	6/1 38	74 756	48 446	64,8	26 310	35,2	15 942	21,4	58 814	78,6
—	—	—	—	—	—	—	—	—	—	—	—	—	—	—	—	—
—	—	—	—	—	—	—	—	—	—	—	—	—	—	—	—	—
÷ 436	÷ 0,1	32 472	8,4	5 851	0	28 512	1/1 38	231 540	190 553	82,4	40 987	17,6	113 296	48,9	118 244	51,1
1 549	1,1	11 931	8,3	2 237	400	8 549	4/1 38	64 119	29 735	46,4	34 384	53,6	34 200	53,3	29 919	46,7
÷ 253	0,0	15 256	9,5	1 885	0	12 746	1/1 38	92 691	63 408	68,4	29 283	31,6	30 469	32,9	62 222	67,1
÷ 400	÷ 0,1	25 926	8,0	0	500	25 426	1/1 38	100 149	48 512	48,5	51 637	51,5	53 784	53,7	46 365	46,3
1 036	0,6	11 642	6,6	1 821	0	9 306	1/1 38	98 749	68 029	69,0	30 720	31,0	59 769	60,6	38 980	39,4
÷ 912	÷ 0,5	13 479	7,3	1 729	0	11 750	1/7 37	134 403	101 931	75,9	32 472	24,1	65 598	48,9	68 805	51,1
1 128	1,2	5 689	5,7	0	0	5 550	1/1 38	78 085	52 726	67,5	25 359	32,5	61 060	78,2	17 025	21,8
4 720	1,5	16 905	5,4	0	0	16 905	1/1 38	209 274	138 565	66,2	70 709	33,8	90 572	43,3	118 702	56,7
3 351	1,4	15 869	6,8	1 498	900	13 786	15/1 38	172 559	112 795	65,3	59 764	34,7	121 969	70,8	50 590	29,2
2 392	2,2	6 501	6,0	5 501	1 000	0	1/1 38	81 020	47 735	59,0	33 285	41,0	44 118	54,5	36 902	45,5
—	—	—	—	—	—	—	—	—	—	—	—	—	—	—	—	—
809	0,9	7 813	8,8	2 792	0	2 792	3/6 37	47 103	31 203	66,2	15 900	33,8	30 572	64,9	16 531	35,1
1 491	1,3	9 329	8,3	756	0	8 573	7/1 38	60 326	32 573	54,0	27 753	46,0	39 791	66,0	20 535	34,0
456	0,3	7 756	5,3	1 564	0	7 756	1/1 38	98 223	56 022	57,0	42 201	43,0	28 179	28,7	70 044	71,3
194	0,2	9 698	9,8	635	500	8 563	1/1 38	73 519	51 297	69,9	22 222	30,1	36 669	49,9	36 850	50,1
1 703	1,7	4 536	4,5	0	0	4 000	4/1 38	72 596	34 161	47,0	38 435	53,0	60 294	83,0	12 302	17,0
÷ 961	÷ 0,3	20 445	6,3	1 538	1 150	17 757	1/1 38	188 774	110 332	58,4	78 442	41,6	105 891	56,1	82 883	43,9
2 223	3,7	2 341	3,9	1 196	0	1 099	3/11 37	59 577	19 567	32,9	40 010	67,1	53 825	90,3	5 752	9,7
135	0,1	8 315	9,2	1 000	240	7 075	1/1 38	65 055	45 093	69,3	19 962	30,7	31 282	48,1	33 773	51,9
÷ 163	0,0	20 813	9,3	1 000	0	19 813	5/1 38	68 891	46 386	67,3	22 505	32,7	25 417	36,9	43 474	63,1
518	1,3	519	1,4	100	0	0	1/1 38	35 201	14 507	41,2	20 694	58,8	34 682	98,5	519	1,5
÷ 1 068	÷ 0,4	21 139	8,9	511	0	20 628	1/1 38	103 105	50 418	48,9	52 687	51,1	23 526	22,8	79 579	77,2
2 667	0,8	25 509	7,8	5 500	1 000	17 195	1/1 38	158 707	71 336	45,0	87 371	55,0	83 096	52,4	75 611	47,6
1 350	1,2	8 017	6,9	72	800	7 145	1/1 38	80 394	49 753	62,0	30 641	38,0	38 356	47,6	42 038	52,4
1 280	0,6	8 553	4,4	1 730	533	6 290	1/1 38	64 565	40 296	62,4	24 269	37,6	42 198	65,4	22 367	34,6

Foreningens Nr.	Navn	Stiftet Aar	Medlemmer, der har modtaget Varer i sidste Regnskabsaar	Næringsadkomst	Foreningens Deltagelse i Risiko paa udestaaende Fordringer pCt. af Butiksvarer	pCt. af Grovvarer	Omsætning Ialt	Heraf Butiksvarer	Frøgt og Kørsel til Foreningen	Bruttoindtægt Ialt	% af Oms.	Omkostninger Ialt	% af Oms.	Driftsresultat Ialt	% af Oms.
1	2	3	4	5	6	7	8	9	10	11	12	13	14	15	16
							Kr.	Kr.	Kr.	Kr.		Kr.		Kr.	
96	R.A.V., Varde ...	1916	150	Ja	100	100	217 300	124 426	3 718	37 370	*17,2*	22 016	*10,1*	15 354	*7,1*
97	Rousthøje.....	1914	120	Nej	0	[1]	268 401	118 219	3 936	32 713	*12,2*	11 969	*4,4*	20 744	*7,8*
*100	Seem-Varming...	—	—	—	—	—	—	—	—	—	—	—	—	—	—
101	Sig.....	1913	200	Ja	0	0	394 460	233 730	8 656	48 420	*12,3*	22 217	*5,6*	26 203	*6,7*
102	Skads	1903	192	Ja	50	50	258 742	225 992	2 186	39 230	*15,2*	15 735	*6,1*	23 495	*9,1*
*104	Skovlund	1888	180	Nej	0	0	349 355	228 417	6 732	54 108	*15,5*	17 809	*5,1*	36 299	*10,4*
105	Sneum.....	1906	35	Ja	25	25	62 967	42 741	1 164	8 660	*13,7*	3 948	*6,3*	4 712	*7,4*
106	Spandet	1920	138	Ja	100	100	106 070[6]	84 500	2 420	16 597	*15,6*	8 162	*7,7*	8 435	*7,9*
108	Starup.....	1902	80	Ja	0	0	98 585	77 692	1 276	15 462	*15,7*	7 847	*8,0*	7 615	*7,7*
109	Stauning.....	1917	169	Ja	[2]	[2]	249 458	180 530	2 672	33 382	*13,5*	12 549	*5,1*	20 833	*8,4*
110	Stausø.....	1905	88	Ja	[3]	[3]	157 569	75 149	3 977	21 979	*13,9*	9 607	*6,1*	12 372	*7,8*
111	Stenderup, H....	1903	119	Ja	50	50	122 726	109 269	2 619	18 349	*15,0*	7 769	*6,4*	10 580	*8,6*
112	Stenderup, K....	1909	125	Ja	50	50	109 270	104 872	974	19 462	*17,8*	8 164	*7,5*	11 298	*10,3*
*113	Strellev.....	1895	130	Ja	50	50	192 101	132 000	3 856	28 321	*14,7*	11 791	*6,1*	16 530	*8,6*
114	Sønderho	1891	120	Nej	100	100	69 085	65 080	1 524	13 149	*19,1*	7 301	*10,6*	5 848	*8,5*
115	Sønder Hygum ..	1920	85	Ja	75	75	90 027	75 369	1 703	16 271	*18,0*	8 009	*8,9*	8 262	*9,1*
*116	Sønder Vium....	1920	100	Ja	75	75	220 653	87 401	6 680	28 123	*12,7*	9 496	*4,3*	18 627	*8,4*
121	Tinghøj.....	1919	65	Ja	75	75	192 408	82 541	3 819	19 902	*10,4*	7 783	*4,1*	12 119	*6,3*
*122	Tistrup	1888	250	Ja	0	0	251 970	171 000	9 063	33 967	*13,5*	20 895	*8,3*	13 072	*5,2*
*123	Tjæreborg.....	1888	284	Ja	50	50	200 708	188 700	2 779	34 736	*17,3*	15 181	*7,6*	19 555	*9,7*
124	Tobøl.....	1903	75	Ja	50	50	148 881	67 253	3 419	19 080	*12,9*	8 921	*5,9*	10 159	*7,0*
127	Varde	1919	400	Ja	50	50	306 600	272 784	3 945	60 138	*19,5*	34 182	*11,1*	25 956	*8,4*
129	Vester Nebel....	1901	145	Ja	50	50	445 052	220 394	7 113	44 824	*10,1*	18 131	*4,1*	26 693	*6,0*
130	Vester Vedsted ..	1917	160	Nej	50	50	145 852	120 491	4 139	23 041	*15,8*	11 102	*7,6*	11 939	*8,2*
131	Vittarp	1937	44	Nej	50	50	83 610[7]	34 512	1 646	9 124	*10,9*	4 038	*4,8*	5 086	*6,1*
132	Vong.....	1919	37	Ja	100	100	48 518	40 709	603	8 984	*18,5*	5 470	*11,3*	3 514	*7,2*
134	Vostrup.....	1914	155	Ja	100	100	217 402	107 573	5 697	32 319	*14,8*	12 509	*5,7*	19 810	*9,1*
*135	Vrøgum.....	1900	150	Nej	0	[4]	237 586	122 776	4 581	36 263	*15,3*	13 734	*5,8*	22 529	*9,5*
*139	Ølgod	1916	310	Ja	0	[5]	231 467	215 904	3 034	40 343	*17,4*	15 578	*6,7*	24 765	*10,7*
141	Ørbæk.....	1902	152	Ja	50	50	231 137	124 837	5 324	34 003	*14,8*	14 155	*6,1*	19 848	*8,7*
142	Øse	1905	168	Ja	100	100	323 963	109 505	9 111	39 284	*12,1*	16 334	*5,1*	22 950	*7,0*

[1]) 50 % for Kunstgødning og Markfrø. [2]) For 1 Maaneds Køb. [3]) For 50 Kr. pr. 1000 Kr. Ejendomsskyld. [4]) 100 % for

							Kr.	Kr.	Kr.	Kr.		Kr.		Kr.	
1	Aasted.....	1897	125	Ja	50	50	120 497	108 307	2 351	21 859	*18,1*	10 976	*9,1*	10 883	*9,0*
2	„Alfa", Højslev ..	1915	220	Ja	0	0	217 465	212 049	1 720	41 993	*19,3*	22 459	*10,3*	19 534	*9,0*
* 3	Asp	1907	119	Nej	50	50	301 395	173 086	3 861	45 529	*15,1*	16 431	*5,4*	29 098	*9,7*
* 6	Bjergby.....	1919	77	Nej	0	0	150 063	87 372	3 379	18 272	*12,2*	8 611	*5,7*	9 661	*6,5*
7	Breum.....	1916	120	Ja	50	50	137 140	123 051	1 936	22 967	*16,8*	10 422	*7,6*	12 545	*9,2*
8	Balling	1934	58	Ja	50	50	150 225	117 819	1 754	20 359	*13,6*	11 470	*7,6*	8 889	*6,0*
11	Djeld.....	1916	84	Ja	50	50	147 509	133 397	815	25 120	*17,0*	11 811	*8,0*	13 309	*9,0*
12	Durup.....	1919	92	Ja	0	0	115 861	107 527	2 205	18 183	*15,7*	9 783	*8,4*	8 400	*7,3*
14	Egebjerg.....	1902	185	Nej	50	50	127 104	106 823	1 533	22 703	*17,9*	11 111	*8,8*	11 592	*9,1*
15	Ejerslev	1904	125	Nej	50	50	161 286	89 514	4 335	18 111	*11,2*	7 439	*4,6*	10 672	*6,6*
16	Ejsing.....	1912	130	Ja	50	50	145 861	142 707	1 975	26 880	*18,5*	12 655	*8,7*	14 225	*9,8*
17	Erslev.....	1894	237	Nej	33⅓	33⅓	149 857	136 198	1 447	25 872	*17,2*	12 167	*8,1*	13 705	*9,1*
18	Estvad-Rønbjerg.	1907	125	Ja	0	0	149 638	117 510	1 503	21 717	*14,5*	9 707	*6,5*	12 010	*8,0*
21	Faarbæk.....	1901	98	Ja	0	0	87 775	84 012	586	15 616	*17,8*	6 461	*7,4*	9 155	*10,4*
22	Flade.....	1891	257	Nej	0	0	169 735	145 900	2 130	29 211	*17,1*	13 168	*7,7*	16 043	*9,4*
23	Feldborg.....	1891	62	Ja	0	0	99 490	96 430	1 110	15 886	*16,0*	8 567	*8,6*	7 319	*7,4*
24	Finderup.....	1893	82	Nej	0	0	79 291	73 612	793	13 790	*17,4*	6 333	*8,0*	7 457	*9,4*
25	Fly.....	1896	115	Ja	50	0	152 088	132 908	752	22 958	*15,1*	8 703	*5,7*	14 255	*9,4*
26	„Fremad", Feldb..	1921	45	Ja	0	0	83 157	81 912	983	14 916	*17,9*	8 080	*9,7*	6 836	*8,2*
27	Frøslev	1906	162	Nej	0	0	172 579	146 711	68	20 052	*11,6*	13 375	*7,7*	6 677	*3,9*

og Drift							Status									
Udgifts-renter		Netto-overskud		Overskudsfordeling indenfor Regnskabsaaret			Regnskabet afsluttet pr.	Balancesum	Aktiver				Passiver			
									Ialt Omsætningsformue		Ialt Anlægsformue		Ialt Fremmedkapital		Ialt Egenkapital	
Ialt	% af Oms.	Ialt	% af Oms.	Henlæggelser	Afskrivninger	Udbetaling			Beløb	% af Balancesum	Beløb	% af Balancesum	Beløb	% af Balancesum	Beløb	% af Balancesum
17	18	19	20	21	22	23	24	25	26	27	28	29	30	31	32	33
Kr.		Kr.		Kr.	Kr.	Kr.		Kr.	Kr.		Kr.		Kr.		Kr.	
9 525	4,4	5 829	2,7	0	2 479	2 350	1/7 37	268 256	123 516	46,0	144 740	54,0	241 694	90,1	26 562	9,9
1 283	0,5	19 461	7,3	1 000	0	18 764	3/11 37	90 960	63 048	69,3	27 912	30,7	51 827	57,0	39 133	43,0
—	—	—	—	—	—	—	—	—	—	—	—	—	—	—	—	—
3 036	0,8	23 167	5,9	5 207	0	15 887	1/1 38	174 946	103 017	58,9	71 929	41,1	122 511	70,1	52 435	29,9
406	0,2	23 089	8,9	3 997	0	19 262	1/1 38	125 835	83 924	66,8	41 911	33,2	63 040	50,1	62 795	49,9
1 758	0,5	34 541	9,9	6 276	9 000	13 629	1/1 38	181 569	95 077	52,4	86 492	47,6	77 413	42,6	104 156	57,4
1 488	2,3	3 224	5,1	0	0	3 224	1/1 38	47 845	27 437	57,4	20 408	42,6	33 077	69,2	14 768	30,8
500	0,5	7 935	7,4	1 917	1 200	4 224	1/10 37	70 230	56 304	80,2	13 926	19,8	34 432	49,0	35 798	51,0
2 912	3,0	4 703	4,7	560	1 000	2 800	1/2 38	71 775	37 249	51,9	34 526	48,1	62 327	86,9	9 448	13,1
161	0,1	20 672	8,3	5 465	0	15 207	7/1 38	98 679	65 328	66,2	33 351	33,8	39 762	40,3	58 917	59,7
1 899	1,2	10 473	6,6	180	1 282	9 024	1/1 38	133 343	108 812	81,6	24 531	18,4	106 654	80,0	26 689	20,0
1 100	0,9	9 480	7,7	470	1 100	7 896	6/10 37	77 605	53 221	68,6	24 384	31,4	50 037	64,5	27 568	35,5
803	0,8	10 495	9,5	378	964	7 895	1/1 38	44 144	28 014	63,5	16 130	36,5	19 838	45,0	24 306	55,0
1 096	0,6	15 434	8,0	1 746	574	13 114	1/1 38	129 984	73 386	56,5	56 598	43,5	88 461	68,1	41 523	31,9
÷ 194	÷0,3	6 042	8,8	1 472	0	4 357	6/10 37	35 286	25 581	72,5	9 705	27,5	12 538	35,6	22 748	64,4
2 259	2,5	6 003	6,6	50	2 175	3 760	1/1 38	84 768	57 913	68,4	26 855	31,6	64 310	75,9	20 458	24,1
2 312	1,0	16 315	7,4	0	0	16 315	5/1 38	127 119	78 884	62,1	48 235	37,9	92 915	73,1	34 204	26,9
1 461	0,8	10 658	5,5	385	1 033	9 260	11/1 38	63 652	31 047	48,8	32 605	51,2	36 263	57,0	27 389	43,0
5 316	2,1	7 756	3,1	0	0	11 000	1/1 38	202 203	117 578	58,1	84 625	41,9	131 144	64,9	71 059	35,1
1 157	0,6	18 398	9,1	2 896	0	15 502	1/1 38	136 539	65 634	48,1	70 905	51,9	51 872	38,0	84 667	62,0
3 066	2,1	7 093	4,9	200	6 893	0	4/1 38	127 812	58 558	45,9	69 254	54,1	89 906	70,3	37 906	29,7
3 104	1,0	22 852	7,4	4 898	1 000	16 954	1/1 38	120 586	72 624	60,2	47 962	39,8	71 137	59,0	49 449	41,0
3 560	0,8	23 133	5,2	0	0	23 133	6/1 38	168 372	121 014	71,9	47 358	28,1	103 228	61,3	65 144	38,7
1 389	1,0	10 550	7,2	2 969	0	7 581	5/1 38	66 499	35 848	54,0	30 651	46,0	17 801	26,7	48 698	73,3
1 132	1,3	3 954	4,8	1 960	480	1 150	1/1 38	38 757	22 604	58,3	16 153	41,7	34 650	89,4	4 107	10,6
663	1,3	2 851	5,9	0	1 000	1 851	1/1 38	35 183	23 902	67,9	11 281	32,1	23 526	66,9	11 657	33,1
÷ 509	÷0,3	20 319	9,4	910	350	19 059	1/1 38	70 006	38 088	54,4	31 918	45,6	4 013	5,7	65 993	94,3
÷ 509	÷0,2	23 038	9,7	5 000	2 000	14 538	1/1 38	154 213	121 770	79,0	32 443	21,0	58 492	37,9	95 721	62,1
2 239	0,9	22 526	9,8	3 720	1 158	16 955	5/1 38	123 223	45 281	36,7	77 942	63,3	51 637	41,9	71 586	58,1
1 992	0,9	17 856	7,8	0	0	15 950	1/1 38	139 354	105 124	75,4	34 230	24,6	96 981	69,6	42 373	30,4
2 097	0,6	20 853	6,4	985	0	19 868	1/7 37	209 779	149 480	71,3	60 299	28,7	134 875	64,3	74 904	35,7

Kunstgødning og Markfrø. [5]) 50 % for Markfrø. [6]) Omfatter 9 Mdr. [7]) Nystartet. Omfatter 11 Mdr.

Afdeling: Skive

Kr.		Kr.		Kr.	Kr.	Kr.		Kr.	Kr.		Kr.		Kr.		Kr.	
2 187	1,8	8 696	7,2	132	0	8 500	4/1 38	91 309	40 874	44,8	50 435	55,2	53 107	58,2	38 202	41,8
3 473	1,6	16 061	7,4	1 594	1 000	14 799	3/10 37	151 750	85 527	56,3	66 223	43,7	97 345	64,2	54 405	35,8
2 607	0,9	26 491	8,8	1 481	1 800	22 717	1/1 38	135 811	68 504	50,4	67 307	49,6	65 315	48,1	70 496	51,9
1 380	0,9	8 281	5,6	0	0	12 733	1/1 38	38 764	25 049	64,6	13 715	35,4	33 678	86,9	5 086	13,1
2 268	1,7	10 277	7,5	2 678	752	7 560	1/10 37	88 156	45 228	51,3	42 928	48,7	53 388	60,6	34 768	39,4
3 220	2,2	5 669	3,8	0	0	385	1/10 37	141 323	48 388	34,2	92 935	65,8	103 761	73,5	37 562	26,5
1 205	0,8	12 104	8,2	3 360	500	8 244	1/9 38	72 385	48 533	67,1	23 852	32,9	35 045	48,4	37 340	51,6
2 779	2,4	5 621	4,9	224	0	5 397	1/1 38	72 807	42 995	59,0	29 812	41,0	64 403	88,5	8 404	11,5
1 989	1,6	9 603	7,5	1 886	150	7 595	1/1 38	99 935	55 022	55,0	44 913	45,0	59 938	60,0	39 997	40,0
467	0,3	10 205	6,3	1 125	600	8 470	6/1 38	54 971	40 936	74,5	14 035	25,5	27 638	50,2	27 333	49,8
2 298	1,6	11 927	8,2	2 080	2 000	9 700	1/1 38	114 766	89 191	77,7	25 575	22,3	56 928	49,7	57 838	50,3
336	0,2	13 369	8,9	2 363	2 058	9 918	1/1 38	75 592	38 596	51,0	36 996	49,0	24 335	32,2	51 257	67,8
1 331	0,9	10 679	7,1	400	0	10 470	1/10 37	58 723	37 704	64,2	21 019	35,8	28 685	48,8	30 038	51,2
330	0,4	8 825	10,0	925	600	7 300	1/1 38	38 490	23 352	60,7	15 138	39,3	16 630	43,2	21 860	56,8
1 363	0,8	14 680	8,6	4 020	1 000	9 660	1/7 37	109 401	65 420	59,8	43 981	40,2	63 577	58,1	45 824	41,9
2 180	2,2	5 139	5,2	2 450	1 726	1 127	5/1 38	70 886	42 616	60,1	28 270	39,9	45 280	63,9	25 606	36,1
÷ 111	÷0,2	7 568	9,6	0	300	6 526	1/1 38	35 978	24 254	67,4	11 724	32,6	10 181	28,3	25 797	71,7
641	0,4	13 614	9,0	1 239	0	12 264	1/1 38	89 321	64 007	71,7	25 314	28,3	46 606	52,2	42 715	47,8
1 467	1,8	5 369	6,4	1 782	1 122	2 641	1/1 38	52 815	28 323	53,6	24 492	46,4	35 919	68,0	16 896	32,0
989	0,6	5 688	3,3	1 616	204	3 320	1/1 38	64 266	39 850	62,0	24 416	38,0	47 339	73,7	16 927	26,3

Foreningens Nr.	Navn	Stiftet Aar	Medlemmer, der har modtaget Varer i sidste Regnskabsaar	Næringsadkomst	Foreningens Deltagelse i Risiko paa udestaaende Fordringer pCt. af Butiksvarer	pCt. af Grovvarer	Omsætning Ialt	Heraf Butiksvarer	Fragt og Kørsel til Foreningen	Bruttoindtægt Ialt	% af Oms.	Omkostninger Ialt	% af Oms.	Driftsresultat Ialt	% af Oms.
1	2	3	4	5	6	7	8	9	10	11	12	13	14	15	16
							Kr.	Kr.	Kr.	Kr.		Kr.		Kr.	
28	Fur	1917	190	Ja	50	50	230 554	136 630	9 321	31 567	*13,7*	14 203	*6,2*	17 364	*7,5*
31	Glyngore	1915	75	Ja	50	50	134 833	99 880	2 436	20 396	*15,2*	9 122	*6,8*	11 274	*8,4*
32	Grættrup	1899	140	Ja	0	50	104 626	84 317	2 073	15 584	*14,9*	7 204	*6,9*	8 380	*8,0*
33	Grønning	1923	32	Ja	50	50	89 855	59 206	1 540	11 162	*12,4*	6 471	*7,2*	4 691	*5,2*
* 34	Gudum	1892	152	Nej	50	50	238 983	170 622	2 977	32 518	*13,6*	16 144	*6,8*	16 374	*6,8*
35	Gullerup	1894	73	Nej	0	0	56 330	49 613	1 103	9 534	*16,9*	5 259	*9,3*	4 275	*7,6*
* 38	Hald	1898	200	Nej	50	50[1]	241 292	212 457	2 217	43 351	*18,0*	18 284	*7,6*	25 067	*10,4*
39	Handbjerg	1917	52	Ja	50	50	123 986	62 250	1 515	15 503	*12,5*	8 210	*6,7*	7 293	*5,8*
40	Herrup	1918	45	Ja	20	20	163 617	82 993	2 859	16 078	*9,9*	8 733	*5,4*	7 345	*4,5*
* 41	Højslev	1905	203	Nej	50	50	204 847	191 519	1 774	40 693	*19,9*	17 967	*8,8*	22 726	*11,1*
42	Hem	1902	138	Ja	0	0	156 972	143 023	884	28 580	*18,2*	13 802	*8,8*	14 778	*9,4*
45	Ilskov	1932	106	Ja	0	0	93 031	68 183	1 209	12 853	*13,8*	5 905	*6,3*	6 948	*7,5*
47	Jebjerg	1897	152	Ja	66⅔	66⅔	178 778	154 700	5 206	27 685	*15,5*	15 670	*8,8*	12 015	*6,7*
49	Kirkeby	1912	59	Ja	0	0	74 633	70 133	810	12 719	*17,0*	6 902	*9,2*	5 817	*7,8*
* 50	Kjeldbjerg	1896	160	Nej	0	0	190 710	177 474	1 993	31 272	*16,4*	17 269	*9,1*	14 003	*7,3*
51	Krejbjerg	1907	141	Ja	50	50	151 256[4]	91 748	2 108	26 277	*17,4*	11 686	*7,7*	14 591	*9,7*
* 54	Laanum	1919	132	Nej	0	0	132 146	122 341	1 159	23 780	*18,0*	9 570	*7,2*	14 210	*10,8*
55	Lem	1886	210	Ja	0	0	209 598	172 106	2 587	35 583	*17,0*	20 359	*9,7*	15 224	*7,3*
* 56	Lime	1891	248	Ja	50[2]	50[2]	273 490	251 538	3 113	47 531	*17,4*	19 077	*7,0*	28 454	*10,4*
57	Linde	1886	123	Nej	0	0	372 700	159 099	8 143	56 599	*15,2*	18 973	*5,1*	37 626	*10,1*
58	Lund	1895	110	Nej	0	0	137 762	128 199	2 648	23 132	*16,8*	11 319	*8,2*	11 813	*8,6*
59	Lyby	1913	107	Ja	50	50	134 751	117 708	2 772	21 323	*15,8*	11 211	*8,3*	10 112	*7,5*
60	Lysgaard	1903	115	Ja	50	50	121 320	91 050	2 673	18 107	*14,9*	8 723	*7,2*	9 384	*7,7*
61	Løddrup	1916	245	Ja	0	[3]	226 256	165 656	1 876	32 639	*14,4*	12 936	*5,7*	19 703	*8,7*
62	Løgstrup	1897	400	Ja	0	[1]	316 598	304 777	5 163	47 499	*15,0*	19 418	*6,1*	28 081	*8,9*
67	Mogenstrup	1917	140	Ja	50	50	194 416	174 748	1 750	29 511	*15,2*	15 375	*7,9*	14 136	*7,3*
68	Mollerup	1893	108	Nej	0	0	81 117	70 793	167	10 271	*12,7*	6 771	*8,4*	3 500	*4,3*
69	Monsted	1893	122	Ja	0	50	195 204	95 000	3 834	26 515	*13,6*	10 884	*5,6*	15 631	*8,0*
72	Nykøbing M.	1910	396	Nej	0	—	240 432	240 432	1 958	51 400	*21,4*	24 498	*10,2*	26 902	*11,2*
* 74	Nr. Rind	1891	105	Ja	0	0	88 480	83 400	1 191	13 944	*15,8*	6 804	*7,7*	7 140	*8,1*
77	Oddense	1906	188	Ja	50	50	177 314	171 191	3 015	30 909	*17,4*	15 614	*8,8*	15 295	*8,6*
78	Outrup	1919	92	Nej	0	0	86 880	81 625	1 474	15 370	*17,7*	7 018	*8,1*	8 352	*9,6*
* 80	Ramsing	1880	158	Ja	33⅓	33⅓	161 338	151 149	1 284	31 300	*19,4*	14 068	*8,7*	17 232	*10,7*
* 81	Ravnstrup	1916	125	Nej	0	0	154 084	142 799	1 670	26 097	*16,9*	10 619	*6,9*	15 478	*10,0*
82	Redsted	1867	200	Nej	0	0	197 177	193 571	—	25 760	*13,1*	16 843	*8,6*	8 917	*4,5*
83	Resen	1914	35	Ja	0	0	64 663	53 707	1 095	9 695	*15,0*	4 335	*6,7*	5 360	*8,3*
84	Rettrup	1919	65	Ja	0	0	115 222	76 064	992	17 540	*15,2*	8 518	*7,4*	9 022	*7,8*
85	Roslev	1916	152	Ja	75	75	138 703	117 989	3 788	28 356	*20,4*	16 057	*11,5*	12 299	*8,9*
86	Rodding	1883	330	Ja	0	0	241 421	229 400	2 254	43 628	*18,1*	16 570	*6,9*	27 058	*11,2*
91	Sejers ev	1900	270	Nej	50	50	330 888	191 747	4 976	42 418	*12,9*	15 817	*4,8*	26 601	*8,1*
92	Selde	1925	61	Ja	50	50	92 686	91 213	1 439	17 072	*18,4*	7 353	*7,9*	9 719	*10,5*
93	Sillerslev	1905	140	Nej	0	0	125 626[5]	95 662	2 590	17 451	*13,9*	7 262	*5,8*	10 189	*8,1*
94	Sjørup	1916	132	Ja	50	50	124 431	117 454	1 096	20 955	*16,8*	10 158	*8,1*	10 797	*8,7*
96	Skive	1906	300	Ja	0	0	168 580	161 069	250	35 176	*20,9*	20 760	*12,3*	14 416	*8,6*
97	Skringstrup	1917	108	Ja	50	50	121 310	103 282	1 662	19 623	*16,2*	8 894	*7,3*	10 729	*8,9*
98	Stoholm	1897	158	Ja	0	50	189 591	178 477	1 710	34 317	*18,1*	17 031	*9,0*	17 286	*9,1*
99	Struer	1903	540	Nej	75	75	403 870	368 586	2 261	85 320	*21,1*	43 352	*10,8*	41 968	*10,3*
*105	Taarup	1919	115	Nej	0	0	190 134	177 628	1 561	29 667	*15,6*	10 432	*5,5*	19 235	*10,1*
106	Thise	1899	112	Ja	50	50	104 743	93 064	1 265	17 251	*16,5*	8 035	*7,7*	9 216	*8,8*
*107	Thorum	1889	110	Ja	65	65	131 798	106 247	2 122	21 967	*16,7*	10 926	*8,3*	11 041	*8,4*
*108	Thorup	1904	110	Nej	0	100	141 257	85 425	1 546	14 807	*10,5*	8 821	*6,2*	5 986	*4,3*
109	„Tryg", Vejby	1912	40	Nej	0	0	41 146	38 881	450	8 056	*19,6*	4 809	*11,7*	3 247	*7,9*
*110	Tæbring	1919	60	Ja	0	0	66 587	65 088	—	10 541	*15,8*	6 926	*10,4*	3 615	*5,4*
111	Todsø	1891	300	Nej	0	0	406 061	241 820	4 679	52 264	*13,0*	18 030	*4,5*	34 234	*8,5*
112	Tondering	1914	70	Ja	25	25	87 871	86 828	852	15 368	*17,5*	6 912	*7,9*	8 456	*9,6*

[1]) 100 % for Markfro. [2]) Dog højst 1000 Kr. [3]) En Del Grovvarer 100 %. [4]) Omfatter 9 Mdr. [5]) Omfatter 13 Mdr.

og Drift							Status									
Udgifts-renter		Netto-overskud		Overskudsfordeling indenfor Regnskabsaaret			Regnskabet afsluttet pr.	Balancesum	Aktiver				Passiver			
									Ialt Omsætningsformue		Ialt Anlægsformue		Ialt Fremmedkapital		Ialt Egenkapital	
Ialt	% af Oms.	Ialt	% af Oms.	Henlæggelser	Afskrivninger	Udbetaling			Beløb	% af Balancesum	Beløb	% af Balancesum	Beløb	% af Balancesum	Beløb	% af Balancesum
17	18	19	20	21	22	23	24	25	26	27	28	29	30	31	32	33
Kr.		Kr.		Kr.	Kr.	Kr.		Kr.	Kr.		Kr.		Kr.		Kr.	
481	0,2	16 883	7,3	2 474	1 000	13 326	1/10 37	112 499	64 800	57,6	47 699	42,4	51 295	45,6	61 204	54,4
2 087	1,6	9 187	6,8	137	900	7 900	4/9 37	96 195	52 871	55,0	43 324	45,0	72 679	75,6	23 516	24,4
1 545	1,5	6 835	6,5	500	0	6 335	1/1 38	69 346	45 531	65,6	23 815	34,4	45 171	65,1	24 175	34,9
1 799	2,0	2 892	3,2	0	557	2 200	1/7 37	62 861	37 858	60,2	25 003	39,8	45 053	71,7	17 808	28,3
1 678	0,7	14 696	6,1	0	1 000	13 000	1/1 38	97 951	75 140	76,8	22 811	23,2	67 852	69,3	30 099	30,7
661	1,2	3 614	6,4	0	0	3 699	1/4 37	35 496	17 764	50,1	17 732	49,9	20 734	58,4	14 762	41,6
1 672	0,7	23 395	9,7	117	3 000	20 515	1/1 38	135 892	75 087	55,3	60 805	44,7	81 497	60,0	54 395	40,0
5 446	4,3	1 847	1,5	0	820	1 027	1/7 37	124 780	52 657	42,1	72 123	57,9	124 066	99,4	714	0,6
1 246	0,8	6 099	3,7	3 711	0	2 388	7/1 38	120 053	96 328	80,2	23 725	19,8	87 284	72,7	32 769	27,3
2 630	1,3	20 096	9,8	816	1 939	16 886	1/7 37	120 342	66 891	55,6	53 451	44,4	66 218	55,0	54 124	45,0
2 293	1,5	12 485	7,9	0	3 361	9 124	1/1 38	74 710	48 532	65,0	26 178	35,0	58 059	77,7	16 651	22,3
662	0,7	6 286	6,8	314	515	4 900	1/1 38	33 256	14 068	42,3	19 188	57,7	19 553	58,8	13 703	41,2
1 113	0,6	10 902	6,1	1 173	1 398	18 720	31/6 37	160 893	90 309	56,1	70 584	43,9	102 735	63,9	58 158	36,1
1 053	1,4	4 764	6,4	328	0	4 509	1/1 38	68 465	45 941	67,1	22 524	32,9	49 302	72,0	19 163	28,0
1 051	0,5	12 952	6,8	0	0	12 900	1/1 38	121 330	85 275	70,3	36 055	29,7	56 810	46,8	64 520	53,2
2 107	1,4	12 484	8,3	2 006	1 485	19 272	1/10 37	126 151	63 820	50,6	62 331	49,4	78 139	61,9	48 012	38,1
404	0,3	13 806	10,5	2 286	0	11 110	1/1 38	80 682	59 616	73,9	21 066	26,1	40 863	50,6	39 819	49,4
1 953	0,9	13 271	6,4	600	372	13 100	1/11 37	108 352	63 918	59,0	44 434	41,0	54 650	50,5	53 702	49,5
1 011	0,4	27 443	10,0	0	743	18 310	1/1 38	98 190	37 287	38,0	60 903	62,0	33 000	33,6	65 190	66,4
÷ 3	0,0	37 629	10,1	4 039	9 330	14 828	7/7 37	231 380	179 621	77,7	51 759	22,3	112 956	48,8	118 424	51,2
946	0,7	10 867	7,9	413	0	10 540	1/1 38	105 240	76 198	72,4	29 042	27,6	66 521	63,2	38 719	36,8
1 296	1,0	8 816	6,5	1 762	0	17 040	1/10 37	61 198	31 473	51,4	29 725	48,6	22 913	37,4	38 285	62,6
867	0,7	8 517	7,0	1 644	200	16 576	4/1 38	66 682	39 983	60,0	26 699	40,0	32 053	48,1	34 629	51,9
239	0,1	19 464	8,6	1 449	1 000	16 316	1/10 37	81 366	46 006	56,6	35 360	43,4	18 409	22,6	62 957	77,4
2 707	0,9	25 374	8,0	2 685	628	11 044	1/10 37	128 539	70 832	55,1	57 707	44,9	36 460	28,3	92 079	71,7
1 397	0,7	12 739	6,6	1 374	391	11 506	1/10 37	85 418	59 906	70,2	25 512	29,8	51 247	60,0	34 171	40,0
556	0,7	2 944	3,6	180	1 233	11 411	3/1 38	50 645	29 184	57,6	21 461	42,4	27 927	55,1	22 718	44,9
2 079	1,0	13 552	7,0	1 540	981	11 010	1/1 38	106 583	50 604	47,5	55 979	52,5	43 135	40,5	63 448	59,5
2 360	1,0	24 542	10,2	0	1 539	12 821	1/10 37	123 642	32 955	26,7	90 687	73,3	58 353	47,2	65 289	52,8
1 238	1,4	5 902	6,7	500	200	5 708	1/1 38	52 983	37 292	70,4	15 691	29,6	17 638	33,3	35 345	66,7
1 943	1,1	13 352	7,5	0	1 019	11 000	1/10 37	99 261	49 149	49,5	50 112	50,5	57 354	57,8	41 907	42,2
2 196	2,5	6 156	7,1	300	1 200	14 650	4/1 38	59 393	29 026	48,8	30 367	51,2	44 909	75,6	14 484	24,4
883	0,5	16 349	10,2	469	2 863	14 089	12/10 37	71 406	35 941	50,3	35 465	49,7	30 075	42,1	41 331	57,9
÷ 525	÷0,3	16 003	10,3	0	485	15 000	1/1 38	79 137	53 938	68,2	25 199	31,8	34 420	43,5	44 717	56,5
620	0,3	8 297	4,2	0	257	18 040	1/1 38	76 672	42 283	55,2	34 389	44,8	33 486	43,7	43 186	56,3
1 285	2,0	4 075	6,3	0	2 992	10 486	1/1 38	44 108	23 147	52,4	20 961	47,6	39 882	90,5	4 226	9,5
5 139	4,4	3 883	3,4	0	2 294	11 589	1/10 37	185 791	49 813	26,9	135 978	73,1	113 467	61,1	72 324	38,9
2 104	1,5	10 195	7,4	0	2 228	7 365	1/1 38	123 393	65 139	52,8	58 254	47,2	98 918	80,2	24 475	19,8
1 710	0,7	25 348	10,5	0	2 499	12 660	1/10 37	117 183	77 304	66,0	39 879	34,0	52 355	44,7	64 828	55,3
÷ 790	÷0,2	27 391	8,3	2 791	3 000	11 600	1/1 38	117 509	76 343	65,0	41 166	35,0	51 132	43,5	66 377	56,5
1 544	1,7	8 175	8,8	880	968	15 471	1/1 38	63 848	32 020	50,2	31 828	49,8	45 363	71,0	18 485	29,0
1 123	0,9	9 066	7,2	448	0	18 618	1/10 37	60 021	33 750	56,2	26 271	43,8	30 117	50,1	29 904	49,9
606	0,5	10 191	8,2	1 863	0	18 439	1/1 38	59 142	42 932	72,6	16 210	27,4	28 619	48,4	30 523	51,6
2 047	1,2	12 369	7,4	2 395	1 812	18 162	1/1 38	271 636	40 883	15,1	230 753	84,9	243 017	89,4	28 619	10,6
1 101	0,9	9 628	8,0	1 571	125	17 853	7/1 38	73 144	40 814	55,8	32 330	44,2	39 821	54,4	33 323	45,6
÷ 214	÷0,1	17 500	9,2	3 325	0	14 130	8/1 38	55 122	33 402	60,6	21 720	39,4	7 302	13,3	47 820	86,7
÷ 700	÷0,2	42 668	10,5	1 463	2 638	19 287	1/10 37	176 261	113 848	64,5	62 413	35,5	67 327	38,2	108 934	61,8
1 859	1,0	17 376	9,1	960	1 000	15 597	1/1 38	114 688	86 973	75,8	27 715	24,2	66 641	58,1	48 047	41,9
936	0,9	8 280	7,9	0	0	17 700	5/1 38	72 580	41 579	57,3	31 001	42,7	32 030	44,1	40 550	55,9
1 945	1,5	9 096	6,9	0	500	8 500	5/1 38	83 071	53 226	64,1	29 845	35,9	56 492	68,0	26 579	32,0
1 204	0,9	4 782	3,4	0	700	4 106	1/1 38	79 704	49 266	61,8	30 438	38,2	53 099	66,7	26 605	33,3
569	1,4	2 678	6,5	411	522	11 633	2/11 37	29 435	16 302	55,4	13 133	44,6	15 620	53,0	13 815	47,0
1 190	1,8	2 425	3,6	0	2 425	0	4/2 38	48 226	28 626	59,4	19 600	40,6	41 600	86,3	6 626	13,7
1 021	0,3	33 213	8,2	418	3 000	19 650	1/1 38	192 472	111 090	57,6	81 382	42,4	92 051	47,8	100 421	52,2
957	1,1	7 499	8,5	1 492	500	14 778	1/1 38	38 657	19 265	49,8	19 392	50,2	7 910	20,5	30 747	79,5

Almindelige Oplysninger							Omsætning									
Foreningens		Stiftet År	Medlemmer, der har modtaget Varer i sidste Regnskabsår	Næringsudkomst	Foreningens Deltagelse i Risiko paa udestaaende Fordringer		Omsætning		Fragt og Kørsel til Foreningen	Bruttoindtægt		Omkostninger		Driftsresultat	
Nr.	Navn				pCt. af Butiksvarer	pCt. af Grovvarer	Ialt	Heraf Butiksvarer		Ialt	% af Oms.	Ialt	% af Oms.	Ialt	% af Oms.
1	2	3	4	5	6	7	8	9	10	11	12	13	14	15	16
							Kr.	Kr.	Kr.	Kr.		Kr.		Kr.	
113	Tøving	1910	100	Nej	0	0	199 123	84 720	2 705	20 227	*10,2*	8 726	*4,4*	11 501	*5,8*
115	Ulbjerg & O.	1937	32	Ja	50	50	22 198[2]	21 223	352	2 633	*11,9*	2 179	*9,9*	454	*2,0*
117	Vejby	1912	65	Ja	0	0	72 071	67 118	829	12 548	*17,4*	7 179	*10,0*	5 369	*7,4*
119	Vester Assels	1901	156	Nej	0	0	251 147	215 070	1 745	30 762	*12,3*	19 737	*7,9*	11 025	*4,4*
120	Vils	1900	229	Nej	0	[1]	203 259	151 543	3 152	27 480	*13,5*	12 768	*6,3*	14 712	*7,2*
121	Vinde	1901	65	Nej	0	0	64 939	64 075	376	12 654	*19,5*	5 454	*8,4*	7 200	*11,1*
122	Vinderup	1919	229	Ja	0	0	167 799	150 574	1 329	29 600	*17,7*	20 639	*12,3*	8 961	*5,4*
123	Vinkel	1896	159	Ja	0	0	164 359	146 570	3 101	27 426	*16,7*	10 003	*6,1*	17 423	*10,6*
124	Vroue	1897	58	Nej	0	0	76 190	71 306	575	12 577	*16,5*	6 433	*8,5*	6 144	*8,0*
*130	Ørding	1894	190	Nej	0	0	157 238	141 576	2 131	22 373	*14,2*	10 181	*6,5*	12 192	*7,7*
131	Ørum, H.	1903	78	Nej	0	0	130 075	98 705	547	20 021	*15,4*	9 018	*6,9*	11 003	*8,5*
132	Øster Assels	1915	170	Ja	0	0	133 598	111 583	1 931	21 953	*16,4*	7 926	*5,9*	14 027	*10,5*
133	Øster Hjerm	1919	94	Ja	0	50	96 325	84 128	1 325	16 354	*17,0*	9 056	*9,5*	7 298	*7,5*
*134	Øster Hvidbjerg	1892	250	Nej	0	0	312 172	266 513	—	34 690	*11,1*	22 972	*7,3*	11 718	*3,8*

[1]) 100 % for Markfrø. [2]) Nystartet. Omfatter 7 Mdr.

							Kr	Kr.	Kr.	Kr.		Kr.		Kr.	
* 1	Aaker&Aakirkeby	1902	920	Nej	0	0	1 195 897	530 807	17 643	175 835	*14,7*	74 337	*6,2*	101 498	*8,5*
2	Aarsdale	~~1880~~	~~260~~	Nej	0	0	252 461	214 330	2 624	44 905	*17,8*	17 079	*6,8*	27 826	*11,0*
3	Aarsballe	1892	276	Nej	0	75	446 383	249 450	4 689	62 232	*13,9*	26 168	*5,8*	36 064	*8,1*
4	Allinge	1914	80	Ja	50	50	125 719	115 290	1 379	26 508	*21,1*	13 036	*10,4*	13 472	*10,7*
* 5	Arnager	1908	68	Nej	0	—	50 741	50 741	475	10 930	*21,5*	5 788	*11,4*	5 142	*10,1*
8	Bodilsker	1888	200	Nej	0	0	138 294	130 427	1 559	23 528	*17,0*	11 518	*8,3*	12 010	*8,7*
15	Gudhjem	1911	175	Ja	0	0	212 377	152 274	9 711	37 880	*17,8*	22 343	*10,5*	15 537	*7,3*
* 17	Hasle	1913	225	Ja	0	0	252 348	109 725	8 440	40 262	*16,0*	23 108	*9,2*	17 154	*6,8*
21	Klemensker	1902	463	Nej	0	—	317 406	317 406	2 908	65 948	*20,8*	33 123	*10,4*	32 825	*10,4*
* 23	Lobbæk	1902	183	Nej	0	0	146 182	123 197	1 860	29 119	*19,9*	15 800	*10,8*	13 319	*9,1*
24	Listed	1902	186	Nej	0	0	173 202	129 995	3 719	23 530	*13,6*	11 261	*6,5*	12 269	*7,1*
26	Nyker	1899	416	Nej	50	50	312 925	262 000	3 601	53 249	*17,0*	23 499	*7,5*	29 750	*9,5*
* 27	Nylars	1902	135	Nej	0	0	113 248	100 564	1 309	21 561	*19,0*	10 198	*9,0*	11 363	*10,0*
28	Nexø	1875	400	Ja	0	0	180 717	175 813	2 860	33 559	*18,6*	19 206	*10,6*	14 353	*8,0*
* 31	Olsker	1912	152	Ja	50	50	232 757	116 633	3 559	33 223	*14,3*	15 916	*6,8*	17 307	*7,5*
33	Pedersker	1901	325	Nej	0	85	523 369	226 457	7 481	67 345	*12,9*	25 885	*5,0*	41 460	*7,9*
34	Poulsker	1910	140	Nej	0	66⅔	151 969	113 744	2 282	26 463	*17,4*	13 202	*8,7*	13 261	*8,7*
36	Rønne	1905	485	Nej	50	50	220 161	212 769	1 162	48 938	*22,2*	23 472	*10,6*	25 466	*11,6*
* 37	Rutsker	1908	235	Nej	0	[1]	222 067	148 553	2 427	36 630	*16,5*	17 957	*8,1*	18 673	*8,4*
38	Rø	1901	285	Ja	50	50	242 630[2]	126 657	3 244	37 084	*15,3*	15 232	*6,3*	21 852	*9,0*
* 41	Sandvig	1895	183	Ja	50	50	177 626	147 501	2 649	37 164	*17,3*	21 951	*10,2*	15 213	*7,1*
42	Snogebæk	1890	210	Ja	0	0	241 280	191 777	3 845	31 898	*13,2*	15 735	*6,5*	16 163	*6,7*
43	Stenseby	1921	170	Nej	0	100	230 947[2]	75 239	2 654	32 555	*14,1*	9 878	*4,3*	22 677	*9,8*
* 44	Svaneke	1904	325	Ja	50	50	205 804	138 734	—	34 593	*16,8*	18 090	*8,8*	16 503	*8,0*
* 47	Tejn	1893	306	Ja	0	0	313 493	211 803	7 439	51 935	*16,6*	18 872	*6,0*	33 063	*10,6*
49	Vestermarie	1902	300	Nej	0	0	281 111	186 290	3 166	39 407	*14,0*	19 197	*6,8*	20 210	*7,2*
50	Vang	1898	168	Ja	0	0	163 278	150 939	1 580	33 153	*20,3*	16 234	*9,9*	16 919	*10,4*
* 52	Østermarie	1930	185	Ja	0	[1]	196 281	161 131	2 853	36 660	*18,7*	18 895	*9,6*	17 765	*9,1*
54	Østerlars	1911	400	Ja	0	67	291 369	247 926	4 812	53 435	*18,3*	21 362	*7,3*	32 073	*11,0*

[1]) 100 % for Markfrø. [2]) Omfatter 9 Mdr.

							Kr.	Kr.	Kr.	Kr.		Kr.		Kr.	
1	Agger	1906	120	Ja	100	100	101 562	82 817	2 663	17 752	*17,5*	9 514	*9,3*	8 238	*8,2*
* 2	Arbejderforen., T.	1866	670	Ja	0	—	237 822	237 822	—	53 397	*22,5*	32 003	*13,5*	21 394	*9,0*
4	Bedsted	1896	275	Ja	50	50	499 211	172 980	14 015	37 989	*7,6*	16 753	*3,3*	21 236	*4,3*
10	Frøstrup	1921	234	Ja	0	0	196 639	149 969	1 857	29 631	*15,1*	12 316	*6,3*	17 315	*8,8*

og Drift							Status									
Udgifts-renter		Netto-overskud		Overskudsfordeling indenfor Regnskabsaaret			Regnskabet afsluttet pr.	Balancesum	Aktiver				Passiver			
									Ialt Omsætningsformue		Ialt Anlægsformue		Ialt Fremmedkapital		Ialt Egenkapital	
Ialt	% af Oms.	Ialt	% af Oms.	Henlæggelser	Afskrivninger	Udbetaling			Beløb	% af Balancesum	Beløb	% af Balancesum	Beløb	% af Balancesum	Beløb	% af Balancesum
17	18	19	20	21	22	23	24	25	26	27	28	29	30	31	32	33
Kr.		Kr.		Kr.	Kr.	Kr.		Kr.	Kr.		Kr.		Kr.		Kr.	
1 579	0,8	9 922	5,0	0	1 260	19 330	1/1 38	83 792	42 875	51,2	40 917	48,8	50 393	60,1	33 399	39,9
162	0,7	292	1,3	0	0	10 000	1/1 38	6 917	6 390	92,4	527	7,6	6 625	95,8	292	4,2
613	0,8	4 756	6,6	285	0	14 757	2/11 37	32 252	19 268	59,8	12 984	40,2	17 312	53,7	14 940	46,3
476	0,2	10 549	4,2	3 500	1 800	15 250	1/1 38	91 547	67 987	74,3	23 560	25,7	48 422	52,9	43 125	47,1
756	0,4	13 956	6,8	2 306	1 500	10 150	6/10 37	73 556	31 679	43,1	41 877	56,9	25 540	34,8	48 016	65,2
238	0,4	6 962	10,7	600	0	16 553	1/11 37	33 841	18 647	55,1	15 194	44,9	15 104	44,6	18 737	55,4
1 297	0,8	7 664	4,6	3 842	0	3 822	1/7 37	134 654	55 784	41,4	78 870	58,6	63 793	47,3	70 861	52,7
1 381	0,8	16 042	9,8	1 316	0	15 497	1/1 38	69 247	42 739	61,7	26 508	38,3	20 454	29,5	48 793	70,5
÷ 128	÷0,2	6 272	8,2	500	0	5 700	1/1 38	30 825	20 687	67,1	10 138	32,9	11 970	38,9	18 855	61,1
1 111	0,7	11 081	7,0	0	500	10 850	1/1 38	71 424	47 774	66,9	23 650	33,1	30 196	42,3	41 228	57,7
218	0,2	10 785	8,3	326	0	10 459	1/1 38	87 863	65 827	74,9	22 036	25,1	62 158	70,7	25 705	29,3
2 092	1,6	11 935	8,9	2 721	879	17 745	3/2 38	89 228	38 813	43,4	50 415	56,6	27 826	31,2	61 402	68,8
724	0,7	6 574	6,8	282	923	5 369	5/10 37	48 794	20 147	41,3	28 647	58,7	32 634	66,9	16 160	33,1
÷ 318	÷0,1	12 036	3,9	6 402	0	6 904	1/2 38	117 169	76 843	65,6	40 326	34,4	50 708	43,3	66 461	56,7

Afdeling: Rønne

Kr.		Kr.		Kr.	Kr.	Kr.		Kr.	Kr.		Kr.		Kr.		Kr.	
9 112	0,7	92 386	7,8	18 994	4 000	71 588	1/1 38	501 034	285 286	56,9	215 748	43,1	193 155	38,6	307 879	61,4
1 683	0,7	26 143	10,3	1 993	1 490	23 290	1/10 37	138 449	88 632	64,0	49 817	36,0	60 800	43,9	77 649	56,1
1 555	0,3	34 509	7,8	4 322	600	30 351	1/10 37	131 802	88 752	67,3	43 050	32,7	31 226	23,7	100 576	76,3
2 265	1,8	11 207	8,9	0	5 388	5 819	1/10 37	61 339	25 013	40,8	36 326	59,2	47 197	76,9	14 142	23,1
931	1,8	4 211	8,3	100	191	3 663	2/11 37	21 276	10 894	51,2	10 382	48,8	8 873	41,7	12 403	58,3
290	0,2	11 720	8,5	500	0	11 053	1/10 37	44 593	26 395	59,2	18 198	40,8	10 212	22,9	34 381	77,1
÷ 101	0,0	15 638	7,3	850	2 270	12 435	1/1 38	88 593	73 177	82,6	15 416	17,4	35 399	40,0	53 194	60,0
3 900	1,5	13 254	5,3	3 000	535	8 778	1/8 37	154 398	107 083	69,4	47 315	30,6	116 622	75,5	37 776	24,5
2 430	0,8	30 395	9,6	1 763	1 753	27 473	1/1 38	205 486	124 487	60,6	80 999	39,4	98 337	47,9	107 149	52,1
2 339	1,6	10 980	7,5	1 027	400	9 247	1/10 37	98 356	56 631	57,6	41 725	42,4	63 362	64,4	34 994	35,6
1 903	1,1	10 366	6,0	2 018	0	8 780	1/10 37	88 674	52 760	59,5	35 914	40 5	36 582	41,3	52 092	58,7
4 571	1,4	25 179	8,1	1 214	0	23 965	5/1 38	154 044	87 492	56,8	66 552	43,2	75 830	49,2	78 214	50,8
92	0,1	11 271	9,9	1 779	0	9 844	4/1 38	53 424	29 746	55,7	23 678	44,3	12 570	23,5	40 854	76,5
1 929	1,1	12 424	6,9	0	325	12 205	1/10 37	77 385	59 198	76,5	18 187	23,5	55 484	71,7	21 901	28,3
1 676	0,7	15 631	6,8	2 996	0	10 622	1/1 38	89 013	55 402	62,2	33 611	37,8	48 513	54,5	40 500	45,5
473	0,1	40 987	7,8	8 164	0	33 254	1/1 38	267 933	171 482	64,0	96 451	36,0	69 697	26,0	198 236	74,0
1 241	0,8	12 020	7,9	0	600	10 104	1/10 37	64 409	36 961	57,4	27 448	42,6	15 225	23,6	49 184	76,4
3 190	1,4	22 276	10,2	4 086	1 717	16 242	0/11 37	136 223	46 275	34,0	89 948	66,0	57 403	42,2	78 820	57,8
1 408	0,6	17 265	7,8	0	482	12 239	1/1 38	107 253	58 832	54,8	48 421	45,2	49 873	46,5	57 380	53,5
1 351	0,6	20 501	8,4	4 255	560	14 603	9/10 37	150 576	116 768	77,6	33 808	22,4	83 527	55,5	67 049	44,5
3 315	1,5	11 898	5,6	2 352	1 143	9 349	1/10 37	103 022	62 163	60,3	40 859	39,7	37 070	36,0	65 952	64,0
1 210	0,5	14 953	6,2	0	1 500	11 688	1/1 38	80 969	51 176	63,2	29 793	36,8	54 255	67,0	26 714	33,0
912	0,4	21 765	9,4	11 616	2 181	8 165	1/10 37	126 676	83 462	65,9	43 214	34,1	71 306	56,3	55 370	43,7
4 053	2,0	12 450	6,0	2 754	1 487	7 784	5/10 37	156 436	87 224	55,8	69 212	44,2	112 985	72,2	43 451	27,8
1 599	0,5	31 464	10,1	0	1 500	24 276	1/1 38	123 146	72 840	59,2	50 306	40,8	24 387	19,8	98 759	80,2
17	0,0	20 193	7,2	7 424	0	12 769	6/10 37	116 249	81 758	70,3	34 491	29,7	24 351	21,0	91 898	79,0
÷ 524	÷0,3	17 443	10,7	2 674	2 200	13 371	1/10 37	55 269	25 587	46,3	29 682	53,7	12 381	22,4	42 888	77,6
671	0,4	17 094	8,7	3 985	618	12 482	13/1 38	66 458	53 324	80,2	13 134	19,8	19 594	29,5	46 864	70,5
3 683	1,3	28 390	9,7	3 390	2 000	23 000	1/10 37	174 179	113 855	65,4	60 324	34,6	78 347	45,0	95 832	55,0

Afdeling: Thisted

Kr.		Kr.		Kr.	Kr.	Kr.		Kr.	Kr.		Kr.		Kr.		Kr.	
1 205	1,2	7 033	7,0	1 359	500	5 168	1/7 37	57 065	37 680	66,0	19 385	34,0	17 001	29,7	40 064	70,3
÷ 14	0,0	21 408	9,0	804	1 318	21 297	1/11 37	140 720	28 028	19,9	112 692	80,1	114 696	81,5	26 024	18,5
5 552	1,1	15 684	3,2	1 516	480	13 540	1/1 38	173 144	129 919	75,0	43 225	25,0	132 165	76,3	40 979	23,7
545	0,3	16 770	8,5	101	0	18 072	4/1 38	73 621	45 180	61,3	28 441	38,7	38 254	52,0	35 367	48,0

Foreningens Nr.	Navn	Stiftet Aar	Medlemmer, der har modtaget Varer i sidste Regnskabsaar	Nærings-udkomst	Foreningens Deltagelse i Risiko paa udestaaende Fordringer pCt. af Butiksvarer	pCt. af Grovvarer	Omsætning ialt	Heraf Butiksvarer	Fragt og Kørsel til Foreningen	Bruttoindtægt ialt	% af Oms.	Omkostninger ialt	% af Oms.	Driftsresultat ialt	% af Oms.
1	2	3	4	5	6	7	8	9	10	11	12	13	14	15	16
							Kr.	Kr.	Kr.	Kr.		Kr.		Kr.	
14	Hassing	1892	132	Ja	0	50	243 650	122 876	3 863	25 259	*10,4*	12 798	*5,3*	12 461	*5,1*
15	Hillerslev	1906	223	Ja	50	50	486 471	198 551	8 709	46 228	*9,5*	19 918	*4,1*	26 310	*5,4*
16	Hundborg	1907	140	Ja	0	0	266 582	159 462	4 258	27 472	*10,3*	15 866	*6,0*	11 606	*4,3*
* 17	Hurup A	1891	311	Ja	50	—	207 118	207 118	2 246	33 832	*16,3*	19 703	*9,5*	14 129	*6,8*
* 19	Hørdum	1906	176	Ja	0	50	226 329	132 663	5 503	28 752	*12,7*	16 813	*7,4*	11 939	*5,3*
20	Hundstrup	1934	49	Ja	0	50	67 019	39 691	786	7 826	*11,6*	4 391	*6,5*	3 435	*5,1*
23	Klim	1914	168	Nej	0	0	95 793	88 663	1 282	16 150	*16,9*	7 016	*7,3*	9 134	*9,6*
24	Koldby	1892	150	Ja	50	50	246 219	109 935	3 651	26 601	*10,8*	16 270	*6,6*	10 331	*4,2*
26	Lild Sogn	1904	130	Ja	0	0	99 707	82 676	1 778	15 480	*15,5*	8 663	*8,7*	6 817	*6,8*
* 27	Lyngs	1907	190	Nej	0	100	237 073	121 486	7 499	26 521	*11,2*	14 374	*6,1*	12 147	*5,1*
* 29	Morup Molle	1896	135	Ja	50	50	258 950	120 890	5 081	26 041	*10,1*	14 692	*5,7*	11 349	*4,4*
31	„Nordthy"	1892	107	Ja	0	0	307 325	138 019	3 583	28 591	*9,3*	18 224	*5,9*	10 367	*3,4*
32	Nors	1926	100	Ja	0	0	143 132	107 735	788	17 903	*12,5*	11 855	*8,3*	6 048	*4,2*
* 35	Rærh	1920	118	Ja	75	75	110 097	77 305	1 589	15 532	*14,1*	8 473	*7,7*	7 059	*6,4*
37	Sjørring	1909	113	Ja	0	0	180 642	112 230	—	18 642	*10,3*	13 695	*7,6*	4 947	*2,7*
38	Skjoldborg	1917	115	Ja	50	50	178 398	90 987	1 489	20 088	*11,2*	10 432	*5,8*	9 656	*5,4*
* 39	Skyum	1905	167	Nej	50	50	286 643	164 415	8 315	37 174	*13,0*	18 626	*6,5*	18 548	*6,5*
40	Snedsted	1899	150	Ja	50	50	172 550	172 550	—	28 575	*16,6*	13 688	*7,9*	14 887	*8,7*
41	Solbjerg	1904	101	Nej	0	0	109 199	87 557	1 860	15 238	*13,9*	7 112	*6,5*	8 126	*7,4*
42	Sperring	1907	96	Nej	0	100	120 272	65 322	1 424	14 849	*12,4*	6 440	*5,4*	8 409	*7,0*
* 43	Sundby	1894	217	Nej	0	0	116 043[2]	102 716	1 351	19 839	*17,1*	7 755	*6,7*	12 084	*10,4*
44	Svankjær	1915	97	Ja	50	50	160 722	86 544	2 934	18 486	*11,5*	10 128	*6,3*	8 358	*5,2*
* 45	Sønderhaa	1919	152	Ja	50	50	222 986	135 847	3 720	26 827	*12,0*	15 673	*7,0*	11 154	*5,0*
50	Veslos	1918	98	Ja	0	0	93 778	79 257	2 063	14 693	*15,7*	6 506	*6,9*	8 187	*8,8*
51	Vestergade	1899	412	Ja	50	50	536 980	280 905	2 267	81 685	*15,2*	37 411	*6,9*	44 274	*8,3*
52	Vester Thorup	1895	160	Ja	0	0	137 860	119 922	1 561	24 063	*17,5*	11 427	*8,3*	12 636	*9,2*
53	Vester Vandet	1917	114	Ja	50	50	209 701	113 512	2 016	24 800	*11,8*	12 552	*6,0*	12 248	*5,8*
54	Vestervig	1920	98	Ja	50	50	95 080	80 607	2 460	18 671	*19,6*	8 766	*9,2*	9 905	*10,4*
* 55	Vorupor	1907	140	Ja	[1]	[1]	117 368	106 439	2 566	21 430	*18,3*	10 748	*9,2*	10 682	*9,1*
* 58	Ydby	1919	100	Ja	0	50	235 423	102 543	4 770	26 188	*11,1*	15 416	*6,5*	10 772	*4,6*
59	Øslos	1912	80	Ja	0	0	76 039	67 723	1 340	13 593	*17,9*	6 785	*9,0*	6 808	*8,9*
60	Østerild	1903	240	Ja	0	0	188 672	155 497	2 081	32 686	*17,3*	12 931	*6,8*	19 755	*10,5*
61	Øster Jølby	1873	165	Nej	0	0	237 048	151 742	3 673	23 823	*10,1*	12 775	*5,4*	11 048	*4,7*

[1]) For indtil 50 Kr. pr. Medlem. [2]) Omfatter 9 Mdr.

							Kr.	Kr.	Kr.	Kr.		Kr.		Kr.	
1	Aabenraa	1923	70	Ja	50	—	76 823	76 823	770	12 706	*16,6*	7 892	*10,3*	4 814	*6,3*
2	Augustenb. & K.S.	1920	210	Ja	0	0	128 124	113 317	1 538	23 691	*18,5*	11 805	*9,2*	11 886	*9,3*
3	Avnbøl	1920	139	Ja	50	50	203 630	79 070	5 162	29 207	*14,4*	13 761	*6,8*	15 446	*7,6*
4	Arrild	1920	68	Ja	50	50	128 170	120 100	1 639	25 369	*19,8*	14 663	*11,4*	10 706	*8,4*
6	Broager	1919	260	Nej	50	50	175 153	172 976	1 351	35 025	*20,0*	18 900	*10,8*	16 125	*9,2*
7	Ballum	1920	169	Ja	90	100	127 925	124 125	2 297	21 134	*16,5*	12 547	*9,8*	8 587	*6,7*
8	Bjerndrup	1933	69	Ja	[1]	[1]	52 122	49 462	756	8 773	*16,8*	5 102	*9,8*	3 671	*7,0*
11	Egernsund	1923	206	Nej	0	0	120 770	106 871	1 360	23 994	*19,9*	12 490	*10,3*	11 504	*9,6*
12	Ertebjerg	1909	224	Ja	50	50	157 717	142 595	3 768	25 678	*16,3*	11 562	*7,3*	14 116	*9,0*
13	Ensted Sogn	1933	70	Ja	50	50	68 477	61 577	1 063	11 786	*17,2*	7 340	*10,7*	4 446	*6,5*
14	Fynshav	1904	224	Nej	0	0	130 548	114 648	2 235	22 815	*17,5*	9 103	*7,0*	13 712	*10,5*
15	Gasse & O.	1937	48	Ja	50	50	68 592[3])	66 040	1 074	12 796	*18,6*	7 712	*11,2*	5 084	*7,4*
16	Guderup & O.	1919	480	Ja	50	50	333 989	304 459	4 814	52 851	*15,8*	25 339	*7,6*	27 512	*8,2*
17	Graasten	1933	149	Ja	50	50	136 807	126 728	1 718	25 004	*18,3*	13 219	*9,6*	11 785	*8,7*
19	Hørup	1919	198	Ja	50	50	168 319	150 502	2 367	30 546	*18,1*	16 047	*9,5*	14 499	*8,6*
20	Høruphav	1919	224	Nej	0	0	144 381	124 758	1 796	24 137	*16,7*	9 688	*6,7*	14 449	*10,0*
21	Holbøl	1933	70	Ja	[2]	[2]	77 202	71 468	1 227	14 030	*18,1*	7 594	*9,8*	6 436	*8,3*
25	Kollund	1932	125	Ja	0	0	126 022	115 758	1 337	20 389	*16,2*	10 947	*8,7*	9 442	*7,5*

[1]) For 10 Kr. over indbet. Andele og Driftsfond. [2]) For 20 Kr. pr. Medlem udover indbetalte Andele og Driftsfond. [3]) Nystartet.

og Drift							Status									
Udgifts-renter		Netto-overskud		Overskudsfordeling indenfor Regnskabsaaret			Regnskabet afsluttet pr.	Balancesum	Aktiver				Passiver			
									Ialt Omsætningsformue		Ialt Anlægsformue		Ialt Fremmedkapital		Ialt Egenkapital	
Ialt	% af Oms.	Ialt	% af Oms.	Henlæggelser	Afskrivninger	Udbetaling			Beløb	% af Balancesum	Beløb	% af Balancesum	Beløb	% af Balancesum	Beløb	% af Balancesum
17	18	19	20	21	22	23	24	25	26	27	28	29	30	31	32	33
Kr.		Kr.		Kr.	Kr.	Kr.		Kr.	Kr.		Kr.		Kr.		Kr.	
1 131	0,5	11 330	4,6	0	500	19 045	1/1 38	155 194	129 171	83,2	26 023	16,8	118 230	76,1	36 964	23,9
1 415	0,3	24 895	5,1	4 381	642	18 261	3/1 38	190 579	141 828	74,4	48 751	25,6	105 194	55,2	85 385	44,8
3 010	1,1	8 596	3,2	427	64	19 100	1/7 37	153 473	102 815	67,0	50 658	33,0	112 732	73,5	40 741	26,5
1 450	0,7	12 679	6,1	600	1 125	11 189	1/1 38	183 957	94 741	51,5	89 216	48,5	90 527	49,2	93 430	50,8
4 907	2,2	7 032	3,1	1 333	1 898	4 436	1/1 38	161 720	107 197	66,3	54 523	33,7	125 886	77,9	35 834	22,1
864	1,3	2 571	3,8	500	0	2 085	4/1 38	32 050	12 793	39,9	19 257	60,1	26 601	83,0	5 449	17,0
1 133	1,2	8 001	8,4	1 400	0	7 611	1/1 38	69 998	41 516	59,3	28 482	40,7	37 409	53,4	32 589	46,6
4 527	1,8	5 804	2,4	0	920	4 452	4/1 38	113 194	73 962	65,3	39 232	34,7	98 555	87,1	14 639	12,9
681	0,7	6 136	6,1	600	0	16 120	6/10 37	67 629	52 553	77,8	15 076	22,2	40 459	59,8	27 170	40,2
1 678	0,7	10 469	4,4	200	0	10 150	1/1 38	121 062	93 586	77,3	27 476	22,7	90 317	74,6	30 745	25,4
3 457	1,3	7 892	3,1	0	0	7 685	1/1 38	86 218	72 920	84,6	13 298	15,4	78 326	90,9	7 892	9,1
5 073	1,6	5 294	1,8	517	3 677	11 100	4/1 38	184 052	89 394	48,6	94 658	51,4	159 112	86,4	24 940	13,6
3 942	2,7	2 106	1,5	2 106	0	0	1/7 37	105 694	73 288	69,3	32 406	30,7	77 887	73,7	27 807	26,3
2 429	2,2	4 630	4,2	1 250	0	3 875	1/1 38	89 649	54 527	60,8	35 122	39,2	62 269	69,4	27 380	30,6
713	0,4	4 234	2,3	1 794	700	1 645	4/1 38	96 301	71 109	73,9	25 192	26,1	68 449	71,0	27 852	29,0
3 133	1,7	6 523	3,7	321	1 000	5 154	4/1 38	101 316	68 001	67,2	33 315	32,8	67 828	67,0	33 488	33,0
3 731	1,3	14 817	5,2	0	1 500	13 173	4/1 38	156 674	96 670	61,7	60 004	38,3	108 965	69,6	47 709	30,4
3 581	2,1	11 306	6,6	0	560	18 400	4/1 38	104 701	39 070	37,3	65 631	62,7	82 914	79,2	21 787	20,8
1 154	1,1	6 972	6,3	1 487	200	15 285	1/1 38	55 528	31 257	56,3	24 271	43,7	27 021	48,7	28 507	51,3
1 271	1,1	7 138	5,9	357	100	6 553	1/1 38	59 189	44 682	75,5	14 507	24,5	35 747	60,4	23 442	39,6
556	0,5	11 528	9,9	2 228	1 400	7 824	1/10 37	67 411	30 581	45,4	36 830	54,6	26 038	38,6	41 373	61,4
3 271	2,1	5 087	3,1	554	500	14 436	1/1 38	131 096	96 505	73,6	34 591	26,4	108 345	82,7	22 751	17,3
1 970	0,9	9 184	4,1	0	993	8 500	1/1 38	116 921	84 785	72,5	32 136	27,5	100 114	85,6	16 807	14,4
3 875	4,2	4 312	4,6	1 562	0	2 750	5/1 38	87 819	51 583	58,7	36 236	41,3	76 523	87,1	11 296	12,9
1 580	0,3	42 694	8,0	7 147	9 500	29 531	1/1 38	202 862	130 773	64,4	72 089	35,6	101 865	50,2	100 997	49,8
2 375	1,8	10 261	7,4	0	0	9 752	1/1 38	93 719	57 728	61,6	35 991	38,4	41 198	43,9	52 521	56,1
2 352	1,1	9 896	4,7	423	2 131	18 900	1/1 38	109 300	83 896	76,7	25 404	23,3	71 450	65,5	37 850	34,5
2 426	2,5	7 479	7,9	0	1 784	5 695	1/1 38	104 070	38 991	37,4	65 079	62,6	84 728	81,1	19 342	18,9
47	0,0	10 635	9,1	95	0	10 866	4/1 38	83 640	59 829	71,5	23 811	28,5	33 043	39,5	50 597	60,5
4 294	1,8	6 478	2,8	540	449	5 820	1/1 38	156 007	96 578	61,9	59 429	38,1	127 997	82,1	28 010	17,9
1 603	2,1	5 205	6,8	1 181	0	15 000	1/7 37	42 801	19 241	45,0	23 560	55,0	31 679	74,0	11 122	26,0
1 733	0,9	18 022	9,6	500	1 000	17 036	1/1 38	101 376	62 476	61,6	38 900	38,4	51 449	50,8	49 927	49,2
475	0,2	10 573	4,5	0	1 150	19 179	1/7 37	115 356	75 878	65,8	39 478	34,2	57 201	49,6	58 155	50,4

Afdeling: Sønderborg

Kr.		Kr.		Kr.	Kr.	Kr.		Kr.	Kr.		Kr.		Kr.		Kr.	
2 591	3,4	2 223	2,9	0	2 223	0	1/1 38	32 975	13 193	40,0	19 782	60,0	27 822	84,4	5 153	15,6
729	0,6	11 157	8,7	1 000	0	10 231	1/11 37	39 299	28 439	72,4	10 860	27,6	4 027	10,3	35 272	89,7
2 512	1,2	12 934	6,4	2 102	4 997	2 374	3/10 37	187 042	134 064	71,7	52 978	28,3	121 972	65,2	65 070	34,8
3 673	2,9	7 033	5,5	347	1 774	1 184	1/11 37	108 538	67 834	62,5	40 704	37,5	90 466	83,4	18 072	16,6
3 018	1,7	13 107	7,5	598	9 251	8 145	1/1 38	65 296	45 614	69,9	19 682	30,1	15 008	23,0	50 288	77,0
1 664	1,3	6 923	5,4	0	3 635	3 356	5/2 38	63 202	29 881	47,3	33 321	52,7	53 767	85,1	9 435	14,9
918	1,8	2 753	5,2	704	50	12 024	3/10 37	15 854	13 085	82,5	2 769	17,5	6 079	38,4	9 775	61,6
13	0,0	11 491	9,6	1 099	182	10 225	1/10 37	45 458	18 579	40,9	26 879	59,1	8 294	18,3	37 164	81,7
688	0,5	13 428	8,5	246	490	12 692	3/10 37	55 822	32 844	58,9	22 978	41,1	22 833	40,9	32 989	59,1
1 635	2,4	2 811	4,1	972	378	11 458	3/10 37	51 371	26 636	51,9	24 735	48,1	41 520	80,9	9 851	19,1
162	0,1	13 550	10,4	1 000	1 000	11 007	1/11 37	40 527	20 229	49,9	20 298	50,1	10 420	25,7	30 107	74,3
1 479	2,2	3 605	5,2	660	200	2 107	1/5 38	46 745	15 899	34,0	30 846	66,0	41 089	87,9	5 656	12,1
1 093	0,3	26 419	7,9	3 905	750	11 764	3/7 37	124 980	56 855	45,5	68 125	54,5	52 920	42,3	72 060	57,7
2 281	1,7	9 504	7,0	2 018	0	17 350	4/10 37	38 387	28 210	73,5	10 177	26,5	11 843	30,8	26 544	69,2
1 173	0,7	13 326	7,9	0	2 200	11 148	1/10 37	80 391	39 305	49,0	41 086	51,0	59 230	73,7	21 161	26,3
730	0,5	13 719	9,5	2 362	0	11 028	1/11 37	52 045	38 362	73,7	13 683	26,3	10 280	19,7	41 765	80,3
854	1,1	5 582	7,2	1 116	150	14 293	2/10 37	25 553	21 189	82,9	4 364	17,1	8 339	32,6	17 214	67,4
1 692	1,3	7 750	6,2	1 499	280	6 021	1/10 37	42 037	30 829	73,3	11 208	26,7	13 646	32,5	28 391	67,5

Omfatter 13 Mdr.

Almindelige Oplysninger							Omsætning								
Foreningens		Stiftet Aar	Medlemmer, der har modtaget Varer i sidste Regnskabsaar	Næringsadkomst	Foreningens Deltagelse i Risiko paa udestaaende Fordringer		Omsætning		Fragt og Kørsel til Foreningen	Bruttoindtægt		Omkostninger		Driftsresultat	
Nr.	Navn				pCt. af Butiksvarer	pCt. af Grovvarer	Ialt	Heraf Butiksvarer		Ialt	% af Oms.	Ialt	% af Oms.	Ialt	% af Oms.
1	2	3	4	5	6	7	8	9	10	11	12	13	14	15	16
							Kr.	Kr.	Kr.	Kr.		Kr.		Kr.	
26	Kliplev	1923	99	Nej	50	50	60 429	52 529	1 112	11 463	*19,0*	5 651	*9,4*	5 812	*9,6*
27	Løjt Sogn[1]	—	—	—	—	—	—	—	—	—	—	—	—	—	—
28	Lundtoft	1930	89	Ja	50	50	124 155	119 650	933	21 288	*17,1*	11 968	*9,6*	9 320	*7,5*
29	Nr. Løgum Sogn	1920	61	Ja	50	50	130 470	114 161	3 032	23 127	*17,8*	13 091	*10,1*	10 036	*7,7*
30	Nybøl Sogn[1]	—	—	—	—	—	—	—	—	—	—	—	—	—	—
32	Oksbøl Sogn	1922	149	Ja	66⅔	66⅔	142 104	124 070	4 666	23 482	*16,5*	11 667	*8,2*	11 815	*8,3*
33	Padborg	1929	152	Nej	100	100	158 351	155 426	1 232	34 808	*22,0*	25 046	*15,8*	9 762	*6,2*
34	Rinkenæs	1931	116	Ja	50	50	142 016	117 554	1 266	25 332	*17,8*	13 934	*9,8*	11 398	*8,0*
35	Skelde	1919	185	Nej	0	0	145 493	131 080	2 865	18 658	*12,8*	8 994	*6,2*	9 664	*6,6*
36	Skovby	1920	218	Ja	100	100	205 192	182 965	1 101	34 548	*16,8*	16 737	*8,1*	17 811	*8,7*
37	Sønderborg	1923	592	Nej	0	0	384 494	347 450	3 043	76 664	*19,9*	45 064	*11,7*	31 600	*8,2*
39	Sarup	1932	87	Ja	50	50	105 347	91 827	2 070	16 557	*15,7*	8 865	*8,4*	7 692	*7,3*
40	Skærbæk	1934	74	Ja	50	50	55 725	55 125	615	10 213	*18,4*	7 459	*13,4*	2 754	*5,0*
41	Sottrup[1]	—	—	—	—	—	—	—	—	—	—	—	—	—	—
42	Tønder	1921	205	Ja	90	90	177 900	145 392	2 388	35 837	*20,2*	18 310	*10,3*	17 527	*9,9*
43	Tinglev	1932	153	Ja	50	50	166 672	154 505	3 158	28 369	*17,0*	18 641	*11,1*	9 728	*5,9*
44	Ulkebøl Kær	1919	330	Nej	75	75	227 260	199 760	2 117	41 306	*18,2*	19 374	*8,5*	21 932	*9,7*
* 48	Visby	—	—	—	—	—	—	—	—	—	—	—	—	—	—
55	Røde Kro	1920	159	Ja	0	0	119 586	104 931	2 973	21 667	*18,1*	11 900	*9,9*	9 767	*8,2*

[1]) Nystartet.

							Kr.	Kr.	Kr.	Kr.		Kr.		Kr.	
5	Sønder Bjærge	1885	130	Nej	0	0	139 493	129 472	1 438	28 853	*20,7*	12 464	*9,0*	16 389	*11,7*
6	Boeslunde Sogn	1871	492	Nej	0	0	630 747	405 681	8 130	91 675	*14,5*	38 161	*6,0*	53 514	*8,5*
7	Broby	1909	102	Nej	50	50	101 797	64 300	1 958	12 096	*11,9*	8 668	*8,5*	3 428	*3,4*
8	Buerup	1934	80	Ja	50	50	138 506[2]	100 431	1 988	17 724	*12,8*	10 311	*7,4*	7 413	*5,4*
10	Dalby	1920	86	Ja	50	50	93 494	81 308	1 946	15 917	*17,0*	8 881	*9,5*	7 036	*7,5*
11	Drøsselbjerg	1916	79	Ja	50	50	144 908	70 054	2 118	18 012	*12,4*	8 932	*6,1*	9 080	*6,3*
12	Døjringe	1914	130	Ja	0	0	158 805	94 212	2 385	23 201	*14,6*	11 920	*7,5*	11 281	*7,1*
15	Egeslevmagle	1874	150	Nej	0	0	125 520	97 419	1 453	20 491	*16,3*	10 395	*8,3*	10 096	*8,0*
* 20	Faardrup	1885	100	Nej	0	0	117 885	115 314	1 729	15 844	*13,4*	7 762	*6,6*	8 082	*6,8*
21	Flakkebjærg	1886	160	Nej	50	50	207 184	150 943	3 308	32 064	*15,4*	14 527	*6,9*	17 537	*8,5*
* 23	Frederiksberg	1915	207	Ja	0	0	185 976	157 387	3 402	31 675	*17,0*	18 484	*9,9*	13 191	*7,1*
25	Gerlev-Lundfl	1887	119	Nej	0	0	121 519	78 414	1 380	17 658	*14,5*	8 773	*7,2*	8 885	*7,3*
26	Gimlinge	1901	170	Nej	0	0	205 236	123 826	3 454	25 452	*12,4*	15 578	*7,6*	9 874	*4,8*
27	Gørlev	1914	134	Ja	0	0	137 289	113 122	2 217	26 380	*19,2*	17 282	*12,6*	9 098	*6,6*
35	Haldagerlille	1885	120	Ja	0	0	135 022	73 490	724	15 562	*11,5*	7 262	*5,4*	8 300	*6,1*
36	Halskov	1904	500	Nej	50	50	387 942	368 750	1 295	71 956	*18,6*	34 288	*8,9*	37 668	*9,7*
37	Havrebjærg	1892	175	Ja	[1])	[1])	236 345	127 259	4 911	31 340	*13,3*	14 584	*6,2*	16 756	*7,1*
* 38	Hejninge	1885	120	Ja	0	0	109 310	106 951	513	20 018	*18,3*	9 495	*8,7*	10 523	*9,6*
39	Husf. f. Statsan. K.	1893	335	Nej	100	100	329 039	293 005	3 116	64 136	*19,5*	31 770	*9,6*	32 366	*9,9*
40	Hyllested	1885	178	Nej	50	50	138 659	117 987	2 873	25 574	*18,4*	11 047	*8,0*	14 527	*10,4*
41	Hyllinge	1891	160	Ja	0	0	140 732	127 917	2 539	22 852	*16,3*	10 651	*7,6*	12 201	*8,7*
42	Høng	1920	335	Ja	50	50	619 993	325 730	10 508	95 855	*15,5*	42 845	*6,9*	53 010	*8,6*
43	Høve Mark	1886	100	Nej	50	50	72 159	62 985	976	12 088	*16,7*	7 103	*9,8*	4 985	*6,9*
50	Jordløse	1919	64	Ja	50	50	84 204	61 164	1 247	13 920	*16,5*	7 288	*8,6*	6 632	*7,9*
55	Keldstrup	1917	160	Ja	0	0	125 807	118 303	1 182	21 701	*17,2*	10 429	*8,3*	11 272	*8,9*
56	Kirkerup	1877	93	Nej	0	0	58 175	56 177	585	11 433	*19,6*	6 310	*10,8*	5 123	*8,8*
57	Kirke-Helsinge	1914	114	Ja	0	0	115 004	100 119	2 052	20 656	*17,9*	11 301	*9,8*	9 355	*8,1*
58	Kirke-Stillinge	1897	145	Ja	0	0	361 746	130 812	5 123	30 751	*8,5*	17 537	*4,8*	13 214	*3,7*
59	Korsør	1906	362	Nej	0	0	216 288	205 642	1 315	42 282	*19,6*	27 856	*12,9*	14 426	*6,7*
70	Lille Ebberup	1888	160	Nej	0	0	133 429	122 841	2 148	25 695	*19,3*	10 863	*8,1*	14 832	*11,2*
* 71	Løve	—	—	—	—	—	—	—	—	—	—	—	—	—	—
72	Lynge	1890	160	Nej	0	0	94 514	90 338	1 458	13 389	*14,2*	10 375	*11,0*	3 014	*3,2*

[1]) Med en Fond. [2]) Omfatter 14 Mdr.

og Drift							Status									
Udgifts-renter		Netto-overskud		Overskudsfordeling indenfor Regnskabsaaret			Regnskabet afsluttet pr.	Balancesum	Aktiver				Passiver			
									Ialt Omsætningsformue		Ialt Anlægsformue		Ialt Fremmedkapital		Ialt Egenkapital	
Ialt	% af Oms.	Ialt	% af Oms.	Henlæggelser	Afskrivninger	Udbetaling			Beløb	% af Balancesum	Beløb	% af Balancesum	Beløb	% af Balancesum	Beløb	% af Balancesum
17	18	19	20	21	22	23	24	25	26	27	28	29	30	31	32	33
Kr.		Kr.		Kr.	Kr.	Kr.		Kr.	Kr.		Kr.		Kr.		Kr.	
1 428	*2,4*	4 384	*7,2*	870	1 000	2 823	$^{6}/_{1}$ 38	46 503	17 039	*36,6*	29 464	*63,4*	25 908	*55,7*	20 595	*44,3*
—	—	—	—	—	—	—	—	—	—	—	—	—	—	—	—	—
877	*0,7*	8 443	*6,8*	2 417	425	5 592	$^{1}/_{11}$ 37	52 716	25 586	*48,6*	27 130	*51,4*	26 769	*50,8*	25 947	*49,2*
1 642	*1,3*	8 394	*6,4*	2 144	1 607	3 111	$^{7}/_{1}$ 38	84 464	41 059	*48,6*	43 405	*51,4*	57 071	*67,6*	27 393	*32,4*
—	—	—	—	—	—	—	—	—	—	—	—	—	—	—	—	—
2 473	*1,7*	9 342	*6,6*	1 038	893	17 420	$^{1}/_{5}$ 37	67 313	51 266	*76,1*	16 047	*23,9*	38 565	*57,3*	28 748	*42,7*
1 405	*0,9*	8 357	*5,3*	901	0	7 216	$^{23}/_{9}$ 37	131 945	56 218	*42,6*	75 727	*57,4*	81 696	*61,9*	50 249	*38,1*
676	*0,5*	10 722	*7,5*	2 086	1 049	17 424	$^{1}/_{11}$ 37	61 809	28 666	*46,3*	33 143	*53,7*	34 826	*56,4*	26 983	*43,6*
÷ 59	*0,0*	9 723	*6,6*	4 453	86	6 265	$^{1}/_{1}$ 38	60 517	28 564	*47,2*	31 953	*52,8*	24 598	*40,7*	35 919	*59,3*
1 089	*0,5*	16 722	*8,2*	0	3 190	13 774	$^{1}/_{1}$ 38	93 661	47 121	*50,3*	46 540	*49,7*	49 978	*53,4*	43 683	*46,6*
4 812	*1,2*	26 788	*7,0*	8 104	1 793	16 632	$^{2}/_{10}$ 37	106 666	76 523	*71,8*	30 143	*28,2*	8 950	*8,4*	97 716	*91,6*
818	*0,8*	6 874	*6,5*	1 111	252	15 724	$^{1}/_{10}$ 37	42 128	21 824	*51,8*	20 304	*48,2*	23 465	*55,6*	18 663	*44,4*
1 186	*2,1*	1 568	*2,9*	380	205	10 983	$^{1}/_{10}$ 37	50 306	19 590	*38,9*	30 716	*61,1*	44 163	*87,9*	6 143	*12,1*
—	—	—	—	—	—	—	—	—	—	—	—	—	—	—	—	—
189	*0,1*	17 338	*9,8*	1 000	165	14 150	$^{7}/_{11}$ 37	88 422	39 029	*44,1*	49 393	*55,9*	48 608	*55,0*	39 814	*45,0*
279	*0,2*	9 449	*5,7*	2 502	300	7 006	$^{1}/_{11}$ 37	79 924	30 314	*37,9*	49 610	*62,1*	46 199	*57,8*	33 725	*42,2*
1 772	*0,8*	20 160	*8,9*	1 806	0	18 354	$^{1}/_{7}$ 37	68 068	49 762	*73,2*	18 306	*26,8*	8 811	*13,0*	59 257	*87,0*
—	—	—	—	—	—	—	—	—	—	—	—	—	—	—	—	—
2 557	*2,1*	7 210	*6,1*	1 375	1 513	4 367	$^{1}/_{11}$ 37	72 131	29 685	*41,2*	42 446	*58,8*	52 687	*73,0*	19 444	*27,0*

Afdeling: Slagelse

Kr.		Kr.		Kr.	Kr.	Kr.		Kr.	Kr.		Kr.		Kr.		Kr.	
2 608	*1,9*	13 781	*9,8*	0	1 750	11 561	$^{6}/_{10}$ 37	90 353	33 981	*37,7*	56 372	*62,3*	51 582	*57,1*	38 771	*42,9*
5 014	*0,8*	48 500	*7,7*	1 617	2 900	42 201	$^{1}/_{1}$ 38	258 823	155 645	*60,1*	103 178	*39,9*	163 562	*63,2*	95 261	*36,8*
2 736	*2,7*	692	*0,7*	0	100	10 757	$^{1}/_{10}$ 37	83 805	29 505	*35,2*	54 300	*64,8*	57 013	*68,0*	26 792	*32,0*
1 522	*1,1*	5 891	*4,3*	1 320	825	14 434	$^{1}/_{11}$ 37	46 709	29 139	*62,3*	17 570	*37,7*	37 245	*79,8*	9 464	*20,2*
1 580	*1,7*	5 456	*5,8*	1 257	400	13 773	$^{1}/_{10}$ 37	49 447	23 191	*46,9*	26 256	*53,1*	35 891	*72,6*	13 556	*27,4*
468	*0,3*	8 612	*6,0*	527	0	17 279	$^{1}/_{10}$ 37	47 271	28 994	*61,3*	18 277	*38,7*	24 734	*52,4*	22 537	*47,6*
886	*0,6*	10 395	*6,5*	748	500	8 186	$^{7}/_{1}$ 38	95 897	57 314	*59,8*	38 583	*40,2*	36 597	*38,2*	59 300	*61,8*
355	*0,3*	9 741	*7,7*	0	0	12 656	$^{1}/_{10}$ 37	75 571	49 138	*65,0*	26 433	*35,0*	34 918	*46,2*	40 653	*53,8*
486	*0,4*	7 596	*6,4*	200	0	6 711	$^{1}/_{1}$ 38	34 730	20 164	*58,1*	14 566	*41,9*	18 010	*51,9*	16 720	*48,1*
419	*0,2*	17 118	*8,3*	200	752	15 463	$^{1}/_{1}$ 38	71 157	55 348	*77,8*	15 809	*22,2*	30 802	*43,3*	40 355	*56,7*
1 104	*0,6*	12 087	*6,5*	0	556	10 368	$^{1}/_{10}$ 37	72 673	18 917	*26,0*	53 756	*74,0*	32 618	*44,9*	40 055	*55,1*
÷ 38	*0,0*	8 923	*7,3*	261	500	17 826	$^{1}/_{10}$ 37	47 074	32 516	*69,1*	14 558	*30,9*	19 804	*42,0*	27 270	*58,0*
1 919	*0,9*	7 955	*3,9*	0	0	10 229	$^{1}/_{1}$ 38	56 887	34 565	*60,8*	22 322	*39,2*	47 197	*83,0*	9 690	*17,0*
445	*0,3*	8 653	*6,3*	539	364	6 975	$^{9}/_{1}$ 38	99 023	23 571	*23,8*	75 452	*76,2*	62 937	*63,6*	36 086	*36,4*
456	*0,3*	7 844	*5,8*	0	0	6 393	$^{5}/_{1}$ 38	54 588	33 428	*61,2*	21 160	*38,8*	21 467	*39,3*	33 121	*60,7*
2 389	*0,6*	35 279	*9,1*	562	1 024	11 915	$^{1}/_{1}$ 38	171 900	96 251	*56,0*	75 649	*44,0*	93 024	*54,1*	78 876	*45,9*
÷ 442	*÷0,2*	17 198	*7,3*	3 129	0	13 341	$^{5}/_{10}$ 37	89 634	55 426	*61,8*	34 208	*38,2*	20 343	*22,7*	69 291	*77,3*
737	*0,7*	9 786	*8,9*	90	260	7 649	$^{1}/_{10}$ 37	48 156	20 970	*43,6*	27 186	*56,4*	24 784	*51,4*	23 372	*48,6*
2 583	*0,8*	29 783	*9,1*	1 061	580	28 498	$^{1}/_{1}$ 38	155 380	76 744	*49,4*	78 636	*50,6*	47 673	*30,7*	107 707	*69,3*
775	*0,6*	13 752	*9,8*	560	70	13 338	$^{5}/_{10}$ 37	62 899	36 155	*57,5*	26 744	*42,5*	21 031	*33,4*	41 868	*66,6*
518	*0,4*	11 683	*8,3*	1 000	0	10 049	$^{6}/_{1}$ 38	64 416	29 366	*45,6*	35 050	*54,4*	18 014	*28,0*	46 402	*72,0*
2 589	*0,4*	50 421	*8,2*	5 000	1 946	41 246	$^{13}/_{1}$ 38	305 975	182 297	*59,6*	123 678	*40,4*	199 679	*65,3*	106 296	*34,7*
599	*0,8*	4 386	*6,1*	466	160	13 987	$^{5}/_{10}$ 37	41 095	25 700	*62,6*	15 395	*37,4*	29 920	*72,8*	11 175	*27,2*
1 778	*2,1*	4 854	*5,8*	2 467	0	12 090	$^{1}/_{11}$ 37	56 625	43 030	*75,9*	13 595	*24,1*	41 767	*73,7*	14 858	*26,3*
625	*0,5*	10 647	*8,4*	381	609	18 675	$^{1}/_{10}$ 37	50 573	28 934	*57,2*	21 639	*42,8*	23 466	*46,4*	27 107	*53,6*
313	*0,5*	4 810	*8,3*	500	0	14 308	$^{1}/_{10}$ 37	31 228	11 456	*36,7*	19 772	*63,3*	8 228	*26,3*	23 000	*73,7*
1 072	*0,9*	8 283	*7,2*	0	250	17 925	$^{1}/_{10}$ 37	64 872	39 345	*60,6*	25 527	*39,4*	44 139	*68,0*	20 733	*32,0*
2 513	*0,7*	10 701	*3,0*	0	1 685	10 028	$^{6}/_{10}$ 37	88 980	41 194	*46,3*	47 786	*53,7*	63 083	*70,9*	25 897	*29,1*
443	*0,2*	13 983	*6,5*	0	0	17 298	$^{10}/_{1}$ 38	103 064	65 516	*63,6*	37 548	*36,4*	41 546	*40,3*	61 518	*59,7*
194	*0,2*	14 638	*11,0*	150	200	14 311	$^{1}/_{10}$ 37	65 408	44 638	*68,3*	20 770	*31,7*	20 214	*30,9*	45 194	*69,1*
—	—	—	—	—	—	—	—	—	—	—	—	—	—	—	—	—
880	*0,9*	2 134	*2,3*	0	960	3 921	$^{1}/_{1}$ 38	64 747	35 945	*55,5*	28 802	*44,5*	34 603	*53,4*	30 144	*46,6*

Almindelige Oplysninger							Omsætning									
Foreningens		Stiftet Aar	Medlemmer, der har modtaget Varer i sidste Regnskabsaar	Næringsadkomst	Foreningens Deltagelse i Risiko paa udestaaende Fordringer		Omsætning		Fragt og Kørsel til Foreningen	Bruttoindtægt		Omkostninger		Driftsresultat	
Nr.	Navn				pCt. af Butiksvarer	pCt. af Grovvarer	Ialt	Heraf Butiksvarer		Ialt	% af Oms.	Ialt	% af Oms.	Ialt	% af Oms.
1	2	3	4	5	6	7	8	9	10	11	12	13	14	15	16
							Kr.	Kr.	Kr.	Kr.		Kr.		Kr.	
75	Menstrup	1904	200	Ja	50	50	356 848	151 695	—	35 952	*10,0*	17 718	*4,9*	18 234	*5,1*
* 76	Mullerup	1921	112	Ja	0	0	116 975	102 744	1 213	22 371	*19,1*	11 356	*9,7*	11 015	*9,4*
* 80	Nordrup	1873	130	Nej	0	0	142 743	132 782	2 109	25 038	*17,5*	11 244	*7,9*	13 794	*9,6*
81	Næsby v/Skoven	1891	110	Nej	0	50	90 319	77 707	917	16 478	*18,3*	7 221	*8,0*	9 257	*10,3*
91	Pedersborg	1902	275	Ja	0	0	269 481	177 853	3 223	41 242	*15,3*	21 315	*7,9*	19 927	*7,4*
95	Reinstrup	1873	90	Ja	50	50	117 544	77 884	2 106	17 797	*15,1*	9 542	*8,1*	8 255	*7,0*
* 96	Rosted	1883	99	Ja	0	0	89 960	84 112	531	15 764	*17,5*	7 295	*8,1*	8 469	*9,4*
97	Ruds-Vedby	1891	100	Nej	0	0	56 426	52 893	1 047	10 898	*19,3*	6 075	*10,7*	4 823	*8,6*
105	„Sirius", Bildsø	1909	60	Ja	0	0	145 780	69 748	4 193	14 411	*9,9*	6 848	*4,7*	7 563	*5,2*
106	Skørpinge	1900	94	Nej	50	50	83 836	75 420	979	14 183	*16,9*	7 973	*9,5*	6 210	*7,4*
107	Slagelse	1919	579	Ja	0	0	399 209	324 079	714	78 937	*19,8*	49 962	*12,5*	28 975	*7,3*
108	Slotsbjergby	1874	108	Ja	0	0	138 173	86 890	2 277	19 838	*14,4*	10 331	*7,5*	9 507	*6,9*
109	Sludstrup	1897	92	Nej	0	0	67 075	61 454	996	13 654	*20,4*	6 252	*9,3*	7 402	*11,1*
110	Solbjerg	1907	116	Nej	[1]	[1]	158 430	88 837	3 424	21 383	*13,5*	10 571	*6,7*	10 812	*6,8*
111	Stigsnæs	1912	172	Nej	0	0	180 721	165 582	2 174	29 566	*16,3*	11 766	*6,5*	17 800	*9,8*
112	Svallerup	1883	150	Nej	50	50	104 447	95 354	817	22 014	*21,1*	9 736	*9,4*	12 278	*11,7*
113	Sæby	1915	65	Ja	50	50	107 643	77 450	2 470	15 785	*14,7*	8 450	*7,9*	7 335	*6,8*
*114	Sønderup ny	1905	145	Nej	0	0	208 477	130 946	3 092	28 906	*13,9*	12 935	*6,2*	15 971	*7,7*
115	Sørbymagle	1899	118	Ja	0	0	121 949	116 415	1 172	21 028	*17,3*	7 985	*6,6*	13 043	*10,7*
116	Spjellerup	1891	110	Ja	0	0	152 001	92 866	2 906	22 194	*14,6*	13 598	*8,9*	8 596	*5,7*
117	Skafterup	1920	200	Nej	0	0	200 483	158 039	3 516	30 314	*15,1*	14 627	*7,3*	15 687	*7,8*
118	Slaglille	1905	180	Ja	0	0	119 074	109 312	1 866	19 867	*16,7*	10 610	*8,9*	9 257	*7,8*
119	Sneslev	1888	160	Nej	50	50	181 909	116 589	4 249	23 486	*12,9*	11 042	*6,0*	12 444	*6,9*
*125	Taarnborg Sogn	1872	215	Nej	0	0	173 109	158 926	1 141	33 065	*19,1*	16 327	*9,4*	16 738	*9,7*
126	Tjæreby Sogn	1886	340	Nej	0	0	252 747	228 693	3 723	42 206	*16,7*	18 479	*7,3*	23 727	*9,4*
127	Tjustrup	1885	135	Nej	50	50	232 243	97 516	2 568	23 337	*10,0*	11 251	*4,8*	12 086	*5,2*
128	Tyvelse	1891	178	Nej	0	0	188 539	150 482	3 910	31 184	*16,5*	13 739	*7,3*	17 445	*9,2*
130	Ubby	1881	300	Nej	50	50	323 812	200 303	6 983	43 764	*13,5*	19 793	*6,1*	23 971	*7,4*
135	Vallensved	1902	132	Ja	50	50	154 527[2]	98 206	3 129	24 786	*16,0*	10 979	*7,1*	13 807	*8,9*
136	Vedbysønder	1915	130	Ja	50	50	134 436	94 688	1 637	21 402	*15,9*	10 505	*7,8*	10 897	*8,1*
137	Vemmelev-Hem.	1870	416	Nej	0	0	387 561	317 427	2 168	65 271	*16,9*	30 537	*7,9*	34 734	*9,0*
138	Venslev	1885	120	Nej	0	0	132 869	106 347	1 928	22 443	*16,9*	8 956	*6,8*	13 487	*10,1*
139	„Virkelyst"	1919	100	Nej	5	5	181 433	77 807	4 094	21 769	*12,0*	9 344	*5,2*	12 425	*6,8*
145	Ørslev II	1870	144	Nej	0	0	99 727	79 578	808	20 456	*20,5*	10 408	*10,4*	10 048	*10,1*
146	Ørslev Sogn	1889	160	Nej	0	0	150 427	134 818	2 829	26 216	*17,4*	11 584	*7,7*	14 632	*9,7*

[1]) For 10 Kr. pr. Medlem. [2]) Omfatter 9 1/2 Md.

							Kr.	Kr.	Kr.	Kr.		Kr.		Kr.	
1	Abildaa	1918	37	Ja	0	0	58 019	57 070	546	11 469	*19,8*	5 917	*10,2*	5 552	*9,6*
4	Aulum	1919	170	Ja	0	0	261 890	137 256	1 903	27 159	*10,4*	12 416	*4,8*	14 743	*5,6*
7	Bonnet	1889	450	Nej	0	0	327 252	300 991	5 478	61 895	*18,9*	25 158	*7,7*	36 737	*11,2*
9	Brandborg	1910	13	Ja	50	50	170 140	51 911	2 276	15 172	*8,9*	8 219	*4,8*	6 953	*4,1*
10	Bøvling	1886	225	Ja	50	50	292 182	266 364	4 292	56 894	*19,5*	24 521	*8,4*	32 373	*11,1*
16	Faare	1927	92	Ja	50	50	147 859	123 467	1 953	23 864	*16,2*	11 007	*7,5*	12 857	*8,7*
17	Fousing	1934	38	Ja	0	0	180 259	105 226	2 487	23 304	*12,9*	11 482	*6,3*	11 822	*6,6*
18	Ferring	1892	110	Nej	0	0	130 881	119 213	620	23 136	*17,7*	11 695	*9,0*	11 441	*8,7*
* 19	Fabjerg Indkf.[1])	—	—	—	—	—	—	—	—	—	—	—	—	—	—
20	Fjaltring	1887	218	Nej	0	0	292 503	198 142	3 136	36 153	*12,3*	16 785	*5,7*	19 368	*6,6*
23	Grønbjerg	1917	40	Ja	50	50	69 496	64 790	609	13 078	*18,9*	5 415	*7,7*	7 663	*11,2*
24	Gimsing	1932	59	Ja	50	50	131 577	72 600	1 258	14 602	*11,1*	9 155	*6,9*	5 447	*4,2*
27	Holmsland	1912	245	Nej	100	100	238 597	224 948	2 472	43 093	*18,1*	14 552	*6,1*	28 541	*12,0*
28	Houer	1908	108	Nej	50	50	138 874	130 222	1 533	25 880	*18,6*	9 490	*6,8*	16 390	*11,8*
29	Holstebro	1933	188	Ja	0	0	137 268	123 566	743	23 491	*17,1*	17 154	*12,5*	6 337	*4,6*

[1]) Nystartet.

og Drift							Status									
Udgifts-renter		Netto-overskud		Overskudsfordeling indenfor Regnskabsaaret			Regnskabet afsluttet pr.	Balancesum	Aktiver				Passiver			
									Ialt Omsætningsformue		Ialt Anlægsformue		Ialt Fremmedkapital		Ialt Egenkapital	
Ialt	% af Oms.	Ialt	% af Oms.	Henlæggelser	Afskrivninger	Udbetaling			Beløb	% af Balancesum	Beløb	% af Balancesum	Beløb	% af Balancesum	Beløb	% af Balancesum
17	18	19	20	21	22	23	24	25	26	27	28	29	30	31	32	33
Kr.		Kr.		Kr.	Kr.	Kr.		Kr.	Kr.		Kr.		Kr.		Kr.	
867	0,2	17 367	4,9	5 400	0	12 229	4/1 38	126 461	88 960	70,3	37 501	29,7	69 137	54,7	57 324	45,3
1 462	1,3	9 553	8,1	204	1 324	8 157	5/1 38	54 806	31 398	57,3	23 408	42,7	36 302	66,3	18 504	33,7
460	0,3	13 334	9,3	860	0	12 122	1/10 37	44 124	25 667	58,2	18 457	41,8	13 763	31,2	30 361	68,8
442	0,5	8 815	9,8	505	0	8 609	4/1 38	53 011	28 689	54,1	24 322	45,9	19 643	37,1	33 368	62,9
254	0,1	19 673	7,3	4 064	1 500	12 821	4/1 38	130 150	63 278	48,6	66 872	51,4	55 571	42,7	74 579	57,3
1 177	1,0	7 078	6,0	110	166	16 387	17/11 37	48 039	27 178	56,6	20 861	43,4	30 261	63,0	17 778	37,0
÷ 74	0,0	8 543	9,4	2 086	0	6 457	12/1 38	22 807	13 448	59,0	9 359	41,0	6 479	28,4	16 328	71,6
1 114	2,0	3 709	6,6	51	100	3 200	3/1 38	47 061	14 132	30,0	32 929	70,0	28 629	60,8	18 432	39,2
574	0,4	6 989	4,8	1 335	0	15 000	1/10 37	33 848	18 923	55,9	14 925	44,1	11 792	34,8	22 056	65,2
345	0,4	5 865	7,0	441	140	5 222	7/1 38	48 440	23 104	47,8	25 336	52,2	29 169	60,2	19 271	39,8
1 900	0,5	27 075	6,8	3 500	3 090	20 485	1/1 38	126 182	40 218	31,9	85 964	68,1	53 216	42,2	72 966	57,8
764	0,6	8 743	6,3	186	0	17 517	1/10 37	45 043	18 608	41,3	26 435	58,7	24 962	55,4	20 081	44,6
389	0,6	7 013	10,5	68	170	6 744	5/1 38	37 633	23 064	61,2	14 569	38,8	18 298	48,7	19 335	51,3
892	0,6	9 920	6,2	0	1 200	9 062	7/1 38	62 040	22 244	35,9	39 796	64,1	30 063	48,4	31 977	51,6
97	0,1	17 703	9,7	624	260	16 078	6/7 37	64 982	38 006	58,5	26 976	41,5	10 350	16,0	54 632	84,0
1 710	1,6	10 568	10,1	3 513	0	7 055	2/12 37	87 821	53 090	60,5	34 731	39,5	60 945	69,4	26 876	30,6
1 542	1,4	5 793	5,4	412	800	3 387	15/1 38	55 976	38 445	68,6	17 531	31,4	38 175	68,2	17 801	31,8
÷ 231	÷ 0,1	16 202	7,8	0	0	16 202	4/10 37	70 082	41 187	58,8	28 895	41,2	10 304	14,7	59 778	85,3
574	0,5	12 469	10,2	300	409	11 552	1/10 37	41 794	16 225	38,8	25 569	61,2	19 413	46,5	22 381	53,5
665	0,4	7 931	5,3	0	797	9 128	1/1 38	97 775	41 150	42,1	56 625	57,9	50 048	51,2	47 727	48,8
1 766	0,9	13 921	6,9	1 540	300	13 403	1/11 37	84 611	45 670	54,0	38 941	46,0	44 748	52,9	39 863	47,1
263	0,2	8 994	7,6	0	200	8 617	4/1 38	40 451	23 480	58,0	16 971	42,0	20 631	51,0	19 820	49,0
÷ 286	÷ 0,1	12 730	7,0	3 747	900	19 006	3/11 37	78 788	42 223	53,6	36 565	46,4	13 120	16,6	65 668	83,4
1 516	0,9	15 222	8,8	0	0	15 222	1/1 38	94 777	45 890	48,4	48 887	51,6	34 218	36,1	60 559	63,9
335	0,1	23 392	9,3	577	300	13 690	7/10 37	141 972	92 231	65,0	49 741	35,0	29 212	20,6	112 760	79,4
2 193	0,9	9 893	4,3	962	0	9 085	1/1 38	103 215	65 340	63,3	37 875	36,7	79 938	77,5	23 277	22,5
384	0,2	17 061	9,0	31	400	15 348	4/10 37	55 545	33 120	59,6	22 425	40,4	16 248	29,3	39 297	70,7
1 096	0,3	22 875	7,1	2 805	2 000	18 333	19/11 37	156 634	83 712	53,4	72 922	46,6	60 555	38,6	96 079	61,4
793	0,5	13 014	8,4	268	363	10 493	26/10 37	83 341	36 040	43,2	47 301	56,8	35 706	42,8	47 635	57,2
731	0,5	10 166	7,6	100	0	8 300	1/1 38	56 257	34 262	60,9	21 995	39,1	30 643	54,4	25 614	45,6
2 657	0,7	32 077	8,3	2 200	328	28 701	1/7 37	185 567	81 990	44,2	103 577	55,8	83 431	45,0	102 136	55,0
606	0,5	12 881	9,6	1 300	0	11 544	5/1 38	83 857	49 201	58,7	34 656	41,3	30 116	35,9	53 741	64,1
791	0,4	11 634	6,4	1 337	400	9 565	11/10 37	76 581	44 691	58,4	31 890	41,6	50 147	65,5	26 434	34,5
279	0,3	9 769	9,8	1 164	0	8 605	11/1 38	47 899	36 354	75,9	11 545	24,1	5 263	11,0	42 636	89,0
93	0,1	14 539	9,6	54	44	14 238	5/10 37	64 696	42 413	65,5	22 283	34,5	16 648	25,7	48 048	74,3

Afdeling: Vemb

Kr.		Kr.		Kr.	Kr.	Kr.		Kr.	Kr.		Kr.		Kr.		Kr.	
897	1,5	4 655	8,1	3 135	95	1 425	1/7 37	61 875	44 915	72,6	16 960	27,4	39 808	64,4	22 067	35,6
1 715	0,6	13 028	5,0	0	1 757	11 271	1/1 38	80 136	33 201	41,4	46 935	58,6	50 537	63,1	29 599	36,9
2 777	0,8	33 960	10,4	3 161	1 000	29 613	1/1 38	168 797	68 432	40,6	100 365	59,4	67 999	40,3	100 798	59,7
2 585	1,5	4 368	2,6	300	610	3 096	1/1 38	63 696	34 058	53,5	29 638	46,5	54 304	85,3	9 392	14,7
÷ 1 304	÷ 0,4	33 677	11,5	5 120	0	28 000	7/1 38	139 930	91 042	65,1	48 888	34,9	7 753	5,5	132 177	94,5
2 082	1,4	10 775	7,3	2 030	850	8 080	1/1 38	73 733	33 212	45,0	40 521	55,0	45 548	61,7	28 185	38,3
2 052	1,1	9 770	5,5	300	1 200	5 042	1/10 37	60 564	34 017	56,1	26 547	43,9	43 313	71,6	17 251	28,4
860	0,6	10 581	8,1	0	1 000	8 357	6/7 37	59 922	32 349	54,0	27 573	46,0	32 638	54,5	27 284	45,5
—	—	—	—	—	—	—	—	—	—	—	—	—	—	—	—	—
393	0,1	18 975	6,5	69	92	18 814	11/1 38	120 056	52 262	43,6	67 794	56,4	61 243	51,1	58 813	48,9
1 537	2,2	6 126	9,0	0	190	1 000	6/1 38	88 754	65 773	74,1	22 981	25,9	65 764	74,1	22 990	25,9
845	0,6	4 602	3,6	1 940	68	2 428	8/10 37	31 628	25 444	80,4	6 184	19,6	16 336	51,6	15 292	48,4
1 060	0,5	27 481	11,5	1 500	0	27 097	4/1 38	105 288	56 439	53,6	48 849	46,4	25 304	24,0	79 984	76,0
÷ 339	÷ 0,2	16 729	12,0	2 417	589	13 535	1/1 38	63 144	43 056	68,2	20 088	31,8	19 590	31,0	43 554	69,0
68	0,0	6 269	4,6	1 042	403	4 849	1/10 37	27 150	20 247	74,6	6 903	25,4	10 916	40,2	16 234	59,8

Almindelige Oplysninger							Omsætning								
Foreningens		Stiftet Aar	Medlemmer, der har modtaget Varer i sidste Regnskabsaar	Nærings-adkomst	Foreningens Deltagelse i Risiko paa udestaaende Fordringer		Omsætning		Fragt og Kørsel til Foreningen	Brutto-indtægt		Omkostninger		Drifts-resultat	
Nr.	Navn				pCt. af Butiksvarer	pCt. af Grovvarer	Ialt	Heraf Butiksvarer		Ialt	% af Oms.	Ialt	% af Oms.	Ialt	% af Oms.
1	2	3	4	5	6	7	8	9	10	11	12	13	14	15	16
							Kr.	Kr.	Kr.	Kr.		Kr.		Kr.	
* 30	Hygom Hove ...	1899	212	Ja	50	50	122 126	109 926	1 492	21 470	*17,6*	11 012	*9,0*	10 458	*8,6*
33	Idom-Vind & Raa.	1915	38	Ja	50	50	92 514	44 178	2 045	12 476	*13,4*	5 393	*5,8*	7 083	*7,6*
38	Langerhuse.....	1906	135	Ja	0	0	144 664	132 718	2 430	24 365	*16,9*	11 986	*8,3*	12 379	*8,6*
39	Lem.....	1918	118	Ja	[1])	[1])	111 256	101 216	1 604	19 776	*17,7*	9 695	*8,6*	10 081	*9,1*
40	Lemvig	1916	379	Ja	66⅔	66⅔	183 216	182 381	1 519	35 675	*19,5*	21 384	*11,6*	14 291	*7,9*
44	Madum	1910	26	Ja	75	0	87 479	45 052	2 552	12 042	*13,8*	5 679	*6,5*	6 363	*7,3*
45	Møborg	1886	57	Ja	0	0	76 028	71 033	631	12 474	*16,4*	5 217	*6,9*	7 257	*9,5*
48	Nees	1896	125	Ja	50	50	228 732	129 736	4 549	31 861	*13,9*	13 270	*5,8*	18 591	*8,1*
49	No	1910	143	Ja	50	50	128 276	114 369	2 989	20 876	*16,3*	9 083	*7,1*	11 793	*9,2*
50	Nørre Nissum ...	1888	175	Ja	50	—	116 030[2])	116 030	1 371	21 265	*18,3*	13 798	*11,9*	7 467	*6,4*
* 52	Opsund.....	1915	47	Nej	100	100	61 310	57 810	813	10 517	*17,2*	5 602	*9,1*	4 915	*8,1*
56	Rindum	1912	147	Ja	100	100	104 697	97 256	2 012	20 464	*19,6*	10 666	*10,2*	9 798	*9,4*
57	Resen	1903	248	Ja	0	0	444 253	211 804	4 478	42 166	*9,5*	20 707	*4,7*	21 459	*4,8*
59	Skalstrup	1915	88	Ja	0	0	231 977	93 261	5 759	28 842	*12,4*	13 303	*5,7*	15 539	*6,7*
60	Spjald	1912	117	Ja	100	100	112 430	102 879	1 599	21 744	*19,4*	12 324	*11,0*	9 420	*8,4*
61	Skjern.....	1932	170	Ja	0	0	173 100	132 299	2 205	24 675	*14,3*	16 291	*9,4*	8 384	*4,9*
63	Sønder Nissum ..	1906	170	Nej	0	0	173 185	163 505	2 513	33 456	*19,3*	16 257	*9,4*	17 199	*9,9*
64	Tarm.....	1937	58	Ja	0	0	27 336[3])	21 528	475	3 516	*12,9*	2 856	*10,5*	660	*2,4*
65	Timring.....	1919	75	Ja	[1])	0	136 600	126 070	2 038	25 975	*19,0*	12 661	*9,3*	13 314	*9,7*
66	Tvis.....	1919	86	Ja	50	50	286 391	134 149	2 477	32 972	*11,5*	18 539	*6,5*	14 433	*5,0*
67	Tim.....	1930	40	Ja	50	50	122 988	85 783	2 367	18 046	*14,6*	10 730	*8,7*	7 316	*5,9*
68	Thorsted.....	1935	38	Ja	50	50	74 132	61 431	1 517	11 761	*15,9*	6 641	*9,0*	5 120	*6,9*
69	Velling	1908	130	Nej	75	75	148 402	137 282	2 199	24 140	*16,3*	10 425	*7,0*	13 715	*9,3*
70	Vemb	1915	104	Ja	0	0	302 702	130 094	5 174	35 425	*11,7*	19 047	*6,3*	16 378	*5,4*
71	Videbæk.....	1920	30	Ja	[1])	[1])	89 781	77 054	1 122	17 638	*19,6*	7 426	*8,2*	10 212	*11,4*
72	Vinding.....	1935	24	Ja	50	50	53 528[4])	50 740	844	7 859	*14,7*	6 166	*11,5*	1 693	*3,2*
73	Vandborg.....	1936	71	Ja	50	50	100 417	91 480	1 872	14 926	*14,9*	7 751	*7,7*	7 175	*7,2*
75	Ølstrup.....	1910	128	Nej	100	100	160 084	110 443	3 504	25 700	*16,0*	10 622	*6,5*	15 078	*9,5*

[1]) 100 % for Medlemmer. [2]) Nystartet. [3]) Indtil 1/1 38 Filial af Skjern. Omfatter 7 1/2 Md. [4]) Omfatter 16 Mdr.

og Drift							Status									
Udgifts-renter		Netto-overskud		Overskudsfordeling indenfor Regnskabsaaret			Regnskabet afsluttet pr.	Balancesum	Aktiver				Passiver			
									Ialt Omsætningsformue		Ialt Anlægsformue		Ialt Fremmedkapital		Ialt Egenkapital	
Ialt	% af Oms.	Ialt	% af Oms.	Henlæggelser	Afskrivninger	Udbetaling			Beløb	% af Balancesum	Beløb	% af Balancesum	Beløb	% af Balancesum	Beløb	% af Balancesum
17	18	19	20	21	22	23	24	25	26	27	28	29	30	31	32	33
Kr.		Kr.		Kr.	Kr.	Kr.		Kr.	Kr.		Kr.		Kr.		Kr.	
250	*0,2*	10 208	*8,4*	1 486	796	7 926	1/1 38	60 168	40 954	*68,1*	19 214	*31,9*	28 525	*47,4*	31 643	*52,6*
3 622	*3,9*	3 461	*3,7*	0	3 096	365	2/7 37	107 982	62 501	*57,8*	45 481	*42,2*	107 568	*99,6*	414	*0,4*
154	*0,1*	12 225	*8,5*	0	800	12 223	1/1 38	43 803	28 397	*64,9*	15 406	*35,1*	17 055	*39,0*	26 748	*61,0*
1 310	*1,2*	8 771	*7,9*	0	0	8 536	1/4 37	57 477	30 416	*53,0*	27 061	*47,0*	36 355	*63,2*	21 122	*36,8*
÷ 936	*÷0,5*	15 227	*8,4*	1 252	1 736	12 450	1/11 37	32 782	23 287	*71,0*	9 495	*29,0*	10 493	*32,0*	22 289	*68,0*
876	*1,0*	5 487	*6,3*	0	400	5 045	1/1 38	79 388	52 702	*66,4*	26 686	*33,6*	55 966	*70,6*	23 422	*29,4*
1 004	*1,3*	6 253	*8,2*	1 400	1 000	3 500	4/1 38	42 822	16 607	*38,8*	26 215	*61,2*	25 763	*60,2*	17 059	*39,8*
1 146	*0,5*	17 445	*7,6*	6 250	1 000	6 250	2/7 37	136 833	101 976	*74,5*	34 857	*25,5*	32 561	*23,7*	104 272	*76,3*
1 272	*1,0*	10 521	*8,2*	950	1 000	8 500	1/7 37	83 722	49 798	*59,4*	33 924	*40,6*	43 624	*52,1*	40 098	*47,9*
4 486	*3,8*	2 981	*2,6*	0	0	2 390	1/1 38	80 262	46 470	*57,9*	33 792	*42,1*	77 281	*96,3*	2 981	*3,7*
609	*1,0*	4 306	*7,1*	0	200	4 200	1/1 38	29 014	15 888	*54,8*	13 126	*45,2*	18 190	*62,7*	10 824	*37,3*
1 896	*1,8*	7 902	*7,6*	0	1 000	5 400	1/1 38	77 150	50 131	*65,0*	27 019	*35,0*	59 246	*76,7*	17 904	*23,3*
1 782	*0,4*	19 677	*4,4*	1 000	0	19 300	7/1 38	137 088	77 297	*56,4*	59 791	*43,6*	86 795	*63,3*	50 293	*36,7*
931	*0,4*	14 608	*6,3*	0	1 500	13 400	1/7 37	119 278	84 530	*70,8*	34 748	*29,2*	61 520	*51,6*	57 758	*48,4*
1 131	*1,0*	8 289	*7,4*	0	0	8 320	1/7 37	77 247	41 253	*53,4*	35 994	*46,6*	52 678	*68,2*	24 569	*31,8*
÷ 667	*÷0,4*	9 051	*5,3*	4 287	477	4 287	4/10 37	42 673	30 693	*72,0*	11 980	*28,0*	14 755	*34,6*	27 918	*65,4*
411	*0,2*	16 788	*9,7*	839	15	15 042	2/7 37	85 103	42 664	*50,2*	42 439	*49,8*	21 285	*25,0*	63 818	*75,0*
73	*0,3*	587	*2,1*	260	66	261	4/10 37	7 551	6 632	*87,9*	919	*12,1*	6 417	*85,0*	1 134	*15,0*
2 263	*1,7*	11 051	*8,0*	1 587	500	8 964	2/7 37	86 204	58 296	*67,5*	27 908	*32,5*	61 289	*71,1*	24 915	*28,9*
3 979	*1,4*	10 454	*3,6*	500	2 745	7 209	1/1 38	129 510	93 055	*71,9*	36 455	*28,1*	82 247	*63,5*	47 263	*36,5*
3 845	*3,1*	3 471	*2,8*	312	1 000	1 560	4/7 37	110 700	57 942	*52,3*	52 758	*47,7*	93 668	*84,6*	17 032	*15,4*
1 063	*1,4*	4 057	*5,5*	850	500	2 456	1/10 37	45 606	16 998	*37,2*	28 608	*62,8*	38 289	*84,0*	7 317	*16,0*
47	*0,0*	13 668	*9,3*	100	0	14 701	6/1 38	98 423	73 855	*75,0*	24 568	*25,0*	8 847	*9,0*	89 576	*91,0*
3 616	*1,2*	12 762	*4,2*	5 429	800	4 456	7/1 38	166 091	97 481	*58,7*	68 610	*41,3*	116 255	*69,9*	49 836	*30,1*
2 312	*2,6*	7 900	*8,8*	0	1 200	2 941	1/7 37	71 898	38 871	*54,0*	33 027	*46,0*	58 371	*81,2*	13 527	*18,8*
577	*1,1*	1 116	*2,1*	280	0	836	2/7 37	16 799	14 087	*83,9*	2 712	*16,1*	15 011	*89,4*	1 788	*10,6*
2 195	*2,2*	4 980	*5,0*	678	0	4 070	1/1 38	56 482	28 089	*49,7*	28 393	*50,3*	49 709	*88,0*	6 773	*12,0*
606	*0,4*	14 472	*9,1*	2 319	1 297	10 856	7/7 37	100 761	67 641	*67,1*	33 120	*32,9*	45 123	*44,7*	55 638	*55,3*

Nr.	Foreningens Navn	Indkøb i Foreningens Regnskabsaar af: Butiksvarer *ialt*	Butiksvarer, der *kan fås* i F. D. B.	Butiksvarer *leveret af* F. D. B.	Forholdet mellem Kol. 4 og Kol. 3	Indkøb i F. D. B.: Kolonial ialt	Margarine	Mel	Ost	Kaffe
	1	2	3	4	5	6	7	8	9	10
		Kr.	Kr.	Kr.	pCt.	Kr.	kg	kg	kg	kg
1	Alsted	127 464	123 334	106 942	*87*	79 954	7 990	8 700	1 042	123
2	Alslev	72 901	69 241	63 884	*92*	42 528	3 465	4 825	156	1 164
3	Arnakke	54 464	49 905	38 915	*78*	28 211	3 880	2 200	3	0
4	Arløse	58 546	54 749	45 813	*84*	33 214	3 220	7 089	254	75
5	Alkestrup	134 622	126 910	114 426	*90*	84 632	8 140	13 925	645	2 609
6	Allindelille	181 586	173 073	163 149	*94*	115 463	12 886	16 640	986	3 730
7	Annisse	97 341	89 959	84 876	*94*	63 348	5 855	4 300	1 505	1 405
8	Aastrup Sogn	129 175	120 005	97 268	*81*	77 531	6 000	13 163	349	1 510
9	Abbednæs	96 781	85 178	66 412	*78*	48 662	7 480	10 600	16	25
10	Arnøje	80 467	76 839	71 245	*93*	52 970	4 620	6 175	402	1 252
11	Alsønderup	113 819	107 011	102 068	*95*	82 347	9 080	8 700	2 085	2 268
12	Asnæs	168 080	163 969	158 579	*97*	126 112	12 080	16 550	1 221	4 535
13	Aashøj	90 098	84 327	75 413	*89*	59 508	5 600	8 025	593	1 908
14	Asmindrup	39 964	35 127	30 298	*86*	24 556	2 620	3 750	50	1 130
15	Anholt	64 815	58 910	58 010	*99*	38 880	4 970	4 300	653	950
21	Blangslev	79 022	76 013	75 568	*99*	57 936	5 025	10 475	363	2 094
22	Brandelev	68 252	56 733	50 641	*89*	35 203	4 135	3 550	23	325
23	Bjælkerup	83 812	78 894	68 750	*87*	51 863	5 720	7 100	442	823
24	Bogø	192 887[1]	188 293	144 529	*77*	113 468	8 615	14 400	1 802	153
25	Bregninge Sogns	117 979[2]	105 789	97 347	*92*	68 412	9 880	11 150	1 603	3 920
27	Bidsinge	68 768	59 351	55 552	*94*	42 792	2 880	11 300	391	1 153
30	Baarse	163 460	154 136	134 757	*88*	96 218	6 920	12 650	82	2 425
31	Bjæverskov	220 488	212 008	189 533	*89*	133 106	11 380	17 575	406	4 169
32	Bagnkop	159 984	150 053	134 499	*90*	108 283	10 910	17 150	589	3 337
33	Borup, B.	179 182[1]	170 588	155 860	*91*	118 188	10 540	12 500	2 321	3 960
34	Bringstrup	72 320	68 007	64 276	*95*	49 605	4 700	6 900	208	1 205
35	Bistrup	50 701	46 676	41 658	*89*	29 624	3 472	6 525	321	1 102
36	Borup, R.	78 763	77 105	73 687	*96*	54 263	6 380	10 445	557	1 560
37	Borre	231 538	218 565	204 478	*94*	156 368	15 580	30 660	2 294	4 696
38	Barup	79 521	73 106	65 242	*89*	44 372	4 355	5 125	269	961
39	Blidstrup	170 954	164 577	155 521	*95*	115 178	15 120	14 950	2 762	3 544
40	Brf. paa D. F. J.	—	—	11 041	—	9 247	0	0	0	0
41	Bondeskov	149 141	139 309	129 764	*93*	91 016	8 420	11 500	436	2 272
43	Bonderød	110 706	102 390	99 151	*97*	73 862	7 850	10 075	251	2 560
44	Brønshøj	110 255	67 997	63 522	*93*	47 574	2 640	4 373	1 164	1 512
45	Birkerød	235 229	186 591	174 521	*94*	134 775	14 005	13 225	2 575	4 333
46	Brederød	85 753	77 846	71 576	*92*	55 159	4 335	3 975	1 135	1 218
47	Brøndbyøster	191 094	134 251	127 818	*95*	61 988	7 008	5 360	1 962	1 788
48	Brede	294 409	172 960	151 216	*87*	97 524	3 880	9 050	2 044	1 864
49	Bjerred	47 937	45 677	43 089	*94*	32 087	3 025	4 775	187	1 025
56	Christiansborg	22 668	17 471	15 681	*90*	12 767	134	1 303	0	383
58	Dysted	67 384	62 491	60 880	*97*	45 199	4 880	7 300	648	1 338
59	Danstrup	72 612	72 106	64 302	*89*	49 631	4 920	6 525	1 079	1 188
60	Dalby ny	283 682	264 953	248 636	*94*	175 294	18 080	26 800	127	4 945
64	Esbønderup	89 261	84 269	71 117	*85*	49 995	6 820	6 800	108	110
65	„Enigheden"	116 071	106 552	93 924	*88*	66 387	6 140	10 000	527	445
66	Ejby, Ll. Skensved	149 423	139 184	130 297	*94*	94 011	9 400	11 200	508	2 590
67	Enderslev	103 216	99 357	87 648	*88*	64 038	7 240	11 900	9	1 291
68	Ejby, Kirke-Hyllinge	130 738	122 291	107 345	*88*	80 037	7 090	10 375	497	2 524
69	Ellede	107 292	104 176	99 646	*96*	74 966	5 570	8 750	1 298	2 357
70	Espergærde	146 059	125 785	117 491	*93*	94 020	5 490	10 450	1 387	2 665
71	Egøje Hastrup	64 035	59 985	53 010	*88*	42 270	4 235	5 800	387	1 263
74	Frenderup	102 270	99 797	94 749	*95*	69 980	8 462	8 300	749	2 225
75	Frøslev	105 871	102 097	95 236	*93*	67 397	6 570	6 925	460	1 711
76	Ferslev-Vellerup	190 329	177 861	162 897	*92*	125 643	13 730	16 725	143	3 680

[1]) Omfatter 13 Mdr. [2]) Omfatter 9 Mdr.

i Kalenderaaret

nial

Kaffe	Cigarer og Cigarillos	Røg- og Shagtobak	Skraatobak	Blød Sæbe	Toiletsæbe	Høstbindegarn	*Manufaktur*	*Konfektion*	*Skotøj*	*Isenkram*	*Markfre (Bruttopris) 1937/38*	
10 a	11	12	13	14	15	16	17	18	19	20	21	
Kr.	Kr.	Kr.	Kr.	Kr.	Kr.	kg	Kr.	Kr.	Kr.	Kr.	kg	Kr.
314	1 969	247	425	1 436	367	2 500	9 079	1 359	3 065	13 485	*3 211	4 157
3 584	1 190	149	336	566	210	2 550	6 835	1 261	1 586	11 674	*2 143	2 556
0	539	448	95	508	129	175	4 379	342	1 270	4 713	* 924	1 118
183	616	468	206	745	184	1 525	3 687	619	1 529	6 764	* 591	795
8 133	1 547	237	497	1 691	266	1 225	10 904	1 287	2 538	15 065	*2 835	3 011
11 793	1 848	1 294	786	2 560	647	3 000	21 513	990	4 822	20 361	*5 931	7 280
4 615	1 242	555	469	1 057	326	1 500	7 494	281	3 513	10 240	*2 521	3 176
4 475	626	153	508	1 869	259	2 750	3 343	271	2 865	13 258	*1 048	1 227
66	449	189	195	1 560	196	625	6 787	1 654	1 797	7 512	*1 004	1 175
3 847	1 412	323	611	690	299	1 945	6 547	1 059	1 787	8 882	*2 026	2 419
7 095	1 419	480	356	1 475	393	1 500	7 082	616	2 632	9 391	*1 528	1 952
14 799	2 506	1 149	1 233	2 952	819	1 275	10 756	1 984	2 119	17 608	*2 543	2 790
5 032	763	214	782	1 100	214	941	5 112	424	1 185	9 184	306	368
3 198	341	117	40	670	85	75	1 471	658	603	3 010	* 552	616
3 095	628	71	164	521	124	0	8 295	72	2 098	8 665	229	244
5 609	1 193	612	462	999	252	750	5 172	1 981	1 594	8 885	*1 654	2 115
977	1 131	253	368	810	114	1 075	5 570	1 678	1 956	6 234	*1 413	1 694
2 405	838	75	470	1 240	204	700	6 086	70	1 378	9 353	* 905	1 295
383	1 034	697	319	2 181	625	1 875	1 708	477	6 400	22 476	*2 506	2 875
11 254	1 279	845	423	1 630	438	1 375	11 469	808	2 384	14 274	*2 285	3 021
3 774	490	46	100	1 260	235	2 175	5 071	243	1 238	6 208	*1 633	1 699
7 164	2 348	423	843	1 984	450	3 950	15 235	1 925	3 124	18 255	*3 987	5 323
14 034	1 577	1 100	960	2 452	543	2 550	21 101	1 636	4 820	28 870	*3 643	4 406
10 950	1 787	318	1 086	1 716	410	625	9 538	774	1 182	14 722	* 250	293
11 660	1 721	337	719	2 079	494	1 550	16 075	1 630	4 568	15 399	*3 242	3 805
3 820	907	203	80	1 107	250	2 500	5 507	882	1 183	7 099	*3 171	4 228
3 265	631	126	498	693	166	250	4 514	576	1 628	5 316	*1 296	1 585
4 892	842	159	465	925	179	1 425	6 938	857	2 140	9 489	*1 892	2 314
14 629	2 443	1 130	404	3 424	606	2 425	19 547	327	5 629	22 607	*4 015	4 574
3 137	945	249	219	784	186	1 500	8 135	1 789	2 611	8 335	*1 458	1 693
11 600	1 815	1 167	410	2 554	670	3 050	13 637	736	4 490	21 480	*4 550	5 646
0	0	18	0	0	963	0	1 017	74	332	371	0	0
7 435	1 513	350	698	1 876	534	1 650	13 550	1 629	4 465	19 104	*3 696	4 039
7 893	1 433	477	980	1 383	377	1 250	10 762	891	2 702	10 934	*1 736	2 283
4 808	1 121	176	195	1 086	194	0	6 983	3 270	1 177	4 518	0	0
14 235	1 986	458	285	3 472	708	200	11 192	3 888	5 718	18 948	* 416	450
4 006	1 250	283	443	1 129	263	600	6 750	989	1 691	6 987	*1 458	1 694
5 803	260	24	203	1 649	349	25	34 141	11 573	7 806	12 310	* 513	723
5 157	1 358	238	130	3 765	627	0	23 446	6 452	4 884	18 910	1	1
2 822	554	135	146	615	151	425	4 297	934	1 220	4 551	* 953	1 129
999	844	78	5	357	21	0	2 072	145	157	540	0	0
3 872	467	254	321	652	204	1 550	5 899	821	1 979	6 982	*2 001	2 376
3 910	416	666	212	1 261	298	750	5 003	1 514	839	7 315	*1 515	2 045
14 161	5 557	673	2 145	3 375	947	4 575	33 190	2 638	7 500	30 014	*7 019	8 276
334	527	31	450	1 411	191	550	6 683	1 947	1 961	10 531	* 984	1 106
1 416	560	542	946	1 020	281	1 000	11 581	755	3 224	11 977	*2 876	3 278
7 805	2 099	624	480	1 865	417	1 500	12 349	1 834	1 408	20 695	*2 953	3 604
3 195	916	192	524	1 264	413	1 250	10 219	740	1 981	10 670	*1 353	1 590
6 622	944	720	1 051	1 877	393	1 300	9 665	2 093	3 690	11 860	*3 352	4 081
7 757	1 694	1 109	414	1 475	435	2 075	8 077	817	2 428	13 358	*1 800	1 829
8 608	274	478	93	2 812	363	500	7 108	1 837	2 617	11 909	*1 563	2 296
3 894	1 015	226	87	985	129	800	3 004	552	1 187	5 997	06	128
6 608	1 392	500	658	969	293	750	8 576	1 744	2 926	11 523	*1 886	2 338
4 736	1 229	236	177	1 203	298	3 250	9 616	1 485	2 446	14 292	*1 223	1 673
10 888	2 341	435	1 671	2 664	415	2 710	11 852	1 970	3 956	19 476	*3 966	5 448

Foreningens Nr.	Navn	Indkøb i Foreningens Regnskabsaar af: Butiksvarer *ialt*	Butiksvarer, der *kan faas* i F. D. B.	Butiksvarer *leveret af* F. D. B.	Forholdet mellem Kol. 4 og Kol. 3	**Indkøb i F. D. B.** Kolonial ialt	Margarine	Mel	Ost	Kaffe
1		2	3	4	5	6	7	8	9	10
		Kr.	Kr.	Kr.	pCt.	Kr.	kg	kg	kg	kg
78	Fjenneslev	94 835	91 267	78 613	*86*	59 453	4 316	7 600	457	540
79	Fanefjord	179 452	169 032	155 359	*92*	110 903	10 180	20 100	497	3 209
80	Fodby	92 724	84 312	77 982	*93*	57 087	5 130	9 225	354	1 823
81	Faurbo	138 155	119 008	115 401	*97*	76 600	8 160	8 925	1 982	3 120
82	Fejø	75 653	70 531	65 180	*92*	47 871	6 058	9 700	749	496
83	Fensmark	127 746	118 832	91 087	*77*	62 407	8 013	13 475	21	23
84	Fjellebro	128 012	119 762	105 339	*88*	73 611	8 342	8 810	727	425
85	Fakse	344 748	303 205	264 648	*87*	199 966	23 417	31 360	1 168	6 454
86	Frederikssund	202 905	176 266	152 993	*87*	119 901	11 840	12 300	3 396	3 973
88	Frue Sogn	132 233	124 157	115 848	*93*	86 409	5 890	8 775	777	1 876
89	Fredensborg	128 774	97 095	82 572	*85*	67 023	7 680	9 175	1 437	246
90	Frederiksværk	160 998	136 727	119 034	*87*	92 549	10 720	11 250	2 689	235
91	Faarevejle	71 916	69 331	59 319	*86*	49 899	5 730	8 700	579	1 274
96	Gundsølille	198 753	186 418	172 172	*93*	129 172	13 020	9 300	503	3 682
97	Grevinge	81 316	76 522	66 918	*87*	51 966	4 580	4 600	315	1 927
98	Gudmindrup	74 497	70 537	52 456	*74*	41 120	3 560	9 250	1 167	5
99	Gevninge	223 436	199 366	183 647	*92*	142 685	13 800	17 200	1 526	5 119
100	Gyrstinge	128 036	122 844	102 944	*84*	67 913	4 822	7 382	837	2 000
101	Greve	218 147	210 211	187 744	*89*	116 208	12 230	11 775	1 585	3 282
102	Gislinge	120 671	113 165	104 815	*93*	73 527	7 480	6 750	1 227	2 550
103	Græsvænge	107 598	105 178	89 798	*85*	50 715	0	7 225	0	3 380
104	Gundsømagle	132 192	118 076	106 692	*90*	77 162	8 680	7 600	989	2 188
105	Gelsted	119 444	110 793	103 770	*94*	82 781	9 997	20 200	161	3 260
106	Glostrup	238 599	148 211	138 211	*93*	108 213	9 317	12 150	1 892	3 539
107	Græsted	57 754	55 238	54 170	*98*	44 272	6 940	5 100	622	1 458
108	Gilleleje	211 712	191 385	169 935	*89*	139 955	16 980	15 950	2 026	2 600
109	Gentofte	81 589	55 357	44 314	*80*	38 419	1 120	3 150	6	1 124
111	Grimstrup	72 371	64 843	62 277	*96*	48 278	4 565	7 050	500	1 152
112	Grumløse	55 842	52 913	49 821	*94*	36 176	3 370	7 100	429	1 001
117	Høje Taastrup	157 484	140 756	132 689	*94*	99 323	9 617	8 160	1 933	2 974
118	Høve	89 314	83 062	74 677	*90*	51 890	5 720	6 000	616	1 910
119	Hellested	78 383	73 726	70 447	*96*	46 094	4 314	5 850	112	1 525
120	Holtug	172 113	160 222	145 615	*91*	109 858	11 622	11 550	116	3 015
122	Holme-Olstrup	44 258	41 093	37 215	*91*	26 341	2 180	6 650	0	4
123	Haarlev	188 197	175 753	165 965	*95*	114 778	11 018	15 775	966	3 198
124	Højby, L.	118 469	107 642	92 686	*86*	69 379	8 225	2 570	346	70
125	Hedehusene	126 439[1]	111 047	104 345	*94*	81 496	7 420	9 357	1 254	2 584
126	Haarbølle	114 617	106 824	100 278	*94*	71 991	5 820	13 425	1 317	2 390
127	Herfølge ny	121 241	104 454	97 399	*93*	75 395	8 700	7 700	816	2 718
128	Hørby, H.	107 355	103 719	93 693	*90*	71 810	5 500	7 475	220	1 925
129	Holsteinborg	105 266	98 420	87 395	*89*	64 868	7 195	10 225	1 463	1 693
130	Højby, H.	197 149	184 592	159 784	*87*	121 151	13 130	19 220	901	3 649
131	Højerup	67 411	64 083	62 009	*97*	44 538	3 930	4 775	122	1 127
132	Havdrup	127 228	121 790	111 983	*92*	86 308	8 640	10 000	1 278	3 046
133	Haarslev	66 067	63 419	56 866	*90*	43 956	3 947	6 050	5	946
134	Hagested	99 906	94 213	77 955	*83*	54 931	6 240	8 550	0	1 628
136	Hellebæk	140 266	120 448	111 467	*93*	73 793	4 100	5 750	726	648
137	Helsinge	849 203	804 617	692 066	*86*	496 293	55 160	56 395	9 030	14 865
138	Hylleholt	257 420	236 722	228 693	*97*	169 693	21 960	25 500	2 984	6 371
139	Himlingøje	67 537	61 416	53 887	*88*	43 104	4 340	5 600	267	1 395
140	Hovedstaden	—	—	5 244 236	—	4 385 145	497 802	1 009 915	77 999	158 376
141	Hedegaardene	143 112	132 010	128 190	*97*	99 613	6 420	9 625	967	2 437
142	Haslev	84 573	78 653	71 104	*90*	56 696	4 450	12 075	9	1 645
143	Holbæk	581 450	444 915	417 114	*94*	315 549	34 892	40 155	4 161	11 301
145	Hillerød	199 314	178 370	159 897	*90*	127 951	16 960	16 900	1 127	3 969

[1]) Omfatter 13 Mdr.

i Kalenderaaret

nial

Kaffe	Cigarer og Cigarillos	Røg- og Shagtobak	Skraatobak	Blød Sæbe	Toiletsæbe	Høstbindegarn	*Manufaktur*	*Konfektion*	*Skotøj*	*Isenkram*	*Markfra (Bruttopris) 1937/38*	
10 a	11	12	13	14	15	16	17	18	19	20	21	
Kr.	Kr.	Kr.	Kr.	Kr.	Kr.	kg	Kr.	Kr.	Kr.	Kr.	kg	Kr.
1 652	1 889	676	659	1 415	361	1 800	7 015	1 167	2 680	8 298	* 1 900	2 308
9 545	1 296	860	647	2 109	645	2 700	15 957	316	3 384	24 799	* 3 280	3 686
5 613	1 091	240	514	1 213	217	1 625	7 973	1 098	2 280	9 544	* 2 761	3 498
9 185	1 827	1 270	609	1 474	439	1 625	12 966	2 897	3 770	19 168	* 3 363	4 245
1 200	770	122	187	893	200	1 050	7 106	1 149	1 074	7 980	* 972	1 123
87	448	298	580	2 175	257	725	10 898	2 698	3 700	11 384	* 1 653	1 870
1 294	1 966	764	724	1 471	368	1 000	10 242	727	3 618	17 141	* 2 314	2 600
21 049	1 602	624	2 000	5 702	1 178	1 225	29 055	3 182	7 243	25 202	* 1 528	1 745
12 036	1 065	587	431	4 042	793	109	16 026	1 969	3 871	11 226	* 427	499
6 167	1 183	547	520	1 478	450	2 200	9 591	1 912	3 760	14 176	* 2 997	3 834
813	764	277	229	2 480	340	124	1 811	631	2 310	10 797	180	218
699	412	293	508	4 363	649	0	10 000	2 328	3 078	11 079	* 684	231
3 630	316	350	142	1 045	164	500	1 925	0	161	7 334	* 612	483
12 079	2 543	565	945	2 617	610	4 100	14 573	2 304	4 851	21 272	* 6 017	8 021
6 221	1 221	249	479	1 036	247	650	5 084	990	2 078	6 800	* 2 186	2 619
21	765	498	262	1 002	207	750	4 183	487	279	6 387	* 1 239	1 464
15 180	1 807	685	483	3 021	583	3 200	10 150	1 206	5 954	23 652	* 2 095	2 283
5 828	570	306	312	1 209	287	2 250	12 240	1 215	3 988	17 588	* 3 146	3 807
10 264	2 589	650	485	1 930	459	2 125	35 764	4 135	6 836	24 801	* 3 316	4 018
7 689	1 390	513	846	1 319	317	725	12 999	1 756	2 607	13 926	* 2 942	3 137
8 951	728	707	12	1 621	236	725	17 755	57	3 202	18 069	* 991	1 379
6 103	672	685	593	1 787	436	1 800	10 924	579	2 425	15 602	* 2 179	2 591
9 876	1 370	468	680	1 690	432	900	6 322	2 074	2 763	9 830	* 1 982	2 688
11 561	1 662	363	431	4 032	594	100	11 152	3 370	4 345	11 131	* 183	168
4 769	555	549	276	907	220	250	2 603	198	939	6 158	* 1 050	1 385
9 078	1 492	860	666	4 339	734	1 400	7 162	601	3 173	19 044	* 1 153	1 338
3 692	720	0	76	1 469	107	0	2 159	892	683	2 161	0	0
3 744	522	183	250	1 139	208	375	4 246	1 153	1 540	7 060	* 1 010	1 314
3 283	680	443	275	560	217	1 050	5 260	371	1 303	6 711	* 950	1 083
9 265	2 278	293	719	2 020	417	1 650	9 914	2 437	3 344	17 671	* 3 479	4 876
6 092	1 571	454	863	1 100	480	1 000	10 062	1 095	2 241	9 389	1 773	2 175
4 667	1 360	426	465	857	251	1 450	11 038	1 396	2 707	9 212	* 1 652	2 183
8 946	1 431	275	397	2 316	369	2 050	14 107	223	3 433	17 994	* 1 655	2 145
20	871	230	240	651	51	1 000	3 890	1 190	1 164	4 630	* 812	755
9 673	3 608	1 185	712	2 381	751	1 575	23 776	2 292	4 491	20 628	* 1 469	1 637
171	1 107	135	344	1 837	422	2 000	7 253	1 066	2 335	12 653	* 1 790	2 351
7 532	609	217	369	1 866	327	775	2 018	694	3 012	17 125	* 1 027	1 152
7 113	980	250	364	1 203	403	1 925	9 565	503	2 179	16 040	* 3 719	3 802
8 922	1 028	782	581	2 413	498	875	8 697	406	1 593	11 308	* 425	588
5 605	1 203	601	719	1 087	305	1 875	8 594	2 013	1 148	10 128	* 2 354	2 764
5 329	638	103	513	1 754	262	500	9 204	1 047	2 540	9 736	* 615	809
11 356	2 308	1 098	1 054	2 617	643	300	10 650	1 089	1 687	25 207	* 2 177	2 295
3 367	1 514	259	467	725	191	1 350	5 499	1 350	1 480	9 142	* 678	793
10 242	1 080	691	631	1 695	280	1 150	10 205	1 100	1 953	12 417	* 1 769	2 191
2 934	776	289	123	825	154	1 300	4 633	316	1 276	6 685	* 1 804	2 138
4 810	626	326	293	1 385	303	2 150	7 612	861	3 129	11 422	* 2 334	2 955
2 087	411	45	0	2 286	400	4	11 043	1 743	3 824	21 064	12	15
45 846	6 244	1 974	3 049	10 617	2 105	12 600	79 764	6 927	10 695	98 387	*24 653	30 047
19 403	1 553	553	820	4 395	1 004	750	20 377	2 350	5 689	30 584	* 1 040	1 220
3 966	750	286	676	816	191	1 250	3 480	163	1 143	5 997	* 1 598	1 645
384 986	58 062	12 788	9 337	63 573	33 916	322	347 233	204 528	74 892	232 438	604	737
7 264	1 489	367	396	2 450	469	0	8 527	2 560	3 792	13 698	* 624	642
4 397	465	166	396	1 621	250	500	1 899	741	1 891	9 877	* 1 648	2 009
35 286	5 105	2 751	1 257	9 578	1 826	25	51 353	20 690	4 716	24 806	* 121	143
12 982	1 492	512	600	4 335	629	0	15 874	3 982	3 462	8 628	* 163	176

Foreningens		Indkøb i Foreningens Regnskabsaar af			Forholdet mellem Kol. 4 og Kol. 3	Indkøb i F. D. B.				
						Kolo-				
Nr.	Navn	Butiksvarer *ialt*	Butiksvarer, der *kan faas* i F. D. B.	Butiksvarer *leveret af* F. D. B.		Kolonial ialt	Margarine	Mel	Ost	Kaffe
	1	2	3	4	5	6	7	8	9	10
		Kr.	Kr.	Kr.	pCt.	Kr.	kg	kg	kg	kg
146	Herstedvester	98 739	87 125	76 195	*88*	52 257	6 790	5 000	983	1 683
147	Høstentorp	65 707	61 507	59 311	*96*	44 329	4 750	7 900	94	815
148	Hørve	156 059	154 223	147 465	*96*	109 693	12 890	15 250	2 047	3 204
149	Hvalsø	224 918	205 974	184 227	*90*	140 174	11 310	14 550	1 290	3 817
150	Holte	116 178	85 604	77 557	*91*	58 360	3 060	6 838	1 003	1 294
152	Havnelev	105 064	101 703	91 832	*91*	70 831	6 775	10 100	367	1 342
153	Høm	88 000	83 601	76 743	*92*	59 619	5 897	7 800	1 178	1 986
154	Helsingør	431 734	308 278	257 759	*84*	182 232	15 720	18 550	1 243	1 950
155	Hjortekær	112 716	77 619	70 912	*91*	54 854	3 400	5 100	1 149	0
156	Holsted	53 940	49 383	46 561	*94*	37 494	4 595	6 600	0	1 340
157	Halsnæs	127 210	116 986	111 488	*95*	83 358	9 098	8 450	1 306	2 072
158	Holte By & Buskehøj	116 158	80 343	62 147	*77*	51 244	4 106	3 975	749	0
164	Jørlunde	91 684	85 033	74 829	*88*	57 847	6 340	6 050	631	1 799
165	Jystrup	292 811	277 313	271 896	*98*	173 913	15 740	19 850	2 366	4 947
166	Jersie	109 486	104 014	100 510	*97*	71 933	6 940	7 395	1 065	1 976
167	Jyllinge	126 354	117 457	104 172	*89*	74 909	7 203	6 375	1 599	1 969
168	Jungshoved	175 341	166 285	133 557	*80*	99 877	12 272	20 600	104	1 437
169	Illerup	112 965	108 170	97 904	*91*	72 243	6 820	9 325	964	2 401
171	Jægerspris	235 222	224 106	218 616	*98*	158 996	18 440	15 601	1 694	4 887
175	Kværkeby	113 382	107 250	92 147	*86*	70 181	6 425	7 850	51	410
176	Kvislemark	57 579	54 602	48 657	*89*	34 590	2 920	6 175	170	490
177	Kyse	120 738	115 806	108 770	*94*	77 760	7 170	12 550	823	2 174
178	Karise	154 814	140 373	133 320	*95*	97 432	11 978	16 972	831	3 223
179	Kvanløse	130 263	126 136	121 264	*96*	85 432	9 360	10 700	681	2 723
181	Karlstrup	68 190	64 887	60 423	*93*	43 389	3 920	4 150	806	1 450
182	Karlslunde	213 089	174 665	165 441	*95*	114 426	12 938	12 925	2 574	3 890
183	Klippinge	166 359	160 982	154 222	*96*	110 157	11 320	14 200	1 214	2 867
184	Kamstrupstien	104 808	90 766	86 509	*95*	64 275	5 905	6 146	978	1 832
185	Kærby	39 706	39 542	38 401	*97*	29 917	3 375	4 650	327	1 199
186	Kyndby-Krogstrup	148 587	137 443	112 873	*82*	88 752	9 940	11 725	22	3 625
187	Karrebæk	121 473	114 767	112 553	*98*	78 397	6 950	9 100	765	2 540
188	Kirke Flinterup	62 531[1]	58 454	54 043	*92*	35 153	3 960	5 710	440	1 581
189	Kraneled	96 100	91 755	85 746	*94*	64 639	6 660	11 550	771	1 464
190	Kagerup	101 501	93 994	90 358	*96*	70 434	6 153	5 425	1 487	1 491
191	Kindvig	70 334	66 424	62 245	*94*	43 686	3 948	9 050	260	1 215
192	København	86 294	68 294	57 037	*84*	46 458	2 258	6 150	524	1 059
193	Kregme	30 703	28 798	25 638	*89*	19 579	1 640	2 750	332	513
194	Kongsted	160 621	156 315	153 506	*98*	110 165	12 390	20 320	288	3 434
195	Kalundborg	116 066	102 420	97 773	*96*	81 917	6 467	10 200	1 813	3 049
196	Kalvehave	126 931	116 415	110 299	*95*	86 439	11 120	18 150	1 105	2 450
197	Karlshøj	144 552	138 597	132 787	*96*	94 784	9 255	19 400	88	2 805
198	Kildebrønde	81 225	75 313	64 417	*86*	43 790	5 503	4 750	513	19
199	Kong	36 600[2]	35 226	33 684	*96*	22 970	2 800	6 275	283	957
200	Kundby	137 088	131 257	120 335	*92*	87 195	9 935	11 950	1 208	3 490
201	Køge	202 954	174 285	166 034	*95*	136 582	11 804	17 150	2 457	4 141
202	Klarskov	76 892	68 746	62 896	*92*	47 397	3 840	6 000	194	1 050
203	Kastelev	79 273	74 537	68 082	*91*	49 025	4 890	6 850	0	942
208	Ladby	52 853	46 935	33 789	*72*	24 509	1 830	7 450	235	9
209	Lyderslev	121 869	115 146	99 239	*86*	70 727	7 850	11 125	465	557
210	Lund	85 243	81 527	77 997	*96*	59 429	5 510	7 000	0	1 485
211	Lumbsaas	100 141	87 311	71 192	*82*	53 412	5 850	8 500	247	1 485
212	Lønholt	141 594	129 263	116 711	*90*	91 719	8 480	8 437	704	1 156
214	Lille-Heddinge	105 496	99 838	83 578	*84*	61 074	6 790	6 411	440	1 016
215	Ladager	68 607	63 747	57 875	*91*	43 697	4 380	4 725	419	155
216	Longelse-Fuglsbølle	178 620	173 240	139 223	*80*	102 087	15 800	14 650	38	3 554

[1]) Omfatter 9 Mdr. [2]) Omfatter 11 Mdr.

i Kalenderaaret

Kaffe	Cigarer og Cigarillos	Røg- og Shagtobak	Skraatobak	Blød Sæbe	Toiletsæbe	Høstbindegarn	Manufaktur	Konfektion	Skotøj	Isenkram	Markfrø (Bruttopris) 1937/38	
nial												
10 a	11	12	13	14	15	16	17	18	19	20	21	
Kr.	Kr.	Kr.	Kr.	Kr.	Kr.	kg	Kr.	Kr.	Kr.	Kr.	kg	Kr.
5 388	1 112	350	337	1 503	258	1 150	10 132	2 487	2 461	8 858	*2 201	2 877
2 505	660	213	426	949	202	1 250	5 671	549	1 554	7 208	*2 219	2 850
10 544	1 547	294	895	2 154	502	2 600	14 000	2 407	2 350	19 015	*2 280	2 843
11 766	1 314	640	594	2 658	589	2 050	12 754	4 054	3 721	23 524	*6 312	7 960
3 921	976	238	207	2 240	264	12	3 655	1 790	2 943	10 809	* 35	63
4 185	520	66	231	1 481	186	1 850	9 820	365	2 242	8 574	0	0
6 010	884	264	208	1 380	361	825	5 274	1 301	2 036	8 513	*1 759	2 248
6 035	2 567	566	162	8 808	919	0	42 684	5 323	6 463	21 057	96	120
0	219	135	40	1 811	237	0	4 628	2 614	2 622	6 194	* 1	1
3 951	362	187	158	896	174	1 125	3 139	824	1 018	4 086	*1 072	1 457
6 455	1 771	156	480	1 849	443	2 400	8 366	1 082	2 762	15 920	*4 908	6 397
0	249	13	437	700	136	41	2 988	1 420	1 837	4 658	* 3	3
5 718	1 072	246	306	1 334	297	875	6 709	449	1 746	8 078	*2 304	2 791
15 527	4 207	1 963	1 456	3 955	1 017	3 650	49 398	3 388	10 471	34 726	*8 638	10 671
6 771	1 409	491	379	1 436	363	2 000	13 068	1 448	2 061	12 000	*1 625	2 086
6 398	1 121	541	748	1 749	363	1 500	10 353	355	2 765	15 790	*1 019	1 179
4 540	483	555	83	2 012	289	3 225	8 849	1 211	3 856	19 764	*3 018	3 731
7 540	1 134	755	583	1 504	472	1 250	10 105	1 370	2 965	11 221	*2 840	3 439
14 661	2 550	650	872	4 143	806	675	21 942	2 001	6 512	29 165	*1 209	1 470
1 191	410	442	516	1 705	394	1 700	8 644	937	2 335	10 050	*3 331	4 038
1 570	674	205	281	618	148	1 350	4 841	705	1 308	7 213	*1 028	1 269
6 451	790	305	257	1 295	267	3 200	8 898	2 860	2 958	16 294	*4 677	5 147
9 314	2 254	899	668	2 340	489	1 000	15 540	1 499	3 958	14 891	*2 895	3 584
8 122	2 127	830	432	1 684	483	1 250	12 046	4 143	2 600	17 043	*5 210	6 281
4 551	541	361	191	967	208	1 000	6 471	147	1 616	8 800	*1 432	1 641
12 110	1 200	624	876	2 735	531	2 000	24 459	957	4 984	20 615	*2 782	3 582
8 912	3 055	446	646	2 112	528	3 800	16 877	2 811	4 540	19 837	*2 727	3 155
5 799	1 191	434	553	1 848	352	0	7 466	2 316	1 945	10 507	0	0
3 466	875	1 160	310	628	202	655	3 225	127	915	4 217	* 717	823
11 759	786	392	957	2 320	369	1 575	8 420	252	450	14 999	*4 483	4 981
7 064	1 247	517	516	1 678	454	1 325	14 043	3 766	3 050	13 297	*2 163	2 817
5 123	450	212	647	1 016	218	250	7 084	623	1 967	9 216	*1 270	1 378
4 575	1 206	503	304	1 033	277	1 125	8 116	729	2 222	10 040	*1 675	2 134
4 903	868	304	430	973	301	850	7 208	13	2 889	9 814	* 917	1 160
3 992	543	214	439	846	206	500	5 235	1 529	1 245	10 550	*1 311	1 639
3 481	147	0	0	2 356	131	0	4 660	2 392	265	3 262	45	18
1 473	239	80	169	562	106	375	1 819	0	399	3 841	786	1 278
10 702	2 721	1 044	722	1 927	560	1 375	18 007	1 798	4 763	18 773	*4 788	5 727
9 911	2 339	427	457	2 438	631	0	4 489	1 564	963	8 840	1	3
7 066	1 047	405	657	1 562	349	985	10 699	380	2 846	9 935	*1 290	1 534
9 055	2 252	206	326	1 817	437	1 925	14 229	2 863	4 696	16 215	*3 485	4 079
77	240	140	217	1 082	175	900	8 460	726	2 694	8 747	*1 277	1 626
2 880	735	453	221	470	117	1 050	2 803	1 714	1 053	5 144	*1 028	1 389
11 246	1 716	442	853	2 380	524	1 450	13 670	1 464	3 814	14 192	*1 297	1 578
13 103	1 575	453	528	5 348	788	0	14 810	1 956	1 248	11 438	4	12
3 113	695	148	215	845	167	400	6 762	546	1 355	6 836	*2 049	1 120
3 007	695	129	280	783	195	675	7 018	1 931	1 491	8 617	*1 111	1 579
35	316	100	205	195	77	1 250	2 250	1 322	898	4 810	*1 429	1 855
1 651	1 071	229	504	2 109	320	2 500	9 000	829	3 815	14 868	* 231	155
4 598	238	153	702	1 243	122	2 950	8 160	425	1 926	8 057	63	126
4 172	1 073	656	478	1 129	376	550	7 261	20	2 612	7 887	*2 485	2 789
3 709	1 422	348	525	1 100	326	1 875	8 772	2 019	2 153	12 048	*3 736	4 667
3 004	1 757	270	447	1 550	306	625	8 592	955	2 229	10 728	263	338
442	939	330	352	676	178	1 000	4 219	860	1 307	7 792	*1 982	2 448
11 431	505	371	247	2 310	458	2 000	18 989	1 061	713	16 373	341	439

Nr.	Foreningens Navn	Indkøb i Foreningens Regnskabsaar af: Butiksvarer *ialt*	Butiksvarer, der *kan faas* i F. D. B.	Butiksvarer *leveret af* F. D. B.	Forholdet mellem Kol. 4 og Kol. 3	**Indkøb i F. D. B.** *Kolo-*				
						Kolonial ialt	Margarine	Mel	Ost	Kaffe
	1	2	3	4	5	6	7	8	9	10
		Kr.	Kr.	Kr.	pCt.	Kr.	kg	kg	kg	kg
217	Læsø	123 396	121 858	116 518	*96*	89 384	16 173	28 700	1 153	2 072
218	Landsled	182 531	164 635	138 202	*84*	100 436	9 580	17 025	1 363	3 266
219	Lille-Skensved	162 081	148 741	144 377	*97*	107 463	9 640	11 225	1 427	2 686
220	Lidemark	97 165	90 237	76 257	*85*	55 194	6 522	8 400	534	1 975
221	Lind	54 575[1]	48 179	40 330	*84*	27 441	2 060	3 688	238	194
222	Lellinge	128 271	120 771	110 014	*91*	85 056	9 241	11 400	268	2 495
223	Lynge Uggeløse	307 012	285 957	264 641	*93*	194 307	21 943	17 500	3 523	5 945
224	Lestrup	91 128	86 738	80 331	*93*	60 406	6 718	4 800	0	1 732
225	Lille Thorøje	78 604	74 176	70 121	*96*	49 866	5 035	4 100	386	1 262
227	Lillerød	373 343	335 503	309 674	*92*	243 810	30 785	29 625	5 255	6 693
228	Ledøje	112 136	98 680	79 288	*80*	56 179	7 713	7 575	766	0
229	Lærernes Indkøbsf.	3 235	3 235	1 962	*61*	803	0	75	289	7
230	Lendemark	110 570	90 213	83 509	*93*	67 956	6 740	7 925	116	1 783
235	Munke-Bjærgby	87 455	83 617	76 687	*92*	52 172	2 905	6 450	776	2 110
236	Mulstrup	107 256	102 576	97 241	*95*	72 032	6 620	10 730	504	2 540
237	Masnedsund	113 916	102 945	95 005	*92*	78 833	9 520	14 135	539	2 837
238	Magleby	119 066	107 832	90 943	*84*	68 881	7 244	9 200	515	575
239	Merløse	173 887	168 516	160 618	*95*	128 311	16 870	17 750	0	5 038
240	Moseby	77 997	77 889	60 234	*77*	48 778	4 070	9 950	0	330
241	Mørkøv	158 228	147 948	128 639	*87*	98 946	14 200	13 250	982	3 897
244	Nr. Jernløse	182 291	173 155	165 234	*95*	119 450	10 700	11 170	898	4 405
245	Nyrup	73 725	71 077	62 585	*88*	51 443	5 290	8 450	556	1 988
246	Næsby	91 894	83 697	75 887	*91*	55 872	5 508	7 445	523	1 182
247	Nøddebo	125 573	111 690	100 952	*90*	79 120	5 375	9 450	698	1 747
248	Næstved Mark	62 694	51 883	24 494	*47*	14 756	1 245	5 100	162	354
249	Nykøbing, Sj.	167 691	160 250	142 830	*89*	119 636	12 280	15 050	2 200	5 886
250	Nøbølle	171 231	158 619	146 637	*92*	112 652	10 360	20 150	982	2 841
251	Nidløse	38 962	37 192	33 969	*91*	26 230	4 490	4 350	94	250
252	Nyraad	130 456	121 748	116 410	*96*	92 173	9 155	17 550	825	2 743
253	Nærum	167 472	89 866	78 145	*87*	50 489	3 285	5 112	1 578	155
256	Omø	60 629	57 974	55 229	*95*	37 253	3 810	4 500	870	1 545
257	Odden Sogn	103 654	98 266	93 985	*96*	69 034	8 980	13 450	878	2 158
258	Osager	122 663	116 400	111 252	*96*	82 130	8 685	13 050	576	2 160
259	Ordrup	177 968	108 037	93 008	*86*	70 218	2 550	8 110	1 786	2 423
260	Ommel	—	—	49 770	—	35 973	0	5 175	767	2 636
261	Overvindinge	93 069	87 333	83 032	*95*	63 638	5 910	11 300	873	1 965
262	Orø	95 997	88 004	83 930	*95*	55 239	6 635	7 125	954	1 364
265	Oreby	106 990	97 180	81 344	*84*	59 192	7 905	13 850	11	132
269	Roholte	163 295	155 824	143 971	*92*	109 990	13 360	13 250	97	3 336
270	Ramsømagle	71 818	65 038	60 607	*93*	47 719	5 230	6 100	551	1 415
271	Refsnæs	148 707	137 707	119 655	*87*	85 928	6 000	12 700	95	3 315
272	Rødvig	130 845	123 773	109 616	*89*	80 083	7 660	10 325	0	2 301
273	Rørbæk	96 147	91 998	84 952	*92*	62 357	6 460	8 150	776	285
274	Reerslev	105 079	96 093	92 376	*96*	65 385	6 560	5 910	1 090	1 502
275	Rørby	138 518	129 736	122 699	*95*	79 543	7 140	10 700	814	3 050
276	Raklev	86 840	77 594	60 867	*79*	42 429	2 880	6 500	920	519
277	Roskilde	285 301	263 133	250 151	*95*	192 479	18 760	18 400	3 395	7 423
278	Rødled	140 861	126 051	116 546	*93*	92 305	8 000	15 450	1 110	1 602
279	Rønnebæk	53 984	49 741	43 914	*88*	32 601	3 630	6 000	497	0
280	Rudkøbing	59 834	54 214	49 011	*90*	39 687	4 685	6 950	0	1 507
283	Skuderløse	152 201	148 823	135 001	*91*	90 472	10 983	15 295	143	1 979
284	Solrød	168 131	160 125	151 750	*95*	101 202	7 858	9 025	1 371	3 084
285	Sæby-Gershøj	59 495[2]	55 593	53 056	*95*	28 377	4 360	4 600	183	1 114
286	Sandby, S.	104 983[3]	97 263	85 050	*88*	67 007	4 400	5 000	891	1 434
288	Store-Heddinge Lds.	88 734	84 307	73 631	*87*	57 252	6 510	7 000	169	1 169

[1]) Omfatter 11 Mdr. [2]) Omfatter 8 Mdr. [3]) Omfatter 15 Mdr.

i Kalenderaaret

nial

Kaffe	Cigarer og Cigarillos	Røg- og Shagtobak	Skraatobak	Blød Sæbe	Toiletsæbe	Høstbindegarn	*Manufaktur*	*Konfektion*	*Skotøj*	*Isenkram*	*Markfrø (Bruttopris) 1937/38*	
10 a	11	12	13	14	15	16	17	18	19	20	21	
Kr.	Kr.	Kr.	Kr.	Kr.	Kr.	kg	Kr.	Kr.	Kr.	Kr.	kg	Kr.
6 149	1 440	925	132	1 761	336	325	8 838	1 682	2 565	14 049	* 2 509	2 929
9 777	1 436	385	696	2 097	389	1 500	14 488	621	3 552	19 105	* 2 558	2 891
7 326	3 184	440	340	2 175	574	3 000	11 117	2 326	2 254	21 217	* 3 617	4 550
6 140	1 830	742	574	1 066	239	1 150	7 272	420	2 218	11 153	* 2 114	2 330
610	539	117	199	562	111	250	4 460	140	1 182	7 107	* 647	761
8 102	1 534	903	519	2 186	371	1 250	9 572	297	2 047	13 042	1 161	1 204
17 727	2 508	904	1 558	4 439	923	3 000	30 110	6 689	7 808	25 727	* 3 172	3 829
5 421	741	572	561	943	235	1 600	7 292	1 343	2 727	8 563	* 2 200	2 534
3 832	839	299	503	819	264	475	8 881	333	1 931	9 110	* 849	959
21 370	1 242	1 065	866	6 937	962	1 025	27 609	3 695	8 471	26 089	* 482	537
0	178	344	259	1 377	282	1 825	7 792	3 181	2 039	10 097	* 1 563	1964
23	26	0	0	3	6	0	586	250	24	299	0	0
5 754	1 005	294	406	1 683	366	0	5 233	880	1 276	8 164	24	37
7 269	488	535	400	1 030	120	800	10 399	1 648	2 991	9 477	* 1 200	1 324
7 542	912	559	416	1 536	329	1 900	10 350	1 719	2 117	11 023	* 3 383	4 259
8 357	627	350	283	2 350	301	0	5 738	915	1 642	7 877	0	0
1 542	1 161	310	345	1 188	333	600	7 144	189	2 411	12 318	* 1 264	1 628
14 728	1 616	1 109	1 484	2 493	668	3 500	11 001	3 046	2 641	15 619	* 5 749	7 069
819	253	49	245	1 237	176	1 125	4 488	0	224	6 744	* 1 102	1 272
12 584	664	434	920	2 310	492	850	5 861	1 982	2 638	19 212	* 2 624	3 176
13 003	1 722	778	598	2 236	437	1 350	19 294	5 771	3 001	17 718	* 4 380	5 322
5 443	494	389	497	1 065	271	800	3 251	475	1 340	6 076	* 1 174	1 441
3 566	920	69	230	1 035	224	750	7 302	1 584	2 491	8 638	* 297	398
5 541	1 208	280	362	1 962	174	100	6 579	816	2 262	12 175	* 384	485
1 185	235	149	148	725	76	0	2 479	2 198	845	4 216	1	1
18 283	2 887	375	543	3 474	642	0	7 838	1 719	2 546	11 091	139	149
8 946	1 261	162	404	2 228	634	3 375	12 388	545	3 699	17 353	* 2 552	3 150
736	397	309	356	448	116	750	2 281	123	1 127	4 208	148	197
8 082	1 842	941	739	2 215	431	1 850	7 780	1 568	2 386	12 503	* 2 898	3 101
460	320	198	266	592	319	25	8 537	5 217	3 696	10 206	3	9
4 578	530	146	190	671	226	500	7 922	614	1 425	8 015	* 1 027	1 276
6 568	984	370	92	1 768	438	425	8 195	685	1 615	14 456	* 2 597	3 367
6 384	1 168	460	273	1 912	538	2 000	10 113	1 837	1 880	15 292	* 4 693	5 560
7 528	741	68	324	1 774	304	25	5 687	3 947	3 356	9 800	1	3
7 194	290	217	16	1 149	78	150	6 385	0	614	6 798	0	0
5 793	668	490	637	1 000	305	1 425	6 423	1 125	1 877	9 969	* 2 627	3 023
4 184	1 324	662	526	896	198	1 500	12 299	3 180	2 877	10 335	* 1 967	2 526
342	431	39	589	1 291	116	965	8 621	955	2 343	10 233	* 1 657	2 051
10 326	1 359	277	151	2 858	429	3 475	15 897	691	3 977	13 416	* 195	186
4 625	749	287	321	900	226	1 625	4 572	490	1 729	6 097	* 1 753	2 189
10 973	982	341	418	1 960	371	1 250	15 539	703	3 085	14 400	* 2 661	3 356
7 730	1 116	453	211	2 374	460	375	13 413	1 044	2 612	12 464	10	11
845	1 247	247	382	1 626	340	3 075	7 300	1 135	3 161	10 999	* 3 538	4 530
4 972	785	197	230	836	289	1 785	9 695	1 779	2 650	12 867	* 901	1 012
8 603	1 643	872	324	1 801	397	1 100	20 501	1 457	3 124	18 074	* 2 000	2 292
1 306	486	327	85	1 242	314	925	7 143	357	2 118	8 820	* 360	417
22 199	1 809	550	732	5 590	1 051	0	22 162	5 432	7 917	22 161	5	16
5 267	1 477	442	1 233	1 709	377	1 800	8 899	832	2 526	11 984	* 1 378	2 047
0	526	341	378	689	171	400	4 022	1 036	980	5 275	* 713	953
4 931	1 179	236	306	1 150	206	0	5 018	485	553	3 268	2	2
6 234	1 399	648	891	1 781	440	2 885	14 606	2 969	6 257	20 697	* 3 600	4 095
9 430	1 618	356	493	1 715	253	1 750	21 188	1 659	4 748	22 953	* 1 873	2 431
3 652	1 884	370	284	768	410	525	8 437	119	2 510	13 613	* 792	1 035
4 661	675	210	382	1 039	265	1 550	6 479	1 853	1 339	8 372	* 2 711	3 427
3 843	510	154	1 098	1 164	78	1 900	6 337	886	1 593	7 563	* 680	764

Nr.	Foreningens Navn	Indkøb i Foreningens Regnskabsaar af: Butiksvarer *ialt*	Butiksvarer, der *kan faas* i F. D. B.	Butiksvarer *leveret af* F. D. B.	Forholdet mellem Kol. 4 og Kol. 3	**Indkøb i F. D. B.**: Kolonial ialt	Margarine	Mel	Ost	Kaffe
	1	2	3	4	5	6	7	8	9	10
		Kr.	Kr.	Kr.	pCt.	Kr.	kg	kg	kg	kg
290	Sengeløse	172 985	155 907	149 282	*96*	103 788	11 050	9 950	1 685	3 059
291	Snesere	89 529	84 565	79 465	*94*	61 882	4 372	9 900	246	1 828
292	Søborg	133 574	118 994	115 681	*97*	89 557	9 880	10 275	801	1 884
293	Strø	164 346	154 259	139 030	*90*	108 716	10 360	12 600	1 251	2 935
294	Snesløv	101 418	96 945	86 995	*90*	63 371	5 585	7 675	0	1 485
295	Snoldelev	145 176	139 086	132 409	*95*	100 152	8 028	12 850	914	2 959
296	Sædder	142 487	130 344	124 773	*96*	97 671	6 495	15 100	386	2 442
298	Skuldelev	222 404	204 341	188 382	*92*	133 646	11 900	12 650	1 605	4 118
299	Skodsborg	97 733	63 784	53 162	*83*	40 939	2 520	3 600	462	1 149
300	Slangerup	397 092	385 516	349 379	*91*	228 395	23 500	29 535	4 143	6 534
301	Sandby	95 748	89 027	78 673	*88*	59 254	4 763	10 275	320	1 180
303	Strøby	186 602	180 032	171 004	*95*	132 555	12 295	17 940	1 897	4 411
304	Svenstrup Hestehave	74 884[1]	73 598	65 460	*89*	40 597	6 360	7 300	816	1 789
305	Store Taarnby	71 448	67 839	62 756	*93*	47 946	4 185	6 700	0	1 419
307	Sct. Jørgensbjerg	169 280	150 589	119 286	*79*	90 675	9 900	6 075	1 484	2 303
308	Stevns Andels Foderstf.	167 558	156 802	130 237	*83*	108 888	9 870	11 700	19	2 866
309	Søsum	103 290	95 862	83 427	*87*	59 846	6 060	5 975	700	1 688
310	Skævinge	213 967	195 162	187 555	*96*	140 567	15 325	16 475	1 313	2 780
311	Sønderby	39 885[2]	36 134	32 952	*91*	11 811	4 100	4 650	480	1 088
312	Skibinge	64 306[3]	57 260	53 871	*94*	36 777	4 410	10 825	61	1 330
313	Sliminge	147 669	142 408	135 688	*95*	102 799	9 635	13 300	638	3 365
314	Skelby	52 696	50 423	45 029	*89*	29 306	3 465	8 075	75	625
315	Store Thorøje	86 839	79 372	73 356	*93*	53 835	5 079	5 325	96	1 658
316	Smerup	81 523	77 075	71 090	*92*	51 532	5 958	4 350	155	1 598
317	Sipperup-Stenstrup	42 849	36 271	31 692	*87*	21 246	1 885	6 470	3	10
318	Sværdborg	80 767	83 243	78 475	*94*	60 424	6 563	10 675	313	1 940
319	Sallerup	49 192	46 539	45 076	*97*	33 146	2 420	3 900	229	740
320	Søstrup	83 172	79 960	71 638	*90*	54 448	6 420	7 500	0	2 001
321	Svinninge, S.	210 081	202 036	186 935	*93*	135 629	13 973	16 500	2 305	4 422
322	Skovhuse, St.	58 190	54 590	53 664	*98*	39 459	3 680	8 250	0	1 104
323	Stubbekøbing	—	—	43 526	—	35 049	3 020	5 013	214	156
324	Skælskør	63 712[4]	57 866	50 131	*87*	42 907	3 230	4 475	820	1 245
325	Skaverup	54 209	51 807	42 919	*83*	30 146	3 880	4 550	182	211
326	Sejerø	118 019	113 704	110 349	*97*	81 420	12 583	11 100	1 848	2 380
327	Svinninge, Nr. A	100 740	98 247	91 651	*93*	70 028	8 400	11 850	1 321	2 115
328	Skovens	100 570	96 830	94 121	*97*	65 772	4 443	5 100	1 032	1 400
329	Svebølle	69 072	63 149	57 239	*91*	46 487	5 440	6 250	610	1 674
330	Skovhuse Hushf.	—	—	37 575	—	27 627	268	0	0	0
335	Tømmerup	214 393	204 015	191 437	*94*	128 140	11 080	12 450	2 822	4 930
336	Tune	128 523	123 613	114 846	*93*	84 130	7 880	9 625	517	2 120
338	Toksværd	182 204	172 246	134 797	*78*	97 070	10 220	5 750	0	2 096
339	Tranekær	226 827	220 386	196 432	*89*	145 543	18 243	28 550	959	4 563
340	Tikøb	209 703	200 314	188 890	*94*	137 517	15 000	13 500	3 115	3 304
342	Tommestrup	57 983	53 769	46 146	*86*	34 530	3 995	3 475	108	618
343	Tjæreby, H.	108 269	100 010	96 693	*97*	76 244	8 360	8 950	710	1 835
344	Tostrup	89 598	84 258	78 536	*93*	56 725	5 180	11 000	429	1 622
345	Turebу	73 614	72 638	69 450	*96*	51 791	5 815	7 930	341	1 418
346	Tullebølle	239 039	231 054	209 087	*91*	154 638	21 920	38 650	0	5 601
347	Taagerup	56 643	54 826	51 532	*94*	38 818	4 200	8 125	115	1 255
348	Terslev	102 477	98 410	94 171	*96*	68 982	7 080	13 400	355	2 240
349	Taastrup	—	—	31 266	—	23 279	2 080	3 275	0	693
350	Tuse	77 665	73 583	65 297	*89*	52 465	3 240	4 150	185	1 555
351	Tybjerglille	89 029	84 943	74 351	*88*	52 985	5 500	11 700	785	614
352	Thorslunde-Ishøj	83 169	75 281	69 732	*93*	46 536	4 200	1 900	856	0
353	Trørød	193 204	91 022	80 363	*88*	66 037	2 625	4 698	1 204	25

[1]) Omfatter 10 Mdr. [2]) Omfatter 6 Mdr. [3]) Omfatter 11 Mdr. [4]) Omfatter 13 Mdr.

i Kalenderaaret

nial

Kaffe	Cigarer og Cigarillos	Røg- og Shagtobak	Skraatobak	Blød Sæbe	Toiletsæbe	Høstbindegarn	*Manufaktur*	*Konfektion*	*Skotøj*	*Isenkram*	*Markfrø (Bruttopris) 1937/38*	
10 a	11	12	13	14	15	16	17	18	19	20	21	
Kr.	Kr.	Kr.	Kr.	Kr.	Kr.	kg	Kr.	Kr.	Kr.	Kr.	kg	Kr.
9 826	1 095	234	598	1 902	378	3 225	17 797	3 147	4 627	19 923	* 2 224	3 070
5 928	926	81	492	1 032	265	1 775	5 492	1 293	2 065	8 733	* 916	1 099
6 144	3 150	410	433	1 816	418	2 200	7 158	335	2 793	15 838	* 3 651	4 373
8 761	1 570	323	833	2 170	626	3 250	9 432	1 264	4 343	15 275	* 7 252	9 552
4 423	797	506	344	1 278	211	2 300	6 431	2 020	1 640	13 533	* 2 760	3 234
9 786	1 935	992	894	1 811	433	2 250	13 482	1 451	3 239	14 085	* 2 607	3 418
7 468	2 118	735	460	1 366	376	2 600	10 761	947	2 894	12 500	* 2 607	2 665
12 372	1 543	565	1 310	2 848	603	2 870	19 588	2 800	5 124	27 224	* 5 056	6 404
3 562	305	52	155	563	129	0	2 032	2 248	1 411	6 532	* 22	24
19 397	5 602	1 382	1 588	6 071	1 014	4 100	59 312	3 054	6 037	52 581	* 8 519	10 289
3 669	899	194	595	1 373	247	2 150	7 393	968	2 351	8 707	* 3 048	3 892
14 238	2 268	1 016	1 443	2 644	622	2 250	16 932	420	2 789	18 308	* 3 020	3 743
5 436	603	885	322	928	293	1 175	10 175	1 003	2 484	11 201	* 2 342	2 597
4 573	596	115	531	1 107	257	950	5 421	318	1 339	7 732	* 973	1 133
6 800	1 550	746	845	3 557	723	150	9 534	2 186	3 958	12 933	* 1	2
8 633	487	259	738	2 266	157	3 500	1 328	116	0	19 905	2 415	2 516
5 038	1 102	390	416	988	321	1 125	9 419	1 647	2 907	9 608	* 3 506	4 683
8 642	2 087	706	794	2 994	626	2 500	18 235	1 544	5 269	21 940	* 5 821	6 907
3 607	929	180	547	1 029	207	900	7 743	1 277	2 254	9 867	* 1 103	1 375
3 932	739	325	305	1 060	147	500	6 579	275	1 733	8 507	* 67	61
9 593	1 295	120	537	1 842	386	1 200	12 432	670	3 861	15 926	4 254	5 124
1 573	405	216	405	652	206	1 175	4 160	2 560	1 867	7 136	* 1 845	2 177
5 372	1 030	454	633	856	261	1 125	7 962	1 621	2 786	7 152	* 721	906
5 174	1 050	258	286	1 125	192	1 000	9 597	702	2 038	7 221	* 648	791
37	283	29	63	550	40	625	3 714	1 552	934	4 246	* 1 646	1 820
5 792	798	705	364	1 137	400	1 100	6 463	1 207	2 353	8 028	* 2 692	3 018
2 298	692	55	115	455	118	550	3 836	850	1 422	5 822	* 1 008	1 270
6 566	297	615	228	1 216	308	1 550	5 844	2 653	697	7 996	* 1 641	2 106
14 285	2 262	703	1 361	2 532	542	3 500	19 440	2 982	3 706	25 178	* 5 786	7 450
3 539	730	664	138	755	181	400	5 247	784	1 187	6 987	* 1 289	1 517
396	224	121	290	670	84	75	2 137	261	1 406	4 673	0	0
3 401	399	358	401	1 033	235	200	1 943	323	290	4 668	* 82	62
599	468	310	248	519	161	50	3 858	382	1 217	7 316	* 613	814
7 114	1 116	1 074	626	1 293	394	900	13 559	792	1 426	13 152	* 560	734
6 599	1 288	335	279	1 633	399	780	9 665	683	2 014	9 261	* 884	923
4 626	1 337	267	592	1 033	312	1 125	9 705	2 098	3 598	12 948	* 3 195	3 932
5 229	465	344	715	1 284	256	750	1 377	616	1 088	7 671	155	238
0	343	317	32	206	58	1 750	4 139	28	1 086	4 695	* 1 327	1 519
14 977	4 743	2 412	687	3 112	1 024	3 350	30 482	1 584	7 423	23 808	* 3 608	4 633
7 186	1 434	1 026	456	1 580	353	815	10 977	1 768	3 460	14 511	* 2 437	2 892
6 212	608	355	587	1 794	390	4 000	8 005	4 153	3 245	22 324	* 9 060	10 439
14 298	1 770	490	1 071	3 187	639	6 450	22 694	1 324	1 853	25 018	* 958	1 188
10 811	885	550	478	2 803	628	2 500	18 216	1 365	3 040	28 752	* 3 606	4 491
1 850	715	225	535	763	222	750	4 747	268	1 187	5 414	* 793	1 000
6 021	3 098	702	1 049	1 867	428	625	8 014	1 345	2 631	8 459	* 2 754	3 712
5 273	838	151	307	1 173	260	1 450	9 252	167	2 272	10 120	* 3 033	3 573
4 094	991	114	433	931	262	1 100	7 708	698	1 512	7 741	* 1 540	1 834
17 897	3 198	678	578	3 182	678	7 475	23 581	867	3 073	26 928	* 2 472	3 369
3 387	314	227	371	673	229	750	4 529	688	1 620	5 877	* 1 642	1 644
6 621	2 108	243	693	1 668	343	1 000	10 554	120	2 821	11 694	* 1 791	2 137
2 264	284	29	300	426	119	1 175	3 495	288	537	3 667	* 829	889
4 524	1 715	419	239	889	241	1 190	3 651	1 131	1 030	7 020	* 2 045	2 434
2 012	744	301	482	1 416	308	1 100	5 926	1 801	3 254	10 385	* 1 840	2 169
0	695	76	356	1 057	205	125	6 635	4 242	2 085	10 234	133	175
77	612	18	338	1 310	202	75	4 122	1 661	1 845	6 698	* 18	31

Nr.	Navn	Foreningens Indkøb i Foreningens Regnskabsaar af: Butiksvarer *ialt*	Butiksvarer, *der kan faas* i F. D. B.	Butiksvarer *leveret af* F. D. B.	Forholdet mellem Kol. 4 og Kol. 3	**Indkøb i F. D. B.** *Kolo-*: Kolonial ialt	Margarine	Mel	Ost	Kaffe
	1	2	3	4	5	6	7	8	9	10
		Kr.	Kr.	Kr.	pCt.	Kr.	kg	kg	kg	kg
354	Trønninge	88 877	81 453	65 660	*81*	48 023	4 400	5 850	375	1 649
355	Tryggelev	135 410	130 425	117 250	*90*	85 629	14 200	20 350	7	3 115
356	Tølløse	50 379	47 890	44 277	*93*	36 609	4 140	4 650	541	1 281
357	Ugerløse	93 742	89 379	85 670	*96*	61 504	6 800	8 460	751	2 319
358	Ulse	79 854	74 875	72 557	*97*	51 635	3 480	8 750	0	2 210
359	Underød	117 784	112 757	106 859	*95*	81 258	9 873	10 150	135	2 517
360	Udby, L.	61 842	60 241	57 031	*95*	40 733	4 413	8 425	0	1 415
361	Ullerød	148 240	138 855	138 513	*99*	105 905	14 518	17 880	2 020	2 929
362	Uvelse, L.	94 521	86 605	79 767	*92*	59 653	7 000	5 900	513	2 090
363	Ugledige	89 283	81 332	67 606	*83*	47 373	5 425	7 850	153	1 515
364	Udby, H.	217 278	209 723	187 252	*89*	117 349	10 655	7 700	804	2 590
365	Undløse	171 120	151 111	113 431	*75*	88 703	10 640	9 600	616	2 615
367	Vig	389 171	387 263	350 559	*91*	222 693	24 245	24 100	3 396	7 790
368	Vallekilde	220 309	205 779	199 929	*97*	153 958	20 623	23 625	3 078	5 305
369	Vetterslev	104 172	98 047	87 169	*89*	68 665	6 240	7 060	603	1 856
370	Veddinge	62 993[1]	58 388	52 279	*90*	38 172	4 720	7 000	705	1 647
371	Vester Egesborg	48 688	45 218	41 531	*92*	31 636	2 820	5 450	160	0
372	Værløse	73 950	67 162	64 502	*96*	48 037	4 840	6 100	457	1 628
373	Valløby	80 486	72 458	64 287	*89*	48 891	5 420	6 250	24	1 932
374	Vedde	76 061	73 232	71 421	*98*	53 250	6 037	7 250	0	1 601
375	Vindinge	126 623	118 840	103 435	*87*	80 446	6 100	7 775	201	1 917
376	Verup	75 042	71 723	68 047	*95*	52 559	8 860	5 550	353	2 040
377	Varpelev	84 040	76 545	68 857	*90*	48 925	2 270	5 950	371	1 245
378	Vindebrink	44 028	42 720	40 537	*95*	26 590	3 680	4 150	524	947
379	Vedskølle	100 498	91 323	83 933	*92*	63 151	5 560	6 700	809	1 665
380	Vangede	148 867	148 867	98 534	*66*	67 366	6 200	5 800	1 530	1 850
381	Vejlø	80 714	74 768	64 627	*87*	46 685	5 065	8 600	218	34
382	Vipperød	221 088	210 219	164 056	*78*	114 627	15 950	14 900	840	397
383	Viby, Sj.	252 641	242 281	212 935	*88*	149 906	19 525	20 250	0	3 698
384	Vraaby	103 783	93 222	86 968	*93*	60 912	5 510	8 560	416	1 450
385	Vordingborgvejen	86 329	62 809	61 366	*98*	51 252	7 269	10 700	304	2 060
386	Vester Brøndby	38 063	33 270	28 480	*86*	20 908	1 925	1 800	0	369
388	Valby Vænge	150 082	121 980	117 980	*97*	40 798	2 191	2 885	861	1 322
389	Vridsløselille	129 536	108 946	102 135	*94*	75 485	8 860	8 350	1 034	2 340
390	Vesterø Havn	147 491	131 797	113 709	*86*	93 438	13 420	23 300	1 838	3 970
391	Viemose	61 132	56 666	42 084	*75*	27 667	0	7 700	445	0
392	Værslev	118 916	110 923	101 945	*92*	80 003	9 560	10 950	574	2 615
397	Ølstykke By	156 923	139 842	126 591	*91*	88 477	10 263	9 400	1 186	2 444
398	Øster Egede	82 275	76 842	68 216	*89*	51 123	4 533	9 300	105	830
399	Ølsemagle	71 097	66 409	63 428	*96*	46 396	4 920	4 600	1 112	1 511
400	Ørslevvester	68 320	65 818	60 981	*93*	43 557	4 774	5 650	425	1 088
401	Ølstykke St.	191 135	186 301	158 030	*85*	108 778	10 460	11 850	1 290	2 819
402	Ølby	115 736	108 244	90 091	*83*	68 764	8 382	9 850	383	494
403	Ørsted	100 568	94 382	89 754	*95*	67 676	6 300	7 750	599	1 615
404	Øm	80 474	72 881	69 042	*95*	54 323	4 440	5 500	655	1 271
405	Ørholm	111 547[2]	61 650	56 658	*92*	42 566	3 655	4 900	972	0
406	Ølsted	175 273	165 070	154 445	*94*	111 070	10 920	11 400	1 865	2 929
407	Ørslev, Ø.	62 381	59 651	54 920	*92*	41 086	3 127	5 500	324	1 165
408	Østerby	84 066	78 381	75 410	*96*	56 751	8 560	14 750	1 106	1 635
409	Ørslev, V.	96 775	91 482	72 949	*80*	51 530	6 218	11 300	0	75
410	Østby	82 019	79 635	78 076	*98*	51 904	5 420	6 000	599	1 705
411	Øster Egesborg Hushf.	107 363	100 131	91 605	*92*	69 888	6 420	14 150	545	2 407

[1]) Omfatter 9 Mdr. [2]) Omfatter 11 Mdr.

i Kalenderaaret

nial

Kaffe	Cigarer og Cigarillos	Røg- og Shagtobak	Skraatobak	Blød Sæbe	Toiletsæbe	Høstbindegarn	*Manufaktur*	*Konfektion*	*Skatøj*	*Isenkram*	*Markfre (Bruttopris) 1937/38*	
10 a	11	12	13	14	15	16	17	18	19	20	21	
Kr.	Kr.	Kr.	Kr.	Kr.	Kr.	kg	Kr.	Kr.	Kr.	Kr.	kg	Kr.
4 893	1 199	239	345	941	226	925	7 314	1 266	1 926	7 131	* 834	935
9 036	1 440	753	578	2 232	304	4 125	12 333	306	563	18 419	* 734	1 025
4 072	606	288	252	1 005	212	175	1 753	944	1 025	3 946	* 257	316
7 022	1 164	623	411	1 247	335	1 600	5 603	2 409	3 411	12 743	* 3 424	4 388
6 550	856	446	429	1 165	174	1 300	8 417	1 747	1 731	9 027	* 1 432	1 611
7 847	1 883	775	398	1 368	457	650	8 235	2 315	2 464	12 587	* 1 495	1 870
4 399	523	374	237	929	285	650	6 764	758	1 786	6 990	* 602	752
9 152	2 956	1 107	837	3 550	792	900	15 563	1 712	3 588	11 745	* 2 559	3 211
6 184	1 179	190	315	1 430	330	600	7 334	1 305	2 595	8 880	* 1 454	1 806
4 470	391	82	165	1 080	183	1 250	6 820	837	1 729	10 847	* 684	819
8 509	2 310	838	451	2 647	617	4 000	37 518	6 037	3 558	22 790	* 4 614	5 770
6 473	931	642	657	1 877	415	2 225	2 572	2 049	1 695	18 412	* 4 386	5 769
25 500	5 434	1 785	1 130	4 541	1 358	2 754	75 678	3 895	8 494	39 799	* 6 309	7 552
16 488	3 315	1 544	1 266	3 544	897	1 525	19 524	2 968	2 758	20 721	* 3 259	4 234
5 663	1 084	428	212	1 434	270	2 300	6 352	803	2 119	9 230	* 2 949	3 659
4 377	557	507	394	1 102	195	750	3 754	957	1 570	7 826	* 1 183	1 374
0	405	198	104	560	114	600	2 515	697	1 164	5 519	* 670	826
4 916	1 020	86	518	1 016	274	1 000	6 298	483	1 892	7 792	* 1 565	1 890
5 999	1 121	97	901	1 318	247	550	6 230	308	1 300	7 558	* 1 424	1 647
5 373	1 398	345	369	1 181	195	1 500	5 487	1 445	2 004	9 235	* 1 022	1 288
5 734	1 305	311	521	1 661	283	1 725	8 982	932	2 429	10 646	* 2 230	2 873
5 978	682	422	1 178	968	293	200	7 169	684	1 405	6 230	* 809	811
3 971	1 217	197	439	832	140	1 700	7 989	325	2 037	9 581	* 1 961	2 549
2 967	892	506	243	628	217	450	6 157	1 432	1 139	5 219	* 1 001	1 248
5 284	754	404	372	1 332	287	550	7 795	853	2 023	10 111	* 307	361
5 979	885	90	78	1 852	401	0	12 421	2 421	6 012	10 314	2	1
98	1 121	187	78	853	287	600	6 122	1 073	1 396	9 351	* 1 012	1 302
1 279	2 366	1 369	615	2 871	602	3 000	19 267	5 353	4 052	20 757	* 7 408	9 551
11 152	2 484	968	1 185	3 874	825	2 975	21 308	2 889	6 057	32 775	* 5 132	6 015
4 720	1 451	570	492	1 075	366	1 000	10 337	1 728	1 736	12 255	* 2 417	2 870
6 092	1 265	386	327	1 686	416	0	2 462	3 072	1 089	3 491	0	0
1 303	93	77	113	694	111	0	3 321	739	813	2 699	81	126
4 377	410	26	77	1 148	190	0	37 078	10 971	4 690	24 443	0	0
7 592	1 857	268	644	1 984	497	375	10 698	2 412	3 459	10 081	* 141	238
13 037	552	107	128	1 937	180	0	2 021	25	1 446	16 779	* 351	402
0	115	195	376	824	156	400	5 130	492	1 803	6 992	* 683	896
8 579	1 951	695	425	1 643	394	1 300	7 436	972	2 952	10 582	* 1 434	1 647
7 501	1 470	319	776	2 173	398	2 800	16 807	1 425	3 836	16 046	* 4 107	5 164
2 333	1 233	430	457	845	134	1 425	4 825	565	1 629	10 074	* 3 479	3 350
5 034	245	258	265	1 174	235	800	6 686	1 795	891	7 660	* 1 618	1 929
3 230	833	613	111	803	237	1 700	6 021	247	2 177	8 979	* 2 586	3 145
9 205	2 162	410	834	3 034	379	1 250	21 405	1 552	4 612	21 683	* 3 834	4 578
1 620	1 218	336	427	1 824	244	1 025	8 733	666	560	11 368	* 1 391	1 776
4 995	1 283	373	524	1 495	257	1 425	9 245	1 193	2 021	9 619	* 2 331	2 638
5 064	1 640	451	573	1 033	423	1 015	3 648	1 767	2 127	7 177	* 1 362	1 635
0	303	124	109	1 735	279	25	7 041	1 076	1 527	4 448	1	3
9 635	4 198	689	533	2 595	655	2 075	15 773	1 699	4 708	21 195	* 3 346	4 047
3 799	307	205	399	750	179	1 075	3 318	891	2 134	7 491	* 2 447	3 129
4 982	857	159	0	1 180	206	0	8 246	0	2 350	8 063	* 230	279
210	1 716	559	85	1 513	290	750	7 408	478	1 379	12 154	* 207	199
5 277	1 842	390	652	1 391	373	1 475	11 362	823	2 825	11 162	* 2 040	2 507
7 299	1 337	614	199	1 233	386	2 000	6 335	486	2 389	12 507	* 1 616	1 991

Nr.	Navn	Indkøb i Foreningens Regnskabsaar af: Butiksvarer *ialt*	Butiksvarer, der *kan faas* i F. D. B.	Butiksvarer *leveret af* F. D. B.	Forholdet mellem Kol. 4 og Kol. 3	Indkøb i F. D. B.: Kolonial ialt	Margarine	Mel	Ost	Kaffe
	1	2	3	4	5	6	7	8	9	10
		Kr.	Kr.	Kr.	pCt.	Kr.	kg	kg	kg	kg
1	Aabyhøj	173 624	155 129	136 312	*88*	106 224	20 949	30 400	0	1 057
2	Aalsrode	81 396	78 217	74 145	*95*	55 015	7 215	13 150	734	1 564
3	Aalsø	59 442	57 670	54 232	*94*	40 432	4 820	10 750	202	980
4	Aarhus Andelsf.	67 709	56 841	52 136	*92*	42 305	5 695	7 875	488	1 929
5	Aarslev	88 511	83 972	79 472	*95*	61 968	11 460	18 200	460	2 150
7	Adslev	43 641	40 690	35 753	*88*	25 178	5 080	4 000	103	890
8	Alderslyst	134 453	124 440	116 259	*93*	102 609	19 820	24 480	1 750	4 252
9	„Alhøj", Stilling	132 353	125 334	122 122	*97*	87 931	14 880	21 150	1 142	2 705
10	Almind	102 492	100 252	91 269	*91*	67 071	12 447	20 125	413	1 516
11	Ans	70 328	70 025	61 907	*88*	52 362	7 687	14 300	425	875
12	Aarhus	1 680 362	1 350 155	1 213 169	*90*	1 034 053	179 882	226 085	11 770	49 783
13	Assedrup St.	66 590	63 368	62 139	*98*	46 244	5 990	10 375	473	1 196
14	Attrup	44 511	43 114	41 587	*97*	31 039	3 960	8 050	545	783
16	Astrup, Aarh.	44 249	41 310	37 857	*92*	28 104	4 340	5 950	736	770
20	„Bakkehuset"	32 127	31 484	23 878	*76*	16 794	2 560	5 450	0	0
21	„Bakkely"	42 167	40 797	38 128	*94*	28 231	3 530	6 550	84	709
22	Balle Kirkeby	59 593	59 593	57 025	*96*	44 298	5 380	8 350	784	882
23	Ballen	125 559	108 334	92 977	*86*	67 300	10 240	16 600	360	400
24	Begtrup Vig	—	—	63 136	—	44 396	4 730	11 350	306	935
25	Bjedstrup	68 510	65 745	62 094	*94*	46 643	7 625	16 400	999	1 270
26	Bjergager	33 280	32 894	31 634	*96*	23 150	4 013	7 225	151	631
28	Blegind	68 585	63 902	61 736	*97*	42 778	5 980	11 600	212	747
29	Boes	20 009	19 536	18 571	*95*	13 691	2 610	4 700	434	400
30	Boeslum	43 638[1]	41 410	39 703	*96*	24 743	3 440	8 850	422	1 109
31	Brabrand	29 968	25 426	24 687	*97*	22 568	4 630	6 250	0	1 001
33	Bøjen	65 731	64 854	58 163	*90*	43 335	9 060	12 350	613	1 673
34	Bønnerup	92 540	85 789	81 146	*95*	57 582	10 340	15 550	1 209	1 974
35	Bording	48 422	47 624	46 896	*99*	29 159	4 891	10 300	678	775
39	Centralværkstedet	137 452	112 130	107 437	*96*	81 583	12 140	19 115	1 038	3 437
41	Jernbanefunkt.	589 073	440 638	311 457	*71*	217 320	33 080	52 000	6 459	9 564
42	Dejret	68 793	67 120	63 353	*95*	45 138	5 420	10 925	552	1 440
43	Demstrup	93 131	90 960	85 645	*94*	71 780	11 489	25 850	1 698	1 645
44	Dollerup	63 234	62 290	59 277	*95*	43 937	6 970	11 050	782	1 605
45	„Dybvang"	132 662	125 431	118 729	*95*	90 631	13 505	24 600	133	3 207
46	Draaby	62 640	59 209	54 950	*93*	41 187	5 710	6 950	808	1 205
48	Ebdrup	49 070	47 705	44 843	*94*	33 726	4 630	9 300	499	778
49	Ebeltoft	228 802	217 884	207 719	*95*	157 338	20 570	32 880	2 606	5 355
50	Edslev	73 037	72 299	70 526	*98*	52 407	7 170	14 250	202	1 245
51	Egaa	128 111	122 190	111 978	*92*	76 614	10 910	19 400	622	1 825
52	Egens	89 461	84 733	79 148	*93*	52 431	7 031	8 300	67	1 173
53	Elsborg	43 877	43 877	43 138	*98*	30 995	5 300	9 350	247	723
54	Emmelev	72 814	71 555	70 203	*98*	49 552	8 180	15 700	1 357	1 604
59	Feldballe	68 401	67 752	66 306	*98*	50 876	9 045	16 650	438	1 567
60	Fillerup	65 307	63 580	59 764	*94*	45 534	6 345	9 200	350	1 223
61	Firgaarde	53 507	51 251	47 363	*92*	34 533	6 250	12 800	327	931
62	Fjellerup	106 371	105 009	102 375	*98*	78 421	13 040	24 500	953	2 430
63	Foerlev	57 207[2]	53 587	49 209	*92*	34 403	5 400	8 200	960	805
64	Foldby Sogn	105 777	101 757	93 693	*92*	72 446	9 720	18 600	524	1 924
65	Frederiks	94 913	89 858	87 919	*98*	60 414	10 860	19 800	2 129	1 998
66	Frederiksdal	83 025	80 356	77 932	*97*	59 818	7 905	16 250	570	1 212
67	Frederikshøj	144 375	138 288	134 397	*97*	96 942	15 124	26 350	1 824	2 652
68	„Fremad", Sjelle	59 864	57 817	55 621	*96*	41 363	6 340	12 550	510	1 070
69	„Fruebjerg"	83 712	78 122	75 933	*97*	57 252	6 890	9 750	779	1 383
70	Funder	91 671	90 423	86 013	*95*	64 147	10 930	17 275	790	1 640
75	Galten	81 208	79 624	77 571	*97*	59 179	9 565	18 400	234	1 716

[1]) Omfatter 10 Mdr. [2]) Omfatter 13 Mdr.

i Kalenderaaret

nial

Kaffe	Cigarer og Cigarillos	Røg- og Shagtobak	Skraatobak	Blød Sæbe	Toiletsæbe	Høstbindegarn	*Manufaktur*	*Konfektion*	*Skatøj*	*Isenkram*	*Markfrø (Bruttopris) 1937/38*	
10 a	11	12	13	14	15	16	17	18	19	20	21	
Kr.	Kr.	Kr.	Kr.	Kr.	Kr.	kg	Kr.	Kr.	Kr.	Kr.	kg	Kr.
2 956	1 771	507	181	4 786	875	124	12 840	7 428	2 116	7 704	1	1
4 651	859	318	333	1 103	278	1 900	7 129	533	2 482	8 986	* 176	186
2 935	236	96	124	962	160	750	5 552	882	969	6 397	* 564	634
5 160	297	69	26	1 600	321	0	4 505	2 616	1 057	1 653	* 3	10
6 671	713	505	481	1 628	282	500	6 565	2 164	2 442	6 333	* 1 240	1 449
2 769	284	33	0	546	85	525	4 343	1 303	937	3 992	* 1 262	1 483
12 847	1 617	441	306	2 634	590	0	3 322	440	3 510	6 378	0	0
8 307	1 212	645	910	1 946	366	500	17 139	1 758	2 792	12 502	* 1 741	2 016
4 970	832	399	134	1 307	399	1 250	9 922	688	2 810	10 778	* 4 124	4 818
2 565	747	88	218	881	168	475	415	270	2 166	6 694	* 2 919	3 448
131 177	18 567	3 436	2 296	39 717	5 480	102	78 499	4 108	18 885	77 624	916	1 218
3 543	1 067	365	271	781	188	850	5 977	881	1 325	7 712	* 1 117	1 480
2 557	398	132	141	553	149	700	4 180	839	1 040	4 489	* 1 248	1 453
2 381	455	8	201	708	134	425	2 945	861	843	5 104	* 1 069	1 222
0	40	0	4	630	96	250	3 535	259	116	3 174	* 823	963
2 217	294	19	86	566	116	75	3 597	836	608	4 856	* 1 186	1 313
2 739	973	310	106	567	187	900	4 255	126	1 185	7 161	* 2 751	3 202
1 107	462	749	937	1 648	396	500	11 985	800	1 895	10 997	* 1 799	2 261
3 089	872	482	826	1 055	312	1 225	7 499	1 828	1 494	7 919	* 1 280	1 584
3 795	471	601	161	771	225	900	6 205	839	1 273	7 134	* 2 806	3 274
1 841	304	168	146	642	178	425	3 259	319	905	4 001	* 387	502
2 299	825	247	197	849	145	850	8 172	1 433	1 962	7 391	* 2 418	3 133
1 194	326	113	100	291	104	387	1 974	467	370	2 069	0	0
3 617	692	513	532	702	177	875	6 000	322	1 851	6 787	* 2 852	3 124
2 967	296	140	174	724	18	0	1 015	393	278	433	0	0
4 483	97	314	0	875	151	725	6 112	732	728	7 256	* 1 453	1 612
6 300	238	325	425	1 066	226	225	11 871	248	1 618	9 827	* 1 507	1 614
2 496	775	272	172	529	161	900	6 804	298	1 581	9 054	* 2 024	2 627
10 183	1 751	555	133	2 825	392	0	11 786	5 856	2 789	5 423	1	2
25 373	1 959	672	348	9 008	1 681	0	38 072	24 697	5 219	26 149	2	5
4 018	690	17	273	1 133	196	900	6 026	574	1 331	10 284	* 1 686	2 102
5 206	1 771	522	237	1 684	402	1 025	5 684	76	658	7 447	* 4 961	5 862
5 199	305	63	153	711	94	150	4 414	101	2 441	8 384	* 461	519
10 311	1 853	390	211	2 223	570	3 050	14 126	678	2 348	10 946	* 1 859	2 076
3 563	587	369	480	836	138	675	4 469	88	1 763	7 443	* 1 135	1 482
2 575	342	282	351	658	117	300	5 173	574	767	4 603	* 1 545	1 536
17 578	2 461	575	1 049	3 966	727	1 500	20 269	2 527	5 945	21 640	* 3 244	3 720
3 742	565	264	152	1 144	228	775	6 288	1 191	1 673	8 967	* 3 012	3 576
4 834	892	275	455	2 039	280	900	10 923	1 705	2 424	20 312	* 2 702	3 352
3 147	500	591	582	1 153	158	900	11 939	1 728	1 970	11 080	* 957	1 171
2 301	300	180	104	400	135	625	5 197	661	1 068	5 217	* 2 551	3 146
4 409	1 432	655	260	1 118	295	1 225	9 298	818	1 971	8 564	* 824	919
4 698	1 015	549	424	1 050	199	300	5 423	1 336	2 054	6 617	55	56
3 874	57	50	278	825	161	1 100	5 360	360	1 378	7 132	* 832	1 077
2 981	764	228	276	855	157	325	6 360	469	1 393	4 608	* 2 688	3 473
6 754	528	452	659	1 787	401	625	9 597	794	1 326	12 237	* 2 269	2 536
2 374	425	35	124	697	174	675	5 524	666	1 805	6 811	* 1 528	1 800
5 095	325	364	720	1 467	389	1 625	8 605	947	1 929	9 766	* 1 438	1 647
5 895	329	527	131	1 143	358	842	14 776	415	2 374	9 940	* 1 689	2 041
3 974	945	821	233	1 136	355	500	6 396	433	1 503	9 782	* 3 093	3 712
7 644	1 109	756	546	1 629	532	700	16 433	1 681	3 901	15 440	* 6 325	7 083
3 449	563	311	316	759	215	500	6 025	772	969	6 492	* 2 570	2 717
4 486	685	258	354	755	193	250	6 916	2 986	1 766	7 013	* 1 227	1 362
5 399	964	592	72	1 350	384	600	7 798	777	2 980	10 311	* 1 384	1 611
5 236	681	268	208	1 461	307	1 200	7 211	849	846	9 486	* 1 918	2 055

Nr.	Foreningens Navn	Indkøb i Foreningens Regnskabsaar af: Butiksvarer *ialt*	Butiksvarer, der *kan faas* i F. D. B.	Butiksvarer *leveret af* F. D. B.	Forholdet mellem Kol. 4 og Kol. 3	**Indkøb i F. D. B.** *Kolo-*				
						Kolonial ialt	Margarine	Mel	Ost	Kaffe
	1	2	3	4	5	6	7	8	9	10
		Kr.	Kr.	Kr.	pCt.	Kr.	kg	kg	kg	kg
77	Ginnerup	97 234	96 087	93 374	*97*	71 776	11 320	30 000	1 430	2 098
78	Gellerup	70 423	69 732	62 753	*90*	40 563	5 300	8 550	655	1 117
79	Gjerrild	60 873	60 450	58 518	*97*	40 360	5 510	11 600	946	1 162
80	Gjessø	65 687	64 638	59 921	*93*	45 647	7 620	12 900	411	1 288
81	Glarbo	30 939	29 687	27 161	*92*	20 408	3 345	5 550	373	595
82	Glæsborg	194 111	186 153	181 181	*97*	129 734	20 060	42 700	1 365	3 814
83	Grauballe	68 036	67 778	65 401	*97*	47 547	6 359	13 900	811	1 036
84	Gravlev	53 970	51 655	51 113	*99*	38 423	5 889	13 650	516	1 074
85	Grenaa Havn	241 917	223 511	205 582	*92*	177 606	22 680	35 950	2 236	5 442
86	Grenaa	272 441	229 821	225 750	*98*	174 237	30 950	40 530	4 409	7 094
88	Grundfør	62 803	61 066	53 733	*88*	39 479	7 600	12 425	315	230
89	Grønfeld	—	—	64 385	—	40 238	5 767	10 350	137	1 079
90	Gylling	165 296	156 968	140 758	*90*	107 780	14 560	19 340	123	2 738
95	Haarby	75 519	73 898	68 820	*93*	50 097	7 700	13 025	0	1 270
96	Hadbjerg	92 319	91 086	83 708	*92*	61 840	8 560	17 750	461	1 665
97	Hadsten	120 107	114 111	100 088	*88*	77 142	14 685	500	1 503	3 003
98	Halling	62 901	62 040	57 196	*92*	43 044	5 380	11 650	238	960
99	Hammel	153 321	146 270	137 389	*94*	111 063	18 970	27 300	871	3 966
100	Hammelev	49 480	44 989	41 955	*93*	34 840	4 640	9 550	463	900
101	Harlev-Framlev	152 975	147 140	142 852	*97*	102 709	13 920	27 250	1 966	2 428
102	Hauge	67 939	67 735	65 467	*97*	47 413	8 300	16 850	462	1 590
103	Havredal	82 504	79 016	69 954	*89*	53 193	8 395	13 300	826	1 783
104	Haurum	62 818	62 266	59 890	*96*	39 665	6 480	12 900	245	988
105	Helgenæs	162 318	149 971	143 478	*96*	106 312	11 382	24 800	391	2 967
106	Hemmed	49 095	47 621	46 429	*97*	35 229	5 100	10 300	424	1 083
107	Herning	119 222	114 335	108 479	*95*	92 448	17 510	29 760	2 001	3 915
108	Herskind	—	—	35 117	—	29 526	5 060	10 000	554	1 135
109	Hjortshøj	121 626	115 341	110 576	*96*	77 123	11 150	18 500	1 100	1 985
110	Holme, Ebeltoft	56 742	54 167	52 251	*97*	38 808	5 222	9 950	523	1 001
111	Holme, Viby	128 114	117 858	112 600	*96*	82 426	12 900	14 400	1 151	2 315
112	Holmstol	57 641	55 906	53 629	*96*	44 081	5 940	13 650	295	975
113	Homaa	88 767	80 440	76 283	*95*	57 028	7 400	16 800	828	1 717
114	Horn	63 860	63 283	58 819	*93*	42 488	6 320	6 900	287	1 045
115	Hornslet	105 485	101 453	94 708	*93*	77 822	11 960	21 800	685	2 376
116	Hvam	79 536	74 685	72 529	*97*	55 522	8 410	15 550	897	1 953
117	Hvilsted	57 854	54 287	51 230	*94*	37 684	6 060	10 850	289	1 005
118	Hvolbæk	54 098	50 652	44 894	*89*	32 157	5 378	9 350	390	466
119	Hyllested	82 205	78 655	75 723	*96*	55 397	9 400	16 800	1 076	1 845
120	Højbjerg	49 914	48 722	44 972	*92*	31 657	4 620	5 950	372	728
121	Hørning	94 099	91 515	87 416	*96*	67 954	12 080	18 700	65	1 732
122	Høver	64 884	59 635	56 565	*95*	38 878	5 805	11 000	379	1 151
123	Haldum	80 418	75 753	68 270	*90*	50 760	6 790	10 000	219	1 320
124	Halling, B.	— [1]	—	12 307	—	9 238	975	2 300	58	150
128	Ikast	114 963	114 363	90 442	*79*	73 060	10 400	27 400	124	1 205
130	Karlby, Voldby	44 338	43 807	42 662	*97*	30 444	3 920	9 200	206	910
131	Karlby, Hornslet	139 884	138 957	127 253	*92*	91 644	14 540	26 400	423	1 591
132	Karup Kølvraa	249 993	249 190	242 168	*97*	160 959	22 540	44 350	3 933	4 398
133	Kjellerup	121 788	117 541	114 936	*98*	100 541	12 935	22 400	2 159	3 165
134	Klode Mølle	49 675	48 280	36 850	*76*	31 624	5 240	8 400	0	965
135	Knudstrup	110 184	109 780	105 445	*96*	78 223	12 920	24 400	1 534	875
136	Koed	58 903	56 447	50 737	*90*	36 104	5 610	12 700	678	150
137	Koldby	113 547	104 719	99 367	*95*	73 884	8 600	17 950	145	2 022
138	Kolind	91 267	88 567	85 077	*96*	71 182	12 000	25 800	1 290	1 757
139	Korsvej	47 515	45 666	42 517	*93*	31 988	4 160	9 350	168	830
140	Kragelund, S.	161 268	153 046	145 132	*95*	118 099	16 076	30 600	1 669	2 925

[1]) Nystartet. Omfatter 3 Mdr.

i Kalenderaaret

nial

Kaffe	Cigarer og Cigarillos	Røg- og Shagtobak	Skraatobak	Blød Sæbe	Toiletsæbe	Høstbindegarn	*Manufaktur*	*Konfektion*	*Skotøj*	*Isenkram*	*Markfrø (Bruttopris) 1937/38*	
10 a	11	12	13	14	15	16	17	18	19	20	21	
Kr.	Kr.	Kr.	Kr.	Kr.	Kr.	kg	Kr.	Kr.	Kr.	Kr.	kg	Kr.
6 227	779	793	710	1 447	471	1 000	9 513	184	1 905	9 996	* 102	95
3 247	1 202	171	108	894	112	1 125	5 979	274	2 671	13 266	6 377	7 390
3 786	705	365	235	975	313	1 500	8 197	231	1 280	8 450	* 1 272	1 554
3 915	817	281	400	713	222	900	4 794	603	1 120	7 757	* 4 039	4 606
1 907	335	332	64	393	59	50	2 911	361	721	2 760	* 763	855
11 853	1 869	1 743	1 469	2 888	722	2 100	29 210	435	2 538	19 264	* 9 076	9 921
3 145	1 147	294	118	767	224	875	6 323	555	1 925	9 051	* 4 230	4 934
3 198	627	230	636	787	145	1 000	4 160	653	774	7 103	* 2 119	2 327
18 174	2 026	301	627	4 588	253	208	6 758	557	3 962	16 699	106	155
20 559	2 753	872	1 035	5 725	1 301	175	18 999	5 464	5 496	21 554	112	124
566	600	297	255	991	136	750	5 603	847	1 129	6 675	* 527	483
3 041	671	551	109	647	124	750	7 693	3 190	1 957	11 307	* 1 587	1 740
7 307	1 147	221	334	2 195	347	3 175	13 250	1 341	1 241	17 146	1 780	2 207
3 812	887	209	403	860	205	750	7 604	1 337	135	9 647	* 2 284	2 604
5 482	64	273	525	1 099	175	1 325	8 985	1 687	1 411	9 785	* 2 671	3 216
8 122	1 242	399	428	2 448	375	75	9 062	983	2 443	10 458	* 333	415
2 980	37	75	488	873	173	800	6 042	336	570	7 204	* 1 086	1 309
11 959	870	290	419	3 049	447	250	10 541	2 378	3 053	10 354	* 875	1 042
2 773	441	265	88	995	156	800	2 322	232	632	3 929	26	31
7 782	2 531	538	440	2 393	455	1 500	18 329	2 575	2 886	16 353	* 2 586	3 049
4 505	1 081	967	242	818	282	825	7 586	826	1 251	8 391	2 531	3 087
5 669	737	609	208	1 006	200	375	7 167	369	2 214	7 011	* 1 903	2 173
3 238	711	402	164	888	233	475	8 529	1 876	1 949	7 871	* 1 658	1 795
8 861	842	470	488	2 102	546	1 825	15 168	1 380	3 925	16 693	* 5 692	7 203
3 343	880	532	426	711	186	375	4 962	96	999	5 143	* 1 761	1 770
10 673	1 667	231	373	2 403	485	425	2 227	511	3 107	10 186	* 510	677
3 324	0	224	234	750	147	525	1 585	104	273	3 629	* 648	682
6 196	2 431	389	219	2 071	303	2 800	15 544	1 869	2 485	13 555	* 3 117	3 959
3 294	434	148	318	739	140	1 075	4 532	903	1 175	6 833	* 1 467	1 935
6 863	713	312	408	1 985	276	33	11 764	5 772	3 214	9 424	* 889	1 261
3 029	1 027	476	220	631	167	925	2 472	11	1 258	5 807	* 3 800	4 345
5 241	808	165	344	1 363	270	875	7 424	840	1 826	9 165	* 1 869	2 285
3 087	231	86	174	883	214	800	5 339	157	2 198	8 637	* 3 062	3 170
6 275	163	389	375	1 660	346	375	2 007	1 452	2 617	10 810	* 2 086	2 343
5 235	1 968	587	145	864	386	650	6 726	516	1 335	8 430	* 1 685	1 782
3 010	524	171	263	626	181	600	4 556	1 164	1 131	6 695	* 2 245	2 701
1 172	893	167	273	709	129	750	4 671	114	1 313	6 639	* 1 919	2 372
6 072	960	354	409	1 091	313	825	9 849	886	1 492	8 099	* 672	880
2 227	522	120	61	351	117	800	5 764	1 426	1 166	4 959	* 3 069	3 574
4 937	419	94	221	1 453	195	1 150	7 057	1 285	2 028	9 092	* 1 312	1 487
3 811	957	243	370	864	183	675	7 063	1 399	1 620	7 605	* 1 862	2 099
3 515	320	110	214	1 062	176	825	6 755	720	1 639	8 396	* 2 412	3 125
447	327	25	8	88	48	0	1 089	353	0	1 627	* 427	500
3 057	329	146	58	1 437	164	1 300	872	63	140	16 307	11 733	13 122
2 697	1 039	240	241	797	247	800	5 057	55	853	6 253	* 1 253	1 381
5 056	977	777	300	2 180	297	1 800	17 865	827	2 775	14 142	* 3 686	3 832
12 671	1 648	1 050	538	3 003	719	1 175	37 618	3 612	9 549	30 430	* 2 955	3 285
8 747	1 480	536	190	2 338	378	500	2 990	2 100	64	9 241	* 1 675	1 876
2 760	46	131	52	535	81	50	1 820	0	856	2 550	* 445	475
2 418	1 483	161	52	1 741	352	1 300	10 959	1 231	2 495	12 537	* 3 052	3 668
367	454	399	128	912	249	500	6 529	379	878	6 847	1 125	1 350
6 694	1 864	178	388	1 474	346	2 075	6 742	810	3 357	14 574	* 4 263	5 119
5 332	533	334	554	1 993	392	450	3 057	1 071	691	9 076	* 2 068	2 350
2 522	361	195	242	1 024	168	750	3 171	687	1 323	5 348	* 2 483	2 768
9 356	1 414	366	300	1 564	423	300	10 479	567	2 791	13 196	* 5 468	6 185

Nr.	Foreningens Navn	Indkøb i Foreningens Regnskabsaar af: Butiksvarer *ialt*	Butiksvarer, der *kan faas* i F. D. B	Butiksvarer *leveret af* F. D. B.	Forholdet mellem Kol. 4 og Kol. 3	Indkøb i F. D. B.: Kolonial ialt	Margarine	Mel	Ost	Kaffe
	1	2	3	4	5	6	7	8	9	10
		Kr.	Kr.	Kr.	pCt.	Kr.	kg	kg	kg	kg
144	Laasby	37 057	36 934	35 282	*96*	23 784	3 055	6 900	449	567
145	Lading	47 415	46 225	43 291	*94*	32 083	4 640	9 625	359	1 019
146	Laven	39 559	36 983	35 794	*97*	27 002	3 950	7 550	411	685
147	Lemming	—	—	59 158	—	49 295	5 170	8 350	283	792
148	Levring	75 530	71 876	66 903	*93*	54 157	7 890	16 300	431	1 605
149	Lillering	53 813	52 148	49 003	*94*	31 803	4 900	8 075	460	1 072
150	Linaa	94 120	91 604	87 190	*96*	64 594	10 882	18 100	616	1 699
151	Lindaa Balle	54 770	52 831	50 331	*95*	35 863	5 810	9 500	332	1 094
152	Lyngaa	99 609	95 529	77 289	*81*	56 269	7 080	16 100	355	0
157	Maarslet	107 985	101 699	95 685	*94*	71 824	10 584	24 400	1 203	1 546
158	Malling	89 128	87 690	81 622	*93*	63 133	10 700	14 400	967	1 822
159	Marie Magdalene	79 705	76 558	76 032	*99*	57 156	9 210	18 650	628	1 648
160	Markusminde	45 516	44 538	42 768	*96*	32 263	6 130	10 600	203	1 100
161	Mausing	49 385	49 105	46 432	*95*	32 403	4 545	8 750	144	693
162	Mejlby	101 298	96 688	84 469	*87*	61 704	9 410	5 100	123	1 830
163	Mesballe	57 003	54 016	52 112	*97*	37 575	4 604	10 500	472	1 028
164	Midstrup	51 001	50 951	47 804	*94*	35 951	6 225	11 650	169	880
165	Mjesing	77 440	75 206	72 921	*97*	49 648	6 783	12 800	730	1 296
166	Mollerup	83 788	80 729	77 475	*96*	59 859	8 929	16 900	562	1 255
167	Mundelstrup	45 811[1]	43 653	30 121	*69*	21 257	4 910	3 380	260	652
170	Mørke Ommestrup	80 761	77 949	68 733	*88*	51 430	10 570	4 600	483	1 706
175	Naarup og Gjern	60 095	47 397	45 950	*97*	32 290	4 780	8 600	326	850
176	Nørreskov	— [2]	—	13 422	—	8 663	1 177	2 475	213	195
177	Nimtofte	187 184	185 572	181 145	*98*	139 206	19 660	36 350	1 788	3 730
178	Norring	41 874	41 050	38 462	*94*	27 304	4 370	8 400	20	819
179	Nødager	91 550	90 598	87 347	*96*	67 153	8 960	19 250	1 240	1 650
180	Nr. Vissing	62 303	60 797	55 185	*91*	38 484	6 080	12 650	282	1 000
181	Nørskovlund	89 017	88 140	81 482	*92*	59 349	7 935	16 650	158	1 526
185	Odder	259 071	249 636	234 360	*94*	187 450	35 540	54 900	3 210	6 411
186	Ondrup	46 681	46 019	43 340	*94*	32 413	5 813	8 850	560	840
187	Onsted	79 464	75 694	62 915	*83*	43 715	7 720	3 950	544	0
188	Ormslev	64 090	60 632	55 180	*91*	40 758	5 900	10 000	468	821
189	Oustrup	31 984	31 984	31 076	*97*	24 192	3 130	5 850	372	524
192	Paarup	43 687	40 046	35 053	*88*	29 555	4 740	9 000	50	598
193	Pederstrup	78 461[3]	77 473	72 860	*94*	59 489	7 745	14 225	674	1 113
194	Pindstrup	156 159	153 468	147 814	*96*	112 053	18 645	34 550	2 005	3 041
197	Ramten	54 215	53 923	52 826	*98*	37 070	4 980	12 100	434	1 040
198	Randlev	55 705	52 917	47 543	*90*	33 003	5 430	8 750	311	992
199	Rønde	114 963	110 462	107 077	*97*	71 664	12 400	19 900	1 170	2 367
200	Rødskov	115 421	99 887	96 306	*96*	70 548	11 320	19 400	720	2 241
202	Rye	144 644	136 918	130 143	*95*	95 802	15 380	22 850	1 234	3 130
203	Rødding	122 823	119 130	97 366	*82*	78 570	11 760	25 550	611	1 782
204	Røgen	30 996	29 988	29 292	*98*	19 638	2 275	5 100	195	473
208	Sabro	56 434	54 132	52 379	*97*	38 915	6 070	9 400	482	910
209	Sall	74 144	72 497	70 748	*98*	54 211	7 640	12 450	557	1 505
210	Salten	71 520	66 682	63 248	*95*	50 992	8 020	14 800	1 058	1 530
211	Salten Skov	52 748	52 276	48 004	*92*	36 335	6 170	11 100	688	1 085
213	Sangstrup	43 053	42 825	40 210	*94*	29 779	3 900	8 025	482	1 038
214	Sejling	73 075	72 087	67 861	*94*	51 249	7 152	11 300	0	1 201
215	Sepstrup	35 109	34 700	29 599	*85*	22 588	4 340	7 800	0	700
216	Serup	79 022	78 789	73 974	*94*	58 928	8 780	16 200	641	1 487
217	Silkeborg	528 775	493 086	419 993	*85*	365 984	81 600	94 200	7 330	17 110
219	Sinding	88 975	84 763	78 423	*93*	60 516	8 670	20 700	426	1 644
220	Sjørslev	106 532	102 779	98 751	*96*	75 852	10 825	22 650	1 572	2 015
221	Skaade	146 670	125 887	122 124	*97*	97 215	17 480	26 300	1 439	2 771

[1]) Omfatter 11 Mdr. [2]) Nystartet. Omfatter 3 Mdr. [3]) Omfatter 13 Mdr.

i Kalenderaaret

nial

Kaffe	Cigarer og Cigarillos	Røg- og Shagtobak	Skraatobak	Blød Sæbe	Toiletsæbe	Høstbindegarn	*Manufaktur*	*Konfektion*	*Skotøj*	*Isenkram*	*Markfrø (Bruttopris) 1937/38*	
10 a	11	12	13	14	15	16	17	18	19	20	21	
Kr.	Kr.	Kr.	Kr.	Kr.	Kr.	kg	Kr.	Kr.	Kr.	Kr.	kg	Kr.
1 954	478	69	146	459	84	325	3 661	514	1 208	6 115	* 2 117	2 317
2 963	62	6	142	819	214	675	4 101	1 754	555	4 798	1 194	1 288
2 047	888	328	136	570	206	675	4 069	341	986	3 396	* 405	450
2 292	639	74	9	561	147	750	4 231	116	1 015	4 501	* 2 658	3 118
4 477	1 334	220	32	964	232	725	5 861	254	481	6 150	* 2 810	3 387
3 323	415	244	384	783	135	450	7 489	1 885	1 398	6 428	* 1 532	1 780
5 549	1 730	170	565	1 326	251	825	8 415	1 000	2 463	10 718	* 4 135	4 135
3 264	443	406	72	634	144	800	5 201	859	1 573	6 835	* 2 400	2 644
0	291	378	688	1 714	137	1 250	7 162	1 227	2 297	10 334	* 1 885	2 143
4 506	874	308	413	1 705	321	1 300	10 294	1 412	2 964	9 191	* 3 303	3 762
5 945	1 842	402	146	1 618	226	691	5 795	1 665	1 844	9 185	* 2 342	2 853
5 440	1 123	1 209	857	1 125	367	450	9 556	1 478	1 730	6 112	* 1 117	1 321
3 418	437	84	455	629	86	225	4 550	228	1 217	4 510	* 1 016	1 103
2 370	677	404	94	541	186	850	4 434	478	1 625	7 492	* 1 912	2 448
5 655	556	153	230	1 444	290	1 500	8 852	547	2 236	11 130	* 3 509	4 171
3 176	576	279	378	594	194	125	5 916	841	789	6 991	* 1 364	1 310
2 682	499	190	0	657	158	1 175	4 631	1 268	861	5 093	* 3 312	3 857
4 290	1 015	168	358	1 047	201	975	9 409	1 507	1 622	10 735	* 3 033	3 396
4 131	1 179	439	425	1 252	335	1 000	6 462	403	1 832	8 919	* 3 444	3 907
1 816	245	136	494	762	183	75	3 564	629	718	3 953	* 191	264
4 624	930	543	705	1 262	261	400	6 997	1 386	1 783	7 137	1 008	1 198
2 771	261	305	309	619	201	425	4 793	1 622	1 373	5 872	* 1 298	1 578
647	336	13	61	75	14	0	1 894	0	538	2 327	* 3 109	3 708
11 237	2 448	1 106	927	2 744	658	2 425	15 847	683	4 024	21 385	* 5 381	5 671
2 164	393	179	94	811	158	600	5 346	422	701	4 689	* 1 066	1 398
5 392	580	501	431	1 452	361	875	8 127	546	1 209	10 312	* 2 992	3 378
3 092	526	43	189	842	135	750	7 152	573	1 753	7 223	* 3 117	3 459
4 935	873	145	216	987	239	825	8 570	453	1 240	11 870	* 2 821	2 925
16 920	3 442	783	825	5 102	928	625	17 904	2 706	7 550	18 750	414	484
2 599	76	73	90	611	111	1 250	4 479	756	1 346	4 346	* 290	337
0	393	217	174	1 064	244	500	8 847	1 603	1 377	7 373	* 1 473	1 743
2 252	177	38	142	1 011	126	1 150	5 292	1 316	1 562	6 252	* 677	858
1 550	98	88	121	369	91	858	2 703	0	306	3 875	* 1 878	2 391
1 958	248	68	0	461	124	375	2 262	0	531	2 705	* 1 026	1 120
3 147	1 276	500	82	860	218	750	1 560	89	1 738	9 984	* 2 361	2 880
10 044	1 450	629	1 021	2 409	740	713	15 410	934	3 379	16 038	* 1 112	1 269
2 863	382	243	431	640	232	625	6 407	291	1 233	7 825	* 1 301	1 464
3 176	243	170	8	763	73	500	6 672	338	1 403	6 127	* 810	974
7 685	1 219	392	426	1 559	397	650	14 975	799	3 773	15 866	* 2 009	2 115
7 375	673	633	317	1 528	338	1 300	9 251	2 027	2 494	11 986	* 2 453	2 841
9 875	815	727	821	1 434	331	300	15 534	2 114	1 960	14 733	* 3 629	3 832
5 857	491	53	426	1 556	326	1 550	5 837	357	1 065	11 537	* 5 501	6 715
1 447	748	417	173	337	77	375	3 587	733	1 046	4 288	* 1 510	1 836
2 713	1 108	328	316	879	180	1 125	5 390	560	1 459	6 055	* 1 733	1 880
4 470	1 040	86	350	852	204	275	5 818	773	2 024	7 922	* 1 544	1 771
4 285	1 279	616	228	1 335	168	375	3 783	0	1 239	7 234	* 1 073	1 265
3 180	673	273	207	616	139	625	4 044	6	1 231	6 388	* 3 393	3 841
2 919	871	125	255	860	215	1 125	3 479	362	738	5 852	* 532	594
3 946	939	358	36	803	239	1 225	6 767	442	1 795	7 608	* 3 944	4 637
2 073	396	45	62	424	112	500	2 184	64	464	4 299	* 2 531	2 800
4 468	581	270	24	1 170	281	600	6 118	210	1 629	7 089	* 3 408	3 936
44 816	2 700	786	224	11 589	1 572	79	19 864	3 487	8 363	22 295	104	135
5 352	957	384	152	1 465	253	1 625	8 076	441	1 429	7 961	* 4 402	5 270
5 721	1 681	408	199	1 416	398	950	10 897	661	315	11 026	* 3 695	4 415
9 058	897	635	547	2 715	471	275	9 284	2 222	2 915	10 488	* 1 041	1 355

Nr.	Foreningens Navn	Indkøb i Foreningens Regnskabsaar af: Butiksvarer *ialt*	Butiksvarer, der *kan faas* i F. D. B.	Butiksvarer *leveret af* F. D. B.	Forholdet mellem Kol. 4 og Kol. 3	Indkøb i F. D. B.: Kolonial ialt	Margarine	Mel	Ost	Kaffe
	1	2	3	4	5	6	7	8	9	10
		Kr.	Kr.	Kr.	pCt.	Kr.	kg	kg	kg	kg
223	Skanderborg	114 483	106 035	84 961	*80*	66 534	2 920	9 700	166	5 067
224	Skarresø	46 080	44 847	43 221	*96*	27 295	4 130	9 950	230	742
225	Skjoldelev	51 192	50 056	44 422	*89*	32 045	4 560	2 700	469	937
226	Skjød	78 363	76 361	72 220	*95*	53 129	7 055	12 800	100	1 457
227	Skjødstrup	96 100	89 135	81 652	*92*	58 706	9 315	15 150	0	1 750
228	Skovby, Sk.	63 823	61 873	59 055	*95*	40 904	5 810	10 450	643	1 204
229	Skovgaardhus	38 569	38 020	36 987	*97*	23 106	3 330	6 725	307	715
230	Skræ	65 180	65 039	64 274	*99*	50 326	7 400	18 700	1 216	1 876
232	„Solkjær"	36 570	34 962	32 719	*94*	25 533	3 880	7 450	92	780
233	Sorring	71 995	71 502	69 505	*97*	52 976	7 840	15 650	1 087	1 586
234	Stabrand	60 101	59 678	53 454	*90*	39 582	5 805	13 900	610	15
235	Stenvad	141 947	138 921	137 587	*99*	103 611	15 790	33 250	1 794	2 517
236	Stjær	103 701	100 812	95 634	*95*	73 668	11 430	19 600	1 708	1 883
237	Stokkebro	85 442	85 242	83 034	*97*	58 861	9 330	16 850	1 182	1 605
238	Storring	49 167	48 006	35 766	*75*	26 116	4 068	6 100	163	236
239	Søby, Hornslet	120 133	118 671	111 315	*94*	84 911	13 250	23 500	1 271	2 462
240	Søby, Hou	—	—	51 982	—	36 521	4 590	8 900	740	810
241	Søften	102 370	101 733	86 537	*85*	62 766	10 040	18 450	59	305
243	Spørring	66 181	64 141	60 887	*95*	46 510	5 440	12 600	1 039	1 013
249	Taftebjærg	94 682	90 634	88 200	*97*	59 369	7 840	14 835	263	1 449
250	Tanderup	—	—	51 785	—	37 323	5 260	9 300	307	1 216
252	Termestrup	122 830	121 160	120 740	*99*	89 332	15 390	27 500	793	2 403
254	Thorsager	151 477	145 777	145 227	*99*	105 521	14 975	24 500	787	3 338
255	Tirstrup	48 830	47 459	41 566	*88*	29 852	4 675	8 300	696	1 145
256	Thorup, Kn.	123 155	121 741	111 001	*91*	80 425	10 812	17 700	607	2 177
257	Thunø	—	—	45 278	—	32 797	3 020	8 950	238	907
258	Tilst	108 317	104 312	96 266	*92*	75 458	13 060	17 200	260	1 520
260	Todbjerg	88 094	82 207	79 209	*96*	53 957	8 750	15 350	776	1 592
261	Torrild	85 333	81 898	75 287	*92*	57 504	9 390	15 400	3	1 656
262	Tranbjerg	107 288	104 243	101 129	*97*	77 811	13 240	21 450	910	1 934
263	Trige	76 084	72 466	69 809	*96*	46 254	6 555	13 050	1 128	1 146
265	Trustrup	75 640	74 520	71 039	*95*	55 054	9 845	15 950	724	2 055
266	„Tryg", Ry	125 954	112 780	110 691	*98*	83 464	16 747	26 550	2 136	2 334
267	Tulstrup	33 862	33 838	30 497	*90*	21 796	4 650	8 900	475	256
274	Ungstrup	48 952	48 784	46 583	*96*	37 416	6 425	13 950	288	1 188
276	Veggerslev	—	—	87 221	—	66 270	8 220	16 600	1 047	1 690
277	Vejlby	198 896	186 764	174 985	*94*	134 671	25 080	32 750	2 300	4 408
278	Vejlby Revn	58 920	55 131	48 227	*88*	41 480	3 950	13 300	193	1 221
279	Venge	79 242	75 088	67 951	*91*	46 390	7 280	6 050	627	1 005
280	Viborg	197 206	185 872	175 003	*94*	148 798	28 642	44 720	2 830	4 915
281	Viby, J.	414 656	357 272	348 748	*98*	271 721	58 400	64 400	6 405	6 072
282	Villersø	64 190	62 423	59 774	*96*	39 917	6 640	14 650	1 115	1 050
283	Vinderslev	78 793	76 894	69 124	*90*	52 872	7 220	14 350	449	1 152
285	Virring	71 760	66 915	61 862	*93*	42 347	7 200	13 000	200	1 082
286	Vithen	103 939	97 868	93 002	*95*	62 188	8 159	15 175	127	1 285
287	Vitved	49 012	47 006	46 042	*98*	34 523	5 905	10 375	357	991
288	Vium	81 283	79 572	73 251	*92*	54 514	7 240	13 400	678	1 430
289	Voel	62 755	61 158	59 114	*97*	42 286	6 330	10 850	281	1 149
291	Voldby	110 302	109 304	104 136	*95*	75 622	9 430	22 600	358	2 345
292	Vorre	43 601	42 681	42 412	*99*	30 834	4 375	7 875	0	830
293	Vrinners	95 698	93 483	85 060	*91*	60 709	7 305	13 700	786	1 496
294	Vrold af 1927	67 899	59 579	53 831	*90*	44 039	5 905	8 950	597	824
295	Vejerslev	66 915	66 729	65 375	*98*	46 357	6 140	12 125	93	1 012
301	Ødum	96 668	88 478	82 967	*94*	59 859	9 290	15 200	69	1 605
302	Ølsted	34 032	32 853	31 696	*97*	24 718	3 230	7 200	374	655

i Kalenderaaret

nial

Kaffe	Cigarer og Cigarillos	Røg- og Shagtobak	Skraatobak	Blød Sæbe	Toiletsæbe	Høstbindegarn	*Manufaktur*	*Konfektion*	*Skotøj*	*Isenkram*	*Markfrø (Bruttopris) 1937/38*	
10 a	11	12	13	14	15	16	17	18	19	20	21	
Kr.	Kr.	Kr.	Kr.	Kr.	Kr.	kg	Kr.	Kr.	Kr.	Kr.	kg	Kr.
13 619	1 147	662	529	1 586	190	25	6 833	2 965	2 321	6 308	0	0
2 232	612	307	273	418	172	500	5 349	648	1 286	8 643	* 2 286	2 267
2 537	185	291	247	680	116	850	4 994	781	939	5 663	* 1 171	1 458
4 572	652	278	444	1 142	156	875	6 981	909	1 050	10 151	* 1 325	1 454
4 947	567	453	269	1 469	350	725	8 441	2 275	2 018	10 212	* 1 601	1 812
3 170	1 121	278	168	1 029	184	500	6 789	1 124	610	9 628	* 1 683	2 038
2 235	533	181	156	426	174	625	4 966	329	1 573	7 013	* 304	355
5 246	81	1 008	34	805	241	700	5 401	337	1 224	6 986	* 1 112	1 283
2 420	316	208	195	492	117	225	2 479	1 003	869	2 835	* 1 011	1 075
4 614	491	163	96	1 045	213	375	5 290	538	1 698	9 003	* 2 388	2 890
46	136	183	479	908	251	700	5 343	614	1 274	6 641	10	5
7 466	1 926	812	726	2 089	620	1 625	14 951	1 077	1 695	16 253	* 3 612	4 065
5 682	817	142	161	1 309	331	1 500	8 883	879	1 685	10 519	* 2 848	3 336
5 031	539	210	470	1 500	316	1 450	12 230	398	2 076	9 469	* 1 366	1 458
676	320	9	0	507	71	800	3 101	672	477	5 400	* 1 146	1 264
6 894	987	538	763	1 543	247	1 900	10 873	2 078	1 681	11 772	* 2 972	3 170
2 204	538	232	64	653	128	750	5 445	597	1 753	7 666	0	0
903	514	660	102	1 580	208	650	8 581	1 363	2 260	11 567	* 2 859	3 349
3 100	1 206	169	221	874	212	1 200	3 154	875	1 213	9 135	* 1 528	1 742
4 803	2 171	429	711	1 066	335	1 425	10 595	765	2 595	14 876	* 2 626	3 161
3 920	621	224	124	701	157	725	6 265	355	1 031	6 811	* 548	662
6 710	1 538	1 137	643	1 890	417	1 875	14 005	2 623	1 663	13 117	* 3 928	4 471
10 621	1 986	1 987	1 552	1 943	455	1 300	18 886	2 093	2 942	15 785	* 3 969	4 443
3 633	181	96	167	651	190	250	3 066	384	1 257	7 007	* 515	620
6 458	222	79	597	1 766	427	1 050	13 252	2 303	2 780	12 241	* 2 442	2 846
2 988	372	11	176	710	193	550	5 306	157	1 187	5 831	* 1 150	1 395
4 077	368	36	336	2 121	136	1 650	4 976	1 066	2 013	12 753	1 375	1 753
4 468	1 293	540	278	1 179	211	750	10 988	1 355	2 151	10 758	* 1 508	1 778
5 137	383	206	341	1 196	195	700	8 283	601	1 696	7 203	* 1 601	2 107
5 380	2 103	513	662	2 326	457	150	10 561	1 676	1 807	9 274	* 1 741	2 203
3 656	903	192	29	1 118	191	650	8 630	1 849	2 541	10 535	* 1 106	1 366
6 394	702	350	330	1 270	230	300	6 772	1 518	1 343	6 352	* 540	718
7 163	913	344	437	2 070	382	50	12 596	993	2 997	10 641	* 501	626
716	191	59	0	557	111	450	3 248	533	861	4 059	* 1 787	2 147
3 710	432	44	4	799	126	725	3 189	618	327	5 033	* 2 010	2 347
5 487	1 227	930	923	1 613	278	1 150	10 418	508	1 715	8 310	* 1 905	2 107
12 115	2 303	889	148	4 417	778	300	19 862	4 287	3 422	12 743	* 771	457
3 281	119	4	67	902	188	1 300	1 384	0	469	4 894	* 1 141	1 455
2 893	776	169	231	1 008	163	750	8 754	1 206	2 176	9 425	* 2 527	3 036
15 789	1 781	853	131	4 273	449	75	13 261	1 640	2 446	8 858	* 25	34
17 332	4 100	2 215	1 257	8 376	1 254	175	35 824	14 164	6 093	20 946	* 310	402
3 265	566	295	268	1 084	370	750	9 873	297	1 239	8 448	* 2 181	2 629
3 764	1 100	179	21	822	179	850	5 513	308	1 476	8 955	* 2 470	2 952
3 510	331	123	276	906	150	725	8 472	1 043	1 719	8 281	* 1 589	1 919
3 445	1 010	390	653	1 232	297	1 150	10 514	2 327	2 368	15 605	* 4 345	4 970
3 159	719	389	553	741	248	600	4 575	863	1 220	4 861	* 1 278	1 523
3 727	1 221	154	433	928	268	925	7 596	1 033	258	9 850	* 3 528	4 092
3 574	627	440	143	893	200	475	6 295	867	1 676	7 990	* 2 209	2 506
6 985	555	501	639	2 147	371	1 150	13 492	567	1 021	13 434	* 1 802	1 987
2 441	1 022	374	642	673	130	250	3 726	752	1 106	5 994	* 1 055	1 295
4 748	569	123	109	1 519	243	1 700	10 416	892	2 685	10 358	* 1 157	1 311
2 566	325	347	148	888	59	700	3 028	384	1 395	4 985	* 1 192	1 369
2 666	986	381	475	1 077	328	900	7 341	1 045	1 929	8 703	* 2 607	3 021
4 270	1 892	308	382	1 337	285	1 225	9 300	1 287	2 679	9 842	* 2 002	2 345
1 782	448	552	309	499	136	525	2 203	364	592	3 819	* 372	474

Nr.	Navn	Foreningens Indkøb i Foreningens Regnskabsaar af: Butiksvarer *ialt*	Butiksvarer, der *kan faas* i F. D. B.	Butiksvarer *leveret af* F. D. B.	Forholdet mellem Kol. 4 og Kol. 3	**Indkøb i F. D. B.**: Kolonial ialt	Margarine	Mel	Ost	Kaffe
	1	2	3	4	5	6	7	8	9	10
		Kr.	Kr.	Kr.	pCt.	Kr.	kg	kg	kg	kg
303	Ørby	110 395	93 012	85 301	*92*	60 926	9 010	15 100	67	888
305	Ørum	183 662	181 097	180 761	*99*	134 579	21 820	46 200	1 912	3 685
306	Østerskov	72 189	70 629	69 274	*98*	55 135	8 130	18 000	277	1 369
307	Ø. Bording	71 578	70 586	63 874	*91*	47 157	7 570	12 800	901	1 554
1	Aagaard	121 025	118 274	114 106	*97*	88 982	11 240	19 700	73	3 223
2	Agerskov	106 031	105 602	93 940	*89*	75 675	12 060	21 300	724	2 198
3	Agtrupskov	52 653	52 467	49 980	*95*	36 635	6 067	9 500	240	1 042
4	Alminde	80 969	78 915	78 323	*99*	56 036	6 620	13 850	318	1 891
5	Askov	109 079	105 479	103 880	*99*	90 775	10 280	19 850	741	2 400
6	Arbejdernes, Fredericia	284 609	218 912	185 021	*85*	162 019	25 039	43 598	2 254	7 322
10	Brakker	58 772	54 674	52 850	*97*	36 535	5 215	9 400	182	1 107
11	Bramdrupdam	126 881	121 257	117 474	*97*	93 162	9 179	23 325	0	3 077
13	Brørup	199 747	198 953	184 651	*93*	161 201	22 910	52 753	371	5 557
14	Bække	200 354	194 448	186 827	*96*	146 702	20 720	42 450	156	5 154
15	Børup & Omegn	48 162	45 601	40 228	*88*	28 117	5 160	9 800	472	550
18	Dons	37 656	36 683	36 407	*99*	29 525	3 791	7 425	0	835
19	Donslund	36 193	35 597	33 828	*95*	24 479	3 900	7 550	409	660
21	Egholt	89 886	80 708	76 797	*95*	52 773	9 256	15 950	461	1 698
22	Egtved	268 165	248 858	245 322	*99*	197 494	28 459	59 625	842	6 603
23	Ejstrup	94 131	91 343	84 670	*93*	68 338	8 930	20 400	641	1 976
24	Erritsø	227 858	217 641	206 425	*95*	159 193	21 936	45 600	2 154	5 982
27	Ferup	71 393	69 896	62 883	*90*	45 371	6 443	12 300	239	1 301
28	Fitting	71 167	65 756	61 366	*93*	47 295	6 200	11 400	253	1 168
31	Gabøl	95 348	93 780	84 051	*90*	60 352	8 817	14 375	868	1 655
32	Gammelby	65 528	63 759	56 675	*90*	42 498	5 300	10 200	275	991
33	Gamst	73 008	71 296	62 962	*88*	47 409	6 060	15 125	408	1 572
34	Gjelballe	58 545	58 545	56 517	*97*	44 598	5 780	9 800	234	1 192
35	Gjesten	82 913	79 119	72 245	*91*	52 854	5 660	15 050	26	1 930
36	Gram	96 606	95 035	92 230	*97*	71 889	8 480	12 350	695	2 840
40	Haderslev	88 359	74 379	66 240	*89*	61 412	7 590	8 550	956	3 439
41	Hejls	103 805	101 089	94 347	*93*	74 867	10 065	17 500	925	2 410
42	Hejnsvig	236 113	235 711	229 720	*98*	169 331	23 330	51 155	2 535	4 588
44	Herslev	131 959	131 959	110 334	*84*	71 945	9 120	29 800	0	0
45	Hjarup	125 119	124 779	121 038	*97*	97 137	11 140	23 549	417	2 249
46	Holsted By	161 263	153 722	148 594	*97*	106 276	16 840	32 150	268	3 364
47	Hoppes	67 620	64 792	64 502	*99*	50 928	7 560	13 700	251	1 774
48	Hovborg	102 491	102 175	98 124	*96*	70 407	9 900	22 200	1 373	2 266
49	Højrup	42 706	41 505	38 590	*93*	30 600	4 340	8 550	128	982
53	Jernbanetatens	520 915	400 915	163 936	*41*	114 282	13 327	17 400	1 046	5 440
54	Jordrup	169 043[1]	153 459	145 306	*95*	105 799	14 110	23 650	1 091	3 739
55	Jels	94 811	93 836	90 040	*96*	73 913	10 680	18 198	837	1 719
57	Kolding	504 878	417 465	411 465	*99*	333 035	51 400	77 150	3 005	17 626
58	Københoved	96 398	95 029	88 604	*93*	61 177	8 140	12 350	670	1 395
60	Lejrskov	83 138	77 917	70 572	*91*	53 539	7 382	16 350	169	1 341
61	Lilballe	52 698	52 352	51 856	*99*	36 497	5 541	10 100	226	1 199
62	Lille Andst & Roved	27 337	27 267	25 918	*95*	18 963	3 080	5 900	12	501
63	Lindknud	198 017	197 650	186 133	*94*	129 658	18 020	37 323	2 883	4 205
64	Lunderskov	209 383	207 488	184 561	*89*	148 227	20 640	36 500	46	4 742
65	Læborg-Drostrup	63 464	62 750	59 326	*95*	46 793	6 600	13 450	206	1 450

[1]) Omfatter 13 Mdr.

i Kalenderaaret

nial												
Kaffe	Cigarer og Cigarillos	Røg- og Snøgtobak	Skraatobak	Blød Sæbe	Toiletsæbe	Høstbindegarn	*Manufaktur*	*Konfektion*	*Skotøj*	*Isenkram*	*Markfrø (Bruttopris) 1937/38*	
10 a	11	12	13	14	15	16	17	18	19	20	21	
Kr.	Kr.	Kr.	Kr.	Kr.	Kr.	kg	Kr.	Kr.	Kr.	Kr.	kg	Kr.
2 586	1 230	292	248	1 400	314	1 200	8 956	970	2 525	11 924	* 2 051	2 677
11 500	3 105	1 599	1 165	3 036	913	2 175	22 760	2 613	1 602	19 207	* 5 253	6 122
4 357	1 417	379	349	1 178	224	1 000	4 448	579	1 601	7 511	* 3 030	3 600
4 576	666	333	112	1 017	254	675	8 453	380	1 868	6 016	* 3 121	3 649

Afdeling: Kolding

Kr.	Kr.	Kr.	Kr.	Kr.	Kr.	kg	Kr.	Kr.	Kr.	Kr.	kg	Kr.
9 046	1 259	500	485	1 819	205	2 592	8 173	1 282	2 477	13 192	* 1 960	2 758
6 358	755	759	274	1 126	170	1 750	3 661	396	1 405	12 803	* 5 546	7 512
3 445	566	500	111	715	117	378	5 842	849	1 285	5 369	117	119
5 721	2 321	585	356	1 004	226	1 050	9 235	1 040	1 917	10 095	* 676	1 054
6 503	1 739	139	167	2 734	376	675	362	180	220	12 343	* 792	1 036
19 176	3 137	1 040	480	2 427	751	0	3 238	2 053	4 190	13 521	0	0
3 435	1 182	381	348	711	137	968	5 594	1 099	1 559	8 063	* 1 304	1 496
9 846	3 017	1 159	510	2 231	491	2 250	8 091	833	2 273	13 115	* 2 533	3 169
16 316	2 091	1 052	851	3 944	623	2 875	426	1 182	1 529	20 313	* 6 609	8 730
15 950	2 803	550	715	2 627	502	2 270	9 929	2 019	5 861	22 316	* 7 917	9 520
1 422	141	279	58	799	136	250	3 882	228	1 888	6 113	* 647	721
2 379	931	173	380	619	165	774	2 445	478	590	3 369	* 367	500
2 044	286	211	155	472	122	400	2 756	186	820	5 587	* 1 635	2 038
5 270	853	991	447	856	211	1 402	7 273	1 899	2 361	12 491	* 2 820	3 597
19 839	4 411	1 889	1 523	3 474	890	3 088	2 097	3 631	4 347	37 753	* 3 773	4 618
6 006	969	601	280	1 287	206	1 422	5 467	1 662	1 506	7 697	* 2 067	2 857
18 069	1 072	722	127	3 832	503	1 247	25 077	642	4 262	17 251	* 2 171	2 582
3 971	1 150	402	115	935	221	1 375	5 737	733	1 849	9 193	* 2 928	3 588
3 652	75	42	180	649	142	775	4 087	849	1 487	7 648	* 3 949	4 497
5 041	1 260	434	260	880	163	3 124	8 158	475	2 654	12 412	* 2 255	2 719
2 963	276	351	102	757	146	925	4 429	453	1 594	7 701	* 2 112	2 646
4 590	840	405	288	1 051	193	923	6 139	234	1 707	7 473	1 902	2 481
3 418	1 471	724	193	679	173	1 122	4 458	767	1 470	5 224	* 1 675	2 041
5 253	1 011	264	707	784	179	1 550	5 003	5 027	2 026	7 335	* 1 962	2 579
8 735	515	120	188	1 716	144	375	885	179	1 656	17 621	* 806	890
10 066	571	419	14	1 715	178	0	1 458	31	402	2 937	0	0
7 573	649	405	424	1 733	283	794	5 715	863	2 936	9 966	* 1 667	2 037
14 335	2 073	1 010	346	2 898	684	2 648	18 230	2 624	6 488	33 047	*12 858	14 814
0	76	342	133	720	171	2 800	17 732	454	2 485	17 718	* 2 241	2 594
6 210	316	215	180	2 000	318	2 200	8 149	1 104	2 496	12 152	* 3 209	4 933
10 714	1 870	479	697	2 468	460	2 236	22 256	731	2 062	17 269	* 4 751	5 642
5 133	833	869	258	832	191	1 900	3 115	2 073	1 615	6 771	* 947	1 119
7 380	720	537	239	1 480	270	875	11 498	1 056	1 325	13 838	* 3 473	4 028
3 012	411	619	6	742	164	349	3 007	16	808	4 159	16	11
14 670	1 189	535	438	3 036	493	0	11 172	7 668	3 039	27 775	1	3
11 698	2 851	948	894	1 719	418	2 050	15 425	2 458	4 097	17 527	* 4 400	5 457
4 836	894	301	314	1 518	259	3 500	1 798	859	1 656	11 814	* 3 202	3 728
55 243	7 677	2 671	1 149	10 909	1 562	0	43 120	11 948	5 199	18 163	0	0
3 832	827	136	67	1 045	249	1 525	8 769	355	2 910	15 393	* 4 404	5 815
4 188	472	76	657	853	100	1 500	4 774	1 338	2 113	8 808	* 1 448	2 045
3 546	1 110	193	329	688	182	825	6 488	1 147	801	6 923	* 941	1 174
1 522	185	120	109	373	75	598	3 144	496	499	2 816	* 999	1 370
13 564	1 622	1 256	851	2 845	482	1 944	23 388	769	5 799	26 519	* 5 903	7 230
13 289	644	973	450	3 130	532	1 748	15 483	1 683	886	18 282	* 2 132	2 727
4 420	323	321	143	696	162	548	4 959	557	1 530	5 487	* 2 011	2 205

Nr.	Navn	Foreningens Indkøb i Foreningens Regnskabsaar af: Butiksvarer *ialt*	Butiksvarer, der *kan faas* i F. D. B.	Butiksvarer *leveret af* F. D. B.	Forholdet mellem Kol. 4 og Kol. 3	**Indkøb i F. D. B.**: Kolonial ialt	Margarine	Mel	Ost	Kaffe
	1	2	3	4	5	6	7	8	9	10
		Kr.	Kr.	Kr.	pCt.	Kr.	kg	kg	kg	kg
66	Langetved	74 694	74 074	66 097	*89*	45 416	5 680	10 000	649	1 074
68	Middelfart	376 366	345 946	329 602	*95*	267 093	37 160	70 600	3 760	11 815
70	Nebel	33 817	33 616	28 453	*85*	19 829	3 340	6 775	301	611
71	Nørre Bjært	131 529	125 587	97 080	*77*	73 357	10 655	17 300	1 115	956
72	Nyby	69 740	69 547	67 177	*97*	49 423	7 250	13 700	132	1 354
73	Nørbølling	49 206	49 081	43 841	*89*	32 532	3 970	10 500	198	1 295
79	Skanderup	109 334	108 220	98 363	*91*	74 869	10 657	19 925	170	1 980
80	Starup	78 701	76 595	74 241	*97*	55 241	8 777	16 650	466	1 912
81	Store Andst	120 786	113 782	105 876	*93*	90 921	13 620	19 285	695	3 463
82	Studsdal	59 077	58 063	54 613	*94*	39 444	5 890	12 500	424	1 642
83	Sdr. Bjært Strand	34 000	33 112	31 518	*95*	24 710	3 240	4 355	203	672
84	Stenderup By	105 904	,98 682	93 600	*95*	71 815	9 588	11 525	994	2 421
85	Skudstrup	29 641	28 985	27 745	*96*	23 157	3 218	5 950	85	690
86	Sdr. Vilstrup	85 167	83 196	77 816	*94*	55 749	8 180	13 850	834	2 435
87	Skodborg	89 820	87 914	80 058	*91*	54 160	5 980	11 150	340	1 535
88	Sdr. Felding	— [1]	—	39 787	—	30 486	4 205	10 250	692	1 020
91	Taulov	89 984	87 162	75 338	*86*	58 421	8 280	15 250	637	2 545
92	Tirslund	97 832	97 832	95 281	*97*	72 576	7 426	17 275	908	1 841
95	Vamdrup	157 834	154 234	119 653	*78*	104 235	18 460	41 600	0	1 632
96	Veerst	122 095	117 876	111 066	*94*	84 200	10 340	29 350	737	2 739
97	Vejen	305 290	295 976	230 446	*78*	174 000	5 647	50 450	409	9 047
98	Vesterhede	73 521	72 178	69 857	*97*	57 676	6 620	14 500	232	1 470
99	Vejstrup	142 496	137 745	123 356	*90*	93 581	12 331	23 790	18	4 460
100	Vejen Vestermark	37 116	36 822	33 452	*91*	25 530	2 380	7 050	174	840
101	„Vesterlykke"	117 369	114 469	96 358	*84*	78 928	13 160	26 700	650	2 707
102	Vester Nebel	138 733	134 795	127 867	*95*	96 444	13 940	27 950	201	3 246
103	Viuf	102 923	100 127	95 353	*95*	71 039	8 860	14 800	799	2 647
105	Vonsild	—	—	103 598	—	85 778	14 280	20 350	1 324	1 323
106	Vorbasse	184 735	175 508	169 508	*97*	131 879	21 225	42 750	2 427	4 871
110	Ødis	94 986	91 658	88 397	*97*	61 940	8 025	16 900	117	2 354
111	Ødis Bramdrup	128 214	122 114	113 719	*93*	87 024	11 850	22 500	547	3 020

[1]) Nystartet. Omfatter 8 Mdr.

		Kr.	Kr.	Kr.	pCt.	Kr.	kg	kg	kg	kg
2	Aalum	60 469	56 988	54 258	*95*	37 825	5 400	9 650	584	994
3	Aarslev	99 126	97 525	91 201	*94*	71 195	9 767	19 500	515	1 745
4	Aidt	90 676	89 799	86 692	*97*	60 084	8 160	16 100	242	1 574
5	Albæk	64 493	63 527	53 658	*84*	40 367	6 955	16 900	393	0
6	Arbf. Randers	—	—	724 489	—	607 623	159 855	18 650	569	9 112
7	Asferg	86 835	86 835	76 524	*88*	59 462	11 100	23 250	55	0
8	Askildrup	133 160	131 564	125 557	*96*	94 762	15 800	34 650	835	2 748
9	Assens	236 258	228 352	189 875	*83*	127 917	21 890	36 150	2 487	1 802
10	Assentoft	84 439	81 810	74 320	*91*	53 081	9 170	17 350	599	1 470
11	Auning	81 608	78 862	73 209	*93*	60 885	11 270	20 700	988	2 027
12	Allingaabro	— [1]	—	12 115	—	9 620	1 330	900	191	235
16	Bjerregrav	127 884	122 670	114 948	*94*	87 898	11 925	28 000	1 030	2 279
17	Bjerring	71 449	69 577	66 146	*95*	52 780	8 296	11 900	230	1 397
18	Bjerringbro	65 074	62 988	61 585	*98*	49 585	11 000	13 700	431	1 747
19	Bramstrup	112 971	111 541	110 533	*99*	86 690	12 420	26 600	385	1 930
20	Brandstrup	68 104	67 152	59 343	*88*	46 504	6 775	10 400	728	195
22	Dalbyneder	54 999	53 362	49 149	*92*	35 946	6 500	11 150	604	1 005
23	Dalbyover	89 478	88 614	84 002	*95*	61 951	8 770	18 825	718	2 108
24	Drastrup	59 210	56 507	53 926	*95*	41 134	6 380	14 150	136	1 200
27	Ensley	96 104	95 753	91 467	*96*	69 741	10 605	17 750	543	2 220

[1]) Nystartet. Omfatter 3 Mdr.

i Kalenderaaret

nial

Kaffe	Cigarer og Cigarillos	Røg- og Shagtobak	Skraatobak	Blød Sæbe	Toiletsæbe	Høstbindegarn	*Manufaktur*	*Konfektion*	*Skotøj*	*Isenkram*	*Markfrø (Bruttopris) 1937/38*	
10 a	11	12	13	14	15	16	17	18	19	20	21	
Kr.	Kr.	Kr.	Kr.	Kr.	Kr.	kg	Kr.	Kr.	Kr,	Kr.	kg	Kr.
3 087	698	130	53	676	121	1 245	8 232	626	1 660	10 163	* 2 025	2 637
38 725	4 639	1 734	425	9 676	1 846	0	34 891	3 141	5 651	18 826	0	0
1 589	370	45	72	383	122	449	3 156	48	779	4 641	* 635	720
2 941	198	131	238	854	287	1 200	8 076	1 046	3 013	11 588	* 518	649
3 809	671	355	470	791	211	800	7 377	445	1 906	8 026	* 2 713	3 387
3 923	778	404	107	700	79	824	4 596	123	1 397	5 193	* 1 084	1 430
5 745	657	231	167	1 539	267	1 745	7 020	1 570	2 476	12 428	* 2 073	2 635
5 397	997	657	535	1 027	213	1 072	7 811	711	2 312	8 166	* 2 139	2 502
10 361	927	681	670	1 854	367	994	337	1 432	1 263	11 923	* 3 018	3 741
5 194	86	238	121	1 167	152	400	6 725	1 769	1 143	5 532	* 1 051	1 381
2 053	535	37	6	445	70	199	3 032	182	531	3 063	* 253	316
7 316	1 252	930	249	1 354	191	2 053	8 031	2 210	3 147	8 397	* 60	63
2 014	352	195	99	324	60	550	1 567	459	558	2 004	* 1 000	1 184
7 277	766	478	668	1 163	151	1 675	6 975	928	2 078	12 086	* 66	61
4 778	718	156	163	698	206	1 200	10 024	1 192	1 828	12 854	* 3 047	3 897
3 125	704	63	20	317	98	800	3 261	138	1 316	4 586	935	1 289
7 738	242	77	258	1 927	178	1 144	8 002	691	1 126	7 098	* 274	290
5 606	2 349	175	499	830	317	1 250	7 223	1 059	2 496	11 927	* 3 666	4 692
4 648	266	192	349	1 708	342	1 518	97	61	647	14 613	* 1 926	2 430
8 018	1 580	1 102	389	1 491	330	1 600	9 544	1 154	2 023	14 145	* 3 160	4 050
29 559	1 426	495	192	5 130	925	1 470	16 945	4 472	6 247	28 782	* 5 111	6 101
4 354	634	180	204	714	269	2 539	4 365	248	1 220	6 348	* 1 439	1 783
13 202	899	235	78	2 428	321	1 195	11 392	914	3 958	13 511	163	156
2 548	332	248	100	478	109	300	2 813	287	622	4 200	* 626	753
6 681	581	244	117	1 983	123	600	4 478	1 353	3 043	8 556	* 601	912
10 549	1 940	933	407	2 022	399	1 749	11 061	2 547	3 198	14 617	* 3 412	3 977
7 790	1 563	761	263	1 154	296	1 700	10 530	1 308	1 521	10 955	* 1 722	2 226
3 603	1 026	378	247	2 100	178	3 907	5 921	1 201	1 482	9 216	463	620
15 505	820	919	286	2 273	626	1 193	10 004	1 340	4 824	21 461	* 3 351	3 991
6 525	1 871	892	963	1 259	314	1 453	8 699	2 420	3 106	12 232	* 1 725	2 123
8 910	1 537	1 167	866	1 619	345	1 825	11 503	1 593	3 108	10 491	* 2 505	3 270

Afdeling: Randers

Kr.	Kr.	Kr.	Kr.	Kr.	Kr.	kg	Kr.	Kr.	Kr.	Kr.	kg	Kr.
2 883	399	316	197	854	132	550	7 410	818	1 995	6 210	* 343	418
5 674	622	79	393	1 398	298	1 700	7 087	850	2 287	9 782	* 930	1 094
4 695	756	237	217	1 134	254	875	9 980	1 305	3 908	11 415	* 1 801	1 748
0	1 029	297	170	1 024	232	1 750	4 430	780	1 287	6 794	* 235	259
23 045	4 790	1 789	3 732	10 994	1 603	81	26 879	43 083	12 617	34 287	10	10
0	251	129	172	1 474	283	1 525	4 875	1 766	858	9 563	992	1 142
8 353	1 864	461	598	2 185	413	2 875	10 587	1 667	2 810	15 731	* 2 633	2 934
5 786	942	410	631	3 662	560	33	35 417	5 018	2 492	19 031	* 890	1 045
4 568	677	394	334	1 610	301	675	8 260	618	1 306	11 055	6	9
6 479	256	249	436	1 514	153	500	1 527	1 759	1 968	7 070	* 1 575	1 923
799	139	36	38	143	9	0	27	133	710	1 625	* 458	404
7 302	1 298	1 336	504	1 608	246	1 800	10 575	1 806	2 499	12 170	* 1 825	2 224
4 067	389	287	431	1 069	266	800	5 869	218	1 279	6 000	* 2 236	2 696
5 773	499	137	345	1 024	269	0	5 008	1 115	1 551	4 326	0	0
6 160	2 039	863	425	1 544	368	2 150	8 274	2 452	2 613	10 504	* 3 838	4 808
549	1 106	259	355	810	237	650	5 563	774	1 715	4 787	* 1 083	1 263
2 940	264	265	143	676	230	850	6 083	632	1 369	5 119	* 1 163	1 320
6 240	685	213	718	1 364	294	1 350	11 330	1 015	1 510	8 196	* 1 849	2 070
3 527	130	152	276	773	205	425	4 697	270	1 718	6 107	* 1 111	1 369
6 578	91	399	711	1 358	466	650	9 147	1 048	1 934	9 597	* 1 683	2 019

Nr.	Foreningens Navn	Indkøb i Foreningens Regnskabsaar af: Butiksvarer *ialt*	Butiksvarer, der *kan faas* i F. D. B.	Butiksvarer *leveret af* F. D. B.	Forholdet mellem Kol. 4 og Kol. 3	**Indkøb i F. D. B.** Kolonial ialt	Margarine	Mel	Ost	Kaffe
	1	2	3	4	5	6	7	8	9	10
		Kr.	Kr.	Kr.	pCt.	Kr.	kg	kg	kg	kg
29	Faarup, F.	122 168	120 607	114 252	*95*	91 346	12 810	29 600	1 514	2 649
30	Faarup, R.	33 726	33 632	27 925	*83*	21 254	4 030	6 250	253	0
31	Fausing	76 033	75 500	66 682	*88*	47 646	9 220	15 700	216	45
32	Fjeldsø	111 131	110 653	105 797	*96*	80 821	10 220	22 500	1 695	1 943
33	„Frem" i Aarslev	14 783	14 430	13 375	*92*	9 921	1 261	3 100	15	257
37	Gassum	124 498	123 262	118 127	*96*	90 054	13 000	29 600	601	2 835
38	Gedsted	106 581	105 121	93 735	*89*	79 019	11 440	22 850	354	2 926
39	Gimming	60 338	59 857	52 594	*88*	38 589	7 710	14 450	719	16
40	Gerlev	103 396	100 938	94 611	*94*	73 357	12 200	24 650	498	1 940
41	Gjerning	87 298	86 205	81 632	*95*	65 464	8 660	17 300	598	1 197
42	Gullev	40 642	40 249	36 488	*91*	27 569	4 440	7 500	320	595
43	Galten	57 553	57 194	55 092	*96*	39 432	3 440	9 700	227	1 015
45	Hald	127 251	124 032	120 158	*97*	88 444	15 060	24 400	590	2 554
46	Handest	92 251[1]	91 200	87 864	*95*	67 436	12 060	25 550	2 277	1 967
47	Harridslev	88 020	83 492	74 787	*90*	56 846	8 975	11 300	665	1 841
48	Haslund	33 160[2]	32 896	27 895	*85*	18 680	5 590	10 700	391	130
49	Havndal	107 846	106 811	104 665	*98*	72 759	11 980	23 300	440	2 057
51	Hersom	12 232	12 232	12 232	*100*	9 521	1 335	2 700	283	231
52	Hjermind	70 465	70 224	66 575	*95*	49 533	6 840	12 050	432	980
53	Hjorthede	61 152	61 152	60 780	*99*	40 264	5 102	9 850	156	858
54	Holbæk	104 574	102 354	96 222	*94*	73 690	13 300	21 500	1 121	2 200
55	Hollandsbjerg	92 385	72 644	68 475	*94*	51 376	8 353	11 800	759	1 345
56	Hornbæk	42 895	41 016	36 151	*88*	23 819	3 890	7 900	638	0
57	Hostruphuse	132 403	124 334	118 092	*95*	97 066	16 440	28 150	504	3 345
58	Houlbjerg	54 320	54 158	51 606	*95*	37 314	4 380	9 000	650	1 298
59	Hvilsom	67 779	67 521	63 456	*94*	48 386	6 720	12 750	501	1 437
60	Hvornum	82 713	79 728	72 549	*91*	55 487	7 980	10 200	1 378	1 325
61	Hvorslev	105 072	102 235	89 792	*88*	76 950	11 620	15 650	939	0
62	Hørby	65 924	64 944	53 610	*83*	40 311	6 040	11 500	579	3
63	Hørning	105 180	103 574	95 624	*93*	74 940	10 760	20 100	585	2 125
64	Hørrup	17 823	17 765	17 489	*98*	13 600	2 550	5 300	193	498
65	Hammershøj	89 738	86 686	83 418	*96*	60 086	7 960	20 200	706	1 853
66	Hannebjerg	49 147	48 403	45 889	*95*	30 811	3 963	8 550	214	790
68	Jebjerg	83 904	81 515	79 488	*98*	57 652	8 990	17 850	916	1 502
69	„Jyden", Assens	72 138	70 388	59 021	*84*	45 326	8 080	14 400	677	1 005
70	Kastbjerg	102 384	97 502	93 201	*96*	70 465	10 650	21 000	1 210	1 840
71	Klejtrup	143 186	141 791	137 433	*97*	110 600	15 920	31 600	1 947	3 760
72	Kousted	39 285	39 142	32 921	*84*	27 261	4 050	7 400	0	0
73	Kristrup	191 046	179 115	175 071	*98*	140 633	24 470	39 350	2 516	4 762
74	„Kronjyden", Stv	74 199	71 051	67 535	*95*	49 336	8 250	15 100	213	1 689
75	Kærbybro	137 066	134 685	132 319	*99*	95 836	15 463	25 425	1 887	2 765
78	Lem	— [3]	—	26 013	—	16 363	1 460	3 350	157	330
79	Langaa	98 266	95 282	94 323	*99*	71 898	10 800	18 050	1 727	2 505
80	Lee	73 731	72 782	70 340	*97*	56 658	9 025	18 000	266	1 515
81	Lime	164 054	158 519	151 457	*96*	115 485	17 670	32 150	1 075	2 998
82	Linde	66 196	65 765	62 134	*94*	44 403	5 740	12 400	648	1 110
83	Lystrup	69 020	66 952	64 387	*96*	51 863	8 380	12 450	464	1 343
84	Læsten	68 737[4]	66 001	59 742	*91*	47 730	5 638	12 050	324	110
85	Løvskal	40 677	39 571	31 430	*79*	25 697	4 310	8 400	269	156
86	Løvel	136 527	132 458	128 362	*97*	103 938	14 702	31 300	1 310	2 470
87	Lindbjerg	44 457	43 747	40 369	*92*	27 714	3 761	7 575	257	750
89	Mammen	122 232	120 472	98 348	*82*	76 602	15 385	17 650	54	0
90	Mejlby	46 122	45 542	39 819	*88*	30 053	4 484	10 000	890	205
91	Mellerup	94 664	93 072	81 743	*88*	58 754	9 580	15 850	1 289	255
92	Mollerup-Hulbæk	142 495	140 647	134 250	*96*	105 221	15 040	31 300	1 304	2 922

[1]) Omfatter 11 Mdr. [2]) Omfatter 9 Mdr. [3]) Nystartet. Omfatter 9 Mdr. [4]) Omfatter 15 Mdr.

i Kalenderaaret

nial

Kaffe	Cigarer og Cigarillos	Røg- og Shagtobak	Skraatobak	Blød Sæbe	Toiletsæbe	Høstbindegarn	*Manufaktur*	*Konfektion*	*Skotøj*	*Isenkram*	*Markfrø (Bruttopris) 1937/38*	
10 a	11	12	13	14	15	16	17	18	19	20	21	
Kr.	Kr.	Kr.	Kr.	Kr.	Kr.	kg	Kr.	Kr.	Kr.	Kr.	kg	Kr.
8 698	806	294	141	2 221	401	1 025	8 723	2 498	1 729	9 956	* 1 064	1 308
0	141	53	116	443	157	350	3 029	364	871	2 407	* 1 433	1 745
114	558	43	546	1 237	303	1 475	7 396	1 271	2 220	8 149	* 1 483	1 811
6 175	546	470	404	1 526	350	875	8 180	2 377	2 500	11 919	* 5 383	6 421
830	137	26	0	234	52	525	877	178	448	1 951	* 670	891
8 126	855	1 176	224	1 617	429	2 775	11 496	2 886	1 962	11 729	* 2 289	2 669
9 223	609	296	156	1 473	399	806	550	171	1 162	12 833	* 5 331	6 492
46	63	75	320	1 222	255	750	4 841	1 045	1 205	6 914	* 560	662
6 235	465	507	367	1 460	363	1 825	6 413	1 209	2 969	10 663	* 2 419	2 687
3 925	710	423	387	1 130	311	1 275	5 548	912	1 760	7 948	* 3 033	3 588
1 954	242	31	200	420	105	325	3 215	468	1 020	4 216	* 1 491	1 598
3 093	703	260	216	913	190	1 700	6 996	1 013	963	6 688	* 3 294	3 812
6 608	1 485	743	261	1 997	433	2 125	12 146	3 515	3 385	12 668	* 4 659	5 635
6 472	1 267	211	315	1 791	454	1 525	8 406	857	1 588	9 577	* 2 580	3 309
5 635	340	75	484	1 302	227	1 375	7 450	1 808	1 208	7 475	* 165	203
323	507	72	350	923	198	775	3 378	337	665	4 835	* 305	382
6 140	1 213	430	819	1 530	499	1 000	16 194	2 860	1 971	10 881	* 2 498	2 730
765	400	42	0	204	153	350	179	231	305	1 996	* 933	1 236
3 179	420	281	337	693	206	648	6 366	1 355	1 322	7 999	* 2 260	2 686
2 802	624	383	473	619	207	500	10 380	1 557	1 324	7 255	* 2 371	2 639
7 073	329	208	854	1 374	204	1 425	10 188	880	1 788	9 676	* 2 936	3 883
4 142	1 065	130	354	854	184	2 425	6 827	1 097	2 014	7 161	* 1 154	1 324
0	129	50	225	625	205	378	3 967	1 669	1 566	5 130	0	0
10 169	1 130	479	377	2 006	603	50	7 868	1 346	3 494	8 318	* 507	515
4 260	248	319	294	688	129	1 025	2 975	622	1 523	9 172	* 1 572	1 983
4 736	673	63	286	769	202	350	4 962	811	293	9 004	* 2 470	3 202
4 113	588	492	230	856	266	375	7 300	417	1 482	7 863	* 2 114	2 349
0	1 304	161	572	1 748	400	1 225	967	369	1 688	9 818	* 2 521	2 934
10	327	67	71	654	218	1 000	3 554	430	1 498	7 817	* 2 180	2 708
7 016	403	466	465	1 474	420	2 600	8 349	685	2 480	9 170	* 2 023	2 609
1 393	537	144	200	260	67	100	1 104	410	286	2 089	* 499	572
6 039	599	678	430	1 163	291	1 075	9 494	1 285	2 368	10 185	* 1 828	2 329
2 306	450	304	183	678	155	775	6 573	610	1 373	6 522	* 1 447	1 590
4 624	1 160	493	319	1 021	269	1 492	8 472	919	2 639	9 806	* 945	1 036
2 770	135	209	74	1 384	155	75	4 612	667	1 288	7 128	* 208	267
5 470	748	198	249	1 299	329	1 275	8 141	571	1 931	12 093	* 2 861	3 541
11 133	1 798	139	572	1 786	454	1 300	9 644	866	1 890	14 433	* 6 488	7 723
0	39	40	120	767	110	950	2 122	92	448	2 998	* 512	644
13 974	1 655	541	918	3 808	510	1 050	18 232	2 922	3 891	9 393	* 539	610
4 887	465	190	211	1 160	263	1 144	7 026	1 249	1 649	8 275	* 895	1 146
8 198	1 371	887	612	1 510	456	975	14 513	3 623	4 961	13 386	* 4 480	5 116
1 007	578	180	118	233	78	675	4 574	275	629	4 172	1 047	1 328
7 185	525	375	358	1 811	449	25	8 590	2 292	3 605	7 938	49	46
4 706	343	59	426	1 054	287	500	6 070	166	732	6 714	* 3 786	4 702
9 595	1 199	602	777	2 547	403	2 225	15 918	1 213	2 109	16 732	* 3 639	4 312
3 067	850	639	439	670	191	975	6 508	1 429	1 729	8 065	* 1 480	1 792
3 799	421	168	297	889	179	1 050	4 553	160	476	7 335	* 1 430	1 717
283	548	401	276	672	168	750	5 025	947	1 652	4 388	* 1 525	1 752
502	44	71	139	581	101	100	1 793	351	907	2 682	* 855	994
8 126	1 835	466	110	1 620	456	2 025	10 520	652	2 640	10 612	* 6 218	7 439
2 168	290	87	201	488	154	725	4 115	2 600	1 312	4628	* 1 130	1 332
0	151	205	167	1 572	284	1 500	9 023	257	1 864	10 602	* 5 716	7 168
567	421	83	327	676	132	625	3 668	315	764	5 019	* 581	690
745	755	291	276	1 275	214	675	11 091	1 469	2 214	8 215	* 56	53
8 144	509	660	501	2 270	527	1 225	12 625	1 303	3 595	11 506	* 2 342	2 728

Nr.	Navn	Indkøb i Foreningens Regnskabsaar af: Butiksvarer *ialt*	Butiksvarer, der *kan faas* i F. D. B.	Butiksvarer *leveret af* F. D. B.	Forholdet mellem Kol. 4 og Kol. 3	**Indkøb i F. D. B.:** Kolonial ialt	Margarine	Mel	Ost	Kaffe
	1	2	3	4	5	6	7	8	9	10
		Kr.	Kr.	Kr.	pCt.	Kr.	kg	kg	kg	kg
93	Mariager	54 109	52 626	51 579	*98*	39 848	6 700	12 150	1 031	1 440
95	Norup, N.	167 409	151 718	128 843	*85*	94 091	17 500	34 700	1 657	940
96	Nøddelund	75 678	75 342	70 552	*94*	49 321	7 784	13 800	0	1 079
97	Nørager, V.	138 738	135 053	130 025	*96*	89 469	14 290	30 800	890	2 838
98	Nørager, N.	119 595	116 637	98 202	*85*	78 970	10 770	12 600	0	0
99	Nørre Borup	95 834	93 435	90 572	*97*	73 988	11 680	22 350	52	2 095
101	Ove	97 415	96 851	93 003	*96*	72 529	10 250	21 125	1 221	2 265
102	Overfussing	39 136	37 088	31 242	*84*	23 874	3 660	6 650	370	0
103	Raaby	130 857	127 761	112 098	*88*	74 972	13 820	29 800	2 111	209
105	Roum	77 569	74 831	69 042	*92*	51 353	7 820	17 225	784	1 530
106	Sahl	85 228	84 636	78 139	*92*	64 416	11 160	20 400	65	1 735
107	Skellerup	118 170	116 739	113 069	*97*	83 300	11 180	27 300	866	2 108
108	Snæbum	88 912	87 445	86 833	*99*	67 169	8 760	19 850	525	1 757
109	Spentrup	119 878	117 990	115 027	*98*	88 582	14 500	31 550	995	2 448
110	Stenild	75 721	71 506	69 036	*97*	53 546	6 485	14 000	825	1 120
111	Stevnstrup og Grensten	67 670	67 218	64 989	*97*	46 477	6 770	13 850	629	1 455
112	St. Rørbæk	143 654	141 985	135 233	*95*	105 168	15 275	20 400	289	1 901
113	Svinding	61 228	57 626	55 403	*96*	40 027	5 760	9 050	804	937
114	Sødring	91 050	87 350	81 111	*93*	59 307	9 880	18 300	3	0
115	Sønderbæk	59 639	57 719	52 248	*91*	42 789	7 750	15 600	145	620
116	Sønder Onsild	234 932	233 528	224 631	*96*	170 822	24 160	40 850	226	5 237
117	Svenstrup	56 438	55 351	51 618	*93*	39 238	6 520	11 250	496	1 034
121	Taanum	94 169	88 455	88 252	*99*	68 663	10 880	22 250	1 048	1 510
122	Tange	36 856	36 603	35 074	*96*	26 562	3 720	6 950	213	563
123	Terp	79 193	75 166	71 465	*95*	53 780	5 720	16 150	724	968
124	Tvede	85 031	85 031	81 630	*96*	60 793	9 800	18 000	1 248	1 635
125	Tapdrup	38 000[1]	36 409	36 409	*100*	22 640	7 945	14 000	370	925
126	Troelstrup	12 370	12 335	12 328	*99*	9 753	1 680	4 100	132	380
128	Udbyneder	132 576	128 541	121 117	*94*	84 354	14 160	21 000	2 292	2 445
129	Uggelhuse	69 090	64 594	59 204	*92*	44 107	7 380	11 550	1 095	1 296
130	Ulstrup	120 329	117 290	111 817	*95*	87 192	14 570	12 900	1 301	2 630
132	Valsgaard	181 476	175 048	166 939	*95*	129 920	17 870	24 300	2 551	3 857
133	Vammen	142 779	141 363	137 022	*97*	105 085	14 980	31 250	3 435	2 722
134	Vejrumbro	89 534	88 654	83 558	*94*	66 285	8 160	18 850	815	1 824
135	Vellev	156 720	154 103	146 180	*95*	122 873	20 620	36 650	495	3 295
136	Vester Alling	76 495[2]	76 007	72 539	*95*	55 390	8 794	18 100	582	1 221
137	Vester Tørslev	48 518	48 320	44 581	*92*	34 118	5 870	10 250	15	1 203
138	Vester Tørslev St.	27 553	27 398	26 391	*96*	17 663	2 374	4 600	181	437
139	Vindum	80 955	79 816	76 473	*96*	56 259	7 860	13 800	685	1 592
140	Vissing	89 820	89 425	85 064	*95*	62 513	6 715	19 450	341	1 939
141	Voer	80 760	66 934	62 899	*94*	44 584	7 180	14 500	717	1 080
142	Værum	78 563	78 188	76 903	*98*	56 853	9 840	20 150	453	1 722
148	Ø. Alling	—	—	116 588	—	88 473	13 780	26 650	736	2 062
149	Ø. Tørslev	175 268	173 548	165 201	*95*	122 956	17 860	37 050	886	3 303
150	Ø. Velling	100 492	97 770	87 746	*90*	68 739	8 010	20 950	942	20
151	Ørum	70 782	70 499	67 529	*96*	51 477	7 350	15 900	102	1 155

[1]) Omfatter 9 Mdr. [2]) Omfatter 13 Mdr.

		Kr.	Kr.	Kr.	pCt.	Kr.	kg	kg	kg	kg
1	Arb. Vejle	660 592	513 523	488 915	*95*	432 444	68 077	106 700	6 815	17 920
2	Aast	81 964	81 632	72 289	*89*	59 513	6 820	17 125	659	1 734
3	Assendrup	71 449	67 876	64 167	*95*	50 070	5 120	9 400	50	1 161
4	Billund	136 882	136 189	130 309	*96*	99 274	11 543	27 700	1 130	2 440
5	Blaahøj	100 911	96 427	84 599	*88*	67 100	11 380	23 925	72	2 635

i Kalenderaaret

nial

Kaffe	Cigarer og Cigarillos	Røg- og Shagtobak	Skraatobak	Blød Sæbe	Toiletsæbe	Høstbindegarn	*Manufaktur*	*Konfektion*	*Skotøj*	*Isenkram*	*Markfre (Bruttopris) 1937/38*	
10 a	11	12	13	14	15	16	17	18	19	20	21	
Kr.	Kr.	Kr.	Kr.	Kr,	Kr.	kg	Kr.	Kr.	Kr.	Kr.	kg	Kr.
4 215	961	461	121	930	272	50	2 796	378	2 105	6 452	* 133	171
2 792	1 169	487	530	2 775	528	950	16 826	876	2 938	14 112	* 2 581	2 737
3 534	235	344	36	1 017	305	1 125	8 509	1 126	1 997	9 599	* 3 936	4 466
8 431	2 570	714	836	1 763	329	1 725	17 666	3 492	3 183	16 215	* 4 658	5 517
0	673	238	266	1 255	306	1 375	2 780	2 049	1 617	12 786	* 5 449	6 957
5 998	631	518	570	1 718	357	2 925	5 587	1 987	1 034	7 976	* 1 236	1 442
6 906	737	256	203	1 457	239	750	10 997	1 020	523	7 934	* 4 133	5 182
0	55	30	188	568	113	275	3 239	133	906	3 090	* 78	48
550	1 563	831	914	1 878	464	1 058	18 319	1 167	3 593	14 047	* 1 075	1 344
4 227	73	352	277	762	171	425	6 276	2 278	582	8 553	* 1 686	1 919
5 391	344	44	414	1 160	370	560	4 914	314	1 641	6 854	* 1 201	1 297
6 308	2 005	284	364	1 218	359	1 675	10 851	1 697	2 471	14 750	* 2 235	2 668
4 854	2 211	728	308	1 084	323	550	5 974	710	2 012	10 968	* 5 320	6 920
7 072	995	545	407	1 792	555	1 875	10 755	1 874	2 784	11 032	* 713	838
3 120	1 182	38	181	866	306	925	6 162	288	1 218	7 822	* 2 431	3 318
4 779	1 931	612	466	881	218	875	7 077	942	1 983	8 510	* 1 436	1 710
6 019	1 616	350	586	2 203	470	1 500	11 552	1 103	2 471	14 939	* 4 734	6 053
3 081	281	366	283	606	103	112	6 651	1 348	1 946	5 431	* 858	1 029
0	298	176	404	1 011	372	1 050	7 971	1 118	2 904	9 811	* 620	647
1 644	521	40	540	1 252	218	1 000	3 594	465	641	4 759	* 1 828	2 254
15 259	2 209	595	1 075	3 669	1 026	2 575	26 320	2 402	4 640	20 447	* 6 410	7 125
2 905	220	58	155	784	225	300	4 919	806	1 133	5 522	* 648	685
4 781	1 189	844	577	1 258	343	1 025	6 754	1 699	2 210	8 926	* 2 949	3 297
1 842	226	130	79	441	150	100	2 612	294	784	4 822	* 924	1 093
2 933	634	148	336	895	320	1 100	7 216	1 764	1 879	6 826	* 1 886	2 211
5 064	997	684	792	1 105	225	1 200	10 365	1 177	1 836	7 459	* 1 979	2 194
2 837	1 217	454	118	844	224	250	5 026	1 906	1 485	5 352	* 1 395	1 616
1 047	279	105	106	191	63	200	118	0	351	2 106	* 219	275
7 075	1 716	525	396	1 686	471	1 000	18 930	1 388	3 619	12 826	* 2 030	2 482
4 224	537	291	394	811	216	550	5 891	582	1 901	6 723	* 576	647
8 556	898	400	617	1 741	349	125	8 859	923	3 052	11 791	* 1 626	1 851
12 059	1 469	989	476	2 093	679	1 450	17 919	520	2 612	15 968	* 6 072	7 979
8 929	1 239	444	585	2 178	533	875	13 139	1 095	3 849	13 854	* 4 657	5 583
5 332	1 038	277	192	1 281	378	550	6 169	878	2 120	8 106	* 2 295	2 599
10 837	901	167	262	2 583	728	2 523	2 634	2 613	3 331	14 729	* 1 780	2 022
3 817	439	258	470	1 225	235	1 725	7 981	700	1 458	7 010	* 1 101	1 218
3 379	207	106	145	534	212	950	3 565	276	774	5 848	* 1 974	2 438
1 342	215	57	107	208	73	375	3 456	521	818	3 933	* 1 077	1 123
4 727	537	530	87	1 117	319	500	11 140	1 109	60	7 905	* 3 173	3 807
5 625	590	428	611	1 147	265	1 350	9 575	2 569	1 722	8 685	* 1 795	2 064
3 372	234	80	270	784	162	700	8 779	868	1 102	7 566	* 1 948	2 456
5 128	583	295	336	1 546	386	1 075	8 345	1 274	2 048	8 383	* 2 129	2 557
6 489	825	907	320	1 977	420	2 400	14 160	511	659	12 785	* 2 411	2 855
9 298	1 428	396	456	2 701	499	2 625	19 227	2 539	1 286	19 193	* 1 879	2 115
68	392	6	749	1 284	310	2 175	7 807	814	2 073	8 313	356	379
3 228	489	502	206	1 119	266	300	6 734	98	1 268	7 952	* 2 209	2 674

Afdeling: Vejle

Kr.	Kr.	Kr.	Kr.	Kr.	Kr.	kg	Kr.	Kr.	Kr.	Kr.	kg	Kr.
54 910	7 533	2 458	1 205	8 504	2 918	4	11 407	12 346	5 238	27 480	0	0
4 914	420	391	305	488	185	1 050	4 370	337	1 425	6 644	* 2 813	3 165
3 808	1 170	248	387	487	149	700	5 007	1 176	1 801	6 113	* 1 456	1 735
7 361	2 126	423	288	1 015	381	1 050	10 322	530	4 281	15 902	* 3 881	4 307
7 551	202	381	222	979	329	700	8 853	881	1 316	6 449	* 1 699	2 291

Nr.	Foreningens Navn	Indkøb i Foreningens Regnskabsaar af: Butiksvarer *ialt*	Butiksvarer, der *kan faas* i F. D. B.	Butiksvarer *leveret af* F. D. B.	Forholdet mellem Kol. 4 og Kol. 3	**Indkøb i F. D. B.** *Kolo-*				
						Kolonial ialt	Margarine	Mel	Ost	Kaffe
	1	2	3	4	5	6	7	8	9	10
		Kr.	Kr.	Kr.	pCt.	Kr.	kg	kg	kg	kg
6	Brande	292 996	277 520	256 288	*92*	222 548	32 310	67 150	4 050	8 025
7	Branduhre	84 800	82 128	77 677	*95*	63 723	9 725	15 000	148	2 125
8	Bredstrup	135 136	132 625	120 973	*91*	96 013	10 060	25 100	154	2 834
9	Brejning	73 450	68 419	64 780	*95*	51 053	8 254	11 325	234	2 216
10	Bindebalde	57 973	57 973	50 822	*88*	39 470	5 680	13 650	97	1 206
11	Balle	130 945	129 886	116 265	*90*	88 556	11 643	25 150	399	2 700
12	Bredal	61 137	57 977	56 023	*97*	42 552	4 170	9 500	893	1 005
13	Bredballe	45 869	43 987	42 683	*97*	30 239	4 621	7 100	222	740
15	Drantum	86 585	78 736	71 968	*91*	60 488	7 380	15 150	573	1 420
17	Eg	49 923	48 672	44 894	*92*	35 666	4 530	8 200	618	785
18	„Frem", Arnborg	— [1]	—	12 330	—	6 131	680	1 150	58	160
19	Farre	164 643	162 384	144 929	*89*	110 878	15 235	35 700	1 595	2 813
20	Frederikshaab	73 867	72 367	67 101	*93*	48 190	5 930	13 650	198	1 152
21	Gaarslev	149 185	148 122	136 423	*92*	96 126	11 720	25 450	19	3 150
22	Gadbjerg	156 100	148 972	142 450	*96*	111 767	14 980	35 400	1 713	3 580
23	Gammelby	77 041	73 281	68 486	*94*	53 716	6 275	14 100	229	1 479
24	Givskud	80 553	75 034	66 784	*89*	51 451	7 480	20 900	300	1 676
25	Grindsted	162 249	159 249	146 438	*92*	119 553	16 540	37 900	1 813	3 618
26	Gødding	71 856	68 490	63 714	*93*	47 481	6 594	15 550	465	1 332
27	Give	222 819	218 933	209 083	*96*	155 929	24 260	52 150	427	5 119
28	Grejsdalen	117 712	98 830	87 930	*89*	73 093	10 540	18 100	88	3 220
29	Grejs	100 310	98 009	87 318	*89*	68 214	9 160	19 550	756	2 014
34	Haraldskjær Fabr.	—	—	31 846	—	25 143	3 830	6 050	250	858
35	Højen	167 177	164 641	157 996	*96*	124 897	15 765	39 300	689	3 926
36	Hygum	87 018	84 809	80 671	*95*	64 363	8 575	18 450	761	1 200
37	Høgsholt	109 938 [2]	106 584	102 956	*97*	79 348	11 140	22 900	1 052	2 341
38	Hallundbæk	107 999	104 494	97 373	*93*	73 128	12 360	23 900	112	3 185
39	Hostrup	65 554	61 297	55 183	*90*	43 446	5 240	8 450	222	1 421
40	Hornstrup	51 328	48 917	46 541	*95*	36 533	5 240	10 300	224	1 002
41	Ildved	78 906	78 473	73 283	*93*	52 948	6 235	14 650	556	1 467
43	Jelling	119 692	114 341	109 542	*96*	87 523	12 800	28 000	753	2 417
44	Jennum	80 694	78 874	71 556	*91*	55 501	7 785	16 900	321	1 819
45	Jerlev	116 771	115 046	111 618	*97*	81 778	11 420	26 200	699	2 701
47	Klattrup	47 109	46 891	41 618	*89*	34 707	5 310	12 000	391	1 314
48	Kollemorten	62 209	62 091	61 000	*98*	42 449	5 460	16 000	352	1 362
49	Kærbølling	76 918	73 232	68 840	*94*	53 572	6 865	13 050	517	1 489
50	Korshøj	71 067	69 382	65 144	*95*	54 376	7 570	16 400	442	1 442
51	Kragelund	85 195	82 371	79 365	*96*	59 181	8 014	18 125	549	1 229
52	Kølkjær	39 261 [3]	36 908	32 860	*89*	11 895	7 893	12 550	787	1 525
54	Lindeballe	96 192	95 915	88 736	*93*	66 822	7 820	18 425	744	1 805
55	Lindved	160 668	151 852	142 547	*94*	112 238	16 165	39 700	1 016	3 428
56	Lihmskov	66 740	64 580	58 445	*91*	44 959	6 270	12 250	214	1 492
57	Langelund	120 917	120 802	114 576	*95*	91 017	12 660	26 100	765	2 369
60	Mølvang	70 045	66 849	63 665	*96*	50 993	6 695	13 000	871	1 373
62	Nr. Vilstrup	78 899	72 953	68 222	*94*	53 359	7 520	16 750	159	1 719
63	Nørup Sødover	76 296	75 338	69 056	*92*	52 631	8 310	17 100	488	2 066
66	Pjedsted	60 854	59 149	55 594	*94*	41 730	5 660	12 550	685	1 246
68	Ravning	62 017	60 645	57 020	*94*	41 097	5 354	11 950	273	1 153
69	Rugsted	103 297	102 410	101 145	*99*	75 126	8 675	17 900	366	2 020
71	Skærup	61 953	61 538	60 182	*98*	45 099	6 000	17 800	52	1 555
72	Smidstrup	91 223	90 416	84 754	*94*	65 809	7 780	18 150	767	2 310
73	Store Lihme	50 849	49 180	43 900	*89*	33 177	4 230	9 300	542	795
74	Skjoldbjerg	63 468	63 168	59 804	*95*	48 750	6 840	16 200	95	1 227
75	Soby, K.	66 115	65 638	61 007	*93*	46 794	7 028	16 500	647	1 444
76	Sønder Omme	67 658	64 004	58 385	*91*	45 187	8 580	17 775	382	1 485

[1]) Nystartet. Omfatter 3 Mdr. [2]) Omfatter 13 Mdr. [3]) Omfatter 6 Mdr.

i Kalenderaaret

nial												
Kaffe	Cigarer og Cigarillos	Røg- og Shagtobak	Skraatobak	Blød Sæbe	Toiletsæbe	Høstbindegarn	*Manufaktur*	*Konfektion*	*Skotøj*	*Isenkram*	*Markfrø (Bruttopris) 1937/38*	
10 a	11	12	13	14	15	16	17	18	19	20	21	
Kr.	Kr.	Kr.	Kr.	Kr.	Kr.	kg	Kr.	Kr.	Kr.	Kr.	kg	Kr.
23 952	2 852	903	774	3 860	1 099	2 550	1 728	1 045	2 151	28 816	* 6 675	7 887
6 288	998	327	32	1 053	231	1 460	4 351	543	1 237	7 823	* 4 904	6 208
8 272	1 828	327	252	1 029	330	3 125	10 600	931	2 168	11 261	* 1 392	1 716
6 717	541	70	247	997	172	0	8 418	204	135	4 970	* 285	342
3 732	111	197	170	484	122	400	3 967	561	1 435	5 389	* 1 408	1 692
8 255	1 219	317	496	1 030	471	1 775	13 037	3 904	2 528	8 240	* 2 675	3 247
2 908	615	455	155	438	159	1 000	5 137	1 225	2 279	4 830	* 1 713	2 051
2 124	637	128	215	255	89	500	5 315	1 163	1 239	4 727	* 508	666
3 888	497	259	153	733	250	875	4 608	18	1 017	5 837	* 2 409	2 725
2 293	235	114	0	507	202	1 000	2 567	324	965	5 372	* 2 789	3 528
490	308	22	0	79	0	0	4 983	100	116	1 000	* 1 246	1 423
8 117	1 806	272	89	1 417	413	1 051	15 821	1 270	3 743	13 217	5 330	6 301
3 529	674	744	113	371	109	775	6 869	951	2 189	8 902	* 2 715	2 879
8 904	1 245	282	89	1 206	387	675	17 877	1 382	1 056	19 982	* 3 535	4 270
9 977	965	924	787	1 509	517	1 700	13 427	1 216	3 716	12 324	* 6 429	7 592
4 319	538	160	566	452	174	950	5 823	885	1 430	6 632	* 2 748	3 169
4 766	211	83	144	603	200	375	8 478	479	1 550	4 826	* 1 004	1 044
10 642	1 456	787	658	1 383	397	2 125	8 627	920	1 720	15 618	* 6 098	7 969
4 012	830	549	283	389	154	1 375	5 318	571	1 812	8 532	* 1 558	1 818
14 651	1 890	897	814	2 402	921	1 500	24 347	1 163	3 381	24 263	* 9 002	10 709
8 197	510	180	161	1 394	320	50	6 040	1 680	2 369	4 748	* 28	37
6 043	357	111	195	842	202	700	8 088	565	1 915	8 536	* 2 141	2 704
2 271	446	128	236	287	104	150	3 428	176	635	2 464	* 170	152
11 894	1 795	197	298	1 341	563	3 025	13 181	1 499	3 393	15 026	* 3 211	3 683
2 978	702	62	98	756	192	1 575	6 041	388	1 426	8 453	* 2 604	2 934
6 845	1 446	494	457	846	280	0	7 187	4 276	2 967	9 178	* 937	1 004
9 224	1 801	662	102	921	400	525	11 861	871	1 824	9 689	* 1 000	1 247
3 876	593	300	104	548	189	525	3 965	567	1 694	5 511	* 274	291
2 990	671	129	240	397	131	300	3 272	1 324	815	4 597	* 248	330
4 254	396	224	105	691	244	1 000	9 040	1 014	996	9 285	* 1 113	1 394
7 311	1 012	438	303	1 340	311	800	3 921	1 414	3 118	13 566	* 2 553	3 081
5 329	648	244	301	528	276	900	6 276	521	1 446	7 812	* 1 394	1 684
7 517	2 227	630	222	1 142	463	1 625	11 427	1 987	3 734	12 692	* 2 750	3 558
3 617	162	126	100	381	86	525	2 960	157	767	3 027	* 501	558
4 363	412	280	84	542	162	625	8 494	456	1 890	7 711	* 3 564	4 136
4 565	1 698	343	383	583	216	500	5 956	635	1 544	7 133	* 1 204	1 677
4 329	352	34	21	687	203	225	3 388	593	1 656	5 131	* 1 176	1 518
3 544	637	226	242	586	242	1 025	6 063	2 160	961	11 000	* 2 075	2 374
4 466	506	117	111	576	191	725	9 858	639	1 961	8 507	* 1 884	2 162
5 303	549	237	223	664	243	800	7 403	2 477	3 169	8 865	* 3 144	3 562
10 612	910	179	207	1 405	474	2 725	12 855	988	3 466	13 000	* 3 886	4 690
4 256	650	139	176	555	184	500	4 156	1 946	1 731	5 653	* 2 041	2 456
6 993	958	554	53	1 003	398	1 400	9 814	1 084	2 518	10 143	* 6 172	7 076
4 363	873	246	80	773	264	900	4 112	634	1 438	6 488	* 1 791	2 123
5 100	741	432	520	685	217	500	5 785	899	1 734	6 445	* 1 777	2 012
6 131	671	302	255	663	274	775	8 513	361	1 836	5 715	* 1 709	1 987
3 547	567	185	210	685	161	750	6 192	490	2 111	5 071	0	0
3 465	1 223	265	171	639	180	1 100	5 914	2 133	1 508	6 368	* 1 711	2 293
6 059	3 158	860	442	784	305	2 125	10 614	1 295	2 800	11 310	3 087	3 718
4 678	648	327	96	644	258	850	5 830	340	1 227	7 686	* 1 121	1 365
6 262	792	466	338	780	260	625	5 938	995	1 911	10 101	* 292	267
2 198	652	259	235	429	148	375	4 191	812	1 213	4 507	* 1 713	2 097
3 730	1 103	702	35	440	212	400	4 344	306	1 379	5 025	1 528	1 610
4 519	436	331	541	627	246	400	3 438	856	1 637	8 282	* 3 610	3 854
4 358	567	290	76	668	146	675	2 500	544	1 767	8 387	* 68	87

Nr.	Foreningens Navn	Indkøb i Foreningens Regnskabsaar af: Butiksvarer *ialt*	Butiksvarer, der *kan faas* i F. D. B.	Butiksvarer *leveret af* F. D. B.	Forholdet mellem Kol. 4 og Kol. 3	Indkøb i F. D. B.: Kolonial ialt	Margarine	Mel	Ost	Kaffe
	1	2	3	4	5	6	7	8	9	10
		Kr.	Kr.	Kr.	pCt.	Kr.	kg	kg	kg	kg
79	Tinnet	64 433	64 316	58 836	*92*	41 583	5 500	13 600	875	1 292
80	Thyregod	173 565	172 644	164 811	*96*	129 320	17 560	40 250	88	3 602
82	Uhe	133 317	128 016	119 650	*95*	95 185	12 075	27 050	104	2 775
83	Uhre Bakke	43 181	36 176	35 354	*98*	30 046	5 110	7 900	556	1 150
85	Vandel	81 491	81 322	76 825	*95*	56 851	8 733	18 750	1 345	1 653
86	Vester Sogn	77 185	73 723	66 532	*90*	48 869	6 640	15 600	707	1 505
87	Vindelev	42 772	41 625	38 972	*94*	27 983	3 288	7 200	359	455
88	Vindelev By	79 846	77 552	74 335	*96*	53 546	6 695	14 075	614	1 360
89	Vonge	90 115[1]	89 756	81 751	*91*	60 898	6 422	21 500	761	1 271
90	Vork	78 273	76 063	70 512	*93*	55 269	7 100	16 000	535	1 655
91	Vejlby Sogn	127 229	126 858	116 732	*92*	92 617	11 510	24 450	457	3 328
94	Ødsted	108 025	98 977	95 273	*96*	70 038	9 170	21 450	239	2 239
100	Arnborg	— [2]	—	12 109	—	8 513	1 260	1 850	54	0
1	Aarslev	144 896	136 953	116 567	*85*	85 162	9 820	21 300	589	2 195
2	Aarup	157 608	147 738	129 000	*87*	89 910	14 460	23 200	690	3 430
3	Allesø	104 535	102 077	97 199	*95*	70 189	10 550	22 430	0	2 412
4	Andebølle	122 686	116 377	106 311	*91*	80 216	11 600	19 450	66	2 425
5	Asperup Mark	58 974	56 600	49 542	*88*	36 753	4 430	8 050	657	971
6	Asperup Station	101 065	97 445	95 033	*98*	72 866	10 000	16 600	439	2 546
7	Arb. Assens	121 075	110 575	94 996	*86*	69 771	9 640	20 650	55	2 611
8	Arb. Faaborg	72 767	68 516	57 489	*84*	40 203	5 720	12 125	0	1 016
9	Aunslev gl.	126 073	121 110	89 646	*74*	58 829	6 680	13 400	454	370
10	Avernakø	62 214	59 505	49 904	*84*	30 344	3 159	8 300	231	755
11	Agernæs	72 870	69 625	65 904	*93*	42 665	6 220	12 400	643	1 335
12	Aastrup	55 722	54 463	50 335	*92*	30 869	3 700	7 550	0	828
14	Baardesø	120 287	114 470	105 945	*93*	71 376	8 040	16 050	408	2 242
16	Bederslev	72 927	71 702	67 100	*94*	44 541	5 660	13 800	333	1 492
17	Bellinge	—	—	120 606	—	85 054	12 930	28 400	469	2 955
18	Birkum	144 795	135 446	124 272	*92*	83 669	9 770	23 900	1 003	2 739
19	Bjerreby	108 992	108 691	95 520	*89*	73 152	6 960	20 400	0	2 254
20	Blanke Mark	74 103	70 699	59 167	*84*	41 816	5 410	11 150	211	1 280
21	Bogense	117 248	113 525	105 592	*93*	77 514	11 800	24 000	0	3 143
22	Bolbro	399 834	369 334	346 259	*94*	243 827	36 740	67 800	3 696	9 491
23	Bovense	78 775	74 485	61 420	*83*	47 877	4 820	12 850	366	90
24	Brahetrolleborg	305 688	298 467	260 004	*87*	186 508	23 340	46 500	1 433	5 820
25	Brandsby	63 152	59 931	54 882	*92*	39 459	4 100	10 750	0	1 357
26	Bred	116 586	108 316	97 217	*90*	71 269	11 900	19 850	0	2 407
27	Bregninge	103 393	103 065	90 933	*88*	58 250	3 720	8 150	0	2 418
28	Brydegaard	100 487	93 885	83 818	*89*	59 606	6 560	12 150	1 052	1 320
29	Brylle	119 977	117 059	104 784	*90*	76 848	10 700	23 775	303	2 418
30	Brenderup	163 517	155 655	127 567	*82*	99 510	14 600	37 200	0	0
31	Brønserod	73 514	71 056	69 235	*97*	49 068	7 640	15 650	166	1 425
32	Bukkerup	175 326	171 791	164 305	*96*	109 564	14 500	31 150	0	3 678
33	Bullerup	71 302	67 493	44 851	*67*	29 312	0	11 700	0	0
34	»Bakkely«	52 903	48 156	43 480	*90*	32 248	2 038	10 320	0	950
38	»Cheapness« Indkøbsf.	—	—	—	—	—	—	—	—	—
40	Dalby	75 390	73 222	57 556	*79*	40 245	4 500	14 350	0	0
41	Dalum	492 005	424 693	380 381	*90*	273 017	35 510	60 100	2 145	9 116
42	Diernisse	100 218	97 067	89 756	*93*	66 790	7 010	15 400	0	1 816
43	Dreslette	103 059	102 736	93 219	*91*	64 287	8 690	15 100	6	2 130

[1]) Omfatter 14 Mdr. [2]) Nystartet. Omfatter 3 Mdr.

i Kalenderaaret

nial

Kaffe	Cigarer og Cigarillos	Røg- og Shagtobak	Skraatobak	Blød Sæbe	Toiletsæbe	Høstbindegarn	*Manufaktur*	*Konfektion*	*Skotøj*	*Isenkram*	*Markfrø (Bruttopris) 1937/38*	
10 a	11	12	13	14	15	16	17	18	19	20	21	
Kr.	Kr.	Kr.	Kr.	Kr.	Kr.	kg	Kr.	Kr.	Kr.	Kr.	kg	Kr.
3 804	785	222	111	402	223	650	8 046	680	1 989	6 538	* 3 148	3 643
10 867	2 594	556	372	1 510	644	1 959	9 718	773	3 560	21 440	* 4 858	5 913
8 009	2 482	684	263	939	484	1 250	8 924	1 524	2 838	11 179	* 6 183	6 878
2 988	79	98	63	324	110	0	1 744	705	1 082	1 777	* 84	93
5 098	1 084	426	149	697	319	500	7 952	533	2 012	9 477	* 3 888	4 306
4 384	545	184	88	577	282	675	7 150	889	1 831	7 793	* 3 022	3 549
1 411	1 246	119	161	256	114	750	3 999	763	1 233	4 994	* 773	919
4 077	1 577	289	192	480	102	950	7 238	1 627	1 682	10 242	* 1 237	1 450
3 884	482	92	534	836	270	675	9 374	771	2 744	7 964	* 3 480	3 925
5 053	946	328	310	658	90	1 250	4 972	617	2 169	7 485	* 2 899	3 766
10 604	295	578	178	1 166	294	2 150	9 739	169	1 421	12 786	* 2 819	3 751
6 348	1 770	370	145	1 127	259	1 175	9 819	748	2 705	11 963	* 2 715	3 370
0	144	10	0	61	65	0	2 006	120	70	1 400	* 586	719

Afdeling: Odense

Kr.	Kr.	Kr.	Kr.	Kr.	Kr.	kg	Kr.	Kr.	Kr.	Kr.	kg	Kr.
7 514	757	234	359	1 694	320	1 900	10 780	1 756	2 387	16 482	* 4 619	5 677
10 952	1 895	356	584	2 052	429	1 450	14 696	2 596	4 722	17 076	* 3 760	4 362
7 606	213	569	888	1 571	448	1 275	9 525	4 289	2 100	11 096	* 1 619	1 989
7 612	229	126	364	1 386	334	675	10 606	1 539	1 399	12 551	* 3 106	3 485
2 957	348	0	290	781	160	200	4 555	411	1 131	6 692	* 677	770
7 705	1 404	390	448	1 528	288	1 075	6 204	680	2 737	12 546	* 896	1 055
8 445	368	229	243	1 017	67	100	11 106	2 804	3 332	7 983	* 36	23
3 302	358	291	401	1 337	208	0	6 508	2 841	2 188	5 749	* 23	27
1 203	1 990	563	480	1 877	426	1 750	9 090	1 018	3 708	17 001	* 3 976	5 120
2 110	560	138	450	673	140	425	6 785	365	1 617	10 793	* 1 764	2 283
3 851	500	356	326	902	129	250	9 256	2 032	2 780	9 171	* 1 088	1 167
2 719	815	168	299	771	170	250	6 771	1 816	1 206	9 673	* 1 974	2 634
7 463	790	198	506	1 258	261	1 725	12 051	3 622	3 018	15 878	* 2 971	3 409
4 781	846	363	494	1 102	232	975	9 163	2 538	1 477	9 381	* 2 087	2 760
9 097	376	172	191	2 232	359	1 000	14 329	3 028	3 026	15 169	* 3 243	4 394
8 972	652	193	254	1 901	462	1 925	15 885	3 243	3 747	17 728	* 4 389	5 236
7 182	1 191	368	71	1 524	188	2 850	5 678	473	1 570	14 647	* 2 284	2 854
3 796	414	38	779	622	75	350	6 999	1 345	1 787	7 220	* 648	733
9 847	233	266	586	2 258	347	16	13 166	1 631	3 218	10 063	* 313	351
29 117	3 155	1 550	832	7 205	1 198	200	47 033	17 698	8 820	28 881	* 432	622
300	699	787	161	1 215	232	1 150	4 704	570	1 265	7 004	* 1 301	1 754
18 807	1 269	373	1 549	4 720	605	825	38 653	3 008	8 211	23 624	* 2 509	2 876
4 314	565	170	164	893	222	425	4 719	2 409	638	7 657	* 2 656	3 393
7 341	469	480	374	1 623	365	600	9 563	1 915	3 466	11 004	* 4 029	4 852
7 912	2 275	391	282	1 130	412	1 000	12 283	1 261	3 358	15 781	* 1 937	2 525
4 134	62	16	373	1 066	54	250	11 187	361	2 618	10 046	* 519	623
7 673	330	418	331	1 387	303	1 500	10 209	1 374	2 567	13 786	* 5 145	6 332
0	632	66	331	2 553	264	175	5 772	1 369	2 351	18 565	* 3 090	3 296
4 480	1 114	439	854	787	319	800	6 442	781	1 834	11 110	* 2 537	2 947
11 982	1 873	343	382	1 809	472	1 300	23 225	3 911	5 563	22 042	* 4 635	5 921
0	287	127	1	738	143	650	4 714	1 791	1 493	7 541	827	942
3 112	875	140	227	716	181	1 250	2 442	779	1 245	6 766	1 421	1 901
—	—	—	—	—	—	—	8 751	816	258	—	50	46
0	130	95	161	1 333	203	625	6 954	498	149	9 710	* 579	781
29 105	4 020	1 071	1 034	7 918	953	9	41 532	18 349	10 041	37 442	* 83	98
5 945	900	196	528	1 320	242	1 525	7 680	1 873	2 856	10 557	* 2 782	3 358
6 630	660	210	140	1 209	67	1 125	11 812	283	2 793	14 044	91	88

Nr.	Foreningens Navn	Indkøb i Foreningens Regnskabsaar af: Butiksvarer *ialt*	Butiksvarer, der *kan faas* i F. D. B.	Butiksvarer *leveret af* F. D. B.	Forholdet mellem Kol. 4 og Kol. 3	**Indkøb i F. D. B.** Kolonial ialt	Margarine	Mel	Ost	Kaffe
	1	2	3	4	5	6	7	8	9	10
		Kr.	Kr.	Kr.	pCt.	Kr.	kg	kg	kg	kg
44	Drigstrup	121 070	120 030	103 432	*86*	74 309	8 030	18 000	219	309
45	Dræby	83 590	80 299	72 628	*90*	55 508	6 700	13 400	369	1 524
46	Dyreborg	69 468	67 186	48 249	*72*	35 755	860	2 600	0	1 425
47	Dærup	90 547[1]	89 080	79 317	*89*	59 614	5 520	12 850	234	1 607
48	Dømmestrup	107 931	103 091	80 547	*78*	55 114	7 020	18 100	534	600
51	Ebberup	219 807	214 110	176 041	*82*	124 732	19 000	37 350	1 446	0
52	Egense	33 343	33 160	31 350	*95*	24 239	2 520	4 650	0	880
53	Ejby	114 164	111 170	103 416	*93*	73 444	10 000	20 750	865	2 879
54	Ejlby	91 830	88 492	78 670	*89*	56 245	7 640	16 250	500	1 737
55	Ellinge	107 151	101 395	75 628	*75*	49 750	6 200	11 550	0	0
56	Espe	78 392[2]	75 238	69 101	*92*	51 463	8 790	18 300	0	2 274
57	Etterup	155 955	145 650	126 647	*87*	91 225	13 290	22 950	571	2 570
61	Fangel	59 836[2]	58 091	52 162	*90*	31 459	6 030	12 150	268	1 046
62	Ferritslev	133 919	128 869	119 709	*93*	85 221	9 780	19 575	12	2 232
63	Fjelsted	147 731	144 070	134 558	*93*	91 620	12 300	26 950	242	2 885
64	Flødstrup	137 553	133 014	116 948	*88*	87 464	11 660	30 700	172	3 056
65	Fraugde	115 763	110 208	106 008	*96*	75 211	11 120	21 350	6	2 995
66	Freltofte	46 679	45 108	43 424	*96*	29 886	3 060	8 250	65	883
68	„Fremtiden", Gelsted	—	—	88 270	—	68 826	8 850	4 600	766	3 071
69	„Fremtiden", Nr. Aaby	183 595	167 933	137 499	*82*	97 341	2 150	20 350	1 671	929
70	Frøbjerg	160 963[3]	143 734	135 006	*94*	93 899	13 810	27 950	1 493	3 497
71	Frørup	196 566	188 697	167 663	*89*	116 230	15 720	36 250	1 066	4 356
76	Gelsted	142 411	138 953	129 797	*93*	99 114	12 810	25 890	196	3 649
77	Gerskov	74 593	70 905	66 956	*94*	44 493	6 900	14 175	0	855
78	Gestelev	121 335	117 451	106 896	*91*	77 580	8 330	19 400	185	2 197
79	Gislev	287 174	284 558	231 090	*81*	151 389	23 420	62 050	687	702
80	„Godthaab", Ærøskb.	92 695	92 093	81 029	*88*	52 639	2 320	8 975	0	2 060
81	Grindløse	96 922	96 485	87 317	*91*	60 142	7 295	15 850	229	1 260
82	Gudbjerg	210 281	207 841	199 200	*95*	144 104	18 720	46 050	62	5 999
83	Gulfeldt	—	—	20 021	—	13 857	0	5 400	0	0
84	Gærup	57 921	57 771	53 369	*92*	36 769	5 865	8 600	297	1 335
88	Haarby	6 158	6 158	6 158	*100*	5 166	—	—	—	—
89	Haarslev	166 444	163 690	141 963	*87*	95 539	14 730	26 300	61	256
90	Haastrup	123 763	121 678	115 349	*95*	81 745	9 870	19 650	23	2 072
91	Harndrup	126 301[4]	123 218	112 299	*91*	79 527	10 880	19 050	0	2 780
92	Hasmark	110 652	105 045	99 897	*95*	71 025	9 990	15 700	1 215	2 094
93	Heden	82 085	76 885	60 569	*79*	40 744	6 180	7 900	0	0
94	Helnæs	111 055	104 806	98 415	*94*	62 245	7 640	14 900	1 410	1 810
95	Herrested	172 884	167 661	150 776	*90*	115 080	13 040	36 100	144	3 835
96	Hersnap	40 586	38 551	30 227	*78*	22 462	2 680	8 400	0	0
97	Hindevad	105 343	101 603	89 664	*88*	59 063	8 940	18 450	590	0
98	Holmstrup	94 195	88 345	75 456	*85*	58 680	7 260	12 890	388	1 718
99	Hundslev	87 411	85 511	78 918	*92*	52 929	6 620	15 875	0	1 822
100	Hundstrup	105 377	101 709	98 471	*97*	75 150	8 680	18 700	116	2 207
101	Husby	—	—	50 058	—	27 593	5 920	1 500	0	0
102	Hushf. Nyborg	572 858	414 858	192 177	*46*	160 246	10 680	61 750	0	671
103	Høed Indkf.	7 622	7 593	7 593	*100*	6 501	—	—	—	—
104	Højby	170 539	166 358	155 052	*93*	104 144	12 810	22 550	463	3 583
105	Haarby ny	166 283	161 548	143 784	*89*	92 762	12 720	19 150	409	2 732
106	Hou	149 459	143 139	124 237	*87*	93 728	9 960	19 325	0	2 972
110	Jordløse	156 327	150 563	139 766	*93*	96 853	12 620	21 700	0	3 389
112	Kauslunde-Gamborg	224 750[5]	217 289	211 126	*97*	153 726	18 250	36 450	1 058	4 429
113	Kjerte	147 673	143 965	140 579	*98*	110 400	14 330	26 400	460	4 227
114	Kerteminde	57 980	43 288	9 811	*23*	6 819	960	4 425	72	219
115	Kertinge	94 977	91 490	87 747	*96*	65 887	7 898	16 650	0	2 288

[1]) Omfatter 15 Mdr. [2]) Omfatter 10 Mdr. [3]) Omfatter 11 Mdr. [4]) Omfatter 13 Mdr. [5]) Omfatter $12^1/_2$ Mdr.

i Kalenderaaret

nial

Kaffe	Cigarer og Cigarillos	Røg- og Shagtobak	Skraatobak	Blød Sæbe	Toiletsæbe	Hostbindegarn	*Manufaktur*	*Konfektion*	*Skotøj*	*Isenkram*	*Markfrø (Bruttopris) 1937/38*	
10 a	11	12	13	14	15	16	17	18	19	20	21	
Kr.	Kr.	Kr.	Kr.	Kr.	Kr.	kg	Kr.	Kr.	Kr.	Kr.	kg	Kr.
951	734	159	127	1 426	234	950	9 810	1 900	3 315	14 098	* 263	307
5 005	303	38	109	1 336	185	1 250	6 371	650	1 602	8 497	* 986	1 174
4 609	90	6	114	659	203	300	5 025	145	757	6 567	* 1 215	1 521
5 028	161	9	314	924	208	300	7 576	1 320	1 650	9 157	* 1 774	2 237
2 244	462	196	850	1 147	171	1 350	8 578	1 464	1 715	13 676	* 3 342	4 165
0	1 244	395	536	3 354	688	1 050	21 557	1 053	4 227	24 472	* 5 119	6 273
2 750	883	148	134	623	167	25	2 886	90	574	3 561	* 232	268
9 097	1 420	511	929	1 731	339	500	11 923	1 848	2 706	13 495	* 2 298	2 654
5 569	174	174	348	1 242	252	1 350	8 472	968	2 202	10 783	* 3 072	3 892
0	736	172	162	1 341	292	1 500	9 543	445	2 797	13 093	* 1 520	1 924
7 471	788	310	213	1 636	313	925	4 297	1 397	1 308	10 636	* 3 001	3 634
7 853	911	538	707	1 670	393	812	13 307	3 232	2 575	16 308	* 3 191	3 891
3 437	486	208	401	1 069	110	1 200	9 442	1 209	1 348	8 704	* 2 813	3 440
7 206	1 359	205	276	1 714	403	350	15 792	2 321	2 507	13 868	* 1 817	2 276
8 841	1 013	370	717	1 786	416	1 625	17 220	3 751	3 109	18 858	* 4 182	4 856
10 053	1 346	79	259	1 884	326	1 200	11 087	1 833	2 254	14 310	* 3 457	4 452
9 814	318	357	492	1 935	341	1 625	12 479	2 474	3 011	12 833	* 1 932	2 215
2 902	488	452	465	556	156	0	5 095	1 044	1 145	6 254	* 794	861
9 509	321	96	389	1 608	217	400	4 648	241	1 922	12 633	* 2 610	2 935
2 840	1 649	377	433	2 541	439	500	15 586	2 259	4 190	18 123	* 1 897	2 188
10 941	310	154	926	1 662	384	900	18 351	2 678	3 799	16 279	* 3 580	4 264
13 989	822	482	1 257	2 719	571	2 225	21 855	1 407	5 818	22 353	* 5 469	6 585
11 383	1 528	426	618	1 899	483	425	10 238	1 925	3 239	15 281	* 2 963	3 672
2 501	246	196	311	765	216	625	7 774	1 535	1 664	11 490	* 1 133	1 258
7 267	791	96	555	1 486	302	1 200	11 608	1 248	1 413	15 047	* 4 463	5 573
1 751	1 720	258	678	4 265	707	1 850	38 348	2 278	7 356	31 719	* 6 808	7 628
6 394	1 234	330	729	1 081	253	700	11 914	1 169	2 032	13 275	* 1 317	1 732
3 687	1 434	328	289	1 172	289	1 400	9 883	1 447	1 908	13 937	* 2 982	3 737
18 762	1 460	703	881	3 145	702	4 750	19 559	2 692	4 029	28 816	* 8 467	10 422
0	38	0	0	314	38	200	2 684	842	296	2 342	685	731
3 941	386	223	274	865	238	400	6 515	1 153	1 684	7 248	* 1 400	1 589
—	—	—	—	—	—	—	527	434	31	—	* 414	628
836	2 301	488	1 090	2 432	445	2 050	19 567	3 621	3 975	19 261	* 4 789	5 641
6 730	1 023	331	506	1 767	282	600	13 929	1 435	3 186	15 054	* 4 228	4 822
8 637	1 273	85	1 180	1 613	298	1 150	13 413	1 783	1 490	16 086	* 3 548	3 997
6 853	633	526	370	1 258	288	900	10 866	2 624	2 228	13 154	* 1 549	1 778
0	37	58	382	800	90	1 450	8 304	623	1 335	9 563	* 1 746	2 187
5 579	902	157	254	1 463	446	1 650	13 506	1 710	3 057	17 897	* 3 522	4 297
12 430	1 759	412	296	2 598	448	1 000	11 174	1 405	3 194	19 923	* 5 588	6 858
0	0	18	79	598	70	825	2 997	358	95	4 315	* 473	613
0	579	47	207	1 424	244	825	12 054	2 898	3 267	12 382	* 2 112	2 433
5 646	592	75	473	1 220	258	650	6 633	2 099	1 521	6 523	* 2 591	3 165
6 007	390	106	477	1 274	275	550	10 734	1 947	1 851	11 457	* 1 419	1 962
6 752	1 508	664	807	1 632	418	850	7 945	769	2 376	12 231	* 3 552	4 508
0	455	32	266	1 046	184	775	9 024	1 041	802	11 598	929	1 149
1 674	248	358	774	2 810	237	0	7 415	6 424	5 488	12 604	0	0
—	—	—	—	—	—	—	676	244	172	—	* 821	1 043
11 612	419	709	648	2 384	628	2 200	24 803	3 169	2 810	20 126	* 2 437	2 957
8 448	1 050	310	137	2 069	367	1 500	22 627	1 596	3 939	22 860	* 4 323	5 099
9 779	1 125	406	323	1 715	141	550	5 804	554	3 074	21 077	* 1 351	1 827
10 454	329	508	435	2 092	381	1 600	15 413	2 402	4 427	20 671	* 3 859	4 586
13 930	2 566	465	713	3 416	633	2 550	23 938	1 245	4 407	27 810	* 4 007	4 729
13 246	1 900	276	605	1 847	400	600	10 376	1 497	3 626	14 680	* 4 643	6 074
667	196	16	71	303	86	0	1 120	334	297	1 241	0	0
6 968	494	221	142	1 580	210	2 775	6 956	1 094	1 515	12 295	* 2 468	3 451

Nr.	Foreningens Navn	Indkøb i Foreningens Regnskabsaar af: Butiksvarer *ialt*	Butiksvarer, der *kan faas* i F. D. B.	Butiksvarer *leveret af* F. D. B.	Forholdet mellem Kol. 4 og Kol. 3	**Indkøb i F. D. B.**: Kolonial ialt	Margarine	Mel	Ost	Kaffe
	1	2	3	4	5	6	7	8	9	10
		Kr.	Kr.	Kr.	pCt.	Kr.	kg	kg	kg	kg
116	Kirkeby	114 605	110 605	97 707	*88*	72 042	10 180	7 400	0	2 933
117	Knarreborg	146 240	142 931	126 638	*89*	87 913	13 080	28 550	1 043	3 080
118	Kogsbølle	105 319	101 635	87 965	*87*	61 477	8 080	17 250	1 617	455
119	Korup	52 399	51 042	48 147	*94*	32 830	5 920	12 520	465	1 039
120	Krarup	107 124	103 191	91 748	*89*	60 350	7 440	17 900	0	1 537
121	Kullerup	129 170	121 364	100 809	*83*	72 254	8 390	21 200	0	2 533
122	Kværndrup	129 806	129 452	122 774	*96*	90 513	13 613	23 800	0	2 216
123	Kong Sogn	168 331	164 662	146 047	*89*	109 198	15 280	31 800	0	3 409
128	Landet	129 839	127 334	120 493	*95*	82 720	7 810	21 400	0	2 720
129	Langeskov	141 797	137 362	126 717	*92*	90 946	10 800	25 350	971	3 426
130	Langtved	68 029	63 669	50 399	*80*	36 356	4 920	10 125	0	540
131	Lumby-Taarup	117 665	112 218	105 679	*94*	78 711	11 090	21 650	2 138	2 490
132	Lunde	96 365	93 508	76 576	*82*	51 779	8 300	17 800	885	465
134	Løgeskov	70 428	65 628	57 213	*87*	40 987	6 020	11 500	113	1 727
137	Maale	47 321	45 175	40 136	*89*	27 343	3 620	7 000	193	880
138	Martofte	171 437	164 268	130 583	*80*	89 336	5 820	30 050	479	4
139	Melby	79 220	76 711	70 083	*91*	52 238	5 640	12 150	257	1 559
140	Mesinge	92 031	85 579	67 252	*79*	50 521	5 780	17 700	675	75
141	Midskov	86 111	80 698	65 369	*81*	49 089	4 840	14 150	430	1 162
142	Millinge Østerby	223 214	222 656	207 449	*93*	151 394	22 720	42 250	0	5 885
143	„Mjølner", Ø. Skerninge	77 189	73 130	69 776	*95*	46 494	3 430	10 400	271	1 150
144	Munkebo	125 829	114 692	88 838	*75*	66 624	8 420	22 925	915	105
149	Nellemose	63 586	62 999	57 428	*91*	41 014	6 170	12 000	15	1 403
150	Norup	104 811	101 529	95 699	*94*	64 188	9 280	14 200	974	2 550
151	Nr. Aaby	120 105	114 905	102 951	*90*	74 095	9 950	18 825	897	160
152	Nr. Broby	226 596	216 270	195 708	*91*	135 956	20 490	31 350	0	3 427
153	Nørreby	101 828	98 732	94 707	*96*	68 085	9 700	19 700	35	1 968
154	Nr. Esterbølle	87 562	84 043	78 363	*93*	57 162	7 450	13 250	255	1 601
155	Nr. Højrup	76 466	74 246	72 001	*97*	48 907	6 510	14 700	231	1 660
156	Nr. Lyndelse	106 665	101 725	99 031	*97*	70 633	7 310	13 700	595	2 214
157	Nr. Næraa	83 075	82 261	79 738	*97*	58 119	5 980	18 450	0	2 033
158	Nr. Søby	96 865	94 387	80 698	*86*	60 612	7 680	12 150	669	515
159	Nordskov	31 523	30 390	22 689	*76*	18 339	0	2 175	162	730
162	Odense	1 022 818	807 755	594 015	*74*	387 401	44 660	138 450	1 492	0
163	Ollerup	134 402	131 784	111 875	*85*	89 831	12 363	36 225	102	3 165
164	Otterup	88 452	86 022	80 453	*94*	62 638	9 300	17 450	0	2 398
167	Pederstrup	161 289	158 033	137 095	*87*	93 792	13 255	25 950	450	1 273
168	Pejrup	74 762	72 809	65 699	*90*	40 535	5 580	9 025	124	1 570
171	Refsvindinge	124 407	120 722	108 676	*90*	78 619	8 350	25 100	368	1 096
172	Revninge	82 353	77 769	72 913	*94*	53 775	6 120	14 200	569	1 285
173	Ringe	245 869	233 441	204 081	*87*	155 677	19 140	42 750	621	4 950
174	Roerslev	83 473	80 795	72 057	*89*	53 012	7 120	10 300	0	1 663
175	Rolfsted	65 118	63 014	57 686	*92*	42 543	5 480	9 400	234	1 301
176	„Ronæsbro"	199 795	193 547	169 653	*87*	122 063	13 720	31 300	612	4 326
177	„Rosenlund"	73 607	72 621	67 265	*93*	46 110	6 100	13 400	0	1 578
178	Rudme	94 525	92 165	83 072	*92*	55 818	7 640	19 700	0	1 195
179	Rynkeby	87 903	84 503	77 742	*92*	53 103	5 520	12 700	497	1 945
180	Ryslinge	233 251	228 086	208 629	*92*	127 240	16 160	38 150	797	4 027
181	Røjle Skov	92 705	88 179	81 359	*92*	59 881	6 998	12 900	560	1 779
185	Salby	44 999	42 851	37 083	*87*	25 424	3 780	7 400	368	677
186	Sallinge	144 733	140 906	122 810	*87*	82 433	12 720	24 350	0	159
187	Sandager	375 732	362 959	338 804	*93*	224 012	29 140	50 000	2 253	7 017
188	Skaastrup	131 244	127 352	120 510	*95*	84 772	11 720	31 000	1 559	2 683
189	Skamby	182 852	177 227	169 013	*95*	120 775	14 360	33 650	1 592	4 396
190	Skellerup	78 379	75 054	63 496	*85*	43 027	5 138	14 600	972	40

i Kalenderaaret

nial												
Kaffe	Cigarer og Cigarillos	Røg- og Shug-tobak	Skraa-tobak	Blød Sæbe	Toilet-sæbe	Høst-binde-garn	*Manu-faktur*	*Konfek-tion*	*Skotøj*	*Isen-kram*	*Markfrø (Bruttopris) 1937/38*	
10 a	11	12	13	14	15	16	17	18	19	20	21	
Kr.	Kr.	Kr.	Kr.	Kr.	Kr.	kg	Kr.	Kr.	Kr.	Kr.	kg	Kr.
9 009	294	265	587	1 536	243	900	10 669	1 928	2 927	10 141	* 814	909
9 889	1 380	432	623	2 020	391	1 025	19 566	2 460	2 064	14 635	* 4 420	5 350
1 127	528	209	332	1 666	298	1 000	8 680	1 612	2 623	13 573	* 1 674	1 876
3 102	132	79	233	907	137	325	4 627	1 819	1 399	7 472	* 1 801	2 009
5 185	311	215	214	1 227	267	600	10 321	1 107	2 248	17 722	* 3 481	3 678
8 252	749	266	417	1 682	331	950	11 181	223	1 969	15 182	* 3 704	4 287
7 132	1 139	237	402	2 327	357	3 400	8 682	1 128	2 751	19 700	* 4 443	5 239
11 035	1 458	385	225	2 231	453	1 075	14 119	2 081	3 215	17 434	* 4 171	4 885
8 936	828	326	284	1 934	368	1 625	17 904	721	1 769	17 379	* 3 240	4 211
10 277	951	326	274	2 318	404	650	13 000	3 366	3 568	15 837	* 2 887	3 586
1 553	556	72	116	835	126	150	5 472	635	695	7 241	* 533	607
8 021	549	312	574	2 110	215	300	11 215	2 618	2 025	11 110	* 3 132	3 923
1 572	410	138	597	1 363	226	1 450	7 572	2 857	1 615	12 753	* 3 790	4 622
5 262	340	96	64	598	108	75	6 568	397	1 639	7 622	* 1 418	1 647
2 693	277	217	2	585	136	825	4 202	682	1 034	6 875	* 1 084	1 336
20	134	103	30	2 104	272	250	17 548	1 294	4 329	18 076	* 1 217	1 379
5 090	558	277	534	948	125	600	6 825	1 144	1 893	7 983	* 1 883	2 462
215	305	160	136	1 893	259	275	7 212	485	476	8 558	* 964	1 104
3 793	134	48	138	1 066	112	500	5 335	837	1 576	8 532	* 853	1 165
19 244	1 408	187	868	4 137	702	4 000	23 505	2 167	5 896	24 487	* 3 350	4 408
3 658	805	200	88	856	230	400	9 241	1 507	1 539	10 995	* 1 938	2 623
265	346	167	360	1 189	152	750	8 695	307	1 712	11 500	161	157
4 511	653	298	132	932	77	425	5 674	1 192	1 613	7 935	* 1 851	2 180
8 078	617	239	417	1 720	261	525	13 142	3 732	2 175	12 462	* 1 984	2 314
401	1 889	289	351	1 745	406	1 150	10 018	1 441	2 637	14 760	* 1 040	1 315
11 254	411	376	226	2 872	566	2 300	24 255	2 295	5 401	27 801	*11 676	12 900
6 397	495	72	725	1 494	290	725	9 701	1 621	826	14 474	* 1 655	1 910
5 275	470	470	601	1 133	215	800	8 888	1 161	2 042	9 110	* 1 725	2 007
4 920	376	170	791	1 007	284	700	9 561	2 271	1 265	9 997	* 2 645	3 403
6 983	1 023	69	458	1 337	281	2 325	9 583	2 206	1 865	14 744	* 3 406	4 319
6 138	1 395	341	458	1 146	292	1 650	8 715	1 695	1 917	9 292	* 2 640	3 742
1 294	303	277	348	1 414	245	800	6 397	1 408	615	11 666	* 2 689	3 282
2 140	0	21	16	294	125	175	892	211	20	3 227	* 359	356
0	3 327	1 413	1 679	7 643	1 854	150	86 077	55 122	21 044	44 371	423	605
9 020	444	14	425	2 221	163	850	7 805	1 011	1 894	11 334	* 3 348	3 958
7 767	5	198	276	1 671	266	1 025	3 416	1 750	911	11 738	* 2 081	2 470
3 910	522	214	591	2 002	566	675	20 354	2 822	3 140	16 987	* 5 597	6 912
5 174	924	17	288	1 062	158	500	10 429	1 124	1 780	11 831	* 1 977	2 373
3 575	1 795	151	315	1 773	413	1 700	9 016	1 359	2 949	16 733	* 3 555	4 804
3 793	379	191	533	1 329	308	850	6 404	1 132	1 711	9 891	* 824	1 016
16 165	674	372	854	4 918	759	1 600	20 044	2 035	3 124	23 201	* 3 306	3 573
5 179	1 330	221	414	1 016	230	825	6 655	1 432	2 103	8 855	* 1 257	1 509
4 332	359	0	200	951	159	450	6 690	1 069	1 039	6 345	* 2 407	3 049
12 905	1 842	358	682	2 282	573	750	17 138	993	4 913	24 546	* 3 528	4 402
4 873	525	140	329	1 046	242	1 425	8 391	756	1 726	10 282	* 1 892	2 208
3 942	697	359	269	1 494	102	850	8 833	2 637	2 953	12 831	* 4 451	5 043
5 989	813	189	402	976	189	1 100	8 970	2 541	2 128	11 000	* 2 588	2 958
12 912	1 127	354	365	3 194	704	2 575	39 830	3 815	5 658	32 086	* 3 116	3 845
5 871	950	114	346	1 213	266	700	7 902	1 991	1 806	9 779	* 1 805	2 171
2 235	26	59	278	656	151	300	4 338	257	509	6 555	58	85
433	1 219	239	448	1 931	278	2 025	15 260	2 818	2 652	19 647	* 5 950	7 091
23 087	4 604	1 144	1 339	4 368	1 110	4 625	52 941	4 365	11 955	45 531	* 7 845	10 608
8 662	2 068	649	598	1 797	460	1 375	16 078	2 141	2 673	14 846	* 4 804	5 399
12 944	1 651	744	1 425	2 346	489	1 450	20 966	4 566	4 221	18 485	* 6 889	9 186
117	626	366	260	1 221	213	1 150	7 472	547	1 571	10 879	* 1 689	2 021

Nr.	Foreningens Navn	Indkøb i Foreningens Regnskabsaar af: Butiksvarer *talt*	Butiksvarer, der *kan faas* i F. D. B.	Butiksvarer *leveret af* F. D. B.	Forholdet mellem Kol. 4 og Kol. 3	**Indkøb i F. D. B.** Kolonial ialt	Margarine	Mel	Ost	Kaffe
	1	2	3	4	5	6	7	8	9	10
		Kr.	Kr.	Kr.	pCt.	Kr.	kg	kg	kg	kg
191	Skovby	212 149	203 408	191 717	*94*	153 775	18 340	45 400	341	4 065
192	Stenstrup	152 325	146 740	134 817	*92*	107 134	12 680	26 500	634	3 708
193	Sct. Hans, Odense	93 803	80 905	75 221	*93*	44 327	6 720	9 875	323	1 394
194	Strammelse	125 467	121 785	108 291	*89*	79 884	4 840	23 000	0	2 262
195	Strandby	75 375	75 079	68 855	*92*	45 144	4 760	9 250	0	1 490
196	Strib	102 604	98 069	79 804	*81*	59 300	7 140	12 750	0	2 301
198	Strynø	55 062	52 627	49 395	*94*	32 287	3 140	4 350	0	708
199	Strærup Indkf.	3 447	3 447	3 447	*100*	2 780	—	—	—	—
200	St. Viby	76 676	71 832	63 313	*90*	48 484	4 440	10 400	34	1 130
201	Svendborg	154 709	130 997	112 860	*86*	92 577	11 760	23 450	708	5 247
202	Særslev	295 949	286 674	252 166	*88*	172 074	23 780	48 525	791	6 203
203	Søby	62 547	61 622	52 805	*86*	36 947	3 840	7 050	812	1 782
204	Sdr. Næraa	70 128	61 928	57 707	*93*	45 679	6 290	12 550	3	1 595
205	Søndersø	134 809	128 944	119 962	*95*	85 896	9 120	23 900	478	3 035
206	Sørup	167 891	155 194	142 779	*92*	112 587	17 300	31 850	1 096	4 311
212	Taarup, Fr.	207 548	201 448	184 938	*92*	129 477	15 520	39 550	40	4 401
213	Tanderup	88 160	83 221	71 826	*86*	49 744	3 780	17 900	0	0
214	Taarup, M.	—	—	9 829	—	8 485	1 060	1 650	0	216
215	„Thor", V. Skerninge	105 613	101 032	93 711	*93*	71 279	8 140	20 625	0	2 330
216	Turup-Hesle	172 411	165 111	129 116	*78*	85 123	15 320	17 800	0	439
217	Tommerup St.	182 806	177 224	165 560	*93*	121 912	17 943	34 250	2 732	4 079
218	Trunderup	101 002	100 013	90 022	*90*	64 217	7 565	18 650	0	1 747
219	Tvinde	51 730	49 591	42 517	*86*	28 328	3 720	5 150	226	859
223	Ubberud	176 049	170 661	157 490	*92*	112 079	16 200	35 950	25	2 978
224	Ulbølle	103 000	98 879	88 011	*89*	63 927	7 580	20 050	0	2 133
225	Ullerslev	183 947	173 776	155 895	*90*	113 703	10 405	38 550	1 227	3 979
228	Vantinge	119 188	116 807	108 191	*93*	76 849	9 240	21 250	443	2 166
229	Veflinge	165 770	160 679	149 019	*93*	108 129	14 980	32 625	1 276	3 845
230	Vejlby	149 264	145 460	133 084	*92*	102 003	13 110	23 200	558	3 362
231	Vejlby Skov	44 172	43 322	41 943	*97*	29 423	3 810	7 450	204	899
232	Vejle	76 394	70 577	63 536	*90*	37 799	7 379	4 850	0	1 453
233	Vejstrup	234 807	232 187	218 737	*94*	172 029	25 000	51 450	0	6 333
234	Verninge	51 120	48 270	45 255	*94*	29 180	4 570	10 900	50	1 210
235	V.-Aaby	115 796	111 258	98 306	*88*	71 796	7 680	17 500	52	2 987
236	V. Hæsinge	285 167[1]	277 779	208 480	*75*	161 380	20 180	30 900	0	115
240	Ørbæk	104 234	100 069	94 356	*94*	72 777	9 480	21 450	24	2 340
241	Ørritslev	102 449	98 844	92 843	*94*	65 724	8 860	16 125	22	2 571
242	Ørsted	127 960	121 620	108 538	*89*	76 281	9 170	14 200	0	2 711
243	„Østerbro"	26 692	23 006	21 782	*95*	17 374	2 240	5 550	206	696
244	Ø. Skerninge	76 191	67 895	61 533	*91*	45 684	4 225	11 850	220	1 264
245	Østrup	68 192	65 643	62 009	*92*	44 592	5 380	9 700	844	1 334
246	Øxnebjerg	60 580	60 355	46 294	*77*	30 830	0	6 400	0	0

[1]) Omfatter 16 Mdr.

		Kr.	Kr.	Kr.	pCt.	Kr.	kg	kg	kg	kg
2	Aaby By	131 469	130 169	125 754	*97*	97 764	14 800	26 600	1 096	3 722
3	Aardestrup	88 702	86 460	80 454	*93*	58 380	8 360	20 500	607	85
4	Ajstrup	102 622	100 615	98 831	*98*	74 755	10 500	23 700	359	1 950
5	Als	—	—	181 554	—	138 453	21 800	53 250	433	4 833
6	Arden	128 904	125 667	121 746	*97*	91 115	14 810	26 000	1 970	2 686
7	Asdal	104 506	101 818	98 390	*97*	73 993	10 400	21 450	23	1 948
8	Astrup, A.	213 049	211 390	202 944	*96*	141 173	16 260	42 150	2 092	4 397
9	Astrup, Hj.	107 051	100 794	85 150	*85*	68 087	12 260	22 650	257	0
10	Arentsminde	91 416	91 035	88 633	*97*	63 813	8 700	22 250	1 123	1 711

i Kalenderaaret

nial

Kaffe	Cigarer og Cigarillos	Røg- og Shagtobak	Skraatobak	Blød Sæbe	Toiletsæbe	Høstbindegarn	*Manufaktur*	*Konfektion*	*Skotøj*	*Isenkram*	*Markfrø (Bruttopris) 1937/38*	
10 a	11	12	13	14	15	16	17	18	19	20	21	
Kr.	Kr.	Kr.	Kr.	Kr.	Kr.	kg	Kr.	Kr.	Kr.	Kr.	kg	Kr.
13 380	2 613	1 055	2 691	2 725	510	2 800	15 259	1 828	2 762	18 093	* 4 797	5 646
12 114	216	129	487	2 388	396	1 050	7 133	1 081	3 610	15 859	* 2 861	3 532
4 442	818	173	75	1 473	236	0	11 406	10 881	2 546	6 061	1	1
7 312	703	347	290	2 462	265	3 050	11 135	326	2 718	14 228	* 2 929	3 613
4 591	1 034	223	155	847	250	1 000	9 024	1 633	2 046	11 008	* 2 596	3 088
7 288	996	231	347	1 549	255	79	4 907	2 472	1 567	11 558	* 206	260
2 323	1 018	197	80	713	165	725	6 670	1 194	796	8 448	* 421	641
—	—	—	—	—	—	—	435	193	39	—	* 431	589
3 351	185	118	418	707	164	750	5 274	949	1 191	7 415	* 1 775	1 931
15 139	844	359	185	3 739	410	75	4 470	2 283	2 345	11 185	42	18
19 270	1 106	1 207	1 744	4 049	750	5 175	32 575	5 725	7 140	34 652	*11 452	14 163
4 883	431	70	369	773	233	0	5 647	240	1 351	8 620	* 999	1 428
4 836	494	258	234	1 568	213	375	2 534	660	403	8 431	* 1 359	1 764
9 510	391	530	506	1 759	181	3 075	10 844	2 866	2 895	17 461	* 6 188	7 263
13 663	344	268	208	4 549	747	475	17 176	714	1 575	10 727	* 622	774
14 303	716	198	1 153	2 774	618	3 625	20 060	2 520	4 527	28 354	* 6 108	7 442
0	302	268	130	1 306	189	750	8 377	1 333	1 676	10 696	* 3 474	4 203
688	648	89	0	189	50	0	300	0	31	1 013	* 455	681
7 227	512	154	375	1 900	296	1 750	7 356	302	1 241	13 533	* 3 708	4 413
1 090	728	511	498	2 175	516	1 525	20 125	1 342	5 294	17 232	* 4 623	5 594
12 795	2 092	628	1 089	2 516	616	425	19 976	3 968	2 345	17 359	* 2 635	3 228
6 159	413	247	290	1 248	351	1 700	9 450	1 003	2 050	13 302	* 3 065	3 568
2 754	366	77	177	554	71	625	4 099	2 124	1 006	6 960	* 814	1 033
9 938	839	380	471	2 115	465	2 275	17 600	4 058	3 547	20 206	* 5 754	5 984
6 128	696	267	593	1 682	292	675	8 545	644	2 680	12 215	* 2 791	3 308
13 063	1 507	285	705	2 519	514	2 275	16 173	3 746	3 319	18 954	* 2 995	3 754
7 094	838	199	241	1 497	458	1 825	11 575	1 843	2 356	15 568	* 4 082	5 256
11 895	1 015	445	1 237	2 254	533	1 550	15 600	3 482	3 660	18 148	* 3 634	4 410
10 213	621	136	462	1 977	434	2 575	12 433	290	3 210	15 148	* 3 297	4 122
2 810	449	267	240	486	169	200	4 392	317	1 253	6 558	* 1 027	1 275
4 778	413	163	160	1 071	200	600	12 296	806	2 290	10 345	* 840	946
18 347	625	671	968	4 321	861	2 725	17 340	992	6 489	21 887	* 3 033	3 971
3 630	375	323	208	697	179	200	6 426	787	1 710	7 152	* 2 965	3 462
9 835	483	312	853	1 859	298	1 175	9 241	584	3 517	13 168	* 1 735	2 117
311	449	385	245	2 789	444	1 550	19 478	2 469	6 022	19 131	* 5 586	6 396
6 967	840	318	374	2 018	448	400	4 411	726	3 119	13 323	* 2 073	2 481
8 434	690	290	521	1 249	417	1 350	8 990	2 844	1 845	13 440	* 1 720	2 121
8 758	875	204	511	1 536	337	950	13 100	1 322	3 480	14 355	* 3 963	4 959
1 821	192	52	75	469	28	125	1 586	13	471	2 338	* 208	212
3 696	411	82	78	834	185	1 625	5 524	362	1 337	8 626	* 2 202	2 964
4 138	474	193	577	789	205	1 114	5 508	1 768	924	9 217	* 1 844	2 268
0	45	62	135	565	89	275	6 656	454	1 508	6 846	76	82

Afdeling: Aalborg

Kr.	Kr.	Kr.	Kr.	Kr.	Kr.	kg	Kr.	Kr.	Kr.	Kr.	kg	Kr.
12 251	1 306	664	541	1 787	397	600	9 700	2 271	2 690	13 329	* 3 992	4 954
238	602	153	288	1 123	218	750	5 007	1 835	2 245	12 987	* 3 113	3 647
6 063	729	539	357	1 082	403	250	6 550	2 110	2 431	12 985	* 3 028	3 892
15 850	865	81	12	3 006	572	500	14 639	3 235	5 127	20 100	* 4 895	5 479
8 068	1 414	774	568	1 991	506	500	11 436	3 773	3 400	12 022	* 2 203	2 623
5 389	444	74	53	1 245	338	1 050	8 079	1 967	1 993	12 358	1 040	1 520
13 053	1 357	609	676	2 297	603	1 025	26 071	2 836	5 166	27 698	* 5 696	6 871
0	1 000	145	306	1 220	307	850	4 946	1 327	1 701	9 089	* 104	134
5 308	1 003	261	225	767	298	500	7 220	2 754	2 508	12 338	* 3 892	4 800

Nr.	Foreningens Navn	Indkøb i Foreningens Regnskabsaar af: Butiksvarer *ialt*	Butiksvarer, der *kan faas* i F. D. B.	Butiksvarer *leveret af* F. D. B.	Forholdet mellem Kol. 4 og Kol. 3	**Indkøb i F. D. B.** Kolonial ialt	Margarine	Mel	Ost	Kaffe
	1	2	3	4	5	6	7	8	9	10
		Kr.	Kr.	Kr.	pCt.	Kr.	kg	kg	kg	kg
11	Aalbæk	95 210	93 900	88 918	*95*	71 115	12 463	25 188	1 186	2 195
12	Asaa	117 152	115 492	113 041	*98*	97 732	15 940	33 100	1 563	3 060
13	Askildrup	—	—	50 641	—	41 405	5 340	13 800	307	1 182
15	Aars	225 398	223 232	214 055	*96*	176 314	28 340	53 650	2 327	4 907
16	Agersted	127 516	125 800	121 821	*97*	89 330	12 500	24 850	383	2 344
17	Aalestrup	150 837	149 651	145 672	*97*	93 208	12 120	21 500	1 849	3 015
18	Attrup	42 557	42 036	40 571	*97*	28 827	4 620	10 400	365	1 050
20	Biersted	91 229	90 515	86 166	*95*	71 446	10 800	19 600	407	2 701
21	Blenstrup	131 563	131 004	124 537	*95*	95 959	12 720	27 800	1 828	2 487
22	Bolle	80 045	79 744	78 171	*98*	63 643	9 390	19 100	676	1 330
23	Bradsted	—	—	111 924	—	73 762	11 580	28 300	835	2 445
24	Bælum	—	—	59 537	—	48 287	600	21 150	1 188	2 142
25	Byrsted	98 482[1]	97 512	93 050	*95*	64 737	8 833	18 800	172	1 714
26	Blære	145 385	143 514	136 278	*95*	92 884	12 340	24 000	1 448	1 926
27	Bindslev	72 595	71 846	65 797	*92*	49 084	8 303	15 850	276	60
28	Bejstrup	58 232	57 699	54 192	*94*	43 332	6 730	12 600	920	1 428
29	Bislev	67 831	66 988	63 298	*95*	47 742	6 540	14 150	433	1 515
30	Brovst	74 849	73 555	64 208	*87*	55 717	9 400	12 750	24	318
31	Bangshostrand	105 411	99 544	88 782	*89*	75 050	12 991	24 500	1 631	4 045
32	Bjergby	74 801	73 323	72 015	*98*	54 475	7 580	15 150	831	1 510
33	Børglum	78 398	76 554	70 003	*91*	54 553	9 330	14 150	555	1 430
34	Brøndum	81 830	81 373	76 069	*94*	59 343	9 360	18 300	105	1 364
35	Brønderslev	123 219	117 365	113 225	*97*	99 654	17 720	30 800	961	4 106
36	Barmer	51 478	51 198	48 888	*96*	35 721	4 520	10 400	382	980
37	Borup	73 711	73 427	69 415	*95*	49 534	7 920	16 050	280	1 448
39	„Centrum"	52 036[2]	50 176	44 355	*88*	40 116	5 020	10 450	392	884
40	„Dybdal"	161 056	144 222	134 653	*93*	107 142	17 520	27 100	2 567	4 125
41	Døstrup	87 536	87 536	83 262	*95*	65 460	8 870	16 650	11	1 594
42	Dronninglund	152 996	149 887	143 535	*96*	124 228	22 380	39 700	780	4 300
43	Dorf	46 657	45 707	44 940	*98*	34 323	4 040	11 400	618	1 235
44	Dybvad	154 699	150 964	137 609	*91*	107 100	17 020	29 900	1 761	5
48	Fjellerad	157 060	156 529	150 909	*96*	113 415	19 089	34 400	511	3 129
49	Fjerritslev	236 625	235 090	233 069	*99*	173 419	28 840	47 720	3 146	6 375
50	Frejlev	198 512	195 404	190 537	*98*	138 812	19 820	48 050	2 130	3 625
51	Fræer	130 727	129 465	123 992	*96*	88 379	10 420	22 100	1 513	1 831
52	Ferslev	127 522	127 189	119 286	*94*	93 543	13 360	30 300	1 437	415
54	„Fremtiden", Vraa	204 684	201 934	197 503	*98*	160 812	23 652	44 250	3 391	5 310
55	Farsø	104 869	104 411	100 834	*96*	76 283	10 670	22 350	1 826	2 304
56	„Fremtiden", Nr. S.	190 972	177 773	172 684	*97*	140 780	24 560	32 725	3 289	6 230
57	Foulum	84 402	84 060	79 763	*95*	60 100	9 620	24 600	654	1 995
58	Fandrup	104 009	103 868	99 710	*96*	70 343	10 380	24 350	696	1 801
59	Forbr. & Sparef. af 1872	2 627 157	2 532 157	1 840 839	*73*	1 270 048	271 653	42 750	14 130	60 835
60	Flauenskjold	131 993	128 864	115 203	*89*	87 222	13 450	31 800	0	45
61	Frederikshavn	140 006	120 967	88 320	*73*	76 636	4 810	23 400	490	2 569
62	Flejsborg	46 690[3]	46 340	43 658	*94*	20 333	5 860	10 700	415	965
64	Godthaab	115 670	114 975	111 563	*97*	82 567	12 100	24 925	1 275	2 446
65	Gjol	172 612	169 625	160 066	*94*	124 021	20 800	36 700	997	3 704
66	Gærum	84 646	78 987	76 233	*97*	58 872	11 195	19 100	376	1 685
67	Gjottrup	107 435	106 739	100 928	*95*	80 538	12 680	24 000	399	2 720
68	Gudum	71 231	69 917	67 363	*96*	49 872	8 510	15 900	1 072	1 670
69	Gistrup	92 389[4]	90 444	80 424	*89*	53 191	13 535	25 245	1 756	849
70	Gandrup	61 632	58 788	50 317	*86*	39 623	9 040	16 750	23	30
71	Glerup	83 046	82 713	80 903	*98*	56 613	8 340	19 300	1 324	1 750
72	Gudumholm	89 885	89 321	85 302	*96*	67 398	9 500	16 850	509	2 050
73	Gl. Lindholm	282 973	270 143	264 872	*98*	204 997	38 500	67 750	4 207	6 433

[1]) Omfatter $11^1/_2$ Md. [2]) Omfatter 14 Mdr. [3]) Omfatter 8 Mdr. [4]) Omfatter 10 Mdr.

i Kalenderaaret

nial

Kaffe	Cigarer og Cigarillos	Røg- og Shagtobak	Skraatobak	Blød Sæbe.	Toilet-sæbe	Høstbinde-garn	*Manufaktur*	*Konfektion*	*Skotøj*	*Isenkram*	*Markfrø (Bruttopris) 1937/38*	
10 a	11	12	13	14	15	16	17	18	19	20	21	
Kr.	Kr.	Kr.	Kr.	Kr.	Kr.	kg	Kr.	Kr.	Kr.	Kr.	kg	Kr.
7 297	242	124	183	959	295	300	3 289	443	1 580	12 491	* 2 204	2 742
9 497	701	586	456	2 207	487	800	1 677	1 674	1 778	10 180	* 2 238	2 958
3 792	159	492	24	769	244	450	3 257	504	287	5 188	* 975	1 286
13 457	1 352	748	536	3 781	802	1 875	2 597	2 004	3 496	29 644	* 4 822	5 611
7 321	965	323	149	1 702	516	1 650	8 957	985	4 327	18 222	4 934	5 919
8 871	1 371	683	431	1 386	352	1 250	17 997	2 328	3 807	28 332	* 4 271	4 504
3 258	683	10	15	446	167	600	3 006	1 215	976	6 547	* 2 104	2 589
8 409	583	298	414	1 278	270	350	4 313	1 417	827	8 163	* 2 333	2 640
7 050	477	610	284	1 673	548	2 050	8 758	1 305	2 694	15 821	* 3 375	4 095
4 388	333	858	414	1 054	388	950	3 334	545	1 842	8 807	* 3 681	4 682
7 507	748	595	218	1 635	435	1 500	21 609	2 089	2 322	12 142	* 2 855	3 364
6 420	289	210	127	1 071	152	325	3 412	578	909	6 351	* 1 905	2 170
5 697	1 814	416	175	1 180	339	1 000	11 521	3 331	2 325	11 136	* 3 695	4 385
5 718	1 583	1 055	348	1 926	527	975	17 173	3 445	4 134	18 642	* 4 606	5 754
149	581	298	86	754	242	1 025	3 663	1 946	1 930	9 174	* 3 214	4 238
4 373	724	77	217	843	174	875	3 891	538	523	5 908	* 2 173	2 693
4 323	529	185	214	650	105	850	5 567	1 665	1 216	7 108	* 2 794	3 473
967	304	192	147	1 015	195	550	1 122	1 054	61	6 254	* 1 017	1 143
10 410	645	199	86	2 206	420	0	8 190	200	855	4 487	7	8
4 174	1 140	292	215	912	292	900	4 027	2 005	1 506	10 002	* 1 482	1 981
4 066	603	411	334	1 208	356	1 900	2 530	1 216	912	10 792	* 1 633	2 106
4 485	312	6	207	1 216	246	1 000	6 228	1 766	317	8 415	* 1 766	2 190
11 289	1 153	656	151	3 108	588	0	1 379	1 510	2 497	8 185	* 138	146
2 468	314	202	201	605	108	250	5 500	1 081	886	5 700	* 893	999
4 656	816	433	213	814	226	250	7 074	1 312	2 187	9 308	* 3 859	4 949
2 749	293	159	33	691	78	100	148	310	122	3 659	* 953	1 008
13 548	732	103	6	3 413	680	150	11 257	6 020	2 945	7 289	95	134
5 249	1 027	443	305	1 350	404	1 600	4 231	258	1 481	11 832	* 2 825	3 576
12 445	1 178	912	338	2 625	756	1 250	6 008	1 875	220	11 204	* 4 244	5 497
3 830	550	296	178	551	203	375	4 010	807	653	5 147	* 2 023	2 505
36	1 356	1 017	271	2 440	549	2 125	10 455	1 934	2 671	15 449	* 5 190	6 309
9 769	997	401	248	1 976	473	2 375	14 546	3 874	3 326	15 748	* 6 736	8 261
18 841	2 174	1 349	605	3 485	833	1 250	31 538	2 428	4 564	21 120	* 4 275	5 049
9 995	2 482	605	322	2 439	575	1 550	16 051	6 980	4 329	24 365	* 4 533	5 088
4 521	899	678	956	1 283	367	1 600	10 974	3 413	3 266	17 960	* 5 846	7 484
1 114	1 509	270	370	1 872	375	1 875	7 050	3 104	2 673	12 916	* 2 633	3 261
15 604	1 449	1 151	179	3 496	799	2 025	2 405	3 427	2 938	27 921	* 2 430	2 866
7 460	988	190	88	1 764	480	1 100	4 231	1 367	1 152	17 801	* 3 673	4 682
19 054	430	734	483	3 899	961	0	14 236	5 400	4 363	7 905	0	0
6 546	929	303	213	1 079	290	750	7 842	645	1 324	9 852	* 4 368	5 320
5 906	609	132	181	1 306	400	800	11 511	2 571	2 863	12 422	* 4 354	5 264
148 715	5 746	2 679	611	57 577	6 440	0	238 358	138 407	60 023	134 003	68	108
128	700	523	52	1 583	538	1 275	11 740	1 956	2 207	12 078	* 3 652	4 688
8 066	472	171	74	3 051	360	0	5 353	662	554	5 115	0	0
2 756	538	121	135	590	204	625	9 879	1 568	2 195	9 683	* 1 889	2 279
7 584	928	304	399	1 753	471	875	10 953	3 093	3 456	11 494	* 1 082	1 227
11 489	1 278	355	140	2 289	546	1 150	11 306	1 953	2 592	20 194	* 1 828	2 422
5 230	360	38	147	1 016	358	1 075	6 409	1 155	1 176	8 621	* 595	789
7 494	1 083	177	234	1 195	367	500	7 178	656	1 731	10 825	* 3 913	4 553
4 451	434	366	129	906	302	850	6 946	1 458	1 415	7 672	* 1 482	1 741
2 237	456	393	284	1 271	287	875	9 938	2 931	1 977	12 387	* 1 319	1 554
77	548	140	101	571	197	375	2 620	1 378	700	5 996	* 2 578	3 090
5 076	1 023	336	214	999	251	500	10 191	1 559	2 008	10 532	* 3 695	3 951
6 947	540	260	200	1 153	311	625	3 857	2 713	1 847	9 487	* 2 157	2 207
21 319	932	862	671	4 837	833	125	31 492	7 068	8 695	12 620	20	25

Nr.	Foreningens Navn	Indkøb i Foreningens Regnskabsaar af: Butiksvarer *ialt*	Butiksvarer, *der kan faas* i F. D. B.	Butiksvarer *leveret af* F. D. B.	Forholdet mellem Kol. 4 og Kol. 3	Indkøb i F. D. B.: Kolonial ialt	Margarine	Mel	Ost	Kaffe
	1	2	3	4	5	6	7	8	9	10
		Kr.	Kr.	Kr.	pCt.	Kr.	kg	kg	kg	kg
74	Gl. Skørping	66 810	65 645	63 717	*97*	50 046	5 780	16 700	354	1 725
78	Hellum	125 696	121 470	117 973	*97*	97 742	12 485	29 150	666	3 105
79	Hirtshals	144 119	141 248	132 017	*94*	104 982	19 623	28 700	0	5 065
80	Horsens Hammer	127 338	126 188	121 101	*96*	88 411	14 610	23 700	1 343	2 495
81	Hjallerup	79 000	77 189	74 657	*97*	63 796	8 790	17 850	394	1 500
82	Hørby	87 487	83 341	81 801	*98*	63 883	8 278	16 425	737	1 532
83	Harken	127 763	121 510	115 638	*95*	88 654	14 788	27 400	1 170	2 752
84	Hasseris	81 091	78 133	72 880	*93*	55 344	9 500	15 750	563	1 677
85	Hulsig	51 470	47 537	43 509	*92*	35 027	6 068	12 050	104	975
86	Halkjær	46 481[1]	46 310	43 880	*95*	26 169	5 960	13 950	484	1 500
87	Hornum St.	163 732	162 769	159 391	*98*	131 922	16 830	38 250	2 142	3 211
88	Hune	83 835	82 738	79 592	*96*	65 550	12 620	24 300	197	2 030
89	Hundelev	127 277	124 723	123 680	*99*	97 530	14 510	24 000	967	2 125
90	Hvalpsund	100 013	99 204	91 205	*91*	76 731	10 960	20 700	1 691	2 266
91	Hals	96 845	94 706	90 367	*95*	70 463	11 580	23 100	507	2 569
92	Haubro	135 105	134 760	128 964	*96*	98 155	15 260	32 400	1 247	2 707
93	Hjortdal	70 657	64 092	57 374	*90*	45 795	5 760	9 300	390	1 034
94	Hou	109 416	106 820	104 312	*98*	75 800	9 910	20 400	550	2 313
95	Hadsund	136 422	121 926	119 253	*98*	101 937	17 320	27 900	2 751	4 250
96	Hæstrup	63 012	60 238	56 780	*94*	46 556	6 170	12 800	375	1 148
97	Hjørring	77 254	74 297	70 870	*95*	56 362	10 842	15 900	785	2 295
98	Hallund	45 794	45 524	40 746	*90*	35 190	5 060	10 350	0	1 260
99	Haldager	56 861	56 430	51 197	*91*	36 735	6 140	13 150	408	15
100	Hjedsbæk	39 019	38 687	36 313	*94*	23 194	3 220	6 300	411	870
101	Hvam	11 338	11 263	10 924	*97*	7 836	1 360	3 800	0	266
105	Ingstrup	78 173	76 257	64 824	*85*	52 978	9 928	14 500	777	0
106	Ilbro	50 824	49 734	46 147	*93*	36 265	5 879	11 400	510	737
107	Jerup	83 136	82 056	77 470	*94*	60 967	11 508	22 600	0	1 653
108	Jerslev	99 231	97 700	96 405	*99*	64 322	10 910	24 900	1 105	2 285
110	Kaas	126 159	125 082	121 747	*97*	98 704	19 860	37 800	1 487	3 784
111	Komdrup	—	—	46 178	—	33 109	4 460	8 900	690	1 109
113	Kirkedal	111 091	110 554	104 516	*95*	81 772	13 260	21 300	421	2 703
114	Klokkerholm	130 287	126 150	124 096	*98*	96 584	14 500	32 050	720	3 203
115	Korup	—	—	30 496	—	24 187	3 090	6 500	582	676
116	Korsholm	60 980	60 646	59 122	*98*	46 182	6 300	11 750	316	1 420
120	L. Arden	38 595	38 524	37 086	*96*	25 206	3 040	7 800	157	658
121	Lundby	114 785	114 393	108 152	*95*	83 050	13 230	27 400	1 256	2 129
122	Lendum	134 410	129 965	128 710	*99*	96 933	18 996	34 700	2 113	3 342
123	Lørslev	87 822	85 754	78 324	*91*	62 024	11 630	19 900	805	1 066
124	Løgstør	90 935	89 830	77 187	*86*	57 415	11 000	3 750	102	2 973
125	Lønstrup	59 532	53 994	43 690	*81*	34 094	4 560	10 887	0	40
126	Løkken	81 472	73 705	63 819	*87*	55 564	6 275	11 900	0	290
127	Lyngsaa	42 021[2]	41 540	40 846	*98*	31 026	6 850	9 300	92	917
129	Manstrup	61 114	59 869	47 982	*80*	31 860	3 160	11 850	58	1 360
130	Mou	204 329	202 654	198 285	*98*	152 077	25 980	50 200	1 870	5 285
131	Mylund	83 700	82 920	81 565	*98*	63 803	9 590	21 900	901	1 674
132	Mygdal	129 494	126 623	122 831	*97*	90 416	15 198	31 450	1 242	2 459
133	Morild	67 422	66 202	61 801	*93*	50 083	7 730	19 250	342	1 176
134	Mosbjerg	93 994	92 709	90 335	*97*	66 027	9 713	24 150	1 055	1 445
135	Moseby	97 715	96 669	90 796	*94*	78 191	12 259	23 500	1 250	2 764
136	Mejlby	156 572	152 826	149 304	*98*	114 353	14 500	38 700	1 000	2 852
138	Nibe	96 406	95 573	81 924	*86*	70 202	9 579	18 850	1 076	2 377
139	Nysum	—	—	34 576	—	26 629	4 350	7 800	430	1 075
140	Næsby-Rønbjerg	70 381	70 028	67 981	*97*	50 620	7 720	17 700	769	1 469
141	Nr. Kongerslev	101 667	101 211	97 751	*97*	77 010	12 240	25 000	1 131	0

[1]) Omfatter 8 Mdr. [2]) Omfatter 11 Mdr.

i Kalenderaaret

nial												
Kaffe	Cigarer og Cigarillos	Røg- og Shagtobak	Skraatobak	Blød Sæbe	Toiletsæbe	Høstbindegarn	Manufaktur	Konfektion	Skotøj	Isenkram	Markfrø (Bruttopris) 1937/38	
10 a	11	12	13	14	15	16	17	18	19	20	21	
Kr.	Kr.	Kr.	Kr.	Kr.	Kr.	kg	Kr.	Kr.	Kr.	Kr.	kg	Kr.
5 067	323	284	87	736	107	775	3 378	1 645	1 521	7 127	* 1 505	1 730
8 594	1 280	629	447	1 453	504	1 725	4 654	1 150	1 684	12 743	* 3 403	4 329
13 312	700	415	24	2 625	538	0	9 704	2 137	3 696	11 498	13	18
7 774	1 004	409	0	1 592	459	1 000	11 569	5 262	* 2 256	13 603	* 3 469	4 083
4 426	462	83	20	1 341	248	1 300	2 341	837	708	6 975	* 1 238	1 460
4 534	1 188	276	79	972	274	1 750	5 966	1 057	1 584	9 311	2 865	3 736
8 485	634	373	280	1 560	581	1 500	6 959	2 691	2 073	15 261	* 1 112	1 250
5 489	665	108	17	1 380	264	525	4 782	3 861	2 200	6 693	* 522	581
2 919	311	135	0	596	169	0	3 358	74	373	4 677	* 1 120	1 311
4 388	339	142	277	887	166	700	6 074	868	1 203	9 566	* 2 174	2 617
9 409	1 966	871	869	2 516	565	800	2 421	1 110	1 635	22 303	* 5 978	7 254
6 283	227	262	2	1 094	288	0	4 570	693	983	7 796	* 1 052	1 101
5 854	1 696	757	311	1 615	482	1 600	9 448	2 474	2 909	11 319	* 685	762
7 279	378	242	373	1 667	287	150	988	821	285	12 380	* 1 260	1 482
7 171	797	330	247	1 480	401	600	4 897	1 585	1 211	12 211	* 3 421	4 102
8 502	1 208	321	550	2 453	319	1 000	10 347	1 628	1 264	17 570	* 3 908	4 544
3 292	248	6	263	727	116	175	3 481	383	1 050	6 665	* 1 020	1 160
6 806	1 020	307	110	1 268	339	200	13 129	1 785	2 128	11 470	* 2 892	3 346
12 592	1 292	957	272	2 840	284	25	4 886	1 215	2 284	8 931	* 437	460
3 732	748	118	231	825	263	875	1 826	1 747	815	5 836	0	0
7 131	925	220	331	1 207	425	0	3 364	5 608	1 189	4 347	0	0
3 708	436	275	243	423	59	275	697	860	688	3 311	* 364	496
42	274	139	160	490	201	650	3 919	1 821	1 393	7 329	* 971	1 072
2 695	233	133	97	468	114	300	3 471	1 034	3 424	5 190	* 940	1 094
746	387	119	80	212	36	33	434	172	298	2 184	* 353	429
0	464	77	12	1 049	287	325	1 613	1 200	1 353	7 680	* 942	1 187
2 427	259	84	64	632	188	475	3 320	925	1 149	4 488	0	0
4 910	458	511	0	1 032	293	250	7 165	330	1 105	7 903	* 678	798
6 831	1 353	606	0	1 062	474	775	9 577	2 246	3 420	16 840	* 2 352	2 819
11 683	1 089	623	469	1 969	659	275	7 000	1 006	2 152	12 885	* 1 831	1 962
3 561	345	51	148	602	102	550	4 676	1 056	1 122	6 215	* 1 167	1 247
7 450	1 141	151	215	1 474	351	1 875	6 487	1 459	2 276	12 522	* 3 795	4 243
9 962	1 623	690	229	1 833	588	1 250	3 934	2 162	2 454	18 962	* 5 101	6 399
2 167	381	68	4	412	66	400	2 300	159	1 220	2 630	* 948	1 171
4 189	741	209	193	705	224	725	4 427	209	817	7 487	* 823	988
2 158	372	192	13	441	127	450	4 202	1 939	591	5 148	* 1 838	2 361
6 923	892	488	293	1 038	340	1 600	8 616	2 312	2 237	11 937	* 4 820	5 690
9 895	1 394	946	223	1 819	606	2 200	12 967	1 193	2 357	15 260	* 2 656	3 196
2 939	498	262	0	1 128	330	900	4 433	1 046	1 709	9 112	* 302	387
8 858	388	316	367	1 694	254	0	5 232	1 000	3 246	10 294	78	133
102	184	48	134	774	82	8	68	340	938	8 250	0	0
739	321	339	50	1 072	195	0	905	719	402	6 229	* 502	652
2 991	255	250	150	543	197	1 050	3 260	280	872	5 408	* 2 495	3 034
3 991	234	72	36	538	102	725	6 329	791	1 139	7 863	* 1 863	2 375
15 626	1 568	1 447	853	2 416	797	1 200	14 301	5 399	5 246	21 262	* 6 240	6 955
5 214	527	406	319	759	349	625	5 535	1 628	1 729	8 870	* 2 447	3 364
7 755	1 088	298	14	1 545	620	1 725	11 071	2 090	2 676	16 578	* 4 348	5 842
3 742	550	191	42	596	232	325	3 861	776	1 157	5 924	* 885	1 171
4 024	1 361	235	124	781	307	1 125	8 847	1 436	1 823	12 202	* 1 828	2 393
9 067	65	8	0	1 010	170	8	3 313	334	2 019	6 939	* 403	536
8 562	1 300	557	943	1 898	573	550	11 702	1 894	4 326	17 029	* 7 301	8 709
6 686	998	567	80	2 013	348	750	1 928	1 433	1 060	7 301	* 1 908	2 171
3 319	618	513	310	445	118	125	4 132	384	651	2 780	* 1 218	1 549
4 136	865	99	395	749	234	525	4 897	1 015	1 840	9 609	* 1 862	2 239
0	1 664	440	92	1 492	359	675	2 887	2 954	674	14 226	* 3 624	3 799

Nr.	Foreningens Navn	Indkøb i Foreningens Regnskabsaar af: Butiksvarer *ialt*	Butiksvarer, der *kan faas* i F. D. B.	Butiksvarer *leveret af* F. D. B.	Forholdet mellem Kol. 4 og Kol. 3	**Indkøb i F. D. B.** Kolonial ialt	Margarine	Mel	Ost	Kaffe
	1	2	3	4	5	6	7	8	9	10
		Kr.	Kr.	Kr.	pCt.	Kr.	kg	kg	kg	kg
142	Nr. Sundby	229 165	209 936	203 538	*97*	156 026	29 510	41 150	4 311	7 030
143	Nørhalne	86 105	85 874	78 489	*91*	63 836	9 680	19 350	877	1 660
144	Nr. Uttrup	121 769	110 673	104 608	*95*	87 537	9 480	23 000	842	3 411
145	Nr. Tranders	117 306	110 218	106 037	*96*	79 088	12 650	19 850	1 865	2 552
146	Nyholmstrand	196 322	186 292	174 453	*94*	149 818	26 510	38 950	904	4 642
147	Ny Lindholm	67 869	62 301	58 810	*94*	51 242	8 800	15 500	850	1 806
148	Nøvling	76 731	76 232	72 561	*95*	52 165	8 180	14 200	1 294	955
149	Nørholm	66 590	66 160	60 764	*92*	42 253	5 610	12 800	673	305
150	Nørresundby ny	226 111	211 400	201 935	*96*	161 730	28 020	44 900	2 876	7 124
152	Overlade	198 811	198 185	191 956	*97*	134 020	19 740	37 900	559	4 835
154	Pandrup	225 028	223 388	210 031	*94*	179 034	31 200	64 000	3 883	6 333
155	Porshede	47 798	47 629	46 479	*98*	34 339	4 020	10 600	551	900
156	Præstbro	69 824	68 413	65 801	*96*	47 695	6 420	13 050	670	987
157	Poulstrup	70 081	68 652	66 498	*97*	55 638	9 150	19 700	391	2 225
160	Ranum	108 299	105 297	100 754	*96*	77 207	12 750	26 450	825	2 565
161	Ravnkilde	106 658	105 730	101 787	*96*	75 147	11 220	22 550	797	2 247
162	Romdrup	102 641	100 407	89 505	*89*	68 657	10 940	23 950	173	1 390
163	Rold	81 851	81 622	79 398	*97*	55 269	7 255	13 550	905	1 714
164	Rostrup	129 457	128 349	123 579	*96*	86 205	11 390	26 700	202	2 776
165	Rærup	90 244	89 706	88 149	*98*	65 205	10 210	21 075	1 253	1 742
166	Risgaard	147 505	141 724	140 629	*99*	112 326	18 265	33 800	2 334	3 170
167	Rakkeby	68 327	67 382	62 292	*92*	47 368	8 355	13 000	1 167	1 431
168	Rydal	44 356[1]	42 253	40 359	*96*	30 933	5 145	9 650	972	965
169	Rosenlund	58 878	57 657	55 605	*96*	46 130	6 700	12 150	996	1 369
170	Serritslev	197 608	191 551	187 784	*98*	144 556	22 543	49 100	15	4 710
171	Siem	61 087	58 735	53 675	*91*	39 315	5 420	10 550	804	270
172	Sindal	120 939	119 322	116 544	*98*	100 603	17 313	37 050	893	2 670
173	Skørping	—	—	84 154	—	67 634	11 760	25 250	515	165
174	Smidie	43 286	42 748	39 405	*92*	29 810	4 255	8 300	362	843
175	Støvring	304 871	302 824	286 925	*95*	221 454	39 973	81 510	2 812	7 272
176	Sterup	111 789	109 035	108 275	*99*	77 875	13 540	26 650	0	2 357
177	Storvorde	125 608	124 930	121 914	*98*	95 748	14 260	27 800	1 742	3 052
178	Sulsted	114 586	113 226	111 650	*99*	80 244	13 760	27 600	992	3 390
179	Suldrup	227 423	226 491	218 359	*96*	151 550	22 110	44 850	1 834	4 592
180	Syvsten	105 639	101 818	97 932	*96*	75 894	10 590	26 200	432	1 715
181	Sdr. Tranders	105 176	103 423	92 547	*90*	72 104	13 380	22 700	1 794	265
182	Sønderup	197 814	197 402	190 129	*96*	143 410	19 020	50 800	3 328	3 751
183	Sønderholm	127 585	119 068	109 586	*92*	75 872	11 140	27 050	1 006	1 600
184	Saltum	87 401	86 642	85 647	*99*	71 220	11 340	22 050	728	2 170
185	Skovsgaard	63 813	63 311	56 303	*89*	42 607	8 750	15 600	1 205	995
186	Sdr. Harritslev	79 647	78 663	75 797	*96*	57 685	8 785	15 550	159	1 302
187	Svenstrup	108 919	106 574	100 069	*94*	75 174	14 110	26 950	2 084	2 639
188	Skallerup	185 639	175 526	171 119	*98*	127 866	19 560	34 200	2 286	5 053
189	Skivum	84 746	83 105	79 817	*96*	57 617	7 880	14 050	549	1 529
190	Sørup	100 848	100 248	95 417	*95*	70 754	9 650	21 800	830	2 190
191	Sæby	165 791	161 069	156 828	*97*	131 051	21 190	35 800	3 182	3 765
192	Staun	77 695	77 032	73 800	*96*	55 208	8 290	14 700	902	1 419
193	Sebber	57 913	56 779	55 426	*97*	41 691	5 900	9 900	737	1 200
194	Salling	70 849	70 077	66 557	*95*	50 592	7 070	12 600	495	1 310
195	Strandby, F.	156 567	155 968	152 531	*98*	122 375	18 050	36 100	1 545	3 873
196	St. Brøndum	99 861	98 422	94 952	*97*	70 240	9 920	25 500	871	1 610
197	Sdr. Saltum	90 491	90 012	86 898	*97*	66 522	9 850	20 250	756	1 047
198	Sdr. Kongerslev	165 422	164 664	157 853	*96*	125 792	17 880	31 950	2 558	3 860
199	Skagen	131 341	129 007	116 711	*91*	79 689	7 168	13 600	354	2 325
200	Strandby, S.	216 296	200 852	184 285	*92*	156 131	20 268	35 400	76	3 552
201	Skibsby	55 470	50 929	48 602	*95*	35 799	4 105	9 300	0	14

[1]) Omfatter 11 Mdr.

i Kalenderaaret

nial

Kaffe	Cigarer og Cigarillos	Røg- og Shagtobak	Skraatobak	Blød Sæbe	Toiletsæbe	Høstbindegarn	*Manufaktur*	*Konfektion*	*Skatøj*	*Isenkram*	*Markfrø (Bruttopris) 1937/38*	
10a	11	12	13	14	15	16	17	18	19	20	21	
Kr.	Kr.	Kr.	Kr.	Kr.	Kr.	kg	Kr.	Kr.	Kr.	Kr.	kg	Kr.
22 833	1 098	893	329	4 675	902	0	20 831	8 373	6 155	12 153	0	0
5 443	346	737	385	1 018	334	400	3 556	549	1 657	8 891	* 1 956	2 192
9 364	804	231	272	2 153	476	150	7 166	1 932	2 619	5 354	* 167	232
7 846	1 331	502	451	1 755	379	1 000	10 294	3 348	2 554	10 753	* 1 944	2 554
14 335	416	284	173	3 680	765	125	10 994	433	2 897	10 311	* 106	144
5 625	178	328	350	987	237	100	2 556	1 105	918	2 989	* 331	435
2 589	694	190	8	903	334	875	8 154	1 981	1 691	8 570	* 2 461	3 100
739	601	353	223	956	257	750	7 757	2 874	2 254	5 626	* 2 140	2 405
20 889	1 134	793	170	5 147	729	25	18 321	5 591	4 036	12 257	0	0
13 332	1 472	568	593	2 305	547	1 250	24 567	1 728	5 327	26 314	* 2 647	3 094
19 984	797	453	148	2 867	564	2 200	4 078	1 486	2 103	23 330	* 5 969	6 630
2 825	813	35	396	671	171	775	3 764	1 254	1 408	5 714	* 1 336	1 599
3 108	524	260	197	740	279	450	5 885	578	1 711	9 932	* 2 737	3 464
6 126	364	102	74	1 226	347	1 225	2 246	1 173	592	6 849	* 1 122	1 608
7 858	585	169	554	1 553	240	1 250	2 689	2 030	3 363	15 465	* 2 214	2 796
7 288	434	534	258	1 498	314	1 150	11 259	2 065	2 831	10 485	2 302	2 388
4 309	398	152	104	1 440	316	2 050	8 110	2 476	2 299	7 963	3 074	3 977
4 846	1 075	149	105	870	208	250	10 745	2 108	2 119	9 157	* 1 810	2 179
8 162	1 788	464	158	1 629	293	2 250	14 835	784	5 031	16 724	* 3 205	4 040
5 443	1 473	552	429	1 178	382	750	9 505	2 395	1 500	9 544	* 2 918	3 405
9 857	2 149	1 339	660	2 036	643	2 075	10 544	1 483	558	15 718	* 4 481	6 071
4 449	659	68	364	878	291	500	3 566	1 832	957	8 569	* 604	788
2 995	356	134	44	471	212	1 250	2 572	14	967	5 873	* 144	174
4 048	412	285	154	901	248	0	3 464	715	1 045	4 251	* 463	616
13 439	2 482	682	630	2 590	845	2 475	15 622	1 698	3 670	22 238	* 4 322	5 380
738	972	320	113	643	166	475	5 348	901	1 047	7 064	* 1 240	1 471
8 799	1 048	886	244	1 740	549	1 250	2 325	2 381	1 159	10 076	* 1 524	2 091
503	340	196	79	2 080	182	250	4 123	621	2 498	9 278	* 790	965
2 778	493	384	287	534	153	375	3 462	893	1 051	4 189	* 1 151	1 255
22 539	2 011	698	789	5 423	1 390	3 650	27 666	8 284	3 946	25 575	* 6 469	7 857
6 533	598	653	604	1 410	495	750	11 537	1 918	3 071	13 874	* 395	509
8 923	824	699	705	1 761	485	1 750	7 048	3 101	2 812	13 205	* 5 107	6 171
10 304	716	524	599	1 566	468	300	12 113	4 005	2 932	12 356	* 1 786	2 105
14 491	2 777	1 137	722	2 998	723	1 500	33 060	6 925	2 363	24 461	* 5 458	6 516
6 627	562	370	275	1 300	305	1 375	8 660	1 241	1 480	10 657	* 2 253	2 611
740	484	193	202	1 746	232	1 000	8 205	2 089	1 529	8 620	* 1 301	1 530
11 665	1 528	502	587	2 754	640	2 525	16 544	2 611	3 980	23 584	* 9 101	11 240
4 920	1 285	612	89	1 361	342	1 175	14 109	4 678	2 402	12 525	* 3 101	3 621
5 988	763	357	117	1 251	356	525	1 581	1 314	372	11 160	* 3 115	3 982
3 180	800	259	39	1 030	342	400	3 312	863	254	9 267	* 1 245	1 414
3 995	616	6	0	984	303	675	4 983	2 425	1 739	8 965	* 561	751
7 807	1 235	280	383	2 050	554	1 150	8 523	3 799	3 143	9 430	* 774	892
12 918	2 082	854	683	2 066	768	1 900	14 685	4 661	4 567	19 340	* 4 035	5 300
4 750	378	421	264	959	282	700	7 679	889	1 295	12 337	* 2 355	2 940
6 766	778	397	284	1 096	362	400	9 361	2 912	1 523	10 867	* 1 942	2 384
11 656	2 003	1 199	229	2 959	779	500	8 795	538	1 364	15 080	* 2 241	1 884
4 397	604	309	262	788	251	300	6 313	2 519	1 548	8 212	* 2 588	2 884
3 334	370	315	282	917	205	25	6 213	1 382	964	5 176	63	68
4 308	433	79	310	897	251	950	5 470	984	1 185	8 326	* 2 345	2 506
11 904	1 382	436	770	2 156	476	500	11 638	1 145	2 831	14 542	* 3 373	3 762
4 377	714	110	192	1 330	309	725	8 736	1 998	2 115	11 863	* 3 445	4 315
3 268	1 258	368	59	1 117	367	1 000	5 020	1 219	1 638	12 499	* 2 658	3 213
12 643	663	325	91	1 974	533	1 400	9 849	2 554	3 088	16 570	* 3 989	4 551
7 074	812	245	125	1 746	331	0	15 584	1 455	1 208	18 775	239	247
11 596	709	284	295	2 238	493	625	12 693	1 245	3 145	11 071	* 436	562
51	555	183	149	474	188	500	3 123	1 272	1 325	7 083	* 905	1 132

Nr.	Foreningens Navn	Indkøb i Foreningens Regnskabsaar af Buliksvarer *ialt*	Buliksvarer, *der kan faas* i F. D. B.	Buliksvarer *leveret af* F. D. B.	Forholdet mellem Kol. 4 og Kol. 3	**Indkøb i F. D. B.** Kolonial ialt	Margarine	Mel	Ost	Kaffe
	1	2	3	4	5	6	7	8	9	10
		Kr.	Kr.	Kr.	pCt.	Kr.	kg	kg	kg	kg
202	Sejlflod	80 560	79 764	77 265	*97*	57 651	7 000	14 500	745	1 690
203	Skelund	65 850	64 845	61 880	*95*	50 531	7 280	15 750	1 121	1 538
204	Skæve	49 705	45 703	44 903	*98*	36 754	4 900	11 000	208	1 133
205	Sæsing	80 034	77 057	74 513	*97*	60 935	9 418	17 700	855	1 612
206	Sønderskov	41 215	39 077	37 923	*97*	27 548	3 977	7 450	353	720
208	Taars	275 870	271 048	267 594	*99*	204 515	38 870	76 800	4 684	6 937
209	Terndrup	130 281	130 051	127 296	*98*	97 996	12 270	30 700	1 029	2 834
210	Thorshøj	151 666	146 821	143 327	*98*	117 482	19 060	35 600	1 546	3 174
211	Thorup Sogn	96 978	93 377	90 856	*97*	65 096	8 190	16 150	1 016	1 712
212	Tornby	180 556	174 220	170 017	*98*	125 395	20 240	36 450	2 349	3 133
213	Try	53 774	53 669	52 025	*97*	40 180	4 480	11 200	1 102	967
214	Tranum	214 900	213 792	194 401	*92*	123 960	23 060	50 150	847	4 890
215	Tylstrup	112 015	109 576	106 286	*97*	86 229	15 210	28 900	0	3 347
216	Tversted	146 060	140 984	137 428	*98*	102 526	19 338	36 750	1 843	3 767
217	Tolstrup, L.	52 257	51 933	50 753	*98*	41 044	6 910	13 500	756	1 115
218	Tostrup	35 327	34 926	33 095	*95*	25 309	3 660	7 300	397	675
219	Tisted	41 282	40 179	39 171	*98*	27 809	4 110	9 150	756	873
220	Thorup	80 621	77 158	74 251	*96*	57 336	7 220	20 000	150	1 808
221	Tuen	98 817	97 124	94 940	*98*	66 933	12 330	26 100	1 029	2 176
222	„Tolstrup"	181 440	180 850	160 063	*89*	122 295	15 480	55 250	972	2 651
225	Ulsted	78 674	76 326	74 472	*98*	62 073	11 450	20 650	666	1 875
226	Ugilt	119 390	116 293	112 260	*97*	84 203	12 300	23 700	1 064	2 292
228	Vaarst	102 823	101 679	100 429	*99*	78 025	11 240	17 900	1 607	2 592
229	Vedsted	100 903	100 136	98 917	*99*	77 513	12 340	28 000	159	3 159
230	V. Hassing	113 675	111 532	107 647	*97*	88 617	13 580	30 100	1 230	3 129
231	Visborg	111 171	110 231	101 964	*93*	71 835	11 830	22 050	1 975	1 172
232	Vilsted	179 291	177 993	168 503	*95*	125 091	16 620	30 550	1 453	3 038
233	Vrejlev	88 211	85 412	82 516	*97*	66 740	10 765	22 700	1 016	2 000
234	Vadum	200 998	195 273	188 366	*97*	145 388	22 460	41 025	1 911	4 355
235	Veddum	152 081	150 914	144 880	*96*	101 806	12 390	36 250	1 651	3 165
236	Vidstrup	86 598	82 072	78 369	*96*	59 396	9 270	15 750	970	1 311
237	Vejgaard ny	393 153	362 087	329 775	*91*	272 133	49 399	84 700	6 487	11 851
238	Volsted	98 277	97 033	93 251	*96*	67 821	7 520	16 800	1 177	2 072
239	Vebbestrup	172 189	149 079	143 794	*96*	111 537	16 720	34 050	1 350	3 614
240	V. Hornum	129 696	129 112	123 424	*96*	86 682	12 670	25 800	988	2 210
241	Vittrup	102 352	100 340	97 146	*97*	78 331	12 560	21 600	819	2 690
242	Vindblæs	164 448	163 419	160 932	*99*	118 777	15 620	28 100	1 759	2 847
243	Vennebjerg	57 432	56 778	46 289	*82*	36 846	7 790	12 800	31	1 050
244	V. Hjermitslev	65 290	64 719	61 578	*95*	49 264	8 230	16 200	840	1 700
245	Vrensted	120 406	116 463	111 183	*96*	88 371	13 138	22 750	507	2 209
247	Vokslev	85 404	83 589	78 273	*94*	60 898	6 900	17 200	393	1 446
248	Vægger	75 275	74 357	70 690	*94*	50 799	7 880	13 650	1 149	1 745
249	Ørsø	87 080	74 694	67 452	*90*	51 457	8 540	17 600	655	586
250	Ø. Hornum	176 385	172 244	157 936	*92*	112 137	16 500	42 250	1 423	134
251	Ø. Sundby	112 120	105 143	99 718	*95*	77 657	12 220	19 050	1 749	2 713
252	Ø. Brønderslev	213 414	210 445	202 575	*96*	155 361	23 900	53 850	1 559	4 999
253	Øland	73 719	73 062	63 465	*87*	43 893	6 800	19 500	1 035	0
254	Ø. Doense	—	—	72 937	—	52 504	9 340	8 050	591	1 760
255	Ø. Hassing	80 134	78 015	74 216	*95*	55 411	9 040	17 600	1 056	1 766
256	Østrup	153 995	153 375	147 955	*96*	124 073	18 460	43 700	1 335	3 073
257	Ørum	103 621	100 489	91 829	*91*	69 698	9 720	21 725	1 081	25
258	Ø. Vraa	101 624	97 109	91 566	*94*	79 124	12 799	28 950	814	2 365
259	Ø. Hurup	102 618	101 939	94 636	*93*	65 038	8 890	18 000	1 141	2 176
260	Ørtoft	78 703	76 412	75 414	*99*	58 310	9 120	17 700	0	1 499
261	Ø. Svenstrup	72 139	71 816	70 694	*98*	52 857	7 780	14 350	672	1 599
262	Ø. Uttrup	75 530	70 399	65 160	*93*	51 885	6 460	14 250	303	1 142

i Kalenderaaret

nial

Kaffe	Cigarer og Cigarillos	Røg- og Shagtobak	Skraatobak	Blød Sæbe	Toiletsæbe	Høstbindegarn	*Manufaktur*	*Konfektion*	*Skotøj*	*Isenkram*	*Markfrø (Bruttopris) 1937/38*	
10 a	11	12	13	14	15	16	17	18	19	20	21	
Kr.	Kr.	Kr.	Kr.	Kr.	Kr.	kg	Kr.	Kr.	Kr.	Kr.	kg	Kr.
4 738	856	410	426	919	232	100	7 571	2 058	2 127	7 858	* 2 897	3 239
5 055	517	131	228	1 123	181	1 125	367	209	1 678	9 095	* 2 326	2 599
3 371	407	132	0	691	174	625	2 536	478	1 094	4 041	* 733	939
4 602	876	387	260	1 079	343	725	1 592	671	1 306	10 009	* 396	353
2 079	242	204	145	436	131	375	2 278	532	1 790	5 775	* 822	1 021
20 439	1 597	2 129	1 235	3 513	1 252	2 175	20 896	5 944	4 104	32 135	* 2 876	3 542
8 438	1 296	558	601	2 073	457	500	8 901	2 833	2 956	14 610	* 5 980	6 954
9 347	1 771	955	446	1 809	526	3 625	1 775	1 424	1 564	21 082	* 1 662	2 178
5 465	215	234	297	1 065	183	900	9 505	1 081	1 693	13 481	* 2 711	3 446
8 793	1 599	1 187	528	1 990	571	975	14 913	3 779	3 457	22 473	* 2 655	3 379
2 673	445	342	164	546	165	500	4 762	39	1 302	5 742	* 1 579	1 842
14 468	1 709	841	606	1 172	648	1 250	26 499	17 131	5 050	21 761	* 3 338	3 863
8 753	670	327	211	1 635	502	500	3 693	2 198	2 302	11 864	* 2 918	3 382
11 349	1 135	927	105	1 734	607	1 275	12 146	3 495	4 267	14 994	* 2 723	3 350
3 186	718	533	259	717	217	700	4 041	174	730	4 764	* 2 542	3 075
1 767	383	288	221	350	121	375	2 650	757	728	3 651	* 679	719
2 867	411	458	132	458	141	100	4 690	382	863	5 427	* 1 199	1 479
5 689	479	111	0	909	322	850	5 821	1 250	993	8 851	* 842	1 067
7 175	721	187	86	935	351	325	10 739	2 362	2 615	12 291	* 755	890
7 188	1 470	623	265	3 398	384	1 125	14 578	1 795	3 175	18 220	570	542
5 810	393	209	171	1 380	284	325	2 714	1 462	534	7 689	* 2 140	2 561
6 591	746	379	200	1 429	432	1 900	8 933	1 684	2 484	14 956	* 898	1 098
8 097	1 287	364	316	1 488	302	1 375	8 004	2 574	1 396	10 430	* 3 235	3 964
9 071	1 407	860	316	1 029	290	950	6 786	1 865	2 208	10 545	* 2 778	3 495
10 281	569	403	145	1 654	350	325	7 412	2 031	496	9 091	* 3 666	4 403
3 798	524	55	108	1 735	293	1 500	13 942	1 375	3 799	11 013	* 1 831	2 215
8 993	2 389	210	524	2 061	540	1 850	16 491	1 590	5 158	20 173	* 3 341	4 127
5 370	527	583	248	966	346	950	5 255	1 807	1 282	7 432	1 363	1 560
14 298	1 277	621	905	2 356	779	1 875	16 043	6 018	2 625	18 292	* 4 074	4 596
9 822	1 323	646	256	2 159	433	1 000	21 041	2 788	3 309	15 936	* 4 268	4 742
3 630	678	261	174	932	349	500	6 069	1 910	2 510	8 484	* 987	1 195
31 946	89	1 075	424	8 375	1 159	8	25 205	13 462	5 089	13 886	41	48
6 219	1 392	587	508	1 045	354	1 525	9 109	1 590	2 751	11 980	* 1 640	2 030
10 902	1 032	854	395	1 498	478	1 000	13 116	1 415	3 265	14 461	* 5 609	6 796
6 425	461	182	737	1 809	345	1 375	14 089	2 244	2 221	18 188	* 3 583	4 004
7 671	1 279	237	196	1 172	560	900	4 537	1 877	1 110	11 291	1 055	1 302
9 347	1 811	688	872	1 937	524	1 075	15 955	2 134	3 869	20 197	* 4 440	5 308
3 248	475	319	289	873	220	525	1 497	1 024	898	6 024	* 575	710
5 045	593	124	232	993	278	725	849	224	1 025	10 216	1 162	1 280
6 822	1 013	156	51	1 268	407	1 650	4 566	1 929	1 080	15 237	* 3 445	4 205
4 477	663	213	40	1 003	225	1 625	6 057	2 214	1 428	7 676	* 1 571	1 853
5 411	979	191	115	1 328	354	225	5 687	1 109	1 217	11 878	* 1 829	2 217
1 681	186	88	45	1 004	205	350	5 619	704	1 753	7 919	* 2 982	3 665
355	1 816	562	434	2 314	586	2 775	21 039	4 765	1 678	18 317	* 5 126	6 282
8 795	175	286	346	1 982	445	500	7 990	3 828	2 811	7 432	* 1 600	1 964
15 642	1 517	941	554	3 010	1 050	3 425	14 745	1 505	3 856	27 108	* 3 668	4 295
0	401	90	0	1 157	351	775	5 407	414	2 088	11 663	* 1 268	1 593
5 424	477	347	172	753	220	425	9 384	376	2 430	8 243	* 2 316	3 074
5 092	319	305	99	1 267	277	250	7 498	1 657	1 058	8 592	* 2 321	2 956
9 662	1 011	441	344	2 729	498	1 575	3 692	1 289	2 151	16 750	* 4 569	5 807
63	907	180	704	1 194	320	0	6 046	3 023	2 329	10 733	* 2 565	3 410
6 196	672	179	20	1 173	322	625	610	1 671	1 067	9 094	126	209
6 721	627	125	295	1 272	293	375	16 659	885	2 742	9 312	* 3 865	4 577
4 635	855	829	335	982	309	1 000	6 099	483	1 208	9 314	* 1 898	2 329
4 792	967	343	367	865	281	525	5 393	1 208	1 323	9 913	* 2 208	2 502
3 131	113	41	96	1 060	178	1 075	4 042	1 653	1 667	5 913	* 2 209	2 810

Nr.	Navn	Indkøb i Foreningens Regnskabsaar af: Butiksvarer *ialt*	Butiksvarer, der *kan faas* i F. D. B	Butiksvarer *leveret af* F. D. B.	Forholdet mellem Kol. 4 og Kol. 3	**Indkøb i F. D. B.**: Kolonial ialt	Margarine	Mel	Ost	Kaffe
	1	2	3	4	5	6	7	8	9	10
		Kr.	Kr.	Kr.	pCt.	Kr.	kg	kg	kg	kg
1	Aale	182 059	176 059	170 259	*97*	127 064	19 168	35 150	1 524	3 454
2	Aaes	75 986	69 338	66 653	*96*	51 487	7 000	11 700	978	1 561
3	Aastrup	72 097	70 279	68 458	*97*	50 700	7 246	13 800	376	1 416
4	Aastruplund	55 602	51 914	47 740	*92*	41 396	5 045	10 600	6	857
5	Addit	31 067	29 735	29 030	*98*	23 649	4 030	7 570	413	674
9	Barrit	44 974	43 510	40 444	*93*	30 625	4 788	8 900	466	934
10	Barritskovby	72 948	71 434	67 358	*94*	50 489	7 210	13 450	417	1 581
11	Bisholt	28 139	26 232	24 318	*93*	19 289	2 460	3 350	210	574
12	Bjerre	129 556[1]	124 109	116 910	*94*	95 099	11 789	21 420	1 539	2 474
13	Breth	50 045	48 668	45 582	*94*	31 981	4 710	8 200	315	966
14	Brund	117 771	112 279	106 291	*95*	82 835	11 900	20 900	794	2 325
15	Brørup	51 768	49 957	45 379	*91*	31 802	5 630	10 775	525	895
16	Burgaarde	31 577	30 768	29 135	*95*	23 694	2 830	6 550	0	563
17	Brf. af 1915, H.	264 108	209 538	180 818	*86*	137 792	18 900	29 750	1 738	7 327
18	Brf. af 1919, T.	27 619	26 708	23 490	*88*	22 432	3 150	6 145	234	900
22	Egebjerg	167 118	159 909	155 767	*97*	108 117	12 850	22 040	1 758	3 012
23	Ejer	95 144	90 857	87 730	*97*	63 193	8 822	16 650	901	1 636
24	„Enigheden", H.	125 648	92 018	83 418	*91*	57 523	7 950	12 860	1 353	2 117
25	Ejstrupholm	50 972	50 253	48 137	*96*	34 675	4 955	11 325	72	1 069
26	„Fremad", H.	228 342	169 517	165 517	*98*	123 660	21 820	24 310	168	5 750
27	Føvling	—	—	31 482	—	24 547	3 460	7 250	36	834
29	Flemming	51 262	48 630	42 034	*86*	32 638	3 415	6 960	596	871
31	Gangsted	117 748	113 577	107 255	*94*	91 638	8 180	14 300	506	1 684
32	Gammelby	74 308	71 308	68 365	*96*	54 071	6 450	13 725	0	1 625
33	Gedved	147 403	141 543	132 698	*94*	106 554	14 433	32 605	1 446	3 464
34	Gjesing	97 931	94 494	88 896	*94*	66 861	8 915	17 350	1 185	2 300
35	Glud	76 704	76 409	72 085	*94*	58 365	8 154	14 500	398	1 564
36	Grumstrup	75 038	72 552	63 561	*88*	47 669	7 545	8 400	85	1 880
37	Grædstrup	110 918	105 925	102 523	*97*	76 948	10 625	21 100	876	1 815
40	Hatting	161 495	154 583	141 040	*92*	121 216	16 775	33 550	122	3 409
41	Hansted	82 961	78 501	73 180	*93*	52 105	5 752	10 250	677	1 319
42	Haldrup	75 071	73 081	68 694	*94*	54 778	8 055	13 800	1 132	1 614
43	Hedensted	181 423	176 545	169 007	*96*	128 779	17 570	42 925	72	4 536
44	Hjarnø	49 853	45 786	39 334	*86*	32 276	4 320	10 100	0	848
45	Honum	77 780	74 514	68 230	*92*	51 805	6 950	15 500	446	1 544
46	Hornborg	113 712	110 125	106 538	*97*	82 467	9 660	22 650	1 584	2 070
47	Hundslund	126 243	123 135	114 924	*93*	82 923	11 980	19 350	800	2 248
48	Hvirring	125 419	119 919	114 784	*96*	85 739	10 460	26 450	1 353	2 111
49	Hylke	88 500	85 000	72 000	*85*	53 942	10 150	17 200	501	108
50	Hyrup	62 745	61 465	57 821	*94*	42 540	5 910	11 200	326	1 332
51	Haarup	67 355	62 916	56 659	*90*	45 483	5 830	11 000	465	1 128
56	Juelsminde	120 693	118 042	110 701	*94*	86 821	11 391	19 520	2 156	2 895
58	Kattrup	56 236	53 744	49 322	*92*	37 405	5 250	9 680	395	1 160
59	Klakring	85 658	82 098	76 497	*93*	60 018	8 497	16 450	799	1 773
60	Klejs	120 293	118 628	112 491	*95*	87 375	12 819	23 550	575	2 714
61	Klovborg	68 108	67 877	65 295	*96*	51 832	8 590	19 500	276	1 910
62	Krondal	59 869	59 118	55 079	*93*	43 237	4 630	12 150	470	1 164
66	Linnerup Sogn	122 361	119 563	115 682	*97*	84 906	11 387	24 300	1 604	2 005
67	Lundum	74 307	69 729	67 833	*97*	53 147	6 390	13 050	490	1 462
68	Løsning	174 505	171 827	167 834	*98*	140 036	20 970	46 150	1 676	3 938
71	Matrup	79 502	77 287	76 219	*99*	54 853	7 715	16 550	705	1 365
74	Nebsager Sogn	60 393	58 939	55 114	*94*	41 419	6 168	9 880	257	1 303
75	Nim	97 061	94 202	90 353	*96*	68 581	9 715	17 925	541	1 866
76	Nørby	55 573	54 000	51 123	*95*	39 098	5 668	11 050	612	1 147
77	Nr. Snede	43 918	41 351	37 590	*91*	31 303	3 670	8 150	0	990

[1]) Omfatter 14 Mdr.

i Kalenderaaret

nial

Kaffe	Cigarer og Cigarillos	Røg- og Shagtobak	Skraatobak	Blød Sæbe	Toiletsæbe	Høstbindegarn	*Manufaktur*	*Konfektion*	*Skotøj*	*Isenkram*	*Markfrø (Bruttopris) 1937/38*	
10 a	11	12	13	14	15	16	17	18	19	20	21	
Kr.	Kr.	Kr.	Kr.	Kr.	Kr.	kg	Kr.	Kr.	Kr.	Kr.	kg	Kr.
11 093	3 407	974	359	1 841	733	2 100	18 635	1 498	1 776	21 286	* 4 835	5 405
4 860	1 602	410	541	581	180	800	5 862	1 024	1 762	6 518	* 3 066	3 828
4 070	544	219	469	458	202	823	7 170	2 434	1 724	6 430	* 2 061	2 452
2 869	587	341	138	517	121	500	1 428	147	623	4 146	* 2 190	2 383
1 987	479	333	229	355	93	312	2 134	156	302	2 789	* 1 577	1 742
2 988	192	122	335	300	155	175	2 586	645	1 425	5 163	* 1 407	1 676
4 186	878	270	397	590	342	600	5 594	1 334	2 094	7 847	* 1 711	2 003
1 738	303	151	164	215	60	400	2 459	320	645	1 605	* 718	877
7 628	1 553	229	238	952	269	1 750	8 358	653	2 370	10 430	* 1 767	2 003
2 955	562	101	334	325	158	400	6 209	942	1 258	5 192	* 1 186	1 513
6 704	796	171	450	868	300	1 625	8 152	1 600	2 753	10 951	* 2 734	3 782
2 533	128	79	362	451	154	637	5 612	493	1 665	5 807	* 1 033	1 280
1 800	374	54	123	280	40	225	2 106	0	474	2 861	* 1 209	1 480
18 597	1 120	661	319	3 867	458	0	15 634	16 368	5 734	5 290	6	3
2 815	217	43	24	404	102	0	65	237	246	510	2	6
9 208	2 044	671	402	1 399	539	2 007	17 939	5 103	5 207	19 401	* 3 245	4 019
4 699	414	281	277	720	235	675	10 009	2 450	2 887	9 191	* 2 912	3 351
7 331	565	328	79	1 378	271	0	10 690	8 820	3 357	3 028	0	0
3 037	742	273	88	498	174	225	5 017	349	952	7 144	* 2 302	2 503
17 318	893	695	143	2 988	580	0	15 396	12 732	6 125	7 604	* 12	14
2 365	509	105	112	263	124	375	3 681	62	508	2 684	785	971
2 708	301	76	148	566	64	400	5 379	35	769	3 213	* 994	1 124
5 183	508	167	224	745	190	1 300	5 081	1 512	1 599	7 425	* 2 423	2 939
4 401	635	198	268	684	128	1 295	3 762	1 505	1 454	7 573	* 1 846	2 151
11 002	1 626	645	541	1 706	367	1 825	7 850	2 111	3 632	12 551	* 2 213	2 742
7 050	1 401	432	241	762	273	1 275	9 750	472	2 287	9 526	* 1 621	1 931
4 516	906	184	88	722	284	887	5 494	214	1 584	6 428	* 1 235	1 514
4 880	261	94	55	775	176	1 345	6 008	1 102	1 835	6 947	* 1 748	2 178
5 387	1 999	871	578	682	288	875	9 649	2 167	2 848	10 911	* 4 121	4 611
9 900	709	217	183	1 676	410	3 500	4 177	1 242	2 979	11 426	* 1 829	2 168
3 921	314	41	562	957	254	925	8 018	2 561	1 991	8 505	* 995	1 264
4 923	524	145	127	687	220	1 150	5 448	1 486	1 692	5 290	* 754	946
13 755	2 340	924	931	1 731	484	1 863	13 597	1 656	3 144	21 831	* 3 650	4 279
2 825	505	72	234	387	134	550	500	1 210	1 232	4 116	* 1 621	2 043
4 512	605	180	178	810	261	525	6 736	1 044	1 814	6 831	* 2 695	3 333
6 451	1 320	209	331	1 070	324	1 612	9 970	1 424	1 821	10 856	* 2 719	3 344
6 884	1 100	383	374	1 003	290	1 365	14 758	3 005	1 693	12 545	* 2 198	2 554
6 689	1 778	308	516	957	360	1 375	11 503	2 334	3 222	11 986	* 5 814	6 547
360	441	161	243	879	200	900	7 662	533	1 839	8 024	* 495	657
3 653	904	212	202	356	170	400	4 307	987	1 376	8 611	* 1 436	1 755
3 477	419	307	502	422	152	1 050	3 170	424	1 779	5 803	2 411	2 706
9 659	988	172	546	1 494	326	0	7 449	974	2 378	13 079	9	13
3 510	445	128	311	355	82	400	3 795	1 153	1 978	4 991	* 2 592	3 319
5 001	1 097	75	328	743	219	375	5 775	578	1 617	8 509	* 1 461	1 865
7 692	1 394	438	756	851	149	1 850	8 804	2 534	2 615	11 163	* 3 413	4 166
5 625	275	289	620	684	182	358	4 308	762	2 088	6 305	* 3 459	3 664
3 642	629	376	491	418	235	250	4 340	492	1 216	5 794	1 488	1 834
5 846	1 534	207	235	854	392	1 525	13 090	937	2 699	14 050	* 3 085	3 378
4 476	1 232	59	412	647	278	975	4 551	1 571	1 670	6 894	* 1 697	1 983
10 930	2 340	1 366	967	1 841	662	650	1 453	2 412	5 823	18 110	* 4 807	5 642
3 891	1 947	841	123	546	209	1 025	9 173	1 165	2 246	8 782	* 2 019	2 235
3 365	662	393	54	513	171	475	5 107	676	1 877	6 035	* 1 705	2 348
6 126	785	329	370	864	160	1 125	8 635	1 195	1 882	10 060	* 1 982	2 052
3 409	546	168	255	541	190	750	4 335	1 596	1 755	4 339	* 2 036	2 425
3 070	265	83	122	330	103	50	1 590	501	632	3 564	* 310	351

Nr.	Foreningens Navn	Indkøb i Foreningens Regnskabsaar af: Butiksvarer *ialt*	Butiksvarer, der *kan faas* i F. D. B.	Butiksvarer *leveret af* F. D. B.	Forholdet mellem Kol. 4 og Kol. 3	Indkøb i F. D. B.: Kolonial ialt	Margarine	Mel	Ost	Kaffe
	1	2	3	4	5	6	7	8	9	10
		Kr.	Kr.	Kr.	pCt.	Kr.	kg	kg	kg	kg
78	Nørhoved	42 037	40 897	39 668	*97*	32 236	5 240	11 200	279	1 030
81	Oldrup	72 354	71 195	67 004	*94*	52 599	7 230	13 050	579	1 500
83	Ravnholt	53 175	51 851	49 855	*96*	37 761	5 600	9 500	311	1 002
84	Ring	34 578	33 209	31 984	*96*	23 443	3 300	7 700	164	610
85	Rask	71 962	68 535	65 798	*96*	50 990	6 600	13 700	146	1 365
87	Sattrup-Monbjerg	88 940	84 945	79 344	*93*	62 315	10 040	19 680	421	1 996
88	Sejth	47 456	44 660	44 450	*99*	35 135	3 133	6 450	312	728
89	Serridslev	60 110	57 703	52 750	*91*	41 951	6 180	12 800	866	1 168
90	Skjold	66 353	63 181	60 212	*95*	47 094	6 450	11 050	342	1 140
91	Sondrup	72 194	68 067	62 045	*91*	47 242	6 230	9 550	435	1 063
92	Staksrode	54 979	53 052	49 702	*94*	34 692	5 785	11 250	281	1 389
93	Stenderup, S.	134 451	131 080	127 092	*97*	104 149	16 140	29 100	721	3 568
94	Stensballe	94 803	87 985	78 923	*90*	67 393	11 521	19 200	1 309	504
95	Stouby	69 976	68 444	58 037	*85*	48 315	8 800	15 600	71	2 415
96	Søvind	114 994	102 853	96 728	*94*	79 183	11 430	21 250	382	2 483
97	Sønderby	56 390	54 353	51 955	*96*	41 182	5 280	9 175	247	1 037
98	Saaby	44 964	40 032	38 144	*95*	28 516	4 063	8 710	124	438
99	St. Dalby	46 046	43 673	41 118	*94*	30 000	3 980	10 125	328	891
100	Sdr. Vissing	129 458	127 561	121 897	*96*	86 808	11 148	24 250	825	2 329
105	Tebstrup	106 924	103 561	95 603	*92*	71 612	11 937	25 150	806	2 295
106	Torp	64 223	62 325	59 386	*95*	44 253	6 990	11 900	1 058	986
108	Tvingstrup	135 342	129 321	115 975	*90*	86 043	11 048	23 925	1 217	2 598
109	Tønning	111 230	103 783	97 565	*94*	68 340	8 380	19 100	657	1 607
110	Tørring	83 922	77 400	73 786	*95*	66 457	8 610	21 500	0	2 219
111	Tømmerby	61 280	60 313	57 788	*96*	38 609	5 910	13 050	407	1 003
112	Taaning	104 889	97 684	84 598	*87*	64 450	11 120	19 500	482	1 759
113	Them	88 917	87 173	80 989	*93*	67 134	10 416	19 100	1 404	2 065
115	Vedslet	51 047	48 932	45 942	*94*	34 776	5 461	9 400	223	1 019
116	Velling	78 391	77 323	75 616	*98*	57 516	7 310	14 150	530	1 351
117	Vestbirk	95 545	93 280	87 246	*94*	65 623	10 615	20 150	795	2 006
118	Vinding	63 258	59 337	55 855	*94*	44 560	7 640	11 250	338	1 139
119	Vinthen	115 314	110 304	103 662	*94*	81 198	11 372	24 125	1 313	2 446
120	Voerladegaard	85 473	82 189	77 466	*94*	59 669	8 620	16 900	914	1 704
121	Vorvadsbro	99 458	96 895	82 610	*85*	62 404	11 379	17 100	827	2 130
122	Vrads	59 230	56 568	54 199	*96*	39 404	5 540	9 700	542	857
123	Vrigsted	75 693	73 562	69 807	*95*	52 341	5 631	9 800	418	1 535
124	Vrønding	93 243	88 043	81 469	*93*	63 582	8 240	18 110	746	1 565
125	Virklund	85 160	80 430	73 287	*91*	62 364	10 190	14 400	409	2 092
127	Yding	54 368	50 793	47 861	*94*	37 396	5 820	10 150	543	990
128	Ørridslev	63 588	60 021	53 582	*89*	38 777	6 313	11 600	726	1 164
129	Ørskov	25 234	24 098	21 865	*91*	13 845	2 320	4 600	133	385
130	Østbirk	59 978[1]	58 381	56 668	*97*	41 071	5 845	10 550	394	1 050
131	„Østerlund"	56 858[2]	49 139	41 565	*85*	33 158	3 984	3 300	108	750
1	Abed	55 686	51 611	46 517	*90*	35 789	5 250	5 000	327	159
4	Askø	37 228	33 362	31 134	*93*	18 202	2 030	2 650	821	306
7	Bandholm	77 508	63 961	50 664	*79*	40 922	3 560	8 750	11	1 040
8	Birket	—	—	57 426	—	45 061	2 960	7 325	14	0
9	Bjernæs	84 736	80 511	70 166	*87*	53 223	3 760	7 350	0	1 860
10	Bregninge	—	—	89 364	—	65 815	7 710	11 050	1 375	1 260
11	Burso	92 345	85 327	66 389	*78*	45 548	4 940	7 250	11	103
14	„Concordia"	77 368	70 748	50 762	*72*	38 290	3 190	6 600	374	0

[1]) Omfatter 13 Mdr. [2]) Omfatter $13^1/_2$ Md.

i Kalenderaaret

nial												
Kaffe	Cigarer og Cigarillos	Røg- og Shagtobak	Skraatobak	Blød Sæbe	Toiletsæbe	Høstbindegarn	*Manufaktur*	*Konfektion*	*Skotøj*	*Isenkram*	*Markfrø (Bruttopris) 1937/38*	
10 a	11	12	13	14	15	16	17	18	19	20	21	
Kr.	Kr.	Kr.	Kr.	Kr.	Kr.	kg	Kr.	Kr.	Kr.	Kr.	kg	Kr.
3 055	594	418	93	330	154	75	2 055	90	275	5 012	* 2 235	2 307
4 586	640	129	365	704	168	1 050	5 530	682	1 951	6 242	* 2 491	3 239
3 234	858	60	421	391	145	950	4 379	1 131	1 059	5 525	* 2 027	2 520
1 761	450	191	246	238	77	300	3 031	505	726	4 279	* 1 560	1 785
3 708	1 048	456	285	495	180	500	5 839	1 617	1 825	5 527	* 2 054	2 253
6 063	592	125	400	978	291	950	6 172	625	1 828	8 404	* 3 227	4 036
2 233	853	148	664	359	148	250	1 610	1 062	1 065	5 578	* 1 392	1 942
3 327	42	105	114	668	78	1 175	3 069	946	1 021	5 763	* 3 066	3 895
3 556	627	175	174	558	195	700	5 214	889	1 211	5 804	* 1 554	1 909
3 351	293	271	528	519	166	0	5 996	107	1 716	6 984	* 1 211	1 403
3 908	660	341	597	324	133	952	5 259	1 248	1 879	6 624	* 2 079	2 623
10 832	1 997	493	979	1 477	479	2 350	10 848	1 296	2 168	8 631	0	0
1 403	272	177	312	1 150	193	750	2 175	1 187	810	7 358	625	843
6 700	483	186	234	619	145	825	3 539	1 238	1 506	3 439	* 739	807
8 005	433	44	1 762	1 094	108	1 400	7 245	1 693	2 452	6 155	* 2 916	3 833
3 594	641	61	441	356	177	850	3 578	919	1 347	4 929	* 1 484	1 786
1 348	234	244	267	306	70	550	4 374	430	806	4 018	* 1 557	1 871
2 539	344	197	94	330	143	300	3 193	221	1 363	6 341	* 850	957
7 199	1 076	486	1 032	1 078	277	1 000	16 291	1 007	3 606	14 185	* 5 094	5 671
7 131	1 082	141	843	998	202	1 200	8 617	1 336	2 573	11 465	* 2 319	2 872
3 490	363	166	138	509	175	625	6 263	1 018	1 470	6 382	* 2 783	3 128
8 623	553	180	299	1 110	290	1 500	10 625	1 902	3 270	14 135	* 3 312	4 028
5 101	589	654	460	818	167	1 025	12 317	2 574	2 730	11 604	* 3 551	4 315
6 502	1 140	599	332	994	348	700	447	442	759	5 681	* 807	852
2 957	1 598	360	42	468	170	850	7 361	201	1 793	9 824	* 3 238	3 965
5 500	404	354	460	875	257	1 125	7 137	880	2 321	9 810	* 3 355	3 811
5 778	547	343	182	748	272	500	4 415	27	1 579	7 834	* 1 537	1 686
3 187	630	141	175	333	123	725	4 046	323	1 085	5 712	* 1 899	2 297
4 482	1 022	265	470	546	155	550	8 001	1 144	2 086	6 869	* 1 757	2 061
5 795	1 137	151	221	964	273	375	9 468	2 357	966	8 832	* 2 653	2 868
3 562	459	559	283	532	141	795	3 616	51	1 381	6 247	* 2 969	3 826
7 915	1 253	293	138	801	285	1 118	7 987	1 655	2 395	10 427	* 3 267	4 089
5 378	809	281	529	798	287	850	6 905	306	1 820	8 766	* 2 284	2 693
6 159	133	140	455	823	241	200	9 506	1 145	2 488	7 067	* 1 431	1 476
2 690	641	369	36	304	147	272	5 157	795	1 896	6 947	* 3 148	2 910
4 411	1 082	235	162	352	218	1 433	6 858	953	1 995	7 660	* 1 575	2 071
4 707	947	162	44	953	265	1 550	6 775	747	2 048	8 317	* 2 691	3 311
6 124	451	367	360	648	290	200	4 623	436	1 683	4 181	* 1 174	1 164
2 798	571	145	202	355	66	1 050	4 084	338	968	5 075	* 2 136	2 718
3 610	213	102	89	557	169	1 200	4 815	1 625	1 945	6 420	* 2 893	3 607
1 141	210	29	76	177	66	525	3 269	1 117	931	2 703	* 719	886
3 134	960	418	419	468	167	375	5 892	1 125	1 652	6 928	* 1 261	1 591
2 193	431	197	133	274	102	266	2 453	826	1 599	3 529	* 690	920

Afdeling: Nykøbing F.

Kr.	Kr.	Kr.	Kr.	Kr.	Kr.	kg	Kr.	Kr.	Kr.	Kr.	kg	Kr.
519	660	39	110	482	81	1 250	4 555	624	844	4 705	579	604
883	324	14	69	203	123	200	5 274	136	1 308	6 214	* 541	646
2 726	221	48	947	797	53	125	3 603	451	580	5 108	0	0
0	329	0	672	612	26	2 375	4 037	97	319	7 912	0	0
5 816	63	192	219	651	65	1 300	5 161	433	1 828	9 521	* 791	1 045
3 281	415	225	334	760	255	2 700	7 608	518	2 702	12 721	* 2 483	2 406
260	524	111	185	825	215	1 300	7 612	56	2 652	10 521	* 885	1 067
0	59	3	0	647	104	1 625	2 577	38	914	8 943	* 960	1 081

Nr.	Foreningens Navn	Indkøb i Foreningens Regnskabsaar af: Butiksvarer *talt*	Butiksvarer, der *kan faas* i F. D. B.	Butiksvarer *leveret af* F. D. B.	Forholdet mellem Kol. 4 og Kol. 3	Indkøb i F. D. B.: Kolonial ialt	Margarine	Mel	Ost	Kaffe
	1	2	3	4	5	6	7	8	9	10
		Kr.	Kr.	Kr.	pCt.	Kr.	kg	kg	kg	kg
15	Dannemarre	96 438	87 558	66 534	*76*	51 976	5 820	8 075	0	0
16	Dølleſjelde	62 914	55 631	43 041	*77*	30 455	1 230	6 400	500	5
18	Errindlev	—	—	80 564	—	61 849	1 200	13 300	154	0
19	Eskildstrup	95 982	94 540	75 126	*80*	55 277	8 415	11 575	282	325
20	Egelev	97 487	92 193	84 571	*92*	58 181	5 170	8 840	618	834
21	Fjelde	74 554	64 420	47 896	*74*	34 240	4 065	3 800	195	0
22	Flintinge	97 053	89 129	84 414	*95*	63 423	6 665	9 350	890	2 067
24	Frejlev	171 190	159 076	133 229	*84*	103 127	11 740	19 880	101	1 718
25	„Frem", Sandby	205 845	197 942	165 391	*84*	129 296	23 899	23 750	0	655
26	Fuglse	115 764	107 488	79 933	*74*	63 414	11 069	9 950	0	0
29	Gedeshy	58 602	51 897	46 496	*90*	34 074	3 350	5 125	0	1 308
30	Gedser	—	—	109 332	—	70 343	6 981	9 775	933	548
31	Gloslunde-Græsh	—	—	96 153	—	76 991	9 951	9 288	0	495
32	Grænge	173 119	166 690	113 654	*68*	78 779	1 670	17 475	0	230
33	Guldborg	88 300	83 266	76 239	*92*	54 743	6 780	6 800	1 187	1 278
34	Gunslevmagle	59 987	54 562	43 003	*79*	28 559	4 010	6 245	260	25
35	Gunslev	77 798	71 108	54 478	*77*	40 859	4 070	4 950	22	175
38	Hasselø	64 682	56 195	47 420	*84*	35 833	3 038	5 600	514	340
39	Herritslev	80 196	74 211	67 034	*90*	50 015	4 163	6 700	285	560
40	Hjelm	85 265	76 346	68 425	*90*	50 127	4 820	7 850	1 078	503
41	Horreby	201 024	185 945	171 671	*92*	122 552	14 609	18 680	472	1 604
42	Horbelev	157 465	152 548	123 112	*81*	95 237	8 753	17 346	32	1 080
43	Hunseby	—	—	82 026	—	58 967	4 240	6 225	600	2 938
44	Hyldtofte	64 368	59 214	54 186	*92*	41 213	4 140	4 750	251	930
45	Højbygaard Sukkerf.	—	—	37 354	—	31 278	3 110	4 475	50	0
48	Idestrup	98 354	94 470	85 012	*90*	64 929	8 994	10 190	228	1 650
49	Kalø	56 713	53 534	46 251	*86*	34 277	2 115	4 400	624	565
50	Kappel	92 269	83 647	73 518	*88*	53 165	7 631	8 550	130	894
51	Kettinge	183 206	169 230	145 242	*86*	110 428	10 540	19 900	1 034	120
52	Kippinge-Brarup	252 401	235 610	190 600	*81*	133 911	13 605	20 030	321	3 690
53	Klodskov	—	—	52 217	—	39 756	3 750	6 035	520	172
54	Krungerup	77 624	72 700	53 536	*74*	38 010	5 898	0	0	0
55	„Kvik", Holeby	76 666	72 231	62 117	*86*	47 219	6 405	6 450	303	785
56	Kastager	76 192	72 380	65 006	*90*	50 527	7 999	6 100	82	910
58	Landet	93 401	83 672	62 028	*74*	46 402	2 920	0	335	0
59	Langø	122 908	111 863	88 978	*80*	61 416	7 640	7 750	44	1 740
60	Lillebrænde	—	—	70 441	—	53 660	5 150	9 300	917	1 935
62	Maglebrænde	—	—	81 272	—	66 666	7 116	9 970	267	1 078
63	Majbølle	96 826	91 110	78 739	*86*	54 823	5 755	7 688	698	930
64	Marrebæk	118 541	109 843	90 268	*82*	70 005	8 344	10 100	145	620
65	Maribo	—	—	64 872	—	49 414	5 765	7 000	1 909	465
66	Musse	68 704	62 115	48 437	*78*	32 899	3 048	4 700	100	155
69	Nørre Alslev	116 764	107 555	82 333	*77*	64 361	5 590	11 550	424	830
70	Nørre Vedby	98 483	92 439	77 028	*83*	52 145	4 778	7 750	330	420
71	Nørre Ørslev	69 555	64 742	57 942	*90*	43 663	5 260	8 600	101	300
72	Nysted	119 757	108 891	98 762	*91*	82 675	5 963	10 150	0	3 105
73	Nøbbet	114 633	105 788	97 540	*92*	70 009	11 401	10 250	0	1 414
74	Nakskov	425 249	344 321	327 255	*95*	271 416	40 260	36 600	4 931	11 988
75	Nykøbing F	405 691	316 446	239 236	*76*	198 284	16 650	38 100	381	1 406
76	Opager	—	—	17 833	—	14 259	2 035	0	0	160
77	Orehoved	—	—	45 926	—	32 365	3 710	6 950	319	10
81	Radsted	168 792	150 306	129 311	*86*	92 089	12 953	8 000	399	1 082
82	Reersnæs	90 375	82 799	74 182	*90*	55 685	7 419	9 950	158	2 538
83	Ryde	—	—	65 946	—	50 311	6 115	7 900	0	1 425
84	Rykkerup	54 854	52 532	44 590	*85*	32 885	3 700	6 700	819	108

i Kalenderaaret

nial

Kaffe	Cigarer og Cigarillos	Røg- og Shagtobak	Skraatobak	Blød Sæbe	Toiletsæbe	Høstbindegarn	*Manufaktur*	*Konfektion*	*Skotøj*	*Isenkram*	*Markfrø (Bruttopris) 1937/38*	
10 a	11	12	13	14	15	16	17	18	19	20	21	
Kr.	Kr.	Kr.	Kr.	Kr.	Kr.	kg	Kr.	Kr.	Kr.	Kr.	kg	Kr.
0	235	48	292	775	259	1 450	2 592	59	1 816	10 091	0	0
20	302	22	480	431	13	1 500	2 958	579	1 479	7 570	* 997	1 090
0	278	150	281	0	65	1 504	607	472	1 420	16 216	1 090	1 396
1 000	159	182	472	1 113	165	1 275	4 294	851	1 585	13 119	* 1 334	1 520
2 601	903	748	543	795	231	2 000	8 104	713	2 369	15 204	* 1 598	1 851
0	95	32	310	646	31	1 375	3 312	351	1 021	8 972	* 1 529	1 554
6 781	618	117	529	683	326	1 500	6 648	731	2 269	11 343	* 2 201	2 569
5 203	973	406	507	1 441	190	2 150	8 570	299	2 425	18 808	* 3 674	3 469
1 953	1 271	522	1 310	1 767	515	3 125	8 905	281	3 568	23 341	* 2 164	2 384
0	214	303	132	1 267	283	550	6 114	162	675	9 568	* 261	406
5 562	493	76	475	509	77	750	3 138	169	1 513	7 602	* 1 009	1 175
1 763	2 175	84	690	1 226	348	25	10 503	1 644	4 388	22 454	* 559	718
1 514	573	263	424	1 228	278	3 850	3 633	78	1 857	13 594	373	442
710	294	31	270	1 325	144	2 125	10 883	1 116	4 074	18 802	137	98
4 195	413	407	405	765	238	225	10 201	434	1 990	8 871	* 244	323
63	342	6	294	510	197	1 450	4 740	536	810	8 358	* 1 204	1 522
565	245	99	3	697	80	1 250	2 050	241	1 707	9 621	* 1 608	1 757
968	333	15	112	405	164	625	3 843	599	1 335	5 810	* 1 188	1 520
1 241	973	563	186	787	239	1 800	4 655	324	1 882	10 158	* 2 209	2 319
1 397	377	112	261	653	226	1 400	6 389	770	1 739	9 400	* 1 254	1 652
4 623	1 181	755	1 025	1 442	585	3 125	17 403	2 028	5 236	24 452	* 1 692	1 804
2 788	611	66	369	1 348	440	5 150	5 372	649	4 300	17 554	* 2 007	2 205
8 940	541	448	542	1 263	40	500	7 363	684	2 857	12 155	* 516	645
2 668	340	237	225	570	52	1 375	3 211	1 337	1 161	7 264	* 1 567	2 092
0	96	0	181	798	16	500	1 834	75	400	3 767	1	1
4 871	377	170	417	953	298	1 675	5 334	813	2 624	11 312	* 2 148	2 489
1 829	364	143	148	405	175	975	3 576	207	1 380	6 811	* 306	376
2 189	603	240	58	561	226	1 550	6 778	510	2 310	10 755	* 1 083	883
297	1 633	200	941	1 430	472	4 000	11 742	1 981	2 865	18 226	* 3 409	3 331
11 178	806	300	665	1 956	291	3 100	21 607	1 894	6 546	26 642	* 1 869	2 414
423	12	3	261	703	142	1 025	3 359	227	1 503	7 372	* 1 253	1 485
0	169	17	263	658	191	1 925	4 048	924	2 076	8 478	* 2 478	2 525
1 931	207	6	152	823	194	1 300	5 591	151	1 242	7 914	* 219	272
2 674	987	141	226	584	225	550	3 982	0	1 405	9 092	* 624	712
0	257	106	501	625	136	3 100	5 156	0	1 181	9 289	* 2 665	3 081
4 888	199	340	403	759	305	675	11 709	291	2 292	13 270	* 450	574
5 750	530	103	205	650	222	1 650	4 579	242	2 453	9 507	* 1 549	1 952
3 392	451	185	180	823	283	1 625	4 750	124	2 220	7 512	* 2 772	3 368
2 638	542	28	328	764	174	1 775	8 723	689	1 273	13 231	* 1 481	1 293
1 861	519	379	0	937	209	2 000	5 874	488	2 533	11 368	* 1 438	1 863
1 185	1 030	234	562	1 126	313	0	5 167	540	1 662	8 089	12	17
383	127	62	324	530	4	750	4 802	866	1 337	8 533	* 1 249	1 003
2 521	219	38	188	52	267	1 500	3 284	439	2 055	12 194	* 915	1 178
1 148	646	212	689	677	175	1 150	9 122	1 160	2 608	11 993	* 2 228	2 750
935	541	10	169	709	242	750	3 610	446	1 742	8 481	* 1 255	1 459
10 081	450	158	302	1 470	289	1 175	3 846	278	1 698	10 265	* 506	642
4 226	614	140	464	935	259	1 750	11 322	624	781	14 804	* 3 333	3 029
36 213	2 065	1 102	408	5 747	1 684	0	25 265	2 217	5 093	23 264	0	0
4 300	864	140	806	5 652	318	20	7 639	5 180	3 065	25 068	4	3
468	89	210	87	199	178	650	662	0	160	2 752	* 765	966
30	192	247	189	615	118	450	3 032	323	2 375	7 831	127	117
3 586	1 141	380	246	1 314	468	2 725	13 833	1 380	4 429	17 580	* 3 165	3 449
7 448	420	360	711	738	226	1 658	6 715	499	1 680	9 603	* 1 558	1 756
4 435	300	121	175	649	151	1 875	5 000	164	1 625	8 846	* 1 840	1 990
319	291	128	156	354	186	925	2 964	398	1 543	6 800	* 925	1 025

Nr.	Navn	Foreningens Indkøb i Foreningens Regnskabsaar af: Butiksvarer *ialt*	Butiksvarer, der *kan faas i* F. D. B	Butiksvarer *leveret af* F. D. B.	Forholdet mellem Kol. 4 og Kol. 3	**Indkøb i F. D. B.** Kolo-				
						Kolonial ialt	Margarine	Mel	Ost	Kaffe
	1	2	3	4	5	6	7	8	9	10
		Kr.	Kr.	Kr.	pCt.	Kr.	kg	kg	kg	kg
85	Rødby	78 464	76 455	72 022	*94*	53 634	6 911	5 560	69	1 860
87	Rørbæk	80 091	73 384	70 384	*96*	53 220	5 020	8 270	721	1 934
88	Ravnse	72 116	66 034	51 172	*78*	39 401	4 300	6 420	453	285
90	Sønder Alslev	82 443	77 506	72 107	*93*	52 424	5 984	8 650	536	1 256
91	Sønder Kirkeby	59 642	55 710	46 280	*83*	33 545	4 120	7 400	515	0
92	Sønder Taastrup	51 454	49 413	41 139	*83*	22 792	3 714	3 400	140	5
93	Skelby	—	—	79 832	—	58 910	6 415	5 875	683	0
94	Skovby	107 545	98 977	88 391	*89*	60 443	5 360	6 290	596	1 277
95	Skørringe	319 113	294 894	284 869	*97*	226 442	32 531	35 925	262	8 165
96	Slemminge	89 127	77 257	53 433	*69*	40 467	3 955	7 650	54	0
97	Stadager	—	—	84 393	—	64 002	5 603	9 100	863	1 919
98	Stokkemarke	180 149	154 504	146 357	*95*	124 607	20 461	19 300	0	4 520
99	Stubberup Bruntf.	96 588	86 400	69 705	*81*	50 732	5 110	8 900	680	101
100	Systofte	101 299	89 566	72 407	*81*	57 253	6 815	10 850	1 315	223
101	Sollested	100 115	93 605	81 224	*87*	61 328	7 678	7 200	925	1 771
102	Sørup	61 377	57 612	56 512	*98*	42 642	4 490	6 350	79	1 749
103	Stubberup, Nysted	64 050	58 959	53 073	*90*	39 882	3 120	5 300	265	1 339
107	Tingsted	133 179	122 541	112 617	*92*	83 473	11 025	12 350	597	1 018
108	Tillitze	158 215	145 232	124 629	*86*	99 399	13 042	16 040	225	1 479
109	Tirsted	102 433	96 236	82 589	*86*	61 653	8 438	7 000	369	520
110	Thoreby	178 914[1])	159 632	140 116	*88*	106 950	8 850	18 250	1 317	3 793
111	Torkildstrup	116 946	108 242	95 645	*88*	73 889	8 661	13 400	934	766
112	Taars	117 716[2])	108 316	100 392	*93*	75 439	9 785	11 000	84	3 166
114	Ulslev	44 861	42 140	35 334	*84*	28 255	3 393	4 430	97	205
116	Vaabensted	154 404	148 529	94 341	*64*	74 503	4 820	16 050	3	100
117	Vaalse	162 686	151 299	135 376	*90*	93 600	10 533	13 100	65	2 661
118	Vantore	91 456	87 234	80 303	*92*	59 402	6 891	9 550	0	2 008
119	Vejleby	46 167	41 709	32 331	*78*	25 006	3 370	2 800	322	0
120	Vestenskov	68 065	60 723	48 668	*80*	38 452	6 039	7 150	331	205
121	Vester Ulslev	86 670	79 357	64 015	*81*	44 780	4 880	8 000	0	110
122	Vigsnæs	—	—	66 699	—	48 152	5 520	7 700	855	615
123	Væggerløse	—	—	66 349	—	46 443	6 909	8 054	0	140
127	Ønslev	119 299	112 604	100 397	*89*	72 266	7 970	13 258	0	1 470
128	Ørslykke	89 203	84 825	69 942	*83*	51 593	5 020	9 900	245	75
129	Øster Ulslev	177 314	160 139	153 181	*96*	112 283	11 961	16 150	84	3 363
130	Østofte	206 255	189 656	183 174	*97*	129 043	18 554	24 860	590	4 776

[1]) Omfatter 13 Mdr. [2]) Omfatter $11^1/_2$ Mdr.

		Kr.	Kr.	Kr.	pCt.	Kr.	kg	kg	kg	kg
1	Aadum	214 877	192 373	182 986	*95*	124 812	19 340	34 250	1 937	3 956
2	Aal	185 131	184 519	169 127	*92*	119 796	19 056	45 000	0	1 090
3	Aalbæk	98 670	93 264	84 887	*91*	63 447	9 280	18 050	433	1 364
4	Aarre	165 373	158 280	143 473	*91*	99 942	14 320	21 950	45	3 225
5	Agerbæk	—	—	122 301	—	92 417	14 240	30 700	209	2 418
6	Alslev	99 133	94 994	68 045	*72*	48 307	8 608	22 750	445	460
7	Ansager	137 070	136 491	130 037	*95*	97 086	16 300	34 800	2 309	2 760
10	Aspgaard	67 636	63 908	59 035	*92*	39 751	5 360	12 150	377	1 129
11	Astrup	59 681	57 940	51 550	*89*	40 923	5 250	15 950	643	1 120
16	Billum	160 768	157 523	144 871	*92*	99 480	13 160	32 700	209	2 666
17	Borris	125 866	125 139	120 983	*97*	85 122	14 390	27 350	1 114	2 423
18	Bramminge	145 343	143 704	140 539	*98*	105 051	16 170	29 950	1 117	5 310
19	Brøns	106 647	103 333	98 653	*96*	68 916	7 838	14 950	729	2 335
20	Bryndum	148 339	143 230	102 980	*72*	82 685	14 100	28 300	242	90
22	Darum	163 815	163 815	156 700	*96*	110 055	17 253	30 350	353	3 399

i Kalenderaaret

nial

Kaffe	Cigarer og Cigarillos	Røg- og Shagtobak	Skraatobak	Blød Sæbe	Toiletsæbe	Høstbindegarn	*Manufaktur*	*Konfektion*	*Skotøj*	*Isenkram*	*Markfrø (Bruttopris) 1937/38*	
10 a	11	12	13	14	15	16	17	18	19	20	21	
Kr.	Kr.	Kr.	Kr.	Kr.	Kr.	kg	Kr.	Kr.	Kr.	Kr.	kg	Kr.
5 471	401	114	570	773	248	150	6 199	569	2 124	9 496	* 414	444
6 338	583	435	540	893	222	75	5 529	678	1 697	9 260	* 379	615
783	549	26	204	0	141	750	2 466	627	1 377	7 301	267	322
3 672	292	115	312	785	99	1 250	5 827	723	2 600	10 533	* 1 369	1 578
0	231	159	238	532	107	825	4 476	282	1 963	6 014	* 1 492	1 777
16	294	14	110	456	63	1 500	8 757	313	1 588	7 689	* 2 256	2 761
0	245	158	64	1 149	75	2 575	6 040	428	2 247	12 207	* 865	1 138
3 924	890	516	335	816	149	625	8 282	760	3 481	15 425	* 2 364	2 939
24 920	2 499	1 754	1 507	2 428	774	6 600	17 778	1 381	5 949	33 319	* 8 153	9 173
0	116	39	126	822	72	1 000	4 618	161	698	7 489	* 1 022	1 089
6 297	372	184	390	1 080	216	625	7 316	666	2 052	10 357	* 1 799	1 720
13 920	1 471	623	818	1 826	587	1 625	787	230	2 937	17 796	* 7 161	7 776
257	268	62	554	874	170	1 125	5 628	344	2 407	10 594	* 887	1 069
594	572	95	410	898	196	1 850	2 792	1 418	1 936	9 008	* 1 406	1 589
5 668	364	48	246	971	197	3 075	5 934	41	1 435	12 486	* 876	1 044
5 178	1 026	346	512	548	199	750	3 034	741	1 221	8 874	* 1 198	1 274
3 769	666	258	212	481	86	1 000	3 578	265	1 246	8 102	* 1 702	1 747
2 984	556	142	634	1 227	304	1 750	8 767	1 769	3 804	14 804	* 603	717
4 625	991	86	270	1 668	442	125	9 039	44	908	15 239	* 1 565	1 821
1 613	240	65	255	911	261	3 500	6 620	111	1 416	12 789	* 2 822	2 986
11 756	395	112	534	1 234	311	2 925	10 481	1 740	2 792	18 153	* 683	794
1 899	130	114	343	1 209	313	2 325	5 272	617	2 858	13 009	* 2 645	3 011
9 834	1 458	366	213	1 085	312	1 000	8 709	611	2 621	13 012	* 474	640
507	337	11	345	451	132	725	649	52	777	5 601	* 1 422	1 688
306	574	210	336	1 333	98	2 775	3 228	174	939	15 497	402	460
8 647	1 063	847	644	1 277	206	2 150	15 718	570	4 237	21 251	* 3 188	3 566
6 074	661	451	297	710	120	2 000	5 825	1 097	2 337	11 642	* 1 760	1 797
0	82	152	24	380	60	750	1 774	0	703	4 848	* 292	334
583	199	184	234	633	151	475	1 679	50	810	7 677	* 704	856
271	92	184	62	783	237	875	6 444	281	1 984	10 526	* 433	449
1 727	103	378	139	532	123	850	4 368	206	1 784	12 189	* 827	857
346	111	168	72	771	99	1 375	6 368	789	1 820	10 929	* 1 241	1 371
4 416	488	405	469	1 148	323	1 375	9 699	613	3 280	14 539	* 1 552	1 920
188	944	133	235	773	255	1 750	6 729	235	1 265	10 120	* 1 863	2 235
10 776	893	809	797	1 360	567	4 275	16 993	558	1 822	21 525	* 4 412	5 062
14 714	1 517	1 603	1 133	1 606	562	3 250	24 483	3 711	5 490	20 447	* 3 758	3 880

Afdeling: Esbjerg

Kr.	Kr.	Kr.	Kr.	Kr.	Kr.	kg	Kr.	Kr.	Kr.	Kr.	kg	Kr.
10 851	2 019	1 212	498	1 583	459	2 225	23 117	2 338	5 439	27 280	* 6 697	7 895
3 275	1 426	891	1 166	1 890	496	625	23 043	1 885	2 126	22 277	* 4 219	4 833
3 978	669	157	401	928	110	975	8 374	693	1 418	10 955	* 2 663	3 175
9 278	976	872	1 547	1 463	395	2 000	10 795	1 000	4 554	27 182	* 6 859	8 554
7 762	540	449	376	1 401	213	1 000	12 941	453	2 843	13 647	* 5 312	6 735
1 283	890	332	348	868	248	825	5 727	761	4 056	9 194	599	349
7 475	1 029	556	552	1 788	474	625	16 130	1 543	2 691	12 587	* 3 474	4 260
3 131	670	228	174	411	122	875	6 931	335	2 098	9 920	* 3 970	5 118
3 479	474	234	100	633	160	950	192	247	610	9 578	* 3 709	5 042
8 576	1 332	305	722	1 474	316	1 375	19 104	2 302	4 246	19 739	* 5 179	6 272
7 824	762	377	668	1 296	276	2 375	11 800	1 446	2 459	20 156	* 8 003	10 262
14 543	1 190	471	897	1 720	400	825	15 986	222	4 072	15 208	* 4 303	4 926
6 654	1 984	525	300	725	221	1 250	13 748	869	2 640	12 480	* 2 836	3 775
231	960	6	476	1 516	234	1 400	6 701	636	2 960	9 998	* 3 377	3 753
10 852	1 494	592	1 154	1 611	335	900	22 386	673	2 907	20 679	1 758	1 946

Foreningens		Indkøb i Foreningens Regnskabsaar af			Forholdet mellem Kol. 4 og Kol. 3	**Indkøb i F. D. B.**				
						Kolo-				
Nr.	Navn	Butiksvarer *ialt*	Butiksvarer, der *kan faas i* F. D. B.	Butiksvarer *leveret af* F. D. B.		Kolonial ialt	Margarine	Mel	Ost	Kaffe
1		2	3	4	5	6	7	8	9	10
		Kr.	Kr.	Kr.	pCt.	Kr.	kg	kg	kg	kg
24	Endrup	124 619	119 703	109 068	*91*	81 813	10 700	21 350	183	1 288
25	Esbjerg	1 337 857	1 157 340	995 907	*86*	808 928	139 843	228 375	15 413	36 746
27	Faaborg	126 353	126 124	122 871	*97*	84 260	12 640	24 650	1 379	2 369
28	Faster	79 874	75 752	70 054	*93*	49 483	7 540	17 050	1 088	1 215
29	Finderup	90 009	86 427	82 710	*96*	65 561	8 220	16 100	820	1 655
30	„Frem", Esbjerg	601 296	592 487	491 426	*83*	417 989	36 406	75 186	647	14 673
31	Fæsted	60 845	60 614	56 983	*94*	38 018	6 300	11 300	176	1 235
32	Føvling	113 688	109 899	106 176	*97*	80 762	12 080	27 800	4	2 660
33	Forum	62 113	59 540	56 495	*95*	41 054	4 640	11 150	828	1 349
35	Glejbjerg	170 543	169 922	160 320	*94*	123 053	16 340	46 650	1 661	5 050
36	Gredstedbro	263 837	254 627	250 731	*99*	178 201	24 740	56 400	3 169	5 353
37	Gaansager	54 719	51 141	49 338	*97*	38 761	5 370	8 800	388	859
38	Grønfeldt	58 420	51 375	48 959	*95*	37 980	5 520	13 350	0	877
39	Guldager	208 126	203 126	187 690	*92*	133 856	22 595	43 500	653	5 865
40	Gørding	219 974	218 547	211 078	*96*	167 964	27 564	58 081	2 768	6 568
41	Grimstrup	93 276	87 963	86 978	*99*	59 039	6 050	14 940	178	1 345
43	Horne Indkf.	85 182	78 647	61 207	*78*	46 352	7 018	19 530	714	100
44	Hallum	67 217	63 548	53 561	*84*	39 765	5 114	14 350	2	0
45	Harreby	49 962	48 934	46 059	*94*	32 267	4 040	10 500	351	908
46	Hemmet	65 037	62 175	55 311	*89*	39 996	5 640	14 150	72	765
47	Henne	60 503[1]	60 214	59 583	*99*	34 622	8 000	18 200	462	1 740
48	Ho	77 125	71 962	69 184	*96*	50 872	7 930	12 800	1 119	1 603
49	Hodde	95 577	90 169	82 782	*92*	61 605	7 800	17 700	263	1 643
51	Horne	178 252	172 905	156 642	*91*	117 662	15 600	42 475	2 315	4 140
52	Hostrup Sogn	87 831	86 894	79 325	*91*	56 252	8 372	18 625	1 049	1 666
53	Hviding	70 737	70 158	68 472	*98*	40 989	5 440	11 000	646	1 370
54	Højmark	164 978	161 814	148 300	*92*	107 644	18 830	35 400	19	3 635
55	Høm	69 161	68 931	65 672	*95*	47 590	7 570	15 800	473	1 540
56	Herborg	— [2]	—	25 197	—	12 731	1 140	3 800	204	235
57	Hauge Indkf.	— [3]	—	12 644	—	7 696	1 480	3 000	19	163
60	Janderup	152 885	145 695	131 199	*90*	92 988	13 239	36 350	360	1 559
61	Jernvedlund	106 114	104 097	99 373	*96*	70 460	11 439	22 300	643	2 030
62	Kalvslund	125 821	124 721	123 053	*99*	85 150	11 680	26 575	1 176	2 619
64	Kongaadal	172 097	153 116	143 116	*94*	106 742	14 190	32 650	960	3 317
65	Krusbjerg	109 554	109 324	107 456	*98*	74 508	10 292	24 250	1 508	1 999
66	Kærup	60 726	60 269	56 712	*94*	32 521	6 960	16 700	1 152	1 419
70	Lindbjerg	56 594	53 558	45 170	*84*	34 033	6 960	14 125	36	0
71	Lunde	95 090	94 630	88 962	*94*	65 988	9 040	15 780	464	1 319
72	Lyhne	144 171	140 593	133 319	*95*	96 916	13 660	27 750	1 457	2 621
73	Lønne	41 938	39 380	38 211	*97*	30 691	4 500	8 650	592	885
74	Lønborg	— [4]	—	—	—	—	—	—	—	—
77	Mandø	56 365	55 613	49 985	*90*	30 708	5 960	11 050	745	1 260
78	Mjolden	83 759	81 217	76 573	*94*	56 058	7 080	11 625	644	1 750
82	Nordby	86 035	85 894	79 166	*92*	64 658	10 290	17 200	71	2 488
83	Nørre Bork	77 103	73 103	71 360	*98*	53 703	8 745	16 400	659	1 762
84	Nørre Farup	63 167	62 902	52 223	*83*	38 564	7 500	12 900	10	115
85	Næsbjerg	125 914	120 268	107 920	*90*	77 251	11 080	26 950	167	2 514
86	Nørre Nebel	48 553	47 815	47 095	*99*	34 079	5 010	9 150	560	823
88	Obbekjær	78 196	77 504	72 389	*93*	52 905	7 760	16 200	934	1 444
89	Oksby	123 278	114 716	111 698	*97*	78 195	10 175	20 850	1 395	2 465
90	Orten	23 040[3]	21 934	20 723	*95*	11 615	980	3 250	45	245
91	Outrup	191 434	189 337	180 539	*95*	149 575	22 900	56 375	285	5 533
93	Ribe	284 143	280 543	192 824	*69*	152 389	26 509	43 530	83	10 517
94	Rindby	84 044	82 085	77 710	*95*	63 789	11 168	20 700	417	2 260
95	Roust	80 453	76 081	62 308	*82*	45 553	6 560	12 200	743	631

[1]) Omfatter 9 Mdr. [2]) Nystartet. Omfatter 7 Mdr. [3]) Nystartet. Omfatter 5 Mdr. [4]) Nystartet.

i Kalenderaaret

nial

Kaffe	Cigarer og Cigarillos	Røg- og Snøgtobak	Skraatobak	Blød Sæbe	Toiletsæbe	Høstbindegarn	*Manufaktur*	*Konfektion*	*Skotøj*	*Isenkram*	*Markfrø (Bruttopris) 1937/38*	
10 a	11	12	13	14	15	16	17	18	19	20	21	
Kr.	Kr.	Kr.	Kr.	Kr.	Kr.	kg	Kr.	Kr.	Kr.	Kr.	kg	Kr.
3 742	1 044	458	824	1 170	209	875	11 293	670	2 166	13 126	* 2 756	3 158
97 766	13 137	2 244	2 619	17 516	3 967	75	73 353	8 986	21 187	83 453	* 99	80
7 882	1 883	743	828	1 379	426	1 125	17 433	1 840	2 771	16 567	* 3 775	4 880
3 782	932	513	93	609	141	1 500	8 384	938	1 331	9 918	* 4 708	6 220
4 045	1 532	153	23	837	200	1 750	5 823	254	1 779	9 293	* 3 988	5 014
39 200	3 174	646	581	4 197	748	1 375	9 255	1 608	5 406	57 168	* 5 273	6 429
3 369	692	77	234	533	194	975	6 592	337	1 333	10 703	* 3 244	4 215
8 319	877	204	467	1 130	323	1 800	10 949	315	2 206	11 944	* 3 753	4 870
3 969	601	444	176	505	114	800	4 840	782	1 946	7 873	* 2 029	2 311
13 898	963	679	408	1 939	439	3 135	11 321	506	2 438	23 002	* 5 963	7 315
16 906	3 774	2 143	1 210	2 279	706	3 000	34 000	648	5 906	31 976	*10 467	13 421
2 579	579	326	94	382	150	250	719	22	2 442	7 394	* 1 391	1 812
2 803	550	491	529	449	107	375	5 066	309	788	4 816	* 2 498	3 220
16 572	3 255	450	185	1 966	603	2 000	20 380	738	4 751	27 965	* 7 236	8 952
20 378	2 793	559	1 367	2 558	669	2 875	1 657	724	5 133	35 600	* 6 520	8 049
4 130	2 636	282	606	696	287	750	11 120	761	2 017	14 041	* 3 083	3 983
275	226	327	52	487	52	1 075	6 482	114	1 432	6 827	401	543
0	699	82	587	573	144	625	4 777	630	1 846	6 543	* 4 668	6 238
2 459	449	213	88	418	145	700	6 039	577	1 037	6 139	* 1 717	2 080
2 100	161	65	253	554	121	800	4 253	411	1 893	8 758	* 2 373	2 638
5 394	767	374	781	978	136	725	7 690	524	2 504	14 243	* 2 473	3 014
5 003	390	153	644	739	146	150	6 627	359	1 921	9 405	* 1 411	1 681
5 066	320	432	573	723	231	750	7 119	1 245	2 012	10 801	* 935	1 223
12 434	716	354	257	1 322	244	1 800	14 348	806	4 063	19 763	* 8 410	10 572
5 179	713	116	19	936	155	1 175	6 485	1 154	2 991	12 443	* 5 735	7 381
3 759	1 656	803	403	530	234	700	11 871	441	1 646	13 525	* 2 739	3 883
10 024	1 184	527	304	1 768	556	2 750	17 609	225	2 685	20 137	* 8 480	10 911
4 796	802	286	745	660	239	725	6 240	0	1 290	10 552	* 1 633	2 241
795	574	120	111	98	22	250	4 599	556	1 027	6 284	* 1 320	1 713
472	341	34	19	12	8	0	1 089	382	1 286	2 191	10	8
5 252	1 587	452	693	1 418	323	1 125	15 452	2 661	2 071	18 027	* 4 462	5 210
6 677	1 067	778	415	1 087	320	750	11 830	312	2 975	13 796	* 3 534	4 574
6 958	461	723	935	1 069	307	2 300	15 166	341	4 030	18 366	* 5 171	6 667
10 768	1 638	372	807	1 662	396	925	15 596	238	3 176	17 364	* 4 731	6 240
6 108	1 389	415	417	994	382	875	15 443	1 578	3 639	12 288	* 4 822	6 159
4 193	986	275	392	606	130	875	10 239	394	2 285	11 273	* 3 350	4 323
0	942	7	122	578	47	500	3 799	360	1 311	5 667	* 4 348	5 765
4 310	952	252	502	851	180	625	3 907	401	4 087	14 579	* 4 492	5 338
8 400	668	744	268	1 012	351	1 750	15 564	1 232	3 437	16 170	* 8 425	11 031
2 332	857	494	391	291	80	0	1 839	73	790	4 818	* 1 919	2 272
—	—	—	—	—	—	—	—	—	—	—	* 868	1 032
3 803	550	207	402	706	138	0	7 916	31	2 075	9 255	* 540	730
4 456	1 232	373	428	622	185	1 275	7 055	1 131	1 202	11 127	* 2 744	3 425
7 576	806	280	247	1 294	151	9	825	250	1 549	11 884	* 1 080	1 201
4 821	695	263	736	747	226	350	4 800	212	2 066	10 579	* 4 592	5 823
353	159	6	88	675	143	1 300	4 311	23	734	8 591	2 456	3 014
7 893	415	185	1 111	892	441	1 275	10 156	1 551	3 070	15 892	* 3 779	4 449
2 534	921	157	280	406	148	375	4 361	204	1 768	6 683	* 3 190	3 992
4 022	1 261	527	383	557	216	700	7 345	114	1 849	10 176	* 3 125	3 724
6 773	1 350	161	467	1 021	177	0	11 545	1 631	3 021	17 306	* 1 876	1 918
750	555	80	59	123	65	625	3 230	86	1 216	4 576	* 1 984	2 245
16 266	1 972	1 699	1 006	2 490	725	3 000	1 543	2 209	3 925	23 287	*11 604	15 286
27 684	2 440	360	506	2 452	534	800	17 184	813	1 119	21 319	82	41
6 309	871	182	1 057	1 039	121	0	2 420	199	1 744	9 558	* 2 572	3 226
1 893	579	8	460	571	124	650	6 829	419	2 227	7 280	318	415

Nr.	Foreningens Navn	Indkøb i Foreningens Regnskabsaar af: Butiksvarer *ialt*	Butiksvarer, der *kan faas* i F. D. B.	Butiksvarer *leveret af* F. D. B.	Forholdet mellem Kol. 4 og Kol. 3	Indkøb i F. D. B.: Kolonial ialt	Margarine	Mel	Ost	Kaffe
	1	2	3	4	5	6	7	8	9	10
		Kr.	Kr.	Kr.	pCt.	Kr.	kg	kg	kg	kg
96	R. A. V., Varde	107 634	99 554	89 087	*90*	68 482	9 987	20 100	602	320
97	Rousthøje	103 953	99 796	90 230	*90*	63 586	8 300	20 200	920	1 955
100	Seem-Varming	—	—	56 277	—	43 392	7 340	6 600	298	1 853
101	Sig	174 153	173 500	168 393	*97*	124 768	19 499	38 000	1 979	3 582
102	Skads	196 613	187 285	179 780	*96*	137 307	18 240	32 500	908	3 735
104	Skovlund	205 479	194 335	191 862	*99*	145 503	20 180	45 100	2 939	3 436
105	Sneum	38 117	33 952	32 768	*97*	23 300	3 697	5 800	17	645
106	Spandet	72 776[1]	72 640	71 341	*98*	45 318	10 520	17 025	893	2 020
108	Starup	82 078	81 913	74 121	*91*	52 087	5 135	10 350	788	1 020
109	Stauning	154 286	152 262	128 752	*85*	99 542	15 160	31 800	939	2 302
110	Stausø	64 059	63 460	59 869	*94*	49 229	6 540	14 850	445	1 303
111	Stenderup, H.	98 037	96 884	94 086	*97*	67 553	9 760	17 500	602	1 982
112	Stenderup, K.	90 532	87 211	81 576	*94*	62 273	9 120	23 455	172	1 628
113	Strellev	117 528	108 688	104 550	*96*	74 734	12 300	21 650	1 142	2 045
114	Sønderho	55 193	53 204	45 825	*86*	37 042	5 120	8 200	449	1 393
115	Sønder Hygum	68 543	67 422	65 177	*97*	49 454	6 410	13 250	393	1 393
116	Sønder Vium	80 850	77 368	74 105	*96*	58 644	8 580	19 950	203	1 869
121	Tinghøj	76 509	71 256	68 591	*96*	52 068	6 560	14 050	821	1 255
122	Tistrup	145 654	131 654	119 654	*91*	89 000	15 328	27 800	97	3 963
123	Tjæreborg	166 693	150 781	136 836	*91*	97 685	17 005	29 800	697	3 483
124	Tobøl	59 775	57 544	55 628	*97*	40 855	4 500	9 100	425	1 154
127	Varde	230 516	222 812	202 172	*91*	149 692	26 876	54 050	2 444	3 365
129	Vester Nebel	188 426	170 665	124 890	*73*	98 380	15 325	33 000	175	4 191
130	Vester Vedsted	106 672	104 999	101 474	*97*	68 683	8 400	16 400	1 363	1 950
131	Vittarp	33 557[2]	31 686	26 313	*83*	18 801	2 230	6 150	286	499
132	Vong	36 810	34 295	30 758	*90*	24 064	3 505	7 300	6	718
134	Vostrup	91 157	90 038	87 939	*98*	68 637	9 905	20 800	1 195	2 395
135	Vrøgum	105 968	103 085	101 585	*99*	66 904	12 040	26 600	25	2 200
139	Ølgod	185 535	174 586	169 537	*97*	131 446	20 935	47 750	2 124	4 227
141	Ørbæk	117 553	117 553	112 505	*96*	79 140	11 620	27 000	882	2 311
142	Øse	103 023	100 827	99 132	*98*	81 427	11 720	24 550	148	2 785

[1]) Omfatter 9 Mdr. [2]) Nystartet. Omfatter 11 Mdr.

		Kr.	Kr.	Kr.	pCt.	Kr.	kg	kg	kg	kg
1	Aasted	96 090	94 665	91 992	*97*	71 877	10 640	19 225	1 404	2 096
2	„Alfa", Højslev	174 216	169 654	158 898	*94*	140 553	19 800	37 200	1 182	4 899
3	Asp	147 578	141 578	135 996	*96*	96 093	14 090	30 800	1 222	2 868
6	Bjergby	75 691	74 997	60 650	*81*	48 991	7 268	13 975	601	1 376
7	Breum	107 363	106 537	100 488	*94*	70 726	10 425	21 150	1 406	2 454
8	Balling	112 084	109 708	98 622	*90*	73 303	11 040	20 300	1 485	2 560
11	Djeld	114 174	113 674	87 581	*77*	76 700	13 400	26 100	314	2 488
12	Durup	93 118	92 600	90 218	*97*	66 954	10 160	19 250	1 377	2 102
14	Egebjerg	90 683	90 502	85 628	*95*	61 366	10 555	17 425	1 702	2 239
15	Ejerslev	80 102	79 531	70 935	*88*	55 079	7 715	13 650	684	1 472
16	Ejsing	125 170	124 827	113 401	*91*	84 465	14 215	25 012	2 082	3 237
17	Erslev	117 408	115 565	107 697	*93*	81 112	13 330	19 500	1 188	3 090
18	Estvad-Rønbjerg	100 084	99 499	96 820	*97*	72 473	10 530	20 000	896	2 104
21	Faarbæk	72 996	72 569	71 010	*98*	54 625	8 290	18 750	1 310	1 274
22	Flade	124 084	123 048	107 014	*87*	84 077	13 140	25 050	182	2 487
23	Feldborg	83 680	83 489	75 779	*91*	58 850	7 740	18 350	1 006	936
24	Finderup	64 437	63 883	63 472	*99*	49 743	7 530	13 500	1 103	1 165
25	Fly	109 809	107 250	100 582	*94*	81 855	11 950	24 700	1 046	2 390
26	„Fremad", Feldb.	69 655	69 561	61 299	*88*	52 483	7 700	18 050	479	1 665
27	Frøslev	139 269	138 041	129 725	*94*	96 602	14 860	24 250	1 650	3 705

i Kalenderaaret

nial

Kaffe	Cigarer og Cigarillos	Røg- og Shag-tobak	Skraa-tobak	Blød Sæbe	Toilet-sæbe	Høst-bindegarn	*Manufaktur*	*Konfektion*	*Skotøj*	*Isenkram*	*Markfrø (Bruttopris) 1937/38*	
10 a	11	12	13	14	15	16	17	18	19	20	21	
Kr.	Kr.	Kr.	Kr.	Kr.	Kr.	kg	Kr.	Kr.	Kr.	Kr.	kg	Kr.
833	799	284	347	1 218	211	675	2 185	3 044	4 018	11 358	747	781
5 386	507	219	373	782	294	1 225	8 912	1 274	2 711	13 747	* 4 008	5 143
5 661	228	105	601	753	132	200	5 030	36	1 317	6 502	* 529	621
11 627	2 044	448	708	1 887	532	2 225	13 805	2 690	6 075	21 055	* 4 743	5 638
12 292	1 929	660	1 416	1 295	425	1 625	14 663	537	4 010	23 263	* 7 654	9 607
10 269	2 758	1 189	1 184	1 997	764	2 125	19 638	1 695	3 736	21 290	*11 788	14 903
1 872	150	144	279	283	50	275	3 656	583	771	4 458	* 1 308	1 703
5 915	1 206	977	550	835	405	1 150	10 172	537	2 037	13 277	* 4 137	5 579
2 994	607	147	117	518	215	462	8 487	707	2 605	10 235	* 4 918	5 886
6 467	1 410	191	376	1 090	255	2 125	12 012	63	1 224	15 911	* 6 556	8 549
3 967	401	383	472	718	108	350	2 730	401	1 451	6 058	* 2 694	3 254
6 367	1 195	359	738	816	243	900	12 117	578	2 181	11 657	* 3 849	4 794
4 674	284	207	750	900	219	500	7 597	588	200	10 918	* 3 424	4 218
6 731	1 539	320	402	875	196	1 250	12 983	531	2 674	13 628	* 6 166	7 945
4 215	366	205	167	637	41	0	89	0	1 823	6 871	* 331	433
4 219	716	353	236	679	277	950	4 383	451	1 303	9 586	* 1 652	2 148
5 990	617	224	175	647	171	625	6 387	253	1 540	7 281	* 2 971	3 696
3 897	1 525	146	350	575	243	775	3 474	886	1 944	10 219	* 2 591	3 393
10 926	871	631	885	1 388	442	1 650	8 773	788	4 901	16 192	3 117	4 255
10 871	1 128	766	1 328	1 306	353	1 000	19 207	270	2 717	16 957	* 3 857	4 700
2 948	650	467	662	444	173	500	5 947	227	1 508	7 091	* 2 930	3 684
9 052	1 588	456	521	2 823	658	1 250	21 436	6 355	5 817	18 872	0	0
11 301	302	37	215	1 495	93	2 500	7 119	507	1 920	16 964	* 6 414	8 279
5 574	1 504	520	543	780	313	600	13 043	792	3 148	15 808	* 3 122	3 913
1 480	381	152	167	202	14	450	1 924	976	1 227	3 385	* 1 622	2 043
2 126	122	109	359	330	70	550	1 715	71	823	4 085	* 1 459	1 976
6 317	1 039	232	869	748	268	850	5 987	89	1 934	11 292	* 3 750	4 596
6 448	1 389	441	696	1 058	304	727	14 056	1 151	3 030	16 444	* 3 336	4 171
13 793	2 317	982	526	1 746	475	1 000	15 597	457	4 517	17 520	* 6 484	8 216
6 895	1 350	283	381	758	331	1 175	14 702	1 889	2 284	14 490	* 4 331	5 737
8 228	1 239	500	712	1 098	269	1 900	1 108	1 853	2 146	12 598	* 4 287	5 713

Afdeling: Skive

Kr.	Kr.	Kr.	Kr.	Kr.	Kr.	kg	Kr.	Kr.	Kr.	Kr.	kg	Kr.
5 861	610	187	925	1 255	256	1 280	7 874	424	2 058	9 759	* 2 062	2 581
15 010	1 223	546	1 170	3 398	554	1 418	277	1 234	1 154	15 680	* 2 016	2 577
7 927	1 344	822	418	1 139	306	2 425	16 565	2 085	2 785	18 468	* 5 338	6 456
3 972	339	211	1 003	709	176	775	4 581	58	597	6 423	* 1 084	1 191
6 779	648	131	693	1 482	251	1 150	10 531	1 291	1 650	16 290	* 808	1 001
6 692	1 807	243	560	1 433	325	600	13 039	1 783	1 314	9 183	894	1 082
7 488	450	19	10	1 275	262	1 400	2 501	124	1 287	6 969	* 4 629	5 882
5 383	735	377	391	1 056	237	1 300	9 820	1 140	2 504	9 800	* 1 445	1 816
5 701	981	385	828	1 149	201	200	11 251	1 442	2 412	9 157	* 2 362	2 771
4 564	959	319	554	981	200	750	5 514	127	1 427	8 188	* 1 867	1 986
9 045	800	571	397	1 624	272	1 143	13 823	690	2 627	11 796	1 161	1 258
8 700	990	483	1 372	1 511	415	1 500	12 649	392	2 370	11 174	* 1 689	2 031
6 419	543	188	291	1 464	285	1 071	8 852	1 388	2 923	11 184	* 1 849	1 519
3 958	656	495	100	955	276	1 200	5 311	572	1 548	8 954	* 2 816	3 154
6 860	678	425	648	1 737	198	1 600	11 199	0	1 927	9 811	* 2 375	2 829
2 872	692	383	263	929	229	208	7 306	495	1 099	8 029	* 1 994	2 331
3 685	1 144	734	527	689	238	400	4 170	224	1 274	8 061	* 3 260	3 588
7 027	884	768	88	1 664	276	1 678	7 169	652	1 244	9 662	* 2 820	3 072
4 605	332	363	142	904	143	187	2 064	99	1 027	5 626	* 967	1 134
10 095	900	995	506	1 655	462	2 300	15 382	193	2 414	15 134	* 2 028	2 052

Foreningens		Indkøb i Foreningens Regnskabsaar af			For-holdet mellem Kol. 4 og Kol. 3	Indkøb i F. D. B.				
						Kolo-				
Nr.	Navn	Butiks-varer *ialt*	Butiks-varer, der *kan fås* i F. D. B.	Butiks-varer *leveret af* F. D. B.		Kolonial ialt	Margarine	Mel	Ost	Kaffe
1		2	3	4	5	6	7	8	9	10
		Kr.	Kr.	Kr.	pCt.	Kr.	kg	kg	kg	kg
28	Fur	117 183	115 412	114 259	*99*	95 205	11 580	20 550	1 536	2 575
31	Glyngøre	89 613	85 437	78 415	*92*	55 705	7 738	9 850	1 025	2 375
32	Grættrup	74 751	74 229	67 759	*91*	52 537	10 160	17 050	673	1 398
33	Grønning	52 029	52 029	45 149	*87*	34 142	4 845	13 400	293	0
34	Gudum	151 446	139 046	122 397	*88*	99 678	15 070	24 300	1 487	2 290
35	Gullerup	44 177	43 572	39 327	*90*	27 896	4 780	7 950	488	942
38	Hald	182 744	181 140	168 975	*93*	125 255	20 600	43 950	1 555	3 702
39	Handbjerg	54 668	54 240	45 306	*84*	38 713	6 835	11 800	197	856
40	Herrup	71 324	69 813	65 331	*94*	56 194	7 560	17 900	1 099	1 470
41	Højslev	169 751	162 352	152 756	*94*	118 089	18 058	36 602	1 266	3 294
42	Hem	118 530	117 830	99 945	*85*	82 401	11 420	24 355	992	3 013
45	Ilskov	60 599	57 664	56 992	*99*	45 122	6 660	16 250	578	955
47	Jebjerg	128 653	126 951	123 901	*98*	86 280	13 648	29 925	1 453	3 002
49	Kirkeby	60 924	59 198	53 381	*90*	42 721	6 060	13 150	412	1 272
50	Kjeldbjerg	159 430	159 184	151 736	*95*	110 695	14 780	38 650	1 939	3 070
51	Krejbjerg	79 333[1]	76 575	75 929	*99*	45 190	10 303	22 650	1 650	2 396
54	Laanum	105 125	102 251	101 472	*99*	76 402	10 760	23 150	1 164	2 045
55	Lem	140 469	139 091	130 019	*93*	96 896	15 700	31 550	2 690	3 938
56	Lime	217 473	216 294	206 806	*96*	157 273	24 765	42 850	3 235	4 428
57	Linde	145 416	140 424	137 164	*98*	98 582	13 915	31 650	1 431	2 574
58	Lund	109 026	107 097	102 669	*96*	77 362	10 255	22 500	1 286	2 235
59	Lyby	101 484	99 877	98 063	*98*	70 652	10 266	19 500	955	2 347
60	Lysgaard	79 440	79 134	74 449	*94*	57 493	9 562	16 000	703	600
61	Lødderup	148 294	146 891	142 112	*97*	111 312	19 078	28 950	907	4 516
62	Løgstrup	270 456	268 772	262 307	*98*	191 983	32 520	62 950	2 368	5 365
67	Mogenstrup	157 030	156 709	136 516	*87*	97 599	15 165	36 650	1 146	2 567
68	Mollerup	66 985	66 583	62 080	*93*	49 557	6 900	13 400	565	1 795
69	Mønsted	84 003	81 836	79 984	*98*	62 698	9 180	18 500	737	1 578
72	Nykøbing M.	195 603	185 654	169 532	*91*	155 765	31 170	38 250	2 228	6 310
74	Nr. Rind	73 334	71 945	67 696	*94*	54 704	8 550	17 800	201	1 792
77	Oddense	136 473	135 742	131 618	*97*	98 304	15 138	25 650	1 436	2 758
78	Outrup	68 615	68 212	65 457	*96*	48 971	6 816	12 700	984	1 422
80	Ramsing	130 324	128 490	123 517	*96*	92 498	13 020	26 200	1 158	3 119
81	Ravnstrup	125 177	120 631	115 582	*96*	83 433	12 200	23 550	1 424	2 074
82	Redsted	182 031	179 675	173 475	*97*	116 441	15 880	30 650	1 950	3 676
83	Resen	47 038	46 583	45 865	*99*	37 531	5 110	10 250	343	785
84	Rettrup	63 049	62 789	59 186	*94*	44 837	7 955	12 650	692	834
85	Roslev	98 255	97 735	97 558	*99*	64 758	10 460	18 300	628	2 656
86	Rødding	200 226	199 167	193 421	*97*	143 382	24 100	38 025	3 388	5 551
91	Sejerslev	177 572	175 441	163 468	*93*	126 816	20 060	34 250	1 771	4 425
92	Selde	70 951	66 575	61 261	*92*	49 152	7 160	13 250	1 107	775
93	Sillerslev	83 787[2]	83 318	77 596	*93*	62 419	8 880	16 200	1 053	2 034
94	Sjørup	104 430	103 251	92 296	*89*	70 080	10 610	21 300	1 215	1 355
96	Skive	134 475	124 638	111 205	*89*	93 160	14 308	22 600	1 959	5 146
97	Skringstrup	88 906	88 509	86 207	*97*	61 011	9 910	20 700	783	2 003
98	Stoholm	156 162	154 496	146 464	*95*	121 811	18 750	40 850	2 044	4 033
99	Struer	320 417	304 693	283 369	*93*	225 389	40 370	57 650	5 160	11 098
105	Taarup	154 582	149 349	145 804	*98*	106 598	12 780	24 950	1 866	2 866
106	Thise	76 149	75 724	75 078	*99*	54 066	7 850	15 350	380	1 805
107	Thorum	92 423	90 752	84 726	*93*	63 349	8 460	17 050	780	1 743
108	Thorup	79 150	78 977	70 384	*89*	49 026	7 501	13 700	507	1 266
109	„Tryg", Vejby	33 580	33 270	31 531	*95*	23 981	4 060	7 400	431	935
110	Tæbring	59 832	59 399	53 805	*91*	37 911	5 312	8 450	730	1 224
111	Tødsø	208 644	204 727	189 589	*93*	150 694	26 659	43 565	1 783	3 489
112	Tønder	76 132	75 785	72 502	*96*	56 167	8 140	16 775	825	1 560

[1]) Omfatter 9 Mdr. [2]) Omfatter 13 Mdr.

i Kalenderaaret

nial

Kaffe	Cigarer og Cigarillos	Røg- og Shagtobak	Skraatobak	Blød Sæbe	Toiletsæbe	Høstbindegarn	*Manufaktur*	*Konfektion*	*Skotøj*	*Isenkram*	*Markfre (Bruttopris) 1937/38*	
10 a	11	12	13	14	15	16	17	18	19	20	21	
Kr.	Kr.	Kr.	Kr.	Kr.	Kr.	kg	Kr.	Kr.	Kr.	Kr.	kg	Kr.
7 056	1 053	728	277	1 511	284	295	944	457	3 833	13 820	* 1 814	2 465
6 671	340	182	805	1 258	163	25	10 839	960	2 965	7 946	* 186	256
3 650	359	577	269	1 191	193	150	5 551	2 056	1 579	6 036	* 926	1 182
0	630	100	108	872	95	625	3 522	1 244	1 090	5 151	1 084	1 526
6 403	1 414	264	672	1 564	344	2 000	7 283	23	2 554	12 859	4 016	4 617
2 537	425	270	398	451	164	500	3 480	291	1 093	6 567	* 1 154	1 441
10 313	1 013	514	483	2 418	516	750	19 188	1 788	4 215	18 529	* 5 082	5 388
2 500	376	129	0	696	154	300	1 759	53	1 350	3 431	420	476
4 067	390	86	648	902	240	1 035	2 450	80	924	5 683	* 2 654	3 699
9 964	1 584	287	850	2 245	520	925	14 505	2 935	3 091	14 136	* 3 468	4 079
9 009	851	345	154	1 959	286	2 025	5 729	819	1 671	9 325	517	793
2 702	196	292	125	911	210	450	1 474	126	1 168	9 102	* 408	435
8 721	3 516	367	710	2 076	333	1 572	16 271	2 094	2 623	16 633	* 2 420	3 117
3 404	597	194	0	760	148	825	3 525	1 175	1 076	4 884	115	96
9 825	1 225	315	250	2 425	471	2 075	19 577	3 147	3 616	14 701	* 3 446	4 303
6 543	1 619	713	999	1 310	288	780	13 364	1 718	2 669	12 988	* 2 121	2 426
5 572	395	425	217	1 316	326	1 012	10 158	1 802	2 693	10 417	* 2 839	3 432
10 242	1 040	904	243	2 246	448	1 450	15 781	1 929	2 388	13 025	* 2 686	2 695
11 644	1 080	766	1 172	3 325	547	2 325	22 272	3 104	4 266	19 891	* 4 322	5 270
7 112	952	641	8	1 197	323	2 000	14 834	1 069	2 846	19 833	* 7 817	9 563
6 137	595	291	1 000	1 309	325	896	9 716	1 906	2 219	11 466	* 1 976	2 343
6 728	1 662	508	217	1 478	353	2 575	10 019	2 212	2 056	13 124	* 2 463	3 159
1 865	1 449	521	505	1 058	236	1 200	6 292	360	2 378	7 926	* 2 053	2 431
12 117	1 057	449	1 097	2 057	530	2 525	12 637	190	2 208	15 765	* 2 023	2 153
17 656	2 184	667	599	3 840	913	2 639	30 802	809	6 726	31 987	* 8 120	10 106
6 738	652	438	102	1 605	420	2 346	12 251	3 515	3 690	19 461	* 4 138	5 087
4 695	1 145	771	593	768	226	950	6 334	0	286	5 903	461	557
4 424	527	396	536	1 057	294	911	6 515	859	2 216	7 696	* 2 638	3 057
16 679	1 830	1 226	1 558	5 461	896	0	5 625	617	991	6 534	1	3
5 310	254	105	252	1 044	241	300	5 097	359	1 691	5 845	* 3 265	4 042
7 654	1 218	506	405	2 173	406	1 444	14 758	1 993	3 392	13 171	* 2 521	2 974
3 939	1 033	272	605	1 068	199	1 487	7 062	74	1 131	8 219	* 1 607	1 727
8 569	1 299	259	597	1 668	511	1 200	12 860	2 436	3 479	12 244	* 1 869	2 398
6 511	1 174	492	324	1 402	291	1 025	9 471	1 383	2 687	18 608	* 3 014	3 477
10 397	1 435	945	806	2 017	422	1 375	28 291	860	4 567	23 316	* 2 663	2 861
2 311	458	396	261	525	160	600	3 044	98	957	4 235	* 897	1 178
2 333	759	399	416	824	176	558	4 680	1 492	1 132	7 045	* 722	997
6 721	1 033	431	555	1 219	306	1 283	12 603	3 120	2 076	15 001	* 1 040	1 346
15 386	1 343	236	1 486	2 997	767	1 204	19 202	2 691	3 571	24 575	* 3 542	4 418
12 303	1 960	1 212	1 946	2 241	587	349	14 332	235	3 424	18 661	* 2 048	2 364
2 395	417	313	494	928	179	772	2 630	1 078	1 089	7 312	* 925	1 111
5 636	804	492	598	813	207	650	6 222	0	1 350	7 605	* 759	886
3 871	1 037	191	367	1 324	321	1 033	6 191	1 735	2 336	11 954	* 2 420	2 973
13 570	749	555	720	3 616	293	0	504	4 377	2 438	10 726	0	0
5 949	1 327	408	350	1 199	309	616	10 172	609	2 923	11 492	* 3 794	4 646
11 606	1 000	233	501	2 862	557	1 534	752	1 107	3 836	18 958	* 2 596	2 970
34 431	3 044	819	338	7 014	985	275	28 348	3 100	5 250	21 282	* 50	52
9 461	1 765	742	535	1 464	376	800	15 362	3 220	3 921	16 703	* 3 081	3 825
5 265	786	369	479	976	205	563	9 507	1 451	1 833	8 221	* 1 572	1 982
4 919	628	307	150	1 101	228	1 533	9 032	867	2 019	9 459	* 2 034	2 469
3 531	676	131	572	944	199	850	9 984	0	1 426	9 948	* 2 221	2 321
2 544	90	12	248	381	83	375	3 630	0	587	3 333	* 861	974
3 639	751	107	438	711	166	950	7 196	43	725	7 930	* 1 135	1 291
9 306	1 454	761	1 973	2 873	606	3 807	15 200	293	3 095	20 307	* 3 277	3 708
4 228	282	128	400	1 051	203	850	6 515	566	823	8 431	* 641	816

Foreningens		Indkøb i Foreningens Regnskabsaar af			Forholdet mellem Kol. 4 og Kol. 3	**Indkøb i F. D. B.**				
						Kolo-				
Nr.	Navn	Buliks-varer *ialt*	Buliks-varer, der *kan faas* i F. D. B.	Buliks-varer *leveret af* F. D. B.		Kolo-nial ialt	Mar-garine	Mel	Ost	Kaffe
	1	2	3	4	5	6	7	8	9	10
		Kr.	Kr.	Kr.	pCt.	Kr.	kg	kg	kg	kg
113	Tøving	71 222	70 678	59 395	*84*	49 352	9 140	14 225	481	919
115	Ulbjerg og Omegn	22 103[1])	21 608	20 191	*93*	14 541	1 560	3 950	50	712
117	Vejby	59 307	59 024	56 069	*95*	39 099	4 950	8 450	969	1 107
119	Vester Assels	188 241	187 385	171 887	*92*	119 333	12 991	25 600	1 714	11 020
120	Vils	131 413	128 312	121 546	*95*	90 751	16 029	26 975	1 703	2 842
121	Vinde	55 122	54 723	53 507	*98*	37 028	6 169	12 350	473	1 357
122	Vinderup	129 080	127 282	111 205	*87*	99 633	20 240	41 200	1 482	4 481
123	Vinkel	125 793	125 173	106 098	*85*	81 424	13 840	27 900	459	181
124	Vroue	62 466	62 466	61 944	*99*	47 919	7 500	13 650	646	1 450
130	Ørding	119 420	118 659	106 021	*89*	80 890	14 383	23 500	804	1 716
131	Ørum, H.	85 725	85 225	80 923	*95*	62 993	8 360	17 625	1 427	1 712
132	Øster Assels	90 612	89 203	83 943	*94*	58 676	10 250	15 025	1 204	2 191
133	Øster Hjerm	72 636	72 325	59 995	*83*	47 474	8 874	16 350	414	1 608
134	Øster Hvidbjerg	249 030	244 361	210 680	*86*	126 486	18 380	29 600	2 249	2 971

[1]) Nystartet. Omfatter 7 Mdr.

		Kr.	Kr.	Kr.	pCt.	Kr.	kg	kg	kg	kg
1	Aaker og Aakirkeby	438 462	400 231	378 715	*95*	278 121	25 700	69 300	1 607	1 530
2	Aarsdale	179 449	159 995	151 946	*95*	106 968	10 800	5 300	1 795	3 515
3	Aarsballe	214 957	204 661	190 212	*93*	126 820	7 400	23 400	285	2 256
4	Allinge	98 021	90 783	75 635	*83*	49 590	920	7 325	641	2 055
5	Arnager	42 035	34 265	33 302	*97*	26 528	3 040	4 025	476	940
8	Bodilsker	113 442	112 282	101 703	*91*	73 453	8 509	5 950	599	2 269
15	Gudhjem	124 751	109 461	96 184	*88*	62 833	3 940	7 900	492	2 595
17	Hasle	88 499	74 499	66 499	*89*	56 136	1 080	14 450	0	2 310
21	Klemensker	258 510	235 944	190 034	*81*	132 704	7 540	13 700	343	700
23	Lobbæk	102 482	97 043	92 192	*95*	72 194	7 895	10 900	976	2 090
24	Listed	112 727	108 490	73 328	*68*	49 632	1 180	4 350	23	1 830
26	Nyker	223 624	216 818	201 382	*93*	141 542	15 461	22 450	2 459	3 903
27	Nylars	86 267	83 577	82 202	*98*	62 175	7 077	12 950	784	1 548
28	Nexø	145 777	140 737	130 880	*93*	107 418	13 135	6 150	0	4 130
31	Olsker	97 830	94 830	76 374	*81*	60 059	1 800	13 800	294	1 638
33	Pedersker	189 947	172 711	156 324	*91*	113 690	15 140	2 500	725	4 170
34	Poulsker	115 518	110 789	91 762	*83*	68 569	4 680	7 750	511	0
36	Rønne	172 151	162 580	145 323	*89*	119 941	11 300	18 100	1 800	5 275
37	Rutsker	130 415	122 894	102 920	*84*	68 417	333	6 850	1 356	1 504
38	Rø	136 540[1])	118 887	112 144	*94*	63 122	10 220	19 200	351	2 435
41	Sandvig	120 355	114 679	96 023	*84*	62 693	5 260	10 550	141	2 930
42	Snogebæk	188 189	165 338	144 416	*87*	93 685	4 290	11 150	856	2 711
43	Stenseby	66 099[1])	63 266	60 142	*95*	37 521	6 140	5 250	851	1 600
44	Svaneke	116 388	109 284	100 033	*92*	84 721	5 500	6 850	796	2 805
47	Tejn	176 065	164 065	130 282	*79*	91 347	1 980	18 550	1 007	985
49	Vestermarie	178 548	166 386	155 201	*93*	117 811	10 760	18 200	1 423	3 210
50	Vang	128 398	111 646	107 470	*96*	76 303	7 140	11 700	1 548	1 745
52	Østermarie	136 133	127 945	117 099	*92*	85 254	5 060	14 350	103	2 895
54	Østerlars	216 382	210 297	188 635	*90*	131 283	18 240	33 100	213	2 085

[1]) Omfatter 9 Mdr.

		Kr.	Kr.	Kr.	pCt.	Kr.	kg	kg	kg	kg
1	Agger	77 112	67 992	59 299	*87*	51 756	8 377	11 650	768	2 040
2	Arbejderforeningen	204 426	197 294	178 202	*90*	166 387	29 856	48 700	3 242	7 061
4	Bedsted	147 947	146 642	144 658	*99*	131 307	19 635	38 300	1 030	4 589
10	Frøstrup	129 841	128 881	122 782	*95*	105 439	14 160	35 400	1 698	3 233
14	Hassing	102 594	100 783	80 035	*79*	63 019	7 058	18 800	699	1 859

i Kalenderaaret

nial

Kaffe	Cigarer og Cigarillos	Røg- og Shagtobak	Skraatobak	Blød Sæbe	Toiletsæbe	Høstbindegarn	*Manufaktur*	*Konfektion*	*Skotøj*	*Isenkram*	*Markfrø (Bruttopris) 1937/38*	
10 a	11	12	13	14	15	16	17	18	19	20	21	
Kr	Kr.	Kr.	Kr.	Kr.	Kr.	kg	Kr.	Kr.	Kr.	Kr.	kg	Kr.
2 634	488	132	644	1 131	192	800	4 163	0	361	5 519	* 1 053	1 261
2 187	284	46	62	212	78	0	1 223	19	1 274	3 134	* 180	225
3 048	459	121	122	715	158	500	6 350	2 027	1 539	7 054	* 978	1 205
29 372	1 519	703	825	1 636	261	2 517	22 043	2 084	3 545	24 882	926	1 130
8 913	1 856	923	1 029	1 861	398	3 048	14 939	91	2 316	13 449	* 1 186	1 380
3 879	499	5	222	990	236	750	7 345	956	908	7 270	* 453	619
12 525	987	336	116	2 302	472	1 750	0	0	778	10 794	* 6 286	7 355
469	1 224	30	21	2 203	336	1 170	9 708	435	1 065	13 466	719	902
3 997	1 205	241	353	852	244	1 432	5 507	880	1 757	5 881	* 2 396	3 097
4 665	1 032	899	1 030	1 386	303	994	10 121	233	2 530	12 247	* 1 340	1 640
5 062	663	304	595	906	263	1 575	7 035	527	1 575	8 793	* 2 334	2 894
5 834	296	303	591	1 275	200	1 000	14 503	497	1 212	9 055	489	504
4 336	394	18	94	960	173	2 500	4 541	0	956	7 024	* 4 150	4 594
8 101	3 133	1 265	1 400	2 165	536	2 900	44 375	816	6 076	32 927	* 2 651	2 676

Afdeling: Rønne

Kr.	Kr.	Kr.	Kr.	Kr.	Kr.	kg	Kr.	Kr.	Kr.	Kr.	kg	Kr.
4 696	1 551	1 052	347	4 749	1 291	7 750	43 206	237	4 992	52 159	*23 015	27 015
10 739	1 197	345	48	1 392	488	1 500	20 381	376	3 462	20 759	* 3 536	4 329
6 843	454	233	0	1 296	482	3 300	30 593	1 627	6 761	24 411	* 6 786	7 978
6 305	122	92	8	885	80	0	13 478	444	1 685	10 438	* 199	328
2 905	98	22	24	401	57	100	2 130	0	536	4 108	* 105	149
6 909	483	206	12	974	331	2 075	12 324	231	3 415	12 280	* 5 510	7 157
7 705	284	141	108	1 018	240	100	18 051	22	1 598	13 680	* 306	386
6 728	0	3	0	1 216	50	1 200	500	0	60	9 803	2 068	2 591
2 058	554	337	18	1 827	494	2 575	27 488	167	4 087	25 588	* 9 500	11 426
6 361	489	120	85	815	259	1 900	8 815	239	1 758	9 186	* 4 689	5 774
5 587	391	229	0	296	189	300	9 402	0	1 710	12 584	* 1 539	2 220
10 758	1 074	232	0	1 772	652	6 100	26 305	261	2 704	30 570	*10 704	13 827
4 755	580	209	67	827	264	1 800	7 600	0	2 899	9 528	* 4 173	5 047
12 684	900	239	79	1 669	548	550	11 148	146	1 412	10 756	* 3 500	4 603
5 037	230	140	0	807	65	0	6 797	0	317	9 201	* 3 430	4 197
12 855	1 179	140	32	1 772	646	3 125	19 455	0	1 963	21 216	* 9 123	10 637
0	398	306	0	810	228	3 025	8 338	234	2 073	12 548	* 7 299	8 705
16 116	1 122	265	4	2 445	690	200	504	17	4 465	20 396	* 929	1 216
4 638	781	364	0	1 092	396	2 900	14 565	91	4 025	15 822	* 5 321	6 815
7 532	318	315	19	997	392	2 250	25 005	342	5 146	18 529	* 4 787	6 298
8 985	279	110	8	951	156	87	16 152	196	2 858	14 124	* 252	343
8 443	449	494	18	1 055	322	600	19 168	312	3 669	27 582	* 2 441	2 869
4 928	357	175	48	897	314	1 950	7 467	112	2 246	12 796	* 4 656	5 509
8 564	988	114	46	987	303	1 750	1 794	162	328	13 028	* 5 023	6 303
2 668	414	6	0	1 336	340	1 375	15 975	0	4 088	18 872	* 2 905	3 470
9 758	1 401	210	12	1 145	306	2 950	16 133	583	3 180	17 494	* 9 783	12 840
5 365	1 527	286	32	1 029	351	200	15 076	307	2 983	12 801	* 1 102	1 211
8 832	300	48	2	1 046	250	2 875	14 643	120	2 075	15 007	* 9 852	13 603
6 359	582	211	77	1 717	667	4 000	25 131	269	2 503	29 449	* 7 415	10 107

Afdeling: Thisted

Kr.	Kr.	Kr.	Kr.	Kr.	Kr.	kg	Kr.	Kr.	Kr.	Kr.	kg	Kr.
5 860	262	15	1 003	1 467	62	0	975	0	726	5 842	0	0
21 521	324	178	864	5 810	460	25	824	233	1 180	9 578	* 70	90
11 980	1 360	475	1 485	2 170	419	3 250	1 294	706	364	10 987	* 3 874	4 897
9 717	1 478	357	906	1 608	408	750	2 036	486	404	14 417	* 3 100	3 626
4 850	535	340	328	920	179	1 650	6 325	0	1 362	9 329	1 707	2 411

Foreningens		Indkøb i Foreningens Regnskabsaar af			Forholdet mellem Kol. 4 og Kol. 3	**Indkøb i F. D. B.**				
										Kolo-
Nr.	Navn	Butiksvarer *ialt*	Butiksvarer, der *kan faas* i F. D. B.	Butiksvarer *leveret af* F. D. B.		Kolonial ialt	Margarine	Mel	Ost	Kaffe
	1	2	3	4	5	6	7	8	9	10
		Kr.	Kr.	Kr.	pCt.	Kr.	kg	kg	kg	kg
15	Hillerslev	168 085	161 742	145 854	*90*	117 524	17 710	29 600	633	3 995
16	Hundborg	145 885	145 714	122 835	*84*	84 184	13 012	29 600	1 566	2 233
17	Hurup A.	176 574	147 328	143 828	*98*	120 907	20 936	36 450	1 291	1 921
19	Hørdum	101 845	100 957	88 488	*88*	76 447	11 747	26 175	888	2 435
20	Hundstrup	32 913	32 687	31 691	*97*	23 915	3 450	6 750	293	715
23	Klim	77 165	75 824	73 680	*97*	54 301	9 635	13 900	671	1 815
24	Koldby	84 773	83 244	82 529	*99*	72 195	10 244	17 725	612	2 400
26	Lild Sogn	72 876	70 772	67 073	*95*	57 017	8 050	16 400	724	2 028
27	Lyngs	102 972	101 982	80 069	*79*	69 569	10 863	19 900	970	1 510
29	Morup Mølle	105 455	87 670	77 260	*88*	62 750	8 560	17 500	10	1 459
31	„Nordthy"	131 493	126 300	121 093	*96*	101 547	11 409	23 950	1 639	4 885
32	Nors	99 588	99 128	95 018	*96*	74 896	10 133	19 350	676	2 394
35	Rærh	62 937	59 245	57 331	*97*	50 028	8 310	15 850	356	2 210
37	Sjørring	98 619	97 941	96 471	*99*	72 874	7 860	20 650	715	2 406
38	Skjoldborg	80 992	80 385	74 557	*93*	58 482	8 126	19 650	647	2 050
39	Skyum	138 345	137 257	127 208	*93*	101 220	13 276	24 850	870	1 913
40	Snedsted	151 550	150 589	140 678	*93*	112 086	17 800	35 250	438	3 942
41	Solbjerg	75 746	75 307	67 476	*90*	57 222	8 040	13 800	178	1 699
42	Sperring	57 523	57 015	55 093	*97*	43 862	6 681	14 800	503	1 621
43	Sundby	88 197[1]	87 535	82 238	*94*	54 763	13 690	15 200	939	3 130
44	Svankjær	76 430	75 920	71 140	*94*	55 998	8 027	13 325	514	1 383
45	Sønderhaa	117 938	101 913	90 170	*89*	72 019	10 410	16 650	495	1 870
50	Vesløs	66 323	65 918	55 747	*85*	45 494	6 683	12 650	291	347
51	Vestergade	241 332	235 375	199 558	*85*	174 684	25 120	60 000	2 187	4 454
52	Vester Thorup	104 688	103 956	97 333	*94*	75 444	12 173	22 050	245	2 477
53	Vester Vandet	95 543	91 085	85 571	*94*	67 187	8 039	18 100	741	1 872
54	Vestervig	71 308	70 245	61 682	*88*	54 383	7 860	15 750	570	1 480
55	Vorupør	87 616	80 749	76 305	*95*	64 827	11 575	23 000	731	2 842
58	Ydby	88 123	87 553	83 830	*96*	67 110	11 155	13 150	524	2 280
59	Øsløs	54 615	54 327	53 205	*98*	35 860	5 445	8 900	509	1 209
60	Østerild	137 299	135 242	128 265	*95*	89 859	14 040	27 850	727	2 409
61	Øster Jølby	142 950	142 016	128 516	*91*	88 912	13 920	18 925	957	2 630

[1]) Omfatter 9 Mdr.

		Kr.	Kr.	Kr.	pCt.	Kr.	kg	kg	kg	kg
1	Aabenraa	65 104	50 319	48 396	*96*	42 778	6 414	8 749	1 503	1 349
2	Augustenborg & K. S.	95 030	88 211	81 225	*92*	71 255	10 610	17 125	1 104	1 919
3	Avnbøl	72 600	70 438	62 177	*88*	44 495	6 520	12 950	848	808
4	Arrild	103 959	103 529	98 405	*95*	78 429	9 720	17 475	263	2 413
6	Broager	148 310	138 471	127 410	*92*	101 228	18 240	23 100	2 650	2 606
	Broager	—	—	—	—	—	9 860	13 500	1 477	1 600
	Filial i Iller	—	—	—	—	—	5 220	6 400	722	594
	— Nybøl	—	—	—	—	—	3 160	3 200	451	412
7	Ballum	109 000	107 538	104 406	*97*	70 779	8 120	21 105	861	1 740
8	Bjerndrup	42 848	42 353	40 207	*95*	28 800	4 080	6 950	638	954
11	Egernsund	89 178	81 500	74 944	*92*	61 688	12 490	10 900	1 801	2 005
12	Ertebjerg	121 069	119 164	111 487	*94*	87 110	15 252	19 375	1 403	1 239
13	Ensted Sogn	55 470	54 856	52 036	*95*	37 583	5 440	9 550	713	927
14	Fynshav	98 458	98 378	93 348	*95*	71 172	12 368	16 670	503	1 946
15	Gasse & O.	63 129[1])	57 202	54 174	*95*	44 228	4 530	8 000	497	1 020
16	Guderup & Omegn	258 604	250 613	230 522	*92*	167 470	25 730	34 500	4 874	3 005
17	Graasten	108 821	99 324	93 235	*94*	65 957	10 190	18 175	1 462	1 978
19	Hørup	132 236	129 583	119 001	*92*	91 686	11 069	20 000	1 872	1 525
20	Høruphav	105 024	102 004	94 898	*93*	71 756	12 162	16 575	1 517	1 587

[1]) Nystartet. Omfatter 13 Mdr.

i Kalenderaaret

nial							*Manufaktur*	*Konfektion*	*Skatøj*	*Isenkram*	*Markfre (Bruttotaris) 1937/38*	
Kaffe	Cigarer og Cigarillos	Røg- og Shagtobak	Skraatobak	Blød Sæbe	Toiletsæbe	Høstbindegarn						
10 a	11	12	13	14	15	16	17	18	19	20	21	
Kr.	Kr.	Kr.	Kr.	Kr.	Kr.	kg	Kr.	Kr.	Kr.	Kr.	kg	Kr.
10 475	1 688	127	1 016	2 436	409	3 100	9 512	1 002	2 640	15 176	* 6 518	7 969
5 990	718	320	446	1 618	282	1 850	23 427	86	0	15 138	* 3 709	4 777
5 018	780	172	601	2 938	305	6 375	9 977	57	59	12 828	1 631	2 190
7 319	228	62	167	1 674	200	2 350	3 188	0	698	8 155	1 131	1 431
1 943	408	175	87	434	108	525	2 085	411	912	4 368	* 1 097	1 218
4 848	987	304	329	1 234	281	625	6 322	1 486	1 851	9 720	0	0
6 491	648	611	520	1 216	234	1 025	836	329	674	8 495	* 2 828	3 905
5 256	490	410	653	684	163	25	1 807	9	1 235	7 005	* 1 771	1 958
4 024	509	249	633	1 111	165	1 525	465	108	2 130	7 797	886	1 109
4 382	692	166	244	983	112	1 625	5 861	0	1 118	7 531	531	622
12 866	3 146	986	852	2 339	439	1 975	2 385	432	1159	15 570	* 3 587	3 925
6 731	2 023	391	480	1 547	288	625	7 960	43	557	11 562	1 451	1 846
5 874	216	434	552	874	137	775	2 164	114	133	4 892	* 1 422	1 820
5 046	2 085	498	1 020	1 300	344	625	8 330	758	1 264	13 245	* 2 257	2 892
5 790	538	358	787	1 264	251	2 850	4 875	161	1 693	9 346	* 2 281	2 863
5 175	828	383	1 039	1 490	347	2 050	9 264	249	2 437	14 038	* 4 174	4 915
10 731	1 540	608	1 616	1 947	422	2 450	14 166	447	1 088	12 891	* 3 105	3 790
4 661	626	101	411	932	166	1 300	4 506	0	1 192	4 556	* 665	723
4 423	627	137	576	922	154	600	5 148	0	917	5 166	* 1 493	1 805
8 470	1 362	359	1 092	1 641	454	1 375	12 209	167	2 811	12 288	* 1 046	1 241
3 691	645	102	671	1 022	148	650	7 019	434	922	6 767	* 2 323	2 952
5 148	699	441	747	1 318	108	2 000	7 024	140	748	10 239	* 1 169	1 353
879	280	227	358	786	117	700	2 602	221	963	6 467	* 2 586	3 026
13 928	1 943	620	596	4 601	623	2 775	499	632	1 003	22 740	* 6 941	9 340
6 998	866	243	427	1 577	205	1 375	7 568	1 264	1 429	11 628	* 3 000	3 440
4 981	1 041	512	423	1 050	205	1 425	7 026	37	1 867	9 454	* 2 030	2 659
3 890	568	64	613	921	148	2 075	2 203	0	720	4 376	* 1 744	2 093
7 521	928	166	503	1 387	348	0	5 086	89	626	5 677	0	0
6 292	770	286	627	1 360	154	1 250	7 311	114	1 062	8 233	1 559	2 069
3 356	578	131	349	571	87	300	4 551	1 371	1 435	9 988	* 1 631	1 802
6 628	1 151	169	426	1 772	422	1 275	17 732	849	2 984	16 841	* 3 672	4 615
6 911	1 434	653	853	2 299	536	1 600	21 642	207	2 118	15 637	* 295	337

Afdeling: Sønderborg

Kr.	Kr.	Kr.	Kr.	Kr.	Kr.	kg	Kr.	Kr.	Kr.	Kr.	kg	Kr.
3 982	405	162	71	727	203	0	1 578	0	1 131	2 909	0	0
5 989	1 354	838	815	829	258	425	2 410	137	1 229	6 194	* 168	190
2 284	913	247	191	434	187	2 800	4 527	1 603	2 239	9 313	* 2 416	2 672
6 838	1 896	671	343	590	332	1 650	3 401	123	2 476	13 976	* 1 972	2 221
8 319	620	259	309	1 365	512	275	5 975	93	2 999	17 115	32	42
5 093	285	135	101	891	282	50	4 934	31	—	15 581	—	—
1 898	9	84	194	270	162	150	249	62	—	514	—	—
1 328	326	40	14	204	68	75	792	0	—	1 020	—	—
4 840	2 029	688	202	830	259	1 750	8 707	6 408	3 275	15 237	* 2 597	3 288
2 735	599	130	16	225	137	825	4 059	629	1 149	5 570	* 991	958
4 210	805	132	125	665	360	0	4 549	0	1 438	7 269	5	6
3 505	2 487	666	171	1 002	412	1 500	7 166	228	3 576	13 407	* 2 804	3 888
2 738	1 079	359	160	381	146	2 500	4 928	779	2 612	6 134	* 2 090	2 658
5 910	983	187	231	782	308	1 850	7 331	20	2 858	11 967	* 2 881	3 937
2 796	992	243	108	353	98	650	3 245	449	1 067	5 185	* 2 180	2 299
8 820	2 221	572	323	1 518	654	6 500	17 961	880	8 506	35 705	* 2 486	3 017
6 098	1 466	213	604	1 419	328	475	10 297	778	2 611	13 592	* 596	633
4 504	466	323	67	797	241	3 150	8 723	995	2 582	15 015	* 1 772	2 038
4 660	583	153	39	581	252	1 675	9 551	105	2 710	10 776	* 1 328	1 746

Nr.	Navn	Indkøb i Foreningens Regnskabsaar af: Butiksvarer *ialt*	Butiksvarer, der *kan faas* i F. D. B.	Butiksvarer *leveret af* F. D. B.	Forholdet mellem Kol. 4 og Kol. 3	**Indkøb i F. D. B.**: Kolonial ialt	Margarine	Mel	Ost	Kaffe
	1	2	3	4	5	6	7	8	9	10
		Kr.	Kr.	Kr.	pCt.	Kr.	kg	kg	kg	kg
21	Holbøl	63 891	62 407	58 335	*94*	43 368	6 280	10 075	670	1 050
25	Kollund	102 202	81 620	77 760	*95*	61 428	10 270	13 150	1 243	1 835
26	Kliplev	46 341	45 719	43 079	*94*	33 868	5 905	10 100	697	1 091
27	Løjt Sogn	— [1]	—	5 059	—	4 222	150	650	38	41
28	Lundtoft	103 537	102 607	96 953	*95*	77 619	10 400	14 425	1 872	1 480
	Lundtoft	—	—	—	—	—	8 380	12 125	1 707	1 300
	Filial i Honsnap	—	—	—	—	—	2 020	2 300	165	180
29	Nr. Løgum Sogn	95 691	94 668	90 056	*95*	73 393	7 865	18 300	1 085	2 269
30	Nybøl Sogn	— [2]	—	13 922	—	9 155	1 425	3 050	129	156
32	Oksbøl Sogn	106 715	105 527	99 859	*95*	76 925	9 505	18 800	1 094	1 743
33	Padborg	133 734	114 780	108 383	*94*	75 272	9 775	11 025	1 750	2 224
34	Rinkenæs	108 252	103 469	88 777	*86*	67 861	11 170	13 550	1 095	1 744
35	Skelde	118 750	116 573	104 509	*90*	75 566	9 245	18 140	1 425	1 719
36	Skovby	153 978	147 235	132 165	*90*	99 412	15 020	24 100	1 367	1 280
37 38	Sønderborg	297 920	234 617	227 094	*97*	184 531	28 400	29 871	5 098	6 071
	Afd. Torvet	—	—	—	—	—	14 160	15 225	2 405	3 021
	— Jernbaneg.	—	—	—	—	—	14 240	14 546	2 693	3 050
39	Sarup	81 131	78 314	70 997	*91*	54 384	6 777	7 550	961	2 826
40	Skærbæk	47 797	45 686	44 295	*97*	34 274	6 192	12 950	779	1 295
41	Sottrup	— [1]	—	5 098	—	4 237	520	850	37	60
42	Tønder	119 168	112 948	100 748	*89*	66 148	10 780	13 510	2 091	2 580
43	Tinglev	130 427	115 497	111 746	*97*	90 847	12 582	21 145	2 485	3 542
44	Ulkebøl-Kær	171 235	164 594	158 173	*96*	123 786	19 314	34 140	2 785	2 554
48	Visby	—	—	77 506	—	61 838	12 220	20 250	144	8
55	Røde Kro	88 833	85 957	81 990	*95*	69 546	11 160	18 750	997	1 741

[1] Nystartet. Omfatter 1 Mdr. [2] Nystartet. Omfatter 3 Mdr.

		Kr.	Kr.	Kr.	pCt.	Kr.	kg	kg	kg	kg
5	Sønder Bjærge	113 663	109 776	92 378	*84*	60 982	6 002	7 725	390	175
6	Boeslunde Sogn	334 940	317 292	233 851	*74*	162 263	15 730	28 850	2 021	907
7	Broby	55 289	51 302	39 971	*78*	27 273	3 520	6 400	285	0
8	Buerup	90 774[1]	85 496	80 161	*94*	59 046	5 590	4 400	774	1 840
10	Dalby	73 255	69 837	66 855	*96*	46 515	3 495	4 900	598	1 130
11	Drosselbjerg	60 495	56 862	50 262	*88*	37 812	4 920	4 725	442	890
12	Dejringe	80 911	77 107	72 892	*95*	54 729	6 331	6 937	17	1 277
15	Egeslevmagle	83 001	78 668	67 359	*86*	50 105	7 355	9 650	614	4
20	Faardrup	102 342	89 618	77 476	*87*	60 370	5 880	8 180	544	0
21	Flakkebjærg	133 285	124 939	107 296	*86*	76 923	6 990	10 430	1 048	60
23	Frederiksberg	141 753	133 457	124 243	*93*	93 360	6 100	10 950	952	3 050
25	Gerlev-Lundfl.	62 985	51 788	40 817	*79*	34 540	3 420	6 405	672	0
26	Gimlinge	112 202	106 294	89 401	*84*	66 430	5 200	10 050	554	344
27	Gorlev	95 820	88 138	73 684	*84*	56 950	8 705	8 700	585	155
35	Haldagerlille	68 518	66 392	60 679	*91*	44 789	4 980	8 000	291	623
36	Halskov	306 925	269 689	233 633	*87*	188 646	18 340	23 495	2 706	7 702
37	Havrebjærg	107 333	102 960	89 155	*87*	70 889	10 530	14 430	1 245	1 020
38	Hejninge	94 165	88 995	74 827	*84*	54 941	7 480	8 400	1 310	320
39	Hushf. f. Statsanst., K.	247 219	205 534	173 988	*85*	118 016	8 440	15 750	1 131	5 211
40	Hyllested	102 879	97 806	95 955	*98*	74 357	6 972	11 400	638	1 274
41	Hyllinge	109 431	104 460	101 637	*97*	78 905	6 120	11 550	779	1 892
42 44	Hong	277 571	260 810	235 940	*91*	178 783	19 889	31 600	2 449	5 801
43	Høve Mark	54 839	53 555	50 550	*94*	35 480	4 125	6 525	1 288	828
50	Jordløse	55 429	48 126	44 634	*93*	29 344	2 305	3 300	34	1 012
55	Keldstrup	104 134	97 537	79 087	*81*	60 120	5 829	9 800	179	592
56	Kirkerup	47 642	43 660	34 159	*78*	25 388	1 480	4 850	614	0
57	Kirke-Helsinge	83 097	79 549	68 861	*87*	54 077	5 509	6 650	495	255
58	Kirke-Stillinge	116 756	110 781	101 727	*92*	73 622	5 478	9 600	626	1 904

[1] Omfatter 14 Mdr.

i Kalenderaaret

nial

Kaffe	Cigarer og Cigarillos	Røg- og Shagtobak	Skraatobak	Blød Sæbe	Toiletsæbe	Høstbindegarn	*Manufaktur*	*Konfektion*	*Skotøj*	*Isenkram*	*Markfre (Bruttopris) 1937/38*	
10 a	11	12	13	14	15	16	17	18	19	20	21	
Kr.	Kr.	Kr.	Kr.	Kr.	Kr.	kg	Kr.	Kr.	Kr.	Kr.	kg	Kr.
2 816	654	311	105	427	141	750	3 922	296	2 541	8 208	981	1 202
5 398	705	363	244	788	269	575	6 792	0	2 014	7 526	* 332	396
3 097	481	356	173	364	159	150	1 797	0	1 311	6 103	* 1 319	1 801
119	249	95	15	21	29	0	23	0	44	770	* 359	588
4 257	489	561	115	851	242	1 875	6 966	500	3 030	8 838	* 1 587	2 170
3 761	384	419	70	714	206	1 450	—	—	—	7 896	—	—
606	105	142	45	137	36	425	—	—	—	952	—	—
5 814	1 086	542	104	1 140	213	2 350	4 710	127	993	10 833	* 2 319	2 681
532	177	30	2	64	36	0	1 356	0	791	2 620	71	70
4 940	862	123	50	613	234	3 175	9 342	508	1 930	11 154	* 1 367	1 699
6 403	1 755	393	375	736	384	12	19 659	873	2 307	10 272	* 253	268
5 203	505	172	160	923	171	675	8 398	121	2 570	9 827	* 491	640
5 117	998	344	108	584	258	1 375	8 246	379	3 040	17 278	* 688	996
3 687	1 590	206	0	986	226	0	12 233	253	2 662	17 605	* 6 327	8 447
17 328	3 875	893	332	3 054	1 079	238	19 615	2 278	3 690	16 980	0	0
8 661	1 685	433	90	1 426	473	233	8 922	1 517	1 593	9 424	31	48
9 767	2 190	460	242	1 628	606	5	10 693	761	2 097	7 556	71	92
2 474	581	159	72	434	182	1 500	4 600	335	2 565	9 113	* 1 506	1 895
3 663	225	292	111	431	180	50	2 627	239	1 021	6 134	* 248	254
188	136	55	17	0	10	0	189	31	192	449	* 522	622
8 419	435	250	76	1 117	405	150	10 773	865	1 792	21 170	0	0
9 902	1 187	573	136	1 170	354	325	3 540	243	1 281	15 835	* 1 029	987
7 564	1 545	215	378	1 554	415	3 900	12 079	118	2 411	19 779	* 2 882	4 285
14	617	10	69	0	59	1 825	3 594	16	345	11 713	* 54	62
5 044	486	642	32	756	226	625	2 394	34	1 862	8 154	* 1 756	2 277

Afdeling: Slagelse

Kr.	Kr.	Kr.	Kr.	Kr.	Kr.	kg	Kr.	Kr.	Kr.	Kr.	kg	Kr.
516	860	389	680	860	414	2 800	12 979	344	3 136	14 937	* 2 276	2 521
2 786	2 716	794	1 454	3 719	973	3 587	30 963	1 292	5 273	34 060	* 6 336	7 578
0	163	10	64	660	270	1 598	4 607	219	1 064	6 808	599	721
5 633	1 028	382	136	508	285	200	8 351	1 408	3 245	8 111	* 1 128	1 582
3 495	2 041	427	316	508	324	1 192	6 188	744	1 462	11 946	* 1 559	1 940
2 512	514	88	248	517	286	475	4 262	288	1 621	6 279	* 1 652	1 927
3 684	908	300	360	625	350	675	3 916	1 054	1 913	11 280	* 2 836	2 854
14	1 026	688	361	1 052	474	1 125	5 521	316	1 773	9 644	* 2 509	2 559
0	1 472	130	387	810	245	2 000	5 847	485	846	9 928	* 2 073	2 790
177	1 265	316	228	732	363	2 600	12 731	2 241	3 396	12 005	* 3 358	4 077
10 274	456	283	548	1 322	524	596	12 305	1 622	2 692	14 264	* 257	308
0	511	161	145	659	289	800	1 458	136	138	4 545	* 2 252	2 829
1 113	498	215	656	896	253	2 098	6 978	246	2 622	13 125	* 2 215	2 600
421	542	359	294	1 166	456	100	3 809	781	2 381	9 763	* 96	123
2 027	973	271	38	654	311	1 688	4 409	1 600	1 426	8 455	* 3 310	3 939
23 572	1 655	828	1 142	3 705	1 202	0	20 111	1 879	4 469	18 528	53	31
3 020	290	101	79	1 268	331	1 451	5 818	284	1 523	10 641	* 2 384	2 893
785	728	487	174	783	519	2 794	5 926	477	1 744	11 739	* 1 863	2 255
17 584	910	570	482	2 281	927	0	28 154	7 702	3 783	16 243	1	3
4 060	2 568	758	442	1 068	633	1 542	7 396	692	2 236	11 274	* 3 055	3 551
5 581	1 966	628	278	890	347	2 578	6 231	1 631	2 586	12 284	* 3 134	3 643
16 721	2 756	440	461	3 427	864	4 200	33 077	1 279	1 820	20 981	* 6 750	8 117
2 735	494	264	135	473	297	1 125	4 350	805	1 428	8 487	* 1 380	1 758
3 220	460	292	256	287	245	300	5 728	1 115	2 304	6 143	* 987	1 254
1 622	593	186	817	938	462	1 685	4 860	169	1 409	12 529	* 2 149	2 767
0	238	248	136	403	155	250	3 522	0	596	4 653	* 604	705
732	1 157	258	1 175	889	196	1 220	4 850	295	1 131	8 508	* 709	869
5 020	2 739	159	100	1 102	453	1 839	9 510	470	3 683	14 442	* 2 275	3 057

Nr.	Foreningens Navn	Indkøb i Foreningens Regnskabsaar af: Butiksvarer *ialt*	Butiksvarer, der *kan faas* i F. D. B.	Butiksvarer *leveret af* F. D. B.	Forholdet mellem Kol. 4 og Kol. 3	**Indkøb i F. D. B.**: Kolonial ialt	Margarine	Mel	Ost	Kaffe
	1	2	3	4	5	6	7	8	9	10
		Kr.	Kr.	Kr.	pCt.	Kr.	kg	kg	kg	kg
59	Korsør	172 848	158 370	125 132	*79*	98 627	12 240	13 550	376	1 781
70	Lille Ebberup	102 882	97 431	74 266	*76*	60 909	8 602	8 050	401	450
71	Løve	—	—	82 578	—	64 021	2 920	14 725	217	35
72	Lynge	74 747	68 726	58 974	*86*	45 062	4 540	7 875	748	1 227
75	Menstrup	131 193	124 234	101 466	*82*	76 366	6 040	12 700	43	20
76	Mullerup	86 515	80 870	64 716	*80*	50 910	5 577	6 800	581	0
80	Nordrup	113 918	107 870	91 858	*85*	69 242	5 610	9 610	811	80
81	Næsby v/Skoven	65 769	60 223	53 117	*88*	43 083	4 090	6 119	0	15
91	Pedersborg	151 277	145 131	133 542	*92*	93 375	9 952	13 225	0	2 669
95	Reinstrup	67 356	61 622	58 667	*95*	42 307	4 225	5 700	329	959
96	Rosted	72 121	66 530	53 868	*81*	43 517	2 487	5 850	987	120
97	Ruds-Vedby	43 783	40 207	38 538	*96*	32 243	3 410	4 950	293	1 179
105	„Sirius", Bildsø	59 298	54 225	46 476	*86*	35 832	4 230	5 037	270	718
106	Skørpinge	67 907	62 032	53 330	*86*	39 150	3 232	4 745	329	267
107	Slagelse	271 381	231 161	204 402	*88*	178 241	17 810	21 175	1 265	7 256
108	Slotsbjergby	73 333	69 785	58 206	*83*	45 426	3 820	8 450	0	0
109	Sludstrup	50 883	48 825	41 126	*84*	34 370	2 927	6 125	830	220
110	Solbjerg	73 599	70 251	67 618	*96*	51 539	5 700	6 348	562	1 450
111	Stigsnæs	144 806	137 601	134 421	*98*	91 638	10 530	10 300	1 781	2 894
112	Svallerup	80 345	68 039	52 839	*78*	44 282	3 800	7 550	488	2 870
113	Sæby	70 403	66 745	56 603	*85*	45 687	4 930	4 575	125	285
114	Sønderup ny	111 141	106 857	87 543	*82*	71 893	6 880	13 675	481	105
115	Sørbymagle	97 540	91 660	81 987	*90*	64 162	7 980	9 550	1 385	354
116	Spjellerup	87 326	83 077	79 462	*96*	59 718	4 452	7 600	796	1 415
117	Skafterup	140 114	135 730	130 175	*96*	84 580	8 920	17 813	988	2 575
118	Slaglille	94 519	89 514	75 560	*84*	63 206	6 630	9 825	185	70
119	Sneslev	104 252	100 486	96 310	*96*	65 800	6 700	11 000	1 323	1 635
125	Taarnborg Sogn	139 313	132 712	108 166	*82*	78 289	11 435	13 440	628	437
126	Tjæreby Sogn	196 415	187 406	161 322	*86*	119 326	12 090	22 185	1 884	2 120
127	Tjustrup	88 108	83 459	67 617	*81*	48 975	3 429	8 050	1 240	95
128	Tyvelse	128 629	123 490	119 066	*96*	90 269	8 064	10 850	484	2 375
130	Ubby	176 251	170 980	154 186	*90*	100 991	8 800	16 350	1 419	2 380
135	Vallensved	85 658[1]	80 692	77 534	*96*	49 399	6 170	10 300	726	1 595
136	Vedbysønder	80 218	75 746	63 994	*85*	50 209	7 010	8 995	412	0
137	Vemmelev-Hemmesh.	281 755	268 466	242 373	*90*	173 573	19 337	27 930	2 149	3 200
138	Venslev	90 950	86 036	76 178	*89*	54 262	4 950	8 275	448	1 773
139	„Virkelyst"	68 271	65 152	58 434	*90*	41 667	4 961	9 200	419	235
144	Ørslev A.	—	—	—	—	—	410	350	44	5
145	Ørslev B.	65 834	63 432	55 091	*87*	37 296	4 685	5 600	434	5
146	Ørslev Sogn	117 922	115 147	105 291	*91*	74 038	7 377	10 400	331	1 708

[1]) Omfatter $9^1/_2$ Md.

		Kr.	Kr.	Kr.	pCt.	Kr.	kg	kg	kg	kg
1	Abildaa	48 892	48 051	45 098	*94*	36 367	6 254	12 850	565	984
4	Aulum	121 368	120 800	119 346	*99*	98 618	14 270	28 750	1 870	2 423
7	Bonnet	270 744	269 364	253 830	*94*	207 727	28 990	62 950	1 198	5 537
9	Brandborg	46 103	42 327	40 982	*97*	33 430	4 835	11 350	586	874
10	Bøvling	230 767	229 252	213 342	*93*	149 440	21 003	36 400	3 656	3 910
16	Faare	106 121	100 227	97 633	*97*	75 119	8 610	16 600	987	1 303
17	Fousing	88 570	86 649	79 942	*92*	63 807	9 985	18 360	797	1 850
18	Ferring	104 660	103 945	103 271	*99*	82 865	10 660	20 400	586	2 350
19	Fabjerg Indkf.	— [1])	—	112 238	—	89 853	14 755	28 425	1 559	2 492
20	Fjaltring	179 570	178 200	167 334	*94*	132 174	19 640	35 125	1 993	3 932
23	Grønbjerg	55 982	55 935	47 537	*85*	33 067	5 515	10 150	601	78

[1]) Nystartet. Omfatter 10 Mdr.

i Kalenderaaret

nial

Kaffe	Cigarer og Cigarillos	Røg- og Shag-tobak	Skraa-tobak	Blød Sæbe	Toilet-sæbe	Høst-binde-garn	*Manu-faktur*	*Konfek-tion*	*Skotøj*	*Isen-kram*	*Markfre (Bruttopris) 1937/38*	
10 a	11	12	13	14	15	16	17	18	19	20	21	
Kr.	Kr.	Kr.	Kr.	Kr.	Kr.	kg	Kr.	Kr.	Kr.	Kr.	kg	Kr.
5 879	554	513	422	2 315	560	0	12 044	2 187	2 617	9 657	0	0
1 329	876	374	103	1 039	337	950	2 274	126	1 599	9 358	* 1 667	1 956
127	1 006	479	373	1 399	409	900	6 843	102	1 204	10 408	* 3 919	4 560
3 721	488	60	25	680	232	348	4 521	153	1 087	8 151	* 1 053	1 202
58	872	690	224	1 473	224	3 197	1 222	972	4 354	18 552	* 5 043	6 449
0	268	150	813	951	328	600	4 493	0	1 777	7 536	* 1 755	2 125
257	1 076	442	0	873	513	1 800	8 586	0	2 360	11 670	* 1 401	1 698
44	1 284	234	130	532	173	900	2 014	453	1 078	6 489	* 1 482	1 766
8 836	1 643	911	473	1 374	721	1 000	13 111	2 165	3 103	21 788	* 3 401	3 873
2 802	976	552	309	456	227	500	4 835	1 430	1 434	8 661	* 1 343	1 910
351	151	83	158	598	228	375	3 934	116	695	5 606	* 1 064	1 342
3 628	855	370	498	422	131	244	1 095	125	713	4 362	* 1 024	1 241
2 007	707	287	179	495	175	994	3 616	196	1 333	5 499	* 1 363	1 545
769	883	115	183	409	337	1 367	4 879	258	1 245	7 798	* 940	1 161
22 777	2 185	1 048	1 518	4 301	1 136	0	5 450	2 273	1 239	17 199	* 11	7
0	769	163	394	759	336	1 685	3 164	383	1 255	7 978	* 1 686	2 124
661	211	273	324	668	240	1 500	1 558	29	539	4 630	* 1 387	1 721
4 709	1 305	242	248	674	430	900	5 517	308	1 682	8 572	* 1 638	2 102
8 154	2 674	850	1 739	891	625	1 414	15 580	3 796	3 607	19 800	* 1 011	1 454
8 208	1 435	610	585	732	376	150	3 927	255	948	3 427	607	766
791	424	314	402	634	235	500	4 217	629	1 985	4 085	* 1 437	1 810
294	1 349	324	120	1 144	401	3 092	3 517	321	1 572	10 240	* 3 007	3 526
1 013	565	498	371	861	381	294	5 520	492	1 749	10 064	* 2 540	3 203
4 564	1 704	708	255	719	427	1 593	6 615	1 134	2 483	9 512	* 2 372	3 017
7 472	2 558	760	359	911	621	6 018	13 359	3 781	3 676	24 779	* 3 183	4 188
228	1 015	246	611	914	376	1 525	3 616	371	1 553	6 814	* 3 960	5 089
5 067	1 393	356	322	691	287	1 125	9 544	2 954	1 823	16 189	* 2 939	3 488
1 130	1 164	665	524	1 319	493	1 425	9 754	1 375	2 753	15 995	* 842	1 006
6 346	3 322	783	701	2 083	1 048	1 675	13 480	2 712	4 286	21 518	* 2 237	2 802
258	230	129	265	728	88	1 742	6 104	1 199	1 930	9 409	* 4 113	5 122
6 794	1 202	282	393	1 046	442	3 092	8 128	2 443	3 206	15 020	* 1 697	2 078
6 851	1 272	574	683	1 694	790	1 875	25 378	2 068	3 940	21 809	* 3 225	3 928
5 206	1 519	550	614	725	394	2 325	6 800	3 202	2 856	15 277	* 2 300	2 827
0	891	281	682	645	309	844	4 569	271	1 112	7 833	784	712
9 274	3 890	1 794	593	2 985	1 678	2 949	23 079	1 097	6 373	38 251	* 5 785	6 826
4 711	579	247	376	750	422	1 300	7 130	560	2 494	11 732	* 3 510	3 808
675	1 083	417	485	589	326	500	4 745	469	1 967	9 586	* 3 289	3 988
17	192	116	3	66	39	0	670	0	0	1 028	* 262	364
17	1 097	260	88	481	364	725	5 568	138	2 108	8 283	* 433	511
5 394	940	528	961	1 031	419	2 893	12 379	559	3 222	15 093	* 2 574	3 410

Afdeling: Vemb

Kr.	Kr.	Kr.	Kr.	Kr.	Kr.	kg	Kr.	Kr.	Kr.	Kr.	kg	Kr.
2 649	791	240	124	459	128	500	3 002	266	423	5 040	* 2 291	2 962
7 091	1 751	745	157	2 041	538	1 300	919	610	1 689	17 510	1 931	1 980
17 543	3 150	878	1 705	3 059	627	3 200	20 164	201	2 836	22 902	* 3 388	3 829
2 643	373	83	40	467	132	300	2 023	0	891	4 638	* 2 303	2 608
11 285	2 633	351	357	2 506	569	2 550	33 073	352	5 650	24 827	* 9 052	11 168
3 471	1 048	305	103	833	265	1 000	8 788	770	1 600	11 356	* 4 600	5 265
5 454	756	464	193	859	208	1 150	5 012	75	1 304	9 744	* 520	560
7 722	1 690	320	887	1 390	311	625	10 157	36	1 972	8 241	1 691	2 078
9 062	1 614	184	16	1 407	348	1 000	7 989	201	2 628	11 567	527	537
11 623	2 064	633	698	2 285	653	2 225	15 465	189	3 096	16 410	* 6 965	8 853
249	740	181	98	685	157	1 250	8 059	68	1 175	5 168	* 2 339	2 793

Nr.	Foreningens Navn	Indkøb i Foreningens Regnskabsaar af: Butiksvarer *ialt*	Butiksvarer, der *kan faas* i F. D. B.	Butiksvarer *leveret af* F. D. B.	Forholdet mellem Kol. 4 og Kol. 3	**Indkøb i F. D. B.**: Kolonial ialt	Margarine	Mel	Ost	Kaffe
	1	2	3	4	5	6	7	8	9	10
		Kr.	Kr.	Kr.	pCt.	Kr.	kg	kg	kg	kg
24	Gimsing	64 922	62 537	60 416	*97*	46 653	5 300	9 200	793	1 375
27	Holmsland	192 160	188 798	179 534	*95*	131 395	19 411	33 750	991	4 012
28	Houer	107 329	102 601	98 928	*96*	74 962	11 945	20 950	1 825	1 600
29	Holstebro	104 137	88 917	86 663	*98*	81 041	17 770	20 320	906	3 796
30	Hygum Hove	91 240	87 906	75 140	*86*	60 907	7 760	19 800	513	392
33	Idom-Vind og Raasted	42 221	41 048	39 043	*95*	32 584	5 287	12 200	536	828
38	Langerhuse	114 577	108 501	104 277	*96*	77 310	12 110	26 050	1 391	330
39	Lem	87 999	84 846	78 079	*92*	65 761	12 024	19 000	1 257	2 443
40	Lemvig	154 434	138 295	132 823	*96*	123 074	22 490	37 050	2 879	5 064
44	Madum	40 451	40 158	38 757	*97*	29 457	4 500	9 000	91	934
45	Møborg	62 449	61 368	59 707	*97*	50 294	6 456	14 350	740	1 240
48	Nees	113 740	110 507	108 952	*99*	84 717	11 165	22 750	1 665	2 273
49	No	107 130	103 787	101 630	*98*	75 633	10 839	18 250	1 045	2 152
50	Nørre Nissum	96 988[1]	92 268	19 016	*21*	17 333	290	7 675	511	80
52	Opsund	49 645	49 306	44 399	*90*	36 902	3 780	8 375	403	173
56	Rindum	79 415	76 261	68 928	*90*	55 955	9 815	20 350	1 024	1 584
57	Resen	186 399	179 717	160 404	*89*	134 096	20 390	38 600	649	2 170
59	Skalstrup	83 230	80 028	73 975	*92*	54 285	7 474	14 250	1 226	1 330
60	Spjald	88 173	87 731	84 797	*97*	67 734	12 670	17 550	223	2 029
61	Skjern	113 822	106 895	106 634	*99*	79 983	12 470	22 475	1 305	2 764
63	Sønder Nissum	143 581	137 901	134 102	*97*	95 853	16 528	29 375	2 214	2 763
64	Tarm	22 662[2]	21 759	21 759	*100*	17 358	4 050	9 100	477	1 005
65	Timring	105 777	105 649	94 795	*90*	84 581	12 290	26 700	1 166	2 169
66	Tvis	131 812	131 360	123 180	*94*	102 057	13 600	29 200	1 822	2 585
67	Tim	75 752	71 636	68 885	*96*	50 076	6 680	13 175	476	1 516
68	Thorsted	55 395	54 127	52 798	*98*	36 953	4 860	8 400	637	876
69	Velling	119 079	114 182	110 009	*96*	84 546	12 040	19 650	1 873	1 988
70	Vemb	108 904	106 537	104 716	*98*	91 485	13 380	21 512	1 230	1 930
71	Videbæk	69 624	69 601	68 158	*98*	49 829	7 170	13 900	1 708	1 445
72	Vinding	51 584[3]	50 610	48 296	*95*	33 748	3 030	7 000	371	744
73	Vandborg	79 794	79 380	73 977	*93*	56 724	5 908	13 125	475	600
75	Ølstrup	95 858	92 334	92 334	*100*	68 292	10 240	20 050	1 455	1 678

[1]) Nystartet. [2]) Indtil $^1/_1$ 38 Filial af Skjern. Omfatter $7^1/_2$ Md. [3]) Omfatter 16 Mdr.

Kalenderaaret

nial

Kaffe	Cigarer og Cigarillos	Røg- og Snustobak	Skraatobak	Blød Sæbe	Toiletsæbe	Høstbindegarn	*Manufaktur*	*Konfektion*	*Skotøj*	*Isenkram*	*Markfre (Bruttopris) 1937/38*	
10 a	11	12	13	14	15	16	17	18	19	20	21	
Kr.	Kr.	Kr.	Kr.	Kr.	Kr.	kg	Kr.	Kr.	Kr.	Kr.	kg	Kr.
3 811	565	107	51	880	169	200	5 473	570	1 720	6 000	* 977	1 095
11 449	1 992	226	356	2 586	508	1 375	21 473	888	3 498	21 780	* 4 800	6 107
4 480	1 704	519	778	1 207	417	1 025	11 046	167	1 622	11 131	* 4 485	5 941
12 322	94	82	7	2 496	368	50	306	95	503	4 718	* 325	331
980	749	212	63	1 327	339	1 250	4 051	0	1 812	8 370	* 433	566
2 461	532	329	8	362	161	675	1 555	162	421	4 321	* 966	1 107
1 077	521	264	133	1 562	358	4	13 367	0	1 345	12 255	27	44
7 281	558	238	115	1 227	282	1 875	333	122	139	11 724	* 3 883	4 917
15 810	1 584	246	460	3 594	652	500	356	0	1 350	8 043	* 473	539
2 647	346	205	82	460	137	404	3 417	122	552	5 209	* 1 560	1 942
3 736	759	438	194	701	178	941	2 943	0	945	5 525	* 1 503	1 939
6 795	2 350	234	317	1 129	359	1 075	10 432	28	1 741	12 034	* 3 875	4 952
5 980	992	375	640	1 225	396	1 500	11 433	267	2 438	11 859	* 5 552	6 234
259	448	94	8	547	25	0	53	0	256	1 374	0	0
426	305	220	74	397	129	575	2 990	166	170	4 171	* 2 245	2 937
4 338	361	64	151	1 326	336	500	6 795	380	1 015	4 783	* 1 992	2 444
5 910	1 667	348	497	1 982	508	2 595	9 517	0	2 290	14 501	2 989	3 508
4 256	379	56	81	688	240	825	7 852	265	1 361	10 212	* 5 098	5 953
5 884	1 366	360	473	1 586	339	2 000	7 334	168	0	9 561	* 6 046	7 925
7 613	1 870	842	421	1 737	514	625	9 333	624	3 990	12 704	* 2 420	3 293
7 981	861	155	380	1 788	450	1 075	20 765	385	2 023	15 076	* 5 590	7 099
2 781	1 323	485	155	463	205	275	609	297	447	3 048	83	117
7 068	680	368	296	1 255	232	1 200	614	86	1 399	8 115	* 5 226	6 388
7 440	1 055	149	0	1 455	464	1 150	8 876	0	1 176	11 071	* 4 506	4 812
4 620	445	186	88	714	132	625	8 074	58	1 222	9 455	* 4 934	5 962
2 421	1 076	168	44	452	155	500	5 611	0	1 256	8 978	* 3 677	4 271
5 499	841	202	105	1 183	371	1 250	9 586	206	2 228	13 443	* 4 883	5 641
6 364	1 175	100	133	1 477	291	646	434	95	22	12 680	* 5 520	6 497
4 493	1 480	326	148	815	295	1 125	6 383	255	183	11 508	* 4 726	6 067
2 310	644	160	197	392	146	750	4 855	368	1 647	7 678	* 2 551	3 003
1 807	1 754	83	51	953	206	1 100	6 876	0	2 140	8 237	* 774	1 024
5 518	917	398	383	1 241	315	2 100	10 954	0	1 563	11 525	* 3 754	5 080

REGISTER

	Side	
Aabenraa	64	134
Aaby By	38	108
Aabyhøj	14	84
Aadum	54	124
Aaes	48	118
Aagaard	22	92
Aaker & Aakirkeby	62	132
Aal	54	124
Aalbæk, Aalbæk	38	110
— Bramminge	54	124
Aale	48	118
Aalestrup	40	110
Aalsrode	14	84
Aalsø	14	84
Aalum	24	94
Aardestrup	38	108
Aarhus Andelsforr.	14	84
— Brugsforen	14	84
Aarre	54	124
Aars & Omegn	40	110
Aarsballe	62	132
Aarsdale	62	132
Aarslev, Aarslev	32	102
— Brabrand	14	84
— Randers	24	94
Aarup	32	102
Aashøj	2	72
Aast	28	98
Aasted	58	128
Aastrup, Pejrup	32	102
— Raarup	48	118
Aastruplund	48	118
Aastrup Sogn	2	72
Abbednæs	2	72
Abed	50	120
Abildaa	68	138
Addit	48	118
Adslev	14	84
Agerbæk	54	124
Agernæs	32	102
Agerskov & Omegn	22	92
Agersted	40	110
Agger	62	132
Agtrupskov	22	92
Aidt	24	94
Ajstrup	38	108
Albæk	24	94
Alderslyst	14	84
„Alfa", Højslev	58	128
„Alhøj", Stilling	14	84
Alkestrup	2	72
Allesø	32	102
Allindelille	2	72
Allingaabro	24	94
Allinge	62	132
Almind	14	84
Alminde	22	92
Als & Omegn	38	108
Alslev, Karise	2	72
— Varde	54	124
Alsted	2	72
Alsønderup	2	72
Andebølle	32	102
Anholt	2	72
Annisse	2	72
Ans	14	84
Ansager	54	124
Arbforen., Randers	24	94
— Thisted	62	132
Arb.s Brugsf., Assens	32	102
— — Faaborg	32	102
— — Fredericia	22	92
— — Vejle	28	98
Arden	38	108
Arentsminde	38	108
Arløse	2	72
Arnager	62	132
Arnakke	2	72
Arnborg	32	102
Arnøje	2	72
Arrild	64	134
Asaa	38	110
Asdal	38	108
Asferg	24	94
Askildrup, Randers	24	94
— Skørping	38	110
Askov	22	92
Askø	50	120
Asmindrup	2	72
Asnæs	2	72
Asp	58	128
Asperup Mark	32	102
— Station	32	102
Aspgaard	54	124
Assedrup St.	14	84
Assendrup	28	98
Assens	24	94
Assentoft	24	94
Astrup, Aarhus	14	84
— Arden	38	108
— Hjørring	38	108
— Skjern	54	124
Attrup, Ryomgaard	14	84
— Skovsgaard	40	110
Augustenborg & K. S.	64	134
Aulum	68	138
Auning	24	94
Aunslev gl.	32	102
Avernakø	32	102
Avnbøl	64	134
Baardesø	32	102
Baarse	2	72
Bagnkop	2	72
„Bakkehuset", Sjelle	14	84
„Bakkely", Egense	32	102
— Galten	14	84
Balle, Bredsten	30	100
— Kirkeby	14	84
Ballen	14	84
Balling	58	128
Ballum	64	134
Bandholm	50	120
Bangsbostrand	40	110
Barmer	40	110
Barrit	48	118
Barritskovby	48	118
Barup	2	72
Bederslev	32	102
Bedsted	62	132
Begtrup Vig	14	84
Bejstrup	40	110
Bellinge	32	102
Bidsinge	2	72
Biersted	40	110
Billum	54	124
Billund	28	98
Bindeballe	30	100
Bindslev	40	110
Birkerød	2	72
Birket	50	120
Birkum	32	102
Bisholt	48	118
Bislev	40	110
Bistrup	2	72
Bjedstrup	14	84
Bjergager	14	84
Bjergby, Erslev	58	128
— Hjørring	40	110
Bjerndrup & Omegn	64	134
Bjernæs	50	120
Bjerre, Braaskov	48	118
Bjerreby	32	102
Bjerred	2	72
Bjerregrav	24	94
Bjerring	24	94
Bjerringbro	24	94
Bjælkerup	2	72
Bjæverskov	2	72
Blaahøj	28	98
Blangslev	2	72
Blanke Mark	32	102
Blegind	14	84
Blenstrup	40	110
Blidstrup	2	72
Blære & Omegn	40	110
Bodilsker	62	132
Boes	14	84
Boeslum	14	84
Boeslunde Sogn	66	136
Bogense	32	102
Bogø	2	72
Bolbro & Omegn	32	102
Bolle	40	110
Bonderød	2	72
„Bondeskov", Osted	2	72
Bonnet	68	138
Bording	14	84
Borre	2	72
Borris	54	124

	Side	
Borup, Borup	2	72
— Halkjær	40	110
Borup, Rønnede	2	72
Bovense	32	102
Brabrand	14	84
Bradsted	40	110
Brahetrolleborg	32	102
Brakker	22	92
Bramdrupdam	22	92
Bramminge & Omegn	54	124
Bramstrup	24	94
Brandborg	68	138
Brande	28	100
Brandelev	2	72
Brandsby	32	102
Brandstrup	24	94
Branduhre	28	100
Bred	32	102
Bredal	30	100
Bredballe	30	100
Brede	2	72
Brederød & Omegn	2	72
Bredstrup	30	100
Bregninge & Omg., Horbelev	50	120
— Ærøskøbing	32	102
— Sogn, Eskebjerg	2	72
Brejning	30	100
Brenderup	32	102
Breth	48	118
Breum	58	128
Bringstrup	2	72
Broager	64	134
Broby	66	136
Brovst	40	110
Brugsf. af 1915, Horsens	48	118
— af 1919, Tørring	48	118
— paa D. F. J.	2	72
Brund	48	118
Brydegaard	32	102
Brylle	32	102
Bryndum, Guldager	54	124
Brøndbyøster	2	72
Brønderslev & Omegn	40	110
Brøndum, Løgstør	40	110
Brøns	54	124
Brønserod	32	102
Brønshøj	2	72
Brørup, Brørup	22	92
— Hylke	48	118
Buerup & Omegn	66	136
Bukkerup	32	102
Bullerup	32	102
Burgaarde	48	118
Bursø	50	120
Byrsted	40	110
Bække	22	92
Bælum	40	110
Bøjen	14	84
Bønnerup	14	84
Børglum	40	110
Børup & Omegn	22	92
Bøvling	68	138
Centralværkstedet, Aarhus	14	84
„Centrum", Østervraa	40	110
„Cheapness" Indkf., Odense	32	102
Christiansborg, Kbhvn.	2	72
„Concordia", Væggerløse	50	120
Dalby, Dalby	32	102
— Gørlev	66	136
— ny	2	72
Dalbyneder	24	94
Dalbyover	24	94
Dalum	32	102
Dannemarre	52	122
Danstrup	2	72
Darum	54	124
Dejret	14	84
Demstrup	14	84
Diernisse	32	102
Djeld	58	128
Dollerup	14	84
Dons	22	92
Donslund	22	92
Dorf	40	110
Draaby	14	84
Drantum	30	100
Drastrup	24	94
Dreslette	32	102
Drigstrup	32	104
Dronninglund	40	110
Dræby	32	104
Drøsselbjerg	66	136
Durup	58	128
„Dybdal", Rørdal	40	110
Dybvad	40	110
„Dybvang", Trustrup	14	84
Dyreborg & Omegn	32	104
Dysted	2	72
Dærup	34	104
Døjringe & Omegn	66	136
Døllefjelde	52	122
Dømmestrup	34	104
Døstrup	40	110
Ebberup	34	104
Ebdrup	14	84
Ebeltoft	14	84
Edslev	14	84
Eg	30	100
Egaa	14	84
Egebjerg, Horsens	48	118
— Vinderup	58	128
Egelev	52	122
Egens	14	84
Egense	34	104
Egernsund & Omegn	64	134
Egeslevmagle	66	136
Egholt & Omegn	22	92
Egtved	22	92
Egøje Hastrup	2	72
Ejby, Ejby	34	104
— Kirke-Hyllinge	2	72
— Ll. Skensved	2	72
Ejer	48	118
Ejerslev	58	128
Ejlby & Omegn	34	104
Ejsing	58	128
Ejstrup	22	92
Ejstrupholm & Omegn	48	118
Ellede	2	72
Ellinge	34	104
Elsborg	14	84
Emmelev	14	84
Enderslev	2	72
Endrup	56	126
„Enigheden", Horsens	48	118
— Stege	2	72
Enslev	24	94
Ensted Sogn	64	134
Errindlev	52	122
Erritsø	22	92
Erslev	58	128
Ertebjerg	64	134
Esbjerg & Omegn	56	126
Esbønderup	2	72
Eskildstrup	52	122
Espe	34	104
Espergærde & Omegn	2	72
Estvad-Rønbjerg	58	128
Etterup	34	104
Faaborg, Varde	56	126
Faarbæk	58	128
Faardrup	66	136
Faare	68	138
Faarevejle	4	74
Faarup, Faarup	24	96
— Rødkjærsbro	24	96
Fabjerg Indkøbsf.	68	138
Fakse & Omegn	4	74
Fandrup	40	110
Fanefjord	4	74
Fangel	34	104
Farre	30	100
Farsø	40	110
Faster	56	126
Faurbo	4	74
Fausing	26	96
Fejø	4	74
Feldballe	14	84
Feldborg	58	128
Fensmark	4	74
Ferring	68	138
Ferritslev	34	104
Ferslev, Svendstrup	40	110
Ferslev-Vellerup	2	72
Ferup	22	92
Fillerup	14	84
Finderup, Bækkelund	58	128
— Herborg	56	126
Firgaarde	14	84
Fitting	22	92
Fjaltring	68	138
Fjelde	52	122
Fjeldsø	26	96
Fjellebro	4	74
Fjellerad	40	110
Fjellerup	14	84
Fjelsted	34	104
Fjenneslev	4	74
Fjerritslev	40	110
Flade	58	128
Flakkebjærg	66	136
Flauenskjold	40	110
Flejsborg	40	110
Flemming & Omegn	48	118
Flintinge & Omegn	52	122
Fly	58	128
Flødstrup	34	104
Fodby	4	74

	Side	
Foerlev	14	84
Foldby Sogn	14	84
Forbr.- & Sparef., Aalborg	40	110
Forum	56	126
Foulum	40	110
Fousing & Omegn	68	138
Fraugde	34	104
Fredensborg & Omegn	4	74
Frederiks	14	84
Frederiksberg	66	136
Frederiksdal	14	84
Frederikshaab	30	100
Frederikshavn	40	110
Frederikshøj	14	84
Frederikssund & Omegn	4	74
Frederiksværk & Omegn	4	74
Frejlev, Aalborg	40	110
— Frejlev	52	122
Freltofte	34	104
„Frem", Aarslev	26	96
— Arnborg	30	100
— Esbjerg	56	126
— Sandby	52	122
„Fremad", Feldborg	58	128
— Horsens	48	118
— Sjelle	14	84
„Fremtiden", Gelsted	34	104
— Nørre Aaby	34	104
— Nørre Sundby	40	110
— Vraa	40	110
Frenderup	2	72
Frue Sogn	4	74
„Fruebjerg", Ormslev	14	84
Fræer	40	110
Frølbjerg	34	104
Frørup	34	104
Frøslev, Mors	58	128
— Store-Heddinge	2	72
Frøstrup	62	132
Fuglse	52	122
Funder	14	84
Fur	60	130
Fynshav	64	134
Fæsted	56	126
Føvling, Brædstrup	48	118
— Føvling	56	126
Gaansager	56	126
Gaarslev	30	100
Gabøl & Omegn	22	92
Gadbjerg	30	100
Galten, Galten	14	84
— Hadsten	26	96
Gammelby, Jellinge	30	100
— Stouby	48	118
— Vejen	22	92
Gammel Lindholm	40	110
— Skørping & Omegn	40	112
Gamst	22	92
Gandrup	40	110
Gangsted	48	118
Gasse & Omegn	64	134
Gassum	26	96
Gedesby	52	122
Gedser & Omegn	52	122
Gedsted	26	96
Gedved	48	118
Gellerup	16	86
Gelsted, Gelsted	34	104
— & Omegn, Herlufmagle	4	74
Gentofte	4	74
Gerlev, Gerlev	26	96
Gerlev-Lundforlund	66	136
Gerskov	34	104
Gestelev	34	104
Gevninge	4	74
Gilleleje	4	74
Gimlinge	66	136
Gimming	26	96
Gimsing	68	140
Ginnerup	16	86
Gislev	34	104
Gislinge	4	74
Gistrup	40	110
Give	30	100
Givskud	30	100
Gjelballe	22	92
Gjerning	26	96
Gjerrild	16	86
Gjesing	48	118
Gjessø	16	86
Gjesten	22	92
Gjøl	40	110
Gjettrup	40	110
Glarbo	16	86
Glejbjerg	56	126
Glerup	40	110
Gloslunde-Græshave	52	122
Glostrup	4	74
Glud	48	118
Glyngøre	60	130
Glæsborg	16	86
Godthaab, Godthaab J.	40	110
„Godthaab", Æroskøbing	34	104
Graasten & Omegn	64	134
Gram & Omegn	22	92
Grauballe	16	86
Gravlev	16	86
Gredstedbro	56	126
Grejs	30	100
Grejsdalen	30	100
Grenaa & Omegn	16	86
Grenaa Havn	16	86
Greve	4	74
Grevinge	4	74
Grimstrup, Esbjerg	56	126
— Næstved	4	74
Grindløse	34	104
Grindsted	30	100
Grumløse	4	74
Grumstrup	48	118
Grundfør	16	86
Grædstrup	48	118
Grænge	52	122
Græsted	4	74
Græsvænge	4	74
Grættrup	60	130
Grønbjerg	68	138
Grønfeld, Feldballe	16	86
Grønfeldt, Ølgod	56	126
Grønning	60	130
Gudbjerg & Omegn	34	104
Guderup & Omegn	64	134
Gudhjem	62	132
Gudmindrup	4	74
Gudum, Lemvig	60	130
— Vaarst	40	110
Gudumholm & Omegn	40	110
Guldager	56	126
Guldborg, L.	52	122
Gulfeldt	34	104
Gullerup	60	130
Gullev	26	96
Gundsølille	4	74
Gundsømagle	4	74
Gunslev	52	122
Gunslevmagle	52	122
Gylling	16	86
Gyrstinge	4	74
Gærum	40	110
Gærup	34	104
Gødding	30	100
Gørding & Omegn	56	126
Gørlev	66	136
Haarby, Haarby	34	104
— ny	34	104
— , Skanderborg	16	86
Haarbølle	4	74
Haarlev	4	74
Haarslev, Gamby	34	104
— Sandved	4	74
Haarup	48	118
Haastrup	34	104
Hadbjerg	16	86
Haderslev	22	92
Hadsten & Omegn	16	86
Hadsund & Omegn	42	112
Hagested	4	74
Hald, Hald	26	96
— Højslev	60	130
Haldager	42	112
Haldagerlille	66	136
Haldrup	48	118
Haldum & Omegn	16	86
Halkjær	42	112
Halling, B	16	86
— R	16	86
Hallum	56	126
Hallund	42	112
Hallundbæk	30	100
Hals	42	112
Halskov & Omegn	66	136
Halsnæs	6	76
Hammel & Omegn	16	86
Hammelev	16	86
Hammershøj & Omegn	26	96
Handbjerg	60	130
Handest	26	96
Hannebjerg	26	96
Hansted	48	118
Haraldskjær Fabrik	30	100
Harken	42	112
Harlev Framlev	16	86
Harndrup	34	104
Harreby	56	126
Harridslev	26	96
Hasle & Omegn	62	132
Haslev	4	74
Haslund	26	96
Hasmark	34	104

	Side		Side		Side
Hasselø	52 122	Holmsland	68 140	Høed Indkf.	34 104
Hasseris	42 112	Holmstol	16 86	Høgsholt	30 100
Hassing	64 132	Holmstrup	34 104	Højbjerg	16 86
Hatting	48 118	Holstebro & Omegn	68 140	Højby, Højby F.	34 104
Haubro	42 112	Holsted By, Holsted	22 92	— — Sj.	4 74
Hauge	16 86	Holsted, Næstved	6 76	— Lejre	4 74
— Indksf.	56 126	Holsteinborg	4 74	Højbygaard Sukkerf.	52 122
Haurum	16 86	Holte & Omegn	6 76	Høje Taastrup	4 74
Havdrup	4 74	Holte By & Buskehøj	6 76	Højen	30 100
Havndal	26 96	Holtug	4 74	Højerup	4 74
Havnelev	6 76	Homaa	16 86	Højmark	56 126
Havrebjærg	66 136	Honum	48 118	Højrup	22 92
Havredal	16 86	Hoppes	22 92	Højslev & Omegn	60 130
Hedegaardene	4 74	Horbelev	52 122	Høm, Ribe	56 126
Hedehusene	4 74	Horn & Omegn	16 86	— Ringsted	6 76
Heden	34 104	Hornborg	48 118	Høng A & B	66 136
Hedensted	48 118	Hornbæk	26 96	Hørby, Hobro	26 96
Hejninge	66 136	Horne	56 126	— Holbæk	4 74
Hejls	22 92	Horne Indkf.	56 126	— Hørby	42 112
Hejnsvig & Omegn	22 92	Hornslet	16 86	Hørdum	64 134
Helgenæs	16 86	Hornstrup	30 100	Hørning, Hørning	16 86
Hellebæk	4 74	Hornum St.	42 112	— Volk Mølle	26 96
Hellested	4 74	Horreby	52 122	Hørrup	26 96
Hellum	40 112	Horsens Hammer	42 112	Hørup & Omegn	64 134
Helnæs	34 104	Hostrup, Daugaard	30 100	Høruphav	64 134
Helsinge	4 74	— Sogn, Varde	56 126	Hørve	6 76
Helsingør	6 76	Hostruphuse	26 96	Høstentorp	6 76
Hem	60 130	Hou, Lohals	34 104	Høve	4 74
Hemmed & Omegn	16 86	— Ulsted	42 112	Høve Mark, Dalmose	66 136
Hemmet	56 126	Houer	68 140	Høver	16 86
Henne	56 126	Houlbjerg	26 96		
Herborg	56 126	Hovborg	22 92	Idestrup	52 122
Herfølge ny	4 74	Hovedstaden	4 74	Idom-Vind og Raasted	70 140
Herning	16 86	Hulsig	42 112	Ikast	16 86
Herrested	34 104	Hundborg	64 134	Ilbro	42 112
Herritslev	52 122	Hundelev	42 112	Ildved	30 100
Herrup	60 130	Hundslev	34 104	Illerup	6 76
Herskind	16 86	Hundslund	48 118	Ilskov	60 130
Herslev	22 92	Hundstrup & O., Hundstrup	64 134	Ingstrup	42 112
Hersnap	34 104	— V. Skerninge	34 104		
Hersom	26 96	Hune	42 112	Janderup	56 126
Herstedvester & Omegn	6 76	Hunseby	52 122	Jebjerg, Jebjerg	60 130
Hillerslev	64 134	Hurup A	64 134	— Langaa	26 96
Hillerød & Omegn	4 74	Husby	34 104	Jelling & Omegn	30 100
Himlingøje	4 74	Hush'foren., Korsør	66 136	Jels & Omegn	22 92
Hindevad	34 104	— Nyborg	34 104	Jennum	30 100
Hirtshals	40 112	Hvalpsund	42 112	Jerlev	30 100
Hjallerup	42 112	Hvalsø	6 76	Jernbanecétatens, Fredericia.	22 92
Hjarnø	48 118	Hvam & Omegn, Hvam	42 112	Jernb'funktionærerne, Aarh.	14 84
Hjarup	22 92	— Kellerup	16 86	Jernvedlund	56 126
Hjedsbæk	42 112	Hviding	56 126	Jersie	6 76
Hjelm	52 122	Hvilsom	26 96	Jerslev	42 112
Hjermind	26 96	Hvilsted	16 86	Jerup	42 112
Hjortdal	42 112	Hvirring	48 118	Jordløse, Jordløse	34 104
Hjortekær	6 76	Hvolbæk	16 86	— Svebølle	66 136
Hjorthede	26 96	Hvornum	26 96	Jordrup	22 92
Hjortshøj	16 86	Hvorslev	26 96	Juelsminde & Omegn	48 118
Hjørring	42 112	Hygum	30 100	Jungshoved	6 76
Ho	56 126	Hygum Hove	70 140	„Jyden", Assens	26 96
Hodde	56 126	Hyldtofte & Omegn	52 122	Jyllinge	6 76
Holbæk, Holbæk	4 74	Hylke	48 118	Jystrup	6 76
— & Omegn, Ørsted	26 96	Hylleholt	4 74	Jægerspris	6 76
Holbøl & Omegn	64 136	Hyllested, Dalmose	66 136	Jørlunde	6 76
Hollandsbjerg	26 96	— Hyllested	16 86		
Holme, Ebeltoft	16 86	Hyllinge	66 136	Kaas	42 112
— Viby J.	16 86	Hyrup	48 118	Kagerup	6 76
Holme-Olstrup	4 74	Hæstrup	42 112	Kalundborg	6 76

	Side	
Kalvehave	6	76
Kalvslund	56	126
Kalø	52	122
Kamstrupstien	6	76
Kappel	52	122
Karise	6	76
Karlby, Hornslet	16	86
— Voldby	16	86
Karlshøj	6	76
Karlslunde	6	76
Karlstrup	6	76
Karrebæk	6	76
Karup Kølvraa	16	86
Kastager & Omegn	52	122
Kastbjerg	26	96
Kastelev	6	76
Kattrup	48	118
Kauslunde-Gamborg	34	104
Keldstrup	66	136
Kerteminde	34	104
Kertinge	34	104
Kettinge	52	122
Kildebrønde	6	76
Kindvig	6	76
Kippinge-Brarup & Omegn	52	122
Kirkeby, Roslev	60	130
— Stenstrup	34	106
Kirkedal	42	112
Kirke Flinterup	6	76
— -Helsinge	66	136
— -Stillinge	66	136
Kirkerup	66	136
Kjeldbjerg	60	130
Kjellerup	16	86
Kjerte	34	104
Klakring	48	118
Klarskov	6	76
Klattrup	30	100
Klejs	48	118
Klejtrup	26	96
Klemensker	62	132
Klim	64	134
Kliplev & Omegn	66	136
Klippinge	6	76
„Klode Mølle", Engesvang	16	86
Klodskov	52	122
Klokkerholm	42	112
Klovborg	48	118
Knarreborg	34	106
Knudstrup	16	86
Koed	16	86
Kogsbølle	34	106
Kolby, Samsø	16	86
Koldby, Hørdum	64	134
Kolding & Omegn	22	92
Kolind & Omegn	16	86
Kollemorten	30	100
Kollund	64	136
Komdrup & Omegn	42	112
Kongaadal	56	126
Kongsted & Omegn	6	76
Korsholm	42	112
Korshøj	30	100
Korsvej, Laasby	16	86
Korsør & Omegn	66	138
Korup & Omegn, Hadsund	42	112
— Korup	36	106
Kousted	26	96
Kragelund, Løsning	30	100
— Silkeborg	16	86
Kraneled	6	76
Krarup	36	106
Kregme	6	76
Krejbjerg	60	130
Kristrup	26	96
Krondal	48	118
„Kronjyden", Støvring	26	96
Krungerup	52	122
Krusbjerg	56	126
Kullerup & Omegn	36	106
Kundby	6	76
Kvanløse	6	76
„Kvik", Holeby	52	122
Kvislemark	6	76
Kværkeby	6	76
Kværndrup	36	106
Kyndby-Krogstrup	6	76
Kyse	6	76
Kærby	6	76
Kærbybro	26	96
Kærbølling	30	100
Kærup	56	126
København	6	76
Kobenhoved	22	92
Køge & Omegn	6	76
Kølkjær	30	100
Køng, Lundby	6	76
Køng Sogn	36	106
Laanum	60	130
Laasby	18	88
Ladager	6	76
Ladby	6	76
Lading	18	88
Landet, Landet	52	122
— Svendborg	36	106
Landsled	8	78
Langaa & Omegn	26	96
Langelund	30	100
Langerhuse	70	140
Langeskov	36	106
Langetved	22	94
Langtved	36	106
Langø	52	122
Laven	18	88
Ledøje & Omegn	8	78
Lee	26	96
Lejrskov	22	92
Lellinge	8	78
Lem, Brodal	60	130
— & Omegn, Lem	70	140
— Randers	26	96
Lemming	18	88
Lemvig & Omegn	70	140
Lendemark	8	78
Lendum	42	112
Lestrup	8	78
Levring	18	88
Lidemark	8	78
Lihmskov	30	100
Lilballe	22	92
Lild Sogn	64	134
Lille Andst og Roved	22	92
Lille Arden	42	112
Lillebrænde	52	122
Lille Ebberup & Omegn	66	138
Lille-Heddinge	6	76
Lillering	18	88
Lillerød & Omegn	8	78
Lille-Skensved	8	78
Lille Toroje	8	78
Lime, Lime	60	130
— Mørke	26	96
Linaa	18	88
Lind	8	78
Lindaa Balle	18	88
Lindbjerg, Randers	26	96
— Ølgod	56	126
Linde, Bur	60	130
— Spentrup	26	96
Lindeballe	30	100
Lindknud	22	92
Lindved & Omegn	30	100
Linnerup Sogn	48	118
Listed	62	132
Lobbæk	62	132
Longelse-Fuglsbølle	6	76
Lumbsaas	6	76
Lumby Taarup	36	106
Lund, Højslev	60	130
— Rødvig	6	76
Lundby	42	112
Lunde F	36	106
— J	56	126
Lunderskov	22	92
Lundtoft & Omegn	66	136
Lundum	48	118
Lyby	60	130
Lyderslev	6	76
Lyhne	56	126
Lyngaa	18	88
Lynge	66	138
Lynge Uggeløse	8	78
Lyngs	64	134
Lyngsaa	42	112
Lysgaard	60	130
Lystrup	26	96
Læborg-Drostrup	22	92
Lærernes Indkf., Næstved	8	78
Læsten	26	96
Læsø	8	78
Lødderup	60	130
Løgeskov	36	106
Løgstrup	60	130
Løgstør & Omegn	42	112
Løjt Sogn	66	136
Løkken	42	112
Lønborg	56	126
Lønholt & Omegn	6	76
Lønne	56	126
Lønstrup	42	112
Lørslev	42	112
Løsning	48	118
Løve	66	138
Løvel	26	96
Løvskal	26	96
Maale	36	106
Maarslet	18	88
Madum	70	140
Maglebrænde	52	122

	Side	
Magleby	8	78
Majbølle	52	122
Malling	18	88
Mammen	26	96
Mandø	56	126
Manstrup	42	112
Mariager & Omegn	26	98
Maribo & Omegn	52	122
Marie Magdalene	18	88
Markusminde	18	88
Marrebæk	52	122
Martofte	36	106
Masnedsund Hushf.	8	78
Matrup	48	118
Mausing	18	88
Mejlby, Arden	42	112
— Hjortshoj	18	88
— Spentrup	26	96
Melby	36	106
Mellerup	26	96
Menstrup	68	138
Merløse	8	78
Meshalle	18	88
Mesinge	36	106
Middelfart	22	94
Midskov	36	106
Midstrup	18	88
Millinge Østerby	36	106
Mjesing	18	88
Mjolden	56	126
„Mjølner", Ø. Skerninge	36	106
Mogenstrup	60	130
Mollerup, Laven	18	88
— Nykøbing M.	60	130
Mollerup-Hulbæk	26	96
Morild	42	112
Morup Molle	64	134
Mosbjerg	42	112
Moseby, Horbelev	8	78
— Kaas	42	112
Mou	42	112
Mullerup	68	138
Mulstrup	8	78
Mundelstrup	18	88
Munke-Bjærgby	8	78
Munkebo	36	106
Musse	52	122
Mygdal	42	112
Mylund	42	112
Møborg	70	140
Mølvang	30	100
Mønsted	60	130
Mørke Ommestrup	18	88
Mørkøv	8	78
Naarup & Gjern, F.	18	88
Nakskov	52	122
Nebel & Omegn	24	94
Nebsager Sogn	48	118
Nees	70	140
Nellemose	36	106
Nexø	62	132
Nibe & Omegn	42	112
Nidløse Sogn	8	78
Nim	48	118
Nimtofte	18	88
No	70	140
Nordby	56	126
Nordrup	68	138
Nordskov	36	106
„Nordthy", Thisted	64	134
Norring	18	88
Nors	64	134
Norup & Omegn, Norup	26	98
Norup, Otterup	36	106
Nyby	24	94
Nybøl Sogn & Omegn	66	136
Nyholmstrand	44	114
Nyker	62	132
Nykøbing F. & Omegn	52	122
— Mors	60	130
— Sj.	8	78
Nylars	62	132
Ny Lindholm	44	114
Nyraad	8	78
Nyrup	8	78
Nysted & Omegn	52	122
Nysum	42	112
Nærum	8	78
Næsbjerg	56	126
Næsby, Glumsø	8	78
— -Ronbjerg	42	112
— v/Skoven	68	138
Næstved Mark	8	78
Nøbbet	52	122
Nøbølle	8	78
Nødager	18	88
Nøddebo	8	78
Nøddelund	28	98
Nørager, Nørager	28	98
— Vivild	28	98
Nørby	48	118
Nørbølling	24	94
Nørhalne	42	114
Nørholm	44	114
Nørhoved	50	120
Nørre Aaby	36	106
— Alslev	52	122
— Bjært	24	94
— Bork	56	126
— Borup	28	98
— Broby	36	106
Nørreby	36	106
Nørre Esterbølle	36	106
— Farup	56	126
— Højrup	36	106
— Jærnløse	8	78
— Kongerslev	42	112
— Lyndelse	36	106
— Løgum Sogn	66	136
— Nebel	56	126
— Nissum	70	140
— Næraa	36	106
— Rind	60	130
Nørreskov	18	88
Nørre Snede	48	118
— Sundby	42	114
Nørresundby ny	44	114
Nørre Søby	36	106
— Tranders	44	114
— Uttrup	42	114
— Vedby	52	122
— Vilstrup & Omegn	30	100
— Vissing	18	88
Nørre Ørslev	52	122
Nørskovlund	18	88
Nørup Sødover	30	100
Nøvling	44	114
Obbekjær	56	126
Odden Sogn	8	78
Oddense	60	130
Odder	18	88
Odense	36	106
Oksby	56	126
Oksbøl Sogn	66	136
Oldrup	50	120
Ollerup	36	106
Olsker	62	132
Ommel	8	78
Omø	8	78
Ondrup	18	88
Onsted	18	88
Opager	52	122
Opsund	70	140
Ordrup	8	78
Oreby	8	78
Orehoved	52	122
Ormslev	18	88
Orten	56	126
Orø	8	78
Osager	8	78
Otterup	36	106
Oustrup	18	88
Outrup, Nykøbing M.	60	130
— Outrup	56	126
Ove & Omegn	28	98
Overfussing	28	98
Overlade	44	114
Overvindinge	8	78
Paarup	18	88
Padborg	66	136
Pandrup	44	114
Pedersborg	68	138
Pedersker	62	132
Pederstrup, Kellerup	18	88
— Pederstrup	36	106
Pejrup	36	106
Pindstrup	18	88
Pjedsted	30	100
Porshede	44	114
Poulsker	62	132
Poulstrup	44	114
Præstbro	44	114
Raaby	28	98
Radsted	52	122
Rakkeby	44	114
Raklev	8	78
Ramsing	60	130
Ramsømagle	8	78
Ramten	18	88
Randlev	18	88
Ranum	44	114
Rask	50	120
Ravnholt	50	120
Ravning	30	100
Ravnkilde	44	114
Ravnse	54	124
Ravnstrup	60	130

	Side	
Redsted	60	130
Reersley	8	78
Reersnæs	52	122
Refsnæs	8	78
Refsvindinge	36	106
Reinstrup	68	138
Rosen, Karup	60	130
— Struer	70	140
Rettrup	60	130
Revninge	36	106
Ribe & Omegn	56	126
Rindby	56	126
Rindum	70	140
Ring	50	120
Ringe	36	106
Rinkenæs	66	136
R. A. V., Varde	58	128
Risgaard	44	114
Rodskov	18	88
Roerslev	36	106
Roholte	8	78
Rold & Omegn	44	114
Rolfsted	36	106
Romdrup	44	114
„Ronæsbro", Nr. Aaby	36	106
Rosenlund, Aa.	44	114
„Rosenlund", K.	36	106
Roskilde	8	78
Roslev	60	130
Rosted	68	138
Rostrup	44	114
Roum	28	98
Roust Indkf.	56	126
Rousthøje	58	128
Rudkøbing	8	78
Rudme	36	106
Ruds-Vedby	68	138
Rugsted	30	100
Rutsker	62	132
Rye	18	88
Rydal	44	114
Ryde	52	122
Rykkerup	52	122
Rynkeby	36	106
Ryslinge	36	106
Ræhr	64	134
Rærup	44	114
Rø	62	132
Rødby	54	124
Rødding, Spottrup	60	130
— Viborg	18	88
Røde Kro	66	136
Rødled	8	78
Rødvig	8	78
Røgen	18	88
Røjle Skov	36	106
Rønde	18	88
Rønne	62	132
Rønnebæk	8	78
Rørby	8	78
Rørbæk, Oppe-Sundby	8	78
— Saxkøbing	54	124
Saaby	50	120
Sabro	18	88
Sahl	28	98
Salby	36	106
Sall	18	88
Sallerup	10	80
Salling	44	114
Sallinge	36	106
Salten	18	88
— Skov	18	88
Saltum	44	114
Sandager	36	106
Sandby, Sandby	8	78
— Vrangstrup	10	80
Sandvig	62	132
Sangstrup	18	88
Sarup & Omegn	66	136
Sattrup-Monbjerg	50	120
Set. Hans Landsogn	36	108
Set. Jørgensbjerg	10	80
Sebber	44	114
Seem-Varming	58	128
Sejerslev	60	130
Sejerø	10	80
Sejlflod	44	116
Sejling	18	88
Sejth	50	120
Selde	60	130
Sengeløse	10	80
Sepstrup	18	88
Serridslev	50	120
Serritslev	44	114
Serup	18	88
Siem & Omegn	44	114
Sig	58	128
Silkeborg	18	88
Sillerslev	60	130
Sindal	44	114
Sinding	18	88
Sipperup-Stenstrup	10	80
„Sirius", Bildsø	68	138
Sjørring	64	134
Sjørslev	18	88
Sjørup	60	130
Skaade	18	88
Skaastrup	36	106
Skads	58	128
Skafterup	68	138
Skagen	44	114
Skallerup	44	114
Skalstrup	70	140
Skamby	36	106
Skanderborg	20	90
Skanderup	24	94
Skarresø	20	90
Skaverup	10	80
Skelby, Fiskebæk	54	124
— Herlufmagle	10	80
Skelde	66	136
Skellerup, Hobro	28	98
— Ullerslev	36	106
Skelund	44	116
Skibinge	10	80
Skibsby	44	114
Skive & Omegn	60	130
Skivum	44	114
Skjern	70	140
Skjold, Horsens	50	120
Skjoldbjerg	30	100
Skjoldborg	64	134
Skjoldelev	20	90
Skjød	20	90
Skjødstrup	20	90
Skodborg & Omegn	24	94
Skodsborg & Omegn	10	80
Skovby, Kassemose	36	108
— Nr. Alslev	54	124
— & Omg., Skovby, Als	66	136
— — Østj.	20	90
Skovens	10	80
Skovgaardhus	20	90
Skovhuse, St.	10	80
— Hushf.	10	80
Skovlund	58	128
Skovsgaard	44	114
Skringstrup	60	130
Skræ	20	90
Skuderløse	8	78
Skudstrup	24	94
Skuldelev	10	80
Skyum & Omegn	64	134
Skælskør	10	80
Skærbæk & Omegn	66	136
Skærup	30	100
Skæve	46	116
Skævinge	10	80
Skørping & Omegn	44	114
Skørpinge	68	138
Skørringe	54	124
Slagelse & Omegn	68	138
Slaglille	68	138
Slangerup	10	80
Slemminge	54	124
Sliminge	10	80
Slotsbjergby	68	138
Sludstrup	68	138
Smerup	10	80
Smidie	44	114
Smidstrup	30	100
Snedsted	64	134
Snesere By & Omegn	10	80
Sneslev, Fuglebjerg	68	138
— Sneslev	10	80
Sneum	58	128
Snogebæk	62	132
Snoldelev	10	80
Snæbum	28	98
Solbjerg, Havrebjærg	68	138
— Solbjerg	64	134
„Solkjær", Hinnerup	20	90
Solrød	8	78
Sondrup	50	120
Sorring	20	90
Sottrup	66	136
Spandet	58	128
Spentrup	28	98
Sperring	64	134
Spjald	70	140
Spjellerup	68	138
Spørring & Omegn	20	90
Stabrand	20	90
Stadager	54	124
Staksrode	50	120
Starup, Gravens	24	94
— Tofterup	58	128
Staun	44	114
Stauning	58	128
Stausø	58	128

	Side	
Stenderup, Holsted	58	128
— Krogager	58	128
— Stenderup	50	120
Stenderup By, Varmark	24	94
Stenild	28	98
Stensballe	50	120
Stensby	62	132
Stenstrup	36	108
Stenvad	20	90
Sterup	44	114
Stevns Andelsff.	10	80
Stevnstrup & Gr.	28	98
Stigsnæs	68	138
Stjær	20	90
Stoholm	60	130
Stokkebro	20	90
Stokkemarke	54	124
Store Andst	24	94
— Brøndum	44	114
— Dalby	50	120
Store-Heddinge Landsogn	8	78
Store Lihme	30	100
— Rørbæk	28	98
— Taarnby	10	80
— Torøje	10	80
— Viby	38	108
Storring	20	90
Storvorde	44	114
Stouby	50	120
Strammelse	38	108
Strandby, Farsø	44	114
— Haarby	38	108
— Strandby	44	114
Strellev	58	128
Strib	38	108
Struer & Omegn	60	130
Strynø	38	108
Strærup	38	108
Strø Sogn	10	80
Stroby	10	80
Stubbekøbing	10	80
Stubberup Bruntofte	54	124
Stubberup, Nysted	54	124
Studsdal	24	94
Støvring	44	114
Suldrup	44	114
Sulsted	44	114
Sundby	64	134
Svallerup	68	138
Svaneke & Omegn	62	132
Svankær	64	134
Svebølle	10	80
Svendborg	38	108
Svenstrup Hestehave	10	80
— Svenstrup	44	114
— True	28	98
Svinding, Randers	28	98
Svinninge, Nr. A.	10	80
— & Omegn, S.	10	80
Sværdborg	10	80
Systofte	54	124
Syvsten	44	114
Sæby-Gershøj	8	78
Sæby, Høng	68	138
— & Omegn, Sæby	44	114
Sædder	10	80
Særslev	38	108

	Side	
Sæsing	46	116
Søborg	10	80
Søby, Hornslet	20	90
— Hou	20	90
— Kølkær	30	100
— Æreskøbing	38	108
Sødring	28	98
Søften	20	90
Søllested	54	124
Sønder Alslev	54	124
— Bjærge	66	136
— Bjært Strand	24	94
Sønderborg & Omegn	66	136
Sønderby, Skibby	10	80
— Glud	50	120
Sønderbæk	28	98
Sønder Felding	24	94
Sønderhaa	64	134
Sønder Harritslev	44	114
Sønderho	58	128
Sønderholm	44	114
Sønder Hygum	58	128
— Kirkeby	54	124
— Kongerslev	44	114
— Nissum	70	140
— Næraa	38	108
— Omme	30	100
— Onsild	28	98
— Saltum	44	114
Sønderskov	46	116
Søndersø	38	108
Sønder Taastrup	54	124
— Tranders	44	114
— Vilstrup	24	94
— Vissing	50	120
— Vium	58	128
Sønderup, ny	68	138
— Støvring	44	114
Sørbymagle	68	138
Sørup, Eskildstrup	54	124
— Støvring	44	114
— Svendborg	38	108
Søstrup	10	80
Søsum	10	80
Søvind	50	120
Taagerup	10	80
Taaning	50	120
Taanum	28	98
Taarnborg Sogn	68	138
Taars, Saxkøbing	54	124
— Taars	46	116
Taarup, Frørup	38	108
— Løgstrup	60	130
— Mesinge	38	108
Taastrup	10	80
Taftebjærg & Omegn	20	90
Tanderup, Gelsted	38	108
— Pillemark	20	90
Tange	28	98
Tapdrup	28	98
Tarm	70	140
Taulov	24	94
Tebstrup	50	120
Tejn	62	132
Termestrup	20	90

	Side	
Terndrup & Omegn	46	116
Terp	28	98
Terslev	10	80
Them	50	120
Thise	60	130
„Thor", V. Skerninge	38	108
Thoreby	54	124
Thorsager	20	90
Thorshøj	46	116
Thorslunde-Ishøj	10	80
Thorsted	70	140
Thorum	60	130
Thorup, Dronninglund	46	116
— Knebel	20	90
— Sogn, Skørping	46	116
— Solbjerg	60	130
Thunø	20	90
Thyregod	30	102
Tikøb	10	80
Tillitze	54	124
Tilst	20	90
Tim	70	140
Timring	70	140
Tinghøj	58	128
Tinglev & Omegn	66	136
Tingsted	54	124
Tinnet	30	102
Tirslund	24	94
Tirsted	54	124
Tirstrup & Omegn	20	90
Tisted	46	116
Tistrup	58	128
Tjustrup	68	138
Tjæreborg	58	128
Tjæreby, Harløse	10	80
— Sogn, Tjæreby	68	138
Tobøl	58	128
Todbjerg	20	90
Toksværd	10	80
„Tolstrup", Br.	46	116
Tolstrup, L.	46	116
Tommerup St.	38	108
Tommestrup	10	80
Torkildstrup	54	124
Tornby	46	116
Torp	50	120
Torrild	20	90
Tostrup, Stege	10	80
— Sønderholm	46	116
Tranbjerg	20	90
Tranekær	10	80
Tranum	46	116
Trige	20	90
Troelstrup	28	98
Trunderup	38	108
Trustrup	20	90
Try	46	116
„Tryg", Ry	20	90
— Vejby	60	130
Tryggelev	12	82
Trønninge	12	82
Trørød & Omegn	10	80
Tuen	46	116
Tullebølle	10	80
Tulstrup	20	90
Tune	10	80
Tureby	10	80

	Side	
Turup-Hesle	38	108
Tuse	10	80
Tvede	28	98
Tversted	46	116
Tvinde & Omegn	38	108
Tvingstrup	50	120
Tvis	70	140
Tybjerglille	10	80
Tylstrup	46	116
Tyvelse	68	138
Tæbring	60	130
Tødsø	60	130
Tølløse	12	82
Tømmerby	50	120
Tømmerup	10	80
Tønder	66	136
Tøndering	60	130
Tønning	50	120
Tørring	50	120
Tøving	62	132
Ubberud	38	108
Ubby	68	138
Udby & Omegn, Holbæk	12	82
— Lundby	12	82
Udbyneder	28	98
Ugerløse	12	82
Uggelhuse	28	98
Ugilt	46	116
Ugledige	12	82
Uhe	32	102
Uhre Bakke	32	102
Ulbjerg & Omegn	62	132
Ulbølle	38	108
Ulkebøl-Kær	66	136
Ullerslev	38	108
Ullerød	12	82
Ulse	12	82
Ulslev	54	124
Ulsted	46	116
Ulstrup & Omegn	28	98
Underød	12	82
Undløse	12	82
Ungstrup	20	90
Uvelse, Lindholm	12	82
Vaabensted-Engestofte	54	124
Vaalse	54	124
Vaarst	46	116
Vadum	46	116
Valby Vænge	12	82
Vallekilde	12	82
Vallensved	68	138
Valløby	12	82
Valsgaard	28	98
Vamdrup	24	94
Vammen	28	98
Vandborg	70	140
Vandel	32	102
Vang	62	132
Vangede	12	82
Vantinge	38	108
Vantore	54	124
Varde & Omegn	58	128
Varpelev	12	82
Vebbestrup	46	116
Vedbysønder	68	138
Vedde	12	82
Veddinge	12	82
Veddum	46	116
Vedskølle	12	82
Vedslet	50	120
Vedsted	46	116
Veerst	24	94
Vellinge	38	108
Veggerslev	20	90
Vejby	62	132
Vejen	24	94
— Vestermark	24	94
Vejerslev	20	90
Vejgaard ny	46	116
Vejlby, Aarhus	20	90
— Revn	20	90
— Rojle	38	108
— Skov	38	108
Vejlby Sogn	32	102
Vejle	38	108
Vejleby	54	124
Vejlø	12	82
Vejrumbro	28	98
Vejstrup, Sjølund	24	94
— & Omegn, Vejstrup	38	108
Vellev	28	98
Velling, Bryrup	50	120
— Ringkøbing	70	140
Vemb & Omegn	70	140
Vemmelev-Hemmeshøj	68	138
Venge	20	90
Vennebjerg	46	116
Venslev	68	138
Verninge	38	108
Verup	12	82
Vesløs	64	134
Vestbirk	50	120
Vestenskov	54	124
Vester-Aaby	38	108
— Alling	28	98
— Assels	62	132
— Brondby	12	82
— Egesborg	12	82
Vestergade, Thisted	64	134
Vester Hassing	46	116
Vesterhede	24	94
Vester Hjermitslev	46	116
— Hornum	46	116
— Hæsinge	38	108
„Vesterlykke", Bjært	24	94
Vestermarie	62	132
Vester Nebel, Esbjerg	58	128
— — V. Nebel	24	94
— Sogn	32	102
— Thorup	64	134
— Tørslev	28	98
— Tørslev Station	28	98
— Ulslev	54	124
— Vandet	64	134
— Vedsted	58	128
Vestervig	64	134
Vesterø Havn	12	82
Vetterslev	12	82
Viborg & Omegn	20	90
Viby, J	20	90
Viby, Sj	12	82
Videbæk	70	140
Vidstrup	46	116
Viemose	12	82
Vig	12	82
Vigsnæs	54	124
Villersø	20	90
Vils	62	132
Vilsted	46	116
Vindblæs	46	116
Vinde	62	132
Vindebrink	12	82
Vindelev & Omegn	32	102
— By	32	102
Vinderslev	20	90
Vinderup & Omegn	62	132
Vinding, Sørvad	70	140
— Vinding	50	120
Vindinge	12	82
Vindum	28	98
Vinkel	62	132
Vinthen	50	120
Vipperød	12	82
„Virkelyst", Fuglebjærg	68	138
Virklund	50	120
Virring	20	90
Visborg	46	116
Visby	66	136
Vissing	28	98
Vithen	20	90
Vittarp	58	128
Vittrup	46	116
Vitved	20	90
Viuf	24	94
Vium	20	90
Voel	20	90
Voer	28	98
Voerladegaard	50	120
Vokslev	46	116
Voldby	20	90
Volsted	46	116
Vong	58	128
Vonge	32	102
Vonsild	24	94
Vorbasse	24	94
Vordingborgvejen	12	82
Vork	32	102
Vorre	20	90
Vorupør	64	134
Vorvadsbro	50	120
Vostrup	58	128
Vraaby	12	82
Vrads	50	120
Vrejlev	46	116
Vrensted	46	116
Vridsløselille	12	82
Vrigsted	50	120
Vrinners	20	90
Vrold af 1927	20	90
Vroue	62	132
Vrøgum	58	128
Vrønding	50	120
Vægger	46	116
Væggerløse	54	124
Værløse	12	82
Værslev	12	82
Værum	28	98

	Side	
Ydby & Omegn	64	134
Yding	50	120
Ødis & Omegn	24	94
Ødis Bramdrup	24	94
Ødsted & Omegn	32	102
Ødum	20	90
Øland	46	116
Ølby	12	82
Ølgod	58	128
Ølsemagle	12	82
Ølsted, Aarhus	20	90
— Ølsted	12	82
Ølstrup	70	140
Ølstykke By	12	82
Ølstykke Station	12	82
Øm	12	82
Ønslev	54	124
Ørby	22	92
Ørbæk, Tarm	58	128
— Ørbæk	38	108
Ørding	62	132
Ørholm & Omegn	12	82
Ørridslev, Hovedgaard	50	120
Ørritslev, Otterup	38	108
Ørskov	50	120
Ørslev A & B, Slagelse	68	138
— Vordingborg	12	82
— Ørslev	12	82
Ørslev Sogn	68	138
Ørslevvester	12	82
Ørslykke	54	124
Ørsted, Havdrup	12	82
— Rørmoschus	38	108
Ørsø	46	116
Ørtoft	46	116
Ørum, Hjallerup	46	116
— Højslev	62	132
Ørum & Omegn, Sønderlyng	28	98
— Ørum	22	92
Øse	58	128
Øsløs	64	134
Østbirk & Omegn	50	120
Østby, Skibby	12	82
Øster Alling	28	98
— Assels	62	132
— Bording	22	92
„Østerbro", Ollerup	38	108
Øster Brønderslev	46	116
Østerby	12	82
Øster Doense	46	116
— Egede	12	82
Øster Egesborg Hushf.	12	82
— Hassing	46	116
— Hjerm	62	132
— Hornum	46	116
— Hurup	46	116
— Hvidbjerg	62	132
Østerild	64	134
Øster Jølby	64	134
Østerlars	62	132
„Østerlund", Lund, Østj.	50	120
Østermarie	62	132
Øster Skerninge	38	108
Østerskov	22	92
Øster Sundby	46	116
— Svenstrup	46	116
— Tørslev	28	98
— Ulslev	54	124
— Uttrup	46	116
— Velling	28	98
— Vraa	46	116
Østofte	54	124
Østrup, Otterup	38	108
— & Omegn, Østrup	46	116
Øxnebjerg	38	108

BIANCO LUNO A/S, KBHVN