Danskernes Historie Online
Danske Slægtsforskeres Bibliotek

Dette værk er downloadet fra Danskernes Historie Online

Danskernes Historie Online er Danmarks største digitaliserings-projekt af litteratur inden for emner som personalhistorie, lokalhistorie og slægtsforskning. Biblioteket hører under den almennyttige forening Danske Slægtsforskere. Vi bevarer vores fælles kulturarv, digitaliserer den og stiller den til rådighed for alle interesserede.

Støt vores arbejde – Bliv sponsor

Som sponsor i biblioteket opnår du en række fordele. Læs mere om fordele og sponsorat her: https://slaegtsbibliotek.dk/sponsorat

Ophavsret

Biblioteket indeholder værker både med og uden ophavsret. For værker, som er omfattet af ophavsret, må PDF-filen kun benyttes til personligt brug.

Links

Slægtsforskernes Bibliotek: https://slaegtsbibliotek.dk
Danske Slægtsforskere: https://slaegt.dk

11. BERETNING
FRA
F. D. B.s STATISTIKUDVALG

BRUGSFORENINGS-STATISTIK

1938

*

UDGIVET AF
FÆLLESFORENINGEN
FOR DANMARKS BRUGSFORENINGER
1939

11. BERETNING
FRA
F. D. B.s STATISTIKUDVALG

BRUGSFORENINGS-STATISTIK

1938

★

INDHOLD:

A) Organisations-, Drifts- og Status-Statistik
B) Købs-Statistik
C) Pris-Statistik
★
Specialtabeller I & II

UDGIVET AF
FÆLLESFORENINGEN
FOR DANMARKS BRUGSFORENINGER
1939

INDHOLD

A. ORGANISATIONS-, DRIFTS- OG STATUS-STATISTIK

1. Indledning ..... Side 4

Materialets Omfang 6

2. Almindelige Oplysninger ..... „ 9

Foreningernes Oprettelsesaar 9 • Medlemmer, der modtager Varer 10 • Udsalgssteder 13 • Handel med Ikke-Medlemmer (Foreninger med Næringsadkomst) 13 • Udbringning af Varer 14 • Regnskabsopgørelsens Hyppighed 15 • Fordeling af Risiko paa Udestaaende Fordringer 15 • Medlemmer af F. D. B.s Revisionsafdeling 17 • Solidarisk eller begrænset Ansvar 18 • Uddelerens Antagelse 18 • Antallet af Medhjælpere og Lærlinge 19

3. Omsætning og Drift ..... „ 19

Omsætningen 20 • Fragtudgifter og Bruttoindtægt 24 • Omkostninger 25 • Driftsresultat 27 • Overskudets Fordeling 29

4. Status ..... „ 30

Kapitalens Udnyttelse 31

Aktiver: Forholdet mellem Omsætnings- og Anlægsformue 34 • Udestaaende Fordringer 35 • Vare- og Emballagebeholdning 36

Passiver: Forholdet mellem Fremmed- og Egenkapital 38 • Foreningernes Likviditet 39 • Fremmedkapitalen 39 • Egenkapitalen 40

5. Omsætningens Sammensætning og dens Indflydelse paa Status ..... „ 40

B. KØBS-STATISTIK ..... „ 48

Materialets Fremskaffelse og Inddeling 48 • Deltagelse i Statistikken 49 • Foreningernes samlede Indkøb og deres Indkøb hos F. D. B. 49 • Køb hos F. D. B. af de enkelte Varer 52

C. PRIS-STATISTIK ..... „ 55

SPECIAL-TABEL I ..... „ 2

Almindelige Oplysninger • Omsætning og Drift • Status

SPECIAL-TABEL II ..... „ 72

Købs-Statistik

BIANCO LUNOS BOGTRYKKERI A/S
KØBENHAVN

Forord.

I nærværende 11. Beretning fra F. D. B.s Statistik-Udvalg, der omfatter Brugsforenings-Statistikken for Aaret 1938, er i alt væsentligt fulgt den samme Tilrettelægning af Materialet som i de nærmest forudgaaende Aar. Dette gælder saavel med Hensyn til Materialets Fremskaffelse og dets Bearbejdelse som den Form, hvori Tekst og Tal fremtræder i Beretningen. Idet der paa denne Maade tilvejebringes Mulighed for at følge Udviklingen fra Aar til Aar og tilvejebringes et fyldestgørende Grundlag for Sammenligning, ligger det paa den anden Side i Sagens Natur, at Udvalget til Stadighed er opmærksom paa Spørgsmaal, som er af særlig Interesse fra Tid til anden og lader disse blive Genstand for Belysning i Statistikken. Ogsaa i Aar gælder dette sidste med Hensyn til forskellige Punkter.

Med Henvisning til det foreliggende fyldige Talmateriale og den udførlige tekstmæssige Behandling af dette skal det i Almindelighed bemærkes, at Beretningen som sædvanlig omfatter to Hovedafsnit, nemlig den indledende Del, der gennem forskellige Hovedtabeller og specielle Oversigter bringer Statistikkens Hovedresultater og forklarer Fremgangsmaaden i Bearbejdelsen af Materialet, ligesom den knytter Bemærkninger og Oplysninger til forskellige Punkter, samt den særlige Tabelafdeling, hvor Talmaterialet findes for de enkelte Brugsforeninger i to Tabeller. I sidstnævnte Del af Statistikken er Foreningerne som sædvanlig grupperede efter F. D. B.s Handelsafdelinger og indenfor disse i alfabetisk Rækkefølge. Endelig findes til Slut i Beretningen et Register over de deltagende Foreninger med Angivelse af, hvor hver enkelt er opført.

Idet Udvalget haaber, at Brugsforenings-Statistikken 1938 ligesom sine Forgængere vil kunne være til Nytte baade for de enkelte Foreninger og i Organisationsarbejdet som Helhed, bringes sluttelig en Tak til de Foreninger, der i stadigt stigende Antal indsender Materiale til Statistikken, og til de øvrige Faktorer, der har bidraget til Beretningens Udarbejdelse, saavel som Tilvejebringelsen af dens Grundlag.

I STATISTIK-UDVALGET:

A. B. G. Bagge-Andersen. *J. Dinesen.* *A. Axelsen Drejer.*

J. Sølvhøj. *V. Vilstrup,*
Formand.

I Oktober 1939.

Chr. P. Nielsen,
Statistik-Kontorets Leder.

A. ORGANISATIONS-, DRIFTS- OG STATUS-STATISTIK.

Indledning.

Omend det egentlige Formaal med Brugsforenings-Statistikken i Følge Sagens Natur er en Belysning af Brugsforeningernes Virksomhed, deres opnaaede Resultater og de forskellige Faktorer indenfor dette Arbejde, der øver deres Indflydelse herpaa, vil det dog være formaalstjenligt, at man til Erhvervelse af den rette Forstaaelse af Vilkaarene herfor ogsaa i sin Betragtning og Bedømmelse inddrager Billedet af de økonomiske og erhvervsmæssige Forhold uden for eller rettere *uden om* Brugsforeningerne. De Betingelser, som herigennem er givet Virksomheden, er af gennemgribende og afgørende Art, bl. a. under Hensyn til den nære og organiske Forbindelse og den direkte Sammenhæng, der bestaar mellem Befolkningens almindelige Økonomi og de Opgaver og Interesser, som varetages gennem Brugsforeningerne. Indledningen til en Beskrivelse gennem Tal af disses Virksomhed i Aaret 1938 maa derfor naturligt tage sit Udgangspunkt i en kort Omtale af dette Aars almindelige Udviklingslinie og Paapegning af enkelte vigtige Træk heri.

Paa de mest afgørende Punkter blev Aaret 1938 med Hensyn til de almindelige ydre Vilkaar for Erhvervslivet en Fortsættelse af 1937 og den nærmest forudgaaende Tid. Det gælder først og fremmest den herskende Usikkerhed overfor det alt overskyggende Spørgsmaal: Fred eller Krig mellem Europas førende Lande. Rigt paa Spænding i politisk Henseende, fuldt af Situationer, hvor Ængstelse og akut Krigsfare afløstes af Haab og Afspænding — for til sidst dog at efterlade Utrygheden og Usikkerheden hos Landenes Ledere og deres Folk — bragte Aaret ingen Ændring i det ustandselige Arbejde for Tilvejebringelse af Beredskab, for Oprustning og Regulering, som ikke blot politisk og menneskeligt, men i høj Grad ogsaa økonomisk og erhvervsmæssigt blev kendetegnende for de seneste Aars Udvikling og Levevilkaar.

Tilsyneladende uudholdeligt, medens det staar paa, og trods den eksplosive Karakter, som derved bibringes hele Tilværelsen, er det imidlertid stadig et iøjnefaldende Træk under denne Tingenes Tilstand, som under lignende Situationer for Menneskeheden tidligere, at der opøves en udpræget Tilpasningsevne, en Form for praktisk Arbejde, der, naar man betragter Udviklingen under en større Synsvinkel, tegner sig som en bestemt Linie selv under saadanne Vilkaar.

Trods sin urolige og upaalidelige Baggrund, trods den brogede Mosaik, hvoraf Billedet af Aaret 1938 var sammensat, kan dette da i økonomisk Henseende betegnes som ret tilfredsstillende for det danske Samfund. Den Tendens til Nedgang i Priser og i nogen Maade i Konjunkturer, som den sidste Del af Aaret 1937 tilkendegav, og som gjorde Forventningerne til 1938 ret mørke, holdt sig vel gennem den største Del af 1938, men dog paa en saadan Maade, at der ikke derved foregik noget egentligt Omslag. Og var end Grundlaget for Opretholdelsen af de gode Tider i høj Grad knyttet til en kunstig Opblomstring i mange Erhvervsgrene, netop i Forbindelse med Tidens Usikkerhed, øvede dette dog en Modstand imod en egentlig Depression og udløstes trods alt i et ret gunstigt økonomisk Resultat.

For dansk Erhvervsliv var dette Tilfældet paa omfattende Omraader, og om end der ikke tilvejebragtes en tilfredsstillende Ensartethed i Indtjeningsmulighederne for samtlige Erhverv, navnlig med Henblik paa Landbruget, bidrog Udviklingen som Helhed og forskellige særlige Udviklingstræk dog selv for dette Erhverv til en følelig Forbedring af Vilkaarene. Disse Forhold medførte med særligt Henblik paa den Side af Tilværelsen, som Brugsforeningerne beskæftiger sig med, nemlig Befolkningens Forbrug og som Forudsætning herfor dens Købeevne, at Stillingen ogsaa i denne Henseende kan betegnes som bedre end i de nærmest foregaaende Aar.

Forskellige Tal vil iøvrigt bidrage til at paapege de økonomiske Træk gennem Aaret. For Landets Økonomi som Helhed var det af Vigtighed, at Udenrigshandelen, om end den fremdeles paa mange Punkter var underkastet en gennemgribende Regulering og Kontrol, som Helhed foregik under noget friere Former. Udtrykt i Værdi var Tallene ganske vist noget lavere end i 1937, hvilket imidlertid skyldes det omtalte Prisfald for mange vigtige Varer. Den samlede Indførsel til Forbrug beløb sig til 1.641 Mill. Kr. mod 1.674 Mill. Kr. i 1937, og samtidig beløb Udførselen af indenlandske Varer sig til 1.561 Mill. Kr. mod 1.569 Mill. Kr. i 1937. Med Henblik paa Indførselen, der i denne Forbindelse særlig tildrager sig Interessen, falder den konstaterede Nedgang ikke paa daglige Forbrugsvarer. For saadanne Poster som Kolonialvarer, Frugt, Tobak, Beklædningsvarer o. l. var der tilmed gennemgaaende en ret betydelig Stigning, og en Betragtning af det almindelige Forbrug paa disse Omraader giver i Almindelighed Billedet af rigeligere og mere normal Forsyning.

Denne Udvikling, der øver sin Indflydelse ikke alene paa de enkelte Brugsforeningers Virksomhed, men i første Linie paa disses Samarbejde gennem F.D.B., stod selvsagt i den nøjeste Forbindelse med den gældende Lovgivning angaaende Ordningen af vor Udenrigshandel i det hele taget. Bestemmelser af denne Art knytter sig til Valutaloven af 22. December 1937, der gjaldt hele Aaret 1938. I Henhold til denne Lovgivning blev der i Løbet af Aaret udstedt Bekendtgørelser om Overførsel af en Række vigtige Varer til „Frilisten". Dette gjaldt allerede sidst paa Aaret 1937 Svesker, derefter i Maj Maaned Æbler og lidt senere tørret Frugt og The samt senere paa Aaret bl. a. Raatobak og andre betydelige Forbrugsvarer.

For Landbrugserhvervet som saadant havde allerede 1937 bragt væsentlig Fremgang, som fortsattes i 1938. Bidragende til denne Lysning var en forholdsvis Stabilitet i Eksportpriserne og navnlig den opnaaede Rekordhøst, der gav et samlet Kærneudbytte af Kornhøsten paa godt 40 Mill. Hektokilo imod 35 Mill. Hektokilo i 1937, hvilket Tal iøvrigt var Gennemsnittet for Femaaret 1934—38. Fra et driftsmæssigt Synspunkt betegnede 1938 derfor som Helhed et væsentligt Fremskridt for Landbruget, saaledes som det bl. a. finder Udtryk i den af Det landøkonomiske Driftsbureau udregnede Forrentningsprocent, der i Forhold til Ejendommens bogførte Værdi i Driftsaaret 1937—38 beløb sig til 4,2 pCt. imod 2,5 pCt. i det forudgaaende Driftsaar, medens de tilsvarende Tal i Forhold til Handelsværdien var 3,3 pCt. og 1,9 pCt. Samtidig steg den gennemsnitlige Pris for Huse med under 1 Tdr. Hartkorn 2 pCt., medens der paa den anden Side var 3,6 pCt. Nedgang i Priserne paa egentlige Gaard-Ejendomme. Til Aarets landbrugsmæssige Karakteristik maa paa den anden Side føjes Mund- og Klovsygens ulykkebringende Virkninger og Indflydelse paa det økonomiske Resultat.

Om Industrien gælder det, at dennes talmæssige Udtryk for Produktionens Omfang var lidt faldende. Det saakaldte Produktions-Indextal for Industrien var for hele Aaret 1937 109 og for sidste Aar 108. I lignende Retning peger det udregnede Tal for Beskæftigelsen indenfor Industrien udtrykt ved Antal Arbejdstimer pr. Arbejdsdag. Dette Tal beløb sig for 1938 til 1.270.000 imod 1.295.000 i 1937, men et noget lavere Tal i de nærmest foregaaende Aar. I nær Forbindelse hermed kan det nævnes, at det udregnede Tal for Arbejdsløsheden, nemlig den maanedligt beregnede Arbejds-

løshedsprocent i Gennemsnit for Aaret 1938 var 21,4 pCt., medens det tilsvarende Tal for 1937 var 21,9 pCt. Tallet var altsaa omtrent uforandret, til Trods for at navnlig Forsommeren 1938 havde vist betydeligt højere Tal. Af Betydning i Forbindelse med Industriens Forhold er det tillige at nævne, at den almindelige Udvikling og de paa Grundlag heraf trufne Aftaler om Lønforhold medførte en Stigning i Arbejdslønnen. Medens saaledes den gennemsnitlige Timefortjeneste for samtlige Arbejdere i 1937 var 136 Øre, steg Tallet for 1938 til 143 Øre. En tilsvarende Stigning viste sig for de forskellige Grupper inden for Beregningen. Saaledes steg Arbejdslønnen for Mænd fra 149 Øre til 157 Øre, for Kvinder fra 90 til 95 Øre, for faglærte Mænd fra 163 til 170 Øre og for ufaglærte Mænd fra 137 Øre til 144 Øre.

Som et mere almindeligt Udtryk for den økonomiske Tilstand skal endelig nævnes, at Antallet af Tvangsauktioner i 1938 ialt beløb sig til 2.104, hvoraf 437 omfattede Landbrugsejendomme. De tilsvarende Tal for 1937 var 2.446 Tvangsauktioner ialt og deraf 650 over Landejendomme. Bortset fra den stedfundne Nedgang i det samlede Tal vil det bemærkes, at Tvangsauktioner over Landbrugsejendomme sidste Aar udgjorde en mindre Del af samtlige end i 1937, nemlig knap 21 pCt. mod 27 pCt.

En Paavisning i Enkeltheder af, hvorledes disse fremdragne Forhold har virket paa Brugsforeningernes Virksomhed i det forløbne Aar, er det vanskeligt at give under en saadan Form, at det kan siges at gælde Bevægelsen som Helhed. Dertil er dennes Bestanddele og Vilkaarene indenfor den enkelte Forening for forskelligartede. Det kan dog fastslaas, at ogsaa Billedet af Brugsforeningernes Udvikling i 1938 udviser adskillige lyse Træk. Dette gælder om det foreningsmæssige Samarbejde, paa hvilket Omraade en Række vigtige Opgaver fandt deres Røgt til Gavn og Fremgang for Samarbejdet. Ligesom de talmæssige Udtryk herfor i nogen Maade vil blive fremdragne i det følgende, gælder dette ogsaa specielt med Henblik paa det almindelige Udtryk for Virksomhedens Størrelse, som ligger i Tallet for selve Omsætningen. Til Trods for at det som nævnt var et af Aarets økonomiske Træk, at der gennem en stor Del deraf foregik en Prisnedgang, saaledes at Tendensen i Aaret som Helhed var nedadgaaende, voksede Brugsforeningernes Omsætning saa stærkt, at Beløbet herfor udviste en ikke uvæsentlig Stigning. Medens man, uden at forlade Sikkerhedens Grund, kan regne med et gennemgaaende Prisfald paa 4—5 pCt. for Aaret 1938 sammenlignet med 1937, steg Pengeomsætningen i Foreningerne 4 pCt., nemlig fra 327 Mill. Kr. til godt 340 Mill. Kr. Det kan med Sikkerhed fastslaas, at denne Stigning er Resultatet af en baade foreningsmæssig og forretningsmæssig Fremgang for Foreningerne, der indføjer 1938 som et Fremgangsaar i Bevægelsens Udvikling.

Materialets Omfang.

Ved Udarbejdelsen af Statistikken og i det hele taget for dennes Værdi og Art er det et afgørende Punkt i hele Arbejdet, i hvilken Grad det tilgrundliggende Materiale svarer til de Fordringer, som med Rimelighed kan stilles til det. I Almindelighed gælder det, at Oversigter over Helheden og Beregninger af Gennemsnitstal, Procenttal o. s. v., hvortil Interessen særlig knytter sig i dette indledende Afsnit, i strengeste Forstand bygger paa Tallene fra de enkelte Brugsforeninger, saaledes som disses Regnskaber indeholder dem. Indsamlingen af Materialet er, som Tilfældet har været i de seneste Aar, foregaaet ved F.D.B.s Kredsrevisorer, der med Hensyn til den foreløbige Sigtning af Tallene paa det nøjeste har samarbejdet med de paagældende Foreninger. Erfaringsmæssigt har denne Fremgangsmaade allerede i betydelig Grad bidraget til at sikre Ensartetheden i Materialet og dermed i de uddragne Slutninger af Statistikkens Resultater som Helhed.

Medens der paa denne Maade er draget Omsorg for den Side af Materialet, der kan betegnes som dettes Kvalitet, beror en anden vigtig Side af Materialet, nemlig dets Omfang og Fuldstændighed, paa Forhold af mere almen Art. Ved en Betragtning af selve Tallene for de foreliggende Indberetninger og af Procenttallet, som angiver disse Tal i Forhold til samtlige bestaaende Antal Foreninger, vil det fremgaa, at Ind-

beretningsprocenten har været stigende fra Aar til Aar. Dette beror paa en voksende Forstaaelse hos Brugsforeningerne af den Værdi, som Statistikken betegner saavel i den enkelte Forenings daglige Arbejde som for Behandlingen af almindelige Organisationsspørgsmaal og det almindelige Billede af Udviklingen og de forhaandenværende Forhold. Man tør fastslaa, at Brugsforenings-Statistikken efterhaanden er gaaet ind i Bevidstheden som et saadant Hjælpemiddel i Arbejdet, og erfaringsmæssigt tages Statistikken i Anvendelse i stadig stigende Omfang, ligesom dens Resultater er Genstand for voksende Anerkendelse fra forskellig Side. At denne Interesse fra Foreningerne mødes med en tilsvarende Bestræbelse fra F.D.B. og Statistikudvalget, navnlig i Retning af at tage skyldigt Hensyn til Kravet om en nødvendig Kontinuitet i Materialets Tilrettelægning, men ogsaa en passende Aktualitet med Hensyn til foreliggende Spørgsmaals Behandling, ligger i Sagens Natur.

Det kan da betegnes som en afgørende Forudsætning ikke alene for det enkelte Aars Statistik, men for Opretholdelsen og Udviklingen af Statistikarbejdet som Helhed, at den Erkendelse styrkes, at Materialet bør være saa fuldstændigt som muligt, d. v. s., at Brugsforeningerne efterhaanden alle som een betragter det som en Selvfølge, at de deltager i Statistikken ved at stille deres Regnskabsmateriale til Raadighed for denne. En Række af de Opgaver, som kan siges at staa i Spidsen paa Brugsforeningsbevægelsens Dagsorden af i Dag, er paa det nøjeste knyttet til de Emner, der belyses gennem Statistikken, og den aarlige Beretning bør derfor i stigende Grad indtage Pladsen som en Arbejdsbog baade i den enkelte Forening og Bevægelsen som Helhed.

Det fremgaar af Kolonne 3 i Hovedtabellen over Almindelige Oplysninger, at de nævnte Bestræbelser for at gøre Materialet saa fuldstændigt som muligt for Aaret 1938 er resulterede i, at omtrent 98 pCt. af de bestaaende Brugsforeninger har indberettet til Statistikken. Den stedfundne Stigning i sidste Aar (fra 97,2 til 97,7 pCt.) er vel ikke talmæssigt saa iøjnefaldende som Stigningen i de nærmest foregaaende Aar, men det maa selvsagt i denne Forbindelse vel erindres, at en og samme procentvise Stigning bliver forholdsvis vanskeligere at gennemføre, jo mere vi nærmer os til Maalet: de 100 pCt. Efterhaanden som det saaledes bliver en absolut Undtagelse, at en Brugsforening *ikke* deltager, bortfalder glædeligvis Grundlaget for den Anke, som man ofte hører fremsat overfor Statistik i det hele taget, at den paa Grund af Ufuldstændighed er mere eller mindre værdiløs — en Anke, der iøvrigt som bekendt oftest høres fra de Foreninger, der *ikke* selv deltager.

Foruden at dette store Procenttal for Deltagelsen har Betydning for Statistikkens samlede Resultater som det virkelige Udtryk for, hvordan Stillingen er paa et eller andet Omraade, har det med Henblik paa den rette Belysning af en stedfunden Udvikling gennem Aarene en afgørende Betydning, at det saa vidt muligt er den samme Kreds af Foreninger, der Aar efter Aar deltager. Ogsaa paa dette Punkt betegner Aaret 1938 et værdifuldt og bemærkelsesværdigt Fremskridt, idet kun 3 af samtlige de 1775 Foreninger, som deltog i Fjor, har undladt at deltage i Aar. Paa den anden Side er der tilkommet 31 nye Foreninger, hvorved den samlede Stigning paa 28 er fremkommet.

Efterfølgende særlige Oversigt viser, hvorledes Indberetningsprocenten har stillet sig for de enkelte Afdelinger i de to sidste Aar samt i det forudgaaende Femaar 1932—36. Det vil herigennem bekræftes, hvad der tidligere og i anden Forbindelse stadig viser sig, at de stedfundne Fremskridt fornemmelig knytter sig til de Egne, der procentvis stod lavest. Den nærmere Belysning af Indberetningernes Antal findes som nævnt i Hovedtabellen Side 10 i dennes 3 første Kolonner. Den første af disse indeholder Tallene for samtlige bestaaende Brugsforeninger indenfor de enkelte Afdelinger og hele Landet. Dette Tal er i sig selv stigende, idet det samlede Antal i 1938 udgjorde 1851 mod 1841 i 1937. Stigningen beror udelukkende paa Tilgang af nye Foreninger, der fordeler sig over 5 jydske Afdelinger paa følgende Maade: *Kol-*

ding 1, *Vejle* 1, *Aalborg* 4, *Horsens* 2, *Skive* 2. Af Interesse er det i denne Forbindelse at nævne, at samtlige 1851 Brugsforeninger fordeler sig paa Landets Hoveddele med 1140 i Jylland, 189 paa Fyn, 394 paa Sjælland og omliggende Øer, 99 paa Lolland-Falster og 29 paa Bornholm.

Om disse Tal for Bestanden af Brugsforeninger skal yderligere tilføjes, at de ikke nøjagtigt svarer til Medlemstallet i F.D.B., idet dette nemlig i 1938 er opgjort til 1912. Den paapegede Afvigelse ligger imidlertid i, at Medlemstallet indenfor F.D.B. dels omfatter de egentlige Brugsforeninger og dels forskellige andre Andelsforeninger (de saakaldte Paragraf 4-Foreninger) f. Eks. lokale Kredse under Foderstof- og Gødningsselskaber, Andelsslagterier, Andels- og Fællesbagerier m. fl. I Udarbejdelsen af en Brugsforenings-Statistik er det indlysende, at saadanne Foreninger maa holdes ude af Betragtning, men hertil kommer endvidere, at der er visse Foreninger indenfor F.D.B.s Medlemskreds, der vel har Karakteren af Brugsforeninger, men hvis Forhold iøvrigt er af en ganske særlig Art, saaledes at Regnskabsmaterialet fra disse er væsentligt afvigende fra de egentlige Brugsforeningers og derfor ikke bør indgaa i det grundlæggende Materiale. Dette gælder bl. a. de ved F.D.B.s Afdelinger oprettede Personale-Brugsforeninger samt enkelte andre.

Foreningernes Indberetnings-Procent.

	1938	1937	Gennemsnit for Aarene 1932—36
	pCt.	pCt.	pCt.
1. København..	98,8	98,5	91,0
2. Aarhus.....	96,0	96,4	91,0
3. Kolding.....	98,7	98,7	94,7
4. Randers.....	100,0	99,2	96,4
5. Vejle	98,7	98,6	93,0
6. Odense	96,3	96,8	87,0
7. Aalborg.....	97,5	96,1	81,0
8. Horsens.....	100,0	99,0	94,5
9. Nykøbing F..	89,9	83,8	74,5
10. Esbjerg.....	98,0	98,0	81,5
11. Skive.....	100,0	100,0	99,1
12. Rønne.....	100,0	100,0	93,1
13. Thisted.....	100,0	100,0	99,5
14. Sønderborg..	97,3	97,3	93,0
15. Slagelse.....	98,5	98,5	89,7
16. Vemb.....	97,6	100,0	90,5
Gennemsnit for hele Landet...	97,7	97,2	89,2

I Hovedtabellens 2. og 3. Kolonne anføres dernæst Tallene for Indberetning fra de enkelte Afdelinger og hele Landet. Som foran berørt beløber det samlede Antal Indberetninger sig til 1803 imod 1775 i Fjor og er altsaa Udtryk for en Stigning paa 28. Imidlertid maa der ved dette Tal lægges Mærke til, at de i sidste Aar oprettede Foreninger alene paa Grund af, at de ikke har noget Aarsregnskab at indberette, i Følge Sagens Natur derfor ikke kan deltage i Aar, og til Antallet af Indberetninger bør derfor Tallet af nystiftede Foreninger rettelig lægges. Den stedfundne Stigning i sidste Aar, procentvis fra 97,2 til 97,7, er foran berørt, og Fordelingen paa de enkelte Afdelinger fremgaar af Hovedtabellen.

Enkeltheder i denne viser paa dette Punkt som paa en Række andre indenfor Statistikken en væsentlig Grad af Ensartethed mellem Afdelingerne indbyrdes. Bevægelsen gaar som Helhed i Retning af, at Foreningerne indenfor alle Afdelinger er kommen godt med, og bortset fra en glædelig Stigning indenfor de Egne, der tidligere laa noget tilbage, har Bevægelsen i Tallet for de enkelte Afdelingers Indberetningsprocent efterhaanden nærmest rent sportslig Interesse. Mulighed for fortsat Stigning findes jo imidlertid for en Del af de forskellige Egne, og navnlig maa det, bl. a. med Henvisning til det foregaaende, understreges, at en Nedgang i Procenttallet eller en væsentlig Bevægelse i Materialets Ensartethed nødigt skulde vise sig.

Til Paavisning af stedfundne Forskydninger og opnaaede Resultater skal det med Henvisning til Hovedtabellen nævnes, at et stigende Tal af Afdelingerne udviser 100 pCt. Indberetning. Dette gælder i Aar *Randers*, *Horsens*, *Skive*, *Rønne* og *Thisted*, hvoraf de to førstnævnte er nye i denne eksklusive Kreds. Bemærkelsesværdigt er, at *Nykøbing F.*-Afdelingen, for hvilken Indberetningsprocenten i tidligere Aar har ladet en Del tilbage at ønske, ogsaa i Aar udviser en væsentlig Stigning, nemlig fra 83,8 pCt. i Fjor til 89,9 pCt. i Aar. Paa de enkelte Afdelinger fordeler den samlede Stigning sig

iøvrigt saaledes, at følgende viser Stigning: *København, Randers, Vejle, Aalborg, Horsens* og *Nykøbing F.* Følgende er uforandrede: *Kolding, Esbjerg, Skive, Rønne, Thisted, Sønderborg* og *Slagelse*, og følgende viser en mindre Nedgang: *Aarhus, Odense* og *Vemb.*

Det vil bemærkes, at der ved Procenttallet for nogle af Afdelingerne er anbragt en Fodnote-Stjerne. Denne hentyder til, at den anførte Indberetningsprocent i og for sig ikke direkte refererer til Antallet af bestaaende Foreninger, som er *anført* i den første Kolonne, idet der nemlig i dette er indbefattet nogle nyoprettede Foreninger, der som foran berørt ikke var i Stand til at indberette til Statistikken, fordi der endnu ikke foreligger et Aarsregnskab. Indberetningsprocenten refererer sig, som naturligt er, til det Antal Foreninger, som *kunde* indberette.

Paa Grundlag af den nære Forbindelse, som paa forskellig Maade bestaar imellem Statistikarbejdet og F.D.B.s Revisionsafdeling, bl. a. tilkendegivet ved Kredsrevisorernes Deltagelse i Indsamling af Statistikmaterialet, skal det sluttelig nævnes, at Antallet af Brugsforeninger, som var Medlemmer af Revisions-Afdelingen ved Slutningen af 1938, var 1398, og at samtlige disse Foreninger med Undtagelse af 3 har afgivet Materiale til Statistikken.

Almindelige Oplysninger.

En Række Forhold indenfor Brugsforeningernes daglige Virksomhed og almindelige Samarbejde finder ikke deres direkte Udtryk paa Foreningens Regnskab, men har ikke desto mindre baade direkte og indirekte Indflydelse paa dettes Resultater og bidrager til at kendetegne Bevægelsens Udvikling og nuværende Stilling paa vigtige Punkter. Gennem særlige Spørgsmaal er der derfor gennem Statistikken søgt Oplysning paa saadanne Omraader, hvorom der i det følgende gives nærmere Besked, ligesom Oplysningerne for de enkelte Foreninger findes i Specialtabellen, *Tabel I*, Side 2—71. For Foreningerne grupperede efter F.D.B.s lokale Handelsafdelinger samt hele Landet er Tallene samlede i omstaaende Hovedtabel over Almindelige Oplysninger.

Ved Behandlingen af denne Hovedtabels Indhold og ved Gennemgangen af den dertil knyttede Tekst er det værd at anbefale, at man tager sit Udgangspunkt i Hovedtabellens Tal, eventuelt med særligt Henblik paa den Forening, der muligt maatte interessere i det paagældende Tilfælde, og at man i den naturlige Rækkefølge *derefter* gennemgaar de Bemærkninger, som Teksten knytter til de enkelte Spørgsmaal.

Foreningernes Oprettelsesaar.

Baade af praktiske og historiske Hensyn tager Belysningen af Foreningernes almindelige foreningsmæssige Forhold naturligt sit Udgangspunkt i en Oversigt over Oprettelsesaaret for hver enkelt Brugsforening og dermed over den Side af den samlede Udvikling, som er kendetegnet ved Bevægelsens Stilling paa Baggrund af det til enhver Tid bestaaende Antal Brugsforeninger. Medens der ikke i Hovedtabellen over Almindelige Oplysninger findes anført Tal til dette Spørgsmaals Besvarelse, gives denne i omstaaende særlige Tabel over Foreningernes Oprettelsesaar, hvor der for hver Afdeling er anført Tallet af Foreninger, som er oprettede indenfor hvert af Femaarene fra 1866 indtil nu. Endvidere er der til Tidspunkterne 1890, 1900 og 1920 foretaget en Opsummering, hvortil kommer Tabellens sidste Kolonne, som omfatter alle Foreninger indtil nu. I Tallene for de enkelte Femaar gives der et anskueligt Billede af Brugsforeningsbevægelsens Udvikling, og en nærmere Betragtning af Tallene for de enkelte Afdelinger giver tillige Udtryk for, hvorledes denne er foregaaet indenfor de enkelte Egne af Landet. Om end udvisende forskellig Fart paa de forskellige Tidspunkter, tilkendegiver disse Tal en fortsat Vækst indtil nu, og det vil bemærkes, at selv de seneste Aar har bragt en ingenlunde ringe Tilvækst i Antallet af For-

Hovedtabel I: Almindelige Oplysninger.

Nr.	Afdeling: Navn	Ialt Brugsforeninger	Indberettende: Antal	Indberettende: pCt.	Medlemmer, der har modtaget Varer i sidste Regnskabsaar	Udsalgssteder: 1	2	3—17	120	Foreninger med Næringsadkomst: Antal	pCt.	Foreninger, der udbringer Varer	Antal Opgørelser aarlig: 1	2	3	4
1	København .:	326	322	*98,8*	100 155	310	9	2	1	105	*33*	202	53	265	0	4
2	Aarhus.....	224	215	*96,0*	37 160	210	4	1	0	148	*69*	117	130	85	0	0
3	Kolding.....	76	75	*98,7*	14 121	73	2	0	0	43	*57*	38	55	20	0	0
4	Randers.....	121	121	*100,0*	20 712	120	0	1	0	62	*51*	78	71	50	0	0
5	Vejle	75	73	*98,7**	12 248	72	0	1	0	28	*38*	33	68	5	0	0
6	Odense.....	189	182	*96,3*	41 853	179	2	1	0	58	*32*	144	107	75	0	0
7	Aalborg	235	228	*97,5**	48 216	226	1	1	0	97	*43*	92	66	162	0	0
8	Horsens.....	100	100	*100,0*	12 693	100	0	0	0	47	*47*	31	67	33	0	0
9	Nykøbing F..	99	88	*89,9**	16 897	82	5	1	0	20	*23*	61	7	77	0	4
10	Esbjerg	102	100	*98,0*	17 287	96	3	1	0	74	*74*	44	96	4	0	0
11	Skive	91	89	*100,0**	12 969	89	0	0	0	53	*60*	43	79	10	0	0
12	Rønne	29	29	*100,0*	8 058	29	0	0	0	13	*45*	10	19	10	0	0
13	Thisted	37	37	*100,0*	6 287	37	0	0	0	30	*81*	21	19	18	0	0
14	Sønderborg ..	37	36	*97,3*	6 109	32	4	0	0	26	*72*	34	28	8	0	0
15	Slagelse	68	67	*98,5*	11 639	60	5	2	0	30	*45*	49	1	62	0	4
16	Vemb	42	41	*97,6*	5 312	40	1	0	0	32	*78*	15	27	14	0	0
	Sum	**1 851**	**1 803**	—	**371 716**	**1 755**	**36**	**11**	**1**	**866**	—	**1 012**	**893**	**898**	**0**	**12**
	Gennemsnit og pCt. af 1803 Foreninger ..			*97,7**	206	97,3	2,0	0,6	0,1	—	*48,0*	56,1	49,5	49,8	0	0,7

*) Se nærmere i Teksten Side 9.

eninger. Alene i Aarene 1936—38 er der oprettet 41 Foreninger i hele Landet eller godt 2 pCt. af samtlige bestaaende Foreninger. Det er dog værd at understrege, at en fortsat Tilvækst af Foreninger maa maales med en noget anden Maalestok end tidligere, efterhaanden som Landet stadig bliver mere „mættet" med Foreninger.

En særlig Interesse knytter sig til Tabellens to nederste Linier, der indeholder Tallene for hele Landet og, som det vil ses, paa Grundlag af Tallene fra de enkelte Afdelinger omfatter ikke alene de Foreninger, der indberetter til Statistikken, men *alle bestaaende* Brugsforeninger. I Tilknytning til Tabellen som Helhed er der paa Side 42 givet en grafisk Fremstilling af Bevægelsens Udvikling, hvor der meget anskueligt gives et Indtryk af Hastigheden i Foreningernes Oprettelse, og hvor altsaa denne Fart tilkendegives ved Stejlheden af „Klippevæggen".

Medlemmer, der modtager Varer.

I forskellig Henseende er det til Paavisning af hele Brugsforeningsarbejdets Omfang og Vækst af Betydning at have Klarhed over Antallet af Medlemmer i Foreningerne. Dette gælder selvsagt ikke alene den enkelte Forening, for hvis Virksomhed og Omsætning det tilstedeværende Medlemstal betegner det faktiske Grundlag, men ogsaa ved Vurderingen af den Betydning, som Brugsforeningerne i Almindelighed har for Omsætningen, bl. a. i Forhold til den tilsvarende Omsætning paa anden Maade, er Medlemstallet til syvende og sidst den vigtigste Faktor til Bestemmelse af Bevægelsens Placering og dens dertil knyttede Evner og Ansvar. Naar der i Statistikken som Grundlag for Bestemmelsen af Medlemstallet er anvendt det Grundlag, at man oplyser Tallet for Medlemmer, som har modtaget Varer i sidste Regnskabsaar, er det for ikke i dette Medlemstal at indføje saakaldte „Papirmedlemmer", d. v. s. saadanne,

Foreningernes Deltagelse i Risiko paa udestaaende Fordringer													Medlemmer af F. D. B.s Revisionsafdeling		Foreninger med solidarisk Ansvar		Uddeleren antages af		Antal beskæftigede		Afdelings Nr.
Af Butiksvarer pCt.						Af Grovvarer pCt.															
0	1-49	50	51-99	100	Fast Sum	0	1-49	50	51-99	100	Fast Sum	Antal	pCt.	Antal	pCt.	Bestyrelsen pCt.	Generalfors. pCt.	Medhjælpere	Lærlinge	
205	8	84	5	6	14	213	7	80	5	4	13	243	75.5	298	92.5	61.5	38.5	860	321	1
127	3	61	3	5	16	120	2	57	5	9	22	188	87.4	204	94.9	67.0	33.0	242	146	2
33	2	25	3	5	7	32	2	25	3	5	8	51	68.0	63	84.0	86.7	13.3	121	65	3
71	3	35	1	8	3	66	3	32	2	13	5	92	76.0	118	97.5	57.0	43.0	147	75	4
20	5	39	0	5	4	18	5	38	0	8	4	61	82.4*	68	93.2	78.1	21.9	94	43	5
127	5	39	1	6	4	124	5	39	3	8	3	130	71.4	159	87.4	87.4	12.6	339	145	6
127	4	78	5	11	3	119	4	78	6	14	7	170	74.2*	212	93.0	92.1	7.9	380	188	7
58	0	23	1	8	10	58	0	23	1	8	10	73	73.0	99	99.0	68.0	32.0	84	55	8
67	5	13	1	0	2	70	5	11	0	0	2	52	59.1	74	84.1	65.9	34.1	112	70	9
25	2	46	8	15	4	19	2	48	7	17	7	79	79.0	95	95.0	71.0	29.0	201	101	10
52	4	28	4	0	1	46	4	30	4	1	4	75	82.4*	87	97.8	97.8	2.2	135	74	11
21	1	7	0	0	0	15	0	7	4	1	2	22	75.9	22	75.9	100.0	0	79	23	12
21	0	13	1	1	1	16	0	16	1	3	1	27	73.0	37	100.0	91.9	8.1	68	28	13
7	0	20	4	2	3	7	0	20	3	3	3	36	100.0	14	38.9	88.9	11.1	50	31	14
42	1	21	0	1	2	41	1	22	0	1	2	60	89.6	61	91.0	73.1	26.9	82	37	15
14	0	17	3	4	3	16	0	17	2	4	2	39	95.1	36	87.8	97.6	2.4	69	25	16
1017	**43**	**549**	**40**	**77**	**77**	**980**	**40**	**543**	**46**	**99**	**95**	**1 308**	—	**1 647**	—	—	—	**3 063**	**1 427**	
56,4	2,4	30,4	2,2	4,3	4,3	54,4	2,2	30,1	2,5	5,5	5,3	—	77,4*	—	91,3	76,0	24,0	1,7	0,8	
		43,6						45,6												

*) Se nærmere i Teksten Side 9.

der vel staar som Medlemmer, men uden at de af en eller anden Grund benytter Foreningen. Til Bestemmelse af, hvor mange og hvem der i en Statistik som nærværende bør henregnes til Medlemskredsen, har man altsaa, og formentlig med Rette, tillagt det afgørende Betydning, at vedkommende paa det paagældende Tidspunkt ogsaa virkelig som Forbruger staar i Forbindelse med Foreningen.

Tallene for de enkelte Afdelinger saavel som for hele Landet findes i Hovedtabellens 4. Kolonne, og iøvrigt er Medlemstallet i Specialtabellen anført for hver enkelt Forening. Det fremgaar af Hovedtabellen, at Medlemstallet i samtlige 1803 indberettende Foreninger i 1938 udgjorde 371.716 eller i Gennemsnit pr. Forening 206. Det vil imidlertid være af Betydning at foretage en Beregning over Medlemstallet i samtlige 1851 bestaaende Foreninger, og en saadan Beregning kan da med rimelig Sikkerhed ogsaa foretages, idet man nemlig ved Gennemsnitsberegningen holder en enkelt Forening, Hovedstadens Brugsforening, udenfor paa Grund af dens uforholdsmæssigt store Medlemstal og derefter beregner Gennemsnittet for de øvrige 1802 Foreninger. Dette Gennemsnit var 188 Medlemmer pr. Forening, hvilket for 1850 Foreninger giver ialt 347.800. Tillægges derefter Medlemstallet for Hovedstadens Brugsforening (33.661), kan det med fornøden Sikkerhed fastslaas, at *Medlemstallet i samtlige 1851 Brugsforeninger i 1938 udgjorde ca. 380.000. Det gennemsnitlige Antal Medlemmer pr. Forening bliver paa Grundlag heraf 206*, og dette Tal samt det samlede Medlemstal betegner da foreløbig de to Hovedtal, som er af Interesse til Spørgsmaalets Besvarelse.

Uden at det direkte fremgaar af Hovedtabellen, gælder det iøvrigt, at der med

Foreningernes Oprettelsesaar.

Afdeling Nr.	Navn	1866—1870	1871—1875	1876—1880	1881—1885	1886—1890	Ialt indtil 1890	1891—1895	1896—1900	Ialt indtil 1900	1901—1905	1906—1910	1911—1915	1916—1920	Ialt indtil 1920	1921—1925	1926—1930	1931—1935	1936—1938	Ialt indtil 1938
1	København .	12	22	23	37	36	130	31	14	175	27	33	34	42	311	8	1	5	1	326
2	Aarhus	0	5	1	8	36	50	18	40	108	28	23	29	22	210	2	4	6	2	224
3	Kolding	0	3	2	1	2	8	15	17	40	5	8	5	5	63	5	0	4	4	76
4	Randers	1	0	1	3	19	24	11	12	47	18	9	11	21	106	2	3	8	2	121
5	Vejle	1	0	0	0	11	12	7	8	27	12	10	8	7	64	0	0	8	3	75
6	Odense	0	2	1	5	14	22	26	45	93	37	20	19	16	185	0	2	2	0	189
7	Aalborg.....	0	1	0	0	15	16	10	41	67	45	34	29	31	206	2	3	17	7	235
8	Horsens.....	0	2	1	7	15	25	5	13	43	11	11	12	12	89	3	0	4	4	100
9	Nykøbing F.	2	4	5	6	12	29	12	9	50	5	11	13	9	88	7	2	2	0	99
10	Esbjerg.....	0	0	0	0	6	6	5	6	17	19	13	10	26	85	3	2	5	7	102
11	Skive.....	1	0	1	1	3	6	14	14	34	11	7	10	20	82	3	0	3	3	91
12	Rønne.....	0	1	1	0	2	4	3	2	9	10	3	5	0	27	1	1	0	0	29
13	Thisted.....	1	1	0	0	1	3	5	4	12	5	7	3	7	34	1	1	1	0	37
14	Sønderborg..	1	0	0	0	0	1	0	0	1	1	1	0	14	17	5	2	9	4	37
15	Slagelse.....	2	6	1	10	9	28	7	4	39	7	4	7	9	66	1	0	1	0	68
16	Vemb	0	0	0	0	3	3	1	3	7	1	8	7	8	31	0	2	5	4	42
Ialt Foreninger..		21	47	37	78	184	367	170	232	769	242	202	202	249	1664	43	23	80	41	1851
I pCt. af 1851 Foreninger ...		1.1	2.5	2.0	4.2	10.0	19.8	9.2	12.5	41.5	13.1	10.9	10.9	13.5	89.9	2.3	1.3	4.3	2.2	100.0

Hensyn til det gennemsnitlige Medlemstal pr. Forening er ret betydelige Afvigelser indenfor de enkelte Landsdele, og Indtrykket heraf vil yderligere forstærkes, naar man i Specialtabellen betragter Medlemstallet for de enkelte Foreninger. Stillingen paa dette Omraade som paa andre vigtige Punkter indenfor den danske Brugsforeningsbevægelse er Resultatet af den naturlige historiske Udvikling, der er bestemt af lokale Forhold, uden at der i afgørende Grad er taget Hensyn til, hvad der muligvis alene fra et rent økonomisk eller Rationaliserings-Synspunkt vilde være at foretrække. Der er heri tilkendegivet et vigtigt Punkt i Foreningernes Selvstændighed og frie Arbejdsformer, hvis Værdi ikke altid giver sig til Kende alene i det endelige Driftsresultat. I forskellige andre Lande, og iøvrigt ogsaa paa andre Omraader indenfor Andelsbevægelsen her i Danmark, er Spørgsmaalet om en Rationalisering af Driften bl. a. i Form af en Regulering af Foreningernes Størrelse draget i Forgrunden, men noget saadant har i hvert Fald indtil nu ikke i nævneværdig Grad været Tilfældet for Brugsforeningernes Vedkommende.

I Tilknytning til denne Forskel mellem Foreningernes Størrelse kan det være af Interesse at nævne, at der indenfor de enkelte Landsdele synes at gøre sig visse typiske Forskelle gældende, naturligvis i første Række netop under Hensyn til de rent lokale Vilkaar og Forskellighederne i disse inden for de forskellige Egne. Det gennemsnitlige Medlemstal pr. Forening udgjorde saaledes i Jylland 173, paa Fyn 230, paa Sjælland (fraregnet Hovedstadens Brugsforening) 201, paa Lolland-Falster 192 og paa Bornholm 278.

Naar man paa Grundlag af disse Enkeltheder i Almindelighed skal kendetegne Bevægelsen i Foreningernes Medlemstal, fremgaar det af de anførte Tal, at der ogsaa i 1938 var en væsentlig Stigning i Tallet. Medens altsaa for sidste Aar det samlede Medlemstal kan ansættes til 380.000, udgjorde det i 1937 370.000, saaledes at der var en Stigning paa 10.000 eller 2,7 pCt. Under Hensyn til at den almindelige Befolkningstilvækst i Danmark aarlig ligger omkring $^3/_4$ pCt., er den stedfundne Stigning i Foreningernes Medlemstal altsaa Udtryk for, at der stadig kommer nye Kredse af Befolk-

ningen til. Det er til nærmere Vurdering af det samlede Medlemstal endelig af Betydning at fastholde, at den væsentligste Del af de Personer, der er opført som Medlemmer, hver især repræsenterer en Husstand eller Familie.

Hvis man ansætter det gennemsnitlige Antal Individer pr. Husstand til f. Eks. 4 Personer, hvilket ingenlunde er højt regnet, betegner det samlede Medlemstal i Brugsforeningerne altsaa, at over 1.500.000 Mennesker i Danmark eller godt to Femtedele af den samlede Befolkning helt eller delvis forsyner sig gennem Brugsforeningerne. Hvis man paa lignende Maade som ved Betragtningen af det gennemsnitlige Medlemstal pr. Forening undersøger, hvorledes Tilslutningen til Brugsforeningerne i Forhold til den samlede Befolkning ligger indenfor de enkelte Hoveddele af Landet, stillede Procenttallene for Brugsforeningernes Medlemmer i Forhold til den samlede Befolkning sig, som det er vist i nedenstaaende Tabels 1. Kolonne. Gaar man ud fra det nævnte Synspunkt, at selve Medlemstallet i Virkeligheden repræsenterer et langt større Antal Personer i det hele taget, fordi Medlemmerne gennemgaaende hver især repræsenterer en Husstand, bliver Procenttallene indenfor de enkelte Landsdele for den Del af Befolkningen, der i større eller mindre Omfang forsyner sig gennem Brugsforeningerne, saaledes som det fremgaar af Tabellens 2. Kolonne.

Medlemstal i Forhold til Befolkningstal.

	Af samlet Befolkningstal udgjorde:	
	Det egentlige Medlemstal	Antallet af Medlemmer og disses Husstand
	pCt.	pCt.
Sjælland (uden København)	10,9	43,6
Jylland	11,5	46,0
Fyn	11,7	46,8
Lolland-Falster	12,8	51,2
Bornholm	17,5	70,0
Hele Landet	11,6	46,4

Udsalgssteder.

Paa samme Maade som der i det gennemsnitlige Medlemstal pr. Forening er tilkendegivet et typisk Karaktertræk ved den danske Brugsforeningsbevægelse, er dette ogsaa Tilfældet med, hvad der dernæst skal behandles, nemlig Antallet af Udsalgssteder, dels ialt og dels pr. Forening. Dette Spørgsmaal belyses i Hovedtabellens følgende fire Kolonner, og endvidere er Besvarelse anført for hver enkelt Forening i Specialtabellen (Tabel I). Af Tallene i Hovedtabellen for Almindelige Oplysninger fremgaar det da som noget typisk, at Filialsystemet indenfor dansk Brugsforeningsbevægelse spiller en meget lille Rolle baade absolut set og navnlig i Sammenligning med Udviklingen f. Eks. i andre Lande, hvor en Bestræbelse for Rationalisering bl. a. giver sig til Kende ved Fremme af Filialsystemet. Af samtlige i 1938 indberettende 1803 Foreninger havde nemlig, som det fremgaar af Hovedtabellen, 1755 Foreninger eller 97,3 pCt. af samtlige kun eet Udsalgssted — altsaa ingen Filialer. 36 Foreninger eller 2 pCt. havde 2 Udsalgssteder, altsaa een Filial, og 11 Foreninger havde 3—17 Udsalgssteder. Endelig oplyser Tabellen, at en enkelt Forening, nemlig Hovedstadens Brugsforening, havde 120 Udsalgssteder. Tallene i sig selv er som sagt typiske og er iøvrigt ikke Resultat af nogen nævneværdig Forskydning fra Aar til Aar. Det kan saaledes anføres, at det gennemsnitlige Procenttal for hele Landet for 10 Aar siden, i Brugsforenings-Statistikken for 1929, ligesom for 1938 var 97,3 for de Foreninger, der kun havde eet Udsalgssted. Ligeledes er gennem en Aarrække Tallet for Foreninger med to Udsalgssteder ret konstant beliggende omkring de 2 pCt.

Det kan paa Grundlag af de indberettende Foreningers Oplysninger om Antallet af Udsalgssteder anslaas, idet man i selve Gennemsnitsberegningen undtager Hovedstadens Brugsforening, at der ialt her i Landet indenfor samtlige bestaaende Brugsforeninger findes 2.069 Udsalgssteder.

Handel med Ikke-Medlemmer (Foreninger med Næringsadkomst)

Til dette Spørgsmaals Besvarelse, der findes saavel i Hovedtabellen i de to følgende Kolonner som i Specialtabellen for de enkelte Foreninger, knytter der sig ud fra forskellige Synspunkter ret betydelig Interesse. Dette gælder med Hensyn til det Spørgsmaal, som i Modstanden mod Brugsforeningerne fra visse Sider spiller en fremtrædende Rolle, nemlig Krav om en forøget Beskatning af Brugsforeningerne, og end-

videre ud fra den almindelige Betragtning og Bedømmelse af Bevægelsens Udvikling, idet det principielt for denne er af vidtrækkende Betydning, om Tendensen af forskellige Grunde gaar i Retning af, at Brugsforeningerne i øget Omfang og maaske efterhaanden i Almindelighed gaar over til at tage Næringsadkomst og ved deres Omsætning ogsaa med Ikke-Medlemmer at indtage Pladsen som almindelige Handelsforetagender.

Som det fremgaar af Hovedtabellen, havde 48 pCt. af Foreningerne Næringsadkomst, hvilket imidlertid er lidt mindre end i 1937, og uden at der altsaa er foregaaet nogen nævneværdig Forskydning, kan det fastslaas, at Udviklingen i de seneste Aar i hvert Fald ikke er Udtryk for en stigende Tendens i den nævnte Retning. Det er imidlertid overfor den nævnte stærke Kampagne mod Brugsforeningerne værd at understrege, at altsaa fremdeles henimod Halvdelen af Brugsforeningerne handler med Ikke-Medlemmer og saaledes bl. a. er underkastet de Forpligtelser, som dette medfører paa Beskatningsomraadet, uanset, at den stedfundne Omsætning med Ikke-Medlemmer som Regel spiller en underordnet Rolle sammenlignet med Omsætningen indenfor Medlemskredsen.

Det gælder dette Spørgsmaal, at der indenfor de forskellige Landsdele — saaledes som det giver sig Udtryk i Hovedtabellens Tal for de enkelte Afdelinger — er en typisk Forskel med Hensyn til Foreningernes Næringsadkomst. Procenttallene varierer i Hovedtabellen fra 23 pCt. for *Nykøbing F.* til omkring 80 pCt. for et Par af de jydske Afdelinger (*Thisted* og *Vemb*), hvor det altsaa faktisk er det almindelige, at Foreningerne har Næringsadkomst. Ved Bedømmelsen af, hvorpaa dette beror, kan man næppe se bort fra, at der bl. a. indenfor de nævnte jydske Egne bestaar det Forhold, at den stedlige Brugsforening er saa godt som ene om at repræsentere Detailomsætningen paa det paagældende Sted. Hvad der saaledes er tilkendegivet i Procenttallene for Afdelingerne, fremgaar ogsaa af Tallene, naar man foretager en Gruppering efter Landets Hoveddele, idet nemlig Resultatet heraf bliver, at Næringsadkomst indehaves i Jylland af 57 pCt. af Foreningerne, paa Fyn af 32 pCt., paa Sjælland af 35 pCt., paa Lolland-Falster af 23 pCt. og paa Bornholm af 45 pCt.

Udbringning af Varer.

Kendskabet til Brugsforeningernes daglige Virksomhed og Udviklingen indenfor denne gaar ud paa, at Udbringning af Varer i stadigt større Omfang bliver det almindelige, i Kraft af et Krav fra Medlemskredsen og i Overensstemmelse med, hvad der ogsaa paa andre Omraader indenfor Omsætningen bliver praktiseret. At Spørgsmaalet paa den anden Side i adskillige Brugsforeninger hører til dem, der nu og da er Uro om, er ligeledes givet, og det kan da ogsaa fra et driftsmæssigt Synspunkt være værd at understrege, at Brugsforeningerne i deres Afgørelse af dette Spørgsmaal bør tage de Hensyn, som er dikterede af en fornuftig Økonomi, idet man i hvert Fald i mindre Grad end Detailhandelen i Almindelighed er stillet overfor det reklamemæssige Hensyn, som ofte spiller en fremtrædende — og maaske for fremtrædende — Rolle i Forretningsverdenen. Hvad der indenfor denne ofte maa betegnes som en overdreven Grad af Service, kan man indenfor Brugsforeningerne tage Stilling til alene ud fra Afgørelsen af, hvad der til syvende og sidst tjener Medlemmerne bedst.

Spørgsmaalet er belyst i den følgende Kolonne i Hovedtabellen, hvorimod der ikke i Specialtabellen er givet Besvarelse for hver enkelt Forening. Man har skønnet, at det i denne Forbindelse særlig har Interesse at paavise, hvorledes Udviklingen i Almindelighed former sig. Det vil da ses, at 1012 af de indberettende Foreninger, eller godt 56 pCt., i 1938 har haft Udbringning af Varer. Tallet er Udtryk for en væsentlig Stigning gennem Aarene, og siden Udarbejdelsen af Statistikken for 1929 er Procenttallet steget fra knap 40 til det nuværende Tal 56 pCt. Heraf falder der alene paa Aarene siden 1936 en Stigning fra 53 pCt. og siden 1937 fra 55 pCt. Til Belysning af, hvorledes Procenttallene stiller sig i 1938 indenfor de enkelte Egne af Landet, skal nævnes, at de varierer fra 31 pCt. for *Horsens*-Afdelingens Foreninger til

godt 94 pCt. for *Sønderborg*. Iøvrigt fordeler Foreningerne sig paa følgende Maade: paa under 50 pCt. ligger *Vejle*, *Aalborg*, *Horsens*, *Esbjerg*, *Skive*, *Rønne* og *Vemb*, paa 50—60 pCt. *Aarhus*, *Kolding* og *Thisted*, paa 60—70 pCt. *København*, *Randers* og *Nykøbing F*, og endelig paa over 70 pCt.: *Odense*, *Sønderborg* og *Slagelse*.

Regnskabsopgørelsens Hyppighed.

Med direkte Sigte paa den regnskabsmæssige Belysning gives i Hovedtabellens følgende fire Kolonner en Oversigt over Foreningernes Fordeling efter Antallet af deres aarlige Regnskabsopgørelser. Uden at det i Specialtabellen findes angivet for den enkelte Forening, oplyses det altsaa til Statistikken, hvor mange Gange denne foretager Opgørelsen aarlig, og herefter er Hovedtabellens Gruppering foretaget saaledes, at det anføres for hver enkelt Afdelings Foreninger, hvor mange af disse der har Opgørelse henholdsvis een, to, tre og fire Gange aarlig. Det fremgaar af Procenttallene i Tabellens nederste Linie, at praktisk talt Halvdelen af Foreningerne har een Opgørelse, og Halvdelen to Opgørelser aarlig. Der udøves fra forskellig Side Bestræbelser i Retning af, at Opgørelsen kun skal foretages een Gang aarlig; men Tallene for 1938 viser altsaa, at dette endnu kun gælder knap Halvdelen. Opgørelse tre Gange aarlig er derimod ikke forefaldet i 1938, men nogle enkelte Foreninger under *København* og *Slagelse* Afdelinger har fremdeles fire Opgørelser aarlig. Det kan være af Betydning at understrege, at Overgangen til een aarlig Opgørelse og de dertil knyttede Bestræbelser, navnlig gennem F.D.B.s Kredsrevision, jo paa ingen Maade er Udtryk for, at der dermed skulde være forbundet et mindre effektivt Indseende med Foreningens økonomiske Forhold, idet den aarlige Opgørelse ledsages af Opstilling af Maanedsbalancer, hvorigennem der tværtimod gives Mulighed for, at Bevægelser af regnskabsmæssig og forretningsmæssig Art kan følges paa det nøjeste.

At der da ogsaa paa dette vigtige Punkt gennem Aarene er foregaaet en tydelig og fortsat Udvikling i Retning af Samling om den ene Opgørelse aarlig, fremgaar af nedenstaaende særlige Tabel, der viser Foreningernes Gruppering efter det nævnte Forhold gennem det sidste Tiaar. Det fremgaar af denne, at medens Procenttallet for een aarlig Opgørelse siden 1929 er steget fra 37,5 til 49,5 pCt., er Antallet af Foreninger med to aarlige Opgørelser faldet fra 61,2 til 49,8 pCt. Den modgaaende Bevægelse i disse to Talrækker har været uafbrudt og bemærkelsesværdig fra Aar til Aar.

Foreningernes Fordeling efter Antal Opgørelser aarlig, 1929—38.

	1 Gang aarlig	2 Gange aarlig	3 Gange aarlig	4 Gange aarlig
	pCt.	pCt.	pCt.	pCt.
1929.....	37,5	61,2	0,3	1,0
1930.....	39,2	59,4	0,3	1,1
1931.....	40,3	58,4	0,3	1,0
1932.....	41,6	57,6	0,0	0,8
1933.....	41,8	56,9	0,4	0,9
1934.....	42,8	56,2	0,3	0,7
1935.....	42,9	56,1	0,2	0,8
1936.....	46,6	52,5	0,2	0,7
1937.....	48,1	51,2	0,0	0,7
1938.....	49,5	49,8	0,0	0,7

Fordeling af Risiko paa Udestaaende Fordringer.

I Forbindelse med den Interesse, som ikke mindst i de seneste Aar indenfor Brugsforeningsarbejdet er vist Spørgsmaalet om de udestaaende Fordringer indenfor Medlemskredsen, har det en naturlig Betydning at belyse, hvorledes Risikoen for eventuelle Udestaaende Fordringer er fordelt mellem Foreningen som saadan og Uddeleren, saaledes at forstaa, at denne Fordeling er Udtryk for, i hvilket Omfang de to Parter bærer det med de udestaaende Fordringer forbundne Tab. Spørgsmaalet herom er oplyst for de enkelte Foreningers Vedkommende paa den Maade, at der er spurgt om, med hvilken Procentdel eller paa hvilken anden Maade Foreningen deltager heri, og medens Besvarelserne heraf er angivet paa denne Maade i Specialtabellen (Tabel I), er i Hovedtabellen over Almindelige Oplysninger foretaget en Gruppering af Foreningerne i Henhold til de indhentede Besvarelser, saaledes at det, som det fremgaar af Hovedtabellen, er angivet henholdsvis for Butiksvarer og Grovvarer, hvilket Antal af Foreninger indenfor de enkelte Afdelinger og hele Landet der hæfter for det over Kolonnen an-

givne Procenttal. Det belyses saaledes, hvor mange Foreninger der deltager med 0 pCt., 1—49 pCt., 50 pCt., 51—99 pCt. og 100 pCt., samt endelig Antallet af Foreninger, som hæfter med en fast Sum. Foruden Gruppering af Foreningerne indenfor hver enkelt Afdeling indeholder Hovedtabellens to nederste Linier de absolutte Tal samt den procentvise Fordeling af Foreningerne i hele Landet. For Butiksvarer stiller Grupperingen sig saaledes, at over 56 pCt. af Foreningerne overhovedet ikke deltager i den nævnte Risiko og altsaa er opført med 0 pCt., mellem 1 og 49 pCt. ligger et Par Procent af Foreningerne, medens godt 30 pCt. deltager med 50 pCt., og endelig 6—7 pCt. med over 50 pCt., deraf 4,3 pCt. af Foreninger med hele Risikoen. Et mindre Antal, svarende til 4,3 pCt., deltager med en nærmere fastsat Sum. For Grovvarer er Fordelingen i alt væsentligt den samme, idet dog den fuldstændig manglende Deltagelse er procentvis lidt lavere (54,4 pCt. mod 56,4 pCt.).

Det er ved Betragtning af disse Tal bemærkelsesværdigt, at altsaa over Halvdelen af Foreningerne overhovedet ikke deltager i Risikoen, selv om der, som det fremgaar af nedenstaaende særlige Oversigt, er en utvivlsom Nedgang i Tallet. Iøvrigt er der, som Hovedtabellen udviser, en stigende Tilslutning om den Ordning, der er udtrykt ved, at Foreningen som saadan deltager med halv Risiko, og Uddeleren altsaa med den anden Halvdel. Antallet, der altsaa i 1938 beløb sig til godt 30 pCt. af Foreningerne saavel for Butiksvarer som Grovvarer, er gennem Aarene Udtryk for en ikke uvæsentlig Stigning, hvilket i første Række hænger sammen med, at det lige Delingsforhold bl. a. fra Uddelerforeningens Side anses for at være det naturlige og den Ordning, som bør tilstræbes.

Brugsforeningernes Deltagelse i Risiko paa Udestaaende Fordringer i Aarene 1934-38.

	Butiksvarer					Grovvarer				
	1938	1937	1936	1935	1934	1938	1937	1936	1935	1934
	pCt.	pCt.	pCt.	pCt.	pCt.	pCt.	pCt.	pCt.	pCt.	pCt.
For 0 pCt.....	56,4	57,9	57,9	59,1	60,7	54.4	56,2	57,1	59,6	61,5
- 1—49 -	2,4	2,3	2,3	2,4	2,1	2,2	2,2	2,1	2,1	1,8
- 50 -	30,4	29,2	28,1	26,7	25,9	30,1	28,9	27,1	25,2	24,4
- 51—99 -	2,2	2,3	2,4	2,4	2,4	2,5	2,3	2,4	2,3	2,2
- 100 -	4,3	4,4	4,7	5,2	4,9	5,5	5,5	5,4	5,7	6,3
- en fastsat Sum..	4,3	3,9	4,6	4,2	4,0	5,3	4,9	5,9	5,1	3,8
lalt.	100,0	100,0	100,0	100,0	100,0	100,0	100,0	100,0	100,0	100,0

Under Hensyn til den Interesse, der knytter sig til dette Spørgsmaal som Helhed, kan der iøvrigt henvises til den nævnte ovenstaaende Oversigt over, hvorledes Udviklingen har været i de sidste fem Aar (1934—38) med Hensyn til den procentvise Gruppering. Samtidig med en Nedgang i Deltagelsesprocenten 0 i de sidste 5 Aar, fra omkring 61 pCt. til henholdsvis 56 og 54 pCt., er Antallet af Foreninger med 50 pCt. Deltagelse steget fra henholdsvis knap 26 og godt 24 til godt 30 pCt.

Til Belysning af, hvorledes Stillingen var for sidste Aars Vedkommende, anføres yderligere i omstaaende Tabel Procenttallene for 1938 i de enkelte Afdelinger, saavel med Hensyn til Butiksvarer som Grovvarer. Om end altsaa udvisende ret væsentlige Afvigelser maa som Helhed Tallene tages som Udtryk for et Omraade, hvor der ikke alene tiltrænges fortsat Opmærksomhed til Løsning af en vigtig Opgave, men ogsaa for en Udvikling, der i Hovedsagen har den rigtige Retning.

Brugsforeningernes Deltagelse i Risiko paa Udestaaende Fordringer inddelt efter Afdeling og i Procent af indberettende Foreninger.

Afdeling		Indberettende Foreninger	Butiksvarer						Grovvarer					
Nr.	Navn		0 pCt.	1-49 pCt.	50 pCt.	51-99 pCt.	100 pCt.	Fast Sum	0 pCt.	1-49 pCt.	50 pCt.	51-99 pCt.	100 pCt.	Fast Sum
			pCt.	pCt.	pCt.	pCt.	pCt.	pCt.	pCt.	pCt.	pCt.	pCt.	pCt.	pCt.
1	København ...	322	63,7	2,5	26,1	1,6	1,8	4,3	66,2	2,2	24,8	1,6	1,2	4,0
2	Aarhus	215	59,1	1,4	28,4	1,4	2,3	7,4	55,8	0,9	26,5	2,3	4,2	10,3
3	Kolding	75	44,0	2,7	33,3	4,0	6,7	9,3	42,7	2,7	33,3	4,0	6,7	10,6
4	Randers	121	58,7	2,5	28,9	0,8	6,6	2,5	54,6	2,5	26,4	1,7	10,7	4,1
5	Vejle.....	73	27,4	6,9	53,4	0,0	6,9	5,4	24,6	6,9	52,0	0,0	11,0	5,5
6	Odense	182	69,8	2,8	21,4	0,5	3,3	2,2	68,2	2,8	21,4	1,6	4,4	1,6
7	Aalborg	228	55,7	1,8	34,2	2,2	4,8	1,3	52,2	1,8	34,2	2,6	6,1	3,1
8	Horsens	100	58,0	0,0	23,0	1,0	8,0	10,0	58,0	0,0	23,0	1,0	8,0	10,0
9	Nykøbing F...	88	76,1	5,7	14,8	1,1	0,0	2,3	79,5	5,7	12,5	0,0	0,0	2,3
10	Esbjerg.....	100	25,0	2,0	46,0	8,0	15,0	4,0	19,0	2,0	48,0	7,0	17,0	7,0
11	Skive	89	58,4	4,5	31,5	4,5	0,0	1,1	51,7	4,5	33,7	4,5	1,1	4,5
12	Ronne.....	29	72,4	3,5	24,1	0,0	0,0	0,0	51,7	0,0	24,1	13,8	3,5	6,9
13	Thisted.....	37	56,8	0,0	35,1	2,7	2,7	2,7	43,3	0,0	43,3	2,7	8,0	2,7
14	Sønderborg ...	36	19,5	0,0	55,6	11,0	5,6	8,3	19,5	0,0	55,6	8,3	8,3	8,3
15	Slagelse	67	62,7	1,5	31,3	0,0	1,5	3,0	61,2	1,5	32,8	0,0	1,5	3,0
16	Vemb	41	34,1	0,0	41,5	7,3	9,8	7,3	38,9	0,0	41,5	4,9	9,8	4,9

Medlemmer af F. D. B.s Revisionsafdeling.

I den almindelige Hovedtabel, men derimod ikke i Specialtabellen for de enkelte Foreninger, belyses dernæst, i hvilket Omfang Foreningerne er Medlemmer af F.D.B.s Revisionsafdeling og dermed er direkte Deltagere i det omfattende og gennemgribende Arbejde, som under forskellige Former udøves til Fremme af forbedrede Regnskabsforhold og dertil knyttede Opgaver. I det nære Samarbejde, som ganske naturligt bestaar mellem Revisionskontoret og Fremskaffelsen og Bearbejdelsen af Statistikmaterialet, ligger en Begrundelse for, at Deltagelsen i Revisionsafdelingens Virksomhed er Genstand for særlig Paapegning i Statistikken, ligesom det i Almindelighed maa antages, at den statistiske Belysning virker fremmende for Regnskabsarbejdet og dermed for Deltagelsen i Revisionen.

I Hovedtabellens følgende Kolonne er derfor anført dels Antallet af Foreninger indenfor de enkelte Afdelinger, som er Medlemmer af Revisionen, og til Vurdering heraf og af Muligheden for yderligere Fremskridt dernæst Procenttallet, som angiver Tallet i Forhold til det samlede Antal bestaaende Foreninger. Det vil bemærkes, at der ialt af de indberettende Foreninger var 1398 Medlemmer af Revisionsafdelingen eller 77,4 pCt. Tallet herfor er fremdeles stigende, saaledes fra i Fjor fra 75,7 pCt. og gennem de forudgaaende Aar med ret betydelige Tal. Procenttallet udgjorde f. Eks. for Aaret 1930 kun 57 pCt. Iøvrigt vil en Betragtning af Tallene for de enkelte Afdelinger vise, at der mellem disse var ret betydelige Afvigelser endnu i 1938. Paa 100 pCt. Deltagelse laa kun en enkelt Afdelings Foreninger (*Sønderborg*), derefter følger med over eller lige omkring 90 pCt. tre Afdelinger (*Aarhus*, *Slagelse* og *Vemb*), hvorefter de øvrige ligger lidt over eller omkring 70 pCt., og kun en enkelt Afdelings Foreninger (*Nykøbing F.*) adskilligt lavere, nemlig paa 59 pCt., hvilket dog væsentligt skyldes særlige lokale Forhold med Hensyn til Revisionsarbejdet.

I Forbindelse med den stedfundne Belysning af Forholdene for de Foreninger, som deltager i Statistikken, skal det endelig nævnes, at der i 1938 var ialt 1469 Foreninger, som var Medlemmer af Revisionsafdelingen, og af disse var 1398 Brugsforeninger, medens Resten var andre Andelsforeninger, særlig Foderstofforeninger. Antallet af Medlemmer i Revisionsafdelingen var i 1937 ialt 1424, hvoraf 1354 var Brugsforeninger.

Solidarisk eller begrænset Ansvar.

Medens det gennem en Aarrække var betragtet som et af de grundlæggende Principper, at Brugsforeningerne for paa rette Maade at kunne løse deres Opgave maatte virke paa Grundlag af et solidarisk Ansvar mellem Medlemmerne, har saavel den praktiske Udvikling indenfor Bevægelsen som hele Indstillingen overfor det nævnte Spørgsmaal i nogen Maade vist Ændringer i de senere Aar. Formen for Brugsforeningsarbejdet og bl. a. Oprettelsen af og Virksomheden indenfor Foreninger med et meget stort Medlemstal og tillige i nogen Maade de udøvede Bestræbelser for at fremme den Opfattelse i Brugsforeningskredse, at Foreningernes egentlige økonomiske Rygstød ikke bør søges i Medlemmernes solidariske Ansvar i eventuelt paakommende Tilfælde, men derimod i en foreningsmæssig Konsolidering af økonomisk Art, danner den egentlige Baggrund for, at en delvis ændret Synsmaade overfor Medlemmernes Ansvarlighed er forstaaelig og forsvarlig. Den nævnte Ændring er altsaa gaaet i Retning af, at en Del Foreninger efterhaanden er gaaet over til begrænset Ansvar, eller at nye Foreninger, som oprettes, fra en Begyndelse har anvendt denne Form for Ansvarligheden.

Af Hovedtabellens Belysning af Spørgsmaalet, der finder Sted dels gennem de absolutte Tal for Foreningerne indenfor de enkelte Afdelinger samt hele Landet og dels ved Angivelse af det Procenttal, som Foreninger med solidarisk Ansvar udgør af samtlige indberettende Foreninger, fremgaar det, at ialt 1647 Foreninger eller godt 91 pCt. i 1938 havde solidarisk Ansvar hos deres Medlemmer. De anførte Tal bygger paa Besvarelse fra de enkelte Foreninger, men iøvrigt er dette ikke angivet for hver enkelt af Foreningerne i Specialtabellen. Med Hensyn til det samlede Procenttal for hele Landet (91,3) betegner dette sammenlignet med Tallene for 1937 en ganske ubetydelig Nedgang, idet det tilsvarende Tal var 91,4. Mellem Procenttallene for de enkelte Afdelinger, og dermed i Forhold til Gennemsnitstallet for hele Landet, er der iøvrigt ret betydelige Afvigelser. Saaledes bemærkes det, at Brugsforeningerne under Afdelingerne i *Randers*, *Horsens*, *Esbjerg*, *Skive* og *Thisted* ligger ret højt, med et Forholdstal omkring eller over 95 pCt. Kun en enkelt Afdelings Foreninger (nemlig *Thisted*) har 100 pCt., medens paa den anden Side Procenttallet ligger lavt for *Rønne* (75,9 pCt.) og navnlig for *Sønderborg* Afdeling (38,9 pCt.). Sidstnævnte Tal staar i Forbindelse med den særlige Udvikling paa Brugsforeningsomraadet i Sønderjylland siden 1920 og den almindeligt benyttede Form for Tilvejebringelse af Grundlaget for Oprettelse af en Forening.

Uddelerens Antagelse.

Ligesom for de to foregaaende Spørgsmaal gælder det ogsaa Uddelerens Antagelse, at Belysningen heraf ikke findes for de enkelte Foreninger i Specialtabellen, men kun er foretaget afdelingsvis og for hele Landet og derefter anført i Hovedtabellen. Spørgsmaalet gaar altsaa ud paa dette, om Uddeleren antages af den paagældende Forenings Bestyrelse eller dens Generalforsamling, idet det iøvrigt fra et almindeligt organisationsmæssigt Synspunkt anses for ønskeligt, at Udviklingen, saaledes som Tilfældet i en Aarrække har været, gaar i Retning af, at det indenfor den enkelte Forening anerkendes, at Opgaver af denne Art naturligt bør henhøre under Bestyrelsen.

Det fremgaar da af Hovedtabellen, at 76 pCt. af samtlige Foreninger har overdraget Afgørelsen af Uddelerspørgsmaalet til Bestyrelsen, og altsaa 24 pCt. til Generalforsamlingen. Kun i en enkelt Afdeling har samtlige Foreninger overdraget Afgørelsen til Bestyrelsen, nemlig *Rønne*, der ligesom de to sidste Aar har 100 pCt. i Bestyrelsesrubrikken. Der vil af Procenttallene for de enkelte Afdelinger bemærkes en ret betydelig Forskel mellem disse ogsaa paa dette Punkt. Over 90 pCt. med Afgørelsen overdraget til Bestyrelsen har, foruden Rønne, *Aalborg*, *Skive*, *Thisted* og *Vemb*, og paa den anden Side ligger følgende under 70 pCt.: *København*, *Aarhus*, *Randers*, *Horsens* og *Nykøbing F.*, deraf endogsaa en enkelt (*Randers*) paa 57 pCt. med Afgørelse i Bestyrelsen og altsaa 43 pCt. med Afgørelse paa Generalforsamlingen. Som anført betegner Tallene i Almindelighed en Bevægelse i Retning af voksende Procenttal for Afgørelse

i Bestyrelsen, hvilket da ogsaa bekræfter sig ved en Betragtning af Tallene for 1938 sammenlignet med 1937, for saa godt som samtlige Afdelinger.

Antallet af Medhjælpere og Lærlinge.

I Materialet fra de enkelte Foreninger gives der endelig Oplysning om det i Foreningerne beskæftigede Mandskab samt et enkelt andet Forhold i Forbindelse med Foreningens daglige Arbejde. Tallene for hele Landet og Foreningerne indenfor hver enkelt Afdeling er paa Grundlag af disse Oplysninger, der ikke anføres i Specialtabellen, meddelte i Hovedtabellen over Almindelige Oplysninger i dennes to sidste Kolonner. Tallene meddeles her for henholdsvis Medhjælpere og Lærlinge, af hvilke der for hele Landet beskæftigedes henholdsvis 3.063 og 1.427 indenfor de indberettende Foreninger. Pr. Forening bliver Gennemsnitstallet paa Grundlag heraf 1,7 Medhjælpere og 0,8 Lærlinge, og disse Gennemsnitstal er uforandrede i Sammenligning med 1937, men betegner en ubetydelig Stigning for Antallet af Lærlinge sammenlignet med de nærmest foregaaende Aar. Det vil dog næppe være berettiget paa Grundlag heraf at betragte den stedfundne Stigning som Udtryk for nogen bestemt Tendens, om end en saadan maa ventes at gaa i Retning af en Stigning i Lærlinge-Antallet.

Af Interesse for en almindelig Belysning af Brugsforeningernes Beskæftigelsesforhold kan det være at søge en fuldstændig Belysning af Tallene for beskæftiget Mandskab indenfor samtlige bestaaende Brugsforeninger, og paa Grundlag af de anførte Gennemsnitstal kan man fastslaa, at der i de 1851 Brugsforeninger og det dertil svarende Antal Udsalgssteder for det første maa regnes med et tilsvarende Antal Uddelere, hvortil kommer, at det samlede Antal Medhjælpere og Lærlinge skulde beløbe sig til ca. 4.600. Dette giver til Resultat, at det samlede Antal Ledere, Medhjælpere og Lærlinge ved Butiksarbejde indenfor samtlige Brugsforeninger beløber sig til ca. 6.700 Personer. Det bemærkes udtrykkeligt, at dette Tal kun omfatter det ved Butiksarbejdet beskæftigede Personel, idet der til dette Tal kommer Bude, Chauffører, Lagerarbejdere o. l., hvis Antal ikke er opgivet i Foreningernes Indberetninger. Endelig kan man ikke se bort fra, at der i mange Tilfælde ydes Medhjælp i Butikken af Uddelerens Hustru, selv om dette ikke nøjagtig lader sig opgive til en statistisk Belysning. Dette særlige Beskæftigelsesforhold er da heller ikke belyst i nærværende Statistik.

Omsætning og Drift.

Efter at der i de foregaaende Afsnit nu er gjort Rede dels for det almindelige Grundlag for Udarbejdelsen af Brugsforenings-Statistikken og dels for forskellige Forhold vedrørende Foreningernes daglige Virksomhed og Tilværelse, gaar Statistikken med de følgende Afsnit over til Behandling af Foreningernes egentlige regnskabsmæssige Materiale. Den første Del heraf knytter sig naturligt til Omsætningen og de dertil knyttede Forhold, idet der derigennem belyses en Række driftsøkonomiske Faktorer, som paa den ene Side kendetegner den enkelte Forenings og hele Bevægelsens Stilling paa de forskellige Omraader og paa den anden Side danner Grundlaget for Virksomhedens Slutresultat, saaledes som dette gør sig gældende for Foreningen som saadan og for Medlemskredsen.

I den følgende Belysning af Omsætning og Drift, der dels knytter sig til omstaaende Hovedtabel for de enkelte Afdelinger og hele Landet samt til Gennemsnitstabellen for de senere Aar og dels for de enkelte Foreningers Vedkommende til Specialtabellen *Tabel I*, Side 2—71, Kolonne 8—23, er det ud fra foranstaaende Bemærkninger naturligt at betragte de omhandlede Forhold efter de forskellige Hovedpunkter i Tallenes Række og Sammenhæng. Først belyses saaledes selve Omsætningen og enkelte til denne knyttede Faktorer. Dernæst belyses Bruttoindtægten og Omkostningerne, og som Resultat heraf det regnskabsmæssige Driftsresultat samt det beregnede Netto-

overskud. Endelig knytter sig hertil en Oversigt over Fordelingerne af dette fremkomne Nettooverskud.

Omsætningen. Tallene for Omsætning belyses i Hovedtabellens Kolonne 2 og 3, samt for de enkelte Foreninger i Specialtabellens Kolonne 8 og 9. Det fremgaar af Hovedtabellen, at Omsætningen i de indberettende 1803 Foreninger i 1938 beløb sig til 331,4 Mill. Kr. Som den følgende Kolonne angiver, udgjorde Butiksvarer heraf 271,7 Mill. Kr. Dette giver i Gennemsnit pr. Forening 183.831 Kr. i samlet Omsætning og 150.670 i Butiksvareomsætning. Det har i denne Forbindelse væsentlig Betydning at danne sig et Billede af Omsætningen i samtlige bestaaende Brugsforeninger, altsaa de 1851, der i Henhold til de indledende Bemærkninger kan regnes som egentlige Brugsforeninger. Naar der til Beregning af Bevægelsens samlede Omsætning bygges paa de nævnte Gennemsnitstal og ligesom for Medlemstallets Vedkommende tages særligt Hensyn til, at en enkelt Forening, nemlig Hovedstadens Brugsforening, i Kraft af sin Størrelse har et i Forhold til de øvrige meget stort Omsætningstal, kan man med rimelig Sikkerhed beregne, *at den samlede Omsætning i de 1851 Brugsforeninger i 1938 beløb sig til 340 Mill. Kr., hvoraf Omsætningen alene i Butiksvarer beløb sig til 278 Mill. Kr.* Med Henvisning til den senere Belysning af Udviklingen gennem Aarene skal det paa dette Sted kun nævnes, at de tilsvarende Tal for 1937 var henholdsvis 327 Mill. Kr. og 261 Mill. Kr.

Paa Grundlag af det anførte Hovedtal for Omsætningen, der betegner et uhyre vigtigt Tal i hele Brugsforenings-Statistikken, fordi der derigennem er angivet en Position og en Udvikling, bliver *den gennemsnitlige Omsætning pr. Forening 183.575 Kr. og i Butiksvareomsætning 150.417 Kr.* Det ligger i Sagens Natur, at Hovedtallene for Omsætningen og Gennemsnitstallene følges ad i de stedfundne Forskydninger fra det ene Aar til det andet, og ogsaa sidstnævnte Tal har da siden i Fjor udvist

Hovedtabel II: Omsætning og Drift.

Afdeling		Omsætning		Fragt og Kørsel til Foreningerne	Bruttoindtægt		Omkostninger		Driftsresultat		Netto-Renteudgift		Nettooverskud		Overskudsfordeling indenfor Regnskabsaaret		
Nr.	Navn	Ialt	Heraf Butiksvarer		Ialt	pCt. af Oms.	Ialt	pCt. af Oms.	Ialt	pCt. af Oms.	Ialt	pCt. af Oms.	Ialt	pCt. af Oms.	Henlæggelser	Afskrivninger	Udbetaling
	1	2	3	4	5	6	7	8	9	10	11	12	13	14	15	16	17
		1000 Kr.	1000 Kr.	1000 Kr.	1000 Kr.		1000 Kr.		1000 Kr.		1000 Kr.		1000 Kr.		1000 Kr.	1000 Kr.	1000 Kr.
1	København.	80 642	67 773	958	14 718	*18,3*	7 867	*9,8*	6 851	*8,5*	165	*0,2*	6 686	*8,3*	748	709	5 166
2	Aarhus.....	29 517	26 078	345	5 233	*17,7*	2 554	*8,6*	2 678	*9,1*	181	*0,6*	2 497	*8,5*	299	139	2 016
3	Kolding....	12 481	10 795	171	2 059	*16,5*	982	*7,9*	1 077	*8,6*	103	*0,8*	974	*7,8*	117	53	769
4	Randers....	17 266	14 842	175	3 187	*18,5*	1 534	*8,9*	1 653	*9,6*	103	*0,6*	1 551	*9,0*	178	63	1 284
5	Vejle.....	10 977	9 650	118	1 875	*17,1*	847	*7,7*	1 028	*9,4*	70	*0,7*	958	*8,7*	100	55	790
6	Odense.....	35 827	28 330	442	5 613	*15,7*	2 669	*7,5*	2 944	*8,2*	119	*0,3*	2 826	*7,9*	216	114	2 434
7	Aalborg	42 636	34 116	501	7 265	*17,0*	3 183	*7,4*	4 082	*9,6*	195	*0,5*	3 887	*9,1*	411	179	3 272
8	Horsens....	11 610	10 171	110	1 949	*16,8*	862	*7,4*	1 087	*9,4*	77	*0,7*	1 010	*8,7*	99	45	850
9	Nykøbing F.	13 684	12 437	137	2 655	*19,4*	1 153	*8,4*	1 501	*11,0*	59	*0,4*	1 443	*10,6*	112	63	1 231
10	Esbjerg	22 065	15 526	342	3 089	*14,0*	1 405	*6,4*	1 684	*7,6*	158	*0,7*	1 526	*6,9*	166	119	1 206
11	Skive	14 789	12 301	171	2 366	*16,0*	1 132	*7,7*	1 234	*8,3*	116	*0,7*	1 118	*7,6*	104	76	920
12	Rønne	8 031	5 519	122	1 316	*16,4*	628	*7,8*	688	*8,6*	58	*0,7*	631	*7,9*	70	36	502
13	Thisted	7 423	4 867	104	1 012	*13,6*	519	*7,0*	493	*6,6*	82	*1,1*	411	*5,5*	47	25	337
14	Sønderborg .	5 064	4 588	67	916	*18,1*	491	*9,7*	425	*8,4*	50	*1,0*	374	*7,4*	56	39	267
15	Slagelse	12 317	9 396	158	2 014	*16,4*	996	*8,1*	1 017	*8,3*	75	*0,6*	942	*7,7*	66	32	808
16	Vemb.....	7 119	5 271	93	1 087	*15,3*	525	*7,4*	562	*7,9*	55	*0,8*	507	*7,1*	57	37	386
Sum & pCt. af 1803 Foreninger		**331 448**	**271 659**	**4 014**	**56 354**	*17,0*	**27 347**	*8,3*	**29 006**	*8,7*	**1 665**	*0,5*	**27 341**	*8,2*	**2 845**	**1 786**	**22 239**

Gennemsnit pr. indberettende Forening:	1938		1937		1936		1935		1934	
	Kr.	pCt.	Kr.	pCt.	Kr.	pCt.	Kr.	pCt.	Kr.	pCt.
Samlet Omsætning	183 831	—	177 931	—	166 938	—	155 485	—	147 334	—
Butiksvareomsætning	150 670	—	142 054	—	136 037	—	127 858	—	122 017	—
Fragt og Kørsel	2 226	—	2 289	—	2 243	—	2 004	—	1 846	—
Bruttoindtægt	31 256	17,0	29 900	16,8	28 553	17,1	28 755	18,5	27 141	18,4
Driftsomkostninger	15 168	8,3	14 468	8,1	14 837	8,9	15 251	9,8	14 509	9,8
Driftsresultat	16 088	8,7	15 432	8,7	—	—	—	—	—	—
Netto-Renteudgift	924	0,5	908	0,5	—	—	—	—	—	—
Nettooverskud	15 164	8,2	14 524	8,2	13 715	8,2	13 503	8,7	12 632	8,6
Henlæggelser	1 578	—	1 487	—	1 434	—	1 443	—	1 234	—
Afskrivninger	991	—	958	—	845	—	767	—	776	—
Udbetalt Overskud	12 334	—	12 498	—	11 194	—	10 429	—	9 704	—

en Stigning, idet de tilsvarende Tal i 1937 var 177.630 for den samlede Omsætning og 141.752 i Butiksvarer. Ud fra det tidligere anførte Medlemstal i samtlige Foreninger i 1938 (380.000) bliver *den gennemsnitlige Omsætning pr. Medlem 894 Kr. og i Butiksvarer alene 733 Kr.* De tilsvarende Tal for 1937 var henholdsvis 885 og 706 Kr. Iøvrigt skal Udviklingen gennem Aarene paa de forskellige Omraader i Forbindelse med Omsætningen blive belyst paa et senere Sted. Det er af Interesse at paapege, at det anførte Tal for Omsætningen pr. Medlem i sig selv er ret højt, naar der sammenlignes med tilsvarende Tal for andre Lande. Under Hensyn til, at man næppe kan paaregne, at Gennemsnitsmedlemmet foretager absolut *hele* sit Indkøb af Forbrugsvarer i sin Forening, men at der foretages forskellige mere eller mindre vel begrundede Svinkeærinder til andre Foretagender, er det anførte Beløb i Almindelighed Udtryk for den høje Levestandard og det ret store Forbrug, som kendetegner Danmark i Forhold til andre Lande.

Som Tilfældet var i Brugsforenings-Statistikken for 1937 skal i Forbindelse med Belysning af Foreningernes Omsætning anføres forskellige Tal for *den samlede Detailhandel* i Danmark, hvorigennem bl. a. Brugsforeningernes Placering og andre forskellige Forhold belyses. I Henhold til den foretagne officielle Erhvervstælling i 1935 bestod der i nævnte Aar ialt 78.207 Virksomheder indenfor Detailhandelen som Helhed. Den samlede Omsætning i disse udgjorde 2.988,6 Mill. Kr. I Forhold hertil udgjorde altsaa Brugsforeningernes samlede Omsætning noget over 10 pCt., og paa Grundlag af Foreningernes Omsætningstal i 1935, som var 281 Mill. Kr., altsaa henimod 10 pCt. Betragter vi imidlertid den Gruppe indenfor Detailhandelen, hvormed det er naturligt at sammenholde Brugsforeningerne, nemlig de Virksomheder, der i den officielle Erhvervstælling betegnes som „Købmandshandel, Brugsforeninger, Kolonialhandel, Korn- og Foderstofhandel", udviste disse en samlet Omsætning paa 948 Mill. Kr., saaledes at Brugsforeningernes Omsætning i det nævnte Aar beløb sig til henimod en Trediedel heraf. For begge disse Tal for Detailhandelen maa det vel understreges, at det ikke er to *adskilte* Grupper, der sammenlignes, men at Brugsforeningernes Omsætning netop sammenlignes med Helheden, hvori deres egen Omsætning ogsaa er indbefattet. Som antydet er det sandsynligt, at Brugsforeningernes Andel i Omsætningen i Forhold i Detailhandelens som Helhed er større for 1938 end for 1935. Tal for hele Detailhandelen foreligger imidlertid kun ved de stedfundne Erhvervstællinger, mellem hvilken der i Reglen hengaar 10 Aar.

Det paapegede Forhold, at Brugsforeningerne er indbefattede under Detailhandelen ialt, gør sig dog navnlig gældende, naar man betragter Tallene for *den gennemsnitlige Bedriftsstørrelse* indenfor de to Grupper, idet nemlig Brugsforeningernes gennemsnitlige *store* Omsætning i væsentlig Grad paavirker Gennemsnitsstørrelsen for Detailhandelen som Helhed. I Henhold til forannævnte Tal giver den anførte Om-

sætning for Detailhandelen i Forhold til Antal af Virksomheder en gennemsnitlig Omsætning pr. Virksomhed paa 38.214 Kr. aarlig. Det tilsvarende Tal for den særlige Gruppe af Købmandshandelen m. m., hvori altsaa Brugsforeningerne er indbefattede, gav en gennemsnitlig Omsætning i 1935 paa 56.620 Kr., altsaa væsentlig mere end samtlige Detailvirksomheder. Men overfor disse Tal staar nu den gennemsnitlige Omsætning pr. Brugsforening, der som foran oplyst for 1938 beløb sig til 183.575 Kr. og iøvrigt i 1935 beløb sig til ca. 155.000 Kr. Der er altsaa her en meget væsentlig Forskel i Bedriftsstørrelsen, og som det i anden Forbindelse og ved andre Lejligheder er paavist, maa denne Forskel nødvendigvis øve væsentlig Indflydelse paa Økonomien, saaledes at der alene af denne Grund maa regnes med en betydelig større Omkostningsprocent i den gennemsnitlige Detailhandel-Bedrift som Helhed end i den gennemsnitlige Brugsforening. Dette Forhold tjener for saa vidt til delvis Forklaring af den nævnte dyrere Omsætning i den almindelige Detailhandel, men paa den anden Side maa det selvsagt fra et samfundsmæssigt Synspunkt ikke overses, at de to Former for Vareomsætning i Øjeblikket udviser højst forskellige Omkostninger og dermed højst forskellige Vilkaar set fra et almindeligt Forbrugerstandpunkt. At Forskellen tildels — ja, om saa var alene — skyldes den forskellige Bedriftsstørrelse gør jo i og for sig ingen Forskel, naar man betragter Forholdet samfundsmæssigt.

Forskellige Enkeltheder til Belysning af dette Størrelsesforhold vil fremgaa af det følgende, hvortil knytter sig omstaaende to Oversigter, dels for Detailhandelen som Helhed i 1935 og dels for Brugsforeningerne i 1938. En Gruppering af Detailhandelens Virksomheder i Henhold til Erhvervstællingen gav altsaa til Resultat, at ca. 48.000 Virksomheder eller over 60 pCt. af samtlige Forretninger havde en aarlig Omsætning paa under 25.000 Kr. og dermed et adskilligt mindre Omsætningstal, end der formentlig faktisk kan betegnes som forsvarligt. En Omsætning paa mellem 25.000 og 50.000 Kr. havde ca. 16.000 Forretninger eller 20 pCt. af samtlige, og sammenlagt giver de to nævnte Tal altsaa den Stilling, at henimod 64.000 Detailhandelvirksomheder eller 81 pCt. havde indtil 50.000 Kr. aarlig Omsætning. Iøvrigt fremgaar Fordelingen efter Størrelse af nedenstaaende Tabel.

Fordelingen af den samlede Detailhandel
efter Omsætningens Størrelse (iflg. Erhvervstællingen 1935).

	Antal	pCt.
Omsætning indtil 25 000 Kr.....	47 930	61
— 25— 50 000 -	15 984	20
— 50—100 000 -	8 719	12
— 100—200 000 -	3 776	5
— 200—500 000 -	1 462	2
— 500 000 Kr. og derover.	336	—
Ialt...	78 207	100

Og betragter vi nu til Sammenligning med og til Forskel fra Stillingen indenfor Detailhandelen som Helhed det af Brugsforenings-Statistikken fremgaaede Materiale, viser omstaaende Tabel over Brugsforeningernes Gruppering efter Omsætningens Størrelse i 1938, at kun 53 af samtlige indberettende Brugsforeninger eller ikke engang 3 pCt. af disse havde en aarlig Omsætning paa indtil 50.000 Kr. Mellem 50.000 og 100.000 Kr. Omsætning havde 423 Foreninger eller knap 24 pCt., medens derefter den største Gruppe af Foreningerne, nemlig omtrent 30 pCt., havde mellem 100.000 og 150.000 Kr. Omsætning. Saavel heri som i særdeles gennemgribende Grad gennem hele Tabellen danner Brugsforeningernes Gruppering en afgørende Forskel fra det Billede, der danner sig paa Grundlag af Detailhandelens Omsætningsforhold i Henhold til Erhvervstællingen.

Naar vi vender tilbage til Hovedtabellen paa Side 20 over Omsætning og Drift, kan det iøvrigt nævnes, at en Gruppering af Foreningerne efter Landsdele giver en ganske interessant Paavisning af de Forskelligheder, som Udviklingen paa dette og andre Omraader har medført ogsaa for Omsætningsstørrelse. Saaledes var den gennemsnitlige Omsætning pr. Forening i Jylland 162.284 Kr., paa Fyn 196.852, paa Sjælland 238.969 eller, naar Hovedstadens Brugsforening fraregnes, 194.296 Kr., paa

Lolland-Falster 155.500 og paa Bornholm 276.931 Kr. Tallene viser altsaa en Tendens til forholdsvis smaa Brugsforeninger paa Lolland-Falster, lidt større i Jylland, mellemstore paa Fyn og Sjælland og store Brugsforeninger paa Bornholm.

Fordelingen af Brugsforeningerne efter Omsætningens Størrelse

		Antal	pCt.	Gennemsnits-Omsætning
Omsætning indtil	50 000 Kr.	53	2,9	36 176
— fra	50 000—100 000 -	423	23,5	79 448
— —	100 000—150 000 -	537	29,8	123 797
— —	150 000—200 000 -	310	17,2	171 636
— —	200 000—300 000 -	290	16,1	237 078
— —	300 000—400 000 -	109	6,0	338 801
— —	400 000—500 000 -	36	2,0	440 431
— —	500 000—1 Mill. -	37	2,0	613 538
— —	1 Mill. —3 — -	6	0,3	1 735 489
— paa	4,0 Mill. Kr.	1	0,1	—
— —	17,6 — -	1	0,1	—
	Ialt	1 803	100,0	183 831

Ved Siden af den Analyse, som nu er foretaget med Hensyn til Omsætningstallene for 1938, bl. a. sammenlignet med Forhold indenfor Vareomsætningen i Almindelighed, er det af Interesse at betragte Omsætningstallene i Forhold til tidligere Aar. I saa Henseende henvises der for samtlige Brugsforeningers Vedkommende til nedenstaaende Tabel, der viser Omsætningstallene i Tiaaret 1929—38 saavel for Helheden som i Gennemsnit pr. Forening og pr. Medlem. Allerede de forløbne ti Aar, i hvilke en Brugsforenings-Statistik er udarbejdet, har saa at sige skabt Historie paa dette Punkt, idet man indenfor det belyste Tidsrum vil bemærke ret væsentlige Forskydninger i forskellig Retning. Saavel for Brugsforeningernes Antal, der for Oversigtens Skyld er vedføjet, som med Henblik paa den samlede Omsætning har der været en fortsat Stigning siden 1932, hvilket iøvrigt ogsaa gælder den gennemsnitlige Omsætning, endogsaa pr. Medlem trods Stigningen i sig selv i sidstnævnte Tal.

Omsætningen i samtlige Brugsforeninger 1929—38.

	Antal Brugsforeninger	Samlet Omsætning	Gennemsnitlig Omsætning pr. Forening	Gennemsnitlig Omsætning pr. Medlem
		Mill. Kr.	1000 Kr.	Kr.
1929.....	1735	260	150	1000
1930.....	1730	260	150	866
1931.....	1739	238	137	788
1932.....	1760	233	133	719
1933.....	1766	246	140	744
1934.....	1797	263	147	769
1935.....	1813	281	155	797
1936.....	1824	304	167	838
1937.....	1841	327	178	885
1938.....	1851	340	184	894

Specielt med Henblik paa de stedfundne Forskydninger i sidste Aars Omsætningstal i Forhold til det nærmest foregaaende Aar er det af Interesse at paapege, hvorledes de forskellige Faktorer indenfor Pris og Kvantum har øvet deres Indflydelse. Som det tidligere er nævnt, steg den samlede Omsætning i Brugsforeningerne fra 327 Mill. Kr. i 1937 til 340 Mill. Kr. i sidste Aar, altsaa saaledes, at der var en Stigning paa 4 pCt. Samtidig steg Omsætningen pr. Medlem fra 885 Kr. til 894 Kr. eller ca. 1 pCt. Det kan altsaa foreløbig fastslaas, at sidstnævnte Stigning ikke svarer til Stigningen i den samlede Omsætning, hvilket ganske naturligt staar i Forbindelse med, at Medlemstallet som Helhed udviste en Stigning, nemlig paa 2,7 pCt. Til Bedømmelse af det samlede Omsætningstal og dets Forskydning fra i Fjor maa det nu paapeges, at der samtidig foregik en ikke uvæsentlig Forskydning i Priserne. Gennemsnittet af *Engros-Pristallet* for 1938 var saaledes 112, medens Tallet for 1937 var 119. Der var altsaa en Nedgang paa 7 Points eller 6 pCt., et Resultat, der iøvrigt skyldtes en ret fortsat og jævn Nedgang gennem den største Del af Aaret med Undtagelse af de allersidste Maaneder. Det saakaldte *Pristal*, hvori der indgaar forskellige Elementer i et almindeligt Aarsbudget for en Husholdning, viste samtidig en ret betydelig Bevægelse gennem Aaret, der dog som Helhed resulterede i, at Gennemsnittet blev en lille Smule højere i 1938 end i 1937, nemlig henholdsvis 107 mod 105. Ved Begyndelsen af Aaret 1938 og af Aaret 1939 var Pristallet ens, nemlig 107. Et værdifuldt Udtryk for Pris-

bevægelsen, som øver direkte Indflydelse paa Omsætningen i Brugsforeningerne, har man i den kvartaarlige Statistik dels over Detailpriser i Almindelighed i Henhold til Statistisk Departements Beregning og dels over Priserne i en Kreds af Brugsforeninger. Som Helhed udviste Aaret 1938 paa dette Grundlag et Prisniveau, der laa noget under 1937. Saaledes udgjorde Gennemsnittet af Kvartalstallene for Brugsforeningerne 119 i 1938 mod 122 i 1937, begge i Forhold til Gennemsnittet for Aaret 1931. Bevægelsen gennem 1938 er kendetegnet ved en Nedgang paa nogle Procent i hvert af Aarets første Kvartaler, derefter et endnu større Prisfald, navnlig i Midten af Aaret, og endelig en Standsning heri omkring Sept.-Oktober og næsten uforandrede Priser i de seneste Maaneder af Aaret.

Som det i Hovedsagen fremgaar af disse Tal for den stedfundne Prisbevægelse og Prisniveauet i 1938, er Aaret gennemgaaende Udtryk for en Nedgang sammenlignet med 1937, og naar Omsætningen samtidig steg de nævnte ca. 4 pCt., var dette altsaa Udtryk for en ikke uvæsentlig Forøgelse af de omsatte *Varekvanta*, et Forhold som iøvrigt bekræftes rent erfaringsmæssigt fra de enkelte Brugsforeninger. Aaret 1938 betegner i saa Henseende en Forskel fra det foregaaende Aar, hvor den forøgede Omsætning i Penge for en væsentlig Del skyldtes den samtidig indtrufne Stigning i Priserne.

Det har i Forbindelse med denne Behandling af disse Forhold Interesse at nævne, at Omsætningsstigningen udelukkende faldt paa Butiksvarer, hvorimod der for Grovvarer endogsaa var Nedgang i Omsætningen grundet paa et stærkt Prisfald indenfor disse Varegrupper. Af de tidligere anførte Tal fremgaar det, at Omsætningen i Butiksvarer for samtlige Brugsforeninger beløb sig til 278 Mill. Kr. i 1938 imod 261 Mill. Kr. i 1937. Den stedfundne Stigning paa 17 Mill. Kr. beløb sig altsaa til 7 pCt. Heroverfor udgjorde Omsætningen i Grovvarer i 1938 62 Mill. Kr. imod 66 Mill. Kr. i 1937, altsaa en positiv Nedgang paa 4 Mill. Kr. eller 6—7 pCt.

Endelig skal i Forbindelse med Belysningen af selve Omsætningstallene anføres, at Omsætningen i *Fællesforeningen for Danmarks Brugsforeninger* udgjorde 198,1 Mill. Kr. foruden en Omsætning i Emballage paa 16,0 Mill. Kr. De tilsvarende Tal for 1937 var 191,4 Mill. Kr. i Handelsomsætning og 15,4 Mill. Kr. i Emballage. Der var saaledes en Stigning paa 7,6 Mill. Kr. eller henimod 4 pCt., en Stigning der i Betragtning af den omtalte Prisnedgang ligeledes maa tilskrives en Forøgelse af de omsatte Varemængder.

Fragtudgifter og Bruttoindtægt.

I Behandlingen af de forskellige Driftsforhold, som nu følger, svarer Specialtabellen for de enkelte Foreninger og Hovedtabellen for Afdelingerne og hele Landet nøje til hinanden, og det er formaalstjenligt ved en Gennemgang af dette Materiale at følge Tallene i begge Opstillinger. Dertil kommer Oversigten over Gennemsnittet pr. Forening af de enkelte Poster i de senere Aar, og ogsaa denne, der findes foran paa Side 21, er det gavnligt at have for Øje.

I Specialtabellens Kolonne 10 og i Hovedtabellens Kolonne 4 er først anført Tallene for Udgiften til Fragt og Kørsel til Foreningerne. Denne Post er, som det er naturligt fra et regnskabsmæssigt Synspunkt, holdt uden for den derefter følgende Opstilling af Tallene for Bruttoindtægten. Trods den øgede Omsætning i Foreningerne vil det bemærkes, at den samlede Udgift til Fragt og Kørsel i de 1803 indberettende Foreninger var lidt lavere i 1938 end i 1937 i 1775 Foreninger, nemlig henholdsvis 4.014.000 Kr. mod 4.064.000 Kr. Dette kommer ligeledes til Udtryk ved Tallene i den særlige Tabel over Gennemsnittet pr. Forening, hvor Fragt og Kørsel faldt fra 2.289 Kr. pr. Forening i 1937 til 2.226 Kr. i 1938. Iøvrigt er saavel disse Tal som Tallene fra de nærmest foregaaende Aar paa dette Punkt kun underkastet ret ubetydelige Svingninger.

I nær Tilknytning til Fragttallet følger i Tabellens næste Dobbeltkolonne Tallene for Bruttoindtægten. Dette betegner jo et vigtigt Hovedtal i Foreningernes hele Drift,

idet det danner Grundlaget for Afholdelse af de nødvendige Omkostninger og dermed Fremkomsten af det endelige Driftsresultat. Det er naturligt at paapege, at Bruttoindtægten ogsaa udover den rent forretningsmæssige og driftsmæssige Interesse paakræver Opmærksomhed ved en mere almindelig Betragtning af Omsætningsforholdene i det hele taget. Tallet er nemlig Udtryk for, hvad den paagældende Forening eller Forretning i første Omgang beregner sig for at besørge Omsætningen, hvilket altsaa paa den anden Side betyder, at det samfundsmæssigt set er Udtryk for, hvad det *koster* at faa Varerne omsat. Ikke mindst er Tallet af Interesse, naar det drejer sig om en almindelig Privat-Forretning, hvor Bruttoindtægten helt og holdent er Udtryk for den samfundsmæssige Udgift, idet nemlig den videre Skæbne af Bruttoindtægten ligger ganske i den paagældende Forretningsindehavers Haand. For Brugsforeningernes Vedkommende bestaar der paa dette Punkt en afgørende Forskel fra den private Handel, idet der af Bruttoindtægten vel afholdes Omkostninger m. m. til Driftens Gennemførelse, men tillige ogsaa fremkommer et Nettooverskud, der direkte eller indirekte for en væsentlig Del kommer Forbrugerne til Gode og dermed altsaa retteligt kan betragtes som en Formindskelse af Bruttoindtægten eller den samfundsmæssige Brutto*udgift*. Ikke blot ligger Bruttoindtægten eller Bruttoavancen i Forretningsverdenen utvivlsomt baade absolut og relativt højt og betegner altsaa dermed en vigtig økonomisk Faktor i hele Samfundshusholdningen; men det er ogsaa overfor Forbrugerne af Interesse at paapege, at en Besparelse paa dette Punkt gennem en Rationalisering under en eller anden Form betyder lige saa meget som en Nedsættelse af Priserne og dermed en Forøgelse af tilstedeværende Midlers Købeevne.

Det fremgaar af Hovedtabellen, at de indberettende 1803 Foreningers Bruttoindtægt ialt beløb sig til 56,4 Mill. Kr. mod 53,1 Mill. Kr. i 1937. I sig selv et stort Beløb udgjorde det i Forhold til Omsætningen 17,0 pCt. for hele Landet imod 16,8 pCt. i 1937. Der er saaledes foregaaet en mindre Stigning, der dog ikke har bragt Tallet op over, hvad tidligere Aar har udvist. Tilmed laa Tallet i de nærmest foregaaende Aar gennemgaaende omkring 18 pCt. Ser man paa de enkelte Afdelinger, vil det bemærkes, at der vel ikke gennemgaaende er store Afvigelser fra Gennemsnittet, men Tallene fordeler sig dog fra 13,6 pCt. for *Thisted* Afdeling til 19,4 i *Nykøbing F.* Afdeling. Af den særlige Oversigt over Gennemsnittet pr. Forening fremgaar det, at Beløbet for Bruttoindtægten udgjorde 31.256 i 1938 mod 29.900 Kr. i 1937.

Naar man nu overfor disse Tal vil søge at gøre sig klart, om Brugsforeningerne paa dette Punkt er inde paa den rigtige Linie, er det værd at anføre, at det paa Grundlag af foreliggende Oplysninger af drifts-statistisk eller anden Art kan anslaas, at Bruttoavancen, som altsaa svarer til Bruttoindtægten, indenfor den private Detailhandel ligger omkring 25 pCt. og, i Betragtning af at Detailhandelens samlede Omsætning beløber sig til omkring 3000 Mill. Kr., altsaa aarlig andrager i hvert Fald 6—700 Mill. Kr. Dette er, hvad der af Samfundet betales for Besørgelse af den paagældende Omsætning, og den tilstedeværende Forskel mellem Procenttallet for Detailhandelen og for Brugsforeningerne er som foran nævnt saa meget mere bemærkelsesværdig, som der af disses Bruttoindtægt tilgaar Forbrugerne en senere Nedsættelse gennem Udbetaling eller anden Anvendelse af Nettooverskudet. Det er dog retfærdigt at paapege, at den konstaterede Forskel i Bruttoindtægtens Procent indenfor de to Grupper af Vareomsætningen selvsagt i ikke ringe Grad maa skyldes den væsentlige Forskel, som bestaar mellem den gennemsnitlige Bedriftsstørrelse henholdsvis indenfor den ene og den anden Gruppe, saaledes som paapeget foran under Omtalen af Omsætningstallene. Det er en nødvendig Følge af den stærke Udstykning af Detailhandelen, at denne maa regne med en langt større Bruttoindtægt end Brugsforeningerne og tilmed saaledes, at der set fra et Forbrugerstandpunkt lades ethvert Haab ude om senere at se noget af Bruttoindtægten igen i Form af Dividende ell. lign.

Til Belysningen af Bruttoindtægten knytter sig naturligt i den følgende Kolonne, **Omkostninger**

saavel af Hovedtabellen som Specialtabellen. Tallene for Omkostninger, der i Hovedsagen danner Grundlaget for det senere fremkommende Driftsresultat. Med Hensyn til Omkostningstallet, saaledes som det fremtræder i Statistikken, skal det bemærkes, at man, ligesom Tilfældet var i Statistikken for 1937, fremdeles i Aar har holdt den saakaldte Netto-Renteudgift udenfor Tallet og anført dette i en senere Kolonne. Formaalet hermed er, som der blev gjort Rede for i Fjor, at fjerne en af de Poster, hvis Størrelse tildels er bestemt af Faktorer, som ligger udenfor den egentlige Drift og derfor ikke bør medtages i en Belysning af de rent driftsmæssige Forhold. Saavel af Hovedtabellen som af den særlige Tabel over Gennemsnitstallene pr. Forening fremgaar det iøvrigt, at Procenttallet for Driftsomkostninger udgør 8,3 pCt. og saaledes betegner en mindre Stigning sammenlignet med 1937. Det vil dog bemærkes, at Tallet, bortset fra, at Netto-Renteudgiften ikke er medregnet, fremdeles ligger en Del lavere end i Aarene forud for 1937. Pr. Forening i Gennemsnit udgjorde Omkostningerne et Beløb af 15.168 Kr. og for samtlige indberettende Foreninger tilsammen 27,3 Mill. Kr. Det er altsaa ogsaa her betydelige Beløb og dermed betydelige økonomiske Interesser, der varetages gennem Brugsforeningerne, bl. a. i Form af udbetalt Arbejdsløn og andre Udbetalinger til Institutioner og Personer udenfor selve Brugsforeningerne.

Ved en nærmere Betragtning saavel af de enkelte Foreninger i Specialtabellen som af den stedfundne Gruppering af Foreninger efter Afdelinger i Hovedtabellen vil det fremgaa, at Tallet for deres Driftsomkostninger udviser ret væsentlig Forskel indbyrdes. Stærkest kommer det frem mellem de enkelte Foreninger; men ogsaa i Hovedtabellen er der væsentlige Afvigelser fra Gennemsnittet, saaledes f. Eks. at *Esbjerg* Afdeling udviser et Minimum paa 6,4 pCt., medens paa den anden Side *København* og *Sønderborg* Afdelinger har en Gennemsnitsprocent paa henholdsvis 9,8 og 9,7. Til Belysning af, hvorledes Udviklingen paa dette Punkt er foregaaet gennem de sidste 5 Aar, meddeles Procenttallene herfor i nedenstaaende Tabel, og det vil bemærkes, at der trods stadige Afvigelser mellem Afdelingerne indbyrdes dog nærmest er en Ten-

Omkostnings-Procenten i de enkelte Afdelinger og hele Landet i Femaaret 1934—38.

Afdeling		1938		1937		1936	1935	1934
Nr.	Navn	Omkostninger	Netto-Renteudgift	Omkostninger	Netto-Renteudgift	Omkostninger	Omkostninger	Omkostninger
		pCt. af Omsætning	pCt. af Omsætning	pCt. af Omsætning	pCt. af Omsætning	pCt. af Omsætning	pCt. af Omsætning	pCt. af Omsætning
1	København	9,8	0,2	9,5	0,2	10,0	10,9	11,0
2	Aarhus	8,6	0,6	8,6	0,6	9,4	10,2	10,1
3	Kolding	7,9	0,8	8,2	0,8	9,2	10,4	10,7
4	Randers	8,9	0,6	8,9	0,7	10,2	10,6	10,2
5	Vejle	7,7	0,7	7,5	0,7	8,3	9,2	9,5
6	Odense	7,5	0,3	7,2	0,3	7,8	8,9	8,7
7	Aalborg	7,4	0,5	8,3	0,6	8,0	8,7	8,8
8	Horsens	7,4	0,7	7,4	0,6	8,3	9,2	9,2
9	Nykøbing F.	8,4	0,4	8,0	0,3	8,8	9,5	9,9
10	Esbjerg	6,4	0,7	7,0	0,8	7,9	8,8	9,0
11	Skive	7,7	0,7	7,5	0,8	8,2	9,6	9,5
12	Rønne	7,8	0,7	7,6	0,7	8,7	9,7	9,8
13	Thisted	7,0	1,1	6,6	1,1	7,8	8,8	8,7
14	Sønderborg	9,7	1,0	9,5	1,0	10,7	12,7	12,4
15	Slagelse	8,1	0,6	7,7	0,6	9,0	9,6	9,8
16	Vemb	7,4	0,8	7,5	0,8	8,1	9,2	9,4
	Gennemsnit...	8,3	0,5	8,1	0,5	8,9	9,8	9,8

dens i Retning af en Udjævning, saadan at f. Eks. de særlig høje Procenttal nærmer sig Gennemsnittet. Tillige maa i denne Forbindelse nævnes, hvorledes den foretagne Udskilning af Netto-Renteudgiften i de seneste Aar har bidraget til den rette Belysning af de virkelige driftsmæssige Forhold, i Modsætning til tidligere, hvor Tallet for Driftsomkostninger i og for sig ikke behøvede at være Udtryk for bedre eller daarligere Udøvelse af selve Arbejdet i Driften.

Med den Interesse, der er berettiget overfor Omkostningstallet ikke alene i Statistikken, men naturligvis først og fremmest indenfor den enkelte Forenings Virksomhed, kan det være nyttigt paany at understrege, at der trods Udskilning af Renteudgiften fremdeles er forskellige Faktorer, som i og for sig ikke har noget med Driften at gøre, men altsaa trods dette øver deres Indflydelse paa de talmæssige Udtryk herfor, bl. a. Omkostningerne. Dette gælder f. Eks. selve det grundlæggende Forhold, om det drejer sig om en stor eller lille Forening. Som det ligger i Sagens Natur, og som det bl. a. er fremdraget i den tidligere Belysning af Brugsforeningernes Størrelse i Forhold til den private Detailhandel, vil i sig selv en Forenings eller en Forretnings større Omsætning afgive Mulighed for relativt mindre Omkostninger. Det samme gælder Forholdet mellem Størrelsen af Omsætningen i Butiksvarer og Grovvarer indenfor den samlede Omsætning, idet Omkostningsniveauet ved en forskellig Sammensætning af Omsætningen i denne Henseende paa Forhaand vil være forskelligt. En nærmere Paavisning af dette Forholds Indflydelse paa Driften vil blive givet paa et senere Sted. Paa lignende Maade vil en Forenings Alder og dermed dens Mulighed for at være økonomisk velstillet være af afgørende Betydning for Omkostningerne, idet dog netop paa dette Punkt Renteudgift eller -indtægt har været et af de Tal, som tidligere var af største Betydning, men altsaa nu er uddraget af Beregningen.

De fremsatte Bemærkninger paa dette Sted saavel som i anden Forbindelse tjener i Almindelighed til at fremhæve det nødvendige i, at der ved Gennemgang af Statistikken og ved Benyttelse af denne ved Bedømmelse og Betragtning af et eller andet Tal tages tilbørligt Hensyn ogsaa til andre Faktorer end dem, der netop trænger sig paa i det paagældende Tilfælde. Billedet, som Statistikken har til Formaal at give baade af den enkelte Forening og af Bevægelsen som Helhed, er sammensat af en Række Enkeltheder, der bør indgaa i en saadan Bedømmelse, og hvorigennem man har Mulighed for at følge Udviklingen gennem Aarene og Stillingen paa det enkelte Tidspunkt. Det falder naturligt i Tilknytning hertil at henlede Opmærksomheden paa Værdien af en saadan Analyse indenfor den enkelte Forening, hvortil der baade gennem Statistikken, ved Benyttelse af det tidligere udsendte „Hjemmeskema", og paa anden Maade, f. Eks. gennem Revisionsarbejdet, gives rig Anledning.

Driftsresultatet.

Som foreløbigt Resultat af Forholdet mellem Bruttoindtægt og Omkostninger fremgaar derefter, hvad der saavel i Specialtabellen som Hovedtabellen er betegnet som Driftsresultatet. Naar dette Tal er indført i Statistikken fra og med 1937, er det netop paa Baggrund af foranstaaende Bemærkninger om Bestræbelsen for at faa et Tal, der saa nøje som muligt refererer sig til selve den paagældende Forenings Drift. Som Følge af, at Netto-Renteudgiften er udskilt fra Omkostningerne, er Muligheden for Opstilling af det egentlige Driftsresultat væsentlig forbedret, omend der altsaa som foran bemærket fremdeles er andre ikke-driftsmæssige Faktorer, som endnu kommer i Betragtning. Det fremgaar af Hovedtabellen, at Procenttallet 8,7 for hele Landet er uforandret fra 1937, og iøvrigt udgør det samlede Beløb godt 29 Mill. Kr. mod 27,4 Mill. Kr. i 1937. For den gennemsnitlige Forening udgjorde det, saaledes som det fremgaar af den særlige Oversigtstabel, 16.088 Kr. i 1938 mod 15.432 Kr. i 1937. Saavel for de enkelte Foreninger som for disse grupperede efter Afdelinger vil Procenttallene som Følge af Forskelligheder i Størrelsen af Bruttoindtægt og Omkostninger udvise tilsvarende Afvigelser fra Gennemsnittet af Driftsresultatet. Den højeste Procent i 1938 udviser Foreningerne under *Nykøbing F.* (11,0), medens paa

den anden Side *Thisted* Afdeling ligger lavest med 6,6 pCt. Som det netop fremgaar ved Betragtning af disse to Tal, er Tallet for Driftsresultatet bestemt ikke alene af Forholdet mellem Bruttoindtægten og Omkostninger, men selvsagt i lige saa høj Grad af det almindelige *Niveau*, hvorpaa disse Tal ligger. For Foreningerne indenfor Nykøbing F. skyldes Stillingen saaledes, at selve Bruttoindtægten gennemgaaende ligger højt (19,4 pCt.), medens paa den anden Side f. Eks. Thisted-Foreningerne kun havde en Bruttoindtægt paa 13,6 pCt.

Til videre Belysning af de talmæssige Udtryk for Driftsresultatet følger derefter en Dobbeltkolonne for den tidligere omtalte Netto-Renteudgift, der, som det ligger i Betegnelsen, er et Nettotal, nemlig Forskellen mellem Renteudgift og Renteindtægt. Som det fremgaar af Specialtabellen, udviser de enkelte Foreninger da ogsaa baade positive Tal og negative Tal (altsaa en Netto*indtægt*) paa dette Punkt. I Tabellerne er Netto-Renteudgiften iøvrigt anført saavel i Beløb som i Procent af Omsætningen, og medens Beløbet for hele Landet udgjorde 1,7 Mill. Kr. og i Gennemsnit pr. Forening 924 Kr., var det tilsvarende Procenttal 0,5 for hele Landet. Den bestaaende Forskel mellem Foreningerne indbyrdes er iøjnefaldende ved en Betragtning af Specialtabellen, men giver sig ligeledes til Kende i Hovedtabellen, hvor Tallet i Forhold til Omsætningen varierer fra 0,2 pCt. for *København* til 1,1 pCt. for *Thisted* Afdeling.

Bortset fra den allerede stedfundne Behandling af de driftsmæssige Forhold er det imidlertid af Interesse i den statistiske Belysning at fastslaa det faktiske Resultat af Foreningens Virksomhed, saaledes som dette giver sig til Kende i det egentlige Nettooverskud, som altsaa fremkommer ved, at Netto-Renteudgiften er fradraget Driftsresultatet. Som anført i Hovedtabellen udgjorde Nettooverskudet i samtlige indberettende Foreninger 27,3 Mill. Kr. imod 25,8 Mill. Kr. i 1937. I Gennemsnit pr. Forening var Beløbet 15.164 Kr. i 1938 og 14.524 Kr. i 1937. I Forhold til Omsætningen udgjorde Nettooverskudet 8,2 pCt. for hele Landet eller nøjagtigt det samme som i 1937 og 1936.

Som det nærmere vil blive fremhævet senere, skal allerede paa dette Sted understreges selve Beløbets Størrelse, idet der heri i nogen Maade tilkendegives den økonomiske Værdi, som ligger i Brugsforeningsarbejdet til Fordel for Forbrugerne og til Forskel fra en tilsvarende Omsætning gennem den private Handel. Iøvrigt er det fremkomne Nettooverskud bl. a. Resultat af den førte Prispolitik indenfor den enkelte Forening og Bevægelsen i Almindelighed. Paa dette Punkt, der til forskellige Tider har været Genstand for indgaaende Drøftelse om mulig Ændring, følger Danmark den Linie i Hovedsagen at ansætte de fordelte Varer efter den gængse Dagspris i Detailhandelen og paa dette Grundlag at tilvejebringe Nettooverskudet. At Brugsforeningerne gennemgaaende i deres Prisansættelse ligger i Underkanten af det almindelige Niveau, er imidlertid et Faktum, som skal blive nærmere belyst i Pris-Statistikken. Bl. a. en Forskel i Prispolitik, som i nogen Maade gør sig gældende indenfor de enkelte Landsdele, giver sig ogsaa Udslag i Hovedtabellens Tal for Foreningerne under de enkelte Afdelinger. Det vil saaledes bemærkes, at Procenttallet indenfor Afdelingerne varierer fra 5,5 (*Thisted*) til 10,6 (*Nykøbing F.*) og saaledes for en væsentlig Del er Resultatet af en forskellig Fremgangsmaade med Hensyn til Varernes Kalkulation.

I Forbindelse med de forskellige Resultater af driftsmæssig Art, som nu er belyst, er der i omstaaende særlige Tabel givet en nærmere Paavisning af, hvorledes, som foran omtalt, bl. a. Sammensætningen af den enkelte Forenings Omsætning i Butiks- og Grovvarer øver sin direkte Indflydelse paa dette Omraade. I Tabellen meddeles Tallene i Gennemsnit for Foreningerne grupperede efter Butiksvareomsætningens procentvise Størrelse, med Grænserne ved 40, 60, 80 og 100 pCt. Af de anførte Beløb ses tillige selve den paagældende Gruppes Gennemsnit for de

Omsætning og Drift (Gennemsnit) inddelt efter Butiksvareomsætningens Størrelse.

	Butiksvare-omsætning 0—39,9 pCt. 7 Foren.		Butiksvare-omsætning 40,0—59,9 pCt. 179 Foren.		Butiksvare-omsætning 60,0—79,9 pCt. 276 Foren.		Butiksvare-omsætning 80,0—99,9 pCt. 1269 Foren.		Butiksvare-omsætning 100 pCt. 72 Foren.	
	Kr.	pCt.	Kr.	pCt.	Kr.	pCt.	Kr.	pCt.	Kr.	pCt.
Samlet Omsætning ...	325 573	—	296 785	—	199 190	—	147 399	—	472 474	—
Butiksvareomsætning .	116 185	—	150 380	—	139 333	—	135 109	—	472 474	—
Fragt og Kørsel	5 913	—	5 123	—	2 938	—	1 629	—	2 460	—
Bruttoindtægt	33 217	10,2	35 658	12,0	30 196	15,2	26 870	18,2	101 490	21,5
Driftsomkostninger...	16 808	5,2	16 503	5,6	14 627	7,4	12 470	8,4	61 316	13,0
Driftsresultat	16 409	5,0	19 155	6,4	15 569	7,8	14 400	9,8	40 174	8,5
Netto-Renteudgift....	2 353	0,7	1 305	0,4	1 258	0,6	926	0,6	÷ 1 482	÷0,3
Nettooverskud	14 056	4,3	17 850	6,0	14 311	7,2	13 474	9,2	41 656	8,8
Henlæggelser.....	1 061	—	2 087	—	1 494	—	1 318	—	5 262	—
Afskrivninger	887	—	882	—	845	—	622	—	8 332	—
Udbetalt Overskud...	11 539	—	14 695	—	11 840	—	11 247	—	27 595	—

enkelte Poster, bl. a. med Henblik paa Omsætningens Størrelse. Særlig knytter Interessen sig imidlertid til Procenttallene for Bruttoindtægt, Driftsomkostninger, Driftsresultat, Netto-Renteudgift og Nettooverskud, hvor der er en øjensynlig og saa godt som uafbrudt Stigning fra Foreninger med forholdsvis lille Butiksvareomsætning til Foreninger med større og udelukkende Omsætning af Butiksvarer. Man lægger iøvrigt Mærke til, at Gruppen med 100 pCt. Butiksvareomsætning har en negativ Netto-Renteudgift, altsaa en positiv Indtægt paa dette Punkt.

Overskudets Fordeling.

Behandlingen af Foreningernes Omsætning og Drift afsluttes i de forskellige Tabeller, saavel for de enkelte Foreninger som Afdelingerne og hele Landet, med en tredobbelt Kolonne, der belyser Fordelingen af Overskudet indenfor Regnskabsaaret. Det skal med Hensyn hertil bemærkes, at de anførte Tal angiver, hvad der er fordelt indenfor Aaret, og hermed er paa den anden Side tilkendegivet, at det ikke altid er netop det Tal for Nettooverskudet, som er anført i den forudgaaende Kolonne, at Fordelingen refererer sig til, men derimod delvis et tidligere foreliggende Nettooverskud. En direkte Afstemning mellem Tabellernes Tal for Nettooverskud og for den stedfundne Fordeling indenfor Regnskabsaaret kan derfor ikke foretages.

Ikke alene indenfor det enkelte Regnskabsaar har Tallene for Overskudsfordelingen Interesse, hvad enten det drejer sig om den enkelte Forening eller Grupper af disse; men ikke mindst ved Betragtning af Fordelingstallene gennem flere Aar faar man et Indtryk af den Linie, saa at sige den Overskuds-Politik, som føres. Betragtes da Tallene for 1938, fremgaar det af Hovedtabellen, at samtlige indberettende Foreninger anvendte 2,8 Mill. Kr. til Henlæggelser og 1,8 Mill. Kr. til Afskrivninger. Som det ses af den specielle Tabel over Gennemsnittet pr. Forening, udgjorde disse Tal henholdsvis 1.578 Kr. og 991 Kr., hvilket for begge Posters Vedkommende betegner en Stigning sammenlignet med 1937 og de nærmest foregaaende Aar. Det vil af Forholdet mellem disse to Talstørrelser fremgaa, at der er foregaaet en ikke uvæsentlig Forskydning til Fordel for Henlæggelser, hvilket maa anses for at være af stor Værdi.

De to nævnte Poster udgør imidlertid fremdeles en forholdsvis underordnet Del af det fordelte Overskud. For hele Landet udgjorde nemlig Udbetaling af Overskud til Medlemmerne 22,2 Mill. Kr. for de 1803 indberettende Foreninger og i Gennemsnit for hver af disse 12.334 Kr. imod de foran nævnte langt mindre Beløb for Henlæggelser og Afskrivninger. Det vil ses, at de tre Fordelingstal tilsammen beløb sig til

26,9 Mill. Kr., medens Nettooverskud for 1938 som foran omtalt udgjorde 27,3 Mill. Kr. I Gennemsnit pr. Forening androg Fordelingstallene tilsammen 14.903 Kr., medens det gennemsnitlige Nettooverskud pr. Forening er anført med 15.164 Kr. for 1938. Den saaledes konstaterede Forskel mellem Tilsammentallene og Nettooverskudet tjener til Paavisning af det ovenfor omtalte Forhold, at Fordelingstallene ikke altid refererer sig netop til Aarets Overskudsbeløb.

Naar man derefter iøvrigt betragter det anførte Tal for Udbetaling af Overskud, vil det bemærkes, at det sammenlignet med 1937 betegner en mindre Nedgang i Gennemsnit pr. Forening, nemlig fra 12.498 til 12.334. I samlet Beløb for hele Landet udgjorde denne Post det samme i 1938 for de indberettende 1803 Foreninger som i 1937 for de da indberettende 1775 Foreninger. Som Udtryk for den saaledes stedfundne Forskydning er det, at Udbetalingen i Forhold til den samlede Omsætning i 1938 udgjorde 6,7 pCt. mod 7,0 pCt. i 1937. Uden at det kan siges, at denne Nedgang betegner nogen principiel Ændring i Foreningernes Overskuds-Politik, vil det dog være berettiget at henlede Opmærksomheden paa, at der samtidig hermed, som foran paavist, er en mindre Stigning for de to andre Beløb under Overskudsfordelingen. I Almindelighed er der Anledning til at fremhæve, at en saadan Udviklingslinie er at foretrække for en ensidig Stigning i Udbetalingen af Overskud, hvorpaa der indenfor adskillige Kredse af den danske Brugsforeningsbevægelse øjensynligt er en Tilbøjelighed til at lægge for megen Vægt.

Uanset, hvilke Fremgangsmaader der anvendes og bør tilstræbes med Henblik paa Overskudet, er det naturligt i en statistisk Behandling af dette Punkt i Almindelighed at paapege selve Størrelsen af Overskudsbeløbet, ikke mindst for saa vidt angaar det Beløb, der udbetales eller rettere tilbagebetales Medlemmerne. Som en direkte Reduktion af Varepriserne er Beløbet Udtryk for en af de Fordele, der tilgaar Brugsforeningernes Medlemmer, og som man ikke behøver at lægge Skjul paa Værdien af. Det er i denne Forbindelse værd at nævne, at man paa Grundlag af det angivne Gennemsnit pr. Forening kommer til det Resultat, at *det udbetalte Overskud i 1938 i samtlige bestaaende 1851 Foreninger kan ansættes til ca. 23 Mill. Kr.*, altsaa en Størrelse, der ingenlunde kan betragtes som et ligegyldigt Fradrag i Varepriserne.

Status.

I Kraft af den nære Forbindelse, der til Belysning af Brugsforeningernes Regnskabsforhold og de forskellige Faktorer indenfor disse bestaar mellem Driftsregnskabet og Status, er det naturligt ved Indledningen til en Behandling af sidstnævnte Emne at fremhæve, hvorledes Betragtningen af de Punkter, som er behandlet i det foregaaende, paa det nøjeste bør følges af et nærmere Kendskab til de Emner, som behandles i det følgende. En Række af de Spørgsmaal, der ikke mindst i de seneste Aar er fremme saavel i de enkelte Foreninger som i det almindelige Organisationsarbejde indenfor Brugsforeningsbevægelsen, knytter sig netop til Status-Regnskabet og har derfor Interesse med Henblik paa den enkelte Forening og Bevægelsens samlede Udvikling som Helhed. Det er i denne Forbindelse naturligt at fremhæve, hvorledes Statusregnskabet ikke alene, som det fremgaar af dets Natur, yder Bidrag til en Belysning af Stillingen paa det enkelte Tidspunkt, men ogsaa derigennem peger tilbage paa den driftsmæssige Virksomhed gennem Regnskabsperioden og de forskellige Faktorer, som har gjort sig gældende indenfor denne.

Som det i Følge Sagens Natur er nødvendigt, tager den følgende Belysning af Status sit Udgangspunkt i de forskellige foreliggende Tal, der gengives ud fra forskellige Synspunkter i de paagældende Tabeller. For de enkelte Foreninger er Tallene anført i Specialtabellen Side 2—71, hvor imidlertid de enkelte Poster er samlede i

henholdsvis Omsætnings- og Anlægsformue paa Aktivsiden og henholdsvis Fremmed- og Egenkapital paa Passivsiden. Endvidere findes Hovedtallene for Foreningerne indenfor Afdelingerne og hele Landet i omstaaende Hovedtabeller over henholdsvis Aktiver og Passiver, hvor Tallene er anførte for de enkelte Poster dels som absolutte Pengebeløb og dels som Procenttal i Forhold til den samlede Balancesum. Og endelig findes paa Side 34 en Tabel over Gennemsnitstallene saavel i Beløb som Procenter pr. Forening, og til Belysning af Udviklingen paa de forskellige Omraader er Tallene her meddelte for det sidste Femaar 1934—38.

Af Hovedtabellen over Aktiver og Passiver fremgaar det, at det samme Antal og den samme Kreds af Foreninger har meddelt Materiale hertil som til de foregaaende Afsnit af Statistikken. En nøje Forbindelse i Belysningen af de forskellige Punkter er dermed sikret, ligesom dette berettiger til at opfatte de meddelte Tal som Udtryk for Helheden af bestaaende Brugsforeninger. Den samlede Balancesum udgjorde i 1938 for samtlige indberettende 1803 Foreninger 159,9 Mill. Kr., hvilket i Gennemsnit giver 88.698 Kr. pr. Forening, som det fremgaar af Gennemsnitstabellen. Naar man paa dette Grundlag regner med samtlige 1851 bestaaende Brugsforeninger, bliver den samlede Balancesum for disse 164,2 Mill. Kr., hvilket ikke alene i sig selv er et betydeligt Beløb, men ogsaa betegner en fortsat Stigning gennem de seneste Aar. For 1937 var Tallet godt 160 Mill. Kr., for 1936 ca. 155 Mill. Kr. og for 1935 en halv Snes Millioner Kr. lavere. Denne Udvikling, der tydeligt fremgaar ogsaa af Gennemsnitstabellen, hvor Balancesummen f. Eks. i 1933 udgjorde 76.785 Kr. mod 87.112 Kr. i 1937, staar selvsagt først og fremmest i Forbindelse med den samtidig stedfundne Udvikling i Omsætningen.

Kapitalens Udnyttelse.

I Tilknytning til den almindelige Betragtning af Balancesummens Størrelse melder sig allerede et vigtigt Spørgsmaal med Henblik paa Økonomien i den enkelte Forening, saavel som i Bevægelsen som Helhed.

Dette drejer sig om *Udnyttelsen* af den indestaaende Kapital, nærmere betegnet ved Forholdet mellem Balancesummen og Omsætningen. Dette kan praktisk udtrykkes saaledes, at man angiver Størrelsen af Balancesum pr. 1.000 Kr. Omsætning, og paa denne Maade kendetegnes Kapitalens Udnyttelse i 1938 ved, at der i Balancesum var 483 Kr. pr. 1.000 Kr. Omsætning. Dette Tal var saaledes atter i 1938 lavere end tidligere og altsaa Udtryk for, at Kapitalen udnyttedes bedre. For 1937 var Forholdstallet 490 og har f. Eks. siden 1934 gennemgaaet en Skala, der er kendetegnet ved Tallene 528, 515, 510 og 490 Kr.

Atter paa dette Sted og ud fra den lette Adgang, som dette Udnyttelsestal giver til en Belysning af et vigtigt Omraade indenfor Foreningernes Økonomi, er det af Vigtighed at understrege, at en Række forskellige Forhold, som i og for sig ikke direkte er underkastet særlige Bestræbelser i det daglige Arbejde, øver deres Indflydelse saa at sige *paa Forhaand* paa det nævnte Forholdstal. Paa lignende Maade som det foran er paapeget for Omsætningens Vedkommende og de forskellige Udtryk for det driftsmæssige Resultat, gælder det saaledes, at f. Eks. selve Omsætningens Størrelse og Sammensætningen af denne henholdsvis af en større eller mindre Butiksvare- eller Grovvareomsætning, er af direkte Betydning for Mulighederne for Kapitalens mere eller mindre effektive Udnyttelse. Særlig hænger det sammen med den muliggjorte Omsætningshyppighed, der vil være væsentlig afhængig af dette Forhold og i den Retning, at en forholdsvis stor Grovvareomsætning betinger større Omsætningshyppighed end en forholdsvis stor Omsætning af Butiksvarer. Det kan imidlertid i denne Forbindelse ikke lades ude af Betragtning, at netop en forholdsvis stor Butiksvareomsætning paa den anden Side kan øve Indflydelse i modsat Retning, f. Eks. med Hensyn til Størrelsen af Udestaaende Fordringer, der ofte vil vise Tilbøjelighed til Stigning i Foreninger med stor Grovvareomsætning, hvorved altsaa Udnyttelsestallet paavirkes i uheldig Retning.

Hovedtabel III: Status.

Afdeling Nr.	Navn	Balancesum	Aktiver																				Afdelings Nr.
			Omsætningsformue												Anlægsformue								
Nr.	Navn		Tilgodehavende hos Vareleverandører		Kassebehold. og Indestaaende i Banker, Sparekasser o. lign.		Udestaaende Fordringer og Tilgodehavende hos Uddeleren			Vare- og Emballagebeholdning		Andre Aktiver		Ialt Omsætningsformue		Andele og Reservefond i Hovedforeninger		Bygninger og Inventar		Faste Anbringelser		Usikre Aktiver		Ialt Anlægsformue		
	1	2	3		4		5			6		7		8		9		10		11		12		13		
		1000 Kr.	1000 Kr.	pCt.	1000 Kr.	pCt.	1000 Kr.	pCt.	Dage	1000 Kr.	pCt.	1000 Kr.	pCt.	1000 Kr.	pCt.	1000 Kr.	pCt.	1000 Kr.	pCt.	1000 Kr.	pCt.	1000 Kr.	pCt.	1000 Kr.	pCt.	
1	København	*36 102*	1 516	4,2	2 432	6,7	4 719	13,1	21	9 572	26,5	181	0,5	*18 420*	*51,0*	5 588	15,5	11 050	30,6	900	2,5	144	0,4	*17 682*	*49,0*	1
2	Aarhus ...	*15 261*	329	2,1	646	4,2	3 321	21,8	41	3 520	23,1	14	0,1	*7 829*	*51,3*	2 875	18,8	4 447	29,1	56	0,4	54	0,4	*7 432*	*48,7*	2
3	Kolding...	*7 084*	123	1,7	222	3,1	1 703	24,0	49	1 541	21,8	105	1,5	*3 694*	*52,1*	1 137	16,1	2 156	30,4	67	1,0	30	0,4	*3 390*	*47,9*	3
4	Randers ..	*9 701*	92	0,9	469	4,8	2 226	23,0	46	2 209	22,8	66	0,7	*5 062*	*52,2*	1 636	16,9	2 805	28,9	19	0,2	178	1,8	*4 638*	*47,8*	4
5	Vejle	*5 824*	98	1,7	245	4,2	1 536	26,4	50	1 252	21,5	9	0,1	*3 140*	*53,9*	970	16,7	1 634	28,1	70	1,2	10	0,1	*2 684*	*46,1*	5
6	Odense ...	*16 082*	792	4,9	1 124	6,9	2 042	12,7	21	4 413	27,4	4	0,2	*8 375*	*52,1*	3 190	19,8	4 398	27,4	40	0,2	80	0,5	*7 706*	*47,9*	6
7	Aalborg...	*19 537*	550	2,8	988	5,1	4 621	23,7	39	4 323	22,1	85	0,4	*10 567*	*54,1*	3 847	19,7	4 983	25,5	47	0,2	94	0,5	*8 970*	*45,9*	7
8	Horsens...	*5 569*	108	2,0	284	5,1	1 110	19,9	34	1 420	25,5	4	0,1	*2 926*	*52,6*	1 115	20,0	1 495	26,8	26	0,5	6	0,1	*2 642*	*47,4*	8
9	Nykøb. F..	*6 464*	158	2,5	511	7,9	689	10,7	18	1 967	30,4	1	0,0	*3 326*	*51,5*	1 094	16,9	1 996	30,9	14	0,2	34	0,5	*3 138*	*48,5*	9
10	Esbjerg ...	*11 355*	122	1,0	361	3,2	3 310	29,2	54	2 802	24,7	120	1,0	*6 716*	*59,1*	1 888	16,6	2 654	23,4	40	0,4	58	0,5	*4 639*	*40,9*	10
11	Skive	*7 980*	85	1,1	348	4,4	2 258	28,3	55	1 838	23,0	3	0,0	*4 531*	*56,8*	1 428	17,9	1 806	22,6	56	0,7	159	2,0	*3 449*	*43,2*	11
12	Rønne	*3 666*	171	4,6	264	7,2	587	16,0	26	1 172	32,0	10	0,3	*2 204*	*60,1*	591	16,1	846	23,1	24	0,7	1	0,0	*1 462*	*39,9*	12
13	Thisted ...	*4 095*	15	0,4	175	4,3	1 296	31,6	63	1 079	26,3	21	0,5	*2 585*	*63,1*	574	14,0	821	20,1	71	1,7	44	1,1	*1 510*	*36,9*	13
14	Sønderborg	*2 319*	79	3,4	122	5,3	479	20,7	34	634	27,3	4	0,2	*1 318*	*56,9*	358	15,4	610	26,3	11	0,5	21	0,9	*1 000*	*43,1*	14
15	Slagelse ...	*5 500*	120	2,2	355	6,5	1 013	18,4	30	1548	28,1	3	0,1	*3 039*	*55,3*	1 008	18,3	1 418	25,8	22	0,4	13	0,2	*2 461*	*44,7*	15
16	Vemb.....	*3 385*	75	2,2	117	3,5	989	29,2	50	803	23,7	16	0,5	*1 999*	*59,1*	514	15,2	813	24,0	14	0,4	44	1,3	*1 385*	*40,9*	16
Sum og pCt. af 1803 Foren. ..		*159 923*	4 433	2,8	8 662	5,4	31 901	19,9	35	40 091	25,1	646	0,4	*85 733*	*53,6*	27 813	17,4	43 933	27,5	1 475	0,9	970	0,6	*74 191*	*46,4*	

Afdeling Nr.	Navn	Balancesum	Passiver																						Afdelings Nr.
			Fremmedkapital												Egenkapital										
			Skyld til Vareleverandører			Indlaan fra Medlemmer og Kassekredit		Lønskyld og anden Skyld		Lange Laan		Kontante Kautioner		Ialt Fremmedkapital		Baandlagte Andele og Reserver i Hovedforeninger		Bygnings-Afskrivning og Foreningens hjemlige Reservefond		Medlemmers Andele og Driftsfond		Andre Fonds		Overskud		Ialt Egenkapital		
Nr.	Navn		14			15		16		17		18		19		20		21		22		23		24		25		
		1000 Kr.	1000 Kr.	pCt.	Dage	1000 Kr.	pCt.	1000 Kr.	pCt.	1000 Kr.	pCt.	1000 Kr.	pCt.	1000 Kr.	pCt.	1000 Kr.	pCt.	1000 Kr.	pCt.	1000 Kr.	pCt.	1000 Kr.	pCt.	1000 Kr.	pCt.	1000 Kr.	pCt.	
1	København	*36 102*	2 966	8,2	13	3 904	10,8	247	0,7	5 827	16,2	1 383	3,8	*14 327*	*39,7*	4 522	12,5	7 107	19,7	3 620	10,0	1 405	3,9	5 122	14,2	*21 776*	*60,3*	1
2	Aarhus ...	*15 261*	1 362	8,9	17	1 021	6,7	158	1,0	3 830	25,1	882	5,8	*7 253*	*47,5*	2 664	17,5	1 560	10,2	1 391	9,1	144	1,0	2 248	14,7	*8 008*	*52,5*	2
3	Kolding...	*7 084*	713	10,1	21	768	10,8	53	0,8	1 977	27,9	304	4,3	*3 815*	*53,9*	1 019	14,4	786	11,1	558	7,8	43	0,6	863	12,2	*3 269*	*46,1*	3
4	Randers ..	*9 701*	1 064	11,0	22	887	9,1	55	0,6	2 087	21,5	416	4,3	*4 508*	*46,5*	1 518	15,6	1 291	13,3	906	9,3	65	0,7	1 413	14,6	*5 193*	*53,5*	4
5	Vejle	*5 824*	608	10,4	20	364	6,3	112	1,9	1 390	23,9	357	6,1	*2 830*	*48,6*	941	16,2	474	8,1	657	11,3	29	0,5	892	15,3	*2 994*	*51,4*	5
6	Odense ...	*16 082*	1 128	7,0	11	1 174	7,3	115	0,7	2 848	17,7	875	5,5	*6 139*	*38,2*	3 042	18,9	3 304	20,5	972	6,0	42	0,3	2 583	16,1	*9 942*	*61,8*	6
7	Aalborg...	*19 537*	2 396	12,3	20	1 168	6,0	204	1,0	4 117	21,1	906	4,6	*8 792*	*45,0*	3 521	18,0	1 860	9,5	2 208	11,3	45	0,3	3 110	15,9	*10 745*	*55,0*	7
8	Horsens...	*5 569*	563	10,1	17	277	5,0	66	1,1	1 400	25,2	353	6,3	*2 658*	*47,7*	1 084	19,5	531	9,5	387	7,0	35	0,6	873	15,7	*2 910*	*52,3*	8
9	Nykøb. F..	*6 464*	529	8,2	14	295	4,6	65	1,0	1 549	24,0	393	6,0	*2 831*	*43,8*	1 015	15,7	1 199	18,6	354	5,5	121	1,8	943	14,6	*3 633*	*56,2*	9
10	Esbjerg ...	*11 355*	1 392	12,2	23	1 903	16,8	148	1,3	2 320	20,4	438	3,9	*6 200*	*54,6*	1 850	16,3	861	7,6	981	8,6	160	1,4	1 302	11,5	*5 155*	*45,4*	10
11	Skive	*7 980*	1 125	14,1	27	781	9,8	187	2,3	1 966	24,7	312	3,9	*4 370*	*54,8*	1 290	16,2	586	7,3	579	7,2	87	1,1	1 068	13,4	*3 610*	*45,2*	11
12	Rønne	*3 666*	218	5,9	10	375	10,2	25	0,7	789	21,5	148	4,1	*1 555*	*42,4*	540	14,7	337	9,2	547	14,9	62	1,7	626	17,1	*2 111*	*57,6*	12
13	Thisted ...	*4 095*	704	17,2	34	595	14,5	62	1,5	1 225	29,9	115	2,8	*2 701*	*65,9*	474	11,6	285	7,0	286	7,0	35	0,8	315	7,7	*1 395*	*34,1*	13
14	Sønderborg	*2 319*	331	14,3	24	107	4,6	25	1,1	588	25,4	145	6,2	*1 157*	*51,6*	338	14,6	177	7,6	225	9,7	52	2,3	329	14,2	*1 122*	*48,4*	14
15	Slagelse ...	*5 500*	635	11,5	19	618	11,3	33	0,6	926	16,8	340	6,2	*2 55.*	*46,4*	913	16,6	1 007	18,3	287	5,2	28	0,5	713	13,0	*2 948*	*53,6*	15
16	Vemb.....	*3 385*	444	13,1	22	449	13,3	61	1,8	705	20,8	174	5,1	*1 83.*	*54,1*	475	14,1	204	6,0	197	5,8	69	2,1	606	17,9	*1 552*	*45,9*	16
Sum og pCt. af 1803 Foren. ..		*159 923*	16 174	10,1	18	14 687	9,2	1 616	1,0	33 545	21,0	7 539	4,7	*73 560*	*46,0*	25 208	15,8	21 570	13,5	14 155	8,8	2 424	1,5	23 008	14,4	*86 363*	*54,0*	

Status (Gennemsnit pr. Forening).

Aktiver.	1938	1937	1936	1935	1934	1938	1937	1936	1935	1934
Omsætningsformue:	Kr.	Kr.	Kr.	Kr.	Kr.	%	%	%	%	%
Tilgodehavende hos Vareleverandører....	2 459	2 143	2 340	2 875	3 164	2,8	2,5	2,8	3,6	4,1
Kasse- og Bankbeholdning	4 804	4 853	4 747	4 621	4 472	5,4	5,5	5,6	5,8	5,8
Udest. Fordr. samt Tilgodh. hos Uddeleren	17 693	17 323	17 390	16 106	15 192	19,9	19,9	20,5	20,1	19,5
Vare- og Emballagebeholdning	22 236	22 137	21 226	19 840	18 839	25,1	25,4	25,1	24,8	24,2
Andre Aktiver	358	338	214	344	447	0,4	0,4	0,2	0,4	0,6
Af samlede Aktiver udgjorde Omsætningsformuen	47 550	46 794	45 917	43 786	42 114	53,6	53,7	54,2	54,7	54,2
Anlægsformue:										
Andele og Reservefond i Hovedforeninger	15 426	15 237	15 037	14 963	15 078	17,4	17,5	17,8	18,7	19,4
Bygninger og Inventar.....	24 366	23 482	22 108	20 414	19 569	27,5	27,0	26,1	25,5	25,1
Faste Anbringelser.....	818	874	1 041	—	—	0,9	1,0	1,2	—	—
Usikre Aktiver.....	538	725	615	922	994	0,6	0,8	0,7	1,1	1,3
Af samlede Aktiver udgjorde Anlægsformuen	41 148	40 318	38 801	36 299	35 641	46,4	46,3	45,8	45,3	45,8
Ialt Formue...	88 698	87 112	84 718	80 085	77 755	100,0	100,0	100,0	100,0	100,0

Passiver.	1938	1937	1936	1935	1934	1938	1937	1936	1935	1934
Fremmedkapital:	Kr.	Kr.	Kr.	Kr.	Kr.	%	%	%	%	%
Skyld til Vareleverandører.....	8 970	9 521	9 190	7 742	6 918	10,1	10,9	10,8	9,7	8,9
Indlaan fra Medlemmer og Kassekredit ..	8 146	8 184	8 444	5 063	5 176	9,2	9,4	10,0	6,3	6,7
Lønskyld og anden Skyld.....	896	941	834	619	656	1,0	1,1	1,0	0,8	0,8
Lange Laan	18 605	18 022	17 158	19 656	19 162	21,0	20,7	20,2	24,5	24,7
Kontante Kautioner.....	4 181	4 068	3 954	3 840	3 830	4,7	4,7	4,7	4,8	4,9
Af samlede Passiver udgjorde Fremmedkapitalen	40 798	40 736	39 580	36 920	35 742	46,0	46,8	46,7	46,1	46,0
Egenkapital:										
Baandlagte Reserver i Hovedforeninger..	13 981	13 829	13 574	13 034	12 933	15,8	15,9	16,0	16,3	16,6
Bygn. Afskrivning og Foreningens hjemlige Reservefond	11 963	11 606	11 164	9 729	10 169	13,5	13,3	13,2	12,2	13,1
Medlemmers Andele og Driftsfond	7 851	7 310	7 029	6 597	6 254	8,8	8,4	8,3	8,2	8,0
Andre Fonds.....	1 344	1 502	1 442	2 242	1 911	1,5	1,7	1,7	2,8	2,5
Overskud	12 761	12 129	11 929	11 563	10 746	14,4	13,9	14,1	14,4	13,8
Af samlede Passiver udgjorde Egenkapitalen	47 900	46 376	45 138	43 165	42 013	54,0	53,2	53,3	53,9	54,0
Ialt Kapital...	88 698	87 112	84 718	80 085	77 755	100,0	100,0	100,0	100,0	100,0

Forholdet mellem Omsætnings- og Anlægsformue.

Aktiver:

I Hovedtabellen Side 32 og i den dertil knyttede Gennemsnitstabel belyses først Aktivsiden med dennes enkelte Poster. Man lægger Mærke til, at en Hovedinddeling af disse er foretaget i henholdsvis Omsætnings- og Anlægsformue, idet det i Almindelighed har sin Interesse at fastslaa Forholdet mellem disse to Bestanddele, navnlig ud fra det Synspunkt, om dette er tilfredsstillende, eller om Udviklingen i hvert Fald gaar i den rigtige Retning. I saa Henseende bereder Aaret 1938 imidlertid atter en Skuffelse ligesom sine nærmeste Forgængere. Procenttallet, der angiver Omsætningsformuen i Forhold til den samlede Formue, udviser nemlig en — om end kun ringe — Forskydning i nedadgaaende Retning, fra 53,7 pCt. i 1937 til 53,6 pCt. i 1938, og i hvert Fald altsaa ikke en Stigning, som kunde ønskes. Den stedfundne Bevægelse er saa meget mere beklagelig, som den har fortsat sig i de sidste tre Aar.

I 1935 var Omsætningsformuens Forholdstal 54,7 pCt. efter i de to foregaaende Aar at have ligget paa 54,2 pCt., saaledes som det iøvrigt fremgaar af Tallene i Gennemsnitstabellen. Ifølge Sagens Natur er der, som Tabellerne udviser, en tilsvarende modsat Bevægelse i Forholdstallet for Anlægsformuen, som altsaa i 1938 i Gennemsnit udgjorde 46,4 pCt., og i de nærmest foregaaende Aar steg fra 45,3 pCt. i 1935.

Tallene for de enkelte Afdelinger, der fremgaar af Hovedtabellen, udviser ikke uvæsentlige Afvigelser fra det samlede Gennemsnitstal. En ret gunstig Stilling, altsaa med et ret højt Forholdstal for Omsætningsformuen, indtager Foreningerne indenfor *Rønne* og *Thisted* Afdelinger, hvor Procenttallet for de to Bestanddele ligger henholdsvis over 60 og under 40. En hel Del af Afdelingernes Procenttal ligger paa den anden Side ret nær de 50 pCt., og i nogle Tilfælde er der en Nedgang i Forholdstallet for Omsætningsformuen og altsaa tilsvarende Stigning for Anlægsformuen. Fremgang i saa Henseende, altsaa Stigning i Forholdstallet for Omsætningsformuen, udviste Foreningerne under følgende Afdelinger: *København*, *Randers*, *Horsens*, *Nykøbing F.*, *Skive* og *Sønderborg*.

En Gennemgang af Aktiverne vil iøvrigt fremvise en noget forskellig Udvikling for hver enkelt af disse. Idet der med Henblik paa de to vigtige Poster, Udestaaende Fordringer og Tilgodehavende hos Uddeleren samt Vare- og Emballagebeholdning, henvises til den senere særlige Belysning af disse, skal det paa dette Sted nævnes, at der gennemgaaende var en Stigning i Tilgodehavende hos Vareleverandører baade udtrykt som Beløb og som Procent af den samlede Formue. I Gennemsnit pr. Forening udgjorde Beløbet 2.459 Kr. mod 2.143 Kr., svarende til henholdsvis 2,8 og 2,5 pCt. i 1938 og 1937. For den næste Post: Kassebeholdning og Indestaaende i Banker, Sparekasser o. l. udviste 1938 en Stigning i det samlede og gennemsnitlige Beløb, men en procentvis Nedgang, nemlig fra 5,5 pCt. i 1937 til 5,4 pCt. Med den forannævnte Henvisning for de to følgende Posters Vedkommende skal under Omsætningsformuen endelig nævnes, at Andre Aktiver udviste Stigning i Beløb, medens Procenttallet var uforandret i Forhold til 1937.

Med Hensyn til Anlægsformuens enkelte Poster, der altsaa tilsammen viste en lille Stigning fra i Fjor til i Aar, vil det bemærkes, at en væsentlig Del heraf faldt paa Bygninger og Inventar, idet endogsaa den første Post paa Anlægsformuen: Andele og Reservefond i Hovedforeninger procentvis var lidt lavere end i 1937. Ligeledes gjaldt dette faste Anbringelser og Usikre Aktiver, for den sidstnævnte Posts Vedkommende endog med 0,2 pCt. og pr. Forening i Gennemsnit et Par Hundrede Kroner.

Foruden den Belysning, der saaledes gennem Tallene gives af Udviklingen paa dette Punkt, er Forholdet mellem Omsætnings- og Anlægsformue gjort til Genstand for en grafisk Fremstilling paa Side 43, hvor det sidste Femaar er inddraget i Belysningen. Ogsaa heraf ses de senere Aars Landvinding for Omsætningsformuen paa Bekostning af Anlægsformuen, hvor man som nævnt kunde ønske en Grænseflytning i modsat Retning.

Udestaaende Fordringer.

I Betragtning af den ret fremtrædende Plads, som Spørgsmaalet om Udestaaende Fordringer og Tilgodehavende hos Uddeleren indtager i Brugsforeningsarbejdet og de dertil knyttede Bestræbelser, er det naturligt, at Statistikken gør denne Post til Genstand for en særlig Belysning. Som anført finder dette dog kun Sted i Hovedtabellen for Afdelingerne og hele Landet samt i den dertil knyttede Gennemsnitstabel, medens Tallet ikke er anført i Specialtabellen for de enkelte Foreninger. Samtidig med at det da kan fastslaas, at der utvivlsomt er en voksende Interesse for en mere tilfredsstillende Ordning paa dette Punkt, vil det af Tabellerne fremgaa, at der ogsaa talmæssigt har været Udtryk herfor gennem de senere Aar. Aaret 1938 udviste imidlertid procentvis kun et uforandret Forholdstal, nemlig i Gennemsnit for hele Landet 19,9 pCt., og pr. Forening var Beløbet endogsaa lidt stigende, men altsaa ikke mere end den samlede Balancesum. For samtlige indberettende Foreninger ud-

gjorde Beløbet 31,9 Mill. Kr. imod 30,7 Mill. Kr. i 1937. Det er altsaa ogsaa paa dette Punkt et meget betydeligt Beløb for Bevægelsen som Helhed og rent økonomisk et virkelig vidtrækkende Anliggende. Naar man trods den paaviste Stilstand maaske kan nære en vis Tilfredshed hermed, maa dette ses paa Baggrund af, at der ud over, hvad selve Tallet tilkendegiver, utvivlsomt paa forskellig Maade udøves Bestræbelser i Foreningerne for ikke alene at nedbringe de udestaaende Fordringer, men ogsaa at faa disse virkelig konstateret og placeret.

Udestaaende Fordringer omregnet i Kreditdage (1934—38).

Nr.	Afdeling Navn	1938	1937	1936	1935	1934
1.	København	21	21	22	21	21
2.	Aarhus	41	42	43	45	43
3.	Kolding	49	51	56	56	59
4.	Randers	46	47	49	50	51
5.	Vejle	50	50	51	55	57
6.	Odense	21	20	22	22	18
7.	Aalborg	39	41	42	40	38
8.	Horsens	34	36	34	36	35
9.	Nykøbing F.	18	15	16	15	16
10.	Esbjerg	54	57	64	66	68
11.	Skive	55	59	63	61	65
12.	Rønne	26	27	27	28	28
13.	Thisted	63	64	68	72	73
14.	Sønderborg	34	33	32	20	20
15.	Slagelse	30	27	30	33	30
16.	Vemb	50	54	57	59	61
	Gennemsnit	35	35	38	37	37

Det kan yderligere nævnes, at Aaret ogsaa talmæssigt gav Udtryk for en Bedring paa dette Punkt, idet man bl. a. med Udbytte kan sætte Posten Udestaaende Fordringer i Forhold til ikke alene den øvrige Formue, men ogsaa selve Omsætningen. Forholdet til denne kan da udtrykkes saaledes, at de Udestaaende Fordringer i 1938 udgjorde i Gennemsnit pr. Forening 96 Kr. pr. 1.000 Kr. Omsætning, medens det tilsvarende Tal for 1937 var 97 Kr. og i de to nærmest foregaaende Aar henholdsvis 105 og 104 Kr.

Endvidere har man et anskueligt og ret anvendt Udtryk for de Udestaaende Fordringer ved at angive Beløbet herfor i Forhold til Omsætningen ved Antallet af *Kreditdage*, hvorved forstaas det Antal Dage af et helt Aar, som svarer til Forholdet mellem Udestaaende Fordringer og den samlede Omsætning. Saaledes tilkendegivet var Antallet af Kreditdage i 1938, ligesom iøvrigt i det foregaaende Aar, 35 for hele Landet, hvilket var noget lavere end i Aarene 1935—36, hvor Tallet udgjorde henholdsvis 38 og 37. Hvorledes Antallet af Kreditdage laa for Foreningerne i de enkelte Afdelinger gennem det sidste Femaar, fremgaar af ovenstaaende særlige Oversigt, hvoraf det for 1938 vil bemærkes, at tre Afdelinger, nemlig *København*, *Odense* og *Nykøbing F.*, havde omkring 20 Kreditdage, medens paa den anden Side en enkelt Afdeling, nemlig *Thisted*, laa paa over 60 Kreditdage. Nogle enkelte Kredse, nemlig *Odense*, *Nykøbing F.*, *Sønderborg* og *Slagelse*, udviste en Stigning for det sidste Aars Vedkommende, medens en Nedgang var det almindelige for de øvrige.

Udviklingen saavel for hele Landet som for Afdelingerne er yderligere belyst ved en særlig grafisk Fremstilling af Kreditdagene paa Side 44. Det ulige Forhold mellem de enkelte Afdelinger og Gennemsnittet vil bl. a. heraf yderligere blive understreget.

Vare- og Emballage-beholdning.

Naar dernæst en anden vigtig Post under Omsætningsformuen, nemlig Vare- og Emballagebeholdningen, skal gøres til Genstand for særlig Omtale og Belysning, ligger Begrundelsen herfor naturligt i den Betydning, som Størrelsen af denne Post har saavel for Status som for andre almindelige driftsmæssige Forhold. En forholdsvis stor Vare- og Emballagebeholdning er selvsagt Udtryk for en unødvendig Baandlæggelse af den likvide Driftskapital, hvilket øver en direkte uheldig Indflydelse paa Status. Overfor dette maa imidlertid ikke glemmes den Betydning, som Varelageret har for selve Omsætningens Besørgelse saavel som overhovedet Fremkomsten af et Overskud til Dækning af Driftsudgifter, herunder Renter, Afskrivninger og Henlæggelser; men lige saa rigtigt dette er, maa det paa den anden Side ikke overses, af hvilken Vigtighed det er at opretholde et passende Forhold mellem Omsætningsmidlerne og Omsætningen. Sker dette ikke, saaledes altsaa at Omsætningsformuen

som Helhed ikke staar i passende Forhold til Omsætningen, vil nemlig Omsætningsmidlerne paa en vis Maade blive af samme Karakter som Anlægsmidlerne, f. Eks. tvivlsomme Udestaaende Fordringer eller et ukurant Varelager, og selvsagt er paa denne Maade en Stigning i Omsætningsmidlerne ikke at ønske.

Varelagerets Omsætningshyppighed
i Gennemsnit for hver af de 16 Afdelinger.

		Antal Foreninger	Gennemsnit
1.	Københavns.....	321	5,79
2.	Aarhus	215	6,47
3.	Kolding.....	75	6,39
4.	Randers	120	6,04
5.	Vejle	73	6,48
6.	Odense	180	6,19
7.	Aalborg.....	228	7,67
8.	Horsens.....	100	6,73
9.	Nykøbing F. ...	88	5,41
10.	Esbjerg.....	100	6,47
11.	Skive.....	89	6,59
12.	Rønne.....	29	5,57
13.	Thisted.....	37	5,91
14.	Sønderborg.....	36	6,17
15.	Slagelse.....	67	6,30
16.	Vemb.....	41	7,50
	Ialt...	1 799	6,39

Det fremgaar af Tabellerne, at Tallet for Vare- og Emballagebeholdning i 1938 i Beløb udviste en Stigning, der for hele Landet er kendetegnet ved Tallet 40,1 Mill. Kr. mod 39,3 Mill. Kr. i 1937 og pr. Forening ved Beløbet 22.236 Kr. mod 22.137 Kr. i 1937. Paa den anden Side viste Tallet en ret væsentlig procentvis Nedgang, nemlig fra 25,4 pCt. i 1937 til 25,1 pCt. i sidste Aar. Hvis man sætter Posten for Vare- og Emballagebeholdning i Forhold til Omsætning, udgjorde den procentvise Nedgang 0,3 pCt., nemlig fra 12,4 til 12,1. Ogsaa dette Tal er altsaa Udtryk for, at Stigningen i Omsætningen var større end Stigningen i Varebeholdningen, hvilket maa betragtes som et bemærkelsesværdigt Fremskridt.

Varelagerets Omsætningshyppighed henholdsvis for samtlige 1799 indberettende Foreninger (4 Foreninger har intet Lager), for 462 Foreninger med indtil 80 pCt. Butiksvareomsætning og for 1337 Foreninger med over 80 pCt. Butiksvareomsætning.

Omsætningshyppighed	Antal Foreninger ialt	I pCt. af samtlige	Gennemsnit	Antal Foreninger med 0—80 pCt. Butiksoms.	I pCt. af samtlige	Gennemsnit	Antal Foreninger med over 80 pCt. Butiksoms.	I pCt. af samtlige	Gennemsnit
2— 3.....	16	0,9	2,65	4	0,8	2,75	12	0,9	2,62
3— 4.....	142	7,9	3,63	17	3,7	3,58	125	9,4	3,64
4— 5.....	362	20,1	4,53	50	10,8	4,53	312	23,3	4,53
5— 6.....	424	23,6	5,47	82	17,8	5,46	342	25,6	5,47
6— 7.....	299	16,6	6,45	81	17,5	6,46	218	16,3	6,45
7— 8.....	218	12,1	7,44	71	15,4	7,45	147	11,0	7,44
8— 9.....	129	7,2	8,42	58	12,6	8,43	71	5,3	8,40
9—10.....	74	4,1	9,43	39	8,4	9,41	35	2,6	9,45
10—11.....	51	2,8	10,40	23	5,0	10,30	28	2,1	10,49
11—12.....	35	2,0	11,43	20	4,3	11,43	15	1,1	11,42
12 og derover	49	2,7	14,79	17	3,7	14,17	32	2,4	15,12
	1 799	100,0	6,39	462	100,0	7,28	1 337	100,0	6,09

Vi er hermed inde i Behandlingen af det yderst vigtige Spørgsmaal, som knytter sig til, hvad der betegnes som *Omsætningshyppigheden* i en Forretning. Indenfor, hvad der under de givne Forhold kan betegnes som rimeligt, er en hyppig Omsætning selvsagt af gavnlig Virkning til Nedbringelse af Driftsomkostninger, Renter, Risiko for Værdiforringelse af Varelager, Svind o. s. v. Dette Forhold gøres derfor til Genstand for særlig Belysning i de to ovenstaaende Tabeller, hvor der i den første vises, hvorledes Varelagerets Omsætningshyppighed stiller sig i Gennemsnit for Foreningerne i de enkelte Afdelinger og i hele Landet, medens den anden Tabel indeholder en Gruppering af Foreningerne efter deres Omsætningshyppighed og med Angivelse af den paagældende Gruppes Omsætningshyppighed. Til denne sidste knytter sig i Tabellen en særlig Belysning af, hvorledes Foreninger med henholdsvis 0—80 pCt.

Butiksvareomsætning og med over 80 pCt. Butiksvareomsætning er stillede i saa Henseende. Udover Tabellerne findes to grafiske Fremstillinger paa Siderne 46 og 47, hvor der er foretaget en Gruppering af Foreningerne, dels i Afdelinger med Angivelse af den gældende Gennemsnitshyppighed og dels indenfor hele Landet efter Omsætningshyppighedens Størrelse. Det er af Interesse at paapege, hvorledes de enkelte Afdelinger vel udviser visse Afvigelser fra Gennemsnittet for hele Landet, som altsaa var 6,39, men at Afvigelserne dog ikke var større, end at Maksimum laa paa 7,67 (*Aalborg*), og Minimum paa 5,41 (*Nykøbing F.*). Selvsagt er disse Gennemsnitstal ingenlunde Udtryk for den samme Jævnhed, naar de enkelte Foreninger betragtes.

Iøvrigt giver Tabellerne, bl. a. med Henblik paa Forholdet i Foreningerne efter deres forskellige Butiksvareomsætning, Lejlighed til en nærmere Betragtning og Overvejelse af dette interessante og aktuelle Spørgsmaal.

Passiver:

For Passiverne følger Belysningen i de forskellige Tabeller i alt væsentligt samme Retningslinier som for Aktivsiden. I Specialtabellen (*Tabel I*) findes saaledes Tallene for de enkelte Foreninger, idet der ogsaa her er foretaget en Sammendragning af de enkelte Poster til henholdsvis Beløb og Procenttal for Fremmedkapital og Egenkapital ialt. Endvidere er i Hovedtabellen paa Side 33 Tallene for de enkelte Poster angivet dels for Foreningerne indenfor de enkelte Afdelinger og dels for hele Landet. Og endelig knytter sig til Hovedtabellens Tal Tabellen over Gennemsnit pr. Forening, idet Tallene her er opført for Aarene siden 1934.

Forholdet mellem Fremmed- og Egenkapital.

For Passivernes Vedkommende samler Interessen sig naturligt til at begynde med om Forholdet mellem de to Bestanddele, henholdsvis Fremmed- og Egenkapital, hvorfor der ligesom for Aktiverne er foretaget en Deling af Posterne i disse to Hovedgrupper, for hvilke saavel Beløb som Procenttal i Forhold til den samlede Kapital er anført længst til højre i hver Gruppe. Forholdet mellem Fremmed- og Egenkapital har selvsagt i første Række Betydning for selve Status; men som Resultat af de driftsmæssige Forhold og som en af Faktorerne, der i særlig Grad øver Indflydelse paa hele Driften, spiller Spørgsmaalet ogsaa en afgørende Rolle til Belysning af den almindelige Stilling, altsaa udover den rent statusmæssige Betragtning.

Af Hovedtabellen fremgaar det da, at den samlede Kapital for de 1803 indberettende Foreninger paa 159,9 Mill. Kr. fordelte sig med 73,6 Mill. Kr. som Fremmedkapital og 86,4 Mill. Kr. som Egenkapital, eller henholdsvis 46,0 og 54,0 pCt. I Gennemsnit pr. Forening udgjorde de to Beløb 40.798 Kr. i Fremmedkapital og 47.900 Kr. i Egenkapital. Paa Grundlag af det saaledes angivne Forholdstal mellem de to Bestanddele, og som det særlig fremgaar af Gennemsnitstabellen, betegner altsaa Aaret 1938 en Forskydning i gunstig Retning sammenlignet med Tallene for 1937, idet nemlig Forholdet mellem Fremmed- og Egenkapital forrige Aar var angivet ved henholdsvis 46,8 og 53,2 pCt. mod sidste Aar de nævnte 46,0 og 54,0 pCt. Der er dermed indtraadt en glædelig Ændring i Udviklingen, siden Statistikken i 1934 udviste de samme Tal som i Aar.

Det omtalte indbyrdes Forhold i Passivernes Sammensætning er yderligere, ligesom for Aktiverne, belyst i den grafiske Fremstilling paa Side 43, hvor den nævnte gunstige Forskydning til Fordel for Egenkapitalen fremgaar af et Fremstød for den mørke Del af Planen.

Hvorledes Forholdet stiller sig indenfor de enkelte Afdelinger, fremgaar af Hovedtabellen, hvor Interessen i saa Henseende navnlig hæfter sig ved de anførte Procenttal, der i sig selv for visse Afdelingers Vedkommende udviser ikke uvæsentlige Afvigelser fra Procenttallene for hele Landet. Fremmedkapitalen udgjorde saaledes i en enkelt Afdeling ca. 66 pCt. og Egenkapitalen altsaa ca. 34 pCt. (*Thisted*), og paa den

anden Side varierede Forholdet op til en Fordeling med henholdsvis godt 38 pCt. Fremmedkapital og knap 62 pCt. Egenkapital (*Odense*). Som det altsaa har givet sig Udslag i den gennemsnitlige Formindskelse af Fremmedkapitalen, udviste de fleste af Afdelingerne en Nedgang i Procenttallet derfor. Afvigelser fra Nedgangen og altsaa Stigning i Fremmedkapitalen udviste kun Foreningerne i tre Afdelinger, nemlig *København*, *Kolding* og *Nykøbing F.*, medens en Afdeling (*Vejle*) viste uforandrede Procenttal. Der er dog Anledning til i Almindelighed at tilføje, at der, selv i Betragtning af den stedfundne Bedring med Hensyn til Forholdet mellem Fremmed- og Egenkapital, ved det angivne Forhold, 46 pCt. og 54 pCt., endnu mangler et godt Stykke i at være naaet, hvad der maa anses for ønskeligt, og med Interesse vil man imødese kommende Aars Udvikling paa dette vigtige Punkt.

Foreningernes Likviditet.

Hvad der i Almindelighed ved en Betragtning af den enkelte Forenings Status saavel som af hele Bevægelsens Stilling i saa Henseende tildrager sig Opmærksomheden er, hvorledes der gennem Tallene paa Status gives Udtryk for den tilstedeværende Likviditet. Dette Forhold tilkendegives jo ved Forholdet mellem Omsætningsformuen (paa Aktivsiden) og Fremmedkapitalen, idet dette angiver, hvad der staar til Raadighed af Omsætningsformue til Dækning af de Beløb, der skyldes til Fremmedkapitalen. Paa denne Maade kan da Likviditeten for Foreningerne i Gennemsnit angives saaledes, at der pr. 100 Kr. Fremmedkapital var 117 Kr. Omsætningsformue. Paa dette Punkt var der sammenlignet med 1937 en Forbedring at konstatere, idet det tilsvarende Tal for 1937 var 115 Kr. Omsætningsformue pr. 100 Kr. Fremmedkapital. Ogsaa her betegnede Udviklingen i Aarene forud en Bedring, som var afbrudt med Aarene 1936—37, men nu altsaa optaget paany til forhaabentlig videre Fortsættelse.

Ogsaa paa anden Maade kan der gennem de anførte Tal indenfor Status uddrages anskuelige Udtryk for Likviditeten i Retning af at fastslaa, hvad der kan betegnes som den mere aktuelle Likviditet eller den rent faktiske Betalingsdygtighed paa det enkelte Tidspunkt. Dette sker ved, at man sætter Omsætningsformue i Forhold til den egentlig løbende Gæld, hvortil kan regnes Fremmedkapitalen med Udeladelse af Posterne Diverse Laan og Kontante Kautioner, men hertil paa den anden Side med Tillæg af, hvad der under Egenkapitalen er anført som Overskud. Udtrykt paa denne Maade er Likviditeten for 1938 kendetegnet ved, at der til Dækning af hver 100 Kr. løbende Gæld var 157 Kr. Omsætningsformue. Ogsaa paa denne Maade betegner Aaret en Udvikling i den rigtige Retning, efter at der i Aarene 1936—37 havde været en væsentlig Nedgang sammenlignet med Perioden 1933—35, hvor Likviditetstallet i de enkelte Aar var henholdsvis 183, 177 og 175. Den fastslaaede Likviditet i 1938 er altsaa Udtryk for et Forhold mellem de to Beløb som $1^1/_2$:1, og da det ønskelige, hvortil man skulde naa paa dette Punkt, maa siges at ligge omkring et Forholdstal 2:1, vil det altsaa bemærkes, at der heri endnu mangler et langt og vigtigt Stykke.

Fremmedkapitalen.

Naar der derefter skal fremdrages nogle enkelte Poster indenfor Fremmedkapitalen, vil navnlig de anførte Tal i Gennemsnitstabellen tjene som et let tilgængeligt Grundlag til Paavisning af den nuværende Stilling og stedfundne Bevægelser.

De angivne Pengebeløb for de enkelte Poster vil alene paa Grund af den almindelige Stigning i den samlede Balancesum og Omsætning ventes at vise Stigning, idet der dog for Fremmedkapitalens Vedkommende maa regnes med den stedfundne Forskydning til relativ Formindskelse af denne. Det vil da ogsaa af Tabellen fremgaa, at den eneste Post paa denne Del af Passivregnskabet, der viser nævneværdig Stigning, er Lange Laan, hvor Beløbet i Gennemsnit pr. Forening steg fra 18.022 Kr. i 1937 til 18.605 Kr. i 1938 eller fra 20,7 til 21.0 pCt. En Stigning i Beløb i Gennemsnit pr. Forening var der ogsaa for Kontante Kautioner, men saaledes at dette ikke gav sig Udslag i en procentvis Stigning. Paa den anden Side viste baade Skyld til Vareleverandører og Indlaan fra Medlemmer m. m. Nedgang saavel i Beløb som Procent.

Medens som nævnt disse Bemærkninger naturligt knytter sig til Tallene i Gennemsnit pr. Forening, kan det være af Interesse ogsaa at betragte Tilsammentallene for enkelte Poster, som fremgaar af Hovedtabellen. Saaledes udgjorde Indlaan fra Medlemmer og Kassekredit for samtlige 1803 Foreninger i 1938 14,6 Mill. Kr. mod 14,5 Mill. Kr. i 1937.

Udover, hvad der saaledes er bemærket om de enkelte Poster, skal det yderligere tilføjes, at Skyld til Vareleverandører, hvor der som nævnt var en procentvis Nedgang pr. Forening fra 10,9 til 10,1 pCt., ofte gøres til Genstand for en særlig Betragtning i Foreningernes Arbejde ud fra den Betydning, som Tallet har for dette. Man angiver sædvanligt dette ved et Forholdstal, som udtrykker Antallet af „*Skylddage*", hvorved forstaas det Antal Dage, der udgør samme Del af et helt Aar (360 Dage), som den paagældende Post udgør af Foreningens samlede Omsætning. Tallet herfor findes angivet i en særlig Kolonne i Hovedtabellen for Passiver, og det vil bemærkes, at det for hele Landet udgjorde 18 Skylddage, medens det tilsvarende Tal for 1937 var 19. Om end der saaledes er en Udvikling i den rigtige Retning, maa det tilføjes, at man i tidligere Aar var nede paa et lavere Tal, i 1934 saaledes paa 17 Skylddage for hele Landet i Gennemsnit. Specielt for 1938 udviser Tallene i Hovedtabellen, at Foreningerne indenfor de enkelte Afdelinger udviste ret forskellige Resultater paa dette Punkt. Saaledes varierede Tallet fra 10 Skylddage for *Rønne* til 34 Skylddage for *Thisted* Afdeling. Iøvrigt udviste de fleste Afdelinger Nedgang, idet dog to Afdelinger, nemlig *Nykøbing F.* og *Sønderborg*, viste Stigning i Sammenligning med 1937.

Egenkapitalen.

Under Henvisning til den foranstaaende Behandling af Egenkapitalen og den stedfundne Forskydning heri, der som Helhed er kendetegnet ved dens procentvise Stigning fra 53,2 pCt. i forrige Aar til 54,0 pCt. i 1938, vil det ved en Betragtning af de enkelte Poster ses, at denne Stigning har gjort sig gældende for de fleste af Posterne. Ud fra Tallene i Gennemsnitstabellen, som i denne Forbindelse er det egentlige Grundlag for en Bedømmelse af Stillingen, vil det ses, at baandlagte Andele og Reserver i Hovedforeningerne udviste en Stigning i Beløb, men derimod en mindre Nedgang procentvis, nemlig fra 13.829 Kr. til 13.981 Kr. og fra 15,9 til 15,8 pCt. Nedgang saavel i Beløb som i Procent viste kun en enkelt Post, nemlig Andre Fonds, der i Gennemsnit pr. Forening faldt fra 1.502 Kr. til 1.344 Kr. og i Procent fra 1,7 til 1,5. At der i Beløbene paa Hovedtabellen foregik en delvis forskellig Forskydning fra det her anførte, maa jo tilskrives det mere omfattende Materiale som Helhed og den ofte omtalte Stigning i Balancesummen. Af Hovedtallene kan det imidlertid være af Interesse at paapege, at de forskellige Poster under Egenkapitalen, der kan betegnes som egentlige Reserver, i 1938 for samtlige indberettende 1803 Foreninger udgjorde godt 63 Mill. Kr. eller i Gennemsnit pr. Forening godt 35.000 Kr., medens de tilsvarende Tal for 1937 for de da indberettende 1775 Foreninger var knap 58 Mill. Kr. og i Gennemsnit pr. Forening godt 32.500 Kr.

Omsætningens Sammensætning og dens Indflydelse paa Status.

Ligesom ved Afslutningen af Behandlingen af Foreningernes Omsætning og Drift er det paa sin Plads her at understrege, hvorledes en Række Faktorer, som i og for sig ikke direkte giver sig til Kende i den stedfundne Behandling af Foreningernes Regnskab eller i Grupperingen af Foreningerne, dog øver deres væsentlige Indflydelse paa de talmæssige Resultater. Dette gælder bl. a. selve Omsætningens Sammensætning af henholdsvis Butiksvarer og Grovvarer. Med det Formaal at paavise, hvorledes ogsaa Status er paavirket væsentligt heraf, er der ligesom i Afsnittet om Omsætningen foretaget en Gruppering af Foreningerne efter den Procentdel, som Butiksvarer udgør af den samlede Omsætning, og paa Grundlag heraf angivet baade i Beløb og Procent, hvorledes Posterne i Gennemsnit pr. Forening fordeler sig indenfor de enkelte Grupper. Resultatet af denne Undersøgelse meddeles i modstaaende Tabel og giver lærerige Momenter til Spørgsmaalets Besvarelse. Atter paa dette Punkt og sikkert ikke mindst netop paa Grundlag af den stedfundne Gruppering melder sig imidlertid Erkendelsen af, at der paa denne Maade kan være andre Faktorer, hvis Indflydelse ikke kommer til særligt Udtryk.

Status (Gennemsnit) inddelt efter Butiksvareomsætningens Størrelse.

Aktiver.	Butiksvare-omsætning 0—39,9 % 7 Foren.		Butiksvare-omsætning 40,0—59,9 % 179 Foren.		Butiksvare-omsætning 60,0—79,9 % 276 Foren.		Butiksvare-omsætning 80,0—99,9 % 1269 Foren.		Butiksvare-omsætning 100 % 72 Foren.	
Omsætningsformue:	Kr.	pCt.	Kr.	pCt.	Kr.	pCt.	Kr.	pCt.	Kr.	pCt.
Tilgodehavende hos Vareleverandører	912	0,7	2 493	1,9	1 695	1,8	1 958	2,6	14 281	7,1
Kasse- og Bankbeholdning	754	0,6	5 541	4,3	4 821	5,0	4 178	5,6	14 329	7,1
Udestaaende Fordringer samt Tilgodehavende hos Uddeleren	53 672	42,0	40 764	31,3	20 585	21,4	13 533	18,2	19 072	9,5
Vare- og Emballagebeholdning	27 067	21,2	30 760	23,6	26 002	27,0	19 552	26,2	33 433	16,6
Andre Aktiver	3 046	2,3	592	0,4	547	0,6	228	0,3	1 092	0,6
Af samlede Aktiver udgjorde Omsætningsformuen	85 451	66,8	80 150	61,5	53 650	55,8	39 449	52,9	82 207	40,9
Anlægsformue:										
Andele og Reservefond i Hovedforeninger	18 921	14,8	23 103	17,7	16 186	16,8	13 567	18,2	25 854	12,9
Bygninger og Inventar	22 719	17,8	25 129	19,3	24 985	26,0	20 919	28,0	81 026	40,3
Faste Anbringelser	126	—	690	0,5	330	0,3	369	0,5	10 991	5,5
Usikre Aktiver	729	0,6	1 240	1,0	1 025	1,1	319	0,4	757	0,4
Af samlede Aktiver udgjorde Anlægsformuen	42 495	33,2	50 162	38,5	42 526	44,2	35 174	47,1	118 628	59,1
Ialt Formue	127 946	100,0	130 312	100,0	96 176	100,0	74 623	100,0	200 835	100,0
Passiver.										
Fremmedkapital:										
Skyld til Vareleverandører	24 656	19,3	18 961	14,6	12 204	12,7	6 638	8,9	11 317	5,6
Indlaan fra Medl. og Kassekredit	27 624	21,6	16 077	12,3	10 787	11,2	5 832	7,8	17 191	8,6
Lønskyld og anden Skyld	1 043	0,8	941	0,7	798	0,9	803	1,1	2 788	1,4
Lange Laan	26 206	20,5	23 658	18,2	18 924	19,7	16 731	22,4	37 109	18,5
Kontante Kautioner	2 971	2,3	5 337	4,1	4 289	4,4	3 887	5,2	6 197	5,1
Af samlede Passiver udgjorde Fremmedkapitalen	82 500	64,5	64 974	49,9	47 002	48,9	33 891	45,4	74 602	37,2
Egenkapital:										
Baandlagte Reserver i Hovedforeninger	18 197	14,2	22 379	17,2	15 136	15,7	12 388	16,6	16 340	8,1
Bygn. Afskrivning og Foreningens hjemlige Reservefond	2 533	2,0	13 516	10,4	12 978	13,5	9 686	13,0	45 255	22,5
Medlemmers Andele og Driftsfond	6 499	5,1	10 882	8,3	7 730	8,1	6 252	8,4	29 091	14,5
Andre Fonds	1 849	1,4	3 506	2,7	1 383	1,4	710	0,9	6 959	3,5
Overskud	16 368	12,8	15 055	11,5	11 947	12,4	11 696	15,7	28 588	14,2
Af samlede Passiver udgjorde Egenkapitalen	45 446	35,5	65 338	50,1	49 174	51,1	40 732	54,6	126 233	62,8
Ialt Kapital	127 946	100,0	130 312	100,0	96 176	100,0	74 623	100,0	200 835	100,0

Ved Afslutningen af den Del af Statistikken, der betegnes som Organisations-, Drifts- og Status-Statistik, og i direkte Forbindelse med det sidst behandlede Punkt kan det da siges, at Statistikken som Helhed bliver ikke alene en Paapegning af de fælles Linier i Udviklingen og fælles Træk i den nuværende Stilling, men tillige en Understregning af, hvorledes dette Billede er fremgaaet af yderst forskellige Vilkaar og yderst forskellige Resultater indenfor de enkelte Foreninger. Ligesom Bevægelsen i Almindelighed bygger paa denne Forskellighed, maa man ved en Gennemgang af Statistikken og en Bedømmelse af dette eller hint Forhold paa det nøjeste iagttage en Inddragelse af de forskellige Sider, som det praktiske Brugsforeningsarbejde indebærer.

Oprettelse af bestaaende Brugsforeninger.

(jfr. Side 10)

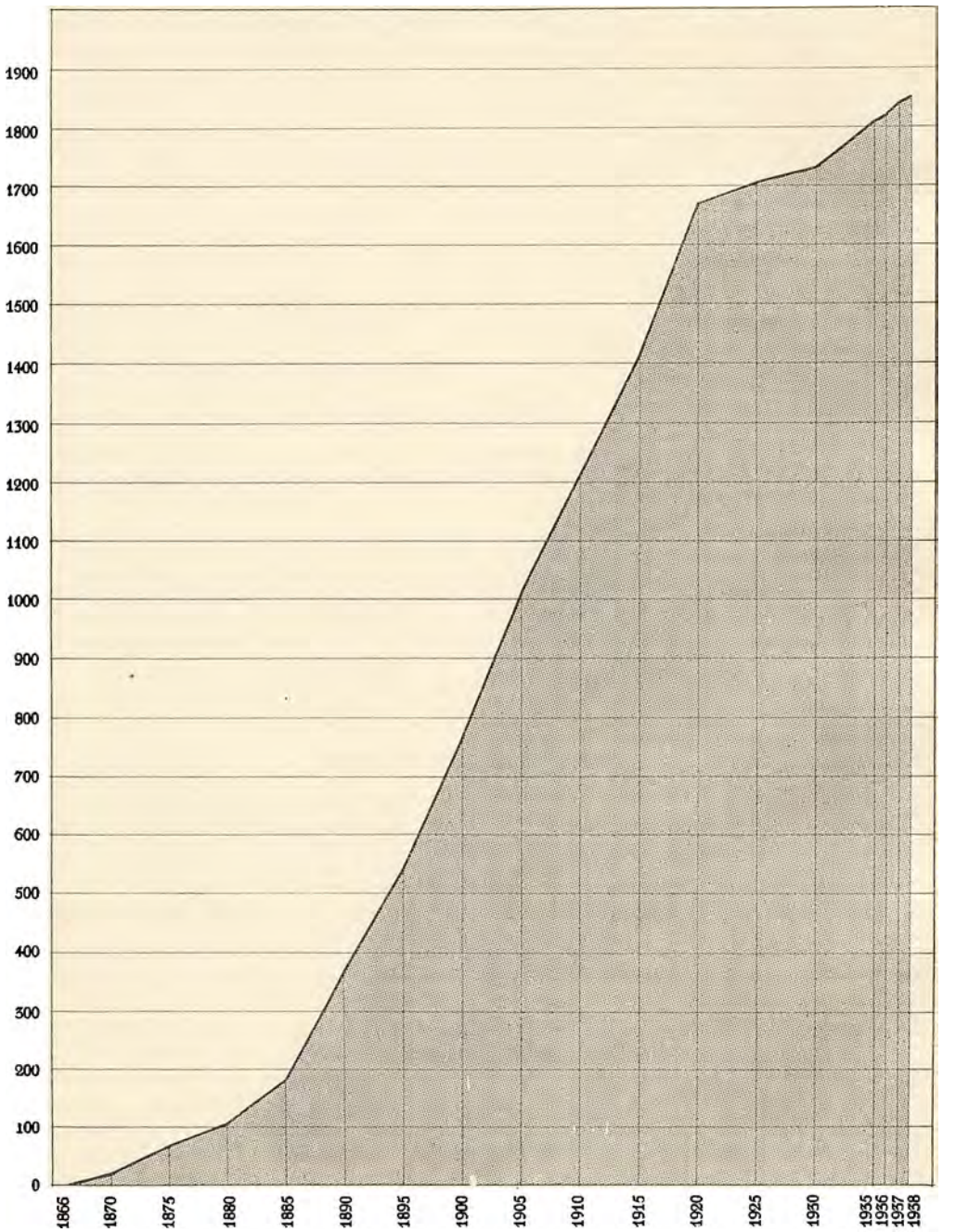

Fordeling af de fire Hovedgrupper i Status i Aarene 1934—38.

(jfr. Side 35—38)

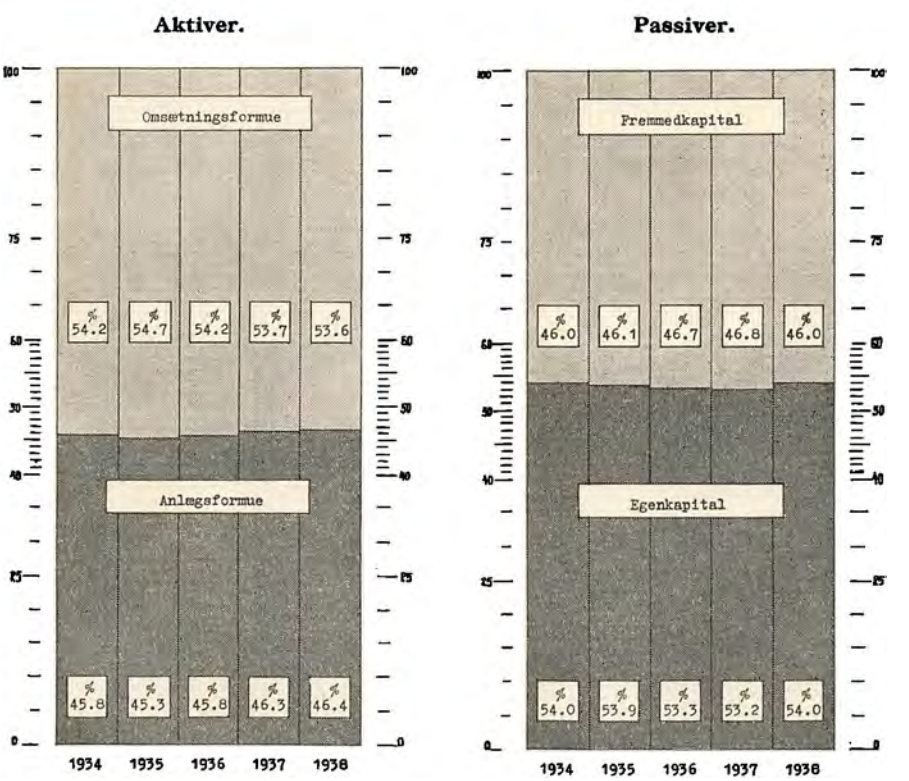

Samlet Balancesum ansat til 100 (uanset dens forskellige Beløb i Kroner). Forholdet mellem de respektive Hovedgrupper henholdsvis under Aktiver og Passiver er ret uforandret gennem Aarene.

Kredit-Dage.

(jfr. Side 36).

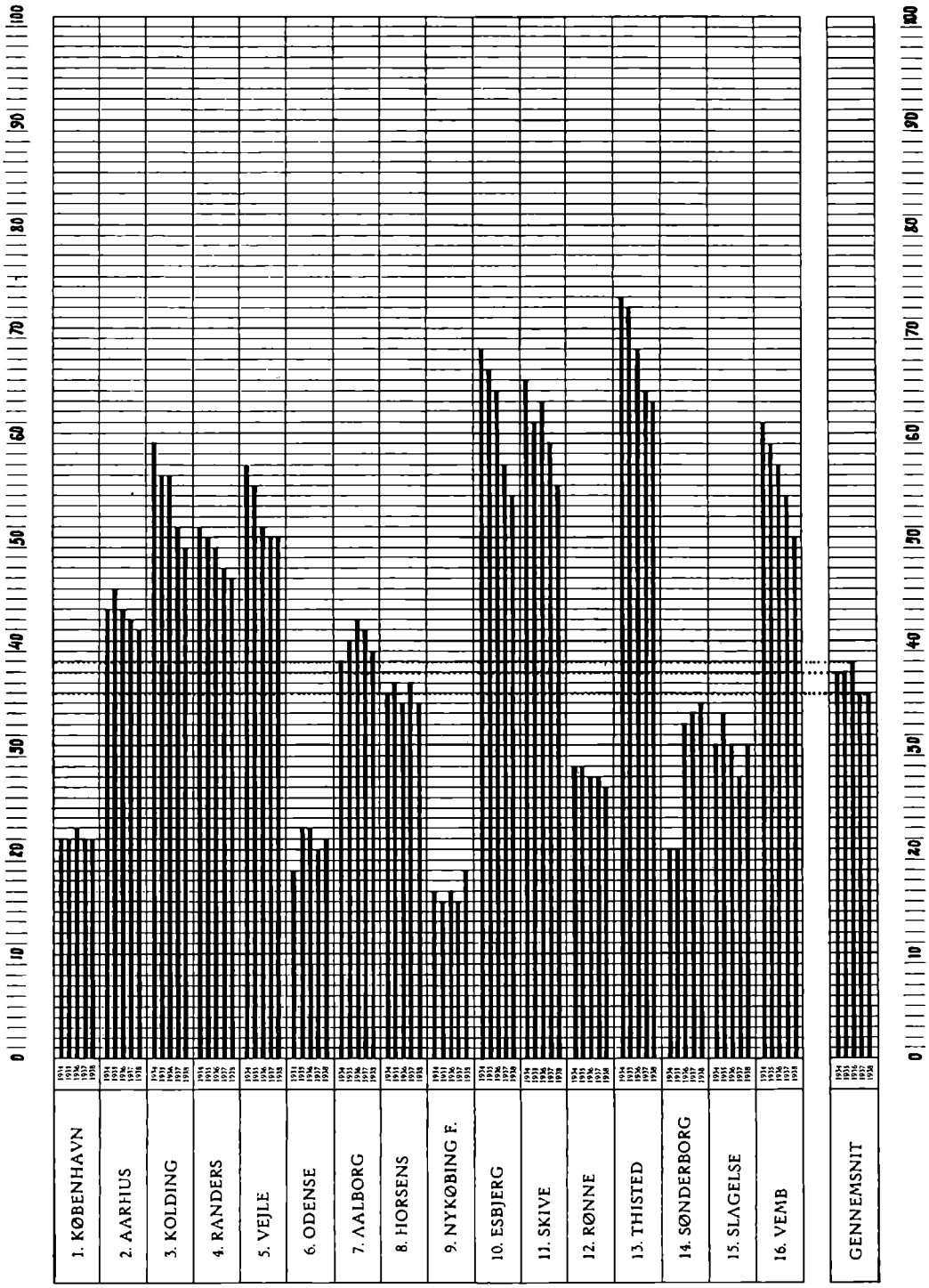

Foreningernes gennemsnitlige Kreditydelse (Antal Kredit-Dage) indenfor de enkelte Afdelinger i Aarene 1934—38.

Købsprocenten.

(jfr. Side 51)

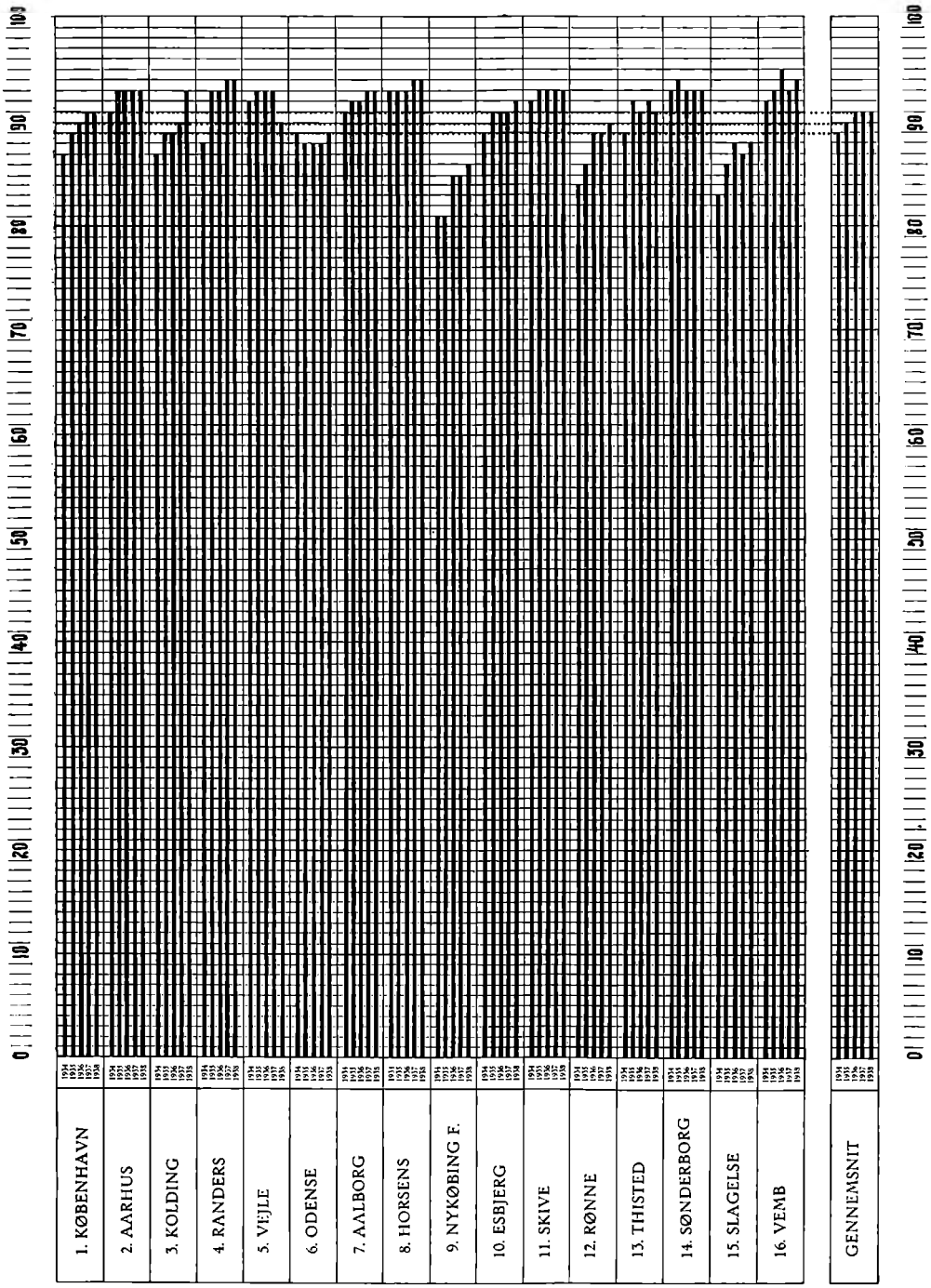

Foreningernes gennemsnitlige Købsprocent indenfor de enkelte Afdelinger i Aarene 1934—38.

Varelagerets Omsætningshyppighed i Gennemsnit indenfor hver Afdeling og hele Landet samt Antal Foreninger indenfor hver Afdeling.

(4 Foreninger har intet Lager).

(jfr. Side 38)

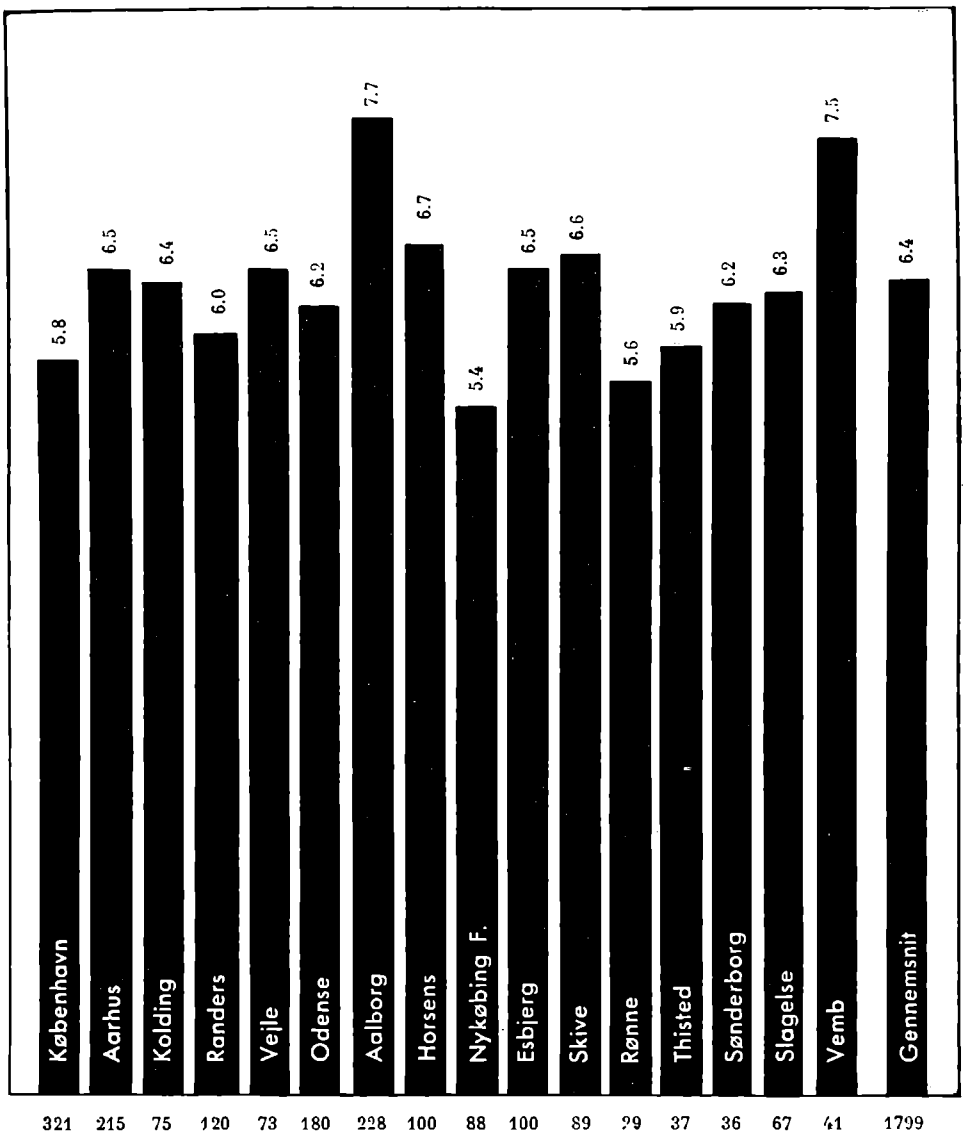

Varelagerets Omsætningshyppighed.

(jfr. Side 38)

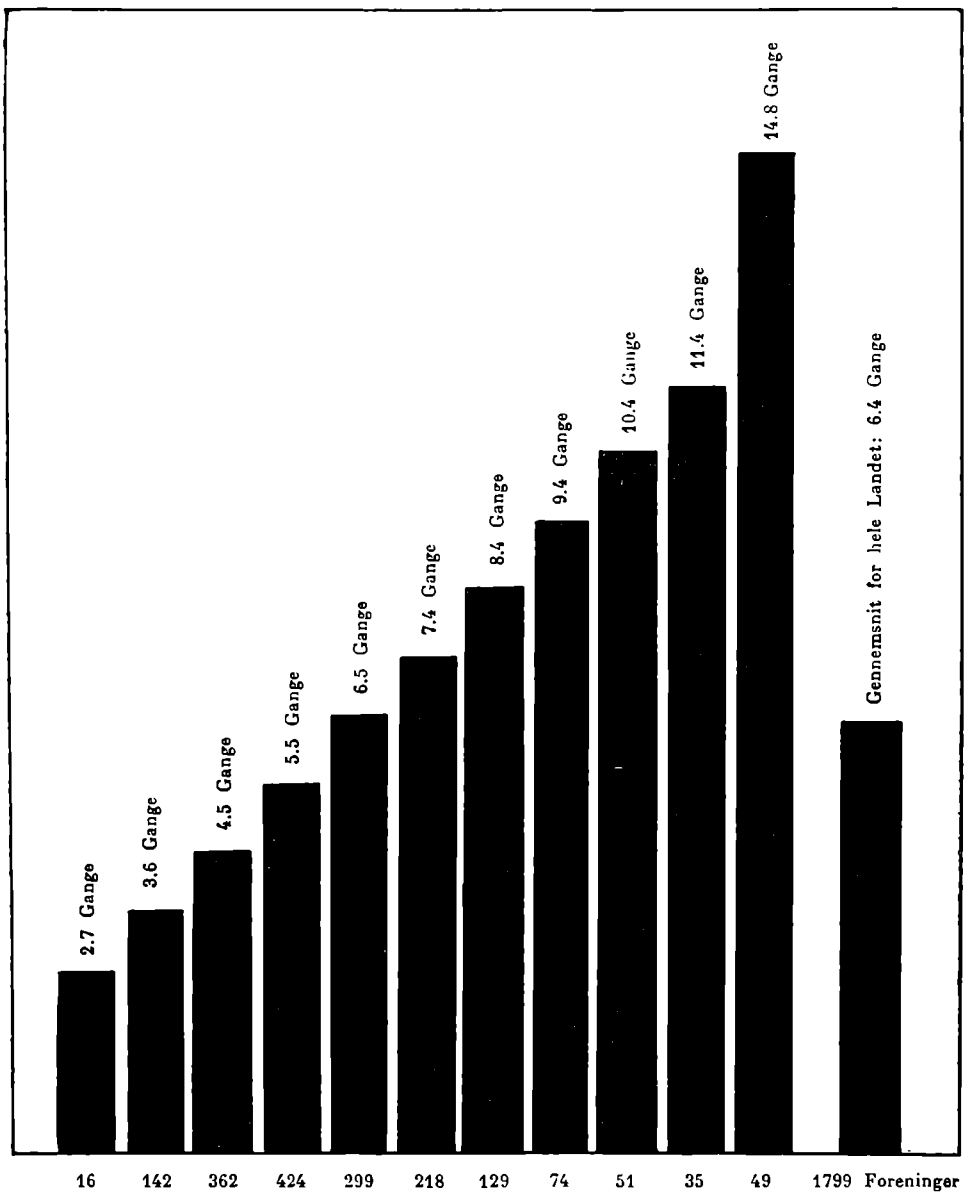

B. KØBS-STATISTIK.

Medens de forudgaaende Afsnit af Brugsforenings-Statistikken har beskæftiget sig med, hvad der kan betegnes som Foreningernes Virksomhed indadtil overfor Medlemskredsen og en eventuel Kunde-Kreds, tager den følgende Fremstilling i Tabeller og Tekst Sigte paa at belyse vigtige Forhold vedrørende Foreningernes Indkøb af Varer. Det er for saa vidt et Omraade, der altsaa ligger forud for Detailomsætningen i Foreningerne og danner Grundlaget for denne, ligesom der ogsaa her igennem øves Indflydelse paa driftsmæssige Forhold og andre Omraader af Vareomsætningen.

Som det særlige Formaal for Købs-Statistikken maa imidlertid nævnes Foreningernes Forbindelse med *Fællesforeningen for Danmarks Brugsforeninger*, idet der vel gives Oplysning om det samlede Indkøb, men iøvrigt i Enkeltheder gøres Rede for Indkøbet af forskellige Vareposter i F.D.B. med særligt Henblik paa Fællesforeningens egne Produktionsvarer. Den nære Tilknytning mellem Foreningerne i Almindelighed og F.D.B. samt den fremtrædende Plads, som Foreningernes Samarbejde om F.D.B.s Virksomhed baade kvantitativt og økonomisk indtager, berettiger til, at Brugsforenings-Statistikken ogsaa har Opmærksomheden henvendt paa denne Side af Bevægelsen.

I Fortsættelse af Statistikkens Fremstilling gennem de forløbne Aar samler Belysningen af Købs-Statistikkens Resultater sig ogsaa for 1938 særlig om Tallene, der gengives dels i Specialtabellen (Tabel 2 Side 72—141) for de enkelte Foreninger, dels i omstaaende Hovedtabel, der helt igennem følger Opstillingen i Specialtabellen, og endelig i et Par særlige Tabeller paa de følgende Sider, omhandlende Udviklingen paa et Par specielle Punkter.

Materialets Fremskaffelse og Inddeling.

Medens, som omtalt i det foregaaende ved Behandlingen af de forskellige Emner, det talmæssige Materiale til disses Belysning er fremgaaet af Oplysninger direkte fra Foreningerne, gælder dette ogsaa for et Par Punkters Vedkommende indenfor Købs-Statistikken, nemlig for Tallene i Kolonne 2 for Indkøbet af Butiksvarer ialt samt som Regel for Tallene i Kolonne 3 og 4, hvorimod de tilgrundliggende Tal for alle de øvrige Kolonner er indhentede gennem F.D.B.s forskellige Handelsafdelinger. Ved Fremskaffelsen af Tallene fra Foreningerne bestaar der ligesom for den øvrige Del af Statistikken et Samarbejde mellem disse og Kredsrevisorerne.

Idet der paa denne Maade maa regnes med to forskellige Kilder, gør sig ogsaa paa anden Maade en delvis Forskel gældende derved, at Oplysningerne om Foreningernes samlede Indkøb m. m. refererer sig til den paagældende Forenings Regnskabsaar, medens Tallene i den følgende Hovedkolonne, saaledes som det fremgaar baade af Specialtabellens og Hovedtabellens Tekst, refererer sig til F.D.B.s Regnskabsaar, i dette Tilfælde altsaa Kalenderaaret 1938. Om end dette Forhold fra det ene Aar til det andet ikke vil medføre væsentlige Afvigelser mellem de to Grupper af Tal, idet Bevægelser i den ene vil svare til Bevægelser i den anden, betyder Materialets Frem-

skaffelse fra de to forskellige Steder og dets Gyldighed for to delvis forskellige Perioder dog, at der ikke kan foretages nogen direkte Afstemning mellem de to Grupper indenfor Tabellen, saaledes f. Eks. ikke mellem Tallene i Kolonne 4 over Butiksvarer leveret af F.D.B. og det samlede Beløb for Indkøb af forskellige Varer i Kolonne 6—21. Dette giver sig allerede til Kende deri, at det samlede Tal i Kolonne 4 i 1938 beløb sig til 184,8 Mill. Kr. for de 1799 Foreninger, som har afgivet Materiale til Købs-Statistikken, og paa Grundlag heraf til 195,7 Mill. Kr. for samtlige 1851 bestaaende Brugsforeninger, men at paa den anden Side den samlede Handelsomsætning i F.D.B. i 1938 beløb sig til 214,1 Mill. Kr. (incl. Emballage). Det maa dog til Forklaring af den saaledes konstaterede Forskel nævnes, at der i F.D.B.s Omsætning, saaledes som tidligere omtalt, ogsaa er indbefattet en Omsætning med en Kreds af Andelsforeninger udenfor de egentlige Brugsforeninger.

Deltagelse i Statistikken.

Som allerede antydet, og som det fremgaar af Hovedtabellen, har 1799 Foreninger i 1938 meddelt Materiale til Købs-Statistikkens Belysning af Foreningernes samlede Indkøb m. m. Der er saaledes kun 4 Foreninger færre paa dette Omraade end i Indberetningen til den forudgaaende Del af Statistikken. De tilsvarende Tal for 1937 var 1775 Indberetninger til de forudgaaende Afsnit og 1773 til Købs-Statistikken. Det ligger i Sagens Natur, at Forbindelsen mellem Statistikkens forskellige Dele styrkes ved, at det saa vidt muligt er den samme Kreds af Brugsforeninger, der yder Materialet hertil, og endvidere at det saa vidt muligt er samtlige bestaaende Foreninger, i hvilken Henseende Aaret 1938 altsaa ogsaa betød en væsentlig Forbedring. Det skal yderligere bemærkes, at der i Hovedtabellen i Forbindelse med Beløbet for F.D.B.s samlede Levering af Butiksvarer er anført et Beløb herfor gældende samtlige 1851 Foreninger, saaledes som allerede berørt, og netop med Henblik paa dette Tal vilde selvsagt en stedfunden *Indberetning* fra samtlige være mere paalidelig som Grundlag for Tallet end den nu stedfundne Beregning paa Grundlag af Indberetningerne fra de 1799 Foreninger.

Foreningernes samlede Indkøb og deres Indkøb hos F. D. B.

Som Udgangspunkt for Belysningen af Indkøbsforholdene meddeles i Specialtabellens og Hovedtabellens Kolonne 2 Foreningernes Indkøb af Butiksvarer ialt indenfor det paagældende Regnskabsaar. Dette Tal er altsaa forskelligt fra det paa et tidligere Sted meddelte Tal for *Omsætningen* i Butiksvarer, idet det i denne Forbindelse er det egentlige Købstal, der skal fremdrages. Af Hovedtabellen fremgaar det, at Indkøb af Butiksvarer for samtlige 1799 indberettende Foreninger beløb sig til 216,3 Mill. Kr. eller i Gennemsnit pr. Forening 120.243 Kr. Det kan være af Interesse i denne Forbindelse at minde om, at den samlede *Omsætning* i Butiksvarer pr. Forening, som tidligere paapeget, udgjorde 150.670 Kr. Ogsaa det gennemsnitlige Indkøb af Butiksvarer betegnede sammenlignet med tidligere Aar en Stigning. Idet det pr. Forening i 1937 beløb sig til 114.730 Kr., var der altsaa en gennemsnitlig Stigning paa henimod 6.000 Kr., om hvis Fremkomst der kan henvises til Bemærkningerne paa et tidligere Sted om den stedfundne Bevægelse i Omsætningen.

Den næste Kolonne i Tabellerne tager derefter direkte Sigte paa Foreningernes Forbindelse med F.D.B., idet der oplyses, hvor stort Foreningernes Indkøb har været af saadanne Butiksvarer, som *kan faas* i F.D.B. Den noget specielle Formulering af Spørgsmaalet staar i Forbindelse med det særlige Formaal med Tallene i denne og den følgende Kolonne og Sammenstillingen af disse. Det skal iøvrigt bemærkes, at Tallene i Kolonne 3 fremkommer ved, at der fra det samlede Indkøb af Butiksvarer altsaa trækkes Beløbet for saadanne Varer, som *ikke* kan faas i F.D.B.; men som Foreningen fører i Butikken. Dette gælder Øl, Brød, Lervarer, Slagteriprodukter, Grønsager o. l. Det samlede Tal for det saaledes fremkomne Beløb udgjorde i Henhold til Hovedtabellen 203,3 Mill. Kr. for de 1799 indberettende Foreninger eller i Gennemsnit pr. Forening ca. 113.000 Kr. Som Udtryk for at Omsætningen med de nævnte Varer, som ikke kan faas i F.D.B., utvivlsomt er stigende i adskillige Brugsforeninger, kan det

Hovedtabel IV: Købs-Statistik.

Afdeling		Indkøb i Foreningens Regnskabsaar af			Forholdet mellem Kol. 4 og Kol. 3	Foreningernes					
										Kolo-	
Nr.	Navn	Butiksvarer ialt	Butiksvarer, der kan *faas* i F. D. B.	Butiksvarer *leveret af* F. D. B.		Kolonial ialt	Margarine	Mel	Ost	Kaffe	
	1	2	3	4	5	6	7	8	9	10	10 a
		1000 Kr.	1000 Kr.	1000 Kr.	pCt.	1000 Kr.	Tons	Tons	Tons	Tons	1000 Kr.
1	København.....	42 718	38 599	35 061	*90,8*	31 187	3 150	4 404	396	865	2 348
2	Aarhus	22 351	20 770	19 306	*93,0*	14 994	2 348	3 882	215	432	1 160
3	Kolding.....	9 156	8 663	8 064	*93,1*	6 380	854	1 669	56	219	609
4	Randers	11 576	11 218	10 531	*93,9*	8 645	1 383	2 349	97	193	530
5	Vejle	8 272	7 749	6 981	*90,1*	5 482	751	1 559	62	171	466
6	Odense	24 166	22 902	20 398	*89,1*	15 018	1 851	3 969	89	420	1 215
7	Aalborg.....	29 266	28 426	26 459	*93,1*	20 763	3 220	5 696	282	648	1 731
8	Horsens.....	8 816	8 340	7 797	*93,5*	5 966	847	1 529	72	176	484
9	Nykøbing F.....	10 404	9 391	8 066	*85,9*	6 590	739	1 011	50	118	338
10	Esbjerg.....	13 517	12 752	11 749	*92,1*	8 813	1 309	2 707	118	297	750
11	Skive.....	10 649	10 475	9 772	*93,3*	7 445	1 146	2 169	131	235	606
12	Rønne.....	4 661	4 338	3 899	*89,9*	2 800	233	446	30	69	194
13	Thisted	4 184	4 098	3 746	*91,4*	3 017	450	919	39	95	244
14	Sønderborg.....	3 936	3 673	3 426	*93,3*	2 695	398	630	57	68	186
15	Slagelse.....	8 072	7 512	6 620	*88,1*	5 032	483	710	62	97	272
16	Vemb.....	4 571	4 424	4 152	*93,8*	3 398	487	945	56	91	251
Sum af 1799 Foreninger		**216 317**	**203 332**	**180 027**	*91,4*						
— - 1851 —				**195 683**		**148 225**	**19 649**	**34 593**	**1 811**	**4 194**	**11 386**

nævnes, at Forskellen mellem Gennemsnitstallet i Kolonne 3 og Gennemsnitstallet for det samlede Indkøb af Butiksvarer (Kolonne 2) er stigende gennem Aarene. I 1938 beløb Forskellen sig til godt 7.200 Kr., medens det tilsvarende Tal for 1937 var 6.500 Kr. og i de foregaaende Aar adskilligt lavere.

Med det særlige Formaal for Øje ligeledes at belyse Forholdet til F.D.B. indeholder nu den følgende Kolonne 4 Tallene for de Butiksvarer indenfor Indkøbet, som kan faas i F.D.B., og som vel at mærke ogsaa *er leverede* af denne. Det ligger i Sagens Natur, at der saavel med det foregaaende Tal som dette maa udvises en vis Forsigtighed og særlig Paapasselighed ved deres Fastsættelse, og det tillægges derfor i Udarbejdelsen af Statistikken væsentlig Betydning, at der paa dette Punkt gennemføres et nært Samarbejde mellem de forskellige Faktorer, som besørger Talmaterialets Tilrettelægning.

I Tabellernes Kolonne 5 meddeles derefter Forholdet mellem Kolonne 4 og Kolonne 3, idet der derigennem tilkendegives, i hvilket Omfang Foreningerne i deres Indkøb har forsynet sig hos F.D.B. med de Varer, som denne fører. Det nævnte Forholdstal betegnes derfor som *Købsprocenten* og har i det almindelige Brugsforeningsarbejde en ikke ringe Interesse. Det er naturligt i denne Forbindelse at minde om,

Købsprocenten afdelingsvis for Aarene 1934—38.

Nr.	Afdeling Navn	1938	1937	1936	1935	1934
1.	København.	91	91	90	89	87
2.	Aarhus	93	93	93	93	91
3.	Kolding	93	90	89	89	87
4.	Randers ...	94	94	93	93	88
5.	Vejle.....	90	93	93	93	92
6.	Odense	89	88	88	88	89
7.	Aalborg	93	93	92	92	91
8.	Horsens	94	94	93	93	93
9.	Nykøbing F.	86	85	85	81	81
10.	Esbjerg	92	91	91	91	89
11.	Skive	93	93	93	93	92
12.	Rønne	90	89	89	86	84
13.	Thisted	91	92	91	92	89
14.	Sønderborg .	93	93	93	94	93
15.	Slagelse	88	87	88	86	83
16.	Vemb	94	93	95	93	92
	Gennemsnit...	**91**	**91**	**91**	**90**	**89**

Køb i F. D. B. i Kalenderaaret 1938												
nial										Markfrø (Bruttopris) 1938/39		Afdelings Nr.
Cigarer og Cigarillos	Røg- og Shagtobak	Skraatobak	Blød Sæbe *)	Toiletsæbe	Høstbindegarn	Manufaktur en gros	Manufaktur Konfektion Skotøj detail	Skotøj en gros	Isenkram			
11	12	13	14	15	16	17	18	19	20	21		
1000 Kr.	1000 Kr.	1000 Kr.	1000 Kr.	1000 Kr.	Tons	1000 Kr.	1000 Kr.	1000 Kr.	1000 Kr.	Tons	1000 Kr.	
472	155	171	601	164	544	3 089	1 508	956	4 317	647	928	1
217	84	74	327	72	238	1 527	653	418	2 213	429	593	2
96	41	25	124	26	135	592	153	168	972	154	135	3
109	40	46	201	35	164	901	313	234	1 213	234	336	4
79	27	19	62	23	93	503	142	148	757	169	238	5
170	51	80	306	61	259	1 742	899	484	2 657	482	690	6
228	95	60	395	99	257	1 336	1 341	488	3 018	510	749	7
86	28	33	70	22	109	569	252	179	831	190	273	8
63	23	37	91	23	167	592	151	210	1 221	145	195	9
134	40	56	114	33	143	1 044	163	279	1 642	373	569	10
99	38	49	132	28	127	939	116	192	1 141	189	279	11
21	7	1	35	12	74	482	14	78	526	150	218	12
41	12	24	35	10	69	246	26	45	412	81	127	13
44	13	7	28	11	59	257	43	81	426	46	71	14
91	29	30	71	32	116	539	131	146	854	148	212	15
52	12	11	38	14	55	321	16	67	492	134	201	16
2 003	**695**	**724**	**2 628**	**665**	**2 609**	**14 679**	**5 922**	**4 173**	**22 692**	**4 080**	**5 814**	

*) Herunder alle Husholdningssæber.

at der ikke bestaar nogen Købepligt for Brugsforeningerne i deres Forhold til F.D.B., og Købsprocenten er derfor ikke alene Udtryk for, i hvilket Omfang Foreningerne deltager i det naturlige Samarbejde om deres Fællesindkøb, og som Grundlag herfor drager Nytte af Samarbejdet, men den tilkendegiver paa den anden Side, i hvilken Grad F.D.B. opfylder sin Opgave ved Leverance af de rigtige Varer og i Henhold til Konkurrencedygtighed. Ud fra disse Synspunkter faar Købsprocenten sin virkelige Baggrund og Værdi.

Som det fremgaar af Hovedtabellen, var i 1938 den gennemsnitlige Købsprocent 91,4 for hele Landet, hvorved tilkendegives, at der sammenlignet med 1937 var en ubetydelig Stigning, nemlig fra 91,2. Det er iøvrigt af Interesse at følge Købsprocentens Udvikling gennem Aarene, og med dette for Øje meddeles i foranstaaende specielle Tabel Tallene for det sidste Femaar for de enkelte Afdelinger og hele Landet. Det vil bemærkes, at der ikke er væsentlige Svingninger fra Aar til Aar, men at der dog er en stigende Tendens, som altsaa ogsaa er fortsat i 1938 omend ubetydeligt.

Saavel af Hovedtabellen som foranstaaende Specialtabel faar man endvidere en anskuelig Oversigt over Købsprocentens Udvikling og Stilling indenfor de enkelte Afdelinger, og yderligere er denne Udvikling belyst ved en grafisk Tavle foran paa Side 45. For Tallene i 1938 gælder det, at der ligesom tidligere viste sig ikke uvæsentlige Afvigelser fra Landsgennemsnittet indenfor de enkelte Afdelinger; men paa den anden Side gentager sig her den ofte bemærkede Udvikling, at der foregaar en vis Udjævning i Tallene, saaledes at f. Eks. de Afdelinger, hvis Købsprocent tidligere stod ret lavt, netop har gjort væsentlige Fremskridt. Saaledes ses det, at Købsprocenten i 1938 varierede fra knap 86 (*Nykøbing F.*) til omtrent 94 pCt. (*Randers* og *Vemb*). Iøvrigt laa Købsprocenten for adskillige Afdelinger paa omkring 93—94 pCt., hvilket gjaldt for, foruden de nævnte, *Aarhus*, *Kolding*, *Aalborg*, *Horsens*, *Skive* og *Sønderborg*.

Der var sammenlignet med 1937 Stigning i Købsprocenten for de fleste Afdelinger, men dog en mindre Nedgang for to Afdelinger, nemlig *Vejle* og *Thisted*.

Køb hos F. D. B. af de enkelte Varer.

Saavel Specialtabellen som foranstaaende Hovedtabel indeholder derefter i de følgende Kolonner, som det fremgaar af den fælles Overskrift over disse, Tallene for Foreningernes Køb i F.D.B. af forskellige Varegrupper, bl. a. nogle af de vigtigste Artikler, som fremstilles paa F.D.B.s egne Virksomheder og dermed tildels indtager en Særstilling i det foreningsmæssige Samarbejde. Som det ses i Tabellen, og som det foran er berørt, omfatter disse Indkøb F.D.B.s Regnskabsaar, altsaa Kalenderaaret 1938, idet der dog i saa Henseende er en Undtagelse for Markfrø (Kolonne 21), hvor Tallene ikke gælder Kalenderaaret, men den sidste Frøsæson, 1938—39. Der mindes derfor paany om, at Tallene i Tabellen ikke direkte kan afstemmes med de af Foreningerne opgivne Tal i Kolonne 4, som omfatter de paagældende Foreningers Regnskabsperiode. Iøvrigt henledes i denne Forbindelse Opmærksomheden paa, at Indkøbstallene i Kolonnerne 6—21 gælder samtlige bestaaende 1851 Foreninger, saaledes at disse Tal maa sættes i Forhold til det i Kolonne 4 i Hovedtabellen anførte beregnede Tal for samtlige Foreninger (195,7 Mill. Kr.).

Som det fremgaar af de forskellige Kolonners Overskrift, findes i den første Kolonne angivet Værdien af Kolonial-Indkøbet ialt, hvorefter de enkelte Poster i de følgende Kolonner for de flestes Vedkommende er angivet i Vægt, hvortil kommer at Kaffe ogsaa er opgivet i Beløb, ligesom dette ogsaa gælder Tobaksvarer og Sæber. I den sidste Del af Kolonnerne (17—20) angives Tallene for F.D.B.s øvrige Afdelinger, og det bemærkes paa dette Punkt, at der er foretaget en ændret Inddeling af Manufaktur- og Konfektionsindkøbet, under Hensyn til den i Praksis gennemførte Ordning, der omfatter saavel et Engros-Indkøb som et Detailindkøb paa Grundlag af udstedte Rekvisitioner.

Hvorledes Udviklingen iøvrigt har været paa de enkelte Poster, fremgaar af omstaaende Oversigt over Gennemsnitskøbet pr. Forening i de sidste fem Aar. For Aaret 1938 vil det bemærkes, at der, som det er berørt allerede under Omtalen af Foreningernes Omsætning, paa de fleste Punkter er foregaaet en ret væsentlig Stigning i det gennemsnitlige Indkøb, og dette gælder da ikke mindst, naar man ser paa Vægttallene for nogle af de mest betydende Artikler. Iøvrigt maa jo ved Betragtningen og Bedømmelsen af disse Tal Hensyn tages til den stedfundne Forskydning i Prisforholdene, om hvilken der ogsaa kan henvises til tidligere Behandling. En væsentlig Stigning er der foregaaet fra forrige Aar til 1938 i forskellige af de Varegrupper, som hidrører fra F.D.B.s forskellige særlige Afdelinger, saasom Manufaktur og Konfektion samt Isenkram.

I Tilknytning til Tabellernes Kolonne 21, hvor Foreningernes Indkøb af Markfrø er meddelt baade i Vægt og Beløb, skal der gives nogle yderligere Oplysninger om forskellige særlige Forhold vedrørende denne Omsætning. Det fremgaar af Hovedtabellen, at Salget beløb sig til 4.080 Tons og i Penge til 5,8 Mill. Kr., idet det bemærkes, at disse Tal refererer sig til samtlige 1851 Foreninger. Pr. Forening svarer disse Tal til et gennemsnitligt Køb af 2.204 kg til et Beløb af 3.141 Kr. I Forhold til Tallene for Sæsonen 1937—38 betegner sidste Aars Tal en Nedgang i Vægt, saavel ialt som pr. Forening, men derimod en ret væsentlig Stigning i Beløb, nemlig henholdsvis fra 4.109 Tons eller pr. Forening 2.232 kg og i Beløb 5,0 Mill. Kr. eller pr. Forening ca. 2.700 Kr.

Den særlige Stilling, som F.D.B.s Frøafdeling indtager med Hensyn til sin Omsætning, idet den staar i Forbindelse ogsaa med Kredse, som ligger udenfor Brugsforeningerne i egentligste Forstand, gør det naturligt nærmere at belyse Enkeltheder i Frøafdelingens Omsætning. I følgende Tabel belyses for sidste Aar og de nærmest foregaaende, hvorledes det samlede Salg er foregaaet, dels til Brugsforeningerne med det allerede anførte Kvantum og dels til Landbo- og Husmandsforeningerne samt

Gennemsnitskøb pr. Forening hos F. D. B.

	1938	1937	1936	1935	1934
Margarine	10 615 kg	10 199 kg	10 225 kg	9 847 kg	8 394 kg
Mel, dansk Formaling	18 689 -	18 062 -	19 411 -	19 358 -	18 854 -
Mel, indført	0 -	0 -	0 -	0 -	0 -
Ost	978 -	835 -	801 -	805 -	745 -
Kaffe	2 266 -	2 137 -	2 028 -	1 956 -	1 843 -
Kaffe	6 151 Kr.	6 344 Kr.	5 706 Kr.	6 069 Kr.	5 674 Kr.
Cigarer og Cigarillos	1 082 -	1 006 -	861 -	857 -	831 -
Røg- og Shagtobak	376 -	384 -	429 -	397 -	417 -
Skraatobak	391 -	396 -	411 -	408 -	408 -
Blød Sæbe (Husholdningssæber)	1 420 -	1 494 -	1 470 -	1 345 -	1 136 -
Toiletsæbe	359 -	348 -	335 -	283 -	269 -
Høstbindegarn	1 409 kg	1 113 kg	1 091 kg	1 271 kg	994 kg
Manufaktur en gros	7 930 Kr.	9 220 Kr.	8 976 Kr.	8 628 Kr.	8 119 Kr.
Manufaktur, Konfektion, Skotøj detail	3 199 -	1 554 -	1 609 -	1 719 -	1 674 -
Skotøj en gros	2 254 -	2 287 -	2 204 -	2 106 -	1 863 -
Isenkram	12 260 -	11 615 -	11 558 -	10 362 -	9 634 -
Markfrø	2 204 kg	2 232 kg	2 112 kg	2 173 kg	2 144 kg

forskellige Lokalforeninger. Det vil bemærkes, at den nævnte Nedgang i det omsatte Kvantum ogsaa gjorde sig gældende for Afsætningen udenfor Brugsforeningerne. Yderligere skal der henvises til, hvorledes den næste Oversigt meddeler Tallet for Foreninger, hvortil der i det hele taget er solgt Frø samt, som et Punkt af særlig Interesse, hvor mange af disse, der havde *Købepligt*. Antallet heraf steg fra 1662 i 1938 til

	1939 tons	1938 tons	1937 tons	1936 tons	1935 tons
Landbo- og Husmandsforeninger	1.330	1.339	1.268	1.262	1.185
Forskellige Lokalforeninger	16	17	20	28	37
Brugsforeninger	4.084	4.116	3.861	3.939	3.777
Ialt	5.436	5.472	5.149	5.229	4.999

	Antal Foreninger	Foreninger med Købepligt	
1935	1.774	1.584	89 pCt.
1936	1.787	1.637	92 -
1937	1.801	1.642	91 -
1938	1.836	1.662	91 -
1939	1.846	1.671	91 -

1671 i sidste Sæson, en Stigning, der dog ikke var mere gennemgribende, end at Procenttallet for købepligtige Foreninger forblev uforandret 91.

I Forbindelse med Omfanget og Fordelingen af Frøafdelingens Omsætning tjener det tillige til Belysning af denne, hvor stor en Kreds af danske Landmænd der paa denne Maade drager Nytte af det bestaaende Samarbejde mellem Producent og Forbruger paa Frøomraadet. Den væsentligste Del af Leverancerne fra F.D.B.s Frøafdeling foregaar til *navngivne* Aftagere, fra hvem Bestillinger indgaar dels gennem Brugsforeningerne og dels gennem Landbo- og Husmandsforeningerne. I 1939 var Antallet af navngivne Bestillinger gennem Brugsforeningerne 67.958 og gennem Landbo- og Husmandsforeningerne 18.473 eller tilsammen 86.434. Disse Tal betegner sammenlignet med 1938 en lille Nedgang, nemlig fra ialt 87.664 navngivne Bestillere, fordelt med 68.828 gennem Brugsforeningerne og 18.836 gennem Landbo- og Husmandsforeningerne. Det er saaledes dog et betydeligt Antal af danske Landmænd, der forsynes paa denne Maade, og hertil kommer yderligere, at der udover disse navngivne Bestillinger sælges adskillige mindre Partier Frø uden forud opgivet Navn

paa den endelige Forbruger. Saaledes aftager Brugsforeningerne et vist Kvantum Frø til Ekspedition til unavngivne Aftagere indenfor deres Virksomhedsomraade, hvilket i 1939 udgjorde 9,3 pCt. af det samlede Salg i Brugsforeningerne og altsaa er en Faktor, der hverken kvantitativt eller paa anden Maade kan bortses fra ved Betragtningen af Frøsalget gennem F.D.B. og Brugsforeningerne.

Paa Grundlag af Tallene for Omsætning og Aftagere udviser Beregningerne over, hvor meget hver enkelt Køber aftog i Sæsonen 1939, at dette i Vægt beløb sig til 59 kg i 1939 mod 58 kg i 1938, saaledes at der altsaa er en ubetydelig Stigning at notere. Ogsaa Gennemsnitsprisen udviste i 1939 en Stigning, nemlig fra 123 Øre pr. kg i 1938 til 148 Øre i 1939, altsaa ikke mindre end 12—13 pCt.

C. PRIS-STATISTIK.

Saavel til Bedømmelse af Stillingen paa Prisomraadet paa de enkelte Tidspunkter som af Udviklingen gennem Aarene er det nærliggende for Brugsforeningsbevægelsen, at man paa Grundlag af den omfattende og mangeartede Omsætning i Foreningerne har tilvejebragt talmæssigt Materiale til en Pris-Statistik. Ligeledes er det naturligt, at der i den aarlige Brugsforenings-Statistik gøres Rede for Arbejdet paa dette Omraade, idet Prisforholdet i sig selv udgør et vigtigt Punkt i Foreningernes Virksomhed og Organisationsarbejdet i det hele taget. Siden Januar 1931 er der derfor gennem F.D.B.s Statistikudvalg udarbejdet en saadan Pris-Statistik, som har til Formaal dels at paapege Prissituationen, til hvis Belysning Materialet fra Brugsforeningerne paa Grund af dets Omfang og stabile Karakter betegner et værdifuldt Middel, og dels at følge Udviklingens Gang paa dette Omraade. Hertil kommer saa endelig, at der naturligt paa Grundlag af et saadant Materiale vil blive foretaget Sammenligning mellem Priserne i Brugsforeningerne og Priserne i den almindelige Detailhandel, hvorom der ved Begyndelsen af hvert Kvartal foretages officielle Indberetninger til Det statistiske Departement og Offentliggørelse af en Pris-Statistik.

Som Følge af den særlige Aktualitet, som let vil knytte sig til dette sidste Punkt, er Pris-Statistikken fra visse Sider *udenfor* Brugsforeningskredse blevet Genstand for alt andet end Sympati, hvilket selvsagt paa den anden Side ikke kan eller bør influere paa Udarbejdelsen af Brugsforeningernes Pris-Statistik efter de Formaal og Retningslinier, som fra en Begyndelse er anlagte for denne. Med Hensyn til Udarbejdelsen af Statistikken skal det iøvrigt nævnes, at denne foretages paa Grundlag af kvartaarlige Indberetninger fra en Kreds af Brugsforeninger, og med Henblik paa den officielle Pris-Statistik tilstræber man indenfor Brugsforenings-Statistikken baade med Hensyn til Tidspunktet for Materialets Indsamling og til den Kreds af Brugsforeninger, hvorfra Materialet fremskaffes, at være i bedst mulig Overensstemmelse med den officielle Statistiks Grundlag. Det drejer sig i saa Henseende ogsaa om Udvælgelsen af de Varesorter, som belyses, ligesom der med Hensyn til disses Kvalitet søges tilvejebragt en saa nær Overensstemmelse med den officielle Statistik som muligt. Hvad specielt angaar de Pladser, hvorfra Materialet indhentes, har man saa vidt muligt holdt sig til Brugsforeningerne i de samme Kommuner, som Departementet henvender sig til, og modtager paa denne Maade Materiale fra 133 Landkommuner, 36 Købstæder og København.

Bevægelse i Forhold til Januar 1931		
Januar	1931	100
April	—	98
Juli	—	94
Oktober	—	92
Januar	1932	96
April	—	101
Juli	—	105
Oktober	—	108
Januar	1933	109
April	—	112
Juli	—	114
Oktober	—	113
Januar	1934	118
April	—	120
Juli	—	120
Oktober	—	122
Januar	1935	117
April	—	117
Juli	—	119
Oktober	—	118
Januar	1936	116
April	—	116
Juli	—	114
Oktober	—	118
Januar	1937	119
Apri	—	123
Juli	—	125
Oktober	—	126
Januar	1938	122
April	—	118
Juli	—	117
Oktober	—	117

Prisbevægelsen i Tidsrummet Jan. 1934—Oktober 1938.

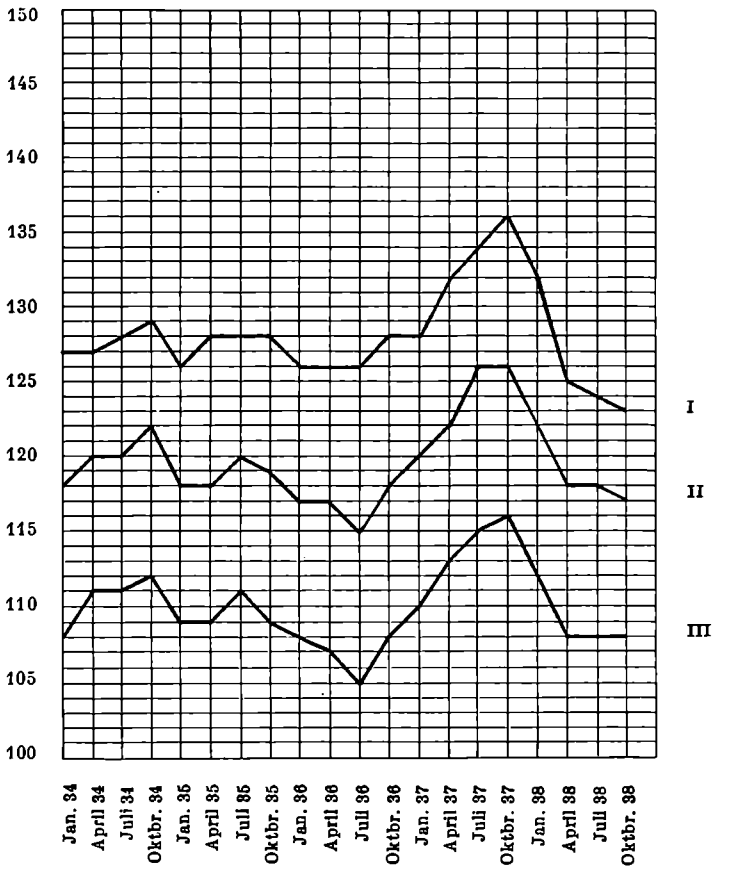

I Statistisk Departement. II Brugsforeningerne. III Brugsforeningerne med Fradrag af Dividende. Gennemsnitspris i Øre pr. kg for 15 Varegrupper, henholdsvis fra Stat. Departements Detailpris-Statistik og Brugsforenings-Statistikken.

Medens den forudgaaende Del af Brugsforenings-Statistikken finder sin egentlige Offentliggørelse i nærværende Beretning, gælder det for Pris-Statistikken, at dennes Resultat meddeles saa snart som muligt efter Udarbejdelsen, altsaa fire Gange om Aaret, til en Kreds af interesserede, ligesom den offentliggøres i en Del af Andelspressen. For Oversigtens Skyld gengives imidlertid Pris-Statistikkens Tal for Aaret 1938 ogsaa i denne Beretning. I Hovedtabellen meddeles saaledes de kvartaarlige Tal gennem 1938, ligesom samtidige Pristal efter den officielle Statistik er angivet med Kursivskrift i Linien under de paagældende Tal for Brugsforeningerne. Til denne Hovedtabel knytter sig paa de næste to Sider en Oversigt over de *aarlige* Gennemsnitstal af Brugsforeningernes Priser i det sidste Femaar (1934—38), hvor ligeledes Statistisk Departements Priser er vedføjede. Til denne talmæssige Belysning, hvis Bestanddele hver for sig har betydelig Interesse, knytter sig ovenstaaende grafiske Oversigt over Prisbevægelsen siden 1934, hvor de tre Kurver angiver Detailprisens Bevægelse i Henhold til den officielle Statistik, og de to andre Bevægelsen i Brugsforeningernes Priser henholdsvis uden og med Fradrag af Dividende.

Endelig belyses den stedfundne Prisbevægelse i de senere Aar ved Tallene i foranstaaende Oversigt, hvor der er angivet Forholdstal for Prisniveauet paa de forskellige Tidspunkter paa Grundlag af Brugsforeningernes Priser saaledes, at disse Tal angiver Forholdet til Prisniveauet i 1931 som 100. Om end der ikke i dette Tal kan siges at være tilvejebragt noget egentlig Pris-*Index*, idet der nemlig ikke er taget Hensyn til Omfanget eller Betydningen af hver enkelt Vares Omsætning indenfor den samlede Omsætning, vil der dog efterhaanden gennem disse Forholdstal ydes et værdifuldt Bidrag til Belysning af Prisudviklingen og til Paapegning af stedfundne Forskydninger. Hvad angaar Enkeltheder indenfor Tabellen, vil det bemærkes, at Aaret 1938 gennemgaaende laa lavere end 1937, saaledes at det gennemsnitlige Pristal blev 119 imod 123.

Brugsforeningernes Detailpriser i 1938 sammenstillet med

Varebetegnelse			Hovedstaden			
			Jan.	April	Juli	Okt.
Byggryn, danske	pr. kg	Brf.	38	38	38	34
		St. D.	*40*	*40*	*40*	*38*
Havregryn, danske, i Pakker (Davre)	—	Brf.	—	56	56	56
		St. D.	—	*75*	*77*	*75*
— i løs Vægt	—	Brf.	—	42	42	42
		St. D.	—	*53*	*51*	*52*
Kartoffelmel	—	Brf.	48	48	48	48
		St. D.	*51*	*51*	*51*	*52*
Ris, hele, Hovedmærket	—	Brf.	80	72	72	72
		St. D.	*81*	*82*	*81*	*80*
Sagogryn, dansk Kartoffelsago	—	Brf.	68	68	68	68
		St. D.	*84*	*83*	*76*	*81*
Hugget Sukker, (HN, LH el. KN)	—	Brf.	54	54	54	55
		St. D.	*56*	*56*	*56*	*57*
Stødt Melis	—	Brf.	44	44	44	45
		St. D.	*44*	*44*	*44*	*46*
Kaffe, Hovedmærket	—	Brf.	487	463	464	464
		St. D.	*506*	*484*	*481*	*479*
Tørrede Abrikoser, Hovedmærket	—	Brf.	340	300	196	178
		St. D.	*398*	*386*	*211*	*202*
Svesker med Sten	—	Brf.	90	70	76	76
		St. D.	*146*	*87*	*90*	*86*
Husholdningsærter i ½ kg Ds.	pr. Ds.	Brf.	41	39	39	43
		St. D.	*45*	*47*	*46*	*48*
Plantefedt (Palmin)	pr. kg	Brf.	116	112	108	108
		St. D.	*131*	*128*	*126*	*126*
Margarine, „Pan“	—	Brf.	132	128	124	124
— „Nr. 33“	—	—	110	108	104	104
		St. D.	*141*	*139*	*134*	*134*
Klipfisk, afnakket, Nr. 1	—	Brf.	120	110	120	120
		St. D.	*119*	*119*	*119*	*120*
— Taffelfisk i Pakker	—	Brf.	—	90	90	90
		St. D.	—	—	—	—
Køkkensalt	—	Brf.	14	14	14	14
		St. D.	*17*	*17*	*17*	*17*
Vaskesoda	—	Brf.	15	16	16	16
		St. D.	*16*	*17*	*16*	*16*
Brun Sæbe, Krystal	—	Brf.	54	54	52	52
		St. D.	*59*	*59*	*58*	*58*

de af Det statistiske Departement offentliggjorte Priser.

Købstæder				Landkommuner				Gennemsnit for hele Landet							
								uden Fradrag af Dividende				med Fradrag af Dividende			
Jan.	April	Juli	Okt.	Jan.	April	Juli	Okt.	Jan.	April	Juli	Okt.	Jan.	April	Juli	Okt.
39	39	39	36	38	38	38	34	38	38	38	35	35	35	35	32
38	*38*	*38*	*35*	*36*	*36*	*35*	*33*	*38*	*38*	*38*	*35*	*38*	*38*	*38*	*35*
—	56	56	56	—	55	55	55	—	56	56	56	—	52	52	52
—	*73*	*73*	*74*	—	*70*	*71*	*70*	—	*73*	*74*	*73*	—	*73*	*74*	*73*
—	42	42	42	—	41	41	41	—	42	42	42	—	39	39	39
—	*47*	*45*	*45*	—	*45*	*44*	*44*	—	*48*	*47*	*47*	—	*48*	*47*	*47*
46	46	47	46	45	45	45	45	46	46	47	46	42	42	43	42
48	*48*	*48*	*48*	*46*	*46*	*46*	*46*	*48*	*48*	*48*	*49*	*48*	*48*	*48*	*49*
69	64	66	67	65	61	65	65	71	66	68	68	65	61	63	63
70	*69*	*69*	*68*	*68*	*66*	*65*	*65*	*73*	*72*	*72*	*71*	*73*	*72*	*72*	*71*
59	60	60	59	57	57	57	57	61	62	62	61	56	57	57	56
73	*69*	*68*	*66*	*67*	*64*	*63*	*63*	*75*	*72*	*69*	*70*	*75*	*72*	*69*	*70*
59	58	59	60	57	57	57	58	57	56	57	58	52	52	52	53
60	*60*	*60*	*61*	*58*	*58*	*58*	*59*	*58*	*58*	*58*	*59*	*58*	*58*	*58*	*59*
46	46	46	47	46	46	46	47	45	45	45	46	41	41	41	42
46	*46*	*46*	*47*	*45*	*45*	*45*	*46*	*45*	*45*	*45*	*46*	*45*	*45*	*45*	*46*
418	404	403	396	376	358	354	349	427	408	407	403	393	375	374	371
440	*418*	*417*	*416*	*413*	*393*	*389*	*388*	*453*	*432*	*429*	*428*	*453*	*432*	*429*	*428*
296	255	189	179	295	245	185	175	310	267	190	177	285	246	175	163
360	*337*	*190*	*189*	*337*	*310*	*190*	*188*	*365*	*344*	*197*	*193*	*365*	*344*	*197*	*193*
100	73	73	73	92	69	69	69	94	71	73	73	86	65	67	67
115	*77*	*77*	*76*	*107*	*71*	*72*	*73*	*123*	*78*	*80*	*78*	*123*	*78*	*80*	*78*
43	43	43	44	44	43	44	45	43	42	42	44	40	39	39	40
46	*45*	*45*	*47*	*46*	*46*	*45*	*46*	*46*	*46*	*45*	*47*	*46*	*46*	*45*	*47*
120	116	112	111	117	114	110	109	118	114	110	109	109	105	101	100
125	*123*	*119*	*118*	*123*	*120*	*117*	*117*	*126*	*124*	*121*	*120*	*126*	*124*	*121*	*120*
126	122	119	119	122	118	114	113	127	123	119	119	117	113	109	109
108	105	101	101	105	102	98	98	108	105	101	101	99	97	93	93
121	*117*	*115*	*112*	*116*	*112*	*108*	*108*	*126*	*123*	*119*	*118*	*126*	*123*	*119*	*118*
92	107	106	108	84	102	101	103	99	106	109	110	91	98	100	101
119	*117*	*116*	*115*	*110*	*105*	*106*	*106*	*116*	*114*	*114*	*114*	*116*	*114*	*114*	*114*
—	86	86	87	—	81	81	82	—	86	86	86	—	79	79	79
—	—	—	—	—	—	—	—	—	—	—	—	—	—	—	—
13	13	13	13	12	12	12	12	13	13	13	13	12	12	12	12
15	*15*	*15*	*15*	*14*	*14*	*14*	*14*	*15*	*15*	*15*	*15*	*15*	*15*	*15*	*15*
16	16	16	16	16	16	16	16	16	16	16	16	15	15	15	15
17	*17*	*16*	*16*	*16*	*16*	*16*	*16*	*16*	*17*	*16*	*16*	*16*	*17*	*16*	*16*
60	60	58	57	58	58	55	55	57	57	55	55	52	52	51	51
61	*61*	*59*	*59*	*59*	*59*	*57*	*57*	*60*	*60*	*58*	*58*	*60*	*60*	*58*	*58*

Aarligt Gennemsnit af Brugsforeningernes Detailpriser i 1934—38 sammen-

Varebetegnelse			Hovedstaden					Køb-	
			1934	1935	1936	1937	1938	1934	1935
Byggryn, danske	pr. kg	Brf.	34	34	33	38	37	27	29
		St. D.	*34*	*35*	*35*	*40*	*40*	*29*	*30*
Havregryn, danske, i Pakker (Davre)	—	Brf.	—	—	—	—	56	—	—
		St. D.	—	—	—	—	*76*	—	—
— i løs Vægt	—	Brf.	—	—	—	—	42	—	—
		St. D.	—	—	—	—	*52*	—	—
Kartoffelmel	—	Brf.	43	46	46	47	48	42	43
		St. D.	*47*	*50*	*50*	*52*	*51*	*44*	*46*
Ris, hele, Hovedmærket	—	Brf.	51	54	57	70	74	46	44
		St. D.	*69*	*73*	*75*	*77*	*81*	*49*	*50*
Sagogryn, dansk Kartoffelsago	—	Brf.	51	59	63	68	68	45	51
		St. D.	*57*	*69*	*85*	*87*	*81*	*49*	*57*
Hugget Sukker, (HN, LH el. KN)	—	Brf.	52	52	52	53	54	56	57
		St. D.	*55*	*55*	*55*	*56*	*56*	*58*	*58*
Stødt Melis	—	Brf.	42	42	42	43	44	44	44
		St. D.	*43*	*42*	*42*	*43*	*45*	*44*	*44*
Kaffe, Hovedmærket	—	Brf.	490	505	483	495	470	434	436
		St. D.	*505*	*503*	*499*	*512*	*488*	*445*	*444*
Tørrede Abrikoser, Hovedmærket	—	Brf.	200	—	320	340	254	195	279
		St. D.	*230*	*372*	*382*	*410*	*299*	*209*	*334*
Svesker med Sten	—	Brf.	121	125	98	115	78	110	121
		St. D.	*137*	*156*	*125*	*138*	*102*	*118*	*132*
Husholdningsærter i ½ kg Ds.	pr. Ds.	Brf.	39	46	44	45	41	48	49
		St. D.	*51*	*60*	*48*	*49*	*47*	*46*	*47*
Plantefedt (Palmin)	pr. kg	Brf.	126	105	113	120	111	133	106
		St. D.	*141*	*118*	*127*	*134*	*128*	*138*	*115*
Margarine, „Pan“	—	Brf.	140	119	126	136	127	134	112
— „Nr. 33“	—	—	112	97	102	115	107	110	91
		St. D.	*156*	*136*	*141*	*147*	*137*	*130*	*109*
Klipfisk, afnakket, Nr. 1	—	Brf.	115	110	110	113	118	87	92
		St. D.	*117*	*121*	*120*	*118*	*119*	*113*	*117*
— Taffelfisk i Pakker	—	Brf.	—	—	—	—	90	—	—
		St. D.	—	—	—	—	—	—	—
Køkkensalt	—	Brf.	14	14	14	14	14	12	13
		St. D.	*16*	*16*	*17*	*17*	*17*	*15*	*15*
Vaskesoda	—	Brf.	15	15	15	15	16	16	16
		St. D.	*16*	*16*	*17*	*16*	*16*	*16*	*16*
Brun Sæbe, Krystal	—	Brf.	46	51	55	57	53	49	55
		St. D.	*49*	*54*	*59*	*61*	*59*	*51*	*55*

stillet med de af Det statistiske Departement offentliggjorte Priser.

stæder			Landkommuner					Gennemsnit for hele Landet									
								uden Fradrag af Dividende					med Fradrag af Dividende				
1936	1937	1938	1934	1935	1936	1937	1938	1934	1935	1936	1937	1938	1934	1935	1936	1937	1938
31	39	38	26	28	29	38	37	29	30	31	39	37	27	28	29	36	34
31	*38*	*37*	*28*	*29*	*29*	*36*	*35*	*30*	*31*	*32*	*38*	*37*	*30*	*31*	*32*	*38*	*37*
—	—	56	—	—	—	—	55	—	—	—	—	56	—	—	—	—	52
—	—	*73*	—	—	—	—	*70*	—	—	—	—	*73*	—	—	—	—	*73*
—	—	42	—	—	—	—	41	—	—	—	—	42	—	—	—	—	39
—	—	*46*	—	—	—	—	*44*	—	—	—	—	*47*	—	—	—	—	*47*
43	45	46	40	42	42	44	45	42	44	44	45	46	39	40	40	41	42
46	*47*	*48*	*42*	*44*	*44*	*45*	*46*	*44*	*47*	*47*	*48*	*48*	*44*	*47*	*47*	*48*	*48*
47	55	67	41	42	44	52	64	46	47	50	59	68	42	43	46	55	63
52	*58*	*69*	*45*	*47*	*50*	*56*	*66*	*55*	*57*	*59*	*63*	*72*	*55*	*57*	*59*	*63*	*72*
56	58	60	43	49	53	55	57	46	53	57	60	62	42	49	52	55	57
67	*73*	*69*	*46*	*54*	*62*	*67*	*64*	*51*	*60*	*71*	*75*	*72*	*51*	*60*	*71*	*75*	*72*
57	57	59	55	55	55	56	57	54	55	54	55	57	50	51	50	51	52
58	*59*	*60*	*56*	*56*	*56*	*57*	*58*	*56*	*56*	*56*	*57*	*58*	*56*	*56*	*56*	*57*	*58*
44	45	46	44	44	44	45	46	43	43	43	44	45	40	40	40	40	41
44	*45*	*46*	*44*	*43*	*43*	*44*	*45*	*44*	*43*	*43*	*44*	*45*	*44*	*43*	*43*	*44*	*45*
413	422	405	388	389	367	376	359	437	443	421	431	411	402	408	387	397	378
428	*441*	*423*	*421*	*420*	*404*	*418*	*396*	*457*	*456*	*444*	*457*	*436*	*457*	*456*	*444*	*457*	*436*
318	260	230	179	284	298	235	225	192	288	311	277	236	176	265	286	255	217
346	*363*	*269*	*195*	*320*	*336*	*342*	*256*	*212*	*342*	*355*	*372*	*275*	*212*	*342*	*355*	*372*	*275*
90	109	80	104	105	83	102	75	112	117	90	109	78	103	108	83	100	71
100	*120*	*86*	*111*	*126*	*97*	*115*	*81*	*122*	*138*	*107*	*124*	*90*	*122*	*138*	*107*	*124*	*90*
50	47	43	49	51	51	48	44	45	49	48	47	43	42	45	44	43	40
47	*49*	*46*	*45*	*48*	*47*	*49*	*46*	*47*	*49*	*48*	*49*	*46*	*47*	*49*	*48*	*49*	*46*
113	123	115	131	103	110	121	113	130	105	112	122	113	120	96	103	112	104
120	*129*	*121*	*134*	*111*	*118*	*127*	*119*	*138*	*115*	*122*	*130*	*123*	*138*	*115*	*122*	*130*	*123*
119	130	122	130	107	114	125	117	135	113	120	130	122	124	104	111	120	112
99	110	104	108	87	95	107	101	110	91	99	111	104	101	84	91	102	96
116	*124*	*116*	*124*	*104*	*111*	*120*	*111*	*137*	*116*	*122*	*131*	*122*	*137*	*116*	*122*	*131*	*122*
90	92	103	81	88	85	85	98	94	97	95	96	106	87	89	87	88	98
117	*117*	*117*	*104*	*109*	*107*	*108*	*107*	*111*	*116*	*115*	*114*	*115*	*111*	*116*	*115*	*114*	*116*
—	—	86	—	—	—	—	81	—	—	—	—	86	—	—	—	—	79
—	—	—	—	—	—	—	—	—	—	—	—	—	—	—	—	—	—
13	13	13	12	12	12	12	12	13	13	13	13	13	12	12	12	12	12
15	*15*	*15*	*14*	*14*	*14*	*14*	*14*	*15*	*15*	*15*	*15*	*15*	*15*	*15*	*15*	*15*	*15*
16	16	16	15	16	16	16	16	15	16	16	16	16	14	15	15	15	15
16	*16*	*17*	*15*	*16*	*16*	*16*	*16*	*16*	*16*	*16*	*16*	*16*	*16*	*16*	*16*	*16*	*16*
60	63	59	47	53	59	61	57	47	54	58	60	56	43	49	53	55	52
61	*63*	*60*	*49*	*54*	*59*	*61*	*58*	*50*	*54*	*60*	*62*	*59*	*50*	*54*	*60*	*62*	*59*

SPECIAL-TABELLER

Almindelige Oplysninger							Omsætning									
Foreningens		Stiftet Aar	Medlemmer, der har modtaget Varer i sidste Regnskabsaar	Næringsadkomst	Foreningens Deltagelse i Risiko paa udestaaende Fordringer		Omsætning		Fragt og Kørsel til Foreningen	Bruttoindtægt		Omkostninger		Driftsresultat	
Nr.	Navn				pCt. af Butiksvarer	pCt. af Grovvarer	Ialt	Heraf Butiksvarer		Ialt	% af Oms.	Ialt	% af Oms.	Ialt	% af Oms.
1	2	3	4	5	6	7	8	9	10	11	12	13	14	15	16
							Kr.	Kr.	Kr.	Kr.		Kr.		Kr.	
1	Alsted	1885	192	Nej	50	50	162 988	152 827	2 398	30 514	*18,7*	12 610	*7,7*	17 904	*11,0*
2	Alslev	1880	120	Nej	0	0	95 444	90 203	909	17 551	*18,4*	6 916	*7,2*	10 635	*11,2*
3	Arnakke	1875	100	Nej	0	0	91 126	67 549	567	14 166	*15,5*	6 439	*7,1*	7 727	*8,4*
4	Arløse	1889	107	Ja	10	0	72 383	71 173	1 903	12 829	*17,7*	7 459	*10,3*	5 370	*7,4*
5	Alkestrup.....	1897	232	Nej	0	0	231 384	169 338	2 960	32 022	*13,8*	14 980	*6,5*	17 042	*7,3*
6	Allindelille	1901	290	Nej	50	50	224 174	216 236	2 341	40 028	*17,9*	15 919	*7,1*	24 109	*10,8*
7	Annisse.....	1884	157	Nej	50	50	115 410	111 594	1 107	25 975	*22,5*	10 760	*9,3*	15 215	*13,2*
8	Aastrup Sogn ...	1887	270	Nej	0	0	192 264	172 303	3 150	35 943	*18,7*	13 803	*7,2*	22 140	*11,5*
* 9	Abbednæs.....	1902	162	Nej	0	0	121 185	120 010	858	25 274	*20,9*	10 025	*8,3*	15 249	*12,6*
10	Arnøje.....	1883	137	Nej	50	50	116 982	104 855	1 487	19 293	*16,5*	8 150	*7,0*	11 143	*9,5*
*11	Alsønderup.....	1882	197	Nej	0	0	149 118	142 890	1 158	32 125	*21,5*	10 923	*7,3*	21 202	*14,2*
12	Asnæs	1908	310	Ja	50	50	268 848	187 309	8 614	38 534	*14,3*	18 934	*7,0*	19 600	*7,3*
*13	Aashøj.....	1916	126	Nej	0	0	113 408	99 167	1 885	19 725	*17,4*	8 691	*7,7*	11 034	*9,7*
*14	Asmindrup.....	1884	100	Ja	50	50	73 241	48 901	849	9 889	*13,5*	6 562	*9,0*	3 327	*4,5*
*15	Anholt.....	1920	32	Ja	[1]	[1]	94 675	80 222	2 848	16 437	*17,4*	9 435	*10,0*	7 002	*7,4*
21	Blangslev	1885	135	Ja	50	50	100 593	96 141	1 682	16 578	*16,5*	9 312	*9,3*	7 266	*7,2*
22	Brandelev.....	1876	129	Nej	[2]	[2]	134 851	83 142	832	17 159	*12,7*	9 795	*7,2*	7 364	*5,5*
23	Bjælkerup.....	1877	182	Nej	0	0	108 825	105 047	1 103	21 398	*19,7*	9 589	*8,8*	11 809	*10,9*
24	Bogø	1893	345	Nej	0	0	224 519	211 647	5 680	39 793	*17,7*	13 872	*6,2*	25 921	*11,5*
*25	Bregninge Sogn..	1892	200	Nej	0	0	235 315	180 411	2 845	37 717	*16,0*	15 073	*6,4*	22 644	*9,6*
27	Bidsinge	1891	130	Nej	50	50	109 281	104 581	546	20 141	*18,4*	9 542	*8,7*	10 599	*9,7*
*30	Baarse.....	1868	261	Nej	0	0	288 094	190 048	8 312	38 728	*13,5*	16 887	*5,9*	21 841	*7,6*
31	Bjærverskov.....	1885	326	Nej	0	0	375 338	247 965	4 467	51 908	*13,8*	24 537	*6,5*	27 371	*7,3*
32	Bagnkop.....	1893	225	Nej	100	100	263 624	203 164	7 129	41 633	*15,8*	14 627	*5,6*	27 006	*10,2*
33	Borup, B.....	1901	322	Nej	50	50	339 966	220 250	6 083	52 858	*15,6*	27 762	*8,2*	25 096	*7,4*
34	Bringstrup	1902	114	Nej	0	0	95 542	86 072	1 165	19 290	*20,2*	11 875	*12,4*	7 415	*7,8*
35	Bistrup.....	1888	74	Nej	0	0	83 478	67 477	1 127	12 692	*15,2*	6 710	*8,0*	5 982	*7,2*
36	Borup, R.	1905	123	Ja	0	0	90 375	90 375	1 343	19 162	*21,2*	8 682	*9,6*	10 480	*11,6*
37	Borre.....	1875	360	Nej	0	0	293 719	288 091	4 373	52 940	*18,0*	20 031	*6,8*	32 909	*11,2*
38	Barup	1915	122	Nej	0	0	108 627	104 038	965	22 987	*21,2*	10 365	*9,6*	12 622	*11,6*
*39	Blidstrup	1886	340	Nej	0	0	340 604	209 310	3 739	61 424	*18,0*	23 008	*6,7*	38 416	*11,3*
*40	Brf. paa D. f. J. ..	—	—	—	—	—	—	—	—	—	—	—	—	—	—
41	„Bondeskov", Osted	1907	210	Nej	0	0	253 836	180 361	4 197	38 342	*15,1*	16 199	*6,4*	22 143	*8,7*
43	Bonderød.....	1909	168	Nej	50	50	141 952	139 662	1 425	29 351	*20,7*	12 509	*8,8*	16 842	*11,9*
44	Brønshøj.....	1909	175	Nej	50	50	128 048[3]	119 274	1 832	26 207	*20,5*	20 863	*16,3*	5 344	*4,2*
45	Birkerød.....	1917	439	Nej	33 1/3	33 1/3	301 451	276 762	—	67 298	*22,3*	38 236	*12,7*	29 062	*9,6*
46	Brederød & O. ...	1916	130	Nej	0	0	176 588	103 929	4 258	27 242	*15,4*	12 127	*6,9*	15 115	*8,5*
47	Brøndbyøster....	1918	161	Ja	0	0	266 715	262 815	4 001	51 986	*19,5*	28 789	*10,8*	23 197	*8,7*
48	Brede	1919	300	Ja	50	50	349 558	342 427	3 495	63 844	*18,3*	40 641	*11,6*	23 203	*6,7*
49	Bjerred.....	1924	80	Ja	33 1/3	33 1/3	80 389	56 695	944	13 948	*17,4*	7 519	*9,4*	6 429	*8,0*
56	„Christiansborg" .	1909	32	Ja	0	0	39 629[4]	31 264	—	—	—	—	—	—	—
58	Dysted	1869	86	Ja	50	50	92 230	87 622	393	18 328	*19,9*	7 337	*8,0*	10 991	*11,9*
59	Danstrup	1902	134	Nej	0	0	90 430	84 605	1 170	18 955	*21,0*	8 548	*9,5*	10 407	*11,5*
60	Dalby ny.....	1903	350	Ja	50	50	514 440	305 311	5 634	81 384	*15,8*	31 280	*6,1*	50 104	*9,7*
64	Eshonderup	1886	142	Nej	0	0	136 887	102 492	1 487	21 308	*15,6*	12 692	*9,3*	8 616	*6,3*
65	„Enigheden", Stege	1898	145	Nej	0	0	142 788	131 254	1 419	25 789	*18,1*	10 695	*7,5*	15 094	*10,6*
66	Ejby, Ll.-Skensved	1875	193	Nej	0	0	193 257	171 106	1 741	34 656	*17,9*	14 048	*7,3*	20 608	*10,6*
67	Enderslev.....	1880	170	Nej	0	0	203 895	129 728	1 595	27 877	*13,7*	12 329	*6,1*	15 548	*7,6*
68	Ejby, Kr.-H.....	1894	210	Nej	50	50	271 805	167 975	5 503	36 518	*13,4*	17 235	*6,3*	19 283	*7,1*
*69	Ellede	1881	120	Nej	0	0	174 512	121 721	2 246	19 630	*11,2*	10 515	*6,0*	9 115	*5,2*
70	Espergærde & O..	1912	272	Ja	50	50	189 842	170 406	5 699	32 365	*17,0*	20 177	*10,6*	12 188	*6,4*
71	Egoje Hastrup ..	1914	115	Nej	0	0	96 561	75 133	974	15 971	*16,5*	7 579	*7,8*	8 392	*8,7*
*74	Frenderup	1879	155	Ja	50	50	181 465	127 133	2 905	26 443	*14,6*	12 938	*7,1*	13 505	*7,5*
75	Frøslev	1884	132	Nej	0	0	136 123	129 573	1 117	24 526	*18,0*	12 089	*8,9*	12 437	*9,1*
76	Ferslev-Vellerup .	1883	348	Nej	0	0	285 674	247 569	8 699	49 156	*17,2*	23 804	*8,3*	25 352	*8,9*

[1]) 1 Maaneds Kredit. [2]) For indtil 200 Kr. pr. Medlem. [3]) Udmeldt af F. D. B. i 1939. [4]) Omfatter 13 Mdr.; Udmeldt

og Drift							Status									
Netto-Renteudgift		Nettooverskud		Overskudsfordeling indenfor Regnskabsaaret			Regnskabet afsluttet pr.	Balancesum	Aktiver				Passiver			
									Ialt Omsætningsformue		Ialt Anlægsformue		Ialt Fremmedkapital		Ialt Egenkapital	
Ialt	% af Oms.	Ialt	% af Oms.	Henlæggelser	Afskrivninger	Udbetaling			Beløb	% af Balancesum	Beløb	% af Balancesum	Beløb	% af Balancesum	Beløb	% af Balancesum
17	18	19	20	21	22	23	24	25	26	27	28	29	30	31	32	33
Kr.		Kr.		Kr.	Kr.	Kr.		Kr.	Kr.		Kr.		Kr.		Kr.	
1 392	0,9	16 512	10,1	2 311	1 180	12 108	6/1 39	86 849	45 373	52,2	41 476	47,8	38 237	44,0	48 612	56,0
86	0,1	10 549	11,1	2 543	863	7 147	1/11 38	46 862	28 888	61,6	17 974	38,4	11 518	24,6	35 344	75,4
566	0,6	7 161	7,8	54	0	7 091	12/10 38	47 455	26 923	56,7	20 532	43,3	22 079	46,5	25 376	53,5
826	1,1	4 544	6,3	56	0	6 094	6/7 38	41 560	13 983	33,6	27 577	66,4	15 948	38,4	25 612	61,6
151	0,1	16 891	7,2	2 000	1 150	14 695	1/10 38	81 375	49 023	60,2	32 352	39,8	25 986	31,9	55 389	68,1
177	0,1	23 932	10,7	326	500	22 435	28/9 38	95 755	53 495	55,9	42 260	44,1	18 329	19,1	77 426	80,9
192	0,2	15 023	13,0	0	0	11 286	1/11 38	47 692	33 094	69,4	14 598	30,6	14 105	29,6	33 587	70,4
834	0,4	21 306	11,1	0	3 300	15 584	15/1 39	71 534	34 267	47,9	37 267	52,1	41 612	58,2	29 922	41,8
507	0,4	14 742	12,2	1 107	0	13 635	1/11 38	53 018	27 902	52,6	25 116	47,4	13 750	25,9	39 268	74,1
293	0,3	10 850	9,2	1 335	0	8 346	8/11 38	49 244	29 377	59,7	19 867	40,3	13 626	27,7	35 618	72,3
516	0,3	20 686	13,9	0	0	19 267	1/11 38	52 819	27 982	53,0	24 837	47,0	9 512	18,0	43 307	82,0
1 057	0,4	18 543	6,9	0	0	16 086	6/7 38	129 839	81 570	62,8	48 269	37,2	49 722	38,3	80 117	61,7
1 692	1,5	9 342	8,2	852	0	8 243	1/1 39	58 431	26 893	46,0	31 538	54,0	35 703	61,1	22 728	38,9
1 901	2,6	1 426	1,9	1 330	96	0	1/4 38	69 758	29 894	42,9	39 864	57,1	54 642	78,3	15 116	21,7
776	0,8	6 226	6,6	1 106	900	3 559	1/1 39	37 219	27 997	75,2	9 222	24,8	10 862	29,2	26 357	70,8
1 946	1,9	5 320	5,3	0	1 248	1 853	3/1 39	65 151	23 348	35,8	41 803	64,2	43 493	66,8	21 658	33,2
793	0,6	6 571	4,9	1 914	200	4 280	1/10 38	62 439	38 425	61,5	24 014	38,5	21 246	34,0	41 193	66,0
20	0,0	11 789	10,9	1 029	648	11 355	1/1 39	65 994	40 286	61,0	25 708	39,0	27 006	40,9	38 988	59,1
÷ 108	0,0	26 029	11,5	145	0	25 342	1/1 39	90 948	44 173	48,6	46 775	51,4	39 898	43,9	51 050	56,1
897	0,4	21 747	9,2	753	0	20 994	1/1 39	93 184	54 089	58,0	39 095	42,0	28 200	30,3	64 984	69,7
633	0,6	9 966	9,1	175	182	9 084	1/1 39	52 475	25 911	49,4	26 564	50,6	27 133	51,7	25 342	48,3
1 683	0,6	20 158	7,0	1 199	0	18 959	1/10 38	99 785	39 857	39,9	59 928	60,1	42 644	42,7	57 141	57,3
÷ 217	÷0,1	27 588	7,4	1 201	0	29 453	1/1 39	172 062	82 997	48,2	89 065	51,8	91 901	53,4	80 161	46,6
454	0,2	26 552	10,0	400	0	25 800	1/1 39	125 677	85 788	68,3	39 889	31,7	60 314	48,0	65 363	52,0
2 289	0,7	22 807	6,7	4 586	1 776	15 481	4/11 38	175 893	87 821	49,9	88 072	50,1	89 030	50,6	86 863	49,4
572	0,6	6 843	7,2	38	0	7 319	1/10 38	42 564	24 215	56,9	18 349	43,1	25 112	59,0	17 452	41,0
17	0,0	5 965	7,2	542	0	5 537	4/10 38	36 738	20 997	57,2	15 741	42,8	9 721	26,5	27 017	73,5
635	0,7	9 845	10,9	496	300	8 890	1/1 39	46 469	28 878	62,1	17 591	37,9	17 447	37,5	29 022	62,5
828	0,3	32 081	10,9	0	2 104	29 640	6/7 38	140 326	75 319	53,7	65 007	46,3	47 907	34,2	92 419	65,8
1 305	1,2	11 317	10,4	0	1 200	10 740	5/10 38	63 333	28 163	44,5	35 170	55,5	46 365	73,2	16 968	26,8
84	0,0	38 332	11,3	0	0	27 917	1/1 39	135 490	86 969	64,2	48 521	35,8	14 874	11,0	120 616	89,0
—	—	—	—	—	—	—	—	—	—	—	—	—	—	—	—	—
1 674	0,7	20 469	8,0	1 000	0	18 814	4/1 39	117 170	63 541	54,2	53 629	45,8	58 991	50,3	58 179	49,7
2 322	1,6	14 520	10,3	1 712	700	12 120	15/11 38	81 031	34 893	43,1	46 138	56,9	42 153	52,0	38 878	48,0
455	0,4	4 889	3,8	0	0	4 690	11/0 38	149 457	38 940	26,1	110 517	73,9	88 601	59,3	60 856	40,7
1 003	0,3	28 059	9,3	8 388	1 655	18 857	6/11 38	156 096	68 704	44,0	87 392	56,0	93 380	59,8	62 716	40,2
1 199	0,7	13 916	7,8	1 360	430	12 126	1/11 38	59 647	26 696	44,8	32 951	55,2	20 678	34,7	38 969	65,3
4 669	1,8	18 528	6,9	0	3 553	15 757	1/10 38	128 426	32 285	25,1	96 141	74,9	83 265	64,8	45 161	35,2
2 324	0,7	20 879	6,0	3 563	2 047	15 269	2/10 38	129 507	61 115	47,2	68 392	52,8	62 285	48,1	67 222	51,9
974	1,2	5 455	6,8	618	1 255	3 715	1/10 38	44 947	22 039	49,0	22 908	51,0	29 733	66,2	15 214	33,8
—	—	—	—	—	—	—	15/10 38	36 542	18 440	50,5	18 102	49,5	26 393	72,2	10 149	27,8
1 276	1,4	9 715	10,5	903	2 272	6 746	5/10 38	69 138	16 387	23,7	52 751	76,3	41 701	60,3	27 437	39,7
1 052	1,2	9 355	10,3	0	0	9 440	1/11 38	53 707	24 434	45,5	29 273	54,5	20 123	37,5	33 584	62,5
3 460	0,7	46 644	9,0	10 900	5 484	28 601	10/1 39	288 752	102 879	35,6	185 873	64,4	120 969	41,9	167 783	58,1
949	0,7	7 667	5,6	1 661	0	6 880	1/9 38	61 295	35 978	58,7	25 317	41,3	33 628	54,9	27 667	45,1
1 590	1,1	13 504	9,5	115	1 800	11 570	1/7 38	78 826	37 154	47,1	41 672	52,9	45 536	57,8	33 290	42,2
4	0,0	20 604	10,6	532	1 559	15 956	5/1 39	62 119	26 890	43,3	35 229	56,7	6 842	11,0	55 277	89,0
926	0,5	14 622	7,1	1 395	710	14 475	1/10 38	88 888	52 159	58,7	36 729	41,3	30 393	34,2	58 495	65,8
1 144	0,4	18 139	6,7	791	1 174	15 278	4/10 38	103 634	60 794	58,7	42 840	41,3	46 802	45,2	56 832	54,8
—	—	9 115	5,2	9 115	0	0	11/1 39	63 977	46 110	72,1	17 867	27,9	5 953	9,3	58 024	90,7
1 565	0,8	10 623	5,6	1 971	739	8 866	1/1 39	102 465	48 734	47,6	53 731	52,4	47 305	46,2	55 160	53,8
765	0,8	7 627	7,9	0	1 000	6 815	10/11 38	40 968	15 854	38,7	25 114	61,3	11 263	27,5	29 705	72,5
2 017	1,1	11 488	6,4	500	2 005	10 880	4/1 39	71 078	34 504	48,5	36 574	51,5	49 168	69,2	21 910	30,8
1 538	1,1	10 899	8,0	2 241	600	9 309	4/10 38	67 168	28 458	42,4	38 710	57,6	33 885	50,5	33 283	49,5
45	0,0	25 307	8,9	6 183	0	18 810	3/11 38	94 628	66 014	69,8	28 614	30,2	16 526	17,5	78 102	82,5

Almindelige Oplysninger							Omsætning								
Foreningens		Stiftet Aar	Medlemmer, der har modtaget Varer i sidste Regnskabsaar	Næringsafkomst	Foreningens Deltagelse i Risiko paa udestaaende Fordringer		Omsætning		Fragt og Kørsel til Forening	Bruttoindtægt		Omkostninger		Driftsresultat	
Nr.	Navn				pCt. af Butiksvarer	pCt. af Grovvarer	Ialt	Heraf Butiksvarer		Ialt	% af Oms.	Ialt	% af Oms.	Ialt	% af Oms.
1	2	3	4	5	6	7	8	9	10	11	12	13	14	15	16
							Kr.	Kr.	Kr.	Kr.		Kr.		Kr.	
78	Fjenneslev	1898	186	Nej	0	0	148 513	112 204	2 422	22 993	15,5	11 693	7,9	11 300	7,6
79	Faneſjord	1897	359	Nej	33 1/3	33 1/3	222 229	215 235	2 106	41 118	18,5	17 818	8,0	23 300	10,5
80	Fodby	1878	127	Ja	50	50	145 438	124 141	1 491	24 230	16,6	10 226	7,0	14 004	9,6
81	Faurbo	1891	199	Nej	50	50	262 540	181 373	6 192	34 043	13,0	17 597	6,7	16 446	6,3
* 82	Fejø	1906	180	Nej	0	0	120 009	118 695	1 980	20 746	17,3	10 659	8,9	10 087	8,4
83	Fensmark	1875	266	Nej	[1]	[1]	188 379	102 166	612	37 247	19,8	19 123	10,2	18 124	9,6
84	Fjellebro	1912	181	Nej	[2]	[2]	176 168	155 051	1 966	34 626	19,7	16 834	9,6	17 792	10,1
85	Fakse & O.	1887	643	Nej	0	0	422 976	422 976	4 389	84 605	20,0	37 138	8,8	47 467	11,2
86	Frederikssund & O.	1914	389	Nej	50	50	286 062	261 489	—	58 348	20,4	31 528	11,0	26 820	9,4
88	Frue Sogn	1907	198	Nej	0	0	243 896	157 503	3 587	32 783	13,4	17 684	7,2	15 099	6,2
89	Fredensborg & O.	1892	347	Nej	0	0	171 274	155 846	2 002	36 070	21,1	16 504	9,7	19 566	11,4
90	Frederiksværk & O.	1917	363	Nej	0	0	233 408	208 137	3 486	46 370	19,9	21 992	9,4	24 378	10,5
* 91	Faarevejle	1917	100	Ja	75	75	122 447	87 491	1 528	20 685	16,9	13 697	11,2	6 988	5,7
96	Gundsølille	1887	294	Nej	50	50	425 210	258 575	7 770	61 997	14,6	28 620	6,7	33 377	7,9
97	Grevinge	1888	106	Ja	50	50	140 860	106 809	1 834	20 052	14,2	12 692	9,0	7 360	5,2
* 98	Gudmindrup	1871	150	Nej	50	50	173 333	95 376	2 642	19 835	11,4	10 653	6,1	9 182	5,3
99	Gevninge	1884	438	Nej	0	0	344 633	270 332	2 757	53 320	15,5	21 978	6,4	31 342	9,1
100	Gyrstinge	1883	150	Nej	0	0	171 781	155 690	2 346	29 529	17,2	12 963	7,5	16 566	9,7
101	Greve	1893	328	Ja	50	50	413 070	271 595	9 384	55 244	13,4	26 415	6,4	28 829	7,0
102	Gislinge	1884	158	Ja	[2]	[2]	266 022	152 509	5 011	33 593	12,6	18 727	7,0	14 866	5,6
*103	Græsvænge	1899	282	Nej	[3]	[3]	138 165	138 165	2 237	30 651	22,2	10 282	7,4	20 369	14,8
104	Gundsømagle	1890	198	Nej	0	0	195 353	156 728	2 182	33 379	17,1	16 029	8,2	17 350	8,9
*105	Gelsted & O.	1883	192	Nej	0	0	175 379	157 754	1 177	33 869	19,3	14 940	8,5	18 929	10,8
106	Glostrup	1908	304	Ja	100	100	283 165	283 165	—	54 784	19,3	36 814	13,0	17 970	6,3
107	Græsted	1885	149	Nej	50	50	77 316	74 417	760	14 615	18,9	6 938	9,0	7 677	9,9
108	Gilleleje	1892	412	Ja	50	50	323 728	262 892	5 097	61 903	19,1	36 070	11,1	25 833	8,0
109	Gentofte	1916	125	Ja	0	0	106 523	104 306	833	26 583	25,0	19 795	18,6	6 788	6,4
111	Grimstrup	1915	114	Nej	0	0	100 394	79 747	2 453	16 493	16,4	8 236	8,2	8 257	8,2
112	Grumløse	1884	91	Nej	20	20	108 691	74 941	782	15 645	14,4	7 359	6,8	8 286	7,6
117	Høje Taastrup	1890	220	Ja	0	0	211 350	199 610	2 178	43 279	20,5	19 833	9,4	23 446	11,1
*118	Høve	1877	132	Nej	75	75	151 422	111 216	2 792	20 128	13,3	10 084	6,7	10 044	6,6
*119	Hellested	1870	132	Nej	0	0	157 820	98 178	2 098	23 889	15,1	9 874	6,2	14 015	8,9
120	Holtug	1869	210	Nej	50	50	353 694[5]	282 369	4 491	54 300	15,4	22 680	6,4	31 620	9,0
*122	Holme-Olstrup	1875	114	Nej	0	0	53 472	53 472	72	15 196	28,4	8 714	16,3	6 482	12,1
123	Haarlev	1873	278	Nej	0	0	303 175	226 774	2 548	51 002	16,8	26 518	8,7	24 484	8,1
124	Højby, L.	1891	227	Nej	0	0	149 985	130 600	2 458	26 107	17,4	13 187	8,8	12 920	8,6
125	Hedehusene	1896	192	Ja	50	50	183 753	170 100	3 380	36 509	19,9	21 481	11,7	15 028	8,2
126	Haarbølle	1898	209	Nej	0	0	155 609	141 698	1 689	29 045	18,7	13 645	8,8	15 400	9,9
127	Herfølge ny	1877	238	Nej	0	0	160 232[6]	129 487	1 467	30 428	19,0	14 983	9,4	15 445	9,6
*128	Hørby	1899	157	Nej	50	50	137 949	135 185	2 365	27 855	20,2	14 750	10,7	13 105	9,5
129	Holsteinborg	1870	160	Ja	50	50	139 879	128 956	2 479	25 905	18,5	12 282	8,8	13 623	9,7
130	Højby, H.	1890	350	Nej	50	50	354 333	231 410	5 381	52 594	14,8	32 608	9,2	19 986	5,6
*131	Højerup	1881	118	Nej	0	0	93 668	89 866	1 459	16 864	18,0	8 918	9,5	7 946	8,5
*132	Havdrup	1886	265	Nej	50	50	186 147	166 481	2 997	42 743	23,0	22 920	12,3	19 823	10,7
133	Haarslev	1887	100	Nej	0	0	83 275	76 893	1 557	16 136	19,4	7 291	8,8	8 845	10,6
134	Hagested	1903	150	Nej	[2]	[2]	222 254	137 675	2 476	33 219	14,9	15 259	6,9	17 960	8,0
136	Hellebæk	1888	243	Ja	50	50	185 592	173 922	1 879	36 623	19,7	21 280	11,5	15 343	8,2
137	Helsinge	1906	1 272	Nej	50	50	1 959 681	1 122 923	55 111	249 821	12,7	95 817	4,9	154 004	7,8
138	Hylleholt	1884	591	Nej	0	0	326 858	311 147	3 078	63 592	19,4	27 878	8,5	35 714	10,9
139	Himlingøje	1882	104	Nej	0	0	142 044	75 864	1 566	17 443	12,3	7 076	5,0	10 367	7,3
*140	Hovedstaden	1916	33 661	Nej	100	0	17 572 397	17 572 397	95 487	3 912 887	22,3	2 513 685	14,3	1 399 502	8,0
141	Hedegaardene	1908	298	Ja	0	0	167 980	150 968	2 671	36 447	21,7	26 110	15,5	10 337	6,2
142	Haslev	1909	228	Ja	50	50	130 238	124 615	1 715	22 920	17,6	14 944	11,5	7 976	6,1
143	Holbæk	1909	1 175	Nej	[4]	[4]	739 824	709 353	1 102	198 475	26,8	119 657	16,2	78 818	10,6
*145	Hillerød & O.	1910	530	Nej	0	0	290 322	290 322	2 054	63 576	21,9	34 193	11,8	29 383	10,1

[1]) Med Medlems-Andelen. [2]) Med en Fond. [3]) For 25 Kr. pr. Medlem. [4]) Med et fast Beløb. [5]) Omfatter 15 Mdr.

og Drift							Status									
Netto-Renteudgift		Nettooverskud		Overskudsfordeling indenfor Regnskabsaaret			Regnskabet afsluttet pr.	Balancesum	Aktiver				Passiver			
									Ialt Omsætningsformue		Ialt Anlægsformue		Ialt Fremmedkapital		Ialt Egenkapital	
Ialt	% af Oms.	Ialt	% af Oms.	Henlæggelser	Afskrivninger	Udbetaling			Beløb	% af Balancesum	Beløb	% af Balancesum	Beløb	% af Balancesum	Beløb	% af Balancesum
17	18	19	20	21	22	23	24	25	26	27	28	29	30	31	32	33
Kr.		Kr.		Kr.	Kr.	Kr.		Kr.	Kr.		Kr.		Kr.		Kr.	
247	0,2	11 053	7,4	600	600	9 907	5/7 38	76 390	37 823	49,5	38 567	50,5	21 299	27,9	55 091	72,1
÷ 893	÷0,4	24 193	10,9	996	800	21 761	3/1 39	91 770	50 429	54,9	41 341	45,1	9 594	10,4	82 176	89,6
354	0,2	13 650	9,4	439	0	10 260	1/10 38	62 215	35 767	57,5	26 448	42,5	12 565	20,2	49 650	79,8
1 393	0,5	15 053	5,8	4 007	200	10 560	3/10 38	110 600	70 056	63,3	40 544	36,7	52 273	47,3	58 327	52,7
1 342	1,1	8 745	7,3	290	677	7 600	1/1 39	80 007	42 839	53,5	37 168	46,5	46 907	58,6	33 100	41,4
818	0,4	17 306	9,2	761	0	14 904	5/7 38	93 226	47 803	51,3	45 423	48,7	38 186	41,0	55 040	59,0
1 360	0,8	16 432	9,3	2 928	150	13 354	4/10 38	80 229	46 132	57,5	34 097	42,5	33 828	42,2	46 401	57,8
2 302	0,5	45 165	10,7	1 000	400	39 522	1/11 38	190 105	128 093	67,4	62 012	32,6	59 233	31,2	130 872	68,8
2 867	1,0	23 953	8,4	3 513	2 380	15 968	4/10 38	119 577	50 996	42,6	68 581	57,4	63 804	53,4	55 773	46,6
2 307	0,9	12 792	5,3	2 198	85	10 757	5/10 38	105 781	44 793	42,3	60 988	57,7	41 261	39,0	64 520	61,0
329	0,2	19 237	11,2	2 428	603	16 206	6/1 39	123 243	45 647	37,0	77 596	63,0	32 783	26,6	90 460	73,4
1 201	0,5	23 177	10,0	1 159	3 891	17 317	6/11 38	116 932	42 049	36,0	74 883	64,0	51 374	44,0	65 558	56,0
2 015	1,6	4 973	4,1	1 538	1 407	2 710	5/10 38	100 279	48 057	47,9	52 222	52,1	59 533	59,4	40 746	40,6
2 401	0,6	30 976	7,3	2 613	3 050	24 249	12/10 38	177 741	105 790	59,5	71 951	40,5	91 529	51,5	86 212	48,5
2 556	1,8	4 804	3,4	0	1 274	2 961	5/10 38	120 689	78 037	64,7	42 652	35,3	97 147	80,5	23 542	19,5
1 899	1,1	7 283	4,2	575	200	7 811	28/9 38	68 468	44 551	65,1	23 917	34,9	48 060	70,2	20 408	29,8
31	0,0	31 311	9,1	0	0	25 909	21/9 38	137 099	63 150	46,1	73 949	53,9	9 050	6,6	128 049	93,4
365	0,2	16 201	9,5	2 713	0	12 200	16/11 38	76 651	50 472	65,8	26 179	34,2	9 594	12,5	67 057	87,5
3 215	0,8	25 614	6,2	4 590	496	21 668	1/10 38	200 349	133 107	66,4	67 242	33,6	90 747	45,3	109 602	54,7
3 112	1,2	11 754	4,4	1 808	400	9 990	1/10 38	143 891	86 774	60,3	57 117	39,7	92 721	64,4	51 170	35,6
÷ 585	÷0,4	20 954	15,2	881	0	20 072	1/1 39	56 197	42 283	75,2	13 914	24,8	4 275	7,6	51 922	92,4
4 022	2,1	13 328	6,8	2 418	400	10 207	20/10 38	112 175	40 594	36,2	71 581	63,8	58 832	52,5	53 343	47,5
798	0,5	18 131	10,3	1 366	125	16 277	4/1 39	55 585	31 062	55,9	24 523	44,1	33 091	59,5	22 494	40,5
2 566	0,9	15 404	5,4	640	2 593	11 025	4/9 38	141 675	47 922	33,8	93 753	66,2	69 607	49,1	72 068	50,9
90	0,1	7 587	9,8	0	0	6 797	4/10 38	32 356	16 262	50,3	16 094	49,7	6 534	20,2	25 822	79,8
2	0,0	25 831	8,0	0	0	23 143	1/10 38	162 764	107 226	65,9	55 538	34,1	39 720	24,4	123 044	75,6
499	0,5	6 289	5,9	791	1 026	3 809	1/9 38	102 413	23 449	22,9	78 964	77,1	55 805	54,5	46 608	45,5
1 642	1,6	6 615	6,6	921	286	4 800	1/10 38	60 269	24 769	41,1	35 500	58,9	40 217	66,7	20 052	33,3
467	0,4	7 819	7,2	1 000	200	6 232	5/7 38	39 768	22 216	55,9	17 552	44,1	19 801	49,8	19 967	50,2
1 909	0,9	21 537	10,2	552	2 323	18 903	1/11 38	98 053	56 953	58,1	41 100	41,9	28 081	28,6	69 972	71,4
÷ 596	÷0,4	10 640	7,0	2 225	0	11 390	1/10 38	125 955	86 929	69,0	39 026	31,0	17 858	14,2	108 097	85,8
1 540	1,0	12 475	7,9	406	645	11 026	1/11 38	69 072	25 144	36,4	43 928	63,6	42 583	61,6	26 489	38,4
1 810	0,5	29 810	8,5	1 150	1 230	27 430	5/10 38	150 977	111 201	73,7	39 776	26,3	67 075	44,4	83 902	55,6
1 058	2,0	5 424	10,1	500	0	4 763	1/11 38	35 293	18 304	51,9	16 989	48,1	15 750	44,6	19 543	55,4
2 648	0,9	21 836	7,2	4 268	0	19 091	29/9 38	178 181	86 484	48,5	91 697	51,5	82 133	46,1	96 048	53,9
733	0,5	12 187	8,1	0	0	12 112	3/11 38	73 694	34 944	47,4	38 750	52,6	26 802	36,4	46 892	63,6
2 681	1,5	12 347	6,7	2 369	4 088	5 890	6/11 38	104 022	29 979	28,8	74 043	71,2	54 262	52,2	49 760	47,8
535	0,4	14 865	9,5	90	2 857	12 646	1/1 39	79 122	45 966	58,1	33 156	41,9	28 384	35,9	50 738	64,1
1 446	0,9	13 999	8,7	0	419	14 257	1/11 38	86 468	23 004	26,6	63 464	73,4	48 026	55,6	38 442	44,4
2 200	1,6	10 905	7,9	0	0	10 905	1/1 39	83 785	35 586	42,5	48 199	57,5	53 137	63,4	30 648	36,6
2 001	1,4	11 622	8,3	409	1 150	9 347	3/11 38	86 406	48 188	55,8	38 218	44,2	47 369	54,8	39 037	45,2
2 579	0,7	17 407	4,9	1 537	0	13 867	12/7 38	119 534	81 734	68,4	37 800	31,6	45 884	38,4	73 650	61,6
429	0,5	7 517	8,0	0	0	7 132	1/11 38	30 703	18 625	60,7	12 078	39,3	18 827	61,3	11 876	38,7
490	0,3	19 333	10,4	3 023	0	15 759	1/1 39	79 354	39 818	50,2	39 536	49,8	21 943	27,7	57 411	72,3
766	0,9	8 079	9,7	0	0	8 002	11/7 38	45 276	22 734	50,2	22 542	49,8	23 763	52,5	21 513	47,5
803	0,4	17 157	7,6	4 746	1 400	11 075	7/10 38	102 090	71 148	69,7	30 942	30,3	42 782	41,9	59 308	58,1
3 007	1,6	12 336	6,6	3 642	1 000	6 605	6/9 38	103 307	55 020	53,3	48 287	46,7	74 595	72,2	28 712	27,8
÷ 18 001	÷0,9	172 005	8,7	26 908	0	142 000	1/1 39	932 569	612 001	65,6	320 568	34,4	269 590	28,9	662 979	71,1
798	0,2	34 916	10,7	3 411	654	30 926	1/10 38	129 114	68 493	53,1	60 621	46,9	32 236	25,0	96 878	75,0
821	0,6	9 546	6,7	2 364	0	7 505	2/11 38	67 818	31 555	46,5	36 263	53,5	24 980	36,9	42 838	63,1
÷ 166 617	÷1,0	1 566 119	9,0	221 567	458 285	892 000	3/4 38	6 077 419	2 288 626	37,7	3 788 793	62,3	1 431 234	23,6	4 646 185	76,4
2 028	1,2	8 309	5,0	2 536	490	6 909	4/9 38	128 577	38 649	30,1	89 928	69,9	86 120	67,0	42 457	33,0
520	0,4	7 456	5,7	325	1 045	6 108	6/11 38	83 036	29 529	35,6	53 507	64,4	54 370	65,5	28 666	34,5
3 029	0,4	75 789	10,2	9 601	4 231	63 932	5/1 39	324 437	148 581	45,8	175 856	54,2	84 938	26,2	239 499	73,8
1 482	0,5	27 901	9,6	511	2 334	25 539	5/10 38	138 463	73 194	52,9	65 269	47,1	62 836	45,4	75 627	54,6

[6]) Omfatter 10 Mdr.

Almindelige Oplysninger							Omsætning									
Foreningens		Stiftet Aar	Medlemmer, der har modtaget Varer i sidste Regnskabsaar	Næringsadkomst	Foreningens Deltagelse i Risiko paa udestaaende Fordringer		Omsætning		Fragt og Kørsel til Foreningen	Bruttoindtægt		Omkostninger		Driftsresultat	
Nr.	Navn				pCt. af Butiksvarer	pCt af Grovvarer	Ialt	Heraf Butiksvarer		Ialt	% af Oms.	Ialt	% af Oms.	Ialt	% af Oms.
1	2	3	4	5	6	7	8	9	10	11	12	13	14	15	16
							Kr.	Kr.	Kr.	Kr.		Kr.		Kr.	
146	Herstedvester & O.	1912	131	Ja	0	0	133 359	123 761	1 321	23 360	*17,5*	8 770	*6,6*	14 590	*10,9*
147	Høstentorp	1885	92	Nej	0	0	81 359	78 181	1 130	14 551	*17,9*	7 399	*9,1*	7 152	*8,8*
148	Hørve	1912	299	Ja	50	50	343 648	201 449	6 585	47 950	*14,0*	23 930	*7,0*	24 020	*7,0*
149	Hvalsø	1915	386	Ja	0	0	436 985	232 455	2 505	64 932	*14,9*	36 573	*8,4*	28 359	*6,5*
150	Holte & O.	1915	70	Ja	50	50	184 082	162 390	6 383	36 206	*19,7*	25 491	*13,9*	10 715	*5,8*
152	Havnelev	1920	171	Nej	0	0	155 917	124 541	1 844	26 721	*17,1*	10 137	*6,5*	16 584	*10,6*
153	Høm	1917	160	Nej	50	50	124 059	109 282	1 421	24 472	*19,7*	13 230	*10,7*	11 242	*9,0*
154	Helsingør	1904	750	Nej	0	0	612 585	592 174	4 275	142 548	*23,3*	88 846	*14,5*	53 702	*8,8*
155	Hjortekær	1918	95	Ja	0	0	159 387	150 369	3 347	33 257	*20,9*	22 286	*14,0*	10 971	*6,9*
*156	Holsted	1916	74	Ja	0	0	63 734	62 365	770	12 385	*19,4*	5 546	*8,7*	6 839	*10,7*
157	Halsnæs	1920	119	Nej	50	50	249 306	149 474	4 709	34 486	*13,8*	14 423	*5,8*	20 063	*8,0*
158	HolteBy & Buskeh.	1920	115	Ja	50	0	148 371	148 371	—	28 916	*19,5*	18 986	*12,8*	9 930	*6,7*
164	Jørlunde	1885	144	Nej	0	0	125 399	118 655	1 525	25 353	*20,2*	10 786	*8,6*	14 567	*11,6*
165	Jystrup	1885	394	Nej	50	0	587 547	368 167	9 473	87 224	*14,8*	46 364	*7,9*	40 860	*6,9*
*166	Jersie	1899	154	Nej	0	0	152 335	123 886	1 620	21 553	*14,1*	12 230	*8,0*	9 323	*6,1*
*167	Jyllinge	1890	205	Nej	0	0	153 311	144 330	1 769	30 514	*19,9*	14 890	*9,7*	15 624	*10,2*
168	Jungshoved	1906	300	Nej	0	0	246 421	237 421	2 716	44 034	*17,9*	18 565	*7,5*	25 469	*10,4*
169	Illerup	1911	210	Nej	0	0	173 587	141 356	2 100	29 133	*16,8*	11 593	*6,7*	17 540	*10,1*
171	Jægerspris	1921	394	Nej	50	50	346 230	291 710	2 019	67 303	*19,4*	37 408	*10,8*	29 895	*8,6*
175	Kværkeby	1892	157	Nej	0	0	187 012	135 914	2 244	36 697	*19,6*	18 831	*10,1*	17 866	*9,5*
176	Kvislemark	1889	100	Ja	0	0	71 287	65 723	1 646	12 686	*17,8*	6 695	*9,4*	5 991	*8,4*
177	Kyse	1884	170	Nej	0	0	236 415	149 476	4 746	32 059	*13,6*	15 525	*6,6*	16 534	*7,0*
178	Karise	1893	264	Nej	50	50	216 948	178 606	2 193	37 774	*17,4*	15 760	*7,3*	22 014	*10,1*
179	Kvanløse	1886	215	Nej	0	0	299 912	150 280	4 582	42 874	*14,3*	19 209	*6,4*	23 665	*7,9*
*181	Karlstrup	1898	92	Nej	0	0	90 901	83 033	1 435	19 624	*21,6*	7 967	*8,8*	11 657	*12,8*
182	Karlslunde	1893	340	Nej	0	0	336 983	266 000	4 355	57 291	*17,0*	22 823	*6,8*	34 468	*10,2*
183	Klippinge	1884	294	Nej	0	0	215 417	199 157	2 182	42 272	*19,6*	18 460	*8,6*	23 812	*11,0*
184	Kamstrupstien, R.	1924	167	Ja	50	50	140 358	124 898	—	30 790	*21,9*	22 928	*16,3*	7 862	*5,6*
*185	Kærby	1882	102	Nej	0	0	52 158	52 158	761	11 524	*22,1*	4 077	*7,8*	7 447	*14,3*
186	Kyndby-Krogstr.	1877	285	Nej	0	0	255 036	201 601	5 283	41 779	*16,4*	19 003	*7,5*	22 776	*8,9*
187	Karrebæk	1873	188	Nej	50	50	156 951	146 516	1 979	25 667	*16,3*	10 256	*6,5*	15 411	*9,8*
188	Kirke Flinterup	1906	136	Nej	0	0	121 996	106 677	1 998	20 286	*16,6*	10 366	*8,5*	9 920	*8,1*
189	Kraneled	1891	165	Nej	0	0	132 645	121 546	1 862	23 525	*17,7*	9 388	*7,1*	14 137	*10,6*
190	Kagerup	1868	116	Ja	0	0	145 610	116 555	2 661	28 359	*19,5*	13 792	*9,5*	14 567	*10,0*
191	Kindvig	1877	123	Nej	0	0	93 163	88 968	1 022	17 845	*19,2*	9 459	*10,2*	8 386	*9,0*
192	København	1906	120	Ja	0	0	359 590	106 014	—	30 584	*8,5*	25 480	*7,1*	5 104	*1,4*
*193	Kregme	1910	86	Nej	0	0	60 890	42 878	1 428	8 612	*14,1*	4 278	*7,0*	4 334	*7,1*
194	Kongsted & O.	1911	299	Nej	0	0	215 026	202 863	3 007	42 739	*19,9*	16 264	*7,6*	26 475	*12,3*
195	Kalundborg	1914	280	Ja	50	50	156 576	154 941	381	30 448	*19,4*	17 576	*11,2*	12 872	*8,2*
196	Kalvehave	1915	237	Ja	0	0	160 194	157 199	2 075	34 130	*21,3*	16 259	*10,1*	17 871	*11,2*
197	Karlsbøj	1916	215	Nej	0	0	197 888	185 815	2 091	36 907	*18,7*	15 235	*7,7*	21 672	*11,0*
*198	Kildebrønde	1918	102	Nej	0	0	90 551	83 706	2 158	16 976	*18,8*	11 291	*12,5*	5 685	*6,3*
*199	Køng	1892	150	Ja	0	0	76 213[1]	66 091	1 023	11 724	*15,4*	7 337	*9,6*	4 387	*5,8*
*200	Kundby	1904	175	Nej	0	0	189 075	169 207	2 120	36 115	*19,1*	14 303	*7,6*	21 812	*11,5*
201	Køge & O.	1906	452	Ja	0	0	265 478	237 404	2 655	52 220	*19,7*	30 645	*11,6*	21 575	*8,1*
202	Klarskov	1914	103	Nej	0	0	109 217	98 029	1 142	17 984	*16,5*	9 404	*8,6*	8 580	*7,9*
203	Kastelev	1915	101	Nej	0	0	103 388	98 694	795	17 874	*17,3*	8 336	*8,1*	9 538	*9,2*
208	Ladby	1902	93	Nej	0	0	71 059	63 271	1 151	12 062	*17,0*	5 362	*7,6*	6 700	*9,4*
209	Lyderslev	1871	219	Nej	0	0	150 514	150 514	1 103	28 236	*18,8*	13 113	*8,7*	15 123	*10,1*
*210	Lund	1878	97	Nej	0	0	104 117	98 754	—	22 450	*21,6*	10 479	*10,1*	11 971	*11,5*
211	Lumbsaas	1879	150	Nej	50	50	147 706	119 265	2 358	19 492	*13,2*	9 079	*6,1*	10 413	*7,1*
*212	Lønholt & O.	1894	228	Nej	0	0	177 078	166 718	2 117	33 435	*18,9*	15 251	*8,6*	18 184	*10,3*
*214	Lille-Heddinge	1884	155	Nej	0	0	139 929	134 845	828	30 091	*21,5*	13 423	*9,6*	16 668	*11,9*
215	Ladager	1904	90	Nej	0	0	92 422	73 969	866	13 274	*14,4*	6 830	*7,4*	6 444	*7,0*
216	Longelse-Fuglsbøl.	1906	300	Nej	0	0	241 043	215 922	4 601	36 925	*15,3*	17 080	*7,1*	19 845	*8,2*

[1]) Omfatter 13 Mdr.

og Drift							Status									
Netto-Renteudgift		Nettooverskud		Overskudsfordeling indenfor Regnskabsaaret			Regnskabet afsluttet pr.	Balancesum	Aktiver				Passiver			
									Ialt Omsætningsformue		Ialt Anlægsformue		Ialt Fremmedkapital		Ialt Egenkapital	
Ialt	% af Oms.	Ialt	% af Oms.	Henlæggelser	Afskrivninger	Udbetaling			Beløb	% af Balancesum	Beløb	% af Balancesum	Beløb	% af Balancesum	Beløb	% af Balancesum
17	18	19	20	21	22	23	24	25	26	27	28	29	30	31	32	33
Kr.		Kr.		Kr.	Kr.	Kr.		Kr.	Kr.		Kr.		Kr.		Kr.	
1 335	1,0	13 255	9,9	1 082	1 229	10 608	26/10 38	67 138	55 380	82,5	11 758	17,5	41 280	61,5	25 858	38,5
258	0,3	6 894	8,5	0	110	6 689	1/10 38	31 394	17 477	55,7	13 917	44,3	7 736	24,6	23 658	75,4
1 861	0,5	22 159	6,5	5 567	1 200	15 392	18/7 38	196 558	125 618	63,9	70 940	36,1	88 307	44,9	108 251	55,1
3 713	0,9	24 646	5,6	5 375	2 520	17 021	2/11 38	249 420	137 508	55,1	111 912	44,9	143 401	57,5	106 019	42,5
1 240	0,6	9 475	5,2	4 794	727	3 954	16/10 38	119 278	36 338	30,5	82 940	69,5	75 222	63,1	44 056	36,9
235	0,2	16 349	10,4	0	0	16 320	2/11 38	73 516	37 860	51,5	35 656	48,5	23 042	31,3	50 474	68,7
675	0,5	10 567	8,5	1 051	0	9 613	1/10 38	63 724	31 785	49,9	31 939	50,1	21 847	34,3	41 877	65,7
3 923	0,6	49 779	8,2	12 162	8 473	29 144	10/10 38	208 057	143 418	68,9	64 639	31,1	127 467	61,3	80 590	38,7
2 107	1,3	8 864	5,6	443	0	8 488	1/11 38	92 959	22 072	23,7	70 887	76,3	54 501	58,6	38 458	41,4
635	1,0	6 204	9,7	694	734	4 776	1/6 38	25 909	13 448	51,9	12 461	48,1	17 305	66,8	8 604	33,2
÷ 128	÷0,1	20 191	8,1	5 096	0	16 216	4/1 39	88 716	59 810	67,4	28 906	32,6	24 324	27,4	64 392	72,6
1 259	0,8	8 671	5,9	1 971	1 200	5 500	1/1 39	94 000	42 042	44,7	51 958	55,3	35 356	37,6	58 644	62,4
1 069	0,9	13 498	10,7	1 727	0	11 880	3/10 38	69 726	43 452	62,3	26 274	37,7	22 978	32,9	46 748	67,1
6 956	1,2	33 904	5,7	590	3 741	31 541	5/10 38	309 234	218 068	70,5	91 166	29,5	131 478	42,5	177 756	57,5
210	0,1	9 113	6,0	400	0	13 090	1/11 38	71 348	35 294	49,5	36 054	50,5	6 300	8,8	65 048	91,2
315	0,2	15 309	10,0	1 286	0	13 321	15/11 38	78 979	48 678	61,6	30 301	38,4	21 493	27,2	57 486	72,8
167	0,1	25 302	10,3	0	0	24 311	1/1 39	145 761	83 767	57,5	61 994	42,5	50 854	34,9	94 907	65,1
598	0,3	16 942	9,8	1 131	402	15 140	3/11 38	62 260	30 336	48,7	31 924	51,3	11 084	17,8	51 176	82,2
÷1 497	÷0,4	31 392	9,0	0	0	31 534	6/10 38	127 973	75 741	59,2	52 232	40,8	32 178	25,1	95 795	74,9
1 283	0,7	16 583	8,8	990	0	11 778	18/10 38	127 050	83 135	65,4	43 915	34,6	76 732	60,4	50 318	39,6
369	0,5	5 622	7,9	0	600	5 532	5/7 38	33 614	18 837	56,0	14 777	44,0	6 116	18,2	27 498	81,8
129	0,1	16 405	6,9	1 476	0	14 843	18/7 38	71 447	36 163	50,6	35 284	49,4	13 428	18,8	58 019	81,2
2 379	1,1	19 635	9,0	3 844	1 480	15 853	27/8 38	147 762	75 285	51,0	72 477	49,0	78 856	53,4	68 906	46,6
613	0,2	23 052	7,7	2 276	1 000	19 776	1/10 38	108 632	73 535	67,7	35 097	32,3	26 602	24,5	82 030	75,5
364	0,4	11 293	12,4	1 484	0	9 263	1/11 38	39 679	19 970	50,3	19 709	49,7	6 744	17,0	32 935	83,0
1 382	0,4	33 086	9,8	0	3 000	31 081	11/11 38	86 414	37 354	43,2	49 060	56,8	17 670	20,4	68 744	79,6
÷ 46	0,0	23 858	11,0	3 761	452	21 166	5/7 38	126 360	86 788	68,7	39 572	31,3	42 159	33,4	84 201	66,6
855	0,6	7 007	5,0	1 888	0	4 210	6/11 38	59 895	36 438	60,8	23 457	39,2	26 765	44,7	33 130	55,3
60	0,1	7 387	14,2	209	0	7 178	25/11 38	32 431	14 454	44,6	17 977	55,4	9 400	29,0	23 031	71,0
÷ 609	÷0,2	23 385	9,1	0	9 162	21 780	1/11 38	85 979	53 560	62,3	32 419	37,7	23 127	26,9	62 852	73,1
625	0,4	14 786	9,4	1 631	1 555	11 741	1/10 38	77 693	39 034	50,2	38 659	49,8	19 602	25,2	58 091	74,8
540	0,4	9 380	7,7	100	244	9 020	5/10 38	39 084	24 792	63,4	14 292	36,6	12 258	31,4	26 826	68,6
695	0,5	13 442	10,1	828	1 480	11 165	6/7 38	81 530	44 913	55,1	36 617	44,9	30 896	37,9	50 634	62,1
1 800	1,2	12 767	8,8	2 100	300	9 726	7/11 38	69 659	43 614	62,6	26 045	37,4	45 966	66,0	23 693	34,0
728	0,8	7 658	8,2	200	401	7 060	8/1 39	41 435	22 853	55,2	18 582	44,8	24 688	59,6	16 747	40,4
÷ 124	0,0	5 228	1,4	0	153	4 702	1/10 38	77 653	57 120	73,6	20 533	26,4	28 871	37,2	48 782	62,8
1 063	1,7	3 271	5,4	0	200	3 367	1/10 38	40 672	17 743	43,6	22 929	56,4	24 043	59,1	16 629	40,9
1 198	0,6	25 277	11,7	2 628	0	21 909	4/10 38	97 364	45 846	47,1	51 518	52,9	26 961	27,7	70 403	72,3
2 579	1,6	10 293	6,6	3 654	275	4 748	2/10 38	124 203	35 889	28,9	88 314	71,1	80 152	64,5	44 051	35,5
379	0,2	17 492	11,0	627	600	16 892	5/7 38	57 626	23 800	41,3	33 826	58,7	19 140	33,2	38 486	66,8
696	0,4	20 976	10,6	500	1 500	17 979	6/10 38	67 354	28 757	42,7	38 597	57,3	19 346	28,7	48 008	71,3
351	0,4	5 334	5,9	100	0	4 206	11/11 38	61 055	33 664	55,1	27 391	44,9	13 156	21,5	47 899	78,5
344	0,5	4 043	5,3	1 149	0	4 574	2/11 38	31 463	19 950	63,4	11 513	36,6	20 232	64,3	11 231	35,7
÷ 350	÷0,2	22 162	11,7	2 599	1 894	17 669	1/1 39	77 387	47 466	61,3	29 921	38,7	5 470	7,1	71 917	92,9
973	0,4	20 602	7,7	2 283	1 373	11 833	1/1 39	108 081	33 375	30,9	74 706	69,1	36 038	33,3	72 043	66,7
÷ 10	0,0	8 590	7,9	290	800	8 380	5/10 38	43 697	20 728	47,4	22 969	52,6	17 514	40,1	26 183	59,9
658	0,6	8 880	8,6	243	689	7 174	4/1 39	39 728	18 567	46,7	21 161	53,3	23 658	59,5	16 070	40,5
813	1,1	5 887	8,3	0	0	3 590	4/1 39	50 857	31 630	62,2	19 227	37,8	19 041	37,4	31 816	62,6
37	0,0	15 086	10,1	496	0	16 664	1/10 38	88 643	64 222	72,5	24 421	27,5	48 299	54,5	40 344	45,5
343	0,3	11 628	11,2	958	100	10 425	1/10 38	72 706	55 405	76,2	17 301	23,8	57 774	79,5	14 932	20,5
2 101	1,5	8 312	5,6	2 654	0	6 363	12/10 38	114 279	91 500	80,1	22 779	19,9	80 022	70,1	34 257	29,9
341	0,2	17 843	10,1	1 000	0	16 843	1/4 39	96 630	37 070	38,4	59 560	61,6	12 043	12,5	84 587	87,5
616	0,4	16 052	11,5	1 160	0	16 028	1/1 39	75 068	39 054	52,0	36 014	48,0	51 593	68,7	23 475	31,3
1 103	1,2	5 341	5,8	893	368	5 360	5/1 39	55 804	32 001	57,3	23 803	42,7	27 108	48,6	28 696	51,4
÷ 120	0,0	19 965	8,2	0	564	19 023	11/7 38	79 942	44 205	55,3	35 737	44,7	10 949	13,7	68 993	86,3

Almindelige Oplysninger							Omsætning									
Foreningens		Stiftet Aar	Medlemmer, der har modtaget Varer i sidste Regnskabsaar	Næringsadkomst	Foreningens Deltagelse i Risiko paa udestaaende Fordringer		Omsætning		Frugt og Kørsel til Foreningen	Bruttoindtægt		Omkostninger		Driftsresultat	
Nr.	Navn				pCt. af Butiksvarer	pCt. af Grovvarer	Ialt	Heraf Butiksvarer		Ialt	% af Oms.	Ialt	% af Oms.	Ialt	% af Oms.
1	2	3	4	5	6	7	8	9	10	11	12	13	14	15	16
							Kr.	Kr.	Kr.	Kr.		Kr.		Kr.	
217	Læsø	1905	240	Ja	0	0	140 725	133 372	3 515	26 958	*19,1*	11 179	*7,9*	15 779	*11,2*
218	Landsled	1878	319	Nej	0	0	236 633	227 636	2 145	43 679	*18,5*	18 967	*8,0*	24 712	*10,5*
219	Lille-Skensved	1905	258	Nej	50	50	223 185	197 792	2 879	42 711	*19,1*	19 822	*8,9*	22 889	*10,2*
*220	Lidemark	1871	132	Nej	0	0	168 010	112 006	2 325	24 402	*14,5*	10 196	*6,1*	14 206	*8,4*
221	Lind	1908	86	Ja	50	50	62 184	58 015	651	11 414	*18,4*	6 095	*9,8*	5 319	*8,6*
222	Lellinge	1909	228	Nej	0	0	189 670	143 743	2 012	29 657	*15,6*	15 015	*7,9*	14 642	*7,7*
*223	Lynge Uggeløse	1910	475	Nej	0	0	701 140	422 750	8 482	103 533	*14,8*	52 776	*7,5*	50 757	*7,3*
224	Lestrup	1914	132	Nej	0	0	126 182	120 168	1 691	24 456	*19,4*	10 929	*8,7*	13 527	*10,7*
225	Lille Torøje	1915	98	Nej	0	0	41 278[2]	40 826	333	6 687	*16,2*	3 623	*8,8*	3 064	*7,4*
*227	Lillerød & O	1916	632	Nej	0	0	505 449	470 937	5 408	112 531	*22,3*	54 684	*10,8*	57 847	*11,5*
228	Ledøje & O	1874	156	Ja	[1]	[1]	148 515	137 029	3 315	31 488	*21,2*	13 612	*9,2*	17 876	*12,0*
*229	Lærernes Indkbsf.	1920	27	Nej	0	0	5 127	5 127	13	269	*5,2*	267	*5,2*	2	*0,0*
230	Lendemark	1935	174	Nej	50	50	140 526	130 480	1 012	24 531	*17,5*	11 818	*8,4*	12 713	*9,1*
236	Mulstrup	1900	188	Ja	50	50	128 620	121 864	2 894	26 633	*20,7*	12 475	*9,7*	14 158	*11,0*
237	Masnedsund Husf.	1893	280	Nej	0	0	145 195	142 733	1 271	30 769	*21,2*	14 443	*9,9*	16 326	*11,3*
238	Magleby	1871	220	Nej	0	0	191 826	149 042	507	35 028	*18,3*	19 094	*10,0*	15 934	*8,3*
239	Merløse	1915	299	Nej	0	0	241 576	218 121	3 094	42 786	*17,7*	16 795	*7,0*	25 991	*10,7*
240	Moseby	1923	138	Nej	0	0	110 851	102 275	1 371	21 073	*19,0*	7 334	*6,6*	13 739	*12,4*
*241	Mørkøv	1919	260	Ja	75	75	313 602	222 756	4 161	54 090	*17,3*	35 292	*11,3*	18 798	*6,0*
*244	Nørre Jærnløse	1869	292	Nej	50	50	355 923	218 598	6 909	47 716	*13,4*	22 704	*6,4*	25 012	*7,0*
245	Nyrup	1890	152	Nej	0	0	128 422	90 039	2 701	19 669	*15,3*	9 134	*7,1*	10 535	*8,2*
246	Næsby	1885	128	Nej	0	0	115 483	105 076	1 612	22 022	*19,1*	11 451	*9,9*	10 571	*9,2*
*247	Nøddebo	1883	99	Ja	50	50	141 983	131 077	971	26 184	*18,4*	12 399	*8,7*	13 785	*9,7*
*248	Næstved Mark	1902	100	Ja	0	0	76 896	76 896	566	13 742	*17,9*	8 818	*11,5*	4 924	*6,4*
*249	Nykøbing, Sj.	1914	392	Ja	0	0	214 172	201 957	2 433	46 387	*21,7*	32 915	*15,4*	13 472	*6,3*
250	Nøbølle	1904	265	Nej	0	0	214 343	205 668	1 700	43 030	*20,1*	18 560	*8,7*	24 470	*11,4*
*251	Nidløse Sogn	1891	80	Nej	0	0	45 783	45 783	385	9 661	*21,1*	5 412	*11,8*	4 249	*9,3*
252	Nyraad	1919	212	Nej	0	0	186 943	165 026	2 729	27 660	*14,8*	13 534	*7,2*	14 126	*7,6*
253	Nærum	1919	140	Ja	50	0	214 125	214 125	—	40 836	*19,1*	27 578	*12,9*	13 258	*6,2*
256	Omø	1908	100	Ja	50	50	104 413	73 427	3 415	17 117	*16,4*	7 826	*7,5*	9 291	*8,9*
257	Odden Sogn	1893	220	Ja	0	0	153 574	137 457	4 843	24 457	*15,9*	11 568	*7,5*	12 889	*8,4*
258	Osager	1911	185	Ja	0	0	320 068	168 303	5 993	38 294	*12,0*	18 355	*5,8*	19 939	*6,2*
259	Ordrup	1912	260	Ja	0	0	318 605	255 757	4 497	58 929	*18,5*	49 714	*15,6*	9 215	*2,9*
*260	Ommel	—	—	—	—	—	—	—	—	—	—	—	—	—	—
261	Overvindinge	1886	121	Nej	0	0	115 041	105 737	1 503	22 873	*19,9*	12 294	*10,7*	10 579	*9,2*
262	Orø	1919	99	Ja	75	75	237 982	121 785	6 796	27 153	*11,4*	16 202	*6,8*	10 951	*4,6*
265	Oreby	1885	133	Ja	0	0	125 424	123 160	934	24 813	*19,8*	10 873	*8,7*	13 940	*11,1*
*269	Roholte	1869	295	Ja	0	0	212 598	212 598	2 948	41 421	*19,5*	18 223	*8,6*	23 198	*10,9*
270	Ramsømagle	1891	129	Nej	33 1/3	33 1/3	100 614	88 082	1 336	20 470	*20,4*	11 554	*11,5*	8 916	*8,9*
*271	Refsnæs	1871	190	Nej	0	0	179 046	175 790	1 966	29 169	*16,3*	13 365	*7,5*	15 804	*8,8*
272	Rødvig	1878	243	Nej	0	0	169 234	169 234	1 551	32 265	*19,1*	13 135	*7,8*	19 130	*11,3*
273	Rørbæk	1886	134	Nej	50	50	157 663	138 648	1 571	29 795	*18,9*	14 737	*9,3*	15 058	*9,6*
274	Reersløv	1891	134	Ja	0	0	142 604	127 153	1 877	24 087	*16,9*	10 866	*7,6*	13 221	*9,3*
275	Rørby	1879	285	Nej	50	50	198 082	174 836	3 465	34 118	*17,2*	18 558	*9,4*	15 560	*7,8*
*276	Raklev	1892	176	Nej	0	0	113 101	107 579	1 005	18 637	*16,5*	8 863	*7,8*	9 774	*8,7*
277	Roskilde	1910	558	Ja	100	100	441 395	388 601	2 470	97 463	*22,1*	59 434	*13,5*	38 029	*8,6*
278	Rødled	1890	207	Nej	0	0	162 786	160 343	1 849	34 234	*21,0*	14 826	*9,1*	19 408	*11,9*
279	Rønnebæk	1871	96	Ja	0	0	69 154	63 154	724	13 665	*19,8*	6 859	*9,9*	6 806	*9,9*
280	Rudkøbing	1919	163	Ja	75	0	70 645	70 645	968	14 150	*20,0*	8 926	*12,6*	5 224	*7,4*
*283	Skuderløse	1877	208	Nej	0	0	253 285	190 072	4 432	43 319	*17,3*	21 411	*8,5*	22 508	*8,8*
*284	Solrød	1892	242	Nej	0	0	229 207	205 397	2 634	43 814	*19,1*	17 855	*7,8*	25 959	*11,3*
285	Sæby-Gersløj	1937	130	Nej	50	50	94 300	79 285	677	17 884	*19,0*	8 650	*9,2*	9 234	*9,8*
*286	Sandby, S	1877	120	Nej	0	0	107 556	97 811	1 287	20 163	*18,7*	10 052	*9,3*	10 111	*9,4*
*288	Sierslev	1870	143	Nej	0	0	117 079	105 050	847	24 853	*21,2*	11 552	*9,9*	13 301	*11,3*
*290	Sengeløse	1887	218	Ja	0	0	220 914	220 914	1 798	46 192	*20,9*	22 649	*10,3*	23 543	*10,6*

[1]) For 50 Kr. pr. Medlem. [2]) Omfatter 6 Mdr.

og Drift							Status									
Netto-Renteudgift		Nettooverskud		Overskudsfordeling indenfor Regnskabsaaret			Regnskabet afsluttet pr.	Balancesum	Aktiver				Passiver			
									Ialt Omsætningsformue		Ialt Anlægsformue		Ialt Fremmedkapital		Ialt Egenkapital	
Ialt	% af Oms.	Ialt	% af Oms.	Henlæggelser	Afskrivninger	Udbetaling			Beløb	% af Balancesum	Beløb	% af Balancesum	Beløb	% af Balancesum	Beløb	% af Balancesum
17	18	19	20	21	22	23	24	25	26	27	28	29	30	31	32	33
Kr.		Kr.		Kr.	Kr.	Kr.		Kr.	Kr.		Kr.		Kr.		Kr.	
1 516	1,1	14 263	10,1	5 437	169	8 500	14/9 38	108 609	66 922	61,6	41 687	38,4	49 477	45,6	59 132	54,4
1 609	0,7	23 103	9,8	0	1 200	21 510	1/7 38	88 203	48 042	54,5	40 161	45,5	28 565	32,4	59 638	67,6
1 856	0,8	21 033	9,4	3 843	500	15 708	1/1 39	105 194	54 213	51,5	50 981	48,5	21 097	20,0	84 097	80,0
1 373	0,8	12 833	7,6	878	0	11 542	1/12 38	94 156	32 267	34,3	61 889	65,7	52 013	55,2	42 143	44,8
1 183	1,9	4 136	6,7	627	147	3 530	4/1 39	41 334	18 651	45,1	22 683	54,9	26 704	64,6	14 630	35,4
÷ 1 118	÷ 0,6	15 760	8,3	2 647	0	11 109	4/1 39	77 002	47 686	61,9	29 316	38,1	12 929	16,8	64 073	83,2
1 922	0,3	48 835	7,0	2 191	2 500	38 940	10/10 38	263 614	163 419	62,0	100 195	38,0	32 438	12,3	231 176	87,7
917	0,7	12 610	10,0	2 065	0	10 330	20/10 38	53 898	28 686	53,2	25 212	46,8	17 435	32,3	36 463	67,7
675	1,6	2 389	5,8	125	0	3 917	1/7 38	81 333	59 575	73,2	21 758	26,8	53 831	66,2	27 502	33,8
202	0,0	57 645	11,5	2 835	937	51 301	1/10 38	204 779	113 174	55,3	91 605	44,7	78 564	38,4	126 215	61,6
158	0,1	17 718	11,9	1 000	779	15 141	28/11 38	90 973	68 888	75,7	22 085	24,3	23 810	26,2	67 163	73,8
28	0,5	26	0,5	0	1	0	1/1 39	1 930	872	45,2	1 058	54,8	323	16,7	1 607	83,3
1 059	0,8	11 654	8,3	4 560	257	5 843	1/1 39	36 419	27 426	75,3	8 993	24,7	15 410	42,3	21 009	57,7
1 025	0,8	13 133	10,2	743	100	11 460	4/10 38	63 617	40 604	63,8	23 013	36,2	27 624	43,4	35 993	56,6
127	0,1	16 199	11,2	1 794	2 538	11 033	8/11 38	64 468	34 318	53,2	30 150	46,8	23 304	36,2	41 164	63,8
909	0,5	15 025	7,8	1 093	7 668	11 108	4/1 39	114 069	30 745	27,0	83 324	73,0	70 570	61,9	43 499	38,1
÷ 444	÷ 0,2	26 435	10,9	1 262	1 196	23 191	1/10 38	130 732	83 027	63,5	47 705	36,5	31 226	23,9	99 506	76,1
825	0,7	12 914	11,7	0	800	10 675	7/1 38	42 660	19 345	45,3	23 315	54,7	23 855	55,9	18 805	44,1
4 019	1,3	14 779	4,7	360	1 500	13 575	5/10 38	154 361	100 560	65,1	53 801	34,9	69 245	44,9	85 116	55,1
4 575	1,3	20 437	5,7	3 567	500	16 400	28/11 38	172 917	81 471	47,1	91 446	52,9	101 775	58,9	71 142	41,1
592	0,5	9 943	7,7	740	600	7 399	1/7 38	59 300	36 705	61,9	22 595	38,1	22 101	37,3	37 199	62,7
1 285	1,1	9 286	8,1	1 918	200	7 297	6/10 38	52 157	27 886	53,5	24 271	46,5	26 996	51,8	25 161	48,2
359	0,3	13 426	9,4	400	0	13 026	1/1 39	57 245	19 157	33,5	38 088	66,5	17 027	29,7	40 218	70,3
1 563	2,0	3 361	4,4	934	0	2 469	4/9 38	48 263	7 748	16,0	40 515	84,0	34 017	70,5	14 246	29,5
258	0,2	13 214	6,1	3 268	1 149	9 024	9/10 38	100 884	69 436	68,8	31 448	31,2	34 899	34,6	65 985	65,4
672	0,3	23 798	11,1	1 000	0	20 382	1/7 38	88 613	46 147	52,1	42 466	47,9	25 819	29,2	62 794	70,8
58	0,1	4 191	9,2	514	0	3 677	5/1 39	21 290	9 864	46,3	11 426	53,7	3 188	15,0	18 102	85,0
1 883	1,0	12 243	6,6	0	0	14 853	1/1 39	143 045	41 421	29,0	101 624	71,0	30 253	21,1	112 792	78,9
÷ 420	÷ 0,2	13 678	6,4	3 928	1 550	8 200	1/1 39	155 041	34 110	22,0	120 931	78,0	76 064	49,0	78 977	51,0
÷ 179	÷ 0,2	9 470	9,1	3 385	200	5 979	1/4 38	51 044	26 579	52,1	24 465	47,9	5 329	10,4	45 715	89,6
626	0,4	12 263	8,0	700	250	10 484	1/7 38	60 011	21 328	35,5	38 683	64,5	38 252	63,7	21 759	36,3
1 374	0,4	18 565	5,8	3 500	690	12 880	1/11 38	89 680	43 502	48,5	46 178	51,5	55 414	61,8	34 266	38,2
8 004	2,5	1 211	0,4	0	0	6 961	2/10 38	228 043	58 597	25,7	169 446	74,3	183 490	80,5	44 553	19,5
—	—	—	—	—	—	—	—	—	—	—	—	—	—	—	—	—
÷ 166	÷ 0,1	10 745	9,3	700	731	9 567	1/10 38	35 610	19 607	55,1	16 003	44,9	8 428	23,7	27 182	76,3
2 784	1,2	8 167	3,4	0	0	3 410	1/10 38	152 871	117 062	76,6	35 809	23,4	116 577	76,3	36 294	23,7
÷ 405	÷ 0,3	14 345	11,4	0	200	11 371	3/1 39	50 643	18 413	36,4	32 230	63,6	8 123	16,0	42 520	84,0
380	0,2	22 818	10,7	0	0	22 444	1/1 39	59 682	43 182	72,4	16 500	27,6	51 396	86,1	8 286	13,9
1 877	1,9	7 039	7,0	505	0	7 069	0/11 38	68 474	33 636	49,1	34 838	50,9	28 000	40,9	40 474	59,1
1 158	0,6	14 646	8,2	183	0	14 463	2/11 38	58 707	38 343	65,3	20 364	34,7	28 480	48,5	30 227	51,5
137	0,1	18 993	11,2	300	0	18 733	1/11 38	80 693	52 940	65,6	27 753	34,4	26 659	33,0	54 034	67,0
1 433	0,9	13 625	8,7	2 000	200	13 230	1/10 38	79 322	47 599	60,0	31 723	40,0	34 296	43,2	45 026	56,8
715	0,5	12 506	8,8	2 090	400	10 426	5/10 38	60 190	36 732	61,0	23 458	39,0	32 215	53,5	27 975	46,5
1 865	0,9	13 695	6,9	3 373	410	10 578	2/11 38	146 648	56 697	38,7	89 951	61,3	85 056	58,0	61 592	42,0
1 821	1,6	7 953	7,1	3 680	0	4 273	8/11 38	67 501	30 031	44,5	37 470	55,5	36 442	54,0	31 059	46,0
219	0,1	37 810	8,5	9 545	2 396	25 867	0/10 38	120 744	73 444	60,8	47 300	39,2	26 303	21,8	94 441	78,2
2 227	1,3	17 181	10,6	1 023	290	15 126	10/1 39	84 545	36 843	43,6	47 702	56,4	48 877	57,8	35 668	42,2
274	0,4	6 532	9,5	990	0	5 848	1/1 39	26 517	17 401	65,6	9 116	34,4	9 143	34,5	17 374	65,5
1 290	1,8	3 934	5,6	1 077	865	1 992	1/1 39	95 867	29 971	31,3	65 896	68,7	72 680	75,8	23 187	24,2
468	0,2	22 040	8,6	1 831	0	19 964	5/1 39	60 457	45 057	74,5	15 400	25,5	16 352	27,0	44 105	73,0
22	0,0	25 937	11,3	1 968	0	21 640	5/10 38	93 342	37 584	40,3	55 758	59,7	19 264	20,6	74 078	79,4
4 073	4,3	5 161	5,5	1 510	1 441	2 115	4/10 38	87 158	21 674	24,9	65 484	75,1	79 937	91,7	7 221	8,3
1 583	1,5	8 528	7,9	1 556	0	6 972	1/1 39	76 569	41 994	54,8	34 575	45,2	44 044	57,5	32 525	42,5
490	0,4	12 811	10,9	427	1 000	11 975	1/10 38	54 853	37 201	67,8	17 652	32,2	38 274	69,8	16 579	30,2
÷ 684	÷ 0,3	24 227	10,9	0	454	22 911	1/11 38	81 720	42 379	51,9	39 341	48,1	14 256	17,4	67 464	82,6

Almindelige Oplysninger							Omsætning								
Foreningens		Stiftet Aar	Medlemmer, der har modtaget Varer i sidste Regnskabsaar	Nærings-adkomst	Foreningens Deltagelse i Risiko paa udestaaende Fordringer		Omsætning		Fragt og Kørsel til Foreningen	Brutto-indtægt		Omkostninger		Drifts-resultat	
Nr.	Navn				pCt. af Butiksvarer	pCt af Grovvarer	Ialt	Heraf Butiksvarer		Ialt	% af Oms.	Ialt	% af Oms.	Ialt	% af Oms.
1	2	3	4	5	6	7	8	9	10	11	12	13	14	15	16
							Kr.	Kr.	Kr.	Kr.		Kr.		Kr.	
291	Snesere By & O..	1886	150	Nej	0	0	121 098	113 000	1 387	22 047	*18,2*	10 329	*8,5*	11 718	*9,7*
292	Søborg.....	1885	205	Ja	50	50	211 577	150 943	5 208	31 452	*14,9*	18 780	*8,9*	12 672	*6,0*
*293	Strø Sogn	1884	254	Nej	0	0	415 154	219 855	6 844	53 425	*12,9*	22 904	*5,5*	30 521	*7,4*
294	Sneslev	1904	160	Ja	0	0	89 946[3]	86 752	1 140	21 539	*24,0*	9 884	*11,0*	11 655	*13,0*
295	Snoldelev	1904	221	Nej	0	0	191 552	174 256	2 698	34 156	*17,8*	13 916	*7,3*	20 240	*10,5*
296	Sædder	1879	171	Nej	15	15	205 730	158 970	2 224	31 152	*15,1*	15 621	*7,6*	15 531	*7,5*
298	Skuldelev	1879	330	Nej	0	0	341 624	291 838	3 887	56 628	*16,6*	21 261	*6,2*	35 367	*10,4*
299	Skodsborg & O...	1905	120	Ja	0	0	117 777	111 230	1 566	21 103	*17,9*	15 110	*12,8*	5 993	*5,1*
300	Slangerup.....	1905	672	Nej	0	0	567 790	518 604	5 600	120 924	*21,3*	45 705	*8,1*	75 219	*13,2*
*301	Sandby, V.....	1890	177	Nej	0	0	126 296	121 295	1 143	26 384	*20,9*	10 834	*8,6*	15 550	*12,3*
303	Strøby.....	1871	347	Nej	0	0	253 764	231 811	3 069	47 993	*18,9*	19 740	*7,8*	28 253	*11,1*
*304	Svenstrup Hestch.	1889	150	Nej	50	50	167 077	103 246	1 107	20 006	*12,0*	10 350	*6,2*	9 656	*5,8*
305	Store Taarnby....	1885	120	Nej	0	0	132 382	91 722	1 144	20 743	*15,7*	8 013	*6,1*	12 730	*9,6*
307	Set. Jørgensbjerg.	1908	206	Ja	0	0	214 033	214 033	1 167	52 159	*24,4*	31 009	*14,5*	21 150	*9,9*
*308	Stevns A. Foderst.	1908	338	Ja	0	0	195 957	195 957	2 105	37 844[2]	*19,3*	25 730	*13,1*	12 114	*6,2*
309	Søsum.....	1908	156	Nej	50	50	198 186	127 558	1 467	35 636	*18,0*	19 888	*10,0*	15 748	*8,0*
*310	Skævinge	1911	387	Nej	0	0	323 677	281 289	4 846	61 233	*18,9*	28 924	*8,9*	32 309	*10,0*
311	Sønderby	1913	116	Nej	0	0	98 722	93 142	1 391	18 902	*19,1*	9 079	*9,2*	9 823	*9,9*
312	Skibinge	1913	189	Ja	0	0	111 137	105 015	1 685	21 191	*19,1*	11 440	*10,3*	9 751	*8,8*
313	Sliminge	1914	221	Ja	50	50	262 639	160 064	3 766	39 141	*14,9*	17 819	*6,8*	21 322	*8,1*
314	Skelby.....	1916	98	Nej	0	0	106 141	81 725	1 125	19 051	*17,9*	9 613	*9,1*	9 438	*8,8*
315	Store Tørøje	1884	146	Nej	50	50	103 163	97 622	1 018	20 050	*19,4*	10 360	*10,0*	9 690	*9,4*
*316	Smerup.....	1915	165	Nej	0	0	103 830	98 640	505	20 060	*19,3*	9 122	*8,8*	10 938	*10,5*
*317	Sipperup-Stenstr..	1873	106	Ja	0	0	61 252	61 252	430	12 751	*20,8*	6 331	*10,3*	6 420	*10,5*
318	Sværdborg	1915	112	Nej	0	0	154 658	113 953	2 939	21 388	*13,8*	9 569	*6,2*	11 819	*7,6*
319	Sallerup	1916	70	Ja	0	0	53 322	49 191	747	9 440	*17,7*	5 036	*9,5*	4 404	*8,2*
*320	Søstrup.....	1884	185	Nej	0	0	112 450	101 942	490	23 825	*21,2*	9 987	*8,9*	13 838	*12,3*
321	Svinninge & O., S.	1917	350	Ja	50	50	551 929	261 439	10 322	73 607	*13,3*	38 269	*6,9*	35 338	*6,4*
322	Skovhuse, St.....	1919	114	Nej	0	0	72 723	69 776	1 609	13 222	*18,2*	5 844	*8,0*	7 378	*10,2*
*323	Stubbekøbing....	1902	235	Ja	50	50	85 482	83 658	860	16 106	*18,8*	10 166	*11,9*	5 940	*6,9*
324	Skælskør.....	1919	118	Ja	[1]	[1]	72 476	72 476	902	11 701	*16,1*	8 085	*11,1*	3 616	*5,0*
*325	Skaverup	1911	62	Nej	50	50	78 592[4]	53 056	862	7 685	*9,8*	5 568	*7,1*	2 117	*2,7*
326	Sejerø	1919	200	Nej	0	0	200 602	153 006	6 371	27 915	*13,9*	10 715	*5,3*	17 200	*8,6*
327	Svinninge, Nr.-A..	1892	200	Nej	0	0	177 556	123 822	1 189	23 505	*13,2*	11 894	*6,7*	11 611	*6,5*
*328	Skovens	1920	124	Nej	50	50	151 735[5]	88 823	4 248	21 241	*14,0*	9 697	*6,4*	11 544	*7,6*
329	Svebølle	1932	83	Ja	50	50	118 576	96 589	1 910	18 384	*15,5*	12 174	*10,3*	6 210	*5,2*
*330	Skovhuse Hushf..	—	—	—	—	—	—	—	—	—	—	—	—	—	—
*335	Tømmerup.....	1869	340	Nej	0	0	305 469	276 712	2 863	62 237	*20,4*	23 654	*7,8*	38 583	*12,6*
336	Tune	1885	231	Nej	50	50	206 000[6]	178 750	4 265	33 763	*16,4*	15 798	*7,7*	17 965	*8,7*
338	Toksværd.....	1874	354	Nej	0	0	477 626	236 031	8 932	59 382	*12,4*	30 434	*6,4*	28 948	*6,0*
339	Tranekær	1894	370	Nej	0	0	312 579	293 156	4 938	56 162	*18,0*	24 305	*7,8*	31 857	*10,2*
340	Tikøb	1920	290	Ja	0	0	256 694	238 560	2 006	46 479	*18,1*	20 945	*8,2*	25 534	*9,9*
*342	Tommestrup	1872	87	Nej	[2]	[2]	96 317	73 542	778	14 491	*15,0*	6 386	*6,6*	8 105	*8,4*
343	Tjæreby.....	1893	178	Nej	0	0	153 951	142 743	3 036	30 943	*20,1*	14 945	*9,7*	15 998	*10,4*
344	Tostrup.....	1890	148	Nej	0	0	137 707	111 018	1 350	22 356	*16,2*	10 768	*7,8*	11 588	*8,4*
345	Tureby	1868	89	Ja	0	0	94 288	91 988	834	17 019	*18,1*	8 356	*8,9*	8 663	*9,2*
346	Tullebølle.....	1903	460	Nej	0	0	376 642	290 606	3 618	61 618	*16,4*	25 638	*6,8*	35 980	*9,6*
347	Taagerup	1880	81	Ja	0	0	132 493	72 893	1 833	15 232	*11,5*	7 755	*5,9*	7 477	*5,6*
348	Terslev	1878	167	Ja	0	0	142 705	127 841	1 630	26 000	*18,2*	10 900	*7,6*	15 100	*10,6*
*349	Taastrup.....	—	—	—	—	—	—	—	—	—	—	—	—	—	—
350	Tuse	1915	200	Ja	50	50	180 735	99 161	2 295	27 521	*15,2*	11 301	*6,2*	16 220	*9,0*
351	Tybjerglille.....	1919	120	Ja	0	0	137 015	130 008	1 498	28 311	*20,7*	12 430	*9,1*	15 881	*11,6*
352	Thorslunde-Ishøj.	1919	62	Ja	50	50	101 065[4]	81 366	2 152	20 133	*19,9*	11 481	*11,4*	8 652	*8,5*
353	Trørød & O.....	1924	116	Ja	50	0	211 041	211 041	—	40 527	*19,2*	30 859	*14,6*	9 668	*4,6*
*354	Trønninge.....	1889	110	Nej	50	50	170 654	103 936	2 320	25 436	*14,9*	12 429	*7,3*	13 007	*7,6*

[1]) Med et bestemt Beløb. [2]) For 200 Kr. pr. Medlem. [3]) Omfatter $8^1/_2$ Md. [4]) Omfatter $11^1/_2$ Md. [5]) Omfatter 9 Mdr.

og Drift							Status									
Netto-Renteudgift		Nettooverskud		Overskudsfordeling indenfor Regnskabsaaret			Regnskabet afsluttet pr.	Balancesum	Aktiver				Passiver			
									Ialt Omsætningsformue		Ialt Anlægsformue		Ialt Fremmedkapital		Ialt Egenkapital	
Ialt	% af Oms.	Ialt	% af Oms.	Henlæggelser	Afskrivninger	Udbetaling			Beløb	% af Balancesum	Beløb	% af Balancesum	Beløb	% af Balancesum	Beløb	% af Balancesum
17	18	19	20	21	22	23	24	25	26	27	28	29	30	31	32	33
Kr.		Kr.		Kr.	Kr.	Kr.		Kr.	Kr.		Kr.		Kr.		Kr.	
151	0,1	11 567	9,6	0	23	9 683	1/1 39	42 661	24 393	57,2	18 268	42,8	16 495	38,7	26 166	61,3
2 986	1,4	9 686	4,6	1 184	0	10 699	1/11 38	115 730	79 280	68,5	36 450	31,5	71 633	61,9	44 097	38,1
681	0,2	29 840	7,2	597	0	29 243	6/1 39	165 723	110 843	66,9	54 880	33,1	50 507	30,5	115 216	69,5
551	0,6	11 104	12,4	803	0	3 143	29/9 38	59 998	45 225	75,4	14 773	24,6	16 995	28,3	43 003	71,7
743	0,4	19 497	10,1	0	0	19 414	9/11 38	72 706	37 797	52,0	34 909	48,0	5 294	7,3	67 412	92,7
3 185	1,5	12 346	6,0	3 104	0	11 605	1/10 38	115 105	59 579	51,8	55 526	48,2	71 162	61,8	43 943	38,2
160	0,0	35 207	10,4	2 463	200	28 371	5/10 38	117 919	75 924	64,4	41 995	35,6	10 700	9,1	107 219	90,9
1 422	1,2	4 571	3,9	0	1 128	3 443	1/11 38	47 127	21 006	44,6	26 121	55,4	33 829	71,8	13 298	28,2
45	0,0	75 174	13,2	3 634	0	69 750	3/10 38	228 985	140 003	61,1	88 982	38,9	50 608	22,1	178 377	77,9
÷ 152	÷0,1	15 702	12,4	776	3 918	11 024	2/11 38	64 338	22 228	34,5	42 110	65,5	40 000	62,2	24 338	37,8
257	0,1	27 996	11,0	2 761	1 979	25 092	1/11 38	137 320	49 136	35,8	88 184	64,2	63 657	46,4	73 663	53,6
324	0,2	9 332	5,6	1 768	0	7 564	1/10 38	83 299	62 914	75,5	20 385	24,5	23 856	28,6	59 443	71,4
689	0,5	12 041	9,1	2 694	0	9 714	5/1 39	81 193	40 522	49,9	40 671	50,1	22 473	27,7	58 720	72,3
530	0,2	20 620	9,7	397	739	18 778	1/11 38	99 529	52 443	52,7	47 086	47,3	20 227	20,3	79 302	79,7
0	0,0	12 114	6,2	0	0	12 032	1/6 38	104 231	83 316	79,9	20 915	20,1	68 013	65,2	36 218	34,8
302	0,2	15 446	7,8	1 672	0	14 407	28/6 38	92 899	54 806	59,0	38 093	41,0	26 072	28,1	66 827	71,9
896	0,3	31 413	9,7	3 605	923	24 726	3/11 38	160 893	93 178	57,9	67 715	42,1	56 500	35,1	104 393	64,9
371	0,4	9 452	9,5	0	0	8 818	4/10 38	45 652	27 710	60,7	17 942	39,3	14 234	31,2	31 418	68,8
÷ 323	÷0,3	10 074	9,1	1 193	200	8 088	1/7 38	49 174	21 776	44,3	27 398	55,7	15 528	31,6	33 646	68,4
3 176	1,2	18 146	6,9	3 118	825	16 400	6/1 39	130 173	68 704	52,8	61 469	47,2	66 624	51,2	63 549	48,8
2 034	1,9	7 404	6,9	0	0	5 784	4/7 38	51 552	24 389	47,3	27 163	52,7	43 660	84,7	7 892	15,3
2 110	2,0	7 580	7,4	1 082	300	7 406	9/11 38	64 861	35 957	55,4	28 904	44,6	47 440	73,1	17 421	26,9
384	0,4	10 554	10,1	301	0	9 275	1/1 39	72 615	45 056	62,0	27 559	38,0	45 980	63,3	26 635	36,7
165	0,3	6 255	10,2	63	0	6 263	6/11 38	25 276	7 557	29,9	17 719	70,1	1 800	7,1	23 476	92,9
1 913	1,2	9 906	6,4	348	1 200	8 734	1/10 38	80 788	48 292	59,8	32 496	40,2	51 385	63 6	29 403	36,4
643	1,2	3 761	7,0	1 455	545	2 104	4/10 38	48 134	22 898	47,6	25 236	52,4	28 410	59,0	19 724	41,0
285	0,3	13 553	12,0	600	0	12 460	1/11 38	65 286	28 060	43,0	37 226	57,0	5 886	9,0	59 400	91,0
3 915	0,7	31 423	5,7	6 766	4 000	19 167	1/7 38	283 313	197 176	69,6	86 137	30,4	218 589	77,1	64 724	22,9
610	0,9	6 768	9,3	537	0	6 231	11/1 39	41 161	34 084	82,8	7 077	17,2	6 573	16,0	34 588	84,0
2 435	2,8	3 505	4,1	769	675	3 475	7/1 39	67 035	26 252	39,2	40 783	60,8	57 852	86,3	9 183	13,7
3 306	4,6	310	0,4	0	151	0	1/11 38	74 139	30 110	40,6	44 029	59,4	68 104	91,9	6 035	8,1
818	1,0	1 299	1,7	0	1 299	0	27/9 38	51 942	32 461	62,5	19 481	37,5	31 065	59,8	20 877	40,2
56	0,0	17 144	8,6	1 029	0	15 917	1/9 38	69 415	30 121	43,4	39 294	56,6	28 846	41,5	40 569	58,5
÷1 393	÷0,8	13 004	7,3	2 810	0	10 194	1/1 39	85 318	61 054	71,6	24 264	28,4	8 505	10,0	76 813	90,0
737	0,5	10 807	7,1	2 475	737	8 332	1/10 38	66 459	47 635	71,7	18 824	28,3	28 962	43,6	37 497	56,4
2 770	2,3	3 440	2,9	1 211	378	1 600	6/11 38	76 097	30 036	39,5	46 061	60,5	65 183	85,7	10 914	14,3
—	—	—	—	—	—	—	—	—	—	—	—	—	—	—	—	—
2 324	0,8	36 259	11,8	1 000	0	35 069	17/11 38	119 185	77 146	64,7	42 039	35,3	59 015	49,5	60 170	50,5
1 166	0,6	16 799	8,1	1 174	0	15 633	10/10 38	94 303	53 096	56,3	41 207	43,7	28 064	29,8	66 239	70,2
1 417	0,3	27 531	5,7	8 587	0	17 248	5/1 39	192 287	125 797	65,4	66 490	34,6	28 809	15,0	163 478	85,0
753	0,2	31 104	10,0	2 757	700	27 987	8/11 38	98 934	67 365	68,1	31 569	31,9	29 888	30,2	69 046	69,8
440	0,2	25 094	9,7	3 192	0	21 740	1/1 39	79 858	49 591	62,1	30 267	37,9	12 700	15,9	67 158	84,1
822	0,9	7 283	7,5	1 162	81	6 444	1/5 39	51 781	34 180	66,0	17 601	34,0	25 984	50,2	25 797	49,8
122	0,1	15 876	10,3	58	0	11 900	1/1 39	58 771	32 832	55,9	25 939	44,1	9 418	16,0	49 353	84,0
280	0,2	11 308	8,2	528	0	10 458	1/7 38	57 941	30 793	53,1	27 148	46,9	17 890	30,9	40 051	69,1
÷ 24	0,0	8 687	9,2	1 021	0	7 713	5/7 38	41 831	30 039	71,8	11 792	28,2	3 930	9,4	37 901	90,6
÷1 367	÷0,4	37 347	10,0	2 605	4 316	32 479	8/7 38	114 089	67 661	59,3	46 428	40,7	12 985	11,4	101 104	88,6
881	0,7	6 596	4,9	2 008	350	5 081	6/9 38	70 406	46 162	65,6	24 244	34,4	43 219	61,4	27 187	38,6
987	0,7	14 113	9,9	1 120	0	11 742	1/10 38	66 521	31 191	46,9	35 330	53,1	42 495	63,9	24 026	36,1
—	—	—	—	—	—	—	—	—	—	—	—	—	—	—	—	—
2 783	1,6	13 437	7,4	2 200	4 786	700	7/7 38	137 627	63 359	46,0	74 268	54,0	66 973	48,7	70 654	51,3
604	0,4	15 277	11,2	1 000	650	10 916	1/10 38	85 133	43 529	51,1	41 604	48,9	40 255	47,3	44 878	52,7
2 820	2,8	5 832	5,7	905	700	3 832	25/9 38	78 854	26 678	33,8	52 176	66,2	60 051	76,1	18 803	23,9
1 960	0,9	7 708	3,7	558	2 150	5 000	1/1 39	106 074	15 252	14,4	90 822	85,6	61 592	58,0	44 482	42,0
1 392	0,8	11 615	6,8	1 697	1 821	8 097	6/10 38	67 403	42 703	63,4	24 700	36,6	18 618	27,6	48 785	72,4

[6]) Omfatter 12½ Md.

Almindelige Oplysninger							Omsætning									
Foreningens		Stiftet Aar	Medlemmer, der har modtaget Varer i sidste Regnskabsaar	Næringsadkomst	Foreningens Deltagelse i Risiko paa udestaaende Fordringer		Omsætning		Fragt og Kørsel til Foreningen	Bruttoindtægt		Omkostninger		Driftsresultat	
Nr.	Navn				pCt. af Butiksvarer	pCt. af Grovvarer	Ialt	Heraf Butiksvarer		Ialt	% af Oms.	Ialt	% af Oms.	Ialt	% af Oms.
1	2	3	4	5	6	7	8	9	10	11	12	13	14	15	16
							Kr.	Kr.	Kr.	Kr.		Kr.		Kr.	
355	Tryggelev	1929	219	Ja	50	50	190 404	168 484	5 490	28 885	*15,2*	14 276	*7,5*	14 609	*7,7*
356	Tølløse	1934	235	Nej	100	100	79 605	60 032	757	13 265	*16,7*	9 935	*12,5*	3 330	*4,2*
357	Ugerløse	1893	180	Ja	0	0	197 434	122 766	3 051	31 174	*15,8*	16 177	*8,2*	14 997	*7,6*
358	Ulse	1885	125	Ja	0	0	97 165	91 435	737	22 753	*23,4*	12 751	*13,1*	10 002	*10,3*
*359	Underød	1893	175	Nej	0	0	210 074	146 847	4 361	27 495	*13,1*	13 339	*6,4*	14 156	*6,7*
*360	Udby, L.	1886	104	Nej	0	0	76 553	76 553	1 058	15 449	*20,2*	6 636	*8,7*	8 813	*11,5*
361	Ullerød	1906	307	Nej	0	0	216 159	204 133	1 829	44 707	*20,7*	18 330	*8,5*	26 377	*12,2*
*362	Uvelse	1906	176	Nej	0	0	147 298	119 654	2 976	27 778	*18,9*	13 765	*9,4*	14 013	*9,5*
363	Ugledie	1880	147	Ja	0	0	117 493	113 417	1 141	24 257	*20,7*	12 196	*10,4*	12 061	*10,3*
364	Udby & O., H.	1919	239	Ja	75	75	300 795	269 446	3 395	55 215	*18,4*	26 759	*8,9*	28 456	*9,5*
365	Undløse	1921	200	Ja	50	50	399 306	213 728	7 890	53 838	*13,5*	30 902	*7,7*	22 936	*5,8*
*367	Vig	1890	595	Ja	50	50	610 691	449 204	6 765	83 878	*13,7*	39 807	*6,5*	44 071	*7,2*
368	Vallekilde	1872	275	Nej	0	0	362 590	269 407	6 037	52 355	*14,4*	22 001	*6,0*	30 354	*8,4*
369	Vetterslev	1885	155	Nej	0	0	159 354[4]	120 766	2 425	25 053	*15,7*	12 139	*7,6*	12 914	*8,1*
370	Veddinge	1889	80	Ja	50	50	145 930	93 725	3 051	19 792	*13,6*	12 360	*8,5*	7 432	*5,1*
*371	Vester Egesborg	1866	73	Ja	50	50	76 985	60 328	542	13 293	*17,3*	6 997	*9,1*	6 296	*8,2*
372	Værløse	1881	96	Nej	0	0	101 620	99 510	596	19 872	*19,6*	8 883	*8,8*	10 989	*10,8*
373	Valløby	1869	161	Nej	0	0	138 815	98 551	1 560	23 334	*16,8*	10 139	*7,3*	13 195	*9,5*
374	Vedde	1887	145	Nej	0	0	119 672	89 110	1 932	21 364	*17,8*	10 331	*8,6*	11 033	*9,2*
375	Vindinge	1891	180	Nej	0	0	173 098	153 245	2 438	32 244	*18,6*	13 678	*7,9*	18 566	*10,7*
*376	Verup	1898	155	Nej	0	0	95 315	95 315	1 336	20 101	*21,1*	8 128	*8,5*	11 973	*12,6*
377	Varpelev	1902	94	Nej	0	0	169 794	117 687	2 350	25 817	*15,2*	12 704	*7,5*	13 113	*7,7*
378	Vindebrink	1922	76	Ja	0	0	63 857	58 994	315	12 795	*20,0*	5 628	*8,8*	7 167	*11,2*
379	Vedskølle	1896	143	Nej	0	0	147 572	126 704	1 390	23 420	*15,9*	9 865	*6,7*	13 555	*9,2*
*380	Vangede	1905	205	Ja	0	0	184 175	174 334	1 792	29 271	*15,9*	25 041	*13,6*	4 230	*2,3*
381	Vejlø	1874	125	Nej	0	0	107 957	103 957	1 838	18 729	*17,4*	8 278	*7,7*	10 451	*9,7*
382	Vipperød	1907	413	Nej	0	0	517 724	277 903	5 933	73 659	*14,2*	27 408	*5,3*	46 251	*8,9*
383	Viby, Sj.	1914	475	Nej	0	0	675 172	313 127	12 469	93 517	*13,9*	46 426	*6,9*	47 091	*7,0*
384	Vraaby	1918	178	Nej	50	50	226 985	123 740	2 280	30 777	*13,6*	13 472	*6,0*	17 305	*7,6*
*385	Vordingborgvejen	1912	253	Nej	0	0	125 459	122 696	944	25 767	*20,5*	14 824	*11,8*	10 943	*8,7*
386	Vester Brøndby	1869	71	Ja	[1]	[1]	37 698	37 698	661	7 068	*18,6*	4 181	*11,0*	2 887	*7,6*
388	Valby Vænge	1920	75	Ja	100[2]	0	172 521	172 521	—	25 928	*15,0*	18 039	*10,5*	7 889	*4,5*
389	Vridsløselille	1919	177	Ja	0	0	184 723	164 605	2 485	35 092	*19,0*	16 570	*9,0*	18 522	*10,0*
390	Vesterø Havn	1920	168	Ja	[3]	[3]	238 481	169 405	6 435	46 797	*19,6*	19 024	*8,0*	27 773	*11,6*
391	Viemose	1920	100	Nej	33 1/3	33 1/3	75 348	73 458	631	16 038	*21,3*	7 051	*9,4*	8 987	*11,9*
392	Værslev	1923	145	Ja	50	50	211 103	156 809	2 777	32 386	*15,3*	16 306	*7,7*	16 080	*7,6*
397	Ølstykke By	1877	210	Nej	0	0	305 389	190 306	5 260	49 417	*16,2*	26 117	*8,6*	23 300	*7,6*
398	Øster Egede	1895	146	Nej	50	50	171 611	99 349	2 470	21 201	*12,4*	10 435	*6,1*	10 766	*6,3*
399	Ølsemagle	1889	125	Nej	0	0	93 370	91 768	651	19 534	*20,9*	9 418	*10,1*	10 116	*10,8*
400	Ørslevvester	1899	118	Nej	50	50	113 203	88 432	1 991	19 116	*16,9*	9 787	*8,6*	9 329	*8,3*
*401	Ølstykke St.	1900	338	Nej	0	0	255 521	219 350	3 358	49 942	*19,5*	23 844	*9,3*	26 098	*10,2*
*402	Ølby	1901	195	Nej	0	0	139 002	126 250	1 303	25 279	*18,2*	14 230	*10,2*	11 049	*8,0*
403	Ørsted	1881	198	Nej	50	50	259 996	121 387	4 138	31 720	*12,2*	17 148	*6,6*	14 572	*5,6*
404	Øm	1891	155	Ja	0	0	117 702	108 152	1 570	20 504	*17,4*	13 330	*11,3*	7 174	*6,1*
405	Ørholm & O.	1906	125	Ja	0	0	132 898	132 898	1 569	25 321	*19,1*	14 808	*11,2*	10 513	*7,9*
*406	Ølsted	1907	254	Nej	0	0	409 970	217 273	6 480	54 309	*13,3*	26 178	*6,4*	28 131	*6,9*
407	Ørslev, Ø.	1907	121	Ja	0	0	142 239	81 589	2 304	21 010	*14,8*	10 955	*7,7*	10 055	*7,1*
408	Østerby	1914	135	Ja	50	50	100 491	95 921	2 281	20 348	*20,3*	7 906	*7,9*	12 442	*12,4*
409	Ørslev, V.	1872	160	Nej	0	0	129 371	120 732	1 566	21 710	*16,8*	10 132	*7,8*	11 578	*9,0*
*410	Østby	1890	154	Nej	0	0	111 278	107 668	781	22 381	*20,1*	7 783	*7,0*	14 598	*13,1*
411	Øster Egesborg H.	1886	150	Nej	0	0	130 927	125 927	1 330	13 952	*10,7*	11 003	*8,4*	2 949	*2,3*

[1]) For 2000 Kr. [2]) Kun for Medl. Køb. [3]) For et bestemt Beløb. [4]) Omfatter 11 Mdr.

og Drift							Status									
Netto-Renteudgift		Nettooverskud		Overskudsfordeling indenfor Regnskabsaaret			Regnskabet afsluttet pr.	Balancesum	Aktiver				Passiver			
									Ialt Omsætningsformue		Ialt Anlægsformue		Ialt Fremmedkapital		Ialt Egenkapital	
Ialt	% af Oms.	Ialt	% af Oms.	Henlæggelser	Afskrivninger	Udbetaling			Beløb	% af Balancesum	Beløb	% af Balancesum	Beløb	% af Balancesum	Beløb	% af Balancesum
17	18	19	20	21	22	23	24	25	26	27	28	29	30	31	32	33
Kr.		Kr.		Kr.	Kr.	Kr.		Kr.	Kr.		Kr.		Kr.		Kr.	
1 595	0,8	13 014	6,9	1 338	1 642	10 705	1/7 38	84 652	48 634	57,5	36 018	42,5	56 156	66,3	28 496	33,7
1 322	1,7	2 008	2,5	434	0	1 736	4/10 38	33 313	18 836	56,5	14 477	43,5	24 820	74,5	8 493	25,5
774	0,4	14 223	7,2	3 901	2 200	8 409	2/8 38	79 023	38 060	48,2	40 963	51,8	42 709	54,0	36 314	46,0
1 379	1,4	8 623	8,9	2 000	0	5 861	3/1 39	60 327	20 259	33,6	40 068	66,4	35 507	58,9	24 820	41,1
1 164	0,6	12 992	6,1	1 199	1 500	10 788	26/9 38	65 113	35 094	53,9	30 019	46,1	27 650	42,5	37 463	57,5
÷ 65	÷ 0,1	8 878	11,6	2 811	0	6 067	1/10 38	40 642	19 036	46,8	21 606	53,2	2 850	7,0	37 792	93,0
÷ 513	÷ 0,2	26 890	12,4	2 997	2 000	21 396	1/10 38	84 041	36 236	43,1	47 805	56,9	10 258	12,2	73 783	87,8
912	0,6	13 101	8,9	2 425	700	11 790	4/10 38	79 697	41 749	52,4	37 948	47,6	24 235	30,4	55 462	69,6
634	0,5	11 427	9,8	0	1 681	9 429	1/7 38	55 762	29 173	52,3	26 589	47,7	22 846	41,0	32 916	59,0
2 499	0,8	25 957	8,7	4 217	880	17 450	14/7 38	183 383	98 770	53,9	84 613	46,1	80 522	43,9	102 861	56,1
3 593	0,9	19 343	4,9	596	2 370	16 377	10/10 38	191 008	139 839	73,2	51 169	26,8	111 853	58,6	79 155	41,4
1 380	0,2	42 691	7,0	3 529	1 000	38 162	1/11 38	239 663	143 687	60,0	95 976	40,0	99 112	41,4	140 551	58,6
110	0,0	30 244	8,4	2 325	3 037	27 731	5/7 38	132 355	53 425	40,4	78 930	59,6	36 140	27,3	96 215	72,7
666	0,4	12 248	7,7	500	1 100	9 765	5/10 38	73 598	36 976	50,2	36 622	49,8	24 215	32,9	49 383	67,1
3 185	2,2	4 247	2,9	2 120	0	2 120	11/10 38	137 274	85 636	62,4	51 638	37,6	114 584	83,5	22 690	16,5
291	0,4	6 005	7,8	0	3 708	2 297	1/1 39	39 134	21 585	55,2	17 549	44,8	15 276	39,0	23 858	61,0
1 690	1,7	9 299	9,1	1 737	930	7 268	1/10 38	64 302	36 147	56,2	28 155	43,8	32 969	51,3	31 333	48,7
1 599	1,2	11 596	8,3	556	500	9 718	1/10 38	79 400	38 857	48,9	40 543	51,1	18 447	23,2	60 953	76,8
2 412	2,0	8 621	7,2	212	373	7 840	10/1 39	102 352	52 800	51,6	49 552	48,4	50 743	49,6	51 609	50,4
1 608	0,9	16 958	9,8	3 394	0	14 163	1/10 38	75 948	32 211	42,4	43 737	57,6	27 261	35,9	48 687	64,1
627	0,7	11 346	11,9	2 275	49	9 022	12/1 39	42 321	21 572	51,0	20 749	49,0	16 414	38,8	25 907	61,2
3 171	1,9	9 942	5,8	1 904	600	8 295	1/10 38	89 980	46 908	52,1	43 072	47,9	55 564	61,7	34 416	38,3
111	0,2	7 056	11,0	331	184	4 814	5/11 38	28 795	17 465	60,7	11 330	39,3	7 408	25,7	21 387	74,3
756	0,5	12 799	8,7	2 863	368	9 533	5/10 38	71 029	33 935	47,8	37 094	52,2	40 726	57,3	30 303	42,7
1 288	0,7	2 942	1,6	0	1 478	1 464	2/10 38	94 121	20 579	21,9	73 542	78,1	42 358	45,0	51 763	55,0
441	0,4	10 010	9,3	271	300	9 275	2/11 38	29 535	20 861	70,6	8 674	29,4	5 024	17,0	24 511	83,0
÷ 541	÷ 0,1	46 792	9,0	2 823	294	43 592	12/10 38	177 976	103 348	58,1	74 628	41,9	18 150	10,2	159 826	89,8
4 419	0,7	42 672	6,3	1 413	3 938	39 096	1/11 38	223 857	127 952	57,2	95 905	42,8	113 641	50,8	110 216	49,2
1 436	0,6	15 869	7,0	3 065	1 700	12 051	6/7 38	109 421	56 478	51,6	52 943	48,4	54 495	49,8	54 926	50,2
847	0,7	10 096	8,0	1 147	465	7 514	10/10 38	89 679	29 889	33,3	59 790	66,7	32 633	36,4	57 046	63,6
690	1,8	2 197	5,8	592	0	1 605	1/10 38	39 709	18 246	46,0	21 463	54,0	25 135	63,3	14 574	36,7
661	0,3	7 228	4,2	0	344	6 982	1/5 38	45 839	33 558	73,2	12 281	26,8	24 487	53,4	21 352	46,6
1 166	0,6	17 356	9,4	676	1 303	13 188	1/10 38	76 970	30 465	39,6	46 505	60,4	30 605	39,8	46 365	60,2
1 639	0,7	26 134	10,9	7 785	965	17 300	1/1 39	141 464	95 787	67,7	45 677	32,3	82 676	58,4	58 788	41,6
÷ 119	÷ 0,2	9 106	12,1	0	0	8 007	1/1 39	36 500	30 914	84,7	5 586	15,3	3 091	8,5	33 409	91,5
791	0,4	15 289	7,2	2 910	550	11 829	4/11 38	81 075	41 300	50,9	39 775	49,1	27 518	33,9	53 557	66,1
1 731	0,6	21 569	7,0	1 024	400	20 145	4/10 38	161 749	98 494	60,9	63 255	39,1	93 179	57,6	68 570	42,4
1 435	0,8	9 331	5,5	417	1 000	8 262	11/1 39	102 295	63 376	62,0	38 919	38,0	66 409	64,9	35 886	35,1
473	0,5	9 643	10,3	300	0	8 418	1/0 38	39 946	18 878	47,3	21 068	52,7	8 531	21,4	31 415	78,6
1 187	1,1	8 142	7,2	2 228	0	7 521	16/11 38	49 182	35 326	71,8	13 856	28,2	24 704	50,2	24 478	49,8
2 788	1,1	23 310	9,1	664	0	22 386	4/1 39	115 800	67 466	58,3	48 334	41,7	70 861	61,2	44 939	38,8
950	0,7	10 099	7,3	898	0	11 283	6/9 38	64 644	33 291	51,5	31 353	48,5	19 288	29,8	45 356	70,2
÷ 525	÷ 0,2	15 097	5,8	1 088	1 000	13 909	1/10 38	102 375	59 116	57,7	43 259	42,3	33 107	32,3	69 268	67,7
1 348	1,1	5 826	5,0	0	0	8 243	1/11 38	55 459	21 421	38,6	34 038	61,4	31 484	56,8	23 975	43,2
1 911	1,4	8 602	6,5	1 015	2 471	5 116	16/10 38	72 326	19 230	26,6	53 096	73,4	38 249	52,9	34 077	47,1
1 999	0,5	26 132	6,4	2 005	1 047	22 927	5/10 38	164 079	94 757	57,8	69 322	42,2	78 762	48,0	85 317	52,0
2 061	1,5	7 994	5,6	1 191	804	6 290	4/10 38	86 136	30 718	35,7	55 418	64,3	33 043	38,4	53 093	61,6
912	0,9	11 530	11,5	3 446	200	7 884	1/11 38	53 217	32 310	60,7	20 907	39,3	21 213	39,9	32 004	60,1
÷ 700	÷ 0,5	12 278	9,5	0	464	10 785	1/10 38	74 058	47 728	64,5	26 330	35,5	33 301	45,0	40 757	55,0
536	0,5	14 062	12,6	975	0	12 244	1/10 38	61 872	34 507	55,8	27 365	44,2	22 750	36,8	39 122	63,2
÷ 282	÷ 0,2	3 231	2,5	1 081	2 150	0	2/1 39	50 650	33 624	66,4	17 026	33,6	14 456	28,5	36 194	71,5

Almindelige Oplysninger							Omsætning									
Foreningens		Stiftet Aar	Medlemmer, der har modtaget Varer i sidste Regnskabsaar	Næringsadkomst	Foreningens Deltagelse i Risiko paa udestaaende Fordringer		Omsætning		Fragt og Kørsel til Foreningen	Brutto-indtægt		Omkostninger		Drifts-resultat	
Nr.	Navn				pCt. af Butiksvarer	pCt. af Grovvarer	Ialt	Heraf Butiksvarer		Ialt	% af Oms.	Ialt	% af Oms.	Ialt	% af Oms.
1	2	3	4	5	6	7	8	9	10	11	12	13	14	15	16
							Kr.	Kr.	Kr.	Kr.		Kr.		Kr	
* 1	Aabyhøj	1909	417	Ja	50	0	203 129	203 129	—	37 456	*18,4*	22 003	*10,8*	15 453	*7,6*
2	Aalsrode	1886	152	Nej	0	0	116 141	111 615	1 560	19 583	*16,9*	8 251	*7,1*	11 332	*9,8*
3	Aalsø	1916	96	Ja	0	0	80 471	79 817	1 395	12 942	*16,1*	6 024	*7,5*	6 918	*8,6*
4	Aarhus Andelsf.	1918	60	Ja	50	0	87 732	87 732	—	21 377	*24,4*	16 269	*18,6*	5 108	*5,8*
5	Aarslev	1906	182	Ja	0	0	115 054	109 711	763	24 944	*21,7*	12 826	*11,2*	12 118	*10,5*
7	Adslev	1897	78	Nej	0	0	53 099	50 578	360	9 972	*18,8*	4 069	*7,7*	5 903	*11,1*
8	Alderslyst	1919	300	Ja	50	50	182 090	173 409	1 802	35 749	*19,6*	16 788	*9,2*	18 961	*10,4*
9	„Alhøj", Stilling	1899	212	Ja	50	50	216 541	157 913	3 601	30 979	*14,3*	13 653	*6,3*	17 326	*8,0*
10	Almind	1887	159	Nej	0	0	161 770	103 799	3 053	24 068	*14,9*	9 548	*5,9*	14 520	*9,0*
11	Ans	1904	105	Ja	50	50	110 071	85 721	2 386	15 456	*14,0*	7 821	*7,1*	7 635	*6,9*
*12	Aarhus	1904	4302	Nej	0	0	2 071 722	2 071 722	7 497	472 344	*22,8*	332 586	*16,1*	139 758	*6,7*
13	Assedrup St.	1887	90	Ja	50	50	88 762	69 687	595	17 017	*19,2*	8 013	*9,0*	9 004	*10,2*
14	Attrup	1905	65	Ja	50	50	69 831	57 453	980	12 104	*17,3*	6 292	*9,0*	5 812	*8,3*
16	Astrup, Aarh.	1928	65	Ja	50	50	56 948	53 939	758	10 038	*17,6*	4 600	*8,1*	5 438	*9,5*
*20	„Bakkehuset", Sjelle	1904	66	Ja	[1]	[1]	39 730	38 750	—	8 236	*20,7*	4 238	*10,7*	3 998	*10,0*
*21	„Bakkely", Galten	—	—	—	—	—	—	—	—	—	—	—	—	—	—
22	Balle Kirkeby	1916	56	Ja	0	0	82 024	74 517	1 257	12 299	*15,0*	6 359	*7,8*	5 940	*7,2*
23	Ballen	1916	185	Ja	50	50	173 147	133 561	4 053	28 758	*16,6*	15 336	*8,9*	13 422	*7,7*
24	Begtrup Vig	—	—	—	—	—	—	—	—	—	—	—	—	—	—
*25	Bjedstrup	1895	106	Nej	0	100	79 265	78 346	964	16 396	*20,7*	8 109	*10,2*	8 287	*10,5*
26	Bjergager	1909	50	Ja	0	0	41 340	40 290	350	6 965	*16,8*	3 245	*7,8*	3 720	*9,0*
28	Blegind	1906	103	Ja	50	50	137 119	82 966	1 429	15 457	*11,3*	7 626	*5,6*	7 831	*5,7*
29	Boes	1901	35	Nej	50	50	27 793	27 793	333	5 451	*19,6*	3 321	*11,9*	2 130	*7,7*
30	Boeslum	1908	135	Nej	0	0	74 655	71 519	769	14 845	*19,9*	6 244	*8,4*	8 601	*11,5*
31	Brabrand	1913	35	Ja	0	0	33 366[4]	33 366	279	7 122	*21,4*	4 424	*13,3*	2 698	*8,1*
33	Bøjen	1897	105	Nej	50	50	80 704	77 668	1 019	14 002	*17,3*	7 122	*8,8*	6 880	*8,5*
*34	Bønnerup	1911	155	Nej	0	0	108 384	103 514	1 199	19 570	*18,1*	6 809	*6,3*	12 761	*11,8*
35	Bording	1935	67	Ja	0	0	67 601	64 110	605	11 655	*17,2*	5 272	*7,8*	6 383	*9,4*
39	Centralværkstedet	1910	306	Nej	100	100	203 317	167 707	15	43 766	*21,5*	25 400	*12,5*	18 366	*9,0*
*41	Jernbanefunkt., Aa.	1900	685	Nej	100	100	814 167	777 487	—	144 248	*17,7*	58 756	*7,2*	85 492	*10,5*
42	Dejret	1912	88	Ja	50	50	95 839	92 339	868	17 928	*18,7*	8 983	*9,4*	8 945	*9,3*
43	Demstrup	1894	197	Ja	0	0	140 317	126 213	2 526	22 627	*16,1*	12 769	*9,1*	9 858	*7,0*
44	Dollerup	1889	108	Ja	0	0	92 992	87 992	1 783	15 311	*16,5*	6 933	*7,5*	8 378	*9,0*
45	„Dybvang", Trustr.	1904	220	Nej	0	0	151 412[5]	133 224	1 433	27 645	*18,3*	12 540	*8,3*	15 105	*10,0*
46	Draaby	1931	124	Ja	0	0	89 637	77 722	662	17 589	*19,6*	7 272	*8,1*	10 317	*11,5*
48	Ebdrup	1914	59	Ja	0	0	64 466	57 060	1 042	11 049	*17,1*	5 588	*8,6*	5 461	*8,5*
49	Ebeltoft	1919	429	Ja	0	0	311 309	268 575	2 002	61 443	*19,7*	32 309	*10,4*	29 134	*9,3*
50	Edslev	1909	132	Nej	50	50	101 702	89 993	1 144	18 321	*18,0*	7 979	*7,8*	10 342	*10,2*
51	Egaa	1890	168	Nej	50	50	153 693	140 753	1 030	24 755	*16,1*	10 119	*6,6*	14 636	*9,5*
52	Egens	1916	120	Ja	0	0	121 159	108 052	1 072	19 189	*15,8*	8 351	*6,9*	10 838	*8,9*
*53	Elsborg	1887	84	Ja	0	0	54 771	51 555	434	10 135	*18,5*	4 674	*8,5*	5 461	*10,0*
54	Emmelev	1895	115	Nej	0	0	88 516	86 259	803	16 684	*18,8*	6 475	*7,3*	10 209	*11,5*
59	Feldballe	1915	119	Ja	0	0	85 990	83 314	610	17 006	*19,8*	8 787	*10,2*	8 219	*9,6*
60	Fillerup	1901	86	Ja	50	50	76 753	73 952	554	14 015	*18,3*	6 501	*8,5*	7 514	*9,8*
61	Firgaarde	1887	105	Nej	0	0	68 625	65 152	499	14 826	*21,6*	6 099	*8,9*	8 727	*12,7*
*62	Fjellerup	1898	170	Nej	75	75	134 380	127 687	1 519	22 502	*16,7*	8 208	*6,1*	14 294	*10,6*
63	Foerlev	1911	63	Nej	0	0	63 919[6]	59 515	326	12 893	*20,2*	5 566	*8,7*	7 327	*11,5*
64	Foldby Sogn	1887	202	Ja	0	0	121 971	114 330	1 064	23 481	*19,3*	10 184	*8,4*	13 297	*10,9*
*65	Frederiks	1909	123	Ja	0	0	109 933	105 733	1 056	18 823	*17,1*	6 707	*6,1*	12 116	*11,0*
66	Frederiksdal	1904	108	Ja	0	0	106 968	99 197	1 235	17 303	*16,2*	6 723	*6,3*	10 580	*9,9*
*67	Frederikshoj	1895	175	Nej	0	0	174 327	166 299	1 731	32 043	*18,4*	10 999	*6,3*	21 044	*12,1*
68	„Fremad", Sjelle	1903	88	Ja	[2]	[2]	76 895	73 081	689	14 495	*18,9*	8 695	*11,3*	5 800	*7,6*
69	„Fruebjerg", Ormsl.	1915	85	Ja	50	50	108 646	99 966	947	18 597	*17,1*	9 539	*8,8*	9 058	*8,3*
70	Funder	1896	140	Ja	0	0	104 394	102 672	1 045	19 118	*18,3*	8 169	*7,8*	10 949	*10,5*
*75	Galten	1892	179	Ja	0	[3]	108 989	99 385	1 026	19 773	*18,2*	8 817	*8,1*	10 956	*10,1*

[1]) For 20 Kr. pr. Medlem. [2]) For 50 % indtil 40 Kr. pr. Medlem. [3]) 100 % for Markfrø. [4]) Udmeldt af F. D. B.

og Drift							Status									
Netto-Renteudgift		Nettooverskud		Overskudsfordeling indenfor Regnskabsaaret			Regnskabet afsluttet pr.	Balancesum	Aktiver				Passiver			
									Ialt Omsætningsformue		Ialt Anlægsformue		Ialt Fremmedkapital		Ialt Egenkapital	
Ialt	% af Oms.	Ialt	% af Oms.	Henlæggelser	Afskrivninger	Udbetaling			Beløb	% af Balancesum	Beløb	% af Balancesum	Beløb	% af Balancesum	Beløb	% af Balancesum
17	18	19	20	21	22	23	24	25	26	27	28	29	30	31	32	33
Kr.		Kr.		Kr.	Kr.	Kr.		Kr.	Kr.		Kr.		Kr.		Kr.	
÷ 70	0,0	15 523	7,6	2 154	1 000	13 114	4/7 38	99 777	18 155	18,2	81 622	81,8	19 845	19,9	79 932	80,1
÷ 531	÷0,4	11 863	10,2	1 200	0	10 403	2/11 38	37 786	27 711	73,3	10 075	26,7	7 644	20,2	30 142	79,8
799	1,0	6 119	7,6	2 570	0	3 663	1/11 38	33 238	21 231	63,9	12 007	36,1	18 458	55,5	14 780	44,5
1 176	1,3	3 932	4,5	132	1 751	2 319	1/11 38	34 923	17 330	49,6	17 593	50,4	29 314	83,9	5 609	16,1
2 228	1,9	9 890	8,6	2 099	0	7 791	1/1 39	63 621	28 899	45,4	34 722	54,6	37 142	58,4	26 479	41,6
1 234	2,3	4 669	8,8	1 204	360	3 320	6/10 38	48 400	26 378	54,5	22 022	45,5	27 987	57,8	20 413	42,2
733	0,4	18 228	10,0	2 893	1 000	14 335	1/11 38	66 254	34 201	51,6	32 053	48,4	23 086	34,8	43 168	65,2
2 813	1,3	14 513	6,7	3 166	420	10 266	1/11 38	97 637	38 101	39,0	59 536	61,0	56 406	57,8	41 231	42,2
2 245	1,4	12 275	7,6	1 152	723	10 375	1/1 39	95 559	55 810	58,4	39 749	41,6	48 977	51,2	46 582	48,8
882	0,8	6 753	6,1	0	1 148	5 605	1/1 39	53 634	24 281	45,3	29 353	54,7	37 034	69,0	16 600	31,0
÷ 552	0,0	140 310	6,7	12 212	26 449	91 784	1/7 38	937 614	397 779	42,4	539 835	57,6	609 139	65,0	328 475	35,0
98	0,1	8 906	10,1	994	206	7 152	1/1 39	46 255	23 693	51,2	22 562	48,8	6 803	14,7	39 452	85,3
1 308	1,9	4 504	6,4	400	451	4 635	2/11 38	44 115	21 401	48,5	22 714	51,5	23 112	52,4	21 003	47,6
890	1,5	4 548	8,0	677	0	3 682	1/10 38	34 501	13 898	40,3	20 603	59,7	20 258	58,7	14 243	41,3
219	0,5	3 779	9,5	524	0	3 255	1/10 38	30 178	12 444	41,2	17 734	58,8	7 075	23,4	23 103	76,6
—	—	—	—	—	—	—	—	—	—	—	—	—	—	—	—	—
1 523	1,9	4 417	5,3	0	600	3 675	1/1 39	47 534	18 861	39,7	28 673	60,3	34 935	73,5	12 599	26,5
1 231	0,7	12 191	7,0	2 176	0	10 043	1/1 39	80 506	34 740	43,2	45 766	56,8	48 217	59,9	32 289	40,1
—	—	—	—	—	—	—	—	—	—	—	—	—	—	—	—	—
231	0,3	8 056	10,2	1 600	0	6 610	1/1 39	43 903	30 282	69,0	13 621	31,0	17 901	40,8	26 002	59,2
572	1,4	3 148	7,6	460	0	2 863	1/7 38	25 715	13 864	53,9	11 851	46,1	15 333	59,6	10 382	40,4
163	0,1	7 668	5,6	1 079	0	6 530	3/11 38	41 504	22 469	54,1	19 035	45,9	8 175	19,7	33 329	80,3
686	2,5	1 444	5,2	577	0	1 352	1/7 38	23 463	15 310	65,3	8 153	34,7	9 897	42,2	13 566	57,8
1 049	1,4	7 552	10,1	1 317	370	5 495	1/11 38	56 299	31 530	56,0	24 769	44,0	24 574	43,6	31 725	56,4
339	1,0	2 359	7,1	0	133	1 296	1/1 39	15 282	11 477	75,1	3 805	24,9	9 178	60,1	6 104	39,9
721	0,9	6 159	7,6	387	1 186	5 783	6/10 38	68 421	36 091	52,7	32 330	47,3	35 610	52,0	32 811	48,0
÷ 562	÷0,5	13 323	12,3	2 891	0	11 187	3/11 38	48 833	35 660	73,0	13 173	27,0	16 361	33,5	32 472	66,5
1 438	2,1	4 945	7,3	909	394	3 641	1/11 38	39 913	17 817	44,6	22 096	55,4	32 285	80,9	7 628	19,1
1 756	0,9	16 610	8,1	5 177	500	8 043	1/11 38	128 397	46 828	36,5	81 569	63,5	76 506	59,6	51 891	40,4
483	0,1	85 009	10,4	3 078	964	81 614	22/9 38	380 658	217 404	57,1	163 254	42,9	145 234	38,2	235 424	61,8
902	0,9	8 043	8,4	1 348	422	6 065	1/7 38	49 265	25 871	52,5	23 394	47,5	24 505	49,7	24 760	50,3
349	0,2	9 509	6,8	250	0	9 259	1/1 39	97 447	61 204	62,8	36 243	37,2	46 444	47,7	51 003	52,3
51	0,1	8 327	8,9	731	0	7 309	1/1 39	44 480	36 548	82,2	7 932	17,8	34 377	77,3	10 103	22,7
727	0,6	14 378	9,5	1 627	0	12 271	1/11 38	62 272	35 064	56,3	27 208	43,7	25 692	41,3	36 580	58,7
1 574	1,8	8 743	9,7	1 710	1 200	6 003	9/1 39	53 898	28 199	52,3	25 699	47,7	30 138	55,9	23 760	44,1
835	1,3	4 626	7,2	1 267	0	3 137	3/11 38	56 636	39 401	69,6	17 235	30,4	28 442	50,2	28 194	49,8
2 842	0,9	26 292	8,4	6 125	1 676	19 576	8/1 39	132 136	65 451	49,5	66 685	50,5	61 879	46,8	70 257	53,2
236	0,2	10 106	10,0	1 001	0	8 791	1/2 39	34 488	22 143	64,2	12 345	35,8	11 935	34,6	22 553	65,4
418	0,3	14 218	9,2	1 255	1 000	10 658	6/1 39	70 054	35 623	50,9	34 431	49,1	31 402	44,8	38 652	55,2
636	0,5	10 202	8,4	2 222	180	8 199	1/1 39	59 887	37 106	62,0	22 781	38,0	27 120	45,3	32 767	54,7
601	1,1	4 860	8,9	0	0	4 550	1/1 39	32 006	10 061	31,4	21 945	68,6	18 951	59,2	13 055	40,8
38	0,0	10 171	11,5	0	0	9 650	15/11 38	35 842	21 750	60,7	14 092	39,3	2 564	7,2	33 278	92,8
634	0,7	7 585	8,9	1 375	150	6 998	1/11 38	37 964	16 039	42,2	21 925	57,8	15 223	40,1	22 741	59,9
694	0,9	6 820	8,9	200	450	5 953	1/1 39	39 945	18 440	46,2	21 505	53,8	20 040	50,2	19 905	49,8
320	0,5	8 407	12,2	1 158	570	5 798	12/1 39	39 705	18 456	46,5	21 249	53,5	10 275	25,9	29 430	74,1
÷ 140	÷0,1	14 434	10,7	2 219	0	10 962	1/11 38	78 593	31 489	40,1	47 104	59,9	19 000	24,2	59 593	75,8
894	1,4	6 433	10,1	200	0	5 396	1/10 38	44 306	21 691	49,0	22 615	51,0	23 962	54,1	20 344	45,9
202	0,2	13 095	10,7	1 000	0	12 000	1/10 38	83 514	46 267	55,4	37 247	44,6	31 286	37,5	52 228	62,5
1 500	1,3	10 616	9,7	0	0	10 103	1/1 39	59 814	32 796	54,8	27 018	45,2	34 159	57,1	25 655	42,9
152	0,1	10 428	9,8	851	200	8 965	1/1 39	46 774	27 573	59,0	19 201	41,0	13 501	28,9	33 273	71,1
2 764	1,6	18 280	10,5	2 170	1 000	14 000	1/1 39	107 534	67 289	62,6	40 245	37,4	58 541	54,4	48 993	45,6
706	0,9	5 094	6,7	1 713	100	3 281	1/10 38	48 798	26 743	54,8	22 055	45,2	23 231	47,6	25 567	52,4
525	0,5	8 533	7,8	1 210	444	7 255	2/1 39	73 825	32 183	43,6	41 642	56,4	39 713	53,8	34 112	46,2
÷ 457	÷0,4	11 406	10,9	500	0	10 560	1/11 38	50 867	25 979	51,1	24 888	48,9	12 580	24,7	38 287	75,3
2 273	2,1	8 683	8,0	500	920	6 867	1/1 39	78 795	28 989	36,8	49 806	63,2	53 387	67,7	25 408	32,3

i 1939. [5]) Omfatter 10 Mdr. [6]) Omfatter 11 Mdr.

Almindelige Oplysninger							Omsætning								
Foreningens		Stiftet Aar	Medlemmer, der har modtaget Varer i sidste Regnskabsaar	Næringsadkomst	Foreningens Deltagelse i Risiko paa udestaaende Fordringer		Omsætning		Fragt og Kørsel til Foreningen	Bruttoindtægt		Omkostninger		Driftsresultat	
Nr.	Navn				pCt. af Butiksvarer	pCt. af Grovvarer	Ialt	Heraf Butiksvarer		Ialt	% af Oms.	Ialt	% af Oms.	Ialt	% af Oms.
1	2	3	4	5	6	7	8	9	10	11	12	13	14	15	16
							Kr.	Kr.	Kr.	Kr.		Kr.		Kr.	
77	Ginnerup	1895	168	Nej	0	0	130 186	125 175	1 342	24 596	*18,9*	7 352	*5,7*	17 244	*13,2*
78	Gellerup	1886	60	Ja	50	50	99 280	87 612	1 712	19 249	*19,4*	10 444	*10,5*	8 805	*8,9*
79	Gjerrild	1898	145	Nej	0	0	79 462	74 941	1 082	15 411	*19,4*	5 849	*7,4*	9 562	*12,0*
80	Gjessø	1897	92	Nej	50	50	87 233	80 500	1 102	15 442	*17,7*	7 435	*8,5*	8 007	*9,2*
81	Glarbo	1905	60	Nej	0	0	48 505	35 409	594	6 775	*14,0*	3 104	*6,4*	3 671	*7,6*
82	Glæsborg	1893	308	Nej	[1]	[1]	256 680	242 201	2 151	45 582	*17,8*	14 605	*5,7*	30 977	*12,1*
83	Grauballe	1907	85	Ja	50	50	91 464	80 851	1 434	14 274	*15,6*	7 306	*8,0*	6 968	*7,6*
*84	Gravlev	1901	104	Nej	50	[2]	63 231	60 809	509	12 788	*20,2*	5 574	*8,8*	7 214	*11,4*
85	Grenaa Havn	1909	480	Ja	0	0	297 860	284 480	3 159	54 462	*18,3*	24 370	*8,2*	30 092	*10,1*
86	Grenaa & O.	1911	625	Nej	0	0	345 149	335 970	4 143	71 907	*20,8*	36 903	*10,7*	35 004	*10,1*
88	Grundfør	1914	141	Ja	0	0	80 259	76 342	1 144	14 806	*18,4*	7 065	*8,8*	7 741	*9,6*
*89	Grønfeld	—	—	—	—	—	—	—	—	—	—	—	—	—	—
90	Gylling	1873	261	Ja	50	50	226 687	213 676	2 972	41 928	*18,5*	18 900	*8,3*	23 028	*10,2*
95	Haarby	1898	145	Nej	[3]	[3]	99 032	91 807	865	16 902	*17,1*	6 503	*6,6*	10 399	*10,5*
96	Hadbjerg	1911	150	Ja	0	0	136 004	129 116	1 446	22 255	*16,4*	11 031	*8,1*	11 224	*8,3*
97	Hadsten & O.	1920	261	Ja	0	0	170 572	154 652	2 662	30 242	*17,7*	16 727	*9,8*	13 515	*7,9*
98	Halling, R.	1888	93	Nej	[4]	[4]	77 357	76 142	780	14 513	*18,8*	7 452	*9,7*	7 061	*9,1*
99	Hammel & O.	1919	320	Ja	50	50	193 405	183 266	4 000	37 728	*19,5*	19 457	*10,1*	18 271	*9,4*
100	Hammelev	1899	100	Nej	0	0	83 054	60 280	1 299	11 837	*14,3*	5 650	*6,8*	6 187	*7,5*
101	Harlev Framlev	1917	249	Ja	0	0	204 209	192 953	2 641	36 328	*17,8*	15 565	*7,6*	20 763	*10,2*
102	Hauge	1896	97	Ja	50	50	102 707	78 168	1 065	16 555	*16,1*	8 010	*7,8*	8 545	*8,3*
*103	Havredal	1890	90	Ja	[5]	[5]	102 478	98 420	920	19 951	*19,5*	10 362	*10,1*	9 589	*9,4*
104	Haurum	1904	89	Ja	50	50	73 024	69 502	1 454	12 799	*17,5*	5 682	*7,8*	7 117	*9,7*
105	Helgenæs	1908	234	Ja	50	50	203 612	185 854	2 350	32 870	*16,2*	11 968	*5,9*	20 902	*10,3*
106	Hemmed	1911	75	Ja	0	[6]	63 856	63 640	681	12 131	*19,0*	5 884	*9,2*	6 247	*9,8*
107	Herning	1935	480	Nej	[7]	[7]	159 002	154 240	2 551	30 810	*19,4*	17 052	*10,7*	13 758	*8,7*
*108	Herskind	—	—	—	—	—	—	—	—	—	—	—	—	—	—
109	Hjortshøj	1907	168	Ja	50	50	166 445	151 194	1 333	28 211	*17,0*	14 247	*8,6*	13 964	*8,4*
110	Holme, Ebeltoft	1894	98	Ja	[8]	[8]	73 620	69 956	471	14 272	*19,4*	5 971	*8,1*	8 301	*11,3*
111	Holme, Viby	1888	163	Ja	50	50	166 625	160 888	1 734	30 586	*18,4*	15 337	*9,2*	15 249	*9,2*
112	Holmstol	1900	88	Ja	100	100	79 067	71 034	881	12 816	*16,2*	7 012	*8,9*	5 804	*7,3*
113	Homaa	1888	180	Nej	0	0	117 233	102 591	1 139	22 285	*19,0*	9 853	*8,4*	12 432	*10,6*
114	Horn & O.	1906	103	Ja	0	0	88 909	81 694	1 335	13 994	*15,7*	7 276	*8,2*	6 718	*7,5*
115	Hornslet	1921	168	Ja	0	0	135 237	126 501	1 738	25 539	*18,9*	13 903	*10,3*	11 636	*8,6*
116	Hvam	1885	124	Ja	0	0	99 089	86 892	2 017	16 692	*16,8*	7 062	*7,1*	9 630	*9,7*
117	Hvilsted	1908	94	Ja	0	0	107 688	81 564	1 324	14 082	*13,1*	6 544	*6,1*	7 538	*7,0*
118	Hvolbæk	1887	94	Nej	0	0	69 024	60 387	850	12 892	*18,7*	5 822	*8,4*	7 070	*10,3*
119	Hyllested	1901	147	Ja	50	50	106 520	102 937	676	20 390	*19,1*	9 094	*8,5*	11 296	*10,6*
*120	Højbjerg	1877	85	Nej	0	0	65 621	59 621	880	11 639	*17,7*	5 033	*7,7*	6 606	*10,0*
121	Hørning	1917	189	Nej	50	50	113 481	103 642	1 042	21 894	*19,3*	8 856	*7,8*	13 038	*11,5*
122	Høver	1900	81	Ja	0	0	87 564	80 341	735	15 144	*17,3*	6 501	*7,4*	8 643	*9,9*
123	Haldum & O.	1928	152	Ja	50	50	112 322	106 575	1 494	19 833	*17,7*	8 356	*7,5*	11 477	*10,2*
124	Halling, B.	1937	34	Ja	50	75	48 423	45 062	422	7 576	*15,6*	4 771	*9,8*	2 805	*5,8*
*128	Ikast	1900	180	Ja	0	0	341 578	137 728	10 796	29 325	*8,6*	18 236	*5,3*	11 089	*3,3*
130	Karlby, Voldby	1897	70	Nej	0	0	57 074	52 074	727	10 165	*17,8*	4 605	*8,1*	5 560	*9,7*
131	Karlby, Hornslet	1892	253	Ja	0	0	166 698	158 371	2 500	31 566	*18,9*	13 139	*7,9*	18 427	*11,0*
132	Karup Kølvraa	1897	315	Ja	0	0	312 138	302 038	3 219	56 151	*18,0*	21 817	*7,0*	34 334	*11,0*
133	Kjellerup	1919	226	Ja	0	0	149 881	141 931	2 280	31 355	*20,9*	17 874	*11,9*	13 481	*9,0*
134	»Klode Mølle«	1920	26	Ja	25	0	84 566	58 310	1 442	8 810	*10,4*	4 578	*5,4*	4 232	*5,0*
135	Knudstrup	1887	138	Ja	50	50	335 359	154 058	9 164	36 729	*11,0*	15 507	*4,6*	21 222	*6,4*
136	Koed	1890	85	Ja	0	0	82 278	69 004	1 518	14 919	*18,1*	8 662	*10,5*	6 257	*7,6*
137	Kolby	1893	164	Ja	[3]	[3]	155 650	140 905	3 241	31 175	*20,0*	14 523	*9,3*	16 652	*10,7*
138	Kolind & O.	1900	208	Ja	0	0	146 962	118 526	3 008	24 692	*16,8*	12 141	*8,3*	12 551	*8,5*
139	Korsvej	1905	63	Ja	33 1/3	33 1/3	66 007	57 520	825	12 858	*19,5*	5 681	*8,6*	7 177	*10,9*
140	Kragelund	1907	200	Ja	0	100	195 878	185 183	2 044	30 259	*15,4*	10 978	*5,6*	19 281	*9,8*

[1]) Indtil Medlems-Andelen og Overskud. [2]) 100 % for Markfrø. [3]) For 1 Maaneds Køb. [4]) For 50 % af 1 Maaneds Køb.

og Drift							Status									
Netto-Renteudgift		Netto-overskud		Overskudsfordeling indenfor Regnskabsaaret			Regnskabet afsluttet pr.	Balancesum	Aktiver				Passiver			
									Ialt Omsætningsformue		Ialt Anlægsformue		Ialt Fremmedkapital		Ialt Egenkapital	
Ialt	% af Oms.	Ialt	% af Oms.	Henlæggelser	Afskrivninger	Udbetaling			Beløb	% af Balancesum	Beløb	% af Balancesum	Beløb	% af Balancesum	Beløb	% af Balancesum
17	18	19	20	21	22	23	24	25	26	27	28	29	30	31	32	33
Kr.		Kr.		Kr.	Kr.	Kr.		Kr.	Kr.		Kr.		Kr.		Kr.	
÷ 198	÷0,2	17 442	13,4	0	250	17 198	1/11 38	49 940	28 741	57,6	21 199	42,4	13 104	26,2	36 836	73,8
483	0,5	8 322	8,4	2 083	0	5 193	1/7 38	105 471	48 081	45,6	57 390	54,4	60 644	57,5	44 827	42,5
189	0,2	9 373	11,8	0	0	9 740	1/11 38	53 758	26 626	49,5	27 132	50,5	9 781	18,2	43 977	81,8
557	0,6	7 450	8,6	758	825	5 830	1/11 38	36 869	17 326	47,0	19 543	53,0	18 963	51,4	17 906	48,6
454	0,9	3 217	6,7	347	310	2 831	4/1 39	27 685	16 044	58,0	11 641	42,0	14 734	53,2	12 951	46,8
÷ 2 695	÷1,1	33 672	13,2	0	1 800	31 500	3/11 38	127 697	71 436	55,9	56 261	44,1	30 085	23,5	97 612	76,5
708	0,8	6 260	6,8	1 219	500	4 607	1/1 39	53 271	33 819	63,5	19 452	36,5	34 680	65,1	18 591	34,9
÷ 132	÷0,2	7 346	11,6	862	0	6 484	1/11 38	34 915	21 392	61,3	13 523	38,7	6 436	18,4	28 479	81,6
÷ 723	÷0,2	30 815	10,3	0	0	31 507	4/9 38	78 107	43 253	55,4	34 854	44,6	32 302	41,4	45 805	58,6
548	0,2	34 456	9,9	1 000	6 000	27 000	4/9 38	124 189	47 221	38,0	76 968	62,0	60 523	48,7	63 666	51,3
842	1,0	6 899	8,6	280	1 235	5 522	1/10 38	42 126	16 945	40,2	25 181	59,8	17 863	42,4	24 263	57,6
—	—	—	—	—	—	—	—	—	—	—	—	—	—	—	—	—
491	0,2	22 537	10,0	240	0	19 477	3/10 38	120 266	80 328	66,8	39 938	33,2	59 386	49,4	60 880	50,6
593	0,6	9 806	9,9	1 566	200	7 650	6/10 38	60 220	31 483	52,3	28 737	47,7	19 687	32,7	40 533	67,3
2 205	1,6	9 019	6,7	1 510	701	7 135	1/7 38	91 572	34 249	37,4	57 323	62,6	49 278	53,8	42 294	46,2
2 711	1,6	10 804	6,3	1 353	1 000	8 118	1/1 39	107 143	38 535	36,0	68 608	64,0	79 797	74,5	27 346	25,5
780	1,0	6 281	8,1	1 003	0	5 247	1/10 38	56 523	25 536	45,2	30 987	54,8	22 987	40,7	33 536	59,3
2 399	1,2	15 872	8,2	1 512	488	10 585	1/10 38	102 219	46 123	45,1	56 096	54,9	49 245	48,2	52 974	51,8
495	0,6	5 692	6,9	565	0	5 100	6/10 38	38 081	18 088	47,5	19 993	52,5	16 945	44,5	21 136	55,5
3 131	1,5	17 632	8,7	1 785	1 500	11 843	1/7 38	115 813	50 902	44,0	64 911	56,0	65 035	56,2	50 778	43,8
684	0,7	7 861	7,6	753	0	6 960	7/1 39	68 398	54 960	80,4	13 438	19,6	35 223	51,5	33 175	48,5
783	0,8	8 806	8,6	1 025	320	7 348	1/1 39	68 981	47 351	68,6	21 630	31,4	42 244	61,2	26 737	38,8
1 878	2,6	5 239	7,1	0	315	4 854	30/11 38	65 141	28 582	43,9	36 559	56,1	42 214	64,8	22 927	35,2
609	0,3	20 293	10,0	3 308	3 000	16 657	3/1 39	98 499	56 200	57,1	42 299	42,9	24 211	24,6	74 288	75,4
41	0,1	6 206	9,7	550	0	5 501	2/11 38	43 187	28 855	66,8	14 332	33,2	20 466	47,4	22 721	52,6
639	0,4	13 119	8,3	4 260	4 114	4 260	2/10 38	40 927	29 150	71,2	11 777	28,8	14 428	35,2	26 499	64,8
—	—	—	—	—	—	—	—	—	—	—	—	—	—	—	—	—
÷ 640	÷0,4	14 604	8,8	3 500	1 380	10 000	1/1 39	78 928	40 469	51,3	38 459	48,7	23 504	29,8	55 424	70,2
442	0,6	7 859	10,7	1 182	500	6 610	1/11 38	47 814	23 201	48,5	24 613	51,5	13 250	27,7	34 564	72,3
1 443	0,9	13 806	8,3	1 125	2 608	7 878	2/11 38	71 011	38 577	54,3	32 434	45,7	36 853	51,9	34 158	48,1
144	0,2	5 660	7,1	0	800	5 540	1/11 38	38 720	28 752	74,3	9 968	25,7	16 387	42,3	22 333	57,7
1 285	1,1	11 147	9,5	1 523	920	9 838	4/11 38	62 869	23 693	37,7	39 176	62,3	27 368	43,6	35 501	56,4
÷ 78	÷0,1	6 796	7,6	500	0	5 742	1/1 39	34 586	23 040	66,6	11 546	33,4	14 250	41,2	20 336	58,8
1 737	1,3	9 899	7,3	110	850	9 200	14/7 38	76 801	18 072	23,5	58 729	76,5	39 549	51,5	37 252	48,5
878	0,9	8 752	8,8	1 169	0	6 959	6/10 38	63 344	40 403	63,8	22 941	36,2	31 361	49,5	31 983	50,5
1 018	0,9	6 520	6,1	1 816	180	4 693	3/10 38	47 647	30 786	64,6	16 861	35,4	16 931	35,5	30 716	64,5
486	0,7	6 584	9,6	1 495	200	4 733	2/11 38	30 027	16 603	55,3	13 424	44,7	16 063	53,5	13 964	46,5
621	0,6	10 675	10,0	2 522	0	7 939	1/7 38	53 386	31 549	59,1	21 837	40,9	18 752	35,1	34 634	64,9
1 221	1,9	5 385	8,1	538	0	4 800	1/1 39	48 064	28 643	59,6	19 421	40,4	31 126	64,8	16 938	35,2
3 090	2,7	9 948	8,8	2 605	1 012	6 431	1/11 38	82 270	40 226	48,9	42 044	51,1	56 535	68,7	25 735	31,3
528	0,6	8 115	9,3	941	0	6 499	1/7 38	37 291	23 181	62,2	14 110	37,8	16 978	45,5	20 313	54,5
1 813	1,6	9 664	8,6	250	800	8 730	4/1 39	59 449	28 687	48,3	30 762	51,7	37 599	63,2	21 850	36,8
1 296	2,7	1 509	3,1	557	952	0	1/10 38	38 969	10 768	27,6	28 201	72,4	37 620	96,5	1 349	3,5
1 098	0,3	9 991	3,0	1 495	600	7 890	1/1 39	149 894	97 459	65,0	52 435	35,0	62 534	41,7	87 360	58,3
÷ 251	÷0,5	5 811	10,2	0	0	7 381	1/11 38	34 684	23 100	66,6	11 584	33,4	9 936	28,6	24 748	71,4
636	0,4	17 791	10,6	1 403	400	14 709	11/1 39	80 108	54 859	68,5	25 249	31,5	19 151	23,9	60 957	76,1
484	0,2	33 850	10,8	7 117	595	24 044	1/1 39	114 565	67 890	59,3	46 675	40,7	29 117	25,4	85 448	74,6
442	0,3	13 039	8,7	892	300	10 768	1/11 38	89 675	35 858	40,0	53 817	60,0	31 349	35,0	58 326	65,0
2 504	3,0	1 728	2,0	0	500	1 200	1/7 38	50 526	37 965	75,1	12 561	24,9	48 862	96,7	1 664	3,3
÷ 875	÷0,2	22 097	6,6	1 101	0	20 900	11/1 39	100 122	68 766	68,7	31 356	31,3	23 615	23,6	76 507	76,4
357	0,4	5 900	7,2	1 000	0	4 800	17/1 39	29 645	17 618	59,4	12 027	40,6	10 236	34,5	19 409	65,5
398	0,3	16 254	10,4	3 635	1 943	9 670	1/1 39	95 058	64 748	68,1	30 310	31,9	39 019	41,0	56 039	59,0
722	0,5	11 829	8,0	2 229	1 797	7 808	7/11 38	76 318	35 332	46,3	40 986	53,7	31 327	41,1	44 991	58,9
2 216	3,4	4 961	7,5	1 600	500	2 660	1/1 39	47 420	17 855	37,7	29 565	62,3	40 028	84,4	7 392	15,6
÷ 1 175	÷0,6	20 456	10,4	1 875	375	17 500	1/1 39	64 649	33 865	52,4	30 784	47,6	5 759	8,9	58 890	91,1

[5]) Med en Fond. [6]) For 100 % udover 1 Maaneds Køb. [7]) Indtil Medlems-Andelen. [8]) For 50 % indtil 4000 Kr.

Almindelige Oplysninger							Omsætning									
Foreningens		Stiftet Aar	Medlemmer, der har modtaget Varer i sidste Regnskabsaar	Næringsafkomst	Foreningens Deltagelse i Risiko paa udestaaende Fordringer		Omsætning		Fragt og Kørsel til Foreningen	Bruttoindtægt		Omkostninger		Driftsresultat	
Nr.	Navn				pCt. af Butiksvarer	pCt. af Grovvarer	Ialt	Heraf Butiksvarer		Ialt	% af Oms.	Ialt	% af Oms.	Ialt	% af Oms.
1	2	3	4	5	6	7	8	9	10	11	12	13	14	15	16
							Kr.	Kr.	Kr.	Kr.		Kr.		Kr.	
144	Laasby	1900	51	Ja	50	50	52 317	48 589	700	8 656	*16,5*	4 082	*7,8*	4 574	*8,7*
145	Lading	1890	115	Nej	0	0	56 929	52 450	—	11 105	*19,5*	5 763	*10,1*	5 342	*9,4*
146	Laven	1934	83	Nej	0	0	64 805	58 678	837	10 671	*16,5*	5 411	*8,4*	5 260	*8,1*
*147	Lemming	—	—	—	—	—	—	—	—	—	—	—	—	—	—
148	Levring	1915	87	Ja	[1]	[1]	97 198	79 565	1 644	16 966	*17,5*	7 394	*7,6*	9 572	*9,9*
149	Lillering	1892	80	Nej	70	70	71 813	61 558	578	14 783	*20,6*	7 476	*10,4*	7 307	*10,2*
150	Linaa	1897	150	Ja	0	0	127 889	117 521	1 722	21 163	*16,5*	11 680	*9,1*	9 483	*7,4*
151	Lindaa Balle	1904	68	Ja	0	0	128 897	63 673	2 156	15 441	*12,0*	6 516	*5,1*	8 925	*6,9*
152	Lyngaa	1887	185	Nej	0	0	124 381	115 196	2 012	21 957	*17,7*	8 550	*6,9*	13 407	*10,8*
157	Maarslet	1884	187	Ja	0	0	187 642	145 281	1 963	29 399	*15,7*	12 603	*6,7*	16 796	*9,0*
158	Malling	1874	163	Ja	50	50	133 387	112 300	1 635	23 356	*17,5*	10 429	*7,8*	12 927	*9,7*
159	Marie Magdalene	1908	167	Ja	0	0	97 485	96 165	882	19 852	*20,3*	8 412	*8,6*	11 440	*11,7*
160	Markusminde	1914	71	Nej	0	100	53 334	50 857	84	11 188	*21,0*	5 291	*9,9*	5 897	*11,1*
161	Mausing	1896	50	Nej	0	0	66 243	61 566	1 130	12 359	*18,7*	5 394	*8,2*	6 965	*10,5*
162	Mejlby	1872	128	Ja	50	50	275 900	120 933	5 489	32 931	*12,0*	14 567	*5,3*	18 364	*6,7*
*163	Meshalle	1914	83	Ja	0	50	80 097	64 853	1 054	12 724	*15,9*	5 974	*7,5*	6 750	*8,4*
164	Midstrup	1911	50	Ja	0	0	61 628	57 666	619	11 324	*18,4*	6 004	*9,8*	5 320	*8,6*
165	Mjesing	1885	142	Nej	50	50	123 927	92 890	848	16 580	*13,4*	9 494	*7,7*	7 086	*5,7*
166	Mollerup	1896	127	Ja	0	0	109 887	98 469	1 119	19 428	*17,7*	8 478	*7,7*	10 950	*10,0*
167	Mundelstrup	1888	86	Ja	50	75	70 158	55 441	1 369	11 355	*16,2*	7 563	*10,8*	3 792	*5,4*
170	Mørke Ommestrup	1919	157	Ja	50	50	100 328	96 356	1 256	18 191	*18,1*	8 067	*8,0*	10 124	*10,1*
175	Naarup & Gjern	1906	64	Ja	50	50	85 853	60 280	982	11 149	*13,0*	4 979	*5,8*	6 170	*7,2*
176	Nørreskov	1937	50	Ja	0	0	59 367	52 442	897	8 160	*13,8*	6 040	*10,2*	2 120	*3,6*
177	Nimtofte	1901	293	Ja	0	0	292 322	232 231	4 551	48 238	*16,5*	21 079	*7,2*	27 159	*9,3*
*178	Norring	1916	75	Ja	0	0	59 037	56 188	362	12 398	*21,0*	5 259	*8,9*	7 139	*12,1*
179	Nødager	1919	198	Ja	50	50	136 117	112 697	1 877	19 432	*14,3*	8 523	*6,3*	10 909	*8,0*
*180	Nørre Vissing	1874	108	Ja	0	0	80 762	76 337	581	14 766	*18,3*	7 121	*8,8*	7 645	*9,5*
181	Nørskovlund	1919	79	Ja	[2]	[2]	125 503	115 303	2 115	19 394	*15,5*	8 893	*7,1*	10 501	*8,4*
185	Odder	1902	646	Ja	50	50	367 608	348 912	3 385	82 568	*22,5*	52 755	*14,4*	29 813	*8,1*
186	Ondrup	1905	70	Ja	0	0	56 498	54 835	328	10 700	*18,9*	5 229	*9,2*	5 471	*9,7*
187	Onsted	1899	117	Ja	50	50	98 384	91 490	1 015	16 742	*17,0*	8 576	*8,7*	8 166	*8,3*
188	Ormslev	1906	77	Ja	50	50	78 685	76 932	846	14 203	*18,1*	6 231	*7,9*	7 972	*10,2*
*189	Oustrup	1887	39	Ja	0	0	44 356	39 896	450	7 585	*17,1*	3 187	*7,2*	4 398	*9,9*
192	Paarup	1898	50	Ja	0	0	52 994	47 845	804	8 521	*16,1*	4 725	*8,9*	3 796	*7,2*
193	Pederstrup	1894	106	Ja	0	0	88 379[4]	81 690	1 196	14 138	*16,0*	6 122	*6,9*	8 016	*9,1*
194	Pindstrup	1912	61	Ja	0	100	199 154	183 622	3 480	33 467	*16,8*	15 991	*8,0*	17 476	*8,8*
197	Ramten	1905	109	Nej	0	0	135 833	68 460	3 221	17 980	*13,2*	6 352	*4,7*	11 628	*8,5*
198	Randlev	1914	92	Ja	$66^2/_3$	$66^2/_3$	76 038	74 834	680	13 268	*17,4*	6 662	*8,7*	6 606	*8,7*
199	Rønde	1932	200	Ja	0	[3]	153 543	142 090	1 985	26 515	*17,3*	12 186	*8,0*	14 329	*9,3*
200	Rodskov	1888	162	Ja	0	[3]	161 766	152 955	1 252	29 586	*18,3*	15 363	*9,5*	14 223	*8,8*
202	Rye	1884	190	Nej	0	0	206 002	197 000	4 080	32 149	*15,6*	14 477	*7,0*	17 672	*8,6*
203	Rødding	1904	143	Ja	100	100	348 047	139 814	10 527	32 545	*9,3*	13 799	*3,9*	18 746	*5,4*
204	Røgen	1894	64	Ja	50	50	68 413	39 975	1 294	9 662	*14,1*	4 487	*6,5*	5 175	*7,6*
208	Sabro	1889	108	Ja	30	30	67 941	64 397	902	12 425	*18,3*	6 223	*9,2*	6 202	*9,1*
209	Sall	1886	109	Ja	0	0	102 051	100 178	964	17 099	*16,8*	7 201	*7,1*	9 898	*9,7*
210	Salten	1898	95	Ja	0	0	86 326	81 000	982	16 497	*19,1*	6 624	*7,7*	9 873	*11,4*
211	Salten Skov	1905	79	Nej	0	0	69 218	65 356	750	11 945	*17,3*	4 345	*6,3*	7 600	*11,0*
213	Sangstrup	1902	63	Nej	0	0	60 676	57 684	809	11 106	*18,3*	5 070	*8,4*	6 036	*9,9*
214	Sejling	1893	80	Ja	[1]	[1]	102 635	73 576	1 364	17 763	*17,3*	8 139	*7,9*	9 624	*9,4*
215	Sepstrup	1889	56	Ja	0	0	41 967	39 167	597	7 663	*18,3*	4 310	*10,3*	3 353	*8,0*
216	Serup	1905	112	Ja	0	0	122 038	109 678	2 016	19 205	*15,7*	10 315	*8,5*	8 890	*7,2*
217	Silkeborg	1900	1 072	Nej	0	0	640 186	640 186	2 809	135 388	*21,1*	58 310	*9,1*	77 078	*12,0*
*219	Sinding	1888	121	Ja	0	0	123 185	116 646	1 683	22 610	*18,4*	9 329	*7,6*	13 281	*10,8*
220	Sjorslev	1885	119	Ja	50	50	160 266	126 800	2 989	24 845	*15,5*	11 532	*7,2*	13 313	*8,3*
221	Skaade	1872	238	Nej	50	50	182 789	171 318	766	32 063	*17,5*	15 784	*8,6*	16 279	*8,9*

[1]) 50 % for Medl. Køb. [2]) 100 % for Medl. Køb. [3]) 100 % for Markfrø. [4]) Omfatter 11 Mdr.

og Drift							Status									
Netto-Renteudgift		Nettooverskud		Overskudsfordeling indenfor Regnskabsaaret			Regnskabet afsluttet pr.	Balancesum	Aktiver				Passiver			
									Ialt Omsætningsformue		Ialt Anlægsformue		Ialt Fremmedkapital		Ialt Egenkapital	
Ialt	% af Oms.	Ialt	% af Oms.	Henlæggelser	Afskrivninger	Udbetaling			Beløb	% af Balancesum	Beløb	% af Balancesum	Beløb	% af Balancesum	Beløb	% af Balancesum
17	18	19	20	21	22	23	24	25	26	27	28	29	30	31	32	33
Kr.		Kr.		Kr.	Kr.	Kr.		Kr.	Kr.		Kr.		Kr.		Kr.	
700	1,3	3 874	7,4	500	111	3 195	1/10 38	30 952	15 436	49,9	15 516	50,1	21 281	68,7	9 671	31,3
350	0,6	4 992	8,8	685	0	4 555	1/11 38	32 385	17 078	52,7	15 307	47,3	9 342	28,8	23 043	71,2
1 017	1,6	4 243	6,5	1 170	85	3 060	1/11 38	33 391	11 360	34,0	22 031	66,0	21 233	63,6	12 158	36,4
—	—	—	—	—	—	—	—	—	—	—	—	—	—	—	—	—
731	0,8	8 841	9,1	976	595	6 921	1/1 39	48 809	27 986	57,3	20 823	42,7	17 813	36,5	30 996	63,5
1 777	2,5	5 530	7,7	1 215	700	3 741	3/10 38	61 079	32 518	53,2	28 561	46,8	38 640	63,3	22 439	36,7
742	0,6	8 741	6,8	125	0	8 930	4/11 38	56 579	24 571	43,4	32 008	56,6	32 330	57,1	24 249	42,9
188	0,1	8 737	6,8	587	100	7 643	3/1 39	55 001	31 783	57,8	23 218	42,2	17 247	31,4	37 754	68,6
÷ 929	÷ 0,7	14 336	11,5	1 615	0	12 783	1/1 39	58 084	35 248	60,7	22 836	39,3	7 391	12,7	50 693	87,3
1 583	0,8	15 213	8,2	2 520	1 400	10 080	9/1 39	92 466	40 707	44,0	51 759	56,0	49 763	53,8	42 703	46,2
331	0,3	12 596	9,4	1 890	48	7 440	1/1 39	65 268	34 921	53,5	30 347	46,5	26 491	40,6	38 777	59,4
931	0,9	10 509	10,8	1 825	0	8 755	1/1 39	69 467	38 997	56,1	30 470	43,9	33 237	47,9	36 230	52,1
735	1,4	5 162	9,7	665	0	4 650	1/11 38	32 794	11 316	34,5	21 478	65,5	17 254	52,6	15 540	47,4
635	1,0	6 330	9,5	573	600	5 100	1/1 39	46 463	22 948	49,4	23 515	50,6	24 123	51,9	22 340	48,1
809	0,3	17 555	6,4	1 858	340	9 485	1/7 38	123 092	70 829	57,5	52 263	42,5	61 043	49,6	62 049	50,4
198	0,2	6 552	8,2	1 053	0	5 529	1/1 39	45 754	29 326	64,1	16 428	35,9	22 761	49,7	22 993	50,3
1 272	2,1	4 048	6,5	450	0	3 519	1/1 39	53 135	30 129	56,7	23 006	43,3	36 787	69,2	16 348	30,8
1 106	0,9	5 980	4,8	2 172	620	3 734	11/1 39	81 376	60 340	74,2	21 036	25,8	41 904	51,5	39 472	48,5
651	0,6	10 299	9,4	1 113	0	8 913	3/1 39	42 849	25 960	60,6	16 889	39,4	21 214	49,5	21 635	50,5
2 142	3,1	1 650	2,3	1 113	90	374	1/10 38	66 029	24 807	37,6	41 222	62,4	43 277	65,6	22 752	34,4
1 578	1,6	8 546	8,5	1 488	0	6 868	7/11 38	52 114	24 967	47,9	27 147	52,1	30 972	59,4	21 142	40,6
562	0,7	5 608	6,5	1 000	420	3 600	6/7 38	44 030	30 227	68,7	13 803	31,3	23 153	52,6	20 877	47,4
971	1,6	1 149	2,0	115	115	0	1/10 38	26 006	11 482	44,2	14 524	55,8	24 522	94,3	1 484	5,7
62	0,0	27 097	9,3	4 160	206	20 061	1/10 38	96 758	53 971	55,8	42 787	44,2	24 932	25,8	71 826	74,2
641	1,1	6 498	11,0	0	900	5 976	1/11 38	29 623	15 816	53,4	13 807	46,6	21 353	72,1	8 270	27,9
÷ 417	÷ 0,3	11 326	8,3	2 023	465	9 101	1/11 38	56 087	32 662	58,2	23 425	41,8	17 000	30,3	39 087	69,7
1 516	1,9	6 129	7,6	753	850	4 609	3/11 38	50 814	19 945	39,3	30 869	60,7	29 586	58,2	21 228	41,8
1 262	1,0	9 239	7,4	0	1 200	8 000	0/1 39	75 387	48 480	64,3	26 907	35,7	57 350	76,1	18 037	23,9
1 263	0,3	28 550	7,8	7 530	1 708	20 425	7/8 38	243 028	96 119	39,5	146 909	60,5	108 185	44,5	134 843	55,5
282	0,5	5 189	9,2	510	89	4 391	8/7 38	41 170	22 407	54,4	18 763	45,6	9 728	23,6	31 442	76,4
364	0,4	7 802	7,9	1 429	250	6 073	2/12 38	56 133	35 780	63,7	20 353	36,3	26 708	47,6	29 425	52,4
822	1,0	7 150	9,2	278	278	6 247	5/1 39	46 742	23 474	50,2	23 268	49,8	22 082	47,3	24 660	52,7
210	0,5	4 188	9,4	600	0	3 584	1/1 39	26 361	14 910	56,6	11 451	43,4	13 200	50,1	13 161	49,9
1 543	2,9	2 253	4,3	1 162	140	950	1/10 38	36 295	18 694	51,5	17 601	48,5	31 789	87,6	4 506	12,4
614	0,7	7 402	8,4	1 025	200	6 348	1/1 39	35 962	21 390	59,5	14 572	40,5	10 360	28,8	25 602	71,2
678	0,4	16 798	8,4	95	240	16 770	1/10 38	82 785	46 902	56,7	35 883	43,3	37 027	44,7	45 758	55,3
1 358	1,0	10 270	7,5	1 000	0	8 277	3/11 38	59 225	20 159	34,0	39 066	66,0	29 440	49,7	29 785	50,3
÷ 87	÷ 0,1	6 693	8,8	1 101	500	4 740	3/4 38	47 924	30 811	64,3	17 113	35,7	17 482	36,5	30 442	63,5
3 207	2,1	11 122	7,2	1 230	1 380	7 713	0/11 38	91 908	30 869	33,6	61 039	66,4	63 863	69,5	28 045	30,5
1 331	0,8	12 892	8,0	1 550	1 000	10 633	12/7 38	70 103	33 933	48,4	36 170	51,6	24 589	35,1	45 514	64,9
1 918	0,9	15 754	7,7	2 382	100	13 455	11/1 39	79 037	42 358	53,6	36 679	46,4	24 765	31,3	54 272	68,7
2 677	0,8	16 069	4,6	2 674	1 000	12 444	0/1 39	195 912	141 180	72,1	54 732	27,9	122 964	62,8	72 948	37,2
938	1,4	4 237	6,2	225	0	4 202	1/7 38	41 989	26 841	63,9	15 148	36,1	30 678	73,1	11 311	26,9
1 187	1,7	5 015	7,4	1 063	0	3 873	1/10 38	42 316	20 631	48,8	21 685	51,2	29 497	69,7	12 819	30,3
745	0,7	9 153	9,0	1 581	250	6 750	5/1 39	65 121	42 826	65,8	22 295	34,2	32 223	49,5	32 898	50,5
300	0,3	9 573	11,1	566	0	8 649	1/1 39	46 733	29 928	64,0	16 805	36,0	12 729	27,2	34 004	72,8
71	0,1	7 529	10,9	667	0	6 598	1/1 39	32 800	19 171	58,4	13 629	41,6	6 738	20,4	26 062	79,6
303	0,5	5 733	9,4	678	0	5 526	6/7 38	35 241	21 314	60,5	13 927	39,5	13 872	39,4	21 369	60,6
1 286	1,3	8 338	8,1	678	800	6 860	2/1 39	52 941	26 138	49,4	26 803	50,6	27 042	51,1	25 899	48,9
382	0,9	2 971	7,1	135	344	2 521	2/1 39	33 529	17 885	53,4	15 644	46,6	16 259	48,5	17 270	51,5
718	0,5	8 172	6,7	1 820	600	5 710	1/1 39	58 269	33 330	57,2	24 939	42,8	39 247	67,4	19 022	32,6
224	0,0	76 854	12,0	10 788	3 000	63 066	1/11 38	191 331	74 917	39,2	116 414	60,8	35 347	18,5	155 984	81,5
60	0,0	13 221	10,8	1 075	0	12 138	1/1 39	58 114	34 801	59,9	23 313	40,1	22 380	38,5	35 734	61,5
2 577	1,6	10 736	6,7	200	400	10 134	1/1 39	107 925	68 927	63,9	38 998	36,1	78 900	73,1	29 025	26,9
2 358	1,3	13 921	7,6	1 523	500	10 670	1/9 38	98 303	24 831	25,3	73 472	74,7	40 957	41,7	57 346	58,3

Almindelige Oplysninger							Omsætning									
Foreningens		Stiftet Aar	Medlemmer, der har modtaget Varer i sidste Regnskabsaar	Næringsadkomst	Foreningens Deltagelse i Risiko paa udestaaende Fordringer		Omsætning		Fragt og Kørsel til Foreningen	Bruttoindtægt		Omkostninger		Driftsresultat	
Nr.	Navn				pCt. af Butiksvarer	pCt. af Grovvarer	Ialt	Heraf Butiksvarer		Ialt	% af Oms.	Ialt	% af Oms.	Ialt	% af Oms.
1	2	3	4	5	6	7	8	9	10	11	12	13	14	15	16
							Kr.	Kr.	Kr.	Kr.		Kr.		Kr.	
223	Skanderborg.....	1913	290	Nej	0	0	146 483	140 452	2 915	32 808	*22,4*	17 589	*12,0*	15 219	*10,4*
*224	Skarresø	1898	77	Nej	0	0	107 079	55 122	2 113	12 086	*11,3*	6 279	*5,9*	5 807	*5,4*
225	Skjoldelev.....	1887	73	Nej	0	0	61 714	61 714	508	10 480	*17,0*	5 936	*9,6*	4 544	*7,4*
226	Skjød.....	1887	108	Ja	0	0	95 131	91 386	1 177	18 967	*19,9*	8 474	*8,9*	10 493	*11,0*
227	Skjødstrup.....	1897	161	Ja	100	100	132 585	127 960	1 750	21 218	*16,0*	10 928	*8,2*	10 290	*7,8*
*228	Skovby	1892	116	Ja	50	50	85 463	81 731	855	15 494	*18,1*	7 830	*9,2*	7 664	*8,9*
229	Skovgaardhus '...	1887	81	Nej	0	0	52 279	51 655	625	10 726	*20,5*	5 071	*9,7*	5 655	*10,8*
*230	Skræ	1897	85	Ja	0	0	78 866	77 200	872	13 556	*17,2*	6 341	*8,0*	7 215	*9,2*
232	„Solkjær" Hinnerup	1916	60	Ja	50	50	45 712[6])	43 150	504	9 357	*20,5*	5 056	*11,1*	4 301	*9,4*
233	Sorring	1906	119	Ja	0	[1])	92 856	82 606	869	16 647	*17,9*	6 566	*7,1*	10 081	*10,8*
234	Stabrand.....	1915	81	Ja	0	0	102 744	75 136	1 735	18 035	*17,6*	7 967	*7,8*	10 088	*9,8*
235	Stenvad	1912	300	Nej	0	0	189 711	175 642	2 339	33 838	*17,8*	10 661	*5,6*	23 177	*12,2*
236	Stjær.....	1898	190	Nej	0	0	164 882	133 155	2 426	26 442	*16,0*	8 730	*5,3*	17 712	*10,7*
*237	Stokkebro.....	1913	139	Nej	0	0	105 352	102 925	1 226	20 657	*19,6*	8 528	*8,1*	12 129	*11,5*
238	Storring	1900	59	Ja	0	0	68 556	58 647	1 393	11 162	*16,3*	5 589	*8,2*	5 573	*8,1*
239	Søby, Hornslet...	1888	168	Ja	0	0	169 100	144 079	1 914	31 335	*18,5*	15 170	*9,0*	16 165	*9,5*
*240	Søby, Hou.....	—	—	—	—	—	—	—	—	—	—	—	—	—	—
241	Søften.....	1886	142	Ja	50	50	130 994	112 799	957	18 188	*13,9*	9 975	*7,6*	8 213	*6,3*
243	Spørring & O.....	1929	125	Ja	50	50	104 038	92 664	1 187	16 492	*15,9*	7 147	*6,9*	9 345	*9,0*
249	Taftebjærg & O. .	1919	115	Ja	0	0	121 178	117 761	2 431	21 624	*17,8*	10 451	*8,6*	11 173	*9,2*
*250	Tanderup	—	—	—	—	—	—	—	—	—	—	—	—	—	—
252	Termestrup	1888	260	Nej	50	50	170 795	162 175	2 516	30 522	*17,9*	11 330	*6,6*	19 192	*11,3*
254	Thorsager.....	1904	245	Ja	0	0	201 628	181 807	1 867	34 472	*17,1*	14 990	*7,4*	19 482	*9,7*
255	Tirstrup & O.....	1935	105	Ja	50	50	78 173	67 260	1 281	14 053	*18,0*	8 652	*11,1*	5 401	*6,9*
256	Thorup.....	1910	180	Ja	0	0	166 972	153 218	1 452	31 694	*19,0*	16 383	*9,8*	15 311	*9,2*
*257	Thunø.....	—	—	—	—	—	—	—	—	—	—	—	—	—	—
258	Tilst.....	1888	155	Ja	0	0	153 501	134 945	720	24 445	*15,9*	11 847	*7,7*	12 598	*8,2*
260	Todbjerg.....	1898	118	Ja	50	50	108 157	98 778	1 508	18 574	*17,2*	9 068	*8,4*	9 506	*8,8*
261	Torrild	1901	135	Nej	50	50	113 396	105 506	1 238	21 798	*19,2*	9 423	*8,3*	12 375	*10,9*
262	Tranbjerg.....	1918	220	Ja	0	0	134 843	123 359	1 424	25 705	*19,1*	10 500	*7,8*	15 205	*11,3*
263	Trige.....	1885	128	Ja	50	50	104 572	99 289	1 201	17 592	*16,8*	8 241	*7,9*	9 351	*8,9*
265	Trustrup.....	1920	158	Nej	0	0	96 898	90 682	1 150	20 437	*21,1*	6 808	*7,0*	13 629	*14,1*
266	„Tryg", Ry	1915	335	Ja	0	0	190 082	182 158	1 769	35 349	*18,6*	17 489	*9,2*	17 860	*9,4*
267	Tulstrup.....	1902	68	Ja	[2])	[2])	46 737	44 750	632	8 350	*17,9*	4 816	*10,3*	3 534	*7,6*
*274	Ungstrup	1899	64	Ja	0	0	59 224	56 924	765	12 061	*20,4*	5 141	*8,7*	6 920	*11,7*
*276	Veggerslev	—	—	—	—	—	—	—	—	—	—	—	—	—	—
277	Vejlby.....	1886	470	Ja	0	0	274 862	255 342	2 000	57 281	*20,8*	28 874	*10,5*	28 407	*10,3*
*278	Vejlby-Revn	1891	87	Ja	0	0	74 882	72 199	998	15 233	*20,3*	6 941	*9,3*	8 292	*11,0*
*279	Venge	1884	137	Nej	[3])	0	104 183	96 902	755	18 336	*17,6*	8 214	*7,9*	10 122	*9,7*
280	Viborg & O.	1911	436	Ja	50	50	243 882	228 220	2 641	48 713	*20,0*	33 874	*13,9*	14 839	*6,1*
281	Viby	1910	860	Nej	50	50	507 475	489 774	2 378	97 459	*19,2*	43 581	*8,6*	53 878	*10,6*
282	Villersø.....	1899	131	Nej	0	0	87 937	81 848	1 054	17 027	*19,4*	6 302	*7,2*	10 725	*12,2*
283	Vinderslev	1896	100	Ja	50	50	112 599	91 295	2 378	18 313	*16,3*	8 730	*7,8*	9 583	*8,5*
285	Virring	1887	118	Nej	[4])	[4])	95 658	75 553	1 301	15 322	*16,0*	7 190	*7,5*	8 132	*8,5*
286	Vithen.....	1887	185	Nej	0	0	140 354	135 530	1 238	25 585	*18,2*	8 900	*6,3*	16 685	*11,9*
287	Vitved.....	1911	106	Nej	0	0	65 027	59 416	1 168	11 173	*17,2*	4 275	*6,6*	6 898	*10,6*
288	Vium.....	1899	80	Ja	0	0	99 107	85 762	1 338	17 064	*17,2*	7 648	*7,7*	9 416	*9,5*
*289	Voel.....	1887	117	Ja	0	0	92 505	75 111	1 456	15 438	*16,7*	7 381	*8,0*	8 057	*8,7*
291	Voldby	1897	160	Nej	0	0	141 433	139 420	1 408	24 220	*17,1*	9 159	*6,5*	15 061	*10,6*
292	Vorre.....	1888	70	Ja	50	50	59 678	55 947	300	10 445	*17,5*	5 093	*8,5*	5 352	*9,0*
293	Vrinners	1913	195	Ja	0	0	132 163	117 457	1 837	20 972	*15,9*	8 339	*6,3*	12 633	*9,6*
294	Vrold af 1927 ...	1927	100	Ja	50	50	89 007	81 890	1 021	15 121	*17,0*	10 204	*11,5*	4 917	*5,5*
295	Vejerslev.....	1900	68	Ja	0	0	87 569	80 119	1 270	14 349	*16,4*	7 894	*9,0*	6 455	*7,4*
301	Ødum	1914	115	Ja	0	0	141 234	129 168	1 953	22 467	*15,9*	10 963	*7,8*	11 504	*8,1*
302	Ølsted.....	1885	64	Nej	0	0	41 709	38 561	591	8 320	*19,9*	4 052	*9,7*	4 268	*10,2*

[1]) 100 % for Markfro. [2]) For 15 Kr. pr. Medlem. [3]) For $^1/_{12}$ af forrige Aars Køb. [4]) For 1 Maaneds Køb; Markfro 100 %.

og Drift							Status									
Netto-Renteudgift		Netto-overskud		Overskudsfordeling indenfor Regnskabsaaret			Regnskabet afsluttet pr.	Balancesum	Aktiver				Passiver			
									Ialt Omsætningsformue		Ialt Anlægsformue		Ialt Fremmedkapital		Ialt Egenkapital	
Ialt	% af Oms.	Ialt	% af Oms.	Henlæggelser	Afskrivninger	Udbetaling			Beløb	% af Balancesum	Beløb	% af Balancesum	Beløb	% af Balancesum	Beløb	% af Balancesum
17	18	19	20	21	22	23	24	25	26	27	28	29	30	31	32	33
Kr.		Kr.		Kr.	Kr.	Kr.		Kr.	Kr.		Kr.		Kr.		Kr.	
2 217	*1,5*	13 002	*8,9*	0	0	11 232	1/11 38	112 143	38 726	*34,5*	73 417	*65,5*	39 407	*35,1*	72 736	*64,9*
÷ 497	*÷0,5*	6 304	*5,9*	3	0	5 923	1/11 38	37 748	19 425	*51,5*	18 323	*48,5*	14 132	*37,4*	23 616	*62,6*
206	*0,3*	4 338	*7,1*	0	0	4 636	1/10 38	38 293	29 791	*77,8*	8 502	*22,2*	12 540	*32,7*	25 753	*67,3*
583	*0,6*	9 910	*10,4*	951	336	8 223	3/1 39	56 243	30 499	*54,2*	25 744	*45,8*	23 952	*42,6*	32 291	*57,4*
2 934	*2,2*	7 356	*5,6*	3 341	0	4 153	8/11 38	106 973	60 864	*56,9*	46 109	*43,1*	61 280	*57,3*	45 693	*42,7*
753	*0,8*	6 911	*8,1*	0	0	6 911	1/1 39	53 541	25 566	*47,8*	27 975	*52,2*	39 473	*73,7*	14 068	*26,3*
406	*0,8*	5 249	*10,0*	795	0	3 951	3/11 38	24 939	16 050	*64,4*	8 889	*35,6*	9 317	*37,4*	15 622	*62,6*
÷ 84	*÷0,1*	7 299	*9,3*	0	0	7 250	1/1 39	39 446	23 487	*59,5*	15 959	*40,5*	14 142	*35,9*	25 304	*64,1*
775	*1,7*	3 526	*7,7*	0	300	3 244	1/9 38	35 140	12 037	*34,3*	23 103	*65,7*	19 097	*54,3*	16 043	*45,7*
606	*0,6*	9 475	*10,2*	1 316	1 102	7 057	1/12 38	47 117	19 617	*41,6*	27 500	*58,4*	20 245	*43,0*	26 872	*57,0*
1 268	*1,2*	8 820	*8,6*	1 757	0	5 983	1/7 38	63 854	45 597	*71,4*	18 257	*28,6*	36 425	*57,0*	27 429	*43,0*
÷ 356	*÷0,2*	23 533	*12,4*	3 161	0	20 550	1/11 38	105 642	72 779	*68,9*	32 863	*31,1*	42 199	*39,9*	63 443	*60,1*
1 126	*0,7*	16 586	*10,0*	3 533	800	12 070	1/7 38	100 603	58 919	*58,6*	41 684	*41,4*	47 321	*47,0*	53 282	*53,0*
239	*0,2*	11 890	*11,3*	11	248	11 328	1/11 38	65 948	39 819	*60,4*	26 129	*39,6*	15 392	*23,3*	50 556	*76,7*
1 165	*1,7*	4 408	*6,4*	939	0	3 756	7/7 38	65 860	30 603	*46,5*	35 257	*53,5*	49 783	*75,6*	16 077	*24,4*
2 356	*1.4*	13 809	*8,1*	2 584	1 569	10 174	5/11 38	96 613[5]	55 610	*57,6*	41 003	*42,4*	49 478	*51,2*	47 135	*48,8*
—	—	—	—	—	—	—	—	—	—	—	—	—	—	—	—	—
853	*0,7*	7 360	*5,6*	2 329	0	8 443	1/10 38	72 142	36 208	*50,2*	35 934	*49,8*	29 732	*41,2*	42 410	*58,8*
1 678	*1,6*	7 667	*7,4*	1 266	759	5 475	1/1 39	66 347	28 546	*43,0*	37 801	*57,0*	42 712	*64,4*	23 635	*35,6*
1 659	*1,4*	9 514	*7,8*	0	1 300	8 234	1/1 39	71 295	34 939	*49,0*	36 356	*51,0*	52 730	*74,0*	18 565	*26,0*
—	—	—	—	—	—	—	—	—	—	—	—	—	—	—	—	—
488	*0,3*	18 704	*11,0*	4 530	0	13 590	4/10 38	83 540	45 918	*55,0*	37 622	*45,0*	15 835	*19,0*	67 705	*81,0*
1 046	*0,6*	18 436	*9,1*	2 094	500	15 416	6/11 38	86 769	42 691	*49,2*	44 078	*50,8*	22 357	*25,8*	64 412	*74,2*
2 409	*3,1*	2 992	*3,8*	1 100	0	1 786	3/11 38	48 788	18 982	*38,9*	29 806	*61,1*	42 426	*87,0*	6 362	*13,0*
476	*0,3*	14 835	*8,9*	0	650	13 789	1/1 39	60 987	31 569	*51,8*	29 418	*48,2*	23 299	*38,2*	37 688	*61,8*
—	—	—	—	—	—	—	—	—	—	—	—	—	—	—	—	—
1 237	*0,8*	11 361	*7,4*	0	1 200	10 839	1/10 38	63 793	24 278	*38,1*	39 515	*61,9*	37 302	*58,5*	26 491	*41,5*
389	*0,4*	9 117	*8,4*	1 390	0	7 010	3/11 38	58 046	31 831	*54,8*	26 215	*45,2*	20 584	*35,5*	37 462	*64,5*
1 096	*1,0*	11 279	*9,9*	1 616	145	8 313	4/7 38	55 617	33 867	*60,9*	21 750	*39,1*	24 835	*44,7*	30 782	*55,3*
328	*0,2*	14 877	*11,1*	4 384	0	10 921	1/10 38	91 662	38 489	*42,0*	53 173	*58,0*	16 931	*18,5*	74 731	*81,5*
649	*0,6*	8 702	*8,3*	0	400	7 020	1/10 38	59 490	25 006	*42,0*	34 484	*58,0*	26 172	*44,0*	33 318	*56,0*
695	*0,7*	12 934	*13,4*	2 144	1 500	8 573	2/11 38	54 133	25 345	*46,8*	28 788	*53,2*	16 899	*31,2*	37 234	*68,8*
2 313	*1,2*	15 547	*8,2*	2 800	1 675	10 114	1/10 38	92 642	43 039	*46,5*	49 603	*53,5*	36 231	*39,1*	56 411	*60,9*
821	*1,8*	2 713	*5,8*	440	0	2 798	1/10 38	38 345	27 394	*71,4*	10 951	*28,6*	31 213	*81,4*	7 132	*18,6*
÷ 247	*÷0,4*	7 167	*12,1*	967	800	5 088	1/1 39	54 140	41 542	*76,7*	12 598	*23,3*	16 937	*31,3*	37 203	*68,7*
—	—	—	—	—	—	—	—	—	—	—	—	—	—	—	—	—
3 474	*1,3*	24 933	*9,0*	2 500	7 100	17 125	1/10 38	194 100	46 330	*23,9*	147 770	*76,1*	118 997	*61,3*	75 103	*38,7*
1 147	*1,5*	7 145	*9,5*	576	0	6 569	1/10 38	41 932	22 942	*54,7*	18 990	*45,3*	24 374	*58,1*	17 558	*41,9*
220	*0,2*	9 902	*9,5*	1 094	0	8 576	1/10 38	37 040	20 637	*55,7*	16 403	*44,3*	5 919	*16,0*	31 121	*84,0*
÷ 189	*÷0,1*	15 028	*6,2*	0	500	16 334	3/7 38	166 948	50 774	*30,4*	116 174	*69,6*	82 203	*49,2*	84 745	*50,8*
3 948	*0,8*	49 930	*9,8*	4 395	3 625	39 555	16/10 38	290 782	102 526	*35,3*	188 256	*64,7*	148 224	*51,0*	142 558	*49,0*
160	*0,2*	10 565	*12,0*	0	750	9 641	4/11 38	31 668	18 539	*58,5*	13 129	*41,5*	8 750	*27,6*	22 918	*72,4*
569	*0,5*	9 014	*8,0*	1 361	118	7 407	1/1 39	47 304	32 859	*69,5*	14 445	*30,5*	18 954	*40,1*	28 350	*59,9*
485	*0,5*	7 647	*8,0*	460	500	6 721	1/1 39	48 285	24 051	*49,8*	24 234	*50,2*	22 452	*46,5*	25 833	*53,5*
741	*0,5*	15 944	*11,4*	2 819	100	12 095	5/1 39	73 385	37 832	*51,6*	35 553	*48,4*	28 149	*38,4*	45 236	*61,6*
610	*0,9*	6 288	*9,7*	850	979	4 251	5/7 38	34 809	18 596	*53,4*	16 213	*46,6*	14 316	*41,1*	20 493	*58,9*
110	*0,1*	9 306	*9,4*	665	141	8 500	1/1 39	58 784	39 199	*66,7*	19 585	*33,3*	28 490	*48,5*	30 294	*51,5*
1 441	*1,6*	6 616	*7,1*	0	200	5 772	5/10 38	58 731	32 536	*55,4*	26 195	*44,6*	40 864	*69,6*	17 867	*30,4*
÷ 118	*÷0,1*	15 179	*10,7*	2 404	560	12 021	25/10 38	58 875	30 487	*51,8*	28 388	*48,2*	14 649	*24,9*	44 226	*75,1*
120	*0,2*	5 232	*8,8*	2 232	0	3 000	4/1 39	33 752	17 654	*52,3*	16 098	*47,7*	10 050	*29,8*	23 702	*70,2*
386	*0,3*	12 247	*9,3*	1 049	0	10 488	1/1 39	50 784	26 147	*51,5*	24 637	*48,5*	21 251	*41,9*	29 533	*58,1*
3 098	*3,5*	1 819	*2,0*	1 079	1 574	1 778	11/7 38	64 150	20 097	*31,3*	44 053	*68,7*	47 461	*74,0*	16 689	*26,0*
1 104	*1,3*	5 351	*6,1*	864	500	3 990	1/1 39	51 627	28 910	*56,0*	22 717	*44,0*	24 375	*47,2*	27 252	*52,8*
887	*0,6*	10 617	*7,5*	834	0	10 051	1/7 38	58 251	31 849	*54,7*	26 402	*45,3*	18 873	*32,4*	39 378	*67,6*
218	*0,5*	4 050	*9,7*	971	1 250	2 066	1/10 38	47 849	24 466	*51,1*	23 383	*48,9*	24 163	*50,5*	23 686	*49,5*

[5]) Omfatter 11 Mdr.

Foreningens		Stiftet Aar	Medlemmer, der har modtaget Varer i sidste Regnskabsaar	Næringsadkomst	Foreningens Deltagelse i Risiko paa udestaaende Fordringer		Omsætning		Fragt- og Kørsel til Foreningen	Bruttoindtægt		Omkostninger		Driftsresultat	
Nr.	Navn				pCt. af Butiksvarer	pCt. af Grovvarer	Ialt	Heraf Butiksvarer		Ialt	% af Oms.	Ialt	% af Oms.	Ialt	% af Oms.
1	2	3	4	5	6	7	8	9	10	11	12	13	14	15	16
							Kr.	Kr.	Kr.	Kr.		Kr.		Kr.	
303	Ørby	1911	166	Ja	0	0	184 953	144 889	4 161	27 660	*14,9*	15 410	*8,3*	12 250	*6,6*
305	Ørum	1897	380	Nej	[1]	[1]	447 547	222 160	9 662	53 862	*12,0*	19 409	*4,3*	34 453	*7,7*
306	Østerskov	1905	115	Ja	0	[2]	108 541	78 192	1 016	16 367	*15,1*	7 057	*6,5*	9 310	*8,6*
307	Øster Bording	1923	98	Ja	0	0	97 557	89 325	1 474	18 380	*18,8*	8 014	*8,2*	10 366	*10,6*
1	Aagaard	1893	210	Ja	0	0	161 634	158 088	883	26 122	*16,2*	11 780	*7,3*	14 342	*8,9*
2	Agerskov & O.	1921	174	Ja	100	100	301 677	143 395	8 628	35 147	*11,7*	19 539	*6,5*	15 608	*5,2*
3	Agtrupskov	1897	96	Nej	50	50	60 477	59 201	—	11 924	*19,7*	5 648	*9,3*	6 276	*10,4*
4	Alminde	1905	165	Ja	[1]	[1]	97 125	92 511	—	17 306	*17,8*	6 606	*6,8*	10 700	*11,0*
* 5	Askov	1901	150	Ja	0	0	184 925	155 604	6 420	27 601	*14,9*	15 479	*8,4*	12 122	*6,5*
* 6	Arb. Fredericia	1912	700	Nej	100	100	369 625	369 625	597	95 015	*25,7*	59 184	*16,0*	35 831	*9,7*
10	Brakker	1883	80	Nej	50	50	77 059	72 364	687	14 474	*18,8*	5 258	*6,8*	9 216	*12,0*
*11	Bramdrupdam	1897	194	Nej	0	0	162 524	144 851	2 008	25 485	*15,7*	9 498	*5,9*	15 987	*9,8*
*13	Brørup	1899	300	Ja	33⅓	33⅓	280 333	260 333	2 477	49 776	*17,8*	20 735	*7,4*	29 041	*10,4*
14	Bække	1890	325	Ja	50	50	258 518	242 926	2 883	39 953	*15,5*	18 882	*7,3*	21 071	*8,2*
15	Børup & Omegn.	1935	86	Ja	50	50	73 460	61 889	300	12 383	*16,9*	6 467	*8,8*	5 916	*8,1*
*18	Dons	1911	50	Ja	0	0	45 742	42 470	20	8 520	*18,6*	3 715	*8,1*	4 805	*10,5*
19	Donslund	1916	14	Ja	50	50	111 241	49 011	2 507	12 445	*11,2*	6 972	*6,3*	5 473	*4,9*
21	Egholt & O.	1897	120	Ja	0	0	121 757	113 573	1 287	20 187	*16,6*	9 723	*8,0*	10 464	*8,6*
22	Egtved	1893	450	Ja	0	0	327 809	321 222	4 924	48 403	*14,8*	19 419	*5,9*	28 984	*8,9*
23	Ejstrup	1897	160	Nej	0	0	146 688	127 136	1 951	24 971	*17,0*	12 576	*8,6*	12 395	*8,4*
*24	Erritsø	1894	360	Nej	0	0	277 284	272 784	4 001	44 105	*15,9*	19 507	*7,0*	24 598	*8,9*
27	Ferup	1916	70	Nej	50	50	92 636	84 826	624	16 483	*17,8*	7 732	*8,3*	8 751	*9,5*
28	Fitting	1912	86	Nej	50	50	178 534	82 847	3 840	16 873	*9,5*	9 789	*5,5*	7 084	*4,0*
31	Gabøl & O.	1925	105	Ja	0	[2]	140 124	127 428	2 961	24 066	*17,2*	12 820	*9,1*	11 246	*8,1*
*32	Gammelby	1893	70	Ja	50	50	85 055	82 055	705	14 346	*16,9*	6 716	*7,9*	7 630	*9,0*
33	Gamst	1897	90	Nej	0	0	109 089	85 399	1 725	17 334	*15,9*	7 448	*6,8*	9 886	*9,1*
*34	Gjelballe	1924	60	Nej	0	0	77 763	65 024	1 275	13 697	*17,6*	5 768	*7,4*	7 929	*10,2*
35	Gjesten	1891	97	Ja	0	0	112 981	109 912	1 610	17 806	*15,8*	10 214	*9,1*	7 592	*6,7*
36	Gram & O.	1920	85	Ja	100	100	133 532	123 192	2 327	23 594	*17,7*	13 584	*10,2*	10 010	*7,5*
40	Haderslev	1923	126	Ja	100	100	111 078	111 078	1 268	21 225	*19,1*	16 669	*15,0*	4 556	*4,1*
*41	Hejls	1906	160	Ja	0	0	148 936	138 000	2 925	23 304	*15,7*	10 981	*7,4*	12 323	*8,3*
42	Hejnsvig & O.	1913	300	Ja	0	0	624 296	286 569	13 461	64 997	*10,4*	25 089	*4,0*	39 908	*6,4*
*44	Herslev	1895	175	Nej	0	0	148 445	148 445	—	24 081	*16,2*	12 038	*8,1*	12 043	*8,1*
*45	Hjarup	1895	250	Nej	0	0	159 834	145 359	1 732	27 869	*17,4*	10 435	*6,5*	17 434	*10,9*
46	Holsted By	1909	195	Ja	50	50	244 078	210 480	3 989	44 595	*18,3*	23 659	*9,7*	20 936	*8,6*
47	Hoppes	1891	135	Nej	0	0	86 387	82 747	730	14 889	*17,2*	6 062	*7,0*	8 827	*10,2*
48	Hovborg	1910	110	Ja	[3]	[3]	127 840	123 820	1 446	21 541	*16,9*	8 909	*7,0*	12 632	*9,9*
49	Højrup	1895	80	Nej	50	50	50 947	49 781	—	8 588	*16,9*	5 541	*10,9*	3 047	*6,0*
*50	Holsted St. & O.	1938	100	Ja	50	50	160 974	109 984	3 284	19 794	*12,3*	10 781	*6,7*	9 013	*5,6*
54	Jordrup	1894	235	Ja	50	50	187 602[6]	180 108	1 832	31 628	*16,9*	14 351	*7,7*	17 277	*9,2*
55	Jels & O.	1931	114	Ja	50	50	129 701	120 571	1 720	22 384	*17,2*	13 375	*10,3*	9 009	*6,9*
57	Kolding & O.	1904	1 150	Nej	100	0	628 427	628 427	—	118 901	*18,9*	70 790	*11,3*	48 111	*7,6*
58	Københoved	1934	80	Ja	[4]	[4]	148 653	113 151	3 304	22 861	*15,4*	10 845	*7,3*	12 016	*8,1*
60	Lejrskov	1890	105	Nej	0	[5]	110 207	107 621	1 737	17 396	*15,8*	7 953	*7,2*	9 443	*8,6*
*61	Lilballe	1891	70	Nej	0	0	61 434	56 319	413	11 115	*18,1*	5 081	*8,3*	6 034	*9,8*
62	Lille Andst & Rov.	1907	49	Nej	66⅔	66⅔	36 142	32 671	633	5 682	*15,7*	3 102	*8,6*	2 580	*7,1*
63	Lindknud	1893	280	Ja	[3]	[3]	258 142	240 718	3 410	41 160	*15,9*	16 128	*6,2*	25 032	*9,7*
*64	Lunderskov	1895	355	Ja	0	0	272 049	268 291	3 075	52 800	*19,4*	22 729	*8,4*	30 071	*11,0*
*65	Læborg-Drostrup	1907	75	Ja	0	0	83 708	81 316	1 042	14 893	*17,8*	6 318	*7,5*	8 575	*10,3*
66	Langetved	1936	60	Ja	50	50	94 775	84 158	1 702	15 982	*16,9*	9 329	*9,9*	6 653	*7,0*
68	Middelfart	1901	800	Nej	0	0	462 210	462 210	5 543	91 945	*19,9*	42 466	*9,2*	49 479	*10,7*

[1] Med en Fond. [2] 100 % for Kunstgødning.

[1] For 2 Maaneders Køb. [2] 100 % for Markfrø. [3] For 1 Maaneds Køb. [4] For 1 Maaneds Køb; derefter 50 %.

og Drift							Status									
Netto-Renteudgift		Netto-overskud		Overskudsfordeling indenfor Regnskabsaaret			Regnskabet afsluttet pr.	Balancesum	Aktiver				Passiver			
									Ialt Omsætningsformue		Ialt Anlægsformue		Ialt Fremmedkapital		Ialt Egenkapital	
Ialt	% af Oms.	Ialt	% af Oms.	Henlæggelser	Afskrivninger	Udbetaling			Beløb	% af Balancesum	Beløb	% af Balancesum	Beløb	% af Balancesum	Beløb	% af Balancesum
17	18	19	20	21	22	23	24	25	26	27	28	29	30	31	32	33
Kr.		Kr.		Kr.	Kr.	Kr.		Kr.	Kr.		Kr.		Kr.		Kr.	
1 147	*0,6*	11 103	*6,0*	1 318	100	9 807	4/1 39	71 590	30 532	*42,7*	41 058	*57,3*	27 148	*37,9*	44 442	*62,1*
987	*0,2*	33 466	*7,5*	4 443	0	37 408	1/1 39	178 014	119 135	*66,9*	58 879	*33,1*	56 720	*31,9*	121 294	*68,1*
71	*0,1*	9 239	*8,5*	1 100	200	7 634	1/1 39	55 253	31 913	*57,8*	23 340	*42,2*	24 669	*44,7*	30 584	*55,3*
754	*0,8*	9 612	*9,8*	0	0	9 509	1/1 39	38 500	18 312	*47,6*	20 188	*52,4*	21 275	*55,3*	17 225	*44,7*

Afdeling: 3. Kolding

Kr.		Kr.		Kr.	Kr.	Kr.		Kr.	Kr.		Kr.		Kr.		Kr.	
÷ 569	÷*0,4*	14 911	*9,3*	0	0	14 703	1/7 38	46 549	27 276	*58,6*	19 273	*41,4*	0	*0,0*	46 549	*100,0*
4 060	*1,3*	11 548	*3,9*	250	5 853	3 964	3/1 39	181 469	130 714	*72,0*	50 755	*28,0*	139 719	*77,0*	41 750	*23,0*
429	*0,7*	5 847	*9,7*	1 050	0	4 776	4/1 39	43 898	26 501	*60,4*	17 397	*39,6*	19 295	*44,0*	24 603	*56,0*
1 284	*1,3*	9 416	*9,7*	0	200	8 222	1/1 39	89 558	39 343	*43,9*	50 215	*56,1*	48 583	*54,3*	40 975	*45,7*
4 719	*2,6*	7 403	*3,9*	415	0	6 933	1/7 38	141 274	69 865	*49,5*	71 409	*50,5*	100 913	*71,4*	40 361	*28,6*
÷ 823	÷*0,2*	36 654	*9,9*	7 349	5 251	18 329	6/1 39	410 030	63 734	*15,5*	346 296	*84,5*	310 856	*75,8*	99 174	*24,2*
1 121	*1,5*	8 095	*10,5*	685	900	5 861	1/7 38	51 230	17 778	*34,7*	33 452	*65,3*	30 008	*58,6*	21 222	*41,4*
1 094	*0,6*	14 893	*9,2*	2 928	0	11 965	1/10 38	94 398	31 994	*33,9*	62 404	*66,1*	36 286	*38,4*	58 112	*61,6*
630	*0,2*	28 411	*10,2*	1 200	750	21 000	1/1 39	106 802	59 471	*55,7*	47 331	*44,3*	26 560	*24,9*	80 242	*75,1*
÷ 28	*0,0*	21 099	*8,2*	2 751	0	17 967	4/1 39	106 297	66 087	*62,2*	40 210	*37,8*	30 499	*28,7*	75 798	*71,3*
1 696	*2,3*	4 220	*5,8*	1 100	0	3 329	1/11 38	49 475	20 823	*42,1*	28 652	*57,9*	40 960	*82,8*	8 515	*17,2*
÷ 3	*0,0*	4 808	*10,5*	849	0	4 247	1/2 39	19 417	12 128	*62,5*	7 289	*37,5*	0	*0,0*	19 417	*100,0*
3 024	*2,7*	2 449	*2,2*	0	2 119	0	3/1 39	67 068	37 665	*56,2*	29 403	*43,8*	57 091	*85,1*	9 977	*14,9*
2 034	*1,7*	8 430	*6,9*	1 875	421	6 080	28/7 38	98 208	56 769	*57,8*	41 439	*42,2*	60 736	*61,8*	37 472	*38,2*
3 247	*1,0*	25 737	*7,9*	1 963	1 500	21 542	1/1 39	174 989	108 763	*62,2*	66 226	*37,8*	81 227	*46,4*	93 762	*53,6*
2 789	*1,9*	9 606	*6,5*	2 932	0	6 674	1/1 39	119 222	53 679	*45,0*	65 543	*55,0*	93 355	*78,3*	25 867	*21,7*
790	*0,3*	23 808	*8,6*	1 000	0	22 808	3/1 39	125 277	59 375	*47,4*	65 902	*52,6*	38 281	*30,5*	86 996	*69,5*
1 323	*1,5*	7 428	*8,0*	1 174	500	5 240	1/7 38	90 018	54 265	*60,3*	35 753	*39,7*	62 953	*69,9*	27 065	*30,1*
751	*0,4*	6 333	*3,6*	1 780	575	3 857	1/10 38	88 393	77 829	*88,0*	10 564	*12,0*	61 842	*70,0*	26 551	*30,0*
805	*0,6*	10 441	*7,5*	490	733	9 009	1/1 39	72 065	33 176	*46,0*	38 889	*54,0*	53 003	*73,5*	19 062	*26,5*
1 070	*1,3*	6 560	*7,7*	—	—	—	1/11 38	57 063	47 245	*82,8*	9 818	*17,2*	43 948	*77,0*	13 115	*23,0*
88	*0,1*	9 798	*9,0*	0	500	9 478	4/1 39	70 490	44 375	*63,0*	26 115	*37,0*	36 007	*51,1*	34 483	*48,9*
965	*1,3*	6 964	*8,9*	585	585	5 748	1/1 39	51 142	25 234	*49,3*	25 908	*50,7*	31 410	*61,4*	19 732	*38,6*
4 546	*4,0*	3 046	*2,7*	0	946	2 100	1/1 39	111 068	55 705	*50,2*	55 363	*49,8*	91 853	*82,7*	19 215	*17,3*
3 413	*2,5*	6 597	*5,0*	365	1 565	4 667	5/7 38	66 535	46 700	*70,2*	19 835	*29,8*	38 972	*58,6*	27 563	*41,4*
661	*0,6*	3 895	*3,5*	0	0	4 059	8/1 39	102 890	15 661	*15,2*	87 229	*84,8*	86 555	*84,1*	16 335	*15,9*
1 522	*1,0*	10 801	*7,3*	600	300	9 901	1/10 38	68 695	38 228	*55,6*	30 467	*44 4*	41 611	*60,6*	27 084	*39,4*
÷ 670	÷*0,1*	40 578	*6,5*	3 000	0	37 500	1/1 39	199 297	130 717	*65,6*	68 580	*34,4*	54 448	*27,3*	144 849	*72,7*
426	*0,3*	11 617	*7,8*	1 222	0	10 395	1/1 39	72 007	45 182	*62,8*	26 825	*37,2*	34 279	*47,6*	37 728	*52,4*
1 268	*0,8*	16 166	*10,1*	0	500	13 600	18/4 39	84 382	35 527	*42,1*	48 855	*57,9*	42 318	*50,1*	42 064	*49,9*
3 112	*1,3*	17 824	*7,3*	0	1 600	16 200	9/1 39	204 917	115 592	*56,4*	89 325	*43,6*	155 315	*75,8*	49 602	*24,2*
602	*0,7*	8 225	*9,5*	200	0	7 828	7/10 38	40 287	19 153	*47,5*	21 134	*52,5*	7 332	*18,2*	32 955	*81,8*
1 248	*1,0*	11 384	*8,9*	2 866	0	8 300	4/1 39	59 997	29 971	*50,0*	30 026	*50,0*	29 891	*49,8*	30 106	*50,2*
277	*0,6*	2 770	*5,4*	260	0	2 603	1/1 39	33 755	17 533	*51,9*	16 222	*48,1*	17 673	*52,3*	16 082	*47,7*
2 167	*1,3*	6 846	*4,3*	6 646	200	0	3/1 39	72 897	35 348	*48,5*	37 549	*51,5*	35 517	*48,7*	37 380	*51,3*
1 823	*1,0*	15 454	*8,2*	2 651	2 200	10 603	1/7 38	155 125	73 499	*47,4*	81 626	*52,6*	81 196	*52,4*	73 929	*47,6*
2 536	*2,0*	6 473	*4,9*	2 518	242	3 389	1/5 38	45 309	33 765	*74,5*	11 544	*25,5*	17 483	*38,6*	27 826	*61,4*
÷ 1 068	÷*0,2*	49 179	*7,8*	13 332	3 978	31 869	8/1 39	288 833	85 705	*29,7*	203 128	*70,3*	105 549	*36,5*	183 284	*63,5*
1 388	*0,9*	10 628	*7,2*	3 723	318	6 280	4/1 39	67 011	35 486	*53,0*	31 525	*47,0*	38 903	*58,1*	28 108	*41,9*
1 012	*0,9*	8 431	*7,7*	0	1 014	7 417	6/1 39	63 657	40 358	*63,4*	23 299	*36,6*	37 224	*58,5*	26 433	*41,5*
553	*0,9*	5 481	*8,9*	0	833	4 648	1/1 39	38 472	18 041	*46,9*	20 431	*53,1*	20 865	*54,2*	17 607	*45,8*
682	*1,9*	1 898	*5,2*	0	880	2 096	1/6 38	26 864	14 793	*55,1*	12 071	*44,9*	19 445	*72,4*	7 419	*27,6*
÷ 298	÷*0,1*	25 330	*9,8*	2 870	808	21 652	1/1 39	94 406	54 755	*58,0*	39 651	*42,0*	29 378	*31,1*	65 028	*68,9*
1 571	*0,6*	28 500	*10,4*	2 057	1 000	22 107	28/10 38	129 922	50 700	*39,0*	79 222	*61,0*	61 290	*47,2*	68 632	*52,8*
123	*0,2*	8 452	*10,1*	1 144	0	7 308	3/1 39	49 468	31 197	*63,1*	18 271	*36,9*	10 290	*20,8*	39 178	*79,2*
1 265	*1,3*	5 388	*5,7*	1 707	382	2 753	1/1 39	49 631	34 454	*69,4*	15 177	*30,6*	40 999	*82,6*	8 632	*17,4*
÷ 1 092	÷*0,2*	50 571	*10,9*	3 076	2 145	43 414	1/1 39	312 706	184 288	*58,9*	128 418	*41,1*	40 300	*12,9*	272 406	*87,1*

[5]) 50 % for Markfrø. [6]) Omfatter 11 Mdr.

Almindelige Oplysninger							Omsætning									
Foreningens		Stiftet Aar	Medlemmer, der har modtaget Varer i sidste Regnskabsaar	Næringsadkomst	Foreningens Deltagelse i Risiko paa udestaaende Fordringer		Omsætning		Frugt og Kørsel til Foreningen	Bruttoindtægt		Omkostninger		Driftsresultat	
Nr.	Navn				pCt. af Butiksvarer	pCt. af Grovvarer	Ialt	Heraf Butiksvarer		Ialt	% af Oms.	Ialt	% af Oms.	Ialt	% af Oms.
1	2	3	4	5	6	7	8	9	10	11	12	13	14	15	16
							Kr.	Kr.	Kr.	Kr.		Kr.		Kr.	
70	Nebel & O.	1916	32	Ja	33 1/3	33 1/3	91 058	40 066	1 814	11 659	12,8	5 861	6,4	5 798	6,4
71	Nørre Bjært	1897	240	Ja	50	50	157 372	147 790	62	28 101	17,9	12 111	7,7	15 990	10,2
* 72	Nyby	1898	90	Nej	50	50	88 914	83 028	1 204	14 729	16,6	6 943	7,8	7 786	8,8
73	Nørbølling	1937	80	Nej	50	50	69 089	67 096	961	9 584	13,9	5 158	7,5	4 426	6,4
* 79	Skanderup	1896	110	Nej	50	50	156 042	141 048	2 812	27 988	17,9	11 761	7,5	16 227	10,4
80	Starup	1879	120	Nej	0	0	121 171	101 587	1 960	18 490	15,3	8 495	7,0	9 995	8,3
* 81	Store Andst.	1907	215	Ja	66 2/3	66 2/3	161 535	149 162	2 976	27 272	16,9	12 496	7,7	14 776	9,2
* 82	Studsdal	1891	138	Ja	0	0	66 121	66 121	300	11 099	16,8	5 312	8,0	5 787	8,8
83	Sdr. Bjært Strand	1897	37	Ja	50	50	43 171	40 093	425	6 762	15,6	3 447	8,0	3 315	7,6
84	Stenderup By	1894	148	Ja	50	50	141 714	137 200	948	26 889	19,0	12 065	8,5	14 824	10,5
85	Skudstrup	1934	45	Ja	50	50	43 697	42 519	545	7 159	16,4	4 404	10,1	2 755	6,3
86	Sønder Vilstrup	1902	120	Nej	0	0	103 695	99 905	765	17 793	17,2	7 645	7,4	10 148	9,8
87	Skodborg & O.	1934	80	Ja	[1]	[1]	131 951	112 795	2 995	19 770	15,0	12 717	9,6	7 053	5,4
88	Sønder Felding	1937	88	Ja	0	0	92 768[4]	89 060	847	13 244	14,3	6 563	7,1	6 681	7,2
* 91	Taulov	1900	195	Nej	0	0	100 991	100 991	700	17 293	17,1	7 744	7,7	9 549	9,4
92	Tirslund	1920	87	Ja	75	75	223 360	121 796	5 113	23 789	10,6	14 094	6,3	9 695	4,3
* 95	Vamdrup	1908	350	Ja	[2]	[2]	204 938	192 938	3 641	39 212	19,1	15 285	7,4	23 927	11,7
96	Verst	1896	157	Ja	50	50	145 561	137 523	1 607	23 797	16,4	7 976	5,5	15 821	10,9
* 97	Vejen	1872	685	Ja	0	0	483 497	405 323	14 353	89 672	18,6	42 343	8,8	47 329	9,8
98	Vesterhede	1912	53	Ja	50	50	86 901	85 245	1 406	15 923	18,3	6 367	7,3	9 556	11,0
99	Vejstrup	1878	282	Nej	50	50	186 708	169 079	2 848	29 205	15,6	14 050	7,5	15 155	8,1
*100	Vejen Vestermark	1897	69	Nej	0	0	50 556	49 725	374	8 201	16,2	3 686	7,3	4 515	8,9
*101	„Vesterlykke"	1898	269	Nej	0	0	152 320	146 809	800	33 830	22,2	13 720	9,0	20 110	13,2
102	Vester Nebel	1874	200	Nej	50	50	183 902	180 000	1 851	29 544	16,1	11 056	6,0	18 488	10,1
103	Viuf	1896	200	Nej	[3]	0	156 793	128 828	1 431	24 646	15,7	9 693	6,2	14 953	9,5
*105	Vonsild	—	—	—	—	—	—	—	—	—	—	—	—	—	—
106	Vorbasse	1887	320	Ja	0	100	390 613	226 286	6 176	51 513	13,2	20 990	5,4	30 523	7,8
110	Ødis & O.	1891	200	Nej	0	0	158 721[4]	148 700	2 420	26 465	16,7	11 816	7,5	14 649	9,2
111	Ødis Bramdrup	1896	210	Nej	0	0	164 595	155 031	1 571	29 496	17,9	10 462	6,4	19 034	11,5
2	Aalum	1918	84	Ja	0	0	79 807	75 631	775	16 042	20,1	6 277	7,9	9 765	12,2
3	Aarslev	1905	124	Nej	0	0	127 482	120 122	2 094	24 333	19,1	9 961	7,8	14 372	11,3
4	Aidt	1885	135	Ja	50	50	110 920	105 723	1 651	20 475	18,5	9 271	8,4	11 204	10,1
5	Albæk	1896	101	Nej	0	0	81 327	78 927	1 116	15 178	18,7	6 581	8,1	8 597	10,6
* 6	Arbejderf. Randers	1867	4 663	Ja	100	100	2 251 654	1 444 692	—	598 053	26,6	369 999	16,4	228 054	10,2
* 7	Asferg	1891	130	Ja	0	100	97 853	96 668	1 078	14 681	15,0	7 611	7,8	7 070	7,2
8	Askildrup	1901	198	Nej	33 1/3	33 1/3	181 516	177 996	265	30 565	16,8	12 399	6,8	18 166	10,0
9	Assens	1889	370	Nej	0	0	327 697	307 812	4 208	69 205	21,1	28 687	8,7	40 518	12,4
10	Assentoft	1900	147	Ja	0	0	110 499	109 930	515	19 589	17,7	7 983	7,2	11 606	10,5
11	Auning	1919	150	Ja	25	25	114 837	110 923	2 576	20 679	18,0	10 160	8,8	10 519	9,2
12	Allingaabro	1937	83	Ja	50	50	63 032	60 469	462	8 857	14,0	6 501	10,3	2 356	3,7
16	Bjerregrav	1913	165	Nej	0	0	157 620	149 835	1 064	28 654	18,2	13 594	8,6	15 060	9,6
17	Bjerring	1914	95	Ja	0	0	98 611	92 360	1 171	18 327	18,6	8 589	8,7	9 738	9,9
18	Bjerringbro	1917	143	Ja	50	50	95 672	95 672	1 278	16 996	17,8	9 108	9,5	7 888	8,3
19	Bramstrup	1907	173	Nej	0	0	150 554	140 494	1 025	27 457	18,2	11 267	7,5	16 190	10,7
20	Brandstrup	1917	95	Ja	0	0	82 503	78 985	864	16 386	19,9	7 580	9,2	8 806	10,7
22	Dalbyneder	1891	72	Ja	50	50	74 260	69 588	857	14 472	19,5	6 748	9,1	7 724	10,4
23	Dalbyover	1901	130	Ja	0	0	115 212	110 636	1 212	21 976	19,1	9 305	8,1	12 671	11,0
24	Drastrup	1900	75	Nej	0	0	76 631	72 211	846	14 877	19,4	6 694	8,7	8 183	10,7
27	Enslev	1889	142	Nej	0	0	128 796	120 422	1 183	23 900	18,6	10 872	8,5	13 028	10,1
29	Faarup, F.	1893	275	Nej	0	0	144 110	142 715	758	25 966	18,0	10 033	7,0	15 933	11,0
30	Faarup, R.	1921	38	Ja	0	0	41 740	39 975	468	8 625	20,7	4 190	10,0	4 435	10,7

[1]) 50 % for 1 Maaneds Køb. [2]) For 1 Maaneds Køb. [3]) 50 % for 6 Ugers Køb. [4]) Omfatter 13 Mdr.

og Drift							Status									
Netto-Renteudgift		Nettooverskud		Overskudsfordeling indenfor Regnskabsaaret			Regnskabet afsluttet pr.	Balancesum	Aktiver				Passiver			
									Ialt Omsætningsformue		Ialt Anlægsformue		Ialt Fremmedkapital		Ialt Egenkapital	
Ialt	% af Oms.	Ialt	% af Oms.	Henlæggelser	Afskrivninger	Udbetaling			Beløb	% af Balancesum	Beløb	% af Balancesum	Beløb	% af Balancesum	Beløb	% af Balancesum
17	18	19	20	21	22	23	24	25	26	27	28	29	30	31	32	33
Kr.		Kr.		Kr.	Kr.	Kr.		Kr.	Kr.		Kr.		Kr.		Kr.	
973	1,1	4 825	5,3	1 300	0	2 430	1/7 38	66 206	47 414	71,6	18 792	28,4	47 177	71,3	19 029	28,7
3 810	2,4	12 180	7,8	4 814	0	7 366	18/1 39	133 312	58 753	44,1	74 559	55,9	85 832	64,4	47 480	35,6
718	0,8	7 068	8,0	100	1 000	5 968	1/1 39	49 604	24 424	49,2	25 180	50,8	21 632	43,6	27 972	56,4
1 402	2,0	3 024	4,4	528	0	2 647	3/1 39	40 520	23 957	59,1	16 563	40,9	35 574	87,8	4 946	12,2
3 188	2,0	13 039	8,4	4 197	0	9 124	28/10 38	104 590	48 509	46,4	56 081	53,6	69 848	66,8	34 742	33,2
644	0,5	9 351	7,8	836	0	8 691	1/7 38	63 816	34 947	54,8	28 869	45,2	31 620	49,6	32 196	50,4
889	0,6	13 887	8,6	1 000	600	12 287	1/7 38	77 028	30 929	40,2	46 099	59,8	30 735	39,9	46 293	60,1
176	0,3	5 611	8,5	0	0	5 611	1/1 39	21 280	12 031	56,5	9 249	43,5	6 511	30,6	14 769	69,4
305	0,7	3 010	6,9	262	0	2 505	1/7 38	16 277	13 742	84,4	2 535	15,6	10 265	63,1	6 012	36,9
3 326	2,3	11 498	8,2	2 289	240	6 622	4/11 38	80 480	29 295	36,4	51 185	63,6	64 504	80,1	15 976	19,9
433	1,0	2 322	5,3	392	200	1 615	1/7 38	15 191	11 814	77,8	3 377	22,2	9 830	64,7	5 361	35,3
600	0,6	9 548	9,2	0	341	8 882	3/1 39	50 144	22 577	45,0	27 567	55,0	16 684	33,3	33 460	66,7
2 546	1,9	4 507	3,5	1 402	1 388	1 717	1/1 39	62 660	46 307	73,9	16 353	26,1	51 233	81,8	11 427	18,2
1 558	1,7	5 123	5,5	1 665	0	3 458	1/7 38	42 580	18 569	43,6	24 011	56,4	36 241	85,1	6 339	14,9
2 465	2,4	7 084	7,0	0	0	7 084	5/1 39	64 277	37 297	58,0	26 980	42,0	38 729	60,3	25 548	39,7
2 398	1,1	7 297	3,2	0	3 310	3 884	1/7 38	88 569	48 185	54,4	40 384	45,6	68 431	77,3	20 138	22,7
2 802	1,4	21 125	10,3	1 084	31	19 190	1/11 38	126 313	57 013	45,1	69 300	54,9	81 169	64,3	45 144	35,7
1 522	1,0	14 299	9,9	2 383	729	9 659	4/1 39	106 956	77 497	72,5	29 459	27,5	39 951	37,4	67 005	62,6
10 480	2,2	36 849	7,6	0	2 042	35 918	1/7 38	343 289	188 614	54,9	154 675	45,1	180 504	52,6	162 785	47,4
1 610	1,9	7 946	9,1	2 505	2 947	2 494	1/1 39	61 875	43 694	70,6	18 181	29,4	36 064	58,3	25 811	41,7
1 550	0,8	13 605	7,3	0	0	13 182	1/10 38	125 618	74 126	59,0	51 492	41,0	80 548	64,1	45 070	35,9
167	0,3	4 348	8,6	350	500	4 336	1/1 39	31 700	17 325	54,7	14 375	45,3	13 785	43,5	17 915	56,5
÷ 309	÷0,2	20 419	13,4	1 000	0	20 004	4/1 39	60 662	35 767	59,0	24 895	41,0	31 556	52,0	29 106	48,0
542	0,3	17 946	9,8	50	0	17 896	1/1 39	73 056	41 962	57,4	31 094	42,6	42 071	57,6	30 985	42,4
2 279	1,4	12 674	8,1	1 813	0	10 402	11/11 38	90 190	54 128	60,0	36 062	40,0	49 306	54,7	40 884	45,3
—	—	—	—	—	—	—	—	—	—	—	—	—	—	—	—	—
÷ 2 720	÷0,7	33 243	8,5	8 532	0	24 711	1/1 39	149 319	109 615	73,4	39 704	26,6	38 635	25,9	110 684	74,1
1 392	0,9	13 257	8,3	1 475	858	10 924	1/7 38	76 417	41 277	54,0	35 140	46,0	33 666	44,1	42 751	55,9
471	0,3	18 563	11,2	866	0	17 697	1/7 38	69 946	38 030	54,4	31 916	45,6	21 100	30,2	48 846	69,8

Afdeling: 4. Randers

Kr.		Kr.		Kr.	Kr.	Kr.		Kr.	Kr.		Kr.		Kr.		Kr.	
1 560	2,0	8 205	10,2	1 852	0	6 262	1/10 38	64 252	34 142	53,1	30 110	46,9	36 150	56,3	28 102	43,7
1 123	0,9	13 249	10,4	1 687	1 000	10 500	1/4 39	71 224	31 878	44,8	39 346	55 2	32 497	45,7	38 727	54,3
1 108	1,0	10 096	9,1	2 000	0	8 550	1/1 39	59 752	43 438	72,7	16 314	27,3	28 921	48,4	30 831	51,6
217	0,3	8 380	10,3	1 138	250	7 748	1/11 38	40 942	25 821	63,1	15 121	36,9	17 104	41,8	23 838	58,2
2 190	0,1	225 864	10,1	21 150	8 994	195 720	1/7 38	1366 990	520 428	38,1	846 562	61,9	522 768	38,2	844 222	61,8
648	0,7	6 422	6,5	473	0	5 800	1/1 39	63 730	38 464	60,4	25 266	39,6	26 869	42,2	36 861	57,8
÷ 197	÷0,1	18 363	10,1	4 233	400	13 525	1/7 38	88 684	43 296	48,8	45 388	51,2	27 597	31,1	61 087	68,9
1 489	0,5	39 029	11,9	3 770	3 253	31 935	10/10 38	183 929	96 264	52,3	87 665	47,7	72 844	39,6	111 085	60,4
÷ 36	0,0	11 642	10,5	1 324	600	9 715	1/7 38	47 177	27 464	58,2	19 713	41,8	8 016	17,0	39 161	83,0
2 652	2,3	7 867	6,9	784	0	7 067	1/4 38	92 855	37 023	39,9	55 832	60,1	68 822	74,1	24 033	25,9
489	0,8	1 867	2,9	1 954	379	0	1/10 38	16 621	12 679	76,3	3 942	23,7	14 440	86,9	2 181	13,1
224	0,2	14 836	9,4	2 686	0	11 033	1/11 38	73 205	49 082	67,0	24 123	33,0	13 551	18,5	59 654	81,5
654	0,7	9 084	9,2	811	0	8 270	1/1 39	57 547	33 773	58,7	23 774	41,3	26 912	46,8	30 635	53,2
911	1,0	6 977	7,3	0	0	6 977	1/7 38	47 870	17 941	37,5	29 929	62,5	18 559	38,8	29 311	61,2
1 291	0,9	14 899	9,8	2 517	351	11 582	1/7 38	73 802	40 098	54,3	33 704	45,7	29 023	39,3	44 779	60,7
1 410	1,7	7 396	9,0	825	0	6 361	1/1 39	59 585	38 601	64,8	20 984	35,2	32 847	55,1	26 738	44,9
1 295	1,8	6 429	8,6	555	0	4 494	7/11 38	55 678	29 780	53,5	25 898	46,5	38 248	68,7	17 430	31,3
1 332	1,2	11 339	9,8	300	500	10 480	6/10 38	55 843	20 751	37,2	35 092	62,8	21 979	39,4	33 864	60,6
269	0,4	7 914	10,3	1 619	0	6 538	3/11 38	38 640	25 009	64,7	13 631	35,3	8 296	21,5	30 344	78,5
1 151	0,9	11 877	9,2	5 106	500	7 015	2/8 38	67 846	39 744	58,6	28 102	41,4	21 199	31,2	46 647	68,8
÷ 753	÷0,5	16 686	11,5	1 358	176	14 945	1/1 39	46 636	30 972	66,4	15 664	33,6	2 000	4,3	44 636	95,7
708	1,7	3 727	9,0	1 240	0	2 460	1/1 39	32 387	16 824	51,9	15 563	48,1	16 167	49,9	16 220	50,1

Almindelige Oplysninger							Omsætning									
Foreningens		Stiftet Aar	Medlemmer, der har modtaget Varer i sidste Regnskabsaar	Nærings-adkomst	Foreningens Deltagelse i Risiko paa udestaaende Fordringer		Omsætning		Fragt og Kørsel til Foreningen	Bruttoindtægt		Omkostninger		Driftsresultat	
Nr.	Navn				pCt. af Butiksvarer	pCt. af Grovvarer	Ialt	Heraf Butiksvarer		Ialt	% af Oms.	Ialt	% af Oms.	Ialt	% af Oms.
1	2	3	4	5	6	7	8	9	10	11	12	13	14	15	16
							Kr.	Kr.	Kr.	Kr.		Kr.		Kr.	
*31	Fausing	1902	140	Ja	[1]	[1]	100 792	96 711	1 511	16 363	16,2	8 579	8,5	7 784	7,7
32	Fjeldsø	1916	130	Nej	50	0	137 335	137 335	1 294	27 010	19,6	10 387	7,5	16 623	12,1
33	„Frem" i Aarslev	1930	19	Nej	50	50	20 125	18 282	262	3 547	17,6	1 781	8,8	1 766	8,8
37	Gassum	1892	149	Nej	0	0	172 970	164 249	1 530	31 495	18,2	12 442	7,2	19 053	11,0
38	Gedsted	1889	190	Ja	0	0	153 850	146 692	2 378	29 915	19,4	14 151	9,2	15 764	10,2
39	Gimming	1908	91	Nej	0	0	76 143	75 613	530	15 077	19,8	6 274	8,2	8 803	11,6
40	Gerlev	1907	190	Ja	50	50	144 803	132 673	2 853	26 057	18,0	11 828	8,2	14 229	9,8
41	Gjerning	1883	100	Ja	0	0	104 796	97 782	1 178	16 267	15,5	8 211	7,8	8 056	7,7
*42	Gullev	1917	45	Ja	0	0	48 366	46 500	515	7 585	15,7	4 217	8,7	3 368	7,0
43	Galten	1907	95	Ja	50	50	82 273	73 679	1 504	15 261	18,5	7 500	9,1	7 761	9,4
*45	Hald	1891	227	Nej	0	0	180 395	165 195	2 209	30 222	16,8	13 166	7,3	17 056	9,5
46	Handest	1906	130	Nej	0	0	124 915	122 414	1 397	22 851	18,3	9 275	7,4	13 576	10,9
*47	Harridslev	1892	140	Nej	0	0	124 148	117 113	978	22 196	17,9	10 318	8,3	11 878	9,6
*48	Haslund	1901	85	Nej	0	0	56 590	54 312	512	11 237	19,9	5 140	9,1	6 097	10,8
49	Havndal	1906	198	Ja	50	50	145 167	139 742	1 506	27 504	18,9	10 769	7,4	16 735	11,5
*51	Hersom	1900	11	Nej	100	100	13 974	12 728	256	1 106	7,9	241	1,7	865	6,2
*52	Hjermind	1886	88	Nej	50	50	89 356	84 093	1 316	16 297	18,2	8 936	10,0	7 361	8,2
*53	Hjorthede	1888	79	Ja	0	0	79 766	77 115	884	11 271	14,1	7 960	10,0	3 311	4,1
54	Holbæk & O.	1919	158	Ja	50	50	151 036	143 220	978	28 709	19,0	14 005	9,3	14 704	9,7
55	Hollandsbjerg	1901	96	Ja	0	0	113 219	108 379	1 454	17 301	15,3	8 611	7,6	8 690	7,7
56	Hornbæk	1918	59	Nej	0	0	55 986	52 827	487	10 283	18,4	4 872	8,7	5 411	9,7
57	Hostruphuse	1918	349	Ja	0	0	166 984	158 533	1 384	33 097	19,8	20 855	12,5	12 242	7,3
*58	Houlbjerg	1912	47	Ja	50	50	69 061	64 652	1 167	11 025	16,0	6 112	8,9	4 913	7,1
59	Hvilsom	1915	95	Ja	0	0	88 549	82 376	937	16 340	18,5	7 589	8,6	8 751	9,9
*60	Hvornum	1916	50	Ja	50	50	104 673	97 047	1 159	19 062	18,2	7 403	7,1	11 659	11,1
61	Hvorslev	1909	169	Ja	0	0	145 383	129 309	1 373	26 776	18,4	11 820	8,1	14 956	10,3
*62	Hørby	1915	94	Nej	0	0	92 276	83 558	1 069	15 924	17,2	6 316	6,8	9 608	10,4
63	Hørning	1895	137	Nej	0	0	137 299	126 011	1 853	21 999	16,0	9 632	7,0	12 367	9,0
*64	Hørrup	1929	30	Nej	100	100	17 557	16 927	219	1 336	7,6	720	4,1	616	3,5
65	Hammershøj & O.	1935	150	Ja	0	0	128 611	121 426	968	21 103	16,4	9 590	7,5	11 513	8,9
66	Hannebjerg	1935	60	Nej	0	0	65 748	64 617	539	11 178	17,0	6 864	10,4	4 314	6,6
68	Jebjerg	1902	110	Nej	0	0	119 043	112 070	1 161	22 375	18,8	10 555	8.9	11 820	9,9
69	„Jyden", Assens	1911	187	Nej	0	0	101 072[4]	91 939	1 407	21 294	21,1	10 847	10,7	10 447	10,4
70	Kastbjerg	1889	160	Nej	0	0	122 388[4]	115 610	1 064	22 476	18,4	8 603	7,0	13 873	11,4
71	Klejtrup	1902	220	Nej	50	75	185 434	185 434	1 649	36 165	19,5	14 619	7,9	21 546	11,6
72	Kousted	1893	70	Nej	[2]	[2]	44 275	43 454	364	7 583	17,1	3 665	8,3	3 918	8,8
73	Kristrup	1916	385	Nej	0	0	228 419	226 225	1 249	35 645	15,6	16 712	7,3	18 933	8,3
74	„Kronjyden", Stv.	1896	123	Nej	0	[3]	95 684	92 667	672	17 996	18,8	7 446	7,8	10 550	11,0
75	Kærbybro	1897	230	Nej	50	50	189 824	170 952	2 802	31 150	16,4	13 913	7,3	17 237	9,1
78	Lem	1937	50	Ja	50	50	43 505[5]	42 594	597	6 863	15,8	3 077	7,1	3 786	8,7
79	Langaa & O.	1916	136	Ja	50	50	141 842	126 518	2 496	22 725	16,0	12 593	8,9	10 132	7,1
80	Lee	1896	98	Nej	0	0	96 456	88 210	1 621	15 663	16,2	6 288	6,5	9 375	9,7
81	Lime	1888	200	Nej	0	0	224 656	203 886	3 812	40 043	17,8	21 936	9,8	18 107	8,0
82	Linde	1889	100	Ja	33 1/3	33 1/3	85 676	80 346	663	15 459	18,0	6 102	7,1	9 357	10,9
83	Lystrup	1911	78	Ja	0	0	116 267	112 313	1 476	17 071	14,7	6 200	5,3	10 871	9,4
84	Læsten	1919	60	Ja	50	50	71 914	68 478	1 335	13 085	18,2	6 481	9,0	6 604	9,2
85	Løvskal	1917	43	Ja	50	50	45 708	44 651	351	9 095	19,9	5 794	12,7	3 301	7,2
86	Løvel	1890	140	Ja	0	100	358 125	155 748	7 332	38 719	10,8	14 152	4,0	24 567	6,8
*87	Lindbjerg	1929	40	Nej	50	50	63 860	59 815	428	11 781	18,5	5 157	8,1	6 624	10,4
*89	Mammen	1886	179	Nej	0	0	156 275	156 275	1 463	33 143	21,2	14 100	9,0	19 043	12,2
90	Mejlby	1919	72	Nej	0	0	56 826	56 027	414	11 355	20,0	5 119	9,0	6 236	11,0
*91	Mellerup	1888	120	Ja	0	0	127 622	125 837	1 221	25 148	19,7	10 874	8,5	14 274	11,2
*92	Mollerup-Hulbæk	1887	250	Ja	0	0	173 546	170 255	1 406	32 462	18,7	13 656	7,9	18 806	10,8
93	Mariager & O.	1932	144	Ja	50	50	86 642	82 555	866	17 591	20,3	7 294	8,4	10 297	11,9
*95	Norup & O.	1893	270	Nej	0	100	315 739	219 442	5 567	48 953	15,5	19 906	6,3	29 047	9,2

[1]) For 15 Kr. pr. Medlem. [2]) For 1 Maaneds Køb. [3]) 100 % for Markfrø. [4]) Omfatter 11 Mdr. [5]) Omfatter 10 Mdr.

og Drift							Status									
Netto-Renteudgift		Netto-overskud		Overskudsfordeling indenfor Regnskabsaaret			Regnskabet afsluttet pr.	Balancesum	Aktiver				Passiver			
									Ialt Omsætningsformue		Ialt Anlægsformue		Ialt Fremmedkapital		Ialt Egenkapital	
Ialt	% af Oms.	Ialt	% af Oms.	Henlæggelser	Afskrivninger	Udbetaling			Beløb	% af Balancesum	Beløb	% af Balancesum	Beløb	% af Balancesum	Beløb	% af Balancesum
17	18	19	20	21	22	23	24	25	26	27	28	29	30	31	32	33
Kr.		Kr.		Kr.	Kr.	Kr.		Kr.	Kr.		Kr.		Kr.		Kr.	
263	0,3	7 521	7,4	100	0	6 696	9/5 38	54 671	35 379	64,7	19 292	35,3	14 505	26,5	40 166	73,5
1 730	1,3	14 893	10,8	2 140	1 481	10 765	4/1 39	81 308	51 759	63,7	29 549	36,3	32 198	39,6	49 110	60,4
128	0,6	1 638	8,2	100	100	1 359	3/11 38	8 624	5 920	68,6	2 704	31,4	5 397	62,6	3 227	37,4
828	0,5	18 225	10,5	0	1 000	10 313	2/11 38	85 959	48 935	56,9	37 024	43,1	41 559	48,4	44 400	51,6
129	0,1	15 635	10,1	0	0	14 500	4/1 39	57 885	29 028	50,1	28 857	49,9	13 898	24,0	43 987	76,0
67	0,1	8 736	11,5	1 612	0	5 870	1/11 38	32 433	19 266	59,4	13 167	40,6	7 538	23,2	24 895	76,8
1 600	1,1	12 629	8,7	2 265	0	10 463	1/11 38	80 566	30 278	37,6	50 288	62,4	31 730	39,4	48 836	60,6
÷ 262	÷0,3	8 318	8,0	886	150	6 370	1/11 38	65 374	30 324	46,4	35 050	53,6	30 508	46,7	34 866	53,3
1 393	2,9	1 975	4,1	0	206	1 400	1/1 39	39 518	9 852	24,9	29 666	75,1	34 591	87,5	4 927	12,5
913	1,1	6 848	8,3	591	1 927	6 754	1/1 39	65 527	38 983	59,5	26 544	40,5	44 612	68,1	20 915	31,9
÷ 802	÷0,5	17 858	10,0	2 892	0	14 829	1/11 38	69 771	47 642	68,3	22 129	31,7	12 681	18,2	57 090	81,8
416	0,3	13 160	10,6	0	400	12 665	1/10 38	38 708	20 567	53,1	18 141	46,9	12 500	32,3	26 208	67,7
64	0,1	11 814	9,5	1 813	0	11 587	2/11 38	65 276	29 875	45,8	35 401	54,2	12 731	19,5	52 545	80,5
945	1,7	5 152	9,1	505	0	4 590	1/10 38	40 914	20 454	50,0	20 460	50,0	15 271	37,3	25 643	62,7
2 019	1,4	14 716	10,1	2 220	325	10 300	6/11 38	94 688	44 014	46,5	50 674	53,5	50 836	53,7	43 852	46,3
0	0,0	865	6,2	0	0	865	1/1 39	2 841	1 113	39,2	1 728	60,8	1 113	39,2	1 728	60,8
585	0,6	6 776	7,6	0	0	6 288	1/1 39	51 586	34 338	66,6	17 248	33,4	23 375	45,3	28 211	54,7
546	0,7	2 765	3,4	615	0	3 723	1/1 39	48 151	22 977	47,7	25 174	52,3	29 896	62,1	18 255	37,9
1 514	1,0	13 190	8,7	2 502	850	9 609	2/5 39	75 380	35 596	47,2	39 784	52,8	36 912	49,0	38 468	51,0
851	0,8	7 839	6,9	3 348	0	4 761	1/12 38	67 363	39 837	59,1	27 526	40,9	40 036	59,4	27 327	40,6
1 237	2,2	4 174	7,5	650	0	3 572	1/11 38	44 884	19 652	43,8	25 232	56,2	29 159	65,0	15 725	35,0
1 973	1,2	10 269	6,1	1 236	0	8 752	0/10 38	88 401	43 055	48,7	45 346	51,3	61 006	69,0	27 395	31,0
1 996	2,9	2 917	4,2	2 917	0	0	1/4 38	93 539	45 832	49,0	47 707	51,0	63 719	68,1	29 820	31,9
1 305	1,5	7 446	8,4	1 851	414	5 790	1/1 39	62 829	36 343	57,8	26 486	42,2	30 109	47,9	32 720	52,1
3 527	3,3	8 132	7,8	0	8 132	0	3/1 39	120 141	36 964	30,8	83 177	69,2	112 690	93,8	7 451	6,2
845	0,6	14 111	9,7	0	851	13 692	1/7 38	66 248	33 470	50,5	32 778	49,5	27 230	41,1	39 018	58,9
951	1,0	8 657	9,4	396	721	7 448	1/1 39	49 019	33 089	67,5	15 930	32,5	34 638	70,7	14 381	29,3
÷ 678	÷0,5	13 045	9,5	1 563	0	10 929	4/10 38	71 614	27 298	38,1	44 316	61,9	16 616	23,2	54 998	76,8
181	1,0	435	2,5	0	0	0	1/1 39	8 990	5 364	59,7	3 626	40,3	4 134	46,0	4 856	54,0
2 613	2,0	8 900	6,9	1 021	242	7 280	1/10 38	68 018	30 214	44,4	37 804	55,6	53 059	78,0	14 959	22,0
÷ 127	÷0,2	4 441	6,8	444	0	3 930	1/10 38	16 053	13 160	82,0	2 893	18,0	7 277	45,3	8 776	54,7
444	0,4	11 376	9,5	124	0	10 467	5/1 39	69 707	38 555	55,3	31 152	44,7	24 938	35,8	44 769	64,2
2 001	2,0	8 446	8,4	0	300	8 146	3/10 38	64 959	26 257	40,4	38 702	59,6	48 945	75,3	16 014	24,7
740	0,6	13 133	10,8	618	500	12 658	1/10 38	85 196	37 682	44,2	47 514	55,8	40 138	47,1	45 058	52,9
4 027	2,2	17 519	9,4	3 300	2 000	13 200	1/1 39	148 608	93 408	62,9	55 200	37,1	75 903	51,1	72 705	48,9
596	1,3	3 322	7,5	298	0	3 102	6/10 38	32 915	15 769	47,9	17 146	52,1	14 800	45,0	18 115	55,0
389	0,2	18 544	8,1	1 000	0	17 777	8/1 39	84 838	44 792	52,8	40 046	47,2	30 955	36,5	53 883	63,5
÷ 311	÷0,3	10 861	11,3	322	0	8 669	4/7 38	66 590	40 386	60,6	26 204	39,4	17 390	26,1	49 200	73,9
334	0,2	16 903	8,9	906	0	16 000	10/10 38	82 677	48 885	59,1	33 792	40,9	23 393	28,3	59 284	71,7
865	2,0	2 921	5,7	641	0	2 200	3/11 38	39 740	14 290	36,0	25 450	64,0	36 642	92,2	3 098	7,8
636	0,4	9 496	6,7	2 313	197	6 997	3/7 38	89 932	25 065	27,9	64 867	72,1	49 290	54,8	40 642	45,2
÷ 343	÷0,4	9 718	10,1	904	142	8 605	1/1 39	48 677	28 910	59,4	19 767	40,6	15 512	31,9	33 165	68,1
102	0,0	18 005	8,0	4 542	0	14 021	6/10 38	127 685	52 260	40,9	75 425	59,1	61 925	48,5	65 760	51,5
220	0,3	9 137	10,6	500	0	6 845	1/10 38	34 465	16 615	48,2	17 850	51,8	5 000	14,5	29 465	85,5
1 650	1,4	9 221	8,0	1 500	0	7 717	1/11 38	61 350	30 337	49,4	31 013	50,6	35 255	57,5	26 095	42,5
1 058	1,5	5 546	7,7	400	0	5 283	1/10 38	66 115	48 283	73,0	17 832	27,0	54 507	82,4	11 608	17,6
889	1,9	2 412	5,3	0	0	889	1/1 39	64 477	42 833	66,4	21 644	33,6	45 187	70,1	19 290	29,9
3 735	1,0	20 832	5,8	1 250	1 115	19 002	1/1 39	186 395	124 153	66,6	62 242	33,4	101 633	54,5	84 762	45,5
876	1,4	5 748	9,0	1 551	184	4 062	1/10 38	48 457	25 649	52,9	22 808	47,1	32 914	67,9	15 543	32,1
÷ 241	÷0,1	19 284	12,3	85	500	18 075	10/1 39	63 991	40 447	63,2	23 544	36,8	15 868	24,8	48 123	75,2
62	0,1	6 174	10,9	1 435	0	4 720	1/1 39	39 364	13 218	33,6	26 146	66,4	10 094	25,6	29 270	74,4
281	0,2	13 993	11,0	0	0	13 592	1/11 38	59 875	37 261	62,2	22 614	37,8	22 693	37,9	37 182	62,1
516	0,3	18 290	10,5	500	275	17 229	1/1 39	58 301	31 566	54,1	26 735	45,9	13 899	23,8	44 402	76,2
2 165	2,5	8 132	9,4	2 080	1 000	5 052	1/11 38	66 313	10 754	16,2	55 559	83,8	48 487	73,1	17 826	26,9
450	0,1	28 597	9,1	3 137	1 674	22 485	27/10 38	128 571	69 597	54,1	58 974	45,9	46 566	36,2	82 005	63,8

Almindelige Oplysninger							Omsætning									
Foreningens		Stiftet Aar	Medlemmer, der har modtaget Varer i sidste Regnskabsaar	Næringsafkomst	Foreningens Deltagelse i Risiko paa udestaaende Fordringer		Omsætning		Fragt og Kørsel til Foreningen	Bruttoindtægt		Omkostninger		Driftsresultat	
Nr.	Navn				pCt. af Butiksvarer	pCt. af Grovvarer	Ialt	Heraf Butiksvarer		Ialt	% af Oms.	Ialt	% af Oms.	Ialt	% af Oms.
1	2	3	4	5	6	7	8	9	10	11	12	13	14	15	16
							Kr.	Kr.	Kr.	Kr.		Kr.		Kr.	
96	Nøddelund	1893	72	Nej	0	0	98 134	90 194	1 002	15 321	*15,6*	6 710	*6,8*	8 611	*8,8*
97	Nørager, V.	1901	224	Ja	0	100	250 809	213 663	3 219	37 473	*15,0*	17 713	*7,1*	19 760	*7,9*
98	Nørager, N.	1915	147	Ja	0	0	160 973	129 173	2 656	26 775	*16,6*	12 279	*7,6*	14 496	*9,0*
99	Nørre Borup	1932	140	Nej	[1]	[1]	124 406	118 789	688	23 497	*18,9*	12 655	*10,2*	10 842	*8,7*
101	Ove & O.	1901	190	Ja	50	50	135 838	124 132	1 623	23 173	*17,1*	9 619	*7,1*	13 554	*10,0*
102	Overfussing	1935	48	Ja	0	0	55 738	54 659	486	9 364	*16,8*	4 468	*8,0*	4 896	*8,8*
103	Raaby	1886	178	Nej	0	0	174 022	170 787	2 165	39 856	*22,9*	14 056	*8,1*	25 800	*14,8*
105	Roum	1898	48	Ja	100	100	125 958	84 938	2 317	18 257	*14,5*	9 171	*7,3*	9 086	*7,2*
106	Sahl	1879	134	Ja	50	50	112 808	109 253	1 318	18 148	*16,1*	9 386	*8,3*	8 762	*7,8*
107	Skellerup	1902	140	Nej	50	50	156 969	145 931	2 284	24 534	*15,6*	9 769	*6,2*	14 765	*9,4*
*108	Snæbum	1906	141	Nej	100	100	121 147	105 998	957	20 071	*16,6*	8 248	*6,8*	11 823	*9,8*
109	Spentrup	1888	234	Ja	0	0	144 154	139 050	1 039	25 748	*17,9*	11 426	*7,9*	14 322	*10,0*
*110	Stenild	1902	115	Ja	0	0	89 867	86 179	821	15 722	*17,5*	8 382	*9,3*	7 340	*8,2*
111	Stevnstrup og Gr.	1919	97	Nej	50	50	88 443	83 640	817	16 592	*18,8*	6 364	*7,2*	10 228	*11,6*
*112	Store Rørbæk	1888	210	Nej	0	0	177 391[3]	164 084	2 313	33 571	*18,9*	12 714	*7,2*	20 857	*11,7*
113	Svinding	1915	58	Ja	0	0	79 138	75 450	985	14 235	*18,0*	6 516	*8,2*	7 719	*9,8*
*114	Sødring	1885	129	Nej	0	0	119 712	118 912	1 513	23 798	*19,9*	9 047	*7,6*	14 751	*12,3*
115	Sønderbæk	1902	100	Ja	0	0	95 401	90 941	1 046	15 866	*16,6*	7 422	*7,8*	8 444	*8,8*
116	Sønder Onsild	1888	298	Nej	66⅔	66⅔	631 479	312 883	7 385	76 427	*12,1*	44 413	*7,0*	32 014	*5,1*
117	Svenstrup	1934	85	Ja	100	100	73 897	68 567	662	13 595	*18,4*	6 330	*8,6*	7 265	*9,8*
121	Taanum	1910	131	Nej	0	0	122 549	113 996	792	23 120	*18,9*	9 256	*7,6*	13 864	*11,3*
122	Tange	1920	43	Ja	50	50	49 712	43 285	893	8 933	*18,0*	5 015	*10,1*	3 918	*7,9*
123	Terp	1915	140	Ja	50	50	99 825	94 344	863	17 346	*17,4*	8 251	*8,3*	9 095	*9,1*
124	Tvede	1894	138	Ja	0	0	110 341	103 300	1 319	23 471	*21,3*	7 690	*7,0*	15 781	*14,3*
*125	Tapdrup	1916	113	Ja	0	0	96 644[4]	90 844	1 628	16 835	*17,4*	9 268	*9,6*	7 567	*7,8*
126	Troelstrup	1933	29	Nej	0	0	17 568	16 434	269	1 328	*7,6*	1 228	*7,0*	100	*0,6*
128	Udbyneder	1900	184	Nej	0	0	163 550	154 224	1 360	30 094	*18,4*	9 202	*5,6*	20 892	*12,8*
129	Uggelhuse	1901	97	Ja	0	0	92 558	88 485	717	17 696	*19,1*	7 371	*8,0*	10 325	*11,1*
130	Ulstrup & O.	1919	192	Ja	50	50	158 408	144 525	1 843	27 903	*17,6*	12 981	*8,2*	14 922	*9,4*
*132	Valsgaard	1900	240	Nej	50	100	252 140	204 512	2 980	39 918	*15,8*	15 482	*6,1*	24 436	*9,7*
133	Vammen	1888	200	Ja	50	50	366 878	176 831	8 160	44 248	*12,1*	17 721	*4,8*	26 527	*7,3*
*134	Vejrumbro	1916	123	Ja	50	50	117 403	113 508	236	23 023	*19,6*	11 713	*10,0*	11 310	*9,6*
135	Vellev	1888	185	Ja	0	0	192 179	189 322	2 276	29 273	*15,2*	15 991	*8,3*	13 282	*6,9*
136	Vester Alling	1901	82	Nej	100	100	101 165	96 274	1 623	17 225	*17,0*	7 020	*6,9*	10 205	*10,1*
137	Vester Tørslev	1900	110	Nej	0	0	67 518	64 642	858	12 201	*18,0*	5 152	*7,6*	7 049	*10,4*
138	Vester Tørslev St.	1924	25	Nej	0	[2]	40 249	37 943	430	7 305	*18,2*	3 528	*8,8*	3 777	*9,4*
*139	Vindum	1911	115	Ja	50	50	107 121	96 328	1 810	15 827	*14,8*	7 345	*6,9*	8 482	*7,9*
*140	Vissing	1902	125	Nej	50	50	116 924	110 839	1 131	21 402	*18,3*	8 955	*7,7*	12 447	*10,6*
141	Voer	1901	94	Ja	50	50	101 513	84 859	970	15 907	*15,7*	7 312	*7,2*	8 595	*8,5*
142	Værum	1901	135	Nej	0	0	99 906	95 658	149	18 520	*18,5*	8 420	*8,4*	10 100	*10,1*
*148	Øster Alling	1897	175	Nej	100	100	162 160	154 113	1 687	28 109	*17,3*	12 884	*7,9*	15 225	*9,4*
149	Øster Tørslev	1887	379	Nej	50	50	224 482	211 994	1 601	41 225	*18,4*	12 412	*5,5*	28 813	*12,9*
150	Øster Velling	1916	115	Nej	0	0	134 139	127 714	1 535	23 486	*17,5*	11 489	*8,6*	11 997	*8,9*
151	Ørum & O.	1934	100	Ja	0	0	99 660	96 724	1 098	15 888	*15,9*	7 240	*7,3*	8 648	*8,6*

[1]) For 1 Maaneds Køb; derefter 50 %. [2]) 100 % for Markfro. [3]) Omfatter 11 Mdr. [4]) Omfatter 11½ Md.

							Kr.	Kr.	Kr.	Kr.		Kr.		Kr.	
1	Arbejdernes, Vejle	1910	1 400	Nej	100	100	810 106	810 106	287	176 992	*21,9*	104 959	*13,0*	72 033	*8,9*
2	Aast	1907	78	Nej	0	0	118 560	104 500	1 374	19 425	*16,4*	7 190	*6,1*	12 235	*10,3*
3	Assendrup	1931	127	Ja	50	50	96 381	86 229	753	15 101	*15,6*	7 166	*7,4*	7 935	*8,2*
4	Billund	1894	150	Ja	50	50	172 171	165 050	1 075	30 828	*17,9*	14 528	*8,4*	16 300	*9,5*
* 5	Blaahøj	1903	120	Ja	[1]	[1]	128 423	125 134	1 949	20 524	*16,0*	8 876	*6,9*	11 648	*9,1*
6	Brande	1906	554	Nej	50	50	390 539	370 867	4 516	70 086	*17,9*	25 948	*6,6*	44 138	*11,3*
7	Branduhre	1906	120	Nej	50	50	117 426	110 200	892	20 441	*17,4*	10 496	*8,9*	9 945	*8,5*

[1]) 50 % for 1 Maaneds Køb.

og Drift

Netto-Renteudgift		Nettooverskud		Overskudsfordeling indenfor Regnskabsaaret			Status									
									Aktiver				Passiver			
									Ialt Omsætningsformue		Ialt Anlægsformue		Ialt Fremmedkapital		Ialt Egenkapital	
Ialt	% af Oms.	Ialt	% af Oms.	Henlæggelser	Afskrivninger	Udbetaling	Regnskabet afsluttet pr.	Balancesum	Beløb	% af Balancesum	Beløb	% af Balancesum	Beløb	% af Balancesum	Beløb	% af Balancesum
17	18	19	20	21	22	23	24	25	26	27	28	29	30	31	32	33
Kr.		Kr.		Kr.	Kr.	Kr.		Kr.	Kr.		Kr.		Kr.		Kr	
666	0,7	7 945	8,1	0	0	7 945	1/7 38	51 534	27 435	53,2	24 099	46,8	18 724	36,3	32 810	63,7
694	0,3	19 066	7,6	4 020	0	14 700	4/7 38	94 916	76 397	80,5	18 519	19,5	42 448	44,7	52 468	55,3
3 310	2,1	11 186	6,9	1 012	1 000	9 361	1/7 38	140 786	62 136	44,1	78 650	55,9	104 815	74,4	35 971	25,6
1 723	1,4	9 119	7,3	1 397	726	6 860	3/10 38	65 262	35 730	54,7	29 532	45,3	40 988	62,8	24 274	37,2
1 485	1,1	12 069	8,9	1 183	500	8 444	4/7 38	95 463	39 907	41,8	55 556	58,2	56 308	59,0	39 155	41,0
1 177	2,1	3 719	6,7	818	371	2 353	1/11 38	33 436	12 034	36,0	21 402	64,0	26 684	79,8	6 752	20,2
937	0,5	24 863	14,3	1 393	0	22 822	8/11 38	88 714	36 293	40,9	52 421	59,1	20 593	23,2	68 121	76,8
5 260	4,2	3 826	3,0	0	3 826	0	4/1 39	133 646	34 284	25,7	99 362	74,3	124 026	92,8	9 620	7,2
668	0,6	8 094	7,2	1 194	400	6 500	1/1 39	62 541	34 899	55,8	27 642	44,2	31 532	50,4	31 009	49,6
÷ 136	÷0,1	14 901	9,5	1 215	508	15 455	1/7 38	65 753	43 562	66,2	22 191	33,8	29 695	45,1	36 058	54,9
453	0,4	11 370	9,4	400	1 454	9 888	11/1 39	63 294	37 882	59,9	25 412	40,1	22 877	36,1	40 417	63,9
÷ 263	÷0,2	14 585	10,2	1 177	0	13 500	1/10 38	75 951	46 324	61,0	29 627	39,0	15 546	20,5	60 405	79,5
538	0,6	6 802	7,6	375	130	6 647	1/1 39	39 815	28 568	71,8	11 247	28,2	26 545	66,7	13 270	33,3
918	1,0	9 310	10,6	4 170	150	6 299	1/11 38	64 837	27 544	42,5	37 293	57,5	20 100	31,0	44 737	69,0
10	0,0	20 847	11,7	785	1 000	17 856	7/12 38	77 876	41 267	53,0	36 609	47,0	28 471	36,6	49 405	63,4
1 581	2,0	6 138	7,8	500	3 406	1 786	27/10 38	68 359	47 092	68,9	21 267	31,1	45 241	66,2	23 118	33,8
392	0,3	14 359	12,0	1 756	0	12 603	1/11 38	64 367	43 161	67,1	21 206	32,9	21 672	33,7	42 695	66,3
689	0,7	7 755	8,1	0	0	7 742	1/11 38	47 588	28 358	59,6	19 230	40,4	21 178	44,5	26 410	55,5
÷1 174	÷0,2	33 188	5,3	7 379	0	25 279	3/1 39	275 962	191 347	69,3	84 615	30,7	131 960	47,8	144 002	52,2
1 350	1,8	5 915	8,0	1 644	50	4 221	1/1 39	44 385	27 347	61,6	17 038	38,4	31 126	70,1	13 259	29,9
1 100	0,9	12 764	10,4	1 895	500	10 422	1/11 38	80 639	45 405	56,3	35 234	43,7	36 167	44,9	44 472	55,1
705	1,4	3 213	6,5	160	0	2 900	1/1 39	35 481	29 636	83,5	5 845	16,5	26 255	74,0	9 226	26,0
1 428	1,4	7 667	7,7	2 044	0	6 464	1/7 38	59 761	37 983	63,6	21 778	36,4	39 163	65,5	20 598	34,5
479	0,4	15 302	13,9	3 185	0	9 348	1/11 38	73 899	40 676	55,0	33 223	45,0	16 696	22,6	57 203	77,4
1 260	1,3	6 307	6,5	0	0	6 215	2/10 38	72 298	33 798	46,7	38 500	53,3	50 862	70,3	21 436	29,7
24	0,1	76	0,5	0	0	0	1/1 39	3 909	2 445	62,5	1 464	37,5	2 156	55,2	1 753	44,8
513	0,3	20 379	12,5	0	0	20 272	3/11 38	70 341	34 022	48,4	36 319	51,6	21 075	30,0	49 266	70,0
1 036	1,2	9 239	9,9	2 276	100	7 013	1/11 38	31 271	19 276	61,6	11 995	38,4	13 357	42,7	17 914	57,3
1 309	0,8	13 613	8,6	2 200	2 098	8 800	3/7 38	75 652	20 623	27,3	55 029	72,7	36 554	48,3	39 098	51,7
÷1 669	÷0,6	26 105	10,3	4 628	1 075	19 930	1/1 39	135 608	77 250	57,0	58 358	43,0	50 932	37,6	84 676	62,4
2 208	0,6	24 319	6,7	3 154	1 034	19 001	1/1 39	226 050	144 116	63,8	81 934	36,2	121 835	53,9	104 215	46,1
1 047	0,9	10 263	8,7	920	0	9 275	1/1 39	79 725	50 666	63,6	29 059	36,4	41 792	52,4	37 933	47,6
÷1 172	÷0,6	14 454	7,5	0	0	13 566	1/1 39	61 878	41 321	66,8	20 557	33,2	3 376	5,5	58 502	94,5
÷ 966	÷1,0	11 171	11,1	1 435	684	8 769	1/10 38	58 028	40 564	69,9	17 464	30,1	15 623	26,9	42 405	73,1
569	0,8	6 480	9,6	790	62	5 637	1/7 38	36 270	20 716	57,1	15 554	42,9	18 104	49,9	18 166	50,1
770	1,9	3 007	7,5	400	110	2 708	1/7 38	25 311	11 682	46,2	13 629	53,8	16 583	65,5	8 728	34,5
1 581	1,5	6 901	6,4	1 200	0	5 601	1/1 39	67 497	51 370	76,1	16 127	23,9	31 303	46,4	36 194	53,6
306	0,3	12 141	10,3	1 955	600	8 432	1/1 39	68 341	46 069	67,4	22 272	32,6	30 140	44,1	38 201	55,9
÷ 48	0,0	8 643	8,5	646	400	7 711	1/12 38	40 954	19 899	48,6	21 055	51,4	6 155	15,0	34 799	85,0
987	1,0	9 113	9,1	0	0	9 255	1/2 39	66 681	25 183	37,8	41 498	62,2	23 069	34,6	43 612	65,4
÷1 500	÷0,9	16 725	10,3	1 500	414	14 979	1/10 38	87 036	58 251	66,9	28 785	33,1	45 400	52,2	41 636	47,8
2 089	1,0	26 724	11,9	0	882	23 400	1/1 39	115 187	75 553	65,6	39 634	34,4	33 117	28,8	82 070	71,2
1 401	1,0	10 596	7,9	1 065	308	9 297	4/11 38	85 682	62 785	73,3	22 897	26,7	45 521	53,1	40 161	46,9
1 227	1,2	7 421	7,4	1 505	361	5 500	1/1 39	48 202	20 601	42,7	27 601	57,3	33 484	69,5	14 718	30,5

Afdeling: 5. Vejle

Kr.		Kr.		Kr.	Kr.	Kr.		Kr.	Kr.		Kr.		Kr.		Kr.	
÷1 142	÷0,1	73 175	9,0	7 977	8 200	58 344	8/1 39	294 212	123 348	41,9	170 864	58,1	102 881	35,0	191 331	65,0
257	0,2	11 978	10,1	940	0	10 580	3/1 39	40 938	22 959	56,0	17 979	44,0	10 532	25,7	30 406	74,3
1 765	1,8	6 170	6,4	1 347	200	5 162	5/7 38	58 017	26 618	45,9	31 399	54,1	38 987	67,2	19 030	32,8
1 953	1,2	14 347	8,3	1 920	2 040	10 261	7/3 39	100 141	53 412	53,3	46 729	46,7	58 424	58,3	41 717	41,7
2 634	2,1	9 014	7,0	713	762	7 539	3/2 39	82 012	58 826	71,7	23 186	28,3	58 714	71,6	23 298	28,4
600	0,2	43 538	11,1	8 445	730	33 796	4/1 39	149 495	74 443	49,8	75 052	50,2	47 024	31,4	102 471	68,6
833	0,7	9 112	7,8	0	1 000	8 470	1/7 38	60 751	31 621	52,0	29 130	48,0	37 975	62,5	22 776	37,5

Almindelige Oplysninger							Omsætning								
Foreningens		Stiftet Aar	Medlemmer, der har modtaget Varer i sidste Regnskabsaar	Næringsadkomst	Foreningens Deltagelse i Risiko paa udestaaende Fordringer		Omsætning		Fragt og Kørsel til Foreningen	Bruttoindtægt		Omkostninger		Driftsresultat	
Nr.	Navn				pCt. af Butiksvarer	pCt. af Grovvarer	Ialt	Heraf Butiksvarer		Ialt	% af Oms.	Ialt	% af Oms.	Ialt	% af Oms.
1	2	3	4	5	6	7	8	9	10	11	12	13	14	15	16
							Kr.	Kr.	Kr.	Kr.		Kr.		Kr.	
8	Bredstrup	1891	185	Nej	50	50	174 109	162 500	4 231	28 815	*16,6*	13 051	*7,5*	15 764	*9,1*
9	Brejning	1903	130	Nej	0	0	91 110	86 000	682	17 245	*18,9*	7 674	*8,4*	9 571	*10,5*
*10	Bindeballe	1916	105	Ja	0	0	78 868	60 845	857	12 804	*16,2*	5 551	*7,0*	7 253	*9,2*
11	Balle	1868	190	Nej	33 1/3	33 1/3	168 303	154 000	1 726	29 496	*17,5*	11 151	*6,6*	18 345	*10,9*
12	Bredal	1931	80	Ja	50	50	79 570	72 000	900	14 694	*18,5*	7 461	*9,4*	7 233	*9,1*
13	Bredballe	1934	66	Ja	50	50	69 282	63 060	698	11 890	*17,2*	6 367	*9,2*	5 523	*8,0*
14	Børkop[3]	—	—	—	—	—	—	—	—	—	—	—	—	—	—
15	Drantum	1919	98	Nej	50	50	103 543	101 800	945	18 673	*18,0*	7 450	*7,2*	11 223	*10,8*
17	Eg	1915	46	Ja	[1]	[1]	151 733	67 485	5 106	19 433	*12,8*	8 316	*5,5*	11 117	*7,3*
18	„Frem" i Arnborg	1937	36	Ja	50	50	76 568[4]	58 115	1 520	10 501	*13,7*	6 378	*8,3*	4 123	*5,4*
*19	Farre	1901	180	Nej	50	100	262 394	201 849	4 099	41 861	*15,9*	14 985	*5,7*	26 876	*10,2*
*20	Frederikshaab	1893	86	Nej	50	50	128 330	94 840	1 633	18 570	*14,5*	8 108	*6,3*	10 462	*8,2*
21	Gaarslev	1890	250	Nej	50	50	196 547	182 500	2 498	33 362	*17,0*	12 753	*6,5*	20 609	*10,5*
22	Gadbjerg	1888	275	Nej	0	0	214 908	195 000	2 561	38 754	*18,0*	14 126	*6,6*	24 628	*11,4*
23	Gammelby	1900	100	Nej	0	100	126 385	92 263	1 788	21 431	*16,9*	7 876	*6,2*	13 555	*10,7*
24	Givskud	1888	145	Nej	0	0	97 601[5]	77 000	2 044	14 874	*15,2*	6 300	*6,5*	8 574	*8,7*
*25	Grindsted	1912	180	Ja	50	50	210 884	202 705	4 775	35 412	*16,8*	16 661	*7,9*	18 751	*8,9*
26	Gødding	1904	90	Ja	33 1/3	33 1/3	97 281	94 922	710	16 621	*17,0*	7 142	*7,3*	9 479	*9,7*
27	Give	1913	465	Ja	50	50	285 805	262 946	4 003	52 128	*18,2*	19 116	*6,7*	33 012	*11,5*
28	Grejsdal	1916	260	Nej	[2]	[2]	145 745	132 500	1 006	24 246	*16,6*	13 182	*9,0*	11 064	*7,6*
29	Grejs	1900	140	Ja	0	0	127 861	125 318	1 215	23 335	*18,3*	9 449	*7,4*	13 886	*10,9*
*34	Haraldskjær Fabr.	—	—	—	—	—	—	—	—	—	—	—	—	—	—
35	Højen	1888	280	Nej	50	50	217 818	201 800	4 016	36 683	*16,8*	15 478	*7,1*	21 205	*9,7*
36	Hygum	1904	160	Nej	50	50	114 004	106 074	744	20 562	*18,0*	8 126	*7,1*	12 436	*10,9*
37	Høgsholt	1899	150	Nej	50	50	134 664	123 000	1 057	23 103	*17,2*	9 431	*7,0*	13 672	*10,2*
38	Hallundbæk	1918	175	Ja	50	50	147 188	143 007	1 730	24 877	*16,9*	8 754	*5,9*	16 123	*11,0*
39	Hostrup	1932	80	Ja	50	50	83 072	80 300	613	14 336	*17,3*	6 715	*8,1*	7 621	*9,2*
40	Hornstrup	1933	57	Ja	50	50	66 962	63 000	561	11 651	*17,4*	6 307	*9,4*	5 344	*8,0*
41	Ildved	1904	130	Nej	50	50	108 951	99 045	1 031	19 989	*18,4*	8 362	*7,7*	11 627	*10,7*
43	Jelling & O.	1920	215	Ja	100	100	171 339	147 859	2 587	28 751	*16,8*	13 909	*8,2*	14 842	*8,6*
44	Jennum	1898	116	Nej	50	50	106 332	100 800	683	18 671	*17,6*	8 009	*7,6*	10 662	*10,0*
45	Jerlev	1896	200	Nej	0	0	139 967	129 000	1 715	22 173	*15,8*	8 407	*6,0*	13 766	*9,8*
*46	Jernbaneet., Fred.	1901	678	Ja	100	100	696 391	637 585	2 203	114 917	*16,5*	66 823	*9,6*	48 094	*6,9*
47	Klattrup	1900	80	Nej	50	50	61 535	59 100	459	12 080	*19,6*	5 563	*9,0*	6 517	*10,6*
*48	Kollemorten	1888	120	Nej	0	0	91 504	81 419	1 450	16 791	*18,3*	7 736	*8,4*	9 055	*9,9*
*49	Kærbølling	1907	170	Nej	50	50	97 684	90 600	680	19 378	*19,9*	7 711	*7,9*	11 667	*12,0*
50	Korshøj	1907	100	Ja	50	50	83 062	80 689	616	16 131	*19,4*	6 895	*8,3*	9 236	*11,1*
51	Kragelund	1920	150	Ja	50	50	102 857	100 200	2 140	16 929	*16,4*	7 706	*7,5*	9 223	*8,9*
52	Kølkjær	1935	74	Ja	0	0	105 938	96 718	1 313	16 922	*16,0*	9 980	*9,4*	6 942	*6,6*
54	Lindeballe	1890	90	Nej	0	100	123 134	118 116	1 131	21 397	*17,4*	8 396	*6,8*	13 001	*10,6*
55	Lindved & O.	1910	225	Nej	0	0	394 031	204 037	4 026	49 984	*12,7*	20 001	*5,1*	29 983	*7,6*
56	Lilmskov	1911	105	Nej	0	0	87 843	82 400	706	14 059	*16,0*	6 183	*7,0*	7 876	*9,0*
57	Langelund	1919	160	Nej	0	0	155 917	147 214	1 608	26 998	*17,3*	13 609	*8,7*	13 389	*8,6*
60	Mølvang	1913	109	Nej	0	0	91 268	84 481	973	15 630	*17,2*	6 726	*7,4*	8 904	*9,8*
62	Nørre Vilstrup&O.	1880	99	Nej	50	50	104 081	98 000	703	19 529	*18,7*	8 413	*8,1*	11 116	*10,6*
*63	Nørup Sødover	1912	110	Nej	0	0	95 255	93 035	537	17 867	*18,8*	7 430	*7,8*	10 437	*11,0*
66	Pjedsted	1893	100	Ja	100	100	75 635	71 800	756	13 708	*18,1*	6 438	*8,5*	7 270	*9,6*
68	Ravning	1906	94	Nej	50	50	84 276	77 864	873	15 322	*18,2*	5 877	*7,0*	9 445	*11,2*
69	Rugsted	1888	105	Nej	50	50	137 166	122 000	791	20 742	*15,1*	8 817	*6,4*	11 925	*8,7*
*71	Skærup	1905	90	Nej	100	100	106 308	76 186	1 131	17 161	*16,1*	6 427	*6,0*	10 734	*10,1*
72	Smidstrup	1900	170	Ja	50	50	121 548	103 400	1 954	19 209	*15,8*	8 369	*6,9*	10 840	*8,9*
73	Store Lihme	1891	90	Nej	33 1/3	33 1/3	65 917	63 162	401	11 035	*16,7*	4 224	*6,4*	6 811	*10,3*
74	Skjoldbjerg	1912	75	Ja	0	0	164 356	77 277	3 288	18 999	*11,6*	7 270	*4,4*	11 729	*7,2*
75	Søby	1906	59	Ja	0	0	84 180	79 765	1 275	15 784	*18,8*	7 322	*8,7*	8 462	*10,1*
76	Sønder Omme	1935	170	Nej	50	50	102 258	100 565	1 298	16 328	*16,0*	8 212	*8,0*	8 116	*8,0*

[1]) For en Maaneds Køb. [2]) For 1 Uges Køb udover Medlems-Andelen. [3]) Nystartet. [4]) Omfatter 11 Mdr.

og Drift							Status									
Netto-Renteudgift		Nettooverskud		Overskudsfordeling indenfor Regnskabsaaret			Regnskabet afsluttet pr.	Balancesum	Aktiver				Passiver			
									Ialt Omsætningsformue		Ialt Anlægsformue		Ialt Fremmedkapital		Ialt Egenkapital	
Ialt	% af Oms.	Ialt	% af Oms.	Henlæggelser	Afskrivninger	Udbetaling			Beløb	% af Balancesum	Beløb	% af Balancesum	Beløb	% af Balancesum	Beløb	% af Balancesum
17	18	19	20	21	22	23	24	25	26	27	28	29	30	31	32	33
Kr.		Kr.		Kr.	Kr.	Kr.		Kr.	Kr.		Kr.		Kr.		Kr.	
2 143	1,2	13 621	7,9	2 610	198	11 452	1/1 39	96 511	40 558	42,0	55 953	58,0	58 187	60,3	38 324	39,7
902	1,0	8 669	9,5	959	348	6 691	5/1 39	62 437	33 455	53,6	28 982	46,4	16 727	26,8	45 710	73,2
925	1,2	6 328	8,0	1 200	0	4 483	5/1 39	55 666	35 915	64,5	19 751	35,5	36 744	66,0	18 922	34,0
1 382	0,8	16 963	10,1	1 574	700	14 841	1/1 39	98 946	60 329	61,0	38 617	39,0	54 998	55,6	43 948	44,4
1 031	1,3	6 202	7,8	858	700	4 640	1/1 39	52 733	26 351	50,0	26 382	50,0	36 235	68,7	16 498	31,3
868	1,3	4 655	6,7	1 022	380	3 053	9/1 39	30 896	12 856	41,6	18 040	58,4	23 027	74,5	7 869	25,5
—	—	—	—	—	—	—	—	—	—	—	—	—	—	—	—	—
1 416	1,3	9 807	9,5	954	913	7 990	3/3 39	59 697	38 930	65,2	20 767	34,8	35 040	58,7	24 657	41,3
377	0,2	10 740	7,1	40	2 000	8 700	1/1 39	120 759	85 579	70,9	35 180	29,1	80 172	66,4	40 587	33,6
1 623	2,1	2 500	3,3	0	0	2 232	3/10 38	53 061	27 412	51,7	25 649	48,3	50 893	95,9	2 168	4,1
965	0,4	25 911	9,8	0	0	25 361	1/1 39	88 493	51 720	58,4	36 773	41,6	25 158	28,4	63 335	71,6
101	0,1	10 361	8,1	1 044	500	8 834	3/11 38	79 656	58 694	73,7	20 962	26,3	44 076	55,3	35 580	44,7
÷ 497	÷0,3	21 106	10,8	945	157	17 494	1/11 38	109 076	59 421	54,5	49 655	45,5	15 568	14,2	93 508	85,8
148	0,1	24 480	11,3	0	2 600	22 681	1/1 39	93 655	46 140	49,3	47 515	50,7	20 164	21,5	73 491	78,5
2 538	2,0	11 017	8,7	1 583	1 995	7 231	1/1 39	73 888	34 430	46,6	39 458	53,4	41 429	56,1	32 459	43,9
625	0,6	7 949	8,1	500	500	6 223	1/11 38	66 943	36 440	54,4	30 503	45,6	26 279	39,3	40 664	60,7
4 007	1,9	14 744	7,0	1 000	1 000	12 744	15/1 39	138 111	76 957	55,7	61 154	44,3	111 509	80,7	26 602	19,3
590	0,6	8 889	9,1	120	0	7 800	1/7 38	55 347	36 853	66,6	18 494	33,4	33 075	59,7	22 272	40,3
1 996	0,7	31 016	10,8	4 000	300	28 746	1/1 39	140 921	77 634	55,1	63 287	44,9	60 852	43,2	80 069	56,8
2 183	1,5	8 881	6,1	1 505	750	8 042	3/1 39	70 626	29 967	42,4	40 659	57,6	33 901	48,0	36 725	52,0
1 744	1,4	12 142	9,5	0	1 000	10 507	2/1 39	65 516	29 705	45,3	35 811	54,7	45 417	69,3	20 099	30,7
—	—	—	—	—	—	—	—	—	—	—	—	—	—	—	—	—
2 603	1,2	18 602	8,5	2 005	2 000	14 642	6/1 39	139 506	72 517	52,0	66 989	48,0	78 953	56,6	60 553	43,4
339	0,3	12 097	10,6	2 244	300	8 836	6/1 39	70 292	46 530	66,2	23 762	33,8	26 797	38,1	43 495	61,9
460	0,3	13 212	9,9	500	1 598	11 160	1/2 39	54 955	33 672	61,3	21 283	38,7	22 834	41,5	32 121	58,5
1 064	0,7	15 059	10,3	1 270	1 000	12 195	1/1 39	72 723	45 126	62,0	27 597	38,0	33 831	46,5	38 892	53,5
1 220	1,5	6 401	7,7	711	100	5 400	1/1 39	57 062	24 696	43,3	32 366	56,7	41 269	72,3	15 793	27,7
1 436	2,1	3 908	5,9	1 071	609	2 136	2/1 39	43 045	18 784	43,6	24 261	56,4	33 551	77,9	9 494	22,1
477	0,4	11 150	10,3	51	300	10 799	2/1 39	61 147	33 697	55,1	27 450	44,9	18 950	31,0	42 197	69,0
1 112	0,6	13 730	8,0	3 287	2 900	7 422	1/7 38	70 398	41 572	59,0	28 826	41,0	25 712	36,5	44 686	63,5
188	0,2	10 474	9,8	1 758	0	8 229	2/1 39	33 320	20 210	60,7	13 110	39,3	6 715	20,2	26 605	79,8
187	0,1	13 579	9,7	0	0	13 397	1/8 38	73 295	39 769	54,2	33 526	45,8	15 407	21,0	57 888	79,0
÷ 2 322	÷0,3	50 416	7,2	100	0	50 035	21/9 38	452 853	162 998	36,0	289 855	64,0	200 971	44,4	251 882	55,6
972	1,6	5 545	9,0	1 001	145	4 537	1/7 38	45 209	21 577	47,7	23 632	52,3	23 070	51,0	22 139	49,0
947	1,0	8 108	8,9	1 080	0	6 950	1/1 39	55 331	32 163	58,2	23 168	41,8	29 819	53,9	25 512	46,1
365	0,4	11 302	11,6	3 068	150	8 084	1/1 39	51 025	29 202	57,2	21 823	42,8	6 310	12,4	44 715	87,6
69	0,1	9 167	11,0	147	0	8 702	1/1 39	39 100	19 574	50,1	19 526	49,9	6 143	15,8	32 957	84,2
1 413	1,3	7 810	7,6	0	1 000	6 753	2/1 39	63 186	28 183	44,6	35 003	55,4	39 779	62,9	23 407	37,1
1 699	1,6	5 243	5,0	1 175	26	4 038	1/7 38	53 067	24 340	45,9	28 727	54,1	44 316	83,5	8 751	16,5
853	0,7	12 148	9,9	1 300	0	10 007	1/1 39	59 385	39 073	65,8	20 312	34,2	21 758	36,6	37 627	63,4
1 118	0,3	28 865	7,3	0	1 270	26 661	3/1 39	134 247	89 708	66,8	44 539	33,2	65 543	48,8	68 704	51,2
789	0,9	7 087	8,1	899	0	5 437	1/7 38	55 565	31 380	56,5	24 185	43,5	23 380	42,1	32 185	57,9
1 120	0,7	12 269	7,9	2 400	0	8 800	1/1 39	88 242	49 746	56,4	38 496	43,6	50 150	56,8	38 092	43,2
636	0,7	8 268	9,1	1 533	0	6 128	1/10 38	46 718	22 269	47,7	24 449	52,3	12 037	25,8	34 681	74,2
1 555	1,4	9 561	9,2	1 208	198	8 495	1/1 39	81 926	49 858	60,9	32 068	39,1	40 544	49,5	41 382	50,5
973	1,0	9 464	10,0	200	153	8 743	1/8 38	42 847	29 966	69,9	12 881	30,1	22 600	52,8	20 247	47,2
543	0,7	6 727	8,9	1 236	232	4 945	1/1 39	46 132	26 300	57,0	19 832	43,0	21 715	47,1	24 417	52,9
749	0,9	8 696	10,3	1 153	0	7 066	1/1 39	72 751	53 882	74,1	18 869	25,9	42 003	57,7	30 748	42,3
÷ 314	÷0,2	12 239	8,9	1 859	397	8 969	1/7 38	77 455	25 268	32,6	52 187	67,4	34 185	44,1	43 270	55,9
543	0,5	10 191	9,6	200	0	9 287	1/7 38	58 922	35 659	60,5	23 263	39,5	23 357	39,6	35 565	60,4
3 172	2,6	7 668	6,3	1 107	1 225	5 449	1/7 38	98 316	54 160	55,1	44 156	44,9	61 960	63,0	36 356	37,0
96	0,1	6 715	10,2	395	0	6 239	1/10 38	33 409	23 390	70,0	10 019	30,0	9 999	30,0	23 410	70,0
506	0,3	11 223	6,9	1 105	610	12 835	6/1 39	82 934	49 777	60,0	33 157	40,0	43 306	52,2	39 628	47,8
596	0,7	7 866	9,4	0	4 880	2 352	1/11 38	61 461	49 954	81,3	11 507	18,7	27 243	44,3	34 218	55,7
470	0,5	7 646	7,5	2 609	0	5 037	5/7 38	37 035	16 678	45,0	20 357	55,0	22 685	61,3	14 350	38,7

[5]) Omfatter 10 Mdr.

Almindelige Oplysninger							Omsætning								
Foreningens		Stiftet Aar	Medlemmer, der har modtaget Varer i sidste Regnskabsaar	Næringsadkomst	Foreningens Deltagelse i Risiko paa udestaaende Fordringer		Omsætning		Fragt og Kørsel til Foreningen	Bruttoindtægt		Omkostninger		Driftsresultat	
Nr.	Navn				pCt. af Butiksvarer	pCt. af Grovvarer	Ialt	Heraf Butiksvarer		Ialt	% af Oms.	Ialt	% af Oms.	Ialt	% af Oms.
1	2	3	4	5	6	7	8	9	10	11	12	13	14	15	16
							Kr.	Kr.	Kr.	Kr.		Kr.		Kr.	
*79	Tinnet	1895	90	Nej	0	0	82 600	78 959	706	15 869	*19,2*	5 724	*6,9*	10 145	*12,3*
80	Thyregod	1901	315	Nej	25	25	230 578	214 500	3 145	39 393	*17,1*	14 813	*6,4*	24 580	*10,7*
82	Uhe	1888	166	Nej	50	50	232 949	169 510	4 532	39 592	*17,0*	15 993	*6,9*	23 599	*10,1*
83	Uhre Bakke	1934	90	Nej	50	50	61 348	58 500	353	10 508	*17,1*	5 698	*9,3*	4 810	*7,8*
85	Vandel	1890	100	Ja	50	50	115 314	108 250	1 165	19 769	*17,2*	7 969	*6,9*	11 800	*10,3*
86	Vester Sogn	1889	100	Nej	25	25[1]	99 273	90 420	1 199	18 150	*18,3*	8 079	*8,2*	10 071	*10,1*
* 87	Vindelev & O.	1902	99	Ja	0	0	60 665	58 700	518	11 825	*19,5*	5 729	*9,4*	6 096	*10,1*
88	Vindelev By	1914	125	Ja	50	50	122 044	105 300	1 286	21 275	*17,5*	8 266	*6,8*	13 009	*10,7*
89	Vonge	1904	165	Nej	50	50	103 485	98 051	938	18 440	*17,8*	7 848	*7,6*	10 592	*10,2*
90	Vork	1889	120	Nej	50	50	103 008	94 992	881	18 087	*17,6*	8 290	*8,1*	9 797	*9,5*
* 91	Vejlby Sogn	1894	200	Nej	[2]	[2]	153 027	147 000	—	28 123	*18,4*	12 076	*7,9*	16 047	*10,5*
94	Ødsted & O.	1906	196	Nej	50	50	265 306	133 393	3 066	32 493	*12,2*	14 830	*5,6*	17 663	*6,6*
100	Arnborg	1937	40	Ja	50	50	104 688[3]	92 922	965	16 383	*15,6*	9 851	*9,4*	6 532	*6,2*
1	Aarslev	1915	245	Ja	50	50	368 576	176 287	7 855	36 229	*9,8*	18 790	*5,1*	17 439	*4,7*
2	Aarup	1914	391	Nej	50	50	436 753	188 182	7 387	47 889	*11,0*	28 533	*6,5*	19 356	*4,5*
3	Allesø	1909	200	Nej	0	0	132 357	120 265	890	25 200	*19,0*	10 762	*8,1*	14 438	*10,9*
* 4	Andebølle	1896	225	Nej	0	0	220 289	147 070	3 488	30 039	*13,6*	17 635	*8,0*	12 404	*5,6*
5	Asperup Mark	1901	130	Ja	0	0	97 550	73 380	1 229	15 364	*15,8*	7 370	*7,6*	7 994	*8,2*
* 6	Asperup St.	1912	232	Nej	50	50	143 219	128 537	1 756	27 204	*19,0*	13 106	*9,2*	14 098	*9,8*
* 7	Arb. Assens	1918	300	Nej	0	0	153 754	153 754	1 058	28 496	*18,5*	16 194	*10,5*	12 302	*8,0*
* 8	Arb. Faaborg	1919	192	Ja	100	0	85 434	85 434	1 109	17 577	*20,6*	9 446	*11,1*	8 131	*9,5*
9	Aunslev gl.	1893	188	Nej	0	0	169 188	155 191	1 317	30 739	*18,2*	9 770	*5,8*	20 969	*12,4*
* 10	Avernakø	1905	120	Nej	0	0	101 044	97 126	1 605	18 130	*17,9*	7 202	*7,1*	10 928	*10,8*
11	Agernæs	1896	115	Nej	50	50	97 781	89 144	2 085	15 005	*15,3*	6 972	*7,1*	8 033	*8,2*
12	Aastrup	1935	80	Ja	0	0	83 776	72 296	766	13 331	*15,9*	7 427	*8,9*	5 904	*7,0*
14	Baardesø	1896	165	Ja	33⅓	33⅓	164 804	142 108	1 510	24 744	*15,0*	13 734	*8,3*	11 010	*6,7*
16	Bederslev	1901	97	Nej	[1]	[1]	93 258	85 434	1 135	14 663	*15,7*	6 283	*6,7*	8 380	*9,0*
17	Bellinge	1891	226	Nej	0	0	177 478	150 803	1 472	28 965	*16,3*	10 919	*6,1*	18 046	*10,2*
* 18	Birkum	1899	200	Nej	0	0	187 652	168 100	1 890	34 278	*18,3*	15 607	*8,3*	18 671	*10,0*
19	Bjerreby	1905	255	Nej	50	50	152 502	130 698	1 641	28 944	*19,0*	16 771	*11,0*	12 173	*8,0*
20	Blanke Mark	1898	106	Nej	50	50	106 784	82 303	1 893	15 638	*14,6*	7 688	*7,2*	7 950	*7,4*
21	Bogense	1919	350	Nej	0	0	142 604	137 794	1 057	29 847	*20,9*	15 612	*10,9*	14 235	*10,0*
22	Bolbro & O.	1919	730	Nej	0	0	532 280	501 331	796	103 900	*19,5*	52 682	*9,9*	51 218	*9,6*
* 23	Bovense	1900	130	Nej	0	0	99 235	95 895	876	18 422	*18,6*	6 558	*6,6*	11 864	*12,0*
24	Brahetrolleborg	1883	480	Ja	50	50	392 824	359 099	2 720	74 259	*18,9*	36 998	*9,4*	37 261	*9,5*
25	Brandsby	1897	110	Nej	0	0	86 592	71 184	1 244	15 141	*17,5*	6 854	*7,9*	8 287	*9,6*
26	Bred	1910	220	Ja	50	50	261 426	141 328	5 692	27 082	*10,4*	13 113	*5,0*	13 969	*5,4*
27	Bregninge	1914	257	Nej	0	0	132 028	124 910	2 678	27 532	*20,9*	10 662	*8,1*	16 870	*12,8*
* 28	Brydegaard	1903	170	Ja	0	0	134 206	125 300	890	24 991	*18,6*	9 391	*7,0*	15 600	*11,5*
29	Brylle	1893	220	Nej	0	0	174 558	140 438	885	26 885	*15,4*	11 380	*6,5*	15 505	*8,9*
30	Brenderup	1915	385	Nej	0	0	399 342	183 186	5 494	46 829	*11,7*	24 294	*6,1*	22 535	*5,6*
* 31	Brønserod	1907	155	Nej	0	0	193 838	96 606	2 460	22 255	*11,5*	9 780	*5,1*	12 475	*6,4*
* 32	Bukkerup	—	—	—	—	—	—	—	—	—	—	—	—	—	—
* 33	Bullerup	1901	155	Nej	0	0	107 257[2]	105 345	502	19 600	*18,3*	7 833	*7,3*	11 767	*11,0*
34	„Bakkely", Egense	1928	82	Ja	50	50	87 314	73 777	1 388	14 971	*17,1*	7 209	*8,2*	7 762	*8,9*
* 38	„Cheapness", Odense	—	—	—	—	—	—	—	—	—	—	—	—	—	—
* 40	Dalby	1892	176	Nej	0	0	99 719	91 803	1 411	17 302	*17,3*	6 516	*6,5*	10 786	*10,8*
41	Dalum	1882	855	Nej	0	0	591 385	568 258	376	115 692	*19,6*	60 097	*10,2*	55 595	*9,4*
42	Diernæs	1886	170	Nej	0	0	124 181	119 317	1 251	24 690	*19,9*	9 233	*7,5*	15 457	*12,4*
43	Dreslette	1904	150	Ja	0	0	137 000	129 083	521	26 320	*19,2*	12 304	*9,0*	14 016	*10,2*

[1]) 100 % for Markfrø. [2]) For 50 % indtil 10 % af foregaaende Aars Køb. [3]) Omfatter 15 Mdr.

[1]) For 2 Ugers Køb. [2]) Omfatter 13 Mdr.

og Drift							Status									
Netto-Renteudgift		Netto-overskud		Overskudsfordeling indenfor Regnskabsaaret			Regnskabet afsluttet pr.	Balancesum	Aktiver				Passiver			
									Ialt Omsætningsformue		Ialt Anlægsformue		Ialt Fremmedkapital		Ialt Egenkapital	
Ialt	% af Oms.	Ialt	% af Oms.	Henlæggelser	Afskrivninger	Udbetaling			Beløb	% af Balancesum	Beløb	% af Balancesum	Beløb	% af Balancesum	Beløb	% af Balancesum
17	18	19	20	21	22	23	24	25	26	27	28	29	30	31	32	33
Kr.		Kr.		Kr.	Kr.	Kr.		Kr.	Kr.		Kr.		Kr.		Kr.	
218	*0,3*	9 927	*12,0*	500	0	8 930	1/1 39	28 795	16 019	*55,6*	12 776	*44,4*	11 045	*38,3*	17 750	*61,7*
1 650	*0,7*	22 930	*10,0*	3 326	1 870	17 394	1/1 39	137 093	63 800	*46,5*	73 293	*53,5*	62 141	*45,3*	74 952	*54,7*
704	*0,3*	22 895	*9,8*	5 289	0	17 395	3/1 39	90 059	57 992	*64,4*	32 067	*35,6*	24 540	*27,2*	65 519	*72,8*
219	*0,4*	4 591	*7,4*	979	0	3 830	1/11 38	13 487	10 967	*81,3*	2 520	*18,7*	4 949	*36,7*	8 538	*63,3*
884	*0,8*	10 916	*9,5*	2 390	275	6 844	1/6 38	67 516	43 432	*64,4*	24 084	*35,6*	14 075	*20,8*	53 441	*79,2*
931	*0,9*	9 140	*9,2*	1 562	675	6 535	4/1 39	70 816	46 263	*65,3*	24 553	*34,7*	33 906	*47,9*	36 910	*52,1*
958	*1,6*	5 138	*8,5*	916	600	4 007	1/1 39	38 447	18 732	*48,7*	19 715	*51,3*	24 378	*63,4*	14 069	*36,6*
809	*0,7*	12 200	*10,0*	0	2 500	9 349	1/10 38	55 821	28 280	*50,6*	27 541	*49,4*	39 529	*70,8*	16 292	*29,2*
1 826	*1,8*	8 766	*8,4*	1 787	634	6 442	1/9 38	68 731	31 199	*45,4*	37 532	*54,6*	42 531	*61,9*	26 200	*38,1*
÷ 227	÷*0,2*	10 024	*9,7*	1 382	0	8 316	1/7 38	94 300	59 242	*62,8*	35 058	*37,2*	54 258	*57,6*	40 042	*42,4*
÷ 59	*0,0*	16 106	*10,5*	3 106	0	13 000	1/1 39	66 778	39 682	*59,4*	27 096	*40,6*	5 330	*8,0*	61 448	*92,0*
2 658	*1,0*	15 005	*5,6*	371	2 506	11 846	2/8 38	138 583	66 814	*48,2*	71 769	*51,8*	94 625	*68,3*	43 958	*31,7*
1 992	*1,9*	4 540	*4,3*	0	0	2 733	6/1 39	42 027	25 110	*59,8*	16 917	*40,2*	38 048	*90,5*	3 979	*9,5*

Afdeling: 6. Odense

Kr.		Kr.		Kr.	Kr.	Kr.		Kr.	Kr.		Kr.		Kr.		Kr.	
375	*0,1*	17 064	*4,6*	2 660	437	11 140	4/2 39	132 618	90 989	*68,6*	41 629	*31,4*	71 418	*53,8*	61 200	*46,2*
173	*0,0*	19 183	*4,5*	2 982	235	14 168	3/10 38	219 178	115 957	*52,9*	103 221	*47,1*	91 872	*41,9*	127 306	*58,1*
260	*0,2*	14 178	*10,7*	2 104	0	10 854	1/10 38	56 526	27 229	*48,2*	29 297	*51,8*	12 550	*22,2*	43 976	*77,8*
427	*0,2*	11 977	*5,4*	0	600	10 381	1/11 38	67 441	30 925	*45,9*	36 516	*54,1*	23 180	*34,4*	44 261	*65,6*
515	*0,5*	7 479	*7,7*	0	361	7 242	18/11 38	48 478	31 965	*65,9*	16 513	*34,1*	16 651	*34,3*	31 827	*65,7*
726	*0,5*	13 372	*9,3*	0	448	11 854	1/10 38	56 282	28 400	*50,5*	27 882	*49,5*	18 851	*33,5*	37 431	*66,5*
÷1 199	÷*0,8*	13 501	*8,8*	1 500	1 166	9 638	9/1 39	110 726	50 835	*45,9*	59 891	*54,1*	33 703	*30,4*	77 023	*69,6*
1 757	*2,1*	6 374	*7,4*	4 000	0	2 550	1/11 38	96 430	37 944	*39,3*	58 486	*60,7*	58 298	*60,5*	38 132	*39,5*
÷ 114	÷*0,1*	21 083	*12,5*	0	0	17 131	1/9 38	91 041	52 710	*57,9*	38 331	*42,1*	13 469	*14,8*	77 572	*85,2*
÷ 162	÷*0,1*	11 090	*10,9*	460	264	10 366	1/7 38	49 546	32 995	*66,6*	16 551	*33,4*	12 928	*26,1*	36 618	*73,9*
608	*0,6*	7 425	*7,6*	0	86	7 250	1/11 38	33 090	23 479	*71,0*	9 611	*29,0*	9 234	*27,9*	23 856	*72,1*
2 080	*2,5*	3 824	*4,5*	490	1 500	1 974	3/11 38	59 312	17 796	*30,0*	41 516	*70,0*	52 968	*89,3*	6 344	*10,7*
1 345	*0,8*	9 665	*5,9*	100	373	10 200	1/1 39	71 295	40 724	*57,1*	30 571	*42,9*	28 294	*39,7*	43 001	*60,3*
737	*0,8*	7 643	*8,2*	0	0	6 384	1/11 38	49 551	26 812	*54,1*	22 739	*45,9*	22 401	*45,2*	27 150	*54,8*
1 023	*0,6*	17 023	*9,6*	20	0	17 560	20/9 38	75 196	42 803	*56,9*	32 393	*43,1*	24 542	*32,6*	50 654	*67,4*
133	*0,1*	18 538	*9,9*	0	0	18 949	1/10 38	63 582	39 542	*62,2*	24 040	*37,8*	28 161	*44,3*	35 421	*55,7*
2 791	*1,8*	9 382	*6,2*	2 264	306	5 849	1/7 38	133 043	63 306	*47,6*	69 737	*52,4*	71 089	*53,4*	61 954	*46,6*
÷ 161	÷*0,2*	8 111	*7,6*	914	720	6 809	1/10 38	58 780	34 265	*58,3*	24 515	*41,7*	8 892	*15,1*	49 888	*84,9*
2 184	*1,5*	12 051	*8,5*	1 377	1 570	8 223	6/11 38	107 777	22 519	*20,9*	85 258	*79,1*	72 138	*66,9*	35 639	*33,1*
÷ 327	÷*0,1*	51 545	*9,7*	7 499	0	42 297	5/9 38	211 874	104 144	*49,2*	107 730	*50,8*	44 257	*20,9*	167 617	*79,1*
÷ 71	÷*0,1*	11 935	*12,1*	200	0	9 856	4/10 38	44 926	19 836	*44,2*	25 090	*55,8*	6 100	*13,6*	38 826	*86,4*
3 587	*0,9*	33 674	*8,6*	7 970	850	24 852	1/11 38	156 106	70 642	*45,3*	85 464	*54,7*	68 471	*43,9*	87 635	*56,1*
782	*0,9*	7 505	*8,7*	700	428	6 232	1/1 39	48 519	18 595	*38,3*	29 924	*61,7*	17 831	*36,7*	30 688	*63,3*
1 425	*0,5*	12 544	*4,9*	1 712	197	10 150	1/7 38	97 423	66 806	*68,6*	30 617	*31,4*	43 093	*44,3*	54 330	*55,7*
1 439	*1,1*	15 431	*11,7*	90	1 500	13 674	1/7 38	81 854	51 799	*63,3*	30 055	*36,7*	53 672	*65,6*	28 182	*34,4*
89	*0,1*	15 511	*11,5*	1 045	0	14 466	17/11 38	59 487	35 255	*59,3*	24 232	*40,7*	5 048	*8,5*	54 439	*91,5*
117	*0,1*	15 388	*8,8*	1 077	587	13 687	1/7 38	81 175	50 183	*61,8*	30 992	*38,2*	28 606	*35,2*	52 569	*64,8*
÷ 378	÷*0,1*	22 913	*5,7*	0	0	19 770	12/11 38	82 286	54 021	*65,7*	28 265	*34,3*	19 187	*23,3*	63 099	*76,7*
26	*0,0*	12 449	*6,4*	346	500	9 664	1/7 38	117 078	74 494	*63,6*	42 584	*36,4*	49 576	*42,3*	67 502	*57,7*
—	—	—	—	—	—	—	—	—	—	—	—	—	—	—	—	—
348	*0,3*	11 419	*10,7*	0	87	10 577	1/10 38	39 837	8 996	*22,6*	30 841	*77,4*	24 600	*61,7*	15 237	*38,3*
1 211	*1,4*	6 551	*7,5*	1 235	0	4 015	1/5 38	49 518	24 800	*50,1*	24 718	*49,9*	26 577	*53,7*	22 941	*46,3*
—	—	—	—	—	—	—	—	—	—	—	—	—	—	—	—	—
653	*0,7*	10 133	*10,1*	0	833	9 293	6/10 38	52 851	20 635	*39,0*	32 216	*61,0*	15 048	*28,5*	37 803	*71,5*
÷ 284	*0,0*	55 879	*9,4*	5 362	4 869	46 529	3/9 38	263 362	101 582	*38,6*	161 780	*61,4*	102 375	*38,9*	160 987	*61,1*
879	*0,7*	14 578	*11,7*	1 042	1 550	11 676	4/11 38	71 152	37 536	*52,8*	33 616	*47,2*	23 710	*33,3*	47 442	*66,7*
÷ 114	÷*0,1*	14 130	*10,3*	2 345	0	12 540	1/11 38	58 914	37 682	*64,0*	21 232	*36,0*	21 327	*36,2*	37 587	*63,8*

Almindelige Oplysninger							Omsætning								
Foreningens		Stiftet Aar	Medlemmer, der har modtaget Varer i sidste Regnskabsaar	Næringsadkomst	Foreningens Deltagelse i Risiko paa udestaaende Fordringer		Omsætning		Fragt og Kørsel til Foreningen	Bruttoindtægt		Omkostninger		Driftsresultat	
Nr.	Navn				pCt. af Butiksvarer	pCt. af Grovvarer	Ialt	Heraf Butiksvarer		Ialt	% af Oms.	Ialt	% af Oms.	Ialt	% af Oms.
1	2	3	4	5	6	7	8	9	10	11	12	13	14	15	16
							Kr.	Kr.	Kr.	Kr.		Kr.		Kr.	
44	Drigstrup	1896	191	Nej	0	0	191 352	161 179	2 558	30 705	*16,0*	14 624	*7,6*	16 081	*8,4*
* 45	Dræby.....	1896	165	Nej	0	0	105 010	101 763	822	20 321	*19,4*	7 308	*7,0*	13 013	*12,4*
* 46	Dyreborg & O. ..	1907	113	Nej	0	0	86 408	76 272	677	16 704	*19,3*	5 249	*6,1*	11 455	*13,2*
47	Dærup.....	1897	131	Ja	0	0	89 740	82 126	1 097	18 220	*20,3*	10 052	*11,2*	8 168	*9,1*
48	Dømmestrup	1892	140	Nej	0	0	214 247	115 122	3 539	18 970	*8,9*	8 556	*4,0*	10 414	*4,9*
51	Ebberup.....	1896	390	Nej	0	0	299 786	282 895	2 374	56 732	*18,9*	20 315	*6,8*	36 417	*12,1*
52	Egense	1900	90	Nej	0	0	44 814	43 817	1 018	8 459	*18,9*	3 697	*8,3*	4 762	*10,6*
53	Ejby	1906	220	Nej	0	0	243 153	146 527	3 764	29 487	*12,1*	14 598	*6,0*	14 889	*6,1*
54	Ejlby & O.....	1896	134	Nej	50	50	125 999	113 262	1 041	20 057	*15,9*	9 778	*7,8*	10 279	*8,1*
55	Ellinge	1889	160	Nej	0	0	141 158	112 826	2 357	26 033	*18,4*	11 768	*8,3*	14 265	*10,1*
56	Espe	1906	204	Ja	0	0	151 973	115 794	3 109	23 428	*15,4*	12 442	*8,2*	10 986	*7,2*
* 57	Etterup.....	1896	226	Nej	0	0	231 769	178 971	4 659	31 165	*13,4*	15 180	*6,5*	15 985	*6,9*
61	Fangel.....	1892	139	Nej	0	0	111 620	94 895	976	19 375	*17,4*	10 015	*9,0*	9 360	*8,4*
* 62	Ferritslev	1893	169	Nej	0	0	207 037	165 561	3 599	31 237	*15,1*	13 974	*6,8*	17 263	*8,3*
63	Fjelsted.....	1909	220	Ja	0	0	405 943	173 069	11 150	35 921	*8,9*	21 022	*5,2*	14 899	*3,7*
64	Flødstrup.....	1890	250	Nej	25	25	269 940	155 561	4 268	31 461	*11,7*	13 658	*5,1*	17 803	*6,6*
* 65	Fraugde	1915	302	Nej	0	0	164 300	146 377	1 072	31 686	*19,3*	12 822	*7,8*	18 864	*11,5*
66	Freltofte.....	1892	114	Nej	0	0	57 276[2]	50 160	843	9 214	*16,1*	4 553	*8,0*	4 661	*8,1*
* 68	„Fremtid.", Gelst.	—	—	—	—	—	—	—	—	—	—	—	—	—	—
69	„Fremtid.", N. Aa.	1915	377	Ja	0	0	332 720	224 542	2 382	50 946	*15,3*	26 524	*8,0*	24 422	*7,3*
70	Frøbjerg.....	1895	280	Ja	0	0	245 359	218 745	2 954	33 332	*13,6*	15 555	*6,3*	17 777	*7,3*
71	Frørup	1881	276	Nej	50	50	256 314	231 138	3 282	42 121	*16,4*	21 562	*8,4*	20 559	*8,0*
76	Gelsted	1906	296	Nej	0	0	182 198	168 942	4 378	33 059	*18,1*	14 884	*8,2*	18 175	*9,9*
77	Gerskov	1897	92	Nej	0	0	103 653[3]	96 476	651	17 088	*16,5*	8 401	*8,1*	8 687	*8,4*
78	Gestelev	1907	230	Ja	0	0	233 268	145 305	4 515	29 496	*12,7*	12 333	*5,3*	17 163	*7,4*
79	Gislev	1876	664	Ja	50	50	422 144	392 745	4 776	76 958	*18,2*	29 309	*6,9*	47 649	*11,3*
80	„Godthaab", Ærø.	1906	230	Nej	0	0	115 882	112 745	1 825	24 530	*21,1*	11 409	*9,8*	13 121	*11,3*
81	Grindløse	1898	160	Nej	50	50	140 222	123 153	1 388	21 290	*15,2*	10 306	*7,4*	10 984	*7,8*
82	Gudbjerg & O...	1912	425	Nej	0	0	333 224	266 360	3 310	52 631	*15,8*	22 984	*6,9*	29 647	*8,9*
* 83	Gulfeldt	—	—	—	—	—	—	—	—	—	—	—	—	—	—
84	Gærup.....	1905	100	Nej	50	50	71 195	67 095	787	13 526	*19,0*	5 329	*7,5*	8 197	*11,5*
* 88	Haarby	1896	7	Nej	100	100	6 301	5 679	—	392	*6,2*	110	*1,7*	282	*4,5*
89	Haarslev.....	1892	346	Nej	50	50	227 080	190 696	2 073	37 225	*16,4*	13 662	*6,0*	23 563	*10,4*
90	Haastrup	1906	199	Nej	0	0	169 765	146 142	1 921	28 580	*16,8*	11 915	*7,0*	16 665	*9,8*
91	Harndrup.....	1905	312	Nej	50	50	173 828	148 304	4 018	27 472	*15,8*	12 063	*6,9*	15 409	*8,9*
92	Hasmark.....	1894	175	Ja	0	0	156 543	133 768	2 718	24 114	*15,4*	12 721	*8,1*	11 393	*7,3*
* 93	Heden.....	1908	131	Ja	50	50	107 279	94 079	1 460	19 054	*17,8*	8 732	*8,2*	10 322	*9,6*
* 94	Helnæs	1904	120	Nej	0	0	160 604	142 549	1 716	29 195	*18,2*	11 266	*7,0*	17 929	*11,2*
95	Herrested.....	1920	240	Ja	80	80	334 721	215 273	7 184	42 939	*12,8*	19 558	*5,8*	23 381	*7,0*
* 96	Hersnap	1903	70	Ja	0	0	49 774	49 011	439	8 369	*16,8*	3 754	*7,5*	4 615	*9,3*
97	Hindevad.....	1896	180	Nej	0	0	138 286	135 570	2 221	25 246	*18,3*	8 841	*6,4*	16 405	*11,9*
98	Holmstrup	1919	120	Ja	50	50	229 393	118 158	2 005	30 645	*13,4*	15 848	*6,9*	14 797	*6,5*
99	Hundslev	1894	148	Nej	0	0	114 048	102 288	1 153	20 889	*18,3*	6 807	*6,0*	14 082	*12,3*
100	Hundstrup.....	1903	200	Ja	0	[1]	236 465	127 641	3 154	28 468	*12,0*	15 608	*6,6*	12 860	*5,4*
*101	Husby.....	—	—	—	—	—	—	—	—	—	—	—	—	—	—
*102	Hushf. f. St., Nyh.	1901	669	Ja	100	100	752 092	722 902	2 225	163 358	*21,7*	77 921	*10,4*	85 437	*11,3*
*103	Høed Indkf.	1898	14	Nej	100	100	8 729	7 686	92	700	*8,0*	460	*5,3*	240	*2,7*
104	Højby.....	1902	335	Ja	0	0	231 439	216 163	1 755	42 012	*18,2*	17 027	*7,4*	24 985	*10,8*
105	Haarby ny.....	1932	413	Ja	0	0	248 780	204 250	2 888	38 892	*15,6*	21 443	*8,6*	17 449	*7,0*
*106	Hou.....	1910	305	Nej	100	100	189 485	174 477	2 782	34 011	*17,9*	17 444	*9,2*	16 567	*8,7*
110	Jordløse	1898	333	Nej	0	0	213 004	194 020	3 015	36 328	*17,1*	12 831	*6,0*	23 497	*11,1*
112	Kauslunde-Gamb.	1901	345	Nej	0	0	298 513	270 560	3 860	50 282	*16,8*	26 699	*8,9*	23 583	*7,9*
*113	Kjerte.....	1897	236	Nej	50	0	249 799	171 381	2 022	34 114	*13,7*	19 438	*7,8*	14 676	*5,9*
114	Kerteminde	1919	166	Ja	50	50	73 887	73 887	521	13 307	*18,0*	8 449	*11,4*	4 858	*6,6*
*115	Kertinge.....	1896	160	Nej	50	50	133 244	128 457	2 173	22 892	*17,2*	9 028	*6,8*	13 864	*10,4*

[1]) 100 % for Markfrø. [2]) Omfatter 9 Mdr. [3]) Omfatter 13 Mdr.

og Drift							Status									
Netto-Renteudgift		Nettooverskud		Overskudsfordeling indenfor Regnskabsaaret			Regnskabet afsluttet pr.	Balancesum	Aktiver				Passiver			
									Ialt Omsætningsformue		Ialt Anlægsformue		Ialt Fremmedkapital		Ialt Egenkapital	
Ialt	% af Oms.	Ialt	% af Oms.	Henlæggelser	Afskrivninger	Udbetaling			Beløb	% af Balancesum	Beløb	% af Balancesum	Beløb	% af Balancesum	Beløb	% af Balancesum
17	18	19	20	21	22	23	24	25	26	27	28	29	30	31	32	33
Kr.		Kr.		Kr.	Kr.	Kr.		Kr.	Kr.		Kr.		Kr.		Kr.	
364	0,2	15 717	8,2	0	0	13 812	28/10 38	88 050	42 240	48,0	45 810	52,0	15 174	17,2	72 876	82,8
420	0,4	12 593	12,0	400	0	12 073	1/10 38	53 460	27 570	51,6	25 890	48,4	13 618	25,5	39 842	74,5
33	0,0	11 422	13,2	633	0	9 152	3/1 39	48 378	30 503	63,1	17 875	36,9	8 678	17,9	39 700	82,1
1 211	1,3	6 957	7,8	1 305	0	6 525	1/7 38	62 350	36 753	58,9	25 597	41,1	30 390	48,7	31 960	51,3
÷ 289	÷0,1	10 703	5,0	1 396	0	9 690	28/8 38	77 083	33 085	42,9	43 998	57,1	13 000	16,9	64 083	83,1
÷ 803	÷0,3	37 220	12,4	4 441	1 000	31 442	5/1 39	98 667	53 205	53,9	45 462	46,1	26 680	27,0	71 987	73,0
169	0,4	4 593	10,2	0	0	4 405	1/12 38	16 265	10 502	64,6	5 763	35,4	152	0,9	16 113	99,1
844	0,4	14 045	5,7	1 343	57	12 486	1/11 38	96 003	53 291	55,5	42 712	44,5	34 937	36,4	61 066	63,6
759	0,6	9 520	7,5	0	416	9 017	5/10 38	86 567	45 116	52,1	41 451	47,9	31 570	36,5	54 997	63,5
603	0,4	13 662	9,7	1 012	2 000	11 606	1/7 38	67 084	29 194	43,5	37 890	56,5	22 267	33,2	44 817	66,8
228	0,2	10 758	7,0	2 091	371	7 561	2/11 38	104 782	56 863	54,3	47 919	45,7	12 022	11,5	92 760	88,5
458	0,2	15 527	6,7	50	0	15 029	1/10 38	82 221	38 590	46,9	43 631	53,1	25 766	31,3	56 455	68,7
1 484	1,3	7 876	7,1	0	630	7 858	3/11 38	64 305	31 984	49,7	32 321	50,3	32 624	50,7	31 681	49,3
÷ 23	0,0	17 286	8,3	1 645	0	13 094	3/11 38	73 698	40 235	54,6	33 463	45,4	13 372	18,1	60 326	81,9
÷ 2 640	÷0,7	17 539	4,4	3 000	340	13 749	19/10 38	145 923	82 077	56,2	63 846	43,8	43 312	29,7	102 611	70,3
223	0,1	17 580	6,5	0	0	16 878	1/7 38	59 346	23 424	39,5	35 922	60,5	13 095	22,1	46 251	77,9
÷ 146	÷0,1	19 010	11,6	400	0	17 339	1/10 38	62 294	30 740	49,3	31 554	50,7	13 215	21,2	49 079	78,8
148	0,3	4 513	7,8	0	134	4 381	1/10 38	35 000	20 530	58,7	14 470	41,3	8 396	24,0	26 604	76,0
—	—	—	—	—	—	—	—	—	—	—	—	—	—	—	—	—
1 873	0,6	22 549	6,7	3 751	2 304	16 214	8/1 39	103 460	48 869	47,2	54 591	52,8	60 758	58,7	42 702	41,3
988	0,4	16 789	6,9	1 021	0	15 713	6/10 38	122 464	73 591	60,1	48 873	39,9	58 130	47,5	64 334	52,5
1 193	0,5	19 366	7,5	4 089	505	14 311	4/11 38	130 532	65 808	50,4	64 724	49,6	40 184	30,8	90 348	69,2
1 016	0,6	17 159	9,3	1 000	0	14 878	7/11 38	122 973	57 533	46,8	65 440	53,2	45 476	37,0	77 497	63,0
1 065	1,0	7 622	7,4	0	0	7 200	2/5 38	46 821	20 453	43,7	26 368	56,3	30 910	66,0	15 911	34,0
1 591	0,7	15 572	6,7	810	72	14 407	1/1 39	97 892	62 652	64,0	35 240	36,0	32 875	33,6	65 017	66,4
÷ 1 792	÷0,4	49 441	11,7	0	0	47 431	1/7 38	166 443	120 949	72,7	45 494	27,3	10 278	6,2	156 165	93,8
622	0,5	12 499	10,8	0	0	12 691	1/5 38	175 907	152 521	86,7	23 386	13,3	126 366	71,8	49 541	28,2
1 018	0,7	9 966	7,1	1 861	0	7 444	3/11 38	64 260	49 284	76,7	14 976	23,3	27 565	42,9	36 695	57,1
÷ 1 244	÷0,4	30 891	9,3	2 688	0	22 535	1/10 38	154 426	80 850	52,4	73 576	47,6	43 405	28,1	111 021	71,9
—	—	—	—	—	—	—	—	—	—	—	—	—	—	—	—	—
2 173	3,1	6 024	8,4	274	0	5 567	1/11 38	54 280	30 536	56,3	23 744	43,7	36 191	66,7	18 089	33,3
5	0,1	277	4,4	0	0	277	1/8 38	3 162	1 441	45,6	1 721	54,4	1 069	33,8	2 093	66,2
1 552	0,7	22 011	9,7	2 812	1 593	17 914	1/11 38	133 775	52 425	39,2	81 350	60,8	32 398	24,2	101 377	75,8
2 781	1,6	13 884	8,2	1 388	0	10 746	6/10 38	96 688	46 553	48,1	50 135	51,9	61 073	63,2	35 615	36,8
696	0,4	14 713	8,5	1 286	500	13 191	24/10 38	86 785	38 917	44,8	47 868	55,2	20 483	23,6	66 302	76,4
107	0,1	11 286	7,2	290	177	10 704	7/10 38	68 592	33 661	49,1	34 931	50,9	9 280	13,5	59 312	86,5
625	0,6	9 697	9,0	700	0	7 805	1/10 38	49 292	23 819	48,3	25 473	51,7	16 200	32,9	33 092	67,1
14	0,0	17 915	11,2	1 751	900	15 264	1/1 39	73 194	40 791	55,7	32 403	44,3	28 495	38,9	44 609	61,1
448	0,1	22 933	6,9	1 044	2 051	18 775	9/1 39	164 443	106 075	64,5	58 368	35,5	97 126	59,1	67 317	40,9
403	0,8	4 212	8,5	0	0	4 270	15/9 38	32 325	19 328	59,8	12 997	40,2	8 150	25,2	24 175	74,8
200	0,2	16 205	11,7	1 000	0	14 160	1/1 39	51 981	27 653	53,2	24 328	46,8	8 502	16,4	43 479	83,6
5 600	2,5	9 197	4,0	2 178	1 863	6 462	4/8 38	170 351	91 418	53,7	78 933	46,3	130 727	76,7	39 624	23,3
437	0,4	13 645	11,9	1 080	0	12 115	4/10 38	72 654	27 502	37,9	45 152	62,1	18 620	25,6	54 034	74,4
÷ 434	÷0,2	13 294	5,6	1 969	554	10 493	3/10 38	80 414	45 127	56,1	35 287	43,9	36 482	45,4	43 932	54,6
—	—	—	—	—	—	—	—	—	—	—	—	—	—	—	—	—
÷ 6 345	÷0,9	91 782	12,2	4 399	4 205	83 168	19/9 38	321 216	192 434	59,9	128 782	40,1	101 942	31,7	219 274	68,3
59	0,7	181	2,0	0	0	181	1/1 39	3 995	1 546	38,7	2 449	61,3	1 540	38,5	2 455	61,5
270	0,1	24 715	10,7	0	500	24 363	5/1 39	124 645	79 614	63,9	45 031	36,1	54 776	43,9	69 869	56,1
1 645	0,7	15 804	6,3	3 438	600	13 328	2/5 38	127 111	53 920	42,4	73 191	57,6	84 170	66,2	42 941	33,8
÷ 108	÷0,1	16 675	8,8	0	0	13 100	4/1 39	91 289	62 424	68,4	28 865	31,6	28 749	31,5	62 540	68,5
÷ 141	÷0,1	23 638	11,2	700	0	23 267	1/10 38	76 832	37 660	49,0	39 172	51,0	12 907	16,8	63 925	83,2
÷ 779	÷0,3	24 362	8,2	820	0	22 073	5/10 38	135 252	48 215	35,6	87 037	64,4	44 832	33,1	90 420	66,9
÷ 552	÷0,2	15 228	6,1	1 998	0	13 482	21/11 38	68 609	38 576	56,2	30 033	43,8	22 057	32,1	46 552	67,9
2 908	3,9	1 950	2,7	1 542	0	0	2/10 38	65 480	21 609	33,0	43 871	67,0	55 729	85,1	9 751	14,9
1 268	1,0	12 596	9,4	0	0	12 562	1/1 39	63 094	22 242	35,3	40 852	64,7	27 935	44,3	35 159	55,7

Almindelige Oplysninger							Omsætning									
Foreningens		Stiftet Aar	Medlemmer, der har modtaget Varer i sidste Regnskabsaar	Næringsadkomst	Foreningens Deltagelse i Risiko paa udestaaende Fordringer		Omsætning		Fragt og Kørsel til Foreningen	Bruttoindtægt		Omkostninger		Driftsresultat	
Nr.	Navn				pCt. af Butiksvarer	pCt. af Grovvarer	Ialt	Heraf Butiksvarer		Ialt	% af Oms.	Ialt	% af Oms.	Ialt	% af Oms.
1	2	3	4	5	6	7	8	9	10	11	12	13	14	15	16
							Kr.	Kr.	Kr.	Kr.		Kr.		Kr.	
*116	Kirkeby	1915	190	Ja	0	0	141 297	140 258	1 250	25 618	*18,1*	10 310	*7,3*	15 308	*10,8*
*117	Knarreborg	1896	242	Ja	0	0	311 829	181 616	4 441	38 711	*12,4*	20 965	*6,7*	17 746	*5,7*
118	Kogsbølle	1886	196	Nej	0	0	141 795	133 555	1 931	25 568	*18,0*	12 227	*8,6*	13 341	*9,4*
119	Korup	1915	120	Nej	0	0	88 075	70 095	319	15 169	*17,2*	7 109	*8,1*	8 060	*9,1*
120	Krarup	1897	190	Ja	50	50	213 137	121 803	4 017	24 726	*11,6*	11 357	*5,3*	13 369	*6,3*
*121	Kullerup	1901	172	Nej	0	0	157 572	150 757	1 440	25 582	*16,2*	12 795	*8,1*	12 787	*8,1*
122	Kværndrup	1896	274	Ja	0	0	215 588	169 117	3 850	31 460	*14,6*	15 253	*7,1*	16 207	*7,5*
123	Køng	1902	290	Ja	50	50	331 065	195 192	4 292	43 396	*13,1*	20 643	*6,2*	22 753	*6,9*
128	Landet	1905	240	Nej	50	50	181 322	157 053	5 487	26 863	*14,8*	13 275	*7,3*	13 588	*7,5*
129	Langeskov	1893	288	Ja	0	0	237 634	169 728	2 809	38 966	*16,4*	21 654	*9,1*	17 312	*7,3*
130	Langtved	1890	140	Nej	25	25	113 788	82 330	1 408	16 055	*14,1*	8 757	*7,7*	7 298	*6,4*
*131	Lumby Taarup	1902	192	Nej	0	0	149 444	136 644	758	28 130	*18,8*	12 500	*8,4*	15 630	*10,4*
132	Lunde	1892	190	Nej	0	0	132 096	118 910	1 776	22 479	*17,0*	8 787	*6,6*	13 692	*10,4*
*134	Løgeskov	1898	116	Nej	0	0	91 499	82 331	938	15 231	*16,6*	7 171	*7,8*	8 060	*8,8*
137	Maale	1919	104	Nej	0	0	87 701	60 058	1 474	11 580	*13,2*	5 896	*6,7*	5 684	*6,5*
*138	Martofte	1895	210	Nej	0	0	264 413	202 303	3 361	36 036	*13,6*	15 924	*6,0*	20 112	*7,6*
139	Melby	1913	98	Nej	[1]	[1]	106 013	92 086	2 259	14 868	*14,0*	6 859	*6,5*	8 009	*7,5*
*140	Mesinge	1888	175	Nej	0	0	132 693	109 592	1 738	19 502	*14,7*	8 528	*6,4*	10 974	*8,3*
*141	Midskov	1894	175	Nej	0	0	136 328	106 701	977	18 565	*13,6*	8 711	*6,4*	9 854	*7,2*
142	Millinge Østerby	1899	581	Nej	0	0	292 721	270 111	2 380	63 683	*21,7*	23 492	*8,0*	40 191	*13,7*
143	„Mjølner", Ø. Sk.	1896	135	Ja	0	0	93 365	82 750	1 389	13 797	*14,8*	6 467	*6,9*	7 330	*7,9*
*144	Munkebo	1902	175	Nej	0	0	173 859	158 942	1 841	28 119	*16,2*	10 896	*6,3*	17 223	*9,9*
149	Nellemose	1903	125	Ja	0	0	82 987	80 660	686	15 148	*18,3*	7 044	*8,5*	8 104	*9,8*
150	Norup	1896	140	Nej	50	50	146 906	126 311	2 484	20 865	*14,2*	11 200	*7,6*	9 665	*6,6*
*151	Nørre Aaby	1886	210	Nej	0	0	174 201	146 827	1 553	30 028	*17,2*	14 796	*8,5*	15 232	*8,7*
152	Nørre Broby	1902	295	Ja	0	75	567 484	277 292	9 152	61 373	*10,8*	32 863	*5,8*	28 510	*5,0*
*153	Nørreby	1896	158	Nej	[2]	100	125 210	116 667	1 080	20 107	*16,1*	9 336	*7,5*	10 771	*8,6*
154	Nørre Esterbølle	1900	93	Nej	50	50	115 554[3]	109 583	965	18 319	*15,9*	9 115	*7,9*	9 204	*8,0*
155	Nørre Højrup	1900	125	Ja	0	0	108 237	92 694	1 223	16 899	*15,6*	7 975	*7,4*	8 924	*8,2*
156	Nørre Lyndelse	1898	138	Nej	0	0	148 605	130 453	1 484	23 716	*16,0*	9 494	*6,4*	14 222	*9,6*
157	Nørre Næraa	1892	126	Ja	50	50	102 448	93 923	706	15 649	*15,3*	6 809	*6,7*	8 840	*8,6*
*158	Nørre Søby	1892	140	Nej	0	0	134 330	127 338	1 640	21 305	*15,9*	9 142	*6,8*	12 163	*9,1*
159	Nordskov	1928	41	Nej	50	50	37 191	36 821	469	6 957	*18,7*	2 985	*8,0*	3 972	*10,7*
162	Odense	1911	1 950	Nej	0	0	1 201 554	1 159 858	—	230 446	*19,2*	149 597	*12,5*	80 849	*6,7*
163	Ollerup	1874	289	Ja	0	0	193 363	164 416	3 392	31 561	*16,3*	14 243	*7,4*	17 318	*8,9*
164	Otterup	1896	178	Ja	0	0	112 028	103 507	828	19 906	*17,8*	10 488	*9,4*	9 418	*8,4*
167	Pederstrup	1906	320	Ja	0	0	228 629	206 037	2 663	38 914	*17,0*	19 681	*8,6*	19 233	*8,4*
*168	Pejrup	1916	135	Nej	0	0	107 578	92 184	1 278	19 460	*18,1*	8 018	*7,5*	11 442	*10,6*
171	Refsvindinge	1886	201	Nej	50	50	169 028	159 598	1 324	31 340	*18,5*	11 342	*6,7*	19 998	*11,8*
*172	Revninge	1902	146	Nej	0	0	126 030	115 233	1 513	23 791	*18,9*	12 311	*9,8*	11 480	*9,1*
173	Ringe	1919	580	Ja	0	0	394 192	303 073	9 372	59 408	*15,1*	29 460	*7,5*	29 948	*7,6*
174	Roerslev	1878	134	Nej	0	0	121 013	105 259	1 609	21 297	*17,6*	10 608	*8,8*	10 689	*8,8*
*175	Rolfsted	1895	123	Ja	50	50	99 072	87 018	1 064	16 162	*16,3*	9 190	*9,3*	6 972	*7,0*
176	„Ronæsbro", N.Aa.	1915	225	Ja	50	50	288 710	239 135	5 244	44 412	*15,4*	21 526	*7,5*	22 886	*7,9*
177	„Rosenlund", K.	1899	130	Nej	0	0	106 797	92 802	1 481	19 081	*17,9*	8 345	*7,8*	10 736	*10,1*
178	Rudme	1902	194	Nej	50	50	136 658	124 425	2 634	22 742	*16,6*	10 790	*7,9*	11 952	*8,7*
179	Rynkeby	1887	182	Nej	0	50	203 671	103 001	1 238	22 707	*11,1*	11 636	*5,7*	11 071	*5,4*
180	Ryslinge	1902	434	Nej	0	75	522 607	283 816	10 797	56 820	*10,9*	25 973	*5,0*	30 847	*5,9*
*181	Røjle Skov	1898	160	Nej	0	0	184 558	108 017	3 486	21 730	*11,8*	11 572	*6,3*	10 158	*5,5*
*185	Salby	1900	68	Nej	0	0	62 393	61 851	671	9 875	*15,8*	4 071	*6,5*	5 804	*9,3*
186	Sallinge	1917	190	Ja	0	0	394 952	195 499	5 758	41 115	*10,4*	19 193	*4,9*	21 922	*5,5*
187	Sandager	1902	544	Nej	50	50	639 761	431 892	3 792	82 347	*12,9*	38 792	*6,1*	43 555	*6,8*
*188	Skaastrup	1896	200	Nej	0	0	349 349	167 024	5 974	41 023	*11,7*	21 657	*6,2*	19 366	*5,5*
189	Skamby	1915	356	Ja	0	0	236 033	212 062	2 028	38 641	*16,4*	16 784	*7,1*	21 857	*9,3*
190	Skellerup	1895	180	Nej	0	0	113 813	102 294	803	19 511	*17,1*	8 853	*7,8*	10 658	*9,3*

[1]) For 1 Maaneds Køb. [2]) Med en Fond. [3]) Omfatter 13 Mdr.

og Drift							Status									
Netto-Renteudgift		Netto-overskud		Overskudsfordeling indenfor Regnskabsaaret			Regnskabet afsluttet pr.	Balancesum	Aktiver				Passiver			
									Ialt Omsætningsformue		Ialt Anlægsformue		Ialt Fremmedkapital		Ialt Egenkapital	
Ialt	% af Oms.	Ialt	% af Oms.	Henlæggelser	Afskrivninger	Udbetaling			Beløb	% af Balancesum	Beløb	% af Balancesum	Beløb	% af Balancesum	Beløb	% af Balancesum
17	18	19	20	21	22	23	24	25	26	27	28	29	30	31	32	33
Kr.		Kr.		Kr.	Kr.	Kr.		Kr.	Kr.		Kr.		Kr.		Kr.	
889	0,6	14 419	10,2	221	1 800	12 231	1/1 39	51 592	27 902	54,1	23 690	45,9	24 534	47,5	27 058	52,5
1 047	0,3	16 699	5,4	377	0	16 577	1/7 38	101 680	50 344	49,5	51 336	50,5	44 705	44,0	56 975	56,0
756	0,5	12 585	8,9	0	0	10 731	22/9 38	66 198	34 812	52,6	31 386	47,4	19 750	29,8	46 448	70,2
452	0,5	7 608	8,6	1 000	0	6 205	1/7 38	49 909	24 161	48,4	25 748	51,6	22 517	45,1	27 392	54,9
945	0,4	12 424	5,9	1 200	500	10 295	1/1 39	102 311	62 554	61,2	39 757	38,8	44 171	43,2	58 140	56,8
15	0,0	12 772	8,1	0	0	13 068	1/7 38	62 245	38 346	61,6	23 899	38,4	11 375	18,3	50 870	81,7
2 298	1,1	13 909	6,4	2 401	250	12 205	6/7 38	105 057	44 021	41,9	61 036	58,1	30 173	28,7	74 884	71,3
283	0,1	22 470	6,8	85	345	21 717	6/1 39	122 800	71 125	57,9	51 675	42,1	32 445	26,4	90 355	73,6
1 870	1,0	11 718	6,5	586	1 523	9 958	1/10 38	104 956	50 677	48,3	54 279	51,7	54 452	51,9	50 504	48,1
2 617	1,1	14 695	6,2	0	2 120	12 061	3/11 38	126 758	55 423	43,7	71 335	56,3	86 079	67,9	40 679	32,1
÷ 343	÷0,3	7 641	6,7	234	0	7 117	4/10 38	52 370	28 094	53,7	24 276	46,3	14 199	27,1	38 171	72,9
831	0,6	14 799	9,8	400	0	12 965	1/11 38	81 930	50 719	61,9	31 211	38,1	28 073	34,3	53 857	65,7
1 363	1,1	12 329	9,3	685	0	9 545	1/8 38	94 204	43 495	46,2	50 709	53,8	27 992	29,7	66 212	70,3
924	1,0	7 136	7,8	400	0	6 760	1/4 39	39 391	22 455	57,0	16 936	43,0	15 921	40,4	23 470	59,6
629	0,7	5 055	5,8	200	200	4 342	1/11 38	43 602	17 700	40,6	25 902	59,4	17 161	39,4	26 441	60,6
576	0,2	19 536	7,4	0	0	19 058	1/10 38	84 262	41 926	49,8	42 336	50,2	11 840	14,1	72 422	85,9
184	0,2	7 825	7,3	260	335	7 349	4/11 38	40 433	22 393	55,4	18 040	44,6	9 573	23,7	30 860	76,3
607	0,5	10 367	7,8	95	300	8 990	7/7 38	57 513	25 274	43,9	32 239	56,1	11 500	20,0	46 013	80,0
180	0,1	9 674	7,1	200	0	9 484	1/11 38	51 170	25 280	49,4	25 890	50,6	6 300	12,3	44 870	87,7
533	0,2	39 658	13,5	0	5 000	34 362	2/11 38	152 238	79 807	52,4	72 431	47,6	36 791	24,2	115 447	75,8
279	0,3	7 051	7,6	0	1 000	6 305	1/12 38	51 291	24 574	47,9	26 717	52,1	15 655	30,5	35 636	69,5
391	0,2	16 832	9,7	750	0	17 391	28/9 38	78 952	30 553	38,7	48 399	61,3	21 742	27,5	57 210	72,5
÷ 209	÷0,2	8 313	10,0	809	0	7 504	1/1 39	45 879	28 311	61,7	17 568	38,3	10 130	22,1	35 749	77,9
799	0,5	8 866	6,1	507	1 086	7 814	1/7 38	87 267	51 158	58,6	36 109	41,4	37 530	43,0	49 737	57,0
1 246	0,7	13 986	8,0	194	0	13 539	1/10 38	80 282	28 672	35,7	51 610	64,3	32 475	40,5	47 807	59,5
283	0,0	28 227	5,0	3 528	680	23 806	1/2 39	180 411	120 204	66,6	60 207	33,4	53 897	29,9	126 514	70,1
160	0,1	10 611	8,5	2 086	0	8 433	6/1 39	73 651	41 460	56,3	32 191	43,7	20 836	28,3	52 815	71,7
994	0,9	8 210	7,1	0	257	8 340	1/11 38	70 453	48 771	69,2	21 682	30,8	34 780	49,4	35 673	50,6
400	0,4	8 524	7,8	0	0	8 231	1/11 38	51 121	28 612	56,0	22 509	44,0	13 982	27,4	37 139	72,6
÷ 127	÷0,1	14 349	9,7	100	1 200	12 118	1/10 38	67 225	25 139	37,4	42 086	62,6	4 400	6,5	62 825	93,5
÷ 32	0,0	8 872	8,6	650	200	8 060	1/2 39	48 687	21 473	44,1	27 214	55,9	8 350	17,1	40 337	82,9
÷ 288	÷0,2	12 451	9,3	352	0	10 983	1/1 39	47 496	22 260	46,9	25 236	53,1	7 800	16,4	39 696	83,6
154	0,4	3 818	10,3	134	200	3 409	4/11 38	9 953	6 724	67,6	3 229	32,4	3 408	34,3	6 545	65,7
11 154	0,9	69 695	5,8	8 629	4 355	55 514	1/4 38	472 147	265 291	56,2	206 856	43,8	347 404	73,6	124 743	26,4
÷ 203	÷0,1	17 521	9,0	361	0	18 016	6/3 39	72 248	34 643	48,0	37 605	52,0	11 360	15,7	60 888	84,3
890	0,8	8 528	7,6	0	374	8 333	1/6 38	62 919	34 410	54,7	28 509	45,3	25 200	40,1	37 719	59,9
2 210	1,0	17 023	7,4	0	1 033	16 200	1/1 39	95 958	44 965	46,9	50 993	53,1	39 428	41,1	56 530	58,9
400	0,4	11 042	10,2	500	968	9 404	7/11 38	48 820	29 023	59,5	19 797	40,5	19 503	40,0	29 317	60,0
1 037	0,6	18 961	11,2	273	0	18 242	1/10 38	65 322	42 088	64,4	23 234	35,6	16 345	25,0	48 977	75,0
1 238	1,0	10 242	8,1	1 000	0	10 330	13/10 38	67 514	26 507	39,3	41 007	60,7	40 220	59,6	27 294	40,4
1 741	0,4	28 207	7,2	2 030	4 258	21 857	9/11 38	144 174	63 533	44,1	80 641	55,9	46 941	32,6	97 233	67,4
545	0,5	10 144	8,3	1 220	782	8 205	1/10 38	58 642	28 533	48,7	30 109	51,3	17 626	30,1	41 016	69,9
694	0,7	6 278	6,3	0	0	7 517	1/10 38	42 514	24 295	57,2	18 219	42,8	18 351	43,2	24 163	56,8
1 516	0,5	21 370	7,4	7 634	291	13 341	6/7 38	162 268	88 252	54,4	74 016	45,6	59 651	36,8	102 617	63,2
763	0,7	9 973	9,4	1 068	0	8 809	1/1 39	58 902	33 597	57,0	25 305	43,0	22 898	38,9	36 004	61,1
1 586	1,2	10 366	7,5	930	31	9 300	7/7 38	86 655	40 740	47,0	45 915	53,0	47 883	55,3	38 772	44,7
1 065	0,5	10 006	4,9	400	0	9 518	28/10 38	73 495	47 370	64,5	26 125	35,5	34 634	47,1	38 861	52,9
1 094	0,2	29 753	5,7	6 077	2 077	23 465	7/7 38	200 179	85 682	42,8	114 497	57,2	39 990	20,0	160 189	80,0
297	0,2	9 861	5,3	400	756	10 924	28/9 38	80 088	41 133	51,4	38 955	48,6	40 741	50,9	39 347	49,1
80	0,1	5 724	9,2	0	0	5 694	1/12 38	36 502	19 621	53,8	16 881	46,2	6 800	18,6	29 702	81,4
280	0,0	21 642	5,5	0	1 186	20 284	17/10 38	87 991	45 628	51,9	42 363	48,1	38 080	43,3	49 911	56,7
4 771	0,7	38 784	6,1	2 661	13 291	23 760	6/1 39	363 279	179 890	49,5	183 389	50,5	174 638	48,1	188 641	51,9
550	0,1	18 816	5,4	0	0	17 973	1/11 38	85 625	43 953	51,3	41 672	48,7	20 795	24,3	64 830	75,7
358	0,2	21 499	9,1	0	1 000	19 520	5/1 39	89 087	54 628	61,3	34 459	38,7	27 936	31,4	61 151	68,6
460	0,4	10 198	8,9	0	786	8 812	1/11 38	61 763	30 125	48,8	31 638	51,2	27 137	43,9	34 626	56,1

Almindelige Oplysninger							Omsætning									
Foreningens		Stiftet Aar	Medlemmer, der har modtaget Varer i sidste Regnskabsaar	Næringsadkomst	Foreningens Deltagelse i Risiko paa udestaaende Fordringer		Omsætning		Fragt og Kørsel til Foreningen	Bruttoindtægt		Omkostninger		Driftsresultat	
Nr.	Navn				pCt. af Butiksvarer	pCt. af Grovvarer	Ialt	Heraf Butiksvarer		Ialt	% af Oms.	Ialt	% af Oms.	Ialt	% af Oms.
1	2	3	4	5	6	7	8	9	10	11	12	13	14	15	16
							Kr.	Kr.	Kr.	Kr.		Kr.		Kr.	
191	Skovby	1895	320	Nej	0	0	397 942	239 480	6 788	47 360	*11,9*	23 389	*5,9*	23 971	*6,0*
*192	Stenstrup	1901	355	Ja	0	0	189 044	179 804	1 940	33 206	*17,6*	13 513	*7,2*	19 693	*10,4*
193	Sct. Hans, Odense	1910	130	Ja	0	0	129 612	116 897	—	22 104	*17,0*	10 914	*8,4*	11 190	*8,6*
194	Strammelse	1876	218	Nej	0	0	198 372	169 887	5 530	26 946	*13,6*	13 057	*6,6*	13 889	*7,0*
195	Strandby	1901	215	Nej	0	0	99 925	94 401	885	16 974	*17,0*	6 588	*6,6*	10 386	*10,4*
196	Strib	1895	255	Ja	0	100	140 258	117 411	1 876	25 285	*18,0*	15 980	*11,4*	9 305	*6,6*
*198	Strynø	1908	113	Nej	50	50	71 961	68 625	1 332	11 560	*16,1*	4 893	*6,8*	6 667	*9,3*
*199	Strærup	1894	6	Nej	100	100	4 091	3 511	—	249	*6,1*	161	*3,9*	88	*2,2*
200	Store Viby	1901	90	Nej	0	0	161 027	90 843	2 654	15 784	*9,8*	8 153	*5,1*	7 631	*4,7*
201	Svendborg	1915	350	Ja	0	0	237 677	234 877	906	49 535	*20,8*	23 922	*10,0*	25 613	*10,8*
202	Særslev	1888	450	Nej	25	25	406 990	365 551	3 203	71 046	*17,5*	34 920	*8,6*	36 126	*8,9*
203	Søby	1920	145	Nej	0	0	101 835	85 148	6 198	17 837	*17,5*	7 821	*7,7*	10 016	*9,8*
204	Sønder Næraa	1911	180	Ja	0	0	113 142	98 531	2 620	17 654	*15,6*	7 990	*7,1*	9 664	*8,5*
205	Søndersø	1890	287	Nej	25	25	202 951	177 459	2 763	38 344	*18,9*	16 090	*7,9*	22 254	*11,0*
206	Sørup	1902	278	Nej	0	0	207 482	206 621	2 033	44 389	*21,4*	18 938	*9,1*	25 451	*12,3*
*212	Taarup, Fr.	1886	379	Nej	0	0	266 814	241 985	4 666	40 628	*15,2*	16 378	*6,1*	24 250	*9,1*
213	Tanderup	1897	135	Nej	0	0	116 586	111 875	1 302	25 140	*21,6*	11 080	*9,5*	14 060	*12,1*
*214	Taarup, M.	—	—	—	—	—	—	—	—	—	—	—	—	—	—
215	„Thor", V. Sk.	1906	220	Nej	0	0	148 566	128 996	1 560	26 221	*17,6*	11 189	*7,5*	15 032	*10,1*
216	Turup-Hesle	1902	293	Nej	0	0	312 596	202 196	3 598	40 881	*13,1*	22 221	*7,1*	18 660	*6,0*
217	Tommerup St.	1913	290	Ja	0	0	317 390	205 646	5 785	45 371	*14,3*	23 504	*7,4*	21 867	*6,9*
218	Trunderup	1896	220	Ja	0	0	141 327	126 311	1 381	24 121	*17,1*	9 631	*6,8*	14 490	*10,3*
219	Tvinde & O.	1919	65	Nej	0	0	64 407	62 072	493	11 341	*17,6*	5 110	*7,9*	6 231	*9,7*
223	Ubberud	1915	290	Nej	0	0	438 022	197 405	4 732	43 402	*9,9*	16 653	*3,8*	26 749	*6,1*
224	Ulbølle	1907	200	Nej	50	50	139 883	131 682	2 210	23 508	*16,8*	10 145	*7,3*	13 363	*9,5*
225	Ullerslev	1886	299	Ja	0	0	262 831	228 802	3 300	40 307	*15,3*	16 909	*6,4*	23 398	*8,9*
228	Vantinge	1892	145	Nej	[1]	100	282 643	147 143	4 764	28 625	*10,1*	12 131	*4,3*	16 494	*5,8*
*229	Veflinge	1890	400	Nej	0	0	228 459	204 072	2 665	36 768	*16,1*	17 173	*7,5*	19 595	*8,6*
230	Vejlby	1896	250	Nej	50	50	206 381	166 054	2 141	32 764	*15,9*	16 900	*8,2*	15 864	*7,7*
*231	Vejlby Skov	1898	60	Nej	0	0	51 903	45 283	635	8 681	*16,7*	3 524	*6,8*	5 157	*9,9*
*232	Vejle	1892	172	Nej	0	0	100 667	96 097	764	19 782	*19,6*	8 376	*8,3*	11 406	*11,3*
233	Vejstrup & O.	1907	450	Nej	0	0	347 788	310 513	3 291	60 607	*17,4*	30 781	*8,9*	29 826	*8,5*
234	Verninge	1915	78	Ja	50	50	63 779[2]	55 852	1 487	10 948	*17,2*	5 188	*8,1*	5 760	*9,1*
235	Vester Aaby	1882	220	Nej	0	0	145 139	138 956	1 059	26 885	*18,5*	12 255	*8,4*	14 630	*10,1*
236	Vester Hæsinge	1909	375	Nej	50	50	539 292	255 075	8 090	63 099	*11,7*	28 684	*5,3*	34 415	*6,4*
*240	Ørbæk	1898	200	Nej	0	0	138 218	132 654	3 073	24 689	*17,9*	10 689	*7,8*	14 000	*10,1*
241	Ørritslev	1891	175	Nej	0	0	144 223	118 203	1 930	24 299	*16,8*	11 841	*8,2*	12 458	*8,6*
242	Ørsted	1901	209	Ja	0	0	182 908	157 973	1 877	28 386	*15,5*	12 955	*7,1*	15 431	*8,4*
*243	„Østerbro" Ollerup	1901	96	Ja	0	0	40 930	40 739	298	8 259	*20,2*	4 209	*10,3*	4 050	*9,9*
244	Øster Skerninge	1882	148	Nej	0	0	104 858	92 187	1 491	16 833	*16,1*	8 175	*7,8*	8 658	*8,3*
245	Østrup	1901	115	Ja	50	50	101 895	87 231	1 732	15 587	*15,3*	7 497	*7,4*	8 090	*7,9*
*246	Øxnebjerg	—	—	—	—	—	—	—	—	—	—	—	—	—	—

[1]) For 1 Maaneds Køb. [2]) Omfatter 10 Mdr.

							Kr.	Kr.	Kr.	Kr.		Kr.		Kr.	
2	Aaby By	1897	245	Nej	100	100	188 037	164 402	1 959	32 338	*17,2*	10 820	*5,8*	21 518	*11,4*
3	Aardestrup	1899	59	Ja	50	50	175 836	93 419	2 624	19 241	*10,9*	9 364	*5,3*	9 877	*5,6*
* 4	Ajstrup	1902	135	Nej	0	50	202 090	122 750	2 370	24 971	*12,4*	10 012	*5,0*	14 959	*7,4*
* 5	Als & O.	—	—	—	—	—	—	—	—	—	—	—	—	—	—
6	Arden	1903	282	Ja	50	50	174 753	159 267	1 568	30 278	*17,3*	15 535	*8,9*	14 743	*8,4*
7	Asdal	1899	205	Nej	0	0	136 478	124 898	1 681	24 146	*17,7*	11 032	*8,1*	13 114	*9,6*
8	Astrup, A.	1903	300	Nej	0	0	268 266	257 288	2 434	47 701	*17,8*	18 194	*6,8*	29 507	*11,0*
9	Astrup, Hj.	1898	184	Nej	0	0	137 931	133 760	1 608	26 619	*19,3*	10 487	*7,6*	16 132	*11,7*
10	Arentsminde	1903	160	Nej	0	[1]	121 526	105 131	1 538	20 608	*17,0*	10 044	*8,3*	10 564	*8,7*
11	Aalbæk	1905	125	Ja	0	0	264 970	115 614	6 186	29 591	*11,2*	16 201	*6,1*	13 390	*5,1*

[1]) 100 % for Markfrø.

og Drift							Status									
Netto-Renteudgift		Netto-overskud		Overskudsfordeling indenfor Regnskabsaaret			Regnskabet afsluttet pr.	Balancesum	Aktiver				Passiver			
									Ialt Omsætningsformue		Ialt Anlægsformue		Ialt Fremmedkapital		Ialt Egenkapital	
Ialt	% af Oms.	Ialt	% af Oms.	Henlæggelser	Afskrivninger	Udbetaling			Beløb	% af Balancesum	Beløb	% af Balancesum	Beløb	% af Balancesum	Beløb	% af Balancesum
17	18	19	20	21	22	23	24	25	26	27	28	29	30	31	32	33
Kr.		Kr.		Kr.	Kr.	Kr.		Kr.	Kr.		Kr.		Kr.		Kr.	
990	*0,2*	22 981	*5,8*	0	0	21 822	7/11 38	110 869	47 994	*43,3*	62 875	*56,7*	23 639	*21,3*	87 230	*78,7*
646	*0,3*	19 047	*10,1*	0	1 553	16 966	28/3 39	75 326	40 994	*54,4*	34 332	*45,6*	25 434	*33,8*	49 892	*66,2*
885	*0,7*	10 305	*7,9*	3 518	161	4 202	4/7 38	59 512	24 583	*41,3*	34 929	*58,7*	38 361	*64,5*	21 151	*35,5*
457	*0,2*	13 432	*6,8*	0	6 128	9 480	1/10 38	103 385	46 741	*45,2*	56 644	*54,8*	57 680	*55,8*	45 705	*44,2*
386	*0,4*	10 000	*10,0*	503	0	8 822	1/7 38	49 916	25 398	*50,9*	24 518	*49,1*	16 700	*33,5*	33 216	*66,5*
1 205	*0,9*	8 100	*5,7*	1 463	24	5 970	5/7 38	87 068	35 116	*40,3*	51 952	*59,7*	28 137	*32,3*	58 931	*67,7*
547	*0,8*	6 120	*8,5*	1 056	1 000	3 612	1/1 39	33 968	16 553	*48,7*	17 415	*51,3*	18 663	*54,9*	15 305	*45,1*
÷ 4	*÷0,1*	92	*2,3*	0	0	92	1/1 39	1 612	632	*39,2*	980	*60,8*	540	*33,5*	1 072	*66,5*
707	*0,4*	6 924	*4,3*	500	900	5 620	1/12 38	52 974	22 053	*41,6*	30 921	*58,4*	25 986	*49,1*	26 988	*50,9*
2 355	*1,0*	23 258	*9,8*	11 201	491	10 505	5/9 38	77 044	44 994	*58,4*	32 050	*41,6*	5 993	*7,8*	71 051	*92,2*
776	*0,2*	35 350	*8,7*	1 035	1 500	30 202	10/11 38	175 062	104 086	*59,5*	70 976	*40,5*	40 546	*23,2*	134 516	*76,8*
1 977	*1,9*	8 039	*7,9*	1 556	1 000	5 448	1/5 38	82 156	44 626	*54,3*	37 530	*45,7*	64 494	*78,5*	17 662	*21,5*
116	*0,1*	9 548	*8,4*	125	757	8 202	1/1 39	56 003	31 834	*56,8*	24 169	*43,2*	18 200	*32,5*	37 803	*67,5*
1 206	*0,6*	21 048	*10,4*	1 704	3 951	15 840	10/10 38	105 157	48 070	*45,7*	57 087	*54,3*	35 896	*34,1*	69 261	*65,9*
÷1 143	*÷0,5*	26 594	*12,8*	0	852	26 236	1/7 38	64 510	47 170	*73,1*	17 340	*26,9*	40	*0,1*	64 470	*99,9*
930	*0,3*	23 320	*8,8*	1 440	262	21 618	7/11 38	98 738	39 410	*39,9*	59 328	*60,1*	26 840	*27,2*	71 898	*72,8*
98	*0,1*	13 962	*12,0*	794	0	10 255	1/1 39	62 331	37 389	*60,0*	24 942	*40,0*	21 500	*34,5*	40 831	*65,5*
—	—	—	—	—	—	—	—	—	—	—	—	—	—	—	—	—
1 582	*1,1*	13 450	*9,0*	2 031	0	11 419	1/1 39	92 777	27 226	*29,3*	65 551	*70,7*	51 400	*55,4*	41 377	*44,6*
÷ 266	*÷0,1*	18 926	*6,1*	0	0	18 709	5/1 39	136 053	79 240	*58,3*	56 813	*41,7*	65 103	*47,9*	70 950	*52,1*
1 986	*0,6*	19 881	*6,3*	2 498	603	16 780	9/1 39	119 076	52 725	*44,3*	66 351	*55,7*	64 544	*54,2*	54 532	*45,8*
183	*0,1*	14 307	*10,2*	51	500	13 205	2/7 38	79 759	38 089	*47,8*	41 670	*52,2*	8 925	*11,2*	70 834	*88,8*
1 228	*1,9*	5 003	*7,8*	615	0	4 307	1/7 38	43 381	16 993	*39,2*	26 388	*60,8*	31 439	*72,5*	11 942	*27,5*
÷1 633	*÷0,4*	28 382	*6,5*	0	0	28 792	1/11 38	103 925	52 832	*50,8*	51 093	*49,2*	30 261	*29,1*	73 664	*70,9*
÷ 485	*÷0,3*	13 848	*9,8*	1 000	251	12 590	1/1 39	84 997	48 148	*56,6*	36 849	*43,4*	20 598	*24,2*	64 399	*75,8*
1 625	*0,6*	21 773	*8,3*	2 000	0	19 956	1/10 38	95 395	25 399	*26,6*	69 996	*73,4*	37 283	*39,1*	58 112	*60,9*
÷ 430	*÷0,2*	16 924	*6,0*	0	1 340	15 574	4/1 39	85 096	35 364	*41,6*	49 732	*58,4*	28 000	*32,9*	57 096	*67,1*
555	*0,2*	19 040	*8,4*	0	0	18 020	1/10 38	89 623	59 125	*66,0*	30 498	*34,0*	35 036	*39,1*	54 587	*60,9*
÷ 285	*÷0,1*	16 149	*7,8*	3 027	550	15 346	1/3 38	125 715	52 729	*41,9*	72 986	*58,1*	36 613	*29,1*	89 102	*70,9*
73	*0,1*	5 084	*9,8*	0	0	5 231	5/10 38	29 268	12 828	*43,8*	16 440	*56,2*	5 002	*17,1*	24 266	*82,9*
942	*0,9*	10 464	*10,4*	1 215	0	9 371	1/10 38	56 995	20 854	*36,6*	36 141	*63,4*	28 871	*50,7*	28 124	*49,3*
÷2 348	*÷0,8*	32 174	*9,3*	2 610	1 513	26 200	1/12 38	123 304	82 645	*67,0*	40 659	*33,0*	30 069	*24,4*	93 235	*75,6*
2 558	*4,0*	3 202	*5,1*	640	1 270	1 600	4/11 38	117 280	35 808	*30,5*	81 472	*69,5*	96 370	*82,2*	20 910	*17,8*
÷ 618	*÷0,4*	15 248	*10,5*	3 158	292	12 104	5/9 38	57 408	27 401	*47,7*	30 007	*52,3*	5 282	*9,2*	52 126	*90,8*
1 219	*0,2*	33 196	*6,2*	8 089	0	29 254	1/11 38	166 621	108 817	*65,3*	57 804	*34,7*	48 302	*29,0*	118 319	*71,0*
787	*0,6*	13 213	*9,5*	139	0	11 618	1/7 38	60 061	30 096	*50,1*	29 965	*49,9*	21 071	*35,1*	38 990	*64,9*
904	*0,6*	11 554	*8,0*	0	600	10 180	7/11 38	68 254	27 439	*40,2*	40 815	*59,8*	32 554	*47,7*	35 700	*52,3*
÷ 497	*÷0,3*	15 928	*8,7*	482	0	15 501	1/1 39	103 931	66 323	*63,8*	37 608	*36,2*	33 928	*32,6*	70 003	*67,4*
523	*1,3*	3 527	*8,6*	70	0	3 551	1/11 38	36 580	21 526	*58,9*	15 054	*41,1*	18 298	*50,0*	18 282	*50,0*
÷ 465	*÷0,4*	9 123	*8,7*	0	0	8 164	1/1 39	44 377	26 833	*60,5*	17 544	*39,5*	6 204	*14,0*	38 173	*86,0*
1 225	*1,2*	6 865	*6,7*	1 336	365	5 201	1/7 38	48 277	20 603	*42,7*	27 674	*57,3*	23 689	*49,1*	24 588	*50,9*
—	—	—	—	—	—	—	—	—	—	—	—	—	—	—	—	—

Afdeling: 7. Aalborg

Kr.		Kr.		Kr.	Kr.	Kr.		Kr.	Kr.		Kr.		Kr.		Kr.	
264	*0,1*	21 254	*11,3*	3 415	2 012	15 838	1/1 39	98 759	57 252	*58,0*	41 507	*42,0*	37 994	*38,5*	60 765	*61,5*
1 405	*0,8*	8 472	*4,8*	1 345	200	5 677	13/7 38	70 606	44 871	*63,6*	25 735	*36,4*	56 122	*79,5*	14 484	*20,5*
357	*0,2*	14 602	*7,2*	2 344	0	12 498	4/1 39	90 435	65 357	*72,3*	25 078	*27,7*	27 983	*30,9*	62 452	*69,1*
—	—	—	—	—	—	—	—	—	—	—	—	—	—	—	—	—
358	*0,2*	14 385	*8,2*	4 435	1 375	8 482	5/7 38	85 115	44 529	*52,3*	40 586	*47,7*	35 156	*41,3*	49 959	*58,7*
104	*0,1*	13 010	*9,5*	2 266	350	10 430	1/7 38	69 025	41 394	*60,0*	27 631	*40,0*	35 708	*51,7*	33 317	*48,3*
6	*0,0*	29 501	*11,0*	2 223	352	26 119	1/10 38	112 777	72 047	*63,9*	40 730	*36,1*	19 864	*17,6*	92 913	*82,4*
931	*0,7*	15 201	*11,0*	0	700	14 040	1/7 38	59 275	31 321	*52,8*	27 954	*47,2*	27 132	*45,8*	32 143	*54,2*
÷ 45	*0,0*	10 609	*8,7*	2 470	0	7 726	1/7 38	78 263	56 154	*71,8*	22 109	*28,2*	37 311	*47,7*	40 952	*52,3*
808	*0,3*	12 582	*4,8*	2 120	349	13 130	1/7 38	86 659	38 193	*44,1*	48 466	*55,9*	33 341	*38,5*	53 318	*61,5*

Almindelige Oplysninger							Omsætning								
Foreningens		Stiftet Aar	Medlemmer, der har modtaget Varer i sidste Regnskabsaar	Næringsadkomst	Foreningens Deltagelse i Risiko paa udestaaende Fordringer		Omsætning		Fragt og Kørsel til Foreningen	Bruttoindtægt		Omkostninger		Driftsresultat	
Nr.	Navn				pCt. af Butiksvarer	pCt. af Grovvarer	Ialt	Heraf Butiksvarer		Ialt	%/o af Oms.	Ialt	%/o af Oms.	Ialt	%/o af Oms.
1	2	3	4	5	6	7	8	9	10	11	12	13	14	15	16
							Kr.	Kr.	Kr.	Kr.		Kr.		Kr.	
*12	Asaa	1906	250	Ja	0	0	215 606	138 935	4 971	28 911	13,4	12 580	5,8	16 331	7,6
*13	Askildrup	—	—	—	—	—	—	—	—	—	—	—	—	—	—
15	Aars & O.	1910	375	Ja	50	50	285 808	280 198	2 255	61 180	21,4	28 280	9,9	32 900	11,5
16	Agersted	1924	160	Ja	50	50	321 262	166 361	7 463	38 524	12,0	17 598	5,5	20 926	6,5
17	Aalestrup	1916	130	Ja	75	75	214 078	182 156	3 625	38 800	18,1	21 299	9,9	17 501	8,2
18	Attrup	1933	57	Nej	50	50	58 763	52 117	727	9 846	16,8	4 661	7,9	5 185	8,9
20	Biersted	1896	160	Ja	100	100	211 053	113 517	2 902	25 680	12,2	11 624	5,5	14 056	6,7
*21	Blenstrup	1889	195	Ja	0	0	211 833	153 694	2 046	31 241	14,7	12 325	5,8	18 916	8,9
22	Bolle	1902	125	Ja	0	0	181 831	91 334	3 119	19 121	10,5	8 602	4,7	10 519	5,8
*23	Bradsted	1889	160	Nej	0	0	137 105	122 042	1 330	25 079	18,3	9 296	6,8	15 783	11,5
*24	Bælum	—	—	—	—	—	—	—	—	—	—	—	—	—	—
*25	Byrsted	1903	120	Nej	0	0	244 870	109 344	904	21 715	8,9	8 743	3,6	12 972	5,3
26	Blære & O.	1905	150	Ja	100	100	192 194	177 532	2 748	33 119	17,2	15 254	7,9	17 865	9,3
27	Bindslev	1906	100	Nej	75	75	95 788	90 416	1 504	17 736	18,5	7 580	7,9	10 156	10,6
28	Bejstrup	1907	72	Nej	50	50	81 049	74 649	717	13 923	17,2	6 231	7,7	7 692	9,5
29	Bislev	1908	120	Nej	0	0	88 362	73 300	924	13 867	15,7	6 548	7,4	7 319	8,3
30	Brovst	1909	200	Ja	50	50	102 060	87 793	2 246	17 026	16,7	7 416	7,3	9 610	9,4
*31	Bangsbostrand	1901	260	Nej	100	100	131 146	128 166	1 188	27 723	21,1	5 656	4,3	22 067	16,8
32	Bjergby	1912	140	Nej	50	50	111 548	100 115	1 756	18 491	16,6	7 755	7,0	10 736	9,6
33	Børglum	1915	140	Nej	0	0	165 384	107 335	2 949	25 311	15,3	10 372	6,3	14 939	9,0
34	Brøndum	1919	110	Ja	0	0	108 556	94 908	1 280	17 489	16,1	6 638	6,1	10 851	10,0
35	Brønderslev & O.	1920	241	Ja	66 2/3	66 2/3	157 539	154 929	1 606	34 726	22,0	18 551	11,8	16 175	10,2
36	Barmer	1932	74	Ja	0	0	73 301	59 944	1 299	10 931	14,9	5 277	7,2	5 654	7,7
37	Borup	1934	105	Nej	50	50	111 681	98 788	1 107	16 863	15,1	8 486	7,6	8 377	7,5
38	Brovst ny	1938	83	Nej	50	50	25 893[3]	23 931	321	3 608	13,9	2 993	11,6	615	2,3
39	„Centrum" Ø. Vraa	1935	69	Ja	50	50	101 598	57 065	2 279	12 078	11,9	8 627	8,5	3 451	3,4
40	„Dybdal", Rørdal	1899	215	Nej	[1]	[1]	206 697	193 232	2 207	42 235	20,4	18 797	9,1	23 438	11,3
*41	Døstrup	1902	120	Nej	0	0	122 355	109 204	2 317	21 026	17,2	9 366	7,7	11 660	9,5
*42	Dronninglund	1903	350	Nej	0	0	329 508	186 328	6 456	35 593	10,8	17 381	5,3	18 212	5,5
43	Dorf	1910	80	Nej	0	0	118 324	62 185	2 207	12 168	10,3	5 367	4,5	6 801	5,8
*44	Dybvad	1915	310	Nej	50	50	227 703	202 268	3 015	41 801	18,4	16 146	7,1	25 655	11,3
47	„Fremtiden" i B.	1938	62	Nej	50	50	52 426[4]	36 312	853	5 841	11,1	4 097	7,8	1 744	3,3
*48	Fjellerad	1898	225	Ja	0	0	204 928	184 801	2 692	26 362	12,9	11 226	5,5	15 136	7,4
49	Fjerritslev	1893	420	Nej	0	0	309 127	287 832	3 309	57 495	18,6	21 328	6,9	36 167	11,7
50	Frejlev	1887	260	Ja	50	50	335 946	240 780	3 512	44 936	13,4	18 649	5,6	26 287	7,8
*51	Frær	1898	140	Ja	50	50	168 798	153 980	1 814	28 061	16,6	10 618	6,3	17 443	10,3
52	Ferslev	1904	180	Ja	0	0	255 045	146 982	2 731	27 829	10,9	10 613	4,2	17 216	6,7
54	„Fremtiden", Vraa	1907	500	Ja	0	0	262 812	252 328	3 189	54 670	20,8	20 770	7,9	33 900	12,9
55	Farsø	1910	170	Ja	0	0	141 651	136 380	1 584	25 227	17,8	13 339	9,4	11 888	8,4
*56	„Fremtiden", Nr.S.	1911	340	Ja	0	0	240 254	223 572	1 148	50 462	21,0	29 884	12,4	20 578	8,6
57	Foulum	1907	170	Nej	0	0	113 999	101 116	1 225	20 926	18,3	8 579	7,5	12 347	10,8
58	Fandrup	1896	136	Ja	0	0	171 227	131 127	4 208	25 534	14,9	11 365	6,6	14 169	8,3
*59	Forbrugsf. af 1872	1872	6 700	Nej	100	100	4014 177	3446 978	3 852	1004 307	25,0	525 659	13,1	478 648	11,9
60	Flauenskjold	1919	200	Ja	0	0	199 543	165 502	2 234	34 104	17,1	13 706	6,9	20 398	10,2
*61	Frederikshavn	1914	350	Nej	100	100	221 212	219 218	989	51 002	23,1	28 124	12,7	22 878	10,4
62	Flejsborg	1936	75	Nej	50	50	84 494	79 305	1 254	14 556	17,2	5 620	6,6	8 936	10,6
*64	Godthaab	1886	160	Ja	0	0	140 076	131 401	952	25 075	17,9	10 216	7,3	14 859	10,6
65	Gjøl	1903	200	Nej	0	0	243 978	178 109	4 031	34 764	14,2	12 452	5,1	22 312	9,1
66	Gærum	1899	130	Nej	50	50	105 621	103 818	937	22 465	21,3	7 653	7,2	14 812	14,1
*67	Gjøttrup	1904	148	Nej	0	0	140 026	129 586	2 106	25 120	17,9	11 006	7,8	14 114	10,1
68	Gudum	1905	94	Ja	0	0	98 324	93 057	925	16 367	16,6	6 512	6,6	9 855	10,0
69	Gistrup	1910	191	Ja	0	0	166 171	153 038	1 255	29 662	17,9	10 793	6,5	18 869	11,4
70	Gandrup	1913	120	Ja	0	0	81 258	73 525	757	16 140	19,9	8 274	10,2	7 866	9,7
71	Glerup	1913	82	Nej	50	50	134 202	95 085	1 446	18 991	14,2	6 914	5,2	12 077	9,0
72	Gudumholm & O.	1916	165	Ja	0	[2]	161 500	108 470	1 547	21 889	13,6	11 010	6,8	10 879	6,8

[1]) For 40 Kr. for maanedslønnede og 10 Kr. for ugelønnede. [2]) 50 %/o for Kunstgødning og Markfrø. [3]) Nystartet. Omfatter 6 Md

og Drift							Status									
Netto-Renteudgift		Nettooverskud		Overskudsfordeling indenfor Regnskabsaaret			Regnskabet afsluttet pr.	Balancesum	Aktiver				Passiver			
									Ialt Omsætningsformue		Ialt Anlægsformue		Ialt Fremmedkapital		Ialt Egenkapital	
Ialt	% af Oms.	Ialt	% af Oms.	Henlæggelser	Afskrivninger	Udbetaling			Beløb	% af Balancesum	Beløb	% af Balancesum	Beløb	% af Balancesum	Beløb	% af Balancesum
17	18	19	20	21	22	23	24	25	26	27	28	29	30	31	32	33
Kr.		Kr.		Kr.	Kr.	Kr.		Kr.	Kr.		Kr.		Kr.		Kr.	
1 700	0,8	14 631	6,8	1 580	0	13 444	1/1 39	92 329	38 541	41,7	53 788	58,3	37 888	41,0	54 441	59,0
—	—	—	—	—	—	—	—	—	—	—	—	—	—	—	—	—
2 581	0,9	30 319	10,6	12 855	4 948	12 516	1/1 39	143 520	51 984	36,2	91 536	63,8	75 025	52,2	68 495	47,8
2 005	0,6	18 921	5,9	5 352	0	14 393	1/7 39	121 237	81 440	67,2	39 797	32,8	65 936	54,4	55 301	45,6
4 806	2,2	12 695	6,0	10 577	2 118	0	1/1 39	167 726	95 182	56,8	72 544	43,2	89 033	53,1	78 693	46,9
1 031	1,8	4 154	7,1	771	200	3 058	5/7 38	37 784	20 593	54,5	17 191	45,5	28 188	74,6	9 596	25,4
1 371	0,7	12 685	6,0	1 890	0	10 075	1/7 38	99 037	58 793	59,4	40 244	40,6	40 714	41,1	58 323	58,9
÷ 563	÷ 0,3	19 479	9,2	1 373	209	17 897	1/1 39	46 137	25 209	54,6	20 928	45,4	17 159	37,2	28 978	62,8
1 390	0,8	9 129	5,0	706	648	8 015	1/7 38	88 516	64 493	72,9	24 023	27,1	49 370	55,8	39 146	44,2
450	0,3	15 333	11,2	0	300	14 794	12/1 39	45 252	26 648	58,9	18 604	41,1	14 907	32,9	30 345	67,1
—	—	—	—	—	—	—	—	—	—	—	—	—	—	—	—	—
558	0,2	12 414	5,1	2 340	500	10 966	10/10 38	71 674	46 957	65,5	24 717	34,5	25 451	35,5	46 223	64,5
2 053	1,1	15 812	8,2	1 622	886	13 937	1/8 39	99 839	43 729	43,8	56 110	56,2	52 395	52,4	47 444	47,6
3 341	3,5	6 815	7,1	218	1 461	4 470	1/7 38	115 164	76 265	66,2	38 899	33,8	95 913	83,3	19 251	16,7
15	0,0	7 677	9,5	800	122	6 507	1/7 38	40 995	23 324	56,9	17 671	43,1	14 692	35,8	26 303	64,2
348	0,4	6 971	7,9	73	1 032	6 013	1/10 38	68 367	42 090	61,6	26 277	38,4	40 371	59,0	27 996	41,0
1 736	1,7	7 874	7,7	1 381	300	6 315	1/7 38	113 248	59 308	52,4	53 940	47,6	58 933	52,0	54 315	48,0
248	0,2	21 819	16,6	325	0	21 259	1/11 38	59 835	31 339	52,4	28 496	47,6	14 329	24,0	45 506	76,0
1 577	1,4	9 159	8,2	1 465	200	6 956	1/7 38	66 845	28 074	42,0	38 771	58,0	36 944	55,3	29 901	44,7
1 925	1,2	13 014	7,8	2 074	1 035	9 232	1/7 38	65 648	38 789	59,1	26 859	40,9	37 867	57,7	27 781	42,3
1 445	1,3	9 406	8,7	507	536	7 758	2/11 38	55 220	34 437	62,4	20 783	37,6	31 924	57,8	23 296	42,2
663	0,4	15 512	9,8	1 845	800	11 510	6/1 39	116 031	42 077	36,3	73 954	63,7	67 483	58,2	48 548	41,8
1 211	1,7	4 443	6,0	969	0	3 474	1/10 38	42 018	24 495	58,3	17 523	41,7	31 739	75,5	10 279	24,5
370	0,3	8 007	7,2	1 156	0	6 911	1/7 38	52 795	30 052	56,9	22 743	43,1	36 852	69,8	15 943	30,2
349	1,3	266	1,0	0	0	0	2/1 39	12 725	7 125	56,0	5 600	44,0	12 376	97,3	349	2,7
1 333	1,3	2 118	2,1	30	197	894	4/1 39	37 026	34 145	92,2	2 881	7,8	34 679	93,7	2 347	6,3
46	0,0	23 392	11,3	163	815	22 955	6/11 38	69 758	35 449	50,8	34 309	49,2	18 111	26,0	51 647	74,0
651	0,5	11 009	9,0	0	0	10 639	1/1 39	33 012	16 822	51,0	16 190	49,0	16 896	51,2	16 116	48,8
294	0,1	17 918	5,4	1 813	0	18 130	1/1 39	155 762	96 425	61,9	59 337	38,1	65 146	41,8	90 616	58,2
301	0,3	6 500	5,5	528	0	5 302	1/1 39	54 343	34 033	62,6	20 310	37,4	32 658	60,1	21 685	39,9
1 978	0,9	23 677	10,4	4 329	0	19 203	1/1 39	122 877	69 654	56,7	53 223	43,3	75 603	61,5	47 274	38,5
336	0,6	1 408	2,7	120	0	2 000	2/1 39	15 654	15 654	100,0	0	0,0	14 197	90,7	1 457	9,3
÷ 515	÷ 0,3	15 651	7,7	2 863	170	11 611	2/11 38	49 603	24 633	49,7	24 970	50,3	6 040	12,2	43 563	87,8
1 055	0,3	35 112	11,4	2 599	880	30 726	1/7 38	130 757	69 634	53,3	61 123	46,7	49 759	38,1	80 998	61,9
1 026	0,3	25 261	7,5	5 376	2 398	21 503	1/11 38	134 630	86 877	64,5	47 753	35,5	51 438	38,2	83 192	61,8
÷ 322	÷ 0,2	17 765	10,5	0	862	16 578	1/1 39	67 901	43 232	63,7	24 669	36,3	14 540	21,4	53 361	78,6
1 341	0,5	15 875	6,2	600	900	14 068	8/11 38	89 066	29 332	32,9	59 734	67,1	35 817	40,2	53 249	59,8
869	0,3	33 031	12,6	0	0	26 767	1/1 39	118 351	52 709	44,5	65 642	55,5	39 400	33,3	78 951	66,7
2 344	1,7	9 544	6,7	409	1 355	7 350	2/2 39	78 561	25 300	32,2	53 261	67,8	50 092	63,8	28 469	36,2
÷ 119	0,0	20 697	8,6	1 804	0	18 357	1/11 38	62 671	21 288	34,0	41 383	66,0	14 186	22,6	48 485	77,4
214	0,2	12 133	10,6	1 850	0	10 785	16/11 38	55 167	31 588	57,3	23 579	42,7	10 183	18,5	44 984	81,5
1 007	0,6	13 162	7,7	3 641	800	8 476	1/1 39	83 287	51 647	62,0	31 640	38,0	32 323	38,8	50 964	61,2
÷ 18 045	÷ 0,4	496 693	12,3	3 000	21 386	476 383	1/10 38	1 554 540	715 255	46,0	839 285	54,0	371 690	23,9	1182 850	76,1
894	0,4	19 504	9,8	782	600	15 642	1/7 38	73 296	40 545	55,3	32 751	44,7	41 660	56,8	31 636	43,2
÷ 82	0,0	22 960	10,4	6 832	0	16 128	1/1 39	51 734	36 983	71,5	14 751	28,5	3 835	7,4	47 899	92,6
2 051	2,4	6 885	8,2	0	492	5 027	1/7 38	55 875	26 997	48,3	28 878	51,7	48 073	86,0	7 802	14,0
÷ 28	0,0	14 887	10,6	505	0	12 684	4/11 38	61 648	33 895	55,0	27 753	45,0	10 027	16,3	51 621	83,7
623	0,3	21 689	8,8	2 596	0	16 403	8/1 39	132 866	74 202	55,8	58 664	44,2	54 876	41,3	77 990	58,7
865	0,8	13 947	13,3	1 499	0	11 413	1/7 38	67 686	40 257	59,5	27 429	40,5	29 045	42,9	38 641	57,1
462	0,4	13 652	9,7	2 120	0	11 331	1/1 39	51 384	26 207	51,0	25 177	49,0	18 574	36,2	32 810	63,8
706	0,7	9 149	9,3	0	250	8 340	20/10 38	46 742	24 205	51,8	22 537	48,2	23 580	50,5	23 162	49,5
657	0,4	18 212	11,0	527	1 711	15 821	4/11 38	73 841	25 701	34,8	48 140	65,2	22 235	30,1	51 606	69,9
1 333	1,6	6 533	8,1	330	0	6 331	1/11 38	74 695	41 369	55,4	33 326	44,6	46 810	62,7	27 885	37,3
162	0,1	11 915	8,9	1 420	0	11 090	28/10 38	68 743	43 740	63,6	25 003	36,4	41 484	60,4	27 259	39,6
1 178	0,8	9 701	6,0	0	800	8 799	2/11 38	55 050	23 542	42,8	31 508	57,2	24 238	44,0	30 812	56,0

[4]) Nystartet. Omfatter 9 Mdr.

Almindelige Oplysninger							Omsætning								
Foreningens		Stiftet Aar	Medlemmer, der har modtaget Varer i sidste Regnskabsaar	Næringsadkomst	Foreningens Deltagelse i Risiko paa udestaaende Fordringer		Omsætning		Frøgt og Kørsel til Foreningen	Bruttoindtægt		Omkostninger		Driftsresultat	
Nr.	Navn				pCt. af Butiksvarer	pCt. af Grovvarer	Ialt	Heraf Butiksvarer		Ialt	% af Oms.	Ialt	% af Oms.	Ialt	% af Oms.
1	2	3	4	5	6	7	8	9	10	11	12	13	14	15	16
							Kr.	Kr.	Kr.	Kr.		Kr.		Kr.	
* 73	Gl. Lindholm	1916	430	Nej	0	0	388 909	352 617	4 918	74 078	*19,1*	34 123	*8,8*	39 955	*10,3*
* 74	Gl. Skørping & O..	1916	87	Ja	0	0	84 398	80 849	1 009	15 254	*18,1*	6 962	*8,3*	8 292	*9,8*
78	Hellum	1898	196	Nej	0	0	330 759	159 246	6 671	49 153	*14,9*	17 267	*5,2*	31 886	*9,7*
79	Hirtshals.....	1902	300	Nej	50	50	185 842	184 478	1 568	39 054	*21,0*	14 881	*8,0*	24 173	*13,0*
80	Horsens Hammer.	1896	242	Ja	50	50	257 878	158 712	2 241	37 926	*14,7*	16 328	*6,3*	21 598	*8,4*
81	Hjallerup	1901	140	Nej	50	50	200 611	98 671	3 270	19 910	*9,9*	10 527	*5,2*	9 383	*4,7*
* 82	Hørby.....	1899	110	Nej	0	0	111 193	103 253	1 631	19 968	*18,0*	9 501	*8,6*	10 467	*9,4*
83	Harken	1903	278	Nej	50	50	189 343	164 886	2 256	32 774	*17,3*	12 578	*6,6*	20 196	*10,7*
* 84	Hasseris	1906	120	Nej	0	0	108 042	93 129	730	20 376	*18,9*	8 515	*7,9*	11 861	*11,0*
85	Hulsig.....	1907	72	Ja	0	0	61 235	59 755	946	12 635	*20,6*	6 022	*9,8*	6 613	*10,8*
86	Halkjær	1907	96	Nej	50	50	85 782	83 187	582	14 507	*16,9*	6 596	*7,7*	7 911	*9,2*
* 87	Hornum St.....	1908	250	Ja	50	100	203 776	188 711	3 289	40 857	*20,0*	18 975	*9,3*	21 882	*10,7*
88	Hune.....	1909	212	Nej	0	0	113 891	107 620	830	20 171	*17,7*	8 405	*7,4*	11 766	*10,3*
* 89	Hundelev	1910	203	Nej	50	50	147 762	143 385	1 570	25 446	*17,2*	9 551	*6,5*	15 895	*10,7*
90	Hvalpsund	1910	200	Ja	0	0	147 421	138 478	3 312	25 709	*17,4*	11 645	*7,9*	14 064	*9,5*
91	Hals.....	1911	180	Ja	50	50	178 993	124 073	2 198	24 077	*13,5*	11 208	*6,3*	12 869	*7,2*
* 92	Haubro.....	1889	130	Nej	0	0	185 535	176 964	2 256	35 464	*19,1*	13 567	*7,3*	21 897	*11,8*
93	Hjortdal	1912	78	Ja	0	0	90 377	86 731	1 116	14 219	*15,7*	6 251	*6,9*	7 968	*8,8*
94	Hou.....	1914	150	Nej	0	0	196 260	139 268	2 831	26 498	*13,5*	10 112	*5,2*	16 386	*8,3*
95	Hadsund & O.....	1915	303	Ja	100	100	170 990	160 823	1 770	32 556	*19,0*	15 869	*9,3*	16 687	*9,7*
* 96	Hæstrup	1916	80	Nej	0	0	78 274	73 351	912	14 545	*18,6*	6 062	*7,7*	8 483	*10,9*
97	Hjørring	1916	210	Ja	100	100	101 818	96 406	1 466	16 836	*16,5*	11 239	*11,0*	5 597	*5,5*
98	Hallund	1916	120	Nej	0	0	91 956	60 464	1 644	15 737	*17,1*	5 905	*6,4*	9 832	*10,7*
99	Haldager.....	1920	70	Nej	50	50	83 484	65 841	975	13 667	*16,4*	5 810	*7,0*	7 857	*9,4*
100	Hjedsbæk.....	1927	58	Ja	0	0	58 446	47 028	729	9 918	*17,0*	4 523	*7,8*	5 395	*9,2*
101	Hvam & O.....	1936	16	Ja	0	0	18 088	16 875	369	2 806	*15,5*	1 873	*10,4*	933	*5,1*
105	Ingstrup	1898	160	Nej	50	50	131 426	98 148	1 874	20 546	*15,6*	8 169	*6,2*	12 377	*9,4*
106	Ilbro	1917	98	Nej	0	0	61 632	61 632	715	10 910	*17,7*	5 087	*8,3*	5 823	*9,4*
*107	Jerup.....	1914	129	Ja	0	0	102 815	100 871	1 958	19 638	*19,1*	7 880	*7,7*	11 758	*11,4*
108	Jerslev	1935	158	Ja	50	50	174 513	159 045	1 985	27 820	*15,9*	12 632	*7,2*	15 188	*8,7*
110	Kaas	1897	300	Nej	50	50	206 199	177 051	1 526	38 806	*18,8*	12 466	*6,0*	26 340	*12,8*
111	Komdrup & O....	—	—	—	—	—	—	—	—	—	—	—	—	—	—
113	Kirkedal.....	1907	170	Nej	0	0	155 326	139 345	1 530	26 777	*17,2*	9 049	*5,8*	17 728	*11,4*
114	Klokkerholm	1913	230	Ja	0	0	189 961	168 462	1 743	33 033	*17,4*	15 250	*8,0*	17 783	*9,4*
*115	Korup & O.....	—	—	—	—	—	—	—	—	—	—	—	—	—	—
*116	Korsholm	1919	90	Nej	0	0	78 310	75 404	941	15 146	*19,3*	6 111	*7,8*	9 035	*11,5*
120	Lille Arden	1903	44	Nej	0	0	46 282	43 583	387	9 664	*20,9*	4 807	*10,4*	4 857	*10,5*
121	Lundby.....	1889	160	Nej	50	50	201 683	138 451	3 401	27 345	*13,6*	11 882	*5,9*	15 463	*7,7*
122	Lendum	1906	300	Nej	0	0	201 982	189 671	2 338	36 825	*18,2*	13 461	*6,6*	23 364	*11,6*
*123	Lørslev	1913	125	Nej	50	50	144 197	112 012	1 970	25 103	*17,4*	9 681	*6,7*	15 422	*10,7*
*124	Løgstør & O.....	1916	196	Ja	75	75	115 693	111 431	989	21 286	*18,4*	13 271	*11,5*	8 015	*6,9*
125	Lønstrup.....	1919	55	Ja	0	0	80 089	75 513	1 215	16 628	*20,8*	8 165	*10,2*	8 463	*10,6*
126	Løkken.....	1919	83	Ja	100	100	106 675	95 030	1 830	21 832	*20,5*	11 825	*11,1*	10 007	*9,4*
127	Lyngsaa	1932	80	Ja	50	50	91 821[2]	70 841	1 148	13 128	*14,3*	6 946	*7,6*	6 182	*6,7*
129	Manstrup	1903	100	Nej	50	50	80 751	72 752	1 089	14 660	*18,2*	6 730	*8,4*	7 930	*9,8*
130	Mou.....	1899	340	Ja	0	75	308 792	250 056	3 049	48 476	*15,7*	15 231	*4,9*	33 245	*10,8*
131	Mylund.....	1898	170	Nej	0	0	231 582	95 317	5 262	23 669	*10,2*	9 145	*3,9*	14 524	*6,3*
132	Mygdal	1905	200	Nej	50	50	222 047[2]	193 877	2 567	35 012	*15,8*	14 933	*6,7*	20 079	*9,1*
*133	Morild.....	1906	120	Nej	50	50	92 944	79 151	1 433	16 143	*17,4*	7 217	*7,8*	8 926	*9,6*
*134	Mosbjerg.....	1915	160	Ja	50	50	212 409	109 618	3 537	27 151	*12,8*	13 216	*6,2*	13 935	*6,6*
135	Moseby.....	1919	165	Nej	0	0	143 092	118 680	974	24 964	*17,5*	8 996	*6,3*	15 968	*11,2*
136	Mejlby.....	1888	213	Ja	0	[1]	194 787	179 164	2 704	36 090	*18,5*	15 631	*8,0*	20 459	*10,5*
137	Manna-Thise	1938	88	Ja	50	50	73 007[3]	55 240	742	9 864	*13,5*	5 429	*7,4*	4 435	*6,1*
138	Nibe & O.....	1932	200	Ja	50	50	132 101	118 803	1 057	22 781	*17,2*	11 908	*9,0*	10 873	*8,2*
139	Nysum	1888	62	Nej	50	50	24 694[4]	22 091	396	6 174	*25,0*	2 658	*10,8*	3 516	*14,2*

[1]) 100 % for Markfrø. [2]) Omfatter 13 Mdr. [3]) Nystartet. Omfatter 8 Mdr. [4]) Omfatter 7 Mdr.

og Drift							Status									
Netto-Renteudgift		Nettooverskud		Overskudsfordeling indenfor Regnskabsaaret			Regnskabet afsluttet pr.	Balancesum	Aktiver				Passiver			
									Ialt Omsætningsformue		Ialt Anlægsformue		Ialt Fremmedkapital		Ialt Egenkapital	
Ialt	% af Oms.	Ialt	% af Oms.	Henlæggelser	Afskrivninger	Udbetaling			Beløb	% af Balancesum	Beløb	% af Balancesum	Beløb	% af Balancesum	Beløb	% af Balancesum
17	18	19	20	21	22	23	24	25	26	27	28	29	30	31	32	33
Kr.		Kr.		Kr.	Kr.	Kr.		Kr.	Kr.		Kr.		Kr.		Kr.	
÷ 846	÷0,2	40 801	10,5	3 220	743	35 501	1/11 38	135 727	88 787	65,4	46 940	34,6	13 447	9,9	122 280	90,1
714	0,8	7 578	9,0	550	0	6 600	1/1 39	52 366	27 030	51,6	25 336	48,4	29 072	55,5	23 294	44,5
1 780	0,6	30 106	9,1	4 212	0	26 822	1/7 38	133 565	67 216	50,3	66 349	49,7	44 839	33,6	88 726	66,4
÷ 60	0,0	24 233	13,0	2 834	1 930	19 992	1/7 38	84 317	50 344	59,7	33 973	40,3	18 374	21,8	65 943	78,2
÷ 434	÷0,2	22 032	8,6	2 550	1 058	18 297	1/1 39	101 103	62 859	62,2	38 244	37,8	28 070	27,8	73 033	72,2
2 284	1,1	7 099	3,6	1 388	0	5 824	4/1 39	80 531	29 962	37,2	50 569	62,8	64 059	79,5	16 472	20,5
1 652	1,5	8 815	7,9	2 026	744	5 656	4/1 39	77 652	50 506	65,0	27 146	35,0	40 028	51,5	37 624	48,5
1 287	0,7	18 909	10,0	2 916	872	14 964	1/7 38	104 414	57 371	55,0	47 043	45,0	48 144	46,1	56 270	53,9
660	0,6	11 201	10,4	317	1 433	9 521	1/1 39	49 312	20 867	42,3	28 445	57,7	27 602	56,0	21 710	44,0
1 103	1,8	5 510	9,0	1 279	300	3 931	1/1 39	56 337	37 955	67,4	18 382	32,6	29 493	52,3	26 844	47,7
788	0,9	7 123	8,3	0	0	7 400	1/7 38	50 368	32 889	65,3	17 479	34,7	18 647	37,0	31 721	63,0
3 162	1,5	18 720	9,2	5 200	0	13 800	1/12 38	129 082	39 616	30,7	89 466	69,3	75 159	58,2	53 923	41,8
134	0,1	11 632	10,2	1 302	220	10 051	1/7 38	61 765	36 671	59,4	25 094	40,6	27 502	44,5	34 263	55,5
70	0,1	15 825	10,6	3 117	641	12 067	1/10 38	83 589	34 027	40,7	49 562	59,3	18 575	22,2	65 014	77,8
1 865	1,2	12 199	8,3	2 000	425	9 774	1/1 39	66 820	28 856	43,2	37 964	56,8	41 046	61,5	25 774	38,5
2 989	1,7	9 880	5,5	1 495	2 019	5 367	1/7 38	83 396	38 963	46,7	44 433	53,3	71 521	85,8	11 875	14,2
3 023	1,6	18 874	10,2	1 550	2 000	15 533	1/1 39	173 725	142 068	81,8	31 657	18,2	146 633	84,4	27 092	15,6
392	0,4	7 576	8,4	704	0	6 523	1/7 38	36 577	25 794	70,5	10 783	29,5	11 349	31,0	25 228	69,0
425	0,2	15 961	8,1	4 721	0	9 513	1/7 38	76 058	41 281	54,3	34 777	45,7	27 297	35,9	48 761	64,1
÷ 165	÷0,1	16 852	9,8	2 546	1 100	11 460	10/1 39	67 724	34 540	51,0	33 184	49,0	26 729	39,5	40 995	60,5
583	0,8	7 900	10,1	1 816	334	5 749	1/1 39	54 137	37 240	68,8	16 897	31,2	28 029	51,8	26 108	48,2
1 636	1,6	3 961	3,9	419	150	3 490	3/4 38	55 278	24 406	44,2	30 872	55,8	40 562	73,4	14 716	26,6
4 156	4,5	5 676	6,2	0	4 328	1 638	1/7 38	92 261	56 971	61,7	35 290	38,3	78 407	85,0	13 854	15,0
723	0,9	7 134	8,5	1 275	664	4 675	1/7 38	43 959	25 711	58,5	18 248	41,5	29 869	67,9	14 090	32,1
1 010	1,7	4 385	7,5	326	0	3 347	7/7 38	34 777	16 565	47,6	18 212	52,4	24 200	69,6	10 577	30,4
110	0,6	823	4,5	127	0	883	1/5 38	4 591	3 760	81,9	831	18,1	3 540	77,1	1 051	22,9
335	0,2	12 042	9,2	1 698	106	8 785	1/7 38	64 620	36 161	56,0	28 459	44,0	30 058	46,5	34 562	53,5
1 359	2,2	4 464	7,2	468	200	3 755	1/10 38	41 078	25 808	62,8	15 270	37,2	27 168	66,1	13 910	33,9
1 369	1,3	10 389	10,1	494	500	9 255	5/1 39	64 427	36 629	56,9	27 798	43,1	33 551	52,1	30 876	47,9
2 491	1,4	12 697	7,3	3 132	1 500	8 626	1/7 38	89 096	38 325	43,0	50 771	57,0	68 496	76,9	20 600	23,1
204	0,1	26 136	12,7	2 954	1 100	18 239	1/7 38	98 662	68 523	69,4	30 139	30,6	35 015	35,5	63 647	64,5
—	—	—	—	—	—	—	—	—	—	—	—	—	—	—	—	—
700	0,5	17 028	10,9	0	1 000	16 361	1/7 38	57 125	31 085	54,4	26 040	45,6	22 573	39,5	34 552	60,5
859	0,5	16 924	8,9	2 737	1 200	13 656	1/7 38	81 611	42 015	51,5	39 596	48,5	28 758	35,2	52 853	64,8
—	—	—	—	—	—	—	—	—	—	—	—	—	—	—	—	—
593	0,8	8 442	10,7	1 312	770	6 660	1/1 39	39 090	14 614	37,4	24 476	62,6	13 120	33,6	25 970	66,4
400	0,9	4 457	9,6	0	10	3 543	1/10 38	28 156	17 258	61,3	10 898	38,7	13 351	47,4	14 805	52,6
584	0,3	14 879	7,4	952	0	12 856	1/1 39	91 543	53 485	58,4	38 058	41,6	28 926	31,6	62 617	68,4
1 423	0,7	21 941	10,9	2 800	0	19 141	1/8 38	109 876	73 000	66,4	36 876	33,6	52 993	48,2	56 883	51,8
1 298	0,9	14 124	9,8	990	2 600	10 254	5/10 38	75 539	42 869	56,8	32 670	43,2	41 125	54,4	34 414	45,6
587	0,5	7 428	6,4	2 652	0	3 776	15/1 39	37 177	27 896	75,0	9 281	25,0	16 507	44,4	20 670	55,6
1 917	2,4	6 546	8,2	26	300	6 009	1/10 38	51 340	24 948	48,6	26 392	51,4	35 013	68,2	16 327	31,8
1 326	1,2	8 681	8,2	1 535	758	4 429	2/10 38	56 763	30 512	53,8	26 251	46,2	38 052	67,0	18 711	33,0
1 963	2,1	4 219	4,6	487	300	3 946	1/7 38	54 944	30 023	54,6	24 921	45,4	44 879	81,7	10 065	18,3
386	0,5	7 544	9,3	1 096	390	5 963	1/7 38	41 664	25 022	60,1	16 642	39,9	19 445	46,7	22 219	53,3
129	0,0	33 116	10,8	7 104	2 641	21 455	13/1 39	87 636	57 516	65,6	30 120	34,4	11 263	12,8	76 373	87,2
169	0,1	14 355	6,2	2 000	0	11 407	1/7 38	98 163	65 609	66,8	32 554	33,2	39 217	40,0	58 946	60,0
537	0,2	19 542	8,9	1 740	2 644	14 281	1/8 38	90 158	63 147	70,0	27 011	30,0	49 577	55,0	40 581	45,0
1 255	1,4	7 671	8,2	965	568	5 279	1/2 39	68 698	44 333	64,5	24 365	35,5	51 303	74,7	17 395	25,3
2 183	1,1	11 752	5,5	0	1 956	9 761	1/1 39	102 795	51 877	50,5	50 918	49,5	81 826	79,6	20 969	20,4
878	0,6	15 090	10,6	0	1 000	12 670	1/7 38	53 718	14 220	26,5	39 498	73,5	29 970	55,8	23 748	44,2
664	0,3	19 795	10,2	1 575	1 000	16 117	1/10 38	79 698	30 432	38,2	49 266	61,8	15 200	19,1	64 498	80,9
1 277	1,7	3 158	4,4	604	864	2 417	2/1 39	63 980	19 982	31,2	43 998	68,8	61 598	96,3	2 382	3,7
251	0,2	10 622	8,0	1 660	300	8 559	1/5 38	42 403	32 985	77,8	9 418	22,2	16 441	38,8	25 962	61,2
349	1,4	3 167	12,8	631	251	1 504	1/8 38	28 566	14 347	50,2	14 219	49,8	10 584	37,1	17 982	62,9

Almindelige Oplysninger							Omsætning									
Foreningens		Stiftet Aar	Medlemmer, der har modtaget Varer i sidste Regnskabsaar	Næringsadkomst	Foreningens Deltagelse i Risiko paa udestaaende Fordringer		Omsætning		Fragt og Kørsel til Foreningen	Bruttoindtægt		Omkostninger		Driftsresultat	
Nr.	Navn				pCt. af Butiksvarer	pCt. af Grovvarer	Ialt	Heraf Butiksvarer		Ialt	%/o af Oms.	Ialt	%/o af Oms.	Ialt	%/o af Oms.
1	2	3	4	5	6	7	8	9	10	11	12	13	14	15	16
							Kr.	Kr.	Kr.	Kr.		Kr.		Kr.	
140	Næsby-Rønbjerg.	1891	106	Nej	0	0	101 633	82 721	1 819	17 397	*17,1*	7 694	*7,6*	9 703	*9,5*
141	Nørre Kongerslev	1898	175	Nej	0	0	118 066[3]	113 364	1 616	21 058	*17,8*	8 420	*7,1*	12 638	*10,7*
*142	Nørre Sundby...	1900	500	Nej	0	0	328 611	312 667	1 666	67 778	*20,6*	27 599	*8,4*	40 179	*12,2*
143	Nørhalne.....	1903	200	Ja	50	50	173 168	105 358	2 464	23 254	*13,4*	9 837	*5,7*	13 417	*7,7*
144	Nørre Uttrup ...	1905	240	Nej	0	0	160 142	145 832	1 757	29 584	*18,5*	13 526	*8,4*	16 058	*10,1*
145	Nørre Tranders..	1907	174	Nej	0	0	155 553	139 890	1 110	28 991	*18,6*	10 021	*6,4*	18 970	*12,2*
146	Nyholmstrand...	1907	450	Nej	50	50	273 794	260 747	2 436	51 870	*19,0*	22 130	*8,1*	29 740	*10,9*
*147	Ny Lindholm ...	1913	98	Ja	0	0	92 493	82 445	548	19 544	*21,1*	9 253	*10,0*	10 291	*11,1*
*148	Nøvling.....	1916	88	Ja	0	0	96 222	88 958	707	15 870	*16,5*	6 104	*6,3*	9 766	*10,2*
149	Nørholm.....	1916	105	Nej	0	0	84 801	74 605	878	15 552	*18,3*	5 447	*6,4*	10 105	*11,9*
150	Nørre Sundby ny.	1930	500	Ja	50	50	302 381	281 218	1 588	57 695	*19,1*	30 910	*10,2*	26 785	*8,9*
*152	Overlade.....	1891	357	Nej	0	0	243 466	239 436	2 890	44 160	*18,1*	13 220	*5,4*	30 940	*12,7*
154	Pandrup	1898	425	Nej	0	0	304 750	268 390	3 013	54 803	*18,0*	17 357	*5,7*	37 446	*12,3*
*155	Porshede.....	1901	72	Nej	50	50	62 674	57 694	909	11 384	*18,2*	4 419	*7,1*	6 965	*11,1*
156	Præstbro.....	1929	85	Ja	50	50	130 603	84 035	2 046	18 975	*14,5*	9 490	*7,3*	9 485	*7,2*
*157	Poulstrup.....	1919	125	Ja	0	0	88 017	84 491	1 077	17 883	*20,3*	6 069	*6,9*	11 814	*13,4*
*160	Ranum	1891	180	Nej	0	0	142 555	139 500	1 634	23 863	*16,8*	9 249	*6,5*	14 614	*10,3*
161	Ravnkilde.....	1904	166	Nej	50	50	136 406	130 285	1 583	25 052	*18,4*	10 158	*7,5*	14 894	*10,9*
162	Romdrup	1899	160	Ja	0	0	145 738	121 124	2 049	20 624	*14,2*	8 946	*6,2*	11 678	*8,0*
163	Rold & O.....	1902	120	Ja	50	50	108 636	101 114	1 303	19 113	*17,6*	8 680	*8,0*	10 433	*9,6*
164	Rostrup	1901	180	Ja	0	0	167 005	159 718	2 118	30 308	*18,1*	13 424	*8,0*	16 884	*10,1*
*165	Rærup.....	1895	140	Nej	0	0	129 207	104 053	1 475	21 600	*16,7*	8 808	*6,8*	12 792	*9,9*
166	Risgaard.....	1905	240	Nej	0	0	330 033	178 168	5 736	37 943	*11,5*	16 951	*5,1*	20 992	*6,4*
167	Rakkeby.....	1919	80	Nej	0	0	103 798	92 664	1 508	17 755	*17,1*	7 223	*7,0*	10 532	*10,1*
168	Rydal	1934	75	Nej	50	50	70 331[4]	68 598	858	12 190	*17,3*	4 979	*7,1*	7 211	*10,2*
169	Rosenlund	1935	95	Ja	[1]	[1]	71 109	69 461	857	11 224	*15,8*	6 159	*8,7*	5 065	*7,1*
170	Serritslev	1899	270	Nej	50	50	466 250	253 840	8 285	55 219	*11,8*	21 664	*4,6*	33 555	*7,2*
171	Siem & O.....	1898	78	Ja	0	0	118 457	74 407	1 927	17 992	*15,2*	8 370	*7,1*	9 622	*8,1*
172	Sindal.....	1888	335	Ja	0	0	155 825	153 475	1 578	30 918	*19,8*	13 066	*8,4*	17 852	*11,4*
*173	Skørping & O.....	—	—	—	—	—	—	—	—	—	—	—	—	—	—
174	Smidie.....	1895	60	Nej	0	0	78 695	52 003	1 366	11 434	*14,5*	6 252	*7,9*	5 182	*6,6*
175	Støvring	1888	480	Ja	0	[2]	419 688	357 217	4 272	73 266	*17,4*	31 161	*7,4*	42 105	*10,0*
*176	Sterup.....	1902	220	Nej	0	0	146 797	144 607	1 219	27 410	*18,7*	9 926	*6,8*	17 484	*11,9*
177	Storvorde	1900	180	Ja	50	50	192 864	153 656	2 578	28 314	*14,7*	12 284	*6,4*	16 030	*8,3*
*178	Sulsted	1899	255	Ja	0	0	189 464	136 528	1 732	32 357	*17,1*	13 288	*7,0*	19 069	*10,1*
179	Suldrup.....	1899	330	Ja	0	0	312 677	286 595	3 153	55 118	*17,6*	23 212	*7,4*	31 906	*10,2*
180	Syvsten.....	1895	175	Nej	50	50	146 590	123 617	2 592	25 226	*17,2*	10 924	*7,5*	14 302	*9,7*
181	Sønder Tranders.	1888	150	Ja	0	0	134 581	123 737	702	24 226	*18,0*	11 612	*8,6*	12 614	*9,4*
182	Sønderup	1890	200	Ja	0	0	326 665	223 790	5 501	43 774	*13,4*	17 791	*5,4*	25 983	*8,0*
183	Sønderholm	1899	155	Nej	50	50	179 941	161 369	1 687	29 081	*16,2*	11 825	*6,6*	17 256	*9,6*
184	Saltum	1905	180	Nej	0	0	139 561	107 160	2 423	24 218	*17,3*	9 673	*6,9*	14 545	*10,4*
185	Skovsgaard.....	1905	155	Nej	0	0	97 928	86 551	1 571	18 391	*18,8*	7 013	*7,2*	11 378	*11,6*
*186	Sønder Harritslev	1905	100	Nej	0	0	99 477	98 297	856	16 826	*16,9*	5 393	*5,4*	11 433	*11,5*
187	Svenstrup.....	1906	195	Ja	0	0	173 761	146 264	1 305	27 950	*16,1*	11 441	*6,6*	16 509	*9,5*
188	Skallerup	1904	300	Nej	50	50	254 960	226 630	3 498	43 330	*17,0*	13 966	*5,5*	29 364	*11,5*
189	Skivum.....	1906	110	Ja	0	0	189 518	98 507	2 702	22 550	*11,9*	7 762	*4,1*	14 788	*7,8*
*190	Sørup	1906	125	Ja	0	0	225 455	119 604	2 657	28 385	*12,6*	11 007	*4,9*	17 378	*7,7*
191	Sæby & O.....	1932	320	Ja	50	50	207 675	202 436	1 378	42 927	*20,7*	21 574	*10,4*	21 353	*10,3*
192	Staun	1907	90	Nej	0	0	92 355	87 605	1 096	17 767	*19,2*	7 029	*7,6*	10 738	*11,6*
193	Sebber.....	1907	106	Ja	0	0	78 918	70 755	884	14 474	*18,3*	5 819	*7,4*	8 655	*10,9*
194	Salling.....	1908	125	Nej	0	0	102 870	86 366	1 701	17 431	*16,9*	7 989	*7,7*	9 442	*9,2*
195	Strandby	1911	190	Nej	0	0	246 464	193 678	6 059	35 223	*14,3*	12 108	*4,9*	23 115	*9,4*
196	Store Brøndum..	1888	153	Ja	0	0	159 754	123 218	2 734	24 799	*15,5*	9 770	*6,1*	15 029	*9,4*
*197	Sønder Saltum ..	1912	165	Nej	0	0	146 936	117 809	2 056	25 404	*17,3*	10 608	*7,2*	14 796	*10,1*
198	Sønder Kongerslev	1914	306	Nej	0	0	257 053	213 296	2 251	42 976	*16,7*	16 519	*6,4*	26 457	*10,3*

[1]) 50 %/o for de første 2 Uger. [2]) 100 %/o for Markfro. [3]) Omfatter $11^1/_2$ Md. [4]) Omfatter $13^1/_2$ Md.

og Drift							Status									
Netto-Renteudgift		Netto-overskud		Overskudsfordeling indenfor Regnskabsaaret			Regnskabet afsluttet pr.	Balancesum	Aktiver				Passiver			
									Ialt Omsætningsformue		Ialt Anlægsformue		Ialt Fremmedkapital		Ialt Egenkapital	
Ialt	% af Oms.	Ialt	% af Oms.	Henlæggelser	Afskrivninger	Udbetaling			Beløb	% af Balancesum	Beløb	% af Balancesum	Beløb	% af Balancesum	Beløb	% af Balancesum
17	18	19	20	21	22	23	24	25	26	27	28	29	30	31	32	33
Kr.		Kr.		Kr.	Kr.	Kr.		Kr.	Kr.		Kr.		Kr.		Kr.	
1 254	1,2	8 449	8,3	450	0	7 467	2/11 38	60 591	40 886	67,5	19 705	32,5	31 876	52,6	28 715	47,4
252	0,2	12 386	10,5	50	0	12 559	1/3 39	50 709	27 190	53,6	23 519	46,4	14 452	28,5	36 257	71,5
804	0,2	39 375	12,0	3 560	0	34 492	1/11 38	90 781	45 541	50,2	45 240	49,8	25 325	27,9	65 456	72,1
798	0,5	12 619	7,2	1 322	0	10 302	1/1 39	106 129	88 009	82,9	18 120	17,1	66 057	62,2	40 072	37,8
630	0,4	15 428	9,7	974	0	15 206	2/1 39	65 058	27 591	42,4	37 467	57,6	21 458	33,0	43 600	67,0
468	0,3	18 502	11,9	1 150	800	16 664	1/11 38	73 021	39 130	53,6	33 891	46,4	24 304	33,3	48 717	66,7
368	0,1	29 372	10,8	5 237	1 095	21 854	2/10 38	133 999	49 626	37,0	84 373	63,0	55 550	41,5	78 449	58,5
511	0,6	9 780	10,5	1 100	600	8 076	1/11 38	36 818	18 258	49,6	18 560	50,4	15 077	40,9	21 741	59,1
574	0,6	9 192	9,6	1 109	0	8 083	1/1 39	48 756	22 222	45,6	26 534	54,4	19 222	39,4	29 534	60,6
522	0,6	9 583	11,3	1 734	678	6 563	2/1 39	61 525	36 815	59,8	24 710	40,2	26 818	43,6	34 707	56,4
363	0,1	26 422	8,8	2 695	853	24 670	1/11 38	85 241	54 802	64,3	30 439	35,7	26 713	31,3	58 528	68,7
1 974	0,8	28 966	11,9	3 588	2 200	25 258	17/11 38	114 205	59 996	52,5	54 209	47,5	57 585	50,4	56 620	49,6
226	0,1	37 220	12,2	2 331	0	30 318	1/7 38	101 649	38 746	38,1	62 903	61,9	32 271	31,7	69 378	68,3
603	1,0	6 362	10,1	1 113	0	5 081	1/1 39	31 040	16 128	52,0	14 912	48,0	19 290	62,2	11 750	37,8
3 314	2,5	6 171	4,7	0	1 600	4 511	2/1 39	103 347	40 191	38,9	63 156	61,1	96 138	93,0	7 209	7,0
704	0,8	11 110	12,6	0	697	8 043	4/1 39	40 479	20 176	49,8	20 303	50,2	23 119	57,1	17 360	42,9
1 803	1,3	12 811	9,0	0	1 000	11 811	1/5 38	65 724	31 742	48,3	33 982	51,7	39 969	60,8	25 755	39,2
386	0,3	14 508	10,6	2 898	1 000	10 001	1/7 38	64 300	42 614	66,3	21 686	33,7	24 251	37,7	40 049	62,3
1 124	0,8	10 554	7,2	862	900	9 345	26/9 38	59 075	28 821	48,8	30 254	51,2	22 746	38,5	36 329	61,5
1 509	1,4	8 924	8,2	1 936	1 000	5 971	28/8 38	65 931	28 240	42,8	37 691	57,2	37 230	56,4	28 701	43,6
1 149	0,7	15 735	9,4	1 446	39	14 732	1/7 38	68 511	40 207	58,7	28 304	41,3	31 882	46,5	36 629	53,5
1 085	0,8	11 707	9,1	865	0	10 537	1/1 39	63 571	38 229	60,1	25 342	39,9	28 465	44,8	35 106	55,2
2 052	0,6	18 940	5,8	3 081	0	15 749	1/1 39	108 882	53 481	49,1	55 401	50,9	38 552	35,4	70 330	64,6
1 550	1,5	8 982	8,6	500	884	7 876	1/7 38	58 819	31 876	54,2	26 943	45,8	36 602	62,2	22 217	37,8
1 051	1,5	6 160	8,7	443	670	4 092	2/8 38	32 992	16 758	50,8	16 234	49,2	26 059	79,0	6 933	21,0
747	1,1	4 318	6,0	1 069	0	4 276	2/10 38	34 964	16 749	47,9	18 215	52,1	26 661	76,2	8 303	23,8
811	0,2	32 744	7,0	2 584	3 705	31 192	7/10 38	172 442	70 386	40,8	102 056	59,2	64 657	37,5	107 785	62,5
÷ 140	÷0,1	9 762	8,2	236	489	8 097	6/7 38	37 207	22 064	59,3	15 143	40,7	14 093	37,9	23 114	62,1
1 618	1,0	16 234	10,4	1 106	1 328	13 800	5/1 39	88 275	38 995	44,2	49 280	55,8	46 606	52,8	41 669	47,2
—	—	—	—	—	—	—	—	—	—	—	—	—	—	—	—	—
791	1,0	4 391	5,6	1 645	200	3 227	7/11 38	33 426	17 201	51,5	16 225	48,5	21 086	63,1	12 340	36,9
÷1 879	÷0,5	43 984	10,5	3 475	2 200	39 286	5/7 38	184 595	109 423	59,3	75 172	40,7	32 406	17,6	152 189	82,4
206	0,1	17 278	11,8	1 000	0	15 998	1/7 38	67 190	31 162	46,4	36 028	53,6	10 481	15,6	56 709	84,4
270	0,1	15 760	8,2	2 359	0	12 744	31/10 38	66 083	27 720	42,0	38 363	58,0	16 030	24,3	50 053	75,7
928	0,5	18 141	9,6	1 738	0	16 403	1/1 39	91 002	41 795	45,9	49 207	54,1	39 112	43,0	51 890	57,0
÷ 525	÷0,2	32 431	10,4	3 318	1 326	29 541	7/7 38	113 065	69 725	61,7	43 340	38,3	45 044	39,8	68 021	60,2
2 336	1,6	11 966	8,1	3 490	1 600	7 696	5/7 38	107 316	49 410	46,0	57 906	54,0	68 287	63,6	39 029	36,4
15	0,0	12 599	9,4	102	600	12 338	1/12 38	42 993	19 227	44,7	23 766	55,3	11 856	27,6	31 137	72,4
÷4 173	÷1,3	30 156	9,3	2 134	0	26 747	13/7 38	122 901	95 057	77,3	27 844	22,7	39 117	31,8	83 784	68,2
1 101	0,6	16 155	9,0	4 054	984	10 371	4/11 38	74 876	37 925	50,6	36 951	49,4	31 496	42,1	43 380	57,9
÷ 767	÷0,6	15 312	11,0	5 784	0	11 556	1/7 38	92 630	45 981	49,6	46 649	50,4	20 774	22,4	71 856	77,6
980	1,0	10 398	10,6	2 761	650	7 623	7/7 38	48 815	15 880	32,5	32 935	67,5	22 281	45,6	26 534	54,4
289	0,3	11 144	11,2	1 845	623	9 258	1/1 39	51 747	28 948	55,9	22 799	44,1	20 118	38,9	31 629	61,1
317	0,2	16 192	9,3	2 180	0	12 244	11/7 38	52 571	25 749	49,0	26 822	51,0	13 477	25,6	39 094	74,4
47	0,0	29 317	11,5	4 719	1 025	23 561	1/1 39	117 250	68 409	58,3	48 841	41,7	21 703	18,5	95 547	81,5
0	0,0	14 788	7,8	2 238	1 000	17 173	1/7 38	80 680	47 510	58,9	33 170	41,1	32 703	40,5	47 977	59,5
÷ 454	÷0,2	17 832	7,9	1 429	400	15 634	11/1 39	74 204	39 725	53,5	34 479	46,5	36 163	48,7	38 041	51,3
6 378	3,1	14 975	7,2	3 715	1 100	9 429	10/1 39	163 111	35 056	21,5	128 055	78,5	126 681	77,7	36 430	22,3
152	0,2	10 586	11,4	622	1 000	7 694	14/10 38	41 713	24 758	59,4	16 955	40,6	22 207	53,3	19 506	46,7
711	0,9	7 944	10,0	0	0	8 200	3/11 38	40 960	23 176	56,6	17 784	43,4	12 447	30,4	28 513	69,6
1 390	1,4	8 052	7,8	734	0	7 397	1/1 39	56 101	33 509	59,7	22 592	40,3	27 769	49,5	28 332	50,5
2 584	1,1	20 531	8,3	1 789	500	17 304	1/9 38	102 383	46 437	45,4	55 946	54,6	43 456	42,4	58 927	57,6
÷ 177	÷0,1	15 206	9,5	0	0	14 990	5/7 38	53 785	34 303	63,8	19 482	36,2	16 425	30,5	37 360	69,5
830	0,6	13 966	9,5	2 009	0	12 465	1/1 39	79 975	54 512	68,2	25 463	31,8	38 735	48,4	41 240	51,6
1 451	0,5	25 006	9,8	1 704	1 253	20 752	6/3 39	108 443	35 983	33,2	72 460	66,8	55 234	51,0	53 209	49,0

Almindelige Oplysninger							Omsætning									
Foreningens		Stiftet Aar	Medlemmer, der har modtaget Varer i sidste Regnskabsaar	Næringsadkomst	Foreningens Deltagelse i Risiko paa udestaaende Fordringer		Omsætning		Fragt og Kørsel til Foreningen	Bruttoindtægt		Omkostninger		Driftsresultat	
Nr.	Navn				pCt. af Butiksvarer	pCt af Grovvarer	Ialt	Heraf Butiksvarer		Ialt	% af Oms.	Ialt	% af Oms.	Ialt	% af Oms.
1	2	3	4	5	6	7	8	9	10	11	12	13	14	15	16
							Kr.	Kr.	Kr.	Kr.		Kr.		Kr.	
199	Skagen	1915	260	Ja	50	50	167 842	167 580	2 462	32 412	*19,3*	16 717	*10,0*	15 695	*9,3*
*200	Strandby, S.	1916	250	Nej	100	100	267 103	248 077	2 333	50 807	*19,0*	18 514	*6,9*	32 293	*12,1*
*201	Skibsby	1917	70	Nej	0	0	78 095	71 327	1 103	13 934	*17,8*	7 115	*9,1*	6 819	*8,7*
*202	Sejlflod	1920	102	Ja	[1]	100	150 295	102 401	1 881	19 807	*13,2*	9 721	*6,5*	10 086	*6,7*
203	Skelund	1928	130	Ja	50	50	94 405	79 977	1 072	15 748	*16,7*	7 059	*7,5*	8 689	*9,2*
204	Skæve	1932	65	Ja	50	50	78 673	69 269	1 052	11 095	*14,1*	6 733	*8,6*	4 362	*5,5*
205	Sæsing	1934	160	Nej	50	50	141 883	108 635	1 595	19 981	*14,1*	7 776	*5,5*	12 205	*8,6*
206	Sønderskov	1936	72	Ja	50	50	64 087	58 969	688	11 107	*17,3*	5 450	*8,5*	5 657	*8,8*
208	Taars	1900	530	Nej	0	0	607 699	352 926	11 086	67 541	*11,1*	25 055	*4,1*	42 486	*7,0*
209	Terndrup & O.	1900	195	Ja	0	0	270 947	140 519	6 287	37 650	*13,9*	15 914	*5,9*	21 736	*8,0*
210	Thorshøj	1899	270	Nej	0	0	209 068	191 632	2 630	37 294	*17,8*	15 459	*7,4*	21 835	*10,4*
*211	Thorup Sogn	1903	106	Ja	0	0	133 952	107 576	1 716	21 079	*15,7*	9 353	*7,0*	11 726	*8,7*
212	Tornby	1906	235	Nej	0	0	260 245	230 195	3 272	40 010	*15,4*	13 970	*5,4*	26 040	*10,0*
213	Try	1902	78	Ja	50	50	120 751	65 538	2 146	15 704	*13,0*	7 471	*6,2*	8 233	*6,8*
214	Tranum	1893	300	Nej	50	50	510 869	262 540	8 705	63 500	*12,4*	24 954	*4,9*	38 546	*7,5*
*215	Tylstrup	1898	198	Ja	0	0	221 014	141 250	2 486	33 636	*15,2*	16 322	*7,4*	17 314	*7,8*
216	Tversted	1906	376	Nej	0	0	181 268	172 990	2 406	35 701	*19,7*	11 451	*6,3*	24 250	*13,4*
217	Tolstrup, L.	1907	103	Nej	0	0	66 585	63 482	1 293	11 958	*18,0*	4 972	*7,5*	6 986	*10,5*
*218	Tostrup	1913	50	Nej	0	0	55 064	41 850	289	8 898	*16,2*	4 476	*8,1*	4 422	*8,1*
*219	Tisted	1913	59	Nej	0	0	96 394	57 096	1 990	11 975	*12,4*	5 477	*5,7*	6 498	*6,7*
*220	Thorup	1913	102	Nej	50	50	192 606	92 404	3 408	22 420	*11,6*	11 055	*5,7*	11 365	*5,9*
221	Tuen	1919	156	Ja	50	50	120 732	117 370	1 362	24 525	*20,3*	9 980	*8,3*	14 545	*12,0*
222	„Tolstrup", B.	1897	420	Ja	50	50	317 364	225 058	4 115	51 298	*16,2*	23 844	*7,5*	27 454	*8,7*
223	Terpet [3]	—	—	—	—	—	—	—	—	—	—	—	—	—	—
225	Ulsted	1887	185	Nej	0	0	105 004	96 270	951	19 975	*19,0*	9 164	*8,7*	10 811	*10,3*
226	Ugilt	1904	180	Nej	50	50	301 839	152 668	5 738	44 371	*14,7*	15 944	*5,3*	28 427	*9,4*
228	Vaarst	1897	160	Ja	0	[2]	129 432	120 365	1 451	20 288	*15,7*	7 850	*6,1*	12 438	*9,6*
229	Vedsted	1903	219	Nej	50	50	132 293	121 752	1 364	24 279	*18,3*	8 890	*6,7*	15 389	*11,6*
230	Vester Hassing	1898	300	Ja	0	0	155 284	139 852	1 044	30 007	*19,3*	12 947	*8,3*	17 060	*11,0*
231	Visborg	1902	193	Nej	0	0	136 324	128 957	1 085	24 587	*18,0*	9 740	*7,1*	14 847	*10,9*
*232	Vilsted	1891	190	Nej	0	0	218 634	205 536	3 312	41 295	*18,9*	15 247	*7,0*	26 048	*11,9*
233	Vrejlev	1895	130	Nej	$33^1/_3$	$33^1/_3$	194 487	108 494	4 114	27 022	*13,9*	9 950	*5,1*	17 072	*8,8*
*234	Vadum	1904	300	Nej	$66^2/_3$	$66^2/_3$	545 463	241 774	5 444	62 313	*11,4*	25 859	*4,7*	36 454	*6,7*
235	Veddum	1905	248	Ja	50	50	203 454	186 791	2 912	33 209	*16,3*	15 521	*7,6*	17 688	*8,7*
*236	Vidstrup	1905	130	Nej	$33^1/_3$	$33^1/_3$	125 158	111 104	1 845	21 528	*17,2*	9 357	*7,5*	12 171	*9,7*
*237	Vejgaard ny	1901	950	Nej	0	0	470 393	440 755	3 276	108 700	*23,1*	43 644	*9,3*	65 056	*13,8*
238	Volsted	1911	128	Nej	0	0	133 740	114 306	837	23 149	*17,3*	9 103	*6,8*	14 046	*10,5*
239	Vebbestrup	1889	218	Nej	0	100	250 159	231 738	2 531	38 684	*15,5*	14 243	*5,7*	24 441	*9,8*
240	Vester Hornum	1897	200	Nej	50	50	160 883	143 295	1 595	30 614	*19,0*	10 708	*6,7*	19 906	*12,3*
*241	Vittrup	1913	200	Ja	50	50	142 474	130 450	2 046	24 626	*17,3*	12 329	*8,7*	12 297	*8,6*
242	Vindblæs	1913	225	Nej	0	0	210 411	193 400	2 912	37 251	*17,7*	16 789	*8,0*	20 462	*9,7*
243	Vennebjerg	1898	125	Nej	50	50	86 162	78 373	1 503	14 746	*17,1*	6 769	*7,9*	7 977	*9,2*
244	V. Hjermitslev	1923	120	Ja	0	0	103 915	86 096	1 391	18 325	*17,6*	8 068	*7,8*	10 257	*9,8*
*245	Vrensted	1932	206	Nej	50	50	184 086	162 191	1 834	29 824	*16,2*	13 414	*7,3*	16 410	*8,9*
247	Vokslev	1933	95	Ja	25	25	107 607	97 802	1 376	18 747	*17,4*	8 466	*7,9*	10 281	*9,5*
248	Vægger	1935	150	Ja	50	50	129 826	102 990	1 303	19 998	*15,4*	8 759	*6,7*	11 239	*8,7*
249	Ørsø	1897	150	Nej	50	50	218 514	106 682	3 516	23 230	*10,6*	10 780	*4,9*	12 450	*5,7*
250	Øster Hornum	1888	275	Nej	50	50	218 602	200 230	1 976	40 934	*18,7*	17 403	*8,0*	23 531	*10,7*
251	Øster Sundby	1897	159	Nej	50	50	143 542	130 798	1 474	27 296	*19,0*	10 702	*7,5*	16 594	*11,5*
252	Ø. Brønderslev	1902	320	Nej	0	0	431 580	271 540	6 018	64 740	*15,0*	23 790	*5,5*	40 950	*9,5*
253	Øland	1904	120	Ja	0	0	97 091	91 057	1 248	17 797	*18,3*	6 870	*7,1*	10 927	*11,2*
254	Øster Doense	1904	147	Nej	50	50	110 123	106 454	1 179	20 252	*18,4*	9 183	*8,3*	11 069	*10,1*
255	Øster Hassing	1905	125	Nej	0	0	105 622	96 331	1 033	19 592	*18,5*	8 242	*7,8*	11 350	*10,7*
256	Østrup & O.	1905	265	Nej	0	0	193 118	181 388	2 420	32 036	*16,6*	14 858	*7,7*	17 178	*8,9*
257	Ørum	1907	125	Nej	0	0	236 700	118 720	3 793	24 476	*10,3*	11 623	*4,9*	12 853	*5,4*

[1]) Kun kontant Salg. [2]) 100 % for Markfrø. [3]) Nystartet

og Drift							Status									
Netto-Renteudgift		Nettooverskud		Overskudsfordeling indenfor Regnskabsaaret			Regnskabet afsluttet pr.	Balancesum	Aktiver				Passiver			
									Ialt Omsætningsformue		Ialt Anlægsformue		Ialt Fremmedkapital		Ialt Egenkapital	
Ialt	% af Oms.	Ialt	% af Oms.	Henlæggelser	Afskrivninger	Udbetaling			Beløb	% af Balancesum	Beløb	% af Balancesum	Beløb	% af Balancesum	Beløb	% af Balancesum
17	18	19	20	21	22	23	24	25	26	27	28	29	30	31	32	33
Kr.		Kr.		Kr.	Kr.	Kr.		Kr.	Kr.		Kr.		Kr.		Kr.	
3 113	1,9	12 582	7,4	2 294	1 900	7 963	4/1 39	91 126	47 907	52,6	43 219	47,4	55 865	61,3	35 261	38,7
2 400	0,9	29 893	11,2	5 638	640	23 069	0/10 38	153 089	127 036	83,0	26 053	17,0	55 965	36,6	97 124	63,4
967	1,2	5 852	7,5	0	495	5 236	1/1 39	38 166	21 799	57,1	16 367	42,9	26 124	68,5	12 042	31,5
1 337	0,9	8 749	5,8	651	0	8 098	1/11 38	58 952	20 970	35,6	37 982	64,4	45 792	77,7	13 160	22,3
2 159	2,3	6 530	6,9	922	643	5 000	1/7 38	66 885	36 583	54,7	30 302	45,3	43 282	64,7	23 603	35,3
2 641	3,4	1 721	2,1	190	0	2 086	2/1 39	58 043	25 042	43,1	33 001	56,9	52 970	91,3	5 073	8,7
1 822	1,3	10 383	7,3	1 863	1 000	7 350	3/1 39	54 854	27 555	50,2	27 299	49,8	39 209	71,5	15 645	28,5
2 095	3,3	3 562	5,5	678	710	2 184	8/1 39	48 690	18 196	37,4	30 494	62,6	43 351	89,0	5 339	11,0
÷ 2 520	÷ 0,4	45 006	7,4	7 784	1 994	33 442	1/7 38	155 341	68 383	44,0	86 958	56,0	20 661	13,3	134 680	86,7
2 772	1,0	18 964	7,0	1 416	2 000	15 036	17/1 39	178 422	102 067	57,2	76 355	42,8	100 181	56,1	78 241	43,9
1 434	0,7	20 401	9,7	200	1 327	20 606	1/7 38	75 689	29 378	38,8	46 310	61,2	38 045	50,3	37 643	49,7
638	0,5	11 088	8,2	0	1 395	9 615	1/1 39	48 587	27 787	57,2	20 800	42,8	22 052	45,4	26 535	54,6
73	0,0	25 967	10,0	3 137	0	19 721	1/7 38	100 653	48 197	47,9	52 456	52,1	16 160	16,1	84 493	83,9
1 626	1,3	6 607	5,5	1 014	563	4 739	1/1 39	81 771	43 151	52,8	38 620	47,2	55 525	67,9	26 246	32,1
÷ 22	0,0	38 568	7,5	4 549	4 625	38 219	1/7 38	206 892	136 099	65,8	70 793	34,2	64 502	31,2	142 390	68,8
739	0,3	16 575	7,5	2 993	466	12 547	3/11 38	88 221	55 588	63,0	32 633	37,0	38 918	44,1	49 303	55,9
143	0,1	24 107	13,3	3 194	786	17 474	1/9 38	67 558	43 578	64,5	23 980	35,5	1 104	1,6	66 454	98,4
÷ 265	÷ 0,4	7 251	10,9	0	98	7 037	2/11 38	41 305	26 690	64,6	14 615	35,4	4 070	9,8	37 235	90,2
258	0,5	4 164	7,6	341	0	3 324	1/1 39	30 921	20 087	65,0	10 834	35,0	12 642	40,9	18 279	59,1
652	0,7	5 846	6,0	250	100	5 843	2/10 38	34 787	17 513	50,3	17 274	49,7	20 409	58,7	14 378	41,3
1 455	0,7	9 910	5,2	1 725	0	8 286	3/1 39	114 642	69 992	61,1	44 650	38,9	64 688	56,4	49 954	43,6
1 559	1,3	12 986	10,7	1 046	1 669	9 574	6/1 39	75 478	46 716	61,9	28 762	38,1	41 558	55,1	33 920	44,9
6 288	2,0	21 166	6,7	3 545	1 150	17 505	4/1 39	195 174	88 731	45,5	106 443	54,5	118 395	60,7	76 779	39,3
—	—	—	—	—	—	—	—	—	—	—	—	—	—	—	—	—
692	0,7	10 119	9,6	0	0	10 533	1/11 38	64 629	35 008	54,2	29 621	45,8	16 392	25,3	48 237	74,7
1 287	0,4	27 140	9,0	0	4 452	22 632	1/7 38	116 652	76 123	65,3	40 529	34,7	72 829	62,4	43 823	37,6
÷ 630	÷ 0,5	13 068	10,1	3 104	298	10 582	9/1 39	59 785	28 523	47,7	31 262	52,3	21 997	36,8	37 788	63,2
2 127	1,6	13 262	10,0	1 182	1 000	11 042	1/7 38	92 653	59 598	64,3	33 055	35,7	63 867	68,9	28 786	31,1
709	0,5	16 351	10,5	2 838	0	13 660	1/11 38	99 037	54 154	54,7	44 883	45,3	38 498	38,9	60 539	61,1
789	0,6	14 058	10,3	100	0	13 549	3/11 38	51 563	26 020	50,5	25 543	49,5	21 880	42,4	29 683	57,6
1 892	0,9	24 156	11,0	2 200	1 650	15 300	1/1 39	108 804	63 626	58,5	45 178	41,5	51 742	47,6	57 062	52,4
1 405	0,7	15 667	8,1	943	0	14 711	1/7 38	90 839	54 090	59,5	36 749	40,5	50 868	56,0	39 971	44,0
÷ 1 905	÷ 0,3	38 359	7,0	1 814	0	34 697	26/10 38	188 620	94 816	50,3	93 804	49,7	59 237	31,4	129 383	68,6
36	0,0	17 652	8,7	1 530	1 155	14 512	8/7 38	95 013	49 895	52,5	45 118	47,5	41 479	43,7	53 534	56,3
1 594	1,3	10 577	8,4	2 404	1 159	8 251	1/1 39	75 138	38 863	51,7	36 275	48,3	43 226	57,5	31 912	42,5
÷ 43	0,0	65 099	13,8	0	0	65 163	1/1 39	155 298	67 706	43,6	87 592	56,4	38 986	25,1	116 312	74,9
219	0,2	13 827	10,3	0	0	13 730	1/5 39	44 386	27 886	62,8	16 500	37,2	7 145	16,1	37 241	83,9
2 677	1,1	21 764	8,7	3 439	1 383	17 663	1/8 38	117 395	70 854	60,3	46 541	39,7	49 306	42,0	68 089	58,0
2 347	1,4	17 559	10,9	2 779	2 695	11 969	1/1 39	115 508	63 363	54,9	52 145	45,1	61 602	53,3	53 906	46,7
361	0,2	11 936	8,4	2 233	1 000	9 320	1/8 38	80 092	56 784	70,9	23 308	29,1	29 211	36,5	50 881	63,5
219	0,1	20 243	9,6	3 028	623	16 489	2/2 39	120 411	86 912	72,2	33 499	27,8	54 778	45,5	65 633	54,5
354	0,4	7 623	8,8	704	97	7 074	1/7 38	40 575	20 857	51,4	19 718	48,6	16 238	40,0	24 337	60,0
1 062	1,0	9 195	8,8	3 544	100	7 383	1/7 38	46 640	19 777	42,4	26 863	57,6	23 908	51,3	22 732	48,7
2 222	1,2	14 188	7,7	345	198	13 645	1/1 39	85 322	40 930	48,0	44 392	52,0	51 395	60,3	33 927	39,7
3 464	3,2	6 817	6,3	1 193	338	4 927	1/1 39	83 125	40 136	48,3	42 989	51,7	67 353	81,0	15 772	19,0
1 325	1,0	9 914	7,7	2 516	478	6 689	10/7 38	61 864	36 224	58,6	25 640	41,4	46 688	75,5	15 176	24,5
600	0,3	11 850	5,4	845	0	10 016	1/1 39	87 463	50 285	57,5	37 178	42,5	33 310	38,1	54 153	61,9
÷ 153	÷ 0,1	23 684	10,8	3 790	1 987	17 850	16/1 39	115 476	71 008	61,5	44 468	38,5	41 659	36,1	73 817	63,9
779	0,5	15 815	11,0	69	2 700	13 052	1/1 39	64 711	17 731	27,4	46 980	72,6	19 292	29,8	45 419	70,2
÷ 6	0,0	40 956	9,5	2 100	872	37 230	1/7 38	129 124	78 682	60,9	50 442	39,1	30 451	23,6	98 673	76,4
÷ 270	÷ 0,3	11 197	11,5	10 431	0	7 550	1/7 38	65 436	45 943	70,2	19 493	29,8	11 982	18,3	53 454	81,7
653	0,6	10 416	9,5	943	741	8 967	1/7 38	64 127	38 307	59,7	25 820	40,3	33 150	51,7	30 977	48,3
210	0,2	11 140	10,5	1 735	200	10 664	3/11 38	66 043	40 845	61,8	25 198	38,2	19 454	29,5	46 589	70,5
349	0,2	16 829	8,7	1 066	225	16 556	1/1 39	124 457	67 946	54,6	56 511	45,4	74 114	59,5	50 343	40,5
2 136	0,9	10 717	4,5	0	600	9 969	1/7 38	79 118	54 824	69,3	24 294	30,7	51 047	64,5	28 071	35,5

Almindelige Oplysninger							Omsætning								
Foreningens		Stiftet Aar	Medlemmer, der har modtaget Varer i sidste Regnskabsaar	Næringsadkomst	Foreningens Deltagelse i Risiko paa udestaaende Fordringer		Omsætning		Fragt og Kørsel til Foreningen	Bruttoindtægt		Omkostninger		Driftsresultat	
Nr.	Navn				pCt. af Butiksvarer	pCt. af Grovvarer	Ialt	Heraf Butiksvarer		Ialt	% af Oms.	Ialt	% af Oms.	Ialt	% af Oms.
1	2	3	4	5	6	7	8	9	10	11	12	13	14	15	16
							Kr.	Kr.	Kr.	Kr.		Kr.		Kr.	
258	Østervraa	1915	180	Nej	100	100	308 168	119 242	5 670	36 567	11,9	18 812	6,1	17 755	5,8
*259	Øster Hurup	1916	169	Nej	50	50	148 284	125 254	1 528	23 368	15,8	9 667	6,5	13 701	9,3
260	Ørtoft	1919	90	Ja	50	50	101 317	96 742	1 047	19 904	19,6	7 938	7,8	11 966	11,8
*261	Øster Svenstrup	1920	100	Nej	0	0	91 959	87 488	825	16 431	17,9	6 719	7,3	9 712	10,6
*262	Øster Uttrup	1933	97	Nej	25	25	109 169	93 909	1 111	17 738	16,2	7 893	7,2	9 845	9,0
							Kr.	Kr.	Kr.	Kr.		Kr.		Kr.	
1	Aale	1897	240	Nej	100	100	242 543	219 500	2 506	40 961	16,8	16 112	6,6	24 849	10,2
2	Aaes	1905	98	Nej	0	0	107 024	97 000	574	18 889	17,7	7 803	7,3	11 086	10,4
* 3	Aastrup	1809	157	Nej	0	0	98 583	92 000	778	16 555	16,8	7 396	7,5	9 159	9,3
4	Aastruplund	1917	79	Ja	0	0	81 089	74 480	684	14 328	17,6	6 823	8,4	7 505	9,2
5	Addit	1886	50	Ja	0	0	38 481	35 950	323	7 630	19,8	3 328	8,6	4 302	11,2
9	Barrit	1913	65	Nej	50	50	56 257	52 700	415	9 544	17,0	5 288	9,4	4 256	7,6
10	Barritskovby	1913	117	Nej	50	50	94 563	90 665	634	16 156	17,1	7 489	7,9	8 667	9,2
11	Bisholt	1919	40	Nej	100	100	35 986	33 444	338	6 054	16,8	2 976	8,3	3 078	8,5
12	Bjerre	1889	150	Nej	0	0	164 767	139 700	1 542	24 951	15,1	9 929	6,0	15 022	9,1
13	Breth	1913	59	Nej	50	50	62 422	58 400	497	9 885	15,8	5 260	8,4	4 625	7,4
14	Brund	1884	170	Ja	0	0	165 752	144 220	1 214	29 867	18,0	13 881	8,4	15 986	9,6
15	Brørup	1896	78	Nej	0	0	63 622	59 600	785	11 517	18,1	5 116	8,1	6 401	10,0
16	Burgaarde	1907	52	Ja	0	0	36 628	35 100	317	6 774	18,5	3 573	9,8	3 201	8,7
17	Brf. af 1915, H.	1915	397	Ja	75	75	318 022	318 022	380	68 760	21,6	36 866	11,6	31 894	10,0
18	Brf. af 1919, T.	1919	24	Ja	100	100	37 366	34 000	526	6 997	18,7	4 872	13,0	2 125	5,7
19	Boest	1938	28	Ja	[1]	[1]	26 924[7]	26 857	405	3 510	13,0	2 414	8,9	1 096	4,1
22	Egebjerg	1897	180	Ja	0	0	228 618	209 000	1 543	38 247	16,7	15 895	6,9	22 352	9,8
* 23	Ejer	1888	180	Nej	0	0	163 164	115 654	2 255	20 670	12,7	10 065	6,2	10 605	6,5
* 24	„Enigheden", H.	1902	178	Nej	100	100	168 649	168 649	187	29 523	17,5	12 022	7,1	17 501	10,4
25	Ejstrupholm & O.	1934	150	Ja	[1]	[1]	75 245	71 200	1 116	13 384	17,8	7 168	9,6	6 216	8,2
* 26	„Fremad", H.	1902	410	Nej	0	0	275 596	275 596	387	57 915	21,0	31 991	11,6	25 924	9,4
* 27	Føvling	1907	55	Nej	50	50	45 815	39 950	457	9 199	20,1	4 308	9,4	4 891	10,7
29	Flemming & O.	1933	80	Ja	50	50	65 264	62 278	204	10 448	16,0	4 661	7,1	5 787	8,9
31	Gangsted	1889	87	Nej	[2]	[2]	143 279	131 738	867	19 412	13,5	7 536	5,3	11 876	8,2
* 32	Gammelby	1915	88	Ja	[3]	[3]	110 858	87 624	1 766	14 870	13,4	6 540	5,9	8 330	7,5
33	Gedved	1885	220	Nej	0	0	201 818	180 000	1 476	38 418	19,0	16 620	8,2	21 798	10,8
34	Gjesing	1896	120	Nej	[4]	[4]	129 614	119 500	1 747	23 425	18,1	8 018	6,2	15 407	11,9
35	Glud	1919	98	Ja	50	50	94 496	86 000	777	17 657	18,7	7 531	8,0	10 126	10,7
* 36	Grumstrup	1901	108	Ja	0	0	93 892	91 546	606	17 127	18,2	7 330	7,8	9 797	10,4
* 37	Grædstrup	1908	149	Nej	50	50	259 882	143 000	3 110	32 170	12,4	10 934	4,2	21 236	8,2
40	Hatting	1883	300	Ja	0	0	208 018	203 500	978	36 558	17,6	15 658	7,5	20 900	10,1
41	Hansted	1885	155	Nej	0	0	103 177	94 200	690	19 010	18,4	7 558	7,3	11 452	11,1
* 42	Haldrup	1889	130	Ja	0	0	103 550	92 985	955	19 546	18,9	8 541	8,3	11 005	10,6
43	Hedensted	1913	345	Ja	50	50	237 002	232 367	1 374	45 711	19,3	22 324	9,4	23 387	9,9
44	Hjarnø	1919	57	Nej	[5]	[5]	81 345	68 300	1 872	13 147	16,2	6 027	7,4	7 120	8,8
* 45	Honum	1895	120	Nej	0	0	103 122	92 643	1 144	16 836	16,3	6 359	6,2	10 477	10,1
46	Hornborg	1901	160	Nej	50	50	142 149	138 000	1 104	25 826	18,2	9 595	6,8	16 231	11,4
47	Hundslund	1888	170	Ja	50	50	173 358	158 300	1 622	28 828	16,6	12 128	7,0	16 700	9,6
48	Hvirring	1878	170	Nej	0	0	154 874	146 478	821	24 657	15,9	9 131	5,9	15 526	10,0
49	Hylke	1897	130	Nej	0	0	116 848[8]	109 500	2 337	17 995	15,4	8 727	7,5	9 268	7,9
* 50	Hyrup	1919	88	Nej	0	0	87 278	77 715	1 134	15 726	18,0	7 168	8,2	8 558	9,8
51	Haarup	1907	75	Nej	0	0	186 095	77 266	2 849	19 568	10,6	9 010	4,9	10 558	5,7
* 56	Juelsminde & O.	1919	190	Ja	50	50	157 406	140 000	1 755	29 229	18,6	13 720	8,7	15 509	9,9
58	Kattrup	1896	70	Nej	[6]	[6]	69 271	66 000	458	12 132	17,5	5 586	8,1	6 546	9,4
59	Klakring	1904	112	Ja	50	50	108 726	100 763	1 333	19 562	18,0	7 964	7,3	11 598	10,7
* 60	Klejs	1913	138	Ja	0	0	138 091	130 000	1 343	23 462	17,0	11 681	8,5	11 781	8,5

[1]) Kun kontant Salg. [2]) For 50% udover 1 Maaneds Køb. [3]) For 100% udover 1 Maaneds Køb. [4]) For indtil 10% af hvert

og Drift							Status									
Netto-Renteudgift		Netto-overskud		Overskudsfordeling indenfor Regnskabsaaret			Regnskabet afsluttet pr.	Balancesum	Aktiver				Passiver			
									Ialt Omsætningsformue		Ialt Anlægsformue		Ialt Fremmedkapital		Ialt Egenkapital	
Ialt	% af Oms.	Ialt	% af Oms.	Henlæggelser	Afskrivninger	Udbetaling			Beløb	% af Balancesum	Beløb	% af Balancesum	Beløb	% af Balancesum	Beløb	% af Balancesum
17	18	19	20	21	22	23	24	25	26	27	28	29	30	31	32	33
Kr.		Kr.		Kr.	Kr.	Kr.		Kr.	Kr.		Kr.		Kr.		Kr.	
1 052	*0,3*	16 703	*5,5*	3 996	2 050	10 539	1/7 38	142 037	88 400	*62,2*	53 637	*37,8*	94 239	*66,3*	47 798	*33,7*
709	*0,5*	12 992	*8,8*	1 665	735	10 575	1/1 39	78 639	50 583	*64,3*	28 056	*35,7*	34 917	*44,4*	43 722	*55,6*
1 446	*1,4*	10 520	*10,4*	1 931	1 156	7 736	1/7 38	96 862	56 207	*58,0*	40 655	*42,0*	62 552	*64,6*	34 310	*35,4*
89	*0,1*	9 623	*10,5*	723	500	8 290	1/1 39	40 799	18 585	*45,6*	22 214	*54,4*	20 944	*51,4*	19 855	*48,6*
941	*0,9*	8 904	*8,1*	720	282	7 902	1/1 39	44 660	23 721	*53,1*	20 939	*46,9*	24 828	*55,6*	19 832	*44,4*

Afdeling: 8. Horsens

Kr.		Kr.		Kr.	Kr.	Kr.		Kr.	Kr.		Kr.		Kr.		Kr.	
970	*0,4*	23 879	*9,8*	1 604	1 235	21 040	1/7 38	122 780	65 044	*53,0*	57 736	*47,0*	55 893	*45,5*	66 887	*54,5*
539	*0,5*	10 547	*9,9*	1 507	0	9 052	1/1 39	61 397	31 877	*51,9*	29 520	*48,1*	17 618	*28,7*	43 779	*71,3*
532	*0,5*	8 627	*8,8*	992	0	7 346	3/1 39	49 903	31 392	*62,9*	18 511	*37,1*	21 849	*43,8*	28 054	*56,2*
619	*0,7*	6 886	*8,5*	1 068	663	5 186	1/7 38	43 918	24 343	*55,5*	19 575	*44,5*	21 986	*50,0*	21 932	*50,0*
491	*1,3*	3 811	*9,9*	254	200	3 376	2/1 39	28 207	15 226	*54,0*	12 981	*46,0*	14 480	*51,3*	13 727	*48,7*
856	*1,5*	3 400	*6,1*	30	689	2 656	9/1 39	35 429	20 683	*58,4*	14 746	*41,6*	20 825	*58,8*	14 604	*41,2*
761	*0,8*	7 906	*8,4*	1 880	0	6 026	4/1 39	40 185	21 844	*54,4*	18 341	*45,6*	22 877	*57,0*	17 308	*43,0*
430	*1,2*	2 648	*7,3*	145	500	1 850	9/1 39	29 735	17 457	*58,7*	12 278	*41,3*	18 391	*61,8*	11 344	*38,2*
÷ 47	*0,0*	15 069	*9,1*	1 369	58	12 949	1/3 39	56 422	31 016	*55,0*	25 406	*45,0*	17 116	*30,3*	39 306	*69,7*
512	*0,8*	4 113	*6,6*	503	0	3 925	1/1 39	35 495	19 597	*55,2*	15 898	*44,8*	17 954	*50,6*	17 541	*49,4*
÷ 602	÷*0,4*	16 588	*10,0*	720	0	14 818	9/11 38	62 045	20 643	*33,3*	41 402	*66,7*	7 015	*11,3*	55 030	*88,7*
211	*0,3*	6 190	*9,7*	0	150	5 717	1/12 38	27 474	16 218	*59,0*	11 256	*41,0*	13 759	*50,1*	13 715	*49,9*
334	*0,9*	2 867	*7,8*	302	0	2 416	5/1 39	17 329	14 532	*83,9*	2 797	*16,1*	11 510	*66,4*	5 819	*33,6*
1 855	*0,6*	30 039	*9,4*	5 180	1 666	23 122	6/11 38	182 695	66 575	*36,4*	116 120	*63,6*	76 201	*41,8*	106 494	*58,2*
1 244	*3,4*	881	*2,3*	0	85	686	1/1 39	23 540	15 142	*64,3*	8 398	*35,7*	23 430	*99,5*	110	*0,5*
796	*3,0*	300	*1,1*	0	0	0	1/10 38	23 108	8 148	*35,3*	14 960	*64,7*	22 808	*98,7*	300	*1,3*
838	*0,4*	21 514	*9,4*	2 079	200	17 109	2/11 38	67 532	22 428	*33,2*	45 104	*66,8*	23 824	*35,3*	43 708	*64,7*
226	*0,1*	10 379	*6,4*	153	0	10 226	4/1 39	49 236	30 608	*62,2*	18 628	*37,8*	10 720	*21,8*	38 516	*78,2*
685	*0,4*	16 816	*10,0*	1 257	1 600	13 959	23/10 38	75 029	34 413	*45,9*	40 616	*54,1*	29 757	*39,7*	45 272	*60,3*
1 053	*1,4*	5 163	*6,8*	745	537	3 806	1/1 39	40 565	12 303	*30,4*	28 262	*69,6*	31 501	*77,7*	9 064	*22,3*
1 549	*0,6*	24 375	*8,8*	1 000	0	23 634	3/9 38	91 404	40 011	*43,8*	51 393	*56,2*	30 684	*33,6*	60 720	*66,4*
671	*1,5*	4 220	*9,2*	600	77	3 570	1/7 38	47 013	24 890	*53,0*	22 123	*47,0*	28 375	*60,4*	18 638	*39,6*
1 579	*2,4*	4 208	*6,5*	619	433	3 043	1/7 38	50 160	22 688	*45,2*	27 472	*54,8*	41 544	*82,9*	8 616	*17,1*
432	*0,3*	11 444	*7,9*	2 173	119	8 386	1/11 38	55 501	33 589	*60,5*	21 912	*39,5*	15 463	*27,9*	40 038	*72,1*
1 268	*1,1*	7 062	*6,4*	0	700	6 733	5/5 38	50 252	25 910	*51,5*	24 342	*48,5*	34 872	*69,4*	15 380	*30,6*
1 570	*0,8*	20 228	*10,0*	1 799	1 032	15 247	1/1 39	87 792	45 127	*51,4*	42 665	*48,6*	40 523	*46,2*	47 269	*53,8*
537	*0,4*	14 870	*11,5*	3 193	0	11 655	3/10 38	53 664	29 916	*55,7*	23 748	*44,3*	18 979	*35,3*	34 685	*64,7*
937	*1,0*	9 189	*9,7*	805	353	8 031	1/1 39	60 415	29 055	*48,1*	31 360	*51,9*	33 988	*56,3*	26 427	*43,7*
1 727	*1,8*	8 070	*8,6*	450	400	7 171	1/10 38	54 985	24 929	*45,4*	30 056	*54,6*	33 205	*60,4*	21 780	*39,6*
846	*0,3*	20 390	*7,9*	519	550	19 321	4/11 38	85 380	56 497	*66,2*	28 883	*33,8*	36 260	*42,5*	49 120	*57,5*
429	*0,2*	20 471	*9,9*	0	1 000	18 051	6/1 39	62 178	38 425	*61,8*	23 753	*38,2*	20 055	*32,3*	42 123	*67,7*
490	*0,5*	10 962	*10,6*	1 181	722	9 059	3/11 38	37 885	15 361	*40,6*	22 524	*59,4*	13 241	*34,9*	24 644	*65,1*
501	*0,5*	10 504	*10,1*	479	0	9 439	1/10 38	42 625	20 675	*48,5*	21 950	*51,5*	8 539	*20,0*	34 086	*80,0*
2 253	*1,0*	21 134	*8,9*	3 023	200	18 345	6/7 38	129 587	59 026	*45,6*	70 561	*54,4*	62 098	*47,9*	67 489	*52,1*
173	*0,2*	6 947	*8,6*	1 588	900	4 233	1/11 38	45 176	23 415	*51,8*	21 761	*48,2*	18 490	*40,9*	26 686	*59,1*
283	*0,3*	10 194	*9,8*	878	1 270	8 173	1/1 39	51 252	21 199	*41,4*	30 053	*58,6*	9 971	*19,5*	41 281	*80,5*
471	*0,3*	15 760	*11,1*	400	535	13 881	1/2 39	77 091	52 540	*68,2*	24 551	*31,8*	42 672	*55,4*	34 419	*44,6*
1 434	*0,8*	15 266	*8,3*	1 267	950	13 018	1/1 39	94 754	39 489	*41,7*	55 265	*58,3*	37 811	*39,9*	56 943	*60,1*
1 080	*0,7*	14 446	*9,3*	2 558	0	11 701	1/7 38	76 670	38 239	*49,9*	38 431	*50,1*	21 370	*27,9*	55 300	*72,1*
1 500	*1,3*	7 768	*6,6*	2 400	0	5 823	6/8 38	54 509	39 178	*71,8*	15 331	*28,2*	37 857	*69,5*	16 652	*30,5*
859	*1,0*	7 699	*8,8*	270	750	6 213	1/7 38	47 123	22 924	*48,6*	24 199	*51,4*	21 993	*46,7*	25 130	*53,3*
1 029	*0,6*	9 529	*5,1*	623	227	8 553	1/7 38	79 192	39 965	*50,5*	39 227	*49,5*	46 717	*59,0*	32 475	*41,0*
1 547	*1,0*	13 962	*8,9*	545	629	11 847	1/1 39	96 220	43 751	*45,5*	52 469	*54,5*	49 500	*51,4*	46 720	*48,6*
1 067	*1,5*	5 479	*7,9*	591	500	1 593	1/7 38	39 468	23 090	*58,5*	16 378	*41,5*	31 033	*78,7*	8 435	*21,3*
1 244	*1,1*	10 354	*9,6*	398	200	9 008	1/1 39	57 162	25 288	*44,2*	31 874	*55,8*	33 047	*57,8*	24 115	*42,2*
÷ 88	÷*0,1*	11 869	*8,6*	2 447	200	9 645	1/1 39	54 972	35 316	*64,2*	19 656	*35,8*	7 648	*13,9*	47 324	*86,1*

Medlems Køb. [5]) For 1 Maaneds Køb. [6]) For 30 Kr. pr. Medlem. [7]) Nystartet. Omfatter $6^1/_2$ Md. [8]) Omfatter 13 Mdr.

Almindelige Oplysninger							Omsætning									
Foreningens		Stiftet Aar	Medlemmer, der har modtaget Varer i sidste Regnskabsaar	Næringsadkomst	Foreningens Deltagelse i Risiko paa udestaaende Fordringer		Omsætning		Fragt og Kørsel til Foreningen	Bruttoindtægt		Omkostninger		Driftsresultat	
Nr.	Navn				pCt. af Butiksvarer	pCt. af Grovvarer	Ialt	Heraf Butiksvarer		Ialt	% af Oms.	Ialt	% af Oms.	Ialt	% af Oms.
1	2	3	4	5	6	7	8	9	10	11	12	13	14	15	16
							Kr.	Kr.	Kr.	Kr.		Kr.		Kr.	
61	Klovborg	1897	120	Ja	100	100	147 996	77 600	3 142	17 963	*12,1*	8 076	*5,5*	9 887	*6,6*
* 62	Krondal	1903	95	Ja	0	0	133 312	77 745	2 294	18 132	*13,6*	7 521	*5,6*	10 611	*8,0*
* 66	Linnerup Sogn	1908	120	Ja	50	50	163 311	145 128	1 958	28 048	*17,2*	9 627	*5,9*	18 421	*11,3*
67	Lundum	1886	92	Nej	0	0	94 095	88 100	696	15 633	*16,7*	7 576	*8,1*	8 057	*8,6*
68	Løsning	1915	310	Ja	50	50	215 807	208 800	1 489	37 597	*17,4*	15 336	*7,1*	22 261	*10,3*
* 71	Matrup	1889	120	Nej	0	0	99 803	96 200	758	18 092	*18,2*	5 845	*5,9*	12 247	*12,3*
74	Nebsager Sogn	1925	100	Ja	0	0	57 812[5]	50 800	721	9 624	*16,6*	4 361	*7,5*	5 263	*9,1*
75	Nim	1908	138	Nej	0	0	109 116	102 697	701	19 748	*18,1*	8 756	*8,0*	10 992	*10,1*
76	Nørby	1919	78	Ja	100	100	75 221	68 200	646	12 559	*16,7*	5 134	*6,8*	7 425	*9,9*
77	Nørre Snede	1935	59	Ja	50	50	63 139	52 877	1 579	9 828	*15,6*	5 296	*8,4*	4 532	*7,2*
* 78	Nørhoved	1921	75	Ja	100	100	105 300	48 848	2 523	11 529	*11,0*	5 535	*5,3*	5 994	*5,7*
* 81	Oldrup	1889	96	Ja	[1]	[1]	97 647	89 600	940	17 026	*17,4*	8 270	*8,5*	8 756	*8,9*
83	Ravnholt	1884	95	Ja	0	0	66 203	60 166	781	11 054	*16,7*	5 511	*8,3*	5 543	*8,4*
84	Ring	1913	35	Ja	0	0	51 437	43 562	356	9 146	*17,8*	4 840	*9,4*	4 306	*8,4*
85	Rask	1933	116	Ja	50	50	91 000	88 400	451	16 457	*18,1*	7 014	*7,7*	9 443	*10,4*
* 87	Sattrup-Monbjerg	1894	130	Nej	0	0	110 767	106 650	520	21 668	*19,6*	8 346	*7,6*	13 322	*12,0*
88	Sejet	1916	61	Nej	0	0	60 049	54 500	409	9 032	*15,1*	4 619	*7,7*	4 413	*7,4*
89	Serridslev	1908	96	Nej	0	0	88 366	77 300	971	14 647	*16,6*	6 506	*7,4*	8 141	*9,2*
90	Skjold	1884	105	Nej	0	0	82 500	79 300	368	15 163	*18,4*	6 664	*8,1*	8 499	*10,3*
91	Sondrup	1895	90	Ja	50	50[2]	108 847	78 874	1 193	18 572	*17,0*	9 197	*8,4*	9 375	*8,6*
92	Staksrode	1902	80	Nej	0	0	75 198	68 600	784	14 304	*19,0*	6 539	*8,7*	7 765	*10,3*
93	Stenderup	1907	225	Nej	0	0	170 889	164 800	975	30 907	*18,1*	13 844	*8,1*	17 063	*10,0*
94	Stensballe	1909	150	Ja	[3]	[3]	128 214	115 000	993	22 641	*17,6*	9 393	*7,3*	13 248	*10,3*
* 95	Stouby	1917	120	Ja	0	0	99 438	92 804	767	19 231	*19,3*	8 239	*8,3*	10 992	*11,0*
* 96	Søvind	1889	176	Ja	0	0	167 262	143 742	1 680	28 070	*16,8*	12 320	*7,4*	15 750	*9,4*
* 97	Sønderby	1915	98	Ja	100	100	72 832	66 800	419	12 518	*17,2*	5 824	*8,0*	6 694	*9,2*
98	Saaby	1888	52	Nej	0	0	55 312	51 800	452	9 214	*16,6*	3 816	*6,9*	5 398	*9,7*
99	Store Dalby	1910	80	Ja	0	0	65 695	61 000	479	11 784	*17,9*	5 574	*8,5*	6 210	*9,4*
100	Sønder Vissing	1874	203	Nej	0	0	172 856	160 390	1 433	29 374	*17,0*	10 885	*6,3*	18 489	*10,7*
105	Tebstrup	1896	248	Nej	0	0	140 973	129 000	1 198	23 892	*16,9*	10 856	*7,7*	13 036	*9,2*
*106	Torp	1895	100	Nej	0	0	81 209	75 700	509	13 667	*16,8*	5 841	*7,2*	7 826	*9,6*
107	Træden	1938	70	Nej	50	50	44 086[6]	41 476	445	5 703	*12,9*	3 146	*7,1*	2 557	*5,8*
108	Tvingstrup	1899	230	Nej	0	0	167 548	150 500	1 375	24 666	*14,7*	10 511	*6,3*	14 155	*8,4*
*109	Tønning	1896	200	Nej	50	50	136 962	126 500	1 780	22 861	*16,7*	8 834	*6,5*	14 027	*10,2*
110	Tørring	1888	125	Nej	0	0	122 624	96 500	2 624	21 995	*18,0*	9 885	*8,1*	12 110	*9,9*
111	Tømmerby	1902	75	Ja	0	0	125 966	85 000	2 591	19 030	*15,1*	8 214	*6,6*	10 816	*8,5*
112	Taaning	1910	219	Nej	0	0	189 929	124 767	2 676	24 187	*12,7*	9 792	*5,1*	14 395	*7,6*
113	Them	1888	185	Nej	0	0	109 500	104 550	1 030	21 061	*19,2*	8 258	*7,5*	12 803	*11,7*
115	Vedslet	1896	70	Nej	0	0	63 378	58 400	794	11 986	*18,9*	5 696	*9,0*	6 290	*9,9*
116	Velling	1874	125	Ja	0	0	134 086	98 695	1 926	20 702	*15,4*	11 006	*8,2*	9 696	*7,2*
*117	Vestbirk	1894	130	Nej	[4]	[4]	124 452	120 000	785	21 567	*17,3*	7 790	*6,3*	13 777	*11,0*
118	Vinding	1899	90	Ja	50	50	85 862	78 300	614	15 994	*18,6*	6 321	*7,4*	9 673	*11,2*
119	Vinthen	1901	160	Nej	0	0	145 595	136 205	965	24 186	*16,6*	9 243	*6,3*	14 943	*10,3*
120	Voerladegaard	1886	130	Nej	0	0	103 389	96 000	1 197	18 160	*17,5*	8 065	*7,8*	10 095	*9,7*
121	Vorvadsbro	1915	140	Ja	0	0	193 634	118 630	1 940	23 536	*12,1*	10 529	*5,4*	13 007	*6,7*
122	Vrads	1889	78	Ja	0	0	85 806	77 656	1 049	14 360	*16,7*	7 089	*8,3*	7 271	*8,4*
123	Vrigsted	1913	105	Nej	0	0	99 284	90 600	1 122	17 687	*17,8*	7 719	*7,8*	9 968	*10,0*
124	Vrønding	1919	130	Nej	0	0	129 424[7]	116 850	1 196	20 393	*15,8*	8 765	*6,8*	11 628	*9,0*
125	Virklund	1889	100	Ja	0	0	98 520	94 800	636	16 816	*17,1*	6 289	*6,4*	10 527	*10,7*
127	Yding	1931	60	Ja	50	50	72 569	67 500	466	12 046	*16,6*	5 393	*7,4*	6 653	*9,2*
*128	Ørridslev	1901	95	Nej	0	0	88 097	84 300	445	14 007	*15,9*	6 081	*6,9*	7 926	*9,0*
*129	Ørskov	1919	18	Nej	0	0	35 584	32 100	367	6 088	*17,1*	3 045	*8,6*	3 043	*8,5*
130	Østbirk & O	1936	110	Ja	50	50	75 012	69 129	990	11 747	*15,6*	6 434	*8,5*	5 313	*7,1*
131	„Østerlund", Lund	1936	68	Ja	50	50	70 634	56 000	404	10 719	*15,2*	5 860	*8,3*	4 859	*6,9*

[1]) For $^2/_6$ af konstateret Tab. [2]) 100 % for Markfrø. [3]) Kun kontant Salg. [4]) For indtil 15 % af hvert Medlems Køb.

og Drift							Status									
Netto-Renteudgift		Nettooverskud		Overskudsfordeling indenfor Regnskabsaaret			Regnskabet afsluttet pr.	Balancesum	Aktiver				Passiver			
									Ialt Omsætningsformue		Ialt Anlægsformue		Ialt Fremmedkapital		Ialt Egenkapital	
Ialt	% af Oms.	Ialt	% af Oms.	Henlæggelser	Afskrivninger	Udbetaling			Beløb	% af Balancesum	Beløb	% af Balancesum	Beløb	% af Balancesum	Beløb	% af Balancesum
17	18	19	20	21	22	23	24	25	26	27	28	29	30	31	32	33
Kr.		Kr.		Kr.	Kr.	Kr.		Kr.	Kr.		Kr.		Kr.		Kr.	
2 982	2,0	6 905	4,6	0	75	7 182	5/1 39	76 631	61 978	80,9	14 653	19,1	54 917	71,7	21 714	28,3
1	0,0	10 610	8,0	1 712	914	7 957	1/1 39	47 145	33 251	70,5	13 894	29,5	20 881	44,3	26 264	55,7
700	0,4	17 721	10,9	1 583	0	15 456	1/1 39	79 078	37 506	47,4	41 572	52,6	17 949	22,7	61 129	77,3
97	0,1	7 960	8,5	345	0	7 994	1/11 38	40 691	21 825	53,6	18 866	46,4	11 516	28,3	29 175	71,7
39	0,0	22 222	10,3	602	1 161	20 069	2/1 39	74 041	41 913	56,6	32 128	43,4	24 327	32,9	49 714	67,1
÷ 327	÷ 0,3	12 574	12,6	1 290	0	10 793	3/1 39	36 252	27 262	75,2	8 990	24,8	8 010	22,0	28 242	78,0
631	1,1	4 632	8,0	537	502	3 178	8/10 38	48 210	29 738	61,7	18 472	38,3	33 458	69,4	14 752	30,6
946	0,9	10 046	9,2	918	1 225	8 267	5/1 39	69 862	43 579	62,4	26 283	37,6	39 079	55,9	30 783	44,1
928	1,2	6 497	8,7	200	589	5 788	1/1 39	44 484	22 304	50,1	22 180	49,9	26 833	60,3	17 651	39,7
1 661	2,6	2 871	4,6	510	451	2 310	2/10 38	44 620	17 836	39,9	26 784	60,1	38 642	86,6	5 978	13,4
139	0,1	5 855	5,6	251	500	5 023	1/1 39	34 654	18 597	53,7	16 057	46,3	18 900	54,5	15 754	45,5
753	0,8	8 003	8,1	0	607	7 304	1/1 39	58 946	29 321	49,8	29 625	50,2	38 402	65,2	20 544	34,8
1 553	2,3	3 990	6,1	503	1 050	3 100	1/1 39	59 231	30 356	51,2	28 875	48,8	42 961	72,5	16 270	27,5
1 142	2,2	3 164	6,2	316	0	2 389	1/7 38	38 421	24 645	64,2	13 776	35,8	30 618	79,7	7 803	20,3
2 007	2,2	7 436	8,2	1 242	400	5 682	4/1 39	57 536	18 671	32,5	38 865	67,5	41 123	71,5	16 413	28,5
978	0,9	12 344	11,1	1 000	500	11 284	3/11 38	45 116	21 167	46,9	23 949	53,1	22 121	49,0	22 995	51,0
404	0,7	4 009	6,7	791	0	3 206	1/11 38	29 346	14 151	48,2	15 195	51,8	11 703	39,9	17 643	60,1
352	0,4	7 789	8,8	603	100	6 427	4/11 38	40 357	18 739	46,4	21 618	53,6	16 589	41,1	23 768	58,9
716	0,9	7 783	9,4	346	1 197	6 343	16/11 38	42 408	24 040	56,7	18 368	43,3	22 378	52,8	20 030	47,2
2 003	1,8	7 372	6,8	390	1 000	5 895	1/7 38	63 084	31 843	50,5	31 241	49,5	46 233	73,3	16 851	26,7
1 378	1,8	6 387	8,5	900	0	5 547	1/7 38	57 146	30 903	54,1	26 243	45,9	35 672	62,4	21 474	37,6
÷ 33	0,0	17 096	10,0	2 823	0	13 490	1/10 38	80 750	33 399	41,4	47 351	58,6	30 776	38,1	49 974	61,9
÷ 141	÷ 0,1	13 389	10,4	115	120	12 657	1/7 38	44 417	20 744	46,7	23 673	53,3	15 069	34,0	29 348	66,0
1 363	1,4	9 629	9,6	717	1 700	7 212	1/7 38	55 362	33 872	61,2	21 490	38,8	38 243	69,1	17 119	30,9
710	0,4	15 040	9,0	221	1 000	13 819	1/1 39	60 230	28 109	46,7	32 121	53,3	21 192	35,2	39 038	64,8
336	0,5	6 358	8,7	1 041	0	5 317	11/6 38	41 226	22 571	54,7	18 655	45,3	19 329	46,9	21 897	53,1
351	0,6	5 047	9,1	903	500	3 611	1/10 38	35 149	15 985	45,5	19 164	54,5	13 370	38,0	21 779	62,0
566	0,9	5 644	8,5	400	107	4 997	1/7 38	30 642	17 183	56,1	13 459	43,9	14 422	47,1	16 220	52,9
833	0,5	17 656	10,2	2 806	671	14 638	9/1 39	72 602	41 365	57,0	31 237	43,0	18 654	25,7	53 948	74,3
÷ 245	÷ 0,2	13 281	9,4	1 185	0	11 845	1/1 39	60 074	33 208	55,3	26 866	44,7	10 937	18,2	49 137	81,8
1 051	1,3	6 775	8,3	457	0	6 318	4/1 39	51 990	28 199	54,2	23 791	45,8	25 348	48,8	26 642	51,2
419	1,0	2 138	4,8	301	0	2 268	2/3 39	18 794	8 011	42,6	10 783	57,4	16 588	88,2	2 206	11,8
362	0,2	13 793	8,2	0	144	13 783	1/1 39	50 083	27 410	54,7	22 673	45,3	28 407	56,7	21 676	43,3
751	0,5	13 276	9,7	1 760	500	11 054	1/1 39	85 688	49 727	58,0	35 961	42,0	43 795	51,1	41 893	48,9
848	0,7	11 262	9,2	480	0	9 550	1/1 39	63 242	34 831	55,1	28 411	44,9	30 227	47,8	33 015	52,2
497	0,4	10 319	8,1	1 224	3 205	8 153	1/6 38	111 181	61 396	55,2	49 785	44,8	77 433	69,7	33 748	30,3
448	0,3	13 947	7,3	2 489	400	10 900	1/1 39	76 138	45 782	60,1	30 356	39,9	34 095	44,8	42 043	55,2
522	0,5	12 281	11,2	2 042	500	10 603	1/1 39	57 608	34 536	60,0	23 072	40,0	20 185	35,0	37 423	65,0
573	0,9	5 717	9,0	772	540	4 462	1/1 39	41 006	29 990	73,1	11 016	26,9	21 760	53,1	19 246	46,9
1 102	0,8	8 594	6,4	161	0	7 352	1/1 39	60 793	35 040	57,6	25 753	42,4	31 117	51,2	29 676	48,8
733	0,6	13 044	10,4	1 199	0	11 845	1/10 38	55 047	26 269	47,7	28 778	52,3	9 700	17,6	45 347	82,4
1 067	1,2	8 606	10,0	1 692	430	6 396	2/1 39	46 806	18 670	39,9	28 136	60,1	19 682	42,1	27 124	57,9
632	0,5	14 311	9,8	3 393	0	10 174	2/11 38	61 195	28 392	46,4	32 803	53,6	20 068	32,8	41 127	67,2
643	0,6	9 452	9,1	1 514	150	7 458	12/7 38	54 930	31 757	57,8	23 173	42,2	14 837	27,0	40 093	73,0
1 144	0,6	11 863	6,1	1 952	600	10 196	1/9 38	67 973	44 693	65,8	23 280	34,2	26 394	38,8	41 579	61,2
340	0,4	6 931	8,0	500	2 259	5 293	1/10 38	38 397	30 858	80,4	7 539	19,6	24 236	63,1	14 161	36,9
756	0,8	9 212	9,2	600	198	7 477	1/4 39	50 565	22 909	45,4	27 656	54,6	30 150	59,7	20 415	40,3
282	0,2	11 346	8,8	750	579	10 219	3/2 39	50 910	25 400	49,9	25 510	50,1	18 849	37,0	32 061	63,0
1 062	1,1	9 465	9,6	1 511	800	7 258	1/12 38	46 577	24 465	52,5	22 112	47,5	24 884	53,4	21 693	46,6
971	1,3	5 682	7,9	1 698	130	3 350	10/1 39	38 028	16 726	44,0	21 302	56,0	17 391	45,7	20 637	54,3
÷ 15	0,0	7 941	9,0	0	65	8 012	1/12 38	22 956	15 999	69,7	6 957	30,3	6 962	30,3	15 994	69,7
475	1,3	2 568	7,2	263	0	2 423	2/11 38	23 336	11 059	47,4	12 277	52,6	15 650	67,1	7 686	32,9
384	0,5	4 929	6,6	327	386	4 544	1/6 38	24 524	18 135	73,9	6 389	26,1	15 866	64,7	8 658	35,3
1 649	2,3	3 210	4,6	543	791	1 740	2/1 39	48 569	20 141	41,5	28 428	58,5	44 638	92,0	3 931	8,0

[5]) Omfatter 9 Mdr. [6]) Nystartet. Omfatter 11 Mdr. [7]) Omfatter 13 Mdr.

Almindelige Oplysninger							Omsætning									
Foreningens		Stiftet Aar	Medlemmer, der har modtaget Varer i sidste Regnskabsaar	Næringsafkomst	Foreningens Deltagelse i Risiko paa udestaaende Fordringer		Omsætning		Fragt og Kørsel til Foreningen	Bruttoindtægt		Omkostninger		Driftsresultat	
Nr.	Navn				pCt. af Butiksvarer	pCt. af Grovvarer	Ialt	Heraf Butiksvarer		Ialt	% af Oms.	Ialt	% af Oms.	Ialt	% af Oms.
1	2	3	4	5	6	7	8	9	10	11	12	13	14	15	16
							Kr.	Kr.	Kr.	Kr.		Kr.		Kr.	
* 1	Abed	1923	46	Ja	0	0	67 605[2])	52 210	1 631	11 987	*17,7*	7 814	*11,6*	4 173	*6,1*
* 4	Askø	1920	34	Ja	50	50	44 339	43 693	1 164	8 397	*18,9*	3 772	*8,5*	4 625	*10,4*
* 7	Bandholm	1902	149	Nej	0	0	94 348	90 157	630	19 088	*20,2*	8 618	*9,1*	10 470	*11,1*
* 8	Birket[3])	—	—	—	—	—	—	—	—	—	—	—	—	—	—
* 9	Bjernæs	1920	91	Nej	0	0	111 779	106 545	1 458	22 169	*19,8*	9 063	*8,1*	13 106	*11,7*
10	Bregninge & O.	1920	151	Ja	0	0	136 389	120 861	1 648	27 273	*20,0*	10 219	*7,5*	17 054	*12,5*
*11	Bursø	1890	143	Nej	0	0	119 563	118 496	880	25 825	*21,6*	12 791	*10,7*	13 034	*10,9*
*14	„Concordia", V.	1900	120	Ja	0	0	108 474	96 174	1 416	17 499	*16,1*	6 705	*6,2*	10 794	*9,9*
15	Dannemarre	1890	182	Nej	0	0	117 036	117 036	1 142	26 614	*22,7*	10 612	*9,1*	16 002	*13,6*
*16	Døllefjelde	1888	125	Nej	0	0	85 775	84 615	753	18 574	*21,6*	8 253	*9,6*	10 321	*12,0*
*18	Errindlev	—	—	—	—	—	—	—	—	—	—	—	—	—	—
*19	Eskildstrup	1907	195	Nej	0	0	138 404	129 567	600	27 752	*20,1*	8 926	*6,5*	18 826	*13,6*
20	Egelev	1929	124	Nej	0	0	138 113	126 072	1 107	24 116	*17,5*	8 577	*6,2*	15 539	*11,3*
21	Fjelde	1888	143	Nej	0	0	125 049	92 422	635	20 598	*16,5*	9 218	*7,4*	11 380	*9,1*
22	Flintinge & O.	1911	160	Ja	0	0	124 038	117 038	648	26 129	*21,1*	11 901	*9,6*	14 228	*11,5*
*24	Frejlev	1876	295	Ja	0	0	230 577	216 889	1 709	48 685	*21,1*	20 220	*8,8*	28 465	*12,3*
25	„Frem", Harpelunde	1908	352	Nej	0	0	313 019	271 471	2 263	53 258	*17,0*	22 452	*7,2*	30 806	*9,8*
26	Fuglsø	1878	202	Nej	0	0	129 948	129 948	1 530	27 511	*21,2*	10 590	*8,2*	16 921	*13,0*
*29	Gedesby	1871	102	Ja	50	50	83 516	75 720	1 241	16 488	*19,8*	8 427	*10,1*	8 061	*9,7*
*30	Gedser & O.	1907	290	Nej	[1])	[1])	215 479	186 990	4 478	41 986	*19,5*	23 673	*11,0*	18 313	*8,5*
*31	Gloslunde-Græsh.	—	—	—	—	—	—	—	—	—	—	—	—	—	—
32	Grænge	1896	258	Nej	0	0	236 807	218 658	1 646	46 013	*19,4*	13 597	*5,7*	32 416	*13,7*
*33	Guldborg	1876	148	Nej	33 1/3	33 1/3	116 690	111 134	1 349	24 755	*21,2*	11 516	*9,9*	13 239	*11,3*
34	Gunslevmagle	1923	90	Nej	0	0	83 784	76 944	578	16 136	*19,3*	5 446	*6,5*	10 690	*12,8*
35	Gunslev	1906	104	Nej	0	0	100 593	89 901	809	19 180	*19,1*	8 763	*8,7*	10 417	*10,4*
38	Hasselø	1883	87	Nej	0	0	90 733	83 126	1 198	15 111	*16,7*	6 637	*7,3*	8 474	*9,4*
*39	Herritslev	1889	125	Nej	0	0	106 700	89 742	1 541	23 172	*21,7*	10 789	*10,1*	12 383	*11,6*
*40	Hjelm	1912	112	Nej	33 1/3	33 1/3	117 951	114 197	784	24 409	*20,7*	7 708	*6,5*	16 701	*14,2*
41	Horreby	1874	317	Nej	0	0	279 745	256 967	1 809	47 979	*17,2*	16 189	*5,8*	31 790	*11,4*
42	Horbelev	1887	282	Ja	0	0	204 079	186 565	4 336	38 506	*18,9*	17 145	*8,4*	21 361	*10,5*
*43	Hunseby	1884	204	Nej	50	50	181 079	153 769	3 736	28 025	*15,5*	16 443	*9,1*	11 582	*6,4*
44	Hyldtofte & O.	1909	110	Nej	0	0	88 246	86 150	624	17 358	*19,7*	7 730	*8,8*	9 628	*10,9*
*45	Højbygaard Sukf.	—	—	—	—	—	—	—	—	—	—	—	—	—	—
48	Idestrup	1868	174	Nej	0	0	124 263	117 028	850	23 454	*18,9*	9 053	*7,3*	14 401	*11,6*
*49	Kalø	1896	94	Nej	0	0	68 453	64 067	866	13 843	*20,2*	6 591	*9,6*	7 252	*10,6*
50	Kappel	1889	42	Ja	50	50	145 554	129 855	3 760	25 863	*17,8*	11 106	*7,6*	14 757	*10,2*
*51	Kettinge	1904	300	Ja	0	0	278 970	241 271	2 839	54 354	*19,5*	22 762	*8,2*	31 592	*11,3*
*52	Kippinge-Brarup	1899	313	Nej	0	0	299 454	282 600	2 828	61 896	*20,7*	18 388	*6,2*	43 508	*14,5*
*53	Klodskov	—	—	—	—	—	—	—	—	—	—	—	—	—	—
*54	Krungerup	1892	139	Nej	0	0	93 364	93 364	488	19 763	*21,2*	6 963	*7,5*	12 800	*13,7*
55	„Kvik", Holeby	1894	123	Nej	0	0	85 838	85 550	618	17 437	*20,3*	8 331	*9,7*	9 106	*10,6*
56	Kastager & O.	1932	132	Nej	50	50	95 499	85 280	861	18 482	*19,4*	9 801	*10,3*	8 681	*9,1*
*58	Landet	1919	116	Nej	20	20	115 164	112 083	982	23 154	*20,1*	10 039	*8,7*	13 115	*11,4*
59	Langø	1913	152	Nej	0	0	162 356	149 752	2 108	30 198	*18,6*	11 142	*6,9*	19 056	*11,7*
*60	Lillebrænde	1923	140	Nej	0	0	127 697	114 095	2 058	24 942	*19,5*	10 403	*8,1*	14 539	*11,4*
*62	Maglebrænde	—	—	—	—	—	—	—	—	—	—	—	—	—	—
63	Majbølle	1911	130	Nej	33 1/3	33 1/3	135 538	132 218	958	27 557	*20,3*	10 376	*7,6*	17 181	*12,7*
64	Marrebæk	1880	174	Ja	0	0	159 832	150 049	1 972	32 529	*20,4*	15 179	*9,5*	17 350	*10,9*
*65	Maribo & O.	1907	180	Ja	50	0	124 148	124 148	1 032	28 233	*22,7*	15 132	*12,2*	13 101	*10,5*
*66	Musse	1911	112	Nej	0	0	95 741	90 880	988	18 340	*19,2*	7 765	*8,1*	10 575	*11,1*
69	Nørre Alslev	1888	211	Ja	0	0	162 135	148 638	1 274	27 204	*16,8*	11 456	*7,1*	15 748	*9,7*
70	Nørre Vedby	1922	144	Nej	0	0	129 149	118 472	1 900	26 102	*20,2*	11 946	*9,3*	14 156	*10,9*
71	Nørre Ørslev	1900	157	Nej	25	25	110 572	76 877	1 066	18 255	*16,5*	9 574	*8,7*	8 681	*7,8*
72	Nysted & O.	1913	292	Nej	50	0	152 150	149 872	1 161	32 574	*21,4*	15 012	*9,9*	17 562	*11,5*
*73	Nøbbet	1917	201	Nej	0	0	158 131	151 063	1 301	28 241	*17,9*	14 865	*9,4*	13 376	*8,5*

[1]) For 100 % indtil et bestemt Beløb. [2]) Omfatter 10 Mdr. [3]) Udmeldt af F. D. B. i 1939.

og Drift							Status									
Netto-Renteudgift		Nettooverskud		Overskudsfordeling indenfor Regnskabsaaret			Regnskabet afsluttet pr.	Balancesum	Aktiver				Passiver			
									Ialt Omsætningsformue		Ialt Anlægsformue		Ialt Fremmedkapital		Ialt Egenkapital	
Ialt	% af Oms.	Ialt	% af Oms.	Henlæggelser	Afskrivninger	Udbetaling			Beløb	% af Balancesum	Beløb	% af Balancesum	Beløb	% af Balancesum	Beløb	% af Balancesum
17	18	19	20	21	22	23	24	25	26	27	28	29	30	31	32	33
Kr.		Kr.		Kr.	Kr.	Kr.		Kr.	Kr.		Kr.		Kr.		Kr.	
235	0,3	3 938	5,8	0	5 105	0	1/11 38	54 103	33 844	62,5	20 259	37,5	33 675	62,2	20 428	37,8
1 196	2,7	3 429	7,7	0	1 455	0	5/1 39	39 677	23 419	59,0	16 258	41,0	20 023	50,4	19 654	49,6
1 614	1,7	8 856	9,4	360	231	8 394	1/1 39	56 645	28 004	49,4	28 641	50,6	34 782	61,4	21 863	38,6
—	—	—	—	—	—	—	—	—	—	—	—	—	—	—	—	—
259	0,2	12 847	11,5	0	400	12 167	3/1 39	49 311	30 423	61,7	18 888	38,3	14 620	29,6	34 691	70,4
1 038	0,8	16 016	11,7	958	1 599	12 958	12/1 39	55 341	24 659	44,6	30 682	55,4	25 580	46,2	29 761	53,8
÷ 51	0,0	13 085	10,9	0	0	12 770	8/1 39	67 075	17 805	26,5	49 270	73,5	34 222	51,0	32 853	49,0
731	0,6	10 063	9,3	1 085	0	8 857	1/1 39	51 020	34 556	67,8	16 464	32,2	19 904	39,0	31 116	61,0
556	0,4	15 446	13,2	1 170	1 400	12 767	1/1 39	76 735	26 386	34,4	50 349	65,6	41 641	54,3	35 094	45,7
1 093	1,2	9 228	10,8	0	0	9 128	5/1 39	59 273	22 039	37,2	37 234	62,8	33 470	56,5	25 803	43,5
—	—	—	—	—	—	—	—	—	—	—	—	—	—	—	—	—
÷ 331	÷0,2	19 157	13,8	2 270	0	16 887	1/1 39	37 659	13 163	34,9	24 496	65,1	15 452	41,0	22 207	59,0
263	0,2	15 276	11,1	651	600	13 649	1/1 39	65 233	38 425	58,9	26 808	41,1	28 709	44,0	36 524	56,0
441	0,4	10 939	8,7	605	150	10 803	1/11 38	35 026	22 136	63,2	12 890	36,8	9 777	27,9	25 249	72,1
232	0,2	13 996	11,3	643	0	10 298	1/11 38	59 072	28 687	48,6	30 385	51,4	14 335	24,3	44 737	75,7
1 743	0,8	26 722	11,5	745	0	25 605	1/1 39	114 210	63 894	55,9	50 316	44,1	65 385	57,2	48 825	42,8
÷1 743	÷0,6	32 549	10,4	5 629	0	24 407	1/7 38	96 903	60 866	62,8	36 037	37,2	17 205	17,8	79 698	82,2
÷ 88	÷0,1	17 009	13,1	0	0	17 648	1/1 39	51 464	29 132	56,6	22 332	43,4	20 128	39,1	31 336	60,9
962	1,2	7 099	8,5	1 285	1 565	3 777	15/11 38	47 184	21 314	45,2	25 870	54,8	34 366	72,8	12 818	27,2
2 067	1,0	16 246	7,5	631	907	12 597	6/10 38	117 200	62 475	53,3	54 725	46,7	56 388	48,1	60 812	51,9
—	—	—	—	—	—	—	—	—	—	—	—	—	—	—	—	—
÷ 886	÷0,4	33 302	14,1	0	640	29 988	2/11 38	97 241	54 928	56,5	42 313	43,5	34 176	35,2	63 065	64,8
1 073	0,9	12 166	10,4	567	947	10 652	1/10 38	64 633	26 893	41,6	37 740	58,4	34 579	53,5	30 054	46,5
256	0,3	10 434	12,5	497	291	9 612	4/7 38	41 487	21 932	52,9	19 555	47,1	12 073	29,1	29 414	70,9
728	0,7	9 689	9,7	2 487	0	7 202	1/1 39	41 680	28 920	69,4	12 760	30,6	24 163	58,0	17 517	42,0
167	0,2	8 307	9,2	0	744	7 684	4/1 39	37 744	19 717	52,2	18 027	47,8	12 773	33,8	24 971	66,2
1 109	1,0	11 274	10,6	840	0	10 433	5/1 39	46 208	24 035	52,0	22 173	48,0	29 552	64,0	16 656	36,0
243	0,2	16 458	14,0	0	0	16 026	1/11 38	57 161	26 687	46,7	30 474	53,3	15 257	26,7	41 904	73,3
1 460	0,5	30 330	10,9	1 440	0	29 219	1/7 38	79 193	54 320	68,6	24 873	31,4	15 371	19,4	63 822	80,6
2 425	1,2	18 936	9,3	0	2 000	18 661	1/10 38	126 009	70 151	55,7	55 858	44,3	58 427	46,4	67 582	53,6
511	0,3	11 071	6,1	352	535	11 440	1/1 39	106 887	68 163	63,8	38 724	36,2	52 124	48,8	54 763	51,2
2 091	2,4	7 537	8,5	1 088	660	5 826	1/11 38	55 126	31 398	57,0	23 728	43,0	44 544	80,8	10 582	19,2
—	—	—	—	—	—	—	—	—	—	—	—	—	—	—	—	—
274	0,2	14 127	11,4	0	300	12 611	1/1 39	56 501	32 429	57,4	24 072	42,6	25 587	45,3	30 914	54,7
396	0,6	6 856	10,0	668	0	6 216	1/1 39	38 394	26 058	67,9	12 336	32,1	23 907	62,3	14 487	37,7
1 458	1,0	13 299	9,2	2 836	2 053	8 383	1/1 39	62 032	34 193	55,1	27 839	44,9	38 751	62,5	23 281	37,5
567	0,2	31 025	11,1	180	0	30 845	1/1 39	86 513	51 737	59,8	34 776	40,2	33 464	38,7	53 049	61,3
2 120	0,7	41 388	13,8	8 214	3 000	30 174	1/4 39	128 333	55 837	43,5	72 496	56,5	63 397	49,4	64 936	50,6
—	—	—	—	—	—	—	—	—	—	—	—	—	—	—	—	—
÷ 16	0,0	12 816	13,7	148	0	12 668	1/12 38	49 966	19 263	38,6	30 703	61,4	7 336	14,7	42 630	85,3
÷ 68	÷0,1	9 174	10,7	2 055	800	5 513	1/1 39	35 757	17 630	49,3	18 127	50,7	12 179	34,1	23 578	65,9
615	0,6	8 066	8,5	1 684	843	5 794	9/1 39	61 718	25 512	41,3	36 206	58,7	43 599	70,6	18 119	29,4
218	0,2	12 897	11,2	650	0	10 964	5/1 39	60 801	38 394	63,1	22 407	36,9	20 000	32,9	40 801	67,1
÷ 553	÷0,4	19 609	12,1	661	0	19 454	1/1 39	70 692	43 167	61,1	27 525	38,9	16 304	23,1	54 388	76,9
687	0,5	13 852	10,9	1 567	0	12 194	1/1 39	47 991	27 885	58,1	20 106	41,9	23 888	49,8	24 103	50,2
—	—	—	—	—	—	—	—	—	—	—	—	—	—	—	—	—
÷ 214	÷0,1	17 395	12,8	0	3 702	16 795	1/11 38	51 912	27 534	53,0	24 378	47,0	10 083	19,4	41 829	80,6
590	0,4	16 760	10,5	339	1 000	15 535	1/1 39	68 493	53 434	78,0	15 059	22,0	24 662	36,0	43 831	64,0
1 760	1,4	11 341	9,1	3 750	1 786	6 186	1/11 38	81 942	24 233	29,6	57 709	70,4	46 341	56,6	35 601	43,4
991	1,1	9 584	10,0	0	206	8 747	5/1 39	50 267	28 297	56,3	21 970	43,7	28 277	56,3	21 990	43,7
÷ 183	÷0,1	15 931	9,8	429	460	14 771	1/1 39	74 268	45 293	61,0	28 975	39,0	28 658	38,6	45 610	61,4
1 793	1,4	12 363	9,5	2 165	615	9 583	4/1 39	80 581	30 057	37,3	50 524	62,7	52 424	65,1	28 157	34,9
3	0,0	8 678	7,8	754	567	8 023	1/7 38	40 892	31 439	76,9	9 453	23,1	14 410	35,2	26 482	64,8
÷ 767	÷0,5	18 329	12,0	1 322	800	16 059	1/1 39	51 563	18 594	36,1	32 969	63,9	22 466	43,6	29 097	56,4
1 437	0,9	11 939	7,6	0	0	12 200	1/11 38	69 115	42 081	60,9	27 034	39,1	46 067	66,6	23 048	33,4

Almindelige Oplysninger							Omsætning									
Foreningens		Stiftet Aar	Medlemmer, der har modtaget Varer i sidste Regnskabsaar	Næringsafkomst	Foreningens Deltagelse i Risiko paa udestaaende Fordringer		Omsætning		Fragt og Kørsel til Foreningen	Bruttoindtægt		Omkostninger		Driftsresultat	
Nr.	Navn				pCt. af Butiksvarer	pCt. af Grovvarer	Ialt	Heraf Butiksvarer		Ialt	% af Oms.	Ialt	% af Oms.	Ialt	% af Oms.
1	2	3	4	5	6	7	8	9	10	11	12	13	14	15	16
							Kr.	Kr.	Kr.	Kr.		Kr.		Kr.	
74	Nakskov	1902	1 036	Nej	[1]	[1]	555 192	555 192	3 729	137 820	*24,8*	74 729	*13,5*	63 091	*11,3*
75	Nykøbing F. & O.	1869	1 048	Nej	50	50	479 518	479 518	312	110 334	*23,0*	68 277	*14,2*	42 057	*8,8*
* 76	Opager	—	—	—	—	—	—	—	—	—	—	—	—	—	—
* 77	Orehoved	—	—	—	—	—	—	—	—	—	—	—	—	—	—
81	Radsted	1884	251	Nej	0	0	254 711	201 355	1 292	44 318	*17,4*	15 787	*6,2*	28 531	*11,2*
82	Reersnæs	1910	162	Nej	0	0	122 351	115 107	1 131	23 875	*19,5*	9 847	*8,0*	14 028	*11,5*
* 83	Ryde	1894	156	Nej	50	50	128 296	126 076	2 129	24 153	*18,8*	12 870	*10,0*	11 283	*8,8*
* 84	Rykkerup	1911	79	Nej	0	0	75 888	74 863	451	16 570	*21,8*	6 161	*8,1*	10 409	*13,7*
85	Rødby	1912	140	Ja	60	0	100 462	100 462	834	20 226	*20,1*	10 919	*10,9*	9 307	*9,2*
* 87	Rørbæk	1911	160	Ja	50	50	107 276	103 432	630	23 399	*21,8*	11 337	*10,6*	12 062	*11,2*
88	Ravnse	1902	159	Nej	0	0	97 180	89 420	868	16 155	*16,6*	6 110	*6,3*	10 045	*10,3*
90	Sønder Alslev	1915	85	Nej	0	0	103 038	101 438	670	20 058	*19,5*	8 609	*8,4*	11 449	*11,1*
91	Sønder Kirkeby	1875	103	Nej	0	0	82 343	81 563	823	16 264	*19,8*	5 981	*7,3*	10 283	*12,5*
92	Sønder Taastrup	1915	70	Nej	0	0	75 792	66 792	845	14 027	*18,5*	5 739	*7,6*	8 288	*10,9*
* 93	Skelby	—	—	—	—	—	—	—	—	—	—	—	—	—	—
94	Skovby	1887	173	Nej	0	0	146 744	143 738	1 097	27 109	*18,5*	9 433	*6,4*	17 676	*12,1*
95	Skørringe	1892	445	Nej	0	0	481 622	385 642	3 916	83 869	*17,4*	32 820	*6,8*	51 049	*10,6*
96	Slemminge	1886	149	Ja	0	0	143 501	112 304	769	24 577	*17,1*	11 180	*7,8*	13 397	*9,3*
* 97	Stadager	—	—	—	—	—	—	—	—	—	—	—	—	—	—
98	Stokkemarke	1903	275	Ja	0	0	282 318	229 457	4 264	51 076	*18,1*	26 615	*9,4*	24 461	*8,7*
99	Stubberup Bruntf.	1898	166	Nej	0	0	170 714	126 170	887	27 915	*16,4*	11 813	*6,9*	16 102	*9,5*
100	Systofte	1883	169	Nej	0	0	133 345	118 307	640	26 413	*19,8*	9 145	*6,9*	17 268	*12,9*
*101	Søllested	1899	198	Nej	0	0	131 239	129 692	1 120	29 449	*22,4*	13 685	*10,4*	15 764	*12,0*
*102	Sørup	1907	74	Nej	0	0	78 800	77 500	788	14 532	*18,4*	6 079	*7,7*	8 453	*10,7*
103	Stubberup, Nyst.	1933	115	Nej	0	0	89 969	80 116	1 614	17 748	*19,7*	8 443	*9,4*	9 305	*10,3*
107	Tingsted	1875	218	Nej	0	0	197 139	183 129	604	37 295	*18,9*	16 204	*8,2*	21 091	*10,7*
108	Tillitze	1892	300	Nej	0	0	207 119	197 976	2 484	44 676	*21,6*	16 447	*8,0*	28 229	*13,6*
109	Tirsted	1892	164	Nej	0	0	139 199	127 988	1 640	28 042	*20,2*	10 373	*7,5*	17 669	*12,7*
110	Toreby	1877	283	Nej	0	0	248 467	205 329	1 062	50 456	*20,3*	18 474	*7,4*	31 982	*12,9*
*111	Torkildstrup	1923	177	Nej	0	0	178 810	145 127	1 781	28 485	*15,9*	9 648	*5,4*	18 837	*10,5*
112	Taars	1892	200	Nej	0	0	151 867	150 065	1 017	30 083	*19,8*	10 441	*6,9*	19 642	*12,9*
*114	Ulslev	1911	91	Nej	0	0	65 777	61 328	528	14 581	*22,2*	6 357	*9,7*	8 224	*12,5*
*116	Vaabensted-Eng.	1914	242	Nej	0	0	185 970	182 568	2 702	35 711	*19,2*	17 001	*9,1*	18 710	*10,1*
117	Vaalse	1900	238	Nej	0	0	200 314	195 100	1 267	38 615	*19,3*	14 365	*7,2*	24 250	*12,1*
118	Vanthore	1889	192	Nej	0	0	128 393	116 992	908	25 635	*20,0*	10 842	*8,5*	14 793	*11,5*
*119	Vejleby	1909	84	Nej	0	0	60 799	55 504	849	11 445	*18,8*	4 969	*8,2*	6 476	*10,6*
*120	Vestenskov	1893	140	Nej	0	0	95 733	89 206	1 829	19 225	*20,1*	9 012	*9,4*	10 213	*10,7*
*121	Vester Ulslev	1887	157	Ja	0	0	117 868	106 989	1 831	25 455	*21,6*	11 718	*9,9*	13 737	*11,7*
*122	Vigsnæs	—	—	—	—	—	—	—	—	—	—	—	—	—	—
*123	Væggerløse	1886	202	Ja	0	0	125 907	113 077	1 888	24 430	*19,4*	11 067	*8,8*	13 363	*10,6*
127	Ønslev	1884	183	Nej	50	50	159 926	158 006	1 174	30 223	*18,9*	11 576	*7,2*	18 647	*11,7*
128	Ørslykke	1919	158	Nej	50	50	129 107	110 338	3 594	20 236	*15,7*	8 747	*6,8*	11 489	*8,9*
129	Øster Ulslev	1893	200	Ja	0	0	229 200	223 500	2 292	46 638	*20,3*	15 163	*6,6*	31 475	*13,7*
130	Østofte	1882	388	Nej	50	50	408 396	256 004	7 882	56 622	*13,9*	25 825	*6,3*	30 797	*7,6*
* 1	Aadum	1903	260	Ja	100	100	432 321	249 920	7 917	55 688	*12,9*	22 020	*5,1*	33 668	*7,8*
2	Aal	1892	420	Nej	50	50	435 146	220 255	7 231	55 137	*12,7*	23 413	*5,4*	31 724	*7,3*
3	Aalbæk	1919	100	Ja	50	50	214 348	119 917	2 782	28 843	*13,5*	12 769	*6,0*	16 074	*7,5*
4	Aarre	1909	168	Ja	50	50	232 374	197 171	3 353	29 264	*12,6*	14 048	*6,0*	15 216	*6,6*
* 5	Agerbæk	—	—	—	—	—	—	—	—	—	—	—	—	—	—
6	Alslev	1897	110	Ja	100	100	251 156	132 210	4 739	29 895	*11,9*	14 640	*5,8*	15 255	*6,1*
7	Ansager	1915	270	Ja	0	0	175 283	170 883	2 412	30 514	*17,4*	11 504	*6,6*	19 010	*10,8*

[1]) Med en Fond.

og Drift							Status									
Netto-Renteudgift		Nettooverskud		Overskudsfordeling indenfor Regnskabsaaret			Regnskabet afsluttet pr.	Balancesum	Aktiver				Passiver			
									Ialt Omsætningsformue		Ialt Anlægsformue		Ialt Fremmedkapital		Ialt Egenkapital	
Ialt	% af Oms.	Ialt	% af Oms.	Henlæggelser	Afskrivninger	Udbetaling			Beløb	% af Balancesum	Beløb	% af Balancesum	Beløb	% af Balancesum	Beløb	% af Balancesum
17	18	19	20	21	22	23	24	25	26	27	28	29	30	31	32	33
Kr.		Kr.		Kr.	Kr.	Kr.		Kr.	Kr.		Kr.		Kr.		Kr.	
814	0,1	62 277	11,2	17 521	6 104	37 870	2/10 38	273 364	121 884	44,6	151 480	55,4	80 583	29,4	192 781	70,6
3 577	0,8	38 480	8,0	3 944	4 148	29 680	2/10 38	267 985	72 964	27,2	195 021	72,8	139 209	52,0	128 776	48,0
—	—	—	—	—	—	—	—	—	—	—	—	—	—	—	—	—
—	—	—	—	—	—	—	—	—	—	—	—	—	—	—	—	—
3 170	1,3	25 361	9,9	1 091	550	23 714	1/11 38	102 314	36 997	36,2	65 317	63,8	49 640	48,5	52 674	51,5
1 035	0,9	12 993	10,6	1 507	476	10 886	1/7 38	63 347	35 560	56,1	27 787	43,9	26 029	41,1	37 318	58,9
398	0,3	10 885	8,5	1 841	630	7 363	1/1 39	70 001	37 826	54,0	32 175	46,0	51 432	73,5	18 569	26,5
319	0,4	10 090	13,3	0	0	9 185	1/12 38	27 452	14 627	53,3	12 825	46,7	13 968	50,9	13 484	49,1
1 295	1,3	8 012	7,9	615	1 913	6 761	10/10 38	55 617	20 350	36,6	35 267	63,4	38 148	68,6	17 469	31,4
3 601	3,4	8 461	7,8	405	731	6 611	8/1 39	96 302	44 004	45,7	52 298	54,3	69 472	72,1	26 830	27,9
230	0,2	9 815	10,1	265	340	8 469	1/1 39	49 954	28 206	56,5	21 748	43,5	22 850	45,7	27 104	54,3
÷ 257	÷ 0,2	11 706	11,3	503	0	11 163	1/1 39	55 643	32 590	58,6	23 053	41,4	9 361	16,8	46 282	83,2
511	0,6	9 772	11,9	1 162	500	8 466	1/7 38	37 505	18 133	48,4	19 372	51,6	20 732	55,3	16 773	44,7
315	0,4	7 973	10,5	0	0	6 670	1/1 39	42 257	18 856	44,6	23 401	55,4	12 364	29,3	29 893	70,7
—	—	—	—	—	—	—	—	—	—	—	—	—	—	—	—	—
511	0,4	17 165	11,7	2 900	0	14 268	1/1 39	80 571	54 826	68,0	25 745	32,0	25 200	31,3	55 371	68,7
464	0,1	50 585	10,5	5 709	1 000	43 824	2/1 39	167 123	74 592	44,6	92 531	55,4	59 980	35,9	107 143	64,1
1 868	1,3	11 529	8,0	353	1 400	9 486	1/1 39	72 087	31 527	43,7	40 560	56,3	47 312	65,6	24 775	34,4
—	—	—	—	—	—	—	—	—	—	—	—	—	—	—	—	—
3 754	1,3	20 707	7,4	3 861	1 019	17 365	1/1 39	155 945	55 492	35,6	100 453	64,4	86 535	55,5	69 410	44,5
307	0,2	15 795	9,3	1 849	0	13 169	4/1 39	49 653	27 403	55,2	22 250	44,8	18 002	36,2	31 651	63,8
÷ 727	÷ 0,5	17 995	13,4	0	1 000	16 004	1/10 38	68 598	46 347	67,6	22 251	32,4	4 330	6,3	64 268	93,7
291	0,2	15 473	11,8	0	0	11 413	1/10 38	96 880	64 300	66,4	32 580	33,6	38 000	39,2	58 880	60,8
112	0,1	8 341	10,6	600	0	7 342	1/1 39	39 350	21 888	55,6	17 462	44,4	8 570	21,8	30 780	78,2
715	0,8	8 590	9,5	607	0	8 069	3/1 39	40 036	18 602	46,5	21 434	53,5	22 760	56,8	17 276	43,2
200	0,1	20 891	10,6	662	248	18 598	1/7 38	79 368	38 952	49,1	40 416	50,9	19 292	24,3	60 076	75,7
÷ 503	÷ 0,2	28 732	13,8	0	251	28 300	1/1 39	90 061	52 730	58,5	37 331	41,5	26 593	29,5	63 468	70,5
510	0,4	17 159	12,3	1 187	0	13 996	1/1 39	77 993	43 019	55,2	34 974	44,8	29 542	37,9	48 451	62,1
÷ 1 285	÷ 0,5	33 267	13,4	2 397	0	28 002	2/11 38	91 937	49 757	54,1	42 180	45,9	14 683	15,9	77 254	84,1
÷ 238	÷ 0,1	19 075	10,6	91	0	17 239	3/1 39	44 220	28 255	63,9	15 965	36,1	11 777	26,6	32 443	73,4
÷ 362	÷ 0,2	20 004	13,1	300	0	18 639	14/11 38	43 812	19 419	44,3	24 393	55,7	4 819	11,0	38 993	89,0
1 164	1,8	7 060	10,7	675	400	6 096	1/11 38	62 722	25 556	40,7	37 166	59,3	30 593	48,8	32 129	51,2
160	0,1	18 550	10,0	840	897	16 807	1/11 38	83 583	49 808	59,6	33 775	40,4	38 250	45,8	45 333	54,2
÷ 194	÷ 0,1	24 444	12,2	4 475	340	18 485	1/11 38	77 509	51 552	66,5	25 957	33,5	14 096	18,2	63 413	81,8
÷ 198	÷ 0,2	14 991	11,7	66	500	13 986	1/7 38	48 644	28 201	58,0	20 443	42,0	5 929	12,2	42 715	87,8
283	0,5	6 193	10,1	0	117	5 088	1/1 39	36 952	20 641	55,9	16 311	44,1	14 127	38,2	22 825	61,8
736	0,8	9 477	9,9	674	0	8 852	1/1 39	64 052	32 853	51,3	31 199	48,7	22 555	35,2	41 497	64,8
1 486	1,3	12 251	10,4	647	0	11 660	1/1 39	75 452	28 430	37,7	47 022	62,3	60 245	79,8	15 207	20,2
—	—	—	—	—	—	—	—	—	—	—	—	—	—	—	—	—
÷ 203	÷ 0,2	13 566	10,8	0	0	12 959	1/1 39	73 019	51 336	70,3	21 683	29,7	23 887	32,7	49 132	67,3
1 405	0,9	17 242	10,8	0	942	16 471	1/1 39	80 088	36 107	45,1	43 981	54,9	43 167	53,9	36 921	46,1
1 162	0,9	10 327	8,0	775	1 100	8 671	1/10 38	77 672	39 322	50,6	38 350	49,4	51 592	66,4	26 080	33,6
556	0,2	30 919	13,5	483	1 264	23 501	1/11 38	106 090	51 336	48,4	54 754	51,6	46 214	43,6	59 876	56,4
1 261	0,3	29 536	7,3	2 861	2 200	23 532	3/10 38	184 437	120 230	65,2	64 207	34,8	94 882	51,4	89 555	48,6

Afdeling: 10. Esbjerg

Kr.		Kr.		Kr.	Kr.	Kr.		Kr.	Kr.		Kr.		Kr.		Kr.	
2 619	0,6	31 049	7,2	2 386	1 790	26 265	1/1 39	194 726	138 468	71,1	56 258	28,9	122 129	62,7	72 597	37,3
3 300	0,8	28 424	6,5	2 705	1 000	24 719	4/1 39	207 179	141 942	68,5	65 237	31,5	118 348	57,1	88 831	42,9
1 706	0,8	14 368	6,7	2 022	336	13 026	1/1 39	100 699	72 491	72,0	28 208	28,0	68 845	68,4	31 854	31,6
1 728	0,8	13 488	5,8	1 620	0	12 959	1/7 38	106 208	67 853	63,9	38 355	36,1	64 164	60,4	42 044	39,6
—	—	—	—	—	—	—	—	—	—	—	—	—	—	—	—	—
4 171	1,7	11 084	4,4	3 084	0	8 000	6/1 39	185 076	138 763	75,0	46 313	25,0	124 500	67,3	60 576	32,7
÷ 112	÷ 0,1	19 122	10,9	2 874	20	16 228	1/1 39	69 577	45 093	64,8	24 484	35,2	16 019	23,0	53 558	77,0

Almindelige Oplysninger							Omsætning									
Foreningens		Stiftet Aar	Medlemmer, der har modtaget Varer i sidste Regnskabsaar	Nærings-udkomst	Foreningens Deltagelse i Risiko paa udestaaende Fordringer		Omsætning		Fragt- og Korsel til Foreningen	Bruttoindtægt		Omkostninger		Driftsresultat	
Nr.	Navn				pCt. af Butiksvarer	pCt. af Grovvarer	Ialt	Heraf Butiksvarer		Ialt	% af Oms.	Ialt	% af Oms.	Ialt	% af Oms.
1	2	3	4	5	6	7	8	9	10	11	12	13	14	15	16
							Kr.	Kr.	Kr.	Kr.		Kr.		Kr.	
10	Aspgaard	1914	55	Ja	50	50	116 207	82 516	2 666	15 084	*13,0*	6 385	*5,5*	8 699	*7,5*
11	Astrup	1920	88	Ja	50	50	82 834	77 096	1 067	14 676	*17,7*	7 749	*9,3*	6 927	*8,4*
16	Billum	1886	195	Nej	50	50	382 167	179 316	7 590	47 978	*12,6*	18 794	*4,9*	29 184	*7,7*
17	Borris	1919	140	Ja	100	100	176 707	166 280	2 441	29 170	*16,5*	11 897	*6,7*	17 273	*9,8*
18	Bramminge & O.	1910	135	Ja	50	50	235 634	197 408	2 091	42 121	*17,9*	18 035	*7,7*	24 086	*10,2*
19	Brøns	1920	158	Ja	100	100	133 074	120 692	3 205	21 931	*16,5*	11 649	*8,8*	10 282	*7,7*
20	Bryndum	1896	186	Ja	0	50	440 578	205 099	3 887	40 047	*9,1*	22 368	*5,1*	17 679	*4,0*
*22	Darum	1888	216	Nej	50	50	223 607	180 963	2 670	33 294	*14,9*	11 474	*5,1*	21 820	*9,8*
24	Endrup	1888	115	Ja	50	50	158 698	145 530	2 319	21 382	*13,5*	10 586	*6,7*	10 796	*6,8*
25	Esbjerg & O.	1900	2 600	Nej	100	0	1 724 361	1 724 361	3 411	333 085	*19,3*	178 301	*10,3*	154 784	*9,0*
27	Faaborg	1919	140	Ja	0	0	153 706	148 659	1 653	25 225	*16,4*	12 817	*8,3*	12 408	*8,1*
28	Fuster	1906	85	Ja	75	75	113 789	104 489	1 355	19 488	*17,1*	8 367	*7,3*	11 121	*9,8*
29	Finderup	1915	80	Ja	100	100	127 168	112 431	2 575	25 413	*20,0*	11 485	*9,0*	13 928	*11,0*
30	„Frem", Esbjerg	1902	800	Ja	0	0	876 300	756 167	973	137 851	*15,7*	74 081	*8,5*	63 770	*7,2*
31	Fæsted	1920	80	Ja	75	100	81 346	76 940	756	14 088	*17,3*	5 612	*6,9*	8 476	*10,4*
32	Føvling	1901	140	Ja	50	50	101 436[3]	92 930	1 189	18 546	*18,3*	7 202	*7,1*	11 344	*11,2*
33	Forum	1927	58	Ja	50	50	144 388	74 648	1 266	17 405	*12,1*	7 360	*5,1*	10 045	*7,0*
34	Farup	1925	80	Ja	50	50	120 378	82 671	2 092	15 597	*13,0*	7 865	*6,6*	7 732	*6,4*
*35	Glejbjerg	1893	260	Nej	50	50	217 842	201 270	2 805	34 928	*16,0*	13 102	*6,0*	21 826	*10,0*
*36	Gredstedbro	1903	300	Nej	0	0	652 518	301 335	14 990	69 382	*10,6*	22 604	*3,5*	46 778	*7,1*
37	Gaansager	1936	35	Ja	50	50	68 949	66 016	845	12 344	*17,9*	7 175	*10,4*	5 169	*7,5*
38	Gronfeldt	1914	62	Ja	50	50	97 077	70 723	2 342	13 346	*13,7*	5 656	*5,8*	7 690	*7,9*
*39	Guldager	1901	252	Ja	50	50	596 682	251 752	5 230	47 794	*8,0*	25 590	*4,3*	22 204	*3,7*
40	Gørding & O.	1914	360	Ja	0	0	271 177	271 177	1 161	51 341	*18,9*	19 139	*7,0*	32 202	*11,9*
*41	Grimstrup	1926	78	Ja	50	50	228 605	102 984	3 118	22 098	*9,7*	8 839	*3,9*	13 259	*5,8*
43	Horne Indkøbsf.	1931	90	Ja	0	50	110 689[4]	74 390	1 977	12 926	*11,7*	6 445	*5,8*	6 481	*5,9*
44	Hallum	1919	50	Ja	50	50	125 409	88 031	3 003	17 305	*13,8*	7 987	*6,4*	9 318	*7,4*
45	Harreby	1924	19	Ja	50	50	67 893	57 883	1 168	11 136	*16,4*	5 587	*8,2*	5 549	*8,2*
*46	Hemmet	1920	80	Ja	90	90	83 113	74 887	1 308	13 193	*15,9*	7 116	*8,6*	6 077	*7,3*
47	Henne	1903	119	Ja	75	75	220 239	105 236	5 618	27 447	*12,5*	13 306	*6,1*	14 141	*6,4*
48	Ho	1914	95	Nej	0	100	96 117	89 120	1 521	17 360	*18,1*	6 107	*6,4*	11 253	*11,7*
49	Hodde	1919	100	Ja	0	0	156 264	119 332	2 837	24 176	*15,5*	9 211	*5,9*	14 965	*9,6*
51	Horne	1916	190	Ja	50	50	241 703	213 380	3 042	34 829	*14,4*	15 396	*6,4*	19 433	*8,0*
*52	Hostrup Sogn	1919	85	Ja	0	100	118 316	108 475	836	20 646	*17,4*	8 232	*6,9*	12 414	*10,5*
53	Hviding	1931	94	Nej	50	50[1]	106 715	89 524	3 552	15 439	*14,5*	6 726	*6,3*	8 713	*8,2*
54	Højmark	1900	240	Ja	50	50	211 132	200 032	1 651	38 783	*18,4*	18 236	*8,7*	20 547	*9,7*
55	Høm	1904	98	Nej	50	50	176 511	92 176	4 889	22 855	*12,9*	8 586	*4,9*	14 269	*8,0*
56	Herborg	1937	37	Ja	[2]	[2]	50 131[4]	42 396	758	6 068	*12,1*	3 002	*6,0*	3 066	*6,1*
57	Hauge Indkf.	1937	65	Ja	50	50	51 517[5]	45 821	591	7 400	*14,4*	3 584	*7,0*	3 816	*7,4*
60	Janderup	1896	200	Nej	0	0	388 703	174 657	8 653	40 604	*10,4*	14 898	*3,8*	25 706	*6,6*
61	Jernvedlund	1931	140	Nej	50	50	156 545	134 159	2 641	23 775	*15,2*	8 895	*5,7*	14 880	*9,5*
*62	Kalvslund	1903	140	Nej	50	50	168 416	157 400	1 950	27 327	*16,2*	10 413	*6,2*	16 914	*10,0*
*64	Kongaadal	1903	240	Nej	0	0	314 162	178 719	6 108	38 588	*12,3*	13 507	*4,3*	25 081	*8,0*
65	Krusbjerg	1910	120	Ja	50	50	185 560	134 518	4 159	22 388	*12,1*	10 712	*5,8*	11 676	*6,3*
66	Kærup	1905	85	Ja	[2]	[2]	216 280	94 575	4 397	22 042	*10,2*	7 893	*3,6*	14 149	*6,6*
*70	Lindbjerg	1914	60	Ja	50	50	107 814	75 745	2 421	14 570	*13,5*	7 113	*6,6*	7 457	*6,9*
71	Lunde	1905	140	Ja	50	50	325 741	132 632	8 052	33 519	*10,3*	16 216	*5,0*	17 303	*5,3*
72	Lyhne	1895	155	Ja	50	50	267 268	195 604	6 399	39 817	*14,9*	16 548	*6,2*	23 269	*8,7*
73	Lønne	1916	55	Ja	50	50	106 905	50 658	2 507	14 724	*13,8*	8 103	*7,6*	6 621	*6,2*
74	Lønborg	1937	53	Ja	100	100	71 708	53 734	1 348	9 177	*12,8*	6 852	*9,6*	2 325	*3,2*
77	Mandø	1919	62	Ja	33⅓	33⅓	101 508	78 227	3 249	17 582	*17,3*	7 171	*7,1*	10 411	*10,2*
78	Mjolden	1902	120	Ja	90	90	128 652[3]	117 473	3 024	22 734	*17,7*	10 869	*8,5*	11 865	*9,2*
82	Nordby	1896	178	Ja	50	50	145 036	103 331	3 107	23 285	*16,1*	11 870	*8,2*	11 415	*7,9*
83	Nørre Bork	1903	115	Ja	100	100	105 007	96 365	1 579	16 056	*15,3*	6 767	*6,4*	9 289	*8,9*
*85	Næsbjerg	1890	160	Nej	100	100	343 639	159 837	6 749	38 176	*11,1*	19 710	*5,7*	18 466	*5,4*

[1]) 100 % for Markfrø. [2]) For 1 Maaneds Køb. [3]) Omfatter 8 Mdr. [4]) Omfatter 9 Mdr. [5]) Omfatter 10 Mdr.

og Drift							Status									
Netto-Renteudgift		Nettooverskud		Overskudsfordeling indenfor Regnskabsaaret			Regnskabet afsluttet pr.	Balancesum	Aktiver				Passiver			
									Ialt Omsætningsformue		Ialt Anlægsformue		Ialt Fremmedkapital		Ialt Egenkapital	
Ialt	% af Oms.	Ialt	% af Oms.	Henlæggelser	Afskrivninger	Udbetaling			Beløb	% af Balancesum	Beløb	% af Balancesum	Beløb	% af Balancesum	Beløb	% af Balancesum
17	18	19	20	21	22	23	24	25	26	27	28	29	30	31	32	33
Kr.		Kr.		Kr.	Kr.	Kr.		Kr.	Kr.		Kr.		Kr.		Kr.	
2 494	2,1	6 205	5,4	865	0	5 307	1/7 38	89 950	53 107	59,0	36 843	41,0	69 923	77,7	20 027	22,3
1 561	1,9	5 366	6,5	0	1 192	4 296	1/7 38	60 144	32 809	54,6	27 335	45,4	46 932	78,0	13 212	22,0
÷1 016	÷0,3	30 200	8,0	1 650	2 500	24 109	1/1 39	202 779	133 319	65,7	69 460	34,3	92 809	45,8	109 970	54,2
3 234	1,8	14 039	8,0	0	1 500	12 000	1/7 38	86 290	43 300	50,2	42 990	49,8	53 875	62,5	32 415	37,5
1 688	0,7	22 398	9,5	3 308	4 629	12 633	1/1 39	105 651	58 953	55,8	46 698	44,2	60 025	56,8	45 626	43,2
1 524	1,1	8 758	6,6	1 458	1 374	6 257	5/1 39	95 874	48 727	50,8	47 147	49,2	49 094	51,2	46 780	48,8
2 788	0,6	14 891	3,4	0	0	14 949	1/1 39	163 143	96 193	59,0	66 950	41,0	110 733	67,9	52 410	32,1
÷ 24	0,0	21 844	9,8	0	224	21 620	1/1 39	111 330	75 618	67,9	35 712	32,1	38 836	34,9	72 494	65,1
1 446	0,9	9 350	5,9	4 827	617	3 850	1/1 39	100 836	66 549	66,0	34 287	34,9	51 215	50,8	49 621	49,2
÷2 280	÷0,1	157 064	9,1	15 070	34 733	85 635	6/7 38	634 348	283 879	44,7	350 469	55,3	192 465	30,3	441 883	69,7
20	0,0	12 388	8,1	2 150	0	10 350	1/1 39	58 716	42 696	72,7	16 020	27,3	16 738	28,5	41 978	71,5
1 543	1,4	9 578	8,4	300	0	9 000	1/7 38	56 826	34 959	61,5	21 867	38,5	26 175	46,1	30 651	53,9
2 703	2,1	11 225	8,9	4 232	993	6 000	1/7 38	70 855	46 019	64,9	24 836	35,1	49 495	69,9	21 360	30,1
12 118	1,4	51 652	5,8	0	5 961	40 599	1/1 39	415 596	166 782	40,1	248 814	59,9	196 951	47,4	218 645	52,6
1 504	1,9	6 972	8,5	0	500	5 700	4/1 39	45 625	23 869	52,3	21 756	47,7	33 321	73,0	12 304	27,0
1 074	1,1	10 270	10,1	700	114	8 582	6/7 38	81 872	56 526	69,0	25 346	31,0	39 300	48,0	42 572	52,0
2 528	1,8	7 517	5,2	1 080	1 000	5 437	1/1 39	82 356	50 316	61,1	32 040	38,9	59 955	72,8	22 401	27,2
1 749	1,5	5 983	4,9	1 350	1 210	4 150	4/1 39	70 505	32 571	46,2	37 934	53,8	58 181	82,5	12 324	17,5
1 329	0,6	20 497	9,4	211	1 000	19 257	1/1 39	103 994	52 515	50,5	51 479	49,5	54 050	52,0	49 944	48,0
÷1 766	÷0,3	48 544	7,4	167	0	45 682	1/1 39	179 137	75 917	42,4	103 220	57,6	16 466	9,2	162 671	90,8
905	1,3	4 264	6,2	793	742	2 160	1/10 38	37 494	13 250	35,3	24 244	64,7	30 679	81,8	6 815	18,2
1 438	1,5	6 252	6,4	0	500	5 200	1/1 39	64 895	45 423	70,0	19 472	30,0	46 951	72,4	17 944	27,6
382	0,1	21 822	3,6	1 235	1 587	19 000	9/1 39	225 317	120 011	53,3	105 306	46,7	72 161	32,0	153 156	68,0
989	0,4	31 213	11,5	2 545	2 400	25 450	1/7 38	145 523	60 619	41,7	84 904	58,3	48 918	33,6	96 605	66,4
1 485	0,6	11 774	5,2	0	1 700	10 074	1/1 39	106 518	46 761	43,9	59 757	56,1	53 578	50,3	52 940	49,7
808	0,7	5 673	5,2	557	100	5 152	1/10 38	55 852	41 535	74,4	14 317	25,6	42 307	75,7	13 545	24,3
3 230	2,6	6 088	4,8	0	910	4 270	1/7 38	97 772	62 105	63,5	35 667	36,5	82 432	84,3	15 340	15,7
2 180	3,2	3 369	5,0	100	1 500	1 710	4/1 39	64 130	21 466	33,5	42 664	66,5	57 108	89,1	7 022	10,9
666	0,8	5 411	6,5	275	226	4 910	1/1 39	37 498	30 653	81,7	6 845	18,3	22 544	60,1	14 954	39,9
3 443	1,6	10 698	4,8	85	562	11 184	1/10 38	154 006	103 775	67,4	50 231	32,6	105 400	68,4	48 606	31,6
42	0,0	11 211	11,7	0	1 100	10 352	4/1 39	51 764	39 988	77,2	11 776	22,8	23 465	45,3	28 299	54,7
1 359	0,9	13 606	8,7	0	1 000	12 142	3/1 39	98 883	67 455	68,2	31 428	31,8	69 563	70,4	29 320	29,6
4 434	1,8	14 999	6,2	0	2 500	12 274	1/7 38	172 840	110 790	64,1	62 050	35,9	135 678	78,5	37 162	21,5
2 876	2,4	9 538	8,1	1 252	3 500	5 779	1/1 39	88 942	35 548	40,0	53 394	60,0	74 810	84,1	14 132	15,9
1 398	1,3	7 315	6,9	2 238	565	4 512	6/1 39	48 535	20 948	43,2	27 587	56,8	23 123	47,6	25 412	52,4
1 745	0,8	18 802	8,9	3 011	800	15 000	1/1 39	131 910	73 965	56,1	57 945	43,9	58 388	44,3	73 522	55,7
326	0,1	13 943	7,9	1 871	0	12 072	5/1 39	73 343	46 649	63,6	26 694	36,4	15 258	20,8	58 085	79,2
1 097	2,2	1 969	3,9	615	0	1 329	1/7 38	39 713	14 028	35,3	25 685	64,7	36 899	92,9	2 814	7,1
250	0,5	3 566	6,9	1 388	423	1 763	1/7 38	35 795	14 823	41,4	20 972	58,6	19 954	55,7	15 841	44,3
÷ 158	0,0	25 864	6,6	3 090	1 500	21 854	1/1 39	222 817	174 693	78,4	48 124	21,6	99 823	44,8	122 994	55,2
1 485	0,9	13 395	8,6	2 346	700	10 537	8/1 39	71 317	34 979	49,1	36 338	50,9	35 053	49,2	36 264	50,8
÷ 287	÷0,2	17 201	10,2	1 968	0	15 523	1/1 39	104 825	75 307	71,8	29 518	28,2	36 957	35,3	67 868	64,7
1 303	0,4	23 778	7,6	0	1 000	22 778	1/1 39	106 736	55 155	51,7	51 581	48,3	61 938	58,0	44 798	42,0
945	0,5	10 731	5,8	2 200	202	11 300	1/1 39	94 439	63 490	67,2	30 949	32,8	54 832	58,1	39 607	41,9
166	0,1	13 983	6,5	400	0	11 265	1/7 38	125 635	92 120	73,3	33 515	26,7	58 474	46,5	67 161	53,5
1 289	1,2	6 168	5,7	0	900	5 592	1/1 39	79 748	53 688	67,3	26 060	32,7	61 096	76,6	18 652	23,4
5 146	1,6	12 157	3,7	0	0	12 157	1/1 39	217 435	145 869	67,1	71 566	32,9	89 092	41,0	128 343	59,0
3 059	1,1	20 210	7,6	1 607	1 500	16 846	15/1 39	183 007	123 343	67,4	59 664	32,6	126 170	68,9	56 837	31,1
1 747	1,6	4 874	4,6	2 274	500	2 100	1/1 39	76 505	43 418	56,7	33 087	43,3	37 906	49,5	38 599	50,5
823	1,1	1 502	2,1	694	0	0	1/1 39	35 740	11 357	31,8	24 383	68,2	33 442	93,6	2 298	6,4
780	0,7	9 631	9,5	4 038	0	5 264	1/6 38	46 995	33 648	71,6	13 347	28,4	26 922	57,3	20 073	42,7
1 695	1,3	10 170	7,9	0	1 488	8 682	15/3 39	62 120	34 734	55,9	27 386	44,1	40 465	65,1	21 655	34,9
506	0,4	10 909	7,5	1 744	0	6 841	1/1 39	100 902	57 760	57,2	43 142	42,8	26 327	26,1	74 575	73,9
÷ 450	÷0,4	9 739	9,3	710	0	9 029	1/1 39	75 046	51 820	69,0	23 226	31,0	36 717	48,9	38 329	51,1
1 823	0,6	16 643	4,8	744	1 150	14 749	1/1 39	183 556	105 640	57,6	77 916	42,4	100 026	54,5	83 530	45,5

[6]) Omfatter 13 Mdr.

Almindelige Oplysninger							Omsætning									
Foreningens		Stiftet Aar	Medlemmer, der har modtaget Varer i sidste Regnskabsaar	Næringsadkomst	Foreningens Deltagelse i Risiko paa udestaaende Fordringer		Omsætning		Fragt og Kørsel til Foreningen	Bruttoindtægt		Omkostninger		Driftsresultat	
Nr.	Navn				pCt. af Butiksvarer	pCt. af Grovvarer	Ialt	Heraf Butiksvarer		Ialt	% af Oms.	Ialt	% af Oms.	Ialt	% af Oms.
1	2	3	4	5	6	7	8	9	10	11	12	13	14	15	16
							Kr.	Kr.	Kr.	Kr.		Kr.		Kr.	
86	Nørre Nebel.....	1935	89	Ja	0	0	70 546	62 277	1 126	11 107	*15,7*	6 617	*9,4*	4 490	*6,3*
* 88	Obbekjær.....	1906	80	Nej	0	0	93 757	87 919	787	14 236	*15,2*	5 758	*6,1*	8 478	*9,1*
* 89	Oksby.....	1916	122	Nej	0	0	203 062	139 360	4 525	27 087	*13,3*	7 913	*3,9*	19 174	*9,4*
90	Orten.....	1937	31	Ja	50	50	109 307	49 051	1 895	11 377	*10,4*	4 960	*4,5*	6 417	*5,9*
91	Outrup.....	1887	310	Nej	50	50	249 216	234 353	2 097	41 237	*16,5*	14 568	*5,8*	26 669	*10,7*
93	Ribe & O.....	1909	354	Ja	0	0	323 386	323 386	2 309	57 506	*17,8*	30 200	*9,3*	27 306	*8,5*
94	Rindby.....	1896	200	Ja	50	50	118 898	102 023	2 772	20 147	*17,0*	8 775	*7,4*	11 372	*9,6*
95	Roust Indkøbsf. .	1898	90	Nej	0	0	211 479	106 471	3 270	23 217	*11,0*	9 518	*4,5*	13 699	*6,5*
96	R.A.V., Varde ...	1916	150	Ja	100	100	211 686	134 524	2 653	33 300	*15,7*	22 221	*10,5*	11 079	*5,2*
97	Rousthøje.....	1914	130	Nej	0	[1]	292 653	133 066	5 275	29 164	*9,9*	11 171	*3,8*	17 993	*6,1*
*100	Seem-Varming...	—	—	—	—	—	—	—	—	—	—	—	—	—	—
101	Sig.....	1913	200	Ja	0	0	418 948	246 002	8 113	56 916	*13,6*	19 739	*4,7*	37 177	*8,9*
102	Skads.....	1903	194	Ja	50	50	262 737	232 512	2 301	39 708	*15,1*	18 193	*6,9*	21 515	*8,2*
*104	Skovlund.....	1888	180	Nej	0	0	368 090	249 802	5 723	47 492	*12,9*	16 606	*4,5*	30 886	*8,4*
105	Sneum.....	1906	35	Ja	25	25	69 140	45 675	972	8 756	*12,7*	3 727	*5,4*	5 029	*7,3*
106	Spandet.....	1920	150	Ja	100	100	166 436	129 467	4 069	21 994	*13,2*	12 205	*7,3*	9 789	*5,9*
108	Starup.....	1902	83	Ja	0	0	107 541	88 427	1 630	15 470	*14,4*	7 985	*7,4*	7 485	*7,0*
109	Stauning.....	1917	170	Ja	[2]	[2]	265 878	189 661	2 426	33 910	*12,7*	14 378	*5,4*	19 532	*7,3*
110	Stausø.....	1905	88	Ja	[3]	[3]	156 118	75 174	3 829	19 558	*12,5*	10 771	*6,9*	8 787	*5,6*
111	Stenderup, H....	1903	119	Nej	50	50	132 514	119 299	2 156	19 713	*14,9*	8 742	*6,6*	10 971	*8,3*
112	Stenderup, K....	1909	130	Ja	50	50	119 737	114 611	1 087	19 118	*16,0*	8 511	*7,1*	10 607	*8,9*
*113	Strellev.....	1895	130	Ja	50	50	213 222	157 528	3 852	30 340	*14,2*	12 303	*5,8*	18 037	*8,4*
114	Sønderho.....	1891	120	Ja	100	100	75 569	70 093	2 006	12 527	*16,6*	6 596	*8,7*	5 931	*7,9*
115	Sønder Hygum ..	1920	89	Ja	75	75	96 175	83 184	1 572	15 623	*16,3*	7 370	*7,7*	8 253	*8,6*
*116	Sønder Vium....	1920	109	Ja	75	75	235 244	93 896	6 896	28 751	*12,2*	11 559	*4,9*	17 192	*7,3*
121	Tinghøj.....	1919	65	Ja	75	75	210 420	98 808	3 750	19 244	*9,1*	8 727	*4,1*	10 517	*5,0*
*122	Tistrup.....	1888	268	Ja	0	0	267 491	186 500	8 599	30 958	*11,6*	17 512	*6,6*	13 446	*5,0*
*123	Tjæreborg.....	1888	298	Ja	50	50	216 455	200 657	3 027	36 322	*16,8*	14 629	*6,8*	21 693	*10,0*
124	Tobøl.....	1903	75	Ja	50	50	152 756	76 140	3 567	17 427	*11,4*	8 983	*5,9*	8 444	*5,5*
125	Tarm.....	1938	82	Nej	0	0	58 891	48 586	931	9 687	*16,4*	5 943	*10,1*	3 744	*6,3*
127	Varde & O.....	1919	400	Ja	50	50	304 446	275 806	4 140	58 342	*19,2*	28 857	*9,5*	29 485	*9,7*
129	Vester Nebel....	1901	145	Ja	50	50	419 371	202 078	6 992	37 554	*9,0*	17 618	*4,2*	19 936	*4,8*
130	Vester Vedsted ..	1917	160	Nej	50	50	157 656	133 413	4 229	24 625	*15,6*	9 595	*6,1*	15 030	*9,5*
131	Vittarp.....	1937	44	Nej	50	50	97 431	42 230	1 680	10 845	*11,1*	4 419	*4,5*	6 426	*6,6*
132	Vong.....	1919	37	Ja	100	100	51 053	41 948	565	8 685	*17,0*	4 988	*9,8*	3 697	*7,2*
134	Vostrup.....	1914	172	Ja	100	100	245 210	122 906	5 458	29 210	*11,9*	15 148	*6,2*	14 062	*5,7*
*135	Vrogum.....	1900	150	Nej	0	[4]	246 774	130 490	4 793	34 190	*13,9*	13 839	*5,6*	20 351	*8,3*
*139	Ølgod.....	1916	310	Ja	0	[5]	241 192	222 089	3 082	40 842	*16,9*	16 255	*6,7*	24 587	*10,2*
141	Ørbæk.....	1902	152	Nej	50	50	245 746	133 827	6 137	31 174	*12,7*	12 800	*5,2*	18 374	*7,5*
142	Øse.....	1905	165	Ja	100	100	364 169	120 852	10 274	34 930	*9,6*	15 460	*4,2*	19 470	*5,4*

[1]) 50 % for Kunstgødning og Markfrø. [2]) For 1 Maaneds Køb. [3]) For 50 Kr. pr. 1000 Kr. Ejendomsskyld. [4]) 100 % for

							Kr.	Kr.	Kr.	Kr.		Kr.		Kr.	
1	Aasted.....	1897	125	Ja	50	50	135 042	122 998	2 059	25 728	*19,1*	11 663	*8,7*	14 065	*10,4*
2	„Alfa", Højslev ..	1915	252	Ja	0	0	230 411	223 541	1 613	44 286	*19,2*	24 760	*10,7*	19 526	*8,5*
* 3	Asp.....	1907	119	Nej	50	50	315 559	178 248	3 416	43 740	*13,9*	16 778	*5,3*	26 962	*8,6*
* 6	Bjergby.....	1919	77	Nej	0	0	144 758	92 218	3 474	16 932	*11,7*	9 126	*6,3*	7 806	*5,4*
7	Breum.....	1916	120	Ja	50	50	158 016	145 036	1 980	27 383	*17,3*	11 382	*7,2*	16 001	*10,1*
8	Balling.....	1934	60	Ja	50	50	153 726	121 111	1 267	20 821	*13,6*	11 478	*7,5*	9 343	*6,1*
11	Djeld.....	1916	90	Ja	50	50	169 402	152 435	944	29 325	*17,3*	13 652	*8,1*	15 673	*9,2*
12	Durup.....	1919	92	Ja	0	0	116 460	108 000	2 415	19 044	*16,4*	10 361	*8,9*	8 683	*7,5*
14	Egebjerg.....	1902	135	Nej	50	50	133 043	110 182	1 595	24 518	*18,4*	11 816	*8,9*	12 702	*9,5*
15	Ejerslev.....	1904	125	Nej	50	50	107 602[2])	66 906	2 541	15 443	*14,4*	5 493	*5,1*	9 950	*9,3*
16	Ejsing.....	1912	130	Ja	0[1])	0[1])	151 063	147 869	2 132	30 027	*19,9*	14 314	*9,5*	15 713	*10,4*

[1]) 100 % for gl. Udestaaende. [2]) Omfatter 9 Mdr.

og Drift							Status									
Netto-Renteudgift		Nettooverskud		Overskudsfordeling indenfor Regnskabsaaret			Regnskabet afsluttet pr.	Balancesum	Aktiver				Passiver			
									Ialt Omsætningsformue		Ialt Anlægsformue		Ialt Fremmedkapital		Ialt Egenkapital	
Ialt	% af Oms.	Ialt	% af Oms.	Henlæggelser	Afskrivninger	Udbetaling			Beløb	% af Balancesum	Beløb	% af Balancesum	Beløb	% af Balancesum	Beløb	% af Balancesum
17	18	19	20	21	22	23	24	25	26	27	28	29	30	31	32	33
Kr.		Kr.		Kr.	Kr.	Kr.		Kr.	Kr.		Kr.		Kr.		Kr.	
2 143	3,0	2 347	3,3	1 360	0	1 260	3/11 38	61 882	20 618	33,3	41 264	66,7	53 900	87,1	7 982	12,9
216	0,3	8 262	8,8	0	200	8 185	1/1 39	62 682	42 720	68,2	19 962	31,8	26 585	42,4	36 097	57,6
÷ 87	0,0	19 261	9,4	1 000	0	18 261	5/1 39	68 250	45 494	66,7	22 756	33,3	22 842	33,5	45 408	66,5
1 882	1,7	4 535	4,2	1 125	222	3 233	1/1 39	39 504	17 618	44,6	21 886	55,4	33 864	85,7	5 640	14,3
97	0,0	26 572	10,7	1 204	50	22 640	1/1 39	113 438	60 801	53,6	52 637	46,4	28 268	24,9	85 170	75,1
2 385	0,7	24 921	7,8	7 000	0	18 173	1/1 39	162 907	75 536	46,4	87 371	53,6	81 806	50,2	81 101	49,8
1 435	1,2	9 937	8,4	2 637	800	6 500	1/1 39	82 920	52 993	63,9	29 927	36,1	39 230	47,3	43 690	52,7
638	0,3	13 061	6,2	0	533	11 035	1/1 39	73 676	48 095	65,3	25 581	34,7	44 758	60,7	28 918	39,3
10 533	5,0	546	0,2	0	0	2 400	1/7 38	265 832	119 927	45,1	145 905	54,9	243 136	91,5	22 696	8,5
1 370	0,5	16 623	5,6	1 000	650	15 385	12/11 38	89 237	58 128	65,1	31 109	34,9	49 697	55,7	39 540	44,3
—	—	—	—	—	—	—	—	—	—	—	—	—	—	—	—	—
2 908	0,7	34 269	8,2	18 092	0	15 139	6/1 39	186 282	112 954	60,6	73 328	39,4	115 987	62,3	70 295	37,7
1 451	0,6	20 064	7,6	2 586	0	17 450	1/1 39	122 411	79 422	64,9	42 989	35,1	57 312	46,8	65 099	53,2
948	0,3	29 938	8,1	6 884	100	22 954	1/1 39	187 551	101 006	53,9	86 545	46,1	77 223	41,2	110 328	58,8
1 605	2,3	3 424	5,0	0	0	3 424	1/1 39	47 529	27 528	57,9	20 001	42,1	32 168	67,7	15 361	32,3
1 178	0,7	8 611	5,2	2 503	1 050	5 698	1/10 38	81 340	67 231	82,7	14 109	17,3	41 478	51,0	39 862	49,0
2 134	2,0	5 351	5,0	642	1 600	3 213	1/2 39	78 283	45 860	58,6	32 423	41,4	68 337	87,3	9 946	12,7
÷ 40	0,0	19 572	7,3	3 000	0	15 273	6/1 39	104 930	71 262	67,9	33 668	32,1	44 122	42,0	60 808	58,0
1 369	0,8	7 418	4,8	131	750	6 823	1/1 39	124 242	99 757	80,3	24 485	19,7	99 729	80,3	24 513	19,7
1 141	0,9	9 830	7,4	500	800	8 526	4/10 38	77 937	49 873	64,0	28 064	36,0	49 380	63,4	28 557	36,6
466	0,4	10 141	8,5	1 725	1 000	8 001	3/1 39	41 711	26 581	63,7	15 130	36,3	19 042	45,7	22 669	54,3
2 001	0,9	16 036	7,5	1 921	635	13 480	1/1 39	129 437	75 289	58,2	54 148	41,8	87 576	67,7	41 861	32,3
161	0,2	5 770	7,7	1 004	1 612	3 368	5/10 38	56 784	26 186	46,1	30 598	53,9	33 976	59,8	22 808	40,2
1 595	1,7	6 658	6,9	0	2 916	4 230	1/1 39	79 823	53 781	67,4	26 042	32,6	59 093	74,0	20 730	26,0
2 607	1,1	14 585	6,2	0	665	13 920	4/1 39	125 427	77 009	61,4	48 418	38,6	92 130	73,5	33 297	26,5
1 297	0,6	9 220	4,4	330	971	8 045	10/1 39	63 387	30 798	48,6	32 589	51,4	36 008	56,8	27 379	43,2
1 581	0,6	11 865	4,4	0	0	11 865	1/1 39	214 348	129 558	60,4	84 790	39,6	136 924	63,9	77 424	36,1
1 201	0,5	20 492	9,5	1 092	2 800	16 600	1/1 39	142 491	68 811	48,3	73 680	51,7	54 065	37,9	88 426	62,1
3 147	2,1	5 297	3,4	0	2 297	3 000	2/1 39	116 180	63 972	55,1	52 208	44,9	88 879	76,5	27 301	23,5
143	0,2	3 601	6,1	1 011	159	2 431	1/10 38	15 148	12 706	83,9	2 442	16,1	7 188	47,4	7 960	52,6
4 517	1,5	24 968	8,2	5 594	1 000	18 374	4/1 39	132 788	84 725	63,8	48 063	36,2	74 532	56,1	58 256	43,9
2 428	0,6	17 508	4,2	0	0	17 508	5/1 39	166 576	118 056	70,9	48 520	29,1	99 814	59,9	66 762	40,1
1 382	0,9	13 648	8,6	3 137	2 225	8 286	1/1 39	69 389	38 116	54,9	31 273	45,1	17 203	24,8	52 186	75,2
1 473	1,5	4 953	5,1	2 130	1 120	2 669	1/1 39	42 743	25 742	60,2	17 001	39,8	33 969	79,5	8 774	20,5
604	1,2	3 093	6,0	0	500	2 593	1/1 39	34 757	23 476	67,5	11 281	32,5	21 856	62,9	12 901	37,1
÷ 330	÷ 0,1	14 392	5,8	350	0	14 042	1/1 39	82 435	49 103	59,6	33 332	40,4	17 393	21,1	65 042	78,9
÷ 231	÷ 0,1	20 582	8,4	3 000	0	17 500	1/1 39	156 875	123 384	78,7	33 491	21,3	68 222	43,5	88 653	56,5
2 073	0,9	22 514	9,3	4 000	1 135	17 813	6/1 39	123 279	45 997	37,3	77 282	62,7	49 519	40,2	73 760	59,8
÷ 347	÷ 0,1	18 721	7,6	0	3 042	16 266	1/1 39	139 840	108 373	77,5	31 467	22,5	96 940	69,3	42 900	30,7
2 698	0,8	16 772	4,6	1 114	758	14 900	1/7 38	194 151	131 381	67,7	62 770	32,3	120 854	62,3	73 297	37,7

Kunstgødning og Markfrø. 5) 50 % for Markfrø.

Afdeling: 11. Skive

Kr.		Kr.		Kr.	Kr.	Kr.		Kr.	Kr.		Kr.		Kr.		Kr.	
2 598	1,9	11 467	8,5	0	1 030	10 350	3/1 39	93 981	42 704	45,4	51 277	54,6	53 196	56,6	40 785	43,4
3 341	1,5	16 185	7,0	1 599	1 000	14 594	2/10 38	144 699	79 482	54,9	65 217	45,1	90 165	62,3	54 534	37,7
2 465	0,8	24 497	7,8	1 524	1 800	21 173	1/1 39	145 404	79 444	54,6	65 960	45,4	67 891	46,7	77 513	53,3
1 430	1,0	6 376	4,4	0	0	5 577	1/1 39	47 859	34 144	71,3	13 715	28,7	39 322	82,2	8 537	17,8
2 067	1,3	13 934	8,8	1 442	2 592	9 900	1/10 38	98 968	48 877	49,4	50 091	50,6	60 875	61,5	38 093	38,5
3 132	2,0	6 211	4,1	228	307	1 225	1/10 38	138 845	48 660	35,0	90 185	65,0	100 053	72,1	38 792	27,9
938	0,5	14 735	8,7	3 311	1 374	10 666	1/2 39	72 237	48 831	67,6	23 406	32,4	30 850	42,7	41 387	57,3
2 703	2,3	5 980	5,2	253	151	5 576	4/1 39	72 787	43 126	59,2	29 661	40,8	63 731	87,6	9 056	12,4
2 025	1,5	10 677	8,0	1 940	1 400	7 025	1/1 39	99 359	55 630	56,0	43 729	44,0	59 320	59,7	40 039	40,3
107	0,1	9 843	9,2	1 000	1 400	5 804	1/10 38	55 394	42 383	76,5	13 011	23,5	27 690	50,0	27 704	50,0
2 640	1,8	13 073	8,6	2 500	2 000	9 781	1/1 39	94 215	68 682	72,9	25 533	27,1	35 638	37,8	58 577	62,2

Almindelige Oplysninger							Omsætning									
Foreningens		Stiftet Aar	Medlemmer, der har modtaget Varer i sidste Regnskabsaar	Næringsadkomst	Foreningens Deltagelse i Risiko paa udestaaende Fordringer		Omsætning		Fragt og Kørsel til Foreningen	Bruttoindtægt		Omkostninger		Driftsresultat	
Nr.	Navn				pCt. af Butiksvarer	pCt. af Grovvarer	Ialt	Heraf Butiksvarer		Ialt	% af Oms.	Ialt	% af Oms.	Ialt	% af Oms.
1	2	3	4	5	6	7	8	9	10	11	12	13	14	15	16
							Kr.	Kr.	Kr.	Kr.		Kr.		Kr.	
17	Erslev	1894	270	Nej	33⅓	33⅓	160 193	149 109	1 558	30 044	*18,8*	11 247	*7,0*	18 797	*11,8*
18	Estvad-Rønbjerg.	1907	125	Ja	0	0	163 053	131 291	1 589	23 972	*14,7*	11 170	*6,9*	12 802	*7,8*
21	Faarbæk	1901	100	Ja	0	0	93 837	90 319	658	16 699	*17,8*	6 853	*7,3*	9 846	*10,5*
22	Flade	1891	257	Nej	0	0	166 027	147 614	1 923	28 468	*17,1*	13 136	*7,9*	15 332	*9,2*
23	Feldborg	1891	62	Ja	0	0	97 094	94 539	1 159	17 782	*18,3*	9 007	*9,3*	8 775	*9,0*
24	Finderup	1893	86	Nej	0	0	80 933	70 208	786	14 536	*18,0*	6 759	*8,4*	7 777	*9,6*
25	Fly	1896	115	Ja	50	0	175 681	148 071	826	25 982	*14,8*	9 906	*5,6*	16 076	*9,2*
26	„Fremad", Feldb..	1921	45	Ja	0	0	86 197	84 987	1 011	15 419	*17,9*	8 008	*9,3*	7 411	*8,6*
27	Frøslev	1906	162	Nej	0	0	188 208	159 761	1 041	22 155	*11,8*	14 569	*7,8*	7 586	*4,0*
28	Fur	1917	190	Ja	50	50	227 674	139 090	8 115	28 720	*12,6*	14 808	*6,5*	13 912	*6,1*
31	Glyngøre	1915	75	Ja	50	50	134 867	103 069	2 223	20 342	*15,1*	9 360	*6,9*	10 982	*8,2*
32	Grættrup	1899	140	Ja	0	50	115 748	96 180	2 383	17 375	*15,0*	17 961	*6,9*	9 414	*8,1*
33	Grønning	1923	32	Ja	50	50	93 394	64 642	1 566	11 864	*12,7*	7 665	*8,2*	4 199	*4,5*
*34	Gudum	1892	158	Nej	50	50	249 215	171 282	3 253	34 192	*13,7*	17 919	*7,2*	16 273	*6,5*
35	Gullerup	1894	77	Nej	0	0	58 973	51 800	1 061	9 659	*16,4*	4 677	*7,9*	4 982	*8,5*
*38	Hald	1898	200	Nej	50	50[1]	249 615	226 907	4 570	45 715	*18,3*	18 608	*7,5*	27 107	*10,8*
39	Handbjerg	1917	52	Ja	50	50	135 013	73 803	1 246	16 927	*12,5*	8 563	*6,3*	8 364	*6,2*
40	Herrup	1918	45	Ja	20	20	161 048	90 716	2 591	17 840	*11,1*	8 226	*5,1*	9 614	*6,0*
*41	Hjolslev & O.	1905	203	Nej	50	50	220 471	208 111	1 741	42 010	*19,0*	19 489	*8,8*	22 521	*10,2*
42	Hem	1902	138	Ja	0	0	172 860	159 371	1 216	32 049	*18,5*	15 649	*9,0*	16 400	*9,5*
45	Ilskov	1932	109	Ja	0	0	104 489	73 331	1 213	13 149	*12,6*	6 083	*5,8*	7 066	*6,8*
47	Jelbjerg	1897	152	Ja	66⅔	66⅔	201 164	194 597	4 793	32 301	*16,1*	17 544	*8,8*	14 757	*7,3*
49	Kirkeby	1912	59	Ja	50	50	55 648[3]	54 000	601	9 767	*17,6*	5 205	*9,4*	4 562	*8,2*
50	Kjeldbjerg	1896	170	Nej	0	0	205 811	193 047	2 282	36 334	*17,7*	16 811	*8,2*	19 523	*9,5*
51	Krejbjerg	1907	143	Ja	50	50	204 035	127 204	2 604	29 348	*14,4*	14 294	*7,0*	15 054	*7,4*
53	Karby[5]	—	—	—	—	—	—	—	—	—	—	—	—	—	—
*54	Lønnum	1919	118	Nej	0	0	144 817	135 258	1 231	27 638	*19,1*	10 598	*7,3*	17 040	*11,8*
55	Lem	1886	210	Ja	0	0	216 861	178 713	2 588	39 681	*18,3*	19 059	*8,8*	20 622	*9,5*
*56	Lime	1891	248	Ja	[2]	[2]	288 640	270 836	3 233	52 600	*18,2*	20 409	*7,1*	32 191	*11,1*
57	Linde	1886	138	Nej	0	0	386 574	167 448	5 076	49 982	*12,9*	20 826	*5,4*	29 156	*7,5*
58	Lund	1895	117	Nej	0	0	142 870	132 927	2 744	25 383	*17,8*	11 807	*8,3*	13 576	*9,5*
59	Lyby	1913	107	Ja	50	50	141 160	132 165	1 492	25 044	*17,7*	11 882	*8,4*	13 162	*9,3*
60	Lysgaard	1903	115	Ja	50	50	122 615	92 738	2 758	18 264	*14,9*	7 356	*6,0*	10 908	*8,9*
61	Lødderup	1916	240	Ja	0	[3]	233 050	177 303	1 644	32 626	*14,0*	14 476	*6,2*	18 150	*7,8*
62	Løgstrup	1897	400	Ja	0	[1]	348 391	334 774	2 277	58 081	*16,7*	24 214	*7,0*	33 867	*9,7*
64	Laastrup[5]	—	—	—	—	—	—	—	—	—	—	—	—	—	—
67	Mogenstrup	1917	140	Ja	50	50	219 530	200 915	1 885	35 084	*16,0*	19 005	*8,7*	16 079	*7,3*
68	Mollerup	1893	108	Nej	0	0	90 924	81 001	187	10 878	*12,0*	7 491	*8,3*	3 387	*3,7*
69	Mønsted	1893	125	Ja	0	50	200 346	102 236	3 786	25 203	*12,6*	11 467	*5,7*	13 736	*6,9*
72	Nykøbing M.	1910	396	Nej	0	0	237 666	232 921	1 863	54 379	*22,9*	25 795	*10,9*	28 584	*12,0*
*74	Nørre Rind	1891	105	Ja	0	0	94 277	88 977	1 260	15 773	*16,7*	8 902	*9,4*	6 871	*7,3*
77	Oddense	1906	188	Ja	50	50	179 613	173 760	2 670	31 428	*17,5*	15 978	*8,9*	15 450	*8,6*
78	Outrup	1919	92	Nej	0	0	88 890	83 626	1 380	15 752	*17,7*	6 933	*7,8*	8 819	*9,9*
*80	Ramsing	1880	158	Ja	33⅓	33⅓	171 376	161 511	1 357	33 286	*19,4*	15 812	*9,2*	17 474	*10,2*
*81	Ravnstrup	1916	125	Nej	0	0	157 924	147 900	1 364	28 317	*17,9*	11 087	*7,0*	17 230	*10,9*
82	Redsted	1867	200	Nej	0	0	207 301	204 297	—	26 981	*13,0*	16 552	*8,0*	10 429	*5,0*
83	Resen	1914	35	Ja	0	0	66 296	52 037	961	10 915	*16,5*	4 580	*6,9*	6 335	*9,6*
84	Rettrup	1919	65	Ja	0[4]	0[4]	125 771	78 989	1 119	17 766	*14,1*	9 701	*7,7*	8 065	*6,4*
85	Roslev	1916	152	Ja	75	75	141 807	120 092	3 111	28 000	*19,8*	18 092	*12,8*	9 908	*7,0*
86	Rødding	1883	360	Ja	0	0	263 787	253 047	2 942	45 946	*17,4*	16 814	*6,4*	29 132	*11,0*
91	Sejerslev	1900	270	Nej	50	50	325 735	204 152	5 149	40 971	*12,6*	16 372	*5,0*	24 599	*7,6*
92	Selde	1925	61	Ja	50	50	99 606	97 797	1 388	18 026	*18,1*	8 115	*8,1*	9 911	*10,0*
93	Sillerslev	1905	140	Nej	0	0	121 498	99 086	2 048	17 413	*14,3*	6 921	*5,7*	10 492	*8,6*
94	Sjørup	1916	135	Ja	50	50	142 381	135 275	1 295	24 879	*17,5*	11 829	*8,3*	13 050	*9,2*
96	Skive & O.	1906	300	Ja	0	0	174 665	169 520	237	39 283	*22,5*	21 872	*12,5*	17 411	*10,0*

[1]) 100 % for Markfrø. [2]) For 50 %, dog højst 1000 Kr. [3]) En Del Grovvarer 100 %. [4]) 100 % for gl. Udestaaende.

og Drift							Status									
Netto-Renteudgift		Nettooverskud		Overskudsfordeling indenfor Regnskabsaaret			Regnskabet afsluttet pr.	Balancesum	Aktiver				Passiver			
									Ialt Omsætningsformue		Ialt Anlægsformue		Ialt Fremmedkapital		Ialt Egenkapital	
Ialt	% af Oms.	Ialt	% af Oms.	Henlæggelser	Afskrivninger	Udbetaling			Beløb	% af Balancesum	Beløb	% af Balancesum	Beløb	% af Balancesum	Beløb	% af Balancesum
17	18	19	20	21	22	23	24	25	26	27	28	29	30	31	32	33
Kr.		Kr.		Kr.	Kr.	Kr.		Kr.	Kr.		Kr.		Kr.		Kr.	
470	0,3	18 327	11,5	3 500	123	13 150	1/1 39	81 187	44 301	54,6	36 886	45,4	23 958	29,5	57 229	70,5
1 396	0,9	11 406	6,9	400	0	11 100	1/10 38	61 777	40 733	65,9	21 044	34,1	30 778	49,8	30 999	50,2
312	0,3	9 534	10,2	1 523	600	7 616	1/1 39	36 990	22 452	60,7	14 538	39,3	13 985	37,8	23 005	62,2
1 789	1,1	13 543	8,1	3 343	1 000	9 200	1/7 38	101 951	58 931	57,8	43 020	42,2	55 686	54,6	46 265	45,4
2 092	2,2	6 683	6,8	2 620	2 716	1 293	5/1 39	68 964	43 237	62,7	25 727	37,3	42 507	61,6	26 457	38,4
÷ 92	÷0,1	7 869	9,7	0	300	6 750	1/1 39	35 965	24 506	68,1	11 459	31,9	9 220	25,6	26 745	74,4
449	0,3	15 627	8,9	1 527	0	14 100	1/1 39	87 500	62 186	71,1	25 314	28,9	42 284	48,3	45 216	51,7
1 639	1,9	5 772	6,7	1 964	1 729	2 113	1/1 39	56 020	33 257	59,4	22 763	40,6	38 379	68,5	17 641	31,5
842	0,4	6 744	3,6	1 870	511	4 879	1/1 39	79 067	40 758	51,5	38 309	48,5	44 961	56,9	34 106	43,1
260	0,1	13 652	6,0	2 585	1 000	10 340	1/10 38	105 699	57 785	54,7	47 914	45,3	45 955	43,5	59 744	56,5
2 109	1,6	8 873	6,6	279	800	7 677	4/9 38	94 404	51 776	54,8	42 628	45,2	71 995	76,3	22 409	23,7
1 221	1,1	8 193	7,0	500	0	7 693	1/1 39	70 186	45 920	65,4	24 266	34,6	44 231	63,0	25 955	37,0
1 572	1,7	2 627	2,8	0	0	2 787	1/1 38	59 857	35 154	58,7	24 703	41,3	41 960	70,1	17 897	29,9
1 297	0,5	14 976	6,0	0	1 000	13 000	1/1 39	98 906	75 930	76,8	22 976	23,2	67 237	68,0	31 669	32,0
929	1,6	4 053	6,9	0	500	3 692	1/4 38	37 832	20 584	54,4	17 248	45,6	23 200	61,4	14 632	38,6
1 598	0,6	25 509	10,2	146	1 500	24 186	1/1 39	149 588	90 196	60,3	59 392	39,7	93 158	62,3	56 430	37,7
5 319	3,9	3 045	2,3	0	1 975	1 070	1/7 38	126 146	55 536	44,0	70 610	56,0	125 329	99,3	817	0,7
1 628	1,0	7 986	5,0	5 099	390	2 497	6/1 39	107 106	85 411	79,7	21 695	20,3	72 701	67,9	34 405	32,1
2 816	1,3	19 705	8,9	550	1 024	18 810	1/7 38	116 134	63 667	54,8	52 467	45,2	60 723	52,3	55 411	47,7
2 170	1,3	14 230	8,2	0	3 237	10 384	1/1 39	75 251	50 464	67,1	24 787	32,9	54 886	73,0	20 365	27,0
757	0,7	6 309	6,1	981	358	5 144	1/1 39	35 474	15 731	44,3	19 743	55,7	19 187	54,1	16 287	45,9
668	0,3	14 089	7,0	1 250	1 563	11 250	1/6 38	159 022	81 775	51,4	77 247	48,6	98 122	61,7	60 900	38,3
101	0,2	4 461	8,0	0	2 575	599	1/9 38	77 182	53 928	69,9	23 254	30,1	59 611	77,2	17 571	22,8
1 018	0,5	18 505	9,0	1 500	0	17 488	1/1 39	113 507	77 317	68,1	36 190	31,9	43 230	38,1	70 277	61,9
3 517	1,7	11 537	5,7	2 535	1 398	7 080	1/10 38	123 524	62 531	50,6	60 993	49,4	74 306	60,2	49 218	39,8
—	—	—	—	—	—	—	—	—	—	—	—	—	—	—	—	—
376	0,3	16 664	11,5	2 577	0	13 435	1/1 39	80 762	60 696	75,2	20 066	24,8	36 804	45,6	43 958	54,4
2 666	1,2	17 956	8,3	900	2 559	14 500	1/11 38	105 454	60 593	57,5	44 861	42,5	45 980	43,6	59 474	56,4
808	0,3	31 383	10,8	0	500	30 883	1/1 39	101 310	40 907	40,4	60 403	59,6	32 500	32,1	68 810	67,9
÷1 197	÷0,3	30 353	7,8	0	0	25 511	1/7 38	227 464	173 356	76,2	54 108	23,8	92 291	40,6	135 173	59,4
578	0,4	12 998	9,1	64	0	12 934	1/1 39	104 000	74 863	72,0	29 137	28,0	62 550	60,1	41 450	39,9
1 376	0,9	11 786	8,4	2 050	500	8 194	1/10 38	64 125	34 830	54,3	29 295	45,7	22 703	35,4	41 422	64,6
675	0,5	10 233	8,4	1 676	200	8 330	1/1 39	64 797	37 189	57,4	27 608	42,6	29 961	46,2	34 836	53,8
397	0,2	17 753	7,6	859	1 000	16 887	23/9 38	80 887	45 770	56,6	35 117	43,4	16 643	20,6	64 244	79,4
2 659	0,8	31 208	8,9	0	278	30 930	1/10 38	140 619	82 745	58,8	57 874	41,2	45 340	32,2	95 279	67,8
—	—	—	—	—	—	—	—	—	—	—	—	—	—	—	—	—
1 363	0,6	14 716	6,7	795	37	13 249	1/10 38	82 305	56 793	69,0	25 512	31,0	45 861	55,7	36 444	44,3
953	1,0	2 434	2,7	150	0	1 919	3/1 39	48 344	25 624	53,0	22 720	47,0	25 132	52,0	23 212	48,0
1 780	0,9	11 956	6,0	1 760	842	9 040	1/1 39	106 618	51 925	48,7	54 693	51,3	43 812	41,1	62 806	58,9
2 100	0,9	26 484	11,1	0	3 478	23 000	1/10 38	122 288	32 879	26,9	89 409	73,1	56 835	46,5	65 453	53,5
1 139	1,2	5 732	6,1	0	108	5 948	1/1 39	54 137	38 446	71,0	15 691	29,0	28 141	52,0	25 996	48,0
2 056	1,2	13 394	7,4	0	1 123	11 700	1/10 38	98 942	49 532	50,1	49 410	49,9	56 435	57,0	42 507	43,0
2 041	2,3	6 778	7,6	260	1 000	5 407	4/1 39	60 228	30 746	51,1	29 482	48,9	45 100	74,9	15 128	25,1
1 142	0,7	16 332	9,5	472	1 239	13 631	30/10 38	74 929	38 367	51,2	36 562	48,8	32 590	43,5	42 339	56,5
÷ 588	÷0,4	17 818	11,3	0	167	16 529	1/1 39	79 709	54 185	68,0	25 524	32,0	32 821	41,2	46 888	58,8
607	0,3	9 822	4,7	0	251	9 571	1/1 39	76 058	41 892	55,1	34 166	44,9	32 609	42,9	43 449	57,1
1 179	1,8	5 156	7,8	1 771	0	3 391	1/1 39	41 178	20 230	49,1	20 948	50,9	32 387	78,7	8 791	21,3
5 891	4,7	2 174	1,7	0	1 168	1 006	1/10 38	112 387	33 874	30,1	78 513	69,9	104 226	92,7	8 161	7,3
2 231	1,6	7 677	5,4	150	945	7 071	1/1 39	116 064	57 502	49,5	58 562	50,5	91 523	78,9	24 541	21,1
3 223	1,2	25 909	9,8	0	2 513	23 341	1/10 38	134 365	73 231	54,5	61 134	45,5	68 517	51,0	65 848	49,0
÷1 577	÷0,5	26 176	8,1	1 679	2 264	22 233	1/1 39	127 974	86 169	67,3	41 805	32,7	58 054	45,4	69 920	54,6
1 446	1,5	8 465	8,5	1 140	3 367	6 181	1/1 39	63 240	31 679	50,1	31 561	49,9	45 331	71,7	17 909	28,3
1 146	0,9	9 346	7,7	396	0	8 950	6/10 38	59 931	33 647	56,1	26 284	43,9	29 034	48,4	30 897	51,6
267	0,2	12 783	9,0	2 476	0	10 298	1/1 39	62 624	46 414	74,1	16 210	25,9	27 899	44,6	34 725	55,4
1 804	1,1	15 607	8,9	5 191	1 812	8 604	1/1 39	271 451	40 855	15,0	230 596	85,0	235 963	86,9	35 488	13,1

[5]) Nystartet. [6]) Omfatter 8 Mdr.

Almindelige Oplysninger							Omsætning									
Foreningens		Stiftet Aar	Medlemmer, der har modtaget Varer i sidste Regnskabsaar	Næringsadkomst	Foreningens Deltagelse i Risiko paa udestaaende Fordringer		Omsætning		Fragt og Kørsel til Foreningen	Bruttoindtægt		Omkostninger		Driftsresultat	
Nr.	Navn				pCt. af Butiksvarer	pCt. af Grovvarer	Ialt	Heraf Butiksvarer		Ialt	% af Oms.	Ialt	% af Oms.	Ialt	% af Oms.
1	2	3	4	5	6	7	8	9	10	11	12	13	14	15	16
							Kr.	Kr.	Kr.	Kr.		Kr.		Kr.	
97	Skringstrup	1917	110	Ja	50	50	131 072	115 083	1 844	20 484	*15,6*	9 516	*7,3*	10 968	*8,3*
98	Stoholm	1897	158	Ja	0	0	186 621	178 602	1 746	32 626	*17,5*	15 673	*8,4*	16 953	*9,1*
99	Struer & O.	1903	540	Nej	75	75	446 006	411 916	2 439	98 296	*22,0*	51 385	*11,5*	46 911	*10,5*
*105	Taarup	1919	115	Nej	0	0	193 637	184 313	1 652	32 550	*16,8*	11 991	*6,2*	20 559	*10,6*
106	Thise	1899	120	Ja	50	50	116 329	102 970	1 791	18 691	*16,1*	8 649	*7,4*	10 042	*8,7*
*107	Thorum	1889	110	Ja	65	65	152 452	118 879	2 505	23 411	*15,4*	11 821	*7,8*	11 590	*7,6*
*108	Thorup	1904	110	Nej	0	100	140 842	87 560	1 444	13 486	*9,6*	9 399	*6,7*	4 087	*2,9*
109	„Tryg", Vejby	1912	40	Nej	0	0	44 590	42 776	530	8 528	*19,1*	4 678	*10,5*	3 850	*8,6*
*110	Tæbring	1919	60	Ja	0	0	66 382	65 043	—	8 207	*12,4*	7 021	*10,6*	1 186	*1,8*
111	Tødsø	1891	300	Nej	0	0	374 838	247 714	3 604	48 068	*12,8*	17 888	*4,8*	30 180	*8,0*
112	Tøndering	1914	70	Ja	25	25	112 593	105 289	1 243	18 220	*16,2*	8 817	*7,8*	9 403	*8,4*
113	Tøving	1910	100	Nej	0	0	177 563	84 455	2 310	17 415	*9,8*	8 655	*4,9*	8 760	*4,9*
115	Ulbjerg & O.	1937	34	Ja	50	50	40 042	36 900	716	5 595	*14,0*	3 935	*9,8*	1 660	*4,2*
117	Vejby	1912	65	Ja	0	0	71 789	67 941	687	12 894	*18,0*	6 411	*8,9*	6 483	*9,1*
119	Vester Assels	1901	160	Nej	0	0	237 018	205 775	2 053	29 942	*12,6*	17 819	*7,5*	12 123	*5,1*
120	Vils	1900	238	Nej	0	[1])	209 288	170 313	2 403	31 457	*15,0*	12 929	*6,2*	18 528	*8,8*
121	Vinde	1901	65	Nej	0	0	73 419	70 746	384	13 818	*18,8*	5 763	*7,8*	8 055	*11,0*
122	Vinderup & O.	1919	229	Ja	0	0	193 944	173 897	1 569	33 266	*17,2*	24 227	*12,5*	9 039	*4,7*
123	Vinkel	1896	159	Ja	0	0	166 836	156 771	2 555	28 913	*17,3*	10 599	*6,4*	18 314	*10,9*
124	Vroue	1897	60	Nej	50	50	76 964	73 972	552	13 521	*17,6*	6 376	*8,3*	7 145	*9,3*
*130	Ørding	1894	190	Nej	0	0	155 777	142 187	2 447	22 804	*14,6*	11 129	*7,1*	11 675	*7,5*
131	Ørum, H.	1903	78	Nej	0	0	137 063	102 266	706	20 923	*15,3*	9 286	*6,8*	11 637	*8,5*
132	Øster Assels	1915	176	Ja	0	0	128 463	110 315	2 014	20 619	*16,0*	8 026	*6,2*	12 593	*9,8*
133	Øster Hjerm	1919	94	Ja	0	50	107 498	97 165	1 442	19 751	*18,4*	9 886	*9,2*	9 865	*9,2*
*134	Øster Hvidbjerg	1892	250	Nej	0	0	297 166	266 782	—	33 215	*11,2*	22 254	*7,5*	10 961	*3,7*

[1]) 100 % for Markfrø.

							Kr	Kr.	Kr.	Kr.		Kr.		Kr.	
1	Aaker & Aakirkeby	1902	940	Nej	0	0	1 203 963	578 686	17 907	173 454	*14,4*	77 832	*6,5*	95 622	*7,9*
2	Aarsdale	1880	260	Nej	0	0	249 260	215 459	2 617	45 950	*18,4*	17 918	*7,2*	28 032	*11,2*
3	Aarsballe	1892	276	Nej	0	75	473 008	282 806	4 569	62 239	*13,2*	29 055	*6,2*	33 184	*7,0*
4	Allinge	1914	100	Ja	50	50	137 554	128 691	1 405	28 317	*20,6*	14 980	*10,9*	13 337	*9,7*
5	Arnager	1908	70	Nej	0	0	53 631	53 631	463	11 784	*22,0*	7 551	*14,1*	4 233	*7,9*
8	Bodilsker	1888	210	Nej	0	0	150 141	142 990	1 734	25 758	*17,2*	13 323	*8,9*	12 435	*8,3*
15	Gudhjem	1911	175	Ja	0	0	201 796	156 904	7 612	35 950	*17,8*	20 319	*10,1*	15 631	*7,7*
* 17	Hasle & O.	1913	230	Ja	0	0	244 924	109 801	9 310	35 304	*14,4*	22 632	*9,2*	12 672	*5,2*
21	Klemensker	1902	488	Nej	0	0	359 989	289 892	3 149	78 554	*21,8*	35 607	*9,9*	42 947	*11,9*
* 23	Lobbæk	1902	200	Nej	0	0	147 793	128 791	2 054	30 275	*20,5*	16 732	*11,3*	13 543	*9,2*
24	Listed	1902	186	Nej	0	0	159 079	120 232	2 892	23 800	*15,0*	10 043	*6,3*	13 757	*8,7*
26	Nyker	1899	425	Nej	50	50	337 127	292 334	3 341	58 477	*17,3*	26 446	*7,8*	32 031	*9,5*
* 27	Nylars	1902	135	Nej	0	0	123 507	108 398	1 309	23 189	*18,8*	10 607	*8,6*	12 582	*10,2*
28	Nexø	1875	400	Ja	0	0	191 566	186 963	2 895	37 552	*19,6*	20 441	*10,7*	17 111	*8,9*
31	Olsker	1912	158	Ja	50	50	238 280	130 825	3 319	34 761	*14,6*	14 928	*6,3*	19 833	*8,3*
33	Pedersker	1901	325	Nej	0	85	536 179	238 973	8 531	66 460	*12,4*	31 746	*5,9*	34 714	*6,5*
34	Poulsker	1910	140	Nej	0	66²/₃	167 358	138 739	2 493	28 542	*17,1*	14 239	*8,5*	14 303	*8,6*
36	Rønne	1905	500	Nej	50	50	231 430	224 171	1 334	51 413	*22,2*	26 375	*11,4*	25 038	*10,8*
* 37	Rutsker	1908	245	Nej	0	[1])	234 985	157 943	2 128	37 624	*16,0*	17 934	*7,6*	19 690	*8,4*
38	Rø	1901	285	Ja	50	50	322 483	171 789	4 039	47 512	*14,7*	20 428	*6,3*	27 084	*8,4*
41	Sandvig	1895	190	Ja	50	50	171 785	151 544	2 451	36 629	*21,3*	20 173	*11,7*	16 456	*9,6*
42	Snogebæk	1890	210	Ja	0	0	251 440	211 236	3 842	32 655	*13,0*	17 714	*7,0*	14 941	*6,0*
43	Stenseby	1921	180	Nej	25	100	328 625	124 181	3 286	40 112	*12,2*	15 294	*4,6*	24 818	*7,6*
* 44	Svaneke & O.	1904	350	Ja	50	50	215 335	151 882	11 190	34 462	*16,0*	19 381	*9,0*	15 081	*7,0*
* 47	Tejn	1893	310	Ja	0	0	310 506	225 196	6 609	51 908	*16,7*	22 016	*7,1*	29 892	*9,6*

[1]) 100 % for Markfrø.

og Drift							Status									
Netto-Renteudgift		Nettooverskud		Overskudsfordeling indenfor Regnskabsaaret			Regnskabet afsluttet pr.	Balancesum	Aktiver				Passiver			
									Ialt Omsætningsformue		Ialt Anlægsformue		Ialt Fremmedkapital		Ialt Egenkapital	
Ialt	% af Oms.	Ialt	% af Oms.	Henlæggelser	Afskrivninger	Udbetaling			Beløb	% af Balancesum	Beløb	% af Balancesum	Beløb	% af Balancesum	Beløb	% af Balancesum
17	18	19	20	21	22	23	24	25	26	27	28	29	30	31	32	33
Kr.		Kr.		Kr.	Kr.	Kr.		Kr.	Kr.		Kr.		Kr.		Kr.	
1 020	0,7	9 948	7,6	1 806	125	7 679	6/1 39	77 916	45 504	58,4	32 412	41,6	42 544	54,6	35 372	45,4
÷ 192	÷0,1	17 145	9,2	5 687	0	11 457	1/1 39	79 660	36 520	45,8	43 140	54,2	29 999	37,7	49 661	62,3
÷ 820	÷0,2	47 731	10,7	1 000	1 159	44 331	1/10 38	176 596	113 371	64,2	63 225	35,8	57 462	32,5	119 134	67,5
2 306	1,2	18 253	9,4	993	1 000	16 676	1/1 39	121 922	95 188	78,1	26 734	21,9	72 237	59,2	49 685	40,8
413	0,4	9 629	8,3	100	500	8 500	4/1 39	69 035	38 649	56,0	30 386	44,0	28 333	41,1	40 702	58,9
2 353	1,5	9 237	6,1	0	0	9 100	5/1 39	95 454	65 562	68,7	29 892	31,3	68 217	71,5	27 237	28,5
1 158	0,8	2 929	2,1	0	500	2 405	1/1 39	79 351	48 881	61,6	30 470	38,4	53 326	67,2	26 025	32,8
498	1,1	3 352	7,5	446	0	3 000	3/11 38	27 103	13 970	51,5	13 133	48,5	11 583	42,7	15 520	57,3
1 186	1,8	0	0,0	0	0	0	3/2 39	48 927	26 905	55,0	22 022	45,0	42 288	86,4	6 639	13,6
957	0,3	29 223	7,7	258	3 000	26 519	1/1 39	184 226	105 048	57,0	79 178	43,0	82 355	44,7	101 871	55,3
1 006	0,9	8 397	7,5	2 097	0	6 300	1/1 39	49 371	29 979	60,7	19 392	39,3	16 058	32,5	33 313	67,5
1 055	0,6	7 705	4,3	0	900	6 142	1/1 39	80 802	40 326	49,9	40 476	50,1	46 281	57,3	34 521	42,7
329	0,8	1 331	3,4	0	0	1 351	1/1 39	12 003	10 993	91,6	1 010	8,4	9 898	82,5	2 105	17,5
401	0,6	6 082	8,5	169	500	5 412	3/11 38	33 119	20 635	62,3	12 484	37,7	17 478	52,8	15 641	47,2
407	0,2	11 716	4,9	3 600	1 500	5 500	1/1 39	100 863	78 775	78,1	22 088	21,9	55 140	54,7	45 723	45,3
338	0,2	18 190	8,6	1 960	1 500	14 730	6/10 38	78 893	39 039	49,5	39 854	50,5	24 485	31,0	54 408	69,0
185	0,3	7 870	10,7	600	0	6 748	1/11 38	36 364	21 170	58,2	15 194	41,8	16 297	44,8	20 067	55,2
1 588	0,8	7 451	3,9	3 744	0	3 707	1/7 38	124 025	49 952	40,3	74 073	59,7	54 291	43,8	69 734	56,2
1 488	0,9	16 826	10,0	1 914	0	14 976	4/1 39	69 961	43 399	62,0	26 562	38,0	19 841	28,4	50 120	71,6
÷ 263	÷0,3	7 408	9,6	700	0	6 708	1/1 39	31 691	21 553	68,0	10 138	32,0	11 204	35,4	20 487	64,6
1 067	0,7	10 608	6,8	0	0	10 536	1/1 39	69 401	45 751	65,9	23 650	34,1	28 145	40,6	41 256	59,4
253	0,2	11 384	8,3	400	0	10 984	1/1 39	88 938	66 067	74,3	22 871	25,7	62 667	70,5	26 271	29,5
1 571	1,2	11 022	8,6	2 757	852	7 573	1/2 39	85 530	35 588	41,6	49 942	58,4	25 935	30,3	59 595	69,7
2 059	1,9	7 806	7,3	0	1 681	5 600	4/10 38	66 468	25 488	38,3	40 980	61,7	49 699	74,8	16 769	25,2
÷ 633	÷0,2	11 594	3,9	5 534	0	6 300	1/2 39	107 195	71 825	67,0	35 370	33,0	41 060	38,3	66 135	61,7

Afdeling: 12. Rønne

Kr.		Kr.		Kr.	Kr.	Kr.		Kr.	Kr.		Kr.		Kr.		Kr.	
7 472	0,6	88 150	7,3	18 061	1 000	66 670	1/1 39	517 291	281 897	54,5	235 394	45,5	194 415	37,6	322 876	62,4
1 809	0,7	26 223	10,5	3 073	390	22 498	1/10 38	136 650	87 112	63,7	49 538	36,3	56 442	41,3	80 208	58,7
3 383	0,7	29 801	6,3	2 321	100	26 273	1/10 38	138 439	95 127	68,7	43 312	31,3	36 263	26,2	102 176	73,8
1 634	1,2	11 703	8,5	0	4 847	6 856	1/10 38	57 037	26 230	46,0	30 807	54,0	42 721	74,9	14 316	25,1
546	1,0	3 687	6,9	100	222	4 084	1/11 38	21 837	11 579	53,0	10 258	47,0	9 704	44,4	12 133	55,6
234	0,2	12 201	8,1	0	0	12 178	4/10 38	43 612	25 414	58,3	18 198	41,7	8 084	18,5	35 528	81,5
÷ 580	÷0,3	16 211	8,0	1 050	2 289	9 774	1/1 39	90 565	74 287	82,0	16 278	18,0	33 720	37,2	56 845	62,8
4 344	1,8	8 328	3,4	0	577	8 784	1/9 38	148 449	101 633	68,5	46 816	31,5	112 700	75,9	35 749	24,1
2 116	0,6	40 831	11,3	0	1 848	31 890	11/1 39	213 045	126 346	59,3	86 699	40,7	95 292	44,7	117 753	55,3
2 520	1,7	11 023	7,5	1 129	524	9 256	4/10 38	108 249	58 623	54,2	49 626	45,8	71 994	66,5	36 255	33,5
2 170	1,4	11 587	7,3	2 495	0	9 374	1/10 38	90 375	55 133	61,0	35 242	39,0	34 505	38,2	55 870	61,8
4 692	1,4	27 339	8,1	2 752	950	23 637	6/1 39	160 500	93 888	58,5	66 612	41,5	80 556	50,2	79 944	49,8
÷ 118	÷0,1	12 700	10,3	1 897	0	10 449	4/1 39	56 224	32 546	57,9	23 678	42,1	12 511	22,3	43 713	77,7
1 990	1,0	15 121	7,9	0	294	12 720	1/10 38	74 320	56 427	75,9	17 893	24,1	50 289	67,7	24 031	32,3
2 042	0,9	17 791	7,4	2 359	700	12 886	1/1 39	92 948	59 790	64,3	33 158	35,7	49 315	53,1	43 633	46,9
952	0,2	33 762	6,3	8 547	0	28 131	1/1 39	271 767	151 720	55,8	120 047	44,2	83 517	30,7	188 250	69,3
1 219	0,7	13 084	7,9	800	0	11 497	1/10 38	69 053	41 605	60,3	27 448	39,7	18 269	26,5	50 784	73,5
3 228	1,4	21 810	9,4	4 241	1 689	16 964	8/11 38	145 529	52 298	35,9	93 231	64,1	56 292	38,7	89 237	61,3
893	0,4	18 797	8,0	1 427	3 637	14 273	1/1 39	108 027	63 009	58,3	45 018	41,7	47 823	44,3	60 204	55,7
2 650	0,8	24 434	7,6	1 000	1 000	23 340	7/10 38	137 670	104 362	75,8	33 308	24,2	64 359	46,7	73 311	53,3
3 229	1,9	13 227	7,7	2 401	1 149	9 502	6/10 38	93 316	52 632	56,4	40 684	43,6	22 599	24,2	70 717	75,8
1 322	0,6	13 619	5,4	0	0	11 558	1/1 39	86 024	56 231	65,4	29 793	34,6	59 026	68,6	26 998	31,4
901	0,3	23 917	7,3	2 015	1 508	17 740	1/10 38	117 870	77 656	65,9	40 214	34,1	54 982	46,7	62 888	53,3
3 979	1,8	11 102	5,2	2 424	678	8 244	4/10 38	155 367	78 301	50,4	77 066	49,6	114 655	73,8	40 712	26,2
1 964	0,6	27 928	9,0	1 349	946	22 630	1/1 39	119 110	69 715	58,5	49 395	41,5	18 201	15,3	100 909	84,7

Almindelige Oplysninger							Omsætning									
Foreningens		Stiftet Aar	Medlemmer, der har modtaget Varer i sidste Regnskabsaar	Næringsadkomst	Foreningens Deltagelse i Risiko paa udestaaende Fordringer		Omsætning		Frugt og Kørsel til Foreningen	Bruttoindtægt		Omkostninger		Driftsresultat	
Nr.	Navn				pCt. af Butiksvarer	pCt. af Grovvarer	Ialt	Heraf Butiksvarer		Ialt	% af Oms.	Ialt	% af Oms.	Ialt	% af Oms.
1	2	3	4	5	6	7	8	9	10	11	12	13	14	15	16
							Kr.	Kr.	Kr.	Kr.		Kr.		Kr.	
49	Vestermarie	1902	300	Nej	0	0	300 542	198 352	2 730	51 150	*17,0*	20 133	*6,7*	31 017	*10,3*
50	Vang.....	1898	175	Ja	0	0	173 931	156 554	2 020	34 946	*20,1*	18 643	*10,7*	16 303	*9,4*
*52	Østermarie.....	1930	185	Ja	0	[1]	212 629	178 784	3 253	40 810	*19,2*	20 466	*9,6*	20 344	*9,6*
54	Østerlars.....	1911	410	Ja	0	67	302 643	263 387	3 690	56 663	*18,7*	24 898	*8,2*	31 765	*10,5*

[1]) 100 % for Markfrø.

							Kr.	Kr.	Kr.	Kr.		Kr.		Kr.	
1	Agger	1906	120	Ja	100	100	103 542	90 115	1 881	19 004	*18,3*	9 569	*9,2*	9 435	*9,1*
* 2	Arbejderforen., T.	1866	670	Ja	0	0	230 718	230 718	—	55 174	*23,9*	30 087	*13,0*	25 087	*10,9*
4	Bedsted.....	1896	275	Ja	50	50	497 213	187 451	12 829	43 715	*8,8*	21 982	*4,4*	21 733	*4,4*
10	Frøstrup.....	1921	234	Ja	0	0	205 559	161 673	2 816	31 101	*15,1*	14 124	*6,8*	16 977	*8,3*
14	Hassing.....	1892	132	Ja	0	50	236 475	129 914	3 344	23 894	*10,1*	12 910	*5,5*	10 984	*4,6*
15	Hillerslev	1906	226	Ja	50	50	472 885	206 091	9 659	45 481	*9,6*	21 182	*4,5*	24 299	*5,1*
16	Hundborg.....	1907	140	Ja	0	0	271 200	167 968	3 954	28 894	*10,7*	15 890	*5,9*	13 004	*4,8*
*17	Hurup A.....	1891	311	Ja	50	0	220 762	220 762	1 418	37 223	*16,9*	21 993	*10,0*	15 230	*6,9*
*19	Hørdum	1906	176	Ja	0	50	202 187	133 970	3 201	30 219	*14,9*	16 017	*7,9*	14 202	*7,0*
20	Hundstrup & O...	1934	50	Ja	0	50	72 942	42 842	1 059	8 737	*12,0*	4 582	*6,3*	4 155	*5,7*
23	Klim	1914	161	Nej	0	0	97 864	90 457	1 324	16 669	*17,0*	6 964	*7,1*	9 705	*9,9*
24	Koldby.....	1892	150	Ja	50	50	244 981	120 135	3 529	25 954	*10,6*	15 537	*6,3*	10 417	*4,3*
26	Lild Sogn.....	1904	130	Ja	0	0	71 503[2])	60 976	1 107	13 659	*19,1*	7 615	*10,7*	6 044	*8,4*
*27	Lyngs	1907	190	Nej	0	100	219 180	129 236	6 411	28 091	*12,8*	14 415	*6,6*	13 676	*6,2*
*29	Morup Mølle	1896	135	Ja	50	50	239 381	109 590	4 171	26 073	*10,9*	14 523	*6,1*	11 550	*4,8*
31	„Nordthy", Thisted	1892	107	Ja	0	0	275 890	149 518	3 126	30 177	*10,9*	19 434	*7,0*	10 743	*3,9*
32	Nors	1926	120	Ja	0	0	136 659	105 087	705	17 185	*12,6*	12 152	*8,9*	5 033	*3,7*
35	Ræhr.....	1920	118	Ja	75	75	120 470	81 973	2 821	15 163	*12,6*	8 415	*7,0*	6 748	*5,6*
37	Sjørring.....	1909	113	Ja	0	0	178 348	116 691	—	18 010	*10,1*	13 191	*7,4*	4 819	*2,7*
38	Skjoldborg	1917	115	Ja	50	50	167 336	98 316	1 608	20 126	*12,0*	10 305	*6,1*	9 821	*5,9*
*39	Skyum & O.	1905	167	Nej	50	50	271 301	174 400	6 582	34 081	*12,6*	18 003	*6,6*	16 078	*6,0*
40	Snedsted.....	1899	150	Ja	50	50	191 270	191 270	—	31 861	*16,7*	15 458	*8,1*	16 403	*8,6*
41	Solbjerg	1904	109	Nej	0	0	94 851[2])	72 255	1 673	13 339	*14,1*	6 435	*6,8*	6 904	*7,3*
42	Sperring	1907	98	Nej	0	100	119 672	70 060	1 393	15 538	*13,0*	6 963	*5,8*	8 575	*7,2*
*43	Sundby.....	1894	217	Nej	0	0	168 927	154 572	1 807	29 641	*17,5*	12 173	*7,2*	17 468	*10,3*
44	Svankær.....	1915	97	Ja	50	50	161 954	96 244	2 242	20 456	*12,6*	10 903	*6,7*	9 553	*5,9*
*45	Sønderhaa	1919	152	Ja	50	50	219 896	145 353	3 286	28 416	*12,9*	14 639	*6,7*	13 777	*6,2*
50	Vesløs	1918	98	Ja	0	0	106 539	85 690	2 168	16 096	*15,1*	6 927	*6,5*	9 169	*8,6*
51	Vestergade, Thisted	1899	420	Ja	50	50	548 054	289 519	1 683	88 236	*16,1*	43 568	*8,0*	44 668	*8,1*
52	Vester Thorup...	1895	160	Ja	0	0	150 870	132 779	2 165	25 868	*17,1*	11 767	*7,8*	14 101	*9,3*
53	Vester Vandet...	1917	118	Ja	50	50	202 672	124 661	1 911	26 413	*13,0*	12 000	*5,9*	14 413	*7,1*
54	Vestervig	1920	98	Ja	50	50	103 261	90 445	2 584	20 626	*20,0*	9 747	*9,5*	10 879	*10,5*
*55	Vorupør	1907	140	Ja	[1]	[1]	111 342	102 750	2 348	20 697	*18,6*	10 251	*9,2*	10 446	*9,4*
*58	Ydby & O.....	1919	100	Ja	0	50	215 101	110 711	3 344	26 978	*12,5*	15 586	*7,2*	11 392	*5,3*
59	Øsløs.....	1912	80	Ja	0	0	79 347	70 943	1 317	15 152	*19,1*	6 617	*8,4*	8 535	*10,7*
60	Østerild.....	1903	240	Ja	0	0	188 540	163 787	2 063	34 263	*18,2*	13 960	*7,4*	20 303	*10,8*
61	Øster Jølby.....	1873	170	Nej	0	0	224 722	157 956	2 146	29 665	*13,2*	13 199	*5,9*	16 466	*7,3*

[1]) For indtil 50 Kr. pr. Medlem. [2]) Omfatter 9 Mdr.

							Kr.	Kr.	Kr.	Kr.		Kr.		Kr.	
1	Aabenraa	1923	25	Ja	50	50	78 667	78 667	816	14 301	*18,2*	8 468	*10,8*	5 833	*7,4*
2	Augustenh. & K. S.	1920	214	Ja	0	0	126 777	117 243	1 259	25 051	*19,8*	12 647	*10,0*	12 404	*9,8*
3	Avnbøl	1920	139	Ja	50	50	208 396	86 426	4 641	22 869	*11,0*	14 351	*6,9*	8 518	*4,1*
4	Arrild	1920	70	Ja	50	50	136 246	128 891	1 966	26 792	*19,7*	14 022	*10,3*	12 770	*9,4*
6	Broager.....	1919	244	Nej	50	50	137 968	137 968	930	29 323	*21,3*	14 198	*10,3*	15 125	*11,0*

og Drift							Status									
Netto-Renteudgift		Netto-overskud		Overskudsfordeling indenfor Regnskabsaaret			Regnskabet afsluttet pr.	Balancesum	Aktiver				Passiver			
									Ialt Omsætningsformue		Ialt Anlægsformue		Ialt Fremmedkapital		Ialt Egenkapital	
Ialt	% af Oms.	Ialt	% af Oms.	Henlæggelser	Afskrivninger	Udbetaling			Beløb	% af Balancesum	Beløb	% af Balancesum	Beløb	% af Balancesum	Beløb	% af Balancesum
17	18	19	20	21	22	23	24	25	26	27	28	29	30	31	32	33
Kr.		Kr.		Kr.	Kr.	Kr.		Kr.	Kr.		Kr.		Kr.		Kr.	
÷ 273	÷0,1	31 290	10,4	0	10 000	19 021	5/10 38	112 626	74 903	66,5	37 723	33,5	25 747	22,9	86 879	77,1
÷ 541	÷0,3	16 844	9,7	2 781	623	13 837	1/10 38	59 863	30 275	50,6	29 588	49,4	15 900	26,6	43 963	73,4
586	0,3	19 758	9,3	5 317	525	13 443	7/1 39	61 210	45 780	74,8	15 430	25,2	7 442	12,2	53 768	87,8
3 351	1,1	28 414	9,4	2 789	1 000	24 625	1/10 38	179 137	119 689	66,8	59 448	33,2	77 626	43,3	101 511	56,7

Afdeling: 13. Thisted

Kr.		Kr.		Kr.	Kr.	Kr.		Kr.	Kr.		Kr.		Kr.		Kr.	
620	0,6	8 815	8,5	2 334	100	6 189	1/7 38	58 647	39 354	67,1	19 293	32,9	17 063	29,1	41 584	70,9
÷ 420	÷0,2	25 507	11,1	2 972	1 166	21 369	1/11 38	138 147	27 770	20,1	110 377	79,9	108 745	78,7	29 402	21,3
6 711	1,4	15 022	3,0	0	500	14 500	1/1 39	179 201	136 446	76,1	42 755	23,9	137 267	76,6	41 934	23,4
564	0,3	16 413	8,0	332	0	16 578	3/1 39	77 964	49 523	63,5	28 441	36,5	41 006	52,6	36 958	47,4
686	0,3	10 298	4,3	0	500	9 571	1/1 39	155 116	129 376	83,4	25 740	16,6	119 212	76,8	35 904	23,2
665	0,1	23 634	5,0	4 541	614	19 064	2/1 39	186 609	137 880	73,9	48 729	26,1	98 064	52,5	88 545	47,5
3 957	1,4	9 047	3,4	431	415	9 020	1/7 38	140 060	87 586	62,6	52 474	37,4	99 413	71,0	40 647	29,0
1 383	0,6	13 847	6,3	0	750	13 000	1/1 39	188 576	100 258	53,2	88 318	46,8	94 403	50,1	94 173	49,9
4 224	2,1	9 978	4,9	0	2 000	7 642	1/1 39	147 708	93 653	63,4	54 055	36,6	110 220	74,6	37 488	25,4
908	1,3	3 247	4,4	600	150	2 400	3/1 39	34 862	15 057	43,2	19 805	56,8	27 829	79,8	7 033	20,2
1 128	1,2	8 577	8,7	1 498	0	7 410	1/1 39	69 416	40 134	57,8	29 282	42,2	37 165	53,5	32 251	46,5
3 586	1,5	6 831	2,8	592	761	5 545	4/1 39	102 491	63 551	62,0	38 940	38,0	86 303	84,2	16 188	15,8
845	1,2	5 199	7,2	0	0	5 800	1/7 38	59 148	44 022	74,4	15 126	25,6	26 729	45,2	32 419	54,8
2 467	1,1	11 209	5,1	200	0	11 376	1/1 39	126 774	99 190	78,2	27 584	21,8	94 042	74,2	32 732	25,8
2 595	1,1	8 955	3,7	0	1 060	7 895	1/1 39	84 752	72 514	85,6	12 238	14,4	76 857	90,7	7 895	9,3
5 359	1,9	5 384	2,0	533	4 251	600	1/1 39	181 149	87 718	48,4	93 431	51,6	152 697	84,3	28 452	15,7
3 582	2,6	1 451	1,1	1 448	0	0	1/7 38	94 184	65 072	69,1	29 112	30,9	64 924	68,9	29 260	31,1
1 506	1,3	5 242	4,3	1 221	0	3 526	1/1 39	91 592	54 547	59,6	37 045	40,4	62 129	67,8	29 463	32,2
698	0,4	4 121	2,3	1 707	700	2 020	6/1 39	94 818	70 281	74,1	24 537	25,9	65 603	69,2	29 215	30,8
2 788	1,7	7 033	4,2	367	1 000	5 774	4/1 39	98 465	66 150	67,2	32 315	32,8	64 737	65,7	33 728	34,3
3 275	1,2	12 803	4,8	1 500	0	12 000	3/1 39	144 486	86 022	59,5	58 464	40,5	98 657	68,3	45 829	31,7
3 490	1,8	12 913	6,8	1 353	560	11 000	3/1 39	103 767	42 245	40,7	61 522	59,3	79 742	76,8	24 025	23,2
593	0,6	6 311	6,7	1 368	600	4 343	1/10 38	57 491	33 267	57,9	24 224	42,1	29 074	50,6	28 417	49,4
1 202	1,0	7 373	6,2	364	100	7 000	3/1 39	54 559	40 099	73,5	14 460	26,5	30 289	55,5	24 270	44,5
745	0,4	16 723	9,9	5 629	0	11 278	1/10 38	67 610	30 768	45,5	36 842	54,5	19 503	28,8	48 107	71,2
3 330	2,1	6 223	3,8	600	822	4 900	1/1 39	132 074	94 283	71,4	37 791	28,6	108 638	82,3	23 436	17,7
2 046	0,9	11 731	5,3	0	800	10 931	1/1 39	106 172	75 046	70,7	31 126	29,3	87 625	82,5	18 547	17,5
4 177	3,9	4 992	4,7	1 200	0	3 792	7/1 39	83 639	47 423	56,7	36 216	43,3	70 151	83,9	13 488	16,1
3 782	0,7	40 886	7,4	10 122	2 000	25 280	1/1 39	236 439	166 350	70,4	70 089	29,6	127 187	53,8	109 252	46,2
2 279	1,5	11 822	7,8	2 209	0	8 997	1/1 39	94 291	58 500	62,0	35 791	38,0	39 455	41,8	54 836	58,2
2 146	1,1	12 267	6,0	531	2 305	9 500	1/1 39	104 002	79 293	76,2	24 709	23,8	65 129	62,6	38 873	37,4
3 242	3,1	7 637	7,4	0	1 400	6 199	1/1 39	112 872	49 205	43,6	63 667	56,4	81 808	72,5	31 064	27,5
÷ 178	÷0,1	10 624	9,5	1 047	0	9 577	3/1 39	82 590	58 779	71,2	23 811	28,8	30 846	37,4	51 744	62,6
4 107	1,9	7 285	3,4	1 140	0	6 349	1/1 39	156 143	97 264	62,3	58 879	37,7	127 369	81,6	28 774	18,4
1 206	1,5	7 329	9,2	0	1 000	4 888	1/7 38	44 085	21 109	47,8	22 976	52,2	30 824	70,0	13 261	30,0
1 761	0,9	18 542	9,9	500	1 000	17 444	1/1 39	101 958	64 023	62,8	37 935	37,2	52 532	51,6	49 426	48,4
643	0,3	15 823	7,0	295	592	14 492	1/7 38	103 442	61 528	59,5	41 914	40,5	37 322	36,1	66 120	63,9

Afdeling: 14. Sønderborg

Kr.		Kr.		Kr.	Kr.	Kr.		Kr.	Kr.		Kr.		Kr.		Kr.	
2 534	3,2	3 299	4,2	0	3 299	0	1/1 39	30 781	14 300	46,5	16 481	53,5	25 629	83,3	5 152	16,7
510	9,4	11 894	9,4	1 039	0	10 324	1/11 38	41 038	30 078	73,3	10 960	26,7	4 000	9,7	37 038	90,3
2 303	1,1	6 215	3,0	2 245	319	2 662	1/10 38	185 170	133 128	71,9	52 042	28,1	124 122	67,0	61 048	33,0
3 922	2,9	8 848	6,5	350	1 714	6 213	1/11 38	103 024	59 041	57,3	43 983	42,7	81 642	79,2	21 382	20,8
2 199	1,6	12 926	9,4	640	6 030	7 572	1/1 39	55 888	36 016	64,4	19 872	35,6	7 999	14,3	47 889	85,7

Almindelige Oplysninger							Omsætning									
Foreningens		Stiftet Aar	Medlemmer, der har modtaget Varer i sidste Regnskabsaar	Næringsadkomst	Foreningens Deltagelse i Risiko paa udestaaende Fordringer		Omsætning		Fragt og Kørsel til Foreningen	Bruttoindtægt		Omkostninger		Driftsresultat	
Nr.	Navn				pCt. af Butiksvarer	pCt. af Grovvarer	Ialt	Heraf Butiksvarer		Ialt	% af Oms.	Ialt	% af Oms.	Ialt	% af Oms.
1	2	3	4	5	6	7	8	9	10	11	12	13	14	15	16
							Kr.	Kr.	Kr.	Kr.		Kr.		Kr.	
7	Ballum	1920	183	Ja	90	100	126 826	123 284	2 140	21 006	*16,5*	12 078	*9,5*	8 928	*7,0*
8	Bjerndrup & O.	1933	71	Ja	[1]	[1]	57 763	54 439	845	10 308	*17,9*	5 589	*9,7*	4 719	*8,2*
11	Egernsund & O.	1923	214	Nej	0	0	127 222	119 406	1 276	25 944	*20,4*	13 840	*10,9*	12 104	*9,5*
12	Ertebjerg	1909	235	Ja	50	50	167 935	153 714	2 392	29 388	*17,5*	12 231	*7,3*	17 157	*10,2*
13	Ensted Sogn	1933	76	Ja	50	50	69 822	64 050	845	12 355	*17,7*	7 916	*11,3*	4 439	*6,4*
14	Fynshav	1904	232	Nej	0	0	142 341	139 780	2 195	25 091	*17,6*	10 400	*7,3*	14 691	*10,3*
15	Gasse & O.	1937	50	Ja	50	50	75 940	71 943	1 027	14 331	*18,9*	7 310	*9,6*	7 021	*9,3*
16	Guderup & O.	1919	495	Ja	50	50	344 646	316 706	4 028	56 020	*16,3*	26 446	*7,7*	29 574	*8,6*
17	Graasten & O.	1933	160	Ja	50	50	141 367	131 469	1 999	27 123	*19,2*	13 394	*9,5*	13 729	*9,7*
19	Hørup & O.	1919	203	Ja	50	50	180 029	162 355	2 244	33 551	*18,6*	17 945	*10,0*	15 606	*8,6*
20	Høruphav	1919	236	Nej	0	0	140 582	128 379	1 520	25 568	*18,2*	10 345	*7,4*	15 223	*10,8*
21	Holbøl & O.	1933	88	Ja	[2]	[2]	97 073	91 514	1 231	17 404	*17,9*	9 117	*9,4*	8 287	*8,5*
25	Kollund	1932	128	Ja	[3]	[3]	131 889	124 069	1 540	20 408	*15,5*	11 573	*8,8*	8 835	*6,7*
26	Kliplev & O.	1923	99	Nej	50	50	61 543	56 498	1 420	11 559	*18,8*	5 910	*9,6*	5 649	*9,2*
27	Løjt Sogn	1937	59	Ja	50	50	56 609	51 850	1 325	8 303	*14,7*	6 820	*12,1*	1 483	*2,6*
28	Lundtoft & O.	1930	123	Ja	50	50	120 618	114 082	1 060	21 744	*18,0*	12 578	*10,4*	9 166	*7,6*
29	Nr. Løgum Sogn	1920	96	Ja	50	50	139 605	125 662	3 715	26 969	*19,3*	14 600	*10,5*	12 369	*8,8*
30	Nybøl Sogn & O.	1937	74	Nej	50	50	58 458	56 172	436	9 542	*16,3*	6 283	*10,7*	3 259	*5,6*
32	Oksbøl & H. Sogne	1922	165	Ja	$66^2/_3$	$66^2/_3$	153 590	131 193	4 693	24 684	*16,1*	12 377	*8,1*	12 307	*8,0*
33	Padborg	1929	148	Nej	100	100	160 823	155 378	1 633	30 967	*19,3*	21 037	*13,1*	9 930	*6,2*
34	Rinkenæs	1931	125	Ja	50	50	146 922	131 948	842	28 708	*19,5*	15 468	*10,5*	13 240	*9,0*
35	Skelde	1919	190	Nej	0	0	154 520	143 739	2 817	21 897	*14,2*	10 010	*6,5*	11 887	*7,7*
36	Skovby & O.	1920	235	Ja	100	100	190 025	177 833	962	33 708	*17,7*	17 250	*9,1*	16 458	*8,6*
37	Sønderborg & O.	1923	554	Nej	0	0	371 994	352 827	1 423	79 820	*21,5*	45 549	*12,3*	34 271	*9,2*
39	Sarup & O.	1932	83	Ja	50	50	105 922	90 797	1 359	17 051	*16,1*	9 800	*9,3*	7 251	*6,8*
40	Skærbæk & O.	1934	78	Ja	50	50	50 501	48 834	922	11 047	*21,9*	7 087	*14,0*	3 960	*7,9*
41	Sottrup	1937	75	Ja	50	50	54 405	49 845	979	8 355	*15,4*	4 782	*8,8*	3 573	*6,6*
42	Tønder	1921	255	Ja	90	90	214 094	184 196	1 963	45 882	*21,4*	25 536	*11,9*	20 346	*9,5*
43	Tinglev & O.	1932	163	Ja	50	50	174 454	165 128	3 357	32 019	*18,4*	19 895	*11,4*	12 124	*7,0*
44	Ulkebøl-Kær	1919	345	Nej	75	75	229 702	206 109	1 644	43 741	*19,0*	21 028	*9,1*	22 713	*9,9*
*48	Visby Arb. Forbr.	—	—	—	—	—	—	—	—	—	—	—	—	—	—
55	Røde Kro	1920	179	Ja	0	0	128 511	115 188	3 745	23 016	*17,9*	13 265	*10,3*	9 751	*7,6*
5	Sønder Bjærge	1885	130	Nej	0	0	142 357	134 345	1 193	27 922	*19,6*	11 328	*8,0*	16 594	*11,6*
6	Boeslunde Sogn	1871	492	Nej	0	0	607 665	412 469	7 668	91 079	*15,0*	40 805	*6,7*	50 274	*8,3*
7	Broby	1909	102	Nej	50	50	115 688	86 600	1 732	18 479	*16,0*	11 311	*9,8*	7 168	*6,2*
8	Buerup & O.	1934	80	Ja	50	50	119 158	91 762	1 292	16 854	*14,2*	8 899	*7,5*	7 955	*6,7*
10	Dalby	1920	86	Ja	50	50	99 429	87 048	2 414	15 367	*15,5*	9 193	*9,3*	6 174	*6,2*
11	Drøsselbjerg	1916	79	Ja	50	50	167 332	77 785	1 991	19 609	*11,7*	9 502	*5,7*	10 107	*6,0*
12	Døjringe & O.	1914	130	Ja	0	0	148 794	99 037	2 267	21 790	*14,6*	12 547	*8,4*	9 243	*6,2*
15	Egeslevmagle	1874	150	Nej	0	0	117 849	100 718	1 452	22 348	*19,0*	9 812	*8,3*	12 536	*10,7*
*20	Faardrup	1885	100	Nej	0	0	106 092	97 826	1 701	15 493	*14,6*	7 173	*6,8*	8 320	*7,8*
21	Flakkebjærg	1886	160	Nej	50	50	223 084	172 068	3 221	36 061	*16,2*	17 057	*7,7*	19 004	*8,5*
*23	Frederiksberg	1915	210	Ja	0	0	192 903	164 971	3 984	31 659	*16,4*	18 152	*9,4*	13 507	*7,0*
25	Gerlev-Lundfl.	1887	134	Nej	0	0	134 772	90 674	1 661	18 475	*13,7*	9 243	*6,9*	9 232	*6,8*
26	Gimlinge	1901	170	Nej	0	0	204 815	141 519	3 221	29 526	*14,4*	15 367	*7,5*	14 159	*6,9*
27	Gørlev	1914	151	Ja	0	0	139 377	116 391	2 478	29 522	*21,2*	19 473	*14,0*	10 049	*7,2*
35	Haldagerlille	1885	120	Ja	0	0	127 943	78 765	692	16 272	*12,7*	8 938	*7,0*	7 334	*5,7*
36	Halskov & O.	1904	500	Nej	50	50	414 077	393 922	1 432	80 104	*19,3*	35 372	*8,5*	44 732	*10,8*
37	Havrebjærg	1892	175	Ja	[1]	[1]	240 040	139 864	4 961	32 191	*13,4*	14 701	*6,1*	17 490	*7,3*
*38	Hejninge	1885	120	Ja	0	0	115 155	112 664	612	21 865	*19,0*	9 963	*8,7*	11 902	*10,3*
39	Husf. f. Statsan., K.	1893	341	Nej	100	100	335 610	307 473	3 100	68 779	*20,5*	31 974	*9,5*	36 805	*11,0*

[1]) For 10 Kr. over indbetalte Andele og Driftsfond. [2]) For 20 Kr. udover indestaaende Andele og Driftsfond. [3]) For

[1]) Med en Fond.

og Drift							Status									
Netto-Renteudgift		Nettooverskud		Overskudsfordeling indenfor Regnskabsaaret			Regnskabet afsluttet pr.	Balancesum	Aktiver				Passiver			
									Ialt Omsætningsformue		Ialt Anlægsformue		Ialt Fremmedkapital		Ialt Egenkapital	
Ialt	% af Oms.	Ialt	% af Oms.	Henlæggelser	Afskrivninger	Udbetaling			Beløb	% af Balancesum	Beløb	% af Balancesum	Beløb	% af Balancesum	Beløb	% af Balancesum
17	18	19	20	21	22	23	24	25	26	27	28	29	30	31	32	33
Kr.		Kr.		Kr.	Kr.			Kr.	Kr.		Kr.		Kr.		Kr.	
2 122	1,7	6 806	5,3	0	3 300	3 382	4/2 39	65 029	31 655	48,7	33 374	51,3	55 778	85,8	9 251	14,2
906	1,6	3 813	6,6	1 247	50	2 630	2/10 38	20 105	16 517	82,2	3 588	17,8	8 054	40,1	12 051	59,9
÷ 75	÷ 0,1	12 179	9,6	1 239	261	10 679	1/10 38	47 349	20 066	42,4	27 283	57,6	8 096	17,1	39 253	82,9
777	0,5	16 380	9,7	2 385	580	13 415	1/10 38	63 086	40 145	63,6	22 941	36,4	26 861	42,6	36 225	57,4
1 770	2,5	2 669	3,9	965	150	1 894	2/10 38	51 784	26 198	50,6	25 586	49,4	40 164	77,6	11 620	22,4
÷ 6	0,0	14 697	10,3	600	2 508	11 509	1/11 38	43 648	20 119	46,1	23 529	53,9	12 350	28,3	31 298	71,7
1 528	2,0	5 493	7,3	1 530	259	3 016	5/6 39	51 287	19 039	37,1	32 248	62,9	41 799	81,5	9 488	18,5
2 449	0,7	27 125	7,9	3 794	750	21 729	1/7 38	127 659	60 284	47,2	67 375	52,8	51 068	40,0	76 591	60,0
2 374	1,7	11 355	8,0	2 245	577	7 937	2/10 38	44 063	32 649	74,1	11 414	25,9	11 752	26,7	32 311	73,3
829	0,5	14 777	8,1	100	2 285	12 052	1/10 38	87 415	48 515	55,5	38 900	44,5	65 386	74,8	22 029	25,2
1 098	0,8	14 125	10,0	2 392	58	11 848	1/11 38	55 929	42 145	75,4	13 784	24,6	11 469	20,5	44 460	79,5
1 043	1,1	7 244	7,4	1 466	50	5 566	1/10 38	29 830	24 307	81,5	5 523	18,5	8 412	28,2	21 418	71,8
1 385	1,1	7 450	5,6	1 493	254	5 421	1/10 38	46 181	33 748	73,1	12 433	26,9	15 148	32,8	31 033	67,2
1 018	1,7	4 631	7,5	1 061	1 000	2 910	5/1 39	46 752	18 188	38,9	28 564	61,1	25 321	54,2	21 431	45,8
370	0,7	1 113	1,9	31	108	959	1/1 39	16 214	14 329	88,4	1 885	11,6	15 166	93,5	1 048	6,5
978	0,8	8 188	6,8	2 568	532	4 756	1/11 38	56 205	27 618	49,1	28 587	50,9	28 714	51,1	27 491	48,9
1 698	1,2	10 671	7,6	2 607	2 030	5 538	6/1 39	88 240	46 365	52,5	41 875	47,5	55 263	62,6	32 977	37,4
1 091	1,9	2 168	3,7	1 488	28	843	1/10 38	18 060	14 307	79,2	3 753	20,8	12 897	71,4	5 163	28,6
3 045	2,0	9 262	6,0	1 353	600	7 477	4/6 38	64 927	49 475	76,2	15 452	23,8	35 436	54,6	29 491	45,4
877	0,6	9 053	5,6	1 072	385	8 517	1/10 38	112 825	46 801	41,5	66 024	58,5	73 894	65,5	38 931	34,5
1 194	0,8	12 046	8,2	2 765	1 057	8 275	1/11 38	65 912	32 545	49,4	33 367	50,6	34 401	52,2	31 511	47,8
÷ 104	÷ 0,1	11 991	7,8	1 501	3 764	3 575	1/1 39	57 392	28 907	50,4	28 485	49,6	19 655	34,2	37 737	65,8
460	0,2	15 998	8,4	0	1 944	13 820	1/1 39	81 530	43 546	53,4	37 984	46,6	44 533	54,6	36 997	45,4
4 457	1,2	29 814	8,0	6 411	3 003	19 640	1/10 38	114 388	81 246	71,0	33 142	29,0	9 622	8,4	104 766	91,6
923	0,9	6 328	5,9	1 074	95	5 483	1/10 38	43 723	22 743	52,0	20 980	48,0	22 565	51,6	21 158	48,4
1 389	2,8	2 571	5,1	1 243	296	1 021	1/10 38	63 556	30 368	47,8	33 188	52,2	55 223	86,9	8 333	13,1
1 091	2,0	2 482	4,6	1 911	30	543	1/10 38	15 988	14 964	93,6	1 024	6,4	12 196	76,3	3 792	23,7
171	0,1	20 175	9,4	300	273	15 958	0/11 38	91 191	39 811	43,7	51 380	56,3	43 443	47,6	47 748	52,4
314	0,2	11 810	6,8	2 774	800	7 942	1/11 38	87 851	34 429	39,2	53 422	60,8	48 238	54,9	39 613	45,1
1 493	0,6	21 220	9,3	2 347	0	16 987	4/7 38	71 732	53 327	74,3	18 405	25,7	9 465	13,2	62 267	86,8
—	—	—	—	—	—	—	—	—	—	—	—	—	—	—	—	—
2 201	1,7	7 550	5,9	1 622	912	4 902	1/11 38	72 767	31 218	42,9	41 549	57,1	50 960	70,0	21 807	30,0

20 Kr. over indestaaende Andele.

Afdeling: 15. Slagelse

Kr.		Kr.		Kr.	Kr.	Kr.		Kr.	Kr.		Kr.		Kr.		Kr.	
2 939	2,1	13 655	9,5	0	2 000	12 249	6/10 38	92 929	38 557	41,5	54 372	58,5	54 734	58,9	38 195	41,1
5 713	0,9	44 561	7,4	1 743	1 000	38 345	1/1 39	274 264	170 121	62,0	104 143	38,0	173 716	63,4	100 548	36,6
2 248	1,9	4 920	4,3	213	400	4 163	1/10 38	85 650	31 798	37,1	53 852	62,9	56 850	66,4	28 800	33,6
1 343	1,1	6 612	5,6	1 004	742	4 893	1/11 38	51 216	33 060	64,5	18 156	35,5	37 538	73,3	13 678	26,7
1 421	1,4	4 753	4,8	1 008	0	4 032	1/10 38	55 126	27 660	50,2	27 466	49,8	39 739	72,1	15 387	27,9
359	0,2	9 748	5,8	542	0	8 053	1/10 38	55 879	36 347	65,0	19 532	35,0	29 636	53,0	26 243	47,0
861	0,6	8 382	5,6	715	250	7 400	7/1 39	92 199	53 686	58,2	38 513	41,8	32 877	35,6	59 322	64,4
368	0,3	12 168	10,4	0	0	8 816	1/10 38	75 917	49 484	65,2	26 433	34,8	31 894	42,0	44 023	58,0
250	0,2	8 070	7,6	1 732	0	6 338	1/1 39	36 463	20 197	55,4	16 266	44,6	16 311	44,7	20 152	55,3
228	0,1	18 776	8,4	200	754	18 471	1/1 39	71 025	55 811	78,6	15 214	21,4	29 560	41,6	41 465	58,4
1 329	0,7	12 178	6,3	800	0	11 022	1/10 38	82 184	29 228	35,6	52 956	64,4	41 726	50,8	40 458	49,2
397	0,3	8 835	6,5	80	500	7 761	1/10 38	51 351	33 827	65,9	17 524	34,1	10 646	20,7	40 705	79,3
2 406	1,2	11 753	5,7	51	0	12 716	1/1 39	60 009	37 213	62,0	22 796	38,0	49 772	82,9	10 237	17,1
1 411	1,0	8 638	6,2	1 497	1 352	7 514	8/1 39	99 697	24 828	24,9	74 869	75,1	63 371	63,6	36 326	36,4
807	0,6	6 527	5,1	0	0	7 188	5/1 39	57 364	36 204	63,1	21 160	36,9	23 469	40,9	33 895	59,1
3 074	0,7	41 658	10,1	834	4 054	33 530	8/1 39	181 954	110 059	60,5	71 895	39,5	95 977	52,7	85 977	47,3
÷ 581	÷ 0,3	18 071	7,6	1 301	0	14 492	4/10 38	95 587	59 943	62,7	35 644	37,3	21 470	22,5	74 117	77,5
778	0,7	11 124	9,6	134	260	9 028	1/10 38	48 411	21 485	44,4	26 926	55,6	21 915	45,3	26 496	54,7
2 554	0,8	34 251	10,2	1 004	1 070	30 081	1/1 39	160 222	80 788	50,4	79 434	49,6	45 213	28,2	115 009	71,8

Almindelige Oplysninger							Omsætning								
Foreningens		Stiftet Aar	Medlemmer, der har modtaget Varer i sidste Regnskabsaar	Næringsadkomst	Foreningens Deltagelse i Risiko paa udestaaende Fordringer		Omsætning		Fragt og Kørsel til Foreningen	Bruttoindtægt		Omkostninger		Driftsresultat	
Nr.	Navn				pCt. af Butiksvarer	pCt. af Grovvarer	Ialt	Heraf Butiksvarer		Ialt	% af Oms.	Ialt	% af Oms.	Ialt	% af Oms.
1	2	3	4	5	6	7	8	9	10	11	12	13	14	15	16
							Kr.	Kr.	Kr.	Kr.		Kr.		Kr.	
40	Hyllested	1885	178	Nej	50	50	142 068	123 165	2 709	25 431	*17,9*	11 985	*8,4*	13 446	*9,5*
41	Hyllinge	1891	162	Ja	0	0	146 197	134 021	1 999	24 106	*16,5*	11 420	*7,8*	12 686	*8,7*
42	Høng & O.	1920	340	Ja	50	50	582 562	345 050	9 445	101 322	*17,4*	53 766	*9,2*	47 556	*8,2*
43	Høve Mark	1886	100	Nej	50	50	75 142	65 243	1 247	12 979	*17,3*	7 949	*10,6*	5 030	*6,7*
50	Jorløse	1919	72	Ja	50	50	81 876	62 561	1 242	12 912	*15,8*	8 107	*9,9*	4 805	*5,9*
55	Keldstrup	1917	160	Ja	0	0	124 344	116 594	1 307	20 555	*16,5*	8 769	*7,1*	11 786	*9,4*
56	Kirkerup	1877	93	Nej	0	0	62 001	61 219	570	12 732	*20,5*	7 095	*11,4*	5 637	*9,1*
57	Kirke-Helsinge	1914	115	Ja	0	0	109 597	101 074	1 930	20 948	*19,1*	10 721	*9,8*	10 227	*9,3*
58	Kirke-Stillinge	1897	145	Ja	0	0	334 008	144 965	4 565	33 690	*10,1*	18 545	*5,6*	15 145	*4,5*
59	Korsør & O.	1906	400	Nej	0	0	233 503	221 566	1 512	53 074	*22,7*	31 116	*13,3*	21 958	*9,4*
70	Lille Ebberup & O.	1888	160	Nej	0	0	135 831	123 445	1 815	26 452	*19,5*	11 094	*8,2*	15 358	*11,3*
* 71	Løve	—	—	—	—	—	—	—	—	—	—	—	—	—	—
72	Lynge	1890	160	Nej	0	0	95 914	88 753	1 972	15 344	*16,0*	7 609	*7,9*	7 735	*8,1*
75	Menstrup	1904	208	Ja	50	50	341 796	152 817	—	34 324	*10,1*	16 987	*5,0*	17 337	*5,1*
* 76	Mullerup	1921	114	Ja	0	0	120 589	104 794	1 511	21 731	*18,0*	11 135	*9,2*	10 596	*8,8*
77	Munke-Bjærgby	1887	140	Ja	0	0	106 130	102 164	1 720	22 424	*21,1*	11 166	*10,5*	11 258	*10,6*
* 80	Nordrup	1873	130	Nej	0	0	140 851	131 958	1 818	24 720	*17,6*	11 249	*8,0*	13 471	*9,6*
81	Næsby v/Skoven	1891	118	Nej	0	50	91 050	78 956	842	17 290	*19,0*	7 641	*8,4*	9 649	*10,6*
91	Pedersborg	1902	295	Ja	0	0	284 858	198 327	3 237	43 915	*15,4*	25 053	*8,8*	18 862	*6,6*
95	Reinstrup	1873	90	Ja	50	50	122 107	90 822	1 914	19 980	*16,4*	9 343	*7,7*	10 637	*8,7*
96	Rosted	1883	100	Ja	0	0	87 775	82 818	996	16 248	*18,5*	8 414	*9,6*	7 834	*8,9*
97	Ruds-Vedby	1891	100	Nej	0	0	63 760	60 228	1 401	13 312	*20,9*	6 537	*10,3*	6 775	*10,6*
105	„Sirius", Bildsø	1909	60	Ja	0	0	142 317	68 320	3 193	13 368	*9,4*	6 689	*4,7*	6 679	*4,7*
106	Skørpinge	1900	97	Nej	50	50	90 745	83 838	594	15 918	*17,5*	7 777	*8,5*	8 141	*9,0*
107	Slagelse & O.	1919	650	Ja	0	0	400 956	345 195	984	86 344	*21,5*	58 414	*14,6*	27 930	*6,9*
108	Slotsbjergby	1874	108	Ja	0	0	132 558	94 198	2 091	21 054	*15,9*	10 763	*8,1*	10 291	*7,8*
109	Sludstrup	1897	98	Nej	0	0	68 598	63 659	984	14 110	*20,6*	6 244	*9,1*	7 866	*11,5*
110	Solbjerg	1907	116	Nej	[1]	[1]	151 568	96 402	2 814	23 297	*15,4*	10 052	*6,6*	13 245	*8,8*
111	Stigsnæs	1912	172	Nej	0	0	247 057[2]	225 337	2 752	39 512	*16,0*	16 430	*6,7*	23 082	*9,3*
112	Svallerup	1883	150	Nej	50	50	113 912	101 900	1 146	24 480	*21.5*	12 810	*11,3*	11 670	*10,2*
113	Sæby	1915	65	Ja	50	50	114 259	84 880	2 604	15 954	*14,0*	11 289	*9,9*	4 665	*4,1*
*114	Sønderup ny	1905	145	Nej	50	50	205 523	130 589	2 589	30 896	*15,0*	12 944	*6,3*	17 952	*8,7*
115	Sørbymagle	1899	118	Ja	0	0	125 188	117 675	843	21 667	*17,3*	8 431	*6,7*	13 236	*10,6*
116	Spjellerup	1891	116	Ja	0	0	152 206	100 698	2 921	26 796	*17,6*	14 938	*9,8*	11 858	*7,8*
117	Skafterup	1920	200	Nej	0	0	222 042	181 946	3 610	35 661	*16,1*	16 558	*7,5*	19 103	*8,6*
118	Slagslille	1905	180	Ja	0	0	120 904	111 152	1 718	20 897	*17,3*	10 321	*8,5*	10 576	*8,8*
119	Sneslev	1888	160	Nej	50	50	186 569	135 342	3 459	24 924	*13,4*	11 267	*6,1*	13 657	*7,3*
*125	Taarnborg Sogn	1872	220	Nej	0	0	190 286	177 534	1 310	37 296	*19,6*	18 708	*9,8*	18 588	*9,8*
126	Tjæreby Sogn	1886	340	Nej	0	0	256 087	240 885	3 140	44 803	*17,5*	16 133	*6,3*	28 670	*11,2*
127	Tjustrup	1885	136	Nej	50	50	249 601	105 625	2 220	24 461	*9,8*	12 711	*5,1*	11 750	*4,7*
128	Tyvelse	1891	178	Nej	0	0	196 678	164 575	3 119	31 976	*16,3*	13 857	*7,1*	18 119	*9,2*
130	Ubby	1881	318	Nej	50	50	357 143	241 452	7 810	51 228	*14,3*	22 745	*6,4*	28 483	*7,9*
135	Vallensved	1902	132	Ja	50	50	223 905	151 064	4 076	32 329	*14,4*	14 696	*6,5*	17 633	*7,9*
136	Vedbysønder	1915	130	Ja	50	50	132 121	102 070	1 491	21 305	*16,1*	11 153	*8,4*	10 152	*7,7*
137	Vemmelev-Hem.	1870	416	Nej	0	0	436 473	358 839	2 510	77 380	*17,7*	33 539	*7,7*	43 841	*10,0*
138	Venslev	1885	120	Nej	0	0	128 167	107 726	1 506	23 216	*18,1*	8 761	*6,8*	14 455	*11,3*
139	„Virkelyst", Fugleb.	1919	100	Nej	5	5	174 228	79 185	3 746	21 025	*12,1*	9 404	*5,4*	11 621	*6,7*
144/145	Ørslev A & B	1870	144	Nej	0	0	103 734	84 851	1 427	18 538	*17,9*	9 040	*8,7*	9 498	*9,2*
146	Ørslev Sogn	1889	160	Nej	0	0	159 747	144 427	2 680	28 257	*17,7*	14 044	*8,8*	14 213	*8,9*

[1]) For 10 Kr. pr. Medlem. [2]) Omfatter 15 Mdr.

og Drift							Status									
Netto-Renteudgift		Netto-overskud		Overskudsfordeling indenfor Regnskabsaaret			Regnskabet afsluttet pr.	Balancesum	Aktiver				Passiver			
									Ialt Omsætningsformue		Ialt Anlægsformue		Ialt Fremmedkapital		Ialt Egenkapital	
Ialt	% af Oms.	Ialt	% af Oms.	Henlæggelser	Afskrivninger	Udbetaling			Beløb	% af Balancesum	Beløb	% af Balancesum	Beløb	% af Balancesum	Beløb	% af Balancesum
17	18	19	20	21	22	23	24	25	26	27	28	29	30	31	32	33
Kr.		Kr.		Kr.	Kr.	Kr.		Kr.	Kr.		Kr.		Kr.		Kr.	
847	0,6	12 599	8,9	575	244	13 940	5/10 38	68 766	37 798	55,0	30 968	45,0	27 578	40,1	41 188	59,9
455	0,3	12 231	8,4	1 139	0	10 335	1/7 38	64 410	28 825	44,8	35 585	55,2	13 631	21,2	50 779	78,8
3 287	0,6	44 269	7,6	10 073	1 500	31 923	11/1 39	310 414	185 616	59,8	124 798	40,2	151 303	48,7	159 111	51,3
575	0,8	4 455	5,9	475	205	4 157	4/10 38	42 674	26 816	62,8	15 858	37,2	31 126	72,9	11 548	27,1
1 691	2,1	3 114	3,8	1 067	500	1 841	1/11 38	59 516	45 921	77,2	13 595	22,8	44 312	74,5	15 204	25,5
363	0,3	11 423	9,1	312	612	9 850	1/10 38	51 369	30 342	59,1	21 027	40,9	22 491	43,8	28 878	56,2
294	0,5	5 343	8,6	500	0	4 668	1/10 38	32 291	12 291	38,1	20 000	61,9	8 333	25,8	23 958	74,2
1 677	1,5	8 550	7,8	1 630	250	6 564	1/10 38	62 118	36 840	59,3	25 278	40,7	39 415	63,5	22 703	36,5
2 442	0,7	12 703	3,8	0	1 529	11 665	5/10 38	89 805	42 399	47,2	47 406	52,8	61 610	68,6	28 195	31,4
1 146	0,5	20 812	8,9	300	286	15 996	8/1 39	122 504	66 362	54,2	56 142	45,8	57 513	47,0	64 991	53,0
191	0,1	15 167	11,2	150	200	14 493	1/10 38	70 636	50 037	70,8	20 599	29,2	26 098	37,0	44 538	63,0
—	—	—	—	—	—	—	—	—	—	—	—	—	—	—	—	—
921	1,0	6 814	7,1	0	1 403	4 496	8/1 39	59 569	30 767	51,6	28 802	48,4	28 079	47,1	31 490	52,9
856	0,3	16 481	4,8	761	0	12 526	1/7 38	104 579	66 831	63,9	37 748	36,1	44 105	42,2	60 474	57,8
1 281	1,1	9 315	7,7	475	500	8 414	5/1 39	66 083	42 556	64,4	23 527	35,6	46 228	70,0	19 855	30,0
604	0,6	10 654	10,0	650	218	9 678	13/1 39	62 690	35 826	57,2	26 864	42,8	12 196	19,5	50 494	80,5
435	0,3	13 036	9,3	864	0	11 672	1/10 38	49 428	29 295	59,3	20 133	40,7	17 167	34,7	32 261	65,3
375	0,4	9 274	10,2	258	0	8 992	3/1 39	47 399	23 077	48,7	24 322	51,3	13 721	28,9	33 678	71,1
1 411	0,5	17 451	6,1	4 392	0	14 459	3/1 39	140 663	73 961	52,6	66 702	47,4	61 833	44,0	78 830	56,0
1 500	1,2	9 137	7,5	230	252	7 876	11/11 38	50 989	30 164	59,2	20 825	40,8	31 823	62,4	19 166	37,6
119	0,1	7 715	8,8	0	10	6 904	4/1 39	20 532	14 683	71,5	5 849	28,5	3 500	17,0	17 032	83,0
1 417	2,2	5 358	8,4	1 602	400	3 981	2/1 39	50 252	17 323	34,5	32 929	65,5	30 037	59,8	20 215	40,2
428	0,3	6 251	4,4	1 563	0	5 409	1/10 38	37 760	22 275	59,0	15 485	41,0	14 337	38,0	23 423	62,0
1 325	1,5	6 816	7,5	454	498	5 890	6/1 39	51 551	25 705	49,9	25 846	50,1	31 397	60,9	20 154	39,1
1 813	0,4	26 117	6,5	3 500	1 500	21 117	1/1 39	125 619	40 606	32,3	85 013	67,7	44 824	35,7	80 795	64,3
844	0,6	9 447	7,2	200	0	8 048	1/10 38	45 944	19 509	42,5	26 435	57,5	24 439	53,2	21 505	46,8
602	0,9	7 264	10,6	71	200	6 849	1/7 38	38 762	24 293	62,7	14 469	37,3	18 546	47,8	20 216	52,2
676	0,5	12 569	8,3	1 616	1 201	9 698	4/1 39	58 301	25 256	43,3	33 045	56,7	29 943	51,4	28 358	48,6
÷ 385	÷0,2	23 467	9,5	620	807	22 368	29/9 38	66 590	38 541	57,9	28 049	42,1	10 100	15,2	56 490	84,8
2 225	2,0	9 445	8,2	343	0	7 700	1/12 38	88 173	53 343	60,5	34 830	39,5	59 307	67,3	28 866	32,7
1 526	1,3	3 139	2,8	429	117	4 162	15/1 39	55 899	38 368	68,6	17 531	31,4	40 035	71,6	15 864	28,4
÷ 547	÷0,3	18 499	9,0	1 590	0	15 724	3/10 38	72 690	43 145	59,4	29 545	40,6	9 665	13,3	63 025	86,7
506	0,4	12 730	10,2	0	386	12 262	4/10 38	42 931	17 400	40,5	25 531	59,5	20 089	46,8	22 842	53,2
1 398	1,0	10 460	6,8	0	1 564	9 305	1/1 39	95 668	41 343	43,2	54 325	56,8	48 590	50,8	47 078	49,2
1 643	0,7	17 460	7,9	1 956	0	14 558	1/11 38	92 452	51 867	56,1	40 585	43,9	55 198	59,7	37 254	40,3
255	0,2	10 321	8,6	0	100	9 327	5/7 38	43 560	26 537	60,9	17 023	39,1	21 039	48,3	22 521	51,7
÷1 089	÷0,6	14 746	7,9	5 572	786	8 747	2/11 38	78 797	41 970	53,3	36 827	46,7	10 691	13,6	68 106	86,4
1 574	0,9	17 014	8,9	0	0	15 585	1/1 39	103 937	55 050	53,0	48 887	47,0	41 948	40,4	61 989	59,6
534	0,2	28 136	11,0	925	300	22 718	12/10 38	109 939	60 484	55,0	49 455	45,0	8 650	7,9	101 289	92,1
2 375	1,0	9 375	3,7	598	0	8 802	1/7 38	106 992	69 117	64,6	37 875	35,4	84 128	78,6	22 864	21,4
392	0,2	17 727	9,0	440	400	16 019	3/10 38	57 993	35 496	61,2	22 497	38,8	16 888	29,1	41 105	70,9
1 457	0,4	27 026	7,5	1 120	1 500	23 047	8/11 38	164 342	92 820	56,5	71 522	43,5	65 371	39,8	98 971	60,2
1 341	0,6	16 292	7,3	547	763	15 188	8/11 38	86 628	37 087	42,8	49 541	57,2	39 262	45,3	47 366	54,7
646	0,5	9 506	7,2	0	0	8 811	1/1 39	54 040	32 404	60,0	21 636	40,0	28 352	52,5	25 688	47,5
3 456	0,8	40 385	9,2	3 100	654	32 560	1/7 38	188 299	90 003	47,8	98 296	52,2	74 327	39,5	113 972	60,5
788	0,6	13 667	10,7	1 300	0	11 946	1/1 39	81 880	47 224	57,7	34 656	42,3	25 809	31,5	56 071	68,5
1 468	0,9	10 153	5,8	1 286	550	8 921	4/10 38	76 487	45 047	58,9	31 440	41,1	50 570	66,1	25 917	33,9
÷ 63	÷0,1	9 561	9,3	0	0	9 436	9/1 39	50 052	37 707	75,3	12 345	24,7	8 285	16,5	41 767	83,5
53	0,0	14 160	8,9	60	0	13 193	7/10 38	70 668	48 285	68,3	22 383	31,7	21 687	30,7	48 981	69,3

Almindelige Oplysninger							Omsætning								
Foreningens		Stiftet Aar	Medlemmer, der har modtaget Varer i sidste Regnskabsaar	Næringsadkomst	Foreningens Deltagelse i Risiko paa udestaaende Fordringer		Omsætning		Fragt og Kørsel til Foreningen	Bruttoindtægt		Omkostninger		Driftsresultat	
Nr.	Navn				pCt. af Butiksvarer	pCt. af Grovvarer	Ialt	Heraf Butiksvarer		Ialt	% af Oms.	Ialt	% af Oms.	Ialt	% af Oms.
1	2	3	4	5	6	7	8	9	10	11	12	13	14	15	16
							Kr.	Kr.	Kr.	Kr.		Kr.		Kr.	
1	Abildaa	1918	37	Ja	0	0	67 637	64 715	716	12 135	*17,9*	6 497	*9,6*	5 638	*8,3*
4	Aulum	1919	178	Ja	0	0	271 807	141 337	1 872	29 316	*10,8*	12 781	*4,7*	16 535	*6,1*
7	Bonnet	1889	450	Nej	0	0	324 516	300 368	5 069	63 829	*19,7*	25 394	*7,8*	38 435	*11,9*
9	Brandborg	1910	12	Ja	50	50	185 999	61 657	2 437	17 858	*9,6*	9 064	*4,9*	8 794	*4,7*
10	Bøvling	1886	225	Ja	50	50	304 019	279 165	4 065	64 155	*21,1*	28 027	*9,2*	36 128	*11,9*
16	Faare	1927	95	Ja	50	50	157 621	122 309	2 060	26 534	*16,8*	11 524	*7,3*	15 010	*9,5*
17	Fousing & O.	1934	38	Ja	0	0	185 386	110 965	2 537	23 939	*12,9*	12 131	*6,5*	11 808	*6,4*
18	Ferring	1892	110	Nej	0	0	136 504	126 461	195	25 075	*18,4*	12 631	*9,3*	12 444	*9,1*
*19	Fabjerg Indkf.	—	—	—	—	—	—	—	—	—	—	—	—	—	—
20	Fjaltring	1887	218	Nej	0	0	310 888	209 461	2 930	43 978	*14,1*	17 772	*5,7*	26 206	*8,4*
23	Grønbjerg	1917	40	Ja	50	50	75 116	69 903	620	14 272	*19,0*	7 473	*9,9*	6 799	*9,1*
24	Gimsing	1932	60	Ja	50	50	154 069	74 429	1 254	14 829	*9,6*	9 761	*6,3*	5 068	*3,3*
27	Holmsland	1912	250	Nej	100	100	253 806	241 394	3 372	45 191	*17,8*	13 175	*5,2*	32 016	*12,6*
28	Houer	1908	108	Nej	50	50	150 597	141 651	1 612	27 161	*18,0*	10 502	*7,0*	16 659	*11,0*
29	Holstebro & O.	1933	217	Ja	0	0	150 649	125 753	771	28 510	*18,9*	20 233	*13,4*	8 277	*5,5*
*30	Hygum Hove	1899	220	Ja	50	50	123 723	116 200	1 584	21 965	*17,8*	10 986	*8,9*	10 979	*8,9*
33	Idom-Vind og R.	1915	38	Ja	50	50	104 932	51 848	2 314	16 944	*16,1*	6 225	*5,9*	10 719	*10,2*
38	Langerhuse	1906	135	Ja	0	0	158 263	143 300	2 825	24 462	*15,5*	10 451	*6,6*	14 011	*8,9*
39	Lem & O.	1918	119	Ja	[1]	[1]	119 876	113 196	1 298	21 459	*17,9*	10 313	*8,6*	11 146	*9,3*
40	Lemvig & O.	1916	389	Ja	66⅔	66⅔	200 778	200 017	1 573	41 450	*20,6*	23 210	*11,6*	18 240	*9,0*
44	Madum	1910	26	Ja	75	0	85 769	46 210	2 438	13 686	*16,0*	5 929	*6,9*	7 757	*9,1*
45	Møborg	1886	81	Ja	0	0	85 535	80 358	687	13 335	*15,6*	6 205	*7,3*	7 130	*8,3*
48	Nees	1896	125	Ja	50	50	247 019	138 788	4 196	32 987	*13,4*	15 339	*6,2*	17 648	*7,2*
49	No	1910	148	Ja	50	50	144 083	134 091	2 615	23 510	*16,3*	11 026	*7,6*	12 484	*8,7*
50	Nørre Nissum	1888	170	Ja	50	50	108 125	108 125	1 720	22 118	*20,5*	13 081	*12,1*	9 037	*8,4*
*52	Opsund	1915	48	Nej	100	100	66 481	63 481	1 007	11 025	*16,6*	5 920	*8,9*	5 105	*7,7*
56	Rindum	1912	147	Ja	50	50	110 152	102 208	2 642	18 806	*17,1*	10 828	*9,8*	7 978	*7,3*
57	Resen	1903	248	Ja	0	0	465 604	235 365	4 354	45 088	*9,7*	21 892	*4,7*	23 196	*5,0*
59	Skalstrup	1915	88	Ja	0	0	245 922	101 955	4 060	26 384	*10,7*	12 642	*5,1*	13 742	*5,6*
60	Spjald	1912	123	Ja	100	100	122 662	114 050	1 601	23 675	*19,3*	11 597	*9,5*	12 078	*9,8*
61	Skjern	1932	220	Ja	0	0	200 949	154 434	2 191	28 696	*14,3*	18 797	*9,4*	9 899	*4,9*
63	Sønder Nissum	1906	170	Nej	0	0	189 675	180 251	2 391	34 941	*18,4*	16 863	*8,9*	18 078	*9,5*
65	Timring	1919	75	Ja	[1]	0	153 286	141 423	2 074	29 727	*19,4*	14 513	*9,5*	15 214	*9,9*
66	Tvis	1919	98	Ja	50	50	299 312	159 347	3 177	32 669	*10,9*	16 333	*5,4*	16 336	*5,5*
67	Tim	1930	40	Ja	50	50	137 814	90 900	1 177	20 218	*14,7*	11 364	*8,3*	8 854	*6,4*
68	Thorsted	1935	38	Ja	50	50	82 784	68 096	1 504	13 214	*16,0*	8 293	*10,0*	4 921	*6,0*
69	Velling	1908	130	Nej	75	75	161 812	152 095	1 916	27 258	*16,8*	10 719	*6,6*	16 539	*10,2*
70	Vemb & O.	1915	110	Ja	0	0	330 812	137 570	6 321	32 559	*9,8*	20 981	*6,3*	11 578	*3,5*
71	Videbæk	1920	40	Ja	[1]	[1]	110 096	95 185	1 163	20 307	*18,4*	9 379	*8,5*	10 928	*9,9*
72	Vinding	1935	30	Ja	50	50	54 974	51 205	604	8 516	*15,5*	5 596	*10,2*	2 920	*5,3*
73	Vandborg	1936	90	Ja	50	50	104 392	96 718	2 334	16 815	*16,1*	8 668	*8,3*	8 147	*7,8*
75	Ølstrup	1910	128	Nej	100	100	175 453	125 453	4 045	28 550	*16,3*	11 139	*6,4*	17 411	*9,9*

[1] 100 % for Medlemmer.

og Drift							Status									
Netto-Renteudgift		Netto-overskud		Overskudsfordeling indenfor Regnskabsaaret			Regnskabet afsluttet pr.	Balancesum	Aktiver				Passiver			
									Ialt Omsætningsformue		Ialt Anlægsformue		Ialt Fremmedkapital		Ialt Egenkapital	
Ialt	% af Oms.	Ialt	% af Oms.	Henlæggelser	Afskrivninger	Udbetaling			Beløb	% af Balancesum	Beløb	% af Balancesum	Beløb	% af Balancesum	Beløb	% af Balancesum
17	18	19	20	21	22	23	24	25	26	27	28	29	30	31	32	33
Kr.		Kr.		Kr.	Kr.	Kr.		Kr.	Kr.		Kr.		Kr.		Kr.	
751	*1,1*	4 887	*7,2*	3 329	219	1 316	1/7 38	71 777	54 862	*76,4*	16 915	*23,6*	46 357	*64,6*	25 420	*35,4*
1 866	*0,7*	14 669	*5,4*	0	1 654	11 700	1/1 39	82 505	37 180	*45,1*	45 325	*54,9*	51 135	*62,0*	31 370	*38,0*
2 802	*0,9*	35 633	*11,0*	3 161	1 250	29 613	1/7 38	155 439	56 018	*36,0*	99 421	*64,0*	60 327	*38,8*	95 112	*61,2*
2 627	*1,4*	6 167	*3,3*	300	575	4 474	1/1 39	59 285	30 147	*50,9*	29 138	*49,1*	49 159	*82,9*	10 126	*17,1*
÷1 607	÷*0,5*	37 735	*12,4*	7 850	1 500	28 600	6/1 39	149 401	100 516	*67,3*	48 885	*32,7*	7 221	*4,8*	142 180	*95,2*
2 091	*1,3*	12 919	*8,2*	2 958	1 600	8 440	1/1 39	75 165	36 138	*48,1*	39 027	*51,9*	43 437	*57,8*	31 728	*42,2*
1 792	*1,0*	10 016	*5,4*	1 090	1 200	6 078	1/10 38	69 618	41 538	*59,7*	28 080	*40,3*	47 929	*68,8*	21 689	*31,2*
860	*0,6*	11 584	*8,5*	0	1 000	10 000	4/7 38	60 947	34 374	*56,4*	26 573	*43,6*	31 596	*51,9*	29 351	*48,1*
—	—	—	—	—	—	—	—	—	—	—	—	—	—	—	—	—
2 762	*0,9*	23 444	*7,5*	544	881	21 898	10/1 39	115 152	51 910	*45,1*	63 242	*54,9*	56 591	*49,2*	58 561	*50,8*
1 607	*2,1*	5 192	*7,0*	0	187	825	1/1 39	95 044	77 117	*81,1*	17 927	*18,9*	67 874	*71,4*	27 170	*28,6*
266	*0,2*	4 802	*3,1*	2 410	105	2 325	3/10 38	36 792	29 375	*79,8*	7 417	*20,2*	18 068	*49,1*	18 724	*50,9*
1 041	*0,4*	30 975	*12,2*	1 500	0	29 400	1/1 39	107 962	59 113	*54,8*	48 849	*45,2*	24 126	*22,3*	83 836	*77,7*
÷ 15	*0,0*	16 674	*11,0*	2 583	593	13 498	1/1 39	64 645	44 557	*68,9*	20 088	*31,1*	19 160	*29,7*	45 485	*70,3*
625	*0,4*	7 652	*5,1*	1 435	240	5 696	1/10 38	36 323	27 603	*76,0*	8 720	*24,0*	13 995	*38,5*	22 328	*61,5*
580	*0,5*	10 399	*8,4*	1 563	498	8 338	1/1 39	63 794	44 476	*69,7*	19 318	*30,3*	31 899	*50,0*	31 895	*50,0*
3 934	*3,7*	6 785	*6,5*	0	6 173	612	1/7 38	100 598	51 749	*51,4*	48 849	*48,6*	100 185	*99,6*	413	*0,4*
117	*0,1*	13 894	*8,8*	800	0	11 440	1/1 39	48 571	33 165	*68,3*	15 406	*31,7*	19 758	*40,7*	28 813	*59,3*
1 532	*1,3*	9 614	*8,0*	0	388	9 453	1/4 38	57 896	30 085	*51,9*	27 811	*48,1*	36 221	*62,5*	21 675	*37,5*
÷ 919	÷*0,5*	19 159	*9,5*	1 527	3 097	14 800	1/11 38	33 520	24 525	*73,2*	8 995	*26,8*	8 188	*24,4*	25 332	*75,6*
477	*0,6*	7 280	*8,5*	0	200	4 414	1/7 38	73 083	48 159	*65,9*	24 924	*34,1*	50 247	*68,8*	22 836	*31,2*
574	*0,7*	6 556	*7,6*	1 610	1 000	3 730	1/1 39	45 205	19 981	*44,2*	25 224	*55,8*	25 341	*56,1*	19 864	*43,9*
947	*0,4*	16 701	*6,8*	0	0	13 000	6/7 38	141 328	105 890	*74,9*	35 438	*25,1*	33 308	*23,6*	108 020	*76,4*
1 376	*1,0*	11 108	*7,7*	1 100	0	9 000	1/7 38	81 517	47 544	*58,3*	33 973	*41,7*	39 286	*48,2*	42 231	*51,8*
3 533	*3,3*	5 504	*5,1*	0	1 000	4 775	5/1 39	79 785	47 243	*59,2*	32 542	*40,8*	74 738	*93,7*	5 047	*6,3*
611	*0,9*	4 494	*6,8*	0	607	3 887	1/1 39	31 027	17 901	*57,7*	13 126	*42,3*	20 600	*66,4*	10 427	*33,6*
1 473	*1,3*	6 505	*6,0*	0	1 000	5 500	5/1 39	77 350	51 622	*66,7*	25 728	*33,3*	60 623	*78,4*	16 727	*21,6*
2 281	*0,5*	20 915	*4,5*	3 640	0	17 180	6/1 39	148 658	86 163	*58,0*	62 495	*42,0*	93 743	*63,1*	54 915	*36,9*
824	*0,3*	12 918	*5,3*	2 900	0	9 100	5/7 38	115 676	79 557	*68,8*	36 119	*31,2*	59 167	*51,2*	56 509	*48,8*
1 452	*1,1*	10 626	*8,7*	0	480	9 500	1/7 38	74 316	38 321	*51,6*	35 995	*48,4*	48 450	*65,2*	25 866	*34,8*
÷ 592	÷*0,3*	10 491	*5,2*	5 010	470	5 011	3/10 38	63 476	14 537	*22,9*	48 939	*77,1*	28 549	*45,0*	34 927	*55,0*
÷ 832	÷*0,4*	18 910	*9,9*	535	0	16 545	1/7 38	83 214	40 742	*49,0*	42 472	*51,0*	15 977	*19,2*	67 237	*80,8*
2 034	*1,3*	13 180	*8,6*	2 500	0	9 059	1/7 38	85 183	57 667	*67,7*	27 516	*32,3*	57 069	*67,0*	28 114	*33,0*
3 580	*1,2*	12 756	*4,2*	500	4 326	6 177	1/1 39	116 747	83 791	*71,8*	32 956	*28,2*	67 811	*58,1*	48 936	*41,9*
4 053	*2,9*	4 801	*3,5*	340	0	2 572	1/7 38	106 701	52 727	*49,4*	53 974	*50,6*	85 940	*80,5*	20 761	*19,5*
2 220	*2,7*	2 701	*3,4*	0	0	3 723	1/10 38	53 813	17 889	*33,2*	35 924	*66,8*	46 707	*86,8*	7 106	*13,2*
179	*0,1*	16 360	*10,1*	0	0	16 000	1/1 39	103 859	71 407	*68,8*	32 452	*31,2*	12 692	*12,2*	91 167	*87,8*
1 962	*0,6*	9 616	*2,9*	3 742	800	4 679	1/1 39	162 278	93 503	*57,6*	68 775	*42,4*	109 990	*67,8*	52 288	*32,2*
2 050	*1,8*	8 878	*8,1*	0	4 346	4 788	1/7 38	66 125	36 636	*55,4*	29 489	*44,6*	52 046	*78,7*	14 079	*21,3*
907	*1,7*	2 013	*3,6*	500	203	1 300	1/7 38	21 992	18 516	*84,2*	3 476	*15,8*	18 465	*84,0*	3 527	*16,0*
2 358	*2,3*	5 789	*5,5*	800	0	4 800	1/1 39	59 093	28 243	*47,8*	30 850	*52,2*	49 119	*83,1*	9 974	*16,9*
481	*0,3*	16 930	*9,6*	2 514	1 100	13 250	6/7 38	109 971	76 849	*69,9*	33 122	*30,1*	49 357	*44,9*	60 614	*55,1*

Nr.	Foreningens Navn	Indkøb i Foreningens Regnskabsaar af: Butiksvarer *ialt*	Butiksvarer, der *kan faas* i F. D. B.	Butiksvarer *leveret af* F. D. B.	Forholdet mellem Kol. 4 og Kol. 3	Indkøb i F. D. B.: Kolonial ialt	Margarine	Mel	Ost	Kaffe
	1	2	3	4	5	6	7	8	9	10
		Kr.	Kr.	Kr.	pCt.	Kr.	kg	kg	kg	kg
1	Alsted	128 732	122 962	106 816	*87*	82 248	9 000	8 950	1 270	110
2	Alslev	80 848	75 491	71 509	*95*	49 207	3 630	5 150	241	1 188
3	Arnakke	56 833	53 673	41 662	*78*	31 153	3 850	2 450	4	0
4	Arløse	61 007	57 510	48 405	*84*	35 353	3 890	7 570	273	65
5	Alkestrup	150 934	133 226	123 297	*93*	93 275	8 350	13 400	985	2 734
6	Allindelille	184 840	171 664	163 012	*95*	115 199	13 386	14 625	1 116	3 685
7	Annisse	91 888	89 036	84 151	*95*	62 632	5 630	3 760	1 563	1 500
8	Aastrup Sogn	139 736	127 364	102 336	*80*	79 837	6 092	13 250	552	1 550
9	Abbednæs	99 793	90 865	66 880	*74*	50 987	6 959	10 200	58	0
10	Arnøje	94 433	89 805	80 697	*90*	61 984	5 295	6 200	474	1 410
11	Alsønderup	113 536	105 589	98 363	*93*	78 808	9 380	8 800	2 299	2 260
12	Asnæs	165 395	161 734	156 633	*97*	122 097	12 930	15 200	1 449	4 720
13	Aashøj	83 836	78 756	69 255	*88*	54 449	5 860	8 300	537	1 823
14	Asmindrup	40 151	34 782	31 257	*90*	24 147	2 740	3 900	34	1 075
15	Anholt	70 217	55 885	54 897	*98*	36 799	4 850	4 375	742	964
21	Blangslev	80 939	77 656	77 183	*99*	59 769	4 480	9 925	328	2 025
22	Brandelev	69 470	54 763	48 411	*88*	34 930	4 142	4 150	29	340
23	Bjælkerup	87 704	82 063	72 916	*89*	54 567	5 940	6 500	511	915
24	Bogø	174 035	167 108	136 902	*82*	99 966	7 160	14 500	1 593	91
25	Bregninge Sogn	153 325	141 787	126 796	*89*	95 958	10 380	10 600	1 615	4 230
27	Bidsinge	86 413	76 239	71 900	*94*	54 371	3 940	11 850	500	1 290
30	Baarse	155 330	146 427	133 022	*91*	93 427	7 625	14 400	49	2 575
31	Bjæverskov	224 597	213 127	202 143	*95*	144 310	11 900	17 658	656	4 398
32	Bagnkop	169 542	161 086	147 823	*92*	121 505	10 315	16 350	448	3 575
33	Borup, B.	181 658	171 191	149 682	*87*	110 684	11 160	12 340	2 516	4 061
34	Bringstrup	71 034	66 851	63 320	*95*	47 440	4 595	5 325	309	1 210
35	Bistrup	58 632	53 849	48 786	*91*	37 502	3 860	5 900	508	1 155
36	Borup, R.	76 785	73 549	71 365	*97*	52 221	6 260	10 640	402	1 555
37	Borre	243 626	228 834	217 884	*95*	166 109	16 220	31 150	2 941	4 990
38	Barup	89 885	82 762	74 968	*91*	54 936	4 895	4 910	377	1 090
39	Blidstrup	176 167	165 619	159 818	*97*	121 387	15 520	14 900	2 767	3 815
40	Brf. paa D. f. J.	—	—	10 098	—	8 793	0	0	0	0
41	„Bondeskov", Osted	152 562	140 392	131 712	*94*	92 337	8 844	11 100	378	2 450
43	Bonderød	116 381	108 157	104 701	*97*	79 654	8 260	9 500	282	2 725
44	Brønshøj	99 714	59 856	56 673	*95*	43 958	2 280	3 433	876	1 375
45	Birkerød	226 070	175 447	165 688	*94*	128 432	14 184	12 925	3 343	4 465
46	Brederød & O.	84 813	76 257	73 084	*96*	54 150	4 860	4 175	1 505	1 245
47	Brøndbyøster	220 464	152 625	149 641	*98*	84 865	7 545	5 475	2 114	1 835
48	Brede	284 788	164 108	141 173	*86*	98 522	3 820	9 675	2 350	1 709
49	Bjerred	47 948	45 355	42 269	*93*	29 756	2 800	3 825	222	925
56	„Christiansborg"	24 455[1]	17 426	16 128	*93*	14 892	140	818	0	253
58	Dysted	73 751	67 888	63 920	*94*	47 320	5 120	8 300	731	1 355
59	Danstrup	74 178	73 643	64 044	*87*	49 939	5 340	6 925	1 184	1 380
60	Dalby ny	310 732	292 983	273 701	*93*	201 455	18 360	29 000	136	5 150
64	Esbønderup	90 839	84 334	76 786	*91*	52 151	7 060	7 025	245	95
65	„Enigheden", Stege	111 585	100 143	88 350	*88*	65 794	5 660	9 250	538	470
66	Ejby, Ll.-Skensved	145 245	136 658	132 493	*97*	100 342	9 472	10 350	338	2 760
67	Enderslev	115 810	107 492	95 465	*89*	71 858	7 620	11 350	24	1 360
68	Ejby, Kirke-Hyllinge	150 013	127 650	116 482	*91*	88 027	8 440	11 075	663	2 655
69	Ellede	108 807	105 707	101 416	*96*	72 060	6 270	9 475	1 409	2 333
70	Espergærde, Snekkersten & O.	140 290	119 885	112 304	*94*	92 414	5 570	10 200	1 521	2 724
71	Egøje Hastrup	66 510	61 350	52 157	*85*	43 485	4 280	5 052	420	1 065
74	Frenderup	107 772	104 234	100 074	*96*	77 483	9 457	8 995	887	2 515
75	Frøslev	108 051	103 680	97 028	*94*	69 827	7 275	6 850	482	1 843
76	Ferslev-Vellerup	200 807	184 068	166 220	*90*	132 946	13 725	15 520	97	3 891

[1]) Omfatter 13 Mdr.

i Kalenderaaret

nial												
Kaffe	Cigarer og Cigarillos	Røg- og Shagtobak	Skraatobak	Blød Sæbe	Toiletsæbe	Høstbindegarn	*Manufaktur en gros*	*Manufaktur Konfektion Skotøj detail*	*Skotøj en gros*	*Isenkram*	*Markfrø (Bruttopris) 1938/39*	
10 a	11	12	13	14	15	16	17	18	19	20	21	
Kr.	Kr.	Kr.	Kr.	Kr.	Kr.	kg	Kr.	Kr.	Kr.	Kr.	kg	Kr.
270	1 192	234	451	1 418	388	1 800	9 535	1 291	2 803	10 939	* 3 556	5 416
3 524	796	121	409	533	228	4 650	6 417	2 690	1 308	11 887	* 1 989	2 952
0	471	469	100	304	141	300	3 718	1 003	700	5 088	* 762	1 123
152	860	259	206	768	243	1 700	2 773	2 094	1 499	6 686	* 1 038	1 744
7 855	1 284	335	411	1 525	301	1 550	8 778	2 952	3 239	15 053	* 2 978	3 897
10 822	1 748	1 327	834	2 296	748	2 850	21 683	1 284	4 098	20 748	* 5 143	7 403
4 364	2 254	574	571	975	330	1 800	6 591	695	2 280	11 953	* 2 299	3 476
4 305	633	165	551	1 863	270	2 900	4 153	211	3 140	14 995	* 1 752	2 012
0	317	189	172	1 468	239	575	5 942	2 097	1 586	6 268	* 1 073	1 602
4 020	1 440	295	761	779	339	2 650	6 770	1 127	1 661	9 155	* 1 857	2 583
6 510	1 110	423	374	1 399	484	1 875	7 387	538	2 224	9 406	* 1 716	2 445
14 134	2 784	1 302	1 167	2 787	774	1 150	11 890	2 033	2 048	18 565	* 2 714	3 539
4 468	592	165	823	1 088	247	875	5 015	726	1 267	7 798	* 310	421
2 944	378	97	103	688	102	550	2 018	225	574	4 293	* 449	569
2 863	704	82	192	449	120	0	7 309	1 165	1 721	7 903	* 156	154
5 046	1 380	488	388	884	230	2 500	4 178	2 839	1 445	8 952	* 2 089	3 290
960	1 150	170	331	850	154	850	4 654	1 675	1 504	5 648	* 2 002	2 569
2 434	561	86	401	1 185	272	1 300	6 563	276	1 727	9 783	* 916	1 517
203	913	468	376	1 829	496	1 800	1 917	778	7 259	26 982	* 2 425	3 414
11 042	1 289	884	486	1 776	340	1 531	10 037	1 365	2 683	16 753	* 2 216	2 998
3 998	748	52	112	1 140	240	2 575	6 851	655	1 633	8 390	* 1 584	2 151
7 200	2 677	417	823	1 754	510	5 450	14 709	3 519	3 030	18 337	* 4 434	5 786
13 463	1 639	896	1 055	2 329	635	3 200	21 777	2 262	4 779	29 015	* 4 271	6 175
10 618	1 602	341	989	1 744	409	500	9 711	1 517	1 625	13 465	* 562	723
11 236	1 838	256	602	1 884	578	1 675	15 832	3 887	3 979	15 300	* 3 264	5 138
3 536	787	208	32	981	230	2 350	5 245	1 522	1 350	7 763	* 3 929	6 175
3 167	786	138	613	732	138	875	3 155	2 544	1 597	3 988	* 1 574	2 216
4 510	677	135	464	827	229	1 600	6 571	1 251	1 996	9 326	* 1 796	2 562
14 516	2 583	945	441	3 287	632	2 825	23 510	1 653	4 617	21 995	* 4 132	5 633
3 211	897	289	191	809	218	2 125	6 597	2 576	2 221	8 638	* 1 203	1 777
11 309	2 097	1 339	413	2 423	691	4 400	13 121	838	4 541	19 931	* 4 389	6 443
0	36	17	0	0	783	0	656	10	267	372	0	0
7 185	1 375	376	738	1 703	575	2 025	14 598	1 711	4 022	19 044	* 3 647	4 917
7 737	1 156	385	1 135	1 418	421	1 950	8 432	2 251	2 413	11 951	* 1 475	2 166
4 025	904	150	182	888	216	0	564	8 631	858	2 662	0	0
13 469	1 691	572	259	3 184	771	500	8 780	6 778	5 802	15 896	297	375
3 720	1 287	383	557	1 048	321	325	6 001	3 686	1 819	7 428	* 1 441	2 054
5 385	534	85	178	1 420	324	100	27 630	16 909	7 728	12 509	* 323	533
4 049	1 001	257	197	3 404	532	0	14 898	8 708	5 017	14 028	0	0
2 308	391	88	162	526	133	600	4 512	1 520	1 719	4 762	* 961	1 382
542	2 942	72	51	273	15	0	62	722	115	337	0	0
3 629	684	222	254	656	232	2 100	4 804	3 206	1 964	6 626	* 1 825	2 556
4 162	468	568	225	1 216	297	850	3 274	3 034	1 356	6 441	* 1 751	2 740
14 029	5 531	662	2 055	3 143	964	3 250	31 733	4 436	7 922	28 155	* 7 177	10 432
279	577	3	377	1 301	211	600	6 215	1 692	1 932	14 796	* 1 169	1 296
1 447	396	486	898	880	208	1 025	8 260	575	2 766	10 955	* 2 660	3 539
7 694	1 986	623	472	2 111	377	2 100	9 977	3 468	1 591	17 115	* 2 895	4 340
3 084	665	104	551	1 223	358	1 550	9 057	1 956	2 287	10 307	* 1 490	2 104
6 511	1 351	840	967	1 897	470	1 700	7 920	3 093	3 350	14 092	* 3 203	4 743
6 933	1 638	1 118	332	1 528	540	1 425	11 251	1 185	2 449	14 471	* 1 712	2 260
8 090	433	351	113	2 636	385	375	5 326	2 578	2 468	9 518	* 1 218	2 078
2 983	685	178	92	831	116	700	1 856	1 045	831	4 940	128	235
7 103	1 421	421	573	1 056	320	850	6 065	3 149	2 390	10 987	* 2 335	3 284
5 492	1 185	238	229	1 133	352	3 100	9 372	3 286	2 653	11 890	* 1 343	2 111
10 778	1 404	540	1 486	2 619	472	2 550	9 199	2 090	4 408	17 577	* 3 316	4 537

Nr.	Foreningens Navn	Indkøb i Foreningens Regnskabsaar af: Butiksvarer *ialt*	Butiksvarer, der *kan faas* i F. D. B.	Butiksvarer *leveret af* F. D. B.	Forholdet mellem Kol. 4 og Kol. 3	Indkøb i F. D. B.: Kolonialt ialt	Margarine	Mel	Ost	Kaffe
	1	2	3	4	5	6	7	8	9	10
		Kr.	Kr.	Kr.	pCt.	Kr.	kg	kg	kg	kg
78	Fjenneslev	97 754	94 206	80 003	*85*	61 311	5 220	8 145	574	905
79	Faneſjord	185 568	172 625	161 864	*94*	115 268	9 780	19 950	49	3 035
80	Fodby	108 102	97 216	89 595	*92*	67 709	5 270	9 560	487	1 935
81	Faurbo	166 227	144 582	140 811	*97*	97 878	8 450	9 525	2 222	3 260
82	Fejø	104 559	97 485	88 894	*91*	64 169	6 534	8 600	832	1 715
83	Fensmark	136 926	126 989	95 745	*75*	61 889	9 182	14 750	36	48
84	Fjellebro	134 450	125 425	108 029	*86*	75 799	8 336	8 975	889	490
85	Fakse & O	359 022	324 436	280 329	*86*	214 282	24 490	31 951	1 381	7 220
86	Frederikssund & O	232 570	189 651	165 757	*87*	136 385	12 740	13 100	3 701	4 120
88	Frue Sogn	136 973	120 508	111 400	*92*	78 934	6 270	8 800	913	2 050
89	Fredensborg & O	131 559	117 449	97 492	*83*	82 794	7 286	8 875	1 457	265
90	Frederiksværk & O	175 614	146 551	122 921	*84*	95 305	10 480	10 675	2 914	220
91	Faarevejle	72 294	70 721	59 875	*85*	50 320	6 555	8 650	798	1 297
96	Gundsølille	230 431	212 823	195 720	*92*	152 376	13 460	10 300	750	4 035
97	Grevinge	92 257	87 751	75 745	*86*	57 850	5 220	5 000	252	2 060
98	Gudmindrup	79 562	74 650	58 114	*78*	45 536	2 825	9 375	1 559	5
99	Gevninge	257 010	240 064	206 472	*86*	166 546	15 380	17 550	1 607	5 470
100	Gyrstinge	132 243	126 856	106 302	*84*	70 304	5 110	7 675	588	2 015
101	Greve	235 876	214 671	200 949	*94*	119 570	13 810	11 700	2 015	3 560
102	Gislinge	136 060	127 028	115 967	*91*	86 409	8 220	10 350	1 282	2 718
103	Græsvænge	115 037	112 387	93 906	*84*	55 224	0	7 850	0	4 156
104	Gundsømagle	139 423	125 493	116 535	*93*	84 465	8 140	6 900	1 130	2 115
105	Gelsted & O	133 336	124 818	116 007	*93*	91 760	10 130	21 675	223	3 360
106	Glostrup	239 248	148 345	139 845	*94*	110 875	9 261	11 050	2 324	3 735
107	Græsted	63 546	60 883	58 857	*97*	47 886	7 200	4 850	995	1 555
108	Gilleleje	216 428	195 705	175 961	*90*	142 886	17 060	14 050	2 172	2 160
109	Gentofte	87 317	59 339	50 289	*85*	44 258	1 090	3 950	17	1 165
111	Grimstrup	69 178	63 410	60 993	*96*	47 490	4 300	7 000	661	1 265
112	Grumløse	63 092	59 771	56 931	*95*	41 458	3 650	6 800	392	1 035
117	Høje Taastrup	161 490	148 501	139 967	*94*	108 025	9 553	7 767	2 081	2 960
118	Høve	94 566	88 278	79 196	*90*	55 545	6 410	5 950	779	2 054
119	Hellested	86 897	81 421	76 979	*95*	52 918	4 790	5 600	371	1 507
120	Holtug	245 503[1]	219 273	199 813	*91*	163 712	12 120	10 700	167	3 236
122	Holme-Olstrup	43 061	40 601	36 295	*89*	27 420	2 100	6 750	4	0
123	Haarlev	185 430	172 914	164 258	*95*	116 421	12 125	16 625	1 004	3 195
124	Højby, L.	107 256	93 764	85 738	*91*	66 350	8 050	8 350	648	70
125	Hedehusene	137 807	118 911	111 121	*93*	86 064	8 225	9 880	1 391	2 763
126	Haarbølle	120 451	112 171	105 886	*94*	77 103	6 080	13 700	1 354	2 460
127	Herfølge ny	100 180[2]	91 410	85 601	*94*	56 884	8 960	10 575	709	2 795
128	Hørby	112 199	106 483	97 192	*91*	73 413	5 700	7 300	348	2 075
129	Holsteinborg	114 792	107 107	95 013	*89*	73 013	7 935	9 700	883	1 715
130	Højby, H.	189 077	177 060	155 020	*88*	124 145	12 290	17 882	957	3 701
131	Højerup	75 837	72 597	70 047	*97*	54 829	3 857	4 050	147	1 315
132	Havdrup	135 402	126 819	119 417	*94*	90 497	8 760	9 295	1 567	2 845
133	Haarslev	65 512	62 944	56 895	*90*	42 266	4 635	6 675	33	865
134	Hagested	115 264	107 530	90 902	*85*	65 862	7 200	8 500	26	1 700
136	Hellebæk	154 908	133 870	115 168	*86*	81 046	3 680	6 875	606	710
137	Helsinge	991 392	939 392	729 594	*78*	530 284	55 600	57 025	11 080	15 140
138	Hylleholt	263 000	241 724	233 555	*97*	176 361	21 620	24 375	2 813	6 731
139	Himlingøje	66 471	59 166	54 196	*92*	44 488	4 180	5 150	287	1 360
140	Hovedstaden	—	—	5 862 306	—	4 928 945	521 792	1 049 748	86 813	159 331
141	Hedegaardene	125 857	110 229	103 523	*94*	80 820	6 450	8 625	1 023	2 455
142	Haslev	97 967	90 472	86 254	*95*	67 120	4 833	12 200	13	2 206
143	Holbæk	590 579	442 948	411 842	*93*	319 882	34 362	42 575	4 792	11 405
145	Hillerød & O	239 947	211 402	187 511	*89*	143 124	18 420	17 800	897	4 751

[1]) Omfatter 15 Mdr. [2]) Omfatter 10 Mdr.

i Kalenderaaret

nial

Kaffe	Cigarer og Cigarillos	Røg- og Shagtobak	Skraatobak	Blød Sæbe	Toiletsæbe	Høstbindegarn	*Manufaktur en gros*	*Manufaktur Konfektion Skotøj detail*	*Skotøj en gros*	*Isenkram*	*Markfrø (Bruttopris) 1938/39*	
10 a	11	12	13	14	15	16	17	18	19	20	21	
Kr.	Kr.	Kr.	Kr.	Kr.	Kr.	kg	Kr.	Kr.	Kr.	Kr.	kg	Kr.
2 722	2 107	414	552	1 383	387	1 875	6 780	2 266	1 259	8 387	* 2 025	2 910
8 478	1 803	685	601	1 771	640	2 750	16 018	3 067	3 444	24 067	* 3 668	4 939
5 551	909	268	614	1 191	202	1 550	5 894	3 091	2 360	10 541	* 2 275	3 317
8 702	1 916	1 332	540	1 481	517	2 475	12 529	4 508	3 485	22 411	* 3 591	5 351
4 985	852	94	205	917	307	2 700	9 138	1 645	2 986	10 956	* 972	1 555
157	303	387	533	2 100	277	1 325	9 122	8 224	4 482	12 028	* 1 641	2 340
1 429	1 371	584	625	1 554	361	1 200	10 893	1 069	2 641	17 627	* 2 375	3 270
21 731	1 663	791	1 887	5 414	1 230	1 925	27 274	7 138	7 436	24 199	* 1 789	2 446
11 890	1 212	426	467	3 795	827	125	13 635	3 471	3 482	8 784	* 246	345
6 085	1 663	610	506	1 403	499	2 500	9 535	3 713	3 256	15 962	* 2 901	4 500
795	582	221	212	2 281	335	383	980	2 465	2 756	8 497	288	369
611	419	453	493	4 055	777	0	9 639	3 274	2 624	12 079	* 569	271
3 465	693	246	85	1 073	215	800	1 709	954	201	6 691	* 930	950
12 227	2 289	368	853	2 643	644	4 609	11 985	4 068	5 082	22 209	* 5 877	8 801
6 103	1 303	377	492	872	258	1 575	5 588	1 526	1 666	9 115	* 2 456	3 236
21	838	470	313	1 011	247	1 150	3 932	527	606	7 513	* 1 399	1 876
15 335	1 795	657	576	2 790	595	4 225	10 379	3 346	4 073	22 128	* 2 893	3 943
5 326	426	217	313	953	297	2 975	11 427	2 170	4 266	18 135	* 3 379	4 771
9 922	2 030	552	526	2 168	411	3 000	32 783	10 275	8 271	30 050	* 3 216	4 725
7 447	1 370	561	861	1 297	342	1 300	10 304	2 668	2 602	13 984	* 3 265	4 762
8 897	647	639	0	1 491	271	750	17 908	2	3 302	17 470	* 803	1 449
5 369	848	536	546	1 402	490	2 225	13 084	679	2 962	15 345	* 2 109	2 801
9 406	2 079	385	697	1 845	451	1 400	6 751	3 060	2 604	11 832	* 2 589	3 629
11 030	1 450	495	369	3 464	679	8	5 552	9 540	4 346	9 532	* 335	299
4 612	625	495	411	928	288	700	3 052	620	1 189	6 110	* 1 064	1 581
7 088	1 684	880	828	4 366	733	2 200	9 172	1 338	2 871	19 694	* 1 107	1 561
3 615	136	0	123	1 500	129	0	1 374	1 287	844	2 526	0	0
3 735	680	322	297	1 094	259	900	3 009	2 614	1 262	6 618	* 851	1 205
3 183	762	404	230	482	237	1 350	4 899	453	1 749	8 372	* 988	1 318
8 536	2 403	164	804	1 956	496	2 125	7 666	3 916	3 343	17 017	* 3 059	4 979
5 901	1 567	499	833	964	331	1 200	10 125	2 164	2 375	8 987	* 2 268	3 196
4 311	1 781	449	490	793	253	1 700	9 013	2 624	1 972	10 452	* 1 780	2 789
9 624	1 889	372	437	2 086	415	2 750	15 392	826	3 804	16 079	* 2 529	3 818
0	721	125	237	581	54	925	2 643	956	1 305	3 971	* 1 075	1 334
9 375	2 958	1 025	718	2 115	580	2 375	18 758	5 386	4 460	19 233	* 1 599	1 939
171	758	245	341	1 641	445	400	6 259	605	2 218	10 306	* 2 277	3 271
7 400	1 074	199	396	1 994	411	1 275	1 124	3 271	3 177	17 485	* 1 305	1 780
6 816	1 126	271	333	1 171	393	2 125	9 334	1 284	2 129	16 036	* 3 718	4 999
8 296	1 421	832	591	2 218	605	875	10 332	2 371	2 913	13 101	* 740	1 132
5 710	1 272	505	769	1 092	346	2 725	9 187	2 834	1 643	10 115	* 2 720	3 938
4 947	676	103	484	1 663	261	475	7 021	1 725	2 462	10 792	* 706	1 080
10 793	2 308	705	882	2 651	622	1 500	9 035	2 185	1 195	18 460	* 2 743	3 345
3 947	1 218	198	459	850	194	2 850	4 824	1 199	1 308	7 887	* 728	1 035
8 673	1 156	647	632	1 608	336	975	10 103	3 921	2 268	12 628	* 1 915	2 863
2 712	1 094	286	117	740	161	1 350	4 675	1 066	1 350	7 538	* 1 618	2 435
4 720	820	364	249	1 333	322	1 550	8 525	1 405	2 719	12 391	* 2 283	3 324
2 139	610	52	4	2 228	331	42	10 527	2 308	3 766	17 521	* 107	171
43 910	6 828	2 138	3 086	8 045	2 194	13 800	70 570	7 406	10 651	110 683	*24 818	37 498
19 292	1 707	517	788	4 139	976	1 292	18 101	4 691	5 656	28 746	* 1 193	1 753
3 532	923	209	656	838	232	600	2 942	616	1 380	4 770	* 1 166	1 618
334 810	56 662	13 568	9 845	68 028	36 557	336	29 460	594 989	99 810	209 102	423	614
7 079	1 507	445	493	2 099	438	450	4 804	5 121	2 868	9 910	* 1 283	1 625
4 754	507	135	393	1 786	245	625	1 463	5 003	2 752	9 916	* 1 907	2 779
32 661	5 265	2 414	1 046	9 039	1 766	87	41 786	26 464	3 700	20 010	* 295	452
14 052	1 565	390	603	3 344	769	0	14 908	13 732	4 753	10 994	* 284	437

Nr.	Navn	Indkøb i Foreningens Regnskabsaar af: Butiksvarer *ialt*	Butiksvarer, der *kan faas* i F. D. B.	Butiksvarer *leveret af* F. D. B.	Forholdet mellem Kol. 4 og Kol. 3	**Indkøb i F. D. B.**: Kolonial ialt	Margarine	Mel	Ost	Kaffe
	1	2	3	4	5	6	7	8	9	10
		Kr.	Kr.	Kr.	pCt.	Kr.	kg	kg	kg	kg
146	Herstedvester & O.	105 168	92 627	83 033	*90*	58 969	6 714	5 200	1 126	1 760
147	Høstentorp	66 969	63 553	59 699	*94*	44 355	5 465	9 000	164	980
148	Hørve	171 067	169 167	162 278	*96*	122 993	14 870	15 850	2 288	3 671
149	Hvalsø	222 908	212 190	198 778	*94*	154 238	11 890	15 825	1 187	3 792
150	Holte & O.	132 635	108 765	98 080	*90*	71 870	3 460	6 938	853	1 821
152	Havnelev	115 102	107 765	98 210	*91*	72 175	7 453	10 800	421	1 045
153	Høm	92 246	84 438	77 201	*91*	59 436	5 812	7 825	1 319	2 195
154	Helsingør	481 508	348 633	288 633	*83*	204 826	16 720	20 660	1 804	2 000
155	Hjortekær	122 588	70 352	64 010	*91*	46 250	2 530	4 720	1 164	0
156	Holsted	56 559	51 439	48 732	*95*	38 413	4 665	6 550	0	1 325
157	Halsnæs	127 611	117 548	110 529	*94*	83 249	9 863	8 835	1 906	2 010
158	Holte By & Buskehøj	123 532	81 731	72 873	*89*	57 395	4 455	4 200	788	0
164	Jørlunde	101 174	92 676	78 544	*85*	61 600	6 486	5 950	559	1 695
165	Jystrup	303 903	286 558	281 431	*98*	179 945	15 418	20 125	3 152	5 035
166	Jersie	107 740	101 000	97 573	*97*	70 658	6 710	7 100	1 103	1 930
167	Jyllinge	124 247	113 207	104 001	*92*	77 522	7 352	6 170	1 871	2 025
168	Jungshoved	199 618	174 364	146 024	*84*	109 885	13 345	20 750	193	1 605
169	Illerup	116 068	110 532	100 752	*91*	76 285	6 580	9 850	901	2 470
171	Jægerspris	254 364	235 946	226 658	*96*	163 983	20 080	17 900	2 296	5 185
175	Kværkeby	122 370	112 965	94 919	*84*	73 084	6 238	8 100	114	323
176	Kvislemark	52 328	48 334	42 838	*89*	29 798	3 195	5 855	217	335
177	Kyse	126 056	120 608	113 696	*94*	84 781	7 205	13 500	1 387	2 250
178	Karise	147 273	136 218	131 800	*97*	104 065	12 210	16 980	919	3 405
179	Kvanløse	136 813	134 288	129 728	*97*	95 392	9 380	11 100	763	2 935
181	Karlstrup	70 146	66 275	59 790	*90*	45 250	4 480	4 700	839	1 540
182	Karlslunde	221 201	192 734	182 632	*95*	130 311	13 355	13 700	2 654	4 295
183	Klippinge	177 909	170 519	164 098	*96*	115 457	12 025	14 615	1 286	2 765
184	Kamstrupstien, Roskilde	104 258	88 277	83 106	*94*	66 672	5 395	6 025	939	1 770
185	Kærby	43 901	41 997	40 695	*97*	31 276	3 580	4 300	253	1 190
186	Kyndby-Krogstrup	172 024	156 992	131 475	*84*	104 318	12 730	12 690	250	3 975
187	Karrebæk	127 077	120 091	118 018	*98*	88 935	7 510	12 075	1 159	2 725
188	Kirke Flinterup	94 126	88 023	80 947	*92*	61 767	4 320	5 700	632	1 655
189	Kraneled	111 251	104 580	98 269	*94*	77 204	6 888	11 400	873	1 795
190	Kagerup	103 026	93 126	83 987	*90*	64 672	6 120	5 250	1 569	1 420
191	Kindvig	76 529	71 992	68 658	*95*	51 723	5 004	8 050	363	1 380
192	København	90 723	70 297	61 916	*88*	48 898	2 825	7 825	531	1 236
193	Kregme	35 184	31 898	29 641	*93*	23 911	1 720	2 600	276	495
194	Kongsted & O.	176 961	170 373	167 152	*98*	117 563	13 230	20 980	550	3 630
195	Kalundborg	132 216	117 030	109 067	*93*	91 990	8 919	12 200	2 670	3 645
196	Kalvehave	123 850	112 449	107 952	*96*	85 771	11 310	18 850	1 089	2 560
197	Karlshøj	163 590	155 944	150 192	*96*	105 564	9 018	17 850	18	2 940
198	Kildebrønde	68 237	63 194	57 353	*91*	38 870	5 260	4 625	674	35
199	Køng	61 459[1]	59 068	54 948	*93*	41 302	3 110	6 750	418	1 039
200	Kundby	142 976	137 380	123 403	*90*	87 865	10 020	11 650	1 369	3 450
201	Køge & O.	211 870	183 249	172 027	*94*	140 223	12 367	17 950	2 779	4 235
202	Klarskov	78 324	69 696	63 971	*92*	49 512	3 861	6 000	259	1 030
203	Kastelev	81 971	74 352	68 876	*93*	49 002	4 585	6 450	0	980
208	Ladby	51 913	46 116	32 105	*70*	25 073	1 400	7 800	296	160
209	Lyderslev	123 963	116 077	98 537	*85*	72 388	8 503	10 350	477	660
210	Lund	82 423	79 667	70 388	*88*	52 733	5 800	6 950	17	1 540
211	Lumbsaas	101 161	89 153	74 759	*84*	55 595	6 020	8 600	384	1 498
212	Lønholt & O.	150 467	137 604	126 582	*92*	90 999	8 800	8 595	1 035	1 407
214	Lille-Heddinge	108 943	101 255	87 083	*86*	63 958	7 585	6 525	691	825
215	Ladager	60 041	56 084	51 194	*91*	41 173	4 370	4 450	456	255
216	Longelse-Fuglsbølle	184 814	177 818	147 105	*83*	107 123	18 180	15 625	77	3 702

[1]) Omfatter 13 Mdr.

i Kalenderaaret

nial

Kaffe	Cigarer og Cigarillos	Røg- og Shagtobak	Skraatobak	Blød Sæbe	Toiletsæbe	Høstbindegarn	*Manufaktur en gros*	*Manufaktur Konfektion Skotøj detail*	*Skotøj en gros*	*Isenkram*	*Markfra (Bruttopris) 1938/39*	
10 a	11	12	13	14	15	16	17	18	19	20	21	
Kr.	Kr.	Kr.	Kr.	Kr.	Kr.	kg	Kr.	Kr.	Kr.	Kr.	kg	Kr.
5 184	1 098	287	331	1 391	247	1 575	5 643	4 800	2 972	10 649	* 2 293	3 715
2 728	607	137	426	896	233	1 375	6 380	375	1 551	7 038	* 2 432	3 858
10 792	1 981	399	985	2 056	649	3 000	16 723	2 937	2 014	17 611	* 2 441	3 355
11 030	1 202	770	688	2 525	593	3 300	12 862	5 298	3 175	23 205	* 5 908	8 572
5 277	651	279	286	2 264	277	13	1 828	7 409	4 171	12 802	0	0
3 111	433	67	304	1 635	239	2 200	10 577	2 772	3 029	9 657	0	0
6 079	651	330	192	1 374	345	1 125	6 207	1 492	1 950	8 116	* 1 463	2 184
5 677	3 163	541	200	8 609	1 136	0	37 738	15 717	8 996	21 356	79	101
0	177	33	32	1 529	288	16	3 127	5 261	2 798	6 574	0	0
3 575	371	135	151	921	195	1 375	2 292	1 545	874	5 608	* 819	1 411
5 900	1 624	171	428	1 799	490	3 000	7 146	1 604	2 813	15 717	* 4 601	7 005
0	366	183	425	629	225	45	1 830	3 746	2 425	7 477	0	0
4 923	1 255	246	260	1 241	295	1 500	5 221	1 536	1 878	8 309	* 2 575	3 613
14 547	4 485	1 828	1 501	3 628	1 035	4 375	52 863	3 916	10 927	33 780	* 8 177	11 982
6 142	1 387	801	315	1 219	419	2 175	11 655	2 198	2 092	10 970	* 1 546	2 280
6 113	868	451	568	1 724	338	2 100	9 474	1 061	2 358	13 586	* 705	963
4 803	598	658	83	2 005	298	3 450	10 920	1 106	3 670	20 443	* 2 738	3 985
7 174	1 396	580	472	1 407	480	2 650	9 664	1 402	2 738	10 663	* 2 733	3 712
14 595	3 177	602	765	4 121	862	2 050	20 941	3 988	7 278	30 468	* 1 251	1 860
911	163	522	497	1 421	381	1 350	9 406	586	2 377	9 466	* 3 400	4 698
1 009	885	62	255	564	137	1 300	3 935	1 332	1 516	6 257	* 1 325	2 008
6 199	906	556	277	1 300	290	4 325	6 770	3 265	2 870	16 010	* 4 058	5 699
8 991	2 089	657	631	2 092	593	1 525	10 187	2 472	3 237	11 839	* 2 858	4 079
8 178	2 342	810	530	1 616	483	2 000	11 461	4 736	1 948	16 191	* 6 174	8 213
4 554	561	221	277	864	155	1 225	5 010	697	1 726	7 107	* 1 281	2 042
12 732	1 741	443	1 112	2 745	506	3 325	22 133	2 584	5 691	21 913	* 3 550	5 573
7 901	2 344	492	599	2 046	624	4 700	18 873	2 922	4 702	22 144	* 2 861	4 200
5 092	973	489	576	1 509	341	0	4 014	4 109	1 659	6 652	0	0
3 157	1 165	910	282	574	195	735	3 521	300	798	4 800	* 801	1 108
11 687	394	392	934	2 391	366	2 575	10 167	826	1 319	14 845	* 4 080	5 813
7 090	1 557	480	624	1 569	432	2 475	10 767	2 995	2 845	12 476	* 1 981	2 917
4 831	507	225	627	878	295	575	7 885	769	1 889	8 637	* 1 460	2 054
5 107	1 100	287	323	1 126	252	1 375	7 345	1 596	2 100	10 024	* 1 533	2 106
4 270	777	175	451	852	334	850	7 760	371	2 453	8 731	* 1 113	1 587
4 224	1 007	262	492	904	212	1 450	4 559	2 706	1 575	8 095	* 1 354	1 834
3 463	104	0	0	2 059	189	0	2 530	6 148	624	3 716	10	5
1 368	225	67	192	530	102	600	1 358	376	545	3 451	* 575	1 056
10 417	3 204	1 179	758	2 049	611	2 850	17 739	4 950	4 949	21 951	* 4 854	7 060
10 669	2 294	411	473	2 585	708	0	4 210	2 622	1 468	8 777	1	4
6 806	1 014	398	565	1 548	379	705	9 978	694	2 318	9 191	* 1 251	1 816
8 590	2 548	307	415	1 681	472	2 525	14 472	6 765	5 250	18 141	* 3 316	4 722
102	385	93	186	947	170	1 050	6 715	1 311	2 144	8 313	* 1 325	1 947
3 046	765	389	289	529	109	1 625	2 958	2 339	1 517	6 832	* 1 359	2 093
10 115	1 672	352	863	2 080	487	2 075	14 114	1 855	3 728	15 841	* 1 606	2 246
12 343	1 464	569	557	5 133	907	0	14 447	4 223	1 676	11 458	3	12
2 957	757	131	220	854	186	525	5 471	1 250	1 372	6 366	* 761	900
2 850	679	164	325	645	209	875	6 328	3 324	1 395	8 827	* 1 217	1 742
454	385	80	273	338	68	850	1 542	1 292	1 259	2 939	* 1 412	2 091
1 873	1 172	170	417	1 803	420	2 300	7 999	1 277	3 795	13 078	* 454	814
4 708	138	173	659	1 138	125	2 650	7 456	363	2 008	7 828	37	60
3 757	631	520	490	1 024	286	575	7 288	636	2 399	8 841	* 2 702	3 290
4 083	1 153	354	725	1 091	400	700	12 356	4 064	3 332	15 831	* 3 319	5 184
2 432	1 263	204	431	1 527	357	2 050	9 080	935	2 034	11 076	392	570
702	898	196	340	487	169	865	2 776	1 931	645	4 669	* 1 661	2 570
10 942	626	398	250	2 216	500	2 900	18 676	1 772	1 839	17 695	* 582	852

Nr.	Foreningens Navn	Indkøb i Foreningens Regnskabsaar af: Butiksvarer *ialt*	Butiksvarer, *der kan faas* i F. D. B.	Butiksvarer *leveret af* F. D. B.	Forholdet mellem Kol. 4 og Kol. 3	**Indkøb i F. D. B.** Kolonial ialt	Margarine	Mel	Ost	Kaffe
	1	2	3	4	5	6	7	8	9	10
		Kr.	Kr.	Kr.	pCt.	Kr.	kg	kg	kg	kg
217	Læsø	118 409	117 198	112 573	*96*	91 412	15 234	29 500	1 201	1 935
218	Landsled	192 864	169 847	146 475	*86*	112 742	9 080	17 100	1 329	3 354
219	Lille-Skensved	163 305	148 745	144 850	*97*	110 036	10 279	11 611	1 233	2 490
220	Lidemark	101 270	94 865	84 767	*89*	61 842	6 510	8 300	776	2 043
221	Lind	47 247	41 094	35 365	*86*	27 081	2 060	5 775	118	220
222	Lellinge	122 868	112 611	103 962	*92*	81 541	8 789	10 800	376	2 400
223	Lynge Uggeløse	316 039	295 299	275 357	*93*	203 686	22 373	20 100	4 273	6 026
224	Lestrup	103 717	98 647	91 289	*93*	68 205	7 340	6 650	128	1 900
225	Lille Torøje	35 569[1]	33 061	30 798	*93*	13 273	4 955	4 150	366	1 275
227	Lillerød & O.	380 845	356 237	314 172	*88*	248 948	29 770	29 990	6 080	7 015
228	Ledøje & O.	112 271	95 988	78 909	*82*	56 669	8 300	7 200	1 006	0
229	Lærernes Indkøbsf., Næstved	5 009	5 009	3 897	*78*	1 225	0	50	199	10
230	Lendemark	116 047	89 854	83 460	*93*	68 358	7 120	7 900	21	1 835
236	Mulstrup	105 230	100 489	96 551	*96*	71 303	6 830	10 310	798	2 600
237	Masnedsund Husholdningsf.	118 406	107 780	98 659	*92*	85 535	10 301	12 875	672	3 080
238	Magleby	114 242	104 804	87 338	*83*	66 759	7 375	9 287	526	635
239	Merløse	182 682	175 052	166 752	*95*	136 728	17 860	16 550	0	4 945
240	Moseby	84 386	84 011	62 972	*75*	49 996	4 010	9 000	50	280
241	Mørkov	184 690	173 197	148 761	*86*	117 612	14 820	14 400	1 389	4 460
244	Nørre Jærnløse	181 256	174 038	162 064	*93*	117 343	11 620	12 450	1 201	4 440
245	Nyrup	77 128	74 068	65 834	*89*	55 498	5 200	8 900	754	2 020
246	Næsby	88 832	78 707	72 047	*92*	53 124	5 351	7 275	842	1 220
247	Nøddebo	117 273	106 813	99 695	*93*	81 876	5 304	10 325	873	1 828
248	Næstved Mark	62 393	47 520	41 979	*88*	30 788	3 770	4 650	509	993
249	Nykøbing, Sj.	167 661	159 378	140 999	*89*	119 606	11 200	14 150	2 662	5 765
250	Nøbølle	167 482	153 372	141 373	*92*	107 723	10 900	19 500	983	3 055
251	Nidløse Sogn	39 601	37 723	34 861	*92*	27 033	4 380	4 075	102	255
252	Nyraad	145 337	136 737	129 843	*95*	97 462	9 410	17 200	1 205	2 875
253	Nærum	179 779	93 277	79 896	*86*	54 827	3 160	5 188	1 961	130
256	Omø	63 702	61 333	58 402	*95*	44 245	3 900	4 300	1 016	1 590
257	Odden Sogn	122 787	116 302	111 590	*96*	80 816	9 980	13 350	1 180	2 550
258	Osager	142 130	133 585	124 942	*94*	96 939	9 140	13 340	775	2 465
259	Ordrup	212 638	122 801	107 234	*87*	85 649	2 445	6 875	2 260	2 600
260	Ommel	—	—	53 200	—	35 996	0	4 750	969	2 480
261	Overvindinge	88 457	82 352	78 032	*95*	59 872	5 190	10 150	567	1 725
262	Orø	104 521	97 024	91 636	*94*	62 898	6 878	6 700	1 003	1 510
265	Oreby	103 779	94 957	77 909	*82*	58 756	8 395	13 150	0	65
269	Roholte	179 695	167 484	151 704	*91*	117 535	13 593	14 600	746	3 370
270	Ramsømagle	76 579	68 226	63 724	*93*	48 861	5 700	5 550	593	1 555
271	Refsnæs	150 276	142 190	118 323	*83*	87 108	6 590	11 800	544	3 575
272	Rødvig	151 600	139 540	124 609	*89*	88 741	8 130	12 225	2	2 243
273	Rørbæk	111 034	94 582	85 447	*90*	63 558	7 120	8 450	664	350
274	Reerslev	113 857	103 107	99 532	*97*	73 093	7 150	6 150	1 345	1 640
275	Rørby	157 697	148 181	134 127	*91*	99 990	8 520	12 800	1 003	3 300
276	Raklev	90 345	82 116	65 224	*79*	50 692	2 920	5 732	851	480
277	Roskilde	321 914	287 952	275 949	*96*	218 652	20 395	19 550	4 433	8 030
278	Rodled	130 711	118 304	109 123	*92*	82 953	8 180	15 550	1 065	1 582
279	Rønnebæk	53 889	48 573	44 046	*91*	33 156	3 440	5 700	632	10
280	Rudkøbing	57 080	49 717	46 160	*93*	37 070	4 770	5 800	0	1 495
283	Skuderløse	160 293	152 639	141 899	*93*	102 225	11 255	16 200	61	2 430
284	Solrød	173 099	164 847	155 209	*94*	106 406	8 958	9 075	1 427	3 130
285	Sæby-Gershøj	71 736	65 670	60 313	*92*	45 422	4 995	5 050	195	1 310
286	Sandby, S.	82 643	73 890	64 935	*88*	49 904	4 730	5 400	1 047	1 510
288	Siersley	85 670	80 496	73 031	*91*	55 779	6 990	6 110	204	1 125
290	Sengeløse	183 973	165 718	157 926	*95*	113 592	11 425	9 650	1 768	3 055

[1]) Omfatter 6 Mdr.

i Kalenderaaret

nial

Kaffe	Cigarer og Cigarillos	Røg- og Skuglobak	Skraalobak	Blød Sæbe	Toiletsæbe	Høstbindegarn	*Manufaktur en gros*	*Manufaktur Konfektion Skotøj detail*	*Skotøj en gros*	*Isenkram*	*Markfre (Bruttopris) 1938/39*	
10 a	11	12	13	14	15	16	17	18	19	20	21	
Kr.	Kr.	Kr.	Kr.	Kr.	Kr.	kg	Kr.	Kr.	Kr.	Kr.	kg	Kr.
5 383	1 288	715	105	1 636	494	400	7 153	1 484	913	11 611	* 2 044	2 686
9 321	1 238	374	708	1 900	365	2 000	11 148	4 241	2 272	16 072	* 2 379	3 247
5 975	2 775	437	282	1 988	475	3 100	9 666	4 346	2 194	18 608	* 3 601	5 315
5 909	1 322	689	571	1 030	242	1 675	6 903	2 450	2 537	11 035	* 2 007	2 755
618	220	61	174	449	98	675	2 562	467	810	4 445	* 602	763
7 207	1 246	816	488	2 117	421	1 475	7 193	763	2 125	12 340	* 1 154	1 463
17 354	2 867	724	1 638	4 131	1 046	3 550	29 502	7 576	7 805	26 788	* 3 780	5 386
5 456	1 397	534	600	929	269	1 875	7 153	2 189	3 054	10 688	* 1 841	2 752
3 609	681	273	496	778	258	1 625	7 370	1 231	1 844	7 080	* 774	1 101
20 483	1 927	1 054	733	6 626	1 084	1 200	27 937	3 878	9 403	24 006	* 775	1 124
0	437	358	268	1 224	363	1 450	5 586	4 107	2 766	9 781	* 1 674	2 689
29	0	0	0	0	22	0	10	1 470	207	985	0	0
5 400	1 187	247	419	1 615	389	50	5 777	1 597	921	6 807	147	234
7 203	779	711	419	1 493	343	2 700	8 493	4 236	2 100	10 419	* 3 954	6 106
8 468	835	472	336	2 404	324	0	4 992	1 128	1 079	5 925	0	0
1 620	879	271	389	1 288	320	825	6 745	268	2 194	11 372	* 1 040	1 611
13 134	1 680	833	1 550	2 286	600	3 875	7 947	3 326	2 588	16 163	* 5 946	8 946
667	287	0	240	1 215	184	1 400	4 585	646	309	7 436	* 1 230	1 579
13 207	1 333	674	1 046	1 956	493	1 075	6 578	2 798	2 514	19 259	* 3 056	4 087
12 293	1 965	654	543	2 213	504	1 975	14 310	7 737	3 141	19 533	* 4 660	6 034
5 165	463	369	485	1 112	263	500	3 274	229	761	6 072	* 1 340	1 873
3 352	877	43	82	939	215	550	5 375	2 912	2 239	8 397	* 355	544
5 430	1 692	211	438	1 819	258	125	6 881	2 594	1 681	6 663	* 536	575
3 162	646	187	183	912	127	0	1 954	3 654	1 475	4 108	0	0
16 548	1 515	544	633	3 345	601	25	7 169	2 084	1 975	10 165	* 101	132
8 939	1 546	114	421	2 109	631	3 350	12 458	696	3 542	16 954	* 2 971	4 300
723	488	338	323	423	95	1 025	2 154	296	1 065	4 313	225	207
7 990	2 495	1 030	737	2 179	494	2 075	9 848	3 346	2 017	17 170	* 2 403	3 255
370	121	160	247	899	461	0	5 913	7 656	3 308	8 192	1	2
4 413	447	80	171	608	242	700	5 661	202	1 339	6 955	* 1 099	1 490
7 211	921	355	96	1 792	542	750	10 291	1 220	3 133	16 130	* 2 809	4 105
6 786	1 336	538	241	1 841	575	2 825	8 888	3 647	3 255	12 213	* 4 890	7 160
7 520	1 225	98	299	1 828	285	0	131	10 233	3 102	8 119	* 706	1 407
6 257	172	219	29	1 133	86	250	7 208	499	529	8 968	0	0
4 798	1 021	622	672	907	266	2 105	5 785	1 359	2 097	8 919	* 2 458	3 163
4 313	1 639	708	549	870	234	1 750	10 933	3 720	3 251	10 834	* 1 827	2 623
158	467	51	749	1 146	113	1 600	7 767	714	1 397	9 275	* 2 043	2 820
9 610	1 249	306	130	2 675	433	3 850	13 635	1 701	3 693	15 140	* 206	222
4 515	718	449	293	861	247	1 000	3 751	2 216	1 903	6 993	* 2 064	3 138
10 591	866	547	365	1 849	357	775	14 010	413	2 719	14 073	* 2 876	4 086
7 106	777	363	315	2 365	424	650	15 680	2 546	3 808	13 834	3	10
966	1 409	167	418	1 730	380	2 500	5 853	1 708	2 860	11 468	* 3 967	6 217
4 893	793	271	305	1 034	281	2 300	7 232	3 532	2 844	12 831	* 993	1 553
8 942	1 495	875	348	1 824	434	2 150	15 362	1 832	4 129	12 814	* 1 610	2 105
1 099	601	342	107	1 060	318	1 525	6 260	612	1 191	6 469	* 367	449
21 854	1 858	618	629	5 027	1 202	0	17 093	11 160	5 159	23 885	8	38
4 693	1 495	572	1 246	1 623	363	1 300	8 024	1 902	2 394	13 850	* 764	1 153
24	858	264	316	702	168	600	2 592	1 820	1 385	5 093	* 698	1 128
4 458	953	222	361	1 002	185	0	3 644	1 122	579	3 745	2	2
7 238	1 863	601	952	1 706	435	3 700	11 843	3 960	5 593	18 278	* 3 851	5 598
9 015	2 274	417	507	1 624	481	2 750	19 824	3 386	4 034	21 559	* 1 839	2 863
3 900	1 153	234	302	785	249	900	5 100	507	1 869	7 415	* 1 206	1 941
4 486	593	168	388	894	279	1 925	5 174	2 401	875	6 581	* 2 893	4 352
3 582	375	249	1 023	1 211	136	2 200	6 015	1 910	1 883	7 444	* 782	906
8 995	1 196	224	610	1 746	450	5 075	14 479	5 342	5 090	19 423	* 2 920	4 666

Nr.	Foreningens Navn	Indkøb i Foreningens Regnskabsaar af: Butiksvarer *ialt*	Butiksvarer, der *kan faas* i F. D. B.	Butiksvarer *leveret af* F. D. B.	Forholdet mellem Kol. 4 og Kol. 3	**Indkøb i F. D. B.** *Kolo-*				
		Kolonial ialt	Margarine	Mel	Ost	Kaffe				
	1	2	3	4	5	6	7	8	9	10
		Kr.	Kr.	Kr.	pCt.	Kr.	kg	kg	kg	kg
291	Snesere By & O.	96 523	90 203	84 247	*93*	65 522	4 415	9 400	381	1 905
292	Søborg	145 105	128 632	124 333	*97*	97 201	10 500	10 375	876	2 205
293	Strø Sogn	197 024	187 717	165 086	*88*	117 389	11 220	12 000	1 535	2 890
294	Sneslev	61 665[1]	57 005	49 915	*88*	37 326	4 969	6 588	0	1 765
295	Snoldelev	149 143	141 916	137 762	*97*	106 599	8 680	12 850	1 191	3 165
296	Sædder	141 210	125 788	116 446	*93*	90 694	6 793	12 825	626	2 305
298	Skuldelev	238 407	215 158	197 734	*92*	141 233	12 260	12 900	1 547	4 455
299	Skudsborg & O.	94 772	66 404	54 381	*82*	41 790	1 980	4 050	865	1 120
300	Slangerup	422 867	409 655	371 174	*91*	243 735	25 030	26 200	4 371	6 420
301	Sandby, V.	104 854	93 699	83 410	*89*	57 355	4 889	9 950	282	1 170
303	Strøby	192 910	182 808	175 811	*96*	133 958	13 448	17 375	1 989	4 575
304	Svenstrup Hestehave	96 137	93 643	86 210	*92*	62 569	6 700	7 400	877	1 915
305	Store Taarnby	71 379	66 993	62 002	*93*	48 481	4 470	7 100	0	1 475
307	Sct. Jørgensbjerg	173 960	153 298	124 415	*81*	91 424	9 930	6 550	1 286	2 825
308	Stevns Andels Foderstf.	170 027	155 373	131 045	*84*	110 121	9 608	12 100	28	2 830
309	Søsum	115 501	105 604	92 174	*87*	67 557	6 980	6 575	908	1 974
310	Skævinge	237 543	218 256	208 825	*96*	154 376	17 288	17 550	1 394	3 060
311	Sønderby	84 670	77 342	66 903	*87*	43 503	3 940	4 075	634	1 220
312	Skibinge	87 125	81 093	75 478	*93*	55 546	4 930	11 650	20	1 555
313	Sliminge	140 705	134 396	127 048	*95*	96 784	10 527	12 740	984	3 443
314	Skelby	69 587	65 031	58 470	*90*	41 598	4 390	8 950	102	880
315	Store Tørøje	81 209	75 274	68 810	*91*	50 313	5 470	5 350	153	1 510
316	Smerup	82 076	77 531	73 651	*95*	51 578	6 548	4 000	221	1 705
317	Sipperup-Stenstrup	51 207	46 495	30 903	*67*	21 601	2 205	6 575	144	5
318	Sværdborg	85 625	80 647	77 544	*96*	59 669	6 418	10 350	667	2 040
319	Sallerup	42 935	40 262	39 228	*97*	28 540	2 535	4 000	195	730
320	Søstrup	84 042	80 563	71 484	*89*	53 957	5 980	7 250	0	2 005
321	Svinninge & O., S.	226 381	217 965	203 380	*93*	151 220	14 280	16 550	2 764	4 585
322	Skovhuse, St.	59 407	55 745	54 863	*98*	41 772	3 810	8 900	0	1 190
323	Stubbekøbing	67 674	62 256	50 394	*81*	41 503	3 033	5 588	456	1 150
324	Skælskør	59 376	54 444	46 911	*86*	40 540	3 070	4 325	1 048	1 115
325	Skaverup	49 483[2]	48 453	40 486	*84*	28 106	4 050	4 200	253	155
326	Sejerø	129 058	124 250	120 868	*97*	92 177	13 160	11 200	2 328	2 390
327	Svinninge, Nr.-A.	102 690	100 204	93 401	*93*	70 654	8 640	10 950	1 556	2 160
328	Skovens	74 433[3]	70 440	68 260	*97*	41 134	5 020	5 200	1 231	1 435
329	Svebølle	81 429	72 569	66 564	*92*	53 030	6 060	7 675	522	1 735
330	Skovhuse Hushf.	—	—	38 789	—	28 601	480	0	83	0
335	Tømmerup	226 168	214 516	199 436	*93*	140 609	12 500	13 400	3 539	5 230
336	Tune	145 871[4]	134 051	128 726	*96*	100 704	8 220	10 250	1 095	2 170
338	Toksværd	185 572	175 576	143 574	*82*	104 522	9 410	6 150	0	1 623
339	Tranekær	244 442	234 538	210 570	*90*	154 184	19 720	30 650	836	5 200
340	Tikøb	218 968	209 301	195 715	*94*	142 123	14 810	14 025	3 730	3 590
342	Tommestrup	64 554	58 028	52 233	*90*	37 778	4 575	3 300	139	670
343	Tjæreby	115 943	104 568	98 371	*94*	77 046	8 280	8 675	877	1 885
344	Tostrup	95 608	88 263	83 085	*94*	60 143	5 460	11 000	467	1 715
345	Tureby	78 716	77 702	74 747	*96*	54 579	6 185	8 070	357	1 550
346	Tullebølle	254 063	248 326	227 265	*92*	171 564	22 420	40 300	16	6 158
347	Taagerup	62 294	60 198	56 897	*95*	43 090	4 080	7 800	190	1 225
348	Terslev	109 665	105 667	100 454	*95*	77 108	7 360	13 000	407	2 250
349	Taastrup	—	—	33 239	—	23 961	1 880	2 885	15	710
350	Tuse	82 040	77 663	69 508	*90*	56 546	3 500	4 700	201	1 790
351	Tybjerglille	109 081	102 906	93 495	*91*	66 050	5 600	12 300	1 121	915
352	Thorslunde-Ishøj	68 650[2]	62 037	59 541	*96*	44 576	3 820	2 150	924	0
353	Trørød & O.	182 814	81 743	74 457	*91*	61 374	2 151	4 123	1 445	265
354	Trønninge	88 341	80 077	68 276	*85*	50 157	4 090	5 800	534	1 695

[1]) Omfatter $8^1/_2$ Md. [2]) Omfatter $11^1/_2$ Md. [3]) Omfatter 9 Mdr. [4]) Omfatter $12^1/_2$ Md.

i Kalenderaaret

nial

Kaffe	Cigarer og Cigarillos	Røg- og Shagtobak	Skraatobak	Blød Sæbe	Toiletsæbe	Høstbindegarn	*Manufaktur en gros*	*Manufaktur Konfektion Skotøj detail*	*Skotøj en gros*	*Isenkram*	*Markfre (Bruttopris) 1938/39*	
10 a	11	12	13	14	15	16	17	18	19	20	21	
Kr.	Kr.	Kr.	Kr.	Kr.	Kr.	kg	Kr.	Kr.	Kr.	Kr.	kg	Kr.
5 529	747	129	416	1 032	273	2 600	6 228	1 070	1 852	9 575	* 1 216	1 863
6 495	2 625	326	577	1 757	409	2 800	6 689	2 279	2 863	15 301	* 3 407	4 690
8 065	2 601	365	819	2 009	622	3 875	12 761	4 629	5 122	25 185	* 6 954	10 806
4 851	704	468	323	1 166	187	2 500	2 686	1 415	1 095	7 393	* 2 307	3 424
9 528	1 956	957	1 080	1 608	481	3 175	10 764	2 789	2 843	14 767	* 2 604	3 784
6 572	1 571	697	458	1 140	374	2 300	9 576	2 354	2 096	11 726	* 2 593	3 587
12 364	2 194	478	1 254	2 767	624	3 205	19 564	5 024	6 563	25 350	* 5 362	8 320
3 260	391	78	168	503	171	0	665	5 364	1 470	5 092	* 18	24
17 925	4 356	1 154	1 660	5 654	948	5 650	63 690	10 382	6 627	46 740	* 8 512	12 128
3 358	762	193	543	1 213	305	3 075	9 180	2 702	3 058	11 115	* 3 034	4 749
13 397	2 284	1 064	1 467	2 621	657	3 800	17 362	2 463	3 575	18 453	* 3 393	4 918
5 265	1 029	972	372	933	342	1 250	9 955	1 513	1 819	10 354	* 2 432	3 323
4 290	427	16	597	1 035	207	1 350	5 076	585	1 199	6 661	* 1 013	1 414
7 842	2 000	734	951	3 034	736	25	7 382	6 183	4 186	15 240	2	9
8 085	540	232	707	2 081	195	5 250	262	553	255	19 854	1 524	2 459
5 523	1 135	464	433	1 180	340	1 750	7 481	3 016	2 821	11 299	* 2 935	4 365
8 763	2 003	648	858	2 846	666	1 750	15 962	2 749	5 083	30 655	* 6 021	7 935
3 707	976	220	591	899	226	1 150	7 585	2 736	2 854	10 225	* 1 205	1 961
4 314	1 116	315	308	1 286	184	725	6 795	1 422	2 207	9 508	* 282	378
8 949	1 338	147	624	1 798	450	1 975	8 673	1 567	3 707	16 317	* 3 425	4 883
2 091	286	183	424	696	254	1 425	3 123	3 769	2 248	7 732	* 2 938	4 305
4 458	1 091	341	580	758	255	903	7 038	1 328	2 537	7 594	* 787	1 110
5 006	667	224	280	1 094	244	1 000	7 855	858	2 271	11 089	* 746	1 039
13	472	6	74	509	71	850	2 014	1 684	827	4 777	* 1 624	1 984
5 697	1 134	835	440	1 035	413	1 350	5 943	1 994	1 555	8 383	* 2 841	3 316
2 139	679	59	120	411	126	750	3 005	1 188	762	5 733	* 1 184	1 722
5 953	546	535	176	969	341	2 250	3 970	3 643	982	8 932	* 1 616	2 274
13 502	2 369	706	1 250	2 367	601	5 425	18 175	5 784	2 470	25 731	* 6 347	9 509
3 498	583	769	164	793	184	900	4 134	1 577	929	6 451	* 1 771	2 148
3 250	346	95	261	927	121	100	2 367	982	986	4 556	* 144	239
2 907	375	364	374	795	230	150	1 445	182	273	4 471	* 101	151
442	333	288	254	502	168	550	4 127	759	845	6 649	* 611	940
6 457	1 307	1 014	618	1 260	406	1 450	13 044	604	914	14 129	* 495	747
6 055	1 543	292	259	1 383	453	1 130	9 194	1 015	2 356	10 182	* 1 197	1 638
4 266	1 096	263	471	1 024	327	1 675	6 800	1 761	2 302	16 263	* 3 776	5 253
5 016	685	317	670	1 220	304	650	1 664	462	1 642	9 766	218	302
0	651	434	28	94	103	625	4 389	85	979	4 735	* 1 250	1 646
14 423	3 936	2 156	703	2 993	1 212	4 425	28 189	585	4 916	25 137	* 3 989	5 946
6 719	965	981	529	1 477	367	1 850	9 203	1 904	3 415	13 500	* 1 839	2 554
4 533	599	334	711	1 548	423	2 800	5 756	5 721	3 975	23 600	* 8 758	12 346
15 344	2 145	665	1 034	2 990	640	5 925	24 960	2 105	3 594	25 727	* 1 659	2 139
10 353	1 032	468	482	2 640	712	3 300	15 534	4 875	3 422	29 761	* 3 335	4 902
1 846	797	138	570	661	205	975	5 547	1 381	1 196	6 331	* 661	1 011
5 591	3 244	599	1 036	1 477	438	1 500	6 904	2 657	2 544	9 220	* 2 986	4 712
5 052	867	138	353	1 146	277	1 600	8 873	1 708	1 970	10 391	* 2 910	3 958
4 237	740	162	469	922	299	1 375	6 313	2 528	2 036	9 291	* 1 620	2 114
17 725	2 877	721	626	3 092	715	6 800	22 136	2 150	4 420	26 995	* 2 317	3 616
3 390	463	295	432	597	208	1 325	4 406	1 226	1 993	6 182	* 1 606	2 150
6 239	2 105	216	599	1 537	387	1 475	8 741	1 156	2 166	11 283	* 2 036	2 874
2 140	524	8	297	391	118	1 400	2 574	1 254	620	4 830	* 841	1 286
5 029	1 839	358	201	828	278	1 790	2 987	2 263	981	6 731	* 2 173	3 071
2 656	1 187	483	455	1 398	364	1 785	7 436	3 479	3 758	12 772	* 2 482	3 277
0	467	110	344	1 158	171	225	3 431	4 790	1 571	5 173	182	238
883	397	29	257	1 232	211	146	2 453	2 684	1 826	6 120	* 8	10
4 724	1 023	317	224	844	261	1 028	5 992	2 491	1 822	7 814	* 944	1 318

Nr.	Navn	Indkøb i Foreningens Regnskabsaar af: Butiksvarer *ialt*	Butiksvarer, der *kan faas* i F. D. B	Butiksvarer *leveret af* F. D. B.	Forholdet mellem Kol. 4 og Kol. 3	Indkøb i F. D. B.: Kolonial ialt	Margarine	Mel	Ost	Kaffe
	1	2	3	4	5	6	7	8	9	10
		Kr.	Kr.	Kr.	pCt.	Kr.	kg	kg	kg	kg
355	Tryggelev	145 933	136 161	121 305	*89*	91 761	14 600	22 000	0	3 290
356	Tølløse	50 156	47 807	43 870	*92*	36 894	3 688	4 650	589	1 185
357	Ugerløse	100 952	96 432	92 934	*96*	68 691	7 730	9 100	879	2 555
358	Ulse	77 746	73 540	70 775	*96*	52 285	3 850	8 550	0	2 400
359	Underød	130 472	124 373	117 885	*95*	90 134	10 020	9 750	238	2 596
360	Udby, L.	64 060	61 921	59 475	*96*	43 531	4 455	7 900	10	1 500
361	Ullerød	168 508	155 843	155 473	*99*	119 474	15 012	18 828	2 223	3 315
362	Uvelse	97 166	88 716	82 468	*93*	65 838	7 380	6 000	876	2 150
363	Ugledie	94 697	85 201	73 588	*86*	54 586	5 328	8 150	120	1 530
364	Udby & O., H.	241 936	233 959	212 046	*91*	140 510	10 765	7 700	1 617	2 885
365	Undløse	180 839	156 139	126 493	*81*	103 493	11 618	9 850	486	2 756
367	Vig	407 680	405 556	370 438	*91*	233 795	24 215	24 000	3 847	8 026
368	Vallekilde	228 202	215 329	206 484	*96*	154 402	20 915	26 135	3 476	5 475
369	Vetterslev	101 137[1]	94 408	86 788	*92*	64 471	6 193	8 093	723	1 830
370	Veddinge	82 323	76 829	68 647	*89*	54 285	4 473	6 400	699	1 703
371	Vester Egesborg	50 121	47 309	43 030	*91*	33 201	3 170	5 500	174	0
372	Værløse	82 574	73 508	70 139	*95*	51 452	5 240	7 400	560	1 853
373	Valløby	81 714	76 349	67 235	*88*	47 649	6 270	6 475	88	1 970
374	Vedde	80 099	77 280	75 494	*98*	56 119	7 020	7 250	0	1 625
375	Vindinge	128 549	120 958	106 677	*88*	81 427	6 385	8 100	299	2 110
376	Verup	79 236	75 532	71 369	*95*	56 843	9 058	5 450	457	2 202
377	Varpelev	95 415	84 993	72 937	*86*	51 572	2 530	5 900	474	1 256
378	Vindebrink	52 692	50 676	48 010	*95*	35 569	3 630	4 225	669	1 005
379	Vedskølle	102 666	93 334	85 136	*91*	64 303	5 320	6 400	974	1 693
380	Vangede	151 080	104 874	101 354	*97*	74 471	6 365	5 900	1 750	1 970
381	Vejlø	87 592	81 772	71 301	*87*	54 109	5 700	8 390	254	215
382	Vipperød	235 249	221 965	182 112	*82*	139 619	16 740	15 150	523	990
383	Viby, Sj.	259 229	248 522	224 632	*90*	164 595	20 453	20 400	43	3 855
384	Vraaby	106 447	101 132	92 307	*91*	67 367	6 010	9 000	763	1 565
385	Vordingborgvejen, Næstved	98 408	71 162	68 605	*96*	60 627	7 299	11 825	864	2 115
386	Vester Brøndby	31 106	25 225	22 425	*89*	17 123	1 638	1 600	0	405
388	Valby Vænge	161 135	132 762	129 334	*97*	54 572	2 447	2 625	849	1 210
389	Vridsløselille	135 551	112 524	108 928	*97*	82 996	9 108	8 725	1 574	2 535
390	Vesterø Havn	130 560	113 920	96 398	*85*	81 435	13 080	23 275	1 853	3 692
391	Viemose	61 191	56 376	42 833	*76*	29 766	0	8 050	339	0
392	Værslev	135 346	124 850	115 239	*92*	90 323	9 270	11 350	780	2 800
397	Ølstykke By	160 603	146 302	137 823	*94*	103 483	10 905	10 075	1 581	2 580
398	Øster Egede	85 341	77 736	69 181	*89*	51 864	4 820	8 550	38	895
399	Ølsemagle	75 375	69 795	61 648	*88*	44 143	5 220	5 000	1 103	1 650
400	Ørslevvester	79 160	75 429	68 894	*91*	47 327	5 210	5 100	383	1 035
401	Ølstykke St.	185 018	171 971	154 827	*90*	108 115	11 158	11 200	1 284	2 980
402	Ølby	106 817	96 818	78 632	*81*	58 020	8 180	9 400	651	390
403	Ørsted	103 115	95 200	90 907	*96*	69 590	6 280	7 270	759	1 680
404	Øm	95 811	87 166	85 588	*98*	65 261	5 090	6 040	1 236	1 565
405	Ørholm & O.	110 056	62 774	54 291	*87*	40 188	2 940	4 350	1 099	5
406	Ølsted	193 873	183 757	165 869	*90*	121 578	12 160	11 450	1 460	3 185
407	Ørslev, Ø.	71 405	66 487	62 593	*94*	47 852	3 410	5 350	621	1 385
408	Østerby	80 477	74 352	71 968	*97*	56 030	8 500	15 000	1 048	1 640
409	Ørslev, V.	101 511	92 776	75 729	*82*	57 718	6 380	12 600	0	305
410	Østby	92 105	85 244	83 013	*97*	58 105	5 720	5 550	561	1 880
411	Øster Egesborg Hushf.	119 292	109 240	101 291	*93*	75 714	6 700	13 813	453	2 540

[1]) Omfatter 11 Mdr.

i Kalenderaaret

nial

Kaffe	Cigarer og Cigarillos	Røg- og Shag-tobak	Skraa-tobak	Blød Sæbe	Toilet-sæbe	Høst-bindegarn	*Manufaktur en gros*	*Manufaktur Konfektion Skotøj detail*	*Skotøj en gros*	*Isenkram*	*Markfre (Bruttopris) 1938/39*	
10 a	11	12	13	14	15	16	17	18	19	20	21	
Kr.	Kr.	Kr.	Kr.	Kr.	Kr.	kg	Kr.	Kr.	Kr.	Kr.	kg	Kr.
8 934	1 495	744	611	1 948	384	4 725	13 903	245	1 343	14 053	* 844	1 198
3 402	597	309	241	869	194	200	1 112	880	1 075	3 909	* 341	473
7 142	1 404	640	362	1 232	368	2 650	4 559	3 494	3 242	12 948	* 4 390	6 053
6 655	1 064	386	350	1 058	153	1 000	6 440	2 488	2 223	7 339	* 1 339	1 904
7 440	2 164	663	369	1 390	486	1 300	7 601	4 126	3 130	12 894	* 1 724	2 394
4 299	566	287	301	828	308	925	6 387	280	1 266	8 011	* 649	1 024
9 371	3 625	1 329	866	3 404	893	1 175	14 504	4 397	2 953	14 145	* 1 701	2 578
5 965	1 511	151	315	1 329	346	1 175	5 480	2 055	1 922	7 173	* 1 098	1 643
4 341	343	72	180	1 074	190	1 300	6 580	1 932	1 370	9 120	* 664	1 068
8 564	2 177	1 059	551	2 608	671	4 400	36 637	7 595	3 166	24 138	* 4 507	6 540
6 278	1 041	327	554	1 895	415	2 450	1 425	1 577	2 391	17 607	* 4 694	6 973
23 980	6 110	1 832	1 238	4 394	1 505	3 279	80 235	5 301	7 786	43 321	* 6 573	9 097
15 723	3 013	1 418	1 256	3 407	1 063	3 450	19 530	5 237	2 458	24 857	* 3 237	4 707
5 275	1 818	708	225	1 416	288	2 325	7 318	1 178	2 227	11 594	* 3 093	4 541
4 012	569	379	324	856	167	700	3 826	1 653	1 411	7 472	* 869	1 272
0	545	185	121	550	115	1 150	2 389	753	1 177	5 510	* 1 132	1 368
5 283	823	103	554	951	344	1 675	7 083	1 406	2 365	7 833	* 1 413	2 085
5 829	1 213	180	704	1 375	264	400	6 834	850	2 255	9 647	* 1 367	1 957
4 908	1 468	420	367	1 045	277	50	5 276	3 123	2 440	8 536	* 987	1 514
5 809	1 271	362	533	1 577	342	2 400	6 546	3 029	2 202	13 473	* 2 642	3 823
5 831	733	429	1 189	920	304	300	6 214	672	1 327	6 313	* 1 024	1 134
3 686	985	134	352	696	132	2 125	7 891	1 361	1 995	10 118	* 1 963	2 965
2 869	1 054	483	232	616	260	930	4 781	1 511	1 246	4 903	* 835	1 250
5 076	1 014	448	348	1 276	292	1 150	6 934	2 505	2 002	9 392	* 257	360
5 841	834	94	83	2 023	433	0	8 344	5 497	5 046	7 996	13	11
591	927	195	76	1 036	310	1 125	4 688	2 250	1 700	8 554	* 790	1 174
2 793	2 123	1 129	526	1 918	751	5 075	14 323	5 148	3 988	19 034	* 6 758	9 947
10 911	2 235	911	1 085	3 661	865	4 050	19 855	2 337	5 756	32 089	* 4 603	6 507
4 625	1 135	547	510	1 115	358	1 450	8 961	2 244	2 621	11 114	* 2 324	3 298
5 872	1 792	256	256	1 648	523	0	942	3 064	950	3 022	0	0
1 323	20	14	142	605	107	150	1 753	506	530	2 513	* 213	425
3 741	491	63	72	817	169	0	4 389	40 874	4 771	24 728	20	17
7 450	2 228	381	611	1 898	511	300	7 752	3 880	3 756	10 544	* 214	221
10 949	488	60	178	1 661	218	25	1 070	652	1 200	12 041	* 391	512
0	120	203	403	770	127	700	4 706	150	1 810	6 401	* 711	1 160
8 405	1 809	767	417	1 437	485	1 775	8 044	1 671	2 916	12 285	* 1 407	2 016
7 311	1 651	228	677	1 799	441	2 675	10 555	4 113	3 546	16 126	* 4 161	5 641
2 334	1 543	383	526	870	159	1 950	5 169	1 311	1 579	9 258	* 3 036	4 197
5 059	269	349	230	1 195	256	1 325	6 098	2 848	1 233	7 326	* 1 697	2 430
2 876	1 096	570	104	795	213	1 700	7 401	1 181	2 022	10 963	* 2 533	3 710
8 978	1 846	306	850	2 566	458	2 660	20 776	3 961	5 131	16 844	* 3 785	5 103
1 365	716	323	434	1 537	249	1 750	7 592	2 209	827	9 984	* 1 391	2 021
5 176	1 725	253	389	1 380	298	1 275	7 885	1 934	2 060	9 438	* 2 074	2 895
4 652	1 443	579	430	1 048	174	1 555	5 238	2 863	2 373	9 853	* 1 456	2 065
14	310	88	56	1 407	294	0	5 287	1 868	2 098	4 850	108	117
9 848	5 052	782	636	2 487	734	3 625	16 005	2 573	4 193	21 520	* 3 569	4 685
4 140	582	390	413	776	200	1 300	3 135	988	2 776	7 842	* 2 554	3 570
4 655	491	179	0	1 026	210	0	7 102	10	1 504	7 322	* 279	435
890	1 680	492	48	1 425	305	1 350	7 227	1 017	1 126	8 641	* 239	233
5 378	1 797	408	571	1 252	347	1 750	10 798	444	3 010	10 656	* 1 991	2 635
7 185	1 404	600	177	1 284	368	2 400	5 733	1 661	2 557	15 626	* 1 640	2 665

Nr.	Foreningens Navn	Indkøb i Foreningens Regnskabsaar af: Butiksvarer *ialt*	Butiksvarer, der *kan faas* i F. D. B.	Butiksvarer *leveret af* F. D. B.	Forholdet mellem Kol. 4 og Kol. 3	**Indkøb i F. D. B.** Kolonial ialt	Margarine	Mel	Ost	Kaffe
	1	2	3	4	5	6	7	8	9	10
		Kr.	Kr.	Kr.	pCt.	Kr.	kg	kg	kg	kg
1	Aabyhøj	171 401	151 302	133 733	*88*	118 878	21 490	29 100	766	3 119
2	Aalsrode	98 554	91 846	87 893	*96*	65 719	8 645	15 700	891	1 790
3	Aalsø	67 230	60 567	56 806	*94*	43 337	5 275	10 950	223	1 010
4	Aarhus Andelsf.	71 396	63 218	53 805	*85*	47 084	5 935	8 870	620	2 201
5	Aarslev	94 375	88 818	86 238	*97*	62 983	11 400	17 225	1 103	2 065
7	Adslev	43 451	40 945	36 893	*90*	25 437	5 230	4 700	235	895
8	Alderslyst	147 638	128 943	123 480	*96*	108 627	20 200	25 200	2 031	4 570
9	„Alhøj", Stilling	136 005	128 143	124 451	*97*	89 367	15 450	23 100	1 152	2 760
10	Almind	102 629	101 020	94 789	*94*	70 129	12 616	20 775	930	1 838
11	Ans	76 176	75 864	68 340	*90*	58 595	8 298	16 150	293	1 128
12	Aarhus	1 667 828	1 281 899	1 146 335	*89*	928 397	176 522	221 395	16 169	27 621
13	Assedrup St.	68 928	65 049	63 725	*98*	49 847	6 950	11 050	528	1 350
14	Attrup	48 317	46 841	45 215	*97*	33 614	4 040	8 750	684	869
16	Astrup, Aarh.	44 669	42 028	38 581	*92*	26 470	4 550	5 300	671	810
20	„Bakkehuset", Sjelle	32 661	31 878	25 187	*79*	18 593	2 780	5 250	0	0
21	„Bakkely", Galten	—	—	40 219	—	27 722	3 375	7 300	202	773
22	Balle Kirkeby	66 724	66 724	62 991	*94*	47 587	6 049	10 350	928	1 028
23	Ballen	118 666	100 522	87 346	*87*	62 844	10 390	15 950	285	0
24	Begtrup Vig	—	—	59 571	—	44 337	5 102	11 450	365	1 011
25	Bjedstrup	67 811	66 224	62 845	*95*	48 593	7 433	14 600	867	1 270
26	Bjergager	35 103	34 668	33 496	*97*	25 008	4 290	7 750	101	647
28	Blegind	75 670	70 982	68 371	*96*	47 566	6 085	11 730	243	833
29	Boes	23 988	23 361	22 237	*95*	17 019	2 403	5 000	401	450
30	Boeslum	62 014	56 344	53 429	*95*	38 795	3 630	7 650	470	1 062
31	Brabrand	27 414	22 911	22 092	*96*	19 767	4 170	5 800	0	983
33	Bøjen	68 645	66 884	60 258	*90*	45 280	8 880	13 950	396	1 640
34	Bønnerup	87 755	83 114	80 551	*97*	57 430	10 315	16 000	1 194	2 085
35	Bording	53 556	52 680	51 449	*98*	32 649	5 655	12 000	916	940
39	Centralværkstedet, Aarhus	140 888	114 936	108 037	*94*	79 381	12 560	19 100	1 713	3 370
41	Jernbanefunkt., Aarhus	654 347	482 517	319 707	*66*	223 567	33 890	52 200	7 271	9 144
42	Dejret	78 794	75 665	71 084	*94*	48 990	5 750	11 625	544	1 570
43	Demstrup	116 231	110 997	103 496	*93*	80 064	12 429	23 300	1 617	1 718
44	Dollerup	71 259	70 603	66 340	*94*	48 215	7 640	11 300	853	1 719
45	„Dybvang", Trustrup	113 213[1]	107 027	101 531	*95*	71 104	14 120	27 100	483	3 325
46	Draaby	71 016	66 512	61 172	*92*	46 263	5 710	9 300	738	1 290
48	Ebdrup	48 435	46 753	44 046	*94*	33 232	4 555	7 900	655	855
49	Ebeltoft	229 274	224 131	209 483	*94*	160 332	20 810	32 050	2 765	5 725
50	Edslev	77 206	76 400	74 373	*97*	54 459	8 410	14 550	340	1 405
51	Egaa	122 915	116 360	106 502	*92*	77 592	11 235	20 400	960	1 670
52	Egens	96 265	91 369	87 108	*95*	56 816	7 238	9 350	538	1 588
53	Elsborg	43 548	42 890	42 625	*99*	29 764	5 300	9 600	272	825
54	Emmelev	72 830	71 935	70 120	*98*	52 168	8 200	15 400	1 384	1 697
59	Feldballe	73 055	72 745	70 043	*96*	54 397	9 600	13 650	498	1 505
60	Fillerup	64 253	62 366	58 766	*94*	46 024	6 780	9 350	457	1 305
61	Firgaarde	53 755	51 812	48 224	*93*	37 192	6 490	11 600	273	993
62	Fjellerup	111 917	111 285	108 601	*98*	82 892	14 040	23 500	1 653	2 575
63	Foerlev	54 549[2]	52 145	48 397	*93*	35 616	5 640	12 850	1 037	890
64	Foldby Sogn	99 188	95 488	89 315	*94*	69 049	8 800	17 250	549	1 762
65	Frederiks	90 825	87 814	84 620	*96*	59 476	11 080	20 100	2 246	2 100
66	Frederiksdal	88 189	84 775	81 924	*97*	62 055	8 400	15 800	597	1 290
67	Frederikshøj	143 537	138 480	133 793	*97*	101 662	16 067	28 950	2 272	2 706
68	„Fremad", Sjelle	63 358	61 794	59 945	*97*	44 322	7 090	12 600	607	1 150
69	„Fruebjerg", Ormlev	86 915	80 164	77 588	*97*	58 601	7 260	10 850	716	1 410
70	Funder	89 074	87 664	84 144	*96*	62 431	11 480	17 800	1 002	1 803
75	Galten	89 057	87 267	84 415	*97*	62 265	10 090	18 400	313	1 910

[1]) Omfatter 10 Mdr. [2]) Omfatter 11 Mdr.

Kalenderaaret

nial

Kaffe	Cigarer og Cigarillos	Røg- og Shagtobak	Skraatobak	Blød Sæbe	Toiletsæbe	Høstbindegarn	*Manufaktur en gros*	*Manufaktur Konfektion Skotøj detail*	*Skotøj en gros*	*Isenkram*	*Markfrø (Bruttopris) 1938/39*	
10 a	11	12	13	14	15	16	17	18	19	20	21	
Kr.	Kr.	Kr.	Kr.	Kr.	Kr.	kg	Kr.	Kr.	Kr.	Kr.	kg	Kr.
7 117	1 848	367	176	4 229	770	141	2 253	4 269	1 050	7 283	1	3
4 963	1 083	362	423	1 211	316	1 825	8 512	644	2 105	10 913	197	303
2 840	169	41	146	851	226	1 150	4 959	732	1 059	6 719	* 943	1 370
5 293	389	83	31	1 393	269	0	444	3 724	585	1 968	* 1	1
5 929	678	402	480	1 464	302	900	7 056	6 550	2 865	6 784	* 685	830
2 569	321	26	0	498	69	550	2 700	2 819	1 073	4 864	* 1 174	1 656
12 491	1 631	643	255	2 420	633	0	2 529	1 780	3 829	6 715	0	0
7 860	996	495	890	1 922	376	675	15 219	2 438	3 116	14 311	* 1 679	2 444
5 460	1 935	366	115	1 142	378	1 358	9 715	394	2 047	12 504	* 4 431	6 070
3 117	817	153	204	862	166	575	466	523	1 682	7 074	* 2 900	3 735
57 192	14 937	3 286	2 154	34 258	5 580	117	5 015	119 053	20 533	73 337	1 321	2 223
3 777	830	358	350	892	225	1 575	3 271	1 733	1 050	7 824	* 1 040	1 722
2 558	561	326	189	511	187	525	3 701	1 008	1 376	5 516	* 1 274	1 692
2 337	443	36	161	632	172	525	2 693	2 274	1 101	6 043	* 1 019	1 430
0	89	0	0	643	102	400	2 768	649	035	3 142	* 807	1 264
2 270	229	25	80	526	150	200	2 778	2 448	1 061	6 210	* 1 298	1 707
2 973	1 215	268	117	686	174	1 075	4 246	587	956	9 615	* 2 941	3 983
0	960	637	993	1 412	426	475	10 567	1 039	1 867	11 029	* 1 645	2 338
2 993	568	556	801	1 077	349	1 600	2 851	4 373	1 040	6 970	* 1 485	2 103
3 551	398	567	202	851	203	1 125	2 929	1 306	1 644	8 373	* 2 586	3 815
1 790	736	222	152	555	186	475	2 878	598	720	4 292	* 400	601
2 464	830	178	173	755	186	1 350	5 887	4 401	1 655	8 862	* 2 648	3 875
1 239	415	139	136	287	83	467	2 014	841	265	2 098	0	0
3 142	595	498	522	602	221	1 250	5 181	698	1 899	6 856	* 2 514	3 119
2 700	191	112	159	577	52	0	142	1 544	237	402	0	0
4 156	270	256	23	702	49	775	4 585	1 086	521	8 786	* 1 267	1 727
6 173	323	253	407	1 045	228	375	10 590	324	1 764	10 443	* 1 401	1 572
2 757	801	236	216	531	181	1 275	6 062	952	1 370	10 416	* 2 592	3 857
9 108	1 484	552	139	2 546	523	0	285	20 948	2 619	4 804	0	0
21 586	1 350	353	403	8 200	1 970	0	1 338	62 451	5 052	27 299	5	13
3 946	453	32	283	1 160	207	1 325	7 098	2 075	1 481	11 440	* 1 829	2 617
4 793	1 623	613	154	1 677	417	1 900	6 953	1 235	1 616	13 628	* 4 669	6 369
5 044	235	106	157	757	146	450	4 603	794	1 799	10 929	* 447	556
9 745	2 022	391	181	2 152	428	3 950	14 152	1 592	2 426	12 257	* 2 028	2 745
3 601	524	269	458	810	221	600	4 960	443	2 004	7 502	* 1 169	1 879
2 539	220	249	318	588	140	500	3 905	1 060	824	5 025	* 1 852	2 255
16 997	2 707	612	881	3 773	737	2 050	19 761	1 903	5 444	22 043	* 3 717	5 025
3 942	942	231	99	1 054	246	1 200	4 251	4 907	1 781	8 975	* 2 756	4 229
4 017	824	164	374	1 937	269	1 504	7 268	4 419	2 630	14 593	* 2 300	3 171
4 065	472	587	572	1 193	170	950	11 279	4 781	2 510	11 722	* 878	1 184
2 383	485	219	145	485	118	500	4 624	1 361	800	6 076	* 2 746	3 889
4 289	1 269	524	257	1 097	350	1 350	8 282	300	1 380	7 990	* 921	1 094
4 224	770	374	378	1 034	252	520	4 604	1 818	1 908	7 316	201	240
3 766	161	45	300	749	186	2 100	4 974	579	1 298	5 891	* 1 104	2 099
2 869	628	232	272	727	174	600	3 784	595	1 403	5 250	* 2 668	3 865
6 761	530	518	644	1 801	382	850	11 312	528	1 649	12 220	* 1 939	2 528
2 447	264	62	104	779	197	1 425	4 898	705	1 374	5 804	* 1 648	2 362
4 231	181	359	630	1 320	342	1 750	6 065	2 233	1 931	10 037	* 1 338	1 796
5 648	256	428	171	1 146	331	1 000	12 781	945	2 004	9 414	* 1 472	2 122
3 855	1 404	731	242	982	369	775	6 745	1 500	1 639	9 985	* 3 029	4 145
7 057	1 326	803	512	1 551	472	925	11 993	3 112	3 358	13 668	* 6 278	7 922
3 335	884	524	271	627	209	975	4 769	3 103	990	6 761	* 2 342	3 037
4 139	822	410	342	711	213	700	5 396	3 398	1 916	8 277	* 1 326	1 760
5 196	944	617	57	1 426	433	825	6 870	333	2 580	11 930	* 1 297	1 735
5 381	952	259	177	1 524	310	1 325	8 551	1 439	991	11 169	* 1 773	2 426

Foreningens		Indkøb i Foreningens Regnskabsaar af			Forholdet mellem Kol. 4 og Kol. 3	**Indkøb i F. D. B.**				
						Kolo				
Nr.	Navn	Butiksvarer *ialt*	Butiksvarer, der *kan faas* i F. D. B.	Butiksvarer *leveret af* F. D. B.		Kolonial ialt	Margarine	Mel	Ost	Kaffe
	1	2	3	4	5	6	7	8	9	10
		Kr.	Kr.	Kr.	pCt.	Kr.	kg	kg	kg	kg
77	Ginnerup	105 322	104 188	101 527	*97*	80 655	11 260	28 000	1 685	2 135
78	Gellerup	75 769	67 400	60 816	*90*	40 195	5 620	12 600	1 023	1 285
79	Gjerrild	64 366	62 971	61 538	*98*	42 040	6 050	10 500	1 107	1 328
80	Gjessø	69 522	68 580	63 271	*92*	49 254	7 940	12 900	642	1 360
81	Glarbo	31 025	29 862	27 487	*92*	20 645	3 625	5 850	436	652
82	Glæsborg	207 132	199 503	195 290	*98*	143 764	21 330	44 000	1 562	3 915
83	Grauballe	68 349	68 022	65 565	*96*	48 696	6 912	14 250	850	1 125
84	Gravlev	50 901	48 845	48 197	*99*	37 821	5 924	11 600	584	1 065
85	Grenaa Havn	237 651	215 697	197 967	*92*	167 592	23 160	34 500	2 361	5 805
86	Grenaa & O.	275 987	239 367	233 367	*98*	179 130	32 250	41 650	4 646	8 046
88	Grundfør	67 163	65 384	57 887	*89*	41 427	8 000	11 500	418	280
89	Grønfeld	—	—	54 517	—	37 986	5 755	11 925	20	1 100
90	Gylling	178 602	170 120	153 830	*90*	120 194	15 575	20 950	154	2 945
95	Haarby	81 618	79 630	74 025	*93*	52 061	7 610	12 700	0	1 315
96	Hadbjerg	105 351	103 834	95 680	*92*	73 350	9 920	21 800	604	1 920
97	Hadsten & O.	131 825	123 827	111 306	*90*	86 089	16 351	800	1 750	3 330
98	Halling, R.	62 770	61 198	54 199	*89*	40 252	5 255	10 050	166	855
99	Hammel & O.	150 741	142 177	134 367	*95*	112 923	19 390	26 700	2 080	4 142
100	Hammelev	53 529	49 536	46 358	*94*	37 717	5 050	9 500	449	964
101	Harlev Framlev	156 304	151 479	147 181	*97*	104 642	14 560	27 750	2 366	2 575
102	Hauge	69 362	69 180	67 259	*97*	48 493	8 280	16 550	504	1 565
103	Havredal	82 398	79 098	71 810	*91*	55 170	9 050	12 000	1 407	1 974
104	Haurum	61 777	61 322	59 258	*97*	41 463	6 135	11 100	284	1 045
105	Helgenæs	163 152	151 896	144 698	*95*	107 320	11 290	23 000	492	3 055
106	Hemmed & O.	55 024	53 730	51 710	*96*	37 504	5 000	9 775	261	1 149
107	Herning	129 214	124 664	111 394	*89*	94 663	17 570	29 345	2 171	4 434
108	Herskind	—	—	36 365	—	29 388	5 260	10 100	678	1 130
109	Hjortshøj	129 881	121 972	116 633	*96*	84 133	11 360	23 250	1 198	2 205
110	Holme, Ebeltoft	57 290	54 318	52 090	*96*	39 071	5 307	9 300	561	1 048
111	Holme, Viby	130 145	118 053	111 525	*95*	78 182	12 750	16 100	1 642	2 365
112	Holmstol	60 794	58 333	56 134	*96*	45 323	6 220	14 750	292	1 000
113	Homaa	95 386	84 802	79 686	*94*	59 139	7 640	15 800	819	1 911
114	Horn & O.	71 989	71 354	66 525	*93*	49 606	7 290	10 050	230	1 095
115	Hornslet	104 525	100 930	94 870	*94*	79 299	11 810	19 450	1 172	2 723
116	Hvam	76 599	73 529	71 150	*97*	50 062	8 540	15 100	1 011	2 025
117	Hvilsted	70 090	64 495	60 185	*93*	44 607	7 080	11 775	349	1 075
118	Hvolbæk	54 320	51 397	45 408	*88*	32 965	5 663	10 450	309	439
119	Hyllested	86 626	82 457	78 880	*96*	56 695	9 640	17 975	903	1 997
120	Højbjerg	50 894	49 436	45 255	*92*	33 060	5 250	8 000	269	815
121	Hørning	86 775	84 415	80 400	*95*	65 053	11 935	19 900	0	1 706
122	Høver	71 892	65 705	62 448	*95*	43 984	6 098	10 600	533	1 130
123	Haldum & O.	92 020	85 223	78 434	*92*	58 658	8 105	12 900	409	1 625
124	Halling, B.	41 700	41 077	39 226	*96*	28 465	3 620	5 500	338	660
128	Ikast	117 414	116 814	96 167	*82*	81 270	11 250	29 300	456	1 282
130	Karlby, Voldby	44 198	43 717	42 333	*97*	30 073	4 050	8 600	172	995
131	Karlby, Hornslet	134 911	134 094	124 394	*93*	92 799	14 800	26 700	821	1 815
132	Karup Kølvraa	261 632	260 632	252 318	*97*	166 580	24 120	48 900	3 550	4 655
133	Kjellerup	115 366	111 886	108 422	*97*	94 216	13 210	22 600	2 042	3 199
134	„Klode Mølle", Engesvang	50 648	49 429	38 076	*77*	32 597	5 080	8 050	0	944
135	Knudstrup	134 747	133 695	124 499	*93*	88 390	13 820	26 650	1 923	1 075
136	Koed	60 485	58 753	53 108	*90*	36 873	5 660	13 010	961	110
137	Kolby	113 650	105 462	98 615	*94*	68 110	9 390	17 350	11	2 185
138	Kolind & O.	103 772	101 093	97 092	*96*	81 455	12 035	25 550	1 696	1 870
139	Korsvej	50 525	48 980	45 728	*93*	33 538	4 435	9 950	118	900
140	Kragelund	161 572	154 225	145 734	*95*	119 224	16 390	29 950	1 549	3 070

i Kalenderaaret

nial

Kaffe	Cigarer og Cigarillos	Røg- og Shagtobak	Skraatobak	Blød Sæbe	Toiletsæbe	Høstbindegarn	*Manufaktur en gros*	*Manufaktur Konfektion Skotøj detail*	*Skotøj en gros*	*Isenkram*	*Markfre (Bruttopris) 1938/39*	
10 a	11	12	13	14	15	16	17	18	19	20	21	
Kr.	Kr.	Kr.	Kr.	Kr.	Kr.	kg	Kr.	Kr.	Kr.	Kr.	kg	Kr.
5 919	896	741	706	1 376	502	1 350	8 873	203	1 141	10 655	* 54	55
3 442	1 240	124	80	895	186	1 650	4 721	831	2 817	12 252	* 6 110	8 545
3 943	778	276	264	989	376	1 625	8 724	599	1 316	8 859	* 1 236	1 589
3 868	428	261	334	618	231	1 050	3 162	1 138	1 574	8 143	* 3 439	4 844
1 905	381	465	87	304	84	25	2 372	259	666	3 545	724	955
11 349	2 312	1 628	1 336	2 680	690	2 800	26 692	574	1 885	22 375	* 8 517	10 809
3 010	1 121	203	119	699	236	825	5 080	423	1 779	9 587	* 3 625	4 954
2 955	479	169	674	691	192	1 175	3 630	316	844	5 586	* 1 867	2 388
17 609	1 813	208	778	4 520	605	150	6 382	1 661	2 410	19 922	175	257
21 533	3 482	1 110	1 060	6 203	1 178	50	21 069	4 938	3 941	24 289	* 83	134
647	624	246	255	1 028	166	950	5 391	1 781	1 528	7 760	* 349	344
2 786	302	421	119	695	126	675	4 841	2 747	1 562	7 381	* 1 357	1 690
7 140	756	207	211	2 332	403	3 675	11 972	2 506	1 602	17 556	1 794	2 718
3 646	761	264	413	738	216	1 000	7 439	3 323	417	10 785	* 1 919	2 665
5 709	611	335	603	1 095	254	2 325	6 012	2 651	2 269	11 398	* 2 466	3 673
9 551	1 226	537	520	2 383	514	375	7 527	4 221	2 319	11 150	* 590	831
2 456	198	86	456	747	151	1 350	5 541	410	430	7 566	* 1 053	1 397
11 295	798	238	348	2 628	455	250	8 426	2 896	2 428	7 694	* 837	1 313
2 791	399	265	84	998	152	1 150	2 163	404	681	5 393	214	294
7 651	2 412	556	520	2 205	484	1 900	16 149	6 371	3 326	16 693	* 2 593	3 733
4 063	1 309	932	249	815	261	1 025	7 431	1 077	1 684	8 574	* 2 604	3 685
5 679	548	824	189	785	227	625	6 109	211	2 013	8 307	* 1 920	2 540
3 103	721	314	138	775	179	575	7 525	2 704	1 560	6 006	* 1 593	2 149
9 551	1 383	460	500	1 977	619	2 275	11 883	4 284	3 888	17 323	* 5 287	7 779
3 304	571	460	433	649	181	525	6 051	563	1 250	6 342	* 1 711	2 019
10 879	1 681	227	288	2 508	521	725	2 367	1 931	2 066	10 367	* 835	1 059
3 134	33	165	202	675	139	525	1 777	812	448	3 940	* 538	704
6 334	2 365	377	296	1 952	376	3 075	10 561	6 515	2 684	12 740	* 2 680	4 152
3 118	581	140	263	751	130	1 350	3 766	1 114	1 207	6 932	* 1 426	2 070
6 512	667	312	479	1 869	297	500	7 384	9 230	3 760	12 969	* 645	963
2 872	1 281	466	163	649	137	950	2 916	177	847	6 871	* 3 746	5 123
5 306	562	134	411	1 259	286	1 375	7 572	813	1 370	10 792	* 1 794	2 443
3 034	199	100	237	913	134	1 100	5 454	1 050	1 895	8 520	* 2 836	3 853
6 421	216	410	380	1 610	431	600	699	2 949	2 147	9 776	* 2 141	3 011
5 008	2 241	547	161	810	305	825	7 397	1 025	1 201	11 465	* 1 707	2 136
2 977	571	129	344	654	209	1 100	4 388	2 364	1 649	7 177	* 1 932	2 849
1 032	947	234	292	630	142	1 025	4 818	642	1 215	5 768	* 1 798	2 625
5 951	1 232	325	349	1 148	339	1 350	10 390	1 639	1 433	8 723	* 866	1 038
2 342	348	152	96	399	119	800	5 242	690	1 089	5 174	* 3 413	4 227
4 403	374	117	211	1 434	211	1 150	3 297	3 430	1 220	7 400	* 1 465	2 039
3 562	786	133	364	808	163	883	5 887	2 477	1 645	8 455	* 1 868	2 655
4 006	326	171	201	1 043	234	1 950	5 222	2 696	1 661	10 197	* 2 345	3 497
1 713	911	52	—	368	146	750	3 115	1 467	614	5 565	* 508	812
3 106	360	169	107	1 328	170	1 925	719	818	283	13 077	*12 806	16 787
2 847	762	219	183	725	261	1 025	5 203	477	630	5 950	* 1 315	1 789
5 241	794	590	340	1 994	428	1 975	13 536	1 729	3 139	13 191	* 3 651	4 713
13 007	2 041	1 069	536	2 952	785	1 525	39 911	4 834	8 536	32 457	* 2 124	2 681
8 398	1 673	673	114	2 192	438	500	1 592	2 996	237	9 381	* 1 889	2 536
2 576	94	209	95	496	120	125	1 727	99	1 071	2 582	267	327
2 794	1 529	182	73	1 676	420	1 825	14 999	1 973	2 784	16 353	* 3 183	4 691
261	715	423	119	989	235	850	6 392	1 888	1 029	6 926	* 760	1 107
6 509	1 270	131	324	1 433	346	2 900	12 075	1 070	3 172	14 188	* 4 135	6 044
5 196	930	403	539	1 844	365	1 100	2 989	1 126	754	10 768	* 2 189	2 774
2 540	606	275	263	898	166	575	3 105	1 923	1 243	5 919	* 1 922	2 692
8 991	1 611	316	334	1 560	426	1 050	9 607	103	3 128	13 672	* 4 865	6 297

Nr.	Foreningens Navn	Indkøb i Foreningens Regnskabsaar af: Butiksvarer *ialt*	Butiksvarer, der *kan faas* i F. D. B.	Butiksvarer *leveret af* F. D. B.	Forholdet mellem Kol. 4 og Kol. 3	**Indkøb i F. D. B.** Kolonial ialt	Margarine	Mel	Ost	Kaffe
	1	2	3	4	5	6	7	8	9	10
		Kr.	Kr.	Kr.	pCt.	Kr.	kg	kg	kg	kg
144	Laasby	41 722	41 590	38 892	*94*	24 838	3 240	6 350	452	650
145	Lading	46 560	45 494	41 790	*92*	31 663	4 460	9 250	328	1 080
146	Laven	49 760	45 932	43 871	*96*	28 406	4 370	7 250	226	775
147	Lemming	—	—	61 929	—	51 150	5 480	10 325	300	936
148	Levring	76 650	72 559	69 109	*95*	55 441	8 135	18 650	449	1 620
149	Lillering	57 208	55 155	52 149	*95*	36 166	4 880	9 200	482	1 060
150	Linaa	107 792	104 832	99 222	*95*	74 991	11 973	19 300	737	1 830
151	Lindaa Balle	55 065	53 332	50 736	*95*	37 153	5 850	10 100	411	1 140
152	Lyngaa	96 118	93 452	76 690	*82*	57 895	6 960	17 850	317	0
157	Maarslet	125 093	119 644	112 562	*94*	93 358	13 019	25 200	1 634	2 236
158	Malling	97 244	94 267	89 047	*95*	73 426	11 800	18 000	743	1 860
159	Marie Magdalene	83 464	80 604	80 218	*99*	58 091	9 330	15 700	740	1 708
160	Markusminde	44 353	43 520	41 785	*96*	32 199	6 270	10 250	233	1 113
161	Mausing	53 856	53 755	50 369	*94*	36 693	5 045	9 600	274	756
162	Mejlby	108 332	103 633	90 063	*87*	64 287	9 920	5 300	228	1 875
163	Mesballe	55 838	52 540	50 404	*96*	37 808	4 465	8 100	500	1 045
164	Midstrup	50 378	50 302	48 478	*96*	35 356	6 095	11 700	388	840
165	Mjesing	85 080	83 308	80 783	*97*	54 288	7 005	13 200	726	1 435
166	Mollerup	84 502	81 354	77 897	*96*	60 021	9 330	16 400	542	1 386
167	Mundelstrup	46 827	45 337	42 554	*94*	35 919	5 130	8 200	275	1 160
170	Mørke Ommestrup	82 292	79 558	72 414	*91*	53 366	10 890	4 900	833	1 795
175	Naarup og Gjern østre Mark	54 638	53 625	51 498	*96*	38 089	4 650	7 050	316	920
176	Nørreskov	47 469	47 351	45 846	*97*	33 309	4 625	8 675	787	700
177	Nimtofte	201 065	198 952	194 023	*98*	148 834	20 180	44 100	2 113	4 015
178	Norring	46 681	45 803	43 583	*95*	30 876	4 630	8 950	24	880
179	Nødager	98 026	97 407	94 224	*97*	72 202	9 165	20 600	1 000	1 700
180	Nørre Vissing	64 543	62 633	57 476	*92*	38 629	5 790	11 550	555	1 035
181	Nørskovlund	102 083	100 813	93 696	*93*	69 343	9 245	18 700	245	1 820
185	Odder	317 449	263 375	238 811	*91*	177 822	32 060	50 250	2 426	6 945
186	Ondrup	47 324	46 425	43 308	*93*	31 311	6 010	8 950	291	970
187	Onsted	81 154	77 393	62 827	*81*	43 276	7 770	4 000	473	55
188	Ormslev	63 180	59 957	54 931	*92*	39 018	5 520	10 100	452	800
189	Oustrup	36 202	36 202	34 996	*97*	26 934	3 560	6 875	437	575
192	Paarup	43 843	41 458	37 970	*92*	32 490	4 860	8 100	192	655
193	Pederstrup	73 578[1]	72 619	68 950	*95*	54 482	7 575	15 300	573	1 162
194	Pindstrup	162 451	160 648	152 994	*95*	121 402	19 615	33 000	2 071	3 385
197	Ramten	58 184	56 739	55 068	*97*	39 669	5 035	10 350	572	1 027
198	Randlev	64 962	58 781	52 675	*90*	37 692	6 035	9 275	661	1 084
199	Rønde	123 103	117 720	114 471	*97*	81 113	12 810	22 100	1 783	2 444
200	Rødskov	132 458	111 766	107 798	*96*	78 708	11 450	19 525	914	2 360
202	Rye	151 380	144 991	138 629	*96*	103 960	16 300	22 850	1 422	3 290
203	Rødding	128 656	125 739	106 911	*85*	80 656	11 820	25 300	1 148	1 960
204	Røgen	34 251	30 960	30 647	*99*	21 430	2 390	4 500	228	525
208	Sabro	54 948	52 724	50 716	*96*	36 204	4 940	10 150	730	965
209	Sall	86 101	81 012	78 616	*97*	59 994	8 170	13 650	661	1 645
210	Salten	67 996	65 922	62 277	*95*	49 430	8 260	14 100	1 034	1 425
211	Salten Skov	55 220	54 608	49 940	*92*	38 006	6 390	11 450	1 103	1 050
213	Sangstrup	47 637	47 444	45 208	*95*	32 709	4 340	9 500	473	1 120
214	Sejling	81 523	80 058	76 050	*95*	58 984	7 865	14 750	291	1 309
215	Sepstrup	32 867	32 127	27 042	*84*	21 844	4 498	7 400	41	680
216	Serup	98 690	96 296	91 083	*95*	71 728	9 880	17 700	768	1 775
217	Silkeborg	540 514	490 916	422 129	*86*	365 021	82 000	92 550	7 803	17 956
219	Sinding	92 084	89 149	83 973	*94*	63 852	9 185	22 500	489	1 735
220	Sjørslev	111 699	108 811	105 985	*97*	79 741	11 650	24 550	1 564	2 193
221	Skaade	144 963	125 931	122 161	*97*	97 734	18 130	26 650	1 708	2 974

[1]) Omfatter 11 Mdr.

i Kalenderaaret

Kaffe	Cigarer og Cigarillos	Røg- og Shagtobak	Skraatobak	Blød Sæbe	Toiletsæbe	Høstbindegarn	Manufaktur en gros	Manufaktur Konfektion Skotøj detail	Skotøj en gros	Isenkram	Markfrø (Bruttopris) 1938/39	
10 a	11	12	13	14	15	16	17	18	19	20	21	
Kr.	Kr.	Kr.	Kr.	Kr.	Kr.	kg	Kr.	Kr.	Kr.	Kr.	kg	Kr.
1 954	438	59	145	390	96	650	4 525	824	1 388	7 317	* 2 146	2 796
2 838	121	58	158	713	191	425	3 323	1 843	375	4 586	* 580	713
2 229	1 213	319	123	568	194	425	4 950	858	1 300	8 357	* 598	873
2 496	813	58	0	512	188	825	3 200	433	1 464	5 682	* 2 637	3 607
4 249	2 190	160	16	982	216	1 075	6 117	561	1 362	5 628	* 2 429	3 287
3 042	761	218	429	784	146	650	4 485	3 600	1 065	6 833	* 1 132	1 610
5 432	1 507	213	527	1 278	325	975	9 588	1 581	2 063	10 999	* 3 948	4 647
3 192	316	377	64	557	169	1 125	4 221	1 141	1 292	6 929	* 2 241	3 003
0	286	180	627	1 492	96	1 650	6 035	965	2 055	9 740	* 1 337	1 958
6 641	1 057	336	445	1 743	346	1 525	3 971	1 964	2 222	11 047	* 3 843	5 622
5 543	1 568	513	98	1 852	261	1 082	2 362	1 045	1 050	11 164	* 2 142	3 211
5 101	1 254	1 189	864	1 177	407	300	9 364	2 660	1 998	8 105	* 1 136	1 526
3 131	608	96	434	574	90	450	3 346	933	875	4 432	* 1 075	1 403
2 265	669	425	74	569	234	1 000	3 851	1 160	1 229	7 436	* 1 979	3 018
5 344	507	139	265	1 349	244	2 425	8 504	2 189	2 271	12 812	* 3 017	4 465
2 998	514	247	346	555	185	200	4 070	1 597	942	5 987	* 1 153	1 363
2 296	596	172	10	639	124	1 650	4 673	1 313	1 275	5 861	* 3 257	4 366
4 273	1 034	265	480	987	232	1 375	7 661	4 567	2 323	11 944	* 2 718	3 588
4 103	1 272	355	370	1 191	346	1 450	5 954	893	1 885	9 144	* 2 863	3 921
3 226	333	202	407	827	157	50	1 589	1 145	632	3 269	* 440	677
4 340	989	598	767	1 090	250	575	6 106	2 832	1 902	8 208	1 019	1 352
2 704	246	248	314	589	205	450	4 150	1 501	1 302	6 456	* 1 505	2 045
1 954	785	107	82	397	192	1 025	3 255	418	1 466	7 398	* 2 958	4 345
11 358	2 944	1 186	863	2 712	832	3 625	17 285	2 662	3 467	21 775	* 4 946	6 585
2 143	143	125	84	761	155	925	4 371	2 158	701	5 477	* 1 109	1 681
5 007	1 328	534	435	1 389	361	1 300	7 566	1 463	1 233	11 760	* 2 948	3 762
3 067	736	53	137	711	180	950	7 454	1 141	1 508	8 744	* 2 812	3 748
5 369	874	197	191	1 056	218	1 750	8 381	419	1 473	14 080	* 2 541	3 371
16 653	1 783	796	887	4 339	1 042	2 125	26 201	5 635	5 531	23 622	* 447	545
2 742	319	102	102	658	124	1 500	4 690	1 425	955	4 927	* 694	1 021
154	478	196	151	935	231	554	7 494	3 222	1 903	6 932	* 1 518	2 211
1 922	228	20	126	833	96	1 275	3 832	3 379	1 877	6 825	* 672	850
1 593	205	111	127	353	123	950	2 461	246	601	4 754	* 1 880	2 653
1 945	111	52	0	551	119	625	1 556	204	588	3 132	* 1 314	1 700
3 029	1 252	455	75	803	270	800	1 513	78	2 336	10 541	* 2 261	3 320
10 048	1 475	555	985	2 092	620	800	11 902	1 940	3 312	14 438	* 620	749
2 550	442	249	303	687	213	500	6 254	640	1 343	7 162	* 1 226	1 456
3 196	563	133	22	706	92	500	6 006	1 506	1 238	6 233	* 544	791
7 137	1 355	352	336	1 476	494	850	12 249	2 476	3 676	14 957	* 1 696	2 175
7 068	649	420	351	1 466	282	1 925	8 645	3 334	2 696	14 415	* 1 734	2 503
9 500	572	556	956	1 371	432	625	14 043	2 568	2 686	15 372	* 3 421	3 759
5 816	824	87	290	1 471	318	1 375	8 230	1 626	2 410	13 989	* 6 106	8 743
1 470	565	446	173	289	98	275	3 698	676	812	4 031	* 1 596	2 402
2 692	990	376	268	752	149	900	3 919	2 198	1 408	6 987	* 1 990	2 802
4 675	770	115	324	809	248	556	6 095	1 069	1 752	9 706	* 1 539	2 318
3 677	1 315	648	269	1 087	251	125	3 891	—	1 225	7 731	* 1 152	1 606
2 963	640	289	273	609	123	825	4 325	5	1 012	6 592	* 3 350	4 509
2 845	1 012	112	139	775	191	500	4 051	1 021	756	6 671	* 490	647
3 869	1 329	269	41	708	212	1 550	6 145	210	1 422	9 289	* 3 833	5 308
1 892	500	84	59	471	131	725	1 578	115	422	3 083	* 2 219	2 897
4 760	1 103	446	66	1 212	312	1 100	6 800	562	2 319	9 674	* 3 734	5 455
39 269	2 195	680	182	11 161	1 544	75	17 266	6 667	8 194	24 981	159	194
5 163	1 112	299	207	1 251	242	1 525	8 114	1 096	1 617	9 294	* 4 239	6 155
5 894	1 985	433	207	1 258	388	1 475	11 232	1 592	1 357	12 063	* 3 809	5 491
8 716	998	462	390	2 382	413	350	5 550	5 983	3 592	9 302	* 959	1 409

Nr.	Navn	Indkøb i Foreningens Regnskabsaar af: Butiksvarer *ialt*	Butiksvarer, der *kan faas* i F. D. B.	Butiksvarer *leveret af* F. D. B.	Forholdet mellem Kol. 4 og Kol. 3	**Indkøb i F. D. B.**: Kolonial ialt	Margarine	Mel	Ost	Kaffe
	1	2	3	4	5	6	7	8	9	10
		Kr.	Kr.	Kr.	pCt.	Kr.	kg	kg	kg	kg
223	Skanderborg	119 898	101 875	84 669	*83*	68 471	4 100	7 800	76	4 445
224	Skarresø	48 905	47 519	46 067	*97*	33 090	4 350	9 950	410	785
225	Skjoldelev	52 731	51 646	46 152	*89*	34 698	4 725	3 100	561	900
226	Skjød	79 487	76 404	72 951	*96*	54 723	7 305	13 650	113	1 430
227	Skjodstrup	108 957	97 099	89 479	*92*	64 115	9 895	15 250	108	1 905
228	Skovby	69 601	66 598	64 075	*96*	42 582	6 270	11 150	662	1 335
229	Skovgaardhus	45 907	44 983	43 806	*97*	31 051	3 470	6 525	431	730
230	Skræ	67 949	67 794	67 280	*99*	51 334	7 620	18 700	1 260	1 835
232	„Solkjær", Hinnerup	36 108[1]	34 509	32 031	*93*	23 927	4 540	7 900	109	911
233	Sorring	73 535	73 144	71 379	*98*	53 998	8 360	16 100	839	1 780
234	Stabrand	60 542	60 117	54 003	*90*	38 850	5 905	13 500	666	0
235	Stenvad	147 685	145 002	142 840	*99*	106 912	16 345	33 200	1 879	2 595
236	Stjær	112 388	109 410	103 429	*95*	79 250	11 990	19 085	2 055	2 060
237	Stokkebro	87 493	87 245	85 354	*98*	59 358	9 375	16 450	1 532	1 675
238	Storring	54 192	52 294	39 475	*76*	26 026	3 861	5 350	165	320
239	Søby, Hornslet	123 736	122 317	114 782	*94*	93 339	12 540	23 100	1 125	2 555
240	Søby, Hou	—	—	51 068	—	35 585	4 795	8 850	850	835
241	Søften	107 650	105 214	91 994	*87*	64 011	10 195	18 050	90	715
243	Spørring & O.	79 685	77 396	73 459	*95*	55 100	6 628	13 100	1 390	1 375
249	Taltebjærg & O.	99 647	95 123	92 528	*97*	65 510	9 470	15 400	315	1 525
250	Tanderup	—	—	51 301	—	37 896	5 370	8 800	202	1 215
252	Termestrup	135 945	133 994	133 519	*99*	96 132	16 720	29 450	868	2 693
254	Thorsager	158 811	153 425	153 076	*99*	119 532	15 110	26 300	1 086	3 370
255	Tirstrup & O.	57 731	55 458	47 159	*85*	34 602	4 925	7 850	736	1 140
256	Thorup	128 042	126 758	115 729	*91*	86 520	10 717	17 550	594	2 380
257	Thunø	—	—	52 811	—	38 051	3 140	9 400	344	961
258	Tilst	120 060	115 410	103 816	*90*	82 216	12 920	21 200	484	1 760
260	Todbjerg	85 453	79 086	76 699	*97*	57 805	8 970	15 100	805	1 710
261	Torrild	90 071	87 584	80 102	*92*	59 438	9 660	13 350	27	1 740
262	Tranbjerg	105 976	102 667	100 268	*98*	75 226	13 565	22 450	1 262	2 705
263	Trige	82 942	80 409	76 903	*96*	50 684	7 230	14 650	1 428	1 195
265	Trustrup	74 109	72 704	69 459	*96*	52 745	9 830	14 700	572	1 975
266	„Tryg", Ry	152 067	135 957	121 042	*89*	91 480	18 094	24 500	2 091	2 652
267	Tulstrup	40 308	40 209	36 184	*90*	22 926	4 945	9 000	756	536
274	Ungstrup	48 079	47 909	46 322	*97*	37 658	6 595	14 800	264	1 225
276	Veggerslev	—	—	91 432	—	69 875	8 760	16 350	1 183	1 780
277	Vejlby	217 772	204 685	190 756	*93*	144 492	25 985	33 050	3 013	4 117
278	Vejlby-Revn	61 264	56 839	51 313	*90*	42 858	3 700	12 700	149	1 280
279	Venge	86 652	82 271	74 674	*91*	50 642	7 520	5 845	721	1 018
280	Viborg & O.	197 206	185 872	175 003	*94*	152 251	30 660	45 925	2 868	5 740
281	Viby	417 416	351 190	340 960	*97*	268 037	57 390	64 850	7 151	7 171
282	Villersø	69 608	67 484	64 923	*96*	45 917	7 160	15 650	1 103	1 220
283	Vinderslev	75 222	72 917	68 653	*94*	54 188	7 680	13 350	554	1 325
285	Virring	77 312	72 430	67 538	*93*	45 917	7 930	13 500	149	1 220
286	Vithen	116 349	109 611	104 673	*96*	72 863	9 031	16 975	186	1 528
287	Vitved	49 823	47 603	46 630	*98*	33 829	6 080	10 400	422	1 009
288	Vium	81 006	78 302	74 467	*95*	56 525	7 605	13 350	863	1 476
289	Voel	64 889	63 464	60 752	*96*	42 127	6 480	12 500	442	1 210
291	Voldby	121 083	120 216	113 825	*95*	82 332	10 149	22 600	293	2 510
292	Vorre	49 908	49 076	48 733	*99*	34 015	4 625	8 400	0	890
293	Vrinners	103 038	98 823	91 274	*92*	68 763	7 850	16 150	913	1 767
294	Vrold af 1927	67 197	58 080	52 272	*90*	39 054	5 990	8 850	944	1 010
295	Vejerslev	70 107	69 813	68 498	*98*	47 825	6 300	11 850	122	1 068
301	Ødum	108 771	101 964	95 377	*94*	72 967	10 188	17 300	351	1 920
302	Ølsted	32 055	31 019	30 134	*97*	22 280	3 330	6 600	507	734

[1]) Omfatter 11 Mdr.

i Kalenderaaret

nial

Kaffe	Cigarer og Cigarillos	Røg- og Shagtobak	Skraatobak	Blød Sæbe	Toiletsæbe	Høstbindegarn	*Manufaktur en gros*	*Manufaktur Konfektion Skotøj detail*	*Skotøj en gros*	*Isenkram*	*Markfrø (Bruttopris) 1938/39*	
10 a	11	12	13	14	15	16	17	18	19	20	21	
Kr.	Kr.	Kr.	Kr.	Kr.	Kr.	kg	Kr.	Kr.	Kr.	Kr.	kg	Kr.
9 672	1 482	639	460	1 957	286	0	3 442	5 508	2 052	5 196	13	25
2 202	521	390	253	462	137	600	4 490	718	996	6 773	* 1 977	2 344
2 173	142	257	239	675	69	1 125	2 955	2 534	685	5 280	* 1 129	1 693
4 145	679	127	522	1 086	174	1 350	5 010	1 023	1 687	10 508	* 1 842	2 619
4 913	360	277	270	1 172	297	1 275	8 642	3 160	2 493	11 069	* 1 455	2 094
3 380	819	290	206	999	201	950	5 903	4 214	1 473	9 903	* 1 534	2 321
2 114	451	136	179	540	191	925	4 872	473	1 352	6 058	* 260	330
4 833	52	1 047	43	770	247	900	6 627	115	1 243	7 961	* 1 218	1 619
2 622	244	174	305	454	123	300	1 929	1 371	871	3 933	* 940	1 252
4 720	644	196	100	980	187	650	5 019	1 186	2 120	9 056	* 2 184	3 128
0	659	355	450	719	288	875	6 097	511	1 171	7 374	* 449	512
7 162	1 556	951	811	1 968	506	1 608	16 032	2 199	1 720	15 977	* 3 519	4 637
5 918	658	60	140	1 278	277	1 875	7 630	3 180	1 689	11 680	* 3 062	4 346
4 941	999	266	450	1 468	348	1 375	12 808	822	2 357	10 009	* 1 258	1 348
910	172	26	4	530	66	1 275	3 053	2 856	992	6 548	* 1 056	1 454
6 685	756	486	829	1 462	309	2 800	5 650	1 917	1 604	12 272	* 2 519	3 132
2 206	171	157	57	506	148	1 000	5 469	1 755	1 159	7 100	0	0
1 973	547	455	72	1 368	175	1 250	6 963	5 027	2 150	13 843	* 2 642	3 643
3 815	1 203	200	256	952	232	1 550	2 113	2 779	1 475	11 992	* 1 644	2 178
4 525	2 024	492	868	1 048	395	2 000	10 933	981	2 530	12 574	* 2 503	3 618
3 609	671	204	138	654	203	1 150	5 539	180	1 018	6 668	* 502	746
7 221	2 023	1 152	693	1 770	556	2 325	14 371	4 654	2 810	15 552	* 3 852	5 296
9 714	1 649	2 296	1 429	1 802	539	1 325	12 455	2 338	2 196	16 555	* 3 444	4 819
3 412	276	107	168	612	195	325	3 650	504	825	7 578	* 473	598
6 367	131	84	616	1 678	430	1 600	8 985	4 267	1 950	14 007	* 2 410	3 299
2 861	587	0	202	700	247	850	5 986	1 144	1 243	6 387	* 1 153	1 624
4 243	145	42	327	1 801	168	3 050	3 925	3 368	2 341	11 966	1 318	2 111
4 449	1 060	498	290	1 053	278	1 025	7 438	1 983	1 325	8 148	* 1 499	2 156
5 162	459	289	402	1 162	201	1 075	9 597	830	2 088	8 149	1 263	2 104
7 265	1 675	636	530	2 325	433	350	7 687	5 137	1 995	10 223	* 1 587	2 439
3 532	976	226	3	1 049	214	1 075	8 559	3 940	1 788	11 932	* 1 376	1 917
5 668	499	332	258	1 118	262	175	7 002	1 844	1 115	6 753	* 642	881
7 513	997	344	373	2 054	421	300	13 468	1 461	2 922	11 711	* 587	888
1 662	403	67	71	530	117	700	4 221	1 043	1 816	6 178	* 1 674	2 854
3 444	586	89	10	752	111	850	2 828	199	871	4 766	* 1 860	2 564
5 239	1 293	631	832	1 362	289	1 275	9 690	375	2 083	9 409	* 1 875	2 388
9 687	2 303	945	155	3 953	927	500	13 635	15 195	4 764	12 670	* 433	556
3 046	110	4	64	814	138	1 875	1 401	337	318	6 399	* 1 320	1 915
2 790	729	182	210	1 024	176	900	8 277	2 637	2 263	10 855	* 2 512	3 545
16 899	2 799	664	127	4 031	577	25	8 264	1 470	2 102	10 916	* 27	44
18 109	3 846	1 989	1 483	7 852	1 321	325	17 114	29 005	6 668	20 136	* 311	444
3 493	595	290	228	980	374	875	9 648	334	1 321	7 703	* 2 197	3 061
3 921	958	257	37	914	204	1 100	4 797	435	877	8 356	* 2 737	4 050
3 620	395	76	322	865	168	1 100	6 700	3 042	2 182	9 697	* 1 713	2 529
3 826	932	465	593	1 208	333	2 100	7 523	5 276	1 976	17 035	* 3 747	5 733
2 907	813	344	607	663	244	1 000	4 365	1 331	904	6 201	* 990	1 480
3 584	1 143	123	407	966	270	1 150	6 101	797	1 808	9 236	* 3 596	5 116
3 458	806	411	141	825	208	600	5 875	1 274	1 406	10 070	* 2 040	2 834
7 115	736	565	728	1 942	292	1 250	13 317	2 688	818	14 670	* 1 850	2 459
2 493	1 129	384	672	742	152	775	3 969	3 013	1 154	6 582	* 1 173	1 809
5 106	609	165	118	1 624	283	1 975	9 775	191	1 129	11 416	* 1 027	1 403
2 977	731	226	131	724	144	1 125	4 169	1 065	1 655	6 329	* 1 039	1 375
2 546	991	357	682	932	272	1 150	6 879	1 893	1 849	10 052	* 2 667	3 600
4 601	2 091	363	397	1 292	280	2 800	7 609	1 759	2 693	10 349	* 2 042	2 964
1 717	437	372	245	469	144	700	1 744	1 204	598	4 308	* 345	516

Nr.	Navn	Indkøb i Foreningens Regnskabsaar af: Butiksvarer *ialt*	Butiksvarer, der *kan faas* i F. D. B.	Butiksvarer *leveret af* F. D. B.	Forholdet mellem Kol. 4 og Kol. 3	Indkøb i F. D. B.: Kolonial ialt	Margarine	Mel	Ost	Kaffe
	1	2	3	4	5	6	7	8	9	10
		Kr.	Kr.	Kr.	pCt.	Kr.	kg	kg	kg	kg
303	Ørby	121 461	93 968	87 258	*93*	63 387	9 790	15 650	438	558
305	Ørum	193 573	190 121	189 134	*99*	140 731	23 040	44 200	2 147	3 903
306	Østerskov	74 104	72 412	70 899	*98*	54 330	8 545	17 950	298	1 431
307	Øster Bording	77 233	75 891	69 113	*91*	51 204	8 000	14 550	1 091	1 645
		Kr.	Kr.	Kr.	pCt.	Kr.	kg	kg	kg	kg
1	Aagaard	138 028	128 278	124 722	*97*	99 012	11 850	21 300	555	3 340
2	Agerskov & O.	122 198	121 556	108 983	*90*	86 568	12 840	22 437	1 178	2 527
3	Agtrupskov	51 009	50 706	48 959	*97*	37 151	6 450	9 600	242	1 059
4	Alminde	80 775	79 936	77 708	*97*	56 322	7 150	13 500	369	1 912
5	Askov	132 866	120 094	116 713	*97*	99 981	10 795	20 950	787	2 563
6	Arbejdernes, Fredericia	285 078	222 591	195 144	*88*	170 302	27 470	43 967	1 996	8 664
10	Brakker	62 262	59 325	57 175	*96*	42 069	5 610	9 400	218	1 165
11	Bramdrupdam	126 420	120 681	116 472	*97*	89 490	9 430	24 100	0	3 350
13	Brørup	220 892	219 839	202 245	*92*	175 278	24 420	54 350	448	6 415
14	Bække	209 629	203 921	194 737	*96*	151 017	22 600	41 800	485	5 540
15	Børup & Omegn	52 128	48 941	45 445	*93*	31 426	5 640	10 450	508	1 275
18	Dons	38 591	37 717	37 401	*99*	29 479	3 580	6 750	0	845
19	Donslund	41 808	41 742	40 198	*96*	27 240	3 860	8 250	634	738
21	Egholt & O.	96 157	83 500	79 480	*95*	53 933	8 870	13 450	563	1 730
22	Egtved	282 896	266 118	263 117	*99*	217 649	29 850	62 950	1 254	7 253
23	Ejstrup	107 987	102 207	91 748	*90*	70 905	9 023	17 600	725	2 115
24	Erritsø	233 885	225 520	212 072	*94*	161 282	24 150	42 900	2 398	6 425
27	Ferup	77 608	71 721	65 527	*91*	45 866	6 990	13 100	264	1 390
28	Fitting	71 853	69 100	63 599	*92*	50 038	6 340	11 150	38	1 170
31	Gabøl & O.	111 134	109 265	99 533	*91*	70 206	9 857	15 600	1 025	1 953
32	Gammelby	—	—	60 249	—	44 062	5 620	10 350	254	1 065
33	Gamst	70 739	69 219	61 731	*89*	47 445	5 820	14 525	445	1 628
34	Gjelballe	56 831	56 692	55 266	*98*	44 192	5 720	9 950	255	1 156
35	Gjesten	92 434	88 753	81 186	*92*	60 117	6 120	16 100	242	2 190
36	Gram & Omegn	103 667	101 881	88 129	*87*	67 758	10 070	14 200	947	3 317
40	Haderslev	95 378	80 518	73 547	*91*	66 681	8 730	6 300	1 174	3 788
41	Hejls	117 528	111 157	106 158	*96*	83 458	11 418	21 150	902	2 651
42	Hejnsvig & O.	252 249	250 678	245 346	*98*	182 899	25 070	55 050	3 242	5 406
44	Herslev	133 495	133 495	119 950	*90*	80 652	8 980	26 750	83	0
45	Hjarup	128 677	128 220	120 027	*94*	94 646	11 600	23 550	377	2 348
46	Holsted By	187 299	172 479	163 627	*95*	115 278	18 240	41 600	991	3 906
47	Hoppes	72 206	69 827	69 546	*99*	55 237	7 480	14 350	213	1 780
48	Hovborg	108 158	107 714	102 986	*96*	72 729	9 944	21 600	1 626	2 507
49	Højrup	44 627	43 694	40 229	*92*	33 554	4 460	8 925	141	980
50	Holsted Station & Omegn	—	—	27 594	—	23 373	2 380	14 100	0	0
54	Jordrup	167 164[1]	155 423	147 891	*95*	103 691	14 470	28 200	1 224	4 011
55	Jels & Omegn	102 214	100 748	97 714	*97*	82 619	10 310	18 350	949	1 760
57	Kolding & Omegn	557 831	459 583	450 583	*98*	377 059	55 010	82 500	2 306	19 196
58	Københoved	110 777	108 674	102 573	*94*	66 133	8 320	13 000	802	1 460
60	Lejrskov	91 112	78 661	71 861	*91*	55 609	7 700	16 200	255	1 527
61	Lilballe	49 913	49 487	48 969	*99*	33 819	5 515	9 750	223	1 185
62	Lille Andst & Roved	29 990	29 943	28 254	*94*	19 539	3 260	5 150	24	585
63	Lindknud	214 810	214 359	200 740	*94*	137 859	19 200	38 900	3 202	4 683
64	Lunderskov	223 185	205 185	190 309	*93*	152 460	20 040	37 600	114	4 965
65	Læborg-Drostrup	70 719	69 006	65 091	*94*	47 801	6 940	12 400	235	1 460

[1]) Omfatter 11 Mdr.

i Kalenderaaret

nial

Kaffe	Cigarer og Cigarillos	Røg- og Shagtobak	Skraatobak	Blød Sæbe	Toiletsæbe	Høstbindegarn	*Manufaktur en gros*	*Manufaktur Konfektion Skotøj detail*	*Skotøj en gros*	*Isenkram*	*Markfrø (Bruttopris) 1938/39*	
10 a	11	12	13	14	15	16	17	18	19	20	21	
Kr.	Kr.	Kr.	Kr.	Kr.	Kr.	kg	Kr.	Kr.	Kr.	Kr.	kg	Kr.
1 256	1 453	333	295	1 249	300	1 550	8 251	1 285	2 465	11 870	* 1 882	2 808
11 231	3 241	1 788	1 076	2 476	818	2 600	21 890	2 855	2 441	21 217	* 4 924	6 971
4 022	1 094	317	444	1 116	282	550	4 551	1 988	1 416	8 614	* 2 887	4 297
4 396	725	368	81	957	282	850	9 574	303	2 046	5 986	* 3 605	4 821

Afdeling: 3. Kolding

Kr.	Kr.	Kr.	Kr.	Kr.	Kr.	kg	Kr.	Kr.	Kr.	Kr.	kg	Kr.
8 734	1 360	486	452	1 809	242	3 400	8 367	1 700	2 812	12 831	* 2 334	3 773
6 860	679	712	252	1 063	201	3 250	4 803	1 003	1 105	15 504	* 5 817	9 055
3 140	335	562	110	595	92	674	4 559	1 578	814	4 857	* 26	28
5 731	2 118	458	414	958	245	1 300	8 896	1 006	1 785	9 699	* 852	1 730
6 616	2 105	139	146	2 839	393	1 075	111	545	591	15 485	* 693	1 213
18 937	3 659	1 301	479	2 629	935	0	1 692	3 708	3 424	16 018	4	8
3 225	892	379	343	559	161	950	4 937	1 019	2 014	7 136	* 969	1 517
9 897	2 161	859	565	2 096	402	1 625	7 646	2 816	1 698	14 822	* 2 374	3 607
17 292	2 262	1 255	940	4 424	736	4 250	442	1 175	2 036	23 314	* 5 598	9 236
15 888	2 889	591	745	2 543	437	3 524	8 468	3 914	5 753	25 585	* 6 434	9 071
3 433	52	445	28	892	131	275	5 814	228	1 566	6 411	* 855	1 251
2 247	815	239	368	534	115	850	2 990	778	537	3 617	* 454	636
2 126	152	101	209	396	124	525	3 710	538	954	7 756	* 1 433	2 092
5 089	914	720	463	731	277	2 375	7 930	2 354	1 700	13 563	* 2 652	4 294
20 310	4 115	1 792	962	3 403	1 037	5 050	913	5 104	4 733	34 718	* 3 255	4 782
6 066	1 279	462	240	1 164	224	1 850	5 682	3 322	2 029	9 810	* 1 782	2 726
17 887	1 055	739	128	3 703	707	1 400	26 753	2 119	4 012	17 906	* 1 768	2 803
3 937	1 084	401	97	900	157	1 375	6 815	742	2 383	9 721	* 2 906	4 440
3 422	89	72	159	597	152	1 150	3 086	1 002	1 199	8 274	* 3 648	5 011
5 766	1 786	597	344	1 104	310	4 150	9 564	1 135	3 243	15 385	* 2 337	3 661
2 984	165	279	180	762	190	1 225	4 402	2 869	839	8 077	* 2 045	2 899
4 399	494	414	308	886	180	1 250	4 702	996	1 234	7 354	* 2 273	3 734
3 170	1 382	756	147	612	155	1 287	3 975	969	1 401	4 729	* 1 637	2 345
5 521	1 250	309	605	851	168	2 100	6 689	4 370	1 957	8 053	* 1 957	2 961
9 621	568	130	202	1 853	169	600	1 149	268	2 388	16 566	* 847	1 461
10 388	630	279	20	1 829	194	0	1 480	276	339	4 771	0	0
7 626	1 023	407	515	1 735	378	1 375	4 761	2 086	3 120	12 733	* 1 096	1 577
15 592	2 653	1 162	384	2 736	711	4 508	17 621	2 429	6 323	36 074	*10 760	16 310
0	370	389	104	628	207	3 700	19 218	1 094	2 404	16 582	* 1 777	2 501
5 934	192	108	235	1 960	344	3 200	8 782	1 492	2 929	12 178	* 2 397	3 391
11 480	1 806	537	689	2 324	475	3 175	19 904	1 677	2 524	24 244	* 4 234	5 985
4 921	819	966	227	745	138	1 950	2 406	2 518	1 306	8 079	* 732	1 086
7 396	782	632	166	1 331	313	1 049	13 685	1 357	1 225	13 990	* 3 471	4 977
2 779	381	521	0	737	167	500	1 150	843	839	3 843	20	18
0	189	8	4	10	0	150	1 246	111	88	2 776	181	280
11 396	2 219	787	901	1 441	361	2 500	16 147	7 826	4 588	15 639	* 4 375	6 717
4 485	808	250	359	1 379	227	3 750	680	1 280	830	12 305	* 2 965	4 929
55 844	9 113	3 370	1 181	11 305	1 831	0	31 641	15 320	4 774	21 789	21	32
3 689	1 231	119	50	1 148	289	1 825	11 785	3 016	3 699	17 940	* 4 179	6 831
4 376	367	116	598	867	129	2 250	4 184	1 111	1 640	9 317	1 015	1 538
3 215	1 252	209	317	627	175	1 000	5 197	1 891	654	7 408	* 802	1 287
1 662	103	149	124	354	78	975	3 456	357	811	4 091	* 994	1 537
13 744	2 055	1 548	909	2 628	526	2 525	23 582	1 153	5 960	32 186	* 5 343	7 984
12 547	940	1 013	350	2 880	469	2 750	12 779	3 528	809	20 733	* 2 013	2 815
4 012	496	360	158	630	183	850	6 981	1 780	1 647	6 882	* 1 594	2 205

Nr.	Foreningens Navn	Indkøb i Foreningens Regnskabsaar af: Butiksvarer *ialt*	Butiksvarer, der *kan faas* i F. D. B.	Butiksvarer *leveret af* F. D. B.	Forholdet mellem Kol. 4 og Kol. 3	Indkøb i F. D. B.: Kolonial ialt	Margarine	Mel	Ost	Kaffe
	1	2	3	4	5	6	7	8	9	10
		Kr.	Kr.	Kr.	pCt.	Kr.	kg	kg	kg	kg
66	Langetved	74 744	70 864	66 864	*94*	48 694	5 745	10 700	602	1 188
68	Middelfart	387 728	355 548	338 838	*95*	273 486	38 660	67 625	3 775	12 790
70	Nebel og Omegn	36 050	35 955	33 555	*93*	24 020	3 540	6 750	295	631
71	Nørre Bjært	129 370	123 197	96 074	*78*	71 754	9 930	15 800	1 179	1 022
72	Nyby	75 382	75 187	71 849	*96*	49 453	7 650	12 500	120	1 416
73	Nørbølling	54 775	53 388	48 938	*92*	35 301	4 410	10 725	317	1 395
79	Skanderup	115 872	113 662	107 549	*95*	82 601	10 489	18 300	331	1 955
80	Starup	88 829	86 240	83 773	*97*	62 799	8 752	15 950	476	2 152
81	Store Andst	127 900	121 404	115 222	*95*	99 088	14 395	19 950	767	3 596
82	Studsdal	58 154	56 712	53 645	*95*	39 759	6 050	12 200	446	1 705
83	Sønder Bjært Strand	33 711	33 413	32 214	*96*	25 425	3 440	4 650	287	777
84	Stenderup By	115 344	107 439	101 809	*95*	77 493	9 000	16 525	1 122	2 284
85	Skudstrup	36 746	34 839	33 304	*96*	22 053	3 706	6 700	147	820
86	Sønder Vilstrup	89 816	86 017	80 305	*93*	54 425	8 263	14 750	901	2 185
87	Skodborg & O.	99 625	98 125	88 834	*91*	63 233	6 380	12 250	501	1 796
88	Sønder Felding	89 294[1]	80 813	71 638	*89*	57 357	7 570	16 950	810	1 930
91	Taulov	86 514	83 256	72 725	*87*	56 202	7 940	15 700	543	2 611
92	Tirslund	106 397	106 373	103 087	*97*	74 933	6 908	24 050	1 099	1 728
95	Vamdrup	160 335	159 635	126 750	*79*	110 257	18 140	40 350	0	1 411
96	Verst	122 465	118 573	112 538	*95*	85 065	11 000	25 150	670	2 926
97	Vejen	342 098	333 950	264 991	*79*	197 879	7 249	55 449	1 206	8 876
98	Vesterhede	71 746	70 747	68 146	*96*	51 944	6 840	14 550	373	1 576
99	Vejstrup	153 275	149 061	131 386	*88*	105 120	9 950	22 950	106	4 387
100	Vejen Vestermark	42 954	42 373	39 639	*94*	31 044	2 360	6 950	124	885
101	„Vesterlykke", Bjært	120 872	117 580	98 599	*84*	80 219	13 310	26 650	728	2 542
102	Vester Nebel	148 227	143 101	135 772	*95*	101 214	14 940	29 700	313	3 955
103	Viuf	109 586	106 652	101 941	*96*	77 507	9 880	19 950	795	3 007
105	Vonsild	—	—	113 244	—	94 893	14 870	22 450	1 319	1 276
106	Vorbasse	196 490	183 558	177 040	*97*	136 176	22 700	39 325	2 514	5 350
110	Ødis & O.	125 752[1]	120 519	116 761	*97*	87 097	8 490	17 200	211	2 485
111	Ødis Bramdrup	132 079	126 695	117 441	*93*	90 032	12 480	22 300	500	3 094

[1]) Omfatter 13 Mdr.

		Kr.	Kr.	Kr.	pCt.	Kr.	kg	kg	kg	kg
2	Aalum	64 195	61 168	58 365	*95*	41 637	5 830	13 250	562	1 135
3	Aarslev	101 491	99 743	93 435	*94*	69 620	10 479	19 500	452	1 768
4	Aidt	93 382	91 781	89 267	*97*	62 691	8 750	16 900	206	1 800
5	Allæk	69 290	68 359	58 734	*86*	43 811	7 220	16 700	283	0
6	Arbf. Randers	—	—	775 084	—	688 958	162 857	18 775	533	3
7	Asferg	86 746	86 746	77 920	*90*	60 497	11 300	22 750	157	0
8	Askildrup	162 221	159 828	154 280	*97*	120 572	16 390	35 550	1 214	3 186
9	Assens	248 755	229 561	201 125	*88*	137 492	21 750	38 800	2 760	3 096
10	Assentoft	95 334	89 657	83 696	*93*	62 185	9 500	18 050	1 060	1 619
11	Auning	90 373	87 988	83 266	*95*	62 628	13 090	19 425	896	2 243
12	Allingaabro	58 014	55 934	47 285	*85*	35 661	7 280	10 650	912	1 295
16	Bjerregrav	132 716	125 746	120 694	*96*	88 354	12 220	25 600	944	2 500
17	Bjerring	79 673	77 763	75 130	*97*	59 410	9 097	14 650	280	1 475
18	Bjerringbro	80 911	73 190	71 041	*97*	57 071	11 870	15 300	299	1 930
19	Bramstrup	116 081	114 609	113 658	*99*	89 743	12 410	23 550	439	2 049
20	Brandstrup	70 241	69 596	59 546	*86*	45 269	6 500	19 450	641	70
22	Dalbyneder	57 094	55 120	50 711	*92*	37 490	6 450	12 050	643	1 035
23	Dalbyover	97 749	96 970	91 959	*95*	68 059	9 455	15 150	1 384	2 486
24	Drastrup	62 053	59 481	56 561	*95*	39 758	6 466	13 350	105	1 205
27	Ensley	103 420	103 025	98 388	*96*	73 961	11 881	20 550	536	2 205

i Kalenderaaret

Kaffe	Cigarer og Cigarillos	Røg- og Shagtobak	Skrantobak	Blød Sæbe	Toilet-sæbe	Høst-bindegarn	Manufaktur en gros	Manufaktur Konfektion Skotøj detail	Skotøj en gros	Isenkram	Markfrø (Bruttopris) 1938/39	
nial												
10a	11	12	13	14	15	16	17	18	19	20	21	
Kr.	Kr.	Kr.	Kr.	Kr.	Kr.	kg	Kr.	Kr.	Kr.	Kr.	kg	Kr.
3 205	622	141	42	717	184	1 050	6 220	826	1 196	9 928	* 2 239	4 066
37 949	5 497	1 850	444	9 149	2 062	0	34 179	7 077	4 190	19 906	28	21
1 489	347	66	68	400	110	375	3 233	44	858	5 400	* 617	912
2 997	331	180	289	1 021	298	1 699	5 746	3 717	2 425	12 432	* 767	1 184
3 634	732	218	470	732	230	1 324	10 341	691	1 760	9 604	* 2 843	4 061
3 941	914	326	135	765	165	1 125	4 136	401	1 237	7 863	* 1 659	2 558
5 340	270	241	176	1 399	287	3 050	6 579	2 783	2 438	13 148	* 2 507	3 928
5 613	946	639	474	1 070	263	1 425	7 375	1 418	2 437	9 744	* 1 783	2 814
10 098	952	545	650	1 797	425	1 475	100	1 690	1 777	12 567	* 2 424	3 649
4 938	44	205	110	1 129	132	600	6 593	504	895	5 894	* 638	1 082
2 222	313	8	0	427	82	150	2 172	800	433	3 384	* 217	356
6 435	1 215	773	229	1 360	198	2 199	8 797	2 265	3 213	10 041	* 93	136
2 289	1 177	314	103	347	91	700	3 610	819	1 243	5 579	* 1 694	2 566
6 013	638	414	513	1 051	172	1 075	9 537	1 621	2 215	12 507	* 55	77
5 133	966	127	166	734	222	1 650	5 903	2 903	2 174	14 621	* 3 317	5 439
5 343	844	170	12	723	133	1 250	3 906	212	1 773	8 390	1 023	1 676
7 259	166	192	256	1 712	178	1 100	7 635	1 171	1 164	6 553	170	240
4 928	2 833	203	451	747	356	1 950	8 909	2 643	2 754	13 848	* 3 955	6 503
3 817	134	314	290	1 677	370	2 575	223	243	629	15 398	* 2 061	2 884
7 843	1 616	409	502	1 413	293	2 300	8 363	2 579	2 611	13 920	* 3 205	5 041
26 279	1 218	499	194	4 551	974	2 925	16 041	4 809	5 810	40 452	4 623	7 090
4 365	843	270	312	720	234	825	5 523	719	2 166	7 794	* 1 503	2 434
11 954	441	282	104	2 153	232	1 450	10 135	1 066	3 173	11 892	284	429
2 526	478	261	100	431	142	550	2 000	756	743	5 096	* 648	949
5 775	791	478	85	1 842	180	1 250	4 016	1 828	3 588	8 948	* 457	930
11 752	1 890	866	414	1 958	382	2 475	11 987	2 983	3 455	16 133	* 3 529	5 163
8 208	1 562	696	212	1 243	328	2 225	9 878	1 502	1 504	11 550	* 1 492	2 182
3 196	1 127	380	264	2 092	319	4 949	6 147	1 642	1 201	9 361	491	778
15 566	1 272	942	287	2 240	745	1 975	11 457	1 263	3 823	24 321	* 2 564	3 626
6 305	2 498	964	952	1 327	376	2 500	8 665	4 132	3 270	13 597	* 1 725	2 511
8 765	1 907	1 256	785	1 604	467	2 800	11 589	1 200	2 964	11 656	* 2 312	3 641

Afdeling: 4. Randers

Kr.	Kr.	Kr.	Kr.	Kr.	Kr.	kg	Kr.	Kr.	Kr.	Kr.	kg	Kr.
2 923	390	374	161	1 006	154	830	6 510	2 895	1 802	5 521	* 382	547
5 250	761	145	335	1 704	228	2 575	6 303	3 462	2 406	11 644	* 999	1 342
4 982	901	240	290	1 336	160	875	9 894	1 719	3 506	11 457	* 1 654	1 786
0	1 279	338	183	1 312	157	2 238	4 808	1 307	1 193	7 615	273	410
13	5 549	1 687	3 502	15 733	1 600	637	3 775	43 543	9 054	29 754	0	0
0	327	140	134	1 532	297	2 150	4 812	1 858	873	9 880	838	1 146
8 813	1 719	424	552	2 254	435	3 868	9 881	3 708	3 337	16 782	* 2 955	4 260
9 170	713	512	509	4 126	488	25	35 633	5 603	5 333	17 064	* 660	960
4 643	754	434	328	1 830	321	1 275	9 391	519	1 761	9 840	0	0
6 489	484	267	317	1 708	205	650	6 714	3 332	1 984	8 608	* 2 003	2 470
3 635	557	225	192	1 210	250	125	3 165	2 346	1 804	4 309	315	303
7 260	1 511	1 047	480	2 201	408	1 900	10 841	4 207	3 124	14 168	* 2 060	3 021
3 888	827	327	315	1 117	166	1 150	5 699	886	909	8 226	* 2 493	3 720
5 637	600	235	458	1 731	289	0	5 196	1 423	2 058	5 293	27	39
5 928	1 923	690	410	1 937	426	3 325	6 668	3 966	2 999	10 282	* 4 101	6 151
182	600	319	306	1 166	219	150	4 016	1 156	1 947	7 158	* 876	1 131
3 067	292	304	167	979	236	1 075	5 918	1 357	943	5 003	* 922	1 340
5 144	838	212	860	1 398	240	1 755	9 449	2 359	1 780	10 312	* 1 938	2 727
3 426	334	146	243	1 059	179	911	6 175	1 612	2 084	6 932	* 1 246	1 694
6 687	73	332	737	1 785	423	750	8 521	1 915	1 216	12 775	* 1 713	2 193

Nr.	Foreningens Navn	Indkøb i Foreningens Regnskabsaar af: Butiksvarer *ialt*	Butiksvarer, der *kan faas* i F. D. B.	Butiksvarer *leveret af* F. D. B.	Forholdet mellem Kol. 4 og Kol. 3	Indkøb i F. D. B.: Kolonial ialt	Margarine	Mel	Ost	Kaffe
	1	2	3	4	5	6	7	8	9	10
		Kr.	Kr.	Kr.	pCt.	Kr.	kg	kg	kg	kg
29	Faarup, F.	122 939	121 502	115 477	*95*	92 461	12 860	28 600	1 725	2 703
30	Faarup, R.	32 750	32 621	28 105	*86*	21 900	4 190	7 350	304	3
31	Fausing	83 483	79 513	71 562	*90*	51 030	9 820	16 650	348	737
32	Fjeldsø	120 226	119 638	114 774	*96*	83 640	10 600	22 000	1 622	2 251
33	„Frem" i Aarslev	15 190	14 826	13 540	*91*	9 487	1 321	3 075	0	264
37	Gassum	139 841	137 950	132 238	*96*	101 068	13 770	34 850	752	3 030
38	Gedsted	120 073	118 364	104 768	*89*	87 755	12 740	26 400	354	3 040
39	Gimming	65 310	64 694	58 644	*91*	45 333	8 155	15 275	1 037	654
40	Gerlev	114 472	113 580	107 882	*95*	81 008	13 340	31 875	514	2 125
41	Gjerning	89 096	88 791	85 552	*96*	66 981	9 170	17 800	572	1 250
42	Gullev	40 280	40 040	36 144	*90*	27 544	4 329	8 050	219	590
43	Galten	62 795	62 453	60 377	*97*	43 828	4 842	10 150	67	1 052
45	Hald	148 246	144 311	139 007	*96*	106 218	16 095	33 750	1 063	2 675
46	Handest	106 499	104 956	101 435	*97*	81 159	13 350	26 375	2 405	2 168
47	Harridslev	99 020	94 263	87 003	*92*	67 664	9 680	14 500	627	1 925
48	Haslund	46 146	45 550	38 832	*85*	30 518	5 760	10 300	378	105
49	Havndal	121 554	119 864	116 938	*98*	75 330	12 810	24 050	402	2 280
51	Hersom	12 259	12 246	12 246	*100*	9 816	1 157	2 350	296	204
52	Hjermind	75 603	75 352	70 231	*93*	50 519	7 430	12 700	410	1 040
53	Hjorthede	68 929	68 929	68 485	*99*	47 726	6 882	12 200	287	1 027
54	Holbæk & O.	118 128	115 197	105 792	*92*	85 128	13 800	23 100	1 450	2 399
55	Hollandsbjerg	98 763	76 199	72 119	*95*	51 856	8 841	15 850	1 018	1 355
56	Hornbæk	45 785	43 556	39 095	*90*	27 199	4 260	8 500	638	5
57	Hostruphuse	136 777	125 604	119 413	*95*	100 263	16 220	31 150	505	3 109
58	Houlbjerg	56 850	56 712	53 482	*94*	37 292	4 780	10 050	605	1 395
59	Hvilsom	71 544	71 231	66 458	*93*	50 993	7 010	13 400	673	1 495
60	Hvornum	83 089	79 728	76 584	*96*	60 318	8 420	18 200	1 512	1 630
61	Hvorslev	112 517	111 536	95 333	*86*	81 346	12 790	25 850	989	0
62	Hørby	71 528	70 560	58 807	*83*	44 353	6 720	12 950	487	60
63	Hørning	108 583	106 245	98 502	*93*	77 311	11 210	19 850	735	2 232
64	Hørrup	16 397	16 339	16 254	*99*	13 652	2 160	4 850	0	472
65	Hammershøj & O.	104 013	100 964	96 292	*95*	70 453	11 299	21 600	667	2 140
66	Hannebjerg	57 307	56 275	53 601	*95*	37 119	6 414	8 850	371	1 060
68	Jebjerg	97 912	95 249	93 029	*98*	71 150	10 240	18 400	1 084	1 675
69	„Jyden", Assens	74 261[1]	72 325	60 423	*84*	48 029	7 930	14 800	774	905
70	Kastbjerg	100 972[1]	97 346	92 009	*95*	66 145	11 410	19 900	975	2 055
71	Klejtrup	155 147	153 434	147 818	*96*	115 648	16 850	29 600	2 077	3 964
72	Kousted	38 829	38 676	31 933	*83*	26 329	4 458	10 250	25	0
73	Kristrup	199 301	187 652	183 368	*98*	147 815	24 885	38 750	2 421	4 935
74	„Kronjyden", Støvring	80 333	75 773	72 742	*96*	54 299	8 420	15 400	287	1 779
75	Kærbybro	145 456	142 954	140 532	*98*	101 164	15 980	33 275	1 765	2 620
78	Lem	38 651[2]	37 481	34 990	*93*	22 397	3 303	7 450	587	748
79	Langaa & O.	105 862	102 357	100 491	*98*	76 311	11 845	16 850	1 449	2 840
80	Lee	77 049	76 648	73 812	*96*	58 646	9 147	17 650	279	1 590
81	Limc	183 960	179 942	170 409	*95*	127 454	18 590	32 625	1 224	3 181
82	Linde	68 890	67 277	63 791	*95*	45 674	6 204	12 550	754	1 230
83	Lystrup	98 730	73 195	70 456	*96*	56 228	8 820	14 750	620	1 431
84	Læsten	58 328	56 470	50 582	*90*	37 341	5 658	14 450	276	65
85	Løvskal	39 265	39 006	30 508	*78*	24 560	4 520	9 650	346	192
86	Løvel	137 489	134 091	130 382	*97*	103 500	15 238	33 250	1 428	2 775
87	Lindbjerg	51 563	50 839	47 176	*93*	35 064	4 160	7 975	306	795
89	Mammen	127 703	127 099	103 010	*81*	79 476	15 407	23 250	143	0
90	Mejlby	47 216	46 707	40 807	*87*	30 230	4 700	10 800	851	175
91	Mellerup	105 886	103 086	91 354	*89*	67 528	9 830	19 450	1 394	85
92	Mollerup-Hulbæk	146 578	145 229	135 538	*93*	102 586	15 660	31 000	1 541	3 083

[1] Omfatter 11 Mdr. [2] Omfatter 10 Mdr.

i Kalenderaaret

nial

Kaffe	Cigarer og Cigarillos	Røg- og Shagtobak	Skraatobak	Blød Sæbe	Toiletsæbe	Høstbindegarn	*Manufaktur en gros*	*Manufaktur Konfektion Skotøj detail*	*Skotøj en gros*	*Isenkram*	*Markfrø (Bruttopris) 1938/39*	
10 a	11	12	13	14	15	16	17	18	19	20	21	
Kr.	Kr.	Kr.	Kr.	Kr.	Kr.	kg	Kr.	Kr.	Kr.	Kr.	kg	Kr.
8 134	609	312	166	2 054	352	1 025	9 528	1 745	1 577	10 166	* 993	1 441
11	120	47	95	519	115	650	2 195	338	740	2 932	* 1 462	2 154
2 019	472	51	526	1 330	167	1 850	6 897	2 792	2 307	8 536	* 1 475	2 200
6 496	1 255	381	349	1 705	348	1 100	12 238	2 437	3 399	13 060	* 5 337	7 751
682	225	64	0	218	56	500	1 116	492	637	1 808	* 610	966
7 920	808	815	190	2 083	321	3 561	10 129	5 106	2 466	13 469	* 2 699	4 033
8 984	1 039	342	166	1 895	289	1 150	322	807	1 272	14 612	* 5 335	7 787
1 876	178	120	337	1 538	238	1 700	3 961	1 513	1 226	6 611	* 460	643
6 176	253	457	239	1 780	280	2 325	7 243	3 486	2 452	13 693	* 2 179	2 986
3 746	997	323	293	1 782	186	1 572	5 800	2 175	2 039	8 557	* 2 421	3 577
1 753	139	0	250	452	59	450	2 937	593	834	4 236	* 1 519	2 139
2 989	730	269	177	1 034	198	1 825	4 962	2 511	1 576	7 500	* 3 451	5 216
6 389	1 724	826	290	2 680	446	2 900	9 053	5 985	3 108	14 643	* 5 216	7 811
6 426	1 493	254	334	2 030	404	2 102	6 567	1 765	2 005	9 939	* 2 380	3 632
5 440	376	162	429	1 643	259	1 700	6 003	3 276	1 569	8 491	* 209	310
242	522	64	377	908	181	1 150	1 936	1 108	348	4 922	* 82	140
6 442	1 312	281	784	2 139	403	1 075	17 474	3 935	2 139	18 060	* 2 177	2 898
605	487	72	0	139	147	400	188	447	329	1 466	* 912	1 476
3 024	983	239	341	1 140	208	1 236	6 561	1 461	1 711	9 979	* 2 163	3 082
3 032	694	417	378	883	247	1 300	8 685	1 332	1 542	9 200	* 2 265	3 070
2 632	241	67	959	1 263	188	1 475	9 030	952	1 612	9 070	* 1 972	2 270
3 782	1 171	156	371	1 124	213	3 495	6 027	4 315	2 206	7 715	* 1 205	1 494
16	365	94	227	948	60	541	3 557	1 919	1 369	5 051	5	5
8 998	1 561	435	360	3 019	569	325	6 038	2 376	2 830	7 906	* 764	905
4 091	249	278	175	909	133	1 200	3 132	2 160	1 807	9 091	* 1 685	2 553
4 420	570	55	241	1 031	202	625	4 810	412	385	9 858	* 2 568	3 975
4 672	803	347	252	1 295	190	625	6 616	631	1 734	7 285	* 2 366	3 129
0	1 054	135	516	2 153	492	1 800	417	1 452	1 658	10 460	* 2 088	3 159
179	553	49	87	634	228	1 050	4 160	1 015	1 503	7 776	* 1 990	2 983
6 431	643	384	397	1 647	317	2 450	7 745	1 904	2 408	9 134	* 1 680	2 582
1 179	429	59	115	261	55	25	468	773	294	1 067	* 406	546
6 311	1 059	660	487	1 737	322	1 525	8 825	2 209	2 891	11 914	* 1 819	2 816
2 814	571	307	248	1 034	156	925	7 277	1 389	1 241	6 575	* 1 247	1 575
4 773	1 398	358	303	1 624	264	1 950	6 350	2 401	2 780	10 348	* 1 106	1 474
2 255	79	131	44	1 292	152	125	3 334	1 488	934	6 638	* 366	442
5 569	732	261	212	1 812	311	1 350	9 106	2 215	2 331	12 212	* 2 885	4 307
10 947	1 564	97	564	2 155	487	1 250	11 676	1 140	2 528	16 826	* 7 286	10 426
0	19	33	98	822	133	1 425	2 445	191	371	2 597	* 727	1 176
13 059	2 875	595	970	4 702	713	1 450	13 641	6 754	2 560	12 598	* 394	613
4 633	352	165	204	1 372	204	1 897	6 544	2 952	1 629	7 318	* 781	1 153
7 277	1 687	746	599	2 457	406	1 675	13 838	6 852	3 819	14 859	* 4 145	5 633
2 053	503	289	246	740	158	925	4 060	1 726	846	5 961	* 958	1 521
7 382	516	379	340	2 487	406	0	6 543	7 316	3 354	6 967	57	47
4 564	360	120	374	1 002	161	950	6 839	558	743	7 026	* 4 103	5 802
9 069	1 215	481	682	3 033	422	2 750	18 135	3 585	2 597	18 638	* 3 646	5 264
3 054	1 313	697	538	969	197	1 400	5 636	2 486	1 099	8 896	* 1 454	2 096
4 053	398	159	385	1 156	302	1 975	4 569	980	900	7 779	1 257	1 752
159	666	380	375	901	193	775	4 209	1 437	1 196	6 399	* 1 223	1 701
467	53	30	90	603	100	70	2 100	129	839	2 880	* 888	1 229
8 240	2 189	415	130	1 891	398	1 875	10 089	1 939	1 755	13 099	* 6 297	9 069
2 084	392	108	172	757	133	1 025	2 388	3 737	1 181	4 806	* 1 163	1 637
0	213	180	114	1 644	176	1 725	8 163	475	1 680	13 216	* 5 336	8 054
442	542	96	282	865	151	725	3 178	343	615	6 441	* 643	878
194	673	392	302	1 488	223	875	9 799	2 828	1 958	9 241	* 95	94
7 685	628	744	382	2 550	506	975	12 113	3 784	3 730	13 325	* 2 438	3 444

Nr.	Navn	Indkøb i Foreningens Regnskabsaar af: Butiksvarer *ialt*	Butiksvarer, *der kan faas i* F. D. B.	Butiksvarer *leveret af* F. D. B.	Forholdet mellem Kol. 4 og Kol. 3	Indkøb i F. D. B.: Kolonial ialt	Margarine	Mel	Ost	Kaffe
	1	2	3	4	5	6	7	8	9	10
		Kr.	Kr.	Kr.	pCt.	Kr.	kg	kg	kg	kg
93	Mariager & O.	65 192	63 212	61 777	*98*	49 384	7 870	13 250	972	1 751
95	Norup & O.	189 639	179 508	155 658	*87*	111 843	17 970	34 200	1 678	2 070
96	Nøddelund	77 945	77 677	72 734	*94*	51 107	8 516	14 100	10	1 245
97	Nørager, V.	183 423	150 039	147 229	*98*	105 043	14 800	31 600	1 475	2 920
98	Nørager, N.	117 162	116 411	100 594	*86*	81 528	11 760	27 600	1 440	315
99	Nørre Borup	99 945	96 334	92 906	*96*	76 601	11 300	21 800	0	2 040
101	Ove & O.	104 485	103 894	100 178	*96*	70 403	10 590	23 900	1 498	2 304
102	Overfussing	47 780	45 086	39 140	*87*	29 454	4 090	7 350	267	0
103	Raaby	142 337	140 705	126 541	*90*	88 818	15 053	27 625	2 368	321
105	Roum	67 046	64 562	58 593	*91*	48 347	7 770	14 300	785	1 614
106	Sahl	95 460	94 674	87 576	*93*	70 206	12 140	23 850	150	2 060
107	Skellerup	130 450	128 707	124 703	*97*	88 364	11 920	24 800	1 029	2 525
108	Snæbum	91 891	90 869	90 266	*99*	68 852	9 160	19 800	641	1 795
109	Spentrup	121 870	120 322	118 003	*98*	89 478	14 593	31 100	906	2 270
110	Stenild	73 359	69 582	66 453	*96*	50 284	6 480	12 150	699	1 055
111	Stevnstrup og Grensten	70 010	68 176	67 086	*98*	49 109	7 340	14 975	796	1 575
112	Store Rørbæk	145 534[1]	143 983	138 754	*96*	104 247	15 837	27 900	680	1 900
113	Svinding	63 284	58 521	55 520	*95*	39 650	5 590	10 850	632	945
114	Sødring	100 514	94 718	85 255	*90*	62 559	9 980	18 350	0	15
115	Sønderbæk	85 126	81 671	71 639	*88*	54 524	8 474	16 650	357	195
116	Sønder Onsild	278 190	276 135	265 035	*96*	194 341	26 750	60 350	390	6 067
117	Svenstrup	58 773	57 534	54 322	*94*	41 642	6 540	11 150	411	1 121
121	Taanum	98 123	94 484	94 146	*99*	72 241	10 890	21 150	1 091	1 630
122	Tange	38 698	38 568	37 071	*96*	25 036	3 587	6 000	340	600
123	Terp	84 620	80 824	76 357	*95*	57 973	7 595	18 200	430	1 305
124	Tvede	86 234	85 510	82 118	*96*	62 241	9 560	19 100	1 184	1 695
125	Tapdrup	78 197[2]	76 922	74 739	*97*	50 217	8 800	13 650	508	1 118
126	Troelstrup	17 412	17 360	17 343	*99*	13 138	1 720	5 000	178	529
128	Udbyneder	132 938	128 821	123 528	*96*	84 252	13 837	23 500	2 218	2 368
129	Uggelhuse	74 786	70 436	64 800	*92*	48 040	8 520	14 800	1 068	1 470
130	Ulstrup & O.	119 792	117 448	112 710	*96*	87 817	14 880	23 350	1 225	2 708
132	Valsgaard	179 957	173 022	165 255	*96*	127 745	19 170	34 350	2 419	3 815
133	Vammen	148 557	146 936	141 872	*97*	110 644	16 690	29 625	3 594	3 073
134	Vejrumbro	98 927	98 518	90 909	*92*	71 498	10 740	20 150	952	2 133
135	Vellev	169 243	159 741	151 264	*95*	125 939	20 329	34 000	722	3 485
136	Vester Alling	82 710	82 105	78 658	*96*	60 878	9 319	16 775	545	1 280
137	Vester Tørslev	56 525	56 196	52 915	*94*	40 087	6 130	13 800	0	1 224
138	Vester Tørslev St.	32 507	32 222	30 751	*95*	21 119	2 652	5 300	190	543
139	Vindum	87 623	87 263	84 470	*97*	62 510	9 460	14 450	737	1 572
140	Vissing	93 786	93 263	87 687	*94*	65 301	9 259	18 550	307	2 174
141	Voer	74 353	68 633	65 839	*96*	46 739	7 220	15 075	699	1 182
142	Værum	84 501	83 969	82 017	*98*	64 270	10 010	17 950	399	1 872
148	Øster Alling	134 054	132 891	124 551	*94*	97 649	14 590	28 050	607	2 140
149	Øster Tørslev	186 354	184 356	173 349	*94*	132 294	19 520	36 150	1 077	3 705
150	Øster Velling	108 652	105 308	94 899	*90*	72 850	9 170	21 050	1 070	10
151	Ørum & O.	82 639	82 278	78 840	*96*	57 739	8 659	17 150	70	1 433

[1]) Omfatter 11 Mdr. [2]) Omfatter $11^1/_2$ Mdr.

		Kr.	Kr.	Kr.	pCt.	Kr.	kg	kg	kg	kg
1	Arb. Vejle	662 680	506 339	480 330	*95*	432 830	67 957	109 600	7 254	17 861
2	Aast	88 163	87 863	73 742	*84*	60 561	7 155	16 800	1 003	1 900
3	Assendrup	75 014	72 537	67 027	*92*	46 538	5 640	10 200	55	1 205
4	Billund	143 609	142 724	136 900	*96*	97 877	12 240	28 595	1 798	2 620
5	Blaahøj	107 675	103 185	93 914	*91*	70 278	11 700	26 200	55	3 072

i Kalenderaaret

nial

Kaffe	Cigarer og Cigarillos	Røg- og Shagtobak	Skraatobak	Blød Sæbe	Toiletsæbe	Høstbindegarn	*Manufaktur en gros*	*Manufaktur Konfektion Skotøj detail*	*Skotøj en gros*	*Isenkram*	*Markfrø (Bruttopris) 1938/39*	
10 a	11	12	13	14	15	16	17	18	19	20	21	
Kr.	Kr.	Kr.	Kr.	Kr.	Kr.	kg	Kr.	Kr.	Kr.	Kr.	kg	Kr.
4 642	943	516	197	1 333	186	50	2 895	546	1 790	7 162	* 152	177
5 632	1 296	426	472	2 798	449	1 200	21 259	4 224	2 425	15 907	* 2 083	2 799
3 703	1 322	371	58	1 213	243	1 250	7 338	2 343	1 826	10 120	* 3 820	5 197
8 013	2 233	769	836	2 157	320	2 250	17 813	4 492	3 363	16 518	* 3 923	5 279
879	508	243	367	1 831	351	1 125	980	3 824	1 779	12 483	* 5 075	7 682
5 303	634	373	562	2 056	356	3 050	4 940	2 091	1 462	7 812	* 1 145	1 777
6 636	708	172	198	1 561	348	925	15 728	2 377	1 064	10 606	* 4 232	6 585
0	112	4	122	598	72	525	2 989	1 237	1 043	4 417	0	0
839	1 465	758	878	2 283	446	1 325	17 563	1 894	3 024	15 242	* 924	1 372
4 070	138	293	309	874	102	650	3 843	1 081	740	4 582	* 1 765	2 380
5 871	428	72	396	1 211	386	850	5 193	1 278	2 275	8 624	* 810	927
6 466	2 152	387	283	1 864	343	2 300	11 635	3 621	3 675	17 408	* 2 683	3 791
4 484	2 565	723	323	1 283	333	1 000	4 711	1 111	1 847	13 745	* 4 879	7 891
6 176	999	375	454	1 947	633	1 750	11 636	1 690	2 680	12 519	* 905	1 270
2 623	1 104	42	169	966	277	1 650	4 507	1 727	1 498	8 437	* 2 682	4 286
4 506	2 058	698	448	1 519	224	1 125	6 937	2 597	1 750	6 693	* 1 643	2 031
5 466	2 016	673	459	2 927	483	1 025	9 944	2 928	3 476	18 159	* 4 500	7 056
2 804	539	296	157	757	91	450	4 176	2 269	1 980	7 445	* 1 009	1 644
18	317	116	465	1 264	270	1 400	6 832	1 606	2 837	11 421	* 662	825
515	1 210	163	505	1 267	182	1 050	5 384	1 786	1 884	8 061	* 2 023	2 957
16 112	2 470	933	1 260	4 177	796	4 600	26 755	4 406	4 851	34 682	* 6 828	9 216
2 828	175	38	231	855	164	450	4 458	1 365	1 066	5 791	* 687	1 000
4 607	1 009	849	582	1 454	362	1 200	6 841	2 894	1 960	10 210	* 2 487	3 271
1 782	313	176	71	457	106	175	1 775	3 176	939	6 145	* 884	1 295
3 757	1 024	124	312	1 207	308	900	3 742	5 309	1 620	7 713	* 1 925	2 816
4 848	824	612	719	1 204	205	1 300	8 753	1 288	2 041	7 795	* 1 953	2 485
3 209	1 437	277	165	1 012	248	500	8 222	3 222	2 126	10 952	* 1 537	2 254
1 316	1 041	131	93	184	43	325	395	93	214	3 503	164	240
6 450	1 303	479	428	1 710	438	1 827	16 498	3 047	3 172	16 559	* 1 689	2 362
4 317	439	260	186	1 130	232	870	5 899	2 548	1 790	6 523	* 597	865
8 007	1 222	721	705	2 191	317	750	8 281	1 960	3 062	11 590	* 1 198	1 605
11 033	1 426	728	440	2 363	607	1 725	15 136	1 656	2 155	18 563	* 6 672	10 459
9 164	1 660	273	726	2 566	562	1 100	10 358	1 835	2 501	16 534	* 4 207	5 705
5 522	1 173	303	130	1 564	252	1 500	5 463	1 684	2 400	9 864	* 2 134	2 874
10 340	1 263	219	245	3 220	557	3 400	501	4 597	3 228	16 999	* 1 444	2 290
3 684	661	153	469	1 325	222	2 100	7 722	1 122	1 467	7 469	* 789	1 043
3 130	294	124	152	661	150	1 050	3 970	991	1 289	6 578	* 1 733	2 523
1 427	302	46	134	317	99	1 425	2 810	1 758	963	4 101	* 1 128	1 417
4 141	697	534	38	1 103	205	900	11 509	1 733	31	8 687	* 3 283	4 763
5 359	879	335	607	1 546	221	2 400	6 409	3 354	1 464	11 159	* 1 219	1 946
3 421	576	79	249	849	115	959	8 581	1 448	1 203	7 868	* 1 914	2 790
5 146	479	156	444	1 653	275	1 950	6 530	1 637	1 539	8 021	* 1 659	2 298
6 080	729	787	162	2 178	400	2 519	10 660	1 339	1 044	13 859	* 2 590	3 894
9 329	1 093	473	449	2 974	405	3 050	15 842	4 459	1 353	19 401	* 1 272	1 928
28	518	—	761	1 274	227	2 598	9 381	1 175	2 378	9 115	604	758
3 624	611	294	144	1 421	323	575	8 337	779	1 295	10 690	* 2 380	3 531

Afdeling: 5. Vejle

Kr.	Kr.	Kr.	Kr.	Kr.	Kr.	kg	Kr.	Kr.	Kr.	Kr.	kg	Kr.
51 651	7 000	2 962	1 103	7 818	2 971	0	4 305	13 507	3 400	26 288	1	4
5 068	360	438	313	443	167	1 450	4 940	442	1 338	6 461	* 1 938	2 371
3 574	1 376	228	356	499	186	875	6 377	2 434	2 259	9 419	* 1 464	2 213
7 159	2 204	362	295	997	421	1 750	12 113	2 792	3 678	20 440	* 3 046	4 088
7 758	268	388	240	984	297	1 125	11 170	1 619	1 476	9 371	* 1 790	2 565

Nr.	Foreningens Navn	Indkøb i Foreningens Regnskabsaar af: Butiksvarer *ialt*	Butiksvarer, der *kan faas* i F. D. B.	Butiksvarer *leveret af* F. D. B.	Forholdet mellem Kol. 4 og Kol. 3	**Indkøb i F. D. B.** Kolonial ialt	Margarine	Mel	Ost	Kaffe
	1	2	3	4	5	6	7	8	9	10
		Kr.	Kr.	Kr.	pCt.	Kr.	kg	kg	kg	kg
6	Brande	313 377	293 736	265 967	*91*	229 673	33 980	66 150	5 110	8 530
7	Brandulire	94 950	91 859	84 638	*92*	68 805	10 235	18 150	246	2 236
8	Bredstrup	140 250	136 093	124 960	*92*	96 433	10 540	25 150	222	3 138
9	Brejning	74 140	68 839	65 322	*95*	52 184	8 605	12 550	267	2 164
10	Bindeballe	52 741	52 741	46 847	*89*	38 006	5 800	12 550	3	1 150
11	Balle	132 931	131 791	116 418	*88*	90 394	11 715	24 750	468	2 945
12	Bredal	64 259	61 324	56 322	*92*	42 210	4 185	9 050	715	960
13	Bredballe	52 319	49 380	47 436	*96*	34 826	5 137	7 850	848	950
14	Børkop	— [1]	—	17 662	—	10 449	670	1 650	39	270
15	Drantum	88 206	80 754	69 590	*86*	58 086	7 740	16 400	585	1 490
17	Eg	57 034	54 406	51 678	*95*	39 654	4 902	9 800	693	885
18	„Frem" i Arnborg	69 569[2]	56 715	48 237	*85*	37 165	4 240	7 710	709	895
19	Farre	170 057	168 177	146 702	*87*	110 536	16 538	37 000	1 803	3 100
20	Frederikshaab	89 572	88 122	82 905	*94*	59 154	7 015	16 850	952	1 347
21	Gaarslev	157 051	156 134	141 178	*90*	102 449	12 350	27 550	220	3 200
22	Gadbjerg	168 391	161 380	152 017	*94*	122 629	16 180	39 900	1 214	3 701
23	Gammelby	79 602	76 275	69 974	*92*	54 781	6 736	15 350	310	1 550
24	Givskud	63 482	59 241	53 706	*91*	36 888	8 512	21 550	142	1 826
25	Grindsted	174 827	165 219	149 745	*91*	121 204	17 155	34 895	2 016	3 621
26	Gødding	83 518	79 320	75 383	*95*	58 968	7 030	16 150	695	1 436
27	Give	225 340	219 596	210 519	*96*	158 475	25 026	54 750	1 141	5 451
28	Grejsdal	112 179	93 579	82 740	*88*	69 122	10 325	16 600	257	3 210
29	Grejs	108 368	104 699	92 946	*89*	73 875	9 370	21 600	1 001	1 915
34	Haraldskjær Fabr.	—	—	33 087	—	25 613	3 880	6 600	399	872
35	Højen	173 504	171 094	163 896	*96*	126 747	16 700	40 900	987	4 153
36	Hygum	90 869	88 676	84 671	*96*	65 797	7 980	17 900	790	1 235
37	Høgsholt	105 588	102 149	99 654	*98*	75 589	10 831	21 300	1 270	2 193
38	Hallundbæk	122 031	118 630	109 103	*92*	81 410	13 010	27 450	477	3 340
39	Hostrup	69 837	65 294	59 064	*91*	45 458	5 100	8 050	285	1 468
40	Hornstrup	54 196	51 512	48 518	*94*	37 035	5 347	10 100	310	1 090
41	Ildved	83 828	83 306	77 690	*93*	58 138	6 530	16 100	713	1 588
43	Jelling & O.	127 401	120 128	113 574	*95*	96 115	13 160	26 725	590	2 619
44	Jennum	87 518	85 730	75 960	*89*	58 289	8 290	17 650	1 199	1 840
45	Jerlev	114 701	112 901	107 557	*95*	80 373	11 590	29 450	744	2 842
46	Jernbanetatens, F.	523 913	403 913	166 189	*41*	114 763	12 590	12 200	627	5
47	Klattrup	53 066	52 916	48 432	*92*	34 364	5 647	12 200	476	1 475
48	Kollemorten	67 049	66 893	65 778	*98*	46 254	5 993	16 500	561	1 535
49	Kærbølling	78 121	74 009	69 598	*94*	53 504	6 305	13 225	693	1 556
50	Korshøj	69 297	67 534	63 337	*94*	52 382	7 553	15 100	364	1 473
51	Kragelund	84 472	82 016	78 729	*96*	61 027	7 865	16 652	586	1 360
52	Kølkjær	84 125	81 963	73 129	*89*	52 652	8 560	18 200	845	1 655
54	Lindeballe	102 709	102 420	95 256	*93*	73 576	8 235	17 900	707	1 845
55	Lindved & O.	173 365	163 290	151 081	*93*	119 904	17 285	38 600	1 558	3 670
56	Lihmskov	68 462	65 749	61 366	*93*	48 706	6 810	12 600	224	1 660
57	Langelund	125 567	125 417	118 725	*95*	93 754	13 240	26 300	704	2 470
60	Mølvang	74 812	71 394	68 346	*96*	53 203	6 770	15 900	948	1 425
62	Nørre Vilstrup & O.	82 610	76 014	69 126	*91*	55 561	8 225	16 398	77	1 900
63	Nørup Sødover	80 227	79 075	74 073	*94*	57 078	8 780	17 050	542	2 601
66	Pjedsted	61 610	60 033	54 852	*91*	41 257	5 813	12 450	761	1 400
68	Ravning	66 733	65 048	60 447	*93*	45 305	5 590	12 300	222	1 303
69	Rugsted	105 469	103 865	103 086	*99*	80 139	8 790	17 300	405	2 090
71	Skærup	65 906	65 644	64 308	*98*	52 135	6 335	17 550	77	1 582
72	Smidstrup	92 633	91 798	85 325	*93*	66 290	7 900	16 850	885	2 452
73	Store Lihme	55 196	53 359	48 085	*90*	36 773	4 700	9 600	570	930
74	Skjoldbjerg	71 239	70 352	65 378	*93*	52 184	7 460	16 000	171	1 276

[1]) Nystartet. Omfatter $3^1/_2$ Md. [2]) Omfatter 11 Mdr.

i Kalenderaaret

nial												
Kaffe	Cigarer og Cigarillos	Røg- og Shag-tobak	Skraa-tobak	Blød Sæbe	Toilet-sæbe	Høst-binde-garn	*Manu-faktur en gros*	*Manu-faktur Konfek-tion Skotøj detail*	*Skotøj en gros*	*Isen-kram*	*Markfrø (Bruttopris) 1938/39*	
10 a	11	12	13	14	15	16	17	18	19	20	21.	
Kr.	Kr.	Kr.	Kr.	Kr.	Kr.	kg	Kr.	Kr.	Kr.	Kr.	kg	Kr.
23 910	3 049	551	777	3 468	1 086	3 275	1 340	2 253	2 874	29 827	* 6 567	9 026
6 182	1 502	398	16	866	263	1 500	5 666	385	1 252	8 530	* 5 428	7 900
8 469	1 492	384	229	1 030	323	3 250	10 517	2 177	2 460	13 373	* 1 753	2 598
5 896	382	83	216	910	173	0	7 381	651	86	5 020	* 243	360
3 309	144	206	162	415	102	700	3 184	587	1 314	3 756	* 1 251	1 655
8 360	1 149	354	467	1 051	398	2 500	11 123	2 912	3 130	8 859	* 2 414	3 360
2 489	268	320	106	287	182	975	5 232	1 540	1 164	6 176	* 1 750	2 514
2 544	604	101	220	298	110	700	5 111	1 558	1 090	4 851	* 578	837
549	262	13	0	75	52	25	3 548	1 075	265	2 325	35	46
3 906	525	221	73	602	226	1 075	3 864	549	1 499	5 592	* 2 095	2 858
2 394	461	105	0	415	164	950	3 536	565	1 248	6 675	* 2 417	4 081
2 515	540	112	25	322	54	375	5 080	61	1 150	4 781	* 1 170	1 480
10 258	1 670	345	70	1 203	642	1 800	13 062	2 728	4 543	15 833	* 5 265	7 142
3 831	708	731	155	357	99	1 125	9 154	1 074	2 276	11 247	* 2 561	3 142
8 276	739	261	100	1 001	387	2 100	17 202	1 377	852	19 298	* 3 494	5 361
9 401	1 106	769	815	1 377	586	2 750	12 094	1 042	3 675	12 577	* 6 076	8 445
4 064	995	100	527	426	147	1 125	4 714	2 073	1 913	6 493	* 2 457	3 261
4 831	212	139	148	473	195	425	7 944	1 232	1 770	5 872	* 1 333	1 700
10 053	1 108	815	475	1 414	445	2 900	7 144	698	2 651	18 048	* 6 423	10 020
4 115	939	626	270	403	172	1 000	5 399	1 539	1 622	7 855	* 1 529	2 048
14 303	2 220	787	761	2 223	879	2 625	21 922	1 347	3 949	24 826	* 8 841	12 330
7 462	411	172	180	1 151	280	0	4 073	2 935	1 698	4 912	* 29	52
5 009	208	105	253	773	216	875	7 025	1 172	2 199	8 675	* 2 142	3 477
2 179	288	237	214	290	102	100	3 661	474	448	2 891	* 106	143
11 610	2 061	255	290	1 260	532	4 333	13 824	2 482	3 753	17 090	* 2 929	3 886
2 813	593	100	92	629	215	1 473	5 995	1 528	1 542	9 809	* 1 974	2 642
6 044	1 748	403	497	627	323	900	5 427	3 367	3 308	11 963	* 939	1 149
9 130	1 483	851	150	835	427	925	11 569	1 419	1 715	12 990	* 1 474	2 060
3 763	490	243	121	441	138	900	4 699	1 468	1 803	5 636	* 563	680
2 908	694	105	265	354	98	300	3 398	1 570	1 195	5 320	* 446	771
4 314	569	211	104	625	184	1 250	7 801	1 623	1 094	9 034	* 1 050	1 628
7 444	719	395	204	1 173	315	1 075	2 910	3 989	1 935	8 625	* 1 886	2 908
4 885	842	204	319	467	271	1 275	4 662	1 938	1 463	9 608	* 1 512	2 299
7 316	1 755	596	234	1 032	433	2 350	8 960	2 301	3 342	12 581	* 2 693	4 340
15	838	337	518	0	564	0	1 420	18 823	4 625	26 558	0	0
3 569	677	163	102	328	159	875	4 743	1 657	1 280	6 388	* 617	933
4 523	796	360	89	512	168	575	6 806	939	2 466	9 313	* 3 673	4 986
4 506	1 420	320	457	497	241	625	5 784	2 182	1 057	7 071	* 1 387	2 239
4 107	231	0	2	450	238	425	3 326	1 153	1 629	4 847	* 877	1 416
3 587	591	215	197	597	215	1 075	4 956	1 805	1 301	9 640	* 1 666	2 205
4 773	803	116	130	575	270	975	8 304	346	1 682	10 145	* 2 272	2 941
5 077	1 188	314	243	583	227	1 250	7 119	2 446	2 770	9 345	* 3 024	4 107
10 514	1 088	98	181	1 434	438	4 030	11 191	1 364	3 936	14 686	* 3 737	5 593
4 283	660	162	190	528	200	750	3 925	2 350	1 563	4 822	* 1 921	2 905
6 860	762	528	70	962	405	1 500	8 690	1 572	2 635	12 074	* 6 038	7 991
4 113	836	263	60	670	277	925	4 999	1 547	1 391	7 206	* 1 602	2 559
5 379	1 037	358	527	648	267	1 000	4 395	1 413	1 121	6 636	* 1 617	2 196
6 157	640	380	297	623	245	1 025	7 298	545	1 904	7 248	* 1 643	2 197
3 731	125	300	140	702	139	574	4 864	1 407	1 827	5 497	0	0
3 608	1 464	218	220	569	179	1 275	4 410	2 129	1 881	6 722	* 1 703	2 664
5 563	2 936	716	492	714	284	2 450	7 476	942	2 089	12 440	* 2 985	3 836
4 551	575	344	103	558	271	950	4 298	510	1 342	6 023	* 1 017	1 679
6 273	777	517	335	719	265	1 000	5 401	1 568	1 648	10 418	* 231	276
2 375	571	300	235	387	145	1 025	4 980	906	945	4 481	* 1 637	2 496
3 511	1 331	733	32	406	164	650	5 360	233	1 322	6 279	1 347	1 855

Nr.	Navn	Indkøb i Foreningens Regnskabsaar af: Butiksvarer *ialt*	Butiksvarer, der *kan faas* i F. D. B.	Butiksvarer *leveret af* F. D. B.	Forholdet mellem Kol. 4 og Kol. 3	**Indkøb i F. D. B.** Kolonial ialt	Margarine	Mel	Ost	Kaffe
	1	2	3	4	5	6	7	8	9	10
		Kr.	Kr.	Kr.	pCt.	Kr.	kg	kg	kg	kg
75	Søby	68 625	68 210	63 295	*93*	49 658	7 005	17 100	646	1 480
76	Sønder Omme	86 051	81 406	74 612	*92*	58 939	10 290	22 375	1 027	2 000
79	Tinnet	67 440	67 320	61 755	*92*	45 145	5 910	12 350	1 198	1 328
80	Thyregod	186 871	186 421	177 319	*95*	136 340	18 588	42 600	933	4 119
82	Uhe	140 416	135 061	126 117	*93*	101 028	13 075	28 750	1 202	3 165
83	Uhre Bakke	49 436	41 377	40 447	*98*	33 559	5 329	8 905	857	1 335
85	Vandel	93 929	93 011	88 658	*95*	64 780	9 183	20 925	1 576	2 015
86	Vester Sogn	76 457	72 722	65 977	*91*	50 037	6 835	15 000	1 119	1 640
87	Vindelev & O.	50 099	48 985	46 315	*95*	32 327	3 520	7 550	413	485
88	Vindelev By	92 094	88 709	84 844	*96*	56 390	7 193	14 900	784	1 485
89	Vonge	85 993	83 213	78 249	*94*	59 311	7 637	21 050	633	1 661
90	Vork	81 469	79 405	76 145	*96*	58 034	7 090	16 750	515	1 712
91	Vejlby Sogn	127 879	127 434	118 560	*93*	95 286	12 450	24 600	504	3 445
94	Ødsted & O.	117 780	111 252	106 626	*96*	77 766	9 380	20 300	255	2 380
100	Arnborg	82 239[1]	80 585	60 505	*75*	48 138	5 805	7 550	465	750

[1]) Omfatter 15 Mdr.

		Kr.	Kr.	Kr.	pCt.	Kr.	kg	kg	kg	kg
1	Aarslev	145 024	139 908	116 919	*84*	83 452	10 948	20 600	765	2 275
2	Aarup	162 390	155 247	146 505	*94*	103 381	15 010	28 300	725	3 595
3	Allesø	102 041	99 184	93 925	*95*	69 556	10 130	19 900	511	2 150
4	Andebølle	124 413	117 806	106 435	*90*	81 925	12 020	20 250	54	2 405
5	Asperup Mark	64 220	60 474	51 738	*86*	37 608	4 860	7 350	427	1 010
6	Asperup Station	108 784	104 963	100 943	*96*	76 408	10 300	20 200	523	2 748
7	Arb. Assens	129 117	117 617	102 474	*87*	73 749	10 170	20 850	1 051	2 945
8	Arb. Faaborg	69 987	66 047	55 790	*85*	37 967	5 540	11 600	0	1 145
9	Aunslev gl.	125 462	120 211	100 866	*84*	72 832	6 419	14 750	298	285
10	Avernakø	81 550	74 303	63 754	*86*	42 564	3 080	7 400	158	745
11	Agernæs	75 417	71 964	67 554	*94*	45 655	6 362	12 250	790	1 400
12	Aastrup	61 962	60 595	58 399	*96*	37 814	4 117	6 950	0	895
14	Baardesø	123 601	117 520	109 211	*93*	75 781	8 250	12 375	346	2 402
16	Bederslev	75 202	73 572	70 118	*95*	48 360	5 990	13 650	415	1 604
17	Bellinge	135 059	130 198	121 864	*94*	88 814	13 020	30 450	464	2 910
18	Birkum	143 649	133 534	125 594	*94*	85 971	10 020	22 750	909	2 880
19	Bjerreby	105 172	104 911	93 757	*89*	72 921	7 040	17 600	0	2 345
20	Blanke Mark	70 592	68 551	57 989	*85*	40 505	5 820	10·700	202	1 290
21	Bogense	115 795	111 708	105 329	*94*	77 715	11 540	22 000	0	2 975
22	Bolbro & O.	414 680	385 480	356 128	*92*	268 023	36 770	74 575	4 710	10 138
23	Bovense	80 185	75 444	65 130	*86*	49 564	4 830	12 250	352	50
24	Brahetrolleborg	290 443	280 579	247 198	*88*	189 991	23 050	44 400	1 015	5 685
25	Brandsby	59 694	55 674	53 306	*96*	39 166	4 300	11 500	0	1 365
26	Bred	126 592	120 983	108 610	*90*	82 247	12 400	25 700	0	2 533
27	Bregninge	106 435	106 060	95 504	*90*	69 357	3 940	7 625	0	2 500
28	Brydegaard	104 749	97 649	88 000	*90*	62 512	6 440	13 735	1 019	1 460
29	Brylle	124 371	120 944	107 490	*89*	77 936	11 020	24 800	233	2 246
30	Brenderup	159 859	151 306	133 998	*89*	104 769	15 600	32 000	0	35
31	Brønserod	82 851	80 767	78 474	*97*	58 201	8 450	16 800	204	1 575
32	Bukkerup	—	—	183 910	—	121 596	15 900	34 800	0	4 170
33	Bullerup	88 375[1]	81 604	55 592	*68*	36 149	0	12 000	0	0
34	»Bakkely«, Egense	62 013	57 151	50 994	*89*	37 613	2 470	11 395	0	1 008
38	»Cheapness«, Odense	—	—	—	—	—	—	—	—	—
40	Dalby	77 276	74 896	57 558	*77*	42 119	4 910	14 250	0	0
41	Dalum	475 749	402 449	377 031	*94*	273 240	36 290	61 925	2 675	9 830
42	Diernæs	101 351	98 324	90 533	*92*	64 805	6 900	15 950	15	1 785
43	Dreslette	109 084	108 732	99 880	*92*	68 321	9 110	15 200	110	2 170

[1]) Omfatter 13 Mdr.

i Kalenderaaret

nial

Kaffe	Cigarer og Cigarillos	Røg- og Shagtobak	Skraatobak	Blød Sæbe	Toiletsæbe	Høstbindegarn	*Manufaktur en gros*	*Manufaktur Konfektion Skotøj detail*	*Skotøj en gros*	*Isenkram*	*Markfrø (Bruttovaris) 1938/39*	
10 a	11	12	13	14	15	16	17	18	19	20	21	
Kr.	Kr.	Kr.	Kr.	Kr.	Kr.	kg	Kr.	Kr.	Kr.	Kr.	kg	Kr.
4 244	510	298	430	561	246	500	2 995	803	1 635	8 204	* 3 633	4 600
5 443	584	229	68	727	213	1 325	3 199	650	1 993	9 831	* 83	116
3 640	757	140	114	393	172	1 075	6 325	1 749	1 343	7 193	* 3 516	4 769
11 645	2 589	527	391	1 393	627	2 942	9 864	1 936	2 798	26 381	* 5 867	8 475
8 358	3 297	842	452	852	502	1 200	7 696	2 211	2 766	12 416	* 5 980	7 722
3 217	334	127	32	399	154	4	1 759	1 526	1 291	2 312	* 50	66
4 953	1 457	423	140	646	307	1 250	8 500	1 530	2 026	11 822	* 3 694	4 597
4 323	334	164	120	527	238	750	5 714	1 960	2 031	6 235	* 2 996	4 263
1 392	1 251	162	183	306	98	750	4 810	1 431	1 509	6 238	* 694	1 088
4 112	1 562	316	148	523	125	1 575	6 809	3 702	1 845	16 098	* 1 432	2 088
4 641	675	197	527	801	367	1 025	7 964	1 668	2 120	7 186	* 3 435	4 887
4 827	1 150	367	365	607	225	1 375	5 955	1 128	1 967	9 061	* 2 749	4 096
10 029	290	669	217	1 252	209	2 300	8 999	230	1 718	12 327	* 2 466	4 001
6 104	1 421	371	145	1 043	234	1 700	10 062	1 435	2 435	14 928	* 2 610	3 907
2 079	381	108	8	530	147	422	5 102	148	1 527	5 590	* 888	1 078

Afdeling: 6. Odense

Kr.	Kr.	Kr.	Kr.	Kr.	Kr.	kg	Kr.	Kr.	Kr.	Kr.	kg	Kr.
7 118	809	202	353	1 662	343	2 100	10 563	5 341	2 060	15 503	* 4 232	6 157
10 391	1 546	337	646	1 958	438	1 450	15 258	6 414	3 942	17 510	* 3 463	4 983
6 376	467	377	900	1 445	386	1 425	5 390	4 654	1 713	12 612	* 1 482	2 121
6 867	282	141	383	1 346	273	700	7 744	3 523	1 201	12 042	* 2 357	2 983
2 837	191	21	252	748	129	175	3 697	2 259	1 016	7 158	* 628	760
7 867	1 343	307	438	1 471	255	1 150	6 003	2 608	2 521	13 403	* 893	1 212
8 653	336	246	234	932	128	75	9 495	4 596	2 665	11 969	10	3
3 337	494	273	327	1 251	200	0	4 197	4 439	2 102	7 085	0	0
1 059	1 832	552	498	1 878	372	1 000	5 759	2 608	3 621	16 046	* 3 420	5 188
1 922	683	100	378	660	166	600	7 684	972	1 349	11 185	* 1 673	2 644
3 720	460	287	357	778	216	0	8 511	2 349	2 860	8 179	* 1 043	1 344
2 659	908	265	261	746	205	725	5 702	4 019	1 216	9 648	* 1 985	3 060
7 197	1 597	183	622	1 122	263	2 000	8 927	5 518	2 806	16 179	* 3 369	5 026
4 808	652	298	447	976	190	1 075	6 819	5 024	1 331	8 584	* 2 264	3 478
8 376	143	177	219	2 187	312	1 250	6 242	9 315	2 281	15 212	* 3 188	4 769
8 591	669	152	202	1 794	405	2 625	12 212	7 094	3 907	16 410	* 4 840	6 752
6 880	1 263	258	77	1 282	236	3 750	5 385	807	1 761	12 883	* 2 192	3 424
3 538	344	40	670	569	49	375	6 390	2 529	1 143	7 422	* 600	813
8 681	320	282	588	1 890	365	0	12 140	2 612	3 256	9 606	* 301	344
29 284	3 112	1 455	770	6 296	1 176	350	20 404	35 178	8 072	24 451	* 242	379
150	774	709	127	1 167	270	1 675	4 064	1 189	1 181	9 132	* 1 258	2 008
16 906	1 300	344	1 451	4 226	576	1 275	25 487	2 879	6 726	22 115	* 3 305	4 071
3 921	557	120	158	807	199	550	1 571	5 249	469	6 851	* 2 921	4 262
7 008	687	354	410	1 600	428	1 200	6 684	4 795	3 374	11 510	* 3 864	6 036
7 422	2 474	248	307	1 191	433	725	9 672	721	2 580	13 174	* 2 200	3 386
4 227	90	16	318	1 163	68	250	11 722	473	2 744	10 549	* 597	837
6 501	291	286	218	1 365	292	1 675	9 152	3 124	2 703	14 575	* 4 982	7 250
102	846	109	331	2 383	261	225	4 401	2 950	2 367	19 511	* 3 217	3 905
4 665	1 060	417	758	950	296	1 150	5 757	2 476	1 805	10 235	* 2 640	3 705
12 646	2 095	362	407	1 885	539	3 600	22 849	8 389	5 817	25 259	* 4 505	6 576
0	267	153	2	747	158	1 425	3 900	5 206	1 752	8 585	* 927	1 165
3 008	720	137	242	769	193	1 675	2 476	711	1 276	8 918	1 697	2 616
—	—	—	—	—	—	—	742	6 052	541	—	38	30
0	138	47	185	1 244	213	875	5 401	1 024	185	8 829	* 439	531
28 880	4 912	1 118	943	7 377	1 084	33	20 293	39 390	7 673	36 435	* 146	136
5 278	984	160	453	1 132	239	2 025	8 090	2 650	3 234	11 754	* 2 559	3 504
6 214	529	283	140	1 312	77	1 550	13 434	1 649	3 010	13 466	127	187

Foreningens		Indkøb i Foreningens Regnskabsaar af			Forholdet mellem Kol. 4 og Kol. 3	**Indkøb i F. D. B.**				
						Kolo-				
Nr.	Navn	Butiksvarer *ialt*	Butiksvarer, der *kan faas* i F. D. B.	Butiksvarer *leveret af* F. D. B.		Kolonial ialt	Margarine	Mel	Ost	Kaffe
1		2	3	4	5	6	7	8	9	10
		Kr.	Kr.	Kr.	pCt.	Kr.	kg	kg	kg	kg
44	Drigstrup	138 374	134 812	118 317	*88*	86 925	8 460	18 550	205	637
45	Dræby	84 409	80 889	74 071	*92*	54 303	6 200	14 175	298	1 623
46	Dyreborg & O.	63 635	61 185	46 039	*75*	34 793	900	800	0	1 468
47	Dærup	72 775	71 578	62 947	*88*	44 450	5 770	11 900	237	1 620
48	Dømmestrup	103 271	98 351	90 933	*93*	64 084	7 380	19 650	984	1 680
51	Ebberup	236 006	225 603	190 940	*85*	134 086	19 480	40 150	1 590	0
52	Egense	35 696	35 466	33 238	*94*	23 750	2 620	5 425	0	915
53	Ejby	129 335	122 747	113 686	*93*	83 080	10 700	22 150	982	3 133
54	Ejlby & O.	99 244	95 104	83 816	*88*	59 944	7 940	15 950	492	1 825
55	Ellinge	97 859	92 333	76 302	*83*	51 334	6 600	9 000	0	0
56	Espe	97 029	93 670	84 772	*91*	67 030	8 930	15 900	0	2 299
57	Etterup	144 883	140 142	125 593	*90*	90 300	14 010	25 650	622	2 515
61	Fangel	82 854	80 581	70 443	*87*	46 691	6 210	14 500	391	1 140
62	Ferritslev	138 591	131 100	124 715	*95*	86 499	9 800	17 750	153	2 285
63	Fjelsted	150 794	147 721	138 736	*94*	99 657	13 170	25 450	219	2 992
64	Flødstrup	133 806	129 378	120 169	*93*	91 907	12 020	32 700	432	3 275
65	Fraugde	122 084	116 463	109 445	*94*	78 038	11 220	18 575	217	3 150
66	Freltofte	39 795[1]	38 654	36 180	*94*	23 368	3 550	7 400	38	1 030
68	„Fremtiden", Gelsted	—	—	85 336	—	68 491	6 670	8 700	772	3 245
69	„Fremtiden", Nr. Aaby	190 359	176 220	144 318	*82*	101 485	2 630	22 450	1 604	1 655
70	Frobjerg	195 012	175 880	159 353	*91*	115 032	14 140	30 700	1 594	3 666
71	Frørup	199 736	195 554	176 589	*90*	127 524	16 160	35 050	919	4 429
76	Gelsted	138 877	135 607	128 653	*95*	100 943	13 770	28 900	168	3 855
77	Gerskov	82 590[2]	78 357	73 569	*94*	53 595	7 150	13 050	0	980
78	Gestelev	122 915	119 064	110 519	*93*	79 140	8 640	21 950	222	2 403
79	Gislev	334 645	332 475	275 433	*83*	197 896	26 620	74 850	1 029	686
80	„Godthaab", Ærøskb.	93 997	91 760	79 193	*86*	53 399	2 340	8 000	8	2 185
81	Grindløse	106 795	106 406	92 626	*87*	66 534	7 900	14 900	350	1 405
82	Gudbjerg & O.	229 968	226 992	219 483	*97*	162 874	19 650	41 900	8	6 581
83	Gulfeldt	—	—	20 693	—	15 194	0	6 500	0	0
84	Gærup	54 763	54 441	50 468	*93*	37 019	6 000	8 300	116	1 458
88	Haarby	5 758	5 758	5 758	*100*	4 667	0	0	0	0
89	Haarslev	164 177	161 146	144 521	*90*	98 125	15 220	33 350	52	1 255
90	Haastrup	121 902	119 788	112 810	*94*	80 285	10 260	20 500	26	1 999
91	Harndrup	126 949	122 502	115 784	*95*	84 140	11 870	17 700	0	3 050
92	Hasmark	115 058	110 087	106 691	*97*	76 644	10 270	14 325	1 382	2 140
93	Heden	78 785	71 265	57 112	*80*	37 002	5 850	7 350	0	0
94	Helnæs	115 777	107 986	101 941	*94*	65 080	7 640	15 200	1 442	1 858
95	Herrested	180 256	175 286	155 061	*89*	118 937	13 460	32 800	568	4 218
96	Hersnap	41 539	39 922	30 506	*76*	23 753	2 800	8 550	0	0
97	Hindevad	114 291	110 386	103 486	*94*	68 700	9 360	20 275	829	1 751
98	Holmstrup	101 325	92 897	84 579	*91*	61 960	7 930	10 950	573	1 890
99	Hundslev	86 640	84 541	79 836	*94*	54 566	6 500	15 350	0	1 838
100	Hundstrup	109 329	105 490	101 775	*97*	76 639	9 160	21 200	178	2 415
101	Husby	—	—	42 996	—	21 049	5 610	5 075	0	50
102	Hushf. for Statsansat., Nyborg	578 003	438 713	210 516	*48*	181 397	12 950	64 920	175	752
103	Hoed Indkf.	7 728	7 657	7 657	*100*	6 169	0	0	0	0
104	Højby	182 163	177 623	164 403	*93*	106 370	13 760	22 650	631	4 004
105	Haarby ny	172 557	168 762	157 640	*93*	98 617	13 520	16 300	356	3 251
106	Hou	148 494	141 898	124 830	*88*	96 798	10 400	21 250	0	3 046
110	Jordløse	161 877	157 587	142 831	*91*	99 415	12 980	22 950	0	3 479
112	Kauslunde-Gamborg	238 190	231 785	224 355	*97*	169 464	19 820	44 250	1 446	4 927
113	Kjerte	145 976	142 723	138 356	*97*	109 550	14 970	27 500	509	4 375
114	Kerteminde	61 162	53 514	49 243	*92*	42 200	3 845	7 675	409	1 285
115	Kertinge	103 755	100 524	97 348	*97*	73 396	8 305	19 550	30	2 405

[1]) Omfatter 9 Mdr. [2]) Omfatter 13 Mdr.

i Kalenderaaret

nial

Kaffe	Cigarer og Cigarillos	Røg- og Shagtobak	Skraatobak	Blød Sæbe	Toiletsæbe	Høstbindegarn	*Manufaktur en gros*	*Manufaktur Konfektion Skotøj detail*	*Skotøj en gros*	*Isenkram*	*Markfrø (Bruttopris) 1938/39*	
10 a	11	12	13	14	15	16	17	18	19	20	21	
Kr.	Kr.	Kr.	Kr.	Kr.	Kr.	kg	Kr.	Kr.	Kr.	Kr.	kg	Kr.
2 158	735	113	92	1 285	235	1 850	9 431	1 894	3 288	16 779	* 438	668
4 811	461	8	77	1 018	167	1 125	6 506	2 413	1 840	9 009	* 946	1 259
4 325	102	12	93	395	161	350	4 876	15	531	5 824	* 718	1 065
4 711	189	50	234	881	188	500	6 509	2 507	1 827	7 654	* 1 794	2 631
6 000	652	291	824	1 144	133	2 000	7 281	4 554	1 955	13 059	* 3 328	5 375
0	1 802	419	645	3 250	755	1 550	21 795	3 620	4 187	27 252	* 5 179	7 034
2 633	606	145	52	745	131	0	2 470	592	797	5 629	* 255	380
9 125	1 644	577	919	1 824	373	300	10 517	3 434	2 825	13 830	* 2 224	2 875
5 321	411	220	392	1 143	253	1 600	7 767	2 092	2 080	11 933	* 2 864	4 322
0	826	165	120	1 345	250	1 800	8 871	930	2 499	12 668	* 1 701	2 507
6 844	714	329	166	1 440	394	800	4 330	1 374	1 273	10 765	* 2 902	4 036
7 161	854	576	571	1 576	432	1 175	12 286	3 627	2 769	16 611	* 3 580	5 037
3 384	546	145	427	968	166	1 850	6 895	5 676	1 362	9 819	* 3 094	4 266
6 722	1 900	157	251	1 618	381	425	13 092	6 903	2 950	15 271	* 1 873	2 852
8 616	1 072	223	668	1 650	396	2 325	8 728	8 732	2 809	18 810	* 4 421	6 168
9 805	1 626	71	292	1 875	321	1 575	9 262	2 044	2 047	14 909	* 4 108	5 900
9 413	439	312	482	1 847	309	2 050	9 381	5 456	2 831	13 739	* 1 727	2 150
3 057	416	489	459	554	161	450	3 415	2 536	1 131	5 730	* 964	1 123
9 311	238	102	370	1 432	154	500	3 612	1 075	1 932	10 226	* 2 610	3 406
4 883	2 057	375	439	2 353	430	600	14 802	5 355	3 084	19 592	* 1 806	2 323
10 615	146	118	907	1 645	367	1 500	16 502	6 059	3 755	18 005	* 4 131	5 813
12 910	886	450	1 228	2 520	497	2 825	18 620	3 020	6 149	21 276	* 5 478	7 678
11 247	1 481	497	627	1 714	494	875	6 466	3 893	2 989	14 362	* 2 831	4 123
2 636	501	200	371	758	215	725	6 314	2 228	1 995	9 437	* 971	2 436
7 192	622	207	397	1 369	314	2 050	11 421	1 780	1 408	16 770	* 4 382	6 599
1 577	3 044	353	675	4 270	933	3 400	27 964	4 227	7 151	38 195	* 6 923	8 212
6 439	1 121	204	656	793	318	1 025	10 639	1 513	1 729	11 913	* 1 840	2 633
3 915	642	242	235	1 143	187	1 850	7 299	3 065	1 953	13 775	* 3 302	4 752
18 942	1 517	547	843	3 281	750	5 625	17 213	5 061	4 423	29 912	* 8 313	12 737
0	100	0	0	296	62	225	1 537	1 026	211	2 725	714	950
3 893	651	250	252	889	230	400	4 875	698	1 388	6 488	* 1 477	1 813
0	0	0	0	0	0	0	1	1 015	75	0	* 397	734
3 758	2404	546	1 087	2 196	377	1 200	14 516	6 188	3 390	22 302	* 5 040	7 337
5 837	882	371	482	1 635	261	800	12 913	2 892	1 497	15 223	* 3 747	5 087
8 752	1 022	104	1 084	1 534	271	1 225	9 519	4 380	1 736	16 009	* 3 809	5 124
6 319	818	538	339	1 028	256	750	7 687	6 017	2 317	14 026	* 1 990	2 209
0	51	69	403	944	90	1 275	8 303	2 170	1 371	8 266	* 1 792	2 599
5 329	1 048	106	162	1 460	397	2 100	12 016	3 607	3 149	18 089	* 3 686	5 130
12 599	2 151	393	303	2 406	474	2 300	10 618	3 361	2 905	19 240	* 5 634	7 747
0	11	0	109	551	77	900	2 097	519	215	3 922	* 337	511
5 374	539	90	194	1 389	247	1 200	11 480	5 332	2 991	14 983	* 2 345	3 358
5 615	867	111	376	1 215	248	950	5 310	6 450	1 870	8 989	* 2 846	3 800
5 256	530	84	462	1 129	258	825	7 233	4 145	2 201	11 691	* 1 381	2 254
7 003	1 438	745	809	1 561	403	694	8 957	866	2 332	12 981	* 3 470	5 242
155	591	21	194	595	158	200	8 638	2 797	358	10 154	819	1 096
1 732	292	265	739	2 243	278	0	146	11 611	5 134	12 228	9	9
0	0	0	0	0	0	0	46	1 285	157	0	* 702	970
11 919	682	638	580	2 197	604	2 431	17 436	14 234	3 433	22 930	* 2 305	3 438
9 352	1 197	355	121	2 067	396	1 325	26 519	4 012	3 271	25 221	* 4 043	5 582
9 043	870	366	312	1 517	175	700	4 856	1 081	2 565	19 530	* 1 426	2 260
9 999	505	461	503	2 048	279	1 900	12 945	4 851	4 737	20 883	* 3 446	4 936
14 343	2 614	430	692	3 177	651	5 550	21 330	4 251	4 221	25 089	* 3 868	5 572
12 478	1 971	220	674	1 696	389	1 125	7 052	3 928	2 884	14 942	* 5 052	7 461
3 585	842	55	88	1 079	196	0	746	709	716	4 872	3	3
6 845	336	200	124	1 474	183	2 825	5 858	3 297	2 056	12 741	* 2 272	3 435

Nr.	Navn	Indkøb i Foreningens Regnskabsaar af: Butiksvarer *ialt*	Butiksvarer, der *kan faas* i F. D. B.	Butiksvarer *leveret af* F. D. B.	Forholdet mellem Kol. 4 og Kol. 3	**Indkøb i F. D. B.** *Kolo-*				
						Kolonial ialt	Margarine	Mel	Ost	Kaffe
	1	2	3	4	5	6	7	8	9	10
		Kr.	Kr.	Kr.	pCt.	Kr.	kg	kg	kg	kg
116	Kirkeby	116 202	112 202	100 085	*89*	75 693	10 720	7 750	533	3 360
117	Knarreborg	153 219	149 345	139 470	*93*	101 949	13 800	28 250	1 123	3 366
118	Kogsbølle	113 578	109 651	87 912	*80*	67 739	8 380	17 600	1 635	480
119	Korup	59 988	58 162	55 016	*95*	39 694	6 200	14 000	571	1 057
120	Krarup	103 278	99 803	88 971	*89*	64 493	7 900	16 700	0	1 875
121	Kullerup & O.	130 690	122 934	110 390	*90*	79 031	9 640	21 300	0	3 043
122	Kværndrup	147 087	146 521	137 346	*94*	102 641	13 850	27 900	0	2 450
123	Køng	165 676	161 500	150 285	*93*	109 310	15 610	31 800	45	3 795
128	Landet	138 726	136 018	131 259	*97*	96 788	8 420	23 525	0	3 080
129	Langeskov	144 762	141 060	130 729	*93*	93 539	11 200	25 250	1 236	3 330
130	Langtved	67 990	61 910	50 836	*82*	36 554	5 020	10 350	0	415
131	Lumby Taarup	114 787	109 356	103 256	*94*	76 525	11 870	22 100	2 499	2 600
132	Lunde	102 155	99 696	83 294	*84*	55 649	8 130	18 900	1 208	1 226
134	Løgeskov	71 227	69 545	60 594	*87*	41 670	6 640	12 850	250	1 748
137	Maale	52 960	50 809	46 576	*92*	35 125	3 500	7 500	297	853
138	Martofte	178 758	170 797	132 941	*78*	95 486	6 040	30 000	582	10
139	Melby	82 720	80 896	76 653	*95*	57 110	5 890	12 300	326	1 585
140	Mesinge	96 224	90 774	72 077	*79*	54 304	5 720	15 855	787	180
141	Midskov	90 851	86 547	71 288	*82*	52 774	5 180	14 450	549	1 334
142	Millinge Østerby	237 324	232 872	219 082	*94*	161 685	24 960	46 950	0	6 465
143	„Mjølner", Ø. Skerninge	71 617	68 887	65 407	*95*	41 299	3 320	10 900	211	1 230
144	Munkebo	135 482	122 526	99 862	*82*	71 996	8 930	22 650	702	215
149	Nellemose	69 448	69 155	63 736	*92*	46 213	6 590	11 800	0	1 505
150	Norup	111 732	109 487	101 335	*93*	72 909	9 430	13 900	1 067	2 685
151	Nørre Aaby	127 223	121 373	105 223	*87*	76 601	10 500	22 150	1 094	140
152	Nørre Broby	240 453	232 785	210 458	*90*	144 225	21 460	36 950	0	4 045
153	Nørreby	101 502	98 579	94 700	*96*	69 067	9 520	19 650	43	1 970
154	Nørre Esterbølle	96 612[1]	93 792	87 058	*93*	65 093	8 125	14 250	286	1 755
155	Nørre Højrup	82 324	80 008	75 379	*94*	52 678	6 935	14 100	322	1 705
156	Nørre Lyndelse	112 850	107 714	103 272	*96*	69 499	8 160	14 100	986	2 508
157	Nørre Næraa	83 669	83 281	82 350	*99*	58 592	6 420	15 300	10	2 125
158	Nørre Søby	111 007	108 028	91 251	*85*	69 306	8 260	12 900	677	488
159	Nordskov	31 227	29 231	21 412	*73*	17 146	0	1 950	131	740
162	Odense	1 018 078	831 692	625 003	*75*	420 622	40 030	145 785	927	0
163	Ollerup	136 755	134 155	117 159	*87*	93 953	12 550	35 050	259	3 390
164	Otterup	88 527	86 607	80 337	*93*	61 079	9 360	17 350	0	2 545
167	Pederstrup	178 447	173 974	154 521	*89*	102 947	13 760	31 350	483	1 361
168	Pejrup	77 586	74 976	68 136	*91*	42 248	5 580	8 150	258	1 686
171	Refsvindinge	136 176	130 330	120 899	*93*	91 640	9 220	27 075	369	1 405
172	Revninge	95 994	91 987	76 702	*83*	58 741	6 830	12 400	789	1 320
173	Ringe	248 371	238 791	214 060	*90*	164 636	19 230	41 000	752	5 435
174	Roerslev	87 554	84 280	78 914	*94*	56 648	7 450	11 100	0	1 794
175	Rolfsted	75 641	72 178	63 582	*88*	45 257	5 830	11 300	334	1 543
176	„Ronæsbro", Nørre Aaby	191 976	187 303	169 929	*91*	120 438	14 480	31 900	574	4 420
177	„Rosenlund", Kirkeby	77 517	76 431	70 223	*92*	49 460	6 540	13 775	25	1 830
178	Rudme	107 756	105 045	94 932	*90*	66 125	8 790	21 450	0	1 662
179	Rynkeby	95 168	92 253	87 768	*95*	61 069	6 010	15 000	476	2 085
180	Ryslinge	246 538	239 657	219 815	*92*	143 941	16 330	42 900	1 069	4 130
181	Røjle Skov	95 307	90 546	83 026	*92*	59 181	7 520	16 400	475	1 795
185	Salby	53 493	50 629	45 494	*90*	32 407	3 940	8 050	490	725
186	Sallinge	150 240	145 888	126 701	*87*	83 999	13 850	34 500	420	300
187	Sandager	410 712	400 030	351 920	*88*	221 010	30 150	57 675	2 573	7 375
188	Skaastrup	142 775	137 768	130 397	*95*	94 342	12 330	24 000	1 721	2 880
189	Skamby	184 381	177 732	167 799	*94*	118 295	14 340	31 950	1 741	4 485
190	Skellerup	90 086	86 681	74 045	*85*	50 899	5 080	15 425	816	53

[1]) Omfatter 13 Mdr.

Kalenderaaret

nial

Kaffe	Cigarer og Cigarillos	Røg- og Shagtobak	Skraatobak	Blød Sæbe	Toiletsæbe	Høstbindegarn	*Manufaktur en gros*	*Manufaktur Konfektion Skotøj detail*	*Skotøj en gros*	*Isenkram*	*Markfrø (Bruttopris) 1938/39*	
10 a	11	12	13	14	15	16	17	18	19	20	21	
Kr.	Kr.	Kr.	Kr.	Kr.	Kr.	kg	Kr.	Kr.	Kr.	Kr.	kg	Kr.
9 421	597	322	552	1 523	279	850	9 168	2 887	2 656	9 681	* 879	1 093
9 787	1 477	431	613	1 983	393	1 675	13 357	5 763	2 038	16 363	* 4 509	6 938
1 128	660	195	284	1 682	301	1 300	5 558	812	2 023	11 780	* 1 863	2 417
2 974	199	102	178	879	136	600	1 852	4 446	1 265	7 759	* 1 858	2 418
5 767	511	175	208	1 140	324	1 600	8 728	1 496	1 664	12 590	* 2 905	3 820
9 000	1 013	321	358	1 602	350	1 350	11 370	1 349	2 742	15 898	* 3 486	4 816
7 233	1 029	334	410	2 266	420	4 100	6 934	4 002	2 929	20 840	* 4 410	6 477
11 327	1 536	364	218	2 193	504	1 225	13 939	4 105	3 048	19 883	* 4 639	6 268
9 131	1 491	262	241	1 989	391	2 525	15 022	859	1 632	16 958	* 2 971	4 968
9 278	881	310	274	2 186	418	650	10 205	8 086	3 543	15 356	* 3 333	4 469
1 084	745	48	76	677	104	125	4 357	1 875	1 222	6 828	* 555	872
7 563	308	245	541	1 576	184	400	5 224	8 336	1 627	11 544	* 2 968	4 207
3 760	828	164	500	1 255	225	2 000	4 962	6 213	1 985	14 485	* 3 839	5 591
4 760	347	64	75	565	123	500	7 056	1 334	2 012	8 522	* 1 531	2 032
2 409	718	140	36	525	106	1 825	3 140	451	1 049	6 811	* 1 222	1 861
36	220	58	47	1 999	298	550	13 928	2 759	3 199	17 569	* 1 247	1 712
4 710	668	351	471	922	117	1 225	6 556	2 631	1 624	8 732	* 1 863	2 684
535	507	61	143	1 604	194	300	6 137	1 386	453	9 797	* 816	1 212
3 975	137	78	95	1 002	39	775	4 950	1 806	1 469	10 289	* 893	1 328
19 099	1 239	115	1 053	3 972	726	2 050	25 946	2 460	5 712	23 279	* 3 178	4 650
3 509	732	177	76	974	216	800	7 843	2 988	1 475	11 802	* 1 649	2 509
486	414	130	374	1 192	176	1 200	10 372	1 634	2 326	13 534	188	229
4 421	711	231	141	857	129	550	4 981	2 421	1 512	8 609	* 1 743	2 493
7 907	573	319	247	1 102	231	1 100	7 984	5 274	1 869	13 299	* 2 131	2 652
320	2 082	307	287	1 668	365	1 450	9 473	2 661	2 446	14 042	* 1 206	2 080
11 994	1 081	305	239	2 659	566	4 150	21 033	10 241	5 234	29 725	*11 609	14 592
5 844	752	69	578	1 463	316	650	7 229	4 014	992	13 398	* 1 803	2 426
5 213	535	417	592	1 008	163	1 425	5 418	4 098	2 195	10 254	* 1 714	2 456
4 740	561	162	829	946	266	1 075	7 041	3 194	1 033	11 433	* 2 882	4 365
7 260	1 197	156	328	1 496	298	2 750	4 946	10 097	2 433	16 297	* 3 235	5 067
6 023	1 695	251	540	1 146	315	1 975	5 116	5 635	1 541	11 466	* 2 217	3 299
1 122	488	234	366	1 450	304	1 300	3 937	4 091	841	13 076	* 2 314	3 397
1 948	11	7	0	295	118	300	774	230	33	3 229	* 390	518
0	2 264	1 504	1 420	6 133	2 028	225	1 802	142 422	20 289	39 868	342	559
9 512	549	14	377	2 180	220	1 200	7 091	3 199	1 851	11 065	* 3 043	4 544
7 575	39	143	259	1 483	242	750	788	6 314	798	11 358	* 1 997	2 968
3 902	731	170	608	2 188	589	1 825	18 535	8 567	3 556	20 916	* 5 274	7 888
5 045	750	54	271	987	120	600	8 792	3 478	2 276	11 342	* 2 286	3 342
4 141	1 724	210	340	1 654	429	2 125	7 826	1 904	3 022	16 507	* 3 779	5 637
3 667	664	147	481	1 361	308	1 400	5 313	1 217	1 617	9 814	* 847	1 177
16 244	1 163	341	884	4 670	745	1 950	16 046	5 479	2 757	25 142	* 3 269	4 270
5 183	1 675	276	453	912	257	825	7 565	2 583	1 970	10 148	* 1 243	1 763
4 782	361	0	169	1 004	164	700	5 157	3 850	848	8 470	* 2 664	3 778
12 367	1 921	342	639	2 134	512	1 375	16 286	4 498	4 845	23 862	* 3 550	5 202
5 319	660	129	339	1 034	187	1 450	7 489	823	1 976	10 475	* 2 131	2 957
5 117	898	296	271	1 518	176	1 500	8 341	3 729	3 437	13 300	* 4 454	5 989
5 946	1 176	116	462	1 139	236	1 300	6 014	5 446	3 007	12 232	* 2 909	4 195
12 066	1 295	283	376	3 160	687	2 950	36 494	6 730	5 739	26 911	* 3 260	4 560
5 366	832	193	323	1 211	221	1 025	8 973	2 690	1 717	10 465	* 1 841	2 530
2 167	52	128	292	698	158	475	4 215	481	628	7 763	0	0
989	1 358	281	334	2 055	286	1 875	14 985	6 686	2 497	18 534	* 5 201	7 560
21 846	3 276	1 155	1 284	4 304	1 153	4 000	50 733	7 714	12 781	59 682	* 6 950	10 469
8 454	2 277	570	629	1 632	456	1 975	13 629	5 003	1 845	15 578	* 4 369	5 621
12 368	1 784	799	1 402	2 142	468	1 872	15 024	9 313	4 668	20 499	* 7 655	11 813
153	623	448	263	1 173	238	1 525	6 355	1 693	1 496	13 602	* 2 079	2 938

Foreningens		Indkøb i Foreningens Regnskabsaar af			Forholdet mellem Kol. 4 og Kol. 3	Indkøb i F. D. B.				
						Kolo-				
Nr.	Navn	Butiksvarer *ialt*	Butiksvarer, der *kan faas* i F. D. B.	Butiksvarer *leveret af* F. D. B.		Kolonial ialt	Margarine	Mel	Ost	Kaffe
	1	2	3	4	5	6	7	8	9	10
		Kr.	Kr.	Kr.	pCt.	Kr.	kg	kg	kg	kg
191	Skovby	202 508	196 409	186 525	*95*	148 302	18 720	37 200	357	4 140
192	Stenstrup	152 288	146 888	137 588	*94*	106 176	12 980	28 300	734	4 020
193	Sct. Hans Landsogn, Odense	99 861	84 760	78 470	*93*	52 903	6 270	10 100	698	1 505
194	Strammelse	145 569	141 254	133 995	*95*	95 995	9 740	23 600	95	2 572
195	Strandby	81 731	81 374	78 373	*96*	52 770	4 720	8 025	0	1 550
196	Strib	106 127	99 363	85 808	*86*	64 048	7 640	13 750	0	2 805
198	Strynø	61 300	55 824	51 304	*92*	34 511	3 400	4 650	0	764
199	Strærup	3 546	3 546	3 546	*100*	2 842	0	0	0	0
200	Store Viby	79 538	74 608	64 922	*87*	49 093	4 460	10 000	44	915
201	Svendborg	198 047	165 824	146 780	*89*	126 921	16 650	28 525	1 197	9 410
202	Særslev	314 213	307 763	276 137	*90*	200 585	24 110	47 450	1 008	6 369
203	Søby	67 243	65 773	56 441	*86*	38 668	4 070	7 800	810	1 730
204	Sønder Næraa	85 715	78 106	72 056	*92*	56 758	7 520	13 750	103	1 907
205	Søndersø	145 482	136 908	128 543	*94*	90 997	9 040	25 900	945	3 220
206	Sørup	172 079	158 209	142 744	*90*	115 709	15 540	27 400	1 268	4 794
212	Taarup, Fr.	210 695	205 749	182 332	*89*	132 023	15 720	40 200	273	4 707
213	Tanderup	93 667	88 940	74 435	*84*	52 081	4 440	10 200	0	0
214	Taarup, M.	—	—	10 810	—	9 549	1 140	2 150	0	234
215	„Thor", V. Skerninge	111 285	107 766	99 455	*92*	72 146	8 620	20 600	0	2 480
216	Turup-Hesle	175 833	169 025	136 384	*81*	93 127	16 140	23 300	586	40
217	Tommerup St.	176 867	171 140	162 875	*95*	120 138	17 535	33 750	2 614	4 328
218	Trunderup	107 201	106 337	94 537	*89*	68 954	8 200	21 850	0	1 695
219	Tvinde & O.	54 163	52 123	44 511	*85*	33 801	3 700	6 850	269	845
223	Ubberud	171 466	167 438	154 568	*92*	112 924	16 360	37 500	0	3 094
224	Ulbølle	110 499	104 414	94 080	*90*	66 659	7 930	21 050	0	2 305
225	Ullerslev	196 084	185 091	169 058	*91*	127 478	10 475	39 975	1 157	3 960
228	Vantinge	123 389	121 101	113 603	*94*	81 244	9 660	24 600	398	2 355
229	Vellinge	176 732	172 635	164 758	*95*	120 125	15 510	32 725	1 362	4 140
230	Vejlby	146 599	143 684	133 528	*93*	100 844	13 620	30 750	768	3 345
231	Vejlby Skov	39 052	38 489	36 429	*95*	25 310	3 660	7 050	186	920
232	Vejle	84 384	78 506	71 090	*91*	47 905	7 820	5 800	0	1 580
233	Vejstrup & O.	263 054	258 706	241 650	*93*	187 534	27 520	54 850	0	7 220
234	Verninge	49 857[1]	45 531	42 764	*94*	24 686	4 920	11 300	212	1 275
235	Vester-Aaby	118 324	110 936	98 851	*89*	72 152	8 100	17 300	45	3 070
236	Vester Hæsinge	214 426	208 446	164 269	*79*	115 346	20 700	36 800	0	368
240	Ørbæk	112 787	109 239	102 878	*94*	83 616	10 100	21 900	127	2 550
241	Ørritslev	100 429	96 800	91 036	*94*	62 610	9 220	14 950	653	2 735
242	Ørsted	130 149	123 619	109 781	*89*	78 466	9 990	14 150	33	2 898
243	„Østerbro", Ollerup	34 962	31 114	27 492	*88*	21 998	2 445	4 675	291	820
244	Øster Skerninge	76 472	67 645	61 816	*91*	45 402	4 480	10 100	273	1 355
245	Østrup	74 827	73 666	69 758	*95*	49 136	6 722	14 000	917	1 488
246	Øxnebjerg	—	—	50 017	—	32 183	0	4 850	0	0

[1]) Omfatter 10 Mdr.

		Kr.	Kr.	Kr.	pCt.	Kr.	kg	kg	kg	kg
2	Aaby By	139 319	138 192	133 758	*97*	102 413	15 390	30 650	1 387	4 070
3	Aardestrup	88 227	86 026	79 763	*93*	60 429	8 530	17 950	505	73
4	Ajstrup	103 649	101 039	97 424	*96*	73 706	9 900	21 800	592	2 125
5	Als & O.	—	—	186 599	—	141 471	22 820	54 875	180	5 125
6	Arden	143 173	138 415	133 968	*97*	106 438	15 980	29 600	2 589	3 240
7	Asdal	105 564	102 115	97 903	*96*	71 086	10 910	21 700	0	2 080
8	Astrup, A.	221 915	220 218	208 747	*95*	142 077	17 573	47 000	2 140	4 530
9	Astrup, Hj.	113 798	109 358	91 936	*84*	72 340	13 120	24 300	406	0
10	Arentsminde	91 604	91 158	89 172	*98*	64 822	8 940	20 200	1 104	1 775

i Kalenderaaret

nial

Kaffe	Cigarer og Cigarillos	Røg- og Shagtobak	Skrnatobak	Blød Sæbe	Toiletsæbe	Høstbindegarn	*Manufaktur en gros*	*Manufaktur Konfektion Skotøj detail*	*Skotøj en gros*	*Isenkram*	*Markfre (Bruttopris) 1938/39*	
10 a	11	12	13	14	15	16	17	18	19	20	21	
Kr.	Kr.	Kr.	Kr.	Kr.	Kr.	kg	Kr.	Kr.	Kr.	Kr.	kg	Kr.
12 382	3 095	1 009	1 462	2 663	537	3 375	12 478	5 053	2 833	17 859	* 4 129	5 570
11 903	246	120	428	2 274	390	1 125	8 386	1 117	3 906	18 003	* 3 042	4 348
4 188	961	433	122	1 313	242	0	386	15 961	2 149	7 071	1	4
7 516	836	410	345	2 501	264	3 625	13 784	835	3 225	20 156	* 2 749	4 333
4 450	1 155	175	127	785	274	450	8 193	3 668	2 004	11 738	* 2 489	3 431
8 127	938	228	450	1 635	342	75	3 787	2 545	2 155	13 273	* 198	278
2 287	955	182	60	677	170	900	5 758	727	883	9 425	* 457	814
0	0	0	0	0	0	0	10	663	61	0	* 476	664
2 646	215	118	352	681	172	1 550	4 756	1 181	1 726	8 166	* 1 500	2 303
21 750	1 063	399	270	4 266	538	150	2 649	5 785	2 146	9 279	77	128
18 233	1 330	1 135	1 736	3 889	775	5 750	24 677	11 248	6 009	33 618	*10 864	15 411
4 296	444	48	366	758	202	0	5 944	253	1 557	10 019	* 1 037	1 605
5 464	598	305	193	1 565	298	1 000	3 168	1 921	643	9 566	* 1 607	2 353
9 181	399	527	464	1 729	218	4 800	7 403	7 184	3 215	19 744	* 5 841	8 693
13 882	256	170	218	4 000	620	475	13 918	2 361	1 683	9 073	* 611	909
13 768	1 332	170	1 066	2 798	588	4 125	16 324	2 389	5 006	26 590	* 6 611	9 791
0	419	150	105	1 083	200	750	7 710	2 480	1 647	10 517	* 3 239	4 588
690	516	33	0	241	36	0	12	8	51	1 190	* 587	823
7 116	389	184	237	1 795	309	2 100	10 812	1 974	1 211	13 312	* 3 564	5 108
96	719	444	434	2 130	307	2 000	16 130	3 715	5 144	18 268	* 4 628	6 524
12 711	2 240	575	1 064	2 654	600	675	13 985	9 697	2 441	16 614	* 2 398	3 390
5 615	831	287	423	1 406	382	2 400	8 981	1 934	1 876	12 792	* 3 020	4 097
2 517	408	54	162	556	95	650	2 705	2 146	808	5 051	* 578	853
9 163	462	245	429	1 992	435	2 650	9 798	10 516	3 369	17 961	* 4 668	6 724
5 964	745	320	616	1 651	250	875	9 761	1 026	2 720	13 914	* 2 678	3 699
11 777	1 912	260	751	2 548	565	2 925	11 499	6 502	3 486	20 093	* 3 536	5 173
7 067	831	288	255	1 467	405	3 000	10 782	3 020	2 334	15 323	* 3 969	6 106
12 109	1 078	611	1 120	2 129	533	3 100	12 468	7 710	3 571	20 884	* 3 607	4 940
9 474	823	107	476	1 767	480	3 950	10 110	3 356	3 154	16 064	* 3 184	4 649
2 642	358	190	278	462	149	150	4 340	652	937	5 190	* 985	1 380
4 906	456	155	139	1 105	265	600	8 242	2 047	2 793	10 103	* 733	941
19 141	1 106	607	895	4 236	919	3 350	19 543	1 408	5 224	27 941	* 3 566	5 517
3 717	359	237	191	703	124	400	6 253	2 565	1 634	7 626	* 3 209	4 728
9 416	427	224	785	1 746	235	1 175	9 533	2 174	2 841	12 151	* 1 973	2 717
1 003	705	355	280	2 522	465	1 900	15 227	5 685	5 042	22 969	* 5 604	7 848
7 055	1 161	373	384	1 899	428	400	3 745	910	2 988	11 619	* 2 131	3 148
8 094	1 184	260	530	1 333	423	1 600	7 079	5 216	1 728	14 403	* 1 697	2 485
8 413	915	131	580	1 465	328	1 525	10 628	2 255	2 660	15 772	* 3 945	5 969
2 057	5	52	60	504	52	200	1 743	409	466	2 876	* 172	230
3 689	707	78	100	701	192	1 700	5 275	921	1 521	8 697	* 2 326	3 582
4 279	458	149	465	844	203	1 550	4 000	5 102	1 230	10 290	* 2 127	2 969
0	202	61	116	505	66	675	6 726	787	1 653	8 668	211	364

Afdeling: 7. Aalborg

Kr.	Kr.	Kr.	Kr.	Kr.	Kr.	kg	Kr.	Kr.	Kr.	Kr.	kg	Kr.
12 066	1 518	598	540	1 849	400	950	6 415	7 529	2 768	14 633	* 2 969	4 485
169	535	77	232	1 081	175	1 000	1 558	4 120	2 480	11 176	* 2 807	3 990
6 344	794	489	319	1 129	367	750	3 592	6 511	2 049	11 566	* 3 183	4 905
15 220	769	99	0	2 864	579	175	13 191	6 461	4 977	20 499	4 598	6 628
8 971	1 518	781	574	2 202	570	750	6 734	6 586	2 700	11 510	* 2 154	3 005
5 034	605	68	54	1 157	323	1 550	8 984	2 917	1 958	12 958	* 954	1 743
12 575	1 718	601	430	2 344	573	1 300	23 140	8 586	5 118	29 826	* 5 812	8 175
0	610	300	206	1 200	269	1 075	4 011	2 808	1 317	11 460	* 112	189
5 027	995	469	220	827	314	1 125	4 324	4 556	1 860	13 610	* 3 359	5 068

Nr.	Foreningens Navn	Indkøb i Foreningens Regnskabsaar af: Butiksvarer *ialt*	Butiksvarer, der *kan faas* i F. D. B.	Butiksvarer *leveret af* F. D. B.	Forholdet mellem Kol. 4 og Kol. 3	**Indkøb i F. D. B.** Kolonial ialt	Margarine	Mel	Ost	Kaffe
	1	2	3	4	5	6	7	8	9	10
		Kr.	Kr.	Kr.	pCt.	Kr.	kg	kg	kg	kg
11	Aalbæk	105 739	102 679	98 347	*96*	79 288	13 433	25 550	1 368	2 530
12	Asaa	122 438	120 824	117 425	*97*	100 696	15 900	35 250	2 022	3 170
13	Askildrup	—	—	48 791	—	38 535	5 320	12 450	341	1 220
15	Aars & O.	236 047	232 648	222 825	*96*	180 472	29 340	55 400	2 530	5 040
16	Agersted	143 657	142 715	139 173	*98*	97 996	13 700	28 650	485	2 695
17	Aalestrup	159 931	159 096	155 828	*98*	107 962	12 950	32 450	1 744	3 440
18	Attrup	46 758	46 383	43 901	*95*	31 929	4 690	9 800	587	1 070
20	Biersted	96 539	95 957	92 261	*96*	72 718	11 240	22 300	373	2 835
21	Blenstrup	137 580	136 693	130 766	*96*	100 187	13 220	25 500	1 642	2 580
22	Bolle	82 189	81 322	80 103	*99*	62 824	10 520	18 775	1 322	1 593
23	Bradsted	112 712	111 554	106 765	*96*	75 719	10 920	27 200	655	2 255
24	Bælum	—	—	65 030	—	54 513	7 120	22 211	1 133	2 102
25	Byrsted	102 789	101 777	98 525	*97*	70 566	10 410	24 300	759	1 890
26	Blære & O.	147 711	145 306	139 338	*96*	94 400	13 260	27 650	1 454	2 130
27	Bindslev	80 990	80 611	73 557	*91*	53 792	7 938	16 292	467	38
28	Bejstrup	67 014	66 010	62 335	*94*	45 987	6 860	11 500	1 095	1 525
29	Bislev	65 156	64 563	59 825	*93*	44 183	6 600	12 700	144	1 300
30	Brovst	72 986	71 665	64 489	*90*	54 543	10 071	17 150	685	702
31	Bangsbostrand	105 420	99 685	89 776	*90*	73 586	12 243	22 400	1 986	4 215
32	Bjergby	86 896	84 932	83 447	*98*	62 449	8 600	17 500	1 088	1 900
33	Børglum	89 938	88 557	83 406	*94*	66 433	10 048	16 000	724	1 940
34	Brøndum	84 301	83 707	78 434	*94*	60 539	9 880	16 150	521	1 480
35	Brønderslev & O.	127 976	122 122	117 550	*96*	99 657	17 610	31 600	1 409	4 048
36	Barmer	51 009	50 745	47 793	*94*	38 157	4 700	8 600	191	940
37	Borup	86 391	86 067	82 794	*96*	59 553	8 360	18 950	459	1 610
38	Brovst ny	25 962[1]	24 289	23 408	*96*	17 729	2 580	4 350	312	622
39	„Centrum", Østervraa	47 689	46 003	41 815	*91*	36 317	4 870	8 850	589	990
40	„Dyhdal", Rørdal	162 306	146 954	135 097	*92*	115 031	17 340	25 500	2 605	4 235
41	Døstrup	92 677	92 677	88 228	*95*	70 014	9 250	18 200	0	1 845
42	Dronninglund	169 396	167 167	160 287	*96*	139 259	24 520	41 500	626	5 091
43	Dorf	54 191	52 665	51 803	*98*	38 488	4 860	13 000	983	1 330
44	Dybvad	172 052	167 346	153 633	*92*	115 725	18 840	33 400	2 023	10
47	„Fremtiden" i Brovst Kirkeby	37 697[2]	33 495	31 992	*96*	23 665	3 610	7 040	335	340
48	Fjellerad	164 172	163 569	158 040	*97*	120 037	20 410	38 125	730	3 610
49	Fjerritslev	253 418	251 821	249 649	*99*	182 417	31 020	47 850	3 842	7 050
50	Frejlev	215 524	211 921	206 721	*98*	156 565	20 940	48 150	2 756	3 865
51	Fræer	132 065	130 263	124 627	*96*	87 020	11 380	22 485	1 644	1 915
52	Fersley	129 932	129 338	121 896	*94*	93 577	13 520	28 750	1 446	440
54	„Fremtiden", Vraa	214 035	210 664	205 240	*97*	168 449	25 020	46 400	3 567	6 110
55	Farsø	116 548	115 900	111 981	*97*	81 197	12 240	24 300	2 055	2 645
56	„Fremtiden", Nr. S.	190 213	175 765	170 248	*97*	140 774	23 760	33 250	3 173	6 385
57	Foulum	90 162	89 738	86 227	*96*	64 961	10 200	20 000	778	2 211
58	Fandrup	111 032	110 741	108 066	*98*	74 096	11 000	26 200	1 056	1 855
59	Forbrugsforeningen af 1872	2 787 115	2 685 115	1 933 989	*72*	1 410 610	281 936	16 775	8 317	77 846
60	Flauenskjold	143 140	138 948	124 952	*90*	92 824	12 940	34 525	15	85
61	Frederikshavn	174 922	147 726	118 087	*80*	104 713	10 920	25 350	24	4 773
62	Flejsborg	69 891	69 702	64 129	*92*	47 714	6 560	10 950	726	1 095
64	Godthaab	115 699	114 528	111 080	*97*	84 532	12 240	25 400	1 825	2 525
65	Gjøl	156 060	153 808	144 405	*94*	111 198	20 160	27 500	1 047	3 460
66	Gærum	88 013	82 448	79 038	*96*	62 748	11 300	17 150	620	1 760
67	Gjøttrup	112 870	112 073	107 015	*96*	81 856	12 890	24 000	592	2 780
68	Gudum	80 738	79 339	76 628	*97*	61 580	9 190	15 250	1 130	1 708
69	Gistrup	132 139	128 951	122 384	*95*	94 986	15 220	25 000	2 210	2 695
70	Gandrup	60 564	58 742	48 343	*82*	39 317	9 400	17 950	151	0
71	Glerup	85 477	85 160	82 122	*96*	59 813	8 600	18 050	1 508	1 818

[1]) Omfatter 6 Mdr. [2]) Omfatter 9 Mdr.

i Kalenderaaret

nial

Kaffe	Cigarer og Cigarillos	Røg- og Shagtobak	Skraatobak	Blød Sæbe	Toiletsæbe	Høstbindegarn	*Manufaktur en gros*	*Manufaktur Konfektion Skotøj detail*	*Skotøj en gros*	*Isenkram*	*Markfrø (Bruttopris) 1938/39*	
10 a	11	12	13	14	15	16	17	18	19	20	21	
Kr.	Kr.	Kr.	Kr.	Kr.	Kr.	kg	Kr.	Kr.	Kr.	Kr.	kg	Kr.
7 574	192	184	203	961	407	600	3 030	1 504	824	13 701	* 1 690	2 506
9 098	829	550	474	2 181	547	950	202	3 709	1 369	11 449	* 2 258	3 685
3 540	200	432	16	739	253	625	3 223	778	382	5 873	* 890	1 487
12 484	2 066	716	481	3 738	814	2 700	279	5 262	5 335	31 477	* 4 877	6 729
7 818	1 274	242	144	1 780	550	2 150	8 541	3 587	4 543	24 506	* 5 284	7 897
9 450	2 106	609	371	1 440	404	1 800	12 483	4 120	4 617	26 646	* 4 245	6 042
3 067	575	26	32	445	201	775	3 654	1 535	900	5 883	* 2 076	3 018
8 146	756	306	438	1 067	288	800	4 425	2 526	1 152	11 440	* 1 771	2 426
6 811	466	578	232	1 700	508	2 175	8 495	2 952	2 396	16 736	* 2 929	4 109
4 730	469	810	449	1 031	359	1 025	2 383	2 104	1 291	11 501	* 3 404	5 258
6 459	940	470	113	1 366	326	1 625	8 653	6 429	2 216	13 748	* 2 593	3 608
5 832	267	170	94	1 136	162	175	1 810	1 791	1 252	5 664	* 1 788	2 318
5 606	2 896	566	178	1 243	301	1 350	4 892	10 749	1 849	10 469	* 3 684	5 537
5 904	1 595	963	304	1 571	509	1 325	16 922	4 840	3 164	20 012	* 5 145	7 797
110	762	254	95	619	240	1 050	1 049	5 735	1 604	11 377	* 2 762	4 323
4 290	481	45	214	844	212	1 125	4 806	1 693	890	8 959	* 2 214	3 344
3 598	476	87	88	697	143	975	4 099	2 775	1 903	6 865	* 2 398	3 770
1 989	489	199	126	1 058	249	658	408	1 614	366	7 558	* 1 095	1 620
9 159	834	162	63	2 042	416	0	9 473	286	1 213	5 218	1	4
4 715	1 270	339	201	963	286	1 125	3 350	3 846	1 746	12 056	* 1 228	2 110
4 820	476	358	337	1 227	352	1 900	901	3 008	707	12 357	* 1 938	2 741
4 408	297	8	184	1 063	256	1 450	3 478	4 105	447	9 865	* 1 786	2 308
10 280	1 684	643	105	2 753	555	0	383	4 136	2 264	11 110	* 229	324
2 180	271	196	195	534	106	550	2 468	1 940	1 050	4 178	* 638	854
4 777	1 050	351	207	838	232	1 375	6 601	2 051	2 063	12 526	* 3 859	5 954
1 756	171	100	30	320	81	0	1 759	325	556	3 039	6	2
2 860	394	136	44	629	161	100	30	572	48	4 848	* 1 265	1 920
12 571	791	13	8	2 885	504	150	0	11 401	2 625	6 040	88	136
5 466	759	485	342	1 384	304	1 850	3 604	1 204	992	12 414	* 3 471	5 406
13 245	1 604	1 185	268	2 810	792	1 525	3 808	4 503	377	12 340	* 4 290	6 430
3 812	961	426	149	567	231	650	2 010	4 237	718	6 350	* 1 765	2 579
27	1 692	875	257	2 302	602	2 950	9 153	4 187	2 399	22 169	* 5 352	8 113
953	248	152	10	404	94	375	1 628	636	560	5 503	* 405	522
10 308	985	363	243	2 015	927	3 650	7 779	11 633	3 236	15 355	* 6 317	9 644
19 824	2 702	1 296	563	3 266	920	1 600	33 373	4 387	4 290	25 182	* 3 381	4 754
9 567	3 225	504	305	2 226	700	1 850	5 673	16 898	4 412	23 173	* 3 965	5 494
4 381	1 080	497	966	1 207	371	2 725	8 152	7 327	3 387	18 741	* 5 823	9 185
1 098	1 629	268	338	1 726	324	2 675	3 703	9 248	2 134	13 234	* 2 342	3 551
16 619	1 529	1 210	231	3 113	757	2 675	627	5 568	2 859	27 737	* 2 256	3 605
7 614	1 192	210	81	1 840	318	1 162	2 605	2 846	1 134	24 199	* 4 236	6 825
17 743	537	640	465	3 669	963	0	8 570	8 624	3 083	9 197	0	0
6 570	646	323	279	1 096	260	850	6 987	2 788	1 602	9 889	* 4 512	6 825
5 506	750	161	172	1 240	339	1 050	8 777	7 879	2 697	14 617	* 4 077	6 035
165 831	5 658	2 244	723	56 415	6 862	6	183	331 576	48 321	143 299	97	147
224	1 158	526	39	1 435	579	1 400	8 686	5 029	2 068	16 345	* 3 379	5 281
13 331	456	180	56	2 633	642	0	5 609	1 695	519	5 551	0	0
2 829	436	84	209	661	152	500	5 276	1 575	1 903	7 661	* 1 847	2 665
7 243	1 004	299	266	1 771	477	950	5 844	7 941	2 326	10 437	* 1 522	1 975
9 937	1 038	269	164	1 717	492	1 600	6 896	5 176	2 340	18 795	* 1 596	2 239
5 065	422	62	138	919	354	1 375	5 521	556	900	9 313	* 697	1 069
6 926	1 102	188	154	1 051	356	1 025	5 869	3 166	2 091	14 033	* 4 043	5 638
4 246	352	386	103	769	254	1 575	4 023	2 993	1 263	6 769	* 918	1 199
7 394	670	358	473	1 412	300	1 600	6 632	6 570	1 155	13 041	* 1 196	1 796
0	486	256	141	529	324	525	724	2 827	653	4 822	* 2 585	3 667
5 006	879	361	197	1 019	248	1 150	6 873	2 718	2 227	10 491	* 3 541	3 969

Nr.	Foreningens Navn	Indkøb i Foreningens Regnskabsaar af: Butiksvarer *ialt*	Butiksvarer, der *kan faas* i F. D. B.	Butiksvarer *leveret af* F. D. B.	Forholdet mellem Kol. 4 og Kol. 3	**Indkøb i F. D. B.** *Kolo-*: Kolonial ialt	Margarine	Mel	Ost	Kaffe
	1	2	3	4	5	6	7	8	9	10
		Kr.	Kr.	Kr.	pCt.	Kr.	kg	kg	kg	kg
72	Gudumholm & O.	93 554	92 981	89 045	*96*	72 366	10 620	20 650	367	2 280
73	Gl. Lindholm	296 337	282 241	273 799	*97*	209 141	40 420	69 200	4 668	7 770
74	Gl. Skørping & O.	69 618	67 967	66 210	*97*	50 846	6 160	16 000	427	1 820
78	Hellum	137 959	132 273	128 070	*97*	108 170	12 020	32 550	581	3 318
79	Hirtshals	158 731	152 631	142 847	*94*	119 381	20 603	30 150	0	5 582
80	Horsens Hammer	134 006	132 397	126 670	*96*	94 780	15 350	28 750	1 477	2 670
81	Hjallerup	84 632	82 702	79 925	*97*	66 242	9 320	21 100	449	1 625
82	Hørby	88 130	83 129	81 675	*98*	63 486	8 480	15 900	497	1 495
83	Harken	144 961	141 219	132 928	*94*	104 402	15 868	27 950	1 264	2 798
84	Hasseris	82 061	79 315	72 457	*91*	54 812	9 840	15 300	239	1 780
85	Hulsig	49 327	45 897	42 162	*92*	34 659	6 620	12 100	184	980
86	Halkjær	69 654	69 294	65 390	*94*	50 291	7 070	12 400	119	1 620
87	Hornum St.	159 606	158 208	154 258	*98*	127 681	16 749	36 225	2 259	3 506
88	Hune	90 411	89 106	86 983	*98*	71 741	12 800	21 750	388	2 253
89	Hundelev	121 002	118 657	117 259	*99*	90 727	14 598	23 200	1 177	2 175
90	Hvalpsund	105 201	104 317	100 025	*96*	83 986	12 090	22 400	1 713	2 965
91	Hals	106 709	104 425	101 107	*97*	80 314	12 140	23 100	1 181	2 680
92	Haubro	149 219	148 776	141 901	*95*	105 172	15 640	34 050	1 838	2 920
93	Hjortdal	74 004	64 205	57 754	*90*	47 537	6 200	11 700	472	1 098
94	Hou	118 922	116 902	114 105	*98*	86 258	10 390	20 875	398	2 455
95	Hadsund & O.	135 003	120 157	115 929	*97*	100 957	18 050	26 100	2 895	4 258
96	Hæstrup	62 511	59 743	56 351	*94*	46 569	6 220	12 050	446	1 130
97	Hjørring	83 987	79 645	76 114	*96*	61 762	12 535	17 500	932	2 590
98	Hallund	46 592	46 317	41 803	*90*	34 607	4 580	10 400	392	1 355
99	Haldager	57 974	57 621	51 988	*90*	36 858	6 360	11 800	606	0
100	Hjedsbæk	40 455	39 639	37 195	*94*	24 978	3 460	7 350	110	1 055
101	Hvam & O.	15 057	14 741	14 618	*99*	11 758	1 840	4 850	0	315
105	Ingstrup	84 501	82 461	71 694	*87*	57 868	10 800	17 600	802	895
106	Ilbro	54 198	52 716	49 772	*94*	38 839	5 383	10 550	590	728
107	Jerup	86 700	84 448	79 489	*94*	60 504	12 065	19 500	15	1 830
108	Jerslev	142 015	138 321	135 816	*98*	98 983	13 310	28 850	1 486	2 735
110	Kaas	151 412	147 811	144 603	*98*	118 118	22 130	40 700	1 814	4 340
111	Komdrup & O.	—	—	46 122	—	34 788	4 720	9 250	668	1 175
113	Kirkedal	124 556	123 713	118 163	*96*	90 051	14 040	23 500	1 369	2 863
114	Klokkerholm	148 045	143 697	141 390	*98*	112 477	15 480	32 450	850	3 380
115	Korup & O.	—	—	37 873	—	28 201	3 100	6 150	617	762
116	Korsholm	65 392	65 024	63 457	*98*	47 732	6 930	11 200	421	1 585
120	Lille Arden	38 083	37 177	35 793	*96*	21 987	3 280	8 000	342	707
121	Lundby	121 129	120 345	115 063	*96*	84 863	13 670	24 650	1 250	2 235
122	Lendum	164 093	158 561	156 957	*99*	121 232	19 740	36 400	2 073	3 230
123	Lørslev	94 046	91 534	87 800	*96*	66 254	11 070	18 700	752	913
124	Løgstør & O.	96 806	95 780	84 035	*88*	65 052	11 810	14 750	52	3 300
125	Lønstrup	64 129	57 345	45 651	*80*	37 575	4 340	10 100	130	13
126	Løkken	80 780	76 161	65 092	*86*	57 140	6 290	13 250	32	255
127	Lyngsaa	60 708[1]	59 784	57 050	*95*	43 624	6 930	11 300	307	1 015
129	Manstrup	63 596	61 483	50 460	*82*	34 461	3 180	11 800	206	1 520
130	Mou	216 547	215 046	209 516	*97*	162 257	28 980	52 750	2 329	5 825
131	Mylund	84 575	84 225	82 596	*98*	62 905	8 880	22 575	1 222	1 820
132	Mygdal	173 489[1]	169 128	164 727	*97*	128 408	16 040	30 800	1 398	2 785
133	Morild	68 789	67 409	63 852	*95*	50 406	8 190	18 400	545	1 357
134	Mosbjerg	95 794	95 125	92 167	*97*	65 728	10 125	24 750	1 133	1 610
135	Mosehy	102 085	101 078	95 298	*94*	80 691	13 019	25 800	1 397	3 040
136	Mejlby	147 900	147 224	143 652	*98*	110 066	13 880	42 500	922	3 015
137	Manna-Thise	54 669[2]	44 184	42 063	*95*	32 770	3 370	8 950	383	895
138	Nibe & O.	98 874	97 868	89 925	*92*	76 887	10 180	22 100	1 290	3 462

[1]) Omfatter 13 Mdr. [2]) Omfatter 8 Mdr.

i Kalenderaaret

nial

Kaffe	Cigarer og Cigarillos	Røg- og Shagtobak	Skraatobak	Blød Sæbe	Toiletsæbe	Høstbindegarn	*Manufaktur en gros*	*Manufaktur Konfektion Skotøj detail*	*Skotøj en gros*	*Isenkram*	*Markfrø (Bruttopris) 1938/39*	
10 a	11	12	13	14	15	16	17	18	19	20	21	
Kr.	Kr.	Kr.	Kr.	Kr.	Kr.	kg	Kr.	Kr.	Kr.	Kr.	kg	Kr.
6 764	743	228	223	1 130	323	500	15	5 582	1 840	9 242	* 2 384	3 229
22 823	915	825	607	4 547	775	300	24 814	17 301	7 948	14 595	15	14
4 877	318	286	62	804	167	900	3 752	3 070	818	7 724	* 1 444	1 810
8 373	1 144	479	406	1 401	533	2 350	1 235	3 713	1 383	13 569	* 3 399	5 369
12 076	463	295	45	2 824	581	0	7 535	2 896	2 829	10 206	14	20
7 546	1 197	437	16	1 583	494	875	8 054	8 161	2 105	13 570	* 3 361	4 653
4 491	491	46	20	1 254	279	1 100	0	3 820	805	9 058	* 1 597	2 340
4 145	1 137	389	76	830	337	2 150	5 000	1 328	581	11 280	* 2 741	4 069
8 031	725	240	304	1 521	559	2 225	5 895	3 804	2 288	16 539	* 782	1 245
5 282	673	85	28	1 281	317	725	0	8 404	1 622	7 619	595	799
2 726	137	187	0	558	176	0	2 379	277	339	4 508	* 1 017	1 396
4 487	393	148	220	750	143	750	3 270	4 020	991	6 818	* 1 918	2 806
9 643	1 581	678	799	2 453	469	625	109	2 150	1 306	23 012	* 5 556	8 344
6 465	295	296	8	964	242	50	3 648	2 437	735	8 422	* 826	1 043
5 412	2 017	725	255	1 493	454	2 025	7 010	4 181	1 954	13 387	* 242	399
8 778	764	176	451	1 650	288	250	561	1 575	179	13 724	* 1 277	1 797
7 242	936	277	278	1 421	425	775	2 233	5 852	1 297	11 411	* 2 892	4 184
8 314	1 175	434	494	2 216	410	1 475	10 793	3 257	1 800	20 879	* 4 195	6 070
3 224	11	0	242	679	132	200	2 528	733	985	5 971	* 1 189	1 734
6 710	843	295	101	1 222	327	500	11 097	3 917	1 450	11 383	* 2 979	4 119
11 657	1 418	996	244	2 545	368	175	3 468	2 047	1 916	7 541	* 670	833
3 346	733	128	197	721	242	950	907	2 771	634	5 470	0	0
7 441	1 093	382	255	1 183	373	0	1 234	7 260	831	5 027	0	0
3 759	615	290	237	600	156	625	0	1 264	873	5 059	* 494	699
0	310	152	125	456	182	925	2 243	4 762	1 728	6 397	* 454	489
3 025	217	290	124	500	98	158	3 538	1 709	613	6 357	* 948	1 352
783	687	90	48	204	56	304	347	86	327	2 100	* 314	463
2 188	368	106	10	1 014	311	900	436	2 606	1 713	9 071	* 838	1 328
2 149	492	88	64	571	155	700	2 143	2 951	1 007	4 832	27	75
5 076	484	473	4	938	267	500	7 520	1 231	1 234	9 000	* 523	759
7 642	1 668	602	65	1 277	541	1 250	7 424	3 809	3 956	21 644	* 2 215	3 314
12 517	1 077	654	619	2 021	653	525	5 027	3 662	2 526	15 270	* 1 643	2 098
3 428	450	87	171	530	151	675	3 424	2 653	1 093	4 164	* 958	1 438
7 226	1 239	127	173	1 315	367	2 375	3 318	7 406	2 127	15 261	* 3 892	5 348
9 684	1 727	785	262	1 825	617	1 900	130	4 386	2 518	21 879	* 4 703	7 131
2 228	451	29	8	418	86	350	2 705	1 365	1 125	4 477	* 882	1 269
4 332	912	173	185	698	183	1 125	4 697	948	1 116	8 964	* 591	811
2 096	491	166	10	411	146	775	2 452	5 214	781	5 359	* 1 772	2 851
6 642	1 007	467	280	1 002	394	1 400	9 603	4 667	2 005	13 925	* 4 157	5 857
8 952	1 463	859	229	1 693	627	3 275	12 966	3 007	2 126	17 626	* 2 462	3 569
2 433	707	187	0	1 149	341	1 100	4 760	4 128	1 723	10 935	316	496
9 229	442	360	345	1 774	273	0	2 681	3 853	3 332	9 117	141	76
35	44	30	148	724	52	100	25	347	549	7 155	5	4
601	322	399	52	833	156	0	350	1 207	143	6 252	* 411	661
2 935	359	299	133	534	203	1 225	2 868	912	1 447	8 199	* 2 976	4 390
4 157	250	97	40	745	109	375	5 951	1 617	1 013	7 418	* 2 063	3 090
16 122	1 800	1 332	773	2 532	876	1 850	10 417	11 956	4 600	20 286	* 5 762	7 597
5 123	711	455	329	790	397	750	5 244	2 385	1 348	10 714	* 2 213	3 643
8 131	1 417	120	0	1 422	584	2 250	11 456	3 498	2 801	18 564	* 3 785	6 247
3 892	357	144	52	574	215	525	3 789	2 030	1 018	6 609	* 1 150	1 925
4 093	1 104	233	134	737	308	1 450	8 188	2 570	2 351	13 330	* 1 879	3 166
9 015	64	93	0	1 055	186	0	2 029	2 442	2 124	8 012	383	455
8 407	1 401	715	881	1 858	589	1 100	7 887	4 693	3 004	18 002	* 6 660	9 734
2 169	755	245	47	420	24	300	431	609	1 412	6 841	* 1 231	1 836
7 393	1 124	381	107	1 889	374	1 125	50	4 012	1 289	7 687	* 1 947	2 611

Foreningens		Indkøb i Foreningens Regnskabsaar af			For-holdet mellem Kol. 4 og Kol. 3	Indkøb i F. D. B.				
										Kolo-
Nr.	Navn	Butiks-varer *ialt*	Butiks-varer, der *kan faas* i F. D. B.	Butiks-varer *leveret af* F. D. B.		Kolo-nial ialt	Mar-garine	Mel	Ost	Kaffe
1		2	3	4	5	6	7	8	9	10
		Kr.	Kr.	Kr.	pCt.	Kr.	kg	kg	kg	kg
139	Nysum	16 833[1]	16 759	16 685	99	7 666	4 720	7 675	521	1 163
140	Næsby-Rønbjerg	70 832	70 537	69 118	98	53 118	8 020	16 600	760	1 615
141	Nørre Kongerslev	99 083[2]	98 120	88 409	90	71 455	13 070	28 050	1 326	60
142	Nørre Sundby	260 573	236 569	226 529	96	187 992	33 549	42 750	5 058	8 138
143	Nørhalne	91 881	91 058	81 882	90	64 840	10 320	18 700	1 296	1 790
144	Nørre Uttrup	122 069	109 885	105 465	96	87 731	11 680	24 400	1 487	3 965
145	Nørre Tranders	119 743	112 187	108 241	97	81 615	12 850	19 000	1 725	2 760
146	Nyholmstrand	223 926	215 549	198 631	92	164 873	27 620	36 725	799	5 215
147	Ny Lindholm	68 800	63 161	59 151	94	51 081	9 030	16 150	980	1 963
148	Nøvling	78 230	77 859	74 344	96	53 245	8 410	15 200	1 390	1 025
149	Nørholm	65 076	64 691	59 934	93	43 033	5 880	12 400	463	325
150	Nørre Sundby ny	236 832	217 090	203 527	94	165 707	28 260	41 750	3 229	7 430
152	Overlade	210 383	209 472	202 547	97	137 240	19 153	43 700	551	5 200
154	Pandrup	233 189	231 294	218 854	95	184 440	31 600	57 000	3 772	6 561
155	Porshede	49 358	49 050	47 986	98	36 082	4 360	11 350	542	855
156	Præstbro	70 443	68 938	66 443	96	47 074	6 040	10 750	693	1 090
157	Poulstrup	73 512	71 638	69 250	97	57 616	9 410	18 550	681	2 345
160	Ranum	120 145	117 514	110 700	94	88 281	12 890	25 350	914	2 738
161	Ravnkilde	111 604	110 470	106 597	97	78 990	10 820	23 462	1 071	2 450
162	Romdrup	106 297	104 505	93 135	89	73 709	12 180	24 450	563	1 150
163	Rold & O	88 662	84 245	81 746	97	57 993	8 050	15 300	851	1 865
164	Rostrup	140 808	139 095	134 778	97	100 364	12 826	23 300	300	3 257
165	Rærup	90 717	89 596	88 270	99	66 120	10 669	18 200	1 432	1 855
166	Risgaard	149 654	143 292	142 168	99	113 158	19 293	34 400	2 434	3 425
167	Rakkeby	81 154	80 009	74 330	93	59 751	9 185	14 150	1 138	1 613
168	Rydal	59 797[3]	56 745	54 681	96	44 839	5 343	9 700	1 073	1 050
169	Rosenlund	61 043	59 446	57 600	97	48 129	7 030	12 000	725	1 455
170	Serritslev	213 480	208 902	204 778	98	160 853	22 160	40 650	435	5 095
171	Siem & O	64 920	62 447	57 036	91	42 454	5 680	11 100	840	445
172	Sindal	131 823	130 110	127 002	98	108 306	18 953	38 700	1 069	3 145
173	Skørping & O	—	—	93 744	—	74 105	13 400	24 150	1 112	10
174	Smidie	44 982	44 183	43 295	98	31 630	4 610	9 600	415	1 040
175	Støvring	312 742	310 725	298 017	96	231 746	39 840	84 660	2 919	7 442
176	Sterup	125 595	121 010	120 026	99	92 291	12 380	29 350	0	2 680
177	Storvorde	136 833	136 201	133 104	98	103 306	14 540	30 550	1 836	3 245
178	Sulsted	117 104	115 522	114 069	99	84 040	14 280	27 700	1 280	3 550
179	Suldrup	245 016	244 151	234 141	96	152 298	23 770	50 055	2 249	4 818
180	Syvsten	108 154	104 315	100 355	96	79 373	10 180	19 350	782	2 050
181	Sønder Tranders	108 538	106 866	95 157	89	75 487	14 080	21 200	1 937	240
182	Sønderup	200 748	200 345	191 809	96	147 387	19 960	47 100	3 628	4 150
183	Sønderholm	141 550	130 688	118 143	90	84 084	10 920	28 150	1 109	1 458
184	Saltum	91 507	90 145	88 906	99	72 967	11 260	21 450	854	2 305
185	Skovsgaard	75 097	74 500	71 824	96	57 170	8 900	14 900	1 592	1 865
186	Sønder Harritslev	86 028	84 887	81 320	96	59 347	8 930	17 550	235	1 263
187	Svenstrup	126 674	123 808	115 958	94	91 930	13 730	27 250	1 987	2 725
188	Skallerup	190 131	181 342	176 390	97	129 827	19 210	36 000	2 513	4 046
189	Skivum	87 623	86 537	83 126	96	64 187	7 720	15 550	569	1 685
190	Sørup	107 873	107 409	104 401	97	77 677	10 460	23 075	1 016	2 470
191	Sæby & O	172 090	164 090	161 340	98	135 567	21 820	35 700	3 380	4 004
192	Staun	73 730	72 556	69 389	96	52 862	8 820	15 120	1 033	1 475
193	Sebber	60 824	59 662	57 378	96	42 967	6 200	10 400	853	1 350
194	Salling	77 336	76 374	72 142	95	55 404	7 190	12 600	771	1 338
195	Strandby, F.	169 785	169 124	166 122	98	128 112	17 950	38 000	1 862	4 426
196	Store Brøndum	106 986	105 122	100 488	96	71 645	10 880	23 700	1 244	1 680
197	Sønder Saltum	100 872	100 183	97 296	97	71 470	9 149	16 500	679	2 098

[1]) Omfatter 7 Mdr. [2]) Omfatter $11^1/_2$ Md. [3]) Omfatter $13^1/_2$ Md.

i Kalenderaaret

nial

Kaffe	Cigarer og Cigarillos	Røg- og Shagtobak	Skrnatobak	Blød Sæbe	Toiletsæbe	Høstbindegarn	*Manufaktur en gros*	*Manufaktur Konfektion Skotøj detail*	*Skotøj en gros*	*Isenkram*	*Markfrø (Bruttopris) 1938/39*	
10 a	11	12	13	14	15	16	17	18	19	20	21	
Kr.	Kr.	Kr.	Kr.	Kr.	Kr.	kg	Kr.	Kr.	Kr.	Kr.	kg	Kr.
3 331	798	417	320	470	152	175	1 945	1 034	898	5 142	* 1 415	2 293
4 068	731	75	337	779	191	825	3 890	2 020	1 630	8 460	* 1 813	2 729
164	1 384	355	95	1 327	339	1 075	68	5 573	452	10 861	* 2 918	3 749
24 082	1 271	877	317	4 866	924	0	8 205	15 863	3 891	10 578	3	4
5 303	326	678	339	1 017	333	625	1 605	3 763	1 827	9 847	1 774	2 501
8 913	685	229	273	1 928	447	50	2 229	5 676	1 925	7 904	* 214	364
7 717	1 266	632	456	1 535	395	875	4 672	9 019	2 186	10 749	* 2 084	3 165
14 648	962	211	183	4 075	915	75	16 306	1 209	3 398	12 845	* 151	254
5 631	278	373	334	956	223	125	1 017	2 217	544	4 292	178	232
2 600	674	219	8	899	342	1 375	5 084	5 474	1 563	8 978	* 1 978	3 082
773	931	335	221	898	292	1 025	2 554	6 245	1 593	6 509	* 1 809	2 447
19 515	1 251	752	205	4 890	794	0	8 958	11 891	3 071	13 900	0	0
12 964	1 482	522	676	2 046	666	1 375	25 167	4 569	6 250	29 321	* 2 932	4 282
18 856	556	406	137	2 748	547	2 250	3 039	4 498	1 413	25 464	* 5 466	7 361
2 494	1 007	91	360	634	214	975	2 544	3 092	985	5 283	* 1 271	1 742
3 238	730	274	241	643	276	675	5 615	2 142	1 913	9 699	* 3 472	5 073
5 815	699	96	64	1 131	337	1 300	2 487	887	259	8 001	* 1 109	1 744
8 044	444	102	521	1 408	210	1 250	331	2 617	3 469	16 002	* 2 185	3 456
7 222	621	681	239	1 399	326	950	7 865	5 427	2 450	11 865	2 060	2 660
3 305	331	119	116	1 402	328	1 975	3 825	5 754	2 346	7 501	* 3 174	4 750
4 800	1 225	130	128	946	241	550	8 090	4 016	1 766	9 881	* 1 739	2 694
8 986	1 840	505	116	1 493	378	2 600	10 035	1 682	4 799	17 898	* 3 235	4 615
5 379	1 684	444	361	1 106	357	900	3 450	7 879	1 539	9 282	* 2 946	3 953
9 839	2 210	1 121	578	1 843	683	2 579	7 564	3 601	557	17 288	* 3 270	5 368
4 649	541	76	254	812	297	1 000	3 546	1 525	791	8 717	* 404	667
3 012	424	85	26	404	227	1 250	2 393	185	930	6 334	* 99	154
4 032	358	144	237	807	223	50	2 477	1 526	595	4 873	* 405	592
13 118	2 654	705	508	2 454	1 009	3 250	13 450	4 412	2 624	23 439	* 4 003	6 220
1 095	885	286	108	624	186	525	3 972	2 122	962	7 526	* 1 100	1 564
9 340	1 394	864	324	1 961	661	1 750	1 315	2 880	1 671	12 830	* 1 726	2 740
26	470	209	125	2 057	271	250	3 647	2 903	3 009	10 080	* 983	1 692
3 090	585	520	297	467	213	650	2 108	3 591	999	4 967	* 928	1 205
21 308	2 549	801	782	4 932	1 318	4 650	13 875	21 684	3 137	27 575	* 6 225	9 698
6 681	771	721	642	1 155	526	1 125	8 712	2 972	2 788	13 263	* 503	748
9 077	1 005	822	645	1 629	584	1 875	4 644	8 145	2 958	14 051	* 4 592	6 750
10 181	1 005	501	639	1 478	468	300	7 439	7 435	2 809	12 346	* 1 767	2 684
14 159	3 303	1 174	682	3 009	822	2 225	29 507	18 677	2 497	31 162	* 5 305	7 839
6 095	515	406	334	1 271	354	1 500	8 098	846	1 214	10 824	* 1 728	2 316
615	668	224	193	1 771	315	1 700	2 422	6 808	1 469	8 971	* 979	1 446
11 928	1 832	660	583	2 368	727	2 825	12 254	4 467	3 390	24 311	* 9 271	13 643
4 186	1 332	506	129	1 372	378	1 500	6 405	12 544	3 077	12 033	* 2 965	4 200
5 731	1 012	357	147	1 274	421	600	222	2 048	368	13 301	* 2 848	4 529
5 107	948	224	55	1 051	373	325	3 594	1 546	670	8 844	* 1 337	1 844
3 575	686	18	0	960	351	900	6 382	2 456	1 164	11 971	* 584	944
7 553	843	147	330	1 870	531	1 350	2 328	9 689	2 423	9 588	* 548	865
8 765	2 041	1 037	604	1 817	711	2 800	14 739	6 656	3 168	22 000	* 3 735	6 069
4 832	505	403	195	878	274	1 225	5 768	2 942	984	9 245	* 1 973	2 877
7 080	953	359	240	1 256	415	875	9 994	3 680	1 314	11 736	* 2 168	3 202
11 466	1 845	1 196	248	2 797	755	500	5 891	1 455	1 025	17 402	* 2 469	2 922
4 247	602	429	240	795	236	675	2 506	4 535	1 365	8 121	* 1 966	2 666
3 466	262	233	278	830	186	0	5 813	1 849	1 430	5 319	64	86
3 986	432	89	313	836	251	1 400	3 513	3 360	1 360	8 505	* 2 074	2 851
12 523	1 366	489	754	2 302	442	600	10 358	3 497	3 583	20 572	* 3 591	4 595
4 147	899	129	188	1 385	355	775	8 701	4 831	1 651	13 660	* 3 365	5 214
6 240	1 286	317	43	1 106	398	1 050	4 940	3 192	1 967	15 727	* 2 722	4 051

Foreningens		Indkøb i Foreningens Regnskabsaar af			For-holdet mellem Kol. 4 og Kol. 3	**Indkøb i F. D. B.**				
						Kolo-				
Nr.	Navn	Butiks-varer *ialt*	Butiks-varer, der *kan faas* i F. D. B.	Butiks-varer *leveret af* F. D. B.		Kolo-nial ialt	Mar-garine	Mel	Ost	Kaffe
	1	2	3	4	5	6	7	8	9	10
		Kr.	Kr.	Kr.	pCt.	Kr.	kg	kg	kg	kg
198	Sønder Kongerslev	188 049	187 228	180 263	*96*	146 163	20 040	38 300	2 928	4 373
199	Skagen	138 755	135 744	123 344	*91*	84 373	10 495	14 650	355	2 612
200	Strandby, S.	208 485	191 734	175 651	*92*	147 854	21 693	32 150	663	4 045
201	Skibsby	62 729	57 812	54 847	*95*	38 676	4 528	8 800	59	15
202	Sejlflod	80 756	79 593	76 751	*96*	61 640	7 960	18 000	1 064	1 790
203	Skelund	68 251	67 594	63 538	*94*	52 782	6 720	15 700	1 127	1 585
204	Skæve	62 898	57 874	56 790	*98*	44 551	5 460	11 500	353	1 268
205	Sæsing	89 979	86 431	83 707	*97*	69 594	10 225	19 100	836	1 750
206	Sønderskov	51 480	49 035	47 514	*97*	36 827	5 308	12 200	482	933
208	Taars	319 322	312 667	310 625	*99*	244 745	40 770	79 900	5 616	7 710
209	Terndrup & O.	124 565	123 918	121 666	*98*	95 472	12 100	31 800	977	2 720
210	Thorshøj	164 806	159 700	156 955	*98*	128 263	19 660	34 800	1 662	3 568
211	Thorup Sogn	95 094	91 860	85 718	*93*	61 873	8 690	16 400	798	1 905
212	Tornby	197 644	191 853	188 420	*98*	138 274	20 925	38 878	2 825	3 580
213	Try	55 069	54 931	53 112	*97*	40 860	4 856	12 550	1 050	1 052
214	Tranum	240 184	239 066	220 711	*92*	156 488	25 640	48 250	1 584	5 390
215	Tylstrup	122 635	119 535	116 561	*98*	92 617	16 650	30 100	32	3 138
216	Tversted	150 129	144 860	141 037	*97*	104 352	20 070	30 700	1 955	4 050
217	Tolstrup, L.	53 887	53 498	52 487	*98*	40 479	7 360	14 000	776	1 230
218	Tostrup	37 181	36 692	34 869	*95*	26 256	3 890	7 900	505	810
219	Tisted	50 547	49 251	48 318	*98*	35 577	4 820	9 100	1 009	1 017
220	Thorup	81 441	77 913	74 596	*96*	59 020	6 900	21 700	90	1 893
221	Tuen	100 567	98 853	96 432	*98*	67 565	12 890	24 900	955	2 320
222	„Tolstrup", B.	181 797	179 723	158 301	*88*	122 091	15 588	55 900	1 290	3 804
223	Terpet	— [1]	—	8 627	—	6 038	860	1 400	116	140
225	Ulsted	80 672	80 018	78 471	*98*	63 554	12 480	24 550	691	1 945
226	Ugilt	134 651	130 932	126 549	*97*	96 594	13 710	23 750	1 116	2 561
228	Vaarst	103 871	102 857	100 983	*98*	80 155	11 340	17 950	1 739	2 755
229	Vedsted	106 380	105 526	103 298	*98*	81 902	11 950	27 150	489	3 395
230	Vester Hassing	116 405	113 339	109 464	*97*	89 957	13 960	26 500	1 156	3 215
231	Visborg	108 109	107 608	98 620	*92*	72 463	11 340	20 350	2 020	1 505
232	Vilsted	177 011	175 573	165 492	*94*	122 498	16 280	28 800	1 752	3 188
233	Vrejlev	93 944	91 286	88 045	*96*	72 860	10 610	20 200	918	2 035
234	Vadum	205 015	195 941	187 216	*96*	145 261	23 760	45 400	2 291	4 670
235	Veddum	164 049	163 440	154 394	*95*	113 743	12 777	34 550	1 944	3 405
236	Vidstrup	95 626	91 112	87 723	*96*	65 243	10 270	17 200	1 281	1 657
237	Vejgaard ny	361 488	329 813	301 712	*92*	251 849	48 099	79 650	6 187	11 505
238	Volsted	97 552	96 119	93 073	*97*	69 940	7 920	18 450	1 147	2 148
239	Vebbestrup	202 456	160 870	153 818	*96*	120 568	17 172	30 450	1 779	3 802
240	Vester Hornum	131 565	131 082	125 311	*96*	93 009	12 510	22 750	1 636	2 263
241	Vittrup	110 923	108 785	105 083	*97*	84 500	13 360	23 550	1 182	3 220
242	Vindblæs	165 947	165 273	162 026	*98*	120 019	16 490	28 950	1 836	3 020
243	Vennebjerg	68 350	67 667	66 549	*98*	51 476	7 570	13 900	41	1 240
244	Vester Hjermitslev	74 243	73 466	69 435	*95*	56 443	8 360	14 750	973	1 820
245	Vrensted	137 712	131 709	127 812	*97*	100 419	14 683	27 150	583	2 625
247	Vokslev	82 572	81 016	76 186	*94*	60 547	6 740	20 175	233	1 345
248	Vægger	87 322	86 093	82 979	*96*	59 425	8 420	14 325	1 081	1 808
249	Ørsø	92 551	87 810	82 608	*94*	62 393	9 457	21 100	1 056	1 241
250	Øster Hornum	172 364	168 612	156 088	*93*	113 000	17 530	41 425	1 792	600
251	Øster Sundby	111 246	104 012	98 508	*95*	77 826	12 120	21 450	1 749	2 820
252	Øster Brønderslev	238 201	233 728	225 423	*96*	177 987	23 690	54 800	2 998	5 305
253	Øland	80 315	79 556	69 441	*87*	53 141	7 100	20 700	1 111	10
254	Øster Doense	92 983	92 369	81 149	*88*	57 865	9 560	15 250	650	2 110
255	Øster Hassing	83 179	81 489	77 724	*95*	60 728	9 220	16 850	1 267	1 818
256	Østrup & O.	161 573	160 997	156 815	*97*	128 240	19 540	39 600	1 610	3 310

[1]) Nystartet. Omfatter 2 Mdr.

i Kalenderaaret

nial

Kaffe	Cigarer og Cigarillos	Røg- og Shagtobak	Skraatobak	Blød Sæbe	Toiletsæbe	Høstbindegarn	*Manufaktur en gros*	*Manufaktur Konfektion Skotøj detail*	*Skotøj en gros*	*Isenkram*	*Markfrø (Bruttopris) 1938/39*	
10 a	11	12	13	14	15	16	17	18	19	20	21	
Kr.	Kr.	Kr.	Kr.	Kr.	Kr.	kg	Kr.	Kr.	Kr.	Kr.	kg	Kr.
12 917	1 003	341	114	2 259	588	1 600	7 123	6 372	3 029	17 576	* 3 114	4 382
7 381	966	272	164	1 861	465	0	19 677	1 987	1 091	16 216	211	335
11 805	748	204	326	1 988	562	650	9 917	3 124	2 696	12 060	* 370	569
41	726	215	132	501	181	900	2 725	2 834	1 091	9 521	* 753	1 242
4 640	1 256	487	432	900	277	50	4 038	2 955	1 301	6 817	* 2 812	4 013
4 703	702	133	192	990	127	1 600	70	550	1 236	8 900	* 2 043	2 919
3 538	710	161	24	688	304	775	3 468	686	1 257	6 828	* 1 137	1 795
4 542	851	332	268	1 118	317	950	746	2 371	1 223	9 773	* 500	572
2 471	478	85	72	574	213	75	2 546	1 070	993	6 078	* 784	1 149
20 621	2 053	2 242	1 288	3 396	1 387	2 400	20 375	6 569	3 247	35 689	* 2 425	3 491
7 583	1 270	639	733	1 727	508	325	6 732	5 406	2 176	11 880	* 5 456	7 593
9 895	2 106	1 159	300	1 811	636	4 450	341	3 023	1 580	23 748	* 1 569	2 375
5 532	305	445	378	1 065	156	1 250	7 334	2 561	1 822	12 128	* 2 877	4 483
9 309	2 061	1 084	383	1 993	735	1 150	12 319	7 428	2 920	27 479	* 2 086	3 210
2 643	483	297	181	551	157	700	2 673	2 385	1 013	6 181	* 1 330	1 900
14 917	1 638	997	574	1 030	654	1 500	25 112	10 427	3 929	24 755	* 2 210	3 258
7 026	794	379	235	1 791	562	350	15	7 150	3 182	13 597	* 2 991	4 398
11 038	1 284	826	192	1 720	758	1 300	15 729	3 328	3 612	14 016	* 2 700	3 995
3 168	860	563	292	668	230	425	4 295	1 574	854	5 285	* 2 388	3 467
1 966	327	202	210	325	156	300	1 938	1 206	761	4 708	* 669	838
3 023	639	454	211	477	164	275	3 394	1 761	866	6 720	* 1 293	1 982
5 476	480	89	0	915	319	1 050	3 069	3 709	709	8 089	* 807	1 238
6 447	882	310	42	947	358	500	11 237	2 102	2 198	13 330	* 641	870
8 667	1 788	567	136	2 937	439	1 300	8 950	3 768	2 435	21 057	908	803
331	113	133	23	29	23	0	746	17	147	1 679	* 84	127
5 584	445	342	116	1 165	325	275	499	4 941	464	9 013	* 2 398	3 634
7 329	1 049	362	151	1 572	406	2 550	8 911	2 572	2 059	16 413	* 881	1 395
7 883	1 066	353	310	1 372	352	1 625	5 082	6 134	1 623	7 989	* 2 557	3 765
8 950	1 435	803	235	907	249	1 600	2 762	5 614	2 129	10 891	* 2 482	3 685
9 524	597	425	186	1 612	355	625	3 261	6 332	695	9 219	* 3 783	5 349
4 450	691	83	93	1 495	269	375	8 587	4 093	3 084	10 393	* 2 265	3 165
8 886	2 274	281	544	1 767	571	2 000	14 698	3 871	4 343	20 082	* 5 076	7 822
4 953	602	445	231	943	335	1 050	4 028	1 771	1 287	8 099	* 1 205	1 943
13 863	1 357	425	739	2 170	721	2 600	3 298	16 543	1 790	20 324	* 4 296	6 184
9 804	1 648	455	242	2 135	443	1 700	17 520	5 321	2 692	15 118	* 4 772	6 582
4 095	1 131	347	179	906	310	625	4 589	3 296	2 317	12 278	* 1 048	1 733
26 837	285	857	298	7 086	1 035	9	5 345	29 106	3 901	11 511	53	65
5 790	1 643	694	590	1 095	413	1 600	4 896	4 240	2 654	11 343	* 1 223	1 871
10 483	1 578	894	432	2 105	500	1 000	11 233	3 738	2 533	15 746	* 5 613	8 340
6 542	541	259	691	1 583	280	1 625	8 155	5 687	1 632	16 828	* 3 101	4 196
7 999	1 330	220	161	1 202	501	1 300	4 200	2 873	1 223	12 287	* 1 058	1 561
8 956	2 146	764	890	1 938	523	1 125	14 368	5 066	3 681	18 892	* 4 764	7 164
3 233	974	441	282	834	240	1 250	1 671	3 615	1 098	8 689	* 631	1 010
4 717	332	84	227	843	255	675	143	784	1 374	10 691	* 947	1 327
7 415	985	200	43	1 372	453	2 500	4 002	2 887	1 646	18 858	* 3 397	5 177
3 844	772	196	61	920	217	1 750	2 853	3 685	1 409	7 692	* 1 691	2 336
5 188	1 410	119	102	1 306	387	750	5 352	3 191	855	14 156	* 1 597	2 121
3 099	697	148	96	986	335	850	5 307	2 667	1 291	10 950	* 2 873	4 419
1 623	1 939	493	415	2 271	614	3 550	12 000	9 214	1 226	20 648	* 4 565	6 729
7 820	313	177	323	1 825	442	600	3 308	6 972	2 517	7 885	* 1 314	1 735
15 260	2 130	1 257	609	3 043	1 036	3 350	11 970	3 085	3 043	29 338	* 3 849	5 636
28	238	101	0	1 012	315	1 275	4 584	1 095	1 400	9 221	* 1 180	1 665
6 011	541	289	147	1 078	233	775	11 038	1 099	2 398	8 749	* 2 327	3 732
4 948	382	160	40	1 071	242	700	4 246	3 607	1 141	8 002	* 2 095	3 314
9 487	1 382	507	295	2 754	460	2 025	2 225	3 220	2 161	20 969	* 4 590	6 920

Nr.	Navn	Foreningens Indkøb i Regnskabsaar af: Butiksvarer *ialt*	Butiksvarer, der *kan faas* i F. D. B.	Butiksvarer *leveret af* F. D. B.	Forholdet mellem Kol. 4 og Kol. 3	**Indkøb i F. D. B.**: Kolonial ialt	Margarine	Mel	Ost	Kaffe
	1	2	3	4	5	6	7	8	9	10
		Kr.	Kr.	Kr.	pCt.	Kr.	kg	kg	kg	kg
257	Ørum	101 454	98 714	89 690	*91*	67 563	8 460	21 125	920	10
258	Østervraa	110 743	103 835	95 006	*92*	79 696	11 898	28 050	763	2 461
259	Øster Hurup	108 283	107 288	101 203	*94*	67 797	9 800	19 300	1 171	2 370
260	Ørtoft	81 752	80 045	77 755	*97*	62 065	10 020	16 650	0	1 714
261	Øster Svenstrup	75 485	75 058	73 861	*98*	54 677	9 270	13 850	920	1 755
262	Øster Uttrup	81 487	74 960	66 556	*89*	52 572	7 290	13 600	364	287
		Kr.	Kr.	Kr.	pCt.	Kr.	kg	kg	kg	kg
1	Aale	191 390	184 186	180 143	*98*	138 954	19 415	35 825	2 041	3 550
2	Aaes	82 237	78 704	72 918	*93*	57 626	7 910	13 900	1 175	1 725
3	Aastrup	80 111	77 087	72 934	*95*	54 808	8 019	14 300	401	1 669
4	Aastruplund	64 800	60 831	56 087	*92*	44 808	5 633	10 575	0	1 112
5	Addit	30 031	28 678	27 887	*97*	23 641	4 165	7 300	477	652
9	Barrit	45 536	44 175	40 750	*92*	31 680	4 650	7 640	314	1 215
10	Barritskovby	79 537	77 973	72 261	*93*	49 824	7 470	13 325	719	1 588
11	Bisholt	28 577	26 751	24 736	*93*	19 113	2 580	3 750	193	572
12	Bjerre	122 692	117 313	111 327	*95*	87 295	12 492	21 250	1 730	2 532
13	Breth	51 636	50 351	47 213	*94*	32 563	5 000	8 500	468	1 172
14	Brund	125 858	119 917	114 601	*96*	89 376	12 440	24 300	1 167	2 420
15	Brørup	52 116	50 176	45 912	*92*	32 765	5 640	9 415	588	945
16	Burgaarde	30 513	30 353	28 284	*93*	22 937	2 910	6 550	0	545
17	Brf. af 1915, H.	256 549	199 565	168 763	*85*	125 749	18 648	24 900	2 581	4 271
18	Brf. af 1919, T.	29 229	28 110	25 171	*90*	23 255	3 190	6 450	354	835
19	Boest	31 671[1]	21 443	18 677	*87*	12 096	1 610	3 800	216	329
22	Egebjerg	179 679	171 925	167 621	*98*	117 610	13 720	22 065	1 443	3 220
23	Ejer	104 247	99 593	93 369	*94*	65 187	9 150	17 835	848	1 795
24	„Enigheden", H.	143 759	103 629	93 629	*90*	66 441	8 065	13 180	1 879	2 390
25	Ejstrupholm & O.	59 816	58 850	55 007	*94*	41 149	5 520	11 700	307	1 135
26	„Fremad", H.	225 994	164 444	158 444	*96*	119 160	21 940	16 995	629	5 780
27	Føvling	35 378	35 078	31 475	*90*	25 662	3 940	8 100	41	830
29	Flemming & O.	54 442	51 347	44 686	*87*	36 635	3 422	7 300	589	979
31	Gangsted	120 307	116 116	109 792	*95*	93 135	7 960	13 950	484	1 725
32	Gammelby	78 867	75 499	72 499	*96*	58 081	6 760	14 285	61	1 665
33	Gedved	159 025	151 379	140 296	*93*	108 381	15 191	30 855	2 189	3 865
34	Gjesing	103 961	99 932	93 598	*94*	64 994	9 575	17 200	1 166	2 098
35	Glud	74 145	72 637	69 441	*96*	56 867	8 218	14 800	501	1 551
36	Grumstrup	79 151	77 710	69 708	*90*	52 533	7 745	10 100	346	1 675
37	Grædstrup	122 391	117 711	115 563	*98*	85 775	11 875	22 800	1 146	2 101
40	Hatting	176 006	166 856	149 316	*90*	124 647	17 300	30 550	225	3 867
41	Hansted	81 851	77 769	73 742	*95*	52 377	6 055	12 100	963	1 537
42	Haldrup	80 426	78 158	72 482	*93*	58 699	7 878	12 150	1 271	1 645
43	Hedensted	193 117	187 254	178 883	*96*	134 017	19 850	45 200	683	5 060
44	Hjarnø	57 777	53 409	43 981	*82*	36 279	4 458	9 575	349	975
45	Honum	81 224	77 428	71 690	*93*	53 760	7 040	15 450	592	1 635
46	Hornborg	117 114	112 929	109 148	*97*	83 698	9 605	20 895	1 552	2 108
47	Hundslund	135 728	131 372	122 952	*94*	86 563	12 890	19 875	957	2 430
48	Hvirring	130 146	125 958	117 926	*94*	90 700	10 520	22 900	1 654	2 245
49	Hylke	96 701[2]	93 177	78 175	*84*	58 164	10 840	15 550	636	75
50	Hyrup	65 835	64 335	60 688	*94*	44 993	6 005	11 500	370	1 490
51	Haarup	66 239	63 863	59 380	*93*	47 907	6 260	11 700	601	1 221
56	Juelsminde & O.	116 539	114 966	107 245	*94*	85 480	11 810	17 150	2 210	3 155
58	Kattrup	58 180	55 570	49 476	*89*	36 692	4 955	9 500	331	1 170
59	Klakring	86 267	83 234	77 111	*93*	60 058	8 873	15 550	639	1 714

[1]) Nystartet. Omfatter $6^1/_2$ Md. [2]) Omfatter 13 Mdr.

Kalenderaaret

nial

Kaffe	Cigarer og Cigarillos	Røg- og Shagtobak	Skraatobak	Blød Sæbe	Toiletsæbe	Høstbindegarn	*Manufaktur en gros*	*Manufaktur Konfektion Skotøj detail*	*Skotøj en gros*	*Isenkram*	*Markfrø (Bruttopris) 1938/39*	
10 a	11	12	13	14	15	16	17	18	19	20	21	
Kr.	Kr.	Kr.	Kr.	Kr.	Kr.	kg	Kr.	Kr.	Kr.	Kr.	kg	Kr.
22	1 386	23	628	883	296	1 000	1 920	6 706	1 570	11 931	* 2 666	4 259
5 265	545	126	40	952	165	300	27	2 943	923	11 417	9	8
6 805	636	239	310	1 431	255	625	13 948	5 396	2 834	11 228	* 3 744	5 512
4 918	1 032	792	347	986	264	1 150	5 658	705	1 086	8 241	* 2 075	3 146
4 965	810	295	402	818	312	525	3 967	3 742	1 279	10 196	* 2 009	2 623
664	83	19	48	1 023	203	1 850	606	4 723	1 659	6 996	* 1 602	2 480

Afdeling: 8. Horsens

Kr.	Kr.	Kr.	Kr.	Kr.	Kr.	kg	Kr.	Kr.	Kr.	Kr.	kg	Kr.
10 370	2 841	1 127	328	1 349	592	2 147	14 531	2 712	1 952	21 994	* 4 387	5 787
4 825	1 655	449	527	540	176	1 025	4 828	1 943	1 468	7 053	* 2 814	4 187
4 418	637	245	457	459	238	900	5 393	3 848	1 737	7 148	* 1 946	2 826
3 070	561	314	221	451	117	675	2 538	1 253	476	7 012	* 1 868	2 245
1 831	571	370	295	272	90	550	1 478	80	343	2 345	* 1 663	2 138
2 583	333	165	379	257	116	225	2 439	1 088	1 317	4 226	* 1 432	2 055
3 973	1 042	232	449	625	291	575	7 046	3 260	1 737	10 394	* 1 991	2 906
1 572	323	125	155	156	48	375	1 661	1 515	821	1 626	* 448	658
7 402	1 399	169	244	840	352	2 675	7 362	2 928	2 370	11 372	* 2 234	3 314
2 990	738	140	323	291	127	525	5 436	2 429	1 509	5 276	* 1 014	1 668
6 309	776	162	522	740	301	1 925	7 828	2 970	2 295	12 132	* 2 913	4 447
2 709	299	67	330	404	163	753	4 920	469	1 183	6 575	* 1 199	1 810
1 561	405	84	140	248	42	150	1 994	173	309	2 871	* 1 153	1 598
9 492	616	554	388	3 374	525	0	8 711	23 770	5 074	5 459	0	0
2 403	280	24	20	386	98	25	53	953	138	772	0	0
935	301	38	44	196	59	50	1 643	204	815	3 919	* 374	444
9 346	2 242	815	365	1 172	512	1 750	15 026	8 106	4 642	22 237	* 2 977	4 428
4 798	779	169	269	651	186	1 000	10 110	2 455	2 582	13 035	* 2 973	4 079
7 108	541	385	64	1 378	251	0	3 889	16 797	3 241	3 261	0	0
2 927	902	325	266	334	143	592	4 618	585	1 396	7 259	* 2 136	2 848
16 049	825	568	142	3 039	520	0	10 162	17 313	5 745	6 064	3	11
2 174	373	122	166	313	175	625	2 237	419	359	2 798	800	1 043
2 603	324	93	198	474	55	600	3 915	577	406	3 153	* 847	1 292
4 822	931	228	165	732	135	1 900	5 149	1 545	2 177	7 786	* 2 361	3 563
4 184	559	143	247	671	176	1 275	4 224	1 954	793	7 447	* 1 568	2 397
11 236	1 368	636	652	1 679	426	2 500	6 619	4 450	3 732	17 114	* 2 265	3 579
5 944	1 694	380	212	684	272	1 835	13 871	1 504	1 501	11 728	* 1 418	2 075
4 047	847	219	33	666	237	1 075	4 328	365	2 017	5 864	* 1 024	1 746
4 808	379	92	29	601	159	1 375	6 727	1 034	1 666	7 748	* 1 809	2 811
5 788	1 986	1 090	586	683	245	1 850	10 036	3 187	2 555	14 010	* 4 647	6 350
10 761	642	203	123	1 533	443	3 525	4 700	2 828	3 419	13 722	* 1 436	1 928
4 238	421	12	475	781	206	1 500	6 853	4 057	2 124	8 331	* 823	1 209
4 472	395	86	115	607	226	950	4 462	2 203	1 571	5 547	* 610	860
14 322	2 742	849	846	1 733	650	2 709	14 673	3 392	2 495	24 306	* 3 792	5 111
2 899	918	131	315	363	198	500	256	1 575	1 257	4 614	* 1 587	2 516
4 656	1 003	154	180	698	216	750	7 227	2 107	1 422	7 174	* 2 876	4 304
5 886	1 258	111	333	844	313	2 625	8 172	2 623	2 232	12 423	* 2 831	4 322
6 843	1 377	323	323	1 043	282	1 900	15 914	3 737	1 547	15 191	* 2 391	3 583
6 570	1 860	245	665	1 017	369	1 825	10 208	3 408	2 158	11 452	* 5 002	6 837
215	604	189	225	733	168	1 425	6 288	2 369	1 899	9 455	* 607	936
3 731	581	288	222	351	194	604	5 399	1 322	1 723	7 251	* 1 185	1 792
3 420	548	354	461	412	159	1 400	2 748	1 192	1 526	6 007	2 490	3 391
9 239	934	186	438	1 297	346	0	6 218	1 341	1 664	12 542	15	24
3 190	373	159	249	360	98	450	3 845	2 111	1 706	5 122	* 2 262	3 531
4 515	425	72	330	591	201	950	5 228	969	2 040	8 816	* 1 303	1 875

Foreningens		Indkøb i Foreningens Regnskabsaar af			Forholdet mellem Kol. 4 og Kol. 3	**Indkøb i F. D. B.**				
						Kolo-				
Nr.	Navn	Butiksvarer *ialt*	Butiksvarer, der *kan faas* i F. D. B.	Butiksvarer *leveret af* F. D. B.		Kolonial ialt	Margarine	Mel	Ost	Kaffe
	1	2	3	4	5	6	7	8	9	10
		Kr.	Kr.	Kr.	pCt.	Kr.	kg	kg	kg	kg
60	Klejs	115 533	112 803	106 819	*95*	84 677	12 780	20 900	645	2 771
61	Klovborg	72 904	72 678	69 423	*96*	55 266	9 365	15 900	142	1 995
62	Krondal	64 270	62 913	58 594	*93*	45 076	5 140	12 600	370	1 165
66	Linnerup Sogn	125 262	122 377	117 815	*96*	87 890	12 000	23 500	1 778	2 165
67	Lundum	74 180	69 528	67 638	*97*	54 355	6 515	13 975	393	1 591
68	Løsning	180 852	177 439	174 050	*98*	142 632	22 080	43 650	2 210	4 270
71	Matrup	83 064	80 901	79 870	*99*	55 198	8 117	15 900	933	1 465
74	Nebsager Sogn	45 142[1]	44 063	41 660	*95*	25 155	6 215	10 595	269	1 280
75	Nim	93 013	90 896	87 021	*96*	66 141	9 800	18 300	520	1 775
76	Nørby	59 931	57 757	55 276	*96*	41 279	5 850	10 075	598	1 325
77	Nørre Snede	45 206	42 733	39 865	*93*	31 841	3 770	8 650	25	930
78	Nørhoved	42 613	41 205	39 963	*97*	33 202	5 420	11 200	366	1 160
81	Oldrup	79 700	77 676	72 305	*93*	57 188	8 090	14 100	630	1 602
83	Ravnholt	53 592	51 992	49 792	*96*	37 555	5 850	11 275	318	1 063
84	Ring	37 545	36 116	34 778	*96*	26 062	3 580	6 350	125	643
85	Rask	75 513	72 647	69 938	*96*	52 669	6 867	12 400	799	1 415
87	Sattrup-Monbjerg	88 606	83 852	79 597	*95*	63 466	10 523	19 100	424	2 090
88	Sejet	49 177	46 105	45 880	*99*	35 759	3 420	6 575	445	800
89	Serridslev	67 909	64 888	58 673	*90*	45 729	6 150	13 300	1 036	1 300
90	Skjold	68 139	65 183	62 132	*95*	44 921	6 900	11 855	444	1 265
91	Sondrup	69 423	65 373	61 535	*94*	43 455	6 148	9 600	475	1 120
92	Staksrode	59 969	58 025	54 337	*94*	39 411	6 245	10 750	322	1 415
93	Stenderup, S.	143 519	139 779	135 688	*97*	110 920	15 810	30 850	924	3 742
94	Stensballe	98 925	91 398	78 289	*86*	67 750	11 673	17 500	1 848	470
95	Stouby	78 834	77 034	68 933	*90*	57 371	9 510	15 000	96	2 619
96	Søvind	118 973	112 409	102 589	*91*	82 520	12 190	21 300	301	3 042
97	Sønderby	59 346	57 884	54 841	*95*	43 803	5 410	9 525	285	1 430
98	Saaby	44 166	42 060	37 522	*89*	28 594	4 030	8 300	180	460
99	Store Dalby	51 972	49 212	45 632	*92*	33 999	4 690	10 250	346	935
100	Sønder Vissing	139 032	136 826	130 609	*96*	92 041	11 500	25 250	1 053	2 485
105	Tebstrup	113 266	109 699	100 345	*92*	76 193	12 850	24 275	630	2 500
106	Torp	65 528	63 546	61 718	*97*	45 764	7 189	12 150	972	1 300
107	Træden	40 665[2]	38 506	35 937	*93*	25 258	2 460	4 900	171	392
108	Tvingstrup	133 016	128 817	114 799	*89*	85 684	11 220	22 675	1 497	2 889
109	Tønning	110 918	103 411	99 299	*96*	70 942	8 820	18 550	513	1 700
110	Tørring	80 623	77 859	75 321	*97*	67 789	9 320	22 100	81	2 325
111	Tømmerby	76 238	74 635	71 787	*96*	52 775	6 320	11 250	547	1 010
112	Taaning	109 797	102 400	87 852	*86*	65 112	11 310	20 075	584	1 830
113	Them	89 176	87 230	80 717	*93*	66 110	10 833	18 150	1 722	2 190
115	Vedslet	52 163	49 828	46 632	*94*	34 810	5 603	9 500	169	1 070
116	Velling	87 160	85 635	84 024	*98*	64 204	7 895	16 300	603	1 620
117	Vestbirk	104 613	101 519	94 762	*93*	71 078	10 487	20 850	804	2 080
118	Vinding	65 938	62 747	58 253	*93*	48 171	7 810	13 750	686	1 180
119	Vinthen	119 443	113 694	107 244	*94*	82 288	12 190	22 440	630	2 479
120	Voerladegaard	84 099	81 382	77 512	*95*	61 571	9 115	15 550	967	1 754
121	Vorvadsbro	103 771	101 067	86 991	*86*	65 894	11 590	17 325	613	2 228
122	Vrads	69 525	65 573	63 088	*96*	43 208	5 840	10 000	630	1 061
123	Vrigsted	78 375	76 195	72 290	*95*	53 059	6 030	11 755	595	1 675
124	Vrønding	101 485[3]	95 981	88 584	*92*	70 512	8 820	21 000	904	1 686
125	Virklund	82 387	78 313	70 955	*91*	57 964	9 900	11 550	541	2 120
127	Yding	58 524	54 024	50 366	*93*	39 162	5 889	9 200	857	1 140
128	Ørridslev	74 988	70 981	63 949	*90*	49 031	6 725	12 200	748	1 262
129	Ørskov	28 589	27 032	24 572	*91*	16 356	2 345	3 800	128	400
130	Østbirk & O.	62 775	60 675	59 260	*98*	41 694	7 120	12 020	612	1 325
131	„Østerlund", Lund	50 241	47 686	44 898	*94*	33 134	4 570	6 900	249	875

[1]) Omfatter 9 Mdr. [2]) Nystartet. Omfatter 11 Mdr. [3]) Omfatter 13 Mdr.

i Kalenderaaret

nial

Kaffe	Cigarer og Cigarillos	Røg- og Shagtobak	Skraatobak	Blød Sæbe	Toiletsæbe	Høstbindegarn	*Manufaktur en gros*	*Manufaktur Konfektion Skotøj detail*	*Skotøj en gros*	*Isenkram*	*Markfrø (Bruttopris) 1938/39*	
10 a	11	12	13	14	15	16	17	18	19	20	21	
Kr.	Kr.	Kr.	Kr.	Kr.	Kr.	kg	Kr.	Kr.	Kr.	Kr.	kg	Kr.
7 171	1 222	329	760	801	269	50	6 904	3 262	2 315	9 661	* 3 148	4 718
5 275	353	330	654	700	133	1 133	2 890	1 771	1 998	7 498	3 530	4 570
3 383	663	325	548	342	275	200	3 797	522	1 316	7 883	* 1 367	1 866
5 823	1 793	232	265	1 101	366	1 625	11 919	1 562	3 084	13 360	* 3 281	4 607
4 513	1 261	220	372	536	275	1 250	4 102	1 027	978	7 176	* 1 633	2 334
10 979	2 042	1 482	920	1 858	656	1 950	774	3 375	5 106	22 163	* 3 952	5 852
3 984	1 564	531	66	502	289	825	8 824	2 090	2 350	11 408	* 1 927	2 635
2 899	704	452	72	510	142	547	4 236	2 646	1 705	7 918	* 2 295	3 604
5 422	711	286	295	726	220	1 366	5 517	2 503	1 469	11 391	* 1 726	2 420
2 803	571	105	287	401	210	1 000	5 166	2 020	2 304	4 507	* 2 065	2 698
2 730	411	90	141	385	116	550	963	997	536	5 528	527	613
3 226	617	560	95	303	111	175	1 915	242	246	4 358	* 1 783	2 308
4 503	907	107	277	729	169	1 500	5 309	1 911	1 518	6 379	* 2 328	3 599
3 441	617	57	421	404	155	1 000	3 560	1 644	1 522	5 511	* 2 159	3 263
1 724	430	154	247	257	97	300	2 559	942	621	4 594	* 1 650	2 433
3 579	1 103	526	278	473	191	111	5 108	3 520	1 649	6 992	* 2 116	2 523
5 872	1 254	165	373	799	325	1 825	5 080	709	1 040	9 302	* 2 937	4 348
2 257	790	101	636	354	140	625	1 985	1 475	1 738	4 923	* 1 534	2 599
3 466	135	40	227	596	87	1 625	3 198	1 845	912	6 989	* 2 705	3 890
3 405	535	170	273	525	179	900	6 066	2 821	1 701	6 623	* 1 981	2 762
3 310	864	250	479	404	143	325	6 520	2 228	1 605	7 727	* 1 094	1 550
3 840	462	363	573	348	142	1 175	3 719	2 790	2 016	6 401	* 1 867	2 942
10 250	1 903	478	986	1 342	453	3 600	9 089	2 536	2 580	10 563	1	1
1 214	192	118	332	963	174	500	1 933	1 522	695	6 389	628	965
6 624	257	186	187	664	129	900	2 711	3 219	1 473	4 159	* 429	629
8 555	471	94	1 425	988	211	1 725	5 686	4 367	2 423	7 593	* 2 928	4 560
3 561	764	110	417	421	230	1 100	3 485	1 296	1 427	4 830	* 1 443	2 145
1 321	256	141	212	327	70	675	2 707	1 294	726	4 201	* 1 466	2 299
2 441	473	240	118	299	125	800	3 298	1 322	1 605	5 408	* 958	1 424
7 113	1 234	382	1 053	922	316	1 325	16 215	3 818	3 907	14 628	* 4 982	6 461
7 110	972	98	769	841	306	1 600	7 236	2 983	2 723	11 210	* 2 141	3 299
3 633	379	160	150	471	217	1 095	5 191	1 631	1 495	7 637	* 2 509	3 506
1 154	583	73	81	269	69	238	2 884	826	940	6 029	* 316	500
8 553	595	136	216	1 095	237	2 100	8 958	2 843	2 675	14 639	* 3 483	5 060
4 835	821	668	453	720	170	1 950	9 966	4 056	2 448	11 887	* 3 241	4 736
6 425	1 327	608	309	783	307	750	335	523	962	5 712	* 752	1 054
2 841	1 915	332	16	470	169	975	6 568	1 343	1 838	9 263	* 2 640	3 752
5 261	571	379	409	752	221	2 072	7 689	2 630	1 948	10 473	* 2 770	3 968
5 699	668	301	179	742	228	783	4 498	830	1 679	7 600	* 1 273	1 817
3 056	793	137	170	329	103	925	3 646	1 474	1 029	5 673	* 1 726	2 690
4 514	1 264	289	445	607	189	675	8 780	779	1 647	8 614	* 1 874	2 652
5 552	1 358	207	205	791	312	700	9 114	3 335	991	10 244	* 2 934	3 812
3 408	415	564	294	458	121	1 000	2 820	447	518	6 297	* 2 637	3 933
7 247	1 247	350	142	911	291	2 300	7 284	3 344	2 859	11 469	* 2 896	4 573
5 038	811	334	634	676	333	1 022	5 678	456	1 673	8 134	* 2 256	3 139
5 906	399	59	391	748	214	275	8 732	2 071	2 110	8 184	* 1 554	1 899
3 068	1 006	305	94	300	138	425	6 690	740	2 115	10 335	* 2 820	3 138
4 259	1 061	219	200	315	185	1 600	6 231	2 594	2 324	8 082	* 1 211	1 947
4 869	1 155	117	59	922	277	2 125	5 853	696	1 546	9 977	* 2 977	4 521
5 881	466	191	268	616	313	1 200	5 457	1 832	826	4 876	* 949	1 114
2 893	617	87	168	330	127	1 175	4 053	1 187	801	5 163	* 1 713	2 419
3 515	153	121	46	532	144	1 300	3 576	2 575	1 590	7 177	* 2 676	4 267
1 101	106	13	71	178	63	748	1 875	2 341	693	3 307	* 665	981
3 651	1 486	425	551	609	188	650	6 187	2 069	1 586	7 724	* 1 440	2 065
2 384	642	221	201	324	94	200	3 443	2 432	2 032	3 857	* 644	994

Foreningens		Indkøb i Foreningens Regnskabsaar af			Forholdet mellem Kol. 4 og Kol. 3	Indkøb i F. D. B.				
										Kolo-
Nr.	Navn	Butiksvarer *ialt*	Butiksvarer, der *kan faas* i F. D. B.	Butiksvarer *leveret af* F. D. B.		Kolonial ialt	Margarine	Mel	Ost	Kaffe
1	2	3	4	5	6	7	8	9	10	
		Kr.	Kr.	Kr.	pCt.	Kr.	kg	kg	kg	kg
1	Abed	40 288[1]	38 325	34 493	*90*	25 920	4 625	4 000	326	345
4	Askø	36 998	33 116	31 029	*94*	19 481	2 130	2 875	893	323
7	Bandholm	72 597	63 422	51 121	*81*	39 596	3 420	8 000	134	845
8	Birket	— [2]	—	56 141	—	45 833	2 480	7 850	0	0
9	Bjernæs	87 251	81 273	70 342	*87*	52 820	3 400	6 700	11	1 960
10	Bregninge & O.	105 677	100 620	89 980	*89*	67 126	7 970	11 690	1 337	1 155
11	Bursø	97 889	88 791	68 800	*78*	49 153	4 680	6 800	20	82
14	„Concordia", Væggerløse	79 669	73 219	56 035	*77*	41 178	3 210	6 058	397	0
15	Dannemarre	93 740	85 019	66 227	*78*	52 460	5 360	7 825	0	25
16	Dølle fjelde	69 605	62 592	50 090	*80*	35 185	1 400	6 425	816	40
18	Errindlev	—	—	82 264	—	62 673	1 240	12 200	0	5
19	Eskildstrup	106 230	100 872	81 708	*81*	63 016	8 705	11 988	456	725
20	Egelev	103 223	95 550	87 642	*92*	64 109	5 515	9 065	572	915
21	Fjelde	77 681	65 945	51 684	*78*	37 429	4 200	4 000	127	0
22	Flintinge & O.	96 332	87 648	82 596	*94*	63 123	7 088	9 700	896	2 125
24	Frejlev	181 573	169 030	141 763	*84*	108 357	12 208	20 515	288	1 696
25	„Frem", Harpelunde	218 824	209 862	172 908	*82*	137 217	24 688	28 000	462	908
26	Fuglse	109 144	95 201	71 985	*76*	57 369	10 001	9 200	59	1
29	Gedesby	63 558	56 533	50 827	*90*	39 016	3 660	4 800	0	1 978
30	Gedser & O.	161 120	146 310	128 007	*88*	82 372	6 701	10 425	1 158	2 305
31	Gloslunde-Græsb.	—	—	94 326	—	75 189	9 256	8 100	0	330
32	Grænge	184 819	176 785	122 641	*69*	81 272	1 378	16 475	0	335
33	Guldborg	92 241	86 759	81 729	*94*	58 967	6 960	7 150	1 434	1 445
34	Gunslevmagle	65 184	59 559	48 738	*82*	32 354	4 060	5 625	290	0
35	Gunslev	74 092	67 261	54 484	*81*	40 252	4 160	4 950	20	90
38	Hasselø	70 076	60 470	51 072	*85*	37 146	3 345	5 500	553	318
39	Herritslev	75 833	69 820	63 451	*91*	49 587	4 493	6 550	454	490
40	Hjelm	94 973	85 978	77 330	*90*	54 839	4 910	7 200	1 308	423
41	Horreby	218 785	200 106	181 085	*91*	129 699	15 569	20 625	457	1 370
42	Horbelev	156 644	149 447	122 251	*82*	94 002	9 581	18 925	21	645
43	Hunseby	126 978	110 485	82 387	*75*	61 591	4 415	7 338	439	2 265
44	Hyldtofte & O.	70 696	65 233	58 762	*90*	43 819	4 240	4 650	260	1 100
45	Højbygaard Sukkerf.	—	—	36 161	—	30 301	3 295	4 075	165	55
48	Idestrup	102 301	98 310	89 198	*91*	68 954	9 379	10 061	537	1 690
49	Kalø	58 519	54 543	47 175	*87*	34 942	2 220	4 700	800	580
50	Kappel	103 813	95 684	84 484	*88*	58 417	7 986	9 500	445	1 493
51	Kettinge	201 077	187 981	158 401	*84*	120 679	11 200	20 600	1 636	110
52	Kippinge-Brarup & O.	231 185	213 839	185 315	*87*	125 842	13 580	20 225	538	3 415
53	Klodskov	—	—	53 682	—	38 917	4 040	6 100	522	145
54	Krungerup	77 857	72 308	58 264	*81*	44 107	6 090	150	30	0
55	„Kvik", Holeby	70 369	65 349	54 998	*84*	42 925	6 233	5 750	169	685
56	Kastager & O.	74 647	70 435	62 483	*89*	48 466	8 708	6 900	505	960
58	Landet	91 445	80 084	62 654	*78*	48 458	2 780	0	230	0
59	Langø	125 270	107 108	95 537	*89*	69 264	7 670	7 800	269	1 806
60	Lillebrænde	95 731	89 172	83 571	*94*	61 366	5 710	10 925	967	1 895
62	Maglebrænde	—	—	86 550	—	67 499	7 399	9 700	258	807
63	Majbølle	108 866	102 176	87 040	*85*	60 565	5 780	7 550	807	635
64	Marrebæk	129 742	121 256	102 450	*85*	78 025	8 863	10 800	180	643
65	Maribo & O.	109 470	89 470	71 260	*80*	54 424	5 385	7 440	1 648	447
66	Musse	75 406	71 075	54 315	*76*	37 538	3 320	3 825	78	95
69	Nørre Alslev	112 397	102 242	86 039	*84*	67 497	5 760	12 800	553	835
70	Nørre Vedby	99 880	91 118	80 247	*88*	52 235	4 993	7 900	466	445
71	Nørre Ørslev	73 653	67 103	59 194	*88*	43 029	5 610	9 225	148	115
72	Nysted & O.	124 893	113 308	105 087	*93*	86 773	6 283	10 550	0	3 450
73	Nøbbet	123 611	112 678	104 092	*92*	75 678	12 639	10 650	11	1 570

[1]) Omfatter 10 Mdr. [2]) Udmeldt af F. D. B. 1938.

i Kalenderaaret

nial

Kaffe	Cigarer og Cigarillos	Røg- og Shagtobak	Skraatobak	Blød Sæbe	Toiletsæbe	Høstbindegarn	*Manufaktur en gros*	*Manufaktur Konfektion Skotøj detail*	*Skotøj en gros*	*Isenkram*	*Markfrø (Bruttopris) 1938/39*	
10 a	11	12	13	14	15	16	17	18	19	20	21	
Kr.	Kr.	Kr.	Kr.	Kr.	Kr.	kg	Kr.	Kr.	Kr.	Kr.	kg	Kr.
1 021	674	11	114	459	80	1 150	2 698	1 161	534	4 180	* 634	778
850	350	0	72	242	114	425	4 450	293	1 291	5 514	* 914	1 228
2 174	298	18	977	750	93	75	2 891	997	752	6 885	1	2
0	214	16	616	716	39	2 550	3 231	1	257	6 819	0	0
5 626	348	131	171	564	101	1 525	5 033	1 262	2 573	8 654	* 1 134	1 629
2 802	422	181	351	694	259	3 225	6 182	1 141	2 752	12 779	* 2 149	2 732
188	543	111	186	858	195	1 500	6 036	360	2 358	10 893	* 905	1 413
0	106	45	4	570	89	2 100	3 065	573	1 319	9 900	* 911	1 231
70	329	14	357	854	259	1 100	2 292	1	2 272	9 202	0	0
132	440	0	497	404	12	1 175	3 105	872	1 401	9 527	* 1 254	1 697
14	95	112	285	39	47	975	466	274	2 299	16 552	527	799
2 154	209	147	513	1 029	209	1 325	3 290	3 308	1 763	10 331	* 1 504	2 022
2 665	1 139	641	541	725	280	2 750	6 100	2 590	1 695	13 148	* 1 262	1 859
0	221	20	335	650	53	1 175	3 244	810	967	9 234	* 1 241	1 403
6 219	828	127	463	670	316	1 250	4 158	1 375	2 009	11 931	* 1 912	2 500
4 685	796	368	522	1 477	220	3 075	8 127	2 172	2 381	20 726	* 3 259	3 604
2 575	1 681	418	1 442	1 773	532	3 350	8 296	736	3 696	22 963	* 2 784	3 776
3	498	252	101	1 031	229	875	4 177	1 308	491	8 640	* 125	176
5 671	438	218	434	470	117	750	2 012	414	1 367	8 018	* 1 705	2 220
6 502	2 148	104	643	1 377	340	125	12 226	3 782	5 204	24 423	* 626	899
911	544	226	374	1 275	292	2 225	2 914	243	2 301	13 679	* 393	497
927	296	44	287	1 245	151	2 150	13 095	4 187	4 184	19 903	* 17	26
4 204	406	345	407	759	197	300	10 230	1 771	2 257	8 504	* 241	339
0	496	10	323	470	189	1 825	5 084	851	1 380	9 069	* 1 164	1 617
262	377	186	22	606	83	1 500	2 517	532	1 465	9 718	* 1 627	2 361
840	582	194	188	426	161	900	2 143	1 599	1 389	8 795	* 1 220	1 649
1 163	1 104	491	194	718	208	1 975	3 080	614	1 114	9 056	* 2 829	3 435
1 065	370	125	240	536	199	1 625	6 383	2 106	2 035	11 967	* 1 029	1 492
3 697	1 074	756	1 115	1 329	641	3 875	16 101	4 162	5 763	25 360	* 2 275	3 091
1 480	708	71	433	1 292	234	4 375	4 340	1 709	3 611	18 589	* 3 484	5 091
9 276	531	426	566	1 097	69	625	5 603	2 620	2 707	9 866	* 574	787
2 881	520	144	208	536	97	1 625	3 285	2 243	1 382	8 033	* 1 414	2 191
173	64	39	191	783	39	350	1 666	0	367	3 827	0	0
4 602	587	136	415	958	285	2 162	4 061	2 768	2 179	11 236	* 1 827	2 665
1 720	482	158	99	356	158	1 200	3 378	461	1 096	7 298	* 376	567
3 667	672	262	75	538	158	2 150	7 449	1 704	3 128	13 786	* 810	832
264	1 782	148	926	1 391	441	5 050	12 863	3 359	2 624	18 876	* 4 553	5 264
9 545	964	273	690	1 787	198	3 950	22 278	3 491	6 109	27 595	* 3 222	4 568
335	61	12	243	618	162	1 129	4 027	843	1 487	8 408	* 1 191	1 826
0	19	14	296	626	185	2 100	3 948	1 087	2 208	6 914	* 2 314	3 090
1 593	274	17	169	783	133	1 100	4 031	470	1 311	6 261	* 131	202
2 558	517	139	196	548	252	650	3 830	672	1 425	8 090	* 462	644
0	231	285	572	546	108	3 175	4 243	57	1 326	8 570	* 2 188	2 844
4 514	543	301	423	736	318	700	9 767	27	1 945	14 534	* 349	555
5 703	570	144	303	593	240	2 250	5 222	1 106	2 414	13 463	* 1 955	2 813
2 344	640	154	181	740	264	1 650	5 144	451	2 399	11 057	* 2 760	3 923
1 653	266	11	311	797	136	2 200	8 205	2 189	1 533	14 548	* 1 465	1 617
1 793	510	318	6	829	266	1 325	6 055	1 624	2 331	14 415	* 1 799	2 647
1 073	1 353	261	604	1 029	383	13	4 091	1 327	1 666	9 752	32	35
220	61	102	398	529	26	925	4 922	1 828	1 115	8 912	* 1 124	1 059
2 361	270	16	199	20	292	1 875	2 548	1 051	1 578	13 365	* 757	1 153
1 156	1 100	170	707	571	162	1 600	9 639	1 099	2 497	14 777	* 2 165	3 023
345	642	13	212	597	223	1 575	3 610	1 407	1 551	9 597	* 1 291	1 654
10 265	744	164	241	1 355	330	1 304	3 229	2 217	1 350	11 518	* 630	889
4 262	497	125	391	975	149	2 025	10 742	1 747	1 241	14 684	* 2 236	3 242

Nr.	Navn	Indkøb i Foreningens Regnskabsaar af: Butiksvarer *ialt*	Butiksvarer, der *kan faas* i F. D. B.	Butiksvarer *leveret af* F. D. B.	Forholdet mellem Kol. 4 og Kol. 3	**Indkøb i F. D. B.**: Kolonial ialt	Margarine	Mel	Ost	Kaffe
	1	2	3	4	5	6	7	8	9	10
		Kr.	Kr.	Kr.	pCt.	Kr.	kg	kg	kg	kg
74	Nakskov	468 383	379 827	356 446	*94*	287 843	41 440	38 950	5 117	12 087
75	Nykøbing F. & O.	401 550	312 275	229 329	*73*	193 519	15 900	36 400	886	1 200
76	Opager	—	—	17 736	—	14 762	2 020	0	0	180
77	Orehoved	—	—	44 176	—	30 724	3 086	5 250	282	0
81	Radsted	170 472	160 391	131 498	*82*	92 776	12 470	8 700	594	850
82	Reersnæs	95 275	85 211	77 469	*91*	59 777	7 601	10 950	165	2 735
83	Ryde	106 166	88 934	72 220	*81*	54 993	5 745	7 600	144	1 575
84	Rykkerup	60 404	57 760	50 235	*87*	37 001	4 000	6 400	906	150
85	Rødby	88 534	85 244	80 769	*95*	57 485	7 170	5 965	109	2 130
87	Rørbæk	88 832	79 881	75 852	*95*	56 348	5 100	8 650	793	2 150
88	Ravnse	77 508	69 623	54 469	*78*	43 938	4 735	6 970	431	225
90	Sønder Alslev	83 097	78 340	71 343	*91*	52 922	6 181	8 650	593	704
91	Sønder Kirkeby	64 498	60 002	48 767	*81*	33 023	4 560	7 750	671	0
92	Sønder Taastrup	55 279	51 846	43 803	*85*	29 720	4 130	3 700	177	0
93	Skelby	—	—	70 933	—	52 585	6 620	5 950	187	0
94	Skovby	115 339	104 542	94 056	*90*	65 327	5 245	6 675	849	1 465
95	Skørringe	323 025	301 536	286 236	*95*	229 843	33 146	38 500	753	8 360
96	Slemminge	93 209	80 121	56 996	*71*	39 983	3 900	7 950	55	0
97	Stadager	—	—	86 932	—	67 006	6 470	10 050	941	1 920
98	Stokkemarke	191 068	167 393	158 141	*95*	135 922	20 933	21 000	696	4 945
99	Stubberup Bruntofte	119 901	108 847	74 479	*68*	53 494	5 490	8 400	911	165
100	Systofte	103 548	93 963	77 517	*83*	62 161	7 310	11 250	2 231	199
101	Søllested	104 956	95 850	85 560	*89*	68 850	7 917	7 700	894	1 850
102	Sørup	64 451	60 125	58 746	*98*	44 124	4 542	6 150	136	1 779
103	Stubberup, Nysted	66 054	58 474	53 047	*91*	39 560	3 440	5 000	336	1 395
107	Tingsted	154 667	138 786	121 560	*88*	85 934	11 930	12 638	714	1 206
108	Tillitze	159 802	144 117	122 069	*86*	98 051	12 515	20 450	184	1 203
109	Tirsted	105 456	98 385	85 882	*87*	64 465	8 360	10 750	400	520
110	Toreby	169 168	149 133	125 784	*84*	93 961	8 800	18 955	909	3 534
111	Torkildstrup	123 967	115 559	101 800	*88*	77 368	9 051	14 950	896	685
112	Taars	122 737	115 976	107 868	*93*	84 074	10 320	12 250	725	3 250
114	Ulslev	49 522	46 592	39 391	*85*	29 218	3 890	4 455	83	165
116	Vaabensted-Engestofte	155 078	138 411	98 995	*72*	76 008	4 580	14 900	3	0
117	Vaalse	171 305	154 635	142 388	*92*	104 273	10 901	12 315	53	2 720
118	Vanthore	94 578	88 372	82 005	*93*	62 496	7 088	8 750	0	2 025
119	Vejleby	48 059	42 597	33 284	*78*	24 274	2 844	2 500	214	5
120	Vestenskov	72 402	65 860	51 389	*78*	40 526	6 504	7 595	257	125
121	Vester Ulslev	89 222	82 101	66 235	*81*	47 434	4 868	7 800	0	70
122	Vigsnæs	—	—	70 679	—	52 454	5 520	7 700	1 043	500
123	Væggerløse	93 856	87 103	70 466	*81*	48 672	6 877	7 476	0	130
127	Ønslev	123 332	116 425	104 956	*90*	74 526	8 120	13 895	11	1 458
128	Ørslykke	89 630	84 716	70 380	*83*	53 390	5 420	9 800	294	410
129	Øster Ulslev	179 205	158 041	151 687	*96*	113 473	12 816	15 900	338	3 681
130	Østofte	239 049	193 882	189 417	*98*	137 574	19 384	25 150	945	4 615

		Kr.	Kr.	Kr.	pCt.	Kr.	kg	kg	kg	kg
1	Aadum	231 716	208 673	194 684	*93*	133 110	20 160	49 290	2 570	4 075
2	Aal	196 244	195 055	177 272	*91*	128 776	20 640	48 750	0	1 120
3	Aalbæk	104 791	97 373	89 771	*92*	67 429	9 880	19 100	670	1 510
4	Aarre	177 745	169 250	155 795	*92*	112 089	15 260	34 000	1 015	3 574
5	Agerbæk	—	—	127 349	—	98 446	14 720	30 450	312	2 735
6	Alslev	111 003	106 051	78 220	*74*	53 650	9 336	22 650	616	1 735

i Kalenderaaret

nial

Kaffe	Cigarer og Cigarillos	Røg- og Shagtobak	Skraatobak	Blød Sæbe	Toiletsæbe	Høstbindegarn	*Manufaktur en gros*	*Manufaktur Konfektion Skotøj detail*	*Skotøj en gros*	*Isenkram*	*Markfrø (Bruttopris) 1938/39*	
10 a	11	12	13	14	15	16	17	18	19	20	21	
Kr.	Kr.	Kr.	Kr.	Kr.	Kr.	kg	Kr.	Kr.	Kr.	Kr.	kg	Kr.
35 123	3 200	1 205	416	5 654	1 901	0	26 116	7 835	5 277	29 375	0	0
3 430	1 240	144	678	5 385	296	25	4 284	5 284	3 468	22 774	1	1
484	106	168	76	181	49	500	514	0	234	2 226	* 564	854
0	239	244	138	562	71	550	1 642	1 292	1 618	8 900	97	98
2 611	1 419	279	220	1 383	395	2 750	14 250	2 244	4 388	17 840	* 2 912	3 911
7 350	560	345	656	703	214	1 950	5 667	706	1 728	9 591	* 1 599	2 090
4 524	455	70	155	694	158	1 600	4 678	295	2 400	9 854	* 1 467	1 966
432	364	106	127	332	169	1 300	2 867	576	1 751	8 040	* 1 283	1 625
5 687	376	102	452	738	198	225	7 594	2 923	1 875	10 892	* 524	656
6 377	510	337	512	848	188	75	4 971	3 280	1 991	9 262	* 272	343
550	553	36	191	0	112	1 325	1 856	611	1 490	6 574	* 340	480
1 914	467	125	272	845	74	975	3 393	2 286	2 230	10 512	* 1 424	1 875
0	369	144	225	516	109	1 225	5 331	1 290	2 190	6 933	* 1 139	1 799
0	460	46	92	448	116	1 250	3 453	864	1 679	8 087	* 2 151	3 468
0	25	183	48	983	80	1 950	3 947	1 428	1 684	11 289	* 1 289	1 825
4 634	836	610	308	768	56	750	8 073	1 079	2 964	16 613	* 2 693	3 707
23 880	2 526	1 788	1 516	2 373	746	7 925	15 452	3 216	5 646	32 079	* 7 919	11 060
0	0	54	131	756	38	1 100	5 547	1 168	638	9 660	* 673	962
5 705	413	203	439	976	245	1 150	4 705	2 605	2 271	10 345	* 1 563	1 768
14 215	1 756	828	871	1 903	658	3 750	870	859	2 964	17 526	* 7 395	9 306
432	312	51	629	850	149	1 825	4 623	926	2 318	13 118	824	968
556	751	77	458	851	216	2 300	2 806	1 446	1 642	9 462	* 1 312	1 799
5 514	267	51	223	1 106	206	200	4 383	696	1 272	10 359	* 632	825
4 971	1 135	331	471	436	173	1 175	3 019	2 249	1 131	8 223	* 1 097	1 401
4 182	556	218	244	458	88	1 225	3 153	771	1 286	8 277	* 1 761	2 375
3 251	429	162	648	1 175	294	1 800	8 368	3 414	3 711	20 133	* 636	915
3 593	1 377	72	284	1 556	404	100	7 248	758	1 158	14 854	* 1 412	2 100
1 492	308	98	280	828	244	3 000	5 115	386	1 139	14 777	* 2 643	3 586
9 789	526	104	558	1 148	233	3 155	7 212	2 490	2 665	19 456	* 566	901
1 641	283	95	282	919	332	2 375	6 251	411	2 841	14 929	* 2 323	3 225
9 408	1 729	236	279	916	319	1 450	7 037	1 905	2 911	11 941	* 402	541
380	233	5	374	490	145	975	2 883	124	1 471	5 695	* 977	1 298
0	534	377	265	1 189	119	2 800	3 819	1 949	1 607	15 612	201	292
8 317	782	773	630	1 240	223	2 825	11 977	3 102	3 672	19 364	* 3 702	4 798
5 809	621	446	256	617	101	1 825	4 597	871	2 662	11 379	* 1 667	1 956
14	237	173	22	334	42	375	2 375	8	362	6 265	* 182	197
372	209	107	242	647	165	675	2 029	0	993	7 841	* 385	589
161	150	192	69	733	172	725	7 818	454	1 245	9 284	* 436	691
1 239	145	362	186	490	119	1 425	3 779	1 228	1 698	11 520	* 1 014	1 460
301	278	141	92	727	75	1 700	5 905	1 740	2 083	12 066	* 1 552	2 231
4 046	848	390	471	1 087	341	1 725	8 365	2 967	2 960	16 138	* 1 614	2 191
1 130	867	101	172	650	248	2 375	5 177	421	1 434	9 958	* 1 751	2 745
10 802	960	766	691	1 443	621	4 325	14 161	1 361	1 782	20 910	* 6 435	8 282
13 932	1 657	1 529	1 102	1 616	621	2 750	24 243	4 580	6 117	16 903	* 3 031	4 095

Afdeling: 10. Esbjerg

Kr.	Kr.	Kr.	Kr.	Kr.	Kr.	kg	Kr.	Kr.	Kr.	Kr.	kg	Kr.
10 119	2 186	1 151	502	1 394	483	2 775	25 391	3 001	4 836	28 346	* 6 858	9 821
3 103	1 174	853	1 247	1 744	478	1 000	22 359	2 028	2 682	21 427	* 4 653	6 300
4 148	878	156	368	972	111	1 625	7 675	1 167	1 634	11 866	* 2 555	3 860
10 036	1 054	760	1 376	1 420	424	2 250	9 580	1 384	4 928	27 814	* 7 599	12 287
8 008	409	425	398	1 395	286	1 675	11 428	1 818	2 808	12 849	* 4 618	6 769
4 316	1 078	312	369	702	267	675	6 597	3 935	4 470	9 568	146	150

Foreningens		Indkøb i Foreningens Regnskabsaar af			Forholdet mellem Kol. 4 og Kol. 3	Indkøb i F. D. B				
						Kol				
Nr.	Navn	Butiksvarer *ialt*	Butiksvarer, der *kan faas* i F. D. B.	Butiksvarer *leveret af* F. D. B.		Kolonial ialt	Margarine	Mel	Ost	Kaffe
	1	2	3	4	5	6	7	8	9	10
		Kr.	Kr.	Kr.	pCt.	Kr.	kg	kg	kg	kg
7	Ansager	146 022	143 173	136 287	*95*	102 776	16 675	40 000	2 570	4 858
10	Aspgaard	72 457	67 924	63 067	*93*	45 628	5 800	11 700	615	1 265
11	Astrup	65 290	63 646	57 093	*90*	45 138	5 580	16 900	759	1 225
16	Billum	161 948	156 048	140 668	*90*	99 527	13 640	32 700	140	2 893
17	Borris	140 491	140 161	136 887	*98*	95 976	16 347	33 950	1 471	2 790
18	Bramminge & O.	167 178	165 187	161 822	*98*	124 277	18 695	39 050	1 880	6 210
19	Brøns	105 116	101 222	96 672	*96*	67 759	8 499	15 850	911	2 340
20	Bryndum	178 305	154 905	122 504	*79*	94 446	15 140	34 050	246	1 230
22	Darum	170 566	167 843	163 343	*97*	112 176	18 260	31 400	1 020	3 675
24	Endrup	135 243	128 662	120 065	*93*	92 744	11 460	22 100	446	1 345
25	Esbjerg & O.	1 465 126	1 244 872	1 054 776	*85*	871 195	144 949	234 250	17 750	51 685
27	Faaborg	127 475	127 160	123 753	*97*	90 739	13 130	27 300	1 520	2 950
28	Fastêr	91 283	85 278	78 848	*93*	53 401	7 800	16 100	1 224	1 350
29	Finderup	95 211	90 661	87 776	*97*	70 503	9 020	18 550	773	1 845
30	„Frem", Esbjerg	642 837	529 287	493 200	*93*	383 483	34 853	73 600	1 383	6 631
31	Fæsted	66 570	66 258	63 150	*95*	43 893	7 175	13 725	274	1 406
32	Føvling	79 190[1]	78 629	74 047	*94*	43 386	12 920	30 750	8	2 796
33	Forum	66 141	64 153	59 827	*93*	43 873	4 960	10 550	859	1 480
34	Farup	72 259	62 266	61 067	*98*	45 472	7 880	14 025	308	75
35	Glejbjerg	176 875	176 065	167 537	*95*	128 835	17 260	47 900	3 200	5 650
36	Gredstedbro	290 429	283 710	277 547	*98*	199 228	26 100	63 150	3 719	5 888
37	Gaansager	55 599	54 367	52 003	*96*	41 438	5 425	9 250	513	935
38	Grønfeldt	59 143	55 519	53 294	*96*	39 632	5 890	13 800	23	980
39	Guldager	224 283	220 083	202 751	*92*	147 494	23 351	44 350	943	7 743
40	Gørding & O.	237 210	235 444	226 897	*96*	183 887	29 486	56 975	3 806	6 865
41	Grimstrup	87 968	81 972	81 400	*99*	57 779	6 475	14 400	312	1 520
43	Horne Indkf.	64 195[2]	59 609	46 481	*78*	29 489	7 262	23 300	635	330
44	Hallum	72 353	67 819	57 841	*85*	38 535	5 410	15 825	116	0
45	Harreby	49 843	48 657	46 505	*96*	32 176	4 255	10 300	371	910
46	Hemmet	69 851	67 007	61 298	*92*	42 399	6 100	13 350	344	890
47	Henne	93 633	93 267	89 813	*96*	62 483	8 630	17 550	330	2 190
48	Ho	78 112	72 548	69 520	*96*	51 006	8 000	13 700	1 013	1 705
49	Hodde	95 143	91 246	84 170	*92*	61 064	7 820	17 500	286	1 708
51	Horne	195 863	184 214	169 380	*92*	116 740	16 400	36 400	2 878	4 360
52	Hostrup Sogn	98 317	96 674	87 794	*91*	57 752	9 406	17 750	1 216	1 955
53	Hviding	78 279	77 365	75 484	*98*	46 840	5 850	11 100	793	1 386
54	Højmark	175 303	171 999	159 692	*93*	113 198	20 106	33 650	1 912	3 805
55	Høm	78 731	78 438	74 861	*95*	52 275	8 270	16 600	733	1 748
56	Herborg	46 555[2]	45 950	44 965	*98*	26 834	3 940	8 350	834	800
57	Hauge Indkf.	44 408[3]	40 889	27 489	*67*	9 323	4 740	10 100	13	924
60	Janderup	156 540	146 268	137 193	*94*	99 907	14 360	33 100	1 861	2 833
61	Jernvedlund	116 530	112 107	108 420	*97*	77 983	11 960	23 000	1 873	2 345
62	Kalvslund	136 981	135 014	131 746	*98*	87 996	12 780	27 175	1 279	3 083
64	Kongaadal	157 258	153 997	144 826	*94*	100 996	14 940	33 150	1 062	3 222
65	Krusbjerg	122 049	121 349	119 367	*98*	80 822	10 740	23 950	1 917	2 235
66	Kærup	84 641	83 950	80 406	*96*	46 188	7 580	16 650	1 320	1 520
70	Lindbjerg	66 747	63 751	56 456	*89*	39 742	7 280	15 900	44	15
71	Lunde	109 884	105 433	101 217	*96*	73 233	9 390	27 000	214	1 515
72	Lyhne	163 010	158 036	150 585	*95*	103 203	15 090	29 900	2 112	2 818
73	Lønne	43 979	42 839	41 139	*96*	31 546	4 860	10 400	578	890
74	Lønborg	55 892	47 662	46 357	*97*	33 028	3 870	6 950	556	1 075
77	Mandø	63 701	63 001	55 970	*89*	42 664	3 910	8 300	392	843
78	Mjolden	97 279[4]	94 179	87 871	*93*	65 168	7 080	10 975	826	1 775
82	Nordby	90 981	90 069	83 984	*93*	68 308	10 940	18 200	103	2 850
83	Nørre Bork	80 575	77 998	76 602	*98*	56 350	8 835	17 000	839	1 810

[1]) Omfatter 8 Mdr. [2]) Omfatter 9 Mdr. [3]) Omfatter 10 Mdr. [4]) Omfatter 13 Mdr.

i Kalenderaaret

nial

Kaffe	Cigarer og Cigarillos	Røg- og Shagtobak	Skraatobak	Blød Sæbe	Toiletsæbe	Høstbindegarn	*Manufaktur en gros*	*Manufaktur Konfektion Skotøj detail*	*Skotøj en gros*	*Isenkram*	*Markfre (Bruttopris) 1938/39*	
10 a	11	12	13	14	15	16	17	18	19	20	21.	
Kr.	Kr.	Kr.	Kr.	Kr.	Kr.	kg	Kr.	Kr.	Kr.	Kr.	kg	Kr.
9 091	1 131	494	637	1 599	540	625	14 246	1 624	2 715	14 926	* 4 004	5 679
3 155	692	186	202	416	96	1 300	4 376	2 040	1 321	9 702	* 4 730	7 336
3 516	625	255	79	606	160	1 300	130	321	639	10 865	* 3 878	6 292
8 471	1 338	247	667	1 311	362	1 850	14 972	4 335	3 761	18 073	* 5 008	7 482
8 111	1 107	372	674	1 203	395	2 800	12 443	1 501	2 082	24 885	* 7 916	12 116
15 442	1 657	476	978	1 783	463	1 575	15 571	1 510	3 729	16 735	* 4 574	6 809
6 334	1 807	637	357	709	195	1 575	14 155	1 355	1 840	11 563	* 2 900	4 862
3 007	874	16	378	1 428	230	775	8 162	604	3 616	15 676	3 032	4 506
10 663	1 689	563	1 204	1 434	372	1 950	25 057	1 274	2 812	22 024	* 2 243	3 304
3 726	1 538	403	965	1 080	243	1 225	9 681	903	2 300	14 437	* 2 788	4 120
98 523	15 651	1 955	2 509	16 106	4 334	50	67 363	10 556	17 885	87 777	* 125	158
8 763	1 894	711	940	1 266	451	1 550	14 900	2 909	2 386	12 819	* 3 079	4 780
3 875	855	524	54	559	198	1 700	8 311	1 955	1.776	13 405	* 4 866	7 866
4 853	1 075	143	8	746	214	1 875	4 558	874	1 875	9 966	* 4 215	6 836
18 477	3 230	415	562	4 388	744	1 275	9 269	2 256	3 138	95 054	* 6 378	9 120
3 615	760	95	267	538	186	1 725	7 476	101	1 827	9 853	* 3 338	5 287
8 016	1 912	221	566	1 019	365	2 400	13 699	1 161	2 583	13 218	* 3 402	5 283
4 025	555	373	179	448	141	1 075	4 916	807	2 019	8 212	* 1 866	2 530
194	272	0	106	537	183	2 075	5 678	97	973	8 847	* 2 263	3 408
14 060	1 126	658	443	1 952	532	3 875	10 442	756	3 026	24 478	* 5 439	8 060
16 965	3 510	1 825	1 214	2 116	673	3 825	35 433	1 200	5 715	35 971	*10 161	15 953
2 542	792	338	80	353	165	425	1 679	0	1 101	7 785	* 1 398	2 114
2 888	692	333	536	395	141	375	5 456	526	1 503	6 177	* 2 417	3 698
18 039	2 711	311	278	1 726	709	2 825	20 100	2 287	4 354	28 516	* 7 913	11 895
19 448	3 175	623	1 344	2 222	666	3 625	1 176	599	5 076	36 159	* 5 329	7 813
4 513	2 632	418	713	692	285	1 250	8 242	944	2 083	12 352	* 3 236	5 035
889	274	402	95	477	75	525	6 534	711	1 338	8 409	248	490
0	1 035	88	592	577	167	1 025	6 235	2 732	2 251	8 088	* 4 670	7 739
2 202	299	215	91	346	113	1 075	5 662	519	1 449	6 699	* 1 006	1 614
2 299	240	130	265	493	148	975	4 980	459	1 762	11 698	* 2 654	3 568
6 332	624	254	640	674	143	1 025	9 508	738	2 721	14 363	* 2 802	4 372
4 860	645	172	755	668	143	75	7 325	831	1 600	8 758	* 1 414	2 116
4 883	405	420	619	672	253	750	7 241	2 386	1 884	11 595	* 805	1 253
11 867	882	319	481	1 197	341	2 375	17 355	2 765	4 489	28 031	* 8 799	13 753
5 615	980	120	23	797	240	1 625	5 746	4 364	3 180	16 752	* 5 337	8 557
3 621	1 973	637	437	442	204	925	12 422	822	1 730	13 670	* 2 947	5 027
9 466	941	562	339	1 532	625	3 125	18 786	166	2 623	24 919	* 8 355	13 683
5 102	1 092	233	868	626	254	925	7 778	834	1 921	12 053	* 1 708	3 073
2 383	742	192	205	268	117	625	5 817	425	1 499	10 390	* 1 253	2 118
2 415	526	140	84	317	54	600	9 672	371	2 425	5 698	0	0
8 363	1 922	348	756	1 291	379	1 875	13 553	2 858	1 874	19 001	4 059	6 117
6 922	1 110	719	421	1 069	368	1 300	11 188	244	2 893	16 112	* 3 663	5 787
8 491	791	605	934	1 077	292	2 850	17 340	1 509	3 854	21 047	* 4 859	7 457
9 519	1 450	255	665	1 372	398	2 125	17 809	1 486	3 934	20 601	* 4 674	7 574
6 402	1 691	317	348	966	391	1 075	18 404	1 406	4 382	14 353	* 4 705	7 030
4 057	1 070	417	473	558	207	1 125	10 952	2 569	2 714	17 983	* 3 644	5 936
46	1 515	31	102	560	137	875	5 293	775	1 638	9 008	* 4 589	7 181
4 238	965	190	488	714	179	1 825	5 815	2 720	4 172	15 277	* 5 060	7 465
8 285	1 115	744	266	884	390	2 625	19 248	3 019	5 154	19 961	* 8 161	12 385
2 234	902	461	482	251	93	0	1 926	263	1 326	6 078	* 1 698	2 497
2 869	576	70	125	380	41	625	4 157	609	792	7 771	* 759	1 074
2 392	394	212	358	447	101	0	4 997	139	1 170	7 000	* 713	1 068
4 190	1 313	351	457	612	203	1 604	7 909	920	1 707	12 167	* 2 133	3 160
8 240	756	227	242	1 245	182	15	640	1 131	1 648	12 257	* 863	1 175
4 578	682	276	723	584	254	650	5 210	798	2 359	11 885	* 4 461	6 710

Nr.	Foreningens Navn	Indkøb i Foreningens Regnskabsaar af: Butiksvarer *ialt*	Butiksvarer, der *kan faas* i F. D. B	Butiksvarer *leveret af* F. D. B.	Forholdet mellem Kol. 4 og Kol. 3	**Indkøb i F. D. B.** Kolonial ialt	Margarine	Mel	Ost	Kaffe
	1	2	3	4	5	6	7	8	9	10
		Kr.	Kr.	Kr.	pCt.	Kr.	kg	kg	kg	kg
85	Næsbjerg	125 686	119 334	106 892	*90*	74 438	11 480	27 900	609	2 650
86	Nørre Nebel	52 567	51 657	50 784	*98*	35 911	5 920	9 850	688	1 100
88	Obbekjær	77 102	76 456	71 321	*93*	52 183	7 880	16 175	908	1 560
89	Oksby	117 094	110 454	107 184	*97*	75 866	10 240	18 200	1 216	2 685
90	Orten	44 061	41 356	38 914	*94*	23 108	2 600	7 600	264	618
91	Outrup	209 852	204 299	198 647	*97*	156 191	23 150	57 400	2 172	5 685
93	Ribe & O.	278 889	273 389	189 681	*69*	150 059	26 050	50 800	74	11 687
94	Rindby	88 812	87 908	82 844	*94*	67 519	12 060	23 500	723	2 380
95	Roust Indkøbsforening	86 738	82 417	72 068	*87*	52 299	7 100	15 000	1 096	1 565
96	R. A. V., Varde	116 654	108 799	97 711	*90*	76 712	9 999	22 750	1 205	560
97	Rousthøje	118 653	107 836	97 269	*90*	68 486	9 460	22 350	619	2 010
100	Seem-Varming	—	—	65 098	—	48 802	8 180	9 400	359	2 065
101	Sig	197 888	197 088	191 007	*97*	136 589	20 540	45 100	2 566	3 845
102	Skads	201 323	191 233	182 411	*95*	141 148	19 420	36 250	1 163	4 070
104	Skovlund	221 177	205 658	200 530	*98*	148 073	20 900	48 050	3 480	3 870
105	Sneum	39 300	35 572	34 685	*98*	23 843	3 860	6 750	109	700
106	Spandet	113 635	113 577	111 088	*98*	81 337	11 110	17 750	1 029	2 310
108	Starup	80 224	77 926	74 690	*96*	50 716	5 640	11 250	1 037	1 100
109	Stauning	168 961	166 381	144 169	*87*	110 421	16 110	40 850	1 816	2 525
110	Stausø	65 284	64 087	59 612	*93*	48 820	6 980	15 900	448	1 490
111	Stenderup, H.	101 487	100 203	97 554	*97*	67 220	10 210	22 400	781	2 100
112	Stenderup, K.	97 905	93 927	88 981	*95*	66 354	9 820	24 450	430	1 800
113	Strellev	134 847	124 968	116 944	*94*	83 888	12 035	26 575	1 892	2 275
114	Sønderho	60 139	57 493	50 878	*89*	40 403	5 390	7 650	461	1 675
115	Sønder Hygum	77 171	75 685	73 262	*97*	54 220	6 920	13 825	610	1 540
116	**Sønder Vium**	81 892	78 745	74 592	*95*	55 599	8 746	16 400	188	2 005
121	**Tinghøj**	88 881	82 795	80 303	*97*	63 355	6 980	15 100	1 013	1 288
122	**Tistrup**	167 067	155 067	124 231	*80*	88 539	15 460	32 900	678	4 363
123	**Tjæreborg**	166 384	158 384	147 254	*93*	106 544	17 190	33 500	72	3 580
124	**Tobøl**	66 257	64 145	62 119	*97*	40 999	4 880	9 400	569	1 153
125	**Tarm**	42 748	41 265	39 700	*96*	31 710	5 354	9 550	623	1 405
127	**Varde & O.**	237 316	227 764	210 890	*93*	160 979	28 220	52 400	2 877	7 268
129	**Vester Nebel**	162 098	153 644	118 335	*77*	86 774	16 200	38 800	0	100
130	**Vester Vedsted**	117 795	113 823	111 026	*98*	74 489	9 170	18 000	1 553	2 090
131	**Vittarp**	38 998	35 711	31 118	*87*	21 372	3 020	6 050	394	740
132	**Vong**	38 908	36 953	33 716	*91*	25 963	3 670	7 400	12	729
134	**Vostrup**	118 547	116 220	113 245	*97*	79 404	10 580	20 475	1 381	2 425
135	**Vrøgum**	109 849	107 382	104 922	*98*	69 744	12 807	23 550	0	2 370
139	**Ølgod**	191 760	178 327	174 259	*98*	140 704	22 540	47 700	2 636	4 680
141	**Ørbæk**	116 254	116 254	110 728	*95*	81 711	12 078	28 950	1 339	2 438
142	**Øse**	108 089	105 307	103 571	*98*	85 127	12 640	30 900	288	2 853
1	**Aasted**	105 491	103 600	99 248	*96*	73 660	10 675	20 400	1 357	2 216
2	**„Alfa", Højslev**	183 090	177 976	168 458	*95*	145 716	21 100	40 400	1 684	5 593
3	**Asp**	155 456	149 456	139 422	*93*	98 830	15 440	28 400	1 672	3 197
6	**Bjergby**	82 853	82 319	66 927	*81*	51 399	7 360	13 775	545	1 382
7	**Breum**	122 822	122 028	114 734	*94*	84 196	12 260	28 750	1 855	2 843
8	**Balling**	112 567	110 160	104 537	*95*	83 512	11 260	23 600	1 695	2 733
11	**Djeld**	128 849	128 139	96 835	*76*	84 136	14 612	30 275	542	2 744
12	**Durup**	95 887	95 324	92 929	*98*	65 985	9 980	18 800	1 432	2 100
14	**Egebjerg**	90 003	89 765	86 622	*97*	62 295	10 862	20 700	1 832	2 194
15	**Ejerslev**	57 107[1]	56 158	53 266	*95*	36 402	8 640	14 575	830	1 641

[1]) Omfatter 9 Mdr.

i Kalenderaaret

nial

Kaffe	Cigarer og Cigarillos	Røg- og Shagtobak	Skraatobak	Blød Sæbe	Toiletsæbe	Høstbindegarn	*Manufaktur en gros*	*Manufaktur Konfektion Skotøj detail*	*Skotøj en gros*	*Isenkram*	*Markfrø (Bruttopris) 1938/39*	
10 a	11	12	13	14	15	16	17	18	19	20	21	
Kr.	Kr.	Kr.	Kr.	Kr.	Kr.	kg	Kr.	Kr.	Kr.	Kr.	kg	Kr.
7 725	634	116	1 143	889	415	1 700	10 851	3 530	3 050	15 023	* 3 553	5 065
3 217	754	221	288	446	134	500	3 681	825	2 037	8 330	* 3 105	4 815
4 066	935	413	401	560	216	925	6 889	19	1 936	10 294	* 2 871	3 853
6 733	1 497.	162	506	879	139	0	12 169	1 319	2 598	15 232	* 1 794	2 354
1 725	829	133	99	244	110	750	4 522	2 585	1 572	7 127	* 2 675	3 641
15 198	2 293	1 261	927	2 286	675	4 000	845	4 644	6 198	30 769	*11 633	18 806
21 438	1 819	428	641	2 247	517	1 050	19 012	916	405	19 289	7	6
6 171	989	172	1 089	960	157	75	1 365	1	3 198	10 761	* 1 637	2 129
4 479	684	87	475	484	153	1 350	6 361	1 378	2 030	10 000	214	239
1 356	885	299	323	1 189	142	875	499	4 187	3 707	12 606	* 985	1 627
5 006	1 046	243	380	735	312	1 250	7 963	2 113	3 418	15 289	* 4 142	6 275
5 830	279	87	572	712	139	400	7 139	0	1 693	7 464	* 445	593
11 005	1 916	457	653	1 741	536	3 750	19 875	3 877	6 547	24 119	* 4 685	6 916
12 086	1 563	649	1 585	1 160	460	2 200	13 271	1 057	3 524	23 411	* 7 409	11 089
10 457	3 281	926	1 058	1 840	711	2 825	21 749	2 989	4 103	23 616	*12 369	18 436
1 896	85	122	234	243	78	475	3 467	655	893	5 827	* 853	1 397
6 679	1 467	848	593	823	388	1 750	11 543	184	2 136	15 888	* 3 823	6 377
2 876	602	149	160	515	246	850	6 339	1 444	2 632	13 559	* 4 828	7 737
6 574	1 548	192	346	1 411	263	2 498	12 849	207	1 714	18 978	* 6 479	10 022
3 962	425	270	462	648	115	450	2 272	857	1 463	6 200	* 2 391	3 418
6 134	1 452	259	713	714	209	1 425	13 475	1 223	2 533	13 103	* 4 362	6 336
5 181	679	199	801	770	215	825	8 484	1 434	216	12 493	* 3 190	4 594
6 754	1 171	218	402	919	198	1 900	12 424	2 669	3 044	14 919	* 6 098	9 198
4 647	254	171	167	536	87	0	87	557	2 307	7 524	* 387	558
4 390	1 198	369	290	665	250	1 725	5 593	95	1 449	11 905	* 2 267	3 663
5 845	748	199	239	668	135	750	6 891	607	1 873	9 622	* 3 243	4 978
3 702	1 421	142	415	531	238	1 125	2 405	2 466	1 753	10 324	* 2 288	3 636
10 851	1 198	651	861	1 330	376	1 633	10 194	1 686	3 353	20 459	3 412	5 326
10 226	1 467	606	1 490	1 261	375	1 275	17 542	1 856	3 566	17 746	* 4 295	6 196
2 805	985	546	751	414	134	500	8 322	1 405	1 621	9 772	* 3 053	4 692
3 608	1 333	476	147	414	187	250	1 506	823	1 093	4 568	* 15	26
13 333	1 056	334	529	2 527	615	1 775	20 943	5 474	5 196	18 298	0	0
263	674	0	172	1 424	3	2 200	4 248	1 452	2 120	23 741	* 5 579	8 385
5 743	1 474	460	521	796	347	675	14 705	1 635	3 151	17 046	* 3 491	5 135
1 974	671	389	256	246	77	625	2 180	794	1 304	5 468	* 1 851	2 852
1 985	171	81	397	314	80	825	2 545	366	550	4 292	* 1 584	2 495
6 027	896	471	1 055	699	263	1 675	12 536	2 563	3 229	15 513	* 3 417	5 134
6 537	1 618	424	744	1 008	328	800	14 211	2 757	3 386	14 824	* 3 393	4 937
14 408	2 504	951	557	1 835	386	1 625	12 627	923	3 339	16 666	* 7 025	10 697
6 794	1 352	235	432	731	322	1 825	9 654	2 513	2 460	14 390	* 4 527	7 143
7 895	1 128	399	658	1 120	308	2 375	311	2 789	2 398	12 946	* 4 614	7 010

Afdeling: 11. Skive

Kr.	Kr.	Kr.	Kr.	Kr.	Kr.	kg	Kr.	Kr.	Kr.	Kr.	kg	Kr.
5 672	750	170	803	1 056	232	1 300	10 785	1 107	2 515	11 181	* 2 431	3 673
16 766	1 858	595	1 181	3 346	570	1 783	728	1 351	1 166	19 497	* 1 864	4 092
7 952	1 547	699	292	1 049	336	2 400	16 009	1 310	2 973	20 300	* 5 006	7 219
3 604	352	194	832	589	97	850	5 558	1 231	1 298	7 441	* 1 144	1 535
7 095	899	136	620	1 661	280	1 650	12 126	1 567	1 193	15 652	* 931	1 333
5 977	1 739	273	646	1 326	291	400	10 988	872	788	8 377	784	1 360
7 921	860	0	4	1 261	293	1 400	2 923	149	1 659	7 968	* 4 408	6 610
4 961	747	328	492	908	219	1 400	9 947	2 537	2 174	12 286	* 1 463	2 299
5 120	1 170	372	737	1 060	220	50	9 534	1 780	2 313	10 700	* 2 143	3 006
4 706	728	274	703	1 072	213	425	6 602	143	1 405	8 714	* 1 944	2 663

Nr.	Navn	Indkøb i Foreningens Regnskabsaar af: Butiksvarer *ialt*	Butiksvarer, der *kan faas* i F. D. B.	Butiksvarer *leveret af* F. D. B.	Forholdet mellem Kol. 4 og Kol. 3	**Indkøb i F. D. B.**: Kolonial ialt	Margarine	Mel	Ost	Kaffe
	1	2	3	4	5	6	7	8	9	10
		Kr.	Kr.	Kr.	pCt.	Kr.	kg	kg	kg	kg
16	Ejsing	124 610	124 230	111 860	*90*	85 006	14 460	25 250	2 195	3 291
17	Erslev	124 797	123 909	117 457	*95*	91 462	14 360	20 350	1 534	3 222
18	Estvad-Rønbjerg	112 900	112 482	108 958	*97*	86 103	10 900	23 800	964	2 355
21	Faarbæk	79 182	78 868	77 302	*98*	57 608	8 495	19 550	1 483	1 227
22	Flade	129 722	128 578	108 081	*84*	86 552	13 680	25 705	230	2 651
23	Feldborg	81 511	81 057	73 410	*91*	55 686	8 020	18 025	1 209	927
24	Finderup	65 312	64 716	64 295	*99*	49 433	8 070	14 300	1 209	1 319
25	Fly	121 763	118 019	109 817	*93*	89 121	12 765	25 600	1 354	2 535
26	„Fremad", Feldb.	73 914	73 694	64 473	*88*	53 534	8 461	17 200	377	1 855
27	Frøslev	148 584	147 588	138 463	*94*	103 155	16 100	23 550	1 994	3 876
28	Fur	118 327	116 889	115 681	*99*	79 186	12 390	21 820	1 521	2 870
31	Glyngøre	103 683	100 161	92 696	*93*	71 626	8 380	11 470	1 280	2 690
32	Grættrup	81 738	81 241	74 908	*92*	55 197	11 040	21 200	812	1 228
33	Grønning	56 600	56 600	49 535	*88*	36 001	5 005	12 698	434	0
34	Gudum	146 295	144 945	122 485	*85*	99 060	15 390	24 175	1 793	2 540
35	Gullerup	46 955	46 305	42 102	*91*	30 673	5 000	8 225	401	865
38	Hald	200 578	197 919	185 229	*94*	136 022	21 300	43 550	2 166	3 860
39	Handbjerg	63 260	62 610	43 957	*70*	34 563	7 225	13 550	198	936
40	Herrup	79 785	78 885	71 896	*91*	59 244	7 520	20 000	1 364	1 555
41	Højslev & O.	180 498	172 482	162 746	*94*	124 207	18 481	38 000	2 075	3 625
42	Hem	135 062	134 435	115 604	*86*	94 129	12 705	27 500	2 060	3 540
45	Ilskov	63 968	62 021	59 209	*96*	46 522	7 040	13 300	592	985
47	Jebjerg	150 939	148 940	145 287	*98*	104 242	14 475	28 800	1 613	3 166
49	Kirkeby	44 682[1]	42 980	37 770	*88*	21 907	6 400	12 850	588	1 252
50	Kjeldbjerg	170 331	169 894	162 978	*96*	115 224	15 080	38 500	2 448	3 465
51	Krejbjerg	108 163	107 746	103 669	*96*	77 781	10 740	22 450	1 702	2 500
53	Karby	— [2]	—	43 416	—	20 107	2 455	4 850	467	681
54	Laanum	118 569	114 926	110 843	*96*	80 034	11 780	23 700	1 251	2 305
55	Lem	150 769	149 215	141 745	*95*	103 423	16 080	31 550	2 653	4 474
56	Lime	233 108	231 908	223 377	*96*	170 531	26 550	46 200	4 204	3 934
57	Linde	148 650	143 253	136 623	*95*	101 230	14 855	37 250	1 780	2 896
58	Lund	113 791	112 180	108 238	*97*	80 018	10 760	23 100	1 686	2 361
59	Lyby	113 238	111 208	108 803	*98*	81 707	10 750	22 100	1 370	2 275
60	Lysgaard	79 275	78 527	72 956	*93*	57 243	9 592	16 100	889	612
61	Lodderup	153 042	151 194	144 244	*95*	113 101	19 590	32 300	1 075	3 839
62	Løgstrup	294 770	293 429	285 910	*97*	212 506	34 280	65 750	2 704	6 088
64	Laastrup	— [3]	—	17 217	—	9 332	1 140	3 250	110	225
67	Mogenstrup	171 994	171 338	151 278	*88*	108 945	16 499	41 275	1 744	2 303
68	Mollerup	74 811	74 425	68 795	*92*	56 938	7 040	17 350	836	1 646
69	Mønsted	89 543	87 548	85 364	*98*	67 499	9 961	18 700	699	1 742
72	Nykøbing M.	189 228	180 194	165 986	*92*	154 261	30 118	42 890	2 081	6 226
74	Nørre Rind	76 514	74 764	71 236	*95*	56 313	9 140	19 400	555	1 935
77	Oddense	143 252	142 085	136 094	*96*	102 585	15 272	28 300	1 889	2 914
78	Outrup	73 990	73 545	69 989	*95*	51 130	6 880	14 500	1 136	1 512
80	Ramsing	139 323	136 919	130 357	*95*	99 731	13 720	30 150	1 569	3 475
81	Ravnstrup	126 620	123 268	116 666	*95*	85 771	12 800	23 000	1 946	2 176
82	Redsted	189 202	187 858	181 854	*97*	122 819	16 870	31 000	2 375	4 293
83	Resen	46 905	46 680	45 992	*99*	35 373	5 637	11 150	637	871
84	Rettrup	69 171	68 849	64 895	*94*	49 192	8 003	12 600	932	790
85	Roslev	104 443	103 820	103 737	*99*	70 234	10 732	22 700	650	2 835
86	Rødding	213 257	212 016	205 075	*97*	156 329	25 890	52 200	4 109	6 030
91	Sejerslev	190 130	188 184	177 854	*95*	134 404	20 600	34 950	1 981	4 687
92	Selde	77 987	72 975	67 960	*93*	52 752	7 700	15 750	1 101	870
93	Sillerslev	87 006	86 282	80 729	*94*	64 684	9 540	16 700	1 265	2 220
94	Sjørup	115 332	114 535	104 287	*91*	81 149	11 920	23 600	1 468	1 435

[1]) Omfatter 8 Mdr. [2]) Nystartet. Omfatter 6 Mdr. [3]) Nystartet. Omfatter 3 Mdr.

i Kalenderaaret

nial

Kaffe	Cigarer og Cigarillos	Røg- og Shagtobak	Skraatobak	Blød Sæbe	Toiletsæbe	Høstbindegarn	*Manufaktur en gros*	*Manufaktur Konfektion Skotøj detail*	*Skotøj en gros*	*Isenkram*	*Markfrø (Bruttopris) 1938/39*	
10 a	11	12	13	14	15	16	17	18	19	20	21	
Kr.	Kr.	Kr.	Kr.	Kr.	Kr.	kg	Kr.	Kr.	Kr.	Kr.	kg	Kr.
8 217	764	682	356	1 589	250	1 353	11 071	441	2 246	13 096	1 560	2 031
8 348	1 308	443	1 378	1 497	358	2 050	12 383	395	2 071	11 146	* 1 690	2 554
6 552	630	160	277	1 353	270	1 050	8 475	1 494	2 705	10 181	* 2 076	1 787
3 525	694	446	76	881	268	1 225	6 199	994	1 959	10 542	* 3 321	4 821
6 603	766	401	625	1 600	129	2 325	10 088	141	1 562	9 738	* 2 336	3 416
2 549	786	350	264	777	203	262	7 416	371	1 314	8 623	* 2 239	3 128
3 799	867	599	435	672	234	500	4 624	1 102	1 059	8 077	* 2 996	3 976
7 027	1 126	902	97	1 619	251	2 038	7 772	364	1 137	11 423	* 2 910	4 325
4 794	220	389	113	805	119	134	2 590	131	1 296	6 922	* 1 126	1 678
9 582	1 176	909	732	1 740	497	3 275	15 331	244	2 441	17 292	* 2 243	2 887
7 099	1 077	686	281	1 570	282	675	15 714	3 699	3 395	13 687	* 1 802	2 984
6 971	290	162	835	1 170	165	62	9 931	936	3 202	7 001	* 159	292
2 770	392	605	314	1 136	224	600	7 894	1 368	1 395	9 054	* 862	1 371
0	749	68	122	683	96	875	4 184	2 266	1 393	5 691	1 249	2 069
6 443	1 727	218	735	1 455	325	2 000	7 410	139	2 159	13 717	3 917	5 702
2 124	572	171	356	470	154	725	4 296	134	908	6 091	* 1 293	1 990
9 711	1 265	500	551	2 384	521	1 550	22 081	1 881	3 970	21 275	* 4 969	6 624
2 563	410	148	0	628	145	625	3 567	0	1 486	4 341	334	480
3 887	152	74	611	878	213	1 300	4 286	159	1 012	7 195	* 2 804	4 706
10 242	1 529	329	825	2 068	490	1 200	15 873	2 542	4 067	16 057	* 2 832	4 014
9 740	1 021	397	96	1 830	244	2 492	5 957	1 242	1 961	12 315	103	214
2 547	405	295	130	894	270	700	2 164	91	1 325	9 107	* 905	1 195
8 413	3 406	452	838	2 045	351	1 975	16 518	2 361	2 080	20 086	* 2 227	3 421
3 319	863	128	0	740	125	1 375	4 947	1 228	1 076	8 612	* 278	347
10 064	1 188	342	293	2 149	433	2 250	23 492	4 174	3 582	16 506	* 3 358	5 534
6 185	1 546	735	1 039	1 194	273	700	10 460	1 398	1 889	12 141	* 1 660	2 817
1 693	923	206	205	354	85	700	11 459	108	1 893	9 849	* 563	839
5 699	476	576	267	1 288	373	1 125	12 831	3 051	2 939	11 988	* 2 848	4 223
9 697	686	815	294	2 076	403	1 400	19 658	2 277	1 914	14 473	* 2 396	3 250
8 847	831	707	1 298	3 165	536	2 600	22 495	3 846	4 450	22 055	* 3 961	6 209
7 247	1 373	528	0	1 173	362	1 575	14 750	2 288	2 261	16 094	* 8 331	12 357
5 950	1 025	384	995	1 187	378	900	9 960	2 652	2 022	13 586	* 2 243	3 319
6 578	1 729	481	229	1 404	262	3 000	9 544	2 671	2 351	12 530	* 2 180	3 810
1 755	1 227	549	478	854	218	1 500	5 834	143	1 556	8 180	* 2 212	3 127
9 042	1 146	466	1 096	1 915	441	3 100	11 792	246	3 060	16 045	* 2 368	3 196
18 102	3 151	726	698	3 727	937	2 725	32 615	1 713	6 939	32 137	* 8 101	11 668
629	494	88	42	133	52	0	2 957	86	940	3 902	* 1 460	2 166
5 210	902	479	107	1 493	451	2 225	14 031	2 312	3 368	22 622	* 3 500	4 918
3 935	1 044	704	612	744	237	1 100	5 380	0	192	6 285	384	707
4 452	573	546	541	990	251	925	6 282	704	2 075	8 804	* 1 873	2 482
14 040	2 414	1 172	1 487	4 537	726	0	4 079	1 314	969	5 363	14	17
5 362	517	137	240	959	241	425	5 623	600	1 514	7 186	* 3 456	4 917
7 354	1 223	408	470	1 955	405	2 075	14 421	2 000	3 359	13 729	* 1 978	3 130
3 893	1 023	197	514	929	170	2 150	7 882	199	1 460	9 318	* 1 388	2 009
8 605	1 186	192	554	1 706	492	1 475	11 921	3 139	2 975	12 591	* 1 802	2 947
6 260	1 112	345	374	1 248	281	1 400	8 736	1 319	2 383	18 457	* 2 957	4 137
11 103	1 759	882	725	1 971	348	1 950	29 840	829	4 286	24 080	* 2 679	3 823
2 275	350	449	344	520	158	650	3 901	257	1 237	5 224	* 1 158	1 607
1 965	695	392	435	864	197	541	4 520	1 024	1 013	9 146	* 892	1 471
6 433	1 550	581	618	1 031	285	1 050	12 328	4 855	1 747	14 573	* 943	1 628
15 082	1 151	332	1 452	3 303	813	2 400	20 091	3 336	3 459	21 860	* 3 548	5 796
11 897	2 279	1 050	1 983	2 260	639	650	18 288	545	4 181	20 436	* 2 149	2 981
2 490	605	367	475	851	179	1 241	2 781	804	852	10 771	* 849	1 452
5 513	871	505	662	719	227	750	7 039	18	1 490	7 498	* 1 101	1 644
3 771	1 330	229	379	1 338	343	1 154	6 254	1 464	2 863	12 557	* 2 233	3 414

Nr.	Foreningens Navn	Indkøb i Foreningens Regnskabsaar af: Butiksvarer *ialt*	Butiksvarer, der *kan faas* i F. D. B	Butiksvarer *leveret af* F. D. B.	Forholdet mellem Kol. 4 og Kol. 3	Indkøb i F. D. B.: Kolonial ialt	Margarine	Mel	Ost	Kaffe
	1	2	3	4	5	6	7	8	9	10
		Kr.	Kr.	Kr.	pCt.	Kr.	kg	kg	kg	kg
96	Skive & O.	138 821	127 217	113 500	*89*	96 930	15 379	23 750	2 111	5 964
97	Skringstrup	100 937	100 560	98 315	*98*	70 037	10 895	25 200	948	2 276
98	Stoholm	153 140	151 717	144 301	*95*	121 732	18 445	39 300	2 452	3 997
99	Struer & O.	352 109	332 130	314 593	*95*	246 812	43 460	63 275	6 213	12 342
105	Taarup	160 818	156 467	151 767	*97*	113 271	13 360	29 025	2 049	2 941
106	Thise	82 245	81 598	81 025	*99*	60 606	8 510	17 150	676	2 017
107	Thorum	103 809	102 139	94 072	*92*	70 249	8 875	18 150	1 184	2 045
108	Thorup	82 308	79 954	73 761	*92*	52 718	8 230	14 700	470	1 391
109	„Tryg", Vejby	36 752	36 558	34 804	*95*	25 858	4 122	7 350	468	951
110	Tæbring	59 984	59 606	56 007	*94*	40 316	4 990	9 875	897	1 435
111	Tødsø	217 352	214 501	199 116	*93*	159 265	27 915	42 700	2 637	5 160
112	Tøndering	94 860	92 491	84 620	*92*	61 498	8 470	16 797	1 355	1 800
113	Toving	68 868	68 241	60 366	*89*	50 431	9 330	12 900	445	1 930
115	Ulbjerg og Omegn	32 309	32 060	30 002	*94*	22 550	2 987	5 200	131	1 044
117	Vejby	59 587	59 255	55 810	*94*	40 156	5 100	8 100	1 112	1 196
119	Vester Assels	187 553	187 182	168 044	*90*	102 675	13 960	25 775	2 002	713
120	Vils	147 089	144 328	137 771	*96*	102 905	16 655	26 275	1 613	3 580
121	Vinde	61 331	60 948	59 649	*98*	40 112	6 290	14 475	455	1 530
122	Vinderup & O.	148 590	147 737	132 631	*90*	116 778	22 336	45 350	2 680	5 318
123	Vinkel	133 055	131 620	114 776	*87*	87 396	14 720	29 450	515	90
124	Vroue	64 045	64 045	63 310	*99*	48 752	7 580	16 250	854	1 510
130	Ørding	123 595	122 628	111 176	*91*	85 897	15 180	23 275	1 155	2 166
131	Ørum, H.	90 546	89 384	85 729	*96*	66 254	8 510	17 975	1 467	1 790
132	Øster Assels	87 250	85 962	82 573	*96*	62 149	10 710	16 350	1 112	2 368
133	Øster Hjerm	85 945	85 105	72 280	*85*	56 967	9 490	16 400	656	1 763
134	Øster Hvidbjerg	245 149	238 761	208 699	*87*	133 687	18 320	30 150	3 154	5 486
		Kr.	Kr.	Kr.	pCt.	Kr.	kg	kg	kg	kg
1	Aaker og Aakirkeby	494 230	468 089	411 944	*88*	298 847	26 460	68 650	2 168	1 660
2	Aarsdale	177 935	157 939	149 806	*95*	105 056	10 368	6 150	1 927	3 555
3	Aarsballe	246 203	221 589	208 388	*94*	134 923	8 643	25 750	483	2 655
4	Allinge	103 644	90 740	80 472	*89*	55 459	2 140	9 650	708	2 075
5	Arnager	43 551	38 122	37 203	*98*	30 393	3 297	4 225	540	1 188
8	Bodilsker	122 411	117 317	111 198	*95*	76 380	8 530	6 900	1 166	2 262
15	Gudhjem	121 855	108 981	98 506	*90*	66 196	4 820	8 950	909	2 540
17	Hasle & O.	87 184	73 983	65 983	*89*	57 357	840	13 300	0	2 005
21	Klemensker	289 892	265 692	234 427	*88*	157 038	8 140	16 600	215	280
23	Lobbæk	104 610	97 131	93 103	*96*	73 195	7 680	10 850	1 184	1 940
24	Listed	102 830	95 098	69 727	*73*	46 212	1 005	4 850	329	1 755
26	Nyker	246 968	241 225	224 539	*93*	158 140	16 023	29 550	2 732	3 998
27	Nylars	93 188	90 160	83 555	*93*	65 057	7 145	12 200	922	1 659
28	Nexø	149 817	145 291	130 141	*90*	102 776	13 380	7 800	105	4 048
31	Olsker	108 457	105 457	84 600	*80*	64 375	1 260	13 250	521	1 728
33	Pedersker	199 805	180 569	164 281	*91*	115 818	16 380	2 850	833	4 423
34	Poulsker	119 336	112 712	92 395	*82*	68 087	4 660	9 150	802	0
36	Rønne	180 992	170 455	153 649	*90*	128 049	12 045	19 250	2 265	5 370
37	Rutsker	130 550	122 908	102 819	*84*	73 476	698	9 200	1 593	1 487
38	Rø	137 914	131 831	121 687	*92*	80 918	9 924	17 800	727	2 435
41	Sandvig	119 653	113 743	98 627	*87*	66 240	4 805	10 650	435	3 015
42	Snogebæk	188 771	173 164	158 578	*92*	103 290	5 700	14 950	1 961	2 945
43	Stenseby	106 850	101 030	96 360	*95*	69 381	6 973	7 750	1 209	1 815
44	Svaneke & O.	127 642	118 160	109 256	*93*	91 269	5 960	9 300	942	2 690
47	Tejn	183 819	167 819	140 563	*84*	100 742	1 920	19 750	1 138	1 040

i Kalenderaaret

nial

Kaffe	Cigarer og Cigarillos	Røg- og Shagtobak	Skraatobak	Blød Sæbe	Toiletsæbe	Høstbindegarn	*Manufaktur en gros*	*Manufaktur Konfektion Skotøj detail*	*Skotøj en gros*	*Isenkram*	*Markfrø (Bruttopris) 1938/39*	
10 a	11	12	13	14	15	16	17	18	19	20	21	
Kr.	Kr.	Kr.	Kr.	Kr.	Kr.	kg	Kr.	Kr.	Kr.	Kr.	kg	Kr.
13 104	890	688	736	3 169	360	25	711	5 469	2 621	7 769	0	0
6 334	1 631	350	292	1 095	344	700	11 052	347	2 955	13 924	* 3 967	5 776
10 464	724	195	540	2 444	516	1 900	377	1 643	2 830	17 719	* 2 610	3 891
35 610	3 107	727	349	6 920	1 035	225	32 182	7 549	5 610	22 440	* 48	82
8 734	1 856	717	558	1 561	381	1 175	15 306	2 017	3 601	17 572	* 3 275	5 222
5 645	926	315	466	983	205	925	8 496	1 372	1 618	8 933	* 1 535	2 589
5 331	692	262	227	1 113	225	1 575	8 233	1 300	2 156	12 134	* 1 776	2 884
3 618	649	143	549	942	195	2 050	9 087	114	1 170	10 672	* 2 426	3 165
2 365	215	12	361	326	94	375	3 514	357	668	4 407	* 886	1 297
3 990	561	165	324	640	107	1 125	7 338	253	1 140	6 960	* 825	1 079
11 709	1 560	646	2 049	2 566	582	5 625	16 412	190	2 756	20 493	* 3 299	4 527
4 746	1 187	271	497	950	202	1 075	8 469	1 007	1 095	12 551	* 788	1 326
4 820	504	90	687	930	155	1 325	4 198	138	422	5 177	* 1 021	1 572
2 921	459	126	106	306	92	0	1 348	378	1 360	4 366	* 328	493
3 095	531	112	111	722	147	475	6 000	1 371	1 355	6 928	* 940	1 411
1 574	2 100	487	789	1 615	321	3 525	27 169	1 813	3 658	32 729	312	384
8 970	1 825	1 010	915	1 729	450	3 200	15 755	4	2 622	16 485	* 826	1 245
3 958	499	0	255	969	215	928	9 458	1 083	1 234	7 762	* 405	693
14 889	1 904	375	162	2 340	534	2 175	89	0	559	15 205	* 6 669	9 638
207	1 350	0	29	2 104	337	1 925	11 528	846	1 173	13 833	900	1 301
3 855	992	280	359	827	278	1 200	4 485	1 025	1 615	7 433	* 2 483	4 149
5 475	1 069	1 050	854	1 340	297	1 825	9 516	416	1 861	13 486	1 262	1 908
4 796	1 019	340	568	904	269	1 575	6 737	881	1 290	10 567	* 2 441	3 586
5 767	406	315	672	1 212	214	1 075	12 208	454	514	7 248	* 1 046	1 638
4 329	550	72	99	886	204	2 500	4 275	25	1 239	9 774	* 3 706	5 402
12 119	2 980	1 085	1 221	1 862	499	3 095	37 619	1 155	5 004	31 234	* 1 982	2 701

Afdeling: 12. Rønne

Kr.	Kr.	Kr.	Kr.	Kr.	Kr.	kg	Kr.	Kr.	Kr.	Kr.	kg	Kr.
4 688	2 600	940	375	4 051	1 332	9 050	54 903	1 064	5 512	51 618	*24 256	33 308
10 027	1 057	435	44	1 278	492	1 425	20 481	181	4 086	20 002	* 3 563	5 032
7 422	648	311	0	1 112	580	4 525	36 112	2 041	7 035	28 277	* 6 815	9 990
5 858	182	96	4	892	116	100	12 838	222	1 413	10 540	* 195	373
3 092	163	24	12	359	73	175	2 343	132	441	3 894	* 99	166
6 798	1 047	159	16	891	367	3 275	14 748	541	3 822	15 707	* 5 434	7 687
7 091	277	88	113	954	299	50	18 878	734	1 654	11 044	* 287	471
4 920	43	57	0	812	60	1 375	471	0	174	7 981	* 1 958	2 924
743	372	412	22	1 752	653	5 100	37 332	168	5 187	34 702	*10 401	13 598
6 038	557	76	88	672	216	2 675	8 524	700	1 819	8 865	* 5 012	6 597
4 936	258	149	0	427	151	725	10 859	0	1 881	10 775	* 1 548	2 401
10 166	990	220	0	2 651	698	7 658	29 342	1 469	2 877	32 711	*10 586	16 343
4 707	809	275	63	775	250	1 950	7 797	4	1 687	9 010	* 3 935	5 609
11 460	846	248	92	1 369	622	1 100	12 357	652	1 858	12 498	* 2 842	4 277
4 921	264	172	0	820	77	575	8 359	0	893	10 973	* 3 574	4 935
12 415	1 281	104	32	1 650	655	3 475	22 643	1 267	2 237	22 316	* 8 057	11 541
0	439	243	0	718	303	3 500	8 292	596	2 207	13 213	* 6 318	9 514
15 082	1 373	287	2	2 212	727	750	696	222	3 745	20 937	* 2 206	3 997
4 252	761	324	0	950	421	2 450	10 593	12	3 584	15 154	* 5 157	7 822
6 973	493	366	20	890	335	2 500	20 795	212	3 481	16 281	* 5 273	7 773
8 522	238	56	8	860	235	100	16 758	539	2 429	12 661	* 288	443
8 321	749	553	52	995	473	975	21 069	723	3 346	30 150	* 2 466	3 415
5 200	812	138	58	731	378	2 475	8 985	106	1 946	15 942	* 4 588	6 321
7 629	782	91	51	1 013	337	2 425	2 477	133	357	15 020	* 4 671	6 533
2 590	254	76	0	1 273	396	825	17 218	27	3 394	19 182	* 2 356	3 491

Nr.	Foreningens Navn	Indkøb i Foreningens Regnskabsaar af: Butiksvarer *ialt*	Butiksvarer, der *kan faas* i F. D. B.	Butiksvarer *leveret af* F. D. B.	Forholdet mellem Kol. 4 og Kol. 3	Indkøb i F. D. B.: Kolonial ialt	Margarine	Mel	Ost	Kaffe
	1	2	3	4	5	6	7	8	9	10
		Kr.	Kr.	Kr.	pCt.	Kr.	kg	kg	kg	kg
49	Vestermarie	171 771	159 929	147 598	*92*	106 385	12 020	21 200	1 979	3 570
50	Vang	131 458	115 788	110 491	*95*	79 756	7 220	12 800	1 487	1 810
52	Østermarie	146 283	138 831	127 061	*92*	91 289	5 380	16 450	316	3 215
54	Østerlars	223 771	213 821	191 922	*90*	133 452	19 320	36 450	362	2 170
		Kr.	Kr.	Kr.	pCt.	Kr.	kg	kg	kg	kg
1	Agger	79 498	70 289	63 581	*91*	55 216	7 358	15 800	672	2 125
2	Arbejderforeningen, T.	195 913	190 724	173 263	*91*	162 474	29 565	48 270	3 462	7 130
4	Bedsted	162 466	160 991	158 837	*99*	136 760	20 094	37 150	1 755	4 745
10	Frøstrup	142 887	141 707	136 242	*96*	116 608	15 423	40 345	2 042	3 421
14	Hassing	114 885	108 361	89 921	*83*	69 908	8 680	19 040	1 256	2 065
15	Hillerslev	173 687	167 589	151 300	*90*	122 446	18 685	39 850	958	4 225
16	Hundborg	147 440	146 920	127 395	*87*	89 600	12 990	29 550	1 707	2 080
17	Hurup A.	191 591	189 376	152 817	*81*	126 108	20 748	43 975	1 319	2 238
19	Hørdum	100 078	99 271	89 890	*91*	77 989	11 760	26 650	889	2 485
20	Hundstrup & O.	36 330	36 020	34 961	*97*	25 736	3 632	7 250	329	770
23	Klim	78 111	77 618	75 407	*97*	54 371	9 640	14 800	1 049	1 960
24	Koldby	91 636	89 809	88 946	*99*	74 847	10 442	21 050	1 036	2 505
26	Lild Sogn	52 461[1]	51 778	48 346	*93*	37 095	8 399	15 065	1 336	2 140
27	Lyngs	108 863	107 853	83 241	*77*	71 666	11 584	20 400	1 007	650
29	Morup Mølle	95 527	92 666	81 274	*88*	66 322	8 980	18 300	39	1 660
31	„Nordthy", Thisted	144 675	138 788	132 580	*96*	111 999	12 867	29 350	1 799	5 939
32	Nors	93 669	92 969	90 166	*97*	72 195	10 228	20 575	854	2 320
35	Rærh	65 479	64 834	60 630	*94*	50 169	8 739	15 575	515	2 340
37	Sjørring	107 349	106 570	105 635	*99*	79 650	8 566	24 050	811	2 530
38	Skjoldborg	86 989	86 271	81 439	*94*	65 147	8 955	19 800	898	2 050
39	Skyum & O.	145 500	141 742	131 077	*93*	104 131	13 410	28 700	966	2 157
40	Snedsted	166 082	164 953	154 184	*94*	121 982	19 250	36 220	718	4 215
41	Solbjerg	61 785[1]	61 234	54 619	*89*	42 976	8 620	18 800	350	1 765
42	Sperring	57 578	56 878	54 612	*96*	43 054	7 143	15 810	590	1 780
43	Sundby	132 214	131 291	124 275	*95*	95 584	14 180	21 700	1 522	3 280
44	Svankær	81 920	81 332	75 864	*93*	62 448	7 890	17 550	602	1 052
45	Sønderhaa	120 717	116 018	99 645	*86*	76 754	11 160	17 650	856	2 239
50	Vesløs	68 487	68 057	62 558	*92*	52 246	6 960	14 250	470	1 095
51	Vestergade, Thisted	258 371	250 374	206 863	*83*	182 942	28 120	77 392	2 118	4 848
52	Vester Thorup	113 362	111 560	103 913	*93*	80 964	12 973	24 850	498	2 572
53	Vester Vandet	104 604	101 341	96 185	*95*	74 681	9 052	21 975	1 317	2 230
54	Vestervig	80 204	79 317	71 460	*90*	59 028	7 858	15 530	1 062	1 795
55	Vorupør	84 274	78 260	72 929	*93*	62 635	11 309	23 560	633	2 765
58	Ydby & O.	96 886	96 147	92 936	*97*	69 112	11 307	18 875	545	2 410
59	Øsløs	60 901	60 546	58 006	*96*	40 781	5 780	11 340	672	1 320
60	Østerild	142 341	140 066	133 596	*95*	92 943	14 670	28 100	1 189	2 540
61	Øster Jølby	139 368	138 371	127 103	*92*	88 305	13 300	19 950	961	1 854

[1]) Omfatter 9 Mdr.

		Kr.	Kr.	Kr.	pCt.	Kr.	kg	kg	kg	kg
1	Aabenraa	65 648	52 038	48 352	*93*	43 633	4 800	9 000	1 699	1 243
2	Augustenborg & K. S.	100 407	93 258	86 383	*93*	76 980	10 975	18 025	1 207	1 960
3	Avnbøl	72 663	71 470	64 685	*91*	44 485	6 300	14 550	969	860
4	Arrild	109 035	108 571	103 059	*95*	78 874	8 699	14 350	366	2 457
6	Broager	116 501	108 984	100 123	*92*	82 004	15 280	21 250	1 976	2 250
	Broager	—	—	—	—	—	9 940	14 400	1 273	1 600
	Filial i Iller	—	—	—	—	—	5 340	6 850	703	650

Kalenderaaret

nial

Kaffe	Cigarer og Cigarillos	Røg- og Shagtobak	Skraatobak	Blød Sæbe	Toiletsæbe	Høstbindegarn	*Manufaktur en gros*	*Manufaktur Konfektion Skotøj detail*	*Skotøj en gros*	*Isenkram*	*Markfrø (Bruttopris) 1938/39*	
10 a	11	12	13	14	15	16	17	18	19	20	21	
Kr.	Kr.	Kr.	Kr.	Kr.	Kr.	kg	Kr.	Kr.	Kr.	Kr.	kg	Kr.
10 073	1 373	207	16	1 132	418	3 375	18 683	563	2 960	19 007	*10 425	15 203
5 132	1 690	246	60	678	348	375	14 237	1 294	2 523	12 681	* 895	1 357
9 037	437	72	0	1 047	177	6 300	17 356	305	2 261	15 850	* 9 845	15 598
6 099	558	223	55	1 647	642	4 325	26 400	536	2 810	28 724	* 7 182	11 278

Afdeling: 13. Thisted

Kr.	Kr.	Kr.	Kr.	Kr.	Kr.	kg	Kr.	Kr.	Kr.	Kr.	kg	Kr.
5 457	679	67	1 086	864	79	0	912	864	623	5 966	0	0
20 038	207	187	853	3 744	410	50	431	439	1 390	8 529	63	102
12 533	1 504	514	1 460	1 113	382	4 300	1 337	2 591	1 245	16 904	* 4 239	6 740
9 627	1 765	524	969	1 053	396	875	1 335	854	483	16 962	* 2 907	4 095
5 011	498	216	355	524	136	1 900	6 977	188	1 603	11 245	2 240	3 984
10 047	2 010	158	832	1 422	395	4 125	10 435	222	2 007	16 190	* 7 003	11 012
5 046	955	316	425	1 019	312	2 005	20 854	957	0	15 984	* 3 387	5 516
5 869	936	210	638	1 874	353	6 120	13 539	519	10	12 641	1 996	3 507
6 394	359	44	186	963	110	3 425	1 391	152	1 134	9 224	1 758	2 771
2 206	490	184	81	205	112	675	2 371	474	687	5 693	* 1 147	1 651
4 784	1 017	349	384	777	249	425	7 187	2 298	1 216	10 335	21	30
6 210	747	501	543	683	209	1 625	1 331	544	844	11 380	* 3 534	6 100
5 066	577	310	600	436	173	179	1 637	372	731	8 511	* 1 637	2 083
1 674	529	178	631	630	201	1 775	503	104	2 290	8 678	1 591	2 571
4 264	783	194	220	509	62	2 025	4 931	366	1 236	8 419	898	1 514
14 435	3 129	1 114	813	1 219	589	2 000	2 028	478	902	17 173	* 4 363	6 147
6 147	1 901	426	563	693	261	950	6 406	1 176	31	10 358	1 251	2 017
5 624	411	421	469	456	101	1 375	2 929	31	683	6 818	1 403	2 266
6 386	2 289	456	960	592	327	1 600	11 832	373	1 236	12 544	* 1 765	2 753
5 373	1 124	242	809	798	275	2 800	6 009	218	1 112	8 953	* 2 522	4 038
5 541	1 018	362	1 202	894	358	2 675	10 169	470	2 856	13 451	* 4 475	7 203
10 639	1 896	677	1 598	1 420	466	3 425	17 019	688	835	13 660	* 2 930	4 409
4 384	817	98	402	670	143	1 300	4 981	107	517	6 038	* 616	811
4 504	612	168	599	480	119	775	4 560	0	1 118	5 880	* 1 534	2 297
8 172	1 419	269	1 065	1 041	498	1 995	12 323	77	2 366	13 925	* 1 139	1 632
2 650	678	84	591	507	95	1 100	4 552	1 815	614	6 435	* 1 894	2 956
5 712	800	365	725	667	126	2 025	10 031	225	659	11 976	* 1 251	1 762
2 610	646	173	433	488	161	1 000	2 091	403	1 103	6 715	* 2 419	3 444
14 005	2 697	623	568	3 079	573	5 125	155	553	2 139	21 074	* 7 090	12 135
6 702	1 135	216	417	801	297	1 526	5 068	4 156	1 114	12 611	* 2 958	4 239
4 978	1 040	588	287	657	219	1 550	7 458	176	1 690	12 180	* 2 119	3 412
4 412	685	102	609	593	123	2 375	3 435	611	977	7 409	* 1 971	3 038
6 712	872	55	525	870	287	4	4 477	151	686	4 980	0	0
5 996	705	339	592	736	158	1 750	12 119	333	1 628	9 744	1 530	2 564
3 354	632	72	404	388	132	525	3 211	1 731	1 800	10 483	* 1 598	1 985
6 270	1 337	194	478	907	354	1 700	16 874	521	3 049	20 209	* 3 497	5 414
5 341	1 957	602	816	1 159	436	1 625	23 346	788	1 973	12 691	* 362	502

Afdeling: 14. Sønderborg

Kr.	Kr.	Kr.	Kr.	Kr.	Kr.	kg	Kr.	Kr.	Kr.	Kr.	kg	Kr.
3 581	474	130	76	702	238	0	1 386	105	884	2 344	0	0
5 687	1 181	753	352	816	295	750	2 139	0	701	6 563	* 121	139
2 360	1 114	257	203	375	170	1 875	4 624	3 864	1 589	10 123	* 2 132	3 065
6 345	2 177	427	349	575	290	1 875	8 305	993	2 205	12 682	* 1 815	2 461
6 926	512	275	281	924	372	225	3 631	140	2 332	12 016	* 52	115
4 965	502	215	121	580	234	50	3 602	140	—	11 115	—	—
1 961	10	60	160	344	138	175	29	0	—	901	—	—

Nr.	Foreningens Navn	Indkøb i Foreningens Regnskabsaar af: Butiksvarer *ialt*	Butiksvarer, der *kan faas* i F. D. B.	Butiksvarer *leveret af* F. D. B.	Forholdet mellem Kol. 4 og Kol. 3	**Indkøb i F. D. B.** Kolonial ialt	Margarine	Mel	Ost	Kaffe
	1	2	3	4	5	6	7	8	9	10
		Kr.	Kr.	Kr.	pCt.	Kr.	kg	kg	kg	kg
7	Ballum	106 018	102 781	97 834	*95*	69 369	8 300	21 600	1 003	1 840
8	Bjerndrup & O.	47 120	46 685	43 555	*93*	31 735	4 400	7 150	809	1 040
11	Egernsund & O.	99 367	90 845	82 293	*91*	66 420	13 615	13 000	2 315	2 191
12	Ertebjerg	133 048	130 645	123 584	*95*	94 186	15 549	21 050	1 761	1 215
13	Ensted Sogn	53 432	52 363	49 621	*95*	36 000	5 717	9 500	866	955
14	Fynshav	113 897	111 160	105 390	*95*	77 055	13 463	17 775	677	2 265
15	Gasse & O.	59 378	58 103	55 783	*96*	44 017	6 270	9 425	584	1 414
16	Guderup & O.	275 360	265 422	246 587	*93*	178 170	27 269	45 750	5 385	3 165
17	Graasten & O.	111 975	101 457	96 238	*95*	71 933	9 440	19 008	1 698	2 100
19	Hørup & O.	149 115	144 698	134 040	*93*	101 966	12 483	19 373	1 927	1 574
20	Høruphav	107 794	104 426	97 579	*93*	77 654	12 410	16 400	1 686	1 660
21	Holbøl & O.	73 696	71 951	66 174	*92*	48 573	7 765	12 250	795	1 175
25	Kollund	112 428	91 271	86 676	*95*	64 378	10 185	12 550	1 436	1 703
26	Kliplev & O.	48 451	47 133	45 295	*96*	36 292	6 075	9 550	763	1 203
27	Løjt Sogn	52 706	50 673	49 611	*98*	36 610	3 480	5 950	635	936
28	Lundtoft & O.	96 530	95 637	89 975	*94*	66 900	9 200	14 700	1 395	1 343
	Lundtoft	—	—	—	—	—	7 330	12 350	1 164	1 143
	Filial i Hønsnap	—	—	—	—	—	1 870	2 350	231	200
29	Nørre Løgum Sogn	103 992	103 295	98 026	*95*	78 751	8 904	18 000	1 100	2 675
30	Nybøl Sogn & O.	58 051	50 025	46 536	*93*	34 972	5 580	14 925	863	640
32	Oksbøl og Havnbjerg Sogne	111 381	110 214	103 759	*94*	80 387	10 413	21 600	1 464	1 991
33	Padborg	138 565	120 855	116 754	*97*	77 714	9 794	11 995	1 773	2 296
34	Rinkenæs	112 254	104 234	90 661	*87*	70 482	10 940	12 425	1 837	1 870
35	Skelde	127 536	124 464	111 962	*90*	80 923	9 551	19 825	1 378	1 734
36	Skovby & O.	148 159	142 959	126 653	*89*	100 469	16 540	26 450	1 593	1 610
37/38	Sønderborg & O.	293 938	224 749	218 136	*97*	182 173	24 432	33 805	4 944	6 049
	Afd. Torvet	—	—	—	—	—	10 604	15 100	1 944	2 781
	— Jernbaneg.	—	—	—	—	—	13 828	18 705	3 000	3 268
39	Sarup & O.	78 627	75 327	70 837	*94*	55 785	7 129	10 100	1 385	935
40	Skærbæk & O.	51 231	49 430	40 145	*81*	32 198	5 684	6 175	605	1 100
41	Sottrup	48 430	43 794	39 977	*91*	25 038	6 580	8 975	835	885
42	Tønder	152 195	142 595	125 584	*88*	85 340	13 198	17 725	2 686	3 340
43	Tinglev & O.	138 785	121 671	117 126	*96*	96 677	13 800	21 925	2 484	3 710
44	Ulkebøl-Kær	171 809	166 961	159 152	*95*	131 165	18 860	30 840	2 608	2 393
48	Visby Arbejder Forbrugsf.	—	—	74 623	—	63 860	12 660	24 400	136	8
55	Røde Kro	96 598	92 882	88 109	*95*	72 150	11 970	18 300	1 331	1 930
		Kr.	Kr.	Kr.	pCt.	Kr.	kg	kg	kg	kg
5	Sønder Bjærge	115 442	111 219	93 941	*85*	66 391	5 920	9 150	544	672
6	Boeslunde Sogn	350 912	328 287	249 196	*76*	174 386	16 770	27 860	2 155	1 134
7	Broby	74 161	69 134	60 321	*87*	44 186	4 310	6 400	878	55
8	Buerup & O.	82 533	78 234	73 954	*95*	50 778	6 760	5 700	798	2 089
10	Dalby	76 557	73 440	70 135	*96*	50 191	3 720	4 925	416	1 332
11	Drøsselbjerg	71 038	65 002	59 285	*91*	44 707	5 220	5 375	660	970
12	Døjringe & O.	89 937	86 058	80 583	*94*	61 446	6 858	7 600	30	1 455
15	Egeslevmagle	84 696	79 896	69 130	*87*	55 574	7 260	8 950	659	4
20	Faardrup	84 337	79 339	70 066	*88*	55 096	5 581	8 060	710	0
21	Flakkebjærg	150 587	135 769	119 859	*88*	83 989	7 103	10 950	1 426	237
23	Frederiksberg	149 763	138 551	131 622	*95*	102 493	6 522	11 045	1 277	3 130
25	Gerlev-Lundfl.	73 346	63 747	51 217	*80*	36 906	3 795	7 050	936	0
26	Gimlinge	119 189	109 906	91 417	*83*	68 220	5 360	9 450	559	600
27	Gørlev	99 532	92 981	77 780	*84*	59 515	9 260	8 850	923	270
35	Haldagerlille	66 089	62 732	57 982	*92*	44 493	5 138	7 750	449	735

i Kalenderaaret

nial

Kaffe	Cigarer og Cigarillos	Røg- og Shagtobak	Skraatobak	Blød Sæbe	Toiletsæbe	Høstbindegarn	*Manufaktur en gros*	*Manufaktur Konfektion Skotøj detail*	*Skotøj en gros*	*Isenkram*	*Markfrø (Bruttovægt) 1938/39*	
10 a	11	12	13	14	15	16	17	18	19	20	21	
Kr.	Kr.	Kr.	Kr.	Kr.	Kr.	kg	Kr.	Kr.	Kr.	Kr.	kg	Kr.
4 812	1 986	913	193	642	285	2 424	5 874	4 734	2 298	15 559	* 2 192	3 219
2 768	542	174	28	215	153	875	4 549	384	1 072	5 815	* 822	1 284
6 277	907	208	115	628	439	175	5 493	466	1 379	8 535	12	9
3 454	2 480	546	231	903	477	1 750	8 608	209	3 482	17 099	* 3 127	5 214
2 717	952	258	181	361	137	2 250	4 650	393	2 296	6 282	* 1 559	2 378
6 415	996	300	233	892	303	2 375	10 495	839	2 921	14 080	* 2 400	4 112
3 503	1 429	167	171	379	170	1 250	3 271	450	1 257	6 788	* 1 819	2 673
9 198	2 997	476	417	1 524	761	6 825	20 466	1 968	7 978	38 005	* 2 634	3 558
6 116	1 255	313	755	1 275	315	125	8 411	1 627	2 703	11 564	* 491	688
4 488	646	284	59	821	312	4 750	10 657	768	3 992	16 657	* 2 114	2 770
4 456	823	409	103	542	255	1 850	7 564	205	1 844	10 312	* 1 057	1 670
2 900	594	323	36	472	205	1 600	4 006	3 236	2 382	7 977	* 872	1 493
4 877	1 012	280	216	666	275	900	8 667	1 462	2 685	9 484	* 288	466
3 156	652	262	222	291	150	1 075	1 639	0	1 075	6 289	* 1 213	1 941
2 450	829	404	91	371	118	1 250	2 805	759	1 654	7 783	* 482	755
3 565	655	549	190	579	277	2 375	7 213	1 132	2 657	12 073	* 1 106	1 824
3 037	655	434	155	440	250	1 850	7 213	1 132	—	11 357	—	—
528	0	115	35	139	27	525	0	0	—	716	—	—
6 309	1 031	509	96	863	226	2 950	5 979	762	1 068	11 466	* 1 776	2 618
1 909	804	76	4	309	142	50	3 861	156	1 556	5 991	197	199
5 394	1 595	215	28	620	247	4 550	9 419	230	2 502	11 221	* 1 398	2 080
5 941	2 353	388	401	803	403	50	17 517	6 090	2 926	12 507	* 412	570
5 214	756	138	135	842	256	1 550	8 126	486	3 425	8 142	* 452	785
4 855	885	254	154	518	220	1 825	8 295	1 131	1 600	20 013	* 698	1 128
4 329	1 161	212	4	936	345	—	9 961	582	2 996	12 645	* 6 490	10 160
16 662	4 162	834	366	2 757	1 026	16	13 539	4 274	2 822	15 328	* 132	125
7 751	1 972	298	103	1 205	403	12	8 100	2 626	1 441	7 704	—	—
8 911	2 190	536	263	1 552	623	4	5 439	1 648	1 381	7 564	* 132	125
2 720	693	152	120	406	182	1 475	5 451	776	1 194	7 631	* 1 616	2 657
2 806	236	241	52	402	170	125	1 840	944	887	4 276	* 649	1 036
2 391	1 339	378	62	292	201	800	3 814	814	2 693	7 618	* 326	560
9 860	458	441	75	1 271	496	325	12 529	1 046	1 834	24 835	87	137
9 605	1 658	515	136	1 152	367	675	3 103	838	1 545	14 963	* 1 176	1 321
6 970	1 702	201	325	1 563	323	5 325	9 735	190	2 552	15 510	* 2 812	5 037
32	379	13	80	100	94	1 600	4 669	0	59	6 035	138	230
5 225	468	348	91	782	263	725	4 421	462	1 773	9 303	* 1 490	2 183

Afdeling: 15. Slagelse

Kr.	Kr.	Kr.	Kr.	Kr.	Kr.	kg	Kr.	Kr.	Kr.	Kr.	kg	Kr.
1 745	1 386	352	649	790	423	1 700	11 145	663	2 290	13 452	* 2 097	3 107
3 158	3 431	715	1 553	3 478	1 055	2 724	30 394	1 752	4 825	37 839	* 6 147	9 073
156	347	30	83	679	298	1 725	4 529	1 502	1 511	8 593	* 593	873
5 918	816	279	96	541	349	625	9 709	2 186	2 978	8 303	* 1 276	1 986
3 924	2 148	479	397	516	359	1 325	6 307	732	1 760	11 145	* 1 530	2 327
2 579	478	118	232	483	261	675	5 625	568	1 503	6 882	* 1 386	2 009
3 980	540	331	315	578	341	1 650	3 322	3 060	2 046	10 709	* 2 041	2 599
8	1 231	657	400	813	323	1 550	3 828	742	1 090	7 896	* 2 151	2 817
0	1 427	88	344	606	175	2 775	3 826	626	838	9 680	* 2 312	3 303
694	1 639	140	283	834	399	2 550	11 915	2 369	3 111	18 475	* 3 358	5 335
9 770	899	366	484	1 277	669	773	10 502	2 528	2 517	13 582	* 292	396
0	767	163	126	635	228	1 725	4 070	495	1 055	8 691	* 2 423	3 550
1 751	657	175	669	968	316	2 825	7 088	2 030	1 921	12 158	* 2 939	4 195
742	608	314	298	999	510	300	2 890	1 922	2 343	11 110	* 170	219
2 192	1 201	249	74	627	305	450	2 969	1 480	899	8 141	* 3 321	4 650

Nr.	Navn	Indkøb i Foreningens Regnskabsaar af: Butiksvarer *ialt*	Butiksvarer, der *kan faas* i F. D. B.	Butiksvarer *leveret af* F. D. B.	Forholdet mellem Kol. 4 og Kol. 3	**Indkøb i F. D. B.**: Kolonial ialt	Margarine	Mel	Ost	Kaffe
	1	2	3	4		6	7	8	9	10
		Kr.	Kr.	Kr.	pCt.	Kr.	kg	kg	kg	kg
36	Halskov & O.	321 910	278 719	242 571	*87*	194 279	16 680	22 825	3 105	8 345
37	Havrebjærg	116 524	110 507	96 441	*87*	76 578	11 020	14 350	1 648	910
38	Hejninge	96 301	88 256	74 911	*85*	56 938	7 610	8 725	1 490	285
39	Hushf. f. Statsanst., K.	257 566	211 341	185 418	*88*	126 849	8 972	16 650	1 350	5 379
40	Hyllested	115 062	110 137	107 343	*98*	84 204	7 370	12 900	669	1 260
41	Hyllinge	112 660	107 589	105 098	*98*	81 976	7 500	11 650	832	2 155
42 44	Høng & O.	289 173	274 152	243 460	*89*	189 943	22 216	31 270	2 703	6 100
43	Høve Mark	58 783	57 346	54 045	*94*	41 859	4 265	6 925	455	802
50	Jorløse	58 649	50 890	46 726	*92*	31 530	2 565	3 625	80	1 090
55	Keldstrup	102 974	97 222	79 456	*82*	60 391	5 897	9 290	353	653
56	Kirkerup	52 243	47 207	38 323	*81*	27 571	1 880	4 650	726	0
57	Kirke-Helsinge	82 962	78 992	68 446	*87*	52 185	5 567	6 770	795	95
58	Kirke-Stillinge	126 903	120 466	109 288	*91*	78 280	6 285	8 950	728	2 276
59	Korsør & O.	189 163	172 564	140 799	*82*	110 351	12 400	14 875	846	2 190
70	Lille Ebberup & O.	102 022	96 417	73 466	*76*	58 848	7 956	6 950	413	335
71	Løve	—	—	83 070	—	66 450	2 420	14 925	304	10
72	Lynge	75 728	71 731	63 126	*88*	49 792	4 708	7 675	887	1 675
75	Menstrup	133 632	126 841	102 842	*81*	77 588	6 330	13 850	28	0
76	Mullerup	90 904	84 525	68 483	*81*	54 369	5 779	7 150	668	0
77	Munke-Bjergby	79 958	76 311	69 665	*91*	48 347	2 540	6 350	685	2 071
80	Nordrup	118 678	112 486	91 877	*82*	64 392	1 230	8 600	963	80
81	Næsby v/Skoven	66 464	59 609	52 660	*88*	43 588	4 410	5 725	0	10
91	Pedersborg	175 235	168 440	146 306	*87*	101 698	11 090	13 440	3	2 950
95	Reinstrup	77 802	70 400	66 603	*95*	48 388	4 860	6 525	822	1 150
96	Rosted	70 526	65 188	54 212	*83*	45 041	2 814	5 950	980	85
97	Ruds-Vedby	51 967	47 794	45 871	*96*	36 768	3 990	5 050	371	1 352
105	„Sirius", Bildsø	59 859	54 148	47 782	*88*	37 279	4 295	5 225	473	830
106	Skørpinge	72 838	65 122	56 783	*87*	40 307	3 595	5 400	635	260
107	Slagelse & O.	286 616	246 045	220 147	*90*	190 534	18 600	21 675	1 341	7 947
108	Slotsbjergby	78 575	74 411	62 415	*84*	46 278	3 740	8 225	3	0
109	Sludstrup	52 001	49 818	41 600	*84*	25 549	3 228	5 950	1 277	218
110	Solbjerg	80 855	76 641	72 855	*95*	56 181	6 010	6 495	804	1 618
111	Stigsnæs	198 182[1]	185 525	181 486	*98*	137 566	10 940	9 635	1 740	2 930
112	Svallerup	81 090	73 795	58 487	*79*	47 102	3 950	7 800	715	2 895
113	Sæby	77 908	73 488	64 042	*87*	50 694	5 090	4 725	288	223
114	Sønderup ny	113 715	108 431	88 704	*82*	72 789	7 068	13 575	915	125
115	Sørbymagle	101 744	94 993	84 976	*90*	66 937	8 370	10 200	1 549	300
116	Spjellerup	90 353	85 466	81 799	*96*	58 426	5 010	8 700	629	1 490
117	Skafterup	159 822	155 480	149 173	*96*	104 434	9 035	13 545	702	2 778
118	Slaglille	94 431	89 329	75 734	*85*	62 252	6 740	9 900	204	0
119	Sneslev	117 595	113 018	107 898	*96*	77 587	7 020	10 400	1 596	1 845
125	Taarnborg Sogn	158 467	149 725	126 553	*85*	93 102	11 820	13 975	1 722	675
126	Tjæreby Sogn	207 346	199 065	172 122	*87*	128 844	11 610	22 075	2 087	2 365
127	Tjustrup	92 262	87 355	70 784	*81*	50 736	3 180	8 300	1 323	690
128	Tyvelse	141 298	134 752	131 326	*98*	98 055	8 804	10 880	699	2 465
130	Ubby	209 662	197 824	179 444	*91*	121 104	9 380	16 275	1 877	3 203
135	Vallensved	127 313	120 520	116 335	*97*	86 778	6 715	9 700	830	1 930
136	Vedbysønder	87 480	82 741	71 872	*87*	56 038	8 040	9 362	866	20
137	Vemmelev-Hemmesh.	308 953	291 202	262 574	*90*	190 772	19 922	28 920	2 826	3 538
138	Venslev	91 571	84 212	75 345	*90*	55 232	5 050	7 250	374	1 860
139	„Virkelyst", Fuglebjærg	70 482	66 837	59 812	*90*	43 772	4 835	8 950	399	240
144	Ørslev A.	20 501	19 316	17 406	*90*	12 836	1 495	1 575	366	30
145	Ørslev B.	52 248	49 884	45 266	*91*	32 441	4 140	4 910	545	475
146	Ørslev Sogn	126 791	123 526	112 873	*91*	82 281	7 565	11 150	400	1 805

[1]) Omfatter 15 Mdr.

i Kalenderaaret

nial

Kaffe	Cigarer og Cigarillos	Røg- og Slagtobak	Skraatobak	Blød Sæbe	Toiletsæbe	Høstbindegarn	*Manufaktur en gros*	*Manufaktur Konfektion Skotøj detail*	*Skotøj en gros*	*Isenkram*	*Markfrø (Bruttopris) 1938/39*	
10 a	11	12	13	14	15	16	17	18	19	20	21	
Kr.	Kr.	Kr.	Kr.	Kr.	Kr.	kg	Kr.	Kr.	Kr.	Kr.	kg	Kr.
23 788	1 743	896	1 082	3 579	1 154	0	17 310	8 740	4 940	17 302	96	91
2 535	422	80	130	1 178	327	2 350	5 997	281	2 017	11 568	* 2 297	3 486
664	637	407	181	780	498	1 250	5 084	747	1 349	10 793	* 1 979	2 637
16 286	2 042	707	529	2 158	1 055	0	21 861	14 883	3 418	18 407	0	0
3 719	2 495	813	408	866	631	3 028	6 510	828	2 038	13 763	* 3 216	4 712
5 872	3 147	779	282	894	444	2 400	5 153	1 420	2 483	14 066	* 3 886	5 234
16 205	2 965	436	443	3 294	1 015	4 800	27 119	3 284	1 615	21 499	* 7 413	9 911
2 477	696	242	173	484	224	1 400	3 715	976	685	6 810	* 1 312	1 907
3 239	122	239	175	328	191	350	5 136	1 678	2 070	6 312	* 899	1 317
1 708	866	135	779	877	457	1 925	6 402	352	1 574	10 737	* 2 074	3 073
0	454	157	187	426	244	400	4 035	184	1 115	5 418	* 542	859
251	1 539	168	1 107	885	323	1 350	4 718	189	1 195	10 159	* 741	1 022
5 619	2 307	214	147	1 126	434	2 650	9 661	1 776	3 408	16 163	* 2 510	3 747
6 951	1 061	579	474	2 098	677	0	11 141	5 941	2 702	10 664	0	0
850	719	369	28	896	309	3 200	2 258	65	1 857	10 438	* 1 856	2 644
21	1 233	481	318	1 260	378	1 600	5 959	2	961	9 698	* 3 998	5 239
4 737	382	172	2	617	243	1 275	4 029	448	1 126	7 731	* 1 145	1 541
0	1 014	692	276	1 221	231	3 200	956	1 659	3 686	18 953	* 5 783	8 714
0	215	90	748	917	303	925	3 883	298	1 395	8 538	* 1 772	2 495
6 341	546	604	444	451	165	75	6 726	4 384	2 362	7 846	* 1 252	1 656
254	1 129	273	0	926	535	2 300	12 458	25	2 211	12 791	* 1 658	2 352
27	1 148	201	103	448	222	1 650	1 932	57	1 182	5 901	* 1 572	2 272
8 930	1 514	880	563	1 320	1 029	1 625	14 932	3 784	3 369	22 523	* 3 163	4 319
3 121	1 171	500	296	501	305	1 050	4 149	2 783	1 686	9 597	* 1 577	2 507
233	337	91	131	672	204	850	3 375	154	962	4 680	* 1 354	1 845
3 837	1 020	342	555	502	179	625	2 000	999	886	5 218	* 1 076	1 428
2 178	708	276	174	426	175	950	2 826	255	1 355	6 067	* 1 254	1 688
686	868	204	264	400	325	1 125	5 785	607	1 436	8 648	* 1 181	1 773
22 822	1 922	1 299	1 430	4 162	1 327	4	4 931	3 210	2 460	19 012	* 30	34
0	860	160	439	627	392	2 100	4 877	401	1 091	9 768	* 1 595	2 159
606	448	226	336	687	277	1 500	4 900	438	1 349	9 364	* 1 564	2 179
4 865	1 065	179	259	607	401	1 300	5 962	5	1 423	9 284	* 1 876	2 717
7 856	2 597	870	2 054	831	689	2 925	15 244	4 071	3 668	20 937	* 1 428	2 058
7 782	1 467	563	556	760	387	550	5 997	185	1 088	4 115	* 674	1 003
571	366	273	410	1 029	178	400	5 026	876	1 970	5 476	* 1 394	2 113
325	1 640	414	142	1 143	474	2 025	3 627	1 017	1 532	9 739	* 4 157	6 190
849	699	616	319	804	489	2 350	5 579	246	1 426	10 788	* 2 940	4 510
4 314	1 604	581	214	649	482	1 875	7 387	1 880	2 566	11 540	* 2 573	3 850
7 412	2 898	887	340	988	822	2 450	12 012	8 331	3 033	21 363	* 3 398	4 830
0	543	503	665	826	326	1 800	4 183	665	1 691	6 943	* 3 117	4 816
5 256	1 725	445	365	713	271	1 500	10 275	3 247	1 499	15 290	* 2 938	4 090
1 726	2 499	875	572	1 366	516	2 350	10 266	1 472	3 268	18 445	* 821	1 136
6 386	3 448	969	654	2 075	1 152	3 725	13 232	5 187	4 354	20 505	* 2 720	4 134
1 870	463	44	215	341	103	1 800	4 385	3 681	2 213	9 769	* 3 804	5 852
6 558	1 491	308	459	1 052	484	3 925	8 229	2 914	3 608	18 520	* 2 051	2 986
8 794	2 339	403	756	1 664	898	1 950	25 274	2 532	3 607	26 927	* 3 422	4 854
5 696	2 341	600	518	728	420	2 500	7 887	2 941	2 625	16 104	* 2 775	4 121
65	835	266	613	681	334	1 625	5 156	1 003	1 246	8 429	577	754
9 650	4 536	1 803	603	2 919	1 614	4 525	24 811	1 274	6 354	39 363	* 6 353	8 707
4 767	1 386	395	384	716	390	1 825	4 403	2 989	2 221	10 500	* 3 452	4 347
631	1 501	293	427	519	340	1 000	3 939	911	1 649	9 541	* 3 206	4 345
84	424	151	11	122	129	0	1 726	2	433	2 409	* 206	298
1 221	838	141	52	436	325	625	5 453	425	1 236	5 711	* 561	803
5 089	1 416	552	979	852	496	3 725	10 874	1 775	2 999	14 944	* 2 952	4 324

Foreningens		Indkøb i Foreningens Regnskabsaar af			Forholdet mellem Kol. 4 og Kol. 3	Indkøb i F. D. B.				
										Kolo-
Nr.	Navn	Butiksvarer *ialt*	Butiksvarer, der *kan faas* i F. D. B.	Butiksvarer *leveret af* F. D. B.		Kolonial ialt	Margarine	Mel	Ost	Kaffe
	1	2	3	4	5	6	7	8	9	10
		Kr.	Kr.	Kr.	pCt.	Kr.	kg	kg	kg	kg
1	Abildaa	55 880	55 720	52 802	*95*	44 447	6 040	13 025	706	904
4	Aulum	123 366	122 188	120 505	*99*	99 173	14 170	29 950	1 758	2 635
7	Bonnet	265 336	261 594	250 836	*96*	204 709	28 900	61 800	1 070	5 381
9	Brandborg	50 672	48 482	46 478	*96*	39 814	5 050	13 100	724	908
10	Bøvling	231 846	229 773	214 695	*93*	155 904	21 739	39 275	3 763	4 140
16	Faare	111 055	107 868	105 532	*98*	79 703	7 585	16 600	1 220	1 180
17	Fousing & O.	96 638	94 876	84 503	*89*	67 694	9 165	17 050	908	1 739
18	Ferring	110 707	109 936	109 334	*99*	89 303	10 640	20 275	798	2 530
19	Fabjerg Indkf.	—	—	143 019	—	111 517	17 560	32 000	2 354	2 830
20	Fjaltring	190 872	189 126	176 067	*93*	137 028	20 470	37 150	2 267	4 110
23	Grønbjerg	62 016	61 940	52 900	*85*	35 538	5 577	12 150	430	49
24	Gimsing	64 631	62 490	60 376	*97*	46 891	6 000	11 000	882	1 590
27	Holmsland	203 856	200 494	192 656	*96*	142 439	21 295	41 300	916	4 570
28	Houer	118 134	114 120	110 820	*97*	87 348	12 508	23 550	2 079	1 710
29	Holstebro & O.	113 813	96 685	92 671	*96*	86 842	18 020	20 760	1 223	4 274
30	Hygum Hove	97 455	93 955	84 676	*90*	70 285	8 340	19 100	531	2 235
33	Idom-Vind og Raasted	47 144	47 000	45 967	*98*	37 201	5 443	12 600	667	886
38	Langerhuse	123 891	119 946	114 765	*96*	85 380	13 740	30 050	1 545	1 320
39	Lem & O.	94 280	90 282	83 879	*93*	70 754	12 030	24 050	1 248	2 340
40	Lemvig & O.	168 113	150 503	143 499	*95*	133 376	24 620	39 600	2 867	5 775
44	Madum	40 210	40 091	38 810	*97*	29 075	4 222	7 200	100	966
45	Møborg	68 985	67 995	66 885	*98*	55 765	7 045	16 750	947	1 375
48	Nees	130 726	125 278	124 014	*99*	97 130	12 015	26 550	1 841	2 531
49	No	114 434	110 531	107 788	*98*	83 019	11 720	25 375	1 173	2 265
50	Nørre Nissum	88 217	84 111	19 344	*23*	16 489	465	2 850	919	50
52	Opsund	55 378	55 038	49 863	*91*	40 610	4 090	8 919	528	175
56	Rindum	91 218	88 048	81 871	*93*	63 095	10 290	18 900	1 548	1 960
57	Resen	199 703	194 242	172 464	*89*	145 113	20 408	39 400	1 146	2 115
59	Skalstrup	91 469	85 801	80 079	*93*	56 635	7 469	15 225	1 242	1 380
60	Spjald	96 426	94 506	89 301	*95*	73 617	13 683	25 375	521	2 243
61	Skjern	134 828	125 340	121 975	*97*	86 088	13 500	24 850	1 563	3 430
63	Sønder Nissum	152 707	146 937	143 000	*97*	101 586	18 240	31 225	2 424	3 253
65	Timring	121 408	120 234	110 664	*92*	95 912	13 000	32 550	1 309	2 309
66	Tvis	141 308	138 229	133 482	*97*	109 215	14 385	25 500	2 032	2 865
67	Tim	82 624	78 294	73 949	*94*	56 149	7 457	13 100	792	1 865
68	Thorsted	58 454	57 373	54 590	*95*	41 306	5 668	10 500	909	1 071
69	Velling	133 621	124 131	121 226	*98*	91 372	12 380	19 625	2 310	2 237
70	Vemb & O.	118 291	116 242	113 768	*98*	98 053	13 750	25 376	1 461	2 125
71	Videbæk	87 882	87 835	86 439	*98*	66 160	7 760	16 800	1 837	1 830
72	Vinding	45 612	45 492	41 687	*92*	30 569	3 904	4 585	628	860
73	Vandborg	81 555	80 917	76 544	*95*	61 043	6 430	14 850	548	855
75	Ølstrup	106 392	100 848	100 848	*100*	74 495	10 320	24 850	1 875	1 790

i Kalenderaaret

nial

Kaffe	Cigarer og Cigarillos	Røg- og Shagtobak	Skraatobak	Blød Sæbe	Toiletsæbe	Høstbindegarn	*Manufaktur en gros*	*Manufaktur Konfektion Skotøj detail*	*Skotøj en gros*	*Isenkram*	*Markfrø (Bruttopris) 1938/39*	
10 a	11	12	13	14	15	16	17	18	19	20	21	
Kr.	Kr.	Kr.	Kr.	Kr.	Kr.	kg	Kr.	Kr.	Kr.	Kr.	kg	Kr.
2 431	526	153	98	368	158	675	1 923	5	390	6 037	1 256	1 931
7 022	2 009	856	201	1 384	526	2 100	603	677	1 935	18 117	2 066	2 496
15 816	2 434	718	1 743	1 996	556	3 325	20 619	22	3 478	22 008	* 2 856	3 668
2 579	254	100	52	252	146	425	1 699	0	541	4 424	* 2 134	2 853
10 841	2 306	380	349	1 739	614	2 900	28 102	911	3 813	25 965	* 9 614	14 779
2 910	1 107	273	75	512	255	1 250	8 596	420	1 722	15 091	* 4 744	6 814
4 830	1 028	376	210	593	167	1 850	5 733	139	1 407	9 530	492	720
7 538	2 147	282	986	850	373	541	8 829	92	2 259	8 851	* 1 627	2 342
9 314	1 724	198	2	1 241	412	2 950	13 754	231	2 644	14 873	776	1 000
11 146	2 068	548	869	1 411	669	3 050	17 536	523	3 241	17 739	* 7 104	11 255
144	790	105	96	491	133	550	8 352	79	1 372	7 559	* 2 386	3 623
4 046	516	170	40	676	158	250	4 009	637	1 442	7 397	* 689	1 004
11 819	1 764	205	293	1 744	471	1 700	19 900	1 418	3 667	25 232	* 5 232	8 125
4 407	2 057	485	761	748	438	1 725	7 644	278	1 884	13 666	* 4 476	7 260
12 646	231	65	7	1 888	447	0	746	101	856	4 126	* 198	366
6 269	1 265	267	50	965	328	2 050	4 341	49	2 276	7 725	* 365	579
2 450	598	294	8	298	159	1 100	2 223	176	587	5 780	* 1 512	2 271
3 694	590	232	160	1 213	407	0	14 134	200	1 774	13 277	144	189
6 495	755	210	101	1 008	281	2 325	147	429	193	12 356	* 4 283	6 682
16 653	1 370	222	333	2 517	598	250	327	2	1 927	7 867	* 484	667
2 526	625	150	89	267	116	475	3 713	62	452	5 508	* 1 880	2 838
3 903	825	377	253	515	222	900	3 133	253	726	7 008	* 1 679	2 637
7 091	2 643	214	314	778	366	1 372	10 355	374	1 745	14 410	* 3 659	5 757
5 872	1 217	441	580	746	446	1 400	9 901	1 455	1 636	11 777	* 5 237	7 910
150	166	12	15	188	16	50	0	0	334	2 521	0	0
405	378	191	87	251	153	888	2 934	65	861	5 393	* 2 175	3 679
5 001	941	96	158	852	323	750	7 907	214	2 195	8 460	* 2 045	3 072
5 462	1 659	386	580	1 376	524	2 058	8 449	22	1 899	16 981	2 227	3 323
4 134	705	102	58	395	244	825	9 360	497	1 972	11 615	* 4 869	7 014
5 918	1 607	324	405	1 112	357	1 625	5 865	123	8	9 688	* 5 980	9 873
8 670	2 466	888	443	1 260	548	900	11 928	1 079	4 265	18 615	* 3 309	4 977
8 726	1 060	80	426	1 245	514	1 250	21 849	445	1 452	17 668	* 5 485	8 272
6 826	956	427	221	895	289	1 575	277	1 134	1 670	11 671	* 5 350	7 412
7 576	1 075	205	15	1 065	397	2 025	10 881	0	1 778	11 608	* 4 353	5 446
5 207	854	228	134	504	211	625	6 914	277	856	9 753	* 5 627	8 470
2 674	1 037	194	99	359	142	850	4 193	312	822	7 957	* 4 105	6 118
5 567	1 457	182	79	827	398	2 000	8 939	1 642	1 880	17 393	* 4 787	6 786
6 486	1 672	102	145	1 005	330	870	596	516	214	14 389	* 5 901	8 320
5 399	1 553	311	134	549	257	1 200	5 541	120	1 328	13 290	* 4 929	7 459
2 456	687	223	165	222	192	825	3 379	0	1 016	6 723	* 3 141	4 889
2 458	2 129	63	100	644	201	1 675	5 182	93	1 213	9 013	* 670	1 189
5 439	879	295	406	762	422	2 300	10 939	741	1 463	13 210	* 4 329	7 255

REGISTER

	Side	
Aabenraa	64	134
Aaby By	38	108
Aabyhøj	14	84
Aadum	54	124
Aaes	48	118
Aagaard	22	92
Aaker & Aakirkeby	62	132
Aal	54	124
Aalbæk, Aalbæk	38	110
— Bramminge	54	124
Aale	48	118
Aalestrup	40	110
Aalsrode	14	84
Aalsø	14	84
Aalum	24	94
Aardestrup	38	108
Aarhus Andelsforr.	14	84
— Brugsforen	14	84
Aarre	54	124
Aars & Omegn	40	110
Aarsballe	62	132
Aarsdale	62	132
Aarslev, Aarslev	32	102
— Brahrand	14	84
— Randers	24	94
Aarup	32	102
Aashøj	2	72
Aast	28	98
Aasted	58	128
Aastrup, Pejrup	32	102
— Raarup	48	118
Aastruplund	48	118
Aastrup Sogn	2	72
Abbednæs	2	72
Abed	52	122
Abildaa	70	140
Addit	48	118
Adslev	14	84
Agerbæk	54	124
Agernæs	32	102
Agerskov & Omegn	22	92
Agersted	40	110
Agger	64	134
Agtrupskov	22	92
Aidt	24	94
Ajstrup	38	108
Albæk	24	94
Alderslyst	14	84
„Alfa", Højslev	58	128
„Alhøj", Stilling	14	84
Alkestrup	2	72
Allesø	32	102
Allindelille	2	72
Allingaabro	24	94
Allinge	62	132
Almind	14	84
Alminde	22	92
Als & Omegn	38	108
Alslev, Karise	2	72
— Varde	54	124
Alsted	2	72
Alsønderup	2	72
Andebølle	32	102
Anholt	2	72
Annisse	2	72
Ans	14	84
Ansager	54	126
Arbforen., Randers	24	94
— Thisted	64	134
Arb's Brugsf., Assens	32	102
— — Faaborg	32	102
— — Fredericia	22	92
— — Vejle	28	98
Arden	38	108
Arentsminde	38	108
Arløse	2	72
Arnager	62	132
Arnakke	2	72
Arnborg	32	102
Arnøje	2	72
Arrild	64	134
Asaa	40	110
Asdal	38	108
Asferg	24	94
Askildrup, Randers	24	94
— Skørping	40	110
Askov	22	92
Askø	52	122
Asmindrup	2	72
Asnæs	2	72
Asp	58	128
Asperup Mark	32	102
— Station	32	102
Aspgaard	56	126
Assedrup St.	14	84
Assendrup	28	98
Assens	24	94
Assentoft	24	94
Astrup, Aarhus	14	84
— Arden	38	108
— Hjørring	38	108
— Skern	56	126
Attrup, Ryomgaard	14	84
— Skovsgaard	40	110
Augustenborg & K. S.	64	134
Aulum	70	140
Auning	24	94
Aunslev gl.	32	102
Avernakø	32	102
Avnbøl	64	134
Baardesø	32	102
Baarse	2	72
Bagnkop	2	72
„Bakkehuset", Sjelle	14	84
„Bakkely", Egense	32	102
„Bakkely", Galten	14	84
Balle, Brødsten	30	100
— Kirkeby	14	84
Ballen	14	84
Balling	58	128
Ballum	66	136
Bandholm	52	122
Bangshostrand	40	110
Barmer	40	110
Barrit	48	118
Barritskovby	48	118
Barup	2	72
Bederslev	32	102
Bedsted	64	134
Begtrup Vig	14	84
Bejstrup	40	110
Bellinge	32	102
Bidsinge	2	72
Biersted	40	110
Billum	56	126
Billund	28	98
Bindeballe	30	100
Bindslev	40	110
Birkerød	2	72
Birket	52	122
Birkum	32	102
Bisholt	48	118
Bislev	40	110
Bistrup	2	72
Bjedstrup	14	84
Bjergager	14	84
Bjergby, Erslev	58	128
— Hjørring	40	110
Bjerndrup & Omegn	66	136
Bjernæs	52	122
Bjerre, Braaskov	48	118
Bjerreby	32	102
Bjerred	2	72
Bjerregrav	24	94
Bjerring	24	94
Bjerringbro	24	94
Bjælkerup	2	72
Bjæverskov	2	72
Blaahøj	28	98
Blangslev	2	72
Blanke Mark	32	102
Blegind	14	84
Blenstrup	40	110
Blidstrup	2	72
Blære & Omegn	40	110
Bodilsker	62	132
Boes	14	84
Boeslum	14	84
Boeslunde Sogn	66	136
Boest	48	118
Bogense	32	102
Bogø	2	72
Bolbro & Omegn	32	102

	Side	
Bolle	40	110
Bonderød	2	72
„Bondeskov", Osted	2	72
Bonnet	70	140
Bording	14	84
Borre	2	72
Borris	56	126
Borup, Borup	2	72
— Halkjær	40	110
— Rønnede	2	72
Bovense	32	102
Brabrand	14	84
Bradsted	40	110
Brahetrolleborg	32	102
Brakker	22	92
Bramdrupdam	22	92
Bramminge & Omegn	56	126
Bramstrup	24	94
Brandborg	70	140
Brande	28	100
Brandelev	2	72
Brandsby	32	102
Brandstrup	24	94
Branduhre	28	100
Bred	32	102
Bredal	30	100
Bredballe	30	100
Brede	2	72
Brederød & Omegn	2	72
Bredstrup	30	100
Bregninge & O., Horbelev	52	122
— Sogn, Eskebjærg	2	72
— Ærøskøbing	32	102
Brejning	30	100
Brenderup	32	102
Breth	48	118
Breum	58	128
Bringstrup	2	72
Broager	64	134
Broby	66	136
Brovst	40	110
— ny	40	110
Brugsf. af 1915, Horsens	48	118
— af 1919, Tørring	48	118
— paa D. f. J., Fr.værk	2	72
Brund	48	118
Brydegaard	32	102
Brylle	32	102
Bryndum, Guldager	56	126
Brøndbyøster	2	72
Brønderslev & Omegn	40	110
Brøndum, Løgstør	40	110
Brøns	56	126
Brønserod	32	102
Brønshøj	2	72
Brørup, Brørup	22	92
— Hylke	48	118
Buerup & Omegn	66	136
Bukkerup	32	102
Bullerup	32	102
Burgaarde	48	118
Bursø	52	122
Byrsted	40	110
Bække	22	92
Bælum	40	110
Bøjen	14	84
Bønnerup	14	84

	Side	
Børglum	40	110
Børkop	30	100
Børup & Omegn	22	92
Bøvling	70	140
Centralværkstedet, Aarhus	14	84
„Centrum", Østervraa	40	110
„Cheapness", Odense	32	102
„Christiansborg", Kbhvn.	2	72
„Concordia", Væggerløse	52	122
Dalby, Dalby	32	102
— Gørlev	66	136
— ny, Haslev	2	72
Dalbyneder	24	94
Dalbyover	24	94
Dalum	32	102
Dannemarre	52	122
Danstrup	2	72
Darum	56	126
Dejret	14	84
Demstrup	14	84
Diernæs	32	102
Djeld	58	128
Dollerup	14	84
Dons	22	92
Donslund	22	92
Dorf	40	110
Draaby	14	84
Drantum	30	100
Drastrup	24	94
Dreslette	32	102
Drigstrup	34	104
Dronninglund	40	110
Dræby	34	104
Drøsselbjerg	66	136
Durup	58	128
„Dybdal", Rørdal	40	110
Dybvad	40	110
„Dybvang", Trustrup	14	84
Dyreborg & Omegn	34	104
Dysted	2	72
Dærup	34	104
Døjringe & Omegn	66	136
Døllefjelde	52	122
Dømmestrup	34	104
Døstrup	40	110
Ebberup	34	104
Ebdrup	14	84
Ebeltoft	14	84
Edslev	14	84
Eg	30	100
Egaa	14	84
Egebjerg, Horsens	48	118
— Vinderup	58	128
Egelev	52	122
Egens	14	84
Egense	34	104
Egernsund & Omegn	66	136
Egeslevmagle	66	136
Egholt & Omegn	22	92
Egtved	22	92
Egøje Hastrup	2	72
Ejby, Ejby	34	104
— Kirke-Hyllinge	2	72
— Ll.-Skensved	2	72

	Side	
Ejer	48	118
Ejerslev	58	128
Ejlby & Omegn	34	104
Ejsing	58	130
Ejstrup	22	92
Ejstrupholm & Omegn	48	118
Ellede	2	72
Ellinge	34	104
Elsborg	14	84
Emmelev	14	84
Enderslev	2	72
Endrup	56	126
„Enigheden", Horsens	48	118
— Stege	2	72
Enslev	24	94
Ensted Sogn	66	136
Errindlev	52	122
Erritsø	22	92
Erslev	60	130
Ertebjerg	66	136
Esbjerg & Omegn	56	126
Esbønderup	2	72
Eskildstrup	52	122
Espe	34	104
Espergærde, Snekkerst. & O.	2	72
Estvad-Rønbjerg	60	130
Etterup	34	104
Faaborg, Varde	56	126
Faarbæk	60	130
Faardrup	66	136
Faare	70	140
Faarevejle	4	74
Faarup, Faarup	24	96
— Rødkærsbro	24	96
Fabjerg Indkøbsf.	70	140
Fakse & Omegn	4	74
Fandrup	40	110
Fanefjord	4	74
Fangel	34	104
Farre	30	100
Farsø	40	110
Farup	56	126
Faster	56	126
Faurbo	4	74
Fausing	26	96
Fejø	4	74
Feldballe	14	84
Feldborg	60	130
Fensmark	4	74
Ferring	70	140
Ferritslev	34	104
Ferslev, Svenstrup	40	110
— -Vellerup	2	72
Ferup	22	92
Fillerup	14	84
Finderup, Herborg	56	126
— Viborg	60	130
Firgaarde	14	84
Fitting	22	92
Fjaltring	70	140
Fjelde	52	122
Fjeldsø	26	96
Fjellebro	4	74
Fjellerad	40	110
Fjellerup	14	84
Fjelsted	34	104

	Side	
Fjenneslev	4	74
Fjerritslev	40	110
Flade	60	130
Flakkebjærg	66	136
Flauenskjold	40	110
Flejsborg	40	110
Flemming & Omegn	48	118
Flintinge & Omegn	52	122
Fly	60	130
Flødstrup	34	104
Fodby	4	74
Foerlev	14	84
Foldby Sogn	14	84
Forbrf. af 1872, Aalborg	40	110
Forum	56	126
Foulum	40	110
Fousing & Omegn	70	140
Fraugde	34	104
Fredensborg & Omegn	4	74
Frederiks	14	84
Frederiksberg	66	136
Frederiksdal	14	84
Frederikshaab	30	100
Frederikshavn	40	110
Frederikshøj	14	84
Frederikssund & Omegn	4	74
Frederiksværk & Omegn	4	74
Frejlev, Aalborg	40	110
— Frejlev	52	122
Freltofte	34	104
„Frem", Aarslev	26	96
— Esbjerg	56	126
— Harpelunde	52	122
— i Arnborg	30	100
„Fremad", Feldborg	60	130
— Horsens	48	118
— Sjelle	14	84
„Fremtiden", Gelsted	34	104
— i Br. Kirkeby	40	110
— Nørre Aaby	34	104
— Nørre Sundby	40	110
— Vraa	40	110
Frenderup	2	72
Frue Sogn	4	74
„Fruebjerg", Ormslev	14	84
Fræer	40	110
Frøbjerg	34	104
Frørup	34	104
Frøslev, Mors	60	130
— Store-Heddinge	2	72
Frøstrup	64	134
Fuglse	52	122
Funder	14	84
Fur	60	130
Fynshav	66	136
Fæsted	56	126
Føvling, Brædstrup	48	118
— Føvling	56	126
Gaansager	56	126
Gaarslev	30	100
Gabøl & Omegn	22	92
Gadbjerg	30	100
Galten, Galten	14	84
— Hadsten	26	96
Gammelby, Jelling St.	30	100
— Stouby	48	118
Gammelby, Vejen	22	92
Gammel Lindholm	42	112
— Skørping & Omegn	42	112
Gamst	22	92
Gandrup	40	110
Gangsted	48	118
Gasse & Omegn	66	136
Gassum	26	96
Gedesby	52	122
Gedser & Omegn	52	122
Gedsted	26	96
Gedved	48	118
Gellerup	16	86
Gelsted, Gelsted	34	104
— & Omegn, Herlufmagle	4	74
Gentofte	4	74
Gerlev, Gerlev	26	96
— -Lundforlund	66	136
Gerskov	34	104
Gestelev	34	104
Gevninge	4	74
Gilleleje	4	74
Gimlinge	66	136
Gimming	26	96
Gimsing	70	140
Ginnerup	16	86
Gislev	34	104
Gislinge	4	74
Gistrup	40	110
Give	30	100
Givskud	30	100
Gjelballe	22	92
Gjerning	26	96
Gjerrild	16	86
Gjesing	48	118
Gjessø	16	86
Gjesten	22	92
Gjøl	40	110
Gjøttrup	40	110
Glarbo	16	86
Glejbjerg	56	126
Glerup	40	110
Gloslunde-Græshave	52	122
Glostrup	4	74
Glud	48	118
Glyngøre	60	130
Glæsborg	16	86
Godthaab, Godthaab, J.	40	110
— Æreskøbing	34	104
Graasten & Omegn	66	136
Gram & Omegn	22	92
Grauballe	16	86
Gravlev	16	86
Gredstedbro	56	126
Grejs	30	100
Grejsdal	30	100
Grenaa & Omegn	16	86
— Havn	16	86
Greve	4	74
Grevinge	4	74
Grimstrup, Esbjerg	56	126
— Næstved	4	74
Grindløse	34	104
Grindsted	30	100
Grumløse	4	74
Grumstrup	48	118
Grundfør	16	86
Grædstrup	48	118
Grænge	52	122
Græsted	4	74
Græsvænge	4	74
Grættrup	60	130
Grønhjerg	70	140
Grønfeld, Feldballe	16	86
Grønfeldt, Ølgod	56	126
Grønning	60	130
Gudbjerg & Omegn	34	104
Guderup & Omegn	66	136
Gudhjem	62	132
Gudmindrup	4	74
Gudum, Lemvig	60	130
— Vaarst	40	110
Gudumholm & Omegn	40	112
Guldager	56	126
Guldborg	52	122
Gulfeldt	34	104
Gullerup	60	130
Gullev	26	96
Gundsølille	4	74
Gundsømagle	4	74
Gunslev	52	122
Gunslevmagle	52	122
Gylling	16	86
Gyrstinge	4	74
Gærum	40	110
Gærup	34	104
Gødding	30	100
Gørding & Omegn	56	126
Gørlev	66	136
Haarby, Haarby	34	104
— ny	34	104
— Skanderborg	16	86
Haarbølle	4	74
Haarlev	4	74
Haarslev, Gamby	34	104
— Sandved	4	74
Haarup	48	118
Haastrup	34	104
Hadbjerg	16	86
Hadersley	22	92
Hadsten & Omegn	16	86
Hadsund & Omegn	42	112
Hagested	4	74
Hald, Hald	26	96
— Højslev	60	130
Haldager	42	112
Haldagerlille	66	136
Haldrup	48	118
Haldum & Omegn	16	86
Halkjær	42	112
Halling, Boulstrup	16	86
— Randers	16	86
Hallum	56	126
Hallund	42	112
Hallundbæk	30	100
Hals	42	112
Halskov & Omegn	66	138
Halsnæs	6	76
Hammel & Omegn	16	86
Hammelev	16	86
Hammershøj & Omegn	26	96
Handbjerg	60	130
Handest	26	96

	Side	
Hannebjerg	26	96
Hansted	48	118
Haraldskjær Fabrik	30	100
Harken	42	112
Harlev Framlev	16	86
Harndrup	34	104
Harreby	56	126
Harridslev	26	96
Hasle & Omegn	62	132
Haslev	4	74
Haslund	26	96
Hasmark	34	104
Hasselø	52	122
Hasseris	42	112
Hassing	64	134
Hatting	48	118
Haubro	42	112
Hauge, Kellerup	16	86
— Indksf., Gaarde	56	126
Haurum	16	86
Havdrup	4	74
Havndal	26	96
Havnelev	6	76
Havrebjærg	66	138
Havredal	16	86
Hedegaardene	4	74
Hedehusene	4	74
Heden	34	104
Hedensted	48	118
Hejninge	66	138
Hejls	22	92
Hejnsvig & Omegn	22	92
Helgenæs	16	86
Hellebæk	4	74
Hellested	4	74
Hellum	42	112
Helnæs	34	104
Helsinge	4	74
Helsingør	6	76
Hem	60	130
Hemmed & Omegn	16	86
Hemmet	56	126
Henne	56	126
Herborg	56	126
Herfølge ny	4	74
Herning	16	86
Herrested	34	104
Herritslev	52	122
Herrup	60	130
Herskind	16	86
Herslev	22	92
Hersnap	34	104
Hersom	26	96
Herstedvester & Omegn	6	76
Hillerslev	64	134
Hillerød & Omegn	4	74
Himlingøje	4	74
Hindevad	34	104
Hirtshals	42	112
Hjallerup	42	112
Hjarnø	48	118
Hjarup	22	92
Hjedsbæk	42	112
Hjelm	52	122
Hjermind	26	96
Hjortdal	42	112
Hjortekær	6	76
Hjorthede	26	96
Hjortshøj	16	86
Hjørring	42	112
Ho	56	126
Hodde	56	126
Holbæk, Holbæk	4	74
— & Omegn, Ørsted	26	96
Holbøl & Omegn	66	136
Hollandsbjerg	26	96
Holme, Ebeltoft	16	86
— Viby, J.	16	86
— -Olstrup	4	74
Holmsland	70	140
Holmstol	16	86
Holmstrup	34	104
Holstebro & Omegn	70	140
Holsted By, Holsted	22	92
— Næstved	6	76
— St. & O., Holst. St.	22	92
Holsteinborg	4	74
Holte & Omegn	6	76
— By & Buskehøj	6	76
Holtug	4	74
Homaa	16	86
Honum	48	118
Hoppes	22	92
Horbelev	52	122
Horn & Omegn	16	86
Hornborg	48	118
Hornbæk	26	96
Horne, Tistrup	56	126
— Indkf., Tistrup	56	126
Hornslet	16	86
Hornstrup	30	100
Hornum St.	42	112
Horreby	52	122
Horsens Hammer	42	112
Hostrup, Daugaard	30	100
— Sogn, Varde	56	126
Hostruphuse	26	96
Hou, Lohals	34	104
— Ulsted	42	112
Houer	70	140
Houlbjerg	26	96
Hovborg	22	92
Hovedstaden	4	74
Hulsig	42	112
Hundborg	64	134
Hundelev	42	112
Hundslev	34	104
Hundslund	48	118
Hundstrup & O., Hundstrup	64	134
— V. Skerninge	34	104
Hune	42	112
Hunseby	52	122
Hurup A	64	134
Husby	34	104
Hush'foren., Korsør	66	138
— Nyborg	34	104
Hvalpsund	42	112
Hvalsø	6	76
Hvam & Omegn, Hvam	42	112
— Kellerup	16	86
Hviding	56	126
Hvilsom	26	96
Hvilsted	16	86
Hvirring	48	118
Hvolbæk	16	86
Hvornum	26	96
Hvorslev	26	96
Hygum	30	100
Hygum Hove	70	140
Hyldtofte & Omegn	52	122
Hylke	48	118
Hylleholt	4	74
Hyllested, Dalmose	68	138
— Hyllested	16	86
Hyllinge	68	138
Hyrup	48	118
Hæstrup	42	112
Høed Indkf.	34	104
Høgsholt	30	100
Højbjerg	16	86
Højby, Højby Fyn	34	104
— — Sj.	4	74
— Lejre	4	74
Højbygaard Sukkerf.	52	122
Høje Taastrup	4	74
Højen	30	100
Højerup	4	74
Højmark	56	126
Højrup	22	92
Højslev & Omegn	60	130
Høm, Ribe	56	126
— Ringsted	6	76
Høng & O., A & B	68	138
Hørby, Hobro	26	96
— Holbæk	4	74
— Hørby	42	112
Hørdum	64	134
Hørning, Hørning	16	86
— Volk Mølle	26	96
Hørrup	26	96
Hørup & Omegn	66	136
Høruphav	66	136
Hørve	6	76
Høstentorp	6	76
Høve, Asnæs	4	74
— Mark, Dalmose	68	138
Høver	16	86
Idestrup	52	122
Idom-Vind og Raasted	70	140
Ikast	16	86
Ilbro	42	112
Ildved	30	100
Illerup	6	76
Ilskov	60	130
Ingstrup	42	112
Janderup	56	126
Jebjerg, Jebjerg	60	130
— Langaa	26	96
Jelling & Omegn	30	100
Jels & Omegn	22	92
Jennum	30	100
Jerlev	30	100
Jernbanecetatens, Fredericia	30	100
Jernb.funktionærernes, Aarh.	14	84
Jernvedlund	56	126
Jersie	6	76
Jerslev	42	112
Jerup	42	112
Jordløse, Jordløse	34	104

	Side	
Jordrup	22	92
Jorløse, Svebølle	68	138
Juelsminde & Omegn	48	118
Jungshoved	6	76
„Jyden", Assens	26	96
Jyllinge	6	76
Jystrup	6	76
Jægerspris	6	76
Jørlunde	6	76
Kaas	42	112
Kagerup	6	76
Kalundborg	6	76
Kalvehave	6	76
Kalvslund	56	126
Kalø	52	122
Kamstrupstien, Roskilde	6	76
Kappel	52	122
Karby	60	130
Karise	6	76
Karlby, Hornslet	16	86
— Voldby	16	86
Karlshøj	6	76
Karlslunde	6	76
Karlstrup	6	76
Karrebæk	6	76
Karup Kølvraa	16	86
Kastager & Omegn	52	122
Kastbjerg	26	96
Kastelev	6	76
Kattrup	48	118
Kauslunde-Gamborg	34	104
Keldstrup	68	138
Kerteminde	34	104
Kertinge	34	104
Kettinge	52	122
Kildebrønde	6	76
Kindvig	6	76
Kippinge-Brarup & Omegn	52	122
Kirkeby, Roslev	60	130
— Stenstrup	36	106
Kirkedal	42	112
Kirke Flinterup	6	76
— -Helsinge	68	138
— -Stillinge	68	138
Kirkerup	68	138
Kjeldbjerg	60	130
Kjellerup	16	86
Kjerte	34	104
Klakring	48	118
Klarskov	6	76
Klattrup	30	100
Klejs	48	120
Klejtrup	26	96
Klemensker	62	132
Klim	64	134
Kliplev & Omegn	66	136
Klippinge	6	76
„Klode Mølle", Engesvang	16	86
Klodskov	52	122
Klokkerholm	42	112
Klovborg	50	120
Knarreborg	36	106
Knudstrup	16	86
Koed	16	86
Kogsbølle	36	106
Kolby, Samsø	16	86
Koldby, Hørdum	64	134
Kolding & Omegn	22	92
Kolind & Omegn	16	86
Kollemorten	30	100
Kollund	66	136
Komdrup & Omegn	42	112
Kongaadal	56	126
Kongsted & Omegn	6	76
Korsholm	42	112
Korshøj	30	100
Korsvej	16	86
Korsør & Omegn	68	138
Korup & Omegn, Hadsund	42	112
— Korup	36	106
Kousted	26	96
Kragelund, Løsning	30	100
— Silkeborg	16	86
Kraneled	6	76
Krarup	36	106
Kregme	6	76
Krejbjerg	60	130
Kristrup	26	96
Krondal	50	120
„Kronjyden", Støvring	26	96
Krungerup	52	122
Krusbjerg	56	126
Kullerup & Omegn	36	106
Kundby	6	76
Kvanløse	6	76
„Kvik", Holeby	52	122
Kvislemark	6	76
Kværkeby	6	76
Kværndrup	36	106
Kyndby-Krogstrup	6	76
Kyse	6	76
Kærby	6	76
Kærbybro	26	96
Kærbølling	30	100
Kærup	56	126
København	6	76
Københoved	22	92
Køge & Omegn	6	76
Kølkjær	30	100
Køng, Glamsbjerg	36	106
— Lundby	6	76
Laanum	60	130
Laasby	18	88
Laastrup	60	130
Ladager	6	76
Ladby	6	76
Lading	18	88
Landet, Landet	52	122
— Svendborg	36	106
Landsled	8	78
Langaa & Omegn	26	96
Langelund	30	100
Langerhuse	70	140
Langeskov	36	106
Langetved	22	94
Langtved	36	106
Langø	52	122
Laven	18	88
Ledøje & Omegn	8	78
Lee	26	96
Lejrskov	22	92
Lellinge	8	78
Lem, Brodal	60	130
— & Omegn, Lem	70	140
— Randers	26	96
Lemming	18	88
Lemvig & Omegn	70	140
Lendemark	8	78
Lendum	42	112
Lestrup	8	78
Levring	18	88
Lidemark	8	78
Lihmskov	30	100
Lilballe	22	92
Lild Sogn	64	134
Lille Andst og Roved	22	92
— Arden	42	112
Lillebrænde	52	122
Lille Ebberup & Omegn	68	138
— -Heddinge	6	76
Lillering	18	88
Lillerød & Omegn	8	78
Lille-Skensved	8	78
— Torøje	8	78
Lime, Lime	60	130
— Mørke	26	96
Linaa	18	88
Lind	8	78
Lindaa Balle	18	88
Lindbjerg, Randers	26	96
— Ølgod	56	126
Linde, Bur	60	130
— Spentrup	26	96
Lindeballe	30	100
Lindknud	22	92
Lindved & Omegn	30	100
Linnerup Sogn	50	120
Listed	62	132
Lobbæk	62	132
Longelse-Fuglsbølle	6	76
Lumbsaas	6	76
Lumby Taarup	36	106
Lund, Højslev	60	130
— Rødvig	6	76
Lundby	42	112
Lunde, Lunde, Fyn	36	106
— — Jyll.	56	126
Lunderskov	22	92
Lundtoft & Omegn	66	136
Lundum	50	120
Lyby	60	130
Lyderslev	6	76
Lyhne	56	126
Lyngaa	18	88
Lynge	68	138
— Uggeløse	8	78
Lyngs	64	134
Lyngsaa	42	112
Lysgaard	60	130
Lystrup	26	96
Læborg-Drostrup	22	92
Lærernes Indkf., Næstved	8	78
Læsten	26	96
Læsø	8	78
Lødderup	60	130
Løgeskov	36	106
Løgstrup	60	130
Løgstør & Omegn	42	112
Løjt Sogn	66	136

	Side	
Løkken	42	112
Lønborg	56	126
Lønholt & Omegn	6	76
Lønne	56	126
Lønstrup	42	112
Lørslev	42	112
Løsning	50	120
Løve	68	138
Løvel	26	96
Løvskal	26	96
Maale	36	106
Maarslet	18	88
Madum	70	140
Maglebrænde	52	122
Magleby	8	78
Majbølle	52	122
Malling	18	88
Mammen	26	96
Mandø	56	126
Manna-Thise	42	112
Manstrup	42	112
Mariager & Omegn	26	98
Maribo & Omegn	52	122
Marie Magdalene	18	88
Markusminde	18	88
Marrebæk	52	122
Martofte	36	106
Masnedsund Hushf.	8	78
Matrup	50	120
Mausing	18	88
Mejlby, Arden	42	112
— Hjortshoj	18	88
— Spentrup	26	96
Melby	36	106
Mellerup	26	96
Menstrup	68	138
Merløse	8	78
Mesballe	18	88
Mesinge	36	106
Middelfart	22	94
Midskov	36	106
Midstrup	18	88
Millinge Østerby	36	106
Mjesing	18	88
Mjolden	56	126
„Mjølner", Ø. Skerninge	36	106
Mogenstrup	60	130
Mollerup, Laven	18	88
— Nykøbing M.	60	130
— -Hulbæk	26	96
Morild	42	112
Morup Mølle	64	134
Mosbjerg	42	112
Moseby, Horbelev	8	78
— Kaas	42	112
Mou	42	112
Mullerup	68	138
Mulstrup	8	78
Mundelstrup	18	88
Munke-Bjærgby	68	138
Munkebo	36	106
Musse	52	122
Mygdal	42	112
Mylund	42	112
Møborg	70	140
Mølvang	30	100
Mønsted	60	130
Mørke Ommestrup	18	88
Mørkøv	8	78
Naarup & Gjern	18	88
Nakskov	54	124
Nebel & Omegn	24	94
Nebsager Sogn	50	120
Necs	70	140
Nellemose	36	106
Nexø	62	132
Nibe & Omegn	42	112
Nidløse Sogn	8	78
Nim	50	120
Nimtofte	18	88
No	70	140
Nordby	56	126
Nordrup	68	138
Nordskov	36	106
„Nordthy", Thisted	64	134
Norring	18	88
Nors	64	134
Norup & Omegn, Norup	26	98
— Otterup	36	106
Nyby	24	94
Nybøl Sogn & Omegn	66	136
Nyholmstrand	44	114
Nyker	62	132
Nykøbing F. & Omegn	54	124
— Mors	60	130
— Sj.	8	78
Nylars	62	132
Ny Lindholm	44	114
Nyraad	8	78
Nyrup	8	78
Nysted & Omegn	52	122
Nysum	42	114
Nærum	8	78
Næsbjerg	56	128
Næsby, Glumsø	8	78
— -Rønbjerg	44	114
— v/Skoven	68	138
Næstved Mark	8	78
Nøbbet	52	122
Nøbølle	8	78
Nødager	18	88
Nøddebo	8	78
Nøddelund	28	98
Nørager, Nørager	28	98
— Vivild	28	98
Nørby	50	120
Nørbølling	24	94
Nørhalne	44	114
Nørholm	44	114
Nørhoved	50	120
Nørre Aaby	36	106
— Alslev	52	122
— Bjært	24	94
— Bork	56	126
— Borup	28	98
— Broby	36	106
Nørreby	36	106
Nørre Esterbølle	36	106
— Højrup	36	106
— Jærnløse	8	78
— Kongerslev	44	114
— Lyndelse	36	106
Nørre Løgum Sogn	66	136
— Nebel	58	128
— Nissum	70	140
— Næraa	36	106
— Rind	60	130
Nørreskov	18	88
Nørre Snede	50	120
— Sundby	44	114
Nørresundby ny	44	114
Nørre Søby	36	106
— Tranders	44	114
— Uttrup	44	114
— Vedby	52	122
— Vilstrup & Omegn	30	100
— Vissing	18	88
— Ørslev	52	122
Nørskovlund	18	88
Nørup Sødover	30	100
Nøvling	44	114
Obbekjær	58	128
Odden Sogn	8	78
Oddense	60	130
Odder	18	88
Odense	36	106
Oksby	58	128
Oksbøl og Havnbj. Sogne	66	136
Oldrup	50	120
Ollerup	36	106
Olsker	62	132
Ommel	8	78
Omø	8	78
Ondrup	18	88
Onsted	18	88
Opager	54	124
Opsund	70	140
Ordrup	8	78
Oreby	8	78
Orehoved	54	124
Ormslev	18	88
Orten	58	128
Orø	8	78
Osager	8	78
Otterup	36	106
Oustrup	18	88
Outrup, Nykøbing M.	60	130
— Outrup	58	128
Ove & Omegn	28	98
Overfussing	28	98
Overlade	44	114
Overvindinge	8	78
Paarup	18	88
Padborg	66	136
Pandrup	44	114
Pedersborg	68	138
Pedersker	62	132
Pederstrup, Kellerup	18	88
— Pederstrup	36	106
Pejrup	36	106
Pindstrup	18	88
Pjedsted	30	100
Porshede	44	114
Poulsker	62	132
Poulstrup	44	114
Præstbro	44	114

	Side	
Raaby	28	98
Radsted	54	124
Rakkeby	44	114
Raklev	8	78
Ramsing	60	130
Ramsømagle	8	78
Ramten	18	88
Randlev	18	88
Ranum	44	114
Rask	50	120
Ravnholt	50	120
Ravning	30	100
Ravnkilde	44	114
Ravnse	54	124
Ravnstrup	60	130
Redsted	60	130
Reerslev	8	78
Reersnæs	54	124
Refsnæs	8	78
Refsvindinge	36	106
Reinstrup	68	138
Resen, Karup	60	130
— Struer	70	140
Rettrup	60	130
Revninge	36	106
Ribe & Omegn	58	128
Rindby	58	128
Rindum	70	140
Ring	50	120
Ringe	36	106
Rinkenæs	66	136
R. A. V., Varde	58	128
Risgaard	44	114
Rodskov	18	88
Roerslev	36	106
Roholte	8	78
Rold & Omegn	44	114
Rolfsted	36	106
Romdrup	44	114
„Ronæsbro", Nr. Aaby	36	106
Rosenlund, Aabybro	44	114
— Kirkeby	36	106
Roskilde	8	78
Roslev	60	130
Rosted	68	138
Rostrup	44	114
Roum	28	98
Roust Indkf.	58	128
Rousthøje	58	128
Rudkøbing	8	78
Rudme	36	106
Ruds-Vedby	68	138
Rugsted	30	100
Rutsker	62	132
Rye	18	88
Rydal	44	114
Ryde	54	124
Rykkerup	54	124
Rynkeby	36	106
Ryslinge	36	106
Rær	64	134
Rærup	44	114
Rø	62	132
Rødby	54	124
Rødding, Spøttrup	60	130
— Viborg	18	88
Røde Kro	66	136
Rødled	8	78
Rødvig	8	78
Røgen	18	88
Røjle Skov	36	106
Rønde	18	88
Rønne	62	132
Rønnebæk	8	78
Rørby	8	78
Rørbæk, Oppe-Sundby	8	78
— Sakskøbing	54	124
Saaby	50	120
Sabro	18	88
Sahl	28	98
Salby	36	106
Sall	18	88
Sallerup	10	80
Salling	44	114
Sallinge	36	106
Salten	18	88
— Skov	18	88
Saltum	44	114
Sandager	36	106
Sandby, Sandby	8	78
— Vrangstrup	10	80
Sandvig	62	132
Sangstrup	18	88
Sarup & Omegn	66	136
Sattrup-Monbjerg	50	120
Sct. Hans Landsogn, Odense	38	108
Sct. Jørgensbjerg, Roskilde	10	80
Sebber	44	114
Seem-Varming	58	128
Sejerslev	60	130
Sejerø	10	80
Sejet	50	120
Sejlflod	46	116
Sejling	18	88
Selde	60	130
Sengeløse	8	78
Sepstrup	18	88
Serridslev	50	120
Serritslev	44	114
Serup	18	88
Siem & Omegn	44	114
Sierslev	8	78
Sig	58	128
Silkeborg	18	88
Sillerslev	60	130
Sindal	44	114
Sinding	18	88
Sipperup-Stenstrup	10	80
„Sirius", Bildsø	68	138
Sjørring	64	134
Sjørslev	18	88
Sjørup	60	130
Skaade	18	88
Skaastrup	36	106
Skads	58	128
Skafterup	68	138
Skagen	46	116
Skallerup	44	114
Skalstrup	70	140
Skamby	36	106
Skanderborg	20	90
Skanderup	24	94
Skarresø	20	90
Skaverup	10	80
Skelby, Fiskebæk	54	124
— Herlufmagle	10	80
Skelde	66	136
Skellerup, Hobro	28	98
— Ullerslev	36	106
Skelund	46	116
Skibinge	10	80
Skibsby	46	116
Skive & Omegn	60	132
Skivum	44	114
Skjern	70	140
Skjold, Horsens	50	120
Skjoldbjerg	30	100
Skjoldborg	64	134
Skjoldelev	20	90
Skjød	20	90
Skjødstrup	20	90
Skodborg & Omegn	24	94
Skodsborg & Omegn	10	80
Skovby, Kassemose	38	108
— Nr. Alslev	54	124
— & O., Skovby, Als	66	136
— Skovby, Østj	20	90
Skovens	10	80
Skovgaardhus	20	90
Skovhuse, Stensved	10	80
— Hushf., Langebæk	10	80
Skovlund	58	128
Skovsgaard	44	114
Skringstrup	62	132
Skræ	20	90
Skuderløse	8	78
Skudstrup	24	94
Skuldelev	10	80
Skyum & Omegn	64	134
Skælskør	10	80
Skærbæk & Omegn	66	136
Skærup	30	100
Skæve	46	116
Skævinge	10	80
Skørping & Omegn	44	114
Skørpinge	68	138
Skørringe	54	124
Slagelse & Omegn	68	138
Slaglille	68	138
Slangerup	10	80
Slemminge	54	124
Sliminge	10	80
Slotsbjergby	68	138
Sludstrup	68	138
Smerup	10	80
Smidie	44	114
Smidstrup	30	100
Snedsted	64	134
Snesere By & Omegn	10	80
Sneslev, Fuglebjærg	68	138
— Sneslev	10	80
Sneum	58	128
Snogebæk	62	132
Snoldelev	10	80
Snæbum	28	98
Solbjerg, Havrebjærg	68	138
— Solbjerg	64	134
„Solkjær", Hinnerup	20	90
Solrød	8	78
Sondrup	50	120

	Side	
Sorring	20	90
Sottrup	66	136
Spandet	58	128
Spentrup	28	98
Sperring	64	134
Spjald	70	140
Spjellerup	68	138
Spørring & Omegn	20	90
Stabrand	20	90
Stadager	54	124
Staksrode	50	120
Starup, Gravens	24	94
— Tofterup	58	128
Staun	44	114
Stauning	58	128
Stausø	58	128
Stenderup, Holsted	58	128
— Krogager	58	128
— Stenderup	50	120
— By, Varmark	24	94
Stenild	28	98
Stensballe	50	120
Stensely	62	132
Stenstrup	38	108
Stenvad	20	90
Sterup	44	114
Stevns Andelsff.,St.-Heddinge	10	80
Stevnstrup & Grensten	28	98
Stigsnæs	68	138
Stjær	20	90
Stoholm	62	132
Stokkebro	20	90
Stokkemarke	54	124
Store Andst	24	94
— Brøndum	44	114
— Dalby	50	120
— Lihme	30	100
— Rørbæk	28	98
— Taarnby	10	80
— Torøje	10	80
— Viby	38	108
Storring	20	90
Storvorde	44	114
Stouby	50	120
Strammelse	38	108
Strandby, Farsø	44	114
— Haarby	38	108
— Strandby	46	116
Strellev	58	128
Strib	38	108
Struer & Omegn	62	132
Strynø	38	108
Strærup	38	108
Strø Sogn	10	80
Ströby	10	80
Stubbekøbing	10	80
Stubberup Bruntofte	54	124
— Nysted	54	124
Studsdal	24	94
Støvring	44	114
Suldrup	44	114
Sulsted	44	114
Sundby	64	134
Svallerup	68	138
Svaneke & Omegn	62	132
Svankær	64	134
Svebølle	10	80
Svendborg	38	108
Svenstrup Hestehave	10	80
— Svenstrup	44	114
— True	28	98
Svinding, Randers	28	98
Svinninge, Nr.-Asmindrup	10	80
— & O., Svinninge	10	80
Sværdborg	10	80
Systofte	54	124
Syvsten	44	114
Sæby-Gershøj	8	78
— Høng	68	138
— & Omegn, Sæby	44	114
Sædder	10	80
Særslev	38	108
Sæsing	46	116
Søborg	10	80
Søby, Hornslet	20	90
— Hou	20	90
— Kølkær	30	102
— Ærøskøbing	38	108
Sødring	28	98
Søften	20	90
Søllested	54	124
Sønder Alslev	54	124
— Bjærge	66	136
— Bjært Strand	24	94
Sønderborg & Omegn	66	136
Sønderby, Glud	50	120
— Skibby	10	80
Sønderbæk	28	98
Sønder Felding	24	94
Sønderhaa	64	134
Sønder Harritslev	44	114
Sønderho	58	128
Sønderholm	44	114
Sønder Hygum	58	128
— Kirkeby	54	124
— Kongerslev	44	116
— Nissum	70	140
— Næraa	38	108
— Omme	30	102
— Onsild	28	98
— Saltum	44	114
Sønderskov	46	116
Søndersø	38	108
Sønder Taastrup	54	124
— Tranders	44	114
— Vilstrup	24	94
— Vissing	50	120
— Vium	58	128
Sønderup ny, Slagelse	68	138
— Støvring	44	114
Sørbymagle	68	138
Sørup, Eskildstrup	54	124
— Støvring	44	114
— Svendborg	38	108
Søstrup	10	80
Søsum	10	80
Søvind	50	120
Taagerup	10	80
Taaning	50	120
Taanum	28	98
Taarnborg Sogn	68	138
Taars, Sakskøbing	54	124
— Taars	46	116
Taarup, Frørup	38	108
— Løgstrup	62	132
— Mesinge	38	108
Taastrup	10	80
Taftebjærg & Omegn	20	90
Tanderup, Gelsted	38	108
— Pillemark	20	90
Tange	28	98
Tapdrup	28	98
Tarm	58	128
Taulov	24	94
Tebstrup	50	120
Tejn	62	132
Termestrup	20	90
Terndrup & Omegn	46	116
Terp	28	98
Terpet	46	116
Terslev	10	80
Them	50	120
Thise	62	132
„Thor", V. Skerninge	38	108
Thorsager	20	90
Thorshøj	46	116
Thorslunde-Ishøj	10	80
Thorsted	70	140
Thorum	62	132
Thorup, Dronninglund	46	116
— Knebel	20	90
— Sogn, Skørping	46	116
— Solbjerg	62	132
Thunø	20	90
Thyregod	32	102
Tikøb	10	80
Tillitze	54	124
Tilst	20	90
Tim	70	140
Timring	70	140
Tinghøj	58	128
Tinglev & Omegn	66	136
Tingsted	54	124
Tinnet	32	102
Tirslund	24	94
Tirsted	54	124
Tirstrup & Omegn	20	90
Tisted	46	116
Tistrup	58	128
Tjustrup	68	138
Tjæreborg	58	128
Tjæreby, Harløse	10	80
— Sogn, Tjæreby	68	138
Tobøl	58	128
Todbjerg	20	90
Toksværd	10	80
„Tolstrup", Brønderslev	46	116
— Løgstør	46	116
Tommerup St.	38	108
Tommestrup	10	80
Toreby	54	124
Torkildstrup	54	124
Tornby	46	116
Torp	50	120
Torrild	20	90
Tostrup, Stege	10	80
— Sønderholm	46	116
Tranbjerg	20	90
Tranekær	10	80
Tranum	46	116

	Side	
Trige	20	90
Troelstrup	28	98
Trunderup	38	108
Trustrup	20	90
Try	46	116
„Tryg", Ry	20	90
— Vejby	62	132
Tryggelev	12	82
Træden	50	120
Trønninge	10	80
Trørød & Omegn	10	80
Tuen	46	116
Tullebølle	10	80
Tulstrup	20	90
Tune	10	80
Tureby	10	80
Turup-Hesle	38	108
Tuse	10	80
Tvede	28	98
Tversted	46	116
Tvinde & Omegn	38	108
Tvingstrup	50	120
Tvis	70	140
Tybjerglille	10	80
Tylstrup	46	116
Tyvelse	68	138
Tæbring	62	132
Tødsø	62	132
Tolløse	12	82
Tømmerby	50	120
Tømmerup	10	80
Tønder	66	136
Tøndering	62	132
Tønning	50	120
Tørring	50	120
Tøving	62	132
Ubberud	38	108
Ubby	68	138
Udby & Omegn, Holbæk	12	82
— Lundby	12	82
Udbyneder	28	98
Ugerløse	12	82
Uggelhuse	28	98
Ugilt	46	116
Ugledie	12	82
Uhe	32	102
Uhre Bakke	32	102
Ulbjerg & Omegn	62	132
Ulbølle	38	108
Ulkebøl-Kær	66	136
Ullerslev	38	108
Ullerød	12	82
Ulse	12	82
Ulslev	54	124
Ulsted	46	116
Ulstrup & Omegn	28	98
Underød	12	82
Undløse	12	82
Ungstrup	20	90
Uvelse, Lindholm	12	82
Vaabensted-Engestofte	54	124
Vaalse	54	124
Vaarst	46	116
Vadum	46	116
Valby Vænge	12	82
Vallekilde	12	82
Vallensved	68	138
Valløby	12	82
Valsgaard	28	98
Vamdrup	24	94
Vammen	28	98
Vandborg	70	140
Vandel	32	102
Vang	64	134
Vangede	12	82
Vanthore	54	124
Vantinge	38	108
Varde & Omegn	58	128
Varpelev	12	82
Vebbestrup	46	116
Vedbysønder	68	138
Vedde	12	82
Veddinge	12	82
Veddum	46	116
Vedskølle	12	82
Vedslet	50	120
Vedsted	46	116
Veflinge	38	108
Veggerslev	20	90
Vejby	62	132
Vejen	24	94
— Vestermark	24	94
Vejerslev	20	90
Vejgaard ny	46	116
Vejlby, Aarhus	20	90
— -Revn	20	90
— Røjle	38	108
— Skov, Røjle	38	108
— Sogn, Fredericia	32	102
Vejle	38	108
Vejleby	54	124
Vejlø	12	82
Vejrumbro	28	98
Vejstrup, Sjølund	24	94
— & Omegn, Vejstrup	38	108
Vellev	28	98
Velling, Bryrup	50	120
— Ringkøbing	70	140
Vemb & Omegn	70	140
Vemmelev-Hemmeshøj	68	138
Venge	20	90
Vennebjerg	46	116
Venslev	68	138
Verninge	38	108
Verst	24	94
Verup	12	82
Vesløs	64	134
Vestbirk	50	120
Vestenskov	54	124
Vester-Aaby	38	108
— Alling	28	98
— Assels	62	132
— Brøndby	12	82
— Egesborg	12	82
Vestergade, Thisted	64	134
Vester Hassing	46	116
Vesterhede	24	94
Vester Hjermitslev	46	116
— Hornum	46	116
— Hæsinge	38	108
„Vesterlykke", Bjært	24	94
Vestermarie	64	134
Vester Nebel, Esbjerg	58	128
— — V. Nebel	24	94
— Sogn	32	102
— Thorup	64	134
— Tørslev	28	98
— Tørslev Station	28	98
— Ulslev	54	124
— Vandet	64	134
— Vedsted	58	128
Vestervig	64	134
Vesterø Havn	12	82
Vetterslev	12	82
Viborg & Omegn	20	90
Viby, J	20	90
Viby, Sj	12	82
Videbæk	70	140
Vidstrup	46	116
Viemose	12	82
Vig	12	82
Vigsnæs	54	124
Villersø	20	90
Vils	62	132
Vilsted	46	116
Vindblæs	46	116
Vinde	62	132
Vindebrink	12	82
Vindelev & O., Jelling	32	102
— By —	32	102
Vinderslev	20	90
Vinderup & Omegn	62	132
Vinding, Sørvad	70	140
— Vinding	50	120
Vindinge	12	82
Vindum	28	98
Vinkel	62	132
Vinthen	50	120
Vipperød	12	82
„Virkelyst", Fuglebjærg	68	138
Virklund	50	120
Virring	20	90
Visborg	46	116
Visby Arbejder Forbrff	66	136
Vissing	28	98
Vithen	20	90
Vittarp	58	128
Vittrup	46	116
Vitved	20	90
Viuf	24	94
Vium	20	90
Voel	20	90
Voer	28	98
Voerladegaard	50	120
Vokslev	46	116
Voldby	20	90
Volsted	46	116
Vong	58	128
Vonge	32	102
Vonsild	24	94
Vorbasse	24	94
Vordingborgvejen, Næstved	12	82
Vork	32	102
Vorre	20	90
Vorupør	64	134
Vorvadsbro	50	120
Vostrup	58	128
Vraaby	12	82
Vrads	50	120

	Side	
Vrejlev	46	116
Vrensted	46	116
Vridsløselille	12	82
Vrigsted	50	120
Vrinners	20	90
Vrold af 1927	20	90
Vroue	62	132
Vrøgum	58	128
Vrønding	50	120
Vægger	46	116
Væggerløse	54	124
Værløse	12	82
Værslev	12	82
Værum	28	98
Ydby & Omegn	64	134
Yding	50	120
Ødis & Omegn	24	94
— Bramdrup	24	94
Ødsted & Omegn	32	102
Ødum	20	90
Øland	46	116
Ølby	12	82
Ølgod	58	128
Ølsemagle	12	82
Ølsted, Aarhus	20	90
— Ølsted	12	82
Ølstrup	70	140
Ølstykke By	12	82
— Station	12	82
Øm	12	82
Ønslev	54	124
Ørby	22	92
Ørbæk, Tarm	58	128
— Ørbæk	38	108
Ørding	62	132
Ørholm & Omegn	12	82
Ørridslev, Hovedgaard	50	120
Ørritslev, Otterup	38	108
Ørskov	50	120
Ørslev A & B, Slagelse	68	138
— Vordingborg	12	82
— Ørslev	12	82
— Sogn, Skælskør	68	138
Ørslevvester	12	82
Ørslykke	54	124
Ørsted, Havdrup	12	82
— Rørmosehus	38	108
Ørsø	46	116
Ørtoft	48	118
Ørum, Hjallerup	46	118
— Højslev	62	132
— & O., Ørum Sønderl.	28	98
— Ørum Djurs	22	92
Øse	58	128
Øsløs	64	134
Østbirk & Omegn	50	120
Østby, Skibby	12	82
Øster Alling	28	98
— Assels	62	132
— Bording	22	92
„Østerbro", Ollerup	38	108
Øster Brønderslev	46	116
Østerby	12	82
Øster Doense	46	116
— Egede	12	82
— Egesborg Husbf.	12	82
— Hassing	46	116
— Hjerm	62	132
— Hornum	46	116
— Hurup	48	118
— Hvidbjerg	62	132
Østerild	64	134
Øster Jølby	64	134
Østerlars	64	134
„Østerlund", Lund, Østj.	50	120
Østermarie	64	134
Øster Skerninge	38	108
Østerskov	22	92
Øster Sundby	46	116
— Svenstrup	48	118
— Tørslev	28	98
— Ulslev	54	124
— Uttrup	48	118
— Velling	28	98
Østervraa	48	118
Østofte	54	124
Østrup, Otterup	38	108
— & Omegn, Østrup	46	116
Øxnebjerg	38	108