Danskernes Historie Online
Danske Slægtsforskeres Bibliotek

Dette værk er downloadet fra Danskernes Historie Online

Danskernes Historie Online er Danmarks største digitaliserings-projekt af litteratur inden for emner som personalhistorie, lokalhistorie og slægtsforskning. Biblioteket hører under den almennyttige forening Danske Slægtsforskere. Vi bevarer vores fælles kulturarv, digitaliserer den og stiller den til rådighed for alle interesserede.

Støt vores arbejde – Bliv sponsor

Som sponsor i biblioteket opnår du en række fordele. Læs mere om fordele og sponsorat her: https://slaegtsbibliotek.dk/sponsorat

Ophavsret

Biblioteket indeholder værker både med og uden ophavsret. For værker, som er omfattet af ophavsret, må PDF-filen kun benyttes til personligt brug.

Links

Slægtsforskernes Bibliotek: https://slaegtsbibliotek.dk
Danske Slægtsforskere: https://slaegt.dk

6. BERETNING
FRA
F. D. B.s STATISTIKUDVALG

BRUGSFORENINGS-STATISTIK

1933

*

UDGIVET AF
FÆLLESFORENINGEN
FOR DANMARKS BRUGSFORENINGER
1934

6. BERETNING
FRA
F. D. B.s STATISTIKUDVALG

BRUGSFORENINGS-STATISTIK

1933

★

INDHOLD:

A) Organisations-, Drifts- og Status-Statistik

B) Købs-Statistik

C) Pris-Statistik

★

UDGIVET AF
FÆLLESFORENINGEN
FOR DANMARKS BRUGSFORENINGER
1934

INDHOLDSFORTEGNELSE

Side

Forord III

Tekst og Hovedtabeller

A. Organisations-, Drifts- og Status-Statistik IV

B. Købs-Statistik XX

C. Pris-Statistik XXV

Specialtabeller

Organisation, Drift og Status 2-59

Købs-Statistik 60-127

Register 128-136

BIANCO LUNOS BOGTRYKKERI A/S

Forord.

Ved Forelæggelsen af nærværende 6. Beretning fra F.D.B.s Statistik-Udvalg er det naturligt at minde om, at der hermed foreligger en fortsat Belysning gennem en 5-aarig Periode (1929—33) af i alt væsentligt de samme Omraader Aar efter Aar, nemlig Brugsforeningernes organisations- og regnskabsmæssige Forhold samt deres Indkøb i F.D.B. og endelig Prisbevægelsen for en Række Varer sammenholdt med Prisbevægelsen i Almindelighed. Det skal nævnes, at den første Bearbejdelse i dette Omfang forelaa i 2. Beretning (udgivet 1930), idet nemlig 1. Beretning kun omfattede Købs-Statistik.

Tilslutningen til Statistikken og den voksende Benyttelse, som er bleven den til Del, synes at berettige til den Opfattelse, at der gennem dette Arbejde er tilvejebragt et værdifuldt Materiale til Støtte for Foreningerne og Organisationen i Almindelighed, saaledes at Statistik-Arbejdets Forløb maa siges at gøre en Fortsættelse naturlig og ønskelig.

Tilrettelæggelsen af Materialet i nærværende Beretning har fundet Sted efter de samme Linier som i de nærmest foregaaende Aar, idet det dog stadig har været Udvalget magtpaaliggende — samtidig med at man gennem de samme Emners Behandling har søgt at paavise den fortløbende Linie — at man ogsaa til Stadighed har kunnet fremdrage, hvad der har været af Betydning for de Sider af Brugsforeningsvirksomheden, som fra Tid til anden har været særlig aktuelle. Beretningen falder som sædvanlig i to Hovedafsnit, nemlig dels Tabel-Afdelingen, der i to Tabeller omfatter Talmaterialet for de enkelte Foreninger (inddelte efter F.D.B.s Afdelinger), og dels en tekstmæssig Indledning, der bringer en kort Forklaring til forskellige Spørgsmaal i Statistikken og omhandler Tallene for Afdelingerne tilsammen og for hele Landet. Til Tekst og Tabeller i den almindeligt forklarende Del slutter sig for et Par Afsnits Vedkommende nogle grafiske Tavler.

Efter Emner falder Statistikken i 3 Afsnit, nemlig A. Organisations-, Drifts- og Status-Statistik, B. Købs-Statistik og C. Pris-Statistik. Trods denne Inddeling er der Grund til at understrege allerede paa dette Sted, at den enkelte Forenings Forhold eller en Undersøgelse af et enkelt Spørgsmaal i de fleste Tilfælde forudsætter, at man underkaster ogsaa andre Dele af Statistikken en Undersøgelse, idet det nemlig for Brugsforeningerne, som iøvrigt for de fleste andre Virksomheder, gælder i udpræget Grad, at Materialet og de derpaa byggede Oplysninger maa betragtes og behandles som en Helhed.

Udvalget bringer sluttelig som sædvanlig en Tak til de Brugsforeninger, der har indsendt deres Oplysninger til Statistikken, og tillige til de forskellige Led i Organisationen, som har bidraget til Materialets Fremskaffelse og Bearbejdelse.

I STATISTIK-UDVALGET:

M. Andersen. *A. B. G. Bagge-Andersen.* *A. Axelsen Drejer.*

G. Poulsen. *V. Vilstrup,*
Formand.

Chr. P. Nielsen,
Statistik-Kontorets Leder.

A. ORGANISATIONS-, DRIFTS- OG STATUS-STATISTIK.

Indledning.

Aaret 1933, som den følgende statistiske Belysning af Brugsforeningernes Virksomhed i Hovedsagen beskæftiger sig med, maa siges i økonomisk Henseende at betegne en Bedring sammenlignet med de nærmest foregaaende Aar. Dette gælder dog i noget forskellig Grad for de forskellige Erhvervs- og Samfunds-Klasser. Saaledes maa det erkendes, at Bedringen paa økonomiske Omraader, Lysningen i Krisens Vanskeligheder og i det Uvishedens og Usikkerhedens Mørke, som er Vanskelighedernes farlige Følgesvend, har været mindst mærkbar og mindst paalidelig indenfor de Kredse, hvor Brugsforeningsbevægelsen har Hovedparten af sine Medlemmer, nemlig i selve Landbruget og de Befolkningskredse, som har deres Beskæftigelse og Indtægter direkte eller indirekte fra Landbruget, saaledes f. Eks. en stor Del af Stationsbyernes Befolkning.

Med særligt Henblik paa Brugsforeningernes almindelige Vilkaar i Aaret 1933 kan der være Grund til at nævne, at de internationale Omsætningsforhold og den fortsatte og nærmest forstærkede Restriktionspolitik, som har været bestemmende for disse, ifølge Sagens Natur har maattet sætte deres afgørende Præg paa den indenlandske Forsyning med en Række Varer, saavel med Hensyn til disses Fremskaffelse i det ønskede Omfang som derigennem med Hensyn til de gældende Priser.

Iøvrigt gælder det, at de ydre økonomiske Kaar, hvorunder Tilværelsen har formet sig paa adskillige Punkter, øver deres Indflydelse paa Brugsforeningernes Virksomhed ganske simpelt af den Grund, at denne helt igennem staar i den nøjeste Forbindelse med Dagliglivets Maal og Med, saaledes at Tidens Kaar direkte eller indirekte, ikke alene i ydre men ogsaa i indre Henseende, kommer i Forbindelse med Sider af Brugsforeningsarbejdet og dermed bliver medbestemmende for Udviklingens Gang.

Materialets Omfang.

Den Interesse, som Statistikken er Genstand for fra Foreningernes Side, giver sig først og fremmest Udslag i den Tilslutning, som den vinder, d. v. s. det Omfang, i hvilket Foreningerne indsender deres Regnskabsmateriale til Optagelse i Statistikken. Som fremhævet ved mange Lejligheder, og som det ogsaa utvivlsomt *erkendes* fra alle Sider, er det afgørende for Statistikkens Værdi, at saa mange som muligt af Foreningerne — *og efterhaanden alle* — er med. Og det er tillige det eneste *rimelige*, bl. a. netop fordi man ved Offentliggørelsen af Statistikken og Udsendelsen deraf til *alle* Brugsforeninger gør den til alles Eje som Middel til Oplysning og Belæring paa vigtige Omraader.

Det er derfor glædeligt at fastslaa, at der er foregaaet en ret tilfredsstillende Stigning i Antallet af indberettende Foreninger, nemlig fra 1468 i Fjor til 1508 i Aar. Dette Antal udgør godt 85 pCt. af samtlige Brugsforeninger, der er Medlemmer af

F. D. B., medens det tilsvarende Tal i Fjor var godt 83 pCt. Under Hensyn til det Samarbejde, som bestaar mellem Statistik-Kontoret og Revisions-Afdelingen, er der Grund til at nævne, at 1029 af de indberettende Foreninger er Medlemmer af Revisions-Afdelingen, og at dette Tal udgør 88 pCt. af samtlige til Revisionen sluttede Brugsforeninger (1169).

Hvorledes de indberettende Foreninger fordeler sig paa Fællesforeningens forskellige Handelsafdelinger, der paa dette Punkt, som helt igennem, betegner Grundlaget for Inddelingen af Statistikkens Materiale og tillige Mellemstationen for dettes Tilvejebringelse, fremgaar af Hovedtabellen „Almindelige Oplysninger", som findes paa Side VI—VII. Bemærkelsesværdigt er det, at en enkelt Afdeling (Thisted) i Aar er naaet op paa 100 pCt.s Indberetning, medens paa den anden Side et Par Afdelinger ligger omkring 70 pCt., omend ogsaa Procenten for disse i Aar er steget sammenlignet med i Fjor. Iøvrigt gælder det, at Bevægelsen i Deltagelsen stiller sig ret forskelligt for de enkelte Afdelinger. 10 af disse udviser Stigning, varierende fra 11,5 pCt. (Kolding) til 0,3 pCt., medens 6 møder med Tilbagegang, deraf et Par med 7—8 pCt.

Bl. a. i Betragtning af det værdifulde, baade for Statistikken og for Foreningerne selv, i, at det tilgrundliggende Materiale bliver saa ensartet som muligt fra Aar til andet, bør der med Hensyn til en Forenings fortsatte Deltagelse, naar den først een Gang er kommen med, ikke kendes noget „Tilbage".

Almindelige Oplysninger.

Den følgende Gennemgang af en Række Spørgsmaal, der vedrører, hvad man kan betegne som Foreningernes organisationsmæssige Side, bygger paa Tallene, der for de enkelte Foreningers Vedkommende findes i den første Del af Tabel I (Special-Tabellen, Side 1—59) og for Afdelingerne og dermed for hele Landet findes i omstaaende Oversigtstabel (Side VI—VII). Der henvises derfor i Almindelighed til disse Steder, for saa vidt angaar en Række Enkeltheder, der ikke paakræver yderligere tekstmæssig Behandling.

Om Oversigtstabellen gælder det iøvrigt, at der i denne er medtaget visse samlede Oplysninger, der ikke er anførte for de enkelte Foreninger i Specialtabellen. Som foran berørt meddeles i Oversigtens to første Kolonner det samlede Antal Brugsforeninger indenfor de respektive Afdelinger samt Antallet af indberettende Foreninger. Det vil bemærkes, at det samlede Antal Foreninger (1766) ikke svarer til Fællesforeningens *samlede* Medlemstal, hvilket beror paa, at i dette sidstnævnte Tal er indeholdt forskellige andre Andelsselskaber (Andelsbagerier, Lokalforeninger af forskellig Art, Slagterier m. m.), der ifølge Sagens Natur ikke indbefattes i nærværende Statistik. Yderligere kommer hertil, at forskellige, som i og for sig nok er Brugsforeninger og er opførte som saadanne i F. D. B.s Medlemstal, dog er af en saa speciel Karakter, at de ikke hører hjemme i den følgende statistiske Behandling, hvor bl. a. Sammenligningen mellem de enkelte Regnskaber spiller en vis Rolle. Dette gælder det i F. D. B. ansatte Personales Brugsforeninger og enkelte andre.

Som det fremgaar af Hovedtabellen, er Tallet af egentlige Brugsforeninger, hvormed der i Statistikken bør regnes, forøget med 6 siden i Fjor, nemlig fra 1760 til 1766.

Medlemmer, der har modtaget Varer.

I de 1508 indberettende Foreninger udgør Medlemstallet, som det fremgaar af 4. Kolonne i Oversigten, 287.118 eller gennemsnitlig pr. Forening 190. For ud fra dette Tal at komme til Klarhed over Medlemstallet i samtlige Brugsforeninger skal det bemærkes, at Gennemsnittet pr. Forening, naar Hovedstadens Brugsforening med sine uforholdsmæssigt store Tal fradrages, bliver 170, hvilket iøvrigt betegner en Stigning sammenlignet med de nærmest foregaaende Aar. Paa dette Grundlag bliver Antallet i 1765 Foreninger ca. 301.000, og med Tillæg af Hovedstadens Brugsforenings Medlemstal (ca. 30.000) kan *Medlemstallet for samtlige 1766 Brugsforeninger ansættes til godt*

Almindelige Oplysninger.

Nr.	Afdeling	Navn	Ialt Brugsforeninger	Indberettende Antal	Indberettende pCt.	Medlemmer, der har modtaget Varer i sidste Regnskabsaar	Udsalgssteder 1	2	3—14	95	Foreninger, der handler med Ikke-Medl. Antal	pCt.	Foreninger, der udbringer Varer	Antal Opgørelser aarlig 1	2	3	4
1		København	323	282	*87,3*	83 783	272	7	2	1	88	*31*	152	30	243	5	4
2		Aarhus	218	192	*88,1*	26 709	188	3	1	0	129	*67*	92	92	99	0	1
3		Kolding	71	69	*97,2*	12 838	68	1	0	0	37	*54*	29	40	29	0	0
4		Randers	114	110	*96,5*	17 753	109	0	1	0	55	*50*	61	50	60	0	0
5		Vejle	66	59	*89,4*	8 991	58	0	1	0	21	*36*	17	47	12	0	0
6		Odense	184	155	*84,2*	31 302	154	1	0	0	50	*32*	115	87	67	1	0
7		Aalborg	221	162	*73,3*	32 061	161	0	1	0	74	*46*	56	41	121	0	0
8		Horsens	94	87	*92,6*	10 499	87	0	0	0	42	*48*	20	42	44	0	1
9		Nykøbing F.	100	70	*70,0*	12 188	65	4	1	0	18	*26*	47	6	62	0	2
10		Esbjerg	95	68	*71,6*	10 269	65	2	1	0	46	*68*	22	60	8	0	0
11		Skive	86	85	*98,8*	11 658	83	2	0	0	50	*59*	28	73	12	0	0
12		Rønne	29	25	*86,2*	6 299	25	0	0	0	10	*40*	7	15	10	0	0
13		Thisted	38	38	*100,0*	6 609	38	0	0	0	30	*79*	21	17	21	0	0
14		Sønderborg	26	24	*92,3*	3 734	19	4	1	0	16	*67*	21	19	5	0	0
15		Slagelse	66	54	*81,8*	8 831	47	5	2	0	27	*50*	29	0	50	0	4
16		Vemb	35	28	*80,0*	3 594	27	1	0	0	19	*68*	7	12	15	0	1
		Sum	1 766	1 508	—	287 118	1 466	30	11	1	712	—	724	631	858	6	13
		Gennemsnit og pCt. af 1508 Foreninger		—	85,4%	190	97,2%	2,0%	0,7%	0,1%	—	47,2%	48,0%	41,8%	56,9%	0,4%	0,9%

331.000 eller ca. 12.000 mere end i 1932. Denne Stigning skyldes som foran berørt dels Tallet pr. Forening og dels det øgede Antal Foreninger.

Udsalgssteder. Medens Oplysninger om, hvor mange Udsalgssteder Foreningerne har, ikke findes i Specialtabellen, meddeles dette for Helheden i de nærmest følgende Kolonner i Oversigten, idet Foreningerne er fordelte efter Antal Udsalgssteder. Ialt har de 1508 Foreninger 1679 Udsalgssteder eller 54 flere end i Fjor. Stigningen ligger dels i den øgede Deltagelse i Statistikken og dels i Oprettelse af nye Udsalgssteder indenfor et Par deltagende Foreninger (H. B. 5, Aarhus 2). Den procentvise Fordeling af Foreningerne efter Antal Udsalgssteder udviser iøvrigt ikke bemærkelsesværdig Forskydning.

Handel med Ikke-Medlemmer. Specialtabellens Spørgsmaal „Handles med Ikke-Medlemmer?" er besvaret bekræftende af 712 Foreninger eller godt 47 pCt. af samtlige. Dette Tal betegner sammenlignet med 1932 atter en Stigning paa henimod et Par Procent, saaledes at en Tendens til Erhvervelse af Næringsadkomst synes umiskendelig. Bortset fra, hvilken Indflydelse en fortsat Udvikling i denne Retning vil have paa Bevægelsens Karakter i Almindelighed, er det værd at fremhæve, at Salget til Ikke-Medlemmer gennemgaaende spiller en underordnet Rolle, saavel kvantitativt som med Hensyn til Fortjeneste, et Forhold, som det er værd at fremholde, bl. a. paa Baggrund af den *almindelige* Overskuds-Skattepligt, der paaføres Foreningerne ved denne Forbindelse med Ikke-Medlemmer. Af Procenttallene, som for de enkelte Afdelinger anføres til Belysning af, hvor mange Foreninger af samtlige der handler med Ikke-Medlemmer, faas et interessant Billede af, hvorledes Forholdene ligger i de forskellige Egne af Landet.

Udbringning af Varer. Paa dette Punkt udviser Statistikken Stigning fra Aar til Aar, hvilket utvivlsomt er Udtryk for en almindelig Bestræbelse indenfor Brugsforeningsbevægelsen i Retning

Foreningernes Deltagelse i Risiko paa udestaaende Fordringer										Medlemmer af F. D. B.'s Revisions-Afd.	Antal Foreninger, der har indsendt Regnskab	Foreninger, hvor Uddeleren har Frihandel	Uddeleren antages af		Antal beskæftigede		Afdelingsnumre
Af Butiksvarer					Af Grovvarer												
0 %	1-49 %	50 %	51-99%	100 %	0 %	1-49 %	50 %	51-99 %	100 %				Bestyrelsen	Generalfors.	Medhjælp.	Lærlinge	
214	6	52	5	5	217	4	50	5	6	193	259	67	156	126	732	158	1
136	1	43	5	7	136	1	42	3	10	144	174	108	119	73	217	90	2
40	2	19	3	5	43	1	17	3	5	42	61	30	62	7	111	46	3
72	3	31	1	3	73	3	27	1	6	78	100	59	63	47	119	60	4
24	3	27	0	5	21	3	23	1	11	44	52	25	45	14	69	28	5
119	3	29	2	2	118	3	27	4	3	96	135	65	140	15	278	86	6
107	1	45	2	7	111	1	40	2	8	112	142	92	144	18	238	106	7
62	2	13	1	9	65	1	11	0	10	53	78	40	51	36	67	35	8
58	3	8	0	1	60	3	6	0	1	46	57	15	47	23	91	37	9
20	0	34	5	9	19	0	35	4	10	41	65	28	48	20	110	35	10
52	3	26	4	0	51	3	27	4	0	62	80	23	82	3	116	42	11
18	0	7	0	0	15	0	5	4	1	10	19	16	24	1	66	17	12
24	0	11	2	1	16	0	15	3	4	24	33	18	34	4	68	22	13
9	0	9	3	3	13	0	6	1	4	24	24	6	21	3	40	14	14
38	1	14	1	0	39	1	13	1	0	37	43	11	38	16	59	17	15
10	0	8	2	8	11	0	8	1	8	23	27	7	28	0	37	15	16
1 003	28	376	36	65	1 008	24	352	37	87	1 029	1 349	610	1 102	406	2 418	808	
66,5%	1,9%	24,9%	2,4%	4,3%	66,8%	1,6%	23,3%	2,5 %	5,8 %	68,2%	89,5%	40,5%	73,1%	26,9%	1,6	0,5	
	Ialt 33,5 %					Ialt 33,2 %											

af paa forskellig Maade at imødekomme Medlemmernes Ønsker. Hvad der med et moderne internationalt Udtryk betegnes som „Service", og som spiller en stigende Rolle i den moderne Forretningsverden, banker stadig paa Brugsforeningens Port. Af de indberettende Foreninger udbringes Varer af 724 eller 48 pCt. af samtlige. Procenttallet er siden 1929 steget fra ca. 40 pCt.

Regnskabsopgørelsens Hyppighed.

Som Resultat af Spørgsmaalet angaaende Regnskabsopgørelsens Hyppighed fremgaar det, at Stillingen paa dette Omraade er ret uforandret fra i Fjor, idet Procenttallene for de forskellige Grupper er nogenlunde uforandrede. Der synes dog i Almindelighed at være en stigende Tendens til at gaa over til Opgørelse een Gang aarlig, idet dog den helaarlige Regnskabsperiode i stigende Grad modsvares af mellemliggende *Maaneds*balancer. Gennem saadanne sikrer Foreningerne sig bl. a. stadig Klarhed over Lagerforhold og den øvrige økonomiske Stilling.

Andel i Risiko for udestaaende Fordringer.

Indenfor de to Hovedgrupper Butiksvarer og Grovvarer er i Specialtabellen angivet, for hvilken Procentdel af udestaaende Fordringer den paagældende Forening hæfter, altsaa i Modsætning til Uddelerens Hæftelse. I Oversigtstabellen er derefter Foreningerne afdelingsvis grupperede efter de fremkomne Procenttal, idet man har sammenfattet Besvarelserne i nogle Hovedgrupper.

Det fremgaar heraf, at den store Del (66—67 pCt.) af Foreningerne endnu overhovedet ikke deltager i Risikoen. Tallet er vel mindre Aar for Aar, hvilket omstaaende Oversigt for de sidste 5 Aar vil godtgøre, nemlig dalende fra 76 pCt. i 1929 til 63 pCt. i Aar. Blandt Grupperne for en delvis Deltagelse er Samlingen om 50 pCt.s-Gruppen bemærkelsesværdig, bl. a. fordi den ligelige Deling mellem Forening og Uddeler i Henhold til „Mønsterkontrakten" anses for mest formaalstjenlig.

Om Forholdet i Almindelighed gælder det, at Baggrunden for, at Spørgsmaalet er

Oversigt over Brugsforeningernes Deltagelse i Risiko paa udestaaende Fordringer i Aarene 1929-33.

	Butiksvarer					Grovvarer				
	1933	1932	1931	1930	1929	1933	1932	1931	1930	1929
	pCt.	pCt.	pCt.	pCt.	pCt.	pCt.	pCt.	pCt.	pCt.	pCt.
For en fastsat Sum..	3,6	2,3				3,6	2,3			
- 0 pCt.....	62,9	65,4	70,8	73,9	76,0	63,2	65,3	71,7	74,5	77,2
- 1—49 -	1,9	2,2	1,8	1,4	1,1	1,6	1,9	1,5	1,1	1,0
- 50 -	24,9	22,9	20,2	17,3	15,1	23,3	21,7	19,2	16,3	14,0
- 51—99 -	2,4	2,4	2,4	2,6	2,4	2,5	2,5	2,2	2,4	2,1
- 100 -	4,3	4,8	4,8	4,8	5,4	5,8	6,3	5,4	5,7	5,7
Ialt.	100,0	100,0	100,0	100,0	100,0	100,0	100,0	100,0	100,0	100,0

optaget til statistisk Belysning, er den, at man efterhaanden har indset det naturlige og nødvendige i at søge tilvejebragt en rationel Ordning paa dette Punkt i Stedet for, som Tilfældet var en Tid lang, at lade, som om Spørgsmaalet overhovedet ikke eksisterede. Een Gang optagne staar Bestræbelserne for de bedst mulige Tilstande paa dette Omraade paa det nøjeste i Forbindelse med en Side af Brugsforeningsarbejdet, der i disse Aar, i nogen Maade maaske tvunget af Omstændighederne, paakræver særlig Opmærksomhed og, som det heldigvis kan tilføjes, udviser gode Fremskridt. Ikke mindst paa et saadant Omraade er en indgaaende statistisk Belysning af Værdi og vil vinde i Værdi, efterhaanden som en Udviklingslinie gennem flere Aar kan trækkes op. For det sidste Femaar, over hvilket man nu har en ensartet Statistik, finder en Belysning Sted i ovenstaaende særlige Tabel.

Medlemmer af F. D. B.s Revisionsafdeling.

I nær Tilknytning til foranstaaende Spørgsmaal staar Deltagelsen i det Revisions- og Konsulent-Arbejde, der udøves gennem F. D. B.s Revisionsafdeling. Det er derfor naturligt, ogsaa paa Baggrund af Statistikkens nære Tilknytning til dette Arbejde, at belyse Antallet af Foreninger, som er Medlemmer af F. D. B.s Revisionsafdeling. Paa dette Omraade udviser atter det sidst forløbne Aar en ret betydelig Stigning, idet nemlig 1029 Foreninger eller godt 68 pCt. af samtlige indberettende er Medlemmer.

Til Afdelingen er nu (Dec. 1934) sluttet 1230 Foreninger, hvoraf 1169 er Brugsforeninger, og 61 er Foderstofforeninger eller andre Andelsforeninger.

Indsendelse af Regnskab.

Det maa haabes, at den Stilstand i Bevægelsen paa dette Omraade, som er indtruffet i Aar, ikke maa blive varig, eftersom Medsendelse af Regnskab ikke blot er det naturlige, men navnlig bidrager til Statistikkens Sikkerhed i det hele taget. Af de indberettende Foreninger er i Aar Regnskab indsendt af 1349 eller knap 90 pCt. af samtlige. Dette Tal er som berørt nogenlunde uforandret fra i Fjor.

Uddelerens Frihandel.

Forskellige Forhold vedrørende Uddelernes Virksomhed og Stilling samt Medhjælperne belyses i den sidste Del af Oversigtstabellen, uden at de fra Foreningerne modtagne Oplysninger er anførte i Specialtabellen. Det gælder saaledes Uddelernes Frihandel, hvorom det paavises, at der atter i Aar er en betydelig Nedgang i Procenttallet. 610 Foreninger eller godt 40 pCt. har i Aar besvaret Spørgsmaalet bekræftende, medens Tallet blot i Fjor laa saa meget højere som henholdsvis 701 og omtrent 48 pCt. Bortset fra det ønskelige i en Udvikling i den angivne Retning skal henvises til, at den nugældende Næringslov fastsætter saadanne Bestemmelser, at Uddelere i Foreninger, som *ikke* har Næringsadkomst, overhovedet ikke kan drive Handel for privat Regning. Spørgsmaalet har fremtidig for saa vidt kun Interesse indenfor den Kreds af Foreninger, der har Næringsadkomst.

Uddelerens Antagelse.

Medens Tendensen i Almindelighed maa forventes at ville gaa i Retning af, at Foreningerne overlader Bestyrelsen at træffe Afgørelse om Antagelse af Uddeler, er

Forholdet modsat i Henhold til den foreliggende Statistik, idet nemlig Oversigtstabellen udviser en Forskydning fra i Fjor i Retning af, at Generalforsamlingens Procenttal er forøget, og Procenttallet for Bestyrelsens Beslutning altsaa formindsket. Medens saaledes i Fjor Uddelerne i omtrent 75 pCt. af de indberettende Foreninger blev antaget af Bestyrelsen og i godt 25 pCt. af Generalforsamlingen, er de tilsvarende Tal i Aar henholdsvis godt 73 og knap 27 pCt.

Antallet af Medhjælpere og Lærlinge.

I de indberettende Foreninger er det samlede Antal af Medhjælpere og Lærlinge 3226, og beregner man paa dette Grundlag det tilsvarende Antal i samtlige Brugsforeninger, bliver det ialt 3778, hvilket i Forhold til i Fjor betegner en Stigning paa 266. Begrundelsen herfor ligger tildels i det øgede Antal Foreninger. Det skal i Forbindelse hermed nævnes, at der i det anførte Tal ikke er medregnet Personale udenfor Butiksarbejdet (Kuske, Bude, Lagerarbejdere o. l.), ligesom det heller ikke er angivet, i hvilke Tilfælde Uddelerens Hustru tager Del i den daglige Ekspedition.

Omsætning og Drift.

Efter Belysning af Brugsforeningernes almindelige organisationsmæssige Forhold beskæftiger det næste Afsnit i Specialtabellen (Tabel I) sig med, hvad der vedrører Omsætning og Drift, ligesom nedenstaaende Oversigt, der i sin Inddeling nøje følger Specialtabellen, meddeler Tallene for Afdelingerne og hele Landet (1000 Kr.).

Omsætning og Drift.

Afdeling		Omsætning		Fragt og Kørsel til Foreninger	Bruttoindtægt		Omkostninger		Nettooverskud		Overskuddets Anvendelse			Afdelingsnumre
Nr.	Navn	Ialt	Heraf Butiksvarer		Ialt	% af Oms.	Ialt	% af Oms.	Ialt	% af Oms.	Afskrivninger.	Henlæggelser	Udbetaling	
	1	2	3	4	5	6	7	8	9	10	11	12	13	
		1000 Kr.	1000 Kr.	1000 Kr.	1000 Kr.		1000 Kr.		1000 Kr.		1000 Kr.	1000 Kr.	1000 Kr.	
1	København.	52 693	43 641	765	10 228	*19,4*	5 756	*10,9*	4 472	*8,6*	521	502	3 363	1
2	Aarhus.....	20 580	17 869	296	3 888	*18,9*	2 125	*10,3*	1 763	*8,6*	80	205	1 419	2
3	Kolding....	9 115	7 936	127	1 683	*18,5*	981	*10,8*	702	*7,7*	36	73	577	3
4	Randers....	12 065	10 358	147	2 422	*20,1*	1 298	*10,8*	1 124	*9,3*	63	119	931	4
5	Vejle	6 500	5 628	79	1 189	*18,3*	618	*9,5*	571	*8,8*	29	57	477	5
6	Odense.....	23 211	18 195	328	3 920	*16,9*	2 016	*8,7*	1 904	*8,2*	56	164	1 650	6
7	Aalborg	24 755	19 976	353	4 495	*18,2*	2 195	*8,9*	2 300	*9,3*	95	280	1 894	7
8	Horsens....	7 901	6 969	89	1 431	*18,1*	739	*9,3*	692	*8,8*	25	54	604	8
9	Nykøbing F.	8 496	7 675	80	1 717	*20,2*	809	*9,5*	908	*10,7*	42	64	780	9
10	Esbjerg	10 824	7 589	203	1 741	*16,1*	960	*8,9*	781	*7,2*	62	89	610	10
11	Skive	10 650	8 651	142	1 797	*16,9*	1 041	*9,8*	756	*7,1*	45	79	622	11
12	Rønne	4 710	3 331	79	843	*17,9*	476	*10,1*	367	*7,8*	11	47	314	12
13	Thisted	6 446	3 772	96	915	*14,2*	559	*8,7*	356	*5,5*	33	48	266	13
14	Sønderborg .	2 823	2 626	35	550	*19,5*	345	*12,2*	205	*7,3*	18	43	142	14
15	Slagelse	7 346	5 596	102	1 289	*17,5*	720	*9,8*	569	*7,7*	32	29	481	15
16	Vemb.....	3 543	2 723	62	610	*17,2*	328	*9,3*	282	*7,9*	43	31	190	16
Sum & % af 1508 Foreninger ...		211 658	172 535	2 983	38 718	*18,3*	20 966	*9,9*	17 752	*8,4*	1 101	1 884	14 320	

Medens altsaa de i denne Tabel meddelte Tal refererer sig til samtlige 1508 indberettende Foreninger, er der i omstaaende særlige Oversigt anført, hvorledes Gennemsnittet pr. Forening stiller sig for de vigtigste Posters Vedkommende. Paa Grundlag af tidligere Aars Statistik meddeles tillige til Sammenligning de tilsvarende Tal for de nærmest foregaaende 4 Aar, saaledes at der derigennem muliggøres en interessant Paavisning, Post for Post, af Udviklingens Retning og Styrke.

Gennemsnit pr. Forening:	1933		1932		1931		1930		1929	
	Kr.	%	Kr.	%	Kr.	%	Kr.	%	Kr.	%
Samlet Omsætning	140 357	—	132 534	—	136 537	—	150 269	—	150 023	—
Butiksvareomsætning	114 413	—	105 126	—	105 996	—	117 076	—	112 151	—
Fragt og Kørsel	1 978	—	2 134	—	2 561	—	2 487	—	2 676	—
Bruttoindtægt	25 675	18,3	23 685	17,9	24 084	17,6	26 268	17,5	23 750	15,8
Driftsomkostninger	13 903	9,9	13 390	10,1	13 228	9,7	13 959	9,3	13 444	8,9
Nettooverskud	11 772	8,4	10 295	7,8	10 856	7,9	12 309	8,2	10 406	6,9
Afskrivninger	790	—	680	—	834	—	713	—	621	—
Henlæggelser	1 250	—	1 148	—	671	—	886	—	850	—
Udbetalt Overskud	9 496	—	8 427	—	9 367	—	9 834	—	8 376	—

Omsætning. Ifølge foranstaaende Hovedoversigt var i de 1508 indberettende Foreninger den samlede Omsætning 211.658.000 Kr. og heraf i Butiksvarer 172.535.000 Kr. Ved paa tilsvarende Maade som foran ved Beregningen af samlet Medlemstal at tage Hensyn til Hovedstadens Brugsforenings uforholdsmæssigt store Tal kan *for samtlige 1766 egentlige Brugsforeninger den samlede Omsætning i 1933 ansættes til 246,1 Mill. Kr., og Omsætningen i Butiksvarer til 200,3 Mill. Kr.* De tilsvarende Tal for 1932 var 231,5 Mill. Kr. for samlet Omsætning og 183,3 Mill. Kr. for Butiksvareomsætning.

Paa Grundlag af de anførte Tal for Omsætning og — meddelt paa et tidligere Sted — for Medlemmer i Foreningerne bliver *den samlede Omsætning pr. Medlem 744 Kr.* i 1933. Dette ret vigtige Tal har i de nærmest foregaaende Aar været: 1931: 866 Kr. — 1932: 719 Kr.

Den ret stærke Tilbagegang i Omsætningen i 1932, saavel ialt som pr. Medlem, er altsaa i Aar afløst af en Stigning, der for den samlede Omsætning er imellem 6 og 7 pCt., og pr. Medlem mellem 3 og 4 pCt., hvori ses et Udtryk for den stærke Medlemstilgang. Sidestiller man Stigningen i Brugsforeningernes Omsætning med den almindelige Prisbevægelse gennem Aaret, maa det vel erindres, at denne ogsaa har været opadgaaende, og at der formentlig maa regnes med en gennemsnitlig Stigning for de fleste almindelige Varer paa omkring 7 pCt. Efter dette skulde der i den *samlede* Omsætning i Foreningerne ikke være nogen nævneværdig *kvantitativ* Stigning. Dette staar imidlertid i Forbindelse med, at Tallet refererer sig til samlet Omsætning, hvori er medtaget bl. a. Foderstoffer, af hvilke Omsætningen sikkert var faldende. Betragter vi nemlig paa tilsvarende Maade *Butiksvare*omsætningen alene, viser det sig, at Stigningen i denne i 1933 beløb sig til over 9 pCt., altsaa mere, end alene den almindelige Prisstigning medfører — eller forpligter til.

Interessant er det i denne Forbindelse at paapege, hvorledes der samtidig med Foreningernes Omsætningsforøgelse paa henholdsvis 6,3 eller 9 pCt. er foregaaet en Forøgelse i *F. D. B.s* Aarsomsætning paa 12,5 pCt., altsaa over 6 eller 3 pCt. mere, hvilket er et slaaende Bevis for Brugsforeningernes øgede Anvendelse af Fællesforeningens Varer sammenlignet med andre Varer.

Fragtudgifter og Driftsomkostninger. Atter i Aar udviser Fragtudgifterne en Nedgang, nemlig paa 156 Kr. (fra 2134 til 1978 Kr. pr. Forening). Formentlig skyldes dette øget Konkurrence paa Transportomraadet, thi naar man ser paa Driftsomkostningerne, viser denne Post Stigning, nemlig paa 513 Kr. pr. Forening, fra 13.390 til 13.903 Kr. Det vil dog bemærkes, at denne Stigning ikke engang svarer til Stigningen i Omsætning, idet Omkostningsprocenten i Aar er lavere end i Fjor, nemlig 9,9 mod 10,1 pCt. Hvor Talen i Almindelighed er om Omkostningerne, er det af Betydning at fremhæve den Værdi, det har for den enkelte Forening at følge Bevægelsen indenfor de forskellige Omkostningsgrupper. Netop hertil er der ved Statistik-Udvalget tilvejebragt et særdeles brugbart Middel, nemlig det saakaldte „Hjemmeskema", der dels tjener som Grundlag for Besvarelse af forskellige Spørgsmaal til Statistikken, men navnlig gennem Aarene vil kunne ud-

vise den omtalte Bevægelse paa de enkelte Poster. Et gennemført Hjemmeskema vil derfor altid være at anbefale.

Drifts-resultatet.

Paa Grundlag af de to foregaaende Poster fremkommer derefter Driftsresultatet i Form af et Netto-Overskud, der saavel udtrykt i Kroner som i Procent af Omsætningen i Aar betegner en ikke uvæsentlig Stigning sammenlignet med de nærmest foregaaende Aar. Vi saa, at Bruttoindtægterne procentvis var steget 0,4 pCt., samtidig med at Omkostningerne var dalet 0,2 pCt., og denne dobbelte Forskydning har bevirket, at Netto-Overskuddet ligger 0,6 pCt. højere end i Fjor og udgør 8,4 pCt. af Omsætningen, imod 7,8 pCt. i 1932. Som Aarsag, bag de saaledes fremkomne Tal, til det forøgede Netto-Overskud maa i Almindelighed nævnes en forbedret Økonomi paa forskellige vigtige Punkter indenfor Foreningernes Virksomhed. Dette vil ikke mindst give sig til Kende ved den senere Behandling af Status.

Overskuddets Fordeling.

Den sidste Hovedgruppe i saavel Special-Tabellen som Oversigts-Tabellen giver Besked om Overskuddets Anvendelse. Med Hensyn hertil har man saa vidt muligt i Aar anført Fordelingen af det Overskud, som er fremkommet paa indeværende Aars Regnskab, men det er iøvrigt Tanken, for paa dette Omraade at hidføre absolut Sikkerhed i Tallene, at gaa over til at anføre den Overskuds-Fordeling, der ved Regnskabets Fremsendelse fra Foreningerne *er* foretaget, hvilket i Reglen vil sige det *foregaaende* Aars Overskud.

Den ret betydelige Stigning i det samlede Netto-Overskud medfører en Stigning paa samtlige de tre Poster for dets Anvendelse, og de fremkomne Gennemsnitstal pr. Forening, 790 Kr. til Afskrivninger, 1250 Kr. til Henlæggelser og 9496 Kr. som udbetalt Overskud, betegner en Stigning fra i Fjor paa henholdsvis 16 pCt., 9 pCt. og 13 pCt., altsaa stærkest for Afskrivninger.

Status.

En Belysning af Foreningernes Statusforhold er foretaget i Specialtabellens (Tabel I) sidste Afsnit. Som i de nærmest foregaaende Aar har man her holdt sig til en Inddeling af Tallene i fire Hovedgrupper, nemlig under Aktiver: Omsætnings-Formue og Anlægs-Formue, og under Passiver: Fremmedkapital og Egenkapital. Under Aktiver er dog særskilt angivet den Del af Omsætnings-Formuen, som udestaaende Fordringer udgør.

Som Resultat af Foreningernes Opgivelser meddeles i omstaaende Oversigter (Side XII—XIII) Status-Tallene for Afdelingerne og hele Landet, dels i Beløb (1000 Kr.) og dels i Procent af henholdsvis Aktiver og Passiver ialt. Ikke mindst ved disse Forholdstal, der i Aar er anførte for første Gang i Statistikken, muliggøres en interessant Paavisning af Brugsforeningernes, og dermed Bevægelsens, Styrkeforhold i økonomisk Henseende. Med Henblik paa adskillige Opgaver i Arbejdet er dette jo nemlig afhængigt af Forholdet mellem forskellige af de anførte Poster.

Det vil bemærkes, at omstaaende Oversigtstabel i Modsætning til Special-Tabellen meddeler alle de forskellige Poster indenfor Status.

Materialet, der forelægges i Oversigten, omfatter, ligesom foranstaaende Belysning af Organisation og Drift, 1508 Foreninger med en samlet Balancesum af 115.791.000 Kr. eller i Gennemsnit pr. Forening 76.785 Kr. Paa Grundlag af dette Gennemsnitstal bliver Balancesummen for samtlige 1766 Foreninger 135,6 Mill. Kr. imod 132,2 Mill. Kr. i Fjor, saaledes at der altsaa er en Stigning paa et Par Procent.

Til Belysning af det meget vigtige Forhold mellem Balancesum og Omsætningstal og dermed altsaa til Belysning af, i hvilken Grad den i den enkelte Forening anvendte og indestaaende Kapital udnyttes, skal det i Lighed med tidligere nævnes, at Balancesummen i Aar i Gennemsnit udgør 547 Kr. pr. 1000 Kr. Omsætning. De tilsvarende

Status.

Afdeling Nr.	Navn	Balancesum	Aktiver: Omsætningsformue: Vare- og Emballagebeholdning	%	Kassebehold. og Indestaaende i Banker, Sparekasser o. lign.	%	Udestaaende Fordringer og Tilgodehavende hos Uddeleren	%	Tilgodehavende hos Vareleverandører	%	Andre Aktiver	%	Ialt Omsætningsformue	%	Anlægsformue: Bygninger og Inventar	%	Andele og Reservefond i Hovedforeninger	%	Usikre Aktiver	%	Ialt Anlægsformue	%	Afdelingsnumre
	1	2	3		4		5		6		7		8		9		10		11		12		
		1000 Kr.	1000 Kr.	%	1000 Kr.	%	1000 Kr.	%	1000 Kr.	%	1000 Kr.	%	1000 Kr.	%	1000 Kr.	%	1000 Kr.	%	1000 Kr.	%	1000 Kr.	%	
1	København.....	*27 175*	7 081	26,1	1 780	6,6	3 238	11,9	1 146	4,2	225	0,8	*13 470*	*49,6*	8 010	29,5	5 417	19,9	278	1,0	*13 705*	*50,4*	1
2	Aarhus	*11 651*	2 560	22,0	471	4,1	2 580	22,1	461	4,0	63	0,5	*6 135*	*52,7*	2 877	24,7	2 454	21,0	185	1,6	*5 516*	*47,3*	2
3	Kolding.....	*5 970*	1 191	19,9	206	3,5	1 614	27,0	141	2,4	77	1,3	*3 229*	*54,1*	1 567	26,2	1 102	18,5	72	1,2	*2 741*	*45,9*	3
4	Randers	*7 814*	1 682	21,5	418	5,4	1 818	23,3	144	1,8	34	0,4	*4 096*	*52,4*	1 954	25,0	1 540	19,7	224	2,9	*3 718*	*47,6*	4
5	Vejle	*3 797*	811	21,3	191	5,0	1 009	26,6	59	1,6	15	0,4	*2 085*	*54,9*	974	25,7	731	19,2	7	0,2	*1 712*	*45,1*	5
6	Odense	*11 393*	3 027	26,6	826	7,2	1 248	11,0	907	7,9	63	0,6	*6 071*	*53,3*	2 732	24,0	2 558	22,4	32	0,3	*5 322*	*46,7*	6
7	Aalborg.....	*11 554*	2 454	21,3	702	3,2	2 745	28,3	528	3,1	61	0,3	*6 490*	*56,2*	2 509	21,7	2 471	21,4	84	0,7	*5 064*	*43,8*	7
8	Horsens.....	*4 313*	1 028	23,8	199	4,6	791	18,4	129	3,0	57	1,3	*2 204*	*51,1*	1 156	26,8	910	21,1	43	1,0	*2 109*	*48,9*	8
9	Nykøbing F.	*4 297*	1 305	30,4	390	9,1	358	8,3	89	2,1	6	0,1	*2 148*	*50,0*	1 256	29,2	803	18,7	90	2,1	*2 149*	*50,0*	9
10	Esbjerg	*6 996*	1 576	22,5	186	2,7	2 393	34,2	70	1,0	70	1,0	*4 295*	*61,4*	1 236	17,6	1 286	18,4	179	2,6	*2 701*	*38,6*	10
11	Skive.....	*6 843*	1 413	20,7	302	4,4	2 115	30,9	107	1,6	139	2,0	*4 076*	*59,6*	1 432	20,9	1 248	18,2	87	1,3	*2 767*	*40,4*	11
12	Rønne	*2 826*	831	29,4	272	9,7	445	15,7	175	6,2	31	1,1	*1 754*	*62,1*	553	19,5	497	17,6	22	0,8	*1 072*	*37,9*	12
13	Thisted	*4 077*	922	22,6	128	3,2	1 473	36,1	7	0,2	90	2,2	*2 620*	*64,3*	824	20,2	572	14,0	61	1,5	*1 457*	*35,7*	13
14	Sønderborg.....	*1 154*	331	28,7	71	6,2	155	13,4	42	3,6	22	1,9	*621*	*53,8*	270	23,4	191	16,6	72	6,2	*533*	*46,2*	14
15	Slagelse.....	*3 797*	1 067	28,1	362	9,5	590	15,6	91	2,4	35	0,9	*2 145*	*56,5*	898	23,7	732	19,2	22	0,6	*1 652*	*43,5*	15
16	Vemb.....	*2 134*	457	21,4	63	3,0	677	31,7	69	3,2	11	0,5	*1 277*	*59,8*	450	21,1	390	18,3	17	0,8	*857*	*40,2*	16
Sum og pCt. af 1508 Foreninger		*115 791*	**27 736**	**24,0**	**6 567**	**5,7**	**23 249**	**20,1**	**4 165**	**3,6**	**999**	**0,8**	*62 716*	*54,2*	**28 698**	**24,8**	**22 902**	**19,8**	**1 475**	**1,2**	*53 075*	*45,8*	

Afdeling Nr.	Navn	Balancesum	Passiver																						Afdelingsnumre
			Fremmedkapital																				Egenkapital		
			Diverse Laan		Kontante Kautioner		Indlaan fra Medlemmer		Skyld til Varelevérandører		Lønskyld og anden Skyld		Ialt Fremmedkapital		Baandlagte Reserver i Hovedforeninger		Foreningens hjemlige Reservefond		Medlemmers Andele, Drifts- og Reservefond		Andre Fonds		Overskud		Ialt Egenkapital	
1		2	13		14		15		16		17		18		19		20		21		22		23		24		
		1000 Kr.	1000 Kr.	%	1000 Kr.	%	1000 Kr.	%	1000 Kr.	%	1000 Kr.	%	1000 Kr.	%	1000 Kr.	%	1000 Kr.	%	1000 Kr.	%	1000 Kr.	%	1000 Kr.	%	1000 Kr.	%	
1	Køhenhavn	*27 175*	5 481	20,2	1 063	3,9	2 271	8,4	2 049	7,5	177	0,6	*11 041*	*40,6*	3 980	14,6	5 045	18,6	2 936	10,8	775	2,9	3 398	12,5	*16 134*	*59,4*	1
2	Aarhus....	*11 651*	3 245	27,8	699	6,0	499	4,3	1 069	9,2	102	0,9	*5 614*	*48,2*	2 210	19,0	1 073	9,2	913	7,8	237	2,0	1 604	13,8	*6 037*	*51,8*	2
3	Kolding...	*5 970*	1 929	32,3	262	4,4	491	8,2	575	9,6	50	0,9	*3 307*	*55,4*	882	14,8	565	9,5	479	8,0	108	1,8	629	10,5	*2 663*	*44,6*	3
4	Randers...	*7 814*	1 798	23,0	352	4,5	421	5,4	762	9,8	26	0,3	*3 359*	*43,0*	1 377	17,6	1 007	12,9	906	11,6	222	2,8	943	12,1	*4 455*	*57,0*	4
5	Vejle	*3 797*	1 009	26,5	269	7,1	92	2,4	397	10,5	45	1,2	*1 812*	*47,7*	720	19,0	351	9,2	271	7,1	89	2,4	554	14,6	*1 985*	*52,3*	5
6	Odense....	*11 393*	1 979	17,4	660	5,8	878	7,7	600	5,3	96	0,8	*4 213*	*37,0*	2 400	21,1	2 292	20,1	448	3,9	316	2,8	1 724	15,1	*7 180*	*63,0*	6
7	Aalborg...	*11 554*	2 499	21,6	633	5,5	407	3,5	1 236	10,7	114	1,0	*4 889*	*42,3*	2 178	18,9	1 361	11,8	1 167	10,1	180	1,5	1 779	15,4	*6 665*	*57,7*	7
8	Horsens...	*4 313*	1 195	27,7	297	6,9	181	4,2	405	9,4	28	0,6	*2 106*	*48,8*	836	19,4	445	10,3	256	5,9	41	1,0	629	14,6	*2 207*	*51,2*	8
9	Nykøb. F..	*4 297*	1 091	25,4	280	6,5	130	3,0	324	7,6	38	0,9	*1 863*	*43,4*	707	16,4	772	18,0	262	6,1	79	1,8	614	14,3	*2 434*	*56,6*	9
10	Esbjerg ...	*6 996*	2 107	30,1	238	3,4	636	9,1	911	13,0	68	1,0	*3 960*	*56,6*	1 226	17,5	480	6,8	508	7,3	172	2,5	650	9,3	*3 036*	*43,4*	10
11	Skive	*6 843*	2 136	31,2	282	4,1	532	7,8	1 013	14,8	67	1,0	*4 030*	*58,9*	1 074	15,7	491	7,2	428	6,3	125	1,8	695	10,1	*2 813*	*41,1*	11
12	Rønne	*2 826*	743	26,3	120	4,2	252	8,9	212	7,5	8	0,3	*1 335*	*47,2*	450	15,9	215	7,6	429	15,2	49	1,8	348	12,3	*1 491*	*52,8*	12
13	Thisted ...	*4 077*	1 535	37,6	117	2,9	430	10,5	627	15,4	28	0,7	*2 737*	*67,1*	447	11,0	305	7,5	228	5,6	111	2,7	249	6,1	*1 340*	*32,9*	13
14	Sønderborg	*1 154*	335	29,1	92	7,9	26	2,3	103	8,9	24	2,1	*580*	*50,3*	187	16,2	111	9,6	75	6,5	28	2,4	173	15,0	*574*	*49,7*	14
15	Slagelse ...	*3 797*	859	22,6	216	5,7	248	6,5	395	10,4	24	0,7	*1 742*	*45,9*	667	17,6	520	13,7	237	6,2	142	3,7	489	12,9	*2 055*	*54,1*	15
16	Vemb.....	*2 134*	602	28,2	111	5,2	113	5,3	257	12,1	53	2,5	*1 136*	*53,3*	367	17,2	204	9,5	161	7,6	48	2,2	218	10,2	*998*	*46,7*	16
Sum og pCt. af 1508 Foreng. .		*115 791*	28 543	24,7	5 691	4,9	7 607	6,6	10 935	9,4	948	0,8	*53 724*	*46,4*	19 708	17,0	15 237	13,2	10 704	8,4	2 722	2,3	14 696	12,7	*62 067*	*53,6*	

Tal for de forudgaaende fire Aar var følgende: 1932: 567 Kr. — 1931: 558 Kr. — 1930: 509 Kr. — 1929: 491 Kr. Nogen udpræget Linie i Udviklingen angiver disse Tal altsaa ikke, men i Almindelighed maa det paapeges, at der ofte i selve den paagældende Forenings Virksomhed ligger væsentlige Aarsager til Grund for det omtalte Forhold. Bl. a. vil Omsætningens Sammensætning, henholdsvis med en stor Del som Butiksvare- og en mindre som Grovvare-Omsætning, eller det modsatte, være stærkt influerende, idet f. Eks. en stor Omsætning i Foderstoffer binder Kapitalen i længere Tid og ogsaa giver mere Anledning til Kreditgivning, end en stor Butiksvare-Omsætning.

Forinden der ganske kort fremsættes nogle Bemærkninger til foranstaaende Hoved-Oversigt meddeles i nedenstaaende Tabel Gennemsnittet *pr. Forening* af de i Hovedtabellen anførte Tal, dels i Kroner og dels ved Procent i Forhold til Aktiver eller Passiver. Ved Anførelse ogsaa af Tallene fra det sidste Femaar gives der en værdifuld Belysning af den stedfundne Udvikling paa de enkelte Omraader.

Status (Gennemsnit pr. Forening).

Aktiver.	1933	1932	1931	1930	1929	1933	1932	1931	1930	1929
Omsætningsformue:	Kr.	Kr.	Kr.	Kr.	Kr.	%	%	%	%	%
Vare- og Emballagebeholdning	18 393	17 438	17 591	18 140	18 221	24,0	23,3	23,1	23,7	24,7
Kasse- og Bankbeholdning	4 355	4 095	4 520	4 780	4 524	5,7	5,4	5,9	6,3	6,1
Udest. Fordr. samt Tilgdh. hos Uddeleren	15 417	15 922	16 459	16 173	14 897	20,1	21,2	21,6	21,1	20,2
Tilgodehavende hos Vareleverandører	2 762	2 561	2 781	3 116	3 283	3,6	3,4	3,7	4,1	4,5
Andre Aktiver	663	1 059	776	599	540	0,8	1,4	1,0	0,8	0,7
Af samlede Aktiver udgjorde Omsætningsformuen	41 590	41 075	42 127	42 808	41 465	54,2	54,7	55,3	56,0	56,2
Anlægsformue:										
Bygninger og Inventar	19 030	18 770	18 995	19 419	18 371	24,8	25,0	25,0	25,4	24,9
Andele og Reservefond i Hovedforeninger	15 187	14 660	14 487	13 724	13 191	19,8	19,5	19,0	17,9	17,9
Usikre Aktiver	978	600	550	556	692	1,2	0,8	0,7	0,7	1,0
Af samlede Aktiver udgjorde Anlægsformuen	35 195	34 030	34 032	33 699	32 254	45,8	45,3	44,7	44,0	43,8
Ialt Formue	76 785	75 105	76 159	76 507	73 719	100,0	100,0	100,0	100,0	100,0

Passiver.	1933	1932	1931	1930	1929	1933	1932	1931	1930	1929
Fremmedkapital:	Kr.	Kr.	Kr.	Kr.	Kr.	%	%	%	%	%
Diverse Laan	18 928	19 101	19 773	20 097	20 430	24,7	25,4	26,0	26,3	27,7
Kontante Kautioner	3 774	3 728	3 554	3 599	3 450	4,9	5,0	4,6	4,7	4,7
Indlaan fra Medlemmer	5 045	4 838	5 297	5 623	5 339	6,6	6,5	6,9	7,3	7,2
Skyld til Vareleverandører	7 251	7 352	7 510	7 160	8 136	9,4	9,8	9,9	9,4	11,0
Lønskyld og anden Skyld	628	699	664	903	487	0,8	0,9	0,9	1,2	0,7
Af samlede Passiver udgjorde Fremmedkapitalen	35 626	35 718	36 798	37 382	37 842	46,4	47,6	48,3	48,9	51,3
Egenkapital:										
Baandlagte Reserver i Hovedforeninger	13 070	12 583	12 070	11 155	10 658	17,0	16,8	15,9	14,6	14,5
Foreningens hjemlige Reservefond	10 104	9 789	9 002	8 874	8 306	13,2	13,0	11,8	11,6	11,3
Medlemmers Andele, Drifts- og Reservefond	6 435	6 647	6 256	5 771	5 396	8,4	8,8	8,2	7,5	7,3
Andre Fonds	1 805	2 006	3 471	3 595	3 653	2,3	2,7	4,6	4,7	4,9
Overskud	9 745	8 362	8 562	9 730	7 864	12,7	11,1	11,2	12,7	10,7
Af samlede Passiver udgjorde Egenkapitalen	41 159	39 387	39 361	39 125	35 877	53,6	52,4	51,7	51,1	48,7
Ialt Kapital	76 785	75 105	76 159	76 507	73 719	100,0	100,0	100,0	100,0	100,0

Aktiver.

Som foran berørt, er Aktiver tilsammen steget fra i Fjor til i Aar, saaledes pr. Forening fra 75.105 til 76.785 Kr. eller et Par Procent. Indenfor de to Hovedgrupper af Aktiver, Omsætnings- og Anlægs-Formue, er sidstnævnte steget mest, saaledes at den procentvise Fordeling af Aktiverne har forskudt sig i Retning af, at Omsætnings-Formuen er forholdsvis mindre (54,2 mod i Fjor 54,7 pCt.), medens Anlægsformuen er tilsvarende større (45,8 mod i Fjor 45,3 pCt.). Vel er denne Forskydning i sig selv ret ringe, men paakræver dog Opmærksomhed, da den regnskabsmæssigt, med Henblik paa den bedst mulige Økonomi for Foreningerne, er i den forkerte Retning. Et Par Forhold er det dog i denne Forbindelse af Vigtighed at fremdrage til nærmere Forklaring, nemlig dels, at den forholdsvise Nedgang i Omsætnings-Formuen skyldes de to Poster „Udestaaende Fordringer" og „Andre Aktiver", og dels, at den tilsvarende Stigning i Anlægs-Formuen skyldes Posterne „Andele og Reservefond i Hovedforeninger" og „Usikre Aktiver". Bortset fra det i sig selv formaalstjenlige i Nedgangen for udestaaende Fordringer er nemlig Bevægelsen fra „Andre Aktiver" (under Omsætnings-Formuen) til „Usikre Aktiver" (under Anlægs-Formuen) i de fleste Tilfælde Udtryk for en regnskabsmæssig Forbedring, nemlig i selve Posternes Opstilling, hvorved altsaa Beløb, der retmæssigt *er* at betragte som usikre Aktiver, ogsaa virkelig *faar* deres Plads under denne Betegnelse.

Under Hensyn til den Interesse, som i det almindelige Brugsforeningsarbejde med Rette ofres de udestaaende Fordringer, skal det yderligere oplyses, at de anførte Beløb for denne Post i Aar svarer til 110 Kr. pr. 1000 Kr. Omsætning eller, udtrykt i Kredit-Dage i Forhold til Aaret (360 Dage), 40 Dage. De tilsvarende Tal for 1932 var henholdsvis 120 Kr. og 43 Dage, saaledes at der altsaa derigennem tilkendegives en forholdsmæssig Nedgang. Denne nedadgaaende Bevægelse bør utvivlsomt yderligere fremhæves, fordi der fremdeles i Foreningernes Arbejde er en øget Tendens til, bl. a. tilskyndet af Foreningernes stigende Andel i Risikoen for udestaaende Fordringer, at faa disse konstateret fuldt ud og at faa dem opført paa tilbørlig Maade i Regnskabet. Det er altsaa muligt, men kan næppe endnu betragtes som nogen Kendsgerning, at man allerede er naaet til at have faaet *Bund i Fordringerne*, saaledes at Vejen fremad mod mindre Beløb paa denne Post er indledet. Hvorledes Forholdet stiller sig paa dette Punkt indenfor de enkelte Afdelinger, er dels tilkendegivet ved de i Oversigtstabellen anførte Procenter og dels ved den grafiske Fremstilling paa Side XIX.

Paa Omsætnings-Formuen udviser iøvrigt som ovenfor berørt de tre øvrige Poster Stigning saavel i Beløb som i Procent af samlede Aktiver, saaledes at det dog kun for Vare- og Emballage-Beholdning drejer sig om nogen nævneværdig Forskydning.

Paa Anlægs-Formuen er der, som ligeledes foran nævnt, Stigning for Andele og Reservefond i Hovedforeninger og for usikre Aktiver, medens Bygninger og Inventar i pCt. af samlede Aktiver viser Tilbagegang.

Passiver.

Den stedfundne Stigning i de samlede Passiver ligger udelukkende i en Forøgelse af Egenkapitalen, hvorimod Fremmedkapitalen er lidt mindre end i Fjor og de tidligere fire Aar. Dette har ifølge Sagens Natur givet sig Udslag i, at der forholdsmæssigt, i Procent af Passiverne ialt, er Nedgang for Fremmedkapitalen (46,4 pCt. mod 47,6 pCt. i Fjor) og en tilsvarende Stigning for Egenkapitalen (53,6 pCt. mod 52,4 pCt. i Fjor). Denne Forskydning har, som det fremgaar af foranstaaende Oversigt over Gennemsnittet pr. Forening, fundet Sted jævnt og uafbrudt gennem de sidste fem Aar og er selvsagt Udtryk for en heldig Udvikling, hvis Virkninger viser sig ikke alene i Foreningernes almindelige Stilling og dermed følgende større eller mindre Uafhængighed, men ogsaa udenfor selve Status, f. Eks. med Hensyn til Driftsomkostningerne og Muligheden for Fremgang paa dette Punkt.

Det er af Interesse i Forbindelse med Omtalen af Passivsiden mere i Almindelighed at blive klar over Bevægelsen i Foreningernes *Likviditet*, altsaa nærmere betegnet at give Udtryk for Forholdet mellem tilstedeværende Omsætnings-Formue og

Fremmed-Kapitalen. Likviditeten kan da udtrykkes saaledes, at der af Omsætningsmidler i Gennemsnit er Kr. 1,17 til Dækning af hver Krone, der udgør Foreningens Skyld til Fremmedkapitalen. Det tilsvarende Tal for 1932 var Kr. 1,15 for hver Krone Fremmedkapital. Man kan ogsaa — og mere korrekt — udtrykke Likviditeten ved, at man af Fremmedkapitalen holder Diverse Laan og kontante Kautioner udenfor og i Stedet for tillægger Overskuddet, saaledes at man paa denne Maade faar Foreningens virkelige løbende Gæld, og at man da sætter Omsætnings-Formuen i Forhold til *dette* Tal. Paa denne Maade kommer man til, at der er Kr. 1,83 til Dækning af hver Krone af de løbende Passiver. Tallet er lidt lavere end i Fjor (Kr. 1,93 for hver Krone), hvilket særlig skyldes det ret stærkt forøgede Overskud, som jo lægges til Fremmedkapitalen i dette Tilfælde. Man regner i Almindelighed Likviditeten for tilfredsstillende ved et Forholdstal som 2—1, og selv Tallet i Aar svarer nogenlunde til denne Fordring.

Indenfor Fremmedkapitalen skyldes den nedadgaaende Bevægelse særlig Diverse Laan og Skyld til Vareleverandører, medens der endogsaa er Stigning for kontante Kautioner og Indlaan fra Medlemmer, saavel i Beløb som i Procent af Passiverne.

Paa Egenkapitalen udviser de fleste Poster en ret væsentlig Fremgang, medens to, nemlig Medlemmernes Andele, Drifts- og Reservefond samt andre Fonds, viser Tilbagegang. Som ovenfor antydet, er navnlig den stærkere Stigning i Overskuddet medvirkende til Forskydningen i Retning af Egenkapitalens øgede Omfang.

Som det fremgaar af en nærmere Betragtning af ovenstaaende Oversigt, er der ikke helt uvæsentlige Forskelligheder mellem Afdelingerne indbyrdes, hvis Stilling hver for sig, og dermed deres Deltagelse i Bevægelsen i forskellige Retninger, bedst lader sig paavise ved, at man sammenholder de paagældende Tal med Gennemsnittet for hele Landet.

I Betragtning af den Interesse, som maaske ikke mindst i disse Aar ofres de Sider af Foreningernes Regnskabsvæsen, som giver sig Udtryk i Status, er der paa de følgende Sider givet en grafisk Belysning af forskellige Forhold vedrørende Udviklingen i det sidste Femaar paa Status-Omraadet. En nærmere Forklaring er givet paa de paagældende Steder, hvortil derfor henvises.

Der kan ved Afslutningen af den tekstmæssige Behandling af de Forhold, der direkte foreligger til Belysning fra Foreningernes Regnskaber, være Anledning til paany at understrege, at Brugsforenings-Statistikken i adskillige vigtige Henseender maa betragtes som en Helhed, hvor man ved Benyttelse af et enkelt Tal og ved dets Uddragning af Sammenhængen maa erindre sig en Række andre Forhold, som spiller en afgørende Rolle, og hvis Virkninger ikke alene direkte men ofte særlig indirekte vil have gjort sig gældende. I Statistikken som andetsteds er det Enkelthederne og Forstaaelsen af disse, der skaber Helheden.

Fordeling af de fire Hovedgrupper i Status i Aarene 1929—33.

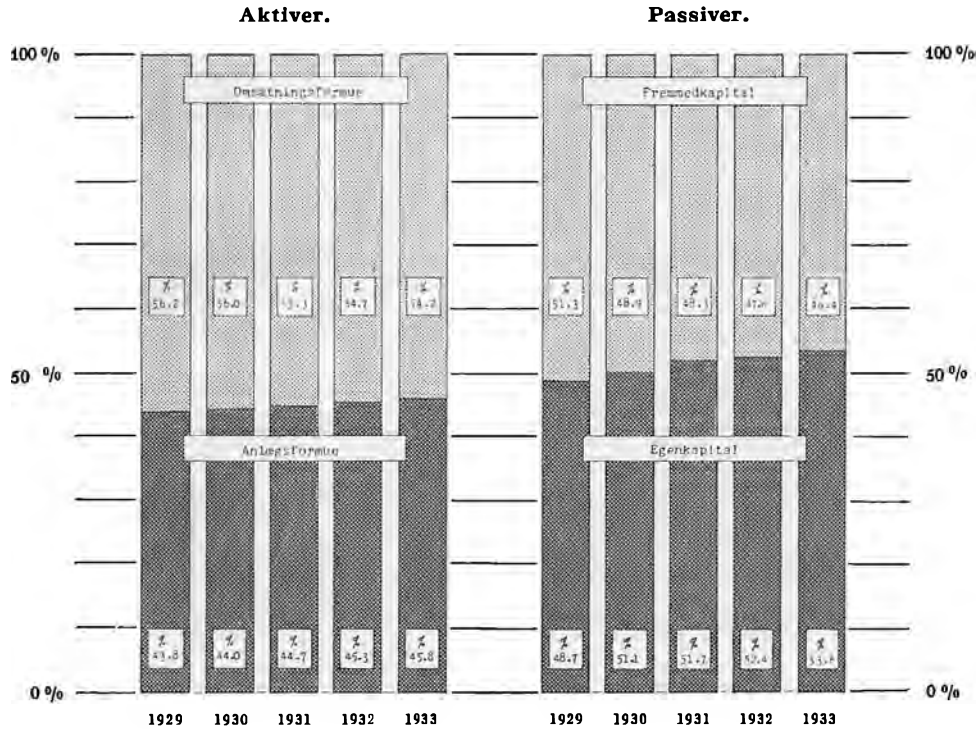

Samlet Balancesum ansat til 100 (uanset dens forskellige Beløb i Kroner). Medens Forholdet mellem Omsætnings- og Anlægsformue er ret uforandret gennem Aarene, ses en bemærkelsesværdig Stigning i Procenttallet for Egenkapital.

Købsprocenten.

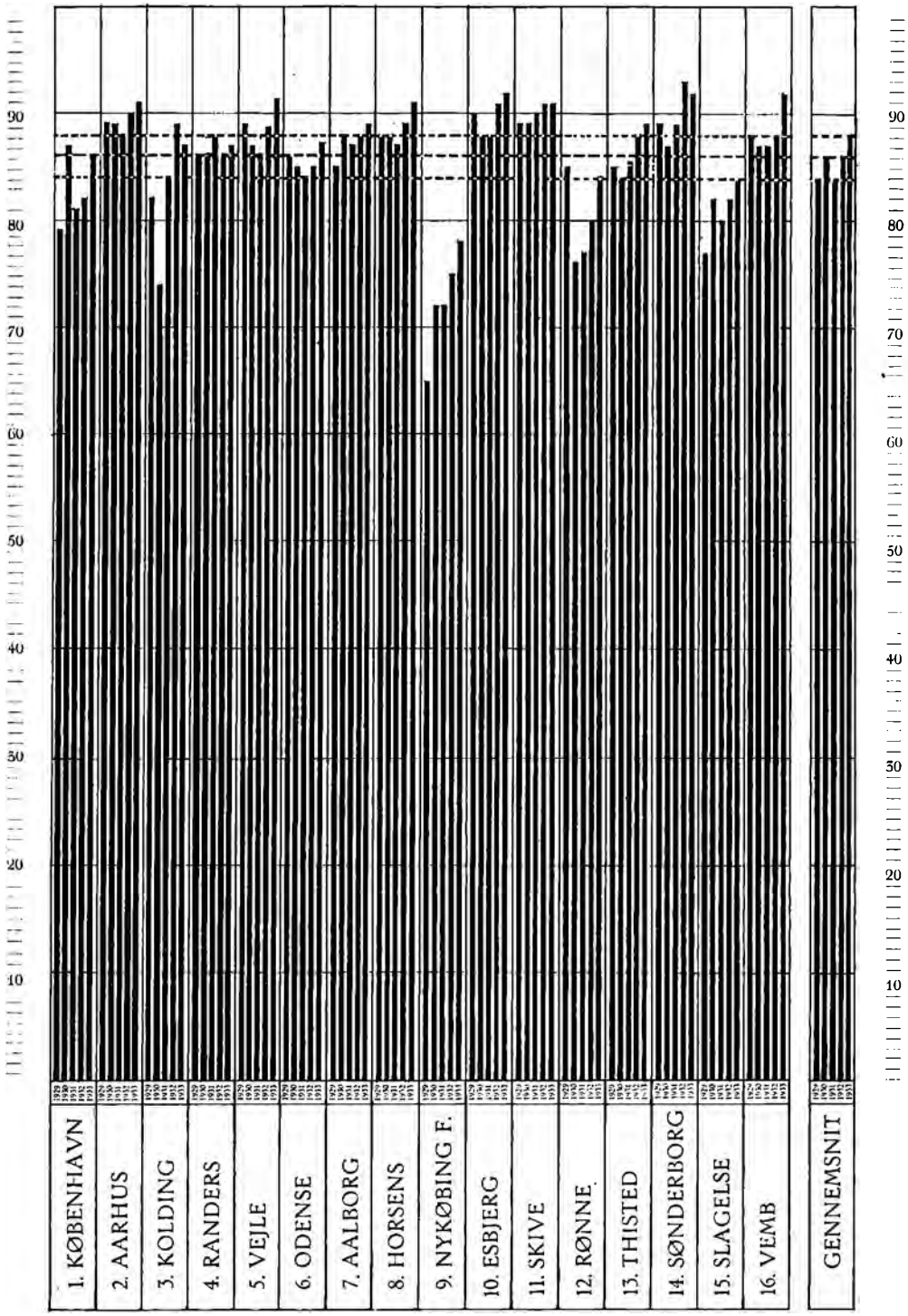

Foreningernes gennemsnitlige Købsprocent indenfor de enkelte Afdelinger i Aarene 1929—33.

Kredit-Dage.

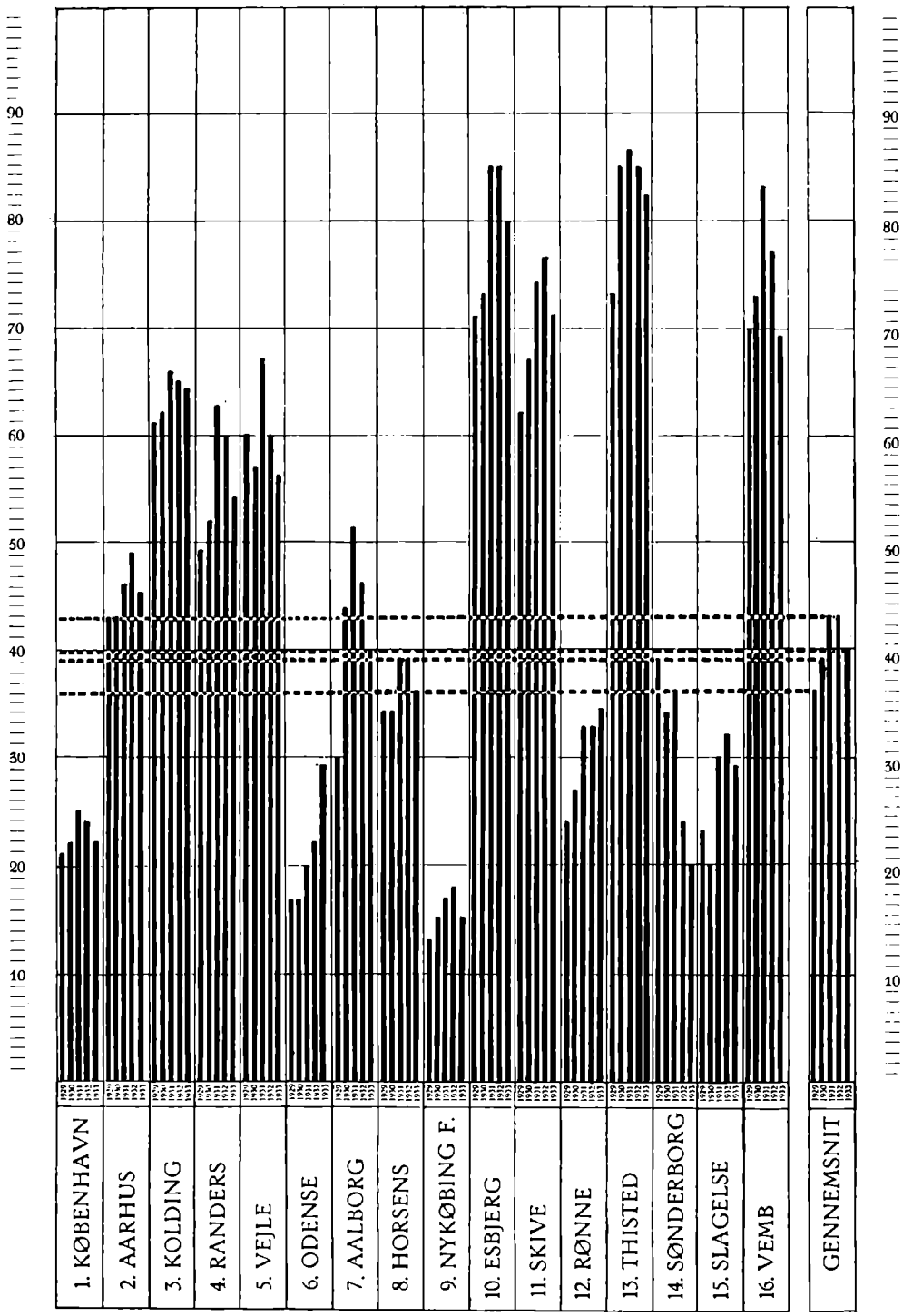

Foreningernes gennemsnitlige Kreditydelse (Antal Kredit-Dage) indenfor de enkelte Afdelinger i Aarene 1929—33.

B. KØBS-STATISTIK.

I Betragtning af den Rolle, som Fællesforeningen for Danmarks Brugsforeninger i Almindelighed spiller for de enkelte Foreningers Forsyning med Varer, og iøvrigt under Hensyn til den Linie i Organisationsarbejdet, der er tilkendegivet ved denne Forsyning saavel som det øvrige Samarbejde i F.D.B., er det naturligt gennem et særligt Afsnit i Statistikken at belyse dette Forhold. Med Hensyn til Foreningernes Køb finder en saadan Belysning Sted for en Række Varers Vedkommende i Købs-Statistikken. Dennes Formaal kan da kort udtrykt siges at være at give Klarhed over Foreningernes samlede Køb af Butiksvarer og i Forbindelse dermed at paavise, i hvilket Omfang dette finder Sted fra Fællesforeningen. Forholdet er udtrykt paa forskellig Maade, dels ved at anføre Indkøbene af forskellige vigtige Varer, særlig F.D.B.s egne Produktionsartikler, og dels ved som Helhed at angive, i hvilken Grad Foreningerne nærmer sig til det naturlige Standpunkt: at forsyne sig helt og holdent gennem F.D.B. med de Varer, som denne fører. Det ligger i Sagens Natur, at der paa et Omraade som dette vil være visse Fejlkilder ved den nøjagtige Paavisning af Forholdet, og trods

Afdeling		Indkøb i Foreningens Regnskabsaar af			Forholdet mellem Kol. 4 og Kol. 3	**Foreningernes** Kolo-								
Nr.	Navn	Butiksvarer ialt	Butiksvarer, der kan *faas* i F. D. B.	Butiksvarer *leveret af* F. D. B.		Kolonial ialt	Margarine	Margarine pr. 1000 Kr. Køb (Kol. 6)	Mel	Mel pr. 1000 Kr. Køb (Kol. 6)	Ost	Ost pr. 1000 Kr. Køb (Kol. 6)	Kaffe	
	1	2	3	4	5	6	7	8	9-10	11	12	13	14	
		1000 Kr.	1000 Kr.	1000 Kr.	pCt.	1000 Kr.	t.	kg	t.	kg	t.	kg	t.	1000 Kr.
1	København.....	28 616	26 206	22 414	*85,5*	20 809	2 266	*109*	3 827	*184*	282	*14*	615	1 932
2	Aarhus	15 818	14 280	12 944	*90,6*	10 217	1 883	*184*	4 221	*413*	138	*13*	349	1 091
3	Kolding.....	6 781	6 402	5 571	*87,0*	4 281	675	*158*	1 731	*404*	35	*8*	173	539
4	Randers	8 907	8 748	7 628	*87,2*	5 805	1 097	*189*	2 737	*472*	66	*11*	148	455
5	Vejle	4 870	4 617	4 226	*91,5*	3 572	601	*168*	1 695	*474*	37	*10*	133	406
6	Odense	15 659	14 961	13 029	*87,1*	10 538	1 469	*139*	4 469	*424*	46	*4*	328	1 105
7	Aalborg.....	17 256	16 949	15 073	*88,9*	14 019	2 517	*180*	6 042	*431*	192	*14*	439	1 334
8	Horsens.....	6 065	5 729	5 192	*90,6*	4 161	739	*178*	1 722	*414*	46	*11*	143	445
9	Nykøbing F.	6 552	6 013	4 681	*77,9*	4 513	573	*127*	1 109	*246*	35	*8*	97	302
10	Esbjerg	6 632	6 280	5 780	*92,0*	5 785	1 006	*174*	2 908	*503*	58	*10*	198	593
11	Skive.....	7 583	7 396	6 755	*91,3*	5 077	938	*185*	2 417	*476*	72	*14*	192	561
12	Rønne	2 780	2 620	2 188	*83,5*	1 808	150	*83*	449	*248*	17	*10*	54	176
13	Thisted	3 284	3 201	2 846	*88,9*	2 261	379	*168*	1 050	*464*	24	*10*	86	246
14	Sønderborg.....	2 305	2 132	1 968	*92,3*	1 529	251	*164*	527	*345*	33	*21*	51	153
15	Slagelse.....	4 801	4 493	3 768	*83,9*	3 294	349	*106*	745	*226*	36	*11*	67	215
16	Vemb.....	2 358	2 316	2 120	*91,5*	1 894	347	*183*	892	*471*	23	*12*	61	180
Sum af 1508 Foreninger		139 767	132 343	116 183										
— - 1766 —				134 299		99 563	15 240		36 541		1 140		3 134	9 733
	Gennemsnit...				*87,8*			*153*		*367*		*11*		

Bestræbelser saavel fra Foreningerne som under Statistikkens Bearbejdelse er det vanskeligt helt at udelukke saadanne.

Grundlaget for Købs-Statistikken er de enkelte Foreningers Købs-Forhold, som findes belyste i Enkeltheder i Special-Tabellen (Tabel II, Side 60 til Side 127). Paa dette Grundlag er udarbejdet nedenstaaende Oversigtstabel, hvor Tallene er angivne for hver af F.D.B.s Afdelinger samt for alle indberettende Foreninger. I Almindelighed er der Anledning til at forudskikke, at det gælder paa dette Omraade i særlig Grad, at en nøje Forstaaelse af Statistikkens Principper og benyttede Fremgangsmaader er en nødvendig Forudsætning for Opnaaelse af det fulde Udbytte af Statistikken.

Materialets Fremskaffelse og Inddeling

Ved Siden af de Oplysninger, som foreligger fra de enkelte Foreninger, der dels har meddelt deres Købstal ialt og dels har besvaret forskellige andre Spørgsmaal i denne Forbindelse, bygger Statistikken i fremtrædende Grad paa Opgivelser fra F.D.B.s Afdelinger i Henhold til disses Bøger over Foreningernes Køb. De i Special-Tabellen (Tabel II) og Oversigtstabellen angivne Tal i Kolonnerne 2 og 3 stammer fra Foreningerne og refererer sig saaledes til disses Regnskabsperiode. Dette sidste gælder ogsaa Tallene i Kolonne 4, som dog er opgivne fra F.D.B. Iøvrigt bygger ligeledes Tallene i Kolonnerne 6—28 paa de af F.D.B.s Afdelinger meddelte Tal og refererer sig saaledes helt ud til F.D.B.s Regnskabsaar, altsaa Kalenderaaret 1933. Dette maa udtrykkeligt bemærkes, bl. a. fordi der derved ikke muliggøres nogen direkte Afstemning mellem det samlede Tal for Butiksvarer leveret af F.D.B.: 134,3 Mill. Kr. (Kolonne 4) og de i de følgende Kolonner angivne Købstal for de enkelte Varer tilsammen. Nogen større Afvigelse vil der dog ikke i det lange Løb fremkomme mellem disse to Talgrupper, og som Belysning af Bevægelsen fra Aar til Aar saavel som Stillingen indenfor de enkelte Afdelinger vil Statistikken derfor være fyldestgørende.

Køb i F. D. B. i Kalenderaaret 1933

nial									*Manufaktur*	*Konfektion*	*Skotøj*	*Isenkram*	*Markfrø (Bruttopris) 1933/34*		Afdelingsnumre
Kaffe pr. 1000 Kr. Køb (Kol. 6)	Cigarer og Cigarillos	Røg- og Shagtobak	Skraatobak	Tobaksvarer i pCt. af Beløbet under Kol. 6	Blød Sæbe	Toiletsæbe	Blød Sæbe og Toiletsæbe i pCt af Kol. 6	Høstbindegarn							
15	16	17	18	19	20	21	22	23	24	25	26	27	28		
kg	1000 Kr.	1000 Kr.	1000 Kr.	pCt.	1000 Kr.	1000 Kr.	pCt.	t.	1000 Kr.	1000 Kr.	1000 Kr.	1000 Kr.	t.	1000 Kr.	
30	324	188	172	*3,3*	281	100	*1,8*	403	2 741	755	633	2 793	615	912	1
34	159	100	78	*3,3*	172	48	*2,2*	161	1 514	278	291	1 696	407	603	2
40	61	38	24	*2,9*	58	17	*1,8*	75	460	155	123	654	146	232	3
26	81	50	47	*3,1*	83	25	*1,8*	102	716	197	158	871	208	323	4
37	52	26	19	*2,7*	52	15	*1,9*	60	375	102	108	503	173	254	5
31	108	72	87	*2,5*	139	44	*1,7*	176	1 845	393	323	1 975	457	694	6
31	170	119	75	*2,6*	222	68	*2,1*	145	1 900	558	365	2 130	488	761	7
34	50	35	35	*2,9*	61	15	*1,8*	72	421	158	126	573	184	279	8
22	39	26	37	*2,3*	71	16	*1,9*	130	479	129	140	908	125	180	9
34	101	50	51	*3,5*	92	20	*1,9*	78	740	132	173	984	322	519	10
38	59	49	46	*3,0*	75	21	*1,9*	88	728	75	124	787	180	273	11
30	16	8	1	*1,4*	28	8	*2.0*	60	268	5	43	310	139	205	12
38	29	16	29	*3,3*	33	7	*1,8*	49	204	11	40	330	70	108	13
34	25	11	5	*2,7*	17	6	*1,5*	36	188	20	60	280	35	57	14
20	59	33	27	*3,6*	57	19	*2,3*	93	431	71	94	543	130	198	15
32	25	13	11	*2,6*	26	8	*1,8*	31	217	14	39	279	107	166	16
	1 358	**834**	**744**		**1 467**	**437**		**1 759**	**13 227**	**3 053**	**2 840**	**15 616**	**3 786**	**5 764**	
32				*2,9*			*1,9*								

Foreningernes Deltagelse i Statistikken. Til Kolonnerne 2 og 3 har det samme Antal Brugsforeninger opgivet Materiale som til den forudgaaende Organisations- og Regnskabs-Statistik, nemlig 1508. Det vil som tidligere bemærket være naturligt, at efterhaanden samtlige Foreninger kommer med i denne Statistik, ikke alene for i Almindelighed at gøre denne saa fuldstændig som muligt, men ganske særligt fordi Tallene i den øvrige Del af Købs-Statistikken refererer sig til F.D.B.s Salg til samtlige 1766 Brugsforeninger. Der er, som det fremgaar af Kolonne 4, tillige givet Oplysning om det samlede Tal for disse, altsaa i Henhold til F.D.B.s Opgivelser.

Det samlede Indkøb og Indkøbet hos F. D. B. I Kolonne 2, saavel i Specialtabellen som i Oversigtstabellen, meddeles Foreningernes samlede Køb af Butiksvarer, opgivet af de enkelte Foreninger. I Kolonne 3 følger derefter Tallene for Indkøb af saadanne Butiksvarer, *som kan faas* i F.D.B., altsaa saadanne Butiksvarer indenfor Foreningernes Køb, som føres af F.D.B. Forskellen mellem disse to Kolonners Tal repræsenterer saadanne Varer som Øl, Brød, Lervarer, Slagteriprodukter, Grønsager o. l., hvormed Foreningerne ikke kan forsyne sig i F.D.B.

Til Sammenligning med det saaledes fremkomne Tal opgives nu i Kolonne 4 Beløbet for det Køb, som Foreningerne *faktisk* har foretaget af de paagældende Varer hos F.D.B., og Forholdet mellem de to Tal er altsaa Udtryk for, i hvilken Grad Foreningerne ved Indkøb af de Varer, som F.D.B fører, *har holdt sig til F.D.B.* Forholdstallet, som angives i den følgende Kolonne, betegnes da ogsaa som *Foreningernes Købsprocent* eller, populært udtrykt, „Troskabsprocenten". Uden at man slavisk tør fæstne sig ved dette Tal for den enkelte Forening, idet der som foran berørt kan være visse særlige Forhold, der vanskeligt lader sig nøjagtigt paavise i Statistikken, vil dog Købsprocenten saavel for den enkelte Forening som maaske navnlig for Afdelingerne og hele Landet være fuldt tilstrækkelig til umiskendeligt at paapege *en Tendens* og et omtrentligt Leje, saaledes at Beregningen af Købsprocenten og dens Betegnelse som en Troskabsprocent er baade fuldt berettiget og af Værdi.

Betragter man denne Kolonne 4 i Special-Tabellen, vil der bemærkes ret betydelige Afvigelser mellem Foreningerne indbyrdes, og det samme er Tilfældet i omstaaende Oversigtstabel, hvor Procenten for de enkelte Afdelinger varierer fra ca. 80 pCt. (Nykøbing F.) til omkring 92 pCt. (Sønderborg, Esbjerg, Vejle, Vemb og Skive). Saavel den nedre som den øvre Grænse for Afdelings-Tallene betegner sammenlignet med i Fjor en Stigning, og dette gælder ligeledes for Købsprocenten for hele Landet, der i Aar er omtrent 88 pCt. imod 86 pCt. i Fjor. De tilsvarende Tal i de foregaaende Aar var: 1931: 84,4. — 1930: 85,5. — 1929: 84,1. — 1928: 83,8.

Foreningernes Køb hos F. D. B. I Kolonnerne 6—28 (saavel i Special-Tabellen for de enkelte Foreninger som i Oversigtstabellen) findes derefter anført Foreningernes Køb i F.D.B. af en Række forskellige Varer. Heraf vedrører Kolonnerne 6—23 Varer indenfor F.D.B.s Kolonial-Afdeling, og de følgende Kolonner Manufaktur- og Konfektion, Skotøj, Isenkram samt Markfrø.

Hvad angaar de under Kolonial-Afdelingen hørende Varer, vil det bemærkes, at der først (i Kolonne 6) er angivet Købet af Kolonial ialt, hvorefter følger Tallene for de enkelte Varegrupper. For Margarine, Mel, Ost og Kaffe (heri ogsaa raa Kaffe, omregnet til ristet Kaffe) er i Oversigtstabellen det paagældende Varekøb yderligere angivet i Forhold til Beløbet for Kolonial ialt (Kolonne 6), nemlig i Antal kg pr. 1000 Kr. Køb. For Tobaksvarer og Sæbe angives Forholdstallet i Procent af Beløbet i Kolonne 6. Ved Angivelse af disse Forholdstal regner man med, at en mere eller mindre udstrakt Benyttelse af F.D.B.s Varer derigennem vil give sig til Kende, idet man gaar ud fra en vis „normal" Sammensætning af hele Kolonialkøbet.

Med Hensyn til de enkelte Poster vil det bemærkes, at Mel af dansk Formaling og indført Mel i Aar er slaaet sammen (Kolonne 9—10), idet nemlig den sidstnævnte Vare paa Grund af Forholdenes særlige Udvikling spiller en ganske underordnet Rolle.

Foreningernes Køb indenfor de øvrige Varegrupper fremgaar af Kolonnerne 24—28 (saavel i Tabel II som i Oversigten Side XX—XXI), der indeholder Tallene i Beløb (henholdsvis i Kr. og 1000 Kr.) samt for Markfrø tillige i Vægt (1000 kg). I Forbindelse med Tallene i Kolonnerne 24—27 skal det nævnes, at disse angiver F.D.B.s Salg til egentlige Brugsforeninger, og da dette som berørt paa et tidligere Sted ikke omfatter f. Eks. Salget til Personale-Brugsforeningerne, kan der ikke foretages nogen direkte Afstemning mellem Statistikkens Tal og de Tal, der er angivet f. Eks. i F.D.B.s Aarsregnskab.

I nedenstaaende Oversigt er til Belysning af Bevægelsen i Varekøbet gennem en Aarrække meddelt Gennemsnitstallene pr. Forening for Køb hos F.D.B. af de i Hoved-Oversigten omhandlede Varer. Ved Betragtning af Tallene for de enkelte Aar vil det ses, at nogle er angivne i Vægt og andre i Beløb, og medens det ligger i Sagens Natur, at den førstnævnte Gruppe betegner den faktiske Udvikling i Varekøb, maa det ved Sammenligning mellem de enkelte Aar for den sidste Gruppes Vedkommende tages i Betragtning, at den almindelige Prisudvikling spiller en vis Rolle for Beløbenes Størrelse. Selv under Hensyn hertil vil dog for adskillige af disse Varer en Stigning være iøjnefaldende.

Gennemsnitskøb pr. Forening hos F. D. B.

	1933	1932	1931	1930	1929	1928
Margarine	8 630 kg	7 709 kg	7 249 kg	6 695 kg	6 813 kg	6 444 kg
Mel, dansk Formaling	20 684 -	16 974 -	14 729 -	13 155 -	— -	— -
Mel, indført	6 -	1 366 -	3 484 -	3 616 -	— -	— -
Ost	644 -	543 -	521 -	391 -	— -	— -
Kaffe	1 778 -	1 690 -	1 468 -	1 267 -	— -	— -
Kaffe	5 509 Kr.	4 526 Kr.	3 223 Kr.	3 357 Kr.	4 086 Kr.	3 978 Kr.
Cigarer og Cigarillos	769 -	653 -	758 -	835 -	790 -	559 -
Røg- og Shagtobak	472 -	498 -	428 -	393 -	428 -	417 -
Skraatobak	421 -	417 -	441 -	449 -	455 -	429 -
Blød Sæbe	831 -	609 -	614 -	726 -	640 -	712 -
Toiletsæbe	248 -	217 -	229 -	244 -	250 -	239 -
Høstbindegarn	996 kg	951 kg	773 kg	783 kg	— kg	— kg
Manufaktur	7 489 Kr.	6 159 Kr.	6 395 Kr.	6 603 Kr.	6 283 Kr.	— Kr.
Konfektion	1 728 -	1 379 -	1 455 -	1 288 -	1 116 -	— -
Skotøj	1 609 -	1 386 -	1 519 -	1 645 -	1 487 -	— -
Isenkram	8 843 -	7 405 -	8 075 -	8 961 -	— -	— -
Markfrø	2 132 kg	2 081 kg	2 258 kg	2 203 kg	2 109 kg	1 952 kg

Til nærmere Belysning af den sidste Kolonne i Hoved-Oversigten (Kolonne 28), der omfatter Foreningernes Køb af Markfrø i Sæsonen 1933—34, skal først bemærkes, at disse Tal, som angivet, strækker sig ind over Aaret 1934 og altsaa er noget „yngre" end de øvrige Tal. Begrundelsen for, at disse Tal er medtagne i Statistikken for 1933, er, at der paa dette Omraade maa regnes i „Sæsoner", altsaa en Frø-Sæson 1933—34.

Paa tilsvarende Maade som foran for de øvrige Varer meddeles i nedenstaaende Oversigt, hvorledes Salget af Markfrø har udviklet sig siden 1928, idet det tillige angives, til hvilke Hoved-Aftagere Salget har fundet Sted.

	1934	1933	1932	1931	1930	1929	1928
	t.	t.	t.	t.	t.	t.	t.
Landbo- og Husmandsforeninger	1.199	1.206	1,175	1.203	1.196	1.125	977
Forskellige Lokalforeninger	33	31	26	26	25	29	18
Brugsforeninger	3.786	3.752	3.619	3.626	3.558	3.375	3.071
Ialt	5.018	4.989	4.820	4.855	4.779	4.529	4.066

Endelig skal for Markfrøs Vedkommende gives en Oversigt over, hvorledes Salget stiller sig i den senere Aarrække til Foreninger med og uden Købepligt, idet Antallet er angivet af Foreninger med Købepligt samt tillige af, hvor stort dette er i Forhold til samtlige Foreninger. Som Udtryk for F.D.B.s Frø-Afdelings Forbindelse med Kredse af danske Landmænd skal det tilføjes, at Antallet af navngivne Bestillinger paa Frø gennem Brugsforeningerne i 1934 beløb sig til 63.717 og gennem Landbo- og Husmandsforeningerne til 17.604 eller *ialt* 81.321. Hertil kommer yderligere en Del Salg uden Angivelse af Køber, idet nemlig Brugsforeningerne aftager et vist Kvantum til lokal Udvejning, svarende til ca. 10 pCt. af Salget.

	Antal Foreninger	Foreninger med Købepligt	
1928	1.622	1.150	71 pCt.
1929	1.637	1.344	82 —
1930	1.652	1.414	86 —
1931	1.662	1.449	87 —
1932	1.700	1.511	89 —
1933	1.712	1.503	88 —
1934	1.740	1.571	90 —

C. PRIS-STATISTIK.

Medens den i de foregaaende Afsnit omhandlede Statistik i fremtrædende Grad vender Opmærksomheden indad mod Brugsforeningernes Forhold eller deres Forbindelse med F.D.B., beskæftiger Pris-Statistikken sig tildels med Brugsforeningernes Plads og Indflydelse indenfor den *almindelige* Prisbevægelses vigtige Omraade. Som det nærmere skal paapeges i sin Sammenhæng i det følgende berøres herigennem en væsentlig Side af hele Brugsforeningsbevægelsens Formaal, som kan siges at være udtrykt i Bestræbelsen for at opretholde *et rimeligt Prisniveau*, særlig for de Varer, der udgør Hovedposterne i den almindelige Husholdnings Forsyning.

Pris-Statistikken har fra sin Begyndelse i Januar 1930 haft til Opgave for hvert Kvartal hos en større Kreds af Brugsforeninger at indsamle Priser paa en Række vigtige Varer og paa Grundlag heraf at paavise dels de til enhver Tid gældende Priser og dels Bevægelsen i disse. Dette sidste Forhold har bl. a. Interesse, efterhaanden som der foreligger en Belysning over et Aaremaal eller længere Tidsrum, og man derved faar Grundlag for Bedømmelsen af Udviklingen paa andre Omraader indenfor Brugsforeningernes Virksomhed, f. Eks. deres Omsætningsforhold, deres Omkostninger m. m.

Ved Siden af denne Pris-Statistikkens almindelige Opgave har det været af Betydning, at det gennem de periodiske Opgivelser af Priser fra Brugsforeningerne har været muliggjort at sammenstille og sammenligne det saaledes konstaterede Prisleje indenfor Brugsforeningerne med Priserne for tilsvarende Varer indenfor Detailhandelen som Helhed. Herom udarbejdes der nemlig af Det statistiske Departement paa Grundlag af Opgivelser fra en Kreds af Land- og Bykommuner hvert Kvartal en omfattende Detailpris-Statistik, hvis oprindelige Formaal iøvrigt er at tjene som en af Bestanddelene i det egentlige saakaldte „Pristal". For nu at skabe Grundlag for en berettiget Sammenstilling af Brugsforeningernes Priser med disse Detailpriser har F.D.B.s Statistik-Udvalg dels henlagt Indsamlingen af Brugsforeningernes Priser til *samme Tidspunkt* som den almindelige Detailpris-Statistik, nemlig første Uge af hvert Kvartal, og dels har man bestræbt sig for, at de Varer, for hvilke Priserne indhentes, saavel *i Betegnelse* som navnlig med Hensyn til *Kvalitet* saa nøje som muligt svarer til de Varer, om hvilke Det statistiske Departement indsamler *sin* Pris-Statistik. Og endelig skal nævnes, at Brugsforeningspriserne i Hovedsagen indsamles fra Foreninger, der er beliggende *netop i de Kommuner*, hvorfra der gennem de respektive Kommunalbestyrelser opgives Priser til Det statistiske Departement. Gennem de senere Aar finder Prisopgivelser Sted til Brugsforenings-Statistikken fra 133 Landkommuner, 36 Købstæder samt København.

Angaaende Resultaterne af Statistikken henvises til Oversigtstabellen paa Side XXVIII-XXIX, hvor Tallene for de 4 Kvartaler i 1934 er meddelte i alt væsentligt i den Form, hvori Statistikken foreligger kvartalsvis og efterhaanden offentliggøres i Andelspressen (Andelsbladet, Brugsforenings-Bladet og Uddelerbladet). Det vil bemærkes, at Tabellen er inddelt i 3 Grupper (Hovedstaden, Købstæder og Landkommuner), hvortil knytter sig Tallene for hele Landet. For hver af de nævnte Hovedgrupper angives de enkelte Varers Priser dels i Henhold til Opgivelserne fra Brugsforeningerne og dels efter Det statistiske Departements Pris-Statistik. Sidstnævnte Tal er angivne med

Prisbevægelsen i Tidsrummet Jan. 1931—Oktober 1934.

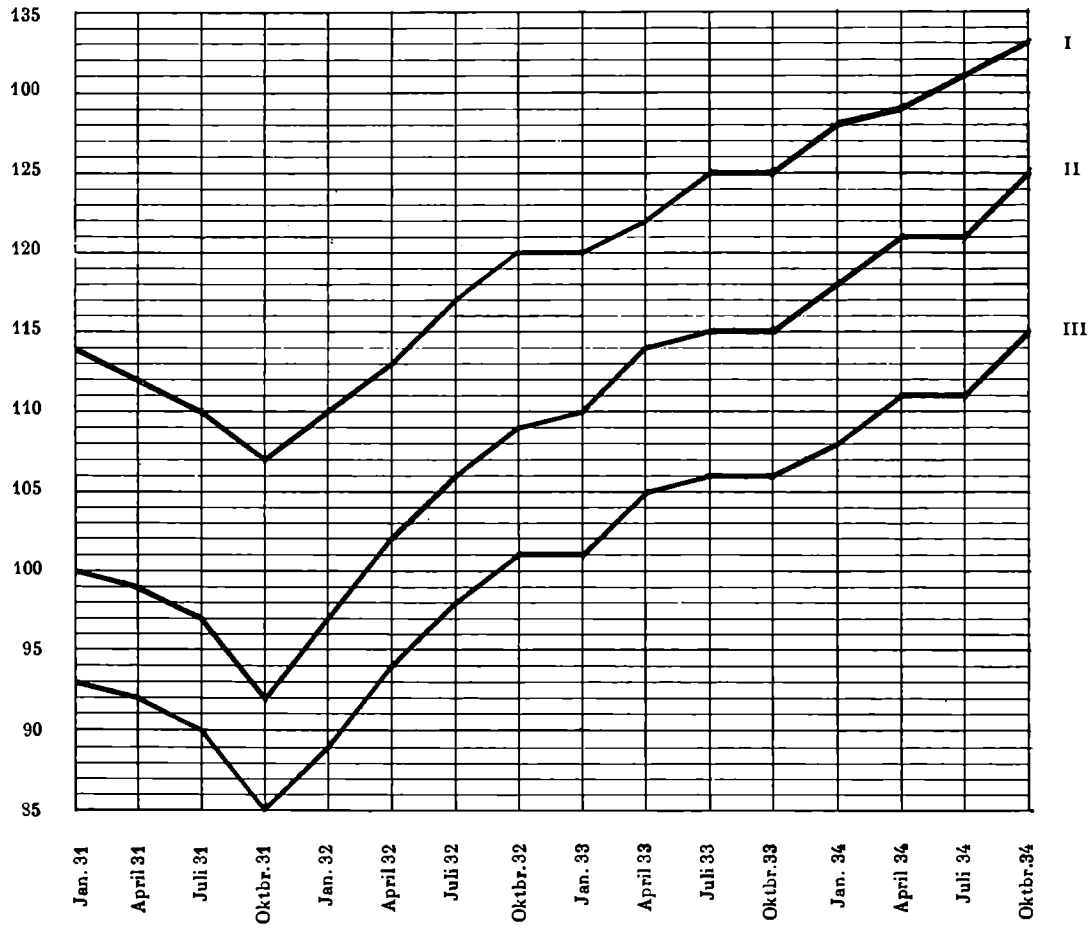

I Statistisk Departement. II Brugsforeningerne. III Brugsforeningerne med Fradrag af Dividende.

Gennemsnitspris i Øre pr. kg for 17 Varegrupper, henholdsvis fra Stat. Departements Detailpris-Statistik og Brugsforenings-Statistikken.

en mindre Kursiv-Skrift under Brugsforeningernes Tal. Specielt for Gruppen „Gennemsnit for hele Landet" findes der foruden de almindelige Priser et særligt Afsnit, hvori Tallene fra Brugsforeningerne er anførte *med Fradrag af Dividende*, som gennemsnitlig er sat til 8 pCt.

Forskellen mellem Brugsforeningernes Priser og de af Det statistiske Departement offentliggjorte Priser er meddelt i nederste Linie i Tabellen og udtrykt ved de Procenttal, som Brugsforeningernes Priser *er lavere* end Detailhandelens.

For særlig at paavise, hvorledes Udviklingslinien i Priserne har været, saavel Brugsforeningernes som Det statistiske Departements, og Forskellen mellem disse, er der dernæst foretaget Bearbejdelser, som belyser forskellige Sider af denne Bevægelse. Saaledes findes paa Side XXX-XXXI en Oversigt, som indeholder Gennemsnittet af Kvartals-Statistikken for *de enkelte Aar* siden 1931, og iøvrigt saaledes, at denne Oversigtstabel svarer til Tabellen over Aaret 1934 paa de foregaaende Sider. Det er

i denne Forbindelse af Interesse at fastslaa, hvorledes Prisbevægelsen er foregaaet for de forskellige Varer, dels indenfor hver af Landsdelene og ganske særlig i Gennemsnit for hele Landet. Med Hensyn til den Forskel, som i de aarlige Gennemsnitstal er konstateret mellem Brugsforeningernes Priser og den almindelige Detailhandels, henvises ligeledes til nederste Linie i Tabellen. Det skal i denne Forbindelse nævnes, at der jo er en umiskendelig Tendens til, at Forskellen formindskes, hvilket naturligvis maa tages som et Faktum, der er værd at lægge Mærke til, men hvis Forklaring ganske sikkert for en Del ligger deri, at de Opgivelser, som Det statistiske Departement modtager fra en Kreds af Kommunalbestyrelser som Grundlag for Statistikkens Udregning, bl. a. paa Grund af Brugsforenings-Statistikkens Fremkomst er blevet mere korrekte, og at man nu er mere nøjeregnende med, at de opgivne Priser ikke er for høje. Udtalelser ved flere Lejligheder gaar ud paa, at Kommunalbestyrelserne har været ret rundelige i deres Prisangivelser, saaledes at Priserne maaske blev lidt højere, end hvad der svarede til det almindelige Prisniveau i den paagældende Kommunes Detailhandel. Foruden den almindelige Oversigt over de enkelte Aar meddeles ovenfor en grafisk Fremstilling af Prisbevægelsen fra Kvartal til Kvartal siden Januar 1931, dels for Gennemsnittet af Det statistiske Departements Priser, dels for Brugsforeningernes Priser og dels for disse med Fradrag af Dividende. Hvad der foran er anført om Forskellen mellem de to Pris-Grupper, gælder selvsagt ogsaa den grafiske Paavisning af Bevægelsen.

Endelig findes i nedenstaaende Oversigt en Paavisning af Brugsforeningsprisernes Udvikling siden Januar 1931, idet nemlig Prisniveauet paa dette Tidspunkt er sat til 100, og de tilsvarende Gennemsnitstal siden da er udtrykt som Forholdstal hertil. Naar man har taget sit Udgangspunkt i Januar 1931 — ligesom Tilfældet er i de foranstaaende Behandlinger — skyldes det, at man paa dette Tidspunkt indførte Benyttelsen af det Grundlag for Statistikken (med Hensyn til Varebetegnelser og Varegrupper), som endnu benyttes.

Sideordnet med Paavisningen af den almindelige Bevægelse i Brugsforeningernes Priser er ligeledes fra Kvartal til Kvartal angivet den procentvise Forskel mellem Brugsforeningernes Priser og den almindelige Detailhandels Priser, idet iøvrigt den forannævnte *aftagende* Forskel paany bekræftes.

	Bevægelse i Forh. til Januar 1931	Brugsforeningernes Priser lavere end Det statistiske Departements	
		uden Fradrag af Dividende	med Fradrag af Dividende
Januar 1931	100	12,5 pCt.	18,6 pCt.
April —	99	11,4 —	17,8 —
Juli —	97	11,9 —	18,1 —
Oktober —	92	14,3 —	20,5 —
Januar 1932	97	12,5 —	19,6 —
April —	102	9,5 —	16,8 —
Juli —	105	9,3 —	16,5 —
Oktober —	109	8,9 —	16,1 —
Januar 1933	109	8,2 —	15,5 —
April —	113	7,0 —	14,3 —
Juli —	114	8,1 —	15,3 —
Oktober —	114	8,2 —	15,6 —
Januar 1934	118	8,1 —	15,4 —
April —	121	6,6 —	14,1 —
Juli —	121	7,2 —	14,7 —
Oktober —	125	6,2 —	13,6 —

Brugsforeningernes Detailpriser i 1934 sammenstillet med

Varebetegnelse			Hovedstaden			
			Jan.	April	Juli	Okt.
Byggryn, danske	pr. kg	Brf.	34	34	34	34
		St. D.	*34*	*34*	*34*	*34*
Kartoffelmel	—	Brf.	40	44	44	44
		St. D.	*44*	*46*	*48*	*45*
Ris, hele, Hovedmærket	—	Brf.	50	50	50	52
		St. D.	*69*	*68*	*70*	*70*
Sagogryn, Tapioka, alm.	—	Brf.	48	48	52	54
		St. D.	*55*	*56*	*57*	*60*
Hugget Sukker (HN, LH eller KN)	—	Brf.	54	52	52	52
		St. D.	*55*	*55*	*55*	*55*
St. Melis, Lff eller tilsvarende	—	Brf.	42	42	42	42
		St. D.	*43*	*43*	*42*	*43*
Kaffe, Hovedmærket	—	Brf.	472	496	496	496
		St. D.	*508*	*507*	*503*	*500*
Tørrede amerikanske Ringæbler	—	Brf.	170	170	170	170
		St. D.	*183*	*180*	*184*	*183*
Tørrede Abrikoser, Hovedmærket	—	Brf.	180	180	190	250
		St. D.	*209*	*216*	*237*	*259*
Svesker med Sten, Hovedmærket	—	Brf.	110	136	116	120
		St. D.	*128*	*135*	*140*	*144*
Ærter, grove, i $^1/_2$ kg Daaser	pr. Ds.	Brf.	38	38	38	40
		St. D.	*51*	*50*	*50*	*51*
Plantefedt (Palmin)	pr. kg	Brf.	125	130	125	125
		St. D.	*141*	*139*	*142*	*140*
Margarine, „Pan“	—	Brf.	140	140	140	140
— „Nr. 33“	—	—	112	112	112	112
		St. D.	*157*	*156*	*156*	*156*
Klipfisk, afnakket, Nr. 1 el. Hovedmærket	—	Brf.	110	110	110	130
		St. D.	*115*	*116*	*116*	*119*
Køkkensalt	—	Brf.	14	14	14	14
		St. D.	*16*	*16*	*16*	*16*
Vaskesoda	—	Brf.	15	15	15	15
		St. D.	*16*	*16*	*16*	*16*
Brun Sæbe, Krystal Nr. 1	—	Brf.	44	46	46	46
		St. D.	*49*	*49*	*49*	*50*
Brugsforeningerne lavere end Stat. Departement i pCt.[1])			10,0	7,3	9,5	6,2

[1]) Margarine Nr. 33 er udeladt af Beregningen.

de af Det statistiske Departement offentliggjorte Priser.

Købstæder				Landkommuner				Gennemsnit for hele Landet							
								uden Fradrag af Dividende				med Fradrag af Dividende			
Jan.	April	Juli	Okt.	Jan.	April	Juli	Okt.	Jan.	April	Juli	Okt.	Jan.	April	Juli	Okt.
27	27	27	28	25	25	25	27	29	29	29	30	26	27	27	28
29	*29*	*29*	*30*	*27*	*28*	*27*	*28*	*30*	*30*	*30*	*31*	*30*	*30*	*30*	*31*
41	42	42	42	39	40	40	41	40	42	42	42	37	39	39	39
42	*44*	*44*	*45*	*40*	*42*	*42*	*43*	*42*	*44*	*45*	*45*	*42*	*44*	*45*	*45*
48	46	46	43	41	41	41	40	46	46	46	45	43	42	42	41
49	*49*	*49*	*49*	*45*	*45*	*45*	*46*	*54*	*54*	*55*	*55*	*54*	*54*	*55*	*55*
43	44	46	48	40	42	44	46	44	45	47	49	40	41	43	45
47	*48*	*50*	*52*	*44*	*45*	*46*	*49*	*49*	*50*	*51*	*54*	*49*	*50*	*51*	*54*
56	56	56	56	55	55	55	55	55	54	54	54	51	50	50	50
58	*58*	*58*	*58*	*56*	*56*	*56*	*56*	*56*	*56*	*56*	*56*	*56*	*56*	*56*	*56*
44	44	44	44	44	44	44	44	43	43	43	43	40	40	40	40
44	*44*	*44*	*44*	*44*	*44*	*43*	*44*	*44*	*44*	*43*	*44*	*44*	*44*	*43*	*44*
423	434	441	437	387	386	389	391	427	439	442	441	393	403	406	406
440	*447*	*447*	*445*	*420*	*419*	*422*	*424*	*456*	*458*	*457*	*456*	*456*	*458*	*457*	*456*
141	148	154	149	135	141	146	149	149	153	157	156	137	141	144	144
168	*173*	*173*	*175*	*159*	*163*	*166*	*171*	*170*	*172*	*174*	*176*	*170*	*172*	*174*	*176*
180	193	192	216	165	175	178	199	175	183	187	222	161	168	172	204
194	*202*	*206*	*234*	*184*	*189*	*197*	*220*	*196*	*202*	*213*	*238*	*196*	*202*	*213*	*238*
105	107	112	116	100	103	106	108	105	115	111	115	96	106	102	106
113	*116*	*120*	*123*	*107*	*112*	*114*	*111*	*116*	*121*	*125*	*126*	*116*	*121*	*125*	*126*
49	49	48	45	50	50	48	49	45	46	45	45	42	42	41	41
46	*45*	*45*	*47*	*45*	*45*	*45*	*46*	*47*	*47*	*47*	*48*	*47*	*47*	*47*	*48*
131	133	134	135	125	131	133	134	127	131	131	131	117	120	120	121
137	*138*	*137*	*139*	*134*	*134*	*134*	*135*	*137*	*137*	*138*	*138*	*137*	*137*	*138*	*138*
134	134	134	134	130	129	130	130	135	134	135	135	124	123	124	124
110	111	111	108	108	108	108	108	110	110	110	109	101	101	101	100
132	*130*	*131*	*128*	*126*	*123*	*123*	*123*	*138*	*136*	*137*	*136*	*138*	*136*	*137*	*136*
84	87	86	92	79	79	78	87	91	92	91	103	84	85	84	95
111	*112*	*112*	*115*	*104*	*103*	*103*	*105*	*110*	*110*	*110*	*113*	*110*	*110*	*110*	*113*
12	12	12	12	12	12	12	12	13	13	13	13	12	12	12	12
15	*15*	*15*	*15*	*14*	*14*	*14*	*14*	*15*	*15*	*15*	*15*	*15*	*15*	*15*	*15*
15	15	16	16	15	15	15	15	15	15	15	15	14	14	14	14
16	*16*	*16*	*16*	*15*	*15*	*16*	*16*	*16*	*16*	*16*	*16*	*16*	*16*	*16*	*16*
49	49	49	48	47	47	47	47	47	47	47	47	43	43	43	43
51	*51*	*51*	*51*	*49*	*49*	*49*	*49*	*50*	*50*	*50*	*50*	*50*	*50*	*50*	*50*
6,5	5,6	5,1	5,9	7,7	6,8	6,7	6,3	8,1	6,6	7,2	6,2	15,4	14,1	14,7	13,6

Aarligt Gennemsnit af Brugsforeningernes Detailpriser i 1931—34 sammen-

Varebetegnelse			Hovedstaden			
			1931	1932	1933	1934
Byggryn, danske	pr. kg	Brf.	28	33	31	34
		St. D.	*33*	*35*	*34*	*34*
Kartoffelmel	—	Brf.	29	34	40	43
		St. D.	*35*	*38*	*42*	*47*
Ris, hele, Hovedmærket	—	Brf.	47	56	55	51
		St. D.	*70*	*70*	*70*	*69*
Sagogryn, Tapioka, alm.	—	Brf.	46	51	52	51
		St. D.	*57*	*55*	*55*	*57*
Hugget Sukker (HN, LH eller KN)	—	Brf.	43	46	53	52
		St. D.	*46*	*47*	*52*	*55*
St. Melis, Lff eller tilsvarende	—	Brf.	30	33	39	42
		St. D.	*32*	*35*	*40*	*43*
Kaffe, Hovedmærket	—	Brf.	366	428	493	490
		St. D.	*411*	*461*	*505*	*505*
Tørrede amerikanske Ringæbler	—	Brf.	130	150	165	170
		St. D.	*158*	*166*	*181*	*183*
Tørrede Abrikoser, Hovedmærket	—	Brf.	148	158	178	200
		St. D.	*198*	*195*	*206*	*230*
Svesker med Sten, Hovedmærket	—	Brf.	84	99	108	121
		St. D.	*118*	*120*	*130*	*137*
Ærter, grove, i $^1/_2$ kg Daaser	pr. Ds.	Brf.	46	46	42	39
		St. D.	*56*	*55*	*52*	*51*
Plantefedt (Palmin)	pr. kg	Brf.	101	98	100	126
		St. D.	*122*	*121*	*118*	*141*
Margarine, „Pan“	—	Brf.	116	123	119	140
— „Nr. 33“	—	—	92	95	91	112
		St. D.	*136*	*140*	*136*	*156*
Klipfisk, afnakket, Nr. 1 el. Hovedmærket	—	Brf.	98	90	108	115
		St. D.	*117*	*109*	*114*	*117*
Køkkensalt	—	Brf.	15	14	15	14
		St. D.	*15*	*16*	*16*	*16*
Vaskesoda	—	Brf.	11	12	14	15
		St. D.	*12*	*14*	*15*	*16*
Brun Sæbe, Krystal Nr. 1	—	Brf.	44	38	43	46
		St. D.	*47*	*41*	*47*	*49*
Brugsforeningerne lavere end Stat. Departement i pCt.[1]			16,9	12,2	8,7	8,2

[1]) Margarine Nr. 33 er udeladt af Beregningen.

stillet med de af Det statistiske Departement offentliggjorte Priser.

Købstæder				Landkommuner				Gennemsnit for hele Landet							
								uden Fradrag af Dividende				med Fradrag af Dividende			
1931	1932	1933	1934	1931	1932	1933	1934	1931	1932	1933	1934	1931	1932	1933	1934
24	28	26	27	22	27	25	26	25	29	27	29	23	27	25	27
27	*30*	*29*	*29*	*25*	*28*	*27*	*28*	*28*	*31*	*30*	*30*	*28*	*31*	*30*	*30*
24	29	35	42	22	27	35	40	25	30	37	42	23	28	34	39
29	*34*	*39*	*44*	*26*	*31*	*36*	*42*	*30*	*34*	*39*	*44*	*30*	*34*	*39*	*44*
44	45	45	46	41	41	42	41	44	47	47	46	41	43	43	42
49	*50*	*50*	*49*	*45*	*45*	*45*	*45*	*55*	*55*	*55*	*55*	*55*	*55*	*55*	*56*
40	39	39	45	37	36	37	43	41	42	43	46	38	39	40	42
48	*46*	*46*	*49*	*43*	*41*	*42*	*46*	*49*	*48*	*48*	*51*	*49*	*48*	*48*	*61*
45	48	53	56	43	46	52	55	44	47	53	54	41	43	49	50
48	*50*	*55*	*58*	*46*	*47*	*53*	*56*	*47*	*48*	*53*	*56*	*47*	*48*	*53*	*56*
33	36	41	44	32	35	41	44	32	35	40	43	30	32	37	40
34	*36*	*42*	*44*	*33*	*35*	*41*	*44*	*33*	*35*	*41*	*44*	*33*	*35*	*41*	*44*
319	377	440	434	280	336	396	388	322	380	443	437	299	350	408	402
329	*394*	*445*	*445*	*307*	*361*	*420*	*421*	*349*	*405*	*457*	*457*	*349*	*405*	*457*	*457*
122	132	142	148	123	129	137	143	125	137	148	154	116	126	136	142
146	*153*	*168*	*172*	*138*	*146*	*160*	*165*	*148*	*155*	*170*	*173*	*148*	*155*	*170*	*173*
161	159	168	195	161	155	151	179	157	157	166	192	146	144	152	176
181	*174*	*189*	*209*	*171*	*165*	*179*	*195*	*183*	*178*	*191*	*212*	*183*	*178*	*191*	*212*
73	78	97	110	68	72	93	104	75	83	99	112	70	79	91	103
93	*94*	*108*	*118*	*84*	*87*	*102*	*111*	*98*	*100*	*113*	*122*	*98*	*100*	*113*	*122*
55	52	51	48	54	53	52	49	52	50	48	45	48	46	44	42
57	*54*	*49*	*46*	*56*	*53*	*48*	*45*	*56*	*54*	*50*	*47*	*56*	*54*	*50*	*47*
110	108	108	133	108	105	106	131	106	104	105	130	99	96	97	120
118	*115*	*114*	*138*	*114*	*112*	*110*	*134*	*118*	*116*	*114*	*138*	*118*	*116*	*114*	*138*
110	113	111	134	104	108	109	130	110	115	113	135	102	108	104	124
91	91	87	110	88	89	85	108	90	92	88	110	84	84	81	101
116	*117*	*112*	*130*	*109*	*111*	*107*	*124*	*120*	*123*	*118*	*137*	*120*	*123*	*118*	*137*
84	72	79	87	79	66	74	81	87	76	87	94	81	70	80	87
109	*101*	*105*	*113*	*104*	*93*	*97*	*104*	*110*	*101*	*105*	*111*	*110*	*101*	*105*	*111*
12	12	12	12	11	11	12	12	13	12	13	13	12	11	12	12
14	*14*	*15*	*15*	*13*	*13*	*13*	*14*	*14*	*14*	*15*	*15*	*14*	*14*	*15*	*15*
13	15	15	16	12	14	15	15	12	14	15	15	11	13	14	14
14	*15*	*16*	*16*	*13*	*15*	*15*	*15*	*13*	*15*	*15*	*16*	*13*	*15*	*15*	*16*
42	39	48	49	39	37	46	47	41	38	46	47	39	35	42	43
46	*42*	*48*	*51*	*44*	*40*	*47*	*49*	*46*	*41*	*47*	*50*	*46*	*41*	*47*	*50*
10,0	9,0	7,4	5,8	9,2	8,8	7,7	6,7	12,4	10,1	7,9	7,1	18,6	16,9	15,2	14,4

SPECIAL-TABELLER

Almindelige Oplysninger									Omsætning						
Foreningens		Stiftet (Aar og Dato)	Medlemmer, der har modtaget Varer i sidste Regnskabsaar	Handles med Ikke-Medlemmer?	Foreningens Deltagelse i Risiko paa udestaaende Fordringer		Medlem af F. D. B.s Revisionsafdeling	Foreningens Regnskab indsendt	Omsætning		Fragt og Kørsel til Foreningen	Bruttoindtægt		Omkostninger	
Nr.	Navn				pCt. af Butiksvarer	pCt. af Grovvarer			Ialt	Heraf Butiksvarer		Ialt	% af Oms.	Ialt	% af Oms.
1	2	3	4	5	6	7	8	9	10	11	12	13	14	15	16
									Kr.	Kr.	Kr.	Kr.		Kr.	
1	Alsted	27/9 1885	153	Nej	0	0	Nej	Ja	113 151	104 787	1 610	20 555	18,1	10 574	9,3
2	Alslev	15/12 1880	97	Nej	0	0	Ja	Ja	71 093	67 120	897	14 491	20,4	5 878	8,3
4	Arlose	1887	103	Ja	10	0	Ja	Ja	50 502	50 502	1 145	10 211	20,2	5 125	10,1
5	Alkestrup	15/8 1897	208	Nej	0	0	Ja	Ja	170 523	123 919	1 850	26 217	15,4	12 172	7,1
6	Allindelille	7/10 1901	270	Nej	50	50	Ja	Ja	164 228	157 184	1 811	28 650	17,4	15 001	9,1
7	Annisse	4/5 1884	131	Nej	50	0	Nej	Nej	84 296	84 296	915	17 710	21,0	6 883	8,2
8	Aastrup Sogn	24/9 1888	237	Nej	0	0	Ja	Ja	145 439	132 154	2 533	28 219	19,4	13 338	9,2
9	Abbednæs	25/5 1902	140	Nej	0	0	Nej	Nej	91 120	89 870	1 150	18 138	19,9	9 338	10,2
10	Arnøje	16/12 1883	100	Nej	0	0	Ja	Ja	61 365	53 740	1 090	13 708	22,3	8 019	13,1
11	Alsønderup	6/3 1882	193	Nej	0	0	Nej	Nej	90 541	88 580	684	21 372	23,6	7 275	8,0
12	Asnæs	1/3 1908	262	Ja	50	50	Ja	Ja	224 944	145 846	7 854	32 864	14,6	16 941	7,5
13	Aashøj	1/7 1916	100	Nej	0	0	Nej	Ja	87 098	74 603	1 008	17 014	19,5	9 042	10,3
14	Asminderup	12/12 1884	80	Ja	0	0	Nej	Ja	71 887	35 597	1 864	11 539	16,1	8 982	12,5
15	Anholt	16/3 1920	25	Ja	0	0	Nej	Nej	49 598[2]	43 940	2 600	12 919	27,1	8 018	16,8
21	Blangslev	1/11 1889	120	Nej	0	0	Ja	Ja	76 256	72 054	326	15 538	20,4	12 712	16,7
23	Bjælkerup	15/6 1877	174	Nej	0	0	Ja	Ja	93 789	93 789	1 186	20 480	21,8	10 061	10,7
24	Bogø	10/3 1893	330	Nej	0	0	Ja	Ja	183 122	177 668	4 620	36 032	19,7	16 614	9,1
27	Bidsinge	2/4 1891	140	Nej	0	0	Ja	Ja	78 706	76 921	991	14 984	19,0	7 190	9,1
30	Baarse	1868	248	Nej	0	0	Nej	Ja	214 000	149 903	6 631	31 086	14,5	14 295	6,7
31	Bjeverskov	15/3 1885	300	Nej	0	0	Ja	Ja	305 928	205 854	4 351	32 386	10,6	17 846	5,8
32	Bagnkop	1/9 1893	225	Nej	100	100	Ja	Ja	188 546	137 134	9 485	32 597	17,3	14 678	7,8
33	Borup B.	13/4 1901	280	Nej	0	0	Ja	Ja	208 011	123 610	4 029	37 843	18,2	21 604	10,4
34	Bringstrup	30/1 1902	110	Nej	0	0	Ja	Ja	77 185	69 074	768	15 934	20,6	10 111	13,1
35	Bidstrup	15/5 1888	75	Nej	0	0	Nej	Nej	64 116	45 262	2 350	10 901	17,0	7 161	11,2
36	Borup R.	1/7 1904	110	Ja	0	0	Nej	Ja	75 490	60 482	897	12 458	16,5	6 670	8,8
37	Borre	22/2 1875	364	Nej	0	0	Ja	Ja	244 866	241 295	2 037	50 016	20,4	21 658	8,8
38	Barup	1/7 1915	95	Nej	0	0	Ja	Ja	66 391	62 432	1 076	13 840	20,8	7 165	10,8
39	Blidstrup	1886	282	Nej	0	0	Nej	Nej	224 729	140 352	5 772	41 825	18,6	15 008	6,7
41	Bondeskov	23/2 1907	190	Nej	0	0	Ja	Ja	180 698	121 880	3 872	30 085	16,6	13 987	7,7
44	Brønshøj	5/11 1909	200	Nej	50	50	Ja	Ja	137 904	129 532	1 200	33 392	24,2	24 299	17,6
45	Birkerød	3/1 1917	239	Nej	33 1/3	33 1/3	Ja	Ja	179 335	165 300	2 400	38 255	21,3	20 143	11,2
46	Brederød	24/1 1916	106	Nej	0	0	Ja	Ja	113 482	73 355	2 982	18 337	16,2	9 490	8,4
47	Brøndbyøster	20/1 1918	110	Ja	0	0	Ja	Ja	145 633	145 633	2 184	28 392	19,5	16 902	11,6
48	Brede	1/1 1919	218	Ja	50	50	Ja	Ja	322 648	322 648	2 257	62 696	19,4	45 154	14,0
49	Bjerred	1/7 1924	60	Ja	33 1/3	33 1/3	Ja	Ja	63 402	44 238	960	10 517	16,6	8 040	12,7
56	Christiansborg	8/5 1909	32	Ja	0	0	Ja	Ja	38 115	38 115	0	12 056	31,6	10 419	27,3
58	Dysted	15/11 1869	67	Ja	50	50	Ja	Ja	57 914	55 083	233	14 342	24,8	8 664	15,0
59	Danstrup	2/6 1902	140	Nej	0	0	Ja	Ja	77 817	74 851	1 132	15 754	20,2	8 101	10,4
60	Dalby ny	29/3 1903	344	Ja	50	50	Ja	Ja	385 862	237 968	4 331	61 695	16,0	26 599	6,9
64	Esbønderup	1886	140	Nej	0	0	Ja	Ja	95 357	79 948	1 227	20 843	21,8	14 816	15,5
65	Enigheden	31/5 1898	150	Nej	0	0	Ja	Ja	123 036	109 000	2 600	20 047	16,3	9 076	7,4
66	Ejby, Ll. Skensv.	12/5 1875	180	Nej	0	0	Ja	Ja	147 610	118 458	1 794	24 623	16,7	12 554	8,5
67	Enderslev	10/12 1880	145	Nej	0	0	Ja	Ja	179 705	100 053	2 395	25 453	14,2	11 683	6,5
68	Ejby, Kr. Hyllinge	12/2 1894	200	Nej	0	0	Ja	Ja	203 116	125 786	5 622	28 995	14,3	16 989	8,4
70	Espergærde	1912	250	Ja	0	0	Ja	Ja	165 042	140 600	2 076	28 243	17,1	14 827	9,0
74	Frenderup	6/4 1879	60	Ja	50	50	Nej	Ja	95 430	61 270	200	16 792	17,6	10 749	11,3
75	Frøslev	13/7 1884	124	Nej	0	0	Ja	Ja	105 106[3]	97 308	857	19 179	18,2	10 840	10,3
76	Ferslev-Vellerup	4/3 1883	257	Nej	0	0	Ja	Ja	203 589	167 373	4 953	39 993	19,6	17 545	8,6
78	Fjenneslev	1/6 1898	175	Nej	0	0	Nej	Ja	127 885	95 179	2 064	22 461	17,6	12 637	9,9
79	Fanefjord	1899	327	Nej	0	0	Ja	Ja	191 938	185 818	2 016	40 124	20,9	17 746	9,2
81	Faurbo	12/4 1891	140	Nej	50	50	Ja	Ja	158 378	114 506	4 157	21 935	13,8	13 555	8,6
82	Fejø	7/5 1906	180	Nej	0	0	Nej	Ja	79 531	79 224	1 500	15 645	19,7	9 087	11,4
83	Fensmark	9/5 1875	228	Nej	[1]	[1]	Ja	Ja	158 588	137 618	565	31 255	19,7	18 035	11,4
84	Fjellebro	8/11 1912	157	Nej	0	0	Ja	Ja	150 815	110 255	1 382	25 399	16,8	13 567	9,0
85	Faxe	1/3 1887	571	Nej	0	0	Ja	Ja	340 770	340 770	3 277	71 619	21,0	34 012	10,0

[1]) Med Medl. Andel. [2]) Omfatter 11 Maaneder. [3]) Omfatter 13 Maaneder.

og Drift					Status											
Netto-overskud		Overskudets Anvendelse			Regnskabet afsluttet pr.	Balancesum	Aktiver						Passiver			
							Ialt Omsætningsformue		Hernf udestaaende Fordringer	Ialt Anlægsformue			Ialt Fremmedkapital		Ialt Egenkapital	
Ialt	% af Oms.	Afskrivninger	Henlæggelser	Udbetaling			Beløb	% af Balancesum		Beløb	% af Balancesum		Beløb	% af Balancesum	Beløb	% af Balancesum
17	18	19	20	21	22	23	24		25	26			27		28	
Kr.		Kr.	Kr.	Kr.		Kr.	Kr.		Kr.	Kr.			Kr.		Kr.	
9 981	8,8	400	669	8 841	31/12 33	47 543	24 750	52,1	0	22 793	47,9		9 700	20,4	37 843	79,6
8 613	12,1	0	1 404	5 873	31/10 33	33 820	20 254	59,9	0	13 566	40,1		7 789	23,0	26 031	77,0
5 086	10,1	700	0	4 340	4/1 34	27 128	9 494	35,0	0	17 634	65,0		1 990	7,3	25 138	92,7
14 045	8,3	0	1 000	14 296	1/10 33	63 243	34 944	55,3	5 349	28 299	44,7		14 069	22,2	49 174	77,8
13 649	8,3	0	400	15 991	1/10 33	80 376	39 127	48,7	10 363	41 249	51,3		10 503	13,1	69 873	86,9
10 827	12,8	169	2 600	7 994	1/11 33	52 182	38 500	73,8	16 122	13 682	26,2		25 729	49,3	26 453	50,7
14 881	10,2	2 000	0	12 175	10/1 34	80 936	37 426	46,2	10 300	43 510	53,8		52 862	65,3	28 074	34,7
8 800	9,7	0	182	8 953	1/11 33	40 967	20 501	50,0	0	20 466	50,0		7 000	17,1	33 967	82,9
5 689	9,2	500	1 211	5 541	2/11 33	37 321	19 339	51,8	0	17 982	48,2		15 619	41,9	21 702	58,1
14 097	15,6	2 100	0	11 776	31/10 33	43 687	18 950	43,4	0	24 737	56,6		7 746	17,7	35 941	82,3
15 923	7,1	0	3 585	12 338	1/1 34	115 570	71 852	62,2	44 137	43 718	37,8		34 105	29,5	81 465	70,5
7 972	9,2	0	852	7 064	31/12 33	37 924	17 986	47,4	5 235	19 938	52,6		14 834	39,1	23 090	60,9
2 557	3,6	113	0	0	1/4 34	59 733	19 459	32,6	5 868	40 274	67,4		49 934	83,6	9 799	16,4
4 901	10,3	2 165	2 436	0	1/12 33	40 660	32 488	79,9	22 800	8 172	20,1		20 381	50,1	20 279	49,9
2 826	3,7	0	0	2 823	1/1 34	64 683	42 112	65,1	24 195	22 571	34,9		42 641	65,9	22 042	34,1
10 419	11,1	500	1 545	7 378	1/1 34	64 131	34 323	53,5	3 822	29 808	46,5		25 267	39,4	38 864	60,6
19 418	10,6	0	60	18 581	30/11 33	101 878	64 809	63,6	10 783	37 069	36,4		50 480	49,5	51 398	50,5
7 794	9,9	0	406	6 701	1/1 34	43 590	31 708	72,7	10 580	11 882	27,3		23 214	53,3	20 376	46,7
16 791	7,8	0	1 411	15 380	1/4 34	81 484	27 000	33,1	0	54 484	66,9		20 875	25,6	60 609	74,4
14 540	4,8	0	464	16 425	1/1 34	122 894	74 522	60,6	14 139	48 372	39,4		40 902	33,3	81 992	66,7
17 919	9,5	0	2 680	15 372	31/12 33	92 144	60 472	65,6	26 167	31 672	34,4		38 822	42,1	53 322	57,9
16 239	7,8	0	3 683	10 558	26/10 33	151 849	69 677	45,9	27 857	82 172	54,1		84 317	55,5	67 532	44,5
5 823	7,5	0	0	6 045	1/4 34	34 977	17 428	49,8	0	17 549	50,2		19 874	56,8	15 103	43,2
3 740	6,8	0	0	3 965	30/3 34	30 142	15 146	50,3	0	14 996	49,7		5 382	17,9	24 760	82,1
5 788	7,7	0	379	5 615	1/1 34	36 534	18 740	51,3	0	17 794	48,7		11 824	32,4	24 710	67,6
28 358	11,6	1 500	1 500	24 949	11/1 34	118 889	72 082	60,6	1 180	46 807	39,4		51 644	43,4	67 245	56,6
6 675	10,0	0	0	5 923	31/12 33	35 733	20 451	57,2	504	15 282	42,8		18 369	51,4	17 364	48,6
26 817	11,9	0	0	16 812	31/12 33	116 991	69 048	59,0	8 573	47 943	41,0		15 237	13,0	101 754	87,0
16 098	8,9	0	0	13 336	4/1 34	88 792	51 013	57,5	12 342	37 779	42,5		31 819	35,8	56 973	64,2
9 093	6,6	4 157	0	4 882	8/10 33	117 023	35 270	30,1	12 318	81 753	69,9		71 155	60,8	45 868	39,2
18 112	10,1	1 221	4 723	12 168	6/11 33	86 041	38 995	45,3	21 089	47 046	54,7		55 797	64,8	30 244	35,2
8 847	7,8	0	0	7 076	31/10 33	35 452	14 991	42,3	581	20 461	57,7		12 222	34,5	23 230	65,5
11 490	7,9	2 375	0	9 074	1/10 33	46 582	20 797	44,6	0	25 785	55,4		21 471	46,1	25 111	53,9
17 542	5,4	1 757	2 470	13 251	1/10 33	129 306	51 780	40,0	15 492	77 526	60,0		82 647	63,9	46 659	36,1
2 477	3,9	217	371	1 483	5/4 34	52 474	23 613	45,0	10 646	28 861	55,0		40 038	76,3	12 436	23,7
1 637	4,3	390	369	758	20/9 33	40 741	26 912	66,1	4 841	13 829	33,9		32 341	79,4	8 400	20,6
5 678	9,8	2 181	0	2 700	3/10 33	89 094	49 728	55,8	3 424	39 366	44,2		72 083	80,9	17 011	19,1
7 653	9,8	0	0	7 252	1/11 33	49 879	21 248	42,6	5 422	28 631	57,4		18 848	37,8	31 031	62,2
35 096	9,1	1 183	4 767	26 722	9/1 34	144 267	66 200	45,9	16 003	78 067	54,1		26 824	18,6	117 443	81,4
6 027	6,3	450	0	4 772	1/3 34	48 505	27 693	57,1	7 798	20 812	42,9		25 203	52,0	23 302	48,0
10 971	8,9	218	97	9 534	31/12 33	51 175	29 703	58,0	3 000	21 472	42,0		20 703	40,5	30 472	59,5
12 069	8,2	0	2 280	11 003	4/1 34	53 654	24 026	44,8	3 149	29 628	55,2		10 401	19,4	43 253	80,6
13 770	7,7	395	1 175	10 802	1/4 34	81 892	45 479	55,5	5 299	36 413	44,5		29 509	36,0	52 383	64,0
12 006	5,9	1 130	400	8 721	1/4 34	81 021	37 142	45,8	12 832	43 879	54,2		39 854	49,2	41 167	50,8
13 416	8,1	0	1 212	12 124	31/12 33	74 627	39 008	52,3	6 103	35 619	47,7		23 763	31,8	50 864	68,2
6 043	6,3	0	0	3 859	3/1 34	48 436	19 180	39,6	4 364	29 256	60,4		34 816	71,9	13 620	28,1
8 339	7,9	451	1 655	5 865	8/11 33	57 115	20 682	36,2	1 791	36 433	63,8		36 538	64,0	20 577	36,0
22 448	11,0	0	0	17 770	1/11 33	74 857	46 527	62,2	17 472	28 330	37,8		1 000	1,3	73 857	98,7
9 824	7,7	300	540	9 009	31/12 33	77 334	40 032	51,8	11 972	37 302	48,2		28 128	36,4	49 206	63,6
22 378	11,7	0	2 893	18 452	10/1 34	80 557	43 674	54,2	0	36 883	45,8		9 963	12,4	70 594	87,6
8 380	5,2	850	1 546	6 332	1/10 33	81 947	46 112	56,3	20 734	35 835	43,7		47 623	58,1	34 324	41,9
6 558	8,3	0	802	6 291	31/12 33	47 943	36 280	75,7	0	11 663	24,3		19 468	40,6	28 475	59,4
13 220	8,3	0	218	11 999	11/1 34	81 558	42 557	52,2	11 709	39 001	47,8		36 174	44,4	45 384	55,6
11 832	7,8	0	2 173	9 659	6/4 34	54 761	23 321	42,6	1 185	31 440	57,4		16 017	29,2	38 744	70,8
37 607	11,0	2 261	2 000	32 383	31/10 33	178 986	115 084	64,3	18 902	63 902	35,7		63 193	35,3	115 793	64,7

Almindelige Oplysninger									Omsætning						
Foreningens		Stiftet (Aar og Dato)	Medlemmer, der har modtaget Varer i sidste Regnskabsaar	Handles med Ikke-Medlemmer?	Foreningens Deltagelse i Risiko paa udestaaende Fordringer		Medlem af F. D. B.s Revisionsafdeling	Foreningens Regnskab indsendt	Omsætning		Fragt og Kørsel til Foreningen	Bruttoindtægt		Omkostninger	
Nr.	Navn				pCt. af Butiksvarer	pCt. af Grovvarer			Ialt	Heraf Butiksvarer		Ialt	% af Oms.	Ialt	% af Oms.
1	2	3	4	5	6	7	8	9	10	11	12	13	14	15	16
									Kr.	Kr.	Kr.	Kr.		Kr.	
86	Frederikssund	1/4 1914	310	Nej	0	0	Ja	Ja	171 568	160 651	406	33 902	*19,8*	23 081	*13,5*
88	Frue Sogn	6/7 1907	171	Nej	0	0	Ja	Ja	179 705	124 985	3 011	28 227	*15,7*	16 548	*9,2*
89	Fredensborg	/1 1892	335	Nej	0	0	Nej	Ja	142 612	128 751	1 477	27 471	*19,3*	13 910	*9,8*
90	Frederiksværk	4/2 1917	177	Nej	0	0	Ja	Ja	111 279	102 814	1 949	24 819	*22,3*	14 284	*12,8*
91	Faarevejle	20/6 1917	79	Ja	75	75	Ja	Ja	91 579	61 471	2 360	15 242	*16,6*	11 596	*12,7*
96	Gundsølille	1/4 1887	250	Nej	[1]	[1]	Ja	Ja	272 868	169 250	5 939	42 723	*15,7*	20 856	*7,7*
97	Grevinge	12/12 1888	85	Ja	50	50	Ja	Ja	134 141	89 236	3 571	18 182	*13,5*	15 453	*11,5*
99	Gevninge	1/7 1885	330	Nej	0	0	Nej	Ja	236 142	207 250	3 720	43 853	*18,6*	21 561	*9,1*
100	Gyrstinge	11/9 1883	150	Nej	0	0	Ja	Ja	128 210	123 750	1 657	26 014	*20,3*	12 928	*10,1*
101	Greve	1893	320	Ja	50	50	Ja	Ja	315 396	179 909	9 790	43 290	*13,7*	22 336	*7,1*
102	Gislinge	24/3 1884	130	Ja	0	0	Ja	Ja	165 019	96 293	3 495	19 328	*11,7*	15 848	*9,6*
103	Græsvænge	9/9 1899	258	Nej	[2]	[2]	Nej	Ja	116 429	116 429	1 704	24 678	*21,2*	8 810	*7,6*
104	Gundsømagle	4/8 1890	198	Nej	0	0	Ja	Ja	145 136	121 365	2 433	25 339	*17,5*	13 481	*9,3*
105	Gelsted	5/6 1883	190	Nej	0	0	Nej	Ja	130 976	108 518	1 417	24 343	*18,6*	13 434	*10,3*
106	Glostrup	9/12 1908	276	Ja	100	100	Ja	Ja	266 181	266 181	800	57 610	*21,6*	45 742	*17,2*
108	Gilleleje	30/6 1892	361	Ja	50	50	Ja	Ja	257 288	216 168	5 226	49 467	*19,2*	28 507	*11,1*
109	Gentofte	12/3 1916	113	Ja	0	0	Ja	Ja	91 159	89 435	711	21 279	*23,3*	14 698	*16,1*
112	Grumløse	1/4 1884	65	Nej	20	20	Ja	Ja	66 423	45 414	648	11 771	*17,7*	6 502	*9,8*
117	Høje Taastrup	28/3 1890	194	Ja	50	0	Ja	Ja	169 597	160 397	1 842	37 174	*21,9*	19 486	*11,5*
118	Høve	29/9 1876	126	Ja	75	75	Nej	Ja	134 385	88 122	3 630	20 040	*14,9*	11 155	*8,3*
120	Holtug	1/9 1869	230	Nej	0	0	Ja	Ja	190 038	156 166	2 106	32 170	*16,9*	17 678	*9,3*
123	Haarlev	6/4 1873	253	Nej	[3]	[3]	Ja	Ja	266 953	179 191	3 324	44 641	*16,7*	26 480	*9,9*
124	Højby L.	28/2 1891	174	Nej	0	0	Nej	Nej	125 212	114 753	2 111	22 566	*18,0*	14 103	*11,3*
125	Hedebusene		185	Ja	50	50	Ja	Ja	198 888	174 049	4 744	32 708	*16,4*	25 055	*12,6*
126	Haarbølle	20/11 1898	200	Nej	0	0	Nej	Ja	133 466	118 173	2 169	23 814	*17,8*	11 017	*8,2*
127	Herfølge ny	1877	200	Nej	0	0	Nej	Ja	136 338	95 863	1 772	24 374	*17,9*	9 134	*6,7*
128	Hørby	7/3 1899	158	Nej	50	50	Nej	Ja	100 261	93 261	1 624	19 923	*19,9*	8 842	*8,8*
129	Holsteinborg	1/1 1870	151	Ja	50	50	Ja	Ja	123 053	110 687	2 352	22 068	*17,9*	11 448	*9,3*
130	Højby H.	11/12 1890	398	Nej	50	50	Ja	Ja	313 558	174 655	3 945	45 835	*14,6*	29 046	*9,3*
131	Højerup	4/2 1881	112	Nej	0	0	Nej	Nej	65 611	61 611	600	13 780	*21,0*	7 648	*11,6*
132	Havdrup	1/5 1886	250	Nej	0	0	Nej	Ja	146 045	128 216	3 180	30 065	*20,6*	14 971	*10,3*
133	Haarslev	17/7 1887	100	Nej	0	0	Ja	Ja	64 089	62 825	1 931	12 115	*18,9*	6 508	*10,2*
134	Hagested	1903	145	Nej	0	0	Ja	Ja	156 647	96 154	2 000	19 588	*12,5*	13 295	*8,5*
136	Hellebæk	1/12 1888	147	Ja	0	0	Ja	Ja	124 316	116 537	1 255	26 359	*21,2*	18 269	*14,7*
137	Helsinge	2/2 1906	1 200	Nej	50	50	Ja	Ja	1 426 366	713 752	44 637	222 843	*15,6*	101 967	*7,1*
138	Hylleholt	12/11 1884	540	Nej	0	0	Ja	Ja	273 110	267 330	3 307	57 729	*21,1*	25 969	*9,5*
139	Himlingøje	23/2 1882	127	Nej	0	0	Ja	Ja	122 075	70 387	1 655	13 930	*11,4*	8 499	*7,0*
140	Hovedstaden	3/6 1916	30 290	Nej	100	100	Nej	Ja	10 219 983	10 219 983	72 593	2527 822	*24,7*	1 577 273	*15,4*
141	Hedegaardene	15/5 1908	278	Ja	0	0	Nej	Ja	147 707	131 791	4 100	29 979	*20,3*	19 838	*13,4*
142	Haslev	6/4 1909	149	Ja	50	50	Ja	Ja	93 540	79 867	1 829	17 096	*18,3*	12 356	*13,2*
143	Holbæk	14/4 1909	1 020	Nej	50	0	Ja	Ja	569 071	535 211	4 574	152 152	*26,7*	87 223	*15,3*
145	Hillerød	18/9 1910	421	Nej	0	0	Nej	Ja	189 916	189 916	1 511	48 007	*25,3*	31 924	*16,8*
146	Herstedvester	31/1 1912	126	Ja	0	0	Ja	Ja	104 208	95 112	1 346	20 360	*19,5*	11 603	*11,1*
147	Høstentorp	31/3 1885	100	Nej	0	0	Ja	Ja	58 839	58 839	590	11 373	*19,3*	5 457	*9,3*
148	Hørve	11/12 1912	191	Ja	0	50	Ja	Ja	228 718	118 004	7 016	39 095	*17,1*	28 382	*12,4*
149	Hvalsø	3/4 1915	326	Ja	0	0	Ja	Ja	305 163	172 035	2 382	53 816	*17,6*	37 566	*12,3*
150	Holte	1915	61	Ja	50	50	Ja	Ja	105 052	88 505	1 887	21 119	*20,1*	19 352	*18,4*
152	Havnlev	1/1 1920	141	Nej	0	0	Ja	Ja	126 048	99 468	1 253	22 416	*17,8*	10 075	*8,0*
153	Høm	1/5 1917	164	Nej	0	0	Ja	Ja	91 588	85 847	1 153	18 285	*20,0*	10 368	*11,3*
154	Helsingør	25/6 1904	625	Nej	0	0	Nej	Ja	367 318	358 766	2 922	87 918	*23,9*	60 616	*16,5*
155	Hjortekær	21/7 1918	100	Ja	0	0	Ja	Ja	110 234	110 234	0	21 970	*19,9*	12 571	*11,4*
157	Halsnæs	27/1 1920	118	Nej	50	50	Ja	Ja	154 338	94 446	4 303	25 252	*16,4*	11 246	*7,3*
158	Holte By & Buskeh.	15/9 1920	108	Ja	50	50	Nej	Ja	124 733	115 550	2 000	25 217	*20,2*	19 343	*15,5*
165	Jystrup	/6 1885	390	Nej	50	50	Ja	Ja	415 999	288 049	6 441	70 823	*17,0*	45 950	*11,0*
167	Jyllinge	26/5 1890	200	Nej	0	0	Nej	Nej	138 507	120 000	1 973	29 117	*21,0*	13 824	*10,0*

[1]) For 500 Kr. [2]) For 25 Kr. Mdl. [3]) Med Medl. Andel.

og Drift					Status									
Netto-overskud		Overskudets Anvendelse			Regnskabet afsluttet pr.	Balancesum	Aktiver				Passiver			
							Ialt Omsætningsformue		Heraf udestaaende Fordringer	Ialt Anlægsformue		Ialt Fremmedkapital		Ialt Egenkapital	
Ialt	% af Oms.	Afskrivninger	Henlæggelser	Udbetaling			Beløb	% af Balancesum		Beløb	% af Balancesum	Beløb	% af Balancesum	Beløb	% af Balancesum
17	18	19	20	21	22	23	24		25	26		27		28	
Kr.		Kr.	Kr.	Kr.		Kr.	Kr.		Kr.	Kr.		Kr.		Kr.	
10 821	6,3	750	1 321	9 199	30/9 33	107 424	35 172	32,7	4 834	72 252	67,3	71 016	66,1	36 408	33,9
11 679	6,5	0	1 224	8 200	11/1 34	98 256	42 670	43,4	7 440	55 586	56,6	46 338	47,2	51 918	52,8
13 561	9,5	0	0	13 561	31/12 33	80 868	32 646	40,4	0	48 222	59,6	5 828	7,2	75 040	92,8
10 535	9,5	1 073	2 009	7 224	5/11 33	53 766	23 317	43,4	0	30 449	56,6	22 282	41,4	31 484	58,6
3 646	3,9	842	1 131	1 307	30/9 33	91 380	37 884	41,5	24 081	53 496	58,5	63 567	69,6	27 813	30,4
21 867	8,0	2 501	387	17 234	4/10 33	114 930	41 024	35,7	4 000	73 906	64,3	55 131	48,0	59 799	52,0
2 729	2,0	2 771	0	1 764	31/12 33	116 911	75 194	64,3	48 257	41 717	35,7	97 309	83,2	19 602	16,8
22 292	9,5	0	838	20 846	21/3 34	114 209	47 188	41,3	0	67 021	58,7	11 200	9,8	103 009	90,2
13 086	10,2	0	0	9 666	12/4 34	66 692	42 204	63,3	7 622	24 488	36,7	18 448	27,7	48 244	72,3
20 954	6,6	512	3 534	14 278	1/10 33	190 151	129 459	68,1	66 739	60 692	31,9	114 810	60,4	75 341	39,6
3 480	2,1	2 220	103	• 841	1/10 33	93 443	38 548	41,3	8 997	54 895	58,7	59 761	64,0	33 682	36,0
15 868	13,6	0	0	15 868	1/1 34	37 164	24 682	66,4	0	12 482	33,6	5 436	14,6	31 728	85,4
11 858	8,2	200	3 269	8 608	11/10 33	73 584	37 511	51,0	5 400	36 073	49,0	15 395	20,9	58 189	79,1
10 909	8,3	868	1 388	10 255	31/12 33	53 849	20 852	38,7	2 281	32 997	61,3	30 458	56,6	23 391	43,4
11 868	4,4	2 915	2 127	6 826	3/9 33	141 017	52 572	37,3	28 856	88 445	62,7	85 814	60,9	55 203	39,1
20 960	8,1	1 000	4 608	17 790	1/10 33	129 134	75 260	58,3	27 542	53 874	41,7	29 885	23,1	99 249	76,9
6 581	7,2	253	949	3 965	31/8 33	77 856	19 056	24,5	1 399	58 800	75,5	38 871	49,9	38 985	50,1
5 269	7,9	400	1 533	2 450	3/1 34	32 583	14 802	45,4	5 069	17 781	54,6	22 085	67,8	10 498	32,2
17 688	10,4	2 323	159	14 431	1/11 33	95 395	49 572	52,0	6 296	45 823	48,0	30 808	32,3	64 587	67,7
8 885	6,6	0	0	6 829	30/9 33	106 950	87 607	81,9	41 399	19 343	18,1	24 233	22,7	82 717	77,3
14 492	7,6	1 500	900	12 844	1/1 34	141 989	87 100	61,3	15 170	54 889	38,7	116 692	82,2	25 297	17,8
18 161	6,8	4 600	3 257	11 729	4/10 33	140 180	101 699	72,5	29 492	38 481	27,5	67 460	48,1	72 720	51,9
8 463	6,7	232	250	7 965	31/10 33	71 600	32 933	46,0	5 477	38 667	54,0	29 901	41,8	41 699	58,2
7 653	3,8	1 570	1 378	4 705	8/5 34	112 353	43 938	39,1	17 248	68 415	60,9	58 500	52,1	53 853	47,9
12 797	9,6	600	1 010	11 068	31/12 33	63 428	39 071	61,6	2 304	24 357	38,4	13 252	20,9	50 176	79,1
15 240	11,2	500	0	13 810	31/12 33	55 892	32 478	58,1	0	23 414	41,9	5 907	10,6	49 985	89,4
11 081	11,1	0	0	10 428	31/12 33	49 147	27 049	55,0	5 816	22 098	45,0	4 708	9,6	44 439	90,4
10 620	8,6	0	190	8 190	31/12 33	70 841	49 965	70,5	24 108	20 876	29,5	31 111	43,9	39 730	56,1
16 789	5,3	0	7 664	9 125	1/4 34	100 173	63 372	63,3	16 059	36 801	36,7	40 879	40,8	59 294	59,2
6 132	9,4	0	0	6 073	1/11 33	26 021	16 541	63,6	0	9 480	36,4	14 567	56,0	11 454	44,0
15 094	10,3	800	0	14 119	31/12 33	56 850	21 290	37,4	0	35 560	62,6	19 960	35,1	36 890	64,9
5 607	8,7	0	560	5 040	10/1 34	36 219	16 363	45,2	3 818	19 856	54,8	19 360	53,5	16 859	46,5
6 293	4,0	0	1 483	6 866	10/4 34	92 484	45 153	48,8	15 589	47 331	51,2	48 559	52,5	43 925	47,5
8 090	6,5	3 000	1 485	3 715	4/9 33	76 610	27 395	36,8	10 289	49 215	64,2	62 233	81,2	14 377	18,8
120 876	8,6	0	29 944	98 583	31/12 33	727 596	473 676	65,1	116 918	253 920	34,9	202 584	27,8	525 012	72,2
31 760	11,6	560	2 720	23 596	30/9 33	108 137	57 219	52,9	4 229	50 918	47,1	28 349	26,2	79 788	73,8
5 431	4,4	0	1 199	5 974	4/6 34	64 395	28 733	44,6	3 456	35 662	55,4	26 216	40,7	38 179	59,3
950 549	9,3	331 007	123 908	496 000	8/4 34	5 009 888	1 469 304	29,3	291 942	3 540 584	70,7	1 491 895	29,8	3 517 993	70,2
10 141	6,9	525	480	9 136	1/9 33	69 303	25 799	37,2	0	43 504	62,8	35 158	50,7	34 145	49,3
4 740	5,1	2 442	2 180	0	6/11 33	82 315	28 534	34,7	11 583	53 781	65,3	56 031	68,1	26 284	31,9
64 929	11,4	2 179	11 597	49 165	7/1 34	248 434	99 499	40,1	40 497	148 935	59,9	66 121	26,6	182 313	73,4
16 083	8,5	1 515	291	14 923	6/10 33	115 667	47 706	41,2	2 014	67 961	58,8	61 132	52,9	54 535	47,1
8 757	8,4	229	882	7 675	31/10 33	55 294	40 590	73,4	5 983	14 704	26,6	32 308	58,4	22 986	41,6
5 916	10,0	1	0	4 387	1/10 33	28 393	14 941	52,6	1 485	13 452	47,4	6 436	22,7	21 957	77,3
10 713	4,7	566	2 668	9 609	10/1 34	206 978	149 767	72,4	69 226	57 211	27,6	103 006	49,8	103 972	50,2
16 250	5,3	3 000	3 062	11 438	6/11 33	207 746	119 714	57,6	77 155	88 032	42,4	125 332	60,3	82 414	39,7
1 767	1,7	100	418	1 249	7/10 33	122 984	37 350	30,4	13 577	85 634	69,6	106 698	86,8	16 286	13,2
12 341	9,8	2 065	0	10 356	2/11 33	64 454	28 765	44,6	0	35 689	55,4	23 141	35,9	41 313	64,1
7 917	8,7	0	2 323	6 527	1/10 33	56 654	25 086	44,3	5 400	31 568	55,7	21 965	38,8	34 689	61,2
27 302	7,4	10 430	2 587	14 285	8/10 33	165 921	95 880	57,8	27 324	70 041	42,2	120 790	72,8	45 131	27,2
9 399	8,5	286	1 000	8 113	1/11 33	42 226	11 557	27,4	1 115	30 669	72,6	14 108	33,4	28 118	66,6
14 006	9,1	0	3 816	10 190	28/12 33	67 774	39 632	58,5	5 271	28 142	41,5	22 929	33,8	44 845	66,2
5 874	4,7	1 000	374	4 500	31/12 33	105 055	48 426	46,1	33 998	56 629	53,9	46 816	44,6	58 239	55,4
24 873	6,0	2 171	416	23 442	3/10 33	287 564	212 517	73,9	133 715	75 047	26,1	144 527	50,3	143 037	49,7
15 293	11,0	0	306	14 001	1/6 34	67 915	38 010	56,0	0	29 905	44,0	10 219	15,0	57 696	85,0

Foreningens		Stiftet (Aar og Dato)	Medlemmer, der har modtaget Varer i sidste Regnskabsaar	Handles med Ikke-Medlemmer?	Foreningens Deltagelse i Risiko paa udestaaende Fordringer		Medlem af F. D. B.s Revisionsafdeling	Foreningens Regnskab indsendt	Omsætning		Fragt og Kørsel til Foreningen	Bruttoindtægt		Omkostninger	
					pCt. af Butiksvarer	pCt. af Grovvarer			Ialt	Heraf Butiksvarer		Ialt	% af Oms.	Ialt	% af Oms.
Nr.	Navn														
1	2	3	4	5	6	7	8	9	10	11	12	13	14	15	16
									Kr.	Kr.	Kr.	Kr.		Kr.	
168	Jungshoved	12/3 1906	295	Nej	0	0	Ja	Ja	174 351	167 292	1 866	34 524	*19,8*	16 990	*9,7*
169	Illerup	13/7 1911	197	Nej	0	0	Nej	Nej	144 104	112 237	2 196	23 732	*16,5*	10 037	*7,0*
170	Jyderup	6/10 1914	50	Nej	0	0	Ja	Ja	37 755	36 372	422	6 607	*17,5*	3 937	*10,4*
171	Jægerspris	15/7 1921	338	Nej	0	0	Ja	Ja	212 401	190 760	1 619	41 351	*19,5*	21 844	*10,3*
175	Kværkeby	23/3 1892	180	Nej	0	0	Ja	Ja	157 328	100 798	2 575	21 406	*13,6*	11 019	*7,0*
177	Kyse	16/11 1884	188	Nej	0	0	Ja	Ja	171 942	107 237	3 599	24 644	*14,3*	12 227	*7,1*
178	Karise	/12 1893	237	Nej	50	50	Ja	Ja	168 300	137 671	1 793	32 410	*19,3*	16 318	*9,7*
179	Kvandløse	6/2 1886	215	Nej	0	0	Ja	Ja	223 495	105 310	3 542	31 438	*14,1*	14 888	*6,7*
182	Karlslunde	5/3 1893	250	Nej	0	0	Ja	Ja	277 189	204 011	3 910	38 324	*13,8*	16 100	*5,8*
183	Klippinge	21/9 1884	284	Nej	0	0	Ja	Ja	139 796	131 650	1 549	28 995	*20,7*	13 004	*9,3*
184	Kamstrupstien	21/7 1924	129	Ja	50	50	Nej	Ja	110 962	99 258	1 428	21 910	*19,7*	16 252	*14,6*
185	Kærby	7/2 1882	90	Nej	0	0	Nej	Ja	38 741	38 741	608	8 747	*22,6*	3 074	*7,9*
186	Kyndby-Krogstr.	1877	224	Nej	0	0	Ja	Ja	162 994	119 160	2 881	25 745	*15,8*	13 712	*8,4*
187	Karrebæk	23/10 1873	196	Nej	50	50	Ja	Ja	137 427	130 078	1 850	26 249	*19,1*	12 031	*8,8*
188	Kirke Flinterup	17/3 1906	131	Nej	0	0	Ja	Ja	86 870	76 014	1 526	15 637	*18,0*	7 800	*9,0*
189	Kraneled	1/11 1891	136	Nej	0	0	Ja	Ja	76 920	75 444	1 000	15 851	*20,6*	6 641	*8,6*
190	Kagerup	25/10 1868	110	Ja	0	0	Ja	Ja	112 265	87 507	2 681	20 433	*18,2*	10 827	*9,6*
191	Kindvig	3/6 1877	100	Nej	0	0	Ja	Ja	45 676	44 564	665	7 826	*17,1*	5 739	*12,6*
192	København	17/9 1906	90	Ja	0	0	Ja	Ja	96 829	96 829	0	26 436	*27,3*	18 603	*19,2*
194	Kongsted	29/1 1911	257	Nej	0	0	Ja	Ja	130 725	123 055	2 264	27 010	*20,7*	11 360	*8,7*
195	Kalundborg	16/7 1914	175	Ja	50	50	Ja	Ja	94 545	94 545	811	20 356	*21,5*	15 835	*16,7*
196	Kallehave	1/6 1915	196	Ja	0	0	Ja	Ja	128 818	119 510	1 918	27 178	*21,1*	11 918	*9,3*
197	Karlshøj	5/10 1916	169	Nej	0	0	Ja	Ja	131 586	127 239	1 472	28 198	*21,4*	13 420	*10,2*
198	Kildebrønde	16/6 1918	98	Ja	50	50	Nej	Ja	79 815	72 102	1 473	17 275	*25,4*	9 674	*17,3*
199	Køng	1/6 1892	108	Ja	0	0	Nej	Ja	51 180	45 250	685	10 127	*19,8*	4 513	*8,8*
200	Kundby	12/3 1904	170	Nej	0	0	Nej	Ja	147 042	133 416	2 035	22 686	*15,4*	13 731	*9,3*
201	Køge	24/11 1906	250	Ja	0	0	Ja	Ja	153 067	127 055	2 438	26 785	*17,5*	16 944	*11,1*
202	Klarskov	22/12 1914	93	Nej	0	0	Ja	Ja	77 856	72 856	842	11 585	*14,9*	7 778	*10,0*
203	Kastelev	1/10 1915	60	Nej	0	0	Ja	Ja	72 108	70 347	260	13 526	*18,8*	7 778	*10,8*
209	Lyderslev	16/7 1871	210	Nej	0	0	Nej	Ja	139 330	139 330	1 195	30 790	*22,1*	14 378	*10,3*
210	Lund	11/12 1878	110	Nej	0	0	Nej	Ja	86 000	82 300	850	18 740	*21,8*	10 093	*11,7*
212	Lønholt	10/5 1894	217	Nej	0	0	Nej	Ja	136 008	127 623	1 863	27 009	*19,9*	11 085	*8,2*
215	Ladager	19/10 1904	90	Nej	0	0	Nej	Ja	90 945	58 417	1 717	12 856	*14,1*	6 752	*7,4*
216	Longelse-Fuglsbøl	1/4 1906	300	Ja	0	0	Ja	Ja	179 335	174 068	2 752	34 165	*19,1*	16 439	*9,2*
218	Landsled	1878	258	Nej	0	0	Ja	Ja	175 359	169 043	1 265	36 082	*20,6*	18 440	*10,5*
219	Ll. Skensved	21/1 1905	230	Nej	50	50	Ja	Ja	154 879	129 808	2 855	28 360	*18,3*	14 785	*9,5*
220	Lidemark	11/12 1871	123	Nej	0	0	Nej	Nej	150 598	92 814	2 678	22 340	*14,8*	9 907	*6,6*
221	Lind	3/8 1908	80	Nej	0	0	Ja	Ja	55 101	54 637	1 179	10 997	*20,0*	5 545	*10,1*
222	Lellinge	/3 1909	192	Nej	0	0	Ja	Ja	169 118	111 954	2 400	24 514	*14,5*	11 561	*6,8*
223	Lynge-Uggeløse	1/10 1910	412	Nej	0	0	Nej	Ja	460 313	278 842	3 002	64 844	*14,1*	32 611	*7,1*
224	Lestrup	1/6 1914	138	Nej	0	0	Ja	Ja	95 728	87 437	1 377	20 240	*21,1*	10 478	*10,9*
225	Ll. Thorøje	1/7 1915	96	Nej	0	0	Ja	Ja	64 209	62 287	732	14 396	*22,4*	7 082	*11,0*
227	Lillerød	1/10 1916	510	Nej	0	0	Nej	Ja	357 275	330 798	4 614	77 656	*21,7*	36 625	*10,3*
228	Ledøje	14/2 1874	146	Ja	[1]	[1]	Ja	Ja	116 399	107 618	1 300	24 276	*20,8*	10 385	*8,9*
229	Lærernes Indksf.	20/2 1920	24	Nej	0	0	Nej	Ja	4 605	4 605	30	459	*10,0*	270	*5,9*
235	Munkebjergby	23/6 1887	146	Ja	0	0	Ja	Ja	83 796	78 958	989	16 841	*20,1*	8 872	*10,6*
236	Mulstrup	1900	180	Ja	50	50	Ja	Ja	108 755	103 515	2 191	19 451	*17,9*	10 173	*9,4*
237	Masnedsund	1/10 1893	150	Nej	0	0	Ja	Ja	86 811	84 931	1 752	17 077	*19,7*	11 168	*12,9*
239	Merløse	3/4 1915	300	Nej	0	0	Ja	Ja	198 246	171 324	3 709	38 245	*19,3*	18 013	*9,1*
240	Moseby	1/7 1923	141	Nej	0	0	Ja	Ja	89 548	81 268	1 278	17 635	*19,7*	8 610	*9,6*
244	Nr. Jernløse	20/3 1869	278	Nej	50	50	Nej	Nej	273 083	153 891	5 792	36 292	*13,3*	22 525	*8,2*
245	Nyrup	1890	146	Nej	0	0	Ja	Ja	113 080	66 892	3 434	14 640	*12,9*	8 801	*7,8*
246	Næsby	1/6 1885	130	Nej	0	0	Ja	Ja	78 109	78 109	280	16 261	*20,8*	8 408	*10,8*
248	Næstved Mark	26/2 1902	90	Ja	0	0	Nej	Ja	68 929	68 929	412	13 545	*19,7*	10 712	*15,6*
249	Nykøbing Sj.	10/4 1914	284	Ja	0	0	Nej	Ja	163 401	150 230	2 014	46 260	*28,3*	25 116	*15,4*

[1]) For 50 Kr. pr. Medlem.

og Drift					Status									
Netto-overskud		Overskudets Anvendelse			Regnskabet afsluttet pr.	Balancesum	Aktiver				Passiver			
							Ialt Omsætningsformue		Heraf udestaaende Fordringer	Ialt Anlægsformue		Ialt Fremmedkapital		Ialt Egenkapital	
Ialt	% af Oms.	Afskrivninger	Henlæggelser	Udbetaling			Beløb	% af Balancesum		Beløb	% af Balancesum	Beløb	% af Balancesum	Beløb	% af Balancesum
17	18	19	20	21	22	23	24		25	26		27		28	
Kr.		Kr.	Kr.	Kr.		Kr.	Kr.		Kr.	Kr.		Kr.		Kr.	
17 534	10,1	0	111	15 961	31/12 33	105 252	69 906	66,4	18 202	35 346	33,6	9 423	9,0	95 829	91,0
13 695	9,5	300	323	12 692	2/11 33	53 041	25 981	49,0	12 414	27 060	51,0	9 052	17,1	43 989	82,9
2 670	7,1	0	200	2 936	30/4 34	24 887	16 660	66,9	3 347	8 227	33,1	14 581	58,6	10 306	41,4
19 507	9,2	75	0	17 246	1/10 33	73 995	43 601	58,9	9 228	30 394	41,1	18 647	25,2	55 348	74,8
10 387	6,6	100	0	9 543	31/3 34	103 517	70 998	68,6	0	32 519	31,4	64 147	62,0	39 370	38,0
12 417	7,2	0	0	12 488	18/1 34	60 298	32 326	53,6	0	27 972	46,4	9 715	16,1	50 583	83,9
16 092	9,6	848	3 951	10 872	1/10 33	119 268	74 904	62,8	39 462	44 364	37,2	62 317	52,3	56 951	47,7
16 550	7,4	1 100	500	14 444	1/11 33	88 952	55 910	62,9	27 871	33 042	37,1	25 384	28,5	63 568	71,5
22 224	8,0	0	1 500	21 348	8/11 33	82 043	29 890	36,4	0	52 153	63,6	28 324	34,5	53 719	65,5
15 991	11,4	695	2 546	13 347	31/12 33	88 421	48 229	54,5	956	40 192	45,5	24 128	27,3	64 293	72,7
5 658	5,1	735	609	4 483	2/4 34	43 040	27 804	64,6	11 257	15 236	35,4	23 730	55,1	19 310	44,9
5 673	14,7	0	0	6 147	30/11 33	25 268	11 291	44,7	0	13 977	55,3	4 480	17,7	20 788	82,3
12 033	7,4	0	0	12 401	31/10 33	69 456	39 571	57,0	20 659	29 885	43,0	16 531	23,8	52 925	76,2
14 218	10,3	950	1 465	10 367	30/0 33	63 689	29 798	46,8	4 162	33 891	53,2	15 167	23,8	48 522	76,2
7 837	9,0	61	0	7 715	7/1 34	38 343	23 694	61,8	2 334	14 649	38,2	14 504	37,8	23 839	62,2
9 210	12,0	0	3 500	6 724	31/12 33	40 103	28 918	72,1	0	11 185	27,9	4 986	12,4	35 117	87,6
9 606	8,6	250	1 200	7 846	1/11 33	61 854	33 459	54,1	12 076	28 395	45,9	43 230	69,9	18 624	30,1
2 087	4,5	0	0	2 193	31/12 33	31 999	15 149	47,3	275	16 850	52,7	15 173	47,4	16 826	52,6
7 833	8,1	1 500	1 500	5 064	1/10 33	81 834	60 157	73,5	52	21 677	26,5	39 686	48,5	42 148	51,5
15 650	12,0	0	373	13 450	3/10 33	64 359	36 142	56,2	0	28 217	43,8	10 115	15,7	54 244	84,3
4 521	4,8	366	1 543	0	7/1 34	115 064	28 928	25,1	15 674	86 136	74,9	91 144	79,2	23 920	20,8
15 260	11,8	932	500	14 800	5/1 34	45 742	34 467	75,4	68	11 275	24,6	5 312	11,6	40 430	88,4
14 778	11,2	1 000	0	12 549	5/4 34	45 325	19 098	42,1	3 863	26 227	57,9	18 750	41,4	26 575	58,6
7 601	8,1	0	2 748	4 835	1/11 33	56 263	26 372	46,9	3 111	29 891	53,1	12 706	22,6	43 557	77,4
5 614	11,0	0	200	3 269	1/4 34	26 715	10 608	39,7	2 442	16 107	60,3	18 393	68,8	8 322	31,2
8 955	6,1	0	0	13 121	1/1 34	64 327	39 717	61,7	0	24 610	38,3	6 070	9,4	58 257	90,6
9 841	6,4	165	2 696	3 986	31/12 33	49 273	17 407	35,3	181	31 866	64,7	25 565	51,9	23 708	48,1
3 807	4,9	800	208	5 688	6/10 33	42 492	16 501	38,8	2 338	25 991	61,2	19 729	46,4	22 763	53,6
5 748	8,0	504	182	5 290	4/1 34	27 637	15 530	56,2	1 754	12 107	43,8	14 684	53,1	12 953	46,9
16 412	11,8	200	496	13 607	1/10 33	90 996	65 633	72,1	0	25 363	27,9	55 791	61,3	35 205	38,7
8 647	10,1	100	374	8 546	12/10 33	57 310	42 659	74,4	0	14 651	25,6	40 854	71,3	16 456	28,7
15 924	11,7	0	0	15 071	31/3 34	70 228	40 908	58,3	0	29 320	41,7	1 800	2,6	68 428	97,4
6 104	6,7	0	0	5 403	11/1 34	46 636	24 504	52,5	632	22 132	47,5	21 320	45,7	25 316	54,3
17 726	9,9	746	1 275	15 705	1/1 34	74 320	41 502	58,8	0	32 818	44,2	14 106	19,0	60 214	81,0
17 642	10,1	1 500	0	15 117	31/12 33	74 539	41 179	55,2	2 355	33 360	44,8	24 800	33,3	49 739	66,7
13 575	8,8	800	2 781	12 061	31/12 33	82 598	40 920	49,5	7 074	41 678	50,5	34 712	42,0	47 886	58,0
12 433	8,2	730	95	11 652	30/11 33	55 276	22 637	41,0	0	32 639	59,0	13 343	24,1	41 933	75,9
5 452	9,9	0	1 083	4 324	8/1 34	25 682	19 668	76,6	1 754	6 014	23,4	15 575	60,6	10 107	39,4
12 953	7,7	0	164	14 129	4/1 34	69 778	41 511	59,5	9 449	28 267	40,5	14 780	21,2	54 998	78,8
32 233	7,0	1 837	1 520	27 447	16/10 33	199 517	132 227	66,3	28 619	67 290	33,7	72 309	36,2	127 208	63,8
9 762	10,2	0	1 000	8 863	18/10 33	51 348	26 141	50,9	1 800	25 207	49,1	26 220	51,1	25 128	48,9
7 314	11,4	500	189	4 906	31/12 33	70 247	48 208	68,6	1 212	22 039	31,4	42 709	60,8	27 538	39,2
41 031	11,4	2 272	1 938	37 517	30/9 33	158 873	78 442	49,4	6 912	80 431	50,6	65 109	41,0	93 764	59,0
13 891	11,9	0	1 500	12 235	1/12 33	61 173	39 942	65,3	1 537	21 231	34,7	4 201	6,9	56 972	93,1
189	4,1	2	187	0	31/12 33	2 225	1 251	56,2	800	974	43,8	583	26,2	1 642	73,8
7 969	9,5	135	746	7 403	12/1 34	54 333	28 707	52,8	5 868	25 626	47,2	12 472	23,0	41 861	77,0
9 278	8,5	0	498	8 780	28/3 34	61 893	38 496	62,2	12 287	23 397	37,8	34 935	56,4	26 958	43,6
5 909	6,8	143	277	5 384	5/11 33	63 311	30 532	48,2	4 160	32 779	51,8	30 753	48,6	32 558	51,4
20 232	10,2	1 479	1 052	14 371	1/10 33	121 019	67 184	55,5	13 726	53 835	44,5	39 666	32,8	81 353	67,2
9 025	10,1	849	0	8 852	1/1 34	43 390	16 912	39,0	4 500	26 478	61,0	29 111	67,1	14 279	32,9
13 767	5,1	0	2 500	11 472	27/11 33	84 423	49 990	59,2	12 640	34 433	40,8	27 189	32,2	57 234	67,8
5 839	5,1	400	545	4 906	31/12 33	60 526	35 647	58,9	10 372	24 879	41,1	28 186	46,6	32 340	53,4
7 853	10,0	0	1 917	6 430	1/5 34	68 276	22 664	33,2	3 823	45 612	66,8	34 178	50,1	34 098	49,9
2 833	4,1	350	468	2 015	4/9 33	54 132	14 419	26,6	3 909	39 713	73,4	43 767	80,9	10 365	19,1
21 144	12,9	1 782	2 288	7 790	8/10 33	73 712	43 111	58,5	18 263	30 601	41,5	29 060	39,4	44 652	60,6

Almindelige Oplysninger									Omsætning						
Foreningens		Stiftet (Aar og Dato)	Medlemmer, der har modtaget Varer i sidste Regnskabsaar	Handles med Ikke-Medlemmer?	Foreningens Deltagelse i Risiko paa udestaaende Fordringer		Medlem af F. D. B.s Revisionsafdeling	Foreningens Regnskab indsendt	Omsætning		Fragt og Kørsel til Foreningen	Bruttoindtægt		Omkostninger	
Nr.	Navn				pCt. af Butiksvarer	pCt. af Grovvarer			Ialt	Heraf Butiksvarer		Ialt	% af Oms.	Ialt	% af Oms.
1	2	3	4	5	6	7	8	9	10	11	12	13	14	15	16
									Kr.	Kr.	Kr.	Kr.		Kr.	
250	Nøbølle	1904	218	Nej	0	0	Ja	Ja	158 042	153 079	1 400	33 355	*21,1*	15 739	*10,0*
251	Nidløse	6/2 1891	60	Nej	0	0	Nej	Ja	35 604	35 450	624	7 584	*21,3*	4 213	*11,8*
252	Nyraad	15/6 1919	184	Nej	0	0	Ja	Ja	142 000	123 325	1 475	29 053	*20,5*	14 942	*10,5*
253	Nærum	1919	107	Ja	50	50	Nej	Ja	139 273	131 087	2 400	29 085	*20,9*	20 130	*14,5*
256	Omø	1/11 1908	100	Ja	50	50	Ja	Ja	88 536	62 084	3 509	15 174	*17,1*	7 262	*8,2*
257	Odden Sogn	18/1 1893	195	Ja	0	0	Ja	Ja	115 814	100 741	3 295	21 270	*18,4*	11 842	*10,2*
258	Ousager	26/3 1911	174	Ja	0	0	Ja	Ja	254 018	134 451	5 895	32 633	*12,8*	19 436	*7,6*
259	Ordrup	15/2 1912	180	Ja	0	0	Nej	Ja	219 767	119 561	2 500	47 097	*21,4*	42 484	*19,3*
261	Overvindinge	17/1 1886	125	Nej	0	0	Ja	Ja	89 586	84 039	1 183	17 441	*19,5*	9 590	*10,7*
262	Ourø	9/9 1919	52	Ja	75	75	Ja	Ja	148 934	61 204	5 101	20 875	*14,0*	16 034	*10,8*
265	Oreby	1885	115	Ja	0	0	Ja	Ja	91 006	86 826	424	16 986	*18,7*	8 302	*9,1*
269	Roholte	13/12 1869	287	Ja	0	0	Nej	Nej	176 994	176 994	2 590	38 870	*22,0*	17 879	*10,1*
270	Ramsømagle	1/7 1891	125	Nej	33 1/3	33 1/3	Ja	Ja	80 998	70 541	1 496	15 531	*19,2*	8 903	*11,0*
271	Refsnæs	1871	180	Nej	0	0	Nej	Ja	125 188	122 000	1 837	25 051	*20,0*	11 402	*9,1*
272	Rødvig	31/3 1878	257	Nej	0	0	Ja	Ja	119 479	119 479	1 068	24 574	*20,6*	11 109	*9,3*
273	Rørbæk	1/8 1886	122	Nej	50	50	Ja	Ja	103 297	81 608	2 061	21 124	*20,4*	12 847	*12,4*
274	Reerslev	13/12 1891	113	Ja	0	0	Ja	Ja	108 981	94 775	1 913	19 652	*18,0*	10 299	*9,4*
275	Rørby	9/3 1879	245	Nej	0	0	Ja	Ja	194 128	126 289	2 256	24 762	*12,8*	16 622	*8,6*
276	Raklev	8/8 1892	177	Nej	0	0	Nej	Nej	93 260	92 280	1 114	23 802	*25,5*	6 797	*7,3*
277	Roskilde	5/8 1910	289	Ja	100	100	Ja	Ja	208 029	171 789	104	42 131	*20,3*	26 156	*12,6*
278	Rødled	30/3 1890	212	Nej	0	0	Ja	Ja	122 763	119 763	1 791	25 801	*21,0*	12 049	*9,8*
279	Rønnebæk	1871	86	Ja	0	0	Nej	Ja	62 715	60 215	600	11 973	*19,1*	5 760	*9,2*
280	Rudkøbing	22/3 1919	175	Ja	75	75	Ja	Ja	63 766	63 766	1 250	16 346	*25,6*	11 472	*18,0*
283	Skuderløse	/5 1877	198	Nej	0	0	Nej	Nej	241 829	149 620	3 620	40 015	*16,5*	21 154	*8,7*
284	Solrød	26/2 1892	195	Nej	0	0	Nej	Ja	200 400	173 170	3 280	37 230	*18,6*	17 798	*8,9*
286	Sandby	3/3 1877	117	Nej	0	0	Nej	Ja	84 709	79 669	1 255	17 161	*20,3*	8 525	*10,1*
288	St. Hedinge Lands.	16/1 1870	141	Nej	0	0	Nej	Ja	103 798	90 362	1 569	22 308	*21,5*	10 984	*10,6*
290	Sengeløse	6/3 1887	160	Ja	0	0	Nej	Ja	136 487	136 487	1 036	31 567	*23,1*	12 926	*9,5*
291	Snesere	30/6 1886	100	Nej	0	0	Ja	Ja	84 170	74 020	931	16 592	*19,7*	8 872	*10,5*
292	Søborg	15/3 1885	185	Ja	0	0	Ja	Ja	177 809	120 980	4 786	29 719	*16,7*	17 683	*9,9*
293	Strø	14/4 1884	252	Nej	0	0	Nej	Ja	315 762	157 817	6 897	44 002	*13,9*	18 073	*5,7*
294	Sneslev	16/7 1904	180	Ja	0	100	Ja	Ja	89 491	85 905	953	19 612	*21,9*	10 085	*11,3*
295	Snoldelev	15/3 1904	214	Nej	0	0	Ja	Ja	177 265	158 867	3 354	31 661	*17,9*	13 513	*7,6*
296	Sædder	1/7 1879	160	Nej	50	50	Ja	Ja	164 257	121 443	2 015	25 472	*15,5*	11 652	*7,1*
298	Skuldelev	11/9 1879	338	Nej	0	0	Ja	Ja	238 672	211 161	2 519	42 043	*17,6*	15 548	*6,5*
299	Skodsborg	31/5 1905	127	Ja	0	0	Ja	Ja	127 077	127 077	0	24 083	*19,0*	18 988	*15,0*
300	Slangerup	1905	564	Nej	0	0	Ja	Ja	399 175	358 516	4 122	91 003	*22,8*	38 613	*9,7*
301	Sandby V.	22/10 1890	168	Nej	0	0	Nej	Ja	89 662	86 889	890	19 042	*21,2*	8 551	*9,5*
303	Strøby	/10 1871	300	Nej	0	0	Ja	Ja	202 139	183 868	3 706	42 133	*20,8*	18 095	*9,0*
304	Svenstrup-Hesteh.	28/4 1889	155	Nej	0	0	Nej	Nej	157 380	82 507	3 775	17 208	*10,9*	10 892	*6,9*
305	St. Taarnby	1/4 1885	97	Nej	0	0	Ja	Ja	125 489	72 578	1 468	21 052	*16,8*	8 767	*7,0*
309	Søsum	6/11 1908	150	Nej	50	50	Nej	Ja	169 600	101 200	4 150	26 240	*15,5*	13 232	*7,8*
310	Skævinge	9/1 1911	300	Nej	0	0	Nej	Ja	196 179	171 980	2 826	38 120	*19,4*	17 376	*8,9*
312	Skibbinge	1913	148	Ja	0	0	Ja	Ja	63 083	59 153	1 029	12 744	*20,2*	6 802	*10,8*
313	Slimminge	1914	181	Ja	50	50	Ja	Ja	214 001	118 837	2 744	29 880	*14,0*	15 142	*7,1*
314	Skelby	15/12 1916	95	Nej	0	0	Ja	Ja	66 525	46 037	1 644	10 762	*16,2*	8 036	*12,1*
315	St. Thorøje	12/10 1884	150	Nej	0	0	Ja	Ja	83 548	83 548	1 147	17 320	*20,7*	11 422	*13,7*
316	Smerup	1/7 1915	155	Nej	0	0	Nej	Ja	87 717	82 986	648	19 617	*22,4*	10 073	*11,5*
317	Sipperup-Stenstrup	6/3 1873	103	Ja	0	0	Nej	Ja	52 722	52 722	487	10 268	*19,5*	5 085	*9,7*
318	Sværdborg	1915	110	Nej	0	0	Ja	Ja	143 000	96 000	410	19 450	*13,6*	10 797	*7,6*
319	Sallerup	23/7 1916	101	Nej	0	0	Ja	Ja	69 097	63 667	868	14 735	*21,3*	8 140	*11,8*
320	Søstrup	1/8 1884	178	Nej	0	0	Nej	Nej	98 514	90 954	832	21 489	*21,8*	9 548	*9,7*
321	Svinninge S	17/5 1917	300	Ja	50	50	Ja	Ja	309 993	168 007	7 376	49 172	*15,9*	31 546	*10,2*
322	Skovhuse	23/2 1919	105	Nej	0	0	Ja	Ja	52 071	50 676	1 038	9 127	*17,5*	5 285	*10,1*
324	Skelskør	6/3 1919	145	Ja	[1]	[1]	Ja	Ja	73 130	73 130	987	14 273	*19,5*	11 218	*15,3*

[1]) For et bestemt Beløb.

og Drift					Status									
Nettooverskud		Overskudets Anvendelse			Regnskabet afsluttet pr.	Balancesum	Aktiver				Passiver			
							Ialt Omsætningsformue		Heraf udestaaende Fordringer	Ialt Anlægsformue	Ialt Fremmedkapital		Ialt Egenkapital	
Ialt	% af Oms.	Afskrivninger	Henlæggelser	Udbetaling			Beløb	% af Balancesum		Beløb	% af Balancesum	Beløb	% af Balancesum	Beløb	% af Balancesum
17	18	19	20	21	22	23	24		25	26		27		28	
Kr.		Kr.	Kr.	Kr.		Kr.	Kr.		Kr.	Kr.		Kr.		Kr.	
17 616	11,1	1 900	500	13 527	1/1 34	81 751	39 486	48,3	7 388	42 265	51,7	30 452	37,2	51 299	62,8
3 371	9,5	0	462	2 909	4/1 34	16 909	6 838	40,4	0	10 071	59,6	5 210	30,8	11 699	69,2
14 111	10,0	1 172	0	11 475	31/12 33	111 742	49 363	44,2	5 737	62 379	55,8	78 083	69,9	33 659	30,1
8 955	6,4	800	3 155	5 000	31/12 33	132 541	17 097	12,9	7 000	115 444	87,1	73 725	55,6	58 816	44,4
7 912	8,9	0	2 371	5 010	1/4 34	50 511	25 566	50,6	10 565	24 945	49,4	8 638	17,1	41 873	82,9
9 428	8,2	0	1 300	7 545	31/12 33	39 070	19 637	50,3	5 000	19 433	49,7	12 054	30,9	27 016	69,1
13 197	5,2	1 051	0	11 838	31/10 33	73 874	24 346	33,0	0	49 528	67,0	52 044	70,5	21 830	29,5
4 613	2,1	600	2 042	3 594	24/9 33	113 286	30 057	26,5	5 301	83 229	73,5	74 466	65,7	38 820	34,3
7 851	8,8	201	300	7 453	1/10 33	30 588	15 886	51,9	1 231	14 702	48,1	9 771	31,9	20 817	68,1
4 841	3,2	2 037	0	0	2-/9 33	108 595	72 286	66,6	52 747	36 309	33,4	99 298	91,4	9 297	8,6
8 684	9,6	0	200	8 157	3/1 34	39 306	20 004	50,9	173	19 302	49,1	8 784	22,3	30 522	77,7
20 991	11,9	0	0	23 166	1/1 34	68 104	38 516	56,6	0	29 588	43,4	43 549	63,9	24 555	36,1
6 628	8,2	500	202	5 909	1/11 33	60 749	27 889	45,9	6 059	32 860	54,1	25 141	41,4	35 608	58,6
13 649	10,9	372	5 273	8 004	1/11 33	30 835	18 988	61,6	0	11 847	38,4	4 100	13,3	26 735	86,7
13 465	11,3	525	447	13 163	1/11 33	71 080	43 877	61,7	0	27 203	38,3	22 950	32,3	48 130	67,7
8 277	8,0	200	1 994	5 536	1/10 33	77 673	50 297	64,8	17 336	27 376	35,2	52 574	67,7	25 099	32,3
9 353	8,6	94	520	8 633	5/1 34	48 548	27 388	56,4	607	21 160	43,6	27 746	57,2	20 802	42,8
8 140	4,2	0	5 645	2 711	6/5 34	147 233	88 587	60,2	52 703	58 646	39,8	100 557	68,3	46 676	31,7
17 005	18,2	0	0	15 853	6/1 34	37 610	13 265	35,3	717	24 345	64,7	11 508	30,6	26 102	69,4
15 975	7,7	1 418	3 844	10 713	8/10 33	59 030	30 353	51,4	0	28 677	48,6	19 455	33,0	39 575	67,0
13 752	11,2	290	0	11 515	18/1 34	65 049	38 387	59,0	3 022	26 662	41,0	29 246	45,0	35 803	55,0
6 213	9,9	100	182	5 931	31/12 33	20 454	11 873	58,0	1 344	8 581	42,0	4 871	23,8	15 583	76,2
4 874	7,6	293	2 381	2 200	7/1 34	97 691	28 044	28,7	10 705	69 647	71,3	75 145	76,9	22 546	23,1
18 861	7,8	0	57	18 747	31/12 33	54 811	38 795	70,8	7 000	16 016	29,2	18 917	34,5	35 894	65,5
19 432	9,7	0	1 313	19 315	5/4 34	83 030	29 675	35,7	3 500	53 355	64,3	27 109	32,6	55 921	67,4
8 636	10,2	265	0	7 091	31/12 33	61 347	36 553	59,6	0	24 794	40,4	10 093	16,5	51 254	83,5
11 324	10,9	900	382	9 631	1/10 33	42 300	33 386	78,9	0	8 914	21,1	0	0,0	42 300	100,0
18 641	13,6	775	2 025	14 118	30/11 33	68 114	34 607	50,8	178	33 507	49,2	18 533	27,2	49 581	72,8
7 720	9,2	0	263	6 753	31/12 33	34 110	15 299	44,9	919	18 811	55,1	17 828	52,3	16 282	47,7
12 036	6,8	0	3 334	5 085	1/11 33	111 739	78 179	70,0	30 569	33 560	30,0	72 765	65,1	38 974	34,9
25 929	8,2	131	1 483	23 419	10/1 34	138 982	87 378	62,9	13 339	51 604	37,1	33 125	23,8	105 857	76,2
9 527	10,6	0	1 522	7 336	31/12 33	43 003	28 530	66,3	4 978	14 473	33,7	9 804	22,8	33 199	77,2
18 148	10,3	1 900	500	16 080	15/11 33	66 751	35 375	53,0	5 477	31 376	47,0	14 380	21,5	52 371	78,5
13 820	8,4	0	1 500	11 626	31/12 33	51 625	31 888	61,8	9 687	19 737	38,2	13 736	26,6	37 889	73,4
26 495	11,1	200	4 285	22 010	3/10 33	96 703	53 332	55,1	11 845	43 371	44,9	11 600	12,0	85 103	88,0
5 095	4,0	700	442	3 953	5/11 33	49 540	25 487	51,4	6 590	24 053	48,6	8 875	17,9	40 665	82,1
52 390	13,1	24	2 454	49 576	6/10 33	194 024	106 522	54,9	0	87 502	45,1	50 486	26,0	143 538	74,0
10 491	11,7	0	28	10 637	8/11 33	23 402	11 592	49,5	0	11 810	50,5	6 667	28,5	16 735	71,5
24 038	11,8	0	4 942	23 032	24/10 33	95 974	58 965	61,4	0	37 009	38,6	27 204	28,3	68 770	71,7
6 316	4,0	311	2 227	3 778	11/1 34	72 100	55 706	77,3	22 877	16 394	22,7	18 525	25,7	53 575	74,3
12 285	9,8	500	1 999	9 994	4/1 34	62 942	35 988	57,2	2 198	26 954	42,8	9 883	15,7	53 059	84,3
13 008	7,7	0	3 700	9 308	10/1 34	75 269	40 727	54,1	0	34 542	45,9	25 700	34,1	49 569	65,9
20 744	10,5	0	2 473	18 707	3/10 33	117 233	81 373	69,4	32 083	35 860	30,6	38 490	32,8	78 743	67,2
5 942	9,4	600	477	5 201	31/12 33	50 851	29 174	57,4	10 736	21 677	42,6	19 347	38,0	31 504	62,0
14 738	6,9	466	1 988	11 817	2/1 34	95 722	56 373	58,9	29 554	39 349	41,1	48 368	50,5	47 354	49,5
2 726	4,1	0	0	2 546	31/12 33	48 030	16 556	34,5	2 632	31 474	65,5	40 916	85,2	7 114	14,8
5 898	7,0	242	242	5 562	1/11 33	70 321	43 576	62,0	19 098	26 745	38,0	55 863	79,4	14 458	20,6
9 544	10,9	1 000	281	8 151	10/1 34	92 282	63 010	68,3	5 878	29 272	31,7	66 824	72,4	25 458	27,6
5 183	9,8	0	52	5 938	16/11 33	24 113	6 695	27,8	0	17 418	72,2	2 000	8,3	22 113	91,7
8 653	6,0	700	318	7 327	1/10 33	81 555	45 710	56,0	9 693	35 845	44,0	57 070	70,0	24 485	30,0
6 595	9,5	0	1 142	4 708	5/10 33	47 277	30 962	65,5	8 176	16 315	34,5	29 656	62,7	17 621	37,3
11 941	12,1	0	1 463	10 313	31/10 33	57 549	28 398	49,3	0	29 151	50,7	8 370	14,5	49 179	85,5
17 626	5,7	4 695	6 422	6 509	4/1 34	202 420	118 772	58,7	65 073	83 648	41,3	172 271	85,1	30 149	14,9
3 842	7,4	0	384	3 458	9/1 34	36 343	29 404	80,9	11 836	6 939	19,1	21 165	58,2	15 178	41,8
3 055	4,2	1 053	0	1 865	1/10 33	81 282	28 854	35,5	4 000	52 428	64,5	72 160	88,8	9 122	11,2

Almindelige Oplysninger									Omsætning						
Foreningens		Stiftet (Aar og Dato)	Medlemmer, der har modtaget Varer i sidste Regnskabsaar	Handles med Ikke-Medlemmer?	Foreningens Deltagelse i Risiko paa udestaaende Fordringer		Medlem af F. D. B.s Revisionsafdeling	Foreningens Regnskab indsendt	Omsætning		Fragt og Kørsel til Foreningen	Bruttoindtægt		Omkostninger	
Nr.	Navn				pCt. af Butiksvarer	pCt. af Grovvarer			Ialt	Heraf Butiksvarer		Ialt	% af Oms.	Ialt	% af Oms.
1	2	3	4	5	6	7	8	9	10	11	12	13	14	15	16
									Kr.	Kr.	Kr.	Kr.		Kr.	
325	Skaverup	11/12 1911	60	Nej	50	50	Nej	Nej	61 641	42 726	1 222	6 758	*11,0*	4 693	*7,6*
326	Sejerø	1/12 1919	200	Nej	0	0	Ja	Ja	180 651	116 907	6 624	23 611	*13,1*	12 265	*6,8*
327	Svinninge A	1882	194	Nej	0	0	Nej	Nej	172 767	97 782	3 828	25 047	*14,5*	15 602	*9,0*
328	Skoven	9/4 1920	98	Nej	50	50	Nej	Ja	131 675	78 623	4 341	19 185	*14,6*	9 650	*7,3*
335	Tømmerup	5/4 1869	302	Nej	0	0	Nej	Ja	232 377	205 788	1 386	45 915	*19,8*	18 740	*8,1*
336	Tune	1/7 1885	281	Nej	0	0	Ja	Ja	144 195	118 785	3 040	26 146	*18,1*	12 150	*8,4*
338	Toksværd	1/12 1874	335	Nej	0	0	Ja	Ja	393 638	183 327	10 220	54 538	*13,9*	30 903	*7,9*
339	Tranekær	4/3 1894	367	Nej	0	0	Ja	Ja	241 615[4]	229 799	4 709	46 062	*19,0*	22 582	*9,3*
340	Tikøb	1/2 1920	190	Ja	50	50	Ja	Ja	161 836	150 858	1 506	33 875	*20,9*	17 452	*10,8*
341	Tyvelse	5/3 1891	163	Nej	0	0	Ja	Ja	115 150	106 932	1 872	24 299	*21,1*	10 335	*9,0*
342	Tommestrup	2/11 1872	93	Nej	[1]	[1]	Nej	Ja	64 580	62 414	923	11 007	*17,0*	5 123	*7,9*
343	Tjæreby	26/2 1893	197	Nej	0	0	Ja	Ja	105 802	87 998	1 613	21 798	*21,6*	13 260	*12,5*
344	Tostrup	1/8 1890	140	Nej	0	0	Ja	Ja	93 529	85 912	1 142	16 227	*17,3*	7 056	*7,5*
345	Thureby	1868	111	Ja	0	0	Ja	Ja	74 114	74 114	771	13 815	*18,7*	6 196	*8,4*
346	Tullebølle	22/8 1903	398	Nej	0	0	Ja	Ja	224 256	178 662	3 569	40 627	*18,1*	18 441	*8,2*
347	Taagerup Overdr.	/10 1880	75	Ja	0	0	Ja	Ja	99 857	50 700	1 485	14 257	*14,2*	9 159	*9,1*
348	Terslev	28/2 1878	150	Ja	0	0	Ja	Ja	98 437	84 309	1 047	19 676	*20,0*	8 861	*9,0*
349	Taastrup	1/7 1915	51	Nej	0	0	Ja	Ja	49 676	35 847	610	7 364	*14,8*	3 920	*7,9*
350	Tuse	1915	200	Ja	50	50	Ja	Ja	138 878	78 104	892	26 023	*18,7*	17 552	*12,6*
351	Tybjerglille	1/10 1919	108	Ja	0	0	Nej	Ja	79 619	72 778	1 158	16 574	*20,8*	9 191	*11,5*
352	Thorslunde-Ishøj	31/5 1919	68	Ja	50	50	Ja	Ja	93 364	84 708	2 195	18 551	*19,9*	13 567	*14,5*
353	Trørød	1924	70	Ja	50	50	Nej	Ja	153 660	108 623	2 000	31 510	*20,5*	24 116	*15,7*
354	Trønninge	1889	112	Nej	50	50	Nej	Nej	127 646	82 650	2 224	18 012	*14,1*	10 168	*8,0*
355	Tryggelev	1/5 1929	158	Ja	50	50	Ja	Ja	114 659	102 723	2 465	19 415	*16,9*	12 228	*10,7*
357	Uggerløse	1893	114	Ja	0	0	Ja	Ja	113 911	67 608	2 280	21 341	*18,7*	13 499	*11,8*
358	Ulse	1886	120	Nej	0	0	Nej	Ja	79 349	75 834	680	15 158	*19,1*	7 517	*9,5*
359	Underød	28/1 1893	150	Nej	0	0	Nej	Ja	147 099	101 459	3 500	19 999	*13,6*	11 334	*7,7*
361	Ullerød	9/3 1906	210	Nej	0	0	Ja	Ja	124 337	117 197	1 355	27 613	*22,2*	12 697	*10,2*
362	Uvelse	1/1 1906	172	Nej	0	0	Nej	Ja	102 972	77 369	2 104	21 174	*20,6*	13 660	*13,3*
363	Ugledige	30/6 1880	90	Ja	0	0	Ja	Ja	76 919	76 678	693	16 436	*21,4*	8 146	*10,6*
364	Udby H	1919	229	Ja	75	75	Ja	Ja	254 025[5]	223 694	4 584	47 257	*18,6*	30 607	*12,0*
367	Vig	1890	565	Ja	50	50	Nej	Ja	515 885	328 175	9 721	68 096	*13,2*	38 262	*7,4*
368	Vallekilde	22/12 1872	280	Nej	0	0	Ja	Ja	255 553	187 757	5 590	40 362	*15,8*	16 141	*6,3*
369	Vetterslev	14/12 1885	140	Nej	0	0	Ja	Ja	94 565[5]	78 670	1 788	15 565	*16,5*	10 247	*10,9*
372	Værløse	10/5 1881	105	Nej	0	0	Ja	Ja	70 421	68 947	579	14 490	*20,6*	8 131	*11,6*
373	Valløby	3/5 1869	162	Nej	0	0	Ja	Ja	132 110	86 870	1 383	20 701	*15,7*	10 630	*8,1*
375	Vindinge	1891	185	Nej	0	0	Ja	Ja	132 270	117 396	3 107	23 657	*17,9*	12 493	*9,4*
376	Verup	1898	141	Nej	0	0	Nej	Ja	68 088	68 088	1 151	14 385	*21,1*	7 078	*10,4*
377	Varpelev	1/10 1902	83	Nej	0	0	Ja	Ja	104 185	80 893	1 700	18 246	*17,5*	9 262	*8,9*
378	Vindebrink	30/8 1922	79	Ja	0	0	Nej	Nej	48 326	45 634	498	9 295	*19,2*	4 797	*9,9*
379	Vedskølle	10/6 1896	108	Nej	0	0	Ja	Ja	107 500	77 089	1 413	17 485	*16,3*	9 456	*8,8*
382	Vipperød	10/2 1907	510	Nej	0	0	Nej	Ja	417 051	218 870	6 142	57 453	*13,8*	21 811	*5,2*
383	Viby Sj	6/6 1914	420	Nej	0	0	Ja	Ja	235 491	230 509	1 913	79 376	*33,7*	42 954	*18,2*
384	Vraaby	31/8 1918	147	Nej	50	50	Ja	Ja	176 294	104 024	1 938	27 637	*15,7*	13 865	*7,9*
385	Vordingborgvejens	1912	192	Nej	0	0	Nej	Nej	108 367	102 123	905	22 266	*20,6*	15 065	*13,9*
386	V. Brøndby	9/12 1869	66	Ja	[2]	[2]	Ja	Ja	44 625	44 625	704	8 095	*18,1*	6 730	*15,1*
388	Valby Vænge	1/4 1920	65	Ja	100	100	Ja	Ja	132 174	132 174	0	20 375	*15,4*	15 343	*11,6*
389	Vridsløselille	30/6 1919	116	Ja	0	0	Ja	Ja	108 245	100 605	1 436	22 883	*21,2*	13 249	*12,3*
390	Vesterø	14/2 1920	120	Ja	[3]	[3]	Ja	Ja	186 595	138 073	10 310	34 069	*18,3*	17 285	*9,3*
391	Viemose	1/7 1920	101	Nej	33 1/3	0	Ja	Ja	61 337	59 979	756	13 210	*21,5*	6 275	*10,2*
392	Værslev	15/11 1923	148	Ja	50	50	Ja	Ja	147 282	108 476	2 792	22 589	*15,3*	13 439	*9,1*
397	Ølstykke By	24/3 1877	180	Nej	0	0	Ja	Ja	212 595	144 245	4 175	37 297	*17,5*	22 193	*10,4*
398	Østeregede	15/9 1895	127	Nej	0	0	Ja	Ja	151 875	83 269	2 804	21 832	*14,4*	13 072	*8,6*
399	Ølsemagle	28/4 1889	106	Nej	0	0	Nej	Nej	65 393	65 393	541	14 245	*21,8*	4 789	*7,3*
400	Ørslevvester	1/10 1899	100	Nej	50	50	Ja	Ja	83 502	66 985	1 857	13 391	*16,0*	6 504	*7,8*

[1]) For 200 Kr. pr. Medlem. [2]) For 2000 Kr. [3]) For et bestemt Beløb. [4]) Omfatter 13 Mdr. [5]) Omfatter 15 Mdr.

og Drift					Status									
Netto-overskud		Overskudets Anvendelse			Regnskabet afsluttet pr.	Balancesum	Aktiver						Passiver			
							Ialt Omsætningsformue		Heraf udestaaende Fordringer	Ialt Anlægsformue			Ialt Fremmedkapital		Ialt Egenkapital	
Ialt	% af Oms.	Afskrivninger	Henlæggelser	Udbetaling			Beløb	% af Balancesum		Beløb	% af Balancesum		Beløb	% af Balancesum	Beløb	% af Balancesum
17	18	19	20	21	22	23	24		25	26			27		28	
Kr.		Kr.	Kr.	Kr.		Kr.	Kr.		Kr.	Kr.			Kr.		Kr.	
2 065	3,4	0	2 065	0	6/3 34	31 513	22 647	71,9	11 478	8 866	28,1		19 211	61,0	12 302	39,0
11 346	6,3	2 000	0	11 157	31/12 33	63 109	23 212	36,8	0	39 897	63,2		29 241	46,3	33 868	53,7
9 445	5,5	0	0	9 445	1/1 34	75 379	55 931	74,2	24 056	19 448	25,8		6 177	8,2	69 202	91,8
9 535	7,3	0	2 879	6 656	31/12 33	56 937	35 636	62,6	15 897	21 301	37,4		37 975	66,7	18 962	33,3
27 175	11,7	0	300	26 459	18/11 33	116 917	74 919	64,1	0	41 998	35,9		3 375	2,9	113 542	97,1
13 996	9,7	2 000	689	9 664	13/10 33	87 940	47 705	54,2	2 927	40 235	45,8		35 911	40,8	52 029	59,2
23 635	6,0	1 600	7 022	14 436	6/1 34	201 796	138 247	68,5	45 211	63 549	31,5		73 553	36,4	128 243	63,6
23 480	9,7	0	0	21 430	7/11 33	86 468	59 058	68,3	8 986	27 410	31,7		27 474	31,8	58 994	68,2
16 423	10,1	1 100	0	15 141	31/12 33	70 092	40 544	57,8	13 150	29 548	42,2		17 187	24,5	52 905	75,5
13 964	12,1	200	249	10 816	30/9 33	52 667	32 753	62,2	4 834	19 914	37,8		18 682	35,5	33 985	64,5
5 884	9,1	0	174	5 508	1/11 33	40 598	22 997	56,6	5 744	17 601	43,4		635	1,6	39 963	98,4
8 538	8,1	0	0	8 079	31/12 33	55 376	27 937	50,5	0	27 439	49,5		10 742	19,4	44 634	80,6
9 171	9,8	400	165	8 411	1/1 34	43 071	20 908	48,5	902	22 163	51,5		7 616	17,7	35 455	82,3
7 619	10,3	400	400	6 179	5/1 34	37 759	26 304	69,7	5 740	11 455	30,3		3 548	9,4	34 211	90,6
22 186	9,9	894	0	14 630	7/7 33	90 659	44 308	48,9	2 040	46 351	51,1		10 583	11,7	80 076	88,3
5 098	5,1	450	1 480	3 759	1/3 34	65 212	39 988	61,3	21 400	25 224	38,7		44 698	68,5	20 514	31,5
10 815	11,0	0	120	9 402	1/10 33	55 252	29 912	54,1	784	25 340	45,9		16 691	30,2	38 561	69,8
3 444	6,9	0	357	3 033	1/1 34	21 764	14 386	66,1	0	7 378	33,9		12 187	56,0	9 577	44,0
8 471	6,1	6 171	2 300	0	5/1 34	183 544	42 911	23,4	20 162	140 633	76,6		96 325	52,5	87 219	47,5
7 383	9,3	0	1 655	5 703	1/10 33	52 981	22 753	42,9	2 943	30 228	57,1		23 435	44,2	29 546	55,8
4 984	5,4	900	1 684	2 302	9/10 33	65 359	20 728	31,7	4 321	44 631	68,3		54 038	82,7	11 321	17,3
7 394	4,8	2 000	1 894	3 500	31/12 33	87 321	19 787	22,7	0	67 534	77,3		56 199	64,4	31 122	35,6
7 844	6,1	1 150	0	5 874	1/10 33	58 388	39 589	67,8	10 618	18 799	32,2		22 046	37,8	36 342	62,2
7 187	6,2	1 021	754	5 277	31/12 33	60 487	28 791	47,6	15 475	31 696	52,4		47 731	78,9	12 756	21,1
7 842	6,9	10 354	886	1 318	19/2 34	73 163	24 244	33,1	9 325	48 919	66,9		67 413	92,1	5 750	7,9
7 641	9,6	0	2 704	7 811	31/12 33	50 542	26 003	51,5	0	24 539	48,5		18 516	36,6	32 026	63,4
8 665	5,9	1 000	915	6 896	31/3 34	40 881	17 970	44,0	3 520	22 911	56,0		15 610	38,2	25 271	61,8
14 916	12,0	160	3 334	12 178	5/10 33	67 139	39 684	59,1	2 663	27 455	40,9		10 672	15,9	56 467	84,1
7 514	7,3	562	313	7 516	6/4 34	88 488	50 879	57,5	24 831	37 609	42,5		47 493	53,7	40 995	46,3
8 290	10,8	0	706	5 832	31/12 33	38 772	24 949	64,4	3 514	13 823	35,6		10 235	26,4	28 537	73,6
16 650	6,6	0	7 981	12 713	10/1 34	172 041	93 961	54,6	33 557	78 080	45,4		101 489	59,0	70 552	41,0
29 834	5,8	111	3 802	25 921	1/11 33	181 235	113 975	62,9	6 757	67 260	37,1		49 805	27,5	131 430	72,5
24 221	9,5	200	2 148	18 124	31/12 33	97 367	60 403	62,0	0	36 964	38,0		20 411	21,0	76 956	79,0
5 318	5,6	0	6 099	7 046	1/11 33	66 796	28 832	43,2	9 583	37 964	56,8		24 867	37,2	41 929	62,8
6 359	9,0	0	1 207	5 024	1/1 34	59 448	30 330	51,0	4 648	29 118	49,0		27 350	46,0	32 098	54,0
10 071	7,6	0	1 018	9 101	2/1 34	81 146	46 488	57,3	11 543	34 658	42,7		27 090	33,4	54 056	66,6
11 164	8,5	0	2 989	6 981	1/10 33	64 869	28 813	44,4	0	36 056	55,6		30 886	47,6	33 983	52,4
7 307	10,7	0	0	7 079	1/1 34	35 088	14 915	42,5	1 978	20 173	57,5		14 273	40,7	20 815	59,3
8 984	8,6	441	1 191	5 845	1/10 33	46 091	25 023	54,3	6 065	21 068	45,7		21 283	46,2	24 808	53,8
4 498	9,3	0	400	4 395	15/11 33	20 414	12 059	59,1	0	8 355	40,9		4 520	22,1	15 894	77,9
8 029	7,5	500	206	3 469	4/10 33	50 225	24 240	48,3	4 805	25 985	51,7		20 992	41,8	29 233	58,2
35 642	8,6	33	200	26 335	1/10 33	129 816	93 318	71,9	0	36 498	28,1		16 920	13,0	112 896	87,0
36 422	15,5	5 354	2 157	30 345	30/10 33	211 797	128 042	60,5	63 023	83 755	39,5		113 855	53,8	97 942	46,2
13 772	7,8	1 000	2 476	10 179	4/3 34	84 904	52 993	62,4	29 870	31 911	37,6		39 936	47,0	44 968	53,0
7 201	6,7	0	1 909	4 747	18/10 33	72 796	31 144	42,8	8 652	41 652	57,2		35 200	48,4	37 596	51,6
1 365	3,0	0	1 365	0	30/9 33	41 559	16 488	39,7	1 583	25 071	60,3		27 328	65,8	14 231	34,2
5 032	3,8	2 036	874	4 157	30/4 34	37 639	22 127	58,8	6 054	15 512	41,2		21 150	56,2	16 489	43,8
9 634	8,9	1 490	1 574	6 703	30/9 33	65 650	15 638	23,8	167	50 012	76,2		35 892	54,7	29 758	45,3
16 784	9,0	3 453	7 719	5 785	1/1 34	99 450	71 784	72,2	50 343	27 666	27,8		55 019	55,3	44 431	44,7
6 935	11,3	0	0	4 677	31/12 33	30 106	24 520	81,4	3 326	5 586	18,6		4 550	15,1	25 556	84,9
9 150	6,2	1 000	658	7 871	7/11 33	66 095	31 870	48,2	12 721	34 225	51,8		21 414	32,4	44 681	67,6
15 104	7,1	0	747	14 344	1/4 34	168 726	118 032	70,0	7 190	50 694	30,0		110 846	65,7	57 880	34,3
8 760	5,8	585	880	7 312	31/12 33	97 890	58 629	59,9	31 880	39 261	40,1		67 162	68,6	30 728	31,4
9 456	14,5	0	0	6 492	1/8 34	35 961	16 062	44,7	0	19 899	55,3		11 004	30,6	24 957	69,4
6 887	8,2	1 693	1 739	4 640	1/5 34	38 896	30 137	77,5	6 486	8 759	22,5		24 277	62,4	14 619	37,6

[6]) Omfatter 11 Mdr.

Foreningens		Stiftet (Aar og Dato)	Medlemmer, der har modtaget Varer i sidste Regnskabsaar	Handles med Ikke-Medlemmer?	Foreningens Deltagelse i Risiko paa udestaaende Fordringer		Medlem af F. D. B.s Revisionsafdeling	Foreningens Regnskab indsendt	Omsætning		Fragt og Kørsel til Foreningen	Bruttoindtægt		Omkostninger	
					pCt. af Butiksvarer	pCt. af Grovvarer			Ialt	Heraf Butiksvarer		Ialt	% af Oms.	Ialt	% af Oms.
Nr.	Navn														
1	2	3	4	5	6	7	8	9	10	11	12	13	14	15	16
									Kr.	Kr.	Kr.	Kr.		Kr.	
401	Ølstykke St.	15/8 1900	324	Nej	0	0	Nej	Ja	217 177	179 308	4 474	38 032	*17,5*	20 179	*9,3*
402	Ølby	8/6 1901	174	Nej	0	0	Nej	Ja	109 629	99 044	1 311	22 562	*20,6*	11 664	*10,4*
403	Ørsted	3/5 1881	156	Nej	50	50	Ja	Ja	193 373	94 470	3 853	23 694	*12,2*	11 142	*5,7*
404	Øhm	1/7 1891	126	Nej	0	0	Ja	Ja	93 248	85 267	1 441	17 904	*19,2*	10 458	*11,2*
406	Ølsted	28/9 1907	230	Nej	0	0	Nej	Ja	250 454	150 764	6 153	38 651	*15,4*	19 905	*7,9*
407	Ørslev	1907	100	Ja	0	0	Ja	Ja	109 263[1]	64 085	1 689	17 343	*15,9*	11 201	*10,3*
410	Østby	22/5 1890	136	Nej	0	0	Nej	Ja	81 156	78 356	829	19 041	*23,4*	9 360	*11,5*

[1]) Omfatter 13 Mdr.

									Kr.	Kr.	Kr.	Kr.		Kr.	
1	Aabyhøj	1909	274	Ja	0	0	Nej	Ja	145 352	142 756	0	32 191	*22,1*	18 697	*12,8*
2	Aalsrode	1886	95	Nej	0	0	Ja	Ja	67 780	65 561	1 007	12 903	*19,0*	6 784	*10,0*
3	Aalsø	12/4 1916	71	Ja	0	0	Ja	Ja	53 592	50 602	908	11 325	*21,1*	8 097	*15,1*
5	Aarslev	29/1 1906	123	Ja	0	0	Ja	Ja	77 662	74 545	607	16 793	*21,6*	8 247	*10,6*
7	Adslev	1897	77	Nej	0	0	Ja	Ja	50 094	48 811	390	9 627	*19,2*	5 482	*10,9*
8	Alderslyst	1/9 1919	170	Ja	0	0	Ja	Ja	108 825	101 920	1 249	23 085	*21,2*	13 144	*12,1*
9	Alhøj	1/5 1899	178	Ja	75	100	Ja	Ja	154 606	138 833	874	29 144	*18,8*	18 462	*11,9*
10	Almind	22/3 1887	157	Nej	0	0	Ja	Ja	130 540	100 043	2 261	23 122	*17,7*	9 787	*7,5*
11	Ans	9/3 1904	49	Ja	50	50	Ja	Ja	63 102	51 765	1 175	9 950	*15,8*	7 684	*12,2*
12	Aarhus	5/10 1904	1 615	Nej	0	0	Nej	Ja	1 011 117	1 011 117	3 809	232 649	*23,0*	175 448	*17,4*
13	Assedrup	1887	78	Ja	50	50	Ja	Ja	87 797	83 925	743	18 144	*20,7*	10 982	*12,5*
14	Attrup	9/9 1905	50	Ja	50	50	Ja	Ja	49 558	42 425	800	9 667	*19,5*	5 606	*11,3*
16	Astrup	12/4 1928	40	Ja	50	50	Ja	Ja	44 113	40 311	748	7 576	*17,2*	5 139	*11,7*
22	Balle	23/1 1916	45	Ja	0	0	Ja	Ja	36 579	33 050	712	5 673	*15,5*	3 587	*9,8*
23	Ballen	18/2 1916	125	Ja	0	0	Ja	Ja	126 086	102 093	2 402	24 959	*19,8*	14 806	*11,7*
25	Bjedstrup	29/5 1895	105	Nej	0	0	Nej	Ja	71 642	68 281	601	14 489	*20,2*	6 858	*9,6*
28	Blegind	13/1 1906	90	Ja	50	50	Ja	Ja	71 725	65 988	856	13 132	*18,3*	6 655	*9,3*
29	Boes	/7 1901	39	Nej	0	0	Ja	Ja	25 603	25 603	330	5 306	*20,7*	3 158	*12,3*
30	Boeslum	1/7 1908	127	Nej	0	0	Nej	Ja	63 520	56 380	967	14 861	*23,4*	12 031	*18,9*
33	Bøjen	7/3 1897	97	Nej	50	0	Nej	Nej	68 241	65 995	1 268	14 159	*20,7*	7 951	*11,6*
34	Bønnerup	1/11 1911	120	Nej	0	0	Nej	Nej	81 677	80 667	1 013	16 584	*20,3*	7 059	*8,6*
39	Centralværkstedets	1/11 1910	176	Ja	100	100	Ja	Ja	174 453	137 598	0	37 804	*21,7*	22 297	*12,8*
41	Jernb.funktionærer	4/3 1900	553	Nej	100	100	Nej	Ja	581 884	561 452	70	122 810	*21,1*	62 495	*10,7*
42	Dejret	28/9 1912	68	Ja	50	50	Ja	Ja	62 839	61 239	688	11 158	*17,8*	7 980	*12,7*
43	Demstrup	1/10 1894	200	Ja	0	0	Ja	Ja	113 133	99 615	2 726	19 035	*16,8*	10 062	*8,9*
44	Dollerup	11/3 1891	99	Ja	0	0	Nej	Ja	74 892	67 833	1 512	14 550	*19,4*	9 185	*12,2*
45	Dybvang	25/9 1904	120	Nej	0	0	Ja	Ja	124 832	115 785	1 383	23 851	*19,1*	10 576	*8,5*
46	Draaby	1/5 1931	82	Ja	0	0	Ja	Ja	65 523	61 122	681	14 237	*21,7*	7 448	*11,4*
48	Ebdrup	6/7 1914	59	Ja	0	0	Nej	Ja	53 029	46 935	914	9 663	*18,2*	5 762	*10,9*
49	Ebeltoft	15/8 1919	359	Ja	0	0	Ja	Ja	220 742	202 146	2 839	50 600	*22,9*	26 885	*12,2*
50	Edslev	17/8 1909	79	Nej	50	50	Ja	Ja	63 684	55 837	821	11 742	*18,4*	6 732	*10,6*
51	Egaa	19/12 1890	131	Nej	50	50	Ja	Ja	129 318	115 869	800	22 816	*17,6*	10 555	*8,2*
52	Egens	1/5 1916	100	Ja	[1])	[1])	Ja	Ja	97 092	87 327	1 105	16 527	*17,0*	8 534	*8,8*
53	Elsberg	10/3 1887	82	Ja	0	0	Nej	Ja	41 785	38 612	354	7 446	*17,8*	3 920	*9,4*
54	Emmelev	22/3 1895	139	Nej	0	0	Nej	Ja	66 023	65 326	867	12 050	*18,3*	4 487	*6,8*
59	Feldballe	1/10 1915	105	Ja	0	0	Ja	Ja	82 237	79 965	766	17 240	*21,0*	8 539	*10,4*
60	Fillerup	26/9 1901	84	Ja	50	50	Nej	Ja	64 454	62 555	525	12 345	*19,2*	6 896	*10,7*
61	Firgaarde	4/9 1887	92	Nej	0	0	Nej	Ja	57 309	53 870	397	12 085	*21,1*	6 001	*10,5*
62	Fjellerup	5/2 1898	173	Nej	75	0	Nej	Ja	107 815	103 141	1 401	20 138	*18,7*	8 198	*7,6*
63	Foerlev	30/9 1911	74	Nej	0	0	Ja	Ja	40 997	39 287	298	8 278	*20,2*	4 608	*11,2*
65	Frederiks	18/7 1909	92	Ja	0	0	Nej	Ja	83 443	80 345	988	15 667	*18,8*	7 395	*8,9*
66	Frederiksdal	/12 1904	90	Ja	0	0	Ja	Ja	77 874	73 365	1 121	15 067	*19,4*	6 842	*8,8*
67	Frederikshøj	1895	160	Nej	0	0	Nej	Nej	240 453	112 537	7 557	35 810	*14,9*	13 287	*5,5*

[1]) For 50 Kr. pr. Mdl.

og Drift					Status									
Netto-overskud		Overskudets Anvendelse			Regnskabet afsluttet pr.	Balancesum	Aktiver						Passiver			
							Ialt Omsætningsformue		Heraf udestaaende Fordringer	Ialt Anlægsformue			Ialt Fremmedkapital		Ialt Egenkapital	
Ialt	% af Oms.	Afskrivninger	Henlæggelser	Udbetaling			Beløb	% af Balancesum		Beløb	% af Balancesum		Beløb	% af Balancesum	Beløb	% af Balancesum
17	18	19	20	21	22	23	24		25	26			27		28	
Kr.		Kr.	Kr.	Kr.		Kr.	Kr.		Kr.	Kr.			Kr.		Kr.	
17 853	*8,2*	0	591	18 385	4/1 34	128 827	82 856	*64,3*	14 251	45 971	*35,7*		53 676	*41,7*	75 151	*58,3*
10 898	*10,2*	500	387	9 852	6/3 34	61 019	28 626	*46,9*	5 749	32 393	*53,1*		20 500	*33,6*	40 519	*66,4*
12 552	*6,5*	0	0	11 804	1/10 33	68 086	33 797	*49,6*	13 817	34 289	*50,4*		8 079	*11,9*	60 007	*88,1*
7 446	*8,0*	0	0	6 087	2/3 34	54 561	26 259	*48,1*	11 274	28 302	*51,9*		33 398	*61,2*	21 163	*38,8*
18 746	*7,5*	455	1 365	17 180	5/10 33	105 197	63 185	*60,1*	21 857	42 012	*39,9*		39 348	*37,4*	65 849	*62,6*
6 142	*5,6*	0	885	4 205	1/2 34	78 000	25 198	*32,3*	4 508	52 802	*67,7*		37 309	*47,8*	40 691	*52,2*
9 681	*11,9*	500	0	10 303	30/9 33	37 905	28 140	*74,2*	0	9 765	*25,8*		0	*0,0*	37 905	*100,0*

Afdeling: Aarhus

Kr.		Kr.	Kr.	Kr.	Kr.	Kr.	Kr.		Kr.	Kr.		Kr.		Kr.	
13 494	*9,3*	1 000	1 641	11 000	9/7 33	83 742	38 345	*45,8*	2 635	45 397	*54,2*	32 332	*38,6*	51 410	*61,4*
6 119	*9,0*	0	212	5 352	1/11 33	31 336	19 770	*63,1*	0	11 566	*36,9*	10 859	*34,7*	20 477	*65,3*
3 228	*6,0*	0	1 087	2 568	1/11 33	26 753	16 603	*62,1*	3 976	10 150	*37,9*	21 105	*78,9*	5 648	*21,1*
8 546	*11,0*	142	610	7 794	31/12 33	30 904	18 540	*60,0*	7 875	12 364	*40,0*	12 686	*41,0*	18 218	*59,0*
4 145	*8,3*	350	1 276	2 575	7/10 33	47 290	24 068	*50,9*	14 364	23 222	*49,1*	30 106	*63,7*	17 184	*36,3*
9 941	*9,1*	800	1 105	8 036	1/11 33	59 363	29 257	*49,3*	8 639	30 106	*50,7*	34 786	*58,6*	24 577	*41,4*
10 682	*6,9*	0	1 500	7 300	1/11 33	93 596	34 471	*36,8*	12 603	59 125	*63,2*	66 406	*70,9*	27 190	*29,1*
13 335	*10,2*	0	985	12 258	1/1 34	70 730	50 507	*71,4*	26 361	20 223	*28,6*	34 831	*49,2*	35 899	*50,8*
2 266	*3,6*	889	188	938	3/1 34	47 180	16 010	*33,9*	6 149	31 170	*66,1*	40 301	*85,4*	6 879	*14,6*
57 201	*5,6*	7 553	10 000	31 738	30/6 33	482 983	152 142	*31,5*	62 038	330 841	*68,5*	335 700	*69,5*	147 283	*30,5*
7 162	*8,2*	0	878	5 959	31/12 33	45 980	23 094	*50,2*	11 480	22 886	*49,8*	15 029	*32,7*	30 951	*67,3*
4 061	*8,2*	0	600	4 134	1/11 33	34 303	20 828	*60,7*	12 241	13 475	*39,3*	11 560	*33,7*	22 743	*66,3*
2 437	*5,5*	0	518	1 372	1/4 34	28 102	9 544	*34,0*	3 254	18 558	*66,0*	22 297	*79,3*	5 805	*20,7*
2 086	*5,7*	0	0	1 684	31/12 33	18 909	10 789	*57,1*	4 739	8 120	*42,9*	11 672	*61,7*	7 237	*38,3*
10 153	*8,1*	1 500	1 000	7 502	7/1 34	55 009	22 619	*41,1*	9 230	32 390	*58,9*	40 543	*73,7*	14 466	*26,3*
7 631	*10,6*	0	400	7 517	1/1 34	34 565	24 157	*69,9*	1 824	10 408	*30,1*	7 361	*21,3*	27 204	*78,7*
6 477	*9,0*	0	1 265	5 108	31/10 33	36 508	18 593	*50,9*	7 682	17 915	*49,1*	10 805	*29,6*	25 703	*70,4*
2 148	*8,4*	0	510	1 587	1/1 34	21 016	12 863	*61,2*	9 716	8 153	*38,8*	9 626	*45,8*	11 390	*54,2*
2 830	*4,5*	500	632	1 900	3/1 34	51 422	23 842	*46,4*	10 648	27 580	*53,6*	28 971	*56,3*	22 451	*43,7*
6 208	*9,1*	0	619	6 560	1/10 33	60 597	33 777	*55,7*	18 130	26 820	*44,3*	23 776	*39,2*	36 821	*60,8*
9 525	*11,7*	500	1 005	7 850	2/11 33	41 622	26 049	*62,6*	5 026	15 573	*37,4*	17 573	*42,2*	24 049	*57,8*
15 507	*8,9*	1 816	951	11 108	31/10 33	111 169	32 524	*29,3*	21 139	78 645	*70,7*	82 924	*74,6*	28 245	*25,4*
60 315	*10,4*	1 200	2 802	56 615	23/9 33	247 389	211 604	*85,5*	66 498	35 785	*14,5*	73 209	*29,6*	174 180	*70,4*
3 178	*5,1*	0	902	2 276	1/7 33	44 772	21 969	*49,1*	5 291	22 803	*50,9*	27 489	*61,4*	17 283	*38,6*
8 973	*7,9*	131	258	8 284	31/12 33	76 485	41 074	*53,7*	23 097	35 411	*46,3*	27 653	*36,2*	48 832	*63,8*
5 365	*7,2*	0	0	5 420	31/12 33	46 145	38 167	*82,7*	13 499	7 978	*17,3*	40 455	*87,7*	5 690	*12,3*
13 275	*10,6*	500	1 029	11 326	31/12 33	46 657	27 569	*59,1*	10 184	19 088	*40,9*	12 008	*25,7*	34 649	*74,3*
6 789	*10,3*	1 000	1 292	4 450	8/1 34	44 598	19 681	*44,1*	4 022	24 917	*55,9*	36 067	*80,9*	8 531	*19,1*
3 901	*7,3*	0	500	3 401	3/11 33	51 235	34 445	*67,2*	24 905	16 790	*32,8*	28 403	*55,4*	22 832	*44,6*
23 715	*10,7*	908	4 655	18 572	7/1 34	97 789	54 029	*55,3*	23 952	43 760	*44,7*	52 208	*53,4*	45 581	*46,6*
5 010	*7,8*	0	419	4 008	1/2 34	26 415	14 786	*56,0*	2 971	11 629	*44,0*	12 502	*47,3*	13 913	*52,7*
12 261	*9,4*	800	97	10 665	3/1 34	45 579	26 677	*58,5*	10 252	18 902	*41,5*	12 012	*26,4*	33 567	*73,6*
7 993	*8,2*	343	1 300	6 746	31/12 33	52 745	30 177	*57,2*	11 243	22 568	*42,8*	27 341	*51,8*	25 404	*48,2*
3 526	*8,4*	0	455	3 071	1/1 34	27 553	8 358	*30,3*	0	19 195	*69,7*	14 962	*54,3*	12 591	*45,7*
7 563	*11,5*	0	0	6 580	8/11 33	30 077	16 828	*56,0*	2 259	13 249	*44,0*	3 262	*10,8*	26 815	*89,2*
8 701	*10,6*	0	598	7 443	1/11 33	41 072	19 992	*48,7*	10 892	21 080	*51,3*	21 725	*52,9*	19 347	*47,1*
5 449	*8,5*	0	0	5 126	1/1 34	33 451	17 464	*52,2*	8 399	15 987	*47,8*	17 310	*51,7*	16 141	*48,3*
6 084	*10,6*	377	1 020	4 914	11/1 34	35 786	13 103	*36,6*	3 727	22 683	*63,4*	15 128	*42,3*	20 658	*57,7*
11 940	*11,1*	0	1 708	9 800	31/10 33	68 986	42 653	*61,8*	11 437	26 333	*38,2*	4 000	*5,8*	64 986	*94,2*
3 670	*9,0*	0	450	3 288	1/10 33	27 248	15 672	*57,5*	5 000	11 576	*42,5*	11 649	*42,8*	15 599	*57,2*
8 272	*9,9*	1 000	532	6 201	31/12 33	61 635	28 824	*46,8*	9 287	32 811	*53,2*	36 775	*59,7*	24 860	*40,3*
8 225	*19,6*	452	915	6 858	31/12 33	45 818	20 824	*45,4*	4 455	24 994	*54,6*	17 006	*37,1*	28 812	*62,9*
22 523	*9,4*	800	454	20 981	31/12 33	93 047	56 909	*61,2*	40 597	36 138	*38,8*	30 282	*32,5*	62 765	*67,5*

Almindelige Oplysninger									Omsætning						
Foreningens		Stiftet (Aar og Dato)	Medlemmer, der har modtaget Varer i sidste Regnskabsaar	Handles med Ikke-Medlemmer?	Foreningens Deltagelse i Risiko paa udestaaende Fordringer		Medlem af F. D. B.s Revisionsafdeling	Foreningens Regnskab indsendt	Omsætning		Fragt og Kørsel til Foreningen	Bruttoindtægt		Omkostninger	
Nr.	Navn				pCt. af Butiksvarer	pCt. af Grovvarer			Ialt	Heraf Butiksvarer		Ialt	% af Oms.	Ialt	% af Oms.
1	2	3	4	5	6	7	8	9	10	11	12	13	14	15	16
									Kr.	Kr.	Kr.	Kr.		Kr.	
68	Fremad	1/10 1903	80	Ja	50	50	Ja	Ja	57 173	54 134	513	11 426	*20,0*	6 079	*10,6*
69	Fruebjerg	1/10 1915	75	Ja	50	50	Ja	Ja	92 375	86 003	1 033	16 786	*18,2*	9 982	*10,8*
70	Funder	29/11 1896	138	Ja	0	0	Nej	Ja	104 478	87 713	2 009	17 950	*17,2*	8 700	*8,3*
75	Gallen	7/2 1892	159	Ja	0	0	Nej	Nej	85 409	75 439	1 145	14 778	*17,3*	7 921	*9,3*
77	Ginnerup	1/4 1895	159	Nej	0	0	Ja	Ja	104 949	98 777	1 586	22 274	*21,2*	8 162	*7,8*
78	Gellerup	1/7 1886	42	Ja	50	50	Ja	Ja	126 380	67 877	4 434	22 475	*17,8*	15 910	*12,6*
79	Gjerrild	1/5 1898	154	Nej	0	0	Ja	Ja	70 316	66 756	1 234	14 010	*19,9*	5 914	*8,4*
81	Glarbo	1/3 1905	60	Nej	0	0	Ja	Ja	35 110	30 478	388	6 280	*17,9*	3 534	*10,1*
82	Glæsborg	27/11 1893	327	Nej	0	0	Ja	Ja	189 052	177 313	2 047	36 590	*19,4*	13 534	*7,2*
83	Gravballe	1/4 1907	74	Ja	50	50	Ja	Ja	52 732	46 165	665	9 830	*18,6*	5 948	*11,3*
84	Gravlev	5/10 1901	56	Nej	50	0	Nej	Nej	50 055	48 117	634	10 710	*21,4*	4 780	*9,6*
85	Grenaa Havn	31/5 1909	320	Ja	0	0	Ja	Ja	226 224	226 224	3 535	46 590	*20,6*	21 989	*9,7*
86	Grenaa	17/2 1911	411	Nej	0	0	Nej	Ja	213 485	207 127	3 096	49 726	*24,4*	28 635	*14,1*
90	Gylling	5/12 1873	170	Ja	50	50	Ja	Ja	147 738	139 789	2 778	27 884	*18,9*	16 226	*11,0*
95	Haarby	1/10 1898	123	Nej	[1]	[1]	Ja	Ja	72 766	64 795	652	13 735	*18,9*	6 537	*9,0*
96	Hadbjerg	17/2 1911	138	Ja	0	0	Ja	Ja	105 612	96 885	1 165	17 913	*17,0*	10 685	*10,1*
97	Hadsten	14/6 1920	190	Ja	0	0	Ja	Ja	114 772	103 431	2 397	23 642	*20,6*	14 468	*12,6*
98	Halling	18/3 1888	99	Nej	[2]	[2]	Ja	Ja	63 986	59 673	1 110	12 954	*20,2*	6 923	*10,8*
99	Hammel	6/9 1919	235	Ja	50	50	Ja	Ja	153 705	140 615	4 769	33 794	*22,0*	20 373	*13,3*
101	Harlev	1/6 1917	200	Ja	0	0	Ja	Ja	145 495	127 705	1 523	29 049	*20,0*	16 150	*11,1*
102	Hauge	1/9 1896	85	Ja	50	50	Ja	Ja	69 252	56 704	722	12 087	*17,5*	6 546	*9,5*
104	Haurum	1/1 1904	96	Ja	50	50	Nej	Ja	64 965	60 000	750	11 714	*18,0*	5 901	*9,1*
105	Helgenæs	1/3 1908	235	Ja	50	50	Ja	Ja	208 717 [3]	195 198	2 491	37 100	*17,8*	15 972	*7,7*
106	Hemmed	1/11 1911	70	Ja	0	100	Nej	Nej	81 867	50 207	2 161	12 963	*15,8*	6 088	*7,4*
109	Hjortshøj	/11 1907	120	Ja	50	50	Ja	Ja	126 304	111 536	1 165	23 660	*18,7*	12 450	*9,9*
110	Holme E.	1/6 1894	96	Nej	50	50	Nej	Nej	65 874	62 099	777	14 948	*22,7*	7 317	*11,1*
111	Holme V.	14/12 1888	161	Nej	0	0	Ja	Ja	127 756	110 945	1 629	21 839	*17,1*	14 655	*11,5*
112	Holmstol	9/1 1900	63	Ja	100	100	Ja	Ja	53 574	47 744	720	9 650	*18,0*	5 170	*9,7*
113	Homaa	1/11 1888	118	Nej	0	0	Nej	Ja	90 252	84 228	960	17 218	*19,1*	6 510	*7,2*
114	Horn	7/12 1907	82	Ja	0	0	Nej	Ja	55 041	49 844	920	10 122	*18,4*	4 907	*8,9*
115	Hornslet	30/11 1921	150	Ja	0	0	Ja	Ja	110 923	101 708	1 620	20 706	*18,7*	14 255	*12,9*
116	Hvam	1/10 1885	115	Ja	0	0	Ja	Ja	68 155 [4]	60 701	1 498	12 693	*18,6*	6 140	*9,0*
117	Hvilsted	1/1 1908	92	Ja	0	0	Ja	Ja	78 055	68 503	1 045	13 409	*17,2*	8 557	*11,0*
118	Hvolbæk	9/10 1887	94	Nej	0	0	Ja	Ja	59 480	55 920	844	12 527	*21,0*	6 916	*11,6*
119	Hyllested	1902	153	Ja	50	50	Ja	Ja	81 420	78 535	828	16 644	*20,4*	9 514	*11,7*
120	Højbjerg	28/11 1877	82	Nej	0	0	Nej	Ja	52 060	48 077	716	9 690	*18,6*	5 763	*11,1*
121	Hørning	1/4 1917	158	Nej	0	0	Ja	Ja	93 159	85 804	1 067	17 364	*18,6*	9 362	*10,0*
122	Høver	29/11 1900	81	Ja	0	0	Nej	Ja	68 636	63 553	692	11 911	*17,4*	5 522	*8,1*
123	Haldum	1/1 1928	100	Ja	50	50	Ja	Ja	23 193	87 323	1 132	18 640	*20,0*	9 886	*10,6*
128	Ikast	1/5 1900	180	Ja	0	0	Nej	Ja	286 437	96 131	13 297	21 927	*7,7*	14 466	*5,1*
130	Karlby V.	28/1 1897	60	Nej	0	0	Ja	Ja	46 141	42 846	733	9 463	*20,5*	4 087	*8,9*
131	Karlby H.	21/3 1892	154	Ja	0	0	Ja	Ja	140 208	132 658	2 263	26 763	*19,1*	12 257	*8,7*
132	Karup-Kølvraa	1897	286	Ja	0	0	Ja	Ja	207 260	198 760	3 210	38 433	*18,5*	18 128	*8,7*
133	Kjellerup	29/4 1919	189	Ja	0	0	Ja	Ja	110 639	100 262	2 340	22 723	*20,5*	13 911	*12,6*
135	Knudstrup	12/8 1887	127	Ja	50	50	Ja	Ja	177 782	92 120	6 211	25 861	*14,5*	12 081	*6,8*
136	Koed	1890	85	Ja	0	0	Nej	Ja	69 984	56 868	1 361	11 800	*16,9*	6 616	*9,5*
137	Kolby	1893	120	Ja	0	0	Ja	Ja	98 537	89 692	2 031	20 713	*21,0*	11 593	*11,8*
138	Kolind	1900	186	Ja	0	0	Ja	Ja	118 418	88 675	2 642	21 472	*18,1*	12 023	*10,2*
139	Korsvej	1/4 1905	45	Ja	33 1/3	33 1/3	Ja	Ja	61 462	51 559	1 142	11 919	*19,4*	8 164	*13,3*
140	Kragelund	18/2 1907	169	Ja	0	100	Ja	Ja	133 255	124 916	1 407	24 063	*18,1*	10 201	*7,7*
145	Lading	1/5 1890	125	Nej	0	0	Nej	Nej	51 447	49 574	650	10 553	*20,5*	6 841	*13,3*
148	Levring	22/3 1915	78	Ja	50	50	Ja	Ja	72 814	62 882	1 187	13 024	*17,9*	8 241	*11,3*
149	Lillering	17/2 1892	72	Nej	70	70	Ja	Ja	65 370	59 556	703	11 934	*18,3*	6 354	*9,7*
151	Lindaa Balle	1/9 1904	77	Ja	0	0	Ja	Ja	103 321	54 589	2 178	14 301	*13,8*	6 338	*6,1*
152	Lyngaa	23/1 1887	147	Nej	0	0	Ja	Ja	99 636	90 020	2 260	19 161	*19,2*	8 518	*8,5*

[1]) For 1 Maaneds Køb. [2]) For 2 Ugers Køb. [3]) Omfatter 13 Mdr. [4]) Omfatter 11 Mdr.

og Drift					Status									
Netto-overskud		Overskudets Anvendelse			Regnskabet afsluttet pr.	Balancesum	Aktiver						Passiver			
							Ialt Omsætningsformue		Heraf udestaaende Fordringer	Ialt Anlægsformue			Ialt Fremmedkapital		Ialt Egenkapital	
Ialt	% af Oms.	Afskrivninger	Henlæggelser	Udbetaling			Beløb	% af Balancesum		Beløb	% af Balancesum		Beløb	% af Balancesum	Beløb	% af Balancesum
17	18	19	20	21	22	23	24		25	26			27		28	
Kr.		Kr.	Kr.	Kr.		Kr.	Kr.		Kr.	Kr.			Kr.		Kr.	
5 347	9,4	98	1 395	3 854	30/9 33	44 249	25 724	58,1	12 290	18 525	41,9		19 955	45,1	24 294	54,9
6 804	7,4	41	1 000	5 958	4/1 34	48 299	26 368	54,6	10 144	21 931	45,4		22 657	46,9	25 642	53,1
9 250	8,9	0	1 000	8 250	31/10 33	50 238	22 426	44,6	5 016	27 812	55,4		15 079	30,0	35 159	70,0
6 857	8,0	300	284	6 397	31/12 33	38 212	21 002	55,0	10 900	17 210	45,0		20 812	54,5	17 400	45,5
14 112	13,4	250	0	12 662	31/10 33	45 634	23 404	51,3	700	22 230	48,7		13 940	30,5	31 694	69,5
6 565	5,2	6 565	0	0	1/7 33	103 238	66 690	64,6	46 474	36 548	35,4		85 188	82,5	18 050	17,5
8 096	11,5	0	0	7 783	31/10 33	52 699	25 567	48,5	100	27 132	51,5		10 000	19,0	42 699	81,0
2 746	7,8	0	680	2 010	4/1 34	27 657	15 715	56,8	7 311	11 942	43,2		16 271	58,8	11 386	41,2
23 056	12,2	1 000	3 069	18 484	31/10 33	126 636	69 901	55,2	0	56 735	44,8		39 709	31,4	86 927	68,6
3 882	7,3	300	668	2 913	1/1 34	38 822	25 988	66,9	15 942	12 834	33,1		27 650	71,2	11 172	28,8
5 930	11,8	0	434	5 208	1/11 33	31 393	16 670	53,1	3 999	14 723	46,9		6 500	20,7	24 893	79,3
24 601	10,9	0	0	21 010	4/3 34	59 097	31 357	53,1	1 556	27 740	46,9		25 462	43,1	33 635	56,9
21 091	10,3	2 000	3 000	13 934	3/9 33	97 700	32 361	33,4	0	65 069	66,6		61 586	63,0	36 114	37,0
11 658	7,9	0	0	11 830	1/10 33	101 152	66 256	65,5	28 835	34 896	34,5		50 906	50,3	50 246	49,7
7 198	9,9	0	978	4 949	26/10 33	54 670	29 718	54,4	11 552	24 952	45,6		20 162	36,9	34 508	63,1
7 228	6,9	149	868	5 592	1/7 33	74 677	32 348	43,3	8 925	42 329	56,7		41 518	55,6	33 159	44,4
9 174	8,0	1 000	0	6 843	31/12 33	53 750	25 793	48,0	10 485	27 957	52,0		32 882	61,2	20 868	38,8
6 031	9,4	0	946	4 819	1/10 33	54 904	24 725	45,0	12 134	30 179	55,0		25 089	45,7	29 815	54,3
13 421	8,7	1 537	2 215	8 316	30/9 33	89 532	25 808	28,8	5 176	63 724	71,2		46 594	52,0	42 938	48,0
12 899	8,9	375	1 209	11 035	31/12 33	82 321	44 391	53,9	24 641	37 930	46,1		38 273	46,5	44 048	53,5
5 541	8,0	0	450	5 018	3/1 34	52 593	39 685	75,5	17 016	12 908	24,5		24 739	47,0	27 854	53,0
5 813	8,9	100	323	5 390	30/11 33	33 090	21 003	63,5	9 181	12 087	36,5		7 935	24,0	25 155	76,0
21 128	10,1	495	3 941	14 514	31/1 34	92 778	45 753	49,3	21 503	47 025	50,7		16 637	17,9	76 141	82,1
6 875	8,4	0	0	5 752	31/10 33	46 985	28 896	61,5	17 887	18 089	38,5		19 421	41,3	27 564	58,7
11 210	8,8	900	1 906	6 568	31/12 33	68 914	29 063	42,2	11 483	39 851	57,8		28 681	41,6	40 233	58,4
7 631	11,6	500	1 037	6 650	1/11 33	42 279	15 167	35,9	5 063	27 112	64,1		16 712	39,5	25 567	60,5
7 184	5,6	120	1 064	5 110	1/11 33	80 480	49 216	61,2	23 984	31 264	38,8		41 432	51,5	39 048	48,5
4 480	8,3	0	550	4 095	30/10 33	41 741	29 525	70,7	17 109	12 216	29,3		21 113	50,6	20 628	49,4
10 708	11,9	0	1 050	9 658	31/10 33	36 665	17 493	47,7	0	19 172	52,3		4 106	11,2	32 559	88,8
5 215	9,5	50	500	3 541	31/12 33	26 417	14 909	56,4	7 658	11 508	43,6		10 967	41,5	15 450	58,5
6 451	5,8	200	2 159	3 596	12/1 34	71 705	18 676	26,0	345	53 029	74,0		39 022	54,4	32 683	45,6
6 553	9,6	150	503	5 061	1/10 33	39 990	20 386	51,0	6 413	19 604	49,0		16 050	40,1	23 940	59,9
4 852	6,2	500	2 548	2 548	1/10 33	38 469	27 496	71,5	15 600	10 973	28,5		15 782	41,0	22 687	59,0
5 611	9,4	100	0	5 411	31/10 33	29 174	15 151	51,9	6 074	14 023	48,1		13 071	44,8	16 103	55,2
7 130	8,7	0	1 520	4 456	1/7 33	58 647	36 585	62,4	20 364	22 062	37,6		22 901	39,0	35 746	61,0
3 927	7,5	479	0	3 448	31/12 33	45 821	25 948	56,6	10 952	19 873	43,4		31 797	69,4	14 024	30,6
8 002	8,6	279	1 074	6 187	4/11 33	55 844	33 355	59,7	14 656	22 489	40,3		33 240	59,5	22 604	40,5
6 389	9,3	400	0	5 248	31/12 33	26 736	15 762	59,0	0	10 974	41,0		14 223	53,2	12 513	46,8
8 754	9,4	800	250	7 200	31/12 33	52 245	22 962	44,0	7 961	29 283	56,0		38 556	73,8	13 689	26,2
7 461	2,6	0	1 000	5 474	1/1 34	156 657	100 983	64,5	86 679	55 674	35,5		105 656	67,4	51 001	32,6
5 376	11,6	0	0	4 259	1/11 33	30 397	18 813	61,9	566	11 584	38,1		6 989	23,0	23 408	77,0
14 506	10,4	400	1 300	12 800	31/12 33	80 374	54 371	67,7	17 660	26 003	32,3		31 506	39,2	48 868	60,8
20 305	9,8	272	5 090	15 271	31/12 33	78 661	45 478	57,8	5 773	33 183	42,2		19 723	25,1	58 938	74,9
8 812	7,9	473	2 585	6 578	1/11 33	85 331	34 824	40,8	10 562	50 507	59,2		47 281	55,4	38 050	44,6
13 780	7,7	0	275	13 285	31/12 33	109 619	78 584	71,7	56 866	31 035	28,3		43 829	40,0	65 790	60,0
5 184	7,4	0	572	4 612	23/1 34	28 547	16 431	57,6	6 399	12 116	42,4		11 165	39,1	17 382	60,9
9 120	9,2	1 706	1 829	5 488	31/12 33	84 689	51 697	61,0	21 698	32 992	39,0		50 969	60,2	33 720	39,8
9 449	7,9	565	2 277	6 811	8/1 34	67 727	22 418	33,1	10 878	45 309	66,9		31 203	46,1	36 524	53,9
3 755	6,1	0	1 900	1 029	31/12 33	60 813	14 229	23,4	6 179	46 584	76,6		51 047	83,9	9 766	16,1
13 862	10,4	61	1 272	13 213	31/12 33	56 348	26 083	46,3	15 646	30 265	53,7		5 421	9,6	50 927	90,4
3 712	7,2	0	0	3 712	31/10 33	34 801	19 779	56,8	10 576	15 022	43,2		16 912	48,6	17 889	51,4
4 783	6,6	0	0	4 780	1/1 34	37 358	17 015	45,5	8 668	20 343	54,5		17 505	46,9	19 853	53,1
5 580	8,6	649	129	3 768	1/4 34	44 644	29 259	65,5	15 816	15 385	34,5		27 040	60,6	17 604	39,4
7 963	7,7	0	300	4 500	2/1 34	52 922	30 884	58,4	21 780	22 038	41,6		21 545	40,7	31 377	59,3
10 643	10,7	0	1 370	9 283	31/12 33	52 249	30 095	57,6	34	22 154	42,4		6 000	11,5	46 249	88,5

Almindelige Oplysninger									Omsætning						
Foreningens		Stiftet (Aar og Dato)	Medlemmer, der har modtaget Varer i sidste Regnskabsaar	Handles med Ikke-Medlemmer?	Foreningens Deltagelse i Risiko paa udestaaende Fordringer		Medlem af F. D. B.s Revisionsafdeling	Foreningens Regnskab indsendt	Omsætning		Fragt- og Kørsel til Foreningen	Bruttoindtægt		Omkostninger	
Nr.	Navn				pCt. af Butiksvarer	pCt. af Grovvarer			Ialt	Heraf Butiksvarer		Ialt	% af Oms.	Ialt	% af Oms.
1	2	3	4	5	6	7	8	9	10	11	12	13	14	15	16
									Kr.	Kr.	Kr.	Kr.		Kr.	
157	Maarslet	1884	175	Ja	0	0	Ja	Ja	141 491	124 036	1 307	27 085	19,1	14 305	10,1
158	Malling	24/6 1874	94	Ja	50	50	Ja	Ja	77 291	64 351	1 450	12 959	16,8	8 361	10,8
159	Marie Magdalene	1/4 1908	150	Ja	0	0	Ja	Ja	85 434	84 155	845	17 989	21,1	8 579	10,0
160	Marcusminde	1/11 1914	69	Nej	0	0	Ja	Ja	68 781	44 805	903	13 014	18,9	7 105	10,3
161	Mausing	17/3 1896	76	Nej	0	0	Ja	Ja	46 559	44 293	535	9 065	19,5	4 183	9,0
162	Mejlby	1872	104	Ja	50	50	Ja	Ja	185 913	93 400	4 754	24 752	13,3	12 873	6,9
163	Mesballe	27/3 1914	60	Ja	0	50	Nej	Ja	57 411	48 483	973	10 258	17,9	5 578	9,7
164	Midstrup	1/5 1911	50	Ja	0	0	Ja	Ja	46 510	42 748	593	8 933	19,2	6 101	13,1
165	Mjesing	12/7 1885	110	Nej	0	0	Ja	Ja	91 716	85 232	1 447	16 697	18,2	11 240	12,3
166	Mollerup	1/6 1896	92	Ja	0	0	Ja	Ja	86 208	72 374	1 042	14 548	16,9	7 027	8,2
170	Mørke o. Ommestr.	12/5 1919	110	Ja	0	0	Ja	Ja	77 897	73 569	1 190	14 336	18,4	8 421	10,8
175	Naarup	1/8 1906	60	Ja	50	50	Ja	Ja	61 036	50 833	1 044	9 885	16,2	5 532	9,1
177	Nimtofte	1/2 1901	235	Ja	0	0	Ja	Ja	193 508	152 842	2 812	29 945	15,4	15 332	7,9
178	Norring	1/3 1916	71	Ja	0	0	Nej	Nej	43 519	41 165	420	8 758	20,1	4 684	10,8
179	Nødager	1/11 1919	133	Ja	50	50	Ja	Ja	107 371	90 482	1 246	18 106	16,8	9 896	9,2
180	Nr. Vissing	17/7 1874	94	Ja	0	0	Nej	Ja	50 076	47 147	351	10 005	20,0	5 689	11,4
181	Nørskovlund	1/10 1919	61	Ja	100	100	Ja	Ja	67 474	61 873	1 061	13 067	19,4	9 547	14,2
185	Odder	14/2 1902	458	Ja	50	50	Ja	Ja	259 708	243 043	2 889	70 460	27,1	46 047	17,7
187	Onsted	1/7 1899	99	Ja	0	0	Nej	Nej	75 469	68 623	1 075	13 441	17,8	7 887	10,5
188	Ormslev	/12 1906	76	Ja	50	50	Ja	Ja	68 637	62 569	809	13 364	19,5	7 637	11,1
189	Oustrup	1887	32	Ja	0	0	Nej	Ja	28 747	27 077	400	6 172	21,5	3 251	11,3
192	Paarup	1898	60	Ja	0	0	Ja	Ja	41 760	40 678	800	7 433	17,8	5 648	13,5
193	Pederstrup	14/3 1894	89	Ja	0	0	Ja	Ja	59 854	56 778	809	11 108	18,6	5 652	9,4
194	Pindstrup	15/11 1912	57	Ja	0	0	Ja	Ja	157 056	141 988	1 973	29 158	18,6	14 253	9,1
197	Ramten	1/6 1905	95	Nej	0	0	Ja	Ja	90 519	51 400	2 580	14 097	15,6	7 140	7,9
198	Randlev	1/4 1914	80	Ja	66⅔	66⅔	Ja	Ja	68 371	65 372	566	13 558	19,7	7 157	10,4
199	Rønde	20/6 1932	76	Ja	0	0	Ja	Ja	61 993	56 173	1 175	9 566	15,4	6 554	10,6
200	Rodskov	1888	138	Ja	0	0	Ja	Ja	122 893	120 604	1 463	22 555	18,4	11 867	9,7
202	Ry	5/10 1884	150	Nej	0	0	Ja	Ja	143 355	121 646	1 852	27 301	19,0	16 116	11,2
203	Rødding	1904	125	Nej	100	100	Ja	Ja	237 966	91 967	8 303	37 099	15,6	18 446	7,8
204	Røgen	7/11 1894	50	Ja	50	50	Ja	Ja	55 615	36 000	982	8 595	15,5	5 149	9,3
208	Sabro	10/2 1889	87	Ja	0	0	Ja	Ja	54 691	53 140	539	10 048	18,4	6 355	11,6
209	Sall	14/11 1886	81	Ja	0	0	Ja	Ja	67 067	64 269	777	12 395	18,5	6 564	9,8
210	Salten	1898	93	Ja	0	0	Ja	Ja	76 344	70 344	675	13 635	17,9	5 619	7,4
211	Salten Skov	1905	78	Nej	0	0	Ja	Ja	57 046	53 309	685	10 797	18,9	5 102	9,0
213	Sangstrup	22/3 1902	62	Nej	0	0	Ja	Ja	45 814	42 567	745	9 855	21,5	5 142	11,2
214	Sejling	1893	73	Ja	50	50	Ja	Ja	64 344	58 433	763	9 898	15,4	6 145	9,6
215	Sepstrup	31/3 1889	53	Ja	0	0	Ja	Ja	34 261	32 522	300	6 675	19,5	4 108	12,0
216	Serup	21/7 1905	70	Ja	0	0	Ja	Ja	65 472	59 799	1 198	11 140	17,0	7 585	11,6
217	Silkeborg	1/5 1900	610	Nej	0	0	Ja	Ja	401 082	401 082	2 203	89 129	22,2	41 238	10,3
219	Sinding	8/3 1888	120	Ja	0	0	Nej	Nej	100 205	92 485	1 655	19 082	19,0	7 992	8,0
220	Sjørslev	13/11 1885	143	Ja	50	50	Ja	Ja	107 147	82 101	2 730	15 522	14,6	9 865	9,2
221	Skaade	8/12 1872	256	Nej	50	50	Ja	Ja	184 176	173 360	649	36 022	19,6	19 471	10,6
223	Skanderborg	1913	300	Nej	0	0	Ja	Ja	126 828	121 635	3 087	26 240	20,7	15 912	12,6
224	Skarresø	17/5 1898	52	Nej	0	0	Nej	Ja	68 670[1]	49 086	1 452	10 670	15,5	5 462	8,0
226	Skjød	17/1 1887	90	Ja	0	0	Ja	Ja	70 904	67 662	905	11 171	15,7	7 112	10,0
227	Skjødstrup	10/12 1897	130	Ja	100	100	Ja	Ja	105 588	94 760	1 033	20 136	19,1	13 192	12,5
228	Skovby	6/4 1892	90	Ja	80	80	Nej	Nej	68 632	65 809	772	16 065	23,4	8 109	11,8
229	Skovgaardhus	10/3 1887	65	Nej	0	0	Ja	Ja	27 994	27 994	374	5 740	20,6	2 978	10,6
232	Solkjær	1/10 1916	53	Ja	50	50	Ja	Ja	37 582	34 462	605	7 190	19,1	5 115	13,6
233	Sorring	3/4 1906	88	Ja	0	0	Ja	Ja	70 672	57 386	1 288	13 212	18,8	6 958	9,9
234	Stabrand	1/7 1915	65	Ja	0	0	Ja	Ja	93 164	58 179	2 008	13 744	14,8	7 885	8,5
235	Stenvad	1/11 1912	245	Nej	0	0	Ja	Ja	260 657	137 129	7 432	40 224	15,4	16 703	6,4
236	Stjær	4/8 1898	178	Nej	0	0	Ja	Ja	137 907	112 739	2 489	18 554	13,5	9 603	7,0
237	Stokkebro	1/5 1913	119	Nej	0	0	Nej	Ja	70 019	68 037	953	14 666	21,0	6 383	9,1

[1]) Omfatter 14 Mdr.

og Drift					Status									
Netto-overskud		Overskudets Anvendelse			Regnskabet afsluttet pr.	Balancesum	Aktiver						Passiver			
							Ialt Omsætningsformue		Heraf udestaaende Fordringer	Ialt Anlægsformue			Ialt Fremmedkapital		Ialt Egenkapital	
Ialt	% af Oms.	Afskrivninger	Henlæggelser	Udbetaling			Beløb	% af Balancesum		Beløb	% af Balancesum		Beløb	% af Balancesum	Beløb	% af Balancesum
17	18	19	20	21	22	23	24		25	26			27		28	
Kr.		Kr.	Kr.	Kr.		Kr.	Kr.		Kr.	Kr.			Kr.		Kr.	
12 780	9,0	0	4 460	7 600	31/12 33	134 822	23 695	17,6	6 406	111 127	82,4		63 025	46,7	71 797	53,3
4 598	6,0	54	996	3 384	31/12 33	50 021	22 624	45,2	8 735	27 397	54,8		28 204	56,4	21 817	43,6
9 410	11,1	200	1 598	8 439	2/1 34	49 262	33 193	67,4	15 167	16 069	32,6		16 261	33,0	33 001	67,0
5 909	3,6	273	0	6 177	1/11 33	37 615	28 391	75,5	20 410	9 224	24,5		14 886	39,6	22 729	60,4
4 882	10,5	500	738	3 644	31/12 33	28 259	18 424	65,2	5 926	9 835	34,8		9 300	32,9	18 959	67,1
11 879	6,4	360	1 260	6 941	1/1 34	111 807	64 008	57,2	47 512	47 799	42,8		60 859	54,4	50 948	45,6
4 680	8,2	0	510	4 091	31/12 33	38 397	21 617	56,3	13 260	16 780	43,7		19 139	49,8	19 258	50,2
2 832	6,1	0	236	2 596	31/12 33	43 518	28 012	64,4	15 770	15 506	35,6		29 358	67,5	14 160	32,5
5 457	5,9	400	800	4 793	5/4 34	65 825	44 289	67,3	0	21 536	32,7		35 058	53,3	30 767	46,7
7 521	8,7	24	0	6 384	3/1 34	40 090	23 930	59,7	11 253	16 160	40,3		22 787	56,8	17 303	43,2
5 915	7,6	169	0	4 694	6/11 33	44 108	19 934	45,2	11 632	24 174	54,8		32 548	73,8	11 560	26,2
4 353	7,1	200	1 300	2 393	4/1 34	32 667	18 795	57,5	9 940	13 872	42,5		23 106	70,7	9 561	29,3
14 613	7,5	250	2 453	13 997	5/11 33	77 343	37 393	48,3	18 886	39 950	51,7		24 385	31,5	52 958	68,5
4 074	9,3	400	0	3 699	1/11 33	16 189	12 185	75,3	4 472	4 004	24,7		12 225	75,5	3 964	24,5
8 210	7,6	600	2 000	5 378	1/11 33	54 561	28 702	52,6	9 583	25 859	47,4		25 000	45,8	29 561	54,2
4 316	8,6	0	515	3 761	2/11 33	28 904	20 411	70,6	7 951	8 493	29,4		8 074	27,9	20 830	72,1
3 520	5,2	948	1 904	1 990	3/1 34	80 159	51 023	63,7	37 116	29 136	36,3		68 588	85,6	11 571	14,4
24 413	9,4	860	6 384	17 168	7/8 33	209 829	71 523	34,1	26 479	138 306	65,9		109 429	52,2	100 400	47,8
5 554	7,3	255	1 080	4 321	30/11 33	51 756	33 067	63,9	16 776	18 689	36,1		30 022	58,8	21 734	42,0
5 727	8,4	192	0	4 718	4/1 34	43 064	23 426	54,4	10 635	19 638	45,6		26 919	62,5	16 145	37,5
2 921	10,2	500	100	1 359	31/12 33	28 406	15 646	55,1	9 593	12 760	44,9		17 700	62,3	10 706	37,7
1 785	4,3	783	0	896	1/10 33	37 962	17 281	45,5	8 543	20 681	54,5		37 291	98,2	671	1,8
5 456	9,2	0	431	5 249	31/12 33	31 498	18 220	57,8	6 702	13 278	42,2		7 453	23,7	24 045	76,3
14 905	9,5	240	0	15 811	30/9 33	81 769	44 582	54,5	11 462	37 187	45,5		35 899	43,9	45 870	56,1
6 957	7,7	0	1 725	5 326	2/11 33	64 818	43 061	66,4	1 961	21 757	33,6		35 140	54,2	29 678	45,8
6 401	9,3	865	960	3 840	1/4 34	44 922	25 010	55,7	13 320	19 912	44,3		18 271	40,7	26 651	59,3
3 012	4,8	0	0	2 066	8/11 33	13 434	11 474	85,4	949	1 960	14,6		9 974	74,2	3 460	25,8
10 688	8,7	0	1 700	8 864	14/7 33	68 027	43 019	63,2	4 323	25 008	36,8		23 552	34,6	44 475	65,4
11 185	7,8	200	1 948	9 037	5/1 34	70 739	34 917	49,4	15 719	35 822	50,6		27 355	38,7	43 384	61,3
18 653	7,8	0	3 000	11 536	5/1 34	201 372	144 903	72,0	121 848	56 469	28,0		127 231	63,2	74 141	36,8
3 446	6,2	0	643	3 269	31/12 33	35 107	19 335	55,1	9 541	15 772	44,9		24 514	69,8	10 593	30,2
3 693	6,8	1 000	0	2 758	4/10 33	47 341	21 693	45,8	10 262	25 648	54,2		36 999	78,2	10 342	21,8
5 831	8,7	0	1 312	4 466	31/12 33	50 806	29 986	59,0	19 806	20 820	41,0		25 803	50,8	25 003	49,2
8 016	10,5	0	969	7 047	31/12 33	40 901	24 097	58,9	14 470	16 804	41,1		11 398	27,9	29 503	72,1
5 695	9,9	400	209	5 761	31/12 33	31 597	16 969	53,7	4 232	14 628	46,3		8 872	28,1	22 725	71,9
4 713	10,3	0	759	3 725	9/1 34	30 975	18 500	59,7	4 525	12 475	40,3		13 511	43,6	17 464	56,4
3 753	5,8	0	541	3 386	31/12 33	36 928	15 042	40,7	4 839	21 886	59,3		19 273	52,2	17 655	47,8
2 567	7,5	250	201	2 064	8/1 34	33 518	16 965	50,6	7 603	16 553	49,4		16 671	49,7	16 847	50,3
3 555	5,4	0	300	3 132	31/12 33	52 397	25 652	49,0	15 463	26 745	51,0		39 846	76,0	12 551	24,0
47 891	11,9	0	5 856	42 035	31/10 33	115 965	59 985	51,7	6 114	55 980	48,3		22 137	19,1	93 828	80,9
11 090	11,0	1 196	284	9 397	31/12 33	53 580	33 462	62,5	16 457	20 118	37,5		22 405	41,8	31 175	58,2
5 657	5,3	115	115	5 398	31/12 33	77 693	49 206	63,3	33 141	28 487	36,7		57 343	73,8	20 350	26,2
16 551	9,0	450	1 646	13 421	1/3 34	101 722	31 045	30,5	10 224	70 677	69,5		37 781	37,1	63 941	62,9
10 328	8,1	500	1 000	10 466	1/11 33	117 436	45 327	38,6	18 114	72 109	61,4		52 502	44,7	64 934	55,3
5 208	7,5	0	7	4 768	31/12 33	31 586	15 888	50,3	2 812	15 698	49,7		10 768	34,1	20 818	65,9
4 059	5,7	0	709	2 620	31/12 33	45 815	22 499	49,1	12 798	23 316	50,9		24 083	52,6	21 732	47,4
6 944	6,6	0	2 287	4 578	8/11 33	84 724	57 778	68,2	35 735	26 946	31,8		53 864	63,6	30 860	36,4
7 956	11,6	0	2 283	5 673	1/1 34	37 529	25 846	68,9	16 250	11 683	31,1		14 000	37,3	23 529	62,7
2 762	9,9	0	702	1 623	2/11 33	17 970	9 082	50,5	0	8 888	49,5		6 805	37,9	11 165	62,1
2 075	5,5	125	342	1 622	1/10 33	24 594	16 375	66,6	10 451	8 219	33,4		10 259	41,7	14 335	58,3
6 254	8,9	200	1 538	4 516	1/12 33	34 771	22 191	63,8	8 356	12 580	36,2		20 365	58,6	14 406	41,4
5 859	6,3	0	748	3 414	1/1 34	60 362	42 192	69,9	24 890	18 170	30,1		36 732	60,9	23 630	39,1
23 521	9,0	1 000	1 476	20 530	1/11 33	115 932	69 147	59,6	12 150	46 785	40,4		44 211	38,1	71 721	61,9
8 951	6,5	448	3 727	4 845	31/12 33	85 444	48 830	57,2	22 870	36 614	42,8		39 018	45,7	46 426	54,3
8 283	11,9	0	727	7 422	31/10 33	54 834	28 805	52,5	3 304	26 029	47,5		12 925	23,6	41 909	76,4

Foreningens Nr.	Navn	Stiftet (Aar og Dato)	Medlemmer, der har modtaget Varer i sidste Regnskabsaar	Handles med Ikke-Medlemmer?	Foreningens Deltagelse i Risiko paa udestaaende Fordringer: pCt. af Butiksvarer	pCt. af Grovvarer	Medlem af F. D. B.s Revisionsafdeling	Foreningens Regnskab indsendt	Omsætning: Ialt	Heraf Butiksvarer	Fragt og Kørsel til Foreningen	Bruttoindtægt: Ialt	% af Oms.	Omkostninger: Ialt	% af Oms.
1	2	3	4	5	6	7	8	9	10	11	12	13	14	15	16
									Kr.	Kr.	Kr.	Kr.		Kr.	
238	Storring	27/3 1900	58	Ja	0	0	Ja	Ja	46 095	41 923	539	8 446	18,3	4 795	10,4
239	Søby, Hornslet	31/5 1888	158	Ja	0	0	Ja	Ja	135 388	116 363	1 766	23 906	17,7	10 939	8,1
241	Søften	23/2 1886	138	Ja	0	0	Ja	Ja	106 216	98 200	1 200	18 141	17,1	8 693	8,2
243	Spørring	17/6 1929	90	Ja	50	50	Ja	Ja	75 647	65 787	898	12 384	16,4	7 830	10,3
249	Taftebjerg	1/11 1919	80	Ja	0	0	Ja	Ja	76 675	73 971	1 594	14 981	19,5	9 891	12,9
250	Tanderup	1911	74	Ja	100	100	Nej	Ja	53 240	52 088	1 009	11 366	21,4	6 085	11,5
252	Termestrup	13/12 1888	250	Nej	0	0	Ja	Ja	147 659	134 558	2 236	27 492	18,6	11 333	7,7
254	Thorsager	8/2 1904	260	Ja	0	0	Ja	Ja	178 940	168 596	1 600	31 212	17,5	14 582	8,2
256	Thorup	17/2 1910	165	Ja	0	0	Ja	Ja	110 069	98 324	1 156	22 182	20,2	11 111	10,2
257	Thunø	1897	65	Nej	[1]	[1]	Nej	Nej	61 669	45 444	1 770	9 568	15,5	4 877	7,9
258	Tilst	2/1 1888	115	Ja	0	0	Ja	Ja	118 197	104 450	720	19 385	16,4	9 612	8,1
260	Todbjerg	13/2 1898	106	Ja	50	50	Ja	Ja	93 701	81 645	1 608	16 409	17,5	9 993	10,7
261	Torrild	25/11 1901	123	Nej	50	50	Ja	Ja	95 185	89 297	1 151	17 607	18,5	9 146	9,6
262	Tranbjerg	1/6 1918	195	Ja	0	0	Ja	Ja	124 524	113 836	1 251	25 946	20,8	11 115	8,9
263	Trige	27/12 1885	115	Ja	50	50	Ja	Ja	77 286	66 000	1 244	13 970	18,3	8 091	10,6
265	Trustrup	1/9 1920	152	Nej	0	0	Ja	Ja	87 772	82 602	1 210	20 394	23,2	9 326	10,6
266	Tryg	15/2 1915	324	Ja	0	0	Ja	Ja	209 544	191 987	3 057	39 284	18,8	23 847	11,4
267	Tulstrup	1/5 1902	47	Ja	[2]	[2]	Nej	Nej	26 207	24 674	470	5 679	21,7	3 352	12,8
274	Ungstrup	26/1 1899	65	Ja	0	0	Nej	Ja	53 085	50 182	734	11 991	22,6	6 129	11,6
277	Vejlby A	17/11 1886	327	Ja	0	0	Ja	Ja	179 284	173 636	2 000	38 410	21,4	22 351	12,5
279	Venge	13/12 188[illegible]	126	Nej	[3]	0	Nej	Ja	80 069	74 896	568	17 384	21,8	8 689	10,9
280	Viborg	1/5 1911	403	Ja	0	0	Nej	Nej	182 514	169 373	2 370	40 728	22,3	31 123	17,1
281	Viby	10/1 1910	530	Ja	50	50	Ja	Ja	333 659	318 683	2 125	68 342	20,5	34 353	10,3
282	Villersø	/1 1899	113	Nej	0	0	Ja	Ja	60 410	58 166	708	12 404	20,5	4 877	8,1
283	Vinderslev	10/4 1896	89	Ja	0	0	Ja	Ja	55 207	44 176	1 128	9 209	16,7	4 911	8,9
285	Virring	1886	110	Nej	[3]	[3]	Nej	Nej	85 840[5]	72 287	864	13 656	15,9	5 835	6,8
286	Vithen	6/3 1887	142	Nej	0	0	Ja	Ja	104 081	99 311	771	20 629	19,8	9 024	8,7
287	Vitved	1/1 1911	72	Nej	0	0	Nej	Nej	53 731	49 710	822	11 096	20,7	6 099	11,4
288	Vium	1/6 1899	79	Ja	0	0	Ja	Ja	69 041	64 274	1 030	14 117	20,5	7 722	11,2
289	Voel	2/12 1887	98	Ja	0	0	Nej	Nej	68 837	57 788	808	11 278	16,4	6 516	9,5
291	Voldby	12/2 1897	159	Nej	0	0	Ja	Ja	101 797	100 044	1 432	19 202	18,9	7 777	7,6
293	Vrinders	15/2 1913	140	Ja	[3]	[3]	Ja	Ja	118 000	106 000	1 410	20 576	17,4	8 643	7,3
294	Vrold	1/7 1927	110	Ja	50	50	Ja	Ja	88 045	81 723	1 323	15 326	17,4	10 174	11,6
295	Vejerslev	1/4 1900	48	Ja	0	0	Ja	Ja	63 681	58 453	1 080	10 889	17,1	7 014	11,0
301	Ødum	1/3 1914	77	Ja	0	0	Ja	Ja	88 058	78 826	945	14 825	16,8	8 663	9,8
303	Ørby	11/2 1911	143	Ja	0	0	Ja	Ja	155 710	116 177	3 315	27 017	17,4	16 596	10,7
305	Ørum	17/4 1897	360	Nej	[4]	[4]	Ja	Ja	384 420	186 245	10 712	56 094	14,6	24 658	6,4
306	Østerskov	5/2 1905	90	Ja	0	0	Ja	Ja	83 670	58 204	794	14 047	16,8	6 809	8,1
307	Ø. Bording	1/6 1923	80	Ja	0	0	Ja	Ja	74 718	69 783	1 311	13 656	18,3	6 558	8,8

[1]) For 50 Kr. pr. Mdl. [2]) For 15 Kr. pr. Mdl. [3]) For 1 Maaneds Køb. [4]) Med en Fond. [5]) Omfatter 10 Mdr.

									Kr.	Kr.	Kr.	Kr.		Kr.	
1	Aagaard	20/5 1893	200	Ja	50	0	Ja	Ja	115 475	111 938	844	21 069	18,3	9 454	8,2
2	Agerskov	9/4 1921	120	Ja	50	50	Ja	Ja	220 888	102 935	6 390	27 992	12,7	22 321	10,1
3	Agtrupskov	19/11 1897	90	Nej	0	100	Ja	Ja	47 484	46 880	450	10 794	22,7	5 795	12,2
4	Alminde	30/1 1905	131	Ja	[1]	[1]	Ja	Ja	73 145	68 259	85	15 262	20,9	7 538	10,3
5	Askov	1901	130	Ja	0	0	Nej	Ja	158 772	131 467	5 720	28 281	17,8	19 916	12,5
6	Arb. Fredericia	/10 1912	550	Nej	100	0	Nej	Ja	252 248	252 248	600	68 351	27,1	47 941	19,0
10	Brakker	1883	75	Nej	[2]	[2]	Ja	Ja	49 527	44 704	447	10 422	21,0	5 904	11,9
11	Bramdrupdam	26/5 1897	250	Nej	0	0	Nej	Ja	119 913	108 924	1 246	17 967	15,0	10 081	8,4
13	Brørup	25/3 1899	264	Ja	33 1/3	0	Nej	Ja	146 185	131 801	1 562	28 945	19,8	14 160	9,7
14	Bække	1899	211	Ja	50	50	Ja	Ja	146 124	136 337	2 209	24 218	16,6	15 040	10,3
18	Dons	30/9 1911	49	Ja	0	0	Nej	Ja	37 745	35 691	348	8 567	22,8	4 236	11,3
19	Donslund	1916	28	Ja	50	50	Ja	Ja	50 367	30 265	1 529	9 280	18,4	8 301	16,5

[1]) For 2 Maaneders Køb. [2]) Med en Fond dannet af 1/2 % af Omsætningen.

og Drift					Status									
Netto-overskud		Overskudets Anvendelse			Regnskabet afsluttet pr.	Balancesum	Aktiver						Passiver			
							Ialt Omsætningsformue		Heraf udestaaende Fordringer	Ialt Anlægsformue			Ialt Fremmedkapital		Ialt Egenkapital	
Ialt	% af Oms.	Afskrivninger	Henlæggelser	Udbetaling			Beløb	% af Balancesum		Beløb	% af Balancesum		Beløb	% af Balancesum	Beløb	% af Balancesum
17	18	19	20	21	22	23	24		25	26			27		28	
Kr.		Kr.	Kr.	Kr.		Kr.	Kr.		Kr.	Kr.			Kr.		Kr.	
3 651	7,9	0	333	3 335	30/6 33	35 485	24 915	70,2	13 541	10 570	29,8		22 671	63,9	12 814	36,1
12 967	9,6	0	0	12 566	31/10 33	55 025	33 911	61,6	17 686	21 114	38,4		12 607	22,9	42 418	77,1
9 448	8,9	1 400	947	7 686	30/9 33	75 489	37 590	49,8	14 688	37 899	50,2		29 909	39,6	45 580	60,4
4 554	6,1	754	905	3 152	31/12 33	53 083	23 083	43,5	10 980	30 000	56,5		43 739	82,4	9 344	17,6
5 090	6,6	1 300	0	3 782	1/1 34	64 018	22 565	35,2	6 146	41 453	64,8		50 574	79,0	13 444	21,0
5 281	9,9	0	969	3 785	12/1 34	28 561	16 283	57,0	7 347	12 278	43,0		11 597	40,6	16 964	59,4
16 159	10,9	0	0	16 716	6/10 33	72 755	36 484	50,1	0	36 271	49,9		9 000	12,4	63 755	87,6
16 630	8,7	500	1 341	13 418	6/11 33	82 983	41 662	50,2	7 505	41 321	49,8		2 060	2,5	80 923	97,5
11 071	10,0	1 500	936	8 635	31/12 33	55 694	23 849	42,8	2 167	31 845	57,2		27 900	50,1	27 794	49,9
4 691	7,6	0	285	4 406	31/12 33	25 577	19 291	75,4	10 794	6 286	24,6		12 765	49,9	12 812	50,1
9 773	8,3	0	0	9 723	1/10 33	41 540	17 816	42,9	3 666	23 724	57,1		20 679	49,8	20 861	50,2
6 416	6,8	0	1 447	4 969	1/11 33	52 875	30 066	56,9	17 272	22 809	43,1		29 211	55,2	23 664	44,8
8 461	8,9	119	1 970	6 372	1/1 34	52 751	30 997	58,8	17 534	21 754	41,2		31 702	60,1	21 049	39,9
14 831	11,9	0	0	10 268	1/10 33	87 638	34 943	39,9	11 384	52 695	60,1		15 153	17,3	72 485	82,7
5 879	7,7	410	2 269	3 200	30/9 33	59 989	29 837	49,7	17 470	30 152	50,3		34 359	57,3	25 630	42,7
11 068	12,6	1 000	1 386	8 682	7/11 33	42 898	18 645	43,5	5 673	24 253	56,5		17 584	41,0	25 314	59,0
15 437	7,4	1 299	2 645	11 763	3/10 33	95 612	40 886	42,8	0	54 726	57,2		45 160	47,2	50 452	52,8
2 327	8,9	0	100	2 227	30/9 33	24 670	15 637	63,4	7 908	9 033	36,6		17 586	71,3	7 084	28,7
5 862	11,0	650	493	4 719	3/1 34	55 510	42 913	77,3	30 347	12 597	22,7		26 192	47,2	29 318	52,8
16 059	8,9	0	0	16 544	1/1 34	81 893	36 428	44,5	8 743	45 465	55,5		30 000	36,6	51 893	63,4
8 695	10,9	0	689	7 792	6/10 33	37 140	21 138	56,9	7 710	16 002	43,1		8 000	21,5	29 140	78,6
9 605	5,2	2 954	2 056	9 719	9/7 33	159 020	38 599	24,3	12 584	120 421	75,7		75 501	47,5	83 519	52,5
33 989	10,2	806	2 904	29 048	15/10 33	145 185	79 442	54,7	26 908	65 743	45,3		52 855	36,4	92 330	63,6
7 527	12,4	0	384	6 292	4/11 33	22 042	14 534	65,9	2 398	7 508	34,1		2 108	9,6	19 934	90,4
4 298	7,8	38	382	3 754	31/12 33	30 995	17 407	56,2	11 673	13 588	43,8		11 575	37,3	19 420	62,7
7 821	9,1	950	2 024	4 847	31/12 33	45 142	29 059	64,4	17 252	16 083	35,6		22 604	50,1	22 538	49,9
11 605	11,1	177	1 519	9 868	4/1 34	55 508	33 065	59,6	15 856	22 443	40,4		20 692	37,3	34 816	62,7
4 997	9,3	200	522	4 237	1/1 34	35 436	18 890	53,3	5 553	16 546	46,7		18 264	51,5	17 172	48,5
6 395	9,3	0	743	5 652	31/12 33	54 203	34 688	64,0	25 148	19 515	36,0		30 548	56,4	23 655	43,6
4 762	6,9	1000	1 238	2 476	1/10 33	30 505	19 689	64,5	12 037	10 816	35,5		19 478	63,9	11 027	36,1
11 425	11,3	0	1 051	9 276	4/10 33	49 361	27 928	56,6	2 818	21 433	43,4		8 600	17,4	40 761	82,6
11 933	10,1	2 341	300	9 292	31/12 33	37 947	17 687	46,6	2 486	20 260	53,4		21 163	55,8	16 784	44,2
5 152	5,8	0	731	4 476	31/12 33	52 252	21 416	41,0	11 975	30 836	59,0		38 795	74,2	13 457	25,8
3 875	6,1	1 000	822	1 937	1/1 34	42 488	21 969	51,7	9 657	20 519	48,3		20 949	49,3	21 539	50,7
6 162	7,0	0	925	5 461	5/1 34	45 084	20 235	44,9	10 330	24 849	55,1		16 232	36,0	28 852	64,0
10 421	6,7	1 500	1 863	6 740	31/12 33	67 275	27 254	40,5	11 698	40 021	59,5		33 830	50,3	33 445	49,7
31 436	8,2	0	3 404	27 293	1/1 34	171 410	108 483	63,3	74 207	62 927	36,7		55 056	32,1	116 354	67,9
7 238	8,7	0	400	6 838	31/12 33	52 090	31 780	61,0	13 669	20 310	39,0		28 177	54,1	23 913	45,9
7 098	9,5	500	0	6 250	31/12 33	39 199	16 111	41,1	1 382	23 088	58,9		24 698	63,0	14 501	37,0

Afdeling: Kolding

Kr.		Kr.	Kr.	Kr.		Kr.	Kr.		Kr.	Kr.		Kr.		Kr.	
11 615	10,1	0	1 000	10 237	31/12 33	41 882	22 841	54,5	7 060	19 041	45,5	2 500	6,0	39 382	94,0
5 671	2,6	0	250	6 327	1/1 34	192 396	141 252	73,4	103 434	51 144	26,6	169 246	88,0	23 150	12,0
4 999	10,5	0	1 173	3 755	3/1 34	41 182	28 868	70,1	16 709	12 314	29,9	22 895	55,6	18 287	44,4
7 724	10,6	0	850	5 714	1/1 34	79 831	30 845	38,6	11 601	48 986	61,4	48 024	60,2	31 807	39,8
8 365	5,3	0	1 400	6 900	30/6 33	150 300	67 642	45,0	28 505	82 658	55,0	120 692	80,3	29 608	19,7
20 410	8,1	4 358	4 053	9 198	9/1 34	218 864	60 647	27,7	33 948	158 217	72,3	156 079	71,3	62 785	28,7
4 518	9,1	543	290	2 360	31/12 33	58 323	23 477	40,3	12 704	34 846	59,7	41 525	71,2	16 798	28,8
7 886	6,6	0	2 734	5 647	1/1 34	64 033	35 630	55,6	0	28 403	44,4	26 183	40,9	37 850	59,1
14 785	10,1	0	1 087	13 200	31/12 33	93 590	45 426	48,5	19 891	48 164	51,5	32 459	34,7	61 131	65,3
9 178	6,3	0	1 681	6 552	3/1 34	94 478	59 914	63,4	27 724	34 564	36,6	37 361	39,5	57 117	60,5
4 331	11,5	349	0	3 982	31/1 34	16 854	10 065	59,7	0	6 789	40,3	750	4,4	16 104	95,6
979	1,9	0	0	979	1/1 34	79 122	50 784	64,2	37 663	28 338	35,8	67 941	85,9	11 181	14,1

Almindelige Oplysninger									Omsætning						
Foreningens		Stiftet (Aar og Dato)	Medlemmer, der har modtaget Varer i sidste Regnskabsaar	Handles med Ikke-Medlemmer?	Foreningens Deltagelse i Risiko paa udestaaende Fordringer		Medlem af F. D. B.s Revisionsafdeling	Foreningens Regnskab indsendt	Omsætning		Fragt og Kørsel til Foreningen	Bruttoindtægt		Omkostninger	
Nr.	Navn				pCt. af Butiksvarer	pCt. af Grovvarer			Ialt	Heraf Butiksvarer		Ialt	% af Oms.	Ialt	% af Oms.
1	2	3	4	5	6	7	8	9	10	11	12	13	14	15	16
									Kr.	Kr.	Kr.	Kr.		Kr.	
21	Egholt	31/3 1897	110	Ja	0	0	Ja	Ja	93 738	83 724	1 011	17 877	*19,0*	10 994	*11,7*
22	Egtved	26/3 1893	350	Ja	0	0	Ja	Ja	227 703	212 066	3 797	38 293	*16,8*	21 470	*9,4*
23	Ejstrup	1897	165	Ja	0	0	Ja	Ja	124 887	103 322	1 719	25 157	*20,2*	16 304	*13,1*
24	Erritsø	1/4 1894	345	Nej	0	0	Nej	Nej	242 962	232 456	3 487	42 627	*17,5*	21 242	*8,7*
27	Ferup	4/11 1916	65	Nej	50	50	Ja	Ja	65 673	58 386	568	13 244	*20,2*	8 566	*13,1*
28	Fitting	1/10 1912	108	Nej	50	50	Ja	Ja	141 591	89 360	4 083	20 588	*14,5*	12 892	*9,1*
31	Gabøl	1/1 1925	26	Ja	0	0	Ja	Ja	62 292	50 263	1 430	10 605	*17,0*	8 372	*13,4*
32	Gammelby	1893	60	Ja	50	50	Nej	Nej	69 862	65 262	641	12 791	*18,3*	7 632	*10,9*
33	Gamst	1/4 1897	110	Nej	0	0	Ja	Ja	138 606	86 261	1 545	17 897	*12,9*	11 645	*8,7*
34	Gjelballe	12/2 1924	100	Nej	0	0	Nej	Ja	60 917	54 354	803	11 881	*19,5*	6 974	*11,5*
35	Gjesten	25/10 1922	65	Ja	50	100	Ja	Ja	158 190	98 689	1 681	19 374	*12,3*	15 004	*9,5*
36	Gram	15/11 1920	86	Ja	100	0	Ja	Ja	93 712	84 950	2 334	17 616	*18,8*	12 974	*13,8*
40	Haderslev	9/2 1923	50	Ja	100	100	Ja	Ja	80 067	73 791	1 069	15 259	*19,1*	13 035	*16,3*
41	Hejls	1/9 1906	145	Ja	0	0	Nej	Ja	103 461	98 003	1 525	17 807	*17,2*	9 669	*9,3*
42	Hejnsvig	29/8 1913	232	Ja	0	0	Ja	Ja	352 439	172 693	11 644	52 508	*14,9*	23 897	*6,8*
45	Hjarup	1/7 1895	250	Nej	0	0	Nej	Ja	136 339	126 339	1 360	25 575	*18,8*	12 018	*8,8*
46	Holsted By	1909	135	Ja	50	50	Ja	Ja	157 086	145 924	3 004	29 508	*18,8*	17 792	*11,3*
47	Hoppes	22/8 1891	135	Nej	0	0	Ja	Ja	75 394	73 229	722	14 573	*19,3*	7 101	*9,4*
48	Hovborg	1910	96	Ja	[1]	[1]	Ja	Ja	84 724	80 517	1 448	14 525	*17,2*	7 334	*8,7*
49	Højrup	3/3 1895	80	Nej	0	0	Ja	Ja	40 248	40 248	0	6 289	*15,6*	4 533	*11,3*
53	Jernbaneetaten: F.	26/7 1901	672	Ja	100	100	Nej	Ja	687 194	635 141	2 531	122 910	*17,9*	74 124	*10,8*
54	Jordrup	2/12 1894	225	Ja	50	50	Ja	Ja	173 985	157 488	2 673	35 585	*20,4*	20 421	*11,7*
55	Jels	10/4 1931	90	Ja	50	50	Ja	Ja	92 991	86 874	1 135	17 981	*19,3*	13 021	*14,0*
57	Kolding	1/2 1904	777	Nej	100	100	Ja	Ja	395 988	395 988	201	82 241	*20,8*	49 738	*12,6*
60	Lejrskov	13/3 1890	105	Nej	0	0	Ja	Ja	99 803	94 157	1 252	16 706	*16,7*	10 793	*10,8*
61	Lilballe	1/5 1891	68	Nej	0	0	Nej	Ja	52 956	49 153	393	10 381	*19,6*	5 178	*9,8*
62	Ll. Andst-Roved	1/6 1905	38	Nej	66⅔	66⅔	Ja	Ja	29 456	24 872	429	5 437	*18,5*	4 210	*14,3*
63	Lindknud	1893	230	Ja	10	10	Ja	Ja	184 931	178 595	2 547	32 325	*17,5*	14 470	*7,8*
64	Lunderskov	7/12 1895	308	Ja	0	0	Nej	Ja	205 549	188 936	3 081	41 706	*20,3*	20 986	*10,2*
65	Læborg-Drostrup	25/11 1907	73	Ja	0	0	Nej	Ja	59 343	57 293	992	11 088	*18,7*	5 838	*9,8*
68	Middelfart	22/5 1901	800	Nej	0	0	Nej	Ja	340 556	340 556	4 617	72 703	*21,4*	38 880	*11,4*
70	Nebel	26/4 1916	30	Ja	50	50	Ja	Ja	58 677	29 629	1 956	9 710	*16,6*	6 332	*10,8*
71	Nr. Bjært	7/8 1897	240	Nej	50	50	Ja	Ja	123 876	115 730	79	25 650	*20,7*	13 674	*11,0*
72	Nyby	3/3 1898	90	Nej	50	50	Nej	Nej	68 174	67 152	806	11 198	*16,4*	6 482	*9,5*
76	Røde Kro	20/8 1920	154	Ja	0	0	Ja	Ja	97 400	88 756	2 212	19 152	*19,7*	15 007	*15,4*
79	Skanderup	26/3 1896	135	Nej	50	50	Nej	Ja	116 339	95 708	1 362	21 256	*18,3*	11 777	*10,1*
80	Starup	1/5 1879	136	Nej	0	0	Ja	Ja	77 743	71 744	1 500	15 213	*19,6*	8 848	*11,4*
81	St. Andst	5/6 1907	217	Ja	66⅔	66⅔	Nej	Ja	122 330	113 483	2 174	23 357	*19,1*	12 935	*10,6*
82	Studsdal	7/12 1891	129	Ja	0	0	Nej	Ja	56 048	55 545	308	9 799	*17,5*	5 749	*10,3*
83	Sdr. Bjært Strand	3/3 1897	45	Ja	50	50	Ja	Ja	33 511	31 318	395	6 007	*17,9*	3 743	*11,2*
84	Sdr. Stenderup By	1894	147	Nej	0	0	Ja	Ja	72 789	72 789	351	13 906	*19,1*	9 774	*13,4*
86	Sdr. Vilstrup	1902	190	Nej	0	0	Nej	Nej	93 920	92 560	735	16 331	*17,4*	9 544	*10,2*
91	Taulov	20/3 1900	150	Nej	0	0	Nej	Nej	90 494	89 041	748	16 009	*17,7*	9 279	*10,3*
92	Tirslund	1/5 1920	38	Ja	75	75	Ja	Ja	105 492	57 039	2 834	12 630	*12,0*	11 513	*10,9*
95	Vamdrup	1/11 1908	280	Ja	[1]	[1]	Nej	Nej	161 713	161 713	2 366	37 078	*22,9*	20 019	*12,4*
96	Verst	2/2 1896	156	Ja	50	50	Nej	Ja	120 065	108 913	2 326	21 308	*17,7*	10 887	*9,0*
97	Vejen	28/2 1872	618	Ja	0	0	Nej	Ja	338 994	262 992	6 862	65 318	*19,3*	36 850	*10,9*
98	Vesterhede	17/5 1912	34	Ja	[2]	[2]	Ja	Ja	40 510[5]	40 510	1 245	6 980	*17,2*	6 429	*15,9*
99	Vejstrup	10/2 1878	251	Nej	50	50	Ja	Ja	116 139	107 392	1 769	19 840	*17,1*	8 993	*7,8*
100	Vejen V. Mark	1/3 1897	59	Nej	0	0	Nej	Ja	34 754	33 796	470	7 950	*22,9*	4 691	*13,5*
101	Vesterlykke	5/3 1898	252	Nej	[3]	[3]	Nej	Nej	113 048	109 107	794	28 215	*25,0*	14 629	*13,0*
102	V. Nebel	1/5 1874	200	Nej	50	50	Ja	Ja	140 975	133 208	1 241	22 787	*17,4*	11 705	*8,9*
103	Viuf	21/3 1896	200	Nej	[4]	[4]	Ja	Ja	122 661	95 257	918	21 723	*17,7*	10 436	*8,5*
105	Vonsild	/5 1874	233	Nej	0	0	Nej	Nej	122 287	119 787	850	24 007	*19,6*	10 442	*8,5*
106	Vorbasse	6/3 1887	247	Ja	0	0	Ja	Ja	212 406	130 649	4 737	40 306	*19,0*	21 060	*9,9*
110	Ødis	6/1 1891	270	Nej	0	0	Ja	Ja	109 108	104 400	1 389	20 572	*18,8*	12 359	*11,3*
111	Ødis-Bramdrup	1/6 1896	140	Nej	0	0	Ja	Ja	114 882	107 376	1 520	22 866	*19,9*	10 125	*8,8*

[1]) For 1 Maaneds Køb. [2]) For Kredit udover 1 Maaned. [3]) For 5 Kr. pr. Mdl. [4]) For 3 Ugers Køb. [5]) Omfatter 10 Mdr.

og Drift					Status									
Netto-overskud		Overskudets Anvendelse			Regnskabet afsluttet pr.	Balancesum	Aktiver				Passiver			
							Ialt Omsætningsformue		Heraf udestaaende Fordringer	Ialt Anlægsformue		Ialt Fremmedkapital		Ialt Egenkapital	
Ialt	% af Oms.	Afskrivninger	Henlæggelser	Udbetaling			Beløb	% af Balancesum		Beløb	% af Balancesum	Beløb	% af Balancesum	Beløb	% af Balancesum
17	18	19	20	21	22	23	24		25	26		27		28	
Kr.		Kr.	Kr.	Kr.		Kr.	Kr.		Kr.	Kr.		Kr.		Kr.	
6 883	7,3	0	688	5 802	31/6 33	85 356	49 682	58,2	25 658	35 674	41,8	53 013	62,1	32 343	37,9
16 823	7,4	1 183	1 616	14 000	31/12 33	150 653	79 189	52,6	47 646	71 464	47,4	74 420	49,4	76 233	50,6
8 853	7,1	637	1 249	6 415	31/12 33	142 984	50 752	35,5	20 202	92 232	64,5	102 444	71,6	40 540	28,4
21 385	8,8	1 000	0	23 215	31/12 33	119 593	52 184	43,6	12 485	67 409	56,4	46 625	39,0	72 968	61,0
4 678	7,1	0	234	4 343	1/7 33	86 557	51 094	59,0	23 782	35 463	41,0	67 078	77,5	19 479	22,5
7 696	5,4	586	1 404	5 698	1/10 33	96 218	86 121	89,5	68 346	10 097	10,5	71 785	74,6	24 433	25,4
2 233	3,6	257	90	1 703	31/12 33	53 241	23 539	44,2	13 225	29 702	55,8	45 094	84,7	8 147	15,3
5 159	7,4	0	1 402	3 757	1/11 33	45 958	32 029	69,7	13 093	13 929	30,3	31 668	68,9	14 290	31,1
6 252	4,5	350	0	5 902	6/1 34	84 602	53 178	62,9	37 509	31 424	37,1	45 511	53,8	39 091	46,2
4 907	8,6	458	458	3 926	31/12 33	48 162	19 894	41,3	9 598	28 268	58,7	31 824	66,1	16 338	33,9
4 370	2,8	0	2 870	1 500	31/12 33	132 223	71 989	54,4	40 060	60 234	45,6	108 167	81,8	24 056	18,2
4 642	5,0	465	2 324	1 992	1/7 33	47 023	32 759	69,7	14 876	14 264	30,3	31 480	66,9	15 543	33,1
2 224	2,8	3 099	0	0	7/1 34	23 837	9 543	40,0	4 840	14 294	60,0	18 313	76,8	5 524	23,2
8 138	7,9	400	600	7 279	29/9 33	68 093	37 310	54,8	16 942	30 783	45,2	47 120	69,2	20 973	30,8
28 611	8,1	2 000	4 000	22 206	31/12 33	171 262	120 276	70,2	99 078	50 986	29,8	85 268	49,8	85 994	50,2
13 557	10,0	500	0	13 057	1/4 34	62 453	27 399	43,9	7 306	35 054	56,1	20 783	33,3	41 670	66,7
11 716	7,5	2 866	0	8 196	8/1 34	201 764	105 614	52,3	42 276	96 150	47,7	160 221	79,4	41 543	20,6
7 472	9,9	400	0	6 880	1/10 33	42 024	20 890	49,7	11 988	21 134	50,3	18 563	44,2	23 461	55,8
7 191	8,5	600	656	5 909	4/1 34	35 559	22 723	63,9	9 962	12 836	36,1	13 268	37,3	22 291	62,7
1 756	4,3	0	0	1 756	1/1 34	31 366	17 532	55,9	9 873	13 834	44,1	17 145	54,7	14 221	45,3
48 786	7,1	682	9 011	38 134	21/9 33	308 894	199 625	64,6	102 445	109 269	35,4	78 352	25,4	230 542	74,6
15 164	8,7	700	2 417	12 047	30/6 33	148 123	84 475	57,0	57 354	63 648	43,0	78 262	52,8	69 861	47,2
4 960	5,3	298	1 726	2 951	30/4 34	27 590	22 852	82,8	5 424	4 738	17,2	16 132	58,5	11 458	41,6
32 503	8,2	4 000	5 650	21 950	7/1 34	212 451	76 928	36,2	46 906	135 523	63,8	81 163	38,2	131 288	61,8
5 913	5,9	487	0	6 000	4/1 34	71 107	49 134	69,1	27 987	21 973	30,9	46 026	64,7	25 081	35,3
5 203	9,8	0	0	5 203	1/1 34	38 898	24 473	62,9	3 399	14 425	37,1	15 912	40,9	22 986	59,1
1 227	4,2	0	0	1 476	1/6 33	29 266	17 296	59,1	8 159	11 970	40,9	22 835	78,0	6 431	22,0
17 855	9,7	0	1 540	15 400	31/12 33	83 693	45 492	54,4	20 864	38 201	45,6	27 680	33,1	56 013	66,9
20 720	10,1	1 000	1 351	16 338	27/10 33	104 674	53 280	50,9	20 929	51 394	49,1	41 496	39,6	63 178	60,4
5 250	8,9	270	100	4 777	1/1 34	43 454	25 283	58,2	12 430	18 171	41,8	12 156	28,0	31 298	72,0
33 823	10,0	700	2 102	31 021	31/12 33	249 018	134 143	53,9	0	114 875	46,1	41 800	16,8	207 218	83,2
3 378	5,8	564	84	2 730	31/12 33	54 855	34 207	62,4	19 859	20 648	37,6	42 272	77,1	12 583	22,9
11 976	9,7	460	1 272	9 158	18/1 34	97 084	47 125	48,5	18 079	49 959	51,5	49 511	51,0	47 573	49,0
4 716	6,9	0	0	4 612	31/12 33	34 681	19 099	55,1	7 789	15 582	44,9	11 166	32,2	23 515	67,8
4 145	4,3	2 661	346	1 138	31/10 33	71 788	25 119	35,0	9 137	46 669	65,0	54 986	76,6	16 802	23,4
9 479	8,2	1 000	867	7 612	20/10 33	77 045	25 249	32,8	9 907	51 796	67,2	49 615	64,4	27 430	35,6
6 365	8,2	700	101	5 564	1/1 34	61 898	33 153	53,6	14 056	28 745	46,4	35 124	56,7	26 774	43,3
10 422	8,6	100	1 000	9 415	30/6 33	73 926	38 867	52,6	25 001	35 059	47,4	40 470	54,7	33 456	45,3
4 050	7,2	0	0	4 053	1/7 33	17 065	10 600	62,1	0	6 465	37,9	6 525	38,2	10 540	61,8
2 264	6,7	0	373	1 987	31/12 33	17 227	14 773	85,8	8 113	2 454	14,2	12 512	72,6	4 715	27,4
4 132	5,7	0	1 055	3 169	1/1 34	66 081	38 493	58,3	28 107	27 588	41,7	52 125	78,9	13 956	21,1
6 787	7,2	0	0	6 627	31/12 33	35 166	8 038	22,9	0	27 128	77,1	14 013	39,8	21 153	60,2
6 730	7,4	0	800	5 930	31/12 33	45 464	29 478	64,8	9 050	15 986	35,2	19 248	42,3	26 216	57,7
1 117	1,1	0	0	1 076	31/12 33	74 667	35 370	47,4	16 822	39 297	52,6	65 072	87,1	9 595	12,9
17 059	10,5	53	1 000	14 032	31/10 33	113 810	49 761	43,7	27 967	64 049	56,3	80 507	70,7	33 303	29,3
10 421	8,7	250	2 067	8 267	31/12 33	86 820	55 716	64,2	23 832	31 104	35,8	25 028	28,8	61 792	71,2
28 468	8,4	310	0	24 340	30/6 33	171 751	93 415	54,4	53 904	78 336	45,6	120 207	70,0	51 544	30,0
551	1,3	0	0	1 016	26/10 33	68 786	50 738	73,8	41 713	18 048	26,2	44 376	64,5	24 410	35,5
10 847	9,3	0	191	10 541	31/9 33	74 553	41 425	55,6	23 932	33 128	44,4	32 057	43,0	42 496	57,0
3 259	9,4	0	0	3 049	31/12 33	32 197	16 423	51,0	6 174	15 774	49,0	15 859	49,3	16 338	50,7
13 586	12,0	600	0	12 986	4/1 34	57 861	34 087	58,9	0	23 774	41,1	24 956	43,1	32 905	56,9
11 082	8,5	0	38	10 494	31/12 33	63 245	32 152	50,8	12 578	31 093	49,2	36 462	57,7	26 783	42,3
11 287	9,2	1 000	953	8 702	11/11 33	71 509	37 688	52,7	19 112	33 821	47,3	43 535	60,9	27 974	39,1
13 565	11,1	0	1 852	11 713	31/3 34	66 087	19 522	29,5	6 420	46 565	70,5	37 102	56,1	28 985	43,9
19 246	9,1	536	2 480	16 748	1/1 34	122 685	85 174	69,4	6 043	37 511	30,6	49 215	40,1	73 470	59,9
8 213	7,5	0	2 050	6 200	31/5 34	80 715	49 674	61,5	25 041	31 041	38,5	44 851	55,6	35 864	44,4
12 741	11,1	0	0	11 912	30/6 33	56 325	29 809	52,9	13 799	26 516	47,1	23 100	41,0	33 225	59,0

Almindelige Oplysninger									Omsætning						
Foreningens		Stiftet (Aar og Dato)	Medlemmer, der har modtaget Varer i sidste Regnskabsaar	Handles med Ikke-Medlemmer?	Foreningens Deltagelse i Risiko paa udestaaende Fordringer		Medlem af F. D. B.s Revisionsafdeling	Foreningens Regnskab indsendt	Omsætning		Fragt og Kørsel til Foreningen	Bruttoindtægt		Omkostninger	
Nr.	Navn				pCt. af Butiksvarer	pCt. af Grovvarer			Ialt	Heraf Butiksvarer		Ialt	% af Oms.	Ialt	% af Oms.
1	2	3	4	5	6	7	8	9	10	11	12	13	14	15	16
									Kr.	Kr.	Kr.	Kr.		Kr.	
3	Aarslev	8/12 1905	115	Ja	0	0	Ja	Ja	94 649	89 801	1 340	17 182	*18,2*	9 295	*9,8*
4	Aidt	5/11 1885	115	Ja	50	50	Ja	Ja	61 464	59 360	1 276	11 561	*18,8*	6 334	*10,3*
5	Albæk	1/10 1896	90	Nej	0	0	Ja	Ja	65 760	62 905	1 009	12 856	*19,6*	6 675	*10,2*
6	Arbejderf. Randers	17/3 1867	3864	Nej	0	0	Nej	Ja	1567 508	996 061	0	443 664	*28,3*	276 208	*17,6*
7	Asferg	16/4 1891	138	Ja	0	0	Nej	Ja	71 480	69 959	828	12 161	*17,0*	8 191	*11,5*
8	Askildrup	4/10 1901	130	Nej	33 1/3	33 1/3	Ja	Ja	139 182	135 768	480	24 920	*17,9*	10 316	*7,4*
9	Assens	16/6 1889	360	Nej	0	0	Ja	Ja	269 347	244 347	3 211	58 551	*21,7*	25 884	*9,6*
10	Assentoft	1/6 1900	100	Ja	0	0	Ja	Ja	80 023	80 023	434	16 103	*20,1*	7 680	*9,6*
11	Auning	17/5 1919	115	Ja	25	25	Ja	Ja	77 459	72 692	1 252	16 672	*21,5*	12 542	*16,2*
16	Bjerregrav	10/3 1913	140	Nej	0	0	Ja	Ja	124 243	119 310	928	26 607	*21,4*	13 211	*10,6*
17	Bjerring	14/12 1914	90	Ja	0	0	Ja	Ja	74 570	65 637	894	15 412	*20,7*	7 329	*9,8*
18	Bjerringbro	1917	108	Ja	50	50	Ja	Ja	58 728	55 135	1 162	12 087	*20,6*	8 306	*14,1*
19	Bramstrup	19/4 1907	160	Nej	0	0	Ja	Ja	124 124	118 844	1 967	24 145	*19,4*	11 047	*8,9*
20	Brandstrup	27/2 1917	79	Ja	0	0	Ja	Ja	65 029	62 545	540	12 520	*19,3*	6 964	*10,7*
22	Dalbyneder	4/4 1891	78	Ja	50	50	Ja	Ja	58 902	55 949	962	10 880	*18,5*	6 822	*11,6*
23	Dalbyover	20/6 1901	125	Ja	0	0	Nej	Ja	86 756	80 554	1 224	20 359	*23,5*	10 853	*12,5*
24	Drastup	6/2 1900	76	Nej	0	0	Ja	Ja	63 063	59 209	627	12 480	*19,8*	6 845	*10,9*
27	Enslev	2/12 1889	140	Nej	0	0	Ja	Ja	104 468	89 319	1 762	18 897	*18,1*	9 495	*9,1*
29	Faarup F.	5/11 1893	245	Nej	0	0	Ja	Ja	110 324	109 161	843	23 273	*21,1*	11 412	*10,4*
30	Faarup R.	16/3 1921	39	Ja	0	0	Ja	Ja	33 565	32 283	528	7 177	*21,4*	4 670	*13,9*
31	Fausing	1/6 1902	120	Ja	[1]	[1]	Nej	Ja	71 638	69 787	1 280	15 408	*21,5*	7 991	*11,2*
32	Fjeldsø	24/3 1916	125	Nej	50	50	Nej	Ja	108 369	98 118	916	20 515	*18,9*	9 594	*8,8*
33	Frem	1/10 1930	22	Nej	50	50	Ja	Ja	17 117	15 989	174	3 152	*18,4*	1 698	*9,9*
37	Gassum	1/2 1891	155	Nej	0	0	Ja	Ja	105 436	100 929	1 174	21 644	*20,5*	8 912	*8,5*
38	Gedsted	10/11 1889	184	Ja	0	0	Nej	Nej	96 660	86 058	2 005	15 763	*16,3*	7 363	*7,6*
39	Gimming	19/3 1908	72	Nej	0	0	Ja	Ja	56 280	56 280	456	9 660	*17,2*	5 910	*10,6*
40	Gerlev	1/6 1907	175	Ja	50	50	Ja	Ja	100 344	90 815	2 400	18 358	*18,3*	10 351	*10,3*
41	Gjerning	28/5 1883	89	Ja	0	0	Ja	Ja	69 940	67 008	949	11 468	*16,4*	6 084	*8,7*
42	Gullev	23/2 1917	42	Ja	0	0	Nej	Nej	42 266	40 746	385	7 310	*17,3*	4 965	*11,7*
43	Galten	23/10 1907	114	Ja	50	50	Ja	Ja	79 087	71 220	1 273	15 784	*20,0*	10 130	*12,8*
45	Hald	18/12 1891	197	Nej	0	0	Nej	Ja	132 665	121 219	1 633	25 774	*19,4*	12 273	*9,3*
46	Handest	6/10 1906	140	Nej	0	0	Nej	Ja	105 302	90 475	899	16 308	*15,5*	9 094	*8,6*
47	Harridslev	1892	120	Nej	0	0	Nej	Nej	85 368	81 070	555	16 724	*19,6*	8 058	*9,4*
48	Haslund	6/5 1901	80	Nej	0	0	Nej	Nej	53 109	50 883	283	10 412	*19,6*	5 516	*10,4*
49	Havndal	1/5 1906	188	Ja	50	50	Ja	Ja	112 504	106 618	1 501	25 751	*22,9*	14 633	*13,0*
52	Hjermind	/3 1886	78	Nej	50	50	Nej	Ja	63 737	60 193	995	11 071	*17,4*	5 850	*9,2*
53	Hjortbede	5/5 1888	76	Ja	0	0	Nej	Ja	50 908	49 346	542	9 324	*18,3*	5 488	*10,7*
54	Holbæk	1/8 1919	123	Ja	50	50	Nej	Ja	105 865	93 483	2 738	19 847	*18,8*	12 457	*11,8*
55	Hollandsbjerg	31/10 1901	90	Ja	0	0	Ja	Ja	95 375	91 578	1 422	18 285	*19,2*	9 562	*10,0*
56	Hornbæk	1/7 1918	46	Nej	0	0	Ja	Ja	23 125	23 125	179	4 993	*21,6*	2 545	*11,0*
57	Hostrupbuse	16/10 1918	308	Ja	0	0	Ja	Ja	144 276	134 305	1 319	27 381	*19,0*	15 753	*10,9*
58	Houlbjerg	/8 1912	60	Ja	50	50	Nej	Ja	61 911	54 911	795	10 501	*17,0*	8 828	*14,3*
60	Hvornum	1/8 1916	60	Ja	50	50	Ja	Ja	70 971	66 216	875	16 998	*24,0*	11 001	*15,5*
61	Hvorslev	22/3 1909	151	Ja	0	0	Ja	Ja	98 154	90 210	1 122	19 640	*20,0*	9 241	*9,4*
62	Hørby	1/5 1915	82	Nej	0	0	Ja	Ja	56 330	54 001	760	11 255	*20,0*	5 776	*10,3*
63	Hørning	28/11 1895	140	Nej	0	0	Ja	Ja	111 336	105 707	1 430	20 880	*18,7*	8 492	*7,6*
68	Jebjerg	5/5 1902	95	Nej	0	0	Ja	Ja	72 002	66 487	967	13 282	*18,4*	7 557	*10,5*
69	Jyden	/8 1911	182	Ja	0	0	Ja	Ja	72 500	67 500	1 223	15 961	*22,0*	9 906	*13,7*
70	Kastbjerg	20/10 1889	155	Nej	0	0	Ja	Ja	105 053[3]	101 768	810	22 090	*21,0*	9 215	*8,8*
71	Klejtrup	16/8 1902	220	Nej	0	0	Ja	Ja	136 770	136 770	1 522	26 962	*19,7*	15 402	*11,3*
72	Kousted	8/10 1893	72	Nej	[2]	[2]	Ja	Ja	32 763	31 892	322	5 885	*17,9*	3 419	*10,4*
73	Kristrup	14/4 1916	312	Nej	0	0	Ja	Ja	183 412	182 134	738	34 293	*18,7*	18 397	*10,0*
74	Kronjyden	1/7 1896	120	Nej	0	0	Ja	Ja	71 545	68 648	664	14 139	*19,8*	6 353	*8,9*
75	Kærbybro	1/10 1897	222	Nej	50	0	Ja	Ja	122 705[3]	120 693	1 597	26 401	*21,5*	13 659	*11,1*
79	Langaa	26/1 1916	136	Ja	50	50	Ja	Ja	102 088	90 903	3 072	19 789	*19,4*	12 427	*12,2*

[1]) For 15 Kr. pr. Medlem. [2]) For 1 Maaneds Køb. [3]) Omfatter 11 Mdr.

og Drift					Status									
Netto-overskud		Overskudets Anvendelse			Regnskabet afsluttet pr.	Balancesum	Aktiver					Passiver		
							Ialt Omsætningsformue		Heraf udestaaende Fordringer	Ialt Anlægsformue		Ialt Fremmedkapital		Ialt Egenkapital
Ialt	% af Oms.	Afskrivninger	Henlæggelser	Udbetaling			Beløb	% af Balancesum		Beløb	% af Balancesum	Beløb	% af Balancesum	Beløb	% af Balancesum
17	18	19	20	21	22	23	24		25	26		27		28	
Kr.		Kr.	Kr.	Kr.		Kr.	Kr.		Kr.	Kr.		Kr.		Kr.	
7 887	8,4	400	413	7 162	5/10 33	59 772	17 931	30,0	6 430	41 841	70,0	31 369	52,5	28 403	47,5
5 227	8,5	0	0	4 186	31/12 33	50 826	36 246	71,3	23 445	14 580	28,7	26 564	52,3	24 262	47,7
6 181	9,4	334	822	4 771	1/11 33	37 693	21 301	56,5	13 793	16 392	43,5	16 654	44,2	21 039	55,8
167 456	10,7	14 625	12 091	140 740	30/6 33	1089 167	355 185	32,6	109 528	733 982	67,4	185 378	17,0	903 789	83,0
3 970	5,5	0	590	3 380	31/12 33	69 007	44 352	64,3	32 218	24 655	35,7	36 209	52,5	32 798	47,5
14 604	10,5	0	2 886	11 003	31/12 33	70 862	42 714	60,3	5 193	28 148	39,7	11 471	16,2	59 391	83,8
32 667	12,1	900	4 984	26 441	9/10 33	144 564	94 594	65,4	53 761	49 970	34,6	43 839	30,3	100 725	69,7
8 423	10,5	400	389	7 634	31/12 33	42 919	24 019	56,0	8 852	18 900	44,0	8 208	19,1	34 711	80,9
4 130	5,3	0	0	3 809	31/12 33	73 231	30 298	41,4	14 582	42 933	58,6	53 401	72,9	19 830	27,1
13 396	10,8	0	2 151	12 570	1/11 33	64 000	41 022	64,1	20 550	22 978	35,9	21 022	32,9	42 978	67,1
8 083	10,9	0	618	7 587	31/12 33	49 782	27 267	54,8	8 844	22 515	45,2	20 994	42,2	28 788	57,8
3 781	6,5	0	800	2 997	1/7 33	44 092	15 593	35,4	7 198	28 499	64,6	22 395	50,8	21 697	49,2
13 098	10,5	527	2 226	9 431	31/12 33	72 742	39 265	54,0	5 075	33 477	46,0	34 121	46,9	38 621	53,1
5 556	8,6	254	632	4 670	31/12 33	49 227	30 005	61,0	15 428	19 222	39,0	27 016	54,9	22 211	45,1
4 058	6,9	0	1069	2 989	7/11 33	41 237	21 870	53,0	7 663	19 367	47,0	17 916	43,4	23 321	56,6
9 506	11,0	200	0	9 338	7/11 33	52 830	21 960	41,6	3 713	30 870	58,4	22 521	42,6	30 309	57,4
5 635	8,9	0	491	5 337	7/11 33	34 711	21 974	63,3	10 113	12 737	36,7	10 275	29,6	24 436	70,4
9 402	9,0	1010	2257	5 573	31/7 33	60 164	30 923	51,4	16 950	29 241	48,6	32 471	54,0	27 693	46,0
11 861	10,7	0	472	11 389	31/12 33	37 417	22 415	59,9	1 728	15 002	40,1	3 677	9,8	33 740	90,2
2 507	7,5	0	986	1 434	31/12 33	25 245	10 133	40,1	2 721	15 112	59,9	14 562	57,7	10 683	42,3
7 417	10,3	0	929	6 045	15/5 33	56 210	37 237	66,3	19 112	18 973	33,7	23 222	41,3	32 988	58,7
10 921	10,1	0	1 800	9 100	3/1 34	81 167	39 223	48,3	23 614	41 944	51,7	30 967	38,2	50 200	61,8
1 454	8,5	0	0	1 298	3/11 33	9 691	8 072	83,3	4 289	1 619	16,7	7 833	80,8	1 858	19,2
12 732	12,0	0	2 023	10 426	1/11 33	48 875	31 851	65,2	18 858	17 024	34,8	16 004	32,7	32 871	67,3
8 400	8,7	0	0	8 400	1/1 34	51 211	27 707	54,1	17 423	23 504	45,9	23 538	46,0	27 673	54,0
3 750	6,6	0	1 126	3 148	1/11 33	26 630	14 780	55,5	4 738	11 850	44,5	9 889	37,1	16 741	62,9
8 007	8,0	0	571	7 436	31/10 33	67 031	19 764	29,5	4	47 267	70,5	22 534	33,6	44 497	66,4
5 384	7,7	202	1 195	4 034	31/10 33	36 566	26 348	72,1	11 890	10 218	27,9	9 843	26,9	26 723	73,1
2 345	5,6	0	0	1 638	31/12 33	21 425	10 760	50,2	4 955	10 665	49,8	14 562	68,0	6 863	32,0
5 654	7,2	100	500	5 276	31/12 33	63 559	38 520	60,6	19 054	25 039	39,4	43 761	68,9	19 798	31,1
13 501	10,1	0	1 579	12 194	6/11 33	56 627	38 557	68,1	14 745	18 070	31,9	13 557	23,9	43 070	76,1
7 214	6,9	0	0	7 214	31/10 33	33 487	15 045	44,9	0	18 442	55,1	12 500	37,3	20 987	62,7
8 666	10,2	0	2 507	5 813	31/10 33	64 877	35 109	54,1	16 472	29 768	45,9	19 396	29,9	45 481	70,1
4 896	9,2	0	345	4 788	31/12 33	36 341	18 038	49,6	267	18 303	50,4	14 057	38,7	22 284	61,3
11 118	9,9	1 325	1 691	7 212	5/11 33	95 786	42 092	43,9	13 778	53 694	56,1	67 112	70,1	28 674	29,9
5 221	8,2	600	540	4 194	31/12 33	43 708	26 763	61,2	14 162	16 945	38,8	21 549	49,3	22 159	50,7
3 836	7,6	0	363	3 473	31/12 33	34 517	20 344	58,9	11 087	14 173	41,1	15 776	45,7	18 741	54,3
7 390	7,0	800	1 345	5 517	30/5 33	69 603	29 889	42,9	7 961	39 714	57,1	42 122	60,5	27 481	39,5
8 723	9,2	0	2 048	5 573	1/12 33	48 211	30 693	63,7	14 279	17 518	36,3	23 187	48,1	25 024	51,9
2 448	10,6	0	800	1 867	30/11 33	16 564	12 509	75,5	7 332	4 055	24,5	4 231	25,5	12 333	74,5
11 628	8,1	0	0	7 803	31/12 33	74 875	37 636	50,3	10 883	37 239	49,7	37 308	49,8	37 567	50,2
1 673	2,7	0	1 673	0	31/3 33	93 764	46 940	50,1	30 308	46 824	49,9	73 855	78,8	19 909	21,2
5 997	8,5	5 997	0	0	4/1 34	139 261	18 495	13,3	6 563	120 766	86,7	131 990	94,8	7 271	5,2
10 399	10,6	700	0	9 874	31/12 33	56 804	22 307	39,3	6 649	34 497	60,7	27 997	49,3	28 807	50,7
5 479	9,7	386	254	4 657	31/12 33	37 997	20 502	54,0	5 097	17 495	46,0	28 252	74,4	9 745	25,6
12 388	11,1	0	874	10 689	1/10 33	62 356	25 603	41,1	0	36 753	58,9	12 566	20,2	49 790	79,8
5 725	7,9	0	0	5 836	31/12 33	55 749	26 234	47,1	6 120	29 515	52,9	15 606	28,0	40 143	72,0
6 055	8,3	0	1 070	4 927	31/10 33	55 725	21 458	38,5	7 617	34 267	61,5	46 030	82,6	9 695	17,4
12 875	12,2	400	80	10 656	6/11 33	67 806	40 742	60,1	4 514	27 064	39,9	6 437	9,5	61 369	90,5
11 560	8,4	200	2 200	7 700	1/1 34	112 115	75 581	67,4	45 873	36 534	32,6	54 822	48,9	57 293	51,1
2 466	7,5	0	0	2 301	1/10 33	20 339	9 325	45,8	118	11 014	54,2	4 063	20,0	16 276	80,0
15 896	8,7	2 079	1 000	13 095	1/1 34	68 246	37 028	54,3	6 082	31 218	45,7	32 850	48,1	35 396	51,9
7 786	10,9	0	530	5 531	31/12 33	57 299	35 273	61,6	11 988	22 026	38,4	15 307	26,7	41 992	73,3
12 742	10,4	0	1 771	10 971	3/10 33	78 018	45 068	57,8	24 548	32 950	42,2	25 734	33,0	52 284	67,0
7 362	7,2	0	0	5 550	1/10 33	76 596	13 319	17,4	529	63 277	82,6	44 788	58,5	31 808	41,5

Almindelige Oplysninger									Omsætning						
Foreningens		Stiftet (Aar og Dato)	Medlemmer, der har modtaget Varer i sidste Regnskabsaar	Handles med Ikke-Medlemmer?	Foreningens Deltagelse i Risiko paa udestaaende Fordringer		Medlem af F. D. B.s Revisionsafdeling	Foreningens Regnskab indsendt	Omsætning		Fragt og Kørsel til Foreningen	Bruttoindtægt		Omkostninger	
Nr.	Navn				pCt. af Butiksvarer	pCt. af Grovvarer			Ialt	Heraf Butiksvarer		Ialt	% af Oms.	Ialt	% af Oms.
1	2	3	4	5	6	7	8	9	10	11	12	13	14	15	16
									Kr.	Kr.	Kr.	Kr.		Kr.	
80	Lee	8/11 1896	94	Nej	0	0	Ja	Ja	75 217	68 639	1 659	12 495	*16,6*	6 299	*8,4*
81	Lime	25/8 1888	179	Nej	0	0	Ja	Ja	149 411	136 869	2 103	27 252	*18,2*	12 955	*8,7*
82	Linde	1/4 1889	100	Ja	33 1/3	33 1/3	Ja	Ja	69 335	65 183	841	14 514	*20,9*	5 899	*8,5*
83	Lystrup	1/11 1911	68	Ja	0	0	Ja	Ja	57 059	48 626	815	9 808	*17,2*	6 585	*11,5*
84	Læsten	1/11 1919	58	Ja	50	50	Ja	Ja	49 464	47 362	622	10 995	*22,2*	6 752	*13,7*
85	Løvskal	/8 1917	43	Ja	0	0	Nej	Nej	40 423	39 351	291	9 144	*22,6*	6 224	*15,4*
86	Løvel	30/8 1890	136	Ja	0	100	Ja	Ja	231 479	109 037	7 312	32 191	*13,9*	19 404	*8,4*
87	Lindbjerg	28/8 1929	76	Nej	50	50	Nej	Ja	47 145	44 693	499	9 268	*19,7*	5 324	*11,3*
89	Mammen	16/5 1886	178	Nej	0	0	Nej	Ja	140 825	135 753	1 550	28 431	*20,2*	12 610	*9,0*
90	Mejlby S.	10/4 1919	70	Nej	0	0	Ja	Ja	46 641	46 019	373	9 081	*19,5*	4 865	*10,4*
91	Mellerup	1/5 1888	185	Ja	0	0	Nej	Ja	113 085	109 792	1 178	22 944	*20,3*	9 358	*8,3*
92	Mollerup H.	1/9 1887	195	Ja	0	0	Nej	Nej	125 346	122 944	1 370	23 170	*18,5*	10 775	*8,6*
93	Mariager	20/2 1932	60	Ja	50	0	Ja	Ja	43 459	41 067	438	7 832	*18,0*	5 255	*12,1*
95	Norup	3/5 1893	250	Nej	0	0	Nej	Nej	190 659	144 557	2 331	36 002	*18,9*	14 218	*7,5*
96	Nøddelund	16/3 1894	65	Nej	0	0	Ja	Ja	72 647	66 594	848	12 703	*17,5*	6 652	*9,2*
97	Nørager V.	1/1 1902	118	Ja	0	100	Ja	Ja	141 693	120 193	1 904	26 907	*19,0*	11 193	*7,9*
98	Nørager N.	15/5 1915	112	Ja	0	0	Ja	Ja	125 340	107 095	2 928	24 507	*19,6*	16 027	*12,8*
99	Nr. Borup	1/8 1932	111	Nej	[1]	[1]	Ja	Ja	78 823[2]	77 055	586	11 957	*15,2*	8 286	*10,5*
101	Oue	28/4 1901	147	Ja	50	50	Ja	Ja	109 146	100 330	1 503	21 116	*19,4*	9 108	*8,4*
103	Raaby	1/11 1886	178	Nej	0	0	Nej	Nej	142 993	137 234	2 121	31 701	*22,2*	11 602	*8,1*
105	Roum		150	Ja	50	50	Ja	Ja	93 718	72 887	1 935	14 156	*15,1*	9 165	*9,8*
106	Sahl	29/3 1878	100	Nej	50	50	Ja	Ja	64 898	62 000	712	10 838	*16,7*	5 935	*9,2*
107	Skellerup	1/11 1902	140	Nej	50	50	Ja	Ja	101 471	92 365	1 216	17 054	*16,8*	7 561	*7,5*
108	Snæbum	6/2 1906	115	Nej	100	100	Ja	Ja	80 540	70 588	1 278	15 609	*19,4*	8 659	*10,8*
109	Spentrup	11/12 1888	225	Ja	0	0	Ja	Ja	120 352	114 194	1 073	21 189	*17,6*	9 162	*7,6*
110	Stenild	16/11 1902	89	Ja	0	0	Nej	Ja	64 775	60 647	958	12 554	*19,4*	7 488	*11,6*
111	Stevnstrup	13/12 1919	86	Nej	0	0	Ja	Ja	58 503	55 414	568	12 435	*21,3*	6 896	*11,8*
112	St. Rørbæk	1888	160	Nej	0	0	Nej	Ja	147 082	138 402	2 260	27 909	*18,9*	11 234	*7,6*
113	Svinding	1/10 1915	58	Ja	0	0	Ja	Ja	52 131	50 747	410	10 491	*20,1*	6 820	*13,1*
114	Sødring	1885	130	Nej	0	0	Nej	Nej	96 554	96 554	1 447	19 772	*20,5*	8 083	*8,4*
115	Sønderbæk	1/11 1902	92	Ja	0	0	Ja	Ja	70 992	68 379	754	11 630	*16,4*	6 710	*9,5*
116	Sdr. Onsild	1/11 1888	299	Nej	66 2/3	66 2/3	Ja	Ja	439 392	222 065	10 001	69 954	*15,9*	36 694	*8,3*
121	Taanum	2/2 1910	140	Nej	0	0	Ja	Ja	98 253	90 204	545	20 295	*20,6*	10 056	*10,2*
122	Tange	1/3 1920	42	Ja	50	0	Ja	Ja	33 392	32 373	427	6 439	*19,3*	3 744	*11,2*
123	Terp	1/6 1915	105	Ja	50	50	Ja	Ja	92 163	75 016	951	13 473	*14,6*	8 402	*9,1*
124	Tvede	1/11 1894	133	Ja	0	0	Ja	Ja	84 505	79 126	723	17 959	*21,3*	6 222	*7,4*
125	Tapdrup	16/2 1916	113	Ja	0	0	Nej	Ja	65 831	61 904	1 764	12 653	*19,2*	7 394	*11,2*
128	Udbyneder	20/5 1900	196	Nej	0	0	Nej	Ja	121 675	115 994	1 015	23 495	*19,3*	9 258	*7,6*
129	Uggelhuse	1/6 1901	74	Ja	50	50	Ja	Ja	64 225	60 415	520	13 826	*21,5*	7 655	*11,9*
130	Ulstrup	1/9 1919	148	Ja	50	50	Ja	Ja	115 468	106 289	1 767	24 153	*20,9*	13 578	*11,8*
132	Valsgaard	17/3 1900	214	Nej	0	100	Ja	Ja	181 025	145 341	2 165	31 815	*17,6*	15 649	*8,6*
133	Vammen	22/3 1888	203	Ja	50	50	Ja	Ja	266 599	136 486	8 295	36 595	*13,7*	21 236	*8,0*
134	Vejrum	1/6 1916	114	Ja	50	50	Nej	Nej	99 057	92 971	1 566	18 004	*18,2*	10 306	*10,4*
135	Vellev	1888	140	Ja	0	0	Nej	Ja	144 735	136 329	1 470	20 507	*14,2*	11 133	*7,7*
136	V. Alling	9/9 1901	80	Nej	100	100	Ja	Ja	73 515	69 587	812	15 396	*21,0*	6 583	*9,0*
137	V. Tørslev	27/11 1900	108	Nej	0	0	Ja	Ja	55 480	53 237	868	10 493	*18,9*	4 593	*8,3*
138	V. Tørslev St.	24/8 1924	36	Nej	0	0	Ja	Ja	29 030	27 141	375	5 472	*18,9*	3 683	*12,7*
139	Vindum	20/5 1911	112	Ja	50	50	Nej	Ja	96 850	86 757	2 144	15 836	*16,3*	9 709	*10,0*
140	Vissing	1/7 1902	120	Nej	50	50	Nej	Ja	97 449	91 841	974	20 052	*20,6*	9 221	*9,5*
141	Voer	23/11 1901	78	Ja	50	0	Ja	Ja	71 896	70 658	828	14 961	*20,8*	6 749	*9,4*
142	Værum	31/12 1901	130	Nej	0	0	Ja	Ja	94 656	91 184	250	16 855	*17,8*	7 949	*8,4*
147	Ølst	10/1 1914	42	Nej	0	0	Ja	Ja	24 120	22 411	510	5 170	*21,4*	2 664	*11,0*
148	Ø. Alling	1/5 1897	165	Nej	100	100	Nej	Ja	123 014	117 380	1 540	24 636	*20,0*	9 852	*8,0*
149	Ø. Tørslev	20/11 1887	235	Nej	50	50	Ja	Ja	149 535	137 086	1 861	30 047	*20,1*	13 149	*8,8*
150	Ø. Velling	1/7 1916	100	Ja	0	0	Ja	Ja	94 015	89 688	1 174	17 514	*18,7*	11 152	*11,9*

[1]) For 1 Maaneds Køb, derefter 50 %. [2]) Omfatter 14 Mdr.

og Drift					Status											
Netto-overskud		Overskudets Anvendelse			Regnskabet afsluttet pr.	Balancesum	Aktiver						Passiver			
							Ialt Omsætningsformue		Heraf udestaaende Fordringer	Ialt Anlægsformue			Ialt Fremmedkapital		Ialt Egenkapital	
Ialt	% af Oms.	Afskrivninger	Henlæggelser	Udbetaling			Beløb	% af Balancesum		Beløb	% af Balancesum		Beløb	% af Balancesum	Beløb	% af Balancesum
17	18	19	20	21	22	23	24		25	26			27		28	
Kr.		Kr.	Kr.	Kr.		Kr.	Kr.		Kr.	Kr.			Kr.		Kr.	
6 196	8,2	0	705	5 522	1/1 34	43 624	23 200	53,2	0	20 424	46,8		15 499	35,5	28 125	64,5
14 297	9,5	0	2 813	11 801	29/9 33	77 488	46 167	59,6	26 110	31 321	40,4		26 402	34,1	51 086	65,9
8 615	12,4	256	2 062	6 372	30/9 33	38 824	15 686	40,4	4 580	23 138	59,6		8 754	22,5	30 070	77,5
3 223	5,7	0	0	3 508	1/11 33	61 623	30 609	49,7	18 253	31 014	50,3		45 270	73,5	16 353	26,5
4 243	8,5	1 200	0	3 173	31/12 33	54 991	36 459	66,3	7 203	18 532	33,7		46 454	84,5	8 537	15,5
2 920	7,2	1 419	0	912	31/12 33	64 772	43 128	66,6	34 967	21 644	33,4		52 102	80,4	12 670	19,6
12 787	5,5	4 678	876	10 344	31/12 33	173 753	107 954	62,1	91 340	65 799	37,9		107 304	61,8	66 449	38,2
3 944	8,4	185	1 443	2 586	30/9 33	42 399	23 587	55,6	10 334	18 812	44,4		35 025	82,6	7 374	17,4
15 821	11,2	500	0	15 683	5/1 34	55 955	33 644	60,1	10 000	22 311	39,9		14 792	26,4	41 163	73,6
4 216	9,1	500	743	3 200	31/12 33	39 070	13 324	34,1	5 996	25 746	65,9		13 167	33,7	25 903	66,3
13 586	12,0	0	500	12 600	31/10 33	57 341	35 359	61,7	20 838	21 982	38,3		16 280	28,4	41 061	71,6
12 395	9,9	644	500	12 005	1/1 34	49 904	24 258	48,6	8 034	25 646	51,4		17 131	34,3	32 773	65,7
2 577	5,9	270	454	1 853	30/10 33	11 582	10 675	92,2	2 541	907	7,8		8 302	71,7	3 280	28,3
21 784	11,4	2 184	838	18 535	7/11 33	86 276	66 018	76,5	28 010	20 258	23,5		16 840	19,5	69 436	80,5
6 051	8,3	200	0	5 550	31/12 33	40 855	17 015	41,6	2 695	23 840	58,4		15 787	38,6	25 068	61,4
15 714	11,1	546	2 974	12 029	1/7 33	64 749	49 373	76,3	30 926	15 376	23,7		30 279	46,8	34 470	53,2
8 480	6,8	450	760	5 350	31/12 33	128 416	55 617	43,3	29 412	72 799	56,7		101 993	79,4	26 423	20,6
3 671	4,7	579	769	2 457	30/9 33	41 456	20 796	50,2	9 976	20 660	49,8		36 739	88,6	4 717	11,4
12 008	11,0	500	1 306	9 637	10/1 34	63 798	43 168	67,7	13 675	20 630	32,3		33 231	52,1	30 567	47,9
20 099	14,1	0	3 482	16 617	1/12 33	71 526	48 955	68,4	0	22 571	31,6		12 671	17,7	58 855	82,3
4 991	5,3	4 991	0	0	3/7 34	137 887	17 032	12,4	6 688	120 855	87,6		126 111	91,5	11 776	8,5
4 903	7,5	0	952	3 951	1/1 34	50 347	27 705	55,0	18 417	22 642	45,0		25 292	50,2	25 055	49,8
9 493	9,3	0	728	8 298	10/1 34	45 628	29 463	64,6	11 644	16 165	35,4		16 813	36,8	28 815	63,2
6 950	8,6	0	568	7 868	10/1 34	60 392	40 761	67,5	18 853	19 631	32,5		25 470	42,2	34 922	57,8
12 027	10,0	600	1 152	10 074	30/9 33	71 252	42 175	59,2	19 338	29 077	40,8		21 631	30,4	49 621	69,6
5 066	7,8	130	404	4 311	31/12 33	34 467	22 899	66,4	7 972	11 568	33,6		23 896	69,3	10 571	30,7
5 539	9,5	200	2 239	3 335	1/11 33	61 345	24 802	40,4	4 912	36 543	59,6		27 141	44,2	34 204	55,8
16 675	11,3	0	0	14 919	5/1 34	63 035	35 307	56,0	8 532	27 728	44,0		10 647	16,9	52 388	83,1
3 671	7,0	116	500	2 677	3/11 33	42 753	28 033	65,6	14 886	14 720	34,4		26 212	61,3	16 541	38,7
11 689	12,1	0	0	11 689	1/11 33	45 657	36 780	80,6	10 564	8 877	19,4		11 032	24,2	34 625	75,8
4 920	6,9	0	279	4 641	1/11 33	39 627	20 597	52,0	9 017	19 030	48,0		16 837	42,5	22 790	57,5
33 260	7,6	3 685	8 438	23 538	4/1 34	259 473	166 051	64,0	96 315	93 422	36,0		122 189	47,1	137 284	52,9
10 239	10,4	500	1 170	8 708	31/10 33	78 216	42 798	54,7	21 337	35 418	45,3		39 222	50,1	38 994	49,9
2 695	8,1	0	90	2 585	31/12 33	19 783	13 872	70,1	3 970	5 911	29,9		11 597	58,6	8 186	41,4
5 071	5,5	1 294	1 025	6 087	1/1 34	54 687	37 984	69,5	25 413	16 703	30,5		41 479	75,8	13 208	24,2
11 737	13,9	0	2 281	10 118	1/11 33	59 769	37 785	63,2	19 137	21 984	36,8		3 500	5,9	56 269	94,1
5 259	8,0	0	263	4 723	31/12 33	50 415	30 482	60,5	16 699	19 933	39,5		31 975	63,4	18 440	36,6
14 237	11,7	0	0	15 308	4/11 33	55 839	33 663	60,3	9 685	22 176	39,7		12 011	21,5	43 828	78,5
6 171	9,6	600	1 340	4 825	2/11 33	35 434	23 439	66,1	13 156	11 995	33,9		22 376	63,1	13 058	36,9
10 575	9,1	2 000	2 969	5 879	30/6 33	61 281	23 594	38,5	5 382	37 687	61,5		33 723	55,0	27 558	45,0
16 166	8,9	43	3 402	14 587	4/1 34	115 765	71 918	62,1	16 315	43 847	37,9		40 579	35,1	75 186	64,9
15 359	5,7	923	1 312	13 124	31/12 33	193 912	160 174	82,6	130 779	33 738	17,4		122 256	63,0	71 656	37,0
7 698	7,8	0	0	7 735	31/12 33	60 317	39 021	64,7	24 202	21 296	35,3		30 179	50,0	30 138	50,0
9 374	6,5	0	203	8 960	31/12 33	52 089	32 743	62,9	15 387	19 346	37,1		0	0,0	52 089	100,0
8 813	12,0	0	1 339	6 541	1/10 33	55 825	38 800	69,5	19 283	17 025	30,5		17 506	31,4	38 319	68,6
5 900	10,6	163	0	5 941	31/12 33	33 093	17 921	54,2	10 347	15 172	45,8		12 097	36,6	20 996	63,4
1 789	6,2	50	400	1 328	1/1 34	29 028	15 095	52,0	4 371	13 933	48,0		22 701	78,2	6 327	21,8
6 127	6,3	0	500	5 590	31/10 33	79 497	44 882	56,5	14 136	34 615	43,5		42 057	52,9	37 440	47,1
10 831	11,1	400	752	9 936	31/12 33	55 048	32 449	58,9	18 174	22 599	41,1		20 437	37,1	34 611	62,9
8 212	11,4	0	2 203	6 009	1/12 33	47 161	33 403	70,8	20 155	13 758	29,2		16 121	34,2	31 040	65,8
8 906	9,4	0	0	9 391	31/1 34	58 193	26 651	45,8	9 602	31 542	54,2		16 023	27,5	42 170	72,5
2 506	10,4	0	50	2 444	1/1 34	12 301	8 086	65,7	2 805	4 215	34,3		5 286	43,0	7 015	57,0
14 784	12,0	359	1 500	11 007	30/9 33	80 270	51 985	64,8	23 369	28 285	35,2		17 109	21,3	63 161	78,7
16 898	11,3	903	0	12 988	31/12 33	92 302	49 732	53,9	24 388	42 570	46,1		26 954	29,2	65 348	70,8
6 362	6,8	167	421	5 622	31/10 33	65 217	45 315	69,5	29 586	19 902	30,5		33 236	51,0	31 981	49,0

Almindelige Oplysninger									Omsætning						
Foreningens		Stiftet (Aar og Dato)	Medlemmer, der har modtaget Varer i sidste Regnskabsaar	Handles med Ikke-Medlemmer?	Foreningens Deltagelse i Risiko paa udestaaende Fordringer		Medlem af F. D. B.s Revisionsafdeling	Foreningens Regnskab indsendt	Omsætning		Fragt og Kørsel til Foreningen	Bruttoindtægt		Omkostninger	
Nr.	Navn				pCt. af Butiksvarer	pCt. af Grovvarer			Ialt	Heraf Butiksvarer		Ialt	% af Oms.	Ialt	% af Oms.
1	2	3	4	5	6	7	8	9	10	11	12	13	14	15	16
									Kr.	Kr.	Kr.	Kr.		Kr.	
1	Arb. Vejle	6/7 1910	990	Nej	100	100	Ja	Ja	538 710	538 710	337	128 105	23,8	83 313	15,5
2	Aast	4/11 1907	90	Nej	50	100	Ja	Ja	97 548	90 000	1 637	17 079	17,5	7 702	7,9
3	Assendrup	2/2 1931	70	Ja	50	50	Ja	Ja	60 430	55 253	754	10 804	17,9	7 148	11,8
4	Billund	27/4 1894	94	Ja	50	50	Ja	Ja	96 584	95 790	577	19 608	20,3	12 773	13,2
6	Brande	1/3 1906	491	Nej	50	50	Ja	Ja	281 415	266 415	3 958	53 617	19,0	22 060	7,8
7	Brandubre	16/1 1906	96	Ja	50	50	Ja	Ja	83 288	75 384	921	15 652	18,8	9 128	11,0
8	Bredstrup	15/5 1891	190	Nej	0	0	Ja	Ja	125 870	123 710	1 561	23 292	18,5	11 193	8,9
9	Brejning	1/3 1903	170	Nej	0	0	Ja	Ja	82 960	76 696	768	14 973	18,1	8 699	10,5
11	Balle	1868	175	Nej	33 1/3	33 1/3	Ja	Ja	135 735	121 441	1 570	25 571	18,7	11 773	8,7
12	Bredal	8/8 1931	60	Ja	50	50	Ja	Ja	56 211	49 593	513	9 737	17,3	6 305	11,2
15	Drantum	11/1 1919	97	Nej	0	0	Ja	Ja	73 949	70 819	583	15 101	20,4	7 926	10,7
17	Eg	30/10 1915	46	Ja	[1]	[1]	Ja	Ja	101 233	53 289	4 190	18 448	18,2	10 962	10,8
19	Farre	2/3 1901	160	Nej	50	100	Nej	Ja	177 953	133 977	4 029	29 930	16,8	12 835	7,2
20	Frederikshaab	31/10 1893	84	Nej	0	0	Nej	Ja	85 766	62 318	1 244	14 383	16,8	6 408	7,5
21	Gaarslev	1/1 1890	250	Nej	50	50	Ja	Ja	154 696	149 726	3 087	27 769	17,9	12 727	8,2
22	Gadbjerg	17/5 1888	250	Nej	0	0	Ja	Ja	169 625	150 610	2 419	31 219	18,4	12 037	7,1
23	Gammelby	1900	95	Nej	0	100	Ja	Ja	83 756	63 778	1 638	14 456	17,3	6 211	7,5
24	Givskud	1/5 1888	145	Nej	0	100	Ja	Ja	76 211	68 291	1 949	12 934	17,0	8 278	10,9
25	Grindsted	1/4 1912	160	Ja	50	50	Nej	Ja	145 174	138 844	2 000	28 028	19,3	18 414	12,7
26	Gødding	11/3 1904	90	Ja	33 1/3	33 1/3	Nej	Ja	63 493	58 678	694	12 152	19,1	7 252	11,4
27	Give	16/3 1913	405	Ja	50	50	Ja	Ja	202 552	190 336	3 112	37 900	18,7	16 992	8,4
28	Grejsdal	1/5 1916	268	Ja	[2]	[2]	Ja	Ja	162 050	149 792	1 372	30 203	18,7	19 096	11,8
29	Grejs	14/1 1900	135	Ja	0	0	Nej	Nej	87 573	87 573	848	15 815	18,0	6 683	7,6
35	Højen	/7 1888	240	Nej	50	75	Ja	Ja	197 612	154 652	2 501	33 511	17,0	17 595	8,9
36	Hygum	11/2 1904	162	Nej	[1]	[1]	Ja	Ja	74 325	71 255	497	15 411	20,7	6 839	9,2
37	Høgsholt	27/3 1899	150	Nej	50	50	Ja	Ja	100 014	90 886	360	18 967	19,0	9 263	9,3
38	Hallundbæk	13/3 1918	136	Ja	50	50	Ja	Ja	124 188	119 298	1 836	24 003	19,4	12 258	9,9
39	Hostrup	10/3 1932	55	Ja	50	50	Ja	Ja	54 970	52 633	733	8 655	15,7	7 452	13,5
41	Ildved	10/5 1904	130	Nej	50	50	Nej	Nej	95 023	83 069	1 166	20 514	21,5	9 337	9,8
43	Jelling	9/12 1920	163	Ja	100	100	Ja	Ja	133 285	119 414	2 221	24 423	18,3	13 762	10,3
44	Jennum	1/5 1898	103	Nej	50	0	Ja	Ja	71 813	67 793	428	12 524	17,5	5 436	7,6
45	Jerlev	18/4 1896	180	Nej	0	0	Ja	Ja	107 058	102 353	1 224	20 963	19,6	8 003	7,5
47	Klattrup	1/11 1900	74	Nej	[1]	[1]	Ja	Ja	45 218	44 379	217	9 070	20,1	5 006	11,1
48	Kollemorten	/7 1888	108	Nej	0	0	Nej	Ja	59 793	53 500	1 117	10 152	16,9	5 886	9,8
49	Kærbølling	14/12 1907	177	Nej	50	50	Nej	Ja	83 200	77 750	670	17 084	20,6	7 055	8,5
50	Korshøj	10/5 1907	100	Ja	50	50	Nej	Nej	70 969	69 574	642	15 222	21,4	7 332	10,3
51	Kragelund	1/2 1920	128	Ja	50	50	Ja	Ja	82 708	77 498	1 754	17 000	20,5	9 367	11,3
54	Lindeballe	1/11 1890	125	Nej	0	100	Ja	Ja	97 626	79 277	706	15 111	15,5	6 523	6,7
55	Lindved	1/10 1910	160	Nej	0	0	Ja	Ja	257 052	130 149	3 277	34 502	13,4	14 047	5,5
56	Limskov	13/3 1911	102	Nej	0	0	Ja	Ja	65 062	62 258	592	12 723	19,6	6 289	9,7
57	Langelund	1/11 1919	120	Nej	0	0	Ja	Ja	109 954	102 716	1 735	21 727	19,8	12 306	11,2
60	Mølvang	1/10 1913	109	Nej	0	0	Ja	Ja	68 525	61 900	871	12 671	18,5	5 783	8,4
62	Nr. Vilstrup	1/8 1888	145	Nej	50	50	Ja	Ja	74 933	69 648	526	14 840	19,8	7 778	10,4
63	Nørup	1/8 1912	108	Nej	0	0	Nej	Ja	75 652	73 735	569	14 729	19,5	6 773	9,0
66	Pjedsted	1893	81	Ja	100	100	Ja	Ja	52 206	52 206	0	10 675	20,5	5 768	11,1
68	Ravning	24/3 1906	94	Nej	50	50	Ja	Ja	64 283	59 118	934	12 782	19,9	6 950	10,8
71	Skærup	6/2 1905	90	Nej	100	100	Nej	Nej	67 859	54 426	851	13 187	19,4	5 859	8,6
72	Smidstrup	1/5 1900	143	Ja	50	50	Ja	Ja	87 662	76 944	1 870	15 054	17,2	9 602	11,0
73	St. Lihme	15/3 1891	132	Nej	33 1/3	33 1/3	Ja	Ja	47 836	42 224	400	9 038	19,0	4 113	8,7
74	Skjoldbjerg	14/11 1912	75	Ja	0	0	Ja	Ja	105 675	59 305	2 145	13 428	12,7	6 264	5,9
75	Søby	1/5 1906	40	Ja	100	100	Ja	Ja	69 094	66 380	1 253	13 471	19,5	7 948	11,5
79	Tinnet	5/12 1895	88	Nej	0	50	Nej	Nej	91 802	57 058	1 790	12 314	13,4	5 052	5,5
82	Uhe	17/4 1888	167	Nej	50	50	Ja	Ja	134 566	92 563	2 853	22 031	16,3	9 880	7,3
85	Vandel	1890	100	Ja	50	100	Ja	Ja	81 493	81 493	876	13 139	16,1	8 089	9,9
86	Vestersogn		98	Nej	0	0	Ja	Ja	75 107	68 037	1 299	14 611	19,5	8 531	11,4

[1]) For 1 Maaneds Køb. [2]) Med Medlems-Andelen.

og Drift					Status									
Netto-overskud		Overskudets Anvendelse			Regnskabet afsluttet pr.	Balancesum	Aktiver						Passiver			
							Ialt Omsætningsformue		Heraf udestaaende Fordringer	Ialt Anlægsformue			Ialt Fremmedkapital		Ialt Egenkapital	
Ialt	% af Oms.	Afskrivninger	Henlæggelser	Udbetaling			Beløb	% af Balancesum		Beløb	% af Balancesum		Beløb	% af Balancesum	Beløb	% af Balancesum
17	18	19	20	21	22	23	24		25	26			27		28	
Kr.		Kr.	Kr.	Kr.		Kr.	Kr.		Kr.	Kr.			Kr.		Kr.	
44 792	8,3	4 500	8 836	34 647	8/1 34	201 692	69 357	34,4	15 328	132 335	65,6		85 758	42,5	115 934	57,5
9 377	9,6	0	0	9 320	1/1 34	48 206	32 346	67,1	19 142	15 860	32,9		20 865	43,3	27 341	56,7
3 656	6,1	415	833	2 296	3/7 33	45 075	19 297	42,8	7 809	25 778	57,2		40 273	89,3	4 802	10,7
6 835	7,1	0	964	5 966	1/3 34	69 300	46 305	66,8	24 665	22 995	33,2		42 933	62,0	26 367	38,0
31 557	11,2	665	6 425	24 132	4/1 34	127 870	55 237	43,2	29 603	72 633	56,8		37 900	29,6	89 970	70,4
6 524	7,8	400	0	6 000	1/7 33	54 958	33 001	60,0	18 911	21 957	40,0		38 751	70,5	16 207	29,5
12 099	9,6	0	976	11 123	31/12 33	47 618	26 649	56,0	9 553	20 969	44,0		17 953	37,7	29 665	62,3
6 274	7,6	100	1 215	5 609	31/12 33	56 653	31 474	55,6	19 658	25 179	44,4		20 032	35,4	36 621	64,6
19 598	10,0	100	54	11 911	1/1 34	98 842	62 468	63,2	38 223	36 374	36,8		61 497	62,2	37 345	37,8
3 432	6,1	519	773	2 318	3/1 34	40 642	17 099	42,1	4 567	23 543	57,9		35 448	87,2	5 194	12,8
7 175	9,7	0	1 296	6 089	1/3 34	52 950	34 233	64,7	22 578	18 717	35,3		33 705	63,7	19 245	36,3
7 486	7,4	2 500	361	4 625	31/12 33	105 571	63 578	60,2	45 472	41 993	39,8		73 057	69,2	32 514	30,8
17 095	9,6	0	0	14 932	31/12 33	75 774	40 494	53,4	0	35 280	46,6		25 157	33,2	50 617	66,8
7 975	9,3	150	693	7 326	31/10 33	49 473	31 977	64,6	20 352	17 496	35,4		19 379	39,2	30 094	60,8
15 042	9,7	400	375	12 282	1/11 33	108 174	61 799	57,1	8 779	46 375	42,9		24 373	22,5	83 801	77,5
19 182	11,3	1 500	0	17 636	31/12 33	90 484	38 261	42,3	19 697	52 223	57,7		21 024	23,2	69 460	76,8
8 245	9,8	640	0	6 900	31/12 33	45 798	25 741	56,2	14 395	20 057	43,8		19 190	41,9	26 608	58,1
4 656	6,1	0	44	4 612	31/12 33	76 212	44 596	58,5	27 590	31 616	41,5		38 874	51,0	37 338	49,0
9 614	6,6	491	1 000	8 000	14/1 34	134 007	69 093	51,6	45 697	64 914	48,4		110 033	82,1	23 974	17,9
4 900	7,7	735	200	4 004	1/7 33	37 225	19 250	51,7	10 182	17 975	48,3		19 847	53,3	17 378	46,7
20 908	10,3	3 671	202	16 032	1/1 34	114 462	53 523	46,8	11 859	60 939	53,2		64 690	56,5	49 772	43,5
11 107	6,9	200	1 135	10 355	31/12 33	64 223	21 389	33,3	9 896	42 834	66,7		30 356	47,3	33 867	52,7
9 132	10,4	200	0	8 479	1/1 34	27 814	19 695	70,8	0	8 119	29,2		10 663	38,3	17 151	61,7
15 916	8,1	1 353	1 558	13 521	4/1 34	96 335	54 807	56,9	34 816	41 528	43,1		49 012	50,9	47 323	49,1
8 572	11,5	0	1 419	7 095	5/1 34	62 313	39 817	63,9	24 060	22 496	36,1		24 500	39,3	37 813	60,7
9 704	9,7	0	1 375	7 750	31/12 33	49 048	28 406	57,9	17 826	20 642	42,1		13 624	27,8	35 424	72,2
11 745	9,5	1 000	992	9 756	31/12 33	69 609	37 441	53,8	20 832	32 168	46,2		37 423	53,8	32 186	46,2
1 203	2,2	628	50	1 043	31/12 33	42 776	15 143	35,4	4 314	27 633	64,6		40 109	93,8	2 667	6,2
11 177	11,7	300	277	10 600	31/12 33	55 510	32 644	58,8	0	22 866	41,2		18 950	34,1	36 560	65,9
10 661	8,0	2 170	2 042	5 183	6/7 33	66 248	30 040	45,3	15 033	36 208	54,7		31 743	47,9	34 505	52,1
7 088	9,9	1 012	0	7 004	1/1 34	27 399	14 698	53,6	2 096	12 701	46,4		7 417	27,1	19 982	72,9
12 960	12,1	0	919	13 027	1/8 33	67 806	35 096	51,8	20 308	32 710	48,2		12 572	18,5	55 234	81,5
4 064	9,0	500	0	3 792	30/6 33	47 479	30 203	63,6	24 579	17 276	36,4		28 270	59,5	19 209	40,5
4 266	7,1	0	310	4 267	1/1 34	53 946	35 753	66,3	23 574	18 193	33,7		32 279	59,8	21 667	40,2
10 029	12,1	0	2 106	8 034	1/1 34	49 213	27 981	56,9	10 663	21 232	43,1		8 323	16,9	40 890	83,1
7 890	11,1	0	0	6 400	1/1 34	37 243	17 817	47,8	6 695	19 426	52,2		11 910	32,0	25 333	68,0
7 633	9,2	0	1 500	6 250	2/1 34	67 030	31 704	47,3	14 591	35 326	52,7		47 635	71,1	19 395	28,9
8 588	8,8	0	700	7 042	1/1 34	45 638	25 326	55,5	4 558	20 312	44,5		16 020	35,1	29 618	64,9
20 455	7,9	0	523	19 632	3/1 34	93 111	54 781	58,8	34 159	38 330	41,2		32 083	34,5	61 028	65,5
6 434	9,9	220	759	4 792	30/6 33	51 763	30 690	59,3	17 213	21 073	40,7		19 106	36,9	32 657	63,1
9 421	8,6	1 000	1 750	6 576	31/12 33	67 990	41 057	60,4	25 659	26 933	39,6		43 418	63,9	24 572	36,1
6 888	10,1	0	1 162	5 544	30/6 33	42 061	17 613	41,9	3 115	24 448	58,1		14 728	35,0	27 333	65,0
7 062	9,4	0	1 048	5 748	31/12 33	66 425	34 506	52,0	19 225	31 919	48,0		29 082	43,8	37 343	56,2
7 956	10,5	0	200	6 753	1/8 33	40 903	26 022	63,6	15 143	14 881	36,4		21 030	51,4	19 873	48,6
4 907	9,4	220	758	3 352	31/12 33	39 822	20 286	50,9	7 167	19 536	49,1		20 347	51,1	19 475	48,9
5 832	9,1	0	1 595	4 965	31/12 33	62 862	42 051	66,9	14 498	20 811	33,1		39 176	62,3	23 686	37,7
7 328	10,8	0	800	6 335	30/6 33	50 751	28 071	55,3	15 856	22 680	44,7		21 614	42,6	29 137	57,4
5 452	6,2	957	1 124	3 130	1/7 33	71 539	33 460	46,8	15 276	38 079	53,2		44 960	62,8	26 579	37,2
4 925	10,3	0	386	4 504	30/9 33	40 100	23 697	59,1	4 507	16 403	40,9		14 198	35,4	25 902	64,6
7 164	6,8	0	788	6 179	5/1 34	56 069	34 363	61,3	23 878	21 706	38,7		24 231	43,2	31 838	56,8
5 523	8,0	55	0	4 412	2/11 33	74 094	62 347	84,1	52 401	11 747	15,9		38 591	52,1	35 503	47,9
7 262	7,9	0	0	7 262	1/1 34	35 837	18 653	52,0	8 889	17 184	48,0		9 127	25,5	26 710	74,5
12 151	9,0	1 182	2 832	8 466	4/1 34	72 048	43 343	60,2	19 389	28 705	39,8		23 144	32,1	48 904	67,9
5 050	6,2	90	1 362	4 260	31/5 33	63 384	41 000	64,7	20 322	22 384	35,3		22 617	35,7	40 767	64,3
6 080	8,1	600	570	4 846	4/1 34	62 164	36 325	58,4	14 054	25 839	41,6		33 227	53,5	28 937	46,5

Foreningens Nr.	Navn	Stiftet (Aar og Dato)	Medlemmer, der har modtaget Varer i sidste Regnskabsaar	Handles med Ikke-Medlemmer?	Foreningens Deltagelse i Risiko paa udestaaende Fordringer: pCt. af Butiksvarer	pCt. af Grovvarer	Medlem af F. D. B.s Revisionsafdeling	Foreningens Regnskab indsendt	Omsætning: Ialt	Heraf Butiksvarer	Fragt og Kørsel til Foreningen	Bruttoindtægt: Ialt	% af Oms.	Omkostninger: Ialt	% af Oms.
1	2	3	4	5	6	7	8	9	10	11	12	13	14	15	16
									Kr.	Kr.	Kr.	Kr.		Kr.	
87	Vindelev	2/6 1902	83	Nej	0	0	Nej	Nej	32 864	31 968	384	7 235	*22,0*	4 131	*12,6*
88	Vindelev By	1/10 1914	86	Ja	50	50	Nej	Ja	60 189	52 996	751	10 920	*18,1*	5 448	*9,0*
90	Vork	1889	130	Nej	50	50	Ja	Ja	208 652	74 205	547	17 134	*8,2*	8 700	*4,2*
91	Vejlby Sogn	1894	198	Nej	50	50	Nej	Nej	128 637	124 894	0	23 486	*18,3*	11 622	*9,1*
									Kr.	Kr.	Kr.	Kr.		Kr.	
1	Aarslev	1/5 1915	206	Ja	50	50	Ja	Ja	239 168	109 606	4 941	28 713	*12,0*	18 796	*7,9*
2	Aarup	14/11 1914	364	Nej	50	50	Ja	Ja	367 541	146 628	6 230	43 133	*11,7*	26 220	*7,1*
3	Allesø	1/5 1909	160	Nej	0	0	Ja	Ja	106 587	100 050	704	22 048	*20,7*	9 105	*8,6*
4	Andebølle	29/2 1896	240	Nej	0	0	Nej	Ja	213 548	135 519	1 334	29 330	*13,7*	15 775	*7,4*
5	Asperup Mark	3/6 1901	97	Nej	0	0	Nej	Ja	80 293	61 873	1 320	13 989	*17,4*	7 153	*8,9*
6	Asperup	1/9 1912	219	Nej	0	0	Nej	Ja	117 770	103 371	1 372	23 970	*20,4*	12 307	*10,5*
7	Arb. Assens	10/10 1918	216	Nej	0	0	Nej	Ja	111 489	111 489	845	24 768	*22,2*	15 059	*13,5*
8	Arb. Faaborg	1/8 1919	160	Ja	100	100	Nej	Ja	74 979	74 979	855	18 945	*25,3*	12 900	*17,2*
9	Aunslev gl.	1/3 1893	175	Nej	0	0	Ja	Ja	124 270	115 075	1 340	23 334	*18,8*	9 185	*7,4*
10	Avernakø	17/9 1905	120	Nej	0	0	Nej	Nej	66 557	63 267	1 483	13 246	*19,9*	5 379	*8,1*
14	Baardesø	18/2 1896	150	Ja	0	0	Ja	Ja	88 836	77 754	1 440	15 232	*17,1*	7 828	*8,8*
16	Bederslev	9/9 1901	110	Nej	[1]	[1]	Nej	Ja	79 411	64 109	1 080	13 580	*17,1*	6 739	*8,5*
17	Bellinge	29/12 1891	200	Nej	0	0	Nej	Nej	124 000	116 280	475	22 135	*17,8*	10 061	*8,1*
18	Birkum	20/3 1899	190	Nej	0	0	Nej	Nej	143 005	126 366	2 026	29 840	*20,9*	12 969	*9,1*
19	Bjerreby	1906	253	Nej	50	50	Ja	Ja	132 554	120 612	1 517	27 015	*20,4*	18 010	*13,6*
20	Blanke	11/1 1898	106	Nej	50	50	Ja	Ja	105 564	74 859	1 459	16 382	*15,5*	9 338	*8,9*
21	Bogense	9/3 1919	238	Nej	[2]	[2]	Ja	Ja	120 361	120 361	1 195	26 195	*21,8*	15 412	*12,8*
22	Bolbro	28/5 1919	500	Nej	[3]	[3]	Ja	Ja	328 648	321 000	351	71 808	*21,8*	37 391	*11,4*
23	Bovense	2/3 1900	118	Nej	0	0	Nej	Ja	90 490	85 940	861	18 401	*20,3*	7 876	*8,7*
24	Brabetrolleborg	2/1 1883	375	Ja	50	50	Ja	Ja	277 603	259 958	6 491	52 406	*18,9*	27 367	*9,9*
25	Brandsby	1897	85	Nej	0	0	Ja	Ja	64 079	53 240	988	11 731	*18,3*	6 211	*9,7*
26	Bred	24/2 1910	130	Ja	50	50	Ja	Ja	137 296	81 465	2 189	20 599	*15,0*	14 683	*10,7*
27	Bregninge	30/8 1914	240	Nej	0	0	Ja	Ja	87 789	86 116	2 321	18 800	*21,4*	9 762	*11,1*
29	Brylle	1/7 1893	200	Nej	0	0	Ja	Ja	135 041	110 144	805	24 722	*18,3*	11 417	*8,5*
31	Brønserod	1/8 1907	128	Nej	0	0	Nej	Nej	140 121	68 820	2 123	19 776	*14,1*	10 001	*7,2*
32	Bukkerup	2/6 1902	200	Ja	0	0	Nej	Nej	312 092	174 497	6 498	42 190	*13,5*	15 383	*4,9*
34	Bakkely	1/8 1928	72	Ja	50	50	Ja	Ja	58 586	52 058	946	9 484	*16,2*	6 462	*11,0*
41	Dalum	10/11 1882	547	Nej	[4]	[4]	Nej	Ja	426 382	412 671	207	90 382	*21,2*	52 723	*12,4*
42	Diernisse	6/6 1886	150	Nej	0	0	Ja	Ja	96 260	92 968	987	20 805	*21,6*	8 663	*9,0*
43	Dreslette	24/3 1904	130	Ja	0	0	Ja	Ja	100 550	92 212	405	20 554	*20,5*	11 018	*11,0*
46	Dyreborg	28/5 1907	108	Nej	0	0	Nej	Nej	75 242	68 190	1 160	13 251	*17,6*	5 759	*7,7*
48	Dømmestrup	1892	110	Nej	0	0	Ja	Ja	178 915	88 212	4 425	18 112	*10,1*	8 603	*4,8*
51	Ebberup	1/7 1897	320	Nej	0	0	Nej	Nej	206 996	190 488	2 422	41 097	*19,9*	16 746	*8,1*
52	Egense	22/12 1900	82	Nej	0	0	Ja	Ja	32 824	32 273	884	6 906	*21,0*	3 220	*9,8*
53	Ejby	29/4 1906	195	Nej	0	0	Ja	Ja	180 185	96 674	3 397	22 517	*12,5*	13 400	*7,4*
54	Eilby	14/8 1896	120	Nej	50	50	Ja	Ja	110 774	99 093	1 769	18 515	*16,7*	9 371	*8,5*
56	Espe	25/10 1906	206	Ja	0	0	Ja	Ja	155 103	107 784	2 801	25 111	*16,2*	13 932	*9,0*
57	Etterup	/0 1896	199	Nej	0	0	Nej	Ja	165 625	137 321	2 795	29 947	*18,1*	13 296	*8,1*
61	Fangel	12/3 1892	124	Nej	0	0	Ja	Ja	82 856	76 836	419	16 185	*19,5*	7 765	*9,4*
62	Ferritslev	1/11 1893	109	Nej	0	0	Nej	Ja	124 895	110 382	2 101	20 520	*16,4*	11 371	*9,1*
63	Fjelsted	9/12 1909	229	Ja	0	0	Ja	Ja	151 800	133 807	5 061	26 842	*17,7*	15 443	*10,2*
64	Flødstrup	1890	250	Nej	25	25	Nej	Ja	238 822	135 473	5 820	28 332	*11,9*	13 601	*5,7*
65	Fraugde	14/8 1915	192	Nej	0	0	Nej	Ja	109 661	101 136	850	23 708	*21,6*	10 557	*9,6*
66	Freltofte	19/2 1892	117	Nej	50	50	Ja	Ja	48 876	44 716	820	9 537	*19,5*	4 478	*9,2*
69	Fremtiden	1/9 1915	295	Ja	0	0	Ja	Ja	232 980	154 486	1 564	36 254	*15,6*	21 032	*9,0*
70	Frøbjerg	1/10 1895	235	Ja	0	0	Ja	Ja	157 296	148 231	1 259	28 594	*18,2*	14 952	*9,5*

[1]) For 14 Dages Køb. [2]) For 10 Kr. pr. Medlem. [3]) For 1 500 Kr. [4]) For 1 Uges Køb.

og Drift					Status											
Netto-overskud		Overskudets Anvendelse			Regnskabet afsluttet pr.	Balancesum	Aktiver						Passiver			
							Ialt Omsætningsformue		Heraf udestaaende Fordringer	Ialt Anlægsformue			Ialt Fremmedkapital		Ialt Egenkapital	
Ialt	% af Oms.	Afskrivninger	Henlæggelser	Udbetaling			Beløb	% af Balancesum		Beløb	% af Balancesum		Beløb	% af Balancesum	Beløb	% af Balancesum
17	18	19	20	21	22	23	24		25	26			27		28	
Kr.		Kr.	Kr.	Kr.		Kr.	Kr.		Kr.	Kr.			Kr.		Kr.	
3 104	*9,4*	100	0	2 916	1/1 34	20 780	14 435	*69,5*	0	6 345	*30,5*		9 737	*46,9*	11 043	*53,1*
5 472	*9,1*	0	0	5 288	1/10 33	32 202	16 445	*51,1*	656	15 757	*48,9*		20 503	*63,7*	11 699	*36,3*
8 434	*4,0*	0	1 049	6 649	1/7 33	87 697	62 576	*71,4*	44 545	25 121	*28,6*		54 291	*61,9*	33 406	*38,1*
11 864	*9,2*	0	2 082	9 782	31/12 33	55 291	29 656	*53,6*	4 944	25 635	*46,4*		5 866	*10,6*	49 425	*89,4*

Afdeling: Odense

Kr.		Kr.	Kr.	Kr.		Kr.	Kr.		Kr.	Kr.		Kr.		Kr.	
9 917	*4,1*	389	2 118	6 433	3/2 34	103 968	64 277	*61,8*	13 374	39 691	*38,2*	66 612	*64,1*	37 356	*35,9*
16 913	*4,6*	0	3 609	13 630	2/10 33	193 016	101 848	*52,8*	43 483	91 168	*47,2*	85 045	*44,1*	107 971	*55,9*
12 943	*12,1*	1 443	0	12 469	31/3 34	47 660	22 760	*47,8*	2 010	24 900	*52,2*	14 050	*29,5*	33 610	*70,5*
13 555	*6,3*	0	0	12 388	31/10 33	43 746	12 513	*28,6*	0	31 233	*71,4*	14 000	*32,0*	29 746	*68,0*
6 836	*8,5*	0	400	6 099	21/11 33	47 537	30 262	*63,7*	1 615	17 275	*36,3*	17 365	*36,5*	30 172	*63,5*
11 663	*9,9*	950	0	10 707	30/9 33	54 003	24 401	*45,2*	0	29 602	*54,8*	19 042	*35,3*	34 961	*64,7*
9 709	*8,7*	1 344	1 850	6 515	31/12 33	98 398	35 106	*35,7*	1 786	63 292	*64,3*	36 804	*37,4*	61 594	*62,6*
6 045	*8,1*	1 243	4 600	0	1/11 33	94 806	24 363	*25,7*	11 793	70 443	*74,3*	64 090	*67,6*	30 716	*32,4*
14 149	*11,4*	0	0	13 445	1/3 34	77 122	39 095	*50,7*	8 130	38 027	*49,3*	10 457	*13,6*	66 665	*86,4*
7 867	*11,8*	0	81	7 764	30/6 33	40 984	29 350	*71,6*	1 473	11 634	*28,4*	10 854	*26,5*	30 130	*73,5*
7 404	*8,3*	0	0	5 790	31/12 33	72 373	44 553	*61,6*	5 832	27 820	*38,4*	22 789	*31,6*	49 584	*68,5*
6 841	*8,6*	0	525	6 066	31/12 33	46 395	23 435	*50,5*	0	22 960	*49,5*	23 970	*51,7*	22 425	*48,3*
12 074	*9,7*	0	0	16 250	1/4 34	52 060	22 668	*43,5*	0	29 392	*56,5*	16 300	*31,3*	35 760	*68,7*
16 871	*11,8*	0	0	15 553	31/3 34	57 164	33 568	*58,7*	2 000	23 596	*41,3*	28 088	*49,1*	29 076	*50,9*
9 005	*6,8*	175	3 811	4 474	1/1 34	118 118	47 559	*40,3*	7 211	70 559	*59,7*	77 374	*65,5*	40 744	*34,5*
7 044	*6,6*	200	1 000	4 372	30/9 33	60 491	41 921	*69,3*	16 395	18 570	*30,7*	21 443	*35,6*	39 048	*64,5*
10 783	*9,0*	1 295	565	9 033	5/11 33	69 200	30 143	*43,6*	0	39 057	*56,4*	39 380	*56,9*	29 820	*43,1*
34 417	*10,4*	2 500	5 617	27 390	4/9 33	147 401	72 584	*49,2*	0	74 817	*50,8*	28 018	*19,0*	119 383	*81,0*
10 525	*11,6*	0	100	11 643	5/4 34	40 020	14 931	*37,3*	0	25 089	*62,7*	6 950	*17,4*	33 070	*82,6*
25 039	*9,0*	500	0	24 698	31/10 33	134 821	51 274	*38,0*	16 332	83 547	*62,0*	60 255	*44,7*	74 566	*55,3*
5 520	*8,6*	0	0	5 054	1/1 34	45 273	13 638	*30,1*	867	31 635	*69,9*	16 500	*36,4*	28 773	*63,6*
5 916	*4,3*	0	1 361	4 640	30/6 33	83 812	54 394	*64,9*	28 569	29 418	*35,1*	48 416	*57,8*	35 396	*42,2*
9 038	*10,3*	0	4 014	5 212	1/1 34	83 615	61 572	*73,6*	4 811	22 043	*26,4*	63 518	*76,0*	20 097	*24,0*
13 305	*9,8*	0	1 485	10 016	31/12 33	63 888	35 514	*55,6*	0	28 374	*44,4*	22 326	*34,9*	41 562	*65,1*
9 775	*6,9*	500	4 027	9 009	30/6 33	90 244	46 812	*51,9*	12 994	43 432	*48,1*	35 092	*38,9*	55 152	*61,1*
26 807	*8,6*	0	700	25 053	30/11 33	119 179	81 821	*68,7*	0	37 358	*31,3*	46 799	*39,3*	72 380	*60,7*
3 022	*5,2*	0	1 000	2 210	30/4 33	44 949	23 277	*51,8*	14 372	21 672	*48,2*	34 131	*75,9*	10 818	*24,1*
37 659	*8,8*	797	4 124	32 767	3/9 33	172 626	68 770	*39,8*	1 371	103 856	*60,2*	64 217	*37,2*	108 409	*62,8*
12 142	*12,6*	100	844	9 702	31/10 33	53 967	31 736	*58,8*	2 081	22 231	*41,2*	10 077	*18,7*	43 890	*81,3*
9 536	*9,5*	1 550	0	7 644	31/10 33	53 727	28 616	*53,3*	2 484	25 111	*46,7*	27 231	*50,7*	26 496	*49,3*
7 492	*9,9*	0	0	7 075	3/1 34	41 875	24 264	*57,9*	7 261	17 611	*42,1*	13 356	*31,9*	28 519	*68,1*
9 509	*5,3*	0	131	8 122	31/3 34	67 838	28 069	*41,4*	12 147	39 769	*58,6*	15 028	*22,2*	52 810	*77,8*
24 351	*11,8*	2 200	1 437	21 126	1/1 34	83 399	29 850	*35,8*	0	53 549	*64,2*	40 695	*48,8*	42 704	*51,2*
3 686	*11,2*	0	530	2 951	1/12 33	14 282	8 319	*58,2*	867	5 963	*41,8*	316	*2,2*	13 966	*97,8*
9 117	*5,1*	55	875	8 467	31/10 33	72 996	34 649	*47,5*	8 699	38 347	*52,5*	31 830	*43,6*	41 166	*56,4*
9 144	*8,2*	1 000	0	8 920	31/12 33	83 787	42 631	*50,9*	9 126	41 156	*49,1*	30 981	*37,0*	52 806	*63,0*
11 179	*7,2*	532	2 117	8 384	4/1 34	99 382	54 682	*55,0*	22 842	44 700	*45,0*	44 211	*44,5*	55 171	*55,5*
16 651	*10,0*	0	0	15 582	30/9 33	63 381	31 283	*49,4*	0	32 098	*50,6*	23 565	*37,2*	39 816	*62,8*
8 420	*10,1*	343	0	6 661	23/9 33	64 339	35 373	*55,0*	7 955	28 966	*45,0*	31 183	*48,5*	33 156	*51,5*
9 149	*7,3*	0	125	9 179	31/10 33	61 604	30 775	*50,0*	0	30 829	*50,0*	13 409	*21,8*	48 195	*78,2*
11 399	*7,5*	0	1 200	10 103	17/10 33	88 181	50 827	*57,6*	26 149	37 354	*42,4*	41 648	*47,2*	46 533	*52,8*
14 731	*6,2*	0	0	14 448	5/1 34	55 577	19 748	*35,5*	1 718	35 829	*64,5*	14 661	*26,4*	40 916	*73,6*
13 151	*12,0*	0	0	13 151	31/0 33	55 381	25 588	*46,2*	0	29 793	*53,8*	15 000	*27,1*	40 381	*72,9*
5 059	*10,3*	0	575	4 446	31/12 33	39 145	26 720	*68,3*	10 991	12 425	*31,7*	9 983	*25,5*	29 162	*74,5*
15 222	*6,5*	2 547	1 266	11 392	7/1 34	71 759	35 964	*50,1*	0	35 795	*49,9*	46 800	*65,2*	24 959	*34,8*
13 642	*8,7*	0	557	13 085	9/11 33	92 942	68 958	*74,2*	0	23 984	*25,8*	41 225	*44,4*	51 717	*55,6*

Almindelige Oplysninger									Omsætning						
Foreningens		Stiftet (Aar og Dato)	Medlemmer, der har modtaget Varer i sidste Regnskabsaar	Handles med Ikke-Medlemmer?	Foreningens Deltagelse i Risiko paa udestaaende Fordringer		Medlem af F. D. B.s Revisionsafdeling	Foreningens Regnskab indsendt	Omsætning		Fragt og Kørsel til Foreningen	Bruttoindtægt		Omkostninger	
Nr.	Navn				pCt. af Butiksvarer	pCt. af Grovvarer			Ialt	Heraf Butiksvarer		Ialt	% af Oms.	Ialt	% af Oms.
1	2	3	4	5	6	7	8	9	10	11	12	13	14	15	16
									Kr.	Kr.	Kr.	Kr.		Kr.	
71	Frørup	18/4 1881	276	Nej	50	50	Ja	Ja	221 747	205 642	3 504	38 422	17,3	20 707	9,3
76	Gelsted	1906	304	Nej	0	0	Nej	Nej	173 632	149 603	2 192	32 773	18,9	16 405	9,5
77	Gerskov	9/1 1897	96	Nej	0	0	Ja	Ja	66 233	59 959	523	11 720	17,7	6 083	9,2
78	Gestelev	28/8 1907	220	Ja	0	0	Ja	Ja	180 238	120 426	4 374	26 476	14,7	12 538	7,0
79	Gislev	/10 1874	500	Ja	75	75	Ja	Ja	323 427	292 628	3 228	65 665	20,3	24 995	7,7
80	Godthaab	11/11 1906	220	Nej	0	0	Ja	Ja	97 847	92 438	2 719	27 320	27,9	15 894	16,2
81	Grindløse	1/11 1898	159	Ja	50	0	Ja	Ja	102 557	98 452	1 187	19 101	18,6	10 294	10,0
82	Gudbjerg	12/3 1912	360	Nej	0	0	Ja	Ja	211 132	187 944	2 160	35 857	17,0	16 940	8,0
84	Gærup	1/1 1905	88	Nej	50	50	Ja	Ja	55 919	52 999	720	11 321	20,3	6 716	12,1
89	Haarslev	1/11 1892	332	Nej	50	50	Ja	Ja	197 077	173 066	2 251	34 653	17,6	14 078	7,1
90	Haastrup	7/4 1906	180	Nej	0	0	Ja	Ja	124 660	109 793	1 878	23 774	19,1	13 542	10,9
91	Harndrup	20/11 1905	340	Nej	0	0	Ja	Ja	178 444	150 000	3 630	31 847	17,9	14 030	7,9
92	Hasmark	20/2 1894	135	Ja	0	0	Ja	Ja	107 424	96 435	1 528	20 873	19,4	11 070	10,3
93	Heden	2/11 1908	100	Ja	50	50	Nej	Nej	74 244	70 682	1 177	13 592	18,3	7 100	9,6
94	Helnæs	/7 1905	120	Nej	0	0	Nej	Ja	125 225	112 980	1 312	26 134	20,9	10 429	8,3
95	Herrested	1/11 1920	249	Ja	80	80	Ja	Ja	264 646	157 916	7 093	38 018	14,3	21 007	7,9
97	Hindevad	1/6 1896	180	Nej	0	0	Ja	Ja	105 425	103 264	1 673	21 231	20,1	8 208	7,8
99	Hundslev	20/8 1894	140	Nej	0	0	Ja	Ja	101 119	93 404	952	19 540	19,3	7 451	7,4
100	Hundstrup	2/6 1903	210	Ja	0	0	Ja	Ja	189 141	101 320	3 069	26 823	14,2	15 443	8,2
104	Højby	11/2 1902	377	Ja	0	0	Ja	Ja	174 286	161 374	1 519	36 901	21,2	15 212	8,7
105	Haarby ny	1932	209	Ja	0	0	Ja	Ja	125 318	115 618	1 972	20 200	16,1	12 454	9,9
106	Hou	1/2 1910	250	Nej	100	100	Nej	Ja	155 963	143 105	2 610	29 289	18,8	15 462	9,9
110	Jordløse	24/10 1898	302	Nej	0	0	Ja	Ja	161 769	147 131	2 319	31 344	19,4	12 561	7,8
112	Kauslunde	1/10 1901	429	Nej	0	0	Ja	Ja	230 107	210 891	3 526	46 514	20,2	23 030	10,0
113	Kerte	1897	223	Nej	50	0	Nej	Ja	204 211	152 346	1 860	31 962	15,7	16 545	8,1
116	Kirkeby	24/3 1915	199	Ja	0	0	Nej	Nej	112 522	111 171	1 100	24 242	21,5	13 718	12,2
117	Knarreborg	10/2 1896	202	Ja	0	0	Nej	Ja	215 945	118 437	3 978	33 975	15,7	18 536	8,6
118	Kogsbølle	1/4 1886	170	Nej	0	0	Nej	Nej	99 987	95 657	1 388	20 408	20,4	12 095	12,1
119	Korup	1/11 1915	100	Nej	0	0	Ja	Ja	67 144[3]	48 812	278	11 402	17,0	6 555	9,8
120	Krarup	3/4 1897	175	Ja	50	50	Ja	Ja	167 177	98 490	3 642	19 971	11,9	12 432	7,4
122	Kværndrup	26/3 1896	240	Ja	0	0	Ja	Ja	142 701	119 185	4 464	22 918	16,1	12 511	8,8
123	Køng Sogn	1903	300	Ja	0	0	Nej	Ja	313 625	150 480	6 384	37 597	12,0	18 106	5,8
128	Landet	24/4 1905	200	Nej	50	50	Ja	Ja	117 200	108 618	1 585	22 760	19,4	12 561	10,7
129	Langeskov	1893	270	Ja	0	0	Ja	Ja	170 764	129 225	2 646	28 460	16,7	18 200	10,7
130	Langtved	14/2 1890	141	Nej	25	25	Ja	Ja	90 621	63 430	1 282	14 699	16,2	8 267	9,1
131	Lumby-Taarup	4/2 1902	190	Nej	0	0	Nej	Ja	114 498	105 332	553	22 906	20,0	12 302	10,7
132	Lunde	1892	185	Nej	0	0	Ja	Ja	110 132	96 118	1 534	18 476	16,8	10 043	9,1
137	Maale	1/6 1919	110	Nej	0	0	Ja	Ja	58 530	43 635	1 124	9 120	15,6	4 748	8,1
138	Martofte	2/1 1895	218	Nej	0	0	Nej	Ja	213 901	169 501	2 506	29 912	14,0	12 377	5,8
139	Melby	3/11 1913	98	Nej	[1]	[1]	Nej	Nej	76 448	70 379	718	11 864	15,5	5 821	7,6
140	Mesinge	1/4 1888	174	Nej	0	0	Nej	Nej	112 869	102 159	1 351	19 734	17,5	10 325	9,2
142	Millinge	26/11 1899	525	Nej	0	0	Ja	Ja	214 409	204 014	2 205	45 995	21,4	17 012	7,9
143	Mjølner	1/8 1896	180	Ja	0	0	Ja	Ja	80 533	73 877	1 255	12 652	15,7	6 464	8,0
144	Munkebo	2/2 1902	172	Nej	0	0	Nej	Ja	135 906	123 065	1 186	24 845	18,3	10 389	7,6
149	Nellemose	1/7 1903	120	Ja	0	0	Nej	Nej	71 360	67 258	714	14 369	20,2	7 260	10,2
150	Norup	1/2 1896	130	Nej	50	50	Ja	Ja	127 353	116 082	1 834	20 466	16,1	11 078	8,7
151	Nr. Aaby	/2 1886	198	Nej	0	0	Nej	Nej	118 874	110 764	1 092	20 114	16,9	9 886	8,3
152	Nr. Broby	1902	240	Ja	0	75	Ja	Ja	434 833	214 665	9 424	44 387	10,2	21 919	5,0
153	Nørreby	1/6 1896	149	Nej	[2]	[2]	Nej	Ja	111 000	97 383	1 116	19 745	17,8	10 560	9,5
154	Nr. Esterbølle	1900	80	Nej	50	50	Ja	Ja	93 516	82 920	743	17 195	18,4	8 891	9,5
155	Nr. Højrup	6/2 1900	95	Ja	0	0	Ja	Ja	81 845	75 695	698	14 172	17,3	7 181	8,8
156	Nr. Lyndelse	1/10 1898	136	Nej	0	0	Nej	Ja	98 413[4]	87 094	1 303	19 271	19,6	9 120	9,3
157	Nr. Næraa	1892	119	Ja	50	50	Ja	Ja	83 954	78 200	904	14 376	17,1	6 888	8,2
158	Nr. Søby	8/3 1892	120	Nej	0	0	Nej	Ja	86 621	81 526	874	15 262	17,6	5 856	6,8
159	Nordskov	19/6 1928	34	Nej	50	0	Ja	Ja	25 214	24 210	364	4 612	18,3	2 251	8,9

[1]) For 1 Mds. Køb. [2]) Med Medl. Driftsfond. [3]) Omfatter 13 Mdr. [4]) Omfatter 11 Mdr.

og Drift					Status											
Netto-overskud		Overskudets Anvendelse			Regnskabet afsluttet pr.	Balancesum	Aktiver						Passiver			
							Ialt Omsætningsformue		Heraf udestaaende Fordringer	Ialt Anlægsformue			Ialt Fremmedkapital		Ialt Egenkapital	
Ialt	% af Oms.	Afskrivninger	Henlæggelser	Udbetaling			Beløb	% af Balancesum		Beløb	% af Balancesum		Beløb	% af Balancesum	Beløb	% af Balancesum
17	18	19	20	21	22	23	24		25	26			27		28	
Kr.		Kr.	Kr.	Kr.		Kr.	Kr.		Kr.	Kr.			Kr.		Kr.	
17 715	8,0	0	3 564	14 254	2/10 33	100 361	54 952	54,8	12 217	45 409	45,2		20 192	20,1	80 169	79,9
16 368	9,4	3 000	668	12 795	6/11 33	99 003	52 163	52,7	0	46 840	47,3		33 088	33,4	65 915	66,6
5 637	8,5	0	364	5 273	16/4 34	30 285	17 934	59,2	2 676	12 351	40,8		17 171	56,7	13 114	43,3
13 938	7,7	57	828	12 474	1/1 34	85 884	54 003	62,9	31 808	31 881	37,1		26 758	31,2	59 126	68,8
40 670	12,6	0	0	38 682	30/6 33	146 201	101 704	69,6	26 959	44 497	30,4		13 692	9,4	132 509	90,6
11 426	11,7	365	748	11 986	30/4 33	227 818	203 016	89,1	933	24 802	10,9		187 986	82,5	39 832	17,5
8 807	8,6	0	382	7 903	4/11 33	51 261	38 542	75,2	14 998	12 719	24,8		28 793	56,2	22 468	43,8
18 917	9,0	0	3 125	15 792	30/9 33	104 200	57 729	55,4	13 407	46 471	44,6		10 525	10,1	93 675	89,9
4 605	8,2	200	215	4 297	31/10 33	40 792	21 958	53,8	5 091	18 834	46,2		26 119	64,0	14 673	36,0
20 575	10,5	204	3 869	16 665	1/11 33	103 710	55 937	53,9	9 932	47 773	46,1		8 900	8,6	94 810	91,4
10 232	8,2	2 769	1 023	6 743	5/10 33	81 899	40 932	50,0	15 933	40 967	50,0		55 151	67,3	26 748	32,7
17 817	10,0	0	0	16 061	7/11 33	69 721	33 621	48,2	16 592	36 100	51,8		10 093	14,5	59 628	85,5
9 803	9,1	300	0	7 600	1/10 33	65 674	31 309	47,7	3 974	34 365	52,3		10 657	16,2	55 017	83,8
6 492	9,7	0	0	6 620	1/10 33	37 597	22 406	59,6	6 574	15 191	40,4		12 000	31,9	25 597	68,1
15 705	12,6	0	200	15 709	1/1 34	51 383	31 631	61,6	0	19 752	38,4		8 100	15,8	43 283	84,2
17 011	6,4	2 819	710	13 768	8/1 34	148 926	82 906	55,7	13 703	66 020	44,3		100 608	67,6	48 318	32,4
13 023	12,3	500	0	11 761	31/12 33	57 558	31 236	54,3	14 240	26 322	45,7		18 578	32,3	38 980	67,7
12 089	11,9	0	0	12 421	1/4 34	51 506	23 814	46,2	2 088	27 692	53,8		5 980	11,6	45 526	88,4
11 380	6,0	596	2 422	7 463	2/10 33	82 984	49 057	59,1	29 307	33 927	40,9		47 722	57,5	35 262	42,5
21 689	12,5	1000	200	20 907	11/1 34	106 911	72 464	67,8	0	34 447	32,2		41 830	39,1	65 081	60,9
7 746	6,2	963	2 671	5 151	31/10 33	42 245	23 552	55,8	1 853	18 693	44,2		33 576	79,5	8 669	20,5
13 827	8,9	400	4 199	9 304	3/1 34	74 436	46 371	62,3	12 252	28 065	37,7		12 107	16,3	62 329	83,7
18 783	11,6	0	3 315	17 652	1/10 33	67 166	28 716	42,8	5 228	38 450	57,2		10 250	15,3	56 916	84,7
23 484	10,2	0	1 738	22 317	1/10 33	121 284	80 587	66,4	0	40 697	33,6		23 223	19,1	98 061	80,9
15 417	7,6	0	615	14 756	20/11 33	56 482	27 609	48,9	2 765	28 873	51,1		24 392	43,2	32 090	56,8
10 524	9,3	0	375	10 149	31/12 33	48 150	22 460	46,6	0	25 690	53,4		25 320	52,6	22 830	47,4
15 439	7,1	0	338	14 869	31/12 33	82 068	30 944	37,7	7 676	51 124	62,3		29 774	36,3	52 294	63,7
8 313	8,3	50	0	8 260	31/9 33	37 920	15 534	41,0	0	22 386	59,0		5 900	15,6	32 020	84,4
4 847	7,2	0	800	3 447	1/1 34	37 765	12 018	31,8	0	25 747	68,2		19 904	52,7	17 861	47,3
7 539	4,5	600	700	5 765	31/12 33	88 264	45 648	51,7	20 025	42 616	48,3		33 976	38,5	54 288	61,5
10 407	7,3	1 000	1 576	7 879	6/7 33	93 707	37 300	39,8	13 207	56 407	60,2		38 567	41,2	55 140	58,8
19 491	6,2	0	361	19 130	31/12 33	87 300	57 136	65,4	252	30 164	34,6		15 969	18,3	71 331	81,7
10 199	8,7	885	1 223	8 091	1/10 33	73 579	40 975	55,7	14 503	32 604	44,3		26 454	36,0	47 125	64,0
10 260	6,0	2 483	0	8 305	4/10 33	92 753	45 582	49,1	13 630	47 171	50,9		58 351	62,9	34 402	37,1
6 432	7,1	0	1 091	5 460	3/10 33	48 581	25 375	52,2	8 941	23 206	47,8		20 295	41,8	28 286	58,2
10 604	9,3	0	815	10 364	31/10 33	68 111	37 401	54,9	6 000	30 710	45,1		15 242	22,4	52 869	77,6
8 433	7,7	0	1 385	8 056	30/4 33	72 459	34 493	47,6	9 991	37 966	52,4		21 990	30,4	50 469	69,6
4 372	7,5	0	0	4 892	31/10 33	32 222	20 320	63,1	0	11 902	36,9		6 035	18,7	26 187	81,3
17 535	8,2	0	1 223	15 058	1/10 33	80 257	38 250	47,7	0	42 007	52,3		12 043	15,0	68 214	85,0
6 043	7,9	0	0	6 043	12/1 34	29 494	16 067	54,5	0	13 427	45,5		9 431	32,0	20 063	68,0
9 409	8,3	0	0	8 877	11/1 34	43 941	20 456	46,6	0	23 485	53,4		6 800	15,5	37 141	84,5
28 983	13,5	513	0	28 396	2/11 32	118 554	69 031	58,2	8 013	49 523	41,8		16 253	13,7	102 301	86,3
6 188	7,7	0	876	6 837	1/12 33	41 282	23 792	57,6	6 971	17 490	42,4		6 201	15,0	35 081	85,0
14 456	10,7	0	0	14 805	21/3 34	53 248	24 395	45,8	0	28 853	54,2		9 732	18,2	43 516	81,8
7 109	10,0	600	0	6 509	1/1 34	46 372	28 804	62,1	4 216	17 568	37,9		16 311	35,2	30 061	64,8
9 388	7,4	1 029	0	8 012	31/12 33	80 921	42 262	52,2	19 331	38 659	47,8		35 372	43,7	45 549	56,3
10 228	8,6	0	615	9 613	30/9 33	52 168	22 238	42,6	4 438	29 930	57,4		11 500	22,0	40 668	78,0
22 468	5,2	730	6 918	14 510	6/2 34	120 484	89 554	74,3	34 000	30 930	25,7		35 860	29,8	84 624	70,2
9 185	8,3	0	0	9 298	5/1 34	73 661	43 596	59,2	10 205	30 065	40,8		25 559	34,7	48 102	65,3
8 304	8,9	0	500	7 013	4/10 33	57 647	35 999	62,4	10 962	21 648	37,6		27 101	47,0	30 546	53,0
6 991	8,5	0	0	7 573	31/12 33	48 071	28 262	58,8	524	19 809	41,2		7 242	15,1	40 829	84,9
10 151	10,3	0	1 390	8 192	9/0 33	58 632	16 348	27,9	0	42 284	72,1		9 000	15,3	49 632	84,7
7 488	8,9	0	100	7 119	31/1 34	44 384	24 069	54,2	0	20 315	45,8		4 950	11,2	39 434	88,8
9 406	10,8	0	187	8 895	31/12 33	38 923	16 902	43,4	0	22 021	56,6		3 000	7,7	35 923	92,3
2 361	9,4	0	133	2 100	31/10 33	7 127	5 284	74,1	499	1 843	25,9		3 966	55,6	3 161	44,4

Almindelige Oplysninger									Omsætning						
Foreningens		Stiftet (Aar og Dato)	Medlemmer, der har modtaget Varer i sidste Regnskabsaar	Handles med Ikke-Medlemmer?	Foreningens Deltagelse i Risiko paa udestaaende Fordringer		Medlem af F. D. B.s Revisionsafdeling	Foreningens Regnskab indsendt	Omsætning		Fragt og Kørsel til Foreningen	Bruttoindtægt		Omkostninger	
Nr.	Navn				pCt. af Butiksvarer	pCt. af Grovvarer			Ialt	Heraf Butiksvarer		Ialt	% af Oms.	Ialt	% af Oms.
1	2	3	4	5	6	7	8	9	10	11	12	13	14	15	16
									Kr.	Kr.	Kr	Kr.		Kr.	
163	Ollerup	1874	268	Ja	0	0	Ja	Ja	154 957	131 142	2 755	27 172	*17,5*	11 813	*7,6*
167	Pederstrup	6/6 1906	250	Ja	0	0	Ja	Ja	184 862	166 256	2 522	33 035	*17,9*	18 898	*10,2*
168	Pejrup	1/6 1916	125	Nej	0	0	Nej	Ja	78 780	68 550	1 336	14 786	*18,8*	6 983	*8,9*
172	Revninge	1/11 1902	146	Nej	0	0	Nej	Ja	111 354	106 026	1 145	23 008	*20,7*	13 258	*11,9*
173	Ringe	20/1 1919	436	Ja	0	0	Ja	Ja	307 669	216 291	5 018	51 377	*16,7*	29 735	*9,7*
174	Roerslev	1/3 1898	195	Nej	0	0	Ja	Ja	98 717	88 217	1 154	16 816	*17,0*	11 281	*11,4*
175	Rolfsted	11/12 1895	120	Ja	50	50	Nej	Nej	67 050	63 000	905	12 422	*18,5*	6 901	*10,3*
176	Ronæsbro	8/9 1915	220	Ja	50	50	Ja	Ja	205 648	195 850	2 484	40 187	*19,5*	23 008	*11,2*
177	Rosenlund	23/10 1899	132	Nej	0	0	Ja	Ja	81 047	76 697	1 247	16 424	*20,2*	7 886	*9,7*
178	Rudme	/4 1902	190	Nej	0	0	Ja	Ja	103 976	89 976	1 770	18 907	*18,2*	10 900	*10,5*
179	Rynkeby	7/4 1887	145	Nej	0	50	Ja	Ja	131 138	73 431	844	16 762	*12,8*	9 658	*7,4*
180	Ryslinge	4/5 1902	380	Nej	0	75	Ja	Ja	376 438	220 409	7 729	48 847	*13,0*	26 230	*7,0*
181	Røjle Skov	15/12 1898	140	Nej	0	0	Nej	Ja	142 760	87 147	2 266	19 577	*13,7*	10 298	*7,2*
185	Salby	21/2 1900	67	Nej	0	0	Nej	Nej	53 380	52 780	615	10 117	*19,0*	4 826	*9,1*
186	Sallinge	17/11 1917	150	Ja	0	0	Nej	Ja	272 771	141 732	5 227	32 013	*11,7*	16 905	*6,2*
187	Sandager	5/7 1902	518	Nej	50	50	Ja	Ja	560 683	349 143	3 295	59 398	*10,6*	39 554	*7,1*
188	Skaastrup		198	Nej	0	0	Nej	Ja	254 305	131 488	5 478	33 622	*13,2*	15 462	*6,1*
189	Skamby	6/1 1915	270	Ja	0	0	Ja	Ja	191 746	160 205	1 878	33 589	*17,5*	16 902	*8,8*
190	Skellerup	19/1 1895	150	Nej	0	0	Ja	Ja	61 536	58 719	620	14 699	*23,9*	6 251	*10,2*
191	Skovby	1/12 1895	380	Nej	0	0	Ja	Ja	305 771	176 158	4 430	43 495	*14,2*	21 062	*6,9*
192	Stenstrup	17/7 1901	300	Ja	0	0	Nej	Nej	154 917	146 300	1 179	30 568	*19,7*	17 051	*11,0*
194	Strammelse	31/7 1876	215	Nej	0	0	Ja	Ja	118 098	109 807	2 969	21 941	*18,6*	12 062	*10,2*
195	Strandby	28/6 1901	208	Nej	0	0	Ja	Ja	75 193	69 968	814	13 951	*18,6*	6 739	*9,0*
196	Strib	17/11 1895	239	Ja	0	100	Nej	Ja	159 458	138 317	1 815	35 799	*22,4*	27 319	*17,1*
198	Strynø	29/3 1908	84	Nej	50	50	Nej	Ja	55 040	52 206	1 308	9 368	*17,0*	6 242	*11,3*
200	St. Viby	3/5 1901	67	Nej	0	0	Ja	Ja	111 996	66 407	2 532	13 791	*12,3*	10 044	*9,0*
201	Svendborg	16/9 1916	144	Ja	0	0	Ja	Ja	109 072	109 072	775	24 647	*22,6*	16 445	*15,1*
202	Særslev	3/11 1888	400	Nej	25	25	Ja	Ja	317 965	286 790	1 862	58 333	*18,3*	26 779	*8,4*
203	Søby	12/11 1920	115	Nej	0	0	Ja	Ja	65 891	60 480	2 965	13 807	*21,0*	7 900	*12,0*
204	Sdr. Næraa	15/3 1911	160	Ja	0	0	Nej	Ja	76 273	69 000	1 000	14 070	*18,4*	7 400	*9,7*
205	Søndersø	1/7 1890	276	Nej	0	0	Ja	Ja	160 426	150 532	2 563	31 883	*19,9*	16 156	*10,1*
206	Sørup	2/7 1902	250	Ja	0	0	Nej	Nej	145 700	133 180	1 507	32 161	*22,1*	13 590	*9,3*
212	Taarup	1/7 1886	362	Nej	0	0	Nej	Ja	196 800	182 800	3 243	32 993	*16,8*	14 276	*7,3*
213	Tanderup	1/10 1897	140	Nej	0	0	Ja	Ja	98 292	93 314	1 347	19 862	*20,2*	9 991	*10,2*
214	Thaarup	13/12 1912	20	Nej	0	0	Nej	Ja	10 000	9 000	130	2 107	*21,1*	1 346	*13,5*
215	Thor	1906	180	Nej	0	0	Ja	Ja	105 158	94 370	1 067	19 079	*18,1*	7 731	*7,3*
216	Thurup Hesle	1/7 1902	250	Nej	0	0	Ja	Ja	250 840	158 576	3 606	34 717	*13,8*	19 547	*7,8*
217	Tommerup	14/4 1913	215	Ja	0	0	Ja	Ja	186 688	122 136	4 444	26 105	*14,0*	14 297	*7,7*
218	Trunderup	6/6 1896	222	Ja	0	0	Ja	Ja	105 855	98 334	1 578	19 941	*18,8*	9 002	*8,5*
219	Tvinde	12/9 1919	65	Nej	0	0	Nej	Ja	49 909	48 751	531	9 139	*18,3*	6 127	*12,3*
223	Ubberud	1/11 1915	280	Nej	0	0	Nej	Nej	354 000	161 000	1 600	43 350	*12,2*	16 314	*4,6*
224	Ulbølle	17/2 1907	200	Nej	50	50	Ja	Ja	106 771	100 002	1 511	21 290	*19,9*	10 152	*9,5*
225	Ullerslev	6/4 1886	260	Ja	0	0	Ja	Ja	194 754	178 493	2 036	33 651	*17,3*	16 812	*8,6*
230	Vejlby	24/5 1896	245	Nej	50	50	Ja	Ja	179 858	153 841	1 876	30 858	*17,2*	16 671	*9,3*
231	Vejlby Skov	1/1 1898	60	Nej	0	0	Nej	Ja	41 755	40 248	588	8 039	*19,3*	3 539	*8,5*
232	Vejle	1/10 1892	102	Nej	0	0	Nej	Ja	72 205	67 528	682	12 458	*17,3*	6 200	*8,6*
233	Vejstrup	3/12 1907	380	Nej	0	0	Nej	Ja	203 945	192 184	2 119	39 595	*19,4*	18 694	*9,2*
235	V. Aaby	28/4 1882	215	Nej	0	0	Ja	Ja	117 732	113 620	1 076	23 878	*20,3*	12 201	*10,4*
236	V. Hæsinge	1/8 1909	325	Nej	50	50	Ja	Ja	499 987	180 000	9 800	61 556	*12,3*	27 640	*5,5*
241	Ørritslev	1/6 1891	149	Nej	0	0	Ja	Ja	108 208	98 581	1 940	20 031	*18,5*	10 902	*10,1*
242	Ørsted	1/7 1901	192	Ja	0	0	Ja	Ja	137 479	123 352	1 835	25 783	*18,8*	14 165	*10,3*
243	Østerbro	1/1 1901	58	Ja	0	0	Nej	Ja	33 876	33 876	600	6 713	*19,8*	4 184	*12,4*
244	Ø. Skerninge	21/5 1882	125	Nej	0	0	Nej	Ja	95 349	80 195	1 486	15 555	*16,3*	8 209	*8,6*
245	Østrup	1901	80	Ja	50	50	Ja	Ja	63 320	54 199	1 266	10 631	*16,8*	6 187	*9,8*

og Drift					Status											
Netto-overskud		Overskudets Anvendelse			Regnskabet afsluttet pr.	Balancesum	Aktiver						Passiver			
							Ialt Omsætningsformue		Heraf udestaaende Fordringer	Ialt Anlægsformue			Ialt Fremmedkapital		Ialt Egenkapital	
Ialt	% af Oms.	Afskrivninger	Henlæggelser	Udbetaling			Beløb	% af Balancesum		Beløb	% af Balancesum		Beløb	% af Balancesum	Beløb	% af Balancesum
17	18	19	20	21	22	23	24		25	26			27		28	
Kr.		Kr.	Kr.	Kr.		Kr.	Kr.		Kr.	Kr.			Kr.		Kr.	
15 359	9,9	0	324	14 845	5/8 34	69 600	32 618	46,9	3 219	36 982	53,1		13 072	18,8	56 528	81,2
14 137	7,7	1 200	507	13 003	31/12 33	85 855	38 290	44,6	12 457	47 565	55,4		31 859	37,1	53 996	62,9
7 803	9,9	250	500	7 306	6/11 33	42 660	24 671	57,8	8 541	17 989	42,2		20 476	48,0	22 184	52,0
9 750	8,8	0	0	8 919	2/5 34	49 821	27 535	55,3	2 480	22 286	44,7		17 923	36,0	31 898	64,0
21 642	7,0	2 828	4 154	14 468	6/11 33	145 143	47 294	32,6	0	97 849	67,4		71 450	49,2	73 693	50,8
5 535	5,6	0	0	6 722	30/9 33	53 851	24 879	46,2	350	28 972	53,8		25 629	47,6	28 222	52,4
5 521	8,2	0	162	4 810	1/10 33	36 548	23 012	63,0	2 902	13 536	37,0		13 375	36,6	23 173	63,4
17 179	8,3	321	4 663	10 018	6/1 34	149 283	82 302	55,1	34 122	66 981	44,9		65 914	44,2	83 369	55,8
8 538	10,5	0	810	7 559	31/12 33	57 325	29 521	51,5	9 121	27 804	48,5		23 907	41,7	33 418	58,3
8 007	7,7	0	720	7 129	1/7 33	61 603	33 380	54,2	12 174	28 223	45,8		29 531	47,9	32 072	52,1
7 104	5,4	0	600	5 808	27/10 33	62 036	38 865	62,7	12 659	23 171	37,3		31 319	50,5	30 717	49,5
22 617	6,0	1 202	4 750	14 705	6/7 33	137 325	59 844	43,6	26 204	77 481	56,4		18 646	13,6	118 679	86,4
9 279	6,5	0	279	9 000	4/10 33	59 269	35 976	60,7	15 859	23 293	39,3		22 651	38,2	36 618	61,8
5 291	9,9	0	0	4 696	1/12 33	27 381	11 500	42,0	0	15 881	58,0		6 800	24,8	20 581	75,2
15 108	5,5	1 000	600	13 462	6/11 33	88 391	43 632	49,4	5 525	44 759	50,6		44 280	50,1	44 111	49,9
19 844	3,5	0	2 226	13 979	4/1 34	217 855	124 224	57,0	64 375	93 631	43,0		58 661	26,9	159 194	73,1
18 160	7,1	400	0	15 848	30/10 33	74 818	46 600	62,3	0	28 218	37,7		8 838	11,8	65 980	88,2
16 687	8,7	1 000	484	15 203	5/1 34	85 336	42 161	49,4	0	43 175	50,6		32 484	38,1	52 852	61,9
8 448	13,7	0	3 595	4 814	31/10 33	46 710	15 546	33,3	0	31 164	66,7		11 195	24,0	35 515	76,0
22 433	7,3	1 574	0	20 679	31/10 33	112 255	42 666	38,0	0	69 589	62,0		31 184	27,8	81 071	72,2
13 517	8,7	0	0	12 866	12/4 34	67 442	38 830	57,6	11 278	28 612	42,4		24 041	35,6	43 401	64,4
9 879	8,4	72	0	10 152	30/9 33	48 351	32 301	66,8	5 146	16 050	33,2		2 674	5,5	45 677	94,5
7 212	9,6	0	0	6 949	30/6 33	44 209	17 814	40,3	3 056	26 395	59,7		17 700	40,0	26 509	60,0
8 480	5,3	0	1 155	0	10/1 34	79 020	33 775	42,7	10 432	45 245	57,3		46 207	58,5	32 813	41,5
3 126	5,7	861	832	1 432	31/12 33	32 788	10 473	31,9	0	22 315	68,1		22 275	67,9	10 513	32,1
3 747	3,3	0	0	3 200	30/11 33	49 305	20 230	41,0	1 645	29 075	59,0		28 688	58,2	20 617	41,8
8 202	7,5	835	7 367	0	6/9 33	66 934	42 426	63,4	15 155	24 508	36,6		41 735	62,4	25 199	37,6
31 554	9,9	0	0	31 077	7/11 33	129 647	72 287	55,8	32 768	57 360	44,2		8 773	6,8	120 874	93,2
5 907	9,0	0	1 632	4 570	1/5 33	70 810	50 035	70,7	2 256	20 775	29,3		61 577	87,0	9 233	13,0
6 670	8,7	0	510	5 159	1/1 34	60 314	34 631	57,4	3 633	25 683	42,6		26 000	43,1	34 314	56,9
15 727	9,8	0	1 250	13 591	8/10 33	77 766	36 617	47,1	0	41 149	52,9		21 777	28,0	55 989	72,0
18 571	12,5	0	0	16 439	31/12 33	49 683	38 995	78,5	0	10 688	21,5		10 081	20,3	39 602	79,7
18 717	9,5	0	0	19 594	31/12 33	86 228	46 854	54,3	0	39 374	45,7		2 520	2,9	83 708	97,1
9 871	10,0	0	1 728	8 440	31/12 33	56 817	30 917	54,4	0	25 900	45,6		24 500	43,1	32 317	56,9
761	7,6	0	41	587	1/1 34	3 889	2 739	70,4	0	1 150	29,6		2 200	56,6	1 689	43,5
11 348	10,8	300	1 116	9 932	1/1 34	44 259	22 004	49,7	1 625	22 255	50,3		3 000	6,8	41 259	93,2
15 170	6,0	0	0	13 458	31/12 33	123 655	71 377	57,7	20 177	52 278	42,3		57 704	46,7	65 951	53,3
11 808	6,3	0	480	11 328	6/1 34	72 757	36 996	50,8	8 522	35 761	49,2		30 257	41,6	42 500	58,4
10 939	10,3	0	544	9 700	1/7 33	77 843	34 181	43,9	9 291	43 662	56,1		11 363	14,6	66 480	85,4
3 012	6,0	0	250	2 991	31/12 33	42 131	16 043	38,1	0	26 088	61,9		32 955	78,2	9 176	21,8
27 036	7,6	0	4 885	22 151	30/10 33	93 880	48 587	51,7	9 385	45 293	48,3		23 894	25,5	69 986	74,5
11 138	10,4	278	855	7 990	31/12 33	75 645	37 176	49,1	7 571	38 469	50,9		21 939	29,0	53 706	71,0
16 839	8,7	0	0	14 447	22/3 34	86 450	23 638	27,3	0	62 812	72,7		35 179	40,7	51 271	59,3
14 187	7,9	0	0	13 281	15/3 34	94 239	45 495	48,3	17 329	48 744	51,7		15 888	16,9	78 351	83,1
4 500	10,8	0	0	4 038	4/10 33	28 644	12 204	42,6	511	16 440	57,4		5 798	20,2	22 846	79,8
6 258	8,7	0	3 548	6 374	28/9 33	30 406	17 324	57,0	0	13 082	43,0		10 881	35,8	19 525	64,2
20 901	10,2	799	1 500	21 610	1/12 33	90 628	43 450	47,9	6 238	47 178	52,1		22 913	25,3	67 715	74,7
11 677	9,9	100	1 972	10 868	28/2 34	70 821	48 432	68,4	0	22 389	31,6		39 476	55,7	31 345	44,3
33 916	6,8	764	5 000	23 415	30/6 33	162 494	112 292	69,1	80 291	50 202	30,9		67 352	41,4	95 142	58,6
9 129	8,4	1 400	0	7 729	31/10 33	62 887	25 258	40,2	0	37 629	59,8		33 488	53,3	29 399	47,7
11 618	8,5	0	1 364	10 088	31/12 33	106 847	70 922	66,4	33 355	35 925	33,6		45 603	42,7	61 244	57,3
2 529	7,4	0	200	2 329	1/11 33	29 722	16 820	56,6	4 751	12 902	43,4		13 490	45,4	16 232	54,6
7 346	7,7	0	0	7 064	5/1 34	43 227	25 872	59,9	8 718	17 355	40,1		6 249	14,5	36 978	85,5
4 444	7,0	124	965	3 081	30/6 33	40 248	14 254	35,4	2 248	25 994	64,6		24 616	61,2	15 632	38,8

Almindelige Oplysninger									Omsætning						
Foreningens		Stiftet (Aar og Dato)	Medlemmer, der har modtaget Varer i sidste Regnskabsaar	Handles med Ikke-Medlemmer?	Foreningens Deltagelse i Risiko paa udestaaende Fordringer		Medlem af F. D. B.s Revisionsafdeling	Foreningens Regnskab indsendt	Omsætning		Fragt og Kørsel til Foreningen	Bruttoindtægt		Omkostninger	
Nr.	Navn				pCt. af Butiksvarer	pCt. af Grovvarer			Ialt	Heraf Butiksvarer		Ialt	% af Oms.	Ialt	% af Oms
	2	3	4	5	6	7	8	9	10	11	12	13	14	15	16
									Kr.	Kr.	Kr.	Kr.		Kr.	
2	Aaby By	7/4 1897	230	Nej	100	100	Nej	Nej	132 679	115 667	1 609	27 270	20,5	11 732	8,8
3	Aardestrup	1/6 1899	30	Ja	50	50	Ja	Ja	150 427	78 449	3 274	16 741	11,1	11 419	7,6
4	Ajstrup	1902	119	Nej	0	0	Nej	Ja	161 381	80 583	2 804	20 172	12,5	7 989	5,0
5	Als	1/5 1889	348	Nej	0	0	Nej	Nej	204 392	179 026	2 175	41 108	20,1	17 192	8,4
6	Arden	18/1 1903	169	Ja	50	50	Ja	Ja	96 428	88 389	1 119	18 678	19,4	11 384	11,8
7	Asdal	9/3 1899	171	Nej	0	0	Ja	Ja	96 974	86 549	1 801	18 598	19,2	8 706	9,0
8	Astrup A.	1/4 1903	291	Nej	0	0	Ja	Ja	190 126	185 052	2 147	36 177	19,0	14 779	7,8
9	Astrup H.	12/3 1898	170	Nej	0	0	Ja	Ja	98 968	95 968	1 490	19 978	20,2	8 820	8,9
10	Arentsminde	7/4 1903	138	Nej	0	0	Ja	Ja	93 169	81 613	1 408	15 751	16,9	9 023	9,7
11	Aalbæk	1/11 1905	120	Ja	0	0	Ja	Ja	180 927	84 456	5 838	23 096	12,8	13 454	7,4
12	Asaa	31/3 1906	250	Ja	0	0	Nej	Ja	188 203	128 901	4 921	24 988	13,3	13 501	7,2
15	Aars	16/12 1911	339	Ja	50	0	Ja	Ja	240 306	233 764	2 339	47 323	19,7	24 894	10,4
16	Agersted	15/9 1924	145	Ja	50	50	Ja	Ja	206 845	108 992	5 782	26 361	12,8	14 198	6,9
18	Attrup	27/8 1933	52	Nej	50	50	Nej	Ja	31 963[3]	29 684	416	5 081	15,9	2 906	9,1
21	Blenstrup	1898	204	Ja	0	0	Nej	Ja	179 081	139 903	1 385	28 436	15,9	12 424	6,9
26	Blære	18/3 1905	145	Ja	[1]	[1]	Ja	Ja	139 108	110 610	2 167	21 863	15,7	12 068	8,7
28	Bejstrup	6/6 1907	72	Nej	50	50	Ja	Ja	65 139	61 338	772	11 507	17,7	5 531	8,5
29	Bislev		115	Nej	0	0	Ja	Ja	72 636	65 504	940	11 348	15,6	5 635	7,8
30	Brovst	12/3 1909	300	Ja	50	50	Ja	Ja	192 494	110 267	6 800	25 200	13,1	14 568	7,6
31	Bangsbostrand	31/4 1901	240	Nej	100	100	Nej	Ja	104 147	101 282	1 789	22 934	22,0	4 955	4,7
32	Bjergby	1/12 1912	102	Nej	50	50	Ja	Ja	71 975	68 917	1 760	14 670	20,4	8 348	11,6
33	Børglum	31/3 1915	102	Ja	0	0	Ja	Ja	94 265	60 268	2 433	14 263	15,1	8 923	9,5
35	Brønderslev	6/8 1920	188	Ja	66 2/3	0	Ja	Ja	132 193	132 193	1 359	30 793	23,3	17 603	13,3
36	Barmer	1/10 1932	53	Ja	0	0	Ja	Ja	42 964	38 369	813	5 567	13,0	4 401	10,2
40	Dybdal	5/11 1899	196	Nej	[2]	[2]	Nej	Nej	175 493	166 538	1 940	42 999	24,5	19 516	11,1
43	Dorf	1/10 1909	65	Nej	0	0	Ja	Ja	72 326	38 780	2 142	11 633	16,1	5 475	7,6
48	Fjellerad	2/12 1898	174	Ja	0	0	Ja	Ja	128 270[4]	114 094	1 364	21 238	16,6	8 868	6,9
49	Fjerritslev	1/7 1893	410	Nej	0	0	Ja	Ja	237 078	227 495	3 225	46 848	19,8	19 125	8,1
51	Frær	1898	125	Ja	0	0	Ja	Ja	144 910	132 310	1 950	24 705	17,1	11 980	8,3
52	Ferslev	15/12 1904	170	Ja	0	0	Ja	Ja	193 199	123 216	1 985	28 264	14,6	10 392	5,4
54	Fremtiden V.	1907	353	Ja	0	0	Ja	Ja	173 376	165 970	2 302	38 498	22,2	16 250	9,4
55	Farsø	12/5 1910	139	Ja	0	0	Ja	Ja	90 583	85 434	1 200	17 717	19,6	11 822	13,1
56	Fremtiden N. S.	/3 1911	252	Ja	0	0	Nej	Ja	184 822	168 005	1 274	41 567	22,5	24 325	13,2
57	Foulum	20/6 1907	152	Nej	0	0	Nej	Ja	98 344	90 194	1 910	18 624	18,9	8 289	8,4
58	Fandrup	2/2 1896	125	Ja	0	0	Ja	Ja	124 922	97 475	2 962	18 675	14,9	9 678	7,7
59	Forbr.- og Sparef.	6/9 1872	4 000	Nej	100	100	Nej	Ja	2 544 278	2 163 070	2 264	671 295	26,4	352 914	13,9
60	Flauenskjold	25/2 1919	165	Ja	0	0	Ja	Ja	135 410	106 339	2 295	23 268	17,2	10 726	7,9
61	Frederikshavn	17/1 1914	200	Nej	100	0	Nej	Nej	114 986	114 986	608	28 105	24,4	18 599	16,2
64	Godthaab	1886	160	Ja	0	0	Nej	Nej	133 338	126 136	1 275	22 214	16,7	10 702	8,0
65	Gjøl	11/6 1903	240	Nej	0	0	Nej	Ja	214 239	187 397	2 757	35 072	16,4	12 614	5,9
67	Gottrup	1/4 1904	134	Nej	0	0	Nej	Nej	110 219	100 279	2 000	18 175	16,5	9 822	8,9
68	Gudum	1/5 1905	82	Ja	0	0	Ja	Ja	67 914	64 207	794	12 986	19,1	6 529	9,6
69	Gistrup	24/11 1909	165	Ja	0	0	Nej	Ja	120 376	109 588	953	19 155	15,9	8 042	6,7
71	Glerup	1/5 1913	69	Nej	50	50	Ja	Ja	127 431	91 223	1 751	13 936	10,9	6 877	5,4
72	Gudumholm	30/3 1916	140	Ja	0	0	Ja	Ja	103 315	78 301	952	15 898	15,4	11 815	11,4
73	Gl. Lindholm	1/6 1916	421	Nej	0	0	Nej	Ja	362 312	321 439	1 965	73 871	20,4	31 901	8,8
74	Gl. Skørping	14/5 1916	79	Ja	0	0	Nej	Nej	69 466	67 304	745	13 206	19,0	7 016	10,1
78	Hellum	1897	182	Nej	0	0	Ja	Ja	268 918	125 022	6 773	42 999	16,0	13 887	5,2
79	Hirtshals	10/9 1902	230	Nej	50	0	Ja	Ja	145 234	145 234	1 843	31 365	21,6	11 764	8,1
80	H. Hammer	1896	150	Ja	50	50	Ja	Ja	150 467	94 545	1 857	23 864	15,8	10 748	7,1
82	Hørby	/10 1899	100	Nej	0	0	Nej	Nej	88 445	80 279	1 495	15 329	17,3	9 558	10,8
83	Harken	/12 1903	235	Nej	50	50	Ja	Ja	132 663	120 471	2 503	26 964	20,3	14 659	11,0
85	Hulsig	16/4 1907	63	Ja	0	0	Ja	Ja	53 194	52 218	1 024	11 540	21,6	6 235	11,7
86	Halkjær	1/9 1907	110	Nej	50	50	Ja	Ja	79 095	71 594	920	14 008	17,7	7 026	8,9
87	Hornum	14/3 1908	230	Ja	50	50	Nej	Ja	140 396	130 186	2 119	27 356	19,5	16 380	11,7

[1]) For 1 Maaneds Køb. [2]) For en bestemt Sum pr. Medlem. [3]) Omfatter 8 Mdr. [4]) Omfatter 10 Mdr.

og Drift					Status											
Netto-overskud		Overskudets Anvendelse			Regnskabet afsluttet pr.	Balancesum	Aktiver						Passiver			
							Ialt Omsætningsformue		Heraf udestaaende Fordringer	Ialt Anlægsformue			Ialt Fremmedkapital		Ialt Egenkapital	
Ialt	% af Oms.	Afskrivninger	Henlæggelser	Udbetaling			Beløb	% af Balancesum		Beløb	% af Balancesum		Beløb	% af Balancesum	Beløb	% af Balancesum
17	18	19	20	21	22	23	24		25	26			27		28	
Kr.		Kr.	Kr.	Kr.		Kr.	Kr.		Kr.	Kr.			Kr.		Kr.	
15 538	11,7	1 478	3 065	10 251	31/12 33	70 199	50 789	72,4	26 386	19 410	27,6		21 656	30,8	48 543	69,2
-5 322	3,5	200	4 117	1 996	31/12 33	71 657	44 122	61,6	33 392	27 535	38,4		52 890	73,8	18 767	26,2
12 183	7,5	2 000	47	9 571	3/1 34	76 523	51 392	67,2	31 690	25 131	32,8		18 888	24,7	57 635	75,3
23 916	11,7	0	54	23 862	10/11 33	111 568	75 467	67,6	2 196	36 101	32,4		17 548	15,7	94 020	84,3
7 294	7,6	327	2 158	4 807	1/7 33	65 316	32 863	50,3	19 466	32 453	49,7		39 836	61,0	25 480	39.0
9 892	10,2	100	1 246	8 326	1/1 34	68 077	42 941	63,1	29 067	25 136	36,9		33 807	49,7	34 270	50,3
21 398	11,2	353	1 521	19 743	1/10 33	91 125	52 887	58,0	21 516	38 238	42,0		16 935	18,6	74 190	81,4
11 158	11,3	100	0	11 034	31/12 33	56 717	28 514	50,3	16 528	28 203	49,7		23 371	41,2	33 346	58,8
6 728	7,2	0	1 117	6 150	9/1 34	50 700	34 474	68,0	2 859	16 226	32,0		27 913	55,1	22 787	44,9
9 642	5,4	0	1 236	12 644	1/7 33	72 976	38 524	52,8	17 553	34 452	47,2		15 909	21,8	57 067	78,2
11 487	6,1	0	0	11 543	31/12 33	81 332	35 086	43,1	20 033	46 246	56,9		41 527	51,1	39 805	48,9
22 429	9,3	0	10 771	13 655	31/12 33	88 550	15 785	17,8	4 900	72 765	82,2		25 012	28,2	63 538	71,8
12 163	5,9	2 966	2 299	6 898	1/1 34	98 923	63 177	63,9	41 502	35 746	36,1		69 353	70,1	29 570	29,9
2 175	6,8	0	0	1 151	31/12 33	27 986	13 986	50,0	3 192	14 000	50,0		25 811	92,2	2 175	7,8
16 012	9,0	0	877	15 135	1/7 33	45 444	22 856	50,3	8 743	22 588	49,7		8 503	18,7	36 941	81,3
9 795	7,0	27	408	8 425	1/3 34	58 917	25 480	43,2	10 497	33 437	56,8		17 083	29,0	41 834	71,0
5 976	9,2	0	800	4 654	1/1 34	34 832	20 499	58,9	10 922	14 333	41,1		17 680	50,8	17 152	49,2
5 713	7,9	0	561	5 152	1/10 33	36 205	22 170	61,2	10 015	14 035	38,8		12 231	33,8	23 974	66,2
10 632	5,5	600	4 464	6 233	31/12 33	100 308	59 080	58,9	38 916	41 228	41,1		59 604	59,4	40 704	40,6
17 979	17,3	0	0	18 191	1/11 33	48 341	30 060	62,2	8 996	18 281	37,8		6 500	13,4	41 841	86,6
6 322	8,8	200	2 086	3 780	31/12 33	78 678	50 839	64,6	26 642	27 839	35,4		42 740	54,3	35 938	45,7
5 340	5,6	0	0	777	1/1 34	50 311	27 689	55,0	10 039	22 622	45,0		31 683	63,0	18 628	37,0
13 190	10,0	837	1 114	11 364	7/1 34	55 726	38 175	68,5	6 643	17 551	31,5		13 860	24,9	41 866	75,1
1 166	2,8	0	263	892	4/10 33	23 838	8 592	36,0	843	15 246	64,0		22 268	93,4	1 570	6,6
23 483	13,4	835	0	22 871	31/4 34	61 055	33 419	54,7	4 631	27 636	45,3		20 094	32,9	40 961	67,1
6 158	8,5	0	310	5 357	1/1 34	54 942	35 290	64,2	25 046	19 652	35,8		35 585	64,8	19 357	35,2
12 370	9,7	3 430	0	8 940	30/10 33	53 854	19 534	36,3	7 729	34 320	63,7		23 987	44,5	29 867	55,5
27 723	11,7	0	3 624	24 585	31/12 33	81 239	41 474	51,1	13 180	39 765	48,9		19 625	24,2	61 614	75,8
12 725	8,8	0	0	12 614	31/12 33	54 028	33 748	62,5	4 765	20 280	37,5		6 830	12,6	47 198	87,4
17 872	9,2	0	1 005	16 993	9/11 33	63 884	32 823	51,4	29	31 061	48,6		13 280	20,8	50 604	79,2
22 248	12,8	0	393	21 113	1/1 34	94 898	39 491	41,6	10 782	55 407	58,4		46 400	48,9	48 498	51,1
5 895	6,5	340	281	5 149	1/2 34	52 519	16 330	31,1	1 624	36 189	68,9		29 058	55,3	23 461	44,7
17 242	9,3	0	857	15 528	31/10 33	64 024	22 760	35,5	0	41 264	64,5		11 571	18,1	52 453	81,9
10 335	10,5	0	1 519	8 694	17/11 33	53 518	34 688	64,8	18 749	18 830	35,2		10 818	20,2	42 700	79,8
8 997	7,2	534	831	6 992	10/1 34	74 871	40 452	54,0	15 650	34 419	46,0		30 621	40,9	44 250	59,1
318 381	12,5	28 381	33 600	253 956	30/9 33	832 854	581 582	69,8	122 201	251 272	30,2		88 875	10,7	743 979	89,3
12 542	9,3	1 100	196	10 463	31/12 33	71 111	36 659	51,6	23 595	34 452	48,4		43 275	60,9	27 836	39,1
9 506	8,2	288	2 048	7 170	31/12 33	34 450	23 426	68,0	10 061	11 024	32,0		19 723	57,3	14 727	42,7
11 512	8,7	500	0	10 759	7/11 33	54 340	31 241	57,5	6 718	23 099	42,5		14 170	26,1	40 170	73,9
22 458	10,5	400	1 351	19 998	31/12 33	126 638	71 888	56,8	46 667	54 750	43,2		60 952	48,1	65 686	51,9
8 353	7,6	0	1 334	8 047	31/12 33	36 569	19 234	52,6	5 856	17 335	47,4		15 292	41,8	21 277	58,2
6 457	9,5	0	0	5 190	19/10 33	40 388	17 151	42,5	8 638	23 237	63,5		21 792	54,0	18 596	46,0
11 113	9,2	0	0	11 113	31/12 33	61 809	13 346	21,6	0	48 463	78,4		19 850	32,1	41 959	67,9
7 059	5,5	0	2 890	5 512	1/11 33	52 292	28 128	53,8	16 023	24 164	46,2		36 957	70,7	15 335	29,3
4 083	4,0	0	0	3 958	31/10 33	59 384	27 723	46,7	13 618	31 661	53,3		33 847	57,0	25 537	43,0
41 970	11,6	1 965	3 461	36 334	1/11 33	113 155	68 335	60,4	2 908	44 820	39,6		12 923	11,4	100 232	88,6
6 190	8,9	0	904	5 286	31/12 33	52 252	24 485	46,9	11 200	27 767	53,1		30 785	58,9	21 467	41,1
29 112	10,8	150	3 456	20 654	31/12 33	133 922	54 847	41,0	36 876	79 075	59,0		42 067	31,4	91 855	68,6
19 601	13,5	1 900	3 914	12 108	31/12 33	58 260	31 636	54,3	13 674	26 624	45,7		24 749	42,5	33 511	57,5
13 116	8,7	1 050	1 491	9 696	31/12 33	80 793	46 162	57,1	23 495	34 631	42,9		23 600	29,2	57 193	70,8
5 771	6,5	253	2 122	3 068	31/12 33	55 856	41 390	74,1	22 683	14 466	25,9		29 116	52,1	26 740	47,9
12 305	9,3	435	3 047	9 393	8/1 34	91 290	46 142	50,5	8 253	45 148	49,5		51 738	56,7	39 552	43,3
5 305	9,9	531	963	3 811	31/12 33	48 013	28 132	58,6	19 716	19 881	41,4		23 995	50,0	24 018	50,0
6 982	8,8	0	1 488	5 977	31/12 33	38 430	25 002	65,0	10 964	13 428	35,0		13 313	34,6	25 117	65,4
10 976	7,8	0	807	8 779	1/12 33	89 591	34 207	38,2	16 021	55 384	61,8		52 089	58,1	37 502	41,9

Almindelige Oplysninger									Omsætning						
Foreningens		Stiftet (Aar og Dato)	Medlemmer, der har modtaget Varer i sidste Regnskabsaar	Handles med Ikke-Medlemmer?	Foreningens Deltagelse i Risiko paa udestaaende Fordringer		Medlem af F. D. B.s Revisionsafdeling	Foreningens Regnskab indsendt	Omsætning		Fragt og Kørsel til Foreningen	Bruttoindtægt		Omkostninger	
Nr.	Navn				pCt. af Butiksvarer	pCt. af Grovvarer			Ialt	Heraf Butiksvarer		Ialt	% af Oms.	Ialt	% af Oms.
1	2	3	4	5	6	7	8	9	10	11	12	13	14	15	16
									Kr.	Kr.	Kr.	Kr.		Kr.	
89	Hundelev	11/3 1910	151	Nej	50	50	Nej	Ja	106 125	99 414	1 784	21 264	20,0	7 498	7,1
90	Hvalpsund	1/6 1910	140	Ja	0	0	Ja	Ja	107 477	88 421	2 963	19 372	18,0	11 738	10,9
91	Hals	11/2 1911	125	Ja	50	50	Ja	Ja	96 633	73 392	1 300	18 565	19,2	15 523	16,1
93	Hjortdal	1/7 1912	78	Ja	0	0	Ja	Ja	69 337	65 187	1 172	13 482	19,4	6 531	9,4
95	Hadsund	16/9 1915	194	Ja	100	100	Nej	Ja	122 848	117 016	1 153	23 922	19,5	13 042	10,6
96	Hæstrup	1/2 1916	78	Nej	0	0	Nej	Ja	59 427	56 548	1 035	11 773	19,8	7 209	12,1
97	Hjørring	1/4 1916	142	Ja	100	100	Ja	Ja	74 113	71 991	819	14 643	19,8	10 904	14,7
99	Haldager	1/12 1920	60	Nej	50	50	Ja	Ja	60 460	49 735	786	10 252	17,0	5 550	9,2
105	Ingstrup	12/1 1898	146	Nej	50	50	Ja	Ja	104 812	74 527	1 942	16 894	16,1	9 085	8,7
106	Ilbro	21/8 1917	98	Nej	0	0	Ja	Ja	52 089	52 089	652	9 682	18,6	6 466	12,4
107	Jerup	18/3 1914	124	Ja	0	0	Nej	Ja	88 193	86 413	1 991	17 191	19,5	7 936	9,0
113	Kirkedal	2/2 1907	150	Nej	0	0	Ja	Ja	110 564	100 044	1 758	17 972	16,3	8 932	8,1
115	Korup	1/3 1916	54	Ja	50	0	Nej	Ja	32 669	32 669	280	5 834	17,9	4 189	12,8
120	Ll. Arden	31/3 1903	40	Nej	0	0	Nej	Ja	37 394	34 499	279	7 142	19,1	4 000	10,7
121	Lundby	13/2 1889	170	Nej	50	50	Ja	Ja	141 372	91 782	3 256	26 513	18,7	9 341	6,6
122	Lendum	1/5 1906	200	Nej	0	0	Ja	Ja	131 250	127 688	2 174	26 494	20,2	12 182	9,3
123	Lørslev	1/9 1913	125	Nej	50	50	Nej	Nej	103 242	79 555	2 131	18 202	17,6	8 545	8,3
124	Løgstør	11/7 1916	129	Ja	0	0	Nej	Nej	86 197	86 197	902	14 270	16,6	13 140	15,3
127	Lyngsaa	18/4 1932	92	Ja	50	100	Ja	Ja	83 578	70 275	1 997	10 881	13,0	7 948	9,5
129	Manstrup	11/5 1903	91	Nej	50	50	Ja	Ja	61 214	54 896	1 212	10 310	16,8	5 450	8,9
130	Mou	4/5 1899	306	Ja	0	75	Ja	Ja	220 486	181 811	3 412	34 358	15,6	16 864	7,6
131	Mylund	1/12 1898	157	Nej	0	0	Ja	Ja	201 132	89 322	5 877	26 087	13,0	10 869	5,4
132	Mygdal	1905	155	Nej	50	0	Ja	Ja	114 192	107 331	1 438	21 638	18,9	9 939	8,7
133	Morild	5/4 1906	89	Nej	50	50	Nej	Nej	64 600	58 146	1 053	14 399	22,3	8 417	13,0
134	Mosbjerg	23/4 1915	127	Ja	50	50	Nej	Nej	143 526	85 065	3 582	21 801	15,2	17 075	11,9
135	Moseby	2/7 1919	150	Nej	0	0	Ja	Ja	135 259	114 366	1 159	23 380	17,3	10 111	7,5
136	Mejlby	16/12 1888	200	Ja	0	0	Ja	Ja	150 309	139 277	1 883	26 549	17,7	12 413	8,3
138	Nibe	2/4 1932	152	Ja	50	0	Ja	Ja	101 674	93 321	809	19 786	19,5	12 068	11,9
140	Næsby - Rønbjerg	6/6 1891	98	Nej	0	0	Ja	Ja	68 343	57 814	1 063	13 395	19,6	7 006	10,3
141	Nr. Kongerslev	3/8 1898	150	Nej	0	0	Nej	Ja	99 727	88 606	956	18 560	18,6	7 757	7,8
144	Nr. Uttrup	3/3 1905	237	Nej	0	0	Ja	Ja	157 066	140 070	1 587	31 552	20,1	16 559	10,5
145	Nr. Tranders	/3 1907	140	Nej	0	0	Nej	Ja	123 191	111 010	1 154	19 684	16,0	9 839	8,0
146	Nyholmstrand	15/10 1907	320	Nej	50	50	Ja	Ja	180 561	173 133	1 670	37 604	20,8	19 098	10,6
148	Nøvling	1/4 1916	85	Ja	0	0	Nej	Ja	76 007	70 507	720	13 200	17,4	5 865	7,7
149	Nørholm	1916	90	Nej	0	0	Ja	Ja	74 999	66 482	930	12 019	16,0	5 169	6,9
150	Nr. Sundby, ny	16/9 1930	352	Ja	0	0	Ja	Ja	158 291	149 278	1 007	28 341	17,9	17 197	10,9
152	Overlade	2/2 1891	275	Nej	0	0	Ja	Ja	171 428	168 828	3 134	33 731	19,7	15 531	9,1
154	Pandrup	2/3 1898	500	Nej	0	0	Ja	Ja	263 011	224 115	3 826	45 468	17,3	15 731	6,0
156	Præstbo	12/8 1916	88	Ja	0	0	Ja	Ja	162 561	105 983	3 766	21 236	13,1	14 684	9,0
160	Ranum	1891	180	Nej	0	0	Ja	Ja	100 242	97 327	1 543	18 038	18,0	9 009	9,0
162	Romdrup	28/11 1899	140	Ja	0	0	Ja	Ja	127 840	99 971	1 709	17 939	14,0	9 609	7,5
163	Rold	1901	80	Ja	50	50	Ja	Ja	82 492	74 829	1 080	13 756	16,7	6 856	8,3
164	Rostrup	1/9 1901	180	Ja	0	0	Ja	Ja	108 568	104 885	1 584	22 073	20,3	9 580	8,8
165	Rærup	24/11 1895	120	Nej	0	0	Nej	Nej	108 578	90 163	1 197	17 881	16,5	7 562	7,0
166	Risgaard	10/12 1905	235	Nej	0	0	Ja	Ja	260 969	142 435	5 535	40 881	15,7	16 378	6,3
167	Rakkeby	3/5 1919	79	Nej	0	0	Ja	Ja	102 960	59 937	2 746	14 427	14,0	7 763	7,5
170	Serridsslev	4/6 1899	260	Nej	50	50	Ja	Ja	342 307	170 797	7 584	45 490	13,3	16 170	4,7
171	Siem	1/12 1898	60	Ja	0	0	Ja	Ja	82 531	46 681	1 542	9 805	11,9	5 842	7,1
172	Sindal	1/1 1888	260	Ja	0	0	Ja	Ja	113 986	113 986	1 293	24 496	21,5	12 675	11,1
175	Støvring	1888	372	Ja	0	0	Ja	Ja	322 522	291 559	4 881	56 980	17,7	21 863	6,8
177	Storvorde	4/12 1900	125	Ja	0	50	Ja	Ja	129 512	108 540	1 637	19 011	14,7	9 360	7,2
178	Sulsted	15/3 1899	251	Ja	0	0	Nej	Ja	151 848	110 784	1 837	24 783	16,3	9 826	6,5
179	Suldrup	25/6 1899	270	Ja	0	0	Ja	Ja	207 834	195 376	2 212	39 129	18,8	19 409	9,3
180	Syvsten	17/3 1895	168	Nej	50	50	Ja	Ja	138 117	100 401	3 442	23 368	16,9	11 343	8,2
181	Sdr. Tranders	1888	125	Ja	0	0	Ja	Ja	108 157	98 460	567	20 614	19,1	9 029	8,4

og Drift					Status									
Nettooverskud		Overskudets Anvendelse			Regnskabet afsluttet pr.	Balancesum	Aktiver						Passiver			
							Ialt Omsætningsformue		Heraf udestaaende Fordringer	Ialt Anlægsformue			Ialt Fremmedkapital		Ialt Egenkapital	
Ialt	% af Oms.	Afskrivninger	Henlæggelser	Udbetaling			Beløb	% af Balancesum		Beløb	% af Balancesum		Beløb	% af Balancesum	Beløb	% af Balancesum
17	18	19	20	21	22	23	24		25	26			27		28	
Kr.		Kr.	Kr.	Kr.		Kr.	Kr.		Kr.	Kr.			Kr.		Kr.	
13 766	12,9	0	3 206	10 560	1/10 33	57 462	37 498	65,3	10 900	19 964	34,7		4 878	8,5	52 584	91,5
7 634	7,1	1 000	200	4 672	31/12 33	65 460	35 067	53,6	15 215	30 393	46,4		46 024	70,3	19 436	29,7
3 042	3,1	2 989	0	347	4/1 34	87 393	21 686	24,8	8 081	65 707	75,2		87 393	100,0	0	0,0
6 951	10,0	0	839	5 497	31/12 33	31 343	22 688	72,4	13 668	8 655	27,6		12 241	39,1	19 102	60,9
10 880	8,9	1 800	1 856	6 902	9/1 34	57 292	21 016	36,7	7 860	36 276	63,3		31 651	55,2	25 641	44,8
4 564	7,7	0	932	3 728	9/1 34	44 884	29 120	64,9	16 374	15 764	35,1		27 875	62,1	17 009	37,9
3 739	5,1	853	200	2 500	1/4 34	49 233	18 161	36,9	11 651	31 072	63,1		37 061	75,3	12 172	24,7
4 702	7,8	500	513	3 278	31/12 33	35 206	17 879	50,8	6 804	17 327	49,2		28 950	82,2	6 256	17,8
7 809	7,4	0	976	5 927	31/12 33	59 435	34 549	58,1	23 516	24 886	41,9		33 769	56,8	25 666	43,2
3 216	6,2	350	200	2 603	1/10 33	38 953	22 634	58,1	12 135	16 319	41,9		27 784	71,3	11 169	28,7
9 255	10,5	665	429	8 541	6/1 34	59 970	31 230	52,1	16 759	28 740	47,9		33 032	55,1	26 938	44,9
9 040	8,2	0	0	8 698	1/1 34	41 081	22 199	54,0	14 636	18 882	46,0		20 521	50,0	20 560	50,0
1 645	5,1	500	1 389	0	1/1 34	34 519	24 760	71,7	13 857	9 759	28,3		25 361	73,5	9 158	26,5
3 142	8,4	253	0	2 808	1/4 34	25 023	17 231	68,9	6 873	7 792	31,1		15 646	62,5	9 377	37,5
17 172	12,1	0	12 742	8 948	1/1 34	72 586	45 930	63,3	18 057	26 656	36,7		20 520	28,3	52 066	71,7
14 312	10,9	250	2 179	11 883	31/1 34	92 222	57 333	62,2	26 357	34 889	37,8		48 321	52,4	43 901	47,6
9 657	9,3	500	1 650	7 588	1/10 33	54 457	32 496	59,7	21 874	21 961	40,3		29 590	54,3	24 867	45,7
1 130	1,3	74	697	1 591	21/1 34	22 521	14 309	63,5	5 126	8 212	36,5		15 000	66,6	7 521	33,4
2 933	3,5	500	0	2 378	1/1 34	39 898	17 569	44,0	5 981	22 329	56,0		38 067	95,4	1 831	4,6
4 860	7,9	0	499	4 119	31/12 33	32 794	23 146	70,6	9 224	9 648	29,4		16 109	49,1	16 685	50,9
17 494	8,0	0	2 499	15 784	12/1 34	76 731	42 436	55,3	28 492	34 295	44,7		16 255	21,2	60 476	78,8
15 218	7,6	0	1 403	13 239	31/12 33	78 754	46 650	59,2	32 635	32 104	40,8		35 421	45,0	43 333	55,0
11 699	10,2	0	2 722	7 371	31/12 33	72 491	47 891	66,1	29 896	24 600	33,9		34 149	47,1	38 342	52,9
5 982	9,3	0	666	4 584	31/1 34	49 614	34 687	69,9	24 339	14 927	30,1		36 796	74,2	12 818	25,8
4 726	3,3	791	0	4 568	31/12 33	90 762	45 528	50,2	20 667	45 234	49,8		74 886	82,5	15 876	17,5
13 269	9,8	1 000	0	11 748	31/12 33	59 748	15 851	26,6	4 811	43 897	73,5		31 949	53,5	27 799	46,5
14 136	9,4	0	1 217	13 556	30/9 33	69 948	40 222	57,5	21 485	29 726	42,5		10 531	15,1	59 417	84,9
7 718	7,6	390	1 147	6 232	31/12 33	26 303	22 500	85,5	7 890	3 803	14,5		17 007	64,7	9 296	35,3
6 389	9,3	1 000	541	6 113	1/11 33	51 849	34 100	65,8	24 162	17 749	34,2		28 752	55,5	23 097	44,5
10 803	10,8	0	0	9 800	1/3 34	51 318	28 969	56,4	6 034	22 349	43,6		13 825	26,9	37 493	73,1
14 993	9,6	0	1 465	13 455	31/12 33	67 184	29 872	44,5	16 376	37 312	55,5		28 530	42,5	38 654	57,5
9 845	8,0	0	300	9 000	5/1 34	60 178	27 257	45,3	7 285	32 921	54,7		24 555	40,8	35 623	59,2
18 506	10,2	1 279	1 296	15 188	1/11 33	72 717	34 484	47,4	13 632	38 233	52,6		36 443	50,1	36 274	49,9
7 335	9,7	0	0	7 335	1/1 34	31 475	17 900	56,9	5 600	13 575	43,1		5 750	18,3	25 725	81,7
6 850	9,1	0	567	6 109	9/1 34	55 166	33 219	60,2	22 645	21 947	39,8		30 742	55,7	24 424	44,3
11 144	7,0	243	1 415	9 783	5/11 33	22 687	16 450	72,5	5 948	6 237	27,5		9 077	40,0	13 610	60,0
18 200	10,6	0	3 500	17 498	16/11 33	73 261	39 560	54,0	21 969	33 701	46,0		35 258	48,1	38 003	51,9
29 737	11,3	0	4 970	26 749	31/12 33	72 004	21 315	29,6	0	50 689	70,4		27 033	37,5	44 971	62,5
6 552	4,1	0	2 762	3 229	1/7 33	97 585	71 421	73,2	43 989	26 164	26,8		90 744	93,0	6 841	7,0
9 029	9,0	0	0	9 300	1/5 33	51 227	26 345	51,4	5 900	24 882	48,6		28 077	54,8	23 150	45,2
8 330	6,5	224	0	8 009	6/1 34	50 905	23 831	46,8	7 357	27 074	53,2		26 811	52,7	24 094	47,3
6 900	8,4	2 000	1 265	4 987	8/1 34	29 525	20 526	69,5	8 848	8 999	30,5		11 494	38,9	18 031	61,1
12 493	11,5	33	2 675	9 819	31/12 33	57 936	30 049	51,9	15 348	27 887	48,1		27 376	47,3	30 560	52,7
10 319	9,5	0	716	9 942	1/1 34	42 589	25 294	59,4	13 613	17 295	40,6		18 620	43,7	23 969	56,3
24 503	9,4	700	3 344	15 542	1/1 34	108 339	53 007	48,9	27 828	55 332	51,1		38 540	35,6	69 799	64,4
6 664	6,5	3 790	69	3 571	31/12 33	55 345	26 857	48,5	12 551	28 488	51,5		44 719	80,8	10 626	19,2
29 320	8,6	0	2 013	25 717	31/12 33	119 191	70 988	59,6	47 875	48 203	40,4		46 670	39,2	72 521	60,8
3 963	4,8	0	774	3 189	31/12 33	44 098	28 069	63,7	15 111	16 029	36,3		19 516	42,3	24 582	55,7
11 821	10,4	0	1 600	10 221	4/1 34	75 211	29 490	39,2	11 356	45 721	60,8		41 632	55,4	33 579	44,6
35 117	10,9	200	1 942	33 474	5/7 33	164 024	106 352	64,8	7 386	57 672	35,2		16 361	10,0	147 663	90,0
9 651	7,5	1 057	100	7 164	1/12 33	44 693	19 915	44,6	2 929	24 778	55,4		18 737	41,9	25 956	58,1
14 957	9,8	500	1 325	13 132	31/12 33	60 246	31 873	52,9	12 587	28 373	47,1		9 685	16,1	50 561	83,9
19 720	9,5	400	2 252	11 038	10/1 34	78 120	39 917	51,1	8 478	38 203	48,9		40 837	52,3	37 283	47,7
12 025	8,7	200	1 995	9 638	31/12 33	68 130	43 752	64,2	29 018	24 378	35,8		40 249	59,1	27 881	40,9
11 585	10,7	200	83	11 935	30/11 33	36 444	18 851	51,7	0	17 593	48,3		10 509	28,8	25 935	71,2

Almindelige Oplysninger									Omsætning						
Foreningens		Stiftet (Aar og Dato)	Medlemmer, der har modtaget Varer i sidste Regnskabsaar	Handles med Ikke-Medlemmer?	Foreningens Deltagelse i Risiko paa udestaaende Fordringer		Medlem af F. D. B.s Revisionsafdeling	Foreningens Regnskab indsendt	Omsætning		Fragt og Kørsel til Foreningen	Bruttoindtægt		Omkostninger	
Nr.	Navn				pCt. af Butiksvarer	pCt. af Grovvarer			Ialt	Heraf Butiksvarer		Ialt	% af Oms.	Ialt	% af Oms.
1	2	3	4	5	6	7	8	9	10	11	12	13	14	15	16
									Kr.	Kr.	Kr.	Kr.		Kr.	
182	Sønderup	12/2 1890	180	Ja	0	0	Ja	Ja	253 384	182 951	4 953	39 560	*15,6*	15 794	*6,2*
183	Sønderholm	17/9 1899	150	Nej	0	0	Ja	Ja	112 451[1]	101 472	1 204	17 050	*15,2*	8 219	*7,3*
184	Saltum	1/4 1905	196	Nej	0	0	Ja	Ja	103 528	82 215	2 014	20 747	*20,0*	8 504	*8,2*
185	Skovsgaard	4/11 1905	135	Nej	0	0	Nej	Nej	64 681	59 825	1 216	13 756	*21,3*	4 844	*7,5*
187	Svenstrup	11/1 1906	185	Ja	0	0	Nej	Nej	123 261	107 393	1 439	20 044	*16,3*	8 565	*7,0*
188	Skallerup	1/11 1904	292	Nej	50	50	Ja	Ja	209 693	185 785	3 467	38 940	*18,6*	14 270	*6,8*
189	Skivum	15/7 1906	115	Ja	0	0	Ja	Ja	167 927	85 787	3 643	26 173	*15,6*	9 870	*5,9*
190	Sørup	1/9 1906	120	Ja	0	0	Nej	Ja	138 965	85 014	1 692	21 326	*15,4*	9 955	*7,2*
191	Sæby	22/3 1932	280	Ja	50	50	Ja	Ja	138 157	137 567	1 116	24 839	*18,0*	15 509	*11,2*
195	Strandby F.	1/5 1911	175	Nej	0	0	Ja	Ja	165 206	134 415	5 253	26 685	*16,2*	12 065	*7,3*
196	St. Brøndum	16/9 1888	138	Ja	0	0	Ja	Ja	120 156	90 575	1 904	17 781	*14,8*	7 774	*6,5*
198	Sdr. Kongerslev	1/4 1914	240	Nej	0	0	Ja	Ja	153 268	136 525	1 504	24 347	*15,9*	15 445	*10,1*
199	Skagen	10/4 1915	90	Ja	0	0	Ja	Ja	103 536	103 536	1 822	20 686	*20,0*	14 384	*14,0*
201	Skibsby	28/10 1917	45	Nej	0	0	Nej	Nej	34 198	31 575	559	6 930	*20,3*	4 959	*14,5*
202	Sejlflod	1/6 1920	86	Ja	100	100	Nej	Ja	108 485	71 842	1 500	15 876	*14,6*	8 193	*7,5*
208	Taars	6/8 1900	420	Nej	0	0	Ja	Ja	426 709	244 112	11 404	56 166	*13,2*	21 086	*5,0*
210	Thorshøj	1/10 1899	212	Nej	0	0	Ja	Ja	136 739	125 786	2 324	26 816	*19,6*	12 465	*9,1*
211	Thorup, S.	1/7 1907	85	Ja	0	0	Nej	Nej	106 102	83 338	1 605	16 795	*15,8*	7 994	*7,5*
212	Tornby	20/5 1906	217	Nej	0	0	Ja	Ja	210 915	181 580	3 349	38 654	*18,3*	14 223	*6,7*
214	Tranum	20/12 1893	332	Nej	0	0	Ja	Ja	407 526	219 608	7 314	49 720	*12,2*	21 529	*5,3*
215	Tylstrup	12/6 1898	154	Ja	0	0	Nej	Ja	154 822	100 899	2 308	25 409	*16,4*	13 492	*8,7*
216	Tversted	1906	260	Nej	0	0	Ja	Ja	120 819	116 351	2 295	21 569	*17,9*	9 428	*7,8*
217	Tolstrup L.	30/3 1907	108	Nej	0	0	Ja	Ja	57 250	54 361	1 216	11 976	*20,9*	5 719	*10,0*
220	Thorup D.	1913	84	Nej	50	50	Nej	Nej	118 499	62 032	2 517	17 837	*15,1*	9 341	*7,9*
221	Tuen	1/10 1919	100	Ja	50	50	Ja	Ja	107 351	78 371	2 942	17 196	*16,0*	9 343	*8,7*
222	Tolstrup B.	1/11 1931	350	Ja	50	50	Ja	Ja	203 617	146 574	3 316	31 757	*15,6*	19 081	*9,4*
225	Ulsted	1887	184	Nej	0	0	Ja	Ja	82 872	76 114	964	15 760	*19,0*	7 124	*8,6*
228	Vaarst	16/12 1898	165	Ja	0	100	Ja	Ja	106 479	99 335	1 145	19 211	*18,0*	8 514	*8,0*
229	Vedsted	1/7 1903	177	Nej	50	50	Ja	Ja	102 222	94 369	1 496	19 840	*19,4*	10 365	*10,1*
230	V. Hassing	1/5 1898	200	Ja	0	0	Ja	Ja	137 070	126 101	930	27 660	*20,2*	12 923	*9,4*
232	Vilsted	21/2 1891	140	Nej	0	0	Ja	Ja	171 339	132 689	3 279	26 209	*15,3*	12 130	*7,1*
233	Vrejlev	1895	142	Nej	0	0	Ja	Ja	155 246	83 918	4 526	20 376	*13,1*	8 834	*5,7*
234	Vadum	16/9 1904	250	Nej	66⅔	66⅔	Nej	Ja	392 577	196 831	1 352	53 090	*13,5*	30 153	*7,7*
235	Veddum	17/2 1905	200	Ja	50	50	Ja	Ja	124 729	113 141	1 847	24 552	*19,7*	12 949	*10,4*
236	Vidstrup	27/5 1905	120	Nej	33⅓	33⅓	Nej	Ja	74 423	67 176	1 909	14 545	*19,6*	7 330	*9,9*
237	Vejgaard ny	4/12 1901	850	Nej	0	0	Nej	Ja	418 489	394 461	2 383	107 647	*25,7*	37 388	*8,9*
238	Volsted	10/12 1911	120	Nej	0	0	Ja	Ja	97 762	88 025	1 015	16 528	*16,9*	6 902	*7,1*
240	V. Hornum	1/7 1897	190	Nej	50	50	Ja	Ja	135 876	123 941	1 426	23 472	*17,3*	9 956	*7,3*
241	Vittrup	17/2 1913	120	Ja	50	50	Nej	Nej	92 962	83 241	1 646	18 858	*20,3*	9 618	*10,4*
242	Vindblæs	1/8 1913	210	Nej	0	0	Nej	Ja	159 887	148 442	2 497	29 704	*18,6*	12 887	*8,1*
244	V. Hjermitslev	8/5 1923	95	Ja	0	0	Ja	Ja	68 549	60 714	1 086	12 324	*18,0*	7 208	*10,5*
249	Ørsø	1897	160	Nej	50	50	Ja	Ja	165 158	105 328	4 284	24 417	*14,8*	13 677	*8,3*
250	Ø. Hornum	1888	240	Nej	50	50	Ja	Ja	186 056	173 394	1 550	35 034	*18,8*	15 227	*8,2*
251	Ø. Sundby	1897	146	Nej	50	50	Ja	Ja	116 826	105 256	1 584	23 243	*19,9*	10 808	*9,3*
252	Ø. Brønderslev	1/5 1902	335	Nej	0	0	Ja	Ja	326 591	222 517	6 479	47 401	*14,5*	19 074	*5,8*
253	Øland	8/9 1904	118	Ja	0	0	Ja	Ja	84 959	80 653	1 375	15 817	*18,6*	6 538	*7,7*
255	Ø. Hassing	30/3 1905	125	Nej	0	0	Ja	Ja	90 365	83 174	1 052	16 792	*18,6*	9 020	*10,0*
256	Østrup	1/8 1905	226	Nej	0	0	Ja	Ja	147 210	134 347	2 631	23 464	*15,9*	11 590	*7,9*
257	Ørum	13/6 1907	102	Nej	0	0	Ja	Ja	196 622	91 110	4 298	18 505	*9,4*	11 321	*5,8*
259	Ø. Hurup	11/2 1916	139	Ja	50	50	Nej	Ja	95 313	77 576	1 300	17 453	*18,3*	9 270	*9,7*
260	Ørtoft	15/7 1919	80	Ja	50	50	Ja	Ja	73 808	71 383	855	16 276	*22,0*	8 227	*11,1*
261	Ø. Svenstrup	13/12 1920	106	Nej	0	0	Nej	Nej	68 516	65 666	875	13 055	*19,1*	6 280	*9,2*

[1]) Omfatter 11 Maaneder.

og Drift					Status									
Netto-overskud		Overskudets Anvendelse			Regnskabet afsluttet pr.	Balancesum	Aktiver					Passiver			
							Ialt Omsætningsformue		Heraf udestaaende Fordringer	Ialt Anlægsformue		Ialt Fremmedkapital		Ialt Egenkapital	
Ialt	% af Oms.	Afskrivninger	Henlæggelser	Udbetaling			Beløb	% af Balancesum		Beløb	% af Balancesum	Beløb	% af Balancesum	Beløb	% af Balancesum
17	18	19	20	21	22	23	24		25	26		27		28	
Kr.		Kr.	Kr.	Kr.		Kr.	Kr.		Kr.	Kr.		Kr.		Kr.	
23 766	9,4	0	289	21 609	10/1 34	103 319	76 080	73,6	12 626	27 239	26,4	39 259	38,0	64 060	62,0
8 831	7,9	0	2 761	6 351	6/12 33	49 273	26 229	53,2	13 456	23 044	46,8	16 018	32,5	33 255	67,5
12 243	11,8	0	1 536	9 216	31/12 33	80 529	50 275	62,4	0	30 254	37,6	27 978	34,7	52 551	65,3
8 912	13.8	0	1 440	6 082	31/12 33	23 848	13 454	56,4	3 206	10 394	43,6	4 618	19,4	19 230	80,6
11 479	9,3	0	1 400	9 577	31/12 33	36 057	16 592	46,0	0	19 465	54,0	13 026	36,1	23 031	63,9
24 670	11,8	1 045	3 056	19 861	31/12 33	96 547	61 873	64,1	33 488	34 674	35,9	28 054	29,1	68 493	70,9
16 303	9,7	0	1 492	12 986	31/12 33	74 529	33 710	45,2	18 741	40 819	54,8	39 421	52,9	35 108	47,1
11 371	8,2	0	1 016	10 161	12/1 34	64 846	28 723	44,3	17 429	36 123	55,7	36 030	55,6	28 816	44,4
9 330	6,8	833	1 927	4 931	31/12 33	18 671	14 187	76,0	2 296	4 484	24,0	11 210	60,0	7 461	40,0
14 620	8,9	0	1 539	12 520	30/6 33	64 164	40 896	63,7	23 418	23 268	36,3	29 599	46,1	34 565	53,9
10 007	8,3	0	71	9 644	1/1 34	49 555	31 511	63,6	7 894	18 044	36,4	13 974	28,2	35 581	71,8
8 902	5,8	0	858	8 044	1/3 34	76 214	21 948	28,8	7 449	54 266	71,2	44 177	58,0	32 037	42,0
6 302	6,0	0	2 802	3 500	9/6 33	71 715	37 827	52,7	9 138	33 388	47,3	57 497	80,2	14 218	19,8
1 971	5,8	200	0	1 785	1/1 34	27 678	10 256	37,1	1 537	17 422	62,9	18 785	67,9	8 893	32,1
7 683	7,1	1 000	1 114	6 391	1/11 33	39 174	20 126	51,4	10 971	19 048	48,6	22 730	58,0	16 444	42,0
35 080	8,2	0	10 786	23 477	31/12 33	139 415	55 060	39,5	0	84 355	60,5	28 010	20,1	111 405	79,9
14 351	10,5	0	500	12 604	3/1 34	62 249	27 844	44,7	9 859	34 405	55,3	31 095	50,0	31 154	50,0
8 801	8,3	1 350	123	7 609	31/12 33	49 217	23 581	47,9	3 164	25 636	52,1	21 194	43,1	28 023	56,9
24 431	11,6	1 000	5 158	17 986	31/12 33	89 076	41 069	46,1	11 623	48 007	53,9	12 682	14,2	76 394	85,8
28 191	6,9	531	5 230	23 370	31/12 33	189 115	114 548	60,6	73 085	74 567	39,4	65 133	34,4	123 982	65,6
11 917	7,7	0	1 893	10 102	31/10 33	59 031	37 038	62,7	23 353	21 993	37,3	28 040	47,5	30 991	52,5
12 141	10,1	0	0	12 184	1/9 33	58 008	34 185	58,9	2 307	23 823	41,1	4 074	7,0	53 934	93,0
6 257	10,9	148	700	5 145	1/11 33	45 038	30 423	67,5	11 499	14 615	32,5	10 893	24,2	34 145	75,8
8 496	7,2	0	2 548	6 091	1/1 34	85 236	53 151	62,4	36 128	32 085	37,6	51 546	60,5	33 690	39,5
7 853	7,3	2 657	3 100	4 299	5/1 34	68 921	23 145	33,6	7 859	45 776	66,4	45 693	66,3	23 228	33,7
12 676	6,2	0	0	11 452	1/1 34	105 807	52 740	49,8	37 635	53 067	50,2	56 516	53,4	49 291	46,6
8 636	10,4	0	0	7 600	1/11 33	71 097	39 073	55,0	22 293	32 024	45,0	20 899	29,4	50 198	70,6
10 697	10,0	0	0	10 697	3/1 34	58 229	28 775	49,4	8 528	29 454	50,6	22 172	38,1	36 057	61,9
9 475	9,3	500	1 500	8 665	1/7 33	70 676	34 983	49,5	17 760	35 693	50,5	48 891	69,2	21 785	30,8
14 737	10,8	0	2 162	10 810	1/11 33	86 732	46 299	53,4	26 571	40 433	46,6	43 659	50,3	43 073	49,7
14 079	8,2	1 500	1 109	11 184	31/12 33	78 483	52 838	67,3	22 665	25 645	32,7	35 050	44,7	43 433	55,3
11 542	7,4	0	736	10 409	31/12 33	74 588	41 990	56,3	22 606	32 598	43,7	35 695	47,9	38 893	52,1
22 937	5,8	380	6 489	18 879	1/11 33	164 369	105 387	64,1	81 119	58 982	35,9	46 082	28,0	118 287	72,0
11 603	9,3	0	3 662	8 091	1/1 34	89 723	50 202	56,0	27 164	39 521	44,0	45 716	51,0	44 007	49,0
7 215	9,7	450	200	5 880	31/12 33	53 172	34 462	64,8	15 982	18 710	35,2	29 058	54,6	24 114	45,4
70 259	16,8	38	6 812	65 710	1/1 34	129 350	69 379	53,6	17 261	59 971	46,4	38 927	30,1	90 423	69,9
9 626	9,8	0	0	8 300	30/4 34	41 818	25 100	60,0	7 354	16 718	40,0	11 803	28,2	30 015	71,8
13 516	10,0	100	3 812	7 019	1/1 34	66 839	43 778	65,5	28 564	23 061	34,5	30 540	45,7	36 299	54,3
9 240	9,9	500	1 950	6 749	31/5 33	68 446	43 734	63,9	22 554	24 712	36,1	31 899	46,6	36 547	53,4
16 817	10,5	574	2 215	12 789	2/2 34	95 868	66 503	69,4	19 060	29 365	30,6	50 319	52,5	45 549	47,5
5 116	7,5	200	444	5 002	31/12 33	41 131	14 716	35,8	695	26 415	64,2	28 985	70,5	12 146	29,5
10 740	6,5	1 495	864	8 639	1/1 34	117 999	79 036	67,0	67 514	38 963	33,0	69 865	59,2	48 134	40,8
19 807	10,6	1 101	1 508	16 988	12/1 34	97 358	66 213	68,0	37 462	31 145	32,0	35 384	36,3	61 974	63,7
12 435	10,6	1 000	787	10 382	31/12 33	55 313	19 158	34,6	2 241	36 155	65,4	15 409	27,9	39 904	72,1
28 327	8,7	0	2 000	25 476	1/1 34	126 567	82 362	65,1	49 157	44 205	34,9	42 181	33,3	84 386	66,7
9 279	10,9	1 000	1 326	7 860	31/12 33	53 878	35 449	65,8	9 808	18 429	34,2	12 015	22,3	41 863	77,7
7 772	8,6	0	1 597	7 472	1/11 33	62 059	37 270	60,1	16 447	24 789	39,9	22 717	36,6	39 342	63,4
11 874	8,0	400	697	12 620	31/12 33	97 641	65 499	67,1	0	32 142	32,9	52 346	53,6	45 295	46,4
7 184	3,6	0	0	7 328	1/4 34	75 519	56 416	74,7	41 917	19 103	25,3	50 533	66,9	24 986	33,1
8 183	8,6	387	1 833	5 865	31/12 33	63 861	33 950	53,2	15 394	29 911	46,8	39 242	61,4	24 619	38,6
8 049	10,9	414	1 346	4 476	31/12 33	74 417	45 677	61,4	29 405	28 740	38,6	51 969	69,8	22 448	30,2
6 775	9,9	700	428	4 795	31/12 33	39 481	17 323	43,9	4 062	22 158	56,1	23 698	60,0	15 783	40,0

Almindelige Oplysninger									Omsætning						
Foreningens		Stiftet (Aar og Dato)	Medlemmer, der har modtaget Varer i sidste Regnskabsaar	Handles med Ikke-Medlemmer?	Foreningens Deltagelse i Risiko paa udestaaende Fordringer		Medlem af F. D. B.s Revisionsafdeling	Foreningens Regnskab indsendt	Omsætning		Fragt og Kørsel til Foreningen	Bruttoindtægt		Omkostninger	
Nr.	Navn				pCt. af Butiksvarer	pCt. af Grovvarer			Ialt	Heraf Butiksvarer		Ialt	% af Oms.	Ialt	% af Oms.
1	2	3	4	5	6	7	8	9	10	11	12	13	14	15	16
									Kr.	Kr.	Kr.	Kr.		Kr.	
1	Aale	1/11 1897	240	Nej	100	100	Ja	Ja	174 508	161 908	2 324	31 413	*18,0*	16 924	*9,7*
2	Aaes	21/9 1905	98	Nej	0	0	Nej	Ja	97 638	93 538	557	18 614	*19,0*	9 607	*9,8*
3	Aastrup	30/10 1899	145	Ja	0	0	Nej	Ja	96 625	64 827	1 172	13 327	*13,8*	6 743	*7,0*
4	Aastruplund	1/7 1917	72	Ja	0	0	Nej	Ja	95 811	48 335	1 960	18 271	*19,1*	11 562	*12,1*
5	Addit	1886	58	Ja	0	0	Nej	Ja	36 644	35 078	319	9 551	*26,0*	5 989	*16,3*
9	Barrit	17/3 1913	65	Nej	50	50	Ja	Ja	43 940	38 751	420	7 836	*17,8*	5 202	*11,8*
10	Barritskovby	1/4 1913	108	Nej	50	0	Ja	Ja	59 701	58 096	864	11 453	*19,2*	6 318	*10,6*
11	Bisholt	4/11 1919	40	Nej	100	100	Ja	Ja	32 506	30 369	344	6 775	*20,8*	4 648	*14,3*
12	Bjerre	1/10 1884	120	Nej	0	0	Ja	Ja	98 831	96 200	538	18 345	*18,6*	8 005	*8,1*
13	Breth	19/2 1913	92	Nej	50	50	Ja	Ja	43 960	41 015	400	7 670	*17,8*	4 873	*11,3*
14	Brund	10/4 1884	140	Ja	0	0	Ja	Ja	118 992	103 390	1 075	22 130	*18,6*	10 801	*9,1*
15	Brørup	1/8 1896	64	Nej	0	0	Ja	Ja	54 589	51 020	819	10 106	*18,5*	5 092	*9,3*
16	Burgaarde	22/2 1907	50	Ja	0	0	Ja	Ja	31 564	28 694	351	5 442	*17,3*	3 967	*12,6*
17	Brugsf. af 1915	1/8 1915	350	Ja	75	0	Nej	Nej	255 837	255 837	326	63 492	*24,8*	38 718	*15,1*
18	Brugsf. af 1919	16/10 1919	12	Ja	100	100	Ja	Ja	28 862	25 531	686	5 726	*19,8*	5 585	*19,4*
22	Egebjerg	17/4 1897	180	Ja	0	0	Ja	Ja	159 022	150 147	1 097	28 083	*17,7*	15 220	*9,6*
23	Ejer	18/9 1888	180	Nej	0	0	Nej	Ja	123 449	84 436	1 889	15 911	*12,9*	7 885	*6,4*
24	Enigheden	1/5 1902	157	Nej	100	100	Nej	Ja	129 400	129 400	110	24 536	*19,0*	12 922	*10,0*
26	Fremad	1/11 1902	320	Nej	0	0	Nej	Ja	214 343	214 343	131	44 828	*20,9*	23 423	*10,9*
31	Gangsted	1/4 1889	75	Nej	[1]	[1]	Ja	Ja	60 062[3]	54 667	885	10 375	*17,3*	5 126	*8,5*
32	Gammelby	1/8 1915	82	Ja	[2]	[2]	Ja	Ja	75 425	63 039	1 053	12 806	*17,0*	7 481	*9,9*
33	Gedved	15/6 1885	212	Nej	0	0	Nej	Nej	169 217	158 800	1 488	35 903	*21,2*	16 319	*9,6*
34	Gjesing	1896	120	Nej	100	100	Nej	Nej	103 745	97 373	1 760	18 073	*17,4*	8 116	*7,8*
35	Glud	1/12 1919	111	Ja	50	50	Ja	Ja	79 896	72 829	651	14 877	*18,6*	7 870	*9,8*
36	Grumstrup	1/5 1901	94	Ja	0	0	Nej	Ja	66 736	65 455	466	11 485	*17,2*	6 411	*9,6*
37	Grædstrup	28/11 1908	128	Ja	50	50	Nej	Ja	145 661	82 211	3 158	21 838	*15,0*	10 177	*7,0*
40	Hatting	10/2 1883	270	Ja	0	0	Ja	Ja	148 688	145 000	1 140	24 513	*16,5*	11 489	*7,7*
41	Hansted	6/2 1885	115	Nej	0	0	Ja	Ja	67 209	62 425	524	11 429	*17,0*	5 050	*7,5*
42	Haldrup	23/7 1889	111	Ja	0	0	Nej	Nej	77 322	71 716	997	14 549	*18,8*	8 352	*10,8*
43	Hedensted	1/7 1913	290	Ja	50	50	Ja	Ja	161 118	156 592	1 212	34 332	*21,3*	16 988	*10,5*
44	Hjarnø	19/9 1919	56	Nej	0	0	Ja	Ja	54 480	49 486	1 161	10 577	*19,4*	4 534	*8,3*
45	Honum	29/1 1895	135	Nej	0	0	Nej	Ja	85 024	74 299	506	13 662	*16,1*	5 709	*6,7*
46	Hornborg	6/5 1901	140	Nej	50	50	Ja	Ja	104 787	100 767	825	20 606	*19,7*	8 596	*8,2*
47	Hundslund	18/3 1888	150	Ja	50	50	Ja	Ja	135 330	122 208	1 368	24 497	*18,1*	10 906	*8,1*
48	Hvirring	30/5 1878	140	Nej	0	0	Ja	Ja	114 044	108 044	668	19 956	*17,5*	7 821	*6,9*
49	Hylke	1/11 1897	107	Nej	0	0	Ja	Ja	82 508	82 200	1 237	13 587	*16,5*	7 566	*9,2*
50	Hyrup	15/6 1919	88	Nej	0	0	Nej	Ja	55 116	46 516	986	10 275	*18,6*	5 388	*9,8*
51	Haarup	1907	72	Nej	0	0	Ja	Ja	135 719	68 079	2 654	18 977	*14,0*	11 105	*8,2*
56	Juelsminde	2/3 1919	140	Ja	0	0	Nej	Ja	122 550	113 175	1 838	23 585	*19,2*	13 535	*11,0*
59	Klakring	1/11 1904	98	Ja	50	50	Ja	Ja	126 760	71 064	3 379	19 299	*15,2*	8 523	*6,7*
60	Kleje	1/7 1913	140	Ja	0	0	Nej	Ja	100 922	93 486	1 017	19 520	*19,3*	9 981	*9,9*
61	Klovborg	27/12 1897	118	Ja	50	50	Ja	Ja	122 545	66 496	3 353	14 318	*11,7*	10 564	*8,6*
66	Linnerup	25/4 1908	120	Ja	50	50	Nej	Ja	116 331	105 063	1 533	21 500	*18,5*	10 001	*8,6*
67	Lundum	3/12 1886	99	Nej	0	0	Nej	Ja	69 540	65 095	607	13 847	*19,9*	6 518	*9,4*
68	Løsning	8/2 1915	292	Ja	50	100	Ja	Ja	146 869	141 631	1 138	29 637	*20,2*	12 231	*8,3*
71	Mattrup	28/11 1889	100	Nej	0	0	Nej	Ja	67 114	65 460	508	12 486	*18,6*	4 628	*6,9*
74	Nebsager	7/7 1925	60	Ja	0	0	Ja	Ja	58 556	52 797	855	9 226	*15,8*	6 536	*11,2*
75	Nim	1/10 1908	130	Nej	0	0	Nej	Ja	92 835	86 582	840	16 249	*17,5*	9 757	*10,5*
76	Nørby	1/10 1919	78	Ja	100	100	Ja	Ja	61 535	56 633	424	11 483	*18,7*	6 517	*10,6*
78	Nørhoved	1/9 1921	53	Ja	100	100	Nej	Ja	53 026	32 226	1 123	7 708	*14,5*	4 552	*8,6*
81	Oldrup		81	Ja	0	0	Nej	Ja	76 518	67 178	986	14 490	*18,9*	8 436	*11,0*
83	Ravnholt	19/6 1884	80	Ja	0	0	Ja	Ja	56 815	52 000	973	10 191	*17,9*	6 553	*11,6*
85	Rask	3/1 1933	78	Ja	33 1/3	0	Ja	Ja	38 142	38 142	367	5 428	*14,2*	4 516	*11,8*
87	Sattrup	1/5 1894	100	Nej	0	0	Nej	Nej	88 170	84 260	412	17 381	*19,7*	6 254	*7,1*
88	Sejtb	29/12 1916	51	Nej	0	0	Ja	Ja	37 315[4]	33 815	359	6 987	*18,7*	5 050	*13,5*

[1]) For 1 Maaneds Køb; derefter med 50 %. [2]) For udover 1 Maaneds Køb. [3]) Omfatter 10 Maaneder. [4]) Omfatter 11 Maaneder.

og Drift					Status											
Netto-overskud		Overskudets Anvendelse			Regnskabet afsluttet pr.	Balancesum	Aktiver						Passiver			
							Ialt Omsætningsformue		Heraf udestaaende Fordringer	Ialt Anlægsformue			Ialt Fremmedkapital		Ialt Egenkapital	
Ialt	% af Oms.	Afskrivninger	Henlæggelser	Udbetaling			Beløb	% af Balancesum		Beløb	% af Balancesum		Beløb	% af Balancesum	Beløb	% af Balancesum
17	18	19	20	21	22	23	24		25	26			27		28	
Kr.		Kr.	Kr.	Kr.		Kr.	Kr.		Kr.	Kr.			Kr.		Kr.	
14 489	8,3	0	125	14 364	30/6 33	126 470	86 305	68,2	19 794	40 165	31,8		76 141	60,2	50 329	39,8
9 007	9,2	0	1 299	8 032	31/12 33	60 799	32 013	52,7	0	28 786	47,3		21 623	35,6	39 176	64,4
6 584	6,8	590	300	5 459	3/1 34	47 558	29 093	61,2	16 919	18 465	38,8		25 904	54,5	21 654	45,5
6 709	7,0	0	305	6 548	30/6 33	73 077	46 272	63,3	31 607	26 805	36,7		50 376	68,9	22 701	31,1
3 562	9,7	160	8	3 455	3/1 34	29 882	14 981	50,1	547	14 901	49,9		15 542	52,0	14 340	48,0
2 634	6,0	0	800	2 106	6/1 34	36 099	21 782	60,3	9 630	14 317	39,7		23 963	66,4	12 136	33,6
5 135	8,6	243	0	4 878	4/1 34	44 775	25 611	57,2	12 961	19 164	42,8		23 439	52,4	21 336	47,6
2 127	6,5	500	650	1 135	4/1 34	32 676	17 399	53,2	10 780	15 277	46,8		23 241	71,1	9 435	28,9
10 340	10,5	307	489	9 348	31/12 33	48 816	24 921	51,1	10 136	23 895	48,9		15 999	32,8	32 817	67,2
2 797	6,5	0	400	2 309	31/12 33	32 922	17 557	53,3	3 460	15 365	46,7		19 451	59,1	13 471	40,9
11 329	9,5	0	1 108	9 776	14/11 33	49 873	21 914	43,9	0	27 959	56,1		5 716	11,5	44 157	88,5
5 014	9,2	100	0	4 679	1/12 33	26 890	15 049	56,0	1 066	11 841	44,0		13 814	51,4	13 076	48,6
1 475	4,7	0	241	1 206	1/12 33	14 210	11 413	80,3	4 691	2 797	19,7		10 542	74,2	3 668	25,8
24 774	9,7	3 471	4 405	15 100	1/11 33	163 696	40 324	24,6	22 053	123 372	75,4		90 304	55,2	73 392	44,8
141	0,4	0	0	0	1/1 34	37 644	11 253	29,9	5 344	26 391	70,1		32 703	86,9	4 941	13,1
12 863	8,1	200	2 296	12 001	3/11 33	56 452	14 862	26,3	0	41 590	73,7		29 526	52,3	26 926	47,7
8 026	6,5	0	435	7 591	1/3 34	33 098	15 896	48,0	0	17 202	52,0		8 415	25,4	24 683	74,6
11 614	9,0	786	625	10 062	22/10 33	76 951	32 235	41,9	19 077	44 716	58,1		38 601	50,2	38 350	49,8
21 405	10,0	0	0	20 451	0/9 33	41 948	33 094	78,9	2 811	8 854	21,1		2 318	5,5	39 630	94,5
5 249	8,8	0	1 094	5 199	1/11 33	40 886	18 843	46,1	5 345	22 043	53,9		17 709	43,3	23 177	56,7
5 325	7,1	700	0	4 714	4/5 34	46 847	19 707	42,1	4 827	27 140	57,9		33 981	72,5	12 866	27,5
19 584	11,6	726	2 783	16 075	31/12 33	67 468	25 151	37,3	1 388	42 317	62,7		29 408	43,6	38 060	56,4
9 957	9,6	0	0	9 957	1/10 33	38 259	24 293	63,5	10 679	13 966	36,5		11 148	29,1	27 111	70,9
7 007	8,8	0	1 172	5 835	31/12 33	65 092	24 311	37,4	13 200	40 781	62,6		37 104	57,0	27 988	43,0
5 074	7,6	411	0	4 663	3/10 33	41 871	14 455	34,5	6 778	27 416	65,5		30 569	73,0	11 302	27,0
11 661	8,0	0	974	10 687	3/11 33	63 386	40 659	64,1	29 364	22 727	35,9		31 520	49,7	31 866	50,3
13 024	8,8	0	0	13 024	5/1 34	40 470	18 467	45,6	6 366	22 003	54,4		12 440	30,7	28 030	69,3
6 379	9,5	10	90	6 279	2/11 33	27 711	11 772	42,5	663	15 939	57,5		9 299	33,6	18 412	66,4
6 197	8,0	50	0	6 845	1/10 33	44 740	20 190	45,1	0	24 550	54,9		9 182	20,5	35 558	79,5
17 344	10,8	0	1 000	13 564	4/7 33	112 200	42 777	38,1	20 264	69 423	61,9		60 772	54,2	51 428	45,8
6 043	11,1	0	1 200	4 931	30/10 33	39 348	22 656	57,6	12 534	16 692	42,4		14 389	36,6	24 959	63,4
7 953	9,4	0	1 556	6 636	31/12 33	30 964	10 490	33,9	0	20 474	66,1		5 400	17,4	25 564	82,6
12 010	11,5	0	400	10 013	1/2 34	51 523	27 670	53,7	2 611	23 853	46,3		23 211	45,1	28 312	54,9
13 591	10,0	0	1 125	12 375	31/12 33	68 357	44 494	65,1	10 533	23 863	34,9		15 804	23,1	52 553	76,9
12 135	10,6	0	2 940	9 076	1/7 33	58 021	36 548	63,0	17 590	21 473	37,0		6 305	10,9	51 716	89,1
6 021	7,3	0	200	5 584	1/6 34	38 952	19 484	50,0	7 008	19 468	50,0		22 571	58,0	16 381	42,0
4 687	8,8	721	175	3 496	3/1 34	42 638	16 598	38,9	7 524	26 040	61,1		24 638	57,8	18 000	42,2
7 872	6,8	200	549	7 284	30/6 33	79 972	40 686	50,9	23 406	39 286	49,1		46 070	57,6	33 902	42,4
10 050	8,2	1 650	0	8 201	31/12 33	90 540	38 506	42,6	13 917	52 034	57,6		54 784	60,5	35 756	39,5
10 776	8,5	500	1 100	9 061	31/12 33	47 680	28 843	60,5	10 350	18 837	39,5		14 607	30,6	33 073	69,4
9 539	9,4	0	0	9 869	31/12 33	49 984	31 029	62,1	0	18 955	37,9		8 350	16,7	41 634	83,3
3 754	3,1	0	362	3 719	2/1 34	77 062	63 085	81,9	43 930	13 977	18,1		57 193	74,2	19 869	25,8
11 499	9,9	0	38	11 002	31/12 33	68 431	27 074	39,6	13 470	41 357	60,4		14 307	20,9	54 124	79,1
7 329	10,5	180	24	6 867	31/10 33	40 228	22 007	54,7	2 948	18 221	45,3		13 561	33,7	26 667	66,3
17 406	11,9	1 000	456	15 698	4/1 34	63 763	35 857	56,2	8 403	27 906	43,8		21 297	33,4	42 466	66,6
7 858	11,7	0	785	7 073	3/1 34	25 725	19 295	75,0	2 720	6 430	25,0		7 316	28,4	18 409	71,6
2 690	4,6	858	39	1 784	6/1 34	39 591	19 273	48,7	8 017	20 318	51,3		31 963	80,7	7 628	19,3
6 492	7,0	0	0	6 434	5/1 34	66 909	40 876	61,1	21 611	26 033	38,9		42 457	63,5	24 452	36,5
4 966	8,1	250	200	4 516	31/12 33	42 404	17 311	40,8	6 786	25 093	59,2		29 854	70,4	12 550	29,6
3 156	5,9	675	233	2 283	1/1 34	28 299	15 660	55,3	8 971	12 639	44,7		16 917	59,8	11 382	40,2
6 054	7,9	0	550	5 614	31/12 33	55 654	23 752	42,7	10 037	31 902	57,3		37 394	67,2	18 260	32,8
3 638	6,4	1 550	0	1 633	1/1 34	56 578	23 754	42,0	11 488	32 824	58,0		42 622	76,3	13 956	24,7
912	2,4	0	291	504	3/1 34	12 692	11 216	88,4	3 243	1 476	11,6		10 628	83,7	2 064	16,3
11 127	12,6	1 000	0	8 908	7/11 33	31 957	17 627	55,2	1 041	14 330	44,8		6 350	19,9	25 607	80,1
1 937	5,2	1 937	0	0	31/10 33	30 580	6 949	22,7	0	23 631	77,3		22 137	72,4	8 443	27,6

Almindelige Oplysninger									Omsætning						
Foreningens		Stiftet (Aar og Dato)	Medlemmer, der har modtaget Varer i sidste Regnskabsaar	Handles med Ikke-Medlemmer?	Foreningens Deltagelse i Risiko paa udestaaende Fordringer		Medlem af F. D. B.s Revisionsafdeling	Foreningens Regnskab indsendt	Omsætning		Fragt og Kørsel til Foreningen	Bruttoindtægt		Omkostninger	
Nr.	Navn				pCt. af Butiksvarer	pCt. af Grovvarer			Ialt	Heraf Butiksvarer		Ialt	% af Oms.	Ialt	% af Oms.
1	2		4	5	6	7	8	9	10	11	12	13	14	15	16
									Kr.	Kr.	Kr.	Kr.		Kr.	
89	Serridslev	3/10 1908	90	Nej	0	0	Ja	Ja	73 002	69 733	626	13 249	*18,1*	7 174	*9,8*
90	Skjold	10/1 1884	90	Nej	0	0	Ja	Ja	61 667	60 210	163	12 433	*20,2*	6 173	*10,0*
91	Sondrup	19/5 1895	96	Ja	0	0	Ja	Ja	68 775	66 577	509	14 487	*21,1*	8 151	*11,9*
92	Staksrode	1/5 1902	80	Nej	0	0	Ja	Ja	49 884	47 736	617	10 052	*20,2*	6 291	*12,6*
93	Stenderup	26/2 1907	210	Ja	0	0	Ja	Ja	143 037	141 710	1 511	26 340	*18,4*	13 864	*9,7*
94	Stensballe	1/7 1909	142	Ja	0	0	Ja	Ja	101 232	90 797	985	18 314	*18,1*	7 840	*7,7*
95	Stouby	7/4 1917	110	Ja	0	0	Nej	Ja	64 221	61 509	826	13 237	*20,6*	7 171	*11,2*
96	Søvind	31/3 1889	175	Ja	0	0	Nej	Ja	114 918	98 824	1 149	22 538	*19,6*	10 922	*9,5*
97	Sønderby	23/8 1915	92	Ja	100	100	Nej	Nej	53 362	50 993	196	10 985	*20,6*	5 553	*10,4*
98	Saaby	1888	85	Nej	0	0	Ja	Ja	50 591	38 418	385	6 844	*13,5*	3 622	*7,1*
99	St. Dalby	8/10 1910	68	Ja	0	0	Ja	Ja	38 794	36 055	650	7 205	*18,5*	3 736	*9,6*
100	Sdr. Vissing	14/9 1874	185	Nej	0	0	Ja	Ja	124 343	116 741	1 602	23 497	*18,9*	10 828	*8,7*
105	Tebstrup	1/4 1896	212	Nej	0	0	Nej	Ja	123 351	113 451	1 231	22 621	*18,3*	9 477	*7,7*
106	Torp	1/1 1895	140	Nej	0	0	Nej	Ja	66 360	62 980	311	11 490	*17,3*	5 427	*8,2*
108	Tvingstrup	1899	180	Nej	0	0	Ja	Ja	123 137	104 784	1 624	22 299	*18,1*	9 019	*7,3*
109	Tønning	1/6 1896	190	Nej	50	50	Nej	Ja	108 308	102 670	1 450	19 655	*18,2*	9 281	*8,6*
110	Tørring	9/11 1889	125	Nej	0	0	Nej	Nej	101 713	85 710	2 591	16 063	*15,8*	9 412	*9,3*
111	Tømmerby	27/7 1902	54	Ja	0	0	Ja	Ja	73 495	48 105	1 215	10 358	*14,1*	5 712	*7,8*
112	Taaning	1/10 1910	128	Nej	0	0	Ja	Ja	136 578	93 518	2 354	19 818	*14,5*	9 448	*6,9*
113	Them	1888	120	Nej	0	0	Ja	Ja	67 143	63 931	763	13 758	*20,5*	6 736	*10,0*
115	Vedslet	1/5 1896	58	Nej	0	0	Ja	Ja	56 733	51 567	480	11 451	*17,2*	5 584	*8,4*
116	Velling		80	Ja	0	0	Ja	Ja	80 796[3]	60 831	1 521	13 172	*16,3*	6 766	*8,4*
117	Vestbirk	1/11 1894	126	Nej	[1]	[1]	Nej	Ja	94 639	90 512	790	18 530	*19,6*	8 178	*8,7*
118	Vinding	/5 1899	97	Ja	100	100	Ja	Ja	76 840	71 246	827	14 812	*19,3*	8 767	*11,4*
119	Vinthen	5/3 1901	160	Nej	0	0	Ja	Ja	115 067	111 748	582	18 499	*16,1*	7 792	*6,8*
120	Voerladegaard	1886	108	Ja	0	0	Ja	Ja	69 840	67 075	860	13 211	*18,9*	7 335	*10,5*
121	Vorvadsbro	15/10 1915	147	Ja	0	0	Ja	Ja	128 949	88 253	1 700	18 639	*14,5*	10 016	*7,8*
122	Vrads	25/3 1889	70	Ja	0	0	Nej	Nej	53 850	51 715	601	10 066	*18,7*	5 569	*10,3*
123	Vrigsted	1/5 1913	90	Nej	[2]	[2]	Ja	Ja	56 389	50 819	765	10 027	*17,8*	5 400	*9,6*
124	Vrønding	1/12 1919	110	Nej	0	0	Ja	Ja	91 312	84 593	1 022	15 672	*17,2*	7 841	*8,6*
127	Yding	1/9 1931	57	Ja	33 1/3	33 1/3	Ja	Ja	56 521	50 878	490	8 716	*15,4*	5 301	*9,4*
129	Ørskov	17/10 1919	19	Nej	0	0	Nej	Nej	22 402	18 035	261	4 268	*19,1*	2 242	*10,0*

[1]) Med Medl.-Andelen. [2]) For 1 Maaneds Køb. [3]) Omfatter 11 Maaneder.

									Kr.	Kr.	Kr.	Kr.		Kr.	
1	Abed	10/1 1923	41	Ja	0	0	Nej	Nej	69 654	55 434	1 489	14 872	*21,3*	10 325	*14,8*
2	Arbejderf. Nykøb.	21/2 1869	825	Ja	0	0	Ja	Ja	370 675	370 675	274	80 753	*21,8*	53 473	*14,4*
4	Askø	11/6 1920	37	Ja	50	0	Ja	Ja	33 924	33 924	913	6 228	*18,4*	5 668	*16,7*
7	Bandholm	23/2 1902	163	Nej	0	0	Ja	Ja	87 251	87 251	606	19 170	*22,0*	10 398	*11,9*
10	Bregninge	24/7 1920	153	Ja	0	0	Ja	Ja	105 893	93 636	981	22 102	*20,9*	9 315	*8,8*
15	Dannemarre	1/7 1890	163	Nej	0	0	Ja	Ja	102 498	102 498	1 137	22 867	*22,3*	9 785	*9,5*
19	Eskildstrup	10/10 1907	180	Nej	0	0	Nej	Nej	104 293	99 884	575	23 594	*22,6*	11 860	*11,4*
20	Egelev	1/1 1929	120	Nej	0	0	Ja	Ja	103 428	92 290	951	20 382	*19,7*	9 320	*9,0*
21	Fjelde	20/5 1888	125	Nej	0	0	Nej	Ja	100 388	74 869	598	16 400	*16,3*	6 870	*6,8*
22	Flintinge	11/12 1911	150	Ja	0	0	Nej	Nej	96 848	90 469	489	20 981	*21,7*	8 053	*8,3*
23	Fortuna	1/5 1911	80	Nej	0	0	Nej	Nej	47 446	44 779	488	10 599	*22,3*	5 512	*11,6*
25	Frem	2/4 1908	300	Nej	0	0	Ja	Ja	219 224	181 687	2 752	41 932	*19,1*	22 348	*10,2*
26	Fuglse	/7 1878	179	Nej	0	0	Nej	Nej	133 300	125 568	963	27 117	*20,3*	12 856	*9,6*
33	Guldborg	9/11 1876	118	Nej	33 1/3	33 1/3	Nej	Ja	74 806	69 235	1 052	15 363	*20,5*	7 293	*9,7*
34	Gunslevmagle	26/3 1923	93	Nej	0	0	Ja	Ja	62 762	61 578	452	14 102	*22,5*	5 386	*8,6*
39	Herritslev	1/7 1889	120	Ja	0	0	Nej	Nej	84 669	74 122	1 045	17 718	*20,9*	8 713	*10,3*
40	Hjelm	1/1 1912	109	Nej	[1]	[1]	Nej	Nej	82 637	80 324	428	18 248	*22,1*	6 366	*7,7*
41	Horreby-Karleby	1874	312	Nej	0	0	Ja	Ja	221 839	205 218	1 412	44 662	*20,1*	18 682	*8,4*

[1]) For 5 Kr. pr. Mdl.

og Drift					Status											
Netto-overskud		Overskudets Anvendelse			Regnskabet afsluttet pr.	Balancesum	Aktiver						Passiver			
							Ialt Omsætningsformue		Heraf udestaaende Fordringer	Ialt Anlægsformue			Ialt Fremmedkapital		Ialt Egenkapital	
Ialt	% af Oms.	Afskrivninger	Henlæggelser	Udbetaling			Beløb	% af Balancesum		Beløb	% af Balancesum		Beløb	% af Balancesum	Beløb	% af Balancesum
17	18	19	20	21	22	23	24		25	26			27		28	
Kr.		Kr.	Kr.	Kr.		Kr.	Kr.		Kr.	Kr.			Kr.		Kr.	
6 075	8,3	100	500	5 299	3/1 34	36 862	19 993	54,2	4 385	16 689	45,8		23 814	64,6	13 048	35,4
6 260	10,2	0	344	6 010	21/11 33	34 750	19 548	56,3	8 983	15 202	43,7		17 935	51,6	16 815	48,4
6 336	9,2	400	933	4 871	4/1 34	38 847	20 495	52,8	1 064	18 352	47,2		26 064	67,1	12 783	32,9
3 761	7,6	0	0	3 701	29/6 33	47 895	22 201	46,4	12 126	25 694	53,6		30 492	63,7	17 403	36,3
12 476	8,7	0	2 014	10 272	1/10 33	74 673	25 000	33,5	12 000	49 673	66,5		41 780	55,9	32 893	44,1
10 474	10,4	934	0	9 314	30/6 33	39 587	17 412	44,0	0	22 175	56,0		16 848	42,6	22 739	57,4
6 066	9,4	200	1 200	4 666	30/6 33	48 196	26 756	55,5	10 607	21 440	44,5		35 888	74,5	12 308	25,5
11 616	10,1	0	0	10 305	1/7 33	53 423	29 987	56,1	5 262	23 436	43,9		14 201	26,6	39 222	73,4
5 432	10,2	0	570	5 059	10/5 33	36 348	21 044	57,9	7 009	15 304	42,1		17 998	49,5	18 350	50,5
3 222	6,4	0	0	3 364	30/9 33	27 205	16 830	61,9	5 769	10375	38,1		9 188	33,8	18 017	66,2
3 469	8,9	0	301	3 168	30/6 33	26 579	13 496	50,8	5 070	13 083	49,2		14 946	56,2	11 633	43,8
12 669	10,2	141	2 060	10 300	6/1 34	62 115	30 868	49,7	7 191	31 247	50,3		23 150	37,3	38 965	62,7
13 144	10,6	0	0	13 359	1/1 34	58 018	32 630	56,2	5 450	25 388	43,8		8 372	14,4	49 646	85,6
6 063	9,1	0	295	5 768	3/1 34	46 681	27 973	59,9	5 868	18 708	40,1		15 245	32,7	31 436	67,3
13 280	10,8	1 250	0	11 509	1/1 34	30 790	18 001	58,5	1 618	12 789	41,5		13 660	44,4	17 130	55,6
10 374	9,6	250	1 635	7 841	31/12 33	70 023	43 193	61,7	21 601	26 830	38,3		35 581	50,8	34 442	49,2
6 651	6,5	0	285	7 097	31/12 33	50 272	27 673	55,1	18 153	22 599	44,9		30 817	61,3	19 455	38,7
4 646	6,3	0	1 191	4 918	31/11 33	33 371	18 153	54,4	8 394	15 218	45,6		12 181	36,5	21 190	63,5
10 370	7,6	727	1 550	8 248	31/12 33	62 667	36 076	57,6	16 989	26 591	42,4		32 847	52,4	29 820	47,6
7 022	10,5	0	460	6 175	31/12 33	46 416	24 676	53,2	9 988	21 740	46,8		22 284	48,0	24 132	52,0
5 867	8,8	540	533	4 524	31/12 33	34 076	21 135	62,0	13 468	12 941	38,0		15 550	45,6	18 526	54,4
6 406	7,9	0	908	5 498	1/1 34	64 485	42 450	65,8	24 987	22 035	34,2		42 419	65,8	22 066	34,2
10 352	10,9	0	377	10 460	1/10 33	49 366	29 381	59,5	0	19 985	40,5		5 000	10,1	44 366	89,9
6 045	7,9	0	792	5 738	2/1 34	49 875	20 289	40,7	6 598	29 586	59,3		29 513	59,2	20 362	40,8
10 707	9,3	0	992	9 507	1/11 33	56 853	27 196	47,8	6 006	29 657	52,2		22 173	39,0	34 680	61,0
5 876	8,4	0	303	5 573	31/12 33	45 027	23 304	51,7	9 394	21 723	48,3		13 824	30,7	31 203	69,3
8 623	6,7	620	1 552	6 428	1/9 33	55 166	29 083	52,7	12 229	26 083	47,3		24 475	44,4	30 691	55,6
4 497	8,4	0	197	3 674	1/10 33	33 320	25 132	75,4	16 530	8 188	24,6		19 631	58,9	13 689	41,1
4 627	8,2	635	0	3 780	31/3 34	46 761	20 421	43,7	5 807	26 340	56,3		31 791	68,0	14 970	32,0
7 831	8,6	0	1 100	6 338	10/1 34	51 555	18 452	35,8	5 516	33 103	64,2		27 865	54,0	23 690	46,0
3 415	6,0	50	1 409	1 794	31/12 33	28 918	12 432	43,0	1 595	16 486	57,0		23 019	79,6	5 899	20,4
2 026	9,1	197	100	1 778	30/10 33	11 952	9 175	76,8	3 928	2 777	23,2		6 328	52,9	5 624	47,1

Afdeling: Nykøbing F.

Kr.		Kr.	Kr.	Kr.		Kr.	Kr.		Kr.	Kr.			Kr.		Kr.	
4 547	6,5	300	1 719	2 588	31/12 33	49 729	30 883	62,1	1 162	18 846	37,9		36 458	73,3	13 271	26,7
27 280	7,4	0	1 702	23 998	7/1 34	200 196	47 211	23,6	0	152 985	76,4		123 480	61,7	76 716	38,3
560	1,7	350	0	0	5/1 34	43 201	27 496	63,6	15 224	15 705	36,4		29 877	69,2	13 324	31,8
8 772	10,1	584	387	7 921	7/1 34	50 272	26 259	52,2	9 072	24 013	47,8		34 508	68,6	15 764	31,4
12 787	12,1	0	2 400	10 505	11/1 34	34 664	21 859	63,1	1 831	12 805	36,9		5 427	15,7	29 237	84,3
13 082	12,8	511	0	12 910	31/12 33	64 557	32 509	50,4	0	32 048	49,6		12 035	18,6	52 522	81,4
11 734	11,2	0	0	11 482	31/12 33	37 174	9 746	26,2	0	27 428	73,8		19 660	52,9	17 514	47,1
11 062	10,7	550	309	8 881	31/12 33	60 034	30 976	51,6	5 887	29 058	48,4		28 060	46,7	31 974	53,3
9 530	9,5	0	1 324	8 206	1/12 33	31 505	17 186	54,5	0	14 319	45,5		12 641	40,1	18 864	59,9
12 928	13,4	405	667	10 977	31/10 33	52 839	25 398	48,1	0	27 441	51,9		15 757	29,8	37 082	70,2
5 087	10,7	300	0	4 699	1/11 33	42 160	22 795	54,1	5 000	19 365	45,9		11 510	27,3	30 650	72,7
19 584	8,9	0	3 686	14 924	31/12 33	100 921	64 184	63,6	13 449	36 737	36,4		42 026	41,6	58 895	58,4
14 261	10,7	490	140	14 270	1/1 34	49 763	26 831	53,9	0	22 932	46,1		17 828	35,8	31 935	64,2
8 070	10,8	0	624	7 446	1/10 33	28 947	20 141	69,6	1	8 806	30,4		9 060	31,3	19 887	68,7
8 716	13,9	0	905	7 140	31/12 33	35 334	24 479	69,3	1 284	10 855	30,7		16 264	46,0	19 070	54,0
9 005	10,6	0	724	8 024	31/12 33	36 505	17 656	48,4	2 158	18 849	51,6		28 145	77,1	8 360	22,9
11 882	14,4	0	0	10 999	31/10 33	39 815	16 097	40,4	0	23 718	59,6		7 450	18,7	32 365	81,3
25 980	11,7	0	755	24 725	1/1 34	70 954	46 674	65,8	5 498	24 280	34,2		18 235	25,7	52 719	74,3

Almindelige Oplysninger									Omsætning						
Foreningens		Stiftet (Aar og Dato)	Medlemmer, der har modtaget Varer i sidste Regnskabsaar	Handles med Ikke-Medlemmer?	Foreningens Deltagelse i Risiko paa udestaaende Fordringer		Medlem af F. D. B.s Revisionsafdeling	Foreningens Regnskab indsendt	Omsætning		Fragt og Kørsel til Foreningen	Bruttoindtægt		Omkostninger	
Nr.	Navn				pCt. af Butiksvarer	pCt. af Grovvarer			Ialt	Heraf Butiksvarer		Ialt	% af Oms.	Ialt	% af Oms.
1	2	3	4	5	6	7	8	9	10	11	12	13	14	15	16
									Kr.	Kr.	Kr.	Kr.		Kr.	
42	Horbelev-Særslev	21/11 1887	281	Ja	0	0	Ja	Ja	171 667	159 912	2 197	34 460	*20,1*	17 780	*10,4*
43	Hunseby	10/11 1884	204	Nej	50	50	Ja	Ja	133 882	119 406	1 683	26 549	*19,8*	14 589	*10,9*
44	Hyldtofte	20/8 1909	99	Nej	0	0	Ja	Ja	75 297	56 048	739	13 225	*17,5*	7 700	*10,2*
48	Idestrup	1868	160	Nej	0	0	Ja	Ja	91 485	80 841	299	18 917	*20,7*	9 490	*10,4*
49	Kalø	20/2 1896	91	Nej	0	0	Nej	Ja	36 927	36 405	379	7 465	*20,2*	3 499	*9,5*
50	Kappel		74	Ja	50	50	Ja	Ja	67 855	64 428	1 755	14 729	*21,7*	11 073	*16,3*
52	Kippinge-Brarup	/7 1899	314	Nej	0	0	Nej	Ja	234 700	220 000	1 913	46 362	*19,8*	18 018	*7,7*
54	Krungerup	1/6 1892	136	Nej	0	0	Nej	Nej	79 417	79 417	420	17 006	*21,4*	7 042	*8,9*
55	„Kvik", Holeby	1/7 1894	108	Nej	0	0	Ja	Ja	63 730	63 206	852	13 044	*20,5*	7 177	*11,3*
56	Kastager		63	Nej	50	50	Ja	Ja	46 776	43 824	495	8 158	*17,4*	5 431	*11,6*
58	Landet	1/1 1919	119	Nej	0	0	Nej	Ja	97 796	94 453	903	17 589	*18,0*	7 911	*8,1*
59	Langø	1/5 1913	78	Nej	0	0	Ja	Ja	117 991	110 561	1 605	25 037	*21,2*	9 466	*8,0*
62	Maglebrænde	28/6 1891	195	Nej	0	0	Ja	Ja	122 898	101 039	973	24 023	*19,6*	10 146	*8,3*
63	Majbølle	15/2 1911	122	Nej	33 1/3	33 1/3	Ja	Ja	97 611	94 371	731	20 480	*21,0*	7 625	*7,8*
64	Marrebæk	14/5 1880	162	Ja	0	0	Ja	Ja	126 897	119 113	1 413	27 429	*21,6*	11 743	*9,3*
65	Maribo	6/3 1907	159	Ja	50	0	Ja	Ja	77 212	77 212	709	20 158	*26,1*	12 324	*15,9*
69	Nr. Alslev	1888	203	Ja	0	0	Ja	Ja	120 740[2]	111 633	761	22 445	*18,6*	10 359	*8,6*
70	Nr. Vedby	1/1 1922	126	Nej	0	0	Ja	Ja	83 314	75 836	1 671	17 352	*20,8*	7 854	*9,4*
71	Nr. Ørslev	4/3 1900	136	Nej	25	25	Ja	Ja	112 707	68 497	1 115	18 080	*16,0*	8 819	*7,8*
72	Nysted	1913	217	Ja	0	0	Ja	Ja	99 480	99 480	915	20 295	*20,4*	9 975	*10,0*
74	Nakskov	5/3 1902	608	Nej	0	0	Ja	Ja	357 867	357 867	2 825	83 222	*23,3*	45 320	*12,7*
77	Orehoved	1/1 1922	130	Nej	0	0	Ja	Ja	79 458[3]	68 493	927	16 253	*20,5*	7 479	*9,4*
81	Radsted	1/5 1884	215	Nej	[1]	[1]	Nej	Ja	153 727	151 229	1 175	33 548	*21,8*	10 107	*6,6*
82	Reersnæs	13/3 1910	150	Nej	0	0	Ja	Ja	104 641	100 057	1 318	21 948	*21,0*	10 261	*9,8*
83	Ryde	1/1 1894	127	Nej	50	50	Ja	Ja	88 772	87 469	1 542	16 553	*18,6*	10 195	*11,5*
84	Rykkerup	1/10 1911	80	Nej	0	0	Nej	Ja	56 661	55 759	276	13 459	*23,8*	5 854	*10,3*
85	Rødby	4/3 1912	106	Ja	100	100	Ja	Ja	69 772	58 643	402	12 712	*18,2*	7 006	*10,1*
88	Ravnse	1902	152	Nej	0	0	Ja	Ja	79 872	74 905	678	15 157	*19,0*	7 461	*9,3*
90	Sdr. Alslev	1/1 1915	86	Nej	0	0	Ja	Ja	81 497	80 049	867	18 650	*22,9*	8 488	*10,4*
91	Sdr. Kirkeby	18/4 1875	94	Nej	0	0	Ja	Ja	65 460	64 331	654	13 742	*21,0*	6 519	*10,0*
92	Sdr. Taastrup	15/12 1915	68	Nej	0	0	Nej	Ja	59 875	57 853	354	12 054	*20,1*	6 163	*10,3*
93	Skelby	21/5 1871	178	Ja	0	0	Ja	Ja	130 204	121 039	2 019	23 585	*18,1*	11 503	*8,8*
94	Skovby	1/10 1887	167	Nej	0	0	Ja	Ja	108 085	101 679	1 210	23 154	*21,4*	8 778	*8,1*
95	Skørringe	25/8 1892	420	Ja	0	0	Ja	Ja	385 940	312 353	3 282	72 720	*18,8*	29 205	*7,5*
96	Slemminge	1/8 1886	162	Ja	0	0	Ja	Ja	142 565	104 627	737	23 631	*16,6*	12 803	*9,0*
97	Stadager	1889	120	Nej	0	0	Ja	Ja	106 215	104 439	423	21 236	*20,0*	9 680	*9,1*
98	Stokkemarke	1/3 1903	224	Ja	0	0	Ja	Ja	200 251	159 835	2 922	41 756	*20,8*	20 867	*10,4*
99	Stubberup-Bruntft	1/11 1898	150	Nej	0	0	Nej	Nej	117 607	86 555	400	20 057	*17,1*	8 260	*7,0*
100	Systofte	29/4 1883	156	Nej	0	0	Ja	Ja	103 583	97 602	677	21 796	*21,0*	8 291	*8,0*
102	Sørup	1/6 1907	77	Nej	0	0	Nej	Nej	63 150	62 249	631	14 428	*22,9*	6 897	*10,9*
103	Stubbærup N.	1/1 1933	105	Nej	0	0	Nej	Nej	71 284	65 468	886	14 487	*20,3*	7 171	*10,1*
108	Tillitze		294	Nej	0	0	Nej	Ja	189 272	187 813	2 132	41 942	*22,2*	13 646	*7,2*
109	Tirsted	11/10 1892	163	Nej	0	0	Ja	Ja	120 593	108 343	1 692	23 845	*19,8*	10 023	*8,4*
110	Thoreby	26/3 1877	189	Nej	0	0	Nej	Nej	170 734	132 049	803	33 964	*19,9*	11 336	*6,6*
111	Torkildstrup	1923	143	Nej	0	0	Nej	Ja	155 668	104 699	2 391	24 038	*15,4*	10 021	*6,4*
112	Taars	1/11 1892	200	Nej	0	0	Nej	Nej	130 000	126 000	980	23 930	*18,3*	8 180	*6,2*
116	Vaabenst.-Engest.	25/6 1914	238	Nej	0	0	Nej	Ja	153 887	151 362	985	33 257	*21,6*	14 524	*9,4*
117	Vaalse	/8 1900	205	Nej	0	0	Ja	Ja	144 053	140 566	935	29 077	*20,2*	12 281	*8,5*
118	Vantore	27/6 1889	175	Nej	0	0	Ja	Ja	93 451	87 497	1 079	19 879	*21,2*	9 005	*9,6*
128	Ørslykke	16/2 1919	141	Nej	50	50	Ja	Ja	96 229	88 622	985	19 015	*19,8*	10 482	*10,9*
129	Ø. Ulslev	27/3 1893	200	Ja	0	0	Ja	Ja	167 000	161 000	1 672	35 921	*21,5*	12 804	*7,7*
130	Østofte	1/11 1882	350	Nej	50	50	Ja	Ja	288 680	195 322	3 966	48 419	*16,8*	27 823	*9,6*

[1]) For 4 Kr. pr. Medlem. [2]) Omfatter 11 Maaneder. [3]) Omfatter 10 Maaneder.

og Drift					Status									
Netto-overskud		Overskudets Anvendelse			Regnskabet afsluttet pr.	Balancesum	Aktiver			Passiver				
							Ialt Omsætningsformue		Heraf udestaaende Fordringer	Ialt Anlægsformue		Ialt Fremmedkapital		Ialt Egenkapital	
Ialt	% af Oms.	Afskrivninger	Henlæggelser	Udbetaling			Beløb	% af Balancesum		Beløb	% af Balancesum	Beløb	% af Balancesum	Beløb	% af Balancesum
17	18	19	20	21	22	23	24		25	26		27		28	
Kr.		Kr.	Kr.	Kr.		Kr.	Kr.		Kr.	Kr.		Kr.		Kr.	
16 680	9,7	2 000	0	15 300	30/9 33	129 168	57 150	44,2	13 414	72 018	55,8	64 354	49,8	64 814	50,2
11 960	8,9	307	1 018	11 525	31/12 33	94 690	57 098	60,3	15 426	37 592	39,7	42 839	45,2	51 851	54,8
5 525	7,3	660	852	3 872	31/10 33	57 396	30 439	53,0	8 904	26 957	47,0	52 508	91,5	4 888	8,5
9 427	10,3	0	0	9 296	31/12 33	52 948	25 747	48,6	12 345	27 201	51,4	25 338	47,9	27 610	52,1
3 966	10,7	0	6	3 934	31/12 33	18 861	7 063	37,4	0	11 798	62,6	12 128	64,3	6 733	35,7
3 656	5,4	1 441	1 264	1 155	31/12 33	62 024	16 288	26,3	5 579	45 736	73,7	54 401	87,7	7 623	12,3
28 344	12,1	0	0	27 484	1/4 34	85 111	53 919	63,4	0	31 192	36,6	28 307	33,3	56 804	66,7
9 964	12,6	0	500	11 260	1/12 33	47 296	16 593	35,1	0	30 703	64,9	10 000	21,1	37 296	78,9
5 867	9,2	670	304	5 365	1/1 34	33 358	15 046	45,1	4 658	18 312	54,9	16 787	50,3	16 571	49,7
2 727	5,8	294	784	1 684	3/1 34	23 601	10 028	42,5	2 216	13 573	57,5	19 933	84,5	3 668	15,5
9 678	9,9	1 311	0	8 367	31/12 33	56 634	34 228	60,4	9 437	22 406	39,6	20 000	35,3	36 634	64,7
15 571	13,2	400	0	14 889	31/12 33	61 740	35 015	56,7	3 360	26 725	43,3	16 000	25,9	45 740	74,1
13 877	11,3	0	0	13 024	1/10 33	76 125	37 145	48,8	0	38 980	51,2	25 000	32,8	51 125	67,2
12 855	13,2	1 000	0	12 105	31/10 33	46 571	29 193	62,7	4 105	17 378	37,3	10 370	22,3	36 201	77,7
15 686	12,3	1 000	311	13 533	31/12 33	65 317	44 658	68,4	11 287	20 659	31,6	24 747	37,9	40 570	62,1
7 834	10,2	7 426	5 125	322	10/11 33	123 951	13 410	10,8	1 999	110 541	89,2	75 132	60,6	48 819	39,4
12 086	10,0	532	743	10 080	1/1 34	69 773	38 750	55,5	8 130	31 023	44,5	27 626	39,6	42 147	60,4
9 498	11,4	0	476	8 964	4/1 34	32 583	19 489	59,8	800	13 094	40,2	9 593	29,4	22 990	70,6
9 261	8,2	1 672	796	6 027	31/12 33	42 442	31 074	73,2	7 791	11 368	26,8	21 412	50,5	21 030	49,5
10 320	10,4	100	0	10 702	1/1 34	37 989	12 184	32,1	1 865	25 805	67,9	16 861	44,3	21 128	55,7
37 902	10,6	4 771	11 043	21 856	10/10 33	172 210	75 683	43,9	10 576	96 527	56,1	73 902	42,9	98 308	57,1
8 774	11,1	200	503	7 356	8/11 33	45 636	30 781	67,4	11 200	14 855	32,6	16 953	37,1	28 683	62,9
23 441	15,2	0	0	20 429	1/11 33	67 035	32 068	47,8	0	34 967	52,2	7 115	10,6	59 920	89,4
11 687	11,2	261	1 116	10 110	1/1 34	71 084	46 272	65,1	607	24 812	34,9	27 861	39,2	43 223	60,8
6 358	7,1	1 966	1 005	3 016	31/12 33	66 726	30 846	46,2	9 258	35 880	53,8	55 855	83,7	10 871	16,3
7 605	13,4	0	0	7 488	30/11 33	27 025	14 201	52,6	0	12 824	47,4	16 694	61,8	10 331	38,2
5 706	8,1	652	547	4 123	3/10 33	37 402	13 161	35,2	4 559	24 241	64,8	21 599	57,7	15 803	42,3
7 696	9,7	740	491	6 139	1/1 34	50 152	26 624	53,1	5 025	23 528	46,9	26 717	53,3	23 435	46,7
10 162	12,5	0	400	9 607	1/1 34	47 468	27 866	58,7	0	19 602	41,3	10 107	21,3	37 361	78,7
7 223	11,0	370	413	6 669	31/12 33	38 213	16 816	44,0	1 209	21 397	56,0	26 135	68,4	12 078	31,6
5 891	9,8	0	0	5 891	31/12 33	41 594	18 968	45,6	3 307	22 626	54,4	13 284	31,9	28 310	68,1
12 082	9,3	0	962	10 925	11/10 33	61 727	31 852	51,6	8 655	29 875	48,4	27 847	45,1	33 880	54,9
14 376	13,3	800	1 607	12 103	5/1 34	63 056	34 105	54,1	4 475	28 951	45,9	24 874	39,4	38 182	60,6
43 515	11,3	1 000	3 479	38 284	3/1 34	125 313	59 084	47,2	8 115	66 229	52,8	28 307	22,6	97 006	77,4
10 828	7,6	1 500	0	8 046	31/12 33	80 300	32 290	40,2	7 196	48 010	59,8	56 589	70,5	23 711	29,5
11 556	10,9	0	0	11 210	11/10 34	50 366	18 768	37,3	0	31 598	62,7	8 000	15,9	42 366	84,1
20 889	10,4	500	5 422	14 060	1/1 34	70 228	44 106	62,8	10 601	26 122	37,2	17 176	24,5	53 052	75,5
11 797	10,1	0	0	11 571	1/1 34	46 072	24 023	52,2	4 041	22 049	47,8	22 983	49,9	23 089	50,1
13 505	13,0	1 100	0	11 965	30/9 33	59 072	34 013	57,6	0	25 059	42,4	6 799	11,5	52 273	88,5
7 531	12,0	675	869	6 007	31/12 33	36 087	18 626	51,6	0	17 461	48,4	6 494	18,0	29 593	82,0
7 316	10,2	0	554	6 208	31/12 33	36 059	16 604	46,0	2 881	19 455	54,0	28 723	79,6	7 336	20,4
28 296	15,0	0	430	24 452	1/1 34	79 939	54 189	67,8	15 026	25 750	32,2	14 717	18,4	65 222	81,6
13 822	11,4	0	1 848	12 720	31/12 33	70 709	42 835	60,6	12 273	27 874	39,4	30 032	42,5	40 677	57,5
22 628	13,3	0	0	18 439	30/11 33	62 241	27 328	43,9	0	34 913	56,1	20 303	32,6	41 938	67,4
14 017	9,0	0	75	12 848	3/1 34	35 445	23 160	65,3	6 113	12 285	34,7	14 200	40,1	21 245	59,9
15 750	12,1	300	610	14 840	13/11 33	24 921	12 500	50,2	0	12 421	49,8	10 200	40,9	14 721	59,1
18 733	12,2	967	0	17 647	1/11 33	69 258	33 495	48,4	465	35 763	51,6	26 045	37,6	43 213	62,4
16 796	11,7	0	840	13 276	31/12 33	63 703	35 370	55,5	5 494	28 333	44,5	14 656	23,0	49 047	77,0
10 374	11,6	0	203	10 959	1/1 34	46 465	24 023	51,7	4 202	22 442	48,3	7 445	16,0	39 020	84,0
8 533	8,9	1 298	650	6 282	31/12 33	74 697	28 047	37,5	8 145	46 650	62,5	54 726	73,3	19 971	26,7
23 117	13,8	500	582	21 806	31/10 33	76 762	40 258	52,4	1 274	36 504	47,6	22 821	29,7	53 941	70,3
20 596	7,2	2 250	3 242	15 085	15/10 33	153 788	87 328	56,8	41 443	66 460	43,2	81 837	53,2	71 951	46,8

Almindelige Oplysninger									Omsætning						
Foreningens		Stiftet (Aar og Dato)	Medlemmer, der har modtaget Varer i sidste Regnskabsaar	Handles med Ikke-Medlemmer?	Foreningens Deltagelse i Risiko paa nedestaaende Fordringer		Medlem af F. D. B.s Revisionsafdeling	Foreningens Regnskab indsendt	Omsætning		Fragt og Kørsel til Foreningen	Bruttoindtægt		Omkostninger	
Nr.	Navn				pCt. af Butiksvarer	pCt. af Grovvarer			Ialt	Heraf Butiksvarer		Ialt	% af Oms.	Ialt	% af Oms.
1	2	3	4	5	6	7	8	9	10	11	12	13	14	15	16
									Kr.	Kr.	Kr.	Kr.		Kr.	
1	Aadum	1903	245	Ja	100	100	Nej	Ja	299 800	197 000	6 442	42 821	*14,3*	21 292	*7,1*
2	Aal	1/1 1892	300	Nej	50	50	Ja	Ja	310 599	167 145	8 858	47 886	*15,4*	22 635	*7,3*
3	Aalbæk	1919	100	Ja	50	50	Ja	Ja	135 249	81 811	2 068	24 863	*18,4*	11 361	*8,4*
4	Aarre	1/4 1909	155	Ja	50	50	Ja	Ja	128 843	113 680	1 688	19 025	*14,8*	12 882	*10,0*
7	Ansager	1/1 1915	270	Ja	0	0	Ja	Ja	172 132	132 681	3 989	27 495	*16,0*	12 266	*7,1*
9	Arrild	3/8 1920	65	Ja	50	50	Ja	Ja	106 254	102 643	1 960	21 920	*20,7*	18 115	*17,1*
10	Aspgaard	14/8 1914	50	Ja	50	50	Ja	Ja	73 375	55 110	1 306	13 092	*17,8*	9 502	*12,9*
11	Astrup	14/12 1920	66	Ja	50	50	Ja	Ja	56 360	54 049	1 146	10 644	*18,9*	7 972	*14,1*
16	Billum	1886	187	Nej	50	50	Ja	Ja	277 515	151 666	6 342	47 804	*17,2*	23 515	*8,5*
18	Bramminge	6/5 1910	92	Ja	50	50	Ja	Ja	149 328	98 750	2 195	25 604	*17,1*	15 716	*10,5*
19	Brøns	20/1 1920	129	Ja	100	100	Ja	Ja	97 566	90 577	1 653	18 317	*18,8*	11 507	*11,8*
20	Brøndum		152	Ja	0	50	Ja	Ja	334 000	139 000	3 313	28 477	*8,5*	19 154	*5,7*
22	Darum	28/11 1888	214	Nej	50	50	Nej	Ja	160 362	136 113	1 099	28 213	*17,6*	13 486	*8,4*
24	Endrup	28/1 1888	93	Ja	50	50	Ja	Ja	104 023	100 023	1 428	16 724	*16,1*	11 525	*11,1*
25	Esbjerg	1/2 1900	1 200	Nej	100	100	Ja	Ja	1 043 726	1 043 726	2 018	213 831	*20,5*	131 984	*12,6*
27	Faaborg	1/10 1919	140	Ja	0	0	Ja	Ja	124 142	124 142	1 607	21 426	*17,3*	11 856	*9,6*
28	Faster	1906	75	Ja	100	100	Ja	Ja	74 983	70 834	1 236	13 378	*17,8*	7 961	*10,6*
31	Fæsted	1/10 1920	45	Ja	75	100	Ja	Ja	59 388	47 482	900	11 211	*18,9*	6 251	*10,5*
32	Føvling	1/10 1901	130	Ja	50	50	Ja	Ja	117 302	107 970	1 650	21 582	*18,4*	11 648	*9,9*
33	Forum	6/11 1927	38	Ja	50	50	Ja	Ja	86 445	44 837	1 229	12 169	*14,1*	9 157	*10,6*
35	Glejbjerg	1/4 1893	260	Nej	50	50	Nej	Ja	120 972	113 270	1 572	22 447	*18,6*	11 515	*9,5*
36	Gredstedbro	1/8 1903	300	Nej	0	0	Nej	Ja	446 805	205 715	9 259	60 989	*13,6*	20 691	*4,6*
39	Guldager	15/6 1901	198	Nej	50	50	Nej	Ja	444 796	177 169	4 481	37 715	*8,5*	20 487	*4,6*
40	Gørding	1/6 1914	245	Ja	0	0	Ja	Ja	145 757	145 757	1 011	30 707	*21,1*	13 490	*9,3*
41	Grimstrup	28/4 1926	65	Ja	50	50	Nej	Ja	149 792	71 648	2 772	17 427	*11,6*	10 142	*6,8*
43	Horne Indkøbsf.		85	Ja	0	50	Ja	Ja	91 049	60 887	2 225	12 431	*13,7*	8 674	*9,5*
47	Henne	1/7 1903	99	Ja	[1]	[1]	Nej	Ja	134 592	83 282	3 989	24 878	*18,5*	14 941	*11,1*
48	Ho	1/8 1914	81	Nej	0	0	Ja	Ja	83 395	76 789	1 175	15 092	*18,1*	6 375	*7,6*
49	Hodde	1/5 1919	83	Ja	0	0	Ja	Ja	95 437	69 788	2 260	16 311	*17,1*	9 610	*10,1*
51	Horne	1/12 1916	155	Ja	50	50	Ja	Ja	148 850	136 206	1 657	26 664	*17,9*	17 419	*11,7*
53	Hviding	25/4 1931	68	Nej	50	50	Ja	Ja	65 532	57 813	1 195	10 340	*15,8*	6 074	*9,3*
54	Højmark	18/12 1900	208	Ja	50	50	Nej	Ja	137 201	128 840	1 317	26 519	*19,3*	10 895	*7,9*
55	Høm	10/10 1904	84	Nej	50	50	Nej	Nej	113 469	58 011	4 428	18 316	*16,1*	9 296	*8,2*
60	Janderup	24/3 1896	220	Nej	0	0	Ja	Ja	278 558	125 851	6 871	42 956	*15,4*	17 100	*6,1*
61	Jernvedlund	4/5 1931	80	Nej	50	50	Ja	Ja	94 954	83 860	986	15 187	*16,0*	8 706	*9,2*
62	Kalvslund	1/2 1903	135	Nej	50	50	Nej	Ja	150 000	105 000	2 878	21 875	*14,6*	9 865	*6,6*
65	Krusbjerg	20/11 1909	115	Ja	50	0	Ja	Ja	115 897	85 000	3 252	16 705	*14,4*	10 337	*8,9*
70	Lindbjerg	1/9 1914	60	Ja	50	50	Nej	Ja	71 690	50 000	2 301	11 927	*16,6*	7 924	*11,0*
71	Lunde	5/9 1905	131	Ja	50	50	Ja	Ja	221 829	92 975	8 660	31 776	*14,3*	22 983	*10,4*
73	Lønne	28/4 1916	30	Ja	50	50	Ja	Ja	82 188	41 845	2 804	14 295	*17,4*	10 563	*12,9*
77	Mandø	1/6 1919	58	Ja	0	0	Ja	Ja	53 054	38 561	1 884	9 409	*17,7*	5 494	*10,4*
78	Mjolden	22/1 1902	98	Ja	90	90	Ja	Ja	77 265	72 174	1 490	15 245	*19,7*	8 982	*11,6*
82	Nordby	1/3 1896	173	Ja	[2]	[2]	Ja	Ja	112 126	82 369	2 822	19 181	*17,1*	13 148	*11,7*
88	Obbekær	1/3 1906	80	Nej	100	100	Nej	Ja	62 070	59 774	676	10 768	*17,3*	5 355	*8,6*
89	Oksby	1/7 1916	90	Nej	0	0	Nej	Ja	139 180	78 822	4 323	21 820	*15,7*	7 492	*5,4*
91	Outrup	16/12 1887	300	Nej	0	0	Nej	Ja	185 720	173 696	2 074	31 537	*17,0*	13 043	*7,0*
94	Rindby	/8 1896	218	Ja	50	50	Nej	Nej	108 802	103 500	2 200	20 621	*19,0*	11 749	*10,8*
97	Rousthøje	1/7 1914	84	Nej	0	0	Ja	Ja	138 005	77 048	2 532	20 180	*14,6*	10 286	*7,5*
102	Skads	1903	168	Ja	50	50	Ja	Ja	171 305	153 916	999	29 570	*17,3*	15 892	*9,3*
104	Skovlund	1/2 1888	180	Nej	0	0	Nej	Ja	266 490	174 490	7 841	35 320	*13,2*	16 594	*6,2*
106	Spandet	20/5 1920	110	Ja	100	100	Ja	Ja	96 460	71 103	2 406	15 901	*16,5*	11 047	*11,5*
108	Starup	1902	72	Ja	0	0	Nej	Ja	75 500	69 200	1 300	11 929	*15,8*	9 588	*12,7*
109	Stauning	1/11 1917	165	Ja	0	0	Ja	Ja	193 445	149 819	2 924	29 155	*15,0*	14 000	*7,2*
110	Stausø	1/1 1906	80	Ja	70	70	Nej	Ja	114 640	59 383	4 161	18 073	*15,8*	13 775	*12,0*
111	Stenderup H.	4/7 1903	115	Nej	50	50	Ja	Ja	99 732	87 674	1 497	17 448	*17,5*	10 619	*10,7*

[1]) For et bestemt Beløb. [2]) For 1 Maaneds Køb.

og Drift					Status											
Netto-overskud		Overskudets Anvendelse			Regnskabet afsluttet pr.	Balancesum	Aktiver						Passiver			
							Ialt Omsætningsformue		Heraf udestaaende Fordringer	Ialt Anlægsformue			Ialt Fremmedkapital		Ialt Egenkapital	
Ialt	% af Oms.	Afskrivninger	Henlæggelser	Udbetaling			Beløb	% af Balancesum		Beløb	% af Balancesum		Beløb	% af Balancesum	Beløb	% af Balancesum
17	18	19	20	21	22	23	24		25	26			27		28	
Kr.		Kr.	Kr.	Kr.		Kr.	Kr.		Kr.	Kr.			Kr.		Kr.	
21 529	7,2	46	2 935	16 854	1/1 34	130 762	83 452	63,8	28 436	47 310	36,2		78 467	60,0	52 295	40,0
25 251	8,1	2 500	6 226	16 525	5/1 34	187 596	124 123	66,2	86 429	63 473	33,8		116 410	62,0	71 186	38,0
13 502	10,0	3 032	0	10 470	31/12 33	87 374	60 720	69,5	40 819	26 654	30,5		62 443	71,5	24 931	28,5
6 143	4,8	0	1 000	4 894	30/6 33	99 862	62 175	62,3	37 400	37 687	37,7		71 105	71,2	28 757	28,8
15 229	8,9	20	1 535	15 345	1/1 34	72 666	44 636	61,4	20 402	28 030	38,6		22 588	31,1	50 078	68,9
3 805	3,6	3 805	0	0	31/10 33	114 825	42 545	37,1	20 106	72 280	62,9		99 358	86,5	15 467	13,5
3 590	4,9	0	1 860	1 730	1/7 33	91 104	58 308	64,0	33 871	32 796	36,0		71 305	78,3	19 799	21,7
2 672	4,8	2 672	0	0	30/6 33	61 839	30 960	50,1	20 370	30 879	49,9		53 051	85,8	8 788	14,2
24 289	8,7	2 500	3 845	18 181	31/12 33	212 319	133 491	62,9	97 998	78 828	37,1		129 464	61,0	82 855	39,0
9 888	6,6	948	463	8 477	1/1 34	99 822	54 518	54,6	34 495	45 304	45,4		76 731	76,9	23 091	23,1
6 810	7,0	1 059	1 353	4 524	7/1 34	92 645	40 741	44,0	15 221	51 904	56,0		55 901	60,3	36 744	39,7
9 323	2,8	1 375	0	6 199	1/1 34	192 026	70 393	36,7	33 867	121 633	63,3		136 958	71,3	55 068	28,7
14 727	9,2	0	0	14 727	31/12 33	88 577	62 349	70,4	31 463	26 228	29,6		32 203	36,4	56 374	63,6
5 199	5,0	1 360	1 920	1 919	31/12 33	75 253	46 931	62,4	27 863	28 322	37,6		46 312	61,5	28 941	38,5
81 847	7,9	15 022	7 655	48 646	7/1 34	400 363	214 331	53,5	91 200	186 032	46,5		162 252	40,5	238 111	59,5
9 570	7,7	0	0	9 570	1/1 34	51 989	36 176	69,6	4 610	15 813	30,4		21 950	42,2	30 039	57,8
5 417	7,2	256	223	4 753	30/6 33	56 037	34 239	61,1	17 293	21 798	38,9		33 374	59,6	22 663	40,4
4 960	8,4	2 692	0	1 088	31/12 33	40 689	23 120	56,8	13 584	17 569	43,2		31 106	76,5	9 583	23,5
9 934	8,5	0	607	9 327	2/11 33	90 525	67 176	74,2	26 648	23 349	25,8		55 282	61,1	35 243	38,9
3 012	3,5	1 000	460	2 050	1/1 34	62 265	41 092	66,0	25 636	21 173	34,0		52 738	84,7	9 527	15,3
10 932	9,1	982	0	10 614	31/12 33	72 361	48 312	66,8	25 600	24 049	33,2		33 504	46,3	38 857	53,7
40 298	9,0	0	0	35 058	1/1 34	179 593	77 170	43,0	30 162	102 423	57,0		25 119	14,0	154 474	86,0
17 228	3,9	1 059	0	16 169	1/1 34	167 799	102 364	61,0	50 780	65 435	39,0		40 535	24,1	127 264	75,9
17 217	11,8	0	4 012	13 748	1/6 33	106 837	41 754	39,1	19 216	65 083	60,9		32 365	30,3	74 472	69,7
7 285	4,8	1 000	915	6 048	31/12 33	81 575	41 443	50,8	19 006	40 132	49,2		46 482	57,0	35 093	43,0
3 757	4,2	0	175	5 788	31/12 33	67 792	62 681	92,5	32 026	5 111	7,5		60 071	88,6	7 721	11,4
9 937	7,4	0	60	9 877	31/12 33	171 461	134 914	78,7	99 377	36 547	21,3		119 038	69,4	52 423	30,6
8 717	10,5	50	800	7 889	3/1 34	40 876	30 490	74,6	16 424	10 386	25,4		19 938	48,8	20 938	51,2
6 701	7,0	1 000	0	4 782	1/1 34	87 918	53 652	61,0	33 867	34 266	39,0		67 766	77,1	20 152	22,9
9 245	6,2	1 535	531	7 179	31/6 33	146 131	99 998	68,4	68 871	46 133	31,6		117 121	80,1	29 010	19,9
4 266	6,5	500	1 524	2 242	9/1 34	36 178	13 128	36,3	1 063	23 050	63,7		29 117	80,5	7 061	19,5
15 624	11,4	1 325	2 087	11 523	31/12 33	114 440	54 171	47,3	33 486	60 269	52,7		49 049	42,9	65 391	57,1
9 020	7,9	0	990	8 030	1/1 34	74 961	49 186	65,6	24 297	25 775	34,4		17 460	23,3	57 501	76,7
25 856	9,3	3 000	3 471	18 105	31/12 33	207 463	162 640	78,4	102 729	44 823	21,6		96 430	46,5	111 033	53,5
6 481	6,8	250	1 537	5 124	3/1 34	46 342	19 158	41,3	2 272	27 184	58,7		37 269	80,4	9 073	19,6
12 010	8,0	0	750	10 974	1/1 34	64 331	40 502	63,0	22 016	23 829	37,0		14 180	22,0	50 151	78,0
6 368	5,5	200	0	7 675	1/1 34	93 316	65 656	70,4	44 347	27 660	29,6		64 741	69,4	28 575	30,6
4 003	5,6	1 000	0	3 895	1/1 34	86 065	62 869	73,0	22 054	23 196	27,0		73 365	85,3	12 700	14,7
8 793	3,9	1 654	0	7 139	1/1 34	211 479	148 233	70,1	99 050	63 246	29,9		111 180	52,6	100 299	47,4
3 732	4,5	887	2 845	0	1/1 33	92 631	56 003	60,5	36 148	36 628	39,5		73 442	79,3	19 189	20,7
3 915	7,3	0	1 876	2 061	1/6 33	39 860	29 942	75,1	18 068	9 918	24,9		26 924	67,6	12 936	32,4
6 263	8,1	551	100	5 712	4/1 34	51 354	27 283	53,1	8 183	24 071	46,9		35 139	68,4	16 215	31,6
6 033	5,4	1 000	3 338	0	31/12 33	83 417	43 901	52,6	25 937	39 516	47,4		38 301	45,9	45 116	54,1
5 413	8,7	0	0	4 291	31/12 33	60 173	40 212	66,8	20 680	19 961	33,2		31 234	51,9	28 939	48,1
14 328	10,3	500	1 000	12 331	1/1 34	54 467	37 844	69,5	22 702	16 623	30,5		14 658	26,9	39 809	73,1
18 494	10,0	0	892	20 400	1/1 34	91 870	38 984	42,4	18 439	52 886	57,6		23 815	25,9	68 055	74,1
8 872	8,2	300	85	8 487	31/12 33	68 376	45 463	66,5	30 599	22 913	33,5		43 256	63,3	25 120	36,7
9 894	7,1	305	300	7 529	3/1 34	86 888	60 628	69,8	44 679	26 260	30,2		58 011	66,8	28 877	33,2
13 678	8,0	0	1 884	11 493	1/1 34	98 083	57 655	58,8	30 382	40 428	41,2		56 651	57,8	41 432	42,2
18 726	7,0	500	3 575	14 926	31/12 33	145 843	90 405	62,0	42 236	55 438	38,0		45 765	31,4	100 078	68,6
4 854	5,0	0	2 127	2 727	31/12 33	54 977	41 981	76,4	28 954	12 996	23,6		30 909	56,2	24 068	43,8
2 341	3,1	500	258	1 547	1/2 34	69 883	36 976	52,9	17 690	32 907	47,1		67 502	96,6	2 381	3,4
15 155	7,8	0	3 992	11 163	31/12 33	108 898	74 477	68,4	51 477	34 421	31,6		57 172	52,5	51 726	47,5
4 298	3,8	250	158	3 540	1/1 34	120 281	101 815	84,6	80 151	18 466	15,4		106 829	88,8	13 452	11,2
6 829	6,8	0	910	6 110	4/10 33	72 526	56 815	78,3	16 663	15 711	21,7		57 482	79,3	15 044	20,7

Almindelige Oplysninger									Omsætning						
Foreningens		Stiftet (Aar og Dato)	Medlemmer, der har modtaget Varer i sidste Regnskabsaar	Handles med Ikke-Medlemmer?	Foreningens Deltagelse i Risiko paa udestaaende Fordringer		Medlem af F. D. B.s Revisionsafdeling	Foreningens Regnskab indsendt	Omsætning		Fragt- og Kørsel til Foreningen	Bruttoindtægt		Omkostninger	
Nr.	Navn				pCt. af Butiksvarer	pCt. af Grovvarer			Ialt	Heraf Butiksvarer		Ialt	% af Oms.	Ialt	% af Oms.
1	2	3	4	5	6	7	8	9	10	11	12	13	14	16	16
									Kr.	Kr.	Kr.	Kr.		Kr.	
112	Stenderup K. ...	1909	96	Ja	50	50	Ja	Ja	81 000	75 000	929	14 639	*18,1*	8 572	*10,6*
113	Strellev	22/4 1895	135	Ja	50	50	Nej	Nej	140 399	98 958	2 743	22 276	*15,9*	10 881	*7,8*
114	Sønderho	/10 1891	134	Nej	100	100	Nej	Ja	72 348	70 826	2 041	12 549	*17,3*	7 026	*9,7*
116	Sdr. Vium.....	1/3 1920	88	Ja	75	75	Nej	Ja	123 304	61 833	4 745	23 042	*18,7*	13 065	*10,6*
121	Tinghøj.....	8/6 1919	58	Ja	75	75	Nej	Ja	128 442	57 276	3 128	14 858	*11,5*	7 625	*5,9*
123	Tjæreborg.....	1888	298	Ja	50	50	Nej	Ja	280 331	150 156	5 582	44 073	*15,7*	24 042	*8,6*
124	Tobøl	1/1 1903	75	Ja	50	50	Ja	Ja	111 090	50 508	2 902	17 158	*15,4*	12 867	*11,6*
130	V. Vedsted	1/11 1917	140	Nej	50	50	Ja	Ja	84 466	75 744	1 371	15 579	*18,4*	8 177	*9,7*
134	Vostrup.....	1/7 1914	141	Ja	100	100	Nej	Ja	130 253	74 627	4 563	20 190	*15,5*	8 732	*6,7*
135	Vrøgum	1/7 1900	140	Nej	0	0	Nej	Ja	176 021	89 313	5 133	32 016	*18,2*	15 485	*8,8*
139	Ølgod	1/6 1916	258	Ja	0	0	Nej	Ja	171 943	160 169	2 283	31 269	*18,2*	14 024	*8,2*
141	Ørbæk.....	8/10 1902	99	Ja	50	50	Ja	Ja	119 566	73 912	3 564	20 582	*17,2*	9 712	*8,1*
142	Øse	1905	168	Ja	100	100	Nej	Ja	206 938	70 375	7 710	25 353	*12,3*	16 060	*7,8*
									Kr.	Kr.	Kr.	Kr.		Kr.	
1	Aasted.....	17/2 1897	118	Ja	50	50	Ja	Ja	97 717	85 869	1 600	20 109	*20,6*	9 645	*9,9*
2	Alfa.....	1/10 1915	216	Ja	[1])	[1])	Ja	Ja	199 479	189 643	1 072	38 656	*19,4*	25 624	*12,8*
3	Asp	16/12 1907	104	Nej	50	50	Nej	Ja	219 190	131 085	4 647	35 287	*16,1*	14 780	*6,7*
6	Bjergby	1/7 1919	77	Nej	0	0	Nej	Nej	107 484	64 629	2 225	16 019	*14,9*	9 260	*8,6*
7	Breum.....	9/3 1916	110	Ja	50	50	Ja	Ja	104 439	89 664	2 207	20 957	*20,1*	12 933	*12,4*
10	Debel.....	1/6 1917	180	Ja	50	50	Ja	Ja	186 233	120 567	7 111	30 526	*16,4*	16 748	*9,0*
11	Djeld.....	1916	75	Ja	50	50	Ja	Ja	113 297	102 359	711	20 483	*18,1*	11 338	*10,0*
12	Durup	8/10 1919	68	Ja	0	0	Ja	Ja	73 753	69 953	1 323	14 223	*19,3*	9 969	*13,5*
14	Egebjerg.....	6/10 1902	203	Nej	50	50	Ja	Ja	110 905	97 688	1 633	19 761	*17,8*	12 347	*11,1*
15	Ejerslev	26/10 1904	80	Nej	50	50	Ja	Ja	109 432	63 347	2 330	9 598	*8,8*	5 281	*4,8*
16	Ejsing	10/7 1912	140	Ja	50	50	Ja	Ja	206 562	121 552	4 154	30 000	*14,5*	18 431	*8,9*
17	Erslev	24/3 1894	204	Nej	33 1/3	33 1/3	Ja	Ja	127 535	108 477	1 338	23 359	*18,3*	11 360	*8,9*
18	Estvad-Rønbjerg.	8/7 1907	120	Ja	0	0	Ja	Ja	111 494	75 650	1 026	15 637	*14,0*	9 201	*8,3*
21	Faarbæk.....	/2 1901	85	Ja	0	0	Nej	Ja	65 803	63 361	607	13 449	*20,4*	6 230	*9,5*
22	Flade.....	1/3 1891	238	Nej	0	0	Nej	Ja	138 895	114 035	2 094	24 393	*17,6*	11 582	*8,4*
23	Feldborg.....	1891	66	Ja	0	0	Ja	Ja	61 658	59 503	715	13 071	*21,2*	10 844	*17,6*
24	Finderup.....	23/4 1893	70	Nej	0	0	Ja	Ja	57 774	54 670	583	11 064	*19,2*	5 489	*9,5*
25	Fly.....	23/2 1896	112	Ja	50	0	Ja	Ja	120 860	107 432	602	21 885	*18,1*	11 202	*9,3*
26	Fremad.....	1/3 1921	34	Ja	0	0	Ja	Ja	57 472	56 992	593	11 730	*20,4*	10 090	*17,6*
27	Frøslev	1/10 1906	138	Nej	0	0	Ja	Ja	132 346	118 011	0	18 469	*14,0*	13 213	*10,0*
31	Glyngøre.....	30/5 1915	64	Ja	50	50	Ja	Ja	84 819[2])	71 454	1 304	16 827	*19,8*	9 918	*11,7*
32	Grættrup	1/1 1899	140	Ja	0	50	Ja	Ja	100 551	86 709	2 731	15 234	*15,2*	9 111	*9,1*
33	Grønning	/3 1923	50	Ja	50	50	Ja	Ja	71 808	47 141	1 508	9 125	*12,7*	8 409	*11,7*
34	Gudum	19/11 1892	155	Nej	50	50	Nej	Ja	205 507	128 075	2 790	24 055	*11,7*	13 883	*6,8*
35	Gullerup	1/4 1894	64	Nej	0	0	Nej	Ja	50 016	44 557	0	10 445	*20,9*	6 759	*13,5*
38	Hald	/11 1898	200	Nej	50	50	Nej	Ja	229 893	170 000	2 620	33 654	*14,6*	16 667	*7,2*
40	Herrup	/4 1919	46	Ja	20	20	Ja	Ja	114 657	59 406	2 735	17 902	*15,6*	14 366	*12,5*
41	Højslev.....	2/3 1905	170	Nej	50	50	Nej	Ja	180 226	138 975	1 158	30 554	*17,0*	17 490	*9,7*
42	Hem		112	Ja	0	0	Nej	Ja	94 987[3])	70 256	622	17 698	*18,6*	11 659	*12,3*
45	Ilskov	1/5 1932	60	Ja	0	0	Ja	Ja	45 825	37 781	832	7 237	*15,8*	4 749	*10,4*
47	Jebjerg	1897	145	Ja	66 2/3	66 2/3	Ja	Ja	125 350	110 276	3 604	22 962	*18,3*	17 752	*14,2*
49	Kirkeby	1/7 1912	57	Ja	0	0	Ja	Ja	54 757	54 757	874	12 104	*22,1*	7 893	*14,4*
50	Kjeldbjerg	11/5 1896	156	Nej	0	0	Ja	Ja	159 633	149 352	2 135	29 444	*18,4*	14 967	*9,4*
51	Krejbjerg	10/4 1907	120	Ja	50	50	Ja	Ja	160 977	103 424	2 362	25 175	*15,6*	15 445	*9,6*
54	Laanum	3/4 1919	119	Nej	0	0	Nej	Ja	84 050	78 844	831	17 538	*20,9*	7 797	*9,3*
55	Lem.....	27/11 1886	205	Ja	0	0	Ja	Ja	157 803	133 859	2 457	27 817	*17,6*	15 448	*9,8*
56	Lihme	1891	219	Ja	50	50	Nej	Ja	209 121	193 105	2 936	38 526	*18,4*	16 636	*8,0*
57	Linde	1886	114	Nej	0	0	Ja	Ja	243 862	120 375	1 774	27 013	*11,1*	18 409	*7,6*

[1]) Med 1 % af Omsætningen. [2]) Omfatter 11 Maaneder. [3]) Omfatter 9 Maaneder.

og Drift					Status									
Nettooverskud		Overskudets Anvendelse			Regnskabet afsluttet pr.	Balancesum	Aktiver				Passiver			
							Ialt Omsætningsformue		Heraf udestaaende Fordringer	Ialt Anlægsformue	Ialt Fremmedkapital		Ialt Egenkapital	
Ialt	% af Oms.	Afskrivninger	Henlæggelser	Udbetaling			Beløb	% af Balancesum		Beløb	% af Balancesum	Beløb	% af Balancesum	Beløb	% af Balancesum
17	18	19	20	21	22	23	24		25	26		27		28	
Kr.		Kr.	Kr.	Kr.		Kr.	Kr.		Kr.	Kr.		Kr.		Kr.	
6 067	7,5	743	242	6 905	31/12 33	59 890	42 847	71,5	30 725	17 043	28,5	42 888	71,6	17 002	28,4
11 395	8,1	0	1 444	9 436	31/12 33	99 176	64 243	64,8	21 845	34 933	35,2	67 434	68,0	31 742	32,0
5 523	7,6	137	1 120	4 352	19/10 33	42 042	32 213	76,6	16 605	9 829	23,4	12 920	30,7	29 122	69,3
9 977	8,1	1 600	0	8 377	4/1 34	115 961	74 739	64,4	33 097	41 222	35,6	91 016	78,5	24 945	21,5
7 233	5,6	364	275	6 611	10/1 34	50 389	21 622	42,9	8 207	28 767	57,1	27 698	55,0	22 691	45,0
20 031	7,1	0	1 262	18 807	31/12 33	210 091	128 203	61,0	94 334	81 888	39,0	104 725	49,8	105 366	50,2
4 291	3,8	0	4 291	0	4/1 34	161 119	66 357	41,2	17 714	94 762	58,8	124 327	77,2	36 792	22,8
7 402	8,7	667	1 884	4 851	11/1 34	62 520	32 756	52,4	7 646	29 764	47,6	15 790	25,3	46 730	74,7
11 458	8,8	366	0	10 007	31/12 33	64 866	41 520	64,0	14 480	23 346	36,0	17 002	26,2	47 864	73,8
16 531	9,4	0	4 548	11 692	31/12 33	148 792	114 126	76,7	89 089	34 666	23,3	64 388	43,3	84 404	56,7
17 245	10,0	434	2 650	10 526	4/1 34	77 759	37 282	47,9	7 342	40 477	52,1	18 140	23,3	59 619	76,7
10 870	9,1	500	0	10 475	1/1 34	68 852	48 200	70,0	23 297	20 652	30,0	37 736	54,8	31 116	45,2
9 293	4,5	0	743	8 550	1/7 33	169 946	110 482	65,0	80 930	59 464	35,0	104 897	61,7	65 049	38,3

Afdeling: Skive

Kr.		Kr.	Kr.	Kr.		Kr.	Kr.		Kr.	Kr.		Kr.		Kr.	
10 464	10,7	0	1 300	11 161	3/1 34	66 881	49 271	73,7	29 736	17 610	26,3	27 502	41,1	39 379	58,9
13 032	6,6	3 000	0	10 168	1/10 33	126 005	70 484	55,9	47 054	55 521	44,1	77 722	61,7	48 283	38,3
20 507	9,4	0	1 769	16 948	31/12 33	118 329	68 369	57,7	27 877	49 960	42,3	52 318	44,2	66 011	55,8
6 759	6,3	1 200	0	5 559	1/1 34	40 665	29 334	72,1	13 296	11 331	27,9	35 106	86,3	5 559	13,7
8 024	7,7	1 729	0	4 801	30/9 33	89 239	49 122	55,0	25 134	40 117	45,0	64 287	72,0	24 952	28,0
13 778	7,4	1 214	2 035	10 701	31/12 33	108 372	63 238	58,4	35 973	45 134	41,6	59 600	55,0	48 772	45,0
9 145	8,1	0	1 872	7 021	31/1 34	83 032	58 337	70,3	44 044	24 695	29,7	53 633	64,6	29 399	35,4
4 254	5,8	2 386	32	1 836	4/1 34	62 116	30 612	49,3	15 897	31 504	50,7	58 060	93,5	4 056	6,5
7 414	6,7	0	1 758	5 758	31/12 33	71 304	50 809	71,3	25 742	20 495	28,7	34 959	49,0	36 345	51,0
4 317	4,0	0	827	3 490	4/1 34	39 993	23 497	58,8	8 330	16 496	41,2	14 799	37,0	25 194	63,0
11 569	5,6	2 000	1 348	9 912	31/12 33	135 731	102 631	75,6	73 914	33 100	24,4	101 357	74,7	34 374	25,3
11 999	9,4	101	1 815	9 076	31/12 33	78 703	36 362	46,2	8 355	42 341	53,8	26 171	33,3	52 532	66,7
6 436	5,7	0	200	6 343	31/12 33	49 824	31 093	62,4	16 948	18 731	37,6	25 735	51,7	24 089	48,3
7 219	10,9	0	0	6 022	1/1 34	34 938	21 650	62,0	11 134	13 288	38,0	13 586	38,9	21 352	61,1
12 811	9,2	1 500	2 000	9 311	30/6 33	94 827	47 073	49,7	26 088	47 754	50,3	53 331	56,2	41 496	43,8
2 227	3,6	0	1 750	350	31/12 33	94 073	77 322	82,2	65 957	16 751	17,8	63 463	67,5	30 610	32,5
5 575	9,7	200	530	4 845	31/12 33	34 901	22 421	64,2	12 985	12 480	35,8	13 018	37,3	21 883	62,7
10 683	8,8	0	950	9 500	31/12 33	86 950	62 330	71,7	46 463	24 620	28,3	48 214	55,5	38 736	44,5
1 640	2,8	602	1 020	0	1/1 34	59 683	28 336	47,5	18 129	31 347	52,5	45 096	75,6	14 587	24,4
5 256	4,0	107	1 902	1 305	31/12 33	29 842	11 784	39,5	10 000	18 058	60,5	26 000	87,1	3 842	12,9
6 909	8,1	2 080	500	4 329	3/9 33	72 441	46 038	63,6	15 420	26 403	36,4	48 150	66,5	24 291	33,5
6 123	6,1	0	500	5 471	1/1 34	56 338	34 854	61,9	10 669	21 484	38,1	37 829	67,1	18 509	32,9
716	1,0	0	0	0	1/7 33	66 925	39 572	59,1	30 975	27 353	40,9	54 214	81,0	12 711	19,0
10 172	4,9	0	0	8 922	31/12 33	34 732	12 136	34,9	2 175	22 596	65,1	12 915	37,2	21 817	62,8
3 686	7,4	0	0	3 686	1/4 33	35 948	19 812	55,1	4 395	16 136	44,9	21 025	58,5	14 923	41,5
16 987	7,4	0	0	16 987	31/12 33	133 344	108 543	81,4	49 869	24 801	18,6	92 576	69,4	40 768	30,6
3 536	3,1	764	5 482	0	1/1 34	134 927	113 304	84,0	94 510	21 623	16,0	101 514	75,2	33 413	24,8
13 064	7,3	0	448	13 172	30/6 33	101 626	65 856	64,8	38 704	35 770	35,2	52 277	51,4	49 349	48,6
6 039	6,3	0	2 148	3 891	1/1 34	51 151	32 512	63,6	11 515	18 639	36,4	47 260	92,4	3 891	7,6
2 488	5,4	300	451	1 616	3/1 34	9 871	7 964	80,7	0	1 907	19,3	6 697	67,8	3 174	32,2
5 210	4,1	0	837	5 393	31/5 33	152 904	107 644	70,4	43 719	45 260	29,6	108 012	70,6	44 892	29,4
4 211	7,7	0	335	3 431	31/12 33	74 304	43 580	58,7	33 017	30 724	41,3	58 450	78,7	15 854	21,3
14 477	9,0	0	1 200	13 000	31/12 33	124 788	97 325	78,0	70 861	27 463	22,0	67 509	54,1	57 279	45,9
9 730	6,0	500	1 777	6 470	5/1 34	88 434	56 277	63,6	34 685	32 157	36,4	51 444	58,2	36 990	41,8
9 741	11,6	1 000	0	8 673	31/12 33	68 835	43 769	63,6	28 549	25 066	36,4	38 983	56,6	29 852	43,4
12 369	7,8	0	297	12 575	31/10 33	96 771	61 075	63,1	29 554	35 696	36,9	43 732	45,2	53 039	54,8
21 890	10,4	0	0	21 700	31/12 33	96 098	37 482	39,0	19 863	58 616	61,0	41 231	42,9	54 867	57,1
8 604	3,5	0	1 226	6 809	1/7 33	245 158	201 462	82,2	133 733	43 696	17,8	154 584	63,1	90 574	36,9

Almindelige Oplysninger									Omsætning						
Foreningens		Stiftet (Aar og Dato)	Medlemmer, der har modtaget Varer i sidste Regnskabsaar	Handles med Ikke-Medlemmer?	Foreningens Deltagelse i Risiko paa udestaaende Fordringer		Medlem af F. D. B.s Revisionsafdeling	Foreningens Regnskab indsendt	Omsætning		Fragt og Kørsel til Foreningen	Bruttoindtægt		Omkostninger	
Nr.	Navn				pCt. af Butiksvarer	pCt. af Grovvarer			Ialt	Heraf Butiksvarer		Ialt	% af Oms.	Ialt	% af Oms.
1	2	3	4	5	6	7	8	9	10	11	12	13	14	15	16
									Kr.	Kr.	Kr.	Kr.		Kr.	
58	Lund	19/3 1895	98	Nej	0	0	Ja	Ja	115 499	105 310	2 213	23 335	*20,2*	13 085	*11,3*
59	Lyby	1/11 1913	90	Ja	50	50	Ja	Ja	84 073	76 296	1 582	15 874	*18,9*	9 692	*11,5*
60	Lysgaard	1/5 1903	116	Ja	50	50	Ja	Ja	110 206	92 362	2 965	17 749	*16,1*	9 547	*8,7*
61	Lødderup	22/2 1916	240	Ja	0	0	Ja	Ja	215 663	149 664	1 573	34 921	*16,2*	16 579	*7,7*
62	Løgstrup	1897	350	Ja	[1]	[1]	Ja	Ja	253 581	244 042	1 978	47 181	*18,6*	23 115	*9,1*
67	Mogenstrup	24/2 1917	118	Ja	50	0	Ja	Ja	131 028	119 234	1 130	24 026	*18,3*	13 605	*10,4*
68	Mollerup	6/3 1893	102	Nej	0	0	Ja	Ja	65 598	61 069	179	9 792	*14,9*	6 960	*10,6*
69	Mønsted	12/3 1893	90	Ja	0	50	Ja	Ja	118 462	61 824	3 315	17 427	*14,7*	9 202	*7,8*
72	Nykøbing M.	12/12 1910	392	Nej	0	0	Ja	Ja	186 767	186 767	1 786	44 322	*23,7*	25 264	*13,5*
74	Nr. Rind	19/3 1891	106	Ja	0	0	Nej	Ja	75 845	72 317	1 166	12 094	*16,0*	7 339	*9,7*
77	Oddense	1/10 1906	169	Ja	50	50	Nej	Nej	131 221	122 340	2 022	25 877	*19,7*	15 816	*12,0*
78	Outrup	25/3 1919	88	Nej	0	0	Ja	Ja	71 351	65 865	1 198	13 112	*18,4*	7 516	*10,5*
80	Ramsing	14/5 1880	169	Ja	33 1/3	33 1/3	Nej	Ja	148 463	117 307	1 067	23 386	*15,8*	11 855	*8,0*
81	Raunstrup	1/5 1916	110	Nej	0	0	Nej	Ja	105 955	100 102	1 256	20 300	*19,2*	9 021	*8,5*
82	Redsted	1867	266	Nej	0	0	Nej	Nej	170 772	152 382	0	20 291	*11,9*	12 610	*7,4*
83	Resen	1914	43	Ja	0	0	Ja	Ja	41 781	36 803	758	9 960	*23,8*	7 152	*17,1*
84	Rettrup	1/10 1919	65	Ja	0	0	Ja	Ja	97 062	63 687	1 269	11 823	*12,2*	16 265	*16,7*
85	Roslev	13/1 1916	131	Ja	75	75	Ja	Ja	113 042	100 342	2 355	24 030	*21,3*	16 701	*14,8*
86	Rødding	1/11 1883	310	Ja	0	0	Nej	Nej	180 141	171 512	2 591	32 272	*17,9*	13 769	*7,6*
91	Sejerslev	1/5 1900	220	Nej	50	50	Nej	Nej	252 894	152 728	4 704	35 298	*14,0*	15 905	*6,3*
92	Selde	4/4 1925	30	Ja	50	50	Ja	Ja	63 622	59 068	931	13 237	*20,8*	11 842	*18,6*
93	Sillerslev	1/4 1905	139	Nej	0	0	Ja	Ja	70 986[2]	57 658	1 646	11 965	*16,9*	6 651	*9,4*
94	Sjørup	17/6 1916	105	Nej	50	50	Ja	Ja	82 556	78 108	798	16 276	*19,7*	8 885	*10,8*
96	Skive	6/8 1906	300	Ja	0	0	Ja	Ja	128 267	119 031	176	28 617	*22,3*	20 582	*16,0*
97	Skringstrup	21/3 1917	80	Ja	50	50	Ja	Ja	82 093	70 800	1 259	15 102	*18,4*	9 722	*11,8*
98	Stoholm	26/5 1897	140	Ja	0	50	Ja	Ja	146 607	138 897	1 350	27 161	*18,5*	14 558	*9,9*
99	Struer	1/7 1903	448	Nej	75	75	Ja	Ja	312 634	302 634	4 814	71 492	*22,9*	38 307	*12,3*
105	Taarup	19/6 1919	97	Nej	0	0	Nej	Ja	142 066	135 924	1 370	23 283	*16,4*	11 070	*7,8*
106	Thise	23/6 1899	120	Ja	50	50	Ja	Ja	88 546	76 498	1 290	16 424	*18,6*	9 559	*10,8*
107	Thorum	7/4 1889	98	Ja	65	65	Nej	Ja	97 668	80 459	1 791	16 602	*17,0*	9 570	*9,8*
109	Tryg	1/6 1912	48	Ja	0	0	Ja	Ja	36 690	35 236	349	7 772	*21,1*	4 817	*13,1*
110	Tæbring	10/5 1919	60	Ja	0	0	Nej	Ja	59 400	59 400	0	10 497	*17,7*	7 310	*12,3*
111	Tødsø	1/1 1891	300	Nej	0	0	Ja	Ja	323 109	192 031	3 169	39 013	*12,1*	18 989	*5,9*
112	Tøndering	/6 1914	55	Ja	0	0	Ja	Ja	74 753	74 333	810	13 936	*18,6*	8 022	*10,7*
113	Tøving	1/11 1900	100	Nej	0	0	Ja	Ja	138 263	66 445	2 503	14 948	*10,8*	8 539	*6,2*
117	Vejby	1912	54	Ja	0	0	Ja	Ja	56 952	53 546	637	10 560	*18,6*	6 196	*10,9*
119	V. Assels	1/4 1901	150	Nej	0	0	Ja	Ja	134 159	126 019	770	18 923	*14,1*	13 941	*10,4*
120	Vils	1900	219	Nej	0	0	Ja	Ja	139 897	118 731	2 014	21 612	*15,4*	11 950	*8,5*
121	Vinde	1/8 1901	65	Nej	0	0	Ja	Ja	53 226	52 664	352	11 018	*20,7*	5 704	*10,7*
122	Vinderup	24/4 1919	194	Ja	0	0	Ja	Ja	134 758	107 597	1 470	26 383	*19,6*	19 946	*14,8*
123	Vinkel	22/12 1896	172	Ja	0	0	Ja	Ja	130 363	121 928	2 062	21 905	*16,8*	9 817	*7,5*
124	Vroue	9/5 1897	56	Nej	0	0	Nej	Ja	57 806	55 109	531	10 794	*18,7*	5 883	*10,2*
130	Ørding	1894	192	Nej	0	0	Ja	Ja	123 466	105 325	2 091	18 048	*14,6*	10 213	*8,3*
131	Ørum	1/6 1903	77	Nej	0	0	Ja	Ja	113 613	72 233	1 501	18 638	*16,4*	10 706	*9,4*
132	Ø. Assels	/4 1915	152	Ja	0	0	Ja	Ja	110 797	88 980	2 246	20 250	*18,3*	9 496	*8,6*
133	Ø. Hjerm	26/5 1919	71	Ja	50	50	Ja	Ja	71 246	64 421	1 034	12 809	*18,0*	7 809	*11,0*
134	Ø. Hvidbjerg	1/2 1892	229	Nej	0	0	Nej	Ja	231 179	193 179	0	24 612	*10,6*	17 393	*7,5*

[1]) For 50 Kr. pr. Medlem. [2]) Omfatter 9 Maaneder.

									Kr.	Kr.	Kr.	Kr.		Kr.	
1	Aakirkeby	5/3 1902	890	Nej	0	0	Nej	Ja	747 191	395 762	14 972	120 223	*16,1*	63 775	*8,5*
2	Aarsdale	15/3 1880	260	Nej	0	0	Ja	Ja	200 842	176 690	2 935	36 222	*18,0*	15 761	*7,8*
3	Aarsballe	13/4 1892	256	Nej	0	75	Nej	Nej	282 031	159 142	3 657	44 159	*15,7*	22 140	*7,9*
4	Allinge	1/3 1914	50	Ja	50	50	Ja	Ja	52 635	50 870	516	13 450	*25,6*	9 445	*18,0*

og Drift					Status										
Netto-overskud		Overskudets Anvendelse			Regnskabet afsluttet pr.	Balancesum	Aktiver						Passiver			
							Ialt Omsætningsformue		Heraf udestaaende Fordringer	Ialt Anlægsformue			Ialt Fremmedkapital		Ialt Egenkapital	
Ialt	% af Oms.	Afskrivninger	Henlæggelser	Udbetaling			Beløb	% af Balancesum		Beløb	% af Balancesum		Beløb	% af Balancesum	Beløb	% af Balancesum
17	18	19	20	21	22	23	24		25	26			27		28	
Kr.		Kr.	Kr.	Kr.		Kr.	Kr.		Kr.	Kr.			Kr.		Kr.	
10 250	8,9	0	456	9 750	31/12 33	123 323	101 348	82,2	26 592	21 975	17,8		87 673	71,1	35 650	28,9
6 182	7,4	0	1 169	4 755	6/10 33	54 316	34 714	63,9	6 567	19 602	36,1		21 395	39,4	32 921	60,6
8 202	7,4	0	1 607	6 595	4/1 34	60 526	34 563	57,1	21 150	25 963	42,9		30 406	50,2	30 120	49,8
18 342	8,5	5 650	1 344	12 885	1/10 33	78 055	43 658	55,9	12 374	34 397	44,1		20 995	26,9	57 060	73,1
24 066	9,5	0	2 098	21 237	30/9 33	141 234	83 170	58,9	37 261	58 064	41,1		59 040	41,8	82 194	58,2
10 421	7,9	1 100	0	10 214	3/1 34	61 477	36 651	59,6	16 013	24 826	40,4		30 069	48,9	31 408	51,1
2 832	4,3	0	0	2 276	31/12 33	38 465	20 386	53,0	8 495	18 079	47,0		15 603	40,6	22 862	59,4
8 225	6,9	0	676	4 572	31/12 33	104 921	49 015	46,7	26 592	55 906	53,3		45 151	43,0	59 770	57,0
19 058	10,2	3 289	0	15 642	30/9 33	118 243	23 933	20,2	9 358	94 310	79,8		63 665	53,8	54 578	46,2
4 755	6,3	200	0	3 369	1/1 34	51 420	35 336	68,7	0	16 084	31,3		29 466	57,3	21 954	42,7
10 061	7,7	1 005	1 000	7 987	29/9 33	87 133	46 854	53,8	23 530	40 279	46,2		52 695	60,5	34 438	39,5
5 596	7,9	1 565	0	4 031	4/1 34	43 354	24 602	56,7	10 402	18 752	43,3		30 444	70,2	12 910	29,8
11 531	7,8	500	364	10 050	1/10 33	65 383	28 650	43,8	10 314	36 733	56,2		29 238	44,7	36 145	55,3
11 279	10,7	269	0	11 216	31/12 33	72 455	48 548	67,0	30 968	23 907	33,0		33 157	45,8	39 298	54,2
7 681	4,5	0	0	5 047	31/12 33	69 819	34 467	49,4	8 932	35 352	50,6		26 613	38,1	43 206	61,9
2 808	6,7	1 676	0	1 132	31/12 33	55 040	17 933	32,6	11 062	37 107	67,4		51 471	93,5	3 569	6,5
÷ 4 442	4,6	0	0	0	30/9 33	133 193	89 040	66,9	74 014	44 153	33,1		126 695	95,1	6 498	4,9
7 329	6,5	952	0	6 937	31/12 33	81 910	29 965	36,6	15 199	51 945	63,4		59 072	72,1	22 838	27,9
18 503	10,3	0	0	18 499	1/10 33	88 454	38 194	43,2	0	50 260	56,8		36 438	41,2	52 016	58,8
19 393	7,7	1 222	1 265	16 906	31/12 33	87 755	55 048	62,7	34 979	32 707	37,3		44 482	50,7	43 273	49,3
1 395	2,2	500	0	0	1/1 34	29 282	24 822	84,8	7 358	4 460	15,2		21 624	73,8	7 658	26,2
5 314	7,5	0	500	4 549	30/9 33	53 369	29 056	54,4	12 041	24 313	45,6		30 813	57,7	22 556	42,3
7 391	8,9	0	1 212	5 981	1/1 34	64 789	48 680	75,1	35 957	16 109	24,9		41 892	64,7	22 897	35,3
8 035	6,3	1 000	2 277	4 758	31/12 33	262 810	43 150	16,4	15 976	219 660	83,6		254 327	96,8	8 483	3,2
5 380	6,6	125	500	4 548	31/12 33	66 370	34 200	51,5	24 738	32 170	48,5		41 738	62,9	24 632	37,1
12 603	8,6	0	1 294	11 234	31/12 33	49 365	29 224	59,2	0	20 141	40,8		12 966	26,3	36 399	73,7
33 185	10,6	616	8 066	24 503	30/9 33	145 446	69 334	47,7	36 788	76 112	52,3		65 757	45,2	79 689	54,8
12 213	8,6	1 000	712	10 319	1/1 34	87 961	61 783	70,2	40 964	26 178	29,8		55 418	63,0	32 543	37,0
6 865	7,8	0	1 000	5 183	1/1 34	89 553	58 465	65,3	28 847	31 088	34,7		51 665	57,7	37 888	42,3
7 032	7,2	1 000	0	5 969	4/1 34	91 651	65 768	71,8	42 528	25 883	28,2		67 535	73,7	24 116	26,3
2 955	8,0	0	366	1 286	4/11 33	32 276	19 143	59,3	11 878	13 133	40,7		17 202	53,3	15 074	46,7
3 187	5,4	0	0	3 187	2/2 34	46 090	20 383	44,2	2 465	25 707	55,8		42 387	92,0	3 703	8,0
20 024	6,2	629	709	19 201	31/12 33	137 843	89 808	60,8	35 086	54 035	39,2		55 041	39,9	82 802	60,1
5 914	7,9	500	1 353	4 061	31/12 33	43 809	24 386	55,7	15 510	19 423	44,3		18 599	42,5	25 210	57,5
6 409	4,6	0	900	4 711	1/1 34	63 121	31 425	49,8	6 223	31 696	50,2		28 745	45,5	34 376	54,5
4 364	7,7	123	0	4 484	4/11 33	29 548	17 470	59,1	5 402	12 078	40,9		15 506	52,5	14 042	47,5
4 982	3,7	1 000	1 992	1 992	1/1 34	68 093	44 305	65,1	16 127	23 788	34,9		37 833	55,6	30 260	44,4
9 662	6,9	200	2 012	7 450	4/10 33	70 274	34 244	48,7	12 731	36 030	51,3		28 317	40,3	41 957	59,7
5 314	10,0	0	600	3 788	1/11 33	31 313	18 195	58,1	9 041	13 118	41,9		18 829	60,1	12 484	39,9
6 437	4,8	0	3 018	3 419	30/6 33	121 702	81 869	67,3	25 039	39 833	32,7		50 798	41,7	70 904	58,3
12 088	9,3	0	1 186	11 858	1/1 34	58 388	32 129	55,0	0	26 259	45,0		19 463	33,3	38 925	66,7
4 911	8,5	500	0	4 411	31/12 33	35 802	25 665	71,7	14 757	10 137	28,3		20 281	56,6	15 521	43,4
7 835	6,3	0	0	7 952	31/12 33	70 201	53 909	76,8	33 790	16 292	23,2		31 758	45,2	38 443	54,8
7 932	7,0	200	21	7 711	1/1 34	100 103	68 545	68,5	55 133	31 558	31,5		67 915	67,8	32 188	32,2
10 754	9,7	896	2 305	7 297	31/1 34	88 609	35 793	40,4	370	52 816	59,6		30 074	34,0	58 535	66,0
5 000	7,0	875	206	4 010	5/1 34	36 813	14 247	38,7	3 672	22 566	61,3		25 336	68,8	11 477	31,2
7 219	3,1	0	2 250	4 969	30/1 34	102 419	66 790	65,2	23 269	35 629	34,8		52 312	51,1	50 107	48,9

Afdeling: Rønne

Kr.		Kr.	Kr.	Kr.		Kr.	Kr.		Kr.	Kr.			Kr.		Kr.	
56 448	7,6	500	11 584	44 995	31/12 33	388 182	239 874	61,8	6 453	148 308	38,2		166 271	42,8	221 911	57,2
20 461	10,2	781	295	22 416	30/9 33	128 797	85 234	66,2	17 182	43 563	33,8		24 930	19,4	103 867	80,6
22 019	7,8	0	2 851	19 563	1/10 33	109 767	76 680	69,9	8 579	33 087	30,1		33 720	30,7	76 047	69,3
4 005	7,6	0	0	1 216	30/0 33	62 966	15 674	24,9	626	47 292	75,1		53 633	85,2	9 333	14,8

Almindelige Oplysninger									Omsætning						
Foreningens		Stiftet (Aar og Dato)	Medlemmer, der har modtaget Varer i sidste Regnskabsaar	Handles med Ikke-Medlemmer?	Foreningens Deltagelse i Risiko paa udestaaende Fordringer		Medlem af F. D. B.s Revisionsafdeling	Foreningens Regnskab indsendt	Omsætning		Fragt og Kørsel til Foreningen	Bruttoindtægt		Omkostninger	
Nr.	Navn				pCt. af Butiksvarer	pCt. af Grovvarer			Ialt	Heraf Butiksvarer		Ialt	% af Oms.	Ialt	% af Oms.
1	2	3	4	5	6	7	8	9	10	11	12	13	14	15	16
									Kr.	Kr.	Kr.	Kr.		Kr.	
5	Arnager	16/12 1908	67	Nej	0	0	Nej	Nej	37 836	34 842	446	7 650	*20,2*	5 011	*13,2*
15	Gudhjem	1/4 1911	145	Ja	0	0	Ja	Ja	119 741	85 102	6 266	23 481	*19,6*	18 905	*15,8*
21	Klemens	1902	435	Nej	0	0	Nej	Ja	214 854	214 854	1 925	48 590	*20,4*	26 401	*10,2*
23	Lobbæk	1902	164	Nej	0	0	Nej	Ja	111 983	94 711	2 111	21 939	*19,6*	13 328	*11,9*
26	Nyker	2/2 1900	317	Nej	50	100	Nej	Ja	227 482	193 024	2 749	39 044	*17,2*	22 239	*9,8*
27	Nylars	7/3 1902	132	Nej	0	0	Nej	Nej	85 337	72 796	1 033	17 822	*20,9*	10 071	*11,8*
28	Nexø	21/2 1875	314	Ja	0	0	Ja	Ja	129 217	129 217	2 279	26 564	*20,6*	16 944	*13,1*
31	Olsker	20/0 1912	149	Ja	50	50	Nej	Ja	117 060	77 533	2 083	19 252	*16,5*	11 545	*9,9*
33	Pedersker	1/4 1901	298	Nej	0	85	Ja	Ja	383 684	179 853	7 693	56 758	*14,8*	25 448	*6,6*
34	Poulsker	1910	142	Nej	0	66⅔	Ja	Ja	108 577	87 534	1 702	21 312	*19,6*	13 753	*12,7*
36	Rønne	/5 1905	310	Nej	50	0	Ja	Ja	133 190	128 865	592	32 354	*24,3*	19 996	*15,0*
37	Rutsker	4/12 1908	225	Nej	0	0	Nej	Nej	160 189	112 599	1 889	25 532	*15,9*	14 628	*9,1*
38	Rø	20/4 1901	264	Ja	50	50	Ja	Ja	207 989	123 160	3 063	35 598	*17,1*	18 938	*9,1*
41	Sandvig	1895	165	Ja	50	50	Nej	Nej	145 275	127 935	2 519	32 316	*22,2*	22 650	*15,6*
43	Stenseby	18/7 1921	165	Nej	0	0	Nej	Ja	206 977	88 161	3 366	31 559	*15,2*	15 861	*7,6*
44	Svaneke	29/10 1904	300	Ja	50	50	Nej	Nej	154 180	104 898	2 211	28 041	*18,2*	20 542	*13,3*
47	Tejn	1893	267	Ja	0	0	Nej	Ja	203 823	144 184	5 167	34 844	*17,1*	18 836	*9,2*
49	Vestermarie	/4 1902	267	Nej	0	0	Ja	Ja	190 871	136 608	2 289	33 235	*17,4*	19 580	*10,2*
50	Vang	1898	160	Nej	0	0	Nej	Ja	132 272	118 893	1 747	27 457	*20,7*	12 481	*9,4*
52	Østermarie	21/2 1930	157	Ja	0	0	Nej	Ja	126 478	102 629	2 206	22 860	*18,1*	13 616	*10,8*
54	Østerlars	1911	400	Ja	0	66⅔	Ja	Ja	230 228	190 927	4 000	43 138	*18,7*	24 226	*10,5*
									Kr.	Kr.	Kr.	Kr.		Kr.	
1	Agger	24/3 1906	152	Ja	100	100	Ja	Ja	102 212	93 693	1 444	20 394	*20,0*	10 281	*10,1*
2	Arbejderforeningen	17/6 1866	600	Ja	0	0	Nej	Ja	216 761	205 761	350	57 441	*26,5*	35 335	*16,3*
4	Bedsted	11/4 1896	270	Ja	50	50	Nej	Ja	380 319	143 300	12 740	37 399	*9,8*	25 388	*6,7*
10	Frøstrup	1/1 1921	200	Ja	0	0	Ja	Ja	157 850	111 875	2 715	24 061	*15,2*	11 293	*7,1*
14	Hassing	4/3 1892	120	Ja	0	50	Ja	Ja	168 829	75 415	3 311	22 969	*13,6*	13 496	*8,0*
15	Hillerslev	12/10 1906	212	Ja	50	50	Ja	Ja	390 560	156 565	5 511	40 317	*10,3*	22 422	*5,7*
16	Hundborg	2/3 1907	130	Ja	0	0	Ja	Ja	185 010	111 947	2 705	20 730	*11,2*	14 505	*7,8*
17	Hurup A	1890	340	Ja	0	0	Nej	Nej	185 766	185 766	1 511	35 770	*19,2*	21 396	*11,5*
18	Hurup B	1890	360	Ja	0	66⅔	Nej	Ja	349 851	5 050	0	24 282	*6,9*	18 977	*5,4*
19	Hørdum	1/10 1901	161	Ja	0	50	Nej	Ja	199 326	106 235	3 595	26 630	*13,3*	17 598	*8,8*
23	Klim	30/3 1914	155	Nej	0	0	Ja	Ja	91 948	81 587	1 243	16 379	*17,8*	8 570	*9,3*
24	Koldby	6/3 1892	155	Ja	50	50	Ja	Ja	174 342	81 124	2 632	23 079	*13,2*	16 495	*9,5*
26	Lild Sogn	27/1 1904	129	Ja	0	0	Ja	Ja	96 195	80 139	1 874	17 773	*18,5*	9 241	*9,6*
27	Lyngs	26/1 1907	187	Nej	0	100	Nej	Ja	192 201	90 767	5 664	26 770	*13,9*	16 194	*8,4*
29	Morup Mølle	27/5 1896	110	Ja	50	50	Nej	Ja	155 930	73 160	3 673	19 567	*12,5*	12 934	*8,3*
31	Nordthy	1/12 1892	110	Ja	0	0	Ja	Ja	204 662	85 760	2 634	23 721	*11,6*	19 449	*9,5*
32	Nors	1/12 1926	120	Ja	75	75	Ja	Ja	126 578	88 707	1 011	15 901	*12,6*	15 646	*12,4*
35	Rærh	15/0 1920	95	Ja	75	75	Nej	Nej	80 997	59 416	2 014	12 936	*16,0*	8 114	*10,0*
37	Sjørring	3/0 1909	166	Ja	0	0	Ja	Ja	168 769	109 042	0	22 738	*13,5*	19 131	*11,3*
38	Skjoldborg	1/10 1917	120	Ja	50	50	Ja	Ja	140 348	79 431	1 513	19 693	*14,0*	11 673	*8,3*
39	Skyum	1/10 1906	150	Nej	50	50	Nej	Nej	281 282	105 218	6 064	30 310	*10,8*	15 345	*5,5*
40	Snedsted	1899	274	Ja	0	50	Nej	Ja	149 876	144 194	0	23 136	*15,4*	15 097	*10,1*
41	Solbjerg	1/10 1904	130	Nej	0	0	Ja	Ja	89 692	71 711	1 695	15 268	*17,0*	9 272	*10,3*
42	Sperring	16/3 1907	105	Nej	0	100	Ja	Ja	85 593	51 964	869	11 783	*13,8*	5 881	*6,9*
43	Sundby	16/4 1894	196	Nej	0	0	Nej	Ja	119 872	108 792	1 668	21 448	*17,9*	11 037	*9,2*
44	Svankjær	1/10 1915	108	Ja	50	50	Ja	Ja	140 394	73 298	3 108	22 778	*16,2*	15 847	*11,3*
45	Sønderhaa	1/6 1919	109	Ja	50	50	Nej	Ja	150 076	83 452	3 031	20 645	*13,7*	13 402	*8,9*
48	Thorup	4/2 1904	91	Nej	0	100	Nej	Nej	115 408	66 150	1 740	12 493	*10,8*	7 987	*6,9*
50	Vesløs	30/8 1918	98	Ja	0	0	Ja	Ja	72 671	59 685	1 886	12 498	*17,2*	9 574	*13,2*
51	Vestergade	1/10 1899	400	Ja	50	50	Ja	Ja	400 292	232 497	2 900	64 224	*16,0*	29 732	*7,4*

og Drift | Status

Netto-overskud		Overskudets Anvendelse			Regnskabet afsluttet pr.	Balancesum	Aktiver						Passiver			
							Ialt Omsætningsformue		Heraf udestaaende Fordringer	Ialt Anlægsformue			Ialt Fremmedkapital		Ialt Egenkapital	
Ialt	% af Oms.	Afskrivninger	Henlæggelser	Udbetaling			Beløb	% af Balancesum		Beløb	% af Balancesum		Beløb	% af Balancesum	Beløb	% af Balancesum
17	18	19	20	21	22	23	24		25	26			27		28	
Kr.		Kr.	Kr.	Kr.		Kr.	Kr.		Kr.	Kr.			Kr.		Kr.	
2 639	7,0	100	83	2 421	1/11 33	19 655	9 098	46,3	2 007	10 557	53,7		10 390	52,9	9 265	47,1
4 576	3,8	262	500	4 098	31/12 33	75 181	60 220	80,1	11 135	14 961	19,9		42 101	56,0	33 080	44,0
22 189	8,2	0	1 000	22 345	10/1 34	210 406	149 407	71,0	71 271	60 999	29,0		108 065	51,4	102 341	48,6
8 611	7,7	661	1 081	6 605	31/12 33	100 182	56 207	56,1	24 936	43 975	43,9		71 708	71,6	28 474	28,4
16 805	7,4	0	1 022	15 783	8/1 34	148 492	97 102	65,4	8 817	51 390	34,6		84 727	57,1	63 765	42,9
7 751	9,1	0	0	8 161	3/1 34	46 639	22 961	49,2	314	23 678	50,8		12 878	27,6	33 761	72,4
9 620	7,5	88	0	8 320	1/10 33	66 217	50 230	75,9	10 927	15 987	24,1		51 007	77,0	15 210	23,0
7 707	6,6	0	1 155	6 329	31/12 33	78 157	51 212	65,5	15 018	26 945	34,5		46 511	59,5	31 646	40,5
31 310	8,2	0	6 004	23 727	31/12 33	220 165	144 594	65,7	80 925	75 571	34,3		54 307	24,7	165 858	75,3
7 559	6,9	0	600	7 752	1/10 33	59 726	30 927	51,8	10 113	28 799	48,2		16 216	27,2	43 510	72,8
12 358	9,3	1 700	2 313	8 736	6/11 33	99 165	24 505	24,7	3 345	74 660	75,3		61 096	61,6	38 069	38,4
10 904	6,8	0	1 796	9 788	31/12 33	81 270	51 808	63,7	396	29 462	36,3		39 928	49,1	41 342	50,9
16 660	8,0	1 102	1 597	13 524	11/1 34	127 686	90 460	70,8	26 715	37 226	29,2		63 971	50,1	63 715	49,9
9 666	6,6	523	1 967	6 795	9/10 33	88 328	48 029	54,4	12 391	40 299	45,6		37 508	42,5	50 820	57,5
15 698	7,6	2 222	2 156	12 432	31/12 33	110 904	67 690	61,0	27 687	43 214	39,0		73 185	66,0	37 719	34,0
7 499	4,9	910	1 844	4 825	1/10 33	161 920	94 099	58,1	47 701	67 821	41,9		132 861	82,0	29 059	18,0
16 008	7,9	0	1 116	19 253	31/12 33	87 636	51 645	58,9	8 149	35 991	41,1		11 045	12,6	76 591	87,4
13 655	7,2	1 000	1 867	10 788	4/10 33	102 791	66 437	64,6	22 368	36 354	35,4		25 365	24,7	77 426	75,3
14 976	11,3	0	2 173	10 824	30/9 33	51 219	32 739	63,9	0	18 480	36,1		10 970	21,4	40 249	78,6
9 244	7,3	160	2 678	6 305	12/1 34	36 266	30 963	85,4	430	5 303	14,6		13 529	37,3	22 737	62,7
18 912	8,2	1 000	912	17 000	5/10 33	164 222	106 199	64,7	27 198	58 023	35,3		88 725	54,0	75 497	46,0

Afdeling: Thisted

Kr.		Kr.	Kr.	Kr.		Kr.	Kr.		Kr.	Kr.			Kr.		Kr.	
10 113	9,9	600	1 821	5 422	1/1 34	51 704	32 747	63,3	17 706	18 957	36,7		10 989	21,3	40 715	78,7
22 106	10,2	3 176	877	20 806	31/10 33	152 807	36 849	24,1	0	115 958	75,9		128 525	84,1	24 282	15,9
12 011	3,1	682	1 200	10 569	31/12 33	192 819	141 609	73,4	79 650	51 210	26,6		137 779	71,5	55 040	28,5
12 768	8,1	0	211	10 292	31/12 33	68 313	39 873	58,4	24 640	28 440	41,6		33 350	48,8	34 963	51,2
9 473	5,6	1 000	0	5 799	31/12 33	145 106	115 321	79,5	75 062	29 785	20,5		117 538	81,0	27 568	19,0
17 895	4,6	270	4 440	13 104	2/1 34	175 199	141 394	80,7	80 254	33 805	19,3		103 772	59,2	71 427	40,8
6 225	3,4	0	1 451	6 482	1/7 33	112 397	84 222	74,9	56 987	28 175	25,1		65 575	58,3	46 822	41,7
14 374	7,7	2 625	600	12 830	31/12 33	187 710	89 376	47,6	47 929	98 334	52,4		98 962	52,7	88 748	47,3
5 305	1,5	5 305	0	0	30/6 33	131 630	125 969	95,7	112 767	5 661	4,3		70 006	53,2	61 624	46,8
9 032	4,5	2 484	1 272	5 089	31/12 33	151 192	95 702	63,3	65 354	55 490	36,7		116 766	77,2	34 426	22,8
7 809	8,5	0	623	7 573	31/12 33	58 694	35 313	60,2	15 281	23 381	39,8		32 536	55,4	26 158	44,6
6 584	3,7	825	564	5 030	2/1 34	118 180	83 537	70,7	48 079	34 643	29,3		105 070	88,9	13 110	11,1
8 532	8,9	0	600	7 145	1/10 33	53 399	42 382	79,4	26 959	11 017	20,6		30 911	57,9	22 488	42,1
10 576	5,5	0	200	7 568	31/12 33	113 640	85 787	75,5	57 478	27 853	24,5		83 584	73,6	30 056	26,4
6 633	4,2	1 060	0	4 934	1/1 34	92 053	75 575	82,1	46 262	16 478	17,9		86 608	94,1	5 445	5,9
4 272	2,1	2 091	2 181	0	4/1 34	142 697	59 160	41,5	23 384	83 537	58,5		128 552	90,1	14 145	9,9
255	0,2	0	1 249	0	1/7 33	106 587	80 092	75,1	44 859	26 495	24,9		85 031	79,8	21 556	20,2
4 822	6,0	0	1 398	3 424	1/1 34	83 195	46 150	55,5	28 766	37 045	44,5		56 553	68,0	26 642	32,0
3 607	2,2	923	400	1 281	1/1 34	120 437	77 610	64,4	34 810	42 827	35,6		100 179	83,2	20 258	16,8
8 020	5,7	600	1 966	5 375	4/1 34	95 167	60 245	63,3	37 952	34 922	36,7		65 213	68,5	29 954	31,5
14 965	5,3	0	494	12 215	30/12 33	121 079	72 190	59,6	28 301	48 889	40,4		74 218	61,3	46 861	38,7
8 039	5,3	1 037	0	7 002	31/12 33	138 388	99 796	72,1	47 132	38 592	27,9		93 791	67,8	44 597	32,2
5 996	6,7	500	391	5 105	31/12 33	58 404	31 661	54,2	12 604	26 743	45,8		29 287	50,1	29 117	49,9
5 902	6,9	100	290	5 400	1/1 34	50 206	35 329	70,4	23 559	14 877	29,6		29 240	58,2	20 966	41,8
10 411	8,7	0	2 884	7 600	31/12 33	52 837	29 322	55,5	10 703	23 515	44,5		27 315	51,7	25 522	48,3
6 931	4,9	0	458	4 292	31/12 33	134 277	102 486	76,3	75 113	31 791	23,7		109 755	81,7	24 522	18,3
7 243	4,8	3 217	800	3 226	31/12 33	119 285	76 387	64,0	44 610	42 898	36,0		106 442	89,2	12 843	10,8
4 506	3,9	2 189	468	1 849	1/1 34	46 487	30 898	66,5	13 631	15 589	33,5		13 678	29,4	32 809	70,6
2 924	4,0	0	0	3 130	1/1 34	81 567	46 030	56,4	17 030	35 537	43,6		73 228	89,8	8 339	10,2
34 492	8,6	0	16 214	22 445	31/12 33	164 486	93 147	56,6	22 377	71 339	43,4		47 545	28,9	116 941	71,1

Almindelige Oplysninger									Omsætning						
Foreningens		Stiftet (Aar og Dato)	Medlemmer, der har modtaget Varer i sidste Regnskabsaar	Handles med Ikke-Medlemmer?	Foreningens Deltagelse i Risiko paa udestaaende Fordringer		Medlem af F. D. B.s Revisionsafdeling	Foreningens Regnskab indsendt	Omsætning		Fragt og Kørsel til Foreningen	Bruttoindtægt		Omkostninger	
Nr.	Navn				pCt. af Butiksvarer	pCt. af Grovvarer			Ialt	Heraf Butiksvarer		Ialt	% af Oms.	Ialt	% af Oms.
1	2	3	4	5	6	7	8	9	10	11	12	13	14	15	16
									Kr.	Kr.	Kr.	Kr.		Kr.	
52	V. Thorup	20/4 1895	140	Ja	0	0	Ja	Ja	124 526	104 186	1 669	19 839	*15,9*	10 765	*8,6*
53	V. Vandet	17/8 1917	120	Ja	50	50	Ja	Ja	124 440	77 057	1 460	19 304	*15,5*	10 239	*8,2*
54	Vestervig	20/10 1920	85	Ja	50	50	Ja	Ja	101 885	66 325	2 571	15 735	*15,4*	10 185	*10,0*
55	Vorupør	19/9 1907	130	Ja	[1]	[1]	Nej	Nej	125 618	109 648	2 916	24 050	*19,1*	10 763	*8,6*
58	Ydby	28/6 1919	100	Ja	0	50	Ja	Ja	180 390	88 419	865	29 408	*16,3*	22 661	*12,6*
59	Øsløs	1/7 1912	87	Ja	0	0	Ja	Ja	52 879	46 653	1 050	9 495	*18,0*	6 077	*11,5*
60	Østerild	18/8 1903	228	Ja	0	0	Ja	Ja	162 921	127 507	2 057	28 368	*17,4*	12 765	*7,8*
61	Ø. Jølby	6/1 1873	166	Nej	0	0	Ja	Ja	199 583	130 185	4 178	25 323	*12,7*	13 718	*6,9*

[1]) For 50 Kr. pr. Medlem.

									Kr.	Kr.	Kr.	Kr.		Kr.	
1	Aabenraa	1/4 1923	70	Ja	50	0	Ja	Ja	64 721	64 721	773	12 197	*18,8*	10 014	*15,5*
2	Augustenborg	15/2 1920	170	Ja	0	0	Ja	Ja	101 864	83 018	1 024	19 869	*19,5*	12 024	*11,8*
6	Broager	1/10 1919	310	Nej	0	0	Ja	Ja	187 425	183 294	2 315	28 565	*15,2*	19 964	*10,7*
7	Ballum	9/11 1920	60	Ja	90	100	Ja	Ja	77 007	72 381	1 540	16 343	*21,2*	11 015	*14,3*
11	Egernsund	15/2 1923	178	Nej	0	0	Ja	Ja	89 382	81 716	780	18 836	*21,0*	10 857	*12,1*
12	Ertebjerg	1/10 1909	165	Ja	50	0	Ja	Ja	101 140	94 754	1 625	18 516	*18,3*	11 140	*11,0*
14	Fynshav	4/6 1904	196	Nej	0	0	Ja	Ja	95 159	88 853	1 085	17 459	*18,3*	7 710	*8,1*
16	Guderup	8/4 1919	423	Ja	50	50	Ja	Ja	266 069	242 189	3 833	49 451	*18,6*	27 116	*10,2*
19	Hørup	7/8 1919	112	Ja	50	50	Ja	Ja	89 259	82 000	1 234	21 444	*24,0*	14 050	*15,7*
20	Høruphav	15/6 1919	224	Nej	0	0	Ja	Ja	121 117	111 142	1 641	22 379	*18,5*	11 269	*9,3*
25	Kollund	17/2 1932	82	Ja	[1]	[1]	Ja	Ja	105 881	100 040	1 428	18 310	*17,3*	12 005	*11,3*
26	Kliplev	15/2 1923	94	Nej	50	50	Ja	Ja	42 979	40 779	585	8 058	*18,7*	5 083	*11,8*
28	Lundtoft	10/12 1930	115	Ja	50	50	Ja	Ja	79 196	74 019	798	15 428	*19,5*	10 372	*13,1*
29	Nr. Løgum	15/7 1920	70	Ja	50	50	Ja	Ja	102 002	97 032	2 487	20 900	*20,5*	14 573	*14,3*
32	Oksbøl	1/4 1922	115	Ja	66⅔	0	Ja	Ja	98 478	90 685	1 882	18 757	*19,0*	13 583	*13,8*
33	Padborg	14/6 1929	160	Nej	100	100	Ja	Ja	193 233	191 264	1 711	37 991	*19,7*	21 523	*11,2*
34	Rinkenæs	19/11 1931	72	Ja	[2]	[2]	Ja	Ja	95 049	86 746	647	19 897	*20,9*	12 980	*13,7*
35	Skelde	/9 1919	158	Nej	0	0	Ja	Ja	105 899	98 722	1 092	19 205	*18,1*	9 847	*9,3*
36	Skovby	20/6 1920	178	Ja	100	100	Ja	Ja	147 327	140 662	908	27 889	*18,9*	17 306	*11,7*
37 38	Sønderborg	1/2 1923	390	Ja	0	0	Ja	Ja	275 097	258 073	1 587	61 707	*22,4*	44 295	*16,1*
39	Sarup	1/12 1932	45	Ja	50	0	Ja	Ja	51 098[3])	44 035	1 120	7 203	*14,1*	5 574	*10,9*
42	Tønder	23/11 1920	45	Ja	100	100	Ja	Ja	83 299	66 775	991	18 864	*22,6*	13 319	*16,0*
43	Tinglev	15/3 1932	84	Ja	50	50	Ja	Ja	116 058	111 816	2 345	21 677	*18,7*	13 012	*11,2*
44	Ulkebøl Kær	4/8 1919	218	Nej	75	75	Ja	Ja	134 085	120 952	1 357	29 196	*21,8*	16 302	*12,2*

[1]) For 70 Kr. pr. Medlem. [2]) For et bestemt Beløb. [3]) Omfatter 10 Maaneder.

									Kr.	Kr.	Kr.	Kr.		Kr.	
5	Bjerre	15/12 1885	130	Nej	0	0	Ja	Ja	110 231	101 724	1 330	21 909	*19,9*	9 555	*8,7*
6	Boeslunde	22/2 1871	500	Nej	0	0	Ja	Ja	520 506	335 364	5 781	72 709	*14,0*	36 081	*6,9*
10	Dalby	1/5 1920	68	Ja	50	50	Ja	Ja	62 332	55 280	1 379	11 547	*18,5*	6 622	*10,6*
12	Dejringe	5/6 1914	112	Ja	0	0	Ja	Ja	119 766	67 650	2 357	17 539	*14,6*	10 710	*8,9*
15	Egeslevmagle	1874	150	Nej	0	0	Ja	Ja	112 318	87 687	1 179	17 799	*15,8*	9 047	*8,0*
20	Faardrup	1888	100	Nej	0	0	Nej	Nej	81 500	77 000	1 200	13 800	*16,9*	8 000	*9,8*
21	Flakkebjerg	1/1 1886	140	Nej	50	50	Ja	Ja	132 356	112 811	2 391	25 889	*19,6*	13 270	*10,0*
22	Fodby	5/5 1878	135	Ja	50	50	Ja	Ja	98 417	78 188	918	16 811	*17,1*	9 559	*9,7*
23	Frederiksberg	12/2 1915	181	Ja	0	0	Nej	Nej	142 176	120 117	3 033	24 994	*17,6*	14 843	*10,4*
25	Gerlev-Lundforl.	12/5 1887	107	Nej	0	0	Nej	Ja	83 149	66 724	1 146	12 312	*14,8*	6 633	*8,0*
27	Gørlev	8/2 1914	130	Ja	0	0	Ja	Ja	85 070	75 536	1 468	16 755	*19,7*	11 186	*13,2*
35	Haldagerlille	28/6 1885	120	Ja	0	0	Nej	Nej	90 306	53 354	2 044	12 455	*13,8*	8 306	*9,2*
36	Halskov	15/4 1904	450	Nej	0	0	Ja	Ja	324 719	314 085	2 864	67 483	*20,8*	38 967	*12,0*
37	Havrebjerg	9/4 1892	160	Ja	[1]	[1]	Ja	Ja	174 736	99 804	3 869	22 032	*12,6*	10 774	*6,2*
38	Hejninge	1885	118	Ja	0	0	Ja	Ja	76 283	76 283	452	15 812	*20,7*	7 625	*10,0*
39	Hushldf., Korsør	27/11 1893	289	Nej	60	60	Ja	Ja	335 456	267 637	2 883	65 948	*19,7*	37 906	*11,3*

[1]) Med en Fond.

og Drift					Status											
Netto-overskud		Overskudets Anvendelse			Regnskabet afsluttet pr.	Balancesum	Aktiver						Passiver			
							Ialt Omsætningsformue		Heraf udestaaende Fordringer	Ialt Anlægsformue			Ialt Fremmedkapital		Ialt Egenkapital	
Ialt	% af Oms.	Afskrivninger	Henlæggelser	Udbetaling			Beløb	% af Balancesum		Beløb	% af Balancesum		Beløb	% af Balancesum	Beløb	% af Balancesum
17	18	19	20	21	22	23	24		25	26			27		28	
Kr.		Kr.	Kr.	Kr.		Kr.	Kr.		Kr.	Kr.			Kr.		Kr.	
9 074	7,3	0	0	8 694	31/12 33	78 029	46 607	59,7	24 715	31 422	40,3		35 056	44,9	42 973	55,1
9 065	7,3	494	302	6 080	31/12 33	101 298	80 404	79,4	59 480	20 894	20,6		69 161	68,3	32 137	31,7
5 550	5,4	1 400	990	3 160	31/12 33	91 877	34 011	37,0	18 763	57 866	63,0		74 949	81,6	16 928	18,4
13 287	10,5	0	1 032	10 933	1/1 34	80 291	55 182	68,7	23 116	25 109	31,3		29 020	36,1	51 271	63,9
6 747	3,7	351	1 580	4 910	31/12 33	162 301	101 362	62,5	67 201	60 939	37,5		133 056	82,0	29 245	18,0
3 418	6,6	0	500	2 981	31/12 33	43 011	21 761	50,6	7 721	21 250	49,4		37 169	86,4	5 842	13,6
15 603	9,6	1 000	500	13 868	1/1 34	93 915	52 850	56,3	20 719	41 065	43,7		48 561	51,7	45 354	48,3
11 605	5,8	1 350	0	10 127	1/1 34	105 962	61 702	58,2	32 234	44 260	41,8		47 650	45,0	58 312	55,0

Afdeling: Sønderborg

Kr.		Kr.	Kr.	Kr.		Kr.	Kr.		Kr.	Kr.			Kr.		Kr.	
2 183	3,3	2 183	0	0	31/12 33	31 293	8 178	26,1	4 524	23 115	73,9		27 860	89,0	3 433	11,0
7 845	7,7	100	1 000	6 689	31/10 33	31 693	21 585	68,1	10 456	10 108	31,9		4 921	15,5	26 772	84,5
8 601	4,6	311	3 491	8 009	31/12 33	57 691	41 219	71,4	8 832	16 472	28,6		11 142	19,3	46 549	80,7
5 328	6,9	0	3 799	1 529	3/2 34	53 958	13 955	25,9	4 643	40 003	74,1		48 463	89,8	5 495	10,2
7 979	8,9	400	800	6 332	30/9 33	45 372	11 410	25,1	0	33 962	74,9		13 358	29,4	32 014	70,6
7 376	7,3	380	0	5 985	30/9 33	51 643	28 084	54,4	10 511	23 559	45,6		27 552	53,4	24 091	46,6
9 749	10,2	1 100	500	8 149	1/1 34	40 181	21 327	53,1	0	18 854	46,9		16 725	41,6	23 456	58,4
22 335	8,4	1 280	3 944	17 111	31/12 33	80 955	34 825	43,0	7 455	46 130	57,0		36 406	45,0	44 549	55,0
7 394	8,3	2 000	0	5 357	31/9 33	78 517	28 644	36,5	6 650	49 873	63,5		62 999	80,2	15 518	19,8
11 110	9,2	0	1 968	8 317	31/10 33	44 311	33 058	74,6	1 634	11 253	25,4		5 266	11,9	39 045	88,1
6 305	6,0	512	1 111	4 428	30/9 33	22 111	15 843	71,7	2 040	6 268	28,3		12 070	54,6	10 041	45,4
2 975	6,9	50	807	2 245	31/12 33	19 144	12 443	65,0	4 011	6 701	35,0		1 537	8,0	17 607	92,0
5 056	6,4	123	2 091	3 366	5/11 33	16 119	12 864	79,8	2 578	3 255	20,2		5 976	37,1	10 143	62,9
6 327	6,2	4 076	8	2 243	1/7 33	77 354	23 510	30,4	4 831	53 844	69,6		58 903	76,1	18 451	23,9
5 174	5,2	300	814	4 060	31/3 34	62 138	45 230	72,8	14 435	16 908	27,2		42 144	67,8	19 994	32,2
16 468	8,5	1 153	2 611	12 161	28/9 33	61 927	52 750	85,2	21 861	9 177	14,8		23 443	37,9	38 484	62,1
6 917	7,2	550	2 897	3 704	31/12 33	23 416	20 251	86,5	943	3 165	13,5		13 180	56,3	10 236	43,7
9 358	8,8	50	3 700	5 154	31/12 33	28 276	21 205	75,0	5 488	7 071	25,0		6 116	21,6	22 160	78,4
10 583	7,2	550	3 319	8 442	31/12 33	72 400	29 903	41,3	8 483	42 497	58,7		46 162	63,8	26 238	36,2
17 412	6,3	2 500	4 301	9 559	30/6 33	90 009	53 772	59,7	9 407	36 237	40,3		21 721	24,1	68 288	75,9
1 629	3,2	91	434	1 170	30/9 33	24 820	9 994	40,3	817	14 826	59,7		21 242	85,6	3 578	14,4
5 545	6,6	185	3 163	2 197	7/1 34	18 741	14 871	79,4	6 374	3 870	20,6		6 237	33,3	12 504	66,7
8 665	7,5	425	980	4 991	31/10 33	61 217	18 941	30,9	7 126	42 276	69,1		47 951	78,3	13 266	21,7
12 894	9,6	100	1 529	11 265	30/6 33	60 836	47 000	77,3	11 848	13 836	22,7		18 952	31,2	41 884	68,8

Afdeling: Slagelse

Kr.		Kr.	Kr.	Kr.		Kr.	Kr.		Kr.	Kr.			Kr.		Kr.	
12 354	11,2	512	0	11 526	17/4 34	51 244	27 322	53,3	6 697	23 922	46,7		13 902	27,1	37 342	72,9
36 628	7,1	0	1 358	34 238	1/1 34	203 833	134 102	65,8	25 215	69 731	34,2		79 567	39,0	124 266	61,0
4 925	7,9	400	1 214	2 141	30/9 33	28 714	13 708	47,7	4 078	15 006	52,3		17 798	62,0	10 916	38,0
6 829	5,7	2 165	100	4 011	4/1 34	80 670	41 494	51,4	13 167	39 176	48,6		33 451	41,5	47 219	58,5
8 752	7,8	0	0	10 022	1/10 33	69 956	48 190	68,9	0	21 766	31,1		14 494	20,7	55 462	79,3
5 800	7,1	400	0	5 300	1/1 34	31 315	16 355	52,2	0	14 960	47,8		14 550	46,5	16 765	53,5
12 619	9,6	744	200	9 528	31/12 33	54 776	37 786	69,0	13 416	16 990	31,0		32 974	60,2	21 802	39,8
7 252	7,4	0	110	7 062	1/4 34	59 965	32 913	54,9	12 146	27 052	45,1		18 655	31,1	41 310	68,9
10 151	7,2	300	1 000	7 789	31/3 34	53 442	17 186	32,2	3 545	36 256	67,8		17 583	32,9	35 859	67,1
5 679	6,8	500	0	5 496	1/10 33	41 551	27 680	66,6	0	13 871	33,4		9 707	23,4	31 844	76,6
5 569	6,5	551	599	4 134	7/1 34	44 076	25 583	58,0	3 207	18 493	42,0		17 709	40,2	26 367	59,8
4 149	4,6	0	0	4 414	1/1 34	41 248	21 846	53,0	19	19 402	47,0		18 361	44,5	22 887	55,5
28 516	8,8	1 205	0	27 300	31/12 33	144 671	85 642	59,2	15 786	59 029	40,8		82 539	57,1	62 132	42,9
11 258	6,4	1 000	1 072	10 165	10/10 33	75 647	47 597	62,9	17 900	28 050	37,1		20 447	27,0	55 200	73,0
8 187	10,7	260	0	6 201	1/10 33	45 574	18 249	40,0	4 045	27 325	60,0		23 507	51,6	22 067	48,4
28 042	8,4	1 100	2 011	24 408	31/12 33	153 930	84 474	54,9	42 722	69 456	45,1		56 758	36,9	97 172	63,1

Almindelige Oplysninger									Omsætning						
Foreningens		Stiftet (Aar og Dato)	Medlemmer, der har modtaget Varer i sidste Regnskabsaar	Handles med Ikke-Medlemmer?	Foreningens Deltagelse i Risiko paa udestaaende Fordringer		Medlem af F. D. B.s Revisionsafdeling	Foreningens Regnskab indsendt	Omsætning		Fragt og Kørsel til Foreningen	Bruttoindtægt		Omkostninger	
Nr.	Navn				pCt. af Butiksvarer	pCt. af Grovvarer			Ialt	Heraf Butiksvarer		Ialt	% af Oms.	Ialt	% af Oms.
1	2	3	4	5	6	7	8	9	10	11	12	13	14	15	16
									Kr.	Kr.	Kr.	Kr.		Kr.	
40	Hyllested	6/6 1885	181	Nej	50	0	Ja	Ja	129 178	113 423	2 958	24 024	18,6	11 212	8,7
41	Hyllinge	1/5 1891	160	Ja	0	0	Ja	Ja	109 222	100 747	1 786	18 809	17,2	9 642	8,8
42 44	Høng	21/2 1920	290	Ja	50	50	Ja	Ja	427 502	254 227	1 560	85 158	19,9	51 241	12,0
43	Høve Mark	1/6 1886	98	Nej	50	50	Ja	Ja	54 012	50 298	745	9 986	18,5	6 461	12,0
50	Jordløse	20/2 1919	49	Ja	50	50	Ja	Ja	59 765	40 899	836	9 904	16,6	7 611	12,7
55	Keldstrup	19/3 1917	160	Ja	0	0	Ja	Ja	99 808	97 606	469	19 573	19,6	8 438	8,5
56	Kirkerup	10/1 1877	75	Nej	0	0	Nej	Nej	47 800	46 115	490	10 086	21,1	6 077	12,7
58	Kirke-Stillinge	1897	109	Ja	0	0	Ja	Ja	121 913	64 726	1 575	15 411	12,6	8 844	7,2
59	Korsør	18/2 1906	358	Nej	0	0	Nej	Nej	171 033	164 549	1 070	38 248	23,7	23 394	14,5
71	Løve	1/6 1917	205	Ja	50	50	Nej	Nej	233 799	117 096	7 139	35 798	15,3	24 119	10,3
76	Mullerup	2/2 1921	93	Ja	0	0	Nej	Nej	93 156	83 106	1 472	17 749	19,0	10 839	11,6
81	Næshyskov		110	Nej	0	0	Nej	Ja	61 323	60 271	386	10 821	17,6	6 681	10,9
91	Pedersborg	19/1 1902	163	Ja	0	0	Ja	Ja	169 562	109 181	2 821	27 808	16,4	16 622	9,8
95	Reinstrup	6/4 1873	80	Ja	0	0	Ja	Ja	69 070	48 095	1 647	10 980	15,9	7 003	10,1
96	Rosted	28/6 1883	92	Ja	0	0	Nej	Ja	54 673	52 016	300	11 514	21,1	5 852	10,7
105	"Sirius", Bildsø	13/3 1909	59	Ja	0	0	Ja	Ja	99 413	52 988	3 300	10 831	10,9	6 794	6,8
106	Skørpinge	1/7 1900	80	Ja	0	0	Nej	Nej	36 532	36 300	470	7 101	19,4	4 916	13,4
107	Slagelse	23/9 1919	498	Ja	0	0	Ja	Ja	293 744	242 333	2 336	64 057	21,8	45 485	15,5
108	Slotsbjergby	1/4 1874	110	Ja	0	0	Ja	Ja	67 334[2]	46 922	905	10 497	15,6	5 605	8,3
109	Sludstrup	23/5 1897	92	Nej	0	0	Ja	Ja	56 101	53 651	576	11 199	20,0	5 976	10,7
110	Solbjerg	20/6 1907	107	Nej	[1]	[1]	Nej	Nej	93 766	55 926	2 709	14 303	15,2	6 975	7,4
111	Stigsnæs	26/3 1912	155	Nej	0	0	Ja	Ja	149 666	134 009	2 474	27 906	18,6	12 334	8,2
112	Svallerup	1883	150	Nej	50	50	Nej	Ja	97 037	87 940	1 190	21 099	21,7	11 700	12,0
113	Sæby	1915	59	Ja	50	50	Ja	Ja	78 861	53 343	1 635	12 993	16,5	8 719	11,1
115	Sørbymagle	4/3 1899	118	Ja	0	0	Nej	Nej	95 981	91 806	893	20 060	20,9	9 715	10,1
116	Spjellerup	18/1 1891	102	Ja	0	0	Ja	Ja	102 907	61 690	2 049	18 179	17,7	12 027	11,7
117	Skafterup	15/12 1920	225	Nej	0	0	Ja	Ja	142 408	126 506	2 351	22 803	16,0	11 207	7,9
119	Sneslev	25/3 1888	180	Nej	50	50	Ja	Ja	125 936	80 248	3 550	23 877	19,0	10 491	8,3
125	Taarnborg	3/3 1872	200	Nej	0	0	Nej	Ja	107 230	105 724	782	19 593	18,3	9 463	8,8
126	Tjæreby	10/12 1896	340	Nej	0	0	Nej	Nej	216 737	200 992	3 278	42 623	19,7	20 445	9,4
127	Tjustrup	1/4 1886	115	Nej	50	50	Ja	Ja	167 996	70 680	1 594	18 446	11,0	10 792	6,4
135	Vallensved	1/7 1902	112	Ja	50	50	Ja	Ja	136 867	81 030	3 107	19 152	14,0	9 353	6,8
136	Vedbysønder	1/7 1915	130	Ja	50	50	Ja	Ja	110 117	82 441	1 431	18 242	16,6	10 428	9,5
137	Vemlv.-Hemmesh.		410	Nej	0	0	Ja	Ja	269 453	220 000	0	49 374	18,3	25 843	9,6
138	Venslev	23/12 1885	120	Nej	0	0	Ja	Ja	116 845	89 695	1 996	20 656	17,7	10 046	8,6
139	Virkelyst	1/5 1919	90	Nej	5	5	Ja	Ja	128 562	61 057	3 220	17 329	13,5	9 380	7,3
145	Ørslev	1870	106	Nej	0	0	Nej	Ja	83 557	58 257	1 325	14 622	17,5	8 326	10,0
146	Ørslev Sogn	1/4 1889	160	Nej	0	0	Ja	Ja	118 315	110 915	1 203	22 218	18,8	10 839	9,2

[1]) For 10 Kr. pr. Medlem. [2]) Omfatter 9 Maaneder.

									Kr.	Kr.	Kr.	Kr.		Kr.	
4	Aulum	12/12 1919	160	Ja	0	0	Ja	Ja	124 481	110 090	2 015	22 914	18,4	13 877	11,1
7	Bonnet	1/10 1889	399	Nej	0	0	Ja	Ja	230 487	218 632	3 030	45 263	19,7	17 866	7,8
9	Brandborg	1910	9	Ja	50	50	Ja	Ja	129 736	45 452	2 691	15 229	11,7	10 682	8,2
10	Bøvling	1886	274	Ja	0	0	Nej	Ja	204 542	183 995	2 464	42 372	20,7	20 945	10,2
16	Faare	17/1 1928	82	Ja	50	50	Ja	Ja	92 499	72 051	1 526	14 511	15,7	8 284	9,0
18	Ferring	1892	114	Nej	0	0	Ja	Ja	95 539	84 133	1 700	16 000	16,8	10 315	10,8
20	Fjaltring	1/10 1887	210	Nej	0	0	Ja	Ja	169 270	152 675	2 694	28 843	17,0	12 772	7,5
24	Gimsing	28/7 1932	36	Ja	50	50	Ja	Ja	43 499[1])	35 557	637	5 633	13,0	4 261	9,8
27	Holmsland	1/10 1912	205	Nej	100	100	Ja	Ja	136 880	130 405	1 772	28 710	21,0	11 494	8,4
28	Houer	1/11 1908	98	Nej	50	50	Ja	Ja	107 317	101 085	1 314	22 008	20,5	10 943	10,2
30	Hygum-Hovc	2/8 1899	144	Ja	50	50	Nej	Ja	82 474	81 814	1 126	15 838	19,2	8 790	10,7
39	Lem	1/4 1918	96	Ja	100	100	Ja	Ja	58 647	56 648	924	12 354	21,0	7 994	13,6

[1]) Omfatter 9 Maaneder.

og Drift					Status										
Netto-overskud		Overskudets Anvendelse			Regnskabet afsluttet pr.	Balancesum	Aktiver						Passiver			
							Ialt Omsætningsformue		Heraf udestaaende Fordringer	Ialt Anlægsformue			Ialt Fremmedkapital		Ialt Egenkapital	
Ialt	% af Oms.	Afskrivninger	Henlæggelser	Udbetaling			Beløb	% af Balancesum		Beløb	% af Balancesum		Beløb	% af Balancesum	Beløb	% af Balancesum
17	18	19	20	21	22	23	24		25	26			27		28	
Kr.		Kr.	Kr.	Kr.		Kr.	Kr.		Kr.	Kr.			Kr.		Kr.	
12 812	9,9	68	505	11 951	1/4 34	59 524	34 087	57,3	1 861	25 437	42,7		16 273	27,3	43 251	72,7
9 167	8,4	900	20	6 990	4/1 34	60 176	26 602	44,2	7 154	33 574	55,8		18 687	31,1	41 489	68,9
33 917	7,9	6 500	3 000	20 262	4/1 34	275 829	164 433	59,6	82 310	111 396	40,4		197 701	71,7	78 128	28,3
3 525	6,5	160	355	2 505	5/4 34	39 321	24 706	62,8	6 052	14 615	37,2		30 678	78,0	8 643	22,0
2 293	3,9	0	781	1 216	31/10 33	51 536	38 166	74,1	17 833	13 370	25,9		35 394	68,7	16 142	31,3
11 135	11,1	812	432	10 215	1/10 33	38 253	28 308	74,0	8 752	9 945	26,0		4 142	10,8	34 111	89,2
4 009	8,4	656	0	3 416	1/10 33	28 142	10 553	37,5	600	17 589	62,5		9 750	34,6	18 392	65,4
6 567	5,4	439	0	5 668	1/10 33	44 129	21 114	47,8	6 752	23 015	52,2		22 799	51,7	21 330	48,3
14 854	9,2	1 000	0	13 353	31/12 33	92 737	53 187	57,4	9 929	39 550	42,6		36 846	39,7	55 891	60,3
11 679	6,0	1 585	1 098	9 340	31/12 33	200 731	134 078	66,8	62 958	66 653	33,2		173 137	86,3	27 594	13,7
6 910	7,4	1 000	122	4 865	31/12 33	65 876	37 274	56,6	5 513	28 602	43,4		51 871	78,7	14 005	21,3
4 140	6,7	0	0	4 554	31/12 33	50 253	20 118	40,0	4 990	30 135	60,0		16 112	32,1	34 141	67,9
11 186	6,6	500	2 942	7 288	31/12 33	105 207	33 735	32,1	7 777	71 472	67,9		54 342	51,7	50 865	48,3
3 977	5,8	267	0	4 230	24/11 33	40 214	19 696	49,0	269	20 518	51,0		27 517	68,4	12 697	31,6
5 662	10,4	0	0	4 174	4/1 34	18 438	14 003	75,9	0	4 435	24,1		1 236	6,7	17 202	93,3
4 037	4,1	0	0	4 000	1/10 33	34 760	21 004	60,4	9 166	13 756	39,6		20 242	58,2	14 518	41,8
2 185	6,0	0	0	2 550	1/10 33	14 281	7 430	52,0	0	6 851	48,0		3 670	25,7	10 611	74,3
18 572	6,3	2 773	1 751	14 048	31/12 33	123 638	32 564	26,3	0	91 074	73,7		72 946	59,0	50 692	41,0
4 892	7,3	0	122	4 067	30/9 33	35 961	12 150	33,8	3 727	23 811	66,2		19 063	53,0	16 898	47,0
5 223	9,3	0	53	5 168	5/1 34	33 240	18 835	56,7	0	14 405	43,3		15 801	47,5	17 439	52,5
7 328	7,8	0	439	7 120	31/12 33	31 055	20 018	64,5	4 200	11 037	35,5		5 788	18,6	25 267	81,4
15 572	10,4	50	468	13 720	8/1 34	55 590	33 004	59,4	0	22 586	40,6		11 900	21,4	43 690	78,6
9 399	9,7	1 400	0	7 200	13/6 34	75 737	51 542	68,1	28 003	24 195	31,9		58 561	77,3	17 176	22,7
4 274	5,4	800	386	2 167	4/1 34	63 062	39 139	62,1	20 635	23 923	37,9		48 928	77,6	14 134	22,4
10 345	10,8	350	1 000	8 498	30/9 33	40 783	14 555	35,7	0	26 228	64,3		14 087	34,5	26 696	65,5
6 152	6,0	0	0	5 612	1/1 34	60 188	40 399	67,1	4 766	19 789	32,9		10 999	18,3	49 189	81,7
11 596	8,1	0	1 743	9 260	31/10 33	51 899	35 499	68,4	16 611	16 400	31,6		19 118	36,8	32 781	63,2
13 386	10,7	1 350	2 190	6 621	7/11 33	73 409	37 730	51,4	15 812	35 679	48,6		24 287	33,1	49 122	66,9
10 130	9,5	0	0	10 072	31/12 33	65 146	41 663	64,0	9 671	23 483	36,0		4 978	7,6	60 168	92,4
22 178	10,3	107	789	22 918	1/1 34	126 103	78 028	61,9	1 236	48 075	38,1		11 538	9,1	114 565	90,9
7 654	4,6	500	200	6 883	31/12 33	80 970	48 150	59,5	14 431	32 820	40,5		55 197	68,2	25 773	31,8
9 799	7,2	200	60	8 841	1/1 34	51 080	30 052	58,8	6 106	21 028	41,2		8 858	17,3	42 222	82,7
7 814	7,1	0	0	6 627	1/1 34	49 345	25 590	51,9	7 136	23 755	48,1		26 579	53,9	22 766	46,1
23 531	8,7	0	1 568	18 051	1/7 33	139 414	62 679	45,0	15 999	76 735	55,0		53 164	38,1	86 250	61,9
10 610	9,1	0	0	10 534	1/1 34	80 951	40 674	50,2	9 420	40 277	49,8		7 680	9,5	73 271	90,5
7 949	6,2	784	920	6 048	1/4 34	58 849	39 063	66,4	16 500	19 786	33,6		42 065	71,5	16 784	28,5
6 296	7,5	0	120	6 306	1/1 34	43 773	33 087	75,6	11 044	10 686	24,4		10 092	23,1	33 681	76,9
11 379	9,6	490	0	10 599	1/10 33	57 124	42 135	73,8	10 761	14 989	26,2		27 950	48,9	29 174	51,1

Afdeling: Vemb

Kr.		Kr.	Kr.	Kr.		Kr.	Kr.		Kr.	Kr.			Kr.		Kr.	
9 037	7,3	2 023	0	6 970	31/12 33	83 786	32 853	39,2	21 087	50 933	60,8		59 123	70,6	24 663	29,4
27 397	11,9	300	3 484	23 324	31/12 33	86 288	46 576	54,0	0	39 712	46,0		7 706	8,9	78 582	91,1
4 547	3,5	300	200	2 932	31/12 33	63 956	39 368	61,6	25 740	24 588	38,4		53 520	83,7	10 436	16,3
21 427	10,5	1 000	1 408	14 422	12/1 34	129 083	80 298	62,2	20 264	48 785	37,8		14 377	11,1	114 706	88,9
6 227	6,7	920	1 435	3 872	31/12 33	43 167	26 290	60,9	9 252	16 877	39,1		29 500	68,3	13 667	31,7
5 685	6,0	0	0	5 939	31/12 33	50 554	20 481	40,5	10 003	30 073	59,5		31 818	62,9	18 736	37,1
16 071	9,5	81	63	12 432	12/1 34	73 843	44 193	59,8	13 477	29 650	40,2		13 197	17,9	60 646	82,1
1 372	3,2	159	619	519	1/10 33	16 756	15 207	90,8	3 505	1 549	9,2		14 523	86,7	2 233	13,3
17 216	12,6	2 858	800	14 226	4/1 34	93 465	49 938	53,4	28 100	43 527	46,6		33 301	35,6	60 164	64,4
11 065	10,3	577	2 399	8 089	31/12 33	59 800	40 136	67,1	15 319	19 664	32,9		20 427	34,2	39 373	65,8
7 048	8,5	0	2 186	4 635	31/12 33	56 508	33 247	58,8	19 915	23 261	41,2		25 201	44,6	31 307	55,4
4 360	7,4	0	0	4 100	1/4 33	54 747	22 951	41,9	11 488	31 796	58,1		33 181	60,6	21 566	39,4

Almindelige Oplysninger									Omsætning						
Foreningens		Stiftet (Aar og Dato)	Medlemmer, der har modtaget Varer i sidste Regnskabsaar	Handles med Ikke-Medlemmer?	Foreningens Deltagelse i Risiko paa udestaaende Fordringer		Medlem af F. D. B.s Revisionsafdeling	Foreningens Regnskab indsendt	Omsætning		Fragt og Kørsel til Foreningen	Bruttoindtægt		Omkostninger	
Nr.	Navn				pCt. af Butiksvarer	pCt. af Grovvarer			Ialt	Heraf Butiksvarer		Ialt	% af Oms.	Ialt	% af Oms.
1	2	3	4	5	6	7	8	9	10	11	12	13	14	15	16
									Kr.	Kr.	Kr.	Kr.		Kr.	
40	Lemvig	1/5 1916	215	Ja	66 2/3	66 2/3	Nej	Ja	95 477	95 477	1 239	19 476	*20,4*	11 677	*12,2*
44	Madum	1/7 1910	30	Ja	100	100	Nej	Ja	59 540	30 703	2 491	11 502	*19,3*	6 458	*10,8*
45	Moborg		40	Ja	0	0	Ja	Ja	63 093	59 653	374	12 132	*19,2*	7 044	*11,2*
48	Nees	1896	120	Ja	50	50	Ja	Ja	169 817	98 618	5 067	27 802	*16,4*	14 568	*8,6*
49	No	4/1 1910	129	Ja	50	50	Ja	Ja	87 998	81 922	1 884	17 807	*20,2*	8 922	*10,1*
57	Resen	1903	227	Nej	0	0	Ja	Ja	300 529	151 087	3 034	29 246	*9,7*	15 203	*4,0*
59	Skalstrup	1/9 1915	79	Ja	0	0	Ja	Ja	179 580	78 404	5 795	24 754	*13,8*	12 439	*6,9*
60	Spjald	/3 1912	104	Ja	100	100	Ja	Ja	85 092	78 583	939	19 027	*22,4*	9 781	*11,5*
61	Skjern	31/4 1932	87	Ja	100	100	Ja	Ja	82 035	79 349	1 793	13 352	*16,3*	9 030	*11,0*
63	Sdr. Nissum	1906	170	Nej	0	0	Ja	Ja	141 357	133 000	2 157	27 040	*19,1*	12 843	*9,1*
65	Timring	10/3 1919	85	Ja	100	100	Ja	Ja	99 549	92 773	1 504	23 588	*23,7*	15 340	*15,4*
66	Tvis	1/8 1919	78	Ja	50	50	Ja	Ja	194 564	102 530	3 633	27 041	*13,9*	18 442	*9,5*
69	Velling	1/11 1908	130	Nej	75	0	Ja	Ja	110 030	104 937	1 298	21 564	*19,6*	9 198	*8,4*
70	Vemb	1/10 1915	116	Ja	0	0	Ja	Ja	201 273	94 699	6 541	30 002	*14,9*	19 876	*9,9*
71	Videbæk	18/5 1920	33	Ja	100	100	Ja	Ja	74 189	69 737	981	16 060	*21,6*	9 436	*12,7*
75	Ølstrup	1/4 1910	124	Nej	100	100	Nej	Nej	123 365	99 064	1 309	19 451	*15,8*	9 722	*7,9*

og Drift					Status									
Netto-overskud		Overskudets Anvendelse			Regnskabet afsluttet pr.	Balancesum	Aktiver					Passiver		
							Ialt Omsætningsformue		Heraf udestaaende Fordringer	Ialt Anlægsformue		Ialt Fremmedkapital		Ialt Egenkapital
Ialt	% af Oms.	Afskrivninger	Henlæggelser	Udbetaling			Beløb	% af Balancesum		Beløb	% af Balancesum	Beløb	% af Balancesum	Beløb	% af Balancesum
17	18	19	20	21	22	23	24		25	26		27		28	
Kr.		Kr.	Kr.	Kr.		Kr.	Kr.		Kr.	Kr.		Kr.		Kr.	
7 799	*8,2*	0	1 995	5 804	$^{1}/_{11}$ 33	17 361	9 365	*53,9*	4 219	7 996	*46,1*	4 779	*27,5*	12 582	*72,5*
5 044	*8,5*	400	1 990	2 654	$^{31}/_{12}$ 33	84 644	70 614	*83,4*	59 654	14 030	*16,6*	60 843	*71,9*	23 801	*28,1*
5 088	*8,0*	3 988	0	0	$^{1}/_{1}$ 34	46 833	17 852	*38,1*	6 642	28 981	*61,9*	43 816	*93,6*	3 017	*64,4*
13 234	*7,8*	1 000	5 102	5 702	$^{31}/_{12}$ 33	123 730	83 920	*67,8*	42 769	39 810	*32,2*	40 233	*32,5*	83 497	*67,5*
8 885	*10,1*	2 550	1 241	3 665	$^{1}/_{7}$ 33	77 302	40 061	*51,8*	22 006	37 241	*48,2*	41 628	*53,9*	35 674	*46,1*
14 043	*3,7*	0	1 000	13 588	$^{6}/_{1}$ 34	74 469	56 510	*75,9*	36 443	17 959	*24,1*	45 369	*60,9*	29 100	*39,1*
12 315	*6,9*	1 500	1 531	8 944	$^{4}/_{1}$ 34	99 851	70 346	*70,5*	41 600	29 505	*29,5*	58 582	*58,7*	41 269	*41,3*
9 246	*10,9*	3 594	0	5 871	$^{30}/_{6}$ 33	66 113	34 372	*52,0*	21 443	31 741	*48,0*	43 129	*65,2*	22 984	*34,8*
4 322	*5,3*	339	1 991	1 992	$^{2}/_{10}$ 33	17 435	13 571	*77,8*	299	3 864	*22,2*	12 265	*70,3*	5 170	*29,7*
14 197	*10,0*	0	709	11 637	$^{31}/_{12}$ 33	66 616	37 557	*56,4*	7 311	29 059	*43,6*	25 770	*38,7*	40 846	*61,3*
8 248	*8,3*	938	1 500	3 719	$^{31}/_{12}$ 33	87 212	58 210	*66,7*	45 423	29 002	*33,3*	65 824	*75,5*	21 388	*24,5*
8 599	*4,4*	2 529	0	5 625	$^{31}/_{12}$ 33	128 561	85 538	*66,5*	68 305	43 023	*33,5*	90 984	*70,8*	37 577	*29,2*
12 366	*11,2*	1 000	0	12 119	$^{11}/_{1}$ 34	90 432	63 964	*70,7*	26 748	26 468	*29,3*	6 749	*7,5*	83 683	*92,5*
10 126	*5,0*	8 911	0	1 215	$^{1}/_{1}$ 34	173 778	91 326	*52,6*	67 866	82 452	*47,4*	141 053	*81,2*	32 725	*18,8*
6 624	*8,9*	4 275	0	2 349	$^{4}/_{1}$ 34	76 980	30 424	*39,5*	13 245	46 556	*60,5*	67 283	*87,4*	9 697	*12,6*
9 729	*7,9*	4 000	1 560	4 169	$^{31}/_{12}$ 33	90 518	61 871	*68,4*	35 015	28 647	*31,6*	52 136	*57,5*	38 382	*42,5*

Nr.	Navn	Indkøb i Foreningens Regnskabsaar af: Butiksvarer *ialt*	Butiksvarer, der *kan faas* i F. D. B.	Butiksvarer *leveret af* F. D. B.	Forholdet mellem Kol. 4 og Kol. 3	Indkøb i F. D. B.: Kolonial ialt	Margarine	Margarine pr. 1000 Kr. Køb (Kol. 6)	Mel	Mel pr. 1000 Kr. Køb (Kol. 6)	Ost	Ost pr. 1000 Kr. Køb (Kol. 6)	Kaffe
	1	2	3	4	5	6	7	8	9-10	11	12	13	14
		Kr.	Kr.	Kr.	pCt.	Kr.	kg	kg	kg	kg	kg	kg	kg
1	Alsted	93 184	89 514	64 224	*72*	46 531	5 345	*115*	10 800	*232*	731	*16*	328
2	Alslev	56 750	52 850	47 175	*89*	31 971	3 068	*96*	3 950	*124*	174	*5*	655
3	Arnakke	—	—	9 183	—	5 871	610	*104*	1 050	*179*	16	*2*	24
4	Arløse	40 798	38 528	25 655	*67*	18 668	59	*3*	5 760	*309*	214	*11*	78
5	Alkestrup	107 202	102 257	78 653	*77*	60 036	5 525	*92*	14 335	*239*	556	*9*	2 252
6	Allindelille	136 540	129 397	120 878	*93*	86 249	11 410	*132*	17 125	*199*	1 265	*15*	3 102
7	Annisse	70 238	63 352	61 089	*96*	47 569	6 435	*135*	6 550	*138*	1 394	*29*	1 259
8	Aastrup Sogn	119 399	115 399	65 196	*56*	55 063	4 430	*80*	14 500	*263*	255	*5*	1 491
9	Abbednæs	76 204	70 704	46 833	*66*	36 222	4 945	*137*	10 550	*291*	21	*1*	275
10	Arnøje	39 595	39 595	39 450	*99*	28 453	3 380	*119*	5 100	*179*	282	*10*	1 010
11	Alsønderup	68 689	63 543	63 358	*99*	51 066	6 486	*127*	9 050	*177*	2 206	*43*	1 399
12	Asnæs	123 379	115 795	110 321	*95*	88 165	8 604	*98*	16 200	*184*	691	*8*	2 510
13	Aashøj	61 494	61 494	48 243	*78*	37 483	3 490	*93*	7 975	*213*	418	*11*	1 354
14	Asminderup	29 900	29 067	24 109	*83*	18 707	1 845	*99*	3 600	*192*	307	*16*	880
15	Anholt	37 738[1]	33 738	32 403	*96*	20 656	4 020	*195*	2 750	*133*	468	*28*	880
21	Blangslev	62 476	62 035	61 435	*99*	45 345	4 641	*102*	12 300	*271*	302	*7*	1 640
22	Brandelev	—	—	45 240	—	31 961	3 415	*107*	4 050	*127*	9	*0*	370
23	Bjælkerup	87 536	87 536	57 598	*66*	44 521	4 006	*90*	8 450	*190*	517	*12*	540
24	Bogø	150 576	146 854	89 196	*61*	79 220	6 770	*85*	15 400	*194*	870	*11*	132
25	Bregninge Sogn	—	—	90 887	—	68 276	6 235	*91*	4 450	*65*	1 069	*16*	3 355
27	Bidsinge	65 641	61 541	46 045	*75*	34 991	1 325	*38*	11 110	*318*	149	*4*	70
30	Baarse	125 919	120 525	104 854	*87*	72 958	6 229	*85*	13 375	*183*	506	*7*	2 340
31	Bjeverskov	171 545	164 045	144 783	*88*	104 407	11 703	*112*	16 900	*162*	724	*7*	3 544
32	Bagnkop	112 762	97 496	89 008	*91*	71 210	10 645	*150*	18 150	*256*	24	*0*	2 825
33	Borup B.	105 692	97 629	85 330	*87*	66 654	9 457	*142*	12 450	*187*	401	*6*	1 795
34	Bringstrup	57 253	57 253	56 602	*99*	43 037	4 950	*115*	565	*13*	26	*1*	875
35	Bidstrup	37 296	34 836	25 701	*74*	18 818	2 435	*129*	6 120	*325*	260	*14*	138
36	Borup R.	51 954	50 495	38 223	*76*	26 974	4 190	*155*	7 250	*269*	0	*0*	260
37	Borre	202 700	193 700	173 427	*90*	129 959	14 295	*110*	31 425	*242*	2 292	*18*	4 713
38	Barup	54 514	50 025	37 164	*74*	25 521	3 180	*125*	5 000	*196*	352	*14*	151
39	Blidstrup	120 306	120 306	113 502	*94*	88 457	12 115	*137*	14 035	*159*	2 060	*23*	2 665
41	Bondeskov	112 345	112 345	86 379	*77*	64 773	7 711	*119*	13 150	*203*	503	*8*	1 581
43	Bonderød	—	—	83 140	—	60 315	6 727	*112*	9 850	*163*	237	*4*	2 005
44	Brønshøj	106 345	63 345	63 103	*99*	44 336	2 490	*56*	5 362	*121*	1 316	*30*	1 464
45	Birkerød	138 449	108 449	98 505	*91*	72 852	8 975	*123*	8 150	*112*	2 341	*32*	2 660
46	Brederød	61 833	55 432	49 788	*90*	37 362	4 125	*110*	4 355	*117*	1 085	*29*	1 171
47	Brøndbyøster	121 118	114 118	80 681	*71*	47 007	4 587	*98*	3 850	*82*	1 475	*31*	1 050
48	Brede	279 402	166 366	161 520	*97*	105 865	3 600	*34*	10 100	*95*	2 044	*19*	2 302
49	Bjerred	37 611	35 414	28 086	*79*	20 596	1 775	*86*	4 600	*223*	112	*5*	550
56	Christiansborg	53 959	36 822	35 648	*97*	30 940	455	*15*	1 725	*56*	106	*3*	144
58	Dysted	45 448	43 397	39 850	*92*	29 890	3 165	*106*	7 300	*244*	335	*11*	915
59	Danstrup	66 720	66 720	47 671	*71*	33 861	3 865	*114*	8 000	*236*	24	*1*	0
60	Dalby ny	218 705	208 395	185 545	*89*	139 250	17 177	*123*	32 950	*237*	476	*3*	4 696
64	Esbønderup	71 341	66 233	50 862	*77*	36 602	3 875	*106*	5 045	*138*	57	*2*	152
65	Enigheden	93 800	83 800	60 292	*72*	44 995	3 305	*73*	13 275	*295*	20	*0*	175
66	Ejby, Ll. Skensved	107 119	96 878	87 472	*90*	68 941	9 380	*136*	11 800	*171*	485	*7*	2 190
67	Enderslev	87 171	83 092	65 168	*78*	48 476	6 317	*130*	12 400	*256*	24	*0*	1 805
68	Ejby, Kirkehyllinge	113 740	100 981	86 915	*86*	65 289	4 445	*68*	5 950	*91*	739	*11*	2 395
69	Ellede	—	—	84 666	—	62 995	4 585	*73*	9 775	*155*	1 429	*23*	2 230
70	Espergærde	122 018	101 098	80 759	*80*	61 309	2 255	*37*	10 520	*172*	1 494	*24*	1 960
71	Egøje-Hastrup	—	—	38 750	—	29 702	2 407	*81*	6 550	*221*	211	*7*	310
74	Frenderup	49 300	47 800	47 666	*99*	34 804	4 842	*139*	6 400	*184*	529	*15*	1 145
75	Frøslev	85 973[2]	79 345	67 287	*85*	48 177	5 087	*106*	6 975	*145*	106	*2*	1 311
76	Ferslev-Vellerup	138 920	128 425	115 356	*90*	86 961	8 040	*92*	15 325	*176*	8	*0*	2 669
78	Fjenneslev	80 329	76 222	60 497	*79*	46 239	2 545	*55*	9 450	*204*	416	*9*	610

[1]) Omfatter 11 Maaneder. [2]) Omfatter 13 Maaneder.

i Kalenderaaret

nial

Kaffe	Kaffe pr. 1000 Kr. Køb (Kol. 6)	Cigarer og Cigarillos	Røg- og Shagtobak	Skraatobak	Tobaksvarer i pCt. af Beløbet under Kol. 6	Blød Sæbe	Toiletsæbe	Blød Sæbe og Toiletsæbe i pCt. af Kol. 6	Høstbindegarn	*Manufaktur*	*Konfektion*	*Skotøj*	*Isenkram*	*Markfre (Bruttopris) 1933/34*	
14a	15	16	17	18	19	20	21	22	23	24	25	26	27	28	
Kr.	kg	Kr.	Kr.	Kr.	pCt.	Kr.	Kr.	pCt.	kg	Kr.	Kr.	Kr.	Kr.	kg	Kr.
894	*7*	1 169	356	459	*4,3*	789	299	*2,3*	2 414	7 222	814	1 986	7 671	*2 729	4 358
2 065	*20*	464	147	365	*3,1*	351	127	*1,5*	3 331	5 544	771	1 516	7 373	*1 878	3 121
77	*4*	231	132	23	*6,6*	54	43	*1,7*	0	1 365	568	405	974	* 750	1 059
216	*4*	103	55	102	*1,4*	460	133	*3,2*	1 501	2 255	775	302	3 655	*1 033	1 687
7 650	*38*	1 089	273	753	*3,5*	1 002	234	*2,1*	1 244	7 273	279	2 391	8 674	*1 917	2 650
10 177	*36*	1 755	1 619	834	*4,9*	1 199	573	*2,1*	2 853	18 291	565	2 764	13 009	*5 281	7 947
4 451	*26*	1 167	862	356	*5,0*	566	258	*1,7*	984	5 647	0	2 039	5 834	*2 274	3 224
4 564	*27*	221	488	438	*2,1*	983	298	*2,3*	2 607	2 799	395	1 179	5 760	* 834	1 148
731	*8*	245	160	66	*1,3*	848	105	*2,6*	999	3 467	2 131	1 272	3 741	* 856	1 122
3 100	*36*	986	443	491	*6,7*	355	233	*2,1*	1 658	4 633	130	1 107	5 127	*1 584	2 372
4 723	*27*	1 007	451	419	*3,7*	802	284	*2,1*	1 063	4 819	228	1 423	5 822	*1 611	2 578
9 519	*28*	2 032	943	1 414	*5,0*	1 408	598	*2,2*	1 237	7 938	2 584	916	10 718	*2 096	2 741
4 542	*36*	710	322	1 043	*5,5*	501	213	*1,9*	1 089	3 765	218	908	5 869	* 525	882
2 671	*47*	346	224	28	*3,2*	294	107	*2,1*	447	1 778	228	423	2 973	* 903	1 210
2 678	*63*	322	123	135	*2,8*	287	85	*1,8*	0	6 259	64	1 156	4 268	193	210
4 700	*36*	1 040	716	345	*4,6*	459	227	*1,5*	946	3 730	3 559	1 690	7 111	* 946	1 399
1 096	*12*	639	187	377	*3,8*	441	136	*1,8*	1 006	4 710	1 715	1 505	5 349	*1 590	2 552
1 672	*12*	676	249	644	*3,5*	660	262	*2,1*	964	6 207	153	1 100	5 617	*1 001	1 636
361	*2*	419	717	157	*1,6*	1 362	464	*2,3*	1 569	231	199	3 816	5 730	*1 942	2 870
9 692	*49*	647	741	480	*2,7*	851	353	*1,8*	1 428	8 195	1 513	1 292	11 611	*4 136	5 490
252	*2*	392	48	0	*1,3*	716	171	*2,5*	2 000	4 808	41	551	5 654	*1 519	2 298
7 409	*32*	2 001	574	820	*4,7*	1 045	418	*2,0*	2 916	12 836	3 391	2 157	13 512	*3 659	5 611
12 265	*34*	1 048	1 194	859	*3,0*	1 296	518	*1,7*	1 981	17 035	1 675	3 465	18 201	*3 838	5 651
9 981	*40*	327	357	816	*2,1*	906	342	*1,8*	347	8 315	1 697	367	7 419	* 134	216
6 343	*27*	592	495	738	*2,7*	825	307	*1,7*	979	9 616	333	1 471	7 256	*2 576	3 683
3 054	*20*	682	148	116	*2,2*	642	177	*1,9*	3 541	6 463	539	823	5 740	*3 895	6 406
449	*7*	73	136	162	*2,0*	425	113	*2,9*	488	2 467	1 219	596	2 601	*1 174	1 870
798	*10*	282	168	388	*3,1*	496	157	*2,4*	820	4 509	1 492	689	4 559	*1 464	2 436
15 365	*36*	2 174	1 576	307	*3,1*	1 654	533	*1,7*	2 617	19 124	608	4 009	19 727	*2 977	4 469
411	*6*	348	406	252	*3,9*	379	114	*1,9*	1 387	4 367	794	1 322	5 160	* 980	1 583
9 852	*30*	1 392	982	381	*3,1*	1 179	511	*1,9*	2 153	9 577	921	1 990	12 557	*4 127	6 038
5 744	*24*	1 139	531	577	*3,5*	916	354	*2,0*	859	8 777	470	1 640	10 719	*3 334	4 373
6 208	*33*	1 067	400	1 181	*4,4*	798	326	*1,9*	1 653	8 423	2 288	2 046	10 068	* 895	1 348
4 822	*33*	1 280	175	244	*3,8*	696	202	*2,0*	0	7 438	4 576	1 827	4 926	0	0
8 760	*37*	1 042	727	353	*2,9*	1 351	415	*2,4*	300	8 740	3 965	3 673	9 275	* 324	381
3 962	*31*	773	293	369	*3,8*	596	204	*2,1*	400	5 523	739	1 152	5 012	* 936	1 167
4 034	*22*	284	40	192	*1,1*	599	236	*1,8*	23	18 497	3 633	4 091	7 453	60	121
7 566	*22*	632	245	144	*1,0*	1 981	645	*2,5*	0	23 226	6 381	7 009	19 039	23	42
1 478	*27*	563	163	36	*3,7*	323	123	*2,2*	750	2 528	602	940	3 420	*1 107	1 681
558	*5*	596	115	0	*2,3*	348	23	*1,2*	0	995	568	78	3 067	* 20	60
2 798	*31*	411	369	273	*3,5*	242	135	*1,3*	929	3 405	1 566	957	4 032	*1 484	2 038
0	*0*	475	879	198	*4,6*	816	262	*3,2*	735	5 518	1 806	807	5 679	*2 441	4 152
14 832	*34*	3 282	1 026	1 926	*4,5*	1 774	790	*1,8*	4 239	21 371	1 748	5 106	18 070	*7 163	11 007
467	*4*	178	148	330	*1,8*	572	147	*2,0*	435	5 168	1 103	1 537	6 452	* 965	1 233
671	*4*	222	685	919	*4,1*	640	245	*2,0*	1 195	6 021	137	1 805	7 334	*2 330	3 371
6 795	*32*	1 077	1 026	556	*3,9*	1 050	258	*1,9*	1 723	6 983	1 154	890	9 504	*2 668	4 140
4 854	*37*	1 207	401	444	*4,2*	625	289	*1,9*	1 397	6 997	1 219	1 405	7 071	*1 330	1 667
6 701	*37*	616	693	864	*3,3*	948	362	*2,0*	1 388	4 907	3 353	2 757	10 609	*3 025	4 311
7 480	*35*	1 092	1 536	259	*4,6*	905	407	*2,1*	2 258	10 953	324	1 728	8 666	*3 193	4 171
7 558	*32*	325	392	228	*1,5*	1 418	229	*2,7*	318	6 273	2 114	2 064	8 999	*1 575	2 603
837	*10*	276	325	147	*2,5*	520	129	*2,2*	808	2 831	408	1 043	4 766	21	44
3 656	*33*	544	440	517	*4,3*	380	182	*1,6*	648	5 399	1 547	1 164	4 752	*1 501	2 248
4 089	*27*	776	442	251	*3,1*	545	209	*1,6*	2 427	8 835	884	2 269	7 122	*1 058	1 706
8 484	*31*	990	823	1 545	*3,9*	1 278	289	*1,8*	2 105	11 575	1 742	2 805	12 273	*3 492	4 899
1 788	*13*	1 660	937	887	*7,5*	911	311	*2,6*	1 250	5 022	521	1 413	7 302	*2 152	3 510

Nr.	Navn	Indkøb i Foreningens Regnskabsaar af: Butiksvarer *ialt*	Butiksvarer, der *kan faas* i F. D. B.	Butiksvarer *leveret af* F. D. B.	Forholdet mellem Kol. 4 og Kol. 3	**Indkøb i D. F. B.** Kolonial ialt	Margarine	Margarine pr. 1000 Kr. Køb (Kol. 6)	Mel	Mel pr. 1000 Kr. Køb (Kol. 6)	Ost	Ost pr. 1000 Kr. Køb (Kol. 6)	Kaffe
	1	2	3	4	5	6	7	8	9-10	11	12	13	14
		Kr.	Kr.	Kr.	pCt.	Kr.	kg	kg	kg	kg	kg	kg	kg
79	Fanefjord	158 399	150 036	137 662	*92*	100 192	8 825	*88*	23 050	*230*	1 682	*17*	3 063
81	Faurbo	100 261	100 261	92 571	*92*	63 287	5 650	*89*	9 050	*143*	1 122	*18*	2 710
82	Fejø	68 250	65 030	43 327	*67*	32 448	3 080	*95*	7 350	*226*	673	*21*	480
83	Fensmark	114 591	103 915	75 237	*72*	48 654	6 560	*135*	19 000	*390*	23	*0*	247
84	Fjellebro	98 728	88 834	77 288	*87*	60 208	7 411	*123*	8 650	*144*	490	*8*	1 735
85	Faxe	287 328	239 680	191 146	*80*	134 143	13 836	*103*	27 725	*207*	585	*4*	3 305
86	Frederikssund	161 773	137 582	85 992	*63*	72 248	7 195	*100*	12 350	*171*	2 113	*29*	415
88	Frue Sogn	117 945	112 488	94 248	*84*	70 994	6 280	*88*	8 887	*125*	308	*4*	1 935
89	Fredensborg	97 387	97 387	57 012	*59*	48 317	5 790	*120*	8 400	*174*	1 496	*31*	0
90	Frederiksværk	84 724	68 324	55 972	*82*	42 782	5 690	*133*	6 850	*160*	1 566	*37*	196
91	Faarevejle	51 612	49 995	39 984	*80*	31 895	4 020	*126*	4 750	*149*	479	*15*	1 158
96	Gundsølille	158 067	151 058	126 728	*84*	97 932	10 890	*111*	13 450	*137*	821	*8*	2 775
97	Grevinge	71 389	64 389	54 877	*85*	43 432	3 830	*88*	6 250	*144*	10	*0*	1 710
98	Gudmindrup	—	—	50 679	—	37 435	3 445	*92*	12 150	*325*	1 393	*37*	230
99	Gevninge	175 405	149 205	139 053	*93*	116 291	10 455	*90*	17 400	*149*	1 312	*11*	4 011
100	Gyrstinge	105 340	98 794	70 662	*72*	48 638	3 990	*82*	7 375	*151*	856	*18*	979
101	Greve	179 909	169 788	144 440	*85*	88 317	11 000	*124*	13 125	*149*	1 745	*20*	2 780
102	Gislinge	85 908	81 514	76 186	*93*	56 038	6 180	*110*	10 600	*189*	1 376	*25*	2 604
103	Græsvænge	98 192	98 192	72 633	*74*	44 670	0	*0*	8 000	*179*	0	*0*	3 432
104	Gundsømagle	102 507	95 134	81 921	*86*	64 068	8 505	*133*	8 740	*136*	1 333	*21*	2 049
105	Gelsted	93 815	79 115	76 340	*96*	59 838	6 165	*103*	16 150	*270*	247	*4*	2 355
106	Glostrup	219 433	147 433	129 958	*88*	95 091	8 880	*93*	12 770	*134*	2 805	*30*	3 610
107	Græsted	—	—	45 784	—	35 718	5 450	*153*	5 650	*158*	470	*13*	1 145
108	Gilleleje	190 890	172 876	144 947	*84*	119 447	14 835	*124*	16 050	*134*	2 036	*17*	2 890
109	Gentofte	76 614	76 614	42 648	*56*	35 788	1 260	*35*	3 650	*102*	0	*0*	805
111	Grimstrup	—	—	37 106	—	26 972	2 913	*108*	5 050	*187*	565	*21*	952
112	Grumløse	39 926	38 332	36 158	*94*	27 306	2 530	*93*	5 925	*217*	461	*17*	715
117	Høje Taastrup	130 235	110 235	108 300	*98*	83 498	8 960	*107*	8 668	*104*	1 600	*19*	2 355
118	Høve	77 910	76 566	62 122	*81*	43 489	5 195	*120*	9 400	*216*	106	*2*	1 726
119	Hellested	—	—	53 887	—	39 291	3 472	*88*	6 250	*159*	240	*6*	1 247
120	Holtug	135 993	125 993	99 217	*79*	75 507	8 090	*107*	12 750	*169*	306	*4*	2 299
121	Hjørlunde	—	—	58 765	—	46 441	6 157	*133*	7 875	*170*	53	*1*	1 694
122	Holme-Olstrup	—	—	25 926	—	18 486	1 460	*79*	8 100	*438*	11	*1*	0
123	Haarlev	150 182	132 144	123 337	*93*	88 763	11 047	*124*	18 300	*206*	990	*11*	2 546
124	Højby L	106 838	85 721	71 091	*83*	53 558	6 520	*122*	8 025	*150*	75	*1*	125
125	Hedehusene	139 240	114 240	93 200	*82*	72 134	7 204	*100*	7 750	*107*	1 369	*19*	2 792
126	Haarbølle	101 491	93 809	86 523	*92*	63 762	5 640	*88*	19 200	*301*	1 373	*22*	2 390
127	Herfølge ny	77 669	73 897	71 974	*97*	55 804	5 918	*106*	8 750	*157*	416	*7*	1 764
128	Hørby	80 305	75 743	71 176	*94*	55 362	4 945	*89*	9 000	*163*	663	*12*	1 803
129	Holsteinborg	100 535	92 137	70 732	*77*	49 720	5 480	*110*	12 250	*246*	636	*13*	1 674
130	Højby H	148 392	131 644	114 752	*87*	88 742	8 485	*97*	22 250	*251*	1 130	*13*	3 115
131	Højerup	52 289	46 789	43 040	*92*	32 598	2 650	*81*	4 250	*130*	276	*8*	1 159
132	Havdrup	108 600	101 800	91 613	*90*	72 712	6 943	*96*	11 720	*161*	780	*11*	2 592
133	Haarslev	52 247	50 506	44 491	*88*	33 313	3 660	*110*	5 400	*162*	236	*7*	1 174
134	Hagested	82 644	78 017	62 240	*80*	48 574	4 515	*93*	9 550	*197*	64	*1*	1 319
136	Hellebæk	90 134	72 684	51 424	*71*	33 321	3 195	*96*	3 500	*105*	617	*19*	2
137	Helsinge	562 614	553 114	520 425	*94*	366 291	41 603	*114*	58 150	*159*	10 963	*30*	10 777
138	Hyllebolt	227 476	216 879	193 282	*89*	137 217	18 698	*136*	26 450	*193*	2 815	*21*	5 705
139	Himlingøje	61 000	54 600	43 728	*80*	35 579	4 985	*140*	7 750	*218*	430	*12*	1 477
140	Hovedstaden	—	—	3 137 556	—	2 536 087	295 747	*117*	396 190	*156*	51 883	*20*	92 210
141	Hedegaardene	111 822	111 882	92 906	*83*	70 982	5 445	*77*	10 850	*153*	981	*14*	1 842
142	Haslev	69 194	63 825	51 525	*81*	40 425	3 650	*90*	10 900	*270*	0	*0*	1 010
143	Holbæk	446 367	377 822	369 940	*98*	268 668	33 803	*126*	45 075	*168*	3 295	*12*	10 325
145	Hillerød	153 826	131 707	109 108	*83*	85 467	10 580	*124*	13 725	*161*	170	*2*	2 450
146	Herstedvester	81 696	75 607	66 046	*87*	48 224	6 095	*126*	5 350	*111*	966	*20*	1 302

i Kalenderaaret

nial

Kaffe	Kaffe pr. 1000 Kr. Køb (Kol. 6)	Cigarer og Cigarillos	Røg- og Shagtobak	Skraatobak	Tobaksvarer i pCt. af Beløbet under Kol. 6	Blød Sæbe	Toiletsæbe	Blød Sæbe og Toiletsæbe i pCt. af Kol. 6	Høstbindegarn	*Manufaktur*	*Konfektion*	*Skotøj*	*Isenkram*	*Markfrø (Bruttopris) 1933/34*	
14 a	15	16	17	18	19	20	21	22	23	24	25	26	27	28	
Kr.	kg	Kr.	Kr.	Kr.	pCt.	Kr.	Kr.	pCt.	kg	Kr.	Kr.	Kr.	Kr.	kg	Kr.
9 731	*31*	1 142	803	835	*2,8*	1 182	542	*1,7*	2 640	17 617	156	2 428	17 269	* 3 429	5 469
7 843	*43*	1 120	711	306	*3,4*	644	303	*1,5*	1 135	9 657	4 859	3 271	11 497	* 2 715	4 028
1 314	*15*	780	92	210	*3,3*	672	52	*2,2*	414	3 947	14	160	6 758	* 480	709
845	*5*	168	340	513	*2,1*	1 052	179	*2,5*	675	8 490	8 270	3 278	6 545	* 1 348	2 165
6 263	*29*	1 500	847	642	*5,0*	788	297	*1,8*	783	5 622	543	1 929	8 986	* 2 407	3 502
11 769	*25*	1 243	568	2 247	*3,0*	2 682	812	*2,6*	730	30 732	1 625	7 253	17 393	* 1 012	1 530
1 284	*6*	1 081	743	750	*3,6*	1 991	643	*3,6*	25	5 744	966	1 291	5 743	* 288	473
6 072	*27*	1 073	740	604	*3,4*	777	320	*1,5*	3 696	8 770	1 713	3 144	9 627	* 4 465	6 934
0	*0*	330	386	71	*1,6*	1 317	214	*3,2*	75	1 054	285	1 689	5 667	40	47
624	*5*	922	375	289	*3,7*	1 443	671	*4,9*	0	4 863	1 751	1 624	4 952	0	0
3 450	*36*	373	386	92	*2,7*	412	72	*1,5*	440	1 468	1 081	172	5 368	* 942	1 095
10 249	*28*	1 895	450	691	*3,1*	1 274	421	*1,7*	2 782	10 845	1 533	3 363	13 055	* 4 351	7 521
5 203	*39*	690	528	1 024	*5,2*	621	228	*2,0*	965	2 865	744	1 324	6 512	* 1 997	2 960
589	*6*	605	498	418	*4,1*	545	209	*2,0*	798	5 532	371	729	6 612	* 1 697	2 417
13 105	*34*	1 430	982	431	*2,4*	1 585	509	*1,8*	2 151	6 626	153	2 474	13 509	1 221	1 858
2 764	*20*	593	236	318	*2,4*	664	230	*1,8*	1 977	9 078	615	2 251	10 080	* 3 004	4 643
9 755	*31*	1 557	807	552	*3,3*	1 148	277	*1,6*	2 017	29 122	2 264	5 063	19 674	* 3 713	5 897
8 100	*46*	916	967	1 021	*5,2*	730	264	*1,8*	396	9 099	1 533	1 857	7 659	* 2 718	3 775
9 007	*77*	558	600	0	*2,6*	1 153	200	*3,0*	944	14 652	217	1 934	11 160	* 779	1 567
6 370	*32*	1 161	988	849	*4,6*	966	361	*2,1*	1 135	7 487	507	991	8 868	* 2 534	3 671
7 600	*39*	1 027	628	879	*4,2*	775	234	*1,7*	873	4 041	3 900	1 621	6 940	* 1 598	2 505
13 080	*38*	1 744	436	344	*2,7*	2 076	455	*2,7*	150	11 298	6 850	4 762	11 957	* 324	519
3 904	*32*	866	577	94	*4,3*	411	182	*1,7*	150	2 913	669	1 213	5 271	* 721	1 180
9 528	*24*	1 599	902	544	*2,5*	2 204	589	*2,3*	1 656	7 537	484	1 966	15 513	* 1 639	2 339
3 061	*22*	248	0	84	*0,9*	868	51	*2,5*	0	2 440	1 820	655	1 945	4	7
3 319	*35*	228	153	270	*2,4*	556	141	*2,6*	858	1 817	2 527	824	4 966	* 869	1 491
2 248	*26*	346	507	137	*3,6*	277	108	*1,4*	617	3 656	653	1 015	3 528	* 529	785
8 420	*28*	1 821	331	882	*3,6*	1 126	283	*1,7*	1 708	9 154	1 823	2 268	11 557	* 3 864	6 313
5 847	*40*	922	558	987	*5,7*	565	289	*2,0*	843	7 969	1 251	1 367	8 046	* 1 923	2 758
4 035	*32*	1 010	596	339	*4,9*	358	182	*1,4*	1 186	7 280	146	1 388	5 782	* 1 777	2 927
7 378	*30*	1 341	433	428	*2,9*	1 058	247	*1,7*	1 988	10 541	404	2 267	10 498	* 1 058	1 631
5 706	*36*	807	368	365	*3,3*	739	95	*1,8*	1 481	4 436	476	1 171	6 241	* 2 752	4 185
0	*0*	581	207	171	*5,2*	303	73	*2,0*	319	2 168	1 699	981	2 592	* 685	1 043
7 494	*29*	2 723	1 214	1 299	*5,9*	1 214	458	*1,9*	2 271	15 338	1 889	3 366	13 981	* 1 957	2 766
337	*2*	870	158	298	*2,4*	853	322	*2,2*	1 134	6 104	205	1 988	9 236	* 2 409	3 669
8 825	*39*	277	249	631	*1,6*	1 322	192	*2,1*	678	1 839	1 131	1 915	16 181	* 1 010	1 136
7 571	*37*	651	576	332	*2,4*	766	322	*1,7*	1 984	9 662	321	1 286	11 492	* 3 495	5 207
6 394	*31*	681	743	637	*3,7*	1 196	264	*2,6*	761	6 687	680	1 113	7 690	553	912
5 559	*33*	743	904	1 042	*4,9*	632	230	*1,6*	1 442	5 672	2 015	1 664	6 463	* 2 824	4 255
5 189	*34*	293	144	557	*2,0*	987	125	*2,2*	278	7 570	2 934	2 319	8 189	* 750	1 315
9 368	*35*	1 959	1 232	855	*4,6*	1 455	403	*2,1*	0	10 139	708	2 468	12 695	* 3 723	5 164
3 441	*36*	885	414	389	*5,2*	354	151	*1,6*	868	4 332	867	903	4 340	* 500	797
8 842	*36*	905	934	620	*3,4*	996	198	*1,6*	707	7 165	634	824	10 278	* 1 611	2 590
3 842	*35*	826	432	102	*4,1*	325	180	*1,5*	1 423	4 410	1 315	551	4 902	* 1 784	2 916
4 164	*27*	593	578	162	*2,7*	598	175	*1,6*	1 610	3 721	1 953	1 945	6 047	* 1 888	2 624
9	*0*	638	30	0	*2,0*	818	273	*3,3*	11	5 871	939	1 818	9 475	17	16
35 551	*29*	6 349	2 380	2 902	*3,2*	5 040	1 536	*1,8*	9 075	70 994	10 400	14 102	58 638	*28 379	38 358
18 678	*42*	1 101	842	1 024	*2,2*	2 165	692	*2,1*	1 446	22 977	3 761	5 294	24 033	* 1 118	1 627
4 277	*41*	392	180	1 052	*4,6*	538	128	*1,9*	1 099	959	1 546	400	5 244	* 1 505	2 104
226 242	*36*	39 864	11 776	8 136	*2,4*	0	14 790	*0,6*	96	196 644	208 867	47 187	148 771	374	170
6 564	*26*	1 754	549	587	*4,1*	1 356	349	*2,4*	1 161	5 759	2 966	3 812	9 387	* 954	1 581
3 253	*25*	464	249	314	*2,5*	751	117	*2,1*	463	1 903	498	837	7 862	* 1 542	2 519
35 030	*38*	5 523	2 978	1 627	*3,8*	5 307	1 400	*2,5*	187	34 440	36 218	9 358	21 256	* 448	693
8 687	*29*	472	248	545	*1,5*	2 217	318	*3,0*	24	12 378	3 033	2 291	5 939	* 214	310
4 490	*27*	1 304	562	321	*4,5*	677	238	*1,9*	1 208	7 944	2 017	1 901	5 960	* 1 654	2 993

Nr.	Foreningens Navn	Indkøb i Foreningens Regnskabsaar af: Butiksvarer *ialt*	Butiksvarer, der *kan faas* i F. D. B.	Butiksvarer *leveret af* F. D. B.	Forholdet mellem Kol. 4 og Kol. 3	**Indkøb i F. D. B.** Kolonial ialt	Margarine	Margarine pr. 1000 Kr. Køb (Kol. 6)	Mel	Mel pr. 1000 Kr. Køb (Kol. 6)	Ost	Ost pr. 1000 Kr. Køb (Kol. 6)	Kaffe
	1	2	3	4	5	6	7	8	9-10	11	12	13	14
		Kr.	Kr.	Kr.	pCt.	Kr.	kg	kg	kg	kg	kg	kg	kg
147	Iløstentorp	51 707	47 881	42 806	*89*	34 353	4 293	*125*	8 625	*251*	110	*3*	655
148	Horve	103 962	103 962	98 258	*95*	72 743	8 105	*111*	12 100	*166*	1 039	*14*	2 470
149	Hvalsø	149 432	139 256	124 197	*89*	92 316	8 563	*93*	16 025	*174*	667	*7*	3 040
150	Holte	70 804	52 304	39 553	*76*	33 594	1 054	*31*	6 775	*202*	495	*15*	661
152	Havnlev	85 743	83 021	60 541	*84*	48 970	4 875	*100*	9 800	*200*	446	*9*	1 218
153	Høm	64 726	64 726	59 584	*92*	43 276	4 837	*112*	7 525	*174*	521	*12*	1 652
154	Helsingør	286 328	215 328	194 563	*90*	130 061	11 278	*87*	17 000	*131*	2 153	*17*	1 570
155	Hjortekær	90 248	90 248	48 128	*53*	34 166	2 958	*87*	4 600	*135*	103	*3*	0
156	Holsted	—	—	31 180	—	23 920	2 818	*118*	5 500	*230*	0	*0*	830
157	Halsnæs	77 170	71 491	60 483	*85*	49 069	6 467	*132*	7 750	*158*	1 381	*28*	1 494
158	Holte By & Buskehøj	94 402	56 402	39 702	*70*	29 379	2 270	*77*	3 100	*106*	219	*7*	0
165	Jydstrup	242 341	230 199	212 568	*92*	142 083	13 875	*98*	21 825	*154*	2 452	*17*	3 955
166	Jersie	—	—	82 404	—	62 496	6 520	*104*	8 550	*137*	1 135	*18*	1 729
167	Jyllinge	100 000	90 000	85 257	*95*	64 083	5 223	*82*	6 600	*103*	1 679	*26*	1 058
168	Jungshoved	141 830	132 485	82 284	*62*	60 525	8 575	*141*	25 750	*425*	5	*0*	730
169	Illerup	96 773	94 101	78 957	*84*	61 917	5 205	*84*	12 250	*198*	333	*5*	2 125
170	Jyderup	32 222	30 301	27 531	*91*	17 455	1 843	*106*	3 550	*203*	113	*7*	465
171	Jægerspris	165 631	157 879	144 275	*91*	103 340	15 505	*150*	13 000	*126*	2 644	*26*	3 635
175	Kværkeby	76 865	68 077	59 723	*88*	44 526	6 439	*145*	3 950	*89*	41	*1*	286
176	Kvislemark	—	—	30 127	—	21 239	0	*0*	8 000	*376*	0	*0*	125
177	Kyse	92 856	90 638	81 771	*90*	58 756	6 313	*107*	14 100	*240*	681	*12*	2 009
178	Karise	118 110	108 446	104 196	*96*	78 015	9 803	*126*	17 295	*222*	926	*12*	2 463
179	Kvandløse	90 164	88 584	82 203	*93*	59 814	6 650	*111*	12 050	*201*	593	*10*	2 335
181	Karlstrup	—	—	47 971	—	34 749	3 531	*102*	4 925	*142*	519	*16*	1 109
182	Karlslunde	175 359	168 355	137 402	*82*	91 744	10 245	*112*	12 750	*139*	2 534	*28*	4 003
183	Klippinge	111 474	104 538	97 198	*93*	74 469	8 578	*115*	14 800	*199*	770	*10*	2 192
184	Kamstrupstien	87 365	78 141	69 430	*89*	53 705	4 690	*87*	5 100	*95*	981	*18*	1 460
185	Kærby	32 052	32 052	30 868	*96*	24 870	2 592	*104*	5 150	*207*	230	*9*	974
186	Kyndby-Krogstrup	103 220	100 520	69 810	*69*	53 297	5 820	*109*	15 225	*286*	25	*0*	1 831
187	Karrebæk	112 691	95 791	92 561	*97*	63 416	6 422	*101*	11 300	*178*	690	*11*	2 425
188	Kirke Flinterup	65 003	55 400	50 748	*92*	35 379	1 630	*46*	5 750	*163*	556	*16*	1 320
189	Kraneled	63 305	60 405	55 172	*91*	43 681	5 790	*133*	12 150	*278*	437	*10*	1 478
190	Kagerup	75 055	69 423	63 630	*92*	47 782	4 875	*102*	6 275	*131*	1 131	*24*	1 150
191	Kindvig	37 326	34 962	31 973	*91*	24 681	2 071	*84*	7 750	*315*	0	*0*	895
192	København	79 632	60 726	55 131	*91*	47 303	475	*10*	6 325	*134*	783	*17*	1 270
193	Kregome	—	—	32 719	—	28 693	1 965	*69*	3 462	*121*	311	*11*	865
194	Kongsted	109 376	106 459	99 032	*93*	70 312	9 287	*132*	19 050	*271*	131	*2*	2 694
195	Kalundborg	80 664	76 000	68 399	*90*	54 940	4 055	*74*	7 650	*139*	927	*17*	1 486
196	Kallehave	100 312	93 924	85 603	*91*	66 782	9 385	*141*	18 550	*278*	433	*6*	2 494
197	Karlshøj	106 780	106 780	104 290	*98*	78 025	5 785	*74*	17 750	*227*	7	*0*	2 102
198	Kildebrønde	62 516	52 400	42 970	*82*	28 636	4 935	*172*	5 050	*197*	599	*21*	9
199	Køng	36 350	32 550	30 222	*93*	23 893	3 067	*128*	8 250	*345*	320	*13*	537
200	Kundby	111 776	101 776	99 418	*98*	72 275	8 330	*115*	11 500	*159*	1 238	*17*	3 315
201	Køge	109 713	95 273	90 560	*95*	79 770	5 912	*74*	10 800	*135*	1 775	*22*	2 151
202	Klarskov	66 079	57 181	40 466	*71*	29 309	3 239	*111*	6 025	*206*	168	*6*	890
203	Kastelev	60 110	48 400	41 289	*85*	28 470	3 805	*134*	7 450	*262*	12	*0*	570
208	Ladby	—	—	29 288	—	20 841	2 645	*127*	7 925	*380*	0	*0*	15
209	Lyderslev	117 388	113 704	93 330	*82*	68 604	6 752	*98*	9 805	*143*	345	*5*	581
210	Lund	68 556	64 556	56 653	*88*	42 998	5 202	*121*	7 035	*163*	305	*7*	1 265
211	Lumbsaas	—	—	42 203	—	31 314	3 795	*121*	8 050	*257*	238	*8*	1 133
212	Lønholt	111 547	101 256	87 365	*86*	65 206	6 860	*105*	9 850	*151*	1 172	*18*	638
214	Lillehedinge	—	—	63 991	—	49 348	5 405	*110*	7 707	*156*	733	*15*	1 560
215	Ladager	51 610	47 694	40 632	*85*	29 976	4 335	*145*	6 950	*232*	242	*8*	250
216	Longelse	168 550	163 670	84 819	*52*	61 948	10 230	*165*	17 700	*286*	0	*0*	780
217	Læsø	—	—	104 612	—	85 108	20 325	*239*	40 800	*479*	1 693	*20*	1 875

i Kalenderaaret

nial															
Kaffe	Kaffe pr. 1000 Kr. Køb (Kol. 6)	Cigarer og Cigarillos	Røg- og Shagtobak	Skraatobak	Tobaksvarer i pCt. af Beløbet under Kol. 6	Blød Sæbe	Toiletsæbe	Blød Sæbe og Toiletsæbe i pCt. af Kol. 6	Høstbindegarn	*Manufaktur*	*Konfektion*	*Skotøj*	*Isenkram*	*Markfrø (Bruttopris) 1933/34*	
14 a	15	16	17	18	19	20	21	22	23	24	25	26	27	28	
Kr.	kg	Kr.	Kr.	Kr.	pCt.	Kr.	Kr.	pCt.	kg	Kr.	Kr.	Kr.	Kr.	kg	Kr.
2 041	*19*	880	317	425	*4,7*	455	162	*1,8*	1 364	3 570	290	188	4 405	*2 588	4 262
8 994	*34*	852	423	878	*3,0*	969	398	*1,9*	2 096	12 571	2 734	795	9 415	*2 191	2 906
9 519	*33*	916	1 005	610	*2,7*	1 351	430	*1,9*	1 788	10 172	5 441	3 390	12 878	*5 969	8 927
2 266	*20*	319	103	252	*2,0*	1 041	118	*3,4*	358	2 173	676	941	2 169	* 135	279
3 986	*25*	361	56	316	*1,5*	692	185	*1,3*	2 115	9 822	1 559	1 767	7 423	0	0
5 125	*38*	811	436	249	*3,5*	681	214	*2,1*	375	5 958	813	2 114	7 423	*1 674	2 602
5 923	*12*	1 523	370	205	*1,6*	3 915	667	*3,5*	0	31 931	12 327	8 697	11 547	34	58
0	*0*	367	220	66	*1,9*	899	225	*3,3*	0	4 101	3 012	1 402	5 447	1	4
2 673	*35*	348	303	197	*3,5*	398	125	*2,2*	1 423	1 900	1 869	927	2 564	* 894	1 619
4 956	*30*	874	176	476	*3,1*	1 210	290	*3,1*	1 792	2 666	366	847	7 535	*3 340	5 082
0	*0*	299	28	453	*2,6*	40	20	*0,2*	24	2 775	2 185	1 360	4 003	* 13	3
13 757	*28*	2 574	2 095	1 820	*4,6*	2 183	674	*2,0*	3 886	37 431	3 472	7 916	21 666	*8 273	12 635
6 386	*28*	1 443	810	430	*4,3*	732	294	*1,6*	1 918	8 621	799	1 594	8 894	*1 788	2 900
4 008	*17*	1 286	612	673	*4,0*	891	360	*2,0*	1 797	7 460	458	1 556	11 700	* 862	1 182
2 105	*12*	455	668	89	*2,0*	219	179	*0,7*	2 811	6 633	2 177	1 882	11 067	*3 191	4 861
6 905	*34*	713	395	383	*2,4*	801	315	*1,8*	1 994	7 462	1 504	1 507	6 567	*2 981	4 153
1 487	*27*	139	60	58	*1,5*	181	69	*1,4*	979	3 485	954	540	5 097	* 866	1 390
11 979	*35*	1 924	883	980	*3,7*	1 841	523	*2,3*	634	17 609	1 936	4 084	17 306	* 389	528
873	*6*	357	521	431	*2,9*	951	297	*2,8*	1 486	7 295	205	1 589	6 108	*3 895	5 982
362	*6*	78	265	305	*3,0*	456	76	*2,5*	1 597	3 250	585	759	4 234	* 915	1 461
6 355	*34*	668	215	310	*2,0*	761	232	*1,7*	2 484	7 538	3 729	1 956	9 792	*3 905	6 158
7 002	*32*	1 548	964	777	*4,2*	1 180	315	*1,9*	1 283	12 839	2 083	2 121	9 138	*2 208	3 265
7 236	*39*	1 401	799	314	*4,2*	706	327	*1,7*	1 387	8 717	1 643	811	11 218	*5 454	7 012
3 567	*32*	653	597	271	*4,4*	420	128	*1,6*	1 246	5 892	10	1 423	5 897	*1 535	2 575
12 765	*44*	1 200	900	760	*3,1*	1 325	296	*1,8*	3 727	22 615	1 030	4 304	17 709	*3 427	5 727
7 379	*29*	1 777	551	642	*4,0*	896	354	*1,7*	1 977	8 441	955	2 792	10 541	*1 770	2 670
4 904	*27*	1 355	505	370	*4,2*	910	325	*2,3*	0	5 600	1 430	2 510	6 185	0	0
2 856	*39*	455	1 167	487	*8,5*	314	163	*1,9*	406	2 998	11	429	2 560	* 692	1 189
6 305	*34*	346	289	825	*2,7*	1 143	140	*2,4*	1 193	6 731	340	694	8 748	*4 323	5 495
7 309	*38*	957	813	717	*3,9*	964	330	*2,0*	1 062	12 669	3 674	2 790	10 012	*2 030	3 325
4 623	*37*	246	205	634	*3,1*	532	107	*1,8*	1 187	6 571	1 097	1 418	6 283	* 937	1 104
4 578	*34*	587	599	317	*3,4*	593	196	*1,8*	923	3 334	1 568	957	5 632	*1 163	1 799
4 155	*24*	1 025	429	437	*4,0*	614	234	*1,8*	550	6 645	201	2 286	6 716	* 816	1 330
3 227	*36*	702	235	318	*5,1*	322	104	*1,7*	1 677	3 122	72	861	3 237	* 603	1 116
5 390	*27*	212	120	0	*0,7*	1 543	75	*3,4*	30	4 219	1 733	330	1 546	20	27
2 876	*30*	855	201	149	*4,2*	517	235	*2,6*	98	1 152	1	98	2 775	1	3
9 049	*38*	1 451	950	819	*4,6*	987	352	*1,9*	1 884	10 477	2 228	2 700	13 315	*4 678	7 323
5 353	*27*	1 119	533	366	*3,7*	1 104	364	*2,7*	0	3 799	3 736	1 926	3 998	0	0
7 738	*37*	834	740	747	*3,5*	861	286	*1,7*	944	9 254	1 013	1 800	6 754	*1 236	1 835
6 769	*27*	917	480	269	*2,1*	750	257	*1,3*	1 353	8 831	3 462	3 354	10 618	*2 715	4 363
32	*0*	283	248	236	*2,7*	652	101	*2,6*	1 236	6 056	360	1 758	6 160	*1 497	2 429
1 433	*22*	392	681	256	*5,6*	296	112	*1,7*	578	1 136	2 250	682	2 261	* 567	899
10 405	*45*	1 675	895	798	*4,7*	1 292	419	*2,4*	1 140	11 564	2 559	2 489	10 561	*1 779	2 744
7 026	*27*	806	469	468	*2,2*	1 814	456	*2,8*	0	3 217	732	1 491	5 350	0	0
2 828	*30*	239	55	191	*1,7*	511	102	*2,1*	239	5 075	961	853	4 268	* 409	464
1 774	*20*	339	303	342	*3,5*	356	139	*1,7*	797	5 394	1 396	1 037	4 992	*1 007	1 520
47	*1*	201	69	46	*1,5*	404	63	*2,2*	789	2 297	2 619	798	2 733	*1 247	2 088
1 573	*8*	933	331	481	*2,5*	1 147	336	*2,2*	2 162	9 730	824	3 084	11 088	0	0
4 043	*29*	209	80	715	*2,3*	546	84	*1,5*	2 664	6 483	138	1 114	5 920	0	0
3 076	*36*	689	626	590	*6,1*	549	230	*2,5*	0	4 343	343	1 234	4 969	*3 006	3 550
2 107	*10*	1 315	616	564	*3,8*	714	284	*1,5*	220	8 512	2 676	1 457	9 514	*4 284	6 135
4 004	*32*	1 038	566	492	*4,2*	928	272	*2,4*	1 022	5 064	195	1 803	7 581	218	377
761	*8*	670	511	436	*5,4*	397	101	*1,7*	441	3 983	949	932	4 792	*1 631	2 709
2 289	*13*	63	186	173	*0,7*	1 479	256	*2,8*	465	12 477	0	231	10 163	50	63
5 909	*22*	1 085	1 240	100	*2,9*	1 341	374	*2,0*	115	8 376	447	4 462	6 219	*2 179	3 021

Nr.	Navn	Foreningens Indkøb i Foreningens Regnskabsaar af: Butiksvarer *ialt*	Butiksvarer, der *kan faas* i F. D. B.	Butiksvarer *leveret af* F. D. B.	Forholdet mellem Kol. 4 og Kol. 3	**Indkøb i F. D. B.**: Kolonial ialt	Margarine	Margarine pr. 1000 Kr. Køb (Kol. 6)	Mel	Mel pr. 1000 Kr. Køb (Kol. 6)	Ost	Ost pr. 1000 Kr. Køb (Kol. 6)	Kaffe
	1	2	3	4	5	6	7	8	9-10	11	12	13	14
		Kr.	Kr.	Kr.	pCt.	Kr.	kg	kg	kg	kg	kg	kg	kg
218	Landsled	141 122	125 622	104 829	*83*	77 562	9 240	*119*	19 200	*248*	829	*11*	2 582
219	Ll. Skensved	110 947	100 618	98 652	*98*	76 189	8 175	*107*	10 800	*142*	751	*10*	2 626
220	Lidemark	79 809	76 233	68 716	*90*	54 088	6 985	*129*	11 850	*219*	690	*13*	1 949
221	Lind	46 484	42 129	30 340	*72*	21 832	135	*6*	5 850	*268*	273	*13*	0
222	Lellinge	107 993	99 793	87 960	*88*	69 630	8 269	*119*	13 750	*197*	415	*6*	2 070
223	Lynge-Uggeløse	238 343	223 287	190 863	*85*	136 873	14 292	*104*	22 650	*166*	3 317	*24*	4 536
224	Lestrup	78 223	73 573	65 004	*88*	46 437	6 075	*131*	8 850	*191*	49	*1*	1 615
225	Ll. Thorøje	50 822	47 318	43 442	*92*	32 663	5 122	*157*	3 050	*93*	2	*0*	1 020
227	Lillerød	283 283	248 396	188 819	*76*	142 889	20 715	*145*	26 635	*186*	4 448	*31*	1 735
228	Ledøje	90 624	71 888	60 264	*84*	42 095	6 917	*164*	7 650	*182*	1 202	*29*	0
229	Lærernes Indkøbsf	4 619	4 619	3 243	*70*	854	0	*0*	22	*26*	100	*118*	3
235	Munkebjergby	65 936	63 124	57 091	*90*	40 309	2 395	*59*	7 150	*177*	161	*4*	1 659
236	Mulstrup	88 433	83 095	76 321	*92*	56 257	6 300	*112*	12 210	*217*	762	*14*	2 125
237	Masnedsund	68 787	63 331	46 150	*73*	37 688	5 087	*135*	9 725	*258*	212	*6*	1 580
238	Magleby	—	—	65 475	—	48 567	4 195	*86*	11 070	*228*	512	*11*	1 130
239	Merløse	146 569	136 814	129 396	*95*	103 931	14 065	*135*	17 800	*171*	0	*0*	4 228
240	Moseby	74 874	74 874	44 221	*59*	36 143	2 905	*80*	10 950	*303*	184	*5*	500
241	Mørkøv	—	—	94 685	—	75 123	9 430	*126*	12 950	*172*	577	*8*	3 040
244	Nr. Jernløse	132 496	132 496	116 532	*88*	92 592	9 065	*98*	13 125	*142*	354	*4*	3 765
245	Nyrup	56 192	56 192	49 425	*88*	40 968	3 560	*87*	9 900	*242*	498	*12*	1 781
246	Næsby	65 467	54 754	33 567	*61*	28 119	2 340	*83*	6 050	*215*	8	*0*	0
247	Nøddebo	—	—	74 522	—	61 186	6 105	*100*	11 440	*187*	1 102	*18*	1 435
248	Næstved Mark	58 330	58 330	20 145	*35*	14 813	485	*33*	5 750	*388*	49	*3*	0
249	Nykøbing Sj	154 913	150 913	108 075	*72*	84 768	9 750	*115*	15 250	*180*	1 662	*20*	3 046
250	Nøbølle	126 409	114 733	104 543	*91*	79 677	8 525	*107*	19 350	*243*	757	*9*	2 069
251	Nidløse	30 942	26 702	22 343	*84*	15 816	3 354	*212*	4 040	*255*	258	*16*	0
252	Nyraad	105 000	105 000	95 496	*91*	71 493	7 250	*101*	21 050	*294*	750	*10*	2 131
253	Nærum	107 748	67 748	65 846	*97*	43 761	2 100	*48*	3 115	*71*	958	*22*	140
256	Omø	53 371	48 761	47 044	*96*	32 171	3 540	*110*	4 800	*149*	770	*24*	1 302
257	Odden Sogn	81 746	81 746	78 533	*96*	57 672	6 875	*119*	14 650	*254*	10	*0*	2 051
258	Ousager	115 644	115 641	97 317	*84*	74 803	7 410	*99*	15 200	*203*	563	*8*	1 915
259	Ordrup	95 500	84 941	61 447	*72*	46 276	2 074	*45*	8 072	*174*	1 417	*31*	181
260	Ommel	—	—	40 977	—	30 582	160	*5*	5 850	*191*	465	*15*	2 477
261	Overvindinge	71 839	55 976	53 539	*96*	39 782	4 794	*121*	12 150	*305*	260	*7*	1 553
262	Ourø	56 179	53 777	49 679	*92*	35 773	4 075	*114*	5 000	*140*	385	*11*	850
265	Oreby	75 050	70 370	48 592	*69*	34 130	3 137	*92*	13 550	*397*	0	*0*	225
269	Roholte	154 804	154 804	120 980	*78*	88 174	12 647	*143*	12 600	*143*	66	*1*	2 989
270	Ramsømagle	59 258	55 668	53 149	*96*	39 638	5 086	*128*	6 500	*164*	640	*16*	1 330
271	Refsnæs	100 695	94 560	87 938	*93*	64 045	4 790	*75*	12 300	*192*	682	*11*	2 655
272	Rødvig	104 912	98 912	76 975	*78*	55 987	4 927	*88*	7 400	*132*	0	*0*	2 142
273	Rørbæk	69 436	62 436	54 055	*87*	39 946	5 405	*135*	8 200	*205*	744	*19*	224
274	Reerslev	85 978	76 978	73 305	*95*	52 983	5 630	*106*	6 020	*114*	718	*14*	1 130
275	Rørby	99 830	97 742	89 457	*92*	69 118	5 595	*81*	12 400	*179*	519	*8*	3 065
276	Raklev	78 135	72 535	54 067	*75*	42 008	1 642	*39*	8 100	*193*	307	*7*	915
277	Roskilde	145 987	136 660	122 989	*90*	101 224	9 525	*94*	9 650	*95*	2 649	*26*	3 128
278	Rødled	103 989	95 095	85 584	*90*	68 802	7 665	*111*	16 275	*237*	722	*10*	1 357
279	Rønnebæk	51 306	43 156	33 767	*78*	23 857	3 205	*134*	7 150	*300*	398	*17*	0
280	Rudkøbing	51 877	47 877	47 550	*99*	36 479	5 275	*145*	7 750	*212*	0	*0*	1 514
283	Skuderløse	127 811	118 725	104 630	*88*	70 872	9 507	*134*	17 425	*246*	786	*11*	1 895
284	Solrød	144 393	132 360	120 618	*91*	80 393	6 942	*86*	9 575	*119*	917	*11*	2 803
286	Sandby S	64 933	55 328	49 411	*89*	37 834	4 545	*120*	5 550	*148*	0	*0*	1 341
288	Storehedinge Lds	74 024	69 801	53 649	*77*	39 980	5 290	*132*	6 750	*169*	0	*0*	528
290	Sengeløse	112 503	97 403	91 924	*94*	65 901	8 157	*124*	10 150	*154*	1 534	*23*	2 348
291	Snesere	63 507	63 507	52 085	*82*	39 117	3 684	*94*	10 100	*258*	259	*7*	155
292	Søborg	107 644	99 693	95 746	*96*	75 033	9 315	*124*	9 750	*130*	864	*12*	1 600

i Kalenderaaret

nial

Kaffe	Kaffe pr. 1000 Kr. Køb (Kol. 6)	Cigarer og Cigarillos	Røg- og Shagtobak	Skraatobak	Tobaksvarer i pCt. af Beløbet under Kol. 6	Blød Sæbe	Toiletsæbe	Blød Sæbe og Toiletsæbe i pCt. af Kol. 6	Høstbindegarn	*Manufaktur*	*Konfektion*	*Skotøj*	*Isenkram*	*Markfrø (Bruttopris) 1933/34*	
14 a	15	16	17	18	19	20	21	22	23	24	25	26	27	28	
Kr.	kg	Kr.	Kr.	Kr.	pCt.	Kr.	Kr.	pCt.	kg	Kr.	Kr.	Kr.	Kr.	kg	Kr.
7 994	*33*	724	371	717	*2,3*	1 050	271	*1,7*	702	9 169	536	1 902	15 660	*1 600	2 575
7 345	*34*	1 171	672	208	*2,7*	990	284	*1,7*	2 128	7 689	979	1 439	12 356	*3 462	5 653
6 070	*36*	1 223	1 118	659	*5,6*	690	239	*1,7*	1 387	5 111	1 048	1 734	6 735	*1 995	2 907
0	*0*	259	162	244	*3,1*	523	79	*2,8*	713	3 717	268	496	4 027	* 218	403
7 699	*30*	1 576	985	883	*4,9*	1 048	328	*2,0*	1 162	7 452	351	2 057	8 470	*1 305	2 152
14 952	*33*	2 718	833	1 697	*3,8*	2 055	618	*2,0*	2 725	24 097	4 371	6 088	19 434	*4 967	7 350
5 173	*35*	577	592	688	*4,0*	568	251	*1,8*	1 320	7 584	2 086	1 470	7 427	*1 668	2 604
3 160	*31*	423	363	440	*3,8*	376	169	*1,7*	976	4 972	173	1 038	4 596	* 703	1 047
5 621	*12*	1 618	1 078	726	*2,4*	3 367	717	*2,9*	789	21 932	2 568	4 089	17 341	* 529	705
0	*0*	331	594	345	*3,0*	694	271	*2,3*	1 634	7 941	2 373	1 835	6 020	*1 675	2 750
12	*4*	2	3	0	*0,6*	5	1	*0,7*	0	368	1 344	250	427	5	7
5 055	*41*	590	574	403	*3,9*	643	91	*1,8*	821	8 560	675	1 529	6 018	*1 388	1 921
6 593	*38*	501	510	598	*2,9*	793	252	*1,9*	1 277	7 121	3 025	1 822	8 096	*3 267	5 364
5 121	*42*	207	355	282	*2,2*	553	140	*1,8*	0	3 463	1 018	622	3 359	2	4
3 124	*23*	517	473	595	*3,3*	750	292	*2,1*	769	5 483	298	1 858	9 269	*1 337	2 127
13 460	*41*	1 215	1 264	1 709	*4,0*	1 151	459	*1,5*	2 532	9 716	2 387	1 985	11 377	*6 984	11 116
1 332	*14*	123	203	232	*1,5*	700	186	*2,6*	750	4 398	259	173	3 248	* 650	826
9 857	*40*	450	521	809	*2,4*	706	235	*1,3*	360	3 468	1 349	1 587	13 158	*2 970	4 381
11 826	*41*	1 202	731	657	*2,8*	1 212	249	*1,6*	1 703	4 960	5 447	3 006	10 527	*4 215	6 346
5 182	*43*	271	576	320	*2,8*	591	185	*1,9*	399	2 764	462	511	4 720	*1 425	2 089
0	*0*	529	117	127	*2,7*	517	32	*2,0*	92	1 663	177	245	3 363	0	0
5 070	*23*	1 436	444	660	*4,2*	1 258	212	*2,4*	73	3 841	1 433	1 283	6 779	* 568	798
0	*0*	178	87	90	*2,4*	0	4	*0,0*	0	589	2 307	1 049	1 387	0	0
9 827	*36*	1 358	274	659	*2,7*	1 753	373	*2,5*	0	9 546	2 767	1 951	9 043	* 67	73
7 504	*26*	1 066	485	256	*2,2*	1 024	438	*1,8*	2 429	10 008	1 158	1 819	11 881	*2 107	3 054
0	*0*	255	227	215	*4,4*	258	26	*1,8*	751	2 047	107	1 045	3 328	126	176
6 675	*30*	1 235	1 013	633	*4,0*	917	357	*1,8*	1 534	8 812	2 770	1 820	10 601	*2 436	3 544
449	*3*	359	141	289	*1,8*	37	167	*0,5*	0	7 854	4 410	2 007	7 814	6	7
4 034	*40*	733	185	76	*3,1*	452	244	*2,2*	555	7 633	875	938	5 427	*1 144	1 594
6 572	*36*	797	364	211	*2,4*	788	344	*2,0*	661	8 292	1 411	1 297	9 861	*2 809	4 063
5 931	*26*	664	594	271	*2,0*	931	447	*1,8*	2 581	7 292	1 380	1 775	12 067	*5 935	8 417
587	*4*	395	124	371	*1,9*	677	185	*1,9*	24	3 528	4 068	1 808	5 767	23	34
6 803	*81*	170	304	92	*1,9*	885	77	*3,2*	175	3 810	0	375	6 210	0	0
4 357	*39*	350	584	580	*3,8*	482	228	*1,8*	1 876	4 970	1 181	1 539	6 067	*2 339	3 337
2 909	*24*	478	824	562	*5,2*	452	194	*1,8*	491	4 599	1 970	1 882	5 455	*1 935	2 847
675	*7*	202	97	953	*3,7*	629	85	*2,1*	624	5 983	2 236	1 103	5 140	*1 087	1 579
10 577	*34*	425	370	250	*1,2*	1 757	353	*2,4*	3 687	12 875	1 245	4 195	14 491	0	0
5 031	*34*	1 080	759	404	*5,7*	484	196	*1,7*	2 266	5 153	816	1 358	6 184	*2 181	3 753
9 460	*41*	990	323	286	*2,5*	827	289	*1,7*	705	13 677	261	1 454	8 501	*2 637	4 200
7 736	*38*	727	194	389	*2,3*	1 151	258	*2,5*	377	11 422	499	1 736	7 331	0	0
653	*6*	779	501	208	*3,7*	751	224	*2,4*	1 730	4 537	446	1 668	7 458	*3 601	4 650
3 968	*21*	844	598	230	*3,2*	544	164	*1,3*	3 885	7 427	1 264	2 367	9 264	*1 440	2 373
9 399	*44*	1 249	864	266	*3,4*	984	332	*1,9*	881	9 826	362	1 859	8 292	*1 835	2 586
2 424	*22*	402	386	249	*2,5*	832	249	*2,6*	1 068	5 963	414	207	5 475	* 584	903
9 826	*31*	1 343	586	384	*2,3*	1 536	482	*2,0*	0	5 538	3 813	2 240	10 174	0	0
4 557	*20*	1 010	729	1 040	*4,0*	1 004	319	*1,9*	1 592	6 410	301	1 387	8 684	* 880	1 252
0	*0*	489	252	380	*4,7*	376	106	*2,0*	500	3 792	1 939	754	3 425	* 601	967
5 652	*42*	565	205	384	*3,2*	590	152	*2,0*	0	4 942	2 336	559	3 234	0	0
5 773	*27*	1 300	1 462	1 067	*5,4*	847	345	*1,7*	2 785	10 115	6 838	3 715	13 090	*2 974	4 930
9 194	*35*	1 214	435	644	*2,9*	959	368	*1,7*	2 213	20 466	738	3 328	15 693	*2 818	3 941
4 140	*35*	336	235	352	*2,4*	550	243	*2,1*	1 288	3 918	1 748	577	5 334	*3 211	4 821
1 415	*13*	736	98	998	*4,6*	711	44	*1,8*	2 136	6 704	545	1 395	5 025	* 964	1 298
7 561	*36*	721	153	662	*2,3*	832	224	*1,6*	3 039	11 101	2 155	2 993	9 774	*1 335	2 538
486	*4*	545	189	341	*2,7*	514	168	*1,7*	975	4 030	1 983	1 308	5 647	* 669	1 158
5 980	*21*	2 720	436	299	*4,6*	1 046	243	*1,7*	3 086	6 504	1 843	2 525	9 841	*4 023	5 672

Nr.	Navn	Foreningens Indkøb i Foreningens Regnskabsaar af: Butiksvarer *ialt*	Butiksvarer, der *kan faas* i F. D. B.	Butiksvarer *leveret af* F. D. B.	Forholdet mellem Kol. 4 og Kol. 3	**Indkøb i F. D. B.**: Kolonial ialt	Margarine	Margarine pr. 1000 Kr. Køb (Kol. 6)	Mel	Mel pr. 1000 Kr. Køb (Kol. 6)	Ost	Ost pr. 1000 Kr. Køb (Kol. 6)	Kaffe
	1	2	3	4	5	6	7	8	9-10	11	12	13	14
		Kr.	Kr.	Kr.	pCt.	Kr.	kg	kg	kg	kg	kg	kg	kg
293	Strø	138 171	129 728	99 860	*77*	82 015	7 835	*96*	13 600	*166*	1 452	*18*	2 400
294	Sneslev S.	77 682	68 514	60 738	*89*	45 042	5 579	*124*	8 775	*195*	151	*3*	1 515
295	Snoldelev	133 583	133 583	117 325	*88*	88 264	6 872	*78*	13 550	*154*	1 160	*13*	2 937
296	Sædder	107 024	101 824	91 511	*90*	73 216	6 618	*90*	12 900	*176*	491	*7*	2 362
298	Skuldelev	176 650	176 650	133 209	*75*	88 544	9 015	*102*	13 450	*152*	1 504	*17*	3 109
299	Skodsborg	107 612	68 612	54 976	*80*	42 736	3 160	*74*	5 300	*124*	890	*21*	1 227
300	Slangerup	300 204	283 736	244 485	*86*	169 034	16 092	*95*	30 100	*178*	2 768	*16*	5 195
301	Sandby V.	71 814	68 869	50 977	*74*	35 492	2 472	*70*	11 920	*336*	315	*9*	415
303	Strøby	151 234	147 234	138 514	*94*	114 063	11 777	*103*	20 704	*182*	1 806	*16*	3 612
304	Svendstrup Hestehave	72 140	65 140	58 215	*89*	43 226	6 020	*139*	10 550	*244*	90	*2*	1 758
305	St. Taarnby	58 650	56 196	45 819	*82*	35 016	4 304	*123*	5 900	*169*	0	*0*	1 045
307	Sct. Jørgensbjerg	—	—	79 621	—	64 317	5 932	*92*	4 950	*77*	1 178	*18*	1 267
308	Stevns Andels Foderst.	—	—	94 032	—	78 172	6 734	*86*	12 000	*153*	111	*1*	1 645
309	Søsum	87 400	79 200	63 977	*81*	49 326	4 915	*100*	6 190	*125*	718	*15*	1 407
310	Skævinge	144 709	129 890	118 085	*91*	88 160	11 937	*135*	14 650	*166*	359	*4*	2 249
311	Sønderby	—	—	47 013	—	33 374	4 345	*130*	4 850	*145*	292	*9*	1 009
312	Skibbinge	52 758	50 198	40 976	*82*	33 166	2 869	*87*	9 750	*294*	350	*11*	879
313	Slimminge	102 852	99 693	86 223	*86*	67 921	8 220	*121*	14 400	*212*	314	*5*	2 680
314	Skelby	39 805	38 372	29 735	*77*	22 399	779	*35*	9 400	*420*	167	*8*	625
315	St. Thorøje	69 669	63 662	53 703	*84*	40 941	3 255	*80*	4 525	*110*	360	*9*	1 334
316	Smerup	69 275	66 006	56 509	*86*	40 410	5 342	*132*	4 200	*104*	65	*2*	1 682
317	Sipperup-Stenstrup	43 711	43 711	25 810	*59*	16 023	1 946	*121*	7 450	*465*	0	*0*	30
318	Sværdborg	82 000	66 000	61 247	*93*	47 297	6 650	*141*	11 303	*239*	221	*5*	1 635
319	Sallerup	54 792	49 959	34 129	*68*	23 490	2 185	*93*	7 650	*326*	309	*13*	0
320	Søstrup	77 465	72 998	63 966	*88*	47 586	5 203	*109*	9 050	*190*	0	*0*	1 475
321	Svinninge S.	143 090	136 279	131 844	*97*	96 276	10 015	*104*	11 700	*122*	2 878	*30*	3 315
322	Skovhuse	43 552	41 608	38 325	*92*	28 974	3 195	*110*	9 100	*314*	0	*0*	914
323	Stubbekøbing	—	—	37 327	—	32 468	2 580	*80*	1 690	*52*	324	*10*	599
324	Skelskør	61 321	54 821	51 441	*94*	42 254	4 254	*101*	6 450	*153*	1 869	*44*	1 393
325	Skaverup	36 580	32 880	30 181	*92*	22 340	2 245	*101*	4 500	*201*	363	*16*	165
326	Sejerø	101 984	98 266	94 894	*97*	71 035	11 650	*164*	11 100	*156*	1 481	*21*	2 339
327	Svinninge A.	78 225	74 225	72 230	*97*	55 012	7 713	*140*	13 600	*247*	535	*10*	2 130
328	Skoven	66 699	63 200	58 682	*93*	37 749	3 015	*80*	5 050	*134*	1 137	*30*	1 028
329	Svebølle	—	—	42 823	—	37 405	5 603	*150*	7 700	*206*	647	*17*	1 645
335	Tømmerup	172 260	163 760	151 569	*93*	101 567	2 735	*27*	13 650	*134*	2 761	*27*	4 500
336	Tune	100 378	91 053	84 202	*92*	60 586	5 495	*91*	11 200	*185*	763	*13*	1 095
338	Toksværd	169 624	156 624	138 648	*89*	97 394	9 460	*97*	12 350	*127*	0	*0*	2 239
339	Tranekær	192 677[1]	186 056	152 932	*82*	118 418	14 535	*123*	39 900	*337*	494	*4*	3 640
340	Tikøb	137 197	132 045	111 158	*84*	81 721	11 605	*142*	12 200	*149*	2 560	*31*	2 150
341	Tyvelse	91 480	78 150	60 208	*77*	40 363	5 652	*140*	11 410	*283*	376	*9*	850
342	Tommestrup	50 168	50 168	37 701	*75*	26 750	3 552	*133*	0	*0*	305	*11*	634
343	Tjæreby	73 184	58 529	57 406	*98*	44 524	6 152	*138*	6 850	*153*	935	*21*	1 305
344	Tostrup	71 177	69 060	59 824	*87*	44 459	4 795	*108*	12 050	*271*	325	*8*	1 265
345	Thureby	65 460	63 460	59 118	*93*	44 998	6 117	*136*	8 200	*182*	388	*9*	1 468
346	Tullebølle	164 628	155 628	135 201	*87*	96 251	16 350	*170*	40 050	*416*	0	*0*	3 718
347	Taagerup Overdrev	44 512	43 382	41 391	*95*	32 853	3 750	*114*	7 390	*225*	220	*7*	1 115
348	Terslev	73 261	71 406	60 311	*84*	44 899	4 745	*106*	13 000	*290*	504	*11*	2 120
349	Taastrup	30 470	29 692	24 972	*84*	18 027	1 500	*83*	4 450	*217*	0	*0*	554
350	Tuse	63 831	58 666	49 292	*84*	40 845	2 735	*67*	3 900	*95*	172	*4*	1 435
351	Tybjerglille	62 500	59 950	48 796	*81*	34 420	4 693	*136*	11 950	*347*	416	*12*	97
352	Thorslunde-Ishøj	69 433	59 033	42 266	*72*	26 172	3 740	*143*	3 200	*122*	484	*18*	0
353	Trørød	87 669	45 039	37 662	*84*	28 670	1 300	*45*	4 500	*157*	582	*20*	0
354	Trønninge	69 898	64 185	48 310	*75*	33 066	2 805	*85*	5 150	*156*	82	*2*	1 120
355	Tryggelev	81 850	74 650	66 834	*90*	50 538	9 330	*185*	26 150	*518*	9	*0*	2 114
357	Uggerløse	55 450	52 848	51 060	*97*	41 527	3 180	*77*	7 250	*175*	350	*8*	1 525

[1]) Omfatter 13 Maaneder.

i Kalenderaaret

nial

Kaffe	Kaffe pr. 1000 Kr. Køb (Kol. 6)	Cigarer og Cigarillos	Røg- og Shagtobak	Skraatobak	Tobaksvarer i pCt. af Beløbet under Kol. 6	Blød Sæbe	Toiletsæbe	Blød Sæbe og Toiletsæbe i pCt. af Kol. 6	Høstbindegarn	*Manufaktur*	*Konfektion*	*Skotøj*	*Isenkram*	*Markfrø (Bruttopris) 1933/34*	
14 a	15	16	17	18	19	20	21	22	23	24	25	26	27	28	
Kr.	kg	Kr.	Kr.	Kr.	pCt.	Kr.	Kr.	pCt.	kg	Kr.	Kr.	Kr.	Kr.	kg	Kr.
7 797	*29*	785	487	827	*2,6*	1 319	372	*2,1*	2 979	7 770	333	1 562	8 180	* 8 763	12 457
4 777	*34*	837	602	162	*3,6*	689	233	*2,0*	600	4 106	4 012	2 009	5 569	* 3 635	5 690
10 240	*33*	1 111	1 202	1 032	*3,8*	1 132	333	*1,7*	3 216	13 212	895	2 900	12 054	* 2 788	4 310
7 119	*32*	1 247	1 007	507	*3,8*	811	345	*1,6*	2 443	7 082	956	1 647	8 610	* 2 318	3 538
10 592	*35*	2 315	787	1 010	*4,6*	1 361	442	*2,0*	1 885	18 480	3 369	5 358	17 458	* 4 364	7 440
3 939	*29*	883	188	289	*3,2*	76	123	*0,5*	47	2 718	2 908	1 094	5 520	* 36	40
16 977	*31*	3 851	1 585	1 531	*4,1*	2 951	780	*2,2*	3 581	37 552	3 839	2 234	31 826	* 9 344	12 711
1 371	*12*	609	328	789	*4,9*	723	157	*2,4*	2 008	5 856	2 329	1 638	5 662	* 2 486	4 249
12 677	*32*	2 052	1 443	1 569	*4,4*	1 381	488	*1,6*	909	8 947	94	1 191	14 219	* 3 701	5 508
5 670	*41*	752	893	373	*4,7*	493	261	*1,7*	695	6 126	502	1 192	7 169	* 1 798	2 165
3 627	*30*	606	92	616	*3,7*	629	199	*2,4*	878	4 567	80	882	5 274	* 746	977
4 059	*20*	1 404	577	877	*4,4*	1 589	411	*3,1*	0	4 903	2 149	1 295	6 957	* 150	91
5 336	*21*	887	299	757	*2,5*	1 380	87	*1,9*	4 789	220	212	9	15 419	* 1 783	2 828
4 556	*29*	883	554	346	*3,6*	629	165	*1,6*	1 293	6 034	560	1 688	6 369	* 2 732	3 711
7 487	*26*	1 039	888	702	*3,0*	1 588	304	*2,1*	3 456	12 173	2 209	2 618	12 925	* 6 115	7 425
3 831	*30*	1 151	264	580	*6,0*	561	149	*2,1*	409	7 273	383	1 005	4 978	* 1 027	1 596
3 115	*27*	142	419	272	*2,5*	482	187	*2,0*	217	3 811	269	631	3 099	* 104	182
7 884	*39*	816	448	593	*2,7*	907	349	*1,8*	1 510	6 658	253	2 397	8 994	* 2 742	4 314
1 664	*28*	60	141	321	*2,2*	349	112	*2,1*	1 102	1 797	1 719	690	3 130	* 1 978	3 221
4 604	*33*	896	916	666	*6,0*	472	189	*1,6*	806	4 898	473	1 674	5 717	* 694	1 047
5 454	*42*	419	372	422	*3,0*	662	153	*2,0*	1 989	7 790	890	1 570	5 849	* 493	784
85	*2*	215	22	119	*2,2*	301	18	*2,0*	594	3 594	1 765	856	3 572	* 2 448	2 916
5 246	*35*	1 000	935	402	*4,9*	651	257	*1,9*	1 467	4 726	2 403	1 766	5 055	* 3 775	4 908
0	*0*	45	63	0	*0,4*	411	157	*2,4*	1 134	3 218	1 355	853	5 213	* 984	1 395
5 004	*31*	343	1 085	175	*3,4*	657	247	*1,9*	1 783	4 685	3 919	694	7 082	* 1 776	2 989
10 867	*34*	1 343	840	979	*3,3*	1 247	364	*1,7*	3 209	12 750	5 123	3 185	14 510	* 6 591	9 731
3 008	*32*	529	689	178	*4,8*	431	90	*1,8*	275	2 988	1 302	824	4 237	* 601	836
1 602	*18*	219	55	354	*1,9*	38	129	*0,5*	77	1 798	229	940	1 892	* 134	208
3 962	*33*	340	491	496	*3,1*	690	240	*2,2*	0	3 039	82	457	5 609	41	47
529	*7*	273	222	201	*3,1*	226	96	*1,4*	183	2 539	541	460	4 301	* 255	371
7 449	*33*	679	1 462	704	*4,0*	666	292	*1,3*	1 209	12 022	929	1 185	9 723	* 668	1 027
6 835	*39*	561	577	299	*2,6*	869	340	*2,2*	929	8 280	331	785	7 822	* 787	1 102
3 720	*27*	1 032	513	591	*5,7*	551	169	*1,9*	369	8 274	2 162	2 165	8 332	* 3 514	4 274
4 781	*44*	832	729	477	*5,5*	539	188	*1,9*	25	178	1 056	1 214	2 970	7	11
14 449	*44*	2 439	2 590	811	*5,8*	1 696	660	*2,3*	5 248	28 128	1 258	3 718	16 898	* 3 440	5 948
4 324	*18*	769	1 524	455	*4,5*	711	157	*1,4*	2 243	8 639	1 680	2 639	10 658	* 2 521	4 097
6 996	*23*	441	425	742	*1,7*	813	351	*1,2*	2 985	10 229	6 605	4 818	19 602	*10 006	14 724
12 547	*31*	537	440	1 541	*2,1*	1 809	352	*1,8*	4 925	16 875	1 508	2 213	13 918	* 1 155	1 835
7 666	*26*	1 226	950	518	*3,3*	1 102	424	*1,9*	1 464	12 000	1 226	2 149	14 062	* 3 593	5 311
2 649	*21*	519	263	125	*2,2*	746	257	*2,5*	2 177	5 319	3 541	2 258	8 727	* 1 256	2 090
1 961	*24*	757	131	486	*5,1*	389	127	*1,9*	838	5 371	682	1 051	3 847	* 712	1 176
4 731	*29*	1 412	848	1 212	*8,0*	866	239	*2,5*	646	5 611	996	904	5 371	* 2 417	3 974
4 108	*28*	379	477	263	*2,5*	589	184	*1,7*	875	6 603	655	1 359	6 748	* 2 443	3 906
4 306	*33*	717	252	550	*3,4*	496	220	*1,6*	875	5 478	585	1 546	6 511	* 1 909	3 175
13 173	*39*	1 912	604	719	*3,4*	1 689	459	*2,2*	4 573	19 839	2 275	3 062	13 774	* 2 653	4 155
3 099	*34*	400	349	455	*3,7*	313	126	*1,3*	792	3 420	351	900	3 867	* 1 384	2 143
6 729	*47*	929	267	569	*3,9*	732	194	*2,1*	1 315	6 234	379	1 349	7 450	* 1 561	2 589
1 710	*31*	432	165	414	*5,6*	252	111	*2,0*	1 018	2 712	709	687	2 837	* 1 179	1 770
4 291	*35*	1 353	456	460	*5,6*	589	192	*1,9*	278	2 077	1 385	856	4 129	* 2 180	3 046
310	*3*	635	389	605	*4,7*	684	167	*2,5*	610	3 040	2 377	2 253	6 706	* 1 366	2 121
0	*0*	1 071	122	394	*6,1*	537	161	*2,7*	980	6 493	2 051	1 473	6 077	* 252	342
0	*0*	237	12	291	*1,9*	297	172	*1,6*	146	2 127	638	1 033	5 194	* 236	408
3 553	*34*	436	103	266	*2,4*	494	122	*1,9*	956	6 561	2 998	1 484	4 201	* 1 483	2 030
6 038	*42*	158	302	531	*2,0*	490	170	*1,3*	1 560	8 126	309	617	7 244	* 646	941
5 181	*37*	496	507	369	*3,3*	531	188	*1,7*	1 616	1 972	651	1 182	5 728	* 3 427	4 374

Foreningens		Indkøb i Foreningens Regnskabsaar af			Forholdet mellem Kol. 4 og Kol. 3	Indkøb i F. D. B.							
													Kolo-
Nr.	Navn	Butiksvarer *ialt*	Butiksvarer, der *kan faas* i F. D. B.	Butiksvarer *leveret af* F. D. B.		Kolonial ialt	Margarine	Margarine pr. 1000 Kr. Køb (Kol. 6)	Mel	Mel pr. 1000 Kr. Køb (Kol. 6)	Ost	Ost pr. 1000 Kr. Køb (Kol. 6)	Kaffe
1		2	3	4	5	6	7	8	9-10	11	12	13	14
		Kr.	Kr.	Kr.	pCt.	Kr.	kg	kg	kg	kg	kg	kg	kg
358	Ulse	64 695	61 539	54 045	*88*	39 825	675	*17*	8 625	*217*	0	*0*	1 890
359	Underød	89 278	83 411	73 128	*88*	55 960	7 283	*130*	11 950	*214*	740	*13*	2 102
360	Udby L.	47 200	44 600	40 691	*91*	28 393	4 155	*146*	9 200	*324*	0	*0*	1 110
361	Ullerød	96 902	91 624	90 630	*99*	69 612	10 731	*154*	10 325	*148*	1 740	*25*	1 555
362	Uvelse	64 721	60 617	49 755	*82*	40 636	6 130	*151*	7 418	*183*	358	*9*	834
363	Ugledige	65 284	62 240	49 983	*80*	36 447	3 941	*108*	10 400	*285*	153	*4*	1 200
364	Udby H.	152 112	152 112	129 296	*85*	85 370	8 410	*99*	8 700	*102*	211	*2*	1 890
365	Undløse	—	—	81 805	—	68 123	7 710	*113*	11 700	*172*	175	*3*	2 621
367	Vig	304 620	301 620	269 338	*89*	167 487	18 210	*109*	22 790	*136*	466	*3*	6 479
368	Vallekilde	165 967	156 270	147 618	*94*	115 389	17 502	*152*	23 750	*206*	3 041	*26*	4 550
369	Vetterslev	66 870[1]	55 030	48 200	*88*	35 009	3 918	*112*	6 700	*191*	236	*7*	1 391
370	Veddinge	—	—	52 944	—	43 436	4 955	*114*	10 050	*231*	963	*22*	1 595
371	V. Egesborg	—	—	30 729	—	22 631	2 133	*94*	7 350	*324*	83	*4*	5
372	Værløse	61 047	55 706	52 352	*94*	38 137	4 065	*107*	6 600	*173*	628	*17*	1 145
373	Valløby	75 652	71 052	60 999	*86*	48 201	5 530	*115*	7 885	*164*	0	*0*	1 600
374	Vedde	—	—	49 733	—	40 374	5 055	*125*	8 550	*212*	83	*2*	1 225
375	Vindinge	103 232	98 732	76 920	*78*	58 899	5 260	*89*	8 650	*147*	145	*2*	1 384
376	Verup	58 065	58 065	49 391	*85*	38 047	7 009	*184*	5 750	*151*	205	*5*	1 475
377	Varpelev	68 453	60 908	53 022	*87*	37 051	2 950	*80*	7 400	*200*	184	*5*	1 215
378	Vindebrink	42 279	41 040	40 995	*99*	29 579	3 815	*129*	5 250	*178*	589	*20*	861
379	Vedskølle	71 263	65 702	55 639	*85*	39 045	5 190	*133*	7 425	*190*	443	*11*	1 189
380	Vangede	—	—	75 526	—	53 698	4 590	*86*	5 700	*106*	1 249	*23*	1 400
381	Vejlø	—	—	28 323	—	20 890	1 805	*86*	9 050	*433*	21	*1*	0
382	Vipperød	163 803	157 548	143 973	*91*	109 754	14 024	*128*	15 000	*137*	1 473	*13*	1 420
383	Viby Sj.	198 092	191 092	166 060	*87*	125 381	16 522	*132*	21 350	*170*	0	*0*	3 102
384	Vraaby	86 364	78 736	71 548	*91*	53 764	5 475	*102*	9 450	*176*	451	*8*	1 550
385	Vordingborgvejen	83 427	58 821	54 388	*92*	44 701	6 972	*156*	10 600	*237*	346	*8*	1 500
386	V. Brøndby	45 088	29 761	29 684	*99*	19 593	1 825	*93*	1 887	*96*	42	*2*	457
388	Valby Vænge	120 793	96 932	92 086	*95*	27 084	199	*7*	3 030	*112*	1 106	*41*	740
389	Vridsløselille	83 876	74 623	63 782	*85*	45 782	4 995	*109*	6 100	*133*	1 210	*27*	1 350
390	Vesterø Havn	109 423	105 353	65 311	*62*	61 188	8 655	*141*	21 850	*357*	1 451	*24*	3 276
391	Viemose	48 278	45 680	29 596	*65*	20 401	0	*0*	7 950	*390*	0	*0*	0
392	Værslev	96 019	89 105	82 130	*92*	64 151	7 090	*111*	10 300	*161*	279	*4*	2 299
397	Ølstykke By	135 250	125 250	100 090	*80*	76 530	7 990	*104*	12 325	*161*	1 560	*20*	1 848
398	Østeregede	74 474	70 466	57 977	*82*	44 233	3 907	*88*	10 095	*228*	130	*3*	856
399	Ølsemagle	54 983	52 983	48 324	*91*	34 440	2 880	*84*	5 800	*168*	1 135	*33*	1 195
400	Ørslevvester	60 289	58 089	49 489	*85*	35 806	3 519	*98*	5 775	*161*	642	*18*	881
401	Ølstykke St.	153 480	144 041	110 968	*77*	79 371	6 300	*79*	10 825	*136*	749	*9*	2 045
402	Ølby	83 797	78 875	64 374	*82*	48 202	6 498	*134*	8 575	*178*	1 005	*21*	220
403	Ørsted	82 808	76 808	68 053	*89*	53 016	6 055	*114*	9 550	*180*	604	*11*	1 720
404	Øhm	71 018	67 435	62 011	*92*	50 342	3 735	*74*	6 490	*129*	759	*15*	860
405	Ørholm	—	—	42 187	—	29 811	2 075	*70*	3 774	*127*	973	*33*	5
406	Ølsted	127 379	119 823	104 678	*87*	74 721	7 065	*95*	12 600	*169*	1 860	*25*	2 085
407	Ørslev Ø.	50 156[2]	46 721	42 368	*91*	34 748	3 351	*96*	6 700	*193*	523	*15*	995
408	Østerby	—	—	44 607	—	33 536	5 775	*172*	12 300	*366*	1 026	*31*	1 120
409	Ørslev V.	—	—	44 301	—	32 980	4 931	*150*	10 900	*331*	12	*0*	20
410	Østby	66 037	61 931	60 076	*97*	40 533	4 667	*115*	6 050	*149*	562	*14*	1 269
411	Ø. Egesborg	—	—	64 380	—	50 322	4 575	*91*	13 800	*274*	410	*8*	1 895

[1]) Omfatter 11 Maaneder. [2]) Omfatter 13 Maaneder.

i Kalenderaaret

nial

Kaffe	Kaffe pr. 1000 Kr. Køb (Kol. 6)	Cigarer og Cigarillos	Røg- og Shagtobak	Skraatobak	Tobaksvarer i pCt. af Beløbet under Kol. 6	Blød Sæbe	Toiletsæbe	Blød Sæbe og Toiletsæbe i pCt. af Kol. 6	Høstbindegarn	*Manufaktur*	*Konfektion*	*Skotøj*	*Isenkram*	*Markfrø (Bruttopris) 1933/34*	
14 a	15	16	17	18	19	20	21	22	23	24	25	26	27	28	
Kr.	kg	Kr.	Kr.	Kr.	pCt.	Kr.	Kr.	pCt.	kg	Kr.	Kr.	Kr.	Kr.	kg	Kr.
5 981	*47*	319	444	441	*3,0*	573	132	*1,8*	397	6 400	888	1 151	5 781	*1 360	1 948
6 565	*38*	1 199	930	405	*4,6*	683	287	*1,7*	843	5 428	2 460	1 703	7 577	*1 555	2 124
3 735	*39*	339	484	185	*3,6*	416	178	*2,1*	508	5 141	1 447	754	4 956	* 515	786
5 720	*22*	1 674	839	740	*4,7*	1 264	414	*2,4*	226	9 380	3 254	1 797	6 587	*1 021	1 664
2 311	*21*	782	321	406	*3,7*	742	128	*2,1*	775	3 658	682	939	3 840	*1 794	2 977
3 673	*33*	93	88	160	*0,9*	442	149	*1,6*	1 281	5 591	522	1 376	6 047	* 273	464
5 984	*22*	1 406	1 310	674	*4,0*	1 218	303	*1,8*	3 145	22 042	5 732	2 683	13 469	*5 571	8 472
7 140	*38*	580	351	104	*1,5*	878	217	*1,6*	1 598	822	1 420	1 015	10 425	*2 914	4 403
22 942	*39*	3 031	2 088	1 015	*3,7*	2 511	1 030	*2,1*	2 046	62 375	2 550	5 583	31 343	*6 735	9 314
14 630	*39*	1 819	2 097	1 161	*4,4*	1 775	594	*2,1*	2 297	12 720	4 692	1 368	13 449	*3 209	5 018
4 459	*40*	609	682	244	*4,4*	612	163	*2,2*	2 969	4 591	1 017	1 356	6 227	*2 485	3 837
4 598	*37*	522	379	473	*3,2*	553	211	*1,8*	2 562	2 995	622	669	5 222	* 872	1 075
16	*0*	368	444	48	*3,8*	276	108	*1,7*	1 023	1 941	977	1 404	3 776	* 886	1 227
3 755	*30*	648	194	820	*4,4*	432	205	*1,7*	1 240	6 942	251	1 453	5 569	*1 449	2 155
5 160	*33*	865	229	897	*4,1*	804	234	*2,1*	1 020	6 048	135	1 020	5 595	*1 534	2 194
4 230	*30*	1 082	253	444	*4,4*	658	140	*2,0*	677	3 485	1 232	907	3 735	*1 561	2 067
4 253	*23*	1 298	420	562	*3,9*	810	233	*1,8*	1 388	6 332	768	1 260	9 661	*2 115	3 394
4 649	*39*	458	841	866	*5,7*	573	164	*1,9*	215	4 964	1 776	584	4 020	* 976	1 128
3 977	*33*	809	331	426	*4,2*	411	116	*1,4*	1 932	7 362	715	1 521	6 373	*1 638	2 571
3 012	*29*	594	457	300	*4,6*	333	140	*1,6*	538	4 238	2 030	1 104	4 044	*1 261	1 860
4 063	*30*	1 065	577	351	*5,1*	552	182	*1,9*	837	6 814	1 303	1 969	6 508	* 185	236
5 010	*26*	810	83	193	*2,0*	718	186	*1,7*	0	8 703	3 159	3 065	6 901	0	0
0	*0*	20	36	0	*0,3*	439	8	*2,1*	738	2 808	1 043	311	3 271	* 218	316
4 215	*13*	1 849	1 388	760	*3,6*	1 605	554	*2,0*	1 655	9 835	6 750	2 449	15 185	*7 853	10 131
9 700	*25*	1 298	1 629	1 412	*3,5*	1 675	624	*1,8*	3 436	14 807	1 046	4 317	20 509	*4 062	6 228
4 459	*29*	1 294	627	482	*4,6*	646	282	*1,7*	1 211	7 282	1 197	2 295	7 010	*2 707	3 970
4 887	*34*	928	445	197	*3,5*	692	292	*2,2*	0	1 008	4 509	1 581	2 589	43	70
1 908	*23*	65	67	135	*1,4*	372	64	*2,2*	0	5 131	928	708	3 324	1	1
2 889	*27*	428	88	195	*2,6*	617	125	*2,7*	0	29 924	16 571	3 265	15 242	1	1
4 789	*30*	991	276	628	*4,1*	866	192	*2,3*	375	8 575	1 782	2 374	5 269	* 343	629
10 174	*54*	196	97	152	*0,7*	1 100	129	*2,0*	0	874	315	528	2 406	* 176	243
0	*0*	210	176	228	*3,0*	416	95	*2,5*	500	3 938	224	1 286	3 747	* 671	897
8 405	*36*	1 371	711	716	*4,4*	837	300	*1,8*	777	6 027	2 649	2 078	7 225	*1 202	1 764
6 377	*24*	1 845	451	805	*4,1*	1 165	375	*2,0*	1 900	10 303	961	2 142	10 154	*3 996	5 463
2 605	*19*	908	915	697	*5,7*	455	149	*1,4*	1 492	4 706	307	1 253	7 478	*3 159	4 729
4 466	*35*	427	402	249	*3,1*	461	142	*1,8*	1 023	5 532	827	1 069	6 456	*1 790	2 729
2 846	*25*	466	592	159	*3,4*	433	168	*1,7*	1 494	5 543	932	1 343	5 865	*2 318	3 447
7 514	*26*	1 041	284	1 020	*3,0*	1 559	316	*2,4*	2 355	15 507	917	2 797	12 376	*4 291	6 202
776	*5*	626	459	537	*3,4*	808	276	*2,2*	1 258	9 070	105	833	6 164	*1 354	2 187
5 843	*32*	996	317	511	*3,4*	713	225	*1,8*	1 447	7 006	319	1 175	6 537	*2 263	3 413
3 184	*17*	1 322	726	624	*5,5*	481	195	*1,3*	1 591	3 458	1 088	1 561	5 562	*1 334	1 888
17	*0*	441	153	90	*2,3*	636	181	*2,7*	0	6 236	1 424	1 074	3 642	30	35
7 185	*28*	2 396	655	431	*4,7*	1 030	527	*2,1*	2 116	13 086	520	2 984	13 367	*3 762	4 315
3 786	*29*	238	487	722	*4,2*	408	71	*1,4*	550	1 804	646	1 341	3 829	*2 600	3 428
3 470	*33*	663	384	19	*3,2*	543	148	*2,1*	0	6 909	117	1 195	2 850	* 294	392
74	*1*	338	777	38	*3,5*	796	146	*2,9*	1 026	4 665	987	58	5 611	109	100
4 435	*31*	1 052	632	602	*5,6*	632	314	*2,3*	1 099	8 691	456	1 990	8 406	*1 868	2 758
5 733	*38*	810	727	31	*3,1*	604	219	*1,6*	800	4 930	233	517	8 378	* 270	430

Nr.	Foreningens Navn	Indkøb i Foreningens Regnskabsaar af: Butiksvarer *ialt*	Butiksvarer, der *kan faas* i F. D. B.	Butiksvarer *leveret af* F. D. B.	Forholdet mellem Kol. 4 og Kol. 3	Indkøb i F. D. B.: Kolonial ialt	Margarine	Margarine pr. 1000 Kr. Køb (Kol. 6)	Mel	Mel pr. 1000 Kr. Køb (Kol. 6)	Ost	Ost pr. 1000 Kr. Køb (Kol. 6)	Kaffe
	1	2	3	4	5	6	7	8	9-10	11	12	13	14
		Kr.	Kr.	Kr.	pCt.	Kr.	kg	kg	kg	kg	kg	kg	kg
1	Aabyhøj	118 447	105 047	90 647	*86*	66 541	13 550	*204*	27 000	*406*	0	*0*	3 387
2	Aalsrode	56 005	51 060	47 076	*92*	34 026	4 640	*136*	14 531	*427*	467	*14*	1 030
3	Aalsø	42 850	40 069	37 101	*93*	27 773	4 305	*155*	12 350	*445*	331	*12*	955
4	Aarhus Andelsforretn.	—	—	45 090	—	31 819	4 592	*144*	9 421	*296*	120	*4*	1 176
5	Aarslev	63 992	61 646	59 333	*96*	44 353	9 010	*203*	17 350	*391*	922	*21*	1 545
7	Adslev	42 664	40 037	35 266	*88*	24 305	4 937	*203*	9 220	*379*	110	*5*	841
8	Alderslyst	85 296	80 296	75 696	*94*	64 868	11 700	*180*	22 300	*344*	1 166	*18*	2 715
9	Alhøj	120 781	105 562	101 109	*96*	68 054	13 825	*203*	27 660	*406*	909	*13*	2 760
10	Almind	87 439	85 939	75 128	*87*	56 718	13 020	*230*	25 100	*443*	539	*10*	1 038
11	Ans	45 412	45 412	33 078	*73*	26 891	4 675	*174*	13 450	*500*	182	*7*	590
12	Aarhus	826 174	639 981	531 404	*83*	363 656	86 265	*237*	132 353	*364*	4 665	*13*	22 618
13	Assedrup	73 395	70 236	64 871	*92*	44 549	7 375	*166*	16 350	*367*	800	*18*	1 371
14	Attrup	36 289	35 864	34 306	*96*	25 315	3 917	*155*	11 350	*448*	280	*11*	761
16	Astrup	33 858	31 708	28 950	*91*	20 943	3 680	*176*	8 400	*401*	527	*25*	551
20	Bakkehuset	—	—	18 900	—	12 655	669	*53*	5 350	*423*	0	*0*	0
21	Bakkely	—	—	30 200	—	21 893	2 665	*122*	9 105	*416*	33	*2*	835
22	Balle	29 988	27 878	26 850	*96*	20 637	3 000	*145*	7 550	*366*	152	*7*	405
23	Ballen	86 945	73 338	67 424	*92*	48 197	6 146	*128*	15 325	*318*	86	*2*	2 300
24	Begtrup	—	—	57 847	—	38 660	5 942	*154*	14 826	*384*	448	*12*	638
25	Bjedstrup	58 651	57 310	54 663	*95*	40 806	8 919	*219*	18 800	*461*	775	*19*	1 270
26	Bjergager	—	—	31 514	—	22 509	4 508	*200*	10 700	*475*	35	*2*	555
28	Blegind	56 432	53 547	49 767	*93*	32 795	5 905	*180*	13 850	*422*	375	*11*	787
29	Boes	21 943	21 457	20 571	*96*	15 871	2 692	*170*	7 185	*453*	531	*33*	440
30	Boeslum	49 456	47 286	46 931	*99*	31 486	3 907	*124*	12 385	*393*	314	*10*	1 080
31	Brabrand	—	—	21 558	—	18 929	4 885	*258*	6 420	*339*	3	*0*	1 152
33	Bøjen	58 731	56 411	51 163	*91*	37 896	9 680	*255*	16 850	*445*	191	*5*	1 765
34	Bønnerup	71 344	64 114	58 106	*91*	42 468	8 380	*197*	16 950	*399*	570	*13*	1 440
39	Centralværkstedet	117 162	85 884	79 006	*92*	55 447	7 045	*127*	16 580	*299*	685	*12*	3 220
41	Jernbanefunktionærer	465 547	343 922	255 858	*74*	169 170	25 300	*150*	46 750	*276*	5 582	*33*	9 520
42	Dejret	52 935	52 935	45 504	*86*	32 333	5 390	*167*	11 780	*364*	404	*12*	1 245
43	Demstrup	86 920	80 331	76 852	*96*	62 265	12 395	*199*	31 035	*498*	1 489	*24*	1 600
44	Dollerup	59 152	56 969	53 125	*93*	37 205	7 540	*203*	14 850	*399*	941	*25*	1 610
45	Dybvang	99 664	93 366	83 825	*90*	63 013	11 415	*181*	29 150	*463*	326	*5*	2 535
46	Draaby	49 615	45 652	41 635	*91*	30 153	5 052	*168*	11 200	*371*	909	*30*	975
48	Ebdrup	40 884	39 614	37 046	*94*	25 341	4 340	*171*	10 920	*431*	429	*17*	690
49	Ebeltoft	164 298	154 364	141 083	*91*	104 617	13 817	*132*	32 600	*312*	1 498	*14*	3 820
50	Edslev	48 548	48 262	47 051	*97*	32 664	5 788	*177*	13 475	*413*	116	*4*	980
51	Egaa	103 720	100 976	85 573	*85*	60 796	9 095	*150*	21 380	*352*	535	*9*	2 090
52	Egens	75 166	71 166	66 530	*93*	45 390	7 108	*157*	16 470	*363*	141	*3*	1 178
53	Elsborg	34 455	33 993	32 412	*95*	21 898	5 720	*261*	10 750	*491*	187	*9*	662
54	Emmelev	56 370	55 098	50 635	*92*	37 931	7 189	*190*	18 100	*477*	1 197	*32*	1 218
59	Feldballe	66 100	66 100	61 541	*93*	46 954	7 720	*164*	19 200	*409*	432	*9*	1 409
60	Fillerup	54 669	46 169	43 938	*95*	33 037	5 575	*168*	12 557	*380*	388	*12*	1 194
61	Firgaarde	45 506	43 746	40 117	*92*	28 616	6 090	*213*	14 658	*512*	376	*13*	987
62	Fjellerup	87 751	86 653	85 386	*99*	67 029	11 825	*176*	29 350	*438*	854	*13*	2 405
63	Foerlev	33 574	33 574	32 171	*96*	23 436	5 355	*228*	9 850	*420*	718	*31*	705
64	Foldby	—	—	73 775	—	55 992	9 545	*170*	22 550	*403*	353	*6*	1 922
65	Frederiks	70 681	69 233	63 010	*91*	44 357	8 835	*199*	22 609	*510*	1 378	*31*	1 801
66	Frederiksdal	62 559	61 090	59 234	*97*	44 118	7 890	*179*	20 550	*466*	470	*11*	1 091
67	Frederikshøj	96 234	92 884	90 112	*97*	65 235	13 357	*205*	34 400	*527*	1 694	*26*	2 164
68	Fremad	48 590	46 791	41 848	*89*	29 246	5 360	*182*	14 350	*491*	575	*20*	932
69	Fruebjerg	72 875	69 992	67 491	*96*	49 075	6 985	*142*	13 025	*265*	518	*11*	1 165
70	Funder	76 459	76 201	72 231	*95*	55 205	11 287	*204*	25 400	*460*	811	*15*	1 759
75	Galten	66 834	65 234	61 176	*94*	45 918	8 295	*181*	20 600	*449*	9	*0*	1 594
77	Ginnerup	84 308	83 050	79 318	*96*	57 550	11 765	*204*	34 350	*597*	1 365	*24*	1 860

i Kalenderaaret

nial

Kaffe	Kaffe pr. 1000 Kr. Køb (Kol. 6)	Cigarer og Cigarillos	Røg- og Shagtobak	Skraatobak	Tobaksvarer i pCt. af Beløbet under Kol. 6	Blød Sæbe	Toiletsæbe	Blød Sæbe og Toiletsæbe i pCt. af Kol. 6	Høstbindegarn	*Manufaktur*	*Konfektion*	*Skotøj*	*Isenkram*	*Markfrø (Bruttopris) 1933/34*	
14 a	15	16	17	18	19	20	21	22	23	24	25	26	27	28	
Kr.	kg	Kr.	Kr.	Kr.	pCt.	Kr.	Kr.	pCt.	kg	Kr.	Kr.	Kr.	Kr.	kg	Kr.
10 678	*51*	835	380	158	*2,1*	2 161	461	*3,9*	85	9 362	6 880	1 752	6 112	108	183
3 229	*30*	589	358	295	*3,7*	549	154	*2,1*	964	5 580	196	1 140	6 134	* 91	96
3 037	*34*	358	243	161	*2,7*	555	118	*2,4*	548	4 249	105	348	4 626	36	61
3 318	*37*	579	201	33	*2,6*	711	269	*3,1*	0	4 996	4 093	1 231	2 951	* 21	28
5 223	*35*	720	668	532	*4,3*	747	232	*2,2*	411	5 882	1 582	1 348	6 168	*1 009	1 403
2 719	*35*	316	67	24	*1,7*	363	87	*1,9*	485	3 922	1 913	894	4 232	*1 573	2 264
8 920	*42*	1 352	441	284	*3,2*	1 100	300	*2,2*	0	2 662	651	1 522	5 993	0	0
8 595	*41*	1 042	773	885	*3,9*	960	260	*1,8*	904	17 216	1 398	2 426	12 015	*1 520	2 465
3 517	*18*	739	391	186	*2,3*	849	380	*2,2*	1 211	7 647	686	1 374	8 703	*4 731	6 972
1 835	*22*	578	173	200	*3,5*	412	80	*1,8*	330	609	618	506	4 454	*1 545	2 095
65 222	*62*	11 134	2 974	1 851	*4,4*	11 550	2 882	*4,0*	40	57 401	37 559	12 839	59 949	517	151
3 957	*31*	1 163	298	425	*4,2*	500	221	*1,6*	646	7 432	1 108	1 746	10 036	* 953	1 410
2 405	*30*	626	238	177	*4,1*	324	119	*1,8*	555	3 354	633	815	4 189	*1 656	2 491
1 847	*26*	698	228	186	*5,3*	309	103	*2,0*	633	2 859	151	563	4 434	* 867	1 175
0	*0*	116	0	0	*0,9*	386	56	*3,5*	466	2 952	170	114	3 009	* 781	1 314
2 831	*38*	393	126	214	*3,3*	342	77	*1,9*	92	3 256	495	396	4 160	*1 174	1 655
1 377	*20*	484	282	69	*4,0*	262	98	*1,7*	717	1 849	350	473	3 541	*1 839	2 955
7 380	*48*	351	506	811	*3,5*	724	239	*2,0*	257	8 776	272	1 232	8 947	*1 269	2 030
2 486	*16*	920	845	923	*7,0*	552	261	*2,1*	1 214	7 594	1 868	1 184	8 541	*1 438	2 322
4 017	*31*	425	773	191	*3,4*	486	235	*1,8*	958	5 767	1 095	1 104	5 891	*3 260	5 322
1 831	*25*	330	116	112	*2,5*	373	121	*2,2*	254	3 735	758	434	4 078	* 413	763
2 608	*24*	966	246	263	*4,5*	513	164	*2,1*	1 190	6 646	1 376	1 176	7 774	*2 007	3 180
1 431	*28*	269	249	171	*4,3*	238	67	*1,9*	376	2 246	198	268	1 988	1	1
3 490	*34*	707	841	599	*6,8*	470	214	*2,2*	1 101	6 400	532	1 506	7 007	*2 850	4 085
3 580	*61*	157	245	162	*3,0*	394	29	*2,2*	0	741	927	188	773	0	0
5 149	*47*	295	630	23	*2,5*	542	142	*1,8*	852	5 599	589	431	6 648	*2 137	3 390
5 000	*34*	291	365	439	*2,6*	616	107	*1,7*	301	7 814	66	1 015	6 743	*1 029	1 220
10 581	*58*	1 604	392	105	*3,8*	1 488	230	*3,1*	0	11 848	6 627	2 290	2 794	0	0
29 220	*56*	2 146	580	307	*1,8*	4 238	986	*3,1*	0	38 629	22 876	5 871	19 312	0	0
3 746	*39*	644	203	304	*3,6*	549	127	*2,1*	734	4 408	804	876	7 083	*1 203	2 074
5 028	*26*	1 007	1 059	287	*3,8*	959	364	*2,1*	789	6 925	62	287	7 313	*5 587	8 007
5 830	*44*	175	107	259	*1,5*	566	132	*1,9*	320	5 236	41	2 155	8 488	* 615	885
8 656	*40*	851	508	175	*2,4*	1 073	332	*2,2*	3 127	9 302	968	1 325	9 217	*2 133	2 833
2 961	*32*	612	513	462	*5,3*	523	120	*2,1*	324	4 442	346	1 231	5 463	*1 200	1 928
2 402	*27*	305	314	448	*4,2*	300	96	*1,6*	310	4 488	761	822	5 634	*1 876	2 529
13 146	*37*	2 302	934	1 001	*4,1*	1 757	349	*2,0*	1 136	11 553	2 273	5 036	17 604	*3 514	5 044
3 110	*30*	527	294	169	*3,0*	465	174	*2,0*	770	6 070	1 611	902	5 804	*1 972	3 210
6 464	*34*	960	280	377	*2,7*	974	214	*2,0*	1 078	10 160	1 666	1 571	11 380	*2 206	3 184
3 474	*26*	740	539	529	*4,0*	552	111	*1,5*	818	7 434	1 561	2 141	10 004	*1 289	1 184
2 058	*30*	330	164	147	*2,9*	321	90	*1,9*	250	5 314	588	991	3 621	*1 803	2 579
3 377	*32*	680	624	271	*4,2*	616	294	*2,4*	829	6 606	45	891	5 162	* 530	588
4 267	*30*	830	609	354	*3,8*	584	146	*1,6*	293	5 401	1 061	1 326	6 799	419	557
3 904	*36*	394	175	364	*2,8*	570	121	*2,1*	1 188	4 491	507	1 008	4 895	*1 033	1 617
3 248	*34*	605	352	132	*3,8*	370	110	*1,7*	454	5 334	619	1 041	4 507	*2 962	4 806
7 114	*36*	784	745	772	*3,4*	1 011	206	*1,8*	1 033	7 313	146	1 097	9 801	*1 953	2 670
1 959	*30*	316	103	104	*2,2*	341	124	*2,0*	539	3 830	341	879	3 685	*1 337	2 180
5 929	*34*	408	504	644	*2,8*	841	298	*2,0*	1 295	7 535	1 210	1 553	7 485	*1 257	1 809
5 370	*41*	283	651	200	*2,6*	607	216	*1,9*	531	9 487	109	1 770	7 287	*1 904	2 688
3 330	*25*	641	777	242	*3,8*	544	245	*1,8*	364	5 191	915	791	8 219	*2 493	3 673
6 589	*33*	846	1 652	501	*4,6*	839	383	*1,9*	583	10 437	693	2 598	11 149	*7 005	9 049
3 258	*32*	421	383	384	*4,1*	427	139	*1,9*	327	5 594	1 082	744	5 182	*2 073	3 304
3 743	*24*	714	297	469	*3,0*	418	123	*1,1*	407	7 873	1 922	1 776	6 845	* 872	1 426
5 880	*32*	939	437	101	*2,7*	935	290	*2,2*	586	5 694	169	1 979	9 184	*1 704	2 554
5 092	*36*	1 018	391	226	*3,6*	833	208	*2,3*	2 227	5 482	1 299	176	8 301	*2 058	2 995
5 920	*32*	369	723	530	*2,8*	996	361	*2,4*	1 640	9 835	287	1 473	10 173	* 79	99

Nr.	Navn	Indkøb i Foreningens Regnskabsaar af: Butiksvarer *ialt*	Butiksvarer, der *kan faas* i F. D. B.	Butiksvarer *leveret af* F. D. B.	Forholdet mellem Kol. 4 og Kol. 3	**Indkøb i F. D. B.** Kolonial ialt	Margarine	Margarine pr. 1000 Kr. Køb (Kol. 6)	Mel	Mel pr. 1000 Kr. Køb (Kol. 6)	Ost	Ost pr. 1000 Kr. Køb (Kol. 6)	Kaffe
	1	2	3	4	5	6	7	8	9-10	11	12	13	14
		Kr.	Kr.	Kr.	pCt	Kr.	kg	kg	kg	kg	kg	kg	kg
78	Gellerup	54 867	54 867	49 961	*91*	33 865	5 210	*154*	20 350	*601*	225	*7*	901
79	Gerrild	58 544	57 357	52 515	*92*	36 009	6 125	*170*	13 230	*367*	469	*13*	1 252
80	Gjessø	—	—	44 469	—	31 380	6 745	*215*	14 075	*449*	428	*14*	968
81	Glarbo	26 086	25 721	23 029	*90*	17 324	3 750	*216*	8 200	*473*	249	*14*	546
82	Glæsborg	152 413	151 069	146 703	*97*	104 735	18 901	*180*	52 250	*499*	896	*9*	3 021
83	Grauballe	40 068	38 981	37 349	*96*	25 817	5 793	*224*	13 980	*542*	104	*4*	931
84	Gravlev	40 629	39 151	38 634	*99*	27 038	4 957	*183*	14 750	*546*	313	*12*	755
85	Grenaa Havn	191 192	151 192	128 130	*85*	107 219	14 370	*134*	28 100	*262*	2 330	*22*	4 665
86	Grenaa og Omegn	166 906	145 742	131 056	*90*	100 374	18 435	*184*	23 400	*233*	2 815	*28*	3 175
88	Grundfør	—	—	45 032	—	33 043	6 615	*200*	14 635	*443*	314	*10*	440
89	Grønfeld	—	—	37 771	—	25 001	4 630	*185*	4 150	*166*	57	*2*	806
90	Gylling	119 914	113 110	99 493	*88*	75 697	9 875	*130*	19 790	*261*	55	*1*	2 076
95	Haarby	58 968	57 732	54 339	*94*	39 091	6 940	*178*	14 950	*382*	0	*0*	1 252
96	Hadbjerg	83 705	81 284	67 564	*83*	47 136	7 635	*162*	16 855	*358*	406	*9*	1 621
97	Hadsten	88 081	85 126	73 020	*86*	57 865	13 309	*230*	0	*0*	649	*11*	2 389
98	Halling	51 128	50 601	46 648	*92*	33 022	5 335	*162*	13 800	*418*	282	*9*	819
99	Hammel	117 196	106 156	100 435	*95*	75 035	17 085	*228*	29 250	*390*	1 501	*20*	3 229
100	Hammelev	—	—	33 978	—	28 694	4 740	*165*	13 100	*457*	407	*14*	720
101	Harlev	108 103	103 536	99 031	*96*	68 385	11 870	*174*	26 100	*382*	1 247	*18*	2 026
102	Hauge	50 668	50 668	44 690	*88*	34 162	7 505	*220*	20 350	*596*	298	*9*	1 176
103	Havredal	—	—	60 768	—	42 409	9 028	*213*	19 950	*470*	1 116	*26*	1 806
104	Haurum	52 170	51 620	50 955	*99*	36 769	7 335	*199*	17 600	*479*	292	*8*	975
105	Helgenæs	171 809[1]	159 865	150 374	*94*	109 180	14 690	*135*	37 433	*343*	989	*9*	3 597
106	Hemmed	42 285	39 425	39 290	*99*	28 683	4 880	*170*	12 775	*445*	378	*13*	1 116
108	Herskind	—	—	31 108	—	23 799	4 960	*208*	11 900	*500*	413	*17*	950
109	Hjortshøj	97 717	94 491	88 675	*94*	60 293	10 440	*173*	27 500	*456*	458	*8*	1 690
110	Holme E.	51 397	49 607	47 764	*96*	35 374	5 881	*166*	14 725	*416*	493	*14*	990
111	Holme V.	97 162	87 398	80 061	*92*	58 456	12 445	*213*	18 000	*308*	1 224	*21*	306
112	Holmstol	44 240	43 026	40 130	*93*	30 339	5 070	*167*	14 450	*476*	171	*6*	805
113	Homaa	72 278	60 411	58 031	*96*	40 636	7 360	*181*	21 500	*529*	613	*15*	1 660
114	Horn	43 073	42 181	39 776	*94*	27 228	4 940	*181*	12 050	*443*	257	*9*	840
115	Hornslet	88 190	86 340	71 436	*83*	58 789	6 987	*119*	21 500	*366*	604	*10*	2 558
116	Hvam	51 360[2]	50 134	49 352	*98*	34 984	7 370	*211*	20 533	*587*	681	*19*	1 591
117	Hvilsted	59 429	44 721	43 692	*98*	32 408	5 950	*184*	12 505	*336*	201	*6*	980
118	Hvolbæk	47 178	45 239	39 793	*88*	28 531	5 462	*191*	12 500	*438*	403	*14*	552
119	Hyllested	67 536	65 270	60 592	*93*	42 549	8 235	*194*	22 650	*532*	590	*14*	1 919
120	Højbjerg	39 658	39 025	33 895	*87*	23 264	4 090	*176*	9 450	*406*	141	*6*	834
121	Hørning	74 893	73 210	69 045	*94*	51 997	9 925	*191*	22 250	*428*	231	*4*	1 428
122	Høver	56 737	52 014	47 577	*91*	32 392	5 390	*166*	13 350	*412*	525	*16*	917
123	Haldum	72 557	66 057	58 527	*89*	42 667	6 998	*164*	14 032	*329*	115	*3*	1 399
128	Ikast	80 736	80 736	63 226	*78*	52 472	7 600	*145*	37 600	*716*	0	*0*	1 940
130	Karlby G.	35 305	35 182	32 626	*93*	22 508	3 995	*178*	10 750	*478*	311	*14*	765
131	Karlby H.	115 037	113 837	102 131	*90*	70 967	13 350	*188*	29 850	*421*	507	*7*	1 346
132	Karup	175 930	175 439	167 620	*96*	115 614	18 353	*159*	51 895	*449*	3 750	*32*	3 285
133	Kellerup	88 833	86 187	81 667	*95*	67 338	11 224	*167*	23 825	*354*	2 428	*36*	2 229
134	Klode Mølle	—	—	21 870	—	18 108	5 200	*287*	4 100	*226*	0	*0*	1 124
135	Knudstrup	75 190	75 090	65 555	*87*	48 659	9 522	*196*	25 475	*524*	773	*16*	260
136	Koed	48 898	46 886	40 143	*86*	27 068	4 599	*170*	13 950	*515*	125	*5*	290
137	Kolby	73 054	68 942	61 981	*90*	45 200	5 445	*121*	16 250	*360*	263	*6*	1 485
138	Kolind	77 168	74 697	74 188	*99*	61 755	10 245	*166*	25 650	*415*	756	*12*	1 860
139	Korsvej	42 819	41 679	37 816	*91*	26 884	4 370	*163*	14 130	*526*	51	*2*	742
140	Kragelund	111 017	106 000	98 441	*93*	78 143	14 015	*179*	33 800	*433*	1 338	*17*	2 325
144	Laasby	—	—	30 953	—	19 469	3 145	*162*	6 750	*347*	439	*23*	536
145	Lading	42 447	41 551	39 622	*95*	28 260	5 024	*178*	13 250	*469*	16	*1*	1 050
147	Lemming	—	—	31 380	—	23 973	4 040	*169*	14 400	*601*	154	*6*	729

[1]) Omfatter 13 Maaneder. [2]) Omfatter 11 Maaneder.

i Kalenderaaret

nial

Kaffe	Kaffe pr. 1000 Kr. Køb (Kol. 6)	Cigarer og Cigarillos	Røg- og Shagtobak	Skraatobak	Tobaksvarer i pCt. af Beløbet under Kol. 6	Blød Sæbe	Toiletsæbe	Blød Sæbe og Toiletsæbe i pCt. af Kol. 6	Høstbindegarn	*Manufaktur*	*Konfektion*	*Skotøj*	*Isenkram*	*Markfrø (Bruttopris) 1933/34*	
14 a	15	16	17	18	19	20	21	22	23	24	25	26	27	28	
Kr.	kg	Kr.	Kr.	Kr.	pCt.	Kr.	Kr.	pCt.	kg	Kr.	Kr.	Kr.	Kr.	kg	Kr.
2 645	*27*	709	115	230	*3,1*	510	149	*1,9*	868	5 312	320	1 436	9 028	* 6 012	9 015
3 856	*35*	825	426	295	*4,3*	784	172	*2,7*	1 524	8 007	429	738	7 332	* 1 319	2 103
3 130	*31*	540	224	293	*3,4*	441	250	*2,2*	759	3 139	215	1 128	8 607	* 2 410	3 737
1 770	*32*	269	316	56	*3,7*	199	58	*1,5*	23	2 463	29	752	2 461	660	922
10 235	*29*	1 692	1 822	1 454	*4,7*	1 665	449	*2,0*	1 756	21 376	607	2 699	17 286	* 8 961	11 701
2 663	*36*	302	283	153	*2,9*	393	121	*2,0*	484	4 170	463	1 033	5 866	* 5 090	8 325
2 763	*28*	373	301	522	*4,4*	390	112	*1,9*	838	4 954	205	882	5 555	* 1 844	2 570
14 664	*44*	1 101	252	614	*1,8*	1 787	300	*1,9*	23	6 647	219	271	13 774	0	0
9 660	*32*	1 745	1 086	1 028	*3,8*	2 192	594	*2,8*	0	12 165	2 283	1 425	14 809	63	84
1 194	*13*	572	302	225	*3,3*	646	71	*2,2*	488	4 884	557	683	5 865	425	495
2 428	*32*	538	340	124	*4,0*	121	105	*0,9*	320	3 532	1 132	864	7 242	* 1 443	2 334
6 387	*27*	1 050	215	190	*1,9*	1 006	277	*1,7*	2 740	10 234	806	802	11 954	750	1 091
3 811	*32*	684	442	574	*4,3*	487	208	*1,8*	794	5 904	1 182	775	7 387	* 2 014	3 236
4 825	*34*	173	508	616	*2,8*	687	70	*1,6*	1 532	7 515	2 519	1 089	9 305	* 2 146	3 723
6 675	*41*	794	464	328	*2,7*	1 191	357	*2,7*	45	4 009	1 870	1 081	8 195	112	204
2 767	*25*	292	294	408	*3,0*	488	158	*2,0*	1 043	5 131	484	680	7 331	* 1 058	1 584
9 895	*43*	804	509	724	*2,7*	1 534	281	*2,4*	93	8 663	2 514	4 072	10 151	* 479	778
2 678	*25*	351	208	98	*2,3*	615	135	*2,6*	905	995	576	153	3 560	33	52
6 092	*30*	1 251	469	465	*3,2*	1 239	324	*2,3*	1 161	14 582	2 105	2 286	11 673	* 2 787	4 504
3 737	*34*	664	817	320	*5,3*	482	173	*1,9*	487	5 114	503	155	4 756	* 2 616	3 613
5 679	*43*	532	411	187	*2,7*	661	193	*2,0*	516	8 526	395	1 912	7 526	* 1 656	2 360
3 657	*27*	764	750	130	*4,5*	597	179	*2,1*	505	5 980	1 531	1 291	5 384	* 2 244	3 485
11 702	*33*	2 025	1 061	675	*3,4*	1 517	576	*1,9*	1 701	16 008	1 420	3 539	20 227	* 5 553	8 389
3 677	*39*	680	862	348	*6,5*	399	105	*1,8*	348	5 706	164	398	4 339	* 1 730	1 815
3 017	*40*	11	307	166	*2,0*	382	122	*2,1*	339	2 197	702	265	4 145	731	1 221
5 697	*28*	739	318	230	*2,1*	982	314	*2,2*	2 354	12 317	2 355	1 672	12 038	* 2 803	4 378
3 623	*28*	458	165	366	*2,8*	483	107	*1,7*	1 157	4 353	522	966	6 549	* 2 031	2 651
822	*5*	894	238	470	*2,7*	975	216	*2,0*	387	7 692	3 922	1 316	8 675	* 496	760
2 650	*27*	311	670	178	*3,8*	383	105	*1,6*	599	2 919	57	1 397	5 418	* 3 408	4 981
5 311	*41*	679	305	492	*3,6*	725	306	*2,5*	1 285	7 662	987	336	8 410	* 1 029	1 672
2 465	*31*	331	214	223	*2,8*	480	103	*2,1*	714	4 437	401	1 542	6 168	* 2 532	3 651
7 438	*44*	412	329	349	*1,9*	925	192	*1,9*	474	1 569	1 766	518	8 794	* 2 099	3 034
4 518	*45*	1 537	286	59	*5,4*	487	215	*2,0*	466	4 739	370	1 164	8 095	* 1 515	2 026
2 899	*30*	527	255	243	*3,2*	420	120	*1,7*	470	4 340	385	921	5 638	* 1 419	2 300
1 506	*19*	822	347	239	*4,9*	426	114	*1,9*	816	4 692	409	1 048	5 113	* 1 390	2 210
5 720	*45*	889	560	668	*5,0*	594	245	*2,0*	530	8 212	555	879	8 397	* 280	396
2 651	*36*	436	222	118	*3,3*	389	70	*2,0*	464	4 281	626	1 010	4 714	* 2 013	2 933
4 389	*27*	722	218	357	*2,5*	841	161	*1,9*	916	6 762	1 394	1 283	7 609	* 1 471	2 174
3 462	*28*	548	462	321	*4,1*	428	134	*1,7*	1 164	6 582	800	761	7 042	* 2 266	3 368
4 006	*33*	372	197	309	*2,0*	538	89	*1,5*	1 583	5 618	635	827	8 780	* 2 167	3 735
5 191	*37*	151	176	72	*0,8*	674	66	*1,4*	530	247	391	14	10 102	*11 210	15 353
2 379	*34*	638	470	176	*5,7*	341	178	*2,3*	853	3 810	618	621	5 069	* 1 247	1 703
4 479	*19*	1 033	1 060	638	*3,8*	945	280	*1,7*	1 238	13 957	1 448	2 837	12 922	* 2 954	4 093
9 604	*28*	983	891	747	*2,3*	1 295	546	*1,6*	851	20 680	2 225	5 685	23 416	* 4 042	5 258
6 449	*33*	968	856	227	*3,0*	1 230	270	*2,2*	278	2 469	981	174	10 705	* 1 375	2 098
2 997	*62*	55	87	122	*1,5*	264	11	*1,5*	23	1 260	90	426	1 986	* 803	869
701	*5*	595	231	117	*1,9*	855	252	*2,3*	1 129	6 700	551	1 859	7 786	* 1 718	2 588
806	*11*	205	138	80	*1,6*	488	131	*2,3*	641	5 675	584	930	5 886	* 1 205	1 920
5 435	*33*	1 300	131	303	*3,8*	548	173	*1,6*	1 673	6 081	49	1 387	9 264	* 4 197	6 710
5 621	*30*	495	492	487	*2,4*	998	300	*2,1*	774	2 742	156	663	8 872	* 2 241	3 128
2 349	*28*	287	528	255	*4,0*	596	145	*2,8*	820	3 844	586	1 003	5 499	* 2 331	3 534
8 327	*30*	846	596	186	*2,1*	857	346	*1,5*	586	7 076	764	1 829	10 629	* 3 967	5 599
1 727	*28*	336	185	144	*3,4*	249	103	*1,8*	467	4 277	399	866	5 942	* 1 482	2 166
3 213	*37*	374	30	148	*2,0*	517	171	*2,4*	464	5 086	942	418	4 916	* 1 827	2 449
2 243	*30*	606	194	4	*3,4*	321	118	*1,8*	935	2 858	232	819	3 498	* 2 764	4 460

Nr.	Navn	Foreningens Indkøb i Foreningens Regnskabsaar af: Butiksvarer *ialt*	Butiksvarer, der *kan faas* i F. D. B.	Butiksvarer *leveret af* F. D. B.	Forholdet mellem Kol. 4 og Kol. 3	**Indkøb i F. D. B.** Kolonial ialt	Margarine	Margarine pr. 1000 Kr. Køb (Kol. 6)	Mel	Mel pr. 1000 Kr. Køb (Kol. 6)	Ost	Ost pr. 1000 Kr. Køb (Kol. 6)	Kaffe
	1	2	3	4	5	6	7	8	9-10	11	12	13	14
		Kr.	Kr.	Kr.	pCt.	Kr.	kg	kg	kg	kg	kg	kg	kg
148	Levring	56 492	48 725	45 398	*93*	35 218	6 372	*181*	17 350	*493*	894	*25*	1 276
149	Lillering	52 643	50 401	49 483	*98*	34 101	5 467	*160*	10 450	*306*	425	*12*	1 104
150	Linaa, L.	—	—	65 155	—	49 897	10 313	*207*	24 500	*491*	307	*6*	1 450
151	Lindaa, B.	47 187	45 890	43 134	*94*	32 082	5 953	*186*	12 750	*397*	241	*8*	1 003
152	Lyngaa	77 963	76 828	57 601	*75*	43 263	7 220	*167*	22 000	*509*	288	*7*	0
157	Maarslet	106 109	93 377	83 185	*89*	62 056	10 210	*165*	29 755	*479*	608	*10*	2 507
158	Malling	57 629	56 784	52 506	*92*	40 525	7 120	*176*	13 000	*321*	937	*23*	1 250
159	Marie Magdalene	72 991	68 991	63 916	*93*	47 618	9 220	*194*	23 550	*495*	479	*10*	1 445
160	Marcusminde	38 264	36 412	33 499	*92*	26 268	5 320	*203*	12 500	*476*	0	*0*	945
161	Mausing	36 847	36 847	32 648	*89*	22 518	4 160	*185*	10 350	*460*	384	*17*	647
162	Mejlby	86 662	84 539	61 267	*72*	38 302	7 510	*196*	5 300	*138*	104	*3*	1 375
163	Mesballe	42 199	41 290	37 678	*91*	28 442	4 010	*141*	12 900	*454*	322	*11*	810
164	Midstrup	35 798	35 798	30 702	*86*	23 429	5 030	*215*	16 600	*708*	306	*13*	495
165	Mjesing	75 291	73 986	66 912	*90*	43 105	7 513	*174*	17 100	*397*	844	*20*	1 265
166	Mollerup	63 571	60 866	52 408	*86*	38 343	8 355	*218*	16 200	*423*	374	*10*	959
167	Mundelstrup	—	—	45 109	—	33 931	6 690	*197*	12 915	*381*	43	*1*	1 437
170	Mørke	61 695	55 763	55 282	*99*	39 648	8 865	*224*	11 900	*300*	0	*0*	1 730
175	Naarup	44 327	41 027	33 557	*82*	22 800	4 885	*214*	8 325	*365*	175	*8*	770
177	Nimtofte	138 085	137 110	122 859	*90*	88 704	18 264	*206*	51 900	*585*	1 610	*18*	3 215
178	Norring	36 948	36 468	31 966	*88*	23 844	4 528	*190*	10 450	*438*	29	*1*	645
179	Nødager	77 555	76 655	74 773	*98*	54 628	9 120	*167*	23 516	*430*	895	*16*	1 534
180	Nr. Vissing	40 099	39 355	35 275	*90*	25 224	5 245	*208*	15 250	*605*	362	*14*	214
181	Nørskovlund	52 922	48 811	45 062	*92*	33 370	6 215	*186*	15 085	*452*	217	*7*	1 120
185	Odder	210 893	199 138	186 069	*93*	135 344	27 735	*205*	72 200	*533*	3 251	*24*	5 743
186	Ondrup	—	—	41 921	—	30 850	6 035	*196*	13 000	*421*	692	*22*	800
187	Onsted	59 858	58 529	40 893	*70*	25 362	7 520	*297*	2 400	*95*	409	*16*	0
188	Ormslev	54 571	51 211	47 419	*93*	34 578	6 630	*192*	12 500	*362*	403	*12*	1 019
189	Oustrup	23 193	23 193	21 825	*94*	16 908	3 270	*193*	8 050	*476*	51	*3*	496
192	Paarup	35 009	33 440	28 348	*85*	22 773	5 460	*240*	13 150	*577*	12	*1*	1 103
193	Pederstrup	47 992	43 197	39 591	*92*	31 983	7 030	*220*	15 740	*492*	841	*26*	878
194	Pindstrup	123 772	121 488	114 947	*95*	85 075	15 836	*186*	36 600	*430*	2 343	*28*	2 330
197	Ramten	40 603	40 603	38 837	*96*	28 030	5 180	*185*	14 250	*508*	492	*18*	1 010
198	Randlev	54 947	50 828	41 219	*81*	28 033	5 260	*188*	11 750	*419*	979	*35*	822
199	Ronde	57 098	54 770	51 929	*95*	32 276	5 995	*186*	13 250	*411*	585	*18*	1 235
200	Rodskov	101 666	88 238	86 460	*98*	63 176	10 525	*167*	24 000	*380*	350	*6*	2 070
202	Ry	106 418	99 978	92 239	*92*	68 550	12 190	*178*	25 700	*375*	338	*5*	2 575
203	Rødding	80 190	78 290	70 853	*91*	51 960	9 955	*192*	33 200	*639*	908	*17*	1 527
204	Røgen	31 155	28 742	27 550	*96*	18 341	3 035	*166*	7 150	*391*	432	*24*	475
208	Sabro	46 205	44 790	43 117	*96*	31 812	5 675	*178*	11 950	*376*	86	*3*	1 009
209	Sall	54 732	50 287	48 517	*96*	37 335	7 855	*210*	16 750	*449*	400	*11*	1 640
210	Salten	57 709	48 916	45 736	*94*	37 448	8 071	*216*	17 000	*454*	758	*20*	1 380
211	Salten Skov	47 338	46 921	41 003	*87*	31 695	6 885	*217*	15 350	*484*	708	*22*	825
213	Sangstrup	35 319	35 319	30 418	*86*	22 256	3 095	*139*	9 280	*417*	477	*21*	853
214	Sejling	52 299	50 683	40 812	*81*	29 273	6 375	*218*	16 100	*550*	0	*0*	837
215	Sepstrup	28 372	28 192	23 302	*83*	17 059	4 320	*253*	11 650	*683*	124	*7*	642
216	Serup	51 382	50 606	46 882	*93*	36 885	6 705	*182*	14 950	*405*	697	*19*	992
217	Silkeborg	328 055	328 055	271 008	*83*	239 109	55 960	*234*	84 625	*364*	5 071	*21*	14 383
219	Sinding	79 391	77 430	70 658	*91*	52 763	9 195	*174*	26 500	*502*	363	*7*	1 543
220	Sjørslev	74 026	71 738	66 995	*93*	51 486	8 620	*167*	19 400	*377*	1 172	*23*	1 336
221	Skaade	149 153	138 052	131 117	*95*	103 983	17 715	*170*	32 550	*313*	1 073	*10*	2 560
223	Skanderborg	104 452	104 452	75 500	*72*	51 999	3 120	*60*	12 400	*239*	0	*0*	2 414
224	Skarresø	43 542[1])	43 071	41 640	*97*	31 204	5 200	*167*	14 758	*473*	249	*8*	840
225	Skjoldelev	—	—	37 226	—	25 867	4 535	*175*	5 400	*209*	317	*12*	920
226	Skjød	59 644	58 352	49 677	*85*	36 930	6 860	*186*	15 105	*409*	139	*4*	235
227	Skjødstrup	81 174	75 108	65 931	*88*	48 900	7 890	*161*	18 050	*369*	0	*0*	1 935

[1]) Omfatter 14 Maaneder.

i Kalenderaaret

nial

Kaffe	Kaffe pr. 1000 Kr. Køb (Kol. 6)	Cigarer og Cigarillos	Røg- og Shagtobak	Skraatobak	Tobaksvarer i pCt. af Beløbet under Kol. 6	Blød Sæbe	Toiletsæbe	Blød Sæbe og Toiletsæbe i pCt. af Kol. 6	Høstbindegarn	*Manufaktur*	*Konfektion*	*Skotøj*	*Isenkram*	*Markfrø (Bruttopris) 1933/34*	
14 a	15	16	17	18	19	20	21	22	23	24	25	26	27	28	
Kr.	kg	Kr.	Kr.	Kr.	pCt.	Kr.	Kr.	pCt.	kg	Kr.	Kr.	Kr.	Kr.	kg	Kr.
3 783	*36*	1 359	233	35	*4,6*	561	135	*2,0*	471	4 055	683	84	5 358	*2 389	3 740
3 740	*32*	636	418	317	*4,0*	511	113	*1,8*	685	6 581	951	867	6 983	*2 056	2 722
5 191	*29*	862	395	449	*3,4*	813	304	*2,2*	394	6 021	322	1 132	7 783	*3 890	5 087
3 321	*31*	213	438	159	*2,5*	460	142	*1,9*	875	5 019	333	773	4 927	*2 330	3 434
0	*0*	344	765	745	*4,3*	997	61	*2,4*	1 833	3 981	707	1 285	8 365	*1 634	2 476
7 170	*40*	1 135	378	487	*3,2*	1 069	240	*2,1*	992	7 551	1 608	1 875	10 095	*3 437	4 928
4 284	*31*	1 215	493	117	*4,5*	522	113	*1,6*	932	2 750	967	1 175	7 089	*1 705	2 519
4 892	*30*	768	1 228	1 034	*6,4*	807	283	*2,3*	358	7 923	967	1 059	6 349	*1 376	1 862
2 923	*36*	308	238	510	*4,0*	360	103	*1,8*	166	2 997	348	658	3 228	* 842	1 238
2 171	*29*	734	348	127	*5,4*	301	137	*1,9*	491	3 317	357	466	5 990	*1 884	2 993
4 585	*36*	688	141	235	*2,8*	660	204	*2,3*	1 868	10 565	601	2 039	9 760	*3 242	5 049
2 630	*28*	433	251	418	*3,9*	339	159	*1,8*	116	3 444	826	774	4 192	*1 167	1 515
1 562	*21*	365	222	16	*2,6*	394	123	*2,2*	1 003	3 230	110	358	3 575	*3 916	5 595
4 024	*29*	401	215	445	*2,5*	614	137	*1,7*	560	9 191	1 956	1 891	10 769	*2 814	4 278
3 116	*25*	1 021	436	436	*4,9*	725	242	*2,5*	983	5 669	333	1 158	6 905	*3 017	4 813
4 156	*42*	53	144	519	*2,1*	620	107	*2,1*	46	4 895	833	581	4 869	552	782
4 740	*41*	630	384	674	*4,3*	713	179	*2,3*	231	6 188	1 795	1 715	5 936	* 946	1 312
2 620	*34*	279	356	239	*3,8*	361	99	*2,0*	279	3 710	963	1 443	4 641	*1 588	2 478
10 016	*36*	1 715	1 478	876	*4,6*	1 463	431	*2,1*	2 392	13 420	1 312	2 525	16 898	*5 443	8 033
1 951	*27*	179	94	141	*1,7*	386	109	*2,1*	728	3 852	133	416	3 721	*1 309	2 142
5 065	*28*	688	826	399	*3,5*	765	239	*1,8*	985	7 712	1 086	1 241	10 106	*2 501	3 745
660	*8*	453	220	63	*2,9*	420	135	*2,2*	535	4 476	157	1 109	4 309	*2 437	3 822
3 884	*34*	300	362	246	*2,7*	484	123	*1,8*	443	4 599	10	543	6 540	*1 593	2 266
15 530	*42*	2 539	780	852	*3,1*	2 480	728	*2,4*	416	20 776	2 672	7 590	19 687	240	454
2 618	*26*	239	153	50	*1,4*	479	106	*1,9*	938	5 119	652	919	4 381	* 595	843
0	*0*	452	181	161	*3,1*	598	206	*3,2*	434	6 731	1 495	1 329	5 976	*1 642	2 529
3 007	*29*	353	162	291	*2,3*	456	114	*1,6*	684	5 704	886	1 134	5 117	* 868	1 487
1 514	*29*	37	44	120	*1,2*	260	58	*1,9*	481	2 058	0	38	2 821	*1 524	2 335
2 993	*48*	262	116	16	*1,7*	293	110	*1,8*	345	2 296	0	552	2 727	*1 203	1 513
2 793	*27*	546	291	86	*2,9*	500	220	*2,3*	617	1 161	152	495	5 800	*1 919	2 873
9 081	*27*	848	1 411	1 000	*3,8*	1 150	504	*1,9*	632	11 735	1 571	1 887	14 679	* 756	1 087
3 114	*36*	411	523	392	*4,7*	432	81	*1,8*	410	4 113	270	756	5 668	* 891	1 233
2 247	*29*	483	295	57	*3,0*	464	66	*1,9*	399	6 111	604	838	5 633	* 877	1 478
3 564	*38*	660	558	397	*5,0*	486	190	*2,1*	420	6 053	1 139	2 309	10 152	*1 027	1 705
7 584	*33*	582	863	306	*2,8*	818	248	*1,7*	1 111	8 614	2 277	1 780	10 613	*2 572	3 954
8 408	*38*	662	344	889	*2,8*	848	266	*1,6*	332	9 864	1 707	1 629	10 489	*2 395	2 511
5 191	*29*	649	334	544	*2,9*	910	291	*2,3*	1 197	5 698	2 099	1 458	9 638	*5 513	8 352
1 561	*26*	388	544	212	*6,2*	218	114	*1,8*	325	3 391	706	911	4 201	*1 796	2 897
3 258	*32*	574	493	277	*4,2*	422	125	*1,7*	626	4 643	892	1 326	4 444	*1 255	1 866
4 892	*44*	458	321	535	*3,5*	582	162	*2,0*	231	4 412	1 073	1 045	4 652	*1 184	1 842
4 117	*37*	591	653	286	*4,1*	762	174	*2,5*	349	2 177	0	954	5 157	*1 270	1 943
2 516	*26*	263	192	209	*2,1*	437	77	*1,6*	807	4 320	93	652	4 243	*3 145	4 589
2 639	*38*	858	312	274	*6,5*	356	169	*2,4*	987	3 221	35	468	4 438	* 428	642
2 617	*29*	789	326	63	*4,0*	425	149	*2,0*	1 262	5 200	298	1 277	4 764	*4 375	6 663
1 910	*38*	161	77	60	*1,7*	277	100	*2,2*	392	2 256	64	494	3 429	*1 644	2 291
2 857	*27*	500	159	21	*1,8*	599	240	*2,3*	615	4 265	221	751	4 760	*2 964	4 399
41 806	*60*	1 342	821	131	*1,0*	5 656	958	*2,8*	25	11 065	1 204	4 561	15 069	* 83	104
5 115	*29*	834	397	146	*2,6*	771	216	*1,9*	1 381	9 083	215	1 241	7 356	*4 494	6 730
3 974	*26*	1 120	466	169	*3,4*	559	247	*1,6*	685	6 588	426	128	8 367	*2 778	3 940
9 655	*25*	1 603	1 251	808	*3,5*	1 473	497	*1,9*	437	10 348	2 649	2 733	11 404	*1 014	1 497
8 352	*46*	1 440	566	715	*5,2*	1 598	243	*3,5*	0	9 469	3 718	2 436	7 878	117	165
2 508	*27*	485	590	355	*4,6*	323	170	*1,6*	530	3 457	181	752	6 046	*1 679	2 241
3 078	*36*	105	524	289	*3,5*	411	124	*2,1*	1 029	4 819	1 057	745	4 738	* 906	1 471
636	*6*	565	198	536	*3,5*	632	105	*2,0*	1 018	4 425	1 261	900	6 161	*2 212	3 742
5 700	*40*	259	255	415	*1,9*	819	246	*2,2*	1 070	7 623	1 220	1 397	6 791	*1 547	2 394

Nr.	Navn	Indkøb i Foreningens Regnskabsaar af: Butiksvarer *ialt*	Butiksvarer, der *kan faas* i F. D. B.	Butiksvarer *leveret af* F. D. B.	Forholdet mellem Kol. 4 og Kol. 3	Indkøb i F. D. B.: Kolonial ialt	Margarine	Margarine pr. 1000 Kr. Køb (Kol. 6)	Mel	Mel pr. 1000 Kr. Køb (Kol. 6)	Ost	Ost pr. 1000 Kr. Køb (Kol. 6)	Kaffe
	1	2	3	4	5	6	7	8	9-10	11	12	13	14
		Kr.	Kr.	Kr.	pCt.	Kr.	kg	kg	kg	kg	kg	kg	kg
228	Skovby	55 658	54 072	52 398	*97*	35 452	6 995	*197*	14 15	*399*	640	*18*	1 289
229	Skovgaardshus	24 187	20 692	20 580	*99*	14 315	2 520	*176*	6 100	*426*	101	*7*	511
230	Skræ	—	—	52 801	—	40 384	7 380	*183*	26 510	*656*	720	*18*	1 793
232	Solkjær	29 684	28 634	25 172	*88*	18 513	3 790	*205*	9 000	*486*	40	*2*	685
233	Sorring	48 093	47 713	44 889	*94*	31 267	6 120	*196*	15 090	*483*	532	*17*	1 219
234	Stabrand	48 785	48 481	43 090	*89*	29 854	5 280	*177*	15 790	*529*	232	*8*	50
235	Stenvad	117 601	116 101	111 526	*96*	77 719	14 725	*189*	39 100	*603*	1 166	*15*	2 040
236	Stjær	94 461	89 884	84 038	*93*	62 967	12 425	*197*	23 700	*376*	776	*12*	1 890
237	Stokkebro	56 356	55 935	54 791	*98*	40 423	7 825	*194*	15 800	*391*	599	*15*	1 430
238	Storring	33 887	33 140	25 913	*78*	17 730	3 533	*199*	8 550	*482*	23	*1*	25
239	Søby, Hornslet	104 660	104 163	95 046	*91*	70 331	12 865	*183*	30 550	*434*	1 514	*22*	2 497
240	Søby, Hou	—	—	39 372	—	26 716	4 563	*171*	8 510	*319*	687	*26*	799
241	Søften	86 983	86 975	70 086	*81*	51 393	8 001	*156*	16 150	*314*	0	*0*	430
243	Spørring	56 730	49 609	45 182	*91*	34 346	5 580	*162*	13 660	*398*	763	*22*	1 005
249	Taftebjerg	65 821	63 365	58 163	*92*	38 729	7 516	*194*	13 850	*358*	76	*2*	1 170
250	Tanderup	43 866	40 724	38 557	*95*	27 933	4 380	*157*	11 023	*395*	126	*5*	1 000
252	Termestrup	117 262	114 924	114 263	*99*	80 815	15 064	*186*	35 975	*445*	793	*10*	2 447
254	Thorsager	151 331	134 819	127 051	*94*	88 569	15 782	*178*	35 750	*404*	528	*6*	2 928
256	Thorup	83 912	83 912	68 047	*81*	48 724	8 570	*176*	19 350	*397*	462	*9*	1 770
257	Thuno	39 322	39 184	32 843	*84*	22 684	70	*3*	9 875	*435*	183	*8*	636
258	Tilst	92 288	88 564	82 975	*94*	62 291	11 250	*181*	22 550	*362*	193	*3*	1 708
260	Todbjerg	71 832	68 990	64 324	*93*	43 601	8 104	*186*	17 160	*394*	717	*16*	1 420
261	Torrild	75 395	72 462	65 906	*91*	49 360	7 725	*157*	16 141	*327*	201	*4*	1 497
262	Tranbjerg	98 183	94 892	91 792	*97*	65 069	12 745	*196*	24 397	*375*	834	*13*	2 045
263	Trige	57 348	55 548	47 025	*85*	30 266	6 090	*201*	11 760	*389*	627	*21*	1 054
265	Trustrup	68 526	67 726	60 053	*89*	48 721	10 325	*212*	23 203	*476*	118	*2*	2 155
266	Tryg	162 155	142 625	133 537	*94*	76 258	19 333	*254*	41 005	*538*	2 125	*28*	2 669
267	Tulstrup	21 303	21 303	20 701	*97*	16 046	4 120	*257*	9 450	*589*	219	*14*	354
274	Ungstrup	43 417	43 417	40 403	*93*	31 289	6 269	*200*	17 700	*566*	135	*4*	1 030
276	Veggerslev	—	—	64 228	—	46 951	8 460	*180*	21 000	*447*	929	*20*	1 583
277	Vejlby A.	144 765	134 148	127 664	*95*	94 921	18 840	*199*	29 395	*310*	1 527	*16*	4 028
278	Vejlby Revn	—	—	35 900	—	30 413	3 240	*107*	13 850	*455*	207	*7*	1 187
279	Venge	64 160	61 017	54 656	*90*	35 524	6 625	*187*	2 600	*73*	756	*21*	955
280	Viborg	140 041	131 863	116 918	*89*	95 829	21 695	*226*	44 900	*469*	882	*9*	3 586
281	Viby	277 867	241 166	236 734	*98*	176 757	41 642	*236*	53 605	*303*	4 424	*25*	7 201
282	Villersø	48 927	48 812	45 221	*93*	31 351	5 900	*188*	14 850	*474*	873	*28*	741
283	Vinderslev	38 493	38 240	32 145	*84*	28 711	6 135	*214*	19 125	*666*	594	*21*	544
285	Virring	61 441[1]	56 489	48 345	*86*	33 162	7 067	*213*	14 528	*438*	141	*4*	291
286	Vithen	87 352	83 140	78 241	*94*	53 272	7 507	*141*	19 310	*363*	14	*0*	1 316
287	Vitved	42 267	40 454	39 497	*98*	27 382	5 836	*213*	12 100	*442*	209	*8*	888
288	Vium	54 302	52 564	47 103	*90*	35 222	6 500	*185*	14 650	*416*	605	*17*	1 229
289	Voel	52 366	45 857	44 483	*97*	30 481	5 973	*196*	15 950	*523*	213	*7*	1 030
291	Voldby	80 581	89 345	82 419	*92*	58 729	8 750	*149*	24 800	*422*	246	*4*	2 170
292	Vorre	—	—	28 449	—	20 028	3 450	*172*	5 400	*270*	6	*0*	584
293	Vrinders	94 000	92 800	84 936	*92*	62 306	6 068	*97*	31 600	*507*	1 472	*24*	1 465
294	Vrold	70 141	61 090	53 614	*88*	40 528	7 664	*189*	19 800	*489*	659	*16*	1 147
295	Vejerslev	51 120	50 864	48 430	*95*	31 588	5 430	*172*	11 800	*374*	90	*3*	715
301	Ødum	68 645	57 267	50 155	*88*	34 470	6 430	*187*	15 050	*437*	44	*1*	1 424
302	Ølsted	—	—	26 104	—	19 369	2 680	*138*	8 250	*426*	358	*18*	654
303	Ørby	100 038	83 985	78 036	*93*	56 649	8 455	*149*	22 014	*389*	140	*2*	2 039
305	Ørum	160 845	159 645	155 943	*98*	114 115	21 320	*187*	58 500	*513*	1 164	*10*	3 141
306	Østerskov	49 961	49 161	48 523	*99*	35 294	6 970	*197*	19 305	*547*	23	*1*	935
307	Ø. Bording	59 817	58 917	52 761	*90*	38 913	6 950	*179*	17 610	*453*	624	*16*	1 400

[1]) Omfatter 10 Maaneder.

i Kalenderaaret

nial

Kaffe	Kaffe pr. 1000 Kr. Køb (Kol. 6)	Cigarer og Cigarillos	Røg- og Shagtobak	Skraatobak	Tobaksvarer i pCt. af Beløbet under Kol. 6	Blød Sæbe	Toiletsæbe	Blød Sæbe og Toiletsæbe i pCt. af Kol. 6	Høstbindegarn	*Manufaktur*	*Konfektion*	*Skotøj*	*Isenkram*	*Markfrø (Bruttopris) 1933/34*	
14 a	15	16	17	18	19	20	21	22	23	24	25	26	27	28	
Kr.	kg	Kr.	Kr.	Kr.	pCt.	Kr.	Kr.	pCt.	kg	Kr.	Kr.	Kr.	Kr.	kg	Kr.
3 630	*36*	603	332	230	*3,6*	548	203	*2,1*	1 108	6 722	1 874	999	7 351	*1 570	2 436
1 711	*36*	121	179	311	*4,3*	219	114	*2,3*	442	2 341	0	508	3 416	0	0
5 111	*44*	102	750	59	*2,3*	518	172	*1,7*	625	5 627	136	883	5 771	*1 511	2 252
2 329	*37*	231	238	283	*4,1*	243	92	*1,8*	141	2 327	379	659	3 294	* 860	1 164
3 692	*39*	356	171	100	*2,0*	446	116	*1,8*	295	3 249	542	1 427	8 404	*2 448	3 770
183	*2*	400	131	377	*3,0*	436	140	*1,9*	596	5 277	451	1 029	6 479	*1 929	2 721
6 867	*26*	1 310	706	654	*3,4*	1 000	410	*1,8*	1 204	17 048	1 197	2 191	13 371	*2 935	4 260
6 151	*30*	968	254	200	*2,3*	907	169	*1,7*	1 317	9 081	490	803	10 697	*2 335	3 441
4 388	*35*	495	438	509	*3,6*	743	222	*2,4*	993	7 258	24	516	6 570	*1 180	1 724
79	*1*	249	48	4	*1,7*	395	42	*2,5*	253	3 270	837	327	3 749	* 811	1 265
7 683	*35*	662	822	770	*3.2*	981	252	*1,8*	2 031	9 569	2 277	1 597	11 272	*2 881	4 099
2 145	*30*	221	152	228	*2,3*	308	78	*1,4*	911	5 719	490	897	5 550	277	378
1 365	*8*	363	606	85	*2,1*	925	138	*2,1*	1 041	7 508	2 142	1 545	7 498	*2 411	3 872
3 318	*29*	666	162	190	*3,0*	641	201	*2,5*	1 156	2 596	756	806	6 678	*1 607	2 396
4 016	*30*	726	576	912	*5,7*	518	253	*2,0*	1 168	7 816	610	1 981	9 027	*2 085	3 580
3 619	*36*	653	341	136	*4,0*	291	126	*1,5*	350	4 755	46	564	5 259	* 805	1 210
7 023	*30*	1 459	1 419	497	*4,2*	1 010	409	*1,8*	1 431	16 148	2 010	2 351	12 939	*3 071	4 389
9 738	*33*	1 412	1 649	1 647	*5,3*	1 039	412	*1,6*	1 682	16 777	3 605	2 898	15 202	*3 649	5 226
5 255	*36*	477	99	420	*2,0*	833	342	*2,4*	920	8 565	999	1 268	8 491	*1 739	2 735
2 415	*28*	393	0	350	*3,3*	381	235	*2,7*	672	4 219	120	462	5 358	*1 199	1 805
5 255	*27*	290	150	535	*1,6*	1 092	155	*2,0*	795	6 007	1 162	1 395	12 120	*1 327	2 052
4 302	*33*	697	666	317	*3,9*	675	184	*2,0*	816	9 311	1 712	1 791	7 909	*1 785	2 777
5 062	*30*	915	206	482	*3,2*	592	131	*1,5*	1 070	7 563	319	1 327	7 337	*1 431	2 406
6 359	*31*	1 635	661	818	*4,8*	1 320	319	*2,5*	232	12 378	2 650	1 645	10 050	*2 087	3 503
3 206	*35*	709	304	169	*3,9*	560	148	*2,3*	596	7 221	842	948	7 748	*1 054	1 705
7 259	*44*	517	533	240	*2,7*	853	191	*2,1*	284	3 778	679	550	6 325	619	874
8 246	*35*	597	423	576	*2,1*	1 463	470	*2,5*	582	27 658	5 197	7 143	17 281	*1 148	1 277
990	*22*	128	164	13	*1,9*	328	72	*2,5*	250	2 116	0	167	2 372	*1 572	2 253
3 111	*33*	395	207	50	*2,1*	465	56	*1,7*	644	4 192	352	90	4 480	*2 255	3 333
5 308	*34*	1 216	821	651	*5,7*	762	238	*2,1*	1 039	9 135	194	1 076	6 872	*1 923	2 771
12 683	*42*	1 104	354	69	*1,6*	1 837	418	*2,4*	185	14 470	5 849	3 580	8 844	* 445	524
3 213	*39*	110	114	145	*1,2*	458	179	*2,1*	1 724	1 315	92	7	4 073	* 285	408
2 959	*27*	734	544	212	*4,2*	483	128	*1,8*	653	8 262	1 340	2 151	7 379	*3 037	5 275
12 695	*37*	1 286	628	104	*2,1*	2 084	213	*2,4*	0	7 305	1 090	1 660	11 034	0	0
20 285	*41*	3 682	1 376	1 069	*3,5*	3 702	899	*2,6*	163	28 673	11 821	3 875	15 608	* 278	337
2 585	*24*	718	386	217	*4,2*	541	311	*2,7*	596	6 818	175	792	6 083	*1 812	2 983
1 668	*19*	206	73	0	*1,0*	515	181	*2,4*	441	110	155	23	3 146	*2 287	3 314
902	*8*	303	214	164	*2,1*	527	65	*1,8*	772	7 012	761	1 568	5 842	*1 698	2 711
3 962	*25*	854	724	571	*4,0*	643	223	*1,6*	1 388	8 694	1 151	1 763	13 361	*4 567	7 375
3 105	*32*	785	515	540	*6,7*	363	147	*1,9*	613	4 786	1 096	1 208	5 025	* 895	1 510
3 382	*35*	640	386	482	*4,3*	576	220	*2,3*	864	4 692	675	63	6 451	*3 083	4 567
3 339	*34*	424	600	213	*4,1*	521	187	*2,3*	351	5 392	107	1 446	7 057	*2 629	3 876
6 441	*37*	745	454	683	*3,2*	982	319	*2,2*	604	10 289	991	1 091	11 319	*1 427	1 989
1 841	*29*	345	385	684	*7,1*	283	101	*1,9*	467	2 646	822	558	4 395	* 662	1 151
5 024	*24*	434	353	152	*1,5*	939	242	*1,9*	1 353	9 916	268	1 601	10 845	*1 186	1 720
3 832	*28*	578	505	413	*3,7*	629	119	*1,8*	716	4 242	945	1 114	6 785	*1 086	1 816
2 150	*23*	630	406	500	*4,9*	518	217	*2,3*	1 091	5 783	947	1 821	8 291	*2 361	3 578
4 149	*41*	939	420	336	*4,9*	616	188	*2,3*	1 385	7 044	723	1 274	6 644	*1 616	2 350
2 067	*34*	412	520	300	*6,4*	240	125	*1,9*	513	2 056	942	267	3 470	* 445	670
6 369	*36*	1 325	439	440	*3,9*	792	288	*1,9*	814	9 539	384	1 733	9 731	*2 553	3 980
10 657	*28*	1 659	1 707	1 472	*4,2*	1 736	576	*2,0*	1 643	18 111	1 824	2 108	19 785	*5 226	7 572
2 922	*26*	684	273	289	*3,5*	609	210	*2,3*	1 056	5 136	553	654	6 886	*3 342	5 531
4 044	*36*	626	268	95	*2,5*	523	203	*1,9*	559	6 352	131	1 666	5 699	*2 170	3 217

Nr.	Navn	Foreningens Indkøb i Foreningens Regnskabsaar af: Butiksvarer *ialt*	Butiksvarer, der *kan faas* i F. D. B.	Butiksvarer *leveret af* F. D. B.	Forholdet mellem Kol. 4 og Kol. 3	**Indkøb i F. D. B.** Kolonial ialt	Margarine	Margarine pr. 1000 Kr. Køb (Kol. 6)	Mel	Mel pr. 1000 Kr. Køb (Kol. 6)	Ost	Ost pr. 1000 Kr. Køb (Kol. 6)	Kaffe
	1	2	3	4	5	6	7	8	9-10	11	12	13	14
		Kr.	Kr.	Kr.	pCt.	Kr.	kg	kg	kg	kg	kg	kg	kg
1	Aagaard	100 167	97 955	87 945	*90*	68 484	10 250	*150*	23 650	*345*	69	*1*	2 627
2	Agerskov	88 371	87 391	78 045	*89*	61 855	9 500	*154*	28 000	*453*	318	*5*	2 065
3	Agtrupskov	41 404	41 404	36 423	*88*	26 989	5 075	*188*	11 050	*410*	242	*9*	958
4	Alminde	58 952	57 308	56 243	*98*	38 740	5 280	*136*	12 900	*333*	260	*7*	1 555
5	Askov	107 688	97 688	88 935	*91*	74 514	10 044	*135*	34 600	*464*	452	*6*	2 407
6	Arb. Fredericia	198 570	162 573	126 256	*78*	110 725	13 209	*119*	27 200	*246*	1 950	*18*	6 542
7	Askov Manuf.	—	—	24 326	—	—	—	—	—	—	—	—	—
10	Brakker	39 994	37 496	34 451	*92*	24 978	4 320	*173*	8 850	*354*	136	*5*	893
11	Bramdrupdam	101 107	96 878	93 856	*97*	74 486	8 265	*111*	29 548	*397*	0	*0*	2 996
13	Brørup	111 156	111 056	101 049	*91*	87 375	15 870	*182*	42 200	*483*	31	*0*	3 866
14	Bække	117 338	112 866	108 196	*96*	83 360	14 130	*170*	32 859	*394*	269	*3*	3 282
18	Dons	32 451	32 301	30 384	*94*	23 244	3 305	*142*	7 450	*321*	0	*0*	727
19	Donslund	25 184	24 684	21 214	*86*	15 817	3 082	*195*	9 250	*585*	288	*18*	498
21	Egholt	76 604	75 104	58 312	*78*	36 424	7 420	*204*	17 300	*475*	438	*12*	1 460
22	Egtved	186 710	183 131	179 638	*98*	148 199	25 585	*173*	68 800	*464*	701	*5*	5 616
23	Ejstrup	89 819	86 345	76 395	*88*	58 667	7 570	*129*	20 800	*355*	617	*11*	1 886
24	Erritsø	204 140	201 084	187 416	*93*	140 627	23 163	*165*	56 549	*402*	1 961	*14*	5 495
27	Ferup	52 171	51 099	45 343	*89*	31 459	5 245	*167*	15 048	*478*	304	*10*	1 185
28	Fitting	79 582	79 582	62 666	*79*	45 321	6 575	*145*	15 000	*331*	37	*1*	1 457
31	Gabøl	43 725	43 107	39 102	*91*	28 076	4 184	*149*	9 275	*330*	351	*13*	996
32	Gammelby	60 537	57 737	50 492	*87*	34 616	5 680	*164*	13 750	*397*	415	*12*	1 001
33	Gamst	76 928	76 096	54 998	*72*	39 937	6 100	*153*	18 650	*467*	525	*13*	1 745
34	Gjelballe	45 636	45 551	43 036	*94*	32 906	5 805	*176*	11 900	*362*	288	*8*	1 098
35	Gjesten	84 347	65 587	59 117	*90*	41 698	6 035	*145*	20 450	*490*	0	*0*	1 990
36	Gram og Omegn	71 600	63 811	59 922	*94*	46 169	7 247	*157*	14 300	*310*	265	*6*	2 313
40	Haderslev	68 135	59 653	52 324	*88*	49 715	5 430	*109*	9 500	*191*	954	*19*	2 623
41	Hejls	84 860	79 230	70 079	*88*	54 563	9 346	*171*	18 300	*335*	719	*13*	2 505
42	Hejnsvig	146 042	145 957	141 322	*97*	101 443	18 810	*185*	60 050	*592*	777	*8*	3 727
44	Herslev	—	—	77 746	—	45 761	5 999	*131*	33 550	*733*	0	*0*	0
45	Hjarup	107 000	106 200	98 942	*93*	76 481	10 590	*138*	27 650	*362*	96	*1*	2 300
46	Holsted By	124 394	110 394	106 910	*97*	72 133	13 280	*184*	35 525	*493*	237	*3*	2 700
47	Hoppes	63 652	60 439	59 839	*99*	46 161	8 180	*177*	18 300	*396*	427	*9*	1 912
48	Hovborg	70 940	70 940	67 017	*94*	49 149	8 270	*168*	24 794	*504*	85	*1*	1 746
49	Højrup	36 116	36 116	24 252	*67*	17 587	1 300	*74*	9 150	*520*	186	*11*	235
53	Jernbanestaten F.	500 841	408 841	188 701	*46*	118 244	10 240	*87*	31 900	*270*	2 108	*18*	2 047
54	Jordrup	136 728	126 838	123 966	*98*	90 960	14 425	*159*	35 549	*391*	709	*8*	3 731
55	Jels og Omegn	70 700	68 500	66 518	*97*	54 420	8 620	*158*	20 150	*370*	696	*13*	1 691
57	Kolding og Omegn	335 776	286 362	278 812	*97*	210 224	32 335	*154*	67 200	*320*	1 341	*6*	11 236
60	Lejrskov	82 127	74 127	58 544	*79*	44 637	8 535	*191*	23 548	*528*	65	*1*	1 261
61	Lilballe	43 309	43 018	41 507	*96*	27 614	5 194	*188*	10 700	*388*	224	*8*	1 258
62	Ll. Andst-Roved	21 620	20 394	20 084	*98*	14 392	3 240	*223*	7 275	*506*	69	*5*	558
63	Lindknud	147 038	147 038	138 016	*94*	94 656	14 963	*158*	41 975	*443*	936	*10*	3 332
64	Lunderskov	158 071	155 170	135 692	*87*	108 541	17 265	*159*	35 200	*324*	0	*0*	4 462
65	Læborg-Drostrup	51 739	47 648	45 458	*95*	34 496	6 020	*175*	14 750	*428*	190	*6*	1 189
68	Middelfart	287 934	265 666	256 181	*96*	203 224	30 120	*148*	68 900	*339*	2 906	*14*	9 721
70	Nebel og Omegn	27 057	27 057	24 505	*91*	16 460	2 740	*166*	8 650	*526*	248	*15*	546
71	Nr. Bjært	99 012	99 012	77 194	*78*	55 367	10 363	*187*	18 198	*329*	1 007	*18*	1 761
72	Nyby	60 308	60 022	56 143	*94*	44 257	6 940	*157*	16 700	*377*	461	*10*	1 201
76	Røde Kro	74 255	72 070	69 840	*97*	55 313	9 215	*167*	18 399	*333*	526	*10*	1 899
79	Skanderup	79 757	79 120	71 134	*90*	53 827	8 419	*156*	22 988	*427*	658	*12*	1 760
80	Starup	62 484	61 384	58 259	*95*	43 908	7 540	*172*	18 650	*425*	93	*2*	1 705
81	St. Andst	97 266	97 066	80 873	*83*	69 099	12 430	*180*	22 250	*322*	691	*10*	3 344
82	Studsdal	48 216	46 465	41 385	*89*	29 328	6 205	*212*	13 870	*473*	367	*13*	1 416
83	Sdr. Bjært Str.	28 324	27 724	22 032	*79*	16 487	2 640	*160*	4 950	*300*	245	*15*	635
84	Sdr. Stenderup By	61 421	54 036	23 804	*44*	16 664	5 460	*328*	50	*3*	93	*6*	1 844

i Kalenderaaret

nial

Kaffe	Kaffe pr. 1000 Kr. Køb (Kol. 6)	Cigarer og Cigarillos	Røg- og Skagtobak	Skraatobak	Tobaksvarer i pCt. af Beløbet under Kol. 6	Blød Sæbe	Toiletsæbe	Blød Sæbe og Toiletsæbe i pCt. af Kol. 6	Høstbindegarn	*Manufaktur*	*Konfektion*	*Skotøj*	*Isenkram*	*Markfrø (Bruttopris) 1933/34*	
14 a	15	16	17	18	19	20	21	22	23	24	25	26	27	28	
Kr.	kg	Kr.	Kr.	Kr.	pCt.	Kr.	Kr.	pCt.	kg	Kr.	Kr.	Kr.	Kr.	kg	Kr.
8 031	*38*	834	728	628	*3,2*	410	179	*0,9*	2 520	5 940	2 357	1 359	9 805	*2 671	4 708
5 785	*33*	621	740	197	*2,5*	724	106	*1,3*	2 496	3 234	470	1 180	11 306	*6 545	10 412
3 253	*36*	504	273	44	*3,1*	450	68	*1,9*	200	2 701	1 742	1 081	3 910	329	419
5 255	*40*	1 289	690	355	*5,5*	481	178	*2,0*	815	7 512	1 567	1 566	6 858	*1 145	2 226
7 292	*32*	1 320	182	200	*2,3*	1 467	368	*2,5*	239	176	905	472	12 868	*1 413	2 571
18 654	*59*	1 189	448	399	*1,8*	0	331	*0,3*	0	1 861	1 102	4 551	8 017	0	0
—	—	—	—	—	—	—	—	—	—	21 222	2 782	322	—	—	—
2 634	*36*	650	292	360	*5,2*	283	99	*1,5*	764	2 982	1 129	888	4 474	*1 558	2 323
10 427	*40*	1 868	1 204	619	*5,0*	1 180	381	*2,1*	1 588	4 486	1 490	1 727	11 667	*3 013	4 503
11 558	*44*	1 350	981	558	*3,3*	1 348	325	*1,9*	2 352	162	301	740	12 471	*5 107	8 970
10 346	*39*	910	932	464	*2,8*	964	343	*1,6*	2 036	4 272	1 805	3 271	15 488	*5 554	8 923
2 368	*31*	656	299	339	*5,6*	245	142	*1,6*	561	2 203	1 286	398	3 253	* 262	420
1 645	*31*	194	204	82	*3,0*	254	31	*1,8*	175	1 964	806	397	2 230	*1 197	1 787
4 437	*40*	1 118	859	455	*6,6*	553	237	*2,2*	1 301	8 637	2 656	1 369	9 226	*2 905	5 019
18 405	*38*	2 318	1 870	724	*3,3*	1 774	523	*1,5*	3 008	797	2 347	4 352	23 943	*4 704	7 470
5 750	*32*	904	473	261	*2,8*	703	123	*1,4*	1 600	6 210	1 991	1 438	8 089	*2 572	4 069
17 608	*39*	1 684	532	284	*1,8*	2 331	532	*2,0*	652	23 549	2 061	3 421	17 758	*1 993	3 113
3 602	*38*	1 132	50	132	*4,2*	458	35	*1,6*	930	4 244	2 121	1 322	6 197	*3 168	5 001
4 550	*32*	161	37	209	*0,9*	543	124	*1,5*	723	5 969	887	1 652	8 837	*3 197	4 750
2 868	*35*	843	170	183	*4,3*	316	108	*1,5*	1 817	3 802	321	1 322	5 581	*1 676	2 406
3 008	*29*	556	236	137	*2,7*	401	133	*1,5*	717	5 413	1 246	1 144	8 073	*2 027	3 391
5 649	*44*	900	603	372	*4,7*	602	242	*2,1*	799	5 571	1 467	1 343	6 680	*1 861	3 063
3 314	*33*	803	565	143	*4,5*	353	148	*1,5*	1 110	3 264	1 235	905	4 726	*1 645	2 716
5 547	*48*	549	454	586	*3,8*	480	168	*1,6*	1 050	4 685	2 023	2 957	7 754	*2 127	3 775
7 104	*50*	815	154	210	*2,5*	826	174	*2,2*	0	156	608	2 337	10 652	* 756	940
8 278	*53*	210	321	24	*1,1*	802	106	*1,8*	0	334	381	189	1 705	* 153	238
7 714	*46*	850	320	554	*3,2*	865	239	*2,0*	141	3 755	1 423	1 434	8 904	*1 794	2 877
11 783	*37*	1 689	1 215	350	*3,2*	1 324	476	*1,8*	1 796	14 022	3 108	3 874	18 875	*8 831	11 795
0	*0*	64	360	143	*1,2*	0	160	*0,3*	1 809	14 953	1 591	1 548	13 893	*2 416	3 475
6 876	*30*	1 369	433	230	*2,7*	1 081	287	*1,8*	1 910	7 040	3 058	2 922	9 441	*5 605	10 010
8 516	*37*	1 812	465	689	*4,1*	1 020	236	*1,7*	2 004	17 316	1 246	1 756	14 459	*4 381	6 589
5 120	*41*	963	570	363	*4,1*	510	208	*1,6*	1 468	3 307	2 163	1 359	6 849	* 848	1 209
5 927	*35*	313	330	236	*1,8*	702	128	*1,7*	765	8 844	205	582	8 237	*3 500	5 372
710	*13*	414	183	0	*3,4*	433	65	*2,8*	340	1 611	854	584	3 616	55	69
6 060	*17*	1 937	558	529	*2,6*	0	441	*0,4*	0	20 684	15 896	3 354	30 523	0	0
11 568	*41*	1 384	1 151	1 013	*3,9*	1 142	352	*1,6*	2 102	14 103	1 874	3 042	13 987	*5 268	8 366
4 602	*31*	669	748	321	*3,2*	660	197	*1,6*	2 986	128	1 485	1 329	9 156	*3 197	4 742
38 572	*53*	3 865	1 729	930	*3,1*	3 717	883	*2,2*	46	24 664	23 088	7 256	13 580	* 224	236
3 952	*28*	516	208	732	*3,3*	525	151	*1,5*	1 598	5 133	1 405	1 179	6 190	*1 358	2 177
3 767	*46*	580	228	278	*3,9*	344	132	*1,7*	769	5 037	2 375	1 024	5 457	*1 007	1 944
1 623	*39*	79	70	132	*2,0*	219	62	*2,0*	604	1 738	602	506	2 846	*1 628	2 877
11 038	*35*	1 504	1 119	873	*3,7*	1 507	360	*2,0*	1 142	19 043	2 785	3 300	18 232	*6 551	10 557
12 876	*41*	1 013	1 191	390	*2,4*	1 645	282	*1,8*	1 445	10 572	3 071	636	12 872	*2 458	3 940
3 745	*34*	740	456	374	*4,5*	422	157	*1,7*	192	3 920	2 007	1 119	3 916	1 361	2 257
35 306	*48*	2 491	1 145	440	*2,0*	4 349	1 598	*2,9*	0	30 005	2 427	4 651	15 874	0	0
1 448	*33*	217	284	68	*3,5*	241	94	*2,1*	0	3 360	248	907	3 530	* 944	1 382
5 692	*32*	182	151	223	*1,0*	20	149	*0,3*	1 257	4 645	3 022	2 753	11 407	*1 278	2 215
3 821	*27*	520	396	469	*3,1*	405	139	*1,2*	668	4 863	892	1 234	4 897	*1 208	1 861
5 627	*34*	362	422	28	*1,5*	624	145	*1,4*	712	3 994	750	1 769	8 014	* 662	1 005
5 348	*33*	426	257	323	*1,9*	815	215	*1,9*	2 352	5 067	1 890	1 849	8 501	*2 275	3 511
5 018	*39*	413	583	490	*3,4*	462	187	*1,5*	909	5 417	1 114	1 513	6 307	*1 887	2 854
10 500	*48*	882	622	725	*3,2*	1 189	327	*2,2*	1 027	25	1 674	1 251	8 824	*2 744	4 539
4 670	*48*	110	439	142	*2,4*	631	146	*2,6*	175	6 108	841	634	4 474	* 634	993
1 975	*38*	400	0	44	*2,7*	223	58	*1,7*	25	2 070	568	382	2 525	285	409
5 034	*111*	28	2	55	*0,5*	0	11	*0,1*	49	504	392	504	5 740	0	0

Nr.	Navn	Indkøb i Foreningens Regnskabsaar af: Butiksvarer ialt	Butiksvarer, der kan faas i F. D. B.	Butiksvarer leveret af F. D. B.	Forholdet mellem Kol. 4 og Kol. 3	Indkøb i F. D. B.: Kolonial ialt	Margarine	Margarine pr. 1000 Kr. Køb (Kol. 6)	Me	Mel pr. 1000 Kr. Køb (Kol. 6)	Ost	Ost pr. 1000 Kr. Køb (Kol. 6)	Kolo-Kaffe
	1	2	3	4	5	6	7	8	9-10	11	12	13	14
		Kr.	Kr.	Kr.	pCt.	Kr.	kg	kg	kg	kg	kg	kg	kg
86	Sdr. Vilstrup	81 960	81 960	78 016	95	59 904	9 690	162	24 850	415	678	11	2 562
91	Taulov	78 023	77 023	57 653	75	43 085	8 040	187	8 953	208	532	12	2 300
92	Tirslund	52 635	52 635	46 103	88	33 855	4 045	120	15 395	455	538	16	1 210
95	Vamdrup	135 447	134 747	94 238	70	83 301	14 205	171	41 000	492	78	1	2 553
96	Veerst	100 734	98 499	95 289	97	69 271	10 537	152	31 100	449	638	9	2 523
97	Vejen	221 875	220 686	171 318	78	138 925	14 683	106	77 050	555	365	3	8 398
98	Vesterhede	45 682	44 939	43 910	98	33 974	5 900	174	17 290	509	245	7	1 135
99	Vejstrup	93 054	84 865	76 578	90	65 130	8 370	129	22 199	341	512	8	4 053
100	Vejen V. Mark	28 682	28 367	25 816	91	18 121	3 320	183	8 225	454	196	11	860
101	Vesterlykke	88 034	84 255	71 461	85	56 851	10 075	177	25 849	455	337	6	2 648
102	V. Nebel	118 717	115 217	104 676	91	71 081	12 630	178	33 800	476	404	6	3 041
103	Viuf	80 882	79 087	75 687	96	52 781	8 330	158	22 700	430	832	16	2 402
105	Vonsild	95 830	92 454	78 981	85	62 926	12 180	194	21 540	342	1 077	17	1 144
106	Vorbasse	111 810	111 410	108 078	97	86 669	16 830	194	42 600	492	1 171	14	3 601
110	Ødis	86 670	83 586	79 261	95	55 679	8 470	152	25 525	458	40	1	2 462
111	Ødis-Bramdrup	91 605	88 179	85 306	97	59 249	10 580	179	24 400	412	527	9	2 781
		Kr.	Kr.	Kr.	pCt.	Kr.	kg	kg	kg	kg	kg	kg	kg
2	Aalum	—	—	40 038	—	28 057	5 810	207	14 600	520	57	2	861
3	Aarslev	78 655	78 305	68 215	87	50 495	8 782	174	20 800	412	472	9	1 528
4	Aidt	51 830	51 330	45 282	88	33 758	6 680	198	13 800	409	306	9	1 465
5	Albæk	53 841	53 768	40 089	75	29 712	5 800	195	19 100	643	231	8	0
6	Arbejderforeningen	747 405	747 405	464 531	62	386 602	96 280	249	79 875	207	2 889	7	37
7	Asferg	63 801	63 801	52 861	83	42 070	10 420	248	26 875	639	23	1	10
8	Askildrup	123 283	122 233	106 384	87	81 928	15 835	193	39 950	487	504	6	1 610
9	Assens	207 165	204 216	159 066	78	106 474	22 120	208	64 200	603	2 152	20	1 630
10	Assentoft	69 934	69 234	58 599	85	41 656	6 732	162	18 825	452	801	19	1 500
11	Auning	62 944	61 568	49 526	80	36 430	9 300	255	23 700	651	366	10	660
16	Bjerregrav	108 170	104 854	92 913	89	69 704	12 025	173	36 350	522	752	11	2 117
17	Bjerring	61 049	59 675	56 005	94	42 628	7 980	187	15 250	358	357	8	1 268
18	Bjerringbro	46 464	43 425	40 763	94	33 774	8 139	241	14 350	425	468	14	1 466
19	Bramstrup	101 383	100 275	98 612	98	75 904	11 187	147	42 200	556	343	5	2 160
20	Brandstrup	56 867	55 061	44 044	80	32 729	5 835	178	14 700	449	786	24	213
22	Dalbyneder	50 944	50 334	44 465	88	31 823	5 355	168	11 950	376	458	14	935
23	Dalbyover	63 976	63 176	58 025	92	43 911	7 540	172	21 000	479	527	12	1 783
24	Drastrup	52 556	51 556	44 525	86	32 125	6 735	210	16 750	521	169	5	1 063
27	Enslev	76 202	75 117	71 483	95	53 960	9 404	174	23 150	429	478	9	1 885
29	Faarup F.	94 092	90 655	84 343	93	65 099	11 255	173	34 850	535	886	14	2 675
30	Faarup R.	27 409	27 374	22 350	82	15 735	3 865	246	10 000	636	215	14	220
31	Fausing	59 128	59 128	53 040	90	37 504	7 672	205	23 800	635	189	5	281
32	Fjeldsø	85 517	85 217	82 101	96	63 123	8 565	136	30 000	476	1 095	17	1 780
33	Frem	13 442	13 302	12 445	94	9 561	1 702	178	3 900	408	107	11	324
37	Gassum	88 004	88 004	81 972	93	61 864	11 810	191	31 550	510	440	7	2 200
38	Gedsted	73 096	72 796	63 654	87	55 621	6 980	126	27 350	492	107	2	2 321
39	Gimming	49 813	49 561	40 952	83	30 337	6 855	226	17 725	584	513	17	2
40	Gerlev	74 209	73 135	58 791	80	46 444	9 287	200	34 600	745	555	12	186
41	Gjerning	59 476	59 312	56 418	95	42 209	7 875	187	17 550	416	503	12	970
42	Gullev	35 706	35 706	28 897	81	20 611	4 735	230	10 850	526	15	1	664
43	Galten	59 287	58 787	55 398	94	38 837	6 775	174	19 400	499	100	3	1 258
45	Hald	105 626	102 438	97 683	95	73 843	13 780	187	38 150	517	1 028	14	2 379
46	Handest	78 439	78 239	71 429	91	53 694	10 950	204	34 950	651	768	14	1 926
47	Harridslev	71 199	68 114	64 084	94	48 445	8 415	174	21 150	437	689	14	1 645
48	Haslund	43 604	43 604	36 825	84	27 688	5 980	216	13 750	497	377	14	391

i Kalenderaaret

nial

Kaffe	Kaffe pr. 1000 Kr. Køb (Kol. 6)	Cigarer og Cigarillos	Røg- og Skagtobak	Skraatobak	Tobaksvarer i pCt. af Beløbet under Kol. 6	Blød Sæbe	Toiletsæbe	Blød Sæbe og Toiletsæbe i pCt. af Kol. 6	Høstbindegarn	*Manufaktur*	*Konfektion*	*Skotøj*	*Isenkram*	*Markfrø (Bruttopris) 1933/34*	
14 a	15	16	17	18	19	20	21	22	23	24	25	26	27	28	
Kr.	kg	Kr.	Kr.	Kr.	pCt.	Kr.	Kr.	pCt.	kg	Kr.	Kr.	Kr.	Kr.	kg	Kr.
7 832	*43*	789	560	655	*3,3*	655	241	*1,6*	1 937	5 276	1 734	1 451	9 651	218	339
7 245	*53*	426	182	174	*1,8*	1 126	181	*3,0*	510	5 061	1 786	895	6 826	* 256	340
3 273	*36*	893	133	267	*3,8*	427	153	*1,7*	931	3 695	655	928	6 970	*3 976	6 228
7 308	*31*	420	142	358	*1,1*	1 176	343	*1,8*	1 322	164	209	215	10 349	*2 322	3 699
7 409	*36*	1 537	1 273	296	*2,9*	849	279	*1,6*	1 292	8 613	3 203	2 558	11 644	*3 823	6 249
26 006	*60*	963	761	150	*1,3*	2 742	567	*2,4*	745	2 290	4 178	3 523	22 402	*4 588	7 024
3 565	*33*	261	315	153	*2,2*	467	97	*1,7*	374	4 441	246	744	4 505	218	348
12 901	*62*	369	59	182	*0,9*	1 144	212	*2,1*	888	3 560	1 559	278	6 051	0	0
2 641	*47*	238	289	205	*4,0*	248	72	*1,7*	302	2 310	1 052	627	3 706	* 518	774
7 338	*47*	356	72	126	*0,9*	1 019	82	*1,9*	432	3 474	1 706	2 483	6 947	* 232	473
10 401	*43*	1 648	1 122	366	*4,4*	1 044	336	*1,9*	1 397	13 021	4 456	3 210	12 908	*2 291	3 643
7 190	*46*	1 112	698	423	*4,2*	664	242	*1,7*	1 639	8 182	3 251	1 439	10 034	*1 624	2 395
3 128	*18*	706	388	213	*2,1*	1 122	143	*2,0*	3 032	4 882	2 263	907	8 003	577	982
11 746	*42*	681	1 110	360	*2,5*	1 185	422	*1,9*	676	6 941	411	2 133	11 924	*1 833	2 607
6 927	*44*	741	911	756	*4,3*	570	248	*1,5*	1 740	5 055	4 957	3 437	10 133	*1 796	2 949
7 884	*47*	705	920	606	*3,8*	849	240	*1,8*	1 888	10 023	4 052	2 398	9 584	*1 784	2 918

Afdeling: Randers

Kr.	kg	Kr.	Kr.	Kr.	pCt.	Kr.	Kr.	pCt	kg	Kr.	Kr.	Kr.	Kr.	kg	Kr.
2 318	*31*	446	461	163	*3,8*	442	57	*1,8*	1 325	4 080	2 699	1 236	3 966	* 256	356
5 689	*30*	329	116	477	*1,8*	610	168	*1,5*	2 285	4 942	2 033	1 748	8 997	730	1 172
4 130	*43*	249	234	274	*2,2*	602	98	*2,1*	440	4 660	434	460	5 970	* 659	957
0	*0*	431	39	120	*2,0*	583	132	*2,4*	1 391	3 022	751	726	5 878	* 327	476
92	*0*	4 667	1 201	3 530	*2,4*	1 270	862	*0,6*	0	6 094	31 923	8 866	31 046	0	0
37	*0*	309	28	185	*1,2*	867	212	*2,6*	675	3 246	1 167	359	6 019	1 356	2 090
4 984	*20*	1 624	1 124	708	*4,2*	1 215	430	*2,0*	2 642	8 094	2 787	1 935	11 640	*3 189	4 790
4 832	*15*	941	680	483	*2,0*	2 294	363	*2,5*	0	28 382	6 055	5 759	12 396	* 614	910
4 575	*36*	598	371	339	*3,1*	687	221	*2,2*	648	8 359	732	1 090	6 762	0	0
1 771	*18*	148	232	506	*2,4*	784	81	*2,4*	701	4 728	1 733	619	6 016	*1 164	1 755
6 170	*30*	1 596	1 633	589	*5,5*	935	287	*1,8*	1 801	6 287	3 110	2 270	11 542	*1 726	2 794
3 717	*30*	538	324	366	*2,9*	746	206	*2,2*	727	6 477	74	1 045	5 781	*1 447	2 366
4 436	*43*	207	277	288	*2,3*	597	168	*2,3*	0	2 797	428	723	3 041	* 99	114
6 896	*28*	974	793	593	*3,1*	1 059	255	*1,7*	2 572	8 936	2 381	2 339	9 052	*4 325	6 771
612	*7*	909	252	154	*4,0*	483	140	*1,9*	223	5 068	534	1 118	4 595	*1 036	1 458
2 876	*29*	509	308	242	*3,3*	455	152	*1,9*	637	4 875	1 566	1 026	5 175	* 982	1 333
5 355	*41*	694	87	552	*5,0*	686	174	*2,0*	1 410	4 180	1 337	1 375	7 222	*1 456	2 078
3 527	*33*	183	95	296	*1,8*	803	180	*3,1*	677	4 303	969	1 263	5 865	* 848	1 314
5 557	*35*	157	519	776	*2,7*	847	266	*2,1*	586	6 608	1 217	1 269	8 429	*1 864	2 563
8 717	*41*	656	307	195	*1,8*	1 197	304	*2,3*	610	8 403	1 979	968	7 894	*1 138	1 801
590	*14*	167	151	157	*3,0*	220	126	*2,2*	350	3 312	46	803	2 454	* 787	1 293
761	*7*	644	161	413	*3,2*	698	225	*2,5*	1 029	6 662	1 173	1 568	6 133	*1 913	3 036
5 449	*28*	796	584	347	*2,7*	750	282	*1,6*	1 063	5 594	1 870	1 671	9 843	*4 390	6 462
1 114	*34*	289	56	0	*3,4*	119	44	*1,7*	194	868	299	132	1 585	* 206	289
6 742	*36*	904	939	271	*3,4*	887	352	*2,0*	1 723	6 964	3 254	1 860	8 030	* 759	1 222
7 064	*42*	192	245	272	*1,3*	892	186	*1,9*	487	82	128	327	7 496	*4 666	7 319
17	*0*	325	321	305	*3,1*	541	217	*2,5*	1 337	2 720	1 156	1 088	5 651	406	588
508	*4*	539	454	253	*2,7*	882	206	*2,3*	2 028	1 690	820	938	8 899	*2 843	4 689
2 766	*23*	931	612	385	*4,3*	543	169	*1,7*	930	4 943	1 227	1 221	6 818	*2 794	4 403
2 040	*32*	55	49	353	*2,2*	303	86	*1,9*	273	3 371	619	777	3 519	*1 621	2 313
3 727	*32*	826	478	229	*3,9*	582	179	*2,0*	1 696	6 776	1 018	1 112	7 655	*3 167	5 006
6 767	*32*	1 009	616	331	*2,5*	920	412	*1,8*	2 300	8 021	2 523	2 009	11 287	*4 030	6 583
5 920	*36*	1 026	174	272	*2,7*	840	275	*2,1*	1 343	7 354	1 665	1 168	7 548	*2 521	4 025
5 213	*34*	353	251	505	*2,3*	527	227	*1,6*	1 001	5 314	1 896	1 301	7 128	* 494	885
1 052	*14*	604	80	315	*3,6*	458	159	*2,2*	903	3 936	393	359	4 449	452	739

Nr.	Foreningens Navn	Indkøb i Foreningens Regnskabsaar af: Buliksvarer *ialt*	Buliksvarer, der *kan faas* i F. D. B.	Buliksvarer *leveret af* F. D. B.	Forholdet mellem Kol. 4 og Kol. 3	**Indkøb i F. D. B.** Kolonial ialt	Margarine	Margarine pr. 1000 Kr. Køb (Kol. 6)	Mel	Mel pr. 1000 Kr. Køb (Kol. 6)	Ost	Ost pr. 1000 Kr. Køb (Kol. 6)	Kaffe
	1	2	3	4	5	6	7	8	9-10	11	12	13	14
		Kr.	Kr.	Kr.	pCt.	Kr.	kg	kg	kg	kg	kg	kg	kg
49	Havndal	92 545	91 434	86 682	*95*	58 165	11 465	*197*	27 650	*475*	686	*12*	1 845
51	Hersom	—	—	11 847	—	8 979	1 285	*143*	3 550	*395*	217	*24*	210
52	Hjermind	52 221	52 221	47 813	*92*	36 592	6 915	*189*	14 550	*398*	260	*7*	925
53	Hjorthede	43 960	43 960	43 686	*99*	27 458	5 410	*197*	12 625	*460*	108	*4*	840
54	Holbæk	78 194	77 766	68 275	*88*	48 662	10 137	*208*	26 925	*553*	12	*0*	2 056
55	Hollandsbjerg	79 254	64 795	60 871	*94*	43 107	9 065	*210*	20 950	*486*	849	*20*	1 160
56	Hornbæk	18 979	18 979	16 582	*87*	12 675	1 255	*99*	6 300	*497*	204	*16*	323
57	Hostruphuse	115 203	108 749	100 220	*92*	80 775	15 856	*196*	33 000	*409*	382	*5*	3 824
58	Houlbjerg	44 541	44 041	36 791	*84*	26 836	4 995	*186*	12 700	*473*	329	*12*	1 200
59	Hvilsom	—	—	46 907	—	36 273	5 825	*161*	14 950	*412*	505	*14*	1 458
60	Hvornum	56 855	54 029	47 525	*88*	33 363	6 430	*193*	17 050	*511*	1 131	*34*	139
61	Hvorslev	78 378	77 021	67 645	*88*	56 849	10 345	*182*	29 250	*515*	936	*16*	595
62	Hørby	47 278	46 681	38 535	*83*	29 175	4 975	*171*	16 400	*562*	311	*11*	10
63	Hørning	95 979	94 979	73 360	*77*	55 237	9 970	*181*	25 250	*457*	714	*13*	2 102
64	Hørrup	—	—	20 162	—	14 021	2 015	*144*	6 825	*487*	24	*2*	455
68	Jebjerg	59 482	59 482	54 716	*92*	42 948	7 872	*183*	16 950	*395*	548	*13*	1 290
69	„Jyden"	53 554	53 554	40 047	*75*	30 999	5 195	*168*	16 500	*532*	566	*18*	1 000
70	Kastbjerg	86 342[1]	82 919	78 473	*95*	50 968	9 265	*182*	25 500	*500*	853	*17*	1 461
71	Klejtrup	118 980	117 780	113 506	*96*	89 082	13 210	*148*	30 800	*346*	1 595	*18*	2 916
72	Kousted	27 463	27 463	21 907	*80*	17 398	2 805	*161*	10 900	*627*	0	*0*	12
73	Kristrup	163 967	154 147	150 102	*97*	116 243	22 522	*194*	42 400	*365*	856	*7*	5 255
74	Kronjyden	59 172	58 879	55 124	*94*	39 786	6 840	*172*	16 400	*412*	282	*7*	1 567
75	Kærbybro	102 534[1]	98 968	92 701	*94*	63 805	12 435	*195*	42 550	*667*	46	*1*	2 505
79	Langaa	76 227	72 656	66 689	*92*	46 739	8 690	*186*	17 950	*384*	1 128	*24*	1 921
80	Lee	63 800	63 800	58 986	*92*	44 391	9 333	*210*	21 525	*485*	288	*6*	1 401
81	Lime	126 535	125 535	112 057	*89*	87 025	17 777	*204*	41 300	*475*	768	*9*	2 851
82	Linde	55 552	55 552	52 362	*94*	35 774	6 020	*168*	17 000	*475*	435	*12*	1 098
83	Lystrup	41 200	41 200	40 754	*99*	33 266	6 418	*193*	16 150	*485*	183	*6*	963
84	Læsten	41 444	41 339	33 927	*82*	24 030	4 553	*189*	14 950	*622*	272	*11*	410
85	Løvskal	33 081	33 081	23 429	*71*	19 527	4 000	*205*	11 400	*584*	50	*3*	709
86	Løvel	100 734	97 153	88 574	*91*	67 672	12 502	*185*	39 100	*578*	1 279	*19*	2 045
87	Lindbjerg	40 673	37 653	34 234	*91*	22 153	3 560	*161*	9 050	*409*	89	*4*	718
89	Mammen	114 527	114 277	92 700	*81*	70 567	15 413	*218*	33 100	*469*	583	*8*	336
90	Mejlby S.	40 126	40 033	33 559	*84*	24 589	4 289	*174*	15 200	*618*	432	*18*	320
91	Mellerup	94 607	94 007	75 579	*80*	50 296	10 890	*217*	24 800	*493*	723	*14*	458
92	Mollerup H.	106 250	102 944	98 643	*96*	72 608	12 445	*171*	40 275	*555*	1 252	*17*	2 205
93	Mariager	36 067	36 009	31 658	*88*	23 780	4 185	*176*	11 450	*482*	222	*9*	1 057
95	Norup	120 531	120 531	82 980	*69*	58 109	9 140	*157*	43 875	*755*	1 349	*23*	505
96	Nøddelund	59 017	58 722	54 183	*92*	40 114	7 065	*176*	16 600	*414*	33	*1*	841
97	Nørager V.	100 397	100 129	95 868	*96*	65 249	11 605	*178*	36 550	*560*	1 362	*21*	2 300
98	Nørager N.	90 434	90 434	70 910	*78*	56 187	9 815	*175*	32 950	*587*	0	*0*	45
99	Nr. Borup	78 577[2]	77 052	69 339	*90*	53 446	7 275	*136*	19 050	*356*	15	*0*	1 503
101	Oue	88 191	87 739	82 348	*94*	62 769	8 950	*143*	28 150	*448*	956	*15*	2 145
103	Raaby	114 916	109 879	102 873	*94*	71 169	14 165	*199*	35 000	*492*	1 762	*25*	866
105	Roum	68 937	59 254	33 383	*56*	24 528	5 505	*224*	12 800	*522*	577	*24*	558
106	Sahl	54 950	54 950	52 710	*96*	42 127	8 325	*198*	17 500	*415*	200	*5*	1 290
107	Skellerup	83 215	79 650	78 361	*98*	57 464	9 490	*165*	26 250	*457*	537	*9*	1 735
108	Snæbum	63 724	62 464	56 719	*91*	42 578	7 020	*165*	24 350	*572*	910	*21*	1 481
109	Spentrup	101 590	98 835	96 893	*98*	73 914	12 895	*175*	38 700	*524*	451	*6*	2 420
110	Stenild	52 068	51 472	49 164	*96*	37 112	6 035	*163*	13 450	*362*	557	*15*	967
111	Stevnstrup	47 963	47 548	47 466	*99*	35 759	5 865	*164*	16 150	*452*	233	*7*	1 180
112	St. Rørbæk	123 319	123 115	102 747	*83*	77 924	14 017	*180*	30 800	*395*	108	*1*	415
113	Svinding	46 294	41 957	36 365	*87*	24 597	4 675	*190*	13 500	*549*	486	*20*	806
114	Sødring	82 847	82 847	66 069	*80*	43 335	8 930	*206*	21 050	*486*	0	*0*	0
115	Sønderbæk	61 266	58 114	51 550	*89*	40 744	7 689	*189*	22 400	*550*	30	*1*	625

[1]) Omfatter 11 Maaneder. [2]) Omfatter 14 Maaneder.

i Kalenderaaret

nial

Kaffe	Kaffe pr. 1000 Kr. Køb (Kol. 6)	Cigarer og Cigarillos	Røg- og Shagtobak	Skraatobak	Tobaksvarer i pCt. af Beløbet under Kol. 6	Blød Sæbe	Toiletsæbe	Blød Sæbe og Toiletsæbe i pCt. af Kol. 6	Høstbindegarn	*Manufaktur*	*Konfektion*	*Skotøj*	*Isenkram*	*Markfrø (Bruttopris) 1933/34*	
14 a	15	16	17	18	19	20	21	22	23	24	25	26	27	28	
Kr.	kg	Kr.	Kr.	Kr.	pCt.	Kr.	Kr.	pCt.	kg	Kr.	Kr.	Kr.	Kr.	kg	Kr.
5 331	*32*	1 142	434	791	*4,1*	933	279	*2,1*	450	12 255	3 549	2 537	10 176	*1 844	2 620
793	*23*	253	61	0	*3,5*	92	69	*1,8*	400	196	326	268	2 078	* 990	1 792
2 981	*25*	654	430	299	*3,8*	458	119	*1,6*	452	4 194	509	869	5 649	*1 630	2 300
2 766	*30*	497	337	419	*4,5*	330	183	*1,9*	781	8 117	1 526	1 305	5 280	*1 550	2 039
6 523	*42*	446	230	980	*3,4*	772	161	*1,9*	889	8 727	1 654	1 298	7 934	*1 554	2 365
3 908	*27*	657	304	323	*3,0*	633	132	*1,8*	1 019	8 176	1 348	1 375	6 865	*1 032	1 601
1 155	*26*	260	150	262	*5,3*	240	99	*2,7*	345	1 401	134	158	2 214	0	0
10 577	*47*	1 084	500	448	*2,5*	1 351	305	*2,1*	393	5 968	1 104	2 422	9 951	*1 183	2 168
4 216	*45*	534	316	366	*4,5*	493	92	*2,2*	543	3 548	1 158	1 097	4 152	*1 469	2 348
4 098	*40*	158	40	307	*1,4*	474	121	*1,6*	50	3 499	408	426	6 301	*2 638	3 937
403	*4*	330	336	315	*2,9*	393	136	*1,6*	379	6 516	654	1 143	5 849	*1 132	1 523
1 573	*10*	1 123	309	579	*3,6*	847	247	*1,9*	1 376	619	645	1 410	8 122	*2 651	4 045
34	*0*	388	72	29	*1,7*	246	137	*1,3*	717	3 566	308	660	4 826	*1 789	3 327
6 710	*38*	566	505	416	*2,7*	790	262	*1,9*	2 262	6 164	1 863	1 538	8 558	*1 321	2 248
1 370	*32*	360	326	188	*6,2*	197	40	*1,7*	0	1 308	484	463	3 886	* 498	687
3 707	*30*	637	283	270	*2,8*	516	154	*1,6*	1 065	4 071	1 241	1 033	5 423	*1 245	1 918
2 869	*33*	272	310	184	*2,5*	753	134	*2,9*	100	2 350	914	429	5 355	* 174	224
4 534	*29*	1 335	713	279	*4,6*	703	224	*1,8*	1 124	10 886	2 056	2 480	12 083	*3 048	4 463
9 669	*33*	1 598	457	882	*3,3*	1 013	239	*1,4*	1 040	8 803	1 110	1 590	12 921	*5 797	9 388
34	*1*	173	80	129	*2,2*	442	49	*2,8*	751	1 157	450	197	2 705	* 615	1 007
16 477	*45*	1 816	433	941	*2,7*	2 020	316	*2,0*	1 238	16 452	3 422	2 385	11 600	* 595	869
4 665	*40*	170	288	257	*1,8*	561	81	*1,6*	668	6 241	868	1 067	7 162	* 542	954
8 010	*39*	1 002	1 074	780	*4,5*	772	335	*1,7*	1 111	12 957	2 887	2 601	10 451	*3 492	5 356
5 899	*41*	625	371	449	*3,1*	911	301	*2,6*	11	6 487	3 678	3 328	6 457	0	0
4 653	*32*	353	309	450	*2,5*	694	191	*2,0*	321	5 348	833	1 326	7 088	*3 336	4 769
9 557	*33*	931	743	776	*2,8*	1 459	294	*2,0*	1 854	12 572	1 968	1 336	9 156	*3 445	5 218
3 300	*31*	682	674	437	*5,0*	489	135	*1,7*	1 078	5 770	1 976	1 310	7 532	* 890	1 370
2 857	*29*	609	368	371	*4,1*	410	137	*1,7*	940	2 244	662	466	4 116	1 339	2 049
1 119	*17*	438	640	314	*5,8*	311	107	*1,7*	400	2 904	1 775	897	4 321	*1 619	2 147
1 871	*36*	135	123	112	*1,9*	344	74	*2,1*	73	1 259	207	367	2 069	* 952	1 372
6 310	*30*	2 091	495	154	*4,0*	1 090	239	*2,0*	1 381	8 771	986	1 462	9 683	*5 499	8 487
2 063	*32*	268	183	203	*3,0*	265	83	*1,6*	589	3 340	2 163	1 141	5 437	* 776	1 085
901	*5*	323	398	221	*1,3*	1 136	69	*1,7*	1 587	8 592	1 236	2 530	9 775	*4 601	7 689
927	*13*	123	163	326	*2,6*	428	132	*2,3*	141	2 541	1 329	582	4 518	* 643	1 090
1 293	*9*	269	652	485	*2,8*	914	156	*2,1*	634	10 825	2 149	2 114	10 194	* 159	250
6 576	*30*	585	822	439	*2,5*	925	328	*1,7*	622	8 907	4 371	2 821	9 936	*2 619	3 869
3 297	*44*	445	130	182	*3,2*	310	114	*1,8*	0	3 162	729	621	3 366	* 172	257
1 350	*9*	872	613	328	*3,1*	1 186	316	*2,6*	645	11 744	919	1 553	10 655	*1 256	1 798
2 561	*21*	284	433	117	*2,1*	618	246	*2,2*	1 126	5 620	544	925	6 980	*3 677	5 276
7 152	*35*	1 403	1 230	884	*5,4*	914	292	*1,8*	1 285	14 053	3 357	2 210	10 999	*3 279	4 594
138	*1*	1 076	342	333	*3,1*	802	293	*1,9*	229	2 516	1 034	607	10 566	*6 802	10 829
4 637	*28*	801	445	604	*3,5*	618	209	*1,5*	1 141	4 782	2 018	1 468	7 625	22	25
6 379	*34*	697	343	243	*2,0*	879	270	*1,8*	700	10 839	615	757	7 368	*3 395	5 784
2 288	*12*	818	1 210	799	*4,0*	1 103	366	*2,1*	588	15 688	2 269	2 774	10 973	*1 302	1 874
1 666	*23*	244	344	230	*3,3*	343	122	*1,8*	364	3 455	1 043	455	3 902	*1 918	2 684
3 904	*31*	592	51	393	*2,5*	590	203	*1,9*	445	3 804	826	829	5 124	*1 704	2 344
5 750	*30*	1 492	551	379	*4,2*	555	237	*1,4*	937	6 816	1 168	1 873	11 040	*1 857	3 044
4 414	*35*	1 071	862	272	*5,2*	547	205	*1,8*	620	4 446	764	1 234	7 697	*4 182	6 813
7 188	*33*	1 158	749	402	*3,1*	943	358	*1,8*	1 751	7 487	2 134	2 467	10 891	* 729	1 136
2 992	*26*	811	383	218	*3,8*	400	176	*1,6*	678	5 008	322	783	5 939	*2 557	4 539
4 257	*33*	988	812	478	*6,4*	542	125	*1,9*	704	4 335	1 760	812	4 800	* 650	924
1 116	*5*	1 279	304	728	*3,0*	1 095	392	*1,9*	1 580	10 650	1 249	2 088	10 836	*4 726	8 341
2 445	*33*	290	262	222	*3,1*	397	76	*1,9*	375	4 660	1 505	1 019	4 584	*1 054	1 691
0	*0*	510	401	291	*2,8*	624	239	*2,0*	900	5 432	3 568	2 665	11 069	* 591	871
1 712	*15*	643	243	437	*3,2*	726	103	*2,0*	1 412	3 083	946	1 283	5 494	*1 883	2 818

Nr.	Foreningens Navn	Indkøb i Foreningens Regnskabsaar af: Butiksvarer *ialt*	Butiksvarer, der *kan faas* i F. D. B.	Butiksvarer *leveret af* F. D. B.	Forholdet mellem Kol. 4 og Kol. 3	**Indkøb i F. D. B.** Kolonial ialt	Margarine	Margarine pr. 1000 Kr. Køb (Kol. 6)	Mel	Mel pr. 1000 Kr. Køb (Kol. 6)	Ost	Ost pr. 1000 Kr. Køb (Kol. 6)	Kaffe
	1	2	3	4	5	6	7	8	9-10	11	12	13	14
		Kr.	Kr.	Kr.	pCt.	Kr.	kg	kg	kg	kg	kg	kg	kg
116	Sdr. Onsild	197 873	197 073	186 340	*95*	133 688	20 626	*154*	61 700	*462*	101	*1*	4 350
121	Taanum	76 803	74 153	73 137	*99*	54 088	8 885	*164*	25 050	*463*	713	*13*	1 373
122	Tange	28 607	28 607	28 363	*99*	19 663	3 945	*201*	8 150	*415*	146	*7*	555
123	Terp	66 804	65 489	58 355	*89*	42 867	7 115	*166*	16 800	*392*	507	*12*	1 338
124	Tvede	66 526	66 226	62 946	*95*	43 176	8 230	*191*	19 550	*453*	1 111	*26*	1 375
125	Tapdrup	52 265	51 997	51 954	*99*	40 786	8 260	*203*	21 300	*522*	207	*5*	850
128	Udbyneder	99 443	95 212	92 307	*97*	63 622	12 825	*202*	30 150	*474*	1 610	*25*	2 250
129	Uggelhuse	53 185	50 268	40 742	*81*	31 101	6 735	*217*	12 500	*402*	445	*14*	951
130	Ulstrup	89 391	86 851	81 031	*93*	70 392	14 500	*206*	30 800	*438*	849	*12*	2 960
132	Valsgaard	130 806	127 325	118 311	*93*	93 249	17 485	*188*	34 600	*371*	2 233	*24*	3 100
133	Vammen	116 731	115 778	113 046	*98*	87 981	14 395	*164*	38 275	*435*	2 922	*33*	2 413
134	Vejrum	78 797	77 948	70 852	*91*	55 728	10 100	*181*	20 500	*368*	672	*12*	1 750
135	Vellev	124 477	123 477	97 504	*79*	80 903	20 527	*254*	52 800	*653*	501	*6*	45
136	V. Alling	60 548	60 332	56 868	*94*	41 833	7 475	*179*	21 650	*518*	457	*11*	1 129
137	V. Tørslev	45 290	45 062	43 623	*97*	34 343	6 055	*176*	18 550	*540*	0	*0*	1 154
138	V. Tørslev St.	24 229	24 067	22 547	*94*	14 965	2 295	*153*	6 800	*454*	93	*6*	403
139	Vindum	77 228	76 647	68 207	*89*	47 362	9 135	*193*	22 450	*474*	838	*18*	1 465
140	Vissing	77 613	77 013	72 866	*95*	50 620	9 090	*180*	27 350	*540*	412	*8*	1 851
141	Voer	61 068	60 468	56 026	*93*	40 175	8 410	*209*	18 900	*470*	911	*23*	1 151
142	Værum	81 527	81 527	77 398	*95*	54 396	10 030	*184*	24 025	*442*	705	*13*	1 600
147	Øls	18 910	18 910	18 635	*99*	15 076	3 390	*225*	8 450	*561*	0	*0*	460
148	Ø. Alling	103 220	102 445	96 456	*94*	70 780	11 935	*169*	33 100	*468*	491	*7*	1 745
149	Ø. Tørslev	120 974	118 474	112 084	*95*	85 461	15 355	*180*	39 650	*464*	671	*8*	2 757
150	Ø. Velling	76 715	74 516	54 557	*73*	39 255	7 477	*190*	24 600	*627*	700	*18*	150
1	Arb. Vejle	439 698	338 347	322 466	*95*	283 047	51 300	*181*	88 076	*311*	4 683	*17*	14 303
2	Aast	79 155	75 155	62 121	*83*	43 988	6 794	*154*	22 925	*521*	668	*15*	1 525
3	Assendrup	48 184	41 427	38 543	*93*	25 578	4 625	*181*	13 250	*518*	802	*31*	967
4	Billund	82 609	82 371	72 396	*88*	54 839	9 580	*175*	26 125	*476*	357	*7*	1 826
5	Blaahøj	—	—	67 282	—	53 464	10 060	*188*	28 725	*537*	75	*1*	2 221
6	Brande	229 897	221 897	206 773	*93*	170 557	24 908	*146*	75 850	*445*	2 859	*17*	6 779
7	Branduhre	64 831	62 492	59 069	*95*	46 117	7 220	*157*	20 650	*448*	322	*7*	1 970
8	Bredstrup	106 293	105 085	96 888	*92*	72 283	11 147	*154*	29 250	*405*	47	*1*	2 722
9	Brejning	71 709	67 027	53 351	*80*	39 812	6 701	*168*	17 500	*440*	363	*9*	1 865
10	Bindeballe	—	—	38 923	—	31 404	5 895	*188*	14 650	*467*	0	*0*	1 009
11	Balle	110 491	110 491	92 407	*84*	69 461	11 389	*164*	29 650	*427*	103	*1*	2 592
12	Bredal	43 312	40 812	40 264	*99*	27 178	3 786	*139*	13 300	*490*	9	*0*	715
15	Drantum	60 070	58 161	54 159	*93*	44 157	6 615	*150*	18 150	*411*	937	*21*	1 245
17	Eg	44 258	41 258	37 386	*91*	28 850	5 033	*174*	13 400	*465*	556	*19*	770
19	Farre	115 011	115 011	100 662	*88*	72 580	13 300	*183*	40 150	*553*	1 098	*15*	2 235
20	Frederikshaab	56 125	56 125	51 713	*92*	37 528	5 830	*155*	15 350	*409*	320	*9*	949
21	Gaarslev	125 841	122 641	104 496	*85*	75 053	10 590	*141*	35 250	*470*	44	*1*	2 558
22	Gadbjerg	127 605	121 227	116 135	*96*	87 843	14 265	*162*	38 050	*433*	1 405	*16*	3 362
23	Gammelby	51 996	50 740	47 394	*93*	35 411	5 923	*167*	17 200	*486*	185	*5*	864
24	Givskud	60 131	57 706	50 202	*87*	38 251	7 568	*198*	23 250	*608*	249	*7*	1 558
25	Grindsted	120 915	116 174	107 421	*92*	90 256	14 918	*165*	45 950	*509*	1 452	*16*	3 060
26	Gadding	49 313	47 246	36 778	*78*	25 665	5 520	*215*	17 150	*668*	177	*7*	241
27	Give	165 373	162 955	154 379	*95*	115 501	20 228	*175*	65 050	*563*	211	*2*	4 227
28	Grejsdal	126 395	107 900	99 605	*92*	78 631	12 863	*164*	29 200	*371*	422	*5*	4 240
29	Grejs	75 770	74 835	60 616	*81*	44 665	8 376	*188*	31 250	*700*	409	*9*	765
34	Haraldskær Fabrik	—	—	18 169	—	13 151	2 946	*224*	7 025	*534*	228	*17*	173
35	Højen	133 271	131 651	127 163	*97*	98 504	14 855	*151*	43 200	*439*	727	*7*	3 557

i Kalenderaaret

nial

Kaffe	Kaffe pr. 1000 Kr. Køb (Kol. 6)	Cigarer og Cigarillos	Røg- og Shagtobak	Skraatobak	Tobaksvarer i pCt. af Beløbet under Kol. 6	Blød Sæbe	Toiletsæbe	Blød Sæbe og Toiletsæbe i pCt. af Kol. 6	Høstbindegarn	*Manufaktur*	*Konfektion*	*Skotøj*	*Isenkram*	*Markfrø (Bruttopris) 1933/34*	
14 a	15	16	17	18	19	20	21	22	23	24	25	26	27	28	
Kr.	kg	Kr.	Kr.	Kr.	pCt.	Kr.	Kr.	pCt.	kg	Kr.	Kr.	Kr.	Kr.	kg	Kr.
13 653	*33*	1 985	1 257	1 197	*3,3*	1 878	577	*1,8*	1 763	23 486	1 965	4 592	22 609	*6 326	9 654
4 614	*25*	844	691	796	*4,3*	751	172	*1,7*	920	6 185	2 278	1 913	8 673	*2 904	4 294
2 009	*28*	289	242	124	*3,3*	301	163	*2,4*	67	3 003	360	370	4 967	* 966	1 448
3 925	*31*	329	59	301	*1,6*	587	159	*1,7*	658	4 780	3 392	1 177	6 139	*1 759	2 655
4 474	*32*	575	800	685	*4,8*	522	198	*1,7*	1 006	8 220	2 025	2 312	7 213	*1 476	2 026
2 756	*21*	1 000	559	72	*4,0*	423	162	*1,4*	532	3 045	445	771	6 907	*1 072	1 713
6 495	*35*	791	511	438	*2,7*	904	314	*1,9*	648	12 644	1 758	2 328	11 955	*1 526	2 274
2 527	*31*	175	130	418	*2,3*	381	136	*1,7*	271	2 966	1 014	879	4 782	46	67
8 735	*42*	603	532	480	*2,3*	1 293	242	*2,2*	367	249	462	602	9 326	* 961	1 315
10 851	*33*	1 086	967	337	*2,6*	1 506	404	*2,0*	1 200	13 598	533	113	10 818	*5 849	10 241
7 952	*27*	1 407	656	728	*3,2*	1 246	454	*1,9*	850	10 336	1 199	1 763	11 767	*6 091	8 604
5 384	*31*	1 337	384	188	*3,4*	770	243	*1,8*	860	5 742	1 138	1 063	7 181	*1 916	2 806
162	*1*	865	196	228	*1,6*	1 544	572	*2,6*	2 353	371	2 522	2 000	11 708	*1 937	3 071
3 690	*27*	247	414	586	*3,0*	564	247	*1,9*	1 399	5 715	1 255	915	7 150	*1 008	1 426
3 444	*34*	126	241	178	*1,6*	281	105	*1,1*	553	3 667	1 169	545	3 899	*1 931	3 041
1 303	*27*	109	71	65	*1,7*	155	79	*1,6*	400	2 771	908	735	3 168	* 731	1 222
3 986	*31*	800	531	105	*3,0*	644	238	*1,9*	1 259	10 838	1 019	104	8 884	*2 651	4 364
5 270	*37*	1 180	379	638	*4,3*	698	280	*1,9*	1 515	8 764	2 697	1 060	9 725	*1 407	2 213
3 924	*29*	369	163	515	*2,6*	441	219	*1,6*	772	6 561	1 413	963	6 914	*1 592	2 378
4 863	*29*	1 060	740	342	*3,9*	841	256	*2,0*	1 662	8 434	2 642	2 981	8 945	*1 802	2 593
1 676	*31*	365	347	258	*6,5*	280	87	*2,4*	261	1 412	36	45	2 066	*1 016	1 804
5 537	*25*	756	769	395	*2,7*	975	386	*1,9*	1 494	11 935	1 540	587	11 614	*2 233	3 784
8 254	*32*	1 120	1 267	471	*3,3*	1 216	316	*1,8*	1 193	9 801	2 746	1 517	12 559	*1 408	2 200
397	*4*	499	189	827	*3,9*	659	179	*2,1*	1 910	5 558	2 009	1 109	6 626	927	1 317

Afdeling: Vejle

Kr.	kg	Kr.	Kr.	Kr.	pCt.	Kr.	Kr.	pCt.	kg	Kr.	Kr.	Kr.	Kr.	kg	Kr.
46 334	*51*	4 332	1 828	1 470	*2,7*	5 772	1 611	*2,6*	25	3 087	6 485	4 195	25 652	0	0
4 727	*35*	1 073	507	283	*4,2*	421	152	*1,3*	841	7 480	1 639	1 697	7 317	*3 743	5 304
3 170	*38*	621	337	203	*4,5*	438	85	*2,0*	480	3 923	1 760	1 297	5 985	*1 094	1 594
5 357	*33*	926	519	144	*2,9*	752	304	*1,9*	659	6 892	539	2 282	7 844	*4 223	5 278
6 686	*42*	256	330	275	*1,6*	973	189	*2,2*	355	6 711	672	1 496	4 939	*1 634	2 512
21 465	*40*	2 209	688	931	*2,2*	2 932	776	*2,2*	2 365	1 844	2 262	2 874	29 236	*7 917	10 593
5 837	*43*	983	367	77	*3,1*	723	122	*1,8*	1 232	3 693	923	1 578	6 758	*5 441	8 837
7 919	*38*	1 458	279	160	*2,6*	900	188	*1,5*	2 619	8 918	1 968	2 339	11 380	*2 478	3 659
6 328	*47*	219	85	226	*1,3*	776	44	*2,1*	115	6 245	1 754	267	5 273	* 357	616
2 956	*32*	217	7	206	*1,4*	394	35	*1,4*	440	2 036	968	953	3 562	*1 515	2 338
8 482	*37*	1 203	381	778	*3,4*	923	370	*1,9*	1 445	10 107	2 601	2 584	7 654	*2 942	4 216
2 142	*26*	742	397	150	*4,7*	320	116	*1,6*	690	4 759	2 132	1 609	4 586	*1 555	2 415
3 788	*28*	526	460	156	*2,6*	575	156	*1,7*	607	2 290	334	809	6 569	*2 770	3 654
2 339	*27*	392	90	4	*1,7*	417	114	*1,8*	834	2 354	623	1 009	4 550	*2 123	3 349
6 726	*31*	1 162	295	84	*2,1*	1 002	300	*1,8*	1 518	12 446	2 155	2 509	10 972	*4 930	7 039
2 835	*25*	776	1 144	239	*5,8*	320	126	*1,2*	658	4 896	1 702	1 645	5 942	*3 168	4 023
7 944	*34*	829	429	126	*1,8*	941	353	*1,7*	1 187	15 003	2 146	209	12 085	*4 618	6 807
9 941	*38*	1 019	1 069	755	*3,2*	1 312	421	*2,0*	1 787	10 595	1 657	2 954	13 086	*6 757	9 924
2 609	*24*	362	282	549	*3,4*	429	153	*1,6*	803	4 990	1 099	1 284	4 610	*2 900	4 179
4 643	*41*	64	30	144	*0,6*	470	124	*1,6*	168	5 589	802	1 285	4 275	*1 462	1 919
9 216	*34*	906	708	722	*2,6*	1 185	268	*1,6*	2 072	4 601	544	1 961	10 059	*6 052	8 868
630	*9*	180	128	115	*1,6*	362	72	*1,7*	230	4 279	981	1 362	4 491	1 885	2 799
12 631	*37*	1 871	742	772	*2,9*	1 647	532	*1,9*	1 067	15 688	1 648	2 258	19 284	*8 018	11 295
11 399	*54*	919	280	235	*1,8*	1 269	345	*2,1*	95	6 301	4 854	3 162	6 657	* 27	43
2 024	*17*	580	169	229	*2,2*	750	68	*1,8*	820	4 695	1 770	2 004	7 482	*2 050	3 482
464	*13*	235	128	158	*4,0*	222	46	*2,0*	0	2 732	625	394	1 267	75	113
11 403	*36*	2 132	512	366	*3,1*	1 184	418	*1,6*	2 783	9 866	2 803	3 479	12 511	*4 121	5 398

Nr.	Navn	Indkøb i Foreningens Regnskabsaar af: Butiksvarer *ialt*	Butiksvarer, der *kan faas* i F. D. B.	Butiksvarer *leveret af* F. D. B.	Forholdet mellem Kol. 4 og Kol. 3	Indkøb i F. D. B.: Kolonial ialt	Margarine	Margarine pr. 1000 Kr. Køb (Kol. 6)	Mel	Mel pr. 1000 Kr. Køb (Kol. 6)	Ost	Ost pr. 1000 Kr. Køb (Kol. 6)	Kaffe
	1	2	3	4	5	6	7	8	9-10	11	12	13	14
		Kr.	Kr.	Kr.	pCt.	Kr.	kg	kg	kg	kg	kg	kg	kg
36	Hygum	60 757	59 477	55 413	*93*	43 803	7 590	*173*	19 350	*442*	642	*15*	1 275
37	Høgsholt	73 992	72 092	70 361	*98*	54 960	10 598	*193*	30 600	*557*	667	*12*	1 751
38	Hallundbæk	103 872	100 995	95 819	*95*	72 423	11 655	*161*	36 100	*499*	24	*0*	3 247
39	Hostrup	45 599	41 350	33 192	*80*	24 697	4 490	*182*	10 150	*411*	24	*1*	1 208
41	Ildved	67 384	67 384	66 684	*99*	45 602	6 975	*153*	21 350	*468*	643	*14*	1 556
43	Jelling	104 769	100 010	95 348	*95*	75 051	11 860	*158*	29 600	*394*	477	*6*	2 603
44	Jennum	59 165	57 629	52 622	*91*	40 491	7 225	*178*	19 050	*470*	1 075	*26*	1 599
45	Jerlev	93 239	92 939	89 048	*96*	64 149	10 626	*166*	32 200	*502*	873	*14*	2 320
47	Klattrup	38 795	38 795	32 668	*84*	25 803	5 247	*203*	15 550	*603*	180	*7*	1 282
48	Kollemorten	46 081	46 081	43 627	*95*	31 919	5 410	*170*	18 950	*594*	319	*10*	1 180
49	Kærbølling	64 680	62 158	57 513	*93*	42 039	7 090	*169*	17 150	*408*	615	*15*	1 435
50	Korshøj	60 843	60 015	50 749	*85*	39 876	7 445	*187*	20 700	*519*	319	*8*	1 540
51	Kragelund	65 874	63 478	59 914	*94*	42 766	7 109	*166*	28 050	*656*	570	*13*	1 292
54	Lindeballe	69 507	68 842	63 151	*92*	47 708	7 550	*158*	22 100	*463*	364	*8*	1 510
55	Lindved	111 376	105 760	101 808	*96*	79 562	13 988	*176*	40 750	*512*	669	*8*	2 756
56	Limskov	53 036	49 961	44 889	*90*	34 100	6 345	*186*	14 600	*428*	225	*7*	1 407
57	Langelund	87 428	87 428	79 922	*91*	61 110	11 165	*183*	33 500	*548*	262	*4*	2 433
60	Mølvang	55 797	53 465	49 680	*93*	38 462	6 858	*178*	17 950	*467*	746	*19*	1 168
62	Nr. Vilstrup	62 834	61 172	58 017	*95*	44 143	7 565	*171*	18 875	*428*	858	*19*	1 650
63	Nørup	63 246	62 626	53 168	*85*	39 128	8 302	*212*	18 900	*483*	552	*14*	838
66	Pjedsted	44 968	44 968	39 717	*88*	27 385	3 220	*118*	12 150	*444*	484	*18*	1 188
68	Ravning	50 599	50 137	43 172	*86*	31 012	5 679	*183*	13 775	*444*	144	*6*	1 134
69	Rugsted	—	—	65 509	—	44 389	7 320	*165*	20 600	*464*	392	*9*	1 401
71	Skærup	48 217	47 757	47 255	*99*	35 535	6 016	*169*	19 225	*541*	53	*1*	1 522
72	Smidstrup	68 387	67 534	63 894	*95*	46 966	7 035	*160*	22 500	*479*	531	*11*	2 265
73	St. Lime	42 074	40 850	34 101	*83*	25 849	4 600	*178*	10 375	*401*	344	*13*	708
74	Skjoldbjerg	51 320	51 110	48 836	*96*	37 696	5 980	*159*	19 650	*521*	329	*9*	1 013
75	Søby	57 700	51 249	48 876	*95*	37 653	7 407	*197*	23 350	*620*	622	*17*	1 575
79	Tinnet	48 132	48 022	44 243	*92*	29 687	5 515	*186*	16 600	*559*	444	*15*	1 255
80	Thyregod	—	—	111 955	—	92 603	16 075	*174*	47 850	*517*	57	*1*	3 423
82	Uhe	82 008	80 903	75 251	*93*	59 298	10 783	*182*	31 000	*523*	415	*7*	2 246
85	Vandel	71 440	67 440	63 840	*95*	49 065	8 835	*180*	24 550	*500*	774	*16*	1 618
86	Vestersogn	59 629	57 219	50 321	*88*	39 810	6 340	*159*	18 800	*472*	416	*10*	1 412
87	Vindelev & Omegn	36 646	36 111	24 889	*69*	16 165	2 549	*158*	7 550	*467*	320	*20*	344
88	Vindelev By	47 590	46 273	39 288	*85*	30 269	4 910	*162*	14 250	*470*	416	*14*	1 066
89	Vonge	—	—	55 383	—	40 424	3 433	*85*	29 150	*721*	623	*15*	1 466
90	Vork	74 205	57 042	56 280	*99*	40 168	7 200	*179*	20 200	*503*	739	*18*	1 551
91	Vejlby Sogn	110 860	109 860	99 972	*91*	79 642	12 690	*159*	34 800	*437*	725	*9*	3 580
94	Ødsted	—	—	76 611	—	57 345	7 925	*138*	23 325	*407*	342	*6*	2 181
		Kr.	Kr.	Kr.	pCt.	Kr.	kg	kg	kg	kg	kg	kg	kg
1	Aarslev	93 781	88 454	79 654	*90*	57 226	7 315	*128*	23 500	*411*	297	*5*	1 330
2	Aarup	125 981	119 653	114 365	*96*	77 754	12 945	*167*	37 000	*476*	528	*7*	3 265
3	Allesø	82 805	80 827	73 158	*91*	50 871	8 335	*164*	21 550	*424*	0	*0*	1 896
4	Andebølle	114 091	110 104	102 568	*93*	78 652	11 610	*148*	31 800	*404*	8	*0*	2 639
5	Asperup Mark	50 342	46 889	41 544	*89*	29 703	4 505	*152*	13 100	*441*	288	*10*	1 023
6	Asperup St.	84 940	82 574	80 983	*98*	59 008	9 255	*157*	21 100	*358*	394	*7*	2 687
7	Arb. Assens	94 772	86 272	74 491	*86*	52 071	6 680	*128*	15 400	*296*	246	*5*	2 380
8	Arb. Faaborg	60 303	59 303	44 087	*74*	29 952	5 605	*187*	13 700	*457*	0	*0*	900
9	Aunslev gl.	101 073	96 661	79 246	*82*	54 865	6 720	*123*	19 750	*360*	103	*2*	25
10	Avernakø	51 249	49 394	40 028	*81*	24 153	3 345	*139*	8 175	*339*	393	*16*	570
11	Agernæs	—	—	47 386	—	27 461	5 525	*201*	10 900	*397*	397	*14*	762
14	Baardesø	68 409	63 909	57 489	*90*	40 999	6 078	*148*	12 850	*313*	24	*1*	1 834

i Kalenderaaret

nial

Kaffe	Kaffe pr. 1000 Kr. Køb (Kol. 6)	Cigarer og Cigarillos	Røg- og Shagtobak	Skraatobak	Tobaksvarer i pCt. af Beløbet under Kol. 6	Blød Sæbe	Toiletsæbe	Blød Sæbe og Toiletsæbe i pCt. af Kol. 6	Høstbindegarn	*Manufaktur*	*Konfektion*	*Skotøj*	*Isenkram*	*Markfrø (Bruttopris) 1933/34*	
14 a	15	16	17	18	19	20	21	22	23	24	25	26	27	28	
Kr.	kg	Kr.	Kr.	Kr.	pCt.	Kr.	Kr.	pCt.	kg	Kr.	Kr.	Kr.	Kr.	kg	Kr.
3 444	*29*	722	57	85	*2,0*	654	148	*1,8*	546	3 094	1 368	1 568	5 580	2 046	3 103
5 572	*32*	878	322	439	*3,0*	730	161	*1,6*	1 200	4 731	2 821	2 578	5 271	*1 340	1 974
9 524	*45*	663	846	90	*2,2*	1 170	333	*2,1*	504	11 904	987	2 184	8 321	*1 688	2 402
3 340	*49*	492	187	161	*3,4*	397	91	*2,0*	460	2 588	919	1 222	3 766	* 561	791
4 728	*34*	71	307	242	*1,4*	584	205	*1,7*	930	8 271	2 729	1 279	8 803	*1 283	2 042
8 006	*35*	1 536	740	319	*3,5*	1 225	349	*2,1*	833	4 089	2 335	2 550	11 323	*2 990	4 451
5 142	*39*	397	474	211	*2,7*	539	250	*2,0*	576	4 003	1 417	1 365	5 346	*1 396	2 154
6 403	*36*	1 225	820	244	*3,7*	884	406	*2,0*	1 512	9 170	1 273	2 952	11 504	*3 603	5 879
3 643	*50*	138	85	88	*1,2*	381	48	*1,7*	577	2 604	874	727	2 660	* 448	733
3 648	*37*	342	189	81	*1,9*	383	135	*1,6*	394	4 741	770	1 274	4 923	*3 288	4 603
4 618	*34*	938	742	443	*5,1*	583	147	*1,7*	505	6 210	1 663	1 604	5 997	*1 448	2 214
4 759	*39*	223	115	20	*0,9*	673	109	*2,0*	415	3 079	1 082	1 327	5 385	*1 058	1 641
3 722	*30*	511	263	336	*2,6*	503	190	*1,6*	1 491	5 475	2 162	1 335	8 176	*3 128	4 476
4 436	*32*	785	433	206	*3,0*	448	217	*1,4*	828	5 758	1 193	1 892	6 600	*2 733	4 137
7 987	*35*	1 117	157	353	*2,0*	1 027	302	*1,7*	2 412	8 792	1 565	2 268	9 621	*4 088	6 234
4 064	*41*	348	80	178	*1,8*	407	131	*1,6*	100	4 737	1 000	1 103	3 949	*2 320	3 827
6 916	*40*	673	566	40	*2,1*	820	246	*1,7*	1 440	7 049	1 046	1 958	8 759	*5 562	7 991
3 629	*30*	750	356	134	*3,2*	658	227	*2,3*	837	4 351	814	1 283	4 770	*2 004	3 414
5 028	*37*	1 137	784	553	*5,6*	498	233	*1,7*	426	5 828	531	1 167	6 348	*1 352	2 027
2 295	*21*	428	494	214	*2,9*	567	186	*1,9*	358	6 455	807	1 578	5 200	*1 739	2 318
3 505	*43*	223	49	204	*1,7*	463	107	*2,1*	1 000	4 576	1 708	1 222	4 826	178	307
3 714	*37*	723	266	276	*4,1*	512	163	*2,2*	880	3 464	1 833	925	5 938	*1 567	2 670
5 899	*32*	2 180	726	182	*7,0*	581	303	*2,0*	2 227	8 403	2 201	2 321	8 195	*2 533	4 234
4 291	*43*	521	307	146	*2,7*	500	202	*2,0*	952	4 054	1 515	1 308	4 843	* 962	1 465
6 320	*48*	440	266	421	*2,4*	603	150	*1,6*	803	5 907	2 224	1 715	7 082	* 448	582
2 074	*27*	235	176	237	*2,5*	439	130	*2,2*	576	3 476	1 421	533	2 822	*1 686	2 696
3 092	*27*	454	430	235	*3,0*	434	160	*1,6*	463	4 160	727	1 140	5 113	*1 174	1 647
4 756	*42*	624	366	589	*4,2*	561	200	*2,0*	232	1 923	1 209	1 413	6 678	*3 540	3 766
3 801	*42*	330	228	98	*2,2*	366	126	*1,7*	644	5 868	1 319	1 649	5 720	*2 984	4 648
10 004	*37*	1 540	850	344	*3,0*	1 304	462	*1,9*	1 881	1 004	529	1 698	16 121	*4 832	7 465
6 828	*38*	574	95	788	*2,5*	717	303	*1,7*	729	5 574	820	1 575	7 984	*5 629	7 160
4 937	*33*	891	438	267	*3,3*	573	269	*1,7*	690	6 428	976	514	6 857	*3 801	5 057
4 335	*35*	387	351	128	*2,2*	551	177	*1,8*	575	3 308	1 379	1 403	4 421	*3 027	4 809
1 161	*21*	611	280	131	*6,3*	220	112	*2,1*	371	3 056	1 179	1 305	3 184	429	630
3 132	*35*	185	148	138	*1,6*	321	25	*1,1*	689	2 966	696	701	4 656	*1 121	1 799
4 559	*36*	69	12	507	*1,5*	713	236	*2,3*	679	6 384	2 151	1 647	4 777	*3 492	5 279
4 890	*39*	451	467	200	*2,8*	593	141	*1,8*	1 173	4 682	1 774	1 614	8 042	*2 915	4 795
11 706	*45*	872	544	286	*2,1*	1 187	330	*1,9*	2 268	7 008	1 468	1 149	10 705	*2 474	4 256
5 870	*38*	1 035	170	220	*2,5*	842	209	*1,8*	920	7 490	1 657	1 521	8 598	*2 698	4 153

Afdeling: Odense

Kr.	kg	Kr.	Kr.	Kr.	pCt.	Kr.	Kr.	pCt.	kg	Kr.	Kr.	Kr.	Kr.	kg	Kr.
4 311	*23*	580	304	153	*1,8*	489	256	*1,3*	1 456	8 724	2 060	1 189	10 455	*3 246	4 781
10 737	*42*	1 500	715	446	*3,4*	1 000	430	*1,8*	1 497	16 963	2 992	3 090	13 566	*3 254	4 444
6 416	*37*	130	791	900	*3,6*	749	262	*2,0*	446	8 951	2 852	1 083	9 401	*1 433	2 113
8 682	*34*	505	478	635	*2,1*	895	330	*1,6*	489	11 328	944	580	11 064	*3 414	4 686
3 305	*35*	134	105	535	*2,6*	413	131	*1,8*	266	4 550	448	1 023	5 820	* 604	985
8 936	*46*	957	495	414	*3,2*	763	308	*1,8*	500	8 151	748	1 507	11 569	*1 016	1 570
9 532	*46*	414	208	254	*1,7*	659	50	*1,4*	48	9 897	2 694	2 799	7 030	* 50	110
3 196	*30*	299	242	480	*3,4*	35	47	*0,3*	0	5 507	2 473	2 264	3 891	0	0
90	*0*	1 103	735	378	*4,0*	851	337	*2,2*	2 251	8 287	1 309	2 185	12 600	*2 960	5 063
1 645	*24*	129	248	310	*2,8*	354	175	*2,2*	351	6 493	250	874	8 258	*1 286	2 070
2 343	*28*	177	513	328	*3,7*	551	110	*2,4*	999	7 494	1 506	1 992	8 933	* 541	648
6 628	*45*	161	496	298	*2,3*	518	158	*1,6*	1 194	5 459	1 059	1 168	8 804	*2 551	3 705

Nr.	Navn	Indkøb i Foreningens Regnskabsaar af: Butiksvarer *ialt*	Butiksvarer, der *kan faas* i F. D. B.	Butiksvarer *leveret af* F. D. B.	Forholdet mellem Kol. 4 og Kol. 3	Indkøb i F. D. B.: Kolonial ialt	Margarine	Margarine pr. 1000 Kr. Køb (Kol. 6)	Mel	Mel pr. 1000 Kr. Køb (Kol. 6)	Ost	Ost pr. 1000 Kr. Køb (Kol. 6)	Kaffe
	1	2	3	4	5	6	7	8	9-10	11	12	13	14
		Kr.	Kr.	Kr.	pCt.	Kr.	kg	kg	kg	kg	kg	kg	kg
16	Bederslev	57 714	57 462	56 960	*99*	40 530	6 090	*150*	17 600	*434*	183	*5*	1 531
17	Bellinge	101 049	98 499	92 241	*94*	66 581	10 955	*165*	28 400	*427*	592	*9*	2 439
18	Birkum	107 241	103 885	101 988	*98*	69 854	8 575	*123*	28 550	*409*	683	*10*	2 310
19	Bjerreby	105 866	105 866	88 821	*84*	64 375	6 090	*95*	24 600	*382*	8	*0*	2 035
20	Blanke Mark	63 896	62 197	54 088	*87*	36 946	4 960	*134*	14 300	*387*	251	*7*	1 255
21	Bogense	103 865	98 892	89 571	*91*	63 326	8 110	*128*	24 800	*392*	3	*0*	2 824
22	Bolbro	263 515	238 515	215 162	*90*	146 348	26 645	*182*	59 350	*406*	2 095	*14*	6 320
23	Bovense	71 680	67 755	57 030	*84*	43 565	5 355	*123*	20 900	*480*	471	*11*	5
24	Brahetrolleborg	220 552	210 110	168 417	*80*	109 238	21 764	*199*	42 600	*390*	0	*0*	5 084
25	Brandsby	45 630	43 175	39 242	*91*	29 262	2 945	*101*	14 250	*487*	0	*0*	1 149
26	Bred	66 491	61 581	57 867	*94*	38 157	8 925	*234*	22 750	*596*	22	*1*	2 091
27	Bregninge	73 276	73 104	52 941	*72*	39 710	4 509	*114*	12 300	*310*	0	*0*	2 008
28	Brydegaard	—	—	70 769	—	47 636	7 145	*150*	13 450	*281*	0	*0*	1 610
29	Brylle	101 526	97 650	86 136	*88*	62 464	9 315	*149*	30 550	*489*	258	*4*	2 092
30	Brænderup	—	—	85 287	—	64 182	7 855	*122*	34 450	*537*	0	*0*	0
31	Brønserod	58 881	57 970	50 985	*88*	36 096	7 095	*197*	18 200	*504*	91	*3*	1 443
32	Bukkerup	148 322	146 306	138 374	*95*	96 167	13 575	*141*	37 000	*385*	0	*0*	2 995
33	Bullerup	—	—	28 048	—	19 717	0	*0*	15 350	*779*	0	*0*	0
34	Bakkely	43 596	38 372	28 877	*75*	21 413	1 322	*62*	11 050	*516*	0	*0*	805
40	Dalby	—	—	41 953	—	29 399	3 540	*120*	15 800	*537*	0	*0*	20
41	Dalum	347 833	289 790	249 724	*86*	169 653	27 616	*163*	52 700	*311*	3 020	*18*	6 064
42	Diernisse	81 530	79 157	63 801	*81*	42 622	4 740	*111*	17 850	*419*	0	*0*	585
43	Dreslette	81 964	81 964	68 385	*83*	45 833	6 445	*141*	13 450	*294*	0	*0*	1 560
44	Drigstrup	—	—	74 060	—	54 537	7 605	*139*	23 700	*435*	210	*4*	457
45	Dræby	—	—	59 986	—	42 127	5 520	*131*	21 600	*513*	270	*6*	1 340
46	Dyreborg	58 455	57 559	34 484	*60*	24 894	1 995	*80*	4 400	*177*	0	*0*	1 153
47	Dærup	—	—	56 320	—	37 545	5 705	*152*	13 500	*360*	160	*4*	1 418
48	Dømmestrup	78 499	75 580	70 081	*93*	49 347	6 625	*134*	22 275	*451*	374	*8*	1 150
51	Ebberup	169 654	163 789	129 988	*79*	88 045	15 705	*178*	39 975	*454*	44	*1*	0
52	Egense	27 221	25 019	24 060	*96*	17 115	2 030	*119*	6 950	*406*	0	*0*	680
53	Ejby	86 886	81 543	74 007	*91*	53 908	8 380	*155*	23 000	*427*	0	*0*	2 444
54	Ejlby	87 461	80 641	70 251	*87*	47 680	6 235	*131*	18 000	*378*	157	*3*	1 795
55	Ellinge	—	—	63 997	—	43 490	3 820	*88*	24 075	*554*	0	*0*	339
56	Espe	93 100	89 019	77 106	*87*	61 747	9 215	*149*	12 500	*202*	0	*0*	1 893
57	Etterup	123 608	120 697	107 971	*89*	74 469	13 470	*181*	32 650	*439*	650	*9*	2 314
61	Fangel	64 430	62 030	52 866	*85*	30 410	5 800	*191*	14 275	*469*	393	*13*	485
62	Ferritslev	96 369	90 629	71 579	*79*	40 189	8 145	*203*	22 800	*567*	0	*0*	1 751
63	Fjelsted	113 737	111 824	100 095	*90*	68 704	12 220	*178*	31 350	*456*	290	*4*	2 705
64	Flødstrup	119 216	114 030	87 053	*76*	60 962	9 405	*154*	30 950	*508*	605	*10*	16
65	Fraugde	82 610	78 136	66 662	*85*	48 445	9 785	*202*	18 050	*373*	0	*0*	2 330
66	Freltofte	39 163	37 862	35 383	*93*	25 506	3 385	*133*	12 450	*488*	0	*0*	780
68	Fremtiden G.	—	—	76 408	—	57 621	3 235	*56*	26 150	*454*	239	*4*	2 238
69	Fremtiden N.	130 000	118 664	93 591	*79*	66 820	1 360	*20*	21 550	*322*	798	*12*	448
70	Frøbjerg	129 475	119 732	101 191	*85*	68 988	10 635	*154*	33 250	*482*	638	*9*	2 225
71	Frørup	176 345	172 072	144 528	*84*	97 270	16 055	*165*	47 200	*485*	122	*1*	4 520
76	Gelsted	131 175	126 840	116 816	*92*	86 565	13 245	*153*	30 200	*349*	79	*1*	3 565
77	Gerskov	53 001	51 001	42 126	*83*	27 677	4 640	*168*	14 350	*519*	0	*0*	312
78	Gestelev	101 911	98 888	92 022	*93*	63 272	7 675	*121*	25 225	*399*	85	*1*	2 164
79	Gislev	248 641	248 341	179 449	*72*	123 907	20 068	*162*	75 350	*608*	405	*3*	1 947
80	Godthaab	79 514	77 902	64 372	*83*	42 944	5 740	*134*	9 075	*211*	84	*2*	2 105
81	Grindløse	84 370	79 872	65 720	*82*	44 540	5 660	*127*	19 750	*443*	107	*2*	2 067
82	Gudbjerg	165 327	163 629	144 591	*88*	105 439	15 968	*151*	46 100	*437*	12	*0*	4 640
83	Gulfeldt	—	—	14 266	—	10 426	0	*0*	7 400	*710*	0	*0*	0
84	Gærup	45 870	45 056	41 386	*92*	27 761	4 985	*180*	10 250	*369*	0	*0*	1 230
89	Haarslev	149 776	147 927	129 379	*87*	86 434	13 909	*161*	41 075	*475*	0	*0*	2 072

i Kalenderaaret

nial

Kaffe	Kaffe pr. 1000 Kr. Køb (Kol. 6)	Cigarer og Cigarillos	Røg- og Shagtobak	Skraatobak	Tobaksvarer i pCt. af Beløbet under Kol. 6	Blød Sæbe	Toiletsæbe	Blød Sæbe og Toiletsæbe i pCt. af Kol. 6	Høstbindegarn	*Manufaktur*	*Konfektion*	*Skotøj*	*Isenkram*	*Markfrø (Bruttopris) 1933/34*	
14 a	15	16	17	18	19	20	21	22	23	24	25	26	27	28	
Kr.	kg	Kr.	Kr.	Kr.	pCt.	Kr.	Kr.	pCt.	kg	Kr.	Kr.	Kr.	Kr.	kg	Kr.
5 122	*38*	785	672	639	*5,2*	615	201	*2,0*	956	6 413	1 966	892	7 159	*2 192	3 288
8 133	*37*	457	272	174	*1,4*	869	367	*1,9*	498	10 816	2 366	1 351	11 127	*3 205	5 069
8 281	*33*	635	561	338	*2,2*	819	387	*1,7*	1 815	13 183	2 199	2 667	14 085	*4 497	6 896
7 172	*32*	320	434	66	*1,3*	1 026	220	*1,9*	1 870	7 974	2 626	2 204	11 642	*2 449	3 501
4 016	*34*	358	8	805	*3,4*	414	66	*1,3*	324	8 300	1 093	1 247	6 502	* 889	1 213
10 817	*45*	577	460	934	*3,1*	1 147	314	*2,3*	0	13 245	1 288	2 444	9 268	* 155	203
21 172	*43*	1 615	1 578	637	*2,6*	2 817	708	*2,4*	0	30 678	12 588	6 201	19 347	* 284	480
18	*0*	163	1 001	298	*3,4*	703	241	*2,2*	274	4 937	1 117	1 119	6 292	*1 119	2 014
18 588	*47*	556	755	1 613	*2,7*	1 782	494	*2,1*	1 213	31 280	3 282	5 145	19 472	*2 807	4 259
4 121	*39*	214	288	317	*2,8*	320	174	*1,7*	145	3 396	1 391	498	4 695	*2 659	3 813
6 389	*55*	540	413	363	*3,4*	471	200	*1,8*	690	9 246	1 304	1 808	7 352	*3 595	5 627
6 418	*51*	152	347	129	*1,6*	261	183	*1,1*	324	2 616	160	773	9 682	821	1 178
6 111	*34*	292	84	277	*1,4*	631	56	*1,4*	345	11 544	723	1 561	9 305	* 650	951
7 375	*34*	354	608	181	*1,8*	647	216	*1,4*	995	9 451	1 403	2 777	10 041	*5 020	7 520
0	*0*	436	83	243	*1,2*	1 055	275	*2,1*	307	4 505	692	1 017	14 891	*3 609	4 402
4 357	*40*	477	477	650	*4,4*	479	231	*2,0*	552	5 860	1 370	1 010	6 649	*2 449	3 986
10 883	*31*	1 206	488	532	*2,3*	956	418	*1,4*	2 692	19 619	2 338	3 370	16 880	*3 817	5 618
0	*0*	172	23	0	*1,0*	420	43	*2,3*	460	2 530	529	542	4 730	* 495	839
2 972	*38*	416	300	241	*4,6*	408	133	*2,5*	760	1 160	1 948	906	3 450	565	971
66	*1*	370	177	274	*2,8*	631	238	*3,0*	814	4 880	349	63	7 262	* 383	638
23 275	*36*	2 852	1 439	1 035	*3,1*	2 606	579	*1,9*	0	31 930	16 876	5 457	25 808	* 48	42
2 225	*14*	412	313	608	*3,1*	749	122	*2,0*	888	8 820	1 238	1 957	9 164	*2 035	3 071
5 257	*34*	450	184	76	*1,6*	381	40	*0,9*	2 776	10 013	1 046	1 886	9 607	0	0
1 359	*8*	272	331	148	*1,4*	723	193	*1,7*	273	7 058	973	1 783	9 709	* 323	579
4 293	*32*	490	373	188	*2,5*	703	172	*2,1*	1 575	7 271	1 062	1 350	8 176	*1 250	1 851
3 747	*46*	26	38	124	*0,8*	466	121	*2,4*	270	4 797	101	499	4 193	* 532	755
4 756	*38*	198	74	149	*1,1*	338	185	*1,4*	426	8 632	1 806	1 017	7 320	*1 934	3 248
4 455	*23*	387	198	847	*2,9*	642	149	*1,6*	0	7 724	2 132	1 227	9 651	*3 240	5 294
0	*0*	885	758	378	*2,3*	1 346	456	*2,0*	1 506	19 626	1 318	2 376	18 623	*3 868	5 921
2 278	*40*	555	133	40	*4,3*	298	83	*2,2*	0	2 885	867	535	2 658	* 215	281
8 003	*45*	535	475	838	*3,4*	648	241	*1,6*	509	6 882	1 327	1 464	10 426	*2 287	3 450
6 003	*38*	416	376	749	*3,2*	589	44	*1,3*	1 000	8 482	938	1 438	11 713	*2 885	4 498
1 050	*8*	546	364	137	*2,4*	752	208	*2,2*	1 254	7 944	316	1 932	10 315	*2 071	3 527
6 901	*31*	1 131	448	204	*3,0*	904	401	*2,1*	851	4 472	679	641	9 567	*4 169	6 264
6 975	*31*	884	775	714	*3,2*	780	358	*1,5*	720	15 733	2 130	1 671	13 968	*2 967	4 545
1 835	*16*	439	163	558	*3,8*	486	138	*2,1*	1 307	9 839	1 131	985	10 501	*2 627	4 022
5 330	*44*	805	332	190	*3,3*	720	237	*2,4*	125	13 334	2 635	2 802	12 619	*1 849	2 705
9 296	*39*	566	256	556	*2,0*	796	386	*1,7*	1 002	12 154	2 221	1 444	15 572	*4 298	6 692
72	*0*	558	259	381	*2,0*	998	319	*2,2*	1 391	9 364	1 218	1 990	13 519	*3 325	5 139
8 456	*48*	96	229	471	*1,6*	847	243	*2,3*	857	8 880	1 954	1 202	6 181	*1 659	2 297
2 908	*31*	502	592	679	*7,0*	265	151	*1,6*	417	4 937	1 014	548	3 378	* 956	1 274
7 434	*39*	180	163	415	*1,3*	628	47	*1,2*	326	6 840	849	1 584	9 514	*2 091	3 000
1 405	*7*	1 151	419	477	*3,1*	711	209	*1,4*	74	10 897	1 766	2 377	11 731	* 878	1 215
6 675	*32*	390	235	631	*1,8*	734	308	*1,5*	505	15 775	2 054	2 337	12 037	*4 253	6 585
14 912	*46*	985	792	1 620	*3,5*	1 261	431	*1,7*	1 822	22 026	2 344	4 878	18 010	*5 097	7 805
11 740	*41*	1 450	646	694	*3,2*	936	508	*1,7*	725	12 289	2 545	343	15 074	*3 623	5 169
868	*11*	293	432	225	*3,4*	337	170	*1,8*	418	5 659	1 022	994	6 774	* 923	1 287
7 669	*34*	505	305	525	*2,1*	750	231	*1,6*	1 298	12 469	2 757	1 253	12 271	*4 310	6 650
5 273	*16*	735	595	471	*1,5*	1 908	486	*1,9*	1 202	27 308	2 316	5 869	20 049	*9 168	12 931
6 487	*49*	858	594	948	*5,6*	420	242	*1,6*	489	8 514	1 467	1 511	9 936	*1 401	2 432
7 089	*46*	1 054	805	465	*5,2*	570	229	*1,8*	416	9 098	969	1 336	9 777	*3 290	5 231
15 503	*44*	470	759	1 041	*2,2*	1 240	518	*1,7*	3 027	11 504	6 064	2 100	19 484	*7 392	12 143
0	*0*	24	14	0	*0,4*	318	33	*3,4*	148	1 562	299	124	1 855	717	1 072
3 767	*44*	356	305	369	*3,7*	342	161	*1,8*	150	7 008	902	799	4 916	*1 340	1 860
5 983	*24*	1 073	598	806	*2,9*	1 036	351	*1,6*	1 442	18 863	2 566	2 589	18 927	*5 133	8 154

Nr.	Navn	Indkøb i Foreningens Regnskabsaar af: Butiksvarer *ialt*	Butiksvarer, der *kan faas* i F. D. B.	Butiksvarer *leveret af* F. D. B.	Forholdet mellem Kol. 4 og Kol. 3	Indkøb i F. D. B.: Kolonial ialt	Margarine	Margarine pr. 1000 Kr. Køb (Kol. 6)	Mel	Mel pr. 1000 Kr. Køb (Kol. 6)	Ost	Ost pr. 1000 Kr. Køb (Kol. 6)	Kaffe
	1	2	3	4	5	6	7	8	9-10	11	12	13	14
		Kr.	Kr.	Kr.	pCt.	Kr.	kg	kg	kg	kg	kg	kg	kg
90	Haastrup	91 839	88 095	82 083	*93*	53 992	8 375	*155*	21 550	*399*	23	*0*	1 682
91	Harndrup	130 000	127 000	104 311	*82*	74 526	10 580	*142*	36 150	*485*	0	*0*	1 960
92	Hasmark	83 607	78 732	71 926	*91*	51 578	9 410	*183*	20 150	*391*	1 004	*19*	1 883
93	Heden	61 228	56 378	46 537	*83*	31 178	5 990	*192*	18 100	*581*	0	*0*	156
94	Helnæs	94 568	91 081	80 834	*89*	52 503	7 395	*141*	17 750	*338*	369	*7*	1 692
95	Herrested	128 781	124 303	115 196	*93*	86 378	10 485	*121*	33 350	*386*	406	*5*	2 950
96	Hersnap	—	—	24 092	—	16 362	2 675	*164*	10 700	*654*	0	*0*	2
97	Hindevad	86 534	79 589	69 206	*87*	46 511	8 075	*174*	22 400	*482*	175	*4*	12
98	Holmstrup	—	—	62 783	—	50 131	6 727	*134*	22 800	*455*	312	*6*	1 495
99	Hundslev	79 540	76 990	69 827	*91*	48 369	7 415	*153*	20 600	*426*	0	*0*	1 775
100	Hundstrup	87 360	85 752	77 185	*90*	55 255	7 895	*143*	23 950	*433*	10	*0*	2 464
101	Husby	—	—	59 812	—	37 238	4 960	*133*	22 600	*607*	0	*0*	0
102	Hushf. Nyborg	—	—	157 549	—	126 062	3 580	*28*	64 250	*510*	850	*7*	1 264
104	Højby	135 488	131 526	122 961	*93*	76 247	10 500	*138*	26 700	*350*	9	*0*	3 305
105	Haarby Ny	104 620	102 566	89 898	*88*	57 852	9 170	*159*	24 950	*431*	42	*1*	2 105
106	Hou, Lohals	114 484	109 231	92 477	*85*	71 462	6 285	*88*	28 000	*392*	0	*0*	2 708
110	Jordløse	128 147	125 504	114 683	*91*	77 010	10 970	*142*	28 600	*371*	0	*0*	2 868
112	Kauslunde & G.	186 970	182 514	165 267	*91*	120 174	16 525	*138*	52 425	*436*	666	*6*	3 959
113	Kerte	134 355	130 251	124 217	*95*	93 005	14 125	*152*	37 800	*406*	288	*3*	4 109
114	Kerteminde	—	—	13 397	—	10 105	1 180	*117*	2 300	*228*	0	*0*	240
115	Kertinge	—	—	69 875	—	53 701	7 085	*132*	22 375	*417*	0	*0*	1 739
116	Kirkeby	96 264	91 264	82 874	*91*	59 078	9 815	*166*	9 750	*165*	0	*0*	2 507
117	Knarreborg	105 895	102 458	93 583	*91*	65 083	9 905	*152*	29 200	*449*	643	*10*	2 181
118	Kogsbølle	82 328	80 548	61 773	*77*	42 050	7 480	*178*	20 400	*485*	646	*15*	450
119	Korup	42 604[1]	41 004	37 188	*91*	26 803	4 745	*177*	13 700	*511*	374	*14*	590
120	Krarup	83 718	81 169	66 056	*81*	42 618	5 920	*139*	17 100	*401*	0	*0*	1 600
121	Kullerup	—	—	68 703	—	49 773	5 655	*114*	25 450	*511*	0	*0*	1 965
122	Kværndrup	105 247	104 896	92 478	*88*	69 876	12 460	*178*	35 300	*505*	0	*0*	2 276
123	Køng Sogn	134 307	130 107	124 965	*96*	91 559	12 545	*137*	35 500	*388*	0	*0*	3 175
128	Landet	93 604	89 855	83 314	*93*	57 344	6 547	*114*	21 450	*374*	0	*0*	2 077
129	Langeskov	114 078	111 564	93 948	*84*	65 498	8 650	*132*	30 700	*469*	127	*2*	2 584
130	Langtved	55 919	53 260	41 678	*78*	30 416	4 435	*146*	15 150	*498*	0	*0*	1 327
131	Lumby-Taarup	88 021	83 496	74 236	*89*	48 392	6 940	*143*	20 850	*431*	954	*20*	1 727
132	Lunde	81 766	79 711	61 651	*77*	43 534	8 110	*186*	25 675	*590*	1 138	*26*	147
134	Løgeskov	—	—	41 210	—	30 421	5 385	*177*	16 118	*530*	0	*0*	1 445
137	Maale	37 441	36 629	34 069	*93*	23 992	3 585	*149*	8 700	*362*	450	*19*	716
138	Martofte	143 373	135 227	87 666	*65*	54 603	6 520	*119*	36 900	*676*	647	*12*	15
139	Melby	62 742	62 488	57 278	*92*	40 538	5 159	*127*	15 700	*387*	128	*3*	1 315
140	Mesinge	89 086	84 676	58 910	*70*	42 047	5 595	*133*	19 900	*473*	535	*13*	75
141	Midskov	—	—	54 378	—	38 959	3 120	*80*	16 650	*427*	326	*8*	1 252
142	Millinge	170 280	167 885	155 332	*93*	115 151	17 715	*154*	48 550	*422*	0	*0*	4 889
143	Mjølner	64 265	61 265	53 897	*88*	32 588	3 420	*105*	11 800	*362*	128	*4*	1 097
144	Munkebo	102 550	94 009	73 176	*78*	54 776	6 240	*114*	21 150	*386*	311	*6*	144
149	Nellemose	57 638	57 638	51 559	*89*	37 006	6 355	*172*	12 900	*349*	0	*0*	1 275
150	Norup	100 621	98 219	90 187	*92*	62 748	10 772	*172*	21 400	*341*	722	*12*	2 680
151	Nr. Aaby	90 500	87 680	71 311	*81*	51 194	7 455	*146*	22 100	*432*	352	*7*	355
152	Nr. Broby	185 490	164 490	134 480	*82*	94 917	15 175	*160*	39 750	*419*	0	*0*	2 425
153	Nørreby	84 958	81 458	78 044	*96*	59 439	8 670	*146*	24 550	*413*	4	*0*	2 017
154	Nr. Esterbølle	73 385	67 718	67 565	*99*	45 352	6 135	*135*	14 350	*316*	212	*5*	1 636
155	Nr. Højrup	65 619	63 159	59 891	*95*	41 170	5 605	*136*	19 350	*470*	158	*4*	1 169
156	Nr. Lyndelse	74 356	69 125	68 116	*99*	46 690	6 210	*133*	18 900	*405*	415	*9*	1 597
157	Nr. Næraa	69 188	68 482	64 520	*94*	46 789	4 775	*102*	21 050	*450*	63	*1*	1 920
158	Nr. Søby	67 416	64 107	56 252	*88*	42 553	7 110	*167*	9 200	*216*	705	*17*	785
159	Nordskov	20 476	19 896	13 730	*69*	10 933	0	*0*	2 600	*238*	115	*11*	546
162	Odense	—	—	340 111	—	210 490	10 585	*50*	114140	*542*	1 255	*6*	29

[1]) Omfatter 13 Maaneder.

i Kalenderaaret

nial

Kaffe	Kaffe pr. 1000 Kr. Køb (Kol. 6)	Cigarer og Cigarillos	Røg- og Shagtobak	Skraatobak	Tobaksvarer i pCt. af Beløbet under Kol. 6	Blød Sæbe	Toiletsæbe	Blød Sæbe og Toiletsæbe i pCt. af Kol. 6	Høstbindegarn	*Manufaktur*	*Konfektion*	*Skotøj*	*Isenkram*	*Markfrø (Bruttopris) 1933/34*	
14 a	15	16	17	18	19	20	21	22	23	24	25	26	27	28	
Kr.	kg	Kr.	Kr.	Kr.	pCt.	Kr.	Kr.	pCt.	kg	Kr.	Kr.	Kr.	Kr.	kg	Kr.
6 032	*31*	716	398	495	*3,0*	683	172	*1,6*	273	13 333	1 181	1 778	11 799	*3 568	5 660
6 260	*26*	621	238	1 530	*3,2*	1 154	268	*1,9*	1 515	12 502	1 914	765	14 604	*4 189	5 954
6 910	*37*	823	559	301	*3,3*	666	208	*1,7*	472	8 057	1 100	1 263	9 928	*1 397	2 125
478	*5*	92	82	428	*1,9*	485	99	*1,9*	824	7 893	1 165	201	6 100	*1 273	1 871
5 683	*32*	1 052	382	84	*2,9*	700	341	*2,0*	1 866	11 055	1 727	2 098	13 451	*3 195	5 577
10 012	*34*	1 401	529	321	*2,6*	1 050	310	*1,6*	1 443	9 498	2 225	1 379	15 716	*4 376	7 222
11	*0*	180	0	215	*2,4*	279	65	*2,1*	445	3 058	109	87	4 476	* 241	387
58	*0*	196	10	391	*1,3*	735	232	*2,1*	1 060	10 501	1 138	1 334	9 722	*1 904	2 938
5 348	*30*	1 025	97	652	*3,5*	561	199	*1,5*	251	4 513	1 587	963	5 589	*2 712	3 499
5 669	*37*	271	460	700	*3,0*	655	276	*1,9*	652	8 398	2 189	1 578	9 293	*1 648	2 429
6 016	*45*	652	633	685	*3,6*	677	304	*1,8*	497	8 319	1 791	1 993	9 827	*3 476	5 364
0	*0*	386	28	186	*1,6*	663	174	*2,2*	417	8 289	2 036	1 225	11 024	684	1 036
3 386	*10*	668	338	1 005	*1,6*	0	35	*0*	0	8 775	6 969	3 374	12 369	0	0
11 639	*43*	1 582	965	699	*4,3*	1 041	568	*2,1*	2 213	24 401	3 615	2 127	16 571	*2 519	3 948
6 453	*36*	438	311	149	*1,6*	692	282	*1,7*	1 601	13 257	1 494	3 158	14 137	*3 490	5 039
9 788	*38*	324	385	378	*1,5*	815	110	*1,2*	240	4 254	276	1 310	15 175	*1 407	2 047
9 664	*37*	461	765	347	*2,0*	1 008	354	*1,8*	1 308	15 933	1 776	2 899	17 065	*3 951	6 067
14 949	*33*	1 897	345	660	*2,4*	1 403	519	*1,6*	4 079	17 011	2 141	3 661	22 280	*4 129	6 220
13 643	*44*	1 752	271	565	*2,8*	984	404	*1,5*	1 014	12 726	1 587	2 963	13 936	*4 461	6 863
645	*24*	24	0	209	*2,3*	0	7	*0*	0	630	603	97	1 962	0	0
5 746	*32*	142	399	92	*1,2*	781	130	*1,7*	2 415	5 745	402	1 286	8 741	*2 714	4 227
8 228	*42*	248	182	546	*1,7*	781	188	*1,6*	351	9 274	3 938	2 072	8 512	*1 432	2 046
7 347	*34*	595	335	464	*2,1*	802	280	*1,7*	784	14 808	1 182	1 591	10 919	*4 635	6 758
1 232	*11*	492	581	587	*4,0*	720	214	*2,2*	1 003	6 901	1 841	1 537	9 444	*1 638	2 416
1 951	*22*	48	98	364	*1,9*	442	64	*1,9*	319	4 284	832	406	4 863	*1 242	1 754
5 058	*38*	370	166	192	*1,7*	484	157	*1,5*	838	10 258	814	2 004	10 362	*4 090	5 190
7 059	*39*	391	209	469	*2,1*	619	243	*1,7*	447	8 521	562	985	8 862	*2 877	4 669
7 865	*33*	838	182	375	*2,0*	919	268	*1,7*	747	5 278	1 452	1 427	14 445	*5 601	8 625
11 104	*35*	1 335	699	194	*2,4*	1 115	378	*1,6*	854	13 329	2 855	1 805	15 417	*4 190	5 686
7 596	*36*	626	284	112	*1,8*	837	271	*1,9*	1 911	8 746	3 146	1 384	12 694	*3 305	5 157
8 336	*39*	648	369	290	*2,0*	892	283	*1,8*	585	12 089	2 595	2 365	11 401	*3 531	5 540
4 071	*44*	225	139	144	*1,7*	391	70	*1,5*	144	4 516	920	581	5 245	* 833	1 342
6 524	*36*	597	342	557	*3,1*	741	204	*2,0*	697	10 213	3 245	1 158	11 228	*2 963	4 504
590	*3*	386	221	662	*2,9*	592	133	*1,7*	1 558	5 600	2 276	711	9 530	*3 557	5 414
4 779	*48*	89	523	244	*2,8*	371	79	*1,5*	25	3 978	889	977	4 945	*1 439	2 120
2 063	*30*	757	423	71	*5,2*	233	153	*1,6*	697	3 892	185	670	5 330	* 559	918
54	*0*	68	90	12	*0,3*	957	183	*2,1*	368	14 471	1 174	2 565	14 853	*1 378	2 046
4 874	*32*	400	421	537	*3,4*	487	121	*1,5*	1 172	7 120	1 252	1 887	6 481	*1 696	2 610
236	*2*	574	179	169	*2,2*	968	232	*2,9*	248	7 333	316	473	8 741	* 615	904
4 101	*32*	76	81	218	*1,0*	545	78	*1,6*	502	4 908	1 049	981	8 481	*1 127	1 722
17 827	*42*	976	318	964	*2,0*	1 754	551	*2,0*	2 071	17 783	1 016	3 317	18 065	*3 248	4 881
3 550	*34*	402	231	43	*2,0*	419	235	*2,0*	649	8 116	3 034	1 398	8 761	*1 389	2 169
394	*3*	207	164	443	*1,5*	759	207	*1,8*	511	7 852	283	764	9 501	35	39
4 376	*34*	690	481	201	*3,7*	373	105	*1,3*	495	6 117	718	810	6 908	*1 812	2 700
9 027	*43*	590	431	509	*2,4*	800	247	*1,7*	742	11 623	2 819	1 750	11 247	*1 825	2 612
953	*7*	241	340	350	*1,8*	770	180	*1,9*	1 324	7 699	1 478	1 505	9 435	* 67	94
8 442	*26*	413	208	260	*0,9*	1 075	234	*1,4*	1 650	15 820	2 419	2 488	18 836	*9 544	13 621
7 187	*34*	440	315	790	*2,6*	707	221	*1,6*	673	6 714	1 513	716	9 662	*1 456	2 075
6 199	*36*	385	561	582	*3,4*	474	147	*1,4*	592	9 460	2 651	2 325	7 777	*1 366	2 009
3 705	*28*	529	192	596	*3,2*	479	202	*1,7*	421	7 579	1 595	1 804	7 743	*2 584	4 075
5 376	*34*	800	301	420	*3,3*	709	231	*2,0*	2 114	8 548	2 093	1 206	9 579	*3 484	5 836
5 888	*41*	1 095	444	591	*4,6*	509	227	*1,6*	1 505	7 553	1 617	1 048	7 513	*2 054	3 347
2 107	*18*	241	477	565	*3,0*	619	250	*2,0*	985	4 802	1 330	878	6 689	*2 898	4 249
1 681	*50*	150	92	0	*2,4*	104	64	*1,5*	75	454	0	16	2 327	* 638	1 032
104	*0*	1 824	1 468	1 327	*2,2*	0	479	*0,2*	149	50 412	39 673	13 280	26 256	232	296

Nr.	Navn	Foreningens Indkøb i Regnskabsaar af: Butiksvarer *ialt*	Butiksvarer, der *kan faas* i F. D. B.	Butiksvarer *leveret af* F. D. B.	Forholdet mellem Kol. 4 og Kol. 3	**Indkøb i F. D. B.**: Kolonial ialt	Margarine	Margarine pr. 1000 Kr. Køb (Kol. 6)	Mel	Mel pr. 1000 Kr. Køb (Kol. 6)	Ost	Ost pr. 1000 Kr. Køb (Kol. 6)	Kaffe
	1	2	3	4	5	6	7	8	9-10	11	12	13	14
		Kr.	Kr.	Kr.	pCt.	Kr.	kg	kg	kg	kg	kg	kg	kg
163	Ollerup	112 547	108 231	85 776	*79*	68 537	10 740	*157*	36 850	*538*	154	*2*	2 288
164	Otterup	—	—	65 567	—	52 448	7 765	*148*	19 100	*364*	0	*0*	1 690
167	Pederstrup	142 294	139 375	121 086	*87*	78 574	12 085	*154*	40 250	*512*	95	*1*	1 310
168	Pejrup	58 090	54 055	48 555	*90*	32 513	4 905	*151*	10 850	*334*	130	*4*	1 300
171	Refsvindinge	—	—	58 783	—	43 902	500	*11*	31 300	*713*	0	*0*	0
172	Revninge	89 202[1])	85 480	69 744	*82*	56 950	5 435	*95*	22 200	*389*	718	*13*	1 620
173	Ringe	188 425	183 023	155 252	*85*	115 813	14 775	*128*	49 750	*430*	399	*3*	4 164
174	Roerslev	80 380	77 790	70 907	*91*	48 920	6 945	*142*	13 250	*271*	0	*0*	1 509
175	Rolfsted	54 900	53 400	46 709	*87*	33 132	5 150	*155*	13 150	*397*	72	*2*	1 072
176	Ronæsbro	164 904	162 866	122 265	*75*	83 648	5 090	*61*	37 150	*444*	217	*3*	2 781
177	Rosenlund	63 918	61 918	53 826	*87*	37 579	5 595	*149*	17 950	*478*	0	*0*	1 325
178	Rudme	77 300	74 800	65 516	*88*	44 728	6 800	*152*	22 775	*509*	0	*0*	1 595
179	Rynkeby	64 707	62 959	55 470	*88*	36 992	4 390	*119*	14 300	*387*	667	*18*	1 457
180	Ryslinge	186 835	179 340	169 219	*94*	111 025	15 072	*136*	49 850	*449*	508	*5*	3 755
181	Røjle Skov	76 000	72 200	69 072	*96*	48 443	6 455	*133*	16 350	*338*	489	*10*	1 610
185	Salby	46 020	44 200	40 111	*91*	28 614	4 010	*140*	11 850	*415*	308	*11*	1 045
186	Sallinge	128 561	108 996	87 949	*81*	60 743	10 885	*179*	33 550	*552*	0	*0*	487
187	Sandager	326 300	313 798	279 288	*89*	180 848	27 205	*150*	78 500	*434*	1 474	*8*	7 490
188	Skaastrup	103 000	100 554	98 277	*98*	64 644	9 650	*149*	32 750	*507*	773	*12*	2 375
189	Skamby	139 605	134 705	132 335	*98*	86 627	12 555	*145*	39 450	*455*	1 037	*12*	3 695
190	Skellerup	54 583	50 997	37 849	*74*	27 726	3 155	*114*	16 050	*579*	0	*0*	10
191	Skovby	155 333	151 966	143 007	*94*	105 456	15 735	*149*	52 400	*497*	550	*5*	3 885
192	Stenstrup	125 755	119 505	110 051	*92*	92 890	9 020	*97*	32 250	*347*	314	*3*	3 027
193	Sct. Hans Landsogn	—	—	50 080	—	28 684	4 020	*140*	8 075	*282*	188	*7*	848
194	Strammelse	93 532	88 964	76 789	*86*	54 747	7 730	*141*	21 250	*388*	0	*0*	2 044
195	Strandby	62 074	62 016	56 955	*92*	36 326	4 655	*128*	12 650	*348*	0	*0*	1 397
196	Strib	123 273	103 324	96 950	*94*	67 920	7 680	*113*	18 500	*272*	0	*0*	3 004
198	Strynø	46 285	41 785	38 855	*93*	23 548	2 985	*127*	4 500	*191*	0	*0*	715
200	St. Viby	56 015	53 140	44 700	*84*	33 886	3 535	*104*	12 600	*372*	14	*0*	955
201	Svendborg	90 176	73 871	59 467	*81*	45 284	4 755	*105*	15 200	*336*	171	*4*	2 767
202	Særslev	251 654	236 454	203 280	*86*	135 943	19 095	*140*	64 850	*477*	118	*1*	5 290
203	Søby	50 835	50 118	43 435	*87*	25 637	4 635	*181*	7 400	*289*	0	*0*	1 422
204	Sdr. Næraa	59 500	54 000	51 961	*96*	42 695	6 105	*143*	16 700	*391*	0	*0*	1 400
205	Søndersø	124 750	121 695	103 731	*85*	73 756	8 780	*119*	30 950	*420*	723	*10*	2 585
206	Sørup	110 414	110 414	100 186	*91*	70 354	11 455	*163*	25 000	*355*	0	*0*	2 829
212	Taarup, Fr.	165 600	161 820	147 610	*91*	101 921	14 300	*140*	42 450	*417*	43	*0*	3 837
213	Tanderup	78 243	72 768	52 176	*72*	33 765	2 430	*72*	15 200	*450*	0	*0*	176
214	Thaarup, M.	7 700	6 500	5 983	*92*	5 132	780	*152*	1 750	*341*	0	*0*	2
215	Thor	79 774	77 174	69 806	*90*	53 045	7 280	*137*	21 710	*409*	10	*0*	1 786
216	Thurup Hesle	133 700	127 965	92 368	*72*	59 248	11 875	*200*	17 050	*288*	0	*0*	646
217	Tommerup	105 749	101 284	95 250	*94*	71 684	11 282	*157*	30 950	*432*	1 608	*22*	2 931
218	Trunderup	84 828	82 230	74 352	*90*	50 307	6 597	*131*	21 800	*433*	0	*0*	1 895
219	Tvinde	42 795	41 189	34 011	*83*	22 079	3 225	*146*	8 150	*369*	185	*8*	530
223	Ubberud	129 000	126 000	124 223	*99*	91 193	14 835	*163*	38 750	*426*	60	*1*	2 598
224	Ullølle	90 346	82 836	69 651	*84*	50 232	6 085	*121*	23 150	*461*	0	*0*	1 937
225	Ullerslev	157 690	152 632	133 522	*87*	98 764	8 890	*90*	41 800	*423*	879	*9*	3 620
228	Vantinge	—	—	90 770	—	65 099	9 360	*144*	27 100	*416*	48	*1*	1 901
229	Veflinge	—	—	108 361	—	71 172	10 765	*151*	32 550	*457*	1 003	*14*	2 850
230	Vejlby, Røjle	131 549	128 815	115 370	*90*	84 633	13 545	*160*	38 300	*453*	508	*6*	3 287
231	Vejlby Skov	36 910	36 182	31 292	*86*	20 170	3 475	*172*	9 625	*477*	263	*13*	877
232	Vejle	58 157	54 500	46 752	*86*	32 153	6 245	*194*	4 800	*149*	0	*0*	1 285
233	Vejstrup	163 991	162 123	145 129	*90*	108 372	17 748	*164*	33 700	*311*	0	*0*	4 611
234	Verninge	—	—	40 991	—	26 384	4 110	*156*	14 450	*548*	0	*0*	1 080
235	V. Aaby	98 522	93 049	84 806	*91*	59 768	6 165	*103*	22 900	*383*	18	*0*	2 465
236	V. Hæsinge	155 000	152 000	114 790	*76*	70 553	17 125	*243*	36 700	*520*	0	*0*	238

[1]) Omfatter 13 Maaneder.

i Kalenderaaret

nial

Kaffe	Kaffe pr. 1000 Kr. Køb (Kol. 6)	Cigarer og Cigarillos	Røg- og Shagtobak	Skraatobak	Tobaksvarer i pCt. af Beløbet under Kol. 6	Blød Sæbe	Toiletsæbe	Blød Sæbe og Toiletsæbe i pCt. af Kol. 6	Høstbindegarn	*Manufaktur*	*Konfektion*	*Skotøj*	*Isenkram*	*Markfrø (Bruttopris) 1933/34*	
14 a	15	16	17	18	19	20	21	22	23	24	25	26	27	28	
Kr.	kg	Kr.	Kr.	Kr.	pCt.	Kr.	Kr.	pCt	kg	Kr.	Kr.	Kr.	Kr.	kg	Kr.
7 167	*33*	354	98	618	*1,6*	1 217	43	*1,8*	502	5 744	3 164	867	7 464	* 3 675	5 367
6 420	*32*	12	245	397	*1,4*	871	117	*1,9*	807	2 408	538	247	9 926	* 2 068	3 188
3 930	*17*	352	246	318	*1,2*	429	365	*1,0*	1 482	20 354	4 028	2 599	15 531	* 5 112	8 411
4 973	*40*	191	186	248	*1,9*	537	169	*2,2*	235	7 066	1 166	1 183	6 627	* 2 082	3 174
0	*0*	0	0	203	*0,5*	834	114	*2,2*	1 180	4 478	556	308	9 539	* 2 730	4 373
5 199	*28*	506	375	473	*2,4*	748	223	*1,7*	1 145	3 781	508	1 313	7 192	* 1 579	2 343
15 858	*35*	529	484	768	*1,6*	1 924	374	*2,0*	995	19 252	1 759	1 937	16 491	* 2 644	4 068
5 249	*31*	919	349	645	*3,9*	497	244	*1,5*	548	9 538	1 505	1 793	9 151	* 1 747	2 571
3 628	*32*	249	60	280	*1,8*	458	177	*1,9*	383	6 132	1 090	948	5 407	* 2 687	4 192
8 814	*33*	1 286	657	666	*3,1*	1 043	325	*1,6*	439	15 745	2 169	2 749	17 954	* 3 214	4 885
4 012	*35*	536	177	344	*2,8*	531	205	*2,0*	1 169	5 834	2 756	1 318	6 339	* 1 882	2 905
4 963	*36*	250	210	270	*1,6*	735	112	*1,9*	605	9 189	1 180	2 394	8 025	* 4 774	6 791
4 842	*39*	509	367	248	*3,0*	424	147	*1,5*	347	7 960	1 885	1 563	7 070	* 3 820	5 485
13 330	*34*	1 512	649	429	*2,3*	1 464	517	*1,8*	1 532	30 190	4 577	3 110	20 317	* 3 776	5 620
5 312	*33*	554	299	427	*2,6*	529	247	*1,6*	832	7 977	1 150	1 437	10 065	* 1 633	2 523
4 320	*37*	17	42	188	*0,9*	386	196	*2,0*	604	4 659	218	543	6 077	0	0
1 785	*8*	685	128	353	*1,9*	750	219	*1,6*	1 233	12 139	1 593	1 290	12 184	* 5 285	7 372
25 715	*41*	3 086	2 180	1 174	*3,6*	2 239	1 025	*1,8*	5 765	40 138	4 917	9 814	43 571	* 7 734	11 846
8 256	*37*	584	291	903	*2,7*	737	308	*1,6*	1 005	16 441	2 104	2 130	12 958	* 3 438	4 814
11 272	*43*	1 051	663	1 233	*3,4*	993	369	*1,6*	2 306	20 994	4 072	2 933	17 709	* 5 774	8 895
26	*0*	176	285	272	*2,6*	649	128	*2,8*	617	3 546	1 295	601	4 681	* 1 035	1 616
12 316	*37*	1 774	1 518	2 256	*5,3*	1 517	405	*1,8*	2 860	15 658	1 995	2 064	17 834	* 3 905	6 268
10 583	*33*	125	168	550	*0,9*	967	306	*1,4*	587	4 860	1 091	1 665	9 545	* 3 773	5 743
3 074	*30*	547	264	44	*3,0*	472	45	*1,8*	0	8 848	6 093	1 694	4 761	0	0
5 400	*37*	401	745	207	*2,7*	1 005	208	*2,2*	817	7 882	2 278	1 738	10 144	* 2 476	3 675
4 614	*38*	460	483	217	*3,2*	389	181	*1,6*	756	8 129	1 746	1 606	9 148	* 2 501	3 735
10 183	*44*	815	409	360	*2,3*	1 094	229	*2,0*	50	6 873	6 444	1 453	14 260	* 213	321
2 603	*30*	1 059	294	80	*6,1*	335	125	*2,0*	794	5 558	1 881	758	7 110	* 665	1 206
3 022	*28*	202	248	247	*2,1*	371	136	*1,5*	707	3 638	575	792	5 809	* 1 200	1 957
7 292	*61*	382	124	98	*1,3*	825	189	*2,2*	0	1 827	6 388	1 861	4 107	0	0
17 415	*39*	1 661	1 347	1 754	*3,5*	1 949	568	*1,9*	4 535	29 164	4 253	4 190	29 730	*10 725	17 475
4 235	*55*	599	170	403	*4,6*	302	100	*1,6*	503	5 957	1 197	1 420	9 224	* 531	972
4 860	*33*	608	399	166	*2,7*	793	188	*2,3*	653	2 271	596	505	5 894	* 1 408	2 208
9 583	*35*	363	634	724	*2,3*	897	186	*1,5*	3 294	9 379	1 947	2 586	16 063	* 6 472	9 071
10 599	*40*	513	377	259	*1,6*	1 731	405	*3,0*	396	11 981	7 637	2 809	7 405	* 709	1 006
13 103	*38*	637	558	1 177	*2,3*	1 287	471	*1,7*	2 860	20 210	1 484	4 009	19 986	* 5 416	8 379
479	*6*	745	213	132	*3,2*	675	190	*2,6*	1 377	7 297	603	1 150	9 361	* 2 912	4 715
7	*0*	271	166	20	*8,9*	85	38	*2,4*	0	75	0	55	721	* 655	1 088
6 187	*34*	653	168	353	*2,2*	782	226	*1,9*	1 360	5 163	2 062	384	9 152	* 3 611	5 464
1 751	*11*	508	516	389	*2,4*	979	188	*2,0*	1 783	16 676	1 659	2 081	12 704	* 3 177	5 098
9 054	*41*	938	386	1 047	*3,3*	890	289	*1,6*	431	9 651	2 962	1 223	9 730	* 1 835	2 691
6 564	*38*	636	268	224	*2,2*	635	275	*1,8*	1 258	11 767	1 201	2 016	9 061	* 3 214	4 578
1 898	*24*	128	115	399	*2,9*	257	17	*1,2*	364	4 279	1 571	787	5 295	* 932	1 183
9 312	*28*	821	318	699	*2,0*	1 246	444	*1,9*	1 987	14 004	3 417	1 890	13 719	* 5 620	7 728
5 979	*39*	645	311	849	*3,6*	818	270	*2,2*	569	6 054	2 793	1 025	9 547	* 2 667	3 695
11 963	*37*	1 202	335	910	*2,5*	1 024	369	*1,4*	1 877	15 694	2 795	442	15 827	* 2 999	4 866
6 848	*29*	650	502	256	*2,2*	720	321	*1,6*	2 046	10 454	1 191	1 312	12 714	* 3 995	6 496
8 471	*40*	948	609	1 095	*3,7*	778	394	*1,6*	2 225	14 168	2 930	2 949	17 142	* 2 495	3 915
10 296	*39*	857	99	488	*1,7*	905	353	*1,5*	3 260	11 821	810	3 470	14 636	* 3 672	5 432
2 933	*43*	172	186	293	*3,2*	231	105	*1,7*	200	4 439	124	763	5 796	* 1 014	1 501
4 758	*40*	275	98	223	*1,9*	523	168	*2,1*	421	5 471	1 249	1 242	6 637	* 766	1 118
14 669	*43*	1 006	815	958	*2,6*	1 619	541	*2,0*	1 712	13 701	4 208	2 776	16 072	* 2 033	3 614
3 608	*41*	179	362	117	*2,5*	283	140	*1,6*	100	5 650	1 119	1 758	6 080	* 2 743	4 493
8 997	*41*	635	389	1 070	*3,5*	975	230	*2,0*	867	10 196	2 280	2 032	10 530	* 1 684	2 714
801	*3*	417	199	159	*1,1*	1 307	343	*2,3*	1 622	20 916	2 232	3 255	17 834	* 5 203	8 057

Nr.	Navn	Foreningens Indkøb i Regnskabsaar af: Butiksvarer *ialt*	Butiksvarer, der *kan faas* i F. D. B.	Butiksvarer *leveret af* F. D. B.	Forholdet mellem Kol. 4 og Kol. 3	**Indkøb i F. D. B.**: Kolonial ialt	Margarine	Margarine pr. 1000 Kr. Køb (Kol. 6)	Mel	Mel pr. 1000 Kr. Køb (Kol. 6)	Ost	Ost pr. 1000 Kr. Køb (Kol. 6)	Kaffe
	1	2	3	4	5	6	7	8	9-10	11	12	13	14
		Kr.	Kr.	Kr.	pCt.	Kr.	kg	kg	kg	kg	kg	kg	kg
240	Ørbæk	—	—	80 209	—	64 855	8 825	*136*	26 700	*412*	0	*0*	1 560
241	Ørritslev	83 171	73 175	63 865	*87*	44 206	7 750	*175*	17 350	*393*	4	*0*	1 512
242	Ørsted	107 982	103 458	95 753	*93*	63 813	8 490	*133*	18 100	*284*	0	*0*	2 405
243	Østerbro	28 768	25 563	17 538	*69*	14 052	2 200	*157*	5 875	*418*	168	*12*	687
244	Ø. Skerninge	67 387	60 917	52 472	*86*	35 377	3 975	*112*	13 700	*387*	350	*10*	1 123
245	Østrup	46 330	45 066	42 499	*94*	25 594	4 600	*180*	16 450	*643*	786	*31*	1 096
246	Øxnebjerg	—	—	39 774	—	25 952	0	*0*	6 750	*260*	0	*0*	0
		Kr.	Kr.	Kr.	pCt.	Kr.	kg	kg	kg	kg	kg	kg	kg
2	Aaby By	102 193	101 493	99 522	*98*	77 543	11 399	*147*	35 150	*453*	1 801	*23*	3 311
3	Aardestrup	65 844	59 844	55 524	*93*	40 215	7 070	*176*	23 950	*596*	429	*11*	471
4	Ajstrup	69 410	69 270	69 194	*99*	51 059	9 155	*179*	25 500	*500*	445	*9*	1 725
5	Als	159 717	158 591	137 448	*87*	99 540	19 438	*195*	59 300	*596*	1 541	*15*	3 693
6	Arden	75 873	75 418	71 973	*95*	56 259	11 225	*200*	26 350	*468*	1 088	*19*	2 400
7	Asdal	75 146	72 940	67 480	*93*	49 428	8 920	*180*	24 850	*503*	0	*0*	1 520
8	Astrup A.	163 743	163 043	151 105	*93*	108 933	16 061	*147*	48 500	*445*	1 265	*12*	3 568
9	Astrup H.	81 768	75 768	60 763	*80*	48 301	9 705	*201*	27 400	*567*	158	*3*	0
10	Arentsminde	72 560	71 997	69 621	*97*	49 462	7 025	*142*	24 250	*490*	742	*15*	1 504
11	Aalbæk	73 947	73 718	71 923	*98*	53 868	11 540	*214*	20 050	*372*	836	*16*	1 912
12	Asaa	113 944	113 144	108 425	*96*	89 034	15 824	*178*	41 300	*464*	1 573	*18*	2 842
13	Askildrup	—	—	43 988	—	35 633	5 432	*153*	15 200	*427*	288	*8*	1 036
15	Aars	206 161	206 161	164 946	*80*	130 598	28 850	*221*	69 500	*532*	3 515	*27*	11
16	Agersted	96 373	96 168	88 777	*92*	66 044	11 915	*180*	27 625	*418*	0	*0*	2 131
17	Aalestrup	—	—	140 494	—	98 947	12 725	*129*	41 250	*417*	1 483	*15*	3 421
18	Attrup	29 158[1]	29 158	25 453	*87*	16 134	2 890	*179*	7 500	*465*	176	*11*	595
20	Biersted	—	—	69 556	—	53 500	8 750	*164*	21 950	*410*	259	*5*	2 045
21	Blenstrup	120 734	120 734	110 757	*92*	80 483	13 175	*164*	34 100	*424*	1 545	*19*	2 323
22	Bolle	—	—	55 941	—	43 131	8 170	*189*	21 350	*495*	685	*16*	1 026
23	Bradsted	—	—	90 601	—	67 291	11 030	*164*	31 350	*466*	724	*11*	2 226
24	Bælum	—	—	38 922	—	31 274	320	*10*	19 500	*624*	450	*14*	1 431
25	Byrsted	—	—	86 553	—	60 023	8 309	*138*	29 475	*491*	63	*1*	1 409
26	Blære	96 628	95 398	71 589	*75*	47 396	9 530	*201*	26 450	*558*	640	*14*	223
27	Bindslev	—	—	58 794	—	40 993	8 553	*209*	21 850	*533*	397	*10*	63
28	Bejstrup	53 391	53 391	42 681	*80*	31 633	6 435	*203*	14 750	*466*	421	*13*	1 280
29	Bislev	59 696	59 696	58 649	*98*	41 529	6 025	*145*	14 750	*355*	937	*23*	1 153
30	Brovst	92 766	88 285	73 776	*84*	61 721	12 912	*209*	25 200	*408*	384	*6*	989
31	Bangsbostrand	85 413	85 413	64 482	*75*	54 031	10 410	*193*	26 550	*491*	1 390	*26*	3 556
32	Bjergby	59 497	58 091	42 662	*73*	35 253	5 935	*168*	14 000	*397*	88	*2*	1 020
33	Børglum	51 600	51 076	47 021	*92*	38 639	7 230	*187*	15 150	*392*	178	*5*	785
34	Brøndum	—	—	47 436	—	34 192	8 085	*236*	11 800	*345*	0	*0*	1 159
35	Brønderslev	110 077	104 992	99 221	*95*	84 543	16 215	*192*	34 050	*403*	738	*9*	3 668
36	Barmer	39 456	39 456	38 101	*97*	24 874	3 845	*155*	9 700	*390*	569	*23*	836
40	Dybdal	138 029	130 473	115 125	*88*	84 010	17 736	*211*	30 750	*366*	235	*3*	3 721
41	Døstrup	—	—	60 290	—	45 771	8 567	*187*	23 650	*517*	116	*3*	36
42	Dronninglund	—	—	111 923	—	97 844	18 095	*185*	38 500	*393*	529	*5*	3 198
43	Dorf	35 667	35 067	32 405	*92*	24 220	3 395	*140*	13 200	*545*	251	*10*	780
44	Dybvad	—	—	100 340	—	74 555	14 085	*189*	28 200	*378*	1 475	*20*	66
48	Fjellerad	100 496[2]	100 496	96 420	*96*	68 921	16 690	*242*	41 875	*608*	417	*6*	2 905
49	Fjerritslev	195 828	194 964	184 426	*95*	134 105	23 200	*173*	59 150	*441*	2 377	*18*	5 106
50	Frejlev	—	—	152 282	—	111 799	19 384	*173*	52 750	*472*	1 553	*14*	3 137
51	Fræer	114 910	114 410	100 895	*88*	69 671	9 410	*135*	25 075	*360*	1 173	*17*	2 096
52	Ferslev	113 403	113 103	105 522	*93*	79 158	13 060	*165*	37 100	*469*	986	*12*	1 739
54	Fremtiden V.	141 699	140 184	133 883	*96*	107 906	18 480	*171*	43 600	*404*	2 389	*22*	4 198

[1]) Omfatter 8 Maaneder. [2]) Omfatter 10 Maaneder.

i Kalenderaaret

nial

Kaffe	Kaffe pr. 1000 Kr. Køb (Kol. 6)	Cigarer og Cigarillos	Røg- og Shagtobak	Skraatobak	Tobaksvarer i pCt. af Beløbet under Kol. 6	Blød Sæbe	Toiletsæbe	Blød Sæbe og Toiletsæbe i pCt. af Kol. 6	Høstbindegarn	*Manufaktur*	*Konfektion*	*Skotøj*	*Isenkram*	*Markfrø (Bruttopris) 1933/34*	
14 a	15	16	17	18	19	20	21	22	23	24	25	26	27	28	
Kr.	kg	Kr.	Kr.	Kr.	pCt.	Kr.	Kr.	pCt.	kg	Kr.	Kr.	Kr.	Kr.	kg	Kr.
4 861	*24*	462	740	474	*2,6*	964	352	*2,0*	396	2 855	729	1 008	10 762	*2 211	3 662
4 801	*34*	193	481	345	*2,3*	653	171.	*1,9*	993	7 736	1 399	998	9 526	*1 199	1 857
8 150	*38*	403	392	383	*1,9*	728	325	*1,7*	2 504	14 999	1 313	2 010	13 618	*4 480	7 158
1 990	*49*	49	92	222	*2,6*	300	4	*2,2*	0	1 442	397	154	1 493	* 349	489
3 704	*32*	167	120	70	*1,0*	373	148	*1,5*	1 501	5 029	3 005	1 410	7 651	*2 532	3 840
3 444	*43*	457	348	471	*5,0*	335	152	*1,9*	825	6 574	1 577	1 153	7 601	*1 653	2 423
0	*0*	78	40	317	*1,7*	463	23	*1,9*	148	5 333	751	1 259	6 479	*1 949	3 222

Afdeling: Aalborg

Kr.	kg	Kr.	Kr.	Kr.	pCt.	Kr.	Kr.	pCt.	kg	Kr.	Kr.	Kr.	Kr.	kg	Kr.
10 623	*43*	1 161	1 119	394	*3,4*	985	361	*1,7*	372	6 045	2 487	1 748	11 699	*3 028	4 999
1 241	*12*	664	260	584	*3,7*	683	203	*2,2*	470	2 870	1 559	1 687	9 193	*3 252	5 477
5 403	*34*	574	482	435	*2,9*	659	215	*1,7*	1 004	5 356	2 019	1 592	9 168	*2 841	4 482
11 227	*37*	1 062	213	4	*1,3*	1 730	496	*2,2*	199	15 188	3 173	4 225	15 322	*4 908	7 014
7 075	*43*	437	597	543	*2,8*	812	277	*1,9*	125	6 770	1 826	1 248	5 870	*1 524	2 400
4 321	*31*	323	105	55	*0,9*	698	251	*1,9*	500	4 557	1 560	1 091	10 844	762	1 435
10 908	*33*	1 163	934	740	*2,6*	1 524	347	*1,7*	628	19 578	1 930	3 346	17 318	*4 805	7 231
0	*0*	360	177	614	*2,4*	906	167	*2,2*	806	2 998	1 588	884	6 992	138	237
2 593	*30*	621	456	249	*2,7*	450	243	*1,4*	395	7 075	2 065	1 886	9 133	*3 141	4 715
6 081	*35*	330	223	311	*1,6*	627	143	*1,4*	97	5 147	196	980	11 732	*1 463	1 888
8 600	*32*	738	990	565	*2,6*	1 607	423	*2,3*	419	3 108	3 201	2 117	10 965	*2 129	3 461
3 277	*29*	261	482	32	*2,2*	526	226	*2,1*	150	3 100	711	202	4 342	*1 234	2 243
38	*0*	1 113	1 281	917	*2,5*	2 640	740	*2,6*	1 016	2 060	1 872	3 261	27 155	*4 954	7 444
6 436	*32*	738	285	260	*1,9*	1 149	337	*2,3*	1 000	6 901	953	2 015	12 864	*4 252	6 915
9 949	*35*	1 351	746	513	*2,6*	1 003	335	*1,4*	1 367	14 705	2 887	2 515	21 440	4 389	6 670
1 923	*37*	495	62	27	*3,6*	204	74	*1,7*	175	2 987	993	499	4 840	1 751	2 642
5 436	*38*	491	616	354	*2,7*	708	229	*1,8*	500	6 381	1 178	1 259	7 238	*2 148	3 031
6 582	*29*	846	893	206	*2,4*	1 231	346	*2,0*	1 701	11 676	1 993	2 415	14 190	*2 814	4 347
3 215	*24*	418	763	452	*3,8*	612	254	*2,0*	589	4 165	1 243	897	6 505	*2 585	4 220
6 368	*33*	530	968	260	*2,6*	903	306	*1,8*	879	9 036	1 259	1 551	11 464	*3 939	5 943
4 802	*46*	274	328	154	*2,4*	580	118	*2,2*	95	2 291	1 243	628	3 486	*2 308	3 597
4 387	*23*	1 499	288	113	*3,2*	792	280	*1,8*	639	11 739	2 249	2 110	10 432	*3 677	5 509
643	*5*	945	713	507	*4,6*	891	288	*2,5*	250	8 242	3 501	1 734	10 716	*4 315	7 012
198	*2*	502	478	253	*3,0*	505	266	*1,9*	1 368	3 265	1 576	1 790	11 170	*2 582	4 554
4 237	*41*	384	291	254	*2,9*	518	159	*2,1*	727	5 483	648	516	4 401	*2 239	3 283
3 605	*28*	491	286	116	*2,2*	456	118	*1,4*	637	7 059	1 226	1 063	7 772	*2 612	4 211
2 914	*16*	652	495	306	*2,4*	1 178	281	*2,4*	350	2 423	1 692	377	7 563	1 276	1 846
9 500	*66*	570	283	152	*1,9*	1 480	255	*3,2*	0	6 786	46	295	3 324	0	0
3 152	*29*	355	139	109	*1,7*	386	147	*1,5*	584	1 841	552	1 140	3 876	* 535	951
2 415	*20*	706	459	348	*3,9*	627	220	*2,2*	1 074	1 700	344	149	5 689	* 497	745
3 526	*34*	596	91	143	*2,4*	599	198	*2,3*	1 176	4 833	1 852	331	6 228	*1 848	3 018
10 982	*43*	1 555	805	174	*3,0*	1 663	451	*2,5*	0	2 051	1 084	1 513	10 030	0	0
2 285	*34*	382	289	273	*3,8*	338	111	*1,8*	559	5 784	875	1 271	5 297	* 250	334
12 267	*44*	799	89	19	*1,1*	2 175	529	*3,2*	75	13 642	6 666	1 647	9 160	* 168	268
116	*1*	913	574	352	*4,0*	769	232	*2,2*	1 801	4 148	909	1 058	8 404	*3 654	5 945
9 820	*33*	441	561	326	*1,4*	1 541	432	*2,0*	1 184	5 553	1 768	181	6 577	*2 748	4 478
2 635	*32*	593	420	147	*4,8*	331	134	*1,9*	277	3 323.	1 157	272	3 433	*1 909	3 012
252	*1*	943	1 339	448	*3,7*	1 406	412	*2,4*	1 984	8 331	2 346	1 806	13 302	*4 051	6 859
9 078	*42*	1 046	294	363	*2,5*	1 076	277	*2,0*	2 396	11 599	3 096	1 410	11 394	*6 590	10 830
15 112	*38*	1 515	1 532	714	*2,9*	1 961	591	*1,9*	1 501	27 558	3 423	4 168	15 172	*5 782	8 153
9 278	*28*	1 879	1 016	694	*3,2*	1 383	510	*1,7*	1 525	16 213	5 570	3 829	14 871	*4 823	7 416
6 508	*30*	992	976	867	*4,1*	660	317	*1,4*	2 070	11 077	2 837	2 629	14 681	*5 466	9 388
4 902	*22*	1 540	274	516	*2,9*	1 302	412	*2,2*	1 562	9 467	4 664	1 510	10 723	*3 019	4 865
12 614	*39*	1 440	1 431	429	*3,1*	1 508	661	*2,0*	1 192	2 031	1 637	2 162	20 147	*1 871	3 363

Nr.	Navn	Indkøb i Foreningens Regnskabsaar af: Butiksvarer *ialt*	Butiksvarer, der *kan faas* i F. D. B.	Butiksvarer *leveret af* F. D. B.	Forholdet mellem Kol. 4 og Kol. 3	Indkøb i F. D. B.: Kolonial ialt	Margarine	Margarine pr. 1000 Kr. Køb (Kol. 6)	Mel	Mel pr. 1000 Kr. Køb (Kol. 6)	Ost	Ost pr. 1000 Kr. Køb (Kol. 6)	Kaffe
	1	2	3	4	5	6	7	8	9-10	11	12	13	14
		Kr.	Kr.	Kr.	pCt.	Kr.	kg	kg	kg	kg	kg	kg	kg
55	Farsø	72 603	72 603	67 120	*92*	52 569	8 539	*162*	23 250	*442*	1 381	*26*	1 795
56	Fremtiden N. S.	141 883	136 030	131 337	*97*	98 758	19 285	*195*	32 850	*333*	2 482	*25*	4 682
57	Foulum	77 244	77 244	72 123	*93*	53 501	10 090	*189*	23 850	*445*	467	*9*	2 091
58	Fandrup	92 834	74 702	70 569	*94*	45 677	9 250	*203*	27 050	*592*	532	*12*	1 570
59	Forbrugs- & Sparef.	1 775 142	1 775 142	1188857	*67*	626 258	132 028	*211*	18 200	*29*	19 141	*30*	21 821
60	Flauenskjold	91 395	89 966	78 881	*88*	57 312	10 670	*186*	32 650	*570*	0	*0*	21
61	Frederikshavn	92 966	85 947	46 933	*55*	37 201	3 420	*92*	18 962	*510*	42	*1*	414
64	Godthaab	108 721	107 998	104 963	*97*	75 324	11 603	*154*	29 650	*394*	1 099	*15*	1 992
65	Gjøl	173 052	172 452	159 248	*92*	113 322	21 098	*186*	46 400	*409*	1 204	*11*	3 490
66	Gærum	—	—	57 909	—	40 684	10 158	*250*	19 575	*481*	216	*5*	25
67	Gøttrup	87 106	86 220	82 733	*96*	64 085	10 810	*169*	27 900	*435*	306	*5*	2 198
68	Gudum	56 620	55 456	49 311	*89*	36 786	6 805	*185*	18 600	*506*	1 155	*31*	1 503
69	Gistrup	95 402	94 586	83 547	*88*	61 863	12 109	*196*	29 250	*472*	1 316	*21*	1 140
70	Gandrup	—	—	43 405	—	31 251	7 280	*233*	22 900	*733*	13	*0*	110
71	Glerup	82 739	82 739	60 062	*73*	40 180	6 300	*157*	20 050	*499*	616	*15*	1 425
72	Gudumholm	67 191	67 191	63 911	*95*	47 414	7 450	*157*	22 100	*466*	565	*12*	1 920
73	Gl. Lindholm	267 363	253 529	239 940	*95*	175 339	38 154	*218*	69 400	*396*	380	*2*	5 769
74	Gl. Skørping	58 281	58 281	47 691	*82*	35 400	6 224	*176*	17 100	*483*	270	*8*	1 432
78	Hellum	107 374	100 563	87 124	*87*	68 371	12 410	*182*	33 700	*493*	503	*7*	2 735
79	Hirtshals	122 505	119 505	98 272	*82*	75 078	17 065	*227*	30 200	*402*	0	*0*	4 426
80	Horsens-Hammer	81 120	81 120	77 157	*95*	53 806	10 370	*193*	25 650	*477*	525	*10*	1 800
81	Hjallerup	—	—	60 767	—	49 997	7 650	*153*	22 200	*444*	218	*4*	1 450
82	Hørby	68 385	62 261	60 584	*97*	46 111	8 000	*174*	20 425	*443*	214	*5*	1 257
83	Harken	102 055	96 530	87 402	*91*	70 037	12 651	*181*	28 050	*401*	946	*14*	2 033
84	Hasseris	—	—	58 456	—	42 885	8 349	*195*	17 200	*401*	73	*2*	1 435
85	Hulsig	43 077	40 518	32 956	*81*	25 188	6 070	*241*	13 000	*516*	222	*9*	903
86	Halkjær	63 746	63 746	58 299	*91*	40 673	6 600	*162*	20 450	*503*	198	*5*	1 300
87	Hornum	111 925	111 925	104 176	*93*	83 021	15 105	*182*	48 400	*583*	1 599	*19*	3 015
88	Hune	—	—	77 045	—	62 467	12 150	*195*	27 150	*435*	138	*2*	1 710
89	Hundelev	85 403	84 343	83 062	*98*	64 322	11 093	*172*	25 650	*399*	922	*14*	1 840
90	Hvalpsund	76 018	76 018	65 689	*86*	53 682	9 184	*171*	20 300	*378*	1 371	*26*	2 385
91	Hals	62 758	62 608	49 101	*78*	34 044	4 270	*125*	15 500	*455*	561	*16*	925
92	Haubro	—	—	94 285	—	73 667	13 800	*187*	34 950	*474*	967	*13*	2 118
93	Hjortdal	55 951	55 736	46 538	*83*	37 522	5 420	*145*	11 600	*309*	339	*9*	868
94	Hou	—	—	88 799	—	62 224	8 610	*138*	21 350	*343*	581	*9*	1 662
95	Hadsund	101 444	97 193	71 241	*73*	60 312	11 480	*190*	8 250	*137*	1 793	*30*	3 524
96	Hæstrup	49 104	48 339	45 074	*93*	37 281	6 328	*170*	16 100	*432*	621	*17*	929
97	Hjørring	63 923	61 799	53 466	*87*	47 683	9 073	*190*	21 400	*449*	669	*14*	895
98	Hallund	—	—	37 517	—	28 676	5 185	*181*	11 600	*405*	180	*6*	1 383
99	Haldager	43 747	43 747	39 359	*90*	26 469	4 655	*176*	13 900	*525*	128	*5*	39
100	Hjedsbæk	—	—	22 750	—	18 033	3 235	*179*	7 500	*416*	146	*8*	795
105	Ingstrup	67 281	67 281	59 082	*88*	48 402	9 160	*189*	19 450	*402*	683	*14*	1 235
106	Ilbro	45 251	44 020	38 732	*88*	28 422	6 294	*221*	15 400	*542*	634	*22*	10
107	Jerup	74 516	73 859	70 059	*95*	52 736	10 835	*205*	25 500	*484*	25	*0*	1 685
110	Kaas	—	—	109 612	—	90 387	17 095	*189*	38 750	*429*	1 610	*18*	2 940
111	Komdrup	—	—	38 786	—	26 630	4 020	*151*	10 450	*393*	550	*21*	977
113	Kirkedal	85 905	85 905	75 858	*88*	56 148	10 883	*194*	23 400	*417*	476	*8*	2 608
114	Klokkerholm	—	—	92 868	—	72 983	12 122	*166*	32 550	*446*	273	*4*	2 395
115	Korup	28 353	28 353	26 892	*95*	18 809	3 795	*202*	11 200	*595*	149	*8*	20
116	Korsholm	—	—	46 539	—	34 959	5 770	*165*	12 900	*369*	162	*5*	1 159
120	Ll. Arden	29 691	29 691	28 427	*96*	19 710	2 265	*115*	8 400	*426*	23	*1*	520
121	Lundby	78 790	78 265	77 032	*98*	55 419	11 479	*207*	26 850	*485*	1 011	*18*	1 857
122	Lendum	109 465	106 270	101 115	*95*	76 441	15 163	*198*	38 450	*503*	1 453	*19*	2 319
123	Lørslev	69 881	67 880	53 948	*79*	40 769	8 447	*207*	25 600	*628*	548	*13*	1 080
124	Løgstør	75 097	75 097	63 687	*85*	49 659	10 170	*205*	3 750	*75*	6	*0*	3 051

i Kalenderaaret

nial										*Manufaktur*	*Konfektion*	*Skotøj*	*Isenkram*	*Markfre (Bruttopris) 1933/34*	
Kaffe	Kaffe pr. 1000 Kr. Køb (Kol. 6)	Cigarer og Cigarillos	Røg- og Shagtobak	Skraatobak	Tobaksvarer i pCt. af Beløbet under Kol. 6	Blød Sæbe	Toiletsæbe	Blød Sæbe og Toiletsæbe i pCt. af Kol. 6	Høstbindegarn						
14 a	15	16	17	18	19	20	21	22	23	24	25	26	27	28	
Kr.	kg	Kr.	Kr.	Kr.	pCt.	Kr.	Kr.	pCt.	kg	Kr.	Kr.	Kr.	Kr.	kg	Kr.
5 545	*34*	777	299	110	*2,3*	760	221	*1,9*	683	1 345	1 350	285	11 571	*4 049	6 935
15 546	*47*	901	973	345	*2,2*	2 029	668	*2,7*	0	16 812	5 834	3 411	6 522	2	2
6 692	*39*	750	478	196	*2,7*	902	256	*2,2*	830	8 399	928	1 212	8 083	*4 919	7 536
4 894	*34*	419	239	149	*1,8*	683	238	*2,0*	402	11 169	2 459	2 194	9 070	*4 018	6 012
54 416	*35*	5 542	1 427	494	*1,2*	21211	2 371	*3,8*	2	301 896	151 646	22 228	86 829	267	325
60	*0*	477	515	136	*2,0*	1 075	370	*2,5*	646	8 412	2 749	1 433	8 975	*3 676	5 842
896	*11*	203	340	72	*1,7*	798	195	*2,7*	0	5 869	279	123	3 461	0	0
6 710	*26*	1 212	559	304	*2,8*	1 084	337	*1,9*	655	11 868	4 548	2 591	10 632	* 844	1 418
10 907	*31*	1 581	578	295	*2,2*	1 656	596	*2,0*	550	20 237	4 016	2 975	18 698	2 465	3 634
90	*1*	385	59	154	*1,5*	631	264	*2,2*	983	6 590	956	1 225	8 454	*1 236	2 306
6 605	*34*	762	663	420	*2,9*	758	250	*1,6*	710	6 681	1 241	1 533	9 193	*3 064	4 487
4 201	*41*	467	487	196	*3,1*	490	180	*1,8*	1 522	5 234	920	1 022	5 349	*2 158	3 070
3 017	*18*	530	480	301	*2,1*	824	210	*1,7*	617	8 210	2 217	1 742	9 515	*1 814	2 950
315	*3*	439	150	182	*2,5*	428	147	*1,8*	48	3 613	1 548	1 134	5 859	*2 699	4 085
4 211	*35*	692	424	175	*3,2*	491	136	*1,6*	624	8 001	1 083	2 250	8 548	*3 145	4 732
5 607	*41*	580	513	352	*3,0*	574	233	*1,7*	575	3 789	2 476	1 485	8 747	*3 041	4 362
20 947	*33*	1 371	883	777	*1,7*	3 429	896	*2,5*	380	32 619	7 713	6 782	17 487	36	66
4 532	*40*	389	332	161	*2,5*	473	103	*1,6*	462	3 674	2 309	1 174	5 134	*1 410	2 140
8 831	*40*	1 032	885	708	*3,8*	923	395	*1,9*	1 672	4 257	2 044	1 747	10 705	*4 139	6 326
12 084	*69*	740	381	47	*1,6*	1 526	462	*2,6*	0	8 379	1 194	3 607	10 014	14	19
5 595	*33*	626	704	166	*2,8*	671	273	*1,8*	764	9 981	3 464	1 311	8 595	*2 794	3 944
4 596	*29*	475	139	80	*1,4*	795	198	*2,0*	0	2 037	1 867	528	6 338	*1 348	1 958
3 971	*27*	770	624	147	*3,3*	634	245	*1,9*	1 503	5 717	563	1 755	6 438	*3 463	5 687
6 437	*29*	1 484	892	478	*4,1*	1 019	407	*2,0*	835	3 659	649	1 124	11 933	* 698	949
4 996	*33*	672	114	16	*1,9*	816	227	*2,4*	347	5 499	2 872	987	6 213	90	140
2 735	*36*	297	234	23	*2,2*	460	73	*2,1*	0	3 329	130	509	3 800	* 854	1 145
3 944	*32*	281	349	333	*2,4*	573	203	*1,9*	580	7 022	1 605	1 096	7 903	*3 531	5 582
9 296	*36*	2 254	993	969	*5,1*	1 154	434	*1,9*	462	2 383	1 159	942	16 671	*6 630	10 263
5 609	*27*	231	506	85	*1,3*	907	231	*1,8*	25	6 030	551	1 027	6 970	* 782	1 090
5 697	*29*	1 127	1 118	510	*4,3*	902	317	*1,9*	1 221	3 219	2 176	1 694	11 651	* 441	844
7 789	*44*	593	431	444	*2,7*	995	200	*2,2*	124	1 528	1 053	95	9 331	*1 234	1 695
2 730	*27*	470	167	251	*2,6*	539	157	*2,0*	209	6 392	1 879	673	6 113	*2 436	3 640
6 717	*29*	966	455	604	*2,7*	1 148	331	*2,0*	1 068	5 729	1 222	1 713	11 954	*3 535	5 361
2 783	*23*	144	80	259	*1,3*	563	107	*1,8*	140	3 460	905	551	4 100	*1 823	2 277
5 195	*27*	606	358	201	*1,9*	815	206	*1,6*	200	13 961	1 575	1 879	9 160	*2 467	3 624
10 400	*58*	1 278	1 072	301	*4,5*	1 310	213	*2,5*	0	3 457	1 402	826	5 244	* 231	354
3 293	*25*	681	93	295	*2,9*	544	191	*2,0*	837	1 018	1 644	844	4 287	0	0
2 912	*19*	1 003	362	267	*3,4*	861	237	*2,3*	0	644	2 127	919	2 093	0	0
4 393	*48*	621	499	306	*5,0*	261	40	*1,1*	92	2 131	1 192	1 100	4 418	* 619	885
116	*1*	153	216	161	*2,0*	370	137	*1,9*	395	4 560	2 176	832	5 322	537	828
2 595	*44*	85	84	99	*1,5*	265	87	*2,0*	25	1 597	263	324	2 533	* 421	611
3 310	*26*	445	280	104	*1,7*	894	206	*2,3*	0	604	951	575	7 550	* 823	1 481
36	*0*	458	361	324	*4,0*	482	219	*2,5*	513	3 866	753	1 157	4 534	0	0
5 221	*32*	271	483	32	*1,5*	866	273	*2,2*	195	8 480	403	1 281	7 159	* 704	1 077
10 176	*33*	656	1 086	609	*2,6*	1 139	410	*1,7*	49	5 256	1 379	1 381	11 209	*1 862	2 578
2 975	*37*	360	263	196	*3,1*	322	83	*1,5*	296	5 251	943	979	4 983	*1 287	1 837
7 644	*46*	1 063	350	135	*2,8*	863	438	*2,3*	1 330	6 804	1 689	1 380	9 837	*3 468	4 736
7 787	*33*	952	942	352	*3,1*	1 044	411	*2,0*	1 000	2 310	1 995	2 511	13 069	*4 320	6 979
67	*1*	409	132	20	*3,0*	264	75	*1,8*	200	2 824	785	964	3 510	*1 701	2 745
3 537	*33*	678	546	455	*4,8*	432	141	*1,6*	368	4 316	1 049	788	5 427	* 664	1 044
1 419	*26*	299	179	63	*2,7*	188	127	*1,6*	491	3 792	1 292	489	3 144	*1 644	3 028
5 357	*33*	570	490	314	*2,5*	675	282	*1,7*	1 009	10 449	1 572	1 419	8 173	*4 527	6 656
6 890	*30*	1 386	1 186	203	*3,6*	987	410	*1,8*	1 856	9 131	388	1 621	13 534	*2 404	3 128
3 032	*26*	435	179	265	*2,2*	672	243	*2,2*	788	2 841	316	1 277	8 745	* 345	523
9 253	*61*	405	335	447	*2,4*	1 072	229	*2,6*	0	2 207	326	3 810	7 685	137	196

Nr.	Navn	Foreningens Indkøb i Foreningens Regnskabsaar af: Butiksvarer *ialt*	Butiksvarer, der *kan faas* i F. D. B.	Butiksvarer *leveret af* F. D. B.	Forholdet mellem Kol. 4 og Kol. 3	**Indkøb i F. D. B.** Kolonial ialt	Margarine	Margarine pr. 1000 Kr. Køb (Kol. 6)	Mel	Mel pr. 1000 Kr. Køb (Kol. 6)	Ost	Ost pr. 1000 Kr. Køb (Kol. 6)	Kaffe
	1	2	3	4	5	6	7	8	9-10	11	12	13	14
		Kr.	Kr.	Kr.	pCt.	Kr.	kg	kg	kg	kg	kg	kg	kg
125	Lønstrup	—	—	37 586	—	30 941	4 022	*130*	11 650	*377*	9	*0*	175
126	Løkken	—	—	53 222	—	41 512	5 770	*139*	11 450	*276*	537	*13*	495
127	Lyngsaa	61 279	56 910	49 073	*86*	34 749	6 575	*189*	16 475	*474*	194	*6*	1 050
129	Manstrup	48 466	48 466	38 226	*79*	25 954	1 900	*73*	11 600	*447*	234	*9*	1 352
130	Mou	162 364	161 655	159 553	*99*	120 190	22 450	*187*	53 100	*442*	972	*8*	4 306
131	Mylund	77 699	76 588	74 584	*97*	59 543	10 959	*184*	31 400	*527*	659	*11*	1 793
132	Mygdal	92 128	90 193	86 394	*96*	65 953	11 563	*175*	27 175	*412*	787	*12*	1 920
133	Morild	51 001	50 708	46 360	*91*	37 714	7 450	*198*	20 050	*532*	200	*5*	1 070
134	Mosbjerg	71 512	71 512	64 682	*90*	47 551	9 493	*200*	25 700	*540*	691	*15*	621
135	Moseby	99 915	99 915	93 543	*94*	77 919	9 015	*116*	28 900	*371*	1 390	*18*	2 940
136	Mejlby	120 355	119 613	117 035	*98*	83 504	13 725	*164*	41 100	*492*	1 015	*12*	2 025
138	Nibe	77 870	77 870	71 359	*92*	58 743	7 865	*134*	20 725	*362*	363	*6*	2 472
139	Nysum	—	—	29 659	—	22 798	4 335	*190*	11 000	*483*	513	*23*	985
140	Næsby-Rønbjerg	47 297	47 297	43 431	*92*	33 743	6 810	*202*	17 600	*522*	253	*8*	1 371
141	Nr. Kongerslev	74 345	74 345	72 216	*97*	56 404	11 785	*209*	27 550	*488*	721	*13*	0
142	Nr. Sundby	—	—	134 138	—	95 413	18 630	*195*	31 600	*331*	2 434	*26*	3 971
143	Nr. Halne	—	—	62 121	—	48 933	7 370	*151*	24 050	*491*	950	*19*	1 584
144	Nr. Uttrup	117 254	108 414	102 179	*94*	82 887	17 229	*208*	31 865	*384*	1 254	*15*	3 478
145	Nr. Tranders	98 487	95 214	89 450	*94*	66 401	12 855	*194*	27 500	*414*	1 107	*17*	2 060
146	Nyholmstrand	146 394	136 873	120 809	*88*	91 490	21 883	*239*	35 000	*383*	421	*5*	4 179
147	Ny Lindholm	—	—	53 961	—	42 748	8 435	*197*	17 500	*409*	537	*13*	1 404
148	Nøvling	62 007	62 007	59 152	*95*	42 918	9 055	*211*	17 750	*414*	932	*22*	775
149	Nørholm	58 090	58 090	55 024	*95*	38 916	5 840	*150*	16 300	*418*	450	*12*	900
150	Nr. Sundby, ny	128 117	125 254	115 365	*92*	85 161	16 435	*193*	32 950	*387*	163	*2*	4 035
152	Overlade	146 951	146 668	131 276	*90*	91 897	18 775	*204*	52 200	*568*	418	*5*	4 175
154	Pandrup	188 123	188 123	174 690	*93*	142 589	21 944	*154*	69 050	*484*	3 042	*21*	4 705
155	Porsheden	—	—	40 414	—	29 595	3 610	*122*	12 700	*429*	343	*12*	728
156	Præstbro	90 499	84 440	83 734	*99*	56 326	9 635	*171*	24 525	*435*	776	*14*	1 617
157	Poulstrup	—	—	49 431	—	43 270	7 595	*176*	22 400	*518*	2	*0*	2 020
160	Ranum	88 277	86 277	72 979	*85*	54 549	11 110	*204*	24 300	*445*	1 045	*19*	2 421
161	Ravnkilde	—	—	70 173	—	50 177	8 195	*163*	24 150	*481*	89	*2*	1 522
162	Romdrup	91 244	89 219	76 672	*86*	58 176	8 965	*154*	24 500	*421*	685	*12*	1 638
163	Rold	72 821	66 083	61 745	*93*	43 572	7 330	*168*	20 000	*459*	1 246	*29*	1 445
164	Rostrup	90 686	89 886	84 529	*94*	60 792	8 885	*146*	24 750	*407*	160	*3*	1 790
165	Rærup	82 213	81 760	76 014	*93*	49 900	9 570	*192*	22 425	*449*	1 265	*25*	725
166	Risgaard	121 629	118 360	115 641	*98*	91 614	16 100	*176*	38 050	*415*	1 852	*20*	2 477
167	Rakkeby	51 833	51 336	34 973	*68*	25 286	6 135	*243*	10 050	*398*	538	*21*	4
170	Serritslev	151 438	151 238	143 609	*95*	114 200	21 158	*185*	58 250	*510*	17	*0*	3 701
171	Siem	43 585	42 835	37 270	*87*	29 660	5 316	*179*	13 600	*459*	277	*9*	8
172	Sindal	97 166	96 777	91 135	*94*	77 917	15 665	*201*	37 700	*484*	622	*8*	2 282
173	Skørping	—	—	90 416	—	67 597	9 925	*147*	28 200	*417*	1 010	*15*	2 892
174	Smidie	—	—	38 616	—	25 037	3 870	*155*	8 500	*340*	636	*25*	890
175	Støvring	260 451	247 191	236 359	*96*	174 715	31 930	*183*	77 850	*446*	4 025	*23*	5 887
176	Sterup	—	—	97 672	—	72 603	13 855	*191*	39 600	*545*	0	*0*	2 357
177	Storvorde	98 580	97 976	93 624	*96*	69 005	11 875	*172*	29 700	*430*	583	*8*	2 654
178	Sulsted	94 699	93 979	90 197	*96*	66 585	12 560	*189*	31 200	*469*	658	*10*	2 895
179	Suldrup	168 587	166 587	161 614	*97*	113 004	19 070	*169*	52 200	*462*	1 076	*10*	3 676
180	Syvsten	84 676	81 394	78 698	*97*	57 312	10 763	*188*	23 650	*413*	227	*4*	1 726
181	Sdr. Tranders	82 861	81 832	75 932	*93*	56 650	10 290	*182*	23 250	*410*	1 347	*24*	537
182	Sønderup	161 616	158 427	150 387	*95*	110 869	16 030	*145*	58 700	*529*	2 088	*19*	2 850
183	Sønderholm	87 825[1])	87 825	80 534	*92*	57 842	10 015	*173*	30 600	*529*	276	*5*	1 725
184	Saltum	72 038	71 945	68 995	*96*	55 048	8 610	*156*	25 450	*462*	434	*8*	1 599
185	Skovsgaard	53 762	53 762	43 244	*80*	33 683	7 125	*212*	16 650	*494*	850	*25*	2
186	Sdr. Harritslev	—	—	61 771	—	44 522	8 180	*184*	20 900	*469*	403	*9*	742
187	Svenstrup	95 034	92 790	88 261	*95*	65 821	11 610	*176*	25 950	*394*	1 413	*21*	2 420

[1]) Omfatter 11 Maaneder.

i Kalenderaaret

nial															
Kaffe	Kaffe pr. 1000 Kr. Køb (Kol. 6)	Cigarer og Cigarillos	Røg- og Skagtobak	Skraatobak	Tobaksvarer i pCt. af Beløbet under Kol. 6	Blød Sæbe	Toiletsæbe	Blød Sæbe og Toiletsæbe i pCt. af Kol. 6	Høstbindegarn	*Manufaktur*	*Konfektion*	*Skotøj*	*Isenkram*	*Markfrø (Bruttopris) 1933/34*	
14 a	15	16	17	18	19	20	21	22	23	24	25	26	27	28	
Kr.	kg	Kr.	Kr.	Kr.	pCt.	Kr.	Kr.	pCt.	kg	Kr.	Kr.	Kr.	Kr.	kg	Kr.
464	*6*	108	89	117	*1,0*	377	51	*1,4*	0	164	140	798	5 543	0	0
1 322	*12*	597	471	46	*2,7*	621	156	*1,9*	0	2 671	544	1 040	7 455	* 271	448
3 346	*30*	426	584	289	*3,7*	487	199	*2,0*	1 124	4 454	818	1 600	7 452	*1 615	2 343
4 126	*52*	268	108	36	*1,6*	547	112	*2,5*	462	6 649	698	787	4 138	*1 795	2 902
12 049	*36*	1 198	1 917	1 026	*3,4*	1 621	569	*1,7*	997	15 489	4 011	3 642	16 221	*5 390	7 840
6 135	*30*	1 013	684	341	*3,4*	667	331	*1,7*	587	5 195	676	803	8 367	*1 986	3 519
6 014	*29*	627	122	73	*1,2*	611	372	*1,6*	1 249	6 832	871	1 855	10 883	*3 718	6 737
3 457	*28*	489	194	102	*2,1*	481	139	*1,6*	225	2 920	529	568	4 629	* 927	1 638
1 647	*13*	696	305	217	*2,6*	522	271	*1,7*	462	6 016	578	2 425	8 112	* 845	1 446
9 657	*38*	72	85	74	*0,2*	952	185	*1,5*	0	5 188	926	1 212	8 298	* 359	506
6 651	*24*	1 466	558	1 001	*3,6*	1 050	462	*1,9*	812	12 196	1 525	3 420	16 390	*6 189	9 907
6 756	*42*	963	878	90	*3,3*	921	274	*2,0*	776	3 073	1 813	73	7 657	*2 521	3 711
2 897	*43*	504	331	273	*4,9*	319	89	*1,8*	100	2 979	1 193	592	2 097	* 991	1 593
4 084	*41*	416	265	459	*3,4*	573	145	*2,1*	318	2 851	365	910	5 562	*1 230	1 873
0	*0*	1 149	474	111	*3,1*	664	144	*1,4*	580	3 504	2 304	510	9 494	*3 509	4 274
14 993	*42*	1 241	563	202	*2,1*	1 805	536	*2,5*	0	20 252	8 905	2 287	7 281	42	60
4 810	*32*	404	856	374	*3,3*	711	265	*2,0*	452	3 496	1 273	1 439	6 980	*2 159	3 228
10 436	*42*	1 266	708	367	*2,8*	1 510	447	*2,4*	97	8 630	2 786	1 301	6 575	* 272	500
4 745	*31*	489	196	387	*1,6*	987	377	*2,1*	773	10 904	3 995	1 441	6 709	*2 349	3 749
12 612	*46*	382	278	323	*1,1*	1 536	354	*2,1*	191	15 915	1 782	3 049	8 573	* 229	428
4 717	*33*	197	492	375	*2,5*	662	192	*2,0*	125	4 059	1 586	1 010	4 558	131	179
2 274	*18*	431	199	56	*1,6*	499	265	*1,8*	927	6 740	2 406	963	6 125	*1 690	2 879
2 386	*23*	405	322	249	*2,5*	639	223	*2,2*	267	6 497	2 042	1 616	5 953	*2 307	3 273
13 068	*47*	540	662	140	*1,6*	1 863	393	*2,6*	0	14 917	5 432	2 310	7 545	42	53
12 386	*45*	1 458	608	765	*3,1*	1 362	613	*2,1*	927	15 029	1 471	5 193	17 686	*2 700	4 051
15 825	*33*	930	759	263	*1,4*	1 711	497	*1,5*	1 504	7 307	2 992	1 007	20 795	*4 968	7 673
2 270	*25*	479	127	372	*3,3*	354	150	*1,7*	150	3 946	641	828	5 404	*1 511	2 103
5 002	*29*	1 163	671	483	*4,1*	866	325	*2,1*	619	9 204	1 063	3 063	14 078	*4 089	6 142
5 836	*47*	222	181	106	*1,2*	786	228	*2,3*	853	983	611	224	4 343	* 929	1 636
7 839	*44*	316	226	463	*1,8*	904	183	*2,0*	613	2 867	2 342	3 099	10 122	*2 141	3 514
4 724	*30*	591	426	207	*2,4*	652	225	*1,7*	600	8 687	1 635	2 360	7 314	*1 666	2 824
4 836	*28*	694	202	109	*1,7*	653	188	*1,4*	1 786	7 281	3 163	1 502	6 550	*3 070	4 760
4 065	*33*	613	367	194	*2,7*	515	176	*1,6*	298	8 185	900	1 697	7 391	*1 541	2 669
4 339	*29*	1 679	748	67	*4,1*	824	251	*1,8*	1 321	9 288	483	2 927	11 039	*2 321	3 553
1 936	*15*	1 223	851	462	*5,1*	915	385	*2,6*	707	11 905	3 627	1 184	9 398	*3 187	4 597
8 325	*27*	1 470	1 373	1 018	*4,2*	1 394	491	*2,1*	1 619	9 732	986	715	12 594	*3 964	7 004
18	*0*	555	187	429	*4,6*	453	213	*2,6*	453	2 215	652	1 074	5 746	* 602	1 085
12 355	*32*	1 265	884	767	*2,6*	1 664	725	*2,1*	1 856	10 046	1 494	2 203	15 666	*3 552	5 660
36	*0*	396	73	118	*2,0*	418	118	*1,8*	491	2 437	227	457	4 489	*1 244	1 926
7 732	*29*	690	1 014	801	*3,2*	1 247	414	*2,1*	1 159	1 307	729	352	10 830	*1 624	2 603
8 613	*43*	91	276	74	*0,7*	1 123	185	*1,9*	250	6 020	2 209	1 722	12 868	*1 062	1 745
2 585	*36*	811	300	188	*5,2*	239	168	*1,6*	728	4 525	1 820	1 087	6 147	* 837	1 044
17 622	*34*	1 719	1 002	651	*2,0*	2 842	1 027	*2,2*	2 854	27 147	9 941	2 429	22 127	*8 019	13 186
6 793	*32*	564	668	696	*2,7*	944	402	*1,9*	716	9 188	873	2 495	12 513	* 196	296
8 168	*38*	825	748	744	*3,4*	817	310	*1,6*	1 697	8 408	2 675	1 699	11 837	*4 029	6 330
8 924	*43*	402	518	699	*2,4*	987	302	*1,9*	300	9 114	3 217	1 772	9 509	*1 517	2 273
11 480	*33*	1 598	1 065	810	*3,1*	1 664	577	*2,0*	978	23 281	3 942	1 978	19 409	*4 080	6 772
5 103	*30*	759	292	493	*2,7*	888	207	*1,9*	1 072	7 829	1 393	1 243	10 921	*2 983	4 724
1 517	*9*	688	145	249	*1,9*	835	187	*1,8*	1 770	6 757	3 939	961	7 625	*1 300	1 876
9 488	*26*	1 221	491	717	*2,2*	1 438	568	*1,8*	1 641	15 424	1 549	2 138	20 407	*8 951	14 250
5 315	*30*	967	614	242	*3,2*	945	272	*2,1*	502	8 030	3 606	2 032	9 024	*2 626	3 820
5 397	*29*	655	511	141	*2,4*	713	278	*1,8*	425	1 856	2 218	362	9 511	*2 941	4 999
9	*0*	517	319	71	*2,7*	614	242	*2,5*	99	3 293	614	181	5 473	* 984	1 506
2 311	*17*	637	104	35	*1,7*	614	268	*2,0*	347	5 131	1 293	1 637	9 188	* 936	1 643
7 472	*37*	1 020	688	283	*3,0*	1 077	300	*2,1*	451	10 699	3 226	1 781	6 734	* 953	1 655

Nr.	Navn	Foreningens Indkøb i Regnskabsaar af: Butiksvarer *ialt*	Butiksvarer, der *kan faas* i F. D. B.	Butiksvarer *leveret af* F. D. B.	Forholdet mellem Kol. 4 og Kol. 3	Indkøb i F. D. B.: Kolonial ialt	Margarine	Margarine pr. 1000 Kr. Køb (Kol. 6)	Mel	Mel pr. 1000 Kr. Køb (Kol. 6)	Ost	Ost pr. 1000 Kr. Køb (Kol. 6)	Kaffe
	1	2	3	4	5	6	7	8	9-10	11	12	13	14
		Kr.	Kr.	Kr.	pCt.	Kr.	kg	kg	kg	kg	kg	kg	kg
188	Skallerup	161 689	154 957	149 512	*96*	112 130	20 318	*181*	48 075	*429*	1 986	*18*	4 486
189	Skivum	75 677	75 217	69 912	*93*	50 127	8 225	*164*	20 250	*404*	588	*12*	1 748
190	Sørup	75 550	74 637	73 737	*99*	54 848	8 000	*146*	24 750	*451*	787	*14*	1 862
191	Sæby	119 817	115 559	106 672	*92*	92 648	18 375	*198*	32 950	*356*	3 228	*35*	3 600
192	Staun	—	—	63 553	—	48 958	7 130	*146*	16 950	*346*	719	*15*	1 129
193	Sebber	—	—	60 781	—	45 794	6 680	*146*	17 600	*384*	961	*21*	1 429
194	Salling	—	—	49 127	—	35 668	6 850	*192*	15 200	*426*	388	*11*	1 360
195	Strandby F.	118 609	118 190	103 749	*88*	79 037	17 290	*219*	50 000	*633*	1 481	*19*	3 559
196	St. Brøndum	76 471	76 271	64 256	*84*	45 591	8 155	*179*	25 150	*552*	513	*11*	443
197	Sdr. Saltum	—	—	78 312	—	55 289	8 255	*149*	20 850	*377*	728	*13*	1 764
198	Sdr. Kongerslev	121 844	121 844	115 721	*95*	92 875	16 265	*175*	36 875	*397*	2 256	*24*	3 118
199	Skagen	88 325	88 325	79 321	*90*	46 760	6 235	*133*	19 450	*416*	332	*7*	1 841
200	Strandby S.	—	—	109 091	—	84 536	17 530	*207*	34 400	*407*	168	*2*	3 190
201	Skibsby	29 140	28 634	25 868	*90*	18 352	2 509	*137*	7 150	*390*	0	*0*	0
202	Sejlflod	64 852	64 852	52 403	*81*	36 576	6 875	*188*	17 050	*466*	318	*9*	1 576
203	Skelund	—	—	50 717	—	39 221	5 985	*153*	18 700	*477*	851	*22*	1 385
204	Skæve Indkøbsf.	—	—	24 886	—	19 711	3 715	*188*	10 100	*512*	154	*8*	320
208	Taars	221 208	219 146	216 370	*99*	172 345	34 525	*200*	88 200	*512*	3 689	*21*	4 864
209	Terndrup	—	—	103 869	—	81 053	11 060	*136*	33 200	*410*	879	*11*	2 650
210	Thorshøj	108 203	103 287	99 658	*96*	83 317	14 918	*179*	36 700	*440*	850	*10*	2 525
211	Thorup Sogn	72 562	71 362	65 851	*92*	50 292	7 743	*154*	19 950	*397*	1 304	*26*	1 590
212	Tornby	158 234	151 770	147 009	*97*	109 956	19 913	*181*	46 500	*423*	2 514	*23*	2 710
213	Try	—	—	44 239	—	31 943	4 891	*153*	14 600	*457*	796	*25*	960
214	Tranum	194 058	192 438	174 713	*91*	127 136	21 995	*173*	67 125	*528*	298	*2*	4 914
215	Tylstrup	86 501	84 507	84 152	*99*	67 279	14 045	*209*	30 500	*453*	21	*0*	2 446
216	Tversted	100 125	98 155	96 088	*98*	68 844	15 525	*226*	30 000	*436*	1 038	*15*	2 814
217	Tolstrup L.	46 842	46 622	42 471	*91*	32 526	6 380	*196*	16 600	*510*	739	*23*	1 220
218	Tostrup	—	—	24 237	—	17 728	2 440	*138*	7 250	*409*	46	*3*	505
219	Thisted	—	—	26 441	—	21 131	3 190	*151*	8 650	*409*	365	*17*	512
220	Thorup D.	53 752	51 512	46 186	*90*	36 860	5 150	*140*	20 250	*549*	10	*0*	600
221	Tuen	65 409	64 918	60 326	*93*	42 534	9 425	*222*	23 550	*554*	784	*18*	1 602
222	Tolstrup Br.	121 451	119 335	109 619	*92*	83 847	8 585	*102*	53 950	*643*	1 265	*15*	3 151
225	Ulsted	65 204	64 846	61 007	*94*	48 520	10 685	*220*	28 025	*578*	563	*12*	1 680
226	Ugilt	—	—	80 795	—	61 634	10 719	*174*	24 000	*389*	961	*16*	1 968
228	Vaarst	85 448	85 448	81 968	*96*	64 130	11 570	*180*	22 150	*345*	1 161	*18*	2 419
229	Vedsted	81 779	81 731	79 235	*97*	59 446	10 430	*176*	30 700	*516*	192	*3*	2 789
230	V. Hassing	106 541	104 891	99 917	*95*	75 929	13 061	*172*	31 250	*412*	1 328	*17*	2 799
231	Visborg	—	—	63 008	—	42 118	4 245	*101*	26 850	*638*	1 023	*24*	280
232	Vilsted	115 076	115 076	106 389	*92*	78 453	14 720	*188*	36 000	*459*	768	*10*	2 654
233	Vrejlev	71 111	70 461	69 224	*98*	54 622	10 345	*189*	24 550	*449*	554	*10*	1 598
234	Vadum	175 136	170 958	166 099	*97*	124 287	20 980	*169*	49 950	*402*	2 135	*17*	4 109
235	Veddum	100 289	100 289	95 717	*95*	64 144	8 538	*133*	26 550	*414*	1 365	*21*	2 355
236	Vidstrup	53 007	51 641	43 575	*84*	32 726	9 500	*290*	10 150	*310*	5	*0*	525
237	Vejgaard, ny	320 804	300 503	270 689	*90*	214 684	37 085	*173*	88 050	*410*	3 038	*14*	10 338
238	Volsted	78 663	76 277	72 335	*95*	54 140	6 610	*122*	16 250	*300*	645	*12*	1 692
239	Vebbestrup	—	—	134 264	—	103 044	17 059	*166*	38 450	*373*	1 211	*12*	3 356
240	V. Hornum	118 570	118 570	107 567	*91*	79 023	13 765	*174*	37 600	*476*	1 482	*19*	2 390
241	Vittrup	69 773	68 972	65 320	*95*	51 802	10 190	*197*	21 425	*414*	564	*11*	1 625
242	Vindblæs	128 083	127 378	113 753	*89*	74 038	14 248	*193*	32 850	*444*	834	*13*	2 626
243	Vennebjerg	—	—	51 769	—	41 672	7 869	*189*	17 900	*430*	488	*12*	1 190
244	V. Hjermitslev	52 679	52 679	48 954	*93*	37 420	6 870	*184*	16 600	*444*	695	*19*	1 301
245	Vrensted	—	—	53 884	—	41 135	8 685	*211*	22 000	*535*	156	*4*	1 275
247	Vokslev	—	—	8 521	—	5 926[1]	435	*73*	2 725	*460*	66	*11*	52
249	Ørsø	89 364	85 653	65 392	*76*	52 183	8 420	*161*	29 650	*568*	637	*12*	214
250	Ø. Hornum	152 961	150 776	139 395	*92*	90 083	13 843	*154*	45 250	*502*	1 203	*13*	575

[1]) Omfatter 1 Maaned.

i Kalenderaaret

nial

Kaffe	Kaffe pr. 1000 Kr. Køb (Kol. 6)	Cigarer og Cigarillos	Røg- og Shagtobak	Skraatobak	Tobaksvarer i pCt. af Beløbet under Kol. 6	Blød Sæbe	Toiletsæbe	Blød Sæbe og Toiletsæbe i pCt. af Kol. 6	Høstbindegarn	*Manufaktur*	*Konfektion*	*Skotøj*	*Isenkram*	*Markfre (Bruttopris) 1933/34*	
14 a	15	16	17	18	19	20	21	22	23	24	25	26	27	28	
Kr.	kg	Kr.	Kr.	Kr.	pCt.	Kr.	Kr.	pCt.	kg	Kr.	Kr.	Kr.	Kr.	kg	Kr.
13 391	*40*	2 382	1 448	849	*4,2*	1 294	626	*1,7*	2 056	15 277	1 660	2 626	17 819	*3 674	6 216
5 401	*35*	1 259	668	582	*5,0*	632	294	*1,8*	725	9 075	898	596	9 216	*2 754	4 415
5 563	*34*	521	823	413	*3,2*	571	238	*1,5*	470	8 377	2 413	1 012	7 087	* 967	1 514
10 707	*39*	1 933	1 121	365	*3,7*	1 437	435	*2,0*	194	885	319	601	12 219	* 345	542
3 633	*23*	748	915	371	*4,2*	513	155	*1,4*	361	5 961	796	773	7 065	*1 949	2 852
4 374	*31*	548	415	719	*3,8*	788	193	*2,1*	223	7 164	994	1 490	5 339	51	62
4 201	*38*	232	175	394	*2,2*	575	192	*2,1*	599	5 214	601	1 260	6 384	*1 625	2 640
11 351	*45*	875	725	800	*3,0*	1 508	565	*2,6*	398	9 619	1 021	2 190	11 882	*2 615	4 151
1 247	*10*	594	181	66	*1,8*	785	225	*2,2*	771	7 138	1 472	1 530	8 525	*2 875	4 683
4 941	*32*	1 172	475	210	*3,4*	648	323	*1,8*	596	8 421	2 185	1 974	10 443	*2 771	4 385
9 439	*34*	974	383	78	*1,5*	1 154	225	*1,5*	835	6 694	2 920	1 975	11 257	*3 149	4 724
5 165	*39*	656	140	79	*1,9*	666	91	*1,6*	0	18 171	810	544	13 036	215	355
9 222	*38*	498	311	362	*1,4*	1 435	338	*2,1*	675	9 458	1 258	2 853	10 986	* 734	1 251
0	*0*	705	228	153	*5,9*	190	120	*1,7*	372	1 507	873	714	4 422	* 209	388
4 586	*43*	708	385	363	*4,0*	535	191	*2,0*	225	5 029	3 490	812	6 496	*2 474	3 572
4 060	*35*	710	505	239	*3,7*	603	157	*1,9*	989	987	448	1 456	8 605	*1 609	2 408
1 003	*16*	415	96	26	*2,7*	289	99	*2,0*	100	1 816	423	169	2 767	75	149
15 436	*28*	1 226	2 221	1 229	*2,7*	2 003	932	*1,7*	2 248	14 891	1 725	2 058	25 351	*2 961	4 320
7 981	*33*	1 036	840	847	*3,4*	1 385	332	*2,1*	324	7 709	2 036	2 004	11 067	*6 716	10 232
7 548	*30*	1 279	1 141	718	*3,8*	1 094	355	*1,8*	2 008	1 577	1 493	908	12 363	*1 357	2 357
5 335	*32*	393	253	344	*2,0*	653	147	*1,6*	471	6 056	890	810	7 803	*2 857	4 498
8 417	*25*	1 280	1 381	651	*3,0*	1 260	456	*1,6*	750	13 148	2 910	3 963	17 032	*2 324	3 835
2 670	*30*	250	443	371	*3,3*	276	164	*1,4*	436	5 537	744	1 040	4 975	*1 351	2 083
14 514	*39*	1 242	1 253	672	*2,5*	1 159	528	*1,3*	714	23 247	3 788	4 067	16 475	*3 024	4 367
7 137	*36*	470	846	190	*2,2*	1 096	359	*2,2*	500	4 449	2 277	2 017	8 130	*2 980	4 616
9 020	*41*	744	760	145	*2,4*	1 090	395	*2,2*	434	10 951	1 710	3 412	11 171	*2 672	4 477
3 701	*38*	559	409	245	*3,7*	584	202	*2,4*	232	4 441	247	499	4 758	*2 928	4 574
1 781	*28*	87	271	217	*3,2*	237	105	*1,9*	249	2 493	574	356	3 086	* 749	1 027
1 588	*24*	648	434	150	*5,8*	218	91	*1,5*	0	2 297	379	299	2 335	* 896	1 406
1 601	*16*	452	179	39	*1,8*	602	171	*2,1*	702	3 881	1 147	688	3 610	* 692	1 096
4 692	*38*	201	151	120	*1,1*	564	189	*1,8*	200	7 010	439	1 586	8 757	*1 153	1 663
9 696	*38*	1 086	749	354	*2,6*	1 565	378	*2,3*	138	3 704	2 962	2 119	16 987	716	668
5 182	*35*	120	444	139	*1,4*	800	230	*2,1*	149	3 884	1 678	508	6 417	*2 201	3 267
5 716	*32*	521	541	238	*2,1*	749	284	*1,7*	1 305	6 206	766	1 591	10 598	*1 022	1 582
7 909	*38*	1 150	614	370	*3,3*	862	311	*1,8*	1 525	7 176	1 930	1 490	7 242	*2 971	4 832
7 725	*47*	1 046	956	382	*4,0*	674	226	*1,5*	467	6 092	1 679	2 433	9 585	*2 895	4 666
8 635	*37*	495	399	191	*1,4*	1 149	326	*1,9*	355	10 435	3 749	423	9 381	*4 698	7 351
778	*7*	168	69	112	*0,8*	927	110	*2,5*	511	9 720	1 542	2 277	7 351	*1 695	2 529
8 420	*34*	1 283	455	305	*2,6*	1 170	443	*2,1*	962	11 232	1 133	3 597	11 974	*3 510	6 174
4 615	*29*	530	684	349	*2,9*	674	265	*1,7*	607	5 337	634	1 080	7 551	*1 382	2 262
11 676	*33*	1 692	1 049	821	*2,9*	1 507	946	*2,0*	943	17 317	5 794	2 524	16 177	*3 544	4 991
7 147	*37*	983	621	246	*2,9*	768	261	*1,6*	225	17 571	2 448	2 162	9 392	*3 981	5 673
1 461	*16*	209	217	202	*1,9*	498	73	*1,7*	565	2 593	1 072	1 611	5 573	* 667	1 071
33 602	*48*	529	966	335	*0,9*	4 600	518	*2,4*	74	28 123	14 229	1 864	11 789	58	83
5 173	*31*	1 273	634	512	*4,5*	555	239	*1,5*	928	6 786	1 594	1 572	8 243	*1 894	3 183
10 583	*33*	1 312	1 297	756	*3,3*	1 353	405	*1,7*	630	13 640	1 428	3 382	12 770	*4 913	7 835
7 047	*30*	788	256	934	*2,5*	1 211	232	*1,8*	1 551	10 798	2 089	2 187	13 470	*5 602	8 761
5 039	*31*	1 132	242	358	*3,3*	643	344	*1,9*	488	1 919	1 431	1 879	8 289	*1 322	2 318
8 521	*35*	1 062	905	792	*3,7*	1 099	663	*2,4*	468	17 752	3 028	4 236	14 699	*4 018	5 992
3 680	*29*	688	459	303	*3,5*	551	213	*1,8*	246	2 017	958	1 035	6 087	* 446	719
3 957	*35*	431	334	246	*2,7*	499	226	*1,9*	271	1 832	769	1 083	7 850	*1 130	1 616
3 780	*31*	461	154	86	*1,7*	568	221	*1,9*	755	2 880	837	566	8 466	*2 692	4 322
165	*9*	245	84	48	*6,4*	19	39	*1,0*	0	356	53	129	2 057	* 623	799
557	*4*	376	130	78	*1,1*	932	419	*2,6*	556	4 990	855	902	6 462	*3 227	4 886
1 583	*6*	1 803	719	655	*3,5*	1 392	542	*2,2*	2 210	22 334	5 061	3 028	18 889	*5 842	9 291

Nr.	Foreningens Navn	Indkøb i Foreningens Regnskabsaar af: Butiksvarer *ialt*	Butiksvarer, der *kan faas* i F. D. B	Butiksvarer *leveret af* F. D. B.	Forholdet mellem Kol. 4 og Kol. 3	**Indkøb i F. D. B.**: Kolonial ialt	Margarine	Margarine pr. 1000 Kr. Køb (Kol. 6)	Mel	Mel pr. 1000 Kr. Køb (Kol. 6)	Ost	Ost pr. 1000 Kr. Køb (Kol. 6)	Kaffe
	1	2	3	4	5	6	7	8	9-10	11	12	13	14
		Kr.	Kr.	Kr.	pCt.	Kr.	kg	kg	kg	kg	kg	kg	kg
251	Ø. Sundby	90 419	88 419	83 055	*94*	63 354	10 575	*167*	24 300	*384*	1 373	*22*	2 281
252	Ø. Brønderslev	199 074	198 624	183 157	*92*	136 894	22 630	*165*	64 700	*473*	820	*6*	3 927
253	Øland	69 919	67 186	58 625	*87*	42 598	6 748	*158*	25 950	*609*	944	*22*	44
254	Ø. Doense	—	—	53 401	—	37 833	6 600	*174*	9 050	*239*	600	*16*	10
255	Ø. Hassing	73 313	72 213	60 195	*83*	43 001	7 343	*171*	17 275	*402*	302	*7*	1 510
256	Østrup	115 089	114 400	104 344	*91*	82 508	16 368	*198*	49 500	*600*	1 523	*18*	2 565
257	Ørum	84 866	81 067	67 019	*83*	48 497	7 183	*148*	28 850	*595*	1 009	*21*	120
258	Ø. Vraa	—	—	76 591	—	62 032	11 537	*186*	34 850	*562*	423	*7*	2 159
259	Ø. Hurup	67 750	67 750	62 327	*92*	48 609	7 670	*158*	18 100	*372*	821	*17*	1 640
260	Ørtoft	63 376	61 568	60 514	*98*	46 231	8 710	*188*	19 000	*411*	0	*0*	1 280
261	Ø. Svenstrup	58 086	58 086	51 752	*89*	37 915	5 944	*157*	16 450	*434*	764	*20*	930
262	Ø. Uttrup	—	—	36 924	—	26 522	7 140	*269*	11 300	*426*	453	*17*	756
		Kr.	Kr.	Kr.	pCt.	Kr.	kg	kg	kg	kg	kg	kg	kg
1	Aale	142 660	140 060	131 948	*94*	101 057	18 425	*182*	44 400	*439*	899	*9*	2 920
2	Aaes	82 295	73 873	69 461	*94*	53 318	7 815	*147*	18 800	*353*	846	*16*	1 538
3	Aastrup	55 240	53 815	52 353	*97*	38 174	6 162	*161*	13 150	*344*	453	*12*	1 304
4	Aastruplund	39 414	36 894	30 860	*84*	26 802	4 820	*180*	12 800	*478*	0	*0*	892
5	Addit	30 419	29 531	27 182	*92*	21 834	4 600	*211*	10 450	*479*	349	*16*	707
9	Barrit	32 581	31 583	30 635	*97*	24 738	4 862	*197*	9 900	*400*	345	*14*	1 052
10	Barritskovby	51 524	49 844	46 355	*93*	35 548	6 840	*192*	14 600	*410*	427	*12*	1 534
11	Bisholt	26 229	24 246	19 189	*79*	14 012	2 540	*181*	4 350	*310*	246	*18*	647
12	Bjerre	83 640	74 202	73 037	*98*	55 689	9 874	*177*	10 570	*190*	929	*17*	2 060
13	Breth	37 415	35 760	31 973	*89*	22 374	4 057	*181*	9 400	*420*	312	*14*	855
14	Brund	90 056	85 760	79 464	*93*	55 620	11 635	*209*	24 450	*440*	923	*17*	1 825
15	Brørup	45 748	44 467	39 847	*90*	29 209	5 952	*204*	14 125	*484*	572	*20*	928
16	Burgaarde	24 689	24 863	24 563	*99*	19 160	2 777	*145*	8 000	*418*	0	*0*	586
17	Af 1915	205 559	172 838	138 844	*80*	101 382	18 910	*187*	21 600	*213*	1 047	*10*	3 571
18	Af 1919	20 938	18 190	13 607	*75*	12 975	2 490	*192*	7 500	*578*	47	*4*	0
22	Egebjerg	132 781	126 508	119 383	*94*	84 170	11 972	*142*	25 100	*298*	1 023	*12*	2 422
23	Ejer	77 796	74 507	66 016	*89*	42 960	8 586	*200*	20 550	*478*	834	*19*	1 432
24	Enigheden	111 240	72 240	68 511	*95*	49 058	6 600	*135*	14 506	*296*	989	*20*	1 665
26	Fremad	179 630	151 630	134 162	*88*	101 905	17 695	*174*	24 605	*241*	469	*5*	5 410
27	Føvling	—	—	25 297	—	20 532	3 660	*178*	9 900	*482*	0	*0*	832
31	Gangsted	47 519[1])	46 119	36 061	*78*	25 977	6 213	*239*	13 000	*500*	309	*12*	1 160
32	Gammelby	57 127	55 127	52 347	*95*	41 685	5 670	*136*	17 450	*419*	8	*0*	1 607
33	Gedved	132 981	125 515	114 118	*91*	92 603	16 336	*176*	43 085	*465*	1 725	*19*	2 658
34	Gjesing	84 800	80 558	75 528	*94*	55 419	9 835	*177*	20 050	*362*	481	*9*	1 855
35	Glud	64 408	62 608	57 734	*92*	47 824	7 890	*165*	18 300	*383*	519	*11*	1 477
36	Grumstrup	56 007	54 491	48 494	*89*	35 458	6 042	*170*	7 750	*219*	0	*0*	1 356
37	Grædstrup	68 997	65 986	65 330	*99*	48 441	8 740	*180*	21 750	*449*	788	*16*	1 668
40	Hatting	128 216	124 216	97 215	*78*	81 311	16 380	*201*	31 100	*382*	48	*1*	3 375
41	Hansted	56 345	53 726	49 502	*92*	35 348	5 205	*147*	12 250	*347*	582	*16*	1 084
42	Haldrup	59 975	58 640	52 571	*90*	37 909	7 502	*198*	14 650	*386*	905	*24*	1 412
43	Hedensted	135 663	132 147	126 025	*95*	92 302	15 870	*172*	48 075	*521*	87	*1*	3 754
44	Hjarnø	41 731	39 073	30 880	*79*	25 842	3 950	*153*	11 125	*431*	5	*0*	911
45	Honum	66 090	63 890	56 998	*89*	46 646	8 600	*184*	23 350	*501*	371	*8*	1 672
46	Hornborg	86 625	85 234	79 400	*93*	59 296	9 170	*155*	23 850	*402*	1 088	*18*	1 823
47	Hundslund	106 293	104 388	89 308	*86*	62 532	11 611	*186*	25 480	*408*	1 276	*20*	2 191
48	Hvirring	94 405	90 905	87 298	*96*	63 768	11 195	*176*	29 300	*459*	1 196	*19*	2 026
49	Hylke	73 785	60 508	58 218	*96*	48 183	7 957	*165*	16 550	*343*	159	*3*	1 310
50	Hyrup	41 610	40 816	35 967	*88*	28 499	5 381	*189*	11 400	*400*	311	*11*	1 133
51	Haarup	59 333	54 577	49 179	*90*	37 582	5 880	*156*	14 950	*398*	407	*11*	1 170

[1]) Omfatter 10 Maaneder.

i Kalenderaaret

nial

Kaffe	Kaffe pr. 1000 Kr. Køb (Kol. 6)	Cigarer og Cigarillos	Røg- og Shagtobak	Skraatobak	Tobaksvarer i pCt. af Beløbet under Kol. 6	Blød Sæbe	Toiletsæbe	Blød Sæbe og Toiletsæbe i pCt. af Kol. 6	Høstbindegarn	*Manufaktur*	*Konfektion*	*Skotøj*	*Isenkram*	*Markfrø (Bruttopris) 1933/34*	
14 a	15	16	17	18	19	20	21	22	23	24	25	26	27	28	
Kr.	kg	Kr.	Kr.	Kr.	pCt.	Kr.	Kr.	pCt.	kg	Kr.	Kr.	Kr.	Kr.	kg	Kr.
7 244	*36*	299	349	182	*1,3*	1 039	323	*2,2*	722	8 289	2 468	1 456	7 488	*1 432	2 157
12 308	*29*	1 330	1 540	557	*2,5*	1 634	670	*1,7*	2 153	14 560	3 193	3 033	25 477	*2 703	4 259
126	*1*	368	148	76	*1,4*	632	286	*2,2*	440	4 222	398	1 707	9 700	*1 258	2 028
26	*0*	462	741	207	*3,7*	748	162	*2,4*	150	7 408	385	1 501	6 274	*2 313	3 706
4 485	*35*	111	210	129	*1,0*	644	220	*2,0*	600	7 439	2 091	992	6 672	*2 332	3 750
8 458	*31*	933	893	425	*2,7*	1 414	726	*2,6*	1 049	5 669	630	2 350	13 187	*4 908	7 775
311	*2*	520	328	746	*3,3*	708	422	*2,3*	0	5 639	2 276	1 279	9 328	*1 481	2 567
5 922	*36*	1 492	270	156	*3,1*	919	333	*2,0*	244	1 330	1 564	2 075	9 590	* 959	1 596
5 171	*34*	497	489	359	*2,8*	730	263	*2,0*	278	2 755	1 244	2 388	7 331	*3 105	4 935
4 161	*28*	726	949	425	*4,5*	571	194	*1,7*	800	5 207	558	1 030	7 488	*1 755	3 005
2 809	*24*	633	459	426	*4,0*	445	189	*1,7*	241	5 005	858	581	7 393	*1 792	2 424
2 258	*29*	260	59	110	*1,6*	508	32	*2,0*	900	4 602	958	468	4 374	*1 471	2 513

Afdeling: Horsens

Kr.	kg	Kr.	Kr.	Kr.	pCt.	Kr.	Kr.	pCt.	kg	Kr.	Kr.	Kr.	Kr.	kg	Kr.
9 560	*29*	2 481	1 669	554	*4,7*	1 344	521	*1,8*	1 519	12 168	1 055	1 520	16 148	*4 950	7 017
5 113	*29*	906	457	675	*3,8*	521	190	*1,3*	1 000	6 171	2 001	1 586	6 385	*2 787	4 533
3 955	*34*	423	414	542	*3,6*	377	126	*1,3*	453	5 690	1 964	1 016	5 509	*2 199	3 268
2 578	*33*	278	449	174	*3,4*	459	129	*2,2*	322	5	242	234	3 577	*1 309	2 044
2 193	*32*	295	421	271	*4,5*	321	74	*1,8*	322	1 639	499	333	2 877	*1 812	2 644
3 236	*43*	162	136	371	*2,7*	301	88	*1,6*	299	1 975	609	670	2 643	*1 372	1 995
4 068	*43*	345	258	359	*2,7*	562	172	*2,1*	394	3 335	904	1 163	5 405	*1 401	2 363
1 885	*46*	383	140	252	*5,5*	182	55	*1,7*	373	1 846	993	661	1 677	* 579	796
6 685	*37*	800	527	206	*2,8*	775	226	*1,8*	1 229	6 238	1 579	1 785	7 746	*2 127	3 109
2 495	*38*	310	84	287	*3,0*	238	105	*1,5*	416	4 033	1 577	654	3 335	*1 203	2 069
5 519	*33*	571	236	419	*2,2*	762	488	*2,2*	1 197	7 155	4 074	1 834	10 781	*2 970	4 587
2 815	*32*	144	255	200	*2,1*	385	147	*1,8*	547	4 048	389	1 127	5 074	* 997	1 537
1 980	*31*	309	171	274	*3,9*	119	55	*0,9*	161	1 964	315	318	2 806	* 979	1 632
10 990	*35*	872	728	301	*1,9*	3 605	375	*3,9*	0	9 114	16 702	5 940	5 706	0	0
0	*0*	12	0	0	*0,1*	229	56	*2,2*	23	54	0	263	315	0	0
7 968	*29*	1 545	943	547	*3,6*	1 195	282	*1,8*	1 706	11 206	5 244	3 692	15 071	*2 649	4 089
3 932	*33*	577	300	231	*2,6*	622	206	*1,9*	537	8 741	2 131	2 602	9 582	*2 642	4 059
6 028	*34*	610	337	178	*2,3*	1 123	132	*2,6*	0	5 329	8 082	3 379	2 663	0	0
17 654	*53*	486	1 134	257	*1,8*	2 290	311	*2,6*	0	10 016	10 967	4 009	7 265	0	0
2 421	*41*	342	235	77	*3,2*	294	98	*1,9*	446	1 524	322	407	2 512	904	1 116
3 361	*46*	354	84	441	*3,4*	533	45	*2,2*	483	3 200	940	1 030	4 914	*2 027	3 114
4 473	*39*	512	406	309	*2,9*	512	67	*1,4*	1 307	2 527	938	1 185	6 012	*1 740	3 050
8 285	*29*	1 092	1 160	826	*3,3*	1 662	371	*2,2*	1 257	6 626	2 641	2 017	10 231	*2 013	3 392
5 598	*33*	1 017	617	288	*3,5*	714	188	*1,6*	1 019	8 676	945	1 799	8 689	*1 235	2 007
4 356	*31*	378	198	52	*1,3*	713	178	*1,9*	579	2 860	1 008	1 431	4 611	*1 066	1 742
4 382	*38*	235	78	67	*1,0*	562	124	*1,9*	746	5 866	897	1 670	4 603	*1 596	2 575
3 810	*34*	599	756	725	*4,3*	440	135	*1,2*	854	5 331	1 678	2 019	7 861	*3 466	4 786
10 561	*42*	435	243	194	*1,1*	1 455	325	*2,2*	3 339	2 550	1 794	1 626	9 934	*1 718	2 412
3 366	*31*	415	115	574	*3,1*	582	103	*1,9*	1 250	5 172	1 854	1 559	5 569	*1 152	1 764
4 534	*37*	650	260	285	*3,2*	564	164	*1,9*	670	6 162	2 018	1 341	5 141	* 782	1 257
11 437	*41*	1 435	935	973	*3,6*	1 343	371	*1,9*	1 380	10 658	3 181	2 637	17 247	*4 286	6 063
2 991	*35*	548	80	140	*3,0*	350	141	*1,9*	483	0	1 128	1 055	2 855	*1 557	2 566
5 370	*36*	216	314	237	*1,6*	765	147	*2,0*	690	2 579	1 712	1 151	4 910	*2 879	4 631
5 548	*31*	777	290	400	*2,5*	796	199	*1,7*	1 924	8 224	2 009	1 366	8 505	*3 077	4 936
7 148	*35*	330	336	370	*1,7*	871	228	*1,8*	1 178	11 015	3 541	1 461	10 759	*2 103	3 254
7 157	*32*	1 264	370	482	*3,3*	961	279	*1,9*	1 403	6 805	3 211	1 964	11 550	*5 719	8 449
4 097	*27*	248	129	198	*1,2*	673	151	*1,7*	460	3 537	551	942	5 005	116	154
3 331	*40*	270	349	206	*2,9*	321	93	*1,5*	506	2 045	962	802	3 659	*1 202	1 947
3 650	*31*	681	347	583	*4,3*	409	126	*1,4*	959	3 105	885	1 501	6 106	2 195	2 912

i Kalenderaaret

nial

Kaffe	Kaffe pr. 1000 Kr. Køb (Kol. 6)	Cigarer og Cigarillos	Røg- og Shagtobak	Skraatobak	Tobaksvarer i pCt. af Beløbet under Kol. 6	Blød Sæbe	Toiletsæbe	Blød Sæbe og Toiletsæbe i pCt. af Kol. 6	Høstbindegarn	*Manufaktur*	*Konfektion*	*Skotøj*	*Isenkram*	*Markfrø (Bruttopris) 1933/34*	
14 a	15	16	17	18	19	20	21	22	23	24	25	26	27	28	
Kr.	kg	Kr.	Kr.	Kr.	pCt.	Kr.	Kr.	pCt.	kg	Kr.	Kr.	Kr.	Kr.	kg	Kr.
548	*5*	496	53	164	*2,5*	400	76	*1,7*	694	3 874	903	895	5 686	660	984
3 156	*7*	366	110	797	*0,9*	3 107	156	*2,4*	0	3 545	4 413	1 613	16 214	20	25
431	*12*	163	65	122	*3,1*	200	57	*2,3*	0	2 853	515	861	2 893	* 548	774
3 486	*36*	61	35	728	*2,3*	622	49	*1,9*	24	4 266	633	769	4 514	4	3
27	*1*	58	8	580	*4,2*	136	17	*1,0*	0	1 707	0	0	6 100	0	0
4 569	*38*	121	204	246	*1,6*	493	41	*1,5*	1 490	3 151	197	733	8 790	* 492	758
4 226	*32*	200	130	601	*2,0*	613	214	*1,8*	2 290	5 261	1 230	1 678	10 497	*1 384	1 896
295	*3*	255	114	0	*1,1*	648	26	*2,0*	1 168	2 677	52	1 381	7 978	*1 311	2 098
0	*0*	183	15	0	*0,7*	18	87	*0,4*	1 664	1 680	954	875	5 597	*1 209	1 514
77	*0*	174	0	126	*0,8*	746	142	*2,5*	1 400	1 573	69	1 035	8 727	0	0
292	*2*	552	40	327	*3,1*	421	23	*1,5*	1 883	2 691	1 220	1 523	6 572	*1 269	1 496
145	*1*	68	232	285	*1,0*	38	30	*0,1*	1 625	649	257	1 587	12 134	*2 270	3 363
50	*0*	228	203	525	*2,5*	826	209	*2,7*	1 707	3 620	2 112	1 090	8 869	* 914	1 393
2 309	*20*	360	529	361	*3,1*	532	200	*1,8*	2 209	5 655	2 471	2 355	9 427	* 664	925
118	*1*	139	101	296	*1,7*	479	52	*1,7*	870	4 542	1 301	1 404	7 830	*1 103	1 263
6 681	*41*	648	204	579	*3,2*	631	314	*2,1*	1 242	4 788	1 162	1 330	8 760	*2 071	2 778
918	*19*	246	19	280	*3,1*	325	39	*2,1*	643	1 979	822	873	4 785	*1 215	2 070
5 599	*20*	824	352	546	*2,0*	1 126	180	*1,5*	2 003	5 243	1 190	696	4 209	*2 786	3 133
1 238	*5*	834	616	1 090	*2,9*	1 065	390	*1,6*	2 245	4 778	1 200	2 647	17 521	*1 294	2 033
0	*0*	105	389	147	*1,4*	1 081	169	*2,7*	90	6 264	342	375	7 044	* 133	242
161	*4*	202	112	413	*4,6*	317	45	*2,3*	218	1 602	366	652	2 655	*1 156	1 728
108	*1*	278	78	718	*2,0*	1 041	209	*2,3*	0	8 098	4 666	2 882	17 929	* 302	472
4 406	*27*	622	503	367	*2,9*	810	282	*2,1*	2 441	3 560	722	1 663	11 643	*1 004	1 266
697	*4*	447	110	131	*1,2*	1 022	88	*1,9*	1 483	7 260	4 679	2 396	16 377	18	19
1 524	*18*	421	421	297	*4,0*	521	113	*2,2*	96	9 513	1 543	1 400	5 676	* 105	95
71	*1*	392	115	276	*3,5*	399	153	*2,5*	1 217	4 643	729	1 238	5 421	*1 198	2 026
35	*0*	194	201	0	*2,0*	561	58	*3,1*	1 246	1 542	883	1 273	8 060	* 983	1 606
1 843	*22*	271	211	176	*2,1*	451	210	*2,2*	608	1 633	559	1 115	5 299	* 573	851
1 461	*17*	543	437	199	*3,7*	600	211	*2,5*	1 123	3 142	846	938	7 252	*2 064	2 887
2 357	*24*	516	192	273	*2,9*	481	196	*2,0*	1 307	5 330	1 369	1 344	6 238	* 533	893
9 483	*30*	760	1 117	942	*2,6*	1 204	478	*1,6*	4 187	11 651	3 519	1 962	20 099	*2 269	3 577
7 545	*35*	396	156	367	*1,0*	1 235	136	*1,7*	3 781	4 580	1 598	1 657	15 000	*2 442	3 871
8 165	*56*	369	628	505	*3,3*	965	38	*2,2*	575	4 967	2 177	2 391	7 932	* 541	757
4 217	*46*	287	178	240	*2,2*	430	56	*1,5*	1 383	3 076	456	1 056	6 360	*1 969	3 190
29	*1*	14	4	256	*1,8*	0	17	*0,1*	99	2 414	234	18	2 037	80	133
4 358	*28*	348	221	322	*1,8*	731	213	*1,9*	1 056	3 966	1 445	1 371	8 098	*1 185	2 061
36	*1*	52	4	205	*1,7*	302	32	*2,2*	292	2 407	515	616	3 682	5	6
2 200	*34*	359	59	72	*2,0*	371	134	*2,0*	1 470	2 659	252	1 025	5 164	* 360	596
570	*2*	852	419	797	*2,4*	1 246	457	*2,0*	1 908	8 562	2 396	1 798	15 299	*2 697	3 029
9 276	*34*	399	597	748	*2,0*	1 386	142	*1,7*	3 224	12 444	5 450	2 192	19 156	*3 548	4 864
537	*8*	25	12	184	*0,9*	566	105	*2,7*	614	2 993	666	641	6 404	*1 082	1 691
33	*0*	176	37	246	*1,6*	559	110	*2,3*	2 036	4 229	1 129	1 473	8 105	*3 185	3 643
2 193	*21*	148	3	75	*0,7*	582	17	*1,9*	1 125	4 467	235	738	4 519	* 445	690
3 098	*41*	411	55	186	*2,6*	305	97	*1,6*	294	1 484	341	913	4 687	* 84	135
7	*0*	254	144	517	*2,4*	496	110	*1,6*	4 246	3 844	205	963	6 929	*2 782	4 282
4 369	*41*	368	354	472	*3,2*	580	237	*2,2*	900	7 383	346	1 367	9 476	* 523	848
1 855	*21*	185	115	201	*1,9*	577	112	*2,6*	1 072	1 644	286	1 512	7 321	*1 455	2 335
295	*2*	629	292	213	*2,3*	706	249	*1,9*	1 753	4 073	706	1 957	8 003	*1 599	2 425
3 508	*36*	260	151	214	*2,0*	604	184	*2,5*	1 648	5 315	2 124	757	16 263	*1 190	1 754
2 647	*15*	695	480	48	*2,1*	787	274	*1,9*	2 191	5 362	1 501	2 039	10 654	* 906	1 468
980	*11*	412	279	433	*3,7*	767	117	*2,9*	0	3 057	848	833	4 899	0	0
2 271	*28*	245	123	248	*2,1*	361	182	*1,9*	535	2 907	659	511	5 369	* 658	731
1 262	*14*	256	71	298	*2,0*	20	95	*0,4*	283	2 992	1 108	2 061	11 649	* 673	1 056
2 223	*24*	287	314	695	*3,9*	489	180	*2,0*	1 251	6 361	1 342	1 998	7 580	*1 040	1 635
2 922	*30*	285	50	136	*1,4*	533	111	*1,9*	993	2 769	1 677	1 619	9 376	*1 356	1 966

Nr.	Navn	Indkøb i Foreningens Regnskabsaar af: Butiksvarer *ialt*	Butiksvarer, der *kan faas* i F. D. B.	Butiksvarer *leveret af* F. D. B.	Forholdet mellem Kol. 4 og Kol. 3	Indkøb i F. D. B.: Kolonial ialt	Margarine	Margarine pr. 1000 Kr. Køb (Kol. 6)	Mel	Mel pr. 1000 Kr. Køb (Kol. 6)	Ost	Ost pr. 1000 Kr. Køb (Kol. 6)	Kaffe
	1	2	3	4	5	6	7	8	9-10	11	12	13	14
		Kr.	Kr.	Kr.	pCt.	Kr.	kg	kg	kg	kg	kg	kg	kg
72	Nysted	83 724	65 424	63 276	*97*	51 986	3 240	*62*	10 325	*199*	0	*0*	2 239
73	Nøbbet	—	—	80 660	—	58 723	9 137	*156*	15 400	*262*	216	*4*	1 496
74	Nakskov	317 026	260 595	205 358	*79*	141 765	29 425	*208*	35 825	*253*	1 848	*13*	5 657
76	Opager	—	—	15 423	—	12 110	2 883	*238*	0	*0*	0	*0*	348
77	Oreboved	59 945[1]	48 347	41 451	*86*	28 670	4 766	*166*	9 538	*333*	1 150	*40*	1 480
81	Radsted	124 620	109 208	91 203	*84*	66 004	11 405	*173*	13 050	*198*	651	*10*	480
82	Reersnæs	86 071	79 968	65 892	*82*	51 330	8 368	*163*	13 805	*269*	85	*2*	2 604
83	Ryde	77 668	62 923	40 833	*65*	32 358	4 158	*129*	8 400	*260*	0	*0*	1 080
84	Rykkerup	45 415	42 371	32 303	*76*	23 102	2 110	*91*	7 150	*310*	741	*32*	270
85	Rødby	50 004	50 004	45 797	*92*	33 627	5 425	*160*	6 720	*200*	282	*8*	1 489
87	Rørbæk	—	—	44 629	—	32 212	3 832	*119*	7 225	*224*	119	*4*	348
88	Ravnse	68 226	62 211	34 598	*56*	24 564	3 203	*130*	7 463	*304*	394	*16*	462
90	Sdr. Alslev	65 521	63 921	53 382	*84*	41 098	5 503	*134*	9 060	*220*	985	*24*	1 198
91	Sdr. Kirkeby	54 997	49 497	38 217	*77*	25 632	2 790	*109*	9 300	*363*	450	*18*	22
92	Sdr. Taastrup	49 148	46 435	32 927	*71*	22 108	3 905	*177*	6 950	*314*	52	*2*	265
93	Skelby	100 278	98 112	68 364	*70*	49 059	5 421	*111*	7 700	*157*	587	*12*	263
94	Skovby	89 259	84 507	69 715	*82*	47 498	4 871	*103*	7 300	*154*	637	*13*	1 083
95	Skørringe	269 387	253 484	231 969	*92*	186 347	30 678	*165*	41 050	*220*	142	*1*	6 925
96	Slemminge	89 885	81 738	53 406	*65*	36 974	4 945	*134*	8 700	*235*	9	*0*	11
97	Stadager	90 000	81 770	58 305	*71*	44 011	3 570	*81*	10 100	*230*	1 095	*25*	1 210
98	Stokkemarke	130 430	116 726	103 342	*89*	84 801	16 180	*191*	18 000	*212*	2	*0*	2 630
99	Stubberup-Bruntofte	72 768	72 768	54 462	*75*	39 140	4 583	*117*	9 125	*233*	852	*22*	302
100	Systofte	84 279	75 977	59 190	*78*	46 156	5 440	*118*	11 250	*244*	553	*12*	1 033
101	Søllested	—	—	68 417	—	51 662	5 880	*114*	8 850	*171*	342	*7*	1 844
102	Sørup	52 355	48 580	46 037	*95*	33 745	4 719	*140*	8 390	*249*	172	*5*	1 510
103	Stubberup N.	54 208	51 694	37 300	*72*	26 225	2 728	*104*	6 200	*236*	363	*14*	657
107	Tingsted-Kraghave	—	—	75 832	—	53 080	6 094	*115*	12 063	*227*	372	*7*	823
108	Tillitze	161 590	161 590	98 374	*61*	67 577	8 527	*126*	17 100	*253*	36	*1*	290
109	Tirsted	91 395	89 195	69 838	*78*	52 344	8 107	*155*	14 450	*276*	492	*9*	30
110	Thoreby	131 535	121 033	91 736	*76*	70 295	7 817	*111*	18 000	*256*	1 083	*15*	2 572
111	Torkildstrup	87 519	80 122	68 428	*85*	49 559	7 073	*143*	17 370	*351*	744	*15*	1 145
112	Taars	110 000	105 000	79 090	*75*	58 329	6 728	*115*	14 400	*247*	79	*1*	1 915
114	Ulslev	—	—	5 083	—	3 811	518	*136*	1 400	*368*	0	*0*	115
116	Vaabensted	127 617	123 317	77 974	*63*	58 214	5 655	*97*	17 398	*299*	68	*1*	20
117	Vaalse	124 432	113 292	97 641	*86*	69 263	9 230	*133*	11 950	*173*	17	*0*	2 508
118	Vantore	76 792	74 047	63 717	*86*	49 074	6 148	*125*	11 150	*227*	0	*0*	1 422
119	Vejleby	—	—	9 961	—	7 881	500	*64*	1 425	*181*	193	*24*	0
120	Vestenskov	—	—	38 968	—	27 284	4 949	*181*	9 150	*335*	296	*11*	11
121	V. Ulslev	—	—	38 226	—	26 484	2 423	*92*	6 188	*234*	5	*0*	558
122	Vigsnæs	—	—	45 653	—	33 213	3 865	*116*	8 310	*250*	597	*18*	250
123	Væggerløse	—	—	39 583	—	25 943	4 229	*163*	9 100	*351*	0	*0*	246
127	Ønslev	—	—	72 002	—	48 017	7 050	*147*	15 110	*315*	0	*0*	228
128	Ørslykke	77 869	66 620	59 356	*89*	42 800	5 365	*125*	11 100	*259*	208	*5*	200
129	Ø. Ulslev	139 500	127 178	116 874	*92*	84 793	11 023	*130*	15 350	*181*	170	*2*	3 925
130	Østofte	159 075	145 640	143 522	*99*	101 817	17 915	*176*	25 350	*249*	978	*10*	4 015

[1]) Omfatter 10 Maaneder.

		Kr.	Kr.	Kr.	pCt.	Kr.	kg	kg	kg	kg	kg	kg	kg
1	Aadum	175 000	155 000	144 600	*93*	96 886	19 356	*200*	53 548	*553*	1 321	*14*	3 488
2	Aal	149 870	149 870	130 111	*87*	87 219	16 600	*190*	49 800	*571*	0	*0*	839
3	Aalbæk	72 493	67 493	58 511	*87*	41 997	7 850	*187*	21 350	*508*	244	*6*	865
4	Aarre	101 962	94 121	93 326	*99*	69 994	13 063	*187*	45 800	*654*	418	*6*	2 840
5	Agerbæk	—	—	94 137	—	69 211	14 375	*208*	42 350	*612*	161	*2*	2 469

i Kalenderaaret

nial

Kaffe	Kaffe pr. 1000 Kr. Køb (Kol. 6)	Cigarer og Cigarillos	Røg- og Shagtobak	Skraatobak	Tobaksvarer i pCt. af Beløbet under Kol. 6	Blød Sæbe	Toiletsæbe	Blød Sæbe og Toiletsæbe i pCt. af Kol. 6	Høstbindegarn	*Manufaktur*	*Konfektion*	*Skotøj*	*Isenkram*	*Markfrø (Bruttopris) 1933/34*	
14 a	15	16	17	18	19	20	21	22	23	24	25	26	27	28	
Kr.	kg	Kr.	Kr.	Kr.	pCt.	Kr.	Kr.	pCt.	kg	Kr.	Kr.	Kr.	Kr.	kg	Kr.
6 857	*43*	362	132	278	*1,5*	1 117	179	*2,5*	547	2 345	609	872	7 464	* 447	641
4 696	*25*	887	153	588	*2,8*	700	145	*1,4*	2 020	8 956	1 065	816	11 100	*2 113	3 238
17 745	*40*	1 465	1 048	256	*2,0*	3 771	721	*3,2*	93	30 735	4 251	4 841	23 766	15	23
977	*29*	202	144	48	*3,3*	231	60	*2,4*	880	895	36	317	2 065	* 972	1 466
5 292	*62*	433	231	523	*4,2*	585	185	*2,7*	247	1 759	1 512	2 541	6 969	38	59
1 604	*7*	403	252	255	*1,4*	1 073	233	*2,0*	2 285	8 799	2 788	2 237	11 375	*3 003	3 793
7 995	*51*	206	422	729	*2,6*	770	148	*1,8*	947	5 200	38	1 417	7 907	*1 497	2 106
3 515	*33*	790	126	129	*3,2*	487	84	*1,8*	299	2 175	327	707	5 266	*1 173	1 418
864	*12*	240	387	144	*3,3*	301	207	*2,2*	616	2 134	814	1 199	5 054	* 840	1 063
4 834	*44*	198	163	516	*2,6*	497	177	*2,0*	149	3 905	866	1 277	6 122	* 283	430
1 188	*11*	308	90	533	*2,9*	562	59	*1,9*	72	5 304	1 598	1 642	3 873	* 390	658
1 374	*19*	527	10	165	*2,9*	8	120	*0,5*	1 014	1 577	1 036	1 322	6 099	0	0
3 490	*29*	179	235	272	*1,7*	595	74	*1,6*	945	3 081	832	1 112	7 259	*1 171	1 768
77	*1*	202	32	141	*1,5*	403	71	*1,9*	921	4 452	1 215	1 581	5 337	*1 253	1 821
823	*12*	174	67	76	*1,4*	303	9	*1,4*	1 172	2 041	1 071	1 140	6 567	*1 572	2 704
987	*5*	188	352	115	*1,3*	995	49	*2,1*	1 247	4 435	1 516	1 841	11 513	*1 017	1 675
2 964	*23*	320	495	368	*2,5*	635	67	*1,5*	1 142	8 316	1 256	2 200	10 445	*1 559	2 609
22 261	*37*	992	2 290	1 664	*2,7*	2 078	570	*1,4*	6 490	11 226	1 437	4 674	28 285	*6 492	9 938
29	*0*	191	167	125	*1,3*	801	119	*2,5*	1 046	4 930	1 385	1 304	8 813	*1 163	1 412
3 846	*27*	93	159	465	*1,6*	551	228	*1,8*	710	3 906	2 464	1 835	6 089	*1 837	2 231
8 022	*31*	970	410	1 012	*2,8*	1 280	405	*2,0*	4 014	196	538	1 433	16 374	*6 508	10 129
824	*8*	272	226	747	*3,2*	501	103	*1,5*	1 270	3 713	1 765	1 376	8 468	289	388
2 658	*22*	336	86	499	*2,0*	779	239	*2,2*	1 866	2 703	1 667	674	7 990	*1 354	1 896
6 366	*36*	321	121	239	*1,3*	840	142	*1,9*	1 250	7 615	475	351	8 314	* 854	1 323
4 722	*45*	871	404	528	*5,4*	383	152	*1,6*	996	2 644	1 681	1 344	6 623	* 720	974
2 036	*25*	332	184	177	*2,6*	441	132	*2,2*	674	2 457	1 246	842	6 530	* 971	1 331
2 239	*16*	78	139	577	*1,5*	882	154	*2,0*	1 071	5 237	5 662	962	10 891	749	1 141
956	*4*	829	87	326	*1,8*	1 238	363	*2,4*	545	12 417	408	969	17 003	* 993	1 420
108	*1*	241	484	249	*1,9*	709	111	*1,6*	3 127	4 508	91	1 058	11 837	*4 813	7 213
8 720	*37*	596	55	494	*1,5*	952	240	*1,7*	2 858	5 258	1 387	1 755	13 041	*1 404	1 737
3 363	*23*	111	102	324	*1,1*	855	242	*2,2*	1 909	4 027	2 026	1 872	10 944	*1 993	2 945
6 747	*33*	1 117	279	245	*2,8*	908	172	*1,9*	1 000	7 392	2 054	2 338	8 977	* 111	145
302	*30*	56	8	36	*2,6*	108	18	*3,3*	0	174	33	65	1 000	0	0
57	*0*	348	128	379	*1,5*	1 236	46	*2,2*	1 990	3 874	2 249	1 470	12 167	137	201
8 238	*36*	785	294	531	*2,3*	923	224	*1,7*	1 821	7 272	2 724	3 100	15 282	*2 920	4 422
4 302	*29*	465	475	342	*2,6*	582	120	*1,4*	1 884	3 940	600	1 376	8 727	*1 199	1 233
0	*0*	0	56	52	*1,4*	200	9	*2,7*	0	458	0	120	1 502	* 163	244
42	*0*	193	117	178	*1,8*	513	149	*2,4*	750	2 595	41	1 063	7 985	*1 020	1 454
1 463	*21*	76	182	99	*1,3*	545	95	*2,4*	502	4 752	289	590	6 111	* 450	776
676	*8*	128	937	278	*4,1*	484	88	*1,7*	537	3 653	924	910	6 953	132	234
640	*9*	168	92	72	*1,3*	571	50	*2,4*	1 341	3 817	1 328	1 046	7 449	* 787	1 235
622	*5*	311	279	459	*2,2*	924	320	*2,6*	1 096	7 821	2 010	2 668	11 486	*1 402	2 119
545	*5*	694	122	270	*2,5*	506	167	*1,6*	785	5 179	654	1 168	9 555	*1 840	2 728
13 466	*46*	955	862	1 048	*3,4*	1 226	592	*2,1*	2 705	9 442	2 702	1 387	18 550	*5 229	6 437
12 921	*39*	1 650	1 420	1 124	*4,1*	1 364	451	*1,8*	3 000	18 696	1 346	3 515	18 148	*3 104	4 277

Afdeling: Esbjerg

Kr.	kg	Kr.	Kr.	Kr.	pCt.	Kr.	Kr.	pCt.	kg	Kr.	Kr.	Kr.	Kr.	kg	Kr.
10 134	*36*	533	1 053	527	*2,2*	1 455	385	*1,9*	1 327	20 239	1 922	5 620	19 933	*6 312	9 744
2 215	*10*	1 549	1 063	948	*4,1*	1 400	352	*2,0*	495	23 969	2 524	533	15 866	*4 312	6 352
2 627	*21*	688	298	398	*3,3*	569	52	*1,5*	962	7 215	332	831	8 136	*1 781	2 657
8 078	*41*	1 190	1 113	1 271	*5,1*	1 267	327	*2,3*	1 511	524	1 268	3 104	18 436	*7 247	12 021
7 391	*36*	1 245	933	310	*3,6*	1 138	197	*1,9*	945	11 058	1 301	1 772	10 795	*4 638	7 044

Nr.	Foreningens Navn	Indkøb i Foreningens Regnskabsaar af: Butiksvarer *ialt*	Butiksvarer, der *kan faas* i F. D. B.	Butiksvarer *leveret af* F. D. B.	Forholdet mellem Kol. 4 og Kol. 3	**Indkøb i F. D. B.**: Kolonial ialt	Margarine	Margarine pr. 1000 Kr. Køb (Kol. 6)	Mel	Mel pr. 1000 Kr. Køb (Kol. 6)	Ost	Ost pr. 1000 Kr. Køb (Kol. 6)	Kaffe
	1	2	3	4	5	6	7	8	9-10	11	12	13	14
		Kr.	Kr.	Kr.	pCt.	Kr.	kg	kg	kg	kg	kg	kg	kg
6	Alslev	—	—	45 267	—	33 894	6 240	*184*	27 900	*823*	0	*0*	0
7	Ansager	117 792	115 992	106 265	*92*	80 525	14 115	*176*	47 600	*591*	725	*9*	2 760
9	Arrild	87 753	87 753	74 411	*85*	56 110	7 738	*138*	21 400	*381*	130	*2*	2 346
10	Aspgaard	48 697	45 761	38 678	*85*	26 769	5 005	*187*	14 150	*529*	453	*17*	972
11	Astrup	48 681	48 681	40 190	*83*	32 152	4 905	*153*	18 900	*588*	665	*21*	879
16	Billum	129 442	127 479	118 250	*93*	79 485	12 670	*159*	37 950	*477*	230	*3*	2 282
17	Borris	—	—	99 627	—	74 689	14 380	*193*	38 650	*517*	1 575	*21*	2 065
18	Bramminge	84 000	84 000	78 888	*94*	60 723	10 885	*179*	33 450	*551*	794	*13*	2 975
19	Brøns	80 421	77 007	72 954	*95*	49 417	6 771	*137*	16 850	*341*	410	*8*	1 873
20	Brøndum	121 000	118 200	68 407	*58*	54 281	6 764	*125*	42 700	*787*	885	*16*	1 532
22	Darum	120 916	112 916	111 680	*99*	73 100	14 343	*196*	33 300	*456*	126	*2*	2 605
24	Endrup	87 817	80 817	75 231	*93*	57 304	10 115	*177*	29 050	*507*	201	*3*	1 391
25	Esbjerg	881 143	706 143	676 644	*96*	530 198	91 886	*173*	199 375	*376*	7 611	*14*	26 112
27	Faaborg	114 615	110 615	104 876	*96*	67 849	11 824	*174*	35 950	*530*	1 137	*17*	2 380
28	Faster	64 775	62 775	58 107	*93*	38 756	7 170	*185*	15 450	*399*	782	*20*	1 074
29	Finderup	—	—	64 913	—	51 705	8 920	*173*	17 300	*335*	530	*10*	1 373
30	Frem	—	—	341 799	—	298 055	18 680	*63*	118 700	*398*	913	*3*	1 142
31	Fæsted	39 883	39 883	36 551	*92*	23 792	4 320	*182*	14 500	*609*	273	*11*	871
32	Føvling	95 724	95 003	89 247	*94*	65 256	11 995	*184*	30 450	*467*	48	*1*	2 354
33	Forum	39 132	37 132	30 425	*82*	21 004	3 720	*177*	11 650	*555*	647	*31*	687
35	Glejbjerg	102 649	102 219	94 325	*92*	79 907	14 880	*186*	51 675	*647*	493	*6*	4 270
36	Gredstedbro	183 685	180 748	172 085	*95*	126 831	21 097	*166*	68 349	*539*	2 798	*22*	4 510
38	Grønfeldt	—	—	36 377	—	29 116	4 688	*161*	16 050	*551*	3	*0*	845
39	Guldager	162 999	160 405	147 228	*92*	110 345	22 145	*201*	59 200	*536*	594	*5*	6 230
40	Gørding	125 262	123 762	116 600	*94*	97 428	20 474	*210*	59 800	*614*	1 467	*15*	4 662
41	Grimstrup	63 241	63 241	60 974	*96*	43 861	6 020	*137*	17 450	*398*	697	*16*	1 172
43	Horne Indkf	52 035	52 035	29 669	*57*	17 908	5 915	*330*	8 300	*463*	546	*30*	77
44	Hallum	—	—	47 604	—	32 322	5 055	*156*	22 650	*701*	161	*5*	155
45	Harreby	—	—	29 740	—	20 326	3 480	*171*	12 450	*613*	202	*10*	727
46	Hemmet	—	—	38 557	—	25 645	4 470	*174*	13 950	*544*	557	*22*	595
47	Henne	70 790	70 790	68 454	*97*	44 900	6 600	*147*	20 900	*465*	386	*9*	1 676
48	Ho	66 202	63 464	62 403	*98*	46 166	7 414	*161*	14 950	*324*	982	*21*	1 449
49	Hodde	59 320	59 320	56 884	*96*	41 669	7 034	*169*	21 600	*518*	94	*2*	1 331
51	Horne	118 957	116 107	107 822	*93*	81 844	12 740	*156*	48 950	*598*	1 953	*24*	3 371
52	Hostrup	—	—	45 477	—	32 290	5 990	*186*	17 675	*547*	578	*18*	1 154
53	Hviding	51 500	51 004	47 679	*93*	27 756	4 920	*177*	9 600	*346*	488	*18*	977
54	Højmark	114 579	112 821	103 346	*92*	77 648	15 829	*204*	35 300	*454*	176	*2*	2 840
55	Høm	52 055	51 555	47 555	*92*	35 155	6 255	*178*	17 000	*484*	229	*7*	1 526
60	Janderup	118 241	111 826	102 912	*92*	77 501	11 740	*152*	42 450	*548*	946	*12*	2 942
61	Jernvedlund	73 846	73 524	69 323	*94*	50 342	9 865	*196*	24 250	*482*	846	*17*	1 915
62	Kalvslund	91 500	90 800	86 610	*95*	55 329	10 108	*183*	30 000	*542*	846	*15*	2 472
64	Kongaadal	—	—	85 769	—	64 426	12 013	*186*	35 300	*548*	602	*9*	2 712
65	Krusbjerg	70 000	65 300	60 125	*92*	42 413	8 750	*206*	25 700	*606*	958	*23*	993
66	Kærup	—	—	47 166	—	36 363	6 493	*179*	17 950	*494*	643	*18*	1 066
70	Lindbjerg	43 000	41 000	28 154	*69*	22 400	6 035	*269*	16 500	*737*	87	*4*	65
71	Lunde	77 807	77 807	74 979	*96*	55 176	8 823	*160*	34 200	*620*	649	*12*	1 720
72	Lyhne	—	—	103 689	—	70 119	13 715	*196*	39 600	*565*	975	*14*	2 414
73	Lønne	36 385	33 939	29 956	*88*	22 854	4 365	*191*	11 300	*494*	541	*24*	950
77	Mandø	31 737	30 237	23 228	*77*	15 473	0	*0*	8 500	*549*	248	*16*	401
78	Mjolden	63 322	61 904	56 246	*91*	37 312	6 916	*185*	14 550	*390*	427	*11*	1 573
82	Nordby	71 094	71 094	67 892	*95*	56 233	10 243	*182*	23 350	*415*	238	*4*	2 074
83	Nr. Bork	—	—	53 312	—	43 803	8 035	*183*	21 050	*480*	740	*17*	1 470
84	Nr. Farup	—	—	31 434	—	23 296	5 720	*246*	13 750	*590*	16	*1*	210
85	Næsbjerg	—	—	88 017	—	59 375	9 975	*168*	31 000	*522*	61	*1*	2 441
88	Obbekær	53 720	53 292	48 821	*92*	32 846	5 800	*177*	19 075	*581*	593	*18*	1 202

i Kalenderaaret

nial

Kaffe	Kaffe pr. 1000 Kr. Køb (Kol. 6)	Cigarer og Cigarillos	Røg- og Shagtobak	Skraatobak	Tobaksvarer i pCt. af Beløbet under Kol. 6	Blød Sæbe	Toiletsæbe	Blød Sæbe og Toiletsæbe i pCt. af Kol. 6	Høstbindegarn	*Manufaktur*	*Konfektion*	*Skotøj*	*Isenkram*	*Markfrø (Bruttopris) 1933/34*	
14 a	15	16	17	18	19	20	21	22	23	24	25	26	27	28	
Kr.	kg	Kr.	Kr.	Kr.	pCt.	Kr.	Kr.	pCt.	kg	Kr.	Kr.	Kr.	Kr.	kg	Kr.
0	*0*	591	275	337	*3,6*	39	21	*0,2*	0	3 362	1 329	2 621	4 061	0	0
8 099	*34*	978	867	805	*3,3*	1 616	356	*2,4*	442	12 485	1 185	2 003	10 067	*4 308	6 602
6 397	*42*	1 449	1 089	400	*5,2*	661	222	*1,6*	1 417	6 036	159	1 793	10 313	*1 935	2 853
2 869	*36*	832	326	363	*5,7*	387	128	*1,9*	642	4 236	1 456	1 055	5 162	*2 703	4 440
2 832	*27*	420	249	111	*2,4*	470	116	*1,8*	705	223	0	579	7 236	*3 413	5 922
7 404	*29*	1 722	279	794	*3,5*	1 089	285	*2,0*	789	16 160	3 735	3 723	15 147	*4 695	6 981
6 930	*28*	1 147	460	494	*2,8*	1 087	275	*1,8*	1 839	8 808	458	633	15 039	*6 921	11 455
8 633	*49*	889	487	665	*3,4*	1 013	197	*2,0*	355	7 732	768	1 536	8 129	*1 930	2 551
5 489	*38*	1 005	591	320	*3,9*	540	124	*1,3*	833	12 235	697	1 878	8 727	*2 054	3 468
4 204	*28*	855	15	418	*2,4*	384	12	*0,7*	1 720	3 941	832	2 131	7 222	2 761	4 402
8 417	*36*	1 380	785	1 015	*4,3*	1 217	297	*2,1*	571	20 219	1 314	2 050	14 997	*2 089	3 316
3 723	*24*	1 226	473	749	*4,3*	957	169	*2,0*	573	6 210	951	1 212	9 554	*3 336	5 122
78 616	*49*	10 688	1 655	2 203	*2,7*	11 407	1 498	*2,4*	67	49 446	19 556	15 456	61 988	* 402	674
7 188	*35*	1 878	714	651	*4,8*	949	305	*1,8*	852	17 685	2 293	2 397	14 652	*3 687	5 970
3 503	*28*	1 450	626	213	*5,9*	554	225	*2,0*	1 279	8 985	532	1 005	8 829	*4 202	6 640
4 221	*27*	1 231	355	83	*3,2*	666	155	*1,6*	1 289	4 043	1 330	1 431	6 404	*3 461	5 926
3 281	*3*	2 001	301	522	*1,0*	6 690	170	*2,3*	854	9 966	4 730	2 676	26 372	*8 194	12 301
2 504	*37*	459	204	238	*3,8*	280	114	*1,7*	1 089	5 377	421	779	6 182	*2 683	4 361
7 435	*36*	1 478	761	591	*4,3*	970	316	*2,0*	1 430	13 347	1 316	1 381	7 947	*4 060	6 941
2 089	*33*	422	349	186	*4,6*	317	60	*1,8*	543	2 909	631	1 167	4 714	*1 656	2 588
12 285	*53*	584	621	397	*2,0*	1 575	393	*2,5*	2 319	2 863	889	730	9 936	*5 600	8 311
13 935	*36*	2 226	1 772	1 264	*4,2*	2 085	492	*2,0*	2 355	19 253	545	1 219	24 237	*6 769	11 038
2 487	*29*	272	494	492	*4,3*	395	54	*1,5*	42	3 514	444	430	2 873	*2 706	4 383
16 879	*56*	2 383	519	363	*3,0*	1 639	545	*2,0*	2 447	11 740	2 024	2 727	20 392	*9 635	15 367
15 259	*48*	1 724	878	1 109	*3,8*	1 593	400	*2,0*	2 006	791	0	1 642	16 739	*5 436	8 690
3 688	*27*	1 707	370	572	*6,0*	558	200	*1,7*	638	6 680	415	862	9 156	*2 414	3 885
238	*4*	353	93	24	*2,6*	197	53	*1,4*	188	5 030	764	1 273	4 694	79	183
417	*5*	1 024	108	599	*5,4*	435	51	*1,5*	774	5 691	1 877	1 871	5 843	*4 082	6 816
2 017	*36*	576	222	170	*4,8*	323	120	*2,2*	822	3 624	292	1 171	4 327	*1 065	1 685
1 590	*23*	130	233	311	*2,6*	413	145	*2,2*	243	3 470	132	1 405	7 905	*2 581	3 413
4 942	*37*	573	401	642	*3,6*	627	105	*1,6*	330	8 194	1 391	2 167	11 802	*1 679	2 650
4 261	*31*	775	529	691	*4,3*	592	152	*1,6*	48	6 121	862	1 363	7 891	*1 233	1 922
4 276	*32*	519	438	657	*3,9*	578	156	*1,8*	845	6 043	2 318	1 026	5 828	*1 291	2 161
10 575	*41*	639	414	411	*1,8*	1 089	248	*1,6*	1 175	8 228	2 933	1 499	13 318	*6 255	10 427
3 834	*36*	525	130	38	*2,1*	610	73	*2,1*	887	2 397	1 956	1 140	7 694	*3 019	5 470
2 715	*35*	825	665	368	*6,7*	340	149	*1,8*	557	9 010	1 452	1 704	7 757	*2 223	4 022
8 428	*37*	890	468	438	*2,3*	1 310	399	*2,2*	2 223	10 219	252	1 097	14 130	*6 695	11 209
4 504	*43*	679	556	831	*5,9*	583	180	*2,2*	372	4 769	123	1 072	6 436	*1 065	1 897
8 962	*38*	1 404	692	614	*3,5*	1 140	309	*1,9*	817	10 703	1 408	717	12 583	*5 471	8 366
5 571	*38*	787	872	370	*4,0*	786	226	*2,0*	460	7 032	239	1 575	10 135	*3 558	5 575
6 640	*45*	950	986	1 076	*5,4*	845	195	*1,9*	2 033	11 994	594	2 371	16 322	*4 524	7 480
7 773	*42*	832	495	800	*3,3*	1 129	263	*2,2*	1 171	9 214	190	1 133	10 806	*3 580	5 608
2 909	*23*	791	480	387	*3,9*	707	229	*2,2*	493	8 712	799	1 478	6 723	*4 006	6 527
3 402	*29*	335	320	309	*2,7*	515	152	*1,8*	344	4 166	681	557	5 399	*1 986	3 112
197	*3*	399	38	56	*2,2*	474	41	*2,3*	0	2 069	260	479	2 946	*3 657	6 323
4 950	*31*	1 413	393	348	*3,9*	834	190	*1,9*	398	1 029	1 512	2 673	14 589	*4 228	6 536
7 997	*34*	1 120	656	244	*2,9*	957	265	*1,7*	1 669	13 893	3 496	2 886	13 295	*6 700	11 525
2 622	*42*	514	483	373	*6,0*	271	51	*1,4*	0	1 607	27	973	4 495	*1 448	2 425
1 217	*26*	351	448	359	*7,5*	321	63	*2,5*	0	2 927	430	458	3 940	* 382	642
4 336	*42*	789	746	432	*5,3*	388	110	*1,3*	956	6 585	335	2 304	9 710	*2 085	3 265
6 602	*37*	796	259	168	*2,2*	1 214	120	*2,4*	0	219	482	1 082	9 876	* 667	1 136
4 290	*34*	484	505	706	*3,9*	647	202	*1,9*	188	943	435	1 306	6 825	*3 389	5 215
567	*9*	226	109	175	*2,2*	433	63	*2,1*	690	2 785	66	650	4 637	*2 162	3 598
7 457	*41*	928	468	1 036	*4,1*	943	286	*2,1*	837	12 831	2 368	3 099	10 344	*3 512	5 805
3 489	*37*	1 168	817	326	*7,0*	464	196	*2,0*	639	6 452	159	1 371	7 993	*2 073	2 954

Nr.	Foreningens Navn	Indkøb i Foreningens Regnskabsaar af: Butiksvarer *ialt*	Butiksvarer, der *kan faas* i F. D. B.	Butiksvarer *leveret af* F. D. B.	Forholdet mellem Kol. 4 og Kol. 3	Indkøb i F. D. B.: Kolonial ialt	Margarine	Margarine pr. 1000 Kr. Køb (Kol. 6)	Mel	Mel pr. 1000 Kr. Køb (Kol. 6)	Ost	Ost pr. 1000 Kr. Køb (Kol. 6)	Kaffe
	1	2	3	4	5	6	7	8	9-10	11	12	13	14
		Kr.	Kr.	Kr.	pCt.	Kr.	kg	kg	kg	kg	kg	kg	kg
89	Oksby	72 000	71 310	68 566	*96*	51 273	8 080	*153*	18 200	*355*	890	*17*	1 831
91	Outrup	155 235	155 235	148 074	*95*	121 905	21 550	*177*	71 200	*584*	728	*6*	4 790
93	Ribe	—	—	129 471	—	95 584	18 638	*195*	51 200	*536*	56	*1*	2 919
94	Rindby	89 000	81 000	79 032	*98*	62 599	12 307	*197*	28 750	*459*	853	*14*	2 134
95	Roust Indkøbsf.	—	—	24 702	—	15 645	5 040	*322*	12 500	*799*	65	*4*	10
96	R. A. V.	—	—	42 441	—	30 154	6 335	*210*	7 500	*249*	233	*8*	624
97	Rousthøje	67 648	63 250	55 436	*88*	41 350	7 360	*178*	23 850	*577*	166	*4*	1 494
100	Seem-Varming	—	—	36 600	—	25 715	4 480	*174*	4 800	*187*	214	*8*	1 460
101	Sig	—	—	142 372	—	102 857	19 197	*187*	58 200	*566*	2 034	*20*	3 826
102	Skads	138 373	123 873	122 981	*99*	94 439	15 720	*166*	44 000	*466*	770	*8*	2 912
104	Skovlund	155 400	150 000	144 828	*97*	97 562	16 369	*168*	53 700	*550*	1 951	*20*	2 695
105	Sneum	—	—	22 499	—	15 286	2 900	*190*	6 800	*445*	14	*1*	660
106	Spandet	61 430	61 122	59 218	*97*	43 554	7 240	*166*	17 900	*411*	20	*0*	1 494
108	Starup	58 000	56 000	53 110	*95*	35 079	6 374	*182*	17 450	*497*	588	*17*	937
109	Stauning	128 014	125 056	92 736	*74*	67 106	15 329	*228*	42 000	*626*	0	*0*	1 963
110	Stausø	50 076	49 076	45 663	*93*	38 823	5 600	*144*	16 100	*415*	651	*17*	1 320
111	Stenderup H.	78 578	77 720	76 187	*98*	51 867	9 365	*181*	22 700	*438*	584	*11*	1 925
112	Stenderup K.	65 767	65 767	60 133	*91*	42 146	7 672	*182*	25 000	*593*	99	*2*	1 578
113	Strellev	88 809	83 708	74 615	*89*	55 425	11 160	*201*	30 250	*546*	1 352	*24*	1 804
114	Sønderho	61 726	50 198	39 440	*79*	32 710	5 965	*182*	10 600	*324*	470	*14*	1 410
115	Sdr. Hygum	—	—	62 085	—	46 937	7 095	*151*	19 400	*413*	270	*6*	1 666
116	Sdr. Vium	52 500	52 500	49 812	*95*	39 508	7 310	*185*	19 100	*483*	527	*13*	1 430
121	Tinghøj	50 976	48 469	47 661	*98*	37 080	5 298	*143*	17 900	*483*	518	*14*	1 013
122	Tistrup	—	—	74 688	—	52 004	10 680	*205*	19 950	*384*	100	*2*	3 367
123	Tjæreborg	128 000	123 000	110 783	*90*	85 007	16 350	*192*	46 283	*514*	137	*2*	3 202
124	Tobøl	46 347	44 947	40 353	*90*	30 124	4 260	*141*	9 625	*320*	198	*7*	1 085
127	Varde	—	—	154 057	—	98 772	14 735	*149*	45 050	*456*	21	*0*	3 574
129	V. Nebel	—	—	67 866	—	48 122	13 410	*279*	33 950	*705*	110	*2*	25
130	V. Vedsted	65 526	65 240	61 420	*94*	46 023	7 540	*164*	22 050	*479*	0	*0*	1 765
132	Vong	—	—	24 286	—	18 532	3 690	*199*	12 900	*696*	46	*3*	614
134	Vostrup	65 299	64 503	60 030	*93*	44 723	8 884	*199*	22 950	*513*	80	*2*	1 914
135	Vrøgum	76 782	76 782	75 267	*98*	50 165	10 556	*210*	26 200	*522*	254	*5*	1 635
139	Ølgod	136 524	133 120	122 813	*92*	95 193	15 275	*160*	54 850	*576*	1 795	*19*	3 570
141	Ørbæk	63 392	63 392	63 003	*99*	46 508	8 340	*179*	23 850	*513*	0	*0*	1 526
142	Øse	61 074	60 306	58 366	*97*	48 306	8 740	*181*	28 350	*587*	102	*2*	1 739
		Kr.	Kr.	Kr.	pCt.	Kr.	kg	kg	kg	kg	kg	kg	kg
1	Aasted	76 438	76 295	74 058	*97*	55 452	10 525	*190*	26 300	*474*	905	*16*	2 202
2	Alfa	161 394	134 253	132 060	*98*	115 860	17 488	*151*	45 350	*391*	548	*5*	4 519
3	Asp	111 565	103 065	100 306	*97*	68 220	12 860	*189*	41 100	*603*	1 237	*18*	2 488
6	Bjergby	56 160	54 860	47 586	*87*	36 572	7 045	*193*	17 300	*473*	386	*11*	1 511
7	Breum	82 221	81 874	78 879	*96*	60 615	10 121	*167*	27 200	*449*	511	*8*	2 519
10	Debel	107 871	106 622	104 048	*98*	62 501	10 340	*165*	26 400	*422*	1 368	*22*	2 299
11	Djeld	91 519	91 358	69 751	*76*	60 471	11 570	*191*	32 450	*537*	113	*2*	2 430
12	Durup	60 049	59 112	56 131	*95*	43 217	7 345	*170*	21 650	*501*	882	*20*	1 586
14	Egebjerg	86 690	85 767	80 853	*94*	55 513	10 835	*195*	25 150	*453*	1 331	*24*	2 202
15	Ejerslev	52 000	52 000	29 819	*57*	24 241	5 900	*243*	15 400	*635*	520	*22*	68
16	Ejsing	106 000	106 000	95 335	*90*	68 603	13 280	*194*	31 108	*453*	1 800	*26*	2 950
17	Erslev	96 222	96 222	89 043	*93*	64 957	11 975	*184*	22 320	*344*	801	*12*	2 898
18	Estvad-Rønbjerg	68 286	68 216	64 903	*95*	48 552	8 217	*169*	24 400	*503*	473	*10*	1 940
21	Faarbæk	55 199	54 899	54 113	*99*	39 665	8 345	*210*	22 100	*557*	856	*22*	1 057
22	Flade	96 758	96 588	86 112	*89*	62 989	11 015	*175*	28 950	*460*	440	*7*	2 513
23	Feldborg	51 360	51 360	33 421	*65*	29 206	4 815	*165*	18 900	*647*	361	*12*	288

i Kalenderaaret

nial

Kaffe	Kaffe pr. 1000 Kr. Køb (Kol. 6)	Cigarer og Cigarillos	Røg- og Shagtobak	Skraatobak	Tobaksvarer i pCt. af Beløbet under Kol. 6	Blød Sæbe	Toiletsæbe	Blød Sæbe og Toiletsæbe i pCt. af Kol. 6	Høstbindegarn	*Manufaktur*	*Konfektion*	*Skotøj*	*Isenkram*	*Markfrø (Bruttopris) 1933/34*	
14 a	15	16	17	18	19	20	21	22	23	24	25	26	27	28	
Kr.	kg	Kr.	Kr.	Kr.	pCt.	Kr.	Kr.	pCt.	kg	Kr.	Kr.	Kr.	Kr.	kg	Kr.
5 482	*36*	1 011	384	479	*3,7*	726	145	*1,7*	4	6 658	1 116	1 645	7 874	* 1 046	1 554
14 771	*39*	1 812	1 921	784	*3,7*	1 896	590	*2,0*	2 303	480	3 471	1 619	20 599	*10 083	16 934
8 044	*31*	1 242	749	454	*2,6*	1 863	333	*2,3*	694	15 588	1 099	2 495	14 705	* 936	1 540
6 546	*34*	1 091	303	786	*3,5*	1 105	124	*2,0*	0	2 887	230	1 765	11 551	* 2 699	3 790
26	*1*	255	5	239	*3,2*	36	22	*0,4*	0	4 886	1 067	930	2 174	20	43
1 657	*21*	352	337	306	*3,3*	0	12	*0,0*	0	336	5 027	2 820	4 104	* 1 384	1 952
4 447	*36*	561	463	208	*3,0*	479	138	*1,5*	1 048	5 405	1 225	1 806	5 650	* 2 733	4 922
4 637	*57*	43	106	698	*3,3*	535	14	*2,1*	23	4 615	0	1 153	5 117	* 613	788
10 918	*37*	1 629	640	681	*2,9*	1 622	486	*2,0*	1 398	13 113	3 373	4 920	18 109	* 4 924	7 662
8 689	*31*	1 740	811	1 352	*4,1*	958	313	*1,3*	1 069	9 645	1 729	2 467	14 701	* 6 589	11 027
8 596	*28*	2 457	1 016	978	*4,6*	1 446	518	*2,0*	1 764	22 222	4 548	2 816	17 680	* 9 407	15 418
1 778	*43*	122	133	377	*4,1*	180	30	*1,4*	0	3 507	28	631	3 047	* 760	1 316
4 178	*34*	637	885	595	*4,9*	530	182	*1,6*	776	6 436	14	1 026	8 188	* 2 765	4 436
2 621	*27*	507	662	187	*3,9*	602	116	*2,0*	458	6 917	516	1 991	8 607	* 4 136	6 445
5 805	*29*	1 343	88	341	*2,6*	886	103	*1,5*	1 745	8 665	962	1 257	14 746	6 002	9 739
3 829	*34*	587	265	442	*3,3*	611	124	*1,9*	238	1 930	521	882	3 507	* 2 259	3 433
5 867	*37*	1 231	545	806	*5,0*	648	157	*1,6*	973	11 647	940	2 729	9 004	* 3 597	6 004
4 459	*37*	708	359	648	*4,0*	674	161	*2,0*	698	6 718	718	139	10 412	* 2 437	3 533
5 703	*33*	1 427	558	461	*4,4*	785	159	*1,7*	846	7 988	527	1 774	8 901	* 5 656	9 987
4 608	*43*	386	189	247	*2,6*	665	18	*2,1*	0	168	286	1 663	4 613	* 378	573
4 774	*36*	925	560	288	*3,8*	495	218	*1,5*	1 699	4 530	657	879	9 082	* 1 676	2 566
4 517	*36*	777	258	177	*3,1*	573	123	*1,8*	307	3 530	848	749	5 177	* 2 068	3 500
3 130	*27*	1 592	270	337	*5,9*	431	151	*1,6*	677	1 800	1 527	1 003	6 251	* 2 674	4 487
9 835	*65*	879	776	927	*5,0*	963	315	*2,5*	958	3 798	959	2 440	15 487	4 920	8 613
9 789	*38*	1 537	763	1 621	*4,6*	1 194	228	*1,7*	646	10 231	1 165	1 801	12 579	* 3 195	4 857
2 995	*36*	723	524	654	*6,3*	332	107	*1,5*	256	3 139	403	867	5 820	* 2 258	3 983
10 453	*36*	1 788	623	554	*3,0*	1 447	342	*1,8*	1 902	27 078	8 069	6 376	13 762	703	718
73	*1*	812	0	107	*1,9*	1 240	12	*2,6*	1 386	7 241	1 984	3 517	7 002	* 5 448	9 227
5 336	*38*	716	516	665	*4,1*	739	174	*2,0*	472	6 744	125	1 032	7 496	* 2 104	3 758
1 885	*33*	164	160	271	*3,2*	279	62	*1,8*	392	1 814	143	634	3 163	* 1 589	2 613
5 361	*43*	927	260	615	*4,0*	708	233	*2,1*	474	5 358	149	938	8 862	* 2 830	4 963
4 739	*33*	1 066	409	505	*3,9*	863	231	*2,2*	278	11 159	2 625	1 830	9 488	* 3 273	4 747
11 923	*37*	1 416	824	458	*2,8*	1 368	205	*1,7*	769	8 675	610	3 119	15 216	* 6 622	11 004
4 629	*33*	973	470	366	*3,9*	605	187	*1,7*	1 174	8 241	1 035	1 092	6 127	* 3 200	5 254
5 089	*36*	822	437	709	*4,1*	700	236	*1,9*	1 216	47	1 297	1 385	7 331	* 4 913	7 826

Afdeling: Skive

Kr.	kg	Kr.	Kr.	Kr.	pCt.	Kr.	Kr.	pCt.	kg	Kr.	Kr.	Kr.	Kr.	kg	Kr.
5 932	*40*	438	427	694	*2,8*	664	244	*1,6*	1 216	9 593	915	1 595	6 503	*2 248	3 682
14 265	*39*	1 032	877	910	*2,4*	2 041	424	*2,1*	1 219	256	771	882	14 291	*1 683	2 848
7 614	*36*	1 091	610	252	*2,9*	708	224	*1,4*	1 776	13 397	2 221	2 402	14 066	*5 620	8 471
4 035	*41*	406	325	1 048	*4,9*	394	149	*1,5*	535	4 608	8	1 437	4 961	* 944	1 637
7 201	*42*	797	590	764	*3,5*	842	212	*1,8*	1 039	7 049	1 136	723	9 356	* 895	1 388
6 693	*37*	815	652	333	*2,9*	957	220	*1,9*	309	19 236	3 774	3 517	15 020	*2 118	3 503
7 101	*40*	609	252	114	*1,6*	779	211	*1,6*	703	1 623	32	1 021	6 604	*4 802	8 021
4 293	*37*	389	512	475	*3,2*	482	136	*1,4*	1 073	5 148	825	1 129	5 812	*1 496	2 393
5 922	*40*	625	549	1 032	*4,0*	663	205	*1,6*	69	11 196	2 919	2 003	9 222	*1 787	2 642
188	*3*	155	135	730	*4,2*	79	64	*0,6*	506	1 934	706	193	2 745	*1 113	1 617
7 955	*43*	603	474	579	*2,4*	957	274	*1,8*	595	12 422	1 634	1 849	10 827	563	873
8 367	*45*	859	594	1 135	*3,8*	862	324	*1,8*	1 070	11 766	145	2 093	10 082	*1 764	2 347
6 129	*40*	443	386	322	*2,4*	723	206	*1,9*	1 040	6 458	767	1 059	8 067	*1 518	1 755
3 485	*27*	791	445	181	*3,6*	531	172	*1,8*	762	4 457	767	1 500	7 734	*2 304	3 206
7 266	*40*	807	610	786	*3,5*	985	172	*1,8*	651	11 206	72	1 641	10 204	*2 480	3 885
797	*10*	98	243	190	*1,8*	484	72	*1,9*	119	1 193	0	311	2 711	379	604

Nr.	Navn	Foreningens Indkøb i Regnskabsaar af: Butiksvarer *ialt*	Butiksvarer, der *kan faas* i F. D. B.	Butiksvarer *leveret af* F. D. B.	Forholdet mellem Kol. 4 og Kol. 3	**Indkøb i F. D. B.**: Kolonial ialt	Margarine	Margarine pr. 1000 Kr. Køb (Kol. 6)	Me	Mel pr. 1000 Kr. Køb (Kol. 6)	Ost	Ost pr. 1000 Kr. Køb (Kol. 6)	Kaffe
	1	2	3	4	5	6	7	8	9-10	11	12	13	14
		Kr.	Kr.	Kr.	pCt.	Kr.	kg	kg	kg	kg	kg	kg	kg
24	Finderup	47 499	46 108	45 390	*98*	36 075	7 265	*201*	17 900	*496*	925	*26*	1 158
25	Fly	95 504	87 820	81 570	*93*	66 538	11 105	*167*	31 200	*469*	547	*8*	2 125
26	Fremad	49 717	49 717	42 384	*85*	35 410	6 130	*173*	18 900	*534*	81	*2*	1 428
27	Frøslev	109 271	109 271	104 576	*96*	74 631	13 052	*175*	25 250	*338*	418	*6*	3 304
31	Glyngøre	64 350[1]	59 580	52 658	*88*	35 235	5 925	*168*	14 325	*407*	691	*20*	1 891
32	Grættrup	77 073	74 573	71 008	*95*	52 945	11 271	*213*	30 800	*582*	805	*15*	1 867
33	Grønning	41 641	41 641	33 426	*80*	25 722	3 920	*152*	15 600	*606*	194	*8*	1 538
34	Gudum	110 758	106 063	86 774	*82*	67 661	11 900	*176*	24 950	*369*	1 016	*15*	1 705
35	Gullerup	39 389	39 389	35 516	*90*	26 494	4 435	*167*	13 650	*515*	318	*12*	855
38	Hald	150 000	140 000	132 296	*94*	97 520	18 555	*190*	47 025	*482*	1 350	*14*	3 052
39	Handbjerg	—	—	36 006	—	31 396	7 808	*249*	16 950	*540*	61	*2*	1 314
40	Herrup	53 495	51 495	50 499	*98*	39 651	7 143	*180*	18 300	*462*	819	*21*	1 232
41	Højslev	119 784	113 865	107 322	*94*	81 305	16 378	*201*	41 925	*516*	1 028	*13*	2 957
42	Hem	58 268[2]	58 268	41 567	*71*	33 744	5 585	*166*	21 600	*640*	622	*18*	1 044
45	Ilskov	32 133	31 618	27 349	*87*	22 021	4 630	*210*	14 475	*657*	141	*6*	710
47	Jebjerg	96 390	94 490	93 405	*99*	64 718	10 940	*169*	34 075	*527*	908	*14*	2 232
49	Kirkeby	46 682	45 096	40 933	*91*	33 297	6 477	*195*	15 700	*472*	262	*8*	1 343
50	Kjeldbjerg	132 718	132 218	123 593	*93*	89 444	13 450	*150*	44 625	*499*	1 455	*16*	3 029
51	Krejbjerg	88 123	88 123	86 378	*98*	59 524	9 010	*151*	27 250	*458*	1 116	*19*	2 250
54	Laanum	67 179	67 129	64 502	*96*	49 189	8 565	*174*	25 525	*519*	647	*13*	1 600
55	Lem	121 015	119 988	114 301	*95*	82 767	14 115	*171*	37 600	*454*	1 189	*14*	3 765
56	Lihme	171 847	171 270	152 687	*89*	110 876	23 095	*208*	55 525	*501*	2 426	*22*	2 487
57	Linde	102 137	98 055	91 808	*94*	67 399	13 030	*193*	45 600	*677*	885	*13*	2 562
58	Lund	92 815	91 060	89 221	*98*	63 809	9 860	*154*	28 200	*442*	896	*14*	2 455
59	Lyby	67 251	66 529	64 173	*96*	46 962	8 090	*172*	25 250	*538*	671	*14*	1 376
60	Lysgaard	76 767	66 277	60 041	*91*	43 987	9 436	*216*	19 400	*441*	557	*13*	357
61	Lødderup	129 240	128 986	122 207	*95*	92 475	19 635	*212*	48 050	*520*	804	*9*	3 485
62	Løgstrup	213 260	212 960	190 328	*89*	136 644	30 175	*221*	75 090	*550*	1 548	*11*	4 518
67	Mogenstrup	103 716	103 716	90 279	*87*	65 427	11 455	*175*	37 275	*570*	909	*14*	2 029
68	Mollerup	56 545	56 545	48 999	*87*	37 504	6 740	*180*	15 100	*403*	342	*9*	2 054
69	Mønsted	52 252	51 038	46 407	*91*	33 593	6 440	*192*	18 150	*540*	790	*24*	1 165
72	Nykøbing	155 629	150 759	139 230	*92*	128 194	26 756	*209*	40 705	*318*	2 430	*19*	7 950
74	Nr. Rind	62 275	62 275	58 505	*94*	47 063	8 605	*183*	22 750	*483*	70	*1*	1 630
77	Oddense	103 775	103 080	98 842	*96*	71 569	12 755	*178*	30 695	*429*	1 082	*15*	2 787
78	Outrup	57 478	57 138	52 256	*91*	37 873	6 435	*170*	15 700	*415*	429	*11*	1 375
80	Ramsing	102 911	101 424	96 909	*96*	69 322	12 872	*186*	42 025	*606*	583	*8*	3 065
81	Raunstrup	88 920	88 920	84 273	*95*	62 962	10 845	*172*	27 100	*430*	1 484	*24*	1 585
82	Redsted	141 152	139 967	117 626	*84*	76 557	13 585	*177*	34 600	*452*	1 305	*17*	3 336
83	Resen	33 607	33 261	28 401	*85*	22 024	4 790	*217*	11 300	*513*	448	*20*	699
84	Rettrup	54 891	54 864	46 784	*85*	36 159	6 895	*191*	16 450	*455*	522	*14*	760
85	Roslev	84 879	84 409	82 996	*98*	54 203	9 315	*172*	23 015	*425*	542	*10*	3 540
86	Rødding	150 785	149 985	142 717	*95*	112 369	20 998	*187*	52 900	*471*	1 479	*13*	5 250
91	Sejerslev	132 055	131 255	127 303	*97*	102 907	16 840	*164*	40 650	*395*	0	*0*	4 000
92	Selde	49 660	47 891	43 175	*90*	33 338	5 575	*167*	14 950	*448*	699	*21*	476
93	Sillerslev	50 921[2]	50 921	45 913	*90*	33 564	8 425	*251*	20 875	*622*	703	*21*	2 197
94	Sjørup	67 300	65 315	60 666	*93*	49 710	8 720	*175*	21 800	*439*	973	*20*	1 557
96	Skive	99 136	88 636	83 517	*94*	68 861	6 814	*99*	21 450	*312*	1 372	*20*	4 505
97	Skringstrup	62 783	62 496	57 037	*91*	41 169	7 860	*191*	21 350	*519*	568	*14*	1 685
98	Stoholm	122 673	121 766	113 618	*93*	96 179	16 480	*171*	48 500	*504*	1 269	*13*	3 711
99	Struer	247 049	235 477	218 087	*93*	165 773	32 730	*197*	56 300	*340*	3 099	*19*	9 087
105	Taarup	121 728	98 637	96 289	*98*	69 041	10 805	*157*	26 875	*389*	1 237	*18*	1 993
106	Thise	67 755	67 576	65 973	*98*	47 282	9 240	*195*	22 640	*479*	59	*1*	1 880
107	Tborum	72 376	71 440	65 725	*92*	48 103	7 680	*160*	22 350	*465*	764	*16*	1 900
109	Tryg	30 907	28 956	25 513	*88*	20 707	4 520	*218*	11 600	*560*	138	*7*	986
110	Tæbring	54 000	54 000	48 080	*89*	34 111	5 005	*147*	11 550	*339*	201	*6*	981

[1]) Omfatter 11 Maaneder. [2]) Omfatter 9 Maaneder.

i Kalenderaaret

nial

Kaffe	Kaffe pr. 1000 Kr. Køb (Kol. 6)	Cigarer og Cigarillos	Røg- og Shagtobak	Skraatobak	Tobaksvarer i pCt. af Beløbet under Kol. 6	Blød Sæbe	Toiletsæbe	Blød Sæbe og Toiletsæbe i pCt. af Kol. 6	Høstbindegarn	*Manufaktur*	*Konfektion*	*Skotøj*	*Isenkram*	*Markfrø (Bruttopris) 1933/34*	
14 a	15	16	17	18	19	20	21	22	23	24	25	26	27	28	
Kr.	kg	Kr.	Kr.	Kr.	pCt.	Kr.	Kr.	pCt.	kg	Kr.	Kr.	Kr.	Kr.	kg	Kr.
3 805	*32*	887	905	490	*6,3*	444	188	*1,8*	510	3 598	225	452	5 040	*3 118	4 054
6 538	*32*	594	933	86	*2,4*	995	264	*1,9*	1 540	6 119	404	739	7 770	*2 949	4 475
4 070	*40*	145	537	195	*2,5*	508	54	*1,6*	8	2 015	23	673	4 263	*1 010	1 229
9 369	*44*	504	1 331	540	*3,2*	921	382	*1,7*	2 219	12 147	238	1 877	15 683	*2 741	4 391
5 689	*54*	442	372	827	*4,7*	659	87	*2,1*	25	8 235	386	2 168	6 634	* 207	397
4 950	*35*	313	1 022	150	*2,8*	792	191	*1,9*	488	8 561	856	1 168	7 478	1 349	2 198
4 109	*60*	233	175	8	*1,6*	463	76	*2,1*	477	2 667	408	145	4 484	1 033	1 951
5 125	*25*	765	586	644	*2,9*	834	229	*1,6*	1 646	6 722	276	2 366	9 749	3 935	5 897
2 457	*32*	246	273	543	*4,0*	261	139	*1,5*	682	3 819	225	775	4 203	*1 218	1 938
8 766	*31*	204	555	359	*1,1*	1 537	320	*1,9*	1 263	15 547	534	2 083	16 612	*4 352	6 204
3 779	*42*	170	34	0	*0,6*	555	76	*2,0*	466	2 170	0	408	2 032	*1 577	2 258
3 575	*31*	390	167	546	*2,8*	463	208	*1,7*	650	3 998	301	600	5 949	*2 922	4 979
8 542	*36*	756	300	802	*2,3*	1 254	371	*2,0*	604	9 788	1 200	1 827	13 202	*2 767	4 292
3 028	*31*	322	358	58	*2,2*	529	141	*2,0*	1 204	1 695	528	379	5 221	0	0
2 064	*32*	247	162	64	*2,1*	369	101	*2,1*	477	122	74	474	4 658	* 90	229
6 592	*35*	2 087	429	623	*4,9*	971	201	*1,8*	1 222	11 569	1 368	1 348	14 402	*3 035	4 717
3 700	*40*	172	190	52	*1,2*	482	137	*1,9*	1 453	2 412	281	550	4 393	105	131
11 567	*34*	955	769	347	*2,3*	1 301	459	*2,0*	1 989	16 855	2 384	2 376	12 534	*3 102	5 034
6 405	*38*	894	886	863	*4,4*	720	195	*1,6*	529	12 532	1 604	1 603	11 115	*1 820	3 048
4 644	*33*	357	568	289	*2,5*	624	237	*1,7*	711	7 169	337	1 590	6 217	*2 129	2 849
10 078	*45*	416	835	368	*2,0*	1 272	375	*2,0*	1 531	16 735	1 370	1 819	11 610	*3 098	4 250
7 708	*22*	786	769	1 074	*2,4*	2 009	455	*2,2*	1 524	21 676	1 704	2 152	16 279	*4 103	6 382
7 552	*38*	856	763	104	*2,6*	735	209	*1,4*	1 034	8 907	822	1 642	13 038	*7 356	10 785
7 197	*38*	872	714	953	*4,0*	847	319	*1,8*	1 105	11 534	1 697	1 515	10 666	*2 047	3 211
4 186	*29*	626	622	148	*3,0*	685	231	*2,0*	1 685	5 860	1 536	1 611	8 204	*3 060	5 306
963	*8*	1 466	847	554	*6,5*	640	287	*2,1*	1 380	5 574	827	1 744	7 309	*2 564	4 133
9 243	*38*	757	792	1 473	*3,3*	1 234	325	*1,7*	2 345	11 198	551	2 069	15 914	*2 398	3 167
15 267	*33*	1 790	904	488	*2,3*	2.425	668	*2,3*	2 178	26 975	927	4 251	21 531	*7 686	11 978
5 401	*31*	439	524	175	*1,7*	876	291	*1,8*	1 607	8 044	2 230	1 737	12 841	*3 234	4 761
5 623	*55*	647	932	434	*5,4*	538	188	*1,9*	681	5 314	84	356	5 741	404	711
3 409	*35*	675	386	442	*4,5*	422	149	*1,7*	404	5 770	117	1 027	5 900	*1 560	1 830
22 527	*62*	1 283	1 523	1 177	*3,1*	2 639	588	*2,5*	0	4 480	206	529	5 821	5	7
5 195	*35*	410	180	328	*2,0*	718	189	*1,9*	308	5 406	375	1 040	4 621	*2 924	4 303
8 019	*39*	1 134	448	467	*2,8*	1 118	322	*2,0*	1 238	11 735	1 080	2 595	11 863	*2 368	3 739
4 152	*36*	678	348	711	*4,6*	519	193	*1,9*	1 466	6 880	0	803	6 700	*1 115	1 485
8 916	*44*	520	415	398	*1,9*	1 051	398	*2,1*	1 007	11 903	2 929	2 629	10 126	*2 041	3 462
4 958	*25*	1 107	357	328	*2,8*	699	253	*1,5*	1 148	7 272	1 495	1 302	11 242	*2 846	4 021
9 891	*44*	657	1 310	1 054	*4,0*	1 101	304	*1,8*	1 427	20 595	152	3 394	16 928	*2 702	3 311
2 076	*32*	354	465	226	*4,7*	292	118	*1,9*	503	2 390	312	664	3 011	* 885	1 206
2 236	*21*	397	644	280	*3,6*	568	147	*2,0*	433	3 680	1 346	777	4 822	* 801	1 174
9 359	*65*	804	629	456	*3,5*	665	181	*1,6*	697	14 280	2 793	1 985	9 735	*1 426	1 908
15 081	*47*	912	517	966	*2,1*	1 861	569	*2,2*	854	14 441	1 348	1 593	12 966	*3 402	5 656
11 456	*39*	883	1 584	1 699	*4,0*	1 266	444	*1,7*	3 213	11 146	55	1 140	12 055	*1 584	2 188
1 388	*14*	385	320	538	*3,7*	390	131	*1,6*	999	2 773	599	601	5 864	*1 261	1 613
6 386	*63*	307	551	409	*3,8*	570	153	*2,2*	307	5 800	135	830	5 584	990	1 476
4 286	*31*	937	334	529	*3,6*	606	211	*1,6*	621	1 586	758	1 033	7 579	*1 793	2 506
12 322	*65*	965	776	622	*3,4*	1 737	216	*2,8*	8	1 766	4 061	2 030	6 799	0	0
5 374	*41*	849	223	234	*3,2*	633	192	*2,0*	522	6 543	629	1 391	7 305	*3 185	5 090
10 687	*39*	438	258	266	*1,0*	1 575	387	*2,0*	2 007	600	745	1 796	14 298	*2 911	4 413
30 386	*55*	1 747	1 263	457	*2,1*	3 284	587	*2,3*	19	27 484	5 174	4 434	15 222	* 81	100
6 379	*29*	1 190	893	673	*4,0*	875	259	*1,6*	828	11 147	1 613	2 370	12 118	*1 956	3 024
5 472	*40*	617	720	437	*3,8*	584	169	*1,6*	523	9 003	1 301	1 349	7 038	*1 725	3 002
5 621	*40*	614	441	146	*2,5*	669	218	*1,8*	1 041	8 735	297	1 221	7 369	*1 827	3 287
2 864	*48*	49	72	82	*1,0*	262	92	*1,7*	284	1 770	174	311	2 551	*1 010	1 506
2 863	*29*	604	98	519	*3,6*	410	74	*1,4*	574	6 320	0	1 565	6 084	* 955	1 310

Nr.	Navn	Foreningens Indkøb i Regnskabsaar af: Butiksvarer *ialt*	Butiksvarer, der *kan faas* i F. D. B	Butiksvarer *leveret af* F. D. B.	Forholdet mellem Kol. 4 og Kol. 3	**Indkøb i F. D. B.** Kolonial ialt	Margarine	Margarine pr. 1000 Kr. Køb (Kol. 6)	Mel	Mel pr. 1000 Kr. Køb (Kol. 6)	Ost	Ost pr. 1000 Kr. Køb (Kol. 6)	Kaffe
	1	2	3	4	5	6	7	8	9-10	11	12	13	14
		Kr.	Kr.	Kr.	pCt.	Kr.	kg	kg	kg	kg	kg	kg	Kr.
111	Tødsø	175 824	169 339	158 474	*94*	122 942	26 343	*214*	56 100	*456*	1 792	*15*	6 042
112	Tøndering	64 177	64 177	62 674	*98*	48 574	8 520	*175*	24 150	*497*	919	*19*	1 935
113	Tøving	59 800	59 800	45 399	*76*	34 334	7 490	*218*	20 535	*598*	340	*10*	15
117	Vejby	47 400	47 185	43 372	*92*	31 051	4 930	*159*	12 500	*403*	818	*26*	1 052
119	V. Assels	114 563	106 563	90 305	*85*	52 223	10 270	*197*	26 675	*511*	951	*18*	2 687
120	Vils	104 241	103 641	91 492	*88*	68 898	13 800	*200*	29 986	*436*	1 299	*19*	2 438
121	Vinde	45 629	45 566	42 176	*93*	29 301	5 309	*181*	15 425	*526*	505	*17*	1 268
122	Vinderup	90 738	90 738	68 959	*76*	54 987	17 740	*323*	51 800	*942*	1 265	*23*	155
123	Vinkel	107 735	107 735	76 148	*71*	53 246	11 895	*223*	37 250	*700*	303	*6*	130
124	Vroue	49 544	49 544	48 953	*99*	37 713	7 200	*191*	18 550	*492*	682	*18*	1 315
130	Ørding	96 681	95 681	88 342	*92*	66 913	11 900	*178*	27 765	*415*	510	*8*	2 774
131	Ørum	61 703	61 197	58 634	*96*	46 082	8 265	*179*	21 825	*474*	1 104	*24*	1 417
132	Ø. Assels	87 728	86 928	81 881	*94*	58 701	9 675	*165*	25 200	*429*	979	*17*	2 457
133	Ø. Hjerm	57 097	57 097	51 426	*90*	40 421	7 170	*177*	18 800	*465*	410	*10*	1 493
134	Ø. Hvidbjerg	178 869	178 469	159 334	*89*	102 359	16 102	*157*	41 150	*402*	1 610	*16*	3 587
		Kr.	Kr.	Kr.	pCt.	Kr.	kg	kg	kg	kg	kg	kg	kg
1	Aakirkeby	328 189	317 195	247 122	*78*	196 965	16 115	*82*	81 550	*414*	365	*2*	1 670
2	Aarsdale	146 423	135 423	109 939	*81*	79 218	9 720	*123*	6 950	*88*	1 331	*17*	3 102
3	Aarsballe	134 810	126 910	115 939	*91*	80 631	5 160	*64*	33 700	*418*	350	*4*	1 511
4	Allinge	40 985	40 985	35 130	*86*	26 592	907	*34*	5 950	*224*	1 149	*43*	598
5	Arnager	31 690	27 190	22 754	*84*	18 018	2 990	*166*	3 513	*195*	397	*22*	830
8	Bodilsker	—	—	68 250	—	49 485	7 477	*151*	5 500	*111*	572	*12*	1 909
15	Gudhjem	63 756	60 618	48 881	*81*	34 650	1 420	*41*	7 748	*224*	333	*10*	1 386
17	Hasle	—	—	52 082	—	45 180	0	*0*	15 450	*342*	168	*4*	1 115
21	Klemens	178 673	166 673	130 870	*79*	100 320	5 840	*58*	18 200	*181*	249	*2*	2 025
23	Lobbæk	77 337	73 543	66 705	*91*	51 519	6 394	*124*	11 050	*214*	596	*12*	1 843
24	Listed	—	—	47 989	—	33 274	0	*0*	5 900	*177*	42	*1*	1 616
26	Nyker	167 662	156 462	143 694	*92*	103 967	7 227	*70*	26 750	*257*	1 596	*15*	4 126
27	Nylars	61 573	59 868	58 313	*97*	45 960	5 749	*125*	13 500	*294*	451	*10*	1 336
28	Nexø	104 956	102 006	89 589	*88*	73 954	9 520	*129*	8 143	*110*	1 032	*14*	3 135
31	Olsker	67 337	65 337	47 485	*73*	34 126	20	*1*	12 750	*374*	593	*17*	733
33	Pedersker	154 000	139 801	125 373	*90*	94 555	11 830	*125*	1 670	*18*	1 102	*12*	3 424
34	Poulsker	72 304	69 704	53 273	*76*	37 213	0	*0*	7 939	*213*	110	*3*	0
36	Rønne	104 211	102 278	89 993	*88*	77 699	7 801	*100*	19 220	*247*	724	*9*	3 791
37	Rutsker	96 534	90 204	64 124	*71*	47 027	285	*6*	9 373	*199*	794	*17*	1 180
38	Rø	103 070	99 825	90 213	*90*	61 420	3 985	*65*	17 600	*287*	42	*1*	2 276
41	Sandvig	102 775	95 275	73 114	*77*	47 169	4 759	*101*	13 600	*288*	254	*5*	2 435
42	Snogebæk	—	—	77 631	—	50 580	1 735	*34*	12 600	*249*	553	*11*	1 860
43	Stenseby	72 588	69 940	58 934	*84*	42 126	5 720	*136*	3 875	*92*	565	*13*	1 440
44	Svaneke	87 820	83 820	70 572	*84*	58 627	3 965	*68*	6 050	*103*	709	*12*	2 144
47	Tejn	118 933	111 370	74 682	*67*	52 396	860	*16*	17 350	*331*	905	*17*	1 041
49	Vestermarie	115 103	101 127	90 110	*89*	63 634	5 906	*93*	22 450	*353*	557	*9*	2 680
50	Vang	100 799	88 642	83 674	*94*	59 287	5 430	*92*	8 200	*138*	1 165	*20*	1 400
52	Østermarie	85 389	82 014	67 891	*83*	52 176	3 503	*67*	13 850	*265*	287	*6*	2 341
54	Østerlars	163 000	154 000	129 411	*84*	89 687	15 310	*171*	38 150	*425*	301	*3*	1 550
		Kr.	Kr.	Kr.	pCt.	Kr.	kg	kg	kg	kg	kg	kg	kg
1	Agger	80 941	66 370	57 036	*86*	47 124	7 448	*158*	16 800	*367*	736	*16*	2 515
2	Arbejderforeningen	179 267	177 767	168 686	*95*	157 941	27 404	*174*	55 100	*349*	2 773	*18*	8 251
4	Bedsted	123 002	115 877	109 181	*94*	90 608	17 795	*196*	47 900	*529*	918	*10*	3 675

i Kalenderaaret

nial

Kaffe	Kaffe pr. 1000 Kr. Køb (Kol. 6)	Cigarer og Cigarillos	Røg- og Shagtobak	Skraatobak	Tobaksvarer i pCt. af Beløbet under Kol. 6	Blød Sæbe	Toiletsæbe	Blød Sæbe og Toiletsæbe i pCt. af Kol. 6	Høstbindegarn	*Manufaktur*	*Konfektion*	*Skotøj*	*Isenkram*	*Markfrø (Bruttopris) 1933/34*	
14 a	15	16	17	18	19	20	21	22	23	24	25	26	27	28	
Kr.	kg	Kr.	Kr.	Kr.	pCt.	Kr.	Kr.	pCt.	kg	Kr.	Kr.	Kr.	Kr.	kg	Kr.
16 304	*49*	1 025	947	2 479	*3,6*	1 693	471	*1,8*	3 890	12 930	45	1 925	20 632	*5 007	7 171
5 499	*40*	315	357	226	*1,9*	583	149	*1,5*	1 148	7 013	1 041	325	5 721	287	601
43	*0*	582	94	623	*3,8*	543	138	*2,0*	1 025	4 038	25	952	6 050	* 755	1 274
3 043	*34*	353	331	258	*3,0*	455	165	*2,0*	504	5 445	1 122	1 075	4 679	*1 381	2 240
7 368	*52*	820	691	662	*4,2*	656	236	*1,7*	1 569	15 750	802	2 757	18 773	1 251	1 824
7 631	*35*	1 369	1 243	1 175	*5,5*	1 044	266	*1,9*	1 790	10 120	0	1 505	10 969	*1 329	1 829
3 744	*43*	414	291	145	*2,9*	556	164	*2,5*	701	6 397	342	703	5 433	* 469	818
568	*3*	421	442	112	*1,8*	1 205	316	*2,8*	1 026	8 709	623	38	4 602	*8 253	13 402
423	*2*	1 001	272	32	*2,4*	1 141	285	*2,7*	1 699	9 571	710	1 661	10 960	890	1 352
3 775	*34*	674	335	264	*3,4*	470	184	*1,7*	855	4 066	1 409	843	4 922	*2 531	3 883
7 716	*41*	434	1 019	1 250	*4,0*	793	254	*1,6*	1 099	9 346	81	1 812	10 190	*1 049	1 751
4 218	*31*	690	453	469	*3,5*	676	201	*1,9*	1 006	5 485	33	978	6 056	*1 882	2 740
6 905	*42*	471	469	626	*2,7*	788	238	*1,7*	1 156	12 437	93	1 421	9 229	* 503	727
4 066	*37*	525	87	129	*1,8*	632	119	*1,9*	1 748	3 982	0	391	6 632	*2 971	4 399
9 642	*35*	1 777	1 130	1 412	*4,2*	1 071	417	*1,5*	2 546	27 662	685	3 405	25 223	*2 791	3 825

Afdeling: Rønne

Kr.	kg	Kr.	Kr.	Kr.	pCt.	Kr.	Kr.	pCt.	kg	Kr.	Kr.	Kr.	Kr.	kg	Kr.
5 501	*8*	1 080	907	340	*1,2*	3 941	937	*2,5*	6 442	20 316	684	2 291	26 866	*22 804	30 236
10 202	*39*	721	548	28	*1,6*	1 138	399	*1,9*	1 017	16 053	330	2 353	11 985	*3 139	4 795
4 788	*19*	443	298	0	*0,9*	1 146	309	*1,8*	3 730	17 055	435	3 029	14 789	*6 473	9 506
1 896	*22*	249	89	8	*1,3*	433	47	*1,8*	0	3 793	117	664	3 964	* 255	462
2 741	*46*	91	81	0	*1,0*	301	40	*1,9*	47	1 774	0	182	2 780	* 49	77
6 265	*39*	424	466	12	*1,8*	719	252	*2,0*	2 267	7 587	44	2 415	8 719	*4 940	7 402
4 421	*40*	167	173	213	*1,6*	633	145	*2,2*	47	7 663	69	486	6 013	44	61
3 310	*25*	81	0	0	*0,2*	1 103	30	*2,5*	299	410	0	3	6 489	1 971	3 089
6 499	*20*	247	49	26	*0,3*	1 505	426	*1,9*	5 368	14 077	97	1 108	15 268	*7 366	11 768
6 032	*36*	614	158	39	*1,6*	656	165	*1,6*	2 061	6 625	205	1 552	6 804	*5 660	7 330
5 282	*48*	162	144	0	*0,9*	245	87	*1,0*	496	6 921	0	914	6 880	*1 385	2 267
11 996	*40*	1 174	474	0	*1,6*	1 477	519	*1,9*	7 183	16 527	987	2 067	20 146	*9 680	15 393
4 386	*29*	737	331	56	*2,4*	694	212	*2,0*	2 224	5 175	0	1 185	5 993	*3 776	5 712
10 292	*42*	905	157	63	*1,5*	1 126	373	*2,0*	625	6 495	120	1 389	7 631	*3 147	4 920
2 403	*21*	57	87	0	*0,4*	116	21	*0,4*	1 090	5 573	24	567	7 195	*2 930	4 412
11 253	*36*	1 044	363	50	*1,5*	1 467	474	*2,1*	3 334	14 723	186	1 755	14 154	*8 105	10 972
0	*0*	297	447	0	*2,0*	712	255	*2,6*	2 833	5 622	292	1 249	8 897	*7 131	10 284
12 431	*49*	731	461	28	*1,6*	1 631	373	*2,6*	324	187	0	2 002	10 105	* 282	439
3 889	*25*	1 025	440	4	*3,1*	752	302	*2,2*	2 737	5 962	0	1 409	9 726	*5 404	8 268
7 293	*37*	329	276	24	*1,0*	1 006	223	*2,0*	2 267	14 566	95	2 192	11 940	*4 658	6 463
7 994	*52*	323	101	26	*1,0*	354	139	*1,1*	0	14 381	130	1 938	9 497	223	303
6 130	*37*	321	178	48	*1,1*	826	231	*2,1*	650	10 937	42	1 871	14 201	*1 907	2 840
4 749	*34*	324	206	40	*1,4*	697	293	*2,4*	1 597	6 160	38	1 502	9 108	*3 965	5 427
6 967	*37*	657	230	24	*1,6*	718	209	*1,6*	2 142	1 471	0	273	10 201	*4 745	6 765
2 901	*20*	265	26	4	*0,6*	918	173	*2,1*	1 188	9 099	0	1 432	11 755	*2 282	3 564
8 796	*42*	1 220	69	26	*2,1*	925	213	*1,8*	2 828	12 004	378	2 547	11 547	*7 765	11 890
4 595	*24*	972	498	16	*2,5*	713	298	*1,7*	245	11 486	852	1 904	10 145	*1 167	1 930
7 661	*45*	258	37	0	*0,6*	612	209	*1,6*	2 392	6 585	30	1 188	7 912	*9 181	14 902
5 079	*17*	741	310	77	*1,3*	1 399	471	*2,1*	4 699	18 427	0	1 676	19 621	*8 825	13 904

Afdeling: Thisted

Kr.	kg	Kr.	Kr.	Kr.	pCt.	Kr.	Kr.	pCt.	kg	Kr.	Kr.	Kr.	Kr.	kg	Kr.
7 098	*53*	666	8	1 414	*4,4*	861	36	*1,9*	0	2 308	81	545	6 978	0	0
23 221	*52*	647	294	1 297	*1,4*	3 594	386	*2,5*	93	438	135	815	9 357	0	0
10 195	*41*	1 413	613	1 322	*3,7*	1 166	163	*1,5*	4 000	1 347	507	1 297	15 422	*3 959	6 424

Nr.	Navn	Foreningens Indkøb i Foreningens Regnskabsaar af: Butiksvarer *ialt*	Butiksvarer, der *kan faas* i F. D. B.	Butiksvarer *leveret af* F. D. B.	Forholdet mellem Kol. 4 og Kol. 3	Indkøb i F. D. B.: Kolonial ialt	Margarine	Margarine pr. 1000 Kr. Køb (Kol. 6)	Mel	Mel pr. 1000 Kr. Køb (Kol. 6)	Ost	Ost pr. 1000 Kr. Køb (Kol. 6)	Kaffe
	1	2	3	4	5	6	7	8	9-10	11	12	13	14
		Kr.	Kr.	Kr.	pCt.	Kr.	kg	kg	kg	kg	kg	kg	kg
10	Frøstrup	95 521	95 221	79 951	*84*	68 448	11 501	*168*	40 800	*596*	736	*11*	2 282
14	Hassing	64 978	55 170	49 590	*90*	39 869	5 349	*134*	22 400	*562*	846	*21*	1 475
15	Hillerslev	134 590	128 590	109 338	*85*	83 519	15 425	*185*	51 200	*613*	736	*9*	3 624
16	Hundborg	97 095	95 595	79 537	*83*	55 711	10 033	*180*	30 600	*549*	1 100	*20*	662
17	Hurup A	158 717	156 717	132 867	*85*	109 535	18 825	*172*	53 050	*484*	1 567	*14*	2 951
18	Hurup B	5 050	5 050	5 050	*100*	5 025	0	*0*	0	*0*	0	*0*	0
19	Hørdum	87 068	85 568	78 678	*92*	66 839	11 005	*165*	32 950	*493*	796	*12*	2 834
23	Klim	73 824	73 424	64 795	*88*	45 187	9 896	*197*	18 370	*407*	705	*16*	850
24	Koldby	68 701	67 991	65 591	*96*	55 652	9 060	*163*	25 150	*452*	727	*13*	2 267
26	Lild Sogn	68 960	64 070	63 492	*99*	52 903	8 014	*152*	23 400	*442*	730	*14*	2 095
27	Lyngs	75 545	75 245	61 143	*81*	48 710	8 615	*177*	21 150	*434*	476	*10*	2 173
29	Morup Mølle	62 504	58 204	50 522	*87*	39 791	6 565	*165*	16 000	*402*	335	*8*	1 150
31	Nordthy	79 629	77 073	75 158	*98*	62 933	6 936	*110*	23 350	*371*	428	*7*	3 715
32	Nors	89 046	89 046	82 973	*93*	60 633	9 937	*164*	31 075	*513*	635	*10*	2 380
35	Ræhr	51 355	49 517	40 663	*82*	31 902	5 522	*173*	19 100	*599*	261	*8*	1 635
37	Sjørring	101 719	98 523	95 615	*97*	70 709	8 040	*114*	35 200	*498*	743	*11*	3 120
38	Skjoldborg	70 715	70 715	65 058	*92*	53 995	6 837	*127*	25 300	*469*	310	*6*	2 170
39	Skyum	92 030	90 530	86 138	*95*	67 614	11 971	*177*	28 850	*427*	523	*8*	2 036
40	Snedsted	131 132	129 132	107 902	*84*	87 630	18 638	*213*	38 650	*440*	260	*3*	3 848
41	Solbjerg	62 897	62 897	57 577	*92*	46 441	8 255	*178*	20 780	*447*	177	*4*	1 542
42	Sperring	45 863	45 773	44 057	*96*	33 821	6 869	*203*	18 250	*540*	300	*9*	1 583
43	Sundby	94 774	93 956	89 362	*95*	67 661	12 159	*180*	21 750	*321*	382	*6*	3 009
44	Svankjær	62 480	60 480	47 035	*78*	36 055	7 337	*204*	19 525	*542*	213	*6*	1 508
45	Sønderhaa	72 182	70 182	50 238	*72*	39 877	9 376	*235*	25 000	*627*	510	*13*	251
48	Thorup	56 470	56 220	54 683	*97*	40 234	5 847	*145*	12 850	*319*	96	*2*	1 180
50	Vesløs	49 474	48 874	43 360	*89*	34 135	5 254	*154*	17 000	*498*	141	*4*	430
51	Vestergade	191 998	190 498	144 963	*76*	131 486	16 298	*124*	69 200	*526*	2 301	*18*	3 444
52	V. Thorup	92 977	92 177	84 089	*91*	61 459	11 131	*181*	28 050	*456*	32	*1*	2 228
53	V. Vandet	68 283	66 302	58 728	*89*	43 411	6 928	*160*	22 750	*524*	297	*7*	1 902
54	Vestervig	58 560	56 721	51 319	*90*	40 376	6 175	*153*	18 000	*446*	539	*13*	1 545
55	Vorupør	92 739	89 378	78 860	*88*	58 095	9 977	*172*	29 200	*503*	765	*13*	2 920
58	Ydby	73 252	72 752	61 740	*85*	48 840	7 939	*162*	19 150	*392*	542	*11*	2 281
59	Øsløs	40 546	40 546	38 426	*95*	29 218	4 658	*159*	12 400	*424*	304	*10*	1 205
60	Østerild	110 844	109 900	100 048	*91*	69 870	13 120	*188*	36 800	*527*	440	*6*	2 225
61	Ø. Jølby	118 838	118 538	112 556	*95*	77 787	14 160	*182*	23 050	*296*	185	*2*	3 114
		Kr.	Kr.	Kr.	pCt.	Kr.	kg	kg	kg	kg	kg	kg	kg
1	Aabenraa	53 968	40 723	38 258	*94*	35 284	3 765	*107*	6 870	*195*	1 179	*33*	1 260
2	Augustenborg	88 904	78 027	72 048	*92*	59 972	8 720	*145*	17 800	*297*	913	*15*	1 825
3	Avnbøl	—	—	83 830	—	63 980	7 178	*112*	29 540	*462*	627	*10*	1 951
6	Broager	173 448	163 602	132 038	*81*	104 930	18 730	*178*	33 650	*321*	2 745	*26*	2 412
7	Ballum	65 162	61 559	56 377	*92*	42 397	5 618	*133*	24 150	*570*	605	*14*	1 520
11	Egernsund	68 410	62 408	58 015	*93*	41 756	9 445	*226*	9 775	*234*	1 048	*25*	1 820
12	Ertebjerg	82 005	78 806	75 918	*96*	55 735	13 279	*238*	19 425	*349*	845	*15*	1 053
14	Fynshav	78 293	78 293	72 826	*93*	55 661	11 443	*206*	24 305	*437*	394	*7*	1 885
16	Guderup	208 185	198 455	185 715	*94*	136 892	25 557	*187*	52 555	*384*	4 034	*29*	4 170
19	Hørup	67 188	65 226	64 037	*98*	49 484	7 383	*149*	19 575	*396*	989	*20*	1 010
20	Høruphav	98 473	95 503	86 561	*91*	63 144	11 685	*185*	16 850	*267*	1 399	*22*	1 728
21	Holbøl	—	—	25 092	—	11 909	3 595	*302*	6 500	*546*	293	*24*	805
25	Kollund	90 773	82 089	80 594	*98*	58 519	8 570	*146*	13 625	*233*	1 218	*21*	2 055
26	Kliplev	37 070	36 670	29 844	*81*	23 218	5 665	*244*	11 400	*491*	290	*13*	940
28	Lundtoft	70 645	70 495	62 957	*89*	45 138	8 550	*189*	15 380	*341*	775	*17*	1 380
29	Nr. Løgum	78 795	78 104	72 714	*93*	59 682	7 680	*129*	24 400	*409*	115	*2*	2 360

i Kalenderaaret

nial

Kaffe	Kaffe pr. 1000 Kr. Køb (Kol. 6)	Cigarer og Cigarillos	Røg- og Shagtobak	Skraatobak	Tobaksvarer i pCt. af Beløbet under Kol. 6	Blød Sæbe	Toiletsæbe	Blød Sæbe og Toiletsæbe i pCt. af Kol. 6	Høstbindegarn	*Manufaktur*	*Konfektion*	*Skotøj*	*Isenkram*	*Markfrø (Bruttopris) 1933/34*	
14 a	15	16	17	18	19	20	21	22	23	24	25	26	27	28	
Kr.	kg	Kr.	Kr.	Kr.	pCt.	Kr.	Kr.	pCt.	kg	Kr.	Kr.	Kr.	Kr.	kg	Kr.
6 777	*33*	984	492	855	*3,4*	1 054	243	*1,9*	546	1 741	178	247	9 337	*2 325	3 070
4 011	*37*	392	297	299	*2,5*	441	97	*1,3*	1 351	1 839	751	608	6 523	1 003	1 877
9 881	*43*	841	227	926	*2,5*	1 315	240	*1,9*	2 413	10 688	341	2 244	12 546	*6 838	9 768
3 414	*12*	944	548	520	*3,6*	927	173	*2,0*	1 941	12 056	0	52	11 718	*3 973	5 860
7 757	*27*	460	564	960	*1,8*	1 799	292	*1,9*	0	9 928	92	610	12 702	0	0
0	*0*	0	0	0	*0,0*	0	0	*0,0*	6 803	0	0	25	0	1 543	2 832
7 963	*42*	313	131	235	*1,2*	833	181	*1,5*	1 258	4 543	0	447	6 849	1 664	2 936
5 075	*19*	482	370	439	*2,8*	688	242	*2,1*	448	7 706	2 574	1 930	7 398	0	0
6 223	*41*	554	611	686	*3,3*	687	142	*1,5*	1 016	1 636	259	517	7 527	1 158	2 119
5 685	*40*	637	820	750	*4,2*	527	150	*1,3*	270	2 709	8	1 115	6 757	*1 606	2 196
6 025	*45*	396	616	672	*3,5*	741	130	*1,8*	1 342	1 991	0	2 071	8 371	535	1 019
3 314	*29*	414	136	387	*2,4*	460	62	*1,3*	1 321	3 004	101	1 477	6 149	1 335	1 918
10 196	*59*	1 281	885	801	*4,7*	772	227	*1,6*	2 179	1 870	547	532	9 276	*4 883	6 884
6 822	*39*	2 074	419	641	*5,2*	872	202	*1,8*	521	9 602	190	591	11 957	969	1 684
4 456	*51*	348	468	563	*4,3*	537	72	*1,9*	1 134	2 134	0	659	5 968	950	1 398
8 577	*44*	1 755	838	1 277	*5,5*	981	233	*1,8*	1 182	9 723	0	1 440	13 743	*1 792	2 837
6 482	*40*	584	162	727	*2,7*	782	149	*1,7*	1 368	3 613	19	979	6 452	*1 709	2 698
5 605	*30*	826	378	1 026	*3,3*	769	198	*1,4*	2 636	6 404	0	1 492	10 628	*4 350	6 540
10 836	*44*	597	757	2 385	*4,3*	1 322	141	*1,7*	1 719	6 954	208	563	12 547	0	0
4 328	*33*	642	159	515	*2,8*	597	116	*1,5*	831	5 599	87	1 090	4 360	631	1 033
4 351	*47*	477	236	655	*4,0*	423	143	*1,7*	405	4 547	0	806	4 883	*1 255	1 873
8 263	*44*	1 050	643	986	*4,0*	877	225	*1,6*	1 197	10 696	0	1 699	9 306	* 701	1 022
4 195	*42*	413	248	782	*4,0*	427	66	*1,4*	390	4 224	108	652	5 996	*1 820	2 905
730	*6*	489	448	934	*4,7*	627	34	*1,7*	946	2 231	0	671	7 459	*1 355	1 871
3 501	*29*	811	205	469	*3,9*	543	134	*1,7*	1 142	6 479	0	1 016	6 954	*1 448	1 953
1 187	*13*	363	209	519	*3,2*	343	94	*1,3*	592	2 685	253	654	5 633	*2 430	3 546
11 151	*26*	2 221	936	901	*3,1*	2 545	423	*2,3*	2 868	540	489	49	12 399	*8 306	13 258
6 648	*36*	577	213	494	*2,1*	586	248	*1,4*	851	10 513	2 295	2 217	7 605	*2 307	3 290
5 275	*44*	536	542	415	*3,4*	538	141	*1,6*	910	4 545	263	1 263	9 246	*1 591	2 564
4 220	*38*	619	261	487	*3,4*	596	104	*1,7*	1 874	2 291	227	421	8 004	*1 053	1 669
7 892	*50*	798	316	660	*3,1*	792	221	*1,7*	0	7 773	0	1 447	11 545	0	0
6 293	*47*	458	539	601	*3,3*	860	127	*2,0*	516	5 763	270	89	6 778	1 318	2 335
3 523	*41*	399	283	336	*3,5*	344	94	*1,5*	182	3 538	0	670	5 000	*1 523	2 131
6 231	*32*	1 049	470	477	*2,9*	962	273	*1,8*	1 393	12 450	165	3 729	13 834	*3 316	5 461
8 815	*40*	1 581	556	1 125	*4,2*	1 105	309	*1,8*	1 281	18 187	363	3 033	13 186	* 456	627

Afdeling: Sønderborg

Kr.	kg	Kr.	Kr.	Kr.	pCt.	Kr.	Kr.	pCt.	kg	Kr.	Kr.	Kr.	Kr.	kg	Kr.
3 849	*36*	295	44	43	*1,1*	555	158	*2,0*	0	1 136	0	150	1 688	1	2
5 597	*30*	1 355	933	597	*4,8*	650	174	*1,4*	691	2 357	0	1 481	8 238	* 334	593
5 700	*30*	1 466	511	316	*3,6*	430	252	*1,1*	1 466	5 212	470	2 396	11 772	*5 918	9 427
9 365	*23*	245	101	333	*0,7*	1 305	218	*1,5*	216	6 969	391	3 517	16 231	* 131	257
4 062	*36*	895	1 019	246	*5,1*	382	205	*1,4*	2 012	4 104	352	1 039	8 485	*2 548	4 109
6 047	*43*	571	168	157	*2,2*	481	288	*1,8*	22	5 636	1 066	1 961	7 596	* 38	65
3 040	*19*	1 397	606	243	*4,0*	497	174	*1,2*	1 202	6 116	227	2 102	11 738	*1 539	2 809
5 723	*34*	275	87	192	*1,0*	786	202	*1,8*	1 107	5 519	167	1 537	9 942	*2 488	4 216
12 131	*30*	1 840	777	434	*2,2*	998	539	*1,1*	6 589	14 386	702	5 879	27 856	*2 679	4 214
3 422	*20*	1 073	345	26	*2,9*	420	194	*1,2*	3 185	5 148	206	1 146	8 053	*1 519	2 760
5 161	*27*	266	230	22	*0,8*	529	180	*1,1*	1 452	10 857	197	2 420	9 943	*1 140	1 631
2 454	*68*	456	162	16	*5,3*	264	112	*3,2*	893	5 917	889	1 786	4 591	651	734
6 191	*35*	900	500	257	*2,8*	578	219	*1,4*	480	8 420	902	2 571	10 182	* 283	444
2 712	*40*	422	435	108	*4,2*	281	119	*1,7*	852	790	79	505	5 252	*1 546	2 616
4 007	*31*	775	556	141	*3,3*	433	214	*1,4*	2 221	6 427	565	2 514	8 313	*1 961	2 735
6 034	*40*	694	740	159	*2,7*	628	190	*1,4*	1 725	3 697	178	1 240	7 917	*1 411	1 919

Nr.	Foreningens Navn	Indkøb i Foreningens Regnskabsaar af: Butiksvarer *ialt*	Butiksvarer, der *kan faas* i F. D. B.	Butiksvarer *leveret af* F. D. B.	Forholdet mellem Kol. 4 og Kol. 3	Indkøb i F. D. B.: Kolonial ialt	Margarine	Margarine pr. 1000 Kr. Køb (Kol. 6)	Mel	Mel pr. 1000 Kr. Køb (Kol. 6)	Ost	Ost pr. 1000 Kr. Køb (Kol. 6)	Kaffe
	1	2	3	4	5	6	7	8	9-10	11	12	13	14
		Kr.	Kr.	Kr.	pCt.	Kr.	kg	kg	kg	kg	kg	kg	kg
32	Oksbøl	78 000	76 000	71 166	*94*	47 676	8 035	*169*	20 975	*440*	2 128	*45*	1 690
33	Padborg	156 197	129 024	124 610	*97*	73 006	10 695	*146*	16 900	*231*	1 922	*26*	2 960
34	Rinkenæs	75 820	69 708	64 390	*92*	47 603	7 957	*167*	12 475	*262*	1 000	*21*	1 575
35	Skelde	85 558	83 340	79 059	*95*	55 218	7 900	*143*	18 095	*328*	1 254	*23*	1 785
36	Skovby	123 833	117 373	95 530	*81*	68 335	10 060	*147*	30 450	*446*	934	*14*	2 375
37 38	Sønderborg	229 252	190 856	182 877	*96*	136 132	18 101	*133*	32 760	*241*	2 726	*20*	5 275
39	Sarup	45 904	45 504	36 932	*81*	24 617	4 755	*193*	8 900	*362*	707	*29*	660
42	Tønder	53 000	48 000	46 582	*97*	35 713	5 350	*150*	15 250	*427*	879	*25*	1 275
43	Tinglev	93 504	82 347	81 311	*99*	62 099	6 870	*111*	16 800	*271*	1 759	*28*	3 460
44	Ulkebøl-Kær	102 400	99 688	97 270	*98*	71 133	14 774	*208*	28 610	*402*	1 793	*25*	2 016
		Kr.	Kr.	Kr.	pCt.	Kr.	kg	kg	kg	kg	kg	kg	kg
5	Sdr. Bjerre	89 268	85 207	66 289	*78*	48 009	5 462	*114*	10 805	*225*	365	*8*	22
6	Boeslunde	279 843	266 744	185 370	*69*	127 917	13 406	*105*	34 690	*271*	1 244	*10*	952
7	Broby	—	—	43 134	—	33 292	3 770	*113*	8 080	*243*	66	*2*	30
10	Dalby	47 998	46 748	43 793	*94*	31 548	3 470	*110*	5 550	*176*	194	*6*	1 028
11	Drøsselbjerg	—	—	33 502	—	23 371	3 475	*149*	5 750	*246*	263	*11*	310
12	Dejringe	58 721	55 619	51 631	*93*	39 932	5 404	*135*	8 200	*205*	8	*0*	997
15	Egeslevmagle	78 135	75 371	56 878	*75*	42 216	4 800	*114*	10 725	*254*	642	*15*	0
20	Faardrup	63 910	60 910	47 052	*77*	33 668	6 193	*184*	10 500	*312*	870	*26*	63
21	Flakkebjerg	95 811	90 811	81 811	*90*	54 007	5 755	*107*	12 600	*233*	1 096	*20*	119
22	Fodby	66 460	66 460	60 906	*92*	44 154	4 449	*101*	11 575	*262*	15	*0*	1 165
23	Frederiksberg	101 430	101 430	81 614	*80*	63 330	2 250	*36*	9 050	*143*	794	*13*	2 035
25	Gerlev-Lundforlund	55 673	51 182	30 517	*60*	24 644	3 280	*133*	6 500	*264*	680	*28*	0
26	Gimlinge	—	—	41 354	—	28 452	330	*12*	9 325	*328*	235	*8*	45
27	Gørlev	60 066	54 727	45 300	*83*	37 230	6 390	*172*	7 430	*200*	456	*12*	483
35	Haldagerlille	48 502	43 073	39 759	*92*	33 602	2 515	*75*	8 125	*242*	290	*9*	1 185
36	Halskov	269 042	231 689	196 842	*86*	153 538	16 125	*105*	26 775	*174*	313	*2*	6 555
37	Havrebjerg	87 313	83 298	69 580	*84*	57 489	8 332	*145*	15 870	*276*	1 419	*25*	954
38	Heininge	64 742	61 442	52 010	*85*	39 386	5 690	*144*	8 980	*228*	1 177	*30*	1 035
39	Hushldf., Korsør	230 246	171 828	159 190	*93*	98 801	8 050	*81*	16 742	*170*	947	*10*	4 315
40	Hyllested	95 253	91 780	88 894	*97*	65 849	6 442	*98*	14 150	*215*	639	*10*	1 449
41	Hyllinge	87 767	83 904	83 415	*99*	62 300	5 722	*92*	12 800	*205*	1 018	*16*	1 695
42 44	Høng & Omegn	218 964	201 266	175 653	*87*	130 306	15 125	*116*	32 310	*248*	2 127	*16*	4 991
43	Høve Mark	48 200	47 405	42 456	*90*	28 304	3 764	*133*	7 780	*275*	323	*11*	618
50	Jordløse	38 504	38 504	36 446	*95*	24 109	2 046	*85*	3 650	*151*	282	*12*	844
55	Keldstrup	84 245	78 088	64 446	*83*	48 815	6 358	*130*	11 645	*239*	293	*6*	885
56	Kirkerup	40 922	36 856	28 838	*78*	22 722	465	*20*	3 875	*171*	525	*23*	0
57	Kirke Helsinge	—	—	54 480	—	40 706	4 062	*100*	6 350	*156*	586	*14*	495
58	Kirke Stillinge	57 579	54 519	47 881	*88*	33 183	2 550	*77*	6 400	*193*	177	*5*	1 405
59	Korsør	135 317	135 317	87 626	*65*	69 630	8 145	*117*	6 649	*96*	99	*1*	820
70	Ll. Ebberup	—	—	53 886	—	43 173	7 512	*174*	7 650	*177*	541	*13*	606
71	Løve	100 399	92 549	71 173	*77*	55 971	2 805	*50*	15 125	*270*	0	*0*	12
72	Lynge	—	—	54 179	—	42 705	5 776	*135*	15 999	*375*	0	*0*	186
75	Menstrup	—	—	71 850	—	51 801	5 117	*99*	14 300	*276*	0	*0*	0
76	Mullerup	78 844	74 075	50 206	*68*	39 571	4 482	*113*	8 102	*205*	978	*25*	0
80	Nordrup	—	—	66 389	—	47 343	3 752	*79*	11 485	*243*	570	*12*	550
81	Næsby v. Skoven	53 742	50 080	42 899	*86*	35 519	4 431	*125*	6 475	*182*	7	*0*	387
91	Pedersborg	98 247	94 284	88 372	*94*	61 867	6 132	*99*	12 950	*209*	0	*0*	1 497
95	Reinstrup	40 064	36 919	28 896	*78*	19 704	3 350	*170*	4 600	*233*	244	*12*	705
96	Rosted	44 240	26 934	26 611	*99*	21 332	460	*22*	7 400	*347*	542	*25*	65
97	Ruds Vedby	—	—	15 169	—	12 799	1 606	*126*	1 800	*141*	139	*11*	350

i Kalenderaaret

nial

Kaffe	Kaffe pr. 1000 Kr. Køb (Kol. 6)	Cigarer og Cigarillos	Røg- og Shagtobak	Skraatobak	Tobaksvarer i pCt. af Beløbet under Kol. 6	Blød Sæbe	Toiletsæbe	Blød Sæbe og Toiletsæbe i pCt. af Kol. 6	Høstbindegarn	*Manufaktur*	*Konfektion*	*Skotøj*	*Isenkram*	*Markfrø (Bruttopris) 1933/34*	
14 a	15	16	17	18	19	20	21	22	23	24	25	26	27	28	
Kr.	kg	Kr.	Kr.	Kr.	pCt.	Kr.	Kr.	pCt.	kg	Kr.	Kr.	Kr.	Kr.	kg	Kr.
4 253	*36*	589	156	24	*1,6*	511	207	*1,5*	2 394	10 864	65	2 867	9 694	*1 175	1 995
9 003	*41*	2 329	651	367	*4,6*	904	320	*1,7*	0	20 862	8 051	5 461	17 230	* 737	812
4 598	*33*	582	151	129	*1,8*	496	115	*1,3*	922	7 758	439	2 238	6 352	* 768	1 084
5 339	*32*	884	298	270	*2,6*	536	275	*1,5*	1 761	6 738	169	2 178	14 756	* 672	1 114
6 215	*35*	1 211	483	0	*2,5*	709	80	*1,2*	0	10 208	37	2 305	14 645	*4 457	7 382
15 600	*39*	2 617	655	409	*2,7*	2 390	831	*2,4*	659	20 099	2 175	4 382	20 089	* 15	30
1 928	*27*	1 112	345	20	*6,0*	236	140	*1,5*	1 801	4 011	674	1 019	6 611	*1 001	1 671
4 224	*36*	259	146	87	*1,4*	647	154	*2,2*	0	1 692	198	3 322	5 657	0	0
9 782	*56*	919	562	262	*2,8*	804	221	*1,7*	235	3 232	1 615	1 785	12 580	* 795	872
6 059	*28*	1 567	336	201	*3,0*	574	262	*1,2*	3 984	9 492	157	1 693	14 795	*1 670	3 320

Afdeling: Slagelse

Kr.	kg	Kr.	Kr.	Kr.	pCt.	Kr.	Kr.	pCt.	kg	Kr.	Kr.	Kr.	Kr.	kg	Kr.
39	*0*	492	358	608	*3,0*	705	268	*2,0*	2 354	7 496	631	1 556	8 597	*1 865	2 788
3 354	*7*	2 602	1 440	1 911	*4,7*	3 049	754	*3,0*	3 027	23 953	606	3 447	29 447	*8 790	11 968
83	*1*	416	220	36	*2,0*	654	215	*2,6*	1 702	2 867	963	1 129	4 883	* 417	540
2 993	*33*	1 011	615	270	*6,0*	342	156	*1,6*	1 358	4 178	263	1 261	6 543	*1 370	2 452
853	*13*	650	177	271	*4,7*	383	152	*2,3*	386	4 030	95	861	5 145	*1 544	1 979
3 159	*25*	661	581	316	*3,9*	511	303	*2,0*	1 125	3 651	402	1 090	6 556	*1 801	2 395
0	*0*	346	465	249	*2,5*	893	324	*2,9*	1 371	4 233	1 019	991	8 419	*2 463	3 787
175	*2*	323	142	276	*2,2*	583	181	*2,3*	2 413	4 964	544	630	7 246	*2 360	4 206
371	*2*	1 279	450	220	*3,6*	428	238	*1,2*	1 400	11 017	1 484	2 742	12 561	*3 005	4 792
3 700	*26*	504	133	411	*2,4*	605	157	*1,7*	1 403	5 472	1 647	1 062	8 571	*2 391	3 963
7 240	*32*	498	341	504	*2,1*	1 157	290	*2,3*	674	7 188	1 231	1 583	8 282	* 229	294
0	*0*	488	238	92	*3,3*	583	227	*3,3*	1 736	1 870	106	6	3 891	*1 964	3 200
140	*2*	123	254	274	*2,3*	593	124	*2,5*	2 504	5 704	72	554	6 572	*1 328	2 033
1 316	*13*	646	182	238	*2,6*	741	250	*2,7*	2	844	449	1 874	4 903	* 130	232
4 002	*35*	1 099	342	29	*4,4*	498	210	*2,1*	1 244	1 558	586	207	3 806	*2 815	4 632
21 055	*43*	1 545	891	1 240	*2,4*	3 346	694	*2,6*	0	22 020	2 770	4 380	14 134	1	2
2 987	*17*	298	184	20	*0,9*	946	247	*2,1*	1 310	4 109	174	978	6 830	*2 410	4 030
2 762	*26*	342	697	143	*3,0*	524	351	*2,2*	1 676	4 116	0	657	7 851	*1 438	2 238
15 219	*44*	1 360	721	561	*2,7*	2 174	532	*2,7*	0	32 079	7 153	4 734	16 423	0	0
4 932	*22*	2 150	1 070	543	*5,7*	722	528	*1,9*	2 628	7 372	1 247	2 394	12 032	*3 562	5 535
5 257	*27*	1 208	890	364	*4,0*	714	270	*1,6*	2 459	6 449	2 452	2 045	10 169	*3 711	5 475
15 429	*38*	1 918	598	298	*2,2*	2 385	555	*2,3*	3 251	26 041	1 187	971	17 148	*7 121	10 325
1 966	*22*	769	331	187	*4,5*	402	301	*2,5*	1 072	5 505	1 357	1 698	5 592	*1 010	1 646
2 740	*35*	686	401	538	*6,7*	229	145	*1,5*	482	4 702	2 240	1 315	4 080	*1 186	1 698
2 800	*18*	917	494	381	*3,7*	847	385	*2,5*	1 583	5 808	22	1 049	8 752	*1 578	2 507
0	*0*	297	82	165	*2,4*	336	123	*2,0*	418	2 538	16	386	3 176	* 360	532
1 404	*12*	720	282	680	*4,1*	664	177	*2,1*	2 927	4 733	6	1 037	7 998	* 615	990
3 828	*42*	891	410	146	*4,4*	535	221	*2,3*	91	5 682	670	1 307	7 039	*1 902	3 248
2 999	*12*	398	267	524	*1,7*	1 786	371	*3,1*	0	8 503	809	1 555	7 129	21	38
1 660	*14*	489	581	85	*2,7*	922	263	*2,8*	1 880	3 859	0	617	6 237	*1 193	1 745
54	*0*	520	582	412	*2,7*	1 087	439	*2,7*	1 278	5 814	332	599	8 457	*4 191	5 824
549	*4*	552	233	51	*2,0*	816	146	*2,3*	1 192	3 293	142	483	7 556	*2 153	2 937
0	*0*	586	524	160	*2,5*	1 047	206	*2,4*	2 218	379	2 729	2 762	14 179	*4 575	7 327
0	*0*	413	219	737	*3,5*	708	291	*2,5*	521	3 773	3	789	6 070	*1 710	2 290
1 584	*12*	1 453	513	46	*4,3*	659	331	*2,1*	1 651	8 669	623	1 390	8 364	*1 441	2 336
1 109	*11*	870	413	119	*4,0*	501	178	*1,9*	1 270	1 700	404	1 065	4 211	* 705	1 030
4 999	*24*	1 229	767	357	*3,8*	733	415	*1,9*	1 637	11 236	1 614	2 746	10 909	*2 659	4 096
2 161	*36*	583	287	321	*6,0*	301	110	*2,1*	733	3 329	1 691	695	3 477	* 904	1 478
211	*3*	261	165	60	*2,3*	615	162	*3,6*	748	1 224	18	319	3 718	* 435	674
1 185	*27*	609	107	60	*6,0*	242	64	*2,4*	386	197	31	264	1 878	* 673	965

Nr.	Navn	Foreningens Indkøb i Foreningens Regnskabsaar af: Butiksvarer *ialt*	Butiksvarer, der *kan faas* i F. D. B.	Butiksvarer *leveret af* F. D. B.	Forholdet mellem Kol. 4 og Kol. 3	Indkøb i F. D. B.: Kolonial ialt	Margarine	Margarine pr. 1000 Kr. Køb (Kol. 6)	Mel	Mel pr. 1000 Kr. Køb (Kol. 6)	Ost	Ost pr. 1000 Kr. Køb (Kol. 6)	Kaffe
	1	2	3	4	5	6	7	8	9-10	11	12	13	14
		Kr.	Kr.	Kr.	pCt.	Kr.	kg	kg	kg	kg	kg	kg	kg
105	„Sirius", Bildsø	45 851	45 851	36 979	*81*	29 322	3 318	*113*	6 700	*228*	211	*7*	575
106	Skørpinge	31 008	27 885	17 784	*64*	14 525	250	*17*	4 800	*331*	0	*0*	0
107	Slagelse	200 294	200 294	154 572	*77*	135 047	11 275	*83*	19 350	*143*	1 896	*14*	4 460
108	Slotsbjergby	39 310[1]	36 739	34 927	*95*	26 289	1 890	*72*	8 350	*318*	0	*0*	0
109	Sludstrup	46 765	45 230	34 615	*77*	25 511	235	*9*	6 240	*245*	892	*35*	170
110	Solbjerg	46 513	44 873	32 146	*72*	23 078	335	*15*	6 675	*289*	366	*16*	0
111	Stigsnæs	118 766	110 239	102 893	*93*	66 602	8 795	*132*	11 250	*169*	821	*12*	1 515
112	Svallerup	71 903	66 703	53 162	*80*	44 421	4 275	*96*	9 000	*203*	327	*7*	2 720
113	Sæby	45 206	45 206	31 716	*70*	22 513	2 615	*116*	4 575	*203*	5	*0*	474
114	Sønderup ny	—	—	65 619	—	53 021	6 415	*121*	16 760	*316*	226	*4*	1 040
115	Sørbymagle	79 047	73 559	64 612	*88*	49 470	7 397	*150*	12 450	*252*	1 785	*36*	512
116	Spjellerup	55 640	50 134	47 332	*94*	35 916	3 377	*94*	8 650	*241*	397	*11*	1 140
117	Skafterup	110 464	108 277	105 138	*97*	70 118	8 113	*116*	16 800	*240*	425	*6*	2 129
118	Slaglille	—	—	49 223	—	40 354	6 159	*153*	10 970	*272*	151	*4*	0
119	Sneslev	68 656	68 656	68 323	*99*	49 828	6 214	*125*	9 475	*190*	1 013	*20*	1 206
125	Taarnborg	91 922	84 922	60 148	*71*	47 319	8 144	*172*	11 637	*246*	10	*0*	812
126	Tjæreby	170 082	163 568	136 264	*83*	101 260	10 167	*100*	22 650	*224*	1 453	*14*	2 068
127	Tjustrup	60 078	60 078	57 849	*96*	41 994	1 797	*43*	11 050	*263*	345	*8*	1 080
130	Ubby	—	—	115 537	—	79 043	6 960	*88*	17 435	*221*	899	*11*	1 730
135	Vallensved	70 661	70 661	58 715	*83*	40 180	4 865	*121*	10 175	*253*	439	*11*	1 068
136	Vedbysønder	69 954	60 754	54 075	*89*	43 496	5 352	*123*	10 410	*239*	271	*6*	135
137	Vemmelev-Hemmeshøj	189 200	189 200	162 200	*86*	124 329	14 977	*120*	29 244	*235*	1 788	*14*	2 304
138	Venslev	75 313	71 247	63 334	*89*	44 897	3 642	*81*	12 360	*275*	426	*9*	1 843
139	Virkelyst	50 550	41 780	33 767	*81*	25 488	2 995	*118*	10 749	*422*	414	*16*	39
145	Ørslev	49 634	45 742	39 655	*87*	27 451	3 755	*137*	6 775	*247*	780	*28*	0
146	Ørslev Sogn	95 224	92 609	85 940	*93*	59 835	6 665	*111*	11 360	*190*	302	*5*	1 639

[1]) Omfatter 9 Maaneder.

		Kr.	Kr.	Kr.	pCt.	Kr.	kg	kg	kg	kg	kg	kg	kg
1	Abildaa	—	—	36 472	—	28 559	4 670	*164*	19 600	*686*	194	*7*	783
4	Aulum	96 153	95 653	91 223	*95*	78 652	14 500	*184*	39 250	*499*	892	*11*	2 297
7	Bonnet	181 615	181 615	169 322	*93*	130 827	26 300	*201*	73 130	*559*	7	*0*	5 486
9	Brandborg	37 334	36 188	33 595	*93*	26 869	4 860	*181*	14 200	*528*	365	*14*	706
10	Bøvling	154 732	154 432	141 387	*92*	99 632	17 538	*176*	43 525	*437*	2 787	*28*	3 489
16	Faare	65 642	63 764	57 977	*91*	41 910	6 320	*151*	18 100	*432*	646	*16*	1 052
18	Ferring	75 130	74 630	71 592	*96*	55 127	10 125	*184*	22 650	*411*	739	*13*	2 272
20	Fjaltring	140 050	139 750	129 372	*93*	98 707	17 680	*179*	38 600	*391*	1 206	*12*	3 185
23	Grønbjerg	—	—	38 496	—	28 013	4 825	*172*	9 075	*324*	151	*5*	330
24	Gimsing	42 166[1])	41 273	40 106	*99*	26 240	3 565	*136*	6 650	*253*	375	*14*	1 285
27	Holmsland	114 896	113 596	105 398	*93*	80 327	14 743	*184*	33 300	*415*	600	*7*	2 579
28	Houer	85 561	81 781	79 354	*97*	58 306	10 690	*183*	26 100	*448*	856	*15*	1 055
30	Hygom-Hove	70 401	70 401	48 566	*69*	37 983	2 444	*64*	17 900	*471*	83	*2*	1 023
33	Idom	—	—	29 136	—	25 904	4 680	*181*	13 900	*537*	213	*8*	700
38	Langerhuse	—	—	72 427	—	55 511	7 105	*128*	29 875	*538*	729	*13*	590
39	Lem	51 021	49 021	42 927	*88*	36 143	9 215	*255*	19 950	*552*	472	*13*	1 690
40	Lemvig	75 994	72 075	71 645	*99*	67 089	12 114	*181*	24 650	*367*	779	*12*	3 155
44	Madum	26 996	26 996	24 696	*91*	20 552	4 240	*206*	10 200	*496*	0	*0*	814
45	Møborg	50 694	49 445	45 561	*92*	36 267	6 235	*172*	21 050	*580*	511	*14*	1 229
48	Nees	85 932	83 239	76 999	*93*	60 552	11 281	*186*	26 000	*429*	1 167	*19*	2 073
49	No	69 015	68 915	62 307	*90*	48 393	10 415	*215*	25 500	*527*	546	*11*	1 622
52	Opsund	—	—	39 130	—	29 009	5 240	*181*	14 700	*507*	378	*13*	756
56	Rindum	—	—	49 496	—	43 702	9 632	*220*	21 750	*498*	267	*6*	1 386
57	Resen	138 415	134 915	101 497	*75*	81 524	16 390	*201*	42 150	*517*	50	*1*	1 953
59	Skalstrup	70 529	67 734	61 638	*91*	45 822	7 425	*162*	21 400	*467*	395	*9*	1 078

[1]) Omfatter 9 Maaneder.

i Kalenderaaret

nial

Kaffe	Kaffe pr. 1000 Kr. Køb (Kol. 6)	Cigarer og Cigarillos	Røg- og Shagtobak	Skraatobak	Tobaksvarer i pCt. af Beløbet under Kol. 6	Blød Sæbe	Toiletsæbe	Blød Sæbe og Toiletsæbe i pCt. af Kol. 6	Høstbindegarn	*Manufaktur*	*Konfektion*	*Skotøj*	*Isenkram*	*Markfrø (Bruttopris) 1933/34*	
14 a	15	16	17	18	19	20	21	22	23	24	25	26	27	28	
Kr.	kg	Kr.	Kr.	Kr.	pCt.	Kr.	Kr.	pCt.	kg	Kr.	Kr.	Kr.	Kr.	kg	Kr.
1 563	*20*	541	220	186	*3,2*	382	126	*1,7*	1 033	2 641	243	639	4 134	*1 574	2 465
0	*0*	258	305	305	*6,0*	364	122	*3,4*	856	1 026	0	244	1 989	* 86	130
15 239	*33*	1 827	1 545	1 208	*3,4*	3 125	839	*3,0*	0	3 632	1 144	1 751	12 998	19	29
0	*0*	929	186	8	*4,3*	503	259	*2,9*	1 070	3 074	0	706	4 858	*1 195	1 972
495	*7*	110	223	428	*3,0*	503	123	*2,5*	1 358	3 542	236	723	4 603	*1 349	2 068
0	*0*	330	277	182	*3,4*	502	200	*3,0*	562	4 418	105	625	3 920	* 924	1 359
4 364	*23*	1 380	787	1 811	*6,0*	714	225	*1,4*	1 687	14 074	4 827	3 008	14 382	* 508	807
8 419	*61*	1 484	845	620	*6,6*	463	259	*1,6*	1 221	4 096	492	1 340	2 813	* 709	1 041
1 301	*21*	388	421	372	*5,3*	928	175	*4,9*	289	3 933	194	1 564	3 512	*1 225	1 628
3 314	*20*	923	502	155	*3,0*	1 007	262	*2,4*	1 626	3 766	170	814	7 848	*2 858	4 553
1 472	*10*	503	678	303	*3,0*	746	231	*2,0*	1 525	5 297	340	1 397	8 108	*2 086	3 522
4 086	*32*	1 018	687	314	*5,7*	522	253	*2,2*	2 078	2 600	1 429	869	6 518	*1 905	3 226
6 659	*30*	1 913	506	483	*4,1*	764	396	*1,7*	2 534	9 641	8 118	3 102	14 159	*3 452	5 827
0	*0*	869	360	907	*5,3*	766	262	*2,5*	1 299	3 028	404	815	4 622	*2 744	4 483
4 065	*24*	900	456	254	*3,2*	533	202	*1,5*	1 120	6 225	2 347	863	9 060	*2 375	3 530
2 177	*17*	866	545	27	*3,0*	1 048	214	*2,7*	1 173	4 269	53	1 024	7 483	0	0
6 611	*20*	2 179	896	1 010	*4,0*	1 584	665	*2,2*	4 990	11 820	4 012	3 159	16 013	*2 792	4 638
3 592	*26*	501	139	273	*2,2*	459	79	*1,3*	1 416	4 043	1 164	1 276	9 372	*3 532	5 853
4 988	*22*	1 557	991	790	*4,2*	1 283	393	*2,1*	1 685	19 082	868	3 035	13 509	*3 141	4 808
3 418	*27*	915	674	673	*5,7*	605	286	*2,2*	2 111	5 124	2 337	1 850	9 224	*3 114	4 817
600	*3*	755	529	390	*3,9*	565	232	*1,8*	615	4 380	129	826	5 244	* 308	453
6 887	*19*	3 409	1 705	382	*4,4*	2 105	899	*2,4*	1 899	13 115	345	3 060	21 351	*4 832	7 176
5 757	*41*	918	195	385	*3,3*	639	358	*2,2*	1 689	6 119	2 219	2 282	7 817	*4 186	5 364
128	*1*	536	288	151	*3,8*	443	157	*2,4*	901	2 768	397	455	4 659	*3 278	4 408
0	*0*	761	570	42	*5,0*	403	348	*2,7*	588	5 523	550	1 082	5 049	* 779	1 436
5 456	*27*	553	979	1 114	*4,4*	904	429	*2,2*	3 464	11 426	1 059	2 710	10 910	*2 582	4 393

Afdeling: Vemb

Kr.	kg	Kr.	Kr.	Kr.	pCt.	Kr.	Kr.	pCt.	kg	Kr.	Kr.	Kr.	Kr.	kg	Kr.
2 162	*27*	275	74	112	*1,6*	338	81	*1,5*	234	3 372	88	738	3 715	*1 523	2 841
7 026	*29*	800	648	389	*2,3*	1 238	340	*2,0*	1 011	652	262	1 850	9 807	3 605	5 124
15 818	*42*	975	895	1 182	*2,3*	1 879	511	*1,8*	3 713	18 257	198	1 880	18 160	*2 818	4 380
2 215	*26*	198	102	31	*1,2*	339	72	*1,5*	239	2 255	66	1 017	3 388	*1 574	2 159
10 899	*35*	1 857	667	365	*2,9*	1 479	515	*2,0*	1 785	22 763	165	3 718	15 109	*7 841	14 088
2 891	*25*	631	310	142	*2,6*	370	168	*1,3*	417	4 925	500	1 185	9 457	*1 908	2 938
7 699	*41*	1 326	602	738	*4,8*	797	297	*2,0*	552	8 221	139	979	7 126	*1 625	2 290
9 833	*32*	1 081	695	521	*2,3*	1 085	435	*1,5*	2 418	15 382	429	2 442	12 412	*5 575	9 027
824	*12*	510	239	163	*3,3*	379	214	*2,1*	590	6 230	50	560	3 643	*1 640	2 612
3 673	*49*	466	195	74	*2,8*	437	164	*2,3*	484	4 537	1 401	1 102	6 826	* 579	1 132
6 564	*32*	767	286	377	*1,8*	1 342	535	*2,3*	751	10 986	945	1 632	11 508	*3 384	5 223
2 847	*18*	956	771	957	*4,6*	709	279	*1,7*	1 305	9 754	106	1 425	9 763	*4 359	7 154
2 980	*27*	485	57	55	*1,6*	592	223	*2,1*	1 422	4 596	304	1 275	4 408	* 296	484
2 098	*27*	346	403	157	*3,5*	277	108	*1,5*	421	616	135	86	2 395	* 777	759
1 590	*11*	259	220	217	*1,3*	943	155	*2,0*	0	6 177	3 318	464	6 957	0	0
4 839	*47*	489	304	102	*2,5*	478	206	*1,9*	818	121	240	70	6 353	*3 861	6 473
10 848	*47*	842	172	419	*2,1*	1 384	272	*2,5*	328	145	113	754	3 544	* 307	574
2 433	*40*	208	249	161	*3,0*	250	111	*1,8*	185	1 601	0	40	2 503	*1 626	2 584
3 891	*34*	525	498	122	*3,2*	470	88	*1,5*	640	2 208	0	639	6 447	*1 105	1 871
5 939	*34*	1 601	380	467	*4,0*	781	282	*1,8*	802	7 003	74	923	8 447	*3 655	5 670
4 828	*34*	704	598	487	*3,7*	726	162	*1,8*	1 157	6 298	736	979	5 901	*3 952	5 748
2 063	*26*	179	450	135	*2,6*	349	92	*1,5*	539	4 117	0	613	5 391	*2 558	4 185
3 920	*32*	342	217	325	*2,0*	754	257	*2,3*	467	2 043	153	132	3 466	*2 140	3 083
5 841	*24*	1 293	459	387	*2,6*	1 298	216	*1,9*	1 293	5 629	0	1 269	13 075	2 107	2 588
3 307	*24*	534	167	44	*1,6*	435	133	*1,2*	692	5 941	364	1 307	8 204	*4 717	6 880

Nr.	Navn	Foreningens Indkøb i Foreningens Regnskabsaar af: Butiksvarer *ialt*	Butiksvarer, der *kan faas* i F. D. B.	Butiksvarer *leveret af* F. D. B.	Forholdet mellem Kol. 4 og Kol. 3	Indkøb i F. D. B.: Kolonial ialt	Margarine	Margarine pr. 1000 Kr. Køb (Kol. 6)	Mel	Mel pr. 1000 Kr. Køb (Kol. 6)	Ost	Ost pr. 1000 Kr. Køb (Kol. 6)	Kaffe
	1	2	3	4	5	6	7	8	9-10	11	12	13	14
		Kr.	Kr.	Kr.	pCt.	Kr.	kg	kg	kg	kg	kg	kg	kg
60	Spjald	66 371	65 491	62 564	*96*	50 327	11 305	*225*	27 950	*555*	57	*1*	1 610
61	Skern	70 960	62 577	62 203	*99*	44 667	8 055	*180*	17 500	*392*	955	*21*	2 962
63	Sdr. Nissum	114 505	110 505	106 723	*97*	76 056	16 137	*212*	37 415	*492*	1 461	*19*	2 260
65	Timring	81 088	80 738	61 355	*76*	54 256	11 260	*208*	27 800	*512*	459	*8*	1 487
66	Tvis	86 762	86 562	77 672	*90*	63 600	12 710	*200*	37 450	*589*	1 094	*17*	2 285
67	Tim	—	—	57 324	—	34 218	5 825	*170*	12 825	*375*	373	*11*	1 261
69	Velling	89 087	89 087	82 983	*93*	63 116	11 438	*181*	27 475	*435*	1 058	*17*	1 776
70	Vemb	80 497	79 597	76 935	*97*	63 718	10 475	*164*	23 300	*366*	899	*14*	1 410
71	Videbæk	58 776	58 776	56 477	*96*	41 714	6 575	*158*	19 000	*455*	901	*22*	1 226
75	Ølstrup	78 459	78 459	78 159	*99*	60 759	10 720	*176*	27 650	*455*	1 227	*20*	1 805

i Kalenderaaret

nial

Kaffe	Kaffe pr. 1000 Kr. Køb (Kol. 6)	Cigarer og Cigarillos	Røg- og Shagtobak	Skraatobak	Tobaksvarer i pCt. af Beløbet under Kol. 6	Blød Sæbe	Toiletsæbe	Blød Sæbe og Toiletsæbe i pCt. af Kol. 6	Høstbindegarn	*Manufaktur*	*Konfektion*	*Skotøj*	*Isenkram*	*Markfrø (Bruttopris) 1933/34*	
14a	15	16	17	18	19	20	21	22	23	24	25	26	27	28	
Kr.	kg	Kr.	Kr.	Kr.	pCt.	Kr.	Kr.	pCt.	kg	Kr.	Kr.	Kr.	Kr.	kg	Kr.
4 635	*32*	756	410	531	*3,4*	858	239	*2,2*	315	5 264	206	27	6 740	*6 017	9 587
8 177	*66*	917	567	278	*3,9*	711	244	*2,1*	477	3 374	352	3 339	10 471	* 212	253
7 351	*30*	632	382	394	*1,9*	1 043	328	*1,8*	483	15 650	123	1 358	13 536	*4 947	7 495
4 253	*27*	411	591	325	*2,4*	775	254	*1,9*	1 794	337	180	1 109	5 473	*6 629	9 725
6 432	*36*	446	93	22	*0,9*	753	264	*1,6*	1 145	5 620	0	964	7 488	*4 489	5 711
3 903	*37*	440	179	101	*2,1*	418	142	*1,6*	482	9 732	1 233	1 999	10 142	*5 253	7 912
5 255	*28*	699	309	124	*1,8*	715	213	*1,5*	1 319	8 170	814	1 767	9 116	*3 635	5 292
4 535	*22*	1 142	117	165	*2,2*	796	240	*1,6*	373	1 239	138	281	11 559	*5 431	7 860
3 948	*29*	655	521	268	*3,5*	429	171	*1,4*	961	5 702	433	520	8 108	*4 205	7 050
4 297	*30*	865	410	527	*3,0*	789	257	*1,7*	1 370	7 467	385	828	8 720	*2 875	5 635

REGISTER

	Side	
Aabenraa	54	120
Aaby By	34	96
Aabyhøj	12	72
Aadum	46	110
Aaes	40	104
Aagaard	18	80
Aakirkeby	50	118
Aal	46	110
Aalbæk, Aalbæk	34	96
— Bramminge	46	110
Aalc	40	104
Aalcstrup	—	96
Aalsrode	12	72
Aalsø	12	72
Aalum	—	82
Aardestrup	34	96
Aarhus Andelsforr.	—	72
— Brugsforen	12	72
Aarre	46	110
Aars	34	96
Aarsballe	50	118
Aarsdale	50	118
Aarslev, Aarslev	28	88
— Brabrand	12	72
— Randers	22	82
Aarup	28	88
Aashøj	2	60
Aast	26	86
Aasted	48	114
Aastrup	40	104
Aastruplund	40	104
Aastrup Sogn	2	60
Abbednæs	2	60
Abed	42	108
Abildaa	—	124
Addit	40	104
Adslev	12	72
Agerbæk	—	110
Agernæs	—	88
Agerskov	18	80
Agersted	34	96
Agger	52	118
Agtrupskov	18	80
Aidt	22	82
Ajstrup	34	96
Albæk	22	82
Alderslyst	12	72
Alfa	48	114
Alhøj	12	72
Alkestrup	2	60
Allesø	28	88
Allindelille	2	60
Allinge	50	118
Almind	12	72
Alminde	18	80
Als	34	96
Alslev, Karise	2	60
— Varde	—	112
Alsted	2	60
Alsønderup	2	60
Andebølle	28	88
Anholt	2	60
Annisse	2	60
Ans	12	72
Ansager	46	112
Arb'foren., Nykøbing F.	42	108
— Randers	22	82
— Thisted	52	118
Arb.s Brugsforen., Assens	28	88
— — Faaborg	28	88
— — Fredericia	18	80
— — Vejle	26	86
Arden	34	96
Arentsminde	34	96
Arløse	2	60
Arnager	52	118
Arnakke	—	60
Arnøje	2	60
Arrild	46	112
Asaa	34	96
Asdal	34	96
Asferg	22	82
Askildrup, Randers	22	82
— Skørping	—	96
Askov	18	80
— , Manufaktur	—	80
Askø	42	108
Asminderup	2	60
Asnæs	2	60
Asp	48	114
Asperup Mark	28	88
— Station	28	88
Aspgaard	46	112
Assedrup	12	72
Assendrup	26	86
Assens	22	82
Assentoft	22	82
Astrup, Aarhus	12	72
— Arden	34	96
— Hjørring	34	96
— Skern	46	112
Attrup, Ryomgaard	12	72
— Skovsgaard	34	96
Augustenborg	54	120
Aulum	56	124
Auning	22	82
Aunslev, gl.	28	88
Avernakø	28	88
Avnbøl	—	120
Baardesø	28	88
Baarse	2	60
Bagnkop	2	60
Bakkehuset, Sjelle	—	72
Bakkely, Egense	28	90
— Høver	—	72
Balle, Bredsten	26	86
— Kirkeby	12	72
Ballen	12	72
Ballum	54	120
Bandholm	42	108
Bangsbostrand	34	96
Barmer	34	96
Barrit	40	104
Barritskovby	40	104
Barup	2	60
Bederslev	28	90
Bedsted	52	118
Begtrup	—	72
Bejstrup	34	96
Bellinge	28	90
Bidsinge	2	60
Bidstrup	2	60
Biersted	—	96
Billum	46	112
Billund	26	86
Bindeballe	—	86
Bindslev	—	96
Birkerød	2	60
Birket	—	108
Birkum	28	90
Bisholt	40	104
Bislev	34	96
Bjedstrup	12	72
Bjergager	—	72
Bjergby, Erslev	48	114
— Hjørring	34	96
Bjernæs	—	108
Bjerre, Braaskov	40	104
Bjerreby	28	90
Bjerred	2	60
Bjerregrav	22	82
Bjerring	22	82
Bjerringbro	22	82
Bjeverskov	2	60
Bjælkerup	2	60
Blaahøj	—	86
Blangslev	2	60
Blanke Mark	28	90
Blegind	12	72
Blenstrup	34	96
Blidstrup	2	60
Blære	34	96
Bodilsker	—	118
Boes	12	72
Boeslum	12	72
Boeslunde	54	122
Bogense	28	90
Bogø	2	60
Bolbro	28	90
Bolle	—	96
Bonderød	—	60
Bondeskov	2	60
Bonnet	56	124
Borre	2	60
Borris		112
Borup, Borup	2	60
— Rønnede	2	60
Bovense	28	90
Brabrand	—	72

	Side
Bradsted	— 96
Brahetrolleborg	28 90
Brakker	18 80
Bramdrupdam	18 80
Bramminge	46 112
Bramstrup	22 82
Brandborg	56 124
Brande	26 86
Brandelev	— 60
Brandsby	28 90
Brandstrup	22 82
Branduhre	26 86
Bred	28 90
Bredal	26 86
Brede	2 60
Brederød	2 60
Bredstrup	26 86
Bregninge, Horbelev	42 108
— Ærøskøbing	28 90
— Sogn, Eskebjerg	— 60
Brejning	26 86
Breth	40 104
Breum	48 114
Bringstrup	2 60
Broager	54 120
Broby	— 122
Brovst	34 96
Brugsf. af 1915, Horsens	40 104
— af 1919, Tørring	40 104
Brund	40 104
Brydegaard	— 90
Brylle	28 90
Brænderup	— 90
Brøndbyøster	2 60
Brønderslev	34 96
Brøndum, Guldager	46 112
— Løgstør	— 96
Brøns	46 112
Brønserød	28 90
Brønshøj	2 60
Brørup, Brørup	18 80
— Hylke	40 104
Bukkerup	28 90
Bullerup	— 90
Burgaarde	40 104
Bursø	— 108
Byrsted	— 96
Bække	18 80
Bælum	— 96
Bøjen	12 72
Bønnerup	12 72
Børglum	34 96
Bøvling	56 124
Centralværkstederne, Aarhus	12 72
Christiansborg	2 60
Concordia	— 108
Dalby, Dalby	— 90
— Gørlev	54 122
— ny	2 60
Dalbyneder	22 82
Dalbyover	22 82
Dalum	28 90
Dannemarre	42 108
Danstrup	2 60
Darum	46 112
Debel	48 114
Dejret	12 72
Demstrup	12 72
Diernisse	28 90
Djeld	48 114
Dollerup	12 72
Dons	18 80
Donslund	18 80
Dorf	34 96
Draaby	12 72
Drantum	26 86
Drastrup	22 82
Dreslette	28 90
Drigstrup	— 90
Dronninglund	— 96
Dræby	— 90
Drøsselbjerg	— 122
Durup	48 114
Dybdal	34 96
Dybvad	— 96
Dybvang	12 72
Dyreborg	28 90
Dysted	2 60
Dærup	— 90
Døjringe	54 122
Døllefjelde	— 108
Dømmestrup	28 90
Døstrup	— 96
Ebberup	28 90
Ebdrup	12 72
Ebeltoft	12 72
Edslev	12 72
Eg	26 86
Egaa	12 72
Egebjerg, Horsens	40 104
— Vinderup	48 114
Egelev	42 108
Egens	12 72
Egense	28 90
Egernsund	54 120
Egeslevmagle	54 122
Egholt	20 80
Egtved	20 80
Egøje-Hastrup	— 60
Ejby, Ejby	28 90
— Kirkehyllinge	2 60
— Ll. Skensved	2 60
Ejer	40 104
Ejerslev	48 114
Ejlby	28 90
Ejsing	48 114
Ejstrup	20 80
Ellede	— 60
Ellinge	— 90
Elsborg	12 72
Emmelev	12 72
Enderslev	2 60
Endrup	46 112
Enigheden, Horsens	40 104
— Rødding	2 60
Enslev	22 82
Errindlev	— 108
Erritsø	20 80
Erslev	48 114
Ertebjerg	54 120
Esbjerg	46 112
Esbønderup	2 60
Eskildstrup	42 108
Espe	28 90
Espergærde	2 60
Estvad-Rønbjerg	48 114
Etterup	28 90
Faaborg, Varde	46 112
Faarbæk	48 114
Faardrup	54 122
Faare	56 124
Faarevejle	4 62
Faarup, Faarup	22 82
— Rødkjærsbro	22 82
Fandrup	34 98
Fanefjord	2 62
Fangel	28 90
Farre	26 86
Farsø	34 98
Faster	46 112
Faurbo	2 62
Fausing	22 82
Faxe	2 62
Fejø	2 62
Feldballe	12 72
Feldborg	48 114
Fensmark	2 62
Ferring	56 124
Ferritslev	28 90
Ferslev, Svendstrup	34 96
Ferslev-Vellerup, Skibby	2 60
Ferup	20 80
Fillerup	12 72
Finderup, Bækkelund	48 116
— Herborg	— 112
Firgaarde	12 72
Fitting	20 80
Fjaltring	56 124
Fjelde	42 108
Fjeldsø	22 82
Fjellebro	2 62
Fjellerad	34 96
Fjellerup	12 72
Fjelsted	28 90
Fjenneslev	2 60
Fjerritslev	34 96
Flade	48 114
Flakkebjerg	54 122
Flauenskjold	34 98
Flintinge	42 108
Fly	48 116
Flødstrup	28 90
Fodby	54 122
Foerlev	12 72
Foldby	— 72
Forbr.- & Sparef., Aalborg	34 98
Fortuna, Ulslev	42 108
Forum	46 112
Foulum	34 98
Fraugde	28 90
Fredensborg	4 62
Frederiks	12 72
Frederiksberg	54 122
Frederiksdal	12 72
Frederikshaab	26 86
Frederikshavn	34 98
Frederikshøj	12 72

	Side	
Frederikssund	4	62
Frederiksværk	4	62
Frejlev, Aalborg	—	96
— Frejlev	—	108
Freltofte	28	90
Frem, Aarslev	22	82
— Esbjerg	—	112
— Sandby	42	108
Fremad, Feldborg	48	116
— Horsens	40	104
— Sjelle Mark	14	72
Fremtiden, Gelsted	—	90
— Nørre Aaby	28	90
— Nørre Sundby	34	98
— Vraa	34	96
Frenderup	2	60
Frue Sogn	4	62
Fruebjerg	14	72
Fræer	34	96
Frøbjerg	28	90
Frørup	30	90
Frøslev, Mors	48	116
— Storehedinge	2	60
Frøstrup	52	120
Fuglse	42	108
Funder	14	72
Fynshav	54	120
Fæsted	46	112
Føvling, Brædstrup	—	104
— Føvling	46	112
Gaarslev	26	86
Gabøl	20	80
Gadbjerg	26	86
Galten, Galten	14	72
— Hadsten	22	82
Gammelby, Jellinge	26	86
— Stouby	40	104
— Vejen	20	80
Gammel Lindholm	34	98
— Skørping	34	98
Gamst	20	80
Gandrup	—	98
Gangsted	40	104
Gassum	22	82
Gedesby	—	108
Gedser	—	108
Gedsted	22	82
Gedved	40	104
Gellerup	14	74
Gelsted, Gelsted	30	90
— Herlufmagle	4	62
Gentofte	4	62
Gerlev, Gerlev	22	82
Gerlev-Lundforlund	54	122
Gerskov	30	90
Gestelev	30	90
Gevninge	4	62
Gilleleje	4	62
Gimlinge	—	122
Gimming	22	82
Gimsing	56	124
Ginnerup	14	72
Gislev	30	90
Gislinge	4	62
Gistrup	34	98
Give	26	86
Givskud	26	86
Gjelballe	20	80
Gjerning	22	82
Gjerrild	14	74
Gjesing	40	104
Gjessø	—	74
Gjesten	20	80
Gjøl	34	98
Glarbo	14	74
Glejbjerg	46	112
Glerup	34	98
Gloslunde	—	108
Glostrup	4	62
Glud	40	104
Glyngøre	48	116
Glæsborg	14	74
Godthaab, Godthaab J	34	98
— Æreskøbing	30	90
Gram	20	80
Gravballe	14	74
Gravlev	14	74
Gredstedbro	46	112
Grejs	26	86
Grejsdal	26	86
Grenaa	14	74
Grenaa Havn	14	74
Greve	4	62
Grevinge	4	62
Grimstrup, Esbjerg	46	112
— Næstved	—	62
Grindløse	30	90
Grindsted	26	86
Grumløse	4	62
Grumstrup	40	104
Grundfør	—	74
Grædstrup	40	104
Grænge	—	108
Græsted	—	62
Græsvænge	4	62
Grættrup	48	116
Grønbjerg	—	124
Grønfeldt, Feldballe	—	74
— Ølgod	—	112
Grønning	48	116
Gudbjerg	30	90
Guderup	54	120
Gudhjem	52	118
Gudmindrup	—	62
Gudum, Lemvig	48	116
— Vaarst	34	98
Gudumholm	34	98
Guldager	46	112
Guldborg, L	42	108
Gulfeldt	—	90
Gullerup	48	116
Gullev	22	82
Gundsølille	4	62
Gundsømagle	4	62
Gunslev	—	108
Gunslevmagle	42	108
Gylling	14	74
Gyrstinge	4	62
Gærum	—	98
Gærup	30	90
Gødding	26	86
Gørding	46	112
Gørlev	54	122
Gøttrup	34	98
Haarby	30	92
Haarby, Skanderborg	14	74
Haarbølle	4	62
Haarlev	4	62
Haarslev, Gamby	30	90
— Sandved	4	62
Haarup	40	104
Haastrup	30	92
Hadbjerg	14	74
Haderslev	20	80
Hadsten	14	74
Hadsund	36	98
Hagested	4	62
Hald, Hald	22	82
— Højslev	48	116
Haldager	36	98
Haldagerlille	54	122
Haldrup	40	104
Haldum	14	74
Halkjær	34	98
Halling	14	74
Hallum	—	112
Hallund	—	98
Hallundbæk	26	88
Hals	36	98
Halskov	54	122
Halsnæs	4	64
Hammel	14	74
Hammelev	—	74
Handbjerg	—	116
Handest	22	82
Hansted	40	104
Haraldskær Fabrik	—	86
Harken	34	98
Harlev	14	74
Harndrup	30	92
Harreby	—	112
Harridslev	22	82
Hasle	—	118
Haslev	4	62
Haslund	22	82
Hasmark	30	92
Hasselø	—	108
Hasseris	—	98
Hassing	52	120
Hatting	40	104
Haubro	—	98
Hauge	14	74
Haurum	14	74
Havdrup	4	62
Havndal	22	84
Havnlev	4	64
Havrebjerg	54	122
Havredal	—	74
Hedegaardene	4	62
Hedehusene	4	62
Heden	30	92
Hedensted	40	104
Heininge	54	122
Hejls	20	80
Hejnsvig	20	80
Helgenæs	14	74
Hellebæk	4	62
Hellested	—	62

	Side	
Hellum	34	98
Helnæs	30	92
Helsinge	4	62
Helsingør	4	64
Hem	48	116
Hemmed	14	74
Hemmet	—	112
Henne	46	112
Herfølge, ny	4	62
Herrested	30	92
Herritslev	42	108
Herrup	48	116
Herskind	—	74
Herslev	—	80
Hersnap	—	92
Hersom	—	84
Herstedvester	4	62
Hillerslev	52	120
Hillerød	4	62
Himlingøje	4	62
Hindevad	30	92
Hirtshals	34	98
Hjallerup	—	98
Hjarnø	40	104
Hjarup	20	80
Hjedsbæk	—	98
Hjelm	42	108
Hjermind	22	84
Hjortdal	36	98
Hjortekær	4	64
Hjorthede	22	84
Hjortshøj	14	74
Hjørlunde	—	62
Hjørring	36	98
Ho	46	112
Hodde	46	112
Holbæk, Holbæk	4	62
— Ørsted	22	84
Holbøl	—	120
Hollandsbjerg	22	84
Holme, Ebeltoft	14	74
— Viby J.	14	74
Holme-Olstrup	—	62
Holmsland	56	124
Holmstol	14	74
Holmstrup	—	92
Holsted By, Holsted	20	80
— Næstved	—	64
Holsteinborg	4	62
Holte	4	64
Holte By & Buskehøj	4	64
Holtug	4	62
Homaa	14	74
Honum	40	104
Hoppes	20	80
Horbelev-Særslev	44	108
Horn	14	74
Hornborg	40	104
Hornbæk	22	84
Horne	46	112
Horne Indkl.	46	112
Hornslet	14	74
Hornum	34	98
Horreby-Karleby	42	108
Horsens-Hammer	34	98
Hostrup, Daugaard	26	88
— Varde	—	112
Hostruphuse	22	84
Hou, Lohals	30	92
— Ulsted	—	98
Houer	56	124
Houlbjerg	22	84
Hovborg	20	80
Hovedstaden	4	62
Hulsig	34	98
Hundborg	52	120
Hundelev	36	98
Hundslev	30	92
Hundslund	40	104
Hundstrup	30	92
Hune	—	98
Hunseby	44	108
Hurup A	52	120
— B	52	120
Husby	—	92
Hush'foren., Korsør	54	122
— Nyborg	—	92
Hvalpsund	36	98
Hvalsø	4	64
Hvam	14	74
Hviding	46	112
Hvilsom	—	84
Hvilsted	14	74
Hvirring	40	104
Hvolbæk	14	74
Hvornum	22	84
Hvorslev	22	84
Hygum	26	88
Hygum-Hove	56	124
Hyldtofte	44	108
Hylke	40	104
Hylleholt	4	62
Hyllested, Dalmose	56	122
— Hyllested	14	74
Hyllinge	56	122
Hyrup	40	104
Hæstrup	36	98
Høgsholt	26	88
Højbjerg	14	74
Højby, Højby F.	30	92
— — Sj.	4	62
— Lejre	4	62
Højbygaard	—	108
Høje Taastrup	4	62
Højen	26	86
Højerup	4	62
Højmark	46	112
Højrup	20	80
Højslev	48	116
Høm, Ribe	46	112
— Ringsted	4	64
Høng	56	122
Hørby, Hobro	22	84
— Holbæk	4	62
— Hørby	34	98
Hørdum	52	120
Hørning, Hørning	14	74
— Volk Mølle	22	84
Hørrup	—	84
Hørup	54	120
Høruphav	54	120
Hørve	4	64
Høstentorp	4	64
Høve	4	62
Høve Mark, Dalmose	56	122
Høver	14	74
Idestrup	44	108
Idom	—	124
Ikast	14	74
Ilbro	36	98
Ildved	26	88
Illerup	6	64
Ilskov	48	116
Ingstrup	36	98
Janderup	46	112
Jebjerg, Jebjerg	48	116
— Langaa	22	84
Jelling	26	88
Jels	20	80
Jennum	26	88
Jerlev	26	88
Jernbanecétaten, Fredericia	20	80
Jernb'funktionærerne, Aarh.	12	72
Jernvedlund	46	112
Jersie	—	64
Jerup	36	98
Jordløse, Jordløse	30	92
— Svebølle	56	122
Jordrup	20	80
Juelsminde	40	106
Jungshoved	6	64
Jyden	22	84
Jyderup	6	64
Jyllinge	4	64
Jystrup	4	64
Jægerspris	6	64
Kaas	—	98
Kagerup	6	64
Kallehave	6	64
Kalundborg	6	64
Kalvslund	46	112
Kalø	44	108
Kamstrupstien	6	64
Kappel	44	108
Karise	6	64
Karlby, Hornslet	14	74
— Voldby	14	74
Karlshøj	6	64
Karlslunde	6	64
Karlstrup	—	64
Karrebæk	6	64
Karup-Kolvraa	14	74
Kastager	44	108
Kasthjerg	22	84
Kastelev	6	64
Kattrup	—	106
Kauslunde	30	92
Keldstrup	56	122
Kerte	30	92
Kerteminde	—	92
Kertinge	—	92
Kettinge	—	108
Kildebrønde	6	64
Kindvig	6	64
Kippinge	44	108
Kirke Flinterup	6	64
— Helsinge	—	122
— Stillinge	56	122

	Side	
Kirkeby, Roslev	48	116
— Stenstrup	30	92
Kirkedal	36	98
Kirkerup	56	122
Kjeldbjerg	48	116
Kjellerup	14	74
Kjøbenhavn	6	64
Klakring	40	106
Klarskov	6	64
Klattrup	26	88
Klejs	40	106
Klejtrup	22	84
Klemens	52	118
Klim	52	120
Kliplev	54	120
Klippinge	6	64
Klode Mølle	—	74
Klodskov	—	108
Klokkerholm	—	98
Klovborg	40	106
Knarreborg	30	92
Knudstrup	14	74
Koed	14	74
Kogsbølle	30	92
Koldby, Hørdum	52	120
Kolby, Samsø	14	74
Kolding	20	80
Kolind	14	74
Kollemorten	26	88
Kollund	54	120
Komdrup	—	98
Kongaadal	—	112
Kongsted	6	64
Korsholm	—	98
Korsbøj	26	88
Korsvej, Laasby	14	74
Korsør	56	122
Korup, Hadsund	36	98
— Korup	30	92
Kousted	22	84
Kragelund, Løsning	26	88
— Silkeborg	14	74
Kraneled	6	64
Krarup	30	92
Kregome	—	64
Krejbjerg	48	116
Kristrup	22	84
Krondal	—	106
Kronjyden	22	84
Krungerup	44	108
Krusbjerg	46	112
Kullerup	—	92
Kundby	6	64
Kvandløse	6	64
Kvik, Gl. Holeby	44	108
Kvislemark	—	64
Kværkeby	6	64
Kværndrup	30	92
Kyndby-Krogstrup	6	64
Kyse	6	64
Kærby	6	64
Kærbybro	22	84
Kærbølling	26	88
Kærup	—	112
Køge	6	64
Køng, Lundby	6	64
Køng Sogn	30	92

	Side	
Laanum	48	116
Laasby	—	74
Ladager	6	64
Ladby	—	64
Lading	14	74
Landet, Landet	44	108
— Svendborg	30	92
Landsled	6	66
Langaa	22	84
Langelund	26	88
Langerhuse	—	124
Langeskov	30	92
Langtved	30	92
Longø	44	108
Ledøje	6	66
Lee	24	84
Lejrskov	20	80
Lellinge	6	66
Lem, Brodal	48	116
— Lem	56	124
Lemming	—	74
Lemvig	58	124
Lendum	36	98
Lestrup	6	66
Levring	14	76
Lidemark	6	66
Lihme	48	116
Lilballe	20	80
Lild Sogn	52	120
Lille Andst-Roved	20	80
Lille Arden	36	98
Lillebrænde	—	108
Lille Ebberup	—	122
Lillehedinge	—	64
Lillering	14	76
Lillerød	6	66
Lille Skensved	6	66
Lille Thorøje	6	66
Lime	24	84
Limskov	26	88
Linaa	—	76
Lind	6	66
Lindaa, Balle	14	76
Lindbjerg, Randers	24	84
— Ølgod	46	112
Linde, Bur	48	116
— Spentrup	24	84
Lindeballe	26	88
Lindknud	20	80
Lindved	26	88
Linnerup	40	106
Listed	—	118
Lobbæk	52	118
Longelse-Fuglsbølle	6	64
Lumbsaas	—	64
Lumby-Taarup	30	92
Lund, Højslev	50	116
— Rødvig	6	64
Lundby	36	98
Lunde F	30	92
— J	46	112
Lunderskov	20	80
Lundtoft	54	120
Lundum	40	106
Lyby	50	116
Lyderslev	6	64
Lyhne	—	112

	Side	
Lyngaa	14	76
Lynge	—	122
Lynge-Uggeløse	6	66
Lyngs	52	120
Lyngsaa	36	100
Lysgaard	50	116
Lystrup	24	84
Læborg-Drostrup	20	80
Lærernes Indkf., Næstved	6	66
Læsten	24	84
Læsø	—	64
Lødderup	50	116
Løgeskov	—	92
Løgstrup	50	116
Løgstør	36	98
Løkken	—	100
Lønholt	6	64
Lønne	46	112
Lønstrup	—	100
Lørslev	36	98
Løsning	40	106
Løve	56	122
Løvel	24	84
Løvskal	24	84
Maale	30	92
Maarslet	16	76
Madum	58	124
Maglebrænde	44	108
Magleby	—	66
Majbølle	44	108
Malling	16	76
Mammen	24	84
Mandø	46	112
Manstrup	36	100
Marcusminde	16	76
Mariager	24	84
Maribo	44	108
Marie Magdalene	16	76
Marrebæk	44	108
Martofte	30	92
Masnedsund	6	66
Mattrup	40	106
Mausing	16	76
Mejlby, Arden	36	100
— Hjortshøj	16	76
— Spentrup	24	84
Melby	30	92
Mellerup	24	84
Menstrup	—	122
Merløse	6	66
Mesballe	16	76
Mesinge	30	92
Middelfart	20	80
Midskov	—	92
Midstrup	16	76
Millinge	30	92
Mjesing	16	76
Mjolden	46	112
Mjølner	30	92
Mogenstrup	50	116
Mollerup, Laven	16	76
— Nykøbing M.	50	116
Mollerup-Hulbæk	24	84
Morild	36	100
Morup Mølle	52	120
Mosbjerg	36	100

	Side	
Moseby, Horbelev	6	66
— Kaas	36	100
Mou	36	100
Mullerup	56	122
Mulstrup	6	66
Mundelstrup	—	76
Munkebjergby	6	66
Munkebo	30	92
Musse	—	108
Mygdal	36	100
Mylund	36	100
Møborg	58	124
Mølvang	26	88
Mønsted	50	116
Mørke	16	76
Mørkøv	—	66
Naarup, Faarvang	16	76
Nakskov	44	110
Nebel	20	80
Nebsager	40	106
Nees	58	124
Nellemose	30	92
Nexø	52	118
Nibe	36	100
Nidløse	8	66
Nim	40	106
Nimtofte	16	76
No	58	124
Nordby	46	112
Nordrup	—	122
Nordskov	30	92
Nordthy	52	120
Norring	16	76
Nors	52	120
Norup, Norup	24	84
— Otterup	30	92
Nyby	20	80
Nyholmstrand	36	100
Nyker	52	118
Nykøbing Mors	50	116
— Sj.	6	66
Nylars	52	118
Ny Lindholm	—	100
Nyraad	8	66
Nyrup	6	66
Nysted	44	110
Nysum	—	100
Nærum	8	66
Næsbjerg	—	112
Næsby, Glumsø	6	66
— -Rønbjerg	36	100
— v/Skoven	56	122
Næstved Mark	6	66
Nøbbet	—	110
Nøbølle	8	66
Nødager	16	76
Nøddebo	—	66
Nøddelund	24	84
Nørager, Nørager	24	84
— Vivild	24	84
Nørby	40	106
Nørholm	36	100
Nørhoved	40	106
Nørre Aaby	30	92
— Alslev	44	108
— Bjært	20	80
Nørre Bork	—	112
— Borup	24	84
— Broby	30	92
Nørreby	30	92
Nørre Esterbølle	30	92
— Farup	—	112
— Halne	—	100
— Højrup	30	92
— Jernløse	6	66
— Kongerslev	36	100
— Lyndelse	30	92
— Løgum	54	120
— Næraa	30	92
— Rind	50	116
— Snede	—	106
— Sundby	—	100
— Sundby, ny	36	100
— Søby	30	92
— Tranders	36	100
— Uttrup	36	100
— Vedby	44	108
— Vilstrup	26	88
— Vissing	16	76
— Ørslev	44	108
Nørskovlund	16	76
Nørup, Sødover	26	88
Nøvling	36	100
Obbekær	46	112
Odden Sogn	8	66
Oddense	50	116
Odder	16	76
Odense	—	92
Oksby	46	114
Oksbøl	54	122
Oldrup	40	106
Ollerup	32	94
Olsker	52	118
Ommel	—	66
Omø	8	66
Ondrup	—	76
Onsted	16	76
Opager	—	110
Opsund	—	124
Ordrup	8	66
Oreby	8	66
Orehoved	44	110
Ormslev	16	76
Otterup	—	94
Oue	24	84
Ourø	8	66
Ousager	8	66
Oustrup	16	76
Outrup, Nykøbing M.	50	116
— Outrup	46	114
Overlade	36	100
Overvindinge	8	66
Paarup	16	76
Padborg	54	122
Pandrup	36	100
Pedersborg	56	122
Pedersker	52	118
Pederstrup, Kjellerup	16	76
— Pederstrup	32	94
Pejrup	32	94
Pindstrup	16	76
Pjedsted	26	88
Porsheden	—	100
Poulsker	52	118
Poulstrup	—	100
Præstbro	36	100
Raaby	24	84
Radsted	44	110
Rakkeby	36	100
Raklev	8	66
Ramsing	50	116
Ramsømagle	8	66
Ramten	16	76
Randlev	16	76
Ranum	36	100
Rask	40	106
Raunstrup	50	116
Ravnholt	40	106
Ravning	26	88
Ravnkilde	—	100
Ravnse	44	110
Redsted	50	116
Reerslev	8	66
Reersnæs	44	110
Refsnæs	8	66
Refsvindinge	—	94
Reinstrup	56	122
Resen, Karup	50	116
— Struer	58	124
Rettrup	50	116
Revninge	32	94
Ribe	—	114
Rindby	46	114
Rindum	—	124
Ring	—	106
Ringe	32	94
Rinkenæs	54	122
RingkøbingAmtsVarcindkbsf.	—	114
Risgaard	36	100
Rodskov	16	76
Roerslev	32	94
Roholte	8	66
Rold	36	100
Rolfsted	32	94
Romdrup	36	100
Ronæsbro	32	94
Rosenlund	32	94
Roskilde	8	66
Roslev	50	116
Rosted	56	122
Rostrup	36	100
Roum	24	84
Roust Indkøbsf.	—	114
Rousthøje	46	114
Rudkøbing	8	66
Rudme	32	94
Ruds Vedby	—	122
Rugsted	—	88
Rutsker	52	118
Ry	16	76
Ryde	44	110
Rykkerup	44	110
Rynkeby	32	94
Ryslinge	32	94
Rær	52	120
Rærup	36	100
Rø	52	118
Rødby	44	110

	Side	
Rødding, Spøttrup	50	116
— Viborg	16	76
Røde Kro	20	80
Rødled	8	66
Rødvig	8	66
Røgen	16	76
Røjle Skov	32	94
Rønde	16	76
Rønne	52	118
Rønnebæk	8	66
Rørby	8	66
Rørbæk, Oppesundby	8	66
— Saxkøbing	—	110
Saaby	42	106
Sabro	16	76
Sahl	24	84
Salby	32	94
Sall	16	76
Sallerup	8	68
Salling	—	102
Sallinge	32	94
Salten	16	76
— Skov	16	76
Saltum	38	100
Sandager	32	94
Sandby, Sandby	8	66
— Vrangstrup	8	68
Sandvig	52	118
Sangstrup	16	76
Sarup	54	122
Sattrup	40	106
Sct. Hans Landsogn	—	94
Sct. Jørgensbjerg	—	68
Sebber	—	102
Seem-Varming	—	114
Sejerslev	50	116
Sejerø	10	68
Sejlflod	38	102
Sejling	16	76
Sejth	40	106
Selde	50	116
Sengeløse	8	66
Sepstrup	16	76
Serridslev	42	106
Serritslev	36	100
Serup	16	76
Siem	36	100
Sig	—	114
Silkeborg	16	76
Sillerslev	50	116
Sindal	36	100
Sinding	16	76
Sipperup-Stenstrup	8	68
Sirius", Bildsø	56	124
Sjørring	52	120
Sjørslev	16	76
Sjørup	50	116
Skaade	16	76
Skaastrup	32	94
Skads	46	114
Skafterup	56	124
Skagen	38	102
Skallerup	38	102
Skalstrup	58	124
Skamby	32	94
Skanderborg	16	76
Skanderup	20	80
Skarresø	16	76
Skaverup	10	68
Skelby, Fiskebæk	44	110
— Herlufmagle	8	68
Skelde	54	122
Skellerup, Hobro	24	84
Skellerup, Ullerslev	32	94
Skelskør	8	68
Skelund	—	102
Skern	58	126
Skibbinge	8	68
Skibsby	38	102
Skive	50	116
Skivum	38	102
Skjold, Horsens	42	106
Skjoldbjerg	26	88
Skjoldborg	52	120
Skjoldelev	—	76
Skjød	16	76
Skjødstrup	16	76
Skodsborg	8	68
Skovby, Kassemose	32	94
— Nr. Alslev	44	110
— Skovby Als	54	122
— — Østj	16	78
Skoven	10	68
Skovgaardshus	16	78
Skovhuse	8	68
Skovlund	46	114
Skovsgaard	38	100
Skringstrup	50	116
Skræ	—	78
Skuderløse	8	66
Skuldelev	8	68
Skyum	52	120
Skærup	26	88
Skæve Indkøbsf	—	102
Skævinge	8	68
Skørping	—	100
Skørpinge	56	124
Skørringe	44	110
Slagelse	56	124
Slaglille	—	124
Slangerup	8	68
Slemminge	44	110
Slimminge	8	68
Slotsbjergby	56	124
Sludstrup	56	124
Smerup	8	68
Smidie	—	100
Smidstrup	26	88
Snedsted	52	120
Snesere	8	66
Sneslev, Fuglebjerg	56	124
— Sneslev	8	68
Sneum	—	114
Snogebæk	—	118
Snoldelev	8	68
Snæbum	24	84
Solbjerg, Havrebjerg	56	124
— Solbjerg	52	120
Solkjær	16	78
Solrød	8	66
Sondrup	42	106
Sorring	16	78
Spandet	46	114
Spentrup	24	84
Sperring	52	120
Spjald	58	126
Spjellerup	56	124
Spørring	18	78
Stabrand	16	78
Stadager	44	110
Staksrode	42	106
Starup, Gravens	20	80
— Tofterup	46	114
Staun	—	102
Stauning	46	114
Stausø	46	114
Stenderup, Holsted	46	114
— Krogager	48	114
— Stenderup	42	106
Stenild	24	84
Stensballe	42	106
Stenseby	52	118
Stenstrup	32	94
Stenvad	16	78
Sterup	—	100
Stevns Andelsff	—	68
Stevnstrup	24	84
Stigsnæs	56	124
Stjær	16	78
Stoholm	50	116
Stokkebro	16	78
Stokkemarke	44	110
Store Andst	20	80
— Brøndum	38	102
— Dalby	42	106
Storehedinge Landsogn	8	66
Store Lime	26	88
— Rørbæk	24	84
— Taarnby	8	68
— Thorøje	8	68
— Viby	32	94
Storring	18	78
Storvorde	36	100
Stouby	42	106
Strammelse	32	94
Strandby, Farsø	38	102
— Haarby	32	94
— Strandby	—	102
Strellev	48	114
Strib	32	94
Struer	50	116
Strynø	32	94
Strø	8	68
Strøby	8	68
Stubbekøbing	—	68
Stubberup-Bruntofte	44	110
Stubberup, N	44	110
Studsdal	20	80
Støvring	36	100
Suldrup	36	100
Sulsted	36	100
Sundby	52	120
Svallerup	56	124
Svaneke	52	118
Svankjær	52	120
Svebølle	—	68
Svendborg	32	94
Svendstrup Hestehave	8	68
Svenstrup	38	100
Svinding, Randers	24	84

	Side	
Svinninge, A.	10	68
— S.	8	68
Sværdborg	8	68
Systofte	44	110
Syvsten	36	100
Sæby, Høng	56	124
—, Sæby	38	102
Sædder	8	68
Særslev	32	94
Søborg	8	66
Søby, Hornslet	18	78
— Hou	—	78
— Kølkjær	26	88
— Ærøskøbing	32	94
Sødring	24	84
Søften	18	78
Søllested	—	110
Sønder Alslev	44	110
— Bjerre	54	122
— Bjært Strand	20	80
Sønderborg	54	122
Sønderby, Skibby	—	68
— Snaptun	42	106
Sønderbæk	24	84
Sønderhaa	52	120
Sønder Harritslev	—	100
Sønderho	48	114
Sønderholm	38	100
Sønder Hygum	—	114
— Kirkeby	44	110
— Kongerslev	38	102
— Nissum	58	126
— Næraa	32	94
— Onsild	24	86
— Saltum	—	102
— Stenderup By	20	80
Søndersø	32	94
Sønder Taastrup	44	110
— Tranders	36	100
— Vilstrup	20	82
— Vissing	42	106
— Vium	48	114
Sønderup, ny	—	124
— Støvring	38	100
Sørbymagle	56	124
Sørup, Eskildstrup	44	110
— Støvring	38	102
— Svendborg	32	94
Søstrup	8	68
Søsum	8	68
Søvind	42	106
Taagerup Overdrev	10	68
Taaning	42	106
Taanum	24	86
Taarnborg	56	124
Taars, Saxkøbing	44	110
— Taars	38	102
Taarup, Frørup	32	94
— Løgstrup	50	116
Taastrup	10	68
Taftebjerg	18	78
Tanderup, Gelsted	32	94
— Pillemark	18	78
Tange	24	86
Tapdrup	24	86
Taulov	20	82
Tebstrup	42	106
Tejn	52	118
Termestrup	18	78
Terndrup	—	102
Terp	24	86
Terslev	10	68
Thaarup, M	32	94
Them	42	106
Thise	50	116
Thisted, Arden	—	102
Thor	32	94
Thoreby	44	110
Thorsager	18	78
Thorshøj	38	102
Thorslunde-Ishøj	10	68
Thorum	50	116
Thorup, Dronninglund	38	102
— Knebel	18	78
— Sogn, Skørping	38	102
— Solbjerg	52	120
Thunø	18	78
Thureby	10	68
Thurup-Hesle	32	94
Thyregod	—	88
Tikøb	10	68
Tillitze	44	110
Tilst	18	78
Tim	—	126
Timring	58	126
Tinghøj	48	114
Tinglev	54	122
Tingsted-Kraghave	—	110
Tinnet	26	88
Tirslund	20	82
Tirsted	44	110
Tistrup	—	114
Tjustrup	56	124
Tjæreborg	48	114
Tjæreby, Harløse	10	68
— Tjæreby	56	124
Tobøl	48	114
Todbjerg	18	78
Toksværd	10	68
Tolstrup, Br.	38	102
— L.	38	102
Tommerup	32	94
Tommestrup	10	68
Torkildstrup	44	110
Tornby	38	102
Torp	42	106
Torrild	18	78
Tostrup, Stege	10	68
— Sønderholm	—	102
Tranbjerg	18	78
Tranekær	10	68
Tranum	38	102
Trige	18	78
Trunderup	32	94
Trustrup	18	78
Try	—	102
Tryg, Ry	18	78
— Vejby	50	116
Tryggelev	10	68
Trønninge	10	68
Trørød	10	68
Tuse	10	68
Tuen	38	102
Tullebølle	10	68
Tulstrup	18	78
Tune	10	68
Tvede	24	86
Tversted	38	102
Tvinde	32	94
Tvingstrup	42	106
Tvis	58	126
Tybjerglille	10	68
Tylstrup	38	102
Tyvelse	10	68
Tæbring	50	116
Tødsø	50	118
Tømmerby	42	106
Tømmerup	10	68
Tønder	54	122
Tøndering	50	118
Tønning	42	106
Tørring	42	106
Tøving	50	118
Ubberud	32	94
Ubby	—	124
Udby, Holbæk	10	70
— Lundby	—	70
Udbyneder	24	86
Uggelhuse	24	86
Uggerløse	10	68
Ugilt	—	102
Ugledige	10	70
Uhe	26	88
Ulbølle	32	94
Ulkebøl Kær	54	122
Ullerslev	32	94
Ullerød	10	70
Ulse	10	70
Ulslev	—	110
Ulsted	38	102
Ulstrup	24	86
Underød	10	70
Undløse	—	70
Ungstrup	18	78
Uvelse, Lindholm	10	70
Vaabensted	44	110
Vaalse	44	110
Vaarst	38	102
Vadum	38	102
Valby Vænge	10	70
Vallekilde	10	70
Vallensved	56	124
Valløby	10	70
Valsgaard	24	86
Vamdrup	20	82
Vammen	24	86
Vandel	26	88
Vang	52	118
Vangede	—	70
Vantinge	—	94
Vantore	44	110
Varde	—	114
Varpelev	10	70
Vebbestrup	—	102
Vedbysønder	56	124
Vedde	—	70
Veddinge	—	70
Veddum	38	102

	Side	
Vedskølle	10	70
Vedslet	42	106
Vedsted	38	102
Veerst	20	82
Veflinge	—	94
Veggerslev	—	78
Vejby	50	118
Vejen	20	82
— Vestermark	20	82
Vejerslev	18	78
Vejgaard, ny	38	102
Vejlby, Aarhus	18	78
— Revn	—	78
— Røjle	32	94
— Skov	32	94
Vejlby Sogn	28	88
Vejle	32	94
Vejleby	—	110
Vejlø	—	70
Vejrum	24	86
Vejstrup, Sjolund	20	82
— Vejstrup	32	94
Vellev	24	86
Velling, Bryrup	42	106
— Ringkøbing	58	126
Vemb	58	126
Vemmelev-Hemmeshøj	56	124
Venge	18	78
Vennebjerg	—	102
Vensiev	56	124
Verninge	—	94
Verup	10	70
Vesløs	52	120
Vestbirk	42	106
Vestenskov	—	110
Vester Aaby	32	94
— Alling	24	86
— Assels	50	118
— Brøndby	10	70
— Egesborg	—	70
Vestergade, Thisted	52	120
Vester Hassing	38	102
Vesterhede	20	82
Vester Hjermitslev	38	102
— Hornum	38	102
— Hæsinge	32	94
Vesterlykke	20	82
Vestermarie	52	118
Vester Nebel, Esbjerg	—	114
— V. Nebel	20	82
Vestersogn	26	88
Vester Thorup	54	120
— Tørslev	24	86
— Tørslev Station	24	86
— Ulslev	—	110
— Vandet	54	120
— Vedsted	48	114
Vestervig	54	120
Vesterø	10	70
Vetterslev	10	70
Viborg	18	78
Viby, J.	18	78
— Sj.	10	70
Videbæk	58	126
Vidstrup	38	102
Viemose	10	70
Vig	10	70
Vigsnæs	—	110
Villersø	18	78
Vils	50	118
Vilsted	38	102
Vindblæs	38	102
Vinde	50	118
Vindebrink	10	70
Vindelev & Omegn	28	88
— By	28	88
Vinderslev	18	78
Vinderup	50	118
Vinding	42	106
Vindinge	10	70
Vindum	24	86
Vinkel	50	118
Vinthen	42	106
Vipperød	10	70
Virkelyst	56	124
Virklund	—	106
Virring	18	78
Visborg	—	102
Vissing	24	86
Vithen	18	78
Vittrup	38	102
Vitved	18	78
Viuf	20	82
Vium	18	78
Voel	18	78
Voer	24	86
Voerladegaard	42	106
Vokslev	—	102
Voldby	18	78
Volsted	38	102
Vong	—	114
Vonge	—	88
Vonsild	20	82
Vorbasse	20	82
Vordingborgvejen	10	70
Vork	28	88
Vorre	—	78
Vorupør	54	120
Vorvadsbro	42	106
Vostrup	48	114
Vraaby	10	70
Vrads	42	106
Vrejlev	38	102
Vrensted	—	102
Vridsløselille	10	70
Vrigsted	42	106
Vrinders	18	78
Vrold	18	78
Vroue	50	118
Vrøgum	48	114
Vrønding	42	106
Væggerløse	—	110
Værløse	10	70
Værslev	10	70
Værum	24	86
Ydby	54	120
Yding	42	106
Ødis	20	82
Ødis-Bramdrup	20	82
Ødsted	—	88
Ødum	18	78
Øhm	12	70
Øland	38	104
Ølby	12	70
Ølgod	48	114
Øls	24	86
Ølsemagle	10	70
Ølsted, Aarhus	—	78
— Ølsted	12	70
Ølstrup	58	126
Ølstykke By	10	70
Ølstykke Station	12	70
Ønslev	—	110
Ørby	18	78
Ørbæk, Tarm	48	114
— Ørbæk	—	96
Ørding	50	118
Ørholm	—	70
Ørridslev, Hovedgaard	—	106
Ørritslev, Otterup	32	96
Ørskov	42	106
Ørslev, Slagelse	56	124
— Vordingborg	—	70
— Ørslev	12	70
— Sogn	56	124
Ørslevvester	10	70
Ørslykke	44	110
Ørsted, Havdrup	12	70
— Rørmosehus	32	96
Ørsø	38	102
Ørtoft	38	104
Ørum, Hjallerup	38	104
— Højslev	50	118
— Ørum	18	78
Øse	48	114
Øsløs	54	120
Østby, Skibby	12	70
Øster Alling	24	86
— Assels	50	118
— Bording	18	78
Østerbro	32	96
Øster Brønderslev	38	104
Østerby	—	70
Øster Doense	—	104
Østeregede	10	70
Øster Egesborg	—	70
— Hassing	38	104
— Hjerm	50	118
— Hornum	38	102
— Hurup	38	104
— Hvidbjerg	50	118
Østerild	54	120
Øster Jølby	54	120
Østerlars	52	118
Østermarie	52	118
Øster Skerninge	32	96
Østerskov	18	78
Øster Sundby	38	104
— Svenstrup	38	104
— Tørslev	24	86
— Ulslev	44	110
— Uttrup	—	104
— Velling	24	86
— Vraa	—	104
Østofte	44	110
Østrup, Otterup	32	96
— Østrup	38	104
Øxnebjerg	—	96