Danskernes Historie Online
Danske Slægtsforskeres Bibliotek

Dette værk er downloadet fra Danskernes Historie Online

Danskernes Historie Online er Danmarks største digitaliserings-projekt af litteratur inden for emner som personalhistorie, lokalhistorie og slægtsforskning. Biblioteket hører under den almennyttige forening Danske Slægtsforskere. Vi bevarer vores fælles kulturarv, digitaliserer den og stiller den til rådighed for alle interesserede.

Støt vores arbejde – Bliv sponsor

Som sponsor i biblioteket opnår du en række fordele. Læs mere om fordele og sponsorat her: https://slaegtsbibliotek.dk/sponsorat

Ophavsret

Biblioteket indeholder værker både med og uden ophavsret. For værker, som er omfattet af ophavsret, må PDF-filen kun benyttes til personligt brug.

Links

Slægtsforskernes Bibliotek: https://slaegtsbibliotek.dk
Danske Slægtsforskere: https://slaegt.dk

9. BERETNING
FRA
F. D. B.s STATISTIKUDVALG

BRUGSFORENINGS-STATISTIK

1936

*

UDGIVET AF
FÆLLESFORENINGEN
FOR DANMARKS BRUGSFORENINGER
1937

9. BERETNING
FRA
F. D. B.s STATISTIKUDVALG

BRUGSFORENINGS-STATISTIK

1936

★

INDHOLD:

A) Organisations-, Drifts- og Status-Statistik

B) Købs-Statistik

C) Pris-Statistik

★

UDGIVET AF
FÆLLESFORENINGEN
FOR DANMARKS BRUGSFORENINGER
1937

INDHOLD

A. ORGANISATIONS-, DRIFTS- OG STATUS-STATISTIK

1. Indledning ..... **Side IV**

Materialets Omfang V

2. Almindelige Oplysninger ..... „ **VIII**

Foreningernes Oprettelsesaar VIII - Medlemmer, der har modtaget Varer VIII - Udsalgssteder IX - Handel med Ikke-Medlemmer X - Udbringning af Varer X - Regnskabsopgørelsens Hyppighed X - Fordeling af Risiko paa Udestaaende Fordringer XI - Medlemmer af F. D. B.s Revisionsafdeling XII - Indsendelse af Regnskab XII - Uddelerens Antagelse XII - Antallet af Medhjælpere og Lærlinge XIII

3. Omsætning og Drift ..... „ **XIII**

Omsætning XIII - Fragtudgifter og Brutto-Indtægt XV - Omkostninger XVI - Driftsresultat XVII - Overskudets Fordeling XVIII

4. Status ..... „ **XIX**

Kapitalens Udnyttelse XIX

Aktiver: Forholdet mellem Omsætnings- og Anlægsformue XXIII - Udestaaende Fordringer XXIV

Passiver: Forholdet mellem Fremmed- og Egenkapital XXV - Foreningernes Likviditet XXVI - Fremmedkapitalen XXVI - Egenkapitalen XXVII

5. Forbindelsen mellem Statistikkens forskellige Dele . „ **XXVII**

B. KØBS-STATISTIK ..... „ **XXXII**

Materialets Fremskaffelse og Inddeling XXXIII - Deltagelse i Statistikken XXXIV - Foreningernes samlede Indkøb og deres Indkøb hos F. D. B. XXXV - Køb hos F. D. B. af de enkelte Varer XXXVI

C. PRIS-STATISTIK ..... „ **XXXVIII**

★

TABEL I ..... „ **2**

Almindelige Oplysninger - Omsætning og Drift - Status

TABEL II ..... „ **68**

Købs-Statistik

BIANCO LUNOS BOGTRYKKERI A/S

Forord.

I det F. D. B.s Statistik-Udvalg forelægger sin 9. Beretning, der indeholder Brugsforenings-Statistik for Aaret 1936, skal der, iøvrigt under Henvisning til den følgende tekst- og talmæssige Behandling af Materialet, paa dette Sted fremsættes enkelte Bemærkninger.

I Almindelighed har den Interesse og den Anvendelse, der i stigende Grad er bleven Statistikken til Del saavel i det organisationsmæssige som det lokale foreningsmæssige Arbejde, været en Bekræftelse paa, at de Hovedlinier, hvorefter Statistikken fra en Begyndelse er anlagt, har tjent dennes Formaal. Ganske vist — og heldigvis — har der paa flere Punkter været rejst Kritik gennem Aarene, ligesom Arbejdet med Statistikken ikke fra en Begyndelse kan forudsættes at have været uden Fejl eller Svagheder, men det er dog vor Opfattelse, at den fremførte Kritik i de fleste Tilfælde har bidraget til at hidføre Forbedringer og at gøre Statistikken mere anvendelig og nyttig, og paa den anden Side er der saavel i selve Materialet som dettes Bearbejdning og Tilrettelægning siden Begyndelsen for 9 Aar siden gennemført paaviselige Fremskridt, hvorved Betingelserne for gode Resultater af det Samarbejde, som nødvendigvis maa danne Grundlaget, i stigende Grad kan siges at være til Stede.

Ud fra denne Betragtning er der i nærværende Beretning i alt væsentligt fulgt samme Retningslinier som i de senest foregaaende Aar, hvorved den sammenhængende Paavisning af en bestemt Udvikling og den Sammenligning fra Aar til Aar, som maa anses for at være et af Statistikkens vigtigste Formaal, er let og naturlig at foretage. Beretningen falder som sædvanlig i to Hovedafsnit, nemlig den tekstmæssige Forklaring og Hovedtabellerne paa Siderne IV—XXXXV og derefter den særlige Tabel-Afdeling med Tallene for de enkelte Foreninger, som sædvanlig opførte efter F. D. B.s Handelsafdelinger og samlede i to Tabeller. For Organisations-, Drifts- og Status-Statistikkens Vedkommende saavel som for Købs-Statistikken bygger Hovedtallene i Beretningens første Del direkte paa Tallene fra de enkelte Foreninger, hvortil som et særligt Afsnit i den indledende Del knytter sig en Oversigt over den gennem Aarets Kvartaler udarbejdede og offentliggjorte Pris-Statistik.

Ved Fremskaffelsen af Materialet fra de enkelte Foreninger og den ofte dertil knyttede Drøftelse af enkelte Punkter i Materialet er der i Aar benyttet en Fremgangsmaade, som i nogen Maade betegner en Videreførelse af den Udvikling, der er tilkendegivet ved, at F. D. B.s Statistik-Kontor og Revisionsafdeling fra April 1933 blev underlagt fælles Ledelse. For en væsentlig Del er nemlig den nævnte Indsamling og Tilrettelægning udført af de respektive Kredsrevisorer og -konsulenter, hvorved der utvivlsomt er opnaaet større Sikkerhed paa visse Punkter og navnlig større Ensartethed i Materialets grundlæggende Behandling, ligesom der er skabt en mere effektiv Forbindelse mellem Statistikken og det almindelige Revisions- og Konsulentarbejde, som utvivlsomt kan være frugtbringende for begge Parter. Endvidere aflastes herigennem Foreningerne selv for dette Indberetningsarbejde.

Saavel de enkelte Foreninger, der atter i Aar i stigende Tal har afgivet Materiale til Statistikken, som de øvrige Faktorer, der har bidraget til Beretningens Udarbejdelse, bringer Udvalget sluttelig sin Tak.

I STATISTIK-UDVALGET:

A. B. G. Bagge-Andersen. *J. Dinesen.* *A. Axelsen Drejer.*

J. Sølvhøj. *V. Vilstrup,*
Formand.

I Oktober 1937.

Chr. P. Nielsen,
Statistik-Kontorets Leder.

A. ORGANISATIONS-, DRIFTS- OG STATUS-STATISTIK.

Indledning.

For en Betragtning af de danske Brugsforeningers Virksomhed og Udvikling i Almindelighed og ikke mindre for en Undersøgelse af en Række Enkeltheder i deres indre-økonomiske og regnskabsmæssige Forhold, saaledes som Hensigten er med den følgende statistiske Belysning, er det af Vigtighed at have i Erindringen, hvorledes samtidig den almindelige økonomiske og erhvervsmæssige Udvikling er foregaaet, og hvorledes de forskellige Faktorer, der direkte eller indirekte øver Indflydelse paa Brugsforeningernes Vilkaar, har gjort sig gældende. Dertil knytter sig tillige, for den rette Bedømmelse af en stedfunden Bevægelse paa et eller andet Punkt inden for Brugsforeningernes særlige Omraade, det nødvendige i at sammenholde en saadan Bevægelse med en tilsvarende paa lignende Omraader *uden for* Brugsforeningerne i snævrere Forstand. Begge disse Hensyn skyldes Brugsforeningernes nære Tilknytning i Almindelighed til Befolkningens, og specielt naturligvis til Medlemmernes, hele økonomiske Tilværelse og Levevilkaar.

Og hvad nu angaar det almindelige Forløb af Aaret 1936, i økonomisk og erhvervsmæssig Henseende, kan det siges, at det som Helhed betegnede en Fortsættelse af den Udvikling og den Tilstand, som de særlige Forhold efter den indtrufne Vending omkring 1930 medførte, navnlig for Udenrigshandelens Vedkommende, men iøvrigt med Virkninger paa saa at sige alle Omraader — og paa yderst forskellig Maade — inden for Erhvervslivet. Og det kan tilføjes, at Aaret ogsaa paa den Maade betegnede en direkte Fortsættelse af den nærmest forudgaaende Tid, at den Bedring, som umiskendeligt var sat ind og viste sine Virkninger i Aaret 1935, paa en Række Punkter fortsattes i 1936. Udtryk herfor, som kan siges at være af Interesse direkte for Brugsforeningernes Virksomhed, er en Stigning i Landbrugets Forretningsprocent (4,6 mod 4,0), Stigning i Industriproduktionen (et Produktionsindeks paa 130 mod 125) og dermed en vis Nedgang i Arbejdsløsheden (19,3 mod 19,7 pCt.) og endelig en Stigning i Udenrigsomsætningen (en samlet Indførselsværdi af 1486 Mill. Kr. mod 1330 Mill. Kr.).

Men for ikke gennem disse Fremgangstegn at faa et for lyst Billede af den almindelige Situation i 1936, men tværtimod at blive klar over, at Aaret paa mange Maader ikke var særlig gunstigt for Brugsforeningerne, maa det samtidig understreges, at Forholdene i Almindelighed var præget af en fremtrædende Usikkerhed og Ustadighed, der svækkede Værdien af Fremgangen. Og yderligere maa dertil føjes, at væsentlige Dele af de Kredse, som udgør Medlemsbestanden i Brugsforeningerne, endnu heller ikke i 1936 kan siges at have deltaget i den almindelige Bedring paa lige Linie med andre Erhverv. Tværtimod mærkedes saaledes direkte, at Landbruget følte Vanskelighederne i fortsat og nærmest forøget Grad, ikke alene fordi en mangeaarig ugunstig Udvikling slider paa Reserver og Modstandskraft, men tillige fordi Aaret gennemgaaende bragte en øget Uligevægt mellem Udgiftsniveau og Indtjeningsmuligheder og yderligere hertil føjede et ringe Høstudbytte for største Delen af Landet.

Hvad iøvrigt angaar Brugsforeningernes almindelige Vilkaar og Udvikling, var Aaret som Helhed tilfredsstillende for *det egentlige Foreningsarbejde*, der gav sig Udslag i øget Aktivitet og Behandling af vigtige Opgaver af forskellig Art. Berøringspunkter mellem denne Side af Foreningernes Virksomhed og Statistikken vil bl. a. blive belyst i det følgende.

For Brugsforeningernes ydre Virksomhed maa til Karakteristik af Aaret henpeges paa den fortsatte Regulering af Vareomsætningen med Udlandet og den dermed følgende væsentlige Indskrænkninger af Indførselen, som ogsaa mærkedes i betydelig Grad for Brugsforeningernes Forsyning. Denne, der for en væsentlig Del varetages gennem *Fællesforeningen for Danmarks Brugsforeninger*, bragte i Beretningsaaret Vanskeligheder for adskillige Varers Vedkommende, i Retning af Knaphed eller fuldstændig Udeblivelse, og for de fleste iøvrigt en betydelig Fordyrelse, ofte paa Grund af de begrænsede Importmuligheder.

Materialets Omfang.

Det ligger i Sagens Natur, at det for Statistikken tilgrundliggende Materiale er bestemmende for dennes hele Karakter og Art. Det gælder *kvantitativt* med Hensyn til det Antal Foreninger, som afgiver deres Tal til Inddragelse i Belysningen, og paa dette Punkt maa det anses for baade ønskeligt og naturligt, at efterhaanden samtlige Foreninger deltager. Erfaringsmæssigt har nemlig Statistikken almindelig Interesse, og de Foreninger, der endnu ikke lader deres Materiale indgaa deri, er altsaa kun i Stand til samtidig overhovedet at blive delagtige i dens *Resultater*, fordi *der er andre*, der viser denne fornødne Forstaaelse og bidrager positivt til Arbejdets Gennemførelse. Dertil kommer, at Statistikken selvsagt — med Henblik paa Uddragning af Lærdomme gældende Helheden — først bliver fuldkommen i saa Henseende, naar i Realiteten alle er med. Og kun derved fjernes den Anke, som pudsigt nok oftest fremføres fra deres Side, som ikke deltager: at Statistikken er upaalidelig, *fordi ikke alle er med!*

Men dertil kommer, med Hensyn til Materialets *Kvalitet*, hvad der iøvrigt er berørt i Forordet, at Kredsrevisorernes Deltagelse i Indsamlingen af Regnskaber og andre Oplysninger paaviseligt har bidraget yderligere til den Ensartethed i Tallene, der er et væsentligt Supplement til deres Sikkerhed, og som iøvrigt i øget Grad præger det tilstedeværende Materiale hos Foreningerne.

Som det fremgaar af omstaaende Hovedtabel paa Side VI—VII, hvor den første Kolonne meddeler Antallet af Foreninger ialt inden for de enkelte Afdelinger og hele Landet, og den følgende Dobbeltrubrik anfører Antallet af Foreninger, der har indberettet til Statistikken, og dette som Procent af samtlige, er der atter for Aaret 1936 en Stigning paa alle tre Omraader. *Det samlede Antal* Brugsforeninger udgør 1824, hvilket betegner en Stigning paa 11 sammenlignet med i Fjor. Denne fordeler sig paa 6 Afdelinger, nemlig *Kolding* 2, *Randers* 1, *Aalborg* 3, *Horsens* 2, *Esbjerg* 1 og *Vemb* 2, og er iøvrigt fremkommen ved, at der er kommen 12 *nye* Foreninger til, medens 1 tidligere bestaaende er ophørt. Naar det saaledes anførte Tal for samtlige Brugsforeninger ikke svarer til det samlede Medlemstal i F. D. B., skyldes det, at der i dette Tal er indbefattet, udover de egentlige Brugsforeninger, forskellige andre Andelsforeninger, saaledes Lokalkredse under Foderstof- og Gødningsselskaber, Andelsslagterier, Andelsbagerier m. fl. Disse kan ifølge Sagens Natur ikke inddrages under Brugsforenings-Statistikken. Men hertil kommer, at der er visse Foreninger, som i F. D. B.s Medlemstal i og for sig regnes for Brugsforeninger, men som dog ved deres Virksomhed adskiller sig saaledes fra de almindelige Brugsforeninger, at det ikke er formaalstjenligt at inddrage dem i Statistikken for disse. Det gælder saaledes de ved F. D. B.s Afdelinger oprettede Personale-Brugsforeninger samt enkelte andre.

Tallet for *indberettende* Foreninger beløber sig, som Tabellen viser, til ialt 1714 i samtlige Afdelinger. Dette Tal betegner ikke blot absolut set en Stigning fra forrige Beretning, nemlig paa 18 Foreninger, men er ogsaa procentvis, i Forhold til samtlige

Almindelige Oplysninger.

Afdeling		Ialt Brugsforeninger	Indberettende		Medlemmer, der har modtaget Varer i sidste Regnskabsaar	Udsalgssteder				Foreninger, der handler med Ikke-Medl.		Foreninger, der udbringer Varer	Antal Opgørelser aarlig			
Nr.	Navn		Antal	pCt.		1	2	3—16	110	Antal	pCt.		1	2	3	4
1	København ..	328	312	*95,4**	93 242	303	6	2	1	99	*32*	189	47	255	4	6
2	Aarhus	222	212	*95,5*	33 726	208	3	1	0	145	*68*	105	123	89	0	0
3	Kolding	76	73	*97,4**	14 092	71	2	0	0	44	*60*	33	47	26	0	0
4	Randers	121	120	*100,0**	18 643	119	0	1	0	60	*50*	72	65	55	0	0
5	Vejle	71	67	*94,4*	10 536	66	0	1	0	23	*34*	29	58	9	0	0
6	Odense	189	172	*91,0*	38 427	169	2	1	0	57	*33*	136	97	75	0	0
7	Aalborg	231	208	*91,3**	43 372	206	1	1	0	96	*46*	80	59	149	0	0
8	Horsens	98	95	*99,0**	11 970	95	0	0	0	47	*50*	24	55	40	0	0
9	Nykøbing F. .	99	79	*79,8*	15 136	74	4	1	0	22	*28*	52	7	70	0	2
10	Esbjerg	97	87	*90,7**	15 572	83	3	1	0	66	*76*	36	80	7	0	0
11	Skive	88	88	*100,0*	12 729	87	1	0	0	52	*59*	36	75	13	0	0
12	Rønne	29	29	*100,0*	7 767	29	0	0	0	12	*41*	9	19	10	0	0
13	Thisted	37	37	*100,0*	6 346	37	0	0	0	30	*81*	21	18	19	0	0
14	Sønderborg ..	31	30	*96,8*	5 115	26	3	1	0	22	*73*	28	24	6	0	0
15	Slagelse	67	66	*98,5*	11 055	59	5	2	0	30	*46*	42	0	62	0	4
16	Vemb	40	39	*100,0**	4 785	38	1	0	0	30	*77*	13	24	15	0	0
	Sum	**1 824**	**1 714**	—	**342 513**	**1 670**	**31**	**12**	**1**	**835**	—	**905**	**798**	**000**	**4**	**12**
	Gennemsnit og pCt. af 1714 Foreninger...		—	94,0	200	97,4	1,8	0,7	0,1	—	48,7	52,8	46,6	52,5	0,2	0,7

*) Se nærmere i Teksten.

Foreninger, større, idet det udgør 94,0 pCt. imod 93,6 pCt. En nærmere Betragtning af, *hvorfor* endnu altsaa en Del Foreninger undlader at deltage i Statistikken, naar dog i Forvejen saa mange er med, maa overlades til mere lokal Overvejelse, samtidig med at en saadan i høj Grad anbefales, men det er i denne Forbindelse værd at fremhæve, at det for Ensartetheden og Kontinuiteten i Statistikken fra Aar til Aar er af den største Betydning, at i hvert Fald de Foreninger, som een Gang er kommen med, ikke paany forsvinder, saaledes at det delvis bliver forskellige Foreninger, der hvert Aar afgiver Materiale. Og paa dette Punkt viser Aaret 1936 desværre en ret stor Bevægelse, idet det øgede Antal er opnaaet ved, at 33 Foreninger, som var med i Fjor, i Aar har *undladt* Indberetning, medens 51 nye Foreninger er kommen til. Selv om der er Grund til at glæde sig over de nytilkomne, vilde Glæden have været endnu mere ublandet, om de havde betegnet et rent Plus til de indberettende Foreningers Antal, ved at ingen af de tidligere interesserede havde været savnet denne Gang. Maalet i Statistik-Arbejdet maa være fortsat Indberetning Aar efter Aar og Netto-Tilgang ved nye indberettende Foreninger!

Paa Grundlag af den nære Forbindelse mellem de Opgaver, som Statistikken tager Sigte paa, og Revisionsafdelingens Arbejde kan det være af Interesse at nævne, at Antallet af Brugsforeninger, som var Medlemmer af Revisionsafdelingen, ved Slutningen af Kalenderaaret 1936 beløb sig til 1279, og af disse har alle paa een nær indberettet til Statistikken.

Hvorledes Deltagelsen i Statistikken stiller sig inden for de enkelte Afdelinger, fremgaar ogsaa af Tabellen, dels ved Sammenholdning af de absolutte Tal, men dog

Foreningernes Deltagelse i Risiko paa udestaaende Fordringer												Medlemmer af F. D. B.s Revisionsafdeling		Antal Foreninger, der har indsendt Regnskab	Uddeleren antages af		Antal beskæftigede		Afdelings Nr.
Af Butiksvarer pCt.						Af Grovvarer pCt.									Bestyrelsen pCt.	Generalfors. pCt.	Medhjælpere	Lærlinge	
0	1-49	50	51-99	100	Fast Sum	0	1-49	50	51-99	100	Fast Sum	Antal	pCt.						
202	7	77	6	7	13	212	6	71	6	4	13	230	73.7	293	59.9	40.1	783	312	1
129	3	57	2	8	13	123	2	55	2	12	18	179	84.4	201	65.1	34.9	224	133	2
31	2	21	3	6	10	35	1	19	3	4	11	48	65.8	70	87.7	12.3	124	54	3
75	3	32	1	6	3	72	3	28	2	9	6	89	74.2	113	55.0	45.0	138	80	4
24	4	30	0	4	5	23	4	27	0	7	6	53	79.1	64	74.6	25.4	90	30	5
116	5	37	2	5	7	114	5	37	4	5	7	120	69.8	151	91.9	8.1	330	117	6
120	4	64	5	12	3	116	4	64	4	14	6	151	72.6	185	91.3	8.7	357	155	7
56	1	17	1	9	11	58	1	17	0	8	11	61	64.2	79	64.2	35.8	79	49	8
59	4	12	1	0	3	64	4	9	0	0	2	47	59.5	66	67.1	32.9	103	54	9
22	2	42	7	13	1	16	2	44	6	14	5	68	78.2	85	71.3	28.7	171	78	10
54	3	27	4	0	0	50	3	27	4	1	3	70	79.5	86	97.7	2.3	128	61	11
21	0	7	0	0	1	14	0	7	3	1	4	16	55.2	24	100.0	0	80	24	12
20	0	13	2	1	1	16	0	15	2	3	1	25	67.6	36	89.2	10.8	62	29	13
6	0	14	4	2	4	7	0	13	3	3	4	30	100.0	30	86.7	13.3	44	23	14
44	1	18	0	1	2	44	1	18	0	1	2	55	83.3	64	71.2	28.8	82	32	15
14	0	14	3	6	2	14	0	14	3	6	2	36	92.3	37	97.4	2.6	57	24	16
993	**39**	**482**	**41**	**80**	**79**	**978**	**36**	**465**	**42**	**92**	**101**	**1 278**	—	**1 584**	—	—	**2 852**	**1 255**	
57,9	2,3	28,1	2,4	4,7	4,6	57,1	2,1	27,1	2,4	5,4	5,9	74,6	—	92,4	75,1	24,9	1,7	0,7	
	42,1						42,9												

klarest ved Betragtning af Procenttallene i 3. Kolonne. Det vil heraf bemærkes, at den gennemsnitlige Stigning i Indberetningsprocenten fordeler sig noget uensartet paa de enkelte Afdelinger. Der er saaledes 4 Afdelinger (*København*, *Odense*, *Nykøbing F.* og *Esbjerg*), der viser Nedgang i Deltagelsesprocenten fra i Fjor, medens de fleste andre viser Stigning, deriblandt *Randers* fra 96,7 til 100 pCt., paa hvilket Optimum tillige *Skive*, *Rønne*, *Thisted* og *Vemb* har holdt sig. Med Hensyn til et Par af disse 100 pCt.-Afdelinger samt forskellige andre Afdelinger gælder det, at den angivne Indberetningsprocent i og for sig ikke svarer til de i Tabellen opførte Tal for ialt tilstedeværende Foreninger. Saaledes angives f. Eks. Randers Afdeling med 100 pCt., til Trods for at der er angivet 121 bestaaende Foreninger, men kun 120 som indberettende. Saavel her som for de øvrige med Fodnotekryds forsynede Afdelinger gælder det imidlertid, at der af de bestaaende Foreninger er nogle *nyoprettede* Foreninger, hvis Regnskabsaar ikke var afsluttet paa det Tidspunkt, da Materialet til Statistikken skulde afgives, saaledes at de ikke *kunde* indberette. Indberetningsprocenten bygger altsaa paa de Foreninger, der *kunde* indberette.

Om Stillingen med Hensyn til Indberetning fra de enkelte Afdelinger og derunder hørende Foreninger er der Grund til at anerkende det Arbejde, der paa dette Punkt gøres for at gøre Statistikken saa fuldstændig som muligt, og naar Resultatet efter de forløbne 8—9 Aar, i hvilke Statistikken har været udarbejdet, er blevet, at Indberetningsprocenten i samtlige Afdelinger med Undtagelse af een ligger over 90, kan dette kun betegnes som tilfredsstillende — og forhaabentlig virke som en Spore til stadig større Interesse, bl. a. fra den Afdelings Foreninger, som tilsammen endnu ligger under 80 pCt. Indberetning.

Almindelige Oplysninger.

Til Belysning af en Række almindelige foreningsmæssige Forhold, der ikke blot tjener til at give et Billede af den paagældende Forening og Bevægelsen som Helhed, men som paa afgørende Punkter øver Indflydelse ogsaa paa de rent regnskabsmæssige Forhold, saaledes at der f. Eks. maa tages Hensyn til dem ved Betragtning og Bedømmelse af disse, er der fremskaffet Oplysninger for de enkelte Foreninger, som findes i Specialtabellen, Side 2—67, og paa Grundlag heraf udregnet forskellige Tal for hele Landet. Disse findes angivne i foranstaaende Hovedtabel og skal kortelig blive omhandlet i den følgende tekstmæssige Forklaring, idet der som nævnt for de enkelte Foreningers Vedkommende henvises til Special-Tabellen.

Foreningernes Oprettelsesaar.

I denne oplyser den første Kolonne, i hvilket Aar den paagældende Forening er stiftet, og ved Sammendrag heraf fremgaar ovenstaaende Oversigt, hvor der for de enkelte Afdelinger og hele Landet gives en Belysning af, hvorledes Foreningernes Oprettelse grupperer sig inden for de forskellige Femaar siden den danske Brugsforeningsbevægelses Tilblivelse i det hele taget. Foruden Femaarsgrupperingen er der foretaget Opsummering til forskellige Tidspunkter.

Denne Hovedoversigt — saavel som Angivelsen af hver enkelt Forenings Stiftelse — er af betydelig historisk Værdi, idet man derigennem har et Billede af Bevægelsens Udvikling gennem Tiderne, ikke alene i Tilsammentallene for hele Landet, men i høj Grad ogsaa for den enkelte Egn, saaledes som det giver sig til Kende i *Afdelingernes* Tal. En grundig Undersøgelse af Tallene og en sideløbende Fastholdelse af, hvad det nu ogsaa er, de betyder, vil give Læseren et værdifuldt Resultat.

Det skal endelig nævnes, at sidste Linie i Oversigten angiver Procenttallene for, hvorledes de nu bestaaende Foreningers Stiftelse fordeler sig inden for Perioden, og bemærkelsesværdigt er det, at selv de senere Femaarsperioder, trods Vanskeligheden ved at holde Dampen oppe, efterhaanden som Landet bliver mere og mere „mættet" med Foreninger, udviser ret høje Procenttal. Dette gælder saa sent som for selve Beretningsaaret 1936 med sine 12 nye Foreninger.

Iøvrigt er der som i Fjor paa Side XXVIII givet en grafisk Fremstilling af Bevægelsens Udvikling og Vækst gennem Aarene — paa Grundlag af de anførte Tal.

Medlemmer, der har modtaget Varer.

En afgørende Side af Brugsforeningernes Virksomhed, og ikke mindre af Bevægelsen som Helhed, tilkendegives ved Antallet af Medlemmer i Foreningerne. Da der nogle Steder hersker lidt Usikkerhed med Hensyn til den endelige Fastlæggelse af, hvor mange Medlemmer man har, er der i Statistikken anvendt det i hvert Fald yderst nøgterne Grundlag for Tallet, at der er angivet saa mange, som har modtaget Varer i Beretningsaaret og dermed har givet Udtryk for deres aktive Medlemsforhold.

Medlemstallet er da anført i Hovedtabellen foran i Kolonne 4, og for de enkelte Foreninger i Specialtabel I, ligeledes i Kolonne 4. Det fremgaar af Hovedtabellen, at det samlede Medlemstal i de 1714 indberettende Foreninger var 342.513, og i Gennemsnit pr. Forening 200. Til Konstatering af, hvor mange Medlemmer der er i samtlige 1824 bestaaende egentlige Brugsforeninger, maa man med Hensyn til dette Gennemsnit have i Erindring, at en enkelt Forening, nemlig *Hovedstadens* Brugsforening, som er blandt de indberettende, har et uforholdsmæssigt stort Medlemstal sammenlignet med andre, nemlig 30.775. Hvis man da, hvad der maa anses for nødvendigt for den nævnte Beregning, holder denne Forening uden for, bliver der for de øvrige 1713 Foreninger *et Gennemsnit paa 182 Medlemmer pr. Forening.* Paa dette Grundlag bliver der i de 1823 bestaaende Foreninger 331.786, og naar dertil lægges det oven for nævnte Medlemstal for Hovedstadens Brugsforening, bliver *Medlemstallet i samtlige 1824 Brugsforeninger 362.561.*

Dette Tal betegner, saaledes som Tilfældet iøvrigt har været de sidste Par Aar, en Stigning fra i Fjor paa omtrent 11.000 Medlemmer eller 3 pCt., hvilket baade ud

Foreningernes Oprettelsesaar.

Nr.	Afdeling Navn	1866—1870	1871—1875	1876—1880	1881—1885	1886—1890	Ialt indtil 1890	1891—1895	1896—1900	Ialt indtil 1900	1901—1905	1906—1910	1911—1915	1916—1920	Ialt indtil 1920	1921—1925	1926—1930	1931—1935	1936	Ialt indtil 1936
1	København .	12	22	23	37	37	131	31	14	176	27	33	34	42	312	8	1	6	1	328
2	Aarhus	0	5	1	8	36	50	18	40	108	28	23	29	22	210	2	4	6	0	222
3	Kolding	0	3	2	1	2	8	15	17	40	6	8	5	6	65	5	0	4	2	76
4	Randers	1	0	1	3	19	24	11	12	47	18	9	12	21	107	2	3	8	1	121
5	Vejle	1	0	0	0	11	12	7	8	27	11	10	8	7	63	0	0	8	0	71
6	Odense	0	2	1	5	14	22	26	45	93	37	20	19	16	185	0	2	2	0	189
7	Aalborg	0	1	0	0	15	16	10	41	67	45	34	29	31	206	2	3	17	3	231
8	Horsens	0	2	1	7	15	25	5	13	43	11	11	12	12	89	3	0	4	2	98
9	Nykøbing F.	2	4	5	6	12	29	12	9	50	5	11	13	9	88	7	2	2	0	99
10	Esbjerg	0	0	0	0	6	6	5	6	17	19	13	10	27	86	3	2	5	1	97
11	Skive.....	1	0	1	1	3	6	14	14	34	11	7	10	20	82	3	0	3	0	88
12	Rønne	0	1	1	0	2	4	3	2	9	10	3	5	0	27	1	1	0	0	29
13	Thisted	1	1	0	0	1	3	5	4	12	5	7	3	7	34	1	1	1	0	37
14	Sønderborg .	1	0	0	0	0	1	0	0	1	1	1	0	12	15	5	2	9	0	31
15	Slagelse.....	2	6	1	10	8	27	7	4	38	7	4	7	9	65	1	0	1	0	67
16	Vemb	0	0	0	0	3	3	1	3	7	1	8	7	8	31	0	2	5	2	40
Ialt Foreninger..		21	47	37	78	184	367	170	232	769	242	202	203	249	1665	43	23	81	12	1824
I pCt. af 1824 Foreninger ...		1.1	2.6	2.0	4.3	10.1	20.1	9.3	12.7	42.1	13.3	11.1	11.1	13.7	91.3	2.4	1.3	4.4	0.6	100.0

fra et almindeligt foreningsmæssigt Synspunkt og paa Baggrund af, at den almindelige Befolkningstilvækst i Danmark aarlig udgør omkring $^3/_4$ pCt., maa anses for tilfredsstillende, idet Tilgangen til Brugsforeningerne altsaa har været betydelig større end den stedfundne Befolkningsforøgelse. For Bedømmelsen af Medlemstallets Størrelse er det endnu naturligt at tilføje, at det jo vel maa haves i Erindring, at de fleste af disse Medlemmer hver især repræsenterer en Husstand, som lavt regnet kan sættes til i Gennemsnit 4 Personer. Man kommer saaledes til, at ca. 1500.000 Mennesker i Danmark, eller over en Tredjedele af Befolkningen, har Forbindelse med Brugsforeningerne.

Udsalgssteder.

Det næste Spørgsmaal, som belyses i Hovedtabellen, men derimod ikke behandles i Special-Tabellen, til Trods for at Hovedtabellen selvsagt bygger paa Opgivelser fra de enkelte Foreninger, er, i hvilken Udstrækning disse anvender Filial-Systemet, eller man kan næsten i Almindelighed sige, i hvilken Udstrækning Foreningerne har mere end eet Udsalgssted. Thi som det fremgaar af Oversigtens næstfølgende Kolonner, har 1670 eller over 97 pCt. af de indberettende Foreninger kun eet Udsalgssted, saaledes at der herigennem er tilkendegivet, hvad der er det absolut normale for danske Forhold. En meget ringe Del af Foreningerne har derefter 2 Udsalgssteder, og en ret forsvindende Del flere end 2, og endelig en enkelt, nemlig Hovedstadens Brugsforening, 110 Udsalgssteder. Disse Tal betegner ikke nogen paaviselig Forskydning fra det ene Aar til det andet, og Danmark staar altsaa uden for den Tendens, som findes i visse Lande, bl. a. Sverige, og som her fra ledende Side finder Tilskyndelse, i Retning af, at en Udvidelse af Bevægelsen bør finde Sted ved Oprettelse af Filialer under større Centralforeninger, idet der derved skulde kunne spares paa forskellige Generalomkostninger.

Med Hensyn til, hvor mange Udsalgssteder der *ialt* kan regnes med i hele Landet, kan det nævnes, at de bestaaende 1912 Udsalgssteder for de indberettende 1714 Foreninger svarer til 2035 Udsalgssteder for samtlige 1824 Foreninger.

Handel med Ikke-Medlemmer. (Foreninger med Næringsadkomst.)

Oversigtens følgende to Kolonner angiver, henholdsvis ved absolutte Tal og som Procent af de indberettende Foreninger, hvor mange af disse der har Handel med Ikke-Medlemmer. Ialt udgør dette Tal 835 eller omtrent 49 pCt., og da der kan regnes med, at de indberettende Foreninger paa dette Punkt svarer til Helheden, vil det altsaa sige, at omtrent Halvdelen af danske Brugsforeninger har Næringsadkomst og er underkastede de dermed forbundne Rettigheder — og Forpligtelser. Det ligger nær i denne Forbindelse at fremholde, at Omsætningen med Ikke-Medlemmer inden for den enkelte Forening, selv om det er vanskeligt at faa et direkte talmæssigt Udtryk herfor, erfaringsmæssigt de allerfleste Steder udgør en forholdsvis ringe Part af den samlede Omsætning, i hvilken altsaa Medlemsstaben fremdeles spiller en overvejende Rolle.

Iøvrigt knytter sig forskellige Spørgsmaal til dette Punkts Belysning. Saaledes har selve Konstateringen af de faktiske Forhold Interesse i den saa at sige stadig standende Strid om Brugsforeningernes yderligere Beskatning, hvor man ofte fra Modstander-Side glemmer den omtalte Halvdel af Foreningerne, der ved deres Erhvervsvirksomhed som Købmandshandel er underkastede den særlige Selskabsbeskatning, som Enkeltmandsbedriften inden for den private Købmandshandel er fritaget for. Og inden for den enkelte Forening bør det selvsagt i Almindelighed overvejes, om de Fordele, som opnaas ved den forholdsvis lille Omsætning med Ikke-Medlemmer, svarer til de dermed forbundne skattemæssige og andre Udgifter. Men navnlig melder sig i denne Forbindelse det Spørgsmaal af mere principiel Art, hvorledes man som Helhed bør se paa den Tendens, som ogsaa Tallene i denne Beretning er Udtryk for, nemlig at et stigende Antal af Brugsforeningerne tager Næringsadkomst. Det ligger jo nemlig i Sagens Natur, at en fortsat Udvikling i denne Retning uundgaaeligt maa sætte sit Præg paa Bevægelsen, i nogen Maade bort fra, hvad der betegner det specielt foreningsmæssige.

Ved Siden af Tallet for hele Landet, der altsaa gaar ud paa, at 835 eller 48,7 pCt. af de indberettende Foreninger har Handel med Ikke-Medlemmer, er det interessant at se, hvorledes dette Gennemsnitstal dækker over ret store Forskelligheder inden for de enkelte Landsdele, i dette Tilfælde Afdelinger. Jylland ligger som Helhed en Del over Øernes Tal, og navnlig i Vest- og Nordjylland har Foreningerne i vid Udstrækning løst Næringsadkomst. Minimum betegner *Nykøbing F.*, (28 pCt.) medens ogsaa *Odense* og *Vejle* ligger meget under Gennemsnittet.

Udbringning af Varer.

Gennem Hovedtabellen, men iøvrigt ikke nærmere belyst i Special-Tabellen for de enkelte Foreninger, angives derefter i næste Kolonne, hvor mange Foreninger der lader foretage Udbringning af Varer til deres Medlemmer eller Kunder. Ialt beløber Tallet sig, som det ses af Tabellen, til 905 eller 52,8 pCt. af de indberettende Foreninger. Paa dette Omraade er der gennem de senere Aar foregaaet en fortsat opadgaaende Bevægelse, siden i Fjor paa godt 1 pCt. og f. Eks. siden 1929, da man for første Gang belyste Forholdet, fra kun 40 pCt. af de indberettende. Denne Udvikling er et ganske naturligt Resultat af det inden for Detailhandelen i Almindelighed stærkt optrædende Krav fra Publikum om en stadig mere udvidet Betjening, hvor Brugsforeningerne til en vis Grad er tvungne til at følge med, men dog samtidig kan gøre dette med god Samvittighed, fordi det først og fremmest kommer Medlemmerne til Gode. Men — som der er Grund til at understrege, naar man er Vidne til de Overdrivelser, der ofte inden for den private Detailhandel finder Sted paa dette Punkt — Brugsforeningerne bør dog i dette Forhold kun tage Hensyn til, hvad der med Rimelighed kræves.

Regnskabsopgørelsens Hyppighed.

Ogsaa med Hensyn til Spørgsmaalet om, hvor hyppigt Foreningerne foretager Regnskabsafslutning, er Tallene for i Aar, som bringes i de fire følgende Kolonner i Hovedtabellen, Udtryk for en bestemt Udvikling, nemlig i Retning af Opgørelse een Gang aarlig, og mindre hyppig Halvaars- eller 4 Maaneders- eller 3 Maaneders-Op-

Oversigt over Brugsforeningernes Deltagelse i Risiko paa Udestaaende Fordringer i Aarene 1932-36.

	Butiksvarer					Grovvarer				
	1936	1935	1934	1933	1932	1936	1935	1934	1933	1932
	pCt.	pCt.	pCt.	pCt.	pCt.	pCt.	pCt.	pCt.	pCt.	pCt.
For 0 pCt.....	57,9	59,1	60,7	62,9	65,4	57,1[1])	59,6[1])	61,5	63,2	65,3
- 1—49 -	2,3	2,4	2,1	1,9	2,2	2,1	2,1	1,8	1,6	1,9
- 50 -	28,1	26,7	25,9	24,9	22,9	27,1	25,2	24,4	23,3	21,7
- 51—99 -	2,4	2,4	2,4	2,4	2,4	2,4	2,3	2,2	2,5	2,5
- 100 -	4,7	5,2	4,9	4,3	4,8	5,4	5,7	6,3	5,8	6,3
- en fastsat Sum ..	4,6	4,2	4,0	3,6	2,3	5,9	5,1	3,8	3,6	2,3
Ialt.	100,0	100,0	100,0	100,0	100,0	100,0	100,0	100,0	100,0	100,0

[1]) I 1936 er der af de 978 Foreninger under 0 pCt. Grovvarer 73, som ikke har haft Grovvareomsætning (betegnet med — i Specialtabellerne i Stedet for 0). De tilsvarende Tal for 1935 var henholdsvis 1012 og 89.

gørelser. Af de indberettende Foreninger havde, som det vil ses, endnu ikke Halvdelen (46,6 pCt.) Opgørelse een Gang aarlig, og endnu *over* Halvdelen (52,5 pCt.) Opgørelse 2 Gange aarlig. Derefter følger et ubetydeligt Tal med 3, og lidt flere med 4 Opgørelser. De tilsvarende Tal var i Fjor henholdsvis 43 og 56 pCt. for Hel- og Halvaarsopgørelser, men har f. Eks. siden 1930 ændret sig fra henholdsvis under 40 og omkring 60 pCt. Den nævnte Bevægelse er altsaa tydelig nok og maa hilses med Glæde, fordi det, saaledes som det bl. a. ogsaa gives Udtryk gennem Arbejdet inden for F. D. B.s Kredsrevision, maa anses for det mest rationelle med een aarlig Opgørelse, ledsaget, som denne da tilstræbes at blive, af Opstilling af Maanedsbalancer, hvorved et stadigt Overblik over Lagerforhold saavel som over rent bogholderimæssige Anliggender sikres.

Fordeling af Risiko paa Udestaaende Fordringer.

I foranstaaende Hovedtabel er der nu ofret en ret omfattende Del paa en Belysning af Foreningernes Deltagelse i Risikoen paa Udestaaende Fordringer, d. v. s., i hvilket Omfang de bærer et eventuelt konstateret Tab ved disse. For de enkelte Foreninger er i Special-Tabellen oplyst, med hvor mange Procent den paagældende Forening deltager, og derefter danner disse Besvarelser Grundlag for den Gruppering, som er foretaget i Hovedtabellen, hvoraf det fremgaar, hvor mange Foreninger der deltager med det over Kolonnen angivne Antal Procent. To bestemte Retningslinier er paa dette Punkt konstateret gennem dette som foregaaende Aars Statistik, nemlig den ene i Retning af, at flere og flere Foreninger overhovedet deltager, d. v. s., at Antallet i Kolonnen for 0 pCt. Deltagelse er faldende, og den anden i Retning af Samling om 50 pCt. Deltagelse, for hvilken Antallet er stærkt stigende. Hvorledes denne Udvikling har formet sig i det sidste Femaar, siden 1932 incl., er tydeligt belyst ved foranstaaende særlige lille Tabel. At en Bevægelse i Retning af, at Foreningerne som saadanne faar Del i den omtalte Risiko og dermed ved deres Tillidsmænd bliver direkte interesserede i bedst mulige Forhold paa dette Omraade, er ønskelig og fra et Forenings-Synspunkt maa anses som det eneste naturlige, turde kunne betragtes som selvindlysende, og det maa derfor for saa vidt forbavse, at endnu 57,9 og 57,1 pCt. af Foreningerne, henholdsvis for Butiks- og Grovvarer, er uden for enhver Risiko af denne Art — i hvert Fald formelt set — og omend den nævnte Bevægelse med Tilvejebringelse af mere betryggende Forhold paa dette Omraade er øjensynlig, maatte formentlig lidt stærkere Fart ikke være af Vejen. Thi, som der er Grund til at understrege, er den konstaterede Bevægelse ikke ensbetydende med, at Ude-

staaende Fordringer som Helhed er stigende, men derimod, at Foreningernes Indseende dermed betragtes som nødvendig eller i hvert Fald naturlig.

Hvad dernæst den anden Retningslinie angaar: Samlingen om den bestemte Procentsats 50 for Deltagelsen, beror denne i nogen Maade paa, at man fra forskellig organisationsmæssig Side, saaledes i *Uddelerforeningens* „Mønsterkontrakt", anser denne Procentsats for at udtrykke, hvad der er rimeligt og ønskeligt set fra begge de interesserede Parter.

Medlemmer af F. D. B.s Revisionsafdeling.

Ud fra det nære Samarbejde og det omfattende Fællesskab i Formaal, der bestaar mellem Statistikken og Revisionsvirksomheden inden for F. D. B.s Kredse, er det naturligt, at der ogsaa paa dette Sted gives en Oversigt over, i hvilket Omfang Foreningerne er Medlemmer af Revisionsafdelingen. Dette belyses for Afdelingerne og hele Landet i Hovedtabellens næste to Kolonner, dels ved absolutte Tal og dels som Procent af samtlige indberettende Foreninger, idet iøvrigt, som paa et tidligere Sted anført, samtlige Brugsforeninger inden for Revisionen paa een nær har indsendt Materiale til Statistikken. For de enkelte Foreninger er Besvarelse af Spørgsmaalet om Tilslutning til Revisionen anført i Special-Tabellen.

Det fremgaar af Hovedtabellen, at ialt 1278 Foreninger, eller omtrent 75 pCt. af de indberettende, er Medlemmer af Revisionen. Sidstnævnte Tal betegner en stadig Stigning fra Aar til Aar, saaledes siden 1932 fra godt 65 pCt. Af de enkelte Afdelinger, hvoraf nogle udviser betydelige Afvigelser fra Gennemsnittet, vil bemærkes, at *Sønderborg* har 100 pCt. Deltagelse, medens *Rønne* med godt 55 pCt. repræsenterer Minimum, omend dog et betydeligt Fremskridt fra de nærmest foregaaende Aar, siden i Fjor alene fra knap 45 pCt.

Det samlede Antal Medlemmer inden for Revisionsafdelingen var iøvrigt ved Udgangen af Kalenderaaret 1936 steget til 1345, hvoraf 1279 var Brugsforeninger, og Resten andre Andelsforeninger, særlig Foderstofforeninger. De tilsvarende Tal var for et Aar siden 1291, hvoraf 1225 Brugsforeninger.

Indsendelse af Regnskab.

I Forbindelse med Bestræbelserne for at gøre Statistikken saa fuldstændig og saa korrekt som muligt, d. v. s. saaledes at den virkelig skildrer Forholdene, som de er, er det naturligvis afgørende, at det tilgrundliggende Materiale er rigtigt. Og da man mest uangribeligt vil kunne uddrage dette af selve den paagældende Forenings Regnskab, som det er forelagt Generalforsamlingen, tilstræber man fra Statistikkens Side saa vidt muligt at faa Foreningerne til at indsende deres Regnskab sammen med det egentlige Statistik-Materiale. I hvor stor Udstrækning dette er gennemført, fremgaar af Hovedtabellens Tal for de enkelte Afdelinger og hele Landet samt af Special-Tabellen for de enkelte Foreningers Vedkommende. Det vil da ses, at 1584 Foreninger har indsendt deres Regnskab, og at det udgør en overvejende Del af samtlige indberettende, nemlig over 92 pCt., et Tal, som iøvrigt har været stigende fra Aar til Aar, som det er at vente, at det efterhaanden vil stige til 100 pCt. Saavel for Foreningerne selv som for Statistikken vilde denne Sikkerhed være ønskelig saa snart som muligt.

Uddelerens Antagelse.

Paa Grundlag af Besvarelse fra de enkelte Foreninger anføres dernæst i Hovedtabellen, af hvilken Myndighed inden for Foreningerne, enten Bestyrelse eller Generalforsamling, Uddeleren antages. Omend maaske tilsyneladende nærmest en Formssag, idet det maa formodes, at Bestyrelsen er et Udtryk for Generalforsamlingens Meninger, er det dog et Punkt, der tillægges ikke ringe Betydning, nemlig ud fra den Opfattelse, at det for den rette Hensynstagen til de Forhold, som bør spille en Rolle ved Antagelse af Uddeler, er mest betryggende, at *Bestyrelsen* antager Uddeleren. I Overensstemmelse med denne Opfattelse viser det sig da ogsaa ved Statistikkens Tal, at stedse flere Foreninger gaar over til denne Fremgangsmaade. I Hovedtabellen er det gennem Procenttal angivet, hvorledes Forholdet stiller sig i de enkelte Afdelinger og for hele Landet, i Hovedsagen saaledes, at tre Fjerdedele lader Bestyrelsen antage

Uddeleren, og kun ca. en Fjerdedel overdrager det til Generalforsamlingen. Men der er dog stor Forskel mellem de enkelte Kredse, saaledes varierende fra *Randers* med 55 pCt. ansatte af Generalforsamlingen til *Thisted* Afdeling, hvor samtlige indberettende Foreninger lader Bestyrelsen foretage Ansættelsen.

Antallet af Medhjælpere og Lærlinge.

Endelig meddeles i de sidste to Kolonner i Hovedtabellen, ligeledes paa Grundlag af Oplysninger fra Foreningerne, men uden at Enkeltheder er angivet i Special-Tabellen, Antallet af Medhjælpere og Lærlinge. Det samlede Tal beløber sig for de indberettende Foreninger til 2852 Medhjælpere og 1255 Lærlinge, eller, som det er angivet i nederste Linie, til 1,7 Medhjælpere og 0,7 Lærlinge pr. Forening. Tallet for Medhjælpere betegner en mindre Stigning fra i Fjor, nemlig fra 1,5 i Gennemsnit pr. Forening, medens Tallet for Lærlinge er uforandret.

Ud fra de anførte Gennemsnitstal for de indberettende Foreninger kan man beregne Antallet af Medhjælpere og Lærlinge i samtlige 1824 Brugsforeninger til ca. 4370. Hvis man nu yderligere vil danne sig et Billede af, hvor mange Personer der direkte er ansatte ved Butiksarbejdet i Brugsforeningerne, kan dette jo fremgaa ved, at man til det nævnte Tal for Medhjælpere og Lærlinge lægger Antallet af Uddelere, som paa Grundlag af det tidligere nævnte Tal for Udsalgssteder ialt kan ansættes til 2035. Man skulde derefter komme til, at der som Ledere, Medhjælpere og Lærlinge ved Butiksarbejdet er ansat ca. 6400. Hertil maa imidlertid lægges Antallet af Bude, Chauffører, Lagerarbejdere o. lign., som ikke er medregnet i Statistikken, samt yderligere regnes med den Medhjælp i Butikken, der ofte ydes af Uddelerens Hustru, men som endnu ikke er tilstrækkelig tilkendegivet talmæssigt i de givne Oplysninger fra Foreningen.

Omsætning og Drift.

Som Udtryk for en naturlig Rækkefølge i Skildringen af Brugsforeningernes Virksomhed knytter sig til Omtalen af de almindelige Forhold af foreningsmæssig og anden Art dernæst en Behandling af deres Omsætning og Drift, idet Statistikkens Hovedopgave paa dette Omraade er at belyse det driftsmæssige Resultat saavel som dettes Forudsætninger i selve Omsætningen, Indtægter og Omkostninger, samt til den anden Side Placeringen af det opnaaede Overskud. I omstaaende Hovedtabel anføres Tallene herfor, dels for de enkelte Afdelinger og dels for hele Landet, og med Henblik paa de enkelte Foreninger henvises til Special-Tabellen Side 2—67, hvor Kolonnerne 10—21 indeholder Tallene for de forskellige Poster. Da det i denne Forbindelse har Interesse foruden at have Afdelingernes og hele Landets Tilsammental ogsaa at kunne betragte Gennemsnitstallene pr. Forening, findes disse meddelte i omstaaende Oversigt, idet der tillige her anføres Tallene for det sidste Femaar, saaledes at man kan følge Udviklingen.

Omsætning.

I Hovedtabellens Kolonne 2 og 3, der nøje svarer til og bygger paa Special-Tabellens Kolonne 10 og 11, findes Tallene for den samlede Omsætning og, indenfor denne, for Omsætningen i Butiksvarer. Interessen knytter sig naturligt her til en Belysning af Bevægelsen i samtlige Brugsforeningers Omsætning, hvorom Hovedtabellen oplyser, at den for de indberettende 1714 Brugsforeninger beløber sig til 286.132.000 Kr. og for Butiksvarer til 233.167.000 Kr. Paa Grundlag heraf var den gennemsnitlige Omsætning pr. Forening henholdsvis 166.938 Kr. og 136.037 Kr. Naar man imidlertid ud fra disse Tal ønsker at konstatere, hvor stor Omsætningen var i samtlige bestaaende 1824 Brugsforeninger, er dette muligt ved, ligesom i en tidligere Forbindelse, at holde Tallet for Hovedstadens Brugsforening udenfor Beregningen, idet det paa den anden Side naturligvis tillægges til Slut, forinden det endelige Tal fremkommer. Paa denne Maade faar man til Resultat, at *den samlede Omsætning i samtlige 1824 Brugsforeninger i 1936 beløb sig til 303,7 Mill. Kr., og at den tilsvarende Butiksvare-Omsætning beløb sig til 247,3 Mill. Kr.* Tallet, der som be-

rørt ganske vist er Resultatet af en Beregning, kan paa den anden Side betragtes som fuldt ud paalideligt, idet det foreliggende Materiale er saa omfattende i Forhold til den Del af Brugsforeningerne, for hvilken man foretager en Beregning.

Med Hensyn til Gennemsnittet pr. Forening udgjorde paa dette Grundlag den samlede Omsætning 166.482 Kr., og Butiksvare-Omsætningen 135.580 Kr., medens den gennemsnitlige Omsætning pr. Medlem, ved Benyttelse af det tidligere nævnte Medlemstal i samtlige Foreninger, bliver 838 Kr. ialt og 682 Kr. alene i Butiksvarer. Disse Tal, der f. Eks. set under en almindelig international Synsvinkel er ret høje, er ogsaa Udtryk for en stadig Stigning gennem en Aarrække. Siden 1932 var det samlede Omsætningstal pr. Medlem saaledes i de enkelte Aar følgende: 719 Kr., 744 Kr., 769 Kr. -og 797 Kr.

Ved en Betragtning af de anførte Tal for Brugsforeningernes Omsætning er det naturligt at undersøge, i hvilken Grad den ogsaa i Beretningsaaret fortsatte Stigning skyldes en reel Udvidelse af de paagældende Virksomheder og i hvilken Grad en eventuel Prisstigning alene. Det foran nævnte Tal for samlet Omsætning (303,7 Mill. Kr.) betegner sammenlignet med 1935 en Stigning paa 8 pCt., nemlig fra 281,1 Mill. Kr., og den nævnte Omsætning pr. Medlem (838 Kr.) var ligeledes i Forhold til 1935 Udtryk for en Stigning, paa godt 5 pCt., nemlig fra 797 Kr. Den saaledes bestaaende Forskel i Stigningen paa de to Punkter skyldes ganske naturligt, at en Del af Stigningen i den samlede Omsætning hidrører fra en Tilgang af nye Medlemmer eller — som Udtryk herfor — af nye Foreninger. Set fra et almindeligt Brugsforeningsstandpunkt knytter Interessen sig dog ganske særlig til Bevægelsen i den samlede Omsætning. Hvad nu angaar den konstaterede Stigning i denne paa 8 pCt. gælder det, at Prisniveauet i Almindelighed maa forudsættes at have haft en stigende Tendens fra 1935 til 1936. Det af Det statistiske Departement maanedlig udregnede *Engros-Pristal* udviser saaledes en Stigning paa 7 Points i Gennemsnit for de to Aar, nemlig

Omsætning og Drift.

Afdeling		Omsætning		Fragt og Kørsel til Foreningerne	Bruttoindtægt		Omkostninger		Nettooverskud		Overskudsfordeling indenfor Regnskabsaaret			Afdelings Nr.
Nr.	Navn	Ialt	Heraf Butiksvarer		Ialt	pCt. af Oms.	Ialt	pCt. af Oms.	Ialt	pCt af Oms.	Henlæggelser	Afskrivninger	Udbetaling	
	1	2	3	4	5	6	7	8	9	10	11	12	13	
		1000 Kr.	1000 Kr.	1000 Kr.	1000 Kr.		1000 Kr.		1000 Kr.		1000 Kr.	1000 Kr.	1000 Kr.	
1	København.	68 910	57 742	932	12 681	*18,4*	6 890	*10,0*	5 790	*8,4*	620	559	4 399	1
2	Aarhus.....	26 677	23 250	359	4 668	*17,6*	2 493	*9,4*	2 175	*8,2*	271	94	1 768	2
3	Kolding....	11 097	9 650	154	1 888	*17,0*	1 017	*9,2*	871	*7,8*	108	44	696	3
4	Randers....	15 229	13 317	176	2 926	*19,2*	1 552	*10,2*	1 374	*9,0*	138	64	1 163	4
5	Vejle	8 678	7 647	109	1 483	*17,1*	721	*8,3*	762	*8,8*	86	40	627	5
6	Odense.....	31 400	24 834	421	5 034	*16,0*	2 445	*7,8*	2 589	*8,2*	200	118	2 217	6
7	Aalborg	36 007	28 579	478	6 153	*17,1*	2 878	*8,0*	3 275	*9,1*	375	117	2 776	7
8	Horsens	10 230	8 952	103	1 715	*16,8*	841	*8,3*	874	*8,5*	78	37	761	8
9	Nykøbing F.	11 159	10 087	104	2 163	*19,4*	984	*8,8*	1 179	*10,6*	92	51	1 022	9
10	Esbjerg	18 432	12 768	317	2 660	*14,4*	1 453	*7,9*	1 207	*6,5*	139	92	962	10
11	Skive	13 522	10 976	184	2 101	*15,5*	1 115	*8,2*	986	*7,3*	81	73	809	11
12	Ronne	7 124	4 923	114	1 185	*16,6*	624	*8,7*	562	*7,9*	92	33	414	12
13	Thisted	6 991	4 378	106	929	*13,3*	548	*7,8*	381	*5,5*	43	29	305	13
14	Sønderborg .	4 073	3 554	53	720	*17,7*	433	*10,7*	286	*7,0*	38	23	221	14
15	Slagelse	10 585	8 086	142	1 727	*16,3*	949	*9,0*	778	*7,3*	42	42	722	15
16	Vemb.....	6 018	4 424	92	907	*15,1*	488	*8,1*	419	*7,0*	55	32	324	16
Sum & pCt. af 1714 Foreninger		**286 132**	**233 167**	**3 844**	**48 039**	*17,1*	**25 431**	*8,9*	**23 508**	*8,2*	**2 458**	**1 448**	**10 186**	

Gennemsnit pr. Forening:	1936		1935		1934		1933		1932	
	Kr.	pCt	Kr.	pCt.	Kr.	pCt.	Kr.	pCt.	Kr.	pCt.
Samlet Omsætning	166 938	—	155 485	—	147 334	—	140 357	—	132 534	—
Butiksvareomsætning	136 037	—	127 858	—	122 017	—	114 413	—	105 126	—
Fragt og Korsel	2 243	—	2 004	—	1 846	—	1 978	—	2 134	—
Bruttoindtægt	28 553	17,1	28 755	18,5	27 141	18,4	25 675	18,3	23 685	17,9
Driftsomkostninger	14 837	8,9	15 251	9,8	14 509	9,8	13 903	9,9	13 390	10,1
Nettooverskud	13 715	8,2	13 503	8,7	12 632	8,6	11 772	8,4	10 295	7,8
Henlæggelser	1 434	—	1 443	—	1 234	—	1 250	—	1 148	—
Afskrivninger	845	—	767	—	776	—	790	—	680	—
Udbetalt Overskud	11 194	—	10 429	—	9 704	—	9 496	—	8 427	—

fra 122 til 129. Imidlertid er det erfaringsmæssigt konstateret, at der for de Varer, som Brugsforeningerne særlig beskæftiger sig med, paa den ene Side nok var Stigning i Prisen for visse af de enkelte Varegrupper, men paa den anden Side udviste adskillige af disse en ikke helt ringe Prisnedgang. Dette giver sig bl. a. ogsaa til Kende i den kvartaarlige Pris-Statistik for Brugsforeningerne, som i Forhold til Priserne i Januar 1934 nærmest viser lidt lavere Gennemsnit for 1936 end for 1935. Det er derfor sandsynligt, ogsaa f. Eks. paa Baggrund af den foreliggende Omsætnings-Statistik indenfor *Fællesforeningen for Danmarks Brugsforeninger*, at den væsentligste Del, eller i hvert Fald omkring 5 pCt., af den konstaterede Omsætningsstigning er Udtryk for en Forøgelse af de omsatte Varekvantiteter. At paa den anden Side ogsaa den private Detailhandel har haft Stigning i sin Omsætning, ogsaa rent kvantitativt, er sandsynligt, uden at der dog endnu for dette Aar foreligger Mulighed for en nærmere Bedømmelse af, hvorledes en saadan Stigning stiller sig i Forhold til Brugsforeningernes Omsætning.

Med Hensyn til de øvrige forannævnte Udtryk for Omsætningen gælder det, at Stigningen for Butiksvarer alene knap har været saa stor som for samtlige Varer, saaledes altsaa at Stigningen for Grovvarer laa noget over det paapegede Gennemsnit 8 pCt. Væsentlig Forskel mellem de to Grupper var der dog ikke, saaledes som Tilfældet var i nogle foregaaende Aar.

Det ligger iøvrigt nær ved Omtalen af Brugsforeningernes Omsætning at nævne, at Aaret 1936 med Henblik paa den almindelige Købeevne indenfor de Kredse, som særlig slutter sig til Brugsforeningerne, utvivlsomt har udvist et noget forskelligartet „Ansigt" gennem Aaret. Medens saaledes den første Del af Aaret var præget af den utvetydige Opgang, som 1935 havde bragt, bød den sidste Halvdel af 1936 paa svære Skuffelser paa adskillige Punkter, saaledes at baade Købe*evnen* og Købe*lysten* ganske sikkert har været kendelig paavirket heraf, ved Siden af den Indflydelse, som dette har øvet paa andre Omraader indenfor Foreningernes Virksomhed og Økonomi.

Endelig skal det i Forbindelse med Omsætningen nævnes, at Fællesforeningen for Danmarks Brugsforeninger i 1936 havde en Omsætning paa 195,8 Mill. Kr. imod 184,2 Mill. Kr. i 1935, altsaa en Stigning paa godt 6 pCt., eller lidt mindre end Stigningen i Brugsforeningernes Omsætning. Den heri konstaterede Afvigelse fra Forholdet, som det stillede sig i tidligere Aar, maa formodes at bero paa de unormale og vanskelige Forhold med Hensyn til Forsyningen særlig af Importvarer.

Fragtudgifter og Brutto-Indtægt.

Med Henblik paa en Betragtning af de egentlige Driftsforhold og paa Grundlag af de samlede Omsætningstal følger nu den samme Gruppering i de forskellige Tabeller over Afdelinger og hele Landet som i Specialtabellen for de enkelte Foreninger (Tabel I). Først angives i Hovedtabellens Kolonne 4 og i Specialtabellens Kolonne 12 Beløbene for Fragt og Kørsel, idet disse ud fra et specielt regnskabsmæssigt Syns-

punkt rettelig bør holdes uden for de egentlige Omkostninger og derfor anføres forud for Brutto-Indtægten og dennes Fordeling.

Det vil bemærkes, at det samlede Beløb for Fragt og Kørsel *til* Foreningerne for hele Landet beløber sig til 3,8 Mill. Kr., medens det tilsvarende Beløb i Fjor var 3,4 Mill. Kr. Stigningen skyldes, som det fremgaar af Gennemsnitstabellen, i nogen Maade en faktisk Forøgelse af denne Post for de enkelte Foreninger bl. a. paa Grund af det øgede omsatte Varekvantum, men for Landet som Helhed ogsaa det større Antal Foreninger, som Statistikken i Aar omfatter.

Efter denne Post anføres nu i næste Kolonne Brutto-Indtægten, der tilsammen for alle deltagende Foreninger andrager godt 48,9 Mill. Kr. mod det tilsvarende Tal 48,8 Mill. Kr. i 1935. Ligesom der altsaa her, naar man tager det større Antal Foreninger i 1936 i Betragtning, er en Nedgang at notere, paapeges denne navnlig ved de i Hovedtabellens næste Kolonne anførte Procenttal, Forholdet til den samlede Omsætning, samt i Gennemsnitstallene for den enkelte Forening, der er meddelt i den særlige Tabel herfor. Her ses det nemlig, at Bruttoindtægten pr. Forening i 1936 var 28,553 Kr. mod 28,755 Kr. forrige Aar, og altsaa procentvis beløb sig til 17,1 mod 18,5 pCt.

Omend i Almindelighed for Brugsforeningernes Vedkommende den væsentlige Interesse i en Driftsstatistik maa knytte sig til de egentlige Omkostninger, som omtales i det følgende Stykke, er der dog Grund til i Forbindelse med Brutto-Indtægtens Belysning at erindre, at dette Beløb *set ude fra*, fra et samfundsmæssigt Synspunkt, i Virkeligheden er Udtryk for, hvad det i første Omgang koster Forbrugeren at faa den paagældende Omsætning besørget. Denne Betragtning knytter sig selvsagt først og fremmest til den private Detailhandels Forhold, idet Brutto-Indtægten her netop er, hvad Forretningen holder tilbage til Afholdelse af Omkostninger, Tilvejebringelse af Indtægt til Indehaver o. s. v. For Brugsforeningernes Vedkommende stiller Forholdet sig nemlig væsentligt anderledes, fordi der af Brutto-Indtægten, efter Afholdelse af Udgifter, Henlæggelser og Afskrivninger, foretages en Udbetaling af Overskud, som altsaa set fra et Forbrugersynspunkt, i dette Tilfælde Medlemmernes Synspunkt, maa fradrages, hvad det „samfundsmæssigt" har kostet at omsætte Varerne. Det er da i denne Forbindelse af Interesse at anføre, at forskellige foreliggende En kelt-Undersøgelser over Driftsforhold i den private Detailhandel synes at godtgøre, at Brutto-Indtægten her gennemgaaende ligger procentvis noget over de for Brugsforeningerne nævnte Tal, vel at mærke altsaa uden at der ud af dette Beløb senere sker nogen Tilbagebetaling til Kunderne af for højt betalte Priser.

Omkostninger. Vender vi os derefter til Omkostningerne, er Tallene herfor meddelte i Hovedtabellens Kolonne 7 og 8, samt for de enkelte Foreninger i Specialtabellens Kolonne 15 og 16. Ogsaa paa dette Punkt udviser Beretningsaaret en bemærkelsesværdig Nedgang sammenlignet med forrige Aar, saavel for hele Landet, trods det større Antal deltagende Foreninger, som udtrykt ved Procent af Omsætningen eller i Gennemsnit pr. Forening. De 25,4 Mill. Kr., som Omkostningerne andrager for hele Landet, svarer til 25,9 Mill. Kr. i 1935, medens Procenten var dalet fra 9,8 pCt. i 1935 til 8,9 pCt. i 1936. I Gennemsnit pr. Forening var Tallet 14,837 Kr. mod 15,251 Kr. i 1935. Under Hensyn til, at Udgiftsniveauet ikke kan siges i Almindelighed at have udvist en nedadgaaende Tendens i dette Tidsrum — snarest tværtimod — maa denne Bevægelse i sig selv noteres med Tilfredshed og staar naturligvis i nogen Maade i Forbindelse med den øgede Omsætning, hvilket imidlertid altsaa vil sige en bedre Økonomi og Udnyttelse af forhaandenværende Midler af forskellig Art. Det forholdsvis lave Procenttal i Aar ligger, som det ses af Oversigtstabellen for „Gennemsnitsforeningen" i Aarene siden 1932, væsentligt under, hvad der har været kendt fra hele denne Periode, hvor Procenten stadig laa i Nærheden af 10.

Som det tilkendegives allerede ved Procenttallet for de forskellige Afdelinger i

Hovedtabellen, men som det navnlig bekræftes ved en Betragtning af Tallene for de enkelte Foreninger i Special-Tabellens Kollonne 16, er der paa dette Punkt ret store Afvigelser fra Afdeling til Afdeling og fra Forening til Forening. Afdelingerne alene rækker fra et Minimum paa 7,8 pCt. (*Odense* og *Thisted*) til 10,7 pCt. (*Sønderborg*), medens Forskellen mellem Foreningerne er adskilligt mere udpræget. Dette Forhold paakalder naturligvis som Helhed Opmærksomhed, idet det er Udtryk for en Forskellighed i Arbejdets Udøvelse og Vilkaarene herfor, der jo saa imidlertid atter kan skyldes højst forskellige Forhold, til Dels ogsaa saadanne, som ligger *uden for* den egentlige Drift og Maaden, hvorpaa denne udøves og forvaltes af Ledelsen. Saaledes skal blot nævnes den Indflydelse, som den samlede Omsætnings Sammensætning i Butiks- og Grovvarer øver paa Omkostningskravene, i Retning af, at en forholdsmæssig stor Grovvareomsætning normalt vil nedsætte Udgifterne. Et andet Forhold er selve Omsætningens Størrelse, der som Helhed er af afgørende Betydning for Muligheder og Vilkaar for Omkostningernes Nedbringelse — eller det modsatte. Og endelig er der Grund til at nævne, hvorledes den paagældende Forenings økonomiske Stilling i Almindelighed giver sig Udtryk i Omkostningerne, specielt for saa vidt angaar henholdsvis Indtægt ved og Udgift til *Renter*, en Post, som det derfor er vigtigt ved Bedømmelse af en Forenings Økonomi at have Opmærksomheden specielt rettet paa. Og i nogen Maade som direkte Forudsætning for Stillingen paa dette Omraade er en anden „Biomstændighed" ved Omkostningerne, nemlig selve Foreningens Alder. Dette sidste er bl. a. tydeligt paapeget ved Stillingen for Foreningerne inden for *Sønderborg* Afdeling, til Forskel fra andre Afdelinger.

De fremførte Bemærkninger om Omkostningerne er Udtryk for, hvor ønskeligt og nødvendigt det er ved Betragtningen af dette Punkt at se de forskellige Forhold, der øver Indflydelse, som en Helhed, og for den enkelte Forening kommer dertil, at det er af Betydning at følge Udviklingen og Bestræbelserne fra det ene Aar til det andet, for derigennem at se opnaaede — eller udeblevne — Resultater paa et eller andet Punkt. Til dette Formaal er det naturligt ligesom i tidligere Beretninger at henvise til den Nytte, som en Forenings Ledelse kan have af at føre og anvende det saakaldte „*Hjemmeskema*", der er udarbejdet i Forbindelse med Statistikken for nogle Aar siden, og iøvrigt andre Hjælpemidler, for hvis Tilvejebringelse der er en stadig og øget Interesse.

Driftsresultatet

Selv om det kan siges, at det foreløbige Driftsresultat er tilkendegivet ved Bruttoindtægten, er dog i mere egentlig Forstand, navnlig set fra et foreningsmæssigt Synspunkt, Driftsresultatet udtrykt ved Forskellen mellem Bruttoindtægten og Omkostningerne, d. v. s. selve Nettooverskudet. Dette er, saavel i Oversigtstabellerne som i Specialtabellen for de enkelte Foreninger, angivet som Beløb og som Procent af Omsætningen. I Forhold til tidligere Aar betegner de absolutte Tal i 1936 en mindre Stigning. For samtlige indberettende Foreninger udgjorde Nettooverskudet saaledes 23,5 Mill. Kr. mod 22,9 Mill. Kr. i 1935, og for den enkelte Forening i Gennemsnit 13.715 Kr. mod 13.503 Kr. Denne Stigning var imidlertid ikke saa stærk som Stigningen i den samlede Omsætning, saaledes at Overskudsprocenten var lavere end i 1935, nemlig 8,2 mod 8,7, og lavere end de forudgaaende Aar siden 1933 har udvist, saaledes som det fremgaar af Gennemsnitstabellen. Uden at den paapegede Nedgang er af en saadan Størrelse, at der kan siges at ligge nogen Ændring af principiel Art til Grund for den, kan det nævnes, at den lavere Overskudsprocent, som det fremgaar af foranstaaende Bemærkninger, udelukkende skyldes den stedfundne procentvise Nedgang i Bruttoudbyttet, bl. a. paa Grund af højere Indkøbspriser. Der er iøvrigt betydelig Forskel i Nettooverskudets relative Størrelse mellem de enkelte Foreninger og, som paapeget i Hovedtabellen, mellem Foreningerne inden for de enkelte Afdelinger, hvis Gennemsnit varierer fra 5,5 pCt. (*Thisted*) til 10,6 pCt. (*Nykøbing F.*). En saa betydelig Forskel, som disse Tal for Afdelingerne og andre

for de enkelte Foreninger viser, kan gennemgaaende antages at være Udtryk for en forskellig Kalkulationspolitik, som sikkert ogsaa en nærmere Betragtning af Foreningernes Virksomhed f. Eks. i de to nævnte Egne af Landet vil bekræfte.

Overskudets Fordeling.

Det er endelig af den største Interesse i Forbindelse med Foreningernes driftsmæssige Forhold at belyse, til hvilke Formaal det oparbejdede Nettooverskud fordeles og anvendes, idet der selvsagt heri ligger en Begrundelse for den i Almindelighed og den i den enkelte Forening førte Overskudspolitik. De sidste tre Kolonner i Oversigtstabellen og Kolonne 19—21 i Specialtabellen indeholder Tallene for Overskudets Fordeling, henholdsvis til Henlæggelse, Afskrivninger og Udbetaling til Medlemmerne. Som det udtrykkeligt er angivet, omfatter disse Tal den Fordeling, som er foretaget *inden for* Regnskabsaaret, og der *kan* saaledes være Tale om en Fordeling paa Grundlag af enten det foregaaende Aarsregnskab eller de to foregaaende Halvaarsregnskaber. Nogen direkte Afstemning mellem det foran anførte Tal for Nettooverskud — henholdsvis for hele Landet, de enkelte Afdelinger og de enkelte Foreninger — og Tallene for Overskudets Anvendelse kan altsaa ikke foretages, omend der ikke i det lange Løb vil være nogen nævneværdig Afvigelse. Dertil kommer for Beretningsaaret, at en væsentlig Del af Regnskaberne har muliggjort, at Fordelingstallene refererer sig til Regnskabsaaret 1936.

I Hovedtabellen ses det, at der for samtlige indberettende Foreninger er anvendt knapt 2,5 og godt 1,4 Mill. Kr. henholdsvis til Henlæggelser og Afskrivninger, hvilket for den førstnævnte Post er omtrent det samme som i forrige Aar, og for sidstnævnte lidt mere. For nærmere at fastslaa, hvorledes Forholdet stiller sig for den enkelte Forening, er det dog navnlig af Interesse at se paa Gennemsnitstabellen, der udviser en mindre Nedgang i Beløbet for Henlæggelser, men derimod en ret væsentlig Forøgelse af Tallet for Afskrivninger — fra 767 Kr. til 845 Kr. pr. Forening. Paa sidstnævnte Omraade er der en paaviselig stigende Tendens gennem de senere Aar, saaledes fra 680 Kr. i Gennemsnit pr. Forening i 1932, og trods den lille Nedgang i Henlæggelserne i Aar sammenlignet med forrige Aar, fra 1443 til 1434 Kr., er dog ogsaa denne Post nærmest stigende gennem Aarene.

Til Trods for dette er Posten for Udbetaling af Overskudet fremdeles den langt dominerende sammenlignet med de to foregaaende, og som Gennemsnitstallene pr. Forening viser, har der gennem de senere Aar været en fortsat Stigning, der ogsaa er stærkt fortsat i 1936, sammenlignet med 1935. For samtlige indberettende Foreninger udgjorde Udbetaling af Overskud 19,2 Mill. Kr. mod 17,7 Mill. Kr., i Gennemsnit pr. Forening saaledes 11,194 Kr. mod 10,429 Kr., eller godt 6,7 pCt. af Omsætningen. Det er altsaa i sig selv store Beløb, der paa denne Maade stilles til Raadighed for Medlemmerne paa Grundlag af deres foretagne Køb i Foreningerne, og der er maaske Grund til at mane til lidt Forsigtighed med en for eensidig Dividende-Politik og en dermed følgende Fare for, at Brugsforeningernes egentlige Formaal saavel som deres Ansvar i Retning af en mere udtrykt Konsolidering, end Tilfældet sædvanligt er, skal blive tilsløret eller sat til Side for Ledelsens Bestræbelser for og Medlemmernes ofte stærkt udtalte Krav om en stor Overskudsudbetaling.

Men bortset herfra er det naturligt at have Opmærksomheden henvendt paa, naar Talen er om Brugsforeningernes Priser eller deres samfundsmæssige Betydning som Formidlere af Omsætningen, hvad det mellem Aar og Dag alligevel er for Beløb, der paa denne Maade tilflyder Medlemmerne som en Reduktion af de gennem Aaret stedfundne Betalinger. Paa Grundlag af det nævnte Gennemsnitstal pr. Forening betyder det, at der i samtlige bestaaende 1824 egentlige Brugsforeninger i 1936 blev tilbagebetalt eller sparet, eller betalt som Overskud — hvad man nu vil kalde det — et Beløb af ialt 20,4 Mill. Kr. I en Periode, hvor som Helhed store Kredse af Befolkningen er indstillet paa at tage Ørerne med i Regnskabet, maatte Besparelser som de, dette Beløb er Udtryk for selv for ret smaa Enheder, dog være egnede til at vække de paagældendes Opmærksomhed.

Status.

I det daglige Arbejde i en saa omfattende og sammensat Virksomhed, som en dansk Brugsforening af 1936 som Regel er, maa for den foreningsmæssige og forretningsmæssige Ledelse det stadige Kendskab til den regnskabsmæssige Stilling nødvendigvis spille en fremtrædende Rolle. Det er derfor værd at fremhæve — ligesom det i Bestræbelserne fra den foreningsmæssige Ledelse f. Eks. overfor Medlemskredsen bør erindres — at Status ikke alene er det gældende Udtryk for Virksomhedens Formue og Gæld paa det paagældende Tidspunkt, men at den daglige Virksomheds Udøvelse og Principperne herfor paa det nøjeste giver sig til Kende paa Status og ofte med større Klarhed lader sig paapege og vurdere her end gennem Driftstallene.

Det maa derfor ud fra disse Betragtninger slaas fast, at det følgende Afsnit om Foreningernes Status, saavel som de hertil knyttede grafiske Fremstillinger af forskellige Forhold og ikke mindst de i Special-Tabellen herom indeholdte Tal for de enkelte Foreninger, repræsenterer en yderst vigtig Side af Statistikken som saadan, ud fra dennes almindelige og pædagogiske Formaal.

Selve Bearbejdelsen og Meddelelsen af Materialet er tilrettelagt paa samme Maade som de senere Aar, idet nemlig de paa Siderne XX—XXI meddelte Oversigtstabeller for Afdelingerne og hele Landet, henholdsvis over Aktiver og Passiver, indeholder samtlige de enkelte Poster og Procenttallene for disses Størrelse i Forhold til den samlede Balancesum. Hertil kommer paa den følgende Side de tilsvarende Tal i Gennemsnit pr. indberettende Forening samt disse Gennemsnitstal for de enkelte Aar siden 1932.

Hvad derimod angaar Tallene for de enkelte Foreninger meddeles i Special-Tabellens (*Tabel I*) sidste Afsnit kun ialt 4 Hovedposter, nemlig under Aktiver: Omsætnings- og Anlægsformue og under Passiver: Fremmed- og Egenkapital, hvortil dog kommer, at Posten Udestaaende Fordringer er særligt angivet under Omsætningsformuen blandt Aktiverne.

En nærmere Betragtning af de nævnte Hovedtabeller over Status viser da, at samtlige 1714 indberettende Foreninger har afgivet Materiale ogsaa til Belysning af statusmæssige Forhold, saaledes at denne nøje svarer til den forudgaaende Statistik over Driften. Den samlede Balancesum for disse 1714 Foreninger udgjorde, som det fremgaar af Kolonne 2 i Tabellen, 145.206.000 Kr. eller, som det ses af den næstfølgende Tabel, 84.718 Kr. i Gennemsnit pr. Forening. For samtlige bestaaende 1824 egentlige Brugsforeninger bliver Balancesummen herefter ca. 155 Mill. Kr., et Tal, der ligesom de foran anførte er noget større end for 1935, da den samlede Balancesum var ca. 145 Mill. Kr. og pr. Forening 80.085 Kr. Som det fremgaar af den særlige Tabel, har sidstnævnte Tal været stigende gennem de senere Aar, saaledes siden 1932 fra 75.105 Kr.

Kapitalens Udnyttelse.

Som sædvanlig skal i Forbindelse med Betragtningen af den samlede Balancesum et Forhold af særlig Vigtighed for Foreningernes hele Økonomi nærmere belyses, nemlig Udnyttelsen af den i Virksomheden indestaaende Kapital, saaledes som dette giver sig til Kende ved Forholdet mellem Balancesum og Omsætningstal. Praktisk kan dette udtrykkes ved at angive Balancesummen pr. 1000 Kr. Omsætning, og for 1936 stiller det sig da saaledes, at Forholdstallet pr. Forening er gennemsnitlig 510 Kr. i Balancesum pr. 1000 Kr. Omsætning. Dette er Udtryk for en fortsat Bevægelse gennem de senere Aar *i den rigtige Retning*, altsaa en Nedgang i Forholdstallet og dermed en bedre Udnyttelse af indestaaende Kapital, med de dermed følgende Virkninger paa driftsmæssige Omraader. I 1932, for hvilket Aar Gennemsnitstallene pr. Forening er angivet i Tabellen, var Udnyttelsestallet 567 Kr., og derefter i de følgende Aar henholdsvis 547 Kr., 528 Kr. og 515 Kr.

Det vigtige i, at denne Udnyttelsesgrad er Genstand for Foreningernes stadige

Status.

Afdeling Nr.	Navn	Balancesum	Aktiver: Omsætningsformue: Tilgodehavende hos Varelevnandører		Kassebehold. og Indestaaende i Banker, Sparekasser o. lign.		Udestaaende Fordringer og Tilgodehavende hos Udbeleren			Vare- og Emballagebeholdning		Andre Aktiver		Ialt Omsætningsformue		Anlægsformue: Andele og Reservefond i Hovedforeninger		Bygninger og Inventar		Faste Anbringelser		Usikre Aktiver		Ialt Anlægsformue		Afdelings Nr.
Nr.	Navn	1000 Kr.	1000 Kr.	pCt.	1000 Kr.	pCt.	1000 Kr.	pCt.	Dage	1000 Kr.	pCt.	1000 Kr.	pCt.	1000 Kr.	pCt.	1000 Kr.	pCt.	1000 Kr.	pCt.	1000 Kr.	pCt.	1000 Kr.	pCt.	1000 Kr.	pCt.	
	1	2	3		4		5			6		7		8		9		10		11		12		13		
1	København	*32 881*	1 189	3,6	2 241	6,8	4 236	12,9	22	8 812	26,8	111	0,4	*16 589*	*50,5*	5 444	16,5	9 739	29,6	1 052	3,2	56	0,2	*16 291*	*49,5*	1
2	Aarhus ...	*14 181*	318	2,2	551	3,9	3 180	22,4	43	3 298	23,2	6	0,1	*7 353*	*51,8*	2 708	19,1	3 998	28,2	51	0,4	72	0,5	*6 828*	*48,2*	2
3	Kolding...	*6 643*	201	3,0	243	3,6	1 732	26,1	56	1 434	21,6	24	0,4	*3 634*	*54,7*	1 088	16,4	1 771	26,7	103	1,5	47	0,7	*3 008*	*45,3*	3
4	Randers ..	*9 069*	93	1,0	378	4,2	2 088	23,0	49	2 071	22,8	7	0,1	*4 636*	*51,1*	1 486	16,4	2 664	29,4	103	1,1	180	2,0	*4 433*	*48,9*	4
5	Vejle	*4 761*	70	1,5	230	4,8	1 230	25,8	51	1 070	22,5	37	0,8	*2 637*	*55,4*	858	18,0	1 225	25,7	23	0,5	18	0,4	*2 124*	*44,6*	5
6	Odense ...	*14 619*	765	5,2	1 137	7,8	1 904	13,0	22	3 954	27,1	50	0,3	*7 809*	*53,4*	2 961	20,3	3 770	25,8	13	0,1	65	0,4	*6 809*	*46,6*	6
7	Aalborg...	*16 987*	572	3,4	966	5,7	4 233	24,9	42	3 805	22,4	23	0,1	*9 599*	*56,5*	3 324	19,6	3 897	22,9	55	0,3	113	0,7	*7 388*	*43,5*	7
8	Horsens...	*5 141*	105	2,1	296	5,8	978	19,0	34	1 271	24,7	6	0,1	*2 656*	*51,7*	1 066	20,7	1 338	26,1	44	0,8	37	0,7	*2 485*	*48,3*	8
9	Nykøb. F..	*5 462*	143	2,6	503	9,2	484	8,9	16	1 637	30,0	1	0,0	*2 768*	*50,7*	976	17,9	1 626	29,7	52	0,9	42	0,8	*2 694*	*49,3*	9
10	Esbjerg ...	*10 066*	110	1,1	273	2,7	3 280	32,6	64	2 445	24,3	48	0,5	*6 156*	*61,2*	1 663	16,5	2 107	20,9	47	0,5	92	0,9	*3 910*	*38,8*	10
11	Skive	*7 863*	55	0,7	269	3,4	2 380	30,2	63	1 751	22,3	3	0,1	*4 458*	*56,7*	1 371	17,4	1 760	22,4	74	0,9	201	2,6	*3 405*	*43,3*	11
12	Rønne	*3 488*	171	4,9	303	8,7	535	15,3	27	1 077	30,9	33	0,9	*2 118*	*60,7*	563	16,1	773	22,2	23	0,7	11	0,3	*1 369*	*39,3*	12
13	Thisted ...	*4 102*	4	0,1	150	3,6	1 324	32,3	68	1 050	25,6	4	0,1	*2 532*	*61,7*	554	13,5	829	20,2	98	2,4	89	2,2	*1 570*	*38,3*	13
14	Sønderborg	*1 359*	49	2,6	125	6,7	366	19,7	32	507	27,3	11	0,6	*1 058*	*56,9*	298	16,0	468	25,2	35	1,9	0	0,0	*801*	*43,1*	14
15	Slagelse ...	*5 055*	89	1,7	394	7,8	895	17,7	30	1 476	29,2	4	0,1	*2 858*	*56,5*	945	18,7	1 244	24,6	9	0,2	0	0,0	*2 198*	*43,5*	15
16	Vemb.....	*3 030*	75	2,5	79	2,6	960	31,7	57	722	23,8	2	0,1	*1 839*	*60,7*	471	15,5	685	22,6	3	0,1	32	1,1	*1 192*	*39,3*	16
Sum og pCt. af 1714 Foreng. .		*145 206*	4 011	2,8	8 137	5,6	29 805	20,5	38	36 381	25,1	367	0,2	*78 701*	*54,2*	25 774	17,8	37 893	26,1	1 784	1,2	1 055	0,7	*66 505*	*45,8*	

Afdeling Nr.	Navn	Balancesum	Passiver																								Afdelings Nr.
			Fremmedkapital												Egenkapital												
			Skyld til Vareleverandører			Indlaan fra Medlemmer		Diverse Laan		Lønskyld og anden Skyld		Kontante Kautioner		Ialt Fremmedkapital		Baandlagte Andele og Reserver i Hovedforeninger		Foreningens hjemlige Reservefond		Medlemmers Andele, Drifts- og Reservefond		Andre Fonds		Overskud		Ialt Egenkapital		
Nr.	Navn	1000 Kr.	1000 Kr.	pCt.	Dage	1000 Kr.	pCt.	1000 Kr.	pCt.	1000 Kr.	pCt.	1000 Kr.	pCt.	1000 Kr.	pCt.	1000 Kr.	pCt.	1000 Kr.	pCt.	1000 Kr.	pCt.	1000 Kr.	pCt.	1000 Kr.	pCt.	1000 Kr.	pCt.	
		1	2	14			15		16		17		18		19		20		21		22		23		24		25		
1	København	*32 881*	2 712	8,3	14	3 768	11,4	5 137	15,6	206	0,6	1 239	3,8	*13 061*	*39,7*	4 516	13,7	5 954	18,1	3 477	10,6	1 243	3,8	4 630	14,1	*19 820*	*60,3*	1
2	Aarhus ...	*14 181*	1 520	10,7	21	945	6,6	3 499	24,7	151	1,1	850	6,0	*6 965*	*49,1*	2 470	17,4	1 361	9,6	1 252	8,8	114	0,8	2 018	14,3	*7 216*	*50,9*	2
3	Kolding...	*6 643*	656	9,9	21	796	12,0	1 687	25,4	80	1,2	274	4,1	*3 492*	*52,6*	1 036	15,6	738	11,1	523	7,9	31	0,4	822	12,4	*3 150*	*47,4*	3
4	Randers ..	*9 069*	931	10,3	22	1 030	11,4	1 862	20,5	45	0,5	383	4,2	*4 251*	*46,9*	1 404	15,5	1 262	13,9	699	7,7	185	2,0	1 268	14,0	*4 818*	*53,1*	4
5	Vejle	*4 761*	555	11,6	23	246	5,2	1 123	23,6	63	1,3	305	6,4	*2 292*	*48,1*	747	15,7	569	12,0	387	8,1	30	0,6	737	15,5	*2 469*	*51,9*	5
6	Odense ...	*14 619*	1 185	8,1	14	1 204	8,3	2 405	16,5	123	0,8	778	5,3	*5 695*	*39,0*	2 792	19,1	2 889	19,7	712	4,9	120	0,8	2 411	16,5	*8 924*	*61,0*	6
7	Aalborg ...	*16 987*	2 205	12,9	22	1 114	6,6	3 324	19,6	164	0,9	809	4,8	*7 616*	*44,8*	3 014	17,7	1 748	10,3	1 759	10,4	124	0,7	2 727	16,1	*9 371*	*55,2*	7
8	Horsens ...	*5 141*	541	10,5	19	278	5,4	1 246	24,3	67	1,3	324	6,3	*2 456*	*47,8*	996	19,4	503	9,8	336	6,5	47	0,9	803	15,6	*2 685*	*52,2*	8
9	Nykøb. F..	*5 462*	416	7,6	13	274	5,0	1 270	23,3	35	0,6	340	6,2	*2 334*	*42,7*	867	15,9	997	18,3	345	6,3	55	1,0	863	15,8	*3 128*	*57,3*	9
10	Esbjerg ...	*10 066*	1 485	14,8	32	1 797	17,8	2 079	20,7	112	1,1	361	3,6	*5 833*	*58,0*	1 643	16,3	761	7,6	724	7,2	111	1,1	993	9,8	*4 232*	*42,0*	10
11	Skive	*7 863*	1 191	15,1	32	779	9,9	1 998	25,4	181	2,3	297	3,8	*4 445*	*56,5*	1 225	15,6	588	7,5	473	6,0	186	2,4	945	12,0	*3 418*	*43,5*	11
12	Rønne	*3 488*	261	7,5	13	406	11,6	760	21,8	21	0,6	140	4,0	*1 588*	*45,5*	514	14,7	317	9,1	490	14,1	30	0,9	548	15,7	*1 900*	*54,5*	12
13	Thisted ...	*4 102*	744	18,1	38	730	17,8	1 130	27,6	38	0,9	110	2,7	*2 751*	*67,1*	468	11,4	294	7,2	258	6,3	47	1,1	283	6,9	*1 351*	*32,9*	13
14	Sønderborg	*1 859*	241	13,0	21	57	3,0	474	25,5	38	2,0	111	6,0	*921*	*49,5*	293	15,8	147	7,9	216	11,6	18	0,9	265	14,3	*938*	*50,5*	14
15	Slagelse ...	*5 055*	660	13,1	22	562	11,1	877	17,4	48	0,9	300	5,9	*2 447*	*48,4*	849	16,8	850	16,8	208	4,1	60	1,2	641	12,7	*2 608*	*51,6*	15
16	Vemb.....	*3 030*	449	14,8	27	490	16,2	539	17,8	57	1,9	156	5,1	*1 692*	*55,8*	431	14,2	157	5,2	189	6,2	69	2,3	493	16,3	*1 338*	*44,2*	16
Sum og pCt. af 1714 Foreng..		*145 206*	**15 752**	**10,8**	**20**	**14473**	**10,0**	**29 409**	**20,2**	**1 430**	**1,0**	**6 777**	**4,7**	*67 840*	*46,7*	**23 260**	**16,0**	**19 135**	**13,2**	**12 047**	**8,3**	**2 472**	**1,7**	**20 447**	**14,1**	*77 366*	*53,3*	

Status (Gennemsnit pr. Forening).

Aktiver.	1936	1935	1934	1933	1932	1936	1935	1934	1933	1932
Omsætningsformue:	Kr.	Kr.	Kr.	Kr.	Kr.	%	%	%	%	%
Tilgodehavende hos Vareleverandører	2 340	2 875	3 164	2 762	2 561	2,8	3,6	4,1	3,6	3,4
Kasse- og Bankbeholdning	4 747	4 621	4 472	4 355	4 095	5,6	5,8	5,8	5,7	5,4
Udest. Fordr. samt Tilgdh. hos Uddeleren	17 390	16 106	15 192	15 417	15 922	20,5	20,1	19,5	20,1	21,2
Vare- og Emballagebeholdning	21 226	19 840	18 839	18 393	17 438	25,1	24,8	24,2	24,0	23,3
Andre Aktiver	214	344	447	663	1 059	0,2	0,4	0,6	0,8	1,4
Af samlede Aktiver udgjorde Omsætningsformuen	45 917	43 786	42 114	41 590	41 075	54,2	54,7	54,2	54,2	54,7
Anlægsformue:										
Andele og Reservefond i Hovedforeninger	15 037	14 963	15 078	15 187	14 660	17,8	18,7	19,4	19,8	19,5
Bygninger og Inventar	22 108	20 414	19 569	19 030	18 770	26,1	25,5	25,1	24,8	25,0
Faste Anbringelser	1 041	—	—	—	—	1,2	—	—	—	—
Usikre Aktiver	615	922	994	978	600	0,7	1,1	1,3	1,2	0,8
Af samlede Aktiver udgjorde Anlægsformuen	38 801	36 299	35 641	35 195	34 030	45,8	45,3	45,8	45,8	45,3
Ialt Formue	84 718	80 085	77 755	76 785	75 105	100,0	100,0	100,0	100,0	100,0

Passiver.	1936	1935	1934	1933	1932	1936	1935	1934	1933	1932
Fremmedkapital:	Kr.	Kr.	Kr.	Kr.	Kr.	%	%	%	%	%
Skyld til Vareleverandører	9 190	7 742	6 918	7 251	7 352	10,8	9,7	8,9	9,4	9,8
Indlaan fra Medlemmer	8 444	5 063	5 176	5 045	4 838	10,0	6,3	6,7	6,6	6,5
Diverse Laan	17 158	19 656	19 162	18 928	19 101	20,2	24,5	24,7	24,7	25,4
Lønskyld og anden Skyld	834	619	656	628	699	1,0	0,8	0,8	0,8	0,9
Kontante Kautioner	3 954	3 840	3 830	3 774	3 728	4,7	4,8	4,9	4,9	5,0
Af samlede Passiver udgjorde Fremmedkapitalen	39 580	36 920	35 742	35 626	35 718	46,7	46,1	46,0	46,4	47,6
Egenkapital:										
Baandlagte Reserver i Hovedforeninger	13 574	13 034	12 933	13 070	12 583	16,0	16,3	16,6	17,0	16,8
Foreningens hjemlige Reservefond	11 164	9 729	10 169	10 104	9 789	13,2	12,2	13,1	13,2	13,0
Medlemmers Andele, Drifts- og Reservefond	7 029	6 597	6 254	6 435	6 647	8,3	8,2	8,0	8,4	8,8
Andre Fonds	1 442	2 242	1 911	1 805	2 006	1,7	2,8	2,5	2,3	2,7
Overskud	11 929	11 563	10 746	9 745	8 362	14,1	14,4	13,8	12,7	11,1
Af samlede Passiver udgjorde Egenkapitalen	45 138	43 165	42 013	41 159	39 387	53,3	53,9	54,0	53,6	52,4
Ialt Kapital	84 718	80 085	77 755	76 785	75 105	100,0	100,0	100,0	100,0	100,0

Opmærksomhed, saavel som de Bestræbelser, der fra anden Side udøves for at naa saa vidt, som Forholdene naturligt muliggør, medfører, at dette Punkt i Statistikken ofte gøres til Genstand for Sammenligninger, f. Eks. mellem de enkelte Foreninger. Det er derfor af Betydning at fremhæve, at bestaaende Forskelle i Udnyttelsestallet sikkert i Almindelighed netop skyldes forskellige Evner og Muligheder med Hensyn til den driftsmæssige Side af Virksomheden. Men særlig med Henblik paa Mulighederne i saa Henseende er der Grund til at fremhæve, at specielle Forhold inden for den enkelte Forening paa Forhaand vil kunne øve afgørende Indflydelse paa Tallet, saaledes selve den paagældende Omsætnings Art og Størrelse og navnlig dens Sammensætning af Butiks- og Grovvarer, i hvilken Henseende en forholdsvis stor Part som Grovvarer vil virke øgende paa Omsætningshastigheden og Kapitalens Udnyttelse. Paa den anden Side vil en forholdsmæssig stor Omsætning i Grovvarer

ogsaa modvirke Omsætningshastigheden og øve Indflydelse paa andre Punkter, som ogsaa kommer til Udtryk i Statistikken, saaledes Fristelsen til eller Nødvendigheden af at give øget Kredit.

Iøvrigt kan som andre Forhold, der er direkte af Betydning for Omsætningshastigheden, nævnes den paagældende Forenings Fremgangsmaade med Hensyn til Konsolideringspolitik, Afskrivninger paa Ejendom, Inventar o. s. v.

Aktiver:

Forholdet mellem Omsætnings- og Anlægsformue.

Som det oven for er omtalt, findes nu i foranstaaende Hovedtabel Tallene for de enkelte Summer paa Aktivsiden angivet afdelingsvis og for hele Landet, saavel i absolutte Tal som i Procent af samlet Balancesum. En Side af hele denne Belysning, der straks paakalder særlig Interesse, er Forholdet mellem de to Hovedgrupper af Aktiverne, Omsætnings- og Anlægsformue, der er opsummerede i henholdsvis Kolonne 8 og Kolonne 13. Procenttallene, der er tilføjede, viser, at førstnævnte Gruppe udgør 54,2, og sidstnævnte Gruppe 45,8 pCt. af samlet Balancesum. Selv om denne Fordeling ikke betegner nogen væsentlig Forandring sammenlignet med forrige Aar, da Tallene var henholdsvis 54,7 og 45,3 pCt., er der dog Grund til at fremhæve, at de altsaa afbryder den Tendens i Retning af en forholdsmæssig Nedbringning af Anlægsformuen, som der med Rette udtryktes Glæde over i forrige Beretning. Og betragtes yderligere i den følgende Tabel over Gennemsnitstal pr. Forening de tilsvarende Tal for Aarene siden 1932, vil det med nogen Beklagelse bemærkes, at der altsaa endnu ikke kan noteres nogen tydelig Tendens i den rigtige Retning, end sige nogen virkelig positiv Fremgang. Tallene var saaledes f. Eks. for 1932 54,7 pCt. for Omsætningsformuen og 45,3 pCt. for Anlægsformuen, altsaa det samme som i 1935.

Af de enkelte Afdelinger ligger nogle med en Fordeling paa henholdsvis over 60 og under 40 pCt. (*Esbjerg, Rønne, Vemb*), medens andre har omkring 50 pCt. til hver Gruppe (*København, Nykøbing F.*), men iøvrigt synes der ikke at være væsentlige Udtryk for nogen særskilt Udvikling i de enkelte Afdelingers Omraade, hverken Fremskridt eller Tilbagegang.

Som Tallene i Hovedtabellen er Udtryk for, men som det iøvrigt ses af Procenttallene i Gennemsnitstabellen, er der for de forskellige Enkeltposter inden for de nævnte to Hovedgrupper visse Forskydninger, som ogsaa fortjener Opmærksomhed. Under Omsætningsformuen er der saaledes, ligesom i forrige Beretning, en Stigning at konstatere for Posten Udestaaende Fordringer, nemlig fra 20,1 til 20,5 pCt., og ligeledes viser Vare- og Emballagebeholdning procentvis Stigning, som Fortsættelse af en Bevægelse gennem de senere Aar. Den samlede procentvise Nedgang i Omsætningsformuen falder saaledes paa de tre øvrige Poster, nemlig Tilgodehavender, Kasse- og Bankbeholdning samt Andre Aktiver. Det vil med Hensyn til denne sidste Post bemærkes, at den stedfundne Nedgang heller ikke i Aar er ledsaget af en Stigning i Posten Usikre Aktiver under Anlægsformuen, der paany viser fortsat Nedgang, fra 1,1 til 0,7 pCt. Den ønskede Forbindelse mellem disse to Posters Bevægelser, som der i nogle Aar var Anledning til at understrege Værdien af, synes saaledes indtil videre at have været et forbigaaende Fænomen, hvis Genoptræden maa forventes og ønskes.

Under Anlægsformuen er der i Aar indført en ny særlig Kolonne for Faste Anbringelser. Denne Post er udskilt fra Andele og Reservefond i Hovedforeninger, hvor den tidligere, men som Udtryk for en unøjagtig Postering, var inkluderet. Paa Grund af sin særlige Karakter gør den naturligt Krav paa en selvstændig Paapegning. Den samlede procentvise Stigning i Anlægsformuen fordeler sig iøvrigt, som det ses, paa de forskellige Hovedposter med Undtagelse af Usikre Aktiver.

Foruden den gennem de egentlige Tabeller stedfundne Belysning saavel for Afdelingerne og hele Landet som i Specialtabellen for de enkelte Foreninger er paa

Side XXIX givet en grafisk Fremstilling af Forholdet mellem Omsætnings- og Anlægsformue gennem de sidste 5 Aar, hvor hver af „Tremmerne" repræsenterer et af disse, og hvor den allerede paapegede Udvikling, som altsaa ikke gaar i den ønskede Retning, tilkendegives ved den fortsat uformindskede mørke Del.

Udestaaende Fordringer.

Som det i nogen Maade fremgaar af den særlige Behandling af Posten Udestaaende Fordringer, idet denne ogsaa i Specialtabellen inden for Omsætningsformuen er angivet for de enkelte Foreninger, og som det almindelige organisationsmæssige Arbejde iøvrigt tilskynder til, er det naturligt, at der i Statistikken ofres dette For-

Udestaaende Fordringer omregnet i Kreditdage (1932—1936).

Afdeling Nr.	Navn	1936	1935	1934	1933	1932
1.	København	22	21	21	22	24
2.	Aarhus	43	45	43	45	49
3.	Kolding	56	56	59	64	65
4.	Randers	49	50	51	53	60
5.	Vejle	51	55	57	56	60
6.	Odense	22	22	18	20	22
7.	Aalborg	42	40	38	40	46
8.	Horsens	34	36	35	36	39
9.	Nykøbing F.	16	15	16	15	18
10.	Esbjerg	64	66	68	80	85
11.	Skive	63	61	65	71	76
12.	Rønne	27	28	28	34	33
13.	Thisted	68	72	73	82	85
14.	Sønderborg	32	20	20	20	24
15.	Slagelse	30	33	30	29	32
16.	Vemb	57	59	61	69	77
	Gennemsnit...	**38**	**37**	**37**	**40**	**43**

hold særlig Interesse. Som kortelig berørt foran, peger den i 1936 konstaterede Udviklingslinie ligesom i 1935 i den forkerte Retning, idet Procenten for Udestaaende Fordringer i 1936 var højere, end den har været i Aarene siden 1932, da den var 21,2 pCt. I sig selv er dette Forhold beklageligt og paakræver særlig Opmærksomhed, omend en Forklaring vel ingenlunde ligger fjernt, men bl. a. er at søge i forøgede Betalingsvanskeligheder, som den almindelige økonomiske og erhvervsmæssige Udvikling i 1936 utvivlsomt medførte for store Kredse af Brugsforeningernes Medlemmer.

Ogsaa naar man søger Posten Udestaaende Fordringer belyst ved at sætte den i Forhold til Omsætningen, viser sidste Aar Stigning sammenlignet med de nærmest foregaaende Aar. Beløbet udgjorde nemlig omtrent 105 Kr. pr. 1000 Kr. Omsætning mod 104 Kr. i 1935 og 103 Kr. i 1934. Og hvis man endelig vil udtrykke Beløbet ved saakaldte „Kreditdage", d. v. s., at man udtrykker Forholdet mellem Udestaaende Fordringer og Omsætningen som Antal Dage af et helt Forretningsaar paa 360 Dage, viser sidste Aar ogsaa Udsving i forkert Retning. Det gennemsnitlige Antal „Kreditdage" bliver nemlig 38 mod 37 i de to foregaaende Aar. Gaar vi derimod længere tilbage i Tiden, viser de to forudgaaende Aar, 1933 og 1932, saaledes som det ses af den særlige Oversigt over „Kreditdagenes" Udvikling, *højere* Gennemsnitstal. Forholdet paa dette Omraade, der for hver enkelt Forening og dermed i nogen Maade for de forskellige Kredse i Landet gør Krav paa den største Interesse, er yderligere Genstand for en interessant grafisk Belysning ved Fremstillingen paa Side XXX, hvor Antallet af Kreditdage gennem de sidste 5 Aar er angivet ved de lodrette Linier.

Med Tydelighed fremgaar saavel heraf som af de anførte Tal i Hovedoversigterne den i og for sig forbavsende Forskel paa dette Omraade mellem de forskellige Afdelinger og dermed disses betydelige Afvigelse i flere Tilfælde fra Landsgennemsnittet. Saaledes er i Aar Yderpunkterne repræsenterede ved henholdsvis *Nykøbing F.* i gunstig Retning — med 16 „Kreditdage" — og *Thisted* Afdelings Foreninger i ugunstig Retning — med gennemsnitlig 68 „Kreditdage". *Esbjerg* og *Skive* Afdelinger ligger derefter med henholdsvis 64 og 63 „Kreditdage", hvorefter de øvrige ligger adskilligt lavere.

Passiver:

En lignende Belysning, som foran er angivet af Regnskabets Aktiv-Side og de Spørgsmaal, der dertil knytter sig, er i det følgende givet af Passiv-Siden og nogle af de vigtigste Poster paa denne. Dels findes paa Side XXI en Hovedtabel, der meddeler Tallene for Foreningerne indenfor de enkelte Afdelinger samt for hele Landet, og dels knytter sig hertil Tallene i Tabellen over Gennemsnit pr. Forening i de sidste 5 Aar. I begge Tabeller anføres Tallene saavel i Beløb som i Procent af ialt Kapital. Med Hensyn til de enkelte Foreninger henvises til den sidste Hovedrubrik i *Tabel I*, hvor Passiverne er anførte som henholdsvis Fremmedkapital og Egenkapital, samt disse to Hovedposters procentvise Størrelse i Forhold til samlede Passiver.

Forholdet mellem Fremmed- og Egenkapital.

Grupperingen i de nævnte to Hovedposter har for Belysning af den enkelte Forenings og dermed ogsaa for større Gruppers Vedkommende en fremtrædende Betydning. Ikke blot er der ved dette Forhold angivet væsentlige Sider af Økonomien som Helhed, men forskellige Poster indenfor de to Hovedgrupper har i sig selv, eller set i Forhold til andre Poster i eller udenfor samme Gruppe, direkte Betydning for Foreningernes Drift og dermed nær Tilknytning ogsaa til Betragtning og Vurdering af andre Sider af hele Virksomheden.

Med Hensyn til selve Fordelingen af Passiver i henholdsvis Fremmed- og Egenkapital vil det af Hovedoversigten bemærkes, at Tallene for de 1714 indberettende Foreninger angiver, at Fremmedkapitalen udgjorde 46,7 pCt., og Egenkapitalen altsaa 53,3 pCt. af den samlede Balance. I Beløb var Tallene henholdsvis 67,8 Mill. Kr. og 77,4 Mill. Kr. eller i Gennemsnit pr. Forening 39.580 Kr. og 45.138 Kr. De anførte Tal for Beløb er alle Udtryk for en Stigning sammenlignet med det foregaaende Aar, saaledes som det iøvrigt er nærmere fremdraget under Behandlingen af Aktiv-Siden. Hvad der imidlertid i denne Forbindelse maa tildrage sig særlig Opmærksomhed, er dette, at de anførte Procenttal for Forholdet mellem Fremmed- og Egenkapital er Udtryk for en ikke helt uvæsentlig Forskydning i Retning af forøget Fremmedkapital og tilsvarende formindsket Egenkapital. Medens der i Aarene fra omkring 1930 kunde noteres en Forskydning i den modsatte — og altsaa den rigtige — Retning, fortsattes der nu altsaa for 1936 en uheldig Udvikling, som allerede var indtraadt med 1935. I 1934 var Fordelingstallene saaledes nede paa henholdsvis 46,0 og 54,0 pCt. Med Hensyn til Begrundelsen for den indtrufne Forskydning skal henvises til den følgende Behandling af enkelte Poster indenfor de to Hovedgrupper. Udover Henvisning til saavel Hovedoversigten som Gennemsnits-Tabellen skal yderligere nævnes, at der paa lignende Maade som for Aktiverne paa Side XXX er givet en grafisk Fremstilling af Forholdet mellem Fremmed- og Egenkapital, hvor altsaa den mørke Del af „Tremmerne" er for Nedgaaende.

Iøvrigt er der med Henblik paa det nævnte Forhold ret store Afvigelser fra det nævnte Gennemsnit, saavel naar man ser paa de enkelte Foreninger i Special-Tabellen som paa disses Gruppering i Afdelinger. Som nærmere belyst i Hovedtabellen, vil det saaledes bemærkes, at Procenttallene varierer fra henholdsvis 67 pCt. Fremmedkapital og 33 pCt. Egenkapital (*Thisted*) til henholdsvis 39 pCt. Fremmedkapital og 61 pCt. Egenkapital (*Odense*). For sidstnævntes Vedkommende er Tallene for 1936

endda Udtryk for en Forskydning i Lighed med, hvad der er paavist for samtlige Foreninger. Paa dette Punkt som paa andre er der iøvrigt i selve Tallenes stærke Udslag antydet Muligheder for fremtidige Bestræbelser hos de Foreninger og Grupper af disse, som endnu er langt fra de bedste Forholdstal.

Foreningernes Likviditet.

I nogen Maade i Forbindelse med den omtalte Forskydning i uheldig Retning er ogsaa den stedfundne Bevægelse i Tallene, som angiver, hvad der kan betegnes som Foreningens Likviditet, idet der herved forstaas Forholdet mellem Omsætningsformuen og Fremmedkapitalen, d. v. s., hvad der af den førstnævnte er til Raadighed til Dækning af, hvad der skyldes sidstnævnte. Det saaledes angivne Udtryk for Likviditeten har man da i, at der i 1936 pr. 100 Kr. Fremmedkapital var 116 Kr. Omsætningsformue. Dette Tal er, sammenlignet med i Fjor, som nævnt noget lavere og altsaa Udtryk for en forkert Retningslinie, medens man f. Eks. i Aarene siden 1933 oplevede, at Tallet steg fra 115 Kr. til 119 Kr. — altsaa gik i den rigtige Retning.

Man kan ligeledes udtrykke Likviditeten ved at sætte Omsætnings-Formuen i Forhold til den egentlig løbende Gæld, idet man for sidstnævntes Vedkommende benytter Tallet for Fremmedkapitalen med Udeladelse af Diverse Laan og kontante Kautioner, men paa den anden Side tillægger Tallet for Overskud, som jo findes paa Egenkapitalen. Det saaledes tilvejebragte Tal for Gælden svarer til, hvad der faktisk stilles af løbende Krav til Foreningerne. Angivet paa denne Maade kan Likviditeten for Aaret 1936 kendetegnes ved, at der til Dækning af hvert 100 Kr. løbende Gæld var 151 Kr. Omsætningsformue, hvilket Tal imidlertid ligesom 1935 betegner en Tilbagegang. I 1933 var man oppe paa et Dækningsforhold som 183 til 100, og i 1934 og 1935 paa henholdsvis 177 og 175. Den i sig selv beklagelige, gentagne Nedgang skyldes, som det tydeligst fremgaar af Procenttallene i Tabellen over Gennemsnit pr. Forening, en procentvis Stigning af samtlige Poster med Undtagelse af Overskud, hvori der dog i og for sig ikke ligger nogen formildende Omstændighed for den indtrufne Forskydning. Det anførte Tal for Likviditeten i 1936 (151:100) kan heller ikke i Almindelighed siges at svare til, hvad der maa betragtes som berettiget at kræve, idet man som et passende og ingenlunde uopnaaeligt Maal paa dette Punkt maa regne med et Forholdstal 2:1, hvor man nu har godt $1^1/_2$:1.

Fremmedkapitalen

Ved en Gennemgang af de enkelte Poster under Fremmedkapitalen, der som anført kun er meddelte i henholdsvis Hovedtabellen og Gennemsnitstabellen, hvorimod Specialtabellen ikke indeholder disse Enkeltheder, vil det ses, at saavel den absolutte som den relative Forøgelse af Fremmedkapitalen skyldes de to første Poster, Skyld til Vareleverandører og Indlaan fra Medlemmer, der procentvis er steget henholdsvis fra 9,7 til 10,8 pCt. og fra 6,3 til 10,0 pCt. af samlet Balance. Hvad specielt den sidstnævnte Post angaar, beløber Indlaanet i samtlige indberettende Foreninger sig til 14,5 Mill. Kr. eller pr. Forening 8444 Kr., medens de tilsvarende Tal i 1935 var 8,6 Mill. Kr. og 5063 Kr. Da den stærke Stigning i 1936, set i Sammenligning med de seneste Aar, staar som et isoleret Tilfælde, paakalder denne Forskydning, ogsaa under Hensyn til den almindelige økonomiske Udvikling, formentlig ganske særlig Interesse.

Iøvrigt gælder det med Hensyn til Skyld til Vareleverandører, at Aaret 1936 ogsaa paa dette Punkt betegner en Fortsættelse af 1935, idet man ellers i tidligere Aar havde kunnet konstatere en fortsat Nedgang. Da der jo i Følge Sagens Natur knytter sig megen Interesse til denne Post, har man, saavel i det almindelige foreningsmæssige Arbejde som ogsaa her i Statistikken, givet den et særlig anskueligt Udtryk ved Antal saakaldte „Skyld-Dage", d. v. s., man angiver det Antal Dage, der udgør samme Del af et helt Aar (360 Dage), som den paagældende Skyld til Vareleverandørere udgør af Foreningens samlede Omsætning. For 1936 var der i Gennemsnit for hele Landet 20 „Skyld-Dage", hvilket i Sammenligning med 1935 betegnede en Stigning fra 18 og siden 1934 fra 17 „Skyld-Dage". Og der er altsaa her, ligesom

paavist for andre Sider af Foreningernes Økonomi, desværre en Tilbagegang i Situationen. Som det fremgaar af Hovedtabellen, er der en ret betydelig Forskel mellem Foreningerne grupperet i de enkelte Afdelinger, saaledes fra 13 „Skyld-Dage" (*Nykøbing F.* og *Rønne*) til 38 „Skyld-Dage" (*Thisted*).

Egenkapitalen.

Naar man paa tilsvarende Maade som for Fremmedkapitalen betragter de enkelte Poster indenfor Egenkapitalen, vil det bemærkes, at der paa samtlige Poster med Undtagelse af Andre Fonds er en Stigning i selve Beløbet og dermed en fortsat Udvikling fra forrige Beretning. Men som det ses af Procenttallene, og som det jo iøvrigt er tilkendegivet ved den foran omtalte Forskydning til Ugunst for Egenkapitalen som Helhed, har den absolutte Stigning for Foreningernes hjemlige Reservefonds og for Medlemmernes Andele, Drifts- og Reservefonds været saa stor, at ogsaa de tilsvarende Procenttal viser Stigning. Paa den anden Side viser Baandlagte Reserver i Hovedforeninger ligesom i Aarene siden 1933 en nedadgaaende Procent, hvilket ogsaa i Aar gælder for „Andre Fonds" samt Posten Overskud, hvad der betegner en Afbrydelse af en Udvikling gennem Aarene siden 1932. Som Helhed fremgaar det af Hovedtabellen, at de indberettende Foreningers Egenkapital ialt beløber sig til 77,3 Mill. Kr., hvoraf deres forskellige Reserver udgør godt 54 Mill. Kr. eller pr. Forening omtrent 32.000 Kr.

*

Forbindelsen mellem Statistikkens forskellige Dele.

For Belysningen af Foreningernes almindelige Virksomhed udgør den foruddgaaende Del af Statistikken, altsaa hvad der betegnes som Organisations-, Drifts- og Status-Statistik, et samlet Hele, ligesom den ogsaa adskiller sig fra den følgende Behandling af forskellige særlige Omraader derved, at den bygger paa et Materiale, som stammer alene fra Foreningerne. Baade paa Grund af den naturlige Sammenhæng, der saaledes bestaar mellem de foranstaaende Afsnit, og paa Grund af, at der under Statistikkens Materiale er inddraget højst forskellige og særlige Forhold, som Foreningernes frie og individuelle Udvikling har medført, er det formaalstjenligt og direkte paakrævet at understrege det nødvendige i, at man ogsaa ved Betragtningen af Enkeltheder i Statistikken og Bedømmelsen af disses Indflydelse erindrer sig denne Sammenhæng, baade regnskabsmæssigt og arbejdsmæssigt, og tillige ogsaa den nævnte Mangfoldighed og Uensartethed, som nu engang de faktiske Forhold byder som Vilkaar. Som fremhævet i tidligere Beretninger betyder dette, at man ved Konstateringen af et eller andet bestaaende Forhold, maaske en eller anden Særegenhed indenfor en Forenings talmæssige Omraade, søger at finde Aarsagen hertil og afvejer denne Aarsags Art, forinden der fældes nogen Dom i en eller anden Retning, der netop i modsat Fald maa blive mere eller mindre tilfældig eller eensidig. Som i Almindelighed en Ligegyldighed og Efterladenhed paa dette Punkt svækker Værdien af Statistikkens Benyttelse, vil Tilliden til dens Resultater forflygtiges, medens paa den anden Side en behørig Alsidighed og Forstaaelse af medvirkende Aarsager til stedfundne Udslag vil kunne bidrage til Statistikkens fortsat øgede og stedse mere værdifulde Benyttelse, saavel i det daglige Arbejde, som hvor Linierne for Brugsforeningsarbejdet i Almindelighed er til Behandling og Beslutning.

Oprettelse af bestaaende Brugsforeninger.

(jfr. Side VIII)

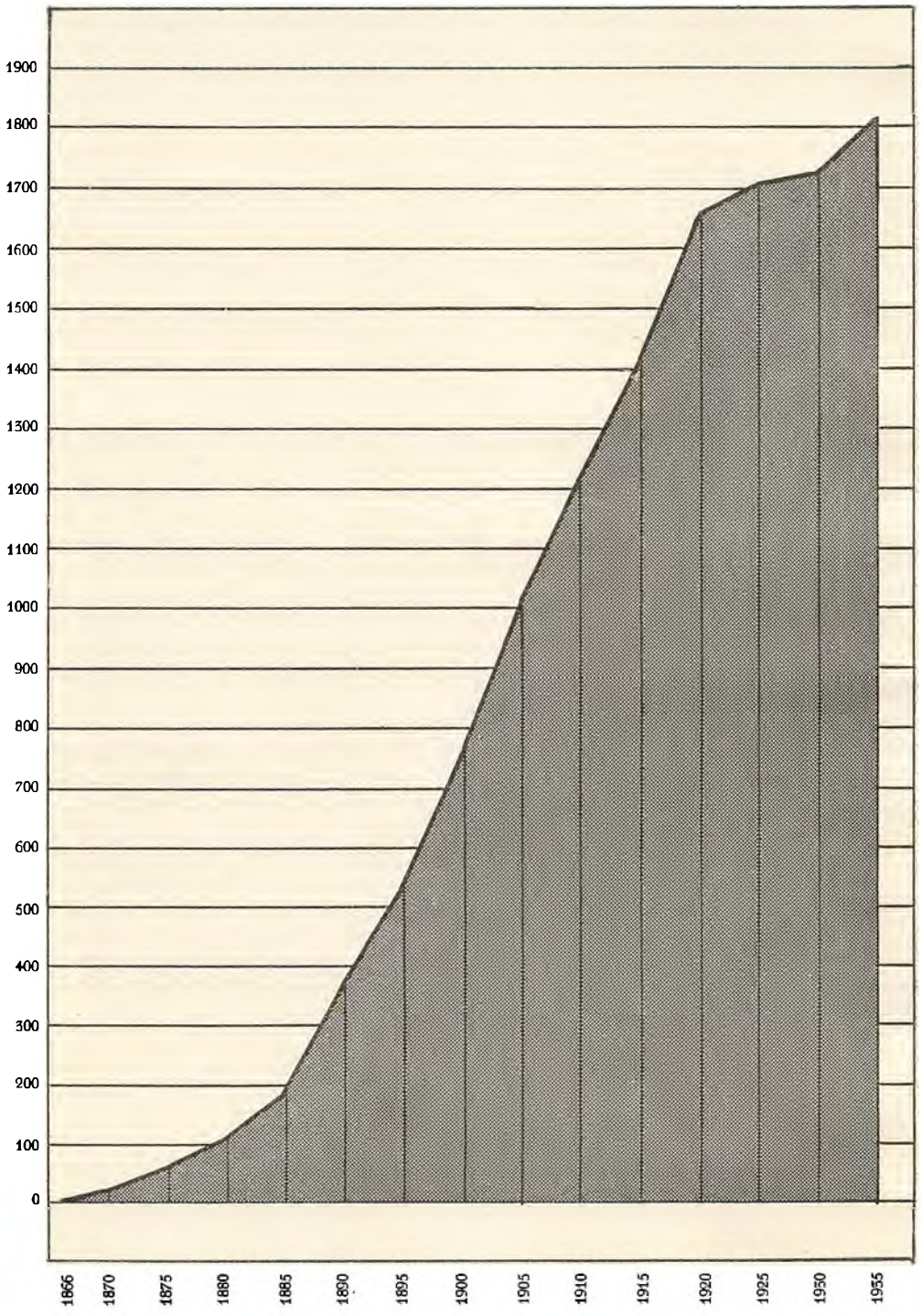

Fordeling af de fire Hovedgrupper i Status i Aarene 1932—36.

(jfr. Side XX—XXI)

Aktiver. **Passiver.**

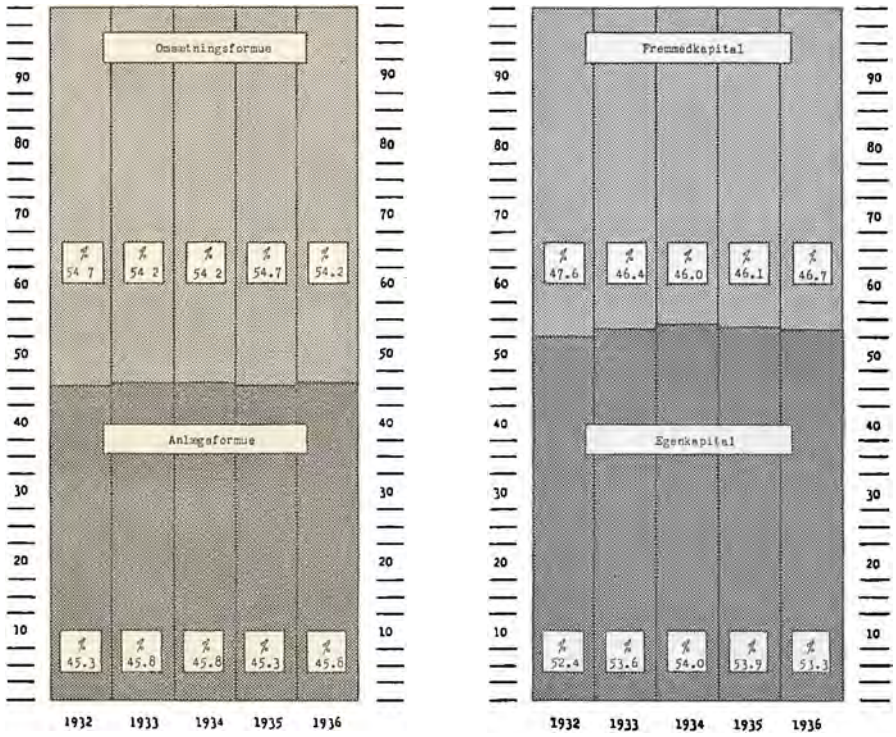

Samlet Balancesum ansat til 100 (uanset dens forskellige Beløb i Kroner). Forholdet mellem de respektive Hovedgrupper henholdsvis under Aktiver og Passiver er ret uforandret gennem Aarene.

Kredit-Dage.

(jfr. Side XXIV)

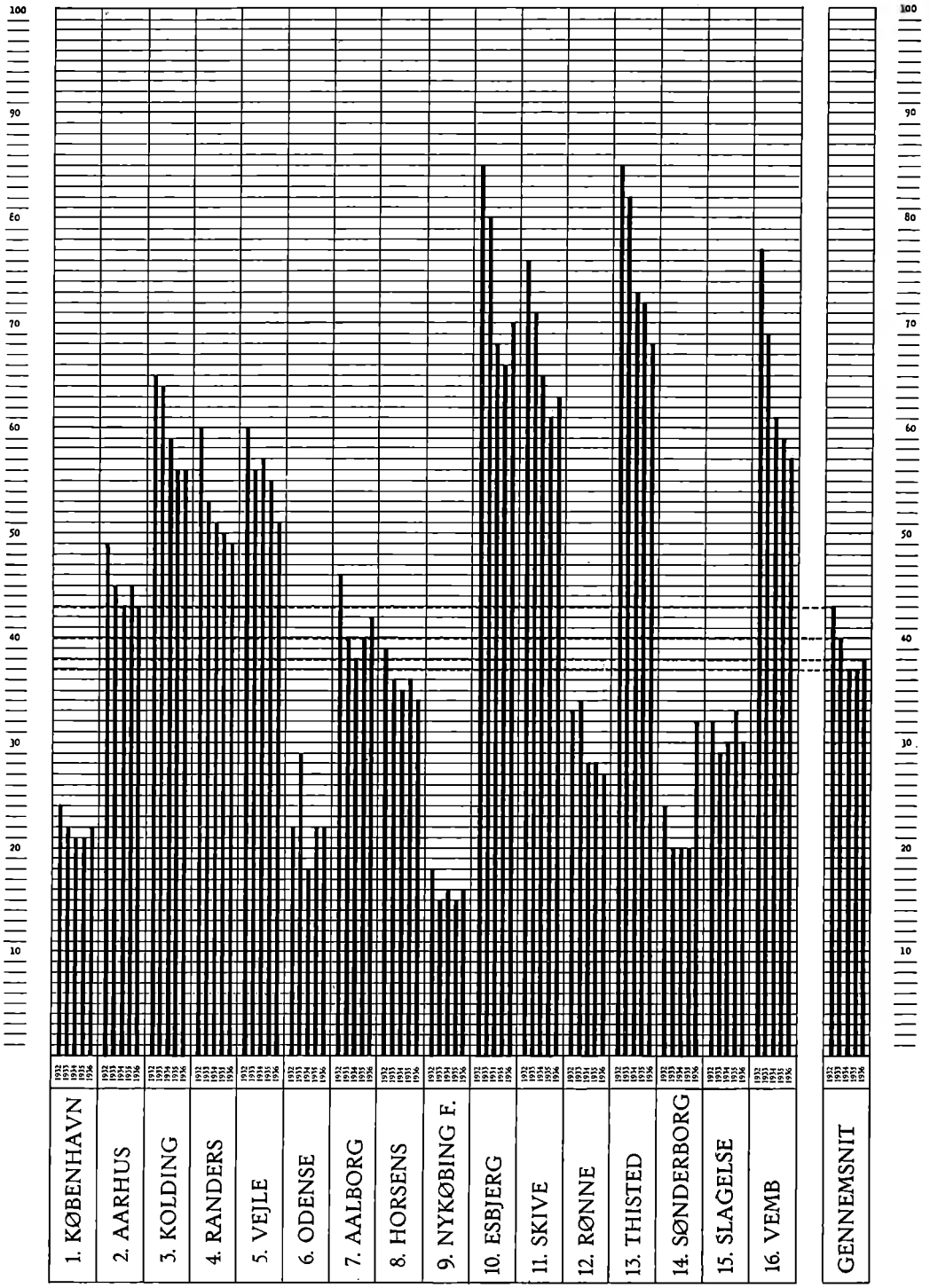

Foreningernes gennemsnitlige Kreditydelse (Antal Kredit-Dage) indenfor de enkelte Afdelinger i Aarene 1932—36.

Købsprocenten.

(jfr. Side XXXIV)



Foreningernes gennemsnitlige Købsprocent indenfor de enkelte Afdelinger i Aarene 1932—36.

B. KØBS-STATISTIK.

Formaalet med den følgende Belysning af Foreningernes Indkøb af Butiksvarer er dels i Almindelighed at belyse selve Butiksomsætningens Størrelse og Sammensætning, men dels ogsaa at paapege, i hvilket Omfang Brugsforeningerne foretager deres Indkøb i *Fællesforeningen for Danmarks Brugsforeninger* og dermed deltager i et naturligt Samarbejde, som paavisceligt gennem en Aarrække har haft afgørende Betydning for Foreningernes Økonomi og tillige har tjent til Fremme for Formaal af mere almen organisationsmæssig Art. Det Omfang, hvori dette Samarbejde er gennemført, og navnlig den Omstændighed, at det repræsenterer Opgaver, som er knyttet til selve det daglige, praktiske Arbejde, medfører, at en Belysning af disse Emner i nogen Maade rækker ud over det rent forretningsmæssige eller strengt økonomiske.

Ifølge sin Plads i den statistiske Belysning af Brugsforeningerne henhører den følgende Købs-Statistik paa en vis Maade til det foregaaende Afsnits første Del, der omhandler de almindelige Organisationsforhold, eller maaske navnlig til Afsnittets anden Del, der behandler de driftsmæssige Forhold, og naar Købs-Statistikken til Trods herfor først følger nu, skyldes det Emnets mere specielle Karakter.

Afdeling		Indkøb i Foreningens Regnskabsaar af			For-holdet mellem Kol. 4 og Kol. 3	**Foreningernes** *Kolo-*					
Nr.	Navn	Butiks-varer ialt	Butiks-varer, der kan *faas* i F. D. B.	Butiks-varer *leveret af* F. D. B.		Kolo-nial ialt	Mar-garine	Mel	Ost	Kaffe	
1		2	3	4	5	6	7	8	9	10	10a
		1000 Kr.	1000 Kr.	1000 Kr.	pCt.	1000 Kr.	Tons	Tons	Tons	Tons	1000 Kr.
1	København.....	37 983	34 621	31 228	*90,2*	26 869	2 980	4 273	314	749	2 119
2	Aarhus	20 171	18 857	17 541	*93,0*	13 480	2 255	3 965	179	410	1 151
3	Kolding.....	8 391	7 908	7 058	*89,3*	5 517	816	1 689	50	198	566
4	Randers	10 209	9 890	9 231	*93,3*	7 417	1 317	2 513	89	173	489
5	Vejle	6 651	6 332	5 895	*93,1*	4 681	707	1 568	47	154	427
6	Odense	21 590	20 452	17 918	*87,6*	13 319	1 802	4 179	67	372	1 107
7	Aalborg.....	24 739	24 141	22 274	*92,3*	17 967	3 028	5 822	250	563	1 564
8	Horsens.....	7 806	7 400	6 903	*93,3*	5 336	818	1 646	53	160	454
9	Nykøbing F.....	8 339	7 673	6 514	*84,9*	5 859	729	1 062	38	112	320
10	Esbjerg.....	11 327	10 782	9 841	*91,3*	7 844	1 221	2 894	82	238	654
11	Skive.....	9 611	9 402	8 742	*93,0*	6 532	1 079	2 212	102	209	559
12	Rønne.....	4 177	3 929	3 481	*88,6*	2 525	216	415	22	66	191
13	Thisted	3 813	3 730	3 385	*90,8*	2 664	432	911	28	88	226
14	Sønderborg.....	3 178	2 983	2 780	*93,2*	2 127	352	610	46	54	148
15	Slagelse.....	6 963	6 521	5 709	*87,6*	4 313	461	710	49	79	225
16	Vemb.....	3 904	3 793	3 591	*94,7*	2 816	439	936	45	74	208
Sum af 1710 Foreninger		188 852	178 415	102 093	*90,9*						
— - 1824 —				173 661		129 265	18 651	35 405	1 462	3 698	10 408

Foruden Købs-Statistikkens foran nævnte Formaal maa endvidere fremhæves dens Belysning af F. D. B.s egne Produktionsvarer, bl. a. ud fra den særlige Interesse af baade teknisk, økonomisk og i nogen Maade organisationsmæssig Art, som knytter sig til denne Side af F. D. B.s Virksomhed.

Med Erfaring fra tidligere Aar vil det være formaalstjenligt allerede paa dette Sted at understrege, at det selvsagt i en Statistik, der paa en saa indgaaende Maade befatter sig med Enkeltheder i en Forenings Indkøbsforhold, og hvor der navnlig paa et enkelt Punkt kan blive Tale om en vis Beregning, vilde være utænkeligt, at der overhovedet ikke skulde kunne paavises Unøjagtighed eller Usikkerhed. Det er dog paa den anden Side givet, at der gennem de forholdsvis faa Aar, i hvilke en Købs-Statistik er blevet udarbejdet, er foregaaet væsentlige Skridt frem til en værdifuld Sikkerhed i Tal og Resultater, saaledes navnlig at der i stigende Grad tages Hensyn til og bygges paa Købs-Statistikkens Tal, saavel i de enkelte Foreninger som i Organisationsarbejdet i Almindelighed.

Hovedtallene i Købs-Statistikken er som sædvanlig meddelte i Hovedtabellen, hvori Tallene findes for de enkelte Afdelinger og hele Landet, samt i Specialtabellen (Tabel II), hvor de for de enkelte Foreninger gældende Tal er meddelte. Baade nedenstaaende Hovedtabel og Specialtabellen falder naturligt i to Hoveddele, hvoraf den ene beskæftiger sig med Butiksvareindkøbet i den paagældende Forenings Regnskabsaar, medens den anden Del indeholder Tallene for Indkøb i F. D. B. af de forskellige Varer i F. D. B.s Regnskabsaar, som er Kalenderaaret.

Materialets Fremskaffelse og Inddeling.

Netop med Henblik paa denne Deling af Tabellerne kan det nævnes, at det tilgrundliggende Materiale er fremskaffet paa tildels forskellig Maade. Medens Tallet for Indkøb af Butiksvarer altid og de i Kolonne 3 og 4 meddelte Tal for langt den overvejende Del stammer direkte fra de enkelte Foreninger, er Tallene for de enkelte Vareposter i den følgende Del af Tabellen fremskaffet fra F. D. B.s Afdelings-Kon-

Køb i F. D. B. i Kalenderaaret 1936

nial												Afdelings Nr.
Cigarer og Cigarillos	Røg- og Shagtobak	Skraatobak	Blød Sæbe	Toiletsæbe	Høstbindegarn	*Manufaktur*	*Konfektion*	*Skotøj*	*Isenkram*	*Markfrø (Bruttopris) 1936/37*		
11	12	13	14	15	16	17	18	19	20	21		
1000 Kr.	1000 Kr.	1000 Kr.	1000 Kr.	1000 Kr.	Tons	1000 Kr.	1000 Kr.	1000 Kr.	1000 Kr.	Tons	1000 Kr.	
370	179	172	593	148	426	3 520	691	865	4 223	584	744	1
180	97	76	344	66	170	1 791	318	408	2 079	410	508	2
70	42	25	127	23	92	593	81	160	912	158	209	3
75	46	48	162	34	105	958	179	225	1 099	227	288	4
62	28	19	68	22	63	572	78	146	677	169	210	5
124	68	89	314	58	213	2 156	458	478	2 534	445	580	6
193	100	68	405	91	183	2 045	627	540	2 760	493	643	7
62	31	34	77	22	81	588	137	177	741	186	240	8
42	29	37	128	23	163	609	64	195	1 119	137	155	9
119	46	56	123	29	104	944	88	263	1 412	357	482	10
80	40	51	97	27	101	881	100	184	1 046	189	241	11
20	6	1	36	10	56	403	8	68	477	143	187	12
31	13	26	54	9	53	245	12	50	414	72	99	13
28	13	6	26	8	43	248	21	69	383	37	50	14
79	32	30	74	28	96	520	64	126	773	127	162	15
36	12	12	53	12	40	301	9	65	432	120	158	16
1 571	**782**	**750**	**2 681**	**610**	**1 989**	**16 373**	**2 934**	**4 019**	**21 081**	**3 853**	**4 955**	

torer. Som nævnt medfører denne Forskel, at de førstnævnte Tal refererer sig til Foreningernes Regnskabsaar, og de sidstnævnte til Kalenderaaret, og selv om der som Følge heraf ikke kan foretages nogen direkte Afstemning mellem Tallet for Butiksvarer leveret af F. D. B. (Kolonne 4) og det samlede Beløb for Indkøb af de i de følgende Kolonner anførte Vareposter, maa det dog paa den anden Side fremhæves, at Udviklingen i Tallene i den ene Del af Tabellen i det lange Løb vil svare til Udviklingen i den anden Del. Det vil for 1936 bemærkes, at det samlede Beløb for Butiksvarer *leveret* af F. D. B. i Henhold til Hovedtabellens Kolonne 4 for samtlige 1824 Brugsforeninger kan beregnes til 173,7 Mill. Kr., medens F. D. B.s samlede Pengeomsætning i Kalenderaaret 1936 som tidligere anført beløb sig til 195,8 Mill. Kr., i hvilket sidste jo imidlertid er indbefattet Omsætningen ogsaa til andre Medlemmer inden for F. D. B. end de egentlige Brugsforeninger.

Det skal endelig med Hensyn til Materialets Fremskaffelse nævnes, at medens Tallet i Kolonne 4 tidligere indhentedes hos F. D. B.s Handelsafdelinger, er for 1936 den Fremgangsmaade benyttet, at det er tilvejebragt ved Kredsrevisorerne for den væsentligste Part af Foreningerne, nemlig de, der er Medlemmer af Revisionsafdelingen, og kun for de øvrige skriver Tallet sig fra den paagældende Handelsafdeling.

Deltagelse i Statistikken.

Tallene i Kolonne 2 og 3 i saavel Hovedtabellen som Special-Tabellen omfatter som Helhed de samme Foreninger, som har afgivet Oplysninger til den øvrige Statistik. Dog er ialt 4 Foreninger udenfor Købs-Statistikken, saaledes at denne kun omfatter ialt 1710 Foreninger. Dette betegner sammenlignet med 1935 en Stigning paa 16, men trods dette er der ogsaa i denne Forbindelse Grund til at understrege det ønskelige i, at efterhaanden samtlige Brugsforeninger blev aktive Deltagere i Statistikken, særlig for derved at sætte saavel deres Ledelse som Medlemskredsen i Stand til at erfare, hvorledes Stillingen er paa det paagældende Omraade, baade i sig selv og sammenlignet med andre Foreninger eller større Gennemsnit af disse. Hvad specielt angaar Købs-Statistikken understreges Ønskeligheden af en saa fyldig Indberetning som muligt derved, at Tallene for de enkelte Vareposter i Kolonne 6—21 refererer sig til samtlige 1824 bestaaende Brugsforeninger. Foruden hvad der ovenfor er nævnt om den Afvigelse i Materialets Ensartethed, som kan skyldes Forskel i Tidsperioden, bidrager altsaa tillige det forskellige Omfang af Tallene til, at der ikke kan foretages nogen direkte Afstemning mellem Tallene i de to Dele af Tabellen.

Købsprocenten afdelingsvis for Aarene 1932—36.

Afdeling Nr.	Navn	1936	1935	1934	1933	1932
1.	København	90	89	87	86	82
2.	Aarhus	93	93	91	91	90
3.	Kolding	89	89	87	87	89
4.	Randers	93	93	88	87	86
5.	Vejle	93	93	92	92	89
6.	Odense	88	88	89	87	85
7.	Aalborg	92	92	91	89	88
8.	Horsens	93	93	93	91	89
9.	Nykøbing F.	85	81	81	78	75
10.	Esbjerg	91	91	89	92	91
11.	Skive	93	93	92	91	91
12.	Rønne	89	86	84	84	80
13.	Thisted	91	92	89	89	88
14.	Sønderborg	93	94	93	92	93
15.	Slagelse	88	86	83	84	82
16.	Vemb	95	93	92	92	88
	Gennemsnit...	**91**	**00**	**89**	**88**	**86**

Foreningernes samlede Indkøb og deres Indkøb hos F. D. B.

Ved Betragtning i Enkeltheder af Hovedtabellens og Specialtabellens første Kolonner maa som allerede fremhævet først erindres, at vi her beskæftiger os med Tallene for *Indkøb* af Butiksvarer — altsaa ikke Omsætning. Det samlede Tal for de indberettende Foreningers Indkøb af Butiksvarer meddeles i Kolonne 2 og beløber sig for de 1710 Foreninger til 188,9 Mill. Kr. eller i Gennemsnit pr. Forening til ca. 110,450 Kr. Tallet betegner sammenlignet med tidligere Aar nogen Stigning, hvorom der iøvrigt henvises til Bemærkningerne paa et tidligere Sted om Omsætningen i Almindelighed. I Kolonne 3 angives derefter, ligeledes paa Grundlag af Foreningernes Tal, Indkøbet af saadanne Butiksvarer, som kan faas i F. D. B., idet der fra det foranstaaende Tal er draget Beløbet for saadanne Varer, som Foreningerne fører, men som *ikke* kan faas i F. D. B. Dette gælder Øl, Brød, Lervarer, Slagteriprodukter, Grøntsager o. lign. For de indberettende Foreninger udgør det samlede Beløb i Kolonne 3 178,4 Mill. Kr. eller pr. Forening ca. 104,340 Kr., og det er ganske interessant at bemærke, at Forskellen mellem de to anførte Tal, som altsaa i Aar beløber sig til 6,110 Kr. pr. Forening, er større end for 1935, da Forskelstallet var 5,683 Kr. pr. Forening. Antagelig tør man heri se et Udtryk for, at Brugsforeningerne i øget Omfang optager Forhandling f. Eks. af Viktualievarer, Grøntsager o. lign., hvilket bl. a. skyldes deres større Udbredelse i Befolkningskredse, som ikke er Selvforsynere af disse Varer.

Som det tredie Tal i Spørgsmaalets Belysning meddeles nu i Kolonne 4 Beløbet for det stedfindende Indkøb i F. D. B. af saadanne Varer, som kan faas der. Dette Tal for, hvad der faktisk er leveret af F. D. B. af disse Varer, er i tidligere Beretninger meddelte af F. D. B.s Afdelinger, medens de som nævnt i Aar er tilvejebragte af Kredsrevisorerne for de Foreningers Vedkommende, der er Medlemmer af F. D. B.s Revisionsafdeling.

Da det nu er en af Købs-Statistikkens Opgaver at belyse, i hvilken Grad Brugsforeningerne i deres Indkøb holder sig til F. D. B., udtrykkes dette nærmere i Tabellens Kolonne 5, hvor Forholdet mellem Kolonne 3 og Kolonne 4 angives som et Procenttal, der paa det nævnte Grundlag kan betegnes som *Købsprocenten.* Det vil bemærkes, at denne i Aar i Gennemsnit beløber sig til 90,9 pCt., hvilket er 0,6 pCt. mere end for 1935, ligesom Tallet sammenlignet med tidligere Aar betegner et meget væsentligt Fremskridt. Gennemsnitstallene for Aarene 1932—36 var saaledes 86, 88, 89, 90 og 91. Foruden at understrege det glædelige i denne Udvikling maa man paa den anden Side fastslaa, at der fremdeles er adskillige Foreninger, hvis Tal viser en ret betydelig Afvigelse mellem de tó nævnte Størrelser, hvilket altsaa skyldes, at den paagældende Forening ikke fuldt ud forsyner sig gennem F. D. B. med de Varer, som denne fører. Der er Grund til i denne Forbindelse at nævne, at der særlig gennem de seneste Aar foruden andre Aarsager hertil yderligere er kommen den, at F. D. B. paa Grund af de med Valutarestriktionerne følgende Vanskeligheder i visse Tilfælde ikke har kunnet forsyne Foreningerne paa normal Maade, men direkte eller indirekte har maattet henvise til Indkøb hos andre Importfirmaer.

En nærmere Betragtning af Købsprocenten i Kolonne 5 vil som antydet bekræfte den ret betydelige Forskel mellem de enkelte Foreninger, saaledes som det nærmere fremgaar af Specialtabellen. Og det samme gentager sig, om end mere afrundet, naar man i Hovedtabellen betragter de enkelte Afdelinger. Det vil her bemærkes, at Procenttallene varierer fra 85 pCt. (*Nykøbing F.*) til omtrent 95 pCt. (*Vemb*), og iøvrigt er der adskillige Afdelinger, hvis gennemsnitlige Købsprocent ligger omkring 93. Som Tilfældet ganske naturligt har været gennem Aarene, betegner ogsaa 1936 en yderligere Udjævning af de store Udslag fra Gennemsnittet. Saaledes er f. Eks. Tallet for den Afdeling, der ligger lavest, alene gennem det sidste Femaar steget 10 pCt. Udviklingen gennem Aarene fremgaar iøvrigt af den særlige Tabel over Købsprocenten afdelingsvis for Aarene 1932—36 og er yderligere belyst i den grafiske Oversigt paa Side XXXI, hvor de sorte Stregers Længde for hver enkelt Afdeling angiver Købsprocentens Størrelse.

Køb hos F. D. B. af de enkelte Varer.

Den anden Hovedgruppe i saavel Hovedtabellen som Specialtabellen giver dernæst Oplysning om Indkøb hos F. D. B. af en Række Varer, bl. a. saadanne, som helt eller delvis fremstilles paa F. D. B.s egne Virksomheder. I Almindelighed erindres om, saaledes som det tidligere er nævnt, at disse Tal er opgivne af F. D. B.s Afdelinger, og endvidere at de refererer sig til F. D. B.s Regnskabsaar, i dette Tilfælde Kalenderaaret 1936, dog med Undtagelse af Kolonne 21 (Markfrø), for hvilken Tallene gælder Sæsonen 1936—37. Og endelig skal nævnes, at Tallene omfatter ikke alene de indberettende Foreninger, men samtlige 1824 bestaaende egentlige Brugsforeninger. Paa den anden Side er der jo indenfor F. D. B. ogsaa andre Medlemmer end disse (jfr. Omtalen paa tidligere Sted), og da F. D. B.s Aarsregnskab selvsagt omfatter alle, kan der altsaa ikke foretages nogen direkte Afstemning mellem de i Købs-Statistikken anførte Tal og de tilsvarende Poster i F. D. B.s Aarsregnskab. For de enkelte Varer angives Købstallene enten i Vægt eller i Beløb, og kun for Kaffe og Markfrø baade i Vægt og Beløb. Angivelsen i den ene eller den anden Enhed er afhængig af, hvad der er det naturlige, det nødvendige eller det mulige — alt efter Varens Art eller det, som har Interesse i Statistikkens Belysning.

Gennemsnitskøb pr. Forening hos F. D. B.

	1936	1935	1934	1933	1932
Margarine	10 225 kg	9 847 kg	8 394 kg	8 630 kg	7 709 kg
Mel, dansk Formaling	19 411 -	19 358	18 854 -	20 684 -	16 974 -
Mel, indført	0 -	0 -	0 -	6 -	1 366 -
Ost	801 -	805 -	745 -	644 -	543 -
Kaffe	2 028 -	1 956 -	1 843 -	1 778 -	1 690 -
Kaffe	5 706 Kr.	6 069 Kr.	5 674 Kr.	5 509 Kr.	4 526 Kr.
Cigarer og Cigarillos	861 -	857 -	831 -	769 -	653 -
Røg- og Shagtobak	429 -	397 -	417 -	472 -	498 -
Skraatobak	411 -	408 -	408 -	421 -	417 -
Blød Sæbe	1 470 -	1 345 -	1 136 -	831 -	609 -
Toiletsæbe	335 -	283 -	269 -	248 -	217 -
Høstbindegarn	1 091 kg	1 271 kg	994 kg	996 kg	951 kg
Manufaktur	8 976 Kr.	8 628 Kr.	8 119 Kr.	7 489 Kr.	6 159 Kr.
Konfektion	1 609 -	1 719 -	1 674 -	1 728 .	1 379 -
Skotøj	2 204 -	2 106 -	1 863 -	1 609 -	1 386 -
Isenkram	11 558 -	10 362 -	9 634 -	8 843 -	7 405 -
Markfrø	2 212 kg	2 173 kg	2 144 kg	2 132 kg	2 081 kg

Hvorledes Indkøbet af de forskellige Varer stiller sig, dels for Afdelingerne og hele Landet og dels for de enkelte Foreninger, fremgaar af Kolonnerne 6—21. Af den særlige Tabel over Gennemsnitskøb pr. Forening fremgaar Bevægelsen fra Aar til Aar, idet Oversigten omfatter Femaaret 1932—36. Bemærkelsesværdig er for saa at sige samtlige Varer Stigningen gennem Aarene, hvad der ikke mindst gælder Vægttallene. Med stor Stigning kan nævnes Margarine, hvor det gennemsnitlige Køb pr. Forening er steget fra 7,709 Kr. i 1932 til 10,225 Kr., Mel, der er steget fra ca. 17,000 kg til 19,411 kg, Sæber (blød og Toiletsæber), for hvilke Beløbet er mere end fordoblet, Isenkram med en Stigning fra 7,405 Kr. til 11,558 Kr., o. s. v.

Endelig skal som sædvanlig forskellige Tal anføres vedrørende Salget af *Markfrø*, der belyses i Tabellernes sidste Kolonne og som nævnt er angivet baade i Vægt og Beløb. Salget androg for samtlige 1824 Foreninger 3,853 Tons til et Beløb af omtrent 5 Mill. Kr., eller i Gennemsnit pr. Forening, som det fremgaar af den særlige Tabel, 2,112 kg. Nævneværdig Bevægelse sammenlignet med forrige Sæson betegner disse Tal ikke, idet det dog bemærkes, at den nedadgaaende Bevægelse fra i Fjor er yderligere fortsat.

Da imidlertid Salget gennem F. D. B.s Frøafdeling ligger paa forskellige Hovedaftagere ogsaa udenfor de egentlige Brugsforeningers Kreds, skal i nedenstaaende Tal nærmere angives, hvorledes Salget ligger til disse Hovedaftagere. Fordelingen fremgaar af følgende:

	1937 tons	1936 tons	1935 tons	1934 tons	1933 tons
Landbo- og Husmandsforeninger	1.268	1.262	1.185	1.199	1.206
Forskellige Lokalforeninger	20	28	37	33	31
Brugsforeninger	3.861	3.939	3.777	3.786	3.752
Ialt...	5.149	5.229	4.999	5.018	4.989

Den i Aar paapegede ubetydelige Nedgang i det samlede Kvantum falder, som det vil ses, paa de egentlige Brugsforeninger og forskellige Lokalforeninger. I Forbindelse med Salget skal yderligere anføres, at der med Hensyn til Foreninger med *Købepligt* fremdeles er foregaaet en Stigning i Antallet, nemlig fra 1637 til 1642. Paa den anden Side er *Procent*tallet for Foreninger med Købepligt lidt lavere end i Fjor (91 pCt. imod 92 pCt.), hvilket altsaa udelukkende skyldes, at Antallet af Foreninger ialt er steget stærkere, nemlig fra 1787 til 1801. Den følgende Oversigt over det sidste Femaar giver iøvrigt en nærmere Paavisning af Udviklingen paa dette Omraade:

	Antal Foreninger	Foreninger med Købepligt	
1933	1.712	1.503	88 pCt.
1934	1.740	1.571	90 -
1935	1.774	1.584	89 -
1936	1.787	1.637	92 -
1937	1.801	1.642	91 -

Af de stedfundne Leveringer af Frø fra F. D. B.s Frøafdeling foregik som sædvanlig langt den overvejende Del til *navngivne* Bestillere, gennem Brugsforeningerne og gennem Landbo- og Husmandsforeningerne. Antallet af navngivne Bestillinger beløb sig i 1937 til 65.274 gennem Brugsforeningerne og 18.373 gennem Landbo- og Husmandsforeningerne, altsaa tilsammen 83.647. Om end Tallet saaledes betegner en lille Nedgang fra 1936, da Tallene var henholdsvis 65.963, 18.330 og 84.293, tjener Tallene ogsaa for i Aar til Understregning af, *hvor* omfattende den gennem F. D. B.s Frøafdeling og de lokale Foreninger stedfundne Fordeling er, og hvor betydelig en Del af samtlige danske Landmænd alene de navngivne Bestillinger omfatter. Og dertil kommer endda, at der som bekendt ogsaa sælges mindre Partier Frø uden Forhaandsopgivelse af Køberens Navn. Brugsforeningerne aftager nemlig et vist Kvantum til videre Ekspedition til unavngivne Aftagere indenfor deres respektive Omraade. Dette Salg androg i 1937 8,2 pCt. af det samlede Salg i Brugsforeningerne og tilkendegiver altsaa en yderligere og ikke helt uvæsentlig Udvidelse af de foran nævnte Tal for Aftagere af F. D. B.-Frø.

Bevægelsen i Omsætningstallene kan endelig belyses ved at nævne, at Salget pr. Køber i Sæsonen 1937 ligesom i foregaaende Sæson beløb sig til 58 kg, medens Gennemsnitsprisen pr. kg var en Kende lavere, nemlig 132 Øre mod 135 Øre i 1936.

C. PRIS-STATISTIK.

Under Hensyn til Brugsforeningernes omfattende Deltagelse i Besørgelsen af den almindelige Vareomsætning er det naturligt, at man ogsaa i en Brugsforenings-Statistik beskæftiger sig med en Belysning af den prismæssige Udvikling ud fra Foreningernes Erfaringer. Bl. a. med dette Formaal for Øje er der siden Januar 1931 udarbejdet en Pris-Statistik paa Grundlag af kvartaarlige Indberetninger fra en Kreds af Brugsforeninger. Det ønskelige i, at man bliver bekendt med Resultaterne af denne Statistik saa hurtig som muligt efter Udarbejdelsen, har medført, at Statistikken er offentliggjort for hvert Kvartal i Andelspressen. Trods dette knytter en Oversigt over Pris-Statistikken sig naturligt til den forudgaaende Redegørelse for andre Sider af Brugsforeningernes Virksomhed, og paa de efterfølgende Sider findes dels en Oversigt over Tallene for 1936, kvartalsvis for de enkelte Landsdele samt hele Landet, og dels en Oversigt over Tallene i det sidste Femaar, i Gennemsnit for hvert enkelt Aar. Endvidere gives paa Side XXXIX en grafisk Oversigt over Prisbevægelsen i det sidste Femaar med Paavisning af Udviklingen for forskellige Udtryk for Priserne, saaledes som det nærmere skal blive forklaret i det følgende.

Formaalet for Pris-Statistikken er at paapege denne Bevægelse paa det solide og konstante Grundlag, som Priser over forskellige Varer fra en bestemt Kreds af Brugsforeninger betegner. Dertil kommer, at det kan være af Interesse sammen med disse Priser at have en Oversigt over de af *Det statistiske Departement* hvert Kvartal beregnede Detailpriser, og disse Tal er derfor anførte med Kursiv-Skrift under Brugsforeningernes Pristal i begge Hovedtabellerne.

Det skal iøvrigt bemærkes, at Indsamling og Udregning af saavel Brugsforeningernes som Det statistiske Departements Pristal foregaar ved Begyndelsen af hvert Kvartal, ligesom man ved Indhentning af Priserne fra Brugsforeningerne har bestræbt sig for, at disse Indberetninger gælder de samme Varegrupper og samme Vare*kvaliteter*, som belyses gennem Det statistiske Departements Materiale. Ligeledes bestræber man sig for, at Brugsforeningernes-Pris-Statistik indsamles ialt fra 133 Landkommuner, 36 Købstæder samt København og saa vidt muligt fra de samme Kommuner.

Bevægelse i Forhold til Januar 1931			Bevægelse i Forhold til Januar 1931		
	Samtlige Varegrupper	Samtlige Varegrupper ÷ tørr. Æbler og tørr. Abrikoser		Samtlige Varegrupper	Samtlige Varegrupper ÷ tørr. Æbler og tørr. Abrikoser
Januar 1932	97	96	Juli 1934	121	120
April —	102	101	Oktober —	125	122
Juli —	105	105			
Oktober —	109	108	Januar 1935	124	117
			April —	125	117
Januar 1933	109	109	Juli —	126	119
April —	113	112	Oktober —	134	118
Juli —	114	114			
Oktober —	114	113	Januar 1936	139	116
			April —	139	116
Januar 1934	118	118	Juli —	138	114
April —	121	120	Oktober —	140	118

Prisbevægelsen i Tidsrummet Jan. 1932—Oktober 1936.

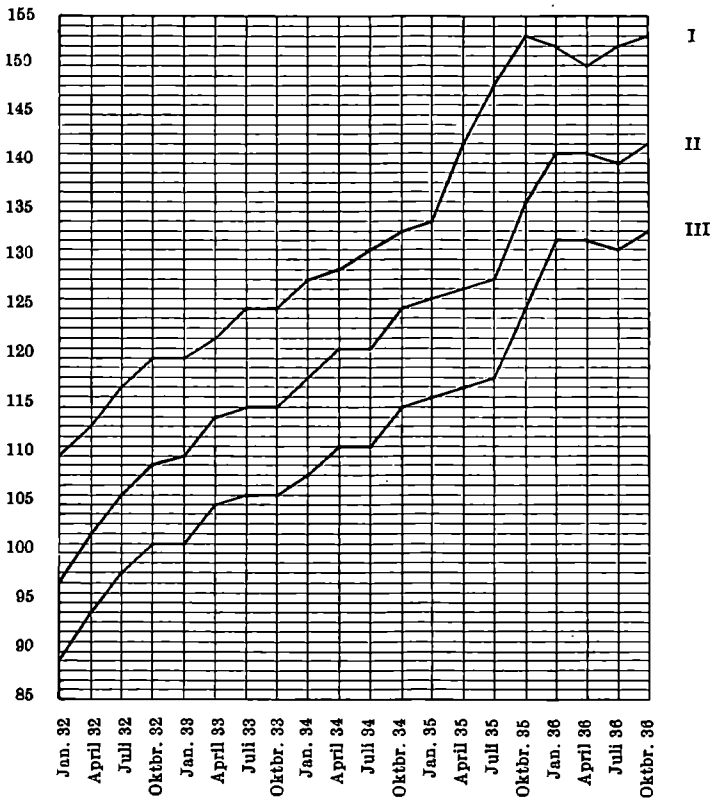

I Statistisk Departement. II Brugsforeningerne. III Brugsforeningerne med Fradrag af Dividende. Gennemsnitspris i Øre pr. kg for 17 Varegrupper, henholdsvis fra Stat. Departements Detailpris-Statistik og Brugsforenings-Statistikken.

En selvstændig Belysning af Prisudviklingen for Brugsforeningernes Vedkommende finder Sted i foranstaaende Talrække, hvor Prisniveauet er angivet paa de forskellige Tidspunkter ved Forholdstal i Forhold til Prisniveauet i Januar 1931 som 100. I den forreste Talrække angives Forholdstallene paa Grundlag af *alle* de Varegrupper, som Statistikken omfatter, medens der ved Beregningen af den anden Talrække er udeladt to af de opførte Vareposter, nemlig Tørrede amerikanske Ringæbler og Tørrede Abrikoser. Grunden hertil er, at der navnlig i de seneste Aar kun foreligger ganske faa, og ofte slet ingen, Indberetninger af Salg af disse Varer, og at man paa den anden Side kan gaa ud fra, at der kun har været Tale om ganske minimale Salg. For at tilvejebringe et saa gyldigt Udtryk som muligt for den *almindelige* Prisbevægelse, maa det derfor anses for mere korrekt at bygge paa Forholdstal, som ser bort fra de nævnte Varer. Iøvrigt maa jo vel erindres, at de anførte Talrækker hver især kun refererer sig til selve Priserne, uanset de omsatte Kvanta, saaledes at der altsaa ikke i Henhold hertil er tillagt Priserne *forskellig* Indflydelse paa det udregnede Forholdstal som Helhed.

En Betragtning af de to Talrækker bærer Vidne om en gennemgaaende Stigning i Priserne, hvis Begrundelse og Karakter ofte er at henføre direkte eller indirekte til de yderst unormale og kunstige Vilkaar for Tilførsel af de forskellige Varer og dermed for Prisdannelsen.

Brugsforeningernes Detailpriser i 1936 sammenstillet med

Varebetegnelse			Hovedstaden			
			Jan.	April	Juli	Okt.
Byggryn, danske	pr. kg	Brf.	34	34	32	32
		St. D.	*34*	*35*	*35*	*35*
Kartoffelmel	—	Brf.	48	48	44	44
		St. D.	*50*	*51*	*50*	*50*
Ris, hele, Hovedmærket	—	Brf.	58	58	56	56
		St. D.	*74*	*72*	*76*	*76*
Sagogryn, dansk Kartoffelsago	—	Brf.	60	64	64	64
		St. D.	*82*	*86*	*86*	*86*
Hugget Sukker (HN, LH eller KN)	—	Brf.	52	52	52	52
		St. D.	*55*	*55*	*55*	*55*
St. Melis	—	Brf.	42	42	42	42
		St. D.	*42*	*42*	*43*	*42*
Kaffe, Hovedmærket	—	Brf.	509	488	467	467
		St. D.	*501*	*493*	*500*	*502*
Tørrede amerikanske Ringæbler	—	Brf.	—	—	—	—
		St. D.	*377*	*382*	*384*	*322*
Tørrede Abrikoser, Hovedmærket	—	Brf.	320	320	320	—
		St. D.	*398*	*368*	*383*	*380*
Svesker med Sten	—	Brf.	90	100	90	110
		St. D.	*128*	*122*	*122*	*129*
Husholdningsærter, i ½ kg Daaser	pr. Ds.	Brf.	43	43	43	46
		St. D.	*47*	*48*	*49*	*49*
Plantefedt (Palmin)	pr. kg	Brf.	112	112	112	116
		St. D.	*127*	*126*	*125*	*129*
Margarine, „Pan“	—	Brf.	124	124	124	132
— „Nr. 33“	—	—	100	100	100	108
		St. D.	*140*	*141*	*140*	*143*
Klipfisk, afnakket, Nr. 1 el. Hovedmærket	—	Brf.	110	110	110	110
		St. D.	*120*	*122*	*121*	*118*
Køkkensalt	—	Brf.	14	14	14	14
		St. D.	*16*	*17*	*16*	*17*
Vaskesoda	—	Brf.	15	15	15	15
		St. D.	*17*	*17*	*16*	*16*
Brun Sæbe, Krystal	—	Brf.	54	54	54	58
		St. D.	*57*	*60*	*59*	*61*

de af Det statistiske Departement offentliggjorte Priser.

Købstæder				Landkommuner				Gennemsnit for hele Landet							
								uden Fradrag af Dividende				med Fradrag af Dividende			
Jan.	April	Juli	Okt.	Jan.	April	Juli	Okt.	Jan.	April	Juli	Okt.	Jan.	April	Juli	Okt.
30	30	30	32	29	29	29	30	31	31	30	31	29	29	28	29
31	*31*	*31*	*32*	*29*	*29*	*29*	*30*	*31*	*32*	*32*	*32*	*31*	*32*	*32*	*32*
43	43	43	43	42	42	42	42	44	44	43	43	40	40	40	40
47	*46*	*46*	*46*	*44*	*44*	*44*	*44*	*47*	*47*	*47*	*47*	*47*	*47*	*47*	*47*
47	47	47	47	44	44	44	44	50	50	49	49	46	46	45	45
52	*51*	*53*	*52*	*49*	*50*	*50*	*50*	*58*	*58*	*60*	*59*	*58*	*58*	*60*	*59*
52	57	57	57	49	54	54	54	54	58	58	58	50	53	53	53
64	*66*	*68*	*70*	*59*	*62*	*63*	*65*	*68*	*71*	*72*	*74*	*68*	*71*	*72*	*74*
57	56	56	57	54	55	55	55	54	54	54	55	50	50	50	51
58	*58*	*58*	*58*	*56*	*56*	*56*	*56*	*56*	*56*	*56*	*56*	*56*	*56*	*56*	*56*
44	44	44	44	44	44	44	44	43	43	43	43	40	40	40	40
44	*44*	*44*	*44*	*43*	*43*	*43*	*43*	*43*	*43*	*43*	*43*	*43*	*43*	*43*	*43*
425	413	405	408	378	371	357	360	437	424	410	412	402	390	377	379
435	*430*	*421*	*426*	*415*	*404*	*399*	*399*	*450*	*442*	*440*	*442*	*450*	*442*	*440*	*442*
140	—	—	—	235	—	—	—	188	—	—	—	173	—	—	—
326	*321*	*346*	*355*	*307*	*301*	*316*	*342*	*337*	*335*	*349*	*340*	*337*	*335*	*349*	*340*
308	323	317	324	295	290	306	301	308	311	314	312	283	286	289	287
349	*337*	*345*	*352*	*335*	*319*	*339*	*349*	*361*	*341*	*356*	*360*	*361*	*341*	*356*	*360*
87	89	90	94	82	83	82	86	86	91	87	97	79	84	80	89
99	*97*	*99*	*104*	*96*	*94*	*97*	*99*	*108*	*104*	*106*	*111*	*108*	*104*	*106*	*111*
49	49	49	51	50	50	51	51	47	47	48	49	43	43	44	45
46	*46*	*47*	*48*	*47*	*47*	*47*	*48*	*47*	*47*	*48*	*48*	*47*	*47*	*48*	*48*
112	112	110	118	109	109	109	114	111	111	110	116	102	102	101	107
119	*119*	*119*	*123*	*117*	*117*	*117*	*122*	*121*	*121*	*120*	*125*	*121*	*121*	*120*	*125*
117	117	117	125	111	112	112	120	117	118	118	126	108	109	109	116
97	97	97	105	93	93	93	102	97	97	97	105	89	89	89	97
114	*115*	*114*	*121*	*109*	*108*	*110*	*115*	*121*	*121*	*121*	*126*	*121*	*121*	*121*	*126*
92	90	89	90	86	85	84	85	96	95	94	95	88	87	86	87
119	*117*	*116*	*116*	*108*	*107*	*104*	*107*	*116*	*115*	*114*	*114*	*116*	*115*	*114*	*114*
13	13	13	13	12	12	12	12	13	13	13	13	12	12	12	12
15	*15*	*15*	*15*	*14*	*14*	*14*	*14*	*15*	*15*	*15*	*15*	*15*	*15*	*15*	*15*
16	16	16	16	16	16	16	16	16	16	16	16	15	15	15	15
16	*16*	*16*	*16*	*16*	*16*	*16*	*16*	*16*	*16*	*16*	*16*	*16*	*16*	*16*	*16*
59	60	58	63	57	59	57	61	57	58	56	61	52	53	52	56
59	*61*	*60*	*63*	*57*	*59*	*58*	*60*	*58*	*60*	*59*	*61*	*58*	*60*	*59*	*61*

Aarligt Gennemsnit af Brugsforeningernes Detailpriser i 1932—36 sammen-

Varebetegnelse			Hovedstaden					Køb-	
			1932	1933	1934	1935	1936	1932	1933
Byggryn, danske	pr. kg	Brf.	33	31	34	34	33	28	26
		St. D.	*35*	*34*	*34*	*35*	*35*	*30*	*29*
Kartoffelmel	—	Brf.	34	40	43	46	46	29	35
		St. D.	*38*	*42*	*47*	*50*	*50*	*34*	*39*
Ris, hele, Hovedmærket	—	Brf.	56	55	51	54	57	45	45
		St. D.	*70*	*70*	*69*	*73*	*75*	*60*	*60*
Sagogryn, dansk Kartoffelsago	—	Brf.	51	52	51	59	63	39	39
		St. D.	*55*	*55*	*57*	*69*	*85*	*46*	*46*
Hugget Sukker (HN, LH eller KN)	—	Brf.	46	53	52	52	52	48	53
		St. D.	*47*	*52*	*55*	*55*	*55*	*50*	*55*
St. Melis	—	Brf.	33	39	42	42	42	36	41
		St. D.	*35*	*40*	*43*	*42*	*42*	*36*	*42*
Kaffe, Hovedmærket	—	Brf.	428	493	490	505	483	377	440
		St. D.	*461*	*505*	*505*	*503*	*499*	*394*	*445*
Tørrede amerikanske Ringæbler	—	Brf.	150	165	170	—	—	132	142
		St. D.	*166*	*181*	*183*	*231*	*366*	*153*	*168*
Tørrede Abrikoser, Hovedmærket	—	Brf.	158	178	200	—	320	159	168
		St. D.	*195*	*206*	*230*	*372*	*382*	*174*	*189*
Svesker med Sten	—	Brf.	99	108	121	125	98	78	97
		St. D.	*120*	*130*	*137*	*156*	*125*	*94*	*108*
Husholdningsærter, i $^1/_2$ kg Daaser	pr. Ds.	Brf.	46	42	39	46	44	52	51
		St. D.	*55*	*52*	*51*	*50*	*48*	*54*	*49*
Plantefedt (Palmin)	pr. kg	Brf.	98	100	126	105	113	108	108
		St. D.	*121*	*118*	*141*	*118*	*127*	*115*	*114*
Margarine, „Pan"	—	Brf.	123	119	140	119	126	113	111
— „Nr. 33"	—	—	95	91	112	97	102	91	87
		St. D.	*140*	*136*	*156*	*136*	*141*	*117*	*112*
Klipfisk, afnakket, Nr. 1 el. Hovedm.	—	Brf.	90	108	115	110	110	72	79
		St. D.	*109*	*114*	*117*	*121*	*120*	*101*	*105*
Køkkensalt	—	Brf.	14	15	14	14	14	12	12
		St. D.	*16*	*16*	*16*	*16*	*17*	*14*	*15*
Vaskesoda	—	Brf.	12	14	15	15	15	15	15
		St. D.	*14*	*15*	*16*	*16*	*17*	*15*	*16*
Brun Sæbe, Krystal	—	Brf.	38	43	46	51	55	39	48
		St. D.	*41*	*47*	*49*	*54*	*59*	*42*	*48*

stillet med de af Det statistiske Departement offentliggjorte Priser.

stæder			Landkommuner					Gennemsnit for hele Landet									
								uden Fradrag af Dividende					med Fradrag af Dividende				
1934	1935	1936	1932	1933	1934	1935	1936	1932	1933	1934	1935	1936	1932	1933	1934	1935	1936
27	29	31	27	25	26	28	29	29	27	29	30	31	27	25	27	28	29
29	*30*	*31*	*28*	*27*	*28*	*29*	*29*	*31*	*30*	*30*	*31*	*32*	*31*	*30*	*30*	*31*	*32*
42	43	43	27	35	40	42	42	30	37	42	44	44	28	34	39	40	40
44	*46*	*46*	*31*	*36*	*42*	*44*	*44*	*34*	*39*	*44*	*47*	*47*	*34*	*39*	*44*	*47*	*47*
46	44	47	41	42	41	42	44	47	47	46	47	50	43	43	42	43	46
49	*50*	*52*	*45*	*45*	*45*	*47*	*50*	*55*	*55*	*55*	*57*	*59*	*55*	*55*	*55*	*57*	*59*
45	51	56	36	37	43	49	53	42	43	46	53	57	39	40	42	49	52
49	*57*	*67*	*41*	*42*	*46*	*54*	*62*	*48*	*48*	*51*	*60*	*71*	*48*	*48*	*51*	*60*	*71*
56	57	57	46	52	55	55	55	47	53	54	55	54	43	49	50	51	50
58	*58*	*58*	*47*	*53*	*56*	*56*	*56*	*48*	*53*	*56*	*56*	*56*	*48*	*53*	*56*	*56*	*56*
44	44	44	35	41	44	44	44	35	40	43	43	43	32	37	40	40	40
44	*44*	*44*	*35*	*41*	*44*	*43*	*43*	*35*	*41*	*44*	*43*	*43*	*35*	*41*	*44*	*43*	*43*
434	436	413	336	396	388	389	367	380	443	437	443	421	350	408	402	408	387
445	*444*	*428*	*361*	*420*	*421*	*420*	*404*	*405*	*457*	*457*	*456*	*444*	*405*	*457*	*457*	*456*	*444*
148	185	140	129	137	143	171	235	137	148	154	178	188	126	136	142	163	173
172	*249*	*337*	*146*	*160*	*165*	*229*	*317*	*155*	*170*	*173*	*236*	*340*	*155*	*170*	*173*	*236*	*340*
195	279	318	155	151	179	284	298	157	166	192	288	311	144	152	176	265	286
209	*334*	*346*	*165*	*179*	*195*	*320*	*336*	*178*	*191*	*212*	*342*	*355*	*178*	*191*	*212*	*342*	*355*
110	121	90	72	93	104	105	83	83	99	112	117	90	79	91	103	108	83
118	*132*	*100*	*87*	*102*	*111*	*126*	*97*	*100*	*113*	*122*	*138*	*107*	*100*	*113*	*122*	*138*	*107*
48	49	50	53	52	49	51	51	50	48	45	49	48	46	44	42	45	44
46	*47*	*47*	*53*	*48*	*45*	*48*	*47*	*54*	*50*	*47*	*49*	*48*	*54*	*50*	*47*	*49*	*48*
133	106	113	105	106	131	103	110	104	105	130	105	112	96	97	120	96	103
138	*115*	*120*	*112*	*110*	*134*	*111*	*118*	*116*	*114*	*138*	*115*	*122*	*116*	*114*	*138*	*115*	*122*
134	112	119	108	109	130	107	114	115	113	135	113	120	108	104	124	104	111
110	91	99	89	85	108	87	95	92	88	110	91	99	84	81	101	84	91
130	*109*	*116*	*111*	*107*	*124*	*104*	*111*	*123*	*118*	*137*	*116*	*122*	*123*	*118*	*137*	*116*	*122*
87	92	90	66	74	81	88	85	76	87	94	97	95	70	80	87	89	87
113	*117*	*117*	*93*	*97*	*104*	*109*	*107*	*101*	*105*	*111*	*116*	*115*	*101*	*105*	*111*	*116*	*115*
12	13	13	11	12	12	12	12	12	13	13	13	13	11	12	12	12	12
15	*15*	*15*	*13*	*13*	*14*	*14*	*14*	*14*	*15*	*15*	*15*	*15*	*14*	*15*	*15*	*15*	*15*
16	16	16	14	15	15	16	16	14	15	15	16	16	13	14	14	15	15
16	*16*	*16*	*15*	*15*	*15*	*16*	*16*	*15*	*15*	*16*	*16*	*16*	*15*	*15*	*16*	*16*	*16*
49	55	60	37	46	47	53	59	38	46	47	54	58	35	42	43	49	53
51	*55*	*61*	*40*	*47*	*49*	*54*	*59*	*41*	*47*	*50*	*54*	*60*	*41*	*47*	*50*	*54*	*60*

SPECIAL-TABELLER

Almindelige Oplysninger									Omsætning						
Foreningens		Stiftet Aar	Medlemmer, der har modtaget Varer i sidste Regnskabsaar	Handles med Ikke-Medlemmer?	Foreningens Deltagelse i Risiko paa udestaaende Fordringer		Medlem af F. D. B.s Hevisionsafdeling	Foreningens Regnskab indsendt	Omsætning		Fragt og Kørsel til Foreningen	Bruttoindtægt		Omkostninger	
Nr.	Navn				pCt. af Butiksvarer	pCt. af Grovvarer			Ialt	Heraf Butiksvarer		Ialt	% af Oms.	Ialt	% af Oms.
1	2	3	4	5	6	7	8	9	10	11	12	13	14	15	16
									Kr.	Kr.	Kr.	Kr.		Kr.	
1	Alsted	1885	192	Nej	0	0	Ja	Ja	150 620	139 496	2 010	30 757	*20,4*	16 929	*11,2*
2	Alslev	1880	112	Nej	0	0	Ja	Ja	88 860	83 654	898	17 127	*19,3*	6 488	*7,3*
3	Arnakke	1875	102	Nej	0	0	Ja	Ja	84 942	61 164	447	13 598	*16,0*	6 389	*7,5*
4	Arløse	1889	103	Ja	10	0	Ja	Ja	61 356	60 096	1 454	11 735	*19,1*	6 171	*10,0*
5	Alkestrup	1897	214	Nej	0	0	Ja	Ja	198 967	151 901	2 490	30 250	*15,3*	13 388	*6,8*
6	Allindelille	1901	290	Nej	50	50	Ja	Ja	205 845	198 442	2 197	37 146	*18,1*	13 440	*6,6*
7	Annisse	1884	129	Nej	50	0	Nej	Ja	108 093	104 571	1 111	19 275	*17,8*	8 303	*7,7*
8	Aastrup Sogns	1888	238	Nej	0	0	Ja	Ja	167 671	149 367	3 177	29 565	*17,7*	13 717	*8,2*
9	Abbednæs	1902	150	Nej	0	0	Nej	Nej	110 530	109 430	1 405	21 746	*19,7*	9 630	*8,7*
10	Arnøje	1883	120	Nej	50	50	Ja	Ja	92 129	85 328	1 293	15 065	*16,3*	6 707	*7,3*
11	Alsønderup	1882	192	Nej	0	0	Nej	Nej	126 734	122 200	1 338	25 611	*20,2*	9 589	*7,6*
12	Asnæs	1908	295	Ja	50	50	Ja	Ja	257 022	172 850	9 578	37 909	*14,8*	18 240	*7,1*
13	Aashøj	1916	125	Nej	0	0	Nej	Ja	113 542	97 089	1 716	18 049	*15,9*	9 065	*8,0*
14	Asmindrup	1884	100	Ja	50	50	Nej	Ja	75 885	50 164	971	11 617	*15,3*	9 241	*12,2*
15	Anholt	1920	26	Ja	[1]	[1]	Nej	Ja	97 565	78 400	4 000	15 877	*16,3*	9 608	*9,9*
21	Blangslev	1885	150	Ja	50	50	Ja	Ja	98 616	93 126	1 629	15 344	*15,5*	11 172	*11,3*
22	Brandelev	1876	120	Nej	[2]	[2]	Ja	Ja	123 423	79 646	—	17 097	*13,9*	10 801	*8,8*
23	Bjælkerup	1877	163	Nej	0	0	Ja	Ja	106 912	102 567	1 142	22 889	*21,4*	10 560	*9,9*
24	Bogø	1893	335	Nej	0	0	Ja	Ja	200 523	194 700	4 556	35 924	*17,9*	13 561	*6,7*
27	Bidsinge	1891	140	Nej	0	0	Ja	Ja	87 545	82 880	1 057	16 729	*19,1*	8 525	*9,7*
30	Baarse	1868	260	Nej	0	0	Nej	Ja	278 966	198 786	8 511	33 354	*12,0*	17 038	*6,1*
31	Bjæverskov	1885	304	Nej	0	0	Ja	Ja	342 992	213 379	4 269	46 847	*13,7*	20 412	*6,0*
32	Bagnkop	1893	225	Nej	100	100	Ja	Ja	219 979	156 452	7 915	37 038	*16,9*	16 589	*7,6*
33	Borup, B.	1901	286	Nej	50	50	Ja	Ja	230 195[3]	139 753	4 816	42 602	*18,6*	24 590	*10,7*
34	Bringstrup	1902	114	Nej	0	0	Ja	Ja	95 432	85 758	1 458	17 565	*18,4*	8 893	*9,3*
35	Bistrup	1888	74	Nej	0	0	Ja	Ja	68 213	55 659	962	11 882	*17,4*	5 941	*8,7*
36	Borup, R.	1905	118	Ja	0	0	Ja	Ja	86 823	84 724	1 253	18 826	*21,6*	10 368	*11,9*
37	Borre	1875	357	Nej	0	0	Ja	Ja	286 179	281 003	3 927	54 670	*19,1*	23 637	*8,3*
38	Barup	1915	112	Nej	0	0	Ja	Ja	117 370[4]	110 683	1 365	21 559	*18,4*	12 092	*10,3*
39	Blidstrup	1886	315	Nej	0	0	Nej	Nej	308 001	182 972	7 598	46 608	*15,1*	20 976	*6,8*
41	Bondeskov	1907	205	Nej	0	0	Ja	Ja	244 545	163 516	4 539	35 081	*14,4*	15 676	*6,4*
43	Bonderød	1909	160	Nej	50	50	Ja	Ja	132 128	131 028	1 041	26 279	*20,0*	13 645	*10,4*
44	Brønshøj	1909	175	Nej	50	50	Ja	Ja	127 819[3]	119 869	1 772	24 154	*18,9*	16 575	*13,0*
45	Birkerød	1917	416	Nej	$33^1/_3$	$33^1/_3$	Ja	Ja	293 356	265 632	—	64 190	*21,9*	34 978	*11,9*
46	Brederød	1916	115	Nej	0	0	Ja	Ja	150 308	100 691	3 665	25 462	*16,9*	13 492	*9,0*
47	Brøndbyøster	1918	157	Ja	0	—	Ja	Ja	219 005	219 005	3 285	39 486	*18,0*	23 046	*10,5*
48	Brede	1919	219	Ja	50	—	Ja	Ja	319 862	319 862	3 199	58 697	*18,3*	40 366	*12,6*
49	Bjerred	1924	72	Ja	$33^1/_3$	$33^1/_3$	Ja	Ja	76 400	55 568	887	13 475	*17,6*	7 872	*10,3*
56	Christiansborg	1909	32	Ja	0	—	Ja	Ja	32 227	32 227	—	12 913	*40,1*	12 158	*37,7*
58	Dysted	1869	82	Ja	50	50	Ja	Ja	83 608	78 053	369	16 895	*20,2*	7 962	*9,5*
59	Danstrup	1902	136	Nej	0	0	Ja	Ja	88 952	86 157	1 192	17 864	*20,1*	8 539	*9,6*
60	Dalby ny	1903	340	Nej	50	50	Ja	Ja	514 779	326 933	5 412	79 672	*15,5*	36 074	*7,1*
64	Eskønderup	1886	142	Nej	0	0	Ja	Ja	127 809	101 461	1 628	21 281	*16,6*	13 197	*10,3*
65	„Enigheden“	1898	202	Nej	0	0	Ja	Ja	146 674	131 454	2 381	24 869	*17,0*	11 600	*7,9*
66	Ejby, Ll. Skensv.	1875	178	Nej	0	0	Ja	Ja	177 203	150 527	1 813	32 348	*18,2*	13 635	*7,7*
67	Enderslev	1880	154	Nej	0	0	Ja	Ja	185 973	119 304	1 622	25 739	*13,9*	10 795	*5,8*
68	Ejby, Kr. H.	1894	178	Nej	0	0	Ja	Ja	210 815	147 522	4 828	33 652	*16,0*	17 177	*8,2*
69	Ellede	1881	120	Nej	0	0	Nej	Ja	167 115	117 927	2 900	13 705	*8,2*	12 254	*7,3*
70	Espergærde	1912	250	Ja	0	0	Ja	Ja	191 603	169 186	6 547	32 765	*17,1*	18 144	*9,5*
71	Egøje Hastrup	1914	108	Nej	0	0	Ja	Ja	51 663[5]	38 571	486	9 337	*18,1*	3 868	*7,5*
74	Frenderup	1879	120	Ja	50	50	Nej	Ja	161 334	111 403	3 160	20 720	*12,8*	12 377	*7,6*
75	Frøslev	1884	126	Nej	0	0	Ja	Ja	126 536	119 844	1 170	22 128	*17,5*	12 313	*9,7*
76	Ferslev-Vellerup	1883	274	Nej	0	0	Ja	Ja	247 904	214 026	7 114	44 792	*18,1*	20 289	*8,2*
78	Fjenneslev	1898	182	Nej	0	0	Ja	Ja	140 817	108 013	2 259	21 844	*15,5*	11 422	*8,1*
79	Fanefjord	1897	367	Nej	$33^1/_3$	$33^1/_3$	Ja	Ja	204 381	196 644	1 983	39 327	*19,2*	16 514	*8,1*

[1]) Med bestemte Beløb indtil 1 Maaned. [2]) For indtil 200 Kr. pr. Medlem. [3]) Omfatter 11 Mdr. [4] Omfatter 15 Mdr.

og Drift					Status											
Netto-overskud		Overskudsfordeling indenfor Regnskabsaaret			Regnskabet afsluttet pr.	Balancesum	Aktiver						Passiver			
							Ialt Omsætningsformue		Heraf udestaaende Fordringer	Ialt Anlægsformue			Ialt Fremmedkapital		Ialt Egenkapital	
Ialt	% af Oms.	Henlæggelser	Afskrivninger	Udbetaling			Beløb	% af Balancesum		Beløb	% af Balancesum		Beløb	% af Balancesum	Beløb	% af Balancesum
17	18	19	20	21	22	23	24		25	26			27		28	
Kr.		Kr.	Kr.	Kr.		Kr.	Kr.		Kr.	Kr.			Kr.		Kr.	
13 828	*9,2*	2 010	0	11 293	1/1 37	71 816	28 417	*39,6*	0	43 399	*60,4*		29 136	*40,6*	42 680	*59,4*
10 639	*12,0*	2 433	860	7 018	1/11 36	45 990	26 565	*57,6*	0	19 425	*42,4*		13 903	*30,2*	32 087	*69,8*
7 209	*8,5*	76	0	6 129	14/10 36	42 402	23 238	*54,8*	5 060	19 164	*45,2*		18 632	*43,9*	23 770	*56,1*
5 564	*9,1*	0	0	5 173	7/1 37	37 190	13 437	*36,2*	0	23 753	*63,8*		11 218	*30,2*	25 972	*69,8*
16 862	*8,5*	500	865	15 867	1/10 36	64 450	33 992	*52,8*	6 882	30 458	*47,2*		11 644	*18,0*	52 806	*82,0*
23 706	*11,5*	280	500	21 523	1/10 36	89 218	46 609	*52,2*	12 746	42 609	*47,8*		12 975	*14,5*	76 243	*85,5*
10 972	*10,1*	1 223	329	10 698	1/11 36	56 000	41 402	*73,9*	19 016	14 598	*26,1*		24 684	*44,0*	31 316	*56,0*
15 848	*9,5*	0	2 800	14 717	15/1 37	84 587	49 567	*58,6*	19 897	35 020	*41,4*		56 410	*66,6*	28 177	*33,4*
12 116	*11,0*	347	0	11 422	1/11 36	45 523	25 057	*55,0*	0	20 466	*45,0*		7 000	*15,4*	38 523	*84,6*
8 358	*9,0*	1 258	0	6 292	5/11 36	42 410	23 151	*54,5*	0	19 259	*45,5*		13 577	*31,8*	28 833	*68,2*
16 022	*12,6*	0	0	17 069	1/11 36	48 875	24 038	*49,2*	0	24 837	*50,8*		8 022	*16,4*	40 853	*83,6*
19 669	*7,7*	3 219	0	16 106	7/1 37	138 191	90 341	*65,4*	42 963	47 850	*34,6*		53 053	*38,4*	85 138	*61,6*
8 984	*7,9*	852	0	8 718	1/1 37	42 317	25 398	*60,0*	5 530	16 919	*40,0*		15 940	*37,7*	26 377	*62,3*
2 376	*3,1*	2 273	103	0	1/10 36	74 519	32 414	*43,5*	11 818	42 105	*56,5*		60 223	*80,8*	14 296	*19,2*
6 269	*6,4*	1 912	0	4 357	1/11 36	36 242	27 540	*76,0*	18 586	8 702	*24,0*		15 079	*41,6*	21 163	*58,4*
4 172	*4,2*	156	148	3 819	5/1 37	66 921	23 746	*35,5*	2 073	43 175	*64,5*		44 529	*66,5*	22 392	*33,5*
6 296	*5,1*	1 254	200	5 263	1/10 36	64 946	40 932	*63,0*	15 391	24 014	*37,0*		27 188	*41,9*	37 758	*58,1*
12 329	*11,5*	1 045	500	10 830	1/1 37	68 573	41 165	*59,9*	4 944	27 408	*40,1*		25 778	*37,6*	42 795	*62,4*
22 363	*11,2*	0	0	22 292	1/12 36	98 846	55 776	*56,4*	5 392	43 070	*43,6*		45 997	*46,5*	52 849	*53,5*
8 204	*9,4*	806	0	8 015	1/1 37	51 918	40 035	*77,0*	15 867	11 883	*23,0*		29 383	*56,6*	22 535	*43,4*
16 316	*5,9*	0	0	17 201	1/10 36	90 506	32 174	*35,5*	0	58 332	*64,5*		37 958	*41,9*	52 548	*58,1*
26 435	*7,7*	1 037	0	23 829	1/1 37	141 852	80 239	*56,8*	9 003	61 613	*43,2*		65 018	*46,0*	76 834	*54,0*
20 449	*9,3*	200	2 292	17 840	1/7 36	117 830	77 026	*65,4*	29 097	40 804	*34,6*		65 635	*55,7*	52 195	*44,3*
18 012	*7,9*	1 600	0	13 688	1/10 36	153 841	65 755	*43,0*	28 381	88 086	*57,0*		74 092	*48,3*	79 749	*51,7*
8 672	*9,1*	12	0	7 616	2/10 36	39 459	21 110	*53,5*	0	18 349	*46,5*		20 764	*52,6*	18 695	*47,4*
5 941	*8,7*	591	0	4 633	6/10 36	34 376	19 072	*55,4*	5 475	15 304	*44,6*		9 074	*26,4*	25 302	*73,6*
8 458	*9,7*	448	0	8 064	1/1 37	42 388	24 577	*58,0*	1 924	17 811	*42,0*		15 632	*36,9*	26 756	*63,1*
31 033	*10,8*	200	1 235	28 769	14/1 37	135 364	82 857	*61,2*	1 074	52 507	*38,8*		41 456	*30,6*	93 908	*69,4*
9 467	*8,1*	0	333	11 663	30/9 36	62 368	24 967	*40,0*	0	37 401	*60,0*		44 305	*71,0*	18 063	*29,0*
25 632	*8,3*	0	0	23 343	1/1 37	120 392	73 520	*61,1*	14 959	46 872	*38,9*		15 029	*12,5*	105 363	*87,5*
19 405	*8,0*	1 540	0	19 948	6/1 37	112 522	58 964	*52,3*	18 368	53 558	*47,7*		56 626	*50,4*	55 896	*49,6*
12 634	*9,6*	200	495	11 407	18/11 36	80 384	33 346	*41,5*	6 120	47 038	*58,5*		45 631	*56,6*	34 753	*43,4*
7 579	*5,9*	0	1 549	6 238	6/9 36	130 572	35 859	*27,5*	11 801	94 713	*72,5*		70 319	*53,9*	60 253	*46,1*
29 212	*10,0*	6 625	1 661	20 926	6/11 36	114 501	60 739	*53,0*	37 328	53 762	*47,0*		66 268	*57,9*	48 233	*42,1*
11 970	*7,9*	100	0	10 364	1/11 36	55 540	22 527	*40,5*	1 983	33 013	*59,5*		21 869	*39,3*	33 671	*60,7*
16 440	*7,5*	0	2 568	11 898	1/10 36	61 317	29 051	*47,4*	0	32 266	*52,6*		22 860	*37,3*	38 457	*62,7*
18 331	*5,7*	2 132	1 734	14 309	3/10 36	124 059	53 321	*43,0*	18 447	70 738	*57,0*		66 567	*53,6*	57 492	*46,4*
5 603	*7,3*	641	1 672	3 233	1/10 36	46 805	20 589	*44,0*	6 134	26 216	*56,0*		31 374	*67,0*	15 431	*33,0*
755	*2,4*	134	0	626	19/9 36	54 760	38 287	*69,9*	7 382	16 473	*30,1*		46 770	*85,4*	7 990	*14,6*
8 933	*10,7*	650	1 638	5 290	6/10 36	77 940	17 629	*22,0*	3 392	60 311	*78,0*		53 119	*68,0*	24 821	*32,0*
9 325	*10,5*	0	0	9 184	1/11 36	55 680	26 409	*47,5*	3 882	29 271	*52,5*		22 191	*39,8*	33 489	*60,2*
43 598	*8,4*	7 959	3 476	29 531	5/1 37	283 074	95 848	*33,7*	30 054	187 226	*66,3*		141 376	*49,9*	141 698	*50,1*
8 084	*6,3*	0	0	6 470	1/0 36	51 067	31 250	*61,0*	9 543	19 817	*39,0*		25 998	*50,8*	25 069	*49,2*
13 269	*9,1*	222	1 450	11 534	1/1 37	76 259	32 587	*42,7*	3 203	43 672	*57,3*		44 328	*58,1*	31 931	*41,9*
18 713	*10,5*	1 734	420	14 333	7/1 37	61 119	29 098	*47,5*	6 279	32 021	*52,5*		8 224	*13,4*	52 895	*86,6*
14 944	*8,1*	233	947	12 203	1/10 36	87 271	48 993	*56,0*	6 359	38 278	*44,0*		31 059	*35,6*	56 212	*64,4*
16 475	*7,8*	800	1 237	15 509	6/10 36	78 670	33 604	*42,6*	11 240	45 066	*57,4*		24 690	*31,4*	53 980	*68,6*
1 451	*0,9*	1 451	0	0	11/1 37	63 455	46 201	*72,8*	0	17 254	*27,2*		19 410	*30,6*	44 045	*69,4*
14 621	*7,6*	1 446	0	13 457	1/1 37	77 122	41 417	*53,7*	10 951	35 705	*46,3*		20 669	*26,8*	56 453	*73,2*
5 469	*10,6*	0	300	3 676	12/11 36	43 086	16 609	*38,4*	2 020	26 477	*61,6*		13 426	*31,0*	29 660	*69,0*
8 343	*5,2*	0	200	8 952	5/1 37	69 287	28 479	*41,1*	10 924	40 808	*58,9*		50 927	*73,5*	18 360	*26,5*
9 815	*7,8*	2 120	600	8 735	1/10 36	66 382	27 423	*41,4*	1 812	38 959	*58,6*		38 486	*58,1*	27 896	*41,9*
24 503	*9,9*	0	0	23 707	3/11 36	85 178	52 808	*61,9*	20 771	32 370	*38,1*		10 038	*11,8*	75 140	*88,2*
10 422	*7,4*	869	300	9 825	4/1 37	73 568	34 762	*47,3*	12 049	38 806	*52,7*		21 739	*29,5*	51 829	*70,5*
22 813	*11,1*	892	0	19 297	1/1 37	86 417	44 876	*52,0*	4 301	41 541	*48,0*		9 722	*11,2*	76 695	*88,8*

[5]) Omfatter 6 Mdr.

Almindelige Oplysninger									Omsætning						
Foreningens		Stiftet Aar	Medlemmer, der har modtaget Varer i sidste Regnskabsaar	Handles med Ikke-Medlemmer?	Foreningens Deltagelse i Risiko paa udestaaende Fordringer		Medlem af F. D. B.s Revisionsafdeling	Foreningens Regnskab indsendt	Omsætning		Fragt og Kørsel til Foreningen	Bruttoindtægt		Omkostninger	
Nr.	Navn				pCt. af Butiksvarer	pCt. af Grovvarer			Ialt	Heraf Butiksvarer		Ialt	% af Oms.	Ialt	% af Oms.
1		3	4	5	6	7	8	9	10	11	12	13	14	15	16
									Kr.	Kr.	Kr.	Kr.		Kr.	
80	Fodby	1878	126	Ja	50	50	Ja	Ja	132 276	112 662	1 491	22 784	*17,2*	9 203	*6,9*
81	Faurbo	1891	195	Nej	50	50	Ja	Ja	206 714	145 236	5 084	28 413	*13,8*	16 081	*7,8*
82	Fejø	1906	180	Nej	0	0	Nej	Nej	90 999	90 400	1 600	17 388	*19,1*	10 545	*11,6*
83	Fensmark	1875	239	Nej	[1]	[1]	Ja	Ja	180 945	151 411	729	34 894	*19,3*	18 931	*10,5*
84	Fjellebro	1912	172	Nej	50	50	Ja	Ja	155 023	148 466	1 259	29 898	*19,3*	15 397	*9,9*
85	Fakse	1887	620	Nej	0	—	Ja	Ja	380 313	380 313	3 744	78 266	*20,6*	33 545	*8,8*
86	Frederikssund	1914	368	Nej	50	50	Ja	Ja	254 746	231 743	908	53 219	*20,9*	33 746	*13,2*
88	Frue Sogn	1907	178	Nej	0	0	Ja	Ja	209 990	144 794	2 886	29 363	*14,0*	16 025	*7,6*
89	Fredensborg	1892	390	Nej	0	0	Ja	Ja	181 997	162 537	1 773	32 268	*17,7*	18 721	*10,3*
90	Frederiksværk	1917	281	Nej	0	0	Ja	Ja	212 008	187 703	3 761	41 776	*19,7*	20 691	*9,8*
91	Faarevejle	1917	98	Ja	75	75	Nej	Ja	125 030	91 543	2 285	21 991	*17,6*	14 575	*11,7*
96	Gundsølille	1887	258	Nej	[2]	[2]	Ja	Ja	309 551	216 626	6 692	49 937	*16,1*	24 213	*7,8*
97	Grevinge	1888	98	Ja	50	50	Ja	Ja	[4] 103 479	69 300	3 057	12 562	*12,1*	9 440	*9,1*
98	Gudmindrup	1871	150	Nej	[2]	[2]	Nej	Ja	179 536	96 904	3 016	21 175	*11,8*	12 418	*6,9*
99	Gevninge	1884	379	Nej	0	0	Ja	Ja	284 815	252 250	2 515	52 376	*18,4*	23 438	*8,2*
100	Gyrstinge	1883	150	Nej	0	0	Ja	Ja	[5] 167 706	155 733	2 365	25 591	*15,2*	11 889	*7,1*
101	Greve	1893	324	Ja	50	50	Ja	Ja	340 217	250 092	8 386	45 970	*13,5*	21 093	*6,2*
102	Gislinge	1884	125	Ja	[2]	[2]	Ja	Ja	210 272	116 965	3 718	27 220	*12,9*	17 538	*8,3*
103	Græsvænge	1899	262	Nej	[3]	[3]	Nej	Ja	133 254	131 596	1 876	30 328	*22,8*	9 698	*7,3*
104	Gundsømagle	1890	198	Nej	0	0	Ja	Ja	165 066	148 852	1 833	29 998	*18,2*	14 483	*8,8*
105	Gelsted	1883	192	Nej	0	0	Nej	Nej	158 885	139 688	2 023	33 395	*21,0*	15 006	*9,4*
106	Glostrup	1908	266	Ja	100	—	Ja	Ja	269 763	269 763	134	48 953	*18,1*	35 645	*13,2*
107	Græsted	1885	132	Nej	50	50	Ja	Ja	72 340	68 177	653	14 109	*19,5*	7 495	*10,4*
108	Gilleleje	1892	394	Ja	50	50	Ja	Ja	289 341	235 653	5 252	57 585	*19,9*	28 824	*10,0*
109	Gentofte	1916	117	Ja	0	0	Ja	Ja	94 323	92 593	724	24 924	*26,4*	18 348	*19,4*
111	Grimstrup	1915	105	Nej	0	0	Ja	Ja	93 192	73 192	2 545	14 179	*15,2*	8 372	*9,0*
112	Grumløse	1884	70	Nej	20	20	Ja	Ja	88 565	64 033	709	14 211	*16,0*	6 953	*7,8*
117	Høje Taastrup	1890	198	Ja	0	0	Ja	Ja	203 226	183 904	2 300	40 622	*20,0*	19 084	*9,4*
118	Høve	1877	132	Ja	75	75	Nej	Ja	144 990	102 543	2 978	20 181	*13,9*	8 136	*5,6*
119	Hellested	1870	128	Nej	0	0	Nej	Nej	133 571	85 773	1 910	20 469	*15,3*	10 076	*7,5*
120	Holtug	1869	310	Nej	50	50	Ja	Ja	247 458	195 117	2 953	42 191	*17,1*	19 871	*8,1*
123	Haarlev	1873	256	Nej	0	0	Ja	Ja	278 793	218 195	3 222	45 447	*16,3*	21 815	*7,8*
124	Højby, L.	1891	206	Nej	0	0	Ja	Ja	161 378	137 962	2 654	27 933	*17,3*	15 036	*9,3*
125	Hedehusene	1896	186	Ja	50	50	Ja	Ja	[6] 176 172	151 036	3 249	33 889	*19,2*	26 599	*15,1*
126	Haarbølle	1898	208	Nej	0	0	Ja	Ja	142 804	128 270	2 079	26 109	*18,3*	11 479	*8,0*
127	Herfølge ny	1877	230	Nej	0	0	Ja	Ja	171 942	134 942	—	23 526	*13,6*	11 416	*6,6*
128	Hørby, H.	1899	157	Nej	50	0	Nej	Ja	119 962	116 304	1 287	22 103	*18,4*	9 901	*8,2*
129	Holstenborg	1870	160	Ja	50	50	Ja	Ja	[7] 120 353	107 054	2 294	22 471	*18,7*	11 487	*9,6*
130	Højby, H.	1890	350	Nej	50	50	Ja	Ja	326 032	209 683	4 486	49 824	*15,3*	34 142	*10,5*
131	Højerup	1881	105	Nej	0	0	Nej	Nej	79 023	69 200	1 070	15 475	*19,6*	8 265	*10,5*
132	Havdrup	1886	275	Nej	50	50	Nej	Ja	171 230	145 638	3 105	36 438	*21,3*	20 330	*11,9*
133	Haarslev	1887	100	Nej	0	0	Ja	Ja	75 184	69 078	1 438	13 986	*18,6*	6 746	*9,0*
134	Hagested	1903	145	Nej	[2]	[2]	Ja	Ja	182 532	110 525	2 318	28 618	*15,7*	14 299	*7,8*
136	Hellebæk	1888	148	Ja	50	50	Ja	Ja	166 987	156 901	1 600	35 409	*21,2*	23 843	*14,3*
137	Helsinge	1906	1 240	Nej	50	50	Ja	Ja	1 888 664	1 071 135	54 189	288 214	*15,3*	114 188	*6,1*
138	Hyllcholt	1884	586	Nej	0	0	Ja	Ja	314 014	305 901	3 636	58 666	*18,7*	26 792	*8,5*
139	Himlingøje	1882	138	Nej	0	0	Ja	Ja	121 736	70 104	1 312	18 573	*15,3*	7 699	*6,3*
140	Hovedstaden	1916	30 775	Nej	100	—	Nej	Ja	13 122 482	13 122 482	89 310	3 002 897	*22,9*	1 876 538	*14,3*
141	Hedegaardene	1908	292	Ja	0	0	Nej	Ja	175 674	157 541	3 843	34 389	*19,6*	22 959	*13,1*
142	Haslev	1909	198	Ja	50	50	Ja	Ja	109 136	96 340	1 860	19 570	*17,9*	13 818	*12,7*
143	Holbæk	1909	1 100	Nej	50	50	Ja	Ja	679 428	631 999	3 820	169 914	*25,0*	111 581	*16,4*
145	Hillerød	1910	508	Nej	0	—	Nej	Ja	244 121	244 121	1 737	54 393	*22,3*	31 552	*12,9*
146	Herstedvester	1912	128	Nej	0	0	Ja	Ja	123 348	112 577	1 458	22 486	*18,2*	10 345	*8,4*
147	Høstentorp	1885	85	Nej	0	0	Ja	Ja	81 321	78 202	864	14 669	*18,0*	7 701	*9,5*
148	Horve	1912	240	Ja	50	50	Ja	Ja	270 408	170 337	7 240	41 281	*15,2*	23 156	*8,5*

[1]) Med Medlems-Andelen. [2]) Med en Fond. [3]) For 25 Kr. pr. Medlem. [4]) Omfatter 9 Mdr. [5]) Omfatter 13 Mdr.

og Drift					Status									
Netto-overskud		Overskudsfordeling indenfor Regnskabsaaret			Regnskabet afsluttet pr.	Balancesum	Aktiver					Passiver			
							Ialt Omsætningsformue		Heraf udestaaende Fordringer	Ialt Anlægsformue		Ialt Fremmedkapital		Ialt Egenkapital	
Ialt	% af Oms.	Henlæggelser	Afskrivninger	Udbetaling			Beløb	% af Balancesum		Beløb	% af Balancesum	Beløb	% af Balancesum	Beløb	% af Balancesum
17	18	19	20	21	22	23	24		25	26		27		28	
Kr.		Kr.	Kr.	Kr.		Kr.	Kr.		Kr.	Kr.		Kr.		Kr.	
13 581	10,3	276	1 663	9 597	1/10 36	66 941	38 324	57,2	11 931	28 617	42,8	19 513	29,2	47 428	70,8
12 332	6,0	3 603	200	8 451	1/10 36	99 190	59 290	59,8	32 182	39 900	40,2	50 225	50,7	48 965	49,3
6 843	7,5	1 123	110	6 375	1/1 37	76 984	35 653	46,3	9 551	41 331	53,7	42 990	55,8	33 994	44,2
15 963	8,8	430	478	13 725	12/1 37	91 573	46 053	50,3	12 392	45 520	49,7	41 379	45,2	50 194	54,8
14 501	9,4	2 779	150	11 572	6/10 36	61 088	30 023	49,2	672	31 065	50,8	23 870	39,0	37 218	61,0
44 721	11,8	1 690	600	43 339	1/11 36	188 661	127 359	67,4	24 077	61 302	32,6	61 376	32,6	127 285	67,4
19 473	7,7	898	1 500	17 075	8/10 36	116 546	47 850	41,0	14 022	68 696	59,0	69 673	59,8	46 873	40,2
13 338	6,4	2 524	100	11 571	5/10 36	99 499	38 998	39,0	9 319	60 501	61,0	35 113	35,1	64 386	64,9
13 547	7,4	300	0	16 379	1/1 37	101 232	47 067	46,4	16 379	54 165	53,6	14 070	13,9	87 162	86,1
21 085	9,9	1 054	3 913	16 795	8/11 36	117 338	39 206	33,5	0	78 132	66,5	61 809	52,6	55 529	47,4
7 416	5,9	3 665	390	2 179	1/10 36	98 660	45 647	46,3	29 036	53 013	53,7	62 810	63,7	35 850	36,3
25 724	8,3	2 204	3 700	19 773	14/10 36	135 236	69 736	51,6	17 255	65 500	48,4	60 507	44,7	74 729	55,3
3 122	3,0	421	0	1 280	1/10 36	137 729	95 077	69,0	60 958	42 652	31,0	114 699	83,3	23 030	16,7
8 757	4,9	844	0	9 253	6/10 36	67 803	44 964	66,3	19 068	22 839	33,7	47 384	69,9	20 419	30,1
28 938	10,2	0	0	26 145	23/9 36	129 248	60 643	46,8	0	68 605	53,2	9 494	7,2	119 754	92,8
13 702	8,1	0	1 690	12 366	12/11 36	66 171	41 494	62,7	10 488	24 677	37,3	8 492	12,8	57 679	87,2
24 877	7,3	2 550	484	19 529	1/10 36	188 358	121 297	64,5	53 073	67 061	35,5	85 489	45,5	102 869	54,5
9 682	4,6	2 862	400	7 255	1/10 36	109 462	53 586	49,0	6 268	55 876	51,0	65 929	60,3	43 533	39,7
20 630	15,5	1 641	0	18 989	1/1 37	51 008	37 095	72,7	2 595	13 913	27,3	2 741	5,4	48 267	94,6
15 515	9,4	3 681	92	13 581	1/11 36	74 358	38 612	52,0	4 197	35 746	48,0	8 603	11,6	65 755	88,4
18 389	11,6	888	1 131	16 706	1/1 37	62 097	33 800	54,4	1 130	28 297	45,6	30 681	49,4	31 416	50,6
13 308	4,9	587	1 868	10 853	6/9 36	143 014	45 980	32,2	24 764	97 034	67,8	75 732	53,0	67 282	47,0
6 614	9,1	0	0	6 705	1/10 36	32 397	17 121	53,0	4 195	15 276	47,0	7 041	21,6	25 356	78,4
28 761	9,9	6 457	1 900	21 523	29/9 36	148 962	95 424	64,1	21 524	53 538	35,9	31 495	21,2	117 467	78,8
6 576	7,0	1 255	221	4 923	1/9 36	81 222	22 710	28,0	3 720	58 512	72,0	36 499	45,0	44 723	55,0
5 807	6,2	450	958	4 354	1/10 36	63 154	28 069	44,4	12 519	35 085	55,6	45 842	72,6	17 312	27,4
7 258	8,2	1 000	200	5 144	5/1 37	37 420	18 975	50,7	5 056	18 445	49,3	20 902	55,9	16 518	44,1
21 538	10,6	532	2 509	18 496	1/11 36	95 557	52 988	55,5	5 011	42 569	44,5	28 990	30,2	66 567	69,8
12 045	8,3	2 261	0	10 679	1/10 36	126 291	88 092	69,8	41 023	38 199	30,2	22 675	18,0	103 616	82,0
10 393	7,8	348	585	9 952	1/11 36	68 555	24 220	35,3	2 800	44 335	64,7	43 739	63,8	24 816	36,2
22 320	9,0	930	1 120	20 270	7/1 37	148 724	108 028	73,0	13 304	40 696	27,0	53 600	36,2	95 124	63,8
23 632	8,5	4 464	2 591	17 076	1/10 36	173 518	81 634	47,0	36 474	91 884	53,0	83 181	48,2	90 337	51,8
12 897	8,0	0	0	11 674	3/11 36	74 373	35 923	48,4	4 551	38 450	51,6	28 900	38,9	45 473	61,1
7 290	4,1	1 566	1 148	4 576	10/10 36	108 183	53 348	49,2	35 018	54 835	50,8	63 655	58,7	44 528	41,3
14 630	10,3	1 012	1 600	11 962	1/1 37	66 230	43 147	65,1	2 433	23 083	34,9	10 474	15,8	55 756	84,2
12 110	7,0	0	0	11 759	1/1 37	96 495	23 337	24,2	0	73 158	75,8	44 325	45,9	52 170	54,1
12 202	10,2	0	0	12 202	1/1 37	48 653	25 054	51,5	5 887	23 599	48,5	5 206	10,7	43 447	89,3
10 984	9,1	346	1 150	8 549	5/11 36	84 446	45 673	54,1	19 178	38 773	45,9	52 530	62,2	31 916	37,8
15 682	4,8	2 825	0	12 857	10/1 37	116 645	79 844	68,4	17 807	36 801	31,6	49 478	42,4	67 167	57,6
7 210	9,1	0	0	6 874	1/11 36	34 153	22 462	65,8	0	11 691	34,2	11 469	33,6	22 684	66,4
16 108	9,4	2 778	400	13 892	1/1 37	77 444	38 309	49,5	0	39 135	50,5	27 293	35,3	50 151	64,7
7 240	9,6	0	0	7 055	6/1 37	36 462	15 700	43,0	1 749	20 762	57,0	17 279	47,4	19 183	52,6
14 319	7,9	2 537	1 900	8 726	1/10 36	101 673	66 331	65,2	25 354	35 342	34,8	46 617	45,9	55 056	54,1
11 566	6,9	4 749	820	5 623	7/9 36	90 994	42 269	46,5	19 589	48 725	53,5	70 890	77,9	20 104	22,1
174 026	9,2	43 010	0	138 800	1/1 37	926 276	602 464	65,0	150 322	323 812	35,0	241 462	26,1	684 814	73,9
31 874	10,2	3 107	609	27 073	1/10 36	122 273	65 040	53,2	2 658	57 233	46,8	34 021	27,9	88 252	72,1
10 874	9,0	1 354	0	8 294	4/11 36	68 164	31 900	47,0	0	36 264	53,0	25 895	38,0	42 269	62,0
1 126 359	8,6	155 510	348 811	628 000	5/4 36	5 401 406	1 719 908	31,8	320 371	3 681 498	68,2	1 371 280	25,4	4 030 126	74,6
11 430	6,5	843	423	8 660	1/9 36	76 429	27 112	35,5	0	49 317	64,5	37 100	48,6	39 329	51,4
5 752	5,2	225	1 982	3 236	8/11 36	82 740	27 641	33,4	8 759	55 099	66,6	57 600	69,6	25 140	30,4
58 333	8,6	6 435	3 275	53 832	10/1 37	306 303	130 424	42,5	57 261	175 879	57,5	91 362	29,8	214 941	70,2
22 841	9,4	408	2 458	19 276	4/10 36	126 336	56 804	45,0	3 485	69 532	55,0	60 657	48,0	65 679	52,0
12 141	9,8	981	629	10 287	3/11 36	67 068	50 125	74,8	7 336	16 943	25,2	38 553	57,3	28 515	42,7
6 968	8,5	0	80	6 723	1/10 36	29 864	15 700	52,5	1 428	14 164	47,5	6 427	21,5	23 437	78,5
18 125	6,7	4 805	0	13 320	18/1 37	192 208	130 890	68,1	54 651	61 318	31,9	88 407	46,0	103 801	54,0

[6]) Omfatter 11 Mdr. [7]) Omfatter 10 Mdr.

Almindelige Oplysninger									Omsætning						
Foreningens		Stiftet Aar	Medlemmer, der har modtaget Varer i sidste Regnskabsaar	Handles med Ikke-Medlemmer?	Foreningens Deltagelse i Risiko paa udestaaende Fordringer		Medlem af F. D. B.s Revisionsafdeling	Foreningens Regnskab indsendt	Omsætning		Fragt og Kørsel til Foreningen	Bruttoindtægt		Omkostninger	
Nr.	Navn				pCt. af Butiksvarer	pCt. af Grovvarer			Ialt	Heraf Butiksvarer		Ialt	% af Oms.	Ialt	% af Oms.
1	2	3	4	5	6	7	8	9	10	11	12	13	14	15	16
									Kr.	Kr.	Kr.	Kr.		Kr.	
149	Hvalsø	1915	334	Ja	0	0	Ja	Ja	377 323	230 196	2 125	58 345	*15,5*	36 798	*9,8*
150	Holte	1915	63	Ja	50	50	Ja	Ja	152 308	131 366	3 110	31 048	*20,4*	23 040	*15,1*
152	Havnelev	1920	160	Nej	0	0	Ja	Ja	155 827	130 955	1 989	27 262	*17,5*	11 321	*7,3*
153	Høm	1917	160	Nej	50	50	Ja	Ja	116 459	99 605	1 692	22 570	*19,4*	12 805	*11,0*
154	Helsingør	1904	610	Nej	0	0	Nej	Ja	468 685	452 217	3 631	106 135	*22,6*	70 189	*15,0*
155	Hjortekær	1918	95	Nej	0	0	Ja	Ja	147 867	134 900	3 779	27 875	*18,9*	21 655	*14,7*
156	Holsted	1916	60	Ja	0	0	Nej	Ja	56 246	54 820	694	10 064	*17,9*	5 167	*9,2*
157	Halsnæs	1920	118	Nej	50	50	Ja	Ja	239 997	151 177	5 458	33 919	*14,1*	14 013	*5,8*
158	Holte-By-& Buskeh	1920	110	Ja	50	—	Ja	Ja	137 572	137 572	1 700	27 973	*20,3*	19 462	*14,1*
164	Jørlunde	1885	144	Nej	0	0	Ja	Ja	112 695	98 348	1 644	24 115	*21,4*	12 837	*11,4*
165	Jystrup	1885	392	Nej	50	50	Ja	Ja	477 021	321 347	6 925	72 475	*15,2*	34 786	*7,3*
166	Jersie	1899	150	Nej	0	0	Nej	Nej	146 664	115 291	1 660	29 283	*19,9*	8 722	*5,9*
168	Jungshoved	1906	294	Nej	0	0	Ja	Ja	215 609	210 779	2 280	38 971	*18,0*	15 164	*7,0*
169	Illerup	1911	210	Nej	0	0	Ja	Ja	159 458	124 598	2 261	26 393	*16,6*	11 464	*7,2*
171	Jægerspris	1921	414	Nej	50	50	Ja	Ja	297 028	246 059	1 691	50 615	*17,0*	24 713	*8,3*
175	Kværkeby	1892	156	Nej	0	0	Ja	Ja	173 705	130 480	2 329	30 952	*17,9*	20 111	*11,6*
177	Kyse	1884	190	Nej	0	0	Ja	Ja	207 238	131 594	3 514	28 062	*13,5*	13 304	*6,4*
178	Karise	1893	250	Nej	50	50	Ja	Ja	197 503	165 166	2 516	35 153	*17,8*	16 465	*8,3*
179	Kvanløse	1886	215	Nej	0	0	Ja	Ja	242 179	137 968	3 464	36 775	*15,2*	17 599	*7,3*
181	Karlstrup	1898	85	Nej	0	0	Nej	Ja	85 554	72 916	1 602	17 646	*20,6*	8 126	*9,5*
182	Karlslunde	1893	284	Nej	0	0	Ja	Ja	308 523	228 403	4 184	51 597	*16,7*	21 201	*6,9*
183	Klippinge	1884	294	Nej	0	0	Ja	Ja	203 464	193 091	1 799	39 393	*19,3*	16 181	*7,9*
184	Kamstrupstien	1924	162	Ja	50	50	Ja	Ja	128 788	116 634	—	28 270	*21,9*	21 779	*16,9*
185	Kærby	1882	102	Nej	0	0	Nej	Ja	49 210	48 220	658	11 114	*22,6*	3 562	*7,2*
186	Kyndby-Krogstr.	1877	242	Nej	0	0	Ja	Ja	202 670	155 211	2 621	34 974	*17,3*	14 987	*7,4*
187	Karrebæk	1873	188	Nej	50	50	Ja	Ja	144 357	135 814	1 981	24 419	*16,9*	10 867	*7,5*
188	Kirke Flinterup	1906	136	Nej	0	0	Ja	Ja	111 837	95 764	2 297	18 549	*16,6*	9 567	*8,6*
189	Kraneled	1891	145	Nej	0	0	Ja	Ja	112 058	105 177	1 856	22 054	*19,7*	9 054	*8,1*
190	Kagerup	1868	110	Ja	0	0	Ja	Ja	150 468	118 040	3 017	28 597	*19,0*	14 432	*9,6*
191	Kindvig	1877	124	Nej	0	0	Ja	Ja	77 526	72 609	1 201	15 273	*19,7*	9 005	*11,6*
192	København	1906	78	Ja	0	0	Ja	Ja	327 617	100 546	—	28 954	*8,8*	22 650	*6,9*
193	Kregme	1910	75	Nej	0	0	Ja	Ja	52 521	44 340	1 248	9 151	*17,4*	5 766	*11,0*
194	Kongsted	1911	300	Nej	0	0	Ja	Ja	183 516	171 857	3 073	33 894	*18,4*	15 123	*8,2*
195	Kalundborg	1914	230	Ja	50	50	Ja	Ja	123 070	116 618	—	27 160	*22,1*	20 450	*16,6*
196	Kalvehave	1915	220	Ja	0	0	Ja	Ja	164 044	151 984	2 029	34 254	*20,9*	18 443	*11,3*
197	Karlshøj	1916	203	Nej	0	0	Ja	Ja	168 140	163 029	2 083	29 960	*17,8*	14 113	*8,4*
198	Kildebrønde	1918	100	Ja	50	50	Nej	Ja	96 646	85 677	1 622	21 830	*22,6*	14 930	*15,4*
200	Kundby	1904	175	Nej	0	0	Nej	Ja	174 055	155 078	2 029	32 682	*18,8*	15 045	*8,7*
201	Køge	1906	411	Ja	0	0	Ja	Ja	233 436	195 075	1 235	39 922	*17,1*	24 143	*10,3*
202	Klarskov	1914	103	Nej	0	0	Ja	Ja	100 812	85 094	1 302	17 786	*17,7*	9 333	*9,3*
203	Kastelev	1915	100	Nej	0	0	Ja	Ja	98 591	94 340	798	16 209	*16,4*	8 709	*8,8*
208	Ladby	1902	88	Nej	0	0	Nej	Nej	72 490	62 824	848	12 251	*16,9*	7 093	*9,8*
209	Lyderslev	1871	215	Nej	0	—	Nej	Ja	138 550	138 550	1 123	27 514	*19,9*	13 522	*9,8*
210	Lund	1878	116	Nej	0	0	Nej	Ja	107 915	102 563	854	21 953	*20,3*	10 479	*9,7*
211	Lumbsaas	1879	150	Nej	50	50	Ja	Ja	132 909	106 394	2 436	17 775	*13,4*	10 930	*8,2*
212	Lønholt	1894	219	Nej	0	0	Nej	Nej	165 298	153 467	2 145	34 889	*21,1*	12 574	*7,6*
214	Lille-Heddinge	1884	155	Nej	0	0	Nej	Ja	132 011	123 708	1 339	27 789	*21,0*	12 330	*9,3*
215	Ladager	1904	82	Nej	0	0	Ja	Ja	99 617	74 063	1 294	15 954	*16,0*	7 480	*7,5*
216	Longelse-Fuglsbol	1906	305	Nej	0	0	Ja	Ja	200 784	186 891	4 101	34 099	*17,0*	16 050	*8,0*
217	Læsø	1905	350	Ja	0	0	Ja	Ja	141 354	134 255	3 976	29 431	*20,8*	14 605	*10,3*
218	Landsled	1878	294	Nej	0	0	Ja	Ja	212 780	200 427	2 062	37 780	*17,8*	18 988	*8,9*
219	Lille-Skensved	1905	250	Nej	50	50	Ja	Ja	211 777	188 061	2 654	37 100	*17,5*	16 368	*7,7*
220	Lidemark	1871	122	Nej	0	0	Nej	Nej	153 056	109 314	2 114	23 106	*15,1*	9 108	*6,0*
221	Lind	1908	76	Ja	50	50	Ja	Ja	58 550[1])	58 087	1 227	10 236	*17,5*	5 465	*9,3*
222	Lellinge	1909	240	Nej	0	0	Ja	Ja	195 155	147 658	2 244	27 126	*13,9*	14 163	*7,3*

[1]) Omfatter 13 Mdr.

og Drift					Status											
Netto-overskud		Overskudsfordeling indenfor Regnskabsaaret			Regnskabet afsluttet pr.	Balancesum	Aktiver						Passiver			
							Ialt Omsætningsformue		Heraf udestaaende Fordringer	Ialt Anlægsformue			Ialt Fremmedkapital		Ialt Egenkapital	
Ialt	% af Oms.	Henlæggelser	Afskrivninger	Udbetaling			Beløb	% af Balancesum		Beløb	% af Balancesum		Beløb	% af Balancesum	Beløb	% af Balancesum
17	18	19	20	21	22	23	24		25	26			27		28	
Kr.		Kr.	Kr.	Kr.		Kr.	Kr.		Kr.	Kr.			Kr.		Kr.	
21 547	5,7	4 929	3 456	14 273	4/11 36	215 221	124 711	57,9	84 517	90 510	42,1		118 189	55,0	97 032	45,0
8 008	5,3	2 146	2 018	3 844	11/10 36	115 980	27 479	23,7	0	88 501	76,3		86 567	74,7	29 413	25,3
15 941	10,2	0	0	14 170	3/11 36	72 004	36 863	51,0	0	35 141	49,0		23 767	32,9	48 237	67,1
9 765	8,4	1 065	0	8 710	1/10 36	58 616	26 842	45,8	4 947	31 774	54,2		19 701	33,6	38 915	66,4
35 946	7,6	2 357	375	16 292	11/10 36	190 558	117 409	61,6	33 735	73 149	38,4		115 292	60,5	75 266	39,5
6 220	4,2	0	1 620	6 420	1/11 36	85 534	12 093	14,2	1 512	73 441	85,8		51 240	59,9	34 294	40,1
4 897	8,7	0	734	3 658	1/12 36	21 924	9 095	41,5	0	12 829	58,5		18 520	84,5	3 404	15,5
19 906	8,3	2 311	0	17 595	5/1 37	76 594	48 169	63,0	10 647	28 425	37,0		17 735	23 2	58 859	76,8
8 511	6,2	2 111	1 200	5 200	1/1 37	94 004	48 737	51,8	0	45 267	48,2		38 836	41,3	55 168	58,7
11 278	10,0	0	1 000	10 067	6/10 36	66 805	35 926	53,8	6 348	30 879	46,2		30 793	46,1	36 012	53,9
37 689	7,9	617	2 172	32 175	1/10 36	283 876	209 798	74,0	121 858	74 078	26,0		129 962	45,8	153 914	54,2
20 561	14,0	0	0	13 689	1/11 36	64 399	30 518	47,4	0	33 881	52,6		8 640	13,4	55 759	86,6
23 807	11,0	0	0	23 302	1/1 37	110 364	75 017	68,0	13 398	35 347	32,0		8 234	7,5	102 130	92,5
14 929	9,4	828	397	14 022	3/11 36	62 586	30 812	49,3	11 494	31 774	50,7		14 888	23,8	47 698	76,2
25 902	8,7	5 802	0	19 540	6/10 36	106 299	55 913	52,4	6 392	50 386	47,6		30 330	28,5	75 969	71,5
10 841	6,3	456	100	11 686	6/10 36	93 242	50 427	54,0	0	42 815	46,0		44 252	47,3	48 990	52,7
14 758	7,1	0	0	14 188	10/1 37	66 504	31 716	47,7	1 007	34 788	52,3		12 079	18,2	54 425	81,8
18 688	9,5	3 337	1 065	13 474	5/10 36	143 585	68 920	48,0	27 775	74 665	52,0		78 683	54,8	64 902	45,2
19 176	7,9	642	1 000	17 534	1/10 36	103 274	70 138	67,9	39 639	33 136	32,1		29 080	28,2	74 194	71,8
9 520	11,1	476	600	8 105	5/11 36	40 223	19 373	48,2	0	20 850	51,8		8 387	20,9	31 836	79,1
30 396	9,8	0	1 000	28 498	4/11 36	93 140	41 345	44,4	0	51 795	55,6		27 678	29,7	65 462	70,3
23 212	11,4	3 566	515	20 035	7/1 37	109 234	69 867	63,9	190	39 367	36,1		32 219	29,5	77 015	70,5
6 491	5,0	1 540	0	4 406	1/11 36	56 856	34 811	61,2	13 465	22 045	38,8		27 548	48,5	29 308	51,5
7 552	15,4	51	0	7 501	26/11 36	27 049	13 072	48,3	0	13 977	51,7		9 201	34,0	17 848	66,0
19 987	9,9	0	0	18 111	1/11 36	82 892	39 770	48,0	4 689	43 122	52,0		19 985	24,0	62 907	76,0
13 552	9,4	1 592	1 555	11 041	1/10 36	73 899	32 130	43,5	8 625	41 769	56,5		20 381	27,6	53 518	72,4
8 982	8,0	0	392	8 426	7/1 37	40 699	26 130	64,2	3 932	14 569	35,8		14 859	36,5	25 840	63,5
13 000	11,6	926	1 431	9 416	4/1 37	75 136	36 720	48,9	6 041	38 416	51,1		31 959	42,5	43 177	57,5
14 165	9,4	1 800	300	10 376	8/11 36	65 867	39 522	60,0	14 221	26 345	40,0		41 990	63,8	23 877	36,2
6 268	8,1	74	0	5 571	1/1 37	41 467	24 041	58,0	7 153	17 426	42,0		25 751	62,0	15 716	38,0
6 304	1,9	2 000	0	4 194	1/10 36	85 564	65 377	76,4	47 172	20 187	23,6		40 458	47,3	45 106	52,7
3 385	6,4	0	400	2 635	1/10 36	39 967	16 532	41,5	4 037	23 435	58,5		28 334	58,5	16 633	41,5
18 771	10,2	445	0	18 483	6/10 36	79 277	28 378	35,6	0	50 899	64,4		18 473	23,2	60 804	76,8
6 710	5,5	2 755	340	3 785	4/10 36	116 329	31 014	26,7	16 351	85 315	73,3		79 324	68,2	37 005	31,8
15 811	9,6	700	0	17 682	5/1 37	66 990	40 228	60,1	7 943	26 762	39,9		20 858	31,2	46 132	68,8
15 847	9,4	0	1 000	15 609	6/10 36	68 774	26 502	38,5	410	42 272	61,5		26 836	39,0	41 938	61,0
6 900	7,2	136	0	6 524	1/11 36	59 345	35 954	60,6	3 371	23 391	39,4		11 341	19,1	48 004	80,9
17 637	10,1	0	0	15 160	1/1 37	72 274	46 422	64,2	0	25 852	35,8		5 810	8,0	66 464	92,0
15 779	6,8	2 291	1 246	9 706	1/1 37	102 026	36 504	35,7	5 692	65 522	64,3		53 165	52,1	48 861	47,9
8 453	8,4	160	800	7 466	7/10 36	42 954	19 182	44,5	1 873	23 772	55,5		17 929	41,8	25 025	58,2
7 500	7,6	0	504	6 893	4/1 37	34 928	16 090	46,0	967	18 838	54,0		20 252	58,0	14 676	42,0
5 158	7,1	4 000	100	4 023	5/1 37	50 211	31 198	62,1	9 797	19 013	37,9		23 487	46,8	26 724	53,2
13 992	10,1	438	200	14 973	1/10 36	89 540	64 710	72,3	4 800	24 830	27,7		51 165	57,2	38 375	42,8
11 474	10,6	535	100	10 870	1/10 36	65 927	48 176	73,1	0	17 751	26,9		42 350	64,3	23 577	35,7
6 845	5,2	1 041	0	5 531	8/10 36	102 944	80 165	77,9	49 499	22 779	22,1		74 414	72,3	28 530	27,7
22 315	13,5	0	0	18 088	1/4 36	75 444	46 124	61,1	0	29 320	38,9		1 800	2,4	73 644	97,6
15 459	11,7	80	80	10 388	1/1 37	72 287	36 413	50,4	0	35 874	49,6		49 802	68,9	22 485	31,1
8 474	8,5	8 200	774	6 725	13/1 37	56 215	32 596	58,0	1 587	23 619	42,0		26 979	48,1	29 236	51,9
18 049	9,0	0	567	17 436	7/7 36	76 404	39 950	52,3	8 725	36 454	47,7		14 233	18,6	62 171	81,4
14 826	10,5	4 042	0	10 995	15/9 36	88 080	47 745	54,2	14 086	40 335	45,8		35 275	40,1	52 805	59,9
18 792	8,9	0	1 100	18 713	1/1 37	86 967	45 107	51,9	584	41 860	48,1		32 163	37,0	54 804	63,0
20 732	9,8	3 849	500	17 714	3/1 37	100 017	48 340	48,3	9 574	51 677	51,7		17 292	17,3	82 725	82,7
13 998	9,1	92	250	13 523	2/12 36	62 233	27 939	44,9	0	34 294	55,1		13 542	21,8	48 691	78,2
4 771	8,2	564	0	4 402	1/2 37	27 163	17 286	63,6	1 718	9 877	36,4		14 765	54,4	12 398	45,6
12 963	6,6	112	0	10 774	7/1 37	70 940	41 986	59,0	7 929	28 954	41,0		15 644	21,8	55 296	78,2

Almindelige Oplysninger									Omsætning						
Foreningens		Stiftet Aar	Medlemmer, der har modtaget Varer i sidste Regnskabsaar	Handles med Ikke-Medlemmer?	Foreningens Deltagelse i Risiko paa udestaaende Fordringer		Medlem af F. D. B.s Revisionsafdeling	Foreningens Regnskab indsendt	Omsætning		Fragt og Kørsel til Foreningen	Bruttoindtægt		Omkostninger	
Nr.	Navn				pCt. af Butiksvarer	pCt. af Grovvarer			Ialt	Heraf Butiksvarer		Ialt	% af Oms.	Ialt	% af Oms.
1	2	3	4	5	6	7	8	9	10	11	12	13	14	15	16
									Kr.	Kr.	Kr.	Kr.		Kr.	
223	Lynge Uggeløse..	1910	461	Nej	0	0	Nej	Nej	581 195	345 340	7 376	80 566	*13,9*	35 475	*6,1*
224	Lestrup.....	1914	137	Nej	0	0	Ja	Ja	106 749	100 588	1 660	21 258	*19,9*	10 648	*10,0*
225	Lille Thorøje	1915	98	Nej	0	0	Ja	Ja	79 743	75 976	790	17 206	*21,6*	7 658	*9,6*
227	Lillerød.....	1916	593	Nej	0	0	Nej	Ja	468 243	434 231	5 319	103 930	*22,2*	49 025	*10,5*
228	Ledøje.....	1874	144	Ja	[1]	[1]	Ja	Ja	124 167	119 136	1 381	26 524	*21,4*	11 384	*9,2*
229	Lærernes Indksf..	1920	20	Nej	0	—	Nej	Ja	4 165	4 165	13	263	*6,3*	225	*5,4*
230	Lendemark.....	1935	160	Nej	50	50	Ja	Ja	107 044	95 968	699	15 954	*14,9*	10 177	*9,5*
235	Munke-Bjærghy..	1887	130	Ja	0	0	Ja	Ja	103 832	99 676	2 114	20 668	*19,9*	10 830	*10,4*
236	Mulstrup.....	1900	184	Ja	50	50	Ja	Ja	127 500	116 818	3 136	23 736	*18,6*	12 648	*9,9*
237	Masnedsund.....	1893	250	Nej	0	0	Ja	Ja	129 185	126 354	1 541	26 948	*20,9*	12 749	*9,9*
238	Magleby	1871	200	Nej	0	0	Nej	Nej	184 604	135 544	2 046	29 627	*16,0*	19 040	*10,3*
239	Merløse	1915	299	Nej	0	0	Ja	Ja	223 306	197 832	3 773	39 512	*17,7*	14 537	*6,5*
240	Moseby	1923	140	Nej	0	0	Ja	Ja	102 196	92 657	1 476	18 716	*18,3*	7 945	*7,8*
241	Mørkøv.....	1919	228	Ja	75	75	Nej	Ja	248 907	174 251	4 602	42 715	*17,2*	28 610	*11,5*
244	Nr. Jærnløse.....	1869	292	Nej	50	50	Nej	Ja	291 018	168 313	4 551	35 580	*12,2*	21 330	*7,3*
245	Nyrup.....	1890	152	Nej	0	0	Ja	Ja	124 735	86 757	2 609	17 782	*14,2*	8 922	*7,1*
246	Næsby, Gl.	1885	128	Nej	0	0	Ja	Ja	111 598	103 142	1 349	21 187	*19,0*	12 311	*11,0*
247	Nøddebo.....	1883	96	Nej	0	0	Nej	Ja	137 155	126 836	986	25 165	*18,3*	11 627	*8,5*
248	Næstved Mark...	1902	100	Ja	0	0	Nej	Ja	75 350	73 382	450	12 876	*17,1*	9 891	*13,1*
249	Nykøbing Sj.....	1914	391	Ja	0	0	Nej	Ja	202 696	189 343	2 316	43 032	*21,2*	30 028	*14,8*
250	Nøbølle.....	1904	230	Nej	0	0	Ja	Ja	199 791	192 081	1 550	39 282	*19,7*	18 185	*9,1*
251	Nidløse Sogn	1891	78	Nej	0	0	Nej	Ja	45 114	44 684	522	7 997	*17,7*	3 972	*8,8*
252	Nyraad	1919	200	Nej	0	0	Ja	Ja	168 929	150 099	2 638	33 841	*20,0*	17 393	*10,3*
253	Nærum	1919	125	Ja	50	—	Ja	Ja	193 900	193 900	2 400	38 804	*20,0*	25 409	*13,1*
256	Omø	1908	100	Nej	50	50	Ja	Ja	85 690	65 849	2 779	15 267	*17,8*	7 242	*8,5*
257	Odden Sogn	1893	205	Ja	0	0	Ja	Ja	133 919	119 599	5 069	20 667	*15,4*	9 126	*6,8*
258	Osager.....	1911	184	Ja	0	0	Ja	Ja	260 553	149 944	6 040	30 827	*11,8*	15 002	*5,8*
259	Ordrup	1912	160	Ja	0	0	Ja	Ja	249 788	177 240	4 195	49 661	*19,9*	41 039	*16,4*
261	Overvindinge....	1886	140	Nej	0	0	Ja	Ja	119 262	115 588	2 060	23 141	*19,4*	12 297	*10,3*
262	Orø	1919	94	Ja	75	75	Ja	Ja	189 766	97 270	7 954	25 245	*13,3*	18 121	*9,6*
265	Oreby	1885	157	Ja	0	0	Ja	Ja	115 696	113 992	811	22 171	*19,2*	10 474	*9,1*
269	Roholte.....	1869	270	Ja	0	—	Nej	Ja	213 430	213 430	3 215	40 899	*19,2*	18 137	*8,5*
270	Ramsømagle	1891	128	Nej	$33^1/_3$	$33^1/_3$	Ja	Ja	96 241	82 644	1 560	19 700	*20,5*	10 941	*11,4*
271	Refsnæs	1871	190	Nej	0	0	Nej	Ja	154 559	148 220	2 054	26 352	*17,0*	14 338	*9,3*
272	Rødvig	1878	255	Nej	0	—	Ja	Ja	139 434	139 434	1 238	29 905	*21,4*	11 949	*8,5*
273	Rørbæk.....	1886	122	Nej	50	50	Ja	Ja	140 005	117 049	1 722	27 549	*19,7*	15 622	*11,2*
274	Reerslev	1891	126	Ja	0	0	Ja	Ja	131 579	115 758	2 084	22 811	*17,4*	10 372	*7,9*
275	Rørby	1879	285	Nej	50	50	Ja	Ja	158 194	135 638	3 860	24 277	*15,3*	15 423	*9,7*
276	Raklev	1892	177	Nej	0	0	Nej	Nej	84 968[3]	84 395	956	17 166	*20,2*	8 370	*9,9*
277	Roskilde.....	1910	570	Ja	100	100	Ja	Ja	336 523	315 284	1 275	70 490	*21,0*	43 951	*13,1*
278	Rødled	1890	210	Nej	0	0	Ja	Ja	158 290	154 569	1 990	29 105	*18,4*	15 176	*9,6*
280	Rudkøbing.....	1919	140	Ja	75	75	Ja	Ja	69 024	66 524	1 010	14 324	*20,7*	10 637	*15,4*
283	Skuderløse	1877	205	Nej	0	0	Nej	Nej	253 942	176 549	2 188	41 815	*16,4*	18 312	*7,2*
284	Solrød	1892	223	Nej	0	0	Nej	Ja	222 044	191 381	3 590	35 080	*15,8*	15 898	*7,2*
286	Sandby, S.	1877	122	Nej	0	0	Nej	Ja	101 862	91 541	1 509	19 288	*18,9*	9 486	*9,3*
288	Store-Hedd. Lds..	1870	136	Nej	0	0	Nej	Nej	112 177	100 534	1 066	22 034	*19,6*	11 566	*10,3*
290	Sengeløse	1887	200	Ja	0	0	Nej	Ja	183 761	180 709	1 564	37 483	*20,4*	13 642	*7,4*
291	Snesere	1886	144	Nej	0	0	Ja	Ja	114 390	105 712	1 330	22 171	*19,4*	11 479	*10,0*
292	Søborg.....	1885	188	Ja	50	50	Ja	Ja	205 795	145 404	5 339	31 278	*15,2*	19 521	*9,5*
293	Strø Sogn.....	1884	258	Nej	0	0	Nej	Ja	378 411	189 004	6 552	51 594	*13,6*	21 470	*5,7*
294	Sneslev, Sn.	1904	155	Ja	0	[2]	Ja	Ja	108 733	98 191	2 011	22 001	*20,2*	12 934	*11,9*
295	Snoldelev	1904	215	Nej	0	0	Ja	Ja	182 511	165 077	2 944	32 387	*17,7*	12 237	*6,7*
296	Sædder	1879	164	Nej	50	50	Ja	Ja	182 715	147 547	2 181	30 673	*16,8*	13 115	*7,2*
298	Skuldelev	1879	324	Nej	0	0	Ja	Ja	278 632	252 542	2 714	51 213	*18,4*	19 435	*7,0*
299	Skodsborg.....	1905	118	Ja	0	0	Ja	Ja	128 531	116 893	2 413	25 506	*19,8*	19 269	*15,0*

[1]) For 50 Kr. pr. Medlem. [2]) 100 % for Markfro. [3]) Omfatter 10 Mdr.

og Drift					Status									
Nettooverskud		Overskudsfordeling indenfor Regnskabsaaret			Regnskabet afsluttet pr.	Balancesum	Aktiver				Passiver			
							Ialt Omsætningsformue		Heraf udestaaende Fordringer	Ialt Anlægsformue		Ialt Fremmedkapital		Ialt Egenkapital	
Ialt	% af Oms.	Henlæggelser	Afskrivninger	Udbetaling			Beløb	% af Balancesum		Beløb	% af Balancesum	Beløb	% af Balancesum	Beløb	% af Balancesum
17	18	19	20	21	22	23	24		25	26		27		28	
Kr.		Kr.	Kr.	Kr.		Kr.	Kr.		Kr.	Kr.		Kr.		Kr.	
45 091	7,8	1 955	6 000	37 847	12/10 36	268 254	148 119	55,2	15 135	120 135	44,8	63 263	23,6	204 991	76,4
10 610	9,9	1 839	0	9 194	15/10 36	52 943	27 653	52,2	1 550	25 290	47,8	21 962	41,5	30 981	58,5
9 548	12,0	236	200	7 304	1/1 37	86 791	65 097	75,0	2 917	21 694	25,0	52 969	61,0	33 822	39,0
54 905	11,7	2 691	1 076	47 930	1/10 36	187 020	108 684	58,1	2 061	78 336	41,9	69 113	37,0	117 907	63,0
15 140	12,2	1 000	133	14 298	29/11 36	76 382	55 066	72,0	2 429	21 316	28,0	14 017	18,4	62 365	81,6
38	0,9	208	2	0	1/1 37	2 119	1 058	49,9	495	1 061	50,1	277	13,1	1 842	86,9
5 777	5,4	2 126	0	3 669	3/1 37	23 357	17 590	75,3	2 744	5 767	24,7	16 385	70,2	6 972	29,8
9 838	9,5	650	142	5 104	15/1 37	64 956	39 308	60,5	13 778	25 648	39,5	17 032	26,2	47 924	73,8
11 088	8,7	591	100	10 203	8/10 36	65 097	37 347	57,3	14 300	27 750	42,7	26 073	39,9	39 024	60,1
14 199	11,0	2 181	740	11 100	8/11 36	60 612	28 772	47,5	5 379	31 840	52,5	23 610	39,0	37 002	61,0
10 587	5,7	2 401	0	11 890	1/1 37	111 210	42 301	38,0	0	68 909	62,0	66 589	59,9	44 621	40,1
24 975	11,2	1 291	1 298	19 850	1/10 36	125 097	74 952	59,9	13 491	50 145	40,1	31 723	25,4	93 374	74,6
10 771	10,5	0	800	9 736	6/1 37	43 687	19 172	43,9	4 500	24 515	56,1	28 339	64,9	15 348	35,1
14 105	5,7	368	3 000	10 238	7/10 36	144 624	92 166	63,7	50 151	52 458	36,3	67 881	46,9	76 743	53,1
14 250	4,9	32	1 000	13 006	23/11 36	158 492	72 842	46,0	25 414	85 650	54,0	89 697	56,6	68 795	43,4
8 860	7,1	695	600	6 949	6/1 37	65 822	42 227	64,2	10 739	23 595	35,8	29 218	44,4	36 604	55,6
8 876	8,0	2 516	0	6 856	6/10 36	47 518	22 897	48,2	6 609	24 621	51,8	28 252	59,5	19 266	40,5
13 538	9,8	0	400	12 680	1/1 37	51 161	13 073	25,6	0	38 088	74,4	13 413	26,2	37 748	73,8
2 985	4,0	457	300	2 236	2/9 36	53 812	13 799	25,6	3 377	40 013	74,4	41 476	77,1	12 336	22,9
13 004	6,4	3 267	1 369	9 585	11/10 36	89 911	56 484	62,8	25 005	33 427	37,2	28 992	32,2	60 919	67,8
21 097	10,6	500	0	20 220	1/1 37	84 855	42 390	49,9	8 110	42 465	50,1	28 432	33,5	56 423	66,5
4 025	8,9	0	0	3 618	7/1 37	19 800	9 374	47,3	1 000	10 426	52,7	4 700	23,7	15 100	76,3
16 448	9,7	137	1 000	14 081	1/1 37	126 308	66 632	52,8	7 954	59 676	47,2	89 806	71,1	36 502	28,9
13 395	6,9	4 495	1 30 0	7 600	1/1 37	162 795	36 077	22,2	18 180	126 718	77,8	81 275	49,9	81 520	50,1
8 025	9,3	2 957	200	4 813	1/10 36	52 636	27 871	52,9	8 523	24 765	47,1	6 978	13,3	45 658	86,7
11 541	8,6	1 700	0	9 938	1/1 37	46 118	26 485	57,4	3 000	19 633	42,6	14 100	30,6	32 018	69,4
15 825	6,0	1 000	852	13 916	27/10 36	77 459	30 161	39,0	4 592	47 298	61,0	46 805	60,2	30 654	39,8
8 622	3,5	1 293	2 000	3 872	27/9 36	119 523	34 777	29,1	4 564	84 746	70,9	75 479	63,1	44 044	36,9
10 844	9,1	300	200	9 542	1/10 36	33 607	19 604	58,4	974	14 003	41,6	6 875	20,5	26 732	79,5
7 124	3,7	0	0	2 478	1/10 36	147 748	110 939	75,0	78 133	36 809	25,0	120 600	81,7	27 148	18,3
11 697	10,1	207	360	9 722	1/1 37	47 203	15 872	33,6	37	31 331	66,4	13 597	28,8	33 606	71,2
22 762	10,7	0	0	23 626	1/1 37	82 180	47 363	57,6	0	34 817	42,4	55 943	68,1	26 237	31,9
8 759	9,1	741	0	7 250	11/11 36	67 407	33 269	49,3	12 746	34 138	50,7	26 201	38,9	41 206	61,1
12 014	7,7	2 694	0	9 429	3/11 36	59 486	36 368	61,1	0	23 118	38,9	31 873	53,6	27 613	46,4
17 956	12,9	800	0	17 935	1/11 36	80 021	52 343	65,3	2 819	27 678	34,7	26 908	33,6	53 113	66,4
11 927	8,5	0	0	9 709	1/10 36	84 634	54 019	63,8	14 842	30 615	36,2	46 102	54,5	38 532	45,5
12 439	9,5	1 754	0	10 301	6/10 36	57 464	34 476	60,0	0	22 988	40,0	29 651	51,5	27 813	48,5
8 854	5,6	1 294	93	6 640	6/11 36	95 379	45 355	47,6	22 305	50 024	52,4	41 693	43,7	53 686	56,3
8 796	10,3	3 766	0	5 030	5/11 36	66 038	27 468	41,6	7 437	38 570	58,4	39 420	59,7	26 618	40,3
26 539	7,9	7 278	1 894	18 892	11/10 36	94 645	49 933	52,8	0	44 712	47,2	24 691	26,0	69 954	74,0
13 929	8,8	1 002	290	14 336	18/1 37	91 077	46 110	50,6	10 020	44 967	49,4	49 695	54,6	41 382	45,4
3 687	5,3	1 112	365	2 210	10/1 37	101 852	31 242	30,7	11 502	70 610	69,3	76 051	74,6	25 801	25,4
23 503	9,2	1 634	600	21 269	7/1 37	61 169	45 949	75,1	2 200	15 220	24,9	18 594	30,4	42 575	69,6
19 182	8,6	1 539	0	19 798	1/4 36	92 182	36 468	39,6	0	55 714	60,4	21 148	22,9	71 034	77,1
9 802	9,6	0	290	7 498	1/1 37	73 390	38 513	52,5	12 365	34 877	47,5	43 816	59,7	29 574	40,3
10 468	9,3	352	1 000	9 076	1/10 36	53 497	37 928	70,9	20	15 569	29,1	34 400	64,3	19 097	35,7
23 841	13,0	6 088	395	19 508	1/11 36	79 928	47 129	58,9	0	32 799	41,1	19 939	24,9	59 989	75,1
10 692	9,4	0	0	8 913	1/1 37	38 158	19 890	52,1	932	18 268	47,9	16 380	42,9	21 778	57,1
11 757	5,7	1 773	0	10 469	1/11 36	104 281	68 194	65,3	25 833	36 087	34,7	62 241	59,4	42 040	40,6
30 124	7,9	1 164	200	29 354	7/1 37	159 698	105 985	66,3	19 040	53 713	33,7	47 046	29,4	112 652	70,6
9 067	8,3	1 879	0	8 216	14/1 37	55 612	41 139	74,1	12 014	14 473	25,9	16 771	30,2	38 841	69,8
20 150	11,0	2 344	0	17 740	11/11 36	72 453	37 771	52,0	7 248	34 682	48,0	7 418	10,2	65 035	89,8
17 558	9,6	1 300	417	12 757	1/10 36	66 201	44 062	66,6	20 809	22 139	33,4	15 509	23,4	50 692	76,6
31 778	11,4	2 160	403	29 203	2/10 36	108 624	66 727	61,5	14 434	41 897	38,5	11 202	10,4	97 422	89,6
6 237	4,8	903	629	4 308	1/11 36	47 654	24 929	52,3	11 474	22 725	47,7	33 706	70,7	13 948	29,3

Almindelige Oplysninger									Omsætning						
Foreningens		Stiftet Aar	Medlemmer, der har modtaget Varer i sidste Regnskabsaar	Handles med Ikke-Medlemmer?	Foreningens Deltagelse i Risiko paa udestaaende Fordringer		Medlem af F. D. B.s Revisionsafdeling	Foreningens Regnskab indsendt	Omsætning		Fragt og Kørsel til Foreningen	Bruttoindtægt		Omkostninger	
Nr.	Navn				pCt. af Butiksvarer	pCt. af Grovvarer			Ialt	Heraf Butiksvarer		Ialt	% af Oms.	Ialt	% af Oms.
1	2	3	4	5	6	7	8	9	10	11	12	13	14	15	16
									Kr.	Kr.	Kr.	Kr.		Kr.	
300	Slangerup.....	1905	615	Nej	0	0	Ja	Ja	528 843	481 852	5 507	110 718	*20,9*	39 631	*7,5*
301	Sandby, V.....	1890	170	Nej	0	0	Nej	Ja	117 200	111 521	1 119	23 603	*20,1*	9 754	*8,3*
303	Strøby.....	1871	338	Nej	0	0	Ja	Ja	240 933	226 542	3 728	51 054	*21,2*	20 106	*8,4*
304	Svenstrup Hesteh.	1889	150	Nej	50	50	Nej	Ja	138 301[4])	78 975	2 020	13 639	*9,9*	8 259	*6,0*
305	Store Taarnby...	1885	114	Nej	0	0	Ja	Ja	132 780	81 209	1 291	20 960	*15,8*	8 663	*6,5*
307	Sct. Jørgensbjerg.	1908	194	Ja	0	—	Ja	Ja	183 599	183 599	1 263	45 320	*24,7*	25 068	*13,7*
308	Stevns A. Foderst.	1908	295	Ja	0	—	Nej	Ja	182 587	182 587	2 042	35 251	*19,3*	21 877	*12,0*
309	Søsum.....	1908	156	Nej	50	50	Ja	Ja	186 464	116 755	1 781	29 259	*15,7*	16 397	*8,8*
310	Skævinge	1911	348	Nej	0	[1])	Nej	Ja	284 076	240 776	3 128	52 871	*18,6*	26 559	*9,4*
311	Sønderby	1913	123	Nej	0	0	Ja	Ja	79 599	76 309	702	16 664	*20,9*	7 360	*9,2*
312	Skibinge	1913	170	Ja	0	0	Ja	Ja	82 996	76 982	737	14 305	*17,2*	8 127	*9,8*
313	Slimminge	1914	208	Ja	50	50	Ja	Ja	257 686	153 867	4 000	35 898	*13,9*	19 539	*7,6*
314	Skelby.....	1916	93	Nej	0	0	Ja	Ja	82 630	58 574	1 164	15 275	*18,5*	9 582	*11,6*
315	Store Thorøje....	1884	152	Nej	0	0	Ja	Ja	112 042	106 956	1 133	22 285	*19,9*	12 308	*11,0*
316	Smerup.....	1915	175	Nej	0	0	Nej	Ja	98 840	94 561	637	19 699	*19,9*	8 134	*8,2*
317	Sipperup-Stenstr..	1873	102	Ja	0	—	Nej	Ja	57 616	57 616	520	12 197	*21,2*	6 445	*11,2*
318	Sværdborg	1915	112	Ja	0	0	Ja	Ja	150 871	107 893	3 064	22 030	*14,6*	10 869	*7,2*
319	Sallerup	1916	86	Ja	50	50	Ja	Ja	84 016	78 885	1 073	18 363	*21,9*	9 986	*11,9*
320	Søstrup.....	1884	185	Nej	0	0	Nej	Ja	99 213	90 926	599	21 234	*21,4*	10 311	*10,4*
321	Svinninge, S.	1917	324	Ja	50	50	Ja	Ja	413 456	228 874	12 138	59 471	*14,4*	36 367	*8,8*
322	Skovhuse	1919	108	Nej	0	0	Ja	Ja	64 271	62 103	1 630	11 373	*17,7*	6 334	*9,9*
324	Skælskør.....	1919	135	Ja	[2])	—	Ja	Ja	89 091	89 091	1 105	16 661	*18,7*	12 675	*14,2*
325	Skaverup	1911	62	Nej	50	50	Nej	Ja	75 865	51 745	1 067	7 294	*9,6*	4 550	*6,0*
326	Sejerø	1919	200	Nej	0	0	Ja	Ja	187 398	133 914	7 401	24 590	*13,1*	9 775	*5,2*
327	Svinninge, N.A...	1882	200	Nej	0	0	Nej	Ja	190 420	122 506	3 148	22 633	*11,9*	10 331	*5,4*
328	Skovens'.....	1920	115	Nej	50	50	Nej	Ja	182 441	117 670	5 019	24 926	*13,6*	12 240	*6,7*
329	Svebølle	1932	60	Ja	50	50	Ja	Ja	91 497	73 686	1 501	14 245	*15,6*	11 891	*13,0*
335	Tømmerup	1869	312	Nej	0	0	Nej	Nej	269 241	241 820	2 846	54 119	*20,1*	18 466	*6,9*
336	Tune	1885	298	Nej	0	0	Ja	Ja	176 411	147 443	3 757	29 917	*17,0*	13 743	*7,8*
338	Toksværd	1874	450	Nej	0	0	Ja	Ja	431 679	221 674	10 270	53 294	*12,3*	28 963	*6,7*
339	Tranekær	1894	356	Nej	0	0	Ja	Ja	283 523	258 387	6 910	53 068	*18,7*	23 934	*8,4*
340	Tikøb	1920	224	Ja	0	0	Ja	Ja	228 263	210 526	2 567	42 169	*18,5*	21 761	*9,5*
342	Tommestrup	1872	80	Nej	[3])	[3])	Nej	Ja	77 149	64 001	765	13 844	*17,9*	5 311	*6,9*
343	Tjæreby	1893	178	Nej	0	0	Ja	Ja	135 560	113 909	2 871	29 256	*21,6*	13 894	*10,3*
344	Tostrup.....	1890	140	Nej	0	0	Ja	Ja	123 105	104 539	1 345	21 021	*17,1*	10 392	*8,4*
345	Tureby	1868	106	Ja	0	0	Ja	Ja	87 314	83 314	721	15 935	*18,2*	8 086	*9,2*
346	Tullebølle	1903	451	Nej	0	0	Ja	Ja	333 649	268 546	3 247	52 849	*15,8*	22 326	*6,7*
347	Taagerup	1880	77	Ja	0	0	Ja	Ja	110 096	62 224	1 292	14 345	*13,0*	7 364	*6,7*
348	Terslev	1878	160	Ja	0	0	Ja	Ja	131 557	114 995	1 520	23 051	*17,5*	9 376	*7,1*
350	Tuse	1915	200	Ja	50	50	Ja	Ja	146 317	86 706	—	28 818	*19,7*	17 632	*12,1*
351	Tybjerglille.....	1919	120	Ja	0	0	Nej	Ja	112 011	102 830	1 368	21 337	*19,0*	10 706	*9,5*
352	Thorslunde-Ishøj.	1919	55	Ja	50	50	Ja	Ja	116 890	86 663	2 964	21 508	*18,4*	14 603	*12,5*
353	Trørød.....	1924	70	Nej	50	—	Ja	Ja	217 469	217 469	2 700	44 766	*20,6*	32 064	*14,7*
354	Trønninge.....	1896	130	Nej	50	50	Nej	Ja	142 721	98 854	2 207	21 752	*15,2*	12 183	*8,5*
355	Tryggelev.....	1929	208	Ja	50	50	Ja	Ja	162 805	137 422	4 769	26 222	*16,1*	13 523	*8,3*
356	Tølløse	1934	190	Nej	100	100	Ja	Ja	85 302	64 415	1 232	12 991	*15,2*	12 021	*14,1*
357	Ugerløse	1893	152	Ja	0	0	Ja	Ja	146 133	95 439	2 559	26 881	*18,4*	13 741	*9,4*
358	Ulse.....	1885	125	Ja	0	0	Nej	Ja	106 643	99 884	856	18 465	*17,3*	11 974	*11,2*
359	Underød	1893	175	Nej	0	0	Nej	Nej	164 757	116 958	3 628	22 740	*13,8*	12 097	*7,3*
361	Ullerød	1906	265	Nej	100	100	Ja	Ja	179 023	168 822	1 572	36 871	*20,6*	14 769	*8,3*
362	Uvelse.....	1906	178	Nej	0	0	Nej	Ja	128 659	104 492	2 041	25 922	*20,1*	12 848	*10,0*
363	Ugledige	1880	134	Ja	0	0	Ja	Ja	104 735	103 926	780	22 482	*21,5*	11 582	*11,1*
364	Udby.....	1919	239	Ja	75	75	Ja	Ja	267 853	230 974	3 678	46 523	*17,4*	25 871	*9,7*
365	Undløse.....	1921	200	Ja	50	50	Ja	Ja	323 999	197 588	5 475	46 115	*14,2*	28 652	*8,8*
367	Vig.....	1890	595	Ja	50	50	Nej	Ja	571 186	386 488	7 742	80 134	*14,0*	40 109	*7,0*

[1]) 50 % for Markfrø. [2]) Med et bestemt Beløb. [3]) For 200 Kr. pr. Medlem. [4]) Omfatter 11 Mdr.

og Drift					Status										
Netto-overskud		Overskudsfordeling indenfor Regnskabsaaret					Aktiver						Passiver			
							Ialt Omsætnings-formue		Heraf ude-staaende Fordringer	Ialt Anlægs-formue			Ialt Fremmed-kapital		Ialt Egen-kapital	
Ialt	% af Oms.	Henlæggelser	Afskrivninger	Udbetaling	Regnskabet afsluttet pr.	Balancesum	Beløb	% af Balancesum		Beløb	% af Balancesum		Beløb	% af Balancesum		
17	18	19	20	21	22	23	24		25	26			27		28	
Kr.		Kr.	Kr.	Kr.		Kr.	Kr.		Kr.	Kr.			Kr.		Kr.	
71 087	13,4	3 545	135	64 727	4/10 36	223 953	135 181	60,5	9 355	88 772	39,5		51 058	22,8	172 895	77,2
13 849	11,8	621	0	12 344	11/11 36	25 867	14 157	54,7	0	11 710	45,3		6 770	26,1	19 097	73,9
30 948	12,8	2 583	5 500	23 273	27/10 36	136 812	47 214	34,5	10 790	89 598	65,5		63 757	46,7	73 055	53,3
5 380	3,9	0	0	5 320	3/12 36	85 321	64 625	75,7	31 458	20 696	24,3		26 445	31,0	58 876	69,0
12 297	9,3	3 085	1 000	9 496	6/1 37	85 406	42 680	49,9	561	42 726	50,1		44 116	51,6	41 290	48,4
20 252	11,0	1 975	499	16 873	1/11 36	87 925	41 552	47,2	0	46 373	52,8		18 850	21,4	69 075	78,6
13 374	7,3	1 000	0	13 083	1/6 36	95 599	74 684	78,1	0	20 915	21,9		57 914	60,6	37 685	39,4
12 862	6,9	539	0	11 449	5/1 37	87 740	49 663	56,5	9 880	38 077	43,5		25 532	29,1	62 208	70,9
26 312	9,2	3 225	837	21 470	5/11 36	159 349	82 136	51,6	29 590	77 213	48,4		57 637	36,2	101 712	63,8
9 304	11,7	0	440	8 036	1/10 36	36 530	20 378	55,8	0	16 152	44,2		7 881	21,6	28 649	78,4
6 178	7,4	1 782	100	6 907	1/1 37	47 764	20 058	42,0	0	27 706	58,0		14 309	29,9	33 455	70,1
16 359	6,3	2 504	859	14 180	5/1 37	137 212	74 077	54,0	36 597	63 135	46,0		78 844	57,5	58 368	42,5
5 693	6,9	0	429	3 388	4/1 37	50 977	23 808	46,8	7 490	27 169	53,2		46 505	91,2	4 472	8,8
9 977	8,9	347	647	10 310	17/11 36	73 952	44 427	60,0	19 911	29 525	40,0		55 655	75,1	18 297	24,9
11 565	11,7	303	1 025	9 174	6/1 37	77 734	49 378	63,5	10 921	28 356	36,5		52 033	66,9	25 701	33,1
5 752	10,0	58	0	5 429	9/11 36	25 203	7 384	29,3	0	17 819	70,7		1 800	7,1	23 403	92,9
11 161	7,4	83	1 200	10 023	1/10 36	82 712	49 775	60,2	13 193	32 937	39,8		54 037	65,3	28 675	34,7
8 377	10,0	3 000	0	6 078	15/10 36	43 313	26 997	62,4	8 175	16 316	37,6		24 059	55,5	19 254	44,5
10 923	11,0	0	0	10 857	1/11 36	59 515	30 364	51,0	0	29 151	49,0		7 200	12,1	52 315	87,9
23 104	5,6	4 694	2 210	12 517	8/1 37	253 663	177 614	70,0	91 621	76 049	30,0		203 889	80,4	49 774	19,6
5 039	7,8	0	0	4 848	12/1 37	39 222	32 145	82,0	12 553	7 077	18,0		21 099	53,8	18 123	46,2
3 986	4,5	0	2 000	2 021	27/9 36	84 463	36 434	43,1	6 397	48 029	56,9		74 767	88,5	9 696	11,5
2 744	3,6	300	743	1 701	29/9 36	40 693	30 373	74,6	13 610	10 320	25,4		21 072	51,8	19 621	48,2
14 815	7,9	6	0	14 788	1/1 37	64 739	25 445	39,3	0	39 294	60,7		27 628	42,7	37 111	57,3
12 302	6,5	0	0	15 605	1/1 37	74 833	53 491	71,5	19 387	21 342	28,5		5 789	7,7	69 044	92,3
12 686	6,9	0	3 818	8 868	1/1 37	61 567	43 242	70,2	15 957	18 325	29,8		27 865	45,2	33 702	54,8
2 354	2,6	336	0	580	8/11 36	72 813	45 358	62,3	34 523	27 455	37,7		66 700	91,6	6 113	8,4
35 653	13,2	600	4 000	31 008	14/11 36	128 398	85 317	66,5	0	43 081	33,5		3 738	2,9	124 660	97,1
16 174	9,2	1 061	0	14 655	7/10 36	90 074	49 048	54,5	2 833	41 026	45,5		28 241	31,3	61 833	68,7
24 331	5,6	3 857	0	17 697	7/1 37	203 297	138 097	68,0	65 497	65 200	32,0		53 832	26,6	149 465	73,4
29 134	10,3	2 456	700	24 561	1/11 36	105 868	73 030	69,0	8 586	32 838	31,0		37 678	35,6	68 190	64,4
20 408	9,0	2 805	0	17 041	1/1 37	76 079	45 912	60,3	6 176	30 167	39,7		15 286	20,0	60 793	80,0
8 533	11,0	2 828	0	5 324	1/11 36	47 952	30 351	63,3	6 350	17 601	36,7		26 229	54,7	21 723	45,3
15 362	11,3	190	0	10 596	1/1 37	57 275	30 336	53,0	7 470	26 939	47,0		10 830	18,9	46 445	81,1
10 629	8,7	676	0	9 935	11/1 37	50 707	23 559	46,5	3 387	27 148	53,5		15 057	29,7	35 650	70,3
7 849	9,0	538	0	7 017	5/1 37	39 047	27 155	69,4	8 211	11 892	30,6		4 025	10,3	35 022	89,7
30 523	9,1	2 350	600	27 350	1/7 36	101 898	53 178	52,2	2 586	48 720	47,8		6 191	6,1	95 707	93,9
6 981	6,3	1 698	700	4 112	1/9 36	70 368	44 499	63,2	23 566	25 869	36,8		44 135	62,7	26 233	37,3
13 675	10,4	60	0	13 379	1/10 36	55 917	29 587	52,9	1 418	26 330	47,1		17 702	31,5	38 215	68,5
11 186	7,6	2 300	8 886	0	7/1 37	139 336	86 304	62,0	56 488	53 032	38,0		68 238	48,9	71 098	51,1
10 631	9,5	1 321	600	9 059	1/10 36	60 523	28 755	47,5	5 240	31 768	52,5		24 976	41,2	35 547	58,8
6 905	5,9	1 036	1 000	4 242	11/10 36	77 679	25 336	32,5	6 352	52 343	67,5		61 799	79,3	15 880	20,7
12 702	5,9	5 102	2 100	5 500	1/1 37	114 666	18 778	16,4	0	95 888	83,6		66 165	57,7	48 501	42,3
9 569	6,7	1 105	0	8 047	1/10 36	62 913	39 404	62,6	17 866	23 509	37,4		20 038	31,8	42 875	68,2
12 699	7,8	1 053	1 150	8 426	1/7 36	72 487	38 540	53,2	22 316	33 947	46,8		50 304	69,4	22 183	30,6
970	1,1	1 200	0	0	4/10 36	31 983	20 488	64,8	9 919	11 495	35,2		26 213	81,9	5 770	18,1
13 140	9,0	4 901	2 200	5 710	3/8 36	81 327	35 964	44,3	20 761	45 363	55,7		54 897	67,5	26 430	32,5
6 491	6,1	1 000	0	7 667	1/1 37	69 405	29 769	42,9	0	39 636	57,1		49 602	71,5	19 803	28,5
10 643	6,5	1 043	305	9 406	1/10 36	46 197	21 180	45,9	1 665	25 017	54,1		12 131	26,3	34 066	73,7
22 102	12,3	1 216	2 650	16 479	1/10 36	75 865	22 660	29,8	3 050	53 205	70,2		10 403	13,8	65 462	86,2
13 074	10,1	5 430	410	9 402	7/10 36	81 841	43 389	53,0	15 295	38 452	47,0		29 036	35,5	52 805	64,5
10 900	10,4	1 349	1 175	8 428	1/1 37	52 137	29 048	55,7	4 368	23 089	44,3		21 328	40,9	30 809	59,1
20 652	7,7	4 722	874	14 649	14/1 37	171 038	94 735	55,4	32 711	76 303	44,6		84 295	49,3	86 743	50,7
17 463	5,4	4 033	2 630	10 800	14/10 36	197 899	143 200	72,3	101 454	54 699	27,7		120 441	60,8	77 458	39,2
40 025	7,0	8 185	0	33 122	1/11 36	217 160	146 238	67,3	8 250	70 922	32,7		58 122	26,8	159 038	73,2

Foreningens Nr.	Navn	Stiftet Aar	Medlemmer, der har modtaget Varer i sidste Regnskabsaar	Handles med Ikke-Medlemmer?	Foreningens Deltagelse i Risiko paa udestaaende Fordringer: pCt. af Butiksvarer	pCt. af Grovvarer	Medlem af F. D. B.s Revisionsafdeling	Foreningens Regnskab indsendt	Omsætning: ialt	Omsætning: Heraf Butiksvarer	Fragt og Kørsel til Foreningen	Bruttoindtægt: ialt	Bruttoindtægt: % af Oms.	Omkostninger: ialt	Omkostninger: % af Oms.
1	2	3	4	5	6	7	8	9	10	11	12	13	14	15	16
									Kr.	Kr.	Kr.	Kr.		Kr.	
368	Vallekilde	1872	275	Nej	0	0	Ja	Ja	310 750	211 818	6 453	44 218	*14,2*	16 512	*5,3*
369	Vetterslev	1885	155	Nej	0	0	Ja	Ja	142 927	115 400	2 197	24 219	*16,9*	12 330	*8,6*
370	Veddinge	1889	80	Ja	50	50	Ja	Ja	150 639	98 026	3 374	19 719	*13,1*	13 534	*9,0*
372	Værløse	1881	111	Nej	0	0	Ja	Ja	86 612	80 114	631	16 895	*19,5*	8 983	*10,4*
373	Valløby	1869	165	Nej	0	0	Ja	Ja	157 146[4]	112 073	1 593	25 719	*16,4*	12 436	*7,9*
374	Vedde	1886	145	Nej	0	0	Ja	Ja	115 683	85 706	2 098	21 325	*18,4*	11 739	*10,1*
375	Vindinge	1891	196	Nej	0	0	Ja	Ja	165 606	149 750	3 032	30 104	*18,2*	13 458	*8,1*
376	Verup	1898	160	Nej	0	—	Nej	Ja	88 644	88 644	1 383	18 995	*21,4*	8 644	*9,7*
377	Varpelev	1902	94	Nej	0	0	Ja	Ja	152 783	111 683	2 577	23 872	*15,7*	13 400	*8,8*
378	Vindebrink	1922	76	Ja	0	0	Nej	Ja	51 581	45 672	477	10 309	*20,0*	4 902	*9,5*
379	Vedskølle	1896	141	Nej	0	0	Ja	Ja	141 042	118 210	1 396	25 184	*17,9*	12 145	*8,6*
381	Vejlø	1874	119	Nej	0	0	Ja	Ja	92 954	89 224	968	16 780	*18,1*	8 592	*9,3*
382	Vipperød	1907	407	Nej	0	0	Ja	Ja	427 216	245 254	5 832	64 074	*15,0*	23 046	*5,4*
383	Viby Sj.	1914	444	Nej	0	0	Ja	Ja	603 378	289 625	11 804	88 039	*14,6*	45 699	*7,6*
384	Vraaby	1918	180	Nej	50	50	Ja	Ja	198 352	114 615	2 016	27 963	*14,1*	12 331	*6,2*
385	Vordingborgvejens	1912	202	Nej	0	0	Nej	Ja	108 119	104 212	955	21 866	*20,2*	14 087	*13,0*
386	Vester Brondby	1869	76	Ja	[1]	—	Ja	Ja	46 373	46 373	811	8 929	*19,3*	5 596	*12,1*
388	Valby Vænge	1920	70	Ja	100[2]	—	Ja	Ja	171 562	171 562	—	25 860	*15,1*	18 138	*10,6*
389	Vridsløselille	1919	146	Ja	0	0	Ja	Ja	157 594	142 053	2 390	28 361	*18,0*	16 155	*10,3*
390	Vesterø Havn	1920	155	Ja	[3]	[3]	Ja	Ja	232 564	161 194	7 363	40 226	*17,3*	21 299	*9,2*
391	Viemose	1920	103	Nej	33 1/3	33 1/3	Ja	Ja	70 848	68 534	620	15 139	*21,4*	6 789	*9,6*
392	Værslev	1923	145	Ja	50	50	Nej	Nej	177 888	127 240	2 925	28 097	*15,8*	13 490	*7,6*
397	Ølstykke By	1900	338	Nej	0	0	Ja	Ja	248 066	174 684	4 116	47 790	*19,2*	30 112	*12,1*
398	Øster Egede	1895	140	Nej	50	50	Ja	Ja	174 458	88 151	2 713	23 332	*13,4*	13 341	*7,7*
399	Ølsemagle	1889	120	Nej	0	0	Nej	Ja	85 459	83 543	588	19 135	*22,4*	8 703	*10,2*
400	Ørslevvester	1899	112	Nej	50	50	Ja	Ja	94 545	77 729	1 683	16 987	*18,0*	9 356	*9,9*
401	Ølstykke St.	1900	366	Nej	0	0	Nej	Ja	264 521	221 255	4 857	48 055	*18,2*	24 365	*9,2*
402	Ølby	1901	196	Nej	0	0	Nej	Ja	143 331	128 915	1 643	25 623	*17,9*	13 490	*9,4*
403	Ørsted	1881	198	Nej	50	50	Ja	Ja	188 533	122 526	2 826	27 172	*14,4*	12 145	*6,4*
404	Øm	1891	134	Ja	0	0	Ja	Ja	106 890	98 486	1 572	19 982	*18,7*	11 886	*11,1*
405	Ørholm	1906	120	Ja	0	—	Ja	Ja	131 738	131 738	1 399	25 197	*19,1*	17 256	*13,1*
406	Ølsted	1907	260	Nej	0	0	Nej	Ja	350 190	201 090	6 568	50 168	*14,3*	23 390	*6,7*
407	Ørslev, Ø.	1907	96	Ja	0	0	Ja	Ja	115 025	70 075	1 732	18 226	*15,8*	11 019	*9,6*
408	Østerby	1914	125	Ja	50	50	Ja	Ja	91 928	87 198	2 402	18 092	*19,7*	7 924	*8,6*
409	Ørslev, V.	1872	158	Nej	0	0	Ja	Ja	124 479	115 722	1 531	21 815	*17,5*	10 664	*8,6*
410	Østby	1890	150	Nej	0	0	Nej	Ja	98 447	94 046	904	23 953	*24,3*	11 021	*11,2*
411	Øster Egesborg	1886	150	Nej	0	—	Ja	Ja	115 484	115 484	1 350	13 607	*11,8*	11 058	*9,6*

[1]) For 2000 Kr. [2]) Kun for Medl. Køb. [3]) For et bestemt Beløb. [4]) Omfatter 15 Mdr.

									Kr.	Kr.	Kr.	Kr.		Kr.	
1	Aabyhøj	1909	369	Ja	0	0	Nej	Nej	184 902	180 830	—	36 154	*19,6*	17 711	*9,6*
2	Aalsrode	1886	99	Nej	0	0	Ja	Ja	87 166	83 125	1 308	15 296	*17,5*	6 050	*6,9*
3	Aalsø	1916	90	Ja	0	0	Ja	Ja	63 939	59 674	1 136	11 020	*17,2*	6 294	*9,8*
4	Aarhus Andelsf.	1918	48	Ja	50	—	Ja	Ja	78 422	78 422	55	20 066	*25,6*	18 793	*24,0*
5	Aarslev	1906	140	Ja	0	0	Ja	Ja	109 931	104 725	828	23 062	*21,0*	11 273	*10,3*
7	Adslev	1897	78	Nej	0	0	Ja	Ja	52 022	50 418	361	9 580	*18,4*	5 194	*10,0*
8	Alderslyst	1919	300	Ja	50	50	Ja	Ja	166 461	158 105	2 075	29 280	*17,6*	15 745	*9,5*
9	„Alhøj"	1899	220	Ja	50	50	Ja	Ja	188 291	146 627	2 348	28 883	*15,3*	16 769	*8,9*
10	Almind	1887	158	Nej	0	0	Ja	Ja	153 873	99 771	3 051	25 213	*16,4*	11 702	*7,6*
11	Ans	1904	71	Ja	50	50	Ja	Ja	97 090	73 221	2 238	13 490	*13,9*	7 965	*8,2*
12	Aarhus	1904	3 380	Nej	0	—	Nej	Ja	1 817 385	1 817 385	5 979	405 592	*22,3*	283 441	*15,6*
13	Assedrup St.	1887	78	Ja	50	50	Ja	Ja	82 588	79 263	651	15 638	*18,9*	8 563	*10,4*
14	Attrup, R.	1905	52	Ja	50	50	Ja	Ja	63 299	52 329	1 025	11 173	*17,6*	6 486	*10,2*

og Drift

Netto-overskud		Overskudsfordeling indenfor Regnskabsaaret			Status									
							Aktiver				Passiver			
							Ialt Omsætnings-formue		Heraf udestaaende Fordringer	Ialt Anlægs-formue		Ialt Fremmed-kapital		Ialt Egen-kapital	
Ialt	% af Oms.	Henlæggelser	Afskrivninger	Udbetaling	Regnskabet afsluttet pr.	Balancesum	Beløb	% af Balancesum		Beløb	% af Balancesum	Beløb	% af Balancesum	Beløb	% af Balancesum
17	18	19	20	21	22	23	24		25	26		27		28	
Kr.		Kr.	Kr.	Kr.		Kr.	Kr.		Kr.	Kr.		Kr.		Kr.	
27 706	8,9	2 009	0	20 837	1/1 37	115 220	59 303	51,5	4 046	55 917	48,5	25 763	22,4	89 457	77,6
11 889	8,3	500	1 150	10 571	4/11 36	65 078	31 134	47,9	8 602	33 944	52,1	18 477	28,4	46 601	71,6
6 185	4,1	2 152	1 880	2 153	11/1 37	124 969	73 261	58,6	49 253	51 708	41,4	106 303	85,1	18 666	14,9
7 912	9,1	710	400	6 525	1/10 36	65 857	35 682	54,2	4 814	30 175	45,8	32 271	48,9	33 586	51,1
13 283	8,5	2 745	0	7 812	5/10 36	86 133	48 737	56,6	16 520	37 396	43,4	24 826	28,7	61 307	71,3
9 586	8,3	1 457	0	7 100	7/1 37	86 077	58 146	67,5	20 579	27 931	32,5	34 156	39,7	51 921	60,3
16 646	10,1	938	0	13 207	1/10 36	69 096	28 859	41,6	0	40 237	58,4	26 715	38,7	42 381	61,3
10 351	11,7	300	375	8 887	1/1 37	43 786	20 484	46,8	4 768	23 302	53,2	18 766	42,9	25 020	57,1
10 472	6,9	3 119	785	7 318	1/10 36	81 018	38 772	47,8	12 581	42 246	52,2	50 975	63,0	30 043	37,0
5 407	10,5	600	0	4 942	20/11 36	22 494	13 139	58,4	0	9 355	41,6	4 534	20,1	17 960	79,9
13 039	9,3	844	0	10 005	1/10 36	56 906	32 497	57,0	8 974	24 409	43,0	30 634	54,0	26 272	46,0
8 188	8,8	79	70	8 133	3/11 36	27 279	18 506	67,8	0	8 773	32,2	4 879	17,9	22 400	82,1
41 028	9,6	672	0	36 845	16/10 36	170 144	95 352	56,1	9 306	74 792	43,9	25 067	14,7	145 077	85,3
42 340	7,0	1 102	7 029	37 298	1/11 36	210 350	116 643	55,1	52 696	93 707	44,9	103 307	49,0	107 043	51,0
15 632	7,9	2 829	1 000	11 290	5/1 37	109 163	55 849	51,1	32 573	53 314	48,9	55 830	51,3	53 333	48,7
7 779	7,2	710	480	5 952	21/10 36	69 554	29 153	41,9	6 642	40 401	58,1	18 599	26,7	50 955	73,3
3 333	7,2	1 177	0	2 156	1/10 36	40 528	19 066	47,0	3 041	21 462	53,0	27 567	68,0	12 961	32,0
7 722	4,5	923	200	6 047	1/6 36	47 781	35 170	73,6	11 684	12 611	26,4	26 745	56,0	21 036	44,0
12 206	7,7	676	255	11 568	1/10 36	72 046	22 970	31,8	570	49 076	68,2	33 154	46,0	38 892	54,0
18 927	8,1	1 227	1	7 700	1/1 37	139 681	92 393	66,2	53 315	47 288	33,8	87 395	62,6	52 286	37,4
8 350	11,8	0	0	6 828	1/1 37	35 491	29 905	84,3	3 499	5 586	15,7	4 320	12,2	31 171	87,8
14 607	8,2	2 819	0	11 703	3/11 36	70 700	37 475	53,0	14 500	33 225	47,0	20 010	28,3	50 690	71,7
17 678	7,1	972	0	16 706	1/10 36	152 888	101 147	66,0	16 716	51 741	34,0	87 775	57,6	65 113	42,4
9 991	5,7	504	600	8 714	0/1 37	101 200	60 325	59,9	31 277	40 875	40,1	65 792	64,9	35 408	35,1
10 432	12,2	0	0	9 291	1/0 36	36 794	15 726	42,7	0	21 068	57,3	8 734	23,7	28 060	76,3
7 631	8,1	2 668	0	5 216	11/11 36	44 255	30 431	68,8	6 322	13 824	31,2	22 465	50,8	21 790	49,2
23 690	9,0	669	0	22 619	6/1 37	114 016	59 484	52,2	12 799	54 532	47,8	62 001	54,4	52 015	45,6
12 133	8,5	587	500	11 343	1/0 36	72 648	40 163	55,3	8 928	32 485	44,7	26 925	37,0	45 723	63,0
15 027	8,0	0	0	14 752	1/10 36	76 234	41 839	55,0	18 153	34 395	45,0	8 954	12,0	67 280	88,0
8 096	7,6	0	0	7 928	1/11 36	48 800	19 027	39,0	4 354	29 773	61,0	21 036	43,0	27 764	57,0
7 941	6,0	2 180	509	4 544	8/11 36	66 114	15 822	23,9	2 150	50 292	76,1	34 474	52,2	31 640	47,8
26 778	7,6	2 430	382	23 104	1/10 36	124 564	78 301	62,9	37 533	46 263	37,1	43 321	34,8	81 243	65,2
7 207	6,2	837	0	5 564	1/10 36	84 338	28 385	33,7	6 192	55 953	66,3	35 480	42,0	48 858	58,0
10 168	11,1	2 425	400	7 343	1/11 36	46 334	24 777	53,5	9 011	21 557	46,5	20 094	43 4	26 240	56,6
11 151	8,9	1	573	10 353	1/10 36	65 890	40 477	61,4	16 982	25 413	38,6	32 846	49,9	33 044	50,1
12 932	13,1	0	0	10 632	1/10 36	61 859	29 962	48,4	0	31 897	51,6	24 600	39,8	37 259	60,2
2 549	2,2	2 549	0	0	4/1 37	42 556	26 645	62,6	0	15 911	37,4	14 985	35,2	27 571	64,8

Afdeling: Aarhus

Kr.		Kr.	Kr.	Kr.	Kr.	Kr.	Kr.		Kr.	Kr.		Kr.		Kr.	
18 443	10,0	2 354	1 000	15 701	7/7 36	93 639	50 079	53,5	2 255	43 560	46,5	19 950	21,3	73 689	78,7
9 246	10,6	0	887	8 520	3/11 36	33 699	23 624	70,1	1 595	10 075	29,9	7 622	22,5	26 077	77,5
4 726	7,4	1 512	200	3 023	1/11 36	28 479	18 571	65,2	3 841	9 908	34,8	19 268	67,5	9 211	32,5
1 273	1,6	492	546	577	1/11 36	40 638	18 714	46,0	7 569	21 924	54,0	33 923	83,5	6 715	16,5
11 789	10,7	2 272	109	9 358	1/1 37	39 523	26 924	68,1	17 759	12 599	31,9	13 235	33,5	26 288	66,5
4 386	8,4	1 161	360	3 044	6/10 36	49 245	26 503	53,8	15 540	22 742	46,2	28 209	57,3	21 036	42,7
13 535	8,1	307	1 143	12 085	1/11 36	63 047	30 737	48,7	10 474	32 310	51,3	27 318	43,3	35 729	56,7
12 114	6,4	2 897	420	9 669	1/11 36	96 454	37 328	38,7	16 842	59 126	61,3	63 150	65,5	33 304	34,5
13 511	8,8	1 114	0	12 255	1/1 37	97 103	57 551	59,2	28 580	39 552	40,8	38 813	39,9	58 290	60,1
5 525	5,7	1 355	485	3 518	6/1 37	51 801	23 754	45,9	11 262	28 046	54,1	38 221	73,8	13 579	26,2
122 151	6,7	10 790	16 219	68 393	1/7 36	850 935	333 267	39,2	137 577	517 668	60,8	608 879	71,5	242 056	28,5
7 075	8,5	975	0	6 079	1/1 37	44 890	22 427	50,0	9 555	22 463	50,0	8 304	18,5	36 586	81,5
4 687	7,4	400	0	4 561	1/11 36	45 009	22 157	49,1	10 811	22 852	50,9	23 713	52,7	21 296	47,3

Almindelige Oplysninger									Omsætning						
Foreningens		Stiftet Aar	Medlemmer, der har modtaget Varer i sidste Regnskabsaar	Handles med Ikke-Medlemmer?	Foreningens Deltagelse i Risiko paa udestaaende Fordringer		Medlem af F. D. B.s Revisionsafdeling	Foreningens Regnskab indsendt	Omsætning		Fragt og Kørsel til Foreningen	Bruttoindtægt		Omkostninger	
Nr.	Navn				pCt. af Butiksvarer	pCt. af Grovvarer			Ialt	Heraf Butiksvarer		Ialt	% af Oms.	Ialt	% af Oms.
1	2	3	4	5	6	7	8	9	10	11	12	13	14	15	16
									Kr.	Kr.	Kr.	Kr.		Kr.	
16	Astrup	1928	52	Ja	50	50	Ja	Ja	55 156	50 216	869	8 759	*15,9*	5 240	*9,5*
22	Balle Kirkeby	1916	56	Ja	0	0	Ja	Ja	64 460	56 911	1 178	8 649	*13,4*	6 010	*9,3*
23	Ballen	1916	160	Ja	50	50	Ja	Ja	173 180	135 388	3 615	27 115	*15,7*	16 804	*9,7*
25	Bjedstrup	1895	100	Nej	0	[1]	Nej	Nej	74 405	73 696	644	14 945	*20,1*	6 899	*9,3*
26	Bjergager	1909	39	Ja	0	0	Ja	Ja	39 503	38 424	376	6 942	*17,6*	3 756	*9,5*
28	Blegind	1906	100	Ja	50	50	Ja	Ja	112 268	69 756	1 000	12 910	*11,5*	7 169	*6,4*
29	Boes	1901	33	Nej	50	—	Ja	Ja	24 012	24 012	254	5 044	*21,0*	3 219	*13,4*
30	Boeslum	1908	115	Nej	0	0	Ja	Ja	67 389	60 376	667	13 830	*20,5*	7 420	*11,0*
31	Brabrand	1913	35	Ja	0	—	Ja	Ja	34 229	34 229	295	7 039	*20,6*	5 180	*15,2*
33	Bøjen	1897	103	Nej	50	50	Ja	Ja	76 467	73 425	1 050	14 006	*18,3*	6 839	*8,9*
34	Bønnerup	1911	150	Nej	0	0	Nej	Nej	110 058	103 126	1 138	19 027	*17,3*	6 867	*6,3*
35	Bording	1935	50	Ja	0	0	Ja	Ja	47 379[6]	44 994	827	8 472	*17,9*	5 395	*11,4*
39	Centralværkstedets	1910	264	Nej	100	100	Ja	Ja	205 261	175 758	32	39 093	*19,1*	28 031	*13,7*
41	Jernbanefunkt.	1900	611	Nej	100	100	Nej	Ja	696 307	669 968	77	125 160	*18,0*	51 835	*7,5*
42	Dejret	1912	66	Ja	50	50	Ja	Ja	70 905	68 368	725	13 173	*18,6*	7 870	*11,1*
43	Demstrup	1894	202	Ja	0	0	Ja	Ja	123 798	106 503	2 808	20 234	*16,3*	11 198	*9,0*
44	Dollerup	1899	99	Ja	100	100	Ja	Ja	78 773	75 695	1 812	13 354	*17,0*	7 753	*9,9*
45	„Dybvang"	1904	195	Nej	0	0	Ja	Ja	165 763	145 922	1 570	30 187	*18,2*	13 539	*8,2*
46	Draaby	1931	102	Ja	0	0	Ja	Ja	78 213	69 833	783	16 234	*20,8*	7 894	*10,1*
48	Ebdrup Sogn	1914	58	Ja	0	0	Nej	Ja	58 360	52 267	942	11 406	*19,6*	7 462	*12,8*
49	Ebeltoft	1919	425	Ja	0	0	Ja	Ja	287 527	252 436	4 078	54 119	*18,8*	31 913	*11,1*
50	Edslev	1909	99	Nej	50	50	Ja	Ja	86 660	75 512	1 173	14 270	*16,5*	7 192	*8,3*
51	Egaa	1890	145	Nej	50	50	Ja	Ja	146 702	132 978	830	23 731	*16,2*	10 087	*6,9*
52	Egens	1916	112	Ja	0	0	Ja	Ja	122 631	106 110	1 256	19 704	*16,1*	9 236	*7,5*
53	Elsborg	1887	88	Ja	0	0	Nej	Ja	52 678	50 084	462	8 939	*17,0*	4 935	*9,4*
54	Emmelev	1895	110	Nej	0	0	Ja	Ja	82 092	78 848	703	15 673	*19,1*	5 611	*6,8*
59	Feldballe	1915	103	Ja	0	0	Ja	Ja	81 527	79 027	657	15 899	*19,5*	8 739	*10,7*
60	Fillerup	1901	80	Ja	50	50	Ja	Ja	73 620	70 673	550	13 245	*18,0*	6 782	*9,2*
61	Firgaarde	1887	100	Nej	0	0	Nej	Ja	71 129	66 851	502	14 093	*19,8*	6 434	*9,0*
63	Foerlev	1911	100	Nej	0	0	Ja	Ja	59 812	54 846	510	11 493	*19,2*	5 884	*9,8*
64	Foldby Sogns	1887	190	Ja	0	0	Ja	Ja	128 215	120 040	1 351	23 437	*18,3*	9 581	*7,5*
65	Frederiks	1909	98	Ja	0	0	Nej	Ja	106 463	103 676	1 031	14 729	*13,8*	9 805	*9,2*
66	Frederiksdal	1904	108	Ja	0	0	Ja	Ja	90 568	84 416	1 060	15 150	*16,7*	5 632	*6,2*
67	Frederikshøj	1895	180	Nej	0	0	Nej	Nej	274 823	146 218	6 845	36 212	*13,2*	14 047	*5,1*
68	"Fremad", Sjelle	1903	85	Ja	[2]	[2]	Ja	Ja	71 925	68 121	652	13 933	*19,4*	6 981	*9,7*
69	„Fruebjerg"	1915	84	Ja	50	50	Ja	Ja	109 934	96 584	1 722	18 732	*17,0*	9 284	*8,4*
70	Funder	1896	140	Ja	0	0	Ja	Ja	116 186	96 553	2 096	18 151	*15,6*	7 967	*6,9*
75	Galten	1892	159	Ja	0	[1]	Nej	Ja	100 234	89 168	1 226	16 091	*16,0*	9 038	*9,0*
77	Ginnerup	1895	160	Nej	0	0	Ja	Ja	117 913	105 975	1 758	22 388	*19,0*	6 647	*5,6*
78	Gellerup	1886	42	Ja	50	50	Ja	Ja	91 318	81 973	2 085	18 221	*20,0*	11 555	*12,7*
79	Gjerrild	1898	150	Nej	0	0	Ja	Ja	71 438	69 327	1 042	13 717	*19,1*	5 336	*7,4*
80	Gjessø	1897	87	Nej	50	50	Ja	Ja	81 150	74 040	1 241	14 589	*18,0*	8 453	*10,4*
81	Glarbo	1905	60	Nej	0	0	Ja	Ja	45 586	33 632	582	6 726	*14,8*	3 555	*7,8*
82	Glæsborg	1893	356	Nej	[3]	[3]	Ja	Ja	225 715	207 476	2 318	40 971	*18,2*	10 953	*4,9*
83	Grauballe	1907	79	Ja	50	50	Ja	Ja	82 416	72 220	1 552	12 169	*14,7*	7 283	*8,8*
84	Gravlev	1901	60	Nej	50	0	Nej	Ja	64 158	61 381	456	14 235	*22,2*	6 366	*9,9*
85	Grenaa Havns	1909	380	Ja	0	0	Ja	Ja	289 531	235 954	3 716	54 736	*18,9*	25 631	*8,8*
86	Grenaa	1911	575	Nej	0	0	Ja	Ja	279 194	273 055	3 600	59 124	*21,2*	31 387	*11,3*
88	Grundfør	1914	146	Ja	0	0	Ja	Ja	78 069	72 766	649	14 441	*18,5*	7 273	*9,3*
90	Gylling	1873	200	Ja	50	50	Ja	Ja	203 880	190 105	3 743	34 907	*17,2*	16 411	*8,1*
95	Haarby	1898	150	Nej	[4]	[4]	Ja	Ja	89 910	80 141	920	15 501	*17,2*	6 760	*7,5*
96	Hadbjerg	1911	128	Ja	0	0	Ja	Ja	135 861	129 657	2 046	22 900	*16,9*	15 297	*11,3*
97	Hadsten	1920	210	Ja	0	0	Ja	Ja	132 701	120 840	2 499	26 484	*20,0*	18 069	*13,6*
98	Halling	1888	89	Nej	[5]	[5]	Ja	Ja	75 501	71 676	972	13 770	*18,2*	7 191	*9,5*
99	Hammel	1919	290	Ja	50	50	Ja	Ja	189 258	175 898	4 203	34 746	*18,4*	21 154	*11,2*

[1]) 100 % for Markfrø. [2]) For 20 Kr. pr. Medlem. [3]) Indtil Medlems-Andelen og Overskud. [4]) For 1 Maaneds Køb.

og Drift					Status									
Netto-overskud		Overskudsfordeling indenfor Regnskabsaaret					Aktiver				Passiver			
							Ialt Omsætnings-formue		Heraf udestaaende Fordringer	Ialt Anlægs-formue		Ialt Fremmed-kapital		Ialt Egen-kapital	
Ialt	% af Oms.	Henlæggelser	Afskrivninger	Udbetaling	Regnskabet afsluttet pr.	Balancesum	Beløb	% af Balancesum		Beløb	% af Balancesum	Beløb	% af Balancesum	Beløb	% af Balancesum
17	18	19	20	21	22	23	24		25	26		27		28	
Kr.		Kr.	Kr.	Kr.		Kr.	Kr.		Kr.	Kr.		Kr.		Kr.	
3 519	6,4	396	250	2 852	1/10 36	33 031	12 866	38,9	6 499	20 165	61,1	21 606	65,4	11 425	34,6
2 639	4,1	0	0	2 455	1/1 37	23 211	14 867	64,0	8 061	8 344	36,0	13 790	59,4	9 421	40,6
10 311	6,0	2 374	0	9 321	3/1 37	69 830	28 916	41,4	6 652	40 914	58,6	47 032	67,4	22 798	32,6
8 046	10,8	400	0	7 651	1/1 37	42 287	28 652	67,8	1 999	13 635	32,2	14 808	35,0	27 479	65,0
3 186	8,1	200	0	2 023	1/1 37	24 381	12 581	51,6	4 293	11 800	48,4	16 837	69,1	7 544	30,9
5 741	5,1	1 420	0	3 720	1/11 36	44 870	25 937	57,9	7 003	18 933	42,1	14 689	32,8	30 181	67,2
1 825	7,6	484	0	1 236	1/1 37	25 522	17 369	68,0	13 909	8 153	32,0	12 273	48,1	13 249	51,9
6 410	9,5	1 032	385	3 444	1/1 37	51 618	26 104	50,6	10 090	25 514	49,4	26 443	51,2	25 175	48,8
1 859	5,4	0	0	0	1/1 37	12 541	8 602	68,6	6 385	3 939	31,4	8 989	71,7	3 552	28,3
7 167	9,4	704	600	3 417	1/10 36	76 961	43 531	56,7	21 507	33 430	43,3	40 791	53,1	36 170	46,9
12 160	11,0	1 078	500	9 939	5/11 36	46 217	32 044	69,3	4 685	14 173	30,7	16 710	36,2	29 507	63,8
3 077	6,5	779	507	1 684	1/11 36	35 790	14 735	41,1	0	21 055	58,9	32 611	91,0	3 179	9,0
11 062	5,4	1 901	0	8 429	1/11 36	120 339	40 308	33,5	21 583	80 031	66,5	83 631	69,4	36 708	30,6
73 325	10,5	2 239	1 669	64 903	23/9 36	354 904	191 683	54,0	85 710	163 221	46,0	147 139	41,5	207 765	58,5
5 303	7,5	1 007	403	4 027	1/7 36	47 814	24 082	50,3	6 917	23 732	49,7	27 030	56,5	20 784	43,5
9 036	7,3	258	0	8 564	1/1 37	84 227	49 372	58,6	32 363	34 855	41,4	34 636	41,1	49 591	58,9
5 601	7,1	601	0	5 410	1/1 37	43 630	35 798	82,0	4 806	7 832	18,0	36 905	84,7	6 725	15,3
16 648	10,0	2 150	0	14 850	1/1 37	64 292	37 084	57,6	15 817	27 208	42,4	28 435	44,3	35 857	55,7
8 340	10,7	1 473	1 200	5 685	4/1 37	48 550	22 396	46,1	7 956	26 154	53,9	30 269	62,4	18 281	37,6
3 944	6,8	774	500	2 851	3/11 36	52 970	36 180	68,3	25 725	16 790	31,7	28 418	53,6	24 552	46,4
22 206	7,7	2 482	1 678	18 611	4/1 37	132 406	68 652	51,9	27 364	63 754	48,1	75 763	57,3	56 643	42,7
7 078	8,2	842	0	6 940	1/2 37	33 350	21 484	64,4	8 765	11 866	35,6	14 493	43,5	18 857	56,5
13 644	9,3	199	1 000	12 600	8/1 37	70 167	33 849	48,3	14 761	36 318	51,7	33 069	47,1	37 098	52,9
10 468	8,6	1 629	210	8 203	1/1 37	56 083	33 032	58,9	14 181	23 051	41,1	24 610	43,9	31 473	56,1
4 004	7,6	0	0	3 783	1/1 37	31 678	9 733	30,7	0	21 945	69,3	20 224	63,8	11 454	36,2
10 062	12,3	0	0	10 400	17/11 36	35 359	21 267	60,1	7 705	14 092	39,9	3 378	9,5	31 981	90,5
7 160	8,8	662	0	6 622	1/11 36	46 060	23 993	52,0	9 540	22 067	48,0	24 758	53,8	21 302	46,2
6 463	8,8	200	0	5 179	1/1 37	33 270	17 584	52,8	7 512	15 686	47,2	15 713	47,3	17 557	52,7
7 659	10,8	2 189	0	5 599	13/1 37	37 767	15 372	40,7	3 700	22 395	59,3	11 415	30,2	26 352	69,8
5 609	9,4	675	0	4 938	1/10 36	29 070	17 494	60,1	4 582	11 576	39,9	10 133	34,8	18 937	65,2
13 856	10,8	2 110	405	10 550	1/10 36	84 897	49 129	57,9	33 508	35 768	42,1	35 663	41,9	49 234	58,1
4 924	4,6	724	500	3 872	31/12 36	61 384	32 367	52,7	14 971	29 017	47,3	37 602	61,3	23 782	38,7
9 518	10,5	905	198	8 910	1/7 36	46 431	26 631	57,4	6 918	19 800	42,6	14 071	30,3	32 360	69,7
22 165	8,1	904	0	22 755	1/1 37	112 528	70 290	62,5	40 437	42 238	37,5	59 343	52,7	53 185	47,3
6 952	9,7	1 157	113	5 389	1/10 36	47 160	26 636	56,5	10 362	20 524	43,5	20 941	44,4	26 219	55,6
9 448	8,6	1 255	130	8 149	5/1 37	51 327	29 698	57,8	11 920	21 629	42,2	18 708	36,6	32 619	63,4
10 184	8,7	0	0	11 110	1/11 36	50 840	25 967	51,0	4 956	24 873	49,0	14 126	27,7	36 714	72,3
7 053	7,0	942	200	5 139	1/1 37	72 991	24 892	34,1	9 826	48 099	65,9	53 862	73,8	19 129	26,2
15 741	13,4	0	250	15 328	1/11 36	48 301	26 602	55,1	1 268	21 699	44,9	13 445	27,8	34 856	72,2
6 666	7,3	838	0	4 679	1/7 36	79 094	46 201	58,4	27 494	32 893	41,6	53 326	67,4	25 768	32,6
8 381	11,7	0	0	7 800	1/11 36	53 079	25 947	48,9	0	27 132	51,1	10 093	19,0	42 986	81,0
6 136	7,6	696	325	5 273	2/11 36	37 648	17 769	47,2	6 884	19 879	52,8	21 200	56,3	16 448	43,7
3 171	7,0	360	0	3 044	5/1 37	27 517	15 566	56,6	7 056	11 951	43,4	14 840	54,0	12 677	46,0
30 018	13,3	7 400	1 800	18 500	4/11 36	131 793	72 115	54,7	0	59 678	45,3	37 237	28,2	94 556	71,8
4 886	5,9	1 060	0	3 710	1/1 37	52 357	32 114	61,3	19 178	20 243	38,7	36 460	69,8	15 897	30,2
7 869	12,3	672	0	6 801	1/11 36	36 209	21 386	59,1	5 027	14 823	40,9	6 692	18,5	29 517	81,5
29 105	10,1	0	0	27 603	1/9 36	66 611	37 142	55,8	6 807	29 469	44,2	27 454	41,3	39 157	58,7
27 737	9,9	4 000	2 000	21 500	13/9 36	102 374	31 662	31,0	797	70 712	69,0	48 847	47,8	53 527	52,2
7 168	9,2	2 001	0	5 125	1/10 36	43 581	15 803	36,2	2 351	27 778	63,8	20 077	46,0	23 504	54,0
18 496	9,1	240	0	16 529	1/10 36	112 749	74 450	66,1	28 145	38 299	33,9	57 234	50,8	55 515	49,2
8 741	9,7	1 555	0	6 889	1/10 36	58 600	30 942	52,8	13 889	27 658	47,2	20 647	35,2	37 953	64,8
7 603	5,6	0	0	6 859	1/7 36	87 498	30 717	35,1	5 256	56 781	64,9	49 693	56,9	37 805	43,1
8 415	6,4	2 253	0	6 256	1/1 37	92 829	25 577	27,6	7 579	67 252	72,4	71 420	77,0	21 409	23,0
6 579	8,7	86	0	6 336	1/10 36	58 021	27 363	47,1	14 467	30 658	52,9	25 113	43,2	32 908	56,8
13 592	7,2	2 643	2 381	10 004	1/10 36	100 344	40 460	40,4	12 617	59 884	59,6	54 264	54,1	46 080	45,9

[5]) For 50 % indtil 1 Maaneds Køb; Markfrø 100 %. [6]) Omfatter 13 Mdr.

Almindelige Oplysninger									Omsætning						
Foreningens		Stiftet Aar	Medlemmer, der har modtaget Varer i sidste Regnskabsaar	Handles med Ikke-Medlemmer?	Foreningens Deltagelse i Risiko paa udestaaende Fordringer		Medlem af F. D. B.s Revisionsafdeling	Foreningens Regnskab indsendt	Omsætning		Fragt og Kørsel til Foreningen	Bruttoindtægt		Omkostninger	
Nr.	Navn				pCt. af Butiksvarer	pCt. af Grovvarer			Ialt	Heraf Butiksvarer		Ialt	% af Oms.	Ialt	% af Oms.
1	2	3	4	5	6	7	8	9	10	11	12	13	14	15	16
									Kr.	Kr.	Kr.	Kr.		Kr.	
100	Hammelev	1899	100	Nej	0	0	Ja	Ja	70 422	56 974	1 146	9 320	*13,2*	4 702	*6,7*
101	Harlev Framlev	1917	221	Ja	0	0	Ja	Ja	186 532	164 227	2 825	32 595	*17,5*	17 801	*9,6*
102	Hauge	1896	97	Ja	50	50	Ja	Ja	94 366	74 366	806	14 934	*15,8*	8 329	*8,8*
103	Havredal	1890	90	Ja	[1]	[1]	Nej	Ja	92 445	90 918	802	18 320	*19,8*	9 501	*10,3*
104	Haurum	1904	99	Ja	50	50	Ja	Ja	78 070	70 746	900	14 784	*18,9*	8 085	*10,3*
105	Helgenæs	1908	217	Ja	50	50	Ja	Ja	195 564	179 435	2 479	31 489	*16,1*	12 194	*6,2*
106	Hemmed	1911	73	Ja	0	100	Ja	Ja	59 536	57 962	974	11 045	*18,6*	5 815	*9,8*
107	Herning	1935	440	Nej	[2]	[2]	Ja	Ja	96 395	88 396	2 285	14 932	*15,5*	10 058	*10,4*
109	Hjortshoj	1907	155	Ja	50	50	Ja	Ja	146 169	129 122	1 450	24 031	*16,5*	12 241	*8,4*
110	Holme, E.	1904	148	Ja	[3]	[3]	Ja	Ja	71 878	67 383	674	13 860	*19,3*	6 056	*8,4*
111	Holme, V.	1888	165	Ja	50	50	Ja	Ja	154 873	147 164	1 960	27 746	*17,9*	16 228	*10,5*
112	Holmstol	1900	90	Ja	100	100	Ja	Ja	78 429	68 917	1 144	12 858	*16,4*	6 289	*8,0*
113	Homaa	1888	134	Nej	0	0	Ja	Ja	110 030	97 067	1 276	19 675	*17,9*	9 665	*8,8*
114	Horn	1906	96	Ja	0	0	Nej	Ja	76 992	69 860	1 360	12 913	*16,8*	7 430	*9,7*
115	Hornslet	1921	160	Ja	0	0	Ja	Ja	133 306	124 912	2 117	23 551	*17,7*	14 850	*11,2*
116	Hvam	1885	117	Ja	0	0	Ja	Ja	96 782	87 882	2 033	15 844	*16,3*	7 297	*7,5*
117	Hvilsted	1908	93	Ja	0	0	Ja	Ja	89 356	67 221	1 539	12 736	*14,3*	7 093	*8,0*
118	Hvolbæk	1887	95	Nej	0	0	Ja	Ja	68 357	63 950	968	12 353	*18,1*	6 462	*9,5*
119	Hyllested	1902	162	Ja	50	50	Ja	Ja	108 168	104 780	991	20 556	*19,0*	10 400	*9,6*
120	Højbjerg	1877	85	Nej	0	0	Nej	Ja	56 804	50 868	957	10 170	*17,9*	6 053	*10,6*
121	Hørning	1917	190	Nej	0	0	Ja	Ja	113 270	103 183	1 399	19 278	*17,1*	10 250	*9,1*
122	Høver	1900	83	Ja	0	0	Ja	Ja	66 100[7]	59 852	628	12 357	*18,7*	5 360	*8,1*
123	Haldum	1928	110	Ja	50	50	Ja	Ja	97 751	91 317	1 440	16 252	*16,6*	9 015	*9,2*
128	Ikast	1900	180	Ja	0	0	Nej	Ja	363 662	128 840	13 662	29 701	*8,2*	18 821	*5,2*
130	Karlby, V.	1897	70	Nej	0	0	Ja	Ja	54 696	48 471	756	9 417	*17,2*	3 826	*7,0*
131	Karlby, H.	1892	156	Ja	0	0	Ja	Ja	160 685	151 487	2 570	28 804	*18,0*	13 416	*8,4*
132	Karup Kølvraa	1897	295	Ja	0	0	Ja	Ja	266 166	255 839	3 326	49 076	*18,4*	22 134	*8,3*
133	Kjellerup	1919	219	Ja	0	0	Ja	Ja	149 005	135 932	2 790	27 045	*18,1*	15 064	*10,1*
134	„Klode Mølle"	1920	26	Ja	25	0	Ja	Ja	71 551	49 897	1 570	8 939	*12,5*	7 658	*10,7*
135	Knudstrup	1887	125	Ja	50	50	Ja	Ja	274 760	120 494	8 956	29 107	*10,6*	12 517	*4,6*
136	Koed	1890	87	Ja	0	0	Ja	Ja	79 199	64 425	1 767	14 153	*17,9*	7 485	*9,5*
137	Kolby	1893	145	Ja	[4]	[4]	Ja	Ja	138 441	123 529	2 770	27 856	*20,1*	15 261	*11,0*
138	Kolind	1900	196	Ja	0	0	Ja	Ja	106 475[7]	81 927	2 170	17 551	*16,5*	9 689	*9,1*
139	Korsvej	1905	60	Ja	$33^1/_3$	$33^1/_3$	Ja	Ja	62 991	53 150	1 008	12 387	*19,7*	8 129	*12,9*
140	Kragelund	1907	200	Ja	0	100	Ja	Ja	174 695	159 285	1 620	25 767	*14,8*	9 503	*5,5*
144	Laasby	1900	40	Ja	50	0	Nej	Ja	45 427	41 751	605	7 943	*17,5*	5 490	*12,1*
145	Lading	1890	125	Nej	0	50	Ja	Ja	56 818	55 287	—	12 504	*22,0*	7 306	*12,9*
146	Laven	1934	63	Nej	50	50	Ja	Ja	51 035	44 583	931	8 686	*17,0*	5 164	*10,1*
147	Lemming	1905	111	Ja	0	0	Nej	Nej	91 257	72 424	2 016	15 436	*16,9*	9 948	*10,9*
148	Levring	1915	80	Ja	[5]	[5]	Ja	Ja	90 055	78 104	1 573	15 496	*17,2*	8 454	*9,4*
149	Lillering	1892	72	Nej	70	70	Ja	Ja	67 875	60 610	607	13 771	*20,3*	8 367	*12,3*
150	Linaa	1897	97	Ja	0	0	Ja	Ja	112 212	101 627	1 778	19 552	*17,4*	10 307	*9,2*
151	Lindaa Balle	1904	65	Ja	0	0	Ja	Ja	109 878	60 024	1 969	14 417	*13,1*	7 040	*6,4*
152	Lyngaa	1887	170	Nej	0	0	Ja	Ja	117 804	107 593	2 246	21 525	*18,3*	8 728	*7,4*
157	Maarslet	1884	176	Ja	0	0	Ja	Ja	161 624	140 293	1 935	25 647	*15,9*	13 715	*8,5*
158	Malling	1874	139	Ja	50	50	Ja	Ja	102 588	93 145	1 002	16 667	*16,2*	9 032	*8,8*
159	Marie Magdalene	1908	150	Ja	0	0	Ja	Ja	95 151	93 817	983	19 846	*20,9*	10 611	*11,2*
160	Markusminde	1914	69	Nej	0	100	Ja	Ja	81 008	52 661	1 002	13 354	*16,5*	6 181	*7,6*
161	Mausing	1896	50	Nej	0	0	Ja	Ja	57 556	54 284	628	11 271	*19,6*	5 533	*9,6*
162	Mejlby	1872	122	Ja	50	50	Ja	Ja	244 994	121 054	4 887	28 995	*11,8*	14 205	*5,8*
163	Mesballe	1914	60	Ja	0	50	Nej	Ja	72 906	55 921	1 121	11 844	*16,2*	5 777	*7,9*
164	Midstrup	1911	50	Ja	0	0	Ja	Ja	58 220	53 900	598	10 655	*18,3*	7 175	*12,3*
165	Mjesing	1885	113	Nej	50	50	Ja	Ja	86 917[8]	66 567	615	12 449	*14,3*	8 536	*9,8*
166	Mollerup	1896	125	Ja	0	0	Ja	Ja	105 527	91 912	1 159	17 719	*16,8*	9 646	*9,1*
167	Mundelstrup	1888	112	Ja	[6]	[6]	Ja	Ja	91 197	64 412	1 987	14 744	*16,2*	8 433	*9,3*

[1]) Med en Fond. [2]) Indtil Medlems-Andelen og Overskud. [3]) For 50 % indtil 8000 Kr. [4]) For 1 Maaneds Køb.

og Drift

Netto-overskud		Overskudsfordeling indenfor Regnskabsaaret			Status								
							Aktiver				Passiver		
							Ialt Omsætnings-formue		Heraf udestaaende Fordringer	Ialt Anlægs-formue		Ialt Fremmedkapital		Ialt Egenkapital	
Ialt	% af Oms.	Henlæggelser	Afskrivninger	Udbetaling	Regnskabet afsluttet pr.	Balancesum	Beløb	% af Balancesum		Beløb	% af Balancesum	Beløb	% af Balancesum	Beløb	% af Balancesum
17	18	19	20	21	22	23	24		25	26		27		28	
Kr.		Kr.	Kr.	Kr.		Kr.	Kr.		Kr.	Kr.		Kr.		Kr.	
4 618	6,5	0	0	5 000	1/10 36	37 416	17 423	46,5	0	19 993	53,5	18 587	49,5	18 829	50,5
14 794	7,9	1 552	1 008	11 655	1/1 37	110 685	44 357	40,0	20 344	66 328	60,0	59 452	53,6	51 233	46,4
6 605	7,0	330	0	6 181	6/1 37	61 636	47 907	77,7	22 804	13 729	22,3	30 967	50,3	30 669	49,7
8 819	9,5	475	769	7 055	6/1 37	69 512	47 243	68,0	26 605	22 269	32,0	44 025	63,4	25 487	36,6
6 699	8,6	0	0	7 596	26/11 36	35 316	23 829	67,4	9 285	11 487	32,6	7 030	19,9	28 286	80,1
19 295	9,9	4 123	431	15 000	1/1 37	100 175	54 249	54,2	25 726	45 926	45,8	23 726	23,6	76 449	76,4
5 230	8,8	230	0	5 000	3/11 36	43 417	29 085	67,0	16 931	14 332	33,0	22 760	52,5	20 657	47,5
4 874	5,1	3 347	1 217	339	1/10 36	18 779	10 092	53,8	416	8 687	46,2	12 365	65,8	6 414	34,2
11 790	8,1	2 140	342	8 560	1/1 37	78 436	37 280	47,4	12 563	41 156	52,6	26 980	34,3	51 456	65,7
7 804	10,9	1 146	500	6 877	1/11 36	50 454	24 841	49,2	5 545	25 613	50,8	14 731	29,1	35 723	70,9
11 518	7,4	951	3 718	6 657	3/11 36	71 746	32 268	45,0	12 693	39 478	55,0	42 701	59,5	29 045	40,5
6 569	8,4	350	600	5 487	1/11 36	43 368	32 166	74,1	19 752	11 202	25,9	20 497	47,3	22 871	52,7
10 010	9,1	870	0	8 545	1/11 36	61 506	20 604	33,5	0	40 902	66,5	28 952	47,1	32 554	52,9
5 483	7,1	500	100	4 735	1/1 37	31 539	19 894	63,1	10 331	11 645	36,9	13 676	43,4	17 863	56,6
8 701	6,5	2 761	600	5 669	12/1 37	79 245	20 804	26,2	0	58 441	73,8	37 930	47,9	41 315	52,1
8 547	8,8	1 119	530	7 220	1/10 36	53 185	32 045	60,1	16 887	21 140	39,9	24 273	45,6	28 912	54,4
5 643	6,3	1 461	180	4 129	3/10 36	46 395	29 107	62,8	15 604	17 288	37,2	15 936	34,3	30 459	65,7
5 891	8,6	0	100	6 153	1/11 36	33 974	20 250	59,6	7 510	13 724	40,4	15 998	47,2	17 976	52,8
10 156	9,4	1 929	2 475	8 569	1/7 36	52 800	30 737	58,2	9 926	22 063	41,8	23 217	43,9	29 583	56,1
4 117	7,3	464	284	4 056	1/1 37	46 701	27 280	58,4	7 158	19 421	41,6	31 468	67,4	15 233	32,6
9 028	8,0	1 053	860	7 324	1/11 36	83 516	42 277	50,7	21 952	41 239	49,3	56 505	67,7	27 011	32,3
6 997	10,6	500	200	5 770	1/1 37	29 765	18 869	63,5	5 680	10 896	36,5	15 722	52,9	14 043	47,1
7 237	7,4	250	800	6 400	1/1 37	59 184	28 042	47,4	9 116	31 142	52,6	40 519	68,6	18 665	31,4
10 880	3,0	1 686	630	8 533	1/1 37	149 981	95 489	63,7	75 376	54 492	36,3	71 685	47,8	78 296	52,2
5 591	10,2	0	0	4 692	1/11 36	31 788	20 204	63,6	1 262	11 584	36,4	8 347	26,3	23 441	73,7
15 388	9,6	1 302	600	13 731	1/1 37	74 361	48 901	65,8	14 862	25 460	34,2	19 000	25,5	55 361	74,5
26 942	10,1	6 373	270	20 332	1/1 37	100 054	52 004	52,0	24 238	48 050	48,0	27 716	27,7	72 338	72,3
11 981	8,0	2 775	0	10 929	1/11 36	92 530	38 643	41,7	15 495	53 887	58,3	38 832	41,9	53 698	58,1
1 281	1,8	131	500	650	1/7 36	49 446	35 885	72,6	24 567	13 561	27,4	48 476	98,0	970	2,0
16 590	6,0	1 188	0	15 423	12/1 37	107 633	78 848	73,3	43 559	28 785	26,7	35 351	32,8	72 282	67,2
6 668	8,4	1 000	0	6 000	19/1 37	31 773	19 346	60,8	10 644	12 427	39,2	12 651	39,9	19 122	60,1
12 595	9,1	3 055	374	9 165	1/1 37	88 508	56 030	63,3	27 173	32 478	36,7	42 931	48,5	45 577	51,5
7 862	7,4	1 413	946	5 199	26/10 36	77 484	33 350	43,0	15 920	44 134	57,0	37 626	48,5	39 858	51,5
4 258	6,8	2 000	0	2 300	1/1 37	47 419	18 120	38,3	7 895	29 299	61,7	45 161	95,2	2 258	4,8
16 264	9,3	1 684	366	16 459	1/1 37	60 730	29 810	49,1	14 634	30 920	50,9	5 578	9,2	55 152	90,8
2 453	5,4	0	500	2 099	1/10 36	24 461	10 686	43,7	2 500	13 775	56,3	18 499	75,6	5 962	24,4
5 198	9,1	48	0	4 883	1/11 36	41 009	25 802	62,9	16 931	15 207	37,1	18 648	45,4	22 361	54,6
3 522	6,9	1 569	0	2 100	1/11 36	31 337	10 851	34,6	4 106	20 486	65,4	24 259	77,5	7 078	22,5
5 488	6,0	870	388	4 186	1/1 37	43 627	13 218	30,3	0	30 409	69,7	26 317	60,3	17 310	39,7
7 042	7,8	1 801	0	5 088	1/1 37	44 731	24 188	54,1	14 302	20 543	45,9	17 903	40,0	26 828	60,0
5 404	8,0	1 034	2 515	3 306	5/10 36	55 842	26 004	46,4	13 572	29 838	53,6	35 460	63,5	20 382	36,5
9 245	8,2	500	100	8 684	1/11 36	45 204	25 659	56,7	13 164	19 545	43,3	16 071	35,6	29 133	64,4
7 377	6,7	600	0	6 777	5/1 37	55 068	33 297	60,5	20 293	21 771	39,5	19 630	35,6	35 438	64,4
12 797	10,9	2 136	0	10 661	1/1 37	58 374	36 049	61,8	0	22 325	38,2	6 344	10,9	52 030	89,1
11 932	7,4	200	3 840	7 660	6/1 37	99 334	37 398	37,6	13 719	61 936	62,4	57 343	57,8	41 991	42,2
7 635	7,4	1 514	127	5 655	1/1 37	58 545	29 151	49,8	15 655	29 394	50,2	28 192	48,2	30 353	51,8
9 235	9,7	1 666	0	8 332	2/1 37	67 808	36 738	54,2	20 599	31 070	45,8	34 271	50,6	33 537	49,4
7 173	8,9	440	0	6 147	1/11 36	53 208	29 504	55,5	21 236	23 704	44,5	26 817	50,4	26 391	49,6
5 738	10,0	514	900	4 324	1/1 37	43 423	18 854	43,4	10 203	24 569	56,6	22 227	51,1	21 196	48,9
14 790	6,0	1 895	340	12 831	1/1 37	128 132	76 821	59,9	54 022	51 311	40,1	68 784	53,8	59 348	46,2
6 067	8,3	456	283	4 826	1/1 37	40 546	23 958	59,1	12 258	16 588	40,9	18 852	46,5	21 694	53,5
3 480	6,0	100	0	3 380	1/1 37	51 524	28 568	55,4	13 433	22 956	44,6	35 723	69,4	15 801	30,6
3 913	4,5	1 471	0	3 287	5/1 37	70 231	49 295	70,2	22 058	20 936	29,8	34 859	49,6	35 372	50,4
8 073	7,7	600	0	7 647	5/1 37	42 346	25 889	61,1	12 903	16 457	38,9	23 308	55,1	19 038	44,9
6 311	6,9	3 365	0	3 376	1/11 36	77 858	53 626	68,9	36 428	24 232	31,1	47 117	60,6	30 741	39,4

[5]) For 50 % indtil 1 Maaneds Køb. [6]) For 50 % indtil 100 Kr. pr. Medlem. [7]) Omfatter 10 Mdr. [8]) Omfatter 9 Mdr.

Almindelige Oplysninger									Omsætning						
Foreningens		Stiftet Aar	Medlemmer, der har modtaget Varer i sidste Regnskabsaar	Handles med Ikke-Medlemmer?	Foreningens Deltagelse i Risiko paa udestaaende Fordringer		Medlem af F. D. B.s Revisionsafdeling	Foreningens Regnskab indsendt	Omsætning		Fragt og Kørsel til Foreningen	Bruttoindtægt		Omkostninger	
Nr.	Navn				pCt. af Butiksvarer	pCt. af Grovvarer			Ialt	Heraf Butiksvarer		Ialt	% af Oms.	Ialt	% af Oms.
1	2	3	4	5	6	7	8	9	10	11	12	13	14	15	16
									Kr.	Kr.	Kr.	Kr.		Kr.	
170	Mørke Ommestrup	1919	148	Ja	50	50	Ja	Ja	96 285	92 703	1 209	17 853	*18,5*	8 914	*9,2*
175	Naarup & Gjern..	1906	54	Ja	50	50	Ja	Ja	74 436	63 226	1 053	9 948	*13,4*	5 433	*7,3*
177	Nimtofte.....	1916	265	Ja	0	0	Ja	Ja	255 137	202 665	4 952	37 250	*14,6*	17 084	*6,7*
178	Norring.....	1916	74	Ja	0	0	Nej	Nej	54 936	50 751	490	12 322	*22,4*	6 740	*12,3*
179	Nødager	1919	174	Ja	50	50	Ja	Ja	129 963	106 479	1 926	18 487	*14,2*	8 624	*6,6*
180	Nr. Vissing.....	1874	100	Ja	0	0	Nej	Ja	71 147	65 548	632	14 191	*19,9*	7 279	*10,2*
181	Nørskovlund	1919	70	Ja	100	100	Ja	Ja	98 955	90 200	1 533	16 728	*16,9*	9 446	*9,5*
185	Odder	1902	640	Ja	50	50	Ja	Ja	337 523	304 975	7 143	72 911	*21,6*	50 655	*15,0*
186	Ondrup.....	1905	75	Ja	0	0	Ja	Ja	53 300	52 000	342	10 819	*20,3*	5 273	*9,9*
187	Onsted	1899	107	Ja	0	0	Nej	Nej	98 059	88 708	1 215	15 932	*16,2*	8 190	*8,3*
188	Ormslev	1906	80	Ja	50	50	Ja	Ja	79 084	76 358	431	14 159	*17,9*	7 188	*9,1*
189	Oustrup	1887	35	Ja	0	—	Nej	Nej	38 148	38 148	450	6 307	*16,5*	3 430	*9,0*
192	Paarup	1898	50	Ja	0	0	Ja	Ja	49 574	43 997	948	8 149	*16,4*	5 922	*11,9*
193	Pederstrup.....	1894	105	Ja	0	0	Ja	Ja	84 107	77 683	979	12 707	*15,1*	6 393	*7,6*
194	Pindstrup.....	1912	58	Ja	0	100	Ja	Ja	175 826	161 086	2 787	31 316	*17,8*	14 413	*8,2*
197	Ramten.....	1905	107	Nej	0	0	Ja	Ja	110 627	55 845	2 754	15 692	*14,2*	7 173	*6,5*
198	Randlev	1914	80	Ja	$66^2/_3$	$66^2/_3$	Ja	Ja	66 617	62 757	642	12 194	*18,3*	5 922	*8,9*
199	Rønde.....	1932	200	Ja	0	[1]	Ja	Ja	141 642	129 457	2 044	23 566	*16,6*	15 340	*10,8*
200	Rodskov.....	1888	155	Ja	0	[1]	Ja	Ja	143 701	133 154	1 653	27 043	*18,8*	14 181	*9,8*
202	Rye.....	1884	175	Nej	0	0	Ja	Ja	182 355	152 760	3 618	27 024	*14,8*	15 121	*8,3*
203	Rødding	1904	143	Ja	100	100	Ja	Ja	316 984	123 161	9 199	31 818	*10,0*	16 283	*5,1*
204	Røgen	1894	54	Ja	50	50	Ja	Ja	65 681	36 981	1 214	8 718	*13,3*	5 547	*8,5*
208	Sabro.....	1889	100	Ja	30	30	Ja	Ja	71 576	65 080	1 049	13 588	*19,0*	7 599	*10,6*
209	Sall	1886	85	Ja	0	0	Ja	Ja	74 915	71 222	897	12 515	*16,7*	6 716	*9,0*
210	Salten	1898	93	Ja	0	0	Ja	Ja	77 112	75 525	1 162	15 582	*20,2*	6 485	*8,4*
211	Salten Skov.....	1905	79	Nej	0	0	Ja	Ja	66 934	62 295	764	13 041	*19,4*	4 713	*7,0*
213	Sangstrup.....	1902	65	Nej	0	0	Ja	Ja	51 715	47 929	859	9 549	*18,5*	4 437	*8,6*
214	Sejling.....	1883	81	Ja	50[2]	50[2]	Ja	Ja	98 284	88 960	1 548	15 772	*16,0*	8 179	*8,3*
215	Sepstrup.....	1889	58	Ja	0	0	Ja	Ja	38 929	36 366	464	6 888	*17,7*	4 271	*11,0*
216	Serup.....	1905	88	Ja	0	0	Ja	Ja	88 109	79 364	1 468	14 685	*16,7*	8 614	*9,8*
217	Silkeborg	1900	901	Nej	0	—	Ja	Ja	576 333	576 333	3 043	111 464	*19,3*	51 475	*8,9*
219	Sinding	1888	121	Ja	0	0	Nej	Nej	117 964	107 203	1 748	21 173	*17,9*	8 408	*7,1*
220	Sjørslev.....	1885	116	Ja	50	50	Ja	Ja	146 821	121 148	3 416	20 883	*14,2*	11 623	*7,9*
221	Skaade	1872	307	Nej	50	50	Ja	Ja	169 256	167 989	575	30 001	*17,7*	16 793	*9,9*
223	Skanderborg.....	1913	269	Nej	0	0	Ja	Ja	144 000	137 800	2 961	30 324	*21,0*	17 318	*12,0*
224	Skarresø	1898	53	Nej	0	0	Nej	Ja	68 305[3]	40 974	1 413	9 669	*14,2*	4 418	*6,5*
225	Skjoldelev.....	1887	91	Nej	0	—	Ja	Ja	55 405	55 405	455	10 407	*18,8*	4 746	*8,6*
226	Skjød.....	1887	93	Ja	0	0	Ja	Ja	87 498	82 648	1 195	15 967	*18,2*	8 652	*9,9*
227	Skjødstrup.....	1897	135	Ja	100	100	Ja	Ja	116 345	106 145	1 425	20 636	*17,7*	12 548	*10,8*
228	Skovby.....	1892	98	Ja	50	50	Nej	Ja	82 520	76 358	814	15 797	*19,1*	6 362	*7,7*
229	Skovgaardhus ...	1887	75	Nej	0	—	Ja	Ja	30 188	30 188	261	6 528	*21,6*	3 186	*10,5*
230	Skræ	1897	88	Ja	0	0	Nej	Ja	93 371	73 985	1 952	14 770	*15,8*	6 408	*6,9*
232	„Solkjær“	1916	55	Ja	50	50	Ja	Ja	46 555	42 884	558	9 488	*20,4*	5 325	*11,5*
233	Sorring	1906	118	Ja	0	[1]	Ja	Ja	87 949	79 683	1 041	18 285	*20,8*	6 398	*7,3*
234	Stabrand.....	1915	82	Ja	0	0	Ja	Ja	100 959	71 666	2 058	16 484	*16,3*	9 374	*9,3*
235	Stenvad	1912	294	Nej	0	0	Ja	Ja	170 283	155 927	2 645	31 354	*18,4*	10 096	*5,9*
236	Stjær.....	1898	198	Nej	0	0	Ja	Ja	157 229	128 409	2 762	24 529	*15,6*	9 289	*5,9*
237	Stokkebro.....	1913	129	Nej	0	0	Nej	Ja	91 524	89 575	1 012	18 411	*20,1*	7 581	*8,3*
238	Storring	1900	50	Ja	0	0	Ja	Ja	59 805	52 162	956	10 833	*18,1*	6 688	*11,2*
239	Søby	1888	144	Ja	0	0	Ja	Ja	146 461	134 915	1 554	25 946	*17,7*	14 380	*9,8*
241	Søften.....	1886	142	Ja	0	0	Ja	Ja	119 913	109 614	1 170	20 070	*16,7*	10 211	*8,5*
243	Spørring	1927	94	Ja	50	50	Ja	Ja	82 358	70 942	962	12 416	*15,1*	6 856	*8,3*
249	Taftebjærg.....	1919	89	Ja	0	0	Ja	Ja	98 929	95 629	2 160	18 085	*18,3*	11 784	*11,9*
250	Tanderup	1911	80	Ja	100	100	Nej	Ja	56 124	55 192	1 125	11 303	*20,1*	6 081	*10,8*
252	Termestrup	1888	250	Nej	50	50	Ja	Ja	155 051	139 275	2 498	30 034	*19,4*	14 865	*9,6*

[1]) 100 % for Markfrø. [2]) Kun for Medl. Køb. [3]) Omfatter 10 Mdr.

og Drift					Status									
Netto-overskud		Overskudsfordeling indenfor Regnskabsaaret			Regnskabet afsluttet pr.	Balancesum	Aktiver				Passiver			
							Ialt Omsætningsformue		Heraf udestaaende Fordringer	Ialt Anlægsformue		Ialt Fremmedkapital		Ialt Egenkapital	
Ialt	% af Oms.	Henlæggelser	Afskrivninger	Udbetaling			Beløb	% af Balancesum		Beløb	% af Balancesum	Beløb	% af Balancesum	Beløb	% af Balancesum
17	18	19	20	21	22	23	24		25	26		27		28	
Kr.		Kr.	Kr.	Kr.		Kr.	Kr.		Kr.	Kr.		Kr.		Kr.	
8 939	9,3	2 530	0	6 851	9/11 36	49 576	23 328	47,1	14 398	26 248	52,9	32 209	65,1	17 367	34,9
4 515	6,1	1 400	0	2 800	5/1 37	38 008	24 172	63,6	15 593	13 836	36,4	22 696	59,7	15 312	40,3
20 166	7,9	3 380	180	16 900	6/11 36	86 047	43 592	50,6	18 700	42 455	49,4	22 709	26,4	63 338	73,6
5 582	10,1	0	400	4 973	1/11 36	29 492	15 686	53,2	5 812	13 806	46,8	22 508	76,3	6 984	23,7
9 863	7,6	1 842	600	7 369	1/11 36	54 090	29 701	54,9	12 045	24 389	45,1	19 152	35,4	34 938	64,6
6 912	9,7	569	1 225	5 881	3/11 36	52 928	20 360	38,5	5 943	32 568	61,5	31 256	59,0	21 672	41,0
7 282	7,4	0	1 900	5 130	5/1 37	74 521	46 340	62,2	28 341	28 181	37,8	59 066	79,3	15 455	20,7
22 256	6,6	5 587	573	16 762	2/8 36	220 550	83 651	38,0	28 994	136 899	62,0	93 267	42,3	127 283	57,7
5 546	10,4	1 888	83	4 039	10/7 36	38 518	22 464	58,3	8 324	16 054	41,7	10 594	27,5	27 924	72,5
7 742	7,9	1 363	0	6 476	30/11 36	54 304	35 090	64,6	18 148	19 214	35,4	28 861	53,2	25 443	46,8
6 971	8,8	292	292	6 200	7/1 37	43 846	23 563	53,8	10 480	20 283	46,2	23 649	53,9	20 197	46,1
2 877	7,5	0	500	3 129	1/1 37	25 771	13 771	53,4	7 513	12 000	46,6	14 300	55,5	11 471	44,5
2 227	4,5	886	1 000	0	1/10 36	35 149	17 547	49,9	7 683	17 602	50,1	33 662	95,8	1 487	4,2
6 314	7,5	579	260	5 947	1/1 37	34 710	19 724	56,9	7 766	14 986	43,1	10 548	30,4	24 162	69,6
16 903	9,6	0	240	16 767	1/10 36	84 333	47 944	56,7	16 071	36 389	43,3	38 596	45,6	45 737	54,4
8 519	7,7	905	838	6 776	1/11 36	54 835	32 749	59,7	11 541	22 086	40,3	29 139	53,2	25 696	46,8
6 272	9,4	981	750	3 926	1/4 36	46 285	27 923	60,3	14 479	18 362	39,7	17 422	37,6	28 863	62,4
8 226	5,8	1 060	420	6 890	7/11 36	89 859	31 175	34,6	8 562	58 684	65,4	73 250	81,5	16 609	18,5
12 862	9,0	700	1 000	11 355	19/1 37	71 876	34 496	48,0	3 230	37 380	52,0	26 123	36,3	45 753	63,7
11 903	6,5	1 054	600	11 574	8/1 37	74 157	37 729	50,8	17 608	36 428	49,2	24 240	32,7	49 917	67,3
15 535	4,9	5 000	0	10 460	6/1 37	213 281	159 895	75,0	127 040	53 386	25,0	143 958	67,5	69 323	32,5
3 171	4,8	309	0	3 435	1/1 37	38 380	22 998	59,9	12 035	15 382	40,1	28 332	73,9	10 048	26,1
5 989	8,4	0	1 000	4 060	1/10 36	47 594	24 946	52,4	12 291	22 648	47,6	35 683	75,0	11 911	25,0
5 799	7,7	1 408	0	4 729	1/1 37	53 141	31 969	60,2	21 220	21 172	39,8	24 707	46,5	28 434	53,5
9 097	11,8	230	0	8 370	1/1 37	45 860	29 055	63,4	15 891	16 805	36,6	13 335	29,1	32 525	70,9
8 328	12,4	324	400	7 613	1/1 37	34 071	19 642	57,7	3 430	14 429	42,3	6 931	20,3	27 140	79,7
5 112	9,9	814	0	4 316	8/7 36	33 253	19 428	58,4	5 566	13 825	41,6	13 172	39,5	20 081	60,5
7 593	7,7	1 513	0	6 080	1/1 37	45 974	29 914	65,0	11 919	16 060	35,0	21 749	47,2	24 225	52,8
2 617	6,7	137	293	2 385	29/6 36	34 873	19 065	54,6	9 141	15 808	45,4	18 503	53,1	16 370	46,9
6 071	6,9	600	605	4 789	1/1 37	59 050	33 265	56,3	18 114	25 785	43,7	43 094	73,0	15 956	27,0
59 989	10,4	2 587	0	57 402	1/11 36	155 882	45 253	29,1	10 312	110 629	70,9	39 331	25,1	116 551	74,9
12 765	10,8	300	950	11 523	1/1 37	61 650	38 419	62,3	17 572	23 231	37,7	27 040	43,9	34 610	56,1
9 260	6,3	191	200	8 574	1/1 37	83 336	55 750	66,9	36 966	27 586	33,1	57 715	69,3	25 621	30,7
13 208	7,8	2 221	0	11 064	1/8 36	92 382	27 745	29,9	9 649	64 637	70,1	33 112	35,8	59 270	64,2
13 006	9,0	0	0	10 285	8/11 36	121 173	46 856	38,7	19 856	74 317	61,3	51 608	42,6	69 565	57,4
5 251	7,7	4	0	4 782	1/11 36	35 211	17 656	50,1	7 374	17 555	49,9	12 262	34,8	22 949	65,2
5 661	10,2	0	0	5 760	1/10 36	38 543	30 041	78,0	16 218	8 502	22,0	10 905	28,3	27 638	71,7
7 315	8,3	875	0	6 378	1/1 37	50 434	26 991	53,5	15 145	23 443	46,5	22 428	44,6	28 006	55,4
8 088	6,9	2 930	0	4 700	9/11 36	87 456	60 127	68,7	35 972	27 329	31,3	45 589	52,2	41 867	47,8
9 435	11,4	2 679	0	6 495	1/1 37	42 345	29 570	69,8	15 080	12 775	30,2	10 400	24,6	31 945	75,4
3 342	11,1	334	0	3 054	6/11 36	18 963	10 074	53,1	0	8 889	46,9	5 697	30,0	13 266	70,0
8 362	8,9	0	200	7 075	1/1 37	27 028	10 970	40,6	3 091	16 058	59,4	8 479	31,3	18 549	68,7
4 163	8,9	0	933	3 276	1/10 36	34 394	12 720	36,9	5 723	21 674	63,1	18 366	53,4	16 028	46,6
11 887	13,5	1 000	0	6 257	1/12 36	42 485	16 618	39,1	4 834	25 867	60,9	22 007	51,7	20 478	48,3
7 110	7,0	1 692	0	5 760	1/1 37	65 698	47 105	71,7	26 641	18 593	28,3	38 748	59,1	26 950	40,9
21 258	12,5	2 840	0	18 484	1/11 36	100 353	67 490	67,2	27 857	32 863	32,8	42 899	42,8	57 454	57,2
15 240	9,7	3 373	800	11 518	1/1 37	96 854	54 744	56,5	26 685	42 110	43,5	49 221	50,8	47 633	49,2
10 830	11,8	552	100	10 178	1/11 36	59 168	33 039	55,8	6 536	26 129	44,2	11 512	19,5	47 656	80,5
4 145	6,9	395	562	3 160	6/1 37	61 344	26 109	42,5	13 228	35 235	57,5	49 061	80,0	12 283	20,0
11 566	7,9	2 500	0	11 250	2/11 36	85 076	46 163	54,2	26 127	38 913	45,8	44 895	53,9	40 181	46,1
9 859	8,2	1 007	1 390	8 051	1/10 36	77 439	43 275	56,0	21 206	34 164	44,0	30 961	40,0	46 478	60,0
5 560	6,8	893	655	4 257	11/1 37	57 387	25 549	44,5	11 445	31 838	55,5	40 130	69,9	17 257	30,1
6 301	6,4	300	300	5 717	1/1 37	63 733	26 078	40,9	7 061	37 655	59,1	48 761	76,6	14 972	23,4
5 222	9,3	575	0	3 826	25/1 37	34 484	22 606	65,6	11 300	11 878	34,4	15 444	44,8	19 040	55,2
15 169	9,8	4 000	0	6 200	3/10 36	75 310	37 918	50,4	297	37 392	49,6	15 000	19,9	60 310	80,1

Foreningens Nr.	Navn	Stiftet Aar	Medlemmer, der har modtaget Varer i sidste Regnskabsaar	Handles med Ikke-Medlemmer?	Foreningens Deltagelse i Risiko paa udestaaende Fordringer: pCt. af Butiksvarer	Foreningens Deltagelse i Risiko paa udestaaende Fordringer: pCt. af Grovvarer	Medlem af F. D. B.s Revisionsafdeling	Foreningens Regnskab indsendt	Omsætning: Ialt	Omsætning: Heraf Butiksvarer	Fragt og Kørsel til Foreningen	Bruttoindtægt: Ialt	Bruttoindtægt: % af Oms.	Omkostninger: Ialt	Omkostninger: % af Oms.
1	2	3	4	5	6	7	8	9	10	11	12	13	14	15	16
									Kr.	Kr.	Kr.	Kr.		Kr.	
254	Thorsager	1904	285	Ja	0	0	Ja	Ja	182 179	161 995	2 162	29 066	*16,0*	15 443	*8,5*
255	Tirstrup	1935	77	Ja	50	50	Ja	Ja	60 695[4]	49 684	1 350	10 245	*16,9*	9 348	*15,4*
256	Thorup	1910	160	Ja	0	0	Ja	Ja	137 648	125 879	1 312	26 393	*19,2*	13 140	*9,6*
258	Tilst	1888	140	Ja	0	0	Ja	Ja	135 266	118 423	720	22 239	*16,4*	15 450	*11,4*
260	Todbjerg	1898	115	Ja	50	50	Ja	Ja	107 292	96 611	1 578	18 157	*16,9*	9 084	*8,5*
261	Torrild	1901	120	Nej	50	50	Ja	Ja	108 128	97 433	1 383	18 973	*17,5*	9 940	*9,2*
262	Tranbjerg	1918	230	Ja	0	0	Ja	Ja	141 132	129 222	1 461	28 037	*19,9*	15 743	*11,2*
263	Trige	1885	108	Ja	50	50	Ja	Ja	95 560	87 772	1 155	15 832	*16,6*	9 222	*9,7*
265	Trustrup	1920	164	Nej	0	0	Ja	Ja	95 785	87 919	1 529	20 492	*21,4*	9 202	*9,6*
266	„Tryg", Ry	1915	300	Ja	0	0	Ja	Ja	169 578	161 320	2 105	31 663	*18,7*	19 483	*11,5*
267	Tulstrup	1902	60	Ja	[1]	[1]	Nej	Nej	42 667	40 558	510	8 317	*19,5*	5 206	*12,2*
274	Ungstrup	1899	65	Ja	0	0	Nej	Ja	59 776	56 152	795	11 941	*20,0*	6 184	*10,4*
277	Vejlby	1886	450	Ja	0	0	Ja	Ja	240 866	227 411	2 000	47 011	*19,5*	23 989	*10,0*
279	Venge	1884	130	Nej	[2]	[2]	Nej	Ja	95 931	86 043	801	18 353	*19,1*	8 434	*8,8*
280	Viborg	1911	438	Nej	50	50	Ja	Ja	210 205	194 710	2 825	43 766	*20,8*	32 352	*15,4*
281	Viby, J.	1910	787	Nej	50	50	Ja	Ja	459 357	432 396	2 484	79 472	*17,3*	38 000	*8,3*
282	Villersø	1899	140	Nej	0	0	Ja	Ja	76 881	67 137	975	14 991	*19,5*	6 557	*8,5*
283	Vinderslev	1896	100	Ja	50	50	Ja	Ja	98 344	74 037	2 502	14 665	*14,9*	6 950	*7,1*
285	Virring	1887	100	Nej	[3]	[3]	Ja	Ja	83 909	76 469	1 132	13 553	*17,3*	5 890	*7,0*
286	Vithen	1887	150	Nej	0	0	Ja	Ja	119 150	113 035	1 054	22 126	*18,6*	8 519	*7,2*
287	Vitved	1911	108	Nej	0	0	Ja	Ja	61 846	56 186	1 127	9 513	*15,4*	4 523	*7,3*
288	Vium	1899	80	Ja	0	0	Ja	Ja	97 083	84 761	1 177	15 479	*15,9*	7 787	*8,0*
289	Voel	1886	115	Ja	0	0	Nej	Nej	85 192	70 290	1 154	14 189	*16,7*	8 682	*10,2*
291	Voldby	1897	157	Nej	0	0	Ja	Ja	127 580[5]	125 581	1 528	21 364	*16,8*	7 468	*5,9*
292	Vorre	1888	68	Ja	50	50	Ja	Ja	43 625	42 237	293	7 081	*16,2*	5 092	*11,7*
293	Vrinners	1913	168	Ja	0	0	Ja	Ja	133 555	118 637	1 710	20 220	*15,1*	9 154	*6,8*
294	Vrold af 1927	1927	100	Ja	50	50	Ja	Ja	92 469	82 792	1 825	14 415	*15,6*	10 418	*11,3*
295	Vejerslev	1900	60	Ja	0	0	Ja	Ja	83 109	75 493	1 387	12 438	*14,9*	8 671	*10,4*
301	Ødum	1914	100	Ja	0	0	Ja	Ja	120 872	105 957	1 901	19 068	*15,8*	9 792	*8,1*
302	Ølsted	1885	63	Nej	0	0	Ja	Ja	43 665	40 378	847	8 382	*19,2*	4 666	*10,7*
303	Ørby	1911	158	Ja	0	0	Ja	Ja	159 243	130 213	3 614	25 081	*15,7*	15 988	*10,0*
305	Ørum	1897	365	Nej	0	0	Ja	Ja	407 943	195 286	10 190	48 484	*11,9*	15 757	*3,9*
306	Østerskov	1905	90	Ja	0	0	Ja	Ja	104 033	77 136	1 085	15 451	*14,8*	7 118	*6,8*
307	Ø. Bording	1923	98	Ja	0	0	Ja	Ja	91 659	82 628	1 395	17 597	*19,2*	8 562	*9,3*

[1]) For 15 Kr. pr. Medlem. [2]) For $^1/_{12}$ af forrige Aars Køb. [3]) For 1 Maaneds Køb; Markfrø 100 %. [4]) Omfatter 14 Mdr.

									Kr.	Kr.	Kr.	Kr.		Kr.	
1	Aagaard	1893	200	Ja	50	50	Ja	Ja	134 250	129 718	747	21 592	*16,1*	8 974	*6,7*
2	Agerskov	1921	160	Ja	100	100	Ja	Ja	266 876	125 909	6 642	29 170	*10,9*	19 657	*7,4*
3	Agtrupskov	1897	100	Nej	50	50	Ja	Ja	54 214	53 992	—	11 524	*21,2*	5 850	*10,8*
4	Alminde	1905	170	Ja	[1]	[1]	Ja	Ja	95 338	89 931	121	17 672	*18,5*	7 839	*8,2*
5	Askov	1901	143	Ja	0	0	Nej	Ja	167 308	132 691	7 528	26 011	*15,5*	18 128	*10,8*
6	Arb. Fredericia	1912	641	Nej	100	—	Nej	Ja	325 419	325 419	514	78 787	*24,2*	53 571	*16,5*
10	Brakker	1883	80	Nej	[2]	[2]	Ja	Ja	71 449	65 843	622	13 586	*19,0*	6 589	*9,2*
11	Bramdrupdam	1897	194	Nej	0	0	Nej	Ja	114 916[3]	105 350	1 457	23 190	*20,2*	10 505	*9,1*
13	Brørup	1899	335	Ja	$33^1/_3$	0	Nej	Nej	232 235	219 035	2 125	41 091	*17,7*	19 650	*8,5*
14	Bække	1899	301	Ja	50	50	Ja	Ja	225 185	214 583	3 230	34 660	*15,4*	18 773	*8,3*
15	Børup	1935	75	Ja	50	50	Ja	Ja	55 461[4]	54 780	—	9 604	*17,3*	5 807	*10,5*
18	Dons	1911	49	Ja	0	0	Nej	Ja	42 863	41 408	324	8 493	*19,8*	3 505	*8,2*
19	Donslund	1916	22	Ja	50	50	Ja	Ja	89 489	43 247	2 090	11 999	*13,4*	8 368	*9,3*
21	Egholt	1897	120	Ja	0	0	Ja	Ja	106 244[4]	94 641	1 293	18 409	*17,3*	10 280	*9,7*
22	Egtved	1893	400	Ja	0	0	Ja	Ja	283 866	275 468	4 821	45 618	*16,1*	25 695	*9,1*
23	Ejstrup	1897	160	Nej	0	0	Ja	Ja	137 851	111 083	1 966	22 766	*16,5*	14 199	*10,3*
24	Erritsø	1894	360	Nej	0	0	Nej	Ja	256 582	252 061	3 661	40 338	*15,7*	20 775	*8,1*

[1]) For 2 Maaneders Køb. [2]) Med en Fond dannet af $^1/_2$ % af Oms. [3]) Omfatter 9 Mdr. [4]) Omfatter 11 Mdr.

og Drift					Status									
Netto-overskud		Overskudsfordeling indenfor Regnskabsaaret			Regnskabet afsluttet pr.	Balancesum	Aktiver				Passiver			
							Ialt Omsætningsformue		Heraf udestaaende Fordringer	Ialt Anlægsformue		Ialt Fremmedkapital		Ialt Egenkapital	
Ialt	% af Oms.	Henlæggelser	Afskrivninger	Udbetaling			Beløb	% af Balancesum		Beløb	% af Balancesum	Beløb	% af Balancesum	Beløb	% af Balancesum
17	18	19	20	21	22	23	24		25	26		27		28	
Kr.		Kr.	Kr.	Kr.		Kr.	Kr.		Kr.	Kr.		Kr.		Kr.	
13 623	7,5	1 472	500	12 334	4/11 36	83 750	39 334	47,0	11 224	44 416	53,0	18 507	22,2	65 243	77,8
897	1,5	332	0	665	1/11 36	41 421	13 052	31,5	2 913	28 369	68,5	39 560	95,7	1 861	4,3
13 253	9,6	0	650	12 000	1/1 37	58 454	27 736	47,4	5 171	30 718	52,6	24 812	42,5	33 642	57,5
6 789	5,0	2 000	0	5 055	1/10 36	63 631	23 632	37,1	7 010	39 999	62,9	36 407	57,3	27 224	42,7
9 073	8,4	1 829	0	6 800	3/11 36	56 803	34 293	60,4	18 703	22 510	39,6	26 016	45,8	30 787	54,2
9 033	8,3	1 567	136	8 458	2/1 37	55 991	34 526	61,6	14 214	21 465	38,4	30 380	54,3	25 611	45,7
12 294	8,7	4 303	0	9 580	1/10 36	84 617	31 639	37,4	12 831	52 978	62,6	16 177	19,1	68 440	80,9
6 610	6,9	0	0	5 500	1/10 36	61 345	22 510	36,7	9 013	38 835	63,3	28 381	46,3	32 964	53,7
11 290	11,8	3 309	0	8 292	3/11 36	54 707	23 019	42,0	6 103	31 688	58,0	22 034	40,2	32 673	59,8
12 180	7,2	2 582	1 820	7 756	2/10 36	96 063	43 104	44,8	282	52 959	55,2	45 807	47,7	50 256	52,3
3 111	7,3	0	240	2 720	1/10 36	31 690	20 739	65,4	12 508	10 951	34,6	25 581	80,7	6 109	19,3
5 757	9,6	1 138	0	3 505	6/1 37	56 372	43 775	77,7	30 173	12 597	22,3	22 932	40,7	33 440	59,3
23 022	9,5	3 000	0	19 000	1/10 36	105 841	58 010	54,8	16 583	47 831	45,2	29 177	27,6	76 664	72,4
9 919	10,3	879	0	8 146	1/10 36	37 370	21 368	57,2	3 422	16 002	42,8	6 416	17,2	30 954	82,8
11 414	5,4	1 651	0	11 290	5/7 36	158 972	43 478	27,3	15 712	115 494	72,7	67 886	42,7	91 086	57,3
41 472	9,0	8 825	0	33 600	18/10 36	182 836	87 563	47,9	52 261	95 273	52,1	62 005	34,0	120 831	66,0
8 434	11,0	0	1 826	6 586	4/11 36	29 622	14 993	50,5	0	14 629	49,5	10 250	34,7	19 372	65,3
7 715	7,8	1 050	0	6 892	1/1 37	48 610	34 657	71,3	23 265	13 953	28,7	23 332	47,9	25 278	52,1
8 663	10,3	800	1 132	6 678	1/1 37	41 415	20 980	50,7	8 605	20 435	49,3	16 708	40,4	24 707	59,6
13 607	11,4	1 430	289	10 300	6/1 37	70 083	34 331	49,0	18 189	35 752	51,0	30 751	44,0	39 332	56,0
4 990	8,1	844	174	3 979	5/1 37	36 015	18 735	52,0	3 813	17 280	48,0	18 270	50,8	17 745	49,2
7 692	7,9	764	0	6 928	1/1 37	61 741	42 071	68,2	29 439	19 670	31,8	34 516	55,8	27 225	44,2
5 507	6,5	1 610	200	3 220	20/8 36	54 915	31 779	57,9	18 560	23 136	42,1	40 906	74,5	14 009	25,5
13 896	10,9	865	599	11 776	27/10 36	57 975	28 439	49,0	3 598	29 536	51,0	15 892	27,4	42 083	72,6
1 989	4,5	100	0	2 760	5/1 37	28 869	16 371	56,7	3 580	12 498	43,3	6 700	23,1	22 169	76,9
11 066	8,3	400	0	10 400	1/1 37	47 460	22 823	48,0	6 848	24 637	52,0	22 366	47,1	25 094	52,9
3 997	4,3	1 200	72	3 000	10/1 37	62 970	28 350	45,2	14 365	34 620	54,8	44 195	70,2	18 775	29,8
3 767	4,5	539	0	3 233	1/1 37	50 946	27 229	53,4	9 554	23 717	46,6	26 337	51,7	24 609	48,3
9 276	7,7	1 598	0	9 533	4/1 37	49 850	24 417	49,0	11 934	25 433	51,0	14 005	28,1	35 845	71,9
3 716	8,5	1 066	500	2 134	2/10 36	46 592	20 957	45,0	9 603	25 635	55,0	22 507	48,4	24 085	51,6
9 093	5,7	1 174	0	7 303	1/1 37	68 223	27 391	40,1	10 654	40 832	59,9	28 515	41,9	39 708	58,1
32 727	8,0	3 897	0	28 210	1/1 37	169 299	113 263	66,7	75 298	56 036	33,3	52 957	31,4	116 342	68,6
8 333	8,0	100	0	7 489	1/1 37	50 397	30 061	59,5	7 646	20 336	40,5	23 931	47,5	26 466	52,5
9 035	9,9	0	400	8 800	1/1 37	41 774	20 785	49,7	7 565	20 989	50,3	25 262	60,4	16 512	39,6

[5]) Omfatter 13 Mdr.

Afdeling: Kolding

Kr.		Kr.	Kr.	Kr.		Kr.	Kr.		Kr.	Kr.		Kr.		Kr.	
12 618	9,4	500	0	13 087	1/1 37	43 212	23 995	55,5	15 822	19 216	44,5	0	0,0	43 212	100,0
9 513	3,5	250	3 931	2 600	1/1 37	197 254	143 974	73,0	98 309	53 280	27,0	161 217	81,7	36 037	18,3
5 674	10,4	1 040	50	4 193	6/1 37	44 908	28 812	64,1	15 352	16 096	35,9	21 562	48,0	23 346	52,0
9 833	10,3	1 732	0	7 973	1/1 37	89 594	37 401	41,7	14 989	52 193	58,3	48 650	54,3	40 944	45,7
7 883	4,7	800	368	6 600	1/7 36	144 284	71 647	49,7	34 470	72 637	50,3	109 542	75,9	34 742	24,1
25 216	7,7	5 898	4 035	15 308	1/1 37	356 117	62 268	17,5	34 552	293 849	82,5	274 517	77,1	81 600	22,9
6 997	9,8	657	1 150	4 934	1/1 37	53 357	17 332	32,5	6 675	36 025	67,5	34 624	64,9	18 733	35,1
12 685	11,1	736	0	4 428	1/10 36	89 791	27 388	30,5	0	62 403	69,5	40 706	45,3	49 085	54,7
21 441	9,2	0	1 100	20 755	1/1 37	99 878	51 303	51,4	24 207	48 575	48,6	29 101	29,1	70 777	70,9
15 887	7,1	1 775	0	11 551	3/1 37	100 065	59 935	59,9	29 121	40 130	40,1	32 445	32,4	67 620	67,6
3 797	6,8	0	0	0	1/11 36	44 985	18 349	40,8	7 271	26 636	59,2	40 879	90,9	4 106	9,1
4 988	11,6	404	250	3 962	1/2 37	18 142	10 853	59,8	0	7 289	40,2	0	0,0	18 142	100,0
3 631	4,1	867	3 252	0	6/1 37	76 201	47 725	62,7	35 494	28 476	37,3	62 470	82,0	13 731	18,0
8 129	7,6	865	89	7 695	15/8 36	92 868	57 234	61,5	30 554	35 634	38,5	56 280	60,6	36 588	39,4
19 923	7,0	1 751	1 000	18 141	1/1 37	170 647	102 114	59,8	62 266	68 533	40,2	85 925	50,4	84 722	49,6
8 567	6,2	0	1 707	7 192	1/1 37	117 622	52 070	44,3	18 528	65 552	55,7	97 398	82,8	20 224	17,2
19 563	7,6	8 378	500	15 830	1/1 37	128 335	66 473	51,8	21 954	61 862	48,2	39 668	30,9	88 667	69,1

Almindelige Oplysninger									Omsætning						
Foreningens		Stiftet Aar	Medlemmer, der har modtaget Varer i sidste Regnskabsaar	Handles med Ikke-Medlemmer?	Foreningens Deltagelse i Risiko paa udestaaende Fordringer		Medlem af F. D. B.s Revisionsafdeling	Foreningens Regnskab indsendt	Omsætning		Fragt- og Kørsel til Foreningen	Bruttoindtægt		Omkostninger	
Nr.	Navn				pCt. af Butiksvarer	pCt. af Grovvarer			Ialt	Heraf Butiksvarer		Ialt	% af Oms.	Ialt	% af Oms.
1	2	3	4	5	6	7	8	9	10	11	12	13	14	15	16
									Kr.	Kr.	Kr.	Kr.		Kr.	
27	Ferup	1916	65	Nej	50	50	Ja	Ja	88 202	77 123	663	15 022	*17,0*	7 394	*8,4*
28	Fitting	1912	80	Nej	50	50	Ja	Ja	150 086	76 380	4 376	15 820	*10,5*	8 135	*5,4*
31	Gabøl	1925	82	Ja	0	[1])	Ja	Ja	109 106	92 578	2 938	18 989	*17,4*	10 716	*9,8*
32	Gammelby	1893	70	Ja	50	50	Nej	Ja	75 079	72 148	775	14 193	*18,9*	8 413	*11,2*
33	Gamst	1897	90	Nej	0	0	Ja	Ja	101 615	79 046	1 662	15 972	*15,7*	6 849	*6,7*
34	Gjelballe	1924	124	Nej	0	0	Nej	Ja	75 658	67 162	1 037	14 580	*19,3*	7 493	*9,9*
35	Gjesten	1891	84	Ja	[2])	[2])	Ja	Ja	98 574	92 375	1 245	16 582	*16,8*	13 763	*13,9*
36	Gram	1920	85	Ja	100	100	Ja	Ja	119 332	107 773	2 630	21 119	*17,7*	13 514	*11,3*
40	Haderslev	1923	66	Ja	100	100	Ja	Ja	95 569	86 752	1 142	17 058	*17,8*	11 958	*12,5*
41	Hejls	1906	160	Ja	0	0	Nej	Ja	124 616	114 554	2 082	19 535	*15,7*	10 739	*8,6*
42	Hejnsvig	1913	290	Ja	0	0	Ja	Ja	532 191	260 000	12 700	58 842	*11,1*	22 606	*4,3*
44	Herslev	1895	175	Nej	0	0	Nej	Ja	135 562	115 562	—	21 176	*15,6*	10 907	*8,0*
45	Hjarup	1895	250	Nej	0	0	Nej	Ja	149 438	134 213	1 928	24 999	*16,7*	10 654	*7,1*
46	Holsted By	1909	185	Ja	50	50	Ja	Ja	200 480	183 871	3 191	38 563	*19,3*	21 393	*10,7*
47	Hoppes	1891	135	Nej	0	0	Ja	Ja	78 567	71 400	757	14 917	*19,0*	7 103	*9,0*
48	Hovborg	1910	117	Ja	[3])	[3])	Ja	Ja	110 169	105 461	1 423	17 965	*16,3*	8 660	*7,9*
49	Højrup	1895	80	Nej	0	0	Ja	Ja	50 104	48 148	—	8 573	*17,1*	5 384	*10,7*
53	JernbanectatensF.	1901	660	Ja	100	100	Nej	Ja	703 692	635 471	2 215	109 234	*15,5*	59 753	*8,5*
54	Jordrup	1894	235	Ja	50	50	Ja	Ja	191 125	178 488	2 433	33 913	*17,7*	14 369	*7,5*
55	Jels	1931	106	Ja	50	50	Ja	Ja	118 706	110 045	1 386	21 200	*17,9*	13 608	*11,5*
57	Kolding	1904	1 021	Nej	100	—	Ja	Ja	519 971	519 971	738	106 160	*20,4*	64 103	*12,3*
58	Københoved	1934	70	Ja	[4])	[4])	Ja	Ja	115 483	93 957	2 432	20 579	*17,8*	12 542	*10,8*
60	Lejrskov	1890	105	Nej	0	0	Ja	Ja	101 078	96 852	1 793	14 697	*14,5*	8 720	*8,6*
61	Lilballe	1891	71	Nej	0	0	Nej	Ja	66 861	61 236	544	10 478	*15,7*	5 025	*7,5*
62	Ll. Andst-Roved	1907	49	Nej	$66^2/_3$	$66^2/_3$	Ja	Ja	34 853	31 824	419	6 216	*17,8*	4 036	*11,6*
63	Lindknud	1893	280	Ja	[3])	[3])	Ja	Ja	229 801	221 804	2 918	37 220	*16,2*	16 084	*7,0*
64	Lunderskov	1895	337	Ja	0	0	Nej	Ja	250 555	232 027	3 759	47 186	*18,8*	22 574	*9,0*
65	Læborg-Drostrup	1907	73	Ja	0	0	Nej	Nej	70 242	68 157	978	14 572	*20,7*	7 167	*10,2*
66	Langetved	1936	50	Ja	50	50	Ja	Ja	33 503[8])	28 133	1 013	4 876	*14,5*	3 091	*9,2*
68	Middelfart	1901	800	Nej	0	—	Ja	Ja	411 755	411 755	5 554	87 039	*21,1*	40 033	*9,7*
70	Nebel	1916	30	Ja	$33^1/_3$	$33^1/_3$	Ja	Ja	70 023	34 835	1 600	8 913	*12,7*	5 694	*8,1*
71	Nr. Bjært	1897	240	Ja	50	0	Ja	Ja	138 686	136 086	786	27 067	*19,6*	15 884	*11,5*
72	Nyby	1898	90	Nej	50	50	Nej	Nej	77 290	72 729	1 413	12 745	*16,5*	6 804	*8,8*
76	Røde Kro	1920	159	Ja	0	0	Ja	Ja	121 740	104 720	3 419	21 203	*17,4*	14 239	*11,7*
80	Starup	1879	120	Nej	0	0	Ja	Ja	102 084	87 446	2 082	17 489	*17,1*	9 194	*9,0*
81	St. Andst	1907	215	Ja	$66^1/_3$	$66^2/_3$	Nej	Ja	144 493	131 522	2 753	23 913	*16,5*	12 893	*8,9*
82	Studsdal	1891	140	Ja	0	0	Nej	Ja	64 802	63 532	354	11 467	*17,7*	5 787	*8,9*
83	Sdr. Bjært Strand	1897	35	Ja	50	50	Ja	Ja	42 171	39 661	425	6 658	*15,8*	3 794	*9,0*
84	Stenderup By	1894	147	Ja	50	50	Ja	Ja	117 647	112 527	574	22 508	*19,1*	15 272	*13,0*
85	Skudstrup	1934	34	Ja	50	50	Ja	Ja	33 146	30 602	294	5 986	*18,1*	3 941	*11,9*
86	Sdr. Vilstrup	1902	122	Nej	0	0	Nej	Ja	99 807	99 071	833	17 567	*17,6*	8 762	*8,8*
87	Skodborg	1934	50	Ja	50	[4])	Ja	Ja	88 919	74 170	1 399	12 555	*14,1*	10 464	*11,8*
91	Taulov	1900	195	Nej	0	—	Nej	Ja	95 032	95 032	514	16 752	*17,6*	9 715	*10,2*
92	Tirslund	1920	71	Ja	75	75	Ja	Ja	102 587[9])	50 146	2 514	11 179	*10,9*	8 062	*7,9*
95	Vamdrup	1908	350	Ja	[3])	—	Nej	Ja	186 767	186 767	3 209	38 923	*20,8*	20 016	*10,7*
96	Veerst	1896	157	Ja	50	50	Nej	Ja	139 755	131 849	1 967	22 806	*16,3*	10 696	*7,7*
97	Vejen	1872	674	Ja	0	0	Nej	Ja	418 884	337 515	11 443	74 014	*17,7*	43 206	*10,3*
98	Vesterhede	1912	34	Ja	[3])	[3])	Ja	Ja	56 252	54 252	801	10 335	*18,4*	6 206	*11,0*
99	Vejstrup	1878	282	Ja	50	50	Ja	Ja	140 005	129 870	2 008	23 094	*16,5*	9 533	*6,8*
100	Vejen Vestermark	1897	69	Nej	0	0	Nej	Ja	38 077	36 860	353	8 064	*21,2*	4 484	*11,8*
101	„Vesterlykke"	1898	253	Nej	[5])	[5])	Nej	Ja	142 516	137 403	768	30 200	*21,2*	12 823	*9,0*
102	Vester Nebel	1874	200	Nej	50	50	Ja	Ja	165 712	152 878	1 753	28 736	*17,3*	12 982	*7,8*
103	Viuf	1896	200	Nej	[6])	0	Ja	Ja	138 983	109 423	1 571	23 824	*17,1*	12 241	*8,8*
106	Vorbasse	1887	240	Ja	0	[7])	Ja	Ja	308 469	188 745	5 830	42 536	*13,8*	18 444	*6,0*
110	Ødis	1891	270	Nej	0	0	Ja	Ja	111 975	104 015	1 146	20 443	*18,2*	10 881	*9,7*
111	Ødis Bramdrup	1896	210	Nej	0	0	Ja	Ja	150 159	139 140	1 997	26 927	*17,9*	10 107	*6,7*

[1]) 100 % for Markfrø. [2]) 50 % for gl. Udestaaende. [3]) For 1 Maaneds Køb. [4]) 50 % for 1 Maaneds Køb. [5]) For 5
[8]) Omfatter 6 Mdr.

og Drift					Status									
Netto-overskud		Overskudsfordeling indenfor Regnskabsaaret			Regnskabet afsluttet pr.	Balancesum	Aktiver				Passiver			
							Ialt Omsætningsformue		Heraf udestaaende Fordringer	Ialt Anlægsformue		Ialt Fremmedkapital		Ialt Egenkapital	
Ialt	% af Oms.	Henlæggelser	Afskrivninger	Udbetaling			Beløb	% af Balancesum		Beløb	% af Balancesum	Beløb	% af Balancesum	Beløb	% af Balancesum
17	18	19	20	21	22	23	24		25	26		27		28	
Kr.		Kr.	Kr.	Kr.		Kr.	Kr.		Kr.	Kr.		Kr.		Kr.	
7 628	8,6	1 268	0	4 657	2/7 36	89 434	54 110	60,5	25 704	35 324	39,5	63 921	71,6	25 513	28,4
7 685	5,1	2 087	519	5 577	1/10 36	87 581	75 869	86,6	55 232	11 712	13,4	60 259	68,6	27 322	31,4
8 273	7,6	360	1 430	6 513	1/1 37	68 724	29 068	42,4	17 818	39 656	57,6	53 438	77,7	15 286	22,3
5 780	7,7	730	0	5 315	31/10 36	49 034	39 717	81,0	17 642	9 317	19,0	37 484	76,4	11 550	23,6
9 123	9,0	0	350	9 182	4/1 37	70 050	43 978	62,8	29 039	26 072	37,2	36 140	51,7	33 910	48,3
7 087	9,4	600	600	5 920	1/1 37	50 079	23 146	46,2	9 434	26 933	53,8	30 440	60,8	19 639	39,2
2 819	2,9	1 301	0	1 829	3/1 37	116 035	60 307	51,8	29 743	55 728	48,2	95 306	82,1	20 729	17,9
7 605	6,4	3 026	500	4 079	1/7 36	54 503	41 400	76,0	16 936	13 103	24,0	29 444	54,0	25 059	46,0
5 100	5,3	568	2 813	1 876	10/1 37	21 492	11 794	54,9	5 626	9 698	45,1	10 563	49,1	10 929	50,9
8 796	7,1	600	500	7 703	1/10 36	68 639	38 756	56,5	17 835	29 883	43,5	44 449	64,8	24 190	35,2
36 236	6,8	3 000	1 000	32 800	1/1 37	198 008	135 611	68,5	110 738	62 397	31,5	74 270	37,5	123 738	62,5
10 269	7,6	395	0	9 830	1/1 37	71 089	44 296	62,3	24 460	26 793	37,7	34 613	48,7	36 476	51,3
14 345	9,6	0	500	13 607	1/4 36	63 125	31 871	50,5	11 694	31 254	49,5	22 783	36,1	40 342	63,9
17 170	8,6	0	2 300	12 470	11/1 37	212 643	122 541	57,6	63 208	90 102	42,4	164 965	77,7	47 678	22,3
7 814	10,0	300	0	7 382	2/10 36	43 220	22 086	51,0	12 296	21 134	49,0	10 646	24,6	32 574	75,4
9 305	8,4	1 712	955	7 283	1/1 37	38 760	26 668	68,8	13 245	12 092	31,2	10 899	28,1	27 861	71,9
3 189	6,4	251	0	2 744	1/1 37	31 747	17 012	53,5	10 170	14 735	46,5	15 456	48,7	16 291	51,3
49 481	7,0	8 129	598	40 144	23/9 36	311 087	186 732	60,0	109 136	124 355	40,0	76 225	24,5	234 862	75,5
19 544	10,2	3 815	600	13 928	1/7 36	164 232	106 604	64,9	48 946	57 628	35,1	88 574	54,1	75 658	45,9
7 592	6,4	2 670	379	4 420	1/5 36	38 288	29 776	77,8	10 933	8 512	22,2	17 304	45,2	20 984	54,8
42 057	8,1	8 577	3 642	27 474	0/1 37	218 497	86 119	39,4	53 541	132 378	60,6	54 945	25,1	163 552	74,9
8 037	7,0	3 094	1 270	2 670	4/1 37	54 805	26 812	49,0	5 230	27 993	51,0	37 737	68,8	17 068	31,2
5 977	5,9	0	200	5 736	6/1 37	67 221	43 575	64,9	19 758	23 646	35,1	42 045	62,6	25 176	37,4
5 453	8,2	0	0	5 875	1/1 37	39 954	19 534	48,9	3 485	20 420	51,1	22 417	56,1	17 537	43,9
2 180	6,2	692	0	1 959	1/8 36	29 084	17 014	58,5	9 264	12 070	41,5	21 293	73,2	7 791	26,8
21 136	9,2	1 954	600	18 950	1/1 37	94 330	53 965	57,2	22 405	40 365	42,8	33 532	35,6	60 798	64,4
24 612	9,8	1 840	1 000	21 798	30/10 36	126 471	69 127	54,7	32 214	57 344	45,3	60 625	47,9	65 846	52,1
7 405	10,5	800	270	6 335	1/1 37	44 563	26 292	59,0	14 146	18 271	41,0	10 031	22,5	34 532	77,5
1 785	5,3	591	305	780	1/1 37	33 615	20 076	59,7	3 107	13 539	40,3	32 209	95,8	1 406	4,2
47 006	11,4	5 320	315	38 935	1/1 37	289 935	173 570	59,9	0	116 365	40,1	41 700	14,3	248 235	85,7
3 219	4,6	1 339	0	1 283	1/1 37	58 231	40 180	68,9	26 088	18 051	31,1	41 556	71,2	16 675	28,8
11 183	8,1	4 613	0	7 121	14/1 37	133 022	58 543	44,0	20 227	74 479	56,0	90 226	67,8	42 796	32,2
5 941	7,7	0	0	6 000	1/1 37	36 003	19 381	53,8	7 847	16 622	46,2	9 162	25,4	26 841	74,6
6 964	5,7	1 301	1 237	4 372	1/11 36	74 998	30 952	41,3	9 538	44 046	58,7	56 552	75,3	18 446	24,7
8 295	8,1	366	400	7 103	1/1 37	64 532	35 683	55,4	15 725	28 849	44,6	33 563	52,1	30 969	47,9
11 020	7,6	946	600	10 045	3/7 36	90 685	44 454	49,0	0	46 231	51,0	48 222	53,2	42 463	46,8
5 680	8,8	0	0	5 230	1/1 37	22 094	12 850	58,2	0	9 244	41,8	7 257	32,9	14 837	67,1
2 864	6,8	335	0	2 455	1/1 37	18 324	15 789	86,1	7 916	2 535	13,9	12 174	66,3	6 150	33,7
7 236	6,1	1 672	250	4 199	2/11 36	89 513	26 842	29,9	5 814	62 671	70,1	69 131	77,3	20 382	22,7
2 045	6,2	341	200	1 498	1/7 36	12 726	10 040	79,0	4 806	2 686	21,0	9 173	72,1	3 553	27,9
8 805	8,8	0	0	8 817	1/1 37	50 426	23 442	46,5	0	26 984	53,5	24 710	49,0	25 716	51,0
2 091	2,3	732	388	0	1/1 37	36 874	31 257	84,6	10 893	5 617	15,4	32 182	87,2	4 692	12,8
7 037	7,4	900	0	7 131	1/1 37	60 788	33 808	55,6	12 361	26 980	44,4	39 837	65,6	20 951	34,4
3 117	3,0	1 347	0	1 738	1/7 36	88 801	44 022	49,6	22 108	44 779	50,4	74 536	83,9	14 265	16,1
18 907	10,1	0	39	18 337	1/11 36	124 992	55 626	44,5	31 949	69 366	55,5	83 948	67,2	41 044	32,8
12 110	8,6	2 235	400	8 944	1/1 37	98 540	68 343	69,4	22 580	30 197	30,6	38 493	39,1	60 047	60,9
30 808	7,4	666	1 210	29 345	1/7 36	200 686	114 225	56,9	61 340	86 461	43,1	61 927	30,9	138 759	69,1
4 129	7,4	1 694	0	0	5/1 37	74 348	56 226	75,6	44 459	18 122	24,4	44 173	59,3	30 175	40,7
13 561	9,7	0	492	12 651	1/10 36	80 876	37 775	53,1	21 268	33 101	46,9	25 081	35,3	45 795	64,7
3 580	9,4	0	0	3 501	1/1 37	31 687	15 813	49,9	6 104	15 874	50,1	13 909	43,9	17 778	56,1
17 377	12,2	3 507	671	14 331	1/1 37	63 718	38 823	60,9	0	24 895	39,1	23 156	36,3	40 562	63,7
15 754	9,5	50	0	15 419	1/1 37	66 383	35 289	53,2	14 586	31 094	46,8	37 156	55,9	29 227	44,1
11 583	8,3	1 867	0	10 372	12/11 36	79 900	43 880	54,8	22 324	36 020	45,2	41 945	52,5	37 955	47,5
24 092	7,8	3 925	0	21 439	1/1 37	131 914	93 418	70,8	68 537	38 496	29,2	35 992	27,3	95 922	72,7
9 562	8,5	0	0	7 100	1/8 36	87 258	56 217	64,4	27 274	31 041	35,6	48 217	55,2	39 041	44,8
16 820	11,2	1 195	0	15 153	1/7 36	61 696	34 999	56,7	15 765	26 697	43,3	21 100	34,2	40 596	65,8

Kr. pr. Medlem. [6]) 50 % For de første 6 Ugers Køb. [7]) 100 % for Kunstgødning og Markfrø. [8]) Nystartet. Omfatter 6 Mdr.

Almindelige Oplysninger									Omsætning						
Foreningens		Stiftet Aar	Medlemmer, der har modtaget Varer i sidste Regnskabsaar	Handles med Ikke-Medlemmer?	Foreningens Deltagelse i Risiko paa udestaaende Fordringer		Medlem af F. D. B.s Revisionsafdeling	Foreningens Regnskab indsendt	Omsætning		Fragt- og Kørsel til Foreningen	Bruttoindtægt		Omkostninger	
Nr.	Navn				pCt. af Butiksvarer	pCt. af Grovvarer			Ialt	Heraf Butiksvarer		Ialt	% af Oms.	Ialt	% af Oms.
1	2	3	4	5	6	7	8	9	10	11	12	13	14	15	16
									Kr.	Kr.	Kr.	Kr.		Kr.	
2	Aalum	1918	85	Ja	0	0	Ja	Ja	70 888	65 793	707	13 757	*19,4*	6 779	*9,6*
3	Aarslev	1905	122	Ja	0	0	Ja	Ja	114 678	105 148	1 888	22 968	*20,0*	9 799	*8,5*
4	Aidt	1885	125	Ja	50	50	Ja	Ja	93 455	86 579	1 801	16 332	*17,5*	8 214	*8,8*
5	Albæk	1896	98	Nej	0	0	Ja	Ja	78 479	77 661	1 153	14 299	*18,2*	6 334	*8,1*
6	Arb. Randers	1867	3282	Nej	0	0	Nej	Ja	1978 805	1770 117	—	635 992	*32,1*	434 765	*21,9*
7	Asferg	1891	130	Ja	0	0	Nej	Ja	89 110	87 663	904	13 117	*14,7*	7 527	*8,4*
8	Askildrup	1901	200	Nej	$33^1/_3$	$33^1/_3$	Ja	Ja	162 606	148 107	407	29 753	*18,3*	11 412	*7,0*
9	Assens	1889	360	Nej	0	0	Ja	Ja	278 889[2]	262 518	4 092	58 184	*20,9*	21 043	*7,6*
10	Assentoft	1900	170	Ja	0	0	Ja	Ja	96 012	95 654	489	17 540	*18,3*	7 163	*7,5*
11	Auning	1919	140	Ja	25	25	Ja	Ja	98 114	94 093	2 622	17 552	*17,9*	10 770	*11,0*
16	Bjerregrav	1913	170	Nej	0	0	Ja	Ja	148 193	137 591	1 542	28 299	*19,1*	10 409	*7,0*
17	Bjerring	1914	98	Ja	0	0	Ja	Ja	97 173	88 738	1 185	17 912	*18,4*	9 028	*9,3*
18	Bjerringbro	1917	128	Ja	50	50	Ja	Ja	77 357	72 357	1 370	15 029	*19,4*	9 756	*12,6*
19	Bramstrup	1907	169	Nej	0	0	Ja	Ja	145 663	138 675	2 410	26 100	*17,9*	12 364	*8,5*
20	Brandstrup	1917	90	Ja	0	0	Ja	Ja	77 303	72 905	944	15 194	*19,7*	8 537	*11,1*
22	Dalbyneder	1891	70	Ja	50	—	Ja	Ja	67 596	67 596	907	12 878	*19,1*	9 608	*14,2*
23	Dalbyover	1901	120	Ja	0	0	Ja	Ja	111 213	96 549	1 343	19 728	*17,7*	9 360	*8,4*
24	Drastrup	1900	76	Nej	0	0	Ja	Ja	77 130	69 538	717	15 206	*19,7*	6 950	*9,0*
27	Enslev	1889	144	Nej	0	0	Ja	Ja	117 575	111 854	1 626	21 744	*18,5*	10 113	*8,6*
29	Faarup, F.	1893	286	Nej	0	0	Ja	Ja	135 872	132 283	762	26 153	*19,2*	11 055	*8,1*
30	Faarup, R.	1921	36	Ja	0	0	Ja	Ja	38 832	37 082	561	7 131	*18,3*	4 512	*11,6*
31	Fausing	1902	140	Ja	[1]	[1]	Nej	Ja	88 078	85 376	1 280	17 064	*19,4*	8 612	*9,8*
32	Fjeldsø	1916	130	Nej	50	—	Ja	Ja	118 173	118 173	1 110	23 149	*19,6*	11 034	*9,3*
33	„Frem" i Aarslev	1930	20	Nej	50	50	Ja	Ja	17 234	15 344	292	2 772	*16,1*	1 696	*9,8*
37	Gassum	1892	138	Ja	0	0	Ja	Ja	142 997	136 138	1 467	28 492	*19,9*	11 624	*8,1*
38	Gedsted	1889	180	Ja	0	0	Ja	Ja	132 369	120 009	2 446	23 874	*18,0*	11 962	*9,0*
39	Gimming	1908	91	Nej	0	0	Ja	Ja	69 374	67 462	565	13 347	*19,2*	6 048	*8,7*
40	Gerlev	1907	196	Ja	50	50	Ja	Ja	128 502	115 838	2 800	22 655	*17,6*	10 845	*8,4*
41	Gjerning	1883	102	Ja	0	0	Ja	Ja	99 747	92 926	1 080	14 292	*14,4*	7 731	*7,8*
42	Gullev	1917	45	Ja	50	0	Nej	Ja	45 743	43 657	489	7 399	*16,2*	4 196	*9,2*
43	Galten	1907	84	Ja	50	50	Ja	Ja	85 313	70 755	1 364	16 482	*19,4*	9 959	*11,7*
45	Hald	1891	218	Nej	0	0	Nej	Nej	158 272	142 194	1 688	27 241	*17,2*	12 141	*7,7*
46	Handest	1906	125	Nej	0	0	Ja	Ja	115 528	107 477	888	19 767	*17,1*	9 421	*8,2*
47	Harridslev	1892	126	Nej	0	0	Nej	Ja	101 155	92 540	1 021	19 056	*18,8*	8 683	*8,6*
48	Haslund	1901	85	Nej	0	0	Nej	Nej	54 916	52 179	384	10 817	*19,7*	6 226	*11,3*
49	Havndal	1906	198	Ja	50	50	Ja	Ja	125 289	122 267	2 078	25 671	*20,5*	13 511	*10,8*
51	Hersom	1900	10	Nej	0	0	Nej	Ja	13 484	12 249	250	966	*7,2*	230	*1,7*
52	Hjermind	1886	88	Nej	50	50	Nej	Nej	87 776	81 867	1 273	15 067	*17,2*	8 674	*9,9*
53	Hjorthede	1888	79	Ja	0	0	Nej	Ja	68 534	66 121	706	10 852	*15,8*	6 171	*9,0*
54	Holbæk	1919	150	Ja	50	50	Nej	Ja	118 362	109 772	2 367	22 438	*19,0*	12 004	*10,2*
55	Hollandsbjerg	1901	95	Ja	0	0	Ja	Ja	112 145	86 561	1 502	18 682	*16,7*	8 536	*7,6*
56	Hornbæk	1918	58	Nej	0	—	Ja	Ja	46 147	46 147	276	9 672	*20,9*	4 722	*10,2*
57	Hostruphuse	1918	340	Ja	0	0	Ja	Ja	155 959	145 542	1 367	32 504	*20,8*	19 253	*12,3*
58	Houlbjerg	1912	42	Ja	50	50	Nej	Ja	64 225	61 650	725	10 851	*16,9*	7 810	*12,2*
59	Hvilsom	1915	88	Ja	0	0	Ja	Ja	78 375	73 056	982	14 380	*18,3*	8 262	*10,5*
60	Hvornum	1916	60	Ja	50	50	Nej	Ja	100 720	88 602	1 024	19 481	*19,3*	11 298	*11,2*
61	Hvorslev	1909	162	Ja	0	0	Ja	Ja	124 001	114 601	2 138	22 318	*18,0*	10 031	*8,1*
62	Hørby	1915	87	Nej	0	0	Nej	Ja	78 454	69 742	902	12 790	*16,3*	6 482	*8,3*
63	Hørning	1895	140	Nej	0	0	Ja	Ja	129 170	119 904	2 127	20 772	*16,1*	8 823	*6,8*
64	Hørrup	1929	36	Nej	100	100	Nej	Ja	20 826	20 349	255	1 122	*5,4*	668	*3,2*
65	Hammershøj	1935	106	Ja	0	0	Ja	Ja	49 583[3]	46 374	595	7 805	*15,7*	5 325	*10,7*
66	Hannebjerg	1935	40	Nej	0	0	Ja	Ja	39 134	33 351	604	5 397	*13,8*	3 437	*8,8*
68	Jebjerg	1902	95	Nej	0	0	Ja	Ja	93 718	82 093	1 492	15 815	*16,9*	9 157	*9,8*
69	„Jyden", Assens	1911	193	Nej	0	—	Ja	Ja	95 647	95 647	1 485	19 435	*20,3*	11 942	*12,5*
70	Kastbjerg	1889	180	Nej	0	0	Ja	Ja	129 288	65 352	1 518	23 619	*18,3*	9 952	*7,7*

[1]) For 15 Kr. pr. Medlem. [2]) Omfatter 11 Mdr. [3]) Omfatter 6 Mdr.

og Drift					Status									
Netto-overskud		Overskudsfordeling indenfor Regnskabsaaret			Regnskabet afsluttet pr.	Balancesum	Aktiver				Passiver			
							Ialt Omsætningsformue		Heraf udestaaende Fordringer	Ialt Anlægsformue		Ialt Fremmedkapital		Ialt Egenkapital	
Ialt	% af Oms.	Henlæggelser	Afskrivninger	Udbetaling			Beløb	% af Balancesum		Beløb	% af Balancesum	Beløb	% af Balancesum	Beløb	% af Balancesum
17	18	19	20	21	22	23	24		25	26		27		28	
Kr.		Kr.	Kr.	Kr.		Kr.	Kr.		Kr.	Kr.		Kr.		Kr.	
6 978	9,8	1 123	600	5 194	1/10 36	57 779	27 669	48,0	15 522	30 110	52,0	32 874	57,0	24 905	43,0
13 169	11,5	3 100	1 000	8 669	1/4 36	64 408	22 478	34,9	6 555	41 930	65,1	35 157	54,6	29 251	45,4
8 118	8,7	0	0	8 000	1/1 37	53 140	38 560	72,5	18 992	14 580	27,5	24 914	46,7	28 226	53,3
7 965	10,1	1 490	300	3 708	1/11 36	36 377	20 736	57,0	13 805	15 641	43,0	12 260	33,7	24 117	66,3
201 227	10,2	8 817	23 645	168 765	1/7 36	1250 667	335 185	26,8	140 876	915 482	73,2	431 481	34,5	819 186	65,5
5 590	6,3	454	86	4 980	1/1 37	64 383	39 728	61,7	26 208	24 655	38,3	29 382	45,6	35 001	54,4
18 341	11,3	3 893	0	14 923	1/7 36	55 822	49 822	89,2	6 768	6 000	10,8	12 026	21,5	43 796	78,5
37 141	13,3	3 800	1 600	30 374	5/10 36	182 697	96 108	52,6	51 096	86 589	47,4	71 129	39,0	111 568	61,0
10 377	10,8	764	400	9 213	1/7 36	45 350	26 446	58,3	6 382	18 904	41,7	7 618	16,9	37 732	83,1
6 782	6,9	1 313	0	6 504	1/4 36	76 545	33 807	44,2	15 755	42 738	55,8	53 913	70,4	22 632	29,6
17 890	12,1	0	0	17 700	1/11 36	70 052	46 011	65,7	26 190	24 041	34,3	11 805	16,9	58 247	83,1
8 884	9,1	788	227	8 120	1/1 37	58 320	34 669	59,4	12 209	23 651	40,6	29 496	50,5	28 824	49,5
5 273	6,8	1 080	400	3 780	1/7 36	42 724	16 558	38,8	6 527	26 166	61,2	19 766	46,3	22 958	53,7
13 736	9,4	2 407	539	11 012	1/1 37	75 106	40 592	54,0	17 189	34 514	46,0	31 976	42,4	43 130	57,6
6 657	8,6	773	211	5 672	1/1 37	61 492	40 214	65,4	18 954	21 278	34,6	36 476	59,1	25 016	40,9
3 270	4,9	708	0	853	9/11 36	51 881	25 983	50,0	11 074	25 898	50,0	38 287	73,8	13 594	26,2
10 368	9,3	350	500	9 500	1/10 36	56 869	20 619	36,3	834	36 250	63,7	24 652	43,4	32 217	56,6
8 256	10,7	600	0	7 000	3/11 36	39 122	25 614	65,5	11 913	13 508	34,5	9 049	23,1	30 073	76,9
11 631	9,9	4 700	500	6 400	4/8 36	65 436	36 878	56,4	20 206	28 558	43,6	20 460	31,3	44 976	68,7
15 098	11,1	443	300	13 992	1/1 37	42 566	26 726	62,9	1 700	15 840	37,1	2 000	4,7	40 566	95,3
2 619	6,7	1 154	0	1 489	1/1 37	28 582	13 018	45,6	3 378	15 564	54,4	15 653	54,8	12 929	45,2
8 452	9,6	688	94	6 875	1/5 36	56 604	37 631	66,5	20 343	18 973	33,5	16 995	30,0	39 609	70,0
12 115	10,3	0	0	11 500	5/1 37	74 629	43 580	58,4	25 706	31 049	41,6	30 690	41,1	43 939	58,9
1 076	6,3	0	0	1 000	8/11 36	7 559	5 188	68,6	544	2 371	31,4	5 196	68,7	2 363	31,3
16 868	11,8	1 000	0	15 782	1/11 36	76 355	39 331	51,5	21 786	37 024	48,5	34 616	45,4	41 739	54,6
11 912	9,0	152	0	11 760	1/1 37	57 378	29 370	51,2	13 798	28 008	48,8	16 357	28,5	41 021	71,5
7 299	10,5	1 100	0	5 000	1/11 36	31 575	18 408	58,3	6 089	13 167	41,7	9 967	31,6	21 608	68,4
11 810	9,2	2 066	605	9 033	1/11 36	70 770	23 551	33,2	1 697	47 219	66,8	27 532	38,9	43 238	61,1
6 561	6,6	780	150	5 198	1/11 36	42 964	32 145	74,8	15 135	10 819	25,2	12 081	28,1	30 883	71,9
3 203	7,0	283	0	2 367	1/1 37	40 037	10 372	25,9	4 129	29 665	74,1	34 818	87,0	5 219	13,0
6 523	7,7	552	0	6 238	1/1 37	60 994	35 296	57,8	16 601	25 698	42,2	38 454	63,0	22 540	37,0
15 100	9,5	2 373	0	13 200	9/11 36	63 300	42 349	66,9	26 685	20 951	33,1	13 172	20,8	50 128	79,2
10 346	8,9	0	200	11 724	1/11 36	36 795	18 254	49,7	0	18 541	50,3	12 663	34,5	24 132	65,5
10 373	10,2	1 477	400	8 949	1/11 36	71 036	31 564	44,4	3 340	39 472	55,6	18 643	26,3	52 393	73,7
4 591	8,4	915	0	4 240	1/1 37	37 813	18 711	49,5	6 854	19 102	50,5	15 231	40,3	22 582	59,7
12 160	9,7	2 000	325	10 000	8/11 36	94 335	43 011	45,6	16 743	51 324	54,4	54 924	58,2	39 411	41,8
736	5,5	0	0	736	1/1 37	2 722	994	36,5	994	1 728	63,5	994	36,5	1 728	63,5
6 393	7,3	1 189	0	5 064	1/1 37	41 893	24 948	59,3	12 174	16 945	40,7	16 357	39,0	25 536	61,0
4 681	6,8	387	0	4 766	1/1 37	39 699	22 639	57,0	11 766	17 060	43,0	16 488	41,5	23 211	58,5
10 434	8,8	1 154	1 128	8 177	5/5 36	78 935	37 351	47,3	12 528	41 584	52,7	45 804	58,0	33 131	42,0
10 146	9,1	0	0	9 500	1/12 36	62 787	38 482	61,3	19 510	24 305	38,7	35 419	56,5	27 368	43,5
4 950	10,7	800	0	3 721	1/11 36	45 492	19 515	43,0	5 388	25 977	57,0	29 491	64,9	16 001	35,1
13 251	8,5	0	0	9 000	4/10 36	81 970	31 433	38,3	13 682	50 537	61,7	54 043	66,0	27 927	34,0
3 041	4,7	3 041	0	0	1/4 36	95 940	48 821	50,9	31 006	47 119	49,1	71 690	74,7	24 250	25,3
6 118	7,3	1 495	478	4 200	1/1 37	63 111	35 722	56,5	18 031	27 389	43,5	34 740	55,1	28 371	44,9
8 183	8,1	0	8 183	0	5/1 37	131 721	32 506	24,7	12 519	99 215	75,3	124 302	94,4	7 419	5,6
12 287	9,9	0	800	14 397	1/7 36	65 475	31 888	48,6	13 036	33 587	51,4	27 424	41,9	38 051	58,1
6 308	8,0	306	727	5 559	1/1 37	45 025	28 490	63,3	9 868	16 535	36,7	33 334	74,1	11 691	25,9
11 949	9,3	1 494	0	10 509	2/10 36	67 878	25 112	37,0	174	42 766	63,0	16 218	24,0	51 660	76,0
454	2,2	454	0	0	7/1 37	7 755	4 900	63,2	2 484	2 855	36,8	3 997	51,5	3 758	48,5
2 480	5,0	0	814	2 227	1/10 36	57 939	24 245	41,8	4 454	33 694	58,2	54 051	93,4	3 888	6,6
1 960	5,0	300	0	1 545	1/10 36	10 825	10 300	95,1	0	525	4,9	8 865	81,9	1 960	18,1
6 658	7,1	1 240	0	5 580	1/1 37	63 916	34 435	54,0	9 031	29 481	46,0	22 678	35,6	41 238	64,4
7 493	7,8	0	0	7 400	1/11 36	61 334	29 428	48,0	13 649	31 906	52,0	48 123	78,5	13 211	21,5
13 667	10,6	328	611	12 658	1/11 36	81 545	33 281	40,7	7 507	48 264	59,3	31 640	38,8	49 905	61,2

Almindelige Oplysninger									Omsætning						
Foreningens		Stiftet Aar	Medlemmer, der har modtaget Varer i sidste Regnskabsaar	Handles med Ikke-Medlemmer?	Foreningens Deltagelse i Risiko paa udestaaende Fordringer		Medlem af F. D. B.s Revisionsafdeling	Foreningens Regnskab indsendt	Omsætning		Fragt og Kørsel til Foreningen	Bruttoindtægt		Omkostninger	
Nr.	Navn				pCt. af Butiksvarer	pCt. af Grovvarer			Ialt	Heraf Butiksvarer		Ialt	% af Oms.	Ialt	% af Oms.
1	2	3	4	5	6	7	8	9	10	11	12	13	14	15	16
									Kr.	Kr.	Kr.	Kr.		Kr.	
71	Klejtrup	1902	220	Nej	0	75	Ja	Ja	161 216	157 773	1 678	29 842	*18,5*	15 762	*9,8*
72	Kousted	1893	65	Nej	[1]	[1]	Ja	Ja	40 624	37 369	364	6 956	*17,1*	4 178	*10,3*
73	Kristrup	1916	360	Nej	0	0	Ja	Ja	199 849	189 030	154	31 915	*16,0*	16 413	*8,2*
74	„Kronjyden", St.	1896	123	Nej	0	[2]	Ja	Ja	88 178	84 326	646	16 241	*18,4*	7 487	*8,5*
75	Kærbybro	1897	250	Nej	50	50	Ja	Ja	160 096	153 700	2 720	28 852	*18,0*	11 441	*7,1*
79	Langaa	1916	119	Ja	50	50	Ja	Ja	132 301	111 636	3 415	21 164	*16,0*	11 988	*9,1*
80	Lee	1896	98	Nej	0	0	Ja	Ja	87 599	75 228	1 725	13 800	*15,8*	6 368	*7,3*
81	Lime	1888	200	Nej	0	0	Ja	Ja	188 394	161 471	3 621	32 166	*17,1*	14 390	*7,7*
82	Linde	1889	100	Ja	33 1/3	33 1/3	Ja	Ja	81 445	75 209	831	14 606	*17,9*	9 550	*11,7*
83	Lystrup	1911	76	Ja	0	0	Ja	Ja	89 281	69 756	1 503	13 504	*15,1*	6 687	*7,5*
84	Læsten	1919	60	Ja	50	50	Ja	Ja	30 579[4]	27 266	531	6 829	*22,3*	3 337	*10,9*
85	Løvskal	1917	42	Ja	50	50	Ja	Ja	45 020	44 060	335	9 163	*20,4*	4 989	*11,1*
86	Løvel	1890	140	Ja	0	100	Ja	Ja	303 833	132 862	6 740	37 055	*12,2*	18 229	*6,0*
87	Lindbjerg	1929	40	Nej	50	50	Nej	Nej	56 100	51 363	638	10 727	*19,1*	5 889	*10,5*
89	Mammen	1886	177	Nej	0	0	Nej	Ja	159 054	151 833	1 565	32 040	*20,1*	13 828	*8,7*
90	Mejlby	1919	70	Nej	0	0	Ja	Ja	54 867	52 986	389	9 787	*17,8*	5 198	*9,5*
91	Mellerup	1888	185	Ja	0	0	Nej	Nej	116 969	114 139	1 342	22 950	*19,6*	10 248	*8,7*
92	Mollerup-Hulbæk	1887	247	Ja	0	0	Nej	Ja	165 013	161 568	1 385	28 584	*17,3*	13 392	*8,1*
93	Mariager	1932	114	Ja	50	50	Ja	Ja	63 323	62 699	782	12 923	*20,4*	7 732	*12,2*
95	Norup, N.	1893	270	Nej	0	0	Nej	Nej	269 571	199 622	3 597	44 358	*16,5*	19 026	*7,1*
96	Nøddelund	1893	70	Nej	0	0	Ja	Ja	89 677	81 181	1 077	14 965	*16,7*	7 468	*8,3*
97	Nørager, V.	1901	130	Ja	0	100	Ja	Ja	206 050	153 720	3 068	31 459	*15,3*	11 858	*5,8*
98	Nørager, N.	1915	138	Ja	0	0	Ja	Ja	144 151	117 764	3 005	24 041	*16,7*	13 634	*9,5*
99	Nr. Borup	1932	132	Nej	[3]	[3]	Ja	Ja	114 316	106 919	755	19 236	*16,8*	10 630	*9,3*
101	Ove	1901	180	Ja	50	50	Ja	Ja	129 414	117 576	2 031	22 127	*17,1*	9 484	*7,3*
102	Overfussing	1935	40	Ja	0	0	Ja	Ja	45 867	44 813	318	7 704	*16,8*	4 861	*10,6*
103	Raaby	1886	178	Nej	0	0	Ja	Ja	159 748	152 609	2 273	32 761	*20,5*	11 191	*7,0*
105	Roum	1898	48	Ja	100	100	Ja	Ja	139 492	82 447	2 048	17 904	*12,8*	10 901	*7,8*
106	Sahl	1879	130	Nej	50	50	Ja	Ja	101 021	95 969	1 329	15 330	*15,2*	8 667	*8,6*
107	Skellerup	1902	140	Nej	50	50	Ja	Ja	135 208	120 342	2 121	20 154	*14,9*	9 712	*7,2*
108	Snæbum	1906	141	Nej	100	100	Nej	Ja	111 469	97 532	880	18 812	*16,9*	8 452	*7,6*
109	Spentrup	1888	220	Ja	0	0	Ja	Ja	143 868	132 429	1 087	25 934	*18,0*	10 671	*7,4*
110	Stenild	1902	101	Ja	0	0	Nej	Ja	83 889	79 407	677	14 479	*17,3*	7 904	*9,4*
111	Stevnstrup og Gr.	1919	90	Nej	0	0	Ja	Ja	62 249	56 786	949	12 166	*19,5*	6 433	*10,3*
112	St. Rørbæk	1888	200	Nej	0	0	Nej	Ja	202 147[5]	191 789	3 182	32 616	*16,1*	13 387	*6,6*
113	Svinding	1915	60	Ja	0	0	Ja	Ja	60 433[6]	59 310	1 069	12 051	*19,9*	5 767	*9,5*
114	Sødring	1885	130	Nej	0	0	Nej	Ja	109 065	108 313	1 461	21 724	*19,9*	8 187	*7,5*
115	Sønderbæk	1902	96	Ja	0	0	Ja	Ja	79 808	77 297	951	14 090	*17,7*	7 462	*9,4*
116	Sdr. Onsild	1888	298	Nej	66 2/3	66 2/3	Ja	Ja	504 671	259 989	6 184	69 421	*13,8*	36 278	*7,2*
117	Svenstrup	1934	77	Ja	100	100	Ja	Ja	62 221	58 052	653	11 875	*19,1*	6 712	*10,8*
121	Taanum	1910	140	Nej	0	0	Ja	Ja	115 142	102 482	1 072	21 084	*18,3*	8 998	*7,8*
122	Tange	1920	42	Ja	50	50	Ja	Ja	38 481	35 942	459	6 573	*17,1*	4 547	*11,8*
123	Terp	1915	138	Ja	50	50	Ja	Ja	118 043	94 961	1 228	18 875	*16,0*	10 790	*9,1*
124	Tvede	1894	135	Ja	0	0	Ja	Ja	99 361	91 707	1 421	18 059	*18,1*	6 883	*6,9*
125	Tapdrup	1916	104	Ja	0	0	Nej	Ja	71 892	66 760	1 422	13 251	*18,4*	6 471	*9,0*
126	Troelstrup	1933	29	Nej	0	0	Ja	Ja	14 328	13 856	158	977	*6,8*	472	*3,3*
128	Udbyneder	1900	180	Nej	0	0	Ja	Ja	152 316	141 856	1 081	27 841	*18,3*	10 145	*6,7*
129	Uggelhuse	1901	77	Ja	0	—	Ja	Ja	70 944	70 944	669	15 060	*21,2*	7 606	*10,7*
130	Ulstrup	1919	170	Ja	50	50	Ja	Ja	132 582	119 126	2 277	23 114	*17,4*	13 299	*10,0*
132	Valsgaard	1900	226	Nej	50	100	Nej	Ja	215 561	171 907	3 056	36 446	*16,9*	12 466	*5,8*
133	Vammen	1888	200	Ja	50	50	Ja	Ja	341 403	152 973	8 440	39 513	*11,6*	16 258	*4,8*
134	Vejrumbro	1916	123	Ja	50	50	Nej	Ja	112 084	104 858	1 885	19 230	*17,2*	10 736	*9,6*
135	Vellev	1888	184	Ja	0	0	Ja	Ja	177 906	170 552	1 872	19 280	*10,8*	13 362	*7,5*
136	V. Alling	1901	80	Nej	100	100	Ja	Ja	88 528[7]	81 680	1 351	16 910	*19,1*	5 948	*6,7*
137	V. Tørslev	1900	108	Nej	0	[2]	Ja	Ja	59 344	54 697	920	11 077	*18,7*	5 224	*8,8*

[1]) For 1 Maaneds Køb. [2]) 100 % for Markfrø. [3]) For en Maaneds Køb; derefter 50 %. [4]) Omfatter 6 Mdr. [5]) Omfatter

og Drift					Status									
Netto-overskud		Overskudsfordeling indenfor Regnskabsaaret			Regnskabet afsluttet pr.	Balancesum	Aktiver					Passiver		
							Ialt Omsætningsformue		Heraf udestaaende Fordringer	Ialt Anlægsformue		Ialt Fremmedkapital		Ialt Egenkapital
Ialt	% af Oms.	Henlæggelser	Afskrivninger	Udbetaling			Beløb	% af Balancesum		Beløb	% af Balancesum	Beløb	% af Balancesum	Beløb	% af Balancesum
17	18	19	20	21	22	23	24		25	26		27		28	
Kr.		Kr.	Kr.	Kr.		Kr.	Kr.		Kr.	Kr.		Kr.		Kr.	
14 080	8,7	3 200	500	11 200	1/1 37	137 711	78 621	57,2	47 114	59 090	42,8	72 383	52,6	65 328	47,4
2 778	6,8	0	0	3 000	1/10 36	29 965	12 819	42,8	3 580	17 146	57,2	11 982	40,0	17 983	60,0
15 502	7,8	0	1 000	14 293	5/1 37	70 750	41 629	58,8	6 128	29 121	41,2	29 117	41,3	41 633	58,7
8 754	9,9	1 964	0	6 702	1/7 36	62 014	35 921	58,0	11 095	26 093	42,0	18 191	29,4	43 823	70,6
17 411	10,9	3 200	0	14 000	1/10 36	87 455	61 916	70,9	36 261	25 539	29,1	22 943	26,2	64 512	73,8
9 176	6,9	1 400	454	9 000	5/7 36	85 933	20 649	24,0	7 717	65 284	76,0	47 188	55,0	38 745	45,0
7 432	8,5	786	0	6 195	1/1 37	44 399	24 353	54,8	0	20 046	45,2	13 943	31,5	30 456	68,5
17 776	9,4	1 000	1 000	15 000	1/10 36	75 582	43 523	57,6	23 619	32 059	42,4	23 641	31,3	51 941	68,7
5 056	6,2	500	0	6 500	1/10 36	32 650	14 800	45,3	3 543	17 850	54,7	7 184	22,0	25 466	78,0
6 817	7,6	600	0	6 000	1/11 36	57 967	26 954	46,4	15 778	31 013	53,6	36 592	63,1	21 375	36,9
3 492	11,4	0	200	3 292	1/7 36	63 327	45 495	71,8	10 180	17 832	28,2	54 372	85,9	8 955	14,1
4 174	9,3	0	0	962	1/1 37	67 538	42 384	62,4	34 931	25 154	37,6	47 858	70,7	19 680	29,3
18 826	6,2	1 220	791	17 068	1/1 37	199 607	135 246	67,8	110 600	64 361	32,2	122 565	61,4	77 042	38,6
4 838	8,6	1 544	0	3 477	1/10 36	44 621	23 417	52,5	8 046	21 204	47,5	32 613	73,1	12 008	26,9
18 212	11,4	600	600	16 614	8/1 37	62 421	38 878	62,3	15 840	23 543	37,7	17 527	28,0	44 894	72,0
4 589	8,3	867	250	3 895	1/1 37	37 969	11 823	31,2	2 196	26 146	68,8	10 594	27,8	27 375	72,2
12 702	10,9	0	0	12 972	1/11 36	57 025	34 411	60,3	16 003	22 614	39,7	21 497	37,6	35 528	62,4
15 192	9,2	500	275	17 726	1/1 37	56 865	29 580	52,0	4 935	27 285	48,0	16 947	29,8	39 918	70,2
5 191	8,2	1 555	0	3 631	1/11 36	21 741	11 242	51,7	3 458	10 499	48,3	10 912	50,2	10 829	49,8
25 332	9,4	630	1 482	24 060	4/11 36	130 596	69 730	53,4	33 443	60 866	46,6	51 739	39,6	78 857	60,4
7 497	8,4	196	0	7 300	1/7 36	49 522	25 447	51,4	11 413	24 075	48,6	17 316	35,0	32 206	65,0
19 601	9,5	2 600	800	13 000	1/7 36	89 215	70 696	79,1	50 936	18 519	20,9	41 638	46,7	47 577	53,3
10 407	7,2	883	1 500	8 145	1/7 36	142 627	62 233	43,7	28 135	80 394	56,3	110 469	77,4	32 158	22,6
8 606	7,5	1 243	726	7 200	1/10 36	56 469	30 630	54,2	16 579	25 839	45,8	39 563	70,1	16 906	29,9
12 643	9,8	1 018	0	11 276	13/1 37	103 562	48 069	46,4	18 867	55 493	53,6	68 755	66,8	34 807	33,2
2 843	6,2	674	340	1 446	1/11 36	28 553	8 212	28,7	1 819	20 341	71,3	25 247	88,5	3 306	11,5
21 570	13,5	5 012	0	16 558	10/11 36	89 801	62 430	69,5	0	27 371	30,5	15 576	17,3	74 225	82,7
7 003	5,0	0	0	0	5/1 37	162 032	35 572	22,0	20 842	126 460	78,0	132 932	82,0	29 100	18,0
6 663	6,6	0	0	6 155	1/1 37	56 315	33 673	59,8	22 106	22 642	40,2	27 194	48,3	29 121	51,7
10 442	7,7	1 500	531	10 143	7/7 36	57 877	35 804	61,8	18 028	22 073	38,2	27 580	47,6	30 297	52,4
10 360	9,3	1 094	0	9 098	12/1 37	61 375	35 035	57,1	20 969	26 340	42,9	21 853	35,6	39 522	64,4
15 263	10,6	1 200	0	13 000	1/10 36	77 378	48 051	62,0	19 093	29 327	38,0	19 913	25,7	57 465	74,3
6 575	7,9	440	130	6 414	1/1 37	36 987	25 480	68,9	8 513	11 507	31,1	23 891	64,6	13 096	35,4
5 733	9,2	1 500	0	4 800	1/11 36	62 628	25 185	40,1	5 206	37 443	59,9	23 869	38,1	38 759	61,9
19 229	9,5	1 368	0	18 730	1/1 37	76 532	38 255	50,0	12	38 277	50,0	29 312	38,3	47 220	61,7
6 284	10,4	746	0	4 164	6/11 36	56 180	35 790	63,5	20 486	20 390	36,5	34 906	62,2	21 274	37,8
13 537	12,4	2 558	0	10 979	1/11 36	61 488	40 282	65,5	18 528	21 206	34,5	21 742	35,4	39 746	64,6
6 628	8,3	628	0	6 000	1/11 36	42 063	22 803	54,3	7 630	19 230	45,7	17 098	40,6	24 965	59,4
33 143	6,6	5 458	75	27 000	5/1 37	247 375	165 369	67,0	98 241	82 006	33,0	112 156	45,6	135 219	54,4
5 163	8,3	1 258	484	3 421	1/1 37	41 970	25 836	61,5	9 223	16 134	38,5	33 727	80,7	8 243	19,3
12 086	10,5	1 750	500	10 400	30/10 36	76 242	40 230	52,7	19 783	36 012	47,3	33 601	44,0	42 641	56,0
2 026	5,3	101	0	1 757	1/1 37	24 848	19 036	76,6	7 409	5 812	23,4	17 049	68,7	7 799	31,3
8 085	6,9	1 380	0	6 322	1/1 37	71 802	52 308	73,0	28 114	19 494	27,0	52 717	73,5	19 085	26,5
11 176	11,2	2 130	0	9 900	1/11 36	56 181	37 958	67,5	21 502	18 223	32,5	4 355	7,7	51 826	92,3
6 780	9,4	339	1 152	5 575	1/1 37	53 439	35 805	67,0	17 357	17 634	33,0	32 359	60,6	21 080	39,4
505	3,5	0	0	406	7/1 37	2 361	1 411	59,7	218	950	40,3	1 197	50,7	1 164	49,3
17 696	11,6	0	0	17 800	4/11 36	70 451	35 453	50,3	15 019	34 998	49,7	24 079	34,1	46 372	65,9
7 454	10,5	1 000	581	5 501	1/11 36	34 460	22 489	65,3	11 089	11 971	34,7	20 801	59,7	13 659	40,3
9 815	7,4	1 781	1 000	7 083	1/7 36	78 579	19 547	24,9	2 332	59 032	75,1	45 264	57,5	33 315	42,5
23 980	11,1	4 569	2 497	20 372	1/1 37	99 207	79 560	80,2	16 244	19 647	19,8	44 879	45,3	54 328	54,7
23 255	6,8	1 806	656	18 442	1/1 37	234 152	151 982	64,9	102 628	82 170	35,1	155 736	66,5	78 416	33,5
8 494	7,6	2 421	0	6 803	1/1 37	82 343	53 284	64,7	31 404	29 059	35,3	47 075	57,2	35 268	42,8
5 918	3,3	0	0	5 817	1/1 37	54 680	34 379	62,8	19 372	20 301	37,2	3 684	6,5	50 996	93,5
10 962	12,4	1 402	0	4 800	1/10 36	56 300	38 836	69,0	20 858	17 464	31,0	15 261	27,1	41 039	72,9
5 853	9,9	200	60	6 000	1/7 36	34 319	18 639	54,3	9 930	15 680	45,7	17 738	51,7	16 581	48,3

14 Mdr. [6]) Omfatter 10 Mdr. [7]) Omfatter 11 Mdr.

Foreningens															
					Almindelige Oplysninger				**Omsætning**						
Nr.	Navn	Stiftet Aar	Medlemmer, der har modtaget Varer i sidste Regnskabsaar	Handles med Ikke-Medlemmer?	Foreningens Deltagelse i Risiko paa udestaaende Fordringer: pCt. af Butiksvarer	pCt. af Grovvarer	Medlem af F. D. B.s Revisionsafdeling	Foreningens Regnskab indsendt	Omsætning: Ialt	Heraf Butiksvarer	Fragt og Kørsel til Foreningen	Bruttoindtægt: Ialt	% af Oms.	Omkostninger: Ialt	% af Oms.
1	2	3	4	5	6	7	8	9	10	11	12	13	14	15	16
									Kr.	Kr.	Kr.	Kr.		Kr.	
138	V. Tørslev St.	1924	25	Nej	0	[1]	Ja	Ja	31 439	29 072	443	5 529	*17,6*	3 700	*11,8*
139	Vindum	1911	115	Ja	50	50	Nej	Ja	105 272	90 839	2 122	16 691	*15,9*	10 671	*10,2*
140	Vissing	1902	120	Nej	50	50	Nej	Ja	104 684	97 749	991	19 919	*19,0*	9 738	*9,3*
141	Voer	1901	96	Ja	50	50	Ja	Ja	95 493	83 579	1 083	15 545	*16,3*	6 690	*7,0*
142	Værum	1901	132	Nej	0	0	Ja	Ja	94 847	87 182	357	15 902	*16,8*	8 173	*8,6*
147	Ølst	1914	47	Nej	0	0	Nej	Ja	28 223	26 543	54	6 040	*21,4*	2 952	*10,5*
148	Øster Alling	1897	150	Nej	100	100	Nej	Nej	146 798	136 864	1 876	25 560	*17,4*	10 852	*7,4*
149	Øster Tørslev	1887	255	Nej	50	50	Ja	Ja	203 683	186 925	2 015	36 004	*17,7*	16 416	*8,1*
150	Øster Velling	1916	108	Nej	0	0	Ja	Ja	115 650	106 337	1 527	21 151	*18,3*	11 694	*10,1*
151	Ørum	1934	78	Ja	0	0	Ja	Ja	73 848	70 044	965	13 338	*18,1*	8 434	*11,4*

[1]) 100 % for Markfrø.

									Kr.	Kr.	Kr.	Kr.		Kr.	
1	Arb. Vejle	1910	1 364	Nej	100	—	Ja	Ja	758 329	758 329	—	174 517	*23,0*	106 058	*14,0*
2	Aast	1907	78	Nej	0	0	Ja	Ja	105 559	87 588	1 506	17 294	*16,3*	6 274	*6,0*
3	Assendrup	1931	91	Ja	50	50	Ja	Ja	80 656	76 127	786	12 686	*15,7*	7 217	*9,0*
4	Billund	1894	102	Ja	50	50	Ja	Ja	136 635	130 033	863	21 150	*15,5*	12 236	*9,0*
6	Brande	1906	555	Nej	50	50	Ja	Ja	340 603	320 258	4 454	61 816	*18,2*	23 815	*7,0*
7	Branduhre	1906	96	Nej	50	50	Ja	Ja	102 767	95 064	1 109	17 194	*16,8*	10 379	*10,1*
8	Bredstrup	1891	175	Nej	0	0	Ja	Ja	158 805	150 175	3 901	24 153	*15,2*	11 896	*7,5*
9	Brejning	1903	155	Nej	0	0	Ja	Ja	87 138	80 097	690	15 934	*18,3*	7 913	*9,1*
10	Bindeballe	1916	104	Ja	0	0	Nej	Ja	75 734	60 406	1 077	11 906	*15,7*	6 293	*8,3*
11	Balle	1868	175	Nej	33⅓	33⅓	Ja	Ja	155 916	134 463	1 731	25 115	*16,1*	11 370	*7,3*
12	Bredal	1931	60	Ja	50	50	Ja	Ja	77 775	70 425	696	12 743	*16,4*	8 225	*10,6*
13	Bredballe	1934	45	Nej	50	50	Ja	Ja	47 757	41 873	515	7 738	*16,2*	5 344	*11,2*
15	Drantum	1919	100	Nej	50	50	Ja	Ja	99 399	95 644	1 057	17 386	*17,5*	7 594	*7,6*
17	Eg	1915	46	Ja	[1])	[1])	Ja	Ja	133 089	58 000	5 063	17 903	*13,4*	8 396	*6,3*
19	Farre	1901	190	Nej	50	100	Nej	Ja	240 911	182 217	4 833	37 201	*15,4*	13 779	*5,7*
21	Gaarslev	1890	250	Nej	50	50	Ja	Ja	192 204	172 170	3 552	30 485	*15,8*	12 766	*6,6*
22	Gadbjerg	1888	270	Nej	0	0	Ja	Ja	200 062	175 813	2 904	36 241	*18,1*	12 534	*6,3*
23	Gammelby	1900	99	Nej	0	100	Ja	Ja	112 315	84 832	1 925	15 900	*14,2*	7 632	*6,8*
24	Givskud	1888	145	Nej	0	0	Ja	Ja	111 076	86 766	2 944	16 122	*14,6*	8 206	*7,5*
25	Grindsted	1912	180	Ja	50	50	Nej	Ja	197 171	187 114	2 980	31 040	*15,7*	18 958	*9,6*
26	Gødding	1904	108	Ja	33⅓	33⅓	Nej	Ja	85 377	80 502	890	15 810	*18,5*	8 060	*9,4*
27	Give	1913	340	Ja	0	0	Ja	Ja	275 352	253 779	4 328	48 279	*17,5*	20 097	*7,3*
28	Grejsdalen	1916	249	Nej	[2])	[2])	Ja	Ja	154 985	140 215	1 718	24 998	*16,1*	14 846	*9,6*
29	Grejs	1900	140	Ja	0	0	Ja	Ja	124 183	120 969	1 151	22 246	*17,9*	11 335	*9,1*
35	Højen	1888	270	Nej	50	50	Ja	Ja	207 870	190 684	3 960	33 136	*16,0*	15 510	*7,5*
36	Hygum	1904	160	Nej	[1])	[1])	Ja	Ja	96 340	89 346	823	16 776	*17,4*	7 028	*7,3*
37	Høgsholt	1899	150	Nej	50	50	Ja	Ja	142 634	123 824	1 230	23 397	*16,4*	10 456	*7,3*
38	Hallundbæk	1918	175	Ja	50	50	Ja	Ja	124 360	115 060	1 668	20 647	*16,6*	7 611	*6,1*
39	Hostrup	1932	72	Ja	50	50	Ja	Ja	74 916	69 800	808	12 507	*16,6*	7 438	*9,9*
40	Hornstrup	1933	56	Ja	[3])	[3])	Ja	Ja	61 017	56 838	539	10 577	*17,3*	7 299	*11,9*
41	Ildved	1904	130	Nej	50	50	Nej	Ja	104 152	91 782	1 197	21 406	*20,5*	10 658	*10,2*
43	Jelling	1920	200	Ja	100	100	Ja	Ja	151 646	134 629	2 340	23 370	*15,4*	12 454	*8,2*
44	Jennum	1898	110	Nej	50	50	Ja	Ja	92 557	85 690	664	15 770	*17,0*	6 979	*7,5*
45	Jerlev	1896	200	Nej	0	0	Ja	Ja	138 557	107 708	1 753	21 374	*15,4*	7 926	*5,7*
47	Klattrup	1900	80	Nej	50	50	Ja	Ja	63 208	60 530	435	12 034	*19,0*	6 019	*9,5*
48	Kollemorten	1888	110	Nej	0	0	Nej	Ja	77 510	67 126	1 231	13 171	*17,0*	7 510	*9,7*
49	Kærbølling	1907	174	Nej	50	50	Nej	Ja	94 787	88 068	728	18 353	*19,4*	7 690	*8,1*
50	Korshøj	1907	100	Ja	50	50	Ja	Ja	80 960	77 914	665	15 374	*19,0*	6 801	*8,4*
51	Kragelund	1920	136	Ja	50	50	Ja	Ja	102 041	98 129	1 963	18 381	*18,0*	10 278	*10,0*
52	Kølkjær	1935	49	Ja	0	0	Ja	Ja	89 209	80 855	1 445	12 878	*14,5*	8 197	*9,2*
54	Lindeballe	1890	95	Nej	0	100	Ja	Ja	100 628	96 231	1 055	16 713	*16,6*	6 730	*6,7*

[1]) For 1 Maaneds Køb. [2]) For 1 Uges Køb udover Medlems-Andelen. [3]) For 14 Dages Køb; derefter 50 %.

og Drift					Status									
Netto-overskud		Overskudsfordeling indenfor Regnskabsaaret			Regnskabet afsluttet pr.	Balancesum	Aktiver				Passiver			
							Ialt Omsætningsformue		Heraf udestaaende Fordringer	Ialt Anlægsformue		Ialt Fremmedkapital		Ialt Egenkapital	
Ialt	% af Oms.	Henlæggelser	Afskrivninger	Udbetaling			Beløb	% af Balancesum		Beløb	% af Balancesum	Beløb	% af Balancesum	Beløb	% af Balancesum
17	18	19	20	21	22	23	24		25	26		27		28	
Kr.		Kr.	Kr.	Kr.		Kr.	Kr.		Kr.	Kr.		Kr.		Kr.	
1 829	*5,8*	400	50	1 620	1/7 36	24 755	11 041	*44,6*	2 683	13 714	*55,4*	17 384	*70,2*	7 371	*29,8*
6 020	*5,7*	1 000	0	6 158	1/11 36	87 533	51 232	*58,5*	20 577	36 301	*41,5*	45 869	*52,4*	41 664	*47,6*
10 181	*9,7*	0	500	9 914	1/1 37	65 300	42 074	*64,4*	25 124	23 226	*35,6*	30 351	*46,5*	34 949	*53,5*
8 855	*9,3*	1 000	0	7 855	1/12 36	41 436	27 078	*65,4*	12 637	14 358	*34,6*	6 901	*16,7*	34 535	*83,3*
7 729	*8,2*	0	0	8 848	1/2 37	74 564	33 166	*44,4*	8 529	41 398	*55,6*	32 082	*43,0*	42 482	*57,0*
3 088	*10,9*	50	100	2 605	1/1 37	14 176	9 961	*70,3*	4 065	4 215	*29,7*	6 863	*48,4*	7 313	*51,6*
14 708	*10,0*	2 006	0	13 268	1/10 36	85 412	56 627	*66,3*	26 078	28 785	*33,7*	17 899	*21,0*	67 513	*79,0*
19 588	*9,6*	0	756	20 160	1/1 37	98 276	59 020	*59,7*	30 478	39 256	*40,3*	25 351	*25,5*	72 925	*74,5*
9 457	*8,2*	800	10	8 200	1/11 36	72 940	49 653	*68,1*	29 410	23 287	*31,9*	35 697	*48,9*	37 243	*51,1*
4 904	*6,7*	1 509	361	3 290	1/1 37	41 980	16 554	*39,4*	5 000	25 426	*60,6*	34 973	*83,3*	7 007	*16,7*

Afdeling: Vejle

Kr.		Kr.	Kr.	Kr.		Kr.	Kr.		Kr.	Kr.		Kr.		Kr.	
68 459	*9,0*	8 619	5 500	50 919	10/1 37	273 227	94 145	*34,5*	25 842	179 082	*65,5*	98 198	*35,9*	175 029	*64,1*
11 020	*10,3*	821	0	10 322	5/1 37	42 306	24 386	*57,7*	6 770	17 920	*42,3*	13 001	*30,7*	29 305	*69,3*
5 469	*6,7*	1 190	284	3 610	29/6 36	50 695	21 214	*41,9*	7 618	29 481	*58,1*	37 873	*74,7*	12 822	*25,3*
8 914	*6,5*	1 728	0	7 711	5/3 36	76 398	51 614	*67,6*	23 522	24 784	*32,4*	41 847	*54,8*	34 551	*45,2*
38 001	*11,2*	7 009	1 826	29 047	3/1 37	170 159	73 187	*43,0*	40 377	96 972	*57,0*	60 848	*35,8*	109 311	*64,2*
6 815	*6,7*	100	172	6 839	1/7 36	68 619	38 461	*56,0*	19 241	30 158	*44,0*	47 947	*69,9*	20 672	*30,1*
12 257	*7,7*	1 120	244	11 120	1/1 37	93 765	34 507	*36,8*	13 380	59 258	*63,2*	57 058	*60,9*	36 707	*39,1*
8 021	*9,2*	1 083	100	6 257	7/1 37	54 167	28 952	*53,4*	17 270	25 215	*46,6*	12 077	*22,3*	42 090	*77,7*
5 613	*7,4*	500	0	4 582	5/1 37	53 082	33 119	*62,4*	21 722	19 963	*37,6*	34 249	*64,5*	18 833	*35,5*
13 745	*8,8*	1 574	300	13 388	1/1 37	98 397	59 080	*60,0*	30 698	39 317	*40,0*	58 395	*59,4*	40 002	*40,6*
4 518	*5,8*	809	546	3 061	4/1 37	46 399	20 836	*44,9*	6 659	25 563	*55,1*	34 891	*75,2*	11 508	*24,8*
2 394	*5,0*	666	388	1 416	4/1 37	28 301	11 167	*39,4*	1 647	17 134	*60,6*	25 459	*89,9*	2 842	*10,1*
9 792	*9,9*	779	500	7 288	2/3 36	54 579	37 362	*68,4*	15 225	17 217	*31,6*	31 743	*58,2*	22 836	*41,8*
9 507	*7,1*	546	2 000	5 900	1/1 37	129 207	91 182	*70,6*	40 436	38 025	*29,4*	91 800	*71,0*	37 407	*29,0*
23 422	*9,7*	459	1 608	19 986	1/1 37	83 936	47 289	*56,3*	9 369	36 647	*43,7*	25 158	*30,0*	58 778	*70,0*
17 719	*9,2*	909	0	17 021	1/11 36	107 907	57 262	*53,0*	3 784	50 645	*47,0*	18 812	*17,4*	89 095	*82,6*
23 707	*11,8*	0	1 500	22 465	1/1 37	101 216	51 490	*50,8*	27 289	49 726	*49,2*	27 830	*27,5*	73 386	*72,5*
8 268	*7,4*	1 408	0	7 705	1/1 37	51 357	31 299	*60,9*	16 553	20 058	*39,1*	21 554	*41,9*	29 803	*58,1*
7 916	*7,1*	551	800	6 500	5/1 37	81 181	49 394	*60,8*	25 125	31 787	*39,2*	42 282	*52,1*	38 899	*47,9*
12 082	*6,1*	500	0	10 986	15/1 37	138 165	75 001	*54,3*	47 420	63 164	*45,7*	111 505	*80,7*	26 660	*19,3*
7 750	*9,1*	371	420	5 859	1/7 36	51 110	33 035	*64,6*	19 495	18 075	*35,4*	30 774	*60,2*	20 336	*39,8*
28 182	*10,2*	3 800	0	22 589	1/1 37	136 269	72 763	*53,4*	22 544	63 506	*46,6*	67 091	*49,3*	69 178	*50,7*
10 152	*6,5*	1 452	820	8 594	4/1 37	71 195	29 035	*40,8*	10 106	42 160	*59,2*	34 643	*48,6*	36 552	*51,4*
10 911	*8,8*	0	1 000	9 787	4/1 37	69 035	31 224	*45,2*	15 193	37 811	*54,8*	49 521	*71,7*	19 514	*28,3*
17 626	*8,5*	1 619	1 683	14 897	5/1 37	142 890	72 516	*50,8*	46 904	70 374	*49,2*	84 272	*59,0*	58 618	*41,0*
9 748	*10,1*	1 867	200	7 502	7/1 37	62 529	39 696	*63,5*	21 368	22 833	*36,5*	22 677	*36,3*	39 852	*63,7*
12 941	*9,1*	0	800	10 931	1/1 37	63 521	42 276	*66,6*	22 776	21 245	*33,4*	27 591	*43,4*	35 930	*56,6*
13 036	*10,5*	1 678	1 000	10 733	1/1 37	73 902	39 403	*53,3*	23 347	34 499	*46,7*	34 546	*46,8*	39 356	*53,2*
5 069	*6,7*	144	620	4 374	1/1 37	48 935	18 690	*38,2*	4 223	30 245	*61,8*	38 165	*78,0*	10 770	*22,0*
3 278	*5,4*	791	529	2 027	4/1 37	39 283	15 935	*40,6*	3 457	23 348	*59,4*	34 760	*88,4*	4 523	*11,6*
10 748	*10,3*	521	0	10 759	1/1 37	60 557	32 810	*54,2*	11 300	27 747	*45,8*	18 350	*30,3*	42 207	*69,7*
10 916	*7,2*	2 028	1 705	6 688	3/7 36	64 626	33 700	*52,1*	21 005	30 926	*47,9*	24 058	*37,2*	40 568	*62,8*
8 791	*9,5*	1 589	0	8 142	4/1 37	32 100	18 990	*59,0*	3 460	13 110	*41,0*	9 659	*30,1*	22 441	*69,9*
13 448	*9,7*	81	0	13 169	1/8 36	78 554	45 630	*58,1*	28 341	32 924	*41,9*	21 821	*27,8*	56 733	*72,2*
6 015	*9,5*	1 361	820	3 980	1/7 36	51 637	28 020	*54,2*	14 588	23 617	*45,8*	30 860	*59,8*	20 777	*40,2*
5 661	*7,3*	333	0	5 422	1/1 37	59 451	34 887	*58,7*	20 499	24 564	*41,3*	36 179	*60,9*	23 272	*39,1*
10 663	*11,3*	2 744	0	8 027	1/1 37	49 989	28 192	*56,4*	12 283	21 797	*43,6*	5 807	*11,6*	44 182	*88,4*
8 573	*10,6*	209	5 155	1 674	5/1 37	39 109	19 583	*50,0*	9 462	19 526	*50,0*	7 952	*20,3*	31 157	*79,7*
8 103	*8,0*	1 000	0	6 952	4/1 37	69 969	33 966	*48,5*	15 009	36 003	*51,5*	47 338	*67,7*	22 631	*32,3*
4 681	*5,3*	1 267	996	2 280	4/1 37	40 018	18 207	*45,6*	5 632	21 811	*54,4*	35 701	*89,2*	4 317	*10,8*
9 983	*9,9*	800	0	9 665	1/1 37	56 500	36 188	*64,0*	14 908	20 312	*36,0*	22 513	*39,9*	33 987	*60,1*

Almindelige Oplysninger									Omsætning						
Foreningens		Stiftet Aar	Medlemmer, der har modtaget Varer i sidste Regnskabsaar	Handles med Ikke-Medlemmer?	Foreningens Deltagelse i Risiko paa udestaaende Fordringer		Medlem af F. D. B.s Revisionsafdeling	Foreningens Regnskab indsendt	Omsætning		Fragt og Kørsel til Foreningen	Bruttoindtægt		Omkostninger	
Nr.	Navn				pCt. af Butiksvarer	pCt. af Grovvarer			Ialt	Heraf Butiksvarer		Ialt	% af Oms.	Ialt	% af Oms.
1	2	3	4	5	6	7	8	9	10	11	12	13	14	15	16
									Kr.	Kr.	Kr.	Kr.		Kr.	
55	Lindved	1910	180	Nej	0	0	Ja	Ja	338 132	171 235	3 876	43 116	*12,7*	17 775	*5,2*
56	Lihmskov	1911	105	Nej	0	0	Ja	Ja	78 804	72 723	703	13 199	*16,7*	6 464	*8,2*
57	Langelund	1919	160	Nej	0	0	Ja	Ja	137 490	127 909	1 567	24 537	*17,9*	14 122	*10,3*
60	Mølvang	1913	114	Nej	0	0	Ja	Ja	84 961	76 163	1 187	14 922	*17,5*	7 069	*8,3*
62	Nr. Vilstrup	1880	112	Nej	50	50	Ja	Ja	94 998	87 275	557	17 349	*18,2*	8 077	*8,5*
63	Nørup Sødover	1912	110	Nej	0	0	Nej	Ja	86 602	84 601	480	15 640	*18,1*	7 407	*8,6*
66	Pjedsted	1893	80	Ja	100	100	Ja	Ja	69 411	66 053	676	12 167	*17,5*	6 244	*9,0*
68	Ravning	1906	94	Nej	50	50	Ja	Ja	74 998	68 609	948	13 618	*18,2*	6 296	*8,4*
69	Rugsted	1888	115	Nej	50	50	Ja	Ja	117 399	105 580	1 807	17 102	*14,6*	7 619	*6,5*
71	Skærup	1905	90	Nej	100	100	Nej	Nej	91 778	69 442	179	15 121	*16,5*	6 101	*6,7*
72	Smidstrup	1900	150	Ja	50	50	Ja	Ja	117 525	102 599	2 049	18 390	*15,6*	9 520	*8,1*
73	St. Lihme	1891	119	Nej	33 1/3	33 1/3	Ja	Ja	60 569	57 969	476	11 034	*18,2*	4 551	*7,5*
74	Skjoldbjerg	1912	75	Ja	0	0	Ja	Ja	145 278	75 808	2 708	18 085	*12,4*	7 242	*5,0*
75	Søby, K.	1906	67	Ja	0	0	Ja	Ja	80 440	76 569	1 242	15 078	*18,7*	7 428	*9,2*
76	Sdr. Omme	1935	140	Nej	0	0	Ja	Ja	71 396[3]	69 296	1 116	11 020	*15,4*	7 308	*10,2*
79	Tinnet	1895	88	Nej	0	—	Nej	Nej	66 972	66 972	690	11 900	*17,8*	4 828	*7,2*
80	Thyregod	1901	230	Nej	25	25	Ja	Ja	186 512	172 032	3 191	30 569	*16,4*	11 999	*6,4*
82	Uhe	1888	162	Nej	50	50	Ja	Ja	202 542	143 319	5 105	32 041	*15,8*	12 945	*6,4*
83	Uhre Bakke	1934	90	Nej	50	50	Ja	Ja	51 768	48 907	524	8 341	*16,1*	5 189	*10,0*
85	Vandel	1890	100	Ja	50	100	Ja	Ja	103 871	99 637	1 165	17 690	*17,0*	8 120	*7,8*
86	Vester Sogn	1896	99	Nej	0	[1]	Ja	Ja	92 377	82 597	1 276	16 157	*17,5*	8 250	*8,9*
87	Vindelev	1902	99	Ja	0	0	Nej	Ja	49 593	48 562	424	11 163	*22,5*	6 139	*12,4*
88	Vindelev By	1914	115	Ja	50	50	Nej	Nej	79 543	71 965	869	13 567	*17,0*	6 552	*8,2*
89	Vonge	1904	140	Nej	50	0	Nej	Ja	97 194	92 460	847	18 337	*18,9*	6 363	*6,6*
90	Vork	1889	118	Nej	50	50	Ja	Ja	89 606	83 600	661	17 610	*19,7*	8 463	*9,5*
91	Vejlby Sogn	1894	200	Nej	[2]	[2]	Nej	Ja	152 489	147 710	1 500	23 577	*15,5*	11 314	*7,4*

[1]) 100 % for Markfrø. [2]) Indtil 10 % af foregaaende Aars Køb. [3]) Omfatter 14 Maaneder.

									Kr.	Kr.	Kr.	Kr.		Kr.	
1	Aarslev	1915	238	Ja	50	50	Ja	Ja	326 799	152 719	6 068	33 270	*10,2*	19 995	*6,1*
2	Aarup	1914	410	Nej	50	50	Ja	Ja	349 409	180 560	7 028	41 797	*12,0*	23 206	*6,7*
3	Allesø	1909	197	Nej	0	0	Ja	Ja	127 645	119 811	1 023	24 163	*18,9*	10 393	*8,1*
4	Andebølle	1896	220	Nej	0	0	Nej	Nej	148 225	141 828	1 518	28 071	*18,9*	16 164	*10,9*
5	Asperup Mark	1901	101	Ja	0	0	Ja	Ja	87 094	67 418	1 225	15 252	*17,5*	8 145	*9,3*
6	Asperup St.	1912	230	Nej	50	50	Nej	Ja	128 195	117 981	1 758	24 494	*19,1*	12 762	*10,0*
7	Arb. Assens	1918	260	Nej	0	—	Nej	Nej	134 280	134 280	988	27 209	*20,3*	14 751	*11,0*
8	Arb. Faaborg	1919	170	Ja	100	—	Nej	Nej	83 637	83 637	1 161	20 543	*24,6*	13 955	*16,7*
9	Aunslev gl.	1893	175	Nej	0	0	Ja	Ja	151 840	138 520	1 459	26 433	*17,4*	8 889	*5,9*
10	Avernakø	1905	120	Nej	0	0	Nej	Ja	77 479	74 426	1 608	14 843	*19,2*	5 639	*7,3*
11	Agernæs	1896	100	Nej	50	50	Ja	Ja	87 003	82 913	1 926	14 061	*16,1*	7 216	*8,3*
12	Aastrup	1935	75	Ja	0	0	Ja	Ja	74 248[4])	60 375	897	10 817	*14,5*	7 738	*10,4*
14	Baardesø	1896	145	Ja	33 1/3	33 1/3	Ja	Ja	153 899	119 929	1 734	24 958	*16,2*	13 895	*9,0*
16	Bederslev	1901	96	Nej	[1])	[1])	Ja	Ja	85 708	77 013	1 214	14 368	*16,8*	6 820	*8,0*
18	Birkum	1899	200	Nej	0	0	Nej	Nej	179 352	153 868	2 153	34 883	*19,5*	12 904	*7,2*
19	Bjerreby	1905	280	Nej	50	50	Ja	Ja	149 651	136 560	1 501	29 240	*19,5*	17 687	*11,8*
20	Blanke Mark	1898	106	Nej	50	50	Ja	Ja	98 412	75 700	1 686	13 794	*14,0*	6 635	*6,7*
21	Bogense	1919	360	Nej	[2])	[2])	Ja	Ja	140 731	135 581	1 103	26 992	*19,2*	19 600	*13,9*
22	Bolbro	1919	552	Nej	[3])	[3])	Ja	Ja	485 718	453 500	2 085	92 197	*19,0*	45 556	*9,4*
23	Bovense	1900	118	Nej	0	0	Nej	Ja	92 160	88 680	708	18 064	*19,6*	6 190	*6,7*
24	Brahetrolleborg	1883	450	Ja	50	50	Ja	Ja	363 724	340 771	7 012	60 055	*16,5*	25 485	*7,0*
25	Brandsby	1897	85	Nej	0	0	Ja	Ja	79 869	64 755	1 322	14 338	*18,0*	7 687	*9,6*
26	Bred	1910	200	Ja	50	50	Ja	Ja	211 068	119 980	4 427	25 879	*12,3*	14 126	*6,7*
27	Bregninge	1914	239	Nej	50	50	Ja	Ja	120 974	116 434	2 970	23 868	*19,7*	8 206	*6,8*
29	Brylle	1893	200	Nej	0	0	Ja	Ja	165 185	144 942	998	25 372	*15,4*	10 868	*6,6*

[1]) For 2 Ugers Køb. [2]) For 10 Kr. pr. Medlem. [3]) Med et fastsat Beløb. [4]) Omfatter 14 Mdr.

og Drift					Status									
Netto-overskud		Overskudsfordeling indenfor Regnskabsaaret			Regnskabet afsluttet pr.	Balancesum	Aktiver				Passiver			
							Ialt Omsætningsformue		Heraf udestaaende Fordringer	Ialt Anlægsformue		Ialt Fremmedkapital		Ialt Egenkapital	
Ialt	% af Oms.	Henlæggelser	Afskrivninger	Udbetaling			Beløb	% af Balancesum		Beløb	% af Balancesum	Beløb	% af Balancesum	Beløb	% af Balancesum
17	18	19	20	21	22	23	24		25	26		27		28	
Kr.		Kr.	Kr.	Kr.		Kr.	Kr.		Kr.	Kr.		Kr.		Kr.	
25 341	7,5	300	1 200	24 000	3/1 37	129 069	85 557	66,3	57 656	43 512	33,7	67 963	52,7	61 106	47,3
6 735	8,5	750	0	6 610	2/7 36	50 906	29 746	58,4	15 968	21 160	41,6	13 720	26,9	37 186	73,1
10 415	7,6	2 030	498	7 583	1/1 37	86 425	47 491	55,0	27 381	38 934	45,0	54 675	63,2	31 750	36,8
7 853	9,2	1 405	0	6 324	1/10 36	45 989	21 540	47,0	6 166	24 449	53,0	14 330	31,2	31 659	68,8
9 272	9,7	1 351	44	7 414	1/1 37	78 946	46 134	58,4	23 530	32 812	41,6	37 207	47,1	41 739	52,9
8 233	9,5	0	200	7 971	1/9 36	39 970	26 689	66,8	13 691	13 281	33,2	19 701	49,3	20 269	50,7
5 923	8,5	1 021	27	4 435	1/1 37	44 108	24 566	55,7	12 173	19 542	44,3	21 310	48,3	22 798	51,7
7 322	9,8	573	500	6 138	1/1 37	73 042	53 205	72,9	13 285	19 837	27,1	45 478	62,3	27 564	37,7
9 483	8,1	1 509	0	7 950	9/7 36	77 819	41 089	52,8	29 289	36 730	47,2	42 216	54,3	35 603	45,7
9 020	9,8	2 200	0	7 738	1/7 36	55 634	33 073	59,4	20 669	22 561	40,6	22 111	39,8	33 523	60,2
8 870	7,5	1 341	1 442	5 875	2/7 36	76 590	42 972	56,2	22 454	33 618	43,8	41 657	54,4	34 933	45,6
6 483	10,7	391	0	6 184	1/10 36	33 927	23 922	70,5	8 317	10 005	29,5	11 494	33,9	22 433	66,1
10 843	7,4	1 310	435	8 233	7/1 37	61 160	39 024	63,8	27 874	22 136	36,2	25 116	41,1	36 044	58,9
7 650	9,5	0	67	5 975	1/11 36	73 717	62 067	84,2	50 713	11 650	15,8	35 446	48,1	38 271	51,9
3 712	5,2	1 554	0	1 659	3/7 36	31 064	12 937	41,6	0	18 127	58,4	25 009	80,6	6 055	19,4
7 072	10,6	0	500	7 636	1/1 37	39 869	22 685	56,9	12 346	17 184	43,1	11 710	29,4	28 159	70,6
18 570	10,0	2 672	1 785	14 113	1/1 37	106 487	60 745	57,0	32 035	45 742	43,0	31 376	29,5	75 111	70,5
19 096	9,4	4 023	0	15 714	5/1 37	85 413	53 292	62,4	21 943	32 121	37,6	19 068	22,2	66 345	77,8
3 152	6,1	1 084	99	1 929	1/11 36	9 381	8 320	88,7	4 046	1 061	11,3	4 989	53,2	4 392	46,8
9 570	9,2	2 089	800	6 484	1/9 36	66 138	43 210	65,3	22 798	22 928	34,7	19 029	28,7	47 109	71,3
7 907	8,6	1 414	649	5 633	4/1 37	62 002	37 670	60,8	14 065	24 332	39,2	28 563	46,1	33 439	53,9
5 024	10,1	773	700	3 491	1/1 37	38 485	17 570	45,7	0	20 915	54,3	26 036	67,6	12 449	32,4
7 015	8,8	0	0	7 100	1/10 36	37 842	21 268	56,2	5 895	16 574	43,8	23 948	63,3	13 894	36,7
11 974	12,3	2 620	0	10 137	1/7 36	38 194	25 158	65,9	14 527	13 036	34,1	12 268	32,1	25 926	67,9
9 147	10,2	1 247	0	7 893	1/7 36	92 523	67 337	72,7	17 111	25 186	27,3	54 960	59,6	37 563	40,4
12 263	8,1	17	0	12 246	1/1 37	62 306	34 210	54,9	10 480	28 096	45,1	5 648	9,1	56 658	90,9

Afdeling: Odense

Kr.		Kr.	Kr.	Kr.		Kr.	Kr.		Kr.	Kr.		Kr.		Kr.	
13 275	4,1	2 360	736	9 845	6/2 37	114 412	75 273	65,8	35 930	39 139	34,2	64 009	56,0	50 403	44,0
18 591	5,3	4 775	290	12 914	1/10 36	192 931	94 581	49,0	37 957	98 350	51,0	76 979	39,9	115 952	60,1
13 770	10,8	0	0	13 185	1/10 36	50 637	26 340	52,0	1 218	24 297	48,0	13 425	26,5	37 212	73,5
11 907	8,0	0	600	11 775	1/11 36	59 265	27 480	46,4	10 252	31 785	53,6	21 071	35,6	38 194	64,4
7 107	8,2	0	200	6 560	27/11 36	49 532	33 123	66,9	1 338	16 409	33,1	17 425	35,2	32 107	64,8
11 732	9,1	0	454	11 028	1/10 36	53 488	24 885	46,5	0	28 603	53,5	17 857	33,3	35 631	66,7
12 458	9,3	2 000	1 157	9 301	11/1 37	105 876	45 473	43,0	2 930	60 403	57,0	34 034	32,1	71 842	67,9
6 588	7,9	3 800	3 000	0	8/11 36	91 604	33 118	36,2	13 515	58 486	63,8	60 426	65,9	31 178	34,1
17 544	11,5	0	0	16 301	1/9 36	90 990	52 959	58,1	19 722	38 031	41,9	18 303	20,1	72 687	79,9
9 204	11,9	5	0	9 199	1/7 36	43 301	29 250	67,6	1 197	14 051	32,4	8 665	20,0	34 636	80,0
6 845	7,8	0	95	6 610	1/11 36	29 769	22 507	75,6	6 318	7 262	24,4	9 128	30,7	20 641	69,3
3 079	4,1	756	695	1 338	3/11 36	57 649	16 404	28,4	1 334	41 245	71,6	53 787	93,4	3 862	6,6
11 063	7,2	0	0	11 400	1/1 37	64 151	35 581	55,4	8 568	28 570	44,6	22 629	35,3	41 522	64,7
7 548	8,8	0	169	6 990	1/11 36	45 556	22 913	50,4	0	22 643	49,6	19 994	43,8	25 562	56,2
21 979	12,3	0	0	17 798	1/10 36	64 469	40 794	63,3	0	23 675	36,7	28 959	44,9	35 510	55,1
11 553	7,7	2 689	471	6 725	1/7 36	136 659	66 522	48,7	22 413	70 137	51,3	81 161	59,4	55 498	40,6
7 159	7,3	0	0	6 405	1/10 36	57 777	35 029	60,7	12 754	22 748	39,3	9 500	16,5	48 277	83,5
7 392	5,3	0	0	7 185	1/11 36	112 429	42 393	37,7	0	70 036	62,3	80 534	71,6	31 895	28,4
46 641	9,6	9 929	0	36 173	7/9 36	187 625	84 510	45,0	3 806	103 115	55,0	47 250	25,2	140 375	74,8
11 874	12,9	200	0	11 322	1/10 36	42 774	17 684	41,3	0	25 090	58,7	6 500	15,2	36 274	84,8
34 570	9,5	3 000	765	31 990	1/11 36	150 788	64 661	42,9	23 717	86 127	57,1	63 824	42,3	86 964	57,7
6 651	8,4	1 000	0	5 741	1/1 37	46 923	17 231	36,7	3 890	29 692	63,3	17 483	37,3	29 440	62,7
11 753	5,6	2 100	243	9 140	1/7 36	91 330	61 470	67,3	35 296	29 860	32,7	42 117	46,1	49 213	53,9
15 662	12,9	1 000	563	13 244	1/7 36	87 970	56 525	64,2	5 562	31 445	35,8	59 957	68,2	28 013	31,8
14 504	8,8	3 938	0	13 420	1/7 36	81 749	53 289	65,2	10 871	28 460	34,8	25 213	30,9	56 536	69,1

Almindelige Oplysninger									Omsætning						
Foreningens		Stiftet Aar	Medlemmer, der har modtaget Varer i sidste Regnskabsaar	Handles med Ikke-Medlemmer?	Foreningens Deltagelse i Risiko paa udestaaende Fordringer		Medlem af F. D. B.s Revisionsafdeling	Foreningens Regnskab indsendt	Omsætning		Fragt og Kørsel til Foreningen	Bruttoindtægt		Omkostninger	
Nr.	Navn				pCt. af Butiksvarer	pCt. af Grovvarer			Ialt	Heraf Butiksvarer		Ialt	% af Oms.	Ialt	% af Oms.
1	2	3	4	5	6	7	8	9	10	11	12	13	14	15	16
									Kr.	Kr	Kr.	Kr.		Kr.	
30	Brenderup	1915	379	Nej	0	0	Ja	Ja	399 203	184 198	5 778	52 284	*13,1*	26 610	*6,7*
31	Brønserod.....	1907	132	Nej	0	0	Nej	Nej	168 812	93 193	2 552	23 778	*14,1*	9 839	*5,8*
33	Bullerup.....	1901	161	Nej	0	0	Nej	Nej	86 472[2]	83 894	461	17 385	*20,1*	7 317	*8,5*
34	„Bakkely“.....	1914	81	Ja	50	50	Ja	Ja	71 355	55 579	1 151	11 873	*16,6*	7 138	*10,0*
41	Dalum.....	1882	780	Nej	[1]	[1]	Ja	Ja	525 034	520 024	1 729	102 549	*19,5*	55 314	*10,5*
42	Diernisse.....	1886	164	Nej	0	0	Ja	Ja	122 935	116 808	1 158	23 500	*19,1*	9 974	*8,1*
43	Dreslette.....	1904	130	Ja	0	0	Ja	Ja	119 728	108 152	476	23 447	*19,6*	11 041	*9,2*
44	Drigstrup	1896	100	Nej	0	0	Ja	Ja	164 605	137 000	3 368	24 717	*15,0*	12 716	*7,7*
46	Dyreborg	1907	114	Nej	0	0	Nej	Ja	86 949	83 488	1 246	14 586	*16,8*	4 564	*5,3*
47	Dærup.....	1897	120	Ja	0	0	Ja	Ja	92 646	86 638	2 007	16 071	*17,4*	8 503	*9,2*
48	Dømmestrup	1892	110	Nej	0	0	Ja	Ja	189 361	103 415	3 532	18 134	*9,6*	6 611	*3,5*
51	Ebberup.....	1896	390	Nej	0	0	Ja	Ja	263 732	250 595	2 416	48 767	*18,5*	16 941	*6,4*
52	Egense	1900	90	Nej	0	0	Ja	Ja	44 025	43 225	970	8 289	*18,8*	3 187	*7,2*
53	Ejby	1906	198	Nej	0	0	Ja	Ja	199 677	117 442	3 259	26 579	*13,3*	13 373	*6,7*
54	Ejlby.....	1896	126	Nej	50	50	Ja	Ja	88 274[3]	74 878	778	16 143	*18,3*	7 350	*8,3*
55	Ellinge	1889	160	Nej	0	0	Ja	Ja	130 737	120 088	2 015	23 903	*18,3*	10 806	*8,3*
56	Espe	1906	207	Ja	0	0	Ja	Ja	150 334	106 519	2 931	22 134	*14,7*	11 573	*7,7*
57	Etterup.....	1896	226	Nej	0	0	Nej	Ja	189 200	158 376	3 779	33 294	*17,6*	14 669	*7,8*
61	Fangel.....	1892	138	Nej	0	0	Ja	Ja	99 345	82 506	749	18 973	*19,1*	10 149	*10,2*
62	Ferritslev	1893	152	Nej	0	0	Nej	Nej	176 081	142 384	2 857	27 833	*15,8*	13 974	*7,9*
63	Fjeldsted	1909	234	Ja	0	0	Ja	Ja	193 184	165 973	5 609	27 495	*14,2*	12 468	*6,4*
64	Flødstrup.....	1890	250	Nej	25	25	Ja	Ja	240 034	160 011	4 619	28 704	*12,0*	12 650	*5,3*
65	Fraugde	1915	218	Nej	0	0	Nej	Ja	140 604	130 478	1 135	29 814	*21,2*	13 047	*9,3*
66	Freltofte.....	1892	100	Nej	0	0	Ja	Ja	58 331	49 973	806	8 318	*14,3*	5 013	*8,6*
69	„Fremtid.“, N. Aa.	1915	348	Ja	0	0	Ja	Ja	300 743	192 106	2 256	45 795	*15,3*	28 166	*9,4*
70	Frøbjerg.....	1895	260	Ja	0	0	Ja	Ja	231 852	204 554	3 345	33 835	*14,6*	14 671	*6,3*
71	Frørup	1881	278	Nej	50	50	Ja	Ja	271 112[4]	247 286	4 076	39 799	*14,7*	19 883	*7,3*
76	Gelsted	1906	292	Nej	0	0	Nej	Nej	176 214	159 699	2 724	32 216	*18,3*	15 158	*8,6*
77	Gerskov	1897	98	Nej	0	0	Ja	Ja	75 939	69 882	552	13 351	*17,6*	6 041	*8,0*
78	Gestelev	1907	237	Ja	0	0	Ja	Ja	211 941	135 949	5 387	26 403	*12,4*	12 160	*5,7*
79	Gislev	1876	664	Ja	75	75	Ja	Ja	388 553	334 703	2 558	70 171	*18,1*	21 891	*5,7*
80	„Godthaab“.....	1906	220	Nej	0	0	Ja	Ja	118 531	110 341	2 591	25 482	*21,5*	9 243	*7,8*
81	Grindløse	1898	162	Ja	50	50	Ja	Ja	112 009	103 394	1 192	18 876	*16,9*	10 606	*9,5*
82	Gudbjerg	1912	390	Nej	0	0	Ja	Ja	290 813	235 260	2 740	45 057	*15,5*	19 606	*6,7*
84	Gærup.....	1905	100	Nej	50	50	Ja	Ja	68 793	62 672	784	12 401	*18,0*	6 382	*9,3*
88	Haarby.....	1896	7	Nej	100	—	Nej	Ja	6 854	6 854	—	410	*6,0*	100	*1,5*
89	Haarslev.....	1892	348	Nej	50	50	Ja	Ja	222 428	175 009	2 159	33 702	*15,2*	13 950	*6,3*
90	Haastrup	1906	192	Nej	0	0	Ja	Ja	171 689	136 542	2 643	27 075	*15,8*	13 212	*7,7*
91	Harndrup.....	1905	285	Nej	100	100	Ja	Ja	146 146[5]	127 809	2 118	29 968	*20,5*	16 261	*11,1*
92	Hasmark.....	1894	175	Ja	0	0	Ja	Ja	145 960[2]	113 760	3 610	22 259	*15,2*	11 148	*7,6*
93	Heden.....	1908	100	Ja	50	50	Nej	Nej	99 237	88 878	1 284	17 234	*17,4*	8 965	*9,0*
94	Helnæs	1904	120	Nej	0	0	Nej	Ja	152 479	133 028	1 713	28 529	*18,7*	10 637	*7,0*
95	Herrested.....	1920	240	Ja	80	80	Ja	Ja	319 957	187 991	7 112	39 230	*12,3*	18 177	*5,7*
97	Hindevad.....	1896	180	Nej	0	0	Ja	Ja	123 886	121 389	1 818	21 742	*17,6*	7 971	*6,5*
98	Holmstrup	1919	111	Ja	50	50	Ja	Ja	191 246	105 248	2 999	28 331	*14,8*	18 755	*9,8*
99	Hundslev	1894	149	Nej	0	0	Ja	Ja	110 956	101 989	1 314	21 495	*19,4*	9 125	*8,2*
100	Hundstrup.....	1903	200	Ja	0	100	Ja	Ja	217 172	117 002	3 038	23 551	*10,8*	13 242	*6,1*
102	Hushf. f. Stats. N..	1901	679	Ja	100	100	Nej	Ja	716 360	680 460	1 990	161 401	*22,5*	72 618	*10,1*
104	Højby.....	1902	335	Ja	0	0	Ja	Ja	217 133	196 181	1 809	38 276	*17,6*	13 467	*6,2*
105	Haarby ny.....	1932	306	Ja	0	0	Ja	Ja	103 257[6]	88 718	1 306	19 647	*19,1*	10 196	*9,9*
106	Hou.....	1910	308	Nej	100	100	Nej	Ja	181 432	166 235	2 970	35 480	*19,6*	20 251	*11,2*
110	Jordløse	1998	313	Nej	0	0	Ja	Ja	197 976	178 200	2 450	33 235	*16,8*	11 484	*5,8*
112	Kauslunde-Gamb.	1901	449	Nej	0	0	Ja	Ja	264 374	240 642	4 254	48 487	*18,3*	22 973	*8,7*
113	Kjerte.....	1897	256	Nej	50	0	Nej	Nej	230 975	169 661	2 227	34 535	*15,0*	17 676	*7,7*
114	Kerteminde	1919	229	Nej	50	—	Ja	Ja	82 080	82 080	400	13 390	*16,3*	8 955	*10,9*

[1]) For 10 Kr. pr. Medlem. [2]) Omfatter 11 Mdr. [3]) Omfatter 9 Mdr. [4]) Omfatter 13 Mdr. [5]) Omfatter 10 Mdr. [6]) Omfatt

og Drift					Status									
Netto-overskud		Overskudsfordeling indenfor Regnskabsaaret			Regnskabet afsluttet pr.	Balancesum	Aktiver				Passiver			
							Ialt Omsætningsformue		Heraf udestaaende Fordringer	Ialt Anlægsformue		Ialt Fremmedkapital		Ialt Egenkapital	
Ialt	% af Oms.	Henlæggelser	Afskrivninger	Udbetaling			Beløb	% af Balancesum		Beløb	% af Balancesum	Beløb	% af Balancesum	Beløb	% af Balancesum
17	18	19	20	21	22	23	24		25	26		27		28	
Kr.		Kr.	Kr.	Kr.		Kr.	Kr.		Kr.	Kr.		Kr.		Kr	
25 674	6,4	2 432	2 900	17 344	14/11 36	79 773	49 508	62,0	13 494	30 265	38,0	22 305	28,0	57 468	72,0
13 939	8,3	370	500	11 199	1/7 36	110 109	67 949	61,7	24 486	42 160	38,3	44 896	40,7	65 213	59,3
10 068	11,6	1 056	0	9 012	3/8 36	27 712	14 371	51,8	0	13 341	48,2	3 150	11,4	24 562	88,6
4 735	6,6	0	1 600	2 918	1/5 36	48 320	24 359	50,4	12 098	23 961	49,6	30 694	63,5	17 626	36,5
47 235	9,0	5 139	2 109	39 852	1/9 36	201 731	91 216	45,3	1 797	110 515	54,7	60 384	29,9	141 347	70,1
13 526	11,0	0	118	12 812	1/11 36	74 512	38 118	51,1	6 163	36 394	48,9	28 067	37,6	46 445	62,4
12 406	10,4	930	1 060	11 190	1/11 36	59 611	38 102	63,9	0	21 509	36,1	26 980	45,3	32 631	54,7
12 001	7,3	0	0	9 605	1/11 36	83 196	44 544	53,6	3 807	38 652	46,4	15 000	18,0	68 196	82,0
10 022	11,5	2 348	0	7 559	5/1 37	45 756	25 994	56,8	5 333	19 762	43,2	10 197	22,3	35 559	77,7
7 568	8,2	11 198	0	7 218	1/4 36	56 628	31 018	54,8	9 015	25 610	45,2	27 602	48,7	29 026	51,3
11 523	6,1	0	0	9 901	1/10 36	75 122	33 332	44,4	6 491	41 790	55,6	13 000	17,3	62 122	82,7
31 826	12,1	2 000	2 000	28 179	7/1 37	92 933	43 811	47,1	0	49 122	52,9	32 134	34,6	60 799	65,4
5 102	11,6	5	0	4 745	1/12 36	18 287	12 524	68,5	1 446	5 763	31,5	145	0,8	18 142	99,2
13 206	6,6	1 002	36	9 940	1/11 36	85 969	44 708	52,0	15 253	41 261	48,0	30 542	35,5	55 427	64,5
8 793	10,0	1 200	0	7 185	1/10 36	92 830	51 580	55,6	15 972	41 250	44,4	37 577	40,4	55 253	59,6
13 097	10,0	524	300	11 377	3/7 36	68 579	28 694	41,8	14 669	39 885	58,2	23 813	34,7	44 766	65,3
10 561	7,0	2 492	437	8 806	7/1 37	98 438	50 811	51,6	21 422	47 627	48,4	9 509	9,7	88 929	90,3
18 625	9,8	0	1 000	17 821	1/10 36	68 682	28 168	41,0	0	40 514	59,0	20 631	30,0	48 051	70,0
8 824	8,9	100	610	7 105	1/1 37	64 181	30 664	47,8	8 365	33 517	52,2	33 342	52,0	30 839	48,0
13 859	7,9	1 385	0	11 034	1/11 36	65 567	35 208	53,7	10	30 359	46,3	10 921	16,6	54 646	83,4
15 027	7,8	3 032	1 000	11 478	1/10 36	100 251	58 013	57,9	29 632	42 238	42,1	38 370	38,2	61 881	61,8
16 054	6,7	0	0	17 425	1/7 36	59 795	23 873	39,9	5 336	35 922	60,1	14 875	24,9	44 920	75,1
16 767	11,9	0	400	16 021	1/10 36	59 400	28 800	48,5	0	30 600	51,5	14 000	23,6	45 400	76,4
3 305	5,7	0	0	3 320	1/1 37	37 719	25 293	67,0	9 937	12 426	33,0	11 513	30,5	26 206	69,5
17 629	5,9	1 593	1 750	14 334	1/1 37	106 665	51 689	48,5	8 309	54 976	51,5	72 021	67,5	34 644	32,5
19 164	8,3	0	2 256	16 563	10/11 36	118 453	74 891	63,2	0	43 562	36,8	55 202	46,6	63 251	53,4
19 916	7,4	0	0	16 710	1/11 36	118 594	60 404	50,9	7 261	58 190	49,1	28 839	24,3	89 755	75,7
17 058	9,7	1 860	0	14 666	1/11 36	110 821	55 730	50,3	0	55 091	49,7	47 454	42,9	63 367	57,1
7 310	9,6	0	0	5 390	1/4 36	30 460	18 109	59,4	1 332	12 351	40,6	14 666	48,2	15 794	51,8
14 243	6,7	812	88	13 680	1/1 37	96 404	62 254	64,6	32 453	34 150	35,4	35 208	36,5	61 196	63,5
48 280	12,4	0	0	45 425	1/7 36	151 215	107 120	70,8	28 997	44 095	29,2	2 371	1,6	148 844	98,4
16 239	13,7	718	283	14 330	1/5 36	181 823	157 658	86,8	8 470	24 165	13,2	137 804	75,9	44 019	24,1
8 270	7,4	1 604	0	6 416	3/11 36	62 667	49 317	78,6	19 159	13 350	21,4	34 859	55,6	27 808	44,4
25 451	8,8	4 809	0	20 642	1/10 36	115 212	68 132	59,2	15 448	47 080	40,8	12 353	10,7	102 859	89,3
6 019	8,7	520	240	5 200	1/11 36	51 450	27 706	53,9	11 379	23 744	46,1	34 134	66,4	17 316	33,6
310	4,5	0	0	310	1/8 36	2 940	1 218	41,4	868	1 722	58,6	908	30,9	2 032	69,1
19 752	8,9	2 717	0	19 030	1/11 36	132 339	47 830	36,1	15 054	84 509	63,9	33 963	25,7	98 376	74,3
13 863	8,1	1 386	0	11 800	5/10 36	97 038	47 148	48,6	20 080	49 890	51,4	64 400	66,2	32 638	33,8
13 707	9,4	0	0	13 258	31/8 36	80 346	42 903	53,4	22 208	37 443	46,6	21 800	27,2	58 546	72,8
11 111	7,6	0	219	10 756	3/9 36	65 598	30 533	46,6	10 824	35 065	53,4	7 511	11,4	58 087	88,6
8 269	8,4	0	700	7 452	1/10 36	48 104	22 631	47,0	4 807	25 473	53,0	17 600	36,6	30 504	63,4
17 892	11,7	582	639	16 971	1/1 37	57 743	38 430	66,6	0	19 313	33,4	11 487	19,9	46 256	80,1
21 053	6,6	936	2 326	17 400	1/1 37	165 817	105 508	63,6	16 277	60 309	36,4	105 363	63,5	60 454	36,5
13 771	11,1	500	0	13 302	1/1 37	57 975	33 151	57,2	14 864	24 824	42,8	17 526	30,2	40 449	69,8
9 576	5,0	400	1 836	5 816	1/9 36	152 770	82 406	53,9	48 238	70 364	46,1	119 035	77,9	33 735	22,1
12 370	11,2	1 080	0	10 708	1/10 36	71 052	25 900	36,5	0	45 152	63,5	20 977	29,5	50 075	70,5
10 309	4,7	2 663	534	9 562	28/9 36	80 054	43 788	54,7	15 355	36 266	45,3	32 718	40,9	47 336	59,1
88 783	12,4	4 280	3 583	79 948	10/9 36	284 040	203 061	71,5	67 505	80 979	28,5	66 423	23,4	217 617	76,6
24 809	11,4	295	0	23 979	1/1 37	124 353	79 245	63,8	0	45 108	36,2	54 796	44,1	69 557	55,9
9 451	9,2	2 496	281	6 168	3/5 36	119 036	50 514	42,4	11 232	68 522	57,6	93 428	78,5	25 608	21,5
15 229	8,4	4 928	0	9 975	6/1 37	73 590	44 725	60,8	10 499	28 865	39,2	13 379	18,2	60 211	81,8
21 751	11,0	500	0	20 838	1/10 36	83 984	44 866	53,4	6 445	39 118	46,6	13 193	15,8	70 791	84,2
25 514	9,6	4 631	0	20 499	1/10 36	100 118	59 227	59,2	0	40 891	40,8	14 726	14,7	85 392	85,3
16 859	7,3	692	0	15 461	17/11 36	67 527	37 534	55,6	4 963	29 993	44,4	23 005	34,1	44 522	65,9
4 435	5,4	904	551	2 840	1/10 36	76 062	27 821	36,6	11 698	48 241	63,4	62 200	81,8	13 862	18,2

Almindelige Oplysninger									Omsætning						
Foreningens		Stiftet Aar	Medlemmer. der har modtaget Varer i sidste Regnskabsaar	Handles med Ikke-Medlemmer?	Foreningens Deltagelse i Risiko paa udestaaende Fordringer		Medlem af F. D. B.s Revisionsafdeling	Foreningens Regnskab indsendt	Omsætning		Fragt og Kørsel til Foreningen	Bruttoindtægt		Omkostninger	
Nr.	Navn				pCt. af Butiksvarer	pCt. af Grovvarer			Ialt	Heraf Butiksvarer		Ialt	% af Oms.	Ialt	% af Oms.
1	2	3	4	5	6	7	8	9	10	11	12	13	14	15	16
									Kr.	Kr.	Kr.	Kr.		Kr.	
115	Kertinge	1896	160	Nej	50	50	Nej	Ja	119 992	114 171	1 139	22 503	*18,8*	10 019	*8,4*
116	Kirkeby	1915	198	Ja	0	0	Nej	Nej	130 018	128 940	1 100	26 397	*20,3*	14 448	*11,1*
117	Knarreborg	1896	244	Ja	0	0	Nej	Ja	298 116	166 803	4 959	41 109	*13,8*	20 368	*6,8*
118	Kogsbølle	1886	194	Nej	0	0	Nej	Nej	129 692	122 298	1 860	23 954	*18,5*	12 696	*9,8*
119	Korup	1915	110	Nej	0	0	Ja	Ja	72 325	56 217	310	13 436	*18,6*	6 835	*9,5*
120	Krarup	1897	190	Ja	50	50	Ja	Ja	217 964	112 000	4 160	24 427	*11,2*	11 730	*5,4*
122	Kværndrup	1896	265	Ja	0	0	Ja	Ja	183 791	145 282	2 997	27 116	*14,7*	13 656	*7,4*
123	Køng Sogn	1902	280	Ja	50	50	Ja	Ja	350 223	159 831	5 728	41 468	*11,8*	19 382	*5,5*
128	Landet	1905	240	Nej	50	50	Ja	Ja	163 153	144 928	4 273	26 618	*16,3*	13 099	*8,0*
129	Langeskov	1893	288	Ja	0	0	Ja	Ja	230 138	160 591	3 373	36 824	*16,0*	21 089	*9,2*
130	Langtved	1890	140	Nej	25	25	Ja	Ja	106 101	80 059	1 828	14 814	*14,0*	7 380	*7,0*
131	Lumby Taarup	1902	192	Nej	0	0	Nej	Ja	145 527	129 639	1 075	29 574	*20,3*	14 723	*10,1*
132	Lunde	1892	200	Nej	0	0	Ja	Ja	129 136	104 610	2 102	21 468	*16,6*	10 110	*7,8*
134	Løgeskov	1898	108	Nej	0	0	Nej	Nej	75 521	69 164	525	13 338	*17,7*	5 786	*7,7*
137	Maale	1919	110	Nej	0	0	Ja	Ja	77 452	52 550	1 469	10 710	*13,8*	5 912	*7,6*
138	Martofte	1895	210	Nej	0	0	Nej	Ja	249 132	205 175	2 549	39 780	*16,0*	18 371	*7,4*
139	Melby	1913	98	Nej	[1]	[1]	Ja	Ja	95 186	84 732	1 902	14 515	*15,3*	6 559	*6,9*
140	Mesinge	1888	175	Nej	0	0	Nej	Nej	132 351	111 438	1 929	20 575	*15,5*	11 316	*8,5*
142	Millinge Østerby	1899	567	Nej	0	0	Ja	Ja	261 767	239 961	2 318	53 294	*20,4*	16 050	*6,2*
143	„Mjølner"	1896	135	Ja	0	0	Ja	Ja	94 520	84 070	1 313	13 133	*13,9*	6 371	*6,7*
144	Munkebo	1902	178	Nej	0	0	Nej	Ja	153 818	137 731	1 473	27 786	*18,1*	10 625	*6,9*
149	Nellemose	1903	120	Ja	0	0	Nej	Ja	77 376	73 116	608	13 936	*18,0*	6 399	*8,3*
150	Norup	1896	140	Nej	50	50	Ja	Ja	139 145	121 805	2 006	21 732	*15,6*	12 383	*8,9*
151	Nr. Aaby	1886	210	Nej	0	0	Nej	Ja	153 889	140 260	1 656	24 470	*15,9*	10 616	*6,9*
152	Nr. Broby	1902	286	Ja	0	75	Ja	Ja	567 168	292 874	9 943	58 029	*10,2*	30 532	*5,4*
153	Nørreby	1896	155	Nej	[2]	[2]	Nej	Ja	126 194	115 025	1 132	20 477	*16,2*	10 291	*8,1*
154	Nr. Esterbølle	1900	95	Nej	50	50	Ja	Ja	102 675	96 575	876	16 862	*16,4*	9 080	*8,8*
155	Nr. Højrup	1900	95	Ja	0	0	Ja	Ja	97 095	83 990	779	16 081	*16,6*	8 218	*8,5*
156	Nr. Lyndelse	1898	130	Nej	0	0	Ja	Ja	136 274	116 903	1 856	21 473	*15,8*	8 825	*6,5*
157	Nr. Næraa	1892	126	Ja	50	50	Ja	Ja	96 478	87 710	769	14 861	*15,4*	6 722	*7,0*
158	Nr. Søby	1892	150	Nej	0	0	Nej	Ja	114 779	105 481	1 085	20 247	*17,6*	9 926	*8,6*
159	Nordskov	1928	22	Nej	50	50	Ja	Ja	37 057	36 352	464	6 312	*17,1*	3 064	*8,3*
162	Odense	1911	1 700	Nej	0	0	Ja	Ja	1078 498	1051 867	—	206 410	*19,1*	137 783	*12,8*
163	Ollerup	1874	284	Ja	0	0	Ja	Ja	182 390	147 050	3 117	29 159	*16,0*	11 687	*6,4*
164	Otterup	1896	178	Ja	0	0	Ja	Ja	100 547	91 487	786	18 545	*18,4*	9 856	*9,8*
167	Pederstrup	1906	300	Ja	0	0	Ja	Ja	216 188	193 271	2 037	39 173	*18,1*	22 952	*10,6*
168	Pejrup	1916	125	Nej	0	0	Nej	Ja	101 743	83 346	1 475	18 870	*18,6*	8 532	*8,4*
171	Refsvindinge	1886	200	Nej	50	50	Nej	Nej	136 102	128 932	1 101	25 887	*19,0*	10 029	*7,4*
172	Revninge	1902	136	Nej	0	0	Nej	Ja	112 426	106 240	1 479	23 969	*21,3*	14 706	*13,1*
173	Ringe	1919	528	Ja	0	0	Ja	Ja	355 513	275 132	7 356	57 557	*16,2*	30 289	*8,5*
174	Roerslev	1878	205	Nej	0	0	Ja	Ja	108 680	89 777	1 519	18 279	*16,8*	9 439	*8,7*
175	Rolfsted	1895	124	Ja	50	50	Nej	Nej	84 448	79 613	1 130	15 608	*18,5*	8 965	*10,6*
176	„Ronæsbro"	1915	224	Ja	50	50	Ja	Ja	261 927	240 811	5 959	45 931	*17,5*	24 759	*9,4*
177	„Rosenlund"	1899	136	Nej	0	0	Ja	Ja	94 735	78 240	1 378	16 675	*17,6*	7 312	*7,7*
178	Rudme	1902	194	Nej	0	50	Ja	Ja	127 425	106 516	2 698	21 641	*17,0*	12 471	*9,8*
179	Rynkeby	1887	130	Nej	0	50	Ja	Ja	153 584	85 254	1 373	18 278	*11,9*	10 572	*6,9*
180	Ryslinge	1902	385	Nej	0	75	Ja	Ja	433 464	253 198	10 638	50 159	*11,6*	23 329	*5,4*
181	Røjle Skov	1898	140	Nej	0	0	Ja	Ja	183 121	96 622	2 717	22 000	*12,0*	12 239	*6,7*
185	Salby	1900	68	Nej	0	0	Nej	Nej	57 297	56 317	645	9 866	*17,2*	3 718	*6,5*
186	Sallinge	1917	160	Ja	0	0	Nej	Ja	317 928	175 554	4 872	34 240	*10,8*	16 084	*5,1*
187	Sandager	1902	520	Nej	50	50	Ja	Ja	585 397	394 604	3 996	68 580	*11,7*	32 462	*5,5*
188	Skaastrup	1896	200	Nej	0	0	Nej	Ja	323 975	156 841	7 067	36 782	*11,4*	17 857	*5,5*
189	Skamby	1915	330	Ja	0	0	Ja	Ja	234 540	203 994	2 075	39 868	*17,0*	18 576	*7,9*
190	Skellerup	1895	170	Nej	0	0	Ja	Ja	109 521	94 818	836	19 933	*18,2*	10 203	*9,3*
191	Skovby	1895	300	Nej	0	0	Ja	Ja	359 501	215 172	6 458	43 332	*12,0*	19 405	*5,4*

[1]) For 1 Maaneds Køb. [2]) Med en Fond; 100 % for Markfrø.

og Drift					Status									
Netto-overskud		Overskudsfordeling indenfor Regnskabsaaret			Regnskabet afsluttet pr	Balancesum	Aktiver				Passiver			
							Ialt Omsætningsformue		Heraf udestaaende Fordringer	Ialt Anlægsformue		Ialt Fremmedkapital		Ialt Egenkapital	
Ialt	% af Oms.	Henlæggelser	Afskrivninger	Udbetaling			Beløb	% af Balancesum		Beløb	% af Balancesum	Beløb	% af Balancesum	Beløb	% af Balancesum
17	18	19	20	21	22	23	24		25	26		27		28	
Kr.		Kr.	Kr.	Kr.		Kr.	Kr.		Kr.	Kr.		Kr.		Kr.	
12 484	10,4	1 068	0	11 416	1/1 37	75 296	33 914	45,0	0	41 382	55,0	29 610	39,3	45 686	60,7
11 949	9,2	201	0	11 748	1/1 37	52 178	25 988	49,8	0	26 190	50,2	26 012	49,9	26 166	50,1
20 741	7,0	377	0	19 886	1/1 37	103 610	46 053	44,4	16 319	57 557	55,6	55 604	53,6	48 006	46,4
11 258	8,7	0	100	11 053	1/10 36	43 221	20 835	48,2	0	22 386	51,8	5 850	13,5	37 371	86,5
6 601	9,1	1 000	0	5 510	2/7 36	45 484	19 736	43,4	2 242	25 748	56,6	21 137	46,5	24 347	53,5
12 697	5,8	1 400	800	9 945	1/1 37	95 213	54 697	57,4	24 539	40 516	42,6	37 345	39,2	57 868	60,8
13 460	7,3	2 056	0	10 280	1/7 36	113 943	57 388	50,3	25 110	56 555	49,7	46 307	40,6	67 636	59,4
22 086	6,3	0	0	22 086	1/1 37	107 992	73 128	67,8	15 076	34 864	32,2	35 398	32,8	72 594	67,2
13 519	8,3	816	1 524	11 179	1/10 36	106 765	49 542	46,4	13 891	57 223	53,6	58 312	54,6	48 453	45,4
15 735	6,8	724	2 491	12 722	1/11 36	120 113	49 344	41,1	15 318	70 769	58,9	80 217	66,8	39 896	33,2
7 434	7,0	760	211	6 751	1/10 36	51 633	27 887	54,0	12 211	23 746	46,0	16 191	31,3	35 442	68,7
14 851	10,2	1 035	0	13 816	1/11 36	81 714	50 503	61,8	13 424	31 211	38,2	30 984	37,9	50 730	62,1
11 358	8,8	0	0	8 082	1/5 36	82 610	44 448	53,8	15 160	38 162	46,2	21 905	26,5	60 705	73,5
7 552	10,0	0	0	5 812	1/10 36	41 934	24 998	59,6	7 557	16 936	40,4	16 295	38,8	25 639	61,2
4 798	6,2	0	400	3 100	1/11 36	41 820	15 918	38,0	439	25 902	62,0	18 013	43,1	23 807	56,9
21 409	8,6	1 580	0	19 829	1/10 36	83 908	41 901	49,9	0	42 007	50,1	11 990	14,3	71 918	85,7
7 956	8,4	0	1 050	6 825	1/11 36	38 219	22 709	59,4	5 724	15 510	40,6	12 054	31,5	26 165	68,5
9 259	7,0	0	0	8 819	14/1 37	48 153	22 558	46,8	0	25 595	53,2	5 175	10,7	42 978	89,3
37 244	14,2	200	0	35 085	2/11 36	124 468	77 124	61,9	10 813	47 344	38,1	12 220	9,8	112 248	90,2
6 762	7,2	1 000	0	6 352	1/12 36	48 875	31 230	63,9	12 337	17 645	36,1	9 950	20,4	38 925	79,6
17 161	11,2	450	64	16 980	1/10 36	60 909	30 010	49,3	0	30 899	50,7	9 573	15,7	51 336	84,3
7 537	9,7	0	600	6 509	1/1 37	47 498	29 930	63,0	2 235	17 568	37,0	13 857	29,2	33 641	70,8
9 349	6,7	0	1 000	8 653	1/7 36	81 316	44 755	54,9	21 978	36 561	45,1	32 597	39,8	48 719	60,2
13 854	9,0	1 000	0	12 595	1/10 36	52 335	22 105	42,2	6 929	30 230	57,8	16 150	30,9	36 185	69,1
27 497	4,8	2 763	681	23 100	1/2 37	181 631	124 113	68,3	49 892	57 518	31,7	69 174	38,1	112 457	61,9
10 186	8,1	2 068	200	7 918	8/1 37	76 016	44 651	58,7	2 996	31 365	41,3	25 491	33,5	50 525	66,5
7 782	7,6	744	0	6 703	1/10 36	61 237	39 564	64,6	13 446	21 673	35,4	26 751	43,7	34 486	56,3
7 863	8,1	896	0	6 967	1/11 36	50 977	30 968	60,8	1 634	20 009	39,2	5 618	11,0	45 359	89,0
12 648	9,3	1 000	0	11 694	1/10 36	61 348	17 127	27,9	0	44 221	72,1	6 000	9,8	55 348	90,2
8 139	8,4	150	200	7 810	1/2 37	48 465	20 890	43,1	0	27 575	56,9	9 750	20,0	38 715	80,0
10 321	9,0	0	250	9 976	1/1 37	44 528	19 324	43,4	0	25 204	56,6	3 000	6,7	41 528	93,3
3 248	8,8	0	134	2 831	1/11 36	9 763	6 948	71,2	1 834	2 815	28,8	4 374	44,8	5 389	55,2
68 627	6,3	5 147	8 016	48 772	1/4 36	432 499	222 752	51,4	89 062	209 747	48,6	328 050	75,8	104 449	24,2
17 472	9,6	331	0	17 043	1/3 36	75 727	38 288	50,6	0	37 439	49,4	15 775	20,8	59 952	79,2
8 689	8,6	517	1 000	7 172	1/5 36	58 868	33 033	56,1	2 815	25 835	43,9	21 614	36,7	37 254	63,3
16 221	7,5	1 200	0	16 502	1/1 37	88 448	43 183	48,8	11 837	45 265	51,2	31 762	35,9	56 686	64,1
10 338	10,2	509	250	9 037	2/11 36	48 428	28 131	58,1	6 478	20 297	41,9	19 924	41,1	28 504	58,9
15 858	11,6	237	275	15 476	1/10 36	55 116	33 963	61,6	0	21 153	38,4	8 340	15,1	46 776	84,9
9 263	8,2	500	0	9 154	15/10 36	51 533	28 176	54,7	0	23 357	45,3	13 115	25,5	38 418	74,5
27 268	7,7	4 797	3 258	19 191	1/11 36	145 089	58 601	40,4	0	86 488	59,6	52 771	36,4	92 318	63,6
8 840	8,1	1 652	0	8 167	1/10 36	57 726	28 607	49,6	638	29 119	50,4	20 044	34,7	37 682	65,3
6 643	7,9	0	176	6 470	1/10 36	40 520	24 116	59,5	2 735	16 404	40,5	13 963	34,4	26 557	65,6
21 172	8,1	7 027	1 049	12 805	6/7 36	156 346	83 079	53,1	41 806	73 267	46,9	87 466	56,0	68 880	44,0
9 363	9,9	947	0	8 352	1/1 37	57 438	31 133	54,2	13 217	26 305	45,8	22 476	39,1	34 962	60,9
9 170	7,2	790	224	7 902	1/7 36	86 840	40 410	46,5	16 629	46 430	53,5	50 401	58,1	36 439	41,9
7 706	5,0	400	0	6 881	1/11 36	65 746	41 256	62,7	12 374	24 490	37,3	30 860	46,9	34 886	53,1
26 830	6,2	5 249	2 251	20 100	1/7 36	185 956	71 896	38,6	30 386	114 060	61,4	42 602	22,9	143 354	77,1
9 761	5,3	0	0	9 590	1/10 36	94 357	56 383	59,8	25 788	37 974	40,2	51 248	54,4	43 109	45,6
6 148	10,7	0	0	6 708	1/12 36	31 881	14 000	43,9	0	17 881	56,1	6 800	21,3	25 081	78,7
18 156	5,7	0	1 384	17 576	21/10 36	89 075	44 884	50,4	0	44 191	49,6	42 108	47,3	46 967	52,7
36 118	6,2	2 872	717	20 539	1/1 37	278 692	171 595	61,6	60 511	107 097	38,4	99 665	35,8	179 027	64,2
18 925	5,9	0	0	20 092	26/10 36	82 431	51 533	62,5	0	30 898	37,5	13 142	16,0	69 289	84,0
21 292	9,1	1 277	2 000	18 015	1/1 37	86 129	48 889	56,8	0	37 240	43,2	27 926	32,4	58 203	67,6
9 730	8,9	0	222	8 623	1/11 36	62 305	30 278	48,6	15 234	32 027	51,4	28 885	46,4	33 420	53,6
23 927	6,6	0	3 400	20 187	1/11 36	115 053	49 207	42,8	121	65 846	57,2	29 609	25,7	85 444	74,3

Almindelige Oplysninger									Omsætning						
Foreningens		Stiftet Aar	Medlemmer, der har modtaget Varer i sidste Regnskabsaar	Handles med Ikke-Medlemmer?	Foreningens Deltagelse i Risiko paa udestaaende Fordringer		Medlem af F. D. B.s Revisionsafdeling	Foreningens Regnskab indsendt	Omsætning		Fragt og Kørsel til Foreningen	Bruttoindtægt		Omkostninger	
Nr.	Navn				pCt. af Butiksvarer	pCt. af Grovvarer			Ialt	Heraf Butiksvarer		Ialt	% af Oms.	Ialt	% af Oms.
1	2	3	4	5	6		8	9	10	11	12	13	14	15	16
									Kr.	Kr.	Kr.	Kr.		Kr.	
192	Stenstrup	1901	339	Ja	0	0	Nej	Nej	174 277	169 082	1 530	34 547	*19,8*	18 387	*10,6*
193	Sct. Hans Lands.	1910	75	Ja	0	0	Ja	Ja	109 030	97 621	—	18 513	*17,0*	10 868	*10,0*
194	Strammelse	1876	220	Nej	0	0	Ja	Ja	157 634	149 474	5 608	23 992	*15,2*	10 664	*6,8*
195	Strandby	1901	215	Nej	0	0	Ja	Ja	89 404	86 900	826	17 106	*19,1*	7 294	*8,1*
196	Strib	1895	240	Ja	0	100	Ja	Ja	131 569	109 064	2 191	24 306	*18,5*	16 323	*12,4*
198	Strynø	1908	99	Nej	50	50	Nej	Ja	63 766	60 203	1 215	10 249	*16,1*	5 312	*8,3*
200	St. Viby	1901	69	Nej	0	0	Ja	Ja	139 691	84 481	2 826	14 359	*10,3*	7 579	*5,4*
201	Svendborg	1915	254	Ja	0	—	Ja	Ja	165 755	165 755	870	33 960	*20,5*	19 410	*11,7*
202	Særslev	1888	405	Nej	25	25	Ja	Ja	395 021	332 758	3 788	66 417	*16,8*	28 061	*7,1*
203	Søby	1920	145	Nej	0	0	Ja	Ja	81 646	76 644	2 758	14 512	*17,8*	8 456	*10,4*
204	Sdr. Næraa	1911	160	Ja	0	0	Nej	Ja	101 260	91 295	2 608	16 053	*15,8*	7 800	*7,7*
205	Sønderso	1890	284	Nej	25	25	Ja	Ja	188 437	168 413	2 610	34 508	*18,3*	14 112	*7,5*
206	Sørup	1902	278	Ja	0	—	Nej	Nej	189 375	189 375	1 912	46 306	*24,5*	19 386	*10,3*
212	Taarup	1886	388	Nej	0	0	Nej	Ja	264 217	237 617	4 090	46 534	*17,6*	17 749	*6,7*
213	Tanderup	1897	135	Nej	0	0	Ja	Ja	112 705	100 825	1 558	22 218	*19,7*	11 529	*10,2*
215	„Thor", V. Sk.	1906	200	Nej	0	0	Ja	Ja	129 488	112 751	1 932	20 006	*15,5*	6 989	*5,4*
216	Thurup-Hesle	1902	287	Nej	0	0	Ja	Ja	304 663	190 849	3 697	42 226	*13,8*	18 814	*6,2*
217	Tommerup St.	1913	280	Ja	0	0	Ja	Ja	299 160	191 645	6 279	39 745	*13,3*	22 530	*7,5*
218	Trunderup	1896	225	Ja	0	0	Ja	Ja	123 382	118 150	1 359	21 782	*17,7*	8 329	*6,8*
219	Tvinde	1919	65	Nej	0	0	Nej	Ja	71 401	69 061	564	12 262	*17,2*	7 169	*10,0*
223	Ubberud	1915	290	Nej	0	0	Nej	Ja	406 000	191 800	2 160	42 654	*10,5*	12 762	*3,1*
224	Ulbølle	1907	200	Nej	50	50	Ja	Ja	121 538	105 985	1 767	20 650	*17,0*	8 438	*6,9*
225	Ullerslev	1886	305	Ja	0	0	Ja	Ja	246 560	215 068	3 433	36 177	*14,7*	16 948	*6,9*
228	Vantinge	1892	144	Nej	[1]	[1]	Ja	Ja	264 339	127 268	4 995	27 381	*10,4*	11 996	*4,6*
230	Vejlby	1896	250	Nej	50	50	Ja	Ja	186 430	161 031	2 406	32 473	*17,4*	15 120	*8,1*
231	Vejlby Skov	1898	60	Nej	0	0	Nej	Ja	51 359	46 504	635	9 149	*17,8*	3 822	*7,4*
232	Vejle	1892	168	Nej	0	0	Nej	Ja	93 780	89 159	794	17 533	*18,7*	8 008	*8,6*
233	Vejstrup	1907	500	Nej	0	0	Ja	Ja	287 351	154 463	2 992	51 323	*17,9*	22 044	*7,7*
234	Verninge	1915	80	Ja	50	50	Ja	Ja	129 822	74 266	3 433	15 986	*12,3*	12 202	*9,4*
235	Vester-Aaby	1882	216	Nej	0	0	Ja	Ja	128 218	114 409	1 017	23 422	*18,3*	9 881	*7,7*
236	V. Hæsinge	1909	350	Nej	50	50	Ja	Ja	506 858	257 803	12 911	58 383	*11,5*	23 841	*4,7*
240	Ørbæk	1898	202	Nej	0	0	Nej	Nej	120 340	116 745	1 600	22 248	*18,5*	11 347	*9,4*
241	Ørritslev	1891	150	Nej	0	0	Ja	Ja	155 458	127 068	2 161	24 314	*15,6*	12 812	*8,2*
242	Ørsted	1901	194	Ja	0	0	Ja	Ja	157 563	141 612	2 238	24 937	*15,8*	13 344	*8,5*
243	„Østerbro"	1901	54	Ja	0	0	Nej	Nej	29 422	29 030	221	6 182	*21,0*	3 829	*13,0*
244	Ø. Skerninge	1882	140	Nej	0	0	Nej	Ja	101 608	88 061	1 447	15 737	*15,5*	6 870	*6,8*
245	Østrup	1901	95	Ja	50	50	Ja	Ja	87 345	76 162	1 560	12 613	*14,4*	7 337	*8,4*

[1]) For 1 Maaneds Køb.

									Kr.	Kr.	Kr.	Kr.		Kr.	
2	Aaby By	1897	234	Nej	100	100	Nej	Nej	177 570	148 127	1 998	30 451	*17,1*	10 763	*6,1*
3	Aardestrup	1899	46	Ja	50	50	Ja	Ja	174 174	90 009	2 911	17 812	*10,2*	13 254	*7,6*
4	Ajstrup	1902	129	Nej	0	0	Nej	Ja	197 974	104 643	2 754	23 964	*12,1*	8 609	*4,4*
6	Arden	1903	228	Ja	50	50	Ja	Ja	155 948	137 792	1 789	25 483	*16,4*	12 897	*8,3*
7	Asdal	1899	200	Nej	0	0	Ja	Ja	122 032	114 246	1 883	22 312	*18,3*	10 496	*8,6*
8	Astrup, A.	1903	299	Nej	0	0	Nej	Nej	240 119	227 208	2 412	40 073	*16,6*	15 844	*6,6*
9	Astrup, Hj.	1898	182	Nej	0	0	Ja	Ja	128 799	122 665	2 080	25 897	*20,1*	10 301	*8,0*
10	Arentsminde	1903	144	Nej	0	[1]	Ja	Ja	107 577	93 281	1 296	20 024	*18,6*	9 602	*8,9*
11	Aalbæk	1905	125	Ja	0	0	Ja	Ja	231 518	100 247	6 506	27 664	*12,0*	13 607	*5,9*
12	Asaa	1906	260	Ja	0	0	Nej	Nej	214 195	135 858	5 493	28 230	*13,2*	14 225	*6,6*
15	Aars	1910	368	Ja	50	50	Ja	Ja	259 600	252 431	2 303	55 529	*21,4*	25 711	*9,9*
16	Agersted	1924	154	Ja	50	50	Ja	Ja	273 736	136 301	7 066	34 508	*12,6*	16 251	*5,9*
17	Aalestrup	1916	120	Ja	75	75	Ja	Ja	201 396	170 983	4 215	36 901	*18,3*	25 490	*12,6*
18	Attrup	1933	57	Nej	50	50	Ja	Ja	52 573	44 804	624	7 920	*15,1*	5 210	*9,9*

[1]) 100 % for Markfrø.

og Drift					Status									
Netto-overskud		Overskudsfordeling indenfor Regnskabsaaret			Regnskabet afsluttet pr.	Balancesum	Aktiver				Passiver			
							Ialt Omsætningsformue		Heraf udestaaende Fordringer	Ialt Anlægsformue		Ialt Fremmedkapital		Ialt Egenkapital	
Ialt	% af Oms.	Henlæggelser	Afskrivninger	Udbetaling			Beløb	% af Balancesum		Beløb	% af Balancesum	Beløb	% af Balancesum	Beløb	% af Balancesum
17	18	19	20	21	22	23	24		25	26		27		28	
Kr.		Kr.	Kr.	Kr.		Kr.	Kr.		Kr.	Kr.		Kr.		Kr.	
16 160	*9,2*	0	0	15 418	8/10 36	67 363	33 451	*49,7*	11 710	33 912	*50,3*	23 603	*35,0*	43 760	*65,0*
7 645	*7,0*	1 348	3 399	2 395	1/7 36	55 367	20 361	*36,8*	8 842	35 006	*63,2*	49 064	*88,7*	6 303	*11,3*
13 328	*8,4*	0	0	12 929	1/10 36	55 457	39 531	*71,3*	3 494	15 926	*28,7*	6 808	*12,3*	48 649	*87,7*
9 812	*11,0*	0	1 000	7 600	1/7 36	47 331	22 936	*48,4*	7 439	24 395	*51,6*	17 100	*36,2*	30 231	*63,8*
7 983	*6,1*	463	728	7 687	9/7 36	80 423	37 239	*46,3*	14 630	43 184	*53,7*	30 785	*38,3*	49 638	*61,7*
4 937	*7,8*	891	1 000	2 569	1/1 37	32 749	13 334	*40,7*	8	19 415	*59,3*	19 203	*58,6*	13 546	*41,4*
6 780	*4,9*	500	2 000	4 320	1/12 36	52 205	21 805	*41,8*	1 789	30 400	*58,2*	28 422	*54,4*	23 783	*45,6*
14 550	*8,8*	2 770	1 027	6 750	7/9 36	62 043	40 015	*64,5*	0	22 028	*35,5*	16 880	*27,2*	45 163	*72,8*
38 356	*9,7*	1 750	0	35 750	1/11 36	172 514	98 408	*57,0*	47 113	74 106	*43,0*	38 624	*22,4*	133 890	*77,6*
6 056	*7,4*	1 804	700	3 089	1/5 36	79 573	39 343	*49,4*	3 705	40 230	*50,6*	65 214	*82,0*	14 359	*18,0*
8 253	*8,1*	0	500	6 947	1/1 37	63 664	39 457	*62,0*	936	24 207	*38,0*	26 000	*40,8*	37 664	*59,2*
20 396	*10,8*	2 578	1 776	15 420	1/10 36	105 785	50 436	*47,7*	9 000	55 349	*52,3*	38 537	*36,4*	67 248	*63,6*
26 920	*14,2*	0	0	24 412	1/1 37	63 355	47 032	*74,2*	0	16 323	*25,8*	761	*1,2*	62 594	*98,8*
28 785	*10,9*	0	4 788	20 398	9/11 36	100 365	41 532	*41,4*	0	58 833	*58,6*	29 720	*29,6*	70 645	*70,4*
10 689	*9,5*	1 338	0	9 306	1/1 37	61 411	35 509	*57,8*	0	25 902	*42,2*	23 500	*38,2*	37 911	*61,8*
13 017	*10,1*	452	300	12 265	1/1 37	47 514	26 994	*56,8*	326	20 520	*43,2*	3 000	*6,3*	44 514	*93,7*
23 412	*7,6*	0	0	22 897	1/1 37	134 030	79 996	*59,7*	24 838	54 034	*40,3*	61 057	*45,6*	72 973	*54,4*
17 215	*5,8*	715	0	16 500	1/1 37	102 110	41 410	*40,6*	19 548	60 700	*59,4*	48 279	*47,3*	53 831	*52,7*
13 453	*10,9*	50	850	13 000	7/7 36	77 291	35 205	*45,5*	8 295	42 086	*54,5*	7 505	*9,7*	69 786	*90,3*
5 093	*7,2*	575	0	3 856	1/1 37	41 932	15 844	*37,8*	0	26 088	*62,2*	32 355	*77,2*	9 577	*22,8*
29 892	*7,4*	1 000	0	29 027	2/11 36	102 280	53 518	*52,3*	15 807	48 762	*47,7*	32 002	*31,3*	70 278	*68,7*
12 212	*10,1*	2 395	262	9 799	1/1 37	79 184	41 899	*52,9*	8 344	37 285	*47,1*	19 753	*24,9*	59 431	*75,1*
19 229	*7,8*	0	0	18 629	1/10 36	86 979	24 133	*27,8*	0	62 846	*72,2*	29 271	*33,6*	57 708	*66,4*
15 385	*5,8*	0	1 432	14 990	6/1 37	82 355	31 971	*38,8*	8 131	50 384	*61,2*	28 000	*34,0*	54 355	*66,0*
17 353	*9,3*	1 450	790	14 500	1/2 36	128 817	59 575	*46,2*	21 419	69 242	*53,8*	43 977	*34,0*	84 840	*66,0*
5 327	*10,4*	344	0	4 937	7/10 36	29 237	12 797	*43,8*	0	16 440	*56,2*	5 350	*18,3*	23 887	*81,7*
9 525	*10,2*	451	0	8 394	30/0 36	37 316	22 372	*60,0*	0	14 944	*40,0*	11 903	*31,9*	25 413	*68,1*
29 279	*10,2*	2 130	366	21 300	1/12 36	112 282	70 624	*62,9*	8 717	41 658	*37,1*	30 662	*27,3*	81 620	*72,7*
3 784	*2,9*	500	1 585	1 240	13/7 36	136 620	50 983	*37,4*	27 790	85 637	*62,6*	116 716	*85,5*	19 904	*14,5*
13 541	*10,6*	2 844	292	11 471	1/9 36	66 578	35 378	*53,1*	2 063	31 200	*46,9*	19 400	*29,1*	47 178	*70,9*
34 542	*6,8*	2 100	0	29 100	1/7 36	195 630	141 493	*72,3*	101 467	54 137	*27,7*	87 236	*44,7*	108 394	*55,3*
10 901	*9,1*	0	500	10 401	1/1 37	46 971	17 264	*36,7*	150	29 707	*63,3*	10 550	*22,4*	36 421	*77,6*
11 502	*7,4*	940	1 200	9 400	1/11 36	69 821	27 925	*40,0*	0	41 896	*60,0*	36 192	*51,8*	33 629	*48,2*
11 593	*7,3*	232	0	11 839	1/1 37	110 835	75 105	*67,8*	25 826	35 730	*32,2*	47 389	*42,7*	63 446	*57,3*
2 353	*8,0*	0	200	1 898	1/11 36	36 641	17 588	*48,0*	8 732	19 053	*52,0*	13 709	*37,4*	22 932	*62,6*
8 867	*8,7*	0	0	7 952	5/1 37	48 115	30 672	*63,7*	11 260	17 443	*36,3*	8 255	*17,1*	39 860	*82,9*
5 276	*6,0*	1 694	204	3 780	1/7 36	48 048	20 280	*42,2*	4 807	27 768	*57,8*	27 157	*56,5*	20 891	*43,5*

Afdeling: Aalborg

Kr.		Kr.	Kr.	Kr.		Kr.	Kr.		Kr.	Kr.		Kr.		Kr.	
19 688	*10,0*	5 755	1 247	13 807	1/1 37	104 279	61 665	*59,1*	26 943	42 614	*40,9*	48 857	*46,8*	55 422	*53,2*
4 558	*2,6*	1 000	200	2 639	1/1 37	72 619	46 584	*64,2*	33 618	26 035	*35,8*	50 337	*69,4*	22 282	*30,6*
15 355	*7,7*	3 582	0	10 767	4/1 37	91 434	65 903	*72,1*	38 307	25 531	*27,9*	31 492	*34,4*	59 942	*65,6*
12 586	*8,1*	1 790	646	9 800	8/7 36	72 055	38 605	*53,6*	14 456	33 450	*46,4*	31 345	*43,5*	40 710	*56,5*
11 816	*9,7*	1 963	0	8 945	1/7 36	68 343	43 243	*63,3*	27 282	25 100	*36,7*	36 549	*53,5*	31 794	*46,5*
24 229	*10,0*	1 864	353	21 780	1/10 36	98 524	57 794	*58,7*	24 466	40 730	*41,3*	15 919	*16,2*	82 605	*83,8*
15 596	*12,1*	0	100	15 375	1/7 36	52 395	24 392	*46,6*	10 489	28 003	*53,4*	20 430	*39,0*	31 965	*61,0*
10 422	*9,7*	3 065	0	7 456	1/7 36	72 874	56 787	*77,9*	5 813	16 087	*22,1*	41 220	*56,6*	31 654	*43,4*
14 057	*6,1*	0	200	14 014	1/7 36	90 422	51 302	*56,7*	21 725	39 120	*43,3*	27 904	*30,9*	62 518	*69,1*
14 005	*6,6*	1 711	0	12 294	1/1 37	90 505	37 978	*42,0*	18 389	52 527	*58,0*	41 957	*46,4*	48 548	*53,6*
29 818	*11,5*	11 629	2 031	14 980	1/1 37	132 985	57 763	*43,4*	27 060	75 222	*56,6*	60 471	*45,5*	72 514	*54,5*
18 257	*6,7*	2 003	715	12 886	1/1 37	118 213	81 581	*69,0*	47 139	36 632	*31,0*	67 877	*57,4*	50 336	*42,6*
11 411	*5,7*	8 300	2 173	626	1/1 37	163 609	89 763	*54,8*	45 669	73 846	*45,2*	100 488	*61,4*	63 121	*38,6*
2 710	*5,2*	505	100	1 938	2/7 36	37 280	21 159	*56,8*	11 506	16 121	*43,2*	31 045	*83,3*	6 235	*16,7*

Almindelige Oplysninger									Omsætning						
Foreningens		Stiftet Aar	Medlemmer, der har modtaget Varer i sidste Regnskabsaar	Handles med Ikke-Medlemmer?	Foreningens Deltagelse i Risiko paa udestaaende Fordringer		Medlem af F. D. B.s Revisionsafdeling	Foreningens Regnskab indsend	Omsætning		Fragt og Kørsel til Foreningen	Bruttoindtægt		Omkostninger	
Nr.	Navn				pCt. af Butiksvarer	pCt. af Grovvarer			Ialt	Heraf Butiksvarer		Ialt	% af Oms.	Ialt	% af Oms.
1	2	3	4	5	6	7	8	9	10	11	12	13	14	15	16
									Kr.	Kr.	Kr.	Kr.		Kr.	
20	Biersted	1896	157	Ja	100	100	Ja	Ja	180 188	99 595	2 932	23 052	*12,8*	12 176	*6,7*
22	Bolle	1902	125	Ja	0	0	Ja	Ja	168 607	93 379	3 203	20 059	*11,9*	8 978	*5,3*
25	Byrsted	1903	120	Nej	0	—	Nej	Ja	105 967[3]	105 967	794	17 539	*16,5*	7 817	*7,3*
26	Blære	1905	140	Ja	100	100	Ja	Ja	211 065	168 706	3 174	27 238	*12,9*	15 086	*7,1*
27	Bindslev	1906	100	Nej	75	75	Ja	Ja	90 456	84 851	1 819	17 490	*19,3*	10 983	*12,1*
28	Bejstrup	1907	72	Nej	50	50	Ja	Ja	71 959	65 946	623	12 862	*17,9*	5 646	*7,9*
29	Bislev	1908	122	Nej	0	0	Ja	Ja	83 194	77 790	717	13 521	*16,3*	5 942	*7,2*
30	Brovst	1909	300	Ja	50	50	Ja	Ja	126 265	97 993	4 404	19 519	*15,5*	10 630	*8,4*
31	Bangsbostrand	1901	255	Nej	100	100	Nej	Ja	116 862	113 882	1 886	24 298	*20,8*	6 387	*5,5*
32	Bjergby	1920	130	Nej	50	50	Ja	Ja	91 111	78 428	1 917	16 375	*18,0*	8 849	*9,7*
33	Børglum	1915	132	Ja	0	0	Ja	Ja	123 161	83 904	2 319	20 667	*16,7*	11 653	*9,4*
34	Brøndum	1919	110	Ja	0	0	Ja	Ja	97 059	82 758	1 120	14 392	*14,8*	7 601	*7,8*
35	Brønderslev	1920	240	Ja	66⅔	—	Ja	Ja	140 002	140 002	1 371	29 039	*20,7*	17 404	*12,4*
36	Barmer	1932	74	Ja	0	0	Ja	Ja	65 811	56 641	1 192	9 828	*14,9*	5 125	*7,8*
37	Borup, H.	1934	100	Nej	50	50	Ja	Ja	95 284	83 740	998	15 725	*16,5*	7 534	*7,9*
40	„Dybdal"	1899	205	Nej	[1]	[1]	Ja	Ja	204 369	187 639	2 639	44 274	*21,7*	18 516	*9,1*
41	Døstrup	1902	118	Nej	0	0	Nej	Ja	106 670	97 579	1 543	18 335	*17,2*	9 212	*8,6*
42	Dronninglund	1903	340	Nej	0	0	Nej	Ja	307 967	168 154	7 211	34 574	*11,2*	16 088	*5,2*
43	Dorf	1910	76	Nej	0	0	Ja	Ja	100 216	50 789	2 295	9 970	*9,8*	5 007	*4,9*
48	Fjellerad	1898	178	Ja	0	0	Nej	Ja	182 183	160 970	3 035	23 605	*13,0*	10 960	*6,0*
49	Fjerritslev	1893	400	Nej	0	0	Ja	Ja	292 053	263 981	3 452	55 223	*18,9*	20 362	*7,0*
50	Frejlev	1887	230	Ja	50	50	Ja	Ja	290 407	216 254	3 327	39 303	*13,5*	17 065	*5,9*
52	Ferslev	1904	180	Ja	0	0	Ja	Ja	210 678	129 669	1 807	26 554	*12,6*	9 555	*4,5*
54	„Fremtiden", V.	1907	439	Ja	0	0	Ja	Ja	230 675	218 716	3 127	45 918	*19,9*	17 816	*7,7*
55	Farsø	1910	160	Ja	0	0	Ja	Ja	117 546	109 908	1 343	22 191	*18,9*	14 772	*12,6*
56	„Fremtiden", N.S.	1911	327	Ja	0	0	Nej	Ja	240 068	214 600	1 739	50 287	*20,9*	27 598	*11,5*
57	Foulum	1907	170	Nej	0	0	Ja	Ja	107 895	97 279	1 730	20 620	*19,1*	8 381	*7,8*
58	Fandrup	1896	136	Ja	0	0	Ja	Ja	161 443	108 367	3 682	23 141	*14,3*	11 633	*7,2*
59	Fbr.-& Spf. af 1872	1872	5 800	Nej	100	100	Nej	Ja	3512 841	3024 342	2 073	895 015	*25,5*	470 949	*13,4*
60	Flauenskjold	1919	199	Ja	0	0	Ja	Ja	170 183	143 747	2 315	29 462	*17,2*	13 038	*7,6*
61	Frederikshavn	1914	300	Nej	100	100	Nej	Nej	158 255	155 605	739	38 800	*24,5*	23 550	*14,9*
64	Godthaab	1886	160	Ja	0	0	Nej	Ja	136 392	123 444	991	24 091	*17,7*	10 460	*7,7*
65	Gjøl	1903	256	Nej	0	0	Nej	Ja	259 174	200 483	3 691	40 918	*15,8*	15 775	*6,1*
66	Gærum	1899	128	Nej	50	50	Ja	Ja	98 406	96 470	1 015	21 107	*21,5*	7 733	*7,9*
67	Gjøttrup	1904	148	Nej	0	0	Nej	Nej	132 917	120 019	2 305	22 132	*16,7*	11 016	*8,3*
68	Gudum	1905	125	Ja	0	0	Ja	Ja	88 065	82 143	1 139	13 472	*15,3*	5 980	*6,8*
69	Gistrup	1910	180	Ja	0	0	Ja	Ja	135 660	123 320	1 030	23 406	*17,3*	10 442	*7,7*
70	Gandrup	1913	120	Ja	0	0	Ja	Ja	79 779	71 132	745	15 931	*20,0*	8 820	*11,1*
71	Glerup	1913	80	Nej	50	50	Ja	Ja	120 936	92 421	1 431	16 371	*13,6*	7 189	*6,0*
72	Gudumholm	1916	165	Ja	0	[2]	Ja	Ja	142 815	99 806	1 388	19 426	*13,6*	10 957	*7,7*
73	Gl. Lindholm	1916	429	Nej	0	0	Nej	Nej	367 658	340 675	1 855	65 850	*17,9*	30 636	*8,3*
74	Gl. Skørping	1916	89	Ja	0	0	Nej	Nej	81 845	78 839	890	15 147	*18,5*	8 483	*10,4*
78	Hellum	1898	196	Nej	0	0	Ja	Ja	315 063	143 588	7 822	48 449	*15,4*	17 254	*5,5*
79	Hirtshals	1902	290	Nej	50	50	Ja	Ja	163 785	157 479	1 634	33 512	*20,5*	12 686	*7,8*
80	Horsens Hammer	1896	225	Ja	50	50	Ja	Ja	229 627	145 441	2 114	32 298	*14,0*	14 521	*6,3*
81	Hjallerup	1901	125	Nej	50	50	Ja	Ja	175 276	89 164	3 092	19 531	*11,1*	11 597	*6,6*
82	Hørby	1899	110	Nej	0	0	Nej	Ja	107 313	96 923	1 631	18 730	*17,5*	10 021	*9,4*
83	Harken	1903	258	Nej	50	50	Ja	Ja	160 067	145 440	2 500	29 331	*18,3*	12 976	*8,1*
85	Hulsig	1907	69	Ja	0	0	Ja	Ja	57 954	56 560	1 011	12 229	*21,1*	6 336	*10,9*
86	Halkjær	1907	96	Nej	50	50	Ja	Ja	71 254[4]	67 792	687	11 223	*15,7*	5 106	*7,2*
87	Hornum St.	1908	280	Ja	50	50	Nej	Nej	186 974	171 799	3 444	34 506	*18,5*	16 560	*8,9*
88	Hune	1909	210	Nej	0	0	Ja	Ja	103 316	93 740	1 015	18 923	*18,3*	7 626	*7,4*
89	Hundelev	1910	187	Nej	50	50	Nej	Ja	133 011	126 660	2 436	22 360	*16,8*	7 289	*5,5*
90	Hvalpsund	1910	180	Ja	0	0	Ja	Ja	132 915	123 081	3 427	22 377	*16,8*	12 788	*9,6*
91	Hals	1911	150	Ja	50	50	Ja	Ja	151 132	115 560	2 032	22 914	*15,2*	14 265	*9,5*

[1]) For 10 Kr. for ugelønnede og 40 Kr. for maanedslønnede. [2]) 50 % for Kunstgødning og Markfrø [3]) Omfatter kun Butiksvarer.

og Drift					Status									
Netto-overskud		Overskudsfordeling indenfor Regnskabsaaret			Regnskabet afsluttet pr.	Balancesum	Aktiver				Passiver			
							Ialt Omsætningsformue		Heraf udestaaende Fordringer	Ialt Anlægsformue		Ialt Fremmedkapital		Ialt Egenkapital	
Ialt	% af Oms.	Henlæggelser	Afskrivninger	Udbetaling			Beløb	% af Balancesum		Beløb	% af Balancesum	Beløb	% af Balancesum	Beløb	% af Balancesum
17	18	19	20	21	22	23	24		25	26		27		28	
Kr.		Kr.	Kr.	Kr.		Kr.	Kr.		Kr.	Kr.		Kr.		Kr.	
10 876	*6,1*	1 511	0	9 905	1/7 36	98 765	60 545	*61,3*	28 170	38 220	*38,7*	47 643	*48,2*	51 122	*51,8*
11 081	*6,6*	678	0	9 920	1/7 36	83 371	62 204	*74,6*	42 195	21 167	*25,4*	43 178	*51,8*	40 193	*48,2*
9 722	*9,2*	2 045	500	12 676	4/11 36	71 104	45 578	*64,1*	22 271	25 526	*35,9*	29 117	*40,9*	41 987	*59,1*
12 152	*5,8*	945	467	11 652	1/3 37	83 738	30 193	*36,0*	12 152	53 545	*64,0*	41 160	*49,1*	42 578	*50,9*
6 507	*7,2*	0	900	5 416	1/7 36	106 459	69 183	*65,0*	46 670	37 276	*35,0*	90 190	*84,7*	16 269	*15,3*
7 216	*10,0*	800	0	6 069	1/7 36	35 742	21 209	*59,3*	12 045	14 533	*40,7*	14 869	*41,6*	20 873	*58,4*
7 579	*9,1*	70	0	6 600	1/10 36	41 090	26 213	*63,8*	9 882	14 877	*36,2*	11 980	*29,2*	29 110	*70,8*
8 889	*7,1*	1 817	0	7 630	1/7 36	104 606	63 378	*60,5*	40 289	41 228	*39,5*	60 552	*57,9*	44 054	*42,1*
17 911	*15,3*	250	0	17 892	1/11 36	49 196	28 342	*57,6*	6 949	20 854	*42,4*	8 571	*17,4*	40 625	*82,6*
7 526	*8,3*	1 130	200	5 174	1/7 36	66 623	39 874	*59,8*	26 611	26 749	*40,2*	36 490	*54,8*	30 133	*45,2*
9 014	*7,3*	1 583	418	6 276	1/7 36	53 856	30 980	*57,5*	9 467	22 876	*42,5*	33 457	*62,1*	20 399	*37,9*
6 791	*7,0*	313	540	5 150	1/11 36	48 559	26 903	*55,4*	15 103	21 656	*44,6*	29 165	*60,0*	19 394	*40,0*
11 635	*8,3*	1 177	744	9 631	10/1 37	63 739	46 279	*72,6*	10 835	17 460	*27,4*	12 613	*19,8*	51 126	*80,2*
4 703	*7,1*	150	1 240	3 531	1/10 36	31 279	15 431	*49,3*	5 700	15 848	*50,7*	23 398	*74,8*	7 881	*25,2*
8 191	*8,6*	1 030	0	7 798	1/1 37	43 775	24 080	*55,0*	9 399	19 695	*45,0*	36 024	*82,3*	7 751	*17,7*
25 758	*12,6*	1 943	803	23 204	1/11 36	69 244	33 917	*49,0*	8 171	35 327	*51,0*	18 072	*26,1*	51 172	*73,9*
9 123	*8,6*	0	0	8 719	1/1 37	32 890	12 834	*39,0*	0	20 056	*61,0*	13 893	*42,2*	18 997	*57,8*
18 486	*6,0*	0	400	17 888	1/1 37	148 132	90 629	*61,2*	58 829	57 503	*38,8*	63 451	*42,8*	84 681	*57,2*
4 963	*4,9*	400	0	4 430	1/1 37	49 452	29 958	*60,6*	19 228	19 494	*39,4*	30 633	*61,9*	18 819	*38,1*
12 645	*7,0*	3 201	2 152	7 323	4/11 36	49 556	21 423	*43,2*	6 893	28 133	*56,8*	13 491	*27,2*	36 065	*72,8*
34 861	*11,9*	4 869	2 000	27 673	1/7 36	112 832	71 685	*63,5*	21 322	41 147	*36,5*	32 138	*28,5*	80 694	*71,5*
22 238	*7,6*	4 032	1 250	18 000	1/11 36	106 596	60 495	*56,7*	25 183	46 101	*43,3*	35 987	*33,8*	70 609	*66,2*
16 999	*8,1*	918	0	15 600	6/11 36	64 758	34 030	*52,5*	2 746	30 728	*47,5*	11 886	*18,4*	52 872	*81,6*
28 102	*12,2*	1 158	0	24 395	1/1 37	110 905	47 036	*42,4*	16 721	63 869	*57,6*	42 200	*38,0*	68 705	*62,0*
7 419	*6,3*	301	1 394	7 920	2/2 37	78 021	22 924	*29,4*	2 617	55 097	*70,6*	50 813	*65,2*	27 208	*34,8*
22 689	*9,4*	4 627	0	18 062	1/11 36	55 139	17 595	*31,9*	0	37 544	*68,1*	14 232	*25,8*	40 907	*74,2*
12 239	*11,3*	4 039	0	8 608	13/11 36	63 037	39 358	*62,4*	19 852	23 679	*37,6*	8 104	*12,8*	54 933	*87,2*
11 508	*7,1*	1 786	800	8 942	1/1 37	80 319	47 335	*58,9*	18 884	32 984	*41,1*	32 416	*40,3*	47 903	*59,7*
424 066	*12,1*	0	10 886	410 260	3/10 36	1 180 946	701 277	*59,4*	188 697	479 669	*40,6*	141 904	*12,0*	1 039 042	*88,0*
16 424	*9,6*	145	1 100	14 999	1/7 36	73 939	41 738	*56,4*	24 723	32 201	*43,6*	46 835	*63,4*	27 104	*36,6*
15 250	*9,6*	4 347	0	9 976	1/1 37	49 777	33 956	*68,2*	13 911	15 821	*31,8*	15 166	*30,4*	34 611	*69,6*
13 631	*10,0*	0	500	11 430	3/11 36	52 243	30 857	*59,0*	6 501	21 386	*41,0*	10 909	*20,8*	41 334	*79,2*
25 143	*9,7*	2 509	2 303	22 848	1/1 37	152 788	94 291	*61,7*	57 933	58 497	*38,3*	78 418	*51,3*	74 370	*48,7*
13 374	*13,6*	782	0	11 619	1/7 36	67 070	40 461	*60,3*	15 384	26 609	*39,7*	30 986	*46,2*	36 084	*53,8*
11 116	*8,4*	1 812	0	9 314	1/1 37	53 759	29 002	*53,9*	16 824	24 757	*46,1*	25 377	*47,2*	28 382	*52,8*
7 492	*8,5*	0	250	6 875	22/10 36	35 530	20 430	*57,5*	10 963	15 100	*42,5*	20 160	*56,7*	15 370	*43,3*
12 964	*9,6*	535	639	10 542	1/1 37	65 600	16 325	*24,9*	0	49 275	*75,1*	17 564	*26,8*	48 036	*73,2*
7 111	*8,9*	606	0	5 073	1/11 36	74 923	41 607	*55,5*	27 262	33 316	*44,5*	48 312	*64,5*	26 611	*35,5*
9 182	*7,6*	1 901	0	7 595	30/10 36	63 688	38 685	*60,6*	19 384	25 003	*39,4*	41 809	*65,9*	21 879	*34,1*
8 469	*5,9*	298	0	8 171	1/11 36	59 685	26 377	*44,2*	5 686	33 308	*55,8*	29 133	*48,8*	30 552	*51,2*
35 214	*9,6*	3 477	1 907	29 118	1/11 36	119 959	73 272	*61,1*	3 051	46 687	*38,9*	12 296	*10,3*	107 663	*89,7*
6 664	*8,1*	464	0	6 200	1/1 37	55 440	28 981	*52,3*	10 684	26 459	*47,7*	33 749	*60,9*	21 691	*39,1*
31 195	*9,9*	1 677	0	22 002	1/7 36	127 999	54 963	*42,9*	28 749	73 036	*57,1*	45 272	*35,4*	82 727	*64,6*
20 826	*12,7*	1 458	1 700	17 712	1/7 36	79 202	47 826	*60,4*	18 329	31 376	*39,6*	22 616	*28,5*	56 586	*71,5*
17 777	*7,7*	2 422	0	14 532	1/1 37	91 236	53 103	*58,2*	25 101	38 133	*41,8*	27 625	*30,3*	63 611	*69,7*
7 934	*4,5*	654	0	7 330	1/1 37	97 261	36 018	*37,0*	23 069	61 243	*63,0*	92 378	*95,0*	4 883	*5,0*
8 709	*8,1*	1 873	264	5 947	1/1 37	64 850	47 359	*73,0*	26 603	17 491	*27,0*	29 399	*45,3*	35 451	*54,7*
16 355	*10,2*	2 315	414	13 434	2/7 36	103 719	49 682	*47,9*	15 761	54 037	*52,1*	53 010	*51,1*	50 709	*48,9*
5 893	*10,2*	932	300	4 661	1/1 37	52 585	33 603	*63,9*	24 658	18 982	*36,1*	25 467	*48,4*	27 118	*51,6*
6 117	*8,5*	420	0	5 300	1/11 36	35 421	20 274	*57,3*	9 011	15 147	*42,7*	9 156	*25,9*	26 265	*74,1*
17 946	*9,6*	3 820	0	12 723	1/12 36	87 186	36 978	*42,4*	13 523	50 208	*57,6*	38 265	*43,9*	48 921	*56,1*
11 297	*10,9*	1 038	220	10 076	1/7 36	77 742	55 513	*71,4*	24 649	22 229	*28,6*	45 829	*59,0*	31 913	*41,0*
15 071	*11,3*	3 140	0	11 640	1/10 36	71 538	31 277	*43,7*	16 100	40 261	*56,3*	9 171	*12,8*	62 367	*87,2*
9 589	*7,2*	79	1 500	10 585	1/1 37	70 525	28 785	*40,9*	5 630	41 740	*59,1*	47 453	*67,3*	23 072	*32,7*
8 649	*5,7*	918	5 949	2 760	1/7 36	83 745	30 307	*36,2*	14 822	53 438	*63,8*	75 959	*90,7*	7 786	*9,3*

[4]) Omfatter 10 Mdr.

Almindelige Oplysninger									Omsætning						
Foreningens		Stiftet Aar	Medlemmer, der har modtaget Varer i sidste Regnskabsaar	Handles med Ikke-Medlemmer?	Foreningens Deltagelse i Risiko paa udestaaende Fordringer		Medlem af F. D. B.s Revisionsafdeling	Foreningens Regnskab indsendt	Omsætning		Fragt og Kørsel til Foreningen	Bruttoindtægt		Omkostninger	
Nr.	Navn				pCt. af Butiksvarer	pCt. af Grovvarer			Ialt	Heraf Butiksvarer		Ialt	% af Oms.	Ialt	% af Oms.
1	2	3	4	5	6	7	8	9	10	11	12	13	14	15	16
									Kr.	Kr.	Kr.	Kr.		Kr.	
92	Haubro	1889	120	Nej	0	0	Nej	Ja	161 079	154 246	2 116	27 914	17,3	14 658	9,1
93	Hjortdal	1912	78	Ja	0	0	Ja	Ja	81 308	76 283	1 173	13 917	17,1	5 970	7,3
94	Hou	1914	150	Nej	0	0	Ja	Ja	176 573	135 141	2 951	24 060	13,6	9 530	5,4
95	Hadsund	1915	290	Ja	100	100	Ja	Ja	154 428	141 124	1 526	25 550	16,6	13 266	8,6
96	Hæstrup	1916	92	Nej	0	0	Nej	Nej	73 067	67 925	1 295	13 343	18,3	6 564	9,0
97	Hjørring	1916	285	Ja	100	100	Ja	Ja	83 007	81 808	1 010	15 749	18,9	11 856	14,3
99	Haldager	1920	60	Nej	50	50	Ja	Ja	76 503	61 144	1 017	11 364	14,9	6 357	8,3
100	Hjedsbæk	1927	57	Ja	0	0	Ja	Ja	51 363	42 555	423	7 353	14,3	4 281	8,3
105	Ingstrup	1898	155	Nej	50	50	Ja	Ja	118 641	88 487	1 881	19 920	16,8	8 452	7,1
106	Ilbro	1917	98	Nej	0	—	Ja	Ja	55 792	55 792	724	10 852	19,5	6 620	11,9
107	Jerup	1914	129	Ja	0	0	Nej	Nej	91 416[2]	89 051	1 627	17 565	19,2	7 500	8,2
108	Jerslev	1935	120	Ja	50	50	Ja	Ja	73 309[3]	66 151	1 075	11 702	16,0	5 201	7,1
110	Kaas	1897	295	Nej	50	50	Ja	Ja	163 258	135 044	1 561	31 232	19,1	9 949	6,1
113	Kirkedal	1907	165	Nej	0	0	Ja	Ja	137 401	126 259	1 702	25 831	18,8	10 583	7,7
114	Klokkerholm	1913	210	Ja	0	0	Ja	Ja	159 952	140 407	1 852	28 441	17,8	13 448	8,4
116	Korsholm	1919	90	Nej	0	0	Nej	Ja	73 196	69 570	1 116	14 258	19,5	6 627	9,1
120	Ll. Arden	1903	42	Nej	0	0	Nej	Ja	45 550	42 925	382	8 647	19,0	4 319	9,5
121	Lundby	1889	160	Nej	50	50	Ja	Ja	178 543	116 906	4 468	23 454	13,1	10 897	6,1
122	Lendum	1906	260	Nej	0	0	Ja	Ja	172 352	163 526	2 477	32 641	18,9	14 231	8,2
123	Lørslev	1913	135	Nej	50	50	Nej	Nej	126 390	97 320	2 330	21 787	17,2	10 059	8,0
124	Løgstør	1916	173	Ja	75	—	Nej	Nej	101 000	101 000	922	18 029	17,9	13 015	12,9
125	Lønstrup	1919	30	Ja	0	0	Ja	Ja	71 259	64 926	1 516	13 827	19,4	9 314	13,1
126	Løkken	1919	74	Ja	100	100	Ja	Ja	93 772	82 399	1 984	19 822	21,2	12 269	13,1
127	Lyngsaa	1932	99	Ja	50	50	Ja	Ja	63 261	55 907	1 415	10 356	16,4	6 376	10,1
129	Manstrup	1903	100	Nej	50	50	Ja	Ja	68 704	60 192	1 374	12 027	17,5	5 677	8,3
130	Mou	1899	325	Ja	0	75	Ja	Ja	250 343	200 888	2 809	35 095	14,0	14 907	6,0
131	Mylund	1898	175	Nej	0	0	Ja	Ja	219 266	90 524	5 794	23 050	10,5	9 221	4,2
132	Mygdal	1905	175	Nej	50	50	Ja	Ja	152 220	132 104	1 515	25 345	16,7	10 725	7,1
133	Morild	1906	118	Nej	50	50	Nej	Nej	79 020	67 912	1 707	12 928	16,4	7 199	9,1
134	Mosbjerg	1915	132	Ja	50	50	Nej	Nej	179 907	90 049	3 254	23 464	13,0	15 373	8,5
135	Moseby	1919	160	Nej	0	0	Ja	Ja	134 413	110 094	1 238	24 259	18,0	10 717	8,0
136	Mejlby	1888	200	Ja	0	0	Ja	Ja	188 615	165 334	3 415	32 111	17,0	14 552	7,7
138	Nibe	1932	195	Ja	50	50	Ja	Ja	43 269[4]	35 159	331	8 180	18,9	5 777	13,3
140	Næsby-Rønbjerg	1891	112	Nej	0	0	Ja	Ja	92 772	76 161	1 786	15 801	17,0	7 999	8,6
141	Nr. Kongerslev	1898	155	Nej	0	0	Nej	Ja	118 907	104 569	908	19 371	16,3	8 008	6,7
142	Nr. Sundby	1900	390	Nej	0	0	Nej	Nej	249 403	234 942	600	53 340	21,4	21 166	8,5
143	Nørbalne	1903	200	Ja	50	50	Ja	Ja	179 594	101 594	2 730	22 471	12,5	11 525	6,4
144	Nr. Uttrup	1905	235	Nej	0	0	Ja	Ja	157 472	136 337	2 170	30 341	19,3	14 678	9,3
145	Nr. Tranders	1907	160	Nej	0	0	Ja	Ja	150 305	133 879	1 313	30 239	20,1	11 586	7,7
146	Nyholmstrand	1907	390	Nej	50	50	Ja	Ja	234 450	222 070	2 300	45 307	19,3	19 343	8,2
147	Ny Lindholm	1913	97	Ja	0	0	Nej	Ja	92 805	80 521	834	19 206	20,7	7 698	8,3
148	Nøvling	1916	88	Nej	0	0	Nej	Ja	93 672	86 637	716	15 200	16,2	7 400	7,9
149	Nørholm	1916	95	Nej	0	0	Ja	Ja	81 034	71 025	887	13 035	16,0	5 147	6,3
150	Nørresundby ny	1930	450	Ja	0	0	Ja	Ja	251 837	229 702	1 875	47 824	19,0	27 838	11,1
152	Overlade	1891	300	Nej	0	0	Nej	Ja	206 173	202 673	2 844	32 373	15,7	11 721	5,7
154	Pandrup	1898	500	Nej	0	0	Ja	Ja	287 314	243 788	3 848	48 638	16,9	17 006	5,9
156	Præstbro	1929	77	Ja	50	50	Ja	Ja	111 835	71 398	2 351	16 186	14,5	12 298	11,0
160	Ranum	1891	180	Nej	0	0	Nej	Ja	119 603	116 597	1 493	21 648	18,1	10 618	8,9
161	Ravnkilde	1904	134	Nej	50	50	Ja	Ja	122 733	113 027	1 799	22 643	18,4	9 989	8,1
162	Romdrup	1899	150	Ja	0	[1]	Ja	Ja	140 254	115 625	2 179	19 539	13,9	9 330	6,6
163	Rold	1902	112	Ja	50	50	Ja	Ja	99 258	85 050	1 137	15 749	15,9	6 974	7,0
164	Rostrup	1901	180	Ja	0	0	Ja	Ja	143 871	138 396	1 689	26 413	18,4	12 765	8,9
166	Risgaard	1905	235	Nej	0	0	Ja	Ja	300 695	164 334	5 763	38 411	12,8	16 750	5,6
167	Rakkeby	1919	80	Nej	0	0	Ja	Ja	84 872	73 867	1 405	15 087	17,8	7 544	8,9
168	Rydal	1934	75	Nej	50	50	Ja	Ja	49 709	47 762	770	8 670	17,4	4 806	9,6

[1]) 100 % for Markfrø. [2]) Omfatter 11 Mdr. [3]) Omfatter 8 Mdr. [4]) Omfatter 4 Mdr.

og Drift					Status											
Netto-overskud		Overskudsfordeling indenfor Regnskabsaaret			Regnskabet afsluttet pr	Balancesum	Aktiver				Passiver					
							Ialt Omsætningsformue		Heraf udestaaende Fordringer	Ialt Anlægsformue		Ialt Fremmedkapital		Ialt Egenkapital	
Ialt	% af Oms.	Henlæggelser	Afskrivninger	Udbetaling			Beløb	% af Balancesum		Beløb	% af Balancesum	Beløb	% af Balancesum	Beløb	% af Balancesum
17	18	19	20	21	22	23	24		25	26		27		28	
Kr.		Kr.	Kr.	Kr.		Kr.	Kr.		Kr.	Kr.		Kr.		Kr.	
13 256	8,2	1 032	1 000	10 770	1/1 37	146 642	112 315	76,6	12 121	34 327	23,4	125 009	85,3	21 633	14,7
7 947	9,8	978	0	7 356	1/7 36	39 611	28 828	72,8	16 663	10 783	27,2	14 389	36,3	25 222	63,7
14 530	8,2	8 215	0	9 499	1/7 36	65 753	38 087	58,0	17 198	27 666	42,0	18 201	27,7	47 552	72,3
12 284	8,0	2 219	1 100	9 987	5/1 37	61 975	27 672	44,6	11 031	34 303	55,4	28 546	46,0	33 429	54,0
6 779	9,3	1 251	500	5 006	1/1 37	51 424	34 528	67,1	19 377	16 896	32,9	28 100	54,6	23 324	45,4
3 893	4,6	446	811	3 000	1/4 36	53 714	22 542	42,0	14 440	31 172	58,0	40 415	75,1	13 299	24,9
5 007	6,6	1 096	605	4 490	1/7 36	38 465	20 991	54,6	10 674	17 474	45,4	28 666	74,5	9 799	25,5
3 072	6,0	200	0	2 872	1/7 36	35 092	17 518	50,0	10 295	17 574	50,0	26 132	74,2	8 960	25,8
11 468	9,7	1 507	398	8 536	1/7 36	55 742	32 354	58,0	20 714	23 388	42,0	25 932	46,5	29 810	53,5
4 232	7,6	261	300	3 694	1/10 36	41 455	26 085	62,9	14 277	15 370	37,1	28 423	68,6	13 032	31,4
10 065	11,0	728	250	9 026	6/1 37	67 043	38 828	57,9	20 812	28 215	42,1	36 718	54,8	30 325	45,2
6 501	8,9	1 580	733	2 736	1/7 36	68 579	22 273	32,5	5 219	46 306	67,5	62 165	90,6	6 414	9,4
21 283	13,0	3 145	1 500	15 437	1/7 36	94 909	57 426	60,5	45 804	37 483	39,5	39 201	41,3	55 708	58,7
15 248	11,1	0	2 000	11 927	1/7 36	56 088	29 097	51,9	21 727	26 991	48,1	23 435	41,8	32 653	58,2
14 993	9,4	2 202	0	12 768	1/7 36	77 916	30 493	39,1	12 776	47 423	60,9	29 131	37,4	48 785	62,6
7 631	10,4	2 093	0	5 467	1/1 37	52 913	28 438	53,7	15 411	24 475	46,3	25 929	49,0	26 984	51,0
4 328	9,5	0	20	3 403	1/10 36	24 868	15 410	62,0	3 309	9 458	38,0	12 530	50,4	12 338	49,6
12 557	7,0	6 047	0	12 618	6/1 37	81 028	44 093	54,4	24 305	36 935	45,6	22 068	27,2	58 960	72,8
18 410	10,7	1 172	0	17 238	3/8 36	101 343	66 075	65,2	28 680	35 268	34,8	48 731	48,1	52 612	51,9
11 728	9,2	800	1 288	9 587	1/10 36	75 487	38 519	51,0	22 740	36 968	49,0	44 031	58,3	31 456	41,7
5 014	5,0	2 736	0	3 842	17/1 37	33 472	23 992	71,7	8 028	9 480	28,3	17 678	52,8	15 794	47,2
4 513	6,3	2 090	1 277	1 146	1/10 36	57 578	32 178	55,9	10 706	25 400	44,1	39 494	68,6	18 084	31,4
7 553	8,1	0	3 907	4 007	1/10 36	54 776	27 081	49,4	12 753	27 695	50,6	42 038	76,7	12 738	23,3
3 980	6,3	0	900	3 699	1/7 36	51 243	27 104	52,9	12 039	24 139	47,1	44 227	86,3	7 016	13,7
6 350	9,2	1 287	0	4 971	1/7 36	34 391	22 791	66,3	9 762	11 600	33,7	12 659	36,8	21 732	63,2
20 188	8,0	3 263	186	17 024	8/1 37	84 300	51 320	60,9	35 688	32 980	39,1	18 734	22,2	65 566	77,8
13 829	6,3	2 000	0	12 001	1/7 36	98 196	66 706	67,9	50 650	31 490	32,1	42 551	43,3	55 645	56,7
14 620	9,6	2 914	0	12 161	1/7 36	78 169	53 309	68,2	30 484	24 860	31,8	36 190	46,3	41 979	53,7
5 729	7,3	1 649	0	4 006	1/2 37	65 598	41 266	62,9	30 271	24 332	37,1	50 453	76,9	15 145	23,1
8 091	4,5	0	750	6 951	1/1 37	96 958	52 538	54,2	24 592	44 420	45,8	77 871	80,4	19 087	19,6
13 542	10,0	0	1 000	13 160	1/7 36	52 787	11 389	21,6	0	41 398	78,4	29 393	55,7	23 394	44,3
17 559	9,3	2 565	0	14 814	1/10 36	80 807	46 652	57,7	21 115	34 155	42,3	20 824	25,8	59 983	74,2
2 403	5,6	870	100	460	1/5 36	38 589	32 283	83,7	12 837	6 306	16,3	26 266	68,1	12 323	31,9
7 802	8,4	1 450	195	6 133	1/11 36	60 801	41 301	67,9	26 361	19 500	32,1	33 167	54,5	27 634	45,5
11 363	9,6	0	0	14 279	4/3 36	53 595	30 076	56,1	9 372	23 519	43,9	13 675	25,5	39 920	74,5
32 174	12,9	0	3 703	28 419	1/11 36	101 906	35 588	34,9	18 530	66 318	65,1	20 717	20,3	81 189	79,7
10 946	6,1	3 282	0	8 105	1/1 37	114 166	96 046	84,1	71 544	18 120	15,9	78 865	69,1	35 301	30,9
15 663	10,0	1 268	0	14 985	4/1 37	67 626	29 859	44,2	13 965	37 767	55,8	24 378	36,0	43 248	64,0
18 053	12,4	2 505	0	13 262	1/11 36	68 823	34 932	50,7	11 175	33 891	49,3	23 678	34,4	45 145	65,6
25 964	11,1	5 621	1 466	19 786	4/10 36	82 230	43 313	52,7	16 700	38 917	47,3	20 394	24,8	61 836	75,2
11 508	12,4	712	400	8 874	3/11 36	37 720	19 161	50,8	10 336	18 559	49,2	15 995	42,4	21 725	57,6
7 800	8,3	0	0	7 800	1/1 37	45 175	22 000	48,7	7 000	23 175	51,3	22 000	48,7	23 175	51,3
7 888	9,7	1 662	0	6 248	4/1 37	58 187	35 242	60,6	22 549	22 945	39,4	28 692	49,3	29 495	50,7
19 986	7,9	2 258	785	18 549	1/11 36	59 315	36 045	60,8	15 987	23 270	39,2	18 457	31,1	40 858	68,9
20 652	10,0	3 800	1 000	16 514	10/11 36	84 508	51 505	60,9	25 597	33 003	39,1	32 323	38,2	52 185	61,8
31 632	11,0	3 043	0	33 215	1/7 36	92 567	31 063	33,6	0	61 504	66,4	27 401	29,6	65 166	70,4
3 888	3,5	509	1 392	3 035	1/1 37	116 349	46 349	39,8	17 019	70 000	60,2	112 381	96,6	3 968	3,4
11 030	9,2	0	800	10 419	30/4 36	62 857	27 875	44,3	4 446	34 982	55,7	39 669	63,1	23 188	36,9
12 654	10,3	1 961	1 000	9 317	1/1 37	66 078	45 102	68,3	19 220	20 976	31,7	30 710	46,5	35 368	53,5
10 209	7,3	0	900	9 266	1/10 36	51 502	25 607	49,7	8 001	25 895	50,3	22 130	43,0	29 372	57,0
8 775	8,9	2 989	0	6 153	1/7 36	32 865	22 173	67,5	13 496	10 692	32,5	7 572	22,9	25 293	77,1
13 648	9,5	1 247	35	15 092	1/7 36	57 478	29 318	51,0	8 006	28 160	49,0	22 902	39,9	34 576	60,1
21 661	7,2	3 833	0	17 095	1/1 37	111 293	57 723	51,9	30 950	53 570	48,1	42 667	38,3	68 626	61,7
7 543	8,9	795	500	5 693	1/7 36	55 878	28 035	50,2	9 211	27 843	49,8	37 026	66,3	18 852	33,7
3 864	7,8	300	600	2 017	1/8 36	29 116	13 448	46,2	4 520	15 668	53,8	25 068	86,1	4 048	13,9

Almindelige Oplysninger									Omsætning						
Foreningens		Stiftet Aar	Medlemmer, der har modtaget Varer i sidste Regnskabsaar	Handles med Ikke-Medlemmer?	Foreningens Deltagelse i Risiko paa udestaaende Fordringer		Medlem af F. D. B.s Revisionsafdeling	Foreningens Regnskab indsendt	Omsætning		Fragt og Kørsel til Foreningen	Bruttoindtægt		Omkostninger	
Nr.	Navn				pCt. af Butiksvarer	pCt. af Grovvarer			Ialt	Heraf Butiksvarer		Ialt	% af Oms.	Ialt	% af Oms.
1	2	3	4	5	6	7	8	9	10	11	12	13	14	15	16
									Kr.	Kr.	Kr.	Kr.		Kr.	
169	Rosenlund	1935	90	Ja	[1]	50	Ja	Ja	61 338	56 828	890	9 757	*15,9*	5 362	*8,7*
170	Serritslev	1899	270	Nej	50	50	Ja	Ja	319 099[4]	158 719	6 658	43 281	*13,6*	13 109	*4,1*
171	Siem	1898	60	Ja	0	0	Ja	Ja	111 148	66 702	1 810	15 212	*13,7*	7 253	*6,5*
172	Sindal	1888	300	Ja	0	0	Ja	Ja	137 381	135 070	1 445	26 758	*19,5*	13 078	*9,5*
174	Smidie	1895	50	Nej	0	0	Ja	Ja	68 554	50 299	1 256	9 934	*14,5*	6 502	*9,5*
175	Støvring	1888	464	Ja	0	[2]	Ja	Ja	353 002	285 932	3 548	62 299	*17,6*	21 866	*6,2*
177	Storvorde	1900	180	Ja	50	50	Ja	Ja	172 217	139 014	2 303	25 258	*14,7*	10 796	*6,3*
178	Sulsted	1899	259	Ja	0	0	Nej	Ja	179 919	133 418	1 788	21 272	*11,8*	9 285	*5,2*
179	Suldrup	1899	280	Ja	0	0	Ja	Ja	276 073	230 062	2 892	48 892	*17,7*	19 354	*7,0*
180	Syvsten	1895	180	Nej	50	50	Ja	Ja	159 166	126 229	3 228	26 380	*16,6*	11 858	*7,5*
181	Sdr. Tranders	1888	145	Ja	0	0	Ja	Ja	128 592	114 743	711	23 572	*18,3*	10 873	*8,5*
182	Sønderup	1890	200	Ja	0	0	Ja	Ja	300 119	210 680	5 237	41 342	*13,8*	13 625	*4,6*
183	Sønderholm	1999	154	Nej	0	0	Ja	Ja	139 567	122 984	1 706	23 155	*16,6*	10 237	*7,3*
184	Saltum	1905	160	Nej	0	0	Ja	Ja	133 251	97 743	2 554	25 077	*18,8*	9 639	*7,2*
185	Skovsgaard	1905	135	Nej	0	0	Nej	Nej	79 689	68 571	1 402	17 115	*21,5*	6 974	*8,8*
187	Svenstrup	1906	187	Ja	0	0	Ja	Ja	157 110	131 959	1 377	21 563	*13,7*	9 906	*6,3*
188	Skallerup	1904	300	Nej	50	50	Ja	Ja	254 321	218 883	3 873	40 439	*15,9*	11 193	*4,4*
189	Skivum	1906	115	Ja	0	0	Ja	Ja	180 112	92 785	2 958	23 746	*13,2*	7 432	*4,1*
190	Sørup	1906	120	Ja	0	0	Nej	Nej	207 780	104 537	2 679	24 904	*12,0*	11 004	*5,3*
191	Sæby	1932	310	Ja	50	50	Ja	Ja	170 564	167 600	1 724	30 528	*17,9*	15 550	*9,1*
192	Staun	1907	90	Nej	0	0	Ja	Ja	90 572	85 133	1 238	16 643	*18,4*	7 631	*8,4*
193	Sebber	1907	106	Ja	0	0	Ja	Ja	77 962	66 472	640	13 408	*17,2*	5 723	*7,3*
194	Salling	1908	125	Nej	0	0	Ja	Ja	93 104	78 235	2 260	14 896	*16,0*	8 260	*8,9*
195	Strandby, F.	1911	190	Nej	0	0	Ja	Ja	210 700	164 693	6 121	28 359	*13,5*	12 075	*5,7*
196	St. Brøndum	1888	152	Ja	0	0	Ja	Ja	144 628	109 838	2 269	23 485	*16,3*	8 482	*5,9*
197	Sdr. Saltum	1912	160	Nej	0	0	Nej	Ja	131 201	104 019	2 404	21 071	*16,1*	9 506	*7,3*
198	Sdr. Kongerslev	1914	300	Nej	0	0	Ja	Ja	214 827	169 386	1 901	33 946	*15,8*	15 212	*7,1*
199	Skagen	1915	225	Ja	50	—	Ja	Ja	153 264	153 264	2 355	28 043	*18,3*	16 660	*10,9*
200	Strandby, S.	1916	250	Nej	100	100	Nej	Ja	265 074	244 624	2 385	51 771	*19,5*	20 051	*7,6*
201	Skibsby	1917	60	Nej	0	0	Nej	Ja	61 189	54 701	854	10 013	*16,4*	6 189	*10,1*
202	Sejlflod	1920	88	Ja	100	100	Nej	Ja	131 796	86 087	1 582	17 232	*13,1*	8 610	*6,5*
203	Skelund	1928	119	Ja	50	50	Ja	Ja	82 748	75 993	1 129	13 694	*16,5*	8 349	*10,1*
204	Skæve	1932	50	Ja	50	50	Ja	Ja	55 777	52 429	884	8 547	*15,3*	6 190	*11,1*
205	Sæsing	1934	100	Nej	50	50	Ja	Ja	111 754	82 308	1 381	16 266	*14,6*	9 118	*8,2*
206	Sønderskov	1936	48	Ja	50	50	Ja	Ja	19 906[5]	17 202	435	3 280	*16,5*	2 129	*10,7*
208	Taars	1900	530	Nej	0	0	Ja	Ja	516 470	297 597	11 179	65 398	*12,7*	18 647	*3,6*
209	Terndrup	1900	200	Ja	0	0	Ja	Ja	267 236	154 435	4 385	38 599	*14,4*	16 828	*6,3*
210	Thorshøj	1899	250	Nej	0	0	Ja	Ja	175 037	158 063	2 707	31 367	*17,9*	14 270	*8,2*
211	Thorup Sogn	1903	109	Ja	0	0	Nej	Ja	122 933	98 842	1 514	19 144	*15,6*	9 438	*7,7*
212	Tornby	1906	230	Nej	0	0	Ja	Ja	233 715	202 405	4 051	38 470	*16,5*	13 159	*5,6*
213	Try	1902	78	Ja	[3]	[3]	Nej	Nej	106 529	56 451	2 189	13 388	*12,6*	8 378	*7,9*
214	Tranum	1893	300	Nej	0	0	Ja	Ja	407 649	230 360	7 697	58 478	*14,4*	22 660	*5,6*
215	Tylstrup	1898	188	Ja	0	0	Nej	Ja	196 653	126 888	2 339	31 695	*16,1*	15 120	*7,7*
216	Tversted	1906	356	Nej	0	0	Ja	Ja	155 840	150 265	2 383	30 446	*19,5*	10 891	*7,0*
217	Tolstrup	1907	106	Nej	0	0	Ja	Ja	65 362	61 853	1 298	11 684	*17,9*	4 883	*7,5*
219	Tisted	1913	49	Nej	0	0	Nej	Ja	79 685	45 604	1 695	10 324	*13,0*	5 325	*6,7*
220	Thorup, D.	1913	103	Nej	50	50	Nej	Nej	171 548	84 946	3 121	20 052	*11,7*	10 281	*6,0*
221	Tuen	1919	140	Ja	50	50	Ja	Ja	152 536	108 107	2 956	22 761	*14,9*	11 052	*7,3*
222	„Tolstrup"	1897	418	Ja	50	50	Ja	Ja	305 544	208 225	4 256	45 883	*15,0*	28 703	*9,4*
225	Ulsted	1887	180	Nej	0	0	Ja	Ja	99 531	90 541	1 040	19 062	*19,2*	8 559	*8,6*
226	Ugilt	1904	180	Nej	50	50	Ja	Ja	224 871	118 392	5 309	33 647	*15,0*	13 456	*6,0*
228	Vaarst	1897	160	Ja	0	100	Ja	Ja	112 363	101 127	1 542	16 187	*14,4*	6 263	*5,6*
229	Vedsted	1903	198	Nej	50	50	Ja	Ja	128 623	116 801	1 288	24 214	*18,9*	11 149	*8,7*
230	V. Hassing	1898	300	Ja	0	0	Ja	Ja	157 064	136 286	1 266	29 784	*19,0*	14 060	*9,0*
231	Visborg	1902	95	Nej	0	0	Ja	Ja	130 097	118 955	1 154	22 361	*17,2*	9 490	*7,3*

[1]) 50 % for de første 2 Uger. [2]) 100 % for Markfrø. [3]) For 100 % udover 1 Maaneds Køb. [4]) Omfatter 9 Mdr. [5]) Omfatter 5 Mdr.

og Drift					Status									
Netto-overskud		Overskudsfordeling indenfor Regnskabsaaret			Regnskabet afsluttet pr.	Balancesum	Aktiver				Passiver			
							Ialt Omsætningsformue		Heraf udestaaende Fordringer	Ialt Anlægsformue		Ialt Fremmedkapital		Ialt Egenkapital	
Ialt	% af Oms.	Henlæggelser	Afskrivninger	Udbetaling			Beløb	% af Balancesum		Beløb	% af Balancesum	Beløb	% af Balancesum	Beløb	% af Balancesum
17	18	19	20	21	22	23	24		25	26		27		28	
Kr.		Kr.	Kr.	Kr.		Kr.	Kr.		Kr.	Kr.		Kr.		Kr	
4 395	7,2	1 889	0	2 998	2/10 36	11 449	10 534	92,0	1 585	915	8,0	7 876	69,0	3 573	31,0
30 172	9,5	1 531	301	25 556	9/10 36	118 918	71 277	59,9	29 733	47 641	40,1	37 222	31,3	81 696	68,7
7 959	7,2	0	0	7 312	8/1 37	33 151	18 117	54,6	5 096	15 034	45,4	9 374	28,3	23 777	71,7
13 680	10,0	1 520	46	12 114	0/1 37	82 201	34 891	42,4	10 997	47 310	57,6	45 900	55,8	36 301	44,2
3 432	5,0	597	0	1 538	4/11 36	38 566	22 420	58,1	10 837	16 146	41,9	29 011	75,2	9 555	24,8
40 433	11,4	3 278	0	45 890	8/7 36	165 000	107 428	65,1	10 311	57 572	34,9	16 045	9,7	148 955	90,3
14 462	8,4	3 108	0	11 345	1/11 36	63 849	34 252	53,6	3 834	29 597	46,4	16 257	25,5	47 592	74,5
11 987	6,6	1 316	0	10 671	1/1 37	88 104	40 140	45,6	16 318	47 964	54,4	41 844	47,5	46 260	52,5
29 538	10,7	3 276	600	27 406	13/1 37	105 237	60 374	57,5	1 515	44 863	42,5	17 658	16,6	87 579	83,4
14 522	9,1	2 164	1 200	11 492	1/7 36	80 590	55 309	68,6	32 359	25 281	31,4	45 158	56,0	35 432	44,0
12 699	9,8	107	190	12 121	1/12 36	37 485	19 120	51,0	655	18 365	49,0	10 336	27,6	27 149	72,4
27 717	9,2	2 075	0	27 174	9/7 36	120 915	93 071	77,0	34 998	27 844	23,0	42 171	35,0	78 744	65,0
12 918	9,3	3 253	0	8 666	5/11 36	64 668	27 426	42,4	9 350	37 242	57,6	28 257	43,7	36 411	56,3
15 438	11,6	7 990	0	10 600	1/7 36	85 830	51 400	59,9	5 303	34 430	40,1	21 998	25,6	63 832	74,4
10 141	12,7	2 344	542	5 809	1/1 37	48 799	15 644	32,1	4 019	33 155	67,9	27 399	56,1	21 400	43,9
11 657	7,4	1 185	0	10 457	4/1 37	43 051	16 258	37,8	1 871	26 793	62,2	12 415	28,8	30 636	71,2
29 246	11,5	4 591	0	23 948	1/1 37	116 301	69 222	59,5	36 041	47 079	40,5	22 230	19,1	94 071	80,9
16 314	9,1	2 932	1 000	12 010	1/7 36	78 667	54 502	69,3	35 702	24 165	30,7	34 016	43,3	44 651	56,7
13 900	6,7	1 312	400	11 808	13/1 37	71 435	37 130	52,0	22 246	34 305	48,0	39 391	55,1	32 044	44,9
14 978	8,8	3 160	2 540	9 012	8/1 37	114 236	20 502	18,0	7 255	93 734	82,0	90 060	78,8	24 176	21,2
9 012	10,0	325	0	8 500	16/10 36	38 752	21 762	56,2	8 927	16 990	43,8	21 743	56,1	17 009	43,9
7 685	9,9	0	0	8 400	4/11 36	39 783	21 999	55,3	8 402	17 784	44,7	13 410	33,7	26 373	66,3
6 636	7,1	605	0	6 046	1/1 37	52 603	30 985	58,9	17 364	21 618	41,1	24 730	47,0	27 873	53,0
16 284	7,8	1 417	0	14 998	8/9 36	82 022	50 157	61,1	23 327	31 865	38,9	29 545	36,0	52 477	64,0
15 003	10,4	0	0	13 842	5/1 37	59 956	40 810	68,1	15 832	19 146	31,9	19 066	31,8	40 890	68,2
11 565	8,8	0	0	10 960	1/1 37	80 714	55 389	68,6	18 233	25 325	31,4	42 983	53,2	37 731	46,8
18 734	8,7	1 693	0	17 041	8/3 37	91 883	32 705	35,8	5 027	59 178	64,2	46 019	50,7	45 864	49,3
11 383	7,4	1 921	1 355	7 376	8/1 37	82 368	42 500	51,6	14 238	39 868	48,4	57 588	69,9	24 780	30,1
31 720	11,9	5 728	691	25 009	7/10 36	158 766	132 473	83,4	95 691	26 293	16,6	63 504	40,0	95 262	60,0
3 824	6,3	0	200	3 074	1/1 37	33 010	16 826	51,0	7 784	16 184	49,0	23 002	69,7	10 008	30,3
8 622	6,6	157	500	7 231	1/11 36	46 831	14 355	30,6	4 369	32 476	69,4	33 943	72,4	12 888	27,6
5 345	6,4	1 117	667	4 425	1/7 36	59 590	30 248	50,7	15 341	29 342	49,3	38 911	65,3	20 679	34,7
2 357	4,2	553	130	1 802	6/1 37	51 794	20 306	39,2	8 491	31 488	60,8	48 086	92,8	3 708	7,2
7 148	6,4	1 510	1 296	3 950	1/7 36	53 908	26 800	49,7	10 359	27 108	50,3	46 543	86,3	7 365	13,7
1 151	5,8	339	333	430	5/1 37	42 865	14 258	33,3	3 137	28 607	66,7	41 983	97,9	882	2,1
46 751	9,1	6 509	2 080	39 933	1/7 36	167 512	82 878	49,5	0	84 634	50,5	31 189	18,6	136 323	81,4
21 771	8,1	4 049	0	17 732	21/1 37	158 040	81 844	51,8	55 553	76 196	48,2	80 575	51,0	77 465	49,0
17 097	9,7	500	0	17 695	2/7 36	68 236	31 717	46,5	12 266	36 519	53,5	29 288	42,9	38 948	57,1
9 706	7,9	0	1 000	8 758	1/1 37	47 399	24 599	51,9	5 416	22 800	48,1	21 400	45,1	25 999	54,9
25 311	10,9	5 104	0	20 179	1/7 36	98 326	48 410	49,2	13 860	49 916	50,8	8 097	8,2	90 229	91,8
5 010	4,7	1 335	500	3 123	1/1 37	90 674	42 633	47,0	22 137	48 041	53,0	67 460	74,4	23 214	25,6
35 818	8,8	3 053	324	30 520	1/7 36	214 113	140 342	65,5	98 307	73 771	34,5	72 047	33,7	142 066	66,3
16 575	8,4	3 998	0	12 871	1/11 36	81 171	54 883	67,6	30 577	26 288	32,4	39 774	49,0	41 397	51,0
19 555	12,5	3 659	0	16 156	1/9 36	63 482	39 617	62,4	0	23 865	37,6	3 104	4,9	60 378	95,1
6 801	10,4	1 700	0	6 126	1/11 36	40 791	26 176	64,2	14 991	14 615	35,8	4 782	11,8	36 009	88,2
4 999	6,3	200	500	4 273	11/10 36	31 842	15 030	47,2	6 877	16 812	52,8	19 084	60,0	12 758	40,0
9 771	5,7	1 140	0	6 635	1/1 37	96 814	59 625	61,6	40 712	37 189	38,4	50 832	52,5	45 982	47,5
11 709	7,6	0	2 430	9 264	6/1 37	72 248	43 610	60,4	23 603	28 638	39,6	40 944	56,7	31 304	43,3
17 180	5,6	1 951	351	17 564	1/1 37	201 576	100 715	50,0	68 309	100 861	50,0	135 357	67,2	66 219	32,8
10 503	10,6	0	0	8 923	1/11 36	74 730	42 663	57,1	23 558	32 067	42,9	23 963	32,1	50 767	67,9
20 191	9,0	0	3 000	15 836	1/7 36	101 103	57 663	57,0	37 316	43 440	43,0	60 262	59,6	40 841	40,4
9 924	8,8	906	1 200	8 516	4/1 37	58 719	31 573	53,8	17 312	27 146	46,2	22 868	39,0	35 851	61,0
13 065	10,2	1 203	500	10 976	1/7 36	82 901	48 507	58,5	27 496	34 394	41,5	55 205	66,6	27 696	33,4
15 724	10,0	2 225	500	13 350	1/11 36	98 685	52 861	53,6	31 044	45 824	46,4	38 887	39,4	59 798	60,6
12 871	9,9	0	0	12 569	1/11 36	56 308	30 865	54,8	7 811	25 443	45,2	26 183	46,5	30 125	53,5

Foreningens Nr.	Navn	Stiftet Aar	Medlemmer, der har modtaget Varer i sidste Regnskabsaar	Handles med Ikke-Medlemmer?	Foreningens Deltagelse i Risiko paa udestaaende Fordringer: pCt. af Butiksvarer	pCt. af Grovvarer	Medlem af F. D. B.s Revisionsafdeling	Foreningens Regnskab indsendt	Omsætning: Ialt	Heraf Butiksvarer	Fragt og Kørsel til Foreningen	Bruttoindtægt: Ialt	% af Oms.	Omkostninger: Ialt	% af Oms.
1	2	3	4	5	6	7	8	9	10	11	12	13	14	15	16
									Kr.	Kr.	Kr.	Kr.		Kr.	
232	Vilsted	1891	190	Nej	0	0	Nej	Ja	212 505	196 994	3 426	32 558	*15,3*	17 547	*8,3*
233	Vrejlev	1895	173	Nej	33 1/3	33 1/3	Ja	Ja	172 748	97 254	4 308	22 425	*13,0*	10 358	*6,0*
234	Vadum	1904	300	Nej	66 2/3	66 2/3	Nej	Ja	483 388	235 262	4 980	62 412	*12,9*	21 261	*4,4*
235	Veddum	1905	219	Ja	50	50	Ja	Ja	187 467	168 852	2 654	31 428	*16,8*	14 502	*7,8*
236	Vidstrup	1905	120	Nej	33	33	Nej	Nej	110 831	93 550	2 076	19 454	*17,6*	10 235	*9,3*
237	Vejgaard ny	1901	900	Nej	0	0	Nej	Nej	502 488	457 889	3 428	106 078	*21,1*	46 695	*9,3*
238	Volsted	1911	120	Nej	0	0	Ja	Ja	130 451	115 967	1 122	22 135	*17,0*	9 133	*7,0*
239	Vebbestrup	1889	218	Nej	0	100	Ja	Ja	205 843[1]	158 117	2 214	33 345	*16,2*	13 608	*6,6*
240	V. Hornum	1897	200	Nej	50	50	Ja	Ja	165 221	145 116	1 714	29 434	*17,8*	9 873	*6,0*
241	Vittrup	1913	135	Ja	50	50	Nej	Nej	120 469	109 216	1 459	23 413	*19,4*	8 907	*7,4*
242	Vindblæs	1913	225	Nej	0	0	Nej	Ja	187 505	171 551	2 672	31 433	*16,8*	13 578	*7,3*
243	Vennebjerg	1898	135	Ja	50	50	Ja	Ja	77 535	67 527	2 049	12 510	*16,1*	6 103	*7,9*
244	V. Hjermitslev	1923	100	Ja	0	0	Ja	Ja	88 403	74 405	1 395	15 897	*18,0*	8 673	*9,8*
245	Vrensted	1932	164	Ja	50	50	Nej	Ja	140 961	120 069	1 179	23 224	*16,5*	12 813	*9,1*
247	Vokslev	1933	87	Ja	25	25	Ja	Ja	102 160	92 785	1 310	17 230	*16,9*	10 644	*10,4*
248	Vægger	1935	98	Ja	50	50	Ja	Ja	103 930[2]	71 315	2 484	15 195	*14,6*	8 829	*8,5*
249	Ørsø	1897	150	Nej	50	50	Ja	Ja	175 847	99 737	3 868	20 112	*11,4*	10 579	*6,0*
250	Ø. Hornum	1888	275	Nej	50	50	Ja	Ja	203 687	186 247	1 964	36 913	*18,1*	15 932	*7,8*
251	Ø. Sundby	1897	152	Nej	50	50	Ja	Ja	149 251	132 092	1 691	25 755	*17,3*	11 074	*7,4*
252	Ø. Brønderslev	1902	320	Nej	0	0	Ja	Ja	358 216	240 090	5 889	53 507	*14,9*	19 964	*5,6*
253	Øland	1904	118	Ja	0	0	Ja	Ja	93 432	87 853	1 603	16 834	*18,0*	6 082	*6,5*
255	Ø. Hassing	1905	125	Nej	0	0	Ja	Ja	106 000	94 527	1 196	21 722	*20,5*	8 381	*7,9*
256	Østrup	1905	265	Nej	0	0	Ja	Ja	184 844	182 618	2 844	31 941	*17,3*	13 090	*7,1*
257	Ørum	1907	125	Nej	0	0	Ja	Ja	253 159	119 502	4 688	24 131	*9,5*	13 444	*5,3*
258	Ø. Vraa	1915	179	Ja	100	100	Ja	Ja	254 964	108 898	5 935	26 969	*10,6*	17 154	*6,7*
259	Ø. Hurup	1916	168	Ja	50	50	Nej	Nej	131 312	105 304	1 603	23 240	*17,7*	12 236	*9,3*
260	Ørtoft	1919	88	Ja	50	50	Ja	Ja	85 624	81 561	1 001	15 763	*18,4*	7 678	*9,0*
261	Ø. Svenstrup	1920	100	Nej	0	0	Nej	Ja	81 762	77 594	831	15 350	*18,8*	5 687	*7,0*
262	Ø. Uttrup	1933	97	Ja	25	25	Nej	Ja	98 279	84 197	769	16 914	*17,2*	8 714	*8,9*

[1]) Omfatter 11 Mdr. [2]) Omfatter 14 Mdr.

									Kr.	Kr.	Kr.	Kr.		Kr.	
1	Aale	1897	240	Nej	100	100	Ja	Ja	220 511	202 500	2 515	36 225	*16,4*	14 641	*6,6*
2	Aaes	1905	98	Nej	0	0	Nej	Nej	102 273	97 043	661	16 479	*16,1*	7 335	*7,2*
3	Aastrup	1899	147	Nej	0	0	Nej	Nej	120 034	73 898	1 452	15 131	*12,6*	7 784	*6,5*
4	Aastruplund	1917	73	Ja	[1])	[1])	Ja	Ja	68 439	60 812	808	13 368	*19,5*	8 296	*12,1*
5	Addit	1886	54	Ja	0	0	Nej	Ja	40 193	37 226	393	8 130	*20,2*	4 193	*10,4*
9	Barrit	1913	65	Nej	50	50	Ja	Ja	50 531	45 986	474	8 494	*16,8*	5 520	*10,9*
10	Barritskovby	1913	110	Nej	50	50	Nej	Nej	74 396	72 496	553	13 982	*18,8*	7 798	*10,5*
11	Bisholt	1919	40	Nej	100	100	Ja	Ja	33 742	32 184	323	6 038	*17,9*	3 183	*9,4*
12	Bjerre	1889	140	Nej	0	0	Ja	Ja	135 534	114 700	1 030	20 640	*15,2*	8 279	*6,1*
13	Breth	1913	59	Nej	50	50	Ja	Ja	54 847	50 524	487	8 433	*15,4*	4 549	*8,3*
14	Brund	1884	161	Ja	0	0	Ja	Ja	146 101	126 301	1 307	24 393	*16,7*	12 161	*8,3*
15	Brørup	1896	60	Nej	0	0	Ja	Ja	61 495	57 058	804	10 925	*17,8*	5 098	*8,3*
16	Burgaarde	1907	50	Ja	0	0	Ja	Ja	35 994	34 357	331	6 562	*18,2*	3 848	*10,7*
17	Brugsf. af 1915	1915	400	Ja	75	—	Nej	Nej	296 739	296 739	305	71 254	*24,0*	41 772	*14,1*
18	Brugsf. af 1919	1919	20	Ja	100	100	Ja	Ja	28 838	24 850	514	5 622	*19,5*	5 353	*18,6*
22	Egebjerg	1897	180	Ja	0	0	Ja	Ja	195 318	180 799	1 601	29 067	*14,8*	15 312	*7,8*
23	Ejer	1888	180	Nej	0	0	Nej	Ja	145 719	104 157	2 013	18 270	*12,5*	8 356	*5,7*
24	„Enigheden", H.	1902	166	Nej	100	—	Nej	Ja	149 605	149 605	237	26 853	*17,9*	14 126	*9,4*
25	Ejstrupholm	1934	105	Ja	[2])	[2])	Ja	Ja	53 283	50 970	899	8 819	*16,6*	6 542	*12,3*
26	„Fremad" i H.	1902	375	Nej	0	—	Nej	Ja	259 867	259 867	395	50 881	*19,6*	29 054	*11,2*
29	Flemming	1933	70	Ja	50	50	Ja	Ja	59 173	54 802	234	9 376	*15,9*	6 139	*10,4*
31	Gangsted	1889	83	Nej	[3])	[3])	Ja	Ja	127 384	116 984	919	17 944	*14,1*	9 144	*7,2*
32	Gammelby	1915	83	Ja	[4])	[4])	Nej	Nej	87 920	74 634	1 305	13 264	*15,1*	7 176	*8,2*

[1]) Med et bestemt Beløb. [2]) Kun kontant Salg. [3]) For 1 Maaneds Køb; derefter med 50 %. [4]) For 100 % udover

og Drift					Status									
Netto-overskud		Overskudsfordeling indenfor Regnskabsaaret			Regnskabet afsluttet pr.	Balancesum	Aktiver					Passiver		
							Ialt Omsætningsformue		Heraf udestaaende Fordringer	Ialt Anlægsformue		Ialt Fremmedkapital		Ialt Egenkapital	
Ialt	% af Oms.	Henlæggelser	Afskrivninger	Udbetaling			Beløb	% af Balancesum		Beløb	% af Balancesum	Beløb	% af Balancesum	Beløb	% af Balancesum
17	18	19	20	21	22	23	24		25	26		27		28	
Kr.		Kr.	Kr.	Kr.		Kr.	Kr.		Kr.	Kr.		Kr.		Kr.	
15 011	*7,0*	1 308	1 000	11 429	1/1 37	104 060	57 591	*55,3*	24 927	46 469	*44,7*	55 970	*53,8*	48 090	*46,2*
12 067	*7,0*	1 282	0	10 490	1/7 36	78 867	46 435	*58,9*	27 858	32 432	*41,1*	41 868	*53,1*	36 999	*46,9*
41 151	*8,5*	1 789	0	38 041	28/10 36	158 430	101 403	*64,0*	43 968	57 027	*36,0*	38 210	*24,1*	120 220	*75,9*
16 926	*9,0*	1 249	1 154	13 934	9/7 36	98 435	55 445	*56,3*	21 418	42 990	*43,7*	46 164	*46,8*	52 271	*53,2*
9 219	*8,3*	200	600	7 713	1/1 37	72 881	40 806	*56,0*	13 730	32 075	*44,0*	43 755	*60,0*	29 126	*40,0*
59 383	*11,8*	1 141	83	60 155	1/1 37	149 923	68 541	*45,7*	19 452	81 382	*54,3*	51 516	*34,4*	98 407	*65,6*
13 002	*10,0*	0	0	12 600	2/5 37	49 391	32 940	*66,8*	10 799	16 451	*33,2*	12 890	*26,0*	36 501	*74,0*
19 737	*9,6*	2 925	700	14 840	1/8 36	120 169	71 135	*59,2*	32 630	49 034	*40,8*	56 586	*47,2*	63 583	*52,8*
19 561	*11,8*	6 852	59	12 025	1/1 37	77 574	54 673	*70,5*	34 218	22 901	*29,5*	23 415	*30,2*	54 159	*69,8*
14 506	*12,0*	2 800	500	9 572	3/6 36	77 690	53 523	*68,9*	28 815	24 167	*31,1*	30 383	*39,1*	47 307	*60,9*
17 855	*9,5*	3 313	407	15 059	2/2 37	108 424	78 578	*72,5*	34 903	29 846	*27,5*	51 781	*47,8*	56 643	*52,2*
6 407	*8,2*	1 234	283	4 888	1/7 36	49 905	31 466	*63,1*	16 999	18 439	*36,9*	25 634	*51,4*	24 271	*48,6*
7 224	*8,2*	664	1 200	6 720	1/7 36	42 555	16 316	*38,4*	2 868	26 239	*61,6*	26 489	*62,2*	16 066	*37,8*
10 411	*7,4*	2 415	232	7 277	1/1 37	79 464	38 977	*49,0*	12 341	40 487	*51,0*	58 393	*73,5*	21 071	*26,5*
6 586	*6,5*	1 148	310	5 241	1/1 37	71 861	38 863	*54,1*	17 096	32 998	*45,9*	61 583	*85,7*	10 278	*14,3*
6 366	*6,1*	2 026	278	3 404	30/6 36	51 870	27 857	*53,7*	10 524	24 013	*46,3*	45 835	*88,4*	6 035	*11,6*
9 533	*5,4*	1 639	0	7 846	1/1 37	125 118	88 363	*70,6*	64 364	36 755	*29,4*	74 814	*59,8*	50 304	*40,2*
20 981	*10,3*	3 170	271	17 359	13/1 37	102 832	72 461	*70,5*	33 183	30 371	*29,5*	32 116	*31,5*	70 716	*68,5*
14 681	*9,9*	175	1 226	12 860	1/1 37	67 491	16 661	*24,7*	8 835	50 830	*75,3*	22 648	*33,6*	44 843	*66,4*
33 543	*9,3*	6 000	549	25 711	1/7 36	125 645	76 372	*60,8*	41 072	49 273	*39,2*	33 020	*26,3*	92 625	*73,7*
10 752	*11,5*	11 543	0	7 663	1/7 36	61 091	41 633	*68,1*	13 982	19 458	*31,9*	11 953	*19,5*	49 138	*80,5*
13 341	*12,6*	756	867	10 080	4/11 36	65 721	40 535	*61,7*	15 040	25 186	*38,3*	18 666	*28,4*	47 055	*71,6*
18 851	*10,2*	284	550	8 792	1/1 37	121 757	90 214	*74,0*	0	31 543	*26,0*	71 800	*59,0*	49 957	*41,0*
10 687	*4,2*	0	17	9 797	1/7 36	93 296	69 002	*74,0*	51 752	24 294	*26,0*	63 753	*68,3*	29 543	*31,7*
9 815	*3,9*	2 308	0	7 220	1/7 36	101 797	61 460	*60,4*	44 150	40 337	*39,6*	68 744	*67,6*	33 053	*32,4*
11 004	*8,4*	1 685	457	8 034	1/1 37	76 791	48 134	*62,7*	20 065	28 657	*37,3*	40 928	*53,3*	35 863	*46,7*
8 085	*9,4*	1 927	400	6 273	1/7 36	80 076	51 438	*64,2*	34 956	28 638	*35,8*	50 834	*63,5*	29 242	*36,5*
9 663	*11,8*	633	500	7 742	1/1 37	42 031	20 682	*49,2*	858	21 349	*50,8*	22 115	*52,6*	19 916	*47,4*
8 200	*8,3*	690	600	6 910	1/1 37	40 418	21 914	*54,2*	9 819	18 504	*45,8*	25 704	*63,6*	14 714	*36,4*

Afdeling: Horsens

Kr.		Kr.	Kr.	Kr.		Kr.	Kr.		Kr.	Kr.		Kr.		Kr.	
21 584	*9,8*	976	677	19 931	1/7 36	132 734	71 248	*53,7*	23 469	61 486	*46,3*	69 991	*52,7*	62 743	*47,3*
9 144	*8,9*	1 296	0	7 265	1/1 37	60 112	30 623	*50,9*	0	29 489	*49,1*	18 926	*31,5*	41 186	*68,5*
7 347	*6,1*	338	590	6 477	2/1 37	53 441	34 000	*63,6*	19 324	19 441	*36,4*	27 368	*51,2*	26 073	*48,8*
5 072	*7,4*	988	192	4 186	1/7 36	44 867	24 552	*54,8*	11 632	20 315	*45,2*	26 140	*58,2*	18 727	*41,8*
3 937	*9,8*	2	300	3 648	4/1 37	28 666	15 485	*54,0*	151	13 181	*46,0*	14 991	*52,3*	13 675	*47,7*
2 974	*5,9*	769	0	2 381	8/1 37	36 915	22 497	*60,9*	8 687	14 418	*39,1*	23 537	*63,7*	13 378	*36,3*
6 184	*8,3*	0	630	5 361	4/1 37	47 429	28 988	*61,1*	15 152	18 441	*38,9*	24 678	*52,1*	22 751	*47,9*
2 855	*8,5*	235	500	2 462	4/1 37	30 472	16 893	*55,4*	10 808	13 579	*44,6*	18 544	*60,9*	11 928	*39,1*
12 361	*9,1*	625	0	12 164	1/1 37	50 646	24 750	*48,9*	8 521	25 896	*51,1*	15 252	*30,1*	35 394	*69,9*
3 884	*7,1*	500	0	3 436	1/1 37	35 017	19 251	*55,0*	4 807	15 766	*45,0*	18 726	*53,5*	16 291	*46,5*
12 232	*8,4*	2 175	0	10 556	10/11 36	57 335	15 568	*27,1*	0	41 767	*72,9*	8 518	*14,8*	48 817	*85,2*
5 827	*9,5*	0	100	4 718	4/12 36	29 451	17 910	*60,8*	1 748	11 541	*39,2*	14 197	*48,2*	15 254	*51,8*
2 714	*7,5*	287	0	2 580	5/1 37	19 199	15 156	*79,0*	5 195	4 043	*21,0*	12 389	*64,5*	6 810	*35,5*
29 482	*9,9*	5 595	5 790	22 204	1/11 36	165 624	57 291	*34,6*	20 441	108 333	*65,4*	77 382	*46,7*	88 242	*53,3*
269	*0,9*	0	0	438	1/1 37	35 521	11 057	*31,1*	5 635	24 464	*68,9*	28 827	*81,2*	6 694	*18,8*
13 755	*7,0*	1 673	0	14 129	2/11 36	64 507	19 429	*30,1*	0	45 078	*69,9*	27 422	*42,5*	37 085	*57,5*
9 914	*6,8*	523	0	8 824	4/1 37	46 770	28 739	*61,4*	8 057	18 031	*38,6*	10 453	*22,3*	36 317	*77,7*
12 727	*8,5*	982	0	12 187	25/10 36	82 542	37 811	*45,8*	19 105	44 731	*54,2*	38 184	*46,2*	44 358	*53,8*
2 277	*4,3*	411	0	1 942	1/1 37	37 140	10 245	*27,6*	249	26 895	*72,4*	33 015	*88,9*	4 125	*11,1*
21 827	*8,4*	0	0	22 327	5/9 36	54 680	37 313	*68,2*	3 350	17 367	*31,8*	2 400	*4,4*	52 280	*95,6*
3 237	*5,5*	511	529	2 257	1/7 36	49 312	22 553	*45,7*	6 625	26 759	*54,3*	43 781	*88,7*	5 531	*11,3*
8 800	*6,9*	1 470	0	7 066	1/11 36	57 000	35 528	*62,4*	14 801	21 472	*37,6*	23 529	*41,3*	33 471	*58,7*
6 088	*6,9*	0	792	5 705	5/5 36	49 092	23 351	*47,6*	7 637	25 741	*52,4*	35 284	*71,8*	13 808	*28,2*

1 Maaneds Køb.

Almindelige Oplysninger									Omsætning						
Foreningens		Stiftet Aar	Medlemmer, der har modtaget Varer i sidste Regnskabsaar	Handles med Ikke-Medlemmer?	Foreningens Deltagelse i Risiko paa udestaaende Fordringer		Medlem af F. D. B.s Revisionsafdeling	Foreningens Regnskab indsendt	Omsætning		Fragt og Kørsel til Foreningen	Bruttoindtægt		Omkostninger	
Nr.	Navn				pCt. af Butiksvarer	pCt. af Grovvarer			Ialt	Heraf Butiksvarer		Ialt	% af Oms.	Ialt	% af Oms.
1	2	3	4	5	6	7	8	9	10	11	12	13	14	15	16
									Kr.	Kr.	Kr.	Kr.		Kr.	
33	Gedved	1885	210	Nej	0	0	Ja	Ja	181 035	162 401	1309	33 602	*18,6*	15 582	*8,6*
34	Gjesing	1896	120	Nej	[1]	[1]	Nej	Ja	121 481	109 481	2061	21 045	*17,3*	7 988	*6,6*
35	Glud	1919	114	Ja	50	50	Ja	Ja	94 184	84 856	805	17 723	*18,8*	8 882	*9,4*
36	Grumstrup	1901	107	Ja	0	0	Nej	Nej	90 762	88 285	607	14 974	*16,5*	7 818	*8,6*
37	Grædstrup	1908	160	Ja	50	50	Nej	Nej	202 811	114 769	2 712	27 553	*13,6*	9 408	*4,6*
40	Hatting	1883	300	Ja	0	0	Ja	Ja	174 932	170 900	899	31 126	*17,8*	15 211	*8,7*
41	Hansted	1885	155	Nej	0	0	Ja	Ja	94 969	85 928	734	16 710	*17,6*	7 180	*7,6*
42	Haldrup	1889	118	Ja	0	0	Nej	Nej	88 306	80 030	862	16 861	*19,1*	8 525	*9,7*
43	Hedensted	1913	345	Ja	50	50	Ja	Ja	211 943[6]	206 000	1 496	40 654	*19,2*	20 126	*9,5*
44	Hjarnø	1919	54	Nej	[2]	[2]	Ja	Ja	73 279	64 023	1 573	11 081	*15,1*	5 236	*7,1*
45	Honum	1895	127	Nej	0	0	Nej	Ja	93 071	82 276	1 129	14 516	*15,6*	6 030	*6,5*
46	Hornborg	1901	140	Nej	50	50	Ja	Ja	136 089	131 319	1 120	22 584	*16,6*	9 475	*7,0*
47	Hundslund	1888	150	Ja	50	50	Ja	Ja	156 818	140 412	1 587	27 048	*17,2*	12 086	*7,7*
48	Hvirring	1878	170	Nej	0	0	Ja	Ja	146 474	136 656	741	23 117	*15,8*	9 190	*6,3*
49	Hylke	1897	130	Nej	0	0	Ja	Ja	108 425	101 225	2 168	17 128	*15,8*	9 158	*8,4*
50	Hyrup	1919	93	Nej	[3]	[3]	Nej	Ja	75 067	65 211	1 066	13 124	*17,5*	6 677	*8,9*
51	Haarup	1907	74	Nej	0	0	Ja	Ja	159 392	79 177	2 346	20 369	*12,8*	9 830	*6,2*
56	Juelsminde	1919	180	Ja	50	50	Nej	Ja	149 943	133 558	1 538	27 520	*18,4*	14 690	*9,8*
58	Kattrup	1896	70	Nej	0	0	Ja	Ja	59 942	56 117	532	9 971	*16,6*	6 579	*11,0*
59	Klakring	1904	97	Ja	50	50	Ja	Ja	94 296	86 648	1 360	16 623	*17,6*	8 794	*9,3*
60	Klejs	1913	138	Ja	0	0	Nej	Ja	138 672	127 797	1 323	23 360	*16,8*	10 566	*7,6*
61	Klovborg	1897	118	Ja	100	100	Ja	Ja	131 048	70 920	2 867	16 307	*12,4*	9 856	*7,5*
62	Krondal	1908	90	Ja	[4]	[4]	Nej	Ja	113 889	68 029	2 086	13 285	*11,7*	6 366	*5,6*
66	Linnerup Sogns.	1908	100	Ja	50	50	Nej	Ja	146 118	125 010	1 936	25 567	*17,5*	9 881	*6,8*
67	Lundum	1886	94	Nej	0	0	Nej	Nej	88 331	79 859	856	16 257	*18,4*	7 614	*8,6*
68	Løsning	1915	310	Ja	50	50	Ja	Ja	194 090	187 803	1 517	34 250	*17,6*	14 313	*7,4*
71	Matrup	1889	108	Nej	0	0	Nej	Ja	83 866	80 918	557	14 437	*17,2*	4 766	*5,7*
74	Nebsager Sogn	1925	90	Ja	0	0	Ja	Ja	77 975	69 690	962	12 291	*15,8*	7 173	*9,2*
75	Nim	1928	128	Nej	0	0	Ja	Ja	111 236	103 575	870	18 968	*17,0*	9 379	*8,4*
76	Nørby	1919	78	Ja	100	100	Ja	Ja	69 193	62 348	645	11 978	*17,3*	5 493	*7,9*
77	Nr. Snede	1935	40	Ja	50	50	Ja	Ja	63 738	45 817	1 238	7 840	*12,3*	6 110	*9,6*
78	Nørhoved	1921	72	Ja	100	100	Nej	Ja	80 332	45 183	1 750	9 618	*12,0*	4 952	*6,2*
81	Oldrup	1889	81	Ja	[5]	[5]	Nej	Nej	83 802	76 369	898	15 093	*18,0*	8 932	*10,7*
83	Ravnholt	1884	85	Ja	0	0	Ja	Ja	63 819	56 619	865	10 755	*16,9*	6 892	*10,8*
84	Ring	1913	35	Ja	0	0	Ja	Ja	48 536	40 536	468	8 847	*18,2*	5 646	*11,6*
85	Rask	1933	115	Ja	50	50	Ja	Ja	75 116	73 606	409	11 784	*15,7*	7 365	*9,8*
87	Sattrup-Monbjerg.	1894	130	Nej	0	0	Nej	Nej	97 024	91 811	407	18 149	*18,7*	7 463	*7,7*
88	Sejth	1916	51	Nej	0	0	Ja	Ja	52 679	46 577	383	7 952	*15,1*	4 867	*9,2*
89	Serridslev	1908	95	Nej	0	0	Ja	Ja	68 329[7]	57 345	889	11 201	*16,4*	5 169	*7,6*
90	Skjold	1884	105	Nej	0	0	Ja	Ja	78 578	75 535	290	14 940	*19,0*	7 399	*9,4*
91	Sondrup	1895	88	Ja	50	50	Ja	Ja	94 453	74 401	1 167	17 099	*18,1*	9 218	*9,8*
92	Staksrode	1902	80	Nej	0	0	Ja	Ja	63 720	57 702	755	11 709	*18,4*	6 854	*10,8*
93	Stenderup, St.	1907	210	Ja	0	0	Ja	Ja	164 118	158 000	1 134	30 199	*18,4*	13 599	*8,3*
94	Stensballe	1909	145	Ja	[3]	[3]	Ja	Ja	115 759	105 064	932	17 741	*15,3*	6 614	*5,7*
95	Stouby	1917	110	Ja	0	0	Nej	Nej	82 554	77 627	862	14 995	*18,2*	6 519	*7,9*
96	Søvind	1889	192	Ja	0	0	Nej	Ja	154 259	124 118	1 543	29 644	*19,2*	16 380	*10,6*
97	Sønderby	1915	97	Ja	100	100	Nej	Nej	63 466	60 298	387	12 033	*19,0*	6 068	*9,6*
98	Saaby	1888	79	Nej	0	0	Ja	Ja	49 181	45 081	571	8 000	*16,3*	4 087	*8,3*
99	St. Dalby	1910	70	Ja	0	0	Ja	Ja	45 303	42 600	475	8 054	*17,7*	4 236	*9,3*
100	Sdr. Vissing	1874	184	Nej	0	0	Ja	Ja	154 863	142 800	1 509	26 048	*16,8*	10 249	*6,6*
105	Tebstrup	1896	217	Nej	0	0	Nej	Nej	131 344	119 127	1 180	21 505	*16,3*	9 142	*6,9*
106	Torp	1895	144	Nej	0	0	Nej	Ja	75 985	71 806	476	12 951	*17,0*	6 428	*8,4*
108	Tvingstrup	1899	230	Nej	0	0	Ja	Ja	158 562	141 052	1 650	22 570	*14,2*	9 920	*6,2*
109	Tønning	1896	189	Nej	50	50	Nej	Ja	129 040	116 560	1 962	20 564	*15,9*	8 604	*6,6*
110	Tørring	1888	125	Nej	0	0	Nej	Nej	126 893	100 054	2 780	18 916	*14,9*	9 856	*7,8*

[1]) For 10 % af foregaaende Aars Køb. [2]) For 1 Maaneds Køb. [3]) Kun kontant Salg. [4]) 100 % for gl. Udestaaende.

og Drift					Status									
Netto-overskud		Overskudsfordeling indenfor Regnskabsaaret			Regnskabet afsluttet pr.	Balancesum	Aktiver					Passiver		
							Ialt Omsætningsformue		Heraf udestaaende Fordringer	Ialt Anlægsformue		Ialt Fremmedkapital		Ialt Egenkapital
Ialt	% af Oms.	Henlæggelser	Afskrivninger	Udbetaling			Beløb	% af Balancesum		Beløb	% af Balancesum	Beløb	% af Balancesum	Beløb	% af Balancesum
17	18	19	20	21	22	23	24		25	26		27		28	
Kr.		Kr.	Kr.	Kr.		Kr.	Kr.		Kr.	Kr.		Kr.		Kr.	
18 020	10,0	1 374	865	14 434	1/1 37	81 566	34 890	42,8	6 357	46 676	57,2	37 865	46,4	43 701	53,6
13 057	10,7	983	0	11 781	1/4 36	50 109	28 171	56,2	13 330	21 938	43,8	23 903	47,7	26 206	52,3
8 841	9,4	824	153	7 864	1/1 37	58 215	27 050	46,5	13 727	31 165	53,5	33 984	58,4	24 231	41,6
7 156	7,9	0	422	6 502	1/10 36	47 658	17 602	36,9	8 696	30 056	63,1	32 175	67,5	15 483	32,5
18 145	9,0	2 671	140	15 012	3/11 36	76 021	51 678	68,0	36 072	24 343	32,0	31 835	41,9	44 186	58,1
15 915	9,1	0	0	15 400	5/1 37	70 153	45 650	65,0	33 498	24 503	35,0	32 160	45,8	37 993	54,2
9 530	10,0	1 535	0	7 995	3/11 36	32 182	13 933	43,3	838	18 249	56,7	9 487	29,5	22 695	70,5
8 336	9,4	0	0	8 377	1/10 36	45 888	18 972	41,3	0	26 916	58,7	8 812	19,2	37 076	80,8
20 528	9,7	2 805	0	18 208	3/6 36	121 566	51 005	42,0	24 405	70 561	58,0	59 480	48,9	62 086	51,1
5 845	8,0	0	740	5 402	1/11 36	47 397	24 480	51,6	17 793	22 917	48,4	21 859	46,1	25 538	53,9
8 486	9,1	584	6 145	3 436	1/1 37	49 157	19 104	38,9	4 047	30 053	61,1	12 896	26,2	36 261	73,8
13 109	9,6	400	0	13 321	1/2 37	68 038	43 487	63,9	5 602	24 551	36,1	32 405	47,6	35 633	52,4
14 962	9,5	0	600	14 507	1/1 37	96 717	42 293	43,7	16 005	54 424	56,3	43 376	44,9	53 341	55,1
13 927	9,5	2 329	0	11 684	1/7 36	74 046	35 615	48,1	15 893	38 431	51,9	20 321	27,4	53 725	72,6
7 970	7,4	1 911	156	6 598	1/7 36	41 198	26 998	65,6	8 321	14 200	34,4	22 730	55,2	18 468	44,8
6 447	8,6	271	737	5 284	6/1 37	45 887	20 913	45,6	9 435	24 974	54,4	26 438	57,6	19 449	42,4
10 539	6,6	652	0	9 874	1/7 36	76 099	39 358	51,6	20 556	36 741	48,4	43 740	57,4	32 359	42,6
12 830	8,6	1 809	0	10 429	1/1 37	96 932	43 934	45,3	15 813	52 998	54,7	53 845	55,5	43 087	44,5
3 392	5,6	721	250	2 693	1/1 37	34 632	17 504	50,6	5 011	17 128	49,4	28 871	83,4	5 761	16,6
7 829	8,3	0	571	7 314	1/1 37	59 112	26 200	44,3	4 935	32 912	55,7	37 838	64,0	21 274	36,0
12 794	9,2	0	0	13 814	1/1 37	53 584	33 528	62,6	0	20 056	37,4	7 800	14,5	45 784	85,5
6 451	4,9	134	1 834	4 121	5/1 37	79 009	65 031	82,3	36 084	13 978	17,7	58 393	73,9	20 616	26,1
6 919	6,1	1 560	0	5 449	1/1 37	51 604	38 722	75,0	25 606	12 882	25,0	26 896	52,1	24 708	47,9
15 686	10,7	2 335	0	11 699	1/1 37	76 422	34 657	45,3	20 673	41 765	54,7	16 425	21,5	59 997	78,5
8 643	9,8	1 154	209	7 658	1/11 36	43 075	24 458	56,8	2 374	18 617	43,2	13 288	30,8	29 787	69,2
19 937	10,2	555	0	19 317	4/1 37	69 486	37 693	54,3	10 508	31 793	45,7	21 742	31,3	47 744	68,7
9 671	11,5	1 046	0	8 894	5/1 37	34 872	25 098	72,0	3 921	9 774	28,0	8 117	23,3	26 755	76,7
5 118	6,6	1 067	753	3 298	7/1 37	48 626	29 418	60,5	15 533	19 208	39,5	36 308	74,7	12 318	25,3
9 589	8,6	0	700	8 580	7/1 37	70 157	42 524	60,6	23 113	27 633	39,4	41 065	58,5	29 092	41,5
6 485	9,4	200	582	4 917	1/1 37	44 200	20 845	47,1	7 200	23 355	52,9	30 101	68,1	14 099	31,9
1 730	2,7	250	460	936	4/10 36	39 956	13 221	33,1	3 864	26 735	66,9	35 878	89,8	4 078	10,2
4 666	5,8	166	0	4 504	1/1 37	32 814	19 530	59,5	6 342	13 284	40,5	17 936	54,7	14 878	45,3
6 161	7,3	0	550	7 363	1/1 37	55 079	21 014	38,1	6 939	34 065	61,9	33 076	60,0	22 003	40,0
3 863	6,1	550	1 051	2 200	1/1 37	58 412	29 137	49,9	16 320	29 275	50,1	42 931	73,5	15 481	26,5
3 201	6,6	271	1 094	1 795	1/7 36	42 493	27 717	65,2	19 549	14 776	34,8	35 180	82,8	7 313	17,2
4 419	5,9	737	190	3 251	5/1 37	22 105	18 203	82,4	9 761	3 902	17,6	12 341	55,9	9 764	44,1
10 686	11,0	0	500	9 896	31/11 36	56 175	22 612	40,3	5 860	33 563	59,7	23 015	41,0	33 160	59,0
3 085	5,9	2 600	412	73	1/11 36	27 013	12 200	45,2	2 448	14 813	54,8	16 437	60,8	10 576	39,2
6 032	8,8	453	100	5 452	3/11 36	40 086	18 273	45,6	7 166	21 813	54,4	18 838	47,0	21 248	53,0
7 541	9,6	341	677	6 542	26/11 36	42 543	23 330	54,9	12 434	19 213	45,1	22 378	52,6	20 165	47,4
7 881	8,3	392	625	6 041	2/7 36	44 562	26 183	58,7	4 527	18 379	41,3	26 575	59,7	17 987	40,3
4 855	7,6	100	0	4 687	2/7 36	52 423	26 578	50,7	11 504	25 845	49,3	33 149	63,2	19 274	36,8
16 600	10,1	2 952	0	13 726	1/10 36	77 366	30 284	39,1	12 000	47 082	60,9	32 729	42,3	44 637	57,7
11 127	9,6	0	120	11 117	1/7 36	41 959	18 046	43,0	0	23 913	57,0	15 318	36,5	26 641	63,5
8 476	10,3	1 200	548	5 530	1/7 36	55 029	33 539	60,9	11 063	21 490	39,1	39 063	71,0	15 966	29,0
13 264	8,6	0	0	14 109	1/1 37	57 185	25 503	44,6	0	31 682	55,4	19 114	33,4	38 071	66,6
5 965	9,4	1 016	0	4 900	13/6 36	40 211	22 106	55,0	6 700	18 105	45,0	20 307	50,5	19 904	49,5
3 913	8,0	0	467	3 600	1/10 36	37 328	17 078	45,8	6 695	20 250	54,2	17 314	46,4	20 014	53,6
3 818	8,4	0	0	3 576	1/7 36	23 680	10 375	43,8	1 910	13 305	56,2	10 324	43,6	13 356	56,4
15 799	10,2	2 461	162	12 713	8/1 37	70 181	38 998	55,6	9 853	31 183	44,4	20 875	29,8	49 306	70,2
12 363	9,4	1 238	0	11 902	1/1 37	57 951	31 058	53,6	5 818	26 893	46,4	7 852	13,5	50 099	86,5
6 523	8,6	0	0	5 629	5/1 37	51 302	27 530	53,7	7 068	23 772	46,3	26 153	51,0	25 149	49,0
12 650	8,0	0	0	12 615	1/1 37	53 540	36 156	67,5	9 316	17 384	32,5	26 184	48,9	27 356	51,1
11 960	9,3	1 837	548	10 216	1/1 37	85 949	49 668	57,8	19 808	36 281	42,2	46 421	54,0	39 528	46,0
9 060	7,1	444	342	8 298	1/1 37	59 327	30 801	51,9	20 736	28 526	48,1	33 171	55,9	26 156	44,1

[5]) For 66 2/3 % af konstateret Tab. [6]) Omfatter 11 Mdr. [7]) Omfatter 10 Mdr.

Almindelige Oplysninger									Omsætning						
Foreningens		Stiftet Aar	Medlemmer, der har modtaget Varer i sidste Regnskabsaar	Handles med Ikke-Medlemmer?	Foreningens Deltagelse i Risiko paa udestaaende Fordringer		Medlem af F. D. B.s Revisionsafdeling	Foreningens Regnskab indsendt	Omsætning		Fragt og Kørsel til Foreningen	Bruttoindtægt		Omkostninger	
Nr.	Navn				pCt. af Butiksvarer	pCt. af Grovvarer			Ialt	Heraf Butiksvarer		Ialt	% af Oms.	Ialt	% af Oms.
1	2	3	4	5	6	7	8	9	10	11	12	13	14	15	16
									Kr.	Kr.	Kr.	Kr.		Kr.	
111	Tømmerby	1902	60	Ja	0	0	Ja	Ja	100 956	68 555	2 080	16 656	*16,5*	6 656	*6,6*
112	Taaning	1910	216	Nej	0	0	Ja	Ja	168 817	111 325	2 769	24 232	*14,3*	11 727	*6,9*
113	Them	1888	180	Nej	0	0	Ja	Ja	108 003	101 900	1 059	19 708	*18,2*	8 012	*7,4*
115	Vedslet	1896	60	Nej	0	0	Ja	Ja	62 561	59 873	534	12 885	*20,6*	6 314	*10,1*
116	Velling	1874	120	Ja	0	0	Ja	Ja	120 633	86 630	1 678	18 239	*15,1*	9 265	*7,7*
117	Vestbirk	1894	134	Nej	[1]	[1]	Nej	Ja	113 586	108 073	798	19 311	*17,0*	7 431	*6,5*
118	Vinding	1899	97	Ja	100	100	Ja	Ja	86 266	79 319	863	15 941	*18,4*	7 460	*8,6*
119	Vinthen	1901	160	Nej	0	0	Ja	Ja	148 149	135 293	975	22 438	*15,1*	9 324	*6,3*
120	Voerladegaard	1886	115	Ja	0	0	Ja	Ja	83 922	80 310	868	15 035	*17,9*	8 200	*9,8*
121	Vorvadsbro	1915	156	Ja	0	0	Ja	Ja	164 751	111 386	1 793	21 907	*13,3*	10 267	*6,2*
122	Vrads	1889	78	Ja	0	0	Ja	Ja	68 411	63 222	924	12 937	*18,9*	6 199	*9,0*
123	Vrigsted	1913	90	Nej	0	0	Ja	Ja	85 063	77 070	972	14 382	*16,9*	7 405	*8,7*
124	Vrønding	1919	130	Nej	0	0	Ja	Ja	116 161	102 945	1 219	18 080	*15,6*	8 412	*7,3*
125	Virklund	1888	98	Ja	0	0	Ja	Ja	94 252	89 952	760	16 115	*17,1*	7 897	*8,4*
127	Yding	1931	58	Ja	$33^1/_3$	$33^1/_3$	Ja	Ja	71 302	60 079	610	10 668	*15,0*	6 147	*8,6*
128	Ørridslev	1901	104	Nej	0	—	Nej	Ja	68 940	68 940	404	12 804	*18,6*	5 398	*7,9*
129	Ørskov	1919	18	Nej	0	0	Nej	Nej	31 184	27 314	318	5 370	*17,2*	3 063	*9,8*

[1]) For indtil 15 % af foregaaende Aars Køb.

									Kr.	Kr.	Kr.	Kr.		Kr.	
1	Abed	1923	42	Ja	0	0	Nej	Ja	77 160	62 248	1 003	13 953	*18,1*	8 562	*11,1*
4	Askø	1920	34	Ja	50	0	Nej	Nej	40 932	40 198	1 050	8 387	*20,5*	4 650	*11,4*
7	Bandholm	1902	151	Nej	0	—	Nej	Nej	90 823	90 823	624	18 457	*20,3*	9 518	*10,5*
10	Bregninge	1920	160	Ja	0	0	Ja	Ja	118 161	104 498	1 251	23 769	*20,1*	10 514	*8,9*
14	„Concordia"	1900	120	Ja	0	0	Nej	Ja	102 760	89 780	1 480	17 138	*16,7*	7 507	*7,3*
15	Dannemarre	1890	175	Nej	0	—	Ja	Ja	120 538	120 538	1 282	27 352	*22,7*	9 852	*8,2*
19	Eskildstrup	1907	195	Nej	0	0	Nej	Ja	116 943	110 006	600	26 137	*22,4*	8 938	*7,7*
20	Egelev	1929	124	Nej	0	0	Ja	Ja	125 684	113 956	955	22 065	*17,6*	8 611	*6,9*
21	Fjelde	1888	139	Nej	0	0	Ja	Ja	107 841	76 558	651	17 715	*16,4*	7 742	*7,2*
22	Flintinge	1911	160	Ja	0	0	Nej	Nej	116 438	109 046	583	27 351	*23,5*	8 580	*7,4*
23	„Fortuna" i U	1911	95	Nej	0	0	Nej	Nej	65 150	60 518	612	14 019	*21,5*	6 947	*10,7*
24	Frejlev	1876	289	Ja	0	0	Nej	Ja	208 871	185 702	1 373	43 430	*20,8*	19 158	*9,2*
25	„Frem" i S	1908	340	Nej	0	0	Ja	Ja	273 098	243 312	2 189	50 769	*18,6*	21 431	*7,9*
26	Fuglse	1878	216	Nej	0	0	Nej	Nej	143 917	133 071	810	30 821	*21,4*	13 341	*9,3*
29	Gedesby	1871	101	Ja	50	50	Ja	Ja	70 954	63 403	1 248	10 870	*15,3*	8 521	*12,0*
30	Gedser	1907	260	Ja	[1]	—	Nej	Ja	190 292	190 292	1 500	37 009	*19,4*	24 003	*12,6*
32	Grænge	1895	235	Nej	0	0	Ja	Ja	220 105	200 506	1 443	43 343	*19,7*	13 046	*5,9*
33	Guldborg	1876	148	Nej	$33^1/_3$	$33^1/_3$	Nej	Ja	107 902	100 109	1 300	20 578	*19,1*	8 487	*7,9*
34	Gunslevmagle	1923	89	Nej	0	0	Ja	Ja	73 002	71 216	446	14 737	*20,2*	4 820	*6,6*
35	Gunslev	1906	110	Nej	0	0	Ja	Ja	91 244	79 965	684	15 904	*17,4*	8 610	*9,4*
38	Hasselø	1883	80	Nej	0	0	Ja	Ja	87 779	82 312	911	15 196	*17,3*	6 454	*7,4*
39	Herritslev	1889	120	Ja	0	0	Nej	Ja	100 008	84 912	1 344	21 605	*21,6*	10 764	*10,8*
40	Hjelm	1912	112	Nej	$33^1/_3$	$33^1/_3$	Nej	Nej	99 012	95 155	509	21 274	*21,5*	6 219	*6,3*
41	Horreby	1874	313	Nej	0	0	Ja	Ja	253 251	230 662	1 774	42 586	*16,8*	16 647	*6,6*
42	Horbelev	1887	272	Ja	0	0	Ja	Ja	200 643	184 266	3 917	37 265	*18,6*	17 504	*8,7*
43	Hunseby	1884	208	Nej	50	50	Nej	Ja	151 937	131 213	1 784	24 033	*15,8*	13 376	*8,8*
44	Hyldtofte	1909	100	Nej	0	0	Ja	Ja	78 464	75 928	908	14 254	*18,2*	9 329	*11,9*
48	Idestrup	1868	180	Nej	0	0	Ja	Ja	109 608	105 825	744	20 788	*19,0*	8 835	*8,1*
49	Kalø	1896	90	Nej	0	0	Nej	Ja	56 366	54 170	692	11 789	*20,9*	5 991	*10,6*
50	Kappel	1889	42	Ja	50	50	Ja	Ja	104 506	93 914	2 638	16 746	*16,0*	9 509	*9,1*
54	Krungerup	1892	139	Nej	0	—	Nej	Nej	93 022	93 022	529	20 588	*22,1*	6 394	*6,9*
55	„Kvik" i H	1894	135	Nej	0	0	Ja	Ja	84 264	84 101	666	16 387	*19,4*	8 116	*9,6*
56	Kastager	1932	82	Nej	50	50	Ja	Ja	72 100	64 347	766	12 962	*18,0*	7 607	*10,6*
59	Langø	1913	83	Nej	0	0	Ja	Ja	145 851	132 784	2 126	28 434	*19,5*	9 783	*6,7*

[1]) For 100 % indtil et bestemt Beløb.

Afdeling: Horsens.

og Drift					Status									
Netto-overskud		Overskudsfordeling indenfor Regnskabsaaret			Regnskabet afsluttet pr.	Balancesum	Aktiver					Passiver		
							Ialt Omsætningsformue		Heraf udestaaende Fordringer	Ialt Anlægsformue		Ialt Fremmedkapital		Ialt Egenkapital
Ialt	% af Oms.	Henlæggelser	Afskrivninger	Udbetaling			Beløb	% af Balancesum		Beløb	% af Balancesum	Beløb	% af Balancesum	Beløb	% af Balancesum
17	18	19	20	21	22	23	24		25	26		27		28	
Kr.		Kr.	Kr.	Kr.		Kr.	Kr.		Kr.	Kr.		Kr.		Kr.	
10 000	9,9	1 182	0	8 024	1/6 36	50 082	34 446	68,8	22 473	15 636	31,2	17 322	34,6	32 760	65,4
12 505	7,4	1 943	250	10 320	1/1 37	69 760	39 286	56,4	16 574	30 474	43,6	32 315	46,3	37 445	53,7
11 696	10,8	857	1 120	8 573	1/1 37	56 802	33 805	59,5	16 282	22 997	40,5	24 619	43,4	32 183	56,6
6 571	10,5	647	540	5 328	1/1 37	36 811	23 059	62,6	14 450	13 742	37,4	15 201	41,3	21 600	58,7
8 974	7,4	1 582	0	7 392	1/1 37	65 639	25 540	38,9	6 682	40 099	61,1	33 517	51,0	32 122	49,0
11 880	10,5	447	0	11 151	1/10 36	54 966	30 239	55,0	0	24 727	45,0	5 000	9,1	49 966	90,9
8 481	9,8	1 746	430	6 068	4/1 37	47 074	18 661	39,6	7 106	28 413	60,4	22 311	47,4	24 763	52,6
13 114	8,8	1 424	0	11 815	1/11 36	51 187	19 878	38,9	1 891	31 309	61,1	16 086	31,4	35 101	68,6
6 835	8,1	0	0	6 357	1/7 36	52 458	29 939	57,1	11 630	22 519	42,9	14 053	26,8	38 405	73,2
11 640	7,1	1 785	640	8 935	1/9 36	61 398	37 254	60,7	13 052	24 144	39,3	23 656	38,5	37 742	61,5
6 738	9,9	225	0	5 502	1/10 36	34 889	24 424	70,0	9 193	10 465	30,0	14 858	42,6	20 031	57,4
6 977	8,2	0	814	6 522	1/4 36	50 077	21 821	43,5	10 316	28 256	56,5	32 681	65,2	17 396	34,8
9 668	8,3	645	0	8 945	5/1 37	54 926	22 755	41,4	8 297	32 171	58,6	26 114	47,6	28 812	52,4
8 218	8,7	650	600	6 986	1/12 36	48 611	24 998	51,4	15 478	23 613	48,6	24 624	50,6	23 987	49,4
4 521	6,4	1 675	130	3 014	8/1 37	36 348	16 803	46,2	4 139	19 545	53,8	21 377	58,8	14 971	41,2
7 406	10,7	0	0	7 088	1/12 36	19 888	12 792	64,3	0	7 096	35,7	4 796	24,1	15 092	75,9
2 307	7,4	122	0	1 956	1/11 36	13 137	10 327	78,6	1 917	2 810	21,4	6 796	51,4	6 387	48,6

Afdeling: Nykøbing F.

Kr.		Kr.	Kr.	Kr.		Kr.	Kr.		Kr.	Kr.		Kr.		Kr.	
5 391	7,0	2 144	300	2 947	1/1 37	50 284	32 306	64,2	0	17 978	35,8	32 243	64,1	18 041	35,9
3 737	9,1	0	1 987	0	7/1 37	41 805	21 377	51,1	4 453	20 428	48,9	24 734	59,2	17 071	40,8
8 939	9,8	353	369	8 329	3/1 37	50 257	27 067	53,9	10 151	23 190	46,1	34 613	68,9	15 644	31,1
13 255	11,2	1 000	1 455	11 437	14/1 37	55 714	21 835	39,2	3 572	33 879	60,8	28 186	50,6	27 528	49,4
9 631	9,4	1 027	0	8 176	1/1 37	54 980	38 516	70,1	3 784	16 464	29,9	27 710	50,4	27 270	49,6
17 500	14,5	1 205	1 484	13 669	1/1 37	82 200	34 051	41,4	575	48 149	58,6	47 963	58,4	34 237	41,6
17 199	14,7	2 280	0	14 919	1/1 37	36 035	11 540	32,0	0	24 495	68,0	15 670	43,5	20 365	56,5
13 454	10,7	491	600	12 273	1/1 37	63 321	35 414	56,0	5 392	27 907	44,0	28 393	44,8	34 928	55,2
9 973	9,2	606	250	8 577	2/11 36	33 168	19 928	60,1	0	13 240	39,9	9 885	29,8	23 283	70,2
18 771	16,1	782	336	13 472	1/11 36	57 844	27 460	47,5	0	30 384	52,5	15 966	27,6	41 878	72,4
7 072	10,8	0	1 576	5 801	1/11 36	61 360	23 595	38,5	6 500	37 765	61,5	31 024	50,6	30 336	49,4
24 272	11,6	50	0	31 877	1/1 37	99 572	50 457	50,7	0	49 115	49,3	22 111	22,2	77 461	77,8
29 338	10,7	4 754	294	23 958	1/1 37	110 573	74 236	67,1	5 453	36 337	32,9	30 489	27,5	80 084	72,5
17 480	12,1	0	690	18 803	1/1 37	38 570	14 938	38,7	0	23 632	61,3	16 731	43,4	21 839	56,6
2 349	3,3	1 001	0	3 985	17/11 36	49 539	21 818	44,0	9 934	27 721	56,0	39 236	79,2	10 303	20,8
13 006	6,8	1 361	870	15 543	14/10 36	118 115	65 995	55,9	26 120	52 120	44,1	49 938	42,3	68 177	57,7
30 297	13,8	0	500	27 020	3/11 36	90 741	47 429	52,3	7 996	43 312	47,7	33 853	37,3	56 888	62,7
12 091	11,2	520	2 533	9 038	1/10 36	64 355	24 173	37,5	2 563	40 182	62,5	37 242	57,9	27 113	42,1
9 917	13,6	436	500	8 851	7/1 37	41 583	27 228	65,5	1 331	14 355	34,5	12 736	30,6	28 847	69,4
7 294	8,0	0	0	8 159	1/1 37	38 847	26 087	67,2	6 934	12 760	32,8	25 211	64,9	13 636	35,1
8 742	9,9	0	0	8 646	5/1 37	34 643	18 066	52,1	3 190	16 577	47,9	9 642	27,8	25 001	72,2
10 841	10,8	0	724	10 452	1/1 37	41 831	22 982	54,9	4 104	18 849	45,1	29 871	71,4	11 960	28,6
15 055	15,2	0	0	14 134	1/11 36	49 681	20 707	41,7	3 200	28 974	58,3	9 905	19,9	39 776	80,1
25 939	10,2	1 415	0	25 806	1/1 37	84 312	59 439	70,5	8 417	24 873	29,5	27 304	32,4	57 008	67,6
19 761	9,9	0	3 400	18 206	1/10 36	129 046	65 288	50,6	17 176	63 758	49,4	58 713	45,5	70 333	54,5
10 657	7,0	878	735	10 591	1/1 37	94 896	58 313	61,4	16 729	36 583	38,6	40 311	42,5	54 585	57,5
4 925	6,3	946	660	3 437	3/11 36	54 884	29 836	54,4	8 087	25 048	45,6	47 880	87,2	7 004	12,8
11 953	10,9	0	1 044	10 459	1/1 37	53 941	28 973	53,7	13 362	24 968	46,3	24 660	45,7	29 281	54,3
5 798	10,3	582	72	4 992	1/1 37	31 464	18 376	58,4	6 166	13 088	41,6	19 974	63,4	11 490	36,6
7 237	6,9	0	220	7 291	1/1 37	55 660	24 049	43,2	8 243	31 611	56,8	40 916	73,5	14 744	26,5
14 194	15,2	500	0	12 302	1/12 36	50 328	19 625	39,0	0	30 703	61,0	8 405	16,7	41 923	83,3
8 271	9,8	140	524	6 863	1/1 37	38 418	18 891	49,0	3 821	19 527	51,0	18 996	49,5	19 422	50,5
5 355	7,4	1 341	160	4 332	4/1 37	31 325	16 034	51,2	4 586	15 291	48,8	19 556	62,4	11 769	37,6
18 651	12,8	757	0	18 464	1/1 37	69 118	41 593	60,2	3 973	27 525	39,8	17 397	25,2	51 721	74,8

Almindelige Oplysninger									Omsætning						
Foreningens		Stiftet Aar	Medlemmer, der har modtaget Varer i sidste Regnskabsaar	Handles med Ikke-Medlemmer?	Foreningens Deltagelse i Risiko paa udestaaende Fordringer		Medlem af F. D. B.s Revisionsafdeling	Foreningens Regnskab indsendt	Omsætning		Fragt og Kørsel til Foreningen	Bruttoindtægt		Omkostninger	
Nr.	Navn				pCt. af Butiksvarer	pCt. af Grovvarer			Ialt	Heraf Butiksvarer		Ialt	% af Oms.	Ialt	% af Oms.
1	2	3	4	5	6	7	8	9	10	11	12	13	14	15	16
									Kr.	Kr.	Kr.	Kr.		Kr.	
60	Lillebrænde	1923	140	Nej	0	0	Ja	Ja	99 487	90 605	1 114	17 947	*18,0*	8 433	*8,5*
62	Maglebrænde	1891	182	Nej	0	0	Nej	Nej	136 683	114 379	884	28 076	*20,5*	10 520	*7,7*
63	Majbølle	1911	129	Nej	33 1/3	33 1/3	Ja	Ja	119 023	112 184	974	24 758	*20,8*	9 119	*7,7*
64	Marrebæk	1880	179	Ja	0	0	Ja	Ja	139 736	128 203	1 594	27 613	*19,8*	11 172	*8.0*
65	Maribo	1907	174	Ja	50	—	Nej	Ja	114 162	114 162	877	25 473	*22,3*	14 124	*12,4*
69	Nr. Alslev.....	1888	204	Ja	0	0	Ja	Ja	154 233	140 721	1 694	25 335	*16,5*	10 720	*7,0*
70	Nr. Vedby	1922	140	Nej	0	0	Ja	Ja	118 229	106 186	1 443	22 096	*18,7*	10 123	*8,6*
71	Nr. Ørslev	1900	156	Nej	25	25	Ja	Ja	107 545	72 681	1 353	16 218	*15,1*	9 556	*8,9*
72	Nysted	1913	253	Nej	[1]	[1]	Ja	Ja	135 807	134 041	1 140	30 038	*22,1*	13 077	*9,6*
73	Nøbbet	1917	185	Nej	0	0	Nej	Ja	112 627[3]	105 802	981	18 729	*16,6*	7 960	*7,1*
74	Nakskov.....	1902	1 039	Nej	[2]	[2]	Ja	Ja	464 948	454 500	3 746	119 406	*25,7*	64 276	*13,8*
75	Nykøbing F.	1869	945	Nej	50	—	Ja	Ja	454 152	454 152	256	102 002	*22,5*	66 781	*14,7*
81	Radsted	1884	245	Nej	0	0	Ja	Ja	226 276	187 425	1 280	41 704	*18,4*	15 686	*6,9*
82	Reersnæs	1910	160	Nej	0	0	Ja	Ja	119 302	111 402	1 524	22 521	*18,9*	9 779	*8,2*
83	Ryde.....	1894	148	Nej	50	50	Nej	Nej	114 911	113 357	1 914	20 954	*18,2*	11 828	*10,3*
84	Rykkerup.....	1911	79	Nej	0	0	Nej	Ja	62 539	61 677	534	14 837	*23,7*	6 072	*9,7*
85	Rødby.....	1912	140	Ja	60	—	Ja	Ja	80 105	80 105	825	15 499	*19,3*	9 307	*11,6*
87	Rørbæk.....	1911	140	Ja	50	50	Nej	Ja	100 517	91 032	778	17 841	*17,7*	15 095	*15,0*
88	Ravnse	1902	148	Nej	0	0	Ja	Ja	88 806	82 908	836	14 088	*15,9*	6 365	*7,2*
90	Sdr. Alslev	1915	91	Nej	0	0	Ja	Ja	90 378	88 913	639	17 926	*19,8*	7 606	*8,4*
91	Sdr. Kirkeby	1875	98	Nej	0	0	Ja	Ja	75 583	74 386	746	15 608	*20,7*	6 480	*8,6*
93	Skelby.....	1871	190	Ja	0	0	Nej	Ja	135 536	123 183	1 579	26 999	*19,9*	12 420	*9,2*
94	Skovby	1887	169	Nej	0	0	Ja	Ja	128 263	125 616	1 420	23 576	*18,4*	8 082	*6,3*
95	Skørringe	1892	445	Ja	0	0	Ja	Ja	450 614	361 548	3 904	77 824	*17,2*	29 887	*6,6*
96	Slemminge	1886	170	Ja	0	0	Ja	Ja	143 968	112 478	749	24 260	*16,8*	12 533	*8,7*
97	Stadager.....	1889	129	Nej	0	0	Ja	Ja	120 460	111 250	991	22 010	*18,3*	7 363	*6,1*
98	Stokkemarke	1903	263	Ja	0	0	Ja	Ja	243 037	195 941	3 301	46 442	*19,1*	24 158	*9,9*
99	Stubberup Bruntf.	1898	170	Nej	0	0	Nej	Ja	138 619	98 521	480	28 714	*20,7*	19 841	*14,3*
100	Systofte	1883	187	Nej	0	0	Ja	Ja	125 114	111 378	565	25 018	*20,0*	9 001	*7,2*
102	Sørup	1907	76	Nej	0	—	Nej	Nej	74 005	74 005	740	13 822	*18,7*	4 843	*6,6*
103	Stubberup, N. ...	1933	103	Nej	0	0	Nej	Nej	83 653	73 721	1 539	16 794	*20,1*	7 285	*8,7*
107	Tingsted.....	1875	218	Nej	0	0	Nej	Ja	151 135	140 731	420	26 494	*17,5*	11 170	*7,4*
108	Tillitze	1892	300	Nej	0	0	Nej	Ja	190 738	187 157	2 210	40 824	*21,4*	15 270	*8,0*
109	Tirsted	1892	170	Nej	0	0	Ja	Ja	134 629	122 207	1 684	27 051	*20,1*	11 367	*8,4*
110	Thoreby	1877	276	Nej	0	0	Ja	Ja	185 692[4]	148 858	460	33 489	*18,1*	12 009	*6,5*
111	Torkildstrup.....	1923	160	Nej	0	0	Nej	Nej	168 447	129 441	1 933	26 284	*15,6*	9 136	*5,4*
112	Taars.....	1892	200	Nej	0	0	Nej	Nej	137 628	136 115	1 114	28 511	*20,7*	9 426	*6,8*
116	Vaabensted	1914	237	Nej	0	0	Nej	Ja	176 352	174 606	1 336	37 262	*21,1*	16 971	*9,6*
117	Vaalse.....	1900	245	Nej	0	0	Ja	Ja	174 203	169 152	1 124	32 639	*18,7*	12 459	*7,1*
118	Vantore.....	1889	177	Nej	0	0	Ja	Ja	116 697	107 140	857	23 512	*20,2*	10 351	*8,9*
123	Væggerløse.....	1886	180	Ja	0	0	Nej	Ja	106 288	91 356	976	23 155	*21,8*	9 329	*8,8*
127	Ønslev.....	1884	183	Nej	50	50	Ja	Ja	142 156	133 825	531	27 331	*19,2*	11 565	*8,1*
128	Ørslykke.....	1919	140	Nej	50	50	Ja	Ja	89 050[5]	80 031	2 330	16 528	*18,6*	7 374	*8,3*
129	Ø. Ulslev	1893	254	Ja	0	0	Ja	Ja	195 375	190 130	1 945	39 240	*20,1*	13 489	*6,9*
130	Østofte	1882	380	Nej	50	50	Ja	Ja	333 298	211 811	6 040	49 236	*14,8*	25 121	*7,6*
1	Aadum	1903	263	Ja	100	100	Nej	Nej	370 896	211 199	7 951	47 524	*12,8*	21 472	*5,8*
2	Aal.....	1892	410	Nej	50	50	Ja	Ja	411 228	209 776	10 515	51 519	*12,6*	26 605	*6,5*
3	Aalbæk.....	1919	100	Ja	50	50	Ja	Ja	196 137	110 853	2 558	27 963	*14,3*	13 705	*7,0*
4	Aarre.....	1909	168	Ja	50	50	Ja	Ja	200 089	177 410	3 637	29 106	*14,5*	15 829	*7,9*
6	Alslev	1897	100	Ja	100	100	Ja	Ja	214 282	97 097	4 898	28 898	*13,4*	17 869	*8,3*
7	Ansager.....	1915	270	Ja	0	0	Ja	Ja	155 195	149 000	2 473	25 502	*16,4*	11 978	*7,7*

1) For 50 % indtil et bestemt Beløb. 2) Med en Fond. 3) Omfatter 10 Mdr. 4) Omfatter 11 Mdr. 5) Omfatter 9 Mdr.

og Drift					Status											
Netto-overskud		Overskudsfordeling indenfor Regnskabsaaret			Regnskabet afsluttet pr.	Balancesum	Aktiver						Passiver			
							Ialt Omsætningsformue		Heraf udestaaende Fordringer	Ialt Anlægsformue			Ialt Fremmedkapital		Ialt Egenkapital	
Ialt	% af Oms.	Henlæggelser	Afskrivninger	Udbetaling			Beløb	% af Balancesum		Beløb	% af Balancesum		Beløb	% af Balancesum	Beløb	% af Balancesum
17	18	19	20	21	22	23	24		25	26			27		28	
Kr.		Kr.	Kr.	Kr.		Kr.	Kr.		Kr.	Kr.			Kr.		Kr.	
9 514	9,5	2 500	500	4 011	1/1 37	44 772	24 690	55,1	3 981	20 082	44,9		24 979	55,8	19 793	44,2
17 556	12,8	0	1 400	14 820	1/10 36	92 316	56 436	61,1	4 600	35 880	38,9		32 364	35,0	59 952	65,0
15 639	13,1	0	0	14 674	8/11 36	51 278	35 900	70,0	7 220	15 378	30,0		9 460	18,5	41 818	81,5
16 441	11,8	2 323	0	14 668	1/1 37	67 164	50 005	74,4	15 675	17 159	25,6		24 060	35,8	43 104	64,2
11 349	9,9	2 869	5 335	2 510	1/11 36	80 431	17 461	21,7	4 256	62 970	78,3		51 655	64,2	28 776	35,8
14 615	9,5	445	472	12 580	1/1 37	78 227	48 334	61,8	11 594	29 893	38,2		33 585	42,8	44 642	57,2
11 973	10,1	1 265	0	10 689	5/1 37	38 013	21 621	57,0	1 300	16 392	43,0		8 630	22,6	29 383	77,4
6 662	6,2	801	717	6 492	1/1 37	38 346	27 943	72,9	4 352	10 403	27,1		14 921	38,9	23 425	61,1
16 961	12,5	1 158	100	15 134	1/1 37	46 650	18 898	40,6	2 532	27 752	59,4		20 314	43,6	26 336	56,4
10 769	9,5	0	580	8 900	1/11 36	69 834	38 333	54,9	10 313	31 501	45,1		44 099	63,2	25 735	36,8
55 130	11,9	19 493	5 060	30 768	4/10 36	254 460	81 186	31,9	14 237	173 274	68,1		83 140	32,7	171 320	67,3
35 221	7,8	7 242	2 763	26 039	4/10 36	236 680	67 838	28,7	15 820	168 842	71,3		117 994	49,8	118 686	50,2
26 018	11,5	522	332	24 696	1/11 36	78 300	42 133	53,8	0	36 167	46,2		7 044	9,0	71 256	91,0
12 742	10,7	1 090	313	10 893	1/1 37	72 459	43 907	60,6	1 752	28 552	39,4		30 924	42,7	41 535	57,3
9 126	7,9	1 557	670	6 236	1/1 37	65 625	31 802	48,5	10 051	33 823	51,5		50 392	76,7	15 233	23,3
8 765	14,0	0	0	8 680	1/12 36	27 446	14 621	53,3	0	12 825	46,7		15 116	55,1	12 330	44,9
6 192	7,7	1 041	0	5 566	11/10 36	53 985	17 146	31,8	6 763	36 839	68,2		36 772	68,0	17 213	32,0
2 746	2,7	106	0	4 118	4/1 37	105 326	29 183	27,7	6 314	76 143	72,3		81 318	77,2	24 008	22,8
7 723	8,7	270	340	7 258	1/1 37	48 282	25 854	53,6	5 152	22 428	46,4		23 510	48,7	24 772	51,3
10 320	11,4	14	0	10 226	1/1 37	53 530	30 477	56,9	264	23 053	43,1		9 376	17,5	44 154	82,5
9 128	12,1	408	485	7 954	1/1 37	35 542	15 420	43,4	0	20 122	56,6		21 046	59,2	14 496	40,8
14 579	10,7	434	575	12 644	7/10 36	63 901	36 523	57,2	8 913	27 378	42,8		25 461	39,8	38 440	60,2
15 494	12,1	2 187	0	13 409	12/1 37	67 568	41 823	62,0	6 088	25 745	38,0		25 928	38,4	41 640	61,6
47 937	10,6	3 747	800	43 935	4/1 37	168 654	78 990	46,8	19 245	89 664	53,2		65 328	38,7	103 326	61,3
11 727	8,1	244	1 500	9 347	1/12 36	77 161	33 700	43,7	8 639	43 461	56,3		52 307	67,8	24 854	32,2
14 647	12,2	0	0	14 061	7/10 36	49 491	22 743	46,0	0	26 748	54,0		8 000	16,2	41 491	83,8
22 284	9,2	3 449	0	20 692	1/1 37	83 179	56 047	67,5	7 427	27 132	32,5		16 979	20,4	66 200	79,6
8 873	6,4	0	0	11 286	1/1 37	45 705	23 456	51,3	5 094	22 249	48,7		18 168	39,8	27 537	60,2
16 017	12,8	0	600	0	1/10 36	65 352	40 601	62,1	0	24 751	37,9		5 314	8,2	60 038	91,8
8 979	12,1	1 830	0	7 149	1/1 37	37 241	19 780	53,1	0	17 461	46,9		7 764	20,9	29 477	79,1
9 509	11,4	1 000	0	8 813	1/1 37	39 810	20 455	51,4	3 697	19 355	48,6		28 415	71,4	11 395	28,6
15 324	10,1	0	0	13 094	1/7 36	71 227	32 835	46,1	0	38 392	53,9		18 814	26,4	52 413	73,6
25 554	13,4	490	0	26 073	1/1 37	89 110	51 320	57,6	14 595	37 790	42,4		26 219	29,4	62 891	70,6
15 684	11,7	1 148	760	13 156	1/1 37	75 515	42 541	56,2	9 760	32 974	43,8		29 733	39,4	45 782	60,6
21 480	11,6	923	0	20 970	30/9 36	78 895	38 212	48,4	0	40 688	51,6		16 575	21,0	62 320	79,0
17 148	10,2	222	0	16 148	5/1 37	38 207	25 548	66,9	6 341	12 659	33,1		16 158	42,3	22 049	57,7
19 085	13,9	0	0	16 598	1/11 36	34 237	15 837	46,3	0	18 400	53,7		4 900	14,3	29 337	85,7
20 291	11,5	1 250	897	19 676	1/11 36	73 739	33 674	45,7	64	40 065	54,3		24 177	32,8	49 562	67,2
20 180	11,6	3 316	340	15 063	1/11 36	70 849	44 212	62,4	10 122	26 637	37,6		13 281	18,7	57 568	81,3
13 161	11,3	0	500	12 842	1/1 37	46 623	25 431	54,5	5 057	21 192	45,5		5 950	12,8	40 673	87,2
13 826	13,0	0	0	10 352	1/1 37	67 290	45 608	67,8	2 000	21 682	32,2		24 812	36,9	42 478	63,1
15 766	11,1	0	915	15 408	1/1 37	79 130	33 282	42,1	8 329	45 848	57,9		42 446	53,6	36 684	46,4
9 154	10,3	775	1 400	6 207	30/9 36	72 918	31 968	43,8	10 378	40 950	56,2		49 916	68,5	23 002	31,5
25 751	13,2	479	622	24 019	1/11 36	106 614	49 343	46,2	2 645	57 271	53,8		48 581	45,6	58 033	54,4
24 115	7,2	2 752	1 400	21 519	4/10 36	162 705	97 215	59,8	33 750	65 490	40,2		80 981	49,8	81 724	50,2

Afdeling: Esbjerg

Kr.		Kr.	Kr.	Kr.		Kr.	Kr.		Kr.	Kr.			Kr.		Kr.	
26 052	7,0	3 620	1 616	21 521	1/1 37	160 551	112 901	70,3	30 373	47 650	29,7		95 762	59,6	64 789	40,4
24 914	6,1	760	0	22 631	5/1 37	203 010	139 522	68,7	97 359	63 488	31,3		124 863	61,5	78 147	38,5
14 258	7,3	100	1 272	13 562	1/1 37	92 657	66 255	71,5	38 776	26 402	28,5		65 553	70,8	27 104	29,2
13 277	6,6	1 000	0	9 289	1/7 36	119 161	81 038	68,0	25 120	38 123	32,0		79 243	66,5	39 918	33,5
11 029	5,1	2 584	0	8 349	1/1 37	234 587	179 610	76,6	146 183	54 977	23,4		147 225	62,8	87 362	37,2
13 524	8,7	1 552	20	13 483	1/1 37	69 062	44 538	64,5	20 561	24 524	35,5		22 288	32,3	46 774	67,7

Almindelige Oplysninger									Omsætning						
Foreningens		Stiftet Aar	Medlemmer, der har modtaget Varer i sidste Regnskabsaar	Handles med Ikke-Medlemmer?	Foreningens Deltagelse i Risiko paa udestaaende Fordringer		Medlem af F. D. B.s Revisionsafdeling	Foreningens Regnskab indsendt	Omsætning		Fragt og Kørsel til Foreningen	Bruttoindtægt		Omkostninger	
Nr.	Navn				pCt. af Butiksvarer	pCt. af Grovvarer			Ialt	Heraf Butiksvarer		Ialt	% af Oms.	Ialt	% af Oms.
1	2	3	4	5	6	7	8	9	10	11	12	13	14	15	16
									Kr.	Kr.	Kr.	Kr.		Kr.	
9	Arrild	1920	63	Ja	50	50	Ja	Ja	146 489	133 109	2 126	26 732	*18,2*	17 456	*11,9*
10	Aspgaard	1914	50	Ja	50	50	Ja	Ja	96 293	68 710	2 201	13 962	*14,5*	8 405	*8,7*
11	Astrup, Skern	1920	81	Ja	50	50	Ja	Ja	75 935	70 315	1 238	13 396	*17,6*	8 179	*10,7*
16	Billum	1886	185	Nej	50	50	Ja	Ja	370 120	170 793	8 515	48 257	*13,0*	20 055	*5,4*
17	Borris	1919	140	Ja	100	100	Ja	Ja	146 646	136 633	2 514	25 025	*17,1*	12 427	*8,5*
18	Bramminge	1910	97	Ja	50	50	Ja	Ja	208 835	149 408	2 617	35 874	*17,2*	17 678	*8,5*
19	Brøns	1920	147	Ja	100	100	Ja	Ja	117 610	106 992	2 954	19 295	*16,4*	11 412	*9,7*
20	Bryndum	1896	171	Ja	0	50	Ja	Ja	418 629	165 265	4 310	42 023	*10,0*	24 723	*5,9*
22	Darum	1888	216	Nej	50	50	Nej	Ja	204 057	166 287	2 353	35 668	*17,5*	14 998	*7,4*
24	Endrup	1888	100	Ja	50	50	Ja	Ja	139 412	130 261	1 632	21 775	*15,6*	13 669	*9,8*
25	Esbjerg	1900	2 500	Nej	100	100	Ja	Ja	1521 974	1473 005	3 726	308 109	*20,2*	210 092	*13,8*
27	Faaborg	1919	140	Ja	0	0	Ja	Ja	148 058	144 658	1 600	24 673	*16,7*	11 618	*7,9*
28	Faster	1906	84	Ja	75	75	Ja	Ja	98 076	88 076	1 519	16 295	*16,6*	8 662	*8,8*
29	Finderup	1915	85	Ja	100	100	Nej	Ja	115 106	101 680	2 804	20 834	*18,1*	13 061	*11,3*
30	„Frem" i Esbjerg	1902	800	Ja	0	0	Nej	Ja	772 977	761 239	1 688	118 254	*15,3*	66 142	*8,6*
31	Fæsted	1920	62	Ja	75	100	Ja	Ja	81 691	63 557	888	12 068	*14,7*	6 410	*7,8*
32	Føvling	1901	140	Ja	50	50	Ja	Ja	139 402	126 693	1 943	23 192	*16,6*	11 370	*8,1*
33	Forum	1927	13	Ja	50	50	Ja	Ja	120 336	62 094	932	14 347	*11,9*	8 955	*7,4*
35	Glejbjerg	1893	260	Nej	50	50	Nej	Ja	182 784	165 713	2 446	28 713	*15,7*	13 429	*7,3*
36	Gredstedbro	1903	300	Nej	0	0	Nej	Ja	577 340	257 010	14 969	69 393	*12,0*	28 636	*5,0*
38	Grønfeldt	1914	55	Ja	50	50	Ja	Ja	82 860	61 305	2 145	12 063	*14,6*	6 929	*8,4*
39	Guldager	1901	248	Ja	50	50	Nej	Ja	530 820	207 329	5 313	41 875	*7,9*	25 809	*4,9*
40	Gørding	1914	355	Ja	0	—	Ja	Ja	230 630	230 630	1 122	44 795	*19,4*	20 864	*9,0*
41	Grimstrup	1926	71	Ja	50	50	Nej	Ja	221 276	98 917	3 349	23 847	*10,8*	15 809	*7,2*
43	Horne Indkøbsf.	1931	84	Ja	0	50	Ja	Ja	140 825	90 741	2 701	14 951	*10,6*	11 828	*8,4*
44	Hallum	1919	50	Ja	50	50	Ja	Ja	114 159	79 715	2 871	17 409	*15,3*	13 206	*11,6*
45	Harreby	1924	24	Ja	50	50	Ja	Ja	59 871	48 301	1 009	10 622	*17,7*	7 456	*12,4*
46	Hemmet	1920	70	Ja	100	0	Nej	Ja	72 785	69 948	837	11 691	*16,1*	7 886	*10,9*
47	Henne	1903	109	Ja	75	75	Ja	Ja	179 515	88 425	5 462	24 709	*13,8*	15 123	*8,4*
48	Ho	1914	89	Nej	0	100	Ja	Ja	86 742	79 214	1 206	15 186	*17,5*	5 694	*6,6*
49	Hodde	1919	98	Ja	0	0	Ja	Ja	139 751	103 184	2 830	22 303	*16,0*	11 117	*8,0*
51	Horne	1916	170	Ja	50	50	Ja	Ja	196 544	174 584	2 712	30 565	*15,5*	18 122	*9,2*
53	Hvidding	1931	82	Nej	0	[1]	Ja	Ja	88 007	75 365	2 397	13 484	*15,3*	7 571	*8,6*
54	Højmark	1900	240	Ja	50	50	Ja	Ja	181 712	169 624	1 584	33 886	*18,6*	15 355	*8,4*
55	Høm	1904	98	Nej	50	50	Ja	Ja	148 028	75 728	4 483	21 386	*14,5*	8 688	*5,9*
60	Janderup	1896	189	Nej	0	0	Ja	Ja	363 803	159 682	8 447	45 185	*12,4*	15 383	*4,2*
61	Jernvedlund	1931	140	Nej	50	50	Ja	Ja	130 759	114 688	1 542	19 158	*14,7*	9 934	*7,6*
62	Kalvslund	1903	140	Nej	50	50	Nej	Ja	197 000	139 573	3 700	24 539	*12,5*	10 985	*5,6*
64	Kongaadal	1903	240	Nej	0	0	Nej	Ja	274 509	143 917	7 131	32 092	*11,7*	12 135	*4,4*
65	Krusbjerg	1910	120	Ja	50	50	Ja	Ja	168 791	116 596	4 353	25 242	*14,9*	12 850	*7,6*
66	Kærup	1905	105	Ja	75	75	Ja	Ja	162 463	61 648	3 914	17 149	*10,6*	6 851	*4,2*
71	Lunde	1905	132	Ja	50	50	Ja	Ja	285 069	117 826	9 472	30 619	*10,7*	21 680	*7,6*
72	Lylne	1895	150	Ja	50	50	Ja	Ja	223 223	155 000	5 938	34 193	*15,3*	17 030	*7,6*
73	Lønne	1916	40	Ja	50	50	Ja	Ja	107 756	50 069	3 081	15 642	*14,5*	10 324	*9,6*
77	Mandø	1919	62	Ja	33 1/3	33 1/3	Ja	Ja	76 490	57 384	2 791	12 476	*16,3*	6 879	*9,0*
78	Mjolden	1902	118	Ja	90	90	Ja	Ja	109 816	96 969	2 798	17 912	*16,3*	10 215	*9,3*
82	Nordby	1896	171	Ja	50	50	Ja	Ja	132 587	95 297	3 369	22 783	*17,2*	14 282	*10,8*
83	Nr. Bork	1903	100	Ja	100	100	Ja	Ja	113 077	84 588	3 082	16 940	*15,0*	6 941	*6,2*
84	Nr. Farup	1925	80	Nej	50	50	Ja	Ja	87 362	64 500	1 664	12 856	*14,7*	8 861	*10,1*
86	Nr. Nebel	1935	67	Ja	0	0	Ja	Ja	55 890	49 495	1 201	8 892	*15,9*	7 370	*13,2*
89	Oksby	1916	95	Nej	0	0	Nej	Ja	186 871	123 421	4 832	23 061	*12,3*	7 332	*3,9*
91	Outrup	1887	300	Nej	0	[2]	Nej	Ja	232 169	214 271	2 260	37 388	*16,1*	13 530	*5,8*
93	Ribe	1909	250	Ja	0	—	Ja	Ja	296 970	296 970	2 053	52 015	*17,5*	32 076	*10,8*
94	Rindby	1896	300	Ja	50	50	Ja	Ja	116 642	100 616	2 385	19 409	*16,6*	11 755	*10,1*
95	Roust Indkf.	1898	86	Ja	0	0	Ja	Ja	178 390	74 819	3 073	16 410	*9,2*	11 143	*6,2*

[1]) 100 % for Markfrø. [2]) 50 % for Markfrø. [3]) Heraf forfalden Kr. 19 646.

og Drift					Status									
Netto-overskud		Overskudsfordeling indenfor Regnskabsaaret			Regnskabet afsluttet pr.	Balancesum	Aktiver				Passiver			
							Ialt Omsætningsformue		Heraf udestaaende Fordringer	Ialt Anlægsformue		Ialt Fremmedkapital		Ialt Egenkapital	
Ialt	% af Oms.	Henlæggelser	Afskrivninger	Udbetaling			Beløb	% af Balancesum		Beløb	% af Balancesum	Beløb	% af Balancesum	Beløb	% af Balancesum
17	18	19	20	21	22	23	24		25	26		27		28	
Kr.		Kr.	Kr.	Kr.		Kr.	Kr.		Kr.	Kr.		Kr.		Kr.	
9 276	6,3	0	9 254	22	1/11 36	119 365	69 868	58,6	34 462	49 497	41,4	97 889	82,0	21 476	18,0
5 557	5,8	1 720	0	3 291	1/7 36	89 634	60 411	67,4	34 279	29 223	32,6	71 321	79,5	18 313	20,5
5 217	6,9	100	0	3 823	1/7 36	62 598	34 132	54,5	22 729	28 466	45,5	50 073	80,0	12 525	20,0
28 202	7,6	1 475	3 500	20 856	1/1 37	200 557	129 849	64,8	83 585	70 708	35,2	111 203	55,5	89 354	44,5
12 598	8,6	0	1 300	11 320	1/7 36	90 289	45 599	50,5	29 944[3]	44 690	49,5	60 120	66,6	30 169	33,4
18 196	8,7	6 377	1 985	6 924	1/1 37	100 014	50 038	50,0	24 204	49 976	50,0	55 110	55,1	44 904	44,9
7 883	6,7	1 466	1 182	5 235	2/1 37	94 416	45 577	48,3	17 117	48 839	51,7	52 895	56,0	41 521	44,0
17 300	4,1	0	950	15 583	1/1 37	189 787	128 142	67,5	79 145	61 645	32,5	129 682	68,3	60 105	31,7
20 670	10,1	0	0	18 408	1/1 37	101 922	67 196	65,9	29 385	34 726	34,1	31 742	31,2	70 180	68,8
8 106	5,8	3 222	671	3 351	1/1 37	97 030	62 202	64,2	40 504	34 828	35,8	54 315	56,0	42 715	44,0
98 017	6,4	20 285	11 110	67 600	1/1 37	577 051	271 418	47,1	106 859	305 633	52,9	266 698	46,3	310 353	53,7
13 055	8,8	2 112	0	10 210	1/1 37	62 128	46 108	74,2	14 316	16 020	25,8	24 064	38,7	38 064	61,3
7 633	7,8	100	0	7 455	1/7 36	62 771	41 175	65,6	21 375	21 596	34,4	35 632	56,8	27 139	43,2
7 773	6,8	1 697	1 069	4 258	1/1 37	79 535	53 019	66,7	40 155	26 516	33,3	65 153	81,9	14 382	18,1
52 112	6,7	10 494	0	48 000	1/1 37	296 861	147 877	49,8	0	148 984	50,2	179 999	60,6	116 862	39,4
5 658	6,9	0	2 115	4 501	5/1 37	42 818	20 061	46,8	7 334	22 757	53,2	32 094	75,0	10 724	25,0
11 822	8,5	1 112	0	10 997	1/11 36	88 967	63 645	71,7	26 765	25 322	28,3	48 121	54,1	40 846	45,9
5 392	4,5	803	1 000	2 903	1/1 37	71 684	45 920	64,1	31 817	25 764	35,9	54 913	76,6	16 771	23,4
15 284	8,4	0	1 090	13 073	1/1 37	96 580	44 407	46,0	20 455	52 173	54,0	52 635	54,5	43 945	45,5
40 757	7,0	222	0	43 882	1/1 37	187 096	88 562	47,4	232	98 534	52,6	30 480	16,3	156 616	83,7
5 134	6,2	0	879	3 642	8/1 37	60 540	47 157	77,9	26 140	13 383	22,1	44 121	72,9	16 419	27,1
16 066	3,0	0	1 615	14 451	1/1 37	222 379	121 609	54,7	63 379	100 770	45,3	86 927	39,1	135 452	60,9
23 931	10,4	2 207	200	20 487	1/7 36	119 723	52 219	43,6	16 910	67 504	56,4	31 994	26,7	87 729	73,3
8 038	3,6	1 050	1 000	5 812	1/1 37	111 962	51 867	46,3	25 159	60 095	53,7	65 700	58,7	46 262	41,3
3 123	2,2	434	0	4 689	1/1 37	76 548	63 959	83,5	32 620	12 589	16,5	67 288	87,9	9 260	12,1
4 203	3,7	100	760	4 038	1/7 36	93 482	55 962	59,7	28 221	37 520	40,3	77 259	82,8	16 223	17,2
3 166	5,3	0	1 761	1 405	3/1 37	64 053	35 902	56,0	5 606	28 151	44,0	57 436	89,7	6 617	10,3
3 805	5,2	752	0	3 090	1/1 37	36 813	30 260	82,2	12 420	6 553	17,8	23 892	64,9	12 921	35,1
9 586	5,4	1 310	400	8 426	1/1 37	166 260	117 379	70,5	82 512	48 881	29,5	122 017	73,3	44 243	26,7
9 492	10,9	800	100	7 732	4/1 37	44 518	32 949	74,0	17 320	11 569	26,0	20 049	44,9	24 469	55,1
11 186	8,0	0	1 000	9 611	1/1 37	93 003	60 806	65,4	38 626	32 197	34,6	68 105	73,2	24 898	26,8
12 443	6,3	1 149	1 500	10 250	1/7 36	157 663	112 351	71,3	70 213	45 312	28,7	122 303	77,6	35 360	22,4
5 913	6,7	1 724	500	3 222	7/1 37	42 451	17 110	40,3	1 990	25 341	59,7	25 070	59,1	17 381	40,9
18 531	10,2	886	2 617	15 741	1/1 37	123 651	64 216	52,0	31 927	59 435	48,0	48 616	39,3	75 035	60,7
12 698	8,6	344	0	11 526	7/1 37	68 691	43 193	62,9	17 800	25 498	37,1	14 124	20,5	54 567	79,5
29 802	8,2	2 665	1 000	21 379	1/1 37	228 568	188 114	82,4	106 865	40 454	17,6	111 767	48,9	116 801	51,1
9 224	7,1	1 928	250	5 660	4/1 37	61 753	29 150	47,2	6 440	32 603	52,8	38 380	62,1	23 373	37,9
13 554	6,9	707	1 000	11 887	1/1 37	83 632	54 469	65,1	31 159	29 163	34,9	26 125	31,2	57 507	68,8
19 957	7,3	0	500	21 061	1/1 37	77 612	49 849	64,2	21 178	27 763	35,8	37 596	48,4	40 016	51,6
12 392	7,3	1 832	0	8 660	1/1 37	104 179	73 812	70,8	44 189	30 367	29,2	66 873	64,1	37 306	35,9
10 298	6,4	1 815	0	6 294	1/1 37	128 208	97 395	75,9	76 108	30 813	24,1	69 175	54,0	59 033	46,0
8 939	3,1	1 703	0	8 051	1/1 37	203 229	137 043	67,4	102 796	66 186	32,6	92 202	45,3	111 027	54,7
17 163	7,7	1 236	0	12 801	15/1 37	166 937	107 859	64,6	38 105	59 078	35,4	116 123	69,5	50 814	30,5
5 318	4,9	3 890	1 261	0	1/1 37	85 518	52 001	60,9	35 138	33 517	39,1	55 064	64,4	30 454	35,6
5 597	7,3	0	2 164	2 596	1/7 36	45 178	26 763	59,2	11 887	18 415	40,8	31 079	68,7	14 099	31,3
7 697	7,0	0	1 674	6 023	6/1 37	63 267	34 838	55,1	11 460	28 429	44,9	44 535	70,4	18 732	29,6
8 501	6,4	1 199	1 000	5 764	1/1 37	91 066	53 527	58,8	28 387	37 539	41,2	28 225	30,9	62 841	69,1
9 999	8,8	830	500	8 107	1/1 37	71 015	48 337	68,0	31 264	22 678	32,0	34 091	48,0	36 924	52,0
3 995	4,6	100	0	4 773	1/1 37	65 442	30 216	46,2	15 073	35 226	53,8	52 732	80,6	12 710	19,4
1 522	2,7	403	0	302	3/11 36	56 506	17 619	31,2	1 143	38 887	68,8	53 351	94,5	3 155	5,5
15 729	8,4	1 000	0	16 052	5/1 37	61 652	39 567	64,2	22 991	22 085	35,8	16 375	26,6	45 277	73,4
23 858	10,3	1 159	1 102	18 697	1/1 37	97 765	45 029	46,1	22 417	52 736	53,9	19 090	19,5	78 675	80,5
19 939	6,7	4 000	1 000	13 539	1/1 37	144 313	62 942	43,6	17 211	81 371	56,4	83 203	57,7	61 110	42,3
7 654	6,5	65	1 100	8 389	1/1 37	88 341	59 307	67,3	34 240	29 034	32,7	46 148	52,2	42 193	47,8
5 267	3,0	250	0	6 022	1/1 37	49 762	27266	54,9	7 177	22 496	45,1	33 476	67,2	16 286	32,8

Almindelige Oplysninger									Omsætning						
Foreningens		Stiftet Aar	Medlemmer, der har modtaget Varer i sidste Regnskabsaar	Handles med Ikke-Medlemmer?	Foreningens Deltagelse i Risiko paa udestaaende Fordringer		Medlem af F. D. B.s Revisionsafdeling	Foreningens Regnskab indsendt	Omsætning		Fragt og Kørsel til Foreningen	Bruttoindtægt		Omkostninger	
Nr.	Navn				pCt. af Butiksvarer	pCt. af Grovvarer			Ialt	Heraf Butiksvarer		Ialt	% af Oms.	Ialt	% af Oms.
1	2	3	4	5	6	7	8	9	10	11	12	13	14	15	16
									Kr.	Kr.	Kr.	Kr.		Kr.	
96	R.A.V., Varde	1916	150	Ja	50	50	Ja	Ja	208 304	116 647	4 629	36 465	*17,5*	32 205	*15,5*
97	Rousthøje	1914	94	Nej	0	[1]	Ja	Ja	188 062[4]	84 273	3 596	20 053	*10,7*	8 862	*4,7*
101	Sig	1913	200	Ja	0	0	Ja	Ja	378 959	203 938	8 211	44 894	*11,8*	23 420	*6,2*
102	Skads	1903	188	Ja	50	50	Ja	Ja	256 539	231 333	2 878	38 696	*15,1*	20 122	*7,9*
104	Skovlund	1888	180	Nej	0	0	Nej	Ja	339 560	228 561	6 617	41 175	*12,1*	17 871	*5,3*
105	Sneum	1906	30	Ja	25	25	Ja	Ja	51 467	40 208	963	7 764	*15,1*	5 261	*10,2*
106	Spandet	1920	138	Ja	100	100	Ja	Ja	147 852	112 767	3 214	19 890	*13,5*	11 320	*7,7*
109	Stauning	1917	169	Ja	[2]	[2]	Ja	Ja	238 695	176 381	2 871	30 845	*12,9*	12 488	*5,2*
110	Stausø	1905	85	Ja	50	50	Ja	Ja	143 075	72 479	3 743	19 590	*13,7*	12 155	*8,5*
111	Stenderup, H.	1903	118	Ja	50	50	Ja	Ja	118 513	105 554	2 559	18 497	*15,6*	8 694	*7,3*
112	Stenderup, K.	1909	120	Ja	50	50	Ja	Ja	106 930	102 445	939	16 802	*15,7*	9 532	*8,9*
113	Strellev	1895	130	Ja	50	50	Nej	Nej	172 637	117 846	3 284	27 539	*16,0*	11 310	*6,6*
114	Sønderho	1891	136	Nej	100	100	Ja	Ja	69 933	67 940	1 602	13 747	*19,7*	7 214	*10,3*
115	Sdr. Hygum	1920	85	Ja	75	75	Ja	Ja	83 467	69 405	1 870	14 900	*17,9*	9 699	*11,6*
121	Tinghøj	1919	65	Ja	75	75	Ja	Ja	189 076	78 612	4 068	16 466	*8,7*	9 048	*4,8*
123	Tjæreborg	1888	284	Ja	50	50	Nej	Ja	375 635	189 284	7 952	46 085	*12,3*	20 493	*5,5*
124	Tobøl	1903	75	Ja	50	50	Ja	Ja	138 756	61 996	3 308	17 351	*12,5*	11 032	*8,0*
127	Varde	1919	400	Ja	50	50	Ja	Ja	294 562	265 548	3 767	48 779	*16,6*	29 396	*10,0*
129	V. Nebel	1901	145	Ja	50	50	Ja	Ja	413 736	183 772	7 099	40 895	*9,9*	23 322	*5,6*
130	V. Vedsted	1917	153	Nej	50	50	Ja	Ja	135 462	113 495	3 117	20 802	*15,3*	10 891	*8,0*
132	Vong	1919	35	Ja	100	100	Ja	Ja	45 071	38 246	520	8 692	*19,3*	5 290	*11,7*
134	Vostrup	1914	139	Ja	100	100	Nej	Ja	207 823	106 609	6 408	27 467	*13,2*	11 683	*5,6*
135	Vrøgum	1900	150	Nej	0	[3]	Nej	Ja	223 948	112 688	4 819	31 814	*14,2*	12 025	*5,4*
139	Ølgod	1916	310	Ja	0	0	Nej	Ja	215 391	200 818	3 269	37 936	*17,6*	17 306	*8,0*
141	Ørbæk	1902	152	Ja	50	50	Ja	Ja	230 044	125 712	6 425	29 991	*13,0*	17 658	*7,7*
142	Øse	1905	168	Ja	100	100	Ja	Ja	256 155	94 483	7 418	31 876	*12,4*	14 983	*5,8*

[1]) 50 % for Kunstgødning og Markfrø. [2]) For 1 Maaneds Køb. [3]) 100 % for Kunstgødning og Markfrø. [4]) Omfatter 10 Mdr.

									Kr.	Kr.	Kr.	Kr.		Kr.	
1	Aasted	1897	125	Ja	50	50	Ja	Ja	117 751	103 541	2 105	19 584	*16,7*	10 419	*8,9*
2	„Alfa" i H.	1915	220	Ja	0	0	Ja	Ja	248 881	243 287	1 642	44 395	*17,8*	24 069	*9,7*
3	Asp	1907	115	Nej	50	50	Nej	Nej	267 844	168 177	6 342	44 162	*16,5*	17 459	*6,5*
6	Bjergby	1919	100	Nej	0	0	Nej	Ja	139 225	79 710	3 223	15 985	*11,5*	9 872	*7,1*
7	Breum	1916	115	Ja	50	50	Ja	Ja	117 269	106 934	2 125	19 991	*17,1*	12 278	*10,5*
8	Balling	1934	58	Ja	50	50	Ja	Ja	92 428[2])	82 508	918	13 973	*15,1*	11 113	*12,0*
10	Debel	1917	190	Ja	50	50	Ja	Ja	232 269	135 014	9 539	30 133	*13,0*	15 332	*6,6*
11	Djeld	1916	77	Ja	50	50	Ja	Ja	137 609	112 103	794	22 306	*16,2*	12 565	*9,1*
12	Durup	1919	92	Ja	0	0	Ja	Ja	93 592	86 352	1 632	15 492	*16,5*	10 436	*11,1*
14	Egebjerg	1902	185	Nej	50	50	Ja	Ja	131 930	112 501	2 032	22 682	*17,2*	12 661	*9 6*
15	Ejerslev	1904	120	Nej	50	50	Ja	Ja	142 269	83 275	3 839	16 896	*11,9*	7 186	*5,1*
16	Ejsing	1912	130	Ja	50	50	Ja	Ja	200 115	143 448	2 985	35 708	*17,9*	17 553	*8,8*
17	Erslev	1894	260	Nej	33 1/3	33 1/3	Ja	Ja	156 092	133 002	1 446	26 836	*17,2*	12 045	*7,7*
18	Estvad-Ronbjerg	1907	120	Ja	0	0	Ja	Ja	155 423	104 406	1 507	19 818	*12,7*	9 845	*6,3*
21	Faarbæk	1901	96	Ja	0	0	Ja	Ja	81 916	78 572	431	14 902	*18,2*	6 470	*7,9*
22	Flade	1891	256	Nej	0	0	Ja	Ja	157 480	139 510	2 217	28 622	*18,2*	13 752	*8,7*
23	Feldborg	1891	62	Ja	0	0	Ja	Ja	86 722	83 424	981	14 058	*16,2*	9 155	*10,6*
24	Finderup	1893	80	Nej	0	0	Ja	Ja	74 074	62 966	809	12 864	*17,4*	5 709	*7,7*
25	Fly	1896	115	Ja	50	0	Ja	Ja	150 032	128 293	813	22 105	*14,7*	9 233	*6,2*
26	„Fremad" i F.	1921	40	Ja	0	0	Ja	Ja	74 532	73 811	1 002	12 819	*17,2*	8 099	*10,9*
27	Frøslev	1906	162	Nej	0	0	Ja	Ja	170 246	140 219	166	19 082	*11,2*	14 341	*8,4*
31	Glyngøre	1915	60	Ja	50	50	Ja	Ja	130 324	106 211	2 273	19 971	*15,3*	12 945	*9,9*
32	Grættrup	1899	140	Ja	0	[1]	Ja	Ja	104 370	83 295	2 334	14 886	*14,2*	8 186	*7,8*
33	Grønning	1923	32	Ja	50	50	Ja	Ja	79 172	56 194	1 362	11 036	*13,9*	7 673	*9,7*
34	Gudum	1892	158	Nej	50	50	Nej	Ja	219 875	168 346	3 157	29 790	*13,5*	16 521	*7,5*

[1]) 50 % for Kunstgødning og Markfrø. [2]) Omfatter 9 Mdr.

og Drift					Status									
Netto-overskud		Overskudsfordeling indenfor Regnskabsaaret			Regnskabet afsluttet pr.	Balancesum	Aktiver				Passiver			
							Ialt Omsætningsformue		Heraf udestaaende Fordringer	Ialt Anlægsformue		Ialt Fremmedkapital		Ialt Egenkapital	
Ialt	% af Oms.	Henlæggelser	Afskrivninger	Udbetaling			Beløb	% af Balancesum		Beløb	% af Balancesum	Beløb	% af Balancesum	Beløb	% af Balancesum
17	18	19	20	21	22	23	24		25	26		27		28	
Kr.		Kr.	Kr.	Kr.		Kr.	Kr.		Kr.	Kr.		Kr.		Kr.	
4 260	2,0	0	5 995	0	1/7 36	260 127	117 005	44,7	98 580	143 122	55,3	235 500	90,6	24 627	9,4
11 191	6,0	1 000	0	12 371	27/10 36	79 589	51 744	65,0	25 685	27 845	35,0	48 952	61,6	30 637	38,4
21 474	5,6	2 942	2 471	15 838	1/1 37	181 878	110 760	61,0	40 899	71 118	39,0	135 168	74,3	46 710	25,7
18 574	7,2	3 331	0	14 227	1/1 37	127 612	85 701	67,2	50 410	41 911	32,8	71 835	56,3	55 777	43,7
23 304	6,8	4 101	0	19 822	1/1 37	178 389	83 605	46,9	49 858	94 784	53,1	78 684	44,1	99 705	55,9
2 503	4,9	6 153	0	2 595	1/1 37	43 913	23 605	53,7	11 917	20 308	46,3	29 884	68,0	14 029	32,0
8 570	5,8	2 161	1 197	4 910	1/1 37	74 726	60 953	81,7	41 789	13 773	18,3	41 746	55,8	32 980	44,2
18 357	7,7	1 333	0	13 245	8/1 37	101 510	68 224	67,2	52 254	33 286	32,8	46 467	45,8	55 043	54,2
7 435	5,2	147	250	4 920	1/1 37	127 374	103 150	81,0	90 917	24 224	19,0	103 094	81,0	24 280	19,0
9 803	8,3	450	1 700	7 105	1/10 36	75 399	49 958	66,3	17 901	25 441	33,7	48 793	64,7	26 606	35,3
7 270	6,8	369	1 000	2 857	1/1 37	48 314	31 284	64,7	17 626	17 030	35,3	27 378	56,7	20 936	43,3
16 229	9,4	1 904	1 263	12 825	1/1 37	110 329	78 686	71,3	24 785	31 643	28,7	72 223	65,5	38 106	34,5
6 533	9,4	125	0	5 670	14/10 36	34 098	24 270	71,2	14 694	9 828	28,8	11 441	33,6	22 657	66,4
5 201	6,3	100	2 707	2 253	1/1 37	90 225	62 510	69,2	47 222	27 715	30,8	68 711	76,1	21 514	23,9
7 418	3,9	253	1 099	8 096	1/1 37	61 876	28 252	45,7	15 544	33 624	54,3	37 954	61,4	23 922	38,6
25 592	6,8	2 250	0	23 100	1/1 37	213 683	128 860	60,3	87 598	84 823	39,7	104 904	49,1	108 779	50,9
6 319	4,5	0	4 239	0	2/1 37	129 796	54 967	42,4	23 900	74 829	57,6	93 227	71,9	36 569	28,1
19 383	6,6	1 200	1 000	18 084	1/1 37	121 094	72 681	60,0	35 853	48 413	40,0	78 054	64,4	43 040	35,6
17 573	4,3	0	0	19 461	1/1 37	180 655	135 994	75,3	80 053	44 661	24,7	116 618	64,5	64 037	35,5
9 911	7,3	2 556	1 212	6 592	6/1 37	61 470	32 357	52,6	7 259	29 113	47,4	36 670	59,7	24 800	40,3
3 402	7,6	94	1 000	1 945	1/1 37	38 559	26 278	68,2	16 142	12 281	31,8	26 368	68,3	12 191	31,7
15 784	7,6	0	350	13 315	1/1 37	76 077	45 458	59,8	9 762	30 619	40,2	12 641	16,7	63 436	83,3
19 789	8,8	5 651	300	13 222	1/1 37	158 171	118 845	75,1	80 749	39 326	24,9	68 559	43,3	89 612	56,7
20 630	9,6	3 500	1 181	13 272	5/1 37	123 563	44 835	36,3	14 640	78 728	63,7	54 835	44,4	68 728	55,6
12 333	5,3	0	0	15 843	1/1 37	135 523	103 185	76,2	65 393	32 338	23,8	96 799	71,4	38 724	28,6
16 893	6,6	2 615	1 200	9 862	1/7 36	186 063	131 335	70,7	99 424	54 728	29,3	117 340	63,1	68 723	36,9

Afdeling: Skive

Kr.		Kr.	Kr.	Kr.		Kr.	Kr.		Kr.	Kr.		Kr.		Kr.	
9 165	7,8	362	0	8 775	6/1 37	79 437	34 322	43,2	16 923	45 115	56,8	41 665	52,4	37 772	47,6
20 326	8,1	1 895	4 000	14 640	3/10 36	145 400	81 115	55,8	54 558	64 285	44,2	90 831	62,5	54 569	37,5
26 703	10,0	1 311	4 108	20 825	1/1 37	145 231	70 946	48,9	25 481	74 285	51,1	71 647	49,3	73 584	50,7
6 113	4,4	0	0	6 756	1/1 37	40 072	26 426	65,9	11 643	13 646	34,1	35 947	89,7	4 125	10,3
7 713	6,6	0	780	5 800	1/10 36	86 383	46 800	54,2	27 576	39 583	45,8	54 922	63,5	31 461	36,5
2 860	3,1	0	0	0	1/10 36	149 091	43 759	29,3	15 230	105 332	70,7	103 213	69,2	45 878	30,8
14 801	6,4	2 325	1 000	11 299	1/10 36	106 081	58 994	55,6	36 739	47 087	44,4	49 209	46,4	56 872	53,6
9 741	7,1	1 907	500	7 628	2/2 37	78 672	54 401	69,2	34 847	24 271	30,8	44 759	56,9	33 913	43,1
5 056	5,4	224	85	4 747	1/1 37	67 722	37 910	56,0	18 863	29 812	44,0	59 534	88,0	8 188	12,0
10 021	7,6	969	0	9 000	1/1 37	104 726	59 844	57,1	31 797	44 882	42,9	64 852	62,0	39 874	38,0
9 710	6,8	1 000	1 200	7 656	6/1 37	55 112	40 590	73,7	18 299	14 522	26,3	29 730	54,0	25 382	46,0
18 155	9,1	2 100	5 823	8 400	1/1 37	116 252	90 153	77,6	72 453	26 099	22,4	58 515	50,5	57 737	49,5
14 791	9,5	2 400	114	12 165	1/1 37	76 675	40 838	53,3	13 430	35 837	46,7	23 766	31,0	52 909	69,0
9 973	6,4	75	300	9 500	1/10 36	58 040	37 074	63,9	21 181	20 966	36,1	29 494	50,8	28 546	49,2
8 432	10,3	153	600	7 679	1/1 37	38 358	22 621	59,0	11 684	15 737	41,0	17 053	44,5	21 305	55,5
14 870	9,5	2 900	1 000	10 705	1/7 36	105 889	60 934	57,5	32 881	44 955	42,5	61 994	58,5	43 895	41,5
4 903	5,6	2 250	1 858	899	1/1 37	74 696	44 981	60,2	31 917	29 715	39,8	48 759	65,2	25 937	34,8
7 155	9,7	427	200	6 528	1/1 37	34 958	22 969	65,8	11 344	11 989	34,2	9 938	28,4	25 020	71,6
12 872	8,5	1 170	0	11 610	1/1 37	85 615	60 301	70,4	41 210	25 314	29,6	43 928	51,3	41 687	48,7
4 720	6,3	1 527	813	2 286	1/1 37	53 937	28 174	52,2	16 824	25 763	47,8	38 163	70,7	15 774	29,3
4 741	2,8	1 398	0	3 892	1/1 37	59 177	34 947	59,1	10 873	24 230	40,9	45 099	76,2	14 078	23,8
7 026	5,4	389	914	5 400	6/9 36	96 559	52 442	54,3	16 748	44 117	45,7	74 890	77,6	21 669	22,4
6 700	6,4	0	0	6 700	1/1 37	67 671	43 959	65,0	18 094	23 712	35,0	43 216	63,9	24 455	36,1
3 363	4,2	200	0	1 900	1/7 36	60 189	34 136	56,7	24 396	26 053	43,3	42 687	71,0	17 502	29,0
13 269	6,0	0	2 000	10 732	1/1 37	103 866	74 533	71,8	43 766	29 333	28,2	64 860	62,4	39 006	37,6

Almindelige Oplysninger									Omsætning						
Foreningens		Stiftet Aar	Medlemmer, der har modtaget Varer i sidste Regnskabsaar	Handles med Ikke-Medlemmer?	Foreningens Deltagelse i Risiko paa udestaaende Fordringer		Medlem af F. D. B.s Revisionsafdeling	Foreningens Regnskab indsendt	Omsætning		Fragt og Kørsel til Foreningen	Bruttoindtægt		Omkostninger	
Nr.	Navn				pCt. af Butiksvarer	pCt. af Grovvarer			Ialt	Heraf Butiksvarer		Ialt	% af Oms.	Ialt	% af Oms.
1	2	3	4	5	6	7	8	9	10	11	12	13	14	15	16
									Kr.	Kr.	Kr.	Kr.		Kr.	
35	Gullerup	1894	69	Nej	0	0	Ja	Ja	52 108	45 799	1 125	9 407	*18,1*	5 187	*10,0*
38	Hald	1898	200	Nej	50	50	Nej	Ja	266 566	194 168	3 647	37 646	*14,1*	15 445	*5,8*
39	Handbjerg	1917	52	Ja	50	50	Ja	Ja	118 393	63 411	1 564	15 381	*13,0*	13 557	*11,5*
40	Herrup	1918	44	Ja	20	20	Ja	Ja	143 412	81 017	2 672	14 876	*10,3*	8 619	*6,0*
41	Højslev	1905	203	Nej	50	50	Nej	Ja	192 414	178 636	1 416	37 702	*19,6*	19 421	*10,1*
42	Hem	1902	133	Ja	0	0	Nej	Ja	141 510	128 525	952	27 515	*19,4*	14 699	*10,4*
45	Ilskov	1932	100	Ja	0	0	Ja	Ja	91 395	66 424	1 421	11 571	*12,7*	7 338	*8,0*
47	Jebjerg	1897	152	Ja	$66^2/_3$	$66^2/_3$	Ja	Ja	163 816	144 700	4 095	26 578	*16,2*	16 313	*10,0*
49	Kirkeby	1912	59	Ja	0	0	Ja	Ja	69 690	67 347	630	12 468	*17,9*	7 045	*10,1*
50	Kjeldbjerg	1896	160	Nej	0	0	Nej	Ja	186 274	171 524	2301	31 879	*17,1*	15 891	*8,5*
51	Krejbjerg	1907	141	Ja	50	50	Ja	Ja	201 319	121 897	3 188	29 605	*14,7*	16 952	*8,4*
54	Laanum	1919	131	Nej	0	0	Nej	Ja	122 898	116 419	1 084	22 560	*18,4*	8 665	*7,1*
55	Lem	1886	210	Ja	0	0	Ja	Ja	200 998	168 632	2 524	34 538	*17,2*	18 923	*9,4*
56	Lime	1891	248	Ja	50[1]	50[1]	Nej	Ja	256 519	235 963	3 530	47 396	*18,5*	18 882	*7,4*
57	Linde	1886	117	Nej	0	0	Ja	Ja	294 450	133 136	10 268	43 407	*14,7*	18 018	*6,1*
58	Lund	1895	109	Nej	0	0	Ja	Ja	127 041	117 907	2 829	20 414	*16,1*	10 025	*7,9*
59	Lyby	1913	107	Ja	50	50	Ja	Ja	111 279	100 642	1 868	19 404	*17,4*	10 853	*9,8*
60	Lysgaard	1903	115	Ja	50	50	Ja	Ja	123 272	91 963	3 035	18 762	*15,2*	8 545	*6,9*
61	Lødderup	1916	242	Ja	0	0	Ja	Ja	215 120	166 282	1 715	32 781	*15,2*	13 613	*6,3*
62	Løgstrup	1897	400	Ja	0	0	Ja	Ja	299 760	287 316	4 459	45 487	*15,2*	19 143	*6,4*
67	Mogenstrup	1917	140	Ja	50	0	Ja	Ja	136 353[3]	120 860	1 336	20 889	*15,3*	11 691	*8,6*
68	Mollerup	1893	112	Nej	0	0	Ja	Ja	81 544	71 448	264	10 036	*12,3*	8 523	*10,4*
69	Mønsted	1893	118	Ja	0	50	Ja	Ja	188 033	93 337	4 207	23 468	*12,5*	12 980	*6,9*
72	Nykøbing M.	1910	396	Nej	0	0	Ja	Ja	223 268	221 259	1 897	50 285	*22,5*	26 844	*12,0*
74	Nr. Rind	1891	105	Ja	0	0	Nej	Ja	85 411	80 465	1 226	12 890	*15,1*	7 209	*8,4*
77	Oddense	1906	188	Ja	50	50	Ja	Ja	171 448	165 342	2 914	29 433	*17,2*	17 722	*10,4*
78	Outrup	1919	91	Nej	0	0	Ja	Ja	84 510	79 078	1 081	14 949	*17,7*	8 638	*10,2*
80	Ramsing	1880	175	Ja	$33^1/_3$	$33^1/_3$	Nej	Ja	218 096	151 797	1 463	30 219	*13,9*	15 099	*6,9*
81	Ravnstrup	1916	125	Nej	0	0	Nej	Ja	136 559	130 021	1 640	23 849	*17,5*	9 660	*7,1*
82	Redsted	1867	200	Nej	0	0	Ja	Ja	198 491	185 910	—	25 399	*12,8*	16 918	*8,5*
83	Resen	1914	35	Ja	0	0	Ja	Ja	55 909	42 301	858	9 135	*16,3*	5 565	*9,9*
84	Rettrup	1919	65	Ja	0	0	Ja	Ja	106 687	74 090	996	17 163	*16,1*	13 535	*12,7*
85	Roslev	1916	152	Ja	75	75	Ja	Ja	134 625	116 773	2 846	25 945	*19,3*	17 556	*13,1*
86	Rødding	1883	330	Ja	0	0	Ja	Ja	233 981	221 981	2 528	41 993	*17,9*	16 708	*7,1*
91	Sejerslev	1900	264	Nej	50	50	Ja	Ja	285 886	174 040	4 053	35 899	*12,6*	14 105	*5,0*
92	Selde	1925	43	Ja	50	50	Ja	Ja	90 655	77 111	1 485	15 809	*17,5*	8 153	*9,0*
93	Sillerslev	1905	140	Nej	0	0	Ja	Ja	113 259[4]	84 671	2 521	16 030	*14,1*	7 344	*6,5*
94	Sjørup	1916	109	Ja	50	50	Ja	Ja	111 659	105 405	1 188	19 171	*17,2*	9 713	*8,7*
96	Skive	1906	300	Ja	0	0	Ja	Ja	156 185	149 791	189	33 019	*21,1*	20 415	*13,1*
97	Skringstrup	1917	100	Ja	50	50	Ja	Ja	112 983	96 454	1 640	18 339	*16,2*	10 867	*9,6*
98	Stoholm	1897	140	Ja	0	50	Ja	Ja	182 351	171 814	1 756	31 612	*17,3*	14 926	*8,2*
99	Struer	1903	540	Nej	75	75	Ja	Ja	374 800	362 699	2 289	75 293	*20,1*	40 753	*10,9*
105	Taarup	1919	112	Nej	0	0	Nej	Ja	208 293	196 302	1 363	28 571	*13,7*	12 566	*6,0*
106	Thise	1899	112	Ja	50	50	Ja	Ja	99 887	89 700	1 907	15 672	*15,7*	8 497	*8,5*
107	Thorum	1889	110	Ja	65	65	Nej	Nej	126 541	102 820	1 904	19 796	*15,6*	11 612	*9,2*
108	Thorup	1904	130	Nej	0	100	Nej	Ja	135 518	83 598	2 139	12 897	*9,5*	10 893	*8,0*
109	„Tryg", Vejby	1912	40	Nej	0	0	Ja	Ja	44 386	41 763	611	8 401	*18,9*	5 488	*12,4*
110	Tæbring	1919	60	Ja	0	—	Nej	Ja	60 975	60 975	—	9 187	*15,1*	7 432	*12,2*
111	Tødsø	1891	300	Nej	0	0	Ja	Ja	371 609	240 618	5 105	45 996	*12,4*	18 515	*5,0*
112	Tondering	1914	70	Ja	0	0	Ja	Ja	84 917	83 866	821	14 334	*16,9*	7 739	*9,1*
113	Tøving	1910	100	Nej	0	0	Ja	Ja	173 872	81 200	2 614	16 861	*9,7*	9 665	*5,6*
117	Vejby	1912	57	Ja	0	0	Ja	Ja	77 457	72 361	813	13 254	*17,1*	6 970	*9,0*
119	V. Assels	1901	156	Nej	0	0	Ja	Ja	219 839	199 871	1 904	29 356	*13,4*	20 125	*9,2*
120	Vils	1900	229	Nej	0	[2]	Ja	Ja	181 834	141 582	3 237	25 122	*13,8*	11 664	*6,4*
121	Vinde	1901	65	Nej	0	0	Ja	Ja	63 878	63 132	383	11 836	*18,5*	5 124	*8,0*

[1]) Dog højst 1000 Kr. [2]) 100 % for Markfro. [3]) Omfatter 9 Mdr. [4]) Omfatter 11 Mdr.

og Drift					Status									
Netto-overskud		Overskudsfordeling indenfor Regnskabsaaret			Regnskabet afsluttet pr.	Balancesum	Aktiver				Passiver			
							Ialt Omsætningsformue		Heraf udestaaende Fordringer	Ialt Anlægsformue		Ialt Fremmedkapital		Ialt Egenkapital	
Ialt	% af Oms.	Henlæggelser	Afskrivninger	Udbetaling			Beløb	% af Balancesum		Beløb	% af Balancesum	Beløb	% af Balancesum	Beløb	% af Balancesum
17	18	19	20	21	22	23	24		25	26		27		28	
Kr.		Kr.	Kr.	Kr.		Kr.	Kr.		Kr.	Kr.		Kr.		Kr.	
4 220	8,1	0	500	3 330	1/4 36	34 926	17 110	48,9	3 332	17 816	51,1	20 426	58,5	14 500	41,5
22 201	8,3	0	1 500	20 624	1/1 37	135 970	72 273	53,2	41 983	63 697	46,8	81 034	59,6	54 936	40,4
1 824	1,5	37	1 371	400	1/1 37	122 187	50 661	41,5	36 261	71 526	58,5	121 524	99,5	663	0,5
6 257	4,3	176	0	6 081	1/1 37	119 485	95 460	79,8	76 861	24 025	20,2	85 505	71,5	33 980	28,5
18 281	9,5	637	760	16 537	1/7 36	96 972	62 295	64,2	24 880	34 677	35,8	43 012	44,3	53 960	55,7
12 816	9,0	0	2 169	0	1/1 37	76 924	49 818	64,8	25 070	27 106	35,2	60 174	78,2	16 750	21,8
4 233	4,7	729	0	3 363	1/1 37	30 413	11 847	38,9	0	18 566	61,1	20 000	65,8	10 413	34,2
10 265	6,2	975	652	7 800	1/6 36	162 818	88 713	54,5	55 841	74 105	45,5	106 564	65,5	56 254	34,5
5 423	7,8	462	0	6 175	1/1 37	69 142	46 618	67,4	33 477	22 524	32,6	50 888	73,6	18 254	26,4
15 988	8,6	1 538	0	17 094	1/1 37	121 193	86 910	71,7	56 182	34 283	28,3	54 536	45,0	66 657	55,0
12 653	6,3	2 400	520	9 600	5/1 37	129 327	65 511	50,7	36 033	63 816	49,3	81 523	63,0	47 804	37,0
13 895	11,3	0	1 000	9 981	1/1 37	76 344	54 278	71,1	34 835	22 066	28,9	38 461	50,4	37 883	49,6
15 615	7,8	591	1 093	13 961	1/11 36	102 760	58 466	56,8	21 031	44 294	43,2	47 837	46,5	54 923	53,5
28 514	11,1	0	500	25 345	1/1 37	95 311	38 195	40,1	13 062	57 116	59,9	33 500	35,1	61 811	64,9
25 389	8,6	3 000	2 700	19 041	1/7 36	236 631	176 980	74,8	120 127	59 651	25,2	107 992	45,6	128 639	54,4
10 389	8,2	0	0	10 308	1/1 37	102 621	73 838	71,8	23 544	28 783	28,2	64 599	63,0	38 022	37,0
8 551	7,6	1 702	500	6 800	1/10 36	58 383	29 108	49,8	8 657	29 275	50,2	22 014	37,8	36 369	62,2
10 217	8,3	1 688	200	6 799	7/1 37	62 053	35 870	57,8	22 722	26 183	42,2	28 859	46,5	33 194	53,5
19 168	8,9	943	1 130	15 528	1/10 36	86 421	50 651	58,6	13 859	35 770	41,4	21 651	25,0	64 770	75,0
26 344	8,8	2 200	500	23 600	1/10 36	137 887	79 799	57,8	52 647	58 088	42,2	47 645	34,5	90 242	65,5
9 198	6,7	0	0	9 107	2/10 36	76 465	52 153	68,2	27 128	24 312	31,8	45 404	59,4	31 061	40,6
1 513	1,9	329	0	1 216	9/1 37	50 432	27 720	55,0	13 182	22 712	45,0	27 829	55,1	22 603	44,9
10 488	5,6	0	4 166	10 050	1/1 37	105 813	82 514	78,1	69 504	23 299	21,9	55 660	52,7	50 153	47,3
23 441	10,5	400	2 378	20 900	1/10 36	122 639	32 212	26,3	12 797	90 427	73,7	59 618	48,6	63 021	51,4
5 681	6,7	0	250	5 244	1/1 37	54 499	38 609	70,8	21 565	15 890	29,2	28 933	53,1	25 566	46,9
11 711	6,8	0	958	10 400	1/10 36	102 979	52 406	50,9	26 389	50 573	49,1	63 136	61,4	39 843	38,6
6 311	7,5	240	1 122	4 400	5/1 37	61 629	30 176	49,0	12 802	31 453	51,0	47 270	76,7	14 359	23,3
15 120	7,0	451	111	12 553	4/10 36	68 378	32 625	47,7	11 871	35 753	52,3	26 532	38,8	41 846	61,2
14 189	10,4	0	0	12 783	1/1 37	73 667	48 906	66,4	27 458	24 761	33,6	30 590	41,5	43 077	58,5
8 481	4,3	0	262	7 739	1/1 37	74 136	39 521	53,3	10 595	34 615	46,7	31 192	42,0	42 944	58,0
3 570	6,4	0	3 570	0	1/1 37	46 350	22 291	48,1	12 180	24 059	51,9	42 721	92,2	3 629	7,8
3 628	3,4	0	3 628	0	2/10 36	190 068	90 815	47,8	77 884	99 253	52,2	116 763	61,4	73 305	38,6
8 389	6,2	0	793	7 126	1/1 37	110 282	51 620	46,7	31 228	58 662	53,3	86 457	78,4	23 825	21,6
25 285	10,8	0	1 266	23 800	1/10 36	110 120	69 712	63,3	40 113	40 408	36,7	44 390	40,3	65 730	59,7
21 794	7,6	3 663	0	18 131	1/1 37	101 759	61 337	60,3	38 306	40 422	39,7	42 297	41,5	59 462	58,5
7 656	8,5	900	1 775	4 970	1/1 37	64 606	32 118	49,6	13 459	32 488	50,4	48 201	74,6	16 405	25,4
8 686	7,6	200	0	8 102	1/9 36	48 401	22 211	45,8	5 551	26 190	54,2	19 305	39,9	29 096	60,1
9 458	8,5	1 629	0	7 839	1/1 37	57 968	41 758	72,0	25 835	16 210	28,0	29 102	50,2	28 866	49,8
12 604	8,0	3 354	1 812	7 438	1/1 37	268 894	39 280	14,6	19 584	229 614	85,4	245 214	91,2	23 680	8,8
7 472	6,6	1 379	125	6 895	5/1 37	73 072	40 726	55,7	27 927	32 346	44,3	42 466	58,2	30 606	41,8
16 686	9,1	3 164	0	13 800	1/1 37	52 436	30 715	58,6	0	21 721	41,4	7 478	14,3	44 958	85,7
34 540	9,2	3 500	0	33 067	1/10 36	152 336	89 059	58,5	53 839	63 277	41,5	51 083	33,6	101 253	66,4
16 005	7,7	824	1 000	12 780	1/1 37	107 563	78 696	73,2	46 994	28 867	26,8	61 575	57,3	45 988	42,7
7 175	7,2	200	0	7 300	5/1 37	75 030	44 009	58,6	22 959	31 021	41,4	35 057	46,6	39 973	53,4
8 184	6,4	0	0	7 716	6/1 37	93 172	66 843	71,7	45 882	26 329	28,3	66 988	71,9	26 184	28,1
2 004	1,5	0	0	3 767	1/1 37	62 574	32 730	52,3	15 991	29 844	47,7	35 594	56,9	26 980	43,1
2 913	6,5	444	0	2 620	5/11 36	30 484	17 351	57,0	8 023	13 133	43,0	14 609	48,0	15 875	52,0
1 755	2,9	0	1 755	0	2/2 37	51 483	29 954	58,2	14 307	21 529	41,8	47 786	92,8	3 697	7,2
27 481	7,4	458	2 000	26 205	1/1 37	191 465	109 707	57,3	42 764	81 758	42,7	94 648	49,4	96 817	50,6
6 595	7,8	1 594	0	5 083	2/1 37	45 290	25 899	57,2	15 470	19 391	42,8	15 047	33,2	30 243	66,8
7 196	4,1	0	400	6 930	1/1 37	80 476	40 029	49,7	15 252	40 447	50,3	47 960	59,6	32 516	40,4
6 284	8,1	300	0	6 000	8/11 36	32 366	19 382	59,8	10 613	12 984	40,2	15 934	49,2	16 432	50,8
9 231	4,2	4 869	445	4 950	1/1 37	95 897	70 553	73,6	29 458	25 344	26,4	54 268	56,6	41 629	43,4
13 458	7,4	1 500	1 500	10 200	7/10 36	72 674	28 553	39,3	1 047	44 121	60,7	26 318	36,2	46 356	63,8
6 712	10,5	600	0	5 769	1/11 36	34 603	19 409	56,1	8 940	15 194	43,9	16 626	48,0	17 977	52,0

Foreningens Nr.	Navn	Stiftet Aar	Medlemmer, der har modtaget Varer i sidste Regnskabsaar	Handles med Ikke-Medlemmer?	Foreningens Deltagelse i Risiko paa udestaaende Fordringer: pCt. af Butiksvarer	pCt. af Grovvarer	Medlem af F. D. B.s Revisionsafdeling	Foreningens Regnskab indsendt	Omsætning: Ialt	Heraf Butiksvarer	Fragt og Kørsel til Foreningen	Bruttoindtægt: Ialt	% af Oms.	Omkostninger: Ialt	% af Oms.
1	2	3	4	5	6	7	8	9	10	11	12	13	14	15	16
									Kr.	Kr.	Kr.	Kr.		Kr.	
122	Vinderup	1919	227	Ja	0	0	Ja	Ja	165 388	146 127	1 574	27 275	*16,5*	19 869	*12,0*
123	Vinkel	1896	158	Ja	0	0	Ja	Ja	161 541	144 478	3 490	28 158	*17,4*	11 633	*7,2*
124	Vrouc	1897	58	Nej	0	0	Ja	Ja	75 671	70 144	697	13 386	*17,7*	6 663	*8,8*
130	Ørding	1894	200	Nej	0	0	Nej	Ja	156 566	135 130	2 834	21 683	*13,8*	11 090	*7,0*
131	Ørum	1903	78	Nej	0	0	Ja	Ja	147 878	89 129	580	20 367	*13,8*	9 727	*6,6*
132	Ø. Assels	1915	170	Ja	0	0	Ja	Ja	134 719	114 445	2 234	21 770	*16,1*	10 564	*7,8*
133	Ø. Hjerm	1919	100	Ja	0	[1]	Ja	Ja	101 273	88 744	1 395	17 116	*16,9*	10 069	*9,9*
134	Ø. Hvidbjerg	1892	229	Nej	0	0	Nej	Ja	307 730	256 750	—	31 977	*10,4*	21 939	*7,1*

[1]) 50 % for Markfrø.

									Kr.	Kr.	Kr.	Kr.		Kr.	
1	Aakirkeby	1902	920	Nej	0	0	Nej	Nej	1 058 194	513 982	18 145	153 780	*14,5*	78 438	*7,4*
2	Aarsdale	1880	260	Nej	0	0	Ja	Ja	242 048	201 892	2 795	42 440	*17,5*	19 124	*7,9*
3	Aarsballe	1892	256	Nej	0	[1]	Ja	Ja	368 501	248 874	4 259	55 947	*15,2*	24 513	*6,7*
4	Allinge	1914	80	Ja	50	50	Ja	Ja	103 057	93 633	1 035	20 727	*20,1*	12 213	*11,8*
5	Arnager	1908	68	Nej	0	0	Nej	Nej	50 556	46 200	480	11 724	*23,2*	6 645	*13,1*
8	Bodilsker	1888	199	Nej	0	0	Ja	Ja	136 025	127 106	1 612	23 179	*17,0*	12 242	*9,0*
15	Gudhjem	1911	200	Ja	0	0	Ja	Ja	182 845	139 945	8 970	39 626	*21,7*	24 887	*13,6*
17	Hasle	1913	225	Nej	0	0	Nej	Ja	231 091	107 581	8 905	35 450	*15,3*	25 018	*10,8*
21	Klemensker	1902	492	Nej	[2]	—	Nej	Ja	297 815	297 815	2 946	64 369	*21,6*	32 761	*11,0*
23	Lobbæk	1902	183	Nej	0	0	Nej	Ja	133 123	109 689	2 507	26 307	*19,8*	15 508	*11,7*
24	Listed	1902	186	Nej	0	0	Ja	Ja	168 612	130 715	3 528	26 836	*15,9*	15 012	*8,9*
26	Nyker	1899	416	Nej	50	50	Ja	Ja	293 297	243 513	3 708	49 908	*17,0*	27 129	*9,3*
27	Nylars	1902	135	Nej	0	0	Nej	Nej	110 636	95 946	1 325	23 021	*20,8*	11 476	*10,4*
28	Nexø	1875	341	Ja	0	0	Ja	Ja	164 208	159 380	3 009	30 378	*18,5*	18 181	*11,0*
31	Olsker	1912	152	Ja	50	50	Nej	Ja	188 084	106 942	2 875	28 219	*15,0*	13 724	*7,3*
33	Pedersker	1901	310	Nej	0	85	Ja	Ja	471 944	219 931	8 256	63 461	*13,4*	26 548	*5,6*
34	Poulsker	1910	135	Nej	0	66⅔	Ja	Ja	147 563	114 068	2 462	25 690	*17,4*	14 606	*9,9*
36	Rønne	1905	436	Nej	50	50	Ja	Ja	188 270	152 655	838	43 239	*23,0*	24 171	*12,9*
37	Rutsker	1908	235	Nej	0	[3]	Nej	Nej	214 382	145 463	2 364	34 446	*16,1*	16 963	*7,9*
38	Rø	1901	285	Ja	50	50	Ja	Ja	287 497	166 974	3 926	45 630	*15,9*	20 704	*7,2*
41	Sandvig	1895	183	Ja	50	50	Nej	Ja	165 596	146 106	2 283	35 771	*21,6*	22 679	*13,7*
42	Snogebæk	1890	240	Ja	0	0	Ja	Ja	232 778	191 524	4 460	27 716	*11,9*	16 407	*7,1*
43	Stenseby	1921	170	Nej	0	100	Nej	Nej	299 735	110 914	3 399	36 535	*12,2*	24 418	*8,2*
44	Svaneke	1904	325	Ja	50	50	Nej	Ja	195 273	138 084	—	31 506	*16,1*	19 845	*10,2*
47	Tejn	1893	306	Ja	0	0	Nej	Ja	298 332	209 362	7 478	51 648	*17,3*	19 503	*6,5*
49	Vestermarie	1902	300	Nej	0	0	Ja	Ja	261 421	182 598	2 518	40 073	*15,3*	20 231	*7,7*
50	Vang	1898	168	Ja	0	0	Ja	Ja	163 912	144 209	2 664	34 127	*20,8*	15 440	*9,4*
52	Østermarie	1930	161	Ja	0	[3]	Nej	Ja	183 904	144 258	2 765	33 264	*18,1*	17 313	*9,4*
54	Østerlars	1911	400	Ja	0	67	Ja	Ja	284 843	233 102	4 698	50 576	*17,8*	27 855	*9,8*

[1]) 75 % for Foderstoffer. [2]) For indtil Medl.s indest. Andel og Overskud. [3]) 100 % for Markfrø.

									Kr.	Kr.	Kr.	Kr.		Kr.	
1	Agger	1906	125	Ja	100	100	Ja	Ja	98 724	87 857	2 143	18 169	*18,4*	11 206	*11,4*
2	Arb. Thisted	1866	670	Ja	0	—	Nej	Ja	234 056	234 056	340	52 098	*22,3*	28 973	*12,4*
4	Bedsted	1896	280	Ja	50	50	Nej	Ja	444 839	178 643	11 661	37 725	*8,5*	21 755	*4,9*
10	Frøstrup	1921	234	Ja	0	0	Ja	Ja	194 106	141 360	2 697	28 324	*14,6*	12 491	*6,4*
14	Hassing	1892	192	Ja	0	50	Ja	Ja	218 579	112 331	3 080	25 641	*11,7*	14 208	*6,5*
15	Hillerslev	1906	223	Ja	50	50	Ja	Ja	477 991	182 697	8 293	41 087	*8,6*	19 607	*4,1*
16	Hundborg	1907	138	Ja	0	0	Ja	Ja	248 641	156 512	4 440	27 146	*10,9*	15 999	*6,4*
17	Hurup A & B	1890	350	Ja	50	—	Nej	Nej	205 140	205 140	1 516	35 425	*17,3*	21 240	*10,4*
19	Hørdum	1906	171	Ja	0	50	Nej	Ja	276 797	130 127	5 178	31 669	*11,4*	20 848	*7,5*
20	Hundstrup	1934	49	Ja	0	50	Ja	Ja	57 758	34 155	725	6 667	*11,6*	5 007	*8,7*

og Drift					Status									
Netto-overskud		Overskudsfordeling indenfor Regnskabsaaret			Regnskabet afsluttet pr.	Balancesum	Aktiver					Passiver		
							Ialt Omsætningsformue		Heraf udestaaende Fordringer	Ialt Anlægsformue		Ialt Fremmedkapital		Ialt Egenkapital	
Ialt	% af Oms.	Henlæggelser	Afskrivninger	Udbetaling			Beløb	% af Balancesum		Beløb	% af Balancesum	Beløb	% af Balancesum	Beløb	% af Balancesum
17	18	19	20	21	22	23	24		25	26		27		28	
Kr.		Kr.	Kr.	Kr.		Kr.	Kr.		Kr.	Kr.		Kr.		Kr.	
7 406	*4,5*	3 910	0	3 496	1/7 36	136 526	55 927	*41,0*	26 924	80 599	*59,0*	65 256	*47,8*	71 270	*52,2*
16 525	*10,2*	1 259	0	14 998	5/1 37	67 973	41 524	*61,1*	0	26 449	*38,9*	20 172	*29,7*	47 801	*70,3*
6 723	*8,9*	0	700	5 991	6/1 37	35 451	25 314	*71,4*	7 486	10 137	*28,6*	16 971	*48,0*	18 480	*52,0*
10 593	*6,8*	100	500	9 067	1/1 37	78 387	54 250	*69,2*	30 134	24 137	*30,8*	37 106	*47,4*	41 281	*52,6*
10 640	*7,2*	305	0	10 335	1/1 37	89 196	67 155	*75,4*	50 725	22 041	*24,6*	63 801	*71,5*	25 395	*28,5*
11 206	*8,3*	2 749	894	8 444	2/2 37	102 502	51 910	*50,7*	13 949	50 592	*49,3*	41 576	*40,6*	60 926	*59,4*
7 047	*7,0*	312	803	5 957	1/10 36	41 545	18 976	*45,7*	4 603	22 569	*54,3*	25 666	*61,8*	15 879	*38,2*
10 038	*3,3*	0	0	8 367	2/2 37	123 998	83 708	*67,5*	29 672	40 290	*32,5*	64 225	*51,8*	59 773	*48,2*

Afdeling: Rønne

Kr.		Kr.	Kr.	Kr.		Kr.	Kr.		Kr.	Kr.		Kr.		Kr.	
75 342	*7,1*	16 725	800	55 120	1/1 37	449 546	239 515	*53,3*	6 094	210 031	*46,7*	176 609	*39,3*	272 937	*60,7*
23 316	*9,6*	361	1 732	21 994	1/10 36	130 655	86 388	*66,1*	14 554	44 267	*33,9*	23 597	*18,0*	107 058	*82,0*
31 434	*8,5*	10 347	100	24 462	1/10 36	122 278	79 915	*65,4*	7 782	42 363	*34,6*	32 382	*26,5*	89 896	*73,5*
8 514	*8,3*	1 740	0	1 268	1/10 36	61 406	20 925	*34,1*	0	40 481	*65,9*	49 958	*81,4*	11 448	*18,6*
5 079	*10,1*	200	700	3 509	1/11 36	21 403	10 884	*50,8*	512	10 519	*49,2*	9 202	*43,0*	12 201	*57,0*
10 937	*8,0*	500	0	10 617	1/10 36	48 735	30 537	*62,7*	12 666	18 198	*37,3*	15 457	*31,7*	33 278	*68,3*
14 739	*8,1*	1 000	223	11 245	1/1 37	85 806	71 037	*82,8*	14 775	14 769	*17,2*	37 168	*43,3*	48 638	*56,7*
10 432	*4,5*	2 039	536	8 606	1/8 36	141 732	95 487	*67,4*	55 852	46 245	*32,6*	107 138	*75,6*	34 594	*24,4*
31 608	*10,6*	945	200	21 960	13/1 37	204 567	143 568	*70,2*	48 843	60 999	*29,8*	98 069	*47,9*	106 498	*52,1*
10 799	*8,1*	90	378	10 331	1/10 36	105 846	63 766	*60,2*	21 238	42 080	*39,8*	72 897	*68,9*	32 949	*31,1*
11 824	*7,0*	0	146	12 133	1/10 36	84 356	48 565	*57,6*	7 521	35 791	*42,4*	33 540	*39,8*	50 816	*60,2*
22 779	*7,7*	1 168	0	21 611	1/1 37	155 421	88 902	*57,2*	32 827	66 519	*42,8*	79 417	*51,1*	76 004	*48,9*
11 545	*10,4*	1 711	0	9 429	6/1 37	52 135	28 457	*54,6*	0	23 678	*45,4*	13 081	*25,1*	39 054	*74,9*
12 197	*7,5*	0	600	10 816	1/10 36	75 709	57 196	*75,5*	11 815	18 513	*24,5*	54 556	*72,0*	21 153	*28,0*
14 495	*7,7*	1 859	2 697	10 149	1/1 37	89 572	55 260	*61,7*	17 570	34 312	*38,3*	51 158	*57,1*	38 414	*42,9*
36 913	*7,8*	7 437	0	28 367	1/1 37	254 572	158 078	*62,1*	69 123	96 494	*37,9*	69 411	*27,3*	185 161	*72,7*
11 084	*7,5*	600	0	10 103	1/10 36	62 250	33 452	*53,7*	9 560	28 798	*46,3*	13 650	*21,9*	48 600	*78,1*
19 068	*10,1*	3 495	1 693	14 059	4/11 36	125 438	38 433	*30,6*	4 039	87 005	*69,4*	59 164	*47,2*	66 274	*52,8*
17 483	*8,2*	2 049	3 900	11 534	1/1 37	108 651	65 659	*60,4*	387	42 992	*39,6*	62 062	*57,1*	46 589	*42,9*
24 926	*8,7*	5 713	1 143	18 257	8/1 37	137 613	103 245	*75,0*	22 713	34 368	*25,0*	86 556	*62,9*	51 057	*37,1*
13 092	*7,9*	11 550	2 730	0	8/10 36	96 942	55 797	*57,6*	15 497	41 145	*42,4*	35 390	*36,5*	61 552	*63,5*
11 309	*4,8*	0	0	11 870	1/1 37	75 032	43 739	*58,3*	5 866	31 293	*41,7*	49 897	*66,6*	25 135	*33,4*
12 117	*4,0*	819	1 139	8 243	1/1 37	114 479	72 665	*63,5*	29 792	41 814	*36,5*	67 138	*58,7*	47 341	*41,3*
11 661	*5,9*	3 832	320	7 509	1/10 36	165 885	100 412	*60,5*	61 045	65 473	*39,5*	125 944	*75,9*	39 941	*24,1*
32 145	*10,8*	1 226	1 013	21 550	1/1 37	118 240	66 476	*56,2*	11 601	51 764	*43,8*	24 865	*21,0*	93 375	*79,7*
19 842	*7,6*	6 992	1 399	10 265	1/10 36	110 702	76 249	*68,9*	19 284	34 453	*31,1*	25 039	*22,6*	85 663	*77,4*
18 687	*11,4*	2 566	2 218	10 290	1/10 36	57 359	25 477	*44,4*	0	31 882	*55,6*	14 699	*25,6*	42 660	*74,4*
15 951	*8,7*	5 403	466	8 854	9/1 37	57 073	45 137	*79,1*	2 330	11 936	*20,9*	15 487	*27,1*	41 586	*72,9*
22 721	*8,0*	1 487	500	19 930	1/10 36	174 369	113 157	*64,9*	31 282	61 212	*35,1*	84 452	*48,4*	89 917	*51,6*

Afdeling: Thisted

Kr.		Kr.	Kr.	Kr.		Kr.	Kr.		Kr.	Kr.		Kr.		Kr.	
6 963	*7,0*	1 665	500	5 194	1/1 37	59 497	40 205	*67,6*	19 147	19 292	*32,4*	19 267	*32,3*	40 230	*67,7*
23 125	*9,9*	0	2 558	20 567	1/11 36	148 146	34 094	*23,0*	0	114 052	*77,0*	122 115	*82,4*	26 031	*17,6*
15 970	*3,6*	1 200	530	14 019	1/1 37	188 304	133 591	*70,9*	73 983	54 713	*29,1*	137 410	*72,9*	50 894	*27,1*
15 833	*8,2*	408	0	16 525	5/1 37	72 068	43 627	*60,5*	30 078	28 441	*39,5*	37 118	*51,5*	34 950	*48,5*
11 433	*5,2*	1 518	950	8 442	1/1 37	149 261	122 815	*82,2*	72 281	26 446	*17,8*	114 759	*76,9*	34 502	*23,1*
21 480	*4,5*	4 928	539	15 238	4/1 37	194 293	144 822	*74,5*	90 493	49 471	*25,5*	112 695	*58,0*	81 598	*42,0*
11 147	*4,5*	1 972	0	9 000	1/7 36	124 030	95 593	*77,1*	60 067	28 437	*22,9*	69 497	*56,1*	54 533	*43,9*
14 185	*6,9*	0	1 125	12 506	1/1 37	182 496	90 365	*49,5*	44 707	92 131	*50,5*	88 261	*48,3*	94 235	*51,7*
10 821	*3,9*	1 434	1 000	5 433	1/1 37	154 024	96 192	*62,5*	64 077	57 832	*37,5*	115 951	*75,3*	38 073	*24,7*
1 660	*2,9*	500	0	1 324	5/1 37	33 779	15 041	*44,5*	6 232	18 738	*55,5*	30 096	*89,0*	3 683	*11,0*

Foreningens Nr.	Navn	Stiftet Aar	Medlemmer, der har modtaget Varer i sidste Regnskabsaar	Handles med Ikke-Medlemmer?	Foreningens Deltagelse i Risiko paa udestaaende Fordringer: pCt. af Butiksvarer	pCt. af Grovvarer	Medlem af F. D. B.s Revisionsafdeling	Foreningens Regnskab indsendt	Omsætning: Ialt	Heraf Butiksvarer	Fragt og Kørsel til Foreningen	Bruttoindtægt: Ialt	% af Oms.	Omkostninger: Ialt	% af Oms.
1	2	3	4	5	6	7	8	9	10	11	12	13	14	15	16
									Kr.	Kr.	Kr.	Kr.		Kr.	
23	Klim	1914	168	Nej	0	0	Ja	Ja	103 002	89 337	1 380	17 796	*17,3*	8 331	*8,1*
24	Koldby	1892	156	Ja	50	50	Ja	Ja	226 789	100 290	3 714	27 018	*11,9*	19 122	*8,4*
26	Lild Sogn	1904	130	Ja	0	0	Ja	Ja	102 674	84 500	1 841	16 123	*15,7*	8 850	*8,6*
27	Lyngs	1907	190	Nej	0	100	Nej	Ja	207 055	107 935	6 709	27 053	*13,1*	17 254	*8,3*
29	Morup Mølle	1896	135	Ja	50	50	Nej	Ja	230 008	114 931	4 282	28 314	*12,3*	20 053	*8,7*
31	„Nordthy"	1892	107	Ja	0	0	Ja	Ja	226 401	121 312	2 251	22 678	*10,0*	21 099	*9,3*
32	Nors	1926	120	Ja	75	75	Ja	Ja	134 067	106 438	781	16 344	*12,2*	14 773	*11,0*
35	Ræhr	1920	119	Ja	75	75	Nej	Ja	109 461	76 045	2 256	16 674	*15,2*	10 447	*9,5*
37	Sjørring	1909	113	Ja	0	0	Ja	Ja	215 186	113 904	—	18 407	*8,5*	14 213	*6,6*
38	Skjoldborg	1917	115	Ja	50	50	Ja	Ja	171 473	90 390	1 612	19 607	*11,4*	12 992	*7,6*
39	Skyum	1905	167	Nej	50	50	Nej	Ja	265 535	150 945	7 277	35 478	*13,4*	19 580	*7,4*
40	Snedsted	1899	150	Ja	50	—	Ja	Ja	153 499	153 499	—	28 705	*18,7*	19 302	*12,6*
41	Solbjerg	1904	92	Nej	0	0	Ja	Ja	107 572	82 679	2 200	14 527	*13,5*	8 341	*7,8*
42	Sperring	1907	96	Nej	0	100	Ja	Ja	104 642	62 341	1 110	14 128	*13,5*	6 797	*6,5*
43	Sundby	1894	215	Nej	0	0	Nej	Ja	144 519	128 269	1 925	23 137	*16,0*	10 636	*7,4*
44	Svankær	1915	102	Ja	50	50	Ja	Ja	144 475	80 097	2 201	19 213	*13,3*	13 511	*9,4*
45	Sønderhaa	1919	140	Ja	50	50	Nej	Ja	207 840	121 138	3 763	25 146	*12,1*	15 532	*7,5*
50	Vesløs	1918	98	Ja	0	0	Ja	Ja	93 049	73 834	2 396	14 078	*15,1*	10 114	*10,9*
51	Vestergade	1899	412	Ja	50	50	Ja	Ja	459 711	272 787	2 700	70 447	*15,3*	31 222	*6,8*
52	V. Thorup	1895	150	Ja	0	0	Ja	Ja	143 545	122 393	1 758	22 647	*15,8*	13 197	*9,2*
53	V. Vandet	1917	114	Ja	50	50	Ja	Ja	194 419	101 041	1 695	22 774	*11,7*	12 165	*6,3*
54	Vestervig	1920	100	Ja	50	50	Ja	Ja	116 614	76 542	2 129	18 044	*15,5*	11 821	*10,1*
55	Vorupør	1907	140	Ja	[1]	[1]	Nej	Ja	121 544	108 393	2 367	23 950	*19,7*	10 572	*8,7*
58	Ydby	1919	100	Ja	0	50	Nej	Ja	205 295	106 506	4 502	27 609	*13,4*	19 654	*9,5*
59	Øsløs	1912	80	Ja	0	0	Ja	Ja	67 340	58 677	1 333	11 847	*17,6*	6 777	*10,1*
60	Østerild	1903	240	Ja	0	0	Ja	Ja	178 900	146 658	2 179	32 384	*18,1*	13 534	*7,6*
61	Øster Jolby	1873	165	Nej	0	0	Ja	Ja	99 479[2]	64 550	1 455	10 551	*10,6*	6 770	*6,8*

[1]) For indtil 50 Kr. pr. Medlem. [2]) Omfatter 6 Mdr.

									Kr.	Kr.	Kr.	Kr.		Kr.	
1	Aabenraa	1923	70	Ja	50	50	Ja	Ja	73 119	69 440	749	12 080	*16,5*	10 572	*14,5*
2	Augustenb. & K.S.	1920	200	Ja	0	0	Ja	Ja	118 039	101 998	1 457	22 740	*19,2*	12 421	*10,5*
3	Avnbøl	1920	143	Ja	50	50	Ja	Ja	108 478[5]	46 848	1 003	20 818	*19,2*	11 453	*10,6*
6	Broager	1919	340	Nej	50	—	Ja	Ja	202 676	202 676	2 134	34 918	*17,2*	23 146	*11,4*
7	Ballum	1920	160	Ja	90	100	Ja	Ja	129 087	122 250	2 219	20 756	*16,1*	13 489	*10,5*
8	Bjerndrup	1933	60	Ja	[1]	[1]	Ja	Ja	46 934	42 852	693	9 317	*19,9*	5 040	*10,8*
11	Egernsund	1923	196	Nej	0	0	Ja	Ja	115 900	96 205	1 440	23 176	*20,0*	11 504	*9,9*
12	Ertebjerg	1909	211	Ja	50	50	Ja	Ja	147 244	132 410	2 231	22 292	*15,1*	12 118	*8,2*
13	Ensted Sogns	1933	64	Ja	50	50	Ja	Ja	66 742	56 191	889	11 119	*16,7*	8 665	*13,0*
14	Fynshav	1904	214	Nej	0	0	Ja	Ja	130 869	110 786	2 528	20 906	*16,0*	9 241	*7,1*
16	Guderup	1919	442	Ja	50	50	Ja	Ja	320 065[6]	268 499	4 482	52 754	*16,5*	29 298	*9,2*
17	Graasten	1933	135	Ja	50	50	Ja	Ja	123 199	109 302	1 483	23 931	*19,4*	15 566	*12,6*
19	Hørup	1919	152	Ja	50	50	Ja	Ja	140 358	134 760	1 898	27 779	*19,8*	15 742	*11,2*
20	Høruphav	1919	210	Nej	0	0	Ja	Ja	128 282	106 939	1 808	19 435	*15,1*	8 584	*6,7*
21	Holbøl	1933	70	Ja	[2]	[2]	Ja	Ja	74 220	68 546	1 027	12 923	*17,4*	7 691	*10,4*
25	Kollund	1932	128	Ja	[3]	[3]	Ja	Ja	123 059	100 630	1 245	21 504	*17,4*	12 466	*10,1*
26	Kliplev	1923	98	Nej	50	50	Ja	Ja	54 944	49 646	861	10 957	*19,9*	6 386	*11,6*
28	Lundtoft	1930	126	Ja	50	50	Ja	Ja	117 944	96 892	1 126	19 931	*16,9*	12 536	*10,6*
29	Nr. Løgum Sogns	1920	57	Ja	50	50	Ja	Ja	115 824	99 390	2 896	18 050	*15,6*	14 164	*12,2*
32	Oksbøl Sogn	1922	130	Ja	$66^2/_3$	$66^2/_3$	Ja	Ja	130 223	113 987	4 593	21 978	*16,9*	13 778	*10,6*
33	Padborg	1929	160	Nej	100	100	Ja	Ja	191 235	187 820	1 633	39 734	*20,8*	27 201	*14,2*
34	Rinkenæs	1931	112	Ja	[4]	[4]	Ja	Ja	133 547	113 607	761	25 566	*19,1*	15 069	*11,3*
35	Skelde	1919	162	Nej	0	0	Ja	Ja	133 068	122 000	2 597	16 269	*12,2*	7 683	*5,8*
36	Skovby	1920	210	Ja	100	100	Ja	Ja	185 730	178 099	1 056	31 585	*17,0*	15 929	*8,6*

[1]) Med 10 Kr. over Medlems-Andelen. [2]) For 20 Kr. pr. Medlem. [3]) For 20 Kr. over indbetalte Andele. [4]) $100^1/_2$% for

og Drift					Status									
Netto-overskud		Overskudsfordeling indenfor Regnskabsaaret			Regnskabet afsluttet pr.	Balancesum	Aktiver				Passiver			
							Ialt Omsætningsformue		Heraf udestaaende Fordringer	Ialt Anlægsformue		Ialt Fremmedkapital		Ialt Egenkapital	
Ialt	% af Oms.	Henlæggelser	Afskrivninger	Udbetaling			Beløb	% af Balancesum		Beløb	% af Balancesum	Beløb	% af Balancesum	Beløb	% af Balancesum
17	18	19	20	21	22	23	24		25	26		27		28	
Kr.		Kr.	Kr.	Kr.		Kr	Kr.		Kr.	Kr.		Kr.		Kr.	
9 465	9,2	1 417	0	7 813	1/1 37	66 852	43 470	65,0	20 545	23 382	35,0	37 669	56,3	29 183	43,7
7 896	3,5	487	1 375	4 434	5/1 37	121 234	82 050	67,7	43 152	39 184	32,3	106 583	87,9	14 651	12,1
7 273	7,1	678	0	6 728	6/10 36	60 525	49 408	81,7	30 282	11 117	18,3	37 330	61,7	23 195	38,3
9 799	4,8	200	0	8 115	1/1 37	128 148	100 776	78,6	58 046	27 372	21,4	98 376	76,8	29 772	23,2
8 261	3,6	0	1 060	7 201	1/1 37	87 997	74 699	84,9	38 828	13 298	15,1	80 795	91,8	7 202	8,2
1 579	0,7	179	0	1 400	1/1 37	168 611	71 275	42,3	34 512	97 336	57,7	145 506	86,3	23 105	13,7
1 571	1,2	21	0	2 048	1/7 36	108 028	77 467	71,7	34 774	30 561	28,3	79 598	73,7	28 430	26,3
6 227	5,7	1 250	0	4 477	1/1 37	94 335	59 213	62,8	28 769	35 122	37,2	67 259	71,3	27 076	28,7
4 194	1,9	1 420	700	2 409	5/1 37	106 134	80 173	75,5	43 618	25 961	24,5	80 373	75,8	25 761	24,2
6 615	3,8	1 097	615	5 054	5/1 37	97 073	63 766	65,7	39 736	33 307	34,3	64 727	66,7	32 346	33,3
15 898	6,0	0	3 425	13 378	1/1 37	146 728	83 114	56,6	25 827	63 614	43,4	99 007	67,5	47 721	32,5
9 403	6,1	0	560	8 750	5/1 37	147 537	39 378	26,8	8 477	108 159	73,2	92 017	62,4	55 520	37,6
6 186	5,7	1 496	0	4 690	1/1 37	52 810	28 961	54,9	8 111	23 849	45,1	25 614	48,5	27 196	51,5
7 331	7,0	360	100	7 071	1/1 37	52 815	38 242	72,4	22 444	14 573	27,6	29 373	55,6	23 442	44,4
12 501	8,6	2 516	0	9 037	1/1 37	67 741	30 914	45,6	9 683	36 827	54,4	25 429	37,5	42 312	62,5
5 702	3,9	532	500	5 315	1/1 37	120 416	83 725	69,5	56 234	36 691	30,5	96 921	80,4	23 495	19,6
9 614	4,6	0	1 593	6 206	1/1 37	112 610	77 612	68,9	41 180	34 998	31,1	96 133	85,4	16 477	14,6
3 964	4,2	864	0	3 100	7/1 37	87 151	51 613	59,2	20 772	35 538	40,8	77 109	88,5	10 042	11,5
39 225	8,5	11 644	7 000	22 115	1/1 37	173 117	102 576	59,2	41 200	70 541	40,8	76 991	44,5	96 126	55,5
9 450	6,6	0	0	10 404	1/1 37	86 989	55 566	63,9	29 327	31 423	36,1	40 633	46,7	46 356	53,3
10 609	5,4	530	732	9 600	1/1 37	114 715	88 579	77,2	59 052	26 136	22,8	75 205	65,6	39 510	34,4
6 223	5,4	0	1 442	4 780	1/1 37	114 693	39 613	34,6	22 668	75 080	65,4	96 396	84,1	18 297	15,9
13 378	11,0	1 818	0	13 489	1/1 37	86 386	63 277	73,2	33 767	23 109	26,8	35 208	40,8	51 178	59,2
7 955	3,9	762	337	4 977	1/1 37	159 493	99 616	62,5	62 858	59 877	37,5	127 089	79,7	32 404	20,3
5 070	7,5	1 053	0	3 627	1/7 36	44 929	23 177	51,5	9 617	21 752	48,5	27 624	61,5	17 305	38,5
18 850	10,5	500	1 000	17 411	1/1 37	93 376	53 476	57,3	17 976	39 900	42,7	43 082	46,2	50 294	53,8
3 781	3,8	700	1 150	2 800	1/7 36	95 374	54 106	56,8	21 338	41 268	43,2	41 785	43,8	53 589	56,2

Afdeling: Sønderborg

Kr.		Kr.	Kr.	Kr.		Kr.	Kr.		Kr.	Kr.		Kr.		Kr.	
1 508	2,0	0	1 508	0	1/1 37	33 370	12 029	36,0	4 942	21 341	64,0	28 881	86,5	4 489	13,5
10 319	8,7	1 000	0	9 944	1/11 36	37 404	26 543	70,9	6 565	10 861	29,1	4 014	10,7	33 390	89,3
9 365	8,6	1 692	500	1 360	27/9 36	202 792	141 253	69,7	120 253	61 539	30,3	21 790	60,1	81 002	39,9
11 772	5,8	1 076	747	9 155	2/1 37	76 523	55 340	72,4	15 387	21 183	27,6	15 488	20,3	61 035	79,7
7 267	5,6	0	3 685	3 437	6/2 37	60 157	24 970	41,4	11 281	35 187	58,6	50 724	84,3	9 433	15,7
4 277	9,1	1 829	50	2 370	1/10 36	14 244	12 135	85,1	4 371	2 109	14,9	6 387	44,8	7 857	55,2
11 672	10,1	792	1 000	9 864	1/10 36	44 408	18 191	41,0	0	26 217	59,0	8 591	19,4	35 817	80,6
10 174	6,9	110	490	9 574	1/10 36	53 609	30 140	56,2	11 633	23 469	43,8	24 097	45,0	29 512	55,0
2 454	3,7	936	450	994	1/10 36	46 012	22 153	48,2	9 549	23 859	51,8	38 429	83,5	7 583	16,5
11 665	8,9	500	1 080	11 207	1/11 36	35 961	15 381	42,7	0	20 580	57,3	7 250	20,2	28 711	79,8
23 456	7,3	2 069	750	20 637	30/6 36	119 965	54 509	45,4	11 565	65 456	54,6	56 258	46,9	63 707	53,1
8 365	6,8	1 784	557	5 883	1/10 36	33 554	24 776	73,9	3 381	8 778	26,1	13 251	39,5	20 303	60,5
12 037	8,6	0	2 550	9 503	1/10 36	88 973	45 872	51,5	8 767	43 101	48,5	69 435	78,0	19 538	22,0
10 851	8,4	0	0	11 245	1/11 36	49 195	35 956	73,1	1 564	13 239	26,9	9 877	20,1	39 318	79,9
5 232	7,0	1 515	180	3 262	4/10 36	23 531	20 099	85,5	0	3 432	14,5	9 549	40,5	13 982	59,5
9 038	7,3	2 290	764	5 851	1/10 36	35 606	25 717	72,2	4 941	9 889	27,8	10 339	29,0	25 267	71,0
4 571	8,3	928	1000	2 483	7/1 37	46 427	16 016	34,5	4 544	30 411	65,5	26 856	57,9	19 571	42,1
7 395	6,3	1 350	425	6 261	3/11 36	48 069	23 016	47,9	3 912	25 053	52,1	26 340	54,8	21 729	45,2
3 886	3,4	1 021	952	1 325	8/1 37	80 495	38 918	48,4	14 598	41 577	51,6	56 234	69,8	24 261	30,2
8 200	6,3	1 670	510	6 020	1/5 36	65 232	47 070	72,1	14 250	18 162	27,9	39 660	60,8	25 572	39,2
12 533	6,6	2 282	600	9 698	23/9 36	139 285	77 617	55,7	38 090	61 668	44,3	87 350	62,7	51 935	37,3
10 497	7,8	2 554	854	7 348	1/11 36	56 905	24 071	42,3	744	32 834	57,7	33 389	58,6	23 516	41,4
8 586	6,4	1 976	0	5 880	4/1 37	32 974	24 059	73,0	7 382	8 915	27,0	2 120	6,4	30 854	93,6
15 656	8,4	0	3 006	12 856	1/1 37	80 716	42 676	52,9	11 032	38 040	47,1	44 827	55,6	35 889	44,4

Medlemmer. [5]) Omfatter 8 Mdr. [6]) Omfatter 13 Mdr.

Foreningens Nr.	Navn	Stiftet Aar	Medlemmer, der har modtaget Varer i sidste Regnskabsaar	Handles med Ikke-Medlemmer?	Foreningens Deltagelse i Risiko paa udestaaende Fordringer: pCt. af Butiksvarer	pCt. af Grovvarer	Medlem af F. D. B.s Revisionsafdeling	Foreningens Regnskab indsendt	Omsætning: Ialt	Heraf Butiksvarer	Fragt og Kørsel til Foreningen	Bruttoindtægt: Ialt	% af Oms.	Omkostninger: Ialt	% af Oms.
1	2	3	4	5	6	7	8	9	10	11	12	13	14	15	16
									Kr.	Kr.	Kr.	Kr.		Kr.	
37 38	Sønderborg	1923	509	Ja	0	0	Ja	Ja	366 430	321 551	2 492	68 074	*18,6*	47 020	*12,8*
39	Sarup	1932	80	Ja	50	50	Ja	Ja	91 628	73 044	1 689	14 147	*15,4*	8 799	*9,6*
40	Skærbæk	1934	79	Ja	50	50	Ja	Ja	46 183	44 329	904	9 483	*20,5*	7 511	*16,3*
42	Tønder	1921	135	Ja	90	90	Ja	Ja	111 866[1]	70 163	1 708	21 958	*19,6*	13 327	*11,9*
43	Tinglev	1932	134	Ja	50	50	Ja	Ja	148 488	136 063	2 268	28 906	*19,5*	18 353	*12,4*
44	Ulkebøl Kær	1919	328	Nej	75	75	Ja	Ja	197 199	177 241	1 637	36 560	*18,5*	18 602	*9,4*
5	Sønder Bjærge	1885	130	Nej	0	0	Ja	Ja	131 296	122 562	1 636	24 586	*18,7*	13 323	*10,1*
6	Boeslunde Sogns	1871	492	Nej	0	0	Ja	Ja	543 311	364 322	7 214	74 604	*13,7*	41 574	*7,6*
7	Broby	1909	102	Nej	50	50	Ja	Ja	94 832	66 864	1 579	16 234	*17,1*	12 097	*12,8*
8	Buerup	1934	75	Ja	50	50	Ja	Ja	113 492[3]	87 415	1 446	15 743	*13,9*	10 105	*8,9*
10	Dalby	1920	86	Ja	50	50	Ja	Ja	89 373	79 365	1 779	15 193	*17,0*	10 473	*11,7*
11	Drøsselbjerg	1916	75	Ja	50	50	Ja	Ja	125 670	65 383	1 700	16 984	*13,5*	9 712	*7,7*
12	Døjringe	1914	130	Ja	0	0	Ja	Ja	138 106	87 616	2 174	21 654	*15,7*	13 046	*9,5*
15	Egeslevmagle	1874	150	Nej	0	0	Ja	Ja	118 313	96 855	1 397	20 329	*17,2*	9 213	*7,8*
20	Faardrup	1885	100	Nej	0	0	Nej	Ja	105 976	96 623	1 550	15 328	*14,5*	8 661	*8,2*
21	Flakkebjærg	1886	160	Nej	50	50	Ja	Ja	174 877	141 015	2 934	29 748	*17,0*	14 576	*8,3*
23	Frederiksberg	1915	207	Ja	0	0	Nej	Ja	183 731	153 817	3 513	28 853	*15,7*	18 933	*10,3*
25	Gerlev-Lundforl.	1887	108	Nej	0	0	Ja	Ja	98 828	70 569	1 539	15 288	*15,5*	7 430	*7,5*
26	Gimlinge	1901	162	Nej	0	0	Nej	Ja	153 661	103 356	1 700	23 279	*15,1*	14 189	*9,2*
27	Gørlev	1914	134	Ja	0	0	Ja	Ja	119 304	101 972	1 901	22 524	*18,9*	13 263	*11,1*
35	Haldagerlille	1885	120	Ja	0	0	Ja	Ja	102 237	61 840	1 036	12 609	*12,3*	7 543	*7,4*
36	Halskov	1904	500	Nej	0	0	Ja	Ja	359 450	340 303	3 223	67 217	*18,7*	41 870	*11,6*
37	Havrebjærg	1892	160	Ja	[1]	[1]	Ja	Ja	193 482	124 391	3 731	29 752	*15,4*	13 599	*7,0*
38	Hejninge	1885	120	Ja	0	0	Ja	Ja	103 754	101 289	465	18 336	*17,7*	10 102	*9,7*
39	Hushldf., Korsør	1893	314	Nej	100	100	Ja	Ja	352 308	279 377	2 966	62 412	*17,7*	34 718	*9,9*
40	Hyllested	1885	178	Nej	50	0	Ja	Ja	138 045	121 016	2 813	26 575	*19,2*	12 396	*9,0*
41	Hyllinge	1891	160	Ja	0	0	Ja	Ja	142 597	129 461	1 878	22 866	*16,0*	10 869	*7,6*
42	Høng	1920	300	Ja	50	50	Ja	Ja	556 388	307 943	9 606	92 503	*16,6*	53 998	*9,7*
43	Høve Mark	1886	100	Nej	50	50	Ja	Ja	57 779	52 696	875	10 662	*18,5*	6 403	*11,1*
50	Jordløse	1919	64	Ja	50	50	Ja	Ja	67 836	52 293	998	9 580	*14,1*	8 209	*12,1*
55	Keldstrup	1917	160	Ja	0	0	Ja	Ja	114 372	110 878	540	19 078	*16,7*	11 011	*9,6*
56	Kirkerup	1877	84	Nej	0	0	Ja	Ja	54 692	52 926	503	10 188	*18,6*	6 100	*11,1*
57	Kirke Helsinge	1914	100	Ja	0	0	Ja	Ja	106 355	96 262	1 879	20 163	*19,0*	12 260	*11,5*
58	Kirke Stillinge	1897	136	Ja	0	0	Ja	Ja	240 189	122 413	4 244	31 580	*13,1*	20 250	*8,4*
59	Korsør	1906	362	Nej	0	0	Ja	Ja	194 844	185 030	1 211	41 271	*21,2*	25 208	*12,9*
70	Lille Ebberup	1888	160	Nej	0	0	Ja	Ja	123 034	112 773	1 502	22 378	*18,2*	10 891	*8,9*
72	Lynge	1890	160	Nej	0	0	Ja	Ja	86 218	84 412	482	16 566	*19,2*	9 467	*11,0*
75	Menstrup	1904	200	Ja	0	0	Ja	Ja	287 859	142 473	—	31 062	*10,8*	18 691	*6,5*
76	Mullerup	1921	106	Ja	0	0	Nej	Ja	109 359	98 788	1 337	20 414	*18,6*	11 302	*10,3*
80	Nordrup	1873	130	Nej	0	0	Nej	Ja	142 090	132 574	2 042	25 477	*17,9*	11 622	*8,2*
81	Næsby v/Skoven	1891	110	Nej	0	50	Ja	Ja	85 558	73 410	893	15 887	*18,6*	7 136	*8,4*
91	Pedersborg	1902	253	Ja	0	0	Ja	Ja	241 286	164 502	3 050	40 930	*17,0*	24 243	*10,1*
95	Reinstrup	1873	81	Ja	50	50	Ja	Ja	104 009	70 561	1 505	16 361	*15,7*	8 962	*8,6*
96	Rosted	1883	99	Ja	0	0	Nej	Ja	83 195	78 787	514	15 982	*19,2*	8 393	*10,1*
97	Ruds-Vedby	1891	100	Nej	0	0	Ja	Ja	51 387	48 145	1 090	10 924	*21,3*	6 908	*13,5*
105	„Sirius", Bildsø	1909	60	Ja	0	0	Ja	Ja	122 919	69 848	3 167	14 021	*11,4*	7 472	*6,1*
106	Skørpinge	1900	94	Ja	50	50	Ja	Ja	76 342	70 151	717	13 527	*17,7*	7 207	*9,4*
107	Slagelse	1919	579	Ja	0	0	Ja	Ja	352 377	285 798	1 807	69 997	*19,9*	43 934	*12,5*
108	Slotsbjergby	1874	108	Ja	0	0	Ja	Ja	113 230	78 224	2 066	15 972	*14,1*	9 783	*8,6*
109	Sludstrup	1897	92	Nej	0	0	Ja	Ja	68 730	63 736	1 010	12 849	*18,7*	6 745	*9,8*
110	Solbjerg	1907	116	Nej	[2]	[2]	Ja	Ja	133 749	80 225	2 838	19 635	*14,7*	11 586	*8,7*

[1]) Med en Fond. [2]) For 10 Kr. pr. Medlem. [3]) Omfatter 14 Mdr.

og Drift					Status									
Netto-overskud		Overskudsfordeling indenfor Regnskabsaaret			Regnskabet afsluttet pr.	Balancesum	Aktiver				Passiver			
							Ialt Omsætningsformue		Heraf udestaaende Fordringer	Ialt Anlægsformue		Ialt Fremmedkapital		Ialt Egenkapital	
Ialt	% af Oms.	Henlæggelser	Afskrivninger	Udbetaling			Beløb	% af Balancesum		Beløb	% af Balancesum	Beløb	% af Balancesum	Beløb	% af Balancesum
17	18	19	20	21	22	23	24		25	26		27		28	
Kr.		Kr.	Kr.	Kr.		Kr.	Kr.		Kr.	Kr.		Kr.		Kr.	
21 054	5,8	6 891	0	14 897	3/10 36	97 072	65 136	67,0	9 009	31 936	33,0	8 541	8,8	88 531	91,2
5 348	5,8	1 035	165	4 980	1/10 36	35 514	17 028	48,0	1 585	18 486	52,0	20 235	56,9	15 279	43,1
1 972	4,2	615	160	1 272	1/10 36	41 019	11 301	27,5	3 534	29 718	72,5	36 558	89,1	4 461	10,9
8 631	7,7	0	135	8 267	3/11 36	35 470	27 147	76,5	11 521	8 323	23,5	6 623	18,7	28 847	81,3
10 553	7,1	1 353	600	8 857	1/11 36	81 576	33 639	41,3	12 820	47 937	58,7	49 717	60,9	31 859	39,1
17 958	9,1	1 058	0	16 900	1/7 36	62 706	45 491	72,6	18 958	17 215	27,4	8 170	13,1	54 536	86,9

Afdeling: Slagelse

Kr.		Kr.	Kr.	Kr.		Kr.	Kr.		Kr.	Kr.		Kr.		Kr.	
11 263	8,6	0	565	11 403	6/10 36	83 049	26 428	31,8	5 210	56 621	68,2	44 016	53,0	39 033	47,0
33 030	6,1	1 191	1 000	36 636	1/1 37	254 811	152 832	60,0	33 873	101 979	40,0	165 170	64,8	89 641	35,2
4 137	4,3	0	400	4 363	2/10 36	89 731	43 877	48,9	28 502	45 854	51,1	57 873	64,5	31 858	35,5
5 638	5,0	1 237	402	3 786	1/9 36	42 137	25 161	59,7	7 947	16 976	40,3	35 952	85,3	6 185	14,7
4 720	5,3	1 206	435	3 015	1/10 36	48 758	22 551	46,2	5 791	26 207	53,8	37 694	77,3	11 064	22,7
7 272	5,8	481	3 427	6 020	1/10 36	47 059	28 931	61,5	10 640	18 128	38,5	27 091	57,6	19 968	42,4
8 608	6,2	733	500	7 590	7/1 37	94 208	55 329	58,7	16 172	38 879	41,3	37 216	39,5	56 992	60,5
11 116	9,4	0	0	8 537	1/10 36	73 509	47 076	64,0	12 400	26 433	36,0	29 941	40,7	43 568	59,3
6 667	6,3	0	200	6 900	1/1 37	33 366	18 400	55,2	0	14 966	44,8	16 540	49,6	16 826	50,4
15 172	8,7	200	750	16 102	1/1 37	63 561	47 000	74,0	17 306	16 561	26,0	26 775	42,1	36 786	57,9
9 920	5,4	0	400	9 813	1/10 36	56 160	21 104	37,6	1 691	35 056	62,4	17 161	30,6	38 999	69,4
7 858	8,0	0	500	7 194	1/10 36	44 774	29 716	66,3	0	15 058	33,7	17 584	39,3	27 190	60,7
9 090	5,9	536	0	9 074	1/1 37	55 627	33 874	60,9	0	21 753	39,1	46 537	83,7	9 090	16,3
9 261	7,8	967	402	6 613	8/1 37	56 742	38 361	67,7	9 951	18 381	32,3	22 932	40,4	33 810	59,6
5 066	4,9	0	0	5 511	6/1 37	45 921	25 316	55,1	5 975	20 605	44,9	14 967	32,6	30 954	67,4
25 347	7,1	0	645	29 967	1/1 37	155 382	92 223	59,3	14 806	63 159	40,7	84 202	54,2	71 180	45,8
16 153	8,4	1 535	1 500	12 631	2/10 36	86 171	52 351	60,8	21 457	33 820	39,2	21 345	24,8	64 826	75,2
8 234	8,0	0	260	8 957	1/10 36	46 511	19 065	41,0	6 051	27 446	59,0	23 709	51,0	22 802	49,0
27 694	7,8	539	250	27 950	1/1 37	160 332	81 960	51,1	42 758	78 372	48,9	52 669	32,8	107 663	67,2
14 179	10,2	350	70	12 651	2/10 36	61 141	34 821	56,9	4 307	26 320	43,1	20 378	33,3	40 763	66,7
11 997	8,4	1 256	0	9 873	4/1 37	65 033	30 367	46,7	14 458	34 666	53,3	20 667	31,8	44 366	68,2
38 505	6,9	0	1 000	36 036	14/1 37	321 877	204 142	63,4	98 657	117 735	36,6	226 547	70,4	95 330	29,6
4 259	7,4	430	160	3 339	1/10 36	40 060	25 381	63,4	6 643	14 679	36,6	29 006	72,4	11 054	27,6
1 371	2,0	667	0	1 240	1/11 36	50 307	36 712	73,0	21 857	13 595	27,0	39 382	78,3	10 925	21,7
8 067	7,1	15	771	9 594	1/10 36	48 631	26 383	54,2	2 787	22 248	45,8	21 968	45,2	26 663	54,8
4 088	7,5	0	0	3 931	1/10 36	28 377	10 655	37,6	400	17 722	62,4	8 250	29,1	20 127	70,9
7 903	7,5	1 530	250	6 117	1/10 36	59 012	33 579	56,8	4 483	25 433	43,2	40 112	68,0	18 900	32,0
11 330	4,7	0	0	9 681	1/10 36	87 927	39 543	45,0	15 934	48 384	55,0	62 473	71,0	25 454	29,0
16 063	8,3	0	1 000	15 800	4/1 37	95 761	58 469	61,1	7 687	37 292	38,9	35 005	36,6	60 756	63,4
11 487	9,3	150	200	11 661	1/10 36	66 525	45 578	68,5	29 132	20 947	31,5	22 718	34,2	43 807	65,8
7 099	8,2	737	219	6 143	4/1 37	69 280	42 412	61,2	19 654	26 868	38,8	35 347	51,0	33 933	49,0
12 371	4,3	400	0	11 375	5/1 37	141 057	103 995	73,7	41 841	37 062	26,3	87 918	62,3	53 139	37,7
9 112	8,3	188	1 500	7 520	1/1 37	64 893	39 642	61,1	7 581	25 251	38,9	47 550	73,3	17 343	26,7
13 855	9,7	750	0	13 898	1/4 36	42 412	23 967	56,5	9 939	18 445	43,5	15 777	37,2	26 635	62,8
8 751	10,2	0	0	7 921	4/1 37	48 410	24 088	49,7	7 896	24 322	50,3	15 611	32,2	32 799	67,8
16 687	6,9	3 867	1 500	11 835	5/1 37	129 579	61 315	47,3	22 323	68 264	52,7	61 138	47,2	68 441	52,8
7 399	7,1	170	171	5 961	12/11 36	48 108	27 176	56,5	5 645	20 932	43,5	30 849	64,1	17 259	35,9
7 589	9,1	1 109	0	6 480	12/1 37	18 088	13 420	74,2	0	4 668	25,8	3 845	21,3	14 243	78,7
4 016	7,8	98	202	3 473	4/1 37	45 323	15 864	35,0	6 189	29 459	65,0	26 990	59,5	18 333	40,5
6 549	5,3	1 046	0	5 231	1/10 36	43 895	29 317	66,8	9 564	14 578	33,2	23 947	54,6	19 948	45,4
6 320	8,3	0	580	5 869	7/1 37	32 151	19 894	61,9	6 912	12 257	38,1	13 865	43,1	18 286	56,9
26 063	7,4	1 611	5 952	18 500	1/1 37	123 493	34 664	28,0	0	88 829	72,0	60 612	49,0	62 881	51,0
6 189	5,5	180	0	6 831	1/10 36	38 498	12 495	32,5	0	26 003	67,5	20 566	53,4	17 932	46,6
6 104	8,9	60	100	5 799	5/1 37	34 212	19 472	56,9	0	14 740	43,1	15 747	46,1	18 465	53,9
8 049	6,0	0	600	8 183	8/1 37	67 452	33 280	49,3	11 282	34 172	50,7	35 828	53,1	31 624	46,9

Foreningens Nr.	Navn	Stiftet Aar	Medlemmer, der har modtaget Varer i sidste Regnskabsaar	Handles med Ikke-Medlemmer?	Foreningens Deltagelse i Risiko paa udestaaende Fordringer: pCt. af Butiksvarer	pCt. af Grovvarer	Medlem af F. D. B.s Revisionsafdeling	Foreningens Regnskab indsend	Omsætning: Ialt	Heraf Butiksvarer	Fragt og Kørsel til Foreningen	Bruttoindtægt: Ialt	% af Oms.	Omkostninger: Ialt	% af Oms.
1	2	3	4	5	6	7	8	9	10	11	12	13	14	15	16
									Kr.	Kr.	Kr.	Kr.		Kr.	
111	Stigsnæs	1912	172	Nej	0	0	Ja	Ja	180 055	163 197	2 245	27 830	*15,5*	11 643	*6,5*
112	Svallerup	1883	150	Nej	50	50	Nej	Nej	102 965	90 029	1 460	18 633	*18,1*	10 670	*10,4*
113	Sæby	1915	65	Ja	50	50	Ja	Ja	103 586	78 150	2 089	14 251	*13,8*	10 243	*9,9*
114	Sønderup ny	1905	135	Nej	0	0	Nej	Ja	173 762	118 347	2 795	25 432	*14,6*	11 792	*6,8*
115	Sørbymagle	1899	118	Ja	0	0	Nej	Nej	111 865	105 696	1 012	20 272	*18,1*	10 117	*9,0*
116	Spjellerup	1891	110	Ja	0	0	Ja	Ja	125 560	86 842	2 151	21 147	*16,9*	14 394	*11,5*
117	Skalterup	1920	200	Nej	0	0	Ja	Ja	169 193	141 763	2 717	27 483	*16,2*	14 926	*8,8*
118	Slaglille	1905	180	Ja	0	0	Ja	Ja	108 730	100 451	1 529	18 291	*16,8*	10 051	*9,2*
119	Snesiev	1888	160	Nej	50	50	Ja	Ja	144 892	97 176	3 198	21 309	*14,7*	8 346	*5,8*
125	Taarnborg Sogns.	1872	210	Nej	0	0	Nej	Ja	164 734	150 690	969	31 750	*19,3*	16 335	*9,9*
126	Tjæreby Sogn	1886	340	Nej	0	0	Ja	Ja	247 710	229 394	3 658	42 369	*17,1*	16 493	*6,7*
127	Tjustrup	1885	130	Nej	50	50	Ja	Ja	203 754	91 984	1 803	22 921	*11,3*	12 893	*6,4*
128	Tyvelse	1891	178	Nej	0	0	Ja	Ja	178 094	150 635	3 059	30 339	*17,0*	13 960	*7,8*
130	Ubby	1881	300	Nej	50	50	Ja	Ja	265 352	185 272	6 223	39 480	*14,9*	16 808	*6,3*
135	Vallensved	1902	120	Ja	50	50	Ja	Ja	166 730	109 140	3 087	25 040	*15,0*	13 348	*8,0*
136	Vedbysønder	1915	130	Ja	50	50	Ja	Ja	116 368	89 922	1 267	18 433	*15,8*	10 376	*8,9*
137	Vemlv.-Hemmesh.	1870	416	Nej	0	0	Ja	Ja	337 507	278 566	1 662	58 887	*17,5*	31 260	*9,3*
138	Venslev	1885	120	Nej	0	0	Ja	Ja	121 239	95 839	1 998	20 476	*16,9*	9 577	*7,9*
139	„Virkelyst"	1919	100	Nej	5	5	Ja	Ja	147 810	72 162	3 480	18 792	*12,7*	9 092	*6,2*
145	Ørslev	1870	144	Nej	0	0	Nej	Ja	106 383	83 298	1 424	19 537	*18,4*	8 886	*8,4*
146	Ørslev Sogn	1889	160	Nej	0	0	Ja	Ja	152 289	136 754	2 420	26 912	*17,7*	12 020	*7,9*
									Kr.	Kr.	Kr.	Kr.		Kr.	
1	Abildaa	1918	36	Ja	0	0	Ja	Ja	57 778	55 338	627	10 693	*18,5*	7 497	*13,0*
4	Aulum	1919	170	Ja	0	0	Ja	Ja	254 075	117 266	2 355	25 792	*10,2*	13 199	*5,2*
7	Bonnet	1889	456	Nej	0	0	Ja	Ja	342 334	314 025	5 731	61 581	*18,0*	24 465	*7,2*
9	Brandborg	1910	10	Ja	50	50	Ja	Ja	155 989	50 673	2 571	15 549	*10,0*	10 456	*6,7*
10	Bøvling	1886	225	Ja	50	50	Ja	Ja	285 035	258 785	3 396	55 132	*19,3*	23 366	*8,2*
16	Faare	1927	82	Ja	50	50	Ja	Ja	143 088	116 795	2 094	22 173	*15,5*	12 003	*8,4*
17	Fousing	1934	36	Ja	0	0	Ja	Ja	152 096	92 217	1 834	19 025	*12,5*	11 387	*7,5*
18	Ferring	1892	110	Nej	0	0	Ja	Ja	126 192	116 128	384	22 933	*18,2*	12 726	*10,1*
20	Fjaltring	1887	208	Nej	0	0	Ja	Ja	262 362	181 693	3 200	36 484	*13,9*	14 374	*5,5*
23	Grønbjerg	1917	42	Ja	50	50	Ja	Ja	64 759	59 851	598	13 028	*20,1*	7 663	*11,8*
24	Gimsing	1932	60	Ja	50	50	Ja	Ja	96 876	68 011	1 165	11 964	*12,4*	9 178	*9,5*
27	Holmsland	1912	245	Nej	100	100	Ja	Ja	213 609	200 952	3 093	37 084	*17,3*	12 654	*5,9*
28	Houer	1908	102	Nej	50	50	Ja	Ja	135 768	124 796	1 591	25 555	*18,8*	10 543	*7,8*
29	Holstebro	1933	181	Ja	0	0	Ja	Ja	117 361	98 396	696	20 123	*17,1*	15 262	*13,0*
30	Hygum Hove	1899	175	Ja	50	50	Nej	Nej	111 107	106 635	1 611	20 703	*18,6*	10 037	*9,0*
33	Idom-Vind & R.	1915	39	Ja	50	50	Ja	Ja	90 987	44 397	2 286	13 298	*14,6*	11 735	*12,9*
38	Langerhuse	1906	135	Ja	0	0	Nej	Ja	142 288	130 288	2 738	22 508	*15,8*	10 342	*7,3*
39	Lem	1918	110	Ja	[1]	[1]	Ja	Ja	93 970	87 955	1 266	17 066	*18,1*	10 537	*11,2*
40	Lemvig	1916	375	Ja	66⅔	66⅔	Ja	Ja	154 755	154 011	1 467	33 207	*21,5*	19 454	*12,6*
44	Madum	1910	26	Ja	75	75	Ja	Ja	85 873	41 911	2 731	10 311	*12,0*	6 233	*7,3*
45	Maborg	1886	30	Ja	0	0	Ja	Ja	79 050	73 790	659	14 323	*18,1*	7 694	*9,7*
48	Nees	1896	125	Ja	50	50	Ja	Ja	222 012	121 546	5 725	30 888	*13,9*	14 494	*6,5*
49	No	1910	135	Ja	50	50	Ja	Ja	123 122	114 720	2 573	21 292	*17,3*	12 219	*9,9*
52	Opsund	1915	47	Nej	100	100	Nej	Nej	58 427	55 613	741	10 188	*17,4*	5 792	*9,9*
56	Rindum	1912	147	Ja	100	100	Ja	Ja	97 372	89 115	2 270	18 184	*18,7*	11 436	*11,7*
57	Resen	1903	248	Ja	0	0	Ja	Ja	405 824	201 165	4 278	37 292	*9,2*	19 874	*4,9*
59	Skalstrup	1915	88	Ja	0	0	Ja	Ja	229 833	94 055	6 767	25 848	*11,2*	12 810	*5,6*
60	Spjald	1912	122	Ja	100	100	Ja	Ja	110 338	101 061	1 316	21 391	*19,4*	12 532	*11,4*
61	Skjern	1932	170	Ja	0	0	Ja	Ja	157 998	122 188	2 [illegible]	[illegible]	*14,5*	14 492	*9,2*

[1]) 100 % for Medlemmer.

og Drift					Status									
Netto-overskud		Overskudsfordeling indenfor Regnskabsaaret			Regnskabet afsluttet pr.	Balancesum	Aktiver				Passiver			
							Ialt Omsætningsformue		Heraf udestaaende Fordringer	Ialt Anlægsformue		Ialt Fremmedkapital		Ialt Egenkapital	
Ialt	% af Oms.	Henlæggelser	Afskrivninger	Udbetaling			Beløb	% af Balancesum		Beløb	% af Balancesum	Beløb	% af Balancesum	Beløb	% af Balancesum
17	18	19	20	21	22	23	24		25	26		27		28	
Kr.		Kr.	Kr.	Kr.		Kr.	Kr.		Kr.	Kr.		Kr.		Kr.	
16 187	*9,0*	700	260	15 410	$^{6}/_{1}$ 37	60 504	34 194	*56,6*	7 526	26 210	*43,4*	10 500	*17,4*	49 904	*82,6*
7 963	*7,7*	1 000	0	6 900	$^{3}/_{12}$ 36	85 635	51 479	*60,1*	27 077	34 156	*39,9*	59 258	*69,2*	26 377	*30,8*
4 008	*3,9*	405	1 021	3 085	$^{15}/_{1}$ 37	60 002	42 470	*70,7*	21 641	17 532	*29,3*	44 984	*75,0*	15 018	*25,0*
13 640	*7,8*	0	0	14 453	$^{1}/_{10}$ 36	67 496	38 602	*57,2*	0	28 894	*42,8*	11 036	*16,4*	56 460	*83,6*
10 155	*9,1*	0	300	10 034	$^{1}/_{10}$ 36	40 718	15 218	*37,4*	0	25 500	*62,6*	19 681	*48,4*	21 037	*51,6*
6 753	*5,4*	0	0	8 752	$^{1}/_{1}$ 37	63 361	41 736	*65,9*	13 657	21 625	*34,1*	14 320	*22,6*	49 041	*77,4*
12 557	*7,4*	1 545	300	13 447	$^{1}/_{11}$ 36	79 061	41 674	*52,7*	19 392	37 387	*47,3*	50 381	*63,7*	28 680	*36,3*
8 240	*7,6*	0	400	7 695	$^{0}/_{1}$ 37	38 166	21 122	*55,3*	4 029	17 044	*44,7*	19 421	*50,9*	18 745	*49,1*
12 963	*8,9*	4 417	0	6 796	$^{1}/_{11}$ 36	84 181	47 974	*57,0*	15 403	36 207	*43,0*	21 016	*25,0*	63 165	*75,0*
15 415	*9,4*	0	8 687	12 801	$^{1}/_{1}$ 37	94 943	46 056	*48,5*	14 087	48 887	*51,5*	34 735	*36,6*	60 208	*63,4*
25 876	*10,4*	712	300	24 502	$^{7}/_{10}$ 36	122 268	72 346	*59,2*	12 962	49 922	*40,8*	9 891	*8,1*	112 377	*91,9*
10 028	*4,9*	1 215	385	8 799	$^{1}/_{1}$ 37	101 194	67 773	*67,0*	29 958	33 421	*33,0*	71 408	*70,6*	29 786	*29,4*
16 379	*9,2*	49	2 000	15 488	$^{1}/_{10}$ 36	51 679	28 853	*55,8*	11 432	22 826	*44,2*	13 406	*25,9*	38 273	*74,1*
22 672	*8,6*	2 755	2 000	18 170	$^{17}/_{11}$ 36	146 647	79 825	*54,4*	19 935	66 822	*45,6*	41 213	*28,1*	105 434	*71,9*
11 692	*7,0*	364	383	11 558	$^{13}/_{1}$ 37	79 595	33 243	*41,7*	10 018	46 352	*58,3*	36 385	*45,7*	43 210	*54,3*
8 057	*6,9*	0	0	7 597	$^{4}/_{1}$ 37	54 328	31 633	*58,2*	10 102	22 695	*41,8*	30 862	*56,8*	23 466	*43,2*
27 627	*8,2*	2 100	240	26 104	$^{1}/_{7}$ 36	155 634	82 244	*52,9*	15 970	73 390	*47,1*	61 375	*39,4*	94 259	*60,6*
10 899	*9,0*	1 300	0	10 205	$^{1}/_{1}$ 37	84 504	49 848	*59,0*	12 146	34 656	*41,0*	32 272	*38,2*	52 232	*61,8*
9 700	*6,5*	1 169	0	8 243	$^{5}/_{10}$ 36	57 555	38 215	*66,5*	17 000	19 340	*33,5*	34 091	*59,2*	23 464	*40,8*
10 651	*10,0*	677	0	9 974	$^{1}/_{1}$ 37	53 010	41 121	*77,6*	23 364	11 889	*22,4*	11 691	*22,1*	41 319	*77,9*
14 892	*9,8*	410	0	15 268	$^{6}/_{10}$ 36	65 664	43 876	*66,8*	13 783	21 788	*33,2*	17 855	*27,2*	47 809	*72,8*

Afdeling: Vemb

Kr.		Kr.	Kr.	Kr.		Kr.	Kr.		Kr.	Kr.		Kr.		Kr.	
3 196	*5,5*	1 972	0	1 224	$^{1}/_{1}$ 37	60 377	45 371	*75,1*	30 037	15 006	*24,9*	37 898	*62,8*	22 479	*37,2*
12 593	*5,0*	200	1 785	10 600	$^{1}/_{1}$ 37	86 262	38 346	*44,5*	19 627	47 916	*55,5*	57 418	*66,6*	28 844	*33,4*
37 116	*10,8*	4 632	2 500	29 213	$^{1}/_{1}$ 37	131 680	52 696	*40,0*	8 454	78 984	*60,0*	34 071	*25,9*	97 609	*74,1*
5 093	*3,3*	300	500	4 249	$^{1}/_{1}$ 37	66 410	36 272	*54,6*	20 865	30 138	*45,4*	56 512	*85,0*	9 898	*15,0*
31 766	*11,1*	7 542	0	25 165	$^{1}/_{1}$ 37	134 487	85 635	*63,7*	9 257	48 852	*36,3*	7 965	*5,9*	126 522	*94,1*
10 170	*7,1*	2 229	500	7 436	$^{1}/_{1}$ 37	75 116	33 132	*44,1*	13 923	41 984	*55,9*	49 043	*65,2*	26 073	*34,8*
7 638	*5,0*	300	1 200	4 498	$^{1}/_{10}$ 36	53 292	27 698	*52,0*	16 467	25 594	*48,0*	41 894	*78,6*	11 398	*21,4*
10 207	*8,1*	0	1 500	9 936	$^{1}/_{1}$ 37	52 568	24 496	*46,6*	12 563	28 072	*53,4*	32 536	*61,9*	20 032	*38,1*
22 110	*8,4*	43	89	21 714	$^{1}/_{1}$ 37	80 237	50 646	*63,1*	15 177	29 591	*36,9*	19 868	*24,8*	60 369	*75,2*
5 365	*8,3*	0	194	900	$^{1}/_{1}$ 37	85 151	66 847	*78,5*	43 783	18 304	*21,5*	67 096	*78,8*	18 055	*21,2*
2 786	*2,9*	1 397	0	1 398	$^{6}/_{10}$ 36	26 548	21 721	*81,8*	5 275	4 827	*18,2*	15 932	*60,0*	10 616	*40,0*
24 430	*11,4*	1 684	0	24 362	$^{1}/_{1}$ 37	102 264	53 415	*52,2*	26 020	48 849	*47,8*	25 393	*24,9*	76 871	*75,1*
15 012	*11,0*	0	586	14 426	$^{1}/_{1}$ 37	60 735	40 646	*66,9*	10 766	20 089	*33,1*	21 664	*35,7*	39 071	*64,3*
4 861	*4,1*	2 373	370	1 614	$^{1}/_{10}$ 36	27 617	22 113	*80,0*	8 284	5 504	*20,0*	15 781	*57,1*	11 836	*42,9*
10 666	*9,6*	1 502	1 905	6 077	$^{1}/_{1}$ 37	59 720	36 546	*61,2*	19 876	23 174	*38,8*	27 347	*45,8*	32 373	*54,2*
1 563	*1,7*	0	1 563	0	$^{1}/_{7}$ 36	106 360	67 170	*63,1*	61 006	39 190	*36,9*	105 978	*99,6*	382	*0,4*
12 166	*8,5*	1 182	800	9 457	$^{1}/_{1}$ 37	31 846	16 440	*51,6*	0	15 406	*48,4*	13 903	*43,7*	17 943	*56,3*
6 529	*6,9*	100	0	6 711	$^{1}/_{4}$ 36	61 235	29 368	*48,0*	19 938	31 867	*52,0*	37 340	*61,0*	23 895	*39,0*
13 753	*8,9*	1 398	500	12 582	$^{1}/_{11}$ 36	30 512	20 517	*67,3*	4 329	9 995	*32,7*	9 003	*29,5*	21 509	*70,5*
4 078	*4,7*	319	400	3 359	$^{1}/_{1}$ 37	90 833	69 698	*76,7*	51 090	21 135	*23,3*	59 362	*65,4*	31 471	*34,6*
6 629	*8,4*	5 000	0	1 738	$^{1}/_{1}$ 37	41 414	14 181	*34,4*	4 573	27 233	*65,6*	27 853	*67,3*	13 561	*32,7*
16 394	*7,4*	5 467	1 000	7 376	$^{1}/_{1}$ 37	124 026	88 168	*71,0*	48 031	35 858	*29,0*	30 287	*24,4*	93 739	*75,6*
9 073	*7,4*	0	1 000	8 000	$^{1}/_{7}$ 36	77 422	42 547	*54,9*	20 600	34 875	*45,1*	37 889	*48,9*	39 533	*51,1*
4 396	*7,5*	0	0	4 392	$^{1}/_{1}$ 37	35 543	22 217	*62,5*	15 521	13 326	*37,5*	24 496	*68,9*	11 047	*31,1*
6 748	*7,0*	209	4 500	5 460	$^{5}/_{1}$ 37	73 631	45 436	*61,8*	27 299	28 195	*38,2*	57 881	*78,6*	15 750	*21,4*
17 418	*4,3*	2 116	0	15 247	$^{1}/_{1}$ 37	122 257	66 300	*54,2*	48 874	55 957	*45,8*	80 099	*65,6*	42 158	*34,4*
13 038	*5,6*	1 380	1 500	10 748	$^{1}/_{1}$ 37	116 987	83 694	*71,5*	41 400	33 293	*28,5*	73 360	*62,7*	43 627	*37,3*
8 859	*8,0*	0	0	9 767	$^{1}/_{7}$ 36	79 519	43 525	*54,7*	26 216	35 994	*45,3*	53 294	*67,0*	26 225	*33,0*
8 410	*5,3*	3 989	432	3 989	$^{1}/_{10}$ 36	37 893	27 973	*73,9*	1 457	9 920	*26,1*	11 040	*29,1*	26 853	*70,9*

Almindelige Oplysninger									Omsætning						
Foreningens		Stiftet Aar	Medlemmer, der har modtaget Varer i sidste Regnskabsaar	Handles med Ikke-Medlemmer?	Foreningens Deltagelse i Risiko paa udestaaende Fordringer		Medlem af F. D. B.s Revisionsafdeling	Foreningens Regnskab indsendt	Omsætning		Fragt og Kørsel til Foreningen	Bruttoindtægt		Omkostninger	
Nr.	Navn				pCt. af Butiksvarer	pCt. af Grovvarer			Ialt	Heraf Butiksvarer		Ialt	% af Oms.	Ialt	% af Oms.
1	2	3	4	5	6	7	8	9	10	11	12	13	14	15	16
									Kr.	Kr.	Kr.	Kr.		Kr.	
63	Sdr. Nissum	1906	170	Nej	0	0	Ja	Ja	169 204	157 300	2 532	33 001	*19,5*	16 209	*9,6*
65	Timring	1919	75	Ja	100	100	Ja	Ja	131 168	120 927	1 951	24 697	*18,8*	15 872	*12,1*
66	Tvis	1919	86	Ja	50	50	Ja	Ja	258 851	131 031	2 643	30 411	*11,8*	20 625	*8,0*
67	Tim	1930	40	Ja	50	50	Ja	Ja	102 592	75 783	1 646	14 039	*13,7*	11 899	*11,6*
68	Thorsted	1935	38	Ja	50	50	Ja	Ja	61 202	51 494	1 407	9 167	*15,0*	5 562	*9,1*
69	Velling	1908	130	Nej	75	75	Ja	Ja	143 767	136 157	1 875	22 664	*15,8*	9 542	*6,7*
70	Vemb	1915	84	Ja	0	0	Ja	Ja	278 975	119 488	6 743	30 968	*11,1*	20 349	*7,3*
71	Videbæk	1920	30	Ja	[1]	[1]	Ja	Ja	86 979	79 965	1 164	16 907	*19,4*	9 587	*11,0*
73	Vandborg	1936	71	Ja	50	50	Ja	Ja	65 113[2]	60 791	1 407	8 931	*13,7*	6 436	*9,9*
75	Ølstrup	1910	126	Nej	100	100	Ja	Ja	149 745	97 425	2 477	19 682	*13,1*	7 835	*5,2*

[1]) 100 % for Medlemmer. [2]) Nystartet. Omfatter 10 Mdr.

og Drift					Status									
Netto-overskud		Overskudsfordeling indenfor Regnskabsaaret			Regnskabet afsluttet pr.	Balancesum	Aktiver					Passiver		
							Ialt Omsætningsformue		Heraf udestaaende Fordringer	Ialt Anlægsformue		Ialt Fremmedkapital		Ialt Egenkapital
Ialt	% af Oms.	Henlæggelser	Afskrivninger	Udbetaling			Beløb	% af Balancesum		Beløb	% af Balancesum	Beløb	% af Balancesum	Beløb	% af Balancesum
17	18	19	20	21	22	23	24		25	26		27		28	
Kr.		Kr.	Kr.	Kr.		Kr.	Kr.		Kr.	Kr.		Kr.		Kr.	
16 792	*9,9*	836	59	13 651	7/1 37	68 981	34 555	*50,1*	888	34 426	*49,9*	16 947	*24,6*	52 034	*75,4*
8 825	*6,7*	1 760	209	7 023	1/1 37	90 693	62 285	*68,6*	45 895	28 408	*31,4*	62 360	*68,9*	28 333	*31,1*
9 786	*3,8*	356	2 567	5 216	1/1 37	138 266	99 674	*72,1*	77 360	38 592	*27,9*	94 081	*68,0*	44 185	*32,0*
2 140	*2,1*	295	0	1 300	1/7 36	99 966	48 517	*48,5*	20 017	51 449	*51,5*	86 459	*86,5*	13 507	*13,5*
3 605	*5,9*	737	172	1 964	1/10 36	20 478	17 992	*87,9*	5 515	2 486	*12,1*	15 654	*76,4*	4 824	*23,6*
13 122	*9,1*	0	0	13 281	1/1 37	96 535	72 067	*74,7*	37 173	24 468	*25,3*	7 215	*7,5*	89 320	*92,5*
10 619	*3,8*	5 050	800	3 823	1/1 37	171 458	103 488	*60,3*	79 943	67 970	*39,7*	130 490	*76,1*	40 968	*23,9*
7 320	*8,4*	0	4 374	2 946	1/1 37	67 352	38 527	*57,2*	18 371	28 825	*42,8*	57 654	*85,6*	9 698	*14,4*
2 495	*3,8*	436	0	2 180	1/1 37	47 032	24 206	*51,5*	10 654	22 826	*48,5*	44 537	*94,7*	2 495	*5,3*
11 847	*7,9*	0	1 000	10 865	1/7 36	97 658	64 537	*66,1*	33 631	33 121	*33,9*	44 344	*45,4*	53 314	*54,6*

Nr.	Navn	Indkøb i Foreningens Regnskabsaar af: Butiksvarer *ialt*	Butiksvarer, der *kan faas* i F. D. B.	Butiksvarer *leveret af* F. D. B.	Forholdet mellem Kol. 4 og Kol. 3	**Indkøb i F. D. B.** *Kolo-*				
						Kolonial ialt	Margarine	Mel	Ost	Kaffe
	1	2	3	4	5	6	7	8	9	10
		Kr.	Kr.	Kr.	pCt.	Kr.	kg	kg	kg	kg
1	Alsted	118 949	110 737	100 861	*91*	73 068	7 580	9 050	867	128
2	Alslev	72 929	65 763	62 541	*95*	43 749	3 690	5 725	261	975
3	Arnakke	50 634	45 827	34 158	*75*	24 203	4 360	2 050	43	30
4	Arløse	51 177	47 322	38 963	*82*	28 824	2 743	6 622	258	70
5	Alkestrup	124 479	117 460	104 471	*89*	78 201	7 510	13 525	551	2 598
6	Allindelille	172 012	164 204	154 863	*94*	111 814	13 408	14 950	1 083	3 686
7	Annisse	89 127	80 302	76 192	*95*	56 502	6 180	5 650	1 316	1 355
8	Aastrup Sogn	125 210	113 685	98 114	*86*	76 620	6 164	13 650	323	2 455
9	Abbednæs	91 395	81 395	60 951	*75*	47 395	7 420	11 300	102	95
10	Arnøje	75 056	71 834	66 126	*92*	46 987	4 250	5 350	174	1 160
11	Alsønderup	97 816	86 256	83 000	*96*	63 385	8 400	7 750	2 250	2 030
12	Asnæs	151 579	147 347	142 402	*97*	111 798	11 710	16 050	994	3 835
13	Aashøj	81 523	76 084	67 157	*88*	53 086	5 890	8 500	570	1 845
14	Asmindrup	47 041	41 053	34 256	*83*	26 329	2 540	3 850	170	1 118
15	Anholt	69 655	57 274	51 160	*89*	35 519	4 940	3 850	542	931
21	Blangslev	82 778	79 806	79 256	*99*	60 180	5 565	12 175	306	2 195
22	Brandelev	65 716	57 502	46 733	*81*	32 856	4 120	3 750	23	420
23	Bjælkerup	85 104	79 828	68 838	*86*	50 506	5 670	7 850	341	618
24	Bogø	160 960	156 526	117 724	*75*	92 718	9 703	12 850	1 290	105
25	Bregninge Sogns	—	—	112 966	—	83 516	10 380	5 700	1 608	3 565
27	Bidsinge	69 942	60 490	54 885	*91*	42 467	2 780	10 750	415	575
30	Baarse	179 503	170 077	160 366	*94*	108 120	7 488	13 700	1 121	2 475
31	Bjæverskov	196 365	187 628	174 355	*93*	123 833	11 200	17 750	502	4 076
32	Bagnkop	132 834	126 702	115 067	*91*	85 244	11 400	17 200	539	2 995
33	Borup, B.	118 063[1]	105 673	90 386	*85*	63 319	10 055	12 930	1 072	2 538
34	Bringstrup	72 421	68 542	64 766	*95*	48 845	4 628	5 650	332	1 140
35	Bistrup	46 374	42 068	37 194	*88*	28 078	3 070	5 600	249	1 095
36	Borup, R.	74 322	71 724	68 001	*95*	49 115	6 035	11 000	152	1 165
37	Borre	235 521	223 825	207 046	*93*	157 562	15 600	32 700	1 936	4 698
38	Barup	98 838[2]	90 532	79 604	*88*	58 838	4 268	4 900	220	760
39	Blidstrup	156 803	156 803	149 154	*95*	113 436	14 820	15 725	2 866	3 325
40	Brf. paa D. F. J.	—	—	12 097	—	8 500	0	0	0	0
41	Bondeskov	146 407	140 059	122 686	*88*	85 448	9 060	10 200	366	2 195
43	Bonderød	111 522	105 599	100 929	*96*	74 131	8 000	10 325	208	2 570
44	Brønshøj	96 221[1]	65 276	60 038	*92*	43 178	3 000	4 320	1 068	1 164
45	Birkerød	217 415	170 871	165 699	*97*	124 865	15 010	11 850	2 643	4 160
46	Brederød	82 198	74 017	72 073	*97*	54 788	4 440	3 975	1 224	1 285
47	Brøndbyøster	186 106	139 369	134 493	*97*	75 809	6 364	4 950	1 704	1 395
48	Brede	266 402	148 499	141 646	*95*	95 571	3 940	7 650	1 952	2 169
49	Bjerred	48 631	46 588	40 659	*87*	28 716	3 243	4 975	191	990
56	Christiansborg	28 108	21 466	18 730	*87*	14 024	149	2 275	0	304
58	Dysted	66 382	61 923	57 547	*93*	41 398	4 815	7 900	563	1 298
59	Danstrup	72 428	71 939	60 757	*85*	46 520	4 614	6 450	665	1 130
60	Dalby ny	292 234	277 694	251 522	*91*	176 281	17 818	31 650	199	5 005
64	Esbønderup	86 621	74 125	69 847	*94*	49 599	6 920	6 600	371	40
65	„Enigheden"	109 879	100 229	87 646	*87*	66 368	6 040	11 300	536	975
66	Ejby, Ll. Skensved	127 628	118 030	112 397	*95*	85 290	9 194	11 000	581	2 385
67	Enderslev	107 754	99 936	86 281	*86*	64 399	7 400	12 600	13	1 240
68	Ejby, Kirke-Hyllinge	123 391	113 196	103 022	*91*	77 890	6 320	10 775	680	2 385
69	Ellede	109 503	101 723	98 023	*96*	73 277	5 640	9 925	1 308	2 296
70	Espergærde	140 704	121 591	112 823	*93*	89 308	5 021	11 100	1 531	2 580
71	Egøje Hastrup	34 688[3]	31 298	26 900	*86*	16 534	3 665	5 338	446	115
74	Frenderup	97 989	96 022	90 834	*95*	66 553	7 883	7 650	597	1 855
75	Frøslev	102 065	98 602	91 229	*93*	63 886	6 310	6 800	166	1 553
76	Ferslev-Vellerup	178 707	166 251	141 286	*85*	103 382	14 160	15 925	104	3 730

[1]) Omfatter 11 Mdr. [2]) Omfatter 15 Mdr. [3]) Omfatter 6 Mdr.

i Kalenderaaret

nial

Kaffe	Cigarer og Cigarillos	Røg- og Shagtobak	Skrnatobak	Blød Sæbe	Toiletsæbe	Høstbindegarn	*Manufaktur*	*Konfektion*	*Skotøj*	*Isenkram*	*Markfrø (Bruttopris) 1936/37*	
10a	11	12	13	14	15	16	17	18	19	20	21	
Kr.	Kr.	Kr.	Kr.	Kr.	Kr.	kg	Kr.	Kr.	Kr.	Kr.	kg	Kr.
307	1 317	270	488	1 363	387	1 300	10 662	879	2 758	13 494	*2 983	3 970
2 787	920	146	363	669	209	2 000	5 808	842	1 624	10 518	*1 696	2 384
92	220	510	136	477	127	250	4 014	522	786	4 633	* 796	1 058
162	533	291	236	691	177	650	2 436	455	1 327	5 921	* 728	1 155
7 732	1 989	253	564	1 633	217	1 075	8 934	1 303	2 483	13 550	*2 382	2 623
10 917	1 391	1 295	736	2 369	604	2 900	19 668	540	4 764	18 077	*5 191	6 679
4 209	1 109	631	430	1 052	313	1 675	7 548	302	2 404	9 436	*2 548	3 409
6 905	476	354	419	1 792	278	3 150	4 301	234	2 857	14 102	*1 519	1 635
259	478	254	189	1 629	114	625	4 125	1 321	1 676	6 434	* 890	1 047
3 560	1 282	394	592	715	280	830	6 327	721	1 438	10 653	*1 493	2 081
6 036	1 190	373	349	1 387	297	1 575	7 181	114	2 838	9 482	*1 641	2 156
11 992	1 910	1 230	1 357	2 867	694	1 430	10 151	1 849	2 209	16 395	*1 953	2 557
4 746	469	209	864	1 102	220	1 200	4 304	492	1 341	7 934	* 520	640
3 117	524	240	36	519	78	500	2 954	359	215	4 399	* 471	599
2 861	435	76	152	666	104	0	6 542	513	1 390	7 196	* 131	130
5 514	1 102	613	386	962	247	2 015	5 493	1 943	1 600	10 040	* 892	1 282
1 185	826	379	428	809	134	925	4 291	1 345	1 225	7 016	*1 762	2 277
1 689	655	118	575	1 305	231	825	6 530	237	1 546	10 019	* 788	1 182
250	446	775	171	2 350	553	1 975	669	267	5 075	18 995	*1 996	2 542
9 678	737	1 262	426	1 605	391	2 250	9 784	1 491	2 045	16 130	*2 779	3 569
1 766	492	43	44	1 218	207	950	5 228	87	926	6 177	*1 553	1 779
7 284	2 368	501	790	1 902	472	2 700	19 967	2 970	3 367	25 942	*3 143	4 211
12 386	759	1 073	943	2 316	599	0	17 623	1 614	4 480	26 805	*3 406	4 570
9 404	1 291	474	1 026	1 766	438	550	11 405	1 529	1 179	15 710	* 96	109
7 601	1 271	265	872	1 631	485	1 350	11 831	830	2 496	11 910	*2 782	3 509
3 461	675	127	104	1 148	197	2 100	5 867	1 074	1 464	7 516	*3 134	4 212
3 092	397	124	494	638	123	750	3 366	640	958	4 152	*1 193	1 459
3 419	701	193	417	1 007	205	775	6 160	627	2 223	9 876	*1 657	2 291
13 347	2 316	1 431	408	3 214	661	2 925	22 544	325	5 112	21 503	*3 362	3 866
2 347	648	388	224	741	163	1 250	7 959	2 112	2 365	8 330	*1 121	1 523
10 364	1 365	1 197	381	2 621	531	2 550	12 711	709	3 580	18 718	*4 187	5 744
0	0	29	18	0	1 002	0	1 612	228	527	1 230	0	0
6 848	1 121	323	689	1 722	531	1 350	15 222	362	3 853	17 801	*3 294	3 823
7 485	936	555	1 078	1 528	381	1 700	10 127	1 946	2 522	12 203	*1 351	1 828
3 428	1 229	132	223	1 261	233	0	7 364	3 018	1 206	5 272	0	0
12 903	1 238	469	348	3 638	658	100	12 174	3 260	5 119	20 281	* 326	380
4 015	1 001	287	508	1 116	284	1 100	7 251	1 088	2 122	6 824	*1 064	1 312
4 379	369	40	211	1 350	299	50	29 231	10 358	6 677	12 418	248	410
6 012	985	333	127	3 457	555	0	20 761	4 076	4 764	16 474	1	4
2 507	297	81	39	594	111	625	4 997	546	1 221	5 179	*1 020	1 279
748	467	48	0	685	33	0	3 537	140	36	993	0	0
3 615	451	311	324	687	173	1 350	5 556	1 687	1 874	7 032	*1 881	2 296
3 558	378	745	251	1 348	281	1 000	5 333	1 235	849	6 820	*1 636	2 348
14 266	5 396	798	1 828	3 278	1 018	3 475	33 358	2 511	7 758	31 614	*6 736	8 585
123	400	35	356	1 249	195	525	7 585	1 607	2 301	8 755	* 989	1 274
3 081	433	569	895	1 052	233	1 200	7 720	259	2 333	10 966	*2 701	3 092
6 844	1 401	689	488	1 847	355	2 400	9 184	1 696	1 431	14 796	*2 761	3 773
2 889	341	60	513	1 214	299	1 300	8 779	392	1 886	10 825	*1 499	1 807
5 942	744	728	888	1 690	391	1 575	8 293	1 151	2 533	13 155	*3 359	4 306
7 078	1 447	1 457	335	1 435	467	2 425	9 647	486	1 800	12 813	*1 780	1 993
8 077	443	456	199	2 783	290	475	6 895	1 685	2 170	12 765	*1 314	1 402
323	482	317	77	900	118	475	2 827	670	935	5 934	8	11
5 323	1 125	470	689	898	312	675	7 529	1 986	2 582	12 184	*1 590	2 036
4 858	815	283	201	1 153	304	1 450	9 774	2 422	2 287	12 860	*1 072	1 575
10 490	1 654	707	1 565	2 788	394	4 010	12 546	1 388	3 727	20 243	*2 924	3 906

Foreningens		Indkøb i Foreningens Regnskabsaar af			Forholdet mellem Kol. 4 og Kol. 3	Indkøb i F. D. B.				
						Kolo-				
Nr.	Navn	Butiksvarer *ialt*	Butiksvarer, der *kan faas* i F. D. B.	Butiksvarer *leveret af* F. D. B.		Kolonial ialt	Margarine	Mel	Ost	Kaffe
1		2	3	4	5	6	7	8	9	10
		Kr	Kr	Kr.	pCt.	Kr.	kg	kg	kg	kg
78	Fjenneslev	92 021	88 165	76 948	*87*	60 537	3 785	6 900	316	760
79	Faneljord	164 171	154 617	147 104	*95*	106 869	10 300	19 800	1 909	2 995
80	Fodby	94 457	85 096	78 731	*93*	59 334	5 240	10 260	265	1 650
81	Faurbo	124 880	111 364	108 828	*98*	75 706	8 740	10 650	1 883	3 040
82	Fejø	78 725	74 658	65 210	*87*	46 099	5 040	10 150	542	500
83	Fensmark	126 969	118 329	89 568	*76*	59 727	7 520	11 875	104	25
84	Fjellebro	133 906	115 752	108 420	*94*	82 306	8 812	8 460	748	1 575
85	Fakse	315 671	275 784	234 480	*85*	173 715	21 326	30 145	782	5 545
86	Frederikssund	194 387	159 537	151 179	*95*	116 710	11860	11 225	3 412	3 280
88	Frue Sogn	123 517	114 532	106 774	*93*	76 622	5 800	9 350	660	1 850
89	Fredensborg	136 148	113 737	83 614	*74*	63 637	8 740	9 730	1 629	220
90	Frederiksværk	160 560	138 725	121 595	*88*	92 583	10 820	9 550	2 815	165
91	Faareveile	73 814	72 088	61 085	*85*	50 669	6 880	8 850	534	1 665
96	Gundsølille	184 582	168 782	158 975	*94*	121 063	12 510	10 450	654	3 395
97	Grevinge	63 531[1]	59 976	45 349	*76*	30 573	5 225	4 700	179	1 510
98	Gudmindrup	83 333	79 349	60 807	*77*	45 856	4 260	8 000	1 226	105
99	Gevninge	214 821	196 413	174 756	*89*	142 576	14 020	17 650	1 531	5 035
100	Gyrstinge	131 554[2]	126 620	107 562	*85*	76 449	5 117	7 200	651	1 775
101	Greve	225 527	199 380	180 352	*90*	112 900	13 073	11 925	1 884	3 255
102	Gislinge	100 642	96 169	89 460	*93*	61 959	7 820	9 125	1 621	2 533
103	Græsvænge	107 098	104 848	90 915	*87*	50 828	0	7 070	0	3 496
104	Gundsømagle	130 368	119 928	108 135	*90*	78 554	9 200	7 775	1 722	2 185
105	Gelsted	115 675	104 279	100 957	*97*	81 252	10 363	20 125	273	3 195
106	Glostrup	230 483	142 029	127 204	*90*	98 962	8 583	11 300	1 902	3 375
107	Græsted	59 499	57 291	54 879	*96*	43 512	6 760	5 050	666	1 419
108	Gillelcje	204 982	187 112	166 531	*89*	135 592	17 740	15 525	2 151	3 500
109	Gentofte	77 080	55 153	42 101	*76*	35 366	1 370	2 725	0	1 040
111	Grimstrup	67 820	60 238	57 378	*95*	44 320	4 039	6 900	649	1 105
112	Grumløse	55 574	53 792	50 298	*94*	36 883	3 580	6 750	351	895
117	Høje Taastrup	152 079	145 657	129 855	*89*	93 891	9 450	7 936	1 820	2 565
118	Høve	87 732	80 973	74 562	*92*	52 601	5 920	6 900	820	1 836
119	Hellested	78 002	75 163	68 247	*91*	46 155	4 056	5 200	117	1 545
120	Holtug	170 374	163 202	143 612	*88*	110 305	11 100	11 420	242	2 722
122	Holme-Olstrup	—	—	37 659	—	26 397	2 280	8 600	0	0
123	Haarlev	188 096	177 825	168 078	*95*	116 512	11 402	16 075	1 076	3 235
124	Højby, L.	116 460	108 231	94 827	*88*	70 638	8 028	9 090	246	175
125	Hedebusene	119 129[3]	103 354	81 806	*79*	61 498	6 760	9 375	988	2 185
126	Haarbølle	109 338	109 338	97 464	*89*	70 684	6 380	16 450	1 331	2 325
127	Herfølge ny	118 593	109 919	99 759	*91*	79 267	8 860	8 000	644	2 520
128	Hørby, H.	98 418	91 818	90 415	*99*	68 997	5 900	8 600	560	2 030
129	Holstcinborg	92 390[4]	86 362	72 550	*84*	51 584	7 480	10 150	301	1 145
130	Højby, H.	184 723	172 076	146 498	*85*	114 895	11 923	18 150	983	3 616
131	Højerup	54 629	50 129	46 629	*93*	32 301	3 470	4 400	303	1 097
132	Havdrup	117 734	113 034	107 354	*95*	77 761	8 440	9 850	1 315	3 010
133	Haarslev	58 814	56 617	49 514	*88*	37 797	3 700	6 550	86	1 175
134	Hagested	93 663	88 367	71 626	*81*	52 916	6 040	7 000	13	1 600
136	Hellebæk	131 409	112 208	94 298	*84*	61 611	4 170	5 650	756	375
137	Helsinge	849 589	802 435	688 551	*86*	474 072	55 465	59 725	9 652	13 836
138	Hyllelholt	259 590	237 751	227 655	*96*	168 640	21 938	25 200	2 892	6 485
139	Himlingøje	62 703	57 144	50 494	*88*	41 524	4 840	6 800	352	1 410
140	Hovedstaden	—	—	4 213 797	—	3 431 612	453 019	884 601	47 788	112 965
141	Hedegaardene	127 653	115 717	106 515	*92*	75 087	7 305	9 125	1 200	2 320
142	Haslev	79 512	74 010	65 606	*89*	53 512	4 520	9 100	19	1 641
143	Holbæk	536 510	408 393	395 799	*97*	299 372	35 380	41 305	3 463	11 133
145	Hillerød	200 795	173 433	153 114	*38*	123 092	16 760	15 900	1 256	3 645

[1]) Omfatter 9 Mdr. [2]) Omfatter 13 Mdr. [3]) Omfatter 11 Mdr. [4]) Omfatter 10 Mdr.

i Kalenderaaret

nial												
Kaffe	Cigarer og Cigarillos	Røg- og Shagtobak	Skraatobak	Blød Sæbe	Toiletsæbe	Høstbindegarn	*Manufaktur*	*Konfektion*	*Skotøj*	*Isenkram*	*Markfro (Bruttopris) 1936/37*	
10a	11	12	13	14	15	16	17	18	19	20	21	
Kr.	Kr.	Kr.	Kr.	Kr.	Kr.	kg	Kr.	Kr.	Kr.	Kr.	kg	Kr
2 348	1 621	731	597	1 483	406	200	5 759	526	2 066	8 060	* 1 681	2 233
8 506	1 303	882	619	2 035	535	2 300	16 444	220	2 597	20 974	* 3 279	3 875
4 622	987	387	481	1 214	238	750	6 464	745	2 080	10 108	* 2 706	3 260
8 282	1 276	1 242	468	1 359	385	548	11 958	2 416	2 796	15 952	* 2 668	3 446
1 184	598	25	184	899	170	1 150	7 293	1 464	1 863	8 491	* 428	492
100	498	451	498	2 099	282	825	11 102	4 706	3 045	10 988	* 1 426	1 815
4 863	1 172	1 013	695	1 569	408	975	7 579	753	2 746	15 036	* 2 216	2 556
16 876	1 296	825	2 003	5 251	1 094	1 025	27 806	2 691	7 722	22 546	* 1 360	1 506
9 482	847	683	618	3 939	704	150	18 219	1 311	4 599	10 340	* 333	406
5 224	1 177	655	585	1 515	409	2 375	9 668	1 418	2 806	16 260	* 2 750	3 889
684	496	266	203	2 800	294	200	3 120	1 610	3 145	12 102	365	411
472	747	390	409	3 795	773	0	11 312	2 586	3 402	11 712	323	105
4 427	366	378	164	1 117	154	835	1 812	471	104	8 029	* 622	707
10 623	2 294	836	974	2 470	631	3 600	12 652	2 224	4 914	18 122	* 5 013	6 840
4 304	728	281	754	1 013	262	1 155	3 923	1 789	1 971	7 093	* 1 730	2 064
356	753	523	328	940	227	1 100	5 481	172	266	9 032	* 1 193	1 341
14 329	1 855	796	659	3 114	676	2 550	8 307	159	3 823	19 891	1 102	1 350
4 909	467	210	271	1 167	276	2 575	10 448	879	4 207	15 579	* 3 016	3 928
10 136	1 677	763	445	2 042	519	2 850	31 487	4 555	7 072	24 248	* 3 209	4 471
7 091	1 145	697	942	1 363	267	1 450	10 803	1 867	2 030	12 801	* 2 337	2 891
8 359	528	625	16	1 621	277	750	17 736	659	3 090	18 602	* 831	1 356
5 759	902	983	678	1 775	476	2 175	10 415	1 087	2 890	15 189	* 1 785	2 214
9 222	1 388	696	775	1 910	410	1 400	5 696	2 246	2 384	9 379	* 1 834	2 256
10 527	1 597	552	456	3 936	585	100	9 131	4 092	5 286	9 733	* 117	115
4 343	586	540	414	956	216	450	3 025	248	1 429	6 665	* 1 222	1 458
9 949	1 404	1 053	649	4 356	694	2 200	7 236	596	3 176	19 931	* 1 103	1 270
3 251	508	16	91	1 364	55	0	1 959	1 984	702	2 090	1	1
3 382	380	199	349	1 163	201	1 100	4 122	1 254	1 474	6 208	* 773	1 006
2 631	381	520	205	442	237	925	4 779	472	1 502	6 662	* 871	1 030
7 726	1 486	412	710	2 004	427	1 150	9 864	2 107	3 452	20 561	* 3 241	4 756
5 519	1 460	396	905	1 014	338	1 200	8 490	1 143	1 876	10 452	* 1 826	2 115
4 533	1 086	460	415	802	270	1 200	9 208	1 105	2 027	9 752	* 1 435	2 092
7 688	1 213	327	424	2 216	431	2 075	14 228	428	3 257	15 394	* 1 520	1 939
0	658	183	224	691	137	900	3 562	1 255	1 634	4 811	* 659	687
9 060	3 007	1 199	853	2 404	638	1 400	25 349	2 689	4 949	18 579	* 1 115	1 375
437	757	327	404	1 932	478	1 050	7 860	284	3 010	13 035	* 2 224	2 455
6 222	775	94	446	1 514	233	50	1 694	1 343	1 967	15 304	* 872	956
6 566	754	377	331	1 099	358	1 900	8 921	374	1 634	15 851	* 3 278	3 742
7 859	816	806	673	2 346	405	700	6 738	123	1 641	11 490	* 423	642
5 654	923	721	749	1 270	303	2 675	8 179	1 896	1 448	9 895	* 2 359	2 922
3 376	475	172	451	1 686	345	600	8 287	673	2 138	9 868	* 745	1 012
10 574	2 363	942	1 096	2 619	589	2 000	10 153	1 063	1 793	18 524	* 2 375	2 582
3 085	1 060	213	418	757	148	325	5 696	619	1 271	6 742	* 543	659
9 331	817	765	720	1 638	254	975	9 652	941	2 132	16 868	* 1 642	2 331
3 420	508	343	154	679	123	1 500	3 937	871	898	6 011	* 1 236	1 662
4 515	496	470	351	1 365	287	1 705	5 765	896	2 894	9 155	* 2 151	2 533
1 067	543	264	0	1 980	335	0	10 558	1 615	4 102	16 412	24	58
39 734	5 050	2 060	2 924	10 018	1809	4 440	76 412	9 499	14 486	114 082	*26 152	33 013
18 364	1 025	816	870	4 420	979	1 225	20 013	3 027	5 715	30 260	* 801	1 100
3 810	354	265	751	806	200	500	2 833	0	1 048	5 089	* 1 359	1 516
265 836	47 135	12 530	9 297	40 802	30 342	604	303 365	195 336	63 165	220 319	515	749
6 630	1 851	465	445	2 517	449	1 125	9 382	2 319	2 888	16 839	* 761	921
4 231	495	264	293	1 463	190	300	1 918	684	1 954	7 538	* 1 670	2 234
33 278	4 714	3 321	1 255	10 081	1 894	0	48 669	18 304	4 847	24 607	* 198	247
11 239	1 372	540	622	4 528	553	0	16 422	2 993	2 578	8 029	* 240	304

Nr.	Navn	Indkøb i Foreningens Regnskabsaar af: Butiksvarer *ialt*	Butiksvarer, der *kan faas* i F. D. B.	Butiksvarer *leveret af* F. D. B.	Forholdet mellem Kol. 4 og Kol. 3	Indkøb i F. D. B.: Kolonial ialt	Margarine	Mel	Ost	Kaffe
	1	2	3	4	5	6	7	8	9	10
		Kr.	Kr.	Kr.	pCt.	Kr.	kg	kg	kg	kg
146	Herstedvester	96 767	91 528	76 859	*84*	53 329	6 811	5 600	1 109	1 535
147	Høstentorp	68 358	64 754	62 322	*96*	48 975	5 220	8 900	104	810
148	Hørve	149 401	139 246	132 377	*95*	95 654	13 030	14 850	2 103	3 080
149	Hvalsø	192 412	178 926	166 286	*93*	127 947	10 715	15 975	973	3 363
150	Holte	106 891	67 984	64 042	*94*	51 467	2 631	6 725	734	926
152	Havnelev	111 080	107 294	96 947	*90*	74 227	6 935	10 350	256	1 587
153	Høm	84 667	81 164	71 679	*88*	53 757	6 367	7 800	759	2 025
154	Helsingør	359 041	267 841	251 805	*94*	176 128	14 740	17 030	1 789	1 915
155	Hjortekær	110 968	77 762	70 962	*91*	55 196	4 020	5 500	1 109	0
156	Holsted	47 784	43 664	41 932	*96*	32 646	3 921	5 900	0	1 070
157	Halsnæs	126 049	117 202	110 046	*94*	76 872	8 965	8 800	2 016	1 979
158	Holte By & Buskehøj	111 839	84 180	59 654	*71*	47 988	4 500	3 775	679	0
164	Jørlunde	82 622	76 976	68 012	*88*	52 989	6 360	6 175	590	1 775
165	Jystrup	275 829	262 737	255 757	*97*	163 909	15 280	19 950	2 453	4 710
166	Jersie	99 473	99 473	89 998	*91*	64 925	6 980	7 335	1 269	1 870
167	Jyllinge	—	—	100 883	—	74 291	6 670	5 725	1 925	1 890
168	Jungshoved	179 471	163 658	122 758	*75*	92 820	12 070	24 025	100	890
169	Illerup	105 955	102 721	93 143	*91*	69 730	7 305	10 850	641	2 490
171	Jægerspris	220 538	205 404	194 578	*95*	141 546	18 430	16 200	2 161	4 560
175	Kværkeby	110 432	103 293	88 144	*85*	64 439	6 645	7 650	202	295
176	Kvislemark	—	—	38 099	—	26 373	420	7 325	94	85
177	Kyse	115 280	111 126	104 197	*94*	72 123	7 530	14 400	1 204	2 340
178	Karise	134 632	126 173	118 454	*94*	81 821	11 260	17 430	788	2 665
179	Kvanløse	115 922	113 424	104 884	*93*	70 827	9 280	12 550	776	2 705
181	Karlstrup	60 527	57 100	53 725	*94*	38 734	3 700	3 950	729	1 485
182	Karlslunde	191 471	178 054	170 694	*96*	123 823	13 638	13 250	2 390	4 285
183	Klippinge	164 516	158 801	150 630	*95*	108 344	11 470	14 579	748	2 780
184	Kamstrupstien	100 142	84 666	81 870	*97*	59 110	6 320	6 100	1 148	1 585
185	Kærby	40 365	40 198	38 735	*96*	29 899	3 641	4 950	353	1 225
186	Kyndby-Krogstrup	136 965	128 907	102 042	*79*	78 817	9 900	12 000	0	3 240
187	Karrebæk	115 721	108 836	106 954	*98*	76 459	6 955	8 950	710	2 558
188	Kirke Flinterup	87 292	83 067	76 263	*92*	53 404	3 600	5 400	484	1 385
189	Kranceld	95 269	91 144	86 286	*95*	62 230	6 585	11 400	720	1 456
190	Kagerup	99 402	90 871	84 436	*93*	64 065	6 090	6 400	1 587	1 420
191	Kindvig	64 305	60 349	56 143	*93*	40 898	3 995	9 175	0	1 165
192	København	85 523	67 969	67 731	*99*	57 072	2 660	7 000	538	1 020
193	Kregme	33 056	30 298	24 491	*81*	20 097	1 530	2 700	317	540
194	Kongsted	155 444	149 006	146 623	*98*	104 189	12 182	21 140	138	3 578
195	Kalundborg	99 483	85 334	82 001	*96*	67 923	7 005	9 550	1 327	2 695
196	Kalvehave	125 735	120 496	110 297	*92*	86 109	11 553	18 000	996	2 460
197	Karlshøj	146 439	140 657	135 093	*96*	92 190	9 178	20 150	82	2 875
198	Kildebrønde	76 205	71 140	57 792	*81*	38 612	5 500	5 200	689	30
199	Køng	—	—	36 320	—	27 482	3 050	7 150	328	721
200	Kundby	130 590	125 681	119 040	*95*	84 653	10 040	12 600	967	3 483
201	Køge	176 802	150 557	144 930	*96*	119 150	10 120	16 150	2 411	3 000
202	Klarskov	75 080	67 426	61 794	*92*	47 032	4 155	6 150	78	940
203	Kastelev	80 219	73 644	67 759	*92*	48 204	5 480	7 850	0	915
208	Ladby	50 759	46 198	31 457	*68*	24 445	1 740	7 500	41	25
209	Lyderslev	116 151	111 796	96 538	*86*	68 683	7 788	9 890	335	558
210	Lund	83 324	80 004	74 675	*93*	54 412	5 323	6 500	14	1 406
211	Lumbsaas	93 240	78 851	64 954	*82*	48 996	5 880	8 750	236	1 366
212	Lønholt	141 790	131 568	111 752	*85*	87 193	9 550	9 890	1 008	1 040
214	Lille-Heddinge	103 884	97 805	83 246	*85*	60 361	6 498	7 275	711	904
215	Ladager	64 175	59 063	53 329	*90*	40 362	4 440	5 200	367	185
216	Longelse-Fuglsbølle	160 346	156 096	124 228	*80*	84 278	15 640	15 550	45	3 605

i Kalenderaaret

nial

Kaffe	Cigarer og Cigarillos	Røg- og Shagtobak	Skraatobak	Blød Sæbe	Toiletsæbe	Høstbindegarn	*Manufaktur*	*Konfektion*	*Skotøj*	*Isenkram*	*Markfrø (Bruttopris) 1936/37*	
10 a	11	12	13	14	15	16	17	18	19	20	21	
Kr.	Kr.	Kr.	Kr.	Kr.	Kr.	kg	Kr.	Kr.	Kr.	Kr.	kg	Kr.
4 643	1 127	342	381	1 454	281	1 250	9 973	1 729	2 187	9 641	*1 524	2 199
2 328	627	208	503	867	232	850	5 278	135	1 177	6 757	*2 252	3 163
9 606	1 166	304	1 089	1 948	505	750	15 550	2 071	3 140	15 962	*2 155	2 352
9 751	1 207	807	692	2 406	577	2 375	12 620	3 182	2 770	19 767	*6 352	8 790
2 729	476	293	212	1 971	240	25	2 411	1 641	2 604	5 919	20	26
4 729	461	120	248	1 442	201	775	9 949	966	1 987	9 818	0	0
5 691	540	376	248	1 632	287	0	6 550	942	1 944	8 486	*1 447	1 940
5 762	2 025	682	193	7 603	928	0	39 716	7 082	7 834	21 045	38	62
0	189	191	59	1 753	312	0	5 003	2 468	2 072	6 223	101	124
2 996	343	268	227	848	184	975	2 883	1 226	800	4 377	* 938	1 350
5 950	1 792	291	413	1 890	413	2 825	8 900	1 912	2 594	19 768	*4 626	6 204
0	293	16	404	606	209	13	3 313	1 794	2 041	4 518	0	0
5 403	828	285	229	1 292	266	0	5 528	1 007	1 400	7 088	*2 309	3 117
14 119	2 736	2 218	1 458	3 709	916	4 385	46 220	3 985	9 866	31 777	*8 203	11 127
5 742	1 106	684	266	1 357	358	2 050	10 408	1 132	2 507	11 026	*1 672	2 411
5 901	978	719	703	1 801	351	1 625	8 936	298	2 637	14 721	* 998	1 074
2 583	436	762	86	1 881	310	3 300	8 154	552	3 733	17 499	*2 897	3 647
7 379	1 041	604	476	1 529	424	2 550	9 450	710	2 322	10 931	*2 556	3 053
12 969	1 915	874	800	3 892	759	750	20 868	2 214	6 014	23 936	*1 665	1 663
787	354	370	637	1 625	374	2 450	10 589	394	2 435	10 287	*3 150	3 929
256	274	199	352	671	179	1 325	4 130	455	1 120	6 021	* 743	946
6 572	752	360	314	1 352	274	1 425	9 749	3 514	3 000	15 811	*4 023	5 222
7 261	1 692	1 254	679	2 116	446	1 550	16 919	1 344	3 422	14 948	*2 362	2 932
7 725	1 853	722	416	1 629	457	1 500	12 123	3 282	2 214	16 438	*4 837	6 042
4 237	380	528	213	828	188	950	5 710	59	2 787	7 435	*1 417	2 054
12 179	1 001	657	1 017	2 760	541	3 250	21 938	297	5 852	18 784	*2 912	3 937
8 254	1 813	488	580	2 029	529	6 900	15 719	1 797	3 953	20 817	*2 009	2 734
4 720	1 087	416	511	1 681	415	0	7 165	2 946	2 234	10 415	0	0
3 317	640	1 130	420	670	198	555	3 541	62	793	4 440	* 781	962
9 909	420	342	904	2 201	305	1 725	9 209	627	1 106	12 283	*3 469	4 472
6 849	1 093	768	619	1 656	413	275	13 260	2 431	2 801	12 003	*1 734	2 333
4 125	480	207	618	957	246	2 575	8 833	1 073	2 329	10 624	*1 069	1 259
4 187	1 098	477	317	1 142	279	1 250	9 862	300	2 531	11 363	*1 299	1 520
4 404	879	280	380	1 078	284	625	7 271	323	3 318	9 459	*1 005	1 286
3 613	625	203	419	766	186	1 425	5 096	2 138	1 414	6 597	*1 090	1 424
3 469	259	19	0	2 309	148	0	3 941	2 576	678	3 464	0	0
1 471	110	73	178	690	82	300	1 255	0	434	2 705	* 316	458
10 641	2 425	1 241	817	1 856	625	2 875	16 553	1 502	4 237	20 142	*4 337	5 611
8 221	1 814	489	435	2 344	546	0	4 060	1 382	1 002	7 634	0	0
6 755	1 155	672	745	1 583	365	300	10 617	385	2 335	10 851	* 950	1 200
8 698	1 466	361	346	1 505	505	1 950	16 476	3 284	4 325	18 818	*3 279	4 122
97	267	207	318	1 229	181	1 167	7 694	526	1 990	8 970	*1 320	1 929
2 013	473	603	175	547	128	1 175	1 887	1 532	939	4 480	* 858	979
10 040	1 637	551	863	2 350	482	1 325	14 294	2 156	3 208	14 729	*1 346	1 769
9 739	841	666	472	4 973	831	0	12 798	1 372	1 508	10 102	4	13
2 632	744	263	239	799	158	500	5 556	871	1 274	7 061	*1 436	866
2 747	510	173	242	740	216	625	7 871	1 032	1 731	8 921	* 962	1 299
75	171	163	177	265	82	1 125	2 317	1 106	665	2 924	*1 386	1 757
1 533	945	181	538	1 955	417	1 875	9 701	689	3 777	13 688	* 57	41
4 186	202	144	763	1 163	120	475	8 811	842	1 812	8 798	113	261
3 514	642	609	465	925	301	400	7 083	409	1 643	6 823	*2 367	2 441
3 126	1 050	452	516	1 531	301	410	8 152	1 099	2 089	13 219	*3 747	5 052
2 539	1 346	289	411	1 504	368	693	8 451	854	2 114	11 466	209	308
514	823	299	371	608	149	1 000	4 392	655	1 379	6 541	*1 719	2 395
10 970	359	618	276	2 120	454	2 900	19 139	1 783	604	18 424	169	179

Nr.	Foreningens Navn	Indkøb i Foreningens Regnskabsaar af: Butiksvarer *ialt*	Butiksvarer, der *kan faas* i F. D. B.	Butiksvarer *leveret af* F. D. B.	Forholdet mellem Kol. 4 og Kol. 3	**Indkøb i F. D. B.**: Kolonial ialt	Margarine	Mel	Ost	Kaffe
	1	2	3	4	5	6	7	8	9	10
		Kr.	Kr.	Kr.	pCt.	Kr.	kg	kg	kg	kg
217	Læsø	116 146	115 068	110 245	*96*	90 798	17 130	26 750	1 694	1 903
218	Landsled	171 989	156 094	131 561	*84*	93 958	9 820	18 550	1 241	2 848
219	Lille-Skensved	153 463	142 451	138 241	*97*	104 343	9 290	11 600	1 486	2 812
220	Lidemark	93 993	89 102	77 859	*87*	58 614	6 615	10 000	802	1 875
221	Lind	47 952[1]	44 333	34 533	*78*	25 274	1 860	5 150	271	0
222	Lellinge	125 349	114 254	107 675	*94*	81 063	9 643	11 088	273	2 467
223	Lynge Uggeløse	300 465	278 592	253 431	*91*	180 432	21 705	24 775	3 285	5 600
224	Lestrup	86 702	82 042	76 135	*93*	57 702	6 435	4 400	0	1 690
225	Lille Thorøje	61 960	58 044	56 775	*98*	40 327	4 950	3 575	432	1 140
227	Lillerød	356 015	314 374	289 038	*92*	227 106	30 083	29 650	5 438	5 635
228	Ledøje	97 421	84 149	69 767	*83*	48 823	7 400	7 125	1 049	5
229	Lærernes Indkøbsf.	4 073	4 073	2 742	*67*	816	0	58	280	6
230	Lendemark	91 977	75 850	71 025	*94*	59 126	6 380	6 250	234	1 740
235	Munke-Bjærgby	84 489	81 113	74 568	*92*	48 447	2 520	6 650	617	2 051
236	Mulstrup	98 080	92 353	84 503	*92*	61 875	7 010	11 410	515	2 470
237	Masnedsund	102 679	93 725	83 986	*90*	69 669	8 532	11 975	572	2 560
238	Magleby	113 951	103 410	87 814	*85*	64 936	7 530	9 675	721	495
239	Merløse	167 429	162 997	153 059	*94*	119 344	16 545	16 475	11	4 555
240	Moseby	76 875	76 440	59 981	*79*	47 972	4 082	9 350	0	325
241	Mørkøv	146 334	135 680	117 194	*86*	90 866	14 220	14 675	658	3 760
244	Nr. Jernløse	150 978	141 514	136 030	*96*	89 993	10 720	10 950	549	4 015
245	Nyrup	73 919	71 374	63 335	*89*	52 125	6 000	8 300	694	1 995
246	Næsby	89 795	81 895	73 677	*90*	51 364	6 042	7 670	692	1 262
247	Nøddebo	107 177	99 100	92 485	*93*	76 764	5 932	10 550	1 106	1 596
248	Næstved Mark	61 050	45 987	25 556	*55*	21 844	420	6 100	503	200
249	Nykøbing, Sj.	157 754	149 355	128 843	*86*	104 036	13 560	14 500	2 220	5 467
250	Nøbølle	160 866	148 417	136 583	*92*	103 125	10 060	20 250	837	2 750
251	Nidløse	39 533	37 886	34 612	*91*	27 028	4 805	4 195	142	249
252	Nyraad	126 812	119 292	112 720	*95*	84 361	8 787	17 200	1 078	2 435
253	Nærum	158 997	78 145	75 987	*97*	48 112	3 050	4 575	1 602	80
256	Omø	57 666	55 403	52 582	*95*	37 469	3 780	4 310	1 020	1 505
257	Odden Sogn	101 316	95 076	90 605	*95*	67 016	8 560	13 450	679	2 140
258	Osager	127 024	121 545	117 099	*96*	93 922	8 840	16 350	701	2 045
259	Ordrup	143 909	92 856	76 999	*83*	61 713	2 595	7 750	1 199	1 925
260	Ommel	—	—	44 576	—	32 139	20	5 350	546	1 913
261	Overvindinge	97 971	85 711	81 655	*95*	60 148	6 100	11 800	851	1 914
262	Orø	85 589	81 645	73 951	*91*	48 213	6 695	6 400	1 056	1 315
265	Oreby	97 068	89 790	72 760	*81*	51 849	7 265	12 950	20	153
269	Roholte	183 661	170 909	147 755	*87*	107 689	13 610	14 950	164	3 075
270	Ramsømagle	71 810	67 818	64 127	*95*	48 641	5 090	5 950	639	1 367
271	Refsnæs	133 417	126 460	110 326	*87*	77 875	5 660	11 500	404	3 075
272	Rødvig	116 377	109 951	95 528	*87*	68 972	6 740	9 900	53	1 849
273	Rørbæk	97 554	80 045	71 045	*89*	51 111	6 230	7 925	708	241
274	Reerslev	99 797	90 620	86 792	*96*	63 799	6 560	5 665	1 133	1 455
275	Rørby	134 965	128 221	120 968	*94*	77 892	7 580	11 800	708	3 046
276	Raklev	73 588[2]	67 302	56 013	*83*	34 465	3 040	7 250	612	508
277	Roskilde	255 682	231 677	225 524	*97*	166 307	17 380	16 800	2 755	6 135
278	Rødled	129 457	117 844	108 411	*92*	85 346	8 340	17 200	1 126	1 727
279	Rønnebæk	—	—	47 508	—	32 767	3 520	6 075	310	10
280	Rudkøbing	53 685	48 580	45 333	*93*	35 097	4 725	6 000	0	1 330
283	Skuderløse	145 841	145 841	128 961	*88*	90 662	11 330	16 275	198	2 029
284	Solrød	160 614	154 287	142 933	*93*	93 157	7 555	8 950	1 100	2 925
285	Sæby-Gershøj	— [3]	—	—	—	—	—	—	—	—
286	Sandby, S.	76 864	69 729	63 827	*92*	48 640	4 970	5 450	957	1 470
288	Store-Heddinge Lds.	82 813	78 360	64 335	*82*	49 807	6 720	6 200	41	136

[1]) Omfatter 13 Mdr. [2]) Omfatter 10 Mdr. [3]) Nystartet.

i Kalenderaaret

nial

Kaffe	Cigarer og Cigarillos	Røg- og Skrå-tobak	Skraa-tobak	Blød Sæbe	Toilet-sæbe	Høst-bindegarn	*Manufaktur*	*Konfektion*	*Skotøj*	*Isenkram*	*Markfre (Bruttopris) 1936/37*	
10 a	11	12	13	14	15	16	17	18	19	20	21	
Kr	Kr.	Kr.	Kr	Kr.	Kr.	kg	Kr.	Kr.	Kr.	Kr.	kg	Kr.
5 371	1 034	971	120	1 891	412	250	5 586	358	1 115	12 388	*2 141	2 394
8 084	1 168	442	594	2 232	504	1 750	16 109	1 237	3 430	16 827	*1 901	2 215
7 413	2 470	599	334	2 326	500	2 625	9 952	1 262	2 307	20 377	*3 546	4 883
5 527	1 112	649	656	1 041	310	800	6 662	1 217	2 250	9 116	*2 223	2 384
0	319	192	258	560	98	950	4 126	274	826	4 033	* 243	283
7 638	1 587	989	674	2 095	354	525	8 898	879	1 816	15 019	* 868	1 133
16 013	2 653	878	1 541	4 135	912	3 450	29 142	4 367	7 482	32 008	*3 328	3 844
5 015	967	433	645	908	304	1 363	6 783	1 367	2 134	8 149	*1 867	2 261
3 283	532	298	441	768	248	1 575	6 492	504	1 510	7 942	* 701	847
17 164	1 153	1 086	817	6 343	959	750	24 204	3 577	6 441	27 710	* 389	476
13	104	337	291	1 392	317	300	7 555	2 724	1 893	8 772	*1 533	2 160
19	19	1	0	0	4	0	411	483	255	777	0	0
5 374	566	528	293	1 377	321	75	3 544	27	1 617	6 711	0	0
6 040	370	515	444	1 296	149	650	11 152	2 296	2 590	10 083	*1 158	1 327
6 966	271	907	455	1 683	308	1 550	7 674	1 879	1 625	11 450	*3 396	4 477
7 077	408	431	340	2 068	416	0	4 846	1 324	1 577	6 570	0	0
1 252	1 177	408	372	1 185	303	525	7 169	493	2 643	12 573	*1 271	1 682
12 666	1 350	991	1 452	2 837	610	3 050	11 201	2 382	2 132	18 000	*6 865	8 510
759	223	111	226	1 190	189	1 950	4 944	130	320	6 615	*1 050	1 132
10 875	606	392	818	2 363	359	950	5 424	1 502	1 770	17 632	*2 520	2 962
11 175	1 352	893	555	2 029	409	1 300	17 772	5 032	2 631	20 602	*5 173	6 449
5 022	353	519	473	1 031	261	400	3 853	309	812	6 236	*1 305	1 534
3 620	865	66	179	1 085	279	550	7 286	1 835	2 594	10 598	* 206	248
4 762	1 890	386	487	1 942	185	225	5 185	1 585	2 389	6 562	* 452	634
597	51	199	127	763	98	0	945	664	442	1 661	0	0
14 645	1 576	385	609	3 505	627	25	8 693	2 254	1 990	11 870	* 102	127
8 255	1 201	328	356	2 053	561	2 300	12 145	753	3 398	17 162	*2 706	3 528
707	461	340	344	518	109	800	2 009	574	992	4 009	109	148
6 824	1 276	956	687	2 109	467	1 800	9 295	3 523	2 593	12 948	*2 468	2 788
232	289	176	182	584	350	25	8 782	5 074	3 252	10 767	0	0
4 229	571	169	183	593	229	850	6 387	162	1 521	7 043	*1 102	1 440
6 154	508	340	118	1 598	377	450	7 467	723	2 481	12 918	*2 603	3 289
5 750	1 030	569	207	1 730	543	2 400	7 682	1 358	2 553	11 584	*4 562	5 715
5 686	404	138	312	1 644	240	9	3 743	3 585	1 747	6 211	3	13
4 920	201	178	4	1 058	109	175	5 519	249	357	6 312	0	0
5 271	873	706	651	990	264	1 750	6 797	1 915	2 204	10 591	*2 243	2 738
3 866	936	726	470	814	234	1 550	10 791	2 026	3 175	9 746	*1 488	1 713
386	102	143	741	1 108	103	998	8 208	1 104	2 272	9 327	*1 424	1 928
9 438	962	289	209	2 548	434	875	17 668	1 161	4 135	17 102	* 164	169
4 265	490	401	316	909	251	1 875	5 024	229	2 184	8 049	*1 672	2 252
9 592	482	135	347	1 829	369	2 300	14 889	772	3 567	13 223	*2 610	3 254
5 420	966	411	294	2 360	388	200	11 195	846	2 280	12 235	0	0
656	1 090	354	305	1 533	386	1 500	7 027	571	2 579	9 757	*4 072	4 680
4 553	712	234	144	1 028	255	1 525	8 219	1 579	2 552	10 643	*1 406	1 721
8 173	1 145	1 010	345	1 832	505	1 750	23 367	876	3 507	15 326	*1 421	1 771
1 221	457	303	189	1 396	360	875	9 854	263	2 337	9 094	* 464	543
17 611	1 345	759	690	4 965	1 053	0	22 369	3 929	4 691	28 228	6	6
5 315	1 304	406	1 244	1 710	454	1 775	7 433	568	2 496	12 568	* 866	866
26	607	285	436	728	182	425	5 147	1 762	979	6 853	* 779	1 096
4 188	612	263	253	997	262	0	3 964	1 834	761	3 677	15	15
5 792	1 535	781	981	1 879	442	955	13 625	2 507	5 146	17 021	*3 568	4 659
8 401	5 79	415	489	1 764	448	2 350	22 065	2 013	4 204	21 494	*1 574	2 286
—	—	—	—	—	—	—	—	—	—	872	207	304
4 254	461	269	353	1 048	286	1 650	5 770	1 786	1 077	6 554	*2 456	3 257
356	339	453	936	1 278	103	1 650	5 498	427	1 606	6 997	* 790	870

Nr.	Navn	Indkøb i Foreningens Regnskabsaar af: Butiksvarer *ialt*	Butiksvarer, der *kan faas* i F. D. B.	Butiksvarer *leveret af* F. D. B.	Forholdet mellem Kol. 4 og Kol. 3	**Indkøb i F. D. B.** Kolonial ialt	Margarine	Mel	Ost	Kaffe
	1	2	3	4	5	6	7	8	9	10
		Kr.	Kr.	Kr.	pCt.	Kr.	kg	kg	kg	kg
290	Sengeløse	148 412	135 803	125 997	*93*	89 551	9 937	9 425	1 667	2 680
291	Snesere	90 325	84 862	79 621	*94*	60 232	5 021	10 600	148	1 705
292	Soborg	118 719	110 131	106 535	*97*	84 221	9 280	9 370	832	1 706
293	Strø	166 142	155 838	140 663	*90*	108 145	10 540	12 730	1 583	2 700
294	Snesløv	83 836	79 624	73 027	*92*	56 068	5 650	8 325	78	1 345
295	Snoldelev	143 444	135 526	131 000	*97*	99 399	7 690	12 650	1 152	2 870
296	Sædder	128 121	116 682	111 842	*96*	87 249	6 542	15 405	339	2 430
298	Skuldelev	212 837	195 815	175 344	*90*	120 425	11 540	12 250	1 280	3 645
299	Skodsborg	95 284	67 705	51 344	*76*	39 879	2 760	4 085	456	1 150
300	Slangerup	386 706	375 640	340 410	*91*	219 676	22 970	27 125	3 660	6 520
301	Sandby	92 010	88 003	73 302	*83*	55 163	4 870	11 025	218	1 175
303	Strøby	178 922	172 392	163 098	*95*	127 190	12 605	18 445	1 743	4 120
304	Svenstrup Hestehave	70 993[1]	66 899	59 395	*89*	41 984	5 540	7 670	81	1 780
305	Store Taarnby	70 104	67 005	61 400	*92*	45 081	4 405	7 850	0	1 348
307	Sct. Jørgensbjerg	152 794	131 851	110 550	*84*	83 484	8 850	5 850	892	1 795
308	Stevns Andels Foderstf.	161 352	146 850	118 836	*81*	94 313	8 808	13 125	15	2 865
309	Søsum	102 972	93 972	88 140	*94*	67 369	6 113	5 925	568	1 645
310	Skævinge	198 193	193 189	175 838	*91*	127 171	16 098	17 375	1 934	2 918
311	Sønderby	63 393	59 691	53 746	*90*	39 360	4 670	4 570	331	1 193
312	Skibinge	63 760	60 728	53 508	*88*	43 261	4 375	11 075	486	1 050
313	Sliminge	134 925	130 740	126 425	*97*	93 884	9 440	12 400	474	3 170
314	Skelby	50 869	48 703	43 581	*90*	32 369	3 428	7 800	121	735
315	Store Thorøje	90 562	82 102	76 602	*93*	55 025	5 190	5 250	106	1 565
316	Smerup	79 505	75 139	66 834	*89*	46 084	6 215	3 900	136	1 660
317	Sipperup-Stenstrup	47 847	47 847	30 250	*63*	19 580	1 980	7 225	78	15
318	Sværdborg	90 778	88 139	82 566	*94*	61 694	6 545	10 600	461	1 865
319	Sallerup	67 571	60 319	50 236	*83*	36 229	3 205	6 550	71	311
320	Søstrup	76 373	73 952	65 746	*89*	49 718	7 090	7 200	0	1 940
321	Svinninge, S.	196 000	188 807	173 055	*92*	123 895	13 920	15 150	2 470	4 065
322	Skovhuse, St.	54 897	52 543	51 225	*98*	37 847	3 680	8 250	0	1 133
323	Stubbekøbing	—	—	42 576	—	35 591	3 330	6 400	347	185
324	Skælskør	74 714	70 138	62 312	*89*	54 351	3 670	4 550	1 177	1 295
325	Skaverup	46 264	45 248	38 086	*84*	27 183	3 900	5 700	106	224
326	Sejerø	116 221	111 539	108 818	*98*	79 196	11 680	10 700	1 840	2 142
327	Svinninge, Nr. A.	110 334	105 047	98 294	*94*	74 705	9 600	12 900	1 242	2 615
328	Skovens	97 231	93 182	91 975	*99*	61 681	4 053	5 350	1 400	1 283
329	Svebølle	63 144	58 836	53 110	*90*	40 786	5 480	7 075	715	1 365
330	Skovhuse Hushf.	—	—	37 237	—	27 359	0	4 500	57	0
335	Tønmerup	198 198	185 373	170 866	*92*	121 102	10 600	14 350	3 024	5 000
336	Tune	125 181	116 251	109 226	*94*	81 467	7 560	10 525	641	1 773
338	Tokeværd	190 438	179 710	143 496	*80*	103 045	11 120	9 850	0	1 880
339	Tranekær	222 988	216 053	190 960	*88*	136 854	18 730	31 200	823	4 580
340	Tikøb	195 953	184 511	176 784	*96*	129 032	15 240	13 900	3 570	3 094
342	Tommestrup	55 537	52 203	43 486	*83*	30 840	4 073	3 350	186	660
343	Tjæreby, H.	95 174	89 413	86 965	*97*	68 398	8 480	8 400	669	1 800
344	Tostrup	88 653	84 481	77 512	*92*	56 883	5 440	11 700	467	1 585
345	Tureby	74 315	73 746	69 818	*95*	52 108	6 265	8 200	306	1 415
346	Tullebølle	235 823	226 814	201 982	*89*	142 855	21 520	41 450	17	5 386
347	Taagerup	53 386	51 994	48 848	*94*	36 574	3 900	7 700	136	1 220
348	Terslev	99 840	95 980	89 937	*94*	68 094	7 340	14 325	265	2 290
349	Taastrup	—	—	30 445	—	22 168	2 080	3 750	0	665
350	Tuse	70 628	68 237	60 002	*88*	47 905	3 310	3 750	253	1 545
351	Tybjerglille	84 146	81 496	71 515	*88*	51 326	5 600	12 650	497	655
352	Thorslunde-Ishøj	83 923	77 596	66 236	*85*	49 134	4 260	2 375	793	0
353	Trørød	184 203	92 166	77 307	*84*	62 273	2 738	9 538	1 219	0

[1]) Omfatter 11 Mdr.

i Kalenderaaret

nial												
Kaffe	Cigarer og Cigarillos	Røg- og Shagtobak	Skraatobak	Blød Sæbe	Toiletsæbe	Høstbindegarn	*Manufaktur*	*Konfektion*	*Skotøj*	*Isenkram*	*Markfrø (Bruttopris) 1936/37*	
10 a	11	12	13	14	15	16	17	18	19	20	21	
Kr.	Kr.	Kr.	Kr.	Kr.	Kr.	kg	Kr.	Kr.	Kr.	Kr.	kg	Kr.
8 041	711	254	674	1 664	332	475	14 269	2 821	4 122	15 234	* 1 944	2 667
5 214	867	135	501	939	282	1 500	6 125	843	2 066	10 355	* 664	894
5 053	2 903	497	403	1 764	391	3 050	6 473	1 239	2 015	12 587	* 4 102	5 116
7 689	922	391	961	2 263	626	4 275	11 619	881	2 870	17 148	* 6 977	9 706
3 800	734	683	211	1 261	222	2 425	4 136	1 939	1 994	8 890	* 3 143	4 073
8 932	1 543	1 093	1 057	1 926	459	3 400	12 567	1 136	3 423	14 475	* 2 215	3 034
6 764	1 301	913	450	1 397	364	2 250	8 858	1 019	1 963	12 753	* 1 857	1 894
10 528	1 737	733	1 171	2 673	658	3 300	21 796	3 074	6 657	23 392	* 4 627	6 126
3 429	503	43	237	696	102	4	2 309	1 946	936	6 274	* 20	19
18 507	4 028	1 636	1 514	5 730	901	4 525	57 191	4 523	6 403	52 617	* 7 953	10 049
3 493	717	247	622	1 423	294	2 200	6 819	1 198	2 194	7 928	* 2 820	4 054
12 525	1 932	1 228	1 306	2 648	643	2 650	13 918	534	2 864	18 592	* 2 818	3 793
5 189	481	733	458	1 044	299	800	7 239	749	1 735	7 688	* 1 666	1 922
4 174	627	26	494	1 125	249	1 000	7 100	121	1 315	7 783	* 925	1 056
5 008	1 570	812	701	3 231	653	245	6 946	1 564	3 224	15 332	0	0
8 237	740	229	703	2 337	92	4 250	846	132	67	23 478	1 586	2 224
4 658	1 072	405	417	1 051	307	1 400	7 766	1 142	2 479	9 384	* 2 730	3 685
8 704	1 067	724	750	2 775	580	0	15 647	1 784	4 659	26 577	* 5 125	6 264
3 747	844	141	517	969	230	650	6 777	524	1 398	5 687	* 1 269	1 590
2 981	387	381	302	954	134	250	3 887	355	1 034	4 971	0	0
8 497	824	196	513	1 749	411	3 850	11 295	2 100	3 480	15 666	* 3 230	4 380
1 800	457	180	422	615	167	1 125	3 365	1 675	1 257	4 915	* 1 799	2 270
4 824	862	592	509	872	285	325	8 197	2 719	2 815	7 846	* 838	1 111
4 808	411	240	310	1 132	242	0	9 555	1 588	1 708	7 899	* 602	797
48	305	31	83	517	57	750	3 598	1 550	784	4 738	* 1 885	2 139
5 208	992	900	372	1 056	354	1 450	6 995	1 894	2 207	9 776	* 2 964	3 002
909	616	315	138	686	43	675	3 927	1 010	1 924	7 146	* 795	1 210
6 029	312	705	261	1 180	314	1 900	5 595	2 700	676	7 057	* 1 392	1 812
12 189	2 090	731	1 423	2 361	585	5 175	19 597	3 492	3 282	22 789	* 4 969	6 773
3 402	610	869	139	767	163	400	4 422	1 044	1 240	6 672	* 829	876
460	263	108	269	760	96	100	1 614	36	811	4 524	25	49
3 334	351	432	455	1 281	238	225	1 989	312	175	5 485	* 93	83
668	344	218	254	517	156	225	3 506	439	815	6 143	* 570	759
5 944	1 013	1 429	630	1 192	358	975	12 881	1 291	1 255	14 195	* 578	811
7 650	1 113	504	303	1 693	480	1 390	10 010	784	2 071	10 724	* 506	612
4 010	956	453	510	1 012	299	1 225	9 207	2 644	2 617	15 826	* 3 660	4 283
4 001	551	402	658	1 022	310	100	1 007	136	1 481	9 700	181	239
0	140	302	48	441	51	1 150	4 310	0	734	4 834	* 1 149	1 513
14 409	2 779	2 407	817	3 102	1 063	700	23 537	1 520	4 559	20 148	* 3 385	4 348
5 564	630	1 222	505	1 519	359	2 100	9 749	673	2 697	14 640	* 2 396	3 020
5 298	582	422	676	1 284	354	6 200	7 420	4 122	4 228	24 681	* 9 226	10 728
13 919	1 706	434	1 203	3 086	642	5 770	24 063	3 546	3 492	23 005	* 1 019	1 306
9 480	1 018	626	557	2 642	689	2 675	15 973	1 170	2 953	27 656	* 3 536	4 738
1 815	559	146	483	717	198	825	5 403	467	1 140	5 636	* 717	1 004
5 627	2 276	850	958	1 962	363	1 250	6 753	742	2 180	8 892	* 2 552	3 820
4 775	733	264	280	1 129	312	475	8 812	0	1 820	9 997	* 2 954	3 678
3 929	1 032	158	479	933	282	1 175	6 884	654	1 843	8 329	* 1 850	2 856
16 745	2 401	808	625	3 368	675	6 465	25 930	2 176	3 953	27 068	* 2 362	3 181
3 083	276	213	484	681	225	925	4 896	150	1 684	5 544	* 1 470	1 686
6 469	1 131	258	715	1 516	363	1 350	7 854	435	2 715	10 839	* 1 421	1 956
2 014	279	24	346	400	146	1 000	3 207	582	678	3 810	* 864	1 358
4 299	1 539	348	217	844	263	1 000	3 689	951	578	6 879	* 1 662	2 116
2 058	488	381	567	1 288	293	1 055	5 459	974	2 775	10 981	* 1 960	2 359
0	612	62	410	1 116	170	200	6 462	2 176	1 859	6 605	74	92
0	461	10	280	1 316	96	83	5 121	1 661	1 719	6 533	* 126	141

Nr.	Navn	Indkøb i Foreningens Regnskabsaar af: Butiksvarer *ialt*	Butiksvarer, der *kan faas* i F. D. B.	Butiksvarer *leveret af* F. D. B.	Forholdet mellem Kol. 4 og Kol. 3	**Indkøb i F. D. B.** *Kolo-*				
						Kolonial ialt	Margarine	Mel	Ost	Kaffe
	1	2	3	4	5	6	7	8	9	10
		Kr.	Kr.	Kr.	pCt.	Kr.	kg	kg	kg	kg
354	Tranninge	80 207	74 337	66 231	*89*	47 862	4 940	5 500	256	1 645
355	Tryggelev	112 909	104 637	98 042	*94*	69 092	13 520	19 450	0	2 605
356	Tølløse	55 687	52 689	49 563	*94*	38 766	5 420	5 100	642	1 355
357	Ugerløse	79 558	74 816	72 126	*96*	49 814	6 755	8 400	720	1 990
358	Ulse	87 085	82 501	76 891	*93*	58 688	3 250	9 800	0	2 250
359	Underød	106 155	99 650	94 509	*95*	70 329	10 333	10 450	239	2 400
360	Udby, L.	—	—	56 322	—	40 224	4 928	8 800	3	1 365
361	Ullerød	144 113	134 545	134 015	*99*	104 662	14 353	15 900	2 422	2 570
362	Uvelse, L.	88 705	82 327	74 180	*90*	55 976	6 800	6 000	1 040	1 831
363	Ugledige	87 510	82 598	67 013	*81*	48 186	5 165	10 350	56	1 550
364	Udby, H.	195 539	188 554	167 766	*89*	110 263	10 495	8 500	668	2 275
365	Undløse	158 108	137 411	104 224	*76*	83 698	10 935	9 188	332	2 775
367	Vig	373 365	369 621	321 735	*87*	197 250	23 388	23 250	3 110	8 107
368	Vallekilde	187 353	178 931	170 357	*95*	134 169	20 360	23 050	2 915	5 209
369	Vetterslev	101 019	95 786	84 260	*88*	62 805	6 188	6 410	111	1 750
370	Veddinge	85 283	79 087	69 482	*88*	53 528	5 260	7 700	778	1 600
371	Vester Egesborg	—	—	41 680	—	31 776	2 840	7 850	160	0
372	Værløse	74 676	68 678	65 580	*95*	45 732	4 750	6 650	492	1 525
373	Valløby	97 399[1])	87 860	76 400	*87*	62 693	5 340	6 100	70	1 810
374	Vedde	63 150	61 061	59 023	*97*	46 016	5 660	7 450	32	1 220
375	Vindinge	128 238	116 856	100 356	*86*	74 195	6 000	7 425	246	1 780
376	Verup	75 568	72 848	71 223	*98*	54 947	9 559	6 250	320	2 045
377	Varpelev	92 440	79 000	70 359	*89*	49 822	2 330	6 750	281	1 340
378	Vindebrink	40 586	39 176	37 710	*96*	24 753	4 420	4 700	609	890
379	Vedskølle	97 308	90 237	83 347	*92*	58 912	5 640	6 950	821	1 650
380	Vangede	—	—	88 043	—	64 262	5 620	5 900	1 411	1 600
381	Vejlø	76 911	71 525	60 430	*85*	44 419	5 140	8 950	67	113
382	Vipperød	210 849	198 554	156 293	*79*	110 394	15 987	12 075	358	215
383	Viby Sj.	245 922	238 222	207 715	*87*	149 604	19 903	21 000	0	3 497
384	Vraaby	100 420	94 532	82 636	*87*	62 299	5 775	9 650	402	1 480
385	Vordingborgvejen	85 802	85 802	61 578	*72*	52 642	6 908	11 800	432	1 780
386	Vester Brondby	41 640	41 640	31 659	*76*	21 331	2 435	1 850	76	275
388	Valby Vænge	154 630	136 548	131 147	*96*	63 228	2 858	3 195	868	1 437
389	Veidsløselille	127 489	97 693	91 141	*93*	67 714	8 180	7 800	1 052	1 985
390	Vesterø Havn	126 360	116 071	95 971	*83*	81 313	12 400	22 300	1 877	2 925
391	Viemose	57 416	53 409	40 268	*75*	27 543	0	7 850	99	0
392	Værslev	107 534	99 059	95 267	*96*	75 084	8 630	11 150	675	2 615
397	Ølstykke By	154 776	143 828	133 441	*93*	94 387	10 403	9 575	1 156	2 230
398	Øster Egede	82 988	77 081	69 269	*90*	50 960	4 155	9 925	27	825
399	Ølsemagle	68 185	65 566	59 902	*91*	41 871	4 520	4 900	1 149	1 510
400	Ørslevvester	67 563	65 123	59 664	*92*	41 071	4 840	5 325	397	955
401	Ølstykke St.	194 422	179 412	157 801	*88*	108 999	10 440	11 350	1 228	3 040
402	Ølby	109 104	100 157	82 545	*82*	60 446	9 063	10 700	546	520
403	Ørsted	104 064	97 934	92 173	*94*	68 686	6 860	7 650	638	1 755
404	Ølhm	80 326	66 890	64 948	*97*	50 450	4 440	5 725	687	1 125
405	Ørholm	111 944	67 196	58 628	*87*	41 189	3 783	4 700	1 049	0
406	Ølsted	175 437	166 226	151 503	*91*	109 940	10 980	11 850	2 116	2 840
407	Ørslev, Ø.	60 318	56 514	53 157	*94*	40 892	3 190	5 800	206	1 225
408	Østerby	73 032	67 411	65 572	*97*	49 645	7 520	13 650	1 079	1 475
409	Ørslev, V.	95 371	86 641	68 724	*79*	51 434	6 697	11 850	28	65
410	Østby	80 892	75 753	75 443	*99*	50 824	5 200	5 700	572	1 520
411	Øster Egesborg Hushf.	106 229	98 267	91 453	*93*	70 001	6 260	14 975	239	2 461

[1]) Omfatter 15 Mdr.

i Kalenderaaret

nial

Kaffe	Cigarer og Cigarillos	Røg- og Slugtobak	Skraatobak	Blød Sæbe	Toiletsæbe	Høstbindegarn	*Manufaktur*	*Konfektion*	*Skatøj*	*Isenkram*	*Markfre (Bruttopris) 1936/37*	
10 a	11	12	13	14	15	16	17	18	19	20	21	
Kr.	Kr.	Kr.	Kr.	Kr.	Kr.	kg	Kr	Kr.	Kr.	Kr.	kg	Kr.
4 636	873	289	377	858	246	950	7 305	1 641	2 356	7 067	* 736	1 060
7 030	1 095	830	646	1 678	323	2 583	11 882	624	1 036	15 408	* 561	850
4 249	283	294	214	1 022	247	225	2 916	1 346	1 571	4 964	* 361	489
5 716	846	521	407	1 235	293	1 500	4 184	2 358	3 010	12 760	* 2 797	3 984
6 345	634	457	465	1 075	166	1 300	7 063	885	1 402	8 853	* 1 312	1 612
6 962	1 457	861	412	1 342	398	800	7 801	2 383	2 235	11 761	* 1 394	1 773
4 063	488	350	215	941	252	650	6 440	775	1 383	7 500	* 502	638
7 776	2 344	1 153	886	3 445	741	825	12 140	3 354	2 693	11 166	* 1 596	2 260
4 688	1 342	299	365	1 349	308	900	6 930	1 302	2 293	7 679	* 1 208	1 776
4 306	241	199	181	1 057	175	1 275	6 282	1 382	1 980	9 183	* 573	744
6 990	1 290	1 093	531	2 446	490	4 210	30 748	6 720	2 773	17 262	* 4 079	5 473
6 684	793	481	356	1 935	377	1 875	1 874	1 270	1 695	15 687	* 3 972	5 280
25 072	4 218	2 033	1 009	4 598	1 233	2 979	68 890	3 836	9 126	42 633	* 6 688	7 948
15 189	2 490	1 650	1 238	3 357	801	2 800	13 570	3 865	1 377	17 376	* 2 854	3 677
5 084	959	391	284	1 516	260	2 750	7 854	694	2 277	10 630	* 3 254	3 813
4 059	276	394	431	1 066	143	650	4 867	1 064	1 343	8 680	* 957	1 097
0	409	390	120	572	132	1 025	2 478	920	1 002	5 504	* 543	578
4 316	596	213	517	996	313	1 250	8 527	256	2 569	8 496	* 1 192	1 549
5 328	913	139	819	1 336	221	1 150	5 702	166	911	6 928	* 1 513	1 817
3 785	1 103	350	502	927	183	1 050	2 534	2 051	1 932	6 490	* 799	1 065
5 067	1 182	303	558	1 645	267	1 650	8 685	1 606	2 450	13 420	* 2 266	3 009
5 742	793	447	1 165	1 073	294	250	6 718	816	1 859	6 883	* 917	883
4 023	954	288	425	871	147	875	8 383	216	1 792	10 146	* 2 159	2 390
2 692	752	464	364	551	203	650	5 387	885	1 229	5 456	* 694	869
4 915	917	434	417	1 336	261	525	8 281	1 029	2 134	12 991	* 406	480
4 926	515	123	78	1 825	349	4	9 032	2 693	4 117	7 939	82	62
344	637	173	62	982	238	1 300	4 282	997	1 634	9 098	* 851	1 034
514	2 144	1 678	623	2 841	523	3 000	18 747	4 930	2 653	19 569	* 6 840	9 256
9 894	2 101	1 031	1 215	3 847	805	3 500	19 639	1 022	6 155	31 295	* 3 256	4 208
4 425	810	612	521	1 098	361	900	7 292	1 149	2 122	9 774	* 2 138	2 687
5 094	1 084	478	337	1 590	398	0	1 870	2 438	1 214	3 414	0	0
895	94	116	93	710	120	91	5 221	172	978	3 957	* 17	29
4 279	306	22	124	1 214	215	0	32 430	10 677	4 311	20 501	0	0
6 157	1 529	325	682	2 122	432	575	9 868	2 534	3 174	7 851	* 112	188
8 824	415	90	117	2 037	205	0	1 061	0	1 109	12 488	* 289	341
0	277	199	339	722	183	800	4 629	380	1 253	6 463	* 697	953
8 126	1 339	744	514	1 601	386	1 375	7 147	645	2 506	9 885	* 1 111	1 389
6 467	1 526	657	852	2 317	416	2 500	16 274	1 709	3 610	17 461	* 4 375	5 663
2 148	953	543	548	817	165	1 300	5 457	1 094	1 673	10 085	* 2 850	3 383
4 742	206	276	257	1 039	205	775	6 479	1 285	1 597	8 670	* 1 528	1 803
2 713	461	632	153	785	225	1 650	6 438	1 002	2 056	9 097	* 2 337	2 980
9 384	1 759	391	871	2 928	449	2 225	25 010	1 482	4 577	17 733	* 4 069	4 754
1 629	711	481	569	1 937	316	1 450	7 799	1 057	595	12 648	* 986	1 242
5 183	1 371	297	493	1 478	320	1 235	8 837	1 470	2 137	11 043	* 2 012	2 548
3 445	1 346	660	528	1 024	255	1 155	4 013	1 113	2 270	7 102	* 1 479	1 924
0	339	129	110	1 763	308	0	8 734	1 001	2 029	5 675	3	4
8 422	3 361	676	543	2 697	673	2 750	14 344	1 363	4 315	21 541	* 3 268	4 268
3 852	289	194	499	703	186	1 450	2 199	745	2 592	6 729	* 2 177	2 882
4 241	822	187	0	979	238	0	7 188	0	1 610	7 129	* 258	280
189	997	774	56	1 457	243	1 400	7 991	571	1 492	7 236	* 174	166
4 409	1 379	607	621	1 277	377	1 380	10 932	706	2 444	10 537	* 1 730	2 262
7 126	1 142	778	214	1 314	344	2 100	7 477	399	1 410	12 166	* 1 044	1 278

Nr.	Foreningens Navn	Indkøb i Foreningens Regnskabsaar af: Butiksvarer *ialt*	Butiksvarer. der *kan faas* i F. D. B.	Butiksvarer *leveret af* F. D. B.	Forholdet mellem Kol. 4 og Kol. 3	Indkøb i F. D. B.: Kolonial ialt	Margarine	Mel	Ost	Kaffe
	1	2	3	4	5	6	7	8	9	10
		Kr.	Kr.	Kr.	pCt.	Kr.	kg	kg	kg	kg
1	Aabyhøj	145 508	132 983	125 767	*95*	97 445	20 359	31 000	0	3 618
2	Aalsrode	72 235	66 300	63 687	*96*	44 523	6 095	13 250	664	1 345
3	Aalsø	52 450	50 735	48 112	*95*	33 916	4 680	11 050	169	885
4	Aarhus Andelsf.	64 711	56 264	49 500	*88*	38 921	5 250	8 318	258	1 641
5	Aarslev	87 323	81 779	78 869	*97*	59 078	11 660	19 050	361	2 125
7	Adslev	43 345	40 086	35 790	*89*	25 172	5 600	6 850	93	735
8	Alderslyst	135 076	119 430	110 434	*93*	95 911	18 480	24 195	1 504	3 950
9	„Alhøj", Stilling	124 912	119 080	115 395	*97*	82 704	14 400	23 550	1 095	2 560
10	Almind	102 447	101 126	91 240	*90*	67 266	12 514	22 525	380	1 385
11	Ans	63 258	63 035	54 919	*87*	47 056	6 855	14 200	220	760
12	Aarhus	1 502 927	1 176 696	1 066 702	*91*	826 079	163 241	207 448	10 777	40 123
13	Assedrup St.	68 068	64 574	62 657	*97*	43 686	5 710	10 350	801	1 205
14	Attrup	45 188	43 814	42 512	*97*	29 672	4 160	10 450	591	776
16	Astrup, Aarh.	41 709	38 723	35 904	*93*	25 338	4 155	7 600	820	655
20	„Bakkehuset"	—	—	23 733	—	16 363	2 130	5 000	0	0
21	„Bakkely"	—	—	39 001	—	27 622	3 810	9 325	76	795
22	Balle Kirkeby	53 094	53 094	50 644	*95*	39 738	4 880	9 700	585	796
23	Ballen	121 519	106 362	87 743	*83*	61 695	9 820	19 150	453	552
24	Begtrup Vig	—	—	61 149	—	41 012	5 252	11 510	271	927
25	Bjedstrup	63 368	61 194	59 554	*97*	43 385	7 880	15 450	982	1 240
26	Bjergager	33 280	32 894	31 634	*96*	23 551	4 175	7 825	216	610
28	Blegind	67 484	63 926	62 206	*97*	40 252	5 720	12 200	216	745
29	Boes	20 419	20 125	19 292	*96*	14 866	2 585	5 100	486	385
30	Boeslum	51 691	49 185	47 333	*96*	33 053	3 892	9 900	464	1 155
31	Brabrand	29 373	24 888	24 006	*97*	21 392	4 715	6 880	0	888
33	Bøjen	65 482	64 591	58 993	*91*	43 924	9 625	11 700	754	1 569
34	Bønnerup	88 552	84 582	81 205	*96*	55 043	10 140	15 750	1 081	1 835
35	Bording	52 138[1]	51 651	50 905	*99*	35 065	4 843	11 104	659	655
39	Centralværkstedet	147 629	112 883	107 984	*96*	81 624	11 700	18 920	689	3 530
41	Jernbanefunkt.	556 811	409 365	299 237	*73*	210 648	31 210	50 000	6 479	10 786
42	Dejret	58 840	57 800	54 606	*95*	37 066	5 170	9 800	522	1 295
43	Demstrup	91 184	88 983	85 448	*96*	70 398	11 489	25 200	1 707	1 750
44	Dollerup	60 401	58 832	57 483	*98*	42 954	7 270	11 150	734	1 660
45	„Dybvang"	126 458	120 259	114 060	*95*	85 694	13 470	30 850	199	3 030
46	Draaby	59 338	57 272	52 756	*92*	40 144	5 758	10 000	663	1 145
48	Ebdrup	44 977	43 795	41 457	*95*	30 431	4 320	9 100	569	722
49	Ebeltoft	224 712	212 328	193 897	*91*	141 308	20 560	32 300	2 022	5 090
50	Edslev	66 520	65 952	64 709	*98*	43 732	6 824	14 075	210	1 200
51	Egaa	117 778	110 483	100 913	*91*	71 834	11 110	17 325	113	1 727
52	Egens	88 812	84 292	77 531	*92*	51 083	7 136	8 950	84	1 233
53	Elsborg	43 844	43 395	42 330	*98*	29 658	5 690	8 850	265	605
54	Emmelev	69 388	68 136	66 471	*98*	48 302	7 950	14 700	1 468	1 546
59	Feldballe	69 653	68 851	67 667	*98*	52 634	9 005	16 950	534	1 395
60	Fillerup	61 966	60 324	56 964	*94*	44 225	7 060	11 100	150	1 248
61	Firgaarde	58 263	55 120	52 374	*95*	38 668	6 260	12 550	343	960
62	Fjellerup	—	—	98 379	—	72 029	13 180	28 250	904	2 215
63	Foerlev	49 328	47 847	45 007	*94*	32 346	5 325	10 850	806	775
64	Foldby Sogns	102 030	98 431	91 443	*93*	68 394	10 150	21 600	483	1 920
65	Frederiks	88 416	86 068	81 633	*95*	59 548	11 080	20 700	2 538	1 900
66	Frederiksdal	73 583	70 973	68 435	*96*	50 916	8 400	17 600	613	1 216
67	Frederikshøj	131 129	125 654	121 417	*97*	91 472	17 039	36 900	2 373	2 566
68	„Fremad", Sjelle	59 529	57 295	55 327	*96*	40 880	6 560	12 600	325	1 060
69	„Fruebjerg"	85 521	79 384	77 368	*98*	57 610	7 940	11 250	856	1 335
70	Funder	86 576	86 099	81 734	*95*	62 308	12 500	23 250	982	1 808
75	Galten	77 505	76 071	74 151	*98*	54 210	9 480	18 700	187	1 685

[1]) Omfatter 13 Mdr.

i Kalenderaaret

nial

Kaffe	Cigarer og Cigarillos	Røg- og Shagtobak	Skrue-tobak	Blød Sæbe	Toilet-sæbe	Høst-bindegarn	*Manufaktur*	*Konfektion*	*Skotøj*	*Isenkram*	*Markfre (Bruttopris) 1936/37*	
10 a	11	12	13	14	15	16	17	18	19	20	21	
Kr.	Kr.	Kr.	Kr.	Kr.	Kr.	kg	Kr.	Kr.	Kr.	Kr.	kg	Kr.
10 783	1 775	491	199	5 017	803	104	11 290	7 904	2 349	6 779	1	1
3 819	682	306	274	1 002	206	950	7 214	658	2 361	8 931	* 138	106
2 507	261	61	153	799	242	750	5 405	977	1 105	6 709	* 515	703
4 321	367	61	6	1 331	242	0	4 575	3 113	804	2 087	4	13
6 304	715	709	472	1 596	323	600	7 839	2 599	2 298	7 055	* 974	1 198
2 174	268	30	4	573	104	375	4 073	1 532	886	4 127	* 1 185	1 523
11 319	1 511	828	300	2 485	531	21	3 083	985	2 808	7 647	0	0
7 631	1 022	791	875	1 972	317	625	16 098	2 069	2 698	11 826	* 1 655	2 146
4 296	1 060	370	93	1 322	378	1 000	9 817	516	2 971	10 670	* 4 136	5 001
2 122	495	43	232	931	135	250	397	107	1 649	5 710	* 2 490	3 186
102 941	16 503	3 823	2 225	37 433	5 487	416	77 658	51 477	18 868	92 620	435	242
3 622	720	403	362	825	213	375	4 903	190	1 943	11 935	* 722	1 014
2 370	553	126	145	463	184	500	5 018	1 593	1 156	5 073	* 1 320	1 619
1 956	212	23	198	673	157	500	3 076	763	1 010	5 717	* 1 018	1 235
0	30	0	8	611	97	250	3 764	580	121	2 905	* 775	1 027
2 328	282	43	110	631	123	75	4 181	198	1 047	5 953	* 1 063	1 308
2 383	1 002	424	95	583	177	625	3 519	135	891	6 361	* 2 287	2 858
1 797	513	649	1 121	1 618	402	725	12 050	1 749	1 162	11 087	* 1 654	2 144
2 938	992	596	917	1 170	318	1 325	10 261	1 228	1 245	7 403	1 693	2 243
3 491	316	575	163	819	251	775	5 868	1 251	1 774	7 276	* 2 883	4 018
1 694	248	186	134	636	183	300	3 008	151	832	4 092	* 319	421
2 260	702	317	243	860	176	1 025	9 386	1 515	1 845	9 208	* 1 885	2 603
1 092	255	100	144	323	78	325	1 810	513	376	1 727	0	0
3 276	555	568	554	711	176	950	5 856	112	1 762	6 550	* 2 660	3 119
2 785	113	204	199	789	36	0	1 092	712	225	585	0	0
4 116	110	448	13	955	188	800	6 237	614	656	7 562	* 1 819	2 276
5 696	366	408	475	949	194	300	12 095	446	1 613	12 008	* 1 261	1 371
2 001	522	211	161	467	159	475	6 071	503	1 276	7 990	* 1 532	2 056
10 073	1 833	565	137	2 975	411	0	12 271	6 167	2 916	5 006	1	1
30 280	1 629	543	339	8 884	1 626	0	35 766	22 978	6 427	23 418	0	0
3 435	524	29	261	1 038	188	1 025	6 261	1 040	1 155	9 084	* 1 674	2 294
5 071	1 025	723	180	1 757	353	1 025	6 231	0	470	8 349	* 4 996	6 082
5 153	158	53	215	702	110	300	4 508	194	2 153	7 674	* 497	633
9 293	1 338	440	165	2 106	352	4 000	14 019	947	2 185	11 215	* 2 054	2 406
3 219	556	404	484	915	154	475	4 560	191	1 548	6 313	* 946	1 306
2 274	275	284	326	679	117	250	5 042	777	847	4 360	* 1 566	1 695
15 871	2 398	586	1 156	3 922	709	1 400	20 568	2 663	6 349	23 009	* 3 516	3 857
3 434	861	287	136	1 023	224	600	9 460	1 334	1 537	8 646	* 2 225	2 947
4 438	1 050	650	399	1 934	251	875	10 512	2 246	2 641	13 680	* 2 568	3 122
3 136	583	535	667	1 215	126	700	11 283	1 838	2 537	10 790	* 922	1 178
1 788	318	189	71	549	127	275	5 396	661	1 180	5 435	* 2 839	3 686
3 981	1 076	784	259	1 113	336	625	8 330	257	1 341	8 241	* 627	808
3 873	785	733	460	1 120	198	225	5 827	718	1 590	6 898	505	450
3 743	250	66	365	865	171	1 225	5 293	685	1 417	5 344	* 1 342	1 838
2 873	848	361	248	833	151	450	5 275	1 570	1 187	5 674	* 3 058	4 133
5 821	405	816	762	1 656	335	500	11 881	800	1 204	12 465	* 2 473	2 799
2 141	440	153	137	676	192	900	5 227	458	1 416	5 560	* 1 560	2 070
4 966	110	521	758	1 519	346	1 350	9 083	1 418	2 063	10 485	* 1 083	1 266
5 264	230	573	116	1 089	288	437	10 781	383	2 271	8 650	* 1 740	2 387
3 689	836	942	192	1 120	330	525	5 986	757	1 233	9 543	2 784	3 366
7 146	1 189	1 001	470	1 793	540	1 000	11 100	1 398	3 039	14 408	* 6 364	6 771
3 264	606	334	430	732	193	350	5 713	436	873	7 425	* 2 444	3 024
4 053	576	306	440	880	179	525	8 279	1 425	2 358	7 696	* 1 334	1 729
5 404	758	476	86	1 589	351	750	6 414	72	2 523	10 417	* 1 510	1 846
4 875	636	272	135	1 367	280	1 075	8 020	985	877	10 059	* 1 865	2 264

Nr.	Navn	Foreningens Indkøb i Foreningens Regnskabsaar af: Butiksvarer *ialt*	Butiksvarer, *der kan faas* i F. D. B	Butiksvarer *leveret af* F. D. B.	Forholdet mellem Kol. 4 og Kol. 3	**Indkøb i F. D. B.** *Kolo-* nial ialt	Margarine	Mel	Ost	Kaffe
	1	2	3	4	5	6	7	8	9	10
		Kr.	Kr.	Kr.	pCt.	Kr.	kg	kg	kg	kg
77	Ginnerup	96 845	95 920	92 704	*97*	72 215	11 905	28 700	1 414	2 095
78	Gellerup	72 353	66 270	55 813	*84*	33 716	5 000	4 850	687	1 122
79	Gjerrild	60 759	59 375	58 244	*98*	38 971	5 440	10 350	842	1 136
80	Gjessø	63 635	62 545	58 441	*94*	44 210	7 810	13 750	751	1 297
81	Glarbo	29 510	28 435	26 139	*92*	19 578	3 600	5 850	289	576
82	Glæsborg	184 642	176 083	171 398	*97*	123 269	19 760	46 900	1 405	3 700
83	Grauballe	65 234	64 998	64 280	*99*	44 589	6 664	13 600	752	1 035
84	Gravlev	51 692	51 692	49 111	*95*	34 303	6 177	13 800	606	1 020
85	Grenaa Havns	235 850	218 571	194 366	*89*	162 865	21 980	31 910	2 324	5 035
86	Grenaa	231 882	204 361	199 363	*98*	150 541	28 700	36 190	3 897	6 520
88	Grundfør	63 821	62 038	54 492	*88*	40 046	7 780	12 950	335	180
89	Grønfeld	—	—	63 010	—	39 695	5 840	12 350	124	1 000
90	Gylling	163 816	153 957	138 091	*90*	106 819	14 150	20 950	77	2 486
95	Haarby	72 635	71 090	65 619	*92*	46 326	7 460	13 350	0	1 240
96	Hadbjerg	111 156	101 060	93 356	*92*	70 082	8 590	21 000	305	1 694
97	Hadsten	100 340	95 614	84 732	*89*	68 508	15 151	725	1 189	2 594
98	Halling	61 946	61 133	54 744	*90*	39 555	5 828	12 150	245	936
99	Hammel	146 949	141 105	131 479	*93*	104 418	18 950	28 700	1 450	3 510
100	Hammelev	50 896	46 611	43 044	*92*	34 875	4 850	9 700	545	940
101	Harlev Framlev	141 327	135 676	131 601	*97*	91 616	13 665	27 000	2 171	2 089
102	Hauge	65 676	65 536	62 872	*96*	44 740	8 520	17 600	460	1 430
103	Havredal	79 877	79 877	71 572	*90*	53 291	9 001	13 800	1 190	1 825
104	Haurum	62 010	61 166	58 121	*95*	39 814	7 835	17 225	276	1 160
105	Helgenæs	156 019	144 669	137 731	*95*	101 462	11 940	26 850	528	2 855
106	Hemmed	51 669	49 831	48 799	*98*	37 638	5 170	11 000	455	1 166
107	Herning	84 974	81 974	76 345	*93*	59 513	12 780	22 265	1 854	2 787
108	Herskind	—	—	33 941	—	27 254	5 210	10 900	490	1 115
109	Hjortshøj	110 227	104 320	98 957	*95*	68 905	11 174	20 050	825	1 940
110	Holme, Ebeltoft	58 258	55 922	53 612	*96*	39 574	5 524	10 900	508	1 070
111	Holme, Viby	120 434	108 872	104 758	*96*	74 152	12 765	17 050	985	2 205
112	Holmstol	60 233	58 516	56 427	*96*	43 999	6 605	14 925	400	1 025
113	Homaa	90 467	84 658	81 088	*96*	59 510	7 820	18 100	811	1 725
114	Horn	60 941	60 572	57 903	*96*	40 043	5 430	15 550	236	927
115	Hornslet	106 600	102 793	95 577	*93*	77 455	12 170	20 800	822	2 472
116	Hvam	72 615	70 362	67 484	*96*	49 515	8 930	17 350	822	1 975
117	Hvilsted	56 405	52 806	49 920	*95*	36 452	6 060	11 025	407	945
118	Hvolbæk	56 243	53 898	47 731	*88*	34 210	6 115	12 650	354	475
119	Hyllested	90 318	84 636	82 220	*97*	63 463	9 185	20 650	979	1 904
120	Højbjerg	44 161	44 161	40 306	*91*	28 214	4 260	8 450	344	716
121	Hørning	88 766	86 126	84 487	*98*	64 045	12 090	20 650	257	1 603
122	Høver	53 564[1]	49 069	46 725	*95*	33 355	4 465	9 417	363	793
123	Halduni	80 434	77 748	67 962	*87*	50 205	7 115	10 100	191	1 236
128	Ikast	102 530	102 230	84 463	*83*	70 209	10 660	30 250	55	1 180
130	Karlby, Voldby	41 242	40 712	39 771	*98*	28 641	3 870	9 200	238	925
131	Karlby, Hornslet	132 283	131 376	119 882	*91*	84 956	15 035	24 500	694	1 456
132	Karup Kølvraa	225 804	225 095	219 618	*98*	148 846	21 360	46 750	4 318	3 875
133	Kjellerup	117 235	114 382	110 791	*97*	96 669	14 100	25 200	2 706	3 330
134	Klode Mølle	44 829	43 707	32 370	*74*	27 449	5 260	8 350	0	888
135	Knudstrup	108 562	108 304	96 493	*89*	71 544	12 100	25 350	1 856	715
136	Koed	55 752	54 029	48 403	*90*	34 349	5 540	12 950	628	205
137	Kolby	101 271	90 227	88 167	*98*	62 585	8 330	18 500	185	1 862
138	Kolind	72 611[1]	70 632	68 482	*97*	55 442	10 050	22 250	1 414	1 479
139	Korsvej	46 711	45 210	42 517	*94*	30 310	3 840	9 425	185	801
140	Kragelund, S.	146 056	139 806	131 828	*94*	104 785	16 635	30 350	1 672	2 809
144	Laasby	36 694	36 601	33 980	*93*	21 617	3 150	6 200	410	570

[1]) Omfatter 10 Mdr.

i Kalenderaaret

nial

Kaffe	Cigarer og Cigarillos	Røg- og Shagtobak	Skraatobak	Blød Sæbe	Toiletsæbe	Høstbindegarn	*Manufaktur*	*Konfektion*	*Skotøj*	*Isenkram*	*Markfrø (Bruttopris) 1936/37*	
10 a	11	12	13	14	15	16	17	18	19	20	21	
Kr	Kr.	Kr.	Kr.	Kr.	Kr.	kg	Kr.	Kr.	Kr.	Kr.	kg	Kr.
5 969	466	1 033	647	1 624	458	1 800	8 091	275	1 694	10 429	* 119	164
3 118	767	114	126	782	126	625	7 584	413	2 752	11 348	* 5 825	7 297
3 448	747	574	228	1 016	259	1 250	8 277	251	2 072	8 673	* 1 380	1 750
3 729	796	300	355	762	211	725	4 681	0	1 324	8 226	* 3 321	4 101
1 763	285	315	80	301	46	50	2 473	385	669	3 034	711	837
11 089	2 026	1 679	1 364	2 977	682	1 500	25 651	727	2 242	19 509	* 8 453	9 361
2 853	965	427	112	821	167	650	6 625	1 371	2 034	9 661	* 4 363	5 593
2 934	494	266	643	716	199	950	5 006	863	1 312	7 627	* 2 430	2 763
15 767	1 725	365	593	4 592	424	350	7 643	752	3 446	19 660	0	0
17 715	2 373	1 219	928	5 176	1 008	75	17 614	4 724	4 510	21 974	* 133	141
456	721	270	207	1 061	131	575	5 826	226	1 233	7 161	* 215	224
2 741	781	545	86	706	129	500	7 861	2 838	2 337	10 279	* 1 303	1 415
6 487	834	314	280	2 313	413	3 075	12 710	1 096	1 371	16 095	1 240	1 494
3 518	878	304	514	873	174	650	8 598	1 480	426	8 789	* 1 986	2 574
5 195	311	362	589	1 234	247	1 775	8 347	1 838	1 984	11 105	* 2 153	2 903
6 672	636	464	398	2 352	420	154	5 229	1 169	1 392	8 434	* 191	301
2 781	200	148	414	877	155	1 250	5 641	399	433	8 716	* 946	1 222
10 115	636	566	534	2 855	469	175	11 690	2 485	3 362	9 524	* 739	973
2 747	423	248	153	1 066	176	950	2 525	316	614	4 714	* 54	68
5 397	1 779	525	470	2 249	452	1 200	18 569	2 710	2 586	16 120	* 2 204	2 853
3 833	943	749	221	919	240	425	7 900	1 099	1 482	7 651	* 2 703	3 709
5 408	741	462	245	935	192	375	7 663	375	2 264	7 979	* 1 563	1 797
3 638	516	580	192	915	236	500	7 227	2 036	1 720	7 324	* 1 954	2 493
8 183	1 169	559	484	2 231	646	1 450	15 336	1 043	3 675	16 215	* 5 574	7 141
3 421	829	610	394	743	104	500	4 974	348	895	4 944	* 1 320	1 338
7 242	1 019	228	308	1 852	377	100	3 551	317	2 534	10 430	* 1 000	1 212
3 144	0	275	175	741	153	225	2 378	317	365	3 627	* 602	665
5 769	1 532	327	214	1 957	288	1 675	12 582	2 428	2 341	12 701	2 666	3 510
3 356	548	199	309	769	173	1 125	4 375	418	1 587	7 658	* 1 391	1 871
6 209	858	351	416	1 978	288	700	11 051	5 724	2 927	10 904	* 712	1 130
3 044	871	689	171	730	115	625	3 482	69	1 179	7 698	* 3 246	4 095
4 863	595	284	383	1 382	272	1 750	8 354	1 066	1 577	10 581	* 1 523	2 104
2 614	347	100	218	882	139	625	6 152	547	1 779	9 382	* 2 523	2 790
6 164	238	481	478	1 697	363	175	2 329	1 798	2 277	11 718	* 2 051	2 160
5 064	1 703	470	143	952	337	350	5 430	144	1 799	10 596	* 1 670	1 980
2 647	551	229	321	788	143	450	4 845	686	1 212	6 725	* 1 761	2 241
1 211	708	195	340	736	126	750	5 648	761	1 339	5 773	* 1 511	2 012
5 548	477	424	401	1 157	302	1 000	8 126	707	1 623	8 301	* 774	963
2 094	263	135	103	469	85	800	5 171	270	984	5 667	* 2 607	3 214
4 382	657	230	250	1 678	219	950	7 323	1 745	1 903	9 471	* 1 254	1 314
2 562	538	208	261	682	103	700	5 870	857	1 536	5 107	* 2 002	2 720
3 229	311	226	266	1 089	153	2 000	5 997	889	985	9 886	* 2 376	2 982
2 887	257	248	52	1 169	189	1 075	534	131	39	13 550	*11 481	12 937
2 608	593	219	151	732	256	1 000	4 196	305	864	5 765	* 1 254	1 500
4 373	651	741	387	2 010	296	1 350	17 287	1 491	2 733	13 415	* 2 793	3 451
10 530	1 489	1 057	622	2 863	672	475	33 383	3 439	7 653	26 297	* 2 610	2 704
8 760	1 356	734	284	2 315	410	300	3 206	1 511	56	9 349	* 1 287	1 617
2 346	49	194	56	480	64	0	1 864	0	798	2 259	* 562	477
1 819	1 247	249	24	1 503	374	1 050	10 573	312	2 850	11 214	* 2 690	3 296
482	557	353	132	952	240	500	6 349	786	777	6 142	* 1 084	1 358
5 802	1 402	263	371	1 418	260	2 200	1 0 085	472	2 380	12 645	* 3 811	4 841
4 187	397	551	413	1 615	333	1 025	2 608	562	754	9 116	* 1 789	2 127
2 342	135	193	203	962	152	575	3 690	606	1 477	6 434	* 2 075	2 631
8 521	1 106	479	332	1 565	393	750	8 781	343	3 155	14 764	* 4 895	5 629
1 743	410	97	105	453	77	425	3 751	328	1 243	7 041	* 1 867	2 195

Nr.	Navn	Foreningens Indkøb i Foreningens Regnskabsaar af: Butiksvarer *ialt*	Butiksvarer. der *kan faas* i F. D. B.	Butiksvarer *leveret af* F. D. B.	Forholdet mellem Kol. 4 og Kol. 3	**Indkøb i F. D. B.** Kolonial ialt	Margarine	Mel	Ost	Kaffe
	1	2	3	4	5	6	7	8	9	10
		Kr.	Kr.	Kr.	pCt.	Kr.	kg	kg	kg	kg
145	Lading	47 950	46 597	43 045	*92*	31 733	5 120	10 550	178	1 019
146	Laven	38 401	36 664	35 724	*98*	25 540	4 400	7 600	458	634
147	Lemming	63 839	63 839	59 690	*94*	50 185	5 040	12 150	272	817
148	Levring	69 988	66 578	61 290	*92*	49 871	7 820	15 115	583	1 520
149	Lillering	52 722	51 232	48 516	*95*	32 819	4 775	8 950	550	1 039
150	Linaa	90 239	88 398	83 428	*94*	63 103	11 022	18 900	516	1 612
151	Lindaa Balle	54 096	52 545	49 929	*95*	34 790	6 000	11 350	308	1 064
152	Lyngaa	92 006	88 887	71 714	*81*	54 047	7 420	17 700	290	0
157	Maarslet	125 747	103 753	95 533	*92*	69 383	10 356	23 100	874	1 538
158	Malling	81 510	80 446	74 045	*92*	57 455	10 240	11 700	674	1 711
159	Marie Magdalene	81 381	77 552	76 627	*99*	57 633	9 385	20 850	744	1 715
160	Markusminde	44 361	42 991	41 267	*96*	31 023	6 040	11 350	109	1 125
161	Mausing	47 010	46 730	44 304	*95*	30 753	4 955	10 650	217	731
162	Mejlby	112 552	104 228	88 442	*85*	63 706	10 050	5 850	163	1 951
163	Meshalle	50 460	48 852	47 340	*97*	34 167	4 360	12 100	506	954
164	Midstrup	47 277	47 277	44 252	*94*	34 104	6 570	14 150	231	925
165	Mjesing	58 975[1]	57 067	55 221	*97*	35 245	5 600	11 344	544	1 003
166	Mollerup	79 552	76 956	74 055	*96*	56 923	9 460	16 500	654	1 327
167	Mundelstrup	53 184	53 184	47 030	*88*	37 929	6 679	7 500	55	957
170	Mørke Ommestrup	77 985	76 324	70 131	*92*	50 379	10 850	6 300	242	1 808
175	Naarup og Gjern	56 811	45 081	43 491	*97*	31 708	4 860	7 550	120	710
177	Nimtofte	177 367	176 131	171 884	*98*	131 442	20 010	50 500	1 713	3 715
178	Norring	41 752	41 034	38 308	*93*	27 814	4 240	9 050	59	765
179	Nødager	91 495	90 720	87 916	*97*	67 182	9 372	22 300	1 001	1 521
180	Nr. Vissing	58 991	57 791	51 701	*90*	35 949	5 540	13 750	229	970
181	Nørskovlund	80 773	79 643	72 388	*91*	52 209	7 765	17 800	134	1 435
185	Odder	262 354	253 518	240 356	*95*	193 353	35 200	65 000	3 403	5 858
186	Ondrup	44 523	43 754	40 200	*92*	27 768	5 670	9 000	428	605
187	Onsted	76 184	73 399	61 170	*83*	39 424	8 320	4 450	646	0
188	Ormslev	60 382	56 743	52 252	*92*	39 433	6 350	10 460	418	869
189	Oustrup	33 147	31 129	30 160	*97*	23 563	3 350	7 700	281	541
192	Paarup	41 783	38 636	34 540	*89*	28 748	4 960	8 675	0	815
193	Pederstrup	70 901	70 277	65 880	*94*	52 957	7 705	16 300	714	1 104
194	Pindstrup	141 032	136 758	132 883	*97*	98 805	18 465	32 075	2 452	2 715
197	Ramten	48 078	47 611	45 599	*96*	31 615	4 960	12 300	370	925
198	Randlev	54 648	51 889	46 499	*90*	33 019	5 410	9 250	520	968
199	Rønde	113 770	110 147	107 975	*98*	74 999	12 420	19 600	1 297	2 336
200	Rødskov	114 445	101 151	97 456	*96*	72 472	11 790	20 225	470	2 440
202	Rye	133 691	125 823	120 432	*96*	87 625	15 450	23 250	1 080	3 115
203	Rødding	110 870	109 928	97 908	*89*	75 364	11 760	28 155	540	1 855
204	Røgen	33 801	33 088	32 659	*99*	21 608	2 775	4 850	255	509
208	Sabro	56 010	55 127	53 094	*96*	36 600	5 670	10 025	616	920
209	Sall	61 465	61 105	59 460	*97*	47 017	7 820	13 300	503	1 525
210	Salten	65 625	61 452	58 034	*95*	47 769	8 445	15 000	1 189	1 495
211	Salten Skov	54 426	53 851	48 088	*90*	35 498	6 830	12 950	513	975
213	Sangstrup	43 818	43 609	41 649	*96*	31 049	3 870	8 950	491	994
214	Sejling	81 984	80 491	75 992	*94*	53 778	7 520	17 500	0	1 264
215	Sepstrup	32 242	31 596	26 876	*85*	21 196	4 540	8 300	0	720
216	Serup	70 847	70 637	65 822	*93*	50 469	8 405	15 900	612	1 375
217	Silkeborg	492 176	459 789	390 627	*85*	338 406	80 240	89 050	6 909	18 513
219	Sinding	91 565	88 577	82 942	*94*	62 167	9 405	24 000	514	1 728
220	Sjørslev	105 205	99 921	89 891	*90*	70 002	10 010	21 100	1 379	1 890
221	Skaade	146 454	126 667	121 903	*96*	95 927	18 000	29 100	801	2 757
223	Skanderborg	114 766	107 107	84 355	*79*	64 243	2 190	10 050	71	6 242
224	Skarresø	36 240[2]	35 198	34 706	*99*	22 435	3 758	8 750	196	621
225	Skjoldelev	49 141	47 529	42 192	*89*	29 026	4 780	3 400	360	766

[1]) Omfatter 9 Mdr. [2]) Omfatter 10 Mdr.

i Kalenderaaret

nial

Kaffe	Cigarer og Cigarillos	Røg- og Shagtobak	Skraatobak	Blød Sæbe	Toiletsæbe	Høstbindegarn	*Manufaktur*	*Konfektion*	*Skotøj*	*Isenkram*	*Markfrø (Bruttopris) 1936/37*	
10a	11	12	13	14	15	16	17	18	19	20	21	
Kr.	Kr.	Kr.	Kr.	Kr.	Kr.	kg	Kr.	Kr.	Kr.	Kr.	kg	Kr.
2 741	173	1	223	871	180	425	5 541	708	567	4 496	* 821	993
1 774	511	333	178	567	175	150	4 454	660	918	4 152	* 599	790
2 263	751	110	57	519	135	750	2 743	308	1 576	4 878	* 2 925	3 624
4 039	1 420	241	28	920	176	600	5 331	131	443	5 514	* 2 554	3 235
3 089	390	270	348	972	121	925	6 183	1 117	1 455	6 942	* 1 600	2 076
4 988	1 105	204	501	1 280	282	475	6 824	873	2 170	10 458	* 3 713	3 991
3 082	307	333	110	675	145	875	6 400	584	1 406	6 749	* 2 342	3 001
0	310	412	767	1 637	122	1 425	5 479	368	2 208	9 612	* 1 505	1 892
4 089	1 188	418	355	1 673	347	1 200	11 067	1 980	2 914	10 189	* 2 930	3 955
5 452	1 263	568	125	1 433	213	927	5 375	1 539	1 851	7 825	* 2 080	2 603
5 237	1 114	1 055	1 036	1 179	334	375	9 012	1 369	1 843	6 770	* 1 260	1 450
3 344	447	158	429	718	141	275	3 943	217	895	5 189	* 1 103	1 332
2 061	454	353	76	637	189	750	3 947	731	1 290	7 583	* 1 650	2 416
5 763	455	119	254	1 633	242	2 250	10 055	586	1 922	12 173	* 3 013	3 836
2 748	532	422	513	645	191	150	4 850	945	1 101	6 277	* 1 376	1 381
2 543	533	200	8	706	149	1 050	4 359	624	794	4 371	* 3 372	4 257
3 079	682	289	257	760	182	875	9 545	894	2 343	7 194	* 2 814	3 622
4 012	1 207	694	411	1 283	350	875	6 618	165	1 712	8 637	* 2 922	3 599
2 484	29	268	463	816	146	117	4 119	736	754	3 492	172	229
4 528	661	455	704	1 414	203	275	6 971	2 274	2 158	8 349	* 902	1 143
2 176	304	396	325	537	147	225	3 857	1 943	1 324	4 659	* 1 392	1 680
10 984	1 634	1 354	901	2 431	629	3 250	15 266	959	3 816	20 401	* 4 470	5 242
1 939	129	181	129	738	131	575	4 378	345	919	4 852	* 1 098	1 594
4 661	639	498	382	1 418	357	1 050	7 342	226	1 889	11 277	* 2 197	2 547
2 866	494	141	164	764	186	750	6 260	559	1 739	7 194	* 2 889	3 802
4 999	495	210	219	916	183	375	6 891	334	988	11 966	* 2 470	2 951
15 087	2 914	982	942	4 949	1 068	1 025	17 849	1 586	6 528	21 040	456	600
1 796	95	143	72	714	122	1 075	4 413	1 401	1 195	5 423	* 317	366
0	457	284	176	1 172	214	475	9 917	2 198	1 818	7 813	* 1 568	2 063
2 300	231	78	125	978	93	1 125	5 218	606	1 189	5 806	703	909
1 536	90	128	129	424	96	583	2 536	49	430	3 582	* 1 782	2 561
2 285	250	105	11	450	101	250	2 143	223	572	2 854	* 1 347	1 391
2 983	863	412	51	879	214	625	1 366	14	1 694	9 849	* 2 574	3 363
8 752	951	950	981	2 453	667	575	13 646	1 243	3 747	15 442	* 1 078	1 362
2 404	358	231	414	630	176	425	5 546	523	1 510	6 405	* 1 343	1 410
2 897	374	186	40	849	83	550	5 441	778	1 448	5 813	* 844	1 303
7 103	952	460	382	1 578	396	700	13 355	835	3 558	15 228	* 1 615	1 894
7 589	523	728	351	1 406	300	1 200	8 800	1 824	2 373	11 987	* 1 936	2 379
9 088	775	590	919	1 484	399	350	14 136	2 881	1 643	14 147	* 3 432	3 346
5 801	322	86	351	1 452	300	1 050	6 990	533	1 361	13 660	* 5 796	7 432
1 486	640	483	160	339	74	350	4 235	991	1 028	4 797	* 1 782	2 123
2 506	828	417	303	812	173	975	6 290	1 155	1 690	7 359	* 1 479	1 898
4 010	447	69	394	939	186	200	4 132	426	1 798	6 087	* 1 172	1 595
4 016	1 027	698	207	1 171	173	425	2 632	0	1 331	6 302	* 1 706	1 847
2 768	424	290	208	627	135	625	4 635	442	1 191	6 322	* 3 558	4 105
2 692	714	129	216	799	145	1 025	3 490	342	922	5 846	* 608	804
3 850	1 163	430	95	760	267	650	8 932	1 169	1 528	10 585	* 4 058	5 120
1 998	274	61	64	424	104	500	1 747	0	528	3 405	* 2 203	2 480
3 738	486	193	0	1 043	319	775	5 482	299	1 481	8 091	* 3 029	4 004
46 112	2 353	885	199	11 915	1 442	75	19 343	3 480	6 450	22 948	93	122
5 247	983	351	159	1 322	267	875	8 650	975	2 244	8 906	* 4 044	5 315
4 944	1 140	576	146	1 431	289	850	8 293	421	101	11 074	* 3 416	4 506
8 433	965	846	635	2 605	506	275	9 081	3 466	3 128	10 301	759	1 088
15 826	858	567	621	2 129	189	16	8 760	2 526	2 523	6 303	0	0
1 740	387	369	177	380	150	450	4 251	1 007	1 422	5 591	* 1 648	1 773
2 046	91	302	283	769	88	1 025	4 986	1 430	927	5 823	* 1 067	1 259

Nr.	Navn	Indkøb i Foreningens Regnskabsaar af: Butiksvarer *ialt*	Butiksvarer, der *kan faas* i F. D. B.	Butiksvarer *leveret af* F. D. B.	Forholdet mellem Kol. 4 og Kol. 3	Indkøb i F. D. B.: Kolonial ialt	Margarine	Mel	Ost	Kaffe
	1	2	3	4	5	6	7	8	9	10
		Kr.	Kr.	Kr.	pCt.	Kr.	kg	kg	kg	kg
226	Skjød	72 455	70 680	62 134	*88*	45 034	7 015	13 910	93	75
227	Skjødstrup	88 405	80 197	73 352	*92*	54 640	9 520	13 850	5	1 900
228	Skovby, Sk.	64 416	63 737	60 152	*94*	41 680	6 740	10 000	705	1 250
229	Skovgaardhus	26 326	26 253	25 291	*96*	17 550	2 800	5 400	164	565
230	Skræ	65 530	65 413	64 516	*99*	50 404	8 150	20 300	1 076	1 925
232	„Solkjær"	36 643	35 183	33 065	*94*	26 075	4 365	7 400	91	785
233	Sorring	68 888	68 408	66 313	*97*	48 461	8 280	17 890	840	1 515
234	Stabrand	62 241	61 924	55 041	*89*	38 225	6 600	14 310	554	35
235	Stenvad	135 282	132 719	130 497	*98*	94 549	16 110	35 000	1 627	2 420
236	Stjær	106 586	104 147	97 108	*93*	72 654	11 400	19 850	831	1 742
237	Stokkebro	76 123	75 943	73 592	*97*	51 252	9 360	14 800	1 092	1 577
238	Storring	46 034	44 892	33 044	*74*	24 021	4 001	6 300	256	105
239	Søby, Hornslet	123 350	121 907	113 738	*93*	85 151	13 720	27 150	1 503	2 507
240	Søby, Hou	—	—	46 195	—	32 650	4 320	8 100	728	691
241	Søften	97 317	97 056	83 642	*86*	59 701	10 810	18 900	32	540
243	Spørring	60 959	59 464	55 887	*94*	42 800	5 463	12 800	796	900
249	Taftebjærg	82 788	80 357	77 055	*96*	52 835	7 930	14 700	387	1 380
250	Tanderup	48 451	46 255	43 745	*95*	32 797	5 110	9 650	243	1 165
252	Termestrup	120 636	118 526	118 526	*100*	84 706	15 420	30 450	1 038	2 320
254	Thorsager	143 563	137 748	137 526	*99*	99 583	15 805	26 350	853	3 325
255	Tirstrup	49 856[1]	48 277	43 184	*89*	31 564	4 404	7 117	368	1 003
256	Thorup, Kn.	108 755	107 839	97 564	*91*	70 357	10 574	16 750	570	2 005
257	Thunø	—	—	43 544	—	31 347	2 940	8 200	346	966
258	Tilst	105 985	101 514	92 367	*91*	71 086	12 400	20 200	157	1 594
260	Todbjerg	84 439	78 726	75 788	*96*	53 057	9 045	16 250	968	1 600
261	Torrild	87 037	83 311	76 609	*92*	57 642	9 625	15 700	15	1 642
262	Tranbjerg	109 579	106 467	103 883	*98*	78 748	14 550	22 350	1 071	2 000
263	Trige	73 577	69 257	65 517	*95*	42 783	7 170	12 950	1 032	1 176
265	Trustrup	74 353	73 255	70 031	*96*	51 101	10 060	18 250	513	2 185
266	„Tryg", Ry	140 116	120 043	117 779	*98*	88 124	17 655	27 300	2 462	2 215
267	Tulstrup	33 921	33 921	31 365	*92*	22 409	5 120	9 150	577	291
274	Ungstrup	47 807	47 682	46 244	*97*	36 869	6 685	15 800	485	1 176
276	Veggerslev	—	—	82 025	—	61 671	8 560	16 850	1 040	1 640
277	Vejlby	190 686	179 674	169 770	*95*	132 583	25 356	32 000	1 542	4 904
278	Vejlby Revn	—	—	44 059	—	36 444	3 835	13 200	146	1 194
279	Venge	74 564	71 048	64 140	*90*	41 482	7 310	3 400	664	935
280	Viborg	165 032	154 878	147 558	*95*	125 739	27 030	44 050	2 494	4 575
281	Viby, J.	370 777	328 004	319 382	*97*	240 342	55 340	61 150	5 999	7 859
282	Villersø	62 516	61 065	58 793	*96*	40 335	6 460	14 500	1 171	1 025
283	Vinderslev	67 963	66 676	62 066	*93*	45 145	7 160	14 050	568	1 095
285	Virring	66 086	62 512	57 484	*92*	40 026	7 410	13 200	299	938
286	Vithen	94 818	88 118	83 944	*95*	57 788	7 368	14 075	112	1 138
287	Vitved	49 128	47 255	46 443	*98*	33 176	5 790	11 675	341	982
288	Vium	82 307	79 651	74 813	*94*	55 415	7 070	14 850	677	1 415
289	Voel	62 909	61 381	59 083	*96*	43 361	7 050	14 250	252	1 110
291	Voldby	111 434[2]	109 983	105 039	*96*	76 097	10 291	23 752	158	2 297
292	Vorre	37 945	37 331	36 348	*97*	27 612	4 115	6 100	0	755
293	Vrinners	104 318	100 780	94 710	*94*	71 259	8 850	24 000	664	1 434
294	Vrold af 1927	73 575	64 851	59 037	*91*	44 428	7 560	12 625	965	770
295	Vejerslev	69 086	68 865	67 356	*98*	44 733	6 425	11 700	87	945
301	Ødum	94 911	87 736	79 586	*91*	60 187	9 220	15 150	75	1 568
302	Ølsted	36 122	34 961	33 900	*97*	25 464	3 440	8 000	410	560
303	Ørby	100 971	85 559	76 795	*90*	55 267	8 670	16 650	178	669
305	Ørum	168 884	167 122	165 228	*99*	125 228	21 656	49 100	2 025	3 286
306	Østerskov	71 818	70 164	68 752	*98*	51 348	8 235	18 800	131	1 215
307	Ø. Bording	73 215	72 107	65 291	*91*	47 285	8 225	15 700	1 047	1 565

[1]) Omfatter 14 Mdr. [2]) Omfatter 13 Mdr.

i Kalenderaaret

nial

Kaffe	Cigarer og Cigarillos	Røg- og Shagtobak	Skraatobak	Blød Sæbe	Toiletsæbe	Høstbindegarn	*Manufaktur*	*Konfektion*	*Skotøj*	*Isenkram*	*Markfre (Bruttopris) 1936/37*	
10 a	11	12	13	14	15	16	17	18	19	20	21	
Kr.	Kr.	Kr.	Kr.	Kr.	Kr.	kg	Kr.	Kr.	Kr.	Kr.	kg	Kr.
205	627	356	410	948	192	1 225	5 839	918	1 309	9 034	* 1 532	2 012
5 103	341	335	290	1 577	261	1 075	8 068	832	1 630	8 182	* 1 708	2 288
3 132	784	222	210	1 128	196	1 025	6 278	1 977	1 453	8 764	* 1 618	2 179
1 688	91	161	86	346	119	525	2 150	403	737	4 451	21	18
5 146	132	818	54	831	233	400	6 123	502	1 182	6 305	* 1 204	1 553
2 345	290	249	271	497	144	200	2 407	475	849	3 259	* 949	1 158
4 035	509	169	95	1 122	167	400	5 603	238	1 608	10 403	* 2 580	3 321
107	271	198	433	878	215	675	6 476	1 195	1 285	7 860	* 17	10
6 823	1 354	945	821	2 263	545	1 200	17 045	650	2 560	15 693	* 3 128	3 812
5 053	1 005	275	182	1 373	219	1 375	10 215	1 180	1 365	11 694	* 2 351	2 962
4 504	377	388	437	1 416	308	1 250	11 442	36	1 413	9 449	* 1 291	1 590
304	219	125	0	487	43	1 225	3 139	931	607	4 346	* 1 130	1 352
6 873	359	634	793	1 610	254	2 225	10 688	3 091	1 245	13 563	* 3 259	3 810
1 667	206	137	49	570	109	875	5 096	810	1 333	6 306	30	45
1 529	588	675	104	1 549	199	1 425	9 627	1 258	2 789	10 267	* 2 215	2 758
2 591	764	255	250	948	212	1 025	3 347	513	1 331	7 896	* 1 605	1 977
4 297	1 275	550	783	1 069	303	1 400	9 411	802	2 558	11 449	* 1 981	2 699
3 621	503	352	142	658	172	650	4 657	471	621	5 199	* 462	639
6 127	1 344	1 224	462	1 910	404	1 300	14 881	2 516	2 232	14 191	* 3 614	4 470
10 141	1 697	1 958	1 608	2 234	520	1 750	17 668	2 060	2 730	15 485	* 3 715	4 283
3 010	506	82	201	548	156	200	2 177	256	1 268	7 919	* 329	409
5 516	280	173	523	1 558	451	1 750	12 564	1 504	1 967	11 172	* 2 163	2 766
2 991	219	13	202	817	199	425	5 113	276	1 230	5 578	* 1 299	1 731
4 259	649	78	395	2 128	135	1 725	6 111	752	1 920	12 498	1 040	1 321
4 263	758	494	269	1 235	232	800	9 874	1 568	2 138	9 151	* 1 513	1 855
4 989	346	275	213	1 341	148	600	8 828	598	1 544	7 997	* 1 594	2 414
5 423	1 685	640	661	2 669	455	250	10 884	2 233	1 973	10 045	* 1 963	2 581
3 487	715	277	24	1 150	227	1 000	8 880	1 556	2 305	9 993	* 1 279	1 735
6 471	339	537	296	1 403	250	100	8 684	1 043	1 462	7 741	* 368	448
6 460	804	465	477	1 891	477	225	14 825	1 495	3 228	10 107	* 298	352
741	178	122	0	681	120	500	3 524	237	1 155	4 040	* 1 498	2 005
3 425	435	262	40	769	131	650	3 784	169	679	4 743	* 1 974	2 450
5 103	1 042	736	852	1 460	296	875	10 141	348	2 302	7 563	* 1 645	1 965
13 088	2 348	787	317	4 513	822	425	16 948	6 160	2 780	11 299	* 860	808
3 040	457	43	39	874	142	1 500	1 565	24	305	5 721	* 947	1 301
2 738	795	324	204	1 008	213	625	9 218	1 231	2 191	10 018	* 3 464	4 371
13 825	1 330	622	161	3 888	460	0	7 116	1 604	2 686	10 413	151	167
21 234	4 042	2 076	1 209	8 674	1 236	325	36 992	13 666	5 244	23 138	* 392	576
3 046	473	345	236	1 043	379	625	8 843	300	1 144	8 171	* 2 079	2 564
3 294	911	228	50	758	217	575	5 303	351	1 395	9 872	* 2 153	2 776
2 922	358	160	289	903	124	875	7 192	1 502	1 681	7 083	* 1 548	1 940
3 270	850	545	658	1 036	227	875	9 371	1 647	2 067	13 071	* 4 218	5 544
2 974	749	457	504	712	208	575	5 800	648	1 269	5 550	* 1 295	1 640
3 509	1 080	245	383	869	261	1 000	6 748	338	367	11 945	* 3 286	4 231
3 326	645	361	105	905	205	375	5 059	65	1 422	9 176	* 2 047	2 448
6 484	295	583	638	2 072	467	950	13 718	588	1 007	13 629	* 1 454	1 729
2 131	668	311	713	611	110	550	3 349	931	915	3 541	* 959	1 223
4 254	677	254	137	1 679	287	925	8 883	767	2 879	10 922	* 937	1 234
2 273	418	378	179	867	78	450	4 850	692	1 219	7 848	1 552	1 875
4 312	1 003	323	455	964	264	925	7 700	1 369	2 854	10 700	* 2 520	3 188
4 024	1 204	437	467	1 366	217	1 625	8 154	662	2 102	8 481	* 2 001	2 666
1 541	515	669	316	518	133	475	3 010	880	593	3 953	* 325	462
2 090	1 051	364	233	1 319	297	1 075	8 290	505	2 273	10 460	* 2 086	2 856
9 842	2 138	1 721	1 230	2 904	810	1 825	18 283	1 087	2 125	18 505	* 4 391	5 306
3 644	1 114	384	354	1 053	255	850	5 615	1 014	1 288	9 487	* 3 001	3 760
4 346	337	363	72	1 032	243	375	9 005	84	2 003	6 914	* 2 685	3 297

Nr.	Foreningens Navn	Indkøb i Foreningens Regnskabsaar af: Butiksvarer ialt	Butiksvarer, der kan faas i F. D. B.	Butiksvarer leveret af F. D. B.	Forholdet mellem Kol. 4 og Kol. 3	Indkøb i F. D. B.: Kolonial ialt	Margarine	Mel	Ost	Kaffe
	1	2	3	4	5	6	7	8	9	10
		Kr.	Kr.	Kr.	pCt.	Kr.	kg	kg	kg	kg
1	Aagaard	115 177	112 272	108 477	97	86 227	11 020	21 000	95	3 176
2	Agerskov	115 399	114 374	102 751	90	78 396	13 040	23 950	922	2 273
3	Agtrupskov	47 398	47 247	44 317	94	33 830	6 200	9 700	397	1 047
4	Alminde	79 069	77 404	76 673	99	52 224	6 630	14 050	296	1 790
5	Askov	112 180	108 180	103 216	95	66 410	10 542	25 275	634	2 327
6	Arbejdernes Fredericia	258 877	202 391	168 525	83	144 585	19 110	39 450	1 963	6 184
10	Brakker	55 828	52 356	50 336	96	36 373	5 165	8 700	187	1 069
11	Bramdrupdam	93 498[1]	88 774	82 945	93	57 114	9 880	26 448	1	3 275
13	Brørup	188 457	187 160	167 103	89	141 329	20 980	49 050	301	5 110
14	Bække	188 885	179 504	170 182	95	129 713	18 990	39 100	88	4 794
15	Børup	56 695[2]	56 405	36 654	65	25 406	4 940	7 800	174	1 185
18	Dons	36 040	36 040	35 865	99	29 059	3 580	7 625	0	825
19	Donslund	37 704	37 704	35 921	95	24 655	4 000	8 400	597	648
21	Egholt	72 588[2]	72 243	68 246	94	44 299	8 390	13 600	484	1 681
22	Egtved	245 421	230 021	227 370	99	183 780	27 610	64 100	963	6 008
23	Ejstrup	103 079	96 988	87 463	90	65 753	8 360	18 600	815	1 970
24	Erritsø	219 629	211 884	199 701	94	148 572	22 735	44 950	2 318	5 750
27	Ferup	66 650	65 189	59 245	91	42 965	6 510	14 250	401	1 265
28	Fitting	65 542	62 496	55 435	89	42 123	6 105	14 250	52	1 176
31	Gabøl	84 346	82 974	75 025	90	51 491	7 865	12 750	679	1 535
32	Gammelby	61 888	60 326	51 820	86	37 688	5 985	11 300	164	1 065
33	Gamst	68 176	66 932	59 870	89	45 733	6 290	16 095	424	1 605
34	Gjelballe	57 340	57 340	55 475	97	41 696	6 220	11 600	314	1 252
35	Gjesten	78 661	75 222	67 581	90	50 287	5 560	16 050	0	1 945
36	Gram	94 232	92 159	78 103	85	57 376	8 938	13 150	509	2 805
40	Haderslev	80 691	67 741	61 319	91	56 912	6 540	8 800	908	2 963
41	Hejls	97 935	93 365	88 055	94	68 150	9 943	17 218	816	2 356
42	Hejnsvig	215 813	215 582	210 308	98	152 302	24 220	55 050	2 627	4 500
44	Herslev	106 096	106 096	97 349	92	66 232	9 220	29 950	0	0
45	Hjarup	117 770	116 970	111 368	95	84 741	11 320	23 300	306	2 210
46	Holsted By	149 569	144 044	139 850	97	95 736	16 580	34 350	511	3 231
47	Hoppes	66 514	63 860	63 497	99	49 269	8 076	14 400	253	1 755
48	Hovborg	91 470	90 902	87 459	96	65 434	10 110	22 850	1 073	2 142
49	Højrup	41 702	40 487	37 614	93	30 731	4 360	8 200	169	1 070
53	Jernbaneetatens	536 152	436 152	194 298	45	139 990	11 440	15 800	1 429	4 008
54	Jordrup	157 509	146 948	136 390	93	99 526	14 790	29 750	950	3 681
55	Jels	92 854	91 721	87 971	96	72 924	11 040	19 050	783	1 515
57	Kolding	442 392	367 366	361 853	99	301 872	45 410	73 050	2 282	15 622
58	Kobenhoved	88 750	86 849	81 124	93	56 387	8 040	14 150	639	1 320
60	Lejrskov	87 090	78 893	70 043	89	51 996	7 924	18 750	248	1 453
61	Lilballe	53 767	53 496	52 403	98	35 529	6 020	10 850	261	1 247
62	Lille Andst og Roved	26 922	26 852	25 592	95	19 594	3 500	6 200	30	510
63	Lindknud	194 498	192 450	182 087	95	128 274	18 390	39 650	2 706	4 189
64	Lunderskov	199 631	196 826	171 564	87	137 390	19 720	39 000	0	4 673
65	Læborg-Drostrup	59 808	59 228	54 199	92	41 394	6 640	12 900	156	1 387
66	Langetved	40 803[3]	35 427	33 448	94	21 036	2 770	5 200	280	531
68	Middelfart	344 695	318 395	304 391	96	242 618	35 920	67 545	3 353	10 566
70	Nebel	31 749	31 749	27 600	87	20 117	3 160	7 075	118	596
71	Nørre Bjært	120 307	115 245	89 798	78	65 914	10 910	20 350	1 089	825
72	Nyby	63 894	63 572	61 704	97	46 691	7 697	13 600	215	1 368
73	Nørbølling	— [4]	—	—	—	—	—	—	—	—
76	Røde Kro	92 286	89 054	84 602	95	68 744	12 200	17 650	1 204	1 751
79	Skanderup	—	—	106 363	—	80 150	10 719	21 100	92	2 045
80	Starup	74 942	72 982	70 862	97	52 860	8 160	16 650	1 519	1 858
81	Store Andst	115 033	108 456	101 066	93	85 406	13 360	17 599	627	3 397

[1]) Omfatter 9 Mdr. [2]) Omfatter 11 Mdr. [3]) Nystartet. Omfatter 6 Mdr. [4]) Nystartet.

i Kalenderaaret

nial

Kaffe	Cigarer og Cigarillos	Røg- og Snøgtobak	Skraatobak	Blød Sæbe	Toilet-sæbe	Høst-bindegarn	*Manufaktur*	*Konfektion*	*Skotøj*	*Isenkram*	*Markfrø (Bruttopris) 1936/37*	
10 a	11	12	13	14	15	16	17	18	19	20	21	
Kr.	Kr.	Kr.	Kr.	Kr.	Kr.	kg	Kr.	Kr.	Kr.	Kr.	kg	Kr.
8 463	1 035	506	565	1 701	200	2 646	7 962	728	1 513	12 047	* 1 575	2 446
6 185	601	884	230	1 088	170	900	6 946	645	1 580	15 184	* 5 932	8 600
3 197	380	232	75	632	103	424	3 133	952	478	5 924	100	110
5 172	1 749	577	355	1 003	202	1 024	10 360	710	2 399	10 980	* 860	1 261
6 155	941	171	211	2 723	359	897	23 967	1 955	74	10 810	* 834	1 303
14 948	1 911	789	414	2 910	720	0	2 693	1 236	4 590	15 421	0	0
3 122	981	364	306	765	141	750	5 265	1 221	1 420	6 057	* 1 152	1 602
9 721	2 712	1 164	486	2 317	484	1 775	8 238	1 061	1 820	14 712	* 2 598	3 605
14 314	1 876	1 236	854	3 468	555	2 775	573	577	1 862	22 762	* 5 953	8 706
14 239	1 765	787	660	2 429	375	1 973	8 109	1 979	4 981	25 400	* 7 365	9 389
3 563	106	246	42	716	92	375	4 600	308	1 306	5 034	* 640	875
2 250	704	257	423	615	135	625	2 522	208	445	3 631	* 322	391
1 889	333	186	88	512	133	400	3 205	254	882	6 925	* 1 775	2 122
4 970	758	671	416	891	218	1 400	8 366	1 796	1 560	12 225	* 2 899	4 172
17 355	3 341	2 240	1 005	3 605	782	3 100	2 132	3 252	5 061	33 145	* 3 297	4 290
5 564	1 025	568	281	1 249	198	1 375	7 658	1 323	2 290	10 439	* 1 911	2 442
16 401	723	871	108	4 004	647	975	25 018	1 213	5 318	19 580	* 2 264	2 718
3 661	1 088	336	126	927	228	1 000	5 558	334	1 649	8 739	* 2 830	3 759
3 405	101	40	161	673	149	725	3 804	213	1 673	7 622	* 3 403	3 973
4 373	941	329	231	958	142	2 351	8 521	318	2 531	12 164	* 2 159	2 533
3 039	364	271	80	748	147	650	4 563	852	1 114	7 603	* 2 191	2 967
4 686	795	387	334	1 045	198	800	5 417	638	1 178	6 904	1 949	2 809
3 477	1 143	715	161	684	201	947	5 259	1 005	1 668	5 847	* 1 778	2 297
5 056	488	323	672	868	146	1 675	6 508	1 340	1 754	7 692	* 2 375	3 382
8 138	420	50	230	1 797	131	250	674	921	2 113	17 019	* 722	810
8 263	191	243	44	1 270	190	0	1 208	0	140	3 059	0	0
6 981	722	390	458	1 673	294	949	5 190	884	2 710	11 121	* 1 764	2 236
13 070	1 937	983	437	2 789	777	2 025	17 268	1 389	6 499	32 850	*11 780	13 705
0	58	364	214	102	136	2 421	13 539	379	2 067	15 132	* 1 919	2 475
5 740	442	222	213	1 985	290	2 370	9 807	1 289	2 598	12 933	* 3 499	5 111
9 447	2 040	661	684	2 384	453	1 875	21 250	754	2 177	19 933	* 4 229	5 433
4 625	796	766	298	824	156	1 898	3 299	1 341	1 138	8 450	* 848	999
6 662	482	506	240	1 489	232	725	9 379	600	1 127	10 919	* 3 614	4 447
3 109	469	689	16	710	167	425	1 548	571	698	4 066	36	26
11 641	792	450	468	2 607	556	0	14 430	8 413	3 738	27 727	0	0
10 571	1 772	883	966	1 781	340	2 147	14 298	710	3 649	18 207	* 4 733	6 499
3 986	407	557	310	1 450	255	3 525	620	946	1 516	11 965	* 3 395	4 603
46 874	5 548	2 445	1 091	10 168	1 585	150	32 577	6 436	4 015	16 953	0	0
3 476	935	213	71	1 122	235	1 600	8 105	785	2 607	13 240	* 3 765	5 396
4 129	205	108	578	941	129	1 975	5 465	1 209	2 373	9 000	1 238	1 665
3 475	1 010	271	320	734	187	875	6 274	2 008	1 004	7 588	* 665	1 015
1 464	113	117	88	426	101	475	2 509	198	574	2 717	* 889	1 177
12 721	1 771	1 524	997	2 832	601	1 700	22 477	500	5 676	25 160	* 6 064	7 849
12 259	1 008	806	451	3 050	521	1 800	12 822	1 113	371	19 868	* 2 386	3 114
4 005	258	542	119	721	187	450	5 743	293	1 407	5 362	* 1 636	1 950
1 419	593	170	38	207	61	500	5 622	18	1 241	5 531	* 1 854	2 732
33 130	3 501	1 567	392	8 977	1 857	25	34 015	2 911	5 396	19 451	0	0
1 452	179	73	117	398	118	350	2 216	0	746	4 521	* 777	1 003
2 416	96	104	273	714	247	1 475	6 583	869	2 923	13 509	* 765	1 101
3 706	469	343	415	814	204	700	6 339	120	1 560	6 994	* 1 989	2 512
—	—	—	—	—	—	—	—	—	—	—	* 785	985
4 864	300	795	40	1 303	249	750	4 698	334	1 980	8 846	* 1 474	1 745
5 582	577	155	246	1 522	266	2 123	7 497	1 129	2 268	15 319	* 2 132	2 898
5 097	602	606	483	951	200	1 298	6 373	960	2 095	8 574	* 1 805	2 311
9 687	687	708	608	1 771	273	850	328	1 167	1 496	12 669	* 3 478	4 532

Nr.	Foreningens Navn	Indkøb i Foreningens Regnskabsaar af: Butiksvarer *ialt*	Butiksvarer, *der kan faas i* F. D. B	Butiksvarer *leveret af* F. D. B.	Forholdet mellem Kol. 4 og Kol. 3	**Indkøb i F. D. B.** Kolonial ialt	Margarine	Mel	Ost	Kaffe
	1	2	3	4	5	6	7	8	9	10
		Kr.	Kr.	Kr.	pCt.	Kr.	kg	kg	kg	kg
82	Studsdal	56 741	55 436	51 900	*94*	37 278	6 230	12 549	492	1 556
83	Sdr. Bjært Strand	35 362	33 879	32 360	*96*	25 629	3 480	4 425	288	734
84	Sdr. Stenderup By	100 323	94 549	87 822	*93*	66 588	10 740	14 500	1 025	2 424
85	Skudstrup	27 173	26 268	24 405	*93*	18 428	3 180	5 910	82	650
86	Sdr. Vilstrup	87 034	87 034	85 750	*99*	67 992	10 220	22 800	942	2 856
87	Skodborg	73 557	72 180	58 707	*81*	41 759	6 220	10 850	284	1 002
91	Taulov	88 098	84 574	69 232	*82*	52 082	8 480	6 000	529	2 569
92	Tirslund	44 348[1]	44 348	43 573	*98*	20 676	7 779	19 750	848	1 655
95	Vamdrup	155 745	137 000	116 567	*85*	102 547	18 870	42 900	0	1 567
96	Veerst	114 246	111 343	104 891	*94*	72 536	10 800	29 600	792	2 563
97	Vejen	299 427	283 427	213 403	*75*	163 960	5 462	61 800	316	9 805
98	Vesterhede	43 433	42 842	33 767	*79*	26 710	6 260	12 550	91	1 306
99	Vejstrup	109 578	107 840	94 273	*87*	75 654	11 800	22 590	839	4 336
100	Vejen Vestermark	31 136	30 825	27 793	*90*	20 704	2 560	7 450	204.	886
101	„Vesterlykke“	118 022	114 963	94 438	*82*	74 868	13 190	28 500	477	2 798
102	Vester Nebel	135 876	132 310	125 902	*95*	89 606	14 580	30 900	191	3 390
103	Viuf	100 026	97 834	92 582	*95*	66 593	8 845	20 500	629	2 648
105	Vonsild	—	—	99 034	—	80 678	13 080	21 650	1 253	1 146
106	Vorbasse	168 181	165 681	154 371	*93*	118 805	21 020	42 700	2 280	4 754
110	Ødis	90 502	87 871	85 315	*97*	62 186	7 585	16 925	239	2 135
111	Ødis Bramdrup	119 079	113 879	104 576	*92*	76 618	12 320	22 550	539	3 025

[1]) Omfatter 6 Mdr.

		Kr.	Kr.	Kr.	pCt.	Kr.	kg	kg	kg	kg
2	Aalum	57 311	53 976	51 559	*96*	36 279	5 450	12 100	613	920
3	Aarslev	88 740	87 922	85 050	*97*	63 815	10 136	19 950	534	1 750
4	Aidt	75 851	75 512	72 144	*96*	54 437	7 440	15 125	212	1 387
5	Albæk	61 962	61 186	50 358	*82*	37 451	7 060	17 600	492	0
6	Arbf. Randers	—	—	645 486	—	547 398	153 699	66 750	449	5 128
7	Asferg	79 213	73 213	68 319	*93*	55 972	9 820	24 250	58	0
8	Askildrup	129 643	128 051	122 194	*95*	89 610	15 990	36 550	644	2 720
9	Assens	221 141[1])	212 692	166 714	*78*	108 021	21 657	48 050	2 284	920
10	Assentoft	80 365	77 860	71 806	*92*	52 641	9 320	17 600	690	1 360
11	Auning	82 921	77 841	67 495	*87*	50 848	12 230	20 450	994	1 300
16	Bjerregrav	121 534	116 370	112 389	*97*	81 966	13 235	29 700	1 004	2 554
17	Bjerring	79 537	77 496	73 499	*95*	53 793	8 800	17 400	299	1 430
18	Bjerringbro	62 157	58 270	56 052	*96*	43 937	9 593	13 050	336	1 923
19	Bramstrup	109 781	108 482	107 022	*99*	81 278	12 600	28 850	405	2 015
20	Brandstrup	63 849	62 844	54 621	*87*	41 771	6 885	14 700	714	155
22	Dalbyneder	58 872	55 033	49 588	*90*	36 533	6 600	8 800	694	935
23	Dalbyover	87 249	85 553	81 063	*95*	55 634	9 268	18 325	792	1 739
24	Drastrup	62 866	59 884	57 053	*95*	41 651	7 150	14 400	202	1 200
27	Enslev	92 494	92 138	86 400	*94*	65 579	11 512	20 450	496	1 675
29	Faarup, F.	116 704	115 155	109 065	*95*	85 358	13 140	30 700	1 317	2 740
30	Faarup, R.	33 083	33 083	27 291	*83*	19 394	4 340	6 100	222	0
31	Fausing	72 205	71 782	63 027	*88*	43 579	9 880	18 800	213	65
32	Fjeldsø	105 478	105 037	101 050	*96*	78 727	10 460	25 500	1 492	2 050
33	„Frem“ i Aarslev	13 623	13 623	12 942	*95*	8 592	1 051	3 400	39	252
37	Gassum	116 309	114 951	109 842	*96*	82 841	12 960	29 300	556	2 702
38	Gedsted	103 514	102 361	89 513	*88*	75 204	11 025	24 700	228	2 821
39	Gimming	58 924	58 312	52 941	*91*	38 896	7 695	14 150	702	0
40	Gerlev	103 287	100 601	92 438	*92*	67 931	12 090	29 225	590	1 629
41	Gjerning	85 908	85 620	80 186	*94*	61 655	9 390	15 350	651	1 230
42	Gullev	38 816	38 816	34 969	*90*	25 855	4 560	7 850	120	680

[1]) Omfatter 11 Mdr.

i Kalenderaaret

nial

Kaffe	Cigarer og Cigarillos	Røg- og Shagtobak	Skraalobak	Blød Sæbe	Toiletsæbe	Høstbindegarn	*Manufaktur*	*Konfektion*	*Skotøj*	*Isenkram*	*Markfro (Bruttopris) 1936/37*	
10a	11	12	13	14	15	16	17	18	19	20	21	
Kr.	Kr.	Kr.	Kr.	Kr.	Kr.	kg	Kr.	Kr.	Kr.	Kr.	kg	Kr.
4 692	122	218	110	1 196	135	375	6 898	658	1 022	6 044	* 1 121	1 501
2 097	477	48	24	464	79	75	2 779	269	479	3 204	* 284	413
6 755	1 201	542	261	1 436	219	1 025	7 960	554	2 787	9 933	* 170	246
1 783	320	229	145	334	68	900	2 546	405	565	2 461	* 1 234	1 536
7 938	766	581	771	1 460	208	1 598	4 067	759	1 626	11 306	* 268	419
2 942	793	217	121	585	130	1 050	740	369	1 398	14 441	* 2 467	3 531
7 303	174	64	297	2 149	222	650	7 910	465	941	7 834	* 194	231
4 626	1 915	414	424	911	305	1 250	8 955	113	1 910	11 919	* 4 418	5 805
4 260	150	310	299	2 190	340	1 250	358	45	357	13 260	* 2 083	2 910
7 184	1 928	1 325	268	1 663	263	1 375	10 751	1 559	3 224	16 821	* 2 859	3 741
28 957	628	470	171	4 820	735	2 650	11 381	3 340	6 277	28 445	* 4 631	6 343
3 671	275	317	97	585	112	425	2 344	28	569	4 116	* 1 280	1 675
12 233	519	67	62	2 380	205	850	7 339	786	1 532	8 962	157	180
2 474	216	276	89	487	88	300	2 637	235	669	3 548	* 654	805
6 576	521	347	98	1 947	137	800	4 938	1 122	3 708	9 802	* 195	275
10 441	1 478	848	477	2 003	427	1 550	14 796	1 470	3 740	16 290	* 3 097	4 037
7 460	1 399	924	292	1 211	261	1 599	10 782	1 082	1 453	12 672	* 1 757	2 237
2 937	907	440	271	1 916	160	4 491	5 998	667	1 421	10 270	441	583
14 229	948	1 314	275	2 325	508	775	10 155	586	4 109	20 716	* 2 157	2 477
5 820	744	876	865	1 329	296	1 973	6 877	2 530	2 348	11 374	* 1 812	2 542
8 388	722	1 179	844	1 654	250	1 925	10 655	1 340	2 869	13 094	* 2 251	3 147

Afdeling: Randers

Kr.	Kr.	Kr.	Kr.	Kr.	Kr.	kg	Kr.	Kr.	Kr.	Kr.	kg	Kr.
2 470	262	380	157	777	115	500	7 404	1 530	1 710	4 636	* 450	623
4 944	431	63	397	1 358	206	1 550	7 555	943	2 417	10 320	* 1 016	1 203
3 905	223	252	276	921	219	675	5 742	613	1 963	9 389	* 1 605	1 840
0	858	310	132	1 109	183	650	4 241	728	1 119	6 819	* 223	303
11 768	3 047	1 542	3 797	9 630	1 586	118	24 290	34 645	9 425	29 728	48	71
0	79	159	120	1 581	298	1 325	4 193	936	646	6 572	897	1 006
7 721	1 450	596	605	2 238	443	3 250	11 336	3 246	3 366	14 636	* 2 947	3 474
2 432	889	426	511	3 849	432	0	33 620	3 436	6 283	15 354	* 680	819
4 076	762	508	365	1 587	288	1 600	8 009	421	1 621	9 114	2	1
3 810	303	236	511	1 533	234	525	6 619	1 239	714	8 075	* 1 331	1 622
7 836	1 136	987	505	1 612	314	1 550	12 958	2 306	2 830	12 329	* 2 143	3 116
3 955	212	275	430	1 001	169	700	7 644	209	1 642	10 211	* 2 481	3 254
5 913	256	91	393	963	263	0	6 075	584	1 271	4 185	0	0
6 083	1 721	753	501	1 641	347	2 750	10 155	2 359	2 922	10 308	* 4 762	6 262
412	594	237	308	844	187	0	4 803	285	1 530	6 232	* 1 100	1 348
2 589	441	381	113	763	162	600	6 248	795	1 092	4 920	* 967	1 066
4 718	829	303	647	1 410	230	1 275	11 976	1 694	2 231	9 528	* 1 885	2 325
3 360	123	127	287	933	194	825	5 568	600	1 496	7 738	* 953	1 281
4 624	37	615	664	1 665	353	625	7 653	1 283	1 040	10 845	* 1 736	2 040
8 563	612	318	238	2 182	403	787	9 965	1 262	2 007	10 473	* 933	1 304
0	43	95	234	430	100	350	2 384	392	1 066	4 055	* 1 142	1 547
174	426	53	513	1 191	285	1 610	8 289	1 266	2 159	7 734	* 1 949	2 605
6 012	551	418	465	1 409	384	1 000	6 216	801	2 607	12 699	* 4 992	6 716
777	170	22	0	215	40	392	1 153	413	524	2 260	* 652	909
7 474	749	1 371	275	1 645	413	2 025	10 845	2 993	2 739	10 424	* 2 131	2 581
7 873	506	354	151	1 613	393	750	474	143	703	12 989	* 5 357	7 301
0	75	180	340	1 157	271	1 575	4 422	1 259	1 398	6 966	* 543	667
5 000	357	561	411	1 709	340	1 825	8 047	1 865	2 375	12 220	* 2 375	3 047
3 719	523	277	343	1 153	195	1 100	6 367	1 229	1 730	9 205	* 2 867	3 925
2 056	262	11	233	499	78	250	3 480	39	825	4 770	* 1 812	2 063

Foreningens		Indkøb i Foreningens Regnskabsaar af			Forholdet mellem Kol. 4 og Kol. 3	Indkøb i F. D. B				
						Kolo				
Nr.	Navn	Butiksvarer *ialt*	Butiksvarer, der *kan faas* i F. D. B.	Butiksvarer *leveret af* F. D. B.		Kolonial ialt	Margarine	Mel	Ost	Kaffe
	1	2	3	4	5	6	7	8	9	10
		Kr.	Kr.	Kr.	pCt.	Kr.	kg	kg	kg	kg
43	Galten	68 966	68 079	66 198	*97*	50 157	5 720	12 600	246	1 052
45	Hald	121 941	118 872	115 225	*97*	86 519	14 575	30 600	1 650	2 485
46	Handest	95 370	94 245	90 196	*96*	69 945	12 137	29 275	2 423	2 191
47	Harridslev	81 532	77 778	73 259	*94*	55 524	9 490	22 550	693	1 760
48	Haslund	44 403	43 553	38 050	*87*	29 771	5 650	9 850	295	195
49	Havndal	98 916	98 033	95 870	*98*	66 479	11 840	24 750	201	1 920
51	Hersom	11 769	11 769	11 769	*100*	9 083	1 287	3 150	308	255
52	Hjermind	70 903	70 674	65 587	*93*	45 924	7 130	16 300	402	1 097
53	Hjorthede	59 437	59 437	59 392	*99*	38 416	6 290	10 850	156	875
54	Holbæk	92 136	91 436	83 346	*91*	62 192	13 760	24 300	1 014	2 245
55	Hollandsbjerg	94 209	73 598	68 420	*93*	46 470	8 771	20 400	926	1 378
56	Hornbæk	40 251	39 527	34 961	*88*	20 570	3 435	7 550	648	5
57	Hostruphuse	123 891	114 469	109 382	*95*	88 088	17 074	31 025	721	3 089
58	Houlbjerg	53 966	52 902	49 553	*94*	36 266	4 700	11 500	666	1 205
59	Hvilsom	62 410	62 175	58 418	*94*	44 899	7 180	14 500	436	1 413
60	Hvornum	78 149	75 606	71 861	*95*	54 837	7 180	21 800	1 262	1 330
61	Hvorslev	98 548	95 587	82 927	*87*	68 759	11 660	28 700	1 084	0
62	Hørby	61 362	60 779	48 644	*80*	37 942	5 800	12 350	402	0
63	Hørning	103 619	102 079	94 853	*93*	73 183	11 380	22 250	717	2 180
64	Hørrup	20 216	20 156	19 691	*98*	15 422	2 450	5 900	0	556
65	Hammershøj	40 616[1]	39 602	38 250	*97*	16 560	7 735	18 150	551	1 615
66	Hannebjerg	40 129	39 556	38 631	*98*	21 867	3 323	6 100	121	650
68	Jebjerg	70 896	70 291	67 998	*97*	52 664	8 328	15 450	680	1 235
69	„Jyden", Assens	74 577	73 459	56 621	*77*	45 912	7 870	16 500	748	1 070
70	Kastbjerg	102 617	98 634	94 442	*96*	71 371	11 720	24 800	1 375	1 915
71	Klejtrup	137 999	136 906	133 202	*97*	107 493	14 820	29 700	2 010	3 165
72	Kousted	34 534	34 343	28 721	*84*	21 776	3 920	13 200	0	0
73	Kristrup	174 315	165 598	161 207	*97*	130 486	24 355	35 800	2 830	4 641
74	„Kronjyden", Stv	73 864	71 053	67 331	*95*	47 147	8 490	15 550	284	1 654
75	Kærbybro	131 079	124 008	122 257	*99*	87 804	14 880	44 650	723	2 805
78	Lem	— [2]	—	—	—	—	—	—	—	—
79	Langaa	99 467	96 769	93 802	*97*	70 964	12 910	16 250	1 685	2 532
80	Lee	72 197	71 631	68 498	*96*	52 781	9 690	18 800	390	1 517
81	Lime	145 840	144 797	135 812	*94*	103 982	18 643	26 550	1 074	3 053
82	Linde	68 144	67 777	63 927	*94*	46 277	6 480	13 800	972	1 175
83	Lystrup	70 819	56 483	53 101	*94*	40 233	8 170	13 300	469	1 190
84	Læsten	24 305[1]	23 363	21 231	*91*	10 280	5 465	11 500	362	470
85	Løvskal	37 688	35 997	29 394	*82*	25 216	4 460	10 000	192	306
86	Løvel	116 111	114 461	110 144	*96*	86 566	14 625	34 250	1 577	2 447
87	Lindbjerg	46 485	45 861	42 855	*93*	30 263	4 202	7 600	275	700
89	Mammen	119 139	118 339	98 327	*83*	75 970	16 030	28 150	418	30
90	Mejlby	47 435	46 749	40 652	*87*	29 362	4 946	12 400	925	200
91	Mellerup	99 200	99 200	83 535	*84*	61 361	10 809	20 650	928	215
92	Mollerup-Hulbæk	144 502	142 059	134 301	*95*	99 054	16 180	34 155	1 451	2 905
93	Mariager	48 154	46 482	45 527	*98*	36 996	6 513	12 200	823	1 285
95	Norup, N.	177 412	149 412	138 445	*93*	96 624	17 230	35 700	1 921	470
96	Nøddelund	71 065	70 878	66 366	*94*	45 891	7 620	17 400	5	1 151
97	Nørager, V.	152 160	126 725	124 400	*98*	90 136	13 860	33 150	1 167	2 575
98	Nørager, N.	101 446	92 937	75 900	*82*	53 825	11 380	33 400	0	15
99	Nørre Borup	88 446	86 910	83 989	*97*	65 031	11 040	24 950	0	2 090
101	Ove	108 842	107 901	103 541	*96*	78 154	10 300	24 600	1 373	2 165
102	Overfussing	44 807	42 308	38 310	*91*	30 811	3 560	7 000	271	280
103	Raaby	127 438	122 881	104 611	*85*	67 769	14 660	28 275	1 925	248
105	Roum	68 381	65 363	59 792	*92*	44 706	7 360	15 300	846	1 345
106	Sahl	87 094	86 438	79 143	*92*	61 902	11 360	20 100	125	1 809

[1]) Omfatter 6 Mdr. [2]) Nystartet.

Kalenderaaret

rial

Kaffe	Cigarer og Cigarillos	Røg- og Shagtobak	Skraatobak	Blød Sæbe	Toiletsæbe	Høstbindegarn	*Manufaktur*	*Konfektion*	*Skatøj*	*Isenkram*	*Markfrø (Bruttopris) 1936/37*	
10 a	11	12	13	14	15	16	17	18	19	20	21	
Kr.	Kr.	Kr.	Kr.	Kr.	Kr.	kg	Kr.	Kr.	Kr.	Kr.	kg	Kr.
3 073	671	236	234	865	185	1 750	5 469	1 405	1 054	8 113	* 4 813	3 654
6 020	916	746	287	1 888	360	2 300	11 578	2 371	3 115	11 642	* 4 060	5 106
6 512	1 152	282	287	1 595	398	1 580	7 966	1 388	1 835	9 062	* 2 603	3 475
5 144	250	67	552	1 313	200	900	7 042	1 738	1 348	7 607	* 141	195
484	299	152	332	864	187	699	2 770	351	442	4 716	* 404	493
5 243	1 050	491	737	1 505	346	650	13 659	2 554	2 505	10 673	* 1 952	2 330
806	329	27	0	206	106	275	377	211	265	1 833	* 824	1 189
3 263	625	378	340	829	163	700	6 244	1 169	1 817	10 433	* 2 069	2 465
2 705	414	475	460	674	182	875	10 569	884	1 165	8 358	* 1 895	2 351
6 506	219	289	930	1 371	221	1 000	8 807	1 082	1 326	9 939	* 1 779	2 487
3 883	1 019	236	387	862	233	925	8 756	2 073	1 892	9 229	* 1 237	1 460
15	248	164	297	540	157	283	5 958	886	1 106	6 441	0	0
8 637	670	488	399	2 313	425	125	7 892	1 120	2 599	9 683	* 608	767
3 757	495	258	307	803	117	750	3 657	298	1 850	7 482	* 1 664	2 279
4 097	453	26	302	929	240	550	4 711	83	438	8 287	* 2 245	3 061
3 970	290	478	207	1 024	223	150	7 114	277	1 310	8 323	* 1 496	1 722
0	911	170	552	1 411	501	1 025	1 557	390	1 602	10 619	* 1 981	2 485
0	391	47	44	519	180	700	2 527	86	1 293	6 796	* 1 639	2 275
6 228	230	433	505	1 340	358	1 700	9 480	754	2 281	9 155	* 1 618	2 148
1 513	338	155	197	338	74	25	1 075	753	284	2 157	* 362	429
4 994	500	632	312	1 160	228	750	7 876	1 701	2 699	9 414	* 1 399	1 853
1 856	418	476	173	487	135	412	7 848	1 669	1 361	5 886	* 1 278	1 456
3 545	620	366	262	957	235	950	4 893	757	1 547	8 137	* 1 011	1 245
2 792	181	208	79	1 499	187	75	3 306	302	592	6 509	* 314	346
5 394	643	425	313	1 326	290	50	9 640	786	2 325	10 320	* 3 107	3 837
9 105	1 054	191	624	1 800	430	650	8 845	633	1 799	14 432	* 6 744	8 728
0	0	82	153	706	112	800	2 439	607	651	3 248	* 554	770
12 829	1 528	625	796	3 893	358	1 025	16 349	2 404	2 698	9 270	* 449	547
4 491	142	221	221	1 158	184	655	7 225	1 829	1 715	9 415	* 775	1 024
7 995	1 201	1 030	623	1 645	357	1 375	14 073	3 209	4 044	13 127	* 4 435	5 442
—	—	—	—	—	—	—	110	198	—	—	—	—
6 752	526	425	402	1 882	433	25	8 520	3 386	4 034	6 898	197	76
4 517	574	80	436	1 034	258	550	6 548	552	756	7 861	* 3 642	4 485
9 323	1 281	538	739	2 350	348	1 800	14 735	2 045	1 625	13 425	* 3 639	4 498
3 097	623	754	450	903	216	1 250	6 252	1 579	1 969	7 850	* 1 130	1 404
3 192	324	315	315	833	191	675	4 567	1 141	746	6 414	* 1 412	1 666
1 181	708	513	223	566	164	625	4 646	962	1 396	3 947	* 1 257	1 618
811	84	80	78	549	96	75	1 068	196	677	2 237	* 741	913
7 508	1 621	394	128	1 597	366	1 475	8 997	595	2 326	11 660	* 5 910	7 500
1 900	506	162	224	520	131	650	4 306	1 281	1 601	5 404	* 876	1 224
78	428	255	141	1 671	318	25	8 847	601	2 106	10 803	* 5 435	7 499
522	236	73	270	756	119	575	4 166	556	926	5 642	* 659	933
575	274	285	466	1 426	242	1 100	9 481	1 437	2 125	9 131	* 59	70
7 743	466	814	445	2 105	413	925	13 881	2 899	4 228	14 239	* 2 275	2 956
3 559	539	275	126	695	202	58	1 654	578	1 729	4 570	* 101	114
1 248	953	612	469	2 545	399	700	23 798	1 582	2 927	13 514	* 1 860	2 194
3 543	423	355	79	1 026	247	975	7 770	923	2 123	9 659	* 3 861	4 662
7 191	1 623	1 159	1 030	1 883	370	145	15 347	3 230	2 101	13 586	* 3 580	4 559
41	465	330	331	1 416	214	1 000	3 516	2 434	1 851	14 274	* 5 290	7 271
5 730	327	558	561	1 763	382	1 990	6 073	1 930	1 381	9 574	* 1 209	1 687
6 159	591	291	293	1 568	333	775	12 380	438	1 166	11 403	* 3 584	4 860
866	139	93	146	400	103	750	2 898	407	887	3 307	* 152	135
625	1 086	961	770	2 099	411	850	17 855	1 151	3 467	14 369	* 1 081	1 426
3 559	133	346	243	724	133	500	5 847	248	967	8 024	* 2 005	2 288
5 164	518	40	327	1 195	348	600	7 537	421	2 046	7 237	926	1 007

Nr.	Navn	Foreningens Indkøb i Foreningens Regnskabsaar af: Butiksvarer *ialt*	Butiksvarer, der *kan faas* i F. D. B.	Butiksvarer *leveret af* F. D. B.	Forholdet mellem Kol. 4 og Kol. 3	**Indkøb i F. D. B.** *Kolo-*: Kolonial ialt	Margarine	Mel	Ost	Kaffe
	1	2	3	4	5	6	7	8	9	10
		Kr.	Kr.	Kr.	pCt.	Kr.	kg	kg	kg	kg
107	Skellerup	110 298	109 277	105 569	*97*	73 183	11 120	27 400	892	2 005
108	Snæbum	84 072	82 928	82 113	*99*	63 384	8 600	20 700	1 301	1 710
109	Spentrup	118 753	116 965	114 022	*98*	80 505	14 720	34 000	901	2 422
110	Stenild	67 945	65 073	62 762	*97*	47 565	6 385	14 100	737	1 095
111	Stevnstrup og Grensten	50 885	50 219	50 219	*100*	35 903	6 720	14 275	481	1 380
112	St. Rørbæk	177 956[1]	173 956	164 565	*95*	131 217	14 660	37 300	71	1 999
113	Svinding	50 255[2]	47 306	44 382	*94*	23 043	6 260	9 450	806	967
114	Sødring	92 584	90 584	76 929	*85*	55 282	9 750	15 750	0	35
115	Sønderbæk	64 856	62 348	55 639	*89*	44 889	8 160	17 000	128	765
116	Sønder Onsild	217 066	217 066	208 434	*96*	157 552	22 540	61 125	158	4 617
117	Svenstrup	52 871	51 569	47 884	*93*	36 109	6 300	10 750	436	910
121	Taanum	87 312	82 912	82 608	*99*	62 617	10 940	23 375	871	1 579
122	Tange	33 773	33 587	33 587	*100*	25 465	3 940	6 350	175	565
123	Terp	82 208	78 800	69 561	*88*	48 698	7 600	17 150	825	1 434
124	Tvede	77 366	77 366	74 197	*96*	53 319	9 760	17 500	1 536	1 616
125	Tapdrup	57 708	57 708	57 193	*99*	44 437	8 380	21 400	431	928
126	Troelstrup	13 784	13 732	13 732	*100*	10 520	1 840	5 000	136	414
128	Udbyneder	130 951	124 460	120 019	*96*	84 578	14 420	31 400	2 808	2 415
129	Uggelhuse	57 993	49 985	42 879	*86*	33 039	7 055	10 950	676	975
130	Ulstrup	113 105	110 362	104 972	*95*	78 975	13 940	26 600	1 002	2 511
132	Valsgaard	149 462	144 677	141 358	*98*	109 163	18 050	37 150	3 251	3 440
133	Vammen	132 120	130 245	127 284	*98*	96 465	14 160	31 100	3 458	2 092
134	Vejrumbro	95 170	94 230	86 115	*91*	66 916	11 450	24 000	569	1 933
135	Vellev	150 985	147 697	133 383	*90*	107 733	21 380	38 450	545	1 745
136	Vester Alling	77 891[3]	77 217	73 892	*96*	54 967	8 835	20 000	477	1 294
137	Vester Tørslev	48 594	48 406	44 743	*93*	34 811	6 410	11 950	0	1 168
138	Vester Tørslev St.	27 354	27 057	26 058	*96*	16 375	2 196	6 600	187	404
139	Vindum	79 600	79 600	76 217	*96*	54 681	9 330	16 450	752	1 600
140	Vissing	82 818	82 374	79 255	*96*	58 447	7 065	20 350	391	1 900
141	Voer	77 451	65 194	62 148	*95*	41 437	7 920	15 900	922	1 115
142	Værum	85 529	85 141	83 662	*98*	61 838	10 140	19 050	460	1 686
147	Ølst	22 991	22 919	22 115	*97*	18 912	3 760	7 600	4	525
148	Ø. Alling	120 431	119 327	115 248	*97*	84 949	13 870	30 125	672	1 976
149	Ø. Tørslev	168 123	166 536	159 059	*96*	121 912	18 668	41 025	988	3 347
150	Ø. Velling	95 189	92 698	81 535	*88*	60 310	8 120	25 300	854	5
151	Ørum	61 233	61 006	59 470	*98*	43 392	6 855	17 575	15	925

[1]) Omfatter 14 Mdr. [2]) Omfatter 10 Mdr. [3]) Omfatter 11 Mdr.

		Kr.	Kr.	Kr.	pCt.	Kr.	kg	kg	kg	kg
1	Arh. Vejle	619 047	482 908	464 689	*96*	407 384	69 201	108 525	7 130	16 803
2	Aast	75 766	75 511	68 004	*90*	52 519	6 770	17 650	615	1 738
3	Assendrup	64 067	62 027	56 125	*91*	35 047	5 000	10 050	894	1 105
4	Billund	111 806	111 172	105 682	*95*	77 026	11 403	27 450	1 126	2 117
5	Blaahøj	—	—	76 750	—	61 015	11 406	25 425	33	2 480
6	Brande	275 424	260 180	239 777	*92*	202 650	30 970	67 700	4 053	7 849
7	Brandubre	81 866	79 543	74 548	*94*	60 277	9 546	15 500	153	2 105
8	Bredstrup	131 414	128 539	117 929	*92*	84 984	10 651	27 600	92	2 892
9	Brejning	67 431	63 145	59 700	*95*	43 123	8 555	12 525	329	2 144
10	Bindeballe	53 819	53 819	47 053	*87*	37 252	5 960	13 550	8	1 092
11	Balle	121 424	120 344	104 798	*87*	79 659	12 111	25 800	581	2 859
12	Bredal	62 277	59 298	56 320	*95*	39 593	4 276	10 300	848	925
13	Bredballe	38 218	37 328	36 560	*98*	24 679	3 930	6 650	512	595
15	Drantum	82 497	75 585	69 888	*93*	54 286	7 460	13 950	862	1 300
17	Eg	50 075	49 116	44 640	*91*	33 438	4 620	8 500	510	800

i Kalenderaaret

nial												
Kaffe	Cigarer og Cigarillos	Røg- og Shagtobak	Skraatobak	Blød Sæbe	Toiletsæbe	Høstbindegarn	Manufaktur	Konfektion	Skotøj	Isenkram	Markfrø (Bruttopris) 1936/37	
10a	11	12	13	14	15	16	17	18	19	20	21	
Kr.	Kr.	Kr.	Kr.	Kr.	Kr.	kg	Kr.	Kr.	Kr.	Kr.	kg	Kr.
6 035	1 284	373	378	1 207	332	1 050	10 221	1 407	2 901	17 857	* 2 388	2 822
4 544	1 575	788	380	1 077	333	451	6 306	441	2 010	9 972	* 4 895	6 973
6 364	748	711	421	1 737	457	1 300	13 163	1 980	3 724	14 650	* 956	712
2 873	1 171	47	201	866	245	600	5 433	651	1 103	8 010	* 2 708	4 134
4 336	1 599	655	475	911	149	975	5 647	1 556	1 604	5 509	* 1 300	1 717
6 178	1 081	326	653	2 231	524	1 750	13 664	1 178	2 394	16 112	* 4 077	5 473
2 976	397	280	258	614	151	625	9 106	2 091	2 298	7 844	* 1 080	1 509
114	369	166	465	1 078	286	925	6 473	1 129	2 643	11 402	* 524	612
1 914	270	60	574	1 241	213	1 500	3 880	331	1 023	5 516	* 1 622	1 991
12 868	1 535	674	1 101	3 387	909	2 600	21 389	1 969	4 418	23 106	* 5 898	7 640
2 457	200	26	205	752	164	0	5 469	580	1 038	4 688	* 566	608
4 749	893	892	741	1 502	314	1 025	7 169	1 596	2 215	9 011	* 2 774	3 252
1 785	302	150	64	394	133	75	2 308	253	917	4 644	* 857	1 104
3 078	746	148	291	913	278	813	7 291	3 181	1 723	8 668	* 1 950	2 433
4 648	752	748	822	1 088	226	891	8 887	1 377	2 228	8 386	* 1 969	2 275
2 699	934	551	121	652	206	250	3 915	481	1 597	6 763	* 1 079	1 352
1 093	213	111	139	236	44	100	205	92	212	2 703	* 304	413
6 534	1 348	489	468	1 741	490	675	16 062	1 355	3 557	14 467	* 1 798	2 258
2 586	303	131	376	729	141	475	4 380	346	952	4 162	* 475	539
7 515	397	565	781	1 759	293	775	10 122	989	2 769	12 117	* 1 283	1 495
10 602	1 321	1 189	478	2 262	604	1 250	16 369	400	1 605	13 821	* 5 509	7 726
6 445	1 591	467	738	2 215	528	700	11 035	2 197	2 767	14 820	* 4 388	5 091
5 498	676	490	181	1 072	249	625	6 720	941	2 382	9 156	* 2 012	2 389
5 333	385	124	122	2 788	705	2 550	2 401	3 600	3 160	16 489	* 1 458	1 874
3 751	547	485	518	1 029	200	1 375	8 057	922	1 635	8 311	* 948	1 177
3 090	119	105	113	536	216	600	3 516	651	974	4 791	* 1 933	2 548
1 132	128	64	153	263	95	325	3 497	925	1 140	4 121	* 1 051	1 287
4 446	480	556	60	931	264	754	10 828	807	50	9 851	* 2 813	3 774
4 696	664	340	660	1 184	242	1 350	8 652	2 239	1 694	8 223	* 1 609	2 059
3 260	170	91	295	726	157	700	10 201	1 409	1 589	7 512	* 1 932	2 592
4 848	560	253	354	1 632	309	1 750	10 584	1 110	2 204	7 926	* 2 098	2 652
1 647	369	243	154	419	99	300	1 183	161	146	1 713	* 901	1 226
5 890	927	1 015	295	1 915	497	1 625	13 321	1 746	955	14 277	* 2 558	3 388
8 976	1 043	573	456	2 506	581	75	15 608	3 217	1 688	16 634	* 1 845	2 265
16	322	16	803	1 228	247	2 275	9 876	952	2 621	7 776	924	1 027
2 459	254	547	272	996	250	300	6 395	378	1 722	7 583	* 1 751	2 313

Afdeling: Vejle

Kr.	Kr.	Kr.	Kr.	Kr.	Kr.	kg	Kr.	Kr.	Kr.	Kr.	kg	Kr.
48 915	5 256	2 789	1 295	8 406	2 991	0	11 119	12 193	6 602	27 391	0	0
4 900	644	427	271	519	124	875	6 219	240	1 599	7 427	* 2 821	3 188
3 336	858	260	384	526	167	600	7 867	1 225	2 111	9 875	* 1 547	2 037
6 226	1 362	354	170	1 023	374	1 225	10 144	770	3 412	14 330	* 4 245	4 575
6 793	264	462	205	1 022	311	350	8 138	827	1 273	5 497	* 1 863	2 272
22 291	2 068	871	844	3 699	1 085	2 275	2 386	557	3 113	31 071	* 6 649	7 334
5 942	1 001	457	55	1 134	188	1 000	4 346	83	1 039	8 803	* 5 199	6 982
7 928	1 322	334	246	1 079	400	2 150	14 969	1 517	2 846	13 613	* 1 547	2 080
6 369	220	94	325	910	155	0	11 081	666	64	4 766	* 280	386
3 224	122	96	134	488	34	400	3 506	754	1 261	4 280	* 1 478	1 970
8 324	1 098	345	739	1 168	491	1 625	12 551	744	3 230	8 614	* 2 701	3 451
2 543	654	393	105	374	129	750	6 666	1 268	1 950	6 843	* 1 726	2 349
1 619	393	110	187	281	72	300	5 407	739	1 122	4 613	* 613	809
3 463	361	257	119	658	205	700	4 315	191	1 710	9 386	* 1 910	2 248
2 258	340	99	0	513	130	800	3 128	623	814	6 637	* 2 632	3 635

Nr.	Foreningens Navn	Indkøb i Foreningens Regnskabsaar af: Butiksvarer *ialt*	Butiksvarer, der *kan faas* i F. D. B.	Butiksvarer *leveret af* F. D. B.	Forholdet mellem Kol. 4 og Kol. 3	**Indkøb i F. D. B.** Kolonial ialt	Margarine	Mel	Ost	Kaffe
	1	2	3	4	5	6	7	8	9	10
		Kr.	Kr.	Kr.	pCt.	Kr.	kg	kg	kg	kg
19	Farre	160 377	157 177	141 014	*90*	103 536	15 365	38 200	1 226	2 712
20	Frederikshaab	—	—	54 802	—	39 354	5 980	13 600	260	1 152
21	Gaarslev	147 107	145 916	134 796	*92*	87 558	11 620	32 600	36	3 015
22	Gadbjerg	148 822	142 789	135 054	*95*	104 985	15 080	37 325	1 986	3 390
23	Gammelby	77 365	74 967	68 993	*92*	51 976	5 970	15 940	189	1 102
24	Givskud	76 619	70 875	64 296	*91*	49 705	7 560	22 750	337	1 820
25	Grindsted	164 279	151 757	138 946	*92*	111 680	16 578	37 650	1 576	3 432
26	Gadding	69 291	67 545	60 563	*90*	46 104	6 448	14 200	438	1 369
27	Give	220 320	217 386	207 372	*95*	151 619	24 570	57 600	288	4 861
28	Grejsdalen	117 904	101 759	90 214	*89*	73 975	11 474	20 900	62	3 410
29	Grejs	103 619	101 194	87 174	*86*	66 057	9 800	26 950	553	1 095
34	Haraldskjær Fb.	—	—	31 906	—	22 495	4 180	7 550	491	666
35	Højen	166 763	165 719	157 539	*95*	117 278	16 585	41 000	634	3 947
36	Hygum	78 236	76 372	72 310	*95*	58 481	8 520	18 600	645	1 126
37	Høgsholt	107 464	104 059	97 360	*94*	73 498	11 950	23 300	507	2 491
38	Hallundbæk	104 416	101 289	94 978	*94*	70 812	11 770	23 300	34	2 810
39	Hostrup	60 940	56 656	51 406	*91*	39 928	5 415	10 400	237	1 495
40	Hornstrup	49 568	46 738	43 731	*94*	34 071	5 020	10 900	253	915
41	Ildved	79 365	78 784	76 574	*97*	56 458	7 118	17 985	612	1 574
43	Jelling	116 629	110 344	107 834	*98*	86 507	13 271	27 450	872	2 601
44	Jennum	76 756	75 058	67 762	*90*	52 709	8 170	19 500	936	1 833
45	Jerlev	112 333	111 454	108 073	*97*	74 620	11 325	26 150	469	2 519
47	Klattrup	54 718	54 402	47 716	*88*	35 671	5 565	13 300	336	1 380
48	Kollemorten	58 154	57 660	57 214	*99*	41 603	5 830	15 450	241	1 415
49	Kærbølling	79 178	76 242	70 886	*93*	54 113	6 887	15 285	521	1 525
50	Korshøj	65 495	64 068	59 659	*93*	48 751	7 818	15 420	332	1 492
51	Kragelund	85 450	83 231	80 608	*97*	58 066	7 812	19 875	588	1 313
52	Kølkjær	72 056	70 600	62 031	*88*	44 652	8 652	16 100	859	1 542
54	Lindeballe	83 597	83 476	77 319	*93*	60 356	7 740	17 600	355	1 662
55	Lindved	149 789	142 679	132 225	*93*	100 974	15 004	36 600	1 016	3 128
56	Lihmskov	63 271	60 667	55 228	*91*	41 542	6 290	11 600	178	1 385
57	Langelund	111 367	110 859	104 648	*94*	80 964	13 180	27 500	729	2 289
60	Mølvang	65 456	62 621	58 939	*94*	43 892	6 710	16 950	837	1 266
62	Nr. Vilstrup	77 505	73 716	67 301	*91*	46 626	8 060	17 940	166	1 675
63	Nørup Sødover	72 059	71 576	66 161	*92*	49 966	8 480	18 400	515	2 352
66	Pjedsted	57 655	55 353	50 860	*92*	34 269	5 362	12 540	653	1 160
68	Ravning	58 478	57 191	53 079	*93*	37 728	5 180	12 300	259	1 100
69	Rugsted	94 876	93 700	92 467	*99*	61 691	8 978	18 050	370	2 010
71	Skærup	60 203	60 038	58 948	*98*	42 261	6 241	18 150	36	1 460
72	Smidstrup	92 799	91 961	85 707	*93*	64 859	8 500	19 400	945	2 462
73	Store Lihme	51 063	49 376	43 384	*88*	31 541	4 340	9 890	648	734
74	Skjoldbjerg	67 080	66 904	61 777	*92*	48 049	7 260	17 200	179	1 196
75	Søby, K.	66 756	66 162	61 349	*93*	47 064	7 387	19 870	496	1 482
76	Sønder Omme	66 441[1]	57 232	50 892	*89*	40 241	8 240	19 825	196	1 294
79	Tinnet	57 054	56 691	55 459	*98*	37 856	5 799	13 500	781	1 305
80	Thyregod	149 746	149 375	140 034	*94*	114 127	18 640	40 850	168	3 600
82	Uhe	122 057	117 985	111 118	*94*	87 451	12 635	27 900	286	2 761
83	Uhre Bakke	42 908	38 132	36 722	*96*	29 297	5 403	9 300	482	1 182
85	Vandel	87 669	87 532	82 245	*94*	63 803	8 784	23 100	1 117	1 684
86	Vester Sogn	70 372	67 530	60 448	*90*	45 631	6 359	14 600	594	1 467
87	Vindelev	42 430	41 700	39 189	*94*	26 294	3 547	8 200	358	455
88	Vindelev By	66 317	64 718	60 308	*93*	40 665	5 780	13 750	489	1 291
89	Vonge	77 125	77 125	71 304	*93*	53 535	6 860	24 400	864	1 560
90	Vork	72 892	70 513	64 941	*92*	46 489	7 380	17 550	572	1 695
91	Vejlby Sogn	135 224	134 235	123 457	*92*	86 814	11 925	28 175	561	3 478
94	Ødsted	—	—	95 452	—	68 005	8 900	22 340	234	2 086

[1]) Omfatter 14 Mdr.

i Kalenderaaret

nial

Kaffe	Cigarer og Cigarillos	Røg- og Shagtobak	Skraatobak	Blød Sæbe	Toiletsæbe	Høstbindegarn	*Manufaktur*	*Konfektion*	*Skotøj*	*Isenkram*	*Markfre (Bruttopris) 1936/37*	
10 a	11	12	13	14	15	16	17	18	19	20	21	
Kr.	Kr.	Kr.	Kr.	Kr.	Kr.	kg	Kr.	Kr.	Kr.	Kr.	kg	Kr.
7 465	1 363	361	41	1 295	414	1 075	14 667	2 440	4 083	16 288	* 5 592	6 573
2 924	940	721	168	374	119	575	6 163	481	1 685	7 119	2 314	2 223
8 140	1 706	702	127	1 240	527	1 750	25 935	1 850	1 467	17 986	* 3 264	4 298
8 927	1 085	1 008	801	1 558	598	1 875	12 683	1 286	3 767	12 333	* 5 846	7 438
3 033	456	198	496	493	182	750	7 341	429	2 024	7 223	* 2 613	3 103
4 982	279	72	124	591	180	225	7 488	678	1 662	4 763	* 1 138	1 208
9 717	1 051	693	605	1 433	410	2 150	8 600	305	1 893	16 468	* 6 180	8 202
4 077	1 037	508	222	468	127	500	4 989	1 290	1 910	6 270	* 1 307	1 444
13 323	2 143	792	930	2 396	913	1 500	24 701	1 861	5 325	23 866	* 8 872	10 464
8 211	789	212	219	1 440	319	25	6 932	1 822	2 067	5 418	* 29	47
2 795	313	177	267	962	180	750	7 359	1 470	2 297	9 991	* 2 148	2 908
1 566	299	108	258	284	84	100	4 028	352	750	4 281	* 136	147
11 361	1 606	139	313	1 481	604	2 225	15 725	954	4 089	19 493	* 3 352	4 328
2 670	537	82	131	788	209	750	4 463	493	1 229	7 644	* 2 363	2 935
6 837	974	499	372	946	279	1 075	8 160	4 960	2 620	8 122	* 1 298	1 449
7 736	1 349	633	202	1 091	407	650	11 335	1 420	2 034	9 377	* 1 336	1 718
3 766	562	300	137	481	141	750	3 646	298	1 569	5 965	* 452	513
2 638	584	187	308	386	125	500	3 013	610	1 150	4 887	* 330	482
4 376	271	287	106	708	204	1 500	8 234	436	887	10 559	* 1 094	1 435
6 748	852	458	279	1 461	377	375	4 336	1 998	2 368	12 625	* 2 293	3 055
5 070	388	309	296	624	286	625	5 688	516	1 411	7 438	* 1 493	2 190
6 486	1 593	800	222	1 132	490	1 650	13 493	855	3 404	15 701	* 3 189	4 246
3 585	217	104	116	369	121	363	5 681	196	1 171	4 997	* 412	556
4 128	403	216	75	547	185	500	7 031	785	2 116	5 679	* 3 732	4 419
4 465	1 647	461	415	629	230	500	7 563	1 392	1 319	6 499	* 1 369	1 893
4 227	222	54	8	783	201	250	3 296	818	1 583	5 211	* 1 017	1 359
3 524	558	169	278	609	222	1 025	7 366	1 688	2 037	11 451	* 1 914	2 463
3 981	437	114	132	559	178	700	6 594	504	1 528	8 753	* 1 948	2 138
4 636	575	290	187	559	217	750	6 485	1 573	2 388	6 517	* 3 077	3 736
8 786	984	225	195	1 319	349	2 275	11 710	1 319	3 617	14 605	* 4 094	5 557
3 767	533	114	137	541	160	500	5 899	1 547	966	5 274	* 2 197	2 881
5 472	1 121	659	102	1 026	449	1 250	10 003	1 002	2 783	9 896	* 6 206	7 306
3 758	742	311	83	794	250	950	5 949	618	1 660	6 820	* 1 856	2 631
4 764	669	509	586	682	324	500	11 668	811	1 561	6 635	* 1 672	2 239
5 983	568	172	223	696	232	425	7 958	419	1 933	5 885	* 1 551	1 905
3 152	337	122	171	628	132	1 025	8 118	1 031	1 877	5 565	0	0
3 176	840	229	138	644	194	925	5 438	899	1 615	7 399	* 1 638	2 398
5 726	2 794	1 093	389	779	341	1 900	14 176	1 544	2 771	12 285	* 2 527	3 557
4 178	669	374	109	641	237	775	7 770	273	1 455	7 189	* 1 079	1 371
6 356	389	459	334	847	276	575	8 178	577	2 010	10 083	331	428
1 870	686	178	209	479	126	750	5 151	426	1 273	4 993	* 1 757	2 223
3 507	806	591	108	550	173	400	5 512	234	1 413	6 569	1 246	1 360
4 177	349	244	496	611	258	500	3 124	307	1 650	9 204	* 3 971	3 941
3 662	307	303	111	729	145	573	1 906	288	1 634	6 823	0	0
3 628	504	213	85	471	132	525	7 471	702	2 172	7 258	* 2 826	3 485
9 959	1 735	600	403	1 418	510	1 800	2 658	829	3 090	19 330	* 3 726	4 901
7 590	2 108	860	225	909	444	1 250	7 206	836	2 869	12 756	* 6 018	6 448
2 964	239	242	74	468	143	0	2 136	971	1 210	3 108	70	40
4 979	911	470	161	772	305	500	8 381	800	1 454	7 807	* 3 511	3 969
3 959	367	184	90	619	188	150	6 783	1 233	2 022	4 779	* 3 096	3 902
1 355	1 008	141	213	296	126	617	4 665	762	1 578	5 890	* 883	1 182
3 590	621	107	133	469	126	900	7 311	1 683	1 696	8 953	* 1 726	2 101
4 395	153	69	572	876	312	625	8 325	562	2 123	6 759	* 3 497	4 327
4 997	692	273	286	726	99	1 050	8 187	432	1 645	8 188	* 3 081	4 387
10 558	415	744	187	1 576	336	2 500	17 013	766	2 210	16 654	* 2 652	3 992
5 638	1 476	264	157	1 081	241	1 075	14 139	1 149	1 919	10 240	* 2 658	3 641

Nr.	Foreningens Navn	Indkøb i Foreningens Regnskabsaar af: Butiksvarer *ialt*	Butiksvarer, der *kan faas* i F. D. B.	Butiksvarer *leveret af* F. D. B.	Forholdet mellem Kol. 4 og Kol. 3	**Indkøb i F. D. B.**: Kolonial ialt	Margarine	Mel	Ost	Kaffe
	1	2	3	4	5	6	7	8	9	10
		Kr.	Kr.	Kr.	pCt.	Kr.	kg	kg	kg	kg
1	Aarslev	135 088	127 100	106 786	*84*	74 426	9 690	23 650	384	1 838
2	Aarup	163 155	155 397	141 760	*91*	102 376	14 690	30 400	223	3 280
3	Alleso	101 278	98 903	92 582	*94*	63 701	10 460	23 400	0	2 285
4	Andebølle	118 290	113 529	103 398	*91*	79 572	12 270	22 350	27	2 475
5	Asperup Mark	60 326	57 909	49 775	*86*	37 715	4 490	9 850	540	950
6	Asperup Station	100 330	96 879	92 716	*96*	70 744	10 140	18 900	465	2 480
7	Arb. Assens	113 239	100 439	89 986	*90*	64 595	9 702	18 975	83	2 400
8	Arb. Faaborg	68 457	65 457	52 995	*81*	36 577	6 120	10 775	0	890
9	Aunslev gl.	117 145	112 205	92 474	*82*	61 932	7 040	12 700	565	275
10	Avernakø	64 446	62 705	51 136	*82*	32 964	3 220	8 600	98	725
11	Agernæs	68 577	65 831	61 533	*94*	42 267	7 320	13 050	808	1 456
12	Aastrup	72 055[1]	70 612	67 212	*95*	50 318	3 785	7 450	0	730
14	Baardese	107 624	102 971	96 499	*94*	65 870	8 070	16 450	353	2 337
16	Bederslev	68 693	67 548	63 355	*94*	43 349	5 790	15 075	315	1 473
17	Bellinge	—	—	111 526	—	78 196	13 450	25 600	481	2 990
18	Birkum	130 985	125 365	114 830	*92*	77 781	9 640	26 350	1 032	2 535
19	Bjerreby	112 858	112 384	99 356	*88*	70 406	7 200	20 600	0	2 120
20	Blanke Mark	64 814	61 751	53 636	*87*	35 967	5 200	9 400	182	1 315
21	Bogense	114 138	111 887	103 345	*92*	75 352	12 980	23 800	32	3 075
22	Bolbro	376 824	346 824	323 137	*93*	220 208	34 690	71 000	3 291	8 675
23	Bovense	74 170	69 050	58 595	*85*	45 670	5 100	12 650	430	30
24	Brahetrolleborg	284 906	277 784	247 572	*89*	171 794	23 850	47 900	1 128	5 600
25	Brandsby	55 133	53 115	49 542	*93*	34 879	3 640	12 050	8	1 310
26	Bred	106 262	100 593	90 492	*90*	67 351	12 430	19 075	24	2 528
27	Bregninge	103 819	100 319	93 236	*93*	58 344	4 040	7 725	2	2 440
28	Brydegaard	—	—	79 795	—	56 778	7 340	12 150	608	1 895
29	Brylle	124 750	119 650	104 722	*88*	73 086	10 440	26 500	297	2 345
30	Brenderup	156 993	149 869	121 552	*81*	94 414	14 600	36 900	0	0
31	Brønserod	78 295	76 502	65 865	*86*	45 034	7 600	17 350	148	1 550
32	Bukkerup	—	—	156 277	—	106 412	15 270	37 250	0	3 595
33	Bullerup	70 499[2]	65 757	40 251	*61*	25 656	40	13 650	0	0
34	„Bakkely"	52 188	48 106	38 970	*81*	27 486	1 898	8 790	0	834
38	„Cheapness" Indkøbsf.	—	—	—	—	—	—	—	—	—
40	Dalby	—	—	52 642	—	37 864	5 440	13 800	0	0
41	Dalum	432 096	357 228	330 238	*92*	225 336	34 040	65 100	2 097	8 680
42	Diernisse	102 951	98 849	89 691	*91*	64 744	7 885	17 800	0	1 915
43	Dreslette	95 053	92 484	83 800	*91*	57 854	8 490	17 400	0	1 875
44	Drigstrup	117 933	117 433	100 845	*86*	74 826	8 170	15 985	214	232
45	Dræby	—	—	72 782	—	51 779	6 940	17 400	422	1 490
46	Dyreborg	72 487	67 762	46 686	*69*	34 841	900	1 750	0	1 383
47	Dærup	72 380	71 341	63 856	*90*	42 914	6 210	13 800	207	1 585
48	Dømmestrup	93 618	87 618	73 840	*84*	49 277	6 760	20 000	118	505
51	Ebberup	208 921	201 938	166 441	*82*	116 395	19 030	42 700	1 214	0
52	Egense	35 751	35 613	33 809	*95*	22 954	2 530	6 350	0	840
53	Ejby	104 265	101 425	93 525	*92*	65 389	9 680	21 450	793	2 655
54	Ejlby	65 605[3]	62 992	57 132	*91*	35 758	7 870	16 400	330	1 810
55	Ellinge	104 326	98 562	75 092	*76*	49 690	6 420	12 000	0	25
56	Espe	93 233	89 626	83 617	*93*	65 977	9 070	22 700	0	2 220
57	Etterup	142 151	137 916	120 514	*87*	83 856	13 900	30 500	422	2 665
61	Fangel	71 085	68 878	61 570	*89*	42 039	6 100	15 450	226	880
62	Ferritslev	122 790	119 136	111 629	*94*	78 478	9 800	18 000	274	2 046
63	Fjelsted	143 839	141 232	131 373	*93*	90 753	12 700	27 200	371	3 050
64	Flødstrup	142 785	138 934	112 180	*81*	81 965	12 020	29 950	329	2 962
65	Fraugde	101 779	96 343	93 037	*97*	66 052	10 000	20 100	7	2 937
66	Freltofte	43 995	42 970	41 370	*96*	29 065	2 940	8 750	81	865

[1]) Omfatter 14 Mdr. [2]) Omfatter 11 Mdr. [3]) Omfatter 9 Mdr.

i Kalenderaaret

nial

Kaffe	Cigarer og Cigarillos	Røg- og Shagtobak	Skrantobak	Blød Sæbe	Toiletsæbe	Høstbindegarn	*Manufaktur*	*Konfektion*	*Skotøj*	*Isenkram*	*Markfrø (Bruttopris) 1936/37*	
10a	11	12	13	14	15	16	17	18	19	20	21	
Kr.	Kr.	Kr.	Kr.	Kr.	Kr.	kg	Kr.	Kr.	Kr.	Kr.	kg	Kr.
5 726	650	297	267	1 652	294	300	11 651	2 899	2 564	15 246	* 3 982	5 335
9 779	1 747	503	610	2 203	465	1 309	16 535	3 606	3 918	15 325	* 3 233	4 214
6 763	286	657	864	1 543	411	1 034	9 313	3 968	1 759	13 841	* 1 566	1 964
7 244	455	340	515	1 468	340	571	10 199	698	706	12 223	* 3 194	3 725
2 750	328	101	319	876	145	250	4 157	126	1 192	6 585	* 696	834
7 239	734	475	459	1 620	271	950	5 803	730	2 546	12 893	* 783	1 157
7 465	311	296	191	1 194	83	0	10 167	3 375	3 552	8 297	* 166	237
2 817	398	255	475	1 092	212	0	7 047	2 288	2 302	4 781	0	0
879	1 645	649	412	1 754	424	1 925	10 181	875	2 853	16 633	* 3 552	4 881
1 849	224	252	507	774	178	388	7 109	442	1 223	9 398	* 1 397	2 042
4 020	409	477	282	1 040	205	275	7 826	1 236	2 666	7 538	* 954	1 159
2 291	693	199	338	662	161	1 075	6 314	1 782	1 603	7 195	* 1 542	2 197
6 849	790	384	642	1 125	275	1 625	11 518	2 970	2 755	13 386	* 2 623	3 201
4 397	614	441	546	1 051	243	1 025	7 462	2 042	1 150	9 352	* 1 775	2 584
8 905	257	187	249	2 323	350	2 279	11 955	4 033	2 908	14 434	* 3 102	4 418
7 892	606	236	309	1 750	382	1 925	13 532	2 434	3 739	17 344	* 4 510	5 717
6 477	861	357	60	1 578	206	4 268	8 636	3 607	2 560	14 147	* 2 114	2 691
3 670	390	44	815	722	79	295	8 129	1 127	1 428	6 985	* 695	812
9 176	233	334	663	2 389	399	25	12 596	1 752	3 615	10 030	* 278	281
24 950	2 465	2 099	852	6 639	1 120	175	45 810	17 438	9 770	29 911	* 456	604
93	559	823	206	1 264	257	1 125	3 728	538	1 350	7 309	* 1 138	1 644
17 263	1 200	507	1 586	4 524	513	1 100	36 548	5 930	8 777	24 523	* 2 631	3 220
3 912	593	222	231	823	193	350	4 269	1 709	612	8 073	* 2 354	3 307
7 196	307	412	305	1 487	320	575	8 961	1 791	2 954	9 435	* 3 806	4 935
6 986	1 733	521	327	1 028	375	725	12 106	1 192	3 827	17 767	* 1 613	2 223
5 765	44	51	348	921	63	550	10 494	778	2 241	9 504	* 636	896
7 062	666	493	290	1 440	280	1 350	11 972	1 749	2 727	15 188	* 4 579	6 072
0	407	259	380	* 2 683	209	450	6 241	1 157	1 679	18 061	* 2 762	3 127
4 422	958	629	801	807	276	750	7 312	2 142	1 571	9 806	* 2 679	3 420
11 032	1 690	295	474	1 795	512	3 208	22 521	2 914	4 751	19 679	* 4 003	5 142
0	101	202	24	689	153	650	3 738	2 511	1 264	7 082	* 711	946
2 615	286	159	293	670	153	1 275	2 255	1 624	1 168	6 437	989	1 490
—	—	—	—	—	—	—	5 848	1 253	392	—	16	27
0	316	160	195	1 346	214	900	5 742	458	314	8 264	* 397	528
26 577	3 157	1 513	1 118	7 338	905	8	40 404	20 774	9 057	34 667	* 109	81
5 821	996	175	545	1 376	226	1 725	8 907	1 165	3 040	11 835	* 2 664	3 395
5 576	253	206	124	1 254	82	1 550	10 893	515	2 400	12 138	52	18
614	589	106	144	1 469	237	2 125	8 929	1 109	2 611	13 370	* 346	572
4 582	489	145	113	1 256	216	1 250	8 132	1 432	1 615	9 824	* 793	1 022
4 033	65	88	128	934	150	790	5 053	171	319	6 302	* 1 249	1 603
4 687	198	0	274	872	233	350	8 952	1 635	1 532	8 823	* 1 806	2 410
1 614	498	171	855	1 136	118	1 825	8 619	1 490	1 778	12 676	* 3 165	4 421
0	938	539	562	3 015	695	1 725	19 970	1 482	4 220	24 374	* 4 533	5 473
2 511	532	224	100	723	104	25	3 787	1 873	983	4 212	* 292	367
7 878	937	435	875	1 602	296	800	9 769	2 126	2 534	13 707	* 1 900	2 322
5 504	220	224	424	1 177	181	1 300	8 004	823	1 717	10 830	* 2 878	3 979
69	339	163	144	1 424	258	1 350	8 985	357	2 502	13 558	* 1 500	2 057
6 936	755	424	230	1 593	276	700	4 074	941	1 159	11 466	* 2 779	3 602
7 820	856	684	751	1 635	400	600	15 179	2 459	2 643	16 377	* 3 031	4 073
2 755	673	214	431	1 016	102	1 200	8 136	697	1 189	9 509	* 2 931	3 706
6 154	612	244	198	1 640	309	275	13 489	2 486	2 736	14 440	* 1 695	2 396
8 939	749	239	724	1 805	346	1 400	15 927	3 359	2 954	18 380	* 3 958	5 154
9 312	774	95	283	1 983	362	1 325	10 738	1 000	2 474	16 003	* 2 850	3 826
9 067	188	445	440	1 842	278	775	10 214	3 042	2 123	11 606	* 1 558	2 067
2 725	520	540	586	512	180	525	4 609	1 052	1 104	5 540	* 554	646

Foreningens		Indkøb i Foreningens Regnskabsaar af			Forholdet mellem Kol. 4 og Kol. 3	Indkøb i F. D. B.				
										Kolo-
Nr.	Navn	Butiksvarer *ialt*	Butiksvarer, der *kan faas* i F. D. B.	Butiksvarer *leveret af* F. D. B.		Kolonial ialt	Margarine	Mel	Ost	Kaffe
	1	2	3	4	5	6	7	8	9	10
		Kr.	Kr.	Kr.	pCt.	Kr.	kg	kg	kg	kg
68	„Fremtiden", Gelsted	—	—	86 251	—	66 794	8 500	12 700	719	2 957
69	„Fremtiden", Nr. Aaby	171 822	156 825	130 337	*83*	89 276	1 820	22 800	1 324	256
70	Frøbjerg	177 621	163 151	148 650	*91*	102 811	13 770	30 400	1 316	3 495
71	Frørup	217 323[1]	209 039	189 154	*91*	141 492	16 180	32 050	966	4 450
76	Gelsted	139 700	136 240	129 803	*95*	99 743	13 380	30 550	191	3 535
77	Gerskov	60 844	57 524	53 487	*93*	32 292	6 440	13 350	0	710
78	Gestelev	121 453	118 115	108 223	*92*	76 009	8 730	23 700	231	2 130
79	Gislev	285 337	274 892	223 446	*81*	148 601	24 620	68 900	525	786
80	„Godthaab", Ærøskb	92 564	90 414	76 930	*85*	49 437	3 400	8 400	0	2 160
81	Grindløse	88 912	88 607	81 577	*92*	57 836	6 765	19 800	156	1 385
82	Gudbjerg	200 130	197 679	187 497	*95*	135 230	18 650	54 250	0	5 622
83	Gulfeldt	—	—	18 395	—	13 875	0	5 650	0	0
84	Gærup	54 075	53 825	49 703	*92*	33 371	6 040	10 000	278	1 238
88	Haarby Indkf.	7 098	7 098	7 098	*100*	5 710	—	—	—	—
89	Haarslev	156 735	153 945	137 662	*89*	90 182	15 200	32 600	23	545
90	Haastrup	125 115	121 804	107 471	*88*	71 108	10 610	20 125	37	2 175
91	Harndrup	103 970[2]	101 098	86 497	*86*	57 221	10 790	22 250	0	1 690
92	Hasmark	105 155[3]	100 536	90 600	*90*	62 818	9 710	14 825	1 165	1 865
93	Heden	75 753	68 653	56 111	*82*	37 563	5 420	9 075	0	0
94	Helnæs	113 232	103 239	101 192	*98*	66 889	7 950	14 500	1 327	1 765
95	Herrested	163 224	159 098	145 285	*91*	110 655	13 290	37 300	213	3 692
96	Hersnap	—	—	29 561	—	21 649	3 120	9 250	0	0
97	Hindevad	105 201	101 081	89 036	*88*	57 874	9 390	20 900	361	0
98	Holmstrup	91 459	86 562	76 500	*88*	60 252	7 760	17 150	319	1 640
99	Hundslev	88 494	86 970	80 051	*92*	55 013	7 140	17 650	0	1 800
100	Hundstrup	105 839	100 979	98 631	*98*	70 171	8 940	18 600	25	2 040
101	Husby	—	—	53 197	—	32 169	5 960	10 650	0	0
102	Hushf. Nyborg	538 922	413 406	194 631	*47*	160 018	9 940	57 200	25	642
103	Høed Indkf.	—	—	—	—	—	—	—	—	—
104	Højby	168 512	164 689	154 732	*94*	102 550	12 680	21 750	0	3 822
105	Haarby ny	78 097[4]	76 279	70 475	*92*	16 306	13 935	26 200	438	2 665
106	Hou	140 775	134 852	117 080	*87*	88 804	10 520	20 250	0	2 862
110	Jordløse	152 672	148 423	136 764	*92*	92 477	13 600	23 000	0	3 326
112	Kauslunde-Gamborg	210 991	205 635	194 885	*95*	138 973	17 770	44 400	908	3 859
113	Kjerte	146 748	143 284	140 558	*98*	106 244	15 640	34 850	382	4 270
114	Kerteminde	69 030	61 608	15 951	*26*	14 380	720	5 950	0	70
115	Kertinge	97 495	93 875	89 478	*95*	66 668	7 962	21 450	0	2 050
116	Kirkeby	109 842	109 842	96 001	*87*	69 295	10 920	8 300	0	2 875
117	Knarreborg	148 603	144 949	128 210	*89*	90 250	13 300	31 150	1 128	2 929
118	Kogsbølle	105 503	101 819	90 330	*89*	64 659	8 350	19 500	737	437
119	Korup	49 056	47 733	45 155	*95*	30 975	5 520	10 825	489	1 027
120	Krarup	99 493	94 805	85 105	*90*	55 418	7 240	16 100	0	1 385
121	Kullerup	—	—	94 113	—	69 041	7 730	18 850	0	2 405
122	Kværndrup	125 076	124 291	114 631	*92*	84 126	13 792	25 300	0	2 195
123	Køng Sogn	155 087	151 954	139 201	*92*	98 402	15 290	38 200	0	3 375
128	Landet	125 745	123 240	118 863	*97*	76 754	8 040	31 450	0	2 645
129	Langeskov	138 389	135 923	125 780	*93*	91 243	11 140	33 075	842	3 362
130	Langtved	68 754	63 319	49 617	*78*	36 019	5 020	10 700	0	670
131	Lumby-Taarup	113 594	108 922	100 433	*92*	68 258	10 700	20 950	2 209	2 390
132	Lunde	96 500	93 819	76 694	*82*	55 928	9 100	19 000	470	350
134	Løgeskov	63 434	61 706	54 803	*89*	36 962	6 160	12 400	0	1 655
137	Maale	46 817	45 347	41 010	*90*	29 403	3 660	7 450	350	855
138	Martofte	176 034	159 653	125 050	*78*	84 094	6 000	30 150	541	0
139	Melby	75 406	74 974	69 957	*93*	50 020	5 520	13 450	162	1 465
140	Mesinge	96 090	89 696	70 978	*79*	52 502	6 340	16 500	723	147

[1]) Omfatter 13 Mdr. [2]) Omfatter 10 Mdr. [3]) Omfatter 11 Mdr. [4]) Omfatter 6 Mdr.

i Kalenderaaret

nial

Kaffe	Cigarer og Cigarillos	Røg- og Shagtobak	Skraatobak	Blød Sæbe	Toiletsæbe	Høstbindegarn	*Manufaktur*	*Konfektion*	*Skotøj*	*Isenkram*	*Markfrø (Bruttopris) 1936/37*	
10 a	11	12	13	14	15	16	17	18	19	20	21	
Kr.	Kr.	Kr.	Kr.	Kr.	Kr.	kg	Kr.	Kr.	Kr.	Kr.	kg	Kr.
8 787	284	106	426	1 566	232	450	4 803	593	1 847	12 214	* 2 609	3 104
740	1 077	419	398	2 223	335	715	15 739	3 318	4 328	17 676	* 1 912	2 231
9 944	300	271	964	1 571	354	950	18 051	2 520	3 959	21 309	* 3 716	4 659
13 512	961	500	1 246	2 807	513	1 700	17 989	1 828	4 642	23 203	* 4 738	6 318
10 725	1 317	533	603	1 908	482	600	9 265	1 796	2 571	16 428	* 3 125	3 718
1 898	83	321	250	740	205	598	7 304	1 121	1 778	10 992	* 761	918
6 417	679	248	616	1 387	326	1 725	12 344	1 414	1 200	17 256	* 4 402	5 345
1 976	762	522	632	4 146	588	1 700	34 430	3 126	8 510	28 779	* 6 324	7 900
6 437	821	479	802	1 041	303	100	10 237	1 736	2 322	13 198	* 1 313	1 944
4 253	678	479	345	1 126	252	1 825	9 413	1 118	1 674	11 536	* 2 853	3 774
16 478	719	719	960	3 086	683	4 183	16 370	3 913	3 824	28 160	* 7 785	11 067
0	43	0	0	299	44	146	1 564	402	102	2 452	683	833
3 441	389	263	288	802	212	125	6 116	700	1 541	7 975	* 1 340	1 502
—	—	—	—	—	—	—	820	490	78	—	* 460	704
1 473	2 460	538	1 066	2 448	453	1 500	19 347	2 879	3 495	21 759	* 4 486	5 997
6 795	731	335	526	1 850	272	525	16 840	2 183	1 824	15 516	* 3 949	4 795
5 031	658	102	1 104	1 646	241	250	11 544	1 189	1 328	15 215	* 3 342	3 852
5 791	596	648	396	1 061	254	725	9 739	1 930	2 097	14 016	* 1 119	1 298
0	155	24	408	861	72	1 217	8 250	897	1 555	7 846	* 1 491	1 773
5 207	1 072	440	197	1 359	377	2 025	12 481	2 401	3 141	16 280	* 3 996	4 923
11 352	1 496	335	286	2 356	413	2 050	10 370	1 390	2 820	20 050	* 4 646	6 214
0	11	0	112	659	52	544	2 917	31	187	4 777	* 451	618
0	243	59	304	1 505	353	722	12 719	2 166	2 739	13 538	* 1 808	2 438
5 130	537	89	529	1 297	253	709	5 265	2 064	1 532	7 387	2 143	2 755
5 408	380	177	521	1 293	315	625	9 169	2 691	2 335	10 843	* 1 315	1 908
5 995	1 213	713	893	1 462	378	471	9 860	4 199	2 498	11 903	* 3 322	4 590
0	377	44	259	1 389	178	900	8 640	1 076	589	10 723	805	960
1 567	440	398	840	3 128	248	0	7 944	7 974	6 372	12 323	17	18
—	—	—	—	—	—	—	676	557	126	—	* 808	964
11 592	543	862	622	2 282	559	3 150	25 404	3 908	2 708	20 162	* 2 448	3 319
7 848	1 161	423	185	2 006	380	1 350	22 985	2 651	4 012	24 521	* 3 752	4 898
9 261	593	407	247	1 726	154	630	6 036	1 191	2 573	18 476	* 1 519	1 895
9 884	399	666	417	2 050	414	1 200	17 085	2 068	4 311	20 823	* 3 607	4 517
11 878	2 391	459	676	3 137	616	5 628	24 377	1 063	5 015	25 457	* 3 753	4 792
12 702	2 064	291	664	1 916	385	975	11 623	1 776	3 433	17 482	* 4 955	6 668
177	73	110	154	279	105	0	153	403	47	968	0	0
5 898	252	303	128	1 558	191	2 421	9 322	691	2 020	10 777	* 2 100	2 821
8 322	343	223	660	1 486	210	725	10 499	5 259	2 584	8 364	* 856	964
8 864	664	451	599	1 882	324	1 425	17 296	1 975	1 994	16 695	* 3 938	5 511
1 047	476	268	533	1 357	291	1 250	7 642	2 105	2 623	13 301	* 1 553	2 006
2 965	101	53	258	897	130	200	4 157	1 173	1 273	7 577	* 1 115	1 373
4 283	205	180	191	1 228	320	1 200	10 773	1 379	2 662	14 873	* 3 512	4 148
7 514	352	204	406	1 572	272	911	9 516	417	1 655	13 484	* 3 252	3 974
6 583	798	189	378	2 223	346	2 420	8 277	2 036	2 171	18 021	* 4 130	5 393
10 316	1 509	457	217	2 267	418	1 208	15 072	2 004	2 773	20 950	* 3 679	4 625
8 275	886	447	246	2 057	318	1 467	19 493	2 512	1 967	18 137	* 2 725	3 855
9 595	851	412	330	2 238	386	700	12 329	2 942	3 141	16 125	* 3 085	4 026
1 839	421	134	167	789	98	125	5 670	308	547	7 073	* 476	509
7 228	465	291	629	1 603	216	448	12 028	5 112	1 972	13 063	* 2 632	3 560
1 058	304	227	642	1 377	196	1 834	6 047	1 388	1 100	12 231	* 3 178	4 452
4 693	255	128	99	577	124	300	6 188	2 248	1 427	7 978	* 1 379	1 786
2 476	225	231	74	620	105	800	4 992	13	804	5 798	* 764	1 134
0	61	471	40	2 333	280	325	17 323	1 107	3 407	19 119	* 1 228	1 612
4 552	393	406	474	940	134	1 204	6 834	1 762	1 881	9 460	* 1 273	1 703
463	271	162	153	1 906	242	225	7 543	347	406	10 180	* 699	943

Nr.	Foreningens Navn	Indkøb i Foreningens Regnskabsaar af: Butiksvarer *ialt*	Butiksvarer, der *kan faas* i F. D. B.	Butiksvarer *leveret af* F. D. B.	Forholdet mellem Kol. 4 og Kol. 3	**Indkøb i F. D. B.**: Kolonial ialt	Margarine	Mel	Ost	Kaffe
	1	2	3	4	5	6	7	8	9	10
		Kr.	Kr.	Kr.	pCt.	Kr.	kg	kg	kg	kg
141	Midskov	—	—	63 617	—	47 404	5 320	14 200	399	1 139
142	Millinge Østerby	206 697	206 097	190 944	*93*	142 882	23 180	47 300	0	5 956
143	„Mjølner", Ø. Skerninge	73 603	69 695	65 108	*93*	39 413	3 440	10 750	201	1 105
144	Munkebo	117 082	106 845	82 763	*78*	61 216	8 520	23 800	907	86
149	Nellemose	63 512	63 392	57 773	*91*	41 604	6 250	12 000	0	1 319
150	Norup	104 912	102 558	94 454	*92*	60 540	10 180	18 000	1 057	2 566
151	Nr. Aaby	119 847	114 747	100 128	*87*	72 567	10 220	23 750	687	195
152	Nr. Broby	221 402	217 002	193 446	*89*	129 676	21 418	31 950	24	3 140
153	Nørreby	97 299	93 756	90 695	*97*	66 071	9 640	19 650	0	1 980
154	Nr. Esterbølle	84 757	81 150	76 262	*94*	53 354	7 530	14 800	210	1 625
155	Nr. Højrup	74 957	72 752	67 784	*93*	48 551	6 370	13 100	230	1 452
156	Nr. Lyndelse	100 838	96 513	94 190	*98*	65 993	7 420	17 150	585	2 160
157	Nr. Næraa	78 406	77 457	76 619	*99*	54 749	5 960	16 700	24	2 010
158	Nr. Søby	91 217	88 882	78 082	*88*	59 520	8 130	11 750	677	628
159	Nordskov	31 324	29 626	21 880	*74*	18 024	0	2 150	153	692
162	Odense	958 140	813 397	531 470	*65*	338 899	42 780	164 230	1 591	7
163	Ollerup	131 353	128 117	105 771	*83*	81 363	12 182	33 050	0	3 097
164	Otterup	82 911	80 686	75 372	*93*	60 251	9 150	19 750	0	2 170
167	Pederstrup	164 909	161 917	141 880	*88*	93 729	13 400	32 650	208	1 289
168	Pejrup	69 412	64 859	61 570	*95*	38 596	6 020	10 000	130	1 520
171	Refsvindinge	109 588	104 304	94 807	*91*	68 768	7 710	25 850	369	1 282
172	Revninge	89 879	86 297	71 523	*83*	55 207	7 040	14 210	662	1 305
173	Ringe	232 472	223 083	191 407	*86*	144 843	18 200	45 775	219	4 770
174	Roerslev	76 576	74 266	67 474	*91*	48 262	7 110	10 500	0	1 657
175	Rolfsted	68 343	66 801	57 466	*86*	40 050	5 800	12 300	230	1 291
176	„Ronæsbro"	208 240	204 036	167 076	*82*	119 862	13 730	36 400	520	4 358
177	„Rosenlund"	65 336	64 086	60 521	*94*	40 723	6 020	12 375	0	1 375
178	Rudme	94 227	91 594	85 171	*93*	56 274	7 610	18 950	0	1 350
179	Rynkeby	77 005	73 245	68 215	*93*	45 320	5 380	14 500	778	1 850
180	Ryslinge	232 700	226 161	209 089	*93*	135 681	15 720	31 150	1 092	3 765
181	Røjle Skov	88 195	83 650	80 414	*96*	57 766	7 260	17 750	404	1 690
185	Salby	49 437	47 657	41 823	*88*	29 620	4 100	6 800	432	665
186	Sallinge	156 047	146 834	121 638	*83*	83 126	13 140	31 750	0	232
187	Sandager	381 774	366 354	345 863	*94*	226 135	30 310	72 950	2 221	7 145
188	Skaastrup	157 344	129 597	122 999	*95*	89 721	12 500	29 400	1 658	2 610
189	Skamby	179 623	172 519	163 154	*95*	112 418	14 280	34 300	1 449	4 578
190	Skellerup	79 610	76 395	64 182	*84*	44 438	4 745	14 650	971	105
191	Skovby	190 433	187 683	177 467	*95*	136 732	19 100	47 650	292	4 345
192	Stenstrup	142 025	136 656	126 295	*92*	100 369	13 860	33 150	527	3 730
193	Sct. Hans, Odense	83 880	74 276	65 389	*88*	41 910	6 180	9 350	108	1 220
194	Strammelse	123 738	120 078	105 784	*88*	72 193	9 032	22 550	0	2 048
195	Strandby	71 224	70 899	67 708	*96*	45 588	4 799	10 200	0	1 415
196	Strib	93 094	86 662	75 453	*87*	55 682	6 530	15 500	0	2 070
198	Strynø	52 045	46 196	44 371	*96*	29 879	2 980	3 675	0	704
199	Strærup Indkf.	—	—	—	—	—	—	—	—	—
200	St. Viby	71 501	67 565	59 288	*88*	45 425	4 820	10 750	22	1 235
201	Svendborg	135 168	110 366	93 154	*84*	74 229	10 367	20 550	613	3 517
202	Særslev	288 065	280 615	248 829	*89*	169 955	23 560	50 875	589	6 055
203	Søby	67 282	65 182	53 083	*81*	35 044	3 890	7 950	531	1 600
204	Sdr. Næraa	69 622	66 422	62 594	*94*	49 986	6 910	15 550	6	1 630
205	Sønderse	142 737	133 637	122 614	*92*	87 719	9 338	23 800	538	2 875
206	Sørup	152 882	142 570	137 121	*96*	100 803	16 460	31 350	43	4 075
212	Taarup, Fr.	210 090	203 610	183 630	*90*	122 818	16 550	44 775	211	4 436
213	Tanderup	88 519	83 089	72 669	*87*	50 963	4 400	19 200	0	0
214	Taarup, M.	—	—	9 839	—	8 504	1 220	1 800	0	240

i Kalenderaaret

nial

Kaffe	Cigarer og Cigarillos	Røg- og Shagtobak	Skraatobak	Blød Sæbe	Toiletsæbe	Høstbindegarn	*Manufaktur*	*Konfektion*	*Skotøj*	*Isenkram*	*Markfro (Bruttopris) 1936/37*	
10 a	11	12	13	14	15	16	17	18	19	20	21	
Kr.	Kr.	Kr.	Kr.	Kr.	Kr.	kg	Kr.	Kr.	Kr.	Kr.	kg	Kr.
3 516	85	129	133	988	82	425	4 979	246	1 322	9 666	* 798	1 082
18 537	1 180	236	830	4 054	656	2 825	20 089	1 765	5 119	21 089	* 2 906	4 011
3 250	686	262	66	884	194	1 050	9 896	3 426	1 585	10 788	* 1 616	2 178
209	279	348	368	1 391	153	850	7 856	423	1 043	12 225	* 52	89
4 010	594	386	138	773	95	646	5 959	708	1 605	7 897	* 1 731	2 274
7 790	312	409	489	1 297	249	925	14 331	4 989	2 583	12 011	* 1 832	2 164
461	1 102	408	335	1 838	346	1 325	10 288	1 285	2 114	13 874	* 654	968
9 389	754	347	292	2 763	562	2 750	23 938	3 912	6 197	29 723	*10 138	12 594
6 240	471	176	871	1 476	264	650	8 074	1 974	1 109	13 467	* 1 499	1 926
5 108	288	615	785	1 030	236	700	9 173	2 396	2 560	8 779	* 1 441	1 826
4 132	571	232	839	958	235	1 100	7 067	2 516	2 006	7 644	* 2 998	3 782
6 409	898	147	522	1 537	288	1 550	10 229	1 929	1 654	14 385	* 4 236	5 869
5 626	1 025	503	474	1 145	255	1 550	8 201	2 427	1 430	9 812	* 2 580	3 638
1 511	219	224	431	1 442	295	1 425	5 338	1 180	959	11 085	* 2 531	3 055
1 901	0	35	7	291	79	200	562	116	0	3 178	* 367	3 40
33	2 118	1 813	1 670	6 787	1 712	250	80 362	55 218	18 755	38 236	310	412
8 823	304	17	506	2 394	152	2 023	8 281	3 362	2 173	10 592	* 3 032	3 930
6 819	21	207	311	1 789	245	800	2 630	1 757	407	10 327	* 1 848	2 456
3 800	618	197	758	1 992	601	2 090	22 261	3 734	3 809	18 347	* 5 095	6 816
4 725	507	44	326	1 122	168	617	9 264	1 655	1 987	10 068	* 2 104	2 754
3 987	1 461	255	343	1 650	410	1 525	7 930	731	2 593	14 785	* 3 350	4 851
3 683	124	182	588	1 412	271	1 225	5 437	1 070	1 296	8 513	* 728	851
14 866	359	285	945	4 790	642	1 400	20 039	1 763	3 000	21 762	* 3 036	3 750
4 897	1 338	315	443	1 051	186	600	7 295	1 166	1 876	8 875	* 1 299	1 832
4 019	350	56	236	1 068	158	600	7 188	857	1 129	8 242	* 2 316	2 979
11 970	2 072	484	703	2 268	541	1 250	17 918	1 799	5 123	22 374	* 3 135	4 144
4 032	286	168	331	1 038	194	1 150	6 515	2 865	1 859	8 559	* 1 923	2 411
4 052	347	429	309	1 491	88	1 275	10 891	1 492	3 184	13 330	* 4 108	5 249
5 462	616	409	365	1 033	236	800	8 372	2 204	2 625	9 694	* 1 896	2 402
11 245	1 094	268	467	3 209	663	2 400	39 452	3 361	5 300	25 295	* 3 330	4 550
5 273	914	101	359	1 298	290	600	9 005	792	1 875	10 976	* 1 610	2 168
2 156	0	77	194	683	131	375	4 622	433	630	6 518	36	35
656	145	390	1 008	1 783	293	2 041	15 519	1 883	2 379	18 731	* 4 712	6 303
21 873	3 761	1 555	1 334	4 498	1 052	3 525	59 185	2 838	11 135	46 570	* 6 506	8 914
7 998	1 781	862	642	1 529	486	1 350	14 432	1 907	2 655	14 284	* 4 541	5 189
12 842	1 229	929	1 472	2 259	453	1 550	21 003	4 741	4 309	20 683	* 6 447	8 617
304	326	341	312	1 259	228	1 019	7 027	661	1 352	10 704	* 1 662	2 318
12 725	1 987	1 531	1 806	2 709	565	2 725	16 741	2 431	3 033	18 530	* 4 280	5 543
10 662	188	305	468	2 260	415	1 240	6 456	2 000	3 034	14 436	* 2 551	3 379
3 734	522	215	89	1 277	141	0	9 279	5 803	2 226	6 171	1	1
6 113	538	325	279	2 084	219	3 316	11 613	2 683	3 112	16 183	* 3 004	4 086
4 166	801	206	137	803	230	1 075	8 262	2 048	1 829	9 981	* 2 325	2 983
6 243	749	256	333	1 576	279	50	5 453	1 600	1 572	11 146	* 204	247
2 212	859	199	82	709	190	700	4 521	1 912	1 034	7 025	* 412	624
—	—	—	—	—	—	—	543	17	28	—	* 672	981
3 459	168	380	454	732	218	950	4 370	700	1 054	7 739	* 1 208	1 488
9 860	1 234	463	207	3 139	402	125	4 653	5 399	2 199	6 674	0	0
17 615	1 391	1 517	1 887	3 910	839	2 575	30 926	4 798	6 854	36 296	*11 223	15 079
4 101	193	370	396	760	211	100	6 344	984	1 537	9 174	* 813	1 223
4 783	351	423	171	1 389	260	700	2 663	921	535	8 489	* 1 396	1 856
8 798	319	566	539	1 790	247	2 655	11 416	2 115	3 035	18 329	* 5 984	7 451
12 476	208	390	215	4 284	671	850	16 845	6 255	2 587	10 631	* 665	869
13 582	945	346	1 237	2 675	592	3 450	23 991	3 782	5 884	27 155	* 6 006	8 022
0	252	230	159	1 199	205	1 675	9 085	725	1 441	10 455	* 3 034	3 974
724	488	80	0	219	60	0	20	0	27	1 288	* 564	643

Foreningens		Indkøb i Foreningens Regnskabsaar af			Forholdet mellem Kol. 4 og Kol. 3	Indkøb i F. D. B.				
										Kolo-
Nr.	Navn	Butiksvarer *ialt*	Butiksvarer, der *kan faas* i F. D. B.	Butiksvarer *leveret af* F. D. B.		Kolonial ialt	Margarine	Mel	Ost	Kaffe
	1	2	3	4	5	6	7	8	9	10
		Kr.	Kr.	Kr.	pCt.	Kr.	kg	kg	kg	kg
215	„Thor", V. Skerninge	96 600	91 531	84 791	*93*	63 735	7 840	21 550	0	2 152
216	Turup-Hesle	169 264	158 884	126 856	*80*	81 810	15 530	24 600	0	455
217	Tommerup St.	177 628	172 352	161 917	*94*	120 053	17 159	34 400	2 670	3 790
218	Trunderup	98 217	95 400	83 667	*88*	57 290	8 000	16 000	0	1 657
219	Tvinde	61 631	59 905	53 971	*90*	39 896	3 780	8 800	322	835
223	Ubberud	162 375	158 800	147 731	*93*	108 856	16 837	42 700	0	2 732
224	Ulbølle	94 349	93 767	82 327	*88*	57 355	7 620	21 000	0	2 075
225	Ullerslev	184 017	172 922	158 595	*92*	118 287	11 320	38 750	1 488	4 140
228	Vantinge	112 958	110 556	103 602	*94*	74 007	9 090	25 100	486	2 060
229	Veflinge	—	—	144 534	—	99 334	14 700	34 000	1 525	3 670
230	Vejlby	152 604	149 882	135 977	*91*	103 690	14 460	36 100	577	3 477
231	Vejlby Skov	40 860	40 131	36 344	*91*	23 721	3 940	8 400	210	882
232	Vejle	76 271	71 922	66 994	*93*	44 078	7 830	4 700	0	1 460
233	Vejstrup	219 665	217 171	206 687	*95*	158 740	25 440	53 850	19	5 885
234	Verninge	52 896	50 960	47 196	*93*	31 549	4 190	9 300	0	1 185
235	V.-Aaby	104 457	99 980	89 395	*89*	59 950	7 520	16 600	66	2 630
236	V. Hæsinge	209 197	205 997	153 266	*74*	104 738	20 930	40 750	0	120
240	Ørbæk	99 580	96 223	85 743	*89*	69 845	9 570	21 950	4	2 180
241	Ørritslev	110 606	106 007	95 922	*91*	66 441	8 660	14 925	17	2 705
242	Ørsted	119 730	113 890	104 050	*91*	71 436	8 470	16 800	0	2 438
243	„Østerbro"	23 984	19 484	17 772	*91*	14 883	2 015	4 350	118	544
244	Ø. Skerninge	75 822	64 466	61 389	*95*	44 325	4 492	13 800	241	1 285
245	Østrup	65 529	64 295	60 631	*94*	40 757	5 440	18 200	891	1 345
246	Øxnebjerg	—	—	44 469	—	29 043	0	6 300	0	0
		Kr.	Kr.	Kr.	pCt.	Kr.	kg	kg	kg	kg
2	Aaby By	127 886	126 922	122 224	*96*	90 452	15 080	33 850	1 717	3 761
3	Aardestrup	79 393	78 131	72 384	*93*	50 655	8 270	18 950	562	160
4	Ajstrup	93 686	93 332	91 649	*98*	66 294	9 970	23 000	623	1 890
5	Als	—	—	169 045	—	130 111	21 440	50 150	685	4 540
6	Arden	120 566	117 476	113 407	*97*	85 203	14 100	28 850	1 568	2 215
7	Asdal	99 044	95 020	89 015	*94*	59 393	10 970	23 100	393	1 795
8	Astrup, A.	201 511	200 461	198 121	*99*	138 592	16 260	47 850	1 624	3 690
9	Astrup, Hj.	104 733	98 765	83 317	*84*	65 574	12 698	25 550	302	0
10	Arentsminde	80 886	80 257	77 756	*97*	56 863	8 620	22 350	885	1 638
11	Aalbæk	89 529	88 159	83 057	*94*	64 600	12 154	24 100	851	2 020
12	Asaa	119 245	118 445	113 655	*96*	98 688	16 560	40 400	1 902	3 105
13	Askildrup	—	—	47 228	—	38 690	5 690	13 800	247	1 158
15	Aars	211 233	208 508	200 870	*96*	161 608	28 320	55 300	3 467	4 815
16	Agersted	112 736	112 078	108 139	*97*	81 623	12 470	27 050	339	2 245
17	Aalestrup	152 923	152 277	146 636	*96*	97 868	12 440	31 800	1 684	2 945
18	Attrup	38 428	37 512	35 821	*96*	25 278	4 520	10 100	310	985
20	Biersted	85 606	84 707	78 781	*93*	60 581	10 290	17 500	251	2 647
21	Blenstrup	—	—	124 894	—	91 719	12 760	26 900	1 522	2 415
22	Bolle	82 723	82 401	79 691	*97*	61 545	9 400	20 800	394	1 430
23	Bradsted	—	—	111 172	—	81 912	11 714	29 950	984	2 510
24	Bælum	—	—	56 892	—	44 133	460	19 300	1 134	2 000
25	Byrsted	—	—	95 914	—	66 063	8 840	28 550	378	1 780
26	Blære	134 632	132 910	124 744	*94*	83 466	11 520	23 300	1 333	1 600
27	Bindslev	73 416	72 090	64 327	*89*	44 765	8 668	15 400	274	13
28	Bejstrup	57 680	57 122	53 456	*94*	41 013	7 120	13 850	865	1 470
29	Bislev	66 270	65 987	62 801	*95*	44 339	6 630	13 200	514	1 340
30	Brovst	81 314	79 741	72 178	*91*	60 820	11 740	19 750	74	652

i Kalenderaaret

nial

Kaffe	Cigarer og Cigarillos	Røg- og Shagtobak	Skraatobak	Blød Sæbe	Toiletsæbe	Høstbindegarn	*Manufaktur*	*Konfektion*	*Skotøj*	*Isenkram*	*Markfre (Bruttopris) 1936/37*	
10a	11	12	13	14	15	16	17	18	19	20	21	
Kr.	Kr.	Kr.	Kr.	Kr.	Kr.	kg	Kr.	Kr.	Kr.	Kr.	kg	Kr.
6 437	361	159	349	1 730	235	1 841	5 327	1 216	450	14 063	* 3 543	4 693
1 077	434	565	504	2 044	452	1 450	18 791	2 249	4 439	19 567	* 3 869	4 994
11 231	1 685	821	1 249	2 454	516	500	16 849	3 549	2 965	18 501	* 2 588	3 144
5 052	653	189	356	1 322	365	1 454	9 268	1 302	2 344	13 463	* 3 178	3 425
2 530	352	97	189	532	79	675	4 652	1 425	795	7 203	* 684	833
8 446	813	522	571	2 067	417	1 635	15 919	2 823	2 770	17 363	* 4 723	5 841
5 662	293	369	616	1 545	270	325	8 393	2 830	2 465	11 284	* 2 396	3 014
12 688	1 296	529	869	2 551	535	2 200	16 200	3 174	3 607	17 327	* 3 139	4 270
6 432	707	410	230	1 504	411	2 200	10 530	1 272	2 112	15 681	* 4 054	5 561
10 612	788	699	1 277	2 250	462	2 200	14 833	4 513	3 502	22 352	* 3 224	3 899
10 224	655	158	610	2 171	486	3 145	11 927	901	3 116	16 343	* 2 849	3 357
2 639	324	390	296	525	172	600	4 476	558	1 126	6 463	* 908	1 050
4 526	388	172	141	1 218	226	494	9 329	1 758	2 109	9 720	* 987	1 240
16 209	827	798	1 112	4 188	782	2 675	16 329	4 743	5 029	21 846	* 2 467	3 526
3 305	226	355	129	645	130	144	7 005	1 248	1 327	6 067	* 2 830	3 545
8 222	410	302	912	1 710	262	1 175	9 892	3 202	2 944	13 407	* 1 558	1 878
301	387	360	196	2 697	392	1 950	20 360	2 332	4 745	21 091	* 5 719	7 189
6 137	532	470	408	2 123	475	325	2 624	549	1 686	11 039	* 1 691	2 485
7 899	581	543	569	1 350	318	1 625	9 995	2 306	1 738	15 442	* 966	1 289
7 311	342	373	534	1 518	294	875	11 904	2 302	3 012	15 396	* 4 241	6 035
1 300	29	40	105	479	2	50	875	299	284	1 431	* 144	175
3 582	279	220	79	808	166	1 925	4 893	2 243	1 823	8 105	* 2 225	3 355
3 961	276	310	482	763	223	1 142	6 471	1 777	1 432	10 194	* 1 442	1 930
0	143	41	222	554	95	520	6 334	630	1 759	6 703	8	10

Afdeling: Aalborg

Kr.	Kr.	Kr.	Kr.	Kr.	Kr.	kg	Kr.	Kr.	Kr.	Kr.	kg	Kr.
11 598	1 600	739	493	1 778	397	650	9 384	3 419	2 494	16 475	* 3 327	4 499
395	564	190	349	1 127	246	800	4 305	1 511	2 647	13 266	* 2 696	3 452
5 431	807	572	474	940	280	500	6 807	4 591	2 044	11 913	* 2 782	3 543
13 697	1 060	89	8	3 007	526	250	13 086	4 273	4 270	17 305	* 4 513	5 876
6 035	1 270	832	545	1 809	470	375	9 871	3 209	2 778	12 346	* 1 783	2 209
4 796	518	52	74	1 236	302	750	9 653	2 818	1 833	15 318	* 975	1 449
10 276	1 543	920	802	2 250	566	800	27 568	3 881	5 800	22 280	* 5 513	6 826
0	876	279	413	1 299	292	750	4 433	1 166	1 055	11 089	* 143	204
4 650	843	287	214	755	244	325	5 944	1 831	2 046	11 072	* 3 506	4 743
6 186	60	148	188	912	326	325	3 473	489	1 884	12 611	* 1 980	2 616
9 213	823	623	594	2 138	484	650	1 457	1 320	1 953	10 237	* 2 208	3 034
3 476	237	545	20	846	274	275	3 221	290	527	4 500	* 1 045	1 543
12 706	1 584	746	703	3 942	717	1 550	3 032	1 493	5 791	28 946	* 4 831	6 238
6 673	991	274	130	1 663	474	1 325	7 201	584	3 853	14 878	* 4 537	6 231
8 634	1 172	596	292	1 592	334	1 000	14 586	3 245	4 886	26 051	4 104	5 095
2 897	586	12	26	455	174	250	2 680	1 285	677	5 901	* 1 965	2 518
7 631	654	225	440	1 257	293	925	5 401	1 449	1 124	10 226	* 1 842	2 145
6 586	631	810	247	1 806	542	1 550	10 690	1 598	3 564	17 323	* 3 117	4 097
4 446	465	806	501	1 059	379	750	3 958	1 420	1 835	10 933	* 2 947	4 176
7 360	779	719	261	1 673	433	1 000	11 274	2 286	2 992	12 708	* 3 333	4 306
5 633	322	207	206	1 122	142	300	4 093	1 576	946	6 144	1 796	2 144
5 435	1 294	201	169	1 221	292	700	11 925	2 796	2 901	12 229	* 3 380	4 445
4 517	1 648	996	409	1 658	451	775	13 667	3 139	3 563	20 909	* 4 358	5 675
50	581	236	101	724	218	1 200	4 589	2 779	2 024	10 170	* 2 810	4 111
4 299	391	113	196	840	168	775	5 153	948	526	5 816	* 2 152	2 861
3 777	554	147	166	703	104	700	7 686	1 672	1 501	7 603	* 2 783	3 734
1 830	524	141	249	1 323	227	300	1 281	1 082	392	8 603	872	1 190

Nr.	Foreningens Navn	Indkøb i Foreningens Regnskabsaar af: Butiksvarer *ialt*	Butiksvarer, der *kan faas* i F. D. B.	Butiksvarer *leveret af* F. D. B.	Forholdet mellem Kol. 4 og Kol. 3	**Indkøb i F. D. B.** Kolonial ialt	Margarine	Mel	Ost	Kaffe
	1	2	3	4	5	6	7	8	9	10
		Kr.	Kr.	Kr.	pCt.	Kr.	kg	kg	kg	kg
31	Bangsbostrand	94 674	89 964	79 727	*89*	68 015	12 265	22 700	1 685	3 636
32	Bjergby	68 895	65 186	64 482	*99*	47 416	7 360	17 450	795	1 395
33	Børglum	71 220	69 140	64 359	*93*	47 928	9 404	13 700	448	1 055
34	Brøndum	73 691	72 954	67 606	*93*	50 724	9 420	17 900	118	1 420
35	Brønderslev	116 321	111 476	107 565	*97*	92 211	17 500	31 700	849	3 721
36	Barmer	47 249	47 001	45 350	*97*	31 772	4 640	10 200	514	980
37	Borup	73 159	72 924	68 688	*94*	49 474	7 080	13 150	195	1 390
39	„Centrum"	— [1]	—	5 505	—	4 926	765	1 050	3	55
40	„Dybdal"	154 056	136 790	130 696	*96*	103 735	17 980	28 500	2 758	3 748
41	Døstrup	89 826	88 928	77 872	*88*	60 941	8 472	18 550	0	1 440
42	Dronninglund	145 509	143 388	142 267	*99*	125 163	23 660	38 400	533	4 130
43	Dorf	43 921	43 164	42 299	*98*	31 675	4 130	13 400	491	1 120
44	Dybvad	—	—	130 702	—	100 590	17 700	31 800	1 778	2
48	Fjellerad	146 525	146 043	141 059	*97*	105 702	18 580	36 375	536	3 010
49	Fjerritslev	232 667	230 875	228 952	*99*	167 434	29 400	49 800	3 207	6 229
50	Frejlev	188 057	185 000	181 471	*98*	125 946	20 080	48 650	1 845	3 637
51	Fræer	—	—	125 220	—	82 353	10 120	21 850	1 472	2 249
52	Ferslev	117 263	116 492	110 144	*95*	81 262	13 760	31 550	1 185	670
54	„Fremtiden", Vraa	184 930	183 072	179 348	*98*	144 380	22 640	44 550	2 979	4 990
55	Farsø	98 470	97 882	94 556	*97*	72 399	11 210	24 200	2 007	2 230
56	„Fremtiden", Nr. S.	178 504	171 738	166 072	*97*	132 562	24 080	36 650	3 605	5 992
57	Foulum	82 499	82 304	79 496	*97*	61 148	9 840	25 100	518	2 135
58	Fondrup	99 494	99 224	96 017	*97*	64 690	10 730	27 300	581	1 845
59	Forbr. & Sparef. af 1872	2450 108	2450 108	1782 807	*73*	1225 344	244 203	29 075	17 946	69 725
60	Flauenskjold	124 977	122 157	108 955	*89*	81 638	14 080	33 950	0	105
61	Frederikshavn	125 649	108 261	72 035	*67*	61 350	4 810	21 620	351	355
62	Flejsborg	— [1]	—	14 600	—	9 744	630	2 200	47	90
64	Godthaab	109 465	108 776	105 508	*97*	75 922	11 290	25 600	1 498	2 355
65	Gjøl	175 120	173 370	163 253	*94*	122 807	22 330	39 500	1 184	3 825
66	Gærum	80 629	74 361	72 132	*97*	53 690	11 142	18 600	355	1 626
67	Gjøttrup	105 427	104 617	100 618	*96*	77 694	12 259	25 200	309	2 820
68	Gudum	70 018	68 302	65 728	*96*	50 897	7 970	18 450	923	1 564
69	Gistrup	109 642	107 725	96 827	*90*	72 365	13 899	26 150	1 587	645
70	Gandrup	60 268	57 970	50 000	*86*	38 949	8 880	18 500	21	0
71	Glerup	81 045	79 436	78 810	*99*	55 553	8 180	18 850	1 495	1 690
72	Gudumholm	87 232	86 251	82 898	*96*	63 242	9 470	17 200	338	1 980
73	Gl. Lindholm	288 496	258 537	253 467	*98*	189 579	39 541	66 925	3 946	6 228
74	Gl. Skørping	68 413	67 430	64 299	*95*	47 680	6 420	16 950	322	1 745
78	Hellum	132 226	127 826	123 288	*96*	100 180	12 550	29 150	570	3 143
79	Hirtshals	132 646	129 381	123 550	*96*	93 625	18 393	30 050	24	4 440
80	Horsens Hammer	125 623	124 298	119 013	*96*	83 521	14 240	29 700	968	2 453
81	Hjallerup	79 009	76 547	74 068	*97*	60 292	8 580	21 400	552	1 240
82	Hørby	82 857	78 947	77 721	*98*	60 290	8 696	18 500	446	1 491
83	Harken	120 219	116 106	110 235	*95*	78 726	14 060	28 650	963	2 453
84	Hasseris	—	—	71 252	—	53 417	9 820	16 900	369	1 743
85	Hulsig	47 169	44 325	40 240	*91*	32 378	6 340	12 400	165	911
86	Halkjær	56 805 [2]	56 517	53 310	*94*	33 332	5 700	17 300	587	1 290
87	Hornum St.	145 616	144 881	142 698	*99*	117 708	17 650	44 600	2 125	2 990
88	Hune	83 716	83 275	80 038	*96*	66 566	12 240	20 000	252	2 000
89	Hundelev	106 406	104 237	103 718	*99*	73 811	14 260	27 000	1 020	2 150
90	Hvalpsund	92 276	91 637	85 588	*93*	68 331	10 480	21 550	1 514	2 180
91	Hals	99 403	97 462	87 112	*89*	67 063	10 740	22 500	514	2 260
92	Haubro	137 143	136 855	130 366	*95*	95 428	16 020	36 000	1 793	2 675
93	Hjortdal	64 119	58 034	51 419	*89*	42 014	5 740	15 800	338	930
94	Hou	109 179	106 023	103 241	*97*	75 332	10 340	22 050	539	2 150

[1]) Nystartet. Omfatter 2 Mdr. [2]) Omfatter 10 Mdr.

i Kalenderaaret

nial

Kaffe	Cigarer og Cigarillos	Røg- og Shagtobak	Skraatobak	Blød Sæbe	Toiletsæbe	Høstbindegarn	*Manufaktur*	*Konfektion*	*Skotøj*	*Isenkram*	*Markfrø (Bruttopris) 1936/37*	
10 a	11	12	13	14	15	16	17	18	19	20	21	
Kr.	Kr.	Kr.	Kr.	Kr.	Kr.	kg	Kr.	Kr.	Kr.	Kr.	kg	Kr.
8 783	597	179	100	2 111	354	0	6 612	45	515	4 540	0	0
3 677	781	211	232	842	219	1 000	4 117	1 569	1 491	9 889	* 1 293	2 014
2 760	430	330	316	1 233	287	1 275	2 244	1 059	2 265	10 863	* 1 196	1 587
4 140	363	12	208	1 182	251	1 550	6 024	2 742	222	7 894	* 1 339	1 647
10 105	1 616	723	131	2 811	490	0	1 881	1 986	2 048	9 439	* 148	146
2 370	258	197	225	485	103	375	4 535	1 374	1 407	6 262	* 816	984
3 982	806	376	231	820	209	800	6 930	1 414	1 879	8 991	* 2 876	4 079
165	136	71	22	98	43	0	62	76	0	441	520	719
11 442	816	38	12	3 377	628	75	9 967	6 472	3 307	7 215	* 88	135
4 354	1 453	542	296	1 241	336	1 250	3 914	47	1 369	11 601	* 2 795	3 769
11 299	508	926	338	2 937	762	1 250	5 808	773	261	10 262	* 3 717	5 040
3 320	409	306	191	551	212	500	3 600	1 564	547	4 913	* 1 813	2 323
11	1 047	933	349	2 396	584	1 550	9 681	1 359	3 023	16 049	* 3 675	4 943
8 684	936	292	242	1 842	403	2 525	13 748	4 575	2 663	14 371	* 5 829	7 981
16 614	2 219	1 603	795	3 878	923	1 350	30 765	2 530	5 141	23 082	* 4 603	5 696
10 046	3 065	584	368	2 316	550	1 100	19 725	6 878	3 381	25 541	* 4 219	4 859
6 186	930	764	993	1 223	353	2 225	13 658	3 808	3 485	21 916	* 5 278	7 594
1 763	1 524	260	397	1 850	447	1 675	10 251	4 174	2 749	11 708	* 2 536	3 166
13 938	1 751	1 237	227	3 771	807	1 575	2 509	3 949	3 178	25 332	* 2 199	2 917
6 768	941	194	103	1 646	384	700	3 303	855	832	17 167	* 3 548	5 292
17 200	742	642	491	4 118	1 080	0	15 181	5 716	4 656	7 957	8	7
6 315	714	331	234	1 264	289	875	6 982	916	1 145	9 305	* 4 578	6 036
5 396	540	186	238	1 420	265	700	13 635	3 350	2 490	11 852	* 4 034	5 244
166 966	4 133	2 929	614	54 368	5 601	50	242 210	148 753	51 063	115 437	186	160
288	717	549	42	1 495	522	850	9 482	2 763	2 478	12 594	* 3 750	5 159
850	523	160	128	2 880	381	50	6 163	1 118	184	3 220	0	0
248	367	66	86	157	50	0	1 192	252	525	2 887	* 1 229	1 619
6 978	1 201	358	404	2 009	432	625	12 199	3 625	2 739	11 023	* 820	1 049
11 131	1 382	351	185	2 353	544	950	13 988	3 981	2 402	20 075	* 1 904	2 484
4 652	482	43	171	884	285	1 000	7 522	242	1 384	9 294	* 718	1 101
7 521	1 154	239	289	1 237	313	800	6 944	1 538	2 185	12 257	* 3 873	4 833
4 029	252	477	177	862	256	1 125	5 315	788	1 436	7 292	* 1 639	2 049
1 519	260	389	268	1 398	286	950	9 436	2 763	1 421	10 842	* 1 226	1 624
0	282	132	110	794	185	500	3 056	1 168	1 175	5 652	* 2 976	4 100
4 643	853	355	207	1 077	215	875	8 851	1 656	2 416	10 334	* 3 085	3 983
5 884	463	321	168	1 063	299	625	3 977	2 920	2 117	10 642	* 2 152	2 288
18 969	607	973	705	5 313	831	100	31 045	9 661	9 615	13 567	38	46
4 884	78	288	75	868	111	800	4 595	1 109	1 677	9 238	* 1 283	1 588
8 275	1 280	460	502	1 524	507	1 350	4 153	2 824	2 116	14 015	* 3 855	4 917
10 947	356	411	24	2 537	573	0	11 334	2 048	4 426	12 117	13	18
7 025	837	467	4	1 623	456	1 025	12 740	5 012	2 719	15 021	* 2 937	3 718
3 461	291	23	12	1 318	264	1 000	2 873	1 146	1 013	8 744	* 1 287	1 513
4 209	1 116	347	60	871	318	1 775	7 023	725	880	8 803	2 986	3 784
7 184	735	488	384	1 564	479	1 350	8 022	2 277	2 461	18 749	* 1 055	1 380
5 471	835	79	2	1 458	243	550	5 717	3 355	1 937	6 826	* 679	892
2 539	247	191	0	559	97	0	2 742	215	417	4 488	* 1 064	1 283
3 613	611	248	309	885	149	500	6 825	1 850	2 041	9 262	* 2 326	3 114
8 200	1 928	879	964	2 522	513	425	2 030	1 808	1 612	19 540	* 5 696	7 197
5 945	157	311	18	1 091	262	100	3 995	1 124	1 186	7 167	* 953	1 001
5 568	1 848	914	336	1 675	492	1 550	9 689	2 581	2 229	15 408	* 792	1 126
6 328	323	209	364	1 482	212	200	1 670	782	503	14 302	* 1 118	1 348
5 909	605	269	271	1 594	365	550	4 406	2 258	1 398	11 987	* 2 704	3 429
7 867	1 125	283	690	2 512	359	1 000	10 811	1 108	2 862	20 157	* 3 126	4 274
2 799	60	17	211	818	162	225	2 879	346	989	5 191	* 2 164	2 446
6 011	911	242	157	1 260	317	250	12 589	1 639	1 688	11 993	* 2 909	3 635

Nr.	Navn	Indkøb i Foreningens Regnskabsaar af: Butiksvarer *ialt*	Butiksvarer, der *kan faas* i F. D. B	Butiksvarer *leveret af* F. D. B.	Forholdet mellem Kol. 4 og Kol. 3	**Indkøb i F. D. B.** Kolonial ialt	Margarine	Mel	Ost	Kaffe
	1	2	3	4	5	6	7	8	9	10
		Kr.	Kr.	Kr.	pCt.	Kr.	kg	kg	kg	kg
95	Hadsund	123 342	119 339	101 629	*85*	85 055	16 140	13 100	2 728	3 863
96	Hærstrup	63 722	61 299	57 363	*94*	44 314	6 440	13 600	420	1 135
97	Hjørring	73 181	70 613	67 001	*95*	52 887	10 878	19 800	603	2 125
98	Hallund	—	—	42 417	—	33 078	4 820	10 175	301	1 365
99	Haldager	52 886	52 275	46 275	*89*	31 491	6 000	12 700	413	5
100	Hjedsbæk	39 468	38 700	36 633	*95*	27 481	3 300	5 700	517	915
101	Hvam	— [1]	—	7 088	—	5 824	775	1 650	0	110
105	Ingstrup	75 619	73 594	63 071	*86*	48 466	9 843	17 800	970	0
106	Ilbro	48 580	47 679	43 940	*92*	33 409	5 698	12 550	525	678
107	Jerup	77 508[2]	76 706	70 699	*92*	52 683	12 240	20 700	0	1 855
108	Jerslev	69 374[3]	68 238	67 464	*99*	40 638	9 320	23 400	811	1 990
110	Kaas	115 482	114 128	111 718	*98*	85 852	18 500	38 050	1 392	3 238
111	Komdrup	—	—	41 299	—	29 894	4 290	9 200	653	1 060
113	Kirkedal	108 749	106 904	101 002	*95*	78 096	13 290	23 800	395	2 980
114	Klokkerholm	120 997	117 313	114 909	*98*	89 749	13 840	34 000	543	3 105
115	Korup	—	—	21 850	—	16 719	2 670	6 400	0	0
116	Korsholm	58 048	57 768	55 361	*96*	42 225	6 670	12 350	283	1 350
120	L. Arden	37 288	37 288	35 467	*95*	23 845	2 995	8 950	105	593
121	Lundby	108 388	107 810	102 787	*95*	71 617	12 890	26 300	1 411	2 109
122	Lendum	140 888	135 752	132 735	*98*	103 906	18 290	32 600	2 168	3 073
123	Lørslev	88 258	84 856	79 759	*94*	61 496	11 200	22 450	884	1 010
124	Løgstør	86 405	84 221	72 582	*86*	52 979	11 240	—	0	2 883
125	Lønstrup	57 799	52 636	41 902	*80*	33 309	4 380	11 400	0	20
126	Løkken	72 330	68 973	59 064	*86*	49 322	5 875	11 150	59	693
127	Lyngsaa	45 584	44 822	43 921	*98*	33 697	6 600	11 800	243	915
129	Manstrup	52 087	50 813	42 306	*83*	27 868	3 060	8 050	193	1 311
130	Mou	178 387	177 396	173 416	*98*	130 274	24 310	45 300	1 569	4 888
131	Mylund	80 814	79 320	78 074	*98*	60 526	10 241	25 650	1 035	1 770
132	Mygdal	120 491	118 005	115 070	*98*	87 887	14 585	36 150	1 230	2 255
133	Morild	59 961	56 553	54 024	*96*	42 744	7 070	17 650	297	1 073
134	Mosbjerg	81 130	80 810	76 431	*95*	55 438	10 025	17 000	724	1 320
135	Moseby	94 260	93 972	87 142	*93*	74 374	12 290	26 400	914	2 810
136	Mejlby	143 532	142 266	138 946	*98*	102 032	14 690	44 600	1 038	2 625
138	Nibe	29 668[4]	29 348	25 044	*85*	11 958	10 060	23 550	901	768
139	Nysum	—	—	35 185	—	27 387	4 530	8 600	474	1 070
140	Næsby-Rønbjerg	66 031	65 679	63 909	*97*	50 544	8 440	16 600	463	1 423
141	Nr. Kongerslev	85 108	85 108	83 837	*98*	63 069	12 100	24 950	1 239	0
142	Nr. Sundby	199 918	184 346	178 199	*97*	133 027	26 400	37 200	3 726	6 118
143	Nørhalne	85 902	85 216	76 749	*90*	60 139	10 320	19 600	856	1 562
144	Nr. Uttrup	114 101	103 622	99 191	*96*	84 262	11 480	27 200	742	3 669
145	Nr. Tranders	113 621	107 955	102 555	*95*	74 081	13 060	21 500	1 845	2 325
146	Nyholmstrand	183 206	174 894	159 314	*91*	129 220	25 400	39 950	510	4 415
147	Ny Lindholm	65 327	61 264	59 369	*97*	49 224	10 340	15 900	1 089	1 851
148	Nøvling	81 754	81 504	76 623	*94*	51 767	8 100	18 450	1 098	873
149	Nørholm	61 576	61 196	56 288	*92*	40 944	5 810	13 050	548	405
150	Nørresundby ny	195 467	183 770	175 239	*95*	138 501	26 720	41 950	2 374	6 585
152	Overlade	187 884	181 641	172 657	*95*	121 146	20 280	44 150	429	4 870
154	Pandrup	213 863	211 315	199 240	*94*	166 935	30 020	63 350	3 925	6 128
155	Porshede	—	—	46 605	—	32 767	4 100	10 800	639	775
156	Præstbro	62 825	61 715	60 528	*98*	44 371	6 320	12 900	658	885
157	Poulstrup	—	—	61 585	—	49 904	8 733	20 300	950	1 980
160	Ranum	101 970	99 421	91 017	*92*	71 572	13 240	26 850	1 096	2 385
161	Ravnkilde	102 425	101 600	98 432	*97*	69 977	10 940	23 300	883	2 130
162	Romdrup	99 517	97 920	88 720	*91*	68 326	11 790	24 800	368	1 610
163	Rold	75 055	74 490	72 413	*97*	46 159	7 340	17 150	885	1 750

[1]) Nystartet. Omfatter 8 Mdr. [2]) Omfatter 11 Mdr. [3]) Omfatter 8 Mdr. [4]) Omfatter 4 Mdr.

i Kalenderaaret

nial

Kaffe	Cigarer og Cigarillos	Røg- og Shagtobak	Skraatobak	Blød Sæbe	Toiletsæbe	Høstbindegarn	*Manufaktur*	*Konfektion*	*Skotøj*	*Isenkram*	*Markfrø (Bruttopris) 1936/37*	
10 a	11	12	13	14	15	16	17	18	19	20	21	
Kr.	Kr.	Kr.	Kr.	Kr.	Kr.	kg	Kr.	Kr.	Kr.	Kr.	kg	Kr.
10 782	1 335	943	318	2 715	300	75	4 401	843	1 806	9 524	284	354
3 498	496	72	238	872	236	1 025	2 473	1 913	1 567	7 096	0	0
6 303	959	345	263	1 292	347	0	3 073	6 048	1 180	3 813	0	0
3 847	225	318	265	313	160	500	822	864	1 497	6 156	* 367	470
12	176	140	187	534	209	325	4 720	1 222	1 381	7 461	* 700	768
2 714	76	95	133	474	121	12	4 146	735	828	3 443	* 660	945
290	162	75	60	141	27	4	81	126	229	828	* 61	76
0	205	76	16	1 034	238	425	1 932	1 250	1 983	9 440	* 770	1 125
2 043	301	188	66	652	158	500	2 593	936	1 224	5 778	0	0
5 156	262	551	4	1 172	308	250	7 662	357	1 060	8 937	* 799	970
5 651	1 042	531	62	957	392	1 000	6 433	2 133	3 261	14 999	* 1 688	2 274
9 712	995	508	596	1 852	544	300	4 613	1 434	1 591	18 228	* 1 809	2 230
3 157	359	117	218	559	133	850	5 127	449	1 072	4 757	* 1 376	1 734
7 803	682	130	202	1 441	383	1 500	8 456	2 226	2 030	10 194	* 3 435	4 108
9 195	1 494	689	266	1 812	547	1 600	2 381	2 317	2 610	17 852	* 4 251	5 576
0	92	0	0	170	0	0	2 156	290	1 111	1 574	* 763	1 031
3 796	596	202	209	675	189	500	4 520	240	1 063	7 313	* 618	701
1 851	419	221	6	457	129	575	4 328	1 230	734	5 330	* 1 807	2 678
6 400	762	453	325	1 093	371	1 400	12 783	2 476	2 017	13 894	* 4 233	5 132
8 662	1 187	1 063	205	1 625	588	2 000	10 947	1 246	1 981	14 655	* 1 479	2 063
2 624	665	195	18	1 150	315	900	6 033	956	1 655	9 619	276	352
8 121	431	289	414	1 491	245	0	4 035	1 166	3 402	11 000	139	195
47	157	51	123	914	20	0	74	198	725	7 596	0	0
1 952	385	400	42	781	191	0	1 132	349	224	8 037	* 441	607
2 765	292	309	120	593	232	1 800	2 858	418	791	6 157	* 1 008	1 109
3 656	189	53	36	657	118	550	4 820	877	1 076	7 665	* 1 704	2 358
13 734	1 508	1 350	887	2 239	701	1 000	13 610	5 526	4 816	19 190	* 5 968	7 068
5 236	671	485	355	920	363	800	5 342	1 486	1 583	9 137	* 2 246	3 189
6 509	896	53	39	1 514	494	2 000	9 508	1 810	2 661	13 204	* 4 312	6 020
3 180	386	130	24	607	197	625	3 663	717	1 145	5 755	* 1 001	1 441
3 497	792	214	173	778	265	1 000	7 519	1 268	1 624	10 582	* 1 499	2 123
8 433	57	0	20	953	241	0	3 446	704	1 870	6 748	* 285	356
7 497	1 934	631	1 012	1 799	591	1 025	12 634	2 328	3 512	18 440	* 6 038	7 831
1 990	981	644	109	1 909	378	875	1 921	1 253	1 431	8 481	* 1 874	2 537
3 104	822	392	298	484	118	100	3 037	891	703	3 167	* 1 412	2 100
3 869	554	88	397	890	220	400	2 505	470	1 466	8 924	* 1 254	1 635
0	1 243	413	75	1 383	424	650	3 727	3 397	963	12 681	* 3 358	3 853
18 871	963	756	268	4 187	794	0	21 408	8 827	5 033	9 904	0	0
4 660	355	732	382	1 035	310	375	3 292	1 518	2 218	9 582	* 1 982	2 477
10 228	783	301	292	2 234	488	50	6 052	2 219	2 034	4 624	* 194	279
6 830	1 503	591	437	1 708	339	1 000	11 001	3 610	2 646	11 217	* 2 007	2 917
12 764	251	164	154	3 763	710	100	16 320	669	3 194	9 911	* 218	327
5 483	121	495	327	1 046	264	100	3 716	1 274	1 131	4 024	268	296
2 227	784	175	8	1 074	300	1 250	10 242	2 408	2 382	9 824	* 2 095	3 110
959	677	347	248	983	251	500	5 271	2 767	1 733	5 573	* 1 861	2 192
17 790	961	690	189	4 698	744	0	16 334	5 717	3 637	11 050	* 65	56
12 778	1 964	587	800	2 271	593	1 250	19 978	1 539	6 963	23 031	* 2 412	3 140
18 189	977	340	176	2 942	638	1 700	5 346	2 298	1 995	22 666	* 4 663	5 798
2 308	872	51	367	731	128	250	4 708	1 424	1 179	6 527	* 1 272	1 522
2 306	550	321	219	682	259	375	5 670	882	1 821	7 784	* 2 305	3 062
5 179	430	104	74	1 138	314	975	2 292	1 216	332	7 841	* 1 001	1 500
6 965	478	181	559	1 696	253	600	2 054	2 142	2 992	12 257	* 2 230	2 877
6 504	620	689	231	1 412	341	800	12 933	1 455	2 892	11 175	* 1 802	2 062
4 768	104	129	106	1 375	285	1 050	7 120	2 592	2 263	8 419	* 2 724	3 622
4 642	1 072	163	154	908	242	450	10 697	1 943	2 278	11 336	* 1 375	1 999

Nr.	Foreningens Navn	Indkøb i Foreningens Regnskabsaar af: Butiksvarer *talt*	Butiksvarer, der *kan faas* i F. D. B.	Butiksvarer *leveret af* F. D. B.	Forholdet mellem Kol. 4 og Kol. 3	Indkøb i F. D. B.: Kolonial ialt	Margarine	Mel	Ost	Kaffe
	1	2	3	4	5	6	7	8	9	10
		Kr.	Kr.	Kr.	pCt.	Kr.	kg	kg	kg	kg
164	Rostrup	122 341	120 456	116 508	97	81 693	11 820	24 300	257	2 713
165	Rærup	—	—	84 825	—	62 510	10 790	20 925	1 298	1 871
166	Risgaard	143 076	137 832	136 899	99	109 157	18 610	36 750	2 332	3 045
167	Rakkeby	64 006	62 897	57 640	92	44 730	7 675	10 500	1 163	1 305
168	Rydal	41 767	39 601	38 007	96	27 040	4 723	9 200	1 019	845
169	Rosenlund	49 843	48 093	44 496	93	36 309	6 420	12 500	558	875
170	Serritslev	139 768[1]	135 410	132 614	98	88 385	22 363	46 050	22	4 650
171	Siem	61 600	59 787	53 202	89	39 134	5 890	11 200	915	250
172	Sindal	116 684	115 402	112 373	97	94 097	17 730	35 000	788	2 590
173	Skørping	—	—	89 708	—	73 574	12 140	24 200	675	2 635
174	Smidie	45 817	45 696	43 548	95	31 917	4 440	8 900	359	835
175	Støvring	270 310	266 764	252 726	96	194 078	40 235	86 200	2 620	6 503
176	Sterup	—	—	109 645	—	81 921	14 180	31 900	0	2 435
177	Storvorde	123 941	123 290	119 363	97	91 988	13 630	31 300	1 076	3 055
178	Sulsted	113 418	112 027	110 481	99	79 406	14 660	30 350	1 201	3 490
179	Suldrup	225 742	223 825	215 178	96	149 327	22 010	51 100	1 999	4 410
180	Syvsten	108 871	104 958	100 884	96	82 486	11 090	28 100	350	1 916
181	Sdr. Tranders	98 432	96 591	87 053	90	67 550	12 930	23 400	1 740	345
182	Sønderup	187 871	187 518	178 626	95	132 294	19 120	53 400	3 092	3 655
183	Sønderholm	116 028	107 905	102 929	95	71 045	10 603	31 400	615	1 135
184	Saltum	83 967	82 809	81 791	99	65 657	10 980	21 600	758	1 855
185	Skovsgaard	59 794	59 325	52 304	88	41 295	7 470	12 750	1 121	0
186	Sdr. Harritslev	—	—	71 938	—	51 486	8 528	16 500	185	1 200
187	Svenstrup	116 474	114 081	107 950	95	82 523	13 690	25 950	2 135	2 585
188	Skallerup	189 179	177 994	173 662	98	129 471	21 157	44 800	2 668	4 499
189	Skivum	82 559	80 983	77 408	96	54 487	8 320	19 400	513	1 660
190	Sørup	95 684	95 174	90 053	95	66 383	9 480	21 650	626	2 170
191	Sæby	142 106	134 897	133 346	99	116 683	20 810	37 500	3 611	3 666
192	Staun	72 543	71 566	68 502	96	45 962	9 330	19 300	972	1 510
193	Sebber	59 136	56 431	55 179	98	39 729	5 960	11 200	746	1 190
194	Salling	68 605	67 938	63 774	94	47 074	7 320	13 050	589	1 400
195	Strandby, F.	146 846	146 070	142 372	97	112 098	19 450	45 000	1 727	3 959
196	St. Brøndum	97 605	96 981	91 810	95	67 955	9 380	22 100	796	1 505
197	Sdr. Saltum	90 638	90 312	81 228	90	58 616	9 500	20 875	469	561
198	Sdr. Kongerslev	152 936	152 090	145 168	95	116 425	18 330	41 250	2 178	3 551
199	Skagen	125 834	124 969	116 167	93	74 313	7 870	20 700	199	1 925
200	Strandby, S.	205 509	188 691	172 106	91	142 318	21 310	37 500	50	4 345
201	Skibsby	46 826	43 556	41 185	95	28 659	3 545	7 600	5	20
202	Sejlflod	74 155	72 296	69 361	96	50 116	6 780	16 150	669	1 665
203	Skelund	62 239	61 096	58 983	97	48 688	7 100	17 700	939	1 580
204	Skæve	49 780	46 187	44 499	96	33 935	5 080	8 300	249	1 005
205	Sæsing	70 795	64 932	63 727	98	51 548	8 780	16 900	970	1 320
206	Sønderskov	23 384[2]	22 297	22 069	99	12 893	1 585	5 350	253	285
208	Taars	263 102	257 951	254 588	99	193 742	38 890	80 800	4 929	6 335
209	Terndrup	127 369	126 324	122 694	97	91 586	12 190	30 850	996	2 871
210	Thorshøj	135 528	130 925	127 223	97	101 521	18 820	36 500	1 584	3 053
211	Thorup Sogn	85 791	83 226	81 267	98	60 657	8 270	18 850	940	1 640
212	Tornby	176 738	166 861	161 332	97	118 092	21 133	41 600	2 523	3 131
213	Try	50 684	50 467	48 710	97	36 075	4 349	14 450	861	933
214	Tranum	203 558	200 796	184 558	92	129 760	23 220	50 850	724	4 396
215	Tylstrup	112 822	110 528	102 642	93	80 629	14 950	30 050	143	2 847
216	Tversted	129 712	125 259	122 256	98	87 640	18 969	33 300	1 706	3 440
217	Tolstrup, L.	51 870	51 545	50 248	98	38 459	7 320	14 600	644	1 165
218	Tostrup	—	—	30 155	—	22 468	3 410	8 300	363	643
219	Tisted	38 778	37 844	36 180	96	27 493	3 819	8 650	706	841

[1]) Omfatter 9 Mdr. [2]) Omfatter 5 Mdr.

i Kalenderaaret

nial

Kaffe	Cigarer og Cigarillos	Røg- og Shagtobak	Skrnatobak	Blød Sæbe	Toiletsæbe	Høstbindegarn	*Manufaktur*	*Konfektion*	*Skotøj*	*Isenkram*	*Markfre (Bruttopris) 1936/37*	
10 a	11	12	13	14	15	16	17	18	19	20	21	
Kr.	Kr.	Kr.	Kr.	Kr.	Kr.	kg	Kr.	Kr.	Kr.	Kr.	kg	Kr.
7 602	1 733	506	128	1 486	292	1 450	13 509	1 405	5 231	14 670	* 2 703	3 527
5 562	1 432	606	384	1 214	348	650	7 973	3 855	1 866	8 621	* 2 746	3 373
8 967	1 949	1 273	693	2 181	682	1 675	10 131	1 240	593	15 778	* 4 007	5 660
3 748	432	55	416	901	244	550	3 615	1 143	1 139	7 013	* 579	879
2 500	346	132	8	433	210	1 125	2 897	309	1 351	6 410	* 105	130
2 339	457	187	107	803	229	25	2 066	393	715	5 013	* 426	593
12 648	2 015	721	597	2 665	936	2 050	14 492	2 536	3 897	23 304	* 3 926	5 221
711	815	220	141	753	145	300	5 122	1 028	1 402	6 516	* 1 466	1 707
8 083	941	941	301	2 117	631	1 250	2 119	1 927	2 092	12 138	* 1 726	2 469
7 692	38	166	51	2 116	168	125	3 708	1 164	1 634	9 628	1 020	1 413
2 431	710	374	333	446	180	500	4 234	832	1 125	5 440	* 1 063	1 132
18 716	1 807	693	828	5 839	1 214	3 150	21 960	7 261	3 827	25 600	* 6 260	8 743
6 403	582	692	641	1 513	469	1 000	11 844	1 957	3 046	10 877	* 338	433
8 400	925	779	657	1 584	396	1 500	7 410	3 106	2 742	14 117	* 5 045	6 712
10 005	667	595	735	1 543	496	300	11 752	3 595	3 726	12 002	* 1 810	2 086
12 965	2 621	1 255	778	2 968	701	1 375	29 595	5 714	2 948	27 594	* 4 671	6 337
5 734	810	485	270	1 399	330	1 275	6 414	1 112	746	10 126	1 843	2 214
938	550	241	223	1 676	234	1 600	5 988	4 267	1 767	7 481	* 1 260	1 619
10 867	1 776	681	786	2 654	714	2 025	15 947	1 626	4 079	24 680	* 8 975	11 828
3 139	1 312	448	116	1 406	292	1 025	12 797	3 955	3 332	11 800	* 2 849	3 456
4 883	1 187	338	122	1 122	387	550	1 681	1 199	377	12 877	* 3 084	4 190
0	785	232	16	902	305	350	3 152	718	194	6 945	* 1 253	1 567
3 319	507	15	3	1 048	330	800	6 632	1 772	1 789	10 259	* 610	862
7 241	1 073	356	374	1 982	529	825	9 167	4 795	2 839	8 626	* 672	867
11 234	2 190	1 142	910	2 212	743	2 000	17 806	4 449	3 571	18 365	* 4 050	5 734
4 816	400	411	311	1 007	262	1 000	9 227	994	1 194	11 506	* 2 602	3 513
6 324	766	400	332	992	372	925	9 485	3 079	1 013	10 093	* 2 054	2 789
10 819	1 604	1 114	197	2 717	658	300	1 536	461	1 165	13 501	* 1 820	1 764
4 383	659	312	363	859	258	500	8 360	2 382	1 878	9 920	* 2 496	3 100
3 155	251	398	356	827	158	0	6 784	1 478	1 242	5 946	91	110
4 240	319	100	319	878	204	750	5 324	1 495	1 419	8 462	* 2 192	2 467
11 633	1 209	658	990	2 275	465	600	10 611	936	2 983	15 744	* 2 998	3 518
3 933	759	159	247	1 384	315	625	9 144	1 689	2 368	10 654	* 3 346	4 302
1 279	987	399	102	1 045	382	950	5 774	1 039	2 142	13 657	* 3 142	4 278
10 903	635	427	143	2 216	507	1 125	8 507	2 852	2 290	15 094	* 3 550	4 376
5 318	490	233	85	1 330	231	0	21 953	1 784	1 061	17 056	124	158
12 353	788	336	365	2 397	512	450	12 191	1 493	3 735	12 369	* 880	1 176
65	790	112	116	427	121	950	3 643	1 105	1 199	6 579	* 357	480
4 498	704	365	402	866	311	250	6 211	2 624	1 985	8 425	* 2 828	3 354
4 765	684	306	240	1 320	170	1 250	406	94	1 855	7 940	* 2 351	2 872
2 857	859	92	8	675	221	400	3 723	210	482	6 149	* 889	1 302
3 489	652	336	271	934	293	400	1 608	1 356	1 099	8 116	90	100
817	363	198	67	218	87	0	3 281	708	662	4 525	* 291	419
17 848	1 379	2 144	1 323	3 445	1 226	2 025	19 431	3 802	4 083	33 530	* 2 816	3 672
8 023	1 415	772	634	1 958	402	525	11 212	2 662	2 093	15 141	* 5 054	6 544
8 618	1 635	944	374	1 767	615	3 425	1 924	1 925	1 857	19 996	* 1 791	2 329
4 929	252	215	414	1 145	188	675	7 602	632	1 616	10 760	* 2 887	3 833
8 393	1 619	1 235	589	2 123	571	875	16 274	3 024	3 814	20 128	* 2 154	2 926
2 462	372	309	196	542	249	750	4 536	926	1 211	5 962	* 1 677	2 165
12 290	1 121	753	687	1 298	624	875	24 935	6 140	5 094	18 629	* 2 906	3 464
7 483	342	334	193	1 742	466	525	3 737	2 980	2 298	12 998	* 2 797	3 670
9 744	823	850	78	1 740	592	775	13 545	2 348	4 418	14 305	* 2 344	3 112
3 138	685	479	256	800	266	300	4 396	688	731	5 974	* 2 835	3 586
1 626	162	280	244	318	102	375	2 137	373	662	4 515	* 503	561
2 582	532	404	148	437	118	75	3 545	226	706	4 210	* 1 120	1 471

Nr.	Foreningens Navn	Indkøb i Foreningens Regnskabsaar af: Butiksvarer *ialt*	Butiksvarer, der *kan faas* i F. D. B.	Butiksvarer *leveret af* F. D. B.	Forholdet mellem Kol. 4 og Kol. 3	**Indkøb i F. D. B.**: Kolonial ialt	Margarine	Mel	Ost	Kaffe
	1	2	3	4	5	6	7	8	9	10
		Kr.	Kr.	Kr.	pCt.	Kr.	kg	kg	kg	kg
220	Thorup	74 237	70 796	68 272	*96*	53 100	6 850	22 400	104	1 699
221	Tuen	93 934	92 529	90 029	*97*	61 347	12 360	28 205	1 076	1 975
222	„Tolstrup"	180 274	175 234	157 550	*90*	119 402	14 816	55 800	1 282	2 439
225	Ulsted	78 614	75 920	74 025	*98*	61 138	11 160	23 000	682	1 835
226	Ugilt	102 530	100 140	94 535	*94*	67 821	12 278	24 900	975	2 253
228	Vaarst	92 081	91 140	89 985	*99*	70 665	11 560	18 250	1 541	2 198
229	Vedsted	98 643	98 046	96 298	*98*	75 857	12 560	29 750	78	2 900
230	V. Hassing	115 519	112 935	109 036	*97*	91 321	14 230	29 600	1 180	3 156
231	Visborg	109 352	108 437	100 959	*93*	70 385	12 140	22 600	1 952	1 485
232	Vilsted	179 166	177 501	167 638	*94*	120 788	16 540	35 150	1 067	2 995
233	Vrejlev	85 073	82 601	79 824	*97*	62 317	10 305	23 000	1 081	1 745
234	Vadum	204 958	199 051	197 924	*99*	151 954	22 640	49 850	2 148	4 445
235	Veddum	151 832	150 797	144 059	*96*	98 067	11 720	32 700	1 528	3 164
236	Vidstrup	79 227	76 382	68 365	*90*	48 953	9 030	17 450	1 019	1 111
237	Vejgaard ny	383 253	353 127	322 508	*91*	262 177	48 239	90 400	6 539	11 874
238	Volsted	98 099	95 910	92 841	*97*	68 319	7 420	15 800	1 003	1 995
239	Vebbestrup	147 794[1]	140 258	131 580	*94*	97 353	16 740	34 650	1 442	3 659
240	V. Hornum	139 120	138 406	130 829	*95*	99 772	15 070	24 700	1 538	2 665
241	Vittrup	91 932	89 982	86 106	*96*	67 394	13 275	24 700	1 128	2 425
242	Vindblæs	151 484	148 934	146 740	*99*	103 522	15 160	26 850	1 508	2 737
243	Vennebjerg	63 709	62 789	46 336	*74*	37 651	8 195	2 350	189	1 180
244	V. Hjermitslev	63 967	63 441	58 704	*93*	45 472	8 270	16 450	656	1 290
245	Vrensted	108 559	105 500	99 368	*94*	79 106	11 935	30 500	579	1 827
247	Vokslev	84 316	82 986	77 372	*93*	57 634	6 400	20 850	335	1 458
248	Vægger	70 959[2]	70 085	66 951	*96*	48 789	6 280	12 850	886	1 378
249	Ørsø	93 262	88 110	70 012	*80*	53 231	9 380	20 050	39	25
250	Ø. Hornum	165 919	162 699	150 701	*93*	102 864	16 030	40 350	1 388	170
251	Ø. Sundby	119 734	111 654	106 910	*96*	81 642	13 390	26 800	1 718	2 746
252	Ø. Brønderslev	212 854	209 051	201 062	*96*	154 867	23 270	59 300	1 515	4 742
253	Øland	77 803	77 332	66 441	*86*	50 710	7 420	17 450	929	10
254	Ø. Doense	—	—	70 099	—	52 169	8 980	12 500	991	863
255	Ø. Hassing	82 075	79 543	75 343	*95*	56 570	8 750	18 150	633	1 615
256	Østrup	149 941	149 595	144 917	*97*	118 234	20 120	42 000	1 914	2 900
257	Ørum	105 375	102 280	93 381	*91*	66 330	10 360	26 950	1 198	15
258	Ø. Vraa	103 196	88 075	85 076	*97*	71 041	12 550	30 700	906	1 906
259	Ø. Hurup	91 833	90 857	86 378	*95*	58 417	8 550	16 000	1 221	2 096
260	Ørtoft	70 908	68 338	67 901	*99*	49 417	9 098	17 000	11	1 473
261	Ø. Svenstrup	67 630	67 354	65 843	*98*	49 599	8 220	16 450	880	1 625
262	Ø. Uttrup	72 969	68 679	62 795	*91*	49 496	8 040	13 350	519	1 516

[1]) Omfatter 11 Mdr. [2]) Omfatter 14 Mdr.

		Kr.	Kr.	Kr.	pCt.	Kr.	kg	kg	kg	kg
1	Aale	178 362	171 285	167 722	*98*	127 929	19 853	42 000	1 204	3 330
2	Aaes	82 612	70 688	67 390	*95*	51 922	7 210	14 950	1 039	1 485
3	Aastrup	64 362	62 712	62 302	*99*	45 950	6 848	15 125	349	1 428
4	Aastruplund	54 297	51 299	46 414	*91*	39 934	4 954	10 600	0	958
5	Addit	31 862	30 761	29 851	*97*	23 967	4 180	7 500	300	716
9	Barrit	41 294	39 904	37 054	*93*	29 164	5 060	9 500	299	1 110
10	Barritskovby	62 006	60 206	55 934	*93*	43 907	7 280	14 350	320	1 600
11	Bisholt	27 582	25 558	23 695	*93*	18 449	2 620	4 600	136	583
12	Bjerre	102 557	98 626	92 856	*94*	71 460	11 090	20 950	1 279	2 195
13	Breth	45 235	43 840	40 970	*94*	29 061	4 509	8 200	309	1 046
14	Brund	112 531	106 105	101 146	*95*	78 718	12 200	22 775	1 036	2 328
15	Brørup	49 272	47 617	43 134	*91*	32 033	5 900	11 675	538	986

i Kalenderaaret

nial

Kaffe	Cigarer og Cigarillos	Røg- og Shagtobak	Skraatobak	Blød Sæbe	Toiletsæbe	Høstbindegarn	*Manufaktur*	*Konfektion*	*Skotøj*	*Isenkram*	*Markfra (Bruttopris) 1936/37*	
10 a	11	12	13	14	15	16	17	18	19	20	21	
Kr.	Kr.	Kr.	Kr.	Kr.	Kr.	kg	Kr.	Kr.	Kr.	Kr.	kg	Kr.
5 093	557	171	0	908	313	600	4 779	1 015	1 075	8 303	* 644	874
6 048	602	211	110	844	331	250	11 105	1 932	2 523	13 122	* 619	745
6 178	1 741	673	427	3 438	553	1 000	11 970	2 848	3 377	19 953	326	246
5 213	245	167	142	1 337	344	150	2 436	1 295	889	8 267	* 1 969	2 512
5 988	540	479	210	1 405	423	1 700	7 820	2 271	2 140	14 483	* 1 015	1 293
6 310	1 146	381	349	1 571	303	1 000	8 337	1 798	1 401	7 784	* 3 308	4 522
7 782	1 498	906	376	1 056	249	700	6 121	2 525	1 068	10 727	* 2 350	3 263
9 729	578	369	146	1 860	408	400	6 066	1 321	731	9 597	* 3 715	4 709
4 527	515	115	126	1 643	314	2 000	13 160	1 838	4 420	11 156	* 1 845	2 341
8 460	2 027	236	517	1 944	589	1 675	15 728	2 952	6 351	21 819	* 3 363	4 491
4 428	653	561	245	957	299	725	6 012	1 671	1 359	8 465	* 1 671	2 029
13 637	1 634	827	935	2 385	842	1 750	16 503	7 096	2 966	19 405	* 4 011	4 925
8 986	1 316	611	252	1 896	336	600	22 547	4 087	3 652	15 706	* 4 099	5 231
3 032	777	414	150	889	343	375	5 992	2 172	2 256	8 992	* 841	1 229
30 780	247	1 091	438	8 489	1 298	8	25 447	16 026	5 356	13 502	74	78
5 589	1 295	542	605	1 095	319	1 325	7 749	1 773	3 095	11 905	* 2 222	3 013
10 573	1 208	1 160	608	2 145	529	625	15 094	1 916	3 471	13 746	* 5 338	7 028
6 992	816	174	884	2 006	364	1 650	10 169	2 326	2 269	16 293	* 3 587	4 300
6 388	944	239	248	1 137	538	625	4 077	2 490	1 545	10 600	* 1 239	1 657
8 483	1 586	856	891	1 938	498	725	18 295	1 714	4 659	18 550	* 4 808	6 026
3 446	239	233	250	829	231	500	2 132	592	1 085	4 876	* 432	573
3 551	478	115	244	881	297	500	1 014	550	1 118	10 550	* 1 263	1 622
5 049	1 139	223	69	1 161	394	1 500	4 783	1 537	1 435	12 507	* 3 309	4 526
4 326	793	264	94	977	209	875	6 538	1 531	2 352	9 317	* 1 522	2 030
4 074	720	135	132	1 027	286	250	4 939	703	1 024	11 496	* 1 288	1 541
80	481	80	20	880	131	925	6 163	1 269	1 492	7 857	* 2 550	3 305
411	1 796	586	442	2 246	494	2 350	21 590	4 414	2 062	19 771	* 5 660	7 556
8 311	570	301	368	2 072	471	525	10 299	3 682	3 050	8 237	* 1 304	1 741
14 134	1 409	1 010	437	2 954	990	2 700	13 210	2 116	4 397	26 472	* 3 352	4 217
28	266	52	26	1 101	343	675	3 736	300	2 050	9 645	* 1 046	1 382
2 494	724	555	173	1 295	191	500	8 002	593	1 838	7 497	* 2 332	3 312
4 287	201	362	89	1 209	233	700	6 613	2 044	1 758	8 358	* 2 568	3 859
8 515	1 008	727	395	2 882	494	1 750	3 834	764	2 788	19 297	* 4 430	6 048
36	1 230	236	759	1 141	341	1 000	6 440	3 040	2 884	14 687	* 2 649	3 753
4 915	1 148	306	35	1 292	341	500	1 265	1 982	1 379	9 409	168	241
6 195	750	251	299	1 362	233	250	14 878	1 382	2 402	9 299	* 3 518	4 695
4 341	127	797	366	919	283	1 250	6 536	928	1 113	9 907	* 2 119	2 885
4 549	889	378	370	858	302	450	5 206	1 009	1 117	8 912	* 1 936	2 173
3 810	118	64	106	1 015	243	800	4 660	1 283	2 031	5 325	* 1 750	2 421

Afdeling: Horsens

Kr.	Kr.	Kr.	Kr.	Kr.	Kr.	kg	Kr.	Kr.	Kr.	Kr.	kg	Kr.
10 129	2 484	1 487	329	1 796	671	1 725	16 938	1 521	1 908	19 426	* 4 918	5 914
4 363	1 003	551	529	639	224	1 000	6 224	883	1 913	6 448	* 2 706	3 745
3 885	410	297	442	444	200	600	6 856	1 858	1 407	6 231	* 2 163	2 819
2 697	447	316	151	540	175	500	132	474	207	5 667	* 1 748	2 215
2 020	483	370	264	369	88	300	2 352	65	363	3 104	* 1 711	2 053
3 052	141	119	336	332	86	100	2 575	317	1 233	3 765	* 1 458	1 896
4 004	467	134	394	590	238	375	3 343	1 069	1 450	6 165	* 1 507	1 862
1 667	285	197	185	185	37	250	2 160	743	617	1 726	* 536	760
6 648	1 035	233	213	892	308	1 725	8 450	1 645	2 215	9 086	* 1 417	1 853
2 712	336	100	380	293	146	450	4 851	845	1 081	5 132	* 1 056	1 472
6 431	631	195	496	875	295	1 376	8 774	1 686	1 887	10 081	* 2 534	3 555
2 688	158	91	328	429	140	560	3 473	390	1 715	5 523	* 994	1 185

Nr.	Foreningens Navn	Indkøb i Foreningens Regnskabsaar af: Butiksvarer *ialt*	Butiksvarer, der *kan faas* i F. D. B	Butiksvarer *leveret af* F. D. B.	Forholdet mellem Kol. 4 og Kol. 3	**Indkøb i F. D. B.** Kolonial ialt	Margarine	Mel	Ost	Kaffe
	1	2	3	4	5	6	7	8	9	10
		Kr.	Kr.	Kr.	pCt.	Kr.	kg	kg	kg	kg
16	Burgaarde	30 172	29 467	27 975	*95*	22 482	2 700	6 650	0	530
17	Brf. af 1915	243 662	196 733	166 718	*85*	126 979	19 610	31 665	1 281	5 987
18	Brf. af 1919	20 823	20 644	17 304	*84*	16 792	2 515	5 875	60	756
22	Egebjerg	153 752	145 438	141 981	*98*	95 053	12 925	24 550	1 160	2 801
23	Ejer	92 773	88 807	82 894	*93*	58 419	9 090	18 597	839	1 589
24	„Enigheden"	127 411	92 411	84 539	*92*	59 606	8 050	14 910	996	2 085
25	Ejstrupholm	44 137	43 449	41 148	*95*	30 619	4 600	12 500	91	938
26	„Fremad"	216 104	164 477	156 900	*95*	118 495	20 990	24 105	372	5 760
27	Føvling	—	—	29 285	—	23 261	3 780	8 500	0	781
29	Flemming	46 283	44 817	38 025	*85*	30 862	3 285	7 000	506	750
31	Gangsted	107 315	104 071	98 593	*96*	82 794	7 390	15 550	655	1 490
32	Gammelby	68 929	67 550	62 801	*93*	49 490	7 070	15 175	2	1 660
33	Gedved	140 711	134 784	124 641	*93*	99 435	15 991	31 305	1 809	2 900
34	Gjesing	93 388	90 049	86 402	*96*	63 517	10 060	17 600	955	1 827
35	Glud	74 290	72 364	68 766	*95*	55 413	8 469	15 550	295	1 540
36	Grumstrup	75 750	72 947	63 899	*88*	49 152	7 485	9 200	0	1 635
37	Grædstrup	99 593	95 800	94 358	*99*	68 752	10 210	20 500	998	1 730
40	Hatting	147 288	142 398	128 101	*90*	108 542	16 510	31 450	10	2 990
41	Hansted	75 753	72 267	66 389	*92*	47 151	6 170	10 050	933	1 375
42	Haldrup	68 665	67 413	63 127	*94*	50 637	8 040	13 750	902	1 596
43	Hedensted	176 429[1]	170 979	163 639	*96*	121 807	17 540	48 250	130	4 080
44	Hjarnø	55 229	51 129	36 086	*71*	29 982	4 400	9 680	3	913
45	Honum	73 663	70 671	65 272	*92*	49 506	7 610	15 900	301	1 525
46	Hornborg	115 561	112 470	108 630	*97*	82 914	10 670	24 000	1 464	2 168
47	Hundslund	123 530	120 770	112 514	*93*	81 906	12 750	24 875	945	2 357
48	Hvirring	121 954	116 954	111 870	*96*	83 538	11 090	27 500	1 395	2 230
49	Hylke	87 456	83 639	70 766	*85*	50 148	11 200	19 850	596	130
50	Hyrup	56 601	55 240	51 966	*94*	39 942	6 235	10 350	297	1 348
51	Haarup	70 434	68 314	58 490	*86*	46 058	6 490	13 700	584	1 180
56	Juelsminde	113 189	112 049	102 075	*91*	80 972	11 139	19 200	1 894	2 630
58	Kattrup	49 261	46 950	42 814	*91*	31 639	4 845	10 050	203	995
59	Klakring	74 428	70 653	66 350	*94*	51 641	8 030	17 150	280	1 635
60	Klejs	113 962	112 312	110 076	*98*	86 017	13 390	24 500	645	2 769
61	Klovborg	65 238	65 158	62 023	*95*	49 292	8 670	22 050	244	1 610
62	Krondal	59 251	57 872	47 326	*82*	39 699	4 370	13 450	503	940
66	Linnerup Sogns	110 615	107 769	103 731	*96*	78 786	11 530	25 200	1 459	1 988
67	Lundum	69 740	65 661	63 792	*97*	47 737	6 310	14 840	296	1 277
68	Løsning	164 428	161 953	157 989	*98*	127 413	20 840	49 700	963	3 725
71	Matrup	70 393	69 046	67 547	*98*	48 827	7 597	17 200	535	1 360
74	Nebsager Sogn	61 310	59 943	55 815	*93*	40 847	6 197	11 300	307	1 325
75	Nim	91 062	88 668	84 732	*96*	65 781	9 500	19 850	281	1 585
76	Nørby	53 922	52 047	49 701	*96*	38 612	6 000	10 600	587	1 065
77	Nr. Snede	39 641	37 680	33 042	*88*	27 115	3 150	6 900	0	685
78	Nørhoved	40 282	39 251	37 906	*97*	31 057	5 220	13 100	574	990
81	Oldrup	66 705	64 856	61 920	*95*	49 180	7 250	14 250	522	1 430
83	Ravnholt	50 718	49 678	47 253	*95*	35 686	5 710	10 750	229	1 113
84	Ring	35 111	33 741	32 669	*97*	23 724	3 305	7 390	201	615
85	Rask	62 405	60 001	58 218	*97*	44 275	6 420	14 200	349	1 454
87	Sattrup-Monbjerg	79 427	75 932	72 424	*95*	57 118	10 815	22 000	476	1 858
88	Sejth	42 111	39 758	39 497	*99*	29 954	3 505	6 375	240	705
89	Serridslev	51 119[2]	49 318	44 872	*91*	33 064	6 600	13 900	921	1 158
90	Skjold	64 588	62 574	57 758	*92*	40 715	6 815	11 350	340	1 203
91	Sondrup	65 683	61 195	57 353	*94*	41 489	6 290	15 150	438	1 093
92	Staksrode	54 538	52 712	47 168	*90*	34 075	5 610	10 800	220	1 328
93	Stenderup, S.	139 035	135 023	130 561	*97*	105 789	16 310	31 900	705	3 655

[1]) Omfatter 11 Mdr. [2]) Omfatter 10 Mdr.

i Kalenderaaret

nial

Kaffe	Cigarer og Cigarillos	Røg- og Slagtobak	Skraatobak	Blød Sæbe	Toiletsæbe	Høstbindegarn	*Manufaktur*	*Konfektion*	*Skotøj*	*Isenkram*	*Markfrø (Bruttopris) 1936/37*	
10 a	11	12	13	14	15	16	17	18	19	20	21	
Kr.	Kr.	Kr.	Kr.	Kr.	Kr.	kg	Kr.	Kr.	Kr.	Kr.	kg	Kr.
1 611	305	46	182	295	66	250	1 849	191	299	3 154	* 1 194	1 432
15 787	558	758	348	4 197	575	0	14 988	14 451	5 517	4 783	0	0
2 180	127	10	51	282	76	0	83	66	133	230	0	0
8 244	1 557	685	495	1 371	487	1 575	17 489	4 153	4 521	20 765	* 3 089	4 004
4 185	397	252	231	748	207	550	9 526	1 477	2 786	10 686	* 2 955	3 617
6 505	334	321	118	1 421	307	3	10 019	7 814	3 781	3 319	0	0
2 654	587	255	170	403	122	200	3 216	332	1 180	5 801	* 1 507	1 561
16 646	846	702	184	3 107	485	0	11 864	12 970	5 032	8 539	0	0
2 140	382	84	102	336	130	325	2 497	114	531	2 882	963	1 194
2 187	185	78	126	566	74	450	3 257	313	939	2 654	* 996	1 160
4 301	338	159	191	689	159	1 175	5 462	1 344	2 081	6 912	* 2 298	2 971
4 248	467	288	349	703	152	1 121	3 159	1 243	1 491	7 418	* 1 578	2 153
8 572	877	852	610	1 725	353	2 200	8 322	1 595	3 045	12 244	* 2 310	3 253
5 619	1 255	507	299	837	301	1 116	9 576	825	2 118	10 366	* 1 193	1 648
4 145	608	213	92	809	274	649	4 199	875	1 692	6 587	* 1 132	1 518
4 861	303	168	90	809	190	1 175	5 572	609	1 645	6 921	* 1 830	2 387
4 812	1 464	1 009	658	722	217	825	8 929	3 162	2 614	10 901	* 3 835	4 778
7 910	580	603	203	1 654	371	3 514	3 868	1 227	3 137	11 327	* 1 691	1 973
3 800	385	15	647	815	256	1 565	6 712	2 383	2 174	7 969	* 1 023	1 488
4 621	417	137	147	631	192	698	4 757	1 319	1 560	4 854	* 627	748
11 855	2 021	831	998	1 889	582	1 325	13 771	1 897	2 623	23 541	* 3 555	4 391
2 675	389	145	194	392	151	595	301	576	1 275	3 952	* 1 416	1 905
4 475	550	251	258	835	193	400	6 510	1 242	1 593	6 421	* 2 778	3 749
6 086	1 047	156	372	997	316	2 149	9 851	1 182	2 029	12 654	* 2 811	3 939
6 846	495	312	465	1 071	302	1 150	16 159	1 401	1 403	11 645	* 2 069	2 673
6 846	1 778	319	532	1 003	290	1 375	11 448	2 644	1 420	12 820	* 5 955	7 491
404	351	266	261	908	167	825	8 504	887	1 959	9 268	* 702	990
3 446	262	176	153	417	171	500	3 912	1 074	1 203	5 835	* 1 097	1 469
3 476	588	435	592	455	181	1 125	3 615	776	1 651	6 390	2 347	2 906
8 185	566	228	427	1 494	335	25	6 833	1 048	1 762	11 460	* 28	41
2 838	374	167	295	419	96	375	3 694	1 107	1 745	4 629	* 2 436	3 368
4 458	706	143	300	627	209	875	5 041	354	2 317	6 997	* 1 551	1 899
7 291	1 204	785	855	930	261	1 717	8 756	2 524	3 044	9 735	* 3 403	4 532
4 256	323	305	733	745	146	800	3 301	1 563	1 768	6 099	* 3 122	3 668
2 750	505	452	554	412	199	300	2 201	53	756	4 617	907	968
5 393	1 195	257	240	885	348	1 350	10 479	717	2 804	10 945	* 3 059	3 925
3 751	1 178	219	445	637	252	975	5 936	1 041	1 481	7 597	* 1 789	2 324
9 928	2 083	1 260	1 184	1 971	683	1 250	2 079	2 461	5 410	20 626	* 4 881	6 130
3 777	1 490	613	65	541	221	1 050	6 562	1 035	1 820	9 303	* 1 356	1 581
3 355	521	313	55	580	154	350	5 649	732	2 246	6 341	* 2 052	3 066
4 826	811	379	374	851	208	1 000	6 525	1 009	1 748	9 669	* 1 985	2 575
3 032	451	68	214	453	205	750	4 258	1 155	1 783	3 893	* 1 692	2 264
1 992	149	78	94	304	93	50	1 534	380	445	3 568	193	252
2 801	323	461	102	344	113	200	1 608	189	519	4 533	* 1 953	2 026
4 056	349	150	422	701	195	1 250	4 369	1 314	1 373	5 684	* 2 548	3 622
3 339	526	94	444	370	174	950	3 909	1 098	1 242	5 318	* 1 742	2 361
1 626	375	260	264	307	95	225	2 937	557	855	4 596	* 1 510	1 921
3 742	564	328	160	496	141	125	4 869	1 266	1 512	6 296	* 1 793	1 987
5 387	715	196	399	1 043	265	1 050	5 256	836	1 103	8 111	* 3 224	4 209
2 033	626	106	626	411	132	500	2 231	1 259	1 392	4 661	* 1 376	1 949
3 119	44	147	109	661	92	1 175	2 910	1 381	1 106	6 411	* 2 858	4 027
3 237	711	146	266	543	153	700	7 765	1 225	1 533	6 520	* 1 773	2 298
3 326	402	187	508	491	144	150	5 069	1 339	1 975	7 481	* 1 401	1 697
3 537	478	366	597	310	140	805	4 706	1 007	1 694	5 686	* 1 590	2 276
10 527	1 529	601	955	1 681	581	2 673	9 925	1 453	2 950	10 444	6	4

Nr.	Foreningens Navn	Indkøb i Foreningens Regnskabsaar af: Butiksvarer *ialt*	Butiksvarer, der *kan faas* i F. D. B.	Butiksvarer *leveret af* F. D. B.	Forholdet mellem Kol. 4 og Kol. 3	Indkøb i F. D. B.: Kolonial ialt	Margarine	Mel	Ost	Kaffe
	1	2	3	4	5	6	7	8	9	10
		Kr.	Kr.	Kr.	pCt.	Kr.	kg	kg	kg	kg
94	Stenshalle	91 170	85 402	73 836	*87*	63 732	11 083	20 200	1 245	435
95	Stouby	60 506	59 068	56 038	*95*	46 885	8 330	15 250	24	2 308
96	Søvind	106 322	101 192	86 620	*86*	70 320	11 400	22 050	326	2 450
97	Sønderby	52 173	49 843	49 380	*99*	36 434	5 628	9 875	252	1 018
98	Saaby	42 292	40 454	35 207	*87*	26 030	4 163	9 105	189	427
99	St. Dalby	35 840	34 798	32 892	*95*	25 197	3 940	9 700	146	840
100	Sdr. Vissing	125 541	123 837	118 214	*96*	82 097	11 293	25 750	706	2 365
105	Tehstrup	105 846	101 946	94 761	*93*	71 719	12 360	25 750	517	2 055
106	Torp	65 891	64 132	60 366	*94*	44 391	7 740	13 650	795	891
108	Tvingstrup	127 256	121 551	108 078	*89*	80 391	10 840	24 400	1 287	2 376
109	Tønning	104 534	100 181	95 225	*95*	69 431	8 705	20 430	528	1 593
110	Tørring	87 031	74 797	71 679	*96*	64 100	9 500	23 750	25	2 305
111	Tømmerby	59 779	58 823	56 358	*96*	39 784	6 150	13 500	413	1 015
112	Taaning	94 115	88 588	77 509	*88*	58 512	10 830	23 575	464	1 660
113	Them	88 475	87 152	80 796	*93*	65 119	10 750	19 150	1 478	1 885
115	Vedslet	51 487	49 413	45 848	*93*	34 079	6 015	10 650	217	1 155
116	Velling	77 543	76 854	75 386	*98*	55 523	7 780	16 300	562	1 400
117	Vestbirk	93 895	91 430	88 564	*97*	67 225	11 363	24 050	580	2 105
118	Vinding	67 735	64 582	60 773	*94*	46 918	8 240	17 400	137	1 173
119	Vinthen	121 545	116 437	110 335	*95*	83 973	12 748	27 975	312	2 545
120	Voerladegaard	71 349	68 780	65 700	*96*	48 048	8 685	17 050	796	1 538
121	Vorvadsbro	96 678	91 252	82 189	*90*	61 393	11 718	20 800	687	2 184
122	Vrads	53 424	51 078	48 902	*96*	35 764	5 450	9 200	604	929
123	Vrigsted	66 175	64 603	61 507	*95*	45 813	5 782	13 700	447	1 510
124	Vrønding	91 206	86 730	79 436	*92*	62 504	8 565	20 900	817	1 575
125	Virklund	79 196	75 834	69 017	*91*	57 622	10 415	13 100	561	1 911
127	Yding	56 965	53 957	50 358	*93*	37 756	6 030	11 130	617	985
128	Ørridslev	60 162	57 325	49 965	*87*	36 566	6 415	12 800	618	1 172
129	Ørskov	24 536	23 522	21 566	*92*	14 104	2 233	3 925	89	380
130	Østbirk	— [1]	—	41 121	—	25 299	3 715	6 925	35	646
131	„Østerlund"	— [2]	—	5 146	—	3 337	530	200	0	80

[1]) Nystartet. Omfatter 9 Mdr. [2]) Nystartet. Omfatter 2 Mdr.

		Kr.	Kr.	Kr.	pCt.	Kr.	kg	kg	kg	kg
1	Abed	51 488	48 718	45 344	*93*	34 294	5 433	5 250	281	290
4	Aske	33 627	30 162	27 999	*93*	16 932	1 940	3 350	650	272
7	Bandholm	74 918	62 942	47 824	*76*	38 553	3 940	8 200	0	1 070
8	Birket	—	—	50 748	—	39 287	2 840	7 950	26	0
9	Bjernæs	—	—	64 125	—	46 689	2 660	7 300	53	1 830
10	Bregninge	—	—	78 621	—	59 427	7 550	12 400	1 527	1 455
11	Bursø	—	—	52 405	—	34 898	5 210	8 100	111	93
14	„Concordia"	73 727	67 955	48 678	*72*	35 344	3 100	7 735	107	0
15	Dannemarre	100 623	90 624	73 865	*82*	58 003	6 588	8 950	0	0
16	Dollefjelde	—	—	45 583	—	32 479	1 285	7 050	570	5
18	Errindlev	—	—	79 305	—	59 577	1 020	14 150	29	0
19	Eskildstrup	88 940	88 542	68 581	*78*	52 178	7 700	14 050	164	5
20	Egelev	93 784	88 006	78 904	*90*	53 992	5 215	9 950	666	915
21	Fjelde	63 579	56 238	47 302	*84*	33 425	3 747	5 875	489	5
22	Flintinge	93 262	93 262	86 260	*93*	63 605	7 037	11 050	796	2 100
23	„Fortuna", Ulslev	48 927	45 050	37 836	*84*	26 902	3 472	4 450	334	240
24	Frejlev	140 567	131 957	120 778	*92*	95 650	12 022	21 170	665	1 841
25	„Frem", Sandby	199 288	194 263	159 467	*82*	128 895	24 165	25 950	125	660
26	Fuglse	91 145	79 576	74 946	*94*	58 366	11 567	10 700	14	0
29	Gedesby	53 220	47 595	41 861	*88*	30 607	4 117	6 000	67	1 375

i Kalenderaaret

nial

Kaffe	Cigarer og Cigarillos	Røg- og Shagtobak	Skrantobak	Blød Sæbe	Toiletsæbe	Høstbindegarn	*Manufaktur*	*Konfektion*	*Skotøj*	*Isenkram*	*Markfrø (Bruttopris) 1936/37*	
10 a	11	12	13	14	15	16	17	18	19	20	21	
Kr.	Kr.	Kr.	Kr.	Kr.	Kr.	kg	Kr.	Kr.	Kr.	Kr.	kg	Kr.
1 118	174	184	230	1 148	205	1 125	2 448	990	650	6 016	645	844
5 992	214	156	236	638	168	400	3 360	1 080	1 415	3 298	690	817
7 258	345	102	1 687	1 114	119	1 050	5 569	1 647	2 734	6 350	* 2 799	3 507
3 117	734	92	572	499	165	700	4 341	993	2 520	5 092	* 1 442	1 888
1 252	219	237	266	364	87	550	4 330	537	778	3 532	* 1 573	2 099
2 329	243	152	64	405	122	500	2 365	99	658	4 573	* 430	474
6 903	859	469	959	1 096	386	1 000	15 998	1 129	4 212	14 778	* 5 311	6 154
5 979	689	163	771	1 037	296	1 025	7 938	1 744	2 719	10 641	* 1 374	3 284
3 376	409	214	212	566	222	825	6 296	1 022	1 454	7 203	* 2 425	3 085
7 370	272	165	223	1 152	304	1 525	9 228	1 098	3 015	14 346	* 3 120	4 291
4 782	625	943	489	935	193	1 774	10 868	2 398	2 443	10 085	* 3 173	4 457
6 393	793	404	341	951	291	575	397	807	588	5 787	* 832	1 071
2 782	1 485	214	22	491	137	475	6 274	239	1 435	8 626	* 3 154	3 898
4 966	390	435	399	882	259	1 475	7 408	760	1 990	8 839	* 2 546	3 061
5 055	573	356	155	748	248	600	5 894	55	1 938	7 790	* 1 679	1 939
3 432	510	227	242	393	121	634	4 355	965	1 552	4 897	* 1 594	2 210
4 337	934	290	441	741	160	525	8 905	834	2 148	7 976	* 1 649	2 194
5 836	766	225	205	907	307	550	8 631	2 516	601	9 591	* 2 708	3 270
3 572	374	586	289	585	103	750	5 725	254	1 707	6 169	* 2 723	3 860
7 784	1 127	280	206	1 130	370	1 450	8 531	1 519	2 789	13 523	* 3 092	4 154
4 618	510	289	509	768	264	700	6 325	702	1 925	8 700	* 2 602	3 201
6 053	215	159	463	879	277	150	9 581	916	2 871	7 428	791	886
2 746	721	427	24	354	133	300	4 767	477	1 197	6 697	* 2 889	2 814
4 073	853	269	162	404	153	1 150	6 921	702	2 174	5 897	* 1 358	1 873
4 674	464	253	94	1 019	284	1 500	5 731	1 017	1 542	8 642	* 2 754	3 832
5 400	415	548	356	679	316	50	3 939	531	1 144	5 781	* 1 051	1 021
2 641	387	202	266	366	89	1 100	5 400	522	968	5 712	* 2 137	2 634
3 478	217	173	72	603	120	875	3 351	2 066	1 442	6 540	* 2 930	3 957
1 068	230	44	137	172	71	475	2 794	821	681	3 166	* 896	1 344
1 805	809	319	310	345	128	500	5 333	482	1 446	8 561	* 1 113	1 482
219	106	30	47	0	3	0	605	249	254	701	* 385	557

Afdeling: Nykøbing F.

Kr.	Kr.	Kr.	Kr.	Kr.	Kr.	kg	Kr.	Kr.	Kr.	Kr.	kg	Kr.
893	689	160	206	630	121	1 100	4 597	422	871	5 160	* 607	787
749	288	82	83	261	145	400	4 469	67	1 091	5 440	* 624	869
2 460	98	97	842	969	72	100	3 527	99	1 017	4 628	13	8
0	286	0	613	472	77	1 050	4 050	0	388	7 023	0	0
5 548	218	224	164	854	126	1 250	5 356	24	1 686	10 370	* 841	1 063
3 424	270	252	292	1 086	273	2 425	6 545	265	2 162	10 222	* 2 259	2 429
225	346	145	101	1 012	161	1 050	6 202	141	1 980	9 184	* 1 137	1 497
0	87	4	4	503	156	1 725	2 769	91	1 305	9 169	* 1 024	1 119
0	314	193	259	1 394	248	1 475	3 752	0	1 321	10 789	0	0
20	399	23	462	572	44	1 750	4 052	446	1 392	7 214	* 1 163	1 149
0	160	183	268	53	128	1 259	502	506	1 167	17 553	* 1 132	1 263
20	224	325	456	1 408	251	1 875	4 076	1 090	1 388	9 849	* 1 242	1 499
2 685	544	749	555	1 144	223	2 800	8 030	2 468	2 808	11 606	* 1 383	1 610
15	70	88	296	734	76	1 550	4 084	72	968	8 753	* 1 359	1 480
6 453	803	146	497	1 046	355	1 850	5 429	1 276	2 254	13 696	* 2 077	2 111
554	267	25	328	669	112	825	3 177	185	1 651	5 921	* 1 109	1 272
5 425	748	466	496	2 033	316	2 487	6 775	645	1 584	16 124	* 2 959	3 086
1 880	978	996	1 347	2 299	481	2 875	7 243	379	2 807	20 143	* 2 033	2 310
0	47	483	125	1 419	266	675	5 824	208	917	9 631	* 171	210
3 720	378	122	462	649	103	875	2 375	451	1 378	7 050	* 1 434	1 727

Nr.	Foreningens Navn	Indkøb i Foreningens Regnskabsaar af: Butiksvarer *ialt*	Butiksvarer, der *kan faas* i F. D. B.	Butiksvarer *leveret af* F. D. B.	Forholdet mellem Kol. 4 og Kol. 3	Indkøb i F. D. B.: Kolonial ialt	Margarine	Mel	Ost	Kaffe
	1	2	3	4	5	6	7	8	9	10
		Kr.	Kr.	Kr.	pCt.	Kr.	kg	kg	kg	kg
30	Gedser	152 298	152 298	87 239	*57*	63 613	5 935	8 175	833	80
31	Gloslunde-Græsh.	—	—	91 271	—	73 048	9 590	10 050	16	950
32	Grænge	166 340	157 770	109 741	*69*	76 393	2 340	18 950	81	208
33	Guldborg	86 630	83 080	74 101	*89*	53 013	6 680	6 750	1 258	1 235
34	Gunslevmagle	57 977	52 846	42 608	*81*	28 581	3 990	6 500	77	0
35	Gunslev	69 324	64 346	49 723	*77*	36 657	3 825	4 950	24	110
38	Hasselø	69 807	62 356	49 918	*80*	35 624	3 865	6 500	315	455
39	Herritslev	77 422	69 342	61 461	*89*	46 409	4 540	7 350	319	635
40	Hjelm	80 587	74 978	66 690	*89*	46 538	4 882	7 850	1 024	743
41	Horreby	197 005	184 106	166 245	*90*	120 893	14 565	20 825	401	2 135
42	Horbelev	149 706	143 370	117 011	*82*	92 351	8 815	20 150	34	1 400
43	Hunseby	106 270	93 054	70 300	*76*	51 787	3 875	8 050	606	2 695
44	Hyldtofte	65 444	59 969	56 691	*95*	41 092	4 753	4 710	181	1 658
45	Højbygaard Sukkerf.	—	—	34 897	—	28 771	3 243	4 400	10	0
48	Idestrup	90 016	86 796	77 287	*89*	57 472	8 980	10 405	*690	1 425
49	Kalø	51 026	48 606	42 114	*87*	29 657	2 310	4 200	506	485
50	Kappel	83 337	77 088	67 282	*87*	50 912	6 776	8 450	171	850
51	Kettinge	—	—	135 986	—	101 206	10 390	20 845	672	108
52	Kippinge-Brarup	—	—	161 974	—	106 854	13 845	21 350	304	3 540
53	Klodskov	—	—	48 524	—	36 710	3 985	6 950	496	190
54	Krungerup	77 691	73 889	54 119	*73*	37 192	6 105	0	39	0
55	„Kvik", Holeby	71 294	66 468	56 782	*86*	42 424	6 602	7 270	276	695
56	Kastager	57 637	55 172	48 670	*88*	37 495	7 142	5 575	45	740
58	Landet	—	—	58 110	—	42 902	3 020	0	360	0
59	Langø	114 371	107 253	85 012	*79*	58 334	7 720	8 100	110	1 688
60	Lillebrænde	73 004	66 489	61 277	*92*	47 613	5 490	10 050	578	1 675
62	Maglebrænde	97 894	91 556	79 257	*87*	61 979	7 212	11 000	160	475
63	Majbølle	94 292	90 386	77 625	*86*	52 996	5 639	7 100	640	1 135
64	Marrebæk	109 187	101 598	80 993	*80*	60 437	8 305	10 300	211	583
65	Maribo	98 137	79 137	63 299	*80*	49 073	6 276	7 463	1 923	485
66	Musse	—	—	49 140	—	33 138	3 129	5 675	0	255
69	Nørre Alslev	118 470	109 164	83 791	*77*	64 645	5 450	12 650	444	755
70	Nørre Vedby	90 863	84 635	71 847	*85*	45 809	4 867	8 350	408	582
71	Nørre Ørslev	70 764	67 008	60 793	*91*	44 497	5 520	9 450	153	467
72	Nysted	112 034	102 564	91 820	*90*	76 573	6 285	11 500	2	2 775
73	Nøbbet	91 833[1]	91 833	75 451	*82*	51 838	11 254	9 100	3	1 460
74	Nakskov	379 353	316 705	302 738	*96*	254 221	40 720	43 450	2 572	10 660
75	Nykøbing F.	373 607	303 232	216 053	*71*	180 897	18 175	37 411	145	1 254
76	Opager	—	—	18 762	—	14 396	2 263	0	0	195
77	Orehoved	—	—	46 447	—	33 882	4 379	7 300	321	150
81	Radsted	152 912	136 881	117 440	*86*	84 382	13 058	9 600	380	990
82	Reersnæs	91 753	86 454	76 225	*88*	58 303	8 235	12 200	155	2 635
83	Ryde	97 930	82 800	64 304	*78*	49 735	6 200	9 700	56	1 395
84	Rykkerup	46 888	46 888	40 173	*86*	29 024	3 440	5 900	815	170
85	Rødby	67 022	64 907	60 724	*94*	44 755	6 490	4 300	97	1 555
87	Rørbæk	72 608	65 948	62 240	*95*	49 331	5 577	7 750	810	2 115
88	Ravnse	69 884	64 246	50 628	*79*	38 370	4 175	6 650	399	440
90	Sønder Alslev	74 866	70 379	65 094	*93*	47 099	5 962	9 050	628	1 295
91	Sønder Kirkeby	59 105	55 161	46 076	*84*	33 247	4 460	7 850	435	5
92	Sønder Taastrup	—	—	40 520	—	29 609	4 442	7 445	469	0
93	Skelby	101 835	94 769	74 636	*79*	51 721	6 230	6 475	726	75
94	Skovby	101 417	94 118	82 977	*88*	56 785	5 625	6 740	525	1 077
95	Skørringe	304 961	279 268	269 059	*96*	213 130	33 285	41 800	277	7 770
96	Slemminge	92 765	81 842	55 508	*68*	38 038	4 510	8 325	56	0
97	Stadager	94 006	87 763	78 365	*89*	59 668	5 400	8 950	911	1 970

[1]) Omfatter 10 Mdr.

i Kalenderaaret

nial												
Kaffe	Cigarer og Cigarillos	Røg- og Shagtobak	Skraatobak	Blød Sæbe	Toiletsæbe	Høstbindegarn	*Manufaktur*	*Konfektion*	*Skotøj*	*Isenkram*	*Markfre (Bruttopris) 1936/37*	
10 a	11	12	13	14	15	16	17	18	19	20	21	
Kr.	Kr.	Kr.	Kr.	Kr.	Kr.	kg	Kr.	Kr.	Kr.	Kr.	kg	Kr.
276	387	36	642	1 377	315	25	5 789	789	2 816	14 232	* 458	525
2 745	509	349	496	1 481	276	4 050	3 323	762	1 476	12 662	* 666	782
619	234	80	262	1 836	336	2 275	10 727	1 209	3 142	18 270	* 31	27
3 875	458	465	440	1 220	249	325	8 593	438	2 513	9 544	* 151	162
0	246	22	268	674	176	1 425	4 254	516	1 336	7 921	* 959	1 284
336	380	98	8	944	110	1 675	2 212	198	1 898	8 758	* 1 408	1 752
1 165	401	107	145	802	190	775	3 028	971	1 356	8 939	* 922	1 008
1 524	632	562	165	996	253	1 525	4 207	595	1 256	8 994	* 1 811	1 741
1 984	304	142	288	795	281	1 250	6 612	536	1 900	11 104	* 970	1 250
5 891	575	677	992	2 362	699	4 675	15 096	2 022	4 996	23 238	* 2 077	2 283
3 417	379	65	388	1 919	282	4 775	4 952	437	3 375	15 896	* 3 715	4 331
7 763	218	549	569	1 297	57	475	5 353	804	2 640	9 716	* 440	513
4 793	295	286	166	698	119	1 750	4 552	1 434	1 299	8 314	* 1 654	1 891
0	69	0	201	823	32	400	1 728	170	350	3 878	* 150	266
3 992	256	195	376	1 363	254	1 675	5 108	797	2 307	11 603	* 1 594	1 861
1 465	389	163	134	522	166	775	4 366	566	1 169	6 356	* 131	188
2 130	690	265	80	730	241	1 700	6 367	1 539	2 362	6 102	* 761	541
263	786	359	722	1 995	474	4 075	12 062	1 243	2 521	18 954	* 2 579	2 553
10 479	717	397	622	2 646	292	3 275	21 492	1 639	6 345	25 644	* 3 254	3 683
447	9	66	258	999	173	725	3 181	230	1 201	7 202	* 1 099	1 412
0	70	28	293	1 120	116	2 298	6 010	885	1 588	8 444	* 2 877	3 369
1 624	128	22	138	1 169	220	1 250	6 217	100	929	7 112	* 190	241
2 079	460	139	150	733	203	675	2 443	211	1 182	7 339	* 420	416
0	349	160	528	784	169	2 350	4 850	321	1 143	8 894	* 2 511	2 645
4 361	237	348	436	1 029	320	625	10 480	177	2 029	13 992	* 282	313
4 965	364	159	280	836	216	1 700	3 424	349	1 787	8 104	* 1 532	1 981
1 403	460	273	220	1 346	245	2 000	5 340	160	2 399	9 379	* 2 307	2 568
2 982	406	23	340	1 052	193	1 825	8 338	501	1 019	14 771	* 1 629	1 685
1 687	471	350	8	1 226	332	2 425	6 060	413	2 513	11 570	* 1 547	2 088
1 213	691	444	553	1 498	380	0	4 302	293	1 504	8 127	1	1
606	113	150	278	768	80	1 025	6 291	278	1 510	7 923	* 934	784
2 153	321	105	235	209	221	1 725	3 465	339	2 282	13 060	* 804	1 015
2 599	541	332	767	1 030	211	1 575	9 588	1 178	2 982	12 290	* 1 761	2 357
1 966	414	30	197	1 000	241	1 250	4 238	749	1 834	9 475	* 1 564	2 001
8 365	442	404	222	1 953	283	1 100	3 325	734	1 499	9 689	* 510	634
3 956	396	122	520	1 239	233	1 625	9 892	17	1 013	12 691	* 2 520	2 877
30 187	1 782	1 250	350	7 688	1 525	0	22 538	1 524	4 682	19 773	0	0
3 435	578	273	808	6 215	419	12	5 849	3 377	1 933	23 997	5	7
540	69	187	94	254	97	1 075	845	0	303	3 218	* 854	1 249
453	238	316	159	1 086	141	400	1 960	67	2 540	7 998	85	55
3 043	919	360	210	1 977	397	2 975	12 891	1 362	3 386	15 419	* 2 937	3 141
7 293	319	627	723	1 070	182	1 675	6 008	114	1 800	10 000	* 1 372	1 356
4 116	365	229	117	826	158	2 000	4 496	56	1 976	8 041	* 1 589	1 659
504	373	106	165	498	180	900	3 480	281	1 460	5 928	* 988	1 092
4 339	276	246	444	1 012	190	225	5 433	726	1 699	8 111	* 490	495
6 570	617	382	569	1 304	117	125	4 279	433	1 221	6 976	* 318	388
1 182	513	8	207	193	154	1 675	2 369	641	1 325	7 923	101	156
3 517	305	250	215	1 008	195	1 000	5 546	411	2 551	9 487	* 1 120	1 235
14	128	84	274	673	145	775	4 123	687	1 868	6 151	* 1 096	1 381
0	207	15	64	643	65	1 450	2 563	524	2 037	5 787	* 2 322	2 921
293	363	312	200	1 601	119	2 600	5 673	492	2 821	13 929	* 1 330	1 638
3 008	533	329	306	1 289	64	1 075	8 127	582	3 049	14 434	* 2 085	2 686
22 775	1 653	2 430	1 611	3 668	735	6 625	15 552	637	6 724	33 016	* 7 444	8 342
0	57	22	89	1 057	43	1 150	6 112	764	969	9 625	* 1 102	1 081
5 982	375	282	524	1 497	266	1 275	5 577	1 003	2 099	10 018	* 1 465	1 602

Nr.	Navn	Indkøb i Foreningens Regnskabsaar af: Butiksvarer *ialt*	Butiksvarer, der *kan faas* i F. D. B.	Butiksvarer *leveret af* F. D. B.	Forholdet mellem Kol. 4 og Kol. 3	Indkøb i F. D. B.: Kolonial ialt	Margarine	Mel	Ost	Kaffe
	1	2	3	4	5	6	7	8	9	10
		Kr.	Kr.	Kr.	pCt.	Kr.	kg	kg	kg	kg
98	Stokkemarke	166 885	143 087	131 830	*92*	112 295	19 872	21 500	0	3 189
99	Stubberup Bruntf.	82 686	75 317	63 672	*85*	45 987	5 240	7 900	957	140
100	Systofte	92 075	85 283	69 594	*82*	54 228	6 757	10 750	827	278
101	Søllested	—	—	76 604	—	59 767	8 152	7 465	1 135	1 875
102	Sørup	62 114	57 655	55 170	*96*	40 961	4 587	6 955	177	1 673
103	Stubberup, Nysted	64 336	60 012	51 101	*85*	38 588	3 440	5 600	273	1 288
107	Tingsted	121 232	114 262	99 451	*87*	69 402	10 210	13 750	557	1 055
108	Tillitze	159 579	149 626	121 074	*81*	93 511	12 892	21 950	349	1 055
109	Tirsted	102 283	96 488	84 382	*83*	63 125	9 056	12 058	237	380
110	Thoreby	120 768[1]	107 379	95 211	*89*	70 413	8 565	17 575	958	3 238
111	Torkildstrup	108 956	101 618	89 671	*88*	67 356	9 092	14 875	1 013	750
112	Taars	115 277	109 069	98 918	*91*	72 594	10 405	11 000	146	3 110
116	Vaabensted	143 346	138 991	91 698	*66*	72 553	4 713	16 185	0	130
117	Vaalse	147 074	137 956	126 252	*91*	89 229	9 455	13 150	89	2 160
118	Vantore	88 238	84 922	77 464	*91*	56 622	7 180	9 500	40	2 219
119	Vejleby	—	—	31 129	—	22 494	3 446	3 800	158	0
120	Vestenskov	—	—	50 620	—	37 058	5 716	7 950	214	210
121	Vester Ulslev	—	—	54 400	—	38 800	4 535	8 087	0	155
122	Vigsnæs	—	—	62 632	—	45 426	5 760	7 450	802	915
123	Væggerløse	75 483	73 063	58 444	*80*	41 022	6 862	7 312	0	150
127	Ønslev	112 133	107 538	95 088	*88*	67 875	7 950	14 300	0	1 478
128	Ørslykke	64 285[2]	61 332	50 916	*83*	31 055	5 495	10 000	176	90
129	Øster Ulslev	162 666	147 019	140 505	*96*	97 841	11 559	16 050	51	3 045
130	Østofte	181 160	168 572	162 835	*97*	120 115	17 870	25 500	372	4 365

[1]) Omfatter 11 Mdr. [2]) Omfatter 9 Mdr.

		Kr.	Kr.	Kr.	pCt.	Kr.	kg	kg	kg	kg
1	Aadum	205 148	189 915	176 608	*93*	124 448	19 940	56 500	1 360	3 935
2	Aal	189 664	189 038	173 452	*92*	121 841	20 000	50 300	0	1 560
3	Aalbæk	101 068	93 910	85 965	*92*	63 790	9 870	20 700	581	1 396
4	Aarre	163 813	157 595	142 941	*91*	102 522	14 080	45 000	231	2 870
5	Agerbæk	—	—	119 077	—	84 350	14 360	32 100	363	2 255
6	Alslev	79 795	75 352	64 636	*86*	49 645	7 960	20 900	1 127	1 520
7	Ansager	131 294	130 756	123 939	*95*	92 630	16 000	42 800	2 077	2 550
9	Arrild	118 918	118 227	113 591	*96*	86 894	10 230	20 100	550	2 420
10	Aspgaard	62 384	59 800	55 992	*94*	39 042	5 310	13 000	502	1 065
11	Astrup	59 986	58 459	52 548	*90*	41 970	5 190	16 800	597	1 045
16	Billum	151 691	149 922	137 354	*92*	95 408	13 340	37 650	212	2 508
17	Borris	117 480	116 811	113 417	*97*	80 619	14 620	36 200	1 079	2 330
18	Bramminge	129 094	127 654	124 114	*97*	97 430	15 760	39 850	1 061	4 970
19	Brøns	95 275	92 639	89 271	*96*	60 619	7 735	15 850	731	2 185
20	Bryndum	140 916	135 178	105 354	*78*	85 025	13 340	41 900	94	643
22	Darum	171 559	158 310	150 748	*95*	105 743	18 033	33 950	227	3 315
24	Endrup	117 232	113 806	104 138	*92*	78 238	11 640	24 800	169	1 315
25	Esbjerg	1 259 142	1054 021	952 402	*90*	760 569	132 668	227 700	14 374	32 346
27	Faaborg	126 651	126 479	123 724	*98*	85 951	13 281	35 700	1 422	2 568
28	Faster	77 819	74 377	69 472	*93*	49 562	7 560	19 650	417	1 203
29	Finderup	84 269	80 287	78 456	*98*	60 446	9 150	17 350	769	1 660
30	„Frem", Esbjerg	674 786	635 846	470 804	*74*	405 364	36 444	97 350	1 164	5 053
31	Fæsted	55 836	55 392	52 167	*94*	36 133	6 120	12 050	175	1 110
32	Føvling	110 178	109 093	102 375	*94*	78 527	12 340	30 500	6	2 493
33	Forum	54 602	52 602	49 194	*94*	36 738	4 360	13 100	848	1 185
35	Glejbjerg	151 373	150 949	146 020	*97*	114 607	16 160	54 150	2 194	4 050
36	Gredstedbro	243 461	238 125	231 882	*97*	161 866	24 140	68 050	3 232	5 185

i Kalenderaaret

nial												
Kaffe	Cigarer og Cigarillos	Røg- og Shagtobak	Skrantobak	Blød Sæbe	Toiletsæbe	Høstbindegarn	*Manufaktur*	*Konfektion*	*Skotøj*	*Isenkram*	*Markfra (Bruttopris) 1936/37*	
10 a	11	12	13	14	15	16	17	18	19	20	21	
Kr.	Kr.	Kr.	Kr.	Kr.	Kr.	kg	Kr.	Kr.	Kr.	Kr.	kg	Kr.
9 367	752	679	831	2 436	543	3 775	509	588	2 346	16 092	* 6 643	7 416
335	288	160	576	956	107	979	4 088	987	2 379	10 231	* 876	860
738	354	140	422	1 474	224	2 200	3 499	897	1 534	9 436	* 1 520	1 763
5 734	277	70	251	1 405	216	1 775	4 559	582	1 031	10 665	* 708	715
4 544	1 039	446	508	735	198	900	3 641	706	1 502	8 360	* 1 124	1 323
3 887	318	208	229	692	119	850	3 636	510	1 173	7 194	* 1 194	1 237
2 981	313	258	629	1 862	0	1 550	8 883	3 066	3 556	14 544	* 586	796
3 077	880	305	256	2 188	362	1 500	9 846	325	1 092	16 300	* 1 374	1 497
1 110	185	82	206	1 201	190	3 650	7 684	153	896	12 524	* 3 046	3 692
9 951	432	63	552	1 678	373	2 650	7 753	612	2 090	14 343	* 778	870
1 829	153	146	357	1 313	296	2 400	6 257	512	2 627	12 919	* 2 270	2 661
9 261	1 463	437	215	1 521	316	1 750	8 795	337	2 339	14 853	* 361	372
395	388	260	378	1 678	84	2 425	3 478	484	1 182	14 001	319	327
6 357	671	676	662	1 492	306	2 800	12 633	940	4 020	19 430	* 3 253	3 786
6 006	455	483	293	1 131	193	2 050	4 669	1 127	1 808	13 238	* 1 619	1 670
0	138	142	24	487	86	600	2 511	0	990	5 134	* 263	304
517	181	307	265	726	176	525	2 283	80	1 085	10 114	* 646	710
366	0	279	88	849	216	750	5 321	785	1 054	8 440	* 287	321
2 360	83	333	98	730	168	1 150	4 425	264	1 898	10 619	* 1 184	1 367
369	85	88	60	1 105	128	1 675	6 138	402	2 038	8 844	* 1 186	1 466
4 210	463	527	494	1 403	339	1 475	10 395	968	2 915	12 935	* 1 537	1 799
215	683	218	235	1 003	200	2 000	7 106	201	1 545	11 009	* 1 895	2 112
9 236	728	662	863	2 116	583	3 525	15 029	1 171	1 882	24 582	* 5 214	5 518
12 725	1 338	1 485	985	2 097	495	2 550	22 455	2 300	4 120	13 845	* 3 323	3 289

Afdeling: Esbjerg

Kr.	Kr.	Kr.	Kr.	Kr.	Kr.	kg	Kr.	Kr.	Kr.	Kr.	kg	Kr.
10 279	814	965	513	1 522	465	1 825	21 344	1 444	6 470	22 902	* 6 501	8 284
4 466	1 432	1 176	1 234	1 930	526	900	24 543	2 135	3 177	21 756	* 4 566	5 532
3 767	980	133	490	978	101	1 000	8 083	763	1 415	11 914	* 1 930	2 466
7 639	1 337	1 057	1 496	1 452	417	2 000	9 850	1 072	4 527	24 970	* 7 101	9 740
6 248	619	588	362	1 356	251	1 250	13 342	655	2 970	17 760	* 5 341	6 529
3 939	742	312	294	907	220	1 000	4 676	627	2 266	7 422	525	305
6 478	942	517	578	1 843	499	675	13 634	1 366	2 098	14 211	* 4 073	5 532
5 832	2 132	987	501	818	387	1 850	8 674	0	3 672	14 351	* 1 888	2 416
2 792	551	203	252	486	107	1 000	5 254	1 168	1 318	9 210	* 3 012	4 171
3 119	486	329	154	664	184	875	271	95	692	9 520	* 3 804	5 524
7 695	1 271	215	919	1 546	325	1 500	16 759	2 170	4 085	18 932	* 5 194	6 921
7 107	717	381	622	1 461	377	2 375	9 825	880	1 088	21 005	* 7 881	10 656
12 987	1 117	534	783	1 649	356	875	10 410	224	2 591	13 459	* 3 788	4 447
6 012	1 519	602	290	663	155	1 275	13 053	1 788	3 055	10 756	* 3 259	4 877
1 825	1 281	0	498	1 600	160	125	5 733	351	3 463	10 782	3 358	4 329
10 021	1 634	895	1 187	1 672	347	1 125	19 543	816	3 066	21 580	* 1 855	2 463
3 646	843	480	715	1 331	207	800	9 474	576	1 886	13 964	* 3 098	3 992
83 738	15 048	2 429	2 683	16 945	3 642	33	68 962	8 422	22 512	91 937	72	102
6 813	2 343	953	876	1 458	461	1 325	18 378	1 672	1 967	15 756	* 3 839	5 157
3 560	724	516	122	617	168	1 250	6 869	652	1 603	10 786	* 4 851	6 646
4 491	1 543	91	80	911	217	1 375	5 896	162	2 034	9 918	* 4 353	5 922
12 724	3 056	647	640	5 111	638	1 250	5 928	1 096	4 640	53 776	* 6 734	8 666
2 885	660	66	288	491	175	1 525	5 461	291	1 648	8 634	* 3 104	4 347
7 392	1 103	189	525	1 185	370	1 375	9 849	363	1 926	11 710	* 3 721	5 302
3 288	498	416	167	444	122	575	3 833	900	1 574	6 149	* 1 916	2 308
10 519	706	658	369	1 974	390	2 750	8 854	690	2 260	19 609	* 6 604	8 126
15 591	3 018	2 086	1 137	2 357	572	2 625	30 705	751	4 653	33 907	*10 020	13 968

Foreningens		Indkøb i Foreningens Regnskabsaar af			Forholdet mellem Kol. 4 og Kol. 3	**Indkøb i F. D. B.**				
						Kolo-				
Nr.	Navn	Butiksvarer *ialt*	Butiksvarer, der *kan faas* i F. D. B.	Butiksvarer *leveret af* F. D. B.		Kolonial ialt	Margarine	Mel	Ost	Kaffe
1		2	3	4	5	6	7	8	9	10
		Kr.	Kr.	Kr.	pCt.	Kr.	kg	kg	kg	kg
37	Gaansager	— [1]	—	11 230	—	8 382	1 260	2 950	61	215
38	Grønfeldt	56 353	53 373	51 113	*96*	39 708	5 720	15 300	80	890
39	Guldager	198 178	193 178	179 898	*93*	131 254	23 537	52 700	393	5 410
40	Gørding	198 048	194 048	187 655	*97*	148 521	27 156	60 950	2 960	6 188
41	Grimstrup	117 291	82 767	81 932	*99*	56 025	6 330	15 700	198	1 350
43	Horne Indkf.	80 503	75 736	52 379	*69*	37 706	6 320	14 600	312	195
44	Hallum	71 695	68 141	57 716	*85*	42 900	4 820	15 100	29	0
45	Harreby	45 241	44 358	42 047	*95*	27 289	3 927	10 950	298	820
46	Hemmet	62 372	59 235	52 762	*89*	35 160	5 280	13 200	96	635
47	Henne	75 823	75 513	74 682	*99*	53 864	7 040	18 250	771	1 535
48	Ho	70 834	66 923	64 746	*97*	48 530	7 780	14 900	1 058	1 480
49	Hodde	91 191	84 367	78 340	*93*	56 783	7 520	17 400	168	1 485
51	Horne:	160 049	156 049	144 775	*93*	101 974	15 120	39 000	2 481	3 983
52	Hostrup Sogn	—	—	70 238	—	50 940	7 872	18 550	1 105	1 638
53	Hviding	66 207	63 493	62 469	*98*	36 964	5 240	10 050	633	1 345
54	Højmark	146 769	144 247	131 746	*91*	96 425	18 375	37 500	76	3 275
55	Høm	64 921	64 603	62 272	*96*	43 864	7 570	16 635	464	1 479
60	Janderup	147 168	140 184	126 897	*91*	91 005	13 240	40 100	187	2 771
61	Jernvedlund	100 879	100 027	95 267	*95*	68 522	11 620	25 500	302	2 045
62	Kalvslund	125 000	123 500	118 186	*96*	78 040	11 540	26 750	1 114	2 515
64	Kongaadal	129 888	128 287	121 450	*95*	91 453	14 766	38 200	845	3 283
65	Krusbjerg	106 630	106 333	104 761	*99*	71 941	10 870	25 250	1 442	2 085
66	Kærup	51 315	50 645	46 622	*92*	34 902	6 410	14 900	66	1 266
70	Lindbjerg	—	—	39 604	—	30 509	6 980	17 600	264	135
71	Lunde	96 471	95 378	89 932	*94*	67 624	9 000	28 850	447	1 360
72	Lyhne	137 869	135 308	129 658	*96*	90 008	13 020	33 600	1 239	2 428
73	Lønne	41 759	40 473	38 959	*96*	30 990	4 960	11 100	631	890
77	Mandø	49 148	48 838	43 527	*89*	28 841	4 900	11 200	624	1 019
78	Mjolden	84 034	81 585	77 404	*95*	52 647	7 218	12 100	705	1 690
82	Nordby	84 160	83 679	78 157	*93*	62 449	10 300	19 200	218	2 545
83	Nørre Bork	76 259	74 333	73 111	*98*	55 529	9 135	20 500	623	1 790
84	Nørre Farup	55 674	55 439	46 218	*83*	33 130	7 280	15 450	124	95
85	Næsbjerg	—	—	104 699	—	73 970	11 120	31 850	152	2 378
86	Nørre Nebel	42 702	42 411	41 658	*98*	27 770	4 770	11 000	466	770
88	Obbekjær	—	—	69 606	—	47 272	7 340	17 950	847	1 400
89	Oksby	108 163	99 539	96 854	*97*	68 747	9 880	19 400	1 354	2 363
91	Outrup	187 752	187 752	179 183	*95*	147 136	22 870	65 500	780	5 080
93	Ribe	262 823	262 246	180 371	*69*	146 633	24 493	56 600	76	10 527
94	Rindby	90 132	89 486	85 468	*96*	68 438	12 634	25 700	590	2 450
95	Roust	69 615	68 606	52 151	*76*	37 044	6 120	11 400	507	250
96	R. A. V., Varde	93 966	89 139	79 012	*89*	59 764	9 436	30 800	575	230
97	Rousthoje	78 466 [2]	73 486	64 894	*88*	41 728	9 100	24 948	615	1 770
100	Seem-Varming	—	—	53 323	—	41 517	6 780	10 750	352	1 761
101	Sig	184 032	181 565	178 223	*98*	127 309	20 183	49 050	2 131	3 350
102	Skads	203 632	194 886	178 416	*92*	134 050	18 613	39 200	1 282	2 373
104	Skovlund	202 332	193 674	191 092	*99*	142 104	20 128	57 650	2 792	3 180
105	Sneum	35 169	32 128	30 743	*96*	20 992	3 380	7 150	32	660
106	Spandet	100 500	100 082	97 631	*98*	69 755	10 650	18 200	880	2 005
108	Starup	—	—	61 250	—	34 025	5 460	14 050	622	1 214
109	Stauning	152 028	148 951	126 497	*85*	98 144	16 400	41 350	624	2 260
110	Stausø	62 889	61 296	57 358	*94*	47 728	6 480	16 250	226	1 338
111	Stenderup, H.	90 767	89 891	87 809	*98*	59 845	9 600	25 300	540	1 910
112	Stenderup, K.	88 982	86 716	81 687	*94*	60 477	9 800	26 300	61	1 641
113	Strellev	110 372	104 509	97 658	*93*	70 645	11 800	29 100	936	1 815
114	Sønderho	56 284	52 720	46 603	*88*	37 904	5 620	9 800	352	1 484

[1] Nystartet. [2] Omfatter 10 Mdr.

i Kalenderaaret

nial

Kaffe	Cigarer og Cigarillos	Røg- og Shagtobak	Skraatobak	Blød Sæbe	Toiletsæbe	Høstbindegarn	*Manufaktur*	*Konfektion*	*Skotøj*	*Isenkram*	*Markfrø (Bruttopris) 1936/37*	
10 a	11	12	13	14	15	16	17	18	19	20	21	
Kr.	Kr.	Kr.	Kr.	Kr.	Kr.	kg	Kr.	Kr.	Kr.	Kr.	kg	Kr.
604	225	92	17	95	6	0	83	0	743	2 022	* 1 409	1 984
2 663	298	516	524	461	93	625	5 052	542	1 177	4 634	* 2 159	2 844
14 659	3 336	476	236	1 979	604	1 625	17 998	856	5 131	24 659	* 7 593	10 330
18 207	2 282	667	1 426	2 272	553	2 500	997	381	3 332	34 424	* 5 928	7 839
3 826	2 411	372	685	737	282	800	9 132	632	1 986	14 157	* 2 736	3 760
516	267	207	47	533	44	1 050	6 090	194	1 503	6 886	319	437
0	1 053	97	590	511	107	1 000	5 464	723	1 743	6 886	* 4 265	5 913
2 075	472	155	95	397	96	950	5 794	158	1 664	7 142	* 1 770	2 224
1 606	300	51	310	532	148	425	5 605	543	1 957	9 497	* 2 320	2 802
4 425	351	360	725	838	131	600	7 983	284	1 707	10 844	* 2 527	3 293
4 416	555	285	801	723	121	200	5 963	127	1 002	9 124	* 1 378	1 698
4 405	347	473	577	736	211	2 342	7 768	1 853	2 204	9 732	* 1 333	1 713
11 239	599	300	465	1 367	260	1 500	13 554	1 959	3 064	24 224	* 8 714	11 579
4 866	519	96	62	877	132	925	3 946	1 749	2 325	11 278	* 5 524	7 937
3 506	1 249	752	392	467	181	650	11 270	1 388	1 874	10 973	* 2 862	4 471
8 567	496	481	306	1 552	435	1 900	13 751	405	2 427	18 738	* 7 367	10 410
4 177	966	455	856	689	241	700	5 925	174	1 814	10 495	* 1 447	2 397
8 261	1 997	445	831	1 432	233	1 000	14 910	1 406	2 717	16 859	* 4 401	5 658
6 192	667	878	430	1 199	324	1 275	10 740	192	2 520	13 293	* 3 180	4 636
6 297	550	1 039	988	1 120	252	1 675	14 992	553	4 547	20 054	* 5 593	7 444
9 853	1 677	303	746	1 493	319	1 500	11 466	141	2 945	15 445	* 3 960	5 670
6 261	1 305	310	465	921	339	900	15 410	1 197	3 654	12 559	* 4 271	5 939
3 550	650	88	326	593	156	500	4 412	321	726	6 261	* 2 446	3 438
456	770	8	121	553	55	225	3 176	320	1 376	4 223	* 4 350	5 993
3 843	962	358	490	898	190	1 250	4 145	890	3 315	13 958	* 4 287	5 722
7 476	1 151	738	260	1 149	312	2 175	17 836	1 536	3 935	16 343	* 7 540	10 272
2 153	507	375	404	350	56	0	1 807	90	680	5 392	* 1 255	2 843
2 911	315	317	417	574	126	0	5 560	247	1 671	7 208	* 487	784
4 098	944	540	404	652	170	1 300	9 141	869	1 950	12 797	* 2 716	3 821
7 239	977	295	259	1 408	152	8	460	1 008	1 644	12 596	* 811	1 179
4 720	1 016	436	719	707	190	350	4 219	161	1 947	11 255	* 3 979	5 156
226	173	65	168	547	131	975	4 088	0	1 316	7 684	* 1 272	1 658
6 935	662	133	1 080	1 112	382	1 125	14 020	1 623	3 261	11 825	* 3 396	4 334
2 205	819	175	232	392	117	200	3 611	922	2 180	7 175	* 2 079	2 865
3 637	1 314	562	436	590	200	700	7 384	76	2 240	12 634	* 3 011	3 457
6 243	1 602	274	594	1 038	159	0	10 127	945	2 574	14 461	* 1 550	1 875
14 198	2 226	1 834	1 068	2 511	689	2 795	1 240	2 189	3 680	24 938	*10 972	15 944
27 046	1 297	702	684	2 606	514	1 150	14 494	152	1 888	17 204	10	4
6 405	756	138	1 043	1 265	102	25	3 253	0	1 965	11 812	* 2 651	3 215
740	235	12	489	506	62	125	7 171	82	1 760	6 094	427	572
530	785	289	355	1 081	72	625	2 486	2 683	4 415	9 664	* 951	1 099
4 649	717	349	441	789	289	1 250	7 066	1 035	2 802	12 263	* 3 633	5 137
5 084	250	144	612	744	72	200	5 331	16	1 083	5 376	* 477	603
9 386	2 323	661	759	1 997	616	2 500	21 253	2 245	6 862	20 554	* 4 977	6 593
7 556	2 265	936	1 534	1 290	503	750	15 484	1 078	2 769	25 035	* 7 502	10 717
9 096	2 883	1 064	1 231	1 993	637	2 050	20 779	1 736	3 525	22 948	*11 238	15 481
1 761	95	142	177	244	48	375	2 995	218	1 112	5 426	* 1 242	1 751
5 420	1 339	959	495	832	328	1 075	10 435	177	1 921	15 343	* 3 642	5 066
3 366	560	226	184	563	219	625	9 594	943	3 229	13 459	* 4 122	5 291
6 073	1 217	255	423	1 242	322	2 125	10 908	193	1 732	15 520	* 6 869	9 582
3 773	395	221	421	721	103	500	2 088	99	1 506	5 937	* 2 570	3 190
5 762	997	435	786	846	258	1 225	12 685	603	2 533	12 143	* 3 730	5 173
4 542	432	287	734	911	245	875	9 457	517	232	11 004	* 3 082	3 718
5 205	1 511	333	374	876	161	1 500	12 159	903	2 340	11 611	* 5 738	8 336
4 298	495	145	184	733	75	0	478	0	1 961	6 260	* 364	445

Nr.	Navn	Foreningens Indkøb i Regnskabsaar af: Butiksvarer *ialt*	Butiksvarer, der *kan faas i* F. D. B.	Butiksvarer *leveret af* F. D. B.	Forholdet mellem Kol. 4 og Kol. 3	**Indkøb i F. D. B.**: Kolonial ialt	Margarine	Mel	Ost	Kaffe
	1	2	3	4	5	6	7	8	9	10
		Kr.	Kr.	Kr.	pCt.	Kr.	kg	kg	kg	kg
115	Sønder Hygum	62 051	61 600	60 421	*98*	46 699	6 590	12 900	329	1 253
116	Sønder Vium	—	—	62 642	—	48 622	8 270	18 100	17	1 775
121	Tinghøj	75 336	70 199	66 952	*95*	48 489	6 010	15 125	681	1 205
122	Tistrup	—	—	118 313	—	82 861	15 060	37 500	168	4 080
123	Tjæreborg	153 462	148 462	136 462	*92*	97 640	16 410	38 750	226	3 375
124	Tobøl	53 868	52 010	50 521	*97*	36 410	4 395	10 100	419	1 040
127	Varde	219 468	213 420	198 444	*93*	147 588	25 180	55 750	1 664	2 858
129	Vester Nebel	176 872	156 270	106 762	*68*	80 427	15 490	40 500	92	1 248
130	Vester Vedsted	101 556	100 342	98 239	*98*	66 698	8 800	19 150	1 530	2 001
132	Vong	34 164	32 027	29 760	*93*	23 799	3 775	9 200	0	758
134	Vostrup	94 613	92 522	91 019	*98*	66 874	10 435	21 075	895	2 292
135	Vrøgum	100 419	100 116	97 773	*98*	67 396	11 400	24 600	0	2 030
139	Ølgod	175 474	168 987	159 592	*94*	123 967	21 620	46 550	2 260	4 180
141	Ørbæk	110 684	110 684	107 292	*97*	77 223	11 900	31 650	746	2 200
142	Øse	83 010	81 650	78 867	*97*	62 282	11 451	36 050	191	2 550
		Kr.	Kr.	Kr.	pCt.	Kr.	kg	kg	kg	kg
1	Aasted	95 629	94 953	93 575	*99*	70 230	11 160	21 900	1 263	1 886
2	„Alfa", Højslev	172 006	170 081	156 424	*92*	136 926	20 560	46 800	1 402	5 011
3	Asp	147 371	141 594	136 831	*97*	92 722	13 680	34 700	1 291	2 940
6	Bjergby	71 505	70 865	61 902	*87*	47 172	7 365	14 450	713	1 537
7	Breum	91 086	90 206	85 851	*95*	61 392	9 563	23 600	972	2 203
8	Balling	71 203[1])	69 411	62 700	*90*	38 093	10 620	23 500	1 273	2 655
10	Debel	116 751	114 050	112 631	*99*	74 270	11 380	20 975	1 429	2 418
11	Djeld	106 859	106 045	82 464	*78*	70 997	12 860	33 700	51	2 411
12	Durup	76 427	75 865	73 867	*97*	55 297	9 300	18 400	1 263	1 310
14	Egebjerg	103 168	102 905	96 538	*94*	65 194	11 280	21 200	1 385	2 298
15	Ejerslev	74 419	73 779	68 271	*93*	52 636	8 035	14 450	612	1 540
16	Ejsing	123 249	123 016	111 821	*91*	81 462	14 260	27 500	2 173	3 127
17	Erslev	118 281	117 533	109 770	*93*	80 272	13 600	21 750	1 190	3 030
18	Estvad-Rønbjerg	89 932	89 415	86 977	*97*	65 803	9 650	25 000	1 083	1 925
21	Faarbæk	72 086	72 016	70 235	*98*	55 778	8 520	20 000	1 351	1 211
22	Flade	118 415	117 309	100 548	*86*	73 876	12 720	27 750	195	2 505
23	Feldborg	71 200	71 021	56 862	*80*	47 263	7 080	18 475	963	246
24	Finderup	60 916	60 408	60 076	*99*	47 273	7 610	15 100	1 068	1 217
25	Fly	107 138	104 529	97 391	*93*	77 311	12 075	25 450	934	2 330
26	„Fremad", Feldb.	64 227	64 130	58 231	*91*	48 104	7 610	18 550	350	1 649
27	Frøslev	132 027	131 027	123 119	*94*	93 222	14 860	26 050	1 565	3 466
31	Glyngøre	95 011	90 886	85 021	*94*	60 212	7 700	15 600	1 055	2 470
32	Grættrup	75 645	75 206	69 302	*92*	51 191	11 050	26 000	668	789
33	Grønning	49 125	49 125	44 727	*91*	32 698	4 480	12 850	171	320
34	Gudum	145 846	145 238	119 082	*82*	95 534	14 530	25 800	1 427	2 105
35	Gullerup	39 583	38 830	36 278	*93*	26 049	4 700	8 200	508	906
38	Hald	173 394	171 345	161 130	*94*	119 741	20 600	44 925	1 900	3 625
39	Handbjerg	55 148	55 148	41 941	*76*	33 690	7 140	12 350	141	823
40	Herrup	66 866	65 723	60 907	*93*	50 016	7 360	17 900	1 023	1 330
41	Højslev	156 770	147 734	141 341	*96*	104 306	17 860	39 200	1 541	3 436
42	Hem	107 239	106 239	90 419	*85*	73 742	11 040	29 700	1 175	2 556
45	Ilskov	60 083	55 613	55 133	*99*	42 833	6 860	15 850	636	980
47	Jebjerg	123 800	122 001	119 726	*98*	87 788	13 900	29 625	1 406	2 896
49	Kirkeby	58 419	56 897	52 752	*93*	41 832	6 280	12 500	233	1 361
50	Kjeldbjerg	153 076	152 376	146 325	*96*	104 357	14 660	38 650	1 837	2 868
51	Krejbjerg	106 289	103 696	102 680	*99*	73 485	9 890	21 400	1 500	2 165

[1]) Omfatter 9 Mdr.

i Kalenderaaret

nial

Kaffe	Cigarer og Cigarillos	Røg- og Shagtobak	Skraatobak	Blød Sæbe	Toiletsæbe	Høstbindegarn	*Manufaktur*	*Konfektion*	*Skotøj*	*Isenkram*	*Markfre (Bruttopris) 1936/37*	
10a	11	12	13	14	15	16	17	18	19	20	21	
Kr.	Kr.	Kr.	Kr.	Kr.	Kr.	kg	Kr.	Kr.	Kr.	Kr.	kg	Kr.
3 589	899	397	162	614	250	1 350	3 442	189	1 198	8 893	* 1 757	2 514
5 275	586	221	170	717	162	650	4 569	334	1 709	7 408	* 2 576	3 332
3 575	1 544	150	360	551	187	1 000	3 318	1 674	1 909	11 562	* 2 607	3 696
10 696	810	774	944	1 500	395	1 625	9 524	931	3 590	21 407	3 162	4 420
9 808	2 078	738	1 499	1 355	348	1 100	15 801	755	3 849	18 417	* 4 049	5 069
2 562	789	503	623	440	132	500	5 586	226	1 325	6 974	* 2 664	3 735
8 139	1 680	613	600	2 907	656	2 000	17 965	5 388	7 518	19 985	145	192
3 008	426	148	202	1 585	13	2 025	9 843	1 111	3 266	12 115	* 5 513	7 450
5 526	1 323	530	528	830	275	600	12 245	792	3 434	15 070	* 3 072	3 939
2 132	149	115	312	321	81	450	1 824	0	589	3 548	* 1 498	2 166
5 807	1 213	356	861	853	264	825	7 164	131	1 810	15 040	* 3 921	5 139
5 710	1 337	445	691	1 049	306	700	14 287	1 189	2 490	12 411	* 3 042	4 037
12 887	1 729	876	540	1 650	325	1 000	12 873	793	4 796	17 163	* 6 419	8 749
6 265	1 488	279	395	908	332	1 250	12 041	2 073	2 778	13 177	* 4 720	6 041
7 138	1 084	538	777	1 158	253	1 275	695	1 915	2 142	11 833	* 4 581	6 301

Afdeling: Skive

Kr.	Kr.	Kr.	Kr.	Kr.	Kr.	kg	Kr.	Kr.	Kr.	Kr.	kg	Kr.
4 790	730	277	902	846	271	1 003	9 364	1 097	2 277	10 607	* 2 157	2 924
14 488	1 231	606	1 222	2 681	676	1 258	759	1 892	722	16 125	* 1 951	2 560
7 774	1 504	659	342	948	279	1 701	17 948	2 654	3 227	20 280	* 5 345	6 848
4 110	361	255	1 094	517	191	675	5 736	170	1 402	7 422	* 1 124	1 422
5 745	514	85	586	1 002	231	1 008	8 516	1 151	1 321	13 471	* 704	950
6 341	1 907	217	520	1 012	240	422	13 398	1 442	1 304	8 463	489	711
6 288	905	741	222	1 036	282	400	15 960	4 561	3 419	14 421	* 1 787	2 474
6 883	508	0	24	913	264	1 500	2 753	0	1 318	7 396	* 4 368	6 032
4 152	514	351	409	720	214	1 197	7 570	494	1 965	8 541	* 1 665	2 411
5 548	977	376	878	813	283	100	14 422	2 083	2 642	12 197	* 2 041	2 585
4 564	844	447	723	566	205	825	6 435	111	1 359	7 730	* 2 028	2 455
8 311	540	760	532	1 222	310	888	12 728	703	2 322	14 606	1 086	1 357
7 981	865	437	1 331	1 072	393	1 250	14 544	198	2 217	12 539	* 1 823	2 219
5 493	608	176	346	900	271	1 100	7 448	1 408	2 349	9 969	* 1 673	1 619
3 591	551	450	127	685	252	913	4 630	750	1 534	7 543	* 2 744	3 427
6 560	667	515	702	1 286	204	1 100	12 824	47	2 169	11 632	* 2 526	3 323
694	369	324	222	706	196	200	1 976	130	1 288	6 205	* 2 479	2 882
3 627	995	812	453	517	226	765	4 141	106	994	7 562	* 3 291	3 613
6 552	1 003	708	113	1 161	266	1 749	7 276	668	1 135	11 001	* 2 947	3 421
4 362	296	504	163	683	117	15	3 073	66	1 338	5 650	* 1 241	1 374
8 817	942	1 093	682	1 153	496	2 634	11 757	72	1 936	16 132	* 2 722	3 548
6 656	257	238	853	897	132	83	10 750	582	4 177	9 300	* 191	293
1 932	353	565	253	935	219	618	8 107	837	1 634	7 533	* 887	1 224
851	670	58	137	610	93	519	3 449	620	1 292	6 668	918	1 491
5 582	703	354	691	1 078	277	1 780	7 159	18	2 734	13 637	3 724	4 705
2 340	449	284	432	370	165	924	4 328	70	957	4 874	* 1 314	1 633
9 585	433	719	477	1 795	488	1 655	18 691	886	3 431	18 381	* 4 598	5 397
2 264	382	104	0	528	152	825	2 737	0	1 339	4 175	639	813
3 486	247	129	658	615	209	1 284	3 475	41	662	6 713	* 2 325	3 185
9 909	1 259	237	898	1 681	508	814	14 855	1 559	3 240	17 381	* 3 179	3 904
6 941	439	395	130	1 292	288	1 550	3 887	1 049	1 263	10 478	596	825
2 598	197	269	91	662	215	650	1 510	1 014	1 313	8 463	* 425	365
7 359	2 959	391	683	1 550	349	1 345	12 123	1 376	2 411	16 028	* 2 507	3 272
3 464	438	202	6	552	131	1 151	3 401	1 039	922	5 558	91	67
8 745	1 236	395	248	1 695	441	1 600	19 277	4 005	3 345	15 341	* 3 309	4 439
5 583	1 256	616	1 006	913	258	865	12 523	1 804	1 760	13 108	* 2 067	2 700

Nr.	Foreningens Navn	Indkøb i Foreningens Regnskabsaar af: Butiksvarer *ialt*	Butiksvarer, der *kan faas* i F. D. B.	Butiksvarer *leveret af* F. D. B.	Forholdet mellem Kol. 4 og Kol. 3	Indkøb i F. D. B.: Kolonial ialt	Margarine	Mel	Ost	Kaffe
	1	2	3	4	5	6	7	8	9	10
		Kr.	Kr.	Kr	kg	kg	kg	kg	kg	kg
54	Laanum	98 011	95 906	89 606	*93*	65 877	10 060	22 950	1 104	1 832
55	Lem	145 448	144 219	134 383	*93*	99 150	16 220	36 800	2 477	3 220
56	Lime	204 382	202 221	192 897	*95*	144 730	23 950	46 500	3 300	4 445
57	Linde	132 837	124 609	122 466	*98*	91 612	13 815	30 950	1 153	2 509
58	Lund	101 525	100 539	96 754	*96*	71 408	10 310	23 400	1 098	2 212
59	Lyby	88 337	86 799	85 668	*99*	63 713	9 560	23 250	774	1 988
60	Lysgaard	80 024	79 836	73 458	*92*	56 899	10 284	18 000	629	556
61	Lødderup	140 564	139 070	133 113	*96*	101 725	18 920	35 700	653	3 081
62	Løgstrup	249 838	248 012	240 673	*97*	180 414	32 940	67 850	1 741	5 578
67	Mogenstrup	106 827[1]	106 309	92 462	*87*	54 674	14 640	39 250	1 160	1 665
68	Mollerup	65 156	64 813	60 623	*94*	47 611	7 160	14 200	784	1 908
69	Mønsted	80 376	78 216	75 963	*97*	58 533	8 840	18 250	1 021	1 552
72	Nykøbing M	183 915	173 367	164 627	*95*	151 402	30 230	43 470	1 489	8 465
74	Nr. Rind	70 490	68 394	64 824	*95*	51 604	8 735	18 500	167	1 763
77	Oddense	137 097	136 077	131 993	*97*	92 611	15 110	29 425	1 429	2 888
78	Outrup	70 765	70 410	67 072	*95*	47 621	6 720	13 100	1 074	1 410
80	Ramsing	132 111	130 299	124 759	*96*	91 397	13 050	34 050	905	2 981
81	Ravnstrup	114 399	113 557	103 942	*92*	78 971	12 320	24 200	1 444	1 898
82	Redsted	172 141	170 641	161 714	*95*	107 400	15 565	32 150	2 133	3 677
83	Resen	40 188	39 759	39 077	*98*	31 091	5 100	10 650	711	790
84	Rettrup	64 759	61 319	57 307	*94*	43 931	8 165	14 475	757	877
85	Roslev	106 456	105 848	105 445	*99*	71 930	11 370	21 625	663	3 197
86	Rødding	200 285	198 975	192 775	*97*	138 324	23 330	49 550	3 270	5 865
91	Sejerslev	151 851	150 255	140 937	*94*	111 685	18 960	33 050	1 228	3 690
92	Selde	71 076	67 565	61 323	*91*	47 079	6 940	15 400	773	679
93	Sillerslev	74 322[2]	72 652	68 110	*94*	53 140	9 050	16 800	1 028	2 194
94	Sjørup	91 011	89 063	81 120	*91*	61 701	10 200	20 825	1 026	1 335
96	Skive	123 730	114 622	101 534	*89*	87 737	13 180	24 250	1 831	5 002
97	Skringstrup	85 059	84 657	82 383	*97*	58 142	9 680	22 600	743	1 981
98	Stoholm	148 736	146 914	138 511	*94*	115 374	19 030	41 500	1 517	4 070
99	Struer	298 051	275 839	262 966	*95*	209 161	38 600	63 850	5 202	10 190
105	Taarup	175 024	136 022	132 490	*97*	97 792	12 830	23 900	1 958	2 809
106	Thise	74 381	73 992	73 619	*99*	53 148	8 260	17 440	125	1 922
107	Thorum	87 297	85 866	80 301	*94*	59 414	8 845	19 950	730	1 631
108	Thorup	77 627	76 627	68 449	*89*	49 153	7 400	14 300	450	1 300
109	„Tryg", Vejby	35 839	35 542	33 556	*94*	25 664	4 220	9 250	199	1 007
110	Tæbring	55 734	55 434	52 736	*95*	35 206	5 135	10 300	633	935
111	Tødsø	220 064	217 242	195 663	*90*	153 765	27 620	46 350	1 699	5 531
112	Tøndering	72 747	72 350	69 722	*96*	52 636	8 600	16 500	1 077	1 825
113	Tøving	67 297	66 772	53 929	*81*	42 468	8 820	15 200	386	15
117	Vejby	62 212	61 812	59 218	*96*	40 986	4 960	8 350	970	1 172
119	Vester Assels	179 931	178 737	157 134	*88*	94 098	13 160	29 000	1 637	3 461
120	Vils	126 990	124 480	116 176	*93*	89 693	15 500	27 075	1 538	2 470
121	Vinde	54 730	54 401	52 961	*97*	36 551	5 980	13 300	562	1 249
122	Vinderup	130 097	124 862	107 180	*86*	83 784	20 880	47 600	1 049	2 907
123	Vinkel	125 083	124 251	104 428	*84*	79 170	13 740	28 950	328	110
124	Vroue	62 360	62 360	61 509	*99*	47 659	8 160	20 350	769	1 525
130	Ørding	117 368	116 555	103 621	*89*	79 684	14 140	22 400	924	1 460
131	Ørum, H.	77 537	77 180	72 536	*94*	56 585	8 305	18 525	1 351	1 612
132	Øster Assels	97 283	96 184	91 954	*96*	64 274	10 470	17 295	1 141	2 178
133	Øster Hjerm	77 985	76 451	63 831	*84*	50 876	8 920	17 600	506	1 580
134	Øster Hvidbjerg	253 158	247 874	210 127	*85*	119 734	18 927	32 000	2 835	3 288

[1]) Omfatter 9 Mdr. [2]) Omfatter 11 Mdr.

i Kalenderaaret

nial

Kaffe	Cigarer og Cigarillos	Røg- og Shagtobak	Skraatobak	Blød Sæbe	Toiletsæbe	Høstbindegarn	*Manufaktur*	*Konfektion*	*Skotøj*	*Isenkram*	*Markfre (Bruttopris) 1936/37*	
10 a	11	12	13	14	15	16	17	18	19	20	21	
Kr.	Kr.	Kr.	Kr.	Kr.	Kr.	kg	Kr.	Kr.	Kr.	Kr.	kg	Kr.
4 739	447	438	267	835	302	912	9 093	1 461	2 573	10 602	* 3 038	3 805
7 924	490	766	240	1 662	428	1 559	16 856	2 865	1 791	13 721	* 2 485	3 274
10 670	1 064	752	1 238	2 511	512	1 977	20 794	3 359	3 841	20 173	* 5 362	7 222
6 618	1 043	639	23	881	314	1 220	12 035	800	2 185	15 834	* 7 793	9 672
5 848	542	364	995	928	344	746	10 662	1 606	2 166	10 912	* 2 078	2 727
5 413	1 470	412	206	911	252	2 225	8 599	1 120	2 014	10 222	* 2 516	3 864
1 568	1 397	639	528	741	232	1 210	5 463	299	1 910	8 887	* 2 302	3 010
7 982	919	563	1 174	1 531	470	2 499	11 238	270	2 750	17 130	* 2 507	3 106
16 726	2 065	726	589	2 695	829	1 700	28 673	1 350	5 844	24 392	* 7 074	9 039
4 183	604	473	109	1 232	419	1 447	12 230	3 033	3 474	19 051	* 4 012	5 080
4 763	1 365	766	590	641	199	700	5 746	57	293	6 916	497	664
4 114	603	441	592	665	270	500	6 662	592	2 133	8 043	* 1 997	2 207
21 682	1 741	1 341	1 564	3 340	867	0	5 353	318	913	6 641	0	0
4 986	331	96	297	856	243	347	5 066	470	1 648	6 036	* 2 971	3 717
7 553	1 376	333	443	1 423	367	1 320	17 126	3 220	3 388	15 648	* 2 572	3 673
3 748	937	315	713	677	189	1 657	8 727	352	1 201	9 171	* 1 316	1 651
7 767	1 168	134	640	1 223	494	1 219	13 586	2 946	2 806	14 024	* 2 040	2 889
5 585	1 251	401	333	936	291	1 558	8 400	757	2 198	13 616	* 2 559	3 098
9 875	1 425	955	915	1 403	479	1 975	26 552	237	4 652	22 873	* 3 012	3 171
2 165	326	394	278	417	138	400	3 374	71	883	3 658	* 946	1 278
2 306	497	452	466	673	195	375	4 547	821	1 139	6 869	* 464	621
7 490	1 175	613	526	868	280	1 067	14 067	3 699	1 984	13 765	* 1 210	1 305
15 323	1 466	238	1 378	2 237	737	1 234	24 650	3 045	3 722	23 034	* 3 241	4 654
9 877	1 751	1 320	2 025	1 460	579	800	11 694	219	2 899	14 440	* 2 094	2 744
1 823	417	288	571	638	171	670	3 563	1 052	1 462	8 167	* 962	1 292
5 743	580	605	614	661	193	500	7 232	117	953	6 668	* 985	1 306
3 488	1 068	187	367	810	278	717	4 313	2 252	2 388	10 466	* 2 325	2 942
12 824	869	549	833	2 446	266	94	433	5 251	1 912	6 201	0	0
5 607	1 170	239	398	884	296	569	8 702	784	2 794	11 961	* 3 703	4 910
10 889	1 009	318	512	1 885	516	1 999	588	1 271	3 870	17 408	* 2 944	3 483
30 326	1 993	833	350	4 205	938	75	26 542	4 586	4 260	18 417	59	60
8 558	1 707	813	581	1 119	402	762	13 229	2 033	3 344	16 092	* 2 216	2 919
5 148	762	379	535	704	167	616	9 065	1 770	1 665	7 971	* 1 382	2 019
4 350	641	337	148	762	248	1 441	9 072	756	1 607	9 452	* 1 861	2 719
3 431	877	152	591	674	236	1 468	7 393	0	827	11 076	* 2 024	2 462
2 634	59	0	179	251	73	150	3 010	1 042	635	3 205	* 878	1 129
2 645	827	102	609	483	127	619	7 735	104	1 150	8 541	* 1 063	1 365
13 783	1 855	641	2 272	2 005	540	3 888	14 669	108	2 661	24 460	* 4 287	5 309
4 686	251	227	415	722	206	1 209	7 499	498	946	8 143	* 694	1 018
47	419	125	586	667	144	850	4 965	62	996	5 438	* 1 018	1 326
3 061	193	140	164	492	156	348	5 778	2 204	1 427	8 823	* 1 243	1 825
8 423	1 756	851	945	1 209	204	2 835	22 367	3 461	4 429	32 779	1 071	1 340
6 514	1 704	927	1 178	1 227	374	2 386	12 089	22	1 800	12 572	* 974	1 305
3 411	457	55	219	659	217	691	8 468	366	842	6 734	* 509	780
8 406	432	342	154	1 236	458	1 831	7 218	234	907	15 037	* 6 753	8 647
290	1 162	56	27	1 478	281	1 648	10 290	177	2 062	12 729	733	1 012
3 969	881	303	357	661	265	849	4 433	1 167	1 287	6 963	* 2 536	3 419
3 655	964	902	1 078	987	303	1 615	9 062	346	1 657	12 872	* 1 210	1 660
4 467	453	448	619	774	261	1 336	6 268	566	1 554	7 563	* 2 654	3 087
5 483	508	356	566	908	220	1 286	15 580	888	1 283	9 929	490	597
3 996	493	5	89	705	145	2 266	3 457	11	992	8 495	* 4 352	4 468
8 596	2 852	1 280	1 517	1 424	531	3 071	46 933	1 016	6 895	35 549	* 3 138	3 630

Nr.	Navn	Foreningens Indkøb i Foreningens Regnskabsaar af: Butiksvarer *ialt*	Butiksvarer, der *kan faas* i F. D. B.	Butiksvarer *leveret af* F. D. B.	Forholdet mellem Kol. 4 og Kol. 3	Indkøb i F. D. B.: Kolonial ialt	Margarine	Mel	Ost	Kaffe
	1	2	3	4	5	6	7	8	9	10
		Kr.	Kr.	Kr.	pCt.	Kr.	kg	kg	kg	kg
1	Aaker og Aakirkeby	448 613	436 354	385 754	*88*	303 831	23 380	71 500	1 572	1 530
2	Aarsdale	175 285	157 149	146 948	*94*	103 006	11 177	5 850	1 757	3 580
3	Aarsballe	203 561	192 559	171 253	*89*	114 369	6 920	26 150	415	1 849
4	Allinge	76 761	76 761	61 846	*81*	40 773	940	9 600	707	1 660
5	Arnager	37 501	34 694	33 551	*97*	26 994	3 146	4 140	465	945
8	Bodilsker	110 456	108 450	100 029	*92*	71 671	8 628	6 425	959	2 301
15	Gudhjem	101 759	95 752	82 843	*87*	55 209	3 740	7 600	367	2 255
17	Hasle	87 582	72 373	65 373	*90*	55 696	1 460	14 200	160	2 260
21	Klemensker	247 475	232 768	188 768	*81*	132 631	7 520	15 600	461	1 875
23	Lobbæk	90 648	85 892	80 258	*94*	61 043	8 235	9 650	726	2 074
24	Listed	113 801	107 962	70 909	*66*	47 328	1 280	5 150	70	1 721
26	Nyker	208 491	202 172	194 130	*96*	129 200	15 907	24 025	2 484	3 913
27	Nylars	80 226	77 781	77 462	*99*	59 818	6 966	12 300	722	1 496
28	Nexø	134 363	131 984	121 773	*92*	94 451	12 320	6 700	91	3 730
31	Olsker	88 269	85 774	69 560	*81*	52 838	1 700	13 650	212	1 483
33	Pedersker	190 255	172 404	155 336	*90*	113 888	15 300	2 500	942	4 315
34	Poulsker	95 900	90 647	79 348	*88*	57 225	3 940	8 250	449	0
36	Rønne	152 655	143 985	125 207	*87*	103 606	10 340	18 000	1 335	4 990
37	Rutsker	122 487	110 894	101 042	*91*	72 756	360	7 300	1 406	1 596
38	Rø	148 099	140 246	129 643	*92*	86 618	9 245	17 900	356	2 475
41	Sandvig	117 355	108 176	94 885	*88*	64 403	5 820	12 850	182	2 995
42	Snogebæk	177 533	155 807	128 155	*82*	77 969	3 450	11 650	707	2 355
43	Stenseby	92 750	86 505	79 693	*92*	58 577	6 320	4 900	827	1 610
44	Svaneke	112 835	104 573	92 139	*88*	79 296	5 564	6 100	630	2 700
47	Tejn	178 342	171 812	132 431	*77*	90 762	1 680	17 900	1 075	1 040
49	Vestermarie	147 984	135 877	125 969	*93*	96 768	9 376	18 350	1 253	3 100
50	Vang	122 132	107 379	103 631	*97*	71 839	6 460	8 300	1 664	1 620
52	Østermarie	115 532	111 564	103 901	*93*	75 492	5 450	12 900	57	2 824
54	Østerlars	198 779	191 111	179 610	*94*	126 591	19 170	35 350	225	1 870
		Kr.	Kr.	Kr.	pCt.	Kr.	kg	kg	kg	kg
1	Agger	76 855	68 539	56 692	*83*	49 691	8 510	14 350	411	1 975
2	Arbejderforeningen	198 173	190 830	175 382	*92*	161 871	30 994	53 700	3 195	7 460
4	Bedsted	153 988	150 981	143 473	*95*	124 426	20 065	49 950	1 057	4 415
10	Frøstrup	122 942	122 092	115 205	*94*	98 503	14 653	37 000	1 559	3 362
14	Hassing	101 610	101 094	75 113	*74*	57 887	6 485	20 700	985	1 755
15	Hillerslev	157 672	153 745	135 265	*88*	110 539	17 820	47 525	506	4 142
16	Hundborg	141 912	141 912	116 434	*82*	82 948	13 027	31 400	1 465	1 736
17	Hurup A. & B.	176 789	174 654	145 355	*83*	122 110	21 361	40 800	1 259	1 610
19	Hørdum	101 886	101 141	89 840	*89*	74 069	12 117	29 650	935	2 532
20	Hundstrup	29 290	29 009	27 686	*95*	22 039	3 545	7 600	182	650
23	Klim	76 696	76 011	73 968	*97*	50 151	9 800	15 400	741	1 862
24	Koldby	87 374	85 982	84 721	*99*	70 036	10 382	19 750	876	2 444
26	Lild Sogns	75 157	73 761	70 178	*95*	57 695	8 440	19 700	881	2 166
27	Lyngs	92 133	91 333	72 228	*79*	60 064	10 080	20 800	645	2 085
29	Morup Mølle	100 601	85 421	74 314	*87*	60 794	8 950	17 050	55	1 410
31	„Nordthy"	122 611	118 583	112 789	*95*	90 491	9 331	14 800	1 116	3 786
32	Nors	97 775	96 072	93 375	*97*	69 720	10 790	20 900	630	2 575
35	Ræhr	67 163	65 444	59 605	*91*	47 963	8 140	21 550	90	1 850
37	Sjørring	105 012	104 407	102 273	*98*	73 988	8 490	25 225	762	2 692
38	Skjoldborg	79 778	79 168	73 912	*93*	57 510	8 285	20 475	563	2 099
39	Skyum	141 405	140 263	129 567	*92*	97 228	13 201	25 650	1 031	1 753
40	Snedsted A. & B.	138 703	137 872	128 851	*93*	97 906	17 191	36 200	176	3 674

i Kalenderaaret

nial

Kaffe	Cigarer og Cigarillos	Røg- og Shagtobak	Skrnatobak	Blød Sæbe	Toiletsæbe	Høstbindegarn	*Manufaktur*	*Konfektion*	*Skotøj*	*Isenkram*	*Markfrø (Bruttopris) 1936/37*	
10a	11	12	13	14	15	16	17	18	19	20	21	
Kr.	Kr.	Kr.	Kr.	Kr.	Kr.	kg	Kr.	Kr.	Kr.	Kr.	kg	Kr.
4 356	1 996	839	399	4 793	1 109	6 000	39 566	398	3 767	38 192	*23 371	28 466
10 472	1 146	517	59	1 433	477	1 450	21 933	201	2 840	18 968	* 3 554	4 776
5 339	595	180	0	1 314	448	3 225	25 041	987	6 681	24 175	* 6 252	7 971
4 795	170	64	8	835	110	50	10 550	268	1 446	8 809	* 228	346
2 777	87	24	20	438	50	125	2 355	0	484	3 718	* 66	63
6 746	367	232	16	990	318	2 400	11 005	221	3 220	13 912	* 6 164	7 890
6 418	228	138	120	1 018	155	0	16 796	224	1 214	9 400	* 123	163
6 362	75	39	0	1 268	100	600	845	0	0	8 832	1 864	2 510
5 406	487	222	31	1 988	615	4 450	23 779	414	3 020	28 924	* 8 003	11 041
6 055	477	121	110	775	247	1 725	8 388	174	1 648	9 005	* 4 614	5 872
5 040	469	140	0	186	123	475	10 288	0	1 816	11 477	* 1 666	2 415
10 263	1 078	302	0	1 825	621	6 600	27 534	632	3 104	33 660	* 9 728	13 395
4 374	748	231	75	781	241	2 000	6 698	0	1 991	8 955	* 3 820	5 008
10 938	1 276	373	71	1 573	547	1 125	11 879	504	1 957	12 982	* 3 612	4 903
4 052	118	132	0	296	55	500	6 727	0	383	9 612	* 3 448	4 330
12 654	1 181	161	24	1 942	618	2 750	18 971	78	2 310	20 089	* 7 348	8 872
0	479	287	0	854	260	2 525	8 215	111	2 040	11 757	* 7 145	9 310
14 394	1 024	254	31	2 343	666	500	327	0	3 018	18 256	* 693	958
4 651	1 543	370	0	1 097	417	2 475	10 161	0	3 399	14 726	* 5 497	7 090
7 284	199	277	25	953	294	2 250	20 393	112	4 437	18 083	* 4 884	6 546
8 714	317	103	11	913	236	50	16 790	716	1 768	11 208	* 207	294
6 911	248	438	12	1 004	348	700	20 000	782	2 658	26 746	* 2 216	2 844
4 666	336	181	52	872	297	1 675	6 971	286	2 083	11 776	* 4 410	5 490
7 877	987	48	42	905	183	2 075	1 180	119	280	11 264	* 4 505	5 917
2 687	412	8	0	1 380	330	1 025	14 305	200	3 870	23 294	* 2 332	2 981
9 086	1 183	108	0	1 015	420	2 375	12 545	203	2 458	13 995	* 9 582	13 044
4 836	1 281	331	8	820	341	250	14 229	1 242	2 603	13 718	* 924	1 106
8 272	272	32	0	943	185	1 500	12 439	78	1 895	13 997	* 9 607	13 539
5 432	907	246	72	1 677	594	5 025	23 201	518	1 930	27 370	* 7 264	10 003

Afdeling: Thisted

Kr.	Kr.	Kr.	Kr.	Kr.	Kr.	kg	Kr.	Kr.	Kr.	Kr.	kg	Kr.
5 195	404	12	1 116	1 471	118	0	1 426	0	988	4 587	0	0
21 123	230	223	1 006	5 949	376	50	661	106	1 401	11 343	65	98
10 959	1 101	528	1 613	1 845	337	2 570	1 613	947	1 414	15 073	* 4 194	5 734
9 299	1 221	355	795	1 458	414	715	2 028	604	690	13 380	* 2 265	2 887
4 239	512	399	343	832	142	1 617	4 675	0	1 929	10 622	1 795	2 871
10 361	1 701	130	1 089	2 223	336	3 624	9 480	321	2 074	12 851	* 6 663	9 155
4 320	694	319	482	1 749	295	1 600	18 045	13	0	15 428	* 3 620	5 120
4 059	484	239	691	2 647	270	5 072	8 836	85	267	14 057	1 832	2 838
6 515	329	60	223	1 657	218	3 088	3 705	27	908	11 131	1 143	1 741
1 634	305	196	81	424	93	337	1 729	0	687	3 231	* 1 079	1 456
470	857	332	352	1 156	273	490	8 710	2 054	1 987	11 066	1	2
6 171	748	645	531	1 111	160	1 650	1 268	0	857	12 560	* 2 364	3 618
5 333	681	369	746	779	166	62	3 516	192	1 273	7 502	* 1 606	1 963
5 313	354	252	620	912	121	1 422	2 174	0	2 135	7 855	587	834
3 826	645	174	273	799	94	1 350	3 502	14	1 580	8 424	460	644
9 404	2 442	952	840	1 617	421	1 815	1 646	531	1 228	18 893	* 3 469	3 991
6 789	1 876	375	597	1 566	286	575	10 229	508	705	12 213	989	1 401
4 715	394	416	476	839	129	1 620	3 688	0	857	7 187	1 128	1 481
7 012	1 732	566	1 120	1 284	273	2 156	13 019	113	2 065	13 088	* 2 060	3 001
5 659	670	342	820	1 151	235	1 613	4 969	95	1 417	9 921	* 2 076	2 956
4 415	696	427	1 058	1 358	282	2 450	12 078	28	2 842	17 391	* 4 096	5 487
9 307	969	540	1 644	1 556	387	2 335	15 377	0	1 328	14 240	* 2 617	3 759

Nr.	Foreningens Navn	Indkøb i Foreningens Regnskabsaar af: Butiksvarer *ialt*	Butiksvarer, der *kan faas* i F. D. B	Butiksvarer *leveret af* F. D. B.	Forholdet mellem Kol. 4 og Kol. 3	Indkøb i F. D. B.: Kolonial ialt	Margarine	Mel	Ost	Kaffe
	1	2	3	4	5	6	7	8	9	10
		Kr.	Kr.	Kr.	pCt.	Kr.	kg	kg	kg	kg
41	Solbjerg	72 063	71 646	66 201	*92*	50 656	8 060	16 775	59	1 605
42	Sperring	54 667	54 130	52 143	*96*	38 895	6 998	15 050	654	1 651
43	Sundby	110 680	109 395	103 698	*95*	78 273	13 280	14 750	787	3 130
44	Svankjær	71 235	70 323	65 877	*94*	51 138	7 643	15 950	453	1 174
45	Sønderhaa	105 507	97 098	83 412	*86*	64 257	10 450	19 150	420	1 040
50	Vesløs	62 489	62 012	54 996	*89*	43 364	6 566	14 175	233	490
51	Vestergade	205 167	203 196	173 937	*86*	151 929	22 970	57 375	1 814	3 413
52	Vester Thorup	108 852	108 203	100 422	*93*	71 566	12 224	24 000	66	2 499
53	Vester Vandet	86 677	86 525	81 029	*94*	60 800	7 436	21 350	755	1 729
54	Vestervig	70 153	69 143	60 953	*88*	50 959	7 980	12 950	447	1 425
55	Vorupør	89 147	82 792	78 678	*95*	63 517	11 893	25 750	454	2 875
58	Ydby	84 457	83 881	79 660	*95*	62 786	11 700	17 650	523	2 250
59	Øsløs	49 200	48 970	47 769	*98*	32 679	5 720	11 050	444	1 186
60	Østerild	130 794	128 479	122 341	*95*	84 719	13 570	28 300	718	2 338
61	Øster Jølby	66 274[1]	65 681	57 374	*87*	20 963	14 320	26 700	1 110	3 509

[1] Omfatter 6 Mdr.

		Kr.	Kr.	Kr.	pCt.	Kr.	kg	kg	kg	kg
1	Aabenraa	62 096	51 596	46 480	*90*	40 611	7 639	8 630	1 562	1 334
2	Augustenborg	89 240	83 331	76 300	*92*	66 215	10 804	16 850	1 076	1 805
3	Avnbøl	41 570[1]	41 411	36 634	*89*	25 021	6 270	13 400	499	850
6	Broager	159 051	150 843	134 551	*89*	107 894	20 800	30 650	3 056	2 708
	Broager	—	—	—	—	—	11 150	18 150	1 547	1 615
	Filial i Iller	—	—	—	—	—	5 430	6 000	809	591
	— Nybøl	—	—	—	—	—	4 220	5 600	700	502
7	Ballum	107 666	105 653	102 827	*97*	64 521	8 160	21 075	1 243	1 560
8	Bjerndrup	40 037	39 892	37 737	*95*	28 206	4 380	6 800	568	900
11	Egernsund	84 510	78 126	72 741	*93*	58 032	12 299	12 050	1 559	1 785
12	Ertebjerg	118 115	115 754	110 213	*95*	82 814	15 314	22 385	1 256	1 155
13	Ensted	56 231	55 361	54 251	*98*	37 632	5 810	10 150	774	914
14	Fynshav	104 314	104 177	96 618	*93*	70 461	12 017	20 790	666	2 165
16	Guderup	264 534[2]	255 973	239 673	*94*	181 899	26 006	59 937	4 430	3 040
17	Graasten	99 977	90 383	85 320	*94*	58 988	8 490	16 650	1 445	1 972
19	Hørup	106 198	103 748	95 312	*92*	68 086	10 448	20 875	1 649	1 320
20	Høruphav	98 233	95 309	88 286	*93*	67 119	12 030	15 800	1 273	1 468
21	Holbøl	57 357	55 917	52 114	*93*	37 376	6 040	9 300	736	865
25	Kollund	100 809	85 210	81 440	*96*	63 060	10 600	11 900	1 253	1 890
26	Kliplev	45 278	44 089	41 952	*95*	34 016	6 120	11 200	584	1 050
28	Lundtoft	95 863	95 071	91 017	*96*	69 470	12 000	16 400	2 041	1 570
	Lundtoft	—	—	—	—	—	9 585	14 100	1 805	1 365
	Filial i Hønsnap	—	—	—	—	—	2 415	2 800	236	205
29	Nr. Løgum	85 135	84 242	79 258	*94*	64 652	7 228	23 010	675	2 015
32	Oksbøl	98 446	97 297	92 547	*95*	65 035	9 400	17 350	974	1 535
33	Padborg	159 314	136 922	128 230	*94*	86 109	11 845	13 725	2 090	2 281
34	Rinkenæs	98 345	94 295	81 770	*87*	63 650	11 230	11 500	1 290	1 685
35	Skelde	109 104	106 029	97 605	*92*	66 249	9 570	17 600	1 440	1 705
36	Skovby	159 012	151 899	134 491	*89*	96 616	14 220	25 510	1 523	1 240
37 38	Sønderborg	285 630	230 181	221 083	*96*	174 297	27 743	41 915	4 596	5 350
	Afd. Torvet	—	—	—	—	—	13 610	21 835	1 961	2 460
	— Jernbaneg.	—	—	—	—	—	14 133	20 080	2 635	2 890
39	Sørup	65 144	62 659	56 745	*91*	39 903	6 624	8 600	855	700
40	Skærbæk	38 829	37 923	36 442	*96*	24 491	6 525	8 850	464	1 083
42	Tønder	75 755[3]	72 005	64 208	*89*	40 799	8 720	19 000	1 515	1 870
43	Tinglev	119 520	108 974	102 611	*94*	81 503	12 820	20 075	2 634	3 360
44	Ulkebøl-Kær	152 496	148 344	141 376	*95*	105 126	19 022	47 675	2 326	2 650
48	Visby	—	—	67 600	—	56 747	11 820	30 750	224	30

[1] Omfatter 8 Mdr. [2] Omfatter 13 Mdr. [3] Omfatter 10 Mdr.

i Kalenderaaret

nial

Kaffe	Cigarer og Cigarillos	Røg- og Shagtobak	Skraatobak	Blød Sæbe	Toiletsæbe	Høstbindegarn	*Manufaktur*	*Konfektion*	*Skotøj*	*Isenkram*	*Markfrø (Bruttopris) 1936/37*	
10 a	11	12	13	14	15	16	17	18	19	20	21	
Kr.	Kr.	Kr.	Kr.	Kr.	Kr.	kg	Kr.	Kr.	Kr.	Kr.	kg	Kr.
4 205	516	106	448	831	193	1 222	6 380	84	691	8 390	* 640	696
4 239	372	123	613	753	173	400	5 271	0	1 246	6 731	* 1 195	1 630
7 848	1 446	430	1 035	1 472	409	1 142	11 130	56	2 448	11 791	* 1 057	1 435
3 014	474	89	740	815	129	893	6 643	272	927	6 897	* 1 995	2 889
2 661	490	281	889	1 106	124	2 525	5 908	247	806	12 194	* 1 072	1 376
1 203	377	250	427	753	139	434	1 991	49	1 238	8 354	* 2 319	3 082
10 247	1 408	863	692	4 320	557	3 580	316	667	117	20 908	* 6 605	10 035
6 836	904	299	425	1 376	297	1 165	11 791	2 143	2 251	12 671	* 2 492	3 064
4 419	804	516	425	825	180	1 059	6 384	52	1 891	11 902	* 2 017	2 908
3 555	430	219	597	937	168	1 620	2 937	83	1 064	5 910	* 1 341	1 764
7 235	705	250	579	1 388	294	4	6 460	17	912	7 772	0	0
5 779	498	445	586	1 288	139	735	7 625	319	1 270	7 660	1 686	2 199
3 169	439	155	349	513	120	294	3 901	897	1 346	8 946	* 1 420	1 802
6 091	1 437	210	453	1 319	367	686	17 324	1 217	2 999	16 082	* 3 214	4 542
9 427	1 287	668	896	2 058	493	1 425	18 087	68	2 417	15 839	* 372	504

Afdeling: Sønderborg

Kr.	Kr.	Kr.	Kr.	Kr.	Kr.	kg	Kr.	Kr.	Kr.	Kr.	kg	Kr.
3 712	456	116	97	604	192	0	1 735	156	806	3 172	0	0
5 293	1 147	1 045	686	810	251	588	2 112	85	1 058	6 830	* 135	174
2 248	757	291	115	365	175	1 606	3 196	431	1 483	6 503	* 1 938	2 533
8 148	607	387	330	1 367	461	292	8 247	40	2 634	15 736	* 76	98
4 870	213	205	147	752	239	50	—	—	—	—	41	68
1 748	79	55	170	330	128	242	—	—	—	—	0	0
1 530	315	127	13	285	94	0	—	—	—	—	35	30
3 963	1 632	1 010	227	771	165	2 398	11 097	4 852	3 216	19 141	* 2 558	3 321
2 436	555	292	26	228	99	709	4 087	206	936	4 302	* 627	744
5 280	717	209	175	747	367	12	5 513	177	1 244	7 775	* 40	43
2 977	2 114	674	259	992	331	1 543	9 352	375	2 659	15 013	* 2 450	3 816
2 651	774	334	166	393	136	2 303	6 034	427	2 104	8 054	* 1 696	2 425
6 147	588	151	215	895	267	2 185	8 455	100	2 516	15 086	* 2 947	4 454
7 388	1 735	704	339	1 373	507	5 801	18 284	285	6 879	32 326	* 2 833	3 403
5 764	1 267	239	591	1 306	291	315	10 401	1 447	2 362	12 122	* 376	507
3 654	372	478	72	701	196	3 143	8 584	728	1 407	16 507	* 1 953	2 872
4 039	460	187	37	595	177	1 320	8 529	101	2 886	9 651	* 1 152	1 609
2 073	636	418	115	436	142	1 053	6 038	400	1 411	6 889	110	41
5 194	811	462	306	804	320	564	7 656	302	1 461	8 961	* 222	260
2 737	431	367	169	368	130	620	864	0	952	6 120	* 1 514	2 087
4 172	412	794	116	722	260	1 909	9 141	842	2 652	8 912	* 1 708	2 249
3 653	352	591	73	574	230	1 414	—	—	—	—	—	—
519	60	203	43	148	30	495	—	—	—	—	—	—
4 831	925	612	105	965	175	2 341	3 844	253	782	9 727	* 2 196	2 834
4 385	387	87	36	705	132	3 616	9 887	181	3 255	14 189	* 1 593	2 121
6 350	1 078	356	310	889	297	250	20 214	5 119	4 969	11 819	* 342	193
4 739	483	380	154	909	118	928	6 743	0	2 406	8 971	* 415	516
4 734	751	449	136	659	245	1 651	9 707	89	2 513	19 047	* 813	1 248
3 296	1 123	286	0	1 009	137	0	11 782	46	3 009	23 038	* 4 688	6 810
14 389	2 845	690	471	3 147	1 123	1 023	20 862	2 165	3 685	20 074	* 99	128
6 526	1 129	388	138	1 458	416	1 023	11 776	1 521	1 895	11 515	0	0
7 863	1 716	302	333	1 689	707	0	9 086	644	1 790	8 559	99	128
1 905	547	208	0	316	134	1 186	5 087	259	1 310	10 186	* 1 135	1 613
2 998	349	374	161	456	140	0	3 304	734	1 546	6 367	* 300	358
5 742	349	87	76	925	323	240	9 171	851	1 860	11 527	0	0
8 869	1 465	701	175	1 142	308	289	2 866	290	1 609	16 343	* 829	938
7 464	1 774	245	365	1 492	403	4 200	12 476	271	3 037	20 466	* 1 779	2 831
88	440	57	48	0	65	915	2 458	0	573	7 822	60	177

Nr.	Navn	Foreningens Indkøb i Foreningens Regnskabsaar af: Butiksvarer *ialt*	Butiksvarer, *der kan faas* i F. D. B.	Butiksvarer *leveret af* F. D. B.	Forholdet mellem Kol. 4 og Kol. 3	Indkøb i F. D. B.: Kolonial ialt	Margarine	Mel	Ost	Kaffe
	1	2	3	4	5	6	7	8	9	10
		Kr.	Kr.	Kr.	pCt.	Kr.	kg	kg	kg	kg
5	Sønder Bjærge	107 428	103 493	87 005	*84*	62 002	6 420	11 000	332	160
6	Boeslunde Sogns	325 036	309 925	228 340	*74*	160 129	15 075	31 325	1 983	1 018
7	Broby	58 155	52 364	43 378	*83*	32 473	3 580	6 700	0	5
8	Buerup	83 259[1]	78 933	74 132	*94*	51 798	5 375	5 350	653	1 635
10	Dalby	73 492	70 365	66 866	*95*	46 626	3 635	5 050	303	1 145
11	Drøsselbjerg	57 690	54 283	45 599	*84*	33 664	4 380	4 475	362	425
12	Døjringe	75 194	71 596	66 695	*93*	51 380	6 828	7 700	8	1 250
15	Egeslevmagle	78 528	73 864	61 483	*83*	47 446	6 820	9 000	475	3
20	Faardrup	85 092	81 126	70 550	*87*	54 322	6 120	9 130	556	0
21	Flakkebjærg	129 534	122 815	106 449	*87*	74 443	7 311	12 050	1 461	60
23	Frederiksberg	131 837	123 145	120 387	*98*	86 030	6 250	10 150	1 339	2 995
25	Gerlev-Lundfl.	61 084	52 854	42 869	*81*	36 864	3 483	6 010	632	0
26	Gimlinge	89 508	85 176	72 231	*85*	52 084	4 500	9 970	198	145
27	Gorlev	86 238	80 083	67 676	*85*	52 363	8 200	,8 400	771	115
35	Haldagerlille	58 284	56 402	52 613	*93*	41 567	4 790	8 750	341	1 095
36	Halskov	276 014	242 088	215 084	*89*	178 474	19 348	22 800	3 892	7 405
37	Havrebjærg	102 534	98 205	84 224	*86*	66 290	10 410	12 980	1 300	967
38	Hejninge	87 048	82 596	69 702	*84*	51 874	7 940	8 100	1 330	410
39	Hushf. f. Statsanst., K.	228 229	185 845	155 791	*84*	107 895	8 520	14 650	1 456	4 955
40	Hyllested	100 974	96 893	95 012	*98*	73 454	7 012	12 450	625	1 475
41	Hyllinge	111 746	107 192	104 674	*98*	77 301	6 040	13 250	1 405	1 845
42/44	Hong	258 519	244 781	219 458	*90*	166 613	19 462	29 150	2 462	5 530
43	Høve Mark	46 265	45 212	43 291	*96*	30 662	3 860	6 525	558	733
50	Jordløse	46 714	40 902	38 977	*95*	24 429	2 250	3 400	0	907
55	Keldstrup	96 791	91 123	71 477	*78*	50 987	4 915	10 025	228	650
56	Kirkerup	45 874	41 644	32 006	*77*	23 841	430	4 265	437	0
57	Kirke-Helsinge	80 625	77 172	63 119	*82*	47 007	5 485	6 375	619	370
58	Kirke-Stillinge	109 361	103 445	93 888	*91*	67 657	5 785	9 550	345	1 887
59	Korsør	150 734	137 124	106 879	*78*	86 544	12 137	13 739	306	1 454
70	Lille Ebberup	93 934	88 051	66 132	*75*	51 960	8 505	8 375	504	470
71	Løve	—	—	85 930	—	65 323	3 425	14 800	108	7
72	Lynge	70 478	66 234	50 690	*77*	39 614	5 340	8 350	117	45
75	Menstrup	119 966	113 924	88 248	*78*	66 140	4 655	12 200	82	0
76	Mullerup	83 333	77 089	62 746	*81*	48 041	5 957	6 800	337	0
80	Nordrup	111 537	106 180	93 756	*88*	76 306	6 095	9 260	908	222
81	Næsby v/Skoven	65 220	58 721	51 818	*88*	41 032	4 520	5 321	0	0
91	Pedersborg	147 916	142 906	134 449	*94*	92 108	10 140	11 775	0	2 405
95	Reinstrup	64 387	60 286	57 132	*95*	40 085	4 419	6 025	703	920
96	Rosted	66 111	61 279	49 823	*81*	39 902	1 820	6 350	760	100
97	Ruds-Vedby	42 289	39 371	37 314	*95*	30 360	3 240	4 747	381	1 002
105	„Sirius", Bildsø	60 529	56 704	48 544	*86*	37 931	4 505	6 120	349	475
106	Skørpinge	61 787	57 509	49 122	*85*	33 782	2 775	4 475	18	237
107	Slagelse	240 850	205 803	182 924	*89*	160 628	16 080	20 695	1 704	5 938
108	Slotsbjergby	67 964	64 811	53 196	*82*	40 870	3 825	8 700	0	0
109	Sludstrup	58 402	56 460	49 412	*88*	35 984	2 595	6 675	833	248
110	Solbjerg	72 462	69 516	65 580	*94*	47 897	5 350	7 900	1 059	1 395
111	Stigsnæs	144 485	137 519	133 042	*97*	86 472	10 416	10 412	1 513	2 525
112	Svallerup	71 546	62 768	52 030	*83*	43 747	4 360	8 800	455	2 860
113	Sæby	68 654	64 683	53 827	*83*	42 541	3 930	4 850	33	215
114	Sønderup ny	96 678	91 678	77 036	*84*	62 006	6 520	12 500	15	175
115	Sørbymagle	91 034	85 736	79 594	*93*	59 985	8 040	10 650	1 439	440
116	Spjellerup	74 058	70 954	67 207	*95*	49 221	4 325	7 925	615	1 322
117	Skafterup	124 976	122 426	116 374	*95*	78 595	8 662	14 345	568	2 445
118	Slaglille	85 704	81 721	68 887	*84*	57 302	6 880	10 075	222	130
119	Sneslev	82 351	79 115	77 383	*98*	52 662	6 685	11 825	1 352	1 245

[1]) Omfatter 14 Mdr.

i Kalenderaaret

nial

Kaffe	Cigarer og Cigarillos	Røg- og Snustobak	Skraatobak	Blød Sæbe	Toiletsæbe	Høstbindegarn	*Manufaktur*	*Konfektion*	*Skotøj*	*Isenkram*	*Markfrø (Bruttopris) 1936/37*	
10 a	11	12	13	14	15	16	17	18	19	20	21	
Kr.	Kr.	Kr.	Kr.	Kr.	Kr.	kg	Kr.	Kr.	Kr.	Kr.	kg	Kr.
427	870	369	714	859	507	3 250	8 457	1 220	2 133	13 193	* 2 018	2 591
2 886	2 734	1 042	1 527	3 572	829	1 950	29 526	1 032	4 234	33 419	* 5 088	6 732
13	336	27	77	590	191	2 100	3 840	98	756	6 211	* 621	745
4 707	787	286	139	530	337	400	10 047	1 471	2 999	7 817	* 1 053	1 297
3 061	1 344	504	351	468	341	1 625	6 825	374	1 883	11 158	* 1 401	1 923
1 085	546	67	240	515	220	0	4 075	235	976	6 649	* 1 446	1 757
3 464	850	438	275	610	361	1 750	3 606	991	1 578	9 140	* 2 209	2 184
10	903	591	243	930	426	1 350	4 106	611	1 276	8 044	* 1 670	1 968
0	1 220	256	383	785	226	2 921	4 913	359	875	10 081	* 2 126	2 835
177	1 287	372	203	866	368	2 524	12 409	1 456	2 972	15 169	* 2 603	3 388
8 857	711	351	577	1 473	508	575	11 473	1 584	1 854	19 446	* 151	205
0	772	329	191	688	209	2 575	1 475	14	100	4 416	* 2 109	2 605
384	525	237	462	849	231	1 674	7 426	242	2 009	10 470	* 2 266	2 846
300	602	426	424	1 108	412	25	1 863	719	2 454	10 277	* 115	120
3 348	947	315	38	637	290	700	2 454	845	566	7 181	* 2 980	3 718
21 363	1 779	889	1 149	4 021	1 024	0	14 799	2 822	4 462	14 527	35	55
2 742	231	108	68	1 216	277	825	5 741	533	1 371	10 289	* 2 093	2 720
962	635	591	168	834	497	650	5 523	0	1 603	10 702	* 1 818	2 198
15 356	1 113	615	468	2 551	756	0	23 903	7 410	2 874	13 709	1	4
4 524	2 760	891	642	947	631	2 400	7 540	652	2 137	11 229	* 2 931	3 886
5 202	2 226	823	378	863	363	1 175	6 740	2 759	2 478	15 396	* 3 010	3 758
15 088	5 559	630	474	3 564	855	3 200	29 072	1 389	1 295	21 089	* 5 487	6 851
2 095	1 004	281	188	517	291	1 075	4 296	701	1 039	6 593	* 1 257	1 644
2 681	265	254	323	313	151	350	6 008	1 064	1 638	5 838	* 802	1 030
1 788	728	212	824	862	492	1 375	6 903	137	1 105	12 345	* 1 807	2 468
0	286	226	142	367	133	550	2 756	0	686	4 723	* 590	799
970	832	270	1 244	892	270	2 000	5 221	183	1 270	9 438	* 831	1 061
4 724	2 016	337	69	1 021	391	800	8 505	326	2 840	14 560	* 2 324	2 886
4 355	614	551	447	2 344	507	0	9 244	561	1 873	8 657	0	0
1 268	613	520	69	985	305	3 700	3 850	0	1 004	9 318	* 1 352	1 719
30	824	509	352	1 492	436	1 400	7 132	0	968	12 507	* 3 436	4 402
130	678	142	40	795	212	1 250	3 010	147	436	7 483	* 903	1 128
0	1 446	866	234	1 281	237	1 300	777	761	3 120	17 450	* 4 893	6 308
0	333	199	854	953	333	425	4 842	243	1 367	8 253	* 2 832	3 639
619	789	470	9	958	455	1 635	11 022	101	2 008	4 319	* 1 545	1 912
0	1 034	282	186	580	227	1 800	1 795	15	1 043	7 933	* 1 434	1 711
7 038	2 081	812	514	1 252	730	1 659	14 736	2 607	3 300	21 698	* 2 820	3 617
2 547	1 234	609	298	473	238	750	5 616	1 103	1 517	8 811	* 1 240	1 654
284	463	40	125	635	286	500	3 361	140	558	5 862	* 913	1 237
2 762	899	400	375	419	150	550	1 400	275	635	4 644	* 744	938
1 253	606	268	229	492	154	894	2 766	426	973	6 448	* 1 147	1 446
643	753	97	225	393	273	1 110	4 006	883	1 028	9 423	* 1 039	1 337
17 495	1 363	1 119	1 411	4 164	1 000	104	4 417	1 793	1 154	14 932	* 13	23
0	981	370	540	738	358	1 525	3 055	51	972	8 248	* 1 453	1 728
715	365	309	363	660	192	1 625	4 846	249	888	7 445	* 1 439	1 957
4 043	930	267	252	574	395	875	6 180	9	1 598	9 896	* 1 785	2 295
6 661	2 458	982	1 858	852	515	1 250	17 614	3 702	3 691	21 563	* 792	1 059
7 588	898	770	579	783	371	502	4 211	143	1 084	2 845	* 547	630
519	329	314	388	1 138	167	475	3 755	410	1 986	5 135	* 1 235	1 502
458	1 339	293	103	1 201	390	1 400	4 083	330	1 322	9 295	* 3 159	4 071
1 187	442	461	338	791	349	1 675	6 179	48	1 879	11 503	* 2 197	2 934
4 030	1 730	699	323	660	419	750	5 610	1 186	2 110	9 080	* 2 251	2 893
6 712	2 478	795	378	910	622	3 575	12 114	4 058	3 509	18 098	* 3 253	4 391
402	716	385	697	908	333	1 850	3 872	429	1 209	6 075	* 2 964	4 014
3 667	1 448	440	308	781	380	500	8 555	2 163	1 311	12 692	* 2 844	3 423

Nr.	Foreningens Navn	Indkøb i Foreningens Regnskabsaar af: Butiksvarer *ialt*	Butiksvarer, der *kan faas* i F. D. B.	Butiksvarer *leveret af* F. D. B.	Forholdet mellem Kol. 4 og Kol. 3	**Indkøb i F. D. B.** Kolonial ialt	Margarine	Mel	Ost	Kaffe
	1	2	3	4	5	6	7	8	9	10
		Kr.	Kr.	Kr.	pCt.	Kr.	kg	kg	kg	kg
125	Taarnborg Sogns	133 945	121 434	106 390	*88*	76 078	12 037	14 530	692	690
126	Tjæreby	196 903	188 427	159 866	*85*	119 670	12 650	24 540	2 189	2 015
127	Tjustrup	78 364	74 612	63 078	*85*	47 626	4 470	8 400	1 244	435
128	Tyvelse	129 149	123 585	117 816	*95*	85 482	8 699	12 125	357	2 370
130	Ubby	164 653	161 060	144 561	*90*	96 445	8 280	15 050	1 717	2 220
135	Vallensved	93 333	89 092	85 486	*96*	62 811	5 950	9 800	619	1 335
136	Vedbysønder	77 815	73 739	62 227	*84*	49 893	6 535	9 100	50	25
137	Vemmelev-Hemmesh.	241 466	228 487	204 923	*90*	148 433	18 960	28 125	2 039	3 061
138	Venslev	89 885	86 703	78 330	*90*	55 770	5 825	9 650	264	1 770
139	„Virkelyst“	63 817	61 250	53 705	*88*	38 456	4 460	8 400	347	195
145	Ørslev	67 653	65 541	62 284	*95*	43 137	5 605	7 300	643	0
146	Ørslev Sogn	117 869	115 434	104 630	*91*	72 235	7 660	10 397	347	1 630
		Kr.	Kr.	Kr.	pCt.	Kr.	kg	kg	kg	kg
1	Abildaa	49 867	48 556	46 280	*95*	36 687	6 617	11 130	791	929
4	Aulum	117 266	116 716	114 931	*99*	94 371	14 630	30 375	1 394	2 400
7	Bonnet	282 990	280 492	269 772	*96*	217 447	30 939	73 025	1 088	6 235
9	Brandborg	45 147	43 501	40 452	*93*	31 774	4 779	12 950	596	824
10	Bøvling	221 321	221 321	205 779	*93*	142 386	20 814	43 400	4 039	3 665
16	Faare	101 979	98 171	95 634	*97*	68 583	8 325	14 100	1 065	1 319
17	Fousing	79 600	77 846	66 716	*87*	52 444	9 385	22 495	875	1 577
18	Ferring	100 397	99 724	98 954	*99*	79 011	10 662	21 850	788	2 398
20	Fjaltring	165 092	163 664	156 639	*96*	121 940	19 110	38 550	1 956	3 795
23	Grønbjerg	53 016	53 016	45 210	*85*	31 189	5 425	11 900	421	130
24	Gimsing	61 911	59 322	57 467	*97*	43 947	5 140	8 900	817	1 330
27	Holmsland	174 341	171 511	163 922	*96*	120 648	19 112	43 950	1 023	3 595
28	Houer	110 386	107 138	103 302	*97*	78 426	11 993	28 700	2 068	1 569
29	Holstebro	89 144	75 749	74 765	*99*	67 385	15 590	19 250	855	3 180
30	Hygum Hove	89 939	86 889	72 725	*84*	57 713	6 970	18 900	475	595
33	Idom-Vind og Raasted	37 439	36 354	34 515	*95*	29 550	5 600	10 700	442	803
38	Langerhuse	112 554	106 154	94 136	*89*	71 082	10 685	32 200	1 530	757
39	Lem	76 464	71 457	65 413	*92*	52 968	11 755	22 000	903	1 989
40	Lemvig	127 805	118 780	113 370	*96*	105 846	19 440	32 150	2 616	4 226
44	Madum	34 133	33 975	32 806	*97*	25 256	4 080	8 100	260	964
45	Møborg	64 138	63 178	61 564	*97*	50 380	7 049	19 950	795	1 349
48	Nees	108 059	104 603	103 131	*99*	85 153	11 845	26 050	1 835	2 135
49	No	99 425	92 830	89 471	*96*	68 412	11 059	29 250	868	2 030
52	Opsund	48 543	48 543	42 983	*89*	34 669	3 800	8 315	526	189
56	Rindum	78 141	75 648	68 006	*90*	55 007	10 430	20 450	1 296	1 440
57	Resen	176 824	171 524	157 644	*92*	131 418	19 894	41 395	1 057	2 272
59	Skalstrup	87 676	84 500	77 324	*92*	57 399	7 841	20 985	1 361	1 303
60	Spjald	87 013	86 640	83 864	*97*	66 982	13 115	26 000	420	1 929
61	Skjern	107 357	102 414	102 114	*99*	74 933	13 055	27 600	1 173	2 759
63	Sønder Nissum	132 530	127 459	124 428	*98*	89 334	15 917	28 950	1 742	2 615
65	Timring	101 181	101 181	89 914	*88*	76 698	11 740	23 550	445	1 885
66	Tvis	112 469	110 468	108 189	*98*	87 969	13 330	30 250	1 667	2 410
67	Tim	72 047	70 194	58 755	*84*	31 933	5 670	13 225	271	1 195
68	Thorsted	51 165	50 026	47 779	*96*	34 060	4 500	9 150	769	760
69	Velling	118 096	115 000	111 172	*97*	84 638	11 766	20 700	1 484	1 760
70	Vemb	107 169	103 641	102 344	*99*	86 748	12 630	28 525	1 376	1 830
71	Videbæk	68 628	68 628	67 082	*98*	50 502	6 955	14 650	1 540	1 220
72	Vinding	— [1]	—	30 578	—	19 175	2 330	6 050	318	505
73	Vandborg	63 422[2]	60 287	56 624	*94*	41 678	4 440	12 500	301	265
75	Ølstrup	89 769	85 729	85 729	*100*	59 808	10 180	23 550	1 495	1 608

[1]) Nystartet. Omfatter 11 Mdr. [2]) Nystartet. Omfatter 10 Mdr.

i Kalenderaaret

nial

Kaffe	Cigarer og Cigarillos	Røg- og Shagtobak	Skraatobak	Blød Sæbe	Toiletsæbe	Høstbindegarn	*Manufaktur*	*Konfektion*	*Skotøj*	*Isenkram*	*Markfrø (Bruttopris) 1936/37*	
10 a	11	12	13	14	15	16	17	18	19	20	21	
Kr.	Kr.	Kr.	Kr.	Kr.	Kr.	kg	Kr.	Kr.	Kr.	Kr.	kg	Kr.
1 850	1 093	697	463	1 253	387	2 735	9 815	471	2 885	17 141	* 580	695
5 736	3 038	859	762	2 252	1 061	4 125	14 568	1 144	4 425	20 059	* 2 569	3 208
1 200	294	90	299	646	126	150	3 915	1 042	1 827	8 668	* 3 153	4 395
6 520	1 300	338	379	1 172	468	3 225	8 979	2 291	3 132	17 932	* 1 359	1 783
5 936	1 668	719	827	1 546	810	2 000	21 411	2 692	3 121	20 892	* 2 965	3 834
4 070	1 262	471	603	762	324	1 550	7 495	1 332	2 201	11 647	* 2 254	3 155
93	820	400	627	699	251	1 275	4 749	655	757	6 173	* 446	537
8 416	4 232	1 970	661	2 853	1 426	2 825	19 266	772	5 018	31 434	* 5 601	7 142
4 969	613	231	388	784	441	1 375	7 945	694	2 252	11 669	* 3 023	3 440
533	691	398	459	592	269	1 334	4 072	974	1 311	8 892	* 2 772	3 567
0	692	163	151	635	319	915	7 478	344	1 769	9 556	* 730	902
4 843	1 173	735	982	1 022	459	3 411	12 842	476	2 996	16 081	* 2 386	3 234

Afdeling: Vemb

Kr.	Kr.	Kr.	Kr.	Kr.	Kr.	kg	Kr.	Kr.	Kr.	Kr.	kg	Kr.
2 345	728	184	152	541	139	375	3 486	175	574	5 358	1 194	1 407
6 675	1 192	816	195	2 092	441	1 550	1 080	266	1 878	17 336	2 320	2 649
18 483	2 812	779	1 821	3 247	532	2 654	23 560	76	3 062	25 627	* 3 194	3 879
2 289	220	109	48	429	138	368	1 492	27	1 016	6 143	* 1 843	2 045
10 150	2 024	456	375	2 638	673	2 495	33 713	497	5 540	23 643	* 7 561	10 474
3 323	707	285	75	910	248	1 000	10 408	176	1 651	14 816	* 2 579	3 283
4 444	441	629	248	876	181	1 000	3 881	0	1 395	8 996	* 653	664
7 478	1 456	354	900	1 407	303	680	9 603	165	1 751	8 424	* 1 650	2 191
10 478	1 650	472	693	2 384	594	2 325	14 558	410	2 708	17 023	* 7 039	9 772
339	479	205	186	690	159	625	6 582	212	735	6 492	* 2 148	2 678
3 503	603	119	34	789	238	725	4 853	278	1 561	6 828	* 925	1 152
9 564	1 271	152	380	2 559	458	1 113	18 554	365	2 899	21 456	* 4 322	6 282
4 180	1 372	576	883	1 320	364	1 325	10 988	311	2 789	10 788	* 4 382	6 193
9 739	219	70	0	2 130	307	0	879	454	1 030	5 017	203	185
1 646	772	259	34	1 250	236	1 365	4 202	0	2 256	8 554	* 331	476
2 258	334	300	4	479	87	438	1 246	13	288	3 418	* 971	1 072
2 239	504	352	151	1 507	309	25	11 329	0	1 612	10 113	27	40
5 680	686	301	97	1 386	233	1 650	194	0	81	12 170	* 3 626	5 078
12 525	788	127	399	3 227	542	196	200	84	421	6 819	* 508	654
2 581	338	167	86	487	90	500	2 984	0	379	4 187	* 1 819	2 623
3 869	493	417	222	716	193	786	3 417	108	1 099	6 560	* 1 607	2 040
5 922	1 802	232	420	1 158	257	875	6 162	77	1 466	10 273	* 4 162	5 477
5 406	894	438	653	1 236	377	1 074	9 486	193	1 384	9 996	* 4 765	5 941
485	376	249	56	375	114	500	3 199	0	343	4 772	* 2 387	3 220
3 787	230	84	144	1 280	255	605	5 854	37	918	6 190	* 1 818	2 563
6 054	1 550	448	563	2 152	500	1 992	8 064	89	2 131	15 942	2 225	2 348
3 897	557	107	100	746	181	765	8 091	729	2 108	8 997	* 4 755	5 968
5 297	1 097	387	515	1 408	323	1 750	6 362	223	28	10 269	* 6 244	8 885
7 125	1 685	1 012	426	1 998	436	588	8 266	481	3 906	14 528	* 1 959	2 772
7 198	784	80	377	1 678	426	800	16 151	414	2 059	16 470	* 4 816	6 615
5 612	64	500	282	1 422	243	1 390	976	144	1 894	10 202	* 5 961	7 364
6 557	594	121	0	1 579	292	1 500	7 947	20	1 851	10 402	* 3 983	4 508
3 522	403	114	92	711	118	500	14 905	58	2 621	9 238	* 4 627	6 406
1 999	1 456	214	64	541	166	600	3 986	97	1 097	8 539	* 2 325	3 146
4 597	788	214	114	1 428	275	1 500	10 807	629	2 804	12 294	* 4 870	5 764
5 555	1 065	127	152	1 454	348	646	703	312	73	14 508	* 5 480	6 929
3 610	753	413	202	676	264	750	4 238	74	903	11 365	* 4 745	6 379
1 486	616	148	136	344	111	775	3 021	823	982	6 577	* 2 065	2 209
711	1 067	55	54	688	168	1 300	5 044	0	1 544	8 358	* 902	1 312
4 968	689	313	407	1 239	300	1 325	10 432	551	1 697	13 241	* 3 498	5 174

REGISTER

	Side	
Aabenraa	60	130
Aaby By	36	104
Aabyhøj	12	80
Aadum	50	120
Aaes	44	112
Aagaard	20	88
Aaker & Aakirkeby	58	128
Aal	50	120
Aalbæk, Aalbæk	36	104
— Bramminge	50	120
Aale	44	112
Aalestrup	36	104
Aalsrode	12	80
Aalsø	12	80
Aalum	24	90
Aardestrup	36	104
Aarhus Andelsforr.	12	80
— Brugsforen	12	80
Aarre	50	120
Aars	36	104
Aarsballe	58	128
Aarsdale	58	128
Aarslev, Aarslev	30	98
— Brabrand	12	80
— Randers	24	90
Aarup	30	98
Aashøj	2	68
Aast	28	94
Aasted	54	124
Aastrup, Pejrup	30	98
— Raarup	44	112
Aastruplund	44	112
Aastrup Sogn	2	68
Abbednæs	2	68
Abed	48	116
Abildaa	64	134
Addit	44	112
Adslev	12	80
Agerbæk	—	120
Agernæs	30	98
Agerskov	20	88
Agersted	36	104
Agger	58	128
Agtrupskov	20	88
Aidt	24	90
Ajstrup	36	104
Albæk	24	90
Alderslyst	12	80
„Alfa", Højslev	54	124
„Alhøj"	12	80
Alkestrup	2	68
Allesø	30	98
Allindelille	2	68
Allinge	58	128
Almind	12	80
Alminde	20	88
Als	—	104
Alslev, Karise	2	68
— Varde	50	120
Alsted	2	68
Alsønderup	2	68
Andebølle	30	98
Anholt	2	68
Annisse	2	68
Ans	12	80
Ansager	50	120
Arbforen., Randers	24	90
— Thisted	58	128
Arb.s Brugsf., Assens	30	98
— — Faaborg	30	98
— — Fredericia	20	88
— — Vejle	28	94
Arden	36	104
Arentsminde	36	104
Arløse	2	68
Arnager	58	128
Arnakke	2	68
Arnøje	2	68
Arrild	52	120
Asaa	36	104
Asdal	36	104
Asferg	24	90
Askildrup, Randers	24	90
— Skørping	—	104
Askov	20	88
Askø	48	116
Asmindrup	2	68
Asnæs	2	68
Asp	54	124
Asperup Mark	30	98
— Station	30	98
Aspgaard	52	120
Assedrup St.	12	80
Assendrup	28	94
Assens	24	90
Assentoft	24	90
Astrup, Aarhus	14	80
— Arden	36	104
— Hjørring	36	104
— Skern	52	120
Attrup, Ryomgaard	12	80
— Skovsgaard	36	104
Augustenborg & K. S.	60	130
Aulum	64	134
Auning	24	90
Aunslev gl.	30	98
Avernakø	30	98
Avnbøl	60	130
Baardesø	30	98
Baarse	2	68
Bagnkop	2	68
Bakkehuset, Sjelle	—	80
„Bakkely", Egense	32	98
— Galten	—	80
Balle, Bredsten	28	94
— Kirkeby	14	80
Ballen	14	80
Balling	54	124
Ballum	60	130
Bandholm	48	116
Bangsbostrand	38	106
Barmer	38	106
Barrit	44	112
Barritskovby	44	112
Barup	2	68
Bedersley	30	98
Bedsted	58	128
Begtrup Vig	—	80
Bejstrup	38	104
Bellinge	—	98
Bidsinge	2	68
Biersted	38	104
Billum	52	120
Billund	28	94
Bindeballe	28	94
Bindslev	38	104
Birkerød	2	68
Birket	—	116
Birkum	30	98
Bisholt	44	112
Bislev	38	104
Bistrup	2	68
Bjedstrup	14	80
Bjergager	14	80
Bjergby, Erslev	54	124
— Hjørring	38	106
Bjerndrup	60	130
Bjernæs	—	116
Bjerre, Braaskov	44	112
Bjerreby	30	98
Bjerred	2	68
Bjerregrav	24	90
Bjerring	24	90
Bjerringbro	24	90
Bjælkerup	2	68
Bjæverskov	2	68
Blaahøj	—	94
Blangslev	2	68
Blanke Mark	30	98
Blegind	14	80
Blenstrup	—	104
Blidstrup	2	68
Blære	38	104
Bodilsker	58	128
Boes	14	80
Boeslum	14	80
Boeslunde Sogns	62	132
Bogense	30	98
Bogø	2	68
Bolbro	30	98
Bolle	38	104
Bonderød	2	68
Bondeskov	2	68
Bonnet	64	134
Bording	14	80
Borre	2	68
Borris	52	120
Borup, Borup	2	68
— Halkær	38	106

	Side	
Borup, Rønnede	2	68
Bovense	30	98
Brabrand	14	80
Bradsted	—	104
Brahetrolleborg	30	98
Brakker	20	88
Bramdrupdam	20	88
Bramminge	52	120
Bramstrup	24	90
Brandborg	64	134
Brande	28	94
Brandelev	2	68
Brandsby	30	98
Brandstrup	24	90
Branduhre	28	94
Bred	30	98
Bredal	28	94
Bredballe	28	94
Brede	2	68
Brederød	2	68
Bredstrup	28	94
Bregninge, Horbelev	48	116
— Ærøskøbing	30	98
— Sogns, Eskebjerg	—	68
Brejning	28	94
Brenderup	32	98
Breth	44	112
Breum	54	124
Bringstrup	2	68
Broager	60	130
Broby	62	132
Brovst	38	104
Brugsf. af 1915, Horsens	44	114
— af 1919, Tørring	44	114
— paa D. F. J.	—	68
Brund	44	112
Brydegaard	—	98
Brylle	30	98
Bryndum, Guldager	52	120
Brøndbyøster	2	68
Brønderslev	38	106
Brøndum, Løgstør	38	106
Brøns	52	120
Brønserod	32	98
Brønshøj	2	68
Brørup, Brørup	20	88
— Hylke	44	112
Buerup	62	132
Bukkerup	—	98
Bullerup	32	98
Burgaarde	44	114
Bursø	—	116
Byrsted	38	104
Bække	20	88
Bælum	—	104
Bøjen	14	80
Bønnerup	14	80
Børglum	38	106
Børup	20	88
Bøvling	64	134
Centralværkstedets, Aarhus	14	80
Centrum	—	106
Cheapness Indkf.	—	98
Christiansborg	2	68
„Concordia“	48	116
Dalby, Dalby	—	98
— Gørlev	62	132
— ny	2	68
Dalbyneder	24	90
Dalbyover	24	90
Dalum	32	98
Dannemarre	48	116
Danstrup	2	68
Darum	52	120
Debel	54	124
Dejret	14	80
Demstrup	14	80
Diernisse	32	98
Djeld	54	124
Dollerup	14	80
Dons	20	88
Donslund	20	88
Dorf	38	106
Draaby	14	80
Drantum	28	94
Drastrup	24	90
Dreslette	32	98
Drigstrup	32	98
Dronninglund	38	106
Dræby	—	98
Drøsselbjerg	62	132
Durup	54	124
„Dybdal“	38	106
Dybvad	—	106
Dybvang	14	80
Dyreborg	32	98
Dysted	2	68
Dærup	32	98
Døjringe	62	132
Døllefjelde	—	116
Dømmestrup	32	98
Døstrup	38	106
Ebberup	32	98
Ebdrup	14	80
Ebeltoft	14	80
Edslev	14	80
Eg	28	94
Egaa	14	80
Egebjerg, Horsens	44	114
— Vinderup	54	124
Egelev	48	116
Egens	14	80
Egense	32	98
Egernsund	60	130
Egeslevmagle	62	132
Egholt	20	88
Egtved	20	88
Egøje Hastrup	2	68
Ejby, Ejby	32	98
— Kirke-Hyllinge	2	68
— Ll. Skensved	2	68
Ejer	44	114
Ejerslev	54	124
Ejlby	32	98
Ejsing	54	124
Ejstrup	20	88
Ejstrupholm	44	114
Ellede	2	68
Ellinge	32	98
Elsborg	14	80
Emmelev	14	80
Enderslev	2	68
Endrup	52	120
„Enigheden“, Horsens	44	114
— Rødding	2	68
Enslev	24	90
Ensted Sogns	60	130
Errindlev	—	116
Erritsø	20	88
Erslev	54	124
Ertebjerg	60	130
Esbjerg	52	120
Esbønderup	2	68
Eskildstrup	48	116
Espe	32	98
Espergærde	2	68
Estvad-Rønbjerg	54	124
Etterup	32	98
Faaborg, Varde	52	120
Faarbæk	54	124
Faardrup	62	132
Faare	64	134
Faarevejle	4	70
Faarup, Faarup	24	90
— Rødkjærsbro	24	90
Fakse	4	70
Fandrup	38	106
Fanefjord	2	70
Fangel	32	98
Farre	28	96
Farsø	38	106
Faster	52	120
Faurbo	4	70
Fausing	24	90
Fejø	4	70
Feldballe	14	80
Feldborg	54	124
Fensmark	4	70
Ferring	64	134
Ferritslev	32	98
Ferslev, Svendstrup	38	106
Ferslev-Vellerup	2	68
Ferup	22	88
Fillerup	14	80
Finderup, Bækkelund	54	124
— Herborg	52	120
Firgaarde	14	80
Fitting	22	88
Fjaltring	64	134
Fjelde	48	116
Fjeldsø	24	90
Fjellebro	4	70
Fjellerad	38	106
Fjellerup	—	80
Fjelsted	32	98
Fjenneslev	2	70
Fjerritslev	38	106
Flade	54	124
Flakkebjærg	62	132
Flauenskjold	38	106
Flejsborg	—	106
Flemming	44	114
Flintinge	48	116
Fly	54	124
Flødstrup	32	98
Fodby	4	70
Foerlev	14	80

	Side	
Foldby Sogns	14	80
Forbr.- & Sparef., Aalborg	38	106
„Fortuna", Ulslev	48	116
Forum	52	120
Foulum	38	106
Fousing	64	134
Fraugde	32	98
Fredensborg	4	70
Frederiks	14	80
Frederiksberg	62	132
Frederiksdal	14	80
Frederikshaab	—	96
Frederikshavn	38	106
Frederikshøj	14	80
Frederikssund	4	70
Frederiksværk	4	70
Frejlev, Aalborg	38	106
— Frejlev	48	116
Freltofte	32	98
„Frem", Aarslev	24	90
— Esbjerg	52	120
— Sandby	48	116
„Fremad", Feldborg	54	124
— Horsens	44	114
— Sjelle Mark	14	80
„Fremtiden", Gelsted	—	100
— Nørre Aaby	32	100
— Nørre Sundby	38	106
— Vraa	38	106
Frenderup	2	68
Frue Sogn	4	70
„Fruebjerg"	14	80
Fræer	—	106
Frøbjerg	32	100
Frørup	32	100
Frøslev, Mors	54	124
— Store-Heddinge	2	68
Frøstrup	58	128
Fuglse	48	116
Funder	14	80
Fynshav	60	130
Fæsted	52	120
Føvling, Brædstrup	—	114
— Føvling	52	120
Gaansager	—	122
Gaarslev	28	96
Gabøl	22	88
Gadbjerg	28	96
Galten, Galten	14	80
— Hadsten	24	92
Gammelby, Jellinge	28	96
— Stouby	44	114
— Vejen	22	88
Gammel Lindholm	38	106
— Skørping	38	106
Gamst	22	88
Gandrup	38	106
Gangsted	44	114
Gassum	24	90
Gedesby	48	116
Gedser	48	118
Gedsted	24	90
Gedved	46	114
Gellerup	14	82
Gelsted, Gelsted	32	100
— Herlufmagle	4	70
Gentofte	4	70
Gerlev, Gerlev	24	90
Gerlev-Lundforlund	62	132
Gerskov	32	100
Gesteley	32	100
Gevninge	4	70
Gilleleje	4	70
Gimlinge	62	132
Gimming	24	90
Gimsing	64	134
Ginnerup	14	82
Gislev	32	100
Gislinge	4	70
Gistrup	38	106
Give	28	96
Givskud	28	96
Gjelballe	22	88
Gjerning	24	90
Gjerrild	14	82
Gjesing	46	114
Gjessø	14	82
Gjesten	22	88
Gjøl	38	106
Gjøttrup	38	106
Glarbo	14	82
Glejbjerg	52	120
Glerup	38	106
Gloslunde-Græshave	—	118
Glostrup	4	70
Glud	46	114
Glyngøre	54	124
Glæsborg	14	82
Godthaab, Godthaab J.	38	106
„Godthaab", Ærøskøbing	32	100
Graasten	60	130
Gram	22	88
Grauballe	14	82
Gravlev	14	82
Gredstedbro	52	120
Grejs	28	96
Grejsdalen	28	96
Grenaa	14	82
Grenaa Havns	14	82
Greve	4	70
Grevinge	4	70
Grimstrup, Esbjerg	52	122
— Næstved	4	70
Grindløse	32	100
Grindsted	28	96
Grumløse	4	70
Grumstrup	46	114
Grundfør	14	82
Grædstrup	46	114
Grænge	48	118
Græsted	4	70
Græsvænge	4	70
Grættrup	54	124
Grønbjerg	64	134
Grønfeld, Feldballe	—	82
Grønfeldt, Ølgod	52	122
Grønning	54	124
Gudbjerg	32	100
Guderup	60	130
Gudhjem	58	128
Gudmindrup	4	70
Gudum, Lemvig	54	124
— Vaarst	38	106
Gudumholm	38	106
Guldager	52	122
Guldborg, L.	48	118
Gulfeldt	—	100
Gullerup	56	124
Gullev	24	90
Gundsølille	4	70
Gundsømagle	4	70
Gunslev	48	118
Gunslevmagle	48	118
Gylling	14	82
Gyrstinge	4	70
Gærum	38	106
Gærup	32	100
Gødding	28	96
Gørding	52	122
Gørlev	62	132
Haarby Indkf.	32	100
— ny	32	100
— , Skanderborg	14	82
Haarbølle	4	70
Haarlev	4	70
Haarslev, Gamby	32	100
— Sandved	4	70
Haarup	46	114
Haastrup	32	100
Hadbjerg	14	82
Haderslev	22	88
Hadsten	14	82
Hadsund	40	108
Hagested	4	70
Hald, Hald	24	92
— Højslev	56	124
Haldager	40	108
Haldagerlille	62	132
Haldrup	46	114
Haldum	16	82
Halkjær	38	106
Halling	14	82
Hallum	52	122
Hallund	—	108
Hallundbæk	28	96
Hals	38	106
Halskov	62	132
Halsnæs	6	72
Hammel	14	82
Hammelev	16	82
Hammershøj	24	92
Handbjerg	56	124
Handest	24	92
Hannebjerg	24	92
Hansted	46	114
Haraldskjær Fabrik	—	96
Harken	38	106
Harlev Framlev	16	82
Harndrup	32	100
Harreby	52	122
Harridslev	24	92
Hasle	58	128
Haslev	4	70
Haslund	24	92
Hasmark	32	100
Hasselø	48	118
Hasseris	—	106
Hassing	58	128
Hatting	46	114

	Side	
Haubro	40	106
Hauge	16	82
Haurum	16	82
Havdrup	4	70
Havndal	24	92
Havnelev	6	72
Havrebjærg	62	132
Havredal	16	82
Hedegaardene	4	70
Hedehusene	4	70
Heden	32	100
Hedensted	46	114
Hejninge	62	132
Hejls	22	88
Hejnsvig	22	88
Helgenæs	16	82
Hellebæk	4	70
Hellested	4	70
Hellum	38	106
Helnæs	32	100
Helsinge	4	70
Helsingør	6	72
Hem	56	124
Hemmed	16	82
Hemmet	52	122
Henne	52	122
Herfølge ny	4	70
Herning	16	82
Herrested	32	100
Herritslev	48	118
Herrup	56	124
Herskind	—	82
Herslev	22	88
Hersnap	—	100
Hersom	24	92
Herstedvester	4	72
Hillerslev	58	128
Hillerød	4	70
Himlingøje	4	70
Hindevad	32	100
Hirtshals	38	106
Hjallerup	38	106
Hjarnø	46	114
Hjarup	22	88
Hjedsbæk	40	108
Hjelm	48	118
Hjermind	24	92
Hjortdal	40	106
Hjortekær	6	72
Hjorthede	24	92
Hjortshøj	16	82
Hjørring	40	108
Ho	52	122
Hodde	52	122
Holbæk, Holbæk	4	70
— Ørsted	24	92
Holbøl	60	130
Hollandsbjerg	24	92
Holme, Ebeltoft	16	82
— Viby J.	16	82
Holme-Olstrup	—	70
Holmsland	64	134
Holmstol	16	82
Holmstrup	32	100
Holstebro	64	134
Holsted By, Holsted	22	88
Holsted, Næstved	6	72
Holsteinborg	4	70
Holte	6	72
Holte By & Buskehøj	6	72
Holtug	4	70
Homaa	16	82
Honum	46	114
Hoppes	22	88
Horbelev	48	118
Horn	16	82
Hornborg	46	114
Hornbæk	24	92
Horne	52	122
Horne Indkf.	52	122
Hornslet	16	82
Hornstrup	28	96
Hornum St.	38	106
Horreby	48	118
Horsens Hammer	38	106
Hostrup, Daugaard	28	96
— Sogn, Varde	—	122
Hostruphuse	24	92
Hou, Lohals	32	100
— Ulsted	40	106
Houer	64	134
Houlbjerg	24	92
Hovborg	22	88
Hovedstaden	4	70
Hulsig	38	106
Hundborg	58	128
Hundelev	38	106
Hundslev	32	100
Hundslund	46	114
Hundstrup, Hundstrup	58	128
— V. Skerninge	32	100
Hune	38	106
Hunseby	48	118
Hurup A & B	58	128
Husby	—	100
Hush'foren., Korsør	62	132
— Nyborg	32	100
Hvalpsund	38	106
Hvalsø	6	72
Hvam, Hvam	—	108
— Kellerup	16	82
Hviding	52	122
Hvilsom	24	92
Hvilsted	16	82
Hvirring	46	114
Hvolbæk	16	82
Hvornum	24	92
Hvorslev	24	92
Hygum	28	96
Hygum Hove	64	134
Hyldtofte	48	118
Hylke	46	114
Hylleholt	4	70
Hyllested, Dalmose	62	132
— Hyllested	16	82
Hyllinge	62	132
Hyrup	46	114
Hæstrup	40	108
Høed Indkf.	—	100
Høgsholt	28	96
Højbjerg	16	82
Højby, Højby F.	32	100
— — Sj.	4	70
— Lejre	4	70
Højbygaard	—	118
Høje Taastrup	4	70
Højen	28	96
Højerup	4	70
Højmark	52	122
Højrup	22	88
Højslev	56	124
Høm, Ribe	52	122
— Ringsted	6	72
Høng A & B	62	132
Hørby, Hobro	24	92
— Holbæk	4	70
— Hørby	38	106
Hørdum	58	128
Hørning, Hørning	16	82
— Volk Mølle	24	92
Hørrup	24	92
Hørup	60	130
Høruphav	60	130
Hørve	4	72
Høstentorp	4	72
Høve	4	70
Høve Mark, Dalmose	62	132
Høver	16	82
Idestrup	48	118
Idom-Vind og Raasted	64	134
Ikast	16	82
Ilbro	40	108
Ildved	28	96
Illerup	6	72
Ilskov	56	124
Ingstrup	40	108
Janderup	52	122
Jebjerg, Jebjerg	56	124
— Langaa	24	92
Jelling	28	96
Jels	22	88
Jennum	28	96
Jerlev	28	96
Jernbaneétatens, Fredericia	22	88
Jernb'funktionærerne, Aarh.	14	80
Jernvedlund	52	122
Jersie	6	72
Jerslev	40	108
Jerup	40	108
Jordløse, Jordløse	32	100
— Svebølle	62	132
Jordrup	22	88
Juelsminde	46	114
Jungshoved	6	72
„Jyden", Assens	24	92
Jyllinge	—	72
Jystrup	6	72
Jægerspris	6	72
Jørlunde	6	72
Kaas	40	108
Kagerup	6	72
Kalundborg	6	72
Kalvehave	6	72
Kalvslund	52	122
Kalø	48	118
Kamstrupstien	6	72
Kappel	48	118
Karise	6	72

	Side	
Karlby, Hornslet	16	82
— Voldby	16	82
Karlshøj	6	72
Karlslunde	6	72
Karlstrup	6	72
Karrebæk	6	72
Karup Kølvraa	16	82
Kastager	48	118
Kastbjerg	24	92
Kastelev	6	72
Kattrup	46	114
Kauslunde-Gamborg	32	100
Keldstrup	62	132
Kerteminde	32	100
Kertinge	34	100
Kettinge	—	118
Kildebrønde	6	72
Kindvig	6	72
Kippinge-Brarup	—	118
Kirkeby, Roslev	56	124
— Stenstrup	34	100
Kirkedal	40	108
Kirke Flinterup	6	72
— -Helsinge	62	132
— -Stillinge	62	132
Kirkerup	62	132
Kjeldbjerg	56	124
Kjellerup	16	82
Kjerte	32	100
Klakring	46	114
Klarskov	6	72
Klattrup	28	96
Klejs	46	114
Klejtrup	26	92
Klemensker	58	128
Klim	60	128
Kliplev	60	130
Klippinge	6	72
„Klode Mølle"	16	82
Klodskov	—	118
Klokkerholm	40	108
Klovborg	46	114
Knarreborg	34	100
Knudstrup	16	82
Koed	16	82
Kogsbølle	34	100
Kolby, Samsø	16	82
Koldby, Hørdum	60	128
Kolding	22	88
Kolind	16	82
Kollemorten	28	96
Kollund	60	130
Komdrup	—	108
Kongaadal	52	122
Kongsted	6	72
Korsholm	40	108
Korshøj	28	96
Korsvej, Laasby	16	82
Korsør	62	132
Korup, Hadsund	—	108
— Korup	34	100
Kousted	26	92
Kragelund, Løsning	28	96
— Silkeborg	16	82
Kraneled	6	72
Krarup	34	100
Kregme	6	72
Krejbjerg	56	124
Kristrup	26	92
Krondal	46	114
„Kronjyden"	26	92
Krungerup	48	118
Krusbjerg	52	122
Kullerup	—	100
Kundby	6	72
Kvanløse	6	72
„Kvik", Holeby	48	118
Kvislemark	—	72
Kværkeby	6	72
Kværndrup	34	100
Kyndby-Krogstrup	6	72
Kyse	6	72
Kærby	6	72
Kærbybro	26	92
Kærbølling	28	96
Kærup	52	122
København	6	72
Københoved	22	88
Køge	6	72
Kølkjær	28	96
Køng, Lundby	—	72
Køng Sogn	34	100
Laanum	56	126
Laasby	16	82
Ladager	6	72
Ladby	6	72
Lading	16	84
Landet, Landet	—	118
— Svendborg	34	100
Landsled	6	74
Langaa	26	92
Langelund	30	96
Langerhuse	64	134
Langeskov	34	100
Langetved	22	88
Langtved	34	100
Langø	48	118
Laven	16	84
Ledøje	8	74
Lee	26	92
Lejrskov	22	88
Lellinge	6	74
Lem, Brodal	56	126
— Lem	64	134
— Randers	—	92
Lemming	16	84
Lemvig	64	134
Lendemark	8	74
Lendum	40	108
Lestrup	8	74
Levring	16	84
Lidemark	6	74
Lihmskov	30	96
Lilballe	22	88
Lild Sogns	60	128
Lille Andst og Roved	22	88
Lille Arden	40	108
Lillebrænde	50	118
Lille Ebberup	62	132
Lille-Heddinge	6	72
Lillering	16	84
Lillerød	8	74
Lille-Skensved	6	74
Lille Thoroje	8	74
Lime, Lime	56	126
— Mørke	26	92
Linaa	16	84
Lind	6	74
Lindaa Balle	16	84
Lindbjerg, Randers	26	92
— Ølgod	—	122
Linde, Bur	56	126
— Spentrup	26	92
Lindeballe	28	96
Lindknud	22	88
Lindved	30	96
Linnerup Sogns	46	114
Listed	58	128
Lobbæk	58	128
Longelse-Fuglsbølle	6	72
Lumbsaas	6	72
Lumby Taarup	34	100
Lund, Højslev	56	126
— Rødvig	6	72
Lundby	40	108
Lunde F.	34	100
— J.	52	122
Lunderskov	22	88
Lundtoft	60	130
Lundum	46	114
Lyby	56	126
Lyderslev	6	72
Lyhne	52	122
Lyngaa	16	84
Lynge	62	132
Lynge Uggeløse	8	74
Lyngs	60	128
Lyngsaa	40	108
Lysgaard	56	126
Lystrup	26	92
Læborg-Drostrup	22	88
Lærernes Indkf., Næstved	8	74
Læsten	26	92
Læsø	6	74
Lødderup	56	126
Løgeskov	34	100
Løgstrup	56	126
Løgstør	40	108
Løkken	40	108
Lønholt	6	72
Lønne	52	122
Lønstrup	40	108
Lørslev	40	108
Løsning	46	114
Løve	—	132
Løvel	26	92
Løvskal	26	92
Maale	34	100
Maarslet	16	84
Madum	64	134
Maglebrænde	50	118
Magleby	8*	74
Majbølle	50	118
Malling	16	84
Mammen	26	92
Mandø	52	122
Manstrup	40	108
Mariager	26	92
Maribo	50	118

	Side	
Marie Magdalene	16	84
Markusminde	16	84
Marrebæk	50	118
Martofte	34	100
Masnedsund	8	74
Matrup	46	114
Mausing	16	84
Mejlby, Arden	40	108
— Hjortshøj	16	84
— Spentrup	26	92
Melby	34	100
Mellerup	26	92
Menstrup	62	132
Merløse	8	74
Mesballe	16	84
Mesinge	34	100
Middelfart	22	88
Midskov	—	102
Midstrup	16	84
Millinge Østerby	34	102
Mjesing	16	84
Mjolden	52	122
„Mjølner", Ø. Skerninge	34	102
Mogenstrup	56	126
Mollerup, Laven	16	84
— Nykøbing M.	56	126
Mollerup-Hulbæk	26	92
Morild	40	108
Morup Mølle	60	128
Mosbjerg	40	108
Moseby, Horbelev	8	74
— Kaas	40	108
Mou	40	108
Mullerup	62	132
Mulstrup	8	74
Mundelstrup	16	84
Munke-Bjærgby	8	74
Munkebo	34	102
Musse	—	118
Mygdal	40	108
Mylund	40	108
Møborg	64	134
Mølvang	30	96
Mønsted	56	126
Mørke Ommestrup	18	84
Mørkøv	8	74
Naarup & Gjern, F.	18	84
Nakskov	50	118
Nebel	22	88
Nebsager Sogn	46	114
Nees	64	134
Nellemose	34	102
Nexø	58	128
Nibe	40	108
Nidløse Sogn	8	74
Nim	46	114
Nimtofte	18	84
No	64	134
Nordby	52	122
Nordrup	62	132
Nordskov	34	102
„Nordthy"	60	128
Norring	18	84
Nors	60	128
Norup, Norup	26	92
Norup, Otterup	34	102
Nyby	22	88
Nyholmstrand	40	108
Nyker	58	128
Nykøbing F.	50	118
— Mors	56	126
— Sj.	8	74
Nylars	58	128
Ny Lindholm	40	108
Nyraad	8	74
Nyrup	8	74
Nysted	50	118
Nysum	—	108
Nærum	8	74
Næsbjerg	—	122
Næsby, Glumsø	8	74
— -Rønbjerg	40	108
— v/Skoven	62	132
Næstved Mark	8	74
Nøbbet	50	118
Nøbølle	8	74
Nødager	18	84
Nøddebo	8	74
Nøddelund	26	92
Nørager, Nørager	26	92
— Vivild	26	92
Nørby	46	114
Nørbølling	—	88
Nørhalne	40	108
Nørholm	40	108
Nørhoved	46	114
Nørre Aaby	34	102
— Alslev	50	118
— Bjært	22	88
— Bork	52	122
— Borup	26	92
— Broby	34	102
Nørreby	34	102
Nørre Esterbølle	34	102
— Farup	52	122
— Højrup	34	102
— Jærnløse	8	74
— Kongerslev	40	108
— Lyndelse	34	102
— Løgum Sogns	60	130
— Nebel	52	122
— Næraa	34	102
— Rind	56	126
— Snede	46	114
— Sundby	40	108
Nørresundby ny	40	108
Nørre Søby	34	102
— Tranders	40	108
— Uttrup	40	108
— Vedby	50	118
— Vilstrup	30	96
— Vissing	18	84
— Ørslev	50	118
Nørskovlund	18	84
Nørup Sødover	30	96
Nøvling	40	108
Obbekær	—	122
Odden Sogn	8	74
Oddense	56	126
Odder	18	84
Odense	34	102
Oksby	52	122
Oksbøl Sogn	60	130
Oldrup	46	114
Ollerup	34	102
Olsker	58	128
Ommel	—	74
Omø	8	74
Ondrup	18	84
Onsted	18	84
Opager	—	118
Opsund	64	134
Ordrup	8	74
Oreby	8	74
Orehoved	—	118
Ormslev	18	84
Orø	8	74
Osager	8	74
Otterup	34	102
Oustrup	18	84
Outrup, Nykøbing M.	56	126
— Outrup	52	122
Ove	26	92
Overfussing	26	92
Overlade	40	108
Overvindinge	8	74
Paarup	18	84
Padborg	60	130
Pandrup	40	108
Pedersborg	62	132
Pedersker	58	128
Pederstrup, Kjellerup	18	84
— Pederstrup	34	102
Pejrup	34	102
Pindstrup	18	84
Pjedsted	30	96
Porshede	—	108
Poulsker	58	128
Poulstrup	—	108
Præstbro	40	108
Raaby	26	92
Radsted	50	118
Rakkeby	40	110
Raklev	8	74
Ramsing	56	126
Ramsømagle	8	74
Ramten	18	84
Randlev	18	84
Ranum	40	108
Rask	46	114
Ravnholt	46	114
Ravning	30	96
Ravnkilde	40	108
Ravnse	50	118
Ravnstrup	56	126
Redsted	56	126
Reerslev	8	74
Reersnæs	50	118
Refsnæs	8	74
Refsvindinge	34	102
Reinstrup	62	132
Resen, Karup	56	126
— Struer	64	134
Rettrup	56	126
Revninge	34	102
Ribe	52	122
Rindby	52	122

	Side	
Rindum	64	134
Ring	46	114
Ringe	34	102
Rinkenæs	60	130
R. A. V., Varde	54	122
Risgaard	40	110
Rodskov	18	84
Roerslev	34	102
Roholte	8	74
Rold	40	108
Rolfsted	34	102
Romdrup	40	108
„Ronæsbro"	34	102
Rosenlund, Aa.	42	110
„Rosenlund" K.	34	102
Roskilde	8	74
Roslev	56	126
Rosted	62	132
Rostrup	40	110
Roum	26	92
Roust Indkf.	52	122
Rousthøje	54	122
Rudkøbing	8	74
Rudme	34	102
Ruds-Vedby	62	132
Rugsted	30	96
Rutsker	58	128
Rye	18	84
Rydal	40	110
Ryde	50	118
Rykkerup	50	118
Rynkeby	34	102
Ryslinge	34	102
Ræbr	60	128
Rærup	—	110
Rø	58	128
Rødby	50	118
Rødding, Spøttrup	56	126
— Viborg	18	84
Røde Kro	22	88
Rødled	8	74
Rødvig	8	74
Røgen	18	84
Røjle Skov	34	102
Rønde	18	84
Rønne	58	128
Rønnebæk	—	74
Rørby	8	74
Rørbæk, Oppesundby	8	74
— Saxkøbing	50	118
Saaby	46	116
Sabro	18	84
Sahl	26	92
Salby	34	102
Sall	18	84
Sallerup	10	76
Salling	42	110
Sallinge	34	102
Salten	18	84
— Skov	18	84
Saltum	42	110
Sandager	34	102
Sandby, Sandby	8	74
— Vrangstrup	10	76
Sandvig	58	128
Sangstrup	18	84
Sarup	62	130
Sattrup-Monbjerg	46	114
Sct. Hans Landsogn	36	102
Sct. Jørgensbjerg	10	76
Sebber	42	110
Seem-Varming	—	122
Sejerslev	56	126
Sejero	10	76
Sejlflod	42	110
Sejling	18	84
Sejth	46	114
Selde	56	126
Sengeløse	8	76
Sepstrup	18	84
Serridslev	46	114
Serritslev	42	110
Serup	18	84
Siem	42	110
Sig	54	122
Silkeborg	18	84
Sillerslev	56	126
Sindal	42	110
Sinding	18	84
Sipperup-Stenstrup	10	76
„Sirius", Bildsø	62	132
Sjørring	60	128
Sjørslev	18	84
Sjørup	56	126
Skaade	18	84
Skaastrup	34	102
Skads	54	122
Skafterup	64	132
Skagen	42	110
Skallerup	42	110
Skalstrup	64	134
Skamby	34	102
Skanderborg	18	84
Skanderup	—	88
Skarresø	18	84
Skaverup	10	76
Skelby, Fiskebæk	50	118
— Herlufmagle	10	76
Skelde	60	130
Skellerup, Hobro	26	94
— Ullerslev	34	102
Skelund	42	110
Skibinge	10	76
Skibsby	42	110
Skive	56	126
Skivum	42	110
Skjern	64	134
Skjold, Horsens	46	114
Skjoldbjerg	30	96
Skjoldborg	60	128
Skjoldelev	18	84
Skjød	18	86
Skjødstrup	18	86
Skodborg	22	90
Skodsborg	8	76
Skovby, Kassemose	34	102
— Nr. Alslev	50	118
— Skovby Als	60	130
— — Østj	18	86
Skovens	10	76
Skovgaardhus	18	86
Skovhuse St.	10	76
— Hushf.	—	76
Skovlund	54	122
Skovsgaard	42	110
Skringstrup	56	126
Skræ	18	86
Skuderløse	8	74
Skudstrup	22	90
Skuldelev	8	76
Skyum	60	128
Skælskør	10	76
Skærbæk	62	130
Skærup	30	96
Skæve	42	110
Skævinge	10	76
Skørping	—	110
Skørpinge	62	132
Skørringe	50	118
Slagelse	62	132
Slaglille	64	132
Slangerup	10	76
Slemminge	50	118
Sliminge	10	76
Slotsbjergby	62	132
Sludstrup	62	132
Smerup	10	76
Smidie	42	110
Smidstrup	30	96
Snedsted A & B	60	128
Snesere	8	76
Sneslev, Fuglebjerg	64	132
— Sneslev	8	76
Sneum	54	122
Snogebæk	58	128
Snoldelev	8	76
Snæbum	26	94
Solbjerg, Havrebjerg	62	132
— Solbjerg	60	130
„Solkjær"	18	86
Solrød	8	74
Sondrup	46	114
Sorring	18	86
Spandet	54	122
Spentrup	26	94
Sperring	60	130
Spjald	64	134
Spjellerup	64	132
Spørring	18	86
Stabrand	18	86
Stadager	50	118
Staksrode	46	114
Starup, Gravens	22	88
— Tofterup	—	122
Staun	42	110
Stauning	54	122
Stausø	54	122
Stenderup, Holsted	54	122
— Krogager	54	122
— Stenderup	46	114
Stenderup By, Varmark	22	90
Stenild	26	94
Stensballe	46	116
Stenseby	58	128
Stenstrup	36	102
Stenvad	18	86
Sterup	—	110
Stevns Andelsff.	10	76
Stevnstrup & Gr.	26	94
Stigsnæs	64	132

	Side	
Stjær	18	86
Stoholm	56	126
Stokkebro	18	86
Stokkemarke	50	120
Store Andst	22	88
— Brøndum	42	110
— Dalby	46	116
Store-Heddinge Landsogn	8	74
Store Lihme	30	96
— Rørbæk	26	94
— Taarnby	10	76
— Thorøje	10	76
— Viby	36	102
Storring	18	86
Storvorde	42	110
Stouby	46	116
Strammelse	36	102
Strandby, Farsø	42	110
— Haarby	36	102
— Strandby	42	110
Strellev	54	122
Strib	36	102
Struer	56	126
Stryno	36	102
Strærup Indkf.	—	102
Strø Sogn	8	76
Strøby	10	76
Stubbekøbing	—	76
Stubberup Bruntofte	50	120
Stubberup, Nysted	50	120
Studsdal	22	90
Støvring	42	110
Suldrup	42	110
Sulsted	42	110
Sundby	60	130
Svallerup	64	132
Svaneke	58	128
Svankær	60	130
Svebølle	10	76
Svendborg	36	102
Svenstrup Hestehave	10	76
— Svenstrup	42	110
— True	26	94
Svinding, Randers	26	94
Svinninge, N. A.	10	76
— S.	10	76
Sværdborg	10	76
Systofte	50	120
Syvsten	42	110
Sæby-Gershøj	—	74
Sæby, Høng	64	132
— Sæby	42	110
Sædder	8	76
Særslev	36	102
Sæsing	42	110
Søborg	8	76
Søby, Hornslet	18	86
— Hou	—	86
— Kølkjær	30	96
— Ærøskøbing	36	102
Sødring	26	94
Søften	18	86
Søllested	—	120
Sønder Alslev	50	118
— Bjærge	62	132
— Bjært Strand	22	90
Sønderborg	62	130
Sønderby, Skibby	10	76
— i Glud	46	116
Sønderbæk	26	94
Sønderhaa	60	130
Sønder Harritslev	—	110
Sønderho	54	122
Sønderholm	42	110
Sønder Hygum	54	124
— Kirkeby	50	118
— Kongerslev	42	110
— Nissum	66	134
— Næraa	36	102
— Omme	30	96
— Onsild	26	94
— Saltum	42	110
Sønderskov	42	110
Søndersø	36	102
Sønder Taastrup	—	118
— Tranders	42	110
— Vilstrup	22	90
— Vissing	46	116
— Vium	—	124
Sønderup, ny	64	132
— Støvring	42	110
Sørbymagle	64	132
Sørup, Eskildstrup	50	120
— Støvring	42	110
— Svendborg	36	102
Søstrup	10	76
Søsum	10	76
Søvind	46	116
Taagerup	10	76
Taaning	48	116
Taanum	26	94
Taarnborg Sogns	64	134
Taars, Saxkøbing	50	120
— Taars	42	110
Taarup, Frørup	36	102
— Løgstrup	56	126
— Mesinge	—	102
Taastrup	—	76
Taftebjerg	18	86
Tandrup, Gelsted	36	102
— Pillemark	18	86
Tange	26	94
Tapdrup	26	94
Taulov	22	90
Tebstrup	46	116
Tejn	58	128
Termestrup	18	86
Terndrup	42	110
Terp	26	94
Terslev	10	76
Them	48	116
Thise	56	126
„Thor", V. Skerninge	36	104
Thoreby	50	120
Thorsager	20	86
Thorshøj	42	110
Thorslunde-Ishøj	10	76
Thorsted	66	134
Thorum	56	126
Thorup, Dronninglund	42	112
— Knebel	20	86
— Sogn, Skørping	42	110
— Solbjerg	56	126
Thuno	—	86
Thyregod	30	96
Tikøb	10	76
Tillitze	50	120
Tilst	20	86
Tim	66	134
Timring	66	134
Tinghøj	54	124
Tinglev	62	130
Tingsted	50	120
Tinnet	30	96
Tirslund	22	90
Tirsted	50	120
Tirstrup	20	86
Tisted	42	110
Tistrup	—	124
Tjustrup	64	134
Tjæreborg	54	124
Tjæreby, Harløse	10	76
— Sogn, Tjæreby	64	134
Tobøl	54	124
Todbjerg	20	86
Toksværd	10	76
„Tolstrup", Br.	42	112
Tolstrup, L.	42	110
Tommerup St.	36	104
Tommestrup	10	76
Torkildstrup	50	120
Tornby	42	110
Torp	46	116
Torrild	20	86
Tostrup, Stege	10	76
— Sønderholm	—	110
Tranbjerg	20	86
Tranekær	10	76
Tranum	42	110
Trige	20	86
Troelstrup	26	94
Trunderup	36	104
Trustrup	20	86
Try	42	110
„Tryg", Ry	20	86
— Vejby	56	126
Tryggelev	10	78
Trønninge	10	78
Trorød	10	76
Tuen	42	112
Tullebølle	10	76
Tulstrup	20	86
Tune	10	76
Tureby	10	76
Turup-Hesle	36	104
Tuse	10	76
Tvede	26	94
Tversted	42	110
Tvinde	36	104
Tvingstrup	46	116
Tvis	66	134
Tybjerglille	10	76
Tylstrup	42	110
Tyvelse	64	134
Tæbring	56	126
Tødsø	56	126
Tølløse	10	78
Tømmerby	48	116
Tømmerup	10	76
Tønder	62	130

	Side	
Tøndering	56	126
Tønning	46	116
Tørring	46	116
Tøving	56	126
Ubberud	36	104
Ubby	64	134
Udby, Holbæk	10	78
— Lundby	—	78
Udbyneder	26	94
Ugerløse	10	78
Uggelhuse	26	94
Ugilt	42	112
Ugledige	10	78
Uhe	30	96
Uhre Bakke	30	96
Ulbølle	36	104
Ulkebøl-Kær	62	130
Ullerslev	36	104
Ullerød	10	78
Ulse	10	78
Ulsted	42	112
Ulstrup	26	94
Underød	10	78
Undløse	10	78
Ungstrup	20	86
Uvelse, Lindholm	10	78
Vaabensted	50	120
Vaalse	50	120
Vaarst	42	112
Vadum	44	112
Valby Vænge	12	78
Vallekilde	12	78
Vallensved	64	134
Valløby	12	78
Valsgaard	26	94
Vamdrup	22	90
Vammen	26	94
Vandborg	66	134
Vandel	30	96
Vang	58	128
Vangede	—	78
Vantinge	36	104
Vantore	50	120
Varde	54	124
Varpelev	12	78
Vebbestrup	44	112
Vedbysønder	64	134
Vedde	12	78
Veddinge	12	78
Veddum	44	112
Vedskølle	12	78
Vedslet	48	116
Vedsted	42	112
Veerst	22	90
Veflinge	—	104
Veggerslev	—	86
Vejby	56	126
Vejen	22	90
— Vestermark	22	90
Vejerslev	20	86
Vejgaard ny	44	112
Vejlby, Aarhus	20	86
— Revn	—	86
— Røjle	36	104
— Skov	36	104
Vejlby Sogn	30	96
Vejle	36	104
Vejleby	—	120
Vejlø	12	78
Vejrumbro	26	94
Vejstrup, Sjølund	22	90
— Vejstrup	36	104
Vellev	26	94
Velling, Bryrup	48	116
— Ringkøbing	66	134
Vemb	66	134
Vemmelev-Hemmeshøj	64	134
Venge	20	86
Vennebjerg	44	112
Venslev	64	134
Verninge	36	104
Verup	12	78
Vesløs	60	130
Vestbirk	48	116
Vestenskov	—	120
Vester-Aaby	36	104
— Alling	26	94
— Assels	56	126
— Brøndby	12	78
— Egesborg	—	78
Vestergade, Thisted	60	130
Vester Hassing	42	112
Vesterhede	22	90
Vester Hjermitslev	44	112
— Hornum	44	112
— Hæsinge	36	104
„Vesterlykke"	22	90
Vestermarie	58	128
Vester Nebel, Esbjerg	54	124
— — V. Nebel	22	90
— Sogn	30	96
— Thorup	60	130
— Tørslev	26	94
— Tørslev Station	28	94
— Ulslev	—	120
— Vandet	60	130
— Vedsted	54	124
Vestervig	60	130
Vesterø Havn	12	78
Vetterslev	12	78
Viborg	20	86
Viby, J	20	86
— Sj	12	78
Videbæk	66	134
Vidstrup	44	112
Viemose	12	78
Vig	10	78
Vigsnæs	—	120
Villersø	20	86
Vils	56	126
Vilsted	44	112
Vindblæs	44	112
Vinde	56	126
Vindebrink	12	78
Vindelev & Omegn	30	96
— By	30	96
Vinderslev	20	86
Vinderup	58	126
Vinding, Sørvad	—	134
— Vinding	48	116
Vindinge	12	78
Vindum	28	94
Vinkel	58	126
Vinthen	48	116
Vipperød	12	78
„Virkelyst"	64	134
Virklund	48	116
Virring	20	86
Visborg	42	112
Visby	—	130
Vissing	28	94
Vithen	20	86
Vittrup	44	112
Vitved	20	86
Viuf	22	90
Vium	20	86
Voel	20	86
Voer	28	94
Voerladegaard	48	116
Vokslev	44	112
Voldby	20	86
Volsted	44	112
Vong	54	124
Vonge	30	96
Vonsild	—	90
Vorbasse	22	90
Vordingborgvejens	12	78
Vork	30	96
Vorre	20	86
Vorupør	60	130
Vorvadsbro	48	116
Vostrup	54	124
Vraaby	12	78
Vrads	48	116
Vrejlev	44	112
Vrensted	44	112
Vridsløselille	12	78
Vrigsted	48	116
Vrinners	20	86
Vrold af 1927	20	86
Vroue	58	126
Vrøgum	54	124
Vrønding	48	116
Vægger	44	112
Væggerløse	50	120
Værløse	12	78
Værslev	12	78
Værum	28	94
Ydby	60	130
Yding	48	116
Ødis	22	90
Ødis Bramdrup	22	90
Ødsted	—	96
Ødum	20	86
Øm	12	78
Øland	44	112
Ølby	12	78
Ølgod	54	124
Øls	28	94
Ølsemagle	12	78
Ølsted, Aarhus	20	86
— Ølsted	12	78
Ølstrup	66	134
Ølstykke By	12	78
Ølstykke Station	12	78
Ønslev	50	120
Ørby	20	86

	Side	
Ørbæk, Tarm	54	124
— Ørbæk	36	104
Ørding	58	126
Ørholm	12	78
Ørridslev, Hovedgaard	48	116
Ørritslev, Otterup	36	104
Ørskov	48	116
Ørslev, Slagelse	64	134
— Vordingborg	12	78
— Ørslev	12	78
Ørslev Sogn	64	134
Ørslevvester	12	78
Ørslykke	50	120
Ørsted, Havdrup	12	78
— Rørmosehus	36	104
Ørsø	44	112
Ørtoft	44	112
Ørum, Hjallerup	44	112
— Højslev	58	126
Ørum, Sønderlyng	28	94
— Ørum	20	86
Øse	54	124
Øslos	60	130
Østbirk	—	116
Østby, Skibby	12	78
Øster Alling	28	94
— Assels	58	126
— Bording	20	86
„Østerbro", Ollerup	36	104
Øster Brønderslev	44	112
Østerby	12	78
Øster Doense	—	112
— Egede	12	78
— Egesborg	12	78
— Hassing	44	112
— Hjerm	58	126
— Hornum	44	112
— Hurup	44	112
Øster Hvidbjerg	58	126
Østerild	60	130
Øster Jølby	60	130
Østerlars	58	128
„Østerlund"	—	116
Østermarie	58	128
Øster Skerninge	36	104
Østerskov	20	86
Øster Sundby	44	112
— Svenstrup	44	112
— Tørslev	28	94
— Ulslev	50	120
— Uttrup	44	112
— Velling	28	94
— Vraa	44	112
Østofte	50	120
Østrup, Otterup	36	104
— Østrup	44	112
Øxnebjerg	—	104

BIANCO LUNO A/S, KBHVN