

Dette værk er downloadet fra Danskernes Historie Online

Danskernes Historie Online er Danmarks største digitaliserings-projekt af litteratur inden for emner som personalhistorie, lokalhistorie og slægtsforskning. Biblioteket hører under den almennyttige forening Danske Slægtsforskere. Vi bevarer vores fælles kulturarv, digitaliserer den og stiller den til rådighed for alle interesserede.

Støt vores arbejde – Bliv sponsor

Som sponsor i biblioteket opnår du en række fordele. Læs mere om fordele og sponsorat her: https://slaegtsbibliotek.dk/sponsorat

Ophavsret

Biblioteket indeholder værker både med og uden ophavsret. For værker, som er omfattet af ophavsret, må PDF-filen kun benyttes til personligt brug.

Links

Slægtsforskernes Bibliotek: https://slaegtsbibliotek.dk
Danske Slægtsforskere: https://slaegt.dk

18. BERETNING
FRA
F. D. B.s STATISTIKUDVALG

BRUGSFORENINGS-STATISTIK

1945

*

UDGIVET AF
FÆLLESFORENINGEN
FOR DANMARKS BRUGSFORENINGER
1946

18. BERETNING
FRA
F. D. B.s STATISTIKUDVALG

BRUGSFORENINGS-STATISTIK

1945

*

INDHOLD:

A) Organisations-, Drifts- og Status-Statistik

B) Købs-Statistik

C) Pris-Statistik

*

I og II Specialtabeller

UDGIVET AF
FÆLLESFORENINGEN
FOR DANMARKS BRUGSFORENINGER
1946

INDHOLD

A. ORGANISATIONS-, DRIFTS- OG STATUS-STATISTIK

1. Indledning ..... Side 4

Den økonomiske Udvikling 4 • Brugsforeningernes almindelige Stilling 9 • Materialets Tilvejebringelse og Omfang 9 • Deltagelse i Statistikken 12

2. Almindelige Oplysninger ..... „ 13

Foreningernes Oprettelsesaar 13 • Antallet af Medlemmer 14 • Udsalgssteder 16 • Handel med Ikke-Medlemmer (Foreninger med Næringsadkomst) 17 • Udbringning af Varer 18 • Regnskabsopgørelsens Hyppighed 18 • Fordeling af Risiko paa Udestaaende Fordringer 18 • Medlemmer af F. D. B.s Revisionsafdeling 20 • Solidarisk eller begrænset Ansvar 21 • Uddelerens Antagelse 21 • Antallet af Medhjælpere og Lærlinge 22

3. Omsætning og Drift ..... „ 22

Omsætningen 23 • De sidste 10 Aars Udvikling 25 • Omsætning pr. beskæftiget Person 26 • Størrelsesfordeling efter Omsætning 27 • F. D. B.s Omsætning 28 • Gennemsnitstal pr. Forening 29 • Brugsforeningernes økonomiske Forhold 30 • Fragtudgifter 30 • Bruttoindtægten 31 • Omkostninger 34 • Driftsresultatet 38 • Netto-Renteudgiften 40 • Nettooverskuddet 40 • Afskrivninger og Henlæggelser 41 • Overskuddets Fordeling 43 • Betydningen af Omsætningens Art 45

4. Status ..... „ 45

Kapitalens Udnyttelse 46

Aktiver: Forholdet mellem Omsætnings- og Anlægsformue 48 • Udestaaende Fordringer 53 • Vare- og Emballagebeholdning 55 • Varelagerets Omsætningshyppighed 55 • Anlægsformuen 59

Passiver: Forholdet mellem Fremmed- og Egenkapital 60 • Foreningernes Likviditet 62 • Fremmedkapitalen 63 • Egenkapitalen 65 • Omsætningens Sammensætning 65

B. KØBS-STATISTIK ..... „ 66

Materialets Fremskaffelse og Inddelling 66 • Deltagelse i Statistikken 67 • Foreningernes samlede Indkøb og deres Indkøb hos F. D. B. 67 • Købet hos F. D. B. af de enkelte Varer 71 • F. D. B.s Frøafdeling 73

C. PRIS-STATISTIK ..... „ 76

SPECIAL-TABEL I ..... „ 2

Almindelige Oplysninger • Omsætning og Drift. • Status

SPECIAL-TABEL II ..... „ 74

Købs-Statistik

BIANCO LUNOS BOGTRYKKERI
KØBENHAVN

Forord.

Nærværende 18. Beretning fra F. D. B.s Statistik-Udvalg omfatter en statistisk Belysning af Brugsforeningernes Virksomhed i Aaret 1945. — Naar Udsendelsen i Aar er ganske særlig forsinket, skyldes det først og fremmest Typograf-Strejken, der i ca. 4 Maaneder standsede den Virksomhed, hvor Statistikken trykkes. Dertil kommer, at de Vanskeligheder, som Kredsrevisorerne under deres Arbejde med Indsamlingen af Statistikmaterialet har haft at kæmpe med i de senere Aar, ikke i sidste Indsamlingsperiode er blevet mindre. For enkeltes Vedkommende har Savnet af Telefon og Befordringsmiddel endog gjort Arbejdet vanskeligere end i Aaret forud. Udvalget haaber, at disse Vanskeligheder snart maa blive overvundet, saa Statistikkens Udsendelse kan fremskyndes betydeligt.

Iøvrigt er saavel Materialets Fremskaffelse som dets Behandling foregaaet paa samme Maade som i de nærmest foregaaende Aar, ligesom Beretningen udsendes til den samme Kreds som tidligere. Samtidig med, at Beretningen har bevaret Kontinuiteten med de foregaaende, er der sket en Udvidelse af Tabellerne, der paa ikke uvæsentlig Maade øger Materialets Værdi.

Udvalget takker de forskellige Faktorer, der under disse særdeles vanskelige Forhold har bidraget til Statistikkens Fremkomst. Takken adresseres først og fremmest til Brugsforeningerne, der velvilligt har stillet Materiale til Raadighed, Kredsrevisorerne, der har foretaget den omfattende Indsamling af Talmaterialet, og Statistikkontoret, hvor det indsamlede Materiale er blevet behandlet og udarbejdet.

I STATISTIK-UDVALGET:

A. B. G. Bagge-Andersen. *J. Dinesen.* *A. Axelsen Drejer.*

J. Sølvhøj. *V. Vilstrup.*

I Juli 1947.

Chr. P. Nielsen,
Statistik-Kontorets Leder.

A. ORGANISATIONS-, DRIFTS- OG STATUS-STATISTIK.

Indledning.

Aaret 1945 rummer saa forskelligartede Perioder, at en samlet Betragtning af Aaret paa Forhaand synes umulig. Den tyske Besættelses Ophør ved Kapitulationen d. 5. Maj blev et Skel mellem to Perioder, som paa mange Omraader — særlig de politiske — slet ikke ligner hinanden, og den sidste Periode, efter Befrielsen, tegner sig oven i Købet meget kaotisk i adskillige Henseender.

Den almindelige økonomiske Udvikling.

Naar det, som her ved Indledningen af Brugsforenings-Statistikken, drejer sig om at give en Oversigt over Aarets økonomiske Udvikling, stiller Sagen sig dog noget anderledes, idet vort Samfund efter Befrielsen blev holdt i den samme Spændetrøje paa godt og ondt af Restriktioner som før Befrielsen, og vore Forsyningsvanskeligheder var fortsat til Stede i fuldt saa stort Omfang som under Besættelsen. Paa de økonomiske Omraader er der derfor intet i Vejen for, at man i Danmark kan betragte 1945 som en Helhed, naar der gøres en Undtagelse for Udenrigshandelens Vedkommende.

Udenrigshandelen maatte jo nemlig lægges helt om, og det forløb naturligvis ikke uden Vanskeligheder. Disse giver sig især til Kende ved, at Udenrigshandelen fik et meget ringe Omfang, Import og Eksport naaede kun op paa henholdsvis 698 og 904 Mill. Kr., ca. $^2/_3$ af det foregaaende Aars Beløb og endda mindre i Forhold til Aarene før Krigen, skønt Priserne dengang laa adskilligt lavere. Hele Aaret var det især Importen, der svigtede, først den fra Tyskland, siden den fra de allierede Lande, hvor Vanskelighederne ved at faa genoptaget Forbindelserne fra før Krigen ikke var smaa. Resultatet blev da et Eksportoverskud paa 206 Mill. Kr. for hele Aaret, og vort Lands Vareforsyning blev kun i ringe Omfang forbedret.

Vor Eksport var derimod en betydelig Hjælp for de mange Lande, der savnede Fødevarer, og betydelige Kvanta gik til Norge, Holland, Belgien og Frankrig. Mest fik England, for 309 Mill. Kr. I de 4 Maaneder før Kapitulationen havde Tyskland modtaget Varer for 184 Mill. Kr.

De første Maaneder efter Kapitulationen førtes Udenrigshandelen uden forudgaaende Aftaler om Priser, Betaling og Modydelser, ved Myndighedernes Samarbejde med den allierede militære Ledelse (SHAEF). Fra Begyndelsen af August kom der mere ordnede Forhold som Følge af, at der med England og senere med andre Lande

blev sluttet Betalingsoverenskomster og Handelsaftaler. Betalingsoverenskomsterne opfattedes almindeligt som et noget smidigere Instrument end Clearingaftalerne, fordi de principielt skulde give Mulighed for Kreditydelser, og fordi selve Betalingerne atter kunde foregaa gennem de private Banker og Vekselerere. Sterlingkursen fastsattes til 19,34, en saa lav Kurs, at de Priser, som samtidig aftaltes med England for Landbrugets Eksportvarer, maatte stabiliseres ved Hjælp af Statstilskud.

Prisudviklingen herhjemme i 1945 var meget rolig. Engrospristallet viste endda efter Kapitulationen en faldende Tendens, der (med 1935 = 100) fik det ned fra 219 i Januar—Maj til 204 i December, en Nedgang paa 7 pCt.. Ser man paa de særlige Pristal, som udregnes for Eksportvarer og Importvarer hver for sig, var Stillingen dog ugunstig i Forhold til Tiden før Krigen, idet Eksportvaretallet i Gennemsnit for 1945 var 206, men Importvaretallet 241. Samme Mængde Eksportvarer var altsaa kun i Stand til at betale en mindre Mængde Importvarer. Det skal dog bemærkes, at Forskellen mellem de to Tal blev noget mindre i Aarets Løb. Endelig er der Grund til at nævne, at mens vore Eksportvarer (Landbrugsvarerne) gennemgaaende var af samme Kvalitet som før Krigen, var mange af Importvarerne af ringere Kvalitet.

Detailpriserne belyses af det saakaldte Detailpristal, der udregnes som et Udtryk for den samlede Udgift til en almindelig Arbejderfamilies Budget under de skiftende Prisforhold. Tallet holdt sig i Aarets Løb stabilt, idet det i Januar 1945 (med 1935 = 100) var 169, i Juli og Oktober 170 og igen i Januar 1946 169.

Pengeforholdene var fortsat præget af Pengerigeligheden. Denne forøgedes i Aarets første Maaneder daglig ved Tyskernes Udbetalinger, og omend denne Pengestrøm ud af Nationalbanken standsede ved Kapitulationen, var de store Summer dog stadig til Raadighed for Banker og Publikum, og de var paa samme Maade som i de foregaaende Aar medvirkende til at stimulere Efterspørgselen efter Varer, fast Ejendom og Værdipapirer, hvorved de tillige kom til at virke i Retning af at forøge Indkomsterne.

Seddelomløbet, der ved Aarets Begyndelse var 1.658 Mill. Kr., steg til 1.706 Mill. d. 8. Maj, hvorefter det faldt — bl. a. paa Grund af Pengeombytningen, der foretoges som Led i en almindelig Formueopgørelse — til 868 Mill. Kr. sidst i Juli; men derefter steg det igen til 1.561 Mill. ved Aarets Udgang. Det skal dog bemærkes, at Seddelomløbets Stigning denne Gang ikke skete i Forbindelse med en ny Kreditgivning som under Besættelsen, men ved Udtræk af Nationalbanken, som Finansministeriet og Bankerne foretog. Nationalbankens samlede Balance steg derfor ikke yderligere efter Maj.

Som nævnt foretog Finansministeriet Udtræk af Banken i Aarets Løb. Staten fik nemlig mange ekstraordinære Udgifter at afholde, som de løbende Skatter ikke kunde dække, og en statslig Konsolideringspolitik blev i Aarets Løb ikke indledet, men kun forberedt, bl. a. ved den omtalte Formueopgørelse.

Indtægtsniveauets Stigning gennem Aaret kan ikke betvivles, omend talmæssige Opgørelser af Skatteindtægten i 1945 først vil foreligge sent paa Aaret 1947. Der kan dog henvises til Arbejdslønnens Stigning Aaret igennem fra 213 Øre i Januar til 239 Øre i Oktober Kvartal (gennemsnitlig faktisk udbetalt Arbejdsløn), og det kan

bemærkes, at den samlede ansatte Indkomst i *1944* (som lægges til Grund for Beskatningen i Skatteaaret 1945/46) var 7.132 Mill. Kr. mod 6.386 Mill. Kr. i 1943 og 4.243 Mill. Kr. i 1939. I Gennemsnit pr. Skatteyder var det 3.641 Kr. mod 3.294 i 1943 og 2.308 i 1939. Endelig skal det nævnes, at Arbejdslønnen paa Landet var meget stærkt stigende. Sommerlønnen for Forkarle (Gennemsnit for hele Landet) var 1945 1.759 Kr. mod 1.394 i 1944 og 1.116 i 1943, altsaa en kolossal Stigning.

Arbejdsforholdene var praktisk talt hele Aaret præget af Mangel paa Arbejdskraft med deraf følgende Tendens til Lønstigning. Den Arbejdsløshed, som man fra mange Sider havde ventet efter Krigen, udeblev som Følge af, at Pengerigeligheden bestod, og fordi de forskellige Erstatningsproduktioner (Tørv og Brunkul f. Eks.) maatte opretholdes. Dertil kom, at en Række særlige Forhold lagde direkte Beslag paa betydelige Styrker af arbejdsduelige, saaledes kan nævnes Interneringerne, Bevogtningsopgaverne og Indkaldelserne til Militæret.

For *Landbruget* medførte Mangelen paa Arbejdskraft alvorlige Problemer. Dels var det vanskeligt at faa Arbejdet gjort — fra 1938—39 til 1945—46 er det beregnede Antal Helaarsarbejdere, omfattende hjemmeværende Børn og Slægtninge samt fremmed Arbejdskraft, faldet fra 309.000 til 261.000 eller godt 15 pCt. — og dels betød de høje Lønninger en alvorlig Belastning af Økonomien.

Høsten 1945 blev omtrent Middel. Kornhøsten, 36 Mill. hkg, var en Smule mindre end i 1944, men dog noget over de foregaaende Aars Gennemsnitsudbytte. Roerne gav 201 Mill. hkg, adskilligt mere end i 1944, men alligevel 12 pCt. mindre end Gennemsnittet af Aarene 1939—43. Høet gav imidlertid langt over Middel, næsten lige saa meget som i Rekordaaret 1944, saaledes at det samlede Høstudbytte, 71,7 Mill. Afgrødeenheder (1 Afgrødeenhed = 100 Foderenheder; 1 Foderenhed = Foderværdien af 1 kg Byg), kom til at ligge lidt højere end i 1944.

Husdyrproduktionen maatte fortsat baseres paa Markernes Afgrøder, idet Importen af Foderstoffer var uden Betydning for Fodringen i 1945. Det lykkedes dog at opretholde Kvægbestanden ved Hjælp af 1944.s gode Roe- og Høafgrøder og den gode Græsning i 1945. Sommeren 1945 var Kvægbestanden ialt 3.237.000 Stk., 49.000 flere end Aaret før. Hestebestanden var i Juli 1945 644.000, 4.000 flere end Aaret før. Svinebesætningerne var i Aarets første Del ude for en Nedskæring, saa de ved Sommertællingen kun omfattede 1.646.000 Dyr, 438.000 eller 21 pCt. færre end Aaret før. I Aarets sidste Del var Tallet dog paany stigende, saaledes at det ved Udgangen af Aaret omtrent var lige saa højt som ved Begyndelsen. Hønsebestanden Sommeren 1945 var 16,8 Mill. Stk., 3 pCt. færre end Aaret før.

Husdyrbestandens Udvikling afspejler sig i Produktionen af animalske Fødevarer, dels til Salg, dels til Hjemmeforbrug hos Landmændene. Paa Grund af den mindre Svinebestand blev Flæskeproduktionen i 1945 kun 170 Mill. kg, 23 pCt. mindre end Aaret før. Mælke- og Smørproduktionen, henholdsvis 4.280 og 132 Mill. kg, var en Smule højere end i 1944, og det samme gælder Ægproduktionen, 54 Mill. kg. Kødproduktionen, 130 Mill. kg, var en Smule mindre end Aaret før. Indekstallet, som angiver Produktionen i Forhold til Produktionen i 1935, var for Mælk 83, for Smør 76 (mindre end Tallet for Mælk paa Grund af stigende Forbrug af Konsummælk), for Flæsk 54,

for Æg 53 og for Kød 84. Et samlet Indekstal for disse Produktioner fortæller, at hele Husdyrproduktionen i 1945 var ca. 31 pCt. mindre end i 1935, og der manglede altsaa særdeles meget i, at Førkrigens Produktion var naaet.

Landbrugets økonomiske Forhold blev i Løbet af Aaret forringet af flere Aarsager, hvoraf skal nævnes Omkostningsstigninger, særlig paa Lønningernes Omraade, og endvidere de Prisnedsættelser, der fulgte med Englandsoverenskomsten og den dermed begrundede Landbrugsordning fra Oktober 1945. Det kan nævnes, at Forrentningsprocenten beregnet paa Grundlag af „investeret Kapital" for 1943—44 var 8,8, for 1944—45 7,2 og for 1945—46 3,2.

Industriens Vilkaar var fortsat vanskelige, idet Tilførslerne af udenlandske Raastoffer og Brændselsstoffer ligesom Importen i det hele blev endog ringere end foregaaende Aar, selv om der fra Myndighedernes Side blev udfoldet energiske Bestræbelser for at fremme Forsyningerne paa disse vigtige Omraader. Industriproduktionen maatte derfor gaa ned, saaledes som det ogsaa fremgaar af de udregnede Indekstal, der — med 1935 = 100 — angiver den samlede Industriproduktion til 86, mens den i 1944 havde været 95 og 1939 115. Det lave Tal dækker over en ret stærk Nedgang i Produktionen i Aarets første Halvdel, hvorefter en Stigning gradvis satte ind, saaledes at Tallet for Decemberproduktionen var helt oppe paa 96. Om de enkelte Industrigrene kan oplyses, at Levnedsmiddelindustrien og den teknisk-kemiske Industri ved Aarets Slutning laa adskilligt højere end ved Aarets Begyndelse. De øvrige Grene havde ved Aarets Udgang saa nogenlunde naaet Begyndelsesniveauet bortset fra Beklædningsindustrien, der hele Aaret havde en meget ringe Produktion, som endda var faldende. Tager man Aaret som Helhed, havde kun Træindustrien og Læderindustrien større Produktion end i 1935. Om Byggeriet kan oplyses, at det hele Aaret var yderst ringe. Mens der i 1938 paabegyndtes Opførelse af gennemsnitlig 803 Lejligheder pr. Maaned, var det tilsvarende Tal for 1945 187, altsaa ikke engang en Fjerdedel. Naturligvis kunde dette ikke paa langt nær tilfredsstille den løbende Efterspørgsel, endsige afhjælpe noget af den Bolignød, som var blevet Resultatet af Boligbyggeriets Stagnation under Krigen. Og der var ikke ved Aarets Udgang Tegn til Bedring i Situationen.

Handelens Forhold i 1945 var naturligvis i betydelig Grad paavirket af de omtalte ekstraordinære Vanskeligheder for Udenrigsomsætningen, idet de enkelte Firmaers Omstilling til nye — og gamle — Forbindelser i Lande, med hvilke Samkvemmet helt havde været afskaaret i en Aarrække, naturligvis medførte meget Besvær. Tidligere er omtalt, hvorledes den første Import efter Kapitulationen skete ved SHAEF.s Hjælp, men ogsaa efter at mere ordnede Forhold var bragt til Veje ved Handels- og Betalingsaftaler, mødte vi en Række Vanskeligheder af alvorligere Karakter. Priserne for vore Eksportvarer var ikke tilfredsstillende, sammenlignet med Importvarernes Priser, og yderligere viste det sig, at England, som ifølge Handelsaftalerne modtog en Hovedpart af vor Eksport, ikke var saa leveringsdygtig med de virkelig vigtige Varer, som vi havde haabet, saaledes at vi hurtigt oparbejdede et Tilgodehavende i England. Dette kunde imidlertid ikke konverteres til Dollars eller andre Valutaer, som var mere købedygtige, og i Stedet fik vi efterhaanden en Import fra

England, som ogsaa omfattede Varer, der ikke var særlig livsvigtige. Foderstoffer, Kul, Jern og Staal fik vi ikke i tilstrækkelige Mængder. Landbrugseksporten var stadig centraliseret under de respektive Eksportudvalg.

Importen fordeltes fortsat efter de hidtidige Retningslinier, hvilket efterhaanden er blevet en alvorlig Bremse paa Udvikling og Initiativ paa dette Omraade. En af de Virksomheder, som i særlig Grad er ramt heraf, er Fællesforeningen for Danmarks Brugsforeninger, idet dens Medlemmer, Brugsforeningerne, igennem Aarene efter den første Importregulering (1932) har udvidet deres Medlemskreds meget betydeligt — fra 1931 til 1945 med 40 pCt.; i samme Periode steg Danmarks Indbyggertal 13 pCt. Naar man tager i Betragtning, at Fordelingsgrundlaget stadig helt eller delvis har været bestemt efter, hvor meget de forskellige Importører indførte i 1931, vil det forstaas, at F.D.B. alene af denne Grund maatte være daarligt forsynet med Varer i Forhold til Medlemstallet. Dette er naturligvis en Skæbne, F.D.B. deler med alle andre Virksomheder i Fremgang, som er afhængige af Import eller af andre Varer, der er underkastet offentlig Fordeling efter tilsvarende Principper. Derimod har Virksomheder i Stilstand eller Tilbagegang kunnet opnaa en monopolagtig Gevinst ved at sælge af deres Tildelinger til andre. Man har lejlighedsvis søgt at forbedre Tildelingsgrundlaget ved at lægge et senere Aar til Grund, men naar dette senere Aars Omsætning tildels var bestemt af 1931-Omsætningen, vil det forstaas, at det ikke var muligt ad denne Vej at naa frem til en Løsning, der helt kunde fordele Varerne efter de sidste Køberes — Forbrugernes — Ønsker.

Hvorledes dette præger Brugsforeningernes Virksomhed i de senere Aar, vil nærmere blive belyst i den følgende Gennemgang af Statistikken.

Om Detailhandelens Forhold i 1945 gives visse Oplysninger i det Forholdstal for Detailomsætningens Beløb, som Det statistiske Departement udregner med Udgangspunkt i Omsætningen i 1938/39. Dette Tal steg fra 172 for 1944 til 173 for 1945, til Trods for at Tøjskatten bortfaldt Sommeren 1945, hvad der jo betød en kendelig Nedgang i Manufakturvarernes Salgspriser.

Detailhandelens Pengeomsætning	Indekstal for Omsætningen i Beløb	
	1945	1944
Nærings- og Nydelsesmidler	171	169
Beklædning	173	173
Samtlige Forbrugsvarer	173	172

Dette Indekstal afspejler saaledes ikke nogen ekstraordinær Vareknaphed i 1945 sammenlignet med 1944, idet Prisstigningen efter de officielle Pristal at dømme som omtalt ikke har været af nogen større Betydning. Det er dog ikke usandsynligt, at Priserne for Detailhandelens Varer som Helhed er steget noget mere, end det Pristal giver Udtryk for, som er udregnet paa Grundlag af en Families Budget. Og dernæst maa der regnes med det Forhold, at der ikke har været nogen videre Knaphed paa en Række mindre vigtige Varer, hvilket i Statistikken, men ikke for Forbrugeren og ikke for alle Detailhandels-Brancher, i nogen Grad opvejer en svigtende Omsætning af de vigtigere Varer. Naar i ovenstaaende Tabel Beklædningsbrancherne ikke har udvidet Omsætningen, kan det næppe helt forklares med, at Tøjskattens Bortfald har op-

vejet Prisstigningerne iøvrigt, men maa sikkert ogsaa tages som et Udtryk for mindre omsat Kvantum.

Brugsforeningernes almindelige Stilling.

Under disse Forhold har Brugsforeningerne i 1945 virket efter Evne for at udføre deres Opgaver over for Forbrugerne. De politiske Omskiftelser fik ikke nogen direkte Indflydelse paa Brugsforeningernes Forhold, idet Foreningerne under Besættelsen — i Lighed med den øvrige Andelsbevægelse og i det hele taget Foreningslivet herhjemme — undgik tysk eller tysk-dikteret Indblanden i Foreningernes Forhold. Der er derfor fuldstændig Kontinuitet mellem Tiden før og Tiden efter 5. Maj 1945.

Iøvrigt er der allerede under Omtalen af Handelens Vilkaar peget paa det ydre Forhold, som mest har haft Betydning for Brugsforeningerne: det forældede Fordelingssystem, som hindrer F.D.B. i at faa en Andel af Importen, der svarer til Brugsforeningernes nuværende Medlemstal. De heraf følgende Vanskeligheder har medført, at Foreningernes Omsætning under Krigen har været bagud i Forhold til den private Detailhandel, og at Statistikken 1945 for første Gang registrerer en Nedgang i Antallet af købende Medlemmer, jvf. Side 16.

Den direkte Aarsag hertil er dog formentlig i højere Grad Foreningernes Uvilligheden til at optage nye Medlemmer end svigtende Interesse eller Forstaaelse for Brugsforeningsbevægelsen i Befolkningen, og der er ingen Grund til at betvivle, at Brugsforeningerne staar over for en ny Fremgangstid, naar blot de faar mere ligelige og rimelige Vilkaar for Varetilførsler, helst Mulighed for i Konkurrence med de private handlende at lade Forbrugerne selv bestemme. I den Henseende bragte 1945 ikke afgørende Bedringer, men det kan dog — som en første Breche i det stive System — noteres, at ved Kaffens Genkomst i 1945 blev Rationeringen tilrettelagt med en delvis Godkendelse af F.D.B.s Krav: at Importretten bør fordeles efter Rationeringsmærkerne, altsaa efter Detailkundernes Køb. Delvis, fordi kun 20 pCt. af Importen fik denne Mulighed for at flytte efter Konkurrencens Krav — Resten sikrede de gamle Kaffeimportører sig deres sædvanlige Part af.

Materialets Tilvejebringelse og Omfang.

Materialet for den følgende statistiske Omtale af Brugsforeningerne i 1945 er som sædvanlig Foreningernes egne Oplysninger, idet Grundlaget er Foreningernes officielle Aarsregnskaber, som er godkendt af de respektive Generalforsamlinger.

Bearbejdelsen af dette Materiale er sket efter de sædvanlige Linier, saaledes at man vil finde de samme Specialtabeller, Hovedtabeller og Tekst-Tabeller som sidste Aar. Derved gøres det muligt for den, der ønsker at følge et eller andet Forhold gennem en Aarrække, uden videre at tage Tallene ud af de aarlige Beretninger og sidestille dem. Det skal dog bemærkes, at Statistikken i Aar er udvidet med en ny Tabel, der belyser Omsætning og Drift for Brugsforeningerne efter Omkostningens Størrelse og Sammensætning. Denne Tabel findes S. 32—33.

Statistikken bygger paa Indberetninger fra 1.850 Brugsforeninger, jvf. de første Kolonner af *Hovedtabel I: Almindelige Opslysninger* (S. 10). Dette er 98,9 pCt. af alle de egentlige Brugsforeninger (der alle er tilsluttet F.D.B.), og da de manglende 1,1 pCt. hverken er særlig store, særlig smaa eller meget specielle i andre Henseender, tør man gaa ud fra, at Statistikken giver et Billede af hele Brugsforeningsbevægelsens Forhold,

Hovedtabel I: Almindelige Oplysninger 1945.

Afdeling		Ialt Brugsforeninger	Indberettende		Medlemmer, der har modtaget Varer i sidste Regnskabsaar	Udsalgssteder				Foreninger med Næringsadkomst		Foreninger, der udbringer Varer	Antal Opgørelser aarlig		
Nr.	Navn		Antal	pCt.		1	2	3—18	150	Antal	pCt.		1	2	4
1	København	320	317	*99,1*	121 576	308	6	2	1	101	*32*	176	81	234	2
2	Aarhus	227	224	*98,7*	40 730	219	4	1	0	150	*67*	112	172	52	0
3	Kolding	81	80	*98,8*	15 690	78	1	1	0	48	*60*	38	69	11	0
4	Randers	121	121	*100,0*	20 158	120	0	1	0	66	*55*	74	84	37	0
5	Vejle	76	73	*97,4**	14 337	72	0	1	0	28	*38*	23	68	5	0
6	Odense	189	183	*96,8*	44 039	181	1	1	0	53	*29*	145	122	61	0
7	Aalborg	238	236	*99,2*	52 801	234	1	1	0	93	*39*	72	101	135	0
8	Horsens	101	100	*99,0*	14 045	100	0	0	0	46	*46*	71	78	22	0
9	Nykøbing F.	99	98	*100,0**	19 900	92	5	1	0	20	*20*	65	9	89	0
10	Esbjerg	104	103	*99,0*	19 794	101	1	1	0	75	*73*	27	102	1	0
11	Skive	91	91	*100,0*	15 225	91	0	0	0	54	*59*	32	89	2	0
12	Rønne	29	29	*100,0*	9 030	29	0	0	0	13	*45*	7	24	5	0
13	Thisted	38	38	*100,0*	7 226	38	0	0	0	31	*82*	10	25	13	0
14	Sønderborg	39	38	*97,4*	7 324	35	3	0	0	27	*71*	36	31	7	0
15	Slagelse	74	74	*100,0*	13 427	68	4	2	0	33	*45*	55	6	68	0
16	Vemb	46	45	*97,8*	5 956	44	1	0	0	36	*80*	16	36	9	0
	Sum	1 873	1 850	—	421 258	1 810	27	12	1	874	—	950	1 097	751	2
	Gennemsnit og pCt. af 1850 Foreninger*)			*98,9**	228	97,8	1,5	0,6	0,1	—	*47,2*	51,8	59,3	40,6	0,1

*) En „hvilende" Forening i Vejle Afdeling (paa Grund af Tyskernes Beslaglæggelser) og en nyoprettet Forening. Regnet blandt de indberettende ved Procenttallenes Udregning, men ikke i de indberettende Foreningers *Antal*.

som er meget nær fuldkomment — omend det naturligvis var ønskeligt ogsaa at faa de 23 manglende Foreninger med.

Man har som sædvanlig fulgt den Regel at bygge paa de af Foreningerne opgivne Tal, mens skønsmæssige Beregninger vedrørende Forhold, som ikke er direkte belyst fra de enkelte Foreninger, som Hovedregel er undgaaet. Tallene og Oplysningerne i det følgende stammer da, naar intet andet bemærkes, fra de 1.850 Foreninger, og der er ikke i Almindelighed foretaget en skønsmæssig Supplering af dem for at faa alle 1.873 med. Dette gælder ogsaa Hovedtabel I. Bortset fra Kolonne 1 (Ialt Brugsforeninger) angaar Tallene kun de 1.850 indberettende Foreninger. I det følgende er medtaget beregnede Tal for de manglende Foreninger ved Omtalen af Medlemstal (S. 16), Udsalg (S. 17), Antallet af Medhjælpere og Lærlinge (S. 22), samlet Omsætning (S. 24), Nettooverskud (S. 41) og udbetalt Overskud (S. 44), og Balancesum (S. 46).

Med Hensyn til Oplysninger om *Oprettelsesaar* (S. 14) foreligger dog Oplysninger om samtlige 1.873 Brugsforeninger.

Det skal bemærkes, at de Indkøbsforeninger, som alene er tilknyttet Ringkøbing Amts Vareindkøbsforening, naturligvis ikke er medtaget i denne Statistik.

Naar nærværende Statistik betegnes som vedrørende *1945*, maa dette nærmere

Foreningernes Deltagelse i Risiko paa Udestaaende Fordringer													Foreninger med solidarisk Ansvar		Uddeleren antages af		Antal beskæftigede		Afd.s Nr.
Af Butiksvarer pCt.						Af Grovvarer pCt.													
0	1-49	50	51-99	100	Anden Ordning	0	1-49	50	51-99	100	Anden Ordning		Antal	pCt.	Bestyrelsen pCt.	Generalfors. pCt.	Medhjælpere	Lærlinge	
182	8	105	4	7	11	185	8	102	5	5	12		289	91,2	62,1	37,9	995	333	1
112	3	85	3	9	12	102	3	82	6	14	17		212	94,6	67,9	32,1	186	123	2
28	2	39	2	4	5	26	2	40	2	5	5		66	82,5	87,5	12,5	114	54	3
64	3	41	1	8	4	60	4	38	2	12	5		118	97,5	60,3	39,7	128	70	4
14	3	48	0	5	3	13	4	44	1	8	3		67	91,8	76,7	23,3	81	46	5
119	4	50	1	4	5	114	3	49	4	4	9		156	85,2	89,6	10,4	272	135	6
104	3	113	5	8	3	97	4	105	12	11	7		219	92,8	92,4	7,6	336	171	7
53	2	30	1	10	4	52	2	30	0	10	6		99	99,0	71,0	29,0	73	47	8
67	4	26	0	1	0	66	4	25	0	1	2		82	83,7	66,3	33,7	108	62	9
19	2	64	6	11	1	15	2	63	10	12	1		99	96,1	70,9	29,1	165	85	10
43	3	39	3	0	3	41	3	40	3	1	3		89	97,8	100,0	0,0	120	58	11
12	0	16	0	0	1	9	1	13	2	1	3		22	75,9	100,0	0,0	77	31	12
20	1	14	0	2	1	17	1	17	0	2	1		38	100,0	94,7	5,3	51	36	13
5	0	28	3	1	1	5	0	27	3	2	1		15	39,5	92,1	7,9	41	29	14
41	2	28	0	1	2	41	1	28	1	1	2		68	91,9	74,3	25,7	91	24	15
11	0	26	3	4	1	10	1	25	3	5	1		39	86,7	97,8	2,2	62	30	16
894	**40**	**752**	**32**	**75**	**57**	**853**	**43**	**728**	**54**	**94**	**78**		**1 678**	—	—	—	**2900**	**1334**	
48,3	2,2	40,6	1,7	4,1	3,1	46,1	2,3	39,4	2,9	5,1	4,2		—	90,7	77,2	22,8	1,6	0,7	
	51,7						53,9												

ening i Nykøbing F. Afdeling deltager i Statistikken, men har ikke kunnet give Materiale for 1945. De er med-

forstaas saaledes, at den er bygget paa Oplysninger og Regnskaber fra *det Regnskabsaar, der er sluttet i Perioden mellem 1. April 1945 og 31. Marts 1946.* Omtrent en Trediedel af Regnskaberne slutter ved Nytaar og omfatter saaledes netop Kalenderaaret 1945, godt $^2/_5$ afslutter Regnskabet Oktober eller November 1945 og omfatter saaledes 2—3 Maaneder af 1944. Knap $^1/_5$ afsluttes Juli 1945 og henhører saaledes for Halvdelen af Aaret til 1944. De resterende Foreninger fordeler sig over Resten af Aaret. Tallene fra de enkelte Foreninger angaar saaledes ikke alle samme Tidsrum, men som det vil ses, ligger den overvejende Del af Regnskabsperioderne inden for Kalenderaaret, saaledes at det er rimeligt at anvende dette som Betegnelse. Udviklingen fra Aar til Aar, saaledes som den fremgaar af Statistikken, paavirkes naturligvis ikke i mindste Maade af dette Forhold, idet de enkelte Foreninger fra Aar til Aar afslutter deres Regnskaber paa samme Tid, og de faa Ændringer af Regnskabsaaret, som fra Tid til anden forekommer, kan ikke forstyrre det Forhold, at Statistikken for hvert Aar omfatter en tilsvarende Periode som Aaret før.

Indsamlingen af Statistikmaterialet er et særdeles omfattende Arbejde. Fra Statistikkontoret udsendes hvert Aar særlige Skemaer til Kredsrevisorerne, der sætter sig i Forbindelse med de enkelte Foreninger og paafører Skemaerne de ønskede Regn-

skabstal og øvrige Oplysninger. Skemaerne indgaar derpaa til Statistikkontoret, hvor den videre Behandling og Opstilling af Tallene finder Sted.

Ved dette Arbejde er der i de senere Aar med stort Udbytte anvendt det saakaldte Hulkortsystem. I Stedet for som tidligere at overføre Talmaterialet paa store Lister ad rent manuel Vej, overføres Talmaterialet nu efter et særligt Kodesystem paa Kort, hvor Tallene ikke skrives, men markeres med Huller. Alle Optællinger sker ad maskinel Vej, og i en særlig Maskine kan Tallene fra Kortene overføres til Lister, hvor Oplysningerne kan kombineres og opstilles i den ønskede Form.

Paa Statistikkontoret foretages endvidere ad maskinel Vej en Kopiering af de indsendte Skemaer, og der tilstilles de enkelte Foreninger en Kopi af deres Regnskabstal. Disse Tal kan Foreningerne indføre paa de dertil indrettede „Hjemmeskemaer", som Statistikudvalget for nogle Aar siden foranledigede udsendt. Foreningerne kan paa denne Maade foretage en direkte Sammenligning af deres Regnskabstal Aar for Aar, og i en særlig Kolonne kan der paaføres Gennemsnitstal for en Femaars-Periode. De enkelte Foreninger opnaar derigennem en stor Støtte i deres Arbejde, og der opnaas større Klarhed over saavel Fremskridt som eventuelle Svagheder i Foreningernes Drift.

De 1.873 Brugsforeninger (Hovedtabel I, 1. Kolonne) er to flere end i 1944, idet der er oprettet en ny under Vemb Afdeling, og en tidligere Filial af en Forening under Nykøbing F. Afdeling er omdannet til selvstændig Forening.

De vareforsyningsmæssige Forhold har imidlertid heller ikke været saadanne, at F.D.B. har kunnet opmuntre til Nyoprettelser.

De 1.873 Foreninger fordeler sig paa Landets Hoveddele med 1.162 i Jylland, 189 paa Fyn, 394 paa Sjælland, 99 paa Lolland-Falster og 29 paa Bornholm. En Omtale af, i hvilket Omfang Landsdelene kan anses for „mættet" med Brugsforeninger, findes S. 16, jvf. ogsaa S. 26.

Det nævnte Antal Brugsforeninger, 1.873, svarer ikke helt til Antallet af Brugsforeninger, der staar som Medlemmer af F.D.B., nemlig 1.885. Enkelte af disse er nemlig af en saa speciel Karakter, at de ikke skønnes egnede til Omtale i Forbindelse med de almindelige Brugsforeninger eller til at indgaa i Statistikken. Det drejer sig bl. a. om Personaleforeninger ved F.D.B.s Afdelinger.

En Del andre Andelsforeninger (f. Eks. Slagterier, Foderstofforeninger m. v.) og Hovedorganisationer er ogsaa — ud over de 1.885 — i Henhold til F. D. B.s Vedtægters § 4 Medlemmer af F.D.B. Men de indgaar naturligvis ikke i Brugsforenings-Statistikken.

Deltagelse i Statistikken.

De tre første Kolonner i Hovedtabel I fortæller om Brugsforeningernes Deltagelse i Statistikken. I Forhold til 1944 er der kun Tale om Fremgang, idet alle Foreningerne fra 1944 er med, og Materialet fra endnu 4 Foreninger har kunnet medtages. Den nyoprettede Forening i Nykøbing F. Afd. og den hvilende Forening i Vejle Afd. har ikke kunnet stille Materiale til Raadighed, men begge Foreninger regnes fremtidig at ville deltage i Statistikken.

Deltagelsen i Statistikken er fuldstændig frivillig for Foreningerne, og der er Grund til at paaskønne, at saa mange er med. Det er Vidnesbyrd om Forstaaelse for

Betydningen af, at Statistikken fremkommer som et Sammenligningsgrundlag for Foreningerne, og at den bygger paa det størst mulige Materiale.

Foreningernes Indberetnings-Procent.

	1945	1944	Gennemsnit for Aarene 1939—43
	pCt.	pCt.	pCt.
1. København..	99,1	99,1	98,9
2. Aarhus.....	98,7	98,7	97,5
3. Kolding.....	98,8	98,8	98,5
4. Randers.....	100,0	100,0	100,0
5. Vejle	97,4	97,4	97,6
6. Odense	96,8	96,8	96,8
7. Aalborg.....	99,2	98,7	98,2
8. Horsens.....	99,0	98,0	99,2
9. Nykøbing F..	100,0	100,0	97,2
10. Esbjerg.....	99,0	99,0	98,3
11. Skive.....	100,0	100,0	100,0
12. Ronne.....	100,0	100,0	100,0
13. Thisted	100,0	100,0	100,0
14. Sønderborg..	97,4	97,4	97,4
15. Slagelse.....	100,0	100,0	98,6
16. Vemb.....	97,8	97,8	97,7
Gennemsnit for hele Landet ..	**98,9**	**98,8**	**98,4**

Af Hensyn til den særlige Interesse, Indberetningsprocenten har, gengives hosstaaende en Oversigt over Deltagelsen i de to sidste Aar samt i det foregaaende Femaar. De samme 6 Afdelinger som i Fjor møder med 100 pCt., og iøvrigt giver de nytilkomne Foreninger Forhøjelser i to af Afdelingerne — Aalborg og Horsens — mens den nye Forening i Nykøbing F. jo ikke kan bringe Procenten op over 100. 5 Afdelinger mangler hver kun 1 — een — Brugsforening i at have de 100 pCt.

Materialet indsamles af Kredsrevisorerne, der staar til Foreningernes Raadighed i regnskabsmæssige og driftsøkonomiske Spørgsmaal, naturligvis først og fremmest for Medlemmerne af Revisionsafdelingen.

Denne Forbindelse mellem Revisions- og Konsulentvirksomheden og Statistikken er af største Betydning for denne. Det er karakteristisk, at alle de 1.611 Foreninger, der er Medlem af Revisionsafdelingen, paa nær 1 — een — deltager i Statistikken.

Almindelige Oplysninger.

I Hovedtabel I (S. 10—11) findes en Række almindelige Oplysninger om Foreningernes Karakter og Virksomhed, som det vil være af Betydning at kende som en Forudsætning for Vurderingen af de følgende Afsnit om Regnskaberne.

Foreningernes Oprettelsesaar.

Forinden en Omtale heraf skal der gøres nogle historiske Bemærkninger i Tilknytning til Tabellen S. 14: *Foreningernes Oprettelsesaar.* Denne Tabel undergaar naturligvis ikke nogen væsentlig Forandring fra Aar til Aar, men Fortidens Udvikling er saa nødvendig for Bedømmelsen af Nutiden paa dette Omraade, at det er rimeligt at gengive den i sin Helhed. Der er forøvrigt ogsaa for et Par ældre Brugsforeninger sket Ændringer, som senere Forskninger har givet Anledning til. En Forening er flyttet fra Femaaret 1881—85 til 1866—70, og en fra 1891—95 til 1896—1900. Desuden er naturligvis de nytilkomne med i sidste Kolonne.

I de 25 Aar fra 1896 til 1920 er ca. 60 pCt. af de nu eksisterende Foreninger oprettet, og man ers ogsaa af Tabellen, at de største Tal for enkelte Femaar findes i denne Periode. Efter den første Verdenskrig var Fremgangen langt mindre, men den fortsatte dog støt og roligt Aar for Aar. Først under Krigen 1939—45 er denne Fremgang praktisk talt standset. Som allerede nævnt maa de utilfredsstillende Forsynings- og

Foreningernes Oprettelsesaar.

Nr.	Afdeling Navn	1866—1870	1871—1875	1876—1880	1881—1885	1886—1890	Ialt indtil 1890	1891—1895	1896—1900	Ialt indtil 1900	1901—1905	1906—1910	1911—1915	1916—1920	Ialt indtil 1920	1921—1925	1926—1930	1931—1935	1936—1940	1941—1945	Ialt indtil 1945
1	København .	12	22	22	36	33	125	31	14	170	27	31	34	41	303	8	1	5	3	0	320
2	Aarhus	1	5	1	7	36	50	18	40	108	28	23	28	22	209	2	4	6	4	2	227
3	Kolding	0	3	2	1	2	8	15	17	40	5	8	5	5	63	5	0	4	9	0	81
4	Randers	1	0	1	3	19	24	11	12	47	18	9	11	21	106	2	3	8	2	0	121
5	Vejle	1	0	0	0	11	12	7	8	27	12	10	7	7	63	0	0	8	5	0	76
6	Odense	0	2	1	5	14	22	26	45	93	37	19	19	16	184	0	2	2	0	1	189
7	Aalborg.....	0	1	0	0	15	16	9	42	67	45	34	28	31	205	2	3	17	9	2	238
8	Horsens.....	0	2	1	7	15	25	5	13	43	11	11	12	12	89	3	0	4	5	0	101
9	Nykøbing F.	2	4	5	6	12	29	12	9	50	5	11	13	8	87	7	2	2	0	1	99
10	Esbjerg.....	0	0	0	0	6	6	5	6	17	18	13	11	26	85	3	2	5	9	0	104
11	Skive.....	1	1	1	1	3	7	14	14	35	11	7	10	18	81	3	0	3	4	0	91
12	Ronne.....	0	1	1	0	2	4	3	2	9	10	3	5	0	27	1	1	0	0	0	29
13	Thisted	1	0	0	0	1	2	5	4	11	5	7	3	9	35	1	1	1	0	0	38
14	Sønderborg..	1	0	0	0	0	1	0	0	1	2	1	0	14	18	5	2	9	5	0	39
15	Slagelse.....	2	6	2	10	12	32	8	4	44	7	4	7	9	71	1	0	1	1	0	74
16	Vemb	0	0	0	0	3	3	1	3	7	1	8	7	8	31	0	2	5	6	2	46
Ialt Foreninger..		22	47	37	76	184	366	170	233	769	242	199	200	247	1657	43	23	80	62	8	1873
I pCt. af 1873 Foreninger ...		1,2	2,5	2,0	4,1	9,8	19,6	9,1	12,4	41,1	12,9	10,6	10,7	13,2	88,5	2,3	1,2	4,3	3,3	0,4	100,0

Fordelingsforhold anses for Hovedaarsagen hertil, idet der ikke er Grundlag for at antage, at den Situation, hvor Landet er „mættet" med Brugsforeninger, skulde være indtruffet just ved Krigens Udbrud, jvf. iøvrigt S. 12.

For at anskueliggøre Udviklingen gennem Aarene er der paa S. 15 givet en grafisk Fremstilling, hvor den optegnede Stregs større eller mindre Stigning viser den Fart, der har været over Oprettelsen af nye Foreninger, mens Søjlerne forneden i samme Maalestok viser hvert Femaars Tilvækst.

Antallet af Medlemmer.

Vigtigere for en Bedømmelse af Brugsforeningernes Udvikling og Stilling er imidlertid Antallet af Medlemmer, idet Antallet af Foreninger jo ikke siger noget om, hvor stor en Del af Befolkningen der er tilknyttet Brugsforeningsbevægelsen. Opgørelsen af Medlemstallet støder paa den Vanskelighed, at en Del Personer engang har meldt sig ind, men faktisk ikke nu køber igennem Foreningerne, saaledes at de kun rent formelt er Medlemmer, „Papirmedlemmer". Disse er imidlertid paa Grundlag af Medlemmernes Køb i Regnskabsaaret fjernet fra de Medlemstal, de enkelte Foreninger opgiver, saaledes at de Medlemstal, der findes i Hovedtabel I, kun omfatter de aktive Medlemmer af Brugsforeningerne. Disse Tal er da meget korrekte Udtryk for den Udbredelse, Brugsforeningerne har i Befolkningen.

De 1.850 indberettende Foreninger har 421.258 aktive Medlemmer eller i Gennemsnit for hver Forening 228. Som det vil ses af en Gennemgang af Kolonne 4 i Specialtabel I (S. 2—73), er der store Forskelligheder i denne Henseende, idet Foreningernes Medlemstal er stærkt varierende.

Oprettelse af bestaaende Brugsforeninger.

(jfr. Side 14)

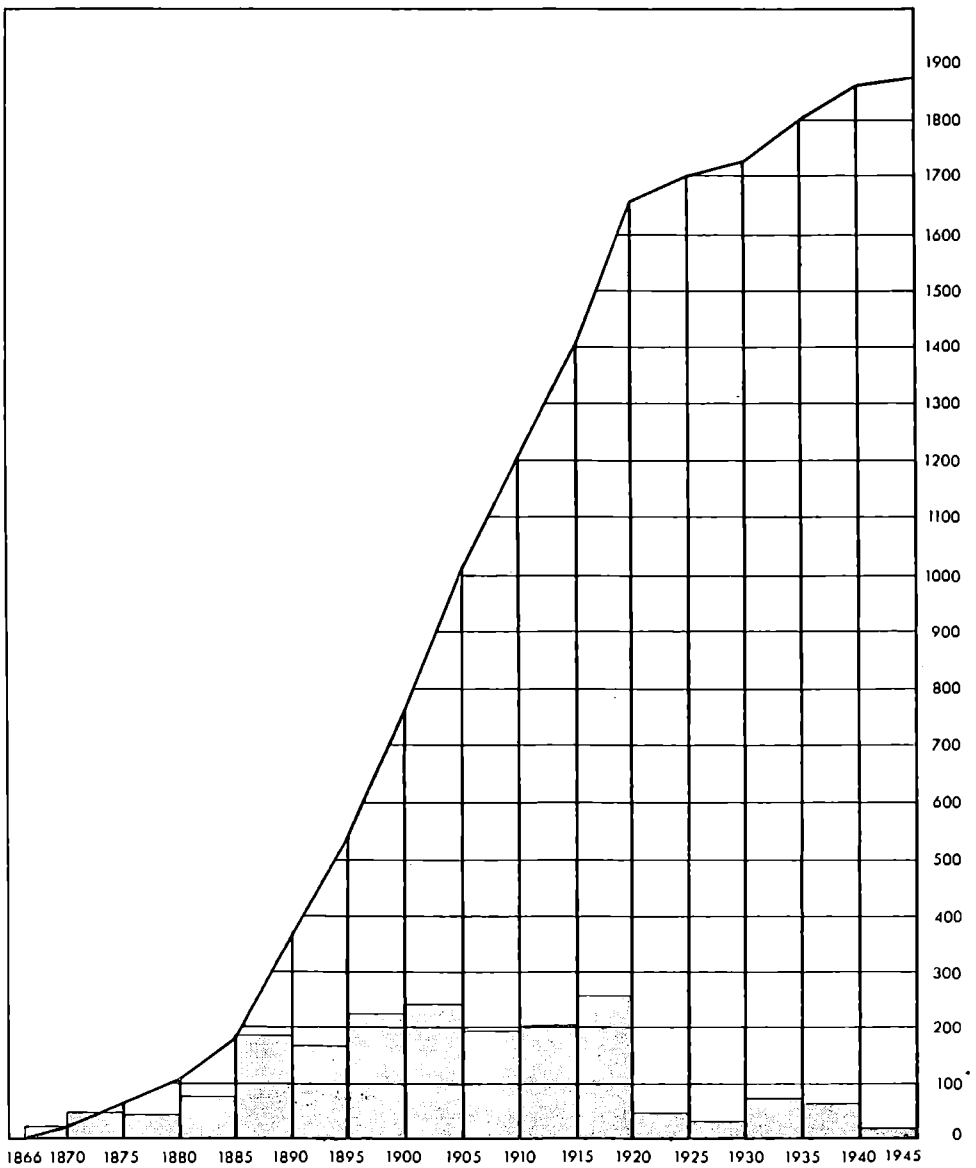

Regner man med, at de 23 ikke indberettende Foreningers Medlemstal er som Gennemsnittet af de indberettende Foreningers med Udeladelse af H.B. (paa Grund af H.B.s Over-Størrelse), kommer man til et samlet Medlemstal for samtlige 1.873 Foreninger paa ca. 426.000 mod 427.000 i 1944. Gennemsnitsmedlemstallet bliver her 227, idet Medregningen af de 23 manglende Foreninger efter den anvendte Fremgangsmaade maa rykke Tallet en Smule nedad.

Bortses fra Hovedstadens Brugsforening, er Gennemsnits-Medlemstallet for de øvrige 202.

Disse 426.000 Medlemmer giver imidlertid ikke det fuldstændige Billede af Brugsforeningernes Tilslutning, hvis man vil sammenligne med hele Befolkningens 4 Millioner. I saa Fald maa man erindre, at hvert Medlem gennemgaaende repræsenterer en Familie eller en Husstand. Antallet af Husstande ligger omkring 1 Million, saaledes at hver Husstand repræsenterer gennemsnitlig 4 Personer. Derefter tør man skønne, at Brugsforeningernes 426.000 Medlemmer repræsenterer ca. 1.700.000 Personer. Tallet er snarest for lille, idet Brugsforeningsmedlemmerne fortrinsvis har ret talstærke Husstande, baade paa Land og i By, omend dette vanskeligt lader sig eftervise ved Tal. Men 40—45 pCt. af Befolkningen har altsaa aktiv Tilknytning til Brugsforeningerne, idet de skaffer sig en større eller mindre Del af deres Forbrugsvarer derfra.

Hosstaaende Tabel viser Medlemstallet i Forhold til Befolkningstallet i de forskellige Landsdele. Bornholm ligger i Spidsen, idet over tre Fjerdedele af Befolkningen er knyttet til Brugsforeningerne. Næst efter kommer Lolland-Falster med knap to Trediedele, mens Fyn og Jylland har omkring Halvdelen. Sjælland kan kun registrere ca. en Trediedel, men det skyldes Hovedstadens Overvægt. H.B.s 50.000 Medlemmer udgør nemlig kun ca. en Femtedel af Hovedstadens Husstande. For det øvrige Sjællands Vedkommende kan det anslaas, at omkring $^2/_3$ af Husstandene har Tilknytning til Brugsforeningerne.

Medlemstal i Forhold til Befolkningstal.

	Af samlet Befolkningstal udgjorde: Det egentlige Medlemstal	Antallet af Medlemmer og disses Husstand
	pCt.	pCt.
Sjælland	8,4	33,6
Jylland	12,5	50,0
Fyn	13,3	53,2
Lolland-Falster	15,7	62,8
Bornholm	19,4	77,6
Hele Landet	11,1	44,4

Det samlede Medlemstal — 426.000 — er Udtryk for en Tilbagegang, ganske vist kun ringe — ca. 1000 — men dog en Nedgang. Forklaringen herpaa maa søges i de utilfredsstillende Forsyningsmuligheder, som F.D.B. og derigennem Brugsforeningerne har været underlagt, og som har ført til, at adskillige Brugsforeninger helt har *standset Tilgangen* af nye Medlemmer. Den naturlige Afgang ved Medlemmers Død eller Bortrejse opvejes da ikke af ny Tilgang, og det samlede Medlemstal gaar ned. Det skal anmærkes, at Nedgangen hovedsagelig falder paa Aarhus Afdeling, hvor Medlemstallet er faldet med ca. 2.000, mens Kolding, Odense og Aalborg har mindre Nedgange. Disse er delvis opvejet af Fremgang i andre Egne, hvoraf skal nævnes en Fremgang under Vejle Afdeling paa 1.100.

Udsalgssteder. I Sammenligning med andre Landes Brugsforeninger er de danske smaa. De mange selvstændige Foreninger, der hver kun dækker et meget begrænset lokalt Omraade, er typiske.

Dette har medført, at kun de færreste Brugsforeninger — hovedsagelig dem i de større Byer — har mere end een Butik. Som det fremgaar af Kolonnerne „Udsalgssteder" i Hovedtabel I, har ialt kun 40 af de 1.850 statistik-indberettende Foreninger mere end eet Udsalgssted, mens 1.810 Foreninger kun har een Butik. Det fremgaar af Tabellen, hvor mange Foreninger der har 1, 2, 3—18 og 150 Udsalg. Sidstnævnte Tal (150) har Hovedstadens Brugsforening, mens 18 er det højeste Antal Filialer derefter.

Filialernes Antal er siden 1944 formindsket med 1 i Københavns Afdeling.

Som Supplement til Tabellen skal det oplyses, at det samlede Antal Udsalg i de 1.850 indberettende Foreninger er 2.092. Samtlige 1.873 Foreninger kan derefter skønnes at have ialt 2.118 Udsalgssteder.

Handel med Ikke-Medlemmer (Foreninger med Næringsadkomst).

Brugsforeninger, der kun har eet Udsalg (eller højst eet i hver Kommune), har Adgang til at løse Næringsbrev paa Handel, hvorved de faar Ret til at sælge ogsaa til Ikke-Medlemmer. Foreningerne bliver derved Erhvervsdrivende i den Forstand, at den Del af deres Overskud, som indtjenes ved Salget til Ikke-Medlemmer, tilfalder Medlemmerne i Forhold til deres Køb.

Denne Forskel mellem erhvervsdrivende og lukkede Brugsforeninger har en vis skattemæssig Betydning, idet kun de førstnævnte betaler Indkomstskat til Kommunen. Efter Loven af 20. Marts 1940, der ganske vist ikke fra nogen Side betragtes som en varig Ordning af dette Omraade, betaler *alle* Brugsforeninger Skat til Staten efter de samme Regler af Aarets regnskabsmæssige Overskud.

Der har ikke været Tale om nogen kendelig Udvikling i Retning af, at Brugsforeningerne har udvist større Tendens til at løse Næringsbrev. Som det fremgaar af Hovedtabel I's Kolonne: Foreninger med Næringsadkomst, havde i 1945 874 Foreninger eller 47,2 pCt. Ret til at handle med Ikke-Medlemmer. Det er 5 flere end i 1944, men kun 1 mere end i 1939, da 873 eller 48,1 pCt. af de indberettende Brugsforeninger havde Næringsbrev.

Brugsforeningerne har saaledes i væsentlig Grad holdt fast ved det Princip, som fra første Færd prægede Bevægelsen, at de var Foreninger, som virkede *for Medlemmerne*. Hvis andre vilde købe, maatte de melde sig ind. Der har ikke i de senere Aar kunnet spores nogen Tilbøjelighed hos Foreningerne til at udnytte den Mulighed for øget Overskud, som Salg til udenforstaaende kan være. I denne Forbindelse kan tillige atter peges paa de vanskelige Forsyningsforhold, som har gjort det svært nok for Foreningerne at skaffe Varer frem til Medlemmerne. Disse og deres Bestyrelser har under disse Forhold ikke været særlig interesserede i at udvide Kundekredsen.

Brugsforeninger, som har mere end eet Udsalg i samme Kommune — det vil som nævnt hovedsagelig sige de større By-Brugsforeninger — kan ifølge Næringsloven ikke handle med andre end Medlemmerne.

Tallene i Hovedtabel I vedrørende Antallet af Foreninger med Næringsadkomst (Procenttallene) viser betydelige Forskelle fra Egn til Egn. I Nykøbing F. Afdeling har kun 20 pCt. af Foreningerne Næringsbrev, og Øerne ligger i det hele lavest, under 50 pCt. Derimod ligger Jylland med Undtagelse af Afdelingerne Vejle, Aalborg og Horsens over de 50 pCt., Vemb har endda 80 og Thisted 82 pCt.

Udbringning af Varer.

Fra Foreningerne modtages ogsaa Oplysning om, hvorvidt de udbringer Varer til Medlemmer og andre Kunder. Denne Form for Service laa oprindelig Foreningerne temmelig fjernt, fordi den Omkostning, som derved paalagdes Foreningens Regnskab, ikke i lige Grad kom alle Medlemmer til gode, men mest de fjernt boende. Bl. a. som Følge af Konkurrencen fra Købmændene kom Brugsforeningerne imidlertid efterhaanden ind paa at bringe Varerne ud, og der var en kendelig Stigning i Perioden fra 1929, da Oplysninger herom foreligger første Gang, og til 1940, da Tallet var 55,3 pCt. Siden er det faldet igen under Paavirkning af Krigstidens Transportbesværligheder, Mangel paa Bude o. s. v., og for 1944 var det nede paa 49,2 pCt. 1945 viser igen Stigning til 51,8 pCt.

De 959 Foreninger, der udbragte Varer til Kunderne, fordeler sig ret uensartet Landet over, jvf. Hovedtabel I, idet der synes at være en Tendens til, at Udbringningen især sker i de tættere befolkede Egne, hvor den ikke vil belaste Regnskabet med saa store Omkostninger som i større, tyndt befolkede Distrikter, og hvor der er større Service fra Købmændene.

Regnskabsopgørelsens Hyppighed.

Bestræbelserne for at opnaa en mere ensartet Regnskabsførelse i de forskellige Foreninger, som gøres bl. a. af Revisionskontoret og Kredsrevisorerne, viser stadig Resultater i den Henseende, at flere og flere af Foreningerne gaar over til at have Regnskabsopgørelse kun een Gang aarlig. Som det fremgaar af hosstaaende Tabel, er der nu 59,3 pCt., der har den aarlige Opgørelse, mens 40,6 pCt. endnu holder fast ved to Opgørelser aarlig. Derimod er de Foreninger, der havde tre Opgørelser, helt forsvundet for 10 Aar siden, og kun to Foreninger (under Københavns Afdeling) har endnu kvartalsvise Opgørelser. Som det vil ses, er det en støt Udvikling hen imod een aarlig Opgørelse, der er i Gang, og efterhaanden vil den formentlig trænge igennem. Der er jo nemlig ikke af Hensyn til Kontrollen med, hvad der foregaar i Brugsforeningen, Grund til de mange Regnskabsafslutninger. Den kan lige saa godt, ja endog bedre, foretages ved Hjælp af maanedlige Balancer.

Foreningernes Fordeling efter Antal Opgørelser aarlig 1930—45.

	1 Gang aarlig	2 Gange aarlig	3 Gange aarlig	4 Gange aarlig
	pCt.	pCt.	pCt.	pCt.
1930.....	39,2	59,4	0,3	1,1
1936.....	46,6	52,5	0,2	0,7
1937.....	48,1	51,2	0,0	0,7
1938.....	49,5	49,8	0,0	0,7
1939.....	50,5	49,0	0,0	0,5
1940.....	52,6	47,0	0,0	0,4
1941.....	54,0	45,7	0,0	0,3
1942.....	55,6	44,1	0,0	0,3
1943.....	57,0	42,7	0,0	0,3
1944.....	58,2	41,6	0,0	0.2
1945.....	59,3	40,6	0,0	0,1

Men der mangler altsaa endnu 753 (40,7 pCt.) af de indberettende Foreninger, før Reformen er ført igennem.

Fordeling af Risiko paa Udestaaende Fordringer.

Af Hovedtabel I ses Fordelingen paa de forskellige Kredse.

Det af Rochdale-Principperne, som vistnok i alle Lande mest er blevet overtraadt i Praksis, selv om man ikke ret mange Steder vil gaa ind for dets Forkastelse, er det, der kræver kontant Betaling af Medlemmerne. Faktisk ydes der i de fleste Brugsforeninger Kredit, men det har saa været en almindelig Ordning, at Kreditten blev ydet af Uddeleren selv, hvad der naturligvis var en streng Paamindelse for ham om ikke at yde Kredit, hvor han ikke var helt sikker paa at faa Pengene hjem.

Brugsforeningernes Deltagelse i Risiko paa Udestaaende Fordringer Aarene 1930—45.

	Butiksvarer						Grovvarer					
	1945	1944	1943	1940	1935	1930	1945	1944	1943	1940	1935	1930
For 0 pCt.....	48,3	49,5	50,4	53,0	59,1	73,9	46,1	47,3	49,2	51,3	59,6	74,5
- 1—49 -	2,2	2,2	2,3	2,4	2,4	1,4	2,3	2,3	2,4	2,2	2,1	1,1
- 50 -	40,6	39,7	38,8	34,3	26,7	17,3	39,4	38,5	37,6	33,1	25,2	16,3
- 51—99 -	1,7	1,7	1,8	2,3	2,4	2,6	2,9	3,0	3,1	3,1	2,3	2,4
- 100 -	4,1	4,1	4,1	4,3	5,2	4,8	5,1	5,1	5,2	5,5	5,7	5,7
Anden Ordning.....	3,1	2,8	2,6	3,7	4,2	—	4,2	3,8	2,5	4,8	5,1	—
Ialt.	100,0	100,0	100,0	100,0	100,0	100,0	100,0	100,0	100,0	100,0	100,0	100,0

I et betydeligt Antal af Foreningerne blev det dog saadan, at Foreningen overtog en Del af Ansvaret for Kreditydelse, og gennem de senere Aar har der kunnet iagttages en tydelig Udvikling i denne Retning, ikke mindst under Paavirkning af Mønsterkontrakten, som fastsætter, at Uddeler og Forening hver bærer Halvdelen af Tabet paa Udestaaende Fordringer.

Som det ses af Hovedtabel I, er det i 1945 baade for Butiksvarer og for Grovvarer saaledes, at godt Halvdelen af de indberettende Foreninger paa en eller anden Maade tager Del i Ansvaret for Udestaaende Fordringer, mens endnu 48,3 pCt. af Foreningerne overlader Ansvaret for Butiksvarer helt til Uddeleren, og 46,1 pCt. gør det samme for Grovvarernes Vedkommende.

Af de Foreninger, der tager Del i Ansvaret, gør de fleste det efter 50 pCt. Reglen, nemlig 752 for Butiksvarer, 728 for Grovvarer. Det er henholdsvis 40,6 og 39,4 pCt. af alle Foreningerne. 75 Foreninger eller 4,1 pCt. bærer hele Risikoen for Tab paa Butiks-

Brugsforeningernes Deltagelse i Risiko paa Udestaaende Fordringer inddelt efter Afdeling og i Procent af indberettede Foreninger.

Afdeling		Butiksvarer						Grovvarer					
Nr.	Navn	0 pCt.	1-49 pCt.	50 pCt.	51-99 pCt.	100 pCt.	And. Ordn.	0 pCt.	1-49 pCt.	50 pCt.	51-99 pCt.	100 pCt.	And. Ordn.
		pCt.	pCt.	pCt.	pCt.	pCt.	pCt.	pCt.	pCt.	pCt.	pCt.	pCt.	pCt.
1	København	57,4	2,5	33,1	1,3	2,2	3,5	58,4	2,5	32,2	1,6	1,6	3,7
2	Aarhus	50,0	1,3	38,0	1,3	4,0	5,4	45,5	1,3	36,6	2,7	6,3	7,6
3	Kolding	35,0	2,5	48,8	2,5	5,0	6,2	32,6	2,5	50,0	2,5	6,2	6,2
4	Randers	52,9	2,5	33,9	0,8	6,6	3,3	49,6	3,3	31,4	1,7	9,9	4,1
5	Vejle	19,2	4,1	65,8	0,0	6,8	4,1	17,8	5,5	60,3	1,4	10,9	4,1
6	Odense	65,0	2,2	27,3	0,6	2,2	2,7	62,3	1,6	26,8	2,2	2,2	4,9
7	Aalborg	44,0	1,3	47,9	2,1	3,4	1,3	41,1	1,7	44,5	5,1	4,7	2,9
8	Horsens	53,0	2,0	30,0	1,0	10,0	4,0	52,0	2,0	30,0	0,0	10,0	6,0
9	Nykøbing F.....	68,4	4,1	26,5	0,0	1,0	0,0	67,4	4,1	25,5	0,0	1,0	2,0
10	Esbjerg.....	18,5	1,9	62,1	5,8	10,7	1,0	14,6	1,9	61,2	9,7	11,6	1,0
11	Skive	47,2	3,3	42,9	3,3	0,0	3,3	45,0	3,3	44,0	3,3	1,1	3,3
12	Rønne.....	41,4	0,0	55,2	0,0	0,0	3,4	31,1	3,4	44,8	6,9	3,4	10,4
13	Thisted.....	52,6	2,6	36,9	0,0	5,3	2,6	44,7	2,6	44,8	0,0	5,3	2,6
14	Sønderborg	13,2	0,0	73,7	7,9	2,6	2,6	13,2	0,0	71,1	7,9	5,2	2,6
15	Slagelse	55,4	2,7	37,8	0,0	1,4	2,7	55,4	1,3	37,8	1,4	1,4	2,7
16	Vemb	24,4	0,0	57,8	6,7	8,9	2,2	22,2	2,2	55,6	6,7	11,1	2,2

varer selv, 94 eller 5,1 pCt. gør det for Grovvarer. Nogle faa Foreninger havde særlige Ordninger, hvor Foreningens Ansvar ikke fastsattes som en Procentdel, men som en fast Sum eller paa anden Maade. Det var 57 Foreninger for Butiksvarer og 78 for Grovvarer.

I de foranstaaende Tabeller gives en Række Oplysninger om denne Foreningernes Deltagelse i Risikoen, dels med Henblik paa at belyse Udviklingen i de senere Aar, dels for at give et Overblik over den procentmæssige Fordeling af de forskellige Regler mellem Afdelingerne.

Det vil ses, at der er en stadig Udvikling bort fra, at Foreningen slet ikke tager Del i Risikoen, og i Retning af, at Foreningens Ansvar sættes til 50 pCt. De faa Foreninger, som har baaret hele Ansvaret for Kreditgivningen, synes ogsaa at blive stadig færre. Udviklingen er meget ensartet for Butiks- og Grovvarer; man kan dog maaske tale om en Tendens til, at Foreningernes Overtagelse af Ansvaret for Grovvare-Kredit har haft en hurtigere Udvikling, end Tilfældet har været for Butiksvarer.

Om den geografiske Fordeling er at sige, at der er meget store Forskelligheder mellem Afdelingerne. Af Afdelinger, hvor Foreningerne kun i mindre Omfang har villet tage Ansvaret for Kreditgivning, skal især nævnes Nykøbing F., Odense, København, og Slagelse, hvor adskilligt over Halvdelen af Foreningerne ikke tager Del i Ansvaret. Afdelinger, hvor særlig mange af Foreningerne bærer med paa Risikoen, er Sønderborg (86,8 pCt.), Esbjerg, Vejle og Vemb. De samme fire Afdelinger ligger i Spidsen med Hensyn til 50 pCt. Deltagelse, hvor Sønderborg har 73,7 pCt. for Butiksvarer, 71,1 pCt. for Grovvarer. Esbjerg, Horsens og Vemb har fortsat de højeste Tal for 100 pCt.-Deltagelse, men for alle disse tre Afdelinger gælder, at Tallene er faldet siden 1944.

Medlemmer af F. D. B.s Revisionsafdeling.

I Specialtabel I (S. 2—73) er der for hver Forening givet Oplysning om, hvorvidt den er Medlem af F. D. B.s Revisionsafdeling, idet der er anført en Stjerne foran Navnet paa de Foreninger, der *ikke* er Medlem.

I hosstaaende Tabel er for hver Afdeling og for hele Landet belyst Deltagelsen, baade Antallet af Medlemmer og den Procent, disse udgør af Afdelingens Antal Brugsforeninger. Til Belysning af Udviklingen er de tilsvarende Tal anført for 1944. De foregaaende Aars jævne Fremgang er fortsat, idet Revisionsafdelingens Medlemstal er steget med 14 Foreninger, fra 85,4 til 86,0 pCt. af samtlige

Medlemmer af F. D. B.s Revisionsafdeling.

Afdeling Nr.	Navn	1945 For-eninger ialt	1945 Medl. af Rev. Afd.	1945 %	1944 For-eninger ialt	1944 Medl. af Rev. Afd.	1944 %
1	København	320	272	85,0	320	269	84,1
2	Aarhus	227	205	90,3	227	202	89,0
3	Kolding	81	70	86,4	81	69	85,2
4	Randers	121	98	81,0	121	99	81,8
5	Vejle	76	68	89,5	76	67	88,2
6	Odense	189	160	84,7	189	156	82,5
7	Aalborg	238	210	88,2	238	208	87,4
8	Horsens	101	88	87,1	101	88	87,1
9	Nykøbing F.	99	62	62,6	98	61	62,2
10	Esbjerg	104	88	84,6	104	88	84,6
11	Skive	91	82	90,1	91	82	90,1
12	Rønne	29	25	86,2	29	25	86,2
13	Thisted	38	33	86,8	38	33	86,8
14	Sønderborg	39	38	97,4	39	38	97,4
15	Slagelse	74	68	91,9	74	68	91,9
16	Vemb	46	44	95,7	45	44	97,8
	Ialt	1 873	1 611	86,0	1 871	1 597	85,4

1.873 Foreninger. To Afdelinger — Randers og Vemb — har dog maattet notere en lille Nedgang i Procenttallet. Højest med Medlemsprocent ligger Sønderborg, Vemb, Slagelse, Aarhus og Skive, der alle er over 90 pCt., mens Nykøbing F. ligger lavest med 62,6 pCt. Næstlavest er Randers med 81, saaledes at de øvrige Afdelinger ligger mellem 81 og 90 pCt.

Fremgangen i Medlemstal er en naturlig Følge af udbredt Kendskab til Værdien af den Støtte, Revisionskontoret kan yde Foreningerne. De sidste Aars Skattelove — f. Eks. Eengangsskatten — og Kalkulationsproblemer i Forbindelse med Prislovgivningen vil utvivlsomt yderligere stimulere Tilgangen.

Til Sammenligning kan anføres, at for 10 Aar siden (1935) var kun 1.219 Brugsforeninger eller 71,9 pCt. af dem alle Medlemmer af Revisionsafdelingen, mens Tallene for 1945 som nævnt er 1.611 Brugsforeninger eller 86,0 pCt. af dem alle.

Solidarisk eller begrænset Ansvar.

Oplysninger om, hvorvidt Foreningernes Medlemmer hæfter solidarisk for deres Foreningers Forpligtelser, indsamledes første Gang til Brugsforeningsstatistikken 1937. Tallene for 1945 findes i Hovedtabel I, dels selve Antallet af Brugsforeninger, dels Antallet i Procent af de indberettende Foreninger i hver Afdeling.

Som det vil ses, har stadig den langt overvejende Del af Brugsforeningerne holdt fast ved det solidariske Ansvar, der er saa karakteristisk for dansk Andelsbevægelse, nemlig 1.678 eller 90,7 pCt. af de indberettende 1.850 Foreninger, og hvis der er en Tendens til at forlade det, er den i hvert Fald meget svag, saaledes som det vil fremgaa af hosstaaende Tal fra nogle af de senere Aar. Den Nedgang i Procenttallet, som kan iagttages, er saa ringe, at den næppe giver Grundlag for videregaaende Slutninger.

Indberettende Foreninger

	Ialt	Med solidarisk Ansvar	%
1937.....	1.775	1.622	91,4
1941.....	1.841	1.674	90,9
1944.....	1.846	1.675	90,7
1945.....	1.850	1.678	90,7

Nogen Fordeling af Foreningerne efter Alder med Henblik paa dette Spørgsmaal foreligger ikke, men af Hovedtabellens Fordeling efter Afdelinger vil det ses, at der er betydelig Forskel mellem disse. Sønderborg, hvor Halvdelen af Foreningerne er oprettet efter Genforeningen i 1920, og hvor særlige Forhold gør sig gældende baade for de ældre Foreninger og for de umiddelbart efter 1920 oprettede, anvender i højeste Udstrækning det begrænsede Ansvar, idet kun 39,5 pCt. af Foreningerne har solidarisk Ansvar. Kun i Thisted Afdeling har endnu alle Foreninger solidarisk Ansvar, men 10 af de 16 Afdelinger ligger over 90 pCt., og 4 ligger over de 80 pCt. Kun Rønne (75,9 pCt.) og som nævnt Sønderborg ligger lavere. Det skal dog bemærkes, at en Del af de store By-Brugsforeninger, deriblandt Hovedstadens Brugsforening, har begrænset Ansvar.

Uddelerens Antagelse.

Hovedtabel I indeholder som sædvanlig tillige Oplysning om, hvorvidt Uddeleren antages af Bestyrelsen eller af Generalforsamlingen. Det første, som utvivlsomt af saglige Grunde maa foretrækkes, er det almindeligste, idet 77,2 pCt. af Foreningerne har det paa denne Maade. Alligevel er det en ikke ringe Del — 22,8 pCt. — hvor Generalforsamlingen har denne Afgørelse, og Udviklingen bort fra denne Ordning er saare ringe. I 1934 var der ganske vist kun 73,4 pCt., hvor Bestyrelsen

antog Uddeleren, og Tallet naaede i 1942 77,1 pCt. Men siden har det stagneret, idet det i de følgende Aar var henholdsvis 76,7—77,3—77,2. Det sidste er Tallet for 1945.

Tallene for de enkelte Afdelinger afviger meget fra hinanden. Skive og Rønne er stadig de eneste, hvor alle Foreninger overlader denne Afgørelse til Bestyrelsen, Vemb ligger nær ved med 97,8 pCt. Lavest ligger Randers, København og Nykøbing F., hvor mere end en Trediedel af Foreningerne antager Uddeleren paa Generalforsamlingen.

Antallet af Medhjælpere og Lærlinge.

Brugsforeningernes Personaleantal belyses af de sidste Kolonner i Hovedtabel I, som angiver Antallet af Medhjælpere og Lærlinge i de indberettende Foreninger. Disse havde i 1945 ialt 2.900 Medhjælpere og 1.334 Lærlinge, hvilket i Gennemsnit giver 1,6 Medhjælper og 0,7 Lærling pr. Forening. Dette betegner en Nedgang i Forhold til 1944, da der var 3.060 Medhjælpere og 1.224 Lærlinge (pr. Forening henholdsvis 1,7 og 0,7). Nedgangen i Antallet af Medhjælpere maa ses i Forbindelse med den almindelige Situation paa Arbejdsmarkedet, hvor det har været overordentlig let at faa vellønnet Beskæftigelse, mens Arbejdsgivere i alle Erhverv har kunnet søge forgæves efter Arbejdskraft. I den Situation kan det ikke overraske — hvor beklageligt det end er — at Antallet af Medhjælpere inden for Brugsforeningerne er gaaet ned. Til Gengæld har Foreningerne i ret stort Omfang kunnet erstatte Medhjælperne ved Hjælp af en stigende Tilgang af Lærlinge. Mens Medhjælperantallet fra 1944 til 1945 gik ned med 160, steg Lærlingeantallet samtidig med 110.

Paa Grundlag af det samlede Antal Medhjælpere og Lærlinge i de 1.850 indberettende Foreninger, 4.234, kan man skønsmæssigt anslaa det tilsvarende Tal for samtlige Foreninger til 4.287. Lægger man dertil Antallet af Uddelere og Forretningsførere, der svarer til Antallet af Udsalg, 2.118 (jvf. S. 17), faas et samlet Antal beskæftigede i Brugsforeningerne paa 6.405. Dette Tal omfatter imidlertid kun det egentlige Butikspersonale og medtager ikke Bude, Kuske, Chauffører, Lagerarbejdere o. s. v., hvoraf Brugsforeningerne beskæftiger adskillige. Heller ikke er den Medhjælp iberegnet, som ofte ydes af Uddelerens Ægtefælle og Familie.

Omsætning og Drift.

Mens Oplysningerne i det foregaaende Afsnit omhandler Brugsforeningernes Organisation og det Grundlag, der kun langsomt udviser Forandringer paa de forskellige Omraader, fortæller dette og de følgende Afsnit om Foreningernes Virksomhed, Vareomsætningen og Driftens Økonomi, saaledes som den belyses af Tallene fra Regnskaberne. Endvidere behandles Foreningernes økonomiske Stilling, deres Aktiver, Passiver, Formue og Gæld, som fremgaar af Status.

Tallene for Omsætning m. v. kan ikke over en længere Periode ventes at vise lige saa jævn og rolig en Udvikling som den, der paa en Række Omraader omtaltes i det foregaaende Afsnit. Aarsagen hertil er for det første, at Prissvingningerne præger alle Tallene, saaledes at den samme omsatte Varemængde og den samme Lagerbehold-

Hovedtabel II: Omsætning og Drift 1945.

Afdeling		Omsætning		Fragt og Kørsel til Foreninger	Bruttoindtægt		Omkostninger		Driftsresultat		Netto-Renteudgift		Nettooverskud		Overskudsfordeling indenfor Regnskabsaaret		
Nr.	Navn	Ialt	Heraf Butiksvarer		Ialt	pCt. af Oms.	Ialt	pCt. af Oms.	Ialt	pCt. af Oms.	Ialt	pCt. af Oms.	Ialt	pCt. af Oms.	Henlæggelser	Afskrivninger	Udbetaling
	1	2	3	4	5	6	7	8	9	10	11	12	13	14	15	16	17
		1000 Kr.	1000 Kr.	1000 Kr.	1000 Kr.		1000 Kr.		1000 Kr.		1000 Kr.		1000 Kr.		1000 Kr.	1000 Kr.	1000 Kr.
1	Kobenhavn.	108 814	94 269	1 345	16 936	*15,6*	11 895	*10,9*	5 040	*4,7*	43	*0,1*	4 997	*4,6*	840	170	3 993
2	Aarhus	35 028	31 117	459	5 351	*15,3*	3 506	*10,0*	1 845	*5,3*	117	*0,3*	1 728	*5,0*	338	116	1 242
3	Kolding ...	14 983	13 084	191	2 209	*14,8*	1 436	*9,6*	773	*5,2*	101	*0,7*	673	*4,5*	157	58	451
4	Randers ...	20 136	17 705	231	3 245	*16,1*	2 078	*10,3*	1 166	*5,8*	111	*0,6*	1 055	*5,2*	209	53	772
5	Vejle.....	11 951	10 832	126	1 878	*15,7*	1 194	*10,0*	684	*5,7*	88	*0,7*	596	*5,0*	122	40	431
6	Odense	39 178	30 399	701	5 509	*14,1*	3 687	*9,4*	1 822	*4,7*	119	*0,3*	1 703	*4,4*	240	92	1 281
7	Aalborg....	45 434	38 633	591	7 242	*16,0*	4 309	*9,5*	2 933	*6,5*	212	*0,5*	2 721	*6,0*	527	163	1 893
8	Horsens ...	12 883	11 364	152	1 971	*15,3*	1 152	*8,9*	819	*6,4*	106	*0,8*	713	*5,6*	128	42	528
9	Nykøbing F.	18 556	17 226	216	2 944	*15,9*	1 856	*10,0*	1 088	*5,9*	105	*0,6*	982	*5,3*	153	54	765
10	Esbjerg....	24 684	19 921	285	3 471	*14,1*	2 141	*8,7*	1 330	*5,4*	88	*0,4*	1 241	*5,0*	227	112	846
11	Skive	15 298	13 144	217	2 319	*15,2*	1 400	*9,2*	919	*6,0*	120	*0,8*	798	*5,2*	105	50	616
12	Ronne.....	8 972	6 559	98	1 316	*14,7*	857	*9,6*	459	*5,1*	56	*0,6*	403	*4,5*	99	12	279
13	Thisted	7 429	5 536	108	1 054	*14,2*	650	*8,8*	404	*5,4*	71	*0,9*	333	*4,5*	52	31	250
14	Sonderborg.	6 959	6 412	92	1 137	*16,4*	778	*11,2*	359	*5,2*	51	*0,8*	308	*4,4*	63	36	192
15	Slagelse....	14 292	11 300	191	2 077	*14,5*	1 358	*9,5*	719	*5,0*	103	*0,7*	616	*4,3*	149	26	421
16	Vemb	8 615	7 010	105	1 314	*15,3*	754	*8,8*	560	*6,5*	48	*0,6*	512	*5,9*	40	35	377
Sum 1850	og pCt. af Foreninger	**303 210**	**334 510**	**5 108**	**59 972**	*15,2*	**39 050**	*9,9*	**20 921**	*5,3*	**1 541**	*0,4*	**19 380**	*4,9*	**3 449**	**1 089**	**14 337**

ning til forskellige Tider bliver registreret med forskellige Beløb, naar man opgør dem i Kroner. Og det er man nødt til at gøre for at have et fælles Maal. For det andet er det i disse Tal, Udviklingen, Fremgang og Tilbagegang, først og stærkest viser sig.

Iøvrigt er det disse Tal fra Omsætning, Driftsregnskab og Status, der især bevirker, at Statistikken har Interesse for de enkelte Brugsforeninger, idet de ved Sammenligning af deres egne Tal med Gennemsnittene — bemærk i Aar særlig Hovedtabel II A — og ved at sammenligne dem med Specialtabellernes Tal fra andre Brugsforeninger, de har noget Kendskab til, kan hente Antydninger af, hvor der er Muligheder for at gennemføre Forbedringer i Foreningernes Økonomi.

I dette Afsnit skal iøvrigt særlig omtales Foreningernes Omsætning samt deres Brutto-Indtægt og Omkostninger, og endelig Driftsresultatet samt Overskuddet og dets Anvendelse. I Specialtabel I (Kolonnerne 8—23) S. 2—73 findes disse Oplysninger for de enkelte Foreninger, afdelingsvis inddelt, og i ovenstaaende Hovedtabel II findes samlede Tal for de enkelte Afdelinger og for alle indberettende Foreninger. I særlige Teksttabeller i det følgende findes Gennemsnitstal og Tal til Sammenligning med nogle foregaaende Aar.

Omsætningen. *Omsætningen* er det Tal, der oftest — og med Rette — anføres for at angive en Forretnings eller en Brugsforenings Størrelse. Oplysninger herom findes i Special-

tabel I Kolonne 8 for de enkelte Foreninger og i Hovedtabel II Kolonne 2 for hver Afdeling og for hele Landet.

Omsætningen i samtlige 1.850 indberettende Foreninger har i 1945 beløbet sig til 393,2 Mill. Kr. Butiksvareomsætningen (Kolonne 3) har udgjort 334,5 Mill. Kr. eller 85,1 pCt. heraf. De øvrige 58,7 Mill. Kr. eller 14,9 pCt. er da Omsætningen i Grovvarer. Grovvareomsætningen er ikke særskilt opgivet i Tabellerne; hvis man søger den, maa man trække Omsætningen i Butiksvarer fra den samlede Omsætning.

I Gennemsnit pr. Forening bliver det en Omsætning paa 212.546 Kr., hvoraf Butiksvarerne udgjorde 180.816 Kr. og Grovvarerne 31.730 Kr.

Regner man, at de ikke indberettende Foreninger har samme gennemsnitlige Omsætning som de indberettende (der som nævnt i foregaaende Afsnit udgør 98,9 pCt. af samtlige), kan man skønsmæssigt ansætte den samlede Omsætning i disse 23 Brugsforeninger. Ved denne Beregning vil det dog være rimeligt at benytte de noget lavere Gennemsnitstal, som fremkommer, naar man udelader Hovedstadens Brugsforening, der med sine 33 Mill. Kr.s Omsætning er saa uforholdsmæssig meget større end alle andre. Gaar man frem paa denne Maade, kommer man til at kunne anslaa *den samlede Omsætning i alle 1.873 Brugsforeninger i Beretningsaaret 1945 til 397,7 Mill. Kr., hvoraf Butiksvareomsætningen udgjorde 338,3 Mill. Kr. og Grovvareomsætningen 59,4 Mill. Kr.*

Disse Tal betegner i Forhold til 1944 en Nedgang, der ikke er helt ubetydelig. Den samlede Omsætning er gaaet ned fra 418,3 Mill. Kr., d. v. s. med 20,6 Mill. Kr. eller 4,9 pCt. Nedgangen har udelukkende fundet Sted paa Omsætningen af Butiksvarer, der er 21,9 Mill. Kr. lavere end 1944, en Nedgang paa 6,1 pCt. Omsætningen af Grovvarer er derimod *steget* med 1,3 Mill. Kr. eller 2,2 pCt.

Nedgangen kan næppe, hverken helt eller delvis, bortforklares ved at henvise til, at Priserne har været faldende (hvilket jo vilde betyde, at samme Varemængde repræsenterede et mindre Beløb), selv om Engrospriserne, som omtalt i Indledningen, er gaaet adskilligt ned i Løbet af 1945, og Muligheden for, at Brugsforeningerne kan have nedsat nogle Varers Priser, saaledes er til Stede.

Paa den anden Side maa man nok antage, at Prisforholdene er medvirkende Aarsag til den Forskel i Udviklingen, som konstateres ved en Sammenligning mellem Brugsforeningernes Omsætning og Landets samlede Detailomsætning, jvf. S. 9. Her er Forholdet nemlig det, at den samlede Detailomsætning i 1945 var en Smule højere end det foregaaende Aar, idet Detailomsætningen i 1945 var 73 pCt. højere end 1938/39, mens den i 1944 var 72 pCt. højere end i 1938/39.

Brugsforeningernes Omsætning steg i Tiden fra 1938 til 1944 fra 340 Mill. Kr. til 418 Mill. Kr., jvf. Tabellen S. 26, en Stigning paa 23 pCt. Omsætningen i 1945, 398 Mill. Kr., er kun 17 pCt. højere end 1938-Omsætningen. Der er ingen Tvivl om, at Brugsforeningernes forholdsvis ringe Omsætningsfremgang — og tidvise Tilbagegang — for en Del skyldes det Forhold, at de Varer, der er steget mest i Pris, kun for en ringe Del er omsat gennem Brugsforeningerne. Dette skal forstaas baade saaledes, at Brugsforeningerne — og F.D.B. — har bestræbt sig i særlig Grad for at købe de Varer, de fik, billigt (hvad den private Handel ikke har haft samme stærke Motiv til

som tidligere, fordi Efterspørgslen var saa stærk og Afsætningen derfor let, og fordi Avancen er størst paa dyre Varer), men ogsaa saaledes, at Brugsforeningernes Vare-Sortiment i forholdsvis høj Grad har bestaaet af effektivt prisregulerede Varer, der ikke har udvist samme Stigning i Priserne som de mere luksusbetonede Varer, der udgør en større Del af den private Detailhandel som Helhed.

De omtalte Forhold giver Grundlag for den Antagelse, at Nedgangen i Brugsforeningernes Andel af hele Landets Omsætning ikke er saa stor, hvis man maaler den i Vare*kvantum*, som Fremstillingen i det foregaaende, der udelukkende benytter *Værdi*tallene, giver det Udseende af. Et nogenlunde nøjagtigt Billede af den omsatte Vare*mængde* i de forskellige Aar er det desværre ikke muligt at give. Man kan skønne over Bevægelserne i den, hvis man har et Maal for de omsatte Varers Prisbevægelse fra Aar til Aar. Men paa dette Omraade er hverken Detailpristallet eller Engrospristallet gode, fordi de er udregnet paa et Grundlag, der har en ganske anden Sammensætning end Brugsforeningernes Varesalg. Fra 1938 til 1945 er Detailpristallet steget 59 pCt., Engrospristallet 99 pCt. Brugsforeningernes Omsætning maalt i Penge er som nævnt steget 17 pCt. i samme Periode. Anslaar man Prisstigningen for Brugsforeningernes Varer til at ligge et Sted mellem 60 og 80 pCt. — andre Forbrugsvarer end Fødemidler er steget mere end Detailpristallets 59 pCt. — kommer man til en Nedgang i Brugsforeningernes solgte Vare*mængde* paa 27—35 pCt., men det siger sig selv, at denne Angivelse maa tages med eftertrykkeligt Forbehold.

Hovedaarsagen til Nedgangen i Brugsforeningernes Omsætning er dog ganske givet de vanskelige Forsyningsforhold, der har ramt Brugsforeningerne adskilligt haardere end de private Handlende. Dette skyldes dels den Omstændighed, at F.D.B. har været stærkt hæmmet af de forældede Fordelingsgrundlag, der som omtalt er benyttet ved Tildelingen af Importvarer og andre Varer, hvis Afsætning reguleres af det offentlige. Og dels den Omstændighed, at Brugsforeningerne i de fleste Tilfælde ikke har haft samme Muligheder som private Handlende for at supplere deres Forsyninger ved Indkøb hos private Grossister; det kan vel ikke anses for unaturligt, at disse har foretrukket Købmændene ved Fordelingen af deres begrænsede Salgsmængder, men for Brugsforeningerne og deres Medlemmer har det været en alvorlig Misere, at F.D.B. ikke har kunnet og Grossisterne ikke kunnet eller villet forsyne dem med Varer i samme Omfang, som de private Købmænd er blevet det.

Der har gentagne Gange fra Brugsforeningsside været protesteret mod den Uretfærdighed, at der ikke er givet F.D.B. Ret til forhøjet Andel i de Varer, hvis Fordeling reguleres af Staten, til Trods for at Brugsforeningernes Medlemstal fra 1932 til 1940 steg med 26 pCt. og siden er steget yderligere, men Resultaterne af Protesterne har været ringe, og Nedgangen i Brugsforeningernes Andel af det samlede Detailsalg har derfor ikke kunnet undgaas.

De sidste 10 Aars Udvikling.

I Tabellen S. 26 gives en samlet Oversigt over de sidste 10 Aars Udvikling inden for Brugsforeningsbevægelsen, idet baade Antallet af Foreninger, Antallet af Medlemmer og den samlede Omsætning er anført, tilligemed den gennemsnitlige Omsætning pr. Forening og pr. Medlem. Tallene gælder *alle* Brugsforeninger, idet de ikke-indberettende er medtaget som tidligere omtalt.

Den Stagnation, som Krigsaarene har fremkaldt, gør sig gældende i alle Kolonner, og den bliver særlig iøjnefaldende, naar man sammenligner med den stadige Fremgang i Trediverne.

Omsætningen i samtlige Brugsforeninger 1930—45.

	Antal Brugsforeninger	Antal Medlemmer i Tusinde	Samlet Omsætning Mill. Kr.	Gennemsnitlig Omsætning pr. Forening 1000 Kr.	Gennemsnitlig Omsætning pr. Medlem Kr.
1930..	1730	300	260	150	866
1936..	1824	363	304	167	838
1937..	1841	370	327	178	885
1938..	1851	380	340	184	894
1939..	1862	392	359	193	917
1940..	1868	403	387	207	961
1941..	1871	412	395	211	957
1942..	1872	420	399	213	950
1943..	1872	424	395	211	931
1944..	1871	427	418	224	979
1945..	1873	426	398	213	933

Som det er omtalt S. 16 i Forbindelse med en Sammenligning af Brugsforeningernes Medlemstal med Befolkningstallet i de enkelte Landsdele, og som det ses af det Kort, som bragtes med Brugsforenings-Statistikken 1942, ligger Foreningerne tilsyneladende ret godt fordelt over hele Landet. En fuldstændig tilfredsstillende Bedømmelse af de enkelte Egnes „Mætning" med Brugsforeninger er det vanskeligt at foretage paa Grundlag af det foreliggende Materiale, idet Byernes store Folketal og temmelig ringe Tilknytning til Brugsforeningsbevægelsen forrykker Billedet, ligesom Landdistrikternes forskellige Befolkningstæthed burde tages med i Betragtning. Tilstrækkelig detaillerede Oplysninger om disse Forhold foreligger ikke i bearbejdet Stand, men som et Supplement til de allerede givne Oplysninger skal følgende Tal meddeles om *Omsætningen pr. Forening i de forskellige Landsdele.*

Omsætningen pr. Forening udgjorde i 1945 i Jylland 177.022 Kr., paa Lolland-Falster 189.343 Kr., paa Fyn 214.089 Kr., paa Bornholm 309.384 Kr. og paa Sjælland 314.849. Udelader man den store Hovedstadens Brugsforening ved Beregningen af Sjællands Gennemsnitstal, bliver dette 230.523. Det vil altsaa ses, at Bornholms Brugsforeninger gennemgaaende er de største, derefter kommer Sjælland, Fyn, Lolland-Falster, og Jyllands Foreninger er de mindste.

Omsætning pr. beskæftiget Person.

Omsætningen pr. beskæftiget Person er et Tal, der kan fortælle noget om et Forhold, der er af stor Betydning for Foreningernes Driftsøkonomi, nemlig i hvilket Omfang det ansatte Personales Arbejdskraft udnyttes. Naturligvis kan et samlet Gennemsnitstal for alle Brugsforeninger ikke sige alting om dette Problem, idet der skal meget betydelige Forandringer i Omsætningen til, før smaa og middelstore Foreninger af den Grund øger eller mindsker Personalet, men noget kan dog udledes af de Oplysninger herom, som for en Aarrække er gengivet i hosstaaende Tabel. Det bemærkes, at Omsætningen pr. Person fra 1944 til 1945 for første Gang viser Nedgang, fra 64.835 til 62.158 Kr. eller 4 pCt. Denne Nedgang er naturligvis Følgen af den Nedgang i Omsætningen, som allerede er omtalt, og det vil bemærkes, at den Omstændighed, at det ansatte Personales Antal er gaaet ned (jvf. S. 22), ikke opvejer Omsætningsnedgangen, saaledes at de færre Personer alligevel gennemsnitlig sælger for mindre Beløb hver.

Omsætning pr. beskæftiget Person.

	Kr.
1936.....	47 300
1937.....	49 500
1938.....	50 700
1939.....	52 800
1940.....	57 456
1941.....	60 027
1942.....	60 698
1943.....	61 873
1944.....	64 835
1945.....	62 158

Trods det sidste Aars modsatte Udvikling, som forhaabentlig snart igen kan vendes i opadgaaende Retning, viser Tallene for de foregaaende Aar en tilfredsstil-

lende Tendens til mere fuldstændig Udnyttelse af den forhaandenværende Arbejdskraft, et Forhold der — under iøvrigt uforandrede Forhold — som Konsekvens har lavere Omkostninger pr. Krone af Omsætningen. Erhvervstællingen 1935 gav Grundlag for en Sammenligning mellem Brugsforeningerne og den private Detailhandel paa dette Punkt: Brugsforeningerne havde da en væsentlig højere Omsætning pr. beskæftiget Person, og det tør antages, at dette stadig er Tilfældet efter den Stigning, Tallet udviste for Brugsforeningernes Vedkommende, særlig i Aarene indtil 1940, omend der ikke foreligger tilsvarende Oplysninger om den private Handel fra Aarene efter 1935.

Fordelingen af Brugsforeningerne og den samlede Detailhandel efter Omsætningens Størrelse 1935.
(Efter Erhvervstællingen 1935 og Brugsforeningsstatistikken).

	Detailhandel ialt.		Brugsforen.	
	Antal	pCt.	Antal	pCt.
Omsætning indtil 25 000 Kr.....	47 930	61	9	1
— 25— 50 000 -	15 984	20	72	4
— 50—100 000 -	8 719	12	519	31
— 100—200 000 -	3 776	5	797	47
— 200—500 000 -	1 462	2	277	16
— 500 000 Kr. og derover.	336	—	22	1
Ialt...	78 207	100	1 696	100

Størrelsesfordeling efter Omsætning.

Hosstaaende Tabel sammenligner Brugsforeningernes *Størrelsesfordeling* med den samlede Detailhandels Størrelsesfordeling i 1935, det seneste Aar, hvor en saadan sideordnet Opstilling er mulig. Det bemærkes, at Tallene for den samlede Detailhandel ogsaa omfatter Brugsforeningerne. Brugsforeningernes større gennemsnitlige Omsætning fremgaar heraf paa endnu mere slaaende Maade; mens 61 pCt. af alle Detailforretninger havde mindre end 25.000 Kr. i Omsætning, var kun 1 pCt. af de indberettende Brugsforeninger saa smaa, og mens kun 7 pCt. af alle Detailforretninger omsatte mere end 100.000 Kr. aarlig, var der 64 pCt. af Brugsforeningerne, som havde større Omsætning end 100.000 Kr.

Om Omsætningen i den private Detailhandel foreligger der ikke nyere Tal, idet en samlet Erhvervstælling ikke er foretaget siden 1935. Den Gang omfattede Detailhandelen ialt 78.207 Virksomheder med en samlet Omsætning paa 2.989 Mill. Kr. Heri er Brugsforeningerne medregnet. Brugsforeningernes Omsætning var i samme Aar 281 Mill. Kr. eller ca. 10 pCt. af den samlede Detailomsætning. Statistikken omfatter dog ogsaa en Mængde Brancher og Virksomheder indenfor Detailhandelen, som med Hensyn til Salgsmaader og Varearter staar Brugsforeningerne som Helhed saa fjernt, at en Sammenligning mellem dem og Brugsforeningerne ikke er meget oplysende. Et mere ensartet Grundlag danner Statistikkens Gruppe „Købmandshandel, Brugsforeninger, Korn- og Foderstofhandel". Indenfor denne Gruppes samlede Omsætning, der var paa 948 Mill. Kr., udgjorde Brugforeningernes Omsætning ca. 30 pCt.

Brugsforeningernes stærke Fremgang i Aarene indtil Krigen giver Grund til at formode, at disse Procenter omkring 1940 var endnu højere, men en vis Tilbagegang har utvivlsomt fundet Sted siden da, jvf. det Side 24 omtalte, at Indekstallet for den samlede Detailomsætning er steget stærkere end Brugsforeningernes Omsætning under Krigen. De foreliggende Oplysninger om den private Detailhandel er dog saa utilstrækkelige, at Udregning af et tilsvarende Tal for Brugsforeningernes procentvise Andel i hele Detailomsætningen næppe vil være af større Værdi.

Brugsforeningernes Gennemsnitsomsætning, 212.546 Kr., er et Tal, der dækker over store Forskelligheder, saaledes som det nærmere belyses af hosstaaende Tabel, hvor Foreningerne er delt op i Grupper efter den forskellige Omsætning.

Fordelingen af Brugsforeningerne 1945

efter Omsætningens Størrelse		Antal	pCt.	Gennemsnits-Omsætning
Omsætning indtil	50 000 Kr....	18	0,9	31 671
— fra	50 000—100 000 - ...	284	15,4	81 129
— —	100 000—150 000 - ...	547	29,5	125 503
— —	150 000—200 000 - ...	427	23,1	171 864
— —	200 000—300 000 - ...	356	19,2	243 624
— —	300 000—400 000 - ...	123	6,6	337 692
— —	400 000—500 000 - ...	46	2,5	440 996
— —	500 000—1 Mill. - ...	38	2,1	638 610
— —	1 Mill. —4 — ...	9	0,5	1 940 827
— paa	4,1 Mill. Kr.....	1	0,1	—
— —	33,2 — -	1	0,1	—
	Ialt....	1 850	100,0	212 546

Brugsforeningernes store Masse — 1.330 eller 72 pCt. af de indberettende — har en Omsætning mellem 100.000 og 300.000 Kr., og der er kun 18 Foreninger med mindre end 50.000 Kr.s Omsætning. Samler man Grupperne med Omsætning mellem 50.000 og 400.000 Kr., har man 1.737 Foreninger eller 94 pCt. af de indberettende.

De største Foreninger — over 1 Million Kr.s Omsætning — er faa, ialt 11, men det skal dog paapeges, at de har en betydelig Del af den samlede Omsætning, nemlig knap 55 Mill. Kr. eller 14 pCt. af Brugsforeningernes samlede Omsætning. Tager man alle de 49 Foreninger, der har mere end $^1/_2$ Million Kr. i Omsætning, har disse ca. 79 Mill. Kr. i Omsætning eller 20 pCt. af alle Foreningers. Om man i disse Tilfælde regner med de indberettende 1.850 Foreninger eller med alle 1.873 gør praktisk talt ingen Forskel.

En Sammenligning af denne Tabel med de tilsvarende for tidligere Aar vanskeliggøres af Prisudviklingen; den stigende samlede Omsætning vil føre et større Antal Foreninger over i Grupperne med de større Omsætningstal, jvf. f. Eks. at i 1937 var der 59 Foreninger med under 50.000 Kr. i Omsætning og 462 mellem 50.000 Kr. og 100.000 Kr.

Sammenligner man 1945 med 1944, faar Prisudviklingen dog ringe Betydning, og det kan da være af Interesse at bemærke, at den generelle Omsætningsnedgang, som det var at vente, har medført et Ryk nedefter, saaledes at der er flere af Foreningerne i Grupperne med den lave Omsætning. Saaledes er der 849 Foreninger eller 46 pCt. med en Omsætning under 150.000 Kr. i 1945, mens der i 1944 kun var 741 Foreninger eller 40 pCt. med saa lav Omsætning. Men det er desuden bemærkelsesværdigt, at nogle af de helt store Brugsforeninger synes at have klaret Vareforsyningsvanskelighederne relativt godt, idet de 11 Foreninger med mere end 1 Million i Omsætning er to flere end 1944.

F. D. B.s Omsætning.

I Forbindelse med Omtalen af Brugsforeningernes Omsætningsforhold er det naturligt at nævne Omsætningen i Fællesforeningen for Danmarks Brugsforeninger, idet den heri indgaaende Varemængde jo udgør Hovedstammen i Brugsforeningernes Omsætning. F.D.B.s Omsætning i Beretningsaaret 1945 var paa 191,3 Mill. Kr., en Nedgang paa 10,2 pCt. i Forhold til 1944, da Omsætningen var 213,1 Mill. Kr. F.D.B.s Omsætningsnedgang er adskilligt større end Brugsforeningernes, der S. 24 er beregnet til 4,9 pCt. Dette er et Udtryk for, at Brugsforeningerne i nogen Grad har været i

Stand til at skaffe sig Varer fra andre Kilder, der ikke i samme Grad som F.D.B. har været hæmmet af Restriktionernes forældede Fordelingsgrundlag, en Foreteelse, som man under disse Forhold ikke kan udlægge som svigtende Vilje til at købe hos F.D.B.

Som Indledning til den mere detailerede Behandling af Brugsforeningernes drifts- økonomiske Forhold bringes hosstaaende Tabel, hvori der for de sidste Aar er angivet en Række vigtige *Gennemsnitstal* for de indberettende Foreninger. Desuden er opført de forskellige Posters forholdsvise Størrelse, idet de er udregnet i Procent af Omsætningen. Tabellen belyser bl. a., hvorledes den stagnerende Omsætning i de

Gennemsnitstal pr. Forening.

Gennemsnit pr. indberettende Forening:	1945		1944		1943		1942		1939	
	Kr.	pCt.	Kr.	pCt.	Kr.	pCt.	Kr.	pCt.	Kr.	pCt.
Samlet Omsætning	212 546	100,0	223 796	100,0	211 280	100,0	213 411	100,0	193 268	100,0
Butiksvareomsætning	180 816	85,1	192 743	86,1	180 244	85,3	181 494	85,0	159 130	82,3
Fragt og Kørsel	2 761	1,3	2 942	1,3	2 729	1,3	2 699	1,3	2 514	1,3
Bruttoindtægt	32 417	15,2	33 055	14,8	31 465	14,9	32 049	15,0	33 401	17,3
Driftsomkostninger	21 108	9,9	20 765	9,3	19 596	9,3	19 480	9,1	16 192	8,4
Driftsresultat	11 309	5,3	12 290	5,5	11 869	5,6	12 569	5,9	17 209	8,9
Netto-Renteudgift	833	0,4	978	0,4	1 131	0,5	1 166	0,5	925	0.5
Netto-Overskud	10 476	4,9	11 312	5,1	10 738	5,1	11 403	5,4	16 284	8,4
Henlæggelser	1 864	0,9	1 927	0,9	1 829	0,9	1 800	0,8	1 847	1,0
Afskrivninger	589	0,3	680	0,3	633	0,3	681	0,3	1 195	0,6
Udbetalt Overskud	7 750	3,6	8 391	3,8	8 034	3,8	8 927	4,2	12 960	6,7

senere Aar og Krigstidens særlige Forhold har paavirket Hovedgrupperne af Indtægter og Udgifter. Det skal nævnes, at Driftsomkostningerne er steget og har udgjort næsten 10 pCt. af Omsætningen — i 1939 udgjorde de kun 8,4 pCt. Bruttoindtægten viser i Perioden faldende Tendens, idet den dog fra 1944 til 1945 *steg* fra 14,8 pCt. til 15,2 pCt. af Omsætningen. Faldende Bruttoindtægt og stigende Driftsomkostninger medfører ringere Driftsresultat, saaledes som det ogsaa belyses af Tabellen. I 1939 var Driftsresultatet pr. Forening 17.209 Kr. eller 8,9 pCt. af Omsætningen, i 1945 var det 11.309 Kr. eller 5,3 pCt. af Omsætningen. Procenttallet viser en jævnt nedadgaaende Linie i det sidste Femaar.

Renteudgifter, Henlæggelser og Afskrivninger udviser kun mindre Ændringer, idet dog de sidstnævnte (jvf. Omtalen S. 43) er væsentlig lavere, end det var normalt før Krigen — i 1939 udgjorde de 1.195 Kr. pr. Forening eller 0,6 pCt. af Omsætningen, i 1945 589 Kr. eller 0,3 pCt.

Det lavere Driftsresultat maa føre til et lavere udbetalt Overskud, og det ses da ogsaa, at Overskudet i Procent af Omsætningen har vist en stadig faldende Linie. Det kan nævnes, at det i 1935 var 10.429 Kr. pr. Forening eller 6,7 pCt. af Omsætningen (der dengang kun var paa 155.000 Kr.), og i 1939 atter 6,7 pCt. Derfra faldt det saa, som Tabellen viser, jævnt ned mod de 3,6 pCt., som udbetaltes i 1945.

Blandt Aarsagerne til Foreningernes faldende Overskud maa nævnes Prislovgivningen, som har begrænset Foreningernes Avance ret snævert paa adskillige Om-

raader — et Forhold, der jo er kommet Medlemmerne til gode gennem lavere Priser, men som tillige kan svække Foreningernes Konsolideringsevne. Men dertil kommer, at det faldende Overskud formentlig i et vist Omfang kan tages som et Udtryk for, at man ikke ved at opsamle store Overskud i Foreningerne ønsker at komme til at betale større Beløb til Staten ifølge den i 1940 indførte Skattelov.

Brugsforeningernes økonomiske Forhold.

Efter Omtalen af disse Forhold, som især er af Interesse ved Betragtninger over Brugsforeningernes Stilling og Betydning i Samfundets Økonomi, skal Foreningernes egentlig driftøkonomiske Forhold belyses, i det Omfang Materialet og dets foreliggende Bearbejdelse gør det muligt.

Oplysninger af Interesse herfor findes dels i Specialtabel I, S. 2—73 (Oplysninger for hver enkelt Forening), dels i Hovedtabel II (S. 23), hvor tilsvarende Oplysninger gives i Sammendrag for hver Afdeling, endvidere i den allerede omtalte Opstilling S. 29, hvor Gennemsnitstal for flere Aar findes, i Tabellen S. 45, hvor tilsvarende Tal findes fordelt efter Butiksvareprocent og endelig i Hovedtabel II A S. 32—33, hvor de forskellige Tal vedrørende Omsætning og Drift gengives for de forskellige Grupper af Foreninger, som fremkommer, naar man deler dem efter Omsætningens Størrelse og tillige efter Butiksvareprocenten.

Denne sidstnævnte Tabel findes i Aar for første Gang i Brugsforenings-Statistikken, og der er Grund til at henlede Opmærksomheden paa den som en værdifuld Tilføjelse, idet de enkelte Foreninger nu har langt bedre Muligheder for at bedømme deres egne Tal ved Sammenligning med Gennemsnitstal for andre Brugsforeninger af lignende Karakter, nemlig med omtrent samme Omsætning og samme Butiksvareprocent. Desuden danner naturligvis Tabellen et værdifuldt Grundlag for at bedømme den driftsøkonomiske Betydning af de to Forhold, Omsætningsstørrelsen og Butiksvareprocenten, saaledes som det nærmere skal omtales i det følgende.

Fragtudgifter.

Forinden de „indre" Forhold i Brugsforeningernes Økonomi behandles, skal der gøres nogle Bemærkninger om Foreningernes Udgifter til *Fragt og Kørsel*. Disse Udgifter er nemlig kun i ringe Grad forbundet med Ledelsens Dygtighed eller med de andre Omkostninger, fordi de helt afhænger af Foreningens Beliggenhed, der bestemmer Betalingen for Fragt af Varer til Foreningen. Af Hovedtabel II fremgaar, at den samlede Udgift til Fragt og Kørsel i 1945 androg 5,1 Mill. Kr. eller 1,3 pCt. af Omsætningen. Tallet for 1944 var 5,4 Mill. Kr., hvad der ogsaa svarede til 1,3 pCt. Nedgangen paa 0,3 Mill. Kr. maa formentlig især tilskrives den mindre Varemængde — at Procenttallet er uforandret, betyder jo netop, at Fragtudgifterne er faldet i omtrent samme Forhold som Omsætningen. I Gennemsnit for alle Foreninger er Fragtudgiften i 1945 2.761, et Fald paa 181 Kr. fra 1944, da Udgiften var 2.942 Kr.

Som venteligt paavirkes Fragtudgifterne i betydelig Grad af, om Foreningen har en større eller mindre Grovvareomsætning, idet Grovvarerne gennemgaaende kræver højere Fragtudgifter. Af Tabellen S. 45 ses, at hvor Butiksvareprocenten har været 100, har Fragtudgifterne kun været 0,7 pCt. af Omsætningen, mens de ved en Butiksvareprocent mellem 40 og 80 har været 1,7 pCt. Der synes dog at være en Tendens til, at de Foreninger, der har specialiseret sig i Grovvarer, saaledes at disse udgør op mod Halvdelen af Omsætningen eller endnu mere, har kunnet opnaa visse Bespa-

relser ogsaa i Fragtudgifterne. At de Foreninger, som har den største Grovvareprocent — over 60 pCt. — ligger lavere, kan ganske vist skyldes specielle Forhold, f. Eks. m. H. t. Beliggenhed — det drejer sig jo kun om 7 Foreninger, hvilket betyder at et Gennemsnit af dem kan paavirkes stærkt af, hvad man i denne Forbindelse maa kalde Tilfældigheder. Men som det fremgaar af Hovedtabel II A, gør den omtalte Tendens, at en meget stor Grovvareomsætning medfører lavere Fragtudgift (i Procent) end en Omsætning, hvoraf Butiksvarerne udgør 60—80 pCt., sig gældende i alle Grupper med mellem 50.000 Kr. og $^1/_2$ Mill. Kr.s Omsætning, og skal der af disse Tal udledes en Regel, maa det nærmest blive den, at de største Fragtudgifter findes, hvor Butiksomsætningen forbindes med en forholdsvis lille Grovvareomsætning, mens stor Grovvareomsætning giver noget lavere Fragtudgifter, og slet ingen Grovvarer de laveste.

De meget store Foreninger — over $^1/_2$ Mill. Kr.s Omsætning — følger ikke nøjagtig denne Regel, idet stigende Grovvareprocent gennemgaaende betyder stigende Fragtudgifter — men dog med langt svagere Stigning, naar Grovvareprocenten bliver meget stor.

I det følgende skal nu behandles nogle Tal fra Brugsforeningernes interne Regnskab, som har særlig Interesse for en driftsøkonomisk Vurdering af deres Virksomhed.

Bruttoindtægten.

Bruttoindtægten betegner det Beløb, som Foreningen har faaet for de solgte Varer ud over Indkøbspris og Fragt, og som i første Række er beregnet til Afholdelse af de med Virksomheden forbundne Omkostninger (Lønninger, Husleje, Renter, Skatter m. v.), og dernæst til Afskrivninger, Konsolidering og Tilbagebetaling til Medlemmerne i Form af Overskud.

Bruttoindtægten faar derved i en Brugsforening en særlig Karakter, der gør det nødvendigt at skelne skarpt mellem den og en privat Forretnings Bruttoindtægt. Denne benyttes ganske vist ogsaa delvis til Afholdelse af de Omkostninger, Købmanden har haft ved Omsætningen, herunder Betaling for hans eget Arbejde, men hvad der derefter bliver tilovers, gaar ikke tilbage til Kunderne, men beholdes af Købmanden som en Del af hans Indtægt.

Desværre foreligger der ikke ret gode tilgængelige Oplysninger om den private Detailhandels Bruttoindtægt og Omkostninger, hvilket vilde have været af største Interesse for en Sammenligning med Brugsforeningernes tilsvarende Tal. Man har i den Henseende ikke stort andet at holde sig til end Oplysningerne fra Erhvervstællingen i 1935, som fortalte om et meget stort Antal Butikker i den private Detailhandel, hvoraf mange havde en saa ringe Omsætning, at en meget stor procentvis Nettofortjeneste — og naturligvis en endnu større procentvis Bruttoindtægt — var nødvendig for at give den handlende en nødtørftig Indkomst. Nogle mere stikprøvevis foretagne Undersøgelser tyder paa, at Bruttofortjenesten i den almindelige Detailhandel formentlig ligger omkring 20—25 pCt. af Omsætningen.

For Brugsforeningernes Vedkommende gives aarlig Oplysning om Bruttoindtægten, saaledes som det sker i de Tabeller, der her omtales. Af Hovedtabel II ses, at Foreningernes samlede Bruttoindtægt i 1945 beløb sig til 60,0 Mill. Kr. eller 15,2 pCt. af Omsætningen. I Gennemsnit pr. Forening er det 32.417 Kr. I 1944 var den samlede Bruttoindtægt 61 Mill. Kr. eller 14,8 pCt. af Omsætningen og pr. Forening

Hovedtabel II A: Omsætning og Drift i Gennemsnit pr. indberettende Forening opdelt

	Butiks-vare-procent	Antal For-eninger	Omsætning			Fragt og Kørsel		Brutto-indtægt	
			Ialt	Butiks-varer	pCt. af Oms.	Ialt	pCt. af Oms.	Ialt	pCt. af Oms.
		1	2	3	4	5	6	7	8
			Kr.	Kr.		Kr.		Kr.	
Omsætning indtil 50 000 Kr.... (18 Foreninger).	0—39,9	1	4 418	1 447	*32,8*	0	*0,0*	152	*3,4*
	40—59,9	—	—	—	—	—	—	—	—
	60—79,9	1	4 591	3 009	*65,6*	0	*0,0*	296	*6,5*
	80—99,9	13	36 355	32 999	*90,8*	466	*1,3*	5 615	*15,4*
	100,0	3	29 485	29 485	*100,0*	256	*0,9*	4 897	*16,6*
— 50 000—100 000 Kr.. (284 Foreninger).	0—39,9	—	—	—	—	—	—	—	—
	40—59,9	1	89,396	52 084	*58,3*	889	*1,0*	10 831	*12,1*
	60—79,9	18	86 915	65 962	*75,9*	1 679	*1,9*	12 148	*14,0*
	80—99,9	251	80 951	73 518	*90,8*	1 076	*1,3*	12 795	*15,8*
	100,0	14	76 307	76 307	*100,0*	1 005	*1,3*	12 260	*16,1*
— 100 000—150 000 Kr.. (547 Foreninger.)	0—39,9	—	—	—	—	—	—	—	—
	40—59,9	3	127 083	67 210	*52,9*	2 207	*1,7*	15 243	*12,0*
	60—79,9	71	125 341	93 045	*74,2*	2 318	*1,9*	17 436	*13,9*
	80—99,9	449	125 480	114 367	*91,2*	1 642	*1,3*	19 586	*15,6*
	100,0	24	126 214	126 214	*100,0*	1 509	*1,2*	20 635	*16,4*
— 150 000—200 000 Kr.. (427 Foreninger).	0—39,9	—	—	—	—	—	—	—	—
	40—59,9	5	176 610	99 451	*56,3*	2 528	*1,4*	22 607	*12,8*
	60—79,9	86	171 127	124 773	*72,9*	2 898	*1,7*	22 928	*13,4*
	80—99,9	320	171 692	155 125	*90,4*	2 266	*1,3*	26 747	*15,6*
	100,0	16	177 788	177 788	*100,0*	1 784	*1,0*	30 226	*17,0*
— 200 000—300 000 Kr.. (356 Foreninger).	0—39,9	—	—	—	—	—	—	—	—
	40—59,9	19	268 861	147 437	*54,8*	4 033	*1,5*	30 965	*11,5*
	60—79,9	95	246 804	178 544	*72,4*	4 577	*1,9*	33 575	*13,6*
	80—99,9	235	239 598	215 746	*90,1*	3 280	*1,4*	36 557	*15,3*
	100,0	7	267 112	267 112	*100,0*	2 507	*0,9*	45 907	*17,2*
— 300 000—400 000 Kr.. (123 Foreninger).	0—39,9	—	—	—	—	—	—	—	—
	40—59,9	13	354 668	183 473	*51,7*	5 660	*1,6*	38 948	*11,0*
	60—79,9	38	335 719	240 382	*71,6*	6 982	*2,1*	45 086	*13,4*
	80—99,9	64	336 215	303 264	*90,2*	4 295	*1,3*	51 498	*15,3*
	100,0	8	331 286	331 286	*100,0*	2 778	*0,8*	54 876	*16,6*
— 400 000—500 000 Kr.. (46 Foreninger).	0—39,9	2	454 837	138 588	*30,5*	2 022	*0,4*	36 342	*8,0*
	40—59,9	14	443 667	225 516	*50,8*	6 493	*1,5*	47 585	*10,7*
	60—79,9	16	431 106	304 163	*70,6*	7 382	*1,7*	59 134	*13,7*
	80—99,9	14	447 649	406 483	*90,8*	4 672	*1,0*	70 359	*15,7*
	100,0	—	—	—	—	—	—	—	—
— 500 000—1 Mill. Kr.. (38 Foreninger).	0—39,9	2	751 173	249 822	*33,3*	15 217	*2,0*	76 469	*10,2*
	40—59,9	11	604 985	296 686	*49,1*	11 359	*1,9*	66 884	*11,1*
	60—79,9	7	618 594	436 299	*70,5*	8 306	*1,3*	86 426	*14,0*
	80—99,9	11	638 536	602 462	*94,4*	4 063	*0,6*	105 900	*16,6*
	100,0	7	679 418	679 418	*100,0*	3 959	*0,6*	119 888	*17,6*
— 1 Mill.—4 Mill. Kr.. (9 Foreninger).	0—39,9	2	1 069 646	380 749	*35,6*	12 285	*1,2*	99 589	*9,3*
	40—59,9	1	3 260 029	1 702 238	*52,2*	66 252	*2,0*	348 543	*10,7*
	60—79,9	—	—	—	—	—	—	—	—
	80—99,9	3	1 821 510	1 624 201	*89,2*	853	*0,1*	333 857	*18,3*
	100,0	3	2 201 199	2 201 199	*100,0*	3 549	*0,2*	369 157	*16,8*
— paa 4,1 Mill. Kr.	60—79,9	1	4 075 401	3 081 487	*75,6*	6 506	*0,2*	969 794	*23,8*
— - 33,2 — Kr.	100,0	1	33 201 700	33 201 700	*100,0*	215 612	*0,6*	6 131 388	*18,5*

efter Omsætningens og Butiksvareprocentens Størrelse 1945.

Omkostninger		Driftsresultat		Netto-Renteudgift		Nettooverskud		Overskudsfordeling indenfor Regnskabsaaret					
Ialt	pCt. af Oms.	Ialt	pCt. af Oms.	Ialt	pCt. af Oms.	Ialt	pCt. af Oms.	Henlæggelser		Afskrivninger		Udbetaling	
9	10	11	12	13	14	15	16	17		18		19	
Kr.		Kr.		Kr.		Kr.		Kr.	pCt.	Kr.	pCt.	Kr.	pCt.
39	0,9	113	2,6	0	0,0	113	2,6	0	0,0	0	0,0	113	2,6
—	—	—	—	—	—	—	—	—	—	—	—	—	—
81	1,8	215	4,7	÷2	0,0	217	4,7	0	0,0	0	0,0	213	4,6
3 720	10,2	1 895	5,2	369	1,0	1 526	4,2	197	0,5	139	0,4	1 229	3,4
3 771	12,8	1 126	3,8	465	1,6	661	2,2	272	0,9	34	0,1	576	2,0
—	—	—	—	—	—	—	—	—	—	—	—	—	—
6 378	7,1	4 453	5,0	354	0,4	4 099	4,6	600	0,7	0	0,0	3 707	4,2
8 113	9,3	4 036	4,6	588	0,7	3 448	4,0	561	0,7	145	0,2	2 391	2,8
7 879	9,7	4 916	6,1	659	0,8	4 258	5,3	781	1,0	256	0,3	3 097	3,8
7 379	9,7	4 882	6,4	593	0,8	4 288	5,6	947	1,2	217	0,3	2 910	3,8
—	—	—	—	—	—	—	—	—	—	—	—	—	—
8 645	6,8	6 598	5,2	621	0,5	5 977	4,7	472	0,4	2 801	2,2	2 859	2,3
10 762	8,6	6 674	5,3	1 048	0,8	5 626	4,5	1 095	0,9	497	0,4	3 738	3,0
12 078	9,6	7 507	6,0	900	0,7	6 607	5,3	1 223	1,0	392	0,3	4 777	3,8
14 298	11,3	6 337	5,0	902	0,7	5 436	4,3	807	0,6	263	0,2	4 614	3,7
—	—	—	—	—	—	—	—	—	—	—	—	—	—
13 103	7,4	9 504	5,4	239	0,1	9 265	5,3	1 728	1,0	270	0,2	6 014	3,4
14 203	8,3	8 725	5,1	1 049	0,6	7 676	4,5	1 471	0,9	621	0,4	5 116	3,0
16 607	9,7	10 139	5,9	975	0,6	9 164	5,3	1 565	0,9	505	0,3	6 855	4,0
21 532	12,1	8 695	4,9	1 731	1,0	6 963	3,9	1 188	0,7	805	0,5	5 635	3,2
—	—	—	—	—	—	—	—	—	—	—	—	—	—
19 916	7,4	11 049	4,1	787	0,3	10 261	3,8	1 991	0,7	468	0,2	7 141	2,7
21 067	8,5	12 508	5,1	1 051	0,4	11 457	4,6	1 919	0,8	725	0,3	8 082	3,3
23 142	9,7	13 415	5,6	1 092	0,5	12 323	5,1	1 951	0,8	681	0,3	9 287	3,9
33 444	12,5	12 463	4,7	2 270	0,9	10 193	3,8	1 504	0,6	532	0,2	8 598	3,2
—	—	—	—	—	—	—	—	—	—	—	—	—	—
26 627	7,5	12 321	3,5	969	0,3	11 352	3,2	2 478	0,7	553	0,2	8 339	2,4
28 925	8,6	16 161	4,8	1 882	0,6	14 279	4,3	2 672	0,8	798	0,2	10 490	3,1
32 676	9,7	18 822	5,6	1 280	0,4	17 542	5,2	3 554	1,1	898	0,3	12 884	3,8
38 465	11,6	16 411	5,0	1 182	0,4	15 229	4,6	2 281	0,7	861	0,3	12 527	3,8
26 902	5,9	9 440	2,1	1 355	0,3	8 085	1,8	3 009	0,7	180	0,1	5 145	1,1
33 027	7,4	14 558	3,3	1 583	0,4	12 975	2,9	2 062	0,5	1 365	0,3	9 006	2,0
38 705	9,0	20 429	4,7	2 226	0,5	18 203	4,2	2 747	0,6	928	0,2	12 892	3,0
45 324	10,1	25 035	5,6	584	0,1	24 452	5,5	3 850	0,9	611	0,1	20 114	4,5
—	—	—	—	—	—	—	—	—	—	—	—	—	—
48 802	6,5	27 668	3,7	1 025	0,1	26 643	3,6	4 933	0,7	3 750	0,5	16 695	2,2
44 233	7,3	22 651	3,7	2 369	0,4	20 282	3,4	4 455	0,7	735	0,1	13 868	2,3
56 167	9,1	30 259	4,9	3 988	0,6	26 271	4,3	4 891	0,8	1 483	0,2	19 591	3,2
73 589	11,5	32 311	5,1	2 236	0,4	30 074	4,7	5 218	0,8	1 588	0,3	22 934	3,6
91 868	13,5	28 020	4,1	2 222	0,3	25 797	3,8	4 552	0,7	2 257	0,3	20 991	3,1
69 932	6,5	29 657	2,8	2 169	0,2	27 489	2,6	9 615	0,9	3 277	0,3	13 301	1,2
215 553	6,6	132 990	4,1	÷10 710	÷0,3	143 700	4,4	33 100	1,0	1 100	0,1	111 000	3,4
—	—	—	—	—	—	—	—	—	—	—	—	—	—
259 925	14,3	73 932	4,1	9 152	0,5	64 780	3,6	15 493	0,9	6 751	0,4	40 189	2,2
290 627	13,2	78 530	3,6	÷4 043	÷0,2	82 573	3,8	4 830	0,2	17 586	0,8	60 872	2,8
713 753	17,5	256 041	6,3	÷11 468	÷0,3	267 509	6,6	64 434	1,6	35 909	0,9	155 572	3,8
4 437 931	13,4	1 693 457	5,1	÷307 968	÷0,9	2 001 425	6,0	361 842	1,1	0	0,0	1 650 000	5,0

33.055 Kr. Foreningernes Bruttoindtægt er altsaa faldet, men ikke saa stærkt som Omsætningen, hvorfor Procenten er steget. Bevægelsen i Retning af lavere procentvis Bruttoindtægt, som har kunnet iagttages over en lang Aarrække, jvf. Tabellen S. 29, er derved kommet til en Standsning; Aarsagen hertil er dog næppe bevidste Bestræbelser for at hæve Bruttoindtægten, hvad Skattelovgivningen ikke opfordrer til, og Prislovgivningen vanskeliggør, snarere er Grunden den, at man har villet have en Sikkerhedsmargin ved Prisfastsættelsen under Hensyn til Omsætningsnedgangen, hvis Størrelse det ikke i Forvejen har været muligt at bedømme.

Af Hovedtabel II fremgaar det, at der fortsat er en Del Forskelligheder mellem Afdelingerne paa dette Omraade, men de er ikke store. Højest gennemsnitlig Bruttoindtægt har Sønderborg Afdeling med 16,4 pCt., lavest Odense og Esbjerg med 14,1 pCt. Inden for dette Udsving paa 2,3 pCt. finder vi alle de andre.

Statistikken afgiver ogsaa Materiale til en Belysning af Sammenhængen mellem Bruttoindtægten og Butiksvareprocenten. De lavere Omkostninger, Grovvareomsætningen kræver, medfører, at Foreninger med stor Grovvareomsætning gennemgaaende behøver en mindre Bruttoindtægt. Dette fremgaar tydeligt af Tabellen S. 45, hvor det ses, at Foreningerne med mindre end 40 pCt. Butiksvarer har en Bruttoindtægt af 9,3 pCt. af Omsætningen, hvorefter Procenten har en jævn Stigning, efterhaanden som Butiksvareprocenten stiger, og de Foreninger, der udelukkende har Butiksvarer, har en Bruttoindtægt paa 17,8 pCt. af Omsætningen.

Det samme bekræftes i Hovedtabel II A for de enkelte Størrelsesgrupper hver for sig. Man vil endvidere spørge, om der kan iagttages nogen Forbindelse mellem Omsætningens Størrelse og Bruttoindtægten, men det synes kun i ringe Grad at være Tilfældet. Ser man f. Eks. paa de Grupper, der indeholder de fleste Foreninger, nemlig de to med Butiksvareprocenter mellem 60 og 99, og sammenligner dem fra den ene Størrelsesgruppe til den anden, er der ikke større Svingninger, end at man tør tilskrive dem tilfældige Aarsager. Dog bør man mærke sig, at der hos de største Foreninger — over $^1/_2$ Million Kr.s Omsætning — er en Tendens til højere Bruttoindtægt. Den næststørste Forening, som har en Butiksvareprocent paa 75,6 ligger helt oppe paa 23,8 pCt. af Omsætningen i Bruttoindtægt, men danner en stærkt afvigende Undtagelse fra alle de andre Foreninger, hvilket et Gennemsyn af Specialtabel I S. 2—73 klart viser.

Omkostningerne. Det, som især er afgørende for Bedømmelsen af, om en Brugsforening ledes godt og heldigt, er *Omkostningernes* Højde. For at faa et Sammenligningsgrundlag maa de da udregnes i Procent af Omsætningen, men herved støder man paa to principielle Vanskeligheder, som næppe — i hvert Fald ikke paa Grundlag af de foreliggende Oplysninger — kan overvindes, og som man derfor bør have i Erindring ved Sammenligning af Tallene. Den første Vanskelighed er den, at en ændret Udbyttepolitik, f. Eks. Overgang til at kræve lavere Priser og udbetale mindre Overskud til Medlemmerne, automatisk medfører lavere Tal for Omsætningen, og dette betyder igen, at Omkostningerne i Procent af Omsætningen bliver et større Tal. Den anden er den, at Omkostningernes Afhængighed af Omsætningens Højde ikke kan tages i Betragtning. Naar Omsætningen gaar ned, er der en Del af Omkostningerne, som gaar med

ned (de løbende Omkostninger, f. Eks. Procentløn, Emballage m. v.), mens andre ikke ændres (de faste Omkostninger, f. Eks. Prioritetsydelse, Lys, Varme, faste Lønninger m. v.). En formindsket Omsætning vil derfor — som Følge af de faste Omkostning r — medføre, at Omkostningerne i Procent af Omsætningen bliver større, hvis ikke andre Forhold spiller ind, og paa tilsvarende Maade vil en forøget Omsætning medføre lavere Omkostninger i Procent af Omsætningen — uden Hensyn til, om der iøvrigt af Ledelsen udvises god Økonomi.

Disse Bemærkninger maa især tages i Betragtning ved Sammenligninger mellem forskellige Tidspunkter, men hvor meget de betyder, kan der som nævnt desværre ikke siges meget om.

I 1945 beløb Omkostningerne for samtlige 1.850 indberettende Foreninger sig til 39,1 Mill. Kr. eller 9,9 pCt. af Omsætningen. I Gennemsnit pr. Forening er det 21.108 Kr. I 1944 var Omkostningerne ialt 38,3 Mill. Kr. eller 9,3 pCt. af Omsætningen — 20.765 Kr. pr. Forening. Der har altsaa været Tale om en Fortsættelse af de senere Aars Stigning (jvf. Tabellen S. 26). Den gennemsnitlige Stigning pr. Forening er 343 Kr., hvilket er mindre end Aaret før, da Stigningen var 1.169 Kr., men som Følge af Nedgangen i samlet Omsætning er der alligevel sket en saa stærk Stigning i Procenttallet som fra 9,3 til 9,9.

Det skal bemærkes, at *Renteudgifter ikke er medregnet* til Driftsomkostningerne (og Renteindtægter ikke til Bruttoindtægten), men er opført i en særlig Kolonne, Netto-Renteudgift, hvor Renteindtægter og Renteudgifter er sammenregnet. I disse Kolonner betyder altsaa Tallene almindeligvis Renteudgift, men naar der staar ÷ foran, betyder de Renteindtægt; jvf. iøvrigt S. 40.

Omkostnings-Procenten i de enkelte Afdelinger og hele Landet i Femaaret 1941—45

Afdeling		1945		1944		1943		1942		1941	
Nr.	Navn	Omkostninger	Netto-Renteudgift	Omkostninger	Netto-Renteudgift	Omkostninger	Netto-Renteudgift	Omkostninger	Netto-Renteudgift	Omkostninger	Netto-Renteudgift
		pCt. af Oms.	pCt. af Oms.	pCt. af Oms.	pCt. af Oms.	pCt. af Oms.	pCt. af Oms.	pCt. af Oms.	pCt. af Oms.	pCt. af Oms.	pCt. af Oms.
1	København..	10,9	0,1	10,4	0,1	10,3	0,2	10,2	0,2	10,2	0,2
2	Aarhus	10,0	0,3	9,3	0,4	9,4	0,5	9,2	0,5	9,2	0,5
3	Kolding	9,6	0,7	9,0	0,7	8,7	0,9	8,7	0,9	8,6	1,0
4	Randers	10,3	0,6	9,7	0,6	9,8	0,6	9,7	0,7	9,5	0,6
5	Vejle.....	10,0	0,7	9,2	0,7	9,1	0,9	8,8	0,8	8,8	0,9
6	Odense	9,4	0,3	8,8	0,3	8,8	0,4	8,5	0,4	8,6	0,4
7	Aalborg.....	9,5	0,5	8,7	0,4	8,7	0,6	8,6	0,5	8,3	0,5
8	Horsens	8,9	0,8	8,4	0,8	8,3	0,9	8,1	0,9	8,0	0,9
9	Nykøbing F..	10,0	0,6	9,5	0,5	9,4	0,7	9,2	0,6	9,1	0,6
10	Esbjerg.....	8,7	0,4	7,8	0,5	8,0	0,7	7,8	0,8	7,7	0,8
11	Skive	9,2	0,8	8,3	0,8	8,5	0,9	8,3	0,9	8,2	0,9
12	Rønne.....	9,6	0,6	9,1	0,5	9,2	0,6	9,2	0,7	8,7	0,7
13	Thisted.....	8,8	0,9	8,1	0,9	7,9	1,1	8,0	1,2	8,1	1,2
14	Sønderborg..	11,2	0,8	10,5	0,8	10,7	0,8	10,4	0,9	9,9	0,9
15	Slagelse	9,5	0,7	8,9	0,7	9,1	0,8	8,8	0,8	8,6	0,7
16	Vemb	8,8	0,6	8,4	0,6	8,5	0,9	8,4	0,8	8,2	0,8
	Gennemsnit	9,9	0,4	9,3	0,4	9,3	0,5	9,1	0,5	9,0	0,5

Tabellen S. 35 belyser for de senere Aar Omkostningsprocenterne og Renteudgiftsprocenterne for hver Afdeling for sig. De tilsvarende Tal i Kroner for hver Afdeling findes i Hovedtabel II. Det vil bemærkes, at der er ret betydelige Afvigelser fra Gennemsnittet, og tillige at disse Afvigelser gaar igen fra Aar til Aar, mens Afdelingerne iøvrigt følger den almindelige Bevægelse opad. Derimod er der en umiskendelig Tendens til Nedgang i Renteudgiften, hvad der maa ses i Forbindelse med det almindelige Fald i Rentefoden samt med den Konsolideringspolitik, som mange Foreninger gennem de senere Aar har ført, jvf. nærmere under Omtalen af Status S. 61.

Forskellene mellem Afdelingerne maa ikke ses som Udtryk for egnsbestemte Forskelligheder m. H. t. god Driftsledelse i Foreningerne, men er Følger af Foreningernes forskellige Virksomhed (Butiksvareprocent f. Eks.) og Størrelse, der, som det belyses i det følgende, er afgørende for Omkostningsprocentens Størrelse.

Omkostningernes Afhængighed af Omsætningens Sammensætning af Butiksvarer og Grovvarer belyses som sædvanlig i Tabellen S. 45, hvor det ses, at stigende Butiksvareprocent betyder stigende Omkostninger, beregnet i Procent af Omsætningen. Det samme Forhold belyses endvidere i Hovedtabel II A for de enkelte Størrelsesgrupper af Brugsforeninger og mere overskueligt i Tabellen S. 37, der er et Uddrag af Hovedtabel II A. Den omtalte Tendens — større Butiksvareprocent betyder større Omkostningsprocent — ses at gøre sig gældende inden for alle Grupper (undtagen i Gruppen med 1—4 Mill. Kr.s Omsætning, hvor 100 pCt. Butiksvarer har lidt lavere Omkostninger end 80—99 pCt. Butiksvarer; det drejer sig imidlertid om saa faa Foreninger, at særlige Forhold kan medføre en saadan Forskydning).

Et Spørgsmaal, der ofte drøftes, er Afhængigheden mellem den samlede Omsætning og Driftsomkostningernes Højde eller, som det ogsaa kan siges: er store eller smaa Foreninger at foretrække ud fra et rent driftsøkonomisk Synspunkt, d. v. s. ud fra det Synspunkt, hvilken Størrelse der medfører de laveste Driftsomkostninger.

Der har hidtil ikke foreligget en Bearbejdelse af Regnskabstallene, som kunde hjælpe til en Belysning heraf, men Hovedtabel II A afhjælper nu dette Savn, idet man ved Hjælp af den kan sammenligne Gennemsnitstal for Grupper af Brugsforeninger, der er omtrent ens i Henseende til Butiksvareprocent, men forskellige i Henseende til Omsætning.

I efterfølgende Tabel er Tallene fra Hovedtabel II A stillet op paa en mere overskuelig Maade, saaledes at direkte Sammenligning af ensartede Tal er mulig.

Hvis vi her først ser paa den Kolonne, som indeholder de fleste af Foreningerne, den med Butiksvareprocenter mellem 80 og 99,9 (herunder hører 1.360 af alle de 1.850 Foreninger), bemærker man, at den laveste Omkostningsprocent er at finde i de Brugsforeninger, hvis Omsætning ligger mellem 50.000 Kr. og 400.000 Kr., mens de større Foreninger har højere Procenter. I den omtalte Gruppe, fra 50.000 Kr. til 400.000 Kr. Omsætning, er der intet Tegn paa, at Foreningens Størrelse betyder noget for Omkostningerne, idet disse i alle Undergrupper ligger ved 9,7 pCt. — en enkelt 9,6 pCt. Derimod ser det ud til, at naar man kommer op over de 400.000 Kr. i Omsætning, er der en Tendens til højere Omkostningsprocent, jo større Omsætningen

Omkostnings-Procenten for Brugsforeningerne fordelt efter Omsætningsstørrelse og Butiksvare-Procent.

	Butiksvareprocent				
	0—39	40—59	60—79	80—99	100
Omsætning indtil 50 000 Kr.	(0,9)	—	(1,8)	10,2	12,8
— 50—100 000 -	—	(7,1)	9,3	9,7	9,7
— 100—150 000 -	—	6,8	8,6	9,6	11,3
— 150—200 000 -	—	7,4	8,3	9,7	12,1
— 200—300 000 -	—	7,4	8,5	9,7	12,5
— 300—400 000 -	—	7,5	8,6	9,7	11,6
— 400—500 000 -	5,9	7,4	9,0	10,1	—
— 500 000—1 Mill. -	6,5	7,3	9,1	11,5	13,5
— 1—4 — -	6,5	(6,6)	—	14,3	13,2
— paa 4,1 — -	—	—	(17,5)	—	—
— - 33,2 — -	—	—	—	—	(13,4)

Tallene i Parentes dækker kun en enkelt Forening. En Streg betyder, at der slet ingen Foreninger var i Gruppen.

bliver, idet, som man ser, Procenten for de tre Grupper er 10,1—11,5—14,3. Endvidere skal det paapeges, at Foreningerne med mindre end 50.000 Kr.s Omsætning ogsaa har højere Omkostninger end de middelstore.

Den foregaaende Kolonne, med Butiksvareprocenter mellem 60 og 79,9, omfatter 333 Foreninger, og er altsaa den næststørste. Her finder vi et lignende Forhold, idet Foreningerne med Omsætningstal mellem 100.000 og 400.000 Kr. har de laveste Omkostningsprocenter, fra 8,3 til 8,6 i Gennemsnit for de enkelte Undergrupper. Gruppen 50.000—100.000 Kr. har her kendeligt højere Omkostningsprocent — 9,3 — og det samme gælder Grupperne over 400.000 Kr. med 9,0 og 9,1 pCt. Man kan her finde en stadig Stigning i Omkostningerne med stigende Omsætning fra et Minimum paa 8,3 pCt. (ved Omsætning paa 150.000—200.000) over 8,5 — 8,6 — 9,0 til 9,1 pCt. ved Omsætning mellem $^1/_2$ og 1 Mill. Kr.

I de to Kolonner med den laveste Butiksvareomsætning (over 40 pCt. Grovvarer) er det ikke muligt at pege paa nogen tilsvarende Tendens. 0—39,9 pCt. Butiksvarer er der kun 7 Foreninger, der har, saaledes at denne Kolonne ikke kan sige meget om de enkelte Størrelsesgrupper. 40—59,9 pCt. har 67 Foreninger; der synes her at være nogenlunde den samme Omkostningsprocent i de forskellige Størrelsesgrupper. I Kolonnen med 100 pCt. Butiksvarer (83 Foreninger) er Omkostningsprocenten mindre ensartet for Størrelsesgrupperne, men uden nogen kendelig Tendens for Grupperne med mindre end 400.000 Kr. i Omsætning — Procenten ligger mellem 9,7 og 12,8. Derimod er det ogsaa her saaledes, at Foreningerne med større Omsætning end $^1/_2$ Mill. Kr. (Gruppen omfatter 11 af disse) har højere Omkostningsprocent, nemlig godt 13.

Det, Tallene fortæller, er da i store Træk det, at den laveste Omkostningsprocent gennemgaaende findes i de mellemstore Foreninger, hvis Omsætning ligger mellem ca. 100.000 Kr. og 400.000 Kr. Det skal i denne Forbindelse bemærkes, at i disse Størrelsesgrupper findes den langt overvejende Part af Brugsforeningerne, nemlig 1.453 eller 79 pCt. af de indberettende.

Dette Resultat strider paa afgørende Maade med den Opfattelse, som gaar ud paa, at de helt store Foreninger maa være at foretrække ud fra et driftsøkonomisk Synspunkt, og at de mange smaa og mellemstore Foreninger, som karakteriserer dansk Brugsforeningsbevægelse, i økonomisk Henseende er de store Foreninger underlegne, hvorfor man har forsvaret dem bl. a. ved Henvisning til den folkelige Betydning af, at Medlemmerne havde et nært Tilknytningsforhold til deres Forening.

Den her foretagne Undersøgelse tyder paa, at de jævnt store Foreninger er de meget store overlegne.

Det staar endnu tilbage at forklare, *hvorfor* det er saaledes, hvilke af de middelstore Foreningers Besparelser det er, der er i Stand til at opveje de stores Fortrin med Hensyn til Muligheder for mindre Lagerbeholdning i Forhold til Omsætningen, mindre Svind, mekaniske Hjælpemidler paa Lager og i Butik og bedre Udnyttelse af Personalet.

Forholdsvis mange af de største Brugsforeninger ligger i Byerne, og det er saaledes sandsynligt, at den omtalte Forskel i Omkostningsprocent har en væsentlig Aarsag i det højere Omkostningsniveau i Byerne (f. Eks. Husleje og Lønninger). Paa den anden Side er en Række af Brugsforeningernes Varepriser højere i Byerne end paa Landet, hvilket medfører, at Salg af samme Varemængde registreres med et højere Omsætningstal i Byen end paa Landet; dette vil igen sige, at samme Procenttal for Omkostningerne i By og paa Land betyder lavest Omkostninger paa Landet.

Der kan iøvrigt peges paa Uddelerlønninger, paa større Foreningers Tendens til at gøre mere ud af Salgsarbejdet ved flottere Butiksudstyr m. v., og paa store Foreningers mere specialiserede og anderledes sammensatte Vareudvalg men det er ikke muligt nærmere at belyse endsige bevise noget herom paa Grundlag af det foreliggende Materiale. Det vilde forudsætte en Opdeling af Omkostningerne i disses enkelte Bestanddele — Lønninger, Emballage, Vareudbringning, Husleje o. s. v. — som kunde fortælle, *hvilke* Poster det er, som giver de mellemstore Foreninger deres Fortrin. Forhaabentlig vil Statistikken i Fremtiden kunne udbygges ogsaa med Henblik herpaa.

Det er som omtalt første Gang en saadan Opdeling af Omkostningerne paa forskellige Størrelsesgrupper af Brugsforeninger er foretaget, og der er saaledes ikke Mulighed for talmæssigt at eftervise, om den nuværende Stilling er Udtryk for noget typisk og almengyldigt eller om den mere eller mindre stærkt er præget af de senere Aars Udvikling under ekstraordinære Forhold. Det er f. Eks. ikke muligt med Sikkerhed at sige, om den Omstændighed, at de mellemstore Brugsforeninger har forholdsvis lave Omkostninger og et forholdsvis stort Driftsresultat, kan være en Følge af, at Omkostningerne for dem er steget mindre end for de store Foreninger; men saa længe en Omkostningsanalyse som den omtalte ikke foreligger, og Opdelingen paa Størrelsesgrupper ikke er foretaget for flere Aar, kan der ikke siges noget herom, og man maa henholde sig til de foreliggende Oplysninger fra 1945.

Driftsresultatet.

Driftsresultatet fremkommer som Forskellen mellem Bruttoindtægten og Driftsomkostningerne. *Rente*udgiften holdes for sig, idet dens Størrelse kun i ringe Grad afhænger af Ledelsen, og i hvert Fald ikke har direkte Forbindelse med Brugsfor-

eningens Drift fra Dag til Dag. Renteudgiften er derfor i disse Regnskabsopstillinger ikke trukket fra Bruttoindtægterne sammen med Omkostningerne, men senere trukket fra Driftsoverskuddet, hvorved Nettooverskuddet, hvis Fordeling er underkastet Generalforsamlingens Beslutning, fremkommer.

Driftsresultatet maa naturligvis gaa ned, naar Bruttoindtægten falder, og Driftsomkostningerne stiger, saaledes som det er sket fra 1944 til 1945. Driftsresultatet fortsætter dermed en Bevægelse, der har kunnet iagttages gennem hele Krigsperioden, jvf. Tabellen S. 29 og den dertil knyttede Omtale i Teksten.

Af Hovedtabel II fremgaar Tallene for de enkelte Afdelinger, der som sædvanlig udviser betydelige Forskelle, en Følge af de omtalte Forskelle i Bruttoindtægt og Omkostninger, som igen først og fremmest maa tilskrives den forskellige Butiksvareprocent, som gør sig gældende for de enkelte Afdelinger. Det er dog ogsaa muligt, at der desuden kan gøre sig forskellige Principper gældende for Kalkulationen af Priserne, saaledes at man nogle Steder regner med et større Tillæg til Indkøbsprisen og Omkostningerne end andre Steder — hvilket naturligvis kommer tilbage til Medlemmerne igen som Overskud.

Hovedtabel II A, Kol. 11 og 12, belyser Driftsresultatet i de forskellige Grupper efter Omsætningsstørrelse og Butiksvareprocent, men som det vil ses ved en nærmere Gennemgang af Tallene i de Grupper, der svarer til hinanden, er der ikke Tale om nogen undtagelsesløs Forbindelse mellem Driftsresultatets procentvise Størrelse og Omsætningens Størrelse. Dog kan man for den store Gruppe, der har Butiksvareprocenten 80—99,9 (1.360 Foreninger) iagttage en utvivlsom Sammenhæng saaledes, at jo større Omsætningen bliver, desto mindre bliver Driftsresultatet i Procent af Omsætningen. Inden for de andre Kolonner viser det tilsvarende Forhold sig knap saa ensartet, men det tør dog med Sikkerhed antages, at hvis man tog et samlet Gennemsnit af alle Brugsforeninger i de respektive Størrelsesgrupper, vilde det samme Resultat komme frem: at Driftsresultatet gennemgaaende er størst i de mindre Foreninger, og at det aftager, naar man gaar til større og større Foreninger.

Driftsresultatet fremkommer som Forskellen mellem Bruttoindtægten og Omkostningerne. Bevægelser og Forskelle i Driftsresultatet maa derfor almindeligvis begrundes ved Henvisning til Bevægelser og Forskelle i disse to Poster og forklares ved Aarsagerne hertil.

Idet der da iøvrigt henvises til, hvad der foran er sagt om Bruttoindtægten og om Omkostningerne, skal det her bemærkes, at det under Omkostningerne omtalte Forhold, at de mellemstore Foreninger havde de mindste procentvise Omkostninger, ogsaa giver sig Udtryk i, at de har de største Driftsresultater, men de store Foreninger ligger dem dog nærmere i Driftsresultat end i Omkostningsprocent, fordi de store tillige indtjener en større procentvis Bruttoindtægt af Omsætningen.

Inden for den omtalte store Gruppe, som har en Butiksvareprocent mellem 80 og 99 er Forholdet det, at de helt smaa Foreninger (under 50.000 Kr. i Omsætning) har relativt høje Omkostninger (10,2 pCt.) og relativt ringe Bruttoindtægt (15,4 pCt.), hvorfor Driftsresultatet bliver saa lavt som 5,2 pCt. Men i de næste Grupper (50.000—200.000) er Bruttoindtægten saa meget højere, at Driftsresultatet ligger paa 6,1—

6,0—5,9; derefter ligger baade Bruttoindtægt og Omkostninger — og derfor ogsaa Driftsresultat — fast indtil 400.000 Kr.s Omsætning, og for de større Brugsforeninger stiger baade Bruttoindtægter og Omkostninger, Omkostningerne dog stærkest, saaledes at Driftsresultatet er stadigt faldende — til 5,1 pCt. i Omsætningsgruppen $^1/_2$—1 Mill. Kr. og 4,1 pCt. i Omsætningsgruppen 1—4 Mill. Kr.

Enkeltheder inden for de andre Grupper kan paa tilsvarende Maade udfindes ved et nærmere Studium af Hovedtabel II A.

Netto-Renteudgiften. Om *Netto-Renteudgiften* er der allerede gjort nogle Bemærkninger. Yderligere kan henvises til Kolonnerne 13 og 14 i Hovedtabel II A, hvor Renteudgiften i Beløb og i Procent af Omsætningen er anført for de forskellige Størrelsesgrupper og Butiksvareprocent-Grupper af Brugsforeninger. Paa Forhaand vilde man næppe vente nogen klar Sammenhæng mellem disse to Kendetegn og Renteudgifts-Procenten; for ganske vist er det utvivlsomt, at de mindre Brugsforeninger i Forhold til Omsætningen har større fast Kapital at forrente (Bygningen skal ikke være dobbelt saa stor for at give Plads for den dobbelte Omsætning), men Renteudgiften afhænger ikke direkte af Kapitalens Størrelse, derimod af Gælden og dennes Rentefod. Og disse sidste Størrelser afhænger af saa mange Ting, at det ikke vilde være urimeligt at vente, at den nævnte Sammenhæng mellem store Foreninger og smaa Renteudgifter i Forhold til Omsætningen var blevet skjult. Dette er imidlertid ikke Tilfældet. Ser man paa den store Gruppe, hvor Butiksvarerne udgør mellem 80 og 99,9 pCt. af Omsætningen, vil man bemærke, at Renteudgiften falder jævnt fra 1,0 for de mindste Foreninger helt ned til 0,1 for Foreningerne med 4—500.000 Kr.s Omsætning. Derefter ligger den atter højere i de Foreninger, der har mere end $^1/_2$ Mill. Kr. i Omsætning. I de andre Kolonner er Udviklingen ogsaa i store Træk til Stede, men ikke saa ensartet. Det vil bemærkes, at en Del Foreninger har konsolideret saa stærkt, at Renteindtægterne overstiger Renteudgifterne, jvf. Specialtabel I, der i Kolonne 17 angiver Renteudgiften for hver enkelt Forening.

Nettooverskuddet. Ved at trække Renteudgifterne fra Driftsresultatet faar man *Nettooverskuddet* af Foreningens Drift. Da Renteudgiften er ringe i Forhold til Driftsresultatet, bliver der ikke ret stor Forskel paa dette og Nettooverskuddet, saaledes at det, der foran er sagt om Driftsresultatet i de forskellige Grupper af Foreninger, stort sagt ogsaa finder Anvendelse paa Nettooverskuddet.

Om Nettooverskuddet skal iøvrigt bemærkes, at det ikke umiddelbart er Udtryk for den Dygtighed, hvormed Foreningen er ledet, eller for det Udbytte, Medlemmerne har af at være Medlem af deres Forening. Dygtig Ledelse viser sig fortrinsvis i Regnskabet ved lave Omkostninger i Forhold til Omsætningen, og Medlemmernes Fordel viser sig dels ved de Priser, de har betalt i Brugsforeningen, sammenlignet med den private Handels Priser for de samme Varer, dels ved den Dividende, som udbetales Medlemmerne, og den Opsparing, der sker ved Foreningens Henlæggelser. De unormale Vilkaar, som Forsyningsvanskeligheder, Arbejdsforhold og Prislovgivning ogsaa i 1945 har givet Foreningerne, har dog paa forskellig Maade begrænset Ledelsens Mulighed for at opnaa saa højt et Nettooverskud, som de selv ønskede.

Nettooverskuddet i samtlige indberettende Foreninger har i 1945 været 19,4 Mill. Kr. eller 4,9 pCt. mod 20,9 Mill. Kr. eller 5,1 pCt. i 1944. Der har altsaa været en

Nedgang, som er Udtryk for en Fortsættelse af de senere Aars Udvikling. jvf. Tabellen S. 29 og Teksten i Tilknytning dertil. I Gennemsnit pr. Forening udgjorde Nettooverskuddet 10.476 Kr. mod 11.312 Kr. i 1944.

Ved Hjælp af de foreliggende Tal for de 1.850 indberettende Foreninger kan Nettooverskudet for samtlige 1.873 Foreninger paa tilsvarende Maade som tidligere Aar beregnes til 19,6 Mill. Kr. i 1945 mod 21,2 Mill. Kr. i 1944.

For Krigsaarene og for 1945 foreligger ikke Sammenligninger mellem Brugsforeningernes Priser og Købmændenes Priser, idet Rationeringer, Prisbestemmelser og andre Restriktioner har vanskeliggjort Udarbejdelsen af det fornødne Grundlag. Paa Grundlag af de statistisk belyste Forhold før Krigen og Enkeltiagttagelser fra de senere Aar tør man imidlertid gaa ud fra, at Brugsforeningerne gennemgaaende har fastholdt lavere Priser end den private Detailhandel, saaledes at den samlede Fordel, Brugsforeningernes Medlemmer har af at købe deres Varer i Foreningerne, har været baade lavere Priser og det nævnte Nettooverskud paa 19,6 Mill. Kr., hvorfra dog gaar Afskrivningerne, jvf. nedenfor, med godt 1 Mill. Kr. En Del af dette Nettooverskud anvendes til Foreningens Konsolidering men største Parten betales tilbage til Medlemmerne i Form af Dividende i Forhold til deres Køb.

Betragter man de Oplysninger, Hovedtabel II A giver om Nettooverskudet i de forskellige Grupper, er Hovedindtrykket det, at det største Nettooverskud er opnaaet i de mellemstore Foreninger, dem mellem 50.000 og 500.000 Kr.s Omsætning. Dette er især karakteristisk for den Butiksvareprocent-Gruppe, som indeholder de fleste Foreninger, dem med 80—99,9 pCt. Butiksvarer af Omsætningen. De Grupper, som har større Grovvareomsætning, synes for det første at have noget lavere Nettooverskud, og for det andet synes det at være størst i Grupperne med Omsætningstal fra 50.000—300.000 Kr. (der ses her bort fra, at ganske enkelte meget store Foreninger i disse Grupper har opnaaet stort Nettooverskud ved Hjælp af store Bruttoindtægter). For de Foreninger, der udelukkende handler med Butiksvarer, er der i det store og hele samme Sammenhæng mellem Omsætningsstørrelsen og Nettooverskuddet — dette er procentvis størst ved de mindre Omsætninger, dog over 50.000 Kr. — men i denne Gruppe er der dog et Par Undtagelser, deriblandt H.B., som trods den ret høje Omkostningsprocent opnaar et relativt højt Nettooverskud ved Hjælp af en høj Bruttoindtægt.

Nettooverskudet — med Fradrag af Afskrivningerne, jvf. nedenfor — staar sammen med Overførslen fra forrige Aar til Generalforsamlingens Raadighed, og denne Sum anvendes til Udbetaling af Overskud til Medlemmerne, til Henlæggelser, eventuelt til Tilskud til Formaal uden direkte Forbindelse med Foreningens Arbejde, f. Eks. Godgørenhed, Oplysningsvirksomhed el. lign., og endelig overføres Resten til næste Aar.

Afskrivninger og Henlæggelser

Vedrørende *Afskrivningerne* skal gøres et Par Bemærkninger. Afskrivninger foretages efter Ordets Betydning paa Aktiver, som i Status er opført til et højere Beløb, end de nu er værd (det kan være Ejendomme, Debitorer, Inventar, Varelager). Afskrivninger er derfor at opfatte som *Omkostninger*, idet de er en uundgaaelig Del af de Udgifter og Tab, der er forbundet med Varefordelingen, og forinden de er foretaget,

giver Status ikke et rigtigt Udtryk for Foreningens Formue, idet Aktiverne er ansat for højt. Udregner man Nettooverskudet, forinden Afskrivningerne er sket, kommer det til at indeholde et Beløb, der er forbrugt af Formuen.

Det skal endelig bemærkes, at større Afskrivninger, end hvad der svarer til Værdiforringelsen, i Realiteten er det samme som Henlæggelser, Konsolidering, Opsamling af („skjulte") Reserver.

Nu er Forholdet det, at Brugsforeningerne — forøvrigt i Lighed med mange andre Grupper af Foretagender — ikke følger ganske ensartede Principper for Bogføringen af Afskrivningerne. Det almindelige er dog, at disse i Regnskabet medtages blandt Omkostningerne, saaledes at det beregnede Driftsresultat ikke indeholder Afskrivningsbeløbene. For en Sammenligning mellem Brugsforeningernes Driftsregnskaber, saaledes som den f. Eks. sker her i Statistikken, er denne Fremgangsmaade imidlertid ikke helt praktisk, fordi Afskrivningernes Størrelse ofte ikke har videre Forbindelse med Foreningens Drift. Det er mere et Spørgsmaal om Alder og fortidig Konsolidering, og man kan ofte se, at Brugsforeninger, som driftsmæssigt er ganske ens, har meget forskellige Afskrivninger — adskillige foretager slet ikke Afskrivninger hvert Aar. Naar man vil sammenligne Foreningernes Omkostninger, vil det derfor være at foretrække at holde Afskrivningerne udenfor, og det har man netop gjort i Statistikken, saaledes at de i det foregaaende omtalte Omkostninger *ikke* indeholder Afskrivningerne. Disse er derved blevet posteret som en Del af Nettooverskuddet, hvilket dog altsaa ikke maa opfattes saaledes, at de normalt bevilges af Generalforsamlingen eller kan betragtes som Foreningens Nettooverskud, derimod, om man vil, specielt som *Driftens Nettooverskud.* Det vil ses af Specieltabel I, Kol. 22, at et betydeligt Antal Foreninger slet ikke har foretaget Afskrivninger, mens Afskrivningerne iøvrigt er af meget vekslende Størrelse, ogsaa naar man sammenholder dem med Foreningernes Størrelse. Den Mulighed kan dog ikke udelukkes, at enkelte Foreningers Afskrivninger ikke er blevet specificeret i Indberetningerne.

Dertil kommer saa, at det ikke er muligt at sige noget om, i hvilket Omfang Afskrivningerne i Virkeligheden er Konsolideringer, Skabelse af skjulte Reserver.

Det vil heraf forstaas, at det angivne samlede Nettooverskud, for de indberettende Foreninger i 1945 19,4 Mill. Kr., tillige indeholder de foretagne Afskrivninger med 1,1 Mill. Kr., saaledes at det, før man naar til Foreningens Nettooverskud, som Medlemmerne kan disponere over paa Generalforsamlingen, skal reduceres med dette Beløb. Men desuden burde det egentlig forøges med de samtidig dannede skjulte Reserver, hvis Størrelse der naturligvis ikke kan siges noget bestemt om.

Det skal endvidere bemærkes, at der ofte mangler Overensstemmelse mellem det anførte Nettooverskud og Summen af de Tal, som angiver dets Fordeling (Henlæggelser, Afskrivning og udbetalt Overskud). Dette skyldes dels, at *Overførslen til næste Aar*, der udelades ligesom *Overførslen fra forrige Aar*, sjældent vil være netop lige saa stor som denne. Dette skulde dog opvejes nogenlunde over en Aarrække. Men det viser sig, at Aarets Nettooverskud gennemgaaende er større end Summen af de nævnte Poster (Henlæggelser, Afskrivning og udbetalt Overskud), og endvidere har en Undersøgelse af Foreningsindberetningerne vist, at det som „Overførsel til næste

Aar" opførte Beløb ofte er større end det Beløb, der paa næste Aars Regnskab figurerer som „Overførsel fra forrige Aar", skønt de to Tal dog skulde være det samme. Forklaringen maa da formentlig søges i, at Indberetningens Overførsel til næste Aar tillige rummer enkelte Udbetalinger af Overskud paa Frø, Manufaktur fra F.D.B.s Paaklædningsmagasiner m. m., som ikke var endelig fastlagt, da Indberetningen fandt Sted. Det drejer sig dog ikke om store Beløb, gennemsnitlig omkring 2—300 Kr. pr. Forening.

Efter disse Bemærkninger skal der dog gøres opmærksom paa, at de opgivne Tal for 1945 naturligvis gennemgaaende svarer nøje til Tallene for de foregaaende Aar, saaledes at Sammenligninger mellem de forskellige Aar meget vel kan foretages, og saadanne Sammenligninger kan ogsaa meget vel belyse visse Linier i Udviklingen.

Overskuddets Fordeling.

Det fremgaar af Hovedtabel II, at Henlæggelserne har udgjort 3,4 Mill. Kr. og Afskrivningerne 1,1 Mill. Kr. Begge disse Tal betegner en Tilbagegang i Forhold til 1944, da Henlæggelserne var 3,6 Mill. Kr. og Afskrivningerne 1,3 Mill. Kr. Af Tabellen S. 29 fremgaar det, at Henlæggelserne pr. Forening var 1.864 Kr., Afskrivningerne 589 Kr., og det ses, hvorledes Udviklingen har været i de senere Aar. I Aarene 1939, 1940 og 1941 foretog Foreningerne relativt store Henlæggelser og meget store Afskrivninger. I de for Foreningerne vanskelige Aar derefter har man holdt fast ved relativt store Henlæggelser, mens Afskrivningerne 1942—45 ligger paa et væsentligt lavere Niveau end de foregaaende Aar. Dette har givet sig til Kende ved den Udvikling, som ses i hosstaaende Tabel over den procentvise Fordeling af Indberetningernes Tal for Henlæggelser, Afskrivninger og Udbetaling. Det ses heraf, at Foreningerne har anvendt en stigende Procentdel af Overskudet (som er faldet væsentligt i Kroner) til Henlæggelser, mens Afskrivningerne, som i 1938—41 laa mellem 6,5 og 7,5 pCt., i de fire følgende Aar har ligget mellem 5,8 og 6,2 pCt. Det laveste Tal, 5,8 pCt., gælder 1945.

Fordeling af Overskud.

	Henlæggelser	Afskrivninger	Udbetaling	Ialt
	pCt.	pCt.	pCt.	pCt.
1935.....	11,4	6,1	82,5	100,0
1940.....	13,5	7,2	79,3	100,0
1941.....	14,3	6,5	79,2	100,0
1942.....	15,8	6,0	78,2	100,0
1943.....	17,4	6,0	76,6	100,0
1944.....	17,5	6,2	76,3	100,0
1945.....	18,3	5,8	75,9	100,0

De nævnte Tal for Henlæggelserne viser, at Foreningerne ikke af de vanskelige Indtjeningsforhold og det faldende Overskud har ladet sig friste til at ophøre med Konsolideringen. Denne er tværtimod fortsat paa Trods af, at den betød mindre udbetalt Overskud til Medlemmerne. Mens i Aarene før Krigen 10—11 pCt. af Overskuddet blev henlagt, har det i de senere Aar været 16—18 pCt., og det højeste Tal blev naaet i 1945 med 18,3 pCt. Henlæggelserne har i de sidste Aar udgjort 0,9 pCt. af Omsætningen, det samme som før Krigen, mens denne Procent i 1939—41 var 1,0—1,1.

Det udbetalte Overskud udgjorde ialt for de indberettende Foreninger i 1945 14.337.000 Kr. mod 15.490.000 Kr. i 1944, en Nedgang paa 1.153.000 Kr. eller 7,4 pCt. I Gennemsnit pr. Forening var det udbetalte Overskud 7.750 mod 8.391 i 1944, en Nedgang paa 641 Kr. Som det fremgaar af Tabellen S. 29, er det en Fortsættelse af de senere Aars nedadgaaende Tendens; det kan oplyses, at i 1939 var det udbetalte

Overskud pr. Forening 12.960 Kr. Nedgangen fra 1939 til 1945 har været 5.210 Kr. pr. Forening eller 40 pCt.

Den Procent, det udbetalte Overskud har udgjort af Omsætningen, har ogsaa været stadigt faldende, jvf. Tabellen S. 29. I 1939 var den 6,7, men i 1945 var den kun 3,6, altsaa faldet næsten til det halve. Dette betyder i Realiteten ogsaa, at den Procent af Købet, Medlemmerne faar udbetalt som Overskud, i Gennemsnit er gaaet ned til lidt over Halvdelen.

Af Hovedtabel II A finder man ved en Gennemgang af Procenttallene i de forskellige Størrelsesgrupper ikke nogen tydelig Sammenhæng mellem Foreningens Størrelse og Udbetalings-Procenten. Dette var næppe heller at vente, da det afgørende her er Ledelsens Principper m. H. t. Prisfastsættelse og Dividendefastsættelse, og disse Principper hænger formentlig ikke sammen med Foreningens Størrelse. Derimod kunde det tænkes, at de senere Aars Vanskeligheder havde tynget stærkere paa nogle Størrelsesgrupper end paa andre, saaledes at det som Følge af svigtende Indtjening var blevet nødvendigt at skære Udbetalingsprocenten mere ned i nogle Grupper end i andre. Da tilsvarende Opgørelser ikke foreligger fra tidligere Aar, kan man ikke sige noget herom, men Procentens tilsyneladende tilfældige Variationer fra Gruppe til Gruppe tyder vel nærmest paa, at en saadan Forskellighed ikke har gjort sig gældende.

Derimod ses det, saavel af Hovedtabel II A som af Tabellen S. 45, at der er Sammenhæng mellem Butiksvareprocenten og Udbetalingsprocenten, idet stor Grovvareomsætning medfører lille Udbetalingsprocent, mindre Grovvareomsætning større Udbetalingsprocent. Dette Forhold maa dog ikke tages som andet end et Udtryk for, at der sædvanlig udbetales lavere Dividende paa Grovvarerne end paa Butiksvarerne, og der foreligger intet, som tyder paa, at den Dividende, der betales paa Butiksvarer, skulde være gennemgaaende lavere i Foreninger, som ogsaa har Grovvarehandel, end i de specialiserede Butiksvareforeninger. Forholdet er iøvrigt omtrent som før Krigen, idet Nedgangen i Overskudsprocenten har været nogenlunde ens i alle Grupper, nemlig til halvt saa højt et Procenttal, dog bortset fra Foreningerne med 100 pCt. Butiksvarer. Her har nemlig Hovedstadens Brugsforening siden 1931 stadig holdt et Udbytte til Medlemmerne paa 5 pCt., hvilket har paavirket Gruppens Gennemsnit — før i Tiden i nedadgaaende Retning, i de sidste Aar i opadgaaende Retning.

Det udbetalte Overskud i samtlige 1.873 Brugsforeninger kan paa samme Maade som tidligere Aar beregnes til 14,5 Mill. Kr. i 1945 mod et tilsvarende Beløb i 1944 paa 15,7 Mill. Kr. Disse 14,5 Mill. Kr. tilgaar altsaa direkte Medlemmerne i Forhold til deres Køb. Vil man se paa den samlede økonomiske Fordel, de har af at være i en Brugsforening, maa endvidere de lavere Priser tages i Betragtning, samt det Forhold, at de gennem Foreningens Henlæggelser deltager i en Opsparing, der efterhaanden ogsaa vil komme dem selv til gode. Og endelig kan peges paa det sandsynlige i, at adskillige Varer i den private Handel vilde være baade dyrere og daarligere, hvis ikke Brugsforeningerne eksisterede og paatvang dem en effektiv Konkurrence. *Denne sidste Fordel kommer i lige Grad Brugsforeningernes Medlemmer og alle andre Medlemmer af Samfundet til gode.*

Omsætning og Drift i Gennemsnit pr. Forening efter Butiksvareomsætningens Størrelse.

	Butiksvareomsætningen udgør:									
	0—39,9 pCt. 7 Foren.		40,0—59,9 pCt. 67 Foren.		60,0—79,9 pCt. 333 Foren.		80,0—99,9 pCt. 1360 Foren.		100 pCt. 83 Foren.	
	Kr.	pCt.	Kr.	pCt.	Kr.	pCt.	Kr.	pCt.	Kr.	pCt.
Samlet Omsætning ...	650 818	100,0	405 954	100,0	230 307	100,0	168 126	100,0	676 046	100,0
Butiksvareomsætning .	219 966	33,8	209 857	51,7	167 044	72,5	152 333	90,6	676 046	100,0
Fragt og Kørsel.....	8 435	1,3	6 753	1,7	3 985	1,7	2 130	1,3	4 498	0,7
Bruttoindtægt	60 707	9,3	44 996	11,1	32 590	14,2	26 232	15,6	120 525	17,8
Driftsomkostninger ..	41 616	6,4	29 655	7,3	20 896	9,1	16 556	9,8	87 915	13,0
Driftsresultat	19 092	2,9	15 341	3,8	11 694	5,1	9 676	5,8	32 601	4,8
Netto-Renteudgift ...	1 299	0,2	1 022	0,3	1 197	0,5	945	0,6	÷ 2 652	÷0,4
Nettooverskud	17 792	2,7	14 319	3,5	10 497	4,6	8 731	5,2	35 263	5,2
Henlæggelser	5 016	0,8	2 861	0,7	1 924	0,8	1 538	0,9	5 897	0,9
Afskrivninger	2 059	0,3	808	0,2	756	0,3	491	0,3	1 223	0,2
Udbetalt Overskud...	10 056	1,5	10 091	2,5	7 249	3,1	6 466	3,8	28 715	4,2

Betydningen af Omsætningens Art.

Ovenstaaende Tabel, hvor de forskellige Tal vedrørende Omsætning og Drift er opdelt i Grupper efter Butiksvareomsætningens procentvise Andel af den samlede Omsætning, er flere Gange omtalt i det foregaaende i Forbindelse med den endnu mere specificerede Opdeling i Hovedtabel II A. Det skal endnu bemærkes, at gennemgaaende er de Foreninger, som har den største Grovvareprocent, ogsaa dem, der har den største Omsætning i det hele, jvf. Tabellens Oplysning om, at de Foreninger, der har en Butiksvareprocent under 40 — der er kun 7 —, har en Gennemsnitsomsætning paa 650.818 Kr., mens Tallet derefter falder, efterhaanden som Butiksvareprocenten stiger, saaledes at de Foreninger, som har en Butiksvareprocent over 80, uden at de dog helt har specialiseret sig i Butiksvarer, har en Gennemsnitsomsætning paa 168.000 Kr. De Foreninger, som alene sælger Butiksvarer, møder ganske vist med det allerstørste Tal for Gennemsnitsomsætning, men her er det atter den meget store Hovedstadens Brugsforening, som spiller ind. Udelades den med sin Omsætning paa 33,2 Mill. Kr. af Gennemsnitsberegningen, kommer man til, at de øvrige af disse rene Butiksvareforeninger har en Gennemsnitsomsætning paa ca. 280.000 Kr. Det vil dog bemærkes, at dette Tal er *større* end Tallet for den foregaaende Gruppe med 80—99,9 pCt. Butiksvarer, i hvilken Forbindelse det dog maa erindres, at de store Bybrugsforeninger væsentligst falder i Gruppen med 100 pCt. Butiksvareomsætning.

Status.

Status giver en Oversigt over Brugsforeningens økonomiske Stilling ved Regnskabsaarets Slutning, idet den betragter den samlede Kapital, Foreningen arbejder med, ud fra to Synspunkter: paa Aktivsiden opføres de forskellige Ting, Kapitalen paa Opgørelsestidspunktet er „anbragt i", nemlig Bygninger, Varelager og andre Beholdninger, samt Tilgodehavender af forskellig Slags; paa Passivsiden fordeles Kapitalen efter, hvem der ejer den — Kreditorer af forskellig Slags, samt Egenkapi-

talen, der ejes af Foreningens Medlemmer, men som alligevel er fordelt paa flere Konti efter de forskellige Formaal, hvortil den efter Love, Vedtagelser og Praksis tænkes anvendt i paakommende Tilfælde, f. Eks. efter hvorvidt de enkelte Medlemmer eventuelt kan kræve deres Andel udbetalt, og efter den Rækkefølge, hvori de enkelte Konti skal nedskrives ved eventuelle Tab paa Aktiverne.

Ved Sammenligning mellem Status paa forskellige Tidspunkter, sædvanligvis med et Aars Mellemrum, faar man da et Billede af Udviklingen inden for Foreningen i den mellemliggende Periode, idet man dels ser, om den samlede Kapital, Foreningen arbejder med, er blevet større eller mindre, dels ser, hvilke Forskydninger der er sket i Kapitalens Fordeling paa de forskellige Aktiver (større eller mindre Varelager? større eller mindre udestaaende Fordringer? flere Penge i Sparekassen?), og endelig ser man af de Forskydninger, der er sket paa Passivsiden, om de forskellige Former for Gæld (kortfristet, langfristet, dyr eller billig) er vokset eller mindsket, og om Egenkapitalen udgør en større eller mindre Del af den samlede Kapital.

Brugsforeningsstatistikken indeholder i Specialtabel I som sædvanlig et Sammendrag af hver enkelt Forenings Status. Paa Grund af Foreningernes forskellige Regnskabsaar daterer Opgørelserne sig forskelligt, saaledes som det ogsaa fremgaar af Kolonne 24 i Specialtabel I, der angiver Datoen for hver enkelt Status. Som tidligere omtalt grupperer det langt overvejende Antal sig om Slutningen af 1945, men de fordeler sig iøvrigt over Perioden 1. April 1945—31. Marts 1946. Ved Sammenligning med Tallene i Specialtabellen for forskellige Foreninger vil den enkelte Forenings Ledelse og Medlemmer kunne bedømme deres egen Status ud fra forskellige Synspunkter. Men yderligere er der i Hovedtabel III samt i Tabellerne og Teksten i det følgende gengivet de sædvanlige Sammendrag og Gennemsnitsberegninger, som giver Grundlag for en Bedømmelse af hele Brugsforeningsbevægelsens Stilling og Udvikling paa dette vigtige Omraade.

Disse samlede Tal vil naturligvis ogsaa paa mange Maader kunne være til Nytte for Arbejdet i de enkelte Foreninger ved Sammenligninger, navnlig med den Udvikling, som kan spores gennem Aarene. Sammendragene byder her den Fordel frem for Tallene for de enkelte Foreninger i Specialtabel I, at de medtager flere Undergrupper, som af Pladshensyn har maattet sammendrages i Specialtabellen.

Af Hovedtabel III fremgaar det, at den samlede Balancesum, d. v. s. den samlede Kapital, som staar til Foreningernes Disposition, i de 1.850 indberettende Foreninger i 1945 beløb sig til 180,0 Mill. Kr., hvilket i Gennemsnit pr. Forening er 97.299 Kr. Beregner man paa Grundlag af dette Gennemsnit den samlede Aktiv-Masse i alle 1.873 Brugsforeninger, kommer man til Tallet 182,2 Mill. Kr.

I Forhold til Aaret før, 1944, betegner disse Tal en Tilbagegang paa 1,1 pCt.

Kapitalens Udnyttelse.

Betragter man Forholdet imellem Balancesummens Størrelse og Omsætningen, faar man et Udtryk for, i hvor høj Grad den Kapital, som Foreningerne har haft at raade over, har været udnyttet i Virksomheden i Aarets Løb. Dette Forhold kan udtrykkes ved Balancesummens Størrelse pr. 1000 Kr.s Omsætning; hvis en saadan Omsætning har kunnet skabes paa Grundlag af en forholdsvis lille Balancesum, betyder det, at de Aktiver, Foreningen raader over, har været udnyttet stærkt, mens en større

Fordeling af de fire Hovedgrupper i Status i Aarene 1941—45.

(jfr. Side 48 og 60)

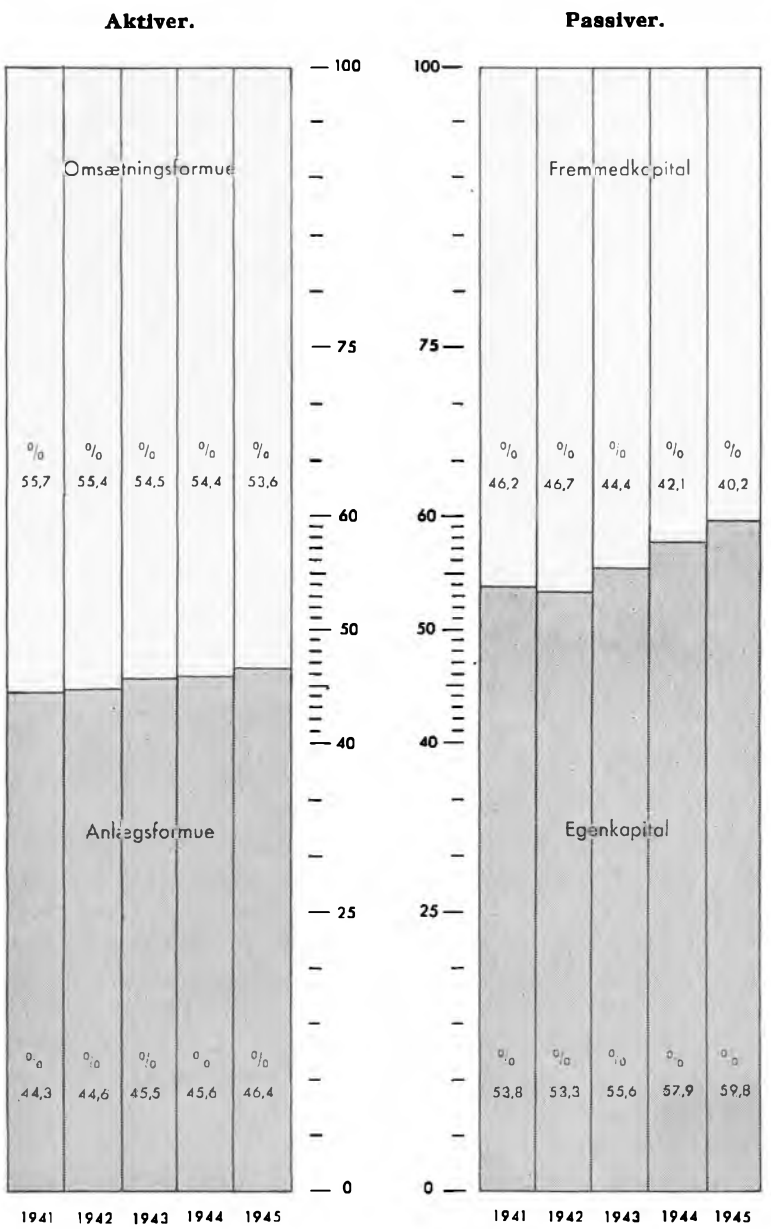

Samlet Balancesum ansat til 100 (uanset dens forskellige Beløb i Kroner).

Balancesum pr. 1000 Kr.s Omsætning betyder, at den i Foreningen investerede Kapital ikke har været udnyttet saa effektivt, jvf. hvad der S. 55—59 oplyses om Varelagerets Omsætningshyppighed. For de indberettende Foreninger var Balancesummen i 1945 458 Kr. pr. 1000 Kr.s Omsætning. Dette betegner en Stigning i Forhold til 1944, da det tilsvarende Tal var 440 Kr. Udviklingen har altsaa paa dette Omraade haft en Retning, der maa betegnes som ugunstig, idet hver omsat Krone har beslaglagt større Kapital end Aaret før. Andet var dog ikke at vente paa Baggrund af den i det foregaaende omtalte stærke Nedgang i Omsætningen, idet Kapitalen normalt ikke vil kunne gaa ned i samme Omfang som Omsætningen; den er jo bundet fast af Anlægskapitalen og tillige af Hensynet til fortsat at have de Midler til Raadighed, som fremkommer ved, at Lagerbeholdningerne formindskes uden at kunne suppleres lige straks.

Til Sammenligning skal oplyses, at de tilsvarende Tal for de senere Aar, fra 1939 fremefter til og med 1945, var: 486—460—470—469—465—440—458.

Betragter man denne Periode under et, har den faldende Tendens været tydelig indtil 1945, hvor den stærke Opgang maa ses som Tegn paa Vareknaphedens Virkninger.

Tallet, der kan betegnes som et Udtryk for den investerede Kapitals Omsætningshastighed (mindre Tal — større Omsætningshastighed), afhænger dels af Ledelsens Dispositioner med Hensyn til Indkøb og Afsætning, men tillige af Foreningens Omsætning og dennes Sammensætning af Butiksvarer og Grovvarer. Disse sidste har nemlig større Omsætningshyppighed end Butiksvarer. Grovvareomsætningen steg fra 1944 til 1945 fra 13,9 pCt. til 14,9 pCt., men dette har som nævnt ikke kunnet hindre, at Balancesummen pr. 1000 Kr.s Omsætning er steget. Endvidere spiller naturligvis Omfanget af Foreningens Kreditgivning en Rolle, jvf. herom S. 53.

Aktiver.

Forholdet mellem Omsætnings- og Anlægsformue.

Aktivsiden i Status belyser som omtalt de Maader, hvorpaa Foreningen anvender den Kapital, der staar til dens Raadighed. I Specialtabellen er af Pladshensyn kun anvendt de to Hovedgrupper af Poster: Omsætningsformue og Anlægsformue, mens Hovedtabel III og Tabellen S. 52 angiver flere Undergrupper, uden at Specificeringen dog har kunnet føres saa vidt som i de Statusopgørelser, Foreningerne selv opstiller.

Saavel af Hovedtabel III som af Tabellen S. 52 fremgaar det, at *Omsætningsformuen* udgjorde noget over Halvdelen af de samlede Aktiver, nemlig 53,6 pCt., mens Anlægsformuen udgjorde 46,4 pCt. Af Tabellen S. 52 ses, at den Udvikling, som i de senere Aar har kunnet iagttages for dette Delingsforhold, er fortsat, saaledes at Anlægsformuen er kommet til at udgøre en større Del, og Omsætningsformuen en mindre Del, af den samlede Formue.

Dette maa i Almindelighed anses for en heldig Udvikling, idet Aarsagen til en saadan Udvikling sædvanligt vil ligge i, enten at de Udestaaende Fordringer er gaaet ned, eller at Varebeholdningen er gaaet ned. Og dette sidste vil under normale Forhold oftest være et Tegn paa, at Varelagerets Omsætningshyppighed stiger — at man ikke ligger saa længe med Varerne.

Som det fremgaar af Tabellen S. 52, er der igennem de sidste Aar en anselig Nedgang i de *Udestaaende Fordringer*, og denne Nedgang er endda stærkere, hvis man sammenligner med Aarene endnu længere tilbage. I 1935 udgjorde denne Aktivpost nemlig godt 16.000 Kr. pr. Forening eller 20,1 pCt. af alle Aktiverne, mens den nu — da Prisniveauet er langt højere — er ca. 4.000 Kr. lavere og kun udgør 12,5 pCt. af Balancen. I 1942 var der en lille Stigning i denne Procent, men ellers har Faldet været nogenlunde jævnt, saaledes som Tabellen viser det for de sidste Aar. Dette er som nævnt en gunstig Udvikling, som naturligvis maa sættes i Forbindelse med Landbrugets vanskelige Kriseaar i Trediverne og med de følgende økonomisk bedre Aar, men som tillige er Udtryk for en Sanering af Brugsforeningernes Kreditgivningspolitik.

Det fremgaar af Tabellen S. 52 med al Tydelighed, at *Varebeholdningerne* igennem de sidste Aar har udvist en endda voldsommere Nedgang end de Udestaaende Fordringer, fra godt 34.000 Kr. i 1941 til knap 22.000 Kr. i 1945. Denne Nedgang er sket under et svagt stigende Prisniveau og er altsaa Udtryk for en endda stærkere Nedgang i Varebeholdningernes Mængde. 1941 betegner Højdepunktet, idet Varebeholdningernes Værdi i Aarene indtil da var stigende — knap 20.000 Kr. i 1935, godt 25.000 Kr. i 1939 og 31.000 Kr. i 1940. Denne Stigning er dog ikke større, end hvad der vilde svare til Prisniveauets Stigning og Brugsforeningernes stigende gennemsnitlige Medlemstal, nærmest lidt mindre.

Den Nedgang i Varebeholdningerne, som har gjort sig gældende igennem de sidste Aar, er imidlertid ikke Udtryk for en gavnlig Udvikling, eller for bedre tilrettelagt Indkøbspolitik fra Foreningernes Side, men kun en Følge af de almindelige Forsyningsvanskeligheder. Og for saa vidt som Omsætningsformuens faldende Procentdel af den samlede Kapital er Resultat af denne Vareknaphed, kan denne Nedgang ikke betragtes med Glæde af Brugsforeningerne.

Det fremgaar af Tabellen S. 52, hvorledes Foreningerne har reageret mod Nedgangen i Varebeholdning og Udestaaende Fordringer ved at øge de likvide Beholdninger, dels ved Forudbetalinger til Leverandørerne, dels ved stærkt øgede Bank- og Kassebeholdninger. Fra 1941 til 1945 er disse Poster ialt steget fra 6.584 Kr. til 17.544 Kr. (Gennemsnit pr. Forening), eller med 10.960 Kr. I samme Tidsrum er Varebeholdningerne imidlertid gaaet ned fra 34.318 Kr. til 21.934 Kr. eller med 12.384 Kr., saaledes at de likvide Beholdninger ikke er forøget helt i samme Omfang, som Varelageret er gaaet ned. Da Priserne siden 1941 er steget en Smule, vil det sige, at Foreningerne ved Udgangen af 1945 ikke helt vilde være i Stand til at fylde deres Lagre, som de var i 1941, selv om det forsyningsmæssigt havde været muligt, i hvert Fald ikke uden Anvendelse af Kreditkøb. Paa den anden Side maa det bemærkes, at Foreningerne netop har konsolideret sig bl. a. ved at nedbringe Gæld til Vareleverandører, Bankgæld m. v., saaledes som det nærmere vil ses under Omtalen af Passiverne, og denne Konsolidering er sket i saa stort Omfang, at det næppe kan anses for unaturligt eller uforsvarligt, om nogle Foreninger regner med under forbedrede Forsyningsforhold atter at kunne benytte sig af disse Kilder, hvis det er paakrævet for at retablere Lagerbeholdningerne.

Hovedtabel III: Status 1945.

Afdeling Nr.	Navn	Balancesum	Aktiver: Omsætningsformue: Tilgodehavende hos Vareleverandører	pCt.	Kassebehold. og Indestaaende i Banker, Sparekasser o. lign.	pCt.	Udestaaende Fordringer og Tilgodehavende hos Uddeleren	pCt.	Dage	Vare- og Emballagebeholdning	pCt.	Andre Aktiver	pCt.	Ialt Omsætningsformue	pCt.	Anlægsformue: Andele og Reservefond i Hovedforeninger	pCt.	Bygninger og Inventar	pCt.	Faste Anbringelser	pCt.	Usikre Aktiver	pCt.	Ialt Anlægsformue	pCt.	Afd.s Nr.
	1	2	3		4		5			6		7		8		9		10		11		12		13		
		1000 Kr.	1000 Kr.		1000 Kr.		1000 Kr.			1000 Kr.		1000 Kr.		1000 Kr.		1000 Kr.		1000 Kr.		1000 Kr.		1000 Kr.		1000 Kr.		
1	København	*43 072*	4 634	10,8	5 225	12,1	3 421	7,9	11	9 367	21,8	163	0,4	*22 820*	*53,0*	6 711	15,6	11 712	27,2	1 782	4,1	47	0,1	*20 252*	*47,0*	1
2	Aarhus . . .	*16 623*	1 106	6,6	1 558	9,4	2 107	12,7	22	3 670	22,1	82	0,5	*8 523*	*51,3*	3 475	20,9	4 606	27,7	18	0,1	1	0,0	*8 100*	*48,7*	2
3	Kolding . .	*7 963*	473	5,9	487	6,1	1 254	15,6	30	1 629	20,5	82	1,0	*3 925*	*49,3*	1 380	17,3	2 588	32,5	44	0,6	27	0,3	*4 039*	*50,7*	3
4	Randers . .	*10 322*	420	4,0	1 163	11,3	1 535	14,9	27	2 362	22,9	39	0,4	*5 519*	*53,5*	1 939	18,8	2 803	27,2	6	0,0	55	0,5	*4 803*	*46,5*	4
5	Vejle	*5 769*	196	3,4	583	10,1	1 049	18,2	32	1 246	21,6	15	0,2	*3 089*	*53,5*	1 140	19,8	1 530	26,5	10	0,2	0	0,0	*2 680*	*46,5*	5
6	Odense . . .	*17 869*	1 285	7,2	1 917	10,7	1 930	10,8	18	4 275	23,9	116	0,7	*9 523*	*53,3*	3 726	20,9	4 562	25,5	53	0,3	5	0,0	*8 346*	*46,7*	6
7	Aalborg . . .	*22 011*	1 907	8,7	1 834	8,3	3 035	13,8	24	4 758	21,6	17	0,1	*11 551*	*52,5*	5 061	23,0	5 285	24,0	76	0,3	39	0,2	*10 461*	*47,5*	7
8	Horsens . .	*6 293*	355	5,6	539	8,6	934	14,9	26	1 386	22,0	11	0,2	*3 225*	*51,3*	1 327	21,1	1 721	27,3	4	0,1	14	0,2	*3 067*	*48,7*	8
9	Nykøb. F. .	*7 797*	298	3,8	901	11,6	594	7,6	12	2 318	29,7	4	0,1	*4 115*	*52,8*	1 363	17,5	2 281	29,2	30	0,4	9	0,1	*3 682*	*47,2*	9
10	Esbjerg . . .	*12 423*	659	5,3	1 707	13,7	2 100	16,9	31	2 524	20,3	169	1,4	*7 158*	*57,6*	2 380	19,2	2 824	22,7	26	0,2	35	0,3	*5 265*	*42,4*	10
11	Skive	*8 186*	802	9,8	698	8,5	1 350	16,5	32	1 710	20,9	42	0,5	*4 602*	*56,2*	1 715	21,0	1 840	22,5	12	0,1	18	0,2	*3 585*	*43,8*	11
12	Ronne	*3 947*	168	4,3	664	16,8	510	12,9	20	979	24,8	60	1,5	*2 382*	*60,3*	650	16,5	876	22,2	38	1,0	0	0,0	*1 565*	*39,7*	12
13	Thisted . . .	*4 113*	97	2,4	492	11,9	765	18,6	37	1 030	25,0	61	1,5	*2 445*	*59,4*	648	15,8	999	24,3	22	0,5	1	0,0	*1 669*	*40,6*	13
14	Sønderborg	*2 809*	197	7,0	296	10,5	333	11,9	17	695	24,7	4	0,2	*1 525*	*54,3*	565	20,1	714	25,4	6	0,2	0	0,0	*1 284*	*45,7*	14
15	Slagelse . . .	*6 958*	310	4,4	860	12,4	861	12,4	22	1 777	25,5	1	0,0	*3 809*	*54,7*	1 326	19,1	1 785	25,7	10	0,1	27	0,4	*3 149*	*45,3*	15
16	Vemb	*3 846*	303	7,9	325	8,5	778	20,2	33	841	21,9	2	0,0	*2 249*	*58,5*	650	16,9	910	23,7	37	0,9	0	0,0	*1 597*	*41,5*	16
Sum og pCt. af 1850 Foren. . .		*180 003*	13 208	7,3	19 248	10,7	22 556	12,5	21	40 578	22,6	868	0,5	*96 459*	*53,6*	34 059	18,9	47 036	26,1	2 172	1,2	277	0,2	*83 544*	*46,4*	

Passiver

Afdeling Nr.	Navn	Balancesum	Fremmedkapital: Skyld til Vareleverandører			Indlaan fra Medlemmer og Kassekredit		Lønskyld og anden Skyld		Lange Laan		Kontante Kautioner		Ialt Fremmedkapital		Egenkapital: Baandlagte Andele og Reserver i Hovedforeninger		Bygnings-Afskrivning og Foreningens hjemlige Reservefond		Medlemmers Andele og Driftsfond		Andre Fonds		Overskud		Ialt Egenkapital		Afd.s Nr.
1	2		14			15		16		17		18		19		20		21		22		23		24		25		
		1000 Kr.	1000 Kr.	pCt.	Dage	1000 Kr.	pCt.	1000 Kr.	pCt.	1000 Kr.	pCt.	1000 Kr.	pCt.	1000 Kr.	pCt.	1000 Kr.	pCt.	1000 Kr.	pCt.	1000 Kr.	pCt.	1000 Kr.	pCt.	1000 Kr.	pCt.	1000 Kr.	pCt.	
1	Kobenhavn	*43 072*	2 411	5,6	8	3 863	9,0	514	1,2	6 051	14,1	1 612	3,7	*14 451*	*33,6*	5 447	12,6	10 836	25,2	5 944	13,8	1 818	4,2	4 576	10,6	*28 620*	*66,4*	1
2	Aarhus ...	*16 623*	796	4,8	8	1 007	6,0	293	1,8	3 649	22,0	995	6,0	*6 741*	*40,6*	3 238	19,5	1 969	11,8	2 506	15,0	511	3,1	1 658	10,0	*9 882*	*59,4*	2
3	Kolding...	*7 963*	407	5,1	10	923	11,6	156	2,0	2 169	27,2	396	5,0	*4 051*	*50,9*	1 263	15,8	890	11,2	943	11,8	133	1,7	684	8,6	*3 912*	*49,1*	3
4	Randers ..	*10 322*	617	6,0	11	1 038	10,1	138	1,3	2 034	19,7	443	4,3	*4 270*	*41,4*	1 839	17,8	1 603	15,5	1 416	13,7	162	1,6	1 032	10,0	*6 053*	*58,6*	4
5	Vejle.....	*5 769*	318	5,5	10	310	5,4	121	2,1	1 376	23,8	375	6,5	*2 500*	*43,3*	1 130	19,6	448	7,8	1 059	18,4	105	1,8	527	9,1	*3 269*	*56,7*	5
6	Odense ...	*17 869*	859	4,8	8	1 651	9,2	232	1,3	2 896	16,2	991	5,5	*6 629*	*37,1*	3 536	19,8	4 146	23,2	1 414	7,9	406	2,3	1 739	9,7	*11 240*	*62,9*	6
7	Aalborg ..	*22 011*	1 424	6,5	11	1 148	5,2	475	2,2	4 362	19,8	1 039	4,7	*8 448*	*38,4*	4 789	21,7	2 313	10,5	3 424	15,6	619	2,8	2 419	11,0	*13 564*	*61,6*	7
8	Horsens ..	*6 293*	350	3,5	10	237	3,8	73	1,2	1 806	28,6	400	6,4	*2 865*	*45,5*	1 299	20,6	702	11,2	694	11,0	69	1,1	664	10,6	*3 428*	*54,5*	8
9	Nykob. F..	*7 797*	409	5,2	8	332	4,3	118	1,5	1 749	22,4	511	6,6	*3 119*	*40,0*	1 273	16,3	1 778	22,8	694	8,9	135	1,7	798	10,3	*4 678*	*60,0*	9
10	Esbjerg...	*12 423*	837	6,7	12	1 716	13,8	378	3,1	2 307	18,6	576	4,6	*5 815*	*46,8*	2 362	19,0	1 138	9,2	1 592	12,8	328	2,6	1 188	9,6	*6 609*	*53,2*	10
11	Skive	*8 186*	447	5,5	11	898	11,0	333	4,1	2 020	24,6	318	3,9	*4 017*	*49,1*	1 591	19,4	811	9,9	853	10,4	130	1,6	785	9,6	*4 170*	*50,9*	11
12	Ronne ...	*3 947*	183	4,6	7	142	3,6	67	1,7	876	22,2	152	3,9	*1 420*	*36,0*	627	15,9	378	9,6	927	23,5	143	3,6	452	11,4	*2 526*	*64,0*	12
13	Thisted...	*4 113*	383	9,3	19	406	9,9	77	1,9	1 366	33,2	144	3,5	*2 376*	*57,8*	551	13,4	444	10,8	303	7,3	94	2,3	344	8,4	*1 737*	*42,2*	13
14	Sønderborg	*2 809*	189	6,7	10	66	2,4	75	2,7	640	22,8	169	6,0	*1 139*	*40,6*	539	19,2	281	10,0	465	16,5	87	3,1	298	10,6	*1 670*	*59,4*	14
15	Slagelse ..	*6 958*	564	8,1	14	652	9,4	77	1,0	1 128	16,2	407	5,9	*2 828*	*40,6*	1 237	17,8	1 567	22,5	575	8,3	107	1,6	643	9,2	*4 129*	*59,4*	15
16	Vemb	*3 846*	357	9,3	15	226	5,9	145	3,8	815	21,2	207	5,4	*1 751*	*45,6*	617	16,0	393	10,2	412	10,7	140	3,6	533	13,9	*2 095*	*54,4*	16
Sum og pCt. af 1850 Foren. ..		*180 003*	10 550	5,9	10	14 617	8,1	3 274	1,8	35 244	19,6	8 735	4,8	*72 421*	*40,2*	31 339	17,4	29 697	16,5	23 221	12,9	4 986	2,8	18 339	10,2	*107582*	*59,8*	

Status (Gennemsnit pr. Forening).

Aktiver.	1945	1944	1943	1942	1941	1945	1944	1943	1942	1941
Omsætningsformue:	Kr.	Kr.	Kr.	Kr.	Kr.	%	%	%	%	%
Tilgodehavende hos Vareleverandører	7 139	6 144	4 805	2 935	2 377	7,3	6,2	4,9	2,9	2,4
Kasse- og Bankbeholdning.....	10 405	8 591	6 613	5 074	4 207	10,7	8,7	6,7	5,1	4,2
Udest. Fordr. samt Tilgodh. hos Uddeleren	12 193	12 618	14 138	15 516	13 955	12,5	12,8	14,4	15,5	14,1
Vare- og Emballagebeholdning	21 934	25 880	27 566	31 475	34 318	22,6	26,3	28,1	31,5	34,5
Andre Aktiver	469	407	401	396	489	0,5	0,4	0,4	0,4	0,5
Af samlede Aktiver udgjorde Omsætningsformuen.....	52 140	53 640	53 523	55 396	55 346	53,6	54,4	54,5	55,4	55,7
Anlægsformue:										
Andele og Reservefond i Hovedforeninger	18 410	18 223	17 969	17 661	17 087	18,9	18,5	18,3	17,7	17,2
Bygninger og Inventar.....	25 425	25 629	25 774	25 868	25 795	26,1	26,0	26,2	25,9	25,9
Faste Anbringelser.....	1 174	829	727	741	827	1,2	0,9	0,7	0,7	0,8
Usikre Aktiver.....	150	204	274	321	360	0,2	0,2	0,3	0,3	0,4
Af samlede Aktiver udgjorde Anlægsformuen	45 159	44 885	44 744	44 591	44 069	46,4	45,6	45,5	44,6	44,3
Ialt Formue...	97 299	98 525	98 267	99 987	99 415	100,0	100,0	100,0	100,0	100,0

Passiver.	1945	1944	1943	1942	1941	1945	1944	1943	1942	1941
Fremmedkapital:	Kr.	Kr.	Kr.	Kr.	Kr.	%	%	%	%	%
Skyld til Vareleverandører.....	5 703	6 280	7 326	9 386	9 262	5,9	6,4	7,5	9,4	9,3
Indlaan fra Medlemmer og Kassekredit ..	7 901	8 590	9 242	10 255	10 146	8,1	8,7	9,4	10,2	10,2
Lønskyld og anden Skyld	1 770	1 817	1 661	1 551	1 644	1,8	1,8	1,7	1,6	1,7
Lange Laan.....	19 051	20 100	20 790	20 984	20 362	19,6	20,4	21,1	21,0	20,5
Kontante Kautioner	4 721	4 706	4 593	4 499	4 482	4,8	4,8	4,7	4,5	4,5
Af samlede Passiver udgjorde Fremmedkapitalen.....	39 146	41 493	43 612	46 675	45 896	40,2	42,1	44,4	46,7	46,2
Egenkapital:										
Baandlagte Reserver i Hovedforeninger ..	16 940	16 748	16 475	16 172	15 630	17,4	17,0	16,8	16,2	15,7
Bygn.s Afskrivning og Foreningens hjemlige Reservefond	16 053	15 576	14 983	14 287	13 584	16,5	15,8	15,2	14,3	13,7
Medlemmernes Andele og Driftsfond	12 552	11 975	11 287	10 634	9 877	12,9	12,2	11,5	10,6	9,9
Andre Fonds.....	2 695	2 345	2 096	1 989	1 708	2,8	2,4	2,1	2,0	1,7
Overskud.....	9 913	10 388	9 814	10 230	12 720	10,2	10,5	10,0	10,2	12,8
Af samlede Passiver udgjorde Egenkapitalen	58 153	57 032	54 655	53 312	53 519	59,8	57,9	55,6	53,3	53,8
Ialt Kapital...	97 299	98 525	98 267	99 987	99 415	100,0	100,0	100,0	100,0	100,0

Paa Grund af de omtalte specielle Aarsager til Omsætningsformuens relative Nedgang i Krigsaarene maa det forventes, at Omsætningsformuen atter vil stige, efterhaanden som Brugsforeningernes forsyningsmæssige Stilling forbedres. Det maa nemlig antages, at Lagerbeholdningerne normalt maa op paa et højere Niveau end det, der kan fremskaffes alene ved Udnyttelse af de opsamlede Tilgodehavender hos Leverandører og Banker samt Kassebeholdningerne, og som Følge af Anlægsformuens langt mere trægt bevægelige Poster — af Forsigtighedshensyn foretages der sædvanligvis kun de mest paakrævede Opskrivninger af faste Anlæg, mens Varelageret maa

følge Prissvingningerne temmelig nøjagtigt — maa det forventes, at Omsætningsformuens procentvise Andel af den samlede Kapital vil stige, eventuelt adskilligt højere end til de 55,7 pCt., der danner de senere Aars Maksimum.

Efter disse indledende Bemærkninger skal der som sædvanlig gives en mere indgaaende Omtale af de to vigtigste Poster under Omsætningsformuen: De Udestaaende Fordringer og Varebeholdningerne.

Udestaaende Fordringer.

De *Udestaaende Fordringer* har nær Forbindelse med Omsætningen, idet de jo hovedsagelig fremkommer ved Varesalg paa Kredit, og under normale Forsyningsforhold kan Ønsket om at udvide Salget undertiden føre til en lovlig lempelig Kreditpolitik. Dette vil da vise sig ved, at *Udestaaende Fordringer pr. 1000 Kr.s Omsætning* kommer til at udgøre et højere Beløb.

Udestaaende Fordringer omregnet i Kreditdage (1935—45).

Nr.	Afdeling Navn	1945	1944	1943	1942	1941	1935
1.	Kobenhavn.	11	12	13	15	13	21
2.	Aarhus	22	22	26	29	26	45
3.	Kolding ...	30	28	34	37	33	56
4.	Randers ...	27	28	32	36	32	50
5.	Vejle.....	32	31	38	40	38	55
6.	Odense	18	15	18	18	17	22
7.	Aalborg ...	24	23	27	28	26	40
8.	Horsens ...	26	25	28	30	27	36
9.	Nykøbing F.	12	13	14	15	11	15
10.	Esbjerg....	31	28	39	43	41	66
11.	Skive	32	33	41	46	40	61
12.	Rønne.....	20	14	17	20	20	28
13.	Thisted....	37	32	41	47	42	72
14.	Sønderborg.	17	18	20	22	22	20
15.	Slagelse....	22	23	24	26	23	33
16.	Vemb	33	32	52	51	43	59
	Gennemsnit...	**21**	**20**	**24**	**26**	**24**	**37**

Udestaaende Fordringer udgjorde i 1945 i de indberettende Foreninger (jvf. Hovedtabel III) 22,6 Mill. Kr., 12,5 pCt. af Balancesummen, mod 23,3 Mill. Kr. eller 12,8 pCt. Aaret før. Som omtalt (jvf. Tabellen S. 52 og Teksten S. 49) er denne Nedgang en Fortsættelse af de foregaaende Aars Udvikling. Udregnet pr. 1000 Kr.s Omsætning udgjorde de Udestaaende Fordringer i 1945 57 Kr., hvilket er en ringe Stigning i Forhold til 1944, da Tallet var 56 Kr. Denne Stigning maa imidlertid ses som Resultat af Nedgangen i Omsætningen, der har været endnu stærkere end Nedgangen i Udestaaende Fordringer, og den er altsaa næppe Udtryk for en mere liberal Kreditgivning, men kun for at man ikke alle Steder har indskrænket Kreditten i samme Omfang, som man har været tvunget til at indskrænke Salget.

Iøvrigt har dette Tal gennem mange Aar vist Nedgang, saaledes som det kan udfindes af Tabellen ved at sammenholde den med Tallene for Omsætningen, der findes S. 26. Det kan nævnes, at i 1935 var de Udestaaende Fordringer pr. 1000 Kr.s Omsætning 104 Kr., saaledes at Tallet nu kun er lidt mere end halvt saa stort.

En anden oplysende Maade at belyse Kreditgivningens Omfang paa er at beregne „Kreditdagene". Dette sker ved at udregne, hvor mange Dages Omsætning de udestaaende Fordringer beløber sig til. Tallet svarer altsaa til det omtalte, der angiver Udestaaende Fordringer pr. 1000 Kr.s Omsætning, men i Stedet for at angive det pr. 1000 Kr.s Omsætning, angiver man det pr. saa mange Kroner, som den gennemsnitlige daglige Omsætning udgør — i 1945 590 Kr. Kreditdagene er i Hovedtabel III, Kolonne 5, anført for de enkelte Afdelinger, og i ovenstaaende Tabel er de tilsvarende Tal opgivet for de senere Aar. Paa samme Maade som Kreditten pr. 1000 Kr.s Omsætning har Tallet fra 1944 til 1945 udvist en lille Stigning, hvis man ser paa Gennem-

Kredit-Dage.

(jfr. Side 53).

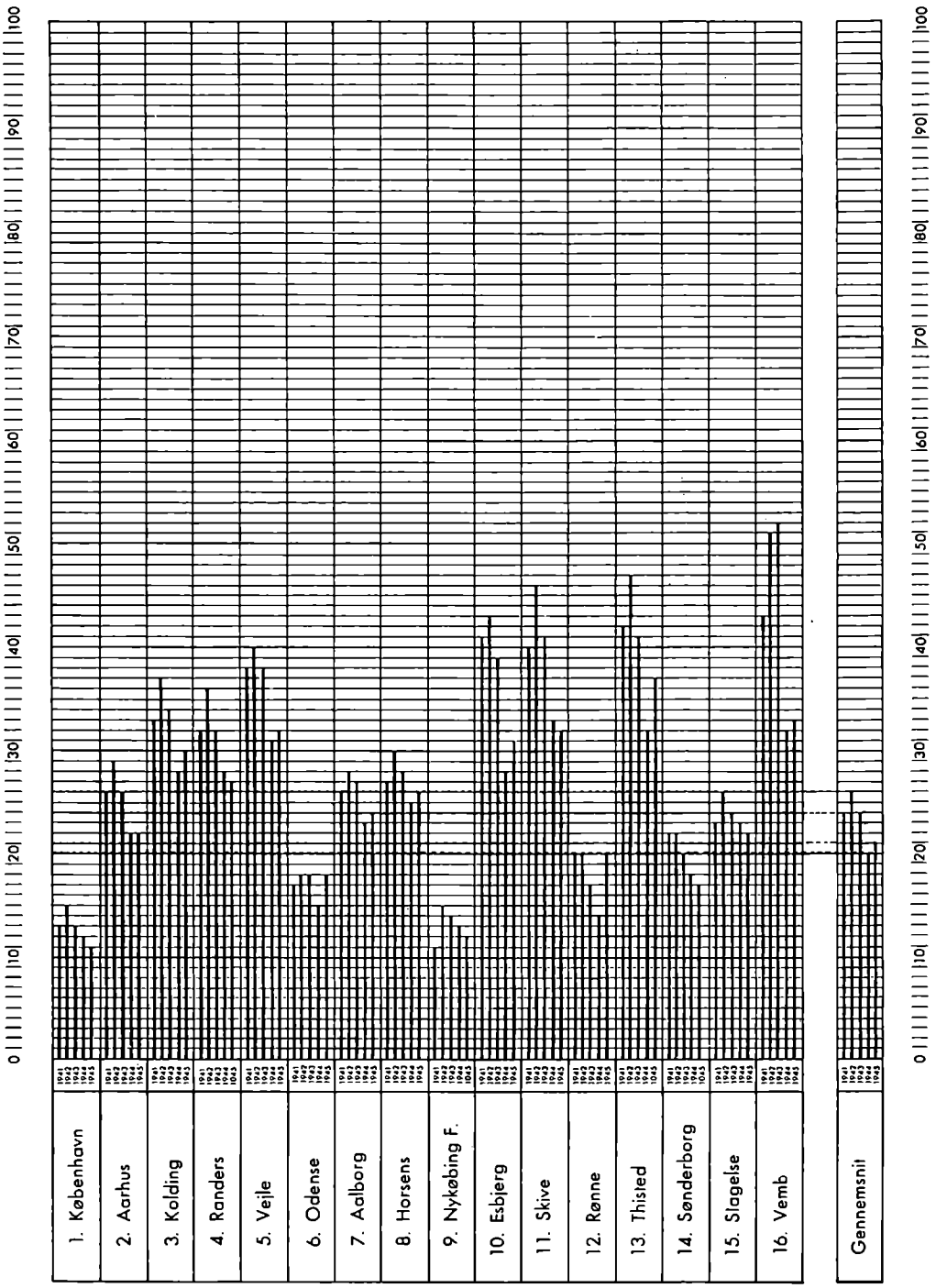

Foreningernes gennemsnitlige Kreditydelse (Antal Kredit-Dage) indenfor de enkelte Afdelinger i Aarene 1941—45.

snittet for hele Landet, nemlig fra 20 til 21 Dage. Ser man paa en længere Aarrække, er det dog faldet væsentligt, saaledes som man ser ved Sammenligning med Kolonnen længst til højre, der viser Stillingen i 1935. Den Gang var Gennemsnitstallet for hele Landet 37 Dage, og der var Afdelinger, hvor Gennemsnittet var oppe over to Maaneder. Man vil iøvrigt bemærke, at der er betydelige Forskelle mellem Foreningerne under de forskellige Afdelinger, idet Antallet af Kreditdage i 1945 vekslede mellem gennemsnitlig 11 for Københavns Afdeling og gennemsnitlig 37 for Thisted Afdeling. Mellem de enkelte Foreninger vil der kunne findes endnu større Udsving, idet nogle slet ikke giver Kredit, og nogle maa ligge over selv det største Gennemsnit.

Uensartetheden mellem Afdelingerne viser sig ogsaa i Udviklingen mellem 1944 og 1945, der ganske vist overvejende viser Stigning, men hvor enkelte har Nedgang og nogle meget betydelige Stigninger, saaledes Rønne, der er steget fra 14 til 20, og Thisted, der er steget fra 32 til 37.

Til yderligere Belysning af dette Forhold skal henvises til den grafiske Fremstilling paa Tavlen S. 54, hvor Antallet af Kreditdage er anført for de enkelte Afdelinger hvert af de sidste fem Aar. Søjlernes Længde angiver Kreditdage, og de omtalte Forskelligheder i Niveau og Udvikling fra Aar til Aar fremgaar tydeligt.

Vare- og Emballagebeholdning.

Vare- og Emballagebeholdningernes — og det er naturligvis hovedsagelig Salgsvarer — stærke Nedgang i de senere Aar er allerede omtalt i Forbindelse med Gennemsnitstallene pr. Forening, jvf. Tabellen S. 52. Som det fremgaar af Hovedtabel III, udgjorde disse Beholdninger i 1945 ialt 40,6 Mill. Kr. for de indberettende Foreninger eller 22,6 pCt. af alle Aktiver, mens de i 1944 udgjorde 47,8 Mill. Kr. eller 26,3 pCt. og i 1941 63,2 Mill. Kr. eller 34,5 pCt. af Aktiverne. Paa Grund af Prisstigningen repræsenterer Nedgangen i Varebeholdningernes Værdi en endnu stærkere Nedgang i Vare*mængde*. Af Hovedtabellen ses Forskellighederne mellem de enkelte Afdelinger. De ret store Udsving maa ses i Forbindelse med de allerede omtalte Forskelle mellem Foreningernes Karakter, særlig med Hensyn til Omfanget af deres Grovvareomsætning, idet denne gennemgaaende kræver en forholdsvis mindre Varebeholdning end Butiksvarerne. Desuden spiller Foreningernes Størrelsesfordeling og i nogen Grad deres Beliggenhed (Transportmuligheder) en Rolle. Højest ligger, som det vil ses, Nykøbing F. med en Lagerbeholdning, der udgør 29,7 pCt. af samtlige Aktiver, lavest ligger Esbjerg med 20,3 pCt.

Varelagerets Omsætningshyppighed.

Varelagerets *Omsætningshyppighed* er Forholdet mellem Omsætningen og Varelageret og angiver saaledes det Antal Gange, Varelageret gennemsnitlig er omsat i Løbet af et Aar. Naturligvis er Omsætningshyppigheden for de enkelte Varer meget forskellig, idet nogle ligger paa Lager længe, mens andre bliver solgt omtrent saa snart, de er kommet i Butikken. En stor Omsætningshyppighed for en Forening betyder, at den ligger med et forholdsvis lille Lager, og det betyder igen, at den i ret høj Grad kan undgaa Rente- og Lagringstab. Det maa dog bemærkes, at Foreningernes forskelligt sammensatte Vareomsætning medfører højst forskellige Vilkaar, idet Grovvarer gennemgaaende ligger kortere Tid paa Lager end Butiksvarer, jvf. iøvrigt det følgende.

Varelagerets Omsætningshyppighed i Gennemsnit samt Antal Foreninger indenfor hver Afdeling og hele Landet.

(4 Foreninger har intet Lager).

(jfr. Side 58)



Varelagerets Omsætningshyppighed.

(jfr. Side 59)

Foreningerne grupperet efter Omsætningshyppighed.

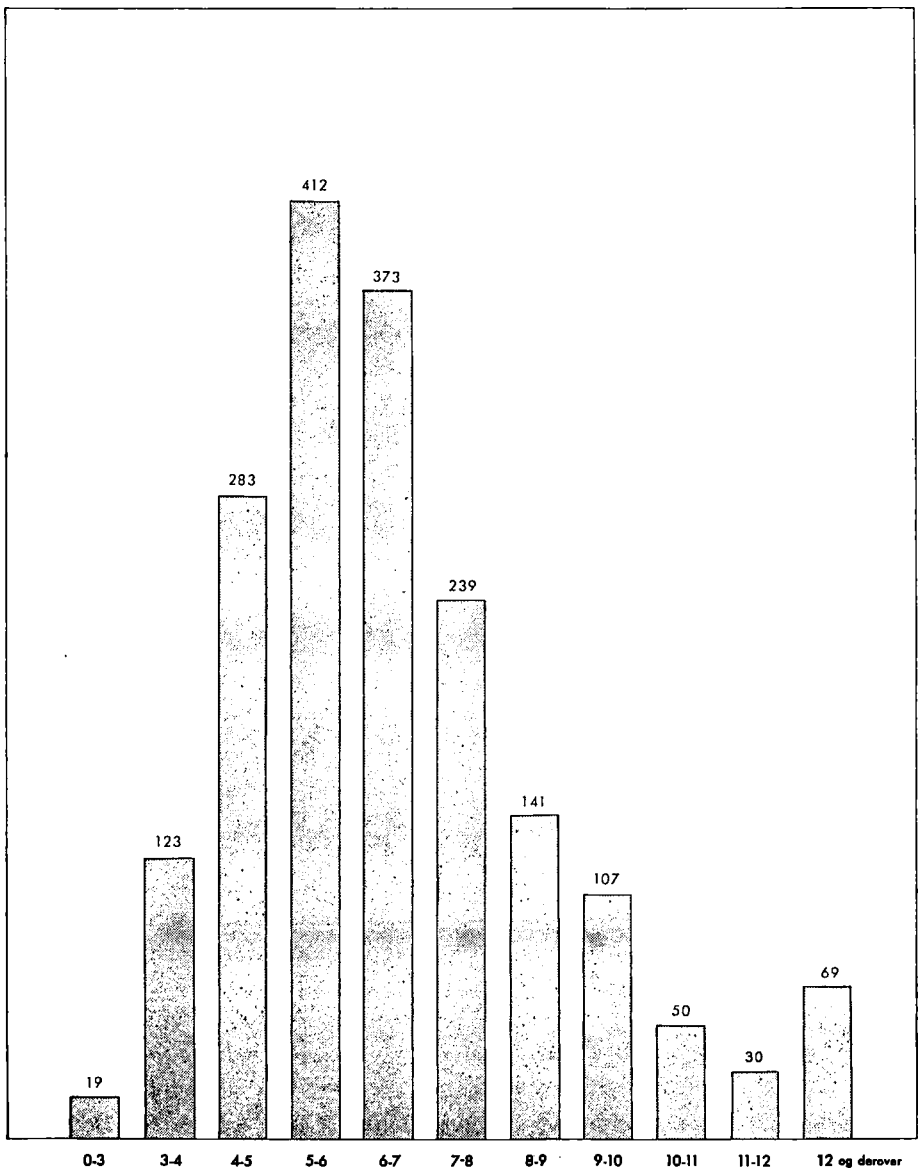

Varelagerets Omsætningshyppighed
i Gennemsnit for hver af de 16 Afdelinger.
(4 Foreninger har intet Lager).

		Antal Foreninger	Gennemsnit
1.	Kobenhavn.....	316	7,00
2.	Aarhus	224	7,06
3.	Kolding.....	80	6,82
4.	Randers	120	6,45
5.	Vejle	73	6,82
6.	Odense	181	6,66
7.	Aalborg.....	236	6,61
8.	Horsens.....	100	7,12
9.	Nykobing F. ...	98	5,92
10.	Esbjerg.....	103	6,76
11.	Skive.....	91	6,53
12.	Ronne.....	29	6,83
13.	Thisted.....	38	5,60
14.	Sonderborg.....	38	6,66
15.	Slagelse.....	74	6,41
16.	Vemb.....	45	7,40
	Ialt...	1 846	6,73

Hosstaaende Tabel angiver for 1945 Varelagerets Omsætningshyppighed i Gennemsnit for Foreningerne under de enkelte Afdelinger. Af de 1.850 indberettende Foreninger er der 4, der intet Lager har, og Tabellen omfatter derfor kun de øvrige 1.846. Samme Forhold belyses grafisk i Tegningen S. 56.

Den gennemsnitlige Omsætningshyppighed for hele Landet er for 1945 6,73, hvilket er en Stigning fra 1944, da Tallet var 6,11. Denne Stigning er en Fortsættelse af Udviklingen efter 1941, da Omsætningshyppigheden var saa lav som 4,66. I de foregaaende Aar havde Omsætningshyppigheden været faldende fra 6,39 i 1938. Den lave Omsætningshyppighed i 1941 maa ses i Forbindelse med den store Lagerbeholdning i det Aar, og Udviklingen i Aarene derefter er formentlig kun i ringe Grad at opfatte som en glædelig Tendens i Retning af mere rationelle Indkøb til Foreningerne; hovedsagelig er den Udtryk for Vareknapheden i Forbindelse med Befolkningens forøgede Købeevne, idet Følgerne heraf har været, at mange Varer er blevet „revet væk", saa snart de kom i Handelen, saaledes at de slet ikke er kommet til at ligge paa Lager. Paa den anden Side tyder Omsætningshyppighedens Nedgang fra 1938 til 1941 paa, at Lagerbeholdningen i 1941 var saa ekstraordinær stor, at Folk ikke i normal Takt kunde aftage den, bl. a. fordi Indkomsterne i den Periode var steget langsommere end Priserne. Den normale Omsætningshyppighed maa efter det sagte nærmest antages at ligge over 6, og Tallet for 1941, 4,66, maa anses for unormalt lavt.

Af Tabellen bemærkes, at der er betydelige Forskelle mellem Afdelingerne — og naturligvis er der endnu større Forskelligheder mellem de enkelte Foreninger. Højest ligger Vemb med 7,40 og Horsens og Aarhus med henholdsvis 7,12 og 7,06. Lavest ligger Thisted med 5,60 og Nykøbing F. med 5,92. Disse Forskelle skyldes formentlig især Forskelle mellem Foreningernes Størrelse og den forskellige Sammensætning af deres Vareomsætning.

Dette sidste Forhold er for alle Foreninger belyst i den følgende Tabel, hvor Foreningerne er delt i Grupper efter Varelagerets Omsætningshyppighed og tillige i to Grupper, hvoraf den ene omfatter de 405 Foreninger, som har en Butiksvareprocent mindre end 80, den anden de 1.441 Foreninger, som har mere end 80 pCt. af Omsætningen i Butiksvarer. Omsætningshyppigheder mellem 4 og 8 er absolut dominerende, idet ca. 71 pCt. af Foreningerne ligger i disse Grupper. De meget store Tal over 12 er naaet af 69 Foreninger mod sidste Aar 41 Foreninger. Gennemsnittet er som anført ovenfor 6,73.

Varelagerets Omsætningshyppighed henholdsvis for samtlige 1.846 indberettende Foreninger (4 Foreninger har intet Lager), for 405 Foreninger med indtil 80 pCt. Butiksvareomsætning og for 1.441 Foreninger med over 80 pCt. Butiksvareomsætning.

Omsætnings-hyppighed	Antal For-eninger ialt	I pCt. af samt-lige	Antal For-eninger med 0—80 pCt. Butiksoms.	I pCt. af samt-lige	Antal For-eninger med over 80 pCt. Butiksoms.	I pCt. af samt-lige
2— 3.....	19	1,0	5	1,2	14	1,0
3— 4.....	123	6,7	15	3,7	108	7,5
4— 5.....	283	15,3	40	9,9	243	16,9
5— 6.....	412	22,3	85	21,0	327	22,7
6— 7.....	373	20,2	82	20,3	291	20,2
7— 8.....	239	13,0	54	13,3	185	12,9
8— 9.....	141	7,7	41	10,1	100	6,9
9—10.....	107	5,8	33	8,2	74	5,1
10—11.....	50	2,7	15	3,7	35	2,4
11—12.....	30	1,6	11	2,7	19	1,3
12 og derover	69	3,7	24	5,9	45	3,1
	1 846	100,0	405	100,0	1 441	100,0

Tabellens to følgende Kolonner belyser dernæst den Indflydelse, Butiksvareprocenten har paa Varelagerets Omsætningshyppighed. Gennemsnitlig har Foreningerne med under 80 pCt. Butiksvarer en Omsætningshyppighed paa 7,37, mens de Foreninger, som omsætter flere Butiksvarer, har en Omsætningshyppighed paa 6,55. Det tidligere omtalte Forhold, at Grovvarer har en hurtigere Omsætning, bekræftes saaledes af disse Tal. Tabellen viser det samme, hvis man sammenligner den Procentdel af Foreningerne i hver af de to Grupper (under og over 80 pCt. Butiksvarer). Da vil det ses, at hvor Varelagerets Omsætningshyppighed er lavest — under 6 — er Procenttallet størst for Foreningerne med størst Butiksvareomsætning, men i de Grupper, hvor Omsætningshyppigheden er større end 6, findes en større Procentdel af de Foreninger, der har *under* 80 pCt. Butiksvarer, end af dem, der har *over* 80 pCt. Butiksvarer.

Foreningernes Gruppering efter Varelagerets Omsætningshyppighed belyses tillige grafisk paa Tegningen S. 57.

Anlægsformuen.

Vedrørende *Anlægsformuen* skal der først peges paa, at *Bygninger og Inventar* er opført til gennemsnitlig 25.425 Kr. pr. Forening, over en Fjerdedel af hele Formuen. Siden 1939 har dette Beløb holdt sig omtrent konstant. Før den Tid var det i Stigning, fra 1935 til 1939 med omtrent 1000 Kr. aarlig; derefter blev Stigningen mindre, og fra 1942 har der været en ringe Nedgang. Denne Stagnation under Krigsperioden er for det første et Udtryk for, at Nyanlæg og Moderniseringer har været vanskeliggjort af Pris- og Materialeforholdene, saaledes at Anlægsværdierne ikke er blevet forøget derigennem. Tværtimod maa det formodes, at adskillige Foreninger har maattet afholde sig fra saadanne Nyanskaffelser og Nybygninger, som under normale Forhold vilde være bragt tilveje. Anlægsværdierne er dernæst ikke skrevet op som Følge af Prisstigningerne, hverken Bygninger eller Inventar. Dette stemmer med almindelig forsigtig Forretningsførelse, men især for Bygningernes Vedkommende maa det antages, at det betyder, at de ansatte Værdier er adskilligt lavere end de Summer, der kunde indbringes ved Salg, saaledes at der paa disse Konti findes skjulte Reserver. For Inventarets Vedkommende er det mere tænkeligt, at Værdi-

forringelsen ved Slid og Forældelse — og manglende Fornyelser — opvejer eller overstiger den Værdistigning, som skyldes Prisstigningen for nye Inventargenstande. Efterhaanden vil Nybyggeri og Forbedringer kunne medføre, at Ejendommene ansættes til højere Beløb, og efterhaanden som Inventaret fornys til de højere Priser, vil det ogsaa kunne forøge Kontoens Beløb, hvis der ikke foretages ekstraordinære Afskrivninger, hvorimod Afskrivninger almindeligvis ikke foretages paa de bestaaende Anlæg.

Den næststørste Konto under Anlægsformuen er *Andele og Reservefond i Hovedforeninger*, overvejende naturligvis F.D.B. Denne Konto har udvist en ret stærk Stigning under Krigen, fra 15.610 i 1939 til 18.410 i 1945, altsaa 2.800 Kr. i de 6 Aar eller 467 Kr. aarlig. I de foregaaende 6 Aar, fra 1933 til 1939, var der næsten ingen Stigning, idet Kontoen i 1933 udgjorde 15.187 Kr. eller 423 Kr. mindre end 1939 — i alle de 6 Aar var Kontoen altsaa ikke steget saa meget, som den i den følgende Tid steg *om Aaret*.

Faste Anbringelser (f. Eks. Obligationer og Bunden Opsparing) er ikke noget, der gennemgaaende spiller større Rolle for Foreningerne, idet de ialt beløber sig til 1,2 pCt. af Aktiverne. Det skal dog bemærkes, at Tallet har været i stærk Stigning under Krigen, en naturlig Følge af Foreningernes forøgede Likviditet eller Pengerigelighed, som man i nogen Maade kan bøde paa ved at sikre visse Beløb en højere Rente samtidig med, at man berøver sig Muligheden for med øjeblikkeligt Varsel at kunne løsgøre dem igen uden Tab. Fra 862 Kr. pr. Forening i 1940 er Beløbet steget til 1.174 Kr. i 1945, altsaa med godt en Trediedel, men det er som sagt ikke af større Betydning for de fleste Brugsforeninger.

Den fjerde Gruppe inden for Anlægsformuen er de *usikre Aktiver*, f. Eks. Udestaaende Fordringer, som ikke ventes at indgaa lige straks, evt. paa Grund af Akkord eller særlige Betalingsordninger, men som man alligevel ikke har villet afskrive.

Disse usikre Aktiver er i de senere Aar nedbragt fra et Maksimum paa 725 Kr. pr. Forening i 1937 til 150 Kr. i 1945. Aarsagen til denne Nedgang er næppe saa meget Pengerigelighed (Tallet var nede paa 460 allerede i 1939) som bevidste Bestræbelser for at faa denne Konto bragt ud af Status. Foruden ved Afskrivninger har dette eventuelt kunnet ske ved Overflytning af nogle af Posterne til en anden Konto; det maa dog antages, at en mere rationel Afskrivning af tvivlsomme Debitorer er Hovedaarsag til Nedgangen.

Hverken før eller nu har disse usikre Aktiver imidlertid gennemgaaende spillet nogen Rolle for Foreningerne, hvad der fremgaar af Procenttallene.

Passiver:

Forholdet mellem Fremmed- og Egenkapital.

Passiverne er i alle Tabeller delt i to Hovedgrupper, Fremmedkapitel og Egenkapital, men mens Specialtabel I kun har disse to Gruppers samlede Tal, gengiver Hovedtabel III og de øvrige Tabeller i dette Afsnit et Antal Undergrupper inden for henholdsvis Gælden og Egenkapitalen.

Men langt det interessanteste, som Passivernes Sammensætning giver Oplysning om, er jo ogsaa netop Forholdet mellem Egenkapitalen og Fremmedkapitalen, eller, som man ogsaa siger, Foreningernes Konsolidering, deres Opsamling af egne Midler

som Grundlag for Virksomheden. En forholdsvis stor Egenkapital er en Fordel for Driften i flere Henseender, men især i den, at hvis Foreningens Egenkapital er for lille, bliver den fremmede Kapital, der skal laanes, for dyr, og Foreningen kan paa forskellig Maade blive mere afhængig af sine Vareleverandører, end godt er. Igennem Aarene har det været opstillet som et Maal for Brugsforeningerne, at de skulde søge at forøge Egenkapitalen, saa den kom til at udgøre 75 pCt. af hele Kapitalen, og en Gennemgang af Kolonne 33 i Specialtabel I (S. 2—73) vil vise, at adskillige Foreninger har naaet dette Maal, mens mange nærmer sig til de 75 pCt. Til Gengæld er der jo ogsaa enkelte, som ligger adskilligt under de 50 pCt.

Ser man paa de samlede Tal og paa Gennemsnitstallene, som kan belyse den almindelige Udvikling, finder man i Hovedtabel III og i Tabellen S. 52 Oplysninger herom. Af den samlede Balancesum paa 180,0 Mill. Kr. udgør Fremmedkapitalen 72,4 Mill. Kr. eller 40,2 pCt. og Egenkapitalen 107,6 Mill. Kr. eller 59,8 pCt. I Gennemsnit pr. Forening udgjorde Balancesummen 97.299 Kr., hvoraf 39.146 Kr. var Fremmedkapital og 58.153 Kr. Egenkapital.

Igennem mange Aar har Udviklingen gaaet i den rigtige Retning, idet Egenkapitalen er kommet til at udgøre en stadig større Del. I 1929 udgjorde Egenkapitalen mindre end Halvdelen af Balancen, nemlig 48,7 pCt., men i de følgende Aar skete der en kendelig Stigning til 54 pCt. i 1934. Der var nu Stilstand paa dette Niveau indtil 1942; i de 8 Aar laa Egenkapitalprocenten ved 53—54 pCt. Derefter steg den ret stærkt Aar for Aar, som det fremgaar af Tabellen S. 52, og den naaede 57,9 pCt. i 1944 og 59,8 pCt. i 1945. Fremmedkapitalen, som udgør Resten af de 100 pCt., viste naturligvis en tilsvarende relativ Nedgang.

Som det ses af Tabellen S. 52, steg Egenkapitalen ogsaa i Beløb gennem Aarene. Det kan nævnes, at den gennemsnitlig pr. Forening i 1935 udgjorde godt 43.000 Kr., i 1940 godt 51.000 Kr. og i 1945 godt 58.000 Kr. Fremmedkapitalen var stigende i Beløb indtil 1942, da den var oppe paa 46.675 Kr. (i 1935 var Tallet 36.920). Derefter faldt den til 41.493 Kr. i 1944 og til 39.146 Kr. i 1945.

Paa Baggrund af, hvad der er oplyst om Udviklingen i Trediverne, maa en betydelig Del af den Konsolidering, der har fundet Sted i de sidste Aar, karakteriseres som ekstraordinær, idet den er betinget af de særlige Forhold, som tidligere er omtalt, hvor Varelagerets Formindskelse og de Udestaaende Fordringers Nedgang har gjort det naturligt at nedbringe Gælden til Vareleverandører og Pengeinstitutter. Dette har givet sig til Kende ved den omtalte stærke Nedgang i Gældens (Fremmedkapitalens) Beløb, hvor det netop ses, at de to første Poster er faldet stærkt siden 1942. Vareskyld fra 9.386 Kr. til 5.703 Kr., d. v. s. med 3.683 Kr. eller 40 pCt., og Medlemmers Indlaan samt Kassekreditter (og det er hovedsagelig Bank- og Sparekasselaan) fra 10.255 Kr. til 7.901 Kr., d. v. s. med 2.354 Kr. eller 23 pCt. De øvrige Gældsposter udviser ingen Forskydninger af Betydning, bortset fra den langfristede Gæld, som er nedbragt noget siden 1942, øjensynlig en Følge af normal Amortisation i Forbindelse med, at der praktisk talt ikke har været Brug for ny Optagelse af saadanne Laan.

Karakteriseringen af de sidste Aars Konsolidering som ekstraordinær skal bl. a. forstaas saadan, at der — som omtalt i Forbindelse med Behandlingen af Vare-

beholdningerne under Aktiverne — formentlig maa ventes et vist Tilbageslag, naar Varerne kommer tilbage, idet Mulighederne for at opnaa Kredit hos Leverandører og eventuelt hos Pengeinstitutter da meget vel kan tænkes at blive benyttet paany. Der kan i den Forbindelse peges paa, at Konsolideringen netop er sket ved en stærk Nedbringelse af den korte Gæld, mens Opsamlingen af Egenkapital i Form af Reservefonds og andre Henlæggelser af forskellig Art er fortsat i et jævnt, men i Sammenligning med Fortiden ikke særlig bemærkelsesværdigt Tempo, jvf. senere. Som omtalt i Forbindelse med Omsætningen har Foreningernes Indtjeningsvilkaar i Krigsaarene heller ikke været saadanne, at nogen ekstraordinær Henlæggelsespolitik har været naturlig, idet det udbetalte Overskud stadig er gaaet ned.

Selv om saaledes de gunstige Procenttal for Egenkapitalen fra de sidste Aar muligvis ikke kan holde i Aarene fremover, maa det haabes, at Foreningerne vil være i Stand til at finansiere en betydelig Del af de kommende Udgifter, baade til Genoprettelse af Førkrigstidens Stilling og til nye Fremstød, ved egne Midler taget fra Driftens Overskud. I det lange Løb er der ingen Tvivl om, at det er billigere end at laane, og fremfor alt er man mere sikker paa at have Pengene til Disposition, naar de er ens egne.

Foreningernes Likviditet.

Foreningernes *Likviditet*, deres Evne til at imødekomme Betalingsforpligtelserne, efterhaanden som de forfalder, kan Tabellernes Tal give visse Fingerpeg til Belysning af. Man maa her se paa Aktivsiden i Status, idet det drejer sig om at faa konstateret, hvorledes Kapitalen er anbragt, hvilke Dele af den, der let kan løsgøres „gøres i Penge", enten øjeblikkelig eller i Løbet af kort Tid. Størst Likviditet maa tillægges Kasse- og Bankbeholdningen og — under almindelige Forudsætninger — Tilgodehavender hos Vareleverandører. Ogsaa Hovedparten af Varebeholdningen kan betragtes som likvid i den Forstand, at den normalt realiseres temmelig hurtigt, i Løbet af de nærmeste Maaneder, omend en særlig hastig Realisation sædvanlig ikke vil kunne ske uden Tab. Og for saa vidt de Udestaaende Fordringer bestaar af almindelig, normal Kredit, som afvikles uden Vanskeligheder inden for kort Tid, kan man ogsaa regne dem med til de Beholdninger, der inden for den nærmeste Tid bliver likvide, dog med det Forbehold, at hvis Foreningens Driftsmaade ikke pludselig omlægges, vil ny Kredit blive givet omtrent i Takt med, at de Udestaaende Fordringer gaar ind, saaledes at disse faktisk til Stadighed beslaglægger et vist Beløb.

Derimod kan Anlægsformuens forskellige Bestanddele i Almindelighed ikke anses for likvide Midler, idet Bygninger, Andele i Hovedforeninger og usikre Aktiver normalt slet ikke kan realiseres inden for en kortere Periode, hvis Foreningen skal fortsætte Driften. Hvis faste Anbringelser delvis bestaar af Indlaan paa Opsigelse eller salgbare Værdipapirer som Obligationer, er de faktisk likvide, men som nævnt udgør de kun en ringe Del af Aktiverne.

Tilstrækkeligheden af de likvide Midler maa bedømmes ved at sammenligne dem med de Krav om Udbetalinger, Foreningen kan tænkes at blive stillet overfor, og herom finder vi Oplysninger i Passivsidens Fortegnelse over Gældsposterne, den fremmede Kapital. Dennes forskellige Bestanddele er i denne Henseende langtfra lige „farlige", idet de lange Laan sædvanlig er uopsigelige fra Kreditors Side, saaledes

at Foreningen her kun kan komme til at betale de normale Renter og Afdrag. Derimod er Skyld til Vareleverandører, til Uddeler og til Medlemmer samt til Banker oftest af mere kortfristet Karakter.

Ser man imidlertid i Lighed med Statistikkens sædvanlige Fremgangsmaade først paa den samlede Gæld og sammenligner den med den samlede Omsætningsformue, faar man et vist groft Udtryk for Omsætningsmidlernes Evne til eventuelt at dække hele Gælden. I 1945 var Forholdet her det, at der var 133 Kr.s Omsætningsformue for hver 100 Kr. Fremmedkapital. Dette er en Fremgang fra 129 Kr. i 1944 og 123 Kr. i 1943. For 10 Aar siden, i 1935, var det tilsvarende Tal 119 Kr. Omsætningsformue pr. 100 Kr. Fremmedkapital.

Begrænser man sig til at se paa den kortfristede eller løbende Gæld, faar man et bedre Billede af de Udbetalingskrav, Foreningen faktisk kan vente at komme ud for i den nærmeste Tid. Vi kan her som nævnt udelade de lange Laan samt de kontante Kautioner. Men til Gengæld maa man medtage Overskuddet, der ganske vist med Rette er opført som en Del af Egenkapitalen, men som inden længe vil blive udbetalt til Medlemmerne. Sætter man det Tal for løbende Gæld, der da fremkommer, i Forhold til Omsætningsformuen, viser det sig, at der i 1945 var 206 Kr. Omsætningsformue for hver 100 Kr. løbende Gæld. Ogsaa paa dette Punkt er der Tale om Stigning siden 1944, da Tallet var 198, og 1943, da det var 191 Kr. Man har gennem Aarene anset 200 Kr. for et passende Forhold, og dette Tal er altsaa nu naaet. Det maa dog i denne Forbindelse paapeges, hvad der ovenfor er sagt om de ekstraordinære Aarsager til Nedgangen i Gæld til Vareleverandører og til Banker. Hvis disse Poster atter naar et Omfang, som det var normalt før Krigen, maa det antages, at den kortfristede Gæld atter vil stige, og stige stærkere end Omsætningsformuen, saaledes at det nævnte Forholdstal atter vil gaa ned.

Foreningernes meget gode Likviditet i disse Aar fremgaar iøvrigt tydeligt af den meget store Kasse- og Bankbeholdning, der alene dækker mere end to Trediedele af den kortfristede Gæld (Overskuddet ikke medregnet). I 1940 dækkede Kasse- og Bankbeholdningen ikke engang en Femtedel af den kortfristede Gæld. Denne ekstraordinære Pengerigelighed er naturligvis ogsaa for Brugsforeningerne tabbringende, idet Kassemidlerne ingen Rente giver, og Bankindlaanene kun giver meget ringe Rente.

Fremmedkapitalen.

Fremmedkapitalen har som allerede nævnt været stærkt faldende fra 1942, da den pr. Forening var 46.675 Kr., til 1945, da den var 39.146 Kr. eller 16 pCt. lavere.

Som det vil ses af Tabellen S. 52, og som det tidligere er berørt, ligger den væsentligste Del af denne Nedgang paa Varegælden og Bankgælden. Varegældens Størrelse maa bedømmes under Hensyntagen til, at Betalingen inden for 30 Dage sædvanlig regnes for kontant, og saadan Gæld findes derfor normalt ogsaa i Foreninger, som iøvrigt ikke har Gæld til Leverandørerne. Leverandørskylden er i Gennemsnit pr. Forening faldet fra 6.280 Kr. i 1944 til 5.703 Kr. i 1945. Tallet var i 1942 helt oppe paa 9.386 Kr. Af den samlede Balance udgjorde dette Beløb i 1945 5,9 pCt. mod 6,4 pCt. i 1944 og 9,4 pCt. i 1942.

Status (Gennemsnit) inddelt efter Butiksvareomsætningens Størrelse.

	Butiksvareomsætning									
Aktiver.	0—39,9 % 7 Foren.		40,0—59,9 % 67 Foren.		60,0—79,9 % 333 Foren.		80,0—99,9 % 1360 Foren.		100 % 83 Foren.	
Omsætningsformue:	Kr.	pCt.	Kr.	pCt.	Kr.	pCt.	Kr.	pCt.	Kr.	pCt.
Tilgodehavende hos Vareleverandører	3 676	2,4	14 526	9,5	5 014	4,5	5 440	6,7	37 833	14,3
Kasse- og Bankbeholdning	8 772	5,7	18 355	12,0	14 254	12,8	7 986	9,9	28 309	10,7
Udestaaende Fordringer samt Tilgodehavende hos Uddeleren	38 934	25,4	21 566	14,2	17 207	15,5	9 962	12,3	18 802	7,1
Vare- og Emballagebeholdning	40 296	26,3	36 304	23,8	25 036	22,6	19 509	24,2	36 083	13,7
Andre Aktiver	2 048	1,4	1 707	1,1	1 099	1,0	168	0,2	1 751	0,7
Af samlede Aktiver udgjorde Omsætningsformuen	93 726	61,2	92 458	60,6	62 610	56,4	43 065	53,3	122 778	46,5
Anlægsformue:										
Andele og Reservefond i Hovedforeninger	28 672	18,7	29 037	19,0	21 943	19,7	16 051	19,9	33 452	12,7
Bygninger og Inventar	30 127	19,7	30 672	20,1	25 792	23,2	21 255	26,3	87 650	33,2
Faste Anbringelser	626	0,4	359	0,3	428	0,4	272	0,4	19 651	7,5
Usikre Aktiver	0	0,0	33	0,0	289	0,3	112	0,1	304	0,1
Af samlede Aktiver udgjorde Anlægsformuen	59 425	38,8	60 101	39,4	48 452	43,6	37 690	46,7	141 057	53,5
Ialt Formue	153 151	100,0	152 559	100,0	111 062	100,0	80 755	100,0	263 835	100,0
Passiver.										
Fremmedkapital:										
Skyld til Vareleverandører	11 338	7,4	8 012	5,3	8 249	7,4	4 400	5,4	14 495	5,5
Indlaan fra Medl. og Kassekredit	13 368	8,7	18 490	12,1	10 517	9,5	6 212	7,7	16 078	6,1
Lønskyld og anden Skyld	3 943	2,6	3 412	2,2	1 895	1,7	1 530	1,9	3 685	1,4
Lange Laan	21 343	14,0	22 912	15,0	22 186	20,0	16 397	20,3	46 658	17,7
Kontante Kautioner	10 920	7,1	5 732	3,8	5 056	4,5	4 444	5,5	6 576	2,5
Af samlede Passiver udgjorde Fremmedkapitalen	60 912	39,8	58 558	38,4	47 903	43,1	32 983	40,8	87 492	33,2
Egenkapital:										
Baandlagte Reserver i Hovedforeninger	27 567	18,0	27 992	18,3	21 075	19,0	15 208	18,8	18 905	7,2
Bygn. Afskrivning og Foreningens hjemlige Reservefond	25 790	16,8	24 239	15,9	14 159	12,7	12 593	15,6	72 907	27,6
Medlemmers Andele og Driftsfond	14 691	9,6	16 294	10,7	13 844	12,5	10 043	12,5	45 281	17,1
Andre Fonds	7 801	5,1	10 237	6,7	3 466	3,1	1 807	2,2	7 635	2,9
Overskud	16 390	10,7	15 239	10,0	10 615	9,6	8 121	10,1	31 615	12,0
Af samlede Passiver udgjorde Egenkapitalen	92 239	60,2	94 001	61,6	63 159	56,9	47 772	59,2	176 343	66,8
Ialt Kapital	153 151	100,0	152 559	100,0	111 062	100,0	80 755	100,0	263 835	100,0

I Hovedtabellen er for Foreningerne under de enkelte Afdelinger angivet det Antal „Skylddage", som Skyld til Vareleverandører er Udtryk for, udregnet paa samme Maade som Kreditdagene for de Udestaaende Fordringer i Hovedtabellen og S. 53. Skylddagene er altsaa det Antal Dage, hvis Omsætning udgør Leverandørskyldens Beløb — eller det Antal Dage, Foreningen skulde sælge normalt for at faa saa meget ind, at Varegælden kunde betales. I Gennemsnit for hele Landet udgjorde Skylddagenes Antal 10, det samme som sidste Aar. I 1935 laa Tallet paa 18, og i 1940—42

paa 16. I 1943 faldt det brat til 12, og derefter har det som nævnt været 10 de to følgende Aar. Nedgang i dette Tal er afgjort et tilfredsstillende Fænomen, omend det ogsaa her maa paapeges, at de sidste unormale Aars stærke Nedgang næppe kan holdes, naar der atter bliver Mulighed for at faa flere Varer hjem. Men det maa haabes, at noget af Fremgangen kan bevares.

Der er paa dette Omraade, som det fremgaar af Hovedtabel III, ikke ringe Forskel mellem de forskellige Afdelinger, idet Antallet af Skylddage varierer mellem 7 (Rønne) og 19 (Thisted). Det maa antages, at Foreningernes forskelligt sammensatte Vareomsætning (Butiksvarer—Grovvarer) her spiller en Rolle sammen med forskelligartede Sædvaner og Principper for Betalingen.

Egenkapitalen.

Som det tidligere er berørt, er *Egenkapitalens* Stigning gennem de senere Aar, som kan iagttages i Tabellen S. 52, ikke særlig præget af unormale Forhold, Pengerigelighed eller andet. Der er sket en Vækst paa de forskellige Konti, men den danner nærmest en jævn Fortsættelse af de foregaaende Aars Udvikling. Til Illustration heraf kan det nævnes, at den samlede Egenkapital gennemsnitlig for Foreningerne fra 1935 til 1940 steg med 8.383 Kr. eller med 19 pCt. Fra 1940 til 1945 var Stigningen 6.605 Kr. eller 13 pCt. Det maa dog bemærkes, at Kontoen for Overskud har været faldende siden 1940, saaledes at hvis man kun tager de øvrige Grupper, der er Udtryk for Foreningens egentlige Fastgørelse af egne Reserver, bliver Billedet noget anderledes, idet Stigningen fra 1935 til 1940 da gennemsnitlig bliver fra 31.602 Kr. til 37.810 Kr., d. v. s. 6.208 Kr. eller 20 pCt., mens Stigningen fra 1940 til 1945 var fra de 37.810 Kr. til 48.240 Kr., d. v. s. 10.430 Kr. eller 28 pCt. Der har saaledes, hvilket ogsaa fremgik af Tallene for Overskuddets Fordeling, været Tale om en øget Konsolidering, hvilket under Hensyn til de forringede Indtjeningsmuligheder kun har været muligt ved Nedskæring af det udbetalte Overskud.

Omsætningens Sammensætning.

S. 64 findes den sædvanlige Tabel, der angiver Statusposterne gennemsnitlig pr. Forening inden for de tidligere benyttede Grupper, inddelt efter Butiksvareprocentens Størrelse. Det fremgaar klart heraf, at der paa en Række Omraader er Afhængighed mellem Omfanget af Grovvaresalget og Statusposterne. Det vil især være Procenttallene, som har Interesse, fordi Beløbene er paavirket af Gruppernes forskellige Gennemsnitsstørrelse pr. Forening. Forholdet mellem Omsætningsformue og Anlægsformue er i høj Grad paavirket af Butiksvareprocenten, idet, som man ser, de Foreninger, som har størst Grovvareomsætning (mindst Butiksvareprocent), har forholdsvis størst Omsætningsformue, samtidig med at de inden for Omsætningsformuen har en større Andel staaende i Udestaaende Fordringer. Under Anlægsformuen lægger man især Mærke til, at Butiksvaresalget medfører, at en større Del af Kapitalen bindes i Bygninger og Inventar, idet denne Konto for Gruppen med mindst Butiksvaresalg kun udgør 19,7 pCt. af den samlede Balance, i Gruppen med 100 pCt. Butiksvarer udgør den 33,2 pCt.

Blandt Passiverne finder man ikke en tilsvarende Afhængighed af Omsætningens Sammensætning. Kun for Medlemmernes Andele og Driftsfond under Egenkapitalen er det tydeligt, at denne Konto er større, jo større Butiksvareomsætningen er. Ser man paa Fordelingen mellem Egen- og Fremmedkapital, findes den forholdsvis

mindste Egenkapital — 56,9 pCt. — i den Gruppe, som har fra 60—80 pCt. Butiksvareomsætning, mens de Foreninger, der har større Butiksvareomsætning, har større Egenkapital, og de, der har 100 pCt. Butiksvarer, har mest, 66,8 pCt. Foreningerne med størst Grovvaresalg ligger her paaet Mellemstadium, godt 60 pCt.

B. KØBS-STATISTIK.

I dette Afsnit skal som sædvanlig behandles de Oplysninger, der foreligger om Brugsforeningernes Vareindkøb, den Virksomhed, der ligger som et nødvendigt Grundlag for Foreningernes Hovedopgave: Forsyningen af Medlemmerne med Varer. Medlemmernes Fordel af at handle med Brugsforeningerne afhænger i høj Grad af, at Foreningernes Indkøb foretages saa rationelt, saa fordelagtigt som muligt.

I denne Forbindelse kommer naturligvis Foreningernes Køb hos F.D.B. til at indtage en dominerende Plads, da Statistikken netop omfatter F.D.B.s Medlemmer, som faar Hovedparten af deres Varer fra F.D.B., og da der naturligvis foreligger mest detaillerede Oplysninger netop om Købene fra F.D.B., baade for de Varers Vedkommende, som F.D.B. fremstiller paa egne Fabrikker, og for dem, som F.D.B. forhandler som Grossist. Heriblandt maa regnes Omsætningen af *Frø*, hvor ogsaa F.D.B.s Frøafdelings Salg til andre end egentlige Brugsforeninger omtales S. 73. Derimod er Brugsforeningernes øvrige Indkøb af Grovvarer holdt uden for Statistikken.

Materialets Fremskaffelse og Inddeling.

Materialet til denne Købsstatistik er ligesom det foregaaende først og fremmest baseret paa Indberetninger fra de enkelte Foreninger, som er fremskaffet ved Kredsrevisorernes Hjælp, men desuden har man benyttet en Række Oplysninger fra F.D.B.s Handelsafdelinger om Foreningernes Køb af de enkelte Varer.

I Specialtabel II (S. 74—145) er der efter Indberetningerne for hver enkelt Forening givet Oplysning om dens samlede Indkøb af Butiksvarer, samt om dens Indkøb af Butiksvarer hos F.D.B. Tidligere fandtes i de tilsvarende Tabeller tillige Oplysninger om, hvor stor en Del af disse Varer, *der kunde faas* hos F.D.B. (Kolonne 3), samt om, hvor stor en Del heraf Foreningen faktisk havde købt hos F.D.B. („Troskabsprocenten", Kolonne 5). Under de abnorme Forsyningsforhold, vi har levet under igennem de sidste Aar, har disse Oplysninger dog mistet deres sædvanlige Interesse, hvorfor de er udeladt af Tabellerne, og de paagældende Kolonner staar blanke. I Hovedtabel IV (S. 68—69), hvor Sammendrag for de enkelte Afdelinger og for hele Landet findes, er disse Oplysninger dog medtaget.

Medens disse Oplysninger er hentet fra Indberetningerne fra de enkelte Foreninger, er de øvrige Kolonners Tal hentet fra F.D.B.s Handelsafdelinger. Disse sidste Tal vedrører *Kalenderaaret 1945*, mens Foreningernes Indberetninger angaar de respektive Regnskabsaar, der som omtalt S. 11 ikke alle dækker Kalenderaaret 1945, men

som dog overvejende har deres væsentligste Del liggende inden for Kalenderaaret 1945. Som Følge af denne periodemæssige Uoverensstemmelse kan der ikke ventes fuld Overensstemmelse mellem Foreningernes egne Oplysninger om, hvad de har købt hos F.D.B., og Handelsafdelingernes Oplysninger om, hvad F.D.B. har solgt til Foreningerne, men naturligvis kan der ikke i det lange Løb være Tale om nogen Uoverensstemmelse. De enkelte Varearter, der angives særlige Tal for, har speciel Interesse paa Grund af F.D.B.s Egenfabrikation af disse Varer. Det skal bemærkes, at Tallene i Kolonne 6 (Køb af Kolonialvarer ialt fra F.D.B.) er konstrueret ved at trække Tallene i Kolonnerne 17—20 (Køb af Manufaktur, Skotøj og Isenkram hos F.D.B. i Kalenderaaret) fra Tallene i Kolonne 4 (samlet Køb hos F.D.B. af Butiksvarer i Brugsforeningernes Regnskabsaar). De opgivne samlede Køb af Kolonialvarer i F.D.B. maa derfor opfattes som et tilnærmet Udtryk, der ikke ganske kan sideordnes med de øvrige Tal, men som alligevel naturligvis ifølge Udregningsmaaden paa tilfredsstillende Maade kan belyse Udviklingen.

Deltagelse i Statistikken.

Til Købsstatistikken foreligger der Indberetninger fra 1.847 Foreninger, hvilket er 3 mere end sidste Aar. Det er 3 færre end Deltagerne i den øvrige Del af Statistikken, hvilket igen skyldes, at 4 af disse ikke har meddelt Købstal, mens 1 har givet Købstal, men ikke kunnet stille Regnskabstal til Raadighed, fordi den nylig er oprettet ved, at en Filial udskiltes som selvstændig Forening. Deltagelsen i Købsstatistikken ligger herefter paa 98,6 pCt. af samtlige Foreninger under F.D.B. For de 26 Foreninger, som ikke indberetter, er dog i Kolonnerne 4 og 6—21 meddelt Tallene fra F.D.B.s Afdelinger.

Foreningernes samlede Indkøb og deres Indkøb hos F. D. B.

Aaret 1945, som her behandles, var for Brugsforeningerne og i endnu højere Grad for F.D.B. præget af Varemangel og Vanskeligheder ved at afhjælpe den. Som det tidligere er omtalt, viste Omsætningen baade for Foreningerne og for F.D.B. Nedgang fra 1944 til 1945; Foreningerne aftog uden Vanskeligheder de Varer, F.D.B. kunde levere, men havde derudover en stor Efterspørgsel fra Medlemmerne, som de efter Evne søgte at afhjælpe ved Køb fra andre, fortrinsvis naturligvis private Grossister, som ikke i samme Grad som F.D.B. var ramt af Fordelingssystemets Urimeligheder. Brugsforeningerne har som bekendt ingen Købepligt over for F.D.B., men man kan roligt sige, at den Nedgang i Foreningernes Køb hos F.D.B., som er forekommet, ikke er Udtryk for manglende Troskab, men simpelt hen en Nødhjælp, dikteret af de ublide Vilkaar, der er budt F.D.B.

Af Hovedtabel IV, der omfatter 1.847 Foreninger, fremgaar det, at Brugsforeningernes samlede Indkøb af Butiksvarer udgjorde 248,1 Mill. Kr., og at den Del heraf, som er købt hos F.D.B., udgør 163,1 Mill. Kr. F.D.B.s Omsætning androg i Kalenderaaret 1945 191,3 Mill. Kr. (med Emballage 205,1 Mill. Kr.). Differencen mellem F.D.B.s Salg og Brugsforeningernes Køb skyldes foruden de omtalte betydningsløse Uoverensstemmelser, som Regnskabsaarenes Forskellighed kan medføre, F.D.B.s Salg af Frø samt det Salg, som F.D.B. har haft til de Medlemmer, der ikke er almindelige Brugsforeninger, jvf. S. 12.

Det samlede Køb af Butiksvarer i de 1.847 indberettende Foreninger, 248,1 Mill. Kr., udgjorde i Gennemsnit pr. Forening 134.301 Kr. I Lighed med Brugsfor-

Hovedtabel IV: Købs-Statistik 1945.

Nr.	Afdeling: Navn	Indkøb i Foreningens Regnskabsaar af: Butiksvarer ialt	Butiksvarer, der *kan faas* i F. D. B.	Butiksvarer *leveret af* F. D. B.	Forholdet mellem Kol. 4 og Kol. 3	Foreningernes: Kolonial ialt	Margarine	Mel	Ost	Kaffe	Kolo-
	1	2	3	4	5	6	7	8	9	10	10 a
		1000 Kr.	1000 Kr.	1000 Kr.	pCt.	1000 Kr.	tons	tons	tons	tons	1000 Kr.
1	Kobenhavn.....	50 303	41 508	31 846	*76,7*	27 890	—	2 567	276	38	160
2	Aarhus	25 938	21 958	17 142	*78,1*	12 417	—	2 178	221	21	87
3	Kolding.....	11 010	9 723	7 644	*78,6*	5 906	—	1 139	56	10	42
4	Randers	12 686	11 588	8 732	*75,4*	7 377	—	1 334	101	10	46
5	Vejle	8 474	6 749	5 481	*81,2*	4 721	—	1 046	55	7	31
6	Odense	25 260	22 293	16 892	*75,8*	12 948	—	2 267	99	19	83
7	Aalborg.....	31 753	29 152	21 630	*74,2*	16 074	—	3 655	256	30	129
8	Horsens.....	9 578	7 534	6 441	*85,5*	5 114	—	983	77	7	32
9	Nykøbing F.	14 155	11 198	8 077	*72,1*	6 082	—	646	40	8	33
10	Esbjerg	16 895	14 713	10 231	*69,5*	7 733	—	1 774	96	12	55
11	Skive.....	11 034	10 288	7 589	*73,8*	6 055	—	1 299	118	10	45
12	Ronne	5 716	4 871	3 862	*79,3*	3 040	—	310	43	4	16
13	Thisted	4 783	4 488	3 301	*73,6*	2 709	—	545	46	4	19
14	Sønderborg.....	5 335	4 738	3 887	*82,0*	3 121	—	421	40	4	19
15	Slagelse.....	9 391	8 039	6 269	*78,0*	4 722	—	405	50	5	21
16	Vemb	5 743	5 340	4 085	*76,5*	3 535	—	750	75	6	24
Sum af 1 847 Foreninger		248 055	214 180	163 110	*76,2*						
— - 1 873 —				171 348		129 442	—	21 319	1 648	195	842

eningernes Omsætning er disse Tal Udtryk for en Nedgang fra forrige Aar. Nedgangen i Butiksvarekøb andrager pr. Forening 13.526 Kr. eller 9,1 pCt.

Hovedtabellen belyser dernæst, hvor stor en Del af Købet, der er gjort hos F.D.B. (Kol. 4), og det vil ses, at det for de indberettende Foreninger drejer sig om 163,1 Mill. Kr. eller 66 pCt. af hele Butiksvarekøbet.

Hvis man ønsker belyst, i hvor høj Grad Brugsforeningerne bliver forsynet med Varer fra F.D.B., maa man dog tage i Betragtning, at F.D.B. ikke fører et Antal Varer, som føres i Brugsforeningerne, hvilket altsaa betyder, at disse er nødt til at købe dem andre Steder. Det drejer sig for de vigtigste Gruppers Vedkommende om Varer som Øl, Brød, Slagteriprodukter og Grønsager. For at skabe det rette Sammenligningsgrundlag er saadanne Varer i Kolonne 3 i Hovedtabellen fradraget Foreningernes Indkøb af Butiksvarer, saaledes at de Tal, der her staar, angiver Værdien af de indkøbte Butiksvarer, som *kunde faas* i F.D.B., uden Hensyn til, om Brugsforeningerne faktisk har købt dem her eller andre Steder. Dette, at de *kan faas* i F.D.B., betyder i den Periode, vi her beskæftiger os med, ikke altid, at F.D.B. har været leveringsdygtig, kun at F.D.B. faktisk fører disse Varer, naar de har kunnet købes.

Forskellen mellem Foreningernes samlede Køb af Butiksvarer (Kol. 2), 248,1 Mill. Kr., og den Del heraf, som eventuelt kunde være købt i F.D.B. (Kol. 3), 214,2 Mill. Kr., angiver da *de Varer, som Foreningerne ikke kunde have købt i F.D.B.* under nogen Omstændigheder. Denne Forskel udgør for de indberettende Foreninger, som det kan udregnes af Hovedtabellen, 33,9 Mill. Kr. i 1945 mod 35,6 Mill. Kr. i 1944.

Køb i F. D. B. i Kalenderaaret 1945

nial						*Manufaktur en gros*	*Manufaktur, Konfektion, Skotøj detail*	*Skotøj en gros*	*Isenkram*	*Markfrø (Bruttopris) 1945/46*		Afdelings Nr.
Cigarer og Cigarillos	Røg- og Snøgtobak	Skrnatobak	Blød Sæbe og Husholdningssæbe	Toiletsæbe	Høstbindegarn							
11	12	13	14	15	16	17	18	19	20	21		
1000 Kr.	1000 Kr.	1000 Kr.	1000 Kr.	1000 Kr.	tons	1000 Kr.	1000 Kr.	1000 Kr.	1000 Kr.	tons	1000 Kr.	
720	609	98	841	408	692	1 534	1 676	704	6 187	767	3 363	1
331	333	46	492	188	310	880	684	300	3 029	475	1 928	2
140	135	16	156	69	166	301	296	130	1 132	215	885	3
168	164	30	290	109	218	396	282	166	1 195	259	1 105	4
116	97	12	144	64	116	198	289	64	718	180	705	5
250	201	50	420	156	300	699	637	313	2 499	534	2 222	6
345	404	66	573	250	382	598	1 259	263	3 571	504	2 231	7
126	104	21	165	67	146	246	296	69	743	217	883	8
85	106	23	156	60	190	264	237	155	1 340	120	485	9
207	172	42	260	144	178	425	258	177	1 674	409	1 807	10
187	165	58	187	91	171	333	136	125	940	186	781	11
33	31	1	64	36	83	202	4	68	549	103	463	12
59	60	28	98	38	95	90	13	40	450	101	471	13
69	57	5	35	29	102	146	34	55	615	67	294	14
157	121	20	147	76	147	250	96	135	1 065	200	861	15
73	50	12	110	39	87	126	9	42	499	187	770	16
3 065	2 810	527	4 137	1 822	3 381	6 688	6 207	2 806	26 206	4 526	19 254	

Købsprocenten afdelingsvis for Aarene 1941—45.

Nr.	Afdeling Navn	1945	1944	1943	1942	1941
1.	Københavns	77	78	80	82	86
2.	Aarhus	78	80	82	85	87
3.	Kolding	79	81	83	84	87
4.	Randers	75	77	80	83	85
5.	Vejle	81	83	84	86	86
6.	Odense	76	78	78	79	82
7.	Aalborg	74	77	79	80	83
8.	Horsens	86	86	86	87	89
9.	Nykøbing F.	72	73	75	78	81
10.	Esbjerg	70	73	76	78	83
11.	Skive	74	75	77	80	84
12.	Rønne	79	80	81	80	84
13.	Thisted	74	76	78	78	80
14.	Sønderborg	82	83	85	86	90
15.	Slagelse	78	79	81	83	85
16.	Vemb	77	77	79	82	86
	Gennemsnit	76	78	80	82	85

Det er altsaa ogsaa Nedgang i Købet af disse Varer, som nødvendigvis maa købes fra andre Kilder end F.D.B., hvilket formentlig mere skyldes mange Grossisters Uvilje mod at handle med Brugsforeningerne end Foreningernes manglende Bestræbelser for at skaffe sig Varer. Gennemsnitlig pr. Forening har Købet af Varer, som ikke kunde faas i F.D.B., været 18.341 Kr. i 1945 mod 19.307 Kr. i 1944. Indtil 1944 var der Stigning i dette Beløb.

Sammenholder man Kolonne 3, de Varer, der teoretisk *kunde være* købt hos F.D.B., med Kolonne 4, de Varer, der faktisk er købt hos F. D. B., faar man det, der kan kaldes Købsprocenten. (I Tider, da alle maa erkende det nødvendige i, at Foreningerne saa godt som muligt forsyner sig ogsaa andre Steder, er det ikke rimeligt at opretholde den gængse Betegnelse „Troskabsprocenten"). Denne Købsprocent er for de enkelte Afdelinger og for samtlige indberettende Foreninger angivet i Kolonne 5 i Hovedtabellen. Den udgjorde for 1945 76,2 mod 77,9 i 1944. Som det ses af

Købsprocenten.

(jfr. Side 69).

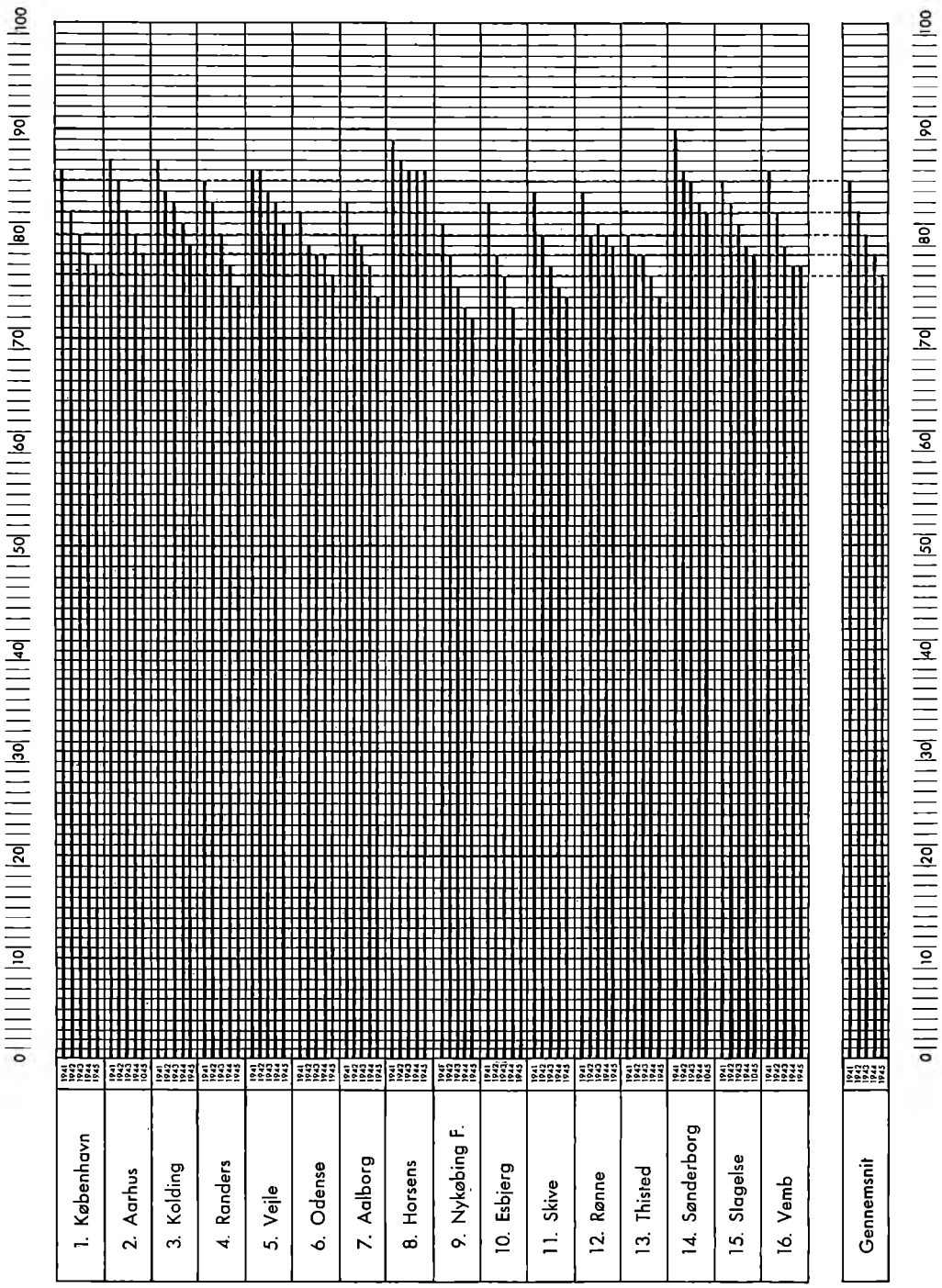

Foreningernes gennemsnitlige Købsprocent indenfor de enkelte Afdelinger i Aarene 1941—45.

Tabellen S. 69 over Købsprocenten afdelingsvis for de senere Aar, er den faldet ret betydeligt. Det kan nævnes, at den i Aarene før Krigen laa paa 91, mens den altsaa i 1945 var nede paa 76. Som det ses, er der betydelige Forskelle mellem Afdelingerne, men Nedgangen gør sig gældende for dem alle, dog ikke med samme Styrke. Forskellighederne i Købsprocentens Højde maa formentlig nærmest ligge i forskellig Praksis og Principper hos Lederne, især Uddelerne, og Forskellighederne i Nedgangens Styrke tillige i de forskellige Muligheder, der paa de forskellige Omraader har været for at købe Varer hos private Grossister. Disse sidste Forskelligheder kan belyses ved at angive, at f. Eks. Foreningerne under Horsens Afdeling mellem 1939 og 1945 kun har haft en Nedgang i Købsprocent fra 93 til 86, altsaa en Nedgang paa 7, mens i samme Periode Esbjerg Afdeling har haft en Nedgang fra 91 til 70, altsaa paa 21. Disse to Afdelinger danner Yderpunkterne, og Tallene betyder først og fremmest, at Foreningerne under Esbjerg Afdeling har kunnet forsyne sig i forholdsvis stort Omfang med Varer fra andre Kilder end F.D.B., mens Foreningerne under Horsens Afdeling kun i forholdsvis ringe Grad har benyttet den Vej ud af Vareknapheden. Fra F.D.B. har man naturligvis bestræbt sig paa at fordele Varerne saa retfærdigt mellem Foreningerne som muligt.

Tegningen S. 70 belyser Købsprocenten grafisk for hver enkelt Afdeling i det sidste Femaar. Nedgangen for alle Afdelinger gør sig tydeligt gældende, ligesom man ser Forskellighederne i Nedgangens Omfang og den forskellige Højde, de enkelte Afdelingers Købsprocent ligger paa for hvert af Aarene.

Købet af de enkelte Varer.

Dernæst gives saavel i Hovedtabellen som i Specialtabellen Oplysninger om Foreningernes Køb af de enkelte Varer, som F.D.B. selv producerer (samt Ost, som F.D.B. lagrer, og Kaffe, som F.D.B. rister og blander). Købet af Mel, Ost og Høstbindegarn angives i Vægt, mens de øvrige Varer angives med Beløbene. For Kaffe angives baade Vægt og Beløb.

Disse Kolonner omfatter alle 1.873 Brugsforeninger, idet Oplysningerne jo stammer fra F.D.B.s Handelsafdelinger, men til Gengæld maa det erindres, at det kun drejer sig om Varekøbet fra F.D.B. Det samlede Køb af Kolonialvarer (om dette Tal jvf. S. 67) beløb sig i 1945 til 129,4 Mill. Kr. mod 141,1 Mill. Kr. i 1944, altsaa en Nedgang paa 11,7 Mill. Kr. eller godt 8 pCt. Pr. Forening var Tallet i 1945 69.109 mod 75.437 Kr. i 1944. Det bemærkes, at Margarine endnu i 1945 ikke var paa Markedet, hvorimod Kaffen igen figurerer i Statistikken.

I efterfølgende Tabel belyses Udviklingen for de Varer, F.D.B. fabrikerer, gennem de sidste Aar ved Angivelse af Foreningernes Gennemsnitskøb af de forskellige Varer. Tabellen maa snarest opfattes som et Udtryk for F.D.B.s Leveringsevne, ikke i og for sig for Brugsforeningernes Varebehov. I Kolonnen længst til højre er anbragt Tallene for et Førkrigsaar, 1938, til Sammenligning, idet Bevægelserne under Krigen har været præget af mange ekstraordinære Forhold. Ved Sammenligning af Beløbene maa dog Prisstigningerne tages i Betragtning. Blandt Kolonialvarerne lægger man (foruden Nedgangen for Margarine og Kaffe) Mærke til stærk Nedgang i det købte Kvantum af *Mel*. Her har ganske vist været nogen Fremgang i de tre sidste Aar, men der mangler meget i at have naaet det Kvantum, der blev købt før Brødrationeringens

Gennemsnitskøb pr. Forening hos F. D. B.

	1945	1944	1943	1942	1941	1938
Margarine	—	—	—	—	1 553 kg	10 615 kg
Mel, dansk Formaling	11 542 kg	11 327 kg	9 251 kg	10 710 kg	9 324 -	18 689 -
Ost	892 -	988 -	980 -	882 -	812 -	978 -
Kaffe	106	—	—	— -	349 -	2 266 -
Kaffe	456 Kr.	—	—	— -	1 274 Kr.	6 151 Kr.
Cigarer og Cigarillos	1 660 -	1 362 Kr.	1 053 Kr.	840 Kr.	905 -	1 082 -
Røg- og Shagtobak	1 521 -	2 268 -	1 610 -	1 271 -	655 -	376 -
Skraatobak	285 -	331 -	303 -	432 -	436 -	391 -
Blød Sæbe og Husholdningssæbe	2 240 -	2 199 -	2 017 -	1 664 -	1 546 -	1 420 -
Toiletsæbe	987 -	964 -	789 -	883 -	850 -	359 -
Høstbindegarn	1 831 kg	1 728 kg	1 513 kg	894 kg	1 348 kg	1 409 kg
Manufaktur en gros	3 621 Kr.	4 769 Kr.	4 670 Kr.	6 495 Kr.	11 102 Kr.	7 930 Kr.
Manufaktur, Konfektion, Skotøj detail	3 361 -	3 445 -	4 748 -	5 455 -	5 325 -	3 199 -
Skotøj en gros	1 519 -	1 420 -	1 354 -	1 592 -	1 900 -	2 254 -
Isenkram	14 188 -	18 374 -	17 900 -	17 935 -	18 534 -	12 260 -
Markfrø	2 450 kg	2 463 kg	2 398 kg	2 025 kg	2 333 kg	2 204 -
Markfrø	10 424 Kr.	9 415 Kr.	8 577 Kr.	9 300 Kr.	10 448 Kr.	3 141 -

Indførelse. *Ostekøbet* har omtrent bevaret Omfanget fra før Krigen, idet man dog bemærker en ikke ubetydelig Nedgang fra 1944 til 1945. I Betragtning af, at det samlede Osteforbrug i Danmark under Krigen fra Aar til Aar har været stærkt stigende — det laa i 1945 paa 37,8 Mill. kg mod 20,1 Mill. kg i 1939, altsaa en Stigning paa 88 pCt. — kan man imidlertid næppe anse Brugsforeningernes Køb af Ost i F.D.B. for at være med i Udviklingen. Det maa dog her bemærkes, at mange Brugsforeninger naturligvis forsyner sig med Ost fra de stedlige Andelsmejerier.

Om *Tobaksvarerne* er at bemærke, at *Cigaretter*, hvoraf F.D.B. til Brugsforeningerne sælger store Kvanta, ikke er specificeret, men indgaar i Tallet for Kolonial ialt. De specificerede Kolonner omfatter kun F.D.B.s egen Produktion, som til Gengæld paa disse Omraader dækker hele F.D.B.s Salg. For disse Tobaksvarer bemærker man en stærk Stigning i Forhold til Førkrigstiden. Denne Opgang har en Hovedpart af sin Forklaring i de stærkt øgede Skattepaalæg, som Tobakken har været ude for, og modsvares paa ingen Maade af en tilsvarende Opgang i fabrikeret og solgt Mængde. Fra 1944 til 1945 bemærkes dog en betydelig Nedgang for Røg- og Shagtobak, og denne opvejer Stigningen for Cigarer og Cigarillos, saaledes at det samlede Tobakskøb (excl. Cigaretter) hos F.D.B. i 1945 var lavere end i 1944, nemlig 3.466 Kr. pr. Forening mod 3.961 Kr. Fra 1944 til 1945 kan det herefter med Sikkerhed siges, at der ogsaa har været Tale om en væsentlig Nedgang i *Kvantum*. Salget af *blød Sæbe og Husholdningssæbe* samt *Toiletsæbe* har været stadigt stigende i de Aar, Tabellen omfatter, men man maa dog erindre, at der har været Tale om Prisstigninger for disse Varer.

Købet af *Høstbindegarn* faldt i Krigens første Aar til et Minimum, som naaedes i 1942 med 894 kg pr. Forening. Derefter har det været i stadig Stigning og har endog overskredet Førkrigstidens Niveau, idet Foreningerne i 1945 gennemsnitlig købte

1.831 kg mod 1.409 kg i 1938. Det maa dog her bemærkes, at Høstbindegarnet under Krigen og endnu i 1945 for en stor Del bestod af Papirgarn, som har en adskilligt større Vægt pr. Meter, saaledes at der skal bruges flere kg Papirgarn end Sisalgarn.

For *Manufakturvarernes* Vedkommende ses i Tabellen, at der var Fremgang i de allerførste Krigsaar, baade for Engros- og Detailsalget. Denne Fremgang maa dog for en stor Del skyldes Prisstigningerne i den Periode, og efter 1941 ses Nedgangen at have været meget stærk, særlig for Brugsforeningernes Engros-Køb, som faldt fra godt 11.000 Kr. pr. Forening i 1941 til 3.621 Kr. i 1945. *Skotøj* en gros har været faldende fra 1937 til 1943, men er derefter paany steget noget.

Isenkram, der ellers under Krigens Vanskeligheder har kunnet hævde sig, idet Foreningerne gennemsnitlig aarlig har kunnet købe for ca. 18.000 Kr., viser for første Gang en anselig Nedgang til lidt over 14.000 Kr.

F. D. B.s Frøafdeling.

Hovedtabellens to sidste Kolonner (og de to sidste Linier i Tabellen S. 72) angiver Brugsforeningernes Køb af Markfrø fra F.D.B.s Frøafdeling, saavel i Vægt som i Beløb. Beløbene er beregnet paa Grundlag af Bruttopriserne, og der er yderligere at bemærke, at Tallene hverken refererer sig til Brugsforeningernes Regnskabsaar eller til F.D.B.s Regnskabsaar (Kalenderaaret), men til et særligt *Frøaar* 1945/46, som gaar fra 1. Juli til 30. Juni.

Brugsforeningernes samlede Køb af Markfrø i 1945/46 beløb sig da efter Hovedtabellen til 4.526 Tons, som havde en samlet Værdi af 19,3 Mill. Kr. I Gennemsnit pr. Forening var Tallene 2.450 kg til 10.424 Kr. Sammenlignet med det foregaaende Aar 1944/45 betyder dette en ringe Nedgang i Kvantum, jvf. Tabellen S. 72, men en fortsat Stigning i Beløb, idet Foreningernes samlede Køb i 1944/45 udgjorde 4.609 Tons til 17,6 Mill. Kr. Gennemsnitskøbet pr. Forening, 10.424 Kr., har dermed omtrent naaet Krigsperiodens Maksimum, der indtraf i 1941/42 og var paa 10.448 Kr. Som et Fingerpeg vedrørende Prisudviklingen bemærkes det, at Kvantum er noget større, saaledes at Priserne bedømt efter denne grove Maalestok nærmest er lidt lavere i 1945/46 end i 1941/42. Derimod er der, som det vil forstaas, Prisstigning mellem 1944/45 og 1945/46.

Frøafdelingen indtager en særlig Plads blandt F.D.B.s Afdelinger, idet dens Virkefelt er adskilligt videre end de øvrige Afdelingers. Frøafdelingen har nemlig Salg af Frø ikke alene til Brugsforeningerne, men ogsaa til Landbo- og Husmandsforeningerne, og Frøafdelingen har iøvrigt et nært Samarbejde med store Kredse inden for Landbruget og dets Organisationer, samt iøvrigt først og fremmest med Danske Landboforeningers Frøforsyning.

Under de særlige Forhold, som har været raadende de sidste Aar, har F.D.B.s Frøafdeling paataget sig særlige Opgaver i Forbindelse med Importen til Danmark af udenlandsk Frø. Der har været iværksat en Vareudveksling 1945/46, der beløb sig til 3.270.000 Kr., ligesom der har været en Fordeling af Frø til private Firmaer til en Indkøbspris af 3,0 Mill. Kr. Vareudvekslingen beløb sig i 1944/45 til kun 0,4 Mill. Kr.,hvilket Tal dog ogsaa var særlig lavt, Aaret før var det 1,2 Mill. Kr. Fordelingen af Frø til private Firmaer beløb sig 1944/45 til 1,1 Mill. Kr., Aaret før til 2 Mill. Kr.

Som nævnt sælger F.D.B.s Frøafdeling ogsaa Frø til Landbo- og Husmandsforeningerne gennem den særlige Organisation: Landbo- og Husmandsforeningernes Frøsalg, der har Hovedkontor i Roskilde, samt til visse Lokalforeninger. Salget til disse Organisationer belyses i nedenstaaende Tabel for en Aarrække, og det vil ses, at Salget til alle tre Aftagergrupper er gaaet ned i Kvantum fra 1944/45 til 1945/46. Denne Nedgang skyldes det samlede Landbrugs mindre Forbrug af Frø; Nedgangen i F.D.B.s Frøsalg var dog mindre end Nedgangen i det samlede Frøforbrug.

	1945/46 tons	1944/45 tons	1943/44 tons	1942/43 tons	1941/42 tons
Landbo- og Husmandsforeninger	832	898	948	852	963
Lokalforeninger o.a.	46	53	16	13	447
Brugsforeninger	4.526	4.609	4.490	3.813	4.366
Ialt	5.404	5.560	5.454	4.678	5.776

Det ses tillige af Tabellen, at Salget til Brugsforeningerne spiller langt den største Rolle. Af det samlede Salg paa 5.404 tons gik 4.526 tons eller 84 pCt. til Brugsforeningerne, 832 Tons eller 15 pCt. til Landbo- og Husmandsforeninger, og 46 Tons eller 1 pCt. til særlige Lokalforeninger m. v. Det kan endvidere bemærkes, at Brugsforeningernes Andel af Salget har været jævnt stigende gennem de senere Aar, fra 75 pCt. i 1941/42 til 84 pCt. i 1945/46.

Paa Basis af Landmændenes indsendte Frø-Bestillingssedler er det muligt at opgøre, hvor mange Landmænd der køber Frø hos F.D.B.s Frøafdeling. I 1945/46 var det 83.688 Landmænd, hvoraf de 73.231 modtog Frøet gennem Brugsforeningerne og 10.457 gennem Landbo- og Husmandsforeningerne. Sammenlignet med Aaret før betegner dette en Nedgang for begge Grupper, idet Tallet den Gang var 85.225 Landmænd, hvoraf 74.300 gennem Brugsforeninger og 10.925 gennem Landbo- og Husmandsforeninger. Det maa dog antages, at en Del af denne Nedgang skyldes den sikrere Opgørelsesmaade, man i de senere Aar er kommet ind paa, og hvorved Dobbelttællinger, som forekom i tidligere Aars Tal, i højere Grad udelukkes. Foruden de navngivne Bestillinger har Brugsforeningerne haft et vist Salg til unavngivne Aftagere. Da disse fortrinsvis maa antages at være mindre Landbrugere, er deres Antal sandsynligvis forholdsvis stort, set paa Baggrund af deres Andel i Varemængde, der er 7 pCt. af Brugsforeningernes samlede Frøsalg.

	Antal Foreninger, der har aftaget Frø	Foreninger med Købepligt	
1941/42	1.829	1.678	92 pCt.
1942/43	1.810	1.714	95 -
1943/44	1.811	1.715	95 -
1944/45	1.805	1.707	95 -
1945/46	1.817	1.678	92 -

For at give Frøafdelingen større Dispositionsfrihed har man paa dette Omraade i de senere Aar faaet mange af Foreningerne til at paatage sig Købepligt for Markfrø. De Betænkeligheder, der kan gøres gældende over for noget saadant, har man ment kunde opvejes af de lavere Omkostninger, Frøafdelingen derved regner med at kunne arbejde for. I hosstaaende Tabel belyses det for de sidste Aar, hvor mange af Foreningerne der har paataget sig Købepligten, idet der dels er angivet det Antal Foreninger, der har købt Frø, dels Antallet af Foreninger med Købepligt, og endelig disses

procentvise Andel. Som det ses, er der i det sidste Aar et Frafald fra Købepligten, idet Procenten, der gennem flere Aar har ligget paa 95, er faldet til 92.

Det Kvantum Frø, hver navngiven Køber har aftaget, var i 1945/46 gennemsnitlig 61 kg mod 62 kg Aaret før. Samtidig var der som nævnt en Opgang i Frøprisen, idet denne i Gennemsnit pr. kg Frø var 429 Øre i Beretningsaaret mod 406 Øre Aaret før. Til Sammenligning kan det anføres, at Gennemsnitsprisen i det sidste Aar før Krigen, 1938/39, laa paa 148 Øre pr. kg.

Sluttelig skal det anføres, at der foruden Omsætningen af Markfrø var en Omsætning af Havefrø paa ca. 1,1 Mill. Kr. Dette vil sige, at Havefrøsalget udgør en ikke uvæsentlig Del af Frøafdelingens hele Omsætning.

C. PRIS-STATISTIK.

Indtil 1942 bragte Brugsforenings-Statistikken for en Række vigtige Kolonialvarer Brugsforeningernes Priser til Sammenligning med de Priser, det statistiske Departement offentliggjorde for samme Varers gennemsnitlige Priser i Detailhandelen. Som et fælles Udtryk for Brugsforeningernes Priser udregnedes et Gennemsnit af et Antal Varers Kilopriser henholdsvis efter Brugsforeningernes Priser og Det statistiske Departements Priser. Det viste sig gennemgaaende, at Brugsforeningernes Priser laa adskilligt lavere end Priserne andensteds.

Under Krigen medførte Prisreguleringer, Rationeringer og Varemangel (adskillige af de ved Sammenligningerne anvendte Varer forsvandt helt af Omsætningen), at en Fortsættelse af disse Sammenligninger vilde være af ringe Værdi, og man ophørte derfor med Offentliggørelsen af dem i Brugsforenings-Statistikken. Derimod fortsatte man endnu nogle Aar med Offentliggørelse af det saakaldte „Brugsforeningernes Pris-Indeks", som for et Antal Varer angav den gennemsnitlige Pris pr. kg i Forhold til samme Varers gennemsnitlige Kilopris i Januar 1931. Efterhaanden udgik temmelig mange af de Varer, dette Indeks oprindelig var udregnet paa, og det mistede største Delen af sin Værdi som Udtryk for Prisbevægelsen for Brugsforeningernes Varer.

Naar Tiderne bliver mere frie for Handelen, vil der atter være Basis for at foretage Sammenligninger mellem Priserne i Brugsforeningerne og andre Steder, men Statistikudvalget har ikke skønnet, Tiden dertil var inde endnu. For dog i nogen Maade at bevare Kontinuiteten mellem fortidig og fremtidig mere detailleret Prisstatistik bringes paa næste Side et Uddrag af det statistiske Departements Detailpriser for de sidste Aar. Det maa paa Grund af de særlige Forhold, især Prislovgivningen, antages, at Brugsforeningernes Priser ligger disse nærmere, end Tilfældet var tidligere, men dog ikke mere, end at Brugsforeningsmedlemmernes økonomiske Fordel af deres Forening stadig kommer til Udtryk baade ved lavere Varepriser og gennem den udbetalte Dividende.

De af Det statistiske Departement offentliggjorte Detailpriser.

Varebetegnelse		1943				1944				1945			
		Jan.	April	Juli	Okt.	Jan.	April	Juli	Okt.	Jan.	April	Juli	Okt.
Byggryn, danske	pr. kg	56	56	56	56	56	56	56	56	56	56	56	56
Havregryn, danske, i Pakker ..	—	93	94	94	94	94	94	94	94	94	94	94	94
— i løs Vægt	—	70	72	72	72	72	72	72	72	72	72	72	72
Kartoffelmel.....	—	86	86	86	88	89	90	90	90	94	95	95	95
Ris, hele, Hovedmærket.....	—	—	—	—	—	—	—	—	—	—	—	—	—
Sagogryn, dansk Kartoffelsago .	—	107	107	107	109	111	112	112	112	117	117	117	117
Hugget Sukker (HN, LH el. KN)	—	64	63	63	63	63	63	63	63	63	63	63	64
Stødt Melis	—	49	49	49	49	49	49	49	49	49	49	49	49
Kaffe-Erstatning.....	—	331	325	324	325	324	323	321	328	329	330	331	332
Tørrede Abrikoser, Hovedmærket	—	—	—	—	—	—	—	—	—	—	—	—	—
Svesker med Sten	—	—	—	—	—	—	—	—	—	—	—	—	—
Husholdningsærter i $^1/_2$ kg Ds..	pr. Ds.	111	112	111	111	111	110	110	110	114	114	114	113
Plantefedt (Palmin).....	pr. kg	—	—	—	—	—	—	—	—	—	—	—	—
Margarine.....	—	—	—	—	—	—	—	—	—	—	—	—	—
Klipfisk, afnakket, Nr. 1	—	305	305	304	301	304	305	307	302	306	307	306	305
— Tafelfisk i Pakker ...	—	—	—	—	—	—	—	—	—	—	—	—	—
Køkkensalt.....	—	24	24	24	24	24	24	24	24	24	25	24	25
Vaskesoda	—	25	25	25	25	25	25	25	25	25	25	27	27
Brun Sæbe, Krystal	—	120	120	120	120	120	120	120	120	120	120	120	120

SPECIAL-TABELLER

Almindelige Oplysninger							Omsætning									
Foreningens		Stiftet Aar	Medlemmer, der har modtaget Varer i sidste Regnskabsaar	Næringsadkomst	Foreningens Deltagelse i Risiko paa Udestaaende Fordringer		Omsætning		Fragt og Kørsel til Foreningen	Bruttoindtægt		Omkostninger		Driftsresultat	
Nr.	Navn				% af Butiksvarer	% af Grovvarer	Ialt	Heraf Butiksvarer		Ialt	% af Oms.	Ialt	% af Oms.	Ialt	% af Oms.
1	2	3	4	5	6	7	8	9	10	11	12	13	14	15	16
							Kr	Kr.	Kr.	Kr.		Kr.		Kr.	
1	Alsted	1885	238	Nej	50	50	184 699	164 301	2 457	29 757	16,1	17 811	9,6	11 946	6,5
2	Alslev	1880	146	Nej	0	0	133 191	133 191	1 164	21 760	16,3	10 687	8,0	11 073	8,3
3	Arnakke	1875	120	Nej	0	0	114 089	99 290	1 113	14 436	12,7	9 355	8,2	5 081	4,5
5	Alkestrup	1897	253	Nej	0	0	187 815	144 683	3 593	28 160	15,0	17 039	9,1	11 121	5,9
6	Allindelille	1901	300	Nej	50	50	232 495	207 437	2 577	34 878	15,0	21 144	9,1	13 734	5,9
7	Annisse	1884	164	Nej	0	0	180 664	167 310	1 949	29 210	16,2	17 568	9,7	11 642	6,5
8	Aastrup Sogn	1887	280	Nej	0	0	239 993	232 703	3 965	31 938	13,3	20 976	8,7	10 962	4,6
* 9	Abbednæs	1902	180	Nej	0	0	155 068	151 378	1 365	25 826	16,7	14 756	9,5	11 070	7,2
10	Arnøje	1883	176	Nej	50	50	170 469	134 334	5 995	18 529	10,9	15 545	9,1	2 984	1,8
*11	Alsønderup	1882	203	Nej	0	0	246 565	232 805	2 480	40 934	16,6	27 480	11,1	13 454	5,5
12	Asnæs	1908	357	Ja	50	50	227 206	178 036	4 706	33 996	15,0	21 796	9,6	12 200	5,4
*13	Aashøj	1916	146	Nej	0	0	107 749	105 886	1 928	16 732	15,5	11 839	11,0	4 893	4,5
15	Anholt	1920	34	Ja	[1]	[1]	146 748[3]	128 158	5 390	17 671	12,0	13 071	8,9	4 600	3,1
21	Blangslev	1885	120	Ja	50	50	145 534	131 004	1 426	19 081	13,1	15 918	10,9	3 163	2,2
22	Brandelev	1876	153	Nej	[2]	[2]	151 861	139 761	1 300	19 141	12,6	13 461	8,9	5 680	3,7
23	Bjælkerup	1877	191	Nej	0	0	124 035	103 738	2 589	20 858	16,8	14 103	11,4	6 755	5,4
24	Bogø	1893	345	Nej	0	0	330 176	304 076	6 255	51 833	15,7	30 754	9,3	21 079	6,4
25	Bregninge Sogn	1892	250	Nej	0	0	270 584	224 190	6 651	33 807	12,5	27 991	10,3	5 816	2,2
27	Bidsinge	1891	131	Nej	50	50	152 193	141 963	2 282	21 480	14,1	15 540	10,2	5 940	3,9
*30	Baarse	1868	275	Nej	0	0	265 945	226 495	4 248	37 562	14,1	26 844	10,1	10 718	4,0
31	Bjæverskov	1885	372	Nej	0	0	405 391	308 723	4 054	50 368	12,4	31 323	7,7	19 045	4,7
32	Bagnkop	1893	240	Nej	100	100	301 539	253 891	5 335	33 272	11,0	23 049	7,6	10 223	3,4
33	Borup, B.	1901	365	Nej	66⅔	66⅔	360 666	199 578	4 456	48 450	13,4	38 743	10,7	9 707	2,7
34	Bringstrup	1902	114	Nej	0	0	93 074	73 015	2 200	13 529	14,5	8 606	9,3	4 923	5,2
35	Bistrup	1888	77	Nej	0	0	89 935	81 139	1 328	11 280	12,5	8 831	9,8	2 449	2,7
36	Borup, R.	1905	156	Ja	0	0	143 232	124 880	1 676	20 827	14,5	12 033	8,4	8 794	6,1
37	Borre	1875	370	Nej	0	0	343 921	317 241	8 021	50 909	14,8	32 047	9,3	18 862	5,5
38	Barup	1915	162	Nej	50	50	161 656	150 400	1 245	29 130	18,0	18 006	11,1	11 124	6,9
39	Blidstrup	1886	264	Nej	0	0	473 480	231 978	3 714	56 528	11,9	39 636	8,4	16 892	3,5
*40	Brf. paa D. f. J.	—	—	—	—	—	—	—	—	—	—	—	—	—	—
41	„Bondeskov" Osted	1907	293	Nej	0	0	172 658	128 712	2 125	25 754	14,9	18 824	10,9	6 930	4,0
43	Bonderød	1909	158	Nej	50	50	155 971	147 810	1 186	27 830	17,8	21 269	13,6	6 561	4,2
45	Birkerød	1917	450	Nej	33⅓	33⅓	307 264	284 329	—	56 146	18,3	40 519	13,2	15 627	5,1
46	Brederød & O.	1916	150	Nej	0	0	327 154	148 276	3 925	30 173	9,2	18 545	5,7	11 628	3,5
47	Brøndbyøster	1918	188	Ja	0	0	346 097	343 777	6 867	52 588	15,2	38 951	11,3	13 637	3,9
48	Brede	1919	400	Ja	50	50	555 145	547 373	5 551	90 167	16,2	72 000	13,0	18 167	3,2
49	Bjerred	1924	94	Ja	33⅓	33⅓	105 972	81 401	1 276	13 710	12,9	9 622	9,1	4 088	3,8
50	Byrum	1905	294	Ja	0	0	203 945	193 543	6 904	33 560	16,5	17 716	8,7	15 844	7,8
58	Dysted	1869	139	Ja	50	50	153 066	131 049	1 073	21 757	14,2	12 750	8,3	9 007	5,9
59	Danstrup	1902	139	Nej	0	0	132 907	126 389	1 258	19 564	14,7	13 844	10,4	5 720	4,3
60	Dalby ny	1903	417	Ja	50	50	755 112	345 217	7 482	78 086	10,3	51 829	6,8	26 257	3,5
64	Esbønderup	1886	174	Nej	0	0	121 595[4]	113 453	377	21 993	18,1	13 538	11,1	8 455	7,0
65	„Enigheden", Stege	1898	170	Nej	0	0	219 015	202 655	4 098	31 761	14,5	21 028	9,6	10 733	4,9
66	Ejby, Ll.-Skensved	1875	220	Nej	0	0	276 640	236 239	4 291	41 136	14,9	21 659	7,8	19 477	7,1
67	Enderslev	1880	271	Nej	0	0	175 196	150 374	2 518	28 898	16,5	16 764	9,6	12 134	6,9
68	Ejby, Kr.-H.	1894	229	Nej	50	50	396 939	198 180	8 158	34 817	8,8	26 600	6,7	8 217	2,1
69	Ellede	1881	175	Nej	0	0	210 630	161 119	2 908	20 177	9,6	17 016	8,1	3 161	1,5
70	Espergærde & O.	1912	250	Ja	50	50	183 294	165 494	4 994	30 328	16,5	24 867	13,5	5 461	3,0
71	Egøje Hastrup	1914	128	Nej	0	0	92 810	85 037	1 343	14 475	15,6	10 344	11,1	4 131	4,5
74	Frenderup	1879	140	Ja	50	50	249 255	140 506	5 707	28 199	11,3	17 651	7,1	10 548	4,2
75	Frøslev	1884	136	Nej	0	0	173 071	151 226	2 836	28 646	16,6	17 984	10,4	10 662	6,2
76	Førslev-Vellerup	1883	294	Nej	0	0	231 303	211 372	4 194	36 287	15,7	25 727	11,1	10 560	4,6
78	Fjenneslev	1898	217	Nej	0	0	180 364	149 146	1 198	28 005	15,5	17 220	9,5	10 785	6,0
79	Fanefjord	1899	400	Nej	33⅓	33⅓	189 679	169 929	3 363	27 564	14,5	19 988	10,5	7 576	4,0
80	Fodby	1878	130	Nej	50	50	156 718	130 539	1 866	20 312	13,0	14 716	9,4	5 596	3,6

[1]) For 1 Maaneds Køb. [2]) Med indtil 200 Kr. pr. Medlem. [3]) Omfatter 13 Mdr. [4]) Omfatter 11 Mdr.

og Drift							Status									
Netto-Renteudgift		Nettooverskud		Overskudsfordeling indenfor Regnskabsaaret			Regnskabet afsluttet pr.	Balancesum	Aktiver				Passiver			
									Ialt Omsætningsformue		Ialt Anlægsformue		Ialt Fremmedkapital		Ialt Egenkapital	
Ialt	% af Oms.	Ialt	% af Oms.	Henlæggelser	Afskrivninger	Udbetaling			Beløb	% af Balancesum	Beløb	% af Balancesum	Beløb	% af Balancesum	Beløb	% af Balancesum
17	18	19	20	21	22	23	24	25	26	27	28	29	30	31	32	33
Kr.		Kr.		Kr.	Kr.	Kr.		Kr.	Kr.		Kr.		Kr.		Kr.	
1 574	0,9	10 372	5,6	2 384	830	6 671	5/7 45	88 889	50 212	56,5	38 677	43,5	23 022	25,9	65 867	74,1
12	0,0	11 061	8,3	2 873	729	6 853	1/11 45	70 605	53 064	75,2	17 541	24,8	7 509	10,6	63 096	89,4
470	0,4	4 611	4,1	322	0	4 322	10/10 45	37 757	25 116	66,5	12 641	33,5	17 199	45,5	20 558	54,5
2 353	1,2	8 768	4,7	0	3 036	6 229	28/7 45	128 952	49 510	38 4	79 442	61,6	75 952	58,9	53 000	41,1
1 453	0,6	12 281	5,3	5 452	600	9 145	1/10 45	123 990	53 794	43,4	70 196	56,6	35 770	28,9	88 220	71,1
752	0,4	10 890	6,1	2 861	0	9 188	1/11 45	53 700	33 046	61,5	20 654	38,5	9 779	18,2	43 921	81,8
1 317	0,6	9 645	4,0	0	800	8 681	12/7 45	68 302	35 852	52,5	32 450	47,5	38 209	55,9	30 093	44,1
385	0,2	10 685	7,0	845	0	9 669	1/11 45	56 461	27 302	48,4	29 159	51,6	10 000	17,7	46 461	82,3
442	0,3	2 542	1,5	0	0	5 641	6/11 45	66 397	41 938	63,1	24 459	36,9	22 648	34,1	43 749	65,9
164	0,1	13 290	5,4	0	0	15 100	1/11 45	72 968	42 424	58,1	30 544	41,9	12 660	17,3	60 308	82,7
787	0,4	11 413	5,0	0	0	5 859	4/7 45	129 258	77 943	60,3	51 315	39,7	34 801	26,9	94 457	73,1
1 078	1,0	3 815	3,5	667	0	3 946	1/1 46	61 070	29 503	48,3	31 567	51,7	46 622	76,3	14 448	23,7
1 128	0,7	3 472	2,4	0	0	7 512	1/2 46	45 062	35 252	78,3	9 810	21,7	31 502	70,0	13 560	30,0
1 010	0,7	2 153	1,5	1 000	1 061	0	8/1 46	46 086	24 397	52,9	21 689	47,1	30 118	65,3	15 968	34,7
1 190	0,8	4 490	2,9	322	112	4 815	1/10 45	57 670	33 656	58,4	24 014	41,6	15 627	27,1	42 043	72,9
414	0,3	6 341	5,1	1 223	500	4 893	1/1 46	77 214	55 701	72,1	21 513	27,9	31 662	41,0	45 552	59,0
2 234	0,7	18 845	5,7	403	0	17 118	1/1 46	122 755	73 302	59,7	49 453	40,3	71 687	58,4	51 068	41,6
606	0,2	5 210	2,0	339	0	8 876	1/7 45	109 796	71 500	65,1	38 296	34,9	43 029	39,2	66 767	60,8
1 745	1,1	4 195	2,8	218	382	4 524	1/7 45	84 558	60 817	71,9	23 741	28,1	53 521	63,3	31 037	36,7
1 179	0,4	9 539	3,6	0	0	9 735	1/10 45	128 390	64 267	50,1	64 123	49,9	58 278	45,4	70 112	54,6
835	0,2	18 210	4,5	1 000	1 500	16 282	1/1 46	186 762	79 285	42,5	107 477	57,5	96 401	51,6	90 361	48,4
÷ 606	÷ 0,2	10 829	3,6	400	0	10 986	1/1 46	144 293	98 797	68,5	45 496	31,5	86 394	59,9	57 899	40,1
2 296	0,6	7 411	2,1	1 660	422	5 228	6/11 45	185 708	102 511	55,2	83 197	44,8	54 648	29,4	131 060	70,6
374	0,3	4 549	4,9	0	0	2 073	1/10 45	51 456	30 347	59,0	21 109	41,0	28 212	54,8	23 244	45,2
427	0,5	2 022	2,2	0	0	2 896	1/10 45	45 322	23 495	51,8	21 827	48,2	17 352	38,3	27 970	61,7
472	0,3	8 322	5,8	500	0	7 850	1/10 45	54 228	32 891	60,7	21 337	39,3	14 825	27,4	39 403	72,6
1 543	0,5	17 319	5,0	0	500	13 365	5/7 45	134 781	77 324	57,4	57 457	42,6	37 494	27,8	97 287	72,2
1 323	0,8	9 801	6,1	800	200	8 005	4/10 45	88 439	51 736	58,5	36 703	41,5	46 163	52,2	42 276	47,8
321	0,1	16 571	3,4	500	1 000	12 149	1/1 46	127 640	77 605	60,8	50 035	39,2	16 115	12,6	111 525	87,4
—	—	—	—	—	—	—	—	—	—	—	—	—	—	—	—	—
1 036	0,6	5 894	3,4	0	0	5 940	1/10 45	118 034	65 350	55,4	52 684	44,6	52 430	44,4	65 604	55,6
1 466	0,9	5 095	3,3	0	900	4 059	14/11 45	71 760	31 100	43,3	40 660	56,7	33 822	47,1	37 938	52,9
700	0,2	14 927	4,9	8 448	2 656	4 854	6/10 45	146 370	59 626	40,7	86 744	59,3	47 788	32,6	98 582	67,4
÷ 803	÷ 0,3	12 431	3,8	433	1 000	10 998	1/11 45	72 806	37 737	51,8	35 069	48,2	13 798	19,0	59 008	81,0
2 275	0,7	11 362	3,2	1 030	2 243	7 520	1/10 45	119 947	33 358	27,8	86 589	72,2	58 344	48,7	61 603	51,3
198	0,0	17 969	3,2	3 862	363	13 744	1/10 45	149 714	86 845	58,0	62 869	42,0	40 176	26,8	109 538	73,2
1 621	1,5	2 467	2,3	213	614	2 546	1/10 45	60 169	23 619	39,3	36 550	60,7	44 243	73,6	15 926	26,4
2 465	1,2	13 379	6,6	6 055	165	7 570	18/10 45	96 578	56 145	58,1	40 433	41,9	34 894	36,1	61 684	63,9
32	0,0	8 975	5,9	2 538	189	5 965	1/10 45	42 800	28 693	67,0	14 107	33,0	19 059	44,5	23 741	55,5
23	0,0	5 697	4,3	0	0	5 674	1/11 45	58 673	28 746	49,0	29 927	51,0	21 552	36,7	37 121	63,3
807	0,1	25 450	3,4	3 800	3 492	16 588	8/1 46	285 309	143 186	50,2	142 123	49,8	92 235	32,3	193 074	67,7
1 577	1,3	6 878	5,7	1 200	300	3 945	23/7 45	71 753	41 361	57,6	30 392	42,4	24 857	34,6	46 896	65,4
1 154	0,5	9 579	4,4	1 213	2 000	6 360	9/7 45	64 834	35 462	54,7	29 372	45,3	29 231	45,1	35 603	54,9
134	0,0	19 343	7,1	5 884	420	7 765	1/11 45	83 709	48 417	57,8	35 292	42,2	5 000	6,0	78 709	94,0
80	0,0	12 054	6,9	1 179	550	8 255	1/10 45	99 858	55 207	55,3	44 651	44,7	18 619	18,6	81 239	81,4
228	0,1	7 989	2,0	1 293	742	6 921	1/10 45	93 453	50 281	53,9	43 172	46,1	27 590	29,6	65 863	70,4
204	0,1	2 957	1,4	2 957	0	0	8/11 45	82 511	51 097	61,9	31 414	38,1	15 188	18,4	67 323	81,6
3 063	1,6	2 398	1,4	0	0	1 777	1/1 46	102 161	45 777	44,8	56 384	55,2	49 243	48,2	52 918	51,8
1 115	1,2	3 016	3,3	0	300	2 907	6/11 45	49 395	17 220	34,9	32 175	65,1	19 446	39,4	29 949	60,6
874	0,3	9 674	3,9	500	501	7 872	1/1 46	54 313	19 899	36,6	34 414	63,4	21 819	40,2	32 494	59,8
1 191	0,7	9 471	5,5	400	600	5 847	1/10 45	74 320	31 259	42,1	43 061	57,9	31 108	41,9	43 212	58,1
256	0,1	10 304	4,5	0	0	10 379	7/11 45	114 052	72 057	63,2	41 995	36,8	9 484	8,3	104 568	91,7
468	0,3	10 317	5,7	958	0	9 149	4/7 45	86 750	48 857	56,3	37 893	43,7	24 669	28,4	62 081	71,6
73	0,0	7 503	4,0	661	400	7 080	10/1 46	88 022	46 524	52,9	41 498	47,1	5 202	5,9	82 820	94,1
677	0,4	4 919	3,2	667	81	3 630	4/10 45	70 364	35 343	50,2	35 021	49,8	19 657	27,9	50 707	72,1

Almindelige Oplysninger							Omsætning								
Foreningens		Stiftet Aar	Medlemmer, der har modtaget Varer i sidste Regnskabsaar	Næringsadkomst	Foreningens Deltagelse i Risiko paa Udestaaende Fordringer		Omsætning		Fragt og Kørsel til Foreningen	Bruttoindtægt		Omkostninger		Driftsresultat	
Nr.	Navn				% af Butiksvarer	% af Grovvarer	Ialt	Heraf Butiksvarer		Ialt	% af Oms.	Ialt	% af Oms.	Ialt	% af Oms.
1	2	3	4	5	6	7	8	9	10	11	12	13	14	15	16
							Kr.	Kr.	Kr.	Kr.		Kr.		Kr.	
81	Faurbo	1891	199	Nej	50	50	439 888	177 522	10 761	39 036	*8,9*	28 640	*6,5*	10 396	*2,4*
82	Fejø...	1906	180	Nej	50	50	128 816	125 336	3 347	18 731	*14,5*	13 797	*10,7*	4 934	*3,8*
83	Fensmark.....	1875	300	Nej	[1]	[1]	218 168[5]	199 304	2 453	34 381	*15,8*	20 749	*9,5*	13 632	*6,3*
84	Fjellebro.....	1912	228	Nej	0	0	215 168	174 620	1 917	28 139	*13,1*	19 693	*9,2*	8 446	*3,9*
85	Fakse & O.	1886	736	Nej	0	0	521 132	521 132	4 971	91 663	*17,6*	62 503	*12,0*	29 160	*5,6*
86	Frederikssund & O.	1914	388	Nej	50	50	289 286	289 286	7 358	48 529	*16,8*	36 847	*12,7*	11 682	*4,1*
88	Frue Sogn	1907	192	Nej	0	0	270 046	203 672	2 720	36 964	*13,7*	25 823	*9,6*	11 141	*4,1*
89	Fredensborg & O..	1892	254	Nej	50	50	158 548	156 995	1 227	28 277	*17,8*	23 839	*15,0*	4 438	*2,8*
90	Frederiksværk & O.	1917	450	Nej	0	0	311 410	290 880	8 671	44 031	*14,1*	34 403	*11,0*	9 628	*3,1*
* 91	Faarevejle	1917	98	Ja	50	50	215 988	152 476	1 716	32 969	*15,3*	22 886	*10,6*	10 083	*4,7*
96	Gundsølille.....	1887	298	Nej	50	50	334 780	269 748	8 722	47 951	*14,3*	30 699	*9,2*	17 252	*5,1*
97	Grevinge.....	1888	156	Ja	50	50	189 209	165 695	2 214	29 375	*15,5*	18 737	*9,9*	10 638	*5,6*
* 98	Gudmindrup	1871	150	Nej	[2]	[2]	148 758	133 529	1 026	23 311	*15,7*	14 663	*9,9*	8 648	*5,8*
99	Gevninge	1884	437	Nej	0	0	329 673	279 365	3 288	46 388	*14,1*	33 481	*10,2*	12 907	*3,9*
100	Gyrstinge	1883	150	Nej	0	0	194 613	176 986	3 033	31 427	*16,1*	22 747	*11,7*	8 680	*4,4*
101	Greve	1893	331	Ja	50	50	432 322	322 184	21 224	50 685	*11,7*	35 811	*8,3*	14 874	*3,4*
102	Gislinge.....	1884	210	Ja	50	50	381 180	261 912	7 911	48 468	*12,7*	33 535	*8,8*	14 933	*3,9*
103	Græsvænge.....	1899	275	Nej	[3]	[3]	111 356	103 178	2 010	17 623	*15,8*	10 327	*9,3*	7 296	*6,5*
104	Gundsømagle....	1890	262	Nej	0	0	247 199	204 552	4 228	29 770	*12,1*	20 998	*8,5*	8 772	*3,6*
*105	Gelsted & O.....	1883	220	Nej	50	50	166 085	153 722	1 286	25 974	*15,6*	17 749	*10,7*	8 225	*4,9*
106	Glostrup.....	1908	328	Ja	100	100	469 674	423 965	2 343	83 323	*17,8*	70 223	*15,0*	13 100	*2,8*
107	Græsted	1885	159	Nej	50	50	97 957	97 957	1 448	14 542	*14,8*	9 113	*9,3*	5 429	*5,5*
108	Gilleleje.....	1892	480	Ja	50	50	235 633	223 460	4 356	44 988	*19,1*	35 377	*15,0*	9 611	*4,1*
109	Gentofte.....	1916	95	Ja	0	0	100 697	100 697	785	22 654	*22,5*	19 303	*19,2*	3 351	*3,3*
111	Grimstrup.....	1915	138	Nej	0	0	104 775	94 965	1 014	14 519	*13,8*	9 939	*9,5*	4 580	*4,3*
112	Grumløse	1884	98	Nej	20	20	152 369	114 573	1 247	19 841	*13,0*	11 759	*7,7*	8 082	*5,3*
114	Glumsø & O.....	1940	198	Ja	50	50	180 122	152 592	2 054	24 760	*13,7*	17 882	*9,9*	6 878	*3,8*
117	Høje Taastrup ..	1890	244	Ja	0	0	367 187	309 532	3 141	49 066	*13,4*	31 869	*8,7*	17 197	*4,7*
118	Høve.....	1877	144	Ja	50	50	150 645	122 709	2 899	19 317	*12,8*	16 163	*10,7*	3 154	*2,1*
*119	Hellested	—	—	—	—	—	—	—	—	—	—	—	—	—	—
120	Holtug	1869	300	Nej	50	50	278 300	243 112	4 845	42 151	*15,1*	27 276	*9,8*	14 875	*5,3*
122	Holme-Olstrup...	1875	144	Nej	25	25	126 344	116 070	772	17 154	*13,6*	12 681	*10,0*	4 473	*3,6*
123	Haarlev.....	1873	297	Nej	0	0	309 823	232 313	3 697	46 899	*15,1*	32 560	*10,5*	14 339	*4,6*
124	Højby, L.....	1891	238	Nej	0	0	150 520	133 616	2 102	23 740	*15,8*	16 116	*10,7*	7 624	*5,1*
125	Hedehusene	1896	295	Ja	50	50	337 189	239 949	12 821	49 432	*14,7*	38 973	*11,6*	10 459	*3,1*
126	Haarbølle.....	1898	210	Nej	0	0	168 565	152 675	2 947	24 310	*14,4*	16 687	*9,9*	7 623	*4,5*
127	Herfølge ny.....	1877	298	Nej	0	0	259 349	228 940	9 122	41 336	*15,9*	26 322	*10,1*	15 014	*5,8*
*128	Hørby	1899	160	Nej	50	50	164 535	139 639	3 568	26 041	*15,8*	17 611	*10,7*	8 430	*5,1*
129	Holsteinborg	1870	175	Ja	50	50	247 644	204 118	3 733	34 719	*14,0*	25 289	*10,2*	9 430	*3,8*
130	Højby, H.	1890	350	Nej	50	50	499 651	242 466	6 017	48 948	*9,8*	44 559	*8,9*	4 389	*0,9*
131	Højerup	1881	130	Nej	0	0	135 386	119 470	5 537	17 260	*12,8*	12 052	*8,9*	5 208	*3,9*
132	Havdrup.....	1886	280	Nej	50	50	215 985	172 024	5 039	32 721	*15,2*	22 714	*10,5*	10 017	*4,7*
134	Hagested	1903	182	Nej	[2]	[2]	252 699	200 273	3 595	32 222	*12,7*	21 812	*8,6*	10 410	*4,1*
136	Hellebæk	1888	215	Ja	50	50	222 846	208 712	2 125	34 193	*15,3*	26 338	*11,8*	7 855	*3,5*
137	Helsinge	1906	2 050	Nej	50	50	3 260 029	1 702 238	66 252	348 543	*10,7*	215 553	*6,6*	132 990	*4,1*
138	Hylleholt	1884	610	Nej	0	0	296 054	269 674	2 839	50 202	*17,0*	32 799	*11,1*	17 403	*5,9*
139	Himlingøje.....	1882	120	Nej	0	0	116 098	107 627	2 463	14 682	*12,6*	9 107	*7,8*	5 575	*4,8*
140	Hovedstadens ...	1916	48 134	Nej	100	0	33201 700	33201 700	215 612	6 131 388	*18,5*	4 437 931	*13,4*	1693 457	*5,1*
141	Hedegaardene ...	1908	235	Ja	0	0	199 827	176 252	4 920	31 225	*15,7*	25 237	*12,7*	5 988	*3,0*
142	Haslev.....	1909	249	Ja	50	50	240 132	215 978	2 784	35 899	*15,0*	26 619	*11,1*	9 280	*3,9*
143	Holbæk.....	1909	1 035	Nej	[4]	[4]	791 684	782 782	1 959	141 510	*17,9*	112 336	*14,2*	29 174	*3,7*
145	Hillerød & O.	1910	540	Nej	50	50	289 075	289 075	2 157	51 361	*17,8*	43 416	*15,0*	7 945	*2,8*
146	Herstedvester & O.	1912	149	Ja	0	0	148 336	136 231	1 403	22 004	*14,8*	14 815	*10,0*	7 189	*4,8*
147	Høstentorp.....	1885	96	Nej	0	0	94 492	80 632	2 265	12 896	*13,6*	8 768	*9,3*	4 128	*4,3*
148	Hørve	1912	299	Ja	50	50	295 860	225 217	3 742	45 041	*15,2*	29 981	*10,1*	15 060	*5,1*

[1]) Indtil Medl.s Indestaaende. [2]) Med en Fond. [3]) Med 25 Kr. pr. Medlem. [4]) Med et fast Beløb. [5]) Omfatter 11 Mdr

og Drift							Status									
Netto-Renteudgift		Nettooverskud		Overskudsfordeling indenfor Regnskabsaaret			Regnskabet afsluttet pr.	Balancesum	Aktiver				Passiver			
									Ialt Omsætningsformue		Ialt Anlægsformue		Ialt Fremmedkapital		Ialt Egenkapital	
Ialt	% af Oms.	Ialt	% af Oms.	Henlæggelser	Afskrivninger	Udbetaling			Beløb	% af Balancesum	Beløb	% af Balancesum	Beløb	% af Balancesum	Beløb	% af Balancesum
17	18	19	20	21	22	23	24	25	26	27	28	29	30	31	32	33
Kr.		Kr.		Kr.	Kr.	Kr.		Kr.	Kr.		Kr.		Kr.		Kr.	
1 729	0,4	8 667	2,0	1 151	0	7 165	1/10 45	140 564	80 665	57,4	59 899	42,6	51 808	36,9	88 756	63,1
1 589	1,2	3 345	2,6	1 026	162	2 049	1/1 46	63 461	23 880	37,6	39 581	62,4	29 943	47,2	33 518	52,8
1 679	0,8	11 953	5,5	453	0	9 357	14/8 45	86 206	39 085	45,3	47 121	54,7	33 103	38,4	53 103	61,6
246	0,1	8 200	3,8	1 528	0	6 672	5/10 45	86 876	39 596	45,6	47 280	54,4	27 934	32,2	58 942	67,8
5 137	1,0	24 023	4,6	0	3 600	20 298	1/11 45	266 753	118 971	44,6	147 782	55,4	146 975	55,1	119 778	44,9
1 407	0,5	10 275	3,6	514	0	9 761	1/10 45	122 976	52 486	42,7	70 490	57,3	42 716	34,7	80 260	65,3
1 093	0,4	10 048	3,7	2 262	200	9 120	10/10 45	109 862	50 648	46,1	59 214	53,9	29 574	26,9	80 288	73,1
÷ 1 179	÷ 0,7	5 617	3,5	0	0	5 797	6/1 46	117 361	61 397	52,3	55 964	47,7	28 903	24,6	88 458	75,4
129	0,0	9 499	3,1	835	927	7 307	4/11 45	130 250	44 872	34,5	85 378	65,5	46 464	35,7	83 786	64,3
3 284	1,5	6 799	3,2	2 205	600	1 615	4/10 45	112 294	43 591	38,8	68 703	61,2	64 364	57,3	47 930	42,7
2 264	0,7	14 988	4,4	6 410	5 118	8 970	10/10 45	194 339	93 519	48,1	100 820	51,9	102 368	52,7	91 971	47,3
3 756	2,0	6 882	3,6	2 801	200	3 193	10/10 45	116 226	57 589	49,5	58 637	50,5	73 918	63,6	42 308	36,4
1 837	1,2	6 811	4,6	2 363	200	4 248	4/10 45	82 016	60 776	74,1	21 240	25,9	41 619	50,7	40 397	49,3
445	0,1	12 462	3,8	560	627	12 019	1/10 45	142 778	75 473	52,9	67 305	47,1	32 014	22,4	110 764	77,6
3 457	1,7	5 223	2,7	3 215	700	4 031	21/11 45	154 783	70 772	45,7	84 011	54,3	91 449	59,1	63 334	40,9
824	0,2	14 050	3,2	1 500	1 043	14 664	1/10 45	193 108	113 276	58,7	79 832	41,3	57 308	29,7	135 800	70,3
2 585	0,7	12 348	3,2	3 254	225	8 030	4/10 45	167 339	113 754	68,0	53 585	32,0	79 827	47,7	87 512	52,3
383	0,3	6 913	6,2	1 070	0	5 029	1/1 46	75 269	39 890	53,0	35 379	47,0	14 407	19,1	60 862	80,9
2 440	1,0	6 332	2,6	0	1 901	5 564	17/10 45	101 080	41 184	40,8	59 896	59,2	42 626	42,2	58 454	57,8
696	0,4	7 529	4,5	2 517	222	6 502	1/1 46	56 479	33 038	58,5	23 441	41,5	26 691	47,3	29 788	52,7
766	0,2	12 334	2,6	2 729	3 319	4 130	9/9 45	118 501	39 446	33,3	79 055	66,7	32 048	27,0	86 453	73,0
285	0,3	5 144	5,2	0	0	4 655	1/10 45	49 204	29 813	60,6	19 391	39,4	13 226	26,9	35 978	73,1
253	0,1	9 358	4,0	0	57	10 558	1/10 45	145 756	64 046	43,9	81 710	56,1	30 884	21,2	114 872	78,8
1 430	1,4	1 921	1,9	798	491	1 369	26/8 45	94 030	19 883	21,1	74 147	78,9	46 531	49,5	47 499	50,5
1 184	1,1	3 396	3,2	743	0	2 653	1/10 45	55 151	16 712	30,3	38 439	69,7	28 564	51,8	26 587	48,2
69	0,0	8 013	5,3	1 000	0	4 184	1/7 45	49 593	27 488	55,4	22 105	44,6	14 983	30,2	34 610	69,8
2 182	1,2	4 696	2,6	2 486	800	2 252	1/10 45	69 165	39 266	56,8	29 899	43,2	47 050	68,0	22 115	32,0
2 181	0,6	15 016	4,1	341	1 667	13 152	1/11 45	113 553	61 289	54,0	52 264	46,0	38 653	34,0	74 900	66,0
÷ 220	÷ 0,1	3 374	2,2	0	600	4 368	8/10 45	109 143	74 305	68,1	34 838	31,9	11 459	10,5	97 684	89,5
—	—	—	—	—	—	—	—	—	—	—	—	—	—	—	—	—
155	0,1	14 720	5,2	1 200	200	13 956	1/10 45	225 950	164 702	72,9	61 248	27,1	150 957	66,8	74 993	33,2
676	0,5	3 797	3,1	630	200	3 318	6/11 45	43 929	27 409	62,4	16 520	37,6	18 598	42,3	25 331	57,7
2 635	0,8	11 704	3,8	1 067	400	9 696	1/10 45	193 662	108 917	56,2	84 745	43,8	81 035	41,8	112 627	58,2
1 494	1,0	6 130	4,1	1 000	0	5 642	1/11 45	88 292	44 512	50,4	43 780	49,6	37 010	41,9	51 282	58,1
2 197	0,7	8 262	2,4	1 845	585	5 832	4/11 45	97 705	37 164	38,0	60 541	62,0	39 283	40,2	58 422	59,8
694	0,4	6 929	4,1	0	0	7 090	1/7 45	79 640	49 406	62,0	30 234	38,0	20 465	25,7	59 175	74,3
1 566	0,6	13 448	5,2	1 781	479	8 842	4/10 45	131 987	54 843	41,6	77 144	58,4	80 626	61,0	51 361	39,0
1 905	1,2	6 525	3,9	190	1 000	5 335	1/1 46	93 137	41 839	44,9	51 298	55,1	36 450	39,1	56 687	60,9
1 791	0,7	7 639	3,1	0	2 987	5 934	5/11 45	80 756	42 607	52,8	38 149	47,2	45 991	57,0	34 765	43,0
2 282	0,5	2 107	0,4	0	115	3 861	5/10 45	138 481	85 660	61,8	52 821	38,2	68 061	49,1	70 420	50,9
600	0,5	4 608	3,4	105	0	4 685	1/11 45	49 773	31 606	63,5	18 167	36,5	30 153	60,6	19 620	39,4
1 224	0,6	8 793	4,1	0	0	7 869	9/1 46	109 353	50 490	46,2	58 863	53,8	43 674	39,9	65 679	60,1
2 180	0,9	8 230	3,2	8 119	0	3 725	4/10 45	108 531	68 879	63,5	39 652	36,5	40 876	37,7	67 655	62,3
4 289	1,9	3 566	1,6	4 008	0	0	10/9 45	121 988	50 246	41,2	71 742	58,8	87 469	71,7	34 519	28,3
÷ 10 710	÷ 0,3	143 700	4,4	33 100	1 100	111 000	1/1 46	1 222 281	890 150	72,8	332 131	27,2	434 551	35,6	787 730	64,4
1 626	0,6	15 777	5,3	400	1 425	12 739	1/10 45	149 345	62 759	42,0	86 586	58,0	51 485	34,5	97 860	65,5
121	0,1	5 454	4,7	508	0	4 582	1/11 45	62 493	26 088	41,7	36 405	58,3	11 870	19,0	50 623	81,0
÷ 307 968	÷ 0,9	2 001 425	6,0	361 842	0	1 650 000	8/4 45	10 404 385	5 106 333	49,1	5 298 052	50,9	1 792 392	17,2	8 611 993	82,8
521	0,3	5 467	2,7	2 100	0	4 240	12/8 45	129 907	33 840	26,0	96 067	74,0	63 121	48,6	66 786	51,4
199	0,1	9 081	3,8	1 640	994	6 349	4/11 45	94 483	45 324	48,0	49 159	52,0	48 261	51,1	46 222	48,9
3 121	0,4	26 053	3,3	7 917	2 464	24 027	7/1 46	293 984	138 251	47,0	155 733	53,0	55 894	19,0	238 090	81,0
÷ 1 438	÷ 0,5	9 383	3,3	3 885	990	9 388	7/10 45	125 355	67 222	53,6	58 133	46,4	41 688	33,2	83 667	66,8
1 570	1,0	5 619	3,8	0	0	5 408	1/11 45	55 742	45 199	81,1	10 543	18,9	31 846	57,1	23 896	42,9
134	0,1	3 994	4,2	0	0	3 543	1/10 45	30 002	16 554	55,2	13 448	44,8	5 960	19,9	24 042	80,1
4 917	1,7	10 143	3,4	6 808	0	3 270	11/7 45	313 597	232 851	74,3	80 746	25,7	199 800	63,7	113 797	36,3

Almindelige Oplysninger							Omsætning								
Foreningens		Stiftet Aar	Medlemmer, der har modtaget Varer i sidste Regnskabsaar	Næringsadkomst	Foreningens Deltagelse i Risiko paa Udestaaende Fordringer		Omsætning		Fragt og Kørsel til Foreningen	Bruttoindtægt		Omkostninger		Driftsresultat	
Nr.	Navn				% af Butiksvarer	% af Grovvarer	Ialt	Heraf Butiksvarer		Ialt	% af Oms.	Ialt	% af Oms.	Ialt	% af Oms.
1	2	3	4	5	6	7	8	9	10	11	12	13	14	15	16
							Kr.	Kr.	Kr.	Kr.		Kr.		Kr.	
149	Hvalsø	1915	379	Ja	0	0	322 590	244 536	10 973	44 614	*13,8*	34 570	*10,7*	10 044	*3,1*
150	Holte & O.	1915	275	Ja	50	50	308 917	308 917	5 774	48 698	*15,8*	46 828	*15,2*	1 870	*0.6*
152	Havnelev	1920	170	Nej	0	0	157 000	148 533	2 035	26 954	*17,2*	14 567	*9,3*	12 387	*7,9*
153	Høm	1917	170	Nej	50	50	112 595	100 580	1 510	17 281	*15,3*	11 922	*10,6*	5 359	*4,7*
154	Helsingør	1904	895	Nej	0	0	1074 493	1074 493	10 648	180 108	*16,8*	138 348	*12,9*	41 760	*3,9*
155	Hjortekær	1918	112	Ja	0	0	205 199	200 136	6 281	26 759	*13,1*	20 241	*9,9*	6 518	*3,2*
*156	Holsted	1916	80	Ja	0	0	79 864	68 454	873	11 519	*14,4*	8 603	*10,8*	2 916	*3,6*
157	Helsnæs	1920	254	Nej	50	50	734 937	285 947	15 176	70 808	*9,6*	44 218	*6,0*	26 590	*3,6*
158	HolteBy&Buskeh.	1920	128	Ja	50	50	191 508	172 960	1 163	30 414	*15,9*	24 273	*12,7*	6 141	*3,2*
159	Hjelmselille	1939	42	Ja	50	50	113 254	106 687	2 075	15 997	*14,1*	12 052	*10,6*	3 945	*3,5*
164	Jørlunde	1885	169	Nej	0	0	160 204	149 940	2 995	24 910	*15,6*	13 805	*8,7*	11 105	*6,9*
165	Jystrup	1885	410	Nej	50	50	749 115	472 395	10 028	92 077	*12,3*	56 445	*7,5*	35 632	*4,8*
166	Jersie	1899	175	Nej	0	0	173 165	149 712	2 475	24 761	*14,3*	15 245	*8,8*	9 516	*5,5*
167	Jyllinge	1890	218	Nej	0	0	192 516	185 102	2 088	30 726	*16,0*	18 622	*9,7*	12 104	*6,3*
168	Jungshoved	1906	320	Nej	0	0	252 033	239 613	3 208	38 874	*15,4*	27 372	*10,9*	11 502	*4,5*
169	Illerup	1911	230	Nej	0	0	169 311	149 247	2 218	23 911	*14,1*	15 752	*9,3*	8 159	*4,8*
171	Jægerspris	1921	490	Nej	50	50	372 119	341 215	3 244	58 883	*15,8*	46 914	*12,6*	11 969	*3,2*
175	Kværkeby	1892	174	Nej	0	0	155 466	125 066	1 667	23 809	*15,3*	16 791	*10,9*	7 018	*4,4*
177	Kyse	1884	185	Nej	50	50	222 282	189 579	2 072	32 384	*14,6*	22 024	*9,9*	10 360	*4,7*
178	Karise	1893	319	Nej	50	50	261 209	220 760	3 613	39 109	*15,0*	28 127	*10,8*	10 982	*4,2*
179	Kvanløse	1886	215	Nej	[1]	[1]	276 811	198 646	2 657	43 505	*15,7*	26 975	*9,7*	16 530	*6,0*
*181	Karlstrup	1898	98	Nej	0	0	119 255	109 077	2 530	18 565	*15,6*	9 930	*8,3*	8 635	*7,3*
182	Karlslunde	1893	300	Nej	0	0	328 598	244 658	7 653	46 064	*14,0*	27 046	*8,2*	19 018	*5,8*
183	Klippinge	1884	332	Nej	0	0	335 552	255 940	8 108	49 008	*14,6*	29 193	*8,7*	19 815	*5,9*
184	Kamstrupstien, R.	1924	234	Ja	50	50	219 338	212 589	2 010	31 541	*14,4*	24 956	*11,4*	6 585	*3,0*
185	Kærby	1882	102	Nej	0	0	114 429	107 999	1 065	15 861	*13,9*	10 421	*9,1*	5 440	*4,8*
186	Kyndby-Krogstr.	1877	292	Nej	0	0	216 326[3]	190 740	3 586	31 138	*14,4*	21 048	*9,7*	10 070	*4,7*
187	Karrebæk	1873	188	Nej	50	50[2]	184 882	173 348	2 035	31 579	*17,1*	18 550	*10,0*	13 029	*7,1*
188	Kirke Flinterup	1906	153	Nej	0	0	109 150	98 790	1 443	17 179	*15,7*	10 816	*9,9*	6 363	*5,8*
189	Kraneled	1891	175	Ja	0	0	158 054	149 732	3 698	24 720	*15,6*	15 742	*9,9*	8 978	*5,7*
190	Kagerup	1868	137	Nej	50	50	158 609	146 758	1 420	29 891	*18,8*	17 977	*11,3*	11 914	*7,5*
191	Kindvig	1877	148	Nej	0	0	141 672	132 512	1 797	21 363	*15,1*	14 302	*10,1*	7 061	*5,0*
192	Københavns	1906	120	Ja	50	100	456 395	107 428	—	39 042	*8,6*	34 117	*7,5*	4 925	*1,1*
*193	Kregme	1910	76	Nej	0	0	66 098[4]	61 742	1 088	10 824	*16,4*	7 307	*11,1*	3 517	*5,3*
194	Kongsted & O.	1911	310	Nej	0	0	283 842	252 881	3 669	44 048	*15,5*	30 809	*10,9*	13 239	*4,6*
195	Kalundborg	1914	280	Ja	50	50	177 562	177 562	1 329	33 593	*18,9*	25 690	*14,5*	7 903	*4,4*
196	Kalvehave	1915	240	Ja	0	0	157 006	148 946	2 681	27 322	*17,4*	16 779	*10,7*	10 543	*6,7*
197	Karlshøj	1916	225	Nej	0	0	222 196	205 816	2 692	32 474	*14,6*	20 599	*9,3*	11 875	*5,3*
*198	Kildebrønde	1883	109	Ja	0	0	112 574	112 574	4 455	16 440	*14,6*	11 610	*10,3*	4 830	*4,3*
199	Køng	1892	160	Ja	0	0	127 799	113 839	1 849	17 343	*13,6*	13 961	*10,9*	3 382	*2,7*
*200	Kundby	1904	191	Nej	0	0	237 184	198 314	2 110	34 807	*14,7*	20 816	*8,8*	13 991	*5,9*
201	Køge & O.	1906	448	Ja	0	0	237 392	222 224	—	44 007	*18,5*	34 321	*14,5*	9 686	*4,0*
202	Klarskov	1914	100	Nej	0	0	121 123	116 473	704	19 875	*16,4*	13 568	*11,2*	6 307	*5,2*
203	Kastelev	1915	100	Nej	0	0	136 878	130 938	1 047	19 719	*14,4*	13 422	*9,8*	6 297	*4,6*
208	Ladby	1902	95	Nej	0	0	80 830	71 628	1 051	9 731	*12,0*	6 646	*8,2*	3 085	*3,8*
209	Lyderslev	1871	220	Nej	0	0	163 681	163 681	2 003	28 094	*17,2*	20 522	*12,6*	7 572	*4,6*
210	Lund	1878	96	Nej	0	0	115 676	115 676	888	20 707	*17,9*	12 743	*11,0*	7 964	*6,9*
211	Lumbsaas	1879	150	Nej	50	50	160 234	119 059	2 739	19 199	*12,0*	13 656	*8,5*	5 543	*3,5*
*212	Lønholt & O.	1894	174	Nej	0	0	154 789	139 389	1 387	23 427	*15,1*	14 613	*9,4*	8 814	*5,7*
*214	Lille-Heddinge	1884	177	Nej	0	0	153 829	145 712	3 035	27 594	*17,9*	14 650	*9,5*	12 944	*8,4*
215	Ladager	1906	127	Nej	50	50	194 312	161 756	2 974	27 979	*14,4*	18 810	*9,7*	9 169	*4,7*
216	Longelse-Fuglsbøl.	1906	320	Nej	0	0	202 821	197 313	5 481	27 615	*13,6*	20 769	*10,2*	6 846	*3,4*
218	Landsled	1878	341	Nej	0	0	271 492	254 672	4 308	37 677	*13,9*	27 238	*10,0*	10 439	*3,9*
219	Lille-Skensved	1905	275	Nej	50	50	308 455	231 051	20 499	42 109	*13,7*	26 471	*8,6*	15 638	*5,1*
*220	Lidemark	1871	156	Nej	0	0	154 342	141 712	1 637	22 409	*14,5*	12 804	*8,3*	9 605	*6,2*

[1]) Med en Fond. [2]) 50 % for Markfrø. [3]) Omfatter 11 Mdr. [4]) Omfatter 10 Mdr.

og Drift							Status									
Netto-Renteudgift		Nettooverskud		Overskudsfordeling indenfor Regnskabsaaret			Regnskabet afsluttet pr.	Balancesum	Aktiver				Passiver			
									Ialt Omsætningsformue		Ialt Anlægsformue		Ialt Fremmedkapital		Ialt Egenkapital	
Ialt	% af Oms.	Ialt	% af Oms.	Henlæggelser	Afskrivninger	Udbetaling			Beløb	% af Balancesum	Beløb	% af Balancesum	Beløb	% af Balancesum	Beløb	% af Balancesum
17	18	19	20	21	22	23	24	25	26	27	28	29	30	31	32	33
Kr.		Kr.		Kr.	Kr.	Kr.		Kr.	Kr.		Kr.		Kr.		Kr.	
4 840	1,5	5 204	1,6	2 000	1 902	2 285	7/11 45	219 996	119 827	54,5	100 169	45,5	103 999	47,3	115 997	52,7
1 870	0,6	0	0,0	0	0	0	1/10 45	142 533	49 945	35,0	92 588	65,0	90 100	63,2	52 433	36,8
839	0,5	11 548	7,4	484	0	9 039	6/11 45	79 947	39 242	49,1	40 705	50,9	27 374	34,3	52 573	65,7
330	0,3	5 029	4,4	1 080	0	5 198	1/10 45	60 435	25 221	41,7	35 214	58,3	11 290	18,6	49 145	81,4
3 796	0,4	37 964	3,5	0	8 337	29 626	7/10 45	249 801	122 104	48,9	127 697	51,1	117 143	46,9	132 658	53,1
1 030	0,5	5 488	2,7	609	0	4 676	1/11 45	86 621	14 286	16,5	72 335	83,5	38 519	44,5	48 102	55,5
443	0,5	2 473	3,1	0	117	2 162	1/12 45	30 317	15 126	49,9	15 191	50,1	20 850	68,8	9 467	31,2
450	0,1	26 140	3,5	4 921	0	21 087	5/1 46	128 633	79 932	62,1	48 701	37,9	29 893	23,2	98 740	76,8
299	0,2	5 842	3,0	0	1 154	4 688	1/1 46	84 051	30 034	35,7	54 017	64,3	21 568	25,7	62 483	74,3
1 441	1,2	2 504	2,3	478	200	1 686	1/10 45	54 248	34 975	64,5	19 273	35,5	46 855	86,4	7 393	13,6
1 568	1,0	9 537	5,9	0	2 097	7 440	1/10 45	97 975	50 429	51,4	47 546	48,6	46 829	47,8	51 146	52,2
2 348	0,3	33 284	4,6	4 690	3 740	27 499	1/10 45	239 454	159 917	66,8	79 537	33,2	60 102	25,1	179 352	74,9
÷ 122	÷0,1	9 638	5,6	0	0	7 702	1/11 45	80 718	38 487	47,7	42 231	52,3	11 291	14,0	69 427	86,0
592	0,3	11 512	6,0	722	598	7 940	6/11 45	107 022	57 874	54,1	49 148	45,9	33 665	31,4	73 357	68,6
842	0,3	10 660	4,2	3 000	0	7 696	1/1 46	121 353	56 151	46,3	65 202	53,7	36 066	29,7	85 287	70,3
809	0,5	7 350	4,3	644	779	6 046	6/11 45	70 448	35 361	50,2	35 087	49,8	15 527	22,0	54 921	78,0
÷ 6	0,0	11 975	3,2	1 200	0	12 000	9/10 45	130 807	64 023	48,9	66 784	51,1	15 903	12,1	114 904	87,9
990	0,6	6 028	3,8	650	0	5 290	4/10 45	97 480	53 334	54,7	44 146	45,3	39 112	40,1	58 368	59,9
303	0,1	10 057	4,6	11	0	9 529	10/7 45	108 737	71 457	65,7	37 280	34,3	38 470	35,4	70 267	64,6
3 320	1,3	7 662	2,9	0	1 200	4 602	1/10 45	141 520	74 550	52,7	66 970	47,3	54 598	38,5	86 922	61,5
529	0,2	16 001	5,8	1 749	0	10 279	1/10 45	135 767	101 245	74,6	34 522	25,4	36 952	27,2	98 815	72,8
374	0,3	8 261	7,0	1 298	0	6 510	6/11 45	45 937	20 257	44,1	25 680	55,9	15 251	33,2	30 686	66,8
476	0,1	18 542	5,7	0	2 000	17 456	6/11 45	97 133	37 287	38,4	59 846	61,6	23 801	24,5	73 332	75,5
2 514	0,7	17 301	5,2	143	3 000	15 056	1/7 45	184 984	102 755	55,5	82 229	44,5	85 970	46,5	99 014	53,5
827	0,4	5 758	2,6	40	0	5 399	4/11 45	61 932	33 683	54,4	28 249	45,6	22 530	36,4	39 402	63,6
175	0,2	5 265	4,6	560	90	3 557	20/11 45	38 883	20 006	51,5	18 877	48,5	11 507	29,6	27 376	70,4
77	0,1	9 993	4,6	0	0	9 110	1/10 45	69 080	39 959	57,8	29 121	42,2	14 439	20,9	54 641	79,1
564	0,3	12 465	6,8	4 575	540	6 086	1/10 45	94 559	53 198	56,3	41 361	43,7	15 878	16,8	78 681	83,2
516	0,5	5 847	5,3	597	135	4 713	10/10 45	44 364	30 524	68,8	13 840	31,2	13 047	29,4	31 317	70,6
717	0,5	8 261	5,2	867	302	5 963	1/7 45	90 640	57 055	63,0	33 585	37,0	30 184	33,3	60 456	66,7
556	0,4	11 358	7,1	950	200	7 347	1/11 45	57 714	32 328	56,0	25 386	44,0	22 554	39,0	35 160	61,0
2 879	2,0	4 182	3,0	876	1 652	1 940	1/10 45	91 968	24 388	26,5	67 580	73,5	65 697	71,4	26 271	28,6
614	0,1	4 311	1,0	3 875	0	2 686	1/10 45	85 921	60 581	70,5	25 340	29,5	26 993	31,4	58 928	68,6
494	0,7	3 023	4,6	0	200	2 987	1/8 45	29 154	9 186	31,5	19 968	68,5	12 684	43,5	16 470	56,5
410	0,1	12 829	4,5	662	0	12 098	1/10 45	107 972	47 927	44,4	60 045	55,6	23 281	21,5	84 691	78,5
3 196	1,8	4 707	2,6	2 892	169	3 948	7/10 45	148 034	43 491	29,4	104 543	70,6	74 680	50,5	73 354	49,5
818	0,5	9 725	6,2	373	0	8 970	1/7 45	58 895	20 653	35,1	38 242	64,9	16 247	27,5	42 648	72,5
615	0,3	11 260	5,0	1 500	500	8 766	1/10 45	69 175	21 734	31,4	47 441	68,6	15 431	22,4	53 744	77,6
159	0,1	4 671	4,2	85	0	5 524	9/10 45	62 624	36 069	57,6	26 555	42,4	12 557	20,1	50 067	79,9
691	0,6	2 691	2,1	591	93	2 487	5/11 45	42 422	28 310	66,7	14 112	33,3	19 257	45,4	23 165	54,6
÷ 407	÷0,2	14 398	6,1	2 441	0	11 957	1/1 46	107 423	72 181	67,2	35 242	32,8	4 370	4,1	103 053	95,9
658	0,2	9 028	3,8	0	449	6 928	1/1 46	132 495	47 436	35,8	85 059	64,2	32 724	24,7	99 771	75,3
432	0,3	5 875	4,9	402	800	5 022	4/10 45	37 768	18 994	50,3	18 774	49,7	10 364	27,4	27 404	72,6
929	0,7	5 368	3,9	0	800	4 401	1/1 46	44 498	24 332	54,7	20 166	45,3	22 924	51,5	21 574	48,5
808	1,0	2 277	2,8	0	50	1 647	5/7 45	50 952	31 884	62,6	19 068	37,4	17 566	34,4	33 386	65,6
715	0,4	6 857	4,2	495	2 700	5 740	17/11 45	80 963	32 638	40,3	48 325	59,7	32 906	40,6	48 057	59,4
914	0,8	7 050	6,1	145	0	6 624	18/10 45	98 698	75 766	76,8	22 932	23,2	63 246	64,1	35 452	35,9
2 500	1,6	3 043	1,9	172	0	2 912	10/10 45	90 480	66 200	73,2	24 280	26,8	56 519	62,5	33 961	37,5
98	0,1	8 716	5,6	0	0	10 074	1/4 46	71 254	34 624	48,6	36 630	51,4	4 223	6,0	67 031	94,0
1 048	0,7	11 896	7,7	1 882	80	9 635	1/1 46	86 866	49 132	56,6	37 734	43,4	47 868	55,1	38 998	44,9
137	0,1	9 032	4,6	2 556	630	5 650	0/1 46	60 172	25 404	42,2	34 768	57,8	22 232	37,0	37 940	63,0
1 217	0,6	5 629	2,8	0	330	5 252	7/1 46	88 077	49 438	56,1	38 639	43,9	24 321	27,6	63 756	72,4
2 015	0,8	8 424	3,1	0	500	7 983	1/7 45	116 480	72 181	62,0	44 299	38,0	63 390	54,4	53 090	45,6
2 296	0,7	13 342	4,4	741	500	9 745	1/10 45	124 058	74 849	60,3	49 209	39,7	24 758	20,0	99 300	80,0
1 175	0,8	8 430	5,4	1 067	0	6 013	1/12 45	100 081	38 192	38,2	61 889	61,8	46 107	46,1	53 974	53,9

Almindelige Oplysninger							Omsætning								
Foreningens		Stiftet Aar	Medlemmer, der har modtaget Varer i sidste Regnskabsaar	Næringsadkomst	Foreningens Deltagelse i Risiko paa Udestaaende Fordringer		Omsætning		Fragt og Kørsel til Foreningen	Bruttoindtægt		Omkostninger		Driftsresultat	
Nr.	Navn				% af Butiksvarer	% af Grovvarer	Ialt	Heraf Butiksvarer		Ialt	% af Oms.	Ialt	% af Oms.	Ialt	% af Oms.
1	2	3	4	5	6	7	8	9	10	11	12	13	14	15	16
							Kr.	Kr.	Kr.	Kr.		Kr.		Kr.	
221	Lind	1908	62	Ja	50	50	72 271	68 301	981	12 311	*17,0*	7 951	*11,0*	4 360	*6,0*
222	Lellinge	1909	285	Nej	0	0	213 352	186 304	3 711	32 099	*15,0*	18 006	*8,4*	14 093	*6,6*
*223	Lynge Uggeløse	1910	587	Nej	0	0	622 325	482 270	6 869	91 567	*14,7*	65 426	*10,5*	26 141	*4,2*
224	Lestrup	1914	153	Nej	0	0	165 227	153 240	1 699	25 304	*15,3*	16 076	*9,7*	9 228	*5,6*
225	Lille Torøje	1915	97	Nej	0	0	112 025	112 025	1 388	16 402	*14,6*	10 969	*9,8*	5 443	*4,8*
*227	Lillerød & O.	1916	610	Nej	0	0	340 766	310 766	3 535	60 561	*17,8*	41 809	*12,3*	18 752	*5,5*
228	Ledøje & O.	1874	152	Ja	[1]	[1]	155 903	155 903	4 350	25 901	*16,6*	19 429	*12,5*	6 472	*4,1*
*229	Lærernes Indkbsf.	1920	23	Nej	0	0	3 471	3 471	—	249	*7,2*	287	*8,3*	÷ 38	*÷1,1*
230	Lendemark	1935	180	Nej	50	50	129 436	128 176	989	20 096	*15,5*	16 296	*12,6*	3 800	*2,9*
236	Mulstrup	1900	184	Ja	50	50	144 321	129 250	3 140	22 017	*15,3*	14 100	*9,8*	7 917	*5,5*
237	MaasedsundHush.	1893	280	Nej	0	0	141 602	141 602	826	23 742	*16,8*	19 112	*13,5*	4 630	*3,3*
238	Magleby	1871	235	Nej	0	0	214 051	184 021	2 976	31 275	*14,6*	20 505	*9,6*	10 770	*5,0*
239	Mørløse	1915	299	Nej	0	0	227 672	197 392	4 805	32 766	*14,4*	21 434	*9,4*	11 332	*5,0*
*240	Moseby	1923	139	Nej	0	0	126 993	123 443	3 928	19 227	*15,2*	11 132	*8,8*	8 095	*6,4*
*241	Mørkøv	1919	300	Ja	75	75	336 574	242 131	6 494	44 011	*13,1*	32 583	*9,7*	11 428	*3,4*
244	Nørre Jærnløse	1869	328	Nej	50	50	465 998	256 725	8 678	47 786	*10,3*	36 661	*7,9*	11 125	*2,4*
245	Nyrup	1890	140	Nej	0	0	125 568	108 561	2 289	18 391	*14,7*	10 670	*8,5*	7 721	*6,2*
246	Næsby	1885	128	Nej	0	0	129 365	126 693	1 474	20 946	*16,2*	14 468	*11,2*	6 478	*5,0*
247	Nøddebo	1883	120	Nej	0	0	182 088	182 088	1 843	28 869	*15,8*	22 453	*12,3*	6 416	*3,5*
248	Næstved Mark	1902	186	Ja	0	0	181 590	178 250	1 249	24 795	*13,6*	17 003	*9,3*	7 792	*4,3*
*249	Nykøbing S.	1914	354	Ja	0	0	166 022	154 995	2 385	29 342	*17,7*	24 900	*15,0*	4 442	*2,7*
250	Nøbølle	1904	275	Nej	50	50	260 038	241 378	3 415	38 643	*14,9*	26 885	*10,4*	11 758	*4,5*
*251	Nidløse Sogn	1891	80	Nej	0	0	67 149	67 149	1 144	11 042	*16,4*	5 804	*8,6*	5 238	*7,8*
252	Nyraad	1919	275	Nej	0	0	218 197	207 287	2 506	34 817	*15,9*	25 398	*11,6*	9 419	*4,3*
253	Nærum	1919	160	Ja	50	50	288 506	276 770	2 171	45 653	*15,8*	34 452	*11,9*	11 201	*3,9*
256	Omø	1908	100	Ja	50	50	99 065	90 592	2 284	14 855	*15,0*	9 840	*9,9*	5 015	*5,1*
257	Odden Sogn	1893	220	Ja	0	0	157 148	137 606	3 477	22 297	*14,2*	12 333	*7,8*	9 964	*6,4*
258	Osager	1911	210	Ja	0	0	270 710	194 378	6 134	31 058	*11,5*	19 403	*7,2*	11 655	*4,3*
259	Ordrup	1912	250	Ja	50	50	430 420	298 000	9 149	73 833	*17,1*	59 094	*13,7*	14 739	*3,4*
260	Ommel	1879	185	Nej	0	0	63 633	63 633	1 294	10 563	*16,6*	6 571	*10,4*	3 992	*6,2*
261	Overvindinge	1886	127	Nej	50	50	154 534	145 254	625	25 011	*16,2*	17 679	*11,4*	7 332	*4,8*
262	Ørø	1919	120	Ja	75	75	315 719	175 766	11 688	32 990	*10,5*	22 977	*7,3*	10 013	*3,2*
265	Oreby	1885	171	Ja	0	0	163 071	155 541	975	22 700	*13,9*	15 393	*9,4*	7 307	*4,5*
269	Roholte	1869	284	Ja	0	0	216 930	208 740	2 535	33 701	*15,5*	24 373	*11,2*	9 328	*4,3*
270	Ramsømagle	1891	161	Nej	33 1/3	33 1/3	136 720	115 322	1 415	21 786	*15,9*	15 949	*11,7*	5 837	*4,2*
*271	Refsnæs	1871	210	Nej	0	0	224 997	212 939	2 721	35 536	*15,8*	23 565	*10,5*	11 971	*5 3*
272	Rødvig	1878	280	Nej	0	0	131 410	131 410	1 806	22 557	*17,2*	14 429	*11,0*	8 128	*6,2*
273	Rørbæk	1886	176	Nej	50	50	194 509	171 543	2 341	31 052	*16,0*	21 076	*10,9*	9 976	*5,1*
274	Reersløv	1891	128	Ja	0	0	177 693	152 553	1 737	25 907	*14,6*	14 019	*7,9*	11 888	*6,7*
276	Raklev	1892	246	Nej	50	50	251 636	229 220	2 965	38 510	*15,3*	24 892	*9,9*	13 618	*5,4*
277	Roskilde	1910	870	Ja	100	100	443 383	326 577	8 965	89 030	*20,0*	70 652	*15,9*	18 378	*4,1*
278	Rødled	1890	205	Nej	0	0	125 362	119 142	2 220	19 992	*16,0*	15 660	*12,5*	4 332	*3,5*
279	Rønnebæk	1871	103	Ja	0	0	96 913	92 203	1 428	14 566	*15,0*	9 971	*10,3*	4 595	*4,7*
280	Rudkøbing	1919	135	Ja	75	75	74 832	74 832	1 233	14 081	*18,8*	9 769	*13,0*	4 312	*5,8*
*283	Skuderløse	1877	253	Nej	50	50	318 432	213 810	6 010	42 766	*13,4*	30 220	*9,5*	12 546	*3,9*
*284	Solrød	1892	248	Nej	0	0	207 468	188 440	4 693	39 240	*18,9*	28 979	*14,0*	10 261	*4,9*
285	Sæby-Gershøj	1937	189	Nej	50	50	153 775	120 458	1 701	22 806	*14,8*	14 138	*9,2*	8 668	*5,6*
286	Sandby, S.	1877	120	Nej	0	0	157 651	133 688	1 031	23 369	*14,8*	14 834	*9,4*	8 535	*5,4*
*288	Sierslev	1870	154	Nej	0	0	117 352[2]	117 352	1 446	21 442	*18,3*	14 925	*12,7*	6 517	*5,6*
*290	Sengeløse	1887	220	Ja	0	0	352 542	325 478	3 000	53 425	*15,1*	34 442	*9,8*	18 983	*5,3*
291	Snesere By & O.	1886	156	Nej	0	0	147 086	138 276	2 077	21 855	*14,9*	14 265	*9,7*	7 590	*5,2*
292	Søborg	1885	170	Ja	50	50	422 735	203 039	2 768	42 034	*9,9*	31 393	*7,4*	10 641	*2,5*
*293	Strø Sogn	1884	257	Nej	0	0	348 968	290 002	4 584	55 649	*15,9*	38 140	*10,9*	17 509	*5,0*
294	Sneslev	1904	184	Ja	50	50	168 588	155 456	1 922	26 961	*16,0*	17 382	*10,3*	9 579	*5,7*
295	Snoldelev	1904	196	Nej	0	0	175 478	149 322	2 736	26 529	*15,1*	17 910	*10,2*	8 619	*4,9*

[1]) Med 50 Kr. pr. Medlem. [2]) Omfatter 10 Mdr.

og Drift							Status								
Netto-Renteudgift		Nettooverskud		Overskudsfordeling indenfor Regnskabsaaret			Regnskabet afsluttet pr.	Balancesum	Aktiver				Passiver			
									Ialt Omsætningsformue		Ialt Anlægsformue		Ialt Fremmedkapital		Ialt Egenkapital	
Ialt	% af Oms.	Ialt	% af Oms.	Henlæggelser	Afskrivninger	Udbetaling			Beløb	% af Balancesum	Beløb	% af Balancesum	Beløb	% af Balancesum	Beløb	% af Balancesum
17	18	19	20	21	22	23	24	25	26	27	28	29	30	31	32	33
Kr.		Kr.		Kr.	Kr.	Kr.		Kr.	Kr.		Kr.		Kr.		Kr.	
954	1,3	3 406	4,7	1 174	0	1 999	1/8 45	40 716	20 252	49,7	20 464	50,3	24 885	61,1	15 831	38,9
101	0,0	13 992	6,6	2 000	0	12 304	1/1 46	106 012	56 334	53,1	49 678	46,9	30 188	28,4	75 824	71,6
529	0,1	25 612	4,1	1 154	0	16 571	10/10 45	285 156	200 659	70,3	84 497	29,7	36 963	13,0	248 193	87,0
1 254	0,8	7 974	4,8	0	0	8 794	17/10 45	75 154	30 648	40,8	44 506	59,2	28 700	38,2	46 454	61,8
115	0,1	5 328	4,7	301	0	5 730	1/10 45	107 782	85 730	79,5	22 052	20,5	78 223	72,6	29 559	27,4
4 229	1,2	14 523	4,3	699	550	12 951	1/10 45	198 056	87 051	43,9	111 005	56,1	107 843	54,4	90 213	45,6
464	0,3	6 008	3,8	0	100	6 092	5/11 45	86 750	65 317	75,3	21 433	24,7	19 360	22,3	67 390	77,7
24	0,7	÷ 62	÷ 1,8	0	1	0	1/1 46	1 608	557	34,6	1 051	65,4	1	0,0	1 607	100,0
1 993	1,5	1 807	1,4	944	0	1 626	1/7 45	71 626	31 363	43,8	40 263	56,2	36 396	50,8	35 230	49,2
830	0,6	7 087	4,9	721	100	6 456	1/10 45	67 954	44 869	66,0	23 085	34,0	31 123	45,8	36 831	54,2
1 030	0,7	3 600	2,6	708	111	2 996	4/11 45	68 642	35 762	52,1	32 880	47,9	20 477	29,9	48 165	70,1
546	0,2	10 224	4,8	332	0	9 385	1/11 45	120 918	56 009	46,3	64 909	53,7	72 294	59,8	48 624	40,2
686	0,3	10 646	4,7	1 487	0	10 892	1/10 45	157 995	85 991	54,4	72 004	45,6	24 922	15,8	133 073	84,2
529	0,4	7 566	6,0	0	300	5 816	8/1 46	40 960	20 326	49,6	20 634	50,4	20 947	51,1	20 013	48,9
3 671	1,1	7 757	2,3	2 511	200	5 895	9/10 45	151 516	80 425	53,1	71 091	46,9	62 668	41,4	88 848	58,6
3 614	0,8	7 511	1,6	4 324	0	6 332	21/11 45	154 997	88 921	57,4	66 076	42,6	73 280	47,3	81 717	52,7
1 210	1,0	6 511	5,2	882	1 000	4 411	4/7 45	63 551	26 432	41,6	37 119	58,4	24 871	39,1	38 680	60,9
1 107	0,9	5 371	4,1	500	0	4 801	1/10 45	47 527	21 956	46,2	25 571	53,8	19 674	41,4	27 853	58,6
382	0,2	6 034	3,3	0	400	6 552	1/1 46	60 859	22 784	37,4	38 075	62,6	16 829	27,6	44 030	72,4
2 286	1,3	5 506	3,0	1 317	0	4 374	1/9 45	71 515	10 076	14,1	61 439	85,9	45 916	64,1	25 599	35,9
÷ 1 137	÷ 0,7	5 579	3,4	1 028	776	3 042	14/10 45	88 186	58 858	66,7	29 328	33,3	15 928	18,1	72 258	81,9
2 891	1,1	8 867	3,4	4 276	0	4 277	1/7 45	107 178	61 157	57,0	46 021	43,0	24 231	22,6	82 947	77,4
75	0,1	5 163	7,7	1 512	0	3 651	1/1 46	33 261	19 092	57,4	14 169	42,6	2 352	7,1	30 909	92,9
4 395	2,0	5 024	2,3	0	1 000	4 446	1/1 46	137 578	34 146	24,8	103 432	75,2	42 901	31,1	94 677	68,9
78	0,0	11 123	3,9	0	1 886	6 818	1/1 46	159 955	51 533	32,2	108 422	67,8	59 068	37,0	100 887	63,0
1 542	1,6	3 473	3,5	1 127	0	1 818	1/4 45	49 867	24 902	49,9	24 965	50,1	3 712	7,4	46 155	92,6
1 317	0,9	8 647	5,5	2 000	500	5 401	1/7 45	70 528	27 606	39,1	42 922	60,9	31 023	44,0	39 505	56,0
614	0,2	11 041	4,1	2 000	330	8 032	1/11 45	77 207	33 514	43,4	43 693	56,6	36 576	47,4	40 631	52,6
7 355	1,7	7 384	1,7	0	3 335	0	1/10 45	199 676	33 941	17,0	165 735	83,0	153 254	76,8	46 422	23,2
÷ 284	÷ 0,4	4 276	6,6	1 162	165	3 498	1/7 45	50 218	39.545	78,8	10 673	21,2	1 813	3,6	48 405	96,4
635	0,4	6 697	4,4	1 720	900	5 892	1/10 45	53 282	23 494	44,1	29 788	55,9	21 252	39,9	32 030	60,1
2 102	0,7	7 911	2,5	3 082	378	4 451	1/10 45	152 168	109 898	72,2	42 270	27,8	86 936	57,1	65 232	42,9
÷ 22	÷ 0,0	7 329	4,5	130	200	5 421	6/7 45	62 414	25 523	40,9	36 891	59,1	5 045	8,1	57 369	91,9
332	0,2	8 996	4,1	0	150	10 483	10/1 46	101 122	62 685	62,0	38 437	38,0	48 657	48,1	52 465	51 9
1 259	0,9	4 578	3,3	360	500	4 108	6/11 45	77 179	39 441	51,1	37 738	48,9	28 074	36,4	49 105	63,6
1 498	0,7	10 473	4,6	4 751	0	5 722	5/11 45	75 298	53 478	71,0	21 820	29,0	7 245	9,6	68 053	90,4
194	0,1	7 934	6,1	800	0	5 880	1/11 45	77 777	48 200	62,0	29 577	38,0	28 169	36,2	49 608	63,8
128	0,1	9 848	5,0	0	500	11 200	1/10 45	84 039	52 474	62,4	31 565	37,6	24 543	29,2	59 496	70,8
855	0,5	11 033	6,2	700	0	10 280	4/10 45	64 357	37 035	57,5	27 322	42,5	30 202	47,0	34 155	53,0
1 037	0,4	12 581	5,0	0	475	12 529	6/11 45	77 415	40 585	52,4	36 830	47,6	38 245	49,4	39 170	50,6
÷ 744	÷ 0,2	19 122	4,3	0	1 022	16 419	1/9 45	143 454	56 178	39,2	87 276	60,8	6 077	4,2	137 377	95,8
2 809	2,3	1 523	1,2	0	290	2 288	9/7 45	102 776	55 953	54,5	46 823	45,5	66 549	64,8	36 227	35,2
203	0,2	4 392	4,5	1 145	0	3 416	5/7 45	31 011	20 123	64,9	10 888	35,1	6 893	22,2	24 118	77,8
1 276	1,7	3 036	4,1	371	865	1 113	5/1 46	89 421	28 769	32,2	60 652	67,8	67 580	75,6	21 841	24,4
783	0,2	11 763	3,7	1 047	0	11 499	10/1 46	73 717	54 599	74,1	19 118	25,9	14 399	19,5	59 318	80,5
÷ 1 000	÷ 0,5	11 261	5,4	1 209	0	9 467	1/10 45	101 678	38 783	38,1	62 895	61,9	8 533	8,4	93 145	91,6
2 908	1,9	5 760	3,7	500	1 400	3 600	1/10 45	86 436	21 177	24,5	65 259	75,5	54 816	63,4	31 620	36,6
1 912	1,2	6 623	4,2	727	0	5 709	11/7 45	93 141	58 493	62,8	34 648	37,2	52 455	56,3	40 686	43,7
589	0,5	5 928	5,1	1 109	0	6 270	1/8 45	63 506	54 349	85,6	9 157	14,4	41 146	64,8	22 360	35,2
567	0,2	18 416	5,1	2 501	390	15 006	1/11 45	100 891	60 656	60,1	40 235	39,9	19 441	19,2	81 450	80,8
272	0,2	7 318	5,0	500	102	5 044	1/7 45	47 571	23 913	50,3	23 658	49,7	12 611	26,5	34 960	73,5
1 265	0,3	9 376	2,2	200	2 548	7 478	8/11 45	115 385	69 906	60,6	45 479	39,4	45 608	39,5	69 777	60,5
509	0,1	17 000	4,9	4 666	0	12 324	5/1 46	153 258	89 287	58,3	63 971	41,7	37 493	24,5	115 765	75,5
188	0,1	9 391	5,6	1 837	0	7 928	12/10 45	60 332	44 844	74,3	15 488	25,7	12 958	21,5	47 374	78,5
535	0,3	8 084	4,6	0	0	7 407	14/11 45	73 899	38 240	51,7	35 659	48,3	,4 519	6,1	69 380	93,9

Almindelige Oplysninger							Omsætning									
Foreningens		Stiftet Aar	Medlemmer, der har modtaget Varer i sidste Regnskabsaar	Næringsadkomst	Foreningens Deltagelse i Risiko paa Udestaaende Fordringer		Omsætning		Fragt og Kørsel til Foreningen	Bruttoindtægt		Omkostninger		Driftsresultat	
Nr.	Navn				% af Butiksvarer	% af Grovvarer	Ialt	Heraf Butiksvarer		Ialt	% af Oms.	Ialt	% af Oms.	Ialt	% af Oms.
1	2	3	4	5	6	7	8	9	10	11	12	13	14	15	16
							Kr.	Kr.	Kr.	Kr.		Kr.		Kr.	
296	Sædder	1879	154	Nej	15	15	215 126	192 140	2 002	33 741	*15,7*	23 474	*10,9*	10 267	*4,8*
298	Skuldelev	1879	384	Nej	0	0	460 891	430 481	3 819	71 472	*15,5*	45 973	*10,0*	25 499	*5,5*
299	Skodsborg & O.	1905	75	Ja	50	50	122 546	117 861	2 500	19 612	*16,0*	17 978	*14,7*	1 634	*1,3*
300	Slangerup	1905	750	Nej	0	0	875 280	809 358	7 301	141 931	*16,2*	82 719	*9,4*	59 212	*6,8*
*301	Sandby, V.	1890	179	Nej	0	0	159 326	144 156	2 003	24 906	*15,6*	12 766	*8,0*	12 140	*7,6*
303	Strøby	1871	364	Nej	0	0	302 374	253 006	6 700	47 985	*15,9*	31 301	*10,4*	16 684	*5,5*
*304	Svenstrup Hesteh.	1889	211	Nej	50	50	197 662	150 695	1 396	25 118	*12,7*	14 484	*7,3*	10 634	*5,4*
305	Store Taarnby	1885	148	Nej	0	0	132 934	124 313	3 055	19 168	*14,4*	13 435	*10,1*	5 733	*4,3*
307	Sct. Jørgensbjerg.	1908	415	Ja	100	0	183 633	183 633	1 395	32 506	*17,7*	25 013	*13,6*	7 493	*4,1*
*308	Stevns A. Foderst.	1908	318	Ja	0	0	258 478	258 478	2 763	38 426	*14,9*	30 501	*11,8*	7 925	*3,1*
309	Søsum	1908	211	Nej	50	50	206 629	182 526	3 165	34 760	*16,8*	24 008	*11,6*	10 752	*5,2*
310	Skævinge	1911	500	Nej	50	75	454 583	382 226	6 561	69 057	*15,2*	42 913	*9,4*	26 144	*5,8*
311	Sønderby	1913	125	Nej	0	0	142 055	134 960	1 205	23 179	*16,3*	12 759	*9,0*	10 420	*7,3*
312	Skibinge	1913	192	Ja	0	0	133 142	128 852	1 477	21 006	*15,8*	13 793	*10,4*	7 213	*5,4*
313	Sliminge	1914	241	Ja	50	50	174 849	151 414	2 959	25 937	*14,8*	17 742	*10,1*	8 195	*4,7*
314	Skelby	1916	140	Nej	50	50	176 446	146 974	811	28 330	*16,0*	18 785	*10,6*	9 545	*5,4*
315	Store Torøje	1884	155	Nej	50	50	131 605	127 437	1 702	22 803	*17,3*	13 487	*10,2*	9 316	*7,1*
316	Smerup	1915	154	Nej	0	0	112 748	102 898	1 060	17 996	*16,0*	11 165	*9,9*	6 831	*6,1*
*317	Sipperup-Stenstr.	1873	103	Ja	0	0	65 880	60 660	814	11 369	*17,3*	7 962	*12,1*	3 407	*5,2*
318	Sværdborg	1915	125	Nej	50	50	156 404	130 974	1 755	21 515	*13,7*	14 557	*9,3*	6 958	*4,4*
319	Sallerup	1916	114	Ja	0	0	160 522	143 012	1 920	20 612	*12,8*	16 933	*10,5*	3 679	*2,3*
320	Søstrup	1884	185	Nej	0	0	113 980	101 988	1 032	16 741	*14,7*	10 511	*9,2*	6 230	*5,5*
321	Svinninge & O., S.	1917	350	Ja	50	50	1135 755	379 992	14 954	114 387	*10,1*	80 336	*7,1*	34 051	*3,0*
322	Skovhuse, St.	1919	128	Nej	0	0	89 328	81 148	1 576	13 820	*15,5*	8 542	*9,6*	5 278	*5,9*
323	Stubbekøbing	1902	180	Ja	50	50	78 801[2]	77 041	810	14 125	*17,9*	10 377	*13,2*	3 748	*4,7*
*325	Skaverup	1911	62	Nej	50	50	71 438	61 995	1 167	7 572	*10,6*	6 324	*8,9*	1 248	*1,7*
326	Sejerø	1919	230	Nej	0	0	291 791	248 388	10 605	38 118	*13,1*	23 024	*7,9*	15 094	*5,2*
327	Svinninge, Nr.-A.	1891	250	Nej	0	0	245 963	200 127	2 373	32 862	*13,4*	21 596	*8,8*	11 266	*4,6*
*328	Skovens	1920	175	Nej	50	50	241 084	150 340	5 253	28 622	*11,9*	18 856	*7,8*	9 766	*4,1*
329	Svebølle	1932	118	Ja	50	50	173 713	131 181	2 557	21 678	*12,5*	16 612	*9,6*	5 066	*2,9*
330	Skovhuse Hushf.	1884	130	Nej	0	0	114 681	110 061	1 263	12 971	*11,3*	11 032	*9,6*	1 939	*1,7*
*335	Tømmerup	1869	340	Nej	0	0	388 036	360 247	2 780	66 041	*17,0*	32 967	*8,5*	33 074	*8,5*
336	Tune	1885	240	Nej	0	0	208 043	142 761	5 454	28 136	*13,5*	17 456	*8,4*	10 680	*5,1*
338	Toksværd	1874	357	Nej	0	0	478 462	371 473	8 021	69 805	*14,6*	43 188	*9,0*	26 617	*5,6*
339	Tranekær	1894	395	Nej	0	0	314 353	296 920	7 907	40 774	*13,0*	32 007	*10,2*	8 767	*2,8*
340	Tikøb	1920	320	Ja	0	0	304 161	261 177	2 606	41 280	*13,6*	26 098	*8,6*	15 182	*5,0*
*342	Tommestrup	1872	97	Nej	[1]	[1]	106 961	78 970	2 139	12 344	*11,5*	9 634	*9,0*	2 710	*2,5*
343	Tjæreby	1893	175	Nej	0	0	151 286	138 085	3 362	24 293	*16,1*	18 902	*12,5*	5 391	*3,6*
344	Tostrup	1890	180	Nej	0	0	160 414	145 484	1 888	25 425	*15,9*	17 285	*10,8*	8 140	*5,1*
345	Tureby	1868	96	Ja	0	0	115 674	115 674	1 047	18 453	*16,0*	11 793	*10,2*	6 660	*5,8*
346	Tullebølle	1903	483	Nej	0	0	390 767	348 117	4 425	54 698	*14,0*	41 263	*10,6*	13 435	*3,4*
347	Taagerup	1880	98	Ja	0	0	107 813	70 796	1 109	14 887	*13,8*	9 560	*8,9*	5 327	*4,9*
348	Terslev	1878	178	Nej	0	0	150 554	135 516	1 847	22 426	*14,9*	13 215	*8,8*	9 211	*6,1*
*349	Taastrup	—	—	—	—	—	—	—	—	—	—	—	—	—	—
350	Tuse	1915	200	Ja	50	50	255 114	136 233	2 741	28 788	*11,3*	18 618	*7,3*	10 170	*4,0*
351	Tybjerglille	1919	167	Ja	0	0	170 254	156 699	1 343	29 931	*17,5*	18 890	*11,1*	11 041	*6,4*
352	Thorslunde-Ishøj	1919	59	Ja	50	50	126 552	109 640	2 914	17 594	*13,9*	14 889	*11,8*	2 705	*2,1*
353	Trørød & O.	1924	140	Ja	50	50	299 473	278 810	1 036	48 125	*16,1*	38 901	*13,0*	9 224	*3,1*
354	Trønninge	1889	111	Nej	50	50	165 365	135 678	1 650	23 749	*14,4*	16 385	*9,9*	7 364	*4,5*
355	Tryggelev	1929	272	Ja	50	50	162 651	145 543	4 875	21 673	*13,3*	15 116	*9,3*	6 557	*4,0*
356	Tølløse	1934	124	Nej	100	100	71 741	64 112	1 281	10 826	*15,1*	9 463	*13,2*	1 363	*1,9*
357	Ugerløse	1893	199	Ja	0	0	282 588	179 390	2 958	44 177	*15,6*	24 708	*8,7*	19 469	*6,9*
358	Ulse	1885	132	Ja	0	0	126 975	112 502	1 118	19 151	*15,1*	14 282	*11,2*	4 869	*3,9*
359	Underød	1893	175	Nej	0	0	174 764	138 098	6 663	21 284	*12,2*	16 412	*9,4*	4 872	*2,8*
360	Udby, L.	1886	105	Nej	0	0	112 771	99 541	932	16 263	*14,4*	10 540	*9,3*	5 723	*5,1*

[1]) Med 200 Kr. pr. Medlem. [2]) Omfatter 9 Mdr.

og Drift							Status									
Netto-Renteudgift		Netto-overskud		Overskudsfordeling indenfor Regnskabsaaret			Regnskabet afsluttet pr.	Balancesum	Aktiver				Passiver			
									Ialt Omsætningsformue		Ialt Anlægsformue		Ialt Fremmedkapital		Ialt Egenkapital	
Ialt	% af Oms.	Ialt	% af Oms.	Henlæggelser	Afskrivninger	Udbetaling			Beløb	% af Balancesum	Beløb	% af Balancesum	Beløb	% af Balancesum	Beløb	% af Balancesum
17	18	19	20	21	22	23	24	25	26	27	28	29	30	31	32	33
Kr.		Kr.		Kr.	Kr.	Kr.		Kr.	Kr.		Kr.		Kr.		Kr.	
1 915	0,9	8 352	3,9	310	0	8 795	1/10 45	113 092	59 162	52,3	53 930	47,7	64 296	56,8	48 796	43,2
22	0,0	25 477	5,5	3 600	200	23 009	1/10 45	138 861	90 791	65,4	48 070	34,6	21 261	15,3	117 600	84,7
1 634	1,3	0	0,0	0	0	0	1/11 45	51 246	31 440	61,4	19 806	38,6	41 513	81,0	9 733	19,0
5 455	0,7	53 757	6,1	4 000	3 000	42 000	1/10 45	321 049	199 604	62,2	121 445	37,8	157 413	49,0	163 636	51,0
1 606	1,0	10 534	6,6	2 952	200	7 382	10/10 45	66 774	26 087	39,1	40 687	60,9	34 250	51,3	32 524	48,7
1 215	0,4	15 469	5,1	1 160	600	11 990	1/11 45	153 461	54 765	35,7	98 696	64,3	74 324	48,5	79 137	51,5
126	0,1	10 508	5,3	5 115	0	5 393	16/10 45	95 469	75 429	79,0	20 040	21,0	10 070	10,6	85 399	89,4
427	0,3	5 306	4,0	763	1 500	3 229	9/1 46	88 693	49 261	55,5	39 432	44,5	29 835	33,7	58 858	66,3
5 649	3,1	1 844	1,0	0	0	5 303	4/11 45	136 264	44 899	32,9	91 365	67,1	97 934	71,9	38 330	28,1
0	0,0	7 925	3,1	36	0	7 889	1/6 45	98 544	77 629	78,8	20 915	21,2	63 291	64,2	35 253	35,8
392	0,2	10 360	5,0	8 162	1 772	7 339	1/7 45	91 229	56 680	62,1	34 549	37,9	11 003	12,1	80 226	87,9
1 497	0,3	24 647	5,5	4 701	1 122	19 970	5/11 45	177 198	116 303	65,6	60 895	34,4	46 485	26,3	130 713	73,7
388	0,3	10 032	7,0	0	0	7 240	1/10 45	52 940	36 788	69,5	16 152	30,5	13 400	25,3	39 540	74,7
485	0,4	6 728	5,0	1 503	300	6 621	1/7 45	54 637	27 124	49,6	27 513	50,4	13 155	24,1	41 482	75,9
360	0,2	7 835	4,5	0	716	7 480	4/1 46	109 394	50 865	46,5	58 529	53,5	38 419	35,1	70 975	64,9
1 569	0,9	7 976	4,5	10 559	0	3 858	5/7 45	77 343	49 059	63,4	28 284	36,6	49 654	64,2	27 689	35,8
2 094	1,6	7 222	5,5	266	1 034	5 823	1/11 45	89 722	39 253	43,7	50 469	56,3	63 286	70,5	26 436	29,5
855	0,8	5 976	5,3	3 389	0	3 408	9/1 46	84 068	55 483	66,0	28 585	34,0	47 169	56,1	36 899	43,9
271	0,4	3 136	4,8	0	0	3 336	11/11 45	30 454	12 371	40,6	18 083	59,4	4 800	15,8	25 654	84,2
1 242	0,8	5 716	3,6	220	800	3 959	1/10 45	75 819	45 822	60,4	29 997	39,6	43 930	57,9	31 889	42,1
610	0,4	3 069	1,9	1 537	743	1 692	5/10 45	50 192	30 163	60,1	20 029	39,9	16 253	32,4	33 939	67,6
÷ 607	÷0,5	6 837	6,0	1 132	0	4 841	1/11 45	62 620	30 269	48,3	32 351	51,7	3 134	5,0	59 486	95,0
1 565	0,1	32 486	2,9	14 176	3 476	12 467	1/7 45	241 245	170 704	70,8	70 541	29,2	95 580	39,6	145 665	60,4
1 144	1,3	4 134	4,6	128	0	4 006	15/1 46	39 792	32 715	82,2	7 077	17,8	3 360	8,4	36 432	91,6
1 060	1,3	2 688	3,4	670	0	1 696	7/10 45	72 417	29 837	41,2	42 580	58,8	59 276	81,8	13 141	18,2
705	1,0	543	0,7	362	181	0	25/9 45	46 389	26 574	57,3	19 815	42,7	17 266	37,2	29 123	62,8
1 654	0,6	13 440	4,6	2 585	320	8 898	1/7 45	135 381	45 961	33,9	89 420	66,1	64 525	47,6	70 856	52,4
840	0,3	10 426	4,3	0	400	8 272	1/7 45	92 628	44 154	47,7	48 474	52,3	35 415	38,2	57 213	61,8
211	0,1	9 555	4,0	2 461	0	7 094	1/10 45	74 855	55 273	73,8	19 582	26,2	17 722	23,6	57 133	76,4
1 604	0,9	3 462	2,0	2 366	0	1 376	7/10 45	79 201	34 542	43,6	44 659	56,4	52 331	66,1	26 870	33,9
197	0,2	1 742	1,5	1 742	0	0	4/1 46	47 743	29 702	62,2	18 041	37,8	15 473	32,4	32 270	67,6
1 632	0,4	31 442	8,1	6 000	0	19 952	15/11 45	175 494	126 996	72,4	48 498	27,6	87 509	49,9	87 985	50,1
345	0,2	10 335	4,9	0	125	10 524	1/10 45	97 085	53 261	54,9	43 824	45,1	26 922	27,7	70 163	72,3
527	0,1	26 090	5,5	6 000	0	17 235	9/1 46	229 707	171 795	74,8	57 912	25,2	23 827	10,4	205 880	89,6
1 364	0,4	7 403	2,4	2 056	0	9 612	13/11 45	113 521	77 982	68,7	35 539	31,3	36 894	32,5	76 627	67,5
348	0,1	14 834	4,9	3 692	400	11 105	1/1 46	111 137	55 821	50,2	55 316	49,8	21 510	19,3	89 627	80,7
236	0,2	2 474	2,3	99	0	2 667	1/6 46	62 580	41 279	65,9	21 301	34,1	31 798	50,8	30 782	49,2
147	0,1	5 244	3,5	91	0	6 445	1/1 46	69 331	40 801	58,8	28 530	41,2	11 118	16,0	58 213	84,0
364	0,2	7 776	4,9	0	1 000	7 297	1/7 45	48 479	29 216	60,3	19 263	39,7	9 131	18,8	39 348	81,2
140	0,1	6 520	5,7	941	0	3 315	7/7 45	47 689	36 297	76,1	11 392	23,9	4 746	9,9	42 943	90,1
319	0,1	13 116	3,3	2 594	777	10 723	10/9 45	126 989	59 713	47,0	67 276	53,0	14 806	11,6	112 183	88,4
691	0,6	4 636	4,3	350	675	4 170	1/9 45	62 068	34 801	56,1	27 267	43,9	33 615	54,2	28 453	45,8
704	0,5	8 507	5,6	80	0	8 009	1/10 45	61 054	22 761	37,3	38 293	62,7	26 310	43,1	34 744	56,9
—	—	—	—	—	—	—	—	—	—	—	—	—	—	—	—	—
2 288	0,9	7 882	3,1	3 297	0	4 802	5/7 45	101 255	60 249	59,5	41 006	40,5	24 867	24,6	76 388	75,4
986	0,6	10 055	5,8	1 180	1 740	6 451	1/10 45	87 640	40 588	46,3	47 052	53,7	27 517	31,4	60 123	68,6
1 988	1,5	717	0,6	850	0	0	7/10 45	74 197	24 544	33,1	49 653	66,9	48 499	65,4	25 698	34,6
1 434	0,5	7 790	2,6	0	1 947	5 843	1/1 46	97 550	10 887	11,2	86 663	88,8	49 908	51,1	47 642	48,9
451	0,3	6 913	4,2	1 000	0	4 926	4/10 45	77 170	51 596	66,9	25 574	33,1	13 114	17,0	64 056	83,0
1 269	0,8	5 288	3,2	1 034	1 100	3 401	1/1 46	82 016	47 720	58,2	34 296	41,8	49 505	60,3	32 511	39,7
690	1,0	673	0,9	13	0	419	9/10 45	45 367	28 739	63,3	16 628	36,7	28 620	63,1	16 747	36,9
1 643	0,6	17 826	6,3	5 000	964	5 771	24/7 45	107 896	54 231	50,3	53 665	49,7	38 675	35,9	69 221	64,1
939	0,7	3 930	3,2	572	351	3 938	1/1 46	48 921	16 161	33,0	32 760	67,0	25 790	52,7	23 131	47,3
1 077	0,6	3 795	2,2	1 954	50	1 908	1/10 45	99 597	66 541	66,8	33 056	33,2	39 385	39,5	60 212	60,5
÷ 67	÷0,1	5 790	5,2	78	200	4 079	1/10 45	45 037	20 408	45,3	24 629	54,7	3 428	7,6	41 609	92,4

Almindelige Oplysninger							Omsætning								
Foreningens		Stiftet Aar	Medlemmer, der har modtaget Varer i sidste Regnskabsaar	Næringsadkomst	Foreningens Deltagelse i Risiko paa Udestaaende Fordringer		Omsætning		Fragt og Kørsel til Foreningen	Bruttoindtægt		Omkostninger		Driftsresultat	
Nr.	Navn				% af Butiksvarer	% af Grovvarer	Ialt	Heraf Butiksvarer		Ialt	% af Oms.	Ialt	% af Oms.	Ialt	% af Oms.
1	2	3	4	5	6	7	8	9	10	11	12	13	14	15	16
							Kr.	Kr.	Kr.	Kr.		Kr.		Kr.	
361	Ullerød	1906	350	Nej	0	0	192 039	184 019	1 769	33 902	*17,7*	26 661	*13 9*	7 241	*3,8*
*362	Uvelse.....	1906	207	Nej	0	0	137 481	120 810	2 589	20 373	*14,8*	15 450	*11,2*	4 923	*3,6*
363	Ugledie.....	1880	149	Ja	0	0	149 452	143 542	1 829	23 572	*15,7*	15 450	*10,3*	8 122	*5,4*
364	Udby & O., H. ..	1919	277	Ja	50	50	446 629	355 907	9 187	64 647	*14,5*	39 087	*8,7*	25 560	*5,8*
365	Undløse.....	1921	300	Ja	50	50	539 334	321 659	5 025	58 772	*10,9*	46 997	*8,7*	11 775	*2,2*
367	Vig.....	1890	800	Ja	50	50	611 552	475 947	4 545	117 820	*19,3*	78 987	*12,9*	38 833	*6,4*
368	Vallekilde.....	1872	320	Nej	0	0	350 492	281 450	7 071	42 857	*12,2*	27 449	*7,8*	15 408	*4,4*
369	Vetterslev.....	1885	160	Nej	0	0	240 321	184 876	3 735	33 273	*13,8*	21 165	*8,8*	12 108	*5,0*
370	Veddinge	1889	76	Ja	50	50	197 583[3]	135 040	2 153	27 809	*14,1*	21 551	*10,9*	6 258	*3,2*
*371	Vester Egesborg .	1876	89	Ja	50	50	102 931	88 565	1 083	17 337	*16,8*	12 521	*12,2*	4 816	*4,6*
372	Værløse.....	1881	112	Nej	0	0	108 627	108 627	898	17 558	*16,2*	11 890	*11,0*	5 668	*5,2*
373	Valløby.....	1869	178	Nej	0	0	185 802	126 639	3 729	22 998	*12,4*	13 645	*7,3*	9 353	*5,1*
374	Vedde	1887	142	Nej	0	0	137 529	120 454	2 406	21 946	*16,0*	15 431	*11,2*	6 515	*4,8*
375	Vindinge.....	1891	190	Nej	0	0	142 381[4]	127 231	1 991	22 027	*15,5*	13 915	*9,8*	8 112	*5,7*
*376	Verup	1898	156	Nej	0	0	137 669	137 669	2 121	22 671	*16,5*	12 960	*9,4*	9 711	*7,1*
377	Varpelev.....	1902	106	Nej	0	0	214 345	141 464	4 640	25 290	*11,8*	16 988	*7,9*	8 302	*3,9*
378	Vindebrink.....	1922	72	Ja	0	0	75 110	70 250	546	13 044	*17,4*	9 292	*12,4*	3 752	*5,0*
379	Vedskølle	1896	179	Nej	0	0	154 485	151 791	2 585	23 000	*14,9*	13 128	*8,5*	9 872	*6,4*
*380	Vangede	1905	260	Ja	0	0	291 376	283 896	—	38 003	*13,0*	31 973	*11,0*	6 030	*2,0*
381	Vejle.....	1874	140	Nej	0	0	168 357	160 137	1 241	25 495	*15,1*	17 262	*10,2*	8 233	*4,9*
382	Vipperød.....	1907	480	Nej	50	50	569 280	325 213	6 860	71 918	*12,6*	49 613	*8,7*	22 305	*3,9*
383	Viby, Sj.....	1914	394	Nej	0	0	1003 536	381 505	9 615	84 791	*8,4*	59 528	*5,9*	25 263	*2,5*
384	Vraaby	1918	204	Nej	50	50	250 271	183 884	4 223	33 198	*13,3*	20 239	*8,1*	12 959	*5,2*
*385	Vordingborgvejen	1912	360	Nej	0	0	174 567	174 567	755	27 648	*15,8*	22 841	*13,1*	4 807	*2,7*
386	Vester Brøndby .	1869	87	Ja	50	50	81 480	61 582	2 105	11 084	*13,6*	8 914	*10,9*	2 170	*2,7*
388	Valby Vænge....	1920	90	Ja	100[1]	0	320 916	320 916	520	42 591	*13,3*	30 761	*9,6*	11 830	*3,7*
389	Vridsløselille.....	1919	225	Ja	0	0	206 242	185 228	3 223	35 151	*17,0*	24 811	*12,0*	10 340	*5,0*
390	Vesterø Havn ...	1920	240	Ja	[2]	[2]	381 962	372 588	7 328	43 089	*11,3*	24 883	*6,5*	18 206	*4,8*
391	Viemose	1920	115	Nej	33 1/3	33 1/3	95 250	91 630	1 266	16 011	*16,8*	9 654	*10,1*	6 357	*6,7*
392	Værslev.....	1869	160	Ja	50	50	211 602	184 750	2 763	32 270	*15,2*	19 154	*9,0*	13 116	*6,2*
397	Ølstykke By	1877	346	Nej	0	0	253 829	218 863	5 135	38 394	*15,1*	27 783	*10,9*	10 611	*4,2*
398	Øster Egede	1895	172	Nej	50	50	145 005	115 125	2 394	21 708	*15,0*	17 293	*11,9*	4 415	*3,1*
399	Ølsemagle.....	1889	151	Nej	0	0	105 150[4]	105 150	1 007	16 130	*15,4*	9 751	*9,3*	6 379	*6,1*
400	Ørslevvester.....	1899	144	Nej	50	50	170 812	149 119	1 988	29 192	*17,1*	17 757	*10,4*	11 435	*6,7*
*401	Ølstykke St.	1900	354	Nej	0	0	295 994	265 727	2 477	47 688	*16,1*	32 474	*11,0*	15 214	*5,1*
402	Ølby	1901	172	Nej	0	0	153 009	136 899	3 032	23 975	*15,7*	15 104	*9,9*	8 871	*5,8*
403	Ørsted.....	1881	184	Nej	50	50	164 266	164 265	1 289	23 748	*14,5*	15 432	*9,4*	8 316	*5,1*
404	Øm	1891	154	Ja	0	0	174 971	164 919	5 723	22 835	*13,0*	17 920	*10,2*	4 915	*2,8*
405	Ørholm & O.....	1906	200	Ja	50	50	256 640	252 590	1 380	44 338	*17,3*	37 691	*14,7*	6 647	*2,6*
406	Ølsted.....	1907	296	Nej	0	0	454 279	291 954	5 494	58 764	*12,9*	46 627	*10,2*	12 137	*2,7*
407	Ørslev, Ø.	1907	176	Ja	0	0	168 916	118 545	2 327	26 968	*16,0*	18 667	*11,1*	8 301	*4,9*
408	Østerby.....	1914	157	Ja	50	50	148 064	148 064	3 760	19 408	*13,1*	10 149	*6,9*	9 259	*6,2*
409	Ørslev, V.....	1872	190	Nej	50	50	224 428	196 318	2 116	29 945	*13,3*	20 066	*8,9*	9 879	*4,4*
410	Østby	1890	144	Nej	0	0	116 208	108 736	996	20 765	*16,4*	11 649	*9,2*	9 116	*7,2*
411	Øster Egesborg H.	1886	175	Nej	0	0	166 861	158 801	2 063	20 007	*12,0*	16 614	*10,0*	3 393	*2,0*

[1] Kun for Medlemmers Køb. [2] Med et fast Beløb. [3] Omfatter 10 Mdr. [4] Omfatter 11 Mdr.

og Drift							Status									
Netto-Renteudgift		Netto-overskud		Overskudsfordeling indenfor Regnskabsaaret			Regnskabet afsluttet pr.	Balancesum	Aktiver				Passiver			
									Ialt Omsætningsformue		Ialt Anlægsformue		Ialt Fremmedkapital		Ialt Egenkapital	
Ialt	% af Oms.	Ialt	% af Oms.	Henlæggelser	Afskrivninger	Udbetaling			Beløb	% af Balancesum	Beløb	% af Balancesum	Beløb	% af Balancesum	Beløb	% af Balancesum
17	18	19	20	21	22	23	24	25	26	27	28	29	30	31	32	33
Kr.		Kr.		Kr.	Kr.	Kr.		Kr.	Kr.		Kr.		Kr.		Kr.	
÷ 326	÷ 0,2	7 567	4,0	3 720	0	5 674	1/10 45	112 890	60 525	53,6	52 365	46,4	18 210	16,1	94 680	83,9
1 416	1,0	3 507	2,6	1 133	200	2 666	9/10 45	69 209	30 622	44,2	38 587	55,8	23 548	34,0	45 661	66,0
806	0,5	7 316	4,9	930	250	3 730	1/7 45	63 304	34 903	55,1	28 401	44,9	14 337	22,7	48 967	77,3
3 468	0,8	22 092	5,0	10 016	583	10 840	21/8 45	233 577	148 912	63,8	84 665	36,2	88 706	38,0	144 871	62,0
3 934	0,7	7 841	1,5	0	128	6 885	1/10 45	181 394	117 380	64,7	64 014	35,3	111 364	61,4	70 030	38,6
2 738	0,5	36 095	5,9	5 542	1 000	29 553	1/11 45	311 231	173 236	55,7	137 995	44,3	102 979	33,1	208 252	66,9
1 332	0,4	14 076	4,0	1 950	3 000	9 160	1/7 45	153 574	89 222	58,1	64 352	41,9	66 336	43,2	87 238	56,8
369	0,1	11 739	4,9	500	1 100	8 680	1/10 45	85 956	53 622	62,4	32 334	37,6	28 358	32,9	57 598	67,1
3 175	1,6	3 083	1,6	0	807	0	16/8 45	146 902	72 329	49,2	74 573	50,8	121 760	82,9	25 142	17,1
947	0,9	3 869	3,7	661	0	3 208	1/1 46	53 548	31 378	58,6	22 170	41,4	22 449	42,0	31 099	58,0
2 723	2,5	2 945	2,7	449	700	3 442	1/10 45	81 129	40 340	49,7	40 789	50,3	53 955	66,5	27 174	33,5
1 209	0,7	8 144	4,4	389	799	4 707	1/10 45	76 576	40 747	53,2	35 829	46,8	16 970	22,2	59 606	77,8
1 303	1,0	5 212	3,8	308	0	4 463	9/1 46	87 121	38 879	44,6	48 242	55,4	34 528	39,6	52 593	60,4
2 442	1,7	5 670	4,0	187	0	5 960	28/8 45	104 354	56 494	54,1	47 860	45,9	65 743	63,0	38 611	37,0
397	0,3	9 314	6,8	0	42	10 050	1/1 46	47 111	22 748	48,3	24 363	51,7	10 980	23,4	36 131	76,6
3 568	1,7	4 734	2,2	80	400	4 653	1/10 45	124 072	81 644	65,8	42 428	34,2	79 563	64,1	44 509	35,9
176	0,2	3 576	4,8	343	0	2 292	18/10 45	35 739	23 796	66,6	11 943	33,4	5 320	14,9	30 419	85,1
729	0,5	9 143	5,9	2 459	0	7 555	1/10 45	78 556	35 434	45,1	43 122	54,9	28 069	35,7	50 487	64,3
1 210	0,4	4 820	1,6	0	500	9 984	1/10 45	120 221	43 331	36,0	76 890	64,0	39 335	32,7	80 886	67,3
1 177	0,7	7 056	4,2	802	475	5 779	5/11 45	53 125	33 501	63,1	19 624	36,9	24 255	45,6	28 870	54,4
1 653	0,3	20 652	3,6	6 532	1 042	12 278	18/10 45	187 720	103 450	55,1	84 270	44,9	27 289	14,5	160 431	85,5
2 772	0,3	22 491	2,2	5 053	3 077	14 134	1/11 45	207 551	112 559	54,2	94 992	45,8	72 004	34,7	135 547	65,3
635	0,3	12 324	4,9	2 000	1 000	10 550	1/7 45	92 615	47 441	51,2	45 174	48,8	29 517	31,9	63 098	68,1
723	0,4	4 084	2,3	0	520	6 735	16/10 45	90 330	33 428	37,0	56 902	63,0	32 888	36,4	57 442	63,6
660	0,8	1 510	1,9	0	0	1 232	1/10 45	46 320	21 157	45,7	25 163	54,3	29 330	63,3	16 990	36,7
667	0,2	11 163	3,5	0	150	9 487	1/7 45	76 782	53 353	69,5	23 429	30,5	27 024	35,2	49 758	64,8
4 060	2,0	6 280	3,0	1 040	729	4 095	1/10 45	172 597	38 231	22,1	134 366	77,9	107 864	62,5	64 733	37,5
175	0,0	18 031	4,8	3 691	788	13 552	1/1 46	138 321	88 818	64,2	49 503	35,8	60 357	43,6	77 964	56,4
÷ 338	÷ 0,4	6 695	7,1	337	150	5 425	1/7 45	47 233	39 383	83,4	7 850	16,6	3 765	8,0	43 468	92,0
537	0,3	12 579	5,9	489	700	11 439	6/11 45	99 738	63 863	64,0	35 875	36,0	32 596	32,7	67 142	67,3
787	0,3	9 824	3,9	2 628	300	7 073	10/10 45	229 806	164 798	71,7	65 008	28,3	148 212	64,5	81 594	35,5
702	0,5	3 713	2,6	316	0	3 339	8/1 46	82 774	48 766	58,9	34 008	41,1	42 609	51,5	40 165	48,5
30	0,0	6 349	6,1	900	0	4 385	23/7 45	45 841	24 313	53,1	21 528	46,9	4 374	9,6	41 467	90,4
1 163	0,7	10 272	6,0	2 958	0	4 539	14/11 45	88 512	71 534	80,8	16 978	19,2	48 164	54,4	40 348	45,6
2 722	0,9	12 492	4,2	453	0	11 694	1/10 45	140 986	91 356	64,8	49 630	35,2	80 540	57,1	60 446	42,9
549	0,4	8 322	5,4	1 417	900	6 560	6/9 45	70 530	40 227	57,0	30 303	43,0	21 810	30,9	48 720	69,1
482	0,3	7 834	4,8	1 478	1 000	4 968	1/10 45	75 987	36 203	47,6	39 784	52,4	6 416	8,4	69 571	91,6
2 077	1,2	2 838	1,6	846	200	2 213	1/11 45	80 679	48 141	59,7	32 538	40,3	43 547	54,0	37 132	46,0
1 533	0,6	5 114	2,0	0	534	4 150	1/10 45	67 833	16 158	23,8	51 675	76,2	31 513	46,5	36 320	53,5
3 944	0,9	8 193	1,8	0	967	7 057	1/10 45	173 251	70 666	40,8	102 585	59,2	83 961	48,5	89 290	51,5
1 455	0,8	6 846	4,1	1 645	600	5 595	1/10 45	90 355	40 405	44,7	49 950	55,3	19 957	22,1	70 398	77,9
644	0,4	8 615	5,8	2 061	300	6 254	1/11 45	63 476	43 917	69,2	19 559	30,8	18 672	29,4	44 804	70,6
1 063	0,5	8 816	3,9	2 934	430	5 007	4/10 45	89 937	55 235	61,4	34 702	38,6	34 262	38,1	55 675	61,9
472	0,4	8 644	6,8	0	0	8 048	1/10 45	59 484	30 262	50,9	29 222	49,1	13 125	22,1	46 359	77,9
÷ 592	÷ 0,4	3 985	2,4	3 985	0	0	1/1 46	83 915	60 784	72,4	23 131	27,6	12 514	14,9	71 401	85,1

Almindelige Oplysninger							Omsætning									
Foreningens		Stiftet Aar	Medlemmer, der har modtaget Varer i sidste Regnskabsaar	Næringsadkomst	Foreningens Deltagelse i Risiko paa Udestaaende Fordringer		Omsætning		Fragt og Kørsel til Foreningen	Bruttoindtægt		Omkostninger		Driftsresultat	
Nr.	Navn				% af Butiksvarer	% af Grovvarer	Ialt	Heraf Butiksvarer		Ialt	% af Oms.	Ialt	% af Oms.	Ialt	% af Oms.
1	2	3	4	5	6	7	8	9	10	11	12	13	14	15	16
							Kr.	Kr.	Kr.	Kr.		Kr.		Kr.	
* 1	Aabyhøj	1909	322	Ja	50	50	181 561	181 561	—	34 695	*19,1*	27 562	*15,2*	7 133	*3,9*
2	Aalsrode	1885	170	Nej	0	0	160 624	154 950	2 783	29 415	*18,4*	13 968	*8,7*	15 447	*9,7*
3	Aalsø	1916	112	Ja	0	0	85 020	81 078	1 647	12 900	*15,2*	7 438	*8,8*	5 462	*6,4*
4	Aarhus Andelsf.	1918	107	Ja	50	50	126 152	126 152	98	21 616	*17,2*	20 403	*16,2*	1 213	*1,0*
5	Aarslev	1906	168	Ja	0	0	129 224	122 496	892	22 070	*17,1*	14 006	*10,8*	8 064	*6,3*
7	Adslev	1897	72	Nej	0	0	78 977	73 901	450	11 001	*13,9*	6 188	*7,8*	4 813	*6,1*
8	Alderslyst	1919	300	Nej	50	50	161 481	157 295	2 710	26 487	*16,4*	22 161	*13,7*	4 326	*2,7*
9	„Alhøj", Stilling	1899	282	Nej	50	50	226 633	153 261	3 725	31 487	*13,9*	20 613	*9,1*	10 874	*4,8*
10	Almind	1887	168	Nej	0	0	203 937	167 688	4 368	25 032	*12,3*	15 413	*7,6*	9 619	*4,7*
11	Ans	1904	110	Ja	50	50	138 774	107 822	2 981	16 050	*11,6*	10 619	*7,7*	5 431	*3,9*
*12	Aarhus	1904	5 500	Nej	[1]	[1]	2 702 993	2 702 993	—	484 795	*17,9*	393 167	*14,5*	91 628	*3,4*
13	Assedrup St.	1887	108	Ja	50	50	130 909	122 849	1 164	20 041	*15,3*	13 360	*10,2*	6 681	*5,1*
14	Attrup	1905	68	Ja	50	50	62 911	52 559	1 499	8 792	*14,0*	6 185	*9,8*	2 607	*4,2*
16	Astrup, Aarh.	1928	63	Ja	50	50	73 458	68 865	1 116	10 606	*14,4*	5 930	*8,1*	4 676	*6,3*
20	„Bakkehuset", Sjelle	1904	88	Ja	[2]	[2]	69 696	57 579	1 241	10 786	*15,5*	7 094	*10,2*	3 692	*5,3*
*21	„Bakkely", Galten	—	—	—	—	—	—	—	—	—	—	—	—	—	—
22	Balle Kirkeby	1916	78	Ja	50	50	100 887	83 534	1 313	14 611	*14,5*	8 671	*8,6*	5 940	*5,9*
23	Ballen	1916	206	Ja	50	50	217 450	168 980	2 796	28 859	*13,2*	20 572	*9,4*	8 287	*3,8*
24	Begtrup Vig	1908	121	Nej	50	75	116 967	106 056	1 207	13 293	*11,3*	9 275	*7,9*	4 018	*3,4*
25	Bjedstrup	1895	143	Ja	0	100	121 314	111 214	1 012	20 461	*16,9*	12 078	*10,0*	8 383	*6,9*
26	Bjergager	1909	42	Ja	0	0	43 984	40 321	447	6 533	*14,8*	4 034	*9,2*	2 499	*5,6*
28	Blegind	1906	125	Nej	50	50	157 123	120 738	2 841	17 111	*10,9*	11 406	*7,3*	5 705	*3,6*
29	Boes	1901	45	Nej	50	50	36 279[4]	36 279	357	6 375	*17,6*	3 921	*10,8*	2 454	*6,8*
30	Boeslum	1908	141	Nej	0	0	125 570	115 642	1 625	20 291	*16,1*	10 905	*8,7*	9 386	*7,4*
33	Bøjen	1897	133	Nej	50	50	79 529[5]	73 718	1 117	10 205	*12,8*	6 925	*8,7*	3 280	*4,1*
*34	Bønnerup	1911	150	Nej	[3]	[3]	119 199	114 038	1 494	20 266	*17,0*	13 386	*11,2*	6 880	*5,8*
35	Bording	1935	114	Ja	0	0	100 173	85 823	1 247	14 964	*14,9*	9 124	*9,1*	5 840	*5,8*
39	Centralværkstedet	1910	194	Nej	100	100	183 719	139 387	19	26 991	*14,7*	19 648	*10,7*	7 343	*4,0*
*41	Jernb.funkt., Aa.	1900	658	Nej	100	100	722 468	709 025	—	111 640	*15,5*	91 774	*12,7*	19 866	*2,8*
42	Dejret	1912	102	Ja	50	50	125 269	109 687	1 469	16 566	*13,2*	11 723	*9,3*	4 843	*3,9*
43	Demstrup	1894	197	Ja	0	0	164 977	147 486	3 719	23 794	*14,4*	16 963	*10,3*	6 831	*4,1*
44	Dollerup	1889	110	Ja	0	0	58 616	57 927	1 361	10 161	*17,3*	5 782	*9,9*	4 379	*7,4*
45	„Dybvang", Trustr.	1904	249	Nej	0	0	172 568	162 446	2 398	27 180	*15,8*	14 176	*8,2*	13 004	*7,6*
46	Draaby	1931	155	Ja	0	0	142 576	135 558	1 795	24 888	*17,5*	11 396	*8,0*	13 492	*9,5*
48	Ebdrup	1914	64	Ja	50	100	114 846	82 580	2 926	14 787	*12,9*	8 260	*7,2*	6 527	*5,7*
49	Ebeltoft	1919	395	Ja	0	0	282 644	237 890	7 065	46 236	*16,3*	33 342	*11,8*	12 894	*4,5*
50	Edslev	1909	127	Nej	50	50	114 750	84 434	1 529	14 546	*12,7*	8 850	*7,7*	5 696	*5,0*
51	Egaa	1890	168	Nej	50	50	154 323	142 292	1 970	23 969	*15,5*	15 559	*10,1*	8 410	*5,4*
52	Egens	1916	153	Ja	0	0	182 487	164 642	1 861	29 248	*16,0*	17 076	*9,3*	12 172	*6,7*
53	Elsborg	1887	94	Ja	0	0	77 962	67 804	912	12 736	*16,3*	7 784	*10,0*	4 952	*6,3*
54	Emmelev	1895	125	Nej	0	0	109 967	103 767	1 258	16 825	*15,3*	9 715	*8,8*	7 110	*6,5*
55	Engesvang	1940	110	Ja	50	50	148 995	146 025	1 553	24 313	*16,3*	17 009	*11,4*	7 304	*4,9*
59	Feldballe	1915	169	Ja	0	0	158 637	149 348	1 803	25 094	*15,8*	13 428	*8,5*	11 666	*7,3*
60	Fillerup	1901	88	Ja	50	50	86 591	80 801	830	13 841	*16,0*	7 367	*8,5*	6 474	*7,5*
61	Firgaarde	1887	97	Nej	0	0	92 519	82 518	831	15 288	*16,5*	10 109	*10,9*	5 179	*5,6*
*62	Fjellerup	1898	178	Ja	75	75	160 420	160 057	2 169	22 302	*13,9*	12 353	*7,7*	9 949	*6,2*
63	Foerlev	1911	104	Nej	0	0	91 716	80 146	459	14 887	*16,2*	10 477	*11,4*	4 410	*4,8*
64	Foldby Sogn	1887	173	Ja	0	0	114 722	108 191	1 899	20 373	*17,8*	14 404	*12,6*	5 969	*5,2*
*65	Frederiks	1909	152	Ja	0	0	181 445	178 390	2 906	28 275	*15,6*	15 086	*8,3*	13 189	*7,3*
66	Frederikedal	1904	112	Ja	0	0	128 474	110 769	1 509	17 033	*13,2*	9 707	*7,5*	7 326	*5,7*
*67	Frederikshøj	1875	200	Nej	0	0	219 923	206 599	2 475	35 575	*16,2*	20 277	*9,2*	15 298	*7,0*
68	„Fremad", Sjelle	1903	105	Ja	50	50	120 463	94 870	1 737	16 497	*13,7*	10 930	*9,1*	5 567	*4,6*
69	„Fruebjerg", Ormsl.	1915	118	Ja	50	50	128 252	113 000	1 793	20 674	*16,1*	14 708	*11,5*	5 966	*4,6*
70	Funder	1896	171	Ja	0	0	117 149	103 474	1 504	19 159	*16,3*	9 515	*8,1*	9 644	*8,2*
*75	Galten	1892	179	Ja	0	0	141 334	130 296	959	23 400	*16,5*	14 949	*10,6*	8 451	*5,9*

[1]) Med $^3/_4$ % af Omsætningen. [2]) Med 20 Kr. pr. Medlem. [3]) Med et bestemt Beløb. [4]) Omfatter 13 Mdr. [5]) Om-

og Drift							Status									
Netto-Renteudgift		Netto-overskud		Overskudsfordeling indenfor Regnskabsaaret			Regnskabet afsluttet pr.	Balancesum	Aktiver				Passiver			
									Ialt Omsætningsformue		Ialt Anlægsformue		Ialt Fremmedkapital		Ialt Egenkapital	
Ialt	% af Oms.	Ialt	% af Oms.	Henlæggelser	Afskrivninger	Udbetaling			Beløb	% af Balancesum	Beløb	% af Balancesum	Beløb	% af Balancesum	Beløb	% af Balancesum
17	18	19	20	21	22	23	24	25	26	27	28	29	30	31	32	33
Kr.		Kr.		Kr.	Kr.	Kr.		Kr.	Kr.		Kr.		Kr.		Kr.	
÷ 1 482	÷ 0,8	8 615	4,7	1 458	799	5 614	7/7 45	71 449	19 034	26,6	52 415	73,4	13 436	18,8	58 013	81,2
1 168	0,7	14 279	9,0	4 200	1 024	8 400	5/11 45	69 815	33 368	47,8	36 447	52,2	26 988	38,7	42 827	61,3
356	0,4	5 106	6,0	2 280	60	2 967	1/11 45	36 576	22 530	61,6	14 046	38,4	14 314	39,2	22 262	60,8
86	0,1	1 127	0,9	540	411	1 080	1/11 45	31 410	16 263	51,8	15 147	48,2	17 157	54,6	14 253	45,4
468	0,4	7 596	5,9	1 627	359	4 067	1/1 46	62 823	29 598	47,1	33 225	52,9	27 013	43,0	35 810	57,0
659	0,8	4 154	5,3	1 586	160	2 479	5/10 45	43 328	23 105	53,3	20 223	46,7	18 576	42,9	24 752	57,1
1 200	0,8	3 126	1,9	500	504	3 573	6/11 45	94 329	28 219	29,9	66 110	70,1	44 919	47,6	49 410	52,4
423	0,2	10 451	4,6	3 181	285	7 395	1/11 45	118 300	53 385	45,1	64 915	54,9	56 767	48,0	61 533	52,0
3 529	1,7	6 090	3,0	0	0	6 589	1/1 46	114 737	71 653	62,5	43 084	37,5	65 347	57,0	49 390	43,0
÷ 21	0,0	5 452	3,9	0	100	4 550	1/1 46	63 859	27 967	43,8	35 892	56,2	28 304	44,3	35 555	55,7
÷ 11 142	÷ 0,4	102 770	3,8	8 500	17 290	76 980	1/7 45	1 142 433	495 436	43,4	646 997	56,6	694 352	60,8	448 081	39,2
÷ 19	0,0	6 700	5,1	1 145	0	6 006	1/1 46	38 962	21 754	55,9	17 208	44,1	5 192	13,3	33 770	86,7
539	0,9	2 068	3,3	400	0	1 907	5/11 45	38 015	15 143	39,8	22 872	60,2	16 437	43,2	21 578	56,8
385	0,5	4 291	5,8	1 169	500	2 622	1/10 45	33 836	15 633	46,2	18 203	53,8	13 919	41,1	19 917	58,9
612	0,9	3 080	4,4	1 047	100	1 694	8/10 45	38 668	25 713	66,5	12 955	33,5	25 768	66,7	12 900	33,3
—	—	—	—	—	—	—	—	—	—	—	—	—	—	—	—	—
1 123	1,1	4 817	4,8	646	400	3 650	1/12 45	46 626	16 514	35,4	30 112	64,6	26 894	57,7	19 732	42,3
1 108	0,5	7 179	3,3	2 811	0	4 845	1/1 46	90 904	39 878	43 9	51 026	56,1	41 913	46,1	48 991	53,9
26	0,0	3 992	3,4	500	0	3 475	1/7 45	40 951	30 386	74,2	10 565	25,8	20 946	51,2	20 005	48,8
1 033	0,9	7 350	6,0	2 000	400	5 101	1/1 46	68 400	29 947	43,8	38 453	56,2	35 842	52,4	32 558	47,6
539	1,2	1 960	4,4	345	0	1 554	1/7 45	24 955	12 785	51,2	12 170	48,8	12 495	50,0	12 460	50,0
÷ 349	÷ 0,2	6 054	3,8	2 234	0	4 115	1/11 45	61 384	36 025	58,7	25 359	41,3	19 169	31,2	42 215	68,8
420	1,2	2 034	5,6	817	100	1 029	23/7 45	19 998	11 895	59,5	8 103	40,5	5 845	29,2	14 153	70,8
÷ 302	÷ 0,2	9 688	7,6	1 645	151	7 747	1/11 45	66 693	43 194	64,8	23 499	35,2	15 183	22,7	51 510	77,3
376	0,5	2 904	3,6	913	400	3 016	23/7 45	63 089	40 268	63,8	22 821	36,2	30 030	47,6	33 059	52,4
118	0,1	6 762	5,7	1 557	0	5 568	1/11 45	35 722	23 369	65,4	12 353	34,6	3 300	9,2	32 422	90,8
1 014	1,0	4 826	4,8	0	300	4 521	1/11 45	52 002	24 574	47,3	27 428	52,7	29 385	56,5	22 617	43,5
709	0,4	6 634	3,6	643	1 058	4 159	1/11 45	114 378	36 902	32,2	77 476	67,8	52 016	45,5	62 362	54,5
3 277	0,5	16 589	2,3	0	1 296	18 183	19/9 45	368 200	186 025	50,5	182 175	49,5	174 968	47,5	193 232	52,5
÷ 30	0,0	4 873	3,9	1 315	500	2 159	1/7 45	49 016	30 696	62,6	18 320	37,4	19 919	40,6	29 097	59,4
837	0,5	5 994	3,6	250	0	5 744	1/1 46	83 493	46 912	56,2	36 581	43,8	32 741	39,2	50 752	60,8
733	1,2	3 646	6,2	0	0	3 059	1/1 46	50 862	41 175	81,0	9 687	19,0	40 546	79,7	10 316	20,3
296	0,2	12 708	7,4	2 772	0	10 307	1/11 45	60 402	29 584	49,0	30 818	51,0	13 075	21,7	47 327	78,3
1 052	0,7	12 440	8,8	2 697	1 200	6 537	1/1 46	58 323	39 288	67,4	19 035	32,6	13 652	23,4	44 671	76,6
194	0,2	6 333	5,5	3 457	0	3 231	1/11 45	50 260	30 760	61,2	19 500	38,8	18 508	36,8	31 752	63,2
1 159	0,4	11 735	4,1	6 219	800	5 527	6/1 46	120 357	46 911	39,0	73 446	61,0	31 536	26,2	88 821	73,8
322	0,3	5 374	4,7	907	280	4 232	1/8 46	65 057	36 272	55,8	28 785	44,2	35 568	54,7	29 489	45,3
1 003	0,6	7 407	4,8	1 229	485	6 000	7/1 46	79 241	35 522	44,8	43 719	55,2	34 430	43,4	44 811	56,6
3 292	1,8	8 880	4,9	3 203	1 130	4 547	1/1 46	102 594	41 751	40,7	60 843	59,3	57 234	55,8	45 360	44,2
754	1,0	4 198	5,3	0	0	3 520	1/1 46	42 885	19 462	45,4	23 423	54,6	24 688	57,6	18 197	42,4
152	0,1	6 958	6,4	1 423	716	4 979	23/10 45	48 944	20 188	41,3	28 756	58,7	8 620	17,6	40 324	82,4
1 741	1,2	5 563	3,7	224	1 075	3 925	1/10 45	50 766	18 356	36,2	32 410	63,8	30 469	60,1	20 297	39,9
455	0,3	11 211	7,0	2 600	150	8 050	1/11 45	67 413	43 309	64,2	24 104	35,8	29 022	43,0	38 391	57,0
522	0,7	5 952	6,3	400	0	5 226	1/7 45	39 422	20 950	53,1	18 472	46,9	16 365	41,5	23 057	58,5
÷ 17	0,0	5 196	5,6	1 721	200	3 192	11/1 46	41 175	21 026	51,1	20 149	48,9	10 876	26,4	30 299	73,6
579	0,4	9 370	5,8	3 088	3 270	4 198	1/11 45	67 176	29 692	44,2	37 484	55,8	11 000	16,4	56 176	83,6
131	0,1	4 279	4,7	1 269	539	2 497	1/10 45	42 860	22 431	52,3	20 429	47,7	10 432	24,3	32 428	75,7
357	0,3	5 612	4,9	0	500	4 470	1/10 45	80 953	45 036	55,6	35 917	44,4	26 565	32,8	54 388	67,2
1 375	0,8	11 814	6,5	0	0	11 575	1/1 46	71 710	46 874	65,4	24 836	34,6	39 914	55,7	31 796	44,3
337	0,3	6 989	5,4	0	0	5 774	1/1 46	44 222	25 871	58,5	18 351	41,5	10 786	24,4	33 436	75,6
2 003	0,9	13 295	6,1	793	1 000	8 026	1/1 46	113 392	80 153	70,7	33 239	29,3	64 319	56,7	49 073	43,3
114	0,1	5 453	4,5	2 598	0	3 514	1/10 45	55 078	31 449	57,1	23 629	42,9	21 733	39,5	33 345	60,5
913	0,7	5 053	3,9	1 800	900	2 388	1/1 46	73 464	35 672	48,6	37 792	51,4	33 860	46,1	39 604	53,9
÷ 287	÷ 0,2	9 931	8,4	85	800	8 361	1/11 45	49 204	26 519	53,9	22 685	46,1	11 775	23,9	37 429	76,1
626	0,4	7 825	5,5	0	530	5 702	1/1 46	75 082	26 525	35,3	48 557	64,7	36 970	49,2	38 112	50,8

fatter 10 Mdr.

Almindelige Oplysninger							Omsætning									
Foreningens		Stiftet Aar	Medlemmer, der har modtaget Varer i sidste Regnskabsaar	Næringsadkomst	Foreningens Deltagelse i Risiko paa Udestaaende Fordringer		Omsætning		Fragt og Kørsel til Foreningen	Bruttoindtægt		Omkostninger		Driftsresultat	
Nr.	Navn				% af Butiksvarer	% af Grovvarer	Ialt	Heraf Butiksvarer		Ialt	% af Oms.	Ialt	% af Oms.	Ialt	% af Oms.
1	2	3	4	5	6	7	8	9	10	11	12	13	14	15	16
							Kr.	Kr.	Kr.	Kr.		Kr.		Kr.	
77	Ginnerup	1895	176	Nej	0	0	127 816	126 245	2 305	22 852	*17,9*	10 159	*7,9*	12 693	*10,0*
78	Gellerup	1886	84	Ja	50	50	163 722	137 124	1 378	24 512	*15,0*	16 484	*10,1*	8 028	*4,9*
79	Gjerrild	1898	136	Nej	0	0	85 122	77 843	1 740	13 318	*15,6*	9 716	*11,4*	3 602	*4,2*
80	Gjessø	1897	107	Nej	50	50	132 263	105 286	2 376	19 149	*14,5*	12 125	*9,2*	7 024	*5,3*
81	Glarbo	1905	60	Nej	0	0	58 256	55 484	703	8 110	*13,9*	4 711	*8,1*	3 399	*5,8*
82	Glæsborg	1893	330	Nej	[1]	[1]	301 102	270 099	3 463	45 914	*15,3*	22 789	*7,6*	23 125	*7,7*
83	Grauballe	1907	121	Ja	50	50	98 566[7]	83 686	1 193	14 733	*15,0*	8 541	*8,7*	6 192	*6,3*
*84	Gravlev	1901	98	Nej	50	50[2]	82 298	72 738	951	13 779	*16,7*	8 026	*9,8*	5 753	*6,9*
85	Grenaa Havn	1909	436	Ja	0	0	270 277	262 333	3 342	36 498	*13,5*	24 836	*9,2*	11 662	*4,3*
86	Grenaa & O.	1911	574	Nej	0	0	325 592	323 683	4 556	56 002	*17,2*	44 413	*13,6*	11 589	*3,6*
88	Grundfør	1914	158	Ja	0	0	84 955	79 732	2 433	13 428	*15,8*	8 685	*10,2*	4 743	*5,6*
89	Grønfeld	1916	121	Ja	50	50	103 889	93 471	2 257	13 854	*13,3*	8 044	*7,7*	5 810	*5,6*
90	Gylling	1873	273	Ja	50	50	205 074	186 930	2 780	31 343	*15,3*	20 984	*10,2*	10 359	*5,1*
95	Haarby	1898	151	Nej	50	75	103 682	92 527	1 076	16 201	*15,6*	9 752	*9,4*	6 449	*6,2*
96	Hadbjerg	1914	155	Ja	50	50	186 523	161 888	3 456	25 593	*13,7*	18 155	*9,7*	7 438	*4,0*
97	Hadsten & O.	1920	236	Ja	0	0	180 220	172 860	2 404	26 602	*14,8*	22 549	*12,5*	4 053	*2,3*
98	Halling, R.	1888	95	Nej	[3]	[3]	79 842	76 610	546	14 428	*18,1*	7 484	*9,4*	6 944	*8,7*
99	Hammel & O.	1919	360	Ja	50	50	206 060	201 907	2 002	43 706	*21,2*	32 392	*15,7*	11 314	*5,5*
100	Hammelev	1899	184	Nej	0	0	76 133	69 232	1 044	11 567	*15,2*	8 206	*10,8*	3 361	*4,4*
101	Harlev Framlev	1917	268	Ja	0	0	222 140	197 336	3 459	34 785	*15,7*	19 026	*8,6*	15 759	*7,1*
102	Hauge	1896	87	Ja	50	50	97 619	73 812	1 333	11 936	*12,2*	8 254	*8,4*	3 682	*3,8*
*103	Havredal	1890	112	Ja	50	50	160 307	153 460	2 012	26 461	*16,5*	16 380	*10,2*	10 081	*6,3*
104	Haurum	1904	102	Ja	50	50	104 411	90 289	2 529	17 649	*16,9*	10 112	*9,7*	7 537	*7,2*
105	Helgenæs	1908	238	Ja	50	50	217 164	188 644	1 599	33 720	*15,5*	20 908	*9,6*	12 812	*5,9*
106	Hemmed & O.	1911	90	Nej	0	100	137 600	131 892	1 651	19 613	*14,2*	12 132	*8,8*	7 481	*5,4*
107	Herning	1935	470	Nej	0[4]	0[4]	276 148	259 217	4 297	40 174	*14,6*	31 156	*11,3*	9 018	*3,3*
108	Herskind	1892	79	Nej	50	50	103 722	84 209	400	12 641	*12,2*	8 289	*8,0*	4 352	*4,2*
109	Hjortshøj	1907	173	Ja	50	50	187 092	171 934	902	30 083	*16,1*	18 648	*10,0*	11 435	*6,1*
110	Holme, Ebeltoft	1894	100	Ja	0[5]	0[5]	80 973	72 884	1 472	12 519	*15,5*	7 296	*9,0*	5 223	*6,5*
111	Holme, Viby	1888	240	Ja	50	50	317 004	225 534	17 783	41 620	*13,1*	30 393	*9,6*	11 227	*3,5*
112	Holmstol	1900	88	Ja	100	100	93 641	77 141	2 109	11 744	*12,5*	7 819	*8,3*	3 925	*4,2*
113	Homaa	1888	162	Nej	0	0	120 718	110 448	1 355	18 979	*15,7*	11 385	*9,4*	7 594	*6,3*
114	Horn & O.	1906	107	Ja	0	0	112 595	98 736	2 413	15 072	*13,4*	9 203	*8,2*	5 869	*5,2*
115	Hornslet	1921	176	Ja	0	0	111 335	107 869	2 297	20 342	*18,3*	12 914	*11,6*	7 428	*6,7*
116	Hvam	1885	118	Ja	0	0	123 621	109 314	2 163	14 698	*11,9*	10 814	*8,8*	3 884	*3,1*
117	Hvilsted	1908	116	Ja	0	0	156 331	113 942	2 341	17 242	*11,0*	10 242	*6,5*	7 000	*4,5*
118	Hvolbæk	1887	115	Nej	50	50	79 111	68 011	768	12 299	*15,5*	6 578	*8,3*	5 721	*7,2*
119	Hyllested	1901	125	Ja	50	50	125 153	120 278	1 245	19 603	*15,7*	11 802	*9,4*	7 801	*6,3*
*120	Højbjerg	1877	93	Nej	0	0	106 283	91 720	1 655	16 201	*15,2*	8 866	*8,3*	7 335	*6,9*
121	Hørning	1917	203	Nej	50	50	128 087	110 248	931	20 689	*16,2*	10 952	*8,6*	9 737	*7,6*
122	Høver	1900	99	Ja	0	0	103 753	93 807	1 204	13 840	*13,3*	10 050	*9,7*	3 790	*3,6*
123	Haldum & O.	1928	183	Ja	50	50	165 776	156 590	2 862	24 155	*14,6*	14 902	*9,0*	9 253	*5,6*
124	Halling, B.	1937	68	Ja	50	75	80 105	76 169	701	12 618	*15,7*	8 389	*10,5*	4 229	*5,2*
*128	Ikast	1900	190	Ja	0	0	372 954	176 865	6 036	37 166	*10,0*	27 658	*7,4*	9 508	*2,6*
130	Karlby, Voldby	1897	57	Nej	0	0	62 798	54 734	920	9 114	*14,5*	6 274	*10,0*	2 840	*4,5*
131	Karlby, Hornslet	1892	240	Ja	0	0	182 571	168 858	2 074	29 401	*16,1*	17 309	*9,5*	12 092	*6,6*
132	Karup Kølvraa	1898	315	Nej	0	0	481 863	474 265	5 220	87 172	*18,1*	40 275	*8,4*	46 897	*9,7*
133	Kjellerup	1919	204	Ja	0	0	110 110	105 572	1 240	21 623	*19,6*	13 804	*12,5*	7 819	*7,1*
134	„Klode Mølle"	1920	30	Ja	50	50	75 572	74 328	863	11 071	*14,7*	7 163	*9,5*	3 908	*5,2*
135	Knudstrup	1887	193	Ja	50	50	232 541	149 591	4 891	24 482	*10,5*	15 421	*6,6*	9 061	*3,9*
136	Koed	1906	94	Ja	0	0	87 287	76 980	1 799	13 102	*15,0*	8 340	*9,6*	4 762	*5,4*
137	Kolby	1893	186	Ja	[6]	[6]	190 173	146 252	5 710	29 684	*15,6*	22 998	*12,1*	6 686	*3,5*
138	Kolind & O.	1900	203	Ja	0	0	140 827	125 591	3 234	22 194	*15,7*	13 541	*9,6*	8 653	*6,1*
139	Korsvej	1905	103	Ja	33½	33½	97 467[7]	83 115	857	16 857	*17,3*	7 728	*7,9*	9 129	*9,4*
140	Kragelund	1907	225	Ja	0	100	242 644	221 330	3 060	28 869	*11,9*	18 033	*7,4*	10 836	*4,5*

[1]) Indtil Driftsfond og Dividende. [2]) 100 % for Markfrø. [3]) 50 % af 1 Maaneds Køb. [4]) Indtil Medlems-Andelen.

og Drift							Status									
Netto-Renteudgift		Nettooverskud		Overskudsfordeling indenfor Regnskabsaaret			Regnskabet afsluttet pr.	Balancesum	Aktiver				Passiver			
									Ialt Omsætningsformue		Ialt Anlægsformue		Ialt Fremmedkapital		Ialt Egenkapital	
Ialt	% af Oms.	Ialt	% af Oms.	Henlæggelser	Afskrivninger	Udbetaling			Beløb	% af Balancesum	Beløb	% af Balancesum	Beløb	% af Balancesum	Beløb	% af Balancesum
17	18	19	20	21	22	23	24	25	26	27	28	29	30	31	32	33
Kr.		Kr.		Kr.	Kr.	Kr.		Kr.	Kr.		Kr.		Kr.		Kr.	
218	0,2	12 475	9,8	400	250	8 662	1/11 45	47 360	25 431	53,7	21 929	46,3	12 390	26,2	34 970	73,8
405	0,2	7 623	4,7	450	0	7 173	1/7 45	136 801	103 251	75,5	33 550	24,5	91 188	66,7	45 613	33,3
÷ 23	0,0	3 625	4,2	1 000	150	3 563	1/11 45	46 485	20 413	43,9	26 072	56,1	7 531	16,2	38 954	83,8
655	0,5	6 369	4,8	1 428	325	4 853	5/11 45	41 308	20 470	49,6	20 838	50,4	17 355	42,0	23 953	58,0
556	1,0	2 843	4,8	0	375	2 813	4/1 46	26 154	17 006	65,0	9 148	35,0	11 732	44,8	14 422	55,2
÷ 2 932	÷ 1,0	26 057	8,7	7 467	1 000	15 635	6/11 45	125 259	79 649	63,6	45 610	36,4	17 659	14,1	107 600	85,9
98	0,1	6 094	6,2	1 183	0	4 911	1/10 46	60 483	35 075	58,0	25 408	42,0	27 172	44,9	33 311	55,1
188	0,2	5 565	6,7	807	200	4 558	1/11 45	37 463	25 340	67,6	12 123	32,4	6 800	18,2	30 663	81,8
829	0,3	10 833	4,0	350	0	7 828	1/11 45	98 389	52 173	53,0	46 216	47,0	44 818	45,5	53 571	54,5
3 845	1,2	7 744	2,4	2 346	0	6 512	1/9 45	192 924	48 661	25,2	144 263	74,8	126 145	65,4	66 779	34,6
275	0,3	4 468	5,3	1 498	0	3 256	1/10 45	52 149	27 013	51,8	25 136	48,2	17 181	32,9	34 968	67,1
654	0,6	5 156	5,0	1 452	200	3 419	4/1 46	50 193	30 039	59,8	20 154	40,2	21 045	41,9	29 148	58,1
939	0,5	9 420	4,6	440	0	8 001	1/10 45	145 117	96 814	66,7	48 303	33,3	78 773	54,2	66 344	45,8
1 171	1,1	5 278	5,1	1 517	0	3 549	5/10 45	63 698	35 354	55,5	28 344	44,5	15 678	24,6	48 020	75,4
2 489	1,3	4 949	2,7	1 000	0	3 612	1/7 45	97 616	43 447	44,5	54 169	55,5	53 536	54,8	44 080	45,2
2 013	1,2	2 040	1,1	1 079	1 300	0	4/11 45	106 476	38 879	36,5	67 597	63,5	75 428	70,8	31 048	29,2
783	1,0	6 161	7,7	973	0	5 568	1/10 45	58 822	32 322	54,9	26 500	45,1	22 040	37,5	36 782	62,5
1 317	0,6	9 997	4,9	3 101	1 849	6 042	1/10 45	118 643	67 366	56,9	51 277	43,1	40 851	34,4	77 792	65,6
592	0,8	2 769	3,6	499	0	2 225	17/10 45	32 551	12 308	37,8	20 243	62,2	12 094	37,2	20 457	62,8
1 971	0,9	13 788	6,2	1 972	1 000	10 365	1/7 45	103 310	37 991	36,8	65 319	63,2	33 092	32,0	70 218	68,0
541	0,5	3 141	3,3	0	0	2 004	1/1 46	47 386	33 379	70,4	14 007	29,6	14 433	30,5	32 953	69,5
427	0,3	9 654	6,0	400	240	8 837	1/1 46	62 789	44 335	70,6	18 454	29,4	33 505	53,4	29 284	46,6
1 131	1,1	6 406	6,1	400	750	5 206	1/12 45	57 719	26 932	46,7	30 787	53,3	29 835	51,7	27 884	48,3
256	0,1	12 556	5,8	3 039	400	9 603	10/1 46	90 655	49 356	54,4	41 299	45,6	13 490	14,9	77 165	85,1
727	0,5	6 754	4,9	1 800	0	4 500	1/11 45	51 491	37 159	72,2	14 332	27,8	25 264	49,1	26 227	50,9
89	0,0	8 929	3,3	0	2 000	7 500	1/10 45	84 115	53 299	63,4	30 816	36,6	12 074	14,4	72 041	85,6
24	0,0	4 328	4,2	1 300	0	3 471	1/10 45	28 693	21 369	74,5	7 324	25,5	3 714	13,0	24 979	87,0
754	0,4	10 681	5,7	2 440	0	6 434	4/1 46	88 436	47 969	54,2	40 467	45,8	17 062	19,3	71 374	80,7
395	0,5	4 828	6,0	1 325	113	3 415	4/11 45	48 243	24 483	50,7	23 760	49,3	16 591	34,4	31 652	65,6
5 537	1,7	5 690	1,8	1 441	0	5 763	6/11 45	154 021	62 479	40,6	91 542	59,4	100 211	65,1	53 810	34,9
÷ 351	÷ 0,3	4 276	4,5	500	0	3 445	1/11 45	29 603	20 208	68,3	9 395	31,7	4 791	16,2	24 812	83,8
685	0,6	6 909	5,7	912	720	5 256	1/11 45	61 307	24 458	39,9	36 849	60,1	18 874	30,8	42 433	69,2
÷ 211	÷ 0,2	6 080	5,4	500	300	5 606	1/10 45	42 121	28 936	68,7	13 185	31,3	15 732	37,4	26 389	62,6
2 153	1,9	5 275	4,8	1 874	1 200	2 923	10/7 45	79 970	23 823	29,8	56 147	70,2	38 680	48,4	41 290	51,6
810	0,6	3 074	2,5	0	100	2 667	1/10 45	59 557	35 235	59,2	24 322	40,8	19 585	32,9	39 972	67,1
1 486	1,0	5 514	3,5	1 768	700	3 046	5/10 45	64 804	37 768	58,3	27 036	41,7	25 965	40,1	38 839	59,9
÷ 123	÷ 0,2	5 844	7,4	2 200	500	3 000	1/10 45	34 162	23 182	67,8	10 980	32,2	8 994	26,3	25 168	73,7
49	0,0	7 752	6,3	3 382	196	4 390	1/7 45	74 612	53 056	71,1	21 556	28,9	19 320	25,9	55 292	74,1
704	0,7	6 631	6,2	0	0	6 500	1/1 46	48 932	32 936	67,3	15 996	32,7	28 553	58,3	20 379	41,7
1 167	0,9	8 570	6,7	2 009	945	5 341	5/11 45	82 241	45 018	54,7	37 223	45,3	41 059	49,9	41 182	50,1
70	0,0	3 720	3,6	1 353	500	2 786	1/11 45	42 876	25 857	60,3	17 019	39,7	18 906	44,1	23 970	55,9
1 112	0,7	8 141	4,9	500	700	7 306	5/1 46	68 016	41 954	61,7	26 062	38,3	38 041	55,9	29 975	44,1
1 214	1,5	3 015	3,7	1 088	952	970	5/10 45	48 574	22 610	46,6	25 964	53,4	34 336	70,7	14 238	29,3
801	0,2	8 707	2,4	1 600	1 050	5 750	1/1 46	141 215	72 805	51,6	68 410	48,4	36 378	25,8	104 837	74,2
÷ 279	÷ 0,5	3 119	5,0	0	0	2 482	1/11 45	35 812	23 328	65,1	12 484	34,9	5 978	16,7	29 834	83,3
÷ 445	÷ 0,2	12 537	6,8	1 570	400	9 420	4/1 46	82 641	58 527	70,8	24 114	29,2	10 739	13,0	71 902	87,0
÷ 497	÷ 0,1	47 394	9,8	6 900	606	36 040	1/1 46	169 302	118 384	69,9	50 918	30,1	24 908	14,7	144 394	85,3
479	0,4	7 340	6,7	0	0	7 374	1/11 45	88 672	21 248	24,0	67 424	76,0	26 609	30,0	62 063	70,0
1 288	1,7	2 620	3,5	0	0	1 920	1/7 45	36 144	23 894	66,1	12 250	33,9	30 431	84,2	5 713	15,8
÷ 733	÷ 0,3	9 794	4,2	1 200	1 000	7 691	1/1 46	104 185	56 117	53,9	48 068	46,1	17 927	17,2	86 258	82,8
÷ 35	÷ 0,0	4 797	5,4	1 300	0	3 459	22/1 46	33 006	20 439	61,9	12 567	38,1	11 347	34,3	21 659	65,7
309	0,2	6 377	3,3	1 827	0	5 650	1/1 46	83 425	47 340	56,7	36 085	43,3	22 901	27,4	60 524	72,6
1 591	1,1	7 062	5,0	1 932	676	3 665	5/11 45	82 724	41 423	50,1	41 301	49,9	33 580	40,6	49 144	59,4
713	0,7	8 416	8,7	2 063	1 227	4 146	1/10 45	64 156	22 835	35,6	41 321	64,4	42 627	66,5	21 529	33,5
÷ 605	÷ 0,2	11 441	4,7	2 271	274	12 986	1/1 46	76 294	42 270	55,4	34 024	44,6	5 417	7,1	70 877	92,9

[5]) 50 % indtil 4000 Kr. [6]) For 1 Maaneds Kob. [7]) Omfatter 9 Mdr.

Almindelige Oplysninger							Omsætning									
Foreningens		Stiftet Aar	Medlemmer, der har modtaget Varer i sidste Regnskabsaar	Næringsadkomst	Foreningens Deltagelse i Risiko paa Udestaaende Fordringer		Omsætning		Fragt- og Kørsel til Foreningen	Bruttoindtægt		Omkostninger		Driftsresultat	
Nr.	Navn				% af Butiksvarer	% af Grovvarer	Ialt	Heraf Butiksvarer		Ialt	% af Oms.	Ialt	% af Oms.	Ialt	% af Oms.
1	2	3	4	5	6	7	8	9	10	11	12	13	14	15	16
							Kr.	Kr.	Kr.	Kr.		Kr.		Kr.	
141	Kollegiebrugsfor..	1939	150	Nej	100	100	55 064[2]	55 064	—	7 008	*12,7*	5 014	*9,1*	1 994	*3,6*
144	Laasby	1900	72	Ja	50	50	77 915	68 085	1 519	10 675	*13,7*	7 264	*9,3*	3 411	*4,4*
145	Lading	1890	116	Nej	50	50	87 717	71 662	827	12 647	*14,4*	8 965	*10,2*	3 682	*4,2*
146	Laven	1934	122	Nej	0	0	103 968	96 535	1 344	14 372	*13,8*	10 368	*9,9*	4 004	*3,9*
*147	Lemming	1905	100	Ja	0	0	75 621[3]	68 117	1 209	11 368	*15,0*	6 665	*8,8*	4 703	*6,2*
148	Levring.....	1915	99	Ja	25	25	117 661	100 631	2 041	17 937	*15,2*	10 264	*8,7*	7 673	*6,5*
149	Lillering	1892	87	Nej	70	70	91 341	83 269	706	15 447	*16,9*	8 978	*9,8*	6 469	*7,1*
150	Linaa.....	1897	192	Ja	50	50	134 668[4]	120 024	1 208	20 834	*15,5*	11 609	*8,6*	9 225	*6,9*
151	Lindaa Balle....	1904	83	Ja	50	50	103 312	84 475	1 086	12 742	*12,3*	10 415	*10,1*	2 327	*2,2*
152	Lyngaa.....	1887	185	Nej	0	0	147 200	137 538	2 183	21 513	*14,6*	12 300	*8,3*	9 213	*6,3*
157	Maarslet	1884	189	Ja	0	0	207 490	159 237	1 219	29 250	*14,1*	17 455	*8,4*	11 795	*5,7*
158	Malling	1874	182	Ja	50	50	188 049	153 976	4 105	27 772	*14,8*	17 010	*9,1*	10 762	*5,7*
159	Marie Magdalene.	1908	169	Ja	0	0	128 251[4]	125 324	1 715	21 989	*17,1*	12 701	*9,9*	9 288	*7,2*
160	Markusminde....	1914	72	Nej	0	[1]	93 626	57 056	785	10 033	*10,7*	7 158	*7,6*	2 875	*3,1*
161	Mausing	1896	71	Nej	50	50	116 459	91 771	1 915	20 172	*17,3*	8 391	*7,2*	11 781	*10,1*
162	Mejlby.....	1872	125	Ja	50	50	160 224	127 310	2 573	20 590	*12,8*	13 243	*8,3*	7 347	*4,5*
163	Mesballe	1914	100	Ja	0	50	92 385	78 376	1 648	13 875	*15,0*	7 674	*8,3*	6 201	*6,7*
164	Midstrup.....	1911	50	Ja	0	0	74 703	61 113	1 408	11 863	*15,9*	7 722	*10,3*	4 141	*5,6*
165	Mjesing.....	1885	111	Nej	50	50	138 488	56 185	1 744	16 102	*11,6*	11 274	*8,1*	4 828	*3,5*
166	Mollerup.....	1896	113	Ja	0	0	99 967	87 269	1 284	14 744	*14,7*	8 424	*8,4*	6 320	*6,3*
167	Mundelstrup.....	1888	102	Ja	50	50	127 025	116 365	1 099	21 344	*16,8*	11 597	*9,1*	9 747	*7,7*
170	Mørke Ommestrup	1919	151	Ja	50	50	106 477	100 925	2 526	14 670	*13,8*	8 793	*8,3*	5 877	*5,5*
171	Maarup.....	1941	56	Ja	50	50	93 283	67 787	2 820	12 285	*13,2*	8 609	*9,2*	3 676	*4,0*
175	Naarup & Gjern..	1906	79	Ja	50	50	130 358	80 729	2 584	14 541	*11,1*	10 438	*8,0*	4 103	*3,1*
176	Nørreskov.....	1937	74	Ja	0	0	97 008	84 578	2 341	14 036	*14,5*	10 408	*10,7*	3 628	*3,8*
177	Nimtofte.....	1901	288	Ja	0	0	292 291	233 069	3 723	42 975	*14,7*	24 558	*8,4*	18 417	*6,3*
*178	Norring.....	1916	78	Ja	0	0	60 147	55 731	492	10 203	*17,0*	5 604	*9,3*	4 599	*7,7*
179	Nødager	1919	209	Ja	50	50	172 097	147 958	2 826	21 459	*12,5*	12 240	*7,1*	9 219	*5,4*
180	Nørre Vissing....	1874	129	Ja	50	50	102 372	90 310	894	16 662	*16,3*	9 857	*9,6*	6 805	*6,7*
181	Nørskovlund	1919	141	Ja	100	100	142 982	128 697	2 413	20 467	*14,3*	10 530	*7,4*	9 937	*6,9*
185	Odder	1902	492	Ja	50	50	381 989	367 452	4 231	74 965	*19,6*	63 950	*16,7*	11 015	*2,9*
186	Ondrup.....	1905	76	Ja	0	0	105 660	101 560	802	16 006	*15,2*	10 025	*9,5*	5 981	*5,7*
187	Onsted	1899	123	Ja	50	50	136 010	126 760	2 728	17 555	*12,9*	12 039	*8,8*	5 516	*4,1*
188	Ormslev	1906	67	Ja	50	50	69 129	64 444	299	10 975	*15,9*	6 959	*10,1*	4 016	*5,8*
189	Oustrup	1897	39	Ja	0	0	58 115	50 396	1 086	9 417	*16,2*	5 481	*9,4*	3 936	*6,8*
192	Paarup	1898	50	Ja	0	0	72 365	61 855	1 499	11 244	*15,5*	6 727	*9,3*	4 517	*6,2*
193	Pederstrup.....	1894	104	Ja	0	0	87 818[5]	79 220	1 321	12 851	*14,6*	7 939	*9,0*	4 912	*5,6*
194	Pindstrup.....	1912	63	Ja	0	100	190 414	180 245	3 035	29 982	*15,7*	18 474	*9,7*	11 508	*6,0*
197	Ramten.....	1905	136	Nej	0	0	156 091	117 035	2 533	22 637	*14,5*	10 576	*6,8*	12 061	*7,7*
198	Randlev	1914	112	Ja	66⅔	66⅔	113 912	108 718	1 178	16 412	*14,4*	9 360	*8,2*	7 052	*6,2*
199	Rønde.....	1932	208	Ja	0	[1]	195 243	174 881	4 073	30 422	*15,6*	18 481	*9,5*	11 941	*6,1*
200	Rodskov.....	1888	145	Ja	0	[1]	163 194	149 911	1 810	26 577	*16,3*	14 854	*9,1*	11 723	*7,2*
202	Rye.....	1884	275	Nej	50	50	230 760	208 773	3 838	35 008	*15,2*	29 133	*12,6*	5 875	*2,6*
203	Rødding	1904	139	Ja	100	100	245 870	152 199	8 244	30 293	*12,3*	22 635	*9,2*	7 658	*3,1*
204	Røgen.....	1894	65	Ja	50	50	113 201	70 879	2 883	13 732	*12,1*	8 956	*7,9*	4 776	*4,2*
208	Sabro.....	1889	132	Ja	30	30	124 312	109 528	2 108	20 564	*16,5*	13 430	*10,8*	7 134	*5,7*
209	Sall	1886	122	Ja	0	0	130 612	122 972	1 257	16 972	*13,0*	10 071	*7,7*	6 901	*5,3*
210	Salten	1898	126	Ja	0	0	133 632	121 500	1 780	21 098	*15,8*	11 709	*8,8*	9 389	*7,0*
211	Salten Skov.....	1905	80	Nej	0	0	94 156	77 489	1 003	13 884	*14,7*	7 134	*7,6*	6 750	*7,1*
213	Sangstrup.....	1902	74	Nej	0	0	65 773	64 052	972	9 745	*14,8*	5 802	*8,8*	3 943	*6,0*
214	Sejling.....	1893	95	Ja	50	50	138 937	112 146	2 154	18 947	*13,6*	12 062	*8,6*	6 885	*5,0*
215	Sepstrup.....	1889	40	Ja	0	0	46 892[2]	41 629	897	8 179	*17,4*	5 215	*11,1*	2 964	*6,3*
216	Serup.....	1905	120	Ja	0	0	132 350	108 242	2 862	18 706	*14,1*	12 921	*9,8*	5 785	*4,3*
217	Silkeborg	1900	1 091	Nej	0	0	636 295	636 295	5 665	95 050	*14,9*	74 702	*11,7*	20 348	*3,2*
*219	Sinding.....	1888	115	Ja	0	0	128 720	113 957	1 485	20 370	*15,8*	11 474	*8,9*	8 896	*6,9*

[1]) 100 % for Markfrø. [2]) Omfatter 13 Mdr. [3]) Omfatter 7 Mdr. [4]) Omfatter 11 Mdr. [5]) Omfatter 9 Mdr.

og Drift							Status									
Netto-Renteudgift		Nettooverskud		Overskudsfordeling indenfor Regnskabsaaret			Regnskabet afsluttet pr.	Balancesum	Aktiver				Passiver			
									Ialt Omsætningsformue		Ialt Anlægsformue		Ialt Fremmedkapital		Ialt Egenkapital	
Ialt	% af Oms.	Ialt	% af Oms.	Henlæggelser	Afskrivninger	Udbetaling			Beløb	% af Balancesum	Beløb	% af Balancesum	Beløb	% af Balancesum	Beløb	% af Balancesum
17	18	19	20	21	22	23	24	25	26	27	28	29	30	31	32	33
Kr.		Kr.		Kr.	Kr.	Kr.		Kr.	Kr.		Kr.		Kr.		Kr.	
÷ 28	÷ 0,1	2 022	3,7	2 022	0	0	1/2 46	10 412	8 747	84,0	1 665	16,0	3 932	37,8	6 480	62,2
518	0,7	2 893	3,7	1 146	185	2 116	1/10 45	37 922	21 299	56,2	16 623	43,8	18 721	49,3	19 201	50,7
359	0,4	3 323	3,8	854	138	1 841	1/11 45	37 359	21 506	57,6	15 853	42,4	12 483	33,4	24 876	66,6
182	0,2	3 822	3,7	1 393	394	2 029	1/11 45	45 280	20 635	45,6	24 645	54,4	19 228	42,4	26 052	57,6
÷ 146	÷ 0,2	4 849	6,4	2 700	310	2 390	22/7 45	44 202	14 058	31,8	30 144	68,2	22 647	51,2	21 555	48,8
1 055	0,9	6 618	5,6	2 055	100	4 434	1/1 46	60 432	34 930	57,8	25 502	42,2	11 431	18,9	49 001	81,1
676	0,7	5 793	6,4	1 191	700	3 350	1/10 45	53 322	28 736	53,9	24 586	46,1	21 586	40,5	31 736	59,5
157	0,1	9 068	6,8	1 123	1 058	7 277	1/10 45	59 062	32 556	55,1	26 506	44,9	19 580	33,2	39 482	66,8
÷ 536	÷ 0,5	2 863	2,7	614	0	2 211	1/1 46	54 805	31 480	57,4	23 325	42,6	15 692	28,6	39 113	71,4
÷ 747	÷ 0,5	9 960	6,8	1 872	0	7 941	1/1 46	68 171	43 582	63,9	24 589	36,1	15 269	22,4	52 902	77,6
1 080	0,5	10 715	5,2	2 706	1 285	5 412	9/1 46	112 930	40 095	35,5	72 835	64,5	47 358	41,9	65 572	58,1
1 394	0,8	9 368	4,9	2 168	1 212	4 920	1/1 46	95 479	43 199	45,2	52 280	54,8	43 118	45,2	52 361	54,8
406	0,3	8 882	6,9	2 199	0	6 418	1/1 46	64 402	34 334	53,3	30 068	46,7	20 283	31,5	44 119	68,5
745	0,8	2 130	2,3	507	31	1 522	1/11 45	34 406	13 774	40,0	20 632	60,0	19 105	55,5	15 301	44,5
515	0,4	11 266	9,7	0	400	5 902	1/1 46	42 003	20 855	49,7	21 148	50,3	15 200	36,2	26 803	63,8
131	0,1	7 216	4,4	1 955	340	4 311	1/1 46	99 668	49 886	50,0	49 782	50,0	25 035	25,1	74 633	74,9
138	0,2	6 063	6,5	1 299	0	4 574	1/11 45	44 201	27 684	62,6	16 517	37,4	11 644	26 4	32 557	73,6
1 044	1,4	3 097	4,2	0	0	3 008	1/1 46	42 774	19 693	46,0	23 081	54,0	26 195	61,2	16 579	38,8
549	0,4	4 279	3,1	1 549	50	3 097	8/1 46	78 950	55 563	70,4	23 387	29,6	29 537	37,4	49 413	62,6
64	0,1	6 256	6,2	1 070	0	4 880	1/1 46	42 793	24 547	57,4	18 246	42,6	15 182	35,5	27 611	64,5
508	0,4	9 239	7,3	2 142	3 150	3 570	1/10 45	51 426	25 932	50,4	25 494	49,6	27 844	54,1	23 582	45,9
768	0,7	5 109	4,8	832	726	3 151	10/11 45	55 445	24 472	44,1	30 973	55,9	24 216	43,6	31 229	56,4
1 616	1,8	2 060	2,2	0	1 500	0	1/1 46	40 655	16 355	40,2	24 300	59,8	35 968	88,5	4 687	11,5
271	0,2	3 832	2,9	436	300	2 947	1/7 45	38 290	22 338	58,3	15 952	41,7	10 723	28,0	27 567	72,0
150	0,1	3 478	3,7	348	348	2 472	1/10 45	31 990	14 715	46,0	17 275	54,0	17 164	53,7	14 826	46,3
÷ 823	÷ 0,3	19 240	6,6	3 845	197	14 862	10/11 45	102 480	49 393	48,2	53 087	51,8	20 413	20,0	82 067	80,0
562	0,9	4 037	6,8	700	0	3 072	1/11 45	32 643	18 254	55,9	14 389	44,1	16 139	49,4	16 504	50,6
83	0,0	9 136	5,4	2 109	730	6 328	1/11 45	66 919	38 949	58,2	27 970	41,8	24 743	37,0	42 176	63,0
714	0,7	6 091	6,0	2 058	540	3 846	1/11 45	55 857	30 313	54,3	25 544	45,7	25 362	45,4	30 495	54,6
1 643	1,1	8 294	5,8	380	252	6 336	1/10 45	74 274	49 641	66,8	24 633	33,2	53 791	72,4	20 483	27,6
2 421	0,6	8 594	2,3	4 855	1 862	4 856	5/8 45	247 612	92 709	37,4	154 903	62,6	73 212	29,6	174 400	70,4
385	0,4	5 596	5,3	1 863	44	3 689	6/7 45	47 601	29 246	61,4	18 355	38,6	7 640	16,0	39 961	84,0
224	0,2	5 292	3,9	1 796	0	3 852	1/12 45	72 404	51 799	71,5	20 605	28,5	34 043	47,0	38 361	53,0
364	0,5	3 652	5,3	171	171	2 659	9/1 46	40 263	15 589	38,7	24 674	61,3	16 642	41,3	23 621	58,7
372	0,6	3 564	6,2	655	100	2 766	1/1 46	23 398	13 613	58,2	9 785	41,8	11 019	47,1	12 379	52,9
666	0,9	3 851	5,3	385	0	2 800	1/10 45	31 652	14 050	44,4	17 602	55,6	17 972	56,8	13 680	43,2
÷ 19	0,0	4 931	5,6	1 027	0	3 733	1/10 45	32 474	14 391	44,3	18 083	55,7	4 314	13,3	28 160	86,7
631	0,3	10 877	5,7	500	240	10 366	1/10 45	87 239	52 762	60,5	34 477	39,5	46 992	53,9	40 247	46,1
÷ 451	÷ 0,3	12 512	8,0	4 548	1 000	9 149	7/11 45	50 396	21 204	42,1	29 192	57,9	13 714	27,2	36 682	72,8
328	0,3	6 724	5,9	1 560	500	4 680	1/4 45	45 876	30 411	66,3	15 465	33,7	8 059	17,6	37 817	82,4
1 088	0,5	10 853	5,6	2 350	1 300	6 750	1/11 45	96 432	36 153	37,5	60 279	62,5	47 465	49,3	48 967	50,7
635	0,4	11 088	6,8	1 500	1 000	7 110	1/7 45	83 280	53 376	64,1	29 904	35,9	24 074	28,9	59 206	71,1
1 307	0,6	4 568	2,0	1 152	100	5 108	1/10 45	93 683	46 396	49,5	47 287	50,5	39 846	42,5	53 837	57,5
÷ 680	÷ 0,3	8 338	3,4	2 433	1 758	8 396	4/1 46	237 705	185 821	78,2	51 884	21,8	133 999	56,4	103 706	43,6
630	0,6	4 146	3,6	420	500	2 910	1/7 45	41 007	27 410	66,9	13 597	33,1	25 638	62,5	15 369	37,5
431	0,3	6 703	5,4	1 564	0	5 113	1/10 45	45 686	22 167	48,5	23 519	51,5	19 446	42,5	26 240	57,5
206	0,2	6 695	5,1	2 118	100	4 180	1/1 46	50 871	28 236	55,5	22 635	44,5	13 304	26,2	37 567	73,8
3	0,0	9 386	7,0	0	1 938	7 132	1/1 46	42 376	25 571	60,3	16 805	39,7	3 092	7,3	39 284	92,7
17	0,0	6 733	7,1	725	0	5 335	1/1 46	32 241	18 912	58,7	13 329	41,3	5 823	18,1	26 418	81,9
388	0,6	3 555	5,4	798	0	2 621	4/4 45	37 544	22 625	60,3	14 919	39,7	15 552	41,4	21 992	58,6
÷ 31	0,0	6 916	5,0	50	0	6 800	1/11 45	54 556	25 356	46,5	29 200	53,5	17 717	32,5	36 839	67,5
562	1,2	2 402	5,1	0	218	1 814	1/2 46	26 384	11 727	44,4	14 657	55,6	9 888	37,5	16 496	62,5
109	0,1	5 676	4,2	0	0	4 834	1/1 46	59 477	36 653	61,6	22 824	38,4	30 064	50,6	29 413	49,4
÷ 717	÷ 0,1	21 065	3,3	1 053	742	22 572	4/11 45	237 791	89 847	37,8	147 944	62,2	73 808	31,0	163 983	69,0
183	0,1	8 713	6,8	0	1 200	7 533	1/1 46	49 382	25 296	51,2	24 086	48,8	17 500	35,4	31 882	64,6

Almindelige Oplysninger							Omsætning								
Foreningens		Stiftet Aar	Medlemmer, der har modtaget Varer i sidste Regnskabsaar	Næringsadkomst	Foreningens Deltagelse i Risiko paa Udestaaende Fordringer		Omsætning		Fragt og Kørsel til Foreningen	Bruttoindtægt		Omkostninger		Driftsresultat	
Nr	Navn				% af Butiksvarer	% af Grovvarer	Ialt	Heraf Butiksvarer		Ialt	% af Oms.	Ialt	% af Oms.	Ialt	% af Oms.
1	2	3	4	5	6	7	8	9	10	11	12	13	14	15	16
							Kr.	Kr.	Kr.	Kr.		Kr.		Kr.	
220	Sjørslev	1885	119	Ja	50	50	166 396	151 942	3 793	24 351	*14,6*	13 591	*8,2*	10 760	*6,4*
221	Skaade	1872	225	Nej	50	50	170 562	158 759	1 469	29 132	*17,1*	19 893	*11,7*	9 239	*5,4*
223	Skanderborg	1913	276	Nej	0	0	184 116	172 469	3 666	28 339	*15,4*	23 012	*12,5*	5 327	*2,9*
*224	Skarresø	1898	57	Nej	0	0	83 882	65 086	1 499	10 603	*12,6*	7 124	*8,5*	3 479	*4,1*
225	Skjoldelev	1887	75	Nej	0	0	59 003	59 003	563	8 554	*14,5*	5 154	*8,7*	3 400	*5,8*
226	Skjød	1887	124	Ja	0	0	109 345	101 411	1 335	16 888	*15,4*	9 319	*8,5*	7 569	*6,9*
227	Skjødstrup	1897	145	Ja	50	50	150 114	141 346	1 472	20 878	*13,9*	13 743	*9,2*	7 135	*4,7*
228	Skovby	1892	121	Ja	50	50	95 479	88 589	434	16 796	*17,6*	10 059	*10,5*	6 737	*7,1*
229	Skovgaardshus	1887	73	Ja	0	0	73 169	72 310	902	10 116	*13,8*	7 411	*10,1*	2 705	*3,7*
*230	Skræ	1897	95	Ja	0	0	87 677	82 813	1 584	14 387	*16,4*	8 137	*9,3*	6 250	*7,1*
231	Skivholme	1939	65	Nej	50	50	64 842	55 674	1 262	10 073	*15,5*	6 711	*10,4*	3 362	*5,1*
232	‚Solkjær', Hinnerup	1916	72	Ja	50	50	72 842[7]	68 855	690	13 052	*17,9*	8 150	*11,2*	4 902	*6,7*
233	Sorring	1906	140	Ja	0	[1]	86 065	76 143	997	14 295	*16,6*	9 075	*10,5*	5 220	*6,1*
234	Stabrand	1915	94	Ja	0	0	120 748	116 558	1 944	18 677	*15,5*	13 728	*11,4*	4 949	*4,1*
235	Stenvad	1912	330	Nej	0	0	224 110	204 005	2 478	34 640	*15,5*	17 428	*7,8*	17 212	*7,7*
236	Stjær	1898	251	Nej	0	0	163 181[7]	127 422	2 672	23 444	*14,4*	11 884	*7,3*	11 560	*7,1*
*237	Stokkebro	—	—	—	—	—	—	—	—	—	—	—	—	—	—
238	Storring	1900	65	Ja	0	0	99 430	90 449	958	15 179	*15,3*	9 078	*9,2*	6 101	*6,1*
239	Søby, Hornslet	1888	170	Ja	0	0	205 967	171 298	2 859	28 059	*13,6*	18 184	*8,8*	9 875	*4,8*
240	Søby, Hou	1907	55	Ja	100	100	60 213	60 213	514	9 404	*15,6*	6 945	*11,5*	2 459	*4,1*
241	Søften	1886	143	Ja	50	50	149 125	135 396	1 882	23 269	*15,6*	12 137	*8,1*	11 132	*7,5*
243	Spørring & O.	1929	136	Ja	50	50	118 510	90 207	1 865	24 059	*20,3*	11 372	*9,6*	12 687	*10,7*
249	Taftebjærg & O.	1919	109	Ja	0	0	127 571	112 595	3 780	17 540	*13,7*	11 486	*9,0*	6 054	*4,7*
250	Tanderup	1911	89	Ja	100	100	88 889	75 859	1 555	12 907	*14,5*	8 888	*10,0*	4 019	*4,5*
252	Termestrup	1888	253	Nej	50	50	255 884	233 967	4 218	34 334	*13,4*	20 681	*8,1*	13 653	*5,3*
254	Thorsager	1904	290	Ja	50	50	182 864	166 884	1 762	30 788	*16,8*	17 257	*9,4*	13 531	*7,4*
255	Tirstrup & O.	1935	119	Ja	50	50	130 894	126 136	2 676	23 015	*17,6*	14 033	*10,7*	8 982	*6,9*
256	Thorup	1910	215	Ja	0	0	177 142	158 951	2 332	28 873	*16,3*	17 437	*9,8*	11 436	*6,5*
257	Thunø	1897	90	Nej	[2]	[2]	94 674	84 794	2 177	12 766	*13,5*	7 943	*8,4*	4 823	*5,1*
258	Tilst	1888	171	Ja	0	0	195 432	167 806	3 119	26 104	*13,4*	18 646	*9,5*	7 458	*3,9*
260	Todbjerg	1898	119	Ja	50	50	141 772	129 783	1 405	19 660	*13,9*	12 466	*8,8*	7 194	*5,1*
261	Torrild	1911	152	Nej	50	50	191 469	142 494	2 935	25 257	*13,2*	14 070	*7,4*	11 187	*5,8*
262	Tranbjerg	1918	197	Ja	0	0	151 552	141 527	1 787	22 452	*14,8*	13 450	*8,9*	9 002	*5,9*
263	Trige	1885	151	Ja	50	50	171 661	159 910	1 963	26 655	*15,5*	15 183	*8,8*	11 472	*6,7*
265	Trustrup	1920	166	Nej	0	0	89 607	86 831	1 289	16 248	*18,1*	10 000	*11,1*	6 248	*7,0*
266	„Tryg", Ry	1915	254	Ja	0	0	184 367	166 122	1 658	33 050	*17,9*	20 637	*11,2*	12 413	*6,7*
267	Tulstrup	1902	70	Ja	[3]	[3]	66 223	58 701	569	9 910	*15,0*	5 407	*8,2*	4 503	*6,8*
*274	Ungstrup	1897	73	Ja	0	0	64 206	56 164	1 183	11 339	*17,7*	6 431	*10,0*	4 908	*7,7*
*276	Veggerslev	—	—	—	—	—	—	—	—	—	—	—	—	—	—
277	Vejlby	1886	402	Ja	0	0	306 945	293 399	2 000	55 023	*17,9*	38 322	*12,5*	16 701	*5,4*
*278	Vejlby-Revn	1891	90	Ja	0	0	76 847	70 935	1 477	12 405	*16,1*	6 415	*8,3*	5 990	*7,8*
*279	Venge	1870	148	Nej	[4]	[4]	168 028	150 846	1 160	30 562	*18,2*	14 518	*8,6*	16 044	*9,6*
280	Viborg & O.	1911	440	Nej	50	50	235 943	230 997	3 450	43 255	*18,3*	39 009	*16,5*	4 246	*1,8*
281	Viby	1910	735	Nej	50	50	485 836	419 942	7 181	69 956	*14,4*	55 898	*11,5*	14 058	*2,9*
282	Villersø	1899	132	Nej	0	0	95 414	88 702	1 087	15 482	*16,2*	8 384	*8,7*	7 098	*7,5*
283	Vinderslev	1896	120	Ja	50	50	170 840	127 654	3 233	27 230	*15,9*	14 331	*8,4*	12 899	*7,5*
285	Virring	1887	130	Nej	[5]	[5]	101 583	94 290	1 740	14 453	*14,2*	7 594	*7,5*	6 859	*6,7*
286	Vithen	1887	195	Nej	0	0	211 786	196 010	2 479	31 886	*15,1*	17 208	*8,1*	14 678	*7,0*
287	Vitved	1911	101	Nej	0	[6]	67 764	60 801	1 185	9 882	*14,6*	5 857	*8,6*	4 025	*6,0*
288	Vium	1899	92	Ja	0	0	122 000	106 212	1 391	18 722	*15,3*	12 148	*9,9*	6 574	*5,4*
*289	Voel	1887	142	Ja	0	0	143 095	111 832	2 669	19 092	*13,3*	11 254	*7,8*	7 838	*5,5*
291	Voldby	1897	175	Nej	0	0	132 931	121 533	1 700	19 468	*14,6*	10 684	*8,0*	8 784	*6,6*
292	Vorre	1888	76	Ja	50	50	75 130	68 993	440	11 231	*14,9*	5 588	*7,4*	5 643	*7,5*
293	Vrinners	1913	220	Ja	0	0	182 817	156 716	3 360	27 369	*15,0*	14 302	*7,8*	13 067	*7,2*
294	Vrold af 1927	1927	140	Ja	50	50	160 400	150 885	1 536	25 460	*15,9*	16 079	*10,0*	9 381	*5,9*

[1]) 100 % for Markfrø. [2]) For 50 Kr. pr. Medlem; Markfrø 100 %. [3]) Med 15 Kr. pr. Medlem [4]) Med 1/12 af sidste Aars Køb.

og Drift							Status									
Netto-Renteudgift		Nettooverskud		Overskudsfordeling indenfor Regnskabsaaret			Regnskabet afsluttet pr.	Balancesum	Aktiver				Passiver			
									Ialt Omsætningsformue		Ialt Anlægsformue		Ialt Fremmedkapital		Ialt Egenkapital	
Ialt	% af Oms.	Ialt	% af Oms.	Henlæggelser	Afskrivninger	Udbetaling			Beløb	% af Balancesum	Beløb	% af Balancesum	Beløb	% af Balancesum	Beløb	% af Balancesum
17	18	19	20	21	22	23	24	25	26	27	28	29	30	31	32	33
Kr.		Kr.		Kr.	Kr.	Kr.		Kr.	Kr.		Kr.		Kr.		Kr.	
796	0,5	9 964	5,9	400	600	8 319	1/1 46	80 291	36 533	45,5	43 758	54,5	42 636	53,1	37 655	46,9
476	0,3	8 763	5,1	1 172	1 267	4 687	1/10 45	101 525	27 179	26,8	74 346	73,2	26 955	26,5	74 570	73,5
1 770	1,0	3 557	1,9	215	381	5 170	4/11 45	118 322	35 726	30,2	82 596	69,8	48 801	41,3	69 521	58,7
÷ 299	÷ 0,4	3 778	4,5	1 017	0	3 189	1/11 45	38 013	18 843	49,6	19 170	50,4	9 597	25,2	28 416	74,8
÷ 3	0,0	3 403	5,8	0	0	3 086	1/10 45	30 034	21 432	71,4	8 602	28,6	3 502	11,7	26 532	88,3
869	0,8	6 700	6,1	757	0	5 299	4/1 46	65 226	34 038	52,2	31 188	47,8	27 797	42,6	37 429	57,4
1 331	0,9	5 804	3,8	2 512	2 000	1 235	12/11 45	80 773	45 401	56,2	35 372	43,8	30 536	37,8	50 237	62,2
728	0,8	6 009	6,3	1 000	0	3 653	1/1 46	56 366	27 362	48,5	29 004	51,5	29 451	62,2	26 915	47,8
476	0,7	2 229	3,0	1 868	0	1 028	1/11 45	36 690	20 949	57,1	15 741	42,9	13 027	35,5	23 663	64,5
92	0,1	6 158	7,0	0	1 300	4 100	1/1 46	33 191	17 755	53,5	15 436	46,5	13 544	40,8	19 647	59,2
123	0,2	3 239	4,9	1 139	342	1 771	7/1 46	24 040	14 103	58,7	9 937	41,3	12 488	51,9	11 552	48,1
632	0,9	4 270	5,8	0	300	2 869	1/11 45	34 624	16 123	46,6	18 501	53,4	17 243	49,8	17 381	50,2
368	0,4	4 852	5,7	1 273	200	3 379	1/12 45	67 008	40 061	59,8	26 947	40,2	32 461	48,4	34 547	51,6
÷ 219	÷ 0,2	5 168	4,3	1 739	0	4 846	1/7 45	53 757	40 511	75,4	13 246	24,6	6 523	12,2	47 234	87,8
605	0,3	16 607	7,4	4 117	0	12 310	1/11 45	106 816	73 953	69,2	32 863	30,8	30 980	29,0	75 836	71,0
÷ 82	0,0	11 642	7,1	3 328	0	3 801	23/7 45	74 123	35 532	47,9	38 591	52,1	14 031	18,9	60 092	81,1
—	—	—	—	—	—	—	—	—	—	—	—	—	—	—	—	—
814	0,8	5 287	5,3	1 239	300	3 804	5/7 45	52 089	28 215	54,2	23 874	45,8	29 804	57,2	22 285	42,8
489	0,2	9 386	4,6	2 620	0	7 860	11/1 45	88 721	38 930	43,9	49 791	56,1	36 391	41,0	52 330	59,0
1 082	1,8	1 377	2,3	0	0	1 399	1/10 45	43 760	21 565	49,3	22 195	50,7	22 244	50,8	21 516	49,2
1 639	1,1	9 493	6,4	1 906	1 250	6 038	1/10 45	68 643	31 616	46,1	37 027	53,9	12 531	18,2	56 112	81,8
637	0,5	12 050	10,2	5 806	850	4 897	1/1 46	63 751	29 341	46,0	34 410	54,0	24 181	37,9	39 570	62,1
433	0,3	5 621	4,4	0	0	5 035	1/1 46	91 760	59 011	64,3	32 749	35,7	72 660	79,2	19 100	20,8
548	0,6	3 471	3,9	1 319	1 800	216	1/11 45	26 504	13 477	50,9	13 027	49,1	14 573	55,0	11 931	45,0
726	0,3	12 927	5,0	5 357	0	7 643	1/10 45	93 157	55 398	59,5	37 759	40,5	15 700	16,9	77 457	83,1
334	0,2	13 197	7,2	2 791	500	7 144	6/11 45	100 179	59 003	58,9	41 176	41,1	34 234	34,2	65 945	65,8
479	0,4	8 503	6,5	3.219	0	3 668	1/11 45	69 503	32 441	46,7	37 062	53,3	32 017	46,1	37 486	53,9
425	0,2	11 011	6,3	1 000	150	8 817	1/1 46	53 262	25 836	48,5	27 426	51,5	12 934	24,3	40 328	75,7
1 707	1,8	3 116	3,3	1 060	514	1 590	1/1 46	60 577	33 737	55,7	26 840	44,3	44 851	74,0	15 726	26,0
126	0,1	7 332	3,8	0	100	6 357	1/10 45	76 610	39 541	51,6	37 069	48,4	28 628	37,4	47 982	62,6
÷ 857	÷ 0,6	8 051	5,7	2 409	0	4 513	1/11 45	62 368	35 077	56,2	27 291	43,8	15 474	24,8	46 894	75,2
698	0,4	10 489	5,4	3 754	923	6 435	1/7 45	66 994	42 176	63,0	24 818	37,0	20 401	30,4	46 593	69,6
÷ 121	÷ 0,1	9 123	6,0	2 801	481	6 137	1/10 45	108 620	50 751	46,7	57 869	53,3	25 397	23,4	83 223	76,6
205	0,1	11 267	6,6	857	500	8 681	1/10 45	73 417	42 239	57,5	31 178	42,5	21 082	28,7	52 335	71,3
618	0,7	5 630	6,3	1 532	200	3 604	6/11 45	56 178	30 344	54,0	25 834	46,0	19 100	34,0	37 078	66,0
2 508	1,4	9 905	5,3	2 689	1 182	6 722	1/10 45	106 511	59 192	55,6	47 319	44,4	37 195	34,9	69 316	65,1
298	0,4	4 205	6,4	1 900	0	2 157	1/10 45	37 751	23 935	63,4	13 816	36,6	16 663	44,2	21 088	55,8
142	0,2	4 766	7,5	317	0	4 436	1/1 46	46 350	33 752	72,8	12 598	27,2	4 112	8,9	42 238	91,1
—	—	—	—	—	—	—	—	—	—	—	—	—	—	—	—	—
2 914	0,9	13 787	4,5	5 060	1 700	6 653	1/10 45	207 243	55 748	26,9	151 495	73,1	96 467	46,7	110 776	53,3
962	1,3	5 028	6,5	680	800	2 708	1/10 45	30 831	13 823	44,8	17 008	55,2	20 428	66,3	10 403	33,7
1 188	0,7	14 856	8,9	2 361	3 700	9 446	1/10 45	66 647	30 126	45,2	36 521	54,8	29 419	44,1	37 228	55,9
÷ 1 012	÷ 0,4	5 258	2,2	1 950	500	3 900	1/7 45	146 906	30 957	21,1	115 949	78,9	48 148	32,8	98 758	67,2
1 657	0,3	12 401	2,6	3 705	1 766	7 409	1/10 45	255 869	74 232	29,0	181 637	71,0	125 743	49,1	130 126	50,9
54	0,1	7 044	7,4	478	750	5 809	7/11 45	27 098	17 192	63,4	9 906	36,6	4 812	17,7	22 286	82,3
329	0,2	12 570	7,3	1 696	351	8 881	1/1 46	68 782	37 478	54,5	31 304	45,5	26 218	38,1	42 564	61,9
569	0,6	6 290	6,1	1 780	0	3 898	1/1 45	60 760	36 935	60,8	23 825	39,2	22 333	36,8	38 427	63,2
÷ 288	÷ 0,1	14 966	7,1	1 799	0	12 915	8/1 46	83 178	46 943	56,4	36 235	43,6	23 628	28,4	59 550	71,6
372	0,5	3 653	5,5	878	985	2 852	1/7 45	33 005	22 149	67,1	10 856	32,9	11 513	34,9	21 492	65,1
522	0,4	6 052	5,0	192	75	5 621	1/1 46	48 784	28 265	57,9	20 519	42,1	17 651	36,2	31 133	63,8
674	0,5	7 164	5,0	2 702	0	4 462	5/10 45	55 826	39 009	69,8	16 817	30,2	27 818	49,8	28 008	50,2
÷ 835	÷ 0,6	9 619	7,2	3 120	413	6 371	23/10 45	62 624	37 555	60,0	25 069	40,0	12 387	19,8	50 237	80,2
128	0,2	5 515	7,3	2 946	0	2 569	1/1 46	34 487	17 989	52,2	16 498	47,8	9 003	26,1	25 484	73,9
÷ 77	0,0	13 144	7,2	1 311	128	11 062	4/1 46	57 552	33 299	57,9	24 253	42,1	16 372	28,4	41 180	71,6
1 451	0,9	7 930	5,0	1 868	0	6 662	8/7 45	75 802	38 613	50,9	37 189	49,1	43 525	57,4	32 277	42,6

[5]) For 1 Maaneds Køb; Markfrø 100 %. [6]) 50 % for Markfrø. [7]) Omfatter 13 Mdr.

Almindelige Oplysninger							Omsætning									
Foreningens		Stiftet Aar	Medlemmer, der har modtaget Varer i sidste Regnskabsaar	Næringsadkomst	Foreningens Deltagelse i Risiko paa Udestaaende Fordringer		Omsætning		Fragt og Kørsel til Foreningen	Bruttoindtægt		Omkostninger		Driftsresultat	
Nr.	Navn				% af Butiksvarer	% af Grovvarer	Ialt	Heraf Butiksvarer		Ialt	% af Oms.	Ialt	% af Oms.	Ialt	% af Oms.
1	2	3	4	5	6	7	8	9	10	11	12	13	14	15	16
							Kr.	Kr.	Kr.	Kr.		Kr.		Kr.	
295	Vejerslev.....	1900	78	Ja	0	0	92 801	78 347	1 812	14 042	*15,1*	9 240	*9,9*	4 802	*5,2*
301	Ødum	1914	137	Ja	0	0	154 139	140 773	2 579	21 185	*13,7*	11 788	*7,6*	9 397	*6,1*
302	Ølsted.....	1885	66	Nej	0	0	46 237	43 156	640	7 258	*15,7*	4 510	*9,7*	2 748	*6,0*
303	Ørby.....	1911	172	Ja	0	0	280 149	166 154	4 637	29 262	*10,4*	22 469	*8,0*	6 793	*2,4*
305	Ørum	1897	405	Nej	100	100	252 571	173 167	3 761	34 906	*13,8*	21 054	*8,3*	13 852	*5,5*
306	Østerskov.....	1905	118	Ja	50	50	108 693	82 841	1 051	13 077	*12,0*	8 055	*7,4*	5 022	*4,6*
307	Øster Bording ...	1923	93	Ja	0	0	119 476	105 200	1 392	17 844	*14,9*	9 659	*8,1*	8 185	*6,8*
							Kr.	Kr.	Kr.	Kr.		Kr.		Kr.	
1	Aagaard	1893	240	Ja	0	0	215 362	203 256	2 012	30 198	*14,0*	22 682	*10,5*	7 516	*3,5*
2	Agerskov & O....	1921	250	Ja	100	100	424 627	232 627	9 251	48 804	*11,5*	31 272	*7,3*	17 532	*4,2*
3	Agtrupskov	1897	112	Nej	50	50	69 671	69 600	638	9 912	*14,2*	5 844	*8,4*	4 068	*5,8*
4	Alminde	1905	110	Ja	[1]	[1]	53 098[3]	47 908	362	8 260	*15,6*	3 969	*7,5*	4 291	*8,1*
* 5	Askov	1901	230	Ja	0	0	253 015	218 413	3 465	35 132	*13,9*	24 305	*9,6*	10 827	*4,3*
6	Arb. Fredericia...	1912	769	Nej	100	100	382 674	382 674	2 977	68 331	*17,8*	57 444	*15,0*	10 887	*2,8*
10	Brakker	1883	80	Nej	50	50	99 648	91 542	844	14 944	*15,0*	8 725	*8,8*	6 219	*6,2*
*11	Bramdrupdam...	1897	200	Nej	0	0	184 349	158 349	1 205	28 991	*15,7*	15 544	*8,4*	13 447	*7,3*
13	Brørup	1899	300	Ja	33⅓	33⅓	233 175	211 987	1 701	35 879	*15,4*	23 168	*9,9*	12 711	*5,5*
14	Bække.....	1890	370	Ja	50	50	324 602	294 050	3 952	43 379	*13,4*	28 975	*8,9*	14 404	*4,5*
15	Børup & O.....	1935	85	Ja	50	50	82 868[4]	78 070	300	14 090	*17,0*	7 956	*9,6*	6 134	*7,4*
18	Dons	1911	60	Ja	50	50	81 880	78 846	371	13 214	*16,1*	7 709	*9,4*	5 505	*6,7*
19	Donslund	1916	52	Ja	50	50	136 393	72 872	2 949	18 237	*13,4*	8 873	*6,5*	9 364	*6,9*
21	Egholt & O.....	1897	120	Ja	0	0	147 982	132 882	2 491	21 803	*14,7*	11 928	*8,0*	9 875	*6,7*
22	Egtved	1893	500	Ja	0	0	331 241	319 034	5 875	47 830	*14,4*	30 352	*9,2*	17 478	*5,2*
23	Ejstrup.....	1897	160	Nej	50	50	183 430	159 715	2 802	29 498	*16,1*	20 915	*11,4*	8 583	*4,7*
24	Erritsø	1894	365	Nej	0	0	248 231	240 947	5 430	36 659	*14,8*	23 652	*9,5*	13 007	*5,3*
27	Ferup	1916	75	Nej	50	50	168 141	142 688	1 952	22 034	*13,1*	14 695	*8,7*	7 339	*4,4*
28	Fitting	1912	90	Nej	50	50	199 845	146 479	3 507	25 920	*13,0*	16 181	*8,1*	9 739	*4,9*
31	Gabøl & O.....	1925	137	Ja	0	0	217 551	200 342	3 218	32 515	*14,9*	22 396	*10,3*	10 119	*4,6*
*32	Gammelby	1893	70	Ja	50	50	121 657	113 117	1 153	16 690	*13,7*	10 250	*8,4*	6 440	*5,3*
33	Gamst.....	1897	95	Nej	50	50	119 073	87 872	1 591	15 833	*13,3*	9 507	*8,0*	6 326	*5,3*
*34	Gjelballe.....	1924	120	Nej	0	0	101 742	86 548	1 410	17 759	*17,5*	9 275	*9,1*	8 484	*8,4*
35	Gjesten	1891	117	Ja	0	0	131 019	119 419	1 241	22 143	*16,9*	14 992	*11,4*	7 151	*5,5*
36	Gram & O.....	1920	90	Ja	50	50	147 322	144 151	2 002	24 527	*16,6*	17 166	*11,6*	7 361	*5,0*
37	Gerndrup	1939	72	Nej	50	50	149 692	127 201	1 388	21 116	*14,1*	11 024	*7,4*	10 092	*6,7*
40	Haderslev.....	1923	166	Ja	50	50	136 562	136 562	1 599	20 925	*15,3*	17 839	*13,1*	3 086	*2,2*
41	Hejls.....	1906	195	Ja	50	50	198 746	186 488	2 865	27 330	*13,8*	16 646	*8,4*	10 684	*5,4*
42	Hejnsvig & O....	1913	300	Ja	50	50	444 791	390 326	4 524	62 725	*14,1*	34 164	*7,7*	28 561	*6,4*
44	Hørslev.....	1895	220	Nej	0	0	204 423	163 256	6 634	23 512	*11,5*	16 075	*7,9*	7 437	*3,6*
45	Hjarup	1895	250	Nej	0	0	184 250	142 204	1 291	25 139	*13,6*	16 983	*9,2*	8 156	*4,4*
46	Holsted By	1909	225	Ja	50	50	267 372	206 932	3 273	38 627	*14,4*	25 105	*9,4*	13 522	*5,0*
47	Hoppes.....	1891	140	Nej	0	0	75 112	70 237	736	12 990	*17,3*	9 513	*12,7*	3 477	*4,6*
48	Hovborg.....	1910	132	Ja	[2]	[2]	146 926	124 560	1 810	23 202	*15,8*	12 027	*8,2*	11 175	*7,6*
49	Højrup	1895	90	Nej	50	50	84 978	83 907	367	12 820	*15,1*	8 926	*10,5*	3 894	*4,6*
50	Holsted St. & O..	1895	104	Ja	50	50	154 673	113 040	1 680	20 326	*13,1*	12 389	*8,0*	7 937	*5,1*
54	Jordrup.....	1894	240	Ja	50	50	353 595	295 284	4 199	51 247	*14,5*	36 261	*10,3*	14 986	*4,2*
55	Jels & O.	1931	115	Ja	50	50	122 363	107 425	1 275	21 400	*17,5*	11 596	*9,5*	9 804	*8,0*
57	Kolding & O.....	1904	1 050	Nej	100	100	566 877	566 877	1 505	89 746	*15,8*	84 854	*15,0*	4 892	*0,8*
58	Københoved.....	1934	88	Ja	100	100	203 625	170 255	3 258	28 835	*14,2*	17 422	*8,6*	11 413	*5,6*
60	Lejrskov.....	1890	105	Nej	0	50	140 668	139 168	2 374	19 318	*13,7*	13 548	*9,6*	5 770	*4,1*
61	Lillballe.....	1891	112	Nej	0	0	63 168	57 446	791	10 774	*17,1*	5 714	*9,1*	5 060	*8,0*
62	Lille Andst & Rov.	1907	50	Nej	66⅔	66⅔	57 517	50 269	850	7 575	*13,2*	4 260	*7,4*	3 315	*5,8*

[1]) For 2 Maaneders Køb. [2]) For 1 Maaneds Køb. [3]) Omfatter 7 Mdr. [4]) Omfatter 11 Mdr.

og Drift							Status									
Netto-Renteudgift		Nettooverskud		Overskudsfordeling indenfor Regnskabsaaret			Regnskabet afsluttet pr.	Balancesum	Aktiver				Passiver			
									Ialt Omsætningsformue		Ialt Anlægsformue		Ialt Fremmedkapital		Ialt Egenkapital	
Ialt	% af Oms.	Ialt	% af Oms.	Henlæggelser	Afskrivninger	Udbetaling			Beløb	% af Balancesum	Beløb	% af Balancesum	Beløb	% af Balancesum	Beløb	% af Balancesum
17	18	19	20	21	22	23	24	25	26	27	28	29	30	31	32	33
Kr.		Kr.		Kr.	Kr.	Kr.		Kr.	Kr.		Kr.		Kr.		Kr.	
503	0,5	4 299	4,7	808	420	3 139	1/10 45	49 375	26 597	53,9	22 778	46,1	13 912	28,2	35 463	71,8
495	0,3	8 902	5,8	2 675	0	5 626	1/7 45	56 740	32 608	57,5	24 132	42,5	6 926	12,2	49 814	87,8
254	0,6	2 494	5,4	734	200	1 468	1/10 45	35 570	16 117	45,3	19 453	54,7	13 488	37,9	22 082	62,1
1 459	0,5	5 334	1,9	1 784	0	3 676	1/1 46	75 762	32 595	43,0	43 167	57,0	26 629	35,1	49 133	64,9
228	0,1	13 624	5,4	5 068	0	8 111	6/11 45	171 336	104 503	61,0	66 833	39,0	22 955	13,4	148 381	86,6
490	0,5	4 532	4,1	1 340	142	2 657	4/10 45	54 813	29 946	54,6	24 867	45,4	21 844	39,8	32 969	60,2
459	0,4	7 726	6,4	0	278	6 913	1/1 46	46 337	23 671	51,1	22 666	48,9	18 428	39,8	27 909	60,2

Afdeling: 3. Kolding

Kr.		Kr.		Kr.	Kr.	Kr.		Kr.	Kr.		Kr.		Kr.		Kr.	
÷ 318	÷0,1	7 834	3,6	3 188	0	6 378	1/1 46	53 469	33 668	63,0	19 801	37,0	0	0,0	53 469	100,0
1 847	0,4	15 685	3,8	2 448	2 000	5 518	1/1 46	142 294	97 328	68,4	44 966	31,6	89 888	63,2	52 406	36,8
620	0,9	3 448	4,9	1 200	250	1 740	1/1 46	41 014	21 117	51,5	19 897	48,5	16 746	40,8	24 268	59,2
472	0,9	3 819	7,2	929	0	2 890	23/7 45	62 074	34 154	55,0	27 920	45,0	31 373	50,6	30 701	49,4
3 667	1,5	7 160	2,8	1 026	0	5 102	1/7 45	143 499	65 422	45,6	78 077	54,4	89 716	62,5	53 783	37,5
2 802	0,7	8 085	2,1	7 033	1 052	0	7/10 45	664 862	97 324	14,7	567 538	85,3	563 094	84,7	101 768	15,3
776	0,8	5 443	5,4	500	1 300	3 665	1/7 45	51 220	20 013	39,1	31 207	60,9	24 694	48,2	26 526	51,8
707	0,4	12 740	6,9	9 357	0	3 383	1/10 45	100 031	35 277	35,3	64 754	64,7	29 696	29,7	70 335	70,3
534	0,2	12 177	5,3	2 000	790	10 191	1/1 46	118 361	63 773	53,9	54 588	46,1	22 632	19,1	95 729	80,9
3 075	1,0	11 329	3,5	2 641	0	8 165	7/1 46	150 583	66 588	44,2	83 995	55,8	64 728	43,0	85 855	57,0
998	1,2	5 136	6,2	1 347	393	3 210	1/10 45	54 725	23 067	42,1	31 658	57,9	31 762	58,0	22 963	42,0
675	0,8	4 830	5,9	723	553	3 554	1/9 46	43 538	9 742	22,4	33 796	77,6	20 932	48,1	22 606	51,9
809	0,6	8 555	6,3	823	8 012	2 059	5/1 46	42 161	23 100	54,8	19 061	45,2	25 625	60,8	16 536	39,2
1 305	0,9	8 570	5,8	2 027	1 632	4 200	1/8 45	129 723	86 903	67,0	42 820	33,0	81 869	63,1	47 854	36,9
3 464	1,0	14 014	4,2	1 991	0	13 000	1/1 46	159 350	80 900	58,0	78 450	49,2	52 217	32,7	107 133	67,3
1 483	0,8	7 100	3,9	1 834	0	4 481	1/1 46	199 879	120 170	60,1	79 709	39,9	157 083	78,6	42 796	21,4
1 384	0,6	11 623	4,7	3 633	600	7 600	6/10 45	134 720	74 988	55,7	59 732	44,3	41 662	30,9	93 058	69,1
1 643	1,0	5 696	3,4	1 840	0	3 680	1/7 45	126 552	88 089	69,6	38 463	30,4	94 876	75,0	31 676	25,0
708	0,4	9 031	4,5	1 692	126	4 957	1/10 45	50 884	40 857	80,3	10 027	19,7	15 801	31,1	35 083	68,9
205	0,1	9 914	4,5	1 100	1 600	6 968	1/1 46	65 136	22 066	33,9	43 070	66,1	29 757	45,7	35 379	54,3
903	0,7	5 537	4,6	1 424	0	4 113	1/11 45	51 191	41 873	81,8	9 318	18,2	34 121	66,7	17 070	33,3
464	0,4	5 862	4,9	450	0	5 268	6/1 46	66 311	38 735	58,4	27 576	41,6	30 623	46,2	35 688	53,8
1 075	1,1	7 409	7,3	800	800	5 776	1/1 46	52 280	30 541	58,4	21 739	41,6	28 740	55,0	23 540	45,0
2 383	1,8	4 768	3,7	2 790	265	1 690	5/11 45	101 701	34 185	33,6	67 516	66,4	75 659	74,4	26 042	25,6
2 980	2,0	4 381	3,0	3 481	900	2 848	1/7 45	45 512	29 468	64,8	16 044	35,2	14 916	32,8	30 596	67,2
751	0,5	9 341	6,2	2 020	2 565	5 486	1/1 46	59 570	31 461	52,8	28 109	47,2	37 789	63,4	21 781	36,6
3 053	2,2	33	0,0	0	0	0	1/1 46	108 679	24 609	22,6	84 070	77,4	85 260	78,4	23 419	21,6
1 196	0,6	9 488	4,8	0	0	8 700	1/10 45	114 352	82 793	72,4	31 559	27,6	86 205	75,4	28 147	24,6
÷ 673	÷0,2	29 234	6,6	4 779	747	26 180	1/1 46	134 010	77 714	58,0	56 296	42,0	32 056	23,9	101 954	76,1
239	0,1	7 198	3,5	152	0	7 046	5/10 45	65 566	38 623	58,9	26 943	41,1	28 103	42,9	37 463	57,1
2 095	1,1	6 061	3,3	0	1 000	4 800	5/4 46	67 650	25 527	37,7	42 123	62,3	30 041	44,4	37 609	55,6
2 370	0,9	11 152	4,1	0	0	8 073	1/1 46	207 831	116 739	56,2	91 092	43,8	150 044	72,2	57 787	27,8
345	0,5	3 132	4,1	1 192	0	1 760	1/10 45	43 820	22 686	51,8	21 134	48,2	10 446	23,8	33 374	76,2
233	0,1	10 942	7,5	4 942	0	6 108	4/1 46	58 994	24 583	41,7	34 411	58,3	10 584	18,0	48 410	82,0
717	0,9	3 177	3,7	848	0	2 398	23/7 45	36 470	20 248	55,5	16 222	44,5	15 590	42,8	20 880	57,2
2 251	1,4	5 686	3,7	286	0	5 400	1/1 46	88 433	47 260	53,4	41 173	46,6	39 370	44,5	49 063	55,5
÷ 290	÷0,1	15 276	4,3	3 813	1 254	10 209	1/7 45	146 429	87 215	59,6	59 214	40,4	68 040	46,5	78 389	53,5
2 020	1,7	7 784	6,3	2 828	0	3 995	1/5 45	61 585	47 413	77,0	14 172	23,0	10 239	16,6	51 346	83,4
÷ 1 071	÷0,2	5 963	1,0	740	438	0	0/1 46	276 719	53 119	19,2	223 600	80,8	99 986	36,1	176 733	63,9
741	0,4	10 672	5,2	5 364	400	4 579	1/1 46	95 373	52 043	54,6	43 330	45,4	25 487	26,7	69 886	73,3
332	0,2	5 438	3,9	1 854	0	3 709	5/1 46	60 481	38 284	63,3	22 197	36,7	22 878	37,8	37 603	62,2
841	1,3	4 219	6,7	787	833	2 599	1/1 46	44 868	24 384	54,3	20 484	45,7	19 891	44,3	24 977	55,7
477	0,8	2 838	5,0	0	0	1 984	1/6 45	30 052	17 982	59,8	12 070	40,2	18 917	62,9	11 135	37,1

Almindelige Oplysninger							Omsætning								
Foreningens		Stiftet Aar	Medlemmer, der har modtaget Varer i sidste Regnskabsaar	Næringsadkomst	Foreningens Deltagelse i Risiko paa Udestaaende Fordringer		Omsætning		Fragt- og Kørsel til Foreningen	Bruttoindtægt		Omkostninger		Driftsresultat	
Nr.	Navn				% af Butiksvarer	% af Grovvarer	Ialt	Heraf Butiksvarer		Ialt	% af Oms.	Ialt	% af Oms.	Ialt	% af Oms.
1	2	3	4	5	6	7	8	9	10	11	12	13	14	15	16
							Kr.	Kr.	Kr.	Kr.		Kr.		Kr.	
63	Lindknud.....	1893	280	Ja	[1]	[1]	284 767	259 140	2 808	42 742	*15,0*	23 787	*8,4*	18 955	*6,6*
* 64	Lunderskov	1895	360	Ja	0	0	266 192	254 585	3 365	39 852	*15,0*	30 781	*11,6*	9 071	*3,4*
* 65	Læborg-Drostrup.	1907	80	Ja	0	0	101 190	92 348	869	14 726	*14,6*	9 711	*9,6*	5 015	*5,0*
66	Langetved	1936	73	Ja	50	50	100 196	89 115	1 306	16 569	*16,5*	10 577	*10,5*	5 992	*6,0*
68	Middelfart	1901	825	Nej	0	0	302 835	302 835	2 372	56 618	*18,7*	34 527	*11,4*	22 091	*7,3*
70	Nebel & O.....	1916	42	Ja	33⅓	33⅓	92 334	69 522	1 815	15 271	*16,5*	11 920	*12,9*	3 351	*3,6*
71	Nørre Bjært.....	1897	240	Ja	50	50	251 289	244 523	153	34 901	*13,9*	28 393	*11,3*	6 508	*2,6*
72	Nyby.....	1898	90	Nej	50	50	97 768	83 315	1 345	13 779	*14,1*	7 743	*7,9*	6 036	*6,2*
73	Nørbølling	1937	80	Nej	50	50	87 134	79 596	1 517	13 080	*15,0*	8 369	*9,6*	4 711	*5,4*
76	Rødding	1939	175	Ja	50	50	264 204	214 255	3 958	35 181	*13,3*	23 033	*8,7*	12 148	*4,6*
* 79	Skanderup	1896	110	Nej	50	50	189 772	162 616	3 206	27 176	*14,3*	18 096	*9,5*	9 080	*4,8*
80	Starup.....	1879	150	Nej	0	0	128 204	120 064	2 315	19 793	*15,4*	12 285	*9,6*	7 508	*5,8*
81	Store Andst.....	1907	220	Ja	50	50	222 428	201 429	2 621	35 604	*16,0*	22 080	*9,9*	13 524	*6,1*
* 82	Studsdal.....	1891	160	Ja	0	0	67 733	63 766	300	9 916	*14,6*	4 975	*7,3*	4 941	*7,3*
83	Sdr. Bjært Strand	1897	50	Ja	50	50	70 269	70 269	613	10 613	*15,1*	6 056	*8,6*	4 557	*6,5*
84	Stenderup By....	1894	170	Ja	50	50	171 585	171 585	1 781	26 488	*15,4*	17 421	*10,1*	9 067	*5,3*
85	Skudstrup.....	1934	50	Ja	50	50	126 865	116 137	1 861	19 098	*15,0*	13 112	*10,3*	5 986	*4,7*
86	Sønder Vilstrup..	1902	130	Nej	0	0	157 549	155 413	1 319	25 096	*15,9*	15 196	*9,6*	9 900	*6,3*
87	Skodborg & O....	1934	130	Ja	[2]	[2]	247 282	211 030	2 470	35 480	*14,3*	22 094	*8,9*	13 386	*5,4*
88	Sønder Felding ..	1937	139	Ja	0	0	204 642	179 186	2 572	26 897	*13,1*	13 272	*6,5*	13 625	*6,6*
89	Skrydstrup.....	1939	77	Ja	50	50	82 231	73 195	1 051	12 728	*15,5*	8 977	*10,9*	3 751	*4,6*
91	Taulov	1900	200	Nej	0	0	84 591	84 061	616	12 525	*14,8*	8 915	*10,5*	3 610	*4,3*
92	Tirslund	1920	109	Ja	75	75	232 197	181 476	3 525	34 648	*14,9*	21 369	*9,2*	13 279	*5,7*
93	Thorsted & O. ..	1939	90	Ja	50	50	247 595	118 241	2 925	25 428	*10,3*	16 840	*6,8*	8 588	*3,5*
95	Vamdrup	1908	298	Ja	[3]	[3]	103 237	99 158	649	20 409	*19,8*	11 970	*11,6*	8 439	*8,2*
96	Verst.....	1896	164	Ja	50	50	162 873	146 320	1 616	22 832	*14,0*	15 373	*9,4*	7 459	*4,6*
97	Vejen.....	1872	680	Ja	0	0	599 068	446 419	14 441	93 030	*15,5*	63 137	*10,5*	29 893	*5,0*
98	Vesterhede.....	1912	75	Ja	50	50	123 460	114 488	2 014	18 060	*14,6*	10 716	*8,6*	7 344	*6,0*
99	Vejstrup.....	1878	300	Nej	50	50	205 681	187 994	3 743	30 861	*15,0*	17 274	*8,4*	13 587	*6,6*
100	Vejen Vestermark	1897	70	Ja	0	0	98 343	98 343	1 122	13 885	*14,1*	7 535	*7,7*	6 350	*6,4*
101	„Vesterlykke", Bj.	1893	290	Nej	0	0	145 327	143 797	—	24 418	*16,8*	13 992	*9,6*	10 426	*7,2*
102	Vester Nebel	1874	296	Nej	50	50	243 539	222 888	2 450	36 155	*14,8*	19 521	*8,0*	16 634	*6,8*
103	Viuf.....	1896	200	Nej	50	50	144 859	135 254	1 767	21 828	*15,1*	12 191	*8,4*	9 637	*6,7*
*105	Vonsild.....	—	—	—	—	—	—	—	—	—	—	—	—	—	—
106	Vorbasse.....	1887	350	Ja	0	100	329 962	252 829	5 433	45 991	*13,9*	24 018	*7,3*	21 973	*6,6*
110	Ødis & O.....	1891	190	Nej	0	0	182 521	165 472	3 374	23 576	*12,9*	15 180	*8,3*	8 396	*4,6*
111	Ødis Bramdrup..	1896	210	Nej	0	0	186 216	174 016	1 468	29 225	*15,7*	15 442	*8,3*	13 783	*7,4*
112	Øster Lindet....	1939	86	Ja	50	50	162 763	134 378	2 769	24 568	*15,1*	17 784	*10,9*	6 784	*4,2*

[1]) For 10 % af sidste Aars Køb. [2]) 50 % af 1 Maaneds Køb. [3]) For 1 Maaneds Køb.

							Kr.	Kr.	Kr.	Kr.		Kr.		Kr.	
2	Aalum.....	1918	83	Ja	0	0	66 075	63 829	973	12 200	*18,5*	5 807	*8,8*	6 393	*9,7*
3	Aarslev.....	1905	104	Nej	0	0	153 448	146 814	2 530	21 914	*14,3*	17 943	*11,7*	3 971	*2,6*
4	Aidt.....	1885	135	Ja	50	50	89 904	80 597	581	14 755	*16,4*	7 869	*8,8*	6 886	*7,6*
5	Albæk.....	1896	107	Nej	0	0	83 343	82 277	990	14 413	*17,3*	10 206	*12,2*	4 207	*5,1*
* 6	Arbejderf. Randers	1867	3 000	Ja	100	100	2 909 012	2 509 477	—	599 215	*20,6*	483 752	*16,6*	115 463	*4,0*
* 7	Asferg.....	1891	138	Ja	0	100	96 492	93 700	999	14 169	*14,7*	9 935	*10,3*	4 234	*4,4*
8	Askildrup.....	1901	193	Nej	33⅓	33⅓	236 457	222 461	722	36 179	*15,3*	16 173	*6,9*	20 006	*8,4*
9	Assens.....	1889	375	Nej	0	0	314 471	281 442	10 716	52 077	*16,6*	32 185	*10,2*	19 892	*6,4*
10	Assentoft	1900	170	Ja	0	0	138 170	137 503	1 432	24 043	*17,4*	13 405	*9,7*	10 638	*7,7*
11	Auning	1919	188	Ja	25	25	173 386	165 884	3 610	25 106	*14,5*	16 443	*9,5*	8 663	*5,0*
12	Allingaabro	1937	154	Ja	50	50	151 133	141 980	1 498	22 222	*14,7*	15 012	*9,9*	7 210	*4,8*
16	Bjerregrav	1913	170	Ja	0	0	217 719	207 612	2 754	37 206	*17,1*	18 234	*8,4*	18 972	*8,7*
17	Bjerring	1916	97	Ja	0	0	96 241	85 281	1 014	14 981	*15,6*	8 601	*8,9*	6 380	*6,7*

og Drift							Status									
Netto-Renteudgift		Netto-overskud		Overskudsfordeling indenfor Regnskabsaaret			Regnskabet afsluttet pr.	Balancesum	Aktiver				Passiver			
									Ialt Omsætningsformue		Ialt Anlægsformue		Ialt Fremmedkapital		Ialt Egenkapital	
Ialt	% af Oms.	Ialt	% af Oms.	Henlæggelser	Afskrivninger	Udbetaling			Beløb	% af Balancesum	Beløb	% af Balancesum	Beløb	% af Balancesum	Beløb	% af Balancesum
17	18	19	20	21	22	23	24	25	26	27	28	29	30	31	32	33
Kr.		Kr.		Kr.	Kr.	Kr.		Kr.	Kr.		Kr.		Kr.		Kr.	
÷ 734	÷0,3	19 689	6,9	6 166	0	13 364	1/1 46	101 046	60 026	59,4	41 020	40,6	18 000	17,8	83 046	82,2
2	0,0	9 069	3,4	1 780	0	7 120	26/4 46	108 794	39 372	36,2	69 422	63,8	43 639	40,1	65 155	59,9
÷ 49	0,0	5 064	5,0	560	250	4 605	4/1 46	45 053	30 306	67,3	14 747	32,7	9 285	20,6	35 768	79,4
1 446	1,4	4 546	4,6	1 840	570	1 540	1/7 45	65 727	42 641	64,9	23 086	35,1	42 416	64,5	23 311	35,5
1 025	0,3	21 066	7,0	500	350	20 431	1/1 46	273 649	132 571	48,4	141 078	51,6	35 400	12,9	238 249	87,1
÷ 107	÷0,1	3 458	3,7	1 391	0	2 067	1/1 46	45 829	26 387	57,6	19 442	42,4	19 505	42,6	26 324	57,4
3 292	1,3	3 216	1,3	3 760	0	6 269	16/1 46	155 881	82 108	52,7	73 773	47,3	104 008	66,7	51 873	33,3
÷ 164	÷0,2	6 200	6,4	103	1 000	5 283	1/1 46	39 056	19 895	50,9	19 161	49,1	12 044	30,8	27 012	69,2
1 540	1,8	3 171	3,6	544	0	1 635	4/1 46	58 973	35 255	59,8	23 718	40,2	45 135	76,5	13 838	23,5
÷ 45	0,0	12 193	4,6	5 269	2 600	3 621	1/0 45	139 900	70 074	50,1	69 826	49,9	104 458	74,7	35 442	25,3
1 830	1,0	7 250	3,8	2 081	1 542	3 642	1/7 45	74 239	32 752	44,1	41 487	55,9	41 798	56,3	32 441	43,7
1 224	0,9	6 284	4,9	510	1 128	4 620	7/7 45	57 473	32 673	56,9	24 800	43,1	26 738	46,5	30 735	53,5
1 075	0,5	12 449	5,6	5 318	1 731	5 400	1/7 45	93 408	47 077	50,4	46 331	49,6	35 710	38,2	57 698	61,8
1 009	1,5	3 932	5,8	268	203	3 579	1/1 46	43 057	14 111	32,8	28 946	67,2	26 586	61,8	16 471	38,2
338	0,5	4 219	6,0	829	0	2 020	1/7 45	22 547	11 299	50,1	11 248	49,9	10 444	46,3	12 103	53,7
3 292	1,9	5 775	3,4	3 195	728	3 195	1/11 45	102 726	37 572	36,6	65 154	63,4	65 383	63,6	37 343	36,4
2 336	1,8	3 650	2,9	849	600	1 906	1/7 45	63 375	28 375	44,8	35 000	55,2	45 801	72,3	17 574	27,7
431	0,3	9 469	6,0	330	0	9 139	8/1 46	61 116	33 854	55,4	27 262	44,6	22 029	36,0	39 087	64,0
543	0,2	12 843	5,2	5 174	1 150	4 389	1/1 46	105 048	44 159	42,0	60 889	58,0	61 046	58,1	44 002	41,9
1 003	0,5	12 622	6,1	0	500	11 176	1/7 45	55 213	25 241	45,7	29 972	54,3	17 107	49,1	28 106	50,9
1 002	1,2	2 749	3,4	1 180	70	1 394	1/7 45	24 320	18 068	74,3	6 252	25,7	11 284	46,4	13 036	53,6
186	0,2	3 424	4,1	1 000	0	2 681	7/1 46	55 062	28 082	51,0	26 980	49,0	21 721	39,5	33 341	60,5
2 434	1,0	10 845	4,7	0	11 237	3 970	1/7 45	87 665	41 926	47,8	45 739	52,2	46 030	52,5	41 635	47,5
1 580	0,6	7 008	2,9	1 758	1 004	4 339	4/1 46	61 454	33 129	53,9	28 325	46,1	40 761	66,3	20 693	33,7
2 521	2,4	5 918	5,8	896	16	6 796	1/11 45	110 511	36 850	33,3	73 661	66,7	68 508	61,9	42 003	38,1
1 280	0,8	6 179	3,8	2 692	597	2 810	4/1 46	100 567	72 212	71,8	28 355	28,2	39 993	39,7	60 574	60,3
13 337	2,2	16 556	2,8	5 200	1 000	10 400	1/7 45	370 479	209 296	56,5	161 183	43,5	208 092	56,2	162 387	43,8
3 136	2,5	4 208	3,5	1 195	1 000	2 013	1/1 46	90 859	37 978	41,8	52 881	58,2	58 665	64,6	32 194	35,4
668	0,3	12 919	6,3	2 910	909	9 100	1/10 45	100 544	48 240	48,0	52 304	52,0	39 797	39,6	60 747	60,4
356	0,3	5 994	6,1	972	0	4 630	1/1 46	41 624	26 749	64,3	14 875	35,7	13 716	33,0	27 908	67,0
÷ 244	÷0,2	10 670	7,4	848	1 200	8 622	1/1 46	75 652	47 396	62,7	28 256	37,3	24 356	32,2	51 296	67,8
÷ 103	0,0	16 737	6,8	63	500	16 000	1/7 45	137 376	106 782	77,7	30 594	22,3	91 528	66,6	45 848	33,4
1 612	1,1	8 025	5,6	1 714	0	6 720	15/11 45	87 637	51 539	58,8	36 098	41,2	36 320	41,5	51 317	58,5
—	—	—	—	—	—	—	—	—	—	—	—	—	—	—	—	—
327	0,1	21 646	6,5	4 641	0	13 771	1/1 46	146 865	94 628	64,4	52 237	35,6	7 901	5,4	138 964	94,6
312	0,2	8 084	4,4	2 548	400	5 136	1/7 45	68 811	38 110	55,4	30 701	44,6	22 765	33,1	46 046	66,9
1 175	0,6	12 608	6,8	300	0	12 376	1/7 45	75 614	43 192	57,1	32 422	42,9	24 100	31,9	51 514	68,1
1 512	0,9	5 272	3,3	2 598	693	1 667	4/7 45	64 148	32 625	50,9	31 523	49,1	39 839	62,1	24 309	37,9

Afdeling: 4. Randers

Kr.		Kr.		Kr.	Kr.	Kr.		Kr.	Kr.		Kr.		Kr.		Kr.	
692	1,0	5 701	8,7	1 510	0	4 440	1/10 45	51 947	21 395	41,2	30 552	58,8	16 846	32,5	35 101	67,5
221	0,1	3 750	2,5	1 811	1 000	1 050	1/4 46	68 405	33 081	48,4	35 324	51,6	31 696	46,3	36 709	53,7
897	1,0	5 989	6,6	2 000	0	3 676	1/1 46	63 779	43 842	68,7	19 937	31,3	20 701	32,5	43 078	67,5
1 452	1,8	2 755	3,3	0	0	2 755	1/11 45	48 750	30 162	61,9	18 588	38,1	23 513	48,2	25 237	51,8
9 853	0,3	105 610	3,7	18 979	9 754	71 924	1/7 45	1 782 584	819 254	46,0	963 330	54,0	842 224	47,2	940 360	52,8
123	0,1	4 111	4,3	1 528	0	2 472	1/1 46	54 728	30 073	55,0	24 655	45,0	17 429	31,8	37 299	68,2
786	0,3	19 220	8,1	5 650	800	11 869	1/7 45	103 319	59 317	57,4	44 002	42,6	23 775	23,0	79 544	77,0
÷1 951	÷0,6	21 843	7,0	8 083	500	12 499	1/10 45	181 016	105 037	58,0	75 979	42,0	67 530	37,3	113 486	62,7
÷ 157	÷0,1	10 795	7,8	2 385	200	8 216	1/7 45	60 236	40 484	67,2	19 752	32,8	11 490	19,1	48 746	80,9
1 788	1,0	6 875	4,0	332	0	5 301	1/4 45	98 341	37 294	37,9	61 047	62,1	64 606	65,7	33 735	34,3
1 376	1,0	5 834	3,8	2 300	657	5 044	1/10 45	58 755	26 284	44,7	32 471	55,3	32 165	54,7	26 590	45,3
931	0,4	18 041	8,3	5 513	500	13 052	1/11 45	106 121	47 605	44,9	58 516	55,1	31 259	29,5	74 862	70,5
1 149	1,2	5 231	5,5	688	0	4 126	1/1 46	55 345	30 432	55,0	24 913	45,0	24 187	43,7	31 158	56,3

Almindelige Oplysninger							Omsætning									
Foreningens		Stiftet Aar	Medlemmer, der har modtaget Varer i sidste Regnskabsaar	Næringsadkomst	Foreningens Deltagelse i Risiko paa Udestaaende Fordringer		Omsætning		Fragt og Kørsel til Foreningen	Bruttoindtægt		Omkostninger		Driftsresultat	
Nr.	Navn				% af Butiksvarer	% af Grovvarer	Ialt	Heraf Butiksvarer		Ialt	% af Oms.	Ialt	% af Oms.	Ialt	% af Oms.
1	2	3	4	5	6	7	8	9	10	11	12	13	14	15	16
							Kr.	Kr.	Kr.	Kr.		Kr.		Kr.	
18	Bjerringbro	1917	189	Ja	50	50	89 422	83 981	1 446	15 798	*17,7*	11 980	*13,4*	3 818	*4,3*
19	Bramstrup	1907	172	Nej	0	0	146 572	128 048	1 416	24 434	*16,7*	13 690	*9,4*	10 744	*7,3*
20	Brandstrup.....	1917	99	Ja	0	0	78 830	73 598	1 038	13 803	*17,5*	8 652	*11,0*	5 151	*6,5*
22	Dalbyneder.....	1891	67	Ja	50	50	130 294	120 090	793	22 539	*17,3*	17 603	*13,5*	4 936	*3,8*
23	Dalbyover	1901	148	Ja	0	0	145 673	141 279	1 312	22 627	*15,5*	13 665	*9,4*	8 962	*6,1*
24	Drastrup.....	1900	79	Nej	0	0	67 400[4]	62 214	523	12 259	*18,2*	6 978	*10,4*	5 281	*7,8*
27	Enslev.....	1889	146	Nej	0	0	122 805	114 991	1 380	20 219	*16,5*	12 754	*10,4*	7 465	*6,1*
29	Faarup, F.....	1893	272	Nej	0	0	124 825	122 316	548	22 543	*18,1*	14 699	*11,8*	7 844	*6,3*
30	Faarup, R.....	1921	39	Ja	0	0	52 332	46 862	507	9 037	*17,3*	5 301	*10,1*	3 736	*7,2*
31	Fausing.....	1902	122	Ja	50	50	117 669	107 861	1 763	18 361	*15,6*	10 356	*8,8*	8 005	*6,8*
32	Fjeldsø	1916	179	Nej	50	50	123 020	103 976	1 741	19 862	*16,1*	10 284	*8,4*	9 578	*7,7*
33	„Frem", Aarslev.	1930	32	Nej	50	50	61 387	59 482	344	9 503	*15,5*	5 313	*8,7*	4 190	*6,8*
37	Gassum.....	1892	207	Nej	0	0	198 042	178 307	2 078	28 131	*14,2*	15 951	*8,1*	12 180	*6,1*
38	Gedsted.....	1889	225	Ja	0	0	138 509	117 418	1 687	26 628	*19,2*	16 190	*11,7*	10 438	*7,5*
39	Gimming.....	1908	93	Nej	0	0	87 241	83 540	1 155	14 706	*16,9*	7 683	*8,8*	7 023	*8,1*
40	Gørlev.....	1907	214	Ja	50	50	176 768	161 160	2 626	27 178	*15,4*	16 940	*9,6*	10 238	*5,8*
41	Gjerning.....	1883	120	Ja	50	50	162 745	141 610	1 588	24 906	*15,3*	14 834	*9,1*	10 072	*6,2*
*42	Gullev.....	1917	62	Ja	0	0	66 082	59 645	1 012	11 377	*17,2*	5 886	*8,9*	5 491	*8,3*
43	Galten.....	1907	99	Ja	0	0	100 082	98 970	2 201	14 659	*14,6*	9 161	*9,1*	5 498	*5,5*
*45	Hald	1891	228	Ja	0	0	187 791	170 933	2 358	25 381	*13,5*	16 815	*8,9*	8 566	*4,6*
46	Handest	1906	135	Nej	0	0	125 969[5]	117 844	1 349	22 945	*18,2*	12 324	*9,8*	10 621	*8,4*
*47	Harridslev	1892	141	Nej	0	0	126 642	125 262	1 282	20 648	*16,3*	11 927	*9,4*	8 721	*6,9*
*48	Haslund	1901	99	Nej	0	0	71 360	70 252	708	12 733	*17,8*	7 339	*10,3*	5 394	*7,5*
49	Havndal.....	1906	210	Ja	50	50	157 595	152 794	1 539	29 700	*18,9*	14 167	*9,0*	15 533	*9,9*
51	Hersom.....	1900	11	Nej	100	100	13 123	10 655	290	434	*3,3*	473	*3,6*	÷ 39	*÷0,3*
*52	Hjermind	1886	98	Nej	50	50	106 246	99 882	1 129	17 000	*16,0*	9 770	*9,2*	7 230	*6,8*
*53	Hjorthede.....	1888	91	Ja	0	0	71 227	61 466	633	12 031	*16,9*	7 284	*10,2*	4 747	*6,7*
54	Holbæk & O.....	1919	166	Ja	50	50	168 008	158 441	924	28 374	*16,9*	20 639	*12,3*	7 735	*4,6*
55	Hollandshjerg ...	1901	95	Ja	0	0	130 183	113 483	1 174	19 654	*15,1*	10 159	*7,8*	9 495	*7,3*
56	Hornbæk	1918	98	Nej	50	50	92 132	88 878	1 298	16 571	*18,0*	11 530	*12,5*	5 041	*5,5*
57	Hostruphuse	1918	150	Ja	0	0	118 271	114 631	1 065	21 402	*18,1*	17 527	*14,8*	3 875	*3,3*
*58	Houlbjerg.....	1912	65	Ja	50	50	87 036	80 730	868	13 211	*15,2*	9 139	*10,5*	4 072	*4,7*
59	Hvilsom	1915	108	Ja	0	0	99 374	91 428	1 480	17 088	*17,2*	10 052	*10,1*	7 036	*7,1*
60	Hvornum	1916	80	Ja	50	50	216 455	204 523	3 781	34 745	*16,0*	19 744	*9,1*	15 001	*6,9*
61	Hvorslev.....	1909	157	Ja	[1]	[1]	108 990	103 474	1 550	19 068	*17,5*	10 847	*10,0*	8 221	*7,5*
*62	Hørby.....	1915	123	Nej	0	0	79 554	71 194	1 060	12 796	*16,1*	6 999	*8,8*	5 797	*7,3*
63	Hørning	1895	139	Nej	0	0	170 547	162 678	1 003	25 545	*15,0*	13 831	*8,1*	11 714	*6,9*
64	Hørrup	1929	32	Nej	100	100	11 911	11 081	404	372	*3,1*	756	*6,3*	÷ 384	*÷3,2*
65	Hammershøj & O.	1935	217	Ja	0	0	168 581[6]	152 392	2 420	25 341	*15,0*	14 228	*8,4*	11 113	*6,6*
66	Hannebjerg	1935	80	Nej	0	0	87 354	86 790	1 210	16 515	*18,9*	9 664	*11,1*	6 851	*7,8*
68	Jebjerg	1902	159	Nej	0	0	179 844	160 370	3 714	22 879	*12,7*	14 048	*7,8*	8 831	*4,9*
69	„Jyden", Assens .	1911	195	Nej	0	0	123 211	114 687	3 361	21 946	*17,8*	15 154	*12,3*	6 792	*5,5*
70	Kastbjerg.....	1889	153	Nej	50	50	189 150	171 698	1 054	31 246	*16,5*	15 517	*8,2*	15 729	*8,3*
71	Klejtrup.....	1902	261	Ja	50	75	172 740	172 740	1 879	27 829	*16,1*	15 346	*8,9*	12 483	*7,2*
72	Kousted	1893	59	Nej	[2]	[2]	54 005	52 049	596	9 050	*16,7*	5 688	*10,5*	3 362	*6,2*
73	Kristrup.....	1916	412	Nej	50	50	248 703	242 486	763	42 692	*17,2*	26 777	*10,8*	15 915	*6,4*
74	„Kronjyden", Stv.	1896	134	Nej	0	[3]	109 611	105 801	1 295	18 482	*16,9*	9 965	*9,1*	8 517	*7,8*
75	Kærbybro.....	1897	228	Nej	50	50	235 765	211 681	3 215	32 311	*13,7*	18 575	*7,9*	13 736	*5,8*
78	Lem.....	1937	61	Ja	50	50	112 192	102 590	1 715	14 074	*12,5*	8 457	*7,5*	5 617	*5,0*
79	Langaa & O.....	1916	138	Ja	50	50	178 757	145 991	4 852	22 539	*12,6*	14 431	*8,1*	8 108	*4,5*
80	Lee	1896	99	Nej	0	0	92 885	73 904	1 706	16 003	*17,2*	9 097	*9,8*	6 906	*7,4*
81	Lime	1888	252	Nej	0	0	211 397[6]	186 250	2 626	27 792	*13,1*	14 442	*6,8*	13 350	*6,3*
82	Linde.....	1889	97	Ja	33 1/3	33 1/3	140 707	126 751	1 561	18 587	*13,2*	10 185	*7,2*	8 402	*6,0*
83	Lystrup.....	1911	79	Ja	0	0	162 564	117 442	2 726	22 094	*13,6*	14 403	*8,8*	7 691	*4,8*
84	Læsten	1919	65	Ja	50	50	73 207[6]	67 920	922	11 913	*16,2*	7 124	*9,7*	4 789	*6,5*

[1]) Efter Overenskomst i hvert enkelt Tilfælde. [2]) For 1 Maaneds Køb. [3]) 100 % for Markfrø. [4]) Omfatter 9 Mdr.

rift							Status									
ette-eudgift		Netto-overskud		Overskudsfordeling indenfor Regnskabsaaret			Regnskabet afsluttet pr.	Balancesum	Aktiver				Passiver			
									Ialt Omsætningsformue		Ialt Anlægsformue		Ialt Fremmedkapital		Ialt Egenkapital	
	% af Oms.	Ialt	% af Oms.	Henlæggelser	Afskrivninger	Udbetaling			Beløb	% af Balancesum	Beløb	% af Balancesum	Beløb	% af Balancesum	Beløb	% af Balancesum
	18	19	20	21	22	23	24	25	26	27	28	29	30	31	32	33
		Kr.		Kr.	Kr.	Kr.		Kr.	Kr.		Kr.		Kr.		Kr.	
2	0,8	3 116	3,5	0	170	2 640	1/7 45	42 406	15 343	36,2	27 063	63,8	14 398	34,0	28 008	66,0
1	0,7	9 643	6,6	2 351	1 024	6 599	1/7 45	91 796	48 525	52,9	43 271	47,1	49 335	53,7	42 461	46,3
3	1,5	3 938	5,0	0	0	3 092	1/1 46	50 957	31 445	61,7	19 512	38,3	23 371	45,9	27 586	54,1
1	0,9	3 775	2,9	816	0	3 266	5/11 45	51 274	21 572	42,1	29 702	57,9	30 000	58,5	21 274	41,5
7	1,1	7 355	5,0	922	600	6 454	9/10 45	57 536	25 411	44,2	32 125	55,8	24 384	42,4	33 152	57,6
3	0,5	4 958	7,3	1 068	0	3 980	1/8 45	42 056	25 339	60,2	16 717	39,8	5 806	13,8	36 250	86,2
0	0,5	6 865	5,6	3 624	200	3 499	23/7 45	63 468	36 936	58,2	26 532	41,8	17 605	27,7	45 863	72,3
3	0,2	7 541	6,1	1 050	0	6 300	1/1 46	66 264	33 469	50,5	32 795	49,5	18 677	28,2	47 587	71,8
6	1,8	2 810	5,4	0	0	2 613	1/1 46	34 044	18 481	54,3	15 563	45,7	10 810	31,7	23 234	68,3
7	1,2	6 568	5,6	1 285	0	5 591	7/5 45	64 478	44 706	69,3	19 772	30,7	25 992	40,3	38 486	59,7
6	1,5	7 722	6,2	2 627	0	3 879	4/1 46	82 255	54 883	66,7	27 372	33,3	20 784	25,3	61 471	74,7
5	0,2	4 085	6,6	1 000	0	3 410	1/6 46	13 885	11 435	82,4	2 450	17,6	6 130	44,2	7 755	55,8
3	0,2	11 742	5,9	1 000	1 000	9 795	1/11 45	76 494	46 052	60,2	30 442	39,8	34 286	44,8	42 208	55,2
4	0,4	9 904	7,1	1 506	0	8 398	8/1 46	59 496	27 487	46,2	32 009	53,8	14 613	24,6	44 883	75,4
0	0,1	6 953	8,0	1 582	0	3 925	1/11 45	42 060	27 740	66,0	14 320	34,0	5 493	13,1	36 567	86,9
1	1,0	8 427	4,8	2 831	0	7 079	1/11 45	101 198	68 752	67,9	32 446	32,1	39 067	38,6	62 131	61,4
4	0,3	9 568	5,9	1 013	664	7 200	1/11 45	68 604	31 582	46,0	37 022	54,0	21 850	31,9	46 754	68,1
5	1,7	4 395	6,6	0	1 530	2 864	1/1 46	30 955	12 257	39,6	18 698	60,4	29 198	94,3	1 757	5,7
7	0,6	4 911	4,9	1 197	150	5 195	1/10 45	60 483	34 176	56,5	26 307	43,5	35 184	58,2	25 299	41,8
5	0,0	8 510	4,6	1 986	0	6 391	1/11 45	66 014	38 361	58,1	27 653	41,9	11 920	18,0	54 094	82,0
3	0,8	9 618	7,6	1 000	0	9 518	1/8 45	38 005	19 595	51,6	18 410	48,4	13 000	34,2	25 005	65,8
5	0,1	8 585	6,8	200	0	7 781	1/11 45	55 440	32 376	58,4	23 064	41,6	8 406	15,2	47 034	84,8
4	1,2	4 540	6,3	496	0	4 032	1/10 45	36 816	16 018	43,5	20 798	56,5	11 182	30,4	25 634	69,6
1	1,3	13 452	8,6	4 370	300	9 480	5/11 45	99 045	50 178	50,7	48 867	49,3	50 996	51,5	48 049	48,5
2	0,0	÷ 37	÷0,3	0	0	0	1/1 46	5 616	3 753	66,8	1 863	33,2	2 402	42,8	3 214	57,2
1	0,4	6 799	6,4	79	0	5 952	1/1 46	47 197	28 057	59,4	19 140	40,6	12 121	25,7	35 076	74,3
0	0,1	4 658	6,6	0	500	3 711	1/1 46	38 228	18 454	48,3	19 774	51,7	11 687	30,6	26 541	69,4
4	0,2	7 381	4,4	2 402	974	3 753	25/4 46	69 411	31 054	44,7	38 357	55,3	26 725	38,5	42 686	61,5
0	0,5	8 895	6,8	2 667	0	4 867	1/12 45	63 903	35 777	56,0	28 126	44,0	24 092	37,7	39 811	62,3
1	1,4	3 730	4,1	739	0	2 898	1/11 45	57 360	26 748	46,6	30 612	53,4	33 382	58,2	23 978	41,8
5	2,5	930	0,8	0	0	0	7/10 45	81 849	32 561	39,8	49 288	60,2	56 634	69,2	25 215	30,8
3	1,2	3 019	3,5	0	0	2 185	1/4 45	76 499	31 769	41,5	44 730	58,5	50 850	66,5	25 649	33,5
1	0,4	6 645	6,7	2 672	350	4 794	1/1 46	67 825	42 915	63,3	24 910	36,7	20 126	29,7	47 699	70,3
0	0,6	13 591	6,3	2 100	8 591	2 100	4/1 46	84 509	42 332	50,1	42 177	49,9	66 787	79,0	17 722	21,0
3	0,5	7 653	7,0	0	706	6 173	1/7 45	53 423	22 935	42,9	30 488	57,1	18 235	34,1	35 188	65,9
0	1,2	4 847	6,1	2 244	14	2 501	1/1 46	42 405	33 887	79,9	8 518	20,1	25 012	59,0	17 393	41,0
3	÷0,1	11 912	7,0	3 180	500	8 940	1/10 45	77 157	33 591	43,5	43 566	56,5	13 123	17,0	64 034	83,0
3	1,6	÷ 567	÷4,8	0	0	0	1/1 46	11 051	7 435	67,3	3 616	32,7	5 313	48,1	5 738	51,9
2	1,6	8 401	5,0	860	411	6 273	23/7 45	101 856	40 226	39,5	61 630	60,5	63 804	62,6	38 052	37,4
7	0,0	6 888	7,8	1 242	0	5 739	1/10 45	35 136	26 527	75,5	8 609	24,5	4 628	13,2	30 508	86,8
7	0,4	8 014	4,5	2 363	1 000	4 400	1/7 45	79 087	28 025	35,4	51 062	64,6	20 364	25,7	58 723	74,3
1	1,6	4 801	3,9	863	300	4 316	4/11 45	58 567	21 197	36,2	37 370	63,8	39 861	68,0	18 706	32,0
3	0,9	14 046	7,4	0	1 000	11 416	4/10 45	87 402	44 942	51,4	42 460	48,6	21 390	24,5	66 012	75,5
7	1,3	10 236	5,9	2 832	1 500	5 360	1/1 46	115 801	73 101	63,1	42 700	36,9	37 280	32,2	78 521	67,8
9	0,8	2 943	5,4	500	0	2 506	1/10 45	29 873	12 759	42,7	17 114	57,3	10 400	34,8	19 473	65,2
5	0,3	15 270	6,1	1 812	1 000	12 115	7/1 46	72 332	32 812	45,4	39 520	54,6	18 440	25,5	53 892	74,5
8	0,4	8 079	7,4	84	0	5 181	5/7 45	71 745	45 531	63,5	26 214	36,5	14 902	20,8	56 843	79,2
7	0,4	12 879	5,4	6 491	0	7 498	8/10 45	111 229	80 715	72,6	30 514	27,4	49 953	44,9	61 276	55,1
2	1,2	4 275	3,8	2 102	0	2 917	1/11 45	46 222	15 377	33,3	30 845	66,7	28 048	60,7	18 174	39,3
3	0,2	7 755	4,3	671	296	5 580	4/7 45	65 920	23 840	36,2	42 080	63,8	18 921	28,7	46 999	71,3
5	0,6	6 331	6,8	622	0	5 607	1/1 46	45 802	26 806	58,5	18 996	41,5	15 950	34,8	29 852	65,2
1	0,5	12 419	5,8	3 775	200	6 648	23/7 45	125 488	61 230	48,8	64 258	51,2	51 225	40,8	74 263	59,2
2	0,0	8 404	6,0	1 991	0	3 943	1/10 45	42 402	25 300	59,7	17 102	40,3	3 000	7,1	39 402	92,9
6	0,2	7 385	4,6	1 964	0	4 911	4/10 45	49 050	18 037	36,8	31 013	63,2	18 304	37,3	30 746	62,7
0	4,3	1 679	2,2	400	0	1 492	23/7 45	118 832	98 577	83,0	20 255	17,0	104 935	88,3	13 897	11,7

[5]) Omfatter 11 Mdr. [6]) Omfatter 10 Mdr.

Almindelige Oplysninger							Omsætning									
Foreningens		Stiftet Aar	Medlemmer, der har modtaget Varer i sidste Regnskabsaar	Næringsadkomst	Foreningens Deltagelse i Risiko paa Udestaaende Fordringer		Omsætning		Fragt og Kørsel til Foreningen	Bruttoindtægt		Omkostninger		Driftsresultat	
Nr.	Navn				% af Butiksvarer	% af Grovvarer	Ialt	Heraf Butiksvarer		Ialt	% af Oms.	Ialt	% af Oms.	Ialt	% af Oms.
1	2	3	4	5	6	7	8	9	10	11	12	13	14	15	16
							Kr.	Kr.	Kr.	Kr.		Kr.		Kr.	
85	Løvskal	1917	52	Ja	50	50	47 088	41 315	597	8 401	*17,8*	4 733	*10,0*	3 668	*7,8*
86	Løvel	1890	214	Ja	0	100	370 293	204 671	9 345	40 167	*10,8*	26 783	*7,2*	13 384	*3,6*
* 87	Lindbjerg	1929	47	Nej	50	50	90 941	83 750	903	13 517	*14,8*	8 206	*9,0*	5 311	*5,8*
* 89	Mammen	1886	184	Nej	0	0	148 893	114 796	3 278	27 396	*18,4*	18 430	*12,4*	8 966	*6,0*
90	Mejlby	1919	74	Nej	0	0	90 347	86 569	1 452	13 384	*14,8*	9 060	*10,0*	4 324	*4,8*
* 91	Mellerup	1888	120	Ja	0	0	143 247	139 990	1 352	24 541	*17,1*	15 590	*10,9*	8 951	*6,2*
* 92	Mollerup-Hulbæk	1887	185	Ja	0	0	158 442	149 029	1 499	26 073	*16,4*	14 334	*9,0*	11 739	*7,4*
93	Mariager & O.	1932	203	Ja	50	50	111 917	109 717	862	21 386	*19,1*	11 143	*10,0*	10 243	*9,1*
95	Norup & O.	1893	250	Nej	0	0	291 930	254 720	4 690	38 430	*13,2*	23 187	*8,0*	15 243	*5,2*
96	Nøddelund	1893	76	Nej	0	0	103 714	90 207	1 378	16 862	*16,3*	11 909	*11,5*	4 953	*4,8*
97	Nørager, V.	1901	195	Ja	0	100	278 015[3]	205 865	4 178	35 271	*12,7*	22 669	*8,2*	12 602	*4,5*
98	Nørager, N.	1915	157	Ja	0	0	150 246	124 340	2 403	22 589	*15,0*	12 655	*8,4*	9 934	*6,6*
99	Nørre Borup	1932	152	Nej	[1]	[1]	141 959	133 278	751	23 409	*16,5*	17 922	*12,6*	5 487	*3,9*
101	Ove & O.	1901	186	Ja	50	50	148 670	128 478	1 994	21 530	*14,5*	11 860	*8,0*	9 670	*6,5*
102	Overfussing	1935	50	Ja	[2]	[2]	120 270	116 599	2 018	17 435	*14,5*	11 466	*9,5*	5 969	*5,0*
103	Raaby	1886	185	Nej	0	0	182 121	175 905	1 630	30 807	*16,9*	14 546	*8,0*	16 261	*8,9*
105	Roum	1898	46	Ja	100	100	174 448	134 819	2 483	19 896	*11,4*	13 009	*7,4*	6 887	*4,0*
106	Sahl	1879	145	Ja	50	50	79 445[4]	74 314	1 359	14 141	*17,8*	9 198	*11,6*	4 943	*6,2*
107	Skellerup	1902	155	Nej	50	50	251 887	222 157	5 303	33 842	*13,4*	18 656	*7,4*	15 186	*6,0*
*108	Snæbum	1906	156	Nej	100	100	142 894	121 694	2 263	19 261	*13,5*	9 971	*7,0*	9 290	*6,5*
109	Spentrup	1888	245	Ja	0	0	152 365	139 668	1 582	22 287	*14,6*	14 829	*9,7*	7 458	*4,9*
*110	Stenild	1902	85	Ja	0	0	112 744	97 721	1 049	18 433	*16,3*	11 509	*10,2*	6 924	*6,1*
111	Stevnstrup og Gr.	1919	108	Nej	50	50	89 286	83 074	1 280	12 827	*14,4*	10 870	*12,2*	1 957	*2,2*
*112	Store Rørbæk	1888	225	Nej	0	0	253 495	223 901	3 674	36 271	*14,3*	21 958	*8,7*	14 313	*5,6*
113	Svinding	1915	68	Ja	0	0	106 476	99 032	1 026	17 184	*16,1*	9 164	*8,6*	8 020	*7,5*
114	Sødring	1885	130	Nej	0	0	150 642	148 120	1 523	23 545	*15,6*	12 172	*8,1*	11 373	*7,5*
115	Sønderbæk	1902	107	Ja	0	0	174 764	165 546	1 629	24 771	*14,2*	14 629	*8,4*	10 142	*5,8*
116	Sønder Onsild	1888	398	Nej	66⅔	66⅔	712 531	334 156	9 401	76 839	*10,8*	52 564	*7,4*	24 275	*3,4*
117	Svenstrup	1934	96	Ja	100	100	91 187	88 619	782	16 250	*17,8*	9 722	*10,6*	6 528	*7,2*
121	Taanum	1910	138	Nej	50	25	150 264	132 175	949	27 417	*18,2*	18 005	*12,0*	9 412	*6,2*
122	Tange	1920	45	Ja	50	50	57 478	52 897	550	9 727	*16,9*	6 449	*11,2*	3 278	*5,7*
123	Terp	1915	105	Ja	50	50	109 702	100 478	1 830	19 412	*17,7*	11 103	*10,1*	8 309	*7,6*
124	Tvede	1894	136	Ja	0	0	148 491	136 801	1 993	26 374	*17,8*	13 453	*9,1*	12 921	*8,7*
*125	Tapdrup	1916	124	Ja	0	0	121 187	113 550	2 529	19 532	*16,1*	13 960	*11,5*	5 572	*4,6*
126	Troelstrup	1933	20	Nej	0	0	16 009	14 179	262	1 063	*6,6*	820	*5,1*	243	*1,5*
128	Udbyneder	1900	190	Nej	50	50	195 170	184 046	1 212	30 503	*15,6*	20 811	*10,7*	9 692	*4,9*
129	Uggelhuse	1901	142	Ja	0	0	167 839	160 337	1 717	26 377	*15,7*	13 902	*8,3*	12 475	*7,4*
130	Ulstrup & O.	1919	240	Ja	50	50	201 825[3]	189 843	5 890	32 126	*15,9*	22 217	*11,0*	9 909	*4,9*
*132	Valsgaard	1900	245	Nej	50	100	269 512	219 490	2 587	43 072	*16,0*	21 374	*8,1*	21 338	*7,9*
133	Vammen	1888	237	Ja	50	50	294 550	197 477	7 310	35 698	*12,1*	21 121	*7,2*	14 577	*4,9*
*134	Vejrumbro	1916	128	Ja	50	50	125 287	116 756	503	21 468	*17,1*	13 461	*10,7*	8 007	*6,4*
135	Vellev	1888	198	Ja	0	0	195 696	182 092	1 470	30 715	*15,7*	19 112	*9,8*	11 603	*5,9*
136	Vester Alling	1901	79	Nej	100	100	98 778	95 569	1 722	16 875	*17,1*	9 606	*9,7*	7 269	*7,4*
137	Vester Tørslev	1900	105	Nej	0	0	87 750	80 202	987	14 575	*16,6*	8 477	*9,7*	6 098	*6,9*
138	Vester Tørslev St.	1924	43	Nej	0	0	101 463[3]	87 710	1 002	14 752	*14,5*	8 647	*8,5*	6 105	*6,0*
*139	Vindum	1911	125	Ja	50	50	115 895	100 410	2 201	21 942	*18,9*	11 741	*10,1*	10 201	*8,8*
140	Vissing	1902	135	Nej	50	50	125 542[6]	116 389	1 255	20 688	*16,5*	12 362	*9,9*	8 326	*6,6*
141	Voer	1901	99	Ja	50	50	155 735	131 615	2 127	19 611	*12,6*	11 378	*7,3*	8 233	*5,3*
142	Værum	1901	139	Nej	0	0	98 987	91 747	534	17 304	*17,5*	11 196	*11,3*	6 108	*6,2*
*148	Øster Alling	1897	185	Nej	100	100	173 845	160 040	1 729	27 478	*15,8*	18 045	*10,4*	9 433	*5,4*
149	Øster Tørslev	1889	300	Nej	50	50	156 609[5]	140 074	1 927	25 324	*16,2*	13 780	*8,8*	11 544	*7,4*
150	Øster Velling	1916	129	Ja	0	0	157 368	151 061	1 753	26 519	*16,8*	14 599	*9,3*	11 920	*7,5*
151	Ørum & O.	1934	184	Ja	0	0	142 391	132 897	2 794	21 307	*14,9*	11 532	*8,1*	9 775	*6,8*

[1]) For 1 Maaneds Køb; derefter 50 %. [2]) 50 % for Medlemmers Køb. [3]) Omfatter 13 Mdr. [4]) Omfatter 9 Mdr.

og Drift							Status									
Netto Renteudgift		Netto-overskud		Overskudsfordeling indenfor Regnskabsaaret			Regnskabet afsluttet pr.	Balancesum	Aktiver				Passiver			
									Ialt Omsætningsformue		Ialt Anlægsformue		Ialt Fremmedkapital		Ialt Egenkapital	
Ialt	% af Oms.	Ialt	% af Oms.	Henlæggelser	Afskrivninger	Udbetaling			Beløb	% af Balancesum	Beløb	% af Balancesum	Beløb	% af Balancesum	Beløb	% af Balancesum
17	18	19	20	21	22	23	24	25	26	27	28	29	30	31	32	33
Kr.		Kr.		Kr.	Kr.	Kr.		Kr.	Kr.		Kr.		Kr.		Kr.	
518	1,1	3 150	6,7	0	0	2 953	1/1 46	38 030	16 386	43,1	21 644	56,9	20 051	52,7	17 979	47,3
1 542	0,4	11 842	3,2	1 749	0	9 224	1/1 46	203 166	137 003	67,4	66 163	32,6	104 073	51,2	99 093	48,8
288	0,3	5 023	5,5	1 649	184	3 734	1/10 45	46 294	22 710	49,1	23 584	50,9	22 197	48,0	24 097	52,0
306	0,2	8 660	5,8	0	546	8 096	1/1 46	74 246	48 210	64,9	26 036	35,1	29 403	39,6	44 843	60,4
539	0,6	3 785	4,2	1 436	100	3 021	1/1 46	46 788	19 617	41,9	27 171	58,1	17 771	37,9	29 017	62,1
391	0,3	8 560	5,9	1 945	0	7 071	1/11 45	56 440	32 410	57,4	24 030	42,6	19 674	34,8	36 766	65,2
420	0,3	11 319	7,1	0	275	11 223	1/1 46	61 533	30 700	49,9	30 833	50,1	17 228	28,0	44 305	72,0
1 744	1,6	8 499	7,5	3 007	0	5 169	1/11 45	60 665	10 963	18,0	49 702	82,0	27 868	45,9	32 797	54,1
827	0,3	14 416	4,9	2 313	1 000	12 135	5/11 45	106 925	51 318	48,0	55 607	52,0	31 200	29,2	75 725	70,8
1 318	1,3	3 635	3,5	0	0	3 082	1/7 45	69 337	34 394	49,6	34 943	50,4	32 872	47,4	36 465	52,6
÷ 420	÷0,2	13 022	4,7	2 800	0	11 200	23/7 45	92 919	50 412	54,3	42 507	45,7	24 679	26,6	68 240	73,4
3 502	2,3	6 432	4,3	853	500	4 264	1/7 45	146 062	71 906	49,2	74 156	50,8	103 070	70,6	42 992	29,4
÷ 355	÷0,2	5 842	4,1	2 275	738	4 080	1/10 45	67 024	33 279	49,6	33 745	50,4	28 500	42,5	38 524	57,5
1 950	1,3	7 720	5,2	2 012	1 155	6 036	4/7 45	106 937	53 175	49,7	53 762	50,3	64 259	60,1	42 678	39,9
1 159	1,0	4 810	4,0	596	1 000	3 634	1/11 45	41 302	18 306	44,3	22 996	55,7	24 951	60,4	16 351	39,6
211	0,1	16 050	8,8	720	1 500	12 600	6/11 45	83 378	43 607	52,3	39 771	47,7	18 127	21,7	65 251	78,3
3 095	1,8	3 792	2,2	0	2 819	973	4/1 46	110 591	47 867	43,3	62 724	56,7	97 089	87,8	13 502	12,2
5	0,0	4 938	6,2	0	100	4 440	1/10 46	46 208	17 151	37,1	29 057	62,9	14 078	30,4	32 130	69,6
÷ 714	÷0,3	15 900	6,3	1 600	610	10 017	6/7 45	80 381	55 210	68,7	25 171	31,3	22 974	28,6	57 407	71,4
1 062	0,7	8 228	5,8	0	0	7 230	9/1 46	65 099	44 523	68,4	20 576	31,6	13 892	21,3	51 207	78,7
÷ 720	÷0,5	8 178	5,4	220	600	7 879	1/10 45	72 429	37 941	52,4	34 488	47,6	5 207	7,1	67 222	92,9
307	0,3	6 617	5,8	1 586	130	1 308	1/1 46	41 034	27 198	66,3	13 836	33,7	13 611	33,1	27 423	66,9
÷ 332	÷0,4	2 289	2,6	1 470	0	2 940	1/11 45	71 470	33 334	46,6	38 136	53,4	15 649	21,9	55 821	78,1
÷ 77	0,0	14 390	5,6	1 665	0	13 036	1/1 46	94 447	58 114	61,5	36 333	38,5	31 420	33,3	63 027	66,7
944	0,9	7 076	6,6	2 896	610	4 240	1/11 45	56 414	28 305	50,2	28 109	49,8	27 495	48,7	28 919	51,3
75	0,0	11 298	7,5	100	0	11 207	1/11 45	69 142	45 638	66,0	23 504	34,0	22 388	32,3	46 754	67,7
939	0,5	9 203	5,3	4 808	0	6 281	1/11 45	67 334	47 743	70,9	19 591	29,1	28 898	42,9	38 436	57,1
4 333	0,6	19 942	2,8	2 932	0	20 239	1/10 45	226 676	132 571	58,6	93 925	41,4	59 304	26,2	167 372	73,8
916	1,0	5 612	6,2	2 087	368	3 157	1/1 46	52 561	33 043	62,9	19 518	37,1	23 833	45,3	28 728	54,7
331	0,2	9 081	6,0	3 289	390	5 699	1/11 45	97 293	56 241	57,8	41 052	42,2	47 595	48,9	49 698	51,1
1 071	1,9	2 207	3,8	110	0	1 649	1/1 46	37 118	15 891	42,8	21 227	57,2	22 986	62,0	14 132	38,0
266	0,2	8 043	7,4	1 724	0	5 172	1/1 46	51 288	28 427	55,4	22 861	44,6	17 353	33,8	33 935	66,2
296	0,2	12 625	8,5	7 222	0	6 421	1/11 45	79 676	45 953	57,7	33 723	42,3	7 512	9,4	72 164	90,6
2 952	2,4	2 620	2,2	0	0	1 845	1/10 45	78 480	35 689	45,5	42 791	54,5	58 884	75,0	19 596	25,0
18	0,1	225	1,4	0	0	35	1/1 46	5 306	2 557	48,2	2 749	51,8	2 093	39,4	3 213	60,6
1 378	0,7	8 314	4,2	1 257	500	6 289	1/10 45	70 899	34 689	48,9	36 210	51,1	32 366	45,7	38 533	54,3
488	0,3	11 987	7,1	0	0	10 637	1/11 45	36 409	21 376	58,7	15 033	41,3	6 750	18,5	29 659	81,5
1 810	0,9	8 099	4,0	2 900	0	5 250	23/7 45	98 301	44 336	45,1	53 965	54,9	52 296	53,2	46 005	46,8
464	0,2	20 874	7,7	3 392	0	14 960	1/1 46	135 183	89 200	66,0	45 983	34,0	37 275	27,6	97 908	72,4
2 877	1,0	11 700	3,9	3 514	0	7 781	1/1 46	221 528	129 930	58,7	91 598	41,3	102 630	46,3	118 898	53,7
787	0,6	7 220	5,8	0	387	6 020	1/10 45	77 116	43 423	56,3	33 693	43,7	27 986	36,3	49 130	63,7
÷ 626	÷0,3	12 229	6,2	0	0	12 075	1/1 46	72 073	47 861	66,4	24 212	33,6	7 492	10,4	64 581	89,6
÷ 485	÷0,5	7 754	7,9	1 409	0	6 008	1/10 45	49 023	31 559	64,4	17 464	35,6	5 319	10,8	43 704	89,2
628	0,7	5 470	6,2	980	200	3 900	1/1 46	39 565	24 003	60,7	15 562	39,3	14 459	36,5	25 106	63,5
690	0,7	5 415	5,3	200	50	3 737	29/7 45	38 263	25 227	65,9	13 036	34,1	24 078	62,9	14 185	37,1
1 844	1,6	8 357	7,2	1 500	0	6 194	1/11 45	68 316	52 144	76,3	16 172	23,7	32 720	47,9	35 596	52,1
855	0,7	7 471	5,9	2 180	0	4 360	1/9 45	56 765	35 157	61,9	21 608	38,1	13 703	24,1	43 062	75,9
23	0,0	8 210	5,3	1 809	200	6 304	1/6 45	52 619	33 361	63,4	19 258	36,6	15 880	30,2	36 739	69,8
254	0,3	5 854	5,9	0	500	4 118	1/2 46	65 627	26 404	40,2	39 223	59,8	17 505	26,7	48 122	73,3
÷ 516	÷0,3	9 949	5,7	2 200	300	8 113	1/10 45	77 149	48 364	62,7	28 785	37,3	12 587	16,3	64 562	83,7
2 587	1,7	8 957	5,7	2 022	1 381	6 960	1/10 45	133 238	93 676	70,3	39 562	29,7	50 886	38,2	82 352	61,8
2 050	1,3	9 870	6,2	2 876	304	8 496	6/11 45	99 267	76 106	76,7	23 161	23,3	49 101	49,5	50 166	50,5
1 320	0,9	8 455	5,9	1 947	430	6 036	1/1 46	65 569	31 877	48,6	33 692	51,4	30 791	47,0	34 778	53,0

[5]) Omfatter 11 Mdr.

Almindelige Oplysninger							Omsætning									
Foreningens		Stiftet Aar	Medlemmer, der har modtaget Varer i sidste Regnskabsaar	Næringsadkomst	Foreningens Deltagelse i Risiko paa Udestaaende Fordringer		Omsætning		Fragt og Kørsel til Foreningen	Bruttoindtægt		Omkostninger		Driftsresultat	
Nr.	Navn				% af Butiksvarer	% af Grovvarer	Ialt	Heraf Butiksvarer		Ialt	% af Oms.	Ialt	% af Oms.	Ialt	% af Oms.
1	2	3	4	5	6	7	8	9	10	11	12	13	14	15	16
							Kr.	Kr.	Kr.	Kr.		Kr.		Kr.	
1	Arbejdernes, Vejle	1910	2 739	Nej	100	100	945 177	945 177	—	172 246	*18,2*	150 870	*16,0*	21 376	*2,2*
2	Aast	1907	130	Nej	50	100	122 736	116 162	2 168	16 067	*13,1*	12 423	*10,1*	3 644	*3,0*
3	Assendrup	1931	165	Ja	50	50	142 777	123 957	1 267	20 934	*14,6*	12 417	*8,7*	8 517	*5,9*
4	Billund	1894	200	Ja	50	50	231 436	208 371	1 964	38 383	*16,6*	25 485	*11,0*	12 898	*5,6*
* 5	Blaahøj	1903	130	Ja	[1]	[1]	135 459	123 841	2 682	20 589	*15,2*	14 900	*11,0*	5 689	*4,2*
6	Brande	1906	625	Nej	50	50	501 499	458 355	3 867	77 347	*15,4*	42 591	*8,5*	34 756	*6,9*
7	Branduhre	1906	132	Nej	50	50	161 635	140 054	1 766	27 674	*17,1*	14 696	*9,1*	12 978	*8,0*
8	Bredstrup	1891	160	Ja	50	50	187 033	178 000	4 635	29 059	*15,5*	20 046	*10,7*	9 013	*4,8*
9	Brejning	1903	130	Nej	0	0	57 427	57 114	1 171	10 139	*17,6*	8 379	*14,6*	1 760	*3,0*
10	Bindeballe	1916	100	Nej	0	0	78 579	69 241	718	13 766	*17,5*	7 967	*10,1*	5 799	*7,4*
11	Balle	1868	190	Nej	33⅓	33⅓	163 155	154 000	1 826	26 793	*16,4*	18 449	*11,3*	8 344	*5,1*
12	Bredal	1931	120	Ja	50	50	109 137[4]	89 252	1 779	16 420	*15,1*	9 503	*8,7*	6 917	*6,4*
13	Bredballe	1934	135	Ja	50	50	123 563	117 708	1 461	18 495	*15,0*	11 312	*9,2*	7 183	*5,8*
14	Børkop	1938	81	Nej	50	50	69 803	66 485	424	10 951	*15,7*	7 028	*10,1*	3 923	*5,6*
15	Drantum	1919	128	Nej	50	50	142 581	130 568	1 662	21 271	*14,9*	11 946	*8,4*	9 325	*6,5*
18	„Frem" i Arnborg	1937	43	Ja	50	50	136 157	129 450	2 342	18 420	*13,5*	12 332	*9,1*	6 088	*4,4*
*19	Farre	1901	210	Nej	50	100	231 617	185 000	2 314	33 935	*14,6*	18 759	*8,1*	15 176	*6,5*
20	Frederikshaab	1893	50	Nej	50	50	183 101	133 313	2 269	25 618	*14,0*	14 439	*7,9*	11 179	*6,1*
21	Gaarslev	1890	345	Nej	50	50	174 747[4]	154 700	3 321	29 851	*17,1*	16 096	*9,2*	13 755	*7,9*
22	Gadbjerg	1888	325	Nej	0	0	225 371	207 500	1 918	36 663	*16,3*	16 180	*7,2*	20 483	*9,1*
23	Gammelby	1894	115	Nej	0	0	162 229	130 265	2 826	18 533	*11,4*	11 011	*6,8*	7 522	*4,6*
24	Givskud	1888	140	Nej	50	50	128 250	115 537	1 666	19 859	*15,4*	10 859	*8,4*	9 000	*7,0*
*25	Grindsted	1912	200	Ja	50	50	276 630	241 020	5 551	39 995	*14,5*	29 083	*10,5*	10 912	*4,0*
26	Gødding	1904	106	Ja	50	75	158 310	156 100	2 394	25 091	*15,9*	13 568	*8,6*	11 523	*7,3*
27	Give	1913	440	Ja	50	50	340 369	303 962	3 186	54 463	*16,0*	31 821	*9,3*	22 642	*6,7*
28	Grejsdal	1916	230	Nej	[2]	[2]	139 310	129 700	892	22 173	*15,9*	15 413	*11,1*	6 760	*4,8*
29	Grejs	1900	140	Nej	0	0	129 883	122 131	1 157	17 820	*13,7*	10 031	*7,7*	7 789	*6,0*
33	Holtum	1902	100	Ja	50	50	77 971	70 141	871	12 470	*16,0*	6 951	*8,9*	5 519	*7,1*
34	Haraldskjær Fabr.	—	—	—	—	—	—	—	—	—	—	—	—	—	—
35	Højen	1888	280	Nej	50	50	235 928	223 380	4 416	34 658	*14,7*	21 068	*8,9*	13 590	*5,8*
36	Hygum	1904	146	Nej	50	50	101 387	94 512	903	14 779	*14,6*	9 049	*8,9*	5 730	*5,7*
37	Høgsholt	1889	140	Nej	50	50	158 900	152 000	2 326	24 875	*15,6*	12 475	*7,9*	12 400	*7,7*
38	Hallundbæk	1918	180	Ja	50	50	191 136	178 158	2 585	29 234	*15,3*	22 357	*11,7*	6 877	*3,6*
39	Hostrup	1932	80	Ja	50	50	98 118	88 354	2 059	16 730	*17,0*	9 185	*9,4*	7 545	*7,6*
40	Hornstrup	1933	65	Ja	50	50	95 047	84 800	720	15 118	*15,9*	9 827	*10,3*	5 291	*5,6*
41	Ildved	1904	134	Nej	50	50	109 545	99 645	1 022	18 253	*16,7*	10 880	*9,9*	7 373	*6,8*
43	Jelling & O.	1920	240	Ja	100[3]	100[3]	234 678	213 600	3 276	38 858	*16,5*	25 555	*10,9*	13 303	*5,6*
44	Jennum	1898	135	Nej	50	50	143 716	136 303	1 086	21 350	*14,9*	15 596	*10,9*	5 754	*4,0*
45	Jerlev	1896	186	Nej	0	0	171 361	164 000	2 678	25 069	*14,6*	15 081	*8,8*	9 988	*5,8*
46	Jernbaneet., Fred.	1901	532	Ja	100	100	518 277	472 638	1 705	88 731	*17,1*	77 581	*14,9*	11 150	*2,2*
47	Klattrup	1900	80	Nej	50	50	82 546	79 171	637	14 742	*17,9*	7 051	*8,6*	7 691	*9,3*
*48	Kollemorten	1888	157	Nej	50	50	133 197	121 692	1 276	18 981	*14,2*	11 091	*8,3*	7 890	*5,9*
*49	Kærbølling	1907	175	Nej	50	50	136 045	124 000	1 399	23 221	*17,1*	12 787	*9,4*	10 434	*7,7*
50	Korshøj	1907	120	Ja	50	50	73 521	71 421	521	13 735	*18,7*	7 676	*10,4*	6 059	*8,3*
51	Kragelund	1920	140	Ja	50	50	117 313	110 541	2 059	17 906	*15,3*	11 227	*9,6*	6 679	*5,7*
52	Kølkjær	1935	90	Ja	0	0	120 128	116 507	1 201	22 040	*18,3*	14 275	*11,9*	7 765	*6,4*
54	Lindeballe	1890	115	Nej	0	100	115 882	106 765	1 244	15 870	*13,7*	9 469	*8,2*	6 401	*5,5*
55	Lindved & O.	1910	230	Nej	0	0	218 175	173 987	1 899	34 266	*15,7*	19 339	*8,9*	14 927	*6,8*
56	Lihmskov	1911	105	Ja	50	25	90 359	84 320	846	13 891	*15,4*	7 510	*8,3*	6 381	*7,1*
57	Langelund	1919	170	Nej	50	50	169 239	146 137	2 505	25 466	*15,1*	17 050	*10,1*	8 416	*5,0*
60	Mølvang	1913	115	Nej	0	0	92 577	83 000	620	13 146	*14,2*	8 150	*8,8*	4 996	*5,4*
62	Nørre Vilstrup&O.	1880	110	Nej	50	50	127 294	121 500	665	21 618	*17,0*	13 321	*10,5*	8 297	*6,5*
63	Nørup Sødover	1912	130	Nej	0	0	118 517	115 123	941	20 189	*17,1*	10 056	*8,5*	10 133	*8,6*
66	Pjedsted	1893	100	Ja	100	100	79 257	76 500	—	13 554	*17,1*	8 910	*11,2*	4 644	*5,9*
68	Ravning	1906	85	Nej	50	50	66 959[5]	59 802	690	12 071	*18,0*	6 264	*9,3*	5 807	*8,7*

[1]) 50 % af 1 Maaneds Køb. [2]) For 1 Uges Køb. [3]) Kun for Medlemmers Køb. [4]) Omfatter 9 Mdr. [5]) Omfatter 7 Mdr.

og Drift							Status									
Netto-Renteudgift		Nettooverskud		Overskudsfordeling indenfor Regnskabsaaret			Regnskabet afsluttet pr.	Balancesum	Aktiver				Passiver			
									Ialt Omsætningsformue		Ialt Anlægsformue		Ialt Fremmedkapital		Ialt Egenkapital	
Ialt	% af Oms.	Ialt	% af Oms.	Henlæggelser	Afskrivninger	Udbetaling			Beløb	% af Balancesum	Beløb	% af Balancesum	Beløb	% af Balancesum	Beløb	% af Balancesum
17	18	19	20	21	22	23	24	25	26	27	28	29	30	31	32	33
Kr.		Kr.		Kr.	Kr.	Kr		Kr.	Kr		Kr.		Kr.		Kr.	
2 756	0,3	18 620	1,9	0	2 993	26 477	6/1 46	320 519	107 127	33,4	213 392	66,6	138 649	43,2	181 870	56,8
442	0,4	3 202	2,6	1 379	0	1 932	4/1 46	44 735	26 651	59,6	18 084	40,4	18 543	41,4	26 192	58,6
1 504	1,1	7 013	4,8	1 675	450	5 615	1/10 45	61 474	27 937	45,4	33 537	54,6	28 700	46,7	32 774	53,3
1 231	0,5	11 667	5,1	2 094	1 600	6 281	7/3 46	112 304	69 347	61,7	42 957	38,3	45 596	40,6	66 708	59,4
2 168	1,6	3 521	2,6	1 058	199	2 117	1/2 46	69 430	47 723	68,7	21 707	31,3	44 249	63,7	25 181	36,3
2 729	0,5	32 027	6,4	9 269	0	21 454	6/1 46	162 471	83 229	51,2	79 242	48,8	32 142	19,8	130 329	80,2
1 119	0,7	11 859	7,3	2 302	500	8 587	1/7 45	57 539	27 713	48,2	29 826	51,8	18 436	32,1	39 103	67,9
2 304	1,2	6 709	3,6	1 150	600	6 140	1/1 46	96 524	42 410	43,9	54 114	56,1	50 168	51,9	46 356	48,1
832	1,4	928	1,6	0	378	1 217	4/1 46	59 654	31 880	53,4	27 774	46,6	18 249	30,6	41 405	69,4
410	0,5	5 389	6,9	1 100	0	2 142	4/1 46	41 094	20 984	51,1	20 110	48,9	14 079	34,3	27 015	65,7
1 880	1,1	6 464	4,0	2 375	800	2 986	1/1 46	81 720	49 051	60,0	32 669	40,0	35 176	43,0	46 544	57,0
558	0,5	6 359	5,9	1 367	0	3 621	1/10 45	51 019	26 281	51,5	24 738	48,5	27 231	53,4	23 788	46,6
1 174	1,0	6 009	4,8	1 797	600	3 955	1/11 45	49 248	25 476	51,7	23 772	48,3	24 631	50,0	24 617	50,0
505	0,7	3 418	4,9	678	100	2 078	1/10 45	18 806	13 546	72,0	5 260	28,0	6 131	32,6	12 675	67,4
2 113	1,5	7 212	5,0	1 000	1 750	4 250	1/3 46	84 511	65 143	77,1	19 368	22,9	51 926	61,4	32 585	38,6
1 168	0,8	4 920	3,6	500	0	4 328	1/10 45	59 208	28 748	48,6	30 460	51,4	37 232	62,9	21 976	37,1
736	0,3	14 440	6,2	2 903	0	11 432	1/1 46	93 468	53 623	57,4	39 845	42,6	30 840	32,9	62 628	67,1
720	0,4	10 459	5,7	1 892	175	5 483	1/11 45	68 910	45 341	65,8	23 569	34,2	18 402	26,7	50 508	73,3
÷ 258	÷0,1	14 013	8,0	943	0	10 778	23/7 45	132 447	81 558	61,6	50 889	38,4	29 988	22,6	102 459	77,4
839	0,4	19 644	8,7	0	1 500	17 964	1/1 46	86 608	48 287	55,8	38 321	44,2	26 000	30,0	60 608	70,0
1 666	1,0	5 856	3,6	2 291	0	3 764	1/1 46	67 370	30 550	45,3	36 820	54,7	27 224	40,4	40 146	59,6
781	0,6	8 219	6,4	1 390	1 782	4 985	1/1 46	66 086	35 895	54,3	30 191	45,7	34 276	51,9	31 810	48,1
2 270	0,8	8 642	3,2	2 700	700	5 400	15/1 46	184 795	126 186	68,3	58 609	31,7	139 825	75,6	44 970	24,4
892	0,6	10 631	6,7	6 599	0	7 594	1/7 45	49 016	30 157	61,5	18 859	38,5	21 876	44,6	27 140	55,4
4 638	1,4	18 004	5,3	6 274	525	11 305	1/1 46	160 144	83 971	52,4	76 173	47,6	67 107	41,9	93 037	58,1
1 536	1,1	5 224	3,7	933	850	4 668	1/11 45	64 006	23 652	36,9	40 354	63,1	30 490	47,6	33 516	52,4
1 214	0,9	6 575	5,1	0	1 000	5 457	1/1 46	58 424	24 759	42,4	33 665	57,6	35 827	61,3	22 597	38,7
376	0,5	5 143	6,6	1 449	87	3 810	1/2 46	21 249	17 597	82,8	3 652	17,2	4 561	21,4	16 688	78,6
—	—	—	—	—	—	—	—	—	—	—	—	—	—	—	—	—
1 041	0,5	12 549	5,3	1 700	2 300	8 729	4/1 46	106 510	53 247	50,0	53 263	50,0	42 521	39,9	63 989	60,1
2 152	2,1	3 578	3,6	1 936	200	1 330	6/1 46	97 396	31 828	32,7	65 568	67,3	59 925	61,5	37 471	38,5
189	0,1	12 211	7,6	0	765	9 636	1/2 46	51 333	25 275	49,2	26 058	50,8	13 388	26,1	37 945	73,9
1 326	0,7	5 551	2,9	1 410	0	5 614	1/1 46	88 019	61 986	70,4	26 033	29,6	44 411	50,4	43 608	49,6
1 191	1,2	6 354	6,4	180	620	6 004	1/1 46	49 743	20 883	42,0	28 860	58,0	32 052	64,4	17 691	35,6
1 349	1,4	3 942	4,2	1 132	600	2 044	4/1 46	46 362	21 238	45,8	25 124	54,2	26 431	57,0	19 931	43,0
791	0,7	6 582	6,1	0	200	6 130	1/1 46	62 208	34 985	56,2	27 223	43,8	21 575	34,7	40 633	65,3
2 128	0,9	11 175	4,7	4 518	0	6 543	1/7 45	86 247	48 603	56,4	37 644	43,6	33 787	39,1	52 460	60,9
639	0,4	5 115	3,6	2 210	0	2 575	1/1 46	45 144	28 371	62,8	16 773	37,2	7 388	16,4	37 756	83,6
1 168	0,7	8 820	5,1	2 942	400	5 098	1/8 45	89 119	55 142	61,9	33 977	38,1	33 797	37,9	55 322	62,1
1 889	0,4	9 261	1,8	100	3 594	7 531	30/8 45	387 006	142 308	36,8	244 698	63,2	181 223	46,8	205 783	53,2
1 568	1,9	6 123	7,4	1 053	513	4 549	1/7 45	50 838	25 632	50,4	25 206	49,6	24 342	47,9	26 496	52,1
559	0,4	7 331	5,5	2 123	700	4 598	1/1 46	53 519	34 836	65,1	18 683	34,9	20 641	38,6	32 878	61,4
1 005	0,7	9 429	7,0	2 945	0	6 484	1/1 46	56 617	33 749	59,6	22 868	40,4	7 595	13,4	49 022	86,6
165	0,2	5 894	8,1	193	0	5 404	1/1 46	39 064	19 538	50,0	19 526	50,0	4 113	10,5	34 951	89,5
1 880	1,6	4 799	4,1	300	300	4 118	1/10 45	66 432	33 192	50,0	33 240	50,0	47 448	71,4	18 984	28,6
1 414	1,2	6 351	5,2	300	600	5 668	1/7 45	63 147	28 267	44,8	34 880	55,2	35 839	56,8	27 308	43,2
744	0,6	5 657	4,9	0	0	5 650	1/1 46	54 337	31 135	57,3	23 202	42,7	13 000	23,9	41 337	76,1
95	0,0	14 832	6,8	300	0	14 183	1/1 46	105 001	51 836	49,4	53 165	50,6	34 939	33,3	70 062	66,7
997	1,1	5 384	6,0	912	100	3 911	1/7 45	53 799	29 568	55,0	24 231	45,0	22 260	41,4	31 539	58,6
775	0,5	7 641	4,5	2 717	1 000	3 311	1/1 46	86 354	44 910	52,0	41 444	48,0	39 578	45,8	46 776	54,2
956	1,0	4 040	4,4	500	950	1 635	1/10 45	39 050	14 601	37,4	24 449	62,6	6 000	15,4	33 050	84,6
1 353	1,1	6 944	5,4	1 742	0	5 053	1/1 46	74 060	41 090	55,5	32 970	44,5	31 397	42,4	42 663	57,6
764	0,7	9 369	7,9	3 236	0	3 158	1/8 45	36 611	24 760	67,6	11 851	32,4	14 165	38,7	22 446	61,3
967	1,2	3 677	4,7	588	0	2 986	1/1 46	41 483	18 795	45,3	22 688	54,7	15 729	37,9	25 754	62,1
943	1,4	4 864	7,3	443	1 200	1 982	23/7 45	142 963	107 483	75,2	35 480	24,8	110 123	77,1	32 840	22,9

Almindelige Oplysninger							Omsætning									
Foreningens		Stiftet Aar	Medlemmer, der har modtaget Varer i sidste Regnskabsaar	Næringsadkomst	Foreningens Deltagelse i Risiko paa Udestaaende Fordringer		Omsætning		Fragt og Kørsel til Foreningen	Bruttoindtægt		Omkostninger		Driftsresultat	
Nr.	Navn				% af Butiksvarer	% af Grovvarer	Ialt	Heraf Butiksvarer		Ialt	% af Oms.	Ialt	% af Oms.	Ialt	% af Oms.
1	2	3	4	5	6	7	8	9	10	11	12	13	14	15	16
							Kr.	Kr.	Kr.	Kr.		Kr.		Kr.	
69	Rugsted	1888	130	Nej	50	50	129 243	118 000	642	15 871	12,3	11 174	8,7	4 697	3,6
71	Skærup	1905	90	Nej	100	100	109 862	94 315	1 299	14 569	13,3	10 651	9,7	3 918	3,6
72	Smidstrup	1900	165	Ja	50	50	116 611	101 500	1 500	16 119	13,8	9 258	7,9	6 861	5,9
73	Store Lihme	1891	100	Nej	50	50	83 816[2]	75 698	1 071	11 599	13,9	6 765	8,1	4 834	5,8
74	Skjoldbjerg	1912	150	Ja	0	0	156 576	106 297	2 805	21 289	13,6	10 620	6,8	10 669	6,8
75	Søby	1906	75	Ja	0	0	161 585	149 787	2 699	26 146	16,2	14 401	8,9	11 745	7,3
76	Sønder Omme	1935	240	Nej	50	50	191 228	191 228	2 412	28 802	15,1	19 050	10,0	9 752	5,1
* 79	Tinnet	—	—	—	—	—	—	—	—	—	—	—	—	—	—
80	Thyregod	1900	300	Nej	25	25	363 705	287 438	3 142	57 410	15,8	25 548	7,0	31 862	8,8
82	Uhe	1888	140	Nej	50	50	224 422	162 687	4 308	27 105	12,1	15 552	6,9	11 553	5,2
83	Uhre Bakke	1934	106	Nej	50	50	99 248	96 000	732	15 481	15,6	8 894	9,0	6 587	6,6
85	Vandel	—	—	—	—	—	—	—	—	—	—	—	—	—	—
86	Vester Sogn	1889	145	Nej	25	25	120 894	108 988	948	22 358	18,5	11 685	9,7	10 673	8,8
* 87	Vindelev & O.	1902	82	Ja	0	0	61 963	57 998	797	10 717	17,3	6 110	9,9	4 607	7,4
88	Vindelev By	1914	130	Ja	50	50	107 298[2]	96 512	1 271	16 804	15,6	9 265	8,6	7 539	7,0
89	Vonge	1904	175	Nej	50	50	103 144[3]	91 670	815	17 358	16,8	8 966	8,7	8 392	8,1
90	Vork	1889	120	Nej	50	50	130 716	121 000	1 380	18 777	14,3	11 120	8,5	7 657	5,8
* 91	Vejlby Sogn	1894	230	Nej	[1]	[1]	141 172	127 500	—	24 722	17,5	14 466	10,2	10 256	7,3
94	Ødsted & O.	1906	200	Nej	50	50	165 426	152 724	980	25 678	15,5	16 501	10,0	9 177	5,5
95	Øster Ørum	1940	67	Ja	50	50	46 367[3]	42 920	251	6 970	15,0	4 838	10,4	2 132	4,6
100	Arnborg	1937	43	Ja	50	50	102 353	95 000	1 981	16 533	16,1	11 310	11,1	5 223	5,0

[1]) Med indtil 5 % af Medlemmers Køb. [2]) Omfatter 10 Mdr. [3]) Omfatter 11 Mdr.

							Kr.	Kr.	Kr.	Kr.		Kr.		Kr.	
1	Aarslev	1915	285	Ja	50	50	431 667	237 146	10 781	50 152	11,6	32 096	7,4	18 056	4,2
2	Aarup	1914	345	Nej	50	50	767 408	213 696	15 257	82 130	10,7	53 385	7,0	28 745	3,7
4	Andebølle	1896	182	Nej	0	0	169 980	119 005	2 454	22 499	13,2	17 376	10,2	5 123	3,0
5	Asperup Mark	1901	128	Ja	0	0	89 488	77 320	1 009	13 814	15,4	8 772	9,8	5 042	5,6
* 6	Asperup St.	1912	225	Nej	50	50	142 169	138 877	1 910	23 111	16,3	14 807	10,4	8 304	5,9
* 7	Arb. Assens	1918	322	Nej	0	0	142 074	142 074	1 219	24 976	17,6	17 175	12,1	7 801	5,5
* 8	Arb. Faaborg	1919	212	Ja	100	100	95 150	91 125	995	19 968	21,0	12 822	13,5	7 146	7,5
9	Aunslev gl.	1893	188	Nej	0	0	147 837	124 035	1 221	24 856	16,8	14 727	10,0	10 129	6,8
* 10	Avernakø	1905	130	Nej	0	0	111 008	93 488	3 496	17 075	15,4	8 603	7,7	8 472	7,7
11	Agernæs	1896	118	Nej	50	50	134 720	117 066	2 479	19 806	14,7	12 478	9,3	7 328	5,4
12	Aastrup	1935	107	Ja	0	0	114 596	96 486	1 043	16 803	14,7	11 786	10,3	5 017	4,4
14	Baardese	1896	200	Ja	33 1/3	33 1/3	207 249	145 518	4 334	30 812	14,9	18 275	8,8	12 537	6,1
16	Bederslev	1901	106	Nej	[1]	[1]	92 492	78 835	1 601	13 283	14,4	7 228	7,8	6 055	6,6
17	Bellinge	1891	180	Nej	0	0	119 021	105 916	692	17 769	14,9	9 336	7,8	8 433	7,1
18	Birkum	1899	210	Nej	0	0	181 253[2]	143 070	2 849	30 147	16,6	14 507	8,0	15 640	8,6
19	Bjerreby	1905	266	Nej	50	50	188 374	162 835	1 686	31 906	16,9	26 405	14,0	5 501	2,9
20	Blanke Mark	1896	100	Nej	50	50	95 268	83 280	1 295	14 735	15,5	10 593	11,1	4 142	4,4
21	Bogense	1919	285	Nej	0	0	161 500	156 646	1 644	27 640	17,1	17 794	11,0	9 846	6,1
22	Bolbro & O.	1919	770	Nej	50	50	489 697	449 887	6 785	70 744	14,4	57 343	11,7	13 401	2,7
* 23	Bovense	1900	135	Nej	0	0	101 840	96 296	1 099	17 210	16,9	10 698	10,5	6 512	6,4
24	Brahetrolleborg	1883	428	Ja	50	50	339 014	314 972	1 867	60 054	17,7	42 419	12,5	17 635	5,2
25	Brandsby	1897	110	Nej	0	0	89 376	69 917	3 279	11 269	12,6	8 913	10,0	2 356	2,6
26	Bred	1910	235	Ja	50	50	208 666	135 900	1 844	26 258	12,6	16 448	7,9	9 810	4,7
27	Bregninge	1914	285	Nej	0	0	193 172	137 728	6 890	22 105	11,4	13 880	7,2	8 225	4,2
* 28	Brydegaard	1903	150	Ja	0	0	139 560	137 122	1 627	22 965	16,5	12 330	8,9	10 635	7,6
29	Brylle	1893	230	Nej	0	0	175 054	136 191	2 313	24 789	14,1	16 540	9,4	8 249	4,7
30	Brenderup	1915	350	Nej	0	0	255 506	159 585	4 526	30 661	12,0	28 324	11,1	2 337	0,9
31	Brønserod	1907	165	Nej	20	0	186 598	104 828	2 238	19 604	10,5	13 417	7,2	6 187	3,3
* 32	Bukkerup	—	—	—	—	—	—	—	—	—	—	—	—	—	—
33	Bullerup	1901	141	Nej	0	0	100 692[3]	95 516	1 030	15 605	15,5	9 464	9,4	6 141	6,1

[1]) For 15 Dages Køb. [2]) Omfatter 10 Mdr. [3]) Omfatter 11 Mdr.

og Drift							Status									
Netto-Renteudgift		Nettooverskud		Overskudsfordeling indenfor Regnskabsaaret			Regnskabet afsluttet pr.	Balancesum	Aktiver				Passiver			
									Ialt Omsætningsformue		Ialt Anlægsformue		Ialt Fremmedkapital		Ialt Egenkapital	
Ialt	% af Oms.	Ialt	% af Oms.	Henlæggelser	Afskrivninger	Udbetaling			Beløb	% af Balancesum	Beløb	% af Balancesum	Beløb	% af Balancesum	Beløb	% af Balancesum
17	18	19	20	21	22	23	24	25	26	27	28	29	30	31	32	33
Kr.		Kr.		Kr.	Kr.	Kr.		Kr.	Kr.		Kr.		Kr.		Kr.	
856	0,7	3 841	2,9	1 684	0	2 204	1/7 45	83 022	42 935	51,7	40 087	48,3	35 640	42,9	47 382	57,1
309	0,3	3 609	3,3	0	0	4 829	1/7 45	48 554	23 872	49,2	24 682	50,8	17 894	36,8	30 660	63,2
2 586	2,2	4 275	3,7	0	400	3 344	4/7 45	88 819	46 861	52,8	41 958	47,2	43 911	49,4	44 908	50,6
66	0,1	4 768	5,7	62	1 095	3 343	1/8 45	39 704	29 638	74,6	10 066	25,4	18 374	46,3	21 330	53,7
173	0,1	10 496	6,7	1 562	0	7 751	4/1 46	70 471	41 279	58,6	29 192	41,4	20 735	29,4	49 736	70,6
÷ 447	÷0,3	12 192	7,6	0	591	11 499	1/11 45	58 746	47 433	80,7	11 313	19,3	15 625	26,6	43 121	73,4
1 503	0,8	8 249	4,3	1 200	0	6 000	9/7 45	76 419	33 229	43,5	43 190	56,5	27 029	35,4	49 390	64,6
—	—	—	—	—	—	—	—	—	—	—	—	—	—	—	—	—
2 790	0,8	29 072	8,0	6 999	4 222	17 851	1/1 46	142 070	81 903	57,7	60 167	42,3	39 299	27,7	102 771	72,3
128	0,1	11 425	5,1	3 970	120	7 950	1/1 46	76 745	41 277	53,8	35 468	46,2	6 712	8,7	70 033	91,3
484	0,5	6 103	6,1	1 195	0	3 915	1/11 45	22 610	16 674	73,8	5 936	26,2	4 000	17,7	18 610	82,3
—	—	—	—	—	—	—	—	—	—	—	—	—	—	—	—	—
1 049	0,9	9 624	7,9	2 808	600	5 914	4/1 46	62 311	41 000	65,8	21 311	34,2	19 629	31,5	42 682	68,5
569	0,9	4 038	6,5	1 345	600	2 089	1/1 46	32 741	16 691	51,0	16 050	49,0	15 913	48,6	16 828	51,4
772	0,7	6 767	6,3	1 339	100	5 464	1/8 45	62 211	34 268	55,1	27 943	44,9	40 865	65,7	21 346	34,3
1 794	1,7	6 598	6,4	1 529	558	4 099	1/8 45	66 163	31 973	48,3	34 190	51,7	29 213	44,1	36 950	55,9
1 591	1,2	6 066	4,6	2 568	322	3 151	1/8 45	76 682	50 389	65,7	26 293	34,3	40 682	53,0	36 000	47,0
1 938	1,4	8 318	5,9	2 812	0	5 506	1/1 46	74 146	44 608	60,2	29 538	39,8	5 534	7,4	68 612	92,6
3 510	2,1	5 667	3,4	2 541	368	2 639	1/8 45	97 250	46 275	47,6	50 975	52,4	66 014	67,9	31 236	32,1
921	2,0	1 211	2,6	0	200	1 007	1/9 45	27 918	15 144	54,2	12 774	45,8	25 133	90,0	2 785	10,0
1 509	1,5	3 714	3,5	1 399	0	2 315	8/1 46	67 109	45 040	67,1	22 069	32,9	46 877	69,8	20 232	30,2

Afdeling: 6. Odense

Kr.		Kr.		Kr.	Kr.	Kr.		Kr.	Kr.		Kr.		Kr.		Kr.	
223	0,1	17 833	4,1	3 611	548	10 326	1/2 46	225 904	174 587	77,3	51 317	22,7	136 614	60,5	89 290	39,5
1 599	0,2	27 146	3,5	4 944	7 500	12 303	6/10 45	306 879	181 730	59,2	125 149	40,8	149 120	48,6	157 759	51,4
358	0,2	4 765	2,8	0	3 524	1 251	1/11 45	69 267	28 517	41,2	40 750	58,8	29 139	42,0	40 128	58,0
463	0,5	4 579	5,1	500	440	3 625	15/11 45	48 846	35 032	71,7	13 814	28,3	16 369	33,6	32 477	66,4
597	0,4	7 707	5,5	0	550	7 280	1/10 45	48 171	23 178	48,1	24 993	51,9	14 998	31,1	33 173	68,9
÷1 269	÷0,9	9 070	6,4	1 000	423	7 897	7/1 46	106 550	56 340	52,9	50 210	47,1	18 979	17,8	87 571	82,2
2 224	2,3	4 922	5,2	1 000	1 000	2 500	1/11 45	88 488	21 702	24,5	66 786	75,5	50 028	56,5	38 460	43,5
÷ 108	÷0,1	10 237	6,9	400	0	10 832	1/9 45	83 807	39 493	47,1	44 314	52,9	5 066	6,0	78 741	94,0
÷ 498	÷0,4	8 970	8,1	1 322	0	7 648	1/7 45	49 216	34 674	70,5	14 542	29,5	10 632	21,6	38 584	78,4
1 034	0,8	6 294	4,6	1 541	300	3 060	1/11 45	35 283	26 309	74,6	8 974	25,4	7 369	20,9	27 914	79,1
1 280	1,1	3 737	3,3	2 271	500	1 347	6/11 45	67 586	27 289	40,4	40 297	59,6	43 801	64,8	23 785	35,2
345	0,2	12 192	5,9	2 000	21	7 824	1/11 45	67 283	42 802	63,6	24 481	36,4	14 163	21,1	53 120	78,9
550	0,6	5 505	6,0	611	75	4 653	1/11 45	47 117	24 828	52,7	22 289	47,3	17 832	37,9	29 285	62,1
425	0,4	8 008	6,7	0	5 100	5 234	1/10 45	61 270	32 965	53,8	28 305	46,2	10 000	16,3	51 270	83,7
359	0,2	15 281	8,4	3 863	0	11 418	15/8 45	65 403	36 942	56,5	28 461	43,5	9 172	14,0	56 231	86,0
1 937	1,0	3 564	1,9	1 051	394	2 461	1/1 46	94 002	44 512	47,4	49 490	52,6	46 810	49,8	47 192	50,2
599	0,6	3 543	3,8	409	0	2 529	1/10 45	55 135	30 376	55,1	24 759	44,9	6 577	11,8	48 558	88,2
2 054	1,3	7 792	4,8	1 043	250	5 559	1/11 45	86 568	22 443	25,9	64 125	74,1	45 169	52,1	41 399	47,9
÷1 703	÷0,4	15 104	3,1	1 575	0	13 545	1/0 45	225 313	92 629	41,1	132 684	58,9	26 650	11,8	198 663	88,2
362	0,4	6 150	6,0	660	0	5 698	1/10 45	44 688	17 955	40,2	26 733	59,8	9 300	20,8	35 388	79,2
1 761	0,5	15 874	4,7	6 191	749	9 194	1/11 45	178 581	94 559	53,0	84 022	47,0	52 616	29,5	125 965	70,5
588	0,6	1 768	2,0	0	0	0	1/11 45	46 375	17 101	36,9	29 274	63,1	16 687	36,0	29 688	64,0
1 579	0,8	8 231	3,9	3 000	408	4 685	1/7 45	101 244	57 487	56,8	43 757	43,2	44 314	43,8	56 930	56,2
1 899	1,0	6 326	3,2	887	250	3 548	1/7 45	111 630	79 957	71,6	31 673	28,4	84 193	75,4	27 437	24,6
1	0,0	10 634	7,6	600	0	8 649	14/11 45	67 449	41 817	62,0	25 632	38,0	5 619	8,3	61 830	91,7
705	0,4	7 544	4,3	424	1 000	6 714	4/10 45	131 472	98 625	75,0	32 847	25,0	74 098	56,4	57 374	43,6
375	0,1	1 962	0,8	0	0	1 844	10/11 45	79 405	42 275	53,2	37 130	46,8	23 547	29,7	55 858	70,3
÷1 263	÷0,7	7 450	4,0	0	850	3 919	1/7 45	153 171	114 148	74,5	39 023	25,5	95 815	62,6	57 356	37,4
—	—	—	—	—	—	—	—	—	—	—	—	—	—	—	—	—
1 429	1,4	4 712	4,7	1 890	420	2 593	1/8 45	63 356	31 185	49,2	32 171	50,8	39 561	62,4	23 795	37,6

Almindelige Oplysninger							Omsætning								
Foreningens		Stiftet Aar	Medlemmer, der har modtaget Varer i sidste Regnskabsaar	Næringsadkomst	Foreningens Deltagelse i Risiko paa Udestaaende Fordringer		Omsætning		Fragt og Kørsel til Foreningen	Bruttoindtægt		Omkostninger		Driftsresultat	
Nr.	Navn				% af Butiksvarer	% af Grovvarer	Ialt	Heraf Butiksvarer		Ialt	% af Oms.	Ialt	% af Oms.	Ialt	% af Oms.
1	2	3	4	5	6	7	8	9	10	11	12	13	14	15	16
							Kr.	Kr.	Kr.	Kr.		Kr.		Kr.	
34	„Bakkely", Egense	1928	106	Ja	50	50	135 950	122 702	1 926	19 491	*14,3*	13 007	*9,5*	6 484	*4,8*
* 38	„Cheapness", Odense	—	—	—	—	—	—	—	—	—	—	—	—	—	—
40	Dalby	1892	160	Nej	0	0	103 240	91 305	1 960	14 500	*14,0*	10 026	*9,7*	4 474	*4,3*
41	Dalum	1882	926	Nej	[1]	[1]	655 981	636 075	1 105	107 721	*16,4*	80 242	*12,2*	27 479	*4,2*
42	Diernæs	1886	214	Nej	0	0	149 169	125 570	1 312	22 910	*15,3*	13 948	*9,3*	8 962	*6,0*
43	Dreslette	1904	170	Ja	0	0	166 794	137 137	606	28 317	*17,0*	15 848	*9,5*	12 469	*7,5*
44	Drigstrup	1896	216	Nej	0	0	252 433	229 252	2 538	36 403	*14,4*	22 689	*9,0*	13 714	*5,4*
45	Dræby	1896	165	Nej	0	0	126 010	120 735	1 566	19 439	*15,4*	11 267	*8,9*	8 172	*6,5*
46	Dyreborg & O.	1907	112	Nej	0	0	101 828	97 888	1 481	14 895	*14,6*	7 059	*6,9*	7 836	*7,7*
47	Dærup	1897	125	Ja	0	0	88 785	76 538	2 754	14 646	*16,5*	10 183	*11,5*	4 463	*5,0*
48	Dømmestrup	1892	128	Nej	0	0	276 032[3]	188 318	4 540	29 998	*10,9*	17 898	*6,5*	12 100	*4,4*
51	Ebberup	1896	420	Nej	0	0	310 310	260 105	7 193	51 018	*16,4*	29 972	*9,7*	21 046	*6,7*
53	Ejby	1906	250	Nej	0	0	281 343	138 722	2 982	31 021	*11,0*	19 174	*6,8*	11 847	*4,2*
54	Ejlby & O.	1896	140	Nej	50	50	175 516	128 053	4 007	24 568	*14,0*	16 616	*9,5*	7 952	*4,5*
55	Ellinge	1889	158	Nej	0	0	127 818	115 439	4 007	19 223	*15,0*	14 246	*11,1*	4 977	*3,9*
56	Espe	1906	200	Ja	50	50	127 840	104 800	1 179	22 494	*17,6*	14 758	*11,5*	7 736	*6,1*
* 57	Etterup	1896	231	Ja	0	0	223 781	176 940	3 085	31 178	*13,9*	21 761	*9,7*	9 417	*4,2*
61	Fangel	1892	140	Nej	0	0	115 343	86 728	1 093	17 683	*15,3*	12 901	*11,2*	4 782	*4,1*
62	Ferritslev	1893	220	Nej	0	0	248 210	180 484	12 998	31 539	*12,7*	20 880	*8,4*	10 659	*4,3*
63	Fjelsted	1909	238	Ja	0	0	298 923	161 513	4 912	35 820	*11,9*	26 053	*8,7*	9 767	*3,2*
64	Flødstrup	1890	250	Nej	25	25	229 247	166 017	5 263	27 630	*12,1*	17 811	*7,8*	9 819	*4,3*
65	Fraugde	1915	210	Nej	0	0	216 136	192 102	2 913	31 027	*14,4*	21 117	*9,8*	9 910	*4,6*
66	Freltofte	1892	110	Nej	0	0	78 378	69 199	1 655	11 489	*14,7*	6 614	*8,4*	4 875	*6,3*
* 68	„Fremtid.", Gelst.	1917	192	Ja	0	0	140 151	124 413	1 183	21 826	*15,6*	13 808	*9,8*	8 018	*5,8*
69	„Fremtid.", N. Aa.	1915	420	Ja	50	50	331 970	214 747	7 616	45 752	*13,8*	31 910	*9,6*	13 842	*4,2*
70	Frøbjerg	1895	320	Ja	0	0	301 936	263 640	7 086	29 914	*9,9*	18 770	*6,2*	11 144	*3,7*
71	Frørup	1881	284	Nej	50	50	276 806	215 580	8 390	35 525	*12,8*	28 627	*10,3*	6 898	*2,5*
76	Gelsted	1906	298	Nej	0	0	216 830	183 363	8 461	32 104	*14,8*	23 440	*10,8*	8 664	*4,0*
77	Gerskov	1897	106	Nej	0	0	122 203	115 214	686	17 766	*14,5*	12 251	*10,0*	5 515	*4,5*
78	Gestelev	1907	236	Ja	0	0	269 871	190 370	7 714	34 312	*12,7*	18 363	*6,8*	15 949	*5,9*
79	Gislev	1876	685	Nej	50	50	587 254	495 600	12 128	99 214	*16,9*	44 311	*7,6*	54 903	*9,3*
80	„Godthaab", Ærø.	1906	248	Nej	0	0	127 467	106 906	5 106	19 092	*15,0*	10 363	*8,1*	8 729	*6,9*
81	Grindløse	1898	165	Nej	50	50	163 910	139 077	1 698	22 281	*13,6*	14 493	*8,8*	7 788	*4,8*
82	Gudbjerg & O.	1912	485	Nej	50	50	412 909	332 437	4 499	59 516	*14,4*	36 256	*8,8*	23 260	*5,6*
* 83	Gulfeldt	—	—	—	—	—	—	—	—	—	—	—	—	—	—
84	Gærup	1905	130	Nej	50	50	79 420	74 859	549	14 327	*18,0*	8 268	*10,4*	6 059	*7,6*
* 88	Haarby Indkf.	1896	7	Nej	100	100	4 591	3 009	0	296	*6,4*	81	*1,8*	215	*4,6*
89	Haarslev	1892	355	Nej	50	50	255 063	197 615	6 354	37 281	*14,6*	26 881	*10,5*	10 400	*4,1*
90	Haastrup	1906	210	Nej	0	0	142 731	121 610	1 367	24 062	*16,9*	16 398	*11,5*	7 664	*5,4*
91	Harndrup	1905	395	Nej	50	50	282 541	229 072	7 371	36 026	*12,8*	26 134	*9,3*	9 892	*3,5*
92	Hasmark	1894	185	Ja	0	0	196 832	158 699	8 045	25 927	*13,2*	16 752	*8,5*	9 175	*4,7*
93	Heden	1908	120	Ja	50	50	152 730	139 542	1 627	24 126	*15,8*	14 106	*9,2*	10 020	*6,6*
94	Helnæs	1904	147	Nej	0	[2]	217 044	189 163	3 212	31 822	*14,7*	19 005	*8,8*	12 817	*5,9*
95	Herrested	1920	240	Ja	80	80	294 230	212 583	10 808	36 969	*12,6*	23 984	*8,1*	12 985	*4,5*
96	Hersnap	1903	88	Nej	0	0	68 725	61 039	942	9 600	*14,0*	5 741	*8,4*	3 859	*5,6*
97	Hindevad	1896	181	Nej	0	0	122 849	115 126	2 504	19 892	*16,2*	12 188	*9,9*	7 704	*6,3*
98	Holmstrup	1919	150	Ja	50	50	243 442	155 971	2 172	32 587	*13,4*	26 221	*10,8*	6 366	*2,6*
99	Hundslev	1894	145	Nej	0	0	99 932	90 806	864	17 280	*17,3*	9 874	*9,9*	7 406	*7,4*
100	Hundstrup	1903	235	Ja	50	50	244 475[4]	157 316	3 325	30 292	*12,4*	21 967	*9,0*	8 325	*3,4*
*101	Husby	—	—	—	—	—	—	—	—	—	—	—	—	—	—
*102	Hushf.f.Tjm.,Nyb.	1901	780	Ja	100	100	766 879	751 037	3 514	139 936	*18,2*	96 629	*12,6*	43 307	*5,6*
*103	Hsed Indkf.	—	—	—	—	—	—	—	—	—	—	—	—	—	—
104	Højby	1902	340	Ja	0	0	176 201	159 993	920	28 880	*16,4*	17 238	*9,8*	11 642	*6,6*
105	Haarby ny	1932	450	Ja	0	0	313 423	254 354	7 240	50 990	*16,3*	31 160	*10,0*	19 830	*6,3*
106	Hou	1910	264	Nej	0	0	129 027	123 235	3 568	21 368	*16,6*	13 716	*10,6*	7 652	*6,0*

[1]) For 1 Uges Køb. [2]) 50 % for Markfrø. [3]) Omfatter 18 Mdr. [4]) Omfatter 11 Mdr.

og Drift							Status									
Netto-Renteudgift		Netto-overskud		Overskudsfordeling indenfor Regnskabsaaret			Regnskabet afsluttet pr.	Balancesum	Aktiver				Passiver			
									Ialt Omsætningsformue		Ialt Anlægsformue		Ialt Fremmedkapital		Ialt Egenkapital	
Ialt	% af Oms.	Ialt	% af Oms.	Henlæggelser	Afskrivninger	Udbetaling			Beløb	% af Balancesum	Beløb	% af Balancesum	Beløb	% af Balancesum	Beløb	% af Balancesum
17	18	19	20	21	22	23	24	25	26	27	28	29	30	31	32	33
Kr.		Kr.		Kr.	Kr.	Kr.		Kr.	Kr.		Kr.		Kr.		Kr.	
1 330	1,0	5 154	3,8	1 387	1 178	2 736	1/5 45	79 699	35 971	45,1	43 728	54,9	42 173	52,9	37 526	47,1
—	—	—	—	—	—	—	—	—	—	—	—	—	—	—	—	—
349	0,3	4 125	4,0	500	200	3 749	11/10 45	50 409	20 530	40,7	29 879	59,3	10 349	20,5	40 060	79,5
1 984	0,3	25 495	3,9	5 156	1 937	15 414	1/6 45	422 349	73 922	17,5	348 427	82,5	264 935	62,7	157 414	37,3
951	0,6	8 011	5,4	1 177	1 060	6 151	4/11 45	71 589	39 173	54,7	32 416	45,3	27 380	38,2	44 209	61,8
÷ 291	÷ 0,2	12 760	7,7	2 400	0	9 024	1/11 45	73 571	49 090	66,7	24 481	33,3	22 052	29,9	51 519	70,1
1 195	0,5	12 519	4,9	618	1 000	6 708	26/10 45	123 536	49 850	40,4	73 686	59,6	56 437	45,7	67 099	54,3
334	0,3	7 838	6,2	0	0	6 994	1/10 45	50 449	25 309	50,2	25 140	49,8	9 263	18,4	41 186	81,6
÷ 360	÷ 0,3	8 196	8,0	0	0	8 197	1/1 46	52 199	31 494	60,3	20 705	39,7	5 967	11,4	46 232	88,6
÷ 88	÷ 0,1	4 551	5,1	1 518	100	2 571	9/7 45	76 669	52 276	68,2	24 393	31,8	37 570	49,0	39 099	51,0
÷ 757	÷ 0,3	12 857	4,7	2 375	0	7 804	1/4 46	91 462	48 303	52,8	43 159	47,2	15 453	16,9	76 009	83,1
÷ 718	÷ 0,2	21 764	6,9	1 686	400	19 700	4/1 46	113 282	42 271	37,3	71 011	62,7	25 747	22,7	87 535	77,3
÷ 91	0,0	11 938	4,2	1 140	284	8 622	1/11 45	94 423	49 292	52,2	45 131	47,8	26 359	27,9	68 064	72,1
174	0,1	7 778	4,4	1 000	300	6 681	5/10 45	76 275	38 154	50,0	38 121	50,0	22 841	30,0	53 434	70,0
937	0,7	4 040	3,2	119	450	2 470	6/7 45	65 073	23 118	35,5	41 955	64,5	22 695	34,9	42 378	65,1
1 197	0,9	6 539	5,2	1 443	0	3 856	6/11 45	101 275	55 878	55,2	45 397	44,8	6 301	6,2	94 974	93,8
÷ 91	0,0	9 508	4,2	0	1 585	8 042	1/10 45	82 029	48 245	58,8	33 784	41,2	24 404	29,7	57 625	70,3
582	0,5	4 200	3,6	0	296	3 086	5/11 45	53 925	23 906	44,3	30 019	55,7	21 479	39,8	32 446	60,2
÷ 312	÷ 0,1	10 971	4,4	2 655	0	8 318	1/11 45	80 270	36 376	45,3	43 894	54,7	7 157	8,9	73 113	91,1
÷ 1 805	÷ 0,6	11 572	3,8	3 721	340	7 228	12/10 45	169 304	104 836	61,9	64 468	38,1	38 832	22,9	130 472	77,1
107	0,0	9 712	4,3	2 559	200	6 619	4/7 45	81 369	29 680	36,5	51 689	63,5	9 452	11,6	71 917	88,4
654	0,3	9 256	4,3	0	400	8 617	1/10 45	66 609	32 053	48,1	34 556	51,9	16 768	25,2	49 841	74,8
1 501	1,9	3 374	4,4	0	1 360	2 075	1/11 45	56 506	22 901	40,5	33 605	59,5	32 193	57,0	24 313	43,0
831	0,6	7 187	5,2	853	0	6 260	24/6 45	63 508	24 210	38,1	39 298	61,9	19 721	31,1	43 787	68,9
1 464	0,4	12 378	3,8	2 882	1 250	8 246	6/1 46	108 316	54 510	50,3	53 806	49,7	44 248	40,8	64 068	59,2
÷ 281	÷ 0,1	11 425	3,8	0	0	10 981	1/10 45	190 835	138 278	72,5	52 557	27,5	114 405	60,0	76 430	40,0
284	0,1	6 614	2,4	3 275	290	4 544	1/11 45	120 008	55 941	46,6	64 067	53,4	38 124	31,7	81 884	68,3
797	0,4	7 867	3,6	1 482	0	7 725	1/10 45	102 418	43 607	42,6	58 811	57,4	32 204	31,4	70 214	68,6
639	0,5	4 876	4,0	280	350	4 246	7/5 45	54 339	23 064	42,4	31 275	57,6	28 176	51,9	26 163	48,1
÷ 430	÷ 0,2	16 379	6,1	800	850	13 649	1/1 46	100 231	64 684	64,5	35 547	35,5	27 678	27,6	72 553	72,4
÷ 1 779	÷ 0,3	56 682	9,6	11 600	0	37 873	1/7 45	199 804	148 893	74,5	50 911	25,5	21 021	10,5	178 783	89,5
÷ 140	÷ 0,1	8 869	7,0	1 700	700	5 479	1/6 45	192 357	171 303	89,1	21 054	10,9	145 621	75,7	46 736	24,3
1 176	0,7	6 612	4,1	2 532	151	3 899	1/11 45	60 898	44 966	73,8	15 932	26,2	16 789	27,6	44 109	72,4
1 532	0,4	21 728	5,2	0	0	18 362	1/10 45	147 429	66 913	45,4	80 516	54,6	51 373	34,8	96 056	65,2
—	—	—	—	—	—	—	—	—	—	—	—	—	—	—	—	—
1 620	2,0	4 439	5,6	1 101	300	3 334	1/11 45	45 051	23 067	51,2	21 984	48,8	20 178	44,8	24 873	55,2
÷ 2	0,0	217	4,6	0	0	213	1/8 45	3 312	1 591	48,0	1 721	52,0	1 362	41,1	1 950	58,9
25	0,0	10 375	4,1	2 435	1 200	7 424	1/11 45	115 087	57 290	49,8	57 797	50,2	26 509	23,0	88 578	77,0
1 983	1,4	5 681	4,0	1 000	0	4 965	4/10 45	85 243	34 938	41,0	50 305	59,0	46 868	55,0	38 375	45,0
÷ 23	0,0	9 915	3,5	1 287	1 000	8 018	22/10 45	103 343	62 196	60,2	41 147	39,8	25 873	25,0	77 470	75,0
839	0,4	8 336	4,3	1 700	150	6 782	12/10 45	97 830	54 108	55,3	43 722	44,7	33 118	33,9	64 712	66,1
911	0,6	9 109	6,0	0	0	6 808	26/6 45	66 603	39 607	59,5	26 996	40,5	21 344	32,0	45 259	68,0
÷ 138	÷ 0,1	12 955	6,0	2 172	0	10 783	1/1 46	85 438	54 606	63,9	30 832	36,1	21 256	24,8	64 182	75,2
171	0,1	12 814	4,4	596	1 250	10 767	14/1 46	147 603	99 362	67,3	48 241	32,7	85 771	58,1	61 832	41,9
192	0,3	3 667	5,3	0	0	2 925	1/10 45	37 614	24 642	65,5	12 972	34,5	9 061	24,1	28 553	75,9
149	0,1	7 555	6,2	500	0	5 960	1/1 46	49 753	25 423	51,1	24 330	48,9	8 918	17,9	40 835	82,1
2 869	1,2	3 497	1,4	400	0	2 814	4/10 45	161 600	81 663	50,5	79 937	49,5	112 983	69,9	48 617	30,1
396	0,4	7 010	7,0	380	700	6 183	1/10 45	62 904	27 055	43,0	35 849	57,0	11 060	17,6	51 844	82,4
863	0,3	7 462	3,1	1 715	500	5 662	1/9 45	76 696	41 957	54,7	34 739	45,3	26 977	35,2	49 719	64,8
—	—	—	—	—	—	—	—	—	—	—	—	—	—	—	—	—
÷ 3 181	÷ 0,4	46 488	6,0	2 233	2 042	41 790	20/9 45	295 933	167 548	56,6	128 385	43,4	59 143	20,0	236 790	80,0
—	—	—	—	—	—	—	—	—	—	—	—	—	—	—	—	—
79	0,0	11 563	6,6	0	1 000	10 164	11/1 46	113 717	67 770	59,6	45 947	40,4	46 483	40,9	67 234	59,1
2 849	0,9	16 981	5,4	3 609	1 371	8 347	1/8 45	176 110	83 170	47,2	92 940	52,8	90 795	51,6	85 315	48,4
954	0,7	6 698	5,3	6 329	0	0	9/1 46	86 554	44 416	51,3	42 138	48,7	25 652	29,6	60 902	70,4

Almindelige Oplysninger							Omsætning									
Foreningens		Stiftet Aar	Medlemmer, der har modtaget Varer i sidste Regnskabsaar	Næringsafkomst	Foreningens Deltagelse i Risiko paa Udestaaende Fordringer		Omsætning		Fragt og Kørsel til Foreningen	Bruttoindtægt		Omkostninger		Driftsresultat	
Nr.	Navn				% af Butiksvarer	% af Grovvarer	Ialt	Heraf Butiksvarer		Ialt	% af Oms.	Ialt	% af Oms.	Ialt	% af Oms.
1	2	3	4	5	6	7	8	9	10	11	12	13	14	15	16
							Kr.	Kr.	Kr.	Kr.		Kr.		Kr.	
110	Jordløse	1898	325	Nej	0	0	181 174	162 020	2 509	30 131	16,6	17 275	9,5	12 856	7,1
112	Kauslunde-Gamb.	1901	385	Nej	0	0	404 067	283 486	9 829	57 212	14,2	37 595	9,3	19 617	4,9
113	Kjerte	1897	228	Nej	50	50	180 179	138 858	1 488	27 158	15,1	19 180	10,6	7 978	4,5
114	Kerteminde	1919	165	Ja	50	50	116 879	112 219	1 614	18 508	15,8	14 519	12,4	3 989	3,4
*115	Kortinge	1896	155	Nej	50	50	139 685	129 443	1 535	20 159	14,4	14 897	10,7	5 262	3,7
*116	Kirkeby	1925	238	Nej	[1]	[1]	140 554	134 478	1 500	24 050	17,1	14 502	10,3	9 548	6,8
117	Knarreborg	1896	250	Ja	0	0	296 034	164 624	5 044	33 461	11,3	22 846	7,7	10 615	3,6
118	Kogsbølle	1886	189	Nej	0	0	139 900	124 216	1 262	24 013	17,2	16 074	11,5	7 939	5,7
119	Korup	1915	134	Nej	0	0	90 321[6]	82 359	341	14 886	16,5	10 294	11,4	4 592	5,1
120	Krarup	1897	192	Ja	50	50	214 303	147 885	2 905	26 546	12,4	15 541	7,3	11 005	5,1
121	Kullerup & O.	1901	200	Nej	0	0	190 892	164 278	1 910	26 369	13,8	19 024	10,0	7 345	3,8
122	Kværndrup	1896	278	Ja	0	0	190 061	159 963	2 477	28 581	15,0	19 603	10,3	8 978	4,7
123	Køng	1902	340	Ja	50	50	284 803	163 689	4 883	35 691	12,5	24 398	8,6	11 293	3,9
128	Landet	1905	240	Nej	50	50	178 082	151 606	4 959	24 869	14,0	21 531	12,1	3 338	1,9
129	Langeskov	1893	260	Ja	0	0	232 970	181 374	1 547	35 180	15,1	26 585	11,4	8 595	3,7
130	Langtved	1890	175	Nej	25	25	206 409	150 328	5 062	25 681	12,4	15 714	7,6	9 967	4,8
131	Lumby Taarup	1902	240	Nej	0	0	243 845	167 682	9 050	31 594	12,9	22 504	9,2	9 090	3,7
132	Lunde	1892	190	Nej	0	0	157 398	131 103	3 654	20 684	13,1	14 009	8,9	6 675	4,2
134	Løgeskov	1898	136	Nej	50	50	110 042	103 026	1 045	15 862	14,4	11 206	10,2	4 656	4,2
137	Maale	1919	105	Nej	0	0	103 928	74 224	3 969	12 297	11,8	8 807	8,5	3 490	3,3
138	Martofte	1895	212	Nej	0	0	171 199	156 119	1 822	25 652	15,0	17 115	10,0	8 537	5,0
139	Melby	1913	120	Nej	[2]	[2]	118 266	101 466	3 328	17 018	14,4	8 777	7,4	8 241	7,0
*140	Mesinge	1888	159	Nej	0	0	155 098	119 225	3 956	21 732	14,0	12 774	8,2	8 958	5,8
*141	Midskov	1894	110	Nej	0	0	128 318	105 325	1 612	18 335	14,3	11 892	9,3	6 443	5,0
142	Millinge Østerby	1899	530	Nej	0	[3]	237 568	215 619	2 299	48 499	20,4	25 468	10,7	23 031	9,7
143	„Mjølner", Ø. Sk.	1896	135	Nej	0	0	92 348	81 025	2 695	14 978	16,2	9 957	10,8	5 021	5,4
144	Munkebo	1902	185	Nej	0	0	293 771[6]	273 608	6 587	38 988	13,3	21 398	7,3	17 590	6,0
149	Nellemose	1903	115	Ja	0	0	87 205	79 845	793	16 289	18,7	9 793	11,2	6 496	7,5
150	Norup	1896	146	Nej	50	50	155 327	125 218	5 586	20 693	13,4	15 798	10,2	4 895	3,2
151	Nørre Aaby	1886	210	Nej	0	0	217 855	181 301	6 850	30 520	14,0	19 970	9,2	10 550	4,8
152	Nørre Broby	1902	292	Ja	0	75	645 450	316 224	8 182	63 566	9,8	41 080	6,4	22 486	3,4
*153	Nørreby	1896	165	Nej	0	[3]	127 400	115 261	2 183	19 431	15,2	13 358	10,5	6 073	4,7
154	Nørre Esterbølle	1900	145	Nej	0	0	163 166	125 745	5 787	23 285	14,3	15 192	9,3	8 093	5,0
155	Nørre Højrup	1900	158	Ja	0	0	150 659	119 856	4 149	22 126	14,7	15 830	10,5	6 296	4,2
156	Nørre Lyndelse	1898	154	Nej	0	0	128 210	114 259	1 260	18 386	14,3	11 792	9,2	6 594	5,1
157	Nørre Næraa	1892	120	Ja	50	50	118 666	98 208	892	18 176	15,3	11 631	9,8	6 545	5,5
158	Nørre Søby	1892	185	Nej	0	0	124 786[7]	102 988	1 719	19 407	15,6	10 090	8,1	9 317	7,5
159	Nordskov	1928	36	Nej	50	50	56 679	52 541	875	8 544	15,1	5 726	10,1	2 818	5,0
160	Næsbyhovedbroby	1944	153	Nej	0	0	138 877	125 175	2 469	17 977	12,9	11 702	8,4	6 275	4,5
162	Odense	1911	2 200	Nej	0	0	1 371 372	1 360 665	—	212 340	15,5	175 577	12,8	36 763	2,7
163	Ollerup	1874	407	Nej	50	50	507 061	245 916	50 848	50 010	9,9	32 609	6,4	17 401	3,5
164	Otterup	1896	180	Ja	0	0	137 076	127 029	1 185	21 998	16,0	14 124	10,3	7 874	5,7
167	Pederstrup	1906	320	Ja	0	0	247 394	194 305	4 496	34 491	13,9	27 024	10,9	7 467	3,0
168	Pejrup	1916	135	Nej	50	50	122 190	105 771	1 053	18 928	15,5	10 648	8,7	8 280	6,8
171	Refsvindinge	1886	210	Nej	0	0	157 745	139 699	1 986	25 512	16,2	15 827	10,0	9 685	6,2
172	Revninge	1902	147	Nej	0	0	161 627	116 574	4 129	22 781	14,1	16 139	10,0	6 642	4,1
173	Ringe	1919	630	Ja	0	0	353 632	284 265	7 664	51 872	14,7	36 415	10,3	15 457	4,4
174	Roerslev	1898	135	Ja	0	0	168 614	141 459	2 941	20 465	12,1	14 953	8,9	5 512	3,2
*175	Rolfsted	1895	123	Nej	50	50	72 460	61 423	641	11 111	15,3	8 536	11,8	2 575	3,6
176	„Ronæsbro", N.Aa.	1915	249	Ja	50	50	271 674	220 168	8 480	39 712	14,6	29 552	10,9	10 160	3,7
177	„Rosenlund", K.	1899	135	Nej	0	0	133 620	100 402	2 158	17 751	13,3	14 245	10,7	3 506	2,6
178	Rudme	1902	193	Nej	0	[4]	179 822	148 583	4 383	26 222	14,6	15 717	8,7	10 505	5,9
179	Rynkeby	1887	180	Nej	0	0	191 908	108 999	695	20 368	10,6	13 619	7,1	6 749	3,5
180	Ryslinge	1902	448	Nej	0	75	554 183	333 196	9 034	55 922	10,1	34 550	6,2	21 372	3,9
*181	Røjle Skov	1878	170	Nej	50	75	171 241[8]	133 775	2 808	26 010	15,2	14 926	8,7	11 084	6,5

[1]) Kun kontant Salg. [2]) For 1 Maaneds Køb. [3]) 100 % for Markfrø. [4]) 50 % for Markfrø. [5]) Omfatter 13 Mdr.

og Drift							Status									
Netto-Renteudgift		Netto-overskud		Overskudsfordeling indenfor Regnskabsaaret			Regnskabet afsluttet pr.	Balancesum	Aktiver				Passiver			
									Ialt Omsætningsformue		Ialt Anlægsformue		Ialt Fremmedkapital		Ialt Egenkapital	
Ialt	% af Oms.	Ialt	% af Oms.	Henlæggelser	Afskrivninger	Udbetaling			Beløb	% af Balancesum	Beløb	% af Balancesum	Beløb	% af Balancesum	Beløb	% af Balancesum
17	18	19	20	21	22	23	24	25	26	27	28	29	30	31	32	33
Kr.		Kr.		Kr.	Kr.	Kr.		Kr.	Kr.		Kr.		Kr.		Kr.	
÷ 285	÷0,2	13 141	7,3	500	0	9 574	1/10 45	74 518	32 234	43,3	42 284	56,7	4 968	6,7	69 550	93,3
217	0,1	19 400	4,8	2 332	400	12 538	1/10 45	146 249	59 309	10,6	86 940	59,4	30 039	20,6	116 210	79,4
÷ 338	÷0,2	8 316	4,7	300	0	7 977	9/11 45	68 225	37 222	54,6	31 003	45,4	18 941	27,8	49 284	72,2
1 807	1,5	2 182	1,9	1 096	181	1 097	1/10 45	58 566	20 673	35,3	37 893	64,7	43 895	75,0	14 671	25,0
1 065	0,7	4 197	3,0	0	0	6 042	22/11 45	59 276	23 924	40,4	35 352	59,6	20 000	33,7	39 276	66,3
231	0,2	9 317	6,6	389	300	8 628	1/1 46	54 559	27 189	49,8	27 370	50,2	21 335	39,1	33 224	60,9
1 691	0,6	8 924	3,0	690	440	6 951	4/10 45	123 724	64 196	51,9	59 528	48,1	48 318	39,0	75 406	61,0
554	0,4	7 385	5,3	0	0	7 744	1/10 45	75 280	44 572	59,2	30 708	40,8	20 861	27,7	54 419	72,3
1 118	1,2	3 474	3,9	500	470	3 360	28/7 45	68 440	34 349	50,2	34 091	49,8	45 843	67,0	22 597	33,0
1 207	0,6	9 798	4,5	2 700	0	6 213	1/1 46	111 998	63 820	57,0	48 178	43,0	42 336	37,8	69 662	62,2
÷ 183	÷0,1	7 528	3,9	0	0	8 665	4/7 45	65 043	39 175	60,2	25 868	39,8	17 749	27,3	47 294	72,7
2 837	1,5	6 141	3,2	217	600	3 967	5/7 45	127 943	64 256	50,2	63 687	49,8	52 079	40,7	75 864	59,3
÷ 424	÷0,1	11 717	4,0	1 000	425	10 611	4/1 46	124 598	57 721	46,3	66 877	53,7	26 859	21,5	97 739	78,5
1 203	0,7	2 135	1,2	2 240	700	195	1/10 45	104 408	53 459	51,2	50 949	48,8	40 713	39,0	63 695	61,0
900	0,4	7 695	3,3	262	988	4 926	1/11 45	144 741	76 960	53,2	67 781	46,8	103 185	71,3	41 556	28,7
916	0,4	9 051	4,4	301	500	6 648	1/10 45	74 089	36 095	48,7	37 994	51,3	29 506	39,8	44 583	60,2
115	0,0	8 975	3,7	352	0	8 623	1/11 45	75 489	35 795	47,4	39 694	52,6	14 528	19,2	60 961	80,8
1 835	1,1	4 840	3,1	344	100	3 708	1/6 45	99 487	45 782	46,0	53 705	54,0	35 450	35,6	64 037	64,4
292	0,3	4 364	3,9	400	0	4 272	1/4 46	45 260	28 324	62,6	16 936	37,4	20 185	44,6	25 075	55,4
1 018	1,0	2 472	2,3	0	250	2 423	1/5 45	45 899	19 647	42,8	26 252	57,2	21 467	46,7	24 432	53,3
538	0,3	7 999	4,7	0	300	7 294	1/10 45	84 736	38 607	45,6	46 129	54,4	11 315	13,3	73 421	86,7
300	0,3	7 941	6,7	146	150	5 799	1/11 45	49 370	30 958	62,7	18 412	37,3	12 127	24,6	37 243	75,4
235	0,2	8 723	5,6	0	600	6 875	1/7 45	59 244	30 815	52,0	28 429	48,0	7 000	11,8	52 244	88,2
223	0,2	6 220	4,8	475	0	4 793	1/11 45	49 878	23 042	46,2	26 836	53,8	7 650	15,3	42 228	84,7
312	0,1	22 719	9,6	0	0	18 435	1/11 45	142 743	70 440	49,3	72 303	50,7	32 839	23,0	109 904	77,0
322	0,3	4 699	5,1	0	0	3 649	1/12 45	54 695	28 865	52,8	25 830	47,2	17 230	31,5	37 465	68,5
573	0,2	17 017	5,8	0	600	12 312	5/8 45	121 228	73 690	60,8	47 538	39,2	47 286	39,0	73 942	61,0
173	0,2	6 323	7,3	600	0	5 432	10/1 46	47 424	29 583	62,4	17 841	37,6	7 202	15,2	40 222	84,8
801	0,5	4 094	2,7	1 120	450	3 397	1/7 45	109 474	74 709	68,3	34 765	31,7	49 606	45,3	59 868	54,7
1 129	0,5	9 421	4,3	1 200	800	7 748	1/10 45	73 926	35 320	47,8	38 606	52,2	35 304	47,8	38 622	52,2
÷ 252	0,0	22 738	3,4	1 494	680	17 515	4/2 46	208 950	123 922	59,3	85 028	40,7	34 995	16,7	173 955	83,3
2 356	1,8	3 717	2,9	2 148	0	1 505	1/1 46	80 316	48 668	60,6	31 648	39,4	28 765	35,8	51 551	64,2
159	0,1	7 934	4,9	2 125	1 200	4 375	1/10 45	59 281	36 988	62,4	22 293	37,6	18 973	32,0	40 308	68,0
÷ 226	÷0,1	6 522	4,3	0	0	6 308	1/11 45	56 555	32 440	57,3	24 115	42,7	16 662	29,4	39 893	70,6
11	0,0	6 583	5,1	0	400	6 447	1/10 45	72 736	35 047	48,2	37 689	51,8	4 912	6,8	67 824	93,2
298	0,2	6 247	5,3	0	200	5 223	1/2 46	53 204	25 284	47,5	27 920	52,5	13 358	25,1	39 846	74,9
÷ 77	÷0,1	9 394	7,6	125	0	8 573	4/10 45	67 394	38 555	57,2	28 839	42,8	13 597	20,2	53 797	79,8
155	0,3	2 663	4,7	800	0	1 822	6/11 45	13 235	9 905	74,8	3 330	25,2	4 986	37,7	8 249	62,3
878	0,6	5 397	3,9	2 383	0	2 910	22/8 45	55 596	29 480	53,0	26 116	47,0	38 290	68,9	17 306	31,1
12 476	0,9	24 287	1,8	5 000	2 500	18 000	12/4 46	397 820	174 252	43,8	223 568	56,2	233 152	58,6	164 668	41,4
÷ 387	÷0,1	17 788	3,6	1 308	0	16 350	4/3 46	92 025	51 141	55,6	40 884	44,4	18 284	19,9	73 741	80,1
132	0,1	7 742	5,6	2 819	250	3 819	1/5 45	61 489	34 230	55,7	27 259	44,3	10 801	17,5	50 688	82,5
2 165	0,9	5 302	2,1	1 933	400	2 900	1/10 45	134 335	83 085	61,8	51 250	38,2	70 750	52,7	63 585	47,3
927	0,8	7 353	6,0	2 500	1 000	4 361	5/11 45	62 842	32 179	51,2	30 663	48,8	30 203	48,1	32 639	51,9
÷ 17	0,0	9 702	6,2	120	0	8 096	1/10 45	60 378	37 144	61,5	23 234	38,5	4 521	7,5	55 857	92,5
1 513	0,9	5 129	3,2	2 000	0	3 569	23/10 45	70 269	28 081	40,0	42 188	60,0	33 088	47,1	37 181	52,9
2 081	0,6	13 376	3,8	1 140	530	11 512	6/11 45	137 570	63 813	46,4	73 757	53,6	32 238	23,4	105 332	76,6
891	0,5	4 621	2,7	729	0	4 291	11/10 45	64 330	34 417	53,5	29 913	46,5	19 098	29,7	45 232	70,3
484	0,7	2 091	2,8	300	0	2 675	1/10 45	46 597	25 008	53,7	21 589	46,3	12 355	26,5	34 242	73,5
51	0,0	10 109	3,7	3 910	135	5 999	9/1 46	154 457	81 184	52,6	73 273	47,4	51 008	33,1	103 449	66,9
480	0,3	3 026	2,3	0	0	2 984	1/1 46	59 921	34 869	58,2	25 052	41,8	21 668	36,1	38 253	63,9
1 359	0,8	9 146	5,1	1 500	540	6 583	1/6 45	101 020	55 368	54,8	45 652	45,2	58 790	58,2	42 230	41,8
÷ 96	÷0,1	6 845	3,6	2 050	0	4 577	19/10 45	79 923	47 246	59,1	32 677	40,9	16 495	20,6	63 428	79,4
1 266	0,2	20 106	3,7	4 515	1 675	15 613	16/6 45	228 578	111 456	48,8	117 122	51,2	30 000	13,1	198 578	86,9
548	0,3	10 536	6,2	0	1 000	6 800	1/8 45	68 275	34 646	50,7	33 629	49,3	18 281	26,8	49 994	73,2

[6]) Omfatter 11 Mdr. [7]) Omfatter 9 Mdr. [8]) Omfatter 10 Mdr.

Almindelige Oplysninger							Omsætning									
Foreningens		Stiftet Aar	Medlemmer, der har modtaget Varer i sidste Regnskabsaar	Næringsadkomst	Foreningens Deltagelse i Risiko paa Udestaaende Fordringer		Omsætning		Fragt og Kørsel til Foreningen	Bruttoindtægt		Omkostninger		Driftsresultat	
Nr.	Navn				% af Butiksvarer	% af Grovvarer	Ialt	Heraf Butiksvarer		Ialt	% af Oms.	Ialt	% af Oms.	Ialt	% af Oms.
1	2	3	4	5	6	7	8	9	10	11	12	13	14	15	16
							Kr.	Kr.	Kr.	Kr.		Kr.		Kr.	
182	Rantzausminde ..	1900	112	Nej	50	50	70 223	57 039	2 449	10 648	*15,2*	7 126	*10,2*	3 522	*5,0*
*185	Salby.....	1900	70	Nej	0	0	63 442	61 986	673	10 044	*15,8*	5 289	*8,3*	4 755	*7,5*
186	Sallinge.....	1917	250	Ja	0	0	516 331	206 831	6 924	50 566	*9,8*	33 244	*6,4*	17 322	*3,4*
187	Sandager.....	1902	570	Nej	50	50	459 725[2])	196 767	2 493	50 285	*10,9*	28 765	*6,3*	21 520	*4,6*
188	Skaastrup.....	1896	198	Nej	50	50	337 694	187 263	5 654	43 228	*12,8*	22 913	*6,8*	20 315	*6,0*
189	Skamby	1915	296	Ja	0	0	258 159	214 833	2 270	41 747	*16,2*	25 941	*10,1*	15 806	*6,1*
190	Skellerup	1895	150	Nej	0	0	160 464	145 762	1 594	23 999	*15,0*	16 723	*10,4*	7 276	*4,6*
191	Skovby.....	1895	350	Nej	0	0	499 604	271 541	11 495	56 742	*11,4*	41 582	*8,4*	15 160	*3,0*
*192	Stenstrup	1901	375	Ja	50	50	224 290	213 192	1 850	36 165	*16,1*	21 393	*9,5*	14 772	*6,6*
193	Sct. Hans, Odense	1910	219	Nej	0	0	180 388	164 492	—	24 799	*13,8*	16 220	*9,0*	8 579	*4,8*
194	Strammelse	1876	255	Ja	0	0	232 635	206 178	1 800	35 664	*15,3*	26 390	*11,3*	9 274	*4,0*
195	Strandby	1901	215	Nej	0	0	111 301	97 366	852	18 828	*16,9*	10 490	*9,4*	8 338	*7,5*
196	Strib	1895	255	Ja	0	0	168 274	127 690	10 027	23 883	*14,2*	21 905	*13,0*	1 978	*1,2*
198	Stryne.....	1908	110	Nej	50	50	116 296	87 015	2 846	14 553	*12,5*	8 950	*7,7*	5 603	*4,8*
*199	Strærup Indkf...	1894	6	Nej	100	100	4 418	1 447	—	152	*3,4*	39	*0,9*	113	*2,5*
200	Store Viby.....	1901	109	Nej	0	0	181 147	111 475	3 116	18 313	*10,1*	13 481	*7,4*	4 832	*2,7*
201	Svendborg	1915	331	Nej	0	0	211 810	208 270	1 860	33 465	*15,8*	30 460	*14,4*	3 005	*1,4*
202	Særslev.....	1888	470	Nej	50	50	394 973	305 700	5 291	57 936	*14,7*	44 422	*11,3*	13 514	*3,4*
203	Søby	1920	150	Nej	0	0	130 798	101 409	8 099	17 315	*13,2*	10 308	*7,9*	7 007	*5,3*
204	Sønder Nærua...	1911	204	Ja	0	0	120 140	110 722	1 036	17 607	*14,6*	12 615	*10,5*	4 992	*4,1*
205	Sønderso.....	1890	325	Nej	0	0	282 526	234 460	4 240	41 008	*14,5*	25 695	*9,1*	15 313	*5,4*
206	Sørup	1902	302	Nej	0	0	143 932	140 661	1 968	26 550	*18,5*	15 453	*10,8*	11 097	*7,7*
*212	Taarup, Fr.....	1886	309	Nej	0	0	343 366	262 040	7 702	43 549	*12,7*	30 271	*8,8*	13 278	*3,9*
213	Tanderup	1897	150	Nej	0	0	231 846	126 878	2 415	25 092	*10,8*	20 801	*9,0*	4 291	*1,8*
*214	Taarup, M.	—	—	—	—	—	—	—	—	—	—	—	—	—	—
215	„Thor", V. Sk....	1906	260	Nej	50[1])	50[1])	149 865	135 671	1 256	24 971	*16,7*	16 531	*11,0*	8 440	*5,7*
216	Turup-Hesle.....	1902	295	Nej	0	0	293 815	212 895	7 102	40 303	*13,7*	29 473	*10,0*	10 830	*3,7*
217	Tommerup St....	1913	308	Ja	0	0	439 323	253 998	9 268	49 706	*11,3*	33 295	*7,6*	16 411	*3,7*
218	Trunderup	1896	224	Ja	0	0	260 288	218 633	4 730	37 014	*14,2*	19 180	*7,4*	17 834	*6,8*
219	Tvinde & O.....	1919	80	Nej	0	0	78 752	74 142	801	14 016	*17,8*	7 843	*10,0*	6 173	*7,8*
223	Ubberud.....	1915	335	Nej	0	0	327 508	186 854	6 844	28 300	*8,6*	18 821	*5,7*	9 479	*2,9*
224	Ulbølle	1907	200	Nej	50	50	140 645	125 984	1 918	22 632	*16,1*	16 125	*11,5*	6 507	*4,6*
225	Ullerslev.....	1886	320	Ja	0	0	235 773	205 203	2 005	35 049	*14,8*	22 704	*9,6*	12 345	*5,2*
228	Vantinge.....	1892	150	Nej	[1])	[1])	283 919	168 519	6 160	37 431	*13,2*	19 678	*6,9*	17 753	*6,3*
229	Vellinge.....	1890	295	Nej	0	0	268 764	240 019	3 110	43 054	*16,0*	32 722	*12,2*	10 332	*3,8*
230	Vejlby.....	1896	265	Nej	50	50	281 653	224 300	8 604	39 224	*13,9*	28 195	*10,0*	11 029	*3,9*
*231	Vejlby Skov	1898	60	Nej	0	0	61 380[3])	53 551	960	8 210	*13,4*	4 602	*7,5*	3 608	*5,9*
*232	Vejle	1892	160	Nej	0	0	89 718	85 969	1 869	14 249	*15,9*	9 873	*11,0*	4 376	*4,9*
233	Vejstrup & O.....	1907	495	Nej	0	0	295 687	255 782	6 253	49 715	*16,8*	36 249	*12,2*	13 466	*4,6*
234	Verninge.....	1915	90	Ja	50	50	98 305	84 448	2 055	13 964	*14,2*	8 154	*8,3*	5 810	*5,9*
235	Vester Aaby	1882	220	Nej	0	0	198 229[4])	186 628	2 180	28 776	*14,5*	19 814	*10,0*	8 962	*4,5*
236	Vester Hæsinge..	1909	400	Nej	50	50	345 616	260 112	4 793	57 879	*16,7*	40 699	*11,8*	17 180	*4,9*
240	Ørbæk.....	1898	190	Nej	0	0	234 332	207 657	3 144	34 411	*14,7*	19 979	*8,5*	14 432	*6,2*
241	Ørritslev.....	1891	165	Nej	0	0	144 812	128 882	1 754	19 435	*13,4*	14 772	*10,2*	4 663	*3,2*
242	Ørsted.....	1901	259	Nej	0	0	235 850	177 905	6 196	29 326	*12,4*	22 590	*9,6*	6 736	*2,8*
243	„Østerbro" Ollerup	1901	116	Ja	0	0	62 264	61 514	768	11 853	*19,0*	7 694	*12,3*	4 159	*6,7*
244	Øster Skerninge .	1882	148	Nej	0	0	186 921	133 707	6 055	22 303	*11,9*	15 968	*8,5*	6 335	*3,4*
245	Østrup	1901	118	Ja	50	50	139 961	111 844	2 376	19 030	*13,6*	12 442	*8,9*	6 588	*4,7*
*246	Øxnebjerg	1897	150	Nej	0	0	66 224	59 524	2 587	9 076	*13,7*	8 037	*12,1*	1 039	*1,6*

[1]) For 1 Maaneds Køb. [2]) Omfatter 6 Mdr. [3]) Omfatter 10 Mdr. [4]) Omfatter 11 Mdr.

og Drift							Status									
Netto-Renteudgift		Nettooverskud		Overskudsfordeling indenfor Regnskabsaaret			Regnskabet afsluttet pr.	Balancesum	Aktiver				Passiver			
									Ialt Omsætningsformue		Ialt Anlægsformue		Ialt Fremmedkapital		Ialt Egenkapital	
Ialt	% af Oms.	Ialt	% af Oms.	Henlæggelser	Afskrivninger	Udbetaling			Beløb	% af Balancesum	Beløb	% af Balancesum	Beløb	% af Balancesum	Beløb	% af Balancesum
17	18	19	20	21	22	23	24	25	26	27	28	29	30	31	32	33
Kr		Kr		Kr.	Kr.	Kr.		Kr.	Kr.		Kr.		Kr.		Kr.	
899	*1,3*	2 623	*3,7*	0	627	1 390	1/11 45	40 898	13 979	*34,2*	26 919	*65,8*	21 672	*53,0*	19 226	*47,0*
243	*0,4*	4 512	*7,1*	0	0	3 783	1/11 45	41 126	23 145	*56,3*	17 981	*43,7*	6 400	*15,6*	34 726	*84,4*
164	*0,0*	17 158	*3,4*	0	847	15 716	6/10 45	105 221	57 054	*54,2*	48 167	*45,8*	44 080	*41,9*	61 141	*58,1*
206	*0,0*	21 314	*4,6*	2 455	10 000	11 384	5/7 45	367 621	221 662	*60,3*	145 959	*39,7*	131 993	*35,9*	235 628	*64,1*
123	*0,0*	20 438	*6,0*	1 600	0	15 176	5/11 45	111 254	61 211	*55,0*	50 043	*45,0*	21 412	*19,2*	89 842	*80,8*
556	*0,2*	15 250	*5,9*	400	0	14 537	4/10 45	94 538	51 997	*55,0*	42 541	*45,0*	18 143	*19,2*	76 395	*80,8*
648	*0,4*	6 628	*4,2*	600	88	5 950	1/11 45	68 783	37 942	*55,2*	30 841	*44,8*	25 148	*36,5*	43 635	*63,5*
÷ 814	÷*0,2*	15 974	*3,2*	1 359	0	14 615	1/11 45	110 536	49 005	*44,3*	61 531	*55,7*	22 854	*20,6*	87 682	*79,4*
1 518	*0,7*	13 254	*5,9*	0	600	11 409	1/4 46	96 570	54 247	*56,2*	42 323	*43,8*	39 157	*40,5*	57 413	*59,5*
196	*0,1*	8 383	*4,7*	712	130	4 290	1/7 45	73 225	31 877	*43,5*	41 348	*56,5*	18 034	*24,6*	55 191	*75,4*
2 622	*1,1*	6 652	*2,9*	3 000	500	4 796	1/10 45	121 173	61 465	*50,7*	59 708	*49,3*	58 680	*48,5*	62 493	*51,5*
178	*0,2*	8 160	*7,3*	500	0	5 514	1/7 45	55 444	30 042	*54,2*	25 402	*45,8*	15 484	*27,9*	39 960	*72,1*
1 569	*0,9*	409	*0,3*	0	409	0	1/4 46	91 851	34 094	*37,1*	57 757	*62,9*	31 150	*33,9*	60 701	*66,1*
918	*0,8*	4 685	*4,0*	465	1 000	3 325	1/11 45	38 117	21 152	*55,5*	16 965	*44,5*	15 488	*40,6*	22 629	*59,4*
0	*0,0*	113	*2,5*	0	0	113	1/1 46	1 154	174	*15,1*	980	*84,9*	61	*5,3*	1 093	*94,7*
699	*0,4*	4 133	*2,3*	2 044	350	1 715	1/11 45	72 816	29 056	*39,9*	43 760	*60,1*	37 852	*52,0*	34 964	*48,0*
466	*0,2*	2 539	*1,2*	3 543	557	0	4/9 45	104 982	46 939	*44,7*	58 043	*55,3*	11 380	*10,8*	93 602	*89,2*
1 263	*0,3*	12 251	*3,1*	3 033	262	7 717	1/10 45	187 978	123 563	*65,7*	64 415	*34,3*	42 761	*22,8*	145 217	*77,2*
3 061	*2,3*	3 946	*3,0*	1 519	0	1 519	1/7 45	164 678	126 382	*76,7*	48 296	*23,3*	138 244	*83,9*	26 434	*16,1*
889	*0,7*	4 103	*3,4*	0	0	4 050	5/1 46	72 935	48 613	*66,7*	24 322	*33,3*	33 376	*45,7*	39 559	*54,3*
1 861	*0,7*	13 452	*4,7*	1 271	33	15 254	7/10 45	108 627	57 105	*52,6*	51 522	*47,4*	37 010	*34,1*	71 617	*65,9*
÷ 187	÷*0,1*	11 284	*7,8*	1 323	500	6 616	1/7 45	69 445	41 860	*60,3*	27 585	*39,7*	1 070	*1,5*	68 375	*98,5*
1 135	*0,3*	12 143	*3,6*	0	0	10 960	5/11 45	114 531	50 986	*44,5*	63 545	*55,5*	37 538	*32,8*	76 993	*67,2*
2 158	*0,9*	2 133	*0,9*	0	950	0	1/1 46	90 836	34 185	*37,6*	56 651	*62,4*	46 432	*51,1*	44 404	*48,9*
—	—	—	—	—	—	—	—	—	—	—	—	—	—	—	—	—
1 245	*0,8*	7 195	*4,9*	0	2 200	4 784	1/1 46	81 568	27 640	*33,9*	53 928	*66,1*	41 400	*50,8*	40 168	*49,2*
54	*0,0*	10 884	*3,7*	0	0	12 254	1/11 45	213 706	145 774	*68,2*	67 932	*31,8*	132 157	*61,8*	81 549	*38,2*
3 129	*0,7*	13 282	*3,0*	2 457	800	10 025	7/1 46	171 607	97 675	*56,9*	73 932	*43,1*	107 172	*62,4*	64 435	*37,6*
30	*0,0*	17 804	*6,8*	3 121	0	13 336	1/7 45	101 227	59 980	*59,3*	41 247	*40,7*	22 419	*22,2*	78 808	*77,8*
1 096	*1,4*	5 077	*6,4*	1 870	0	3 325	1/7 45	45 869	20 901	*45,6*	24 968	*54,4*	25 134	*54,8*	20 735	*45,2*
÷2 671	÷*0,8*	12 150	*3,7*	3 000	0	11 821	1/10 45	108 891	39 990	*36,7*	68 901	*63,3*	25 350	*23,3*	83 541	*76,7*
11	*0,0*	6 496	*4,6*	0	221	5 891	1/1 46	80 374	44 105	*54,9*	36 269	*45,1*	16 229	*20,2*	64 145	*79,8*
500	*0,2*	11 845	*5,0*	2 500	0	9 505	1/10 45	78 432	20 934	*26,7*	57 498	*73,3*	24 602	*31,4*	53 830	*68,6*
÷ 389	÷*0,1*	18 142	*6,4*	4 918	500	12 447	4/1 46	98 648	52 737	*53,5*	45 911	*46,5*	28 510	*28,9*	70 138	*71,1*
742	*0,3*	9 590	*3,5*	0	0	6 392	1/10 45	126 211	83 910	*66,5*	42 301	*33,5*	58 951	*46,7*	67 260	*53,3*
÷ 249	÷*0,1*	11 278	*4,0*	1 699	700	8 794	1/9 45	119 423	49 350	*41,3*	70 073	*58,7*	29 750	*24,9*	89 673	*75,1*
÷ 16	*0,0*	3 624	*4,9*	0	0	2 771	23/7 45	30 543	13 939	*45,6*	16 604	*54,4*	5 097	*16,6*	25 446	*83,4*
955	*1,1*	3 421	*3,8*	1 648	0	1 753	1/10 45	64 073	21 162	*33,0*	42 911	*67,0*	26 276	*41,0*	37 797	*59,0*
÷ 380	÷*0,1*	13 846	*4,7*	1 473	600	11 113	1/10 65	140 460	91 538	*65,2*	48 922	*34,8*	19 396	*13,8*	121 064	*86,2*
3 859	*3,9*	1 951	*2,0*	855	360	1 282	8/11 45	96 270	40 736	*42,3*	55 534	*57,7*	84 007	*87,3*	12 263	*12,7*
÷ 97	*0,0*	9 059	*4,5*	3 544	430	5 296	23/7 45	82 741	53 112	*64,2*	29 629	*35,8*	23 704	*28,6*	59 037	*71,4*
977	*0,3*	16 203	*4,6*	4 608	0	9 755	5/11 45	189 320	106 662	*56,3*	82 658	*43,7*	84 943	*44,9*	104 377	*55,1*
489	*0,2*	13 943	*6,0*	3 106	850	9 320	5/7 45	70 700	33 484	*47,4*	37 216	*52,6*	23 619	*33,4*	47 081	*66,6*
874	*0,6*	3 789	*2,6*	925	500	1 909	5/11 45	54 574	17 009	*31,2*	37 565	*68,8*	22 221	*40,7*	32 353	*59,3*
÷1 160	÷*0,5*	7 896	*3,3*	200	510	7 372	1/1 46	168 469	129 615	*76,9*	38 854	*23,1*	98 579	*58,5*	69 890	*41,5*
476	*0,8*	3 683	*5,9*	495	0	3 231	1/10 45	32 101	17 047	*53,1*	15 054	*46,9*	10 219	*31,8*	21 882	*68,2*
450	*0,3*	5 885	*3,1*	78	0	5 769	1/7 45	62 816	43 790	*69,7*	19 026	*30,3*	22 389	*35,6*	40 427	*64,4*
1 476	*1,0*	5 112	*3,7*	1 603	256	3 253	5/7 45	78 130	34 599	*44,3*	43 531	*55,7*	40 736	*52,2*	37 394	*47,8*
496	*0,8*	543	*0,8*	1 304	0	917	1/1 46	49 026	29 500	*60,2*	19 526	*39,8*	16 776	*34,2*	32 250	*65,8*

Almindelige Oplysninger							Omsætning									
Foreningens		Stiftet Aar	Medlemmer, der har modtaget Varer i sidste Regnskabsaar	Næringsadkomst	Foreningens Deltagelse i Risiko paa Udestaaende Fordringer		Omsætning		Fragt og Kørsel til Foreningen	Bruttoindtægt		Omkostninger		Driftsresultat	
Nr.	Navn				% af Butiksvarer	% af Grovvarer	Ialt	Heraf Butiksvarer		Ialt	% af Oms.	Ialt	% af Oms.	Ialt	% af Oms.
1	2	3	4	5	6	7	8	9	10	11	12	13	14	15	16
							Kr.	Kr.	Kr.	Kr.		Kr		Kr	
2	Aaby By	1897	286	Nej	50	75	217 832	196 190	1 648	35 000	*16,1*	17 350	*8,0*	17 650	*8,1*
3	Aardestrup	1899	68	Ja	50	50	112 567[3]	78 104	4 530	12 601	*11,2*	9 559	*8,5*	3 042	*2,7*
4	Ajstrup	1902	172	Nej	50	50	182 722	139 184	1 709	27 227	*14,9*	13 949	*7,6*	13 278	*7,3*
5	Als & O	1888	378	Nej	0	0	370 488	327 850	4 977	57 264	*15,5*	33 454	*9,0*	23 810	*6,5*
6	Arden	1903	290	Ja	50	50	223 189	203 101	2 758	39 061	*17,5*	24 810	*11,1*	14 251	*6,4*
7	Asdal	1899	184	Nej	0	0	113 677	103 395	2 094	17 369	*15,3*	9 626	*8,5*	7 743	*6,8*
8	Astrup, A.	1903	314	Nej	0	0	328 896	303 087	3 400	50 388	*15,3*	23 056	*7,0*	27 332	*8,3*
9	Astrup, Hj.	1898	222	Nej	0	0	143 810	140 865	2 454	21 638	*15,0*	11 414	*7,9*	10 224	*7,1*
10	Arentsminde	1903	191	Nej	50	50	108 792[4]	91 736	1 175	21 449	*19,7*	10 694	*9,8*	10 755	*9,9*
11	Aalbæk	1905	140	Ja	0	0	153 971[3]	111 491	2 169	21 160	*13,7*	13 603	*8,8*	7 557	*4,9*
*12	Asaa	1906	278	Ja	0	0	181 226	147 771	3 493	24 920	*13,8*	15 722	*8,7*	9 198	*5,1*
*13	Askildrup	—	—	—	—	—	—	—	—	—		—		—	
15	Aars & O	1910	420	Ja	50	50	344 233	315 279	4 685	62 090	*18,0*	35 477	*10,3*	26 613	*7,7*
16	Agersted	1924	185	Ja	50	75	279 342	181 036	4 721	36 801	*13,2*	19 330	*6,9*	17 471	*6,3*
17	Aalestrup	1916	200	Ja	75	75	212 792	168 092	4 479	29 626	*13,9*	18 127	*8,5*	11 499	*5,4*
18	Attrup	1933	83	Nej	50	50	66 268	58 993	1 278	11 828	*17,8*	6 501	*9,8*	5 327	*8,0*
20	Biersted	1896	159	Ja	100	100	139 043	119 353	1 397	22 324	*16,1*	10 990	*7,9*	11 334	*8,2*
*21	Blenstrup	1898	220	Nej	0	0	192 589	172 950	2 706	30 753	*16,0*	17 343	*9,0*	13 410	*7,0*
22	Bolle	1902	136	Ja	0	0	166 307[3]	115 712	2 050	20 055	*12,1*	10 437	*6,3*	9 618	*5,8*
23	Bradsted	1889	194	Nej	0	0	236 760	164 110	4 959	29 957	*12,7*	17 422	*7,4*	12 535	*5,3*
*24	Bælum	1896	175	Ja	50	50	104 543	94 680	1 895	15 523	*14,9*	11 519	*11,1*	4 004	*3,8*
25	Byrsted	1903	125	Nej	0	0	193 213	116 417	1 335	17 265	*8,9*	10 470	*5,4*	6 795	*3,5*
26	Blære & O	1905	189	Ja	100	100	216 574	189 849	2 519	39 808	*18,4*	22 389	*10,3*	17 419	*8,1*
27	Bindslev	1906	115	Nej	50	50	115 198[3]	107 872	2 405	17 392	*15,1*	9 621	*8,4*	7 771	*6,7*
28	Bejstrup	1907	95	Nej	50	50	112 716	103 556	2 541	17 046	*15,1*	9 854	*8,7*	7 192	*6,4*
29	Bislev	1908	112	Nej	50	50	100 466	83 372	954	14 981	*14,9*	9 782	*9,7*	5 199	*5,2*
30	Brovst	1909	187	Ja	50	50	132 341	114 293	2 115	23 335	*17,6*	14 826	*11,2*	8 509	*6,4*
31	Bangsbostrand	1901	226	Nej	100	100	134 687	134 687	1 281	26 347	*19,6*	11 385	*8,5*	14 962	*11,1*
32	Bjergby	1912	202	Nej	50	50	153 116	142 644	2 145	23 525	*15,4*	15 258	*10,0*	8 267	*5,4*
33	Børglum	1915	156	Nej	0	0	151 721	128 384	2 961	23 874	*15,7*	16 121	*10,6*	7 753	*5,1*
34	Brøndum	1919	124	Ja	0	0	98 007	87 160	2 277	12 563	*12,8*	7 521	*7,7*	5 042	*5,1*
35	Brønderslev & O.	1920	213	Ja	66⅔	66⅔	140 182	137 736	1 066	26 196	*18,7*	20 081	*14,3*	6 115	*4,4*
36	Barmer	1932	73	Ja	0	0	92 143	79 245	1 843	13 693	*14,9*	10 511	*11,4*	3 182	*3,5*
37	Borup	1934	117	Nej	50	50	160 958	97 162	3 937	18 973	*11,8*	11 465	*7,1*	7 508	*4,7*
38	Brovst ny	1938	105	Nej	50	50	75 460	73 616	889	14 319	*19,0*	9 147	*12,1*	5 172	*6,9*
39	„Centrum" Ø. Vraa	1935	114	Ja	50	50	136 012	97 172	2 647	20 336	*15,0*	12 035	*8,9*	8 301	*6,1*
40	„Dybdal", Rørdal	1899	207	Nej	[1]	[1]	212 513	205 116	1 713	32 852	*15,5*	23 959	*11,3*	8 893	*4,2*
*41	Døstrup	1902	160	Nej	50	50	125 561	103 145	1 713	16 913	*13,5*	10 607	*8,5*	6 306	*5,0*
42	Dronninglund	1903	376	Nej	0	0	203 006	165 086	2 836	29 068	*14,3*	17 089	*8,4*	11 979	*5,9*
43	Dorf	1910	92	Nej	50	50	77 354	60 731	1 050	10 142	*13,1*	5 329	*6,9*	4 813	*6,2*
44	Dybvad	1915	271	Nej	50	50	291 395	253 143	3 304	44 895	*15,4*	23 609	*8,1*	21 286	*7,3*
47	„Fremtiden" i B.	1938	76	Ja	50	50	63 092	55 811	659	10 227	*16,3*	6 790	*10,8*	3 437	*5,5*
*48	Fjellerad	1898	256	Ja	0	[2]	219 430	183 890	4 471	28 917	*13,2*	16 985	*7,8*	11 932	*5,4*
49	Fjerritslev	1893	349	Nej	0	0	290 918	266 160	4 970	49 806	*17,1*	24 301	*8,4*	25 505	*8,7*
50	Frejlev	1887	259	Nej	50	50	320 669	245 267	7 128	36 409	*11,3*	18 984	*5,9*	17 425	*5,4*
*51	Fræer	1898	139	Ja	50	50	198 193	168 585	2 442	30 363	*15,3*	16 441	*8,3*	13 922	*7,0*
52	Ferslev	1904	173	Nej	0	0	166 523	129 998	2 590	24 027	*14,4*	14 105	*8,5*	9 922	*5,9*
54	„Fremtiden", Vraa	1907	493	Ja	0	0	287 516	272 739	2 516	50 746	*17,7*	24 441	*8,5*	26 305	*9,2*
55	Farsø	1910	179	Ja	50	50	157 814	135 060	2 077	25 349	*16,1*	16 321	*10,3*	9 028	*5,8*
56	„Fremtiden", Nr. S.	1911	322	Nej	0	0	262 803	258 930	1 007	46 270	*17,6*	36 262	*13,8*	10 008	*3,8*
57	Foulum	1907	195	Nej	0	0	116 467	93 169	1 856	18 911	*16,2*	11 082	*9,5*	7 829	*6,7*
58	Fandrup	1897	130	Ja	0	0	158 413	108 013	2 937	21 442	*13,5*	12 554	*7,9*	8 888	*5,6*
*59	Forbrugsf. af 1872	1872	7 000	Nej	100	100	4 075 401	3081 487	6 506	969 794	*23,8*	713 753	*17,5*	256 041	*6,3*
60	Flauenskjold	1919	226	Ja	0	0	221 428	172 382	2 606	33 248	*15,0*	17 300	*7,8*	15 948	*7,2*
*61	Frederikshavn	1911	255	Nej	100	100	258 689	258 689	1 510	52 986	*20,5*	35 040	*13,5*	17 946	*7,0*

[1]) Kun kontant Salg. [2]) 100% for Markfrø. [3]) Omfatter 13 Mdr. [4]) Omfatter 9 Mdr.

og Drift							Status									
Netto-Renteudgift		Nettooverskud		Overskudsfordeling indenfor Regnskabsaaret			Regnskabet afsluttet pr.	Balancesum	Aktiver				Passiver			
									Ialt Omsætningsformue		Ialt Anlægsformue		Ialt Fremmedkapital		Ialt Egenkapital	
Ialt	% af Oms.	Ialt	% af Oms.	Henlæggelser	Afskrivninger	Udbetaling			Beløb	% af Balancesum	Beløb	% af Balancesum	Beløb	% af Balancesum	Beløb	% af Balancesum
17	18	19	20	21	22	23	24	25	26	27	28	29	30	31	32	33
Kr.		Kr.		Kr.	Kr.	Kr.		Kr.	Kr.		Kr.		Kr.		Kr.	
35	0,0	17 615	8,1	3 416	125	9 180	1/10 45	96 005	60 799	63,3	35 206	36,7	14 865	15,5	81 140	84,5
1 144	1,0	1 898	1,7	1 637	200	1 409	23/7 45	58 412	32 567	55,7	25 845	44,3	38 454	65,8	19 958	34,2
251	0,1	13 027	7,2	2 431	0	8 225	1/11 45	79 617	52 616	66,1	27 001	33,9	14 605	18,3	65 012	81,7
÷ 1 454	÷ 0,4	25 264	6,9	0	0	26 248	4/10 45	122 802	76 021	61,9	46 781	38,1	18 980	15,4	103 822	84,6
÷ 760	÷ 0,3	15 011	6,7	6 390	706	6 500	1/7 45	110 499	61 976	56,1	48 523	43,9	22 457	20,3	88 042	79,7
51	0,0	7 692	6,8	1 994	550	5 169	1/7 45	56 365	31 282	55,5	25 083	44,5	22 974	40,7	33 391	59,3
100	0,0	27 232	8,3	2 521	72	27 304	1/10 45	112 419	66 101	58,8	46 318	41,2	16 377	14,5	96 042	85,5
801	0,6	9 423	6,5	2 510	500	6 275	1/4 45	66 037	39 484	59,8	26 553	40,2	25 098	38,0	40 939	62,0
÷ 173	÷ 0,2	10 928	10,1	1 576	0	5 090	1/10 45	76 124	53 836	70,7	22 288	29,3	20 049	26,3	56 075	73,7
960	0,6	6 597	4,3	324	0	5 612	23/7 45	90 016	41 781	46,4	48 235	53,6	30 059	33,4	59 957	66,6
1 868	1,1	7 330	4,0	975	440	6 228	1/1 46	99 075	33 250	33,6	65 825	66,4	40 627	41,0	58 448	59,0
—	—	—	—	—	—	—	—	—	—	—	—	—	—	—	—	—
1 635	0,5	24 978	7,2	1 156	2 948	21 165	1/1 46	123 629	41 029	33,2	82 600	66,8	48 516	39,2	75 113	60,8
1 179	0,4	16 292	5,9	2 672	802	9 571	1/1 46	147 590	78 508	53,2	69 082	46,8	61 941	42,0	85 649	58,0
3 658	1,7	7 841	3,7	700	700	5 623	1/1 46	190 720	111 214	58,3	79 506	41,7	76 966	40,4	113 754	59,6
586	0,9	4 741	7,1	1 301	200	2 537	4/7 45	39 368	20 239	51,4	19 129	48,6	17 928	45,5	21 440	54,5
1 458	1,1	9 876	7,1	1 645	0	6 154	1/7 45	87 928	44 613	50,7	43 315	49,3	32 861	37,4	55 067	62,6
÷ 96	0,0	13 506	7,0	0	0	10 161	4/1 46	64 120	33 701	52,6	30 419	47,4	18 521	28,9	45 599	71,1
1 532	0,9	8 086	4,9	978	0	6 843	23/7 45	78 359	50 237	64,1	28 122	35,9	26 825	34,2	51 534	65,8
÷ 193	÷ 0,1	12 728	5,4	2 377	1 125	4 602	1/1 46	78 702	20 833	26,5	57 869	73,5	38 832	49,3	39 870	50,7
423	0,4	3 581	3,4	0	0	3 500	1/1 46	68 216	38 051	55,8	30 165	44,2	16 840	24,7	51 376	75,3
1 109	0,6	5 686	2,9	3 330	0	2 235	6/11 45	90 553	64 349	71,1	26 204	28,9	34 773	38,4	55 780	61,6
1 197	0,6	16 222	7,5	1 000	736	8 567	1/3 46	102 483	51 252	50,0	51 231	50,0	45 235	44,1	57 248	55,9
1 756	1,5	6 015	5,2	890	1 000	2 232	23/7 45	81 808	43 329	53,0	38 479	47,0	58 366	71,4	23 442	28,6
284	0,3	6 908	6,1	1 895	160	4 481	1/7 45	45 945	28 135	61,2	17 810	38,8	17 109	37,2	28 836	62,8
578	0,6	4 621	4,6	1 200	85	3 000	1/10 45	56 905	32 692	57,4	24 213	42,6	25 647	45,1	31 258	54,9
2 100	1,6	6 409	4,8	0	300	5 529	1/10 45	104 673	50 362	48,1	54 311	51,9	38 610	36,9	66 063	63,1
244	0,2	14 718	10,9	1 906	250	12 562	1/11 45	61 800	28 948	46,8	32 852	53,2	15 728	25,4	46 072	74,6
805	0,5	7 462	4,9	3 134	1 392	5 627	1/10 45	82 468	42 282	51,3	40 186	48,7	38 364	46,6	44 104	53,4
1 544	1,0	6 209	4,1	1 926	382	3 462	1/7 45	68 497	35 888	52,4	32 609	47,6	29 523	43,1	38 974	56,9
1 256	1,3	3 786	3,8	181	0	5 694	1/11 45	51 883	30 054	57,9	21 829	42,1	25 138	48,5	26 745	51,5
2 727	1,9	3 388	2,5	962	0	3 367	6/1 46	108 721	26 828	24,7	81 893	75,3	59 471	54,7	49 250	45,3
1 258	1,4	1 924	2,1	485	0	2 426	1/10 45	46 150	27 118	58,8	19 032	41,2	30 741	66,6	15 409	33,4
1 584	1,0	5 924	3,7	983	600	5 423	1/1 46	89 854	23 854	26,5	66 000	73,5	51 389	57,2	38 465	42,8
382	0,5	4 790	6,4	542	800	3 345	1/11 45	23 588	17 094	72,5	6 494	27,5	10 295	43,6	13 293	56,4
3 375	2,5	4 926	3,6	2 566	110	80	1/7 45	88 991	41 083	46,2	47 908	53,8	68 263	76,7	20 728	23,3
603	0,3	8 290	3,9	149	1 220	9 085	1/10 45	68 780	26 024	37,8	42 756	62,2	18 304	26,6	50 476	73,4
÷ 195	÷ 0,2	6 501	5,2	993	0	2 891	1/7 45	47 298	32 173	68,0	15 125	32,0	24 562	51,9	22 736	48,1
2 956	1,6	9 023	4,4	400	0	6 829	1/1 46	120 663	62 267	51,6	58 396	48,4	26 320	21,8	94 343	78,2
448	0,6	4 365	5,6	553	130	3 625	1/1 46	43 681	22 381	51,2	21 300	48,8	17 379	39,8	26 302	60,2
1 501	0,5	19 785	6,8	3 942	150	16 313	1/1 46	128 077	66 275	51,7	61 802	48,3	56 278	44,0	71 799	56,0
228	0,4	3 209	5,1	949	0	2 307	6/10 45	18 057	12 780	70,8	5 277	29,2	5 096	28,2	12 961	71,8
÷ 1 384	÷ 0,6	13 316	6,0	3 390	236	8 479	1/11 45	73 933	39 559	53,5	34 374	46,5	11 379	15,4	62 554	84,6
738	0,3	24 767	8,4	5 187	1 850	16 163	1/7 45	128 250	61 051	47,6	67 199	52,4	24 948	19,5	103 302	80,5
3 149	1,0	14 276	4,4	2 518	620	7 605	1/11 45	159 919	90 695	56,7	69 224	43,3	68 879	43,1	91 040	56,9
÷ 328	÷ 0,2	14 250	7,2	1 000	500	12 150	1/10 45	84 240	62 572	74,3	21 668	25,7	29 770	35,3	54 470	64,7
1 231	0,7	8 691	5,2	500	1 550	6 068	1/11 45	99 700	39 318	39,4	60 382	60,6	41 221	41,3	58 479	58,7
1 850	0,6	24 455	8,6	0	0	21 460	1/1 46	138 634	70 051	50,5	68 583	49,5	32 317	23,3	106 317	76,7
1 948	1,3	7 080	4,5	2 159	1 319	3 237	1/1 46	97 372	48 712	50,0	48 660	50,0	59 125	60,7	38 247	39,3
517	0,2	9 491	3,6	0	600	10 373	4/11 45	77 156	32 946	42,7	44 210	57,3	12 231	15,9	64 925	84,1
342	0,3	7 487	6,4	800	0	5 980	16/11 45	50 460	26 114	51,7	24 346	48,3	7 830	15,5	42 630	84,5
622	0,4	8 266	5,2	2 326	200	4 868	11/1 46	77 211	45 029	58,3	32 182	41,7	21 323	27,6	55 888	72,4
÷ 11 468	÷ 0,3	267 509	6,6	64 434	35 909	155 572	1/10 45	2 133 142	1018 954	47,8	1 114 188	52,2	789 477	37,0	1343 665	63,0
566	0,3	15 382	6,9	2 308	0	11 497	1/1 46	73 452	30 947	42,1	42 505	57,9	18 820	25,6	54 632	74,4
4 305	1,7	13 641	5,3	2 042	0	10 109	6/1 46	169 444	34 987	20,6	134 457	79,4	100 672	59,4	68 772	40,6

Almindelige Oplysninger							Omsætning									
Foreningens		Stiftet Aar	Medlemmer, der har modtaget Varer i sidste Regnskabsaar	Næringsadkomst	Foreningens Deltagelse i Risiko paa Udestaaende Fordringer		Omsætning		Fragt og Kørsel til Foreningen	Bruttoindtægt		Omkostninger		Driftsresultat	
Nr.	Navn				% af Butiksvarer	% af Grovvarer	Ialt	Heraf Butiksvarer		Ialt	% af Oms.	Ialt	% af Oms.	Ialt	% af Oms.
1	2	3	4	5	6	7	8	9	10	11	12	13	14	15	16
							Kr.	Kr.	Kr.	Kr		Kr		Kr.	
62	Flejsborg	1936	96	Nej	50	50	136 722	108 342	3 282	20 972	*15,3*	10 634	*7,8*	10 338	*7,5*
63	„Fremtiden", Ar..	1939	48	Ja	50	50	61 105	56 684	638	10 097	*16,5*	6 898	*11,3*	3 199	*5,2*
64	Godthaab	1886	203	Ja	50	50	147 365	138 074	1 331	25 053	*17,0*	13 770	*9,3*	11 283	*7,7*
65	Gjøl	1903	192	Nej	50	50	123 189	113 708	1 924	17 527	*14,2*	10 074	*8,2*	7 453	*6,0*
66	Gærum	1899	127	Nej	50	50	90 300	86 149	1 550	16 326	*18,1*	7 382	*8,2*	8 944	*9,9*
67	Gjettrup	1904	190	Nej	50	100	205 753[2]	181 630	3 771	31 084	*15,1*	17 103	*8,3*	13 981	*6,8*
68	Gudum	1905	100	Ja	0	0	104 493	98 946	723	15 631	*15,0*	9 071	*8,7*	6 560	*6,3*
69	Gistrup	1910	206	Ja	0	0	163 845	155 418	1 454	27 511	*16,8*	13 853	*8,5*	13 658	*8,3*
70	Gandrup	1913	101	Ja	50	50	98 843	83 167	816	15 672	*15,9*	10 102	*10,2*	5 570	*5,7*
71	Glerup	1913	116	Nej	50	50	154 510	87 733	2 925	23 269	*15,1*	12 649	*8,2*	10 620	*6,9*
72	Gudumholm & O..	1916	201	Ja	0	50	170 927	145 628	1 839	26 290	*15,4*	15 823	*9,3*	10 467	*6,1*
* 73	Gl. Lindholm	1916	490	Nej	0	0	338 106	327 878	4 495	49 520	*14,7*	32 742	*9,7*	16 778	*5,0*
* 74	Gl. Skørping & O..	1916	95	Ja	0	0	122 771	112 562	1 008	20 080	*16,3*	12 595	*10,2*	7 485	*6,1*
78	Hellum	1898	177	Nej	50	50	221 541	155 353	3 986	31 203	*14,1*	20 016	*9,0*	11 187	*5,1*
79	Hirtshals	1902	343	Nej	50	50	189 309	189 309	3 302	33 490	*17,7*	19 999	*10,5*	13 591	*7,2*
80	Horsens Hammer.	1896	243	Ja	50	50	266 708	154 283	3 029	33 661	*12,6*	21 800	*8,2*	11 861	*4,4*
81	Hjallerup	1901	125	Nej	50	50	169 443	109 260	3 416	18 927	*11,2*	12 363	*7,3*	6 564	*3,9*
82	Hørby	1899	105	Nej	0	0	139 623	121 508	2 865	22 088	*15,8*	12 741	*9,1*	9 347	*6,7*
83	Harken	1903	266	Nej	50	50	224 139[2]	214 210	3 039	33 958	*15,2*	22 101	*9,9*	11 857	*5,3*
* 84	Hasseris	1906	126	Nej	0	0	128 915	118 376	1 412	20 088	*15,6*	13 701	*10,6*	6 387	*5,0*
85	Hulsig	1907	81	Ja	50	50	103 202	91 495	1 751	16 685	*16,2*	9 527	*9,2*	7 158	*7,0*
86	Halkjær	1907	112	Ja	50	50	130 806	94 362	2 561	16 753	*12,8*	9 114	*7,0*	7 639	*5,8*
* 87	Hornum St.	1908	240	Ja	50	50	168 189	149 519	2 692	27 687	*16,5*	16 344	*9,7*	11 343	*6,8*
88	Hune	1909	167	Nej	0	0	92 356	86 689	1 797	15 425	*16,7*	8 429	*9,1*	6 996	*7,6*
* 89	Hundelev	1910	185	Nej	50	50	126 327	124 297	2 713	21 743	*17,2*	10 957	*8,7*	10 786	*8,5*
90	Hvalpsund	1910	224	Ja	0	0	135 544	121 060	3 199	22 181	*16,4*	12 749	*9,4*	9 432	*7,0*
91	Hals	1911	197	Ja	50	50	195 816[2]	167 522	2 563	31 850	*16,3*	17 324	*8,9*	14 526	*7,4*
92	Haubro	1889	244	Ja	0	0	199 836	183 405	2 282	31 636	*15,8*	14 496	*7,2*	17 140	*8,6*
93	Hjortdal	1912	89	Ja	0	0	75 074	64 733	753	11 504	*15,3*	6 664	*8,9*	4 840	*6,4*
94	Hou	1914	195	Nej	[1]	[1]	198 029	159 708	2 800	26 605	*13,4*	15 208	*7,7*	11 397	*5,7*
95	Hadsund & O.	1915	290	Ja	100	100	197 158	185 955	1 806	29 404	*14,9*	22 913	*11,6*	6 491	*3,3*
* 96	Hæstrup	1916	105	Nej	0	0	89 671	89 671	968	15 132	*16,9*	8 914	*10,0*	6 218	*6,9*
97	Hjørring	1916	195	Ja	75	75	149 110	149 110	2 112	20 168	*13,5*	13 980	*9,4*	6 188	*4,1*
98	Hallund	1916	128	Nej	0	0	135 846	98 961	2 338	18 678	*13,8*	10 672	*7,9*	8 006	*5,9*
99	Haldager	1920	79	Nej	50	50	94 406	86 236	1 085	14 816	*15,7*	9 206	*9,8*	5 610	*5,9*
100	Hjedsbæk	1927	87	Ja	0	0	71 260	66 960	973	12 988	*18,2*	7 537	*10,6*	5 451	*7,6*
102	Horne	1941	118	Nej	50	50	80 551	80 551	1 582	13 175	*16,3*	8 332	*10,3*	4 843	*6,0*
105	Ingstrup	1898	181	Nej	50	50	94 025	91 104	1 967	16 907	*18,0*	9 069	*9,6*	7 838	*8,4*
106	Ilbro	1917	121	Nej	0	0	96 972	96 972	1 494	15 278	*15,8*	7 830	*8,1*	7 448	*7,7*
*107	Jerup	1914	124	Ja	0	0	112 228	108 280	1 563	21 372	*19,0*	8 659	*7,7*	12 713	*11,3*
108	Jerslev	1935	328	Ja	50	50	271 857	247 199	4 322	43 260	*15,9*	25 316	*9,3*	17 944	*6,6*
110	Kaas	1897	406	Nej	50	50	245 347	221 107	3 015	40 869	*16,7*	17 605	*7,2*	23 264	*9,5*
111	Komdrup & O.	1898	76	Nej	0	0	171 425	146 904	3 432	27 126	*15,8*	15 790	*9,2*	11 336	*6,6*
113	Kirkedal	1907	201	Nej	0	0	134 537[2]	122 417	1 831	18 620	*13,8*	10 800	*8,0*	7 820	*5,8*
114	Klokkerholm	1913	247	Ja	0	0	252 533	215 528	2 743	40 460	*16,0*	21 885	*8,6*	18 575	*7,4*
115	Korup & O.	1916	69	Ja	50	50	74 522	57 890	1 331	11 542	*15,5*	7 641	*10,3*	3 901	*5,2*
*116	Korsholm	1919	94	Nej	0	0	81 877	78 775	1 478	12 378	*15,1*	6 601	*8,1*	5 777	*7,0*
120	Lille Arden	1913	48	Nej	0	0	55 507	48 023	580	9 681	*17,4*	6 555	*11,8*	3 126	*5,6*
121	Lundby	1889	202	Nej	50	50	172 366	150 356	2 932	30 712	*17,8*	14 762	*8,6*	15 950	*9,2*
122	Lendum	1906	297	Nej	0	0	199 757	183 709	2 488	32 779	*16,4*	18 211	*9,2*	14 568	*7,2*
*123	Løvslev	1913	125	Nej	50	50	153 153	129 995	2 765	24 663	*16,1*	13 424	*8,8*	11 239	*7,3*
*124	Løgstør & O.	1916	190	Ja	75	75	129 233	129 233	1 528	18 800	*14,6*	17 900	*13,9*	900	*0,7*
125	Lønstrup	1919	57	Ja	0	0	84 772	84 772	838	16 127	*19,0*	8 892	*10,5*	7 235	*8,5*
126	Løkken	1919	124	Ja	100	100	142 625	140 012	2 670	20 855	*14,6*	13 262	*9,3*	7 593	*5,3*
127	Lyngsaa	1932	98	Ja	50	100	120 042	97 648	2 232	18 150	*15,1*	9 957	*8,3*	8 193	*6,8*

[1]) Indtil Driftsfonden. [2]) Omfatter 13 Mdr.

og Drift							Status									
Netto-Renteudgift		Netto-overskud		Overskudsfordeling indenfor Regnskabsaaret			Regnskabet afsluttet pr.	Balancesum	Aktiver				Passiver			
									Ialt Omsætningsformue		Ialt Anlægsformue		Ialt Fremmedkapital		Ialt Egenkapital	
Ialt	% af Oms.	Ialt	% af Oms.	Henlæggelser	Afskrivninger	Udbetaling			Beløb	% af Balancesum	Beløb	% af Balancesum	Beløb	% af Balancesum	Beløb	% af Balancesum
17	18	19	20	21	22	23	24	25	26	27	28	29	30	31	32	33
Kr.		Kr.		Kr.	Kr.	Kr.		Kr.	Kr.		Kr.		Kr.		Kr.	
1 327	1,0	9 011	6,5	2 660	200	5 106	5/7 45	67 408	36 518	54,2	30 890	45,8	41 150	61,0	26 258	39,0
482	0,8	2 717	4,4	1 112	600	1 245	1/1 46	28 720	18 319	63,8	10 401	36,2	17 097	59,5	11 623	40,5
563	0,4	10 720	7,3	484	300	9 233	5/11 45	67 680	30 807	45,5	36 873	54,5	19 235	28,4	48 445	71,6
2 348	1,9	5 105	4,1	1 081	80	2 921	1/1 46	103 420	51 582	49,9	51 838	50,1	40 789	39,4	62 631	60,6
1 098	1,2	7 846	8,7	709	0	7 194	1/1 46	73 791	46 731	63,3	27 060	36,7	29 931	40,6	43 860	59,4
629	0,3	13 352	6,5	2 798	50	8 006	5/7 45	68 844	39 065	56,7	29 779	43,3	24 503	35,6	44 341	64,4
434	0,4	6 126	5,9	1 000	250	4 520	23/10 45	36 771	15 217	41,4	21 554	58,6	14 575	39,6	22 196	60,4
477	0,3	13 181	8,0	533	850	12 695	1/11 45	79 622	33 300	41,8	46 322	58,2	21 078	26,5	58 544	73,5
1 663	1,7	3 907	4,0	576	0	2 742	1/11 45	69 114	35 781	51,8	33 333	48,2	39 207	56,7	29 907	43,3
498	0,3	10 122	6,6	2 105	0	7 232	1/11 45	47 495	25 689	54,1	21 806	45,9	14 650	30,8	32 845	69,2
1 161	0,7	9 306	5,4	0	1 804	7 602	6/11 45	65 612	36 518	55,7	29 094	44,3	36 175	55,1	29 437	44,9
÷ 298	÷0,1	17 076	5,1	2 639	275	13 584	1/11 45	124 089	60 017	48,4	64 072	51,6	13 989	11,3	110 100	88,7
768	0,6	6 717	5,5	0	0	5 514	1/1 46	47 443	24 956	52,6	22 487	47,4	23 221	49,0	24 222	51,0
1 575	0,7	9 612	4,4	551	0	7 832	1/7 45	111 428	39 820	35,7	71 608	64,3	17 643	15,8	93 785	84,2
526	0,3	13 065	6,9	1 966	300	6 580	1/4 46	77 839	38 620	49,6	39 219	50,4	10 915	14,0	66 924	86,0
117	0,0	11 744	4,4	2 482	566	7 932	1/1 46	108 091	60 826	56,3	47 265	43,7	18 721	17,3	89 370	82,7
1 753	1,0	4 811	2,9	1 547	500	4 022	4/1 46	76 480	26 456	34,6	50 024	65,4	44 988	58,8	31 492	41,2
1 189	0,9	8 158	5,8	1 534	320	5 644	1/1 46	74 113	52 646	71,0	21 467	29,0	25 966	35,0	48 147	65,0
2 469	1,1	9 388	4,2	1 930	1 434	5 420	23/7 45	130 400	73 698	56,5	56 702	43,5	69 855	53,6	60 545	46,4
697	0,6	5 690	4,4	270	1 305	5 526	1/1 46	40 421	7 858	19,4	32 563	80,6	16 230	40,1	24 191	59,9
669	0,7	6 489	6,3	1 488	340	3 082	1/1 46	59 014	37 097	62,9	21 917	37,1	15 249	25,8	43 765	74,2
1 369	1,0	6 270	4,8	0	5 701	569	1/7 45	84 784	46 533	54,9	38 251	45,1	52 208	61,6	32 576	38,4
3 443	2,1	7 900	4,7	400	0	4 000	1/12 45	129 519	35 864	27,7	93 655	72,3	67 500	52,1	62 019	47,9
1 107	1,2	5 889	6,4	1 378	220	4 220	1/7 45	56 493	26 298	46,6	30 195	53,4	10 881	19,3	45 612	80,7
÷ 445	÷0,4	11 231	8,9	3 196	500	7 535	1/10 45	83 429	31 565	37,8	51 864	62,2	13 060	15,7	70 369	84,3
1 339	1,0	8 093	6,0	2 243	1 000	4 850	1/1 46	74 937	37 743	50,4	37 194	49,6	38 979	52,1	35 958	47,9
1 544	0,8	12 982	6,6	6 228	400	6 354	23/7 45	80 577	39 128	48,6	41 449	51,4	38 108	47,3	42 469	52,7
2 364	1,2	14 776	7,4	1 482	1 000	10 612	1/1 46	254 570	221 226	86,9	33 344	13,1	219 488	86,2	35 082	13,8
358	0,5	4 482	5,9	400	0	2 080	1/7 45	38 745	26 997	69,7	11 748	30,3	9 378	24,2	29 367	75,8
352	0,2	11 045	5,5	5 967	1 060	4 685	1/7 45	88 290	47 666	54,0	40 624	46,0	22 508	25,5	65 782	74,5
477	0,2	6 014	3,1	2 805	122	2 805	9/1 46	75 483	43 636	57,8	31 847	42,2	29 125	38,6	46 358	61,4
832	0,9	5 386	6,0	1 448	0	3 932	1/1 46	49 713	32 816	66,0	16 897	34,0	18 936	38,1	30 777	61,9
1 430	1,0	4 758	3,1	1 616	1 388	2 127	1/4 46	64 694	27 361	42,3	37 333	57,7	39 607	61,2	25 087	38,8
2 412	1,8	5 594	4,1	1 899	0	2 817	1/7 45	68 154	29 918	43,9	38 236	56,1	52 440	77,0	15 714	23,0
257	0,3	5 353	5,6	1 348	600	3 894	1/7 45	32 628	18 954	58,1	13 674	41,9	8 657	26,5	23 971	73,5
631	0,9	4 820	6,7	1 066	0	2 727	6/7 45	34 855	16 643	47,7	18 212	52,3	19 480	55,9	15 375	44,1
1 310	1,6	3 533	4,4	1 351	1 390	1 862	4/1 46	46 662	25 517	54,7	21 145	45,3	35 554	76,2	11 108	23,8
304	0,3	7 534	8,1	1 879	1 353	3 809	1/10 45	57 654	32 271	56,0	25 383	44,0	18 840	32,7	38 814	67,3
1 171	1,2	6 277	6,5	853	0	5 511	1/10 45	54 059	38 060	70,4	15 999	29,6	31 958	59,1	22 101	40,9
452	0,4	12 261	10,9	1 377	900	10 320	1/1 46	49 016	22 287	45,5	26 729	54,5	14 506	29,6	34 510	70,4
1 955	0,7	15 989	5,9	500	1 513	10 450	5/7 45	115 100	50 977	44,3	64 123	55,7	48 146	41,8	66 954	58,2
329	0,1	22 935	9,4	5 188	0	16 647	4/7 45	118 317	76 163	64,4	42 154	35,6	21 352	18,1	96 965	81,9
÷ 446	÷0,3	11 782	6,9	1 175	80	10 581	1/11 45	37 548	23 845	63,5	13 703	36,5	7 815	20,8	29 733	79,2
490	0,4	7 330	5,4	0	1 200	6 306	23/7 45	48 857	17 345	35,5	31 512	64,5	15 355	31,4	33 502	68,6
916	0,4	17 659	7,0	3 554	807	14 163	1/7 45	99 544	46 727	46,9	52 817	53,1	33 029	33,2	66 515	66,8
781	1,0	3 120	4,2	302	0	1 526	1/10 45	40 013	27 254	68,1	12 759	31,9	24 792	62,0	15 221	38,0
371	0,4	5 406	6,6	717	0	4 546	1/1 46	41 299	20 323	49,2	20 976	50,8	19 198	46,5	22 101	53,5
606	1,1	2 520	4,5	0	50	1 952	1/10 45	30 761	15 491	50,4	15 270	49,6	14 473	47,1	16 288	52,9
10	0,0	15 940	9,2	1 263	0	12 516	1/1 46	103 991	59 961	57,7	44 030	42,3	20 280	19,5	83 711	80,5
1 052	0,5	13 516	6,7	334	0	13 182	6/4 45	126 000	83 964	66,6	42 036	33,4	55 470	44,0	70 530	56,0
320	0,2	10 919	7,1	1 400	2 100	7 253	1/10 45	63 100	39 434	62,5	23 666	37,5	17 065	27,0	46 035	73,0
605	0,5	295	0,2	351	0	2 129	20/1 46	49 741	35 245	70,9	14 496	29,1	19 839	39,9	29 902	60,1
1 075	1,2	6 160	7,3	902	50	3 753	1/10 45	56 450	30 708	54,4	25 742	45,6	33 143	58,7	23 307	41,3
1 351	0,9	6 242	4,4	1 881	596	2 227	1/10 45	73 782	50 009	67,8	23 773	32,2	28 394	38,5	45 388	61,5
2 114	1,7	6 079	5,1	2 799	591	2 735	1/7 45	77 241	48 052	62,2	29 189	37,8	53 361	69,1	23 880	30,9

Almindelige Oplysninger							Omsætning								
Foreningens		Stiftet Aar	Medlemmer, der har modtaget Varer i sidste Regnskabsaar	Næringsadkomst	Foreningens Deltagelse i Risiko paa Udestaaende Fordringer		Omsætning		Fragt og Kørsel til Foreningen	Bruttoindtægt		Omkostninger		Driftsresultat	
Nr.	Navn				% af Butiksvarer	% af Grovvarer	Ialt	Heraf Butiksvarer		Ialt	% af Oms.	Ialt	% af Oms.	Ialt	% af Oms.
1	2	3	4	5	6	7	8	9	10	11	12	13	14	15	16
							Kr.	Kr.	Kr.	Kr.		Kr.		Kr.	
129	Manstrup	1903	103	Nej	50	50	106 536	97 544	981	17 403	*16,4*	8 892	*8,4*	8 511	*8,0*
130	Mou.....	1899	427	Ja	0	75	297 267	225 049	4 150	44 514	*15,0*	21 521	*7,2*	22 993	*7,8*
131	Mylund.....	1898	190	Nej	50	50	161 521	105 927	3 532	22 947	*14,2*	13 330	*8,3*	9 617	*5,9*
132	Mygdal	1905	286	Nej	50	50	211 026	189 613	2 520	29 580	*14,0*	16 630	*7,9*	12 950	*6,1*
*133	Morild.....	1900	115	Nej	50	100	103 930	90 674	1 763	14 842	*14,3*	9 177	*8,8*	5 665	*5,5*
*134	Mosbjerg.....	1915	195	Ja	50	75	230 635	151 586	2 620	32 789	*14,2*	17 357	*7,5*	15 432	*6,7*
135	Moseby.....	1919	250	Nej	0	0	193 552	171 998	2 966	30 277	*15,7*	15 190	*7,9*	15 087	*7,8*
136	Mejlby.....	1888	259	Nej	0	50	247 823	205 758	4 862	37 300	*15,1*	20 044	*8,1*	17 256	*7,0*
137	Manna-Thise	1938	174	Ja	50	50	252 665	182 270	3 246	33 049	*13,1*	17 422	*6,9*	15 627	*6,2*
138	Nibe & O.....	1932	216	Ja	50	50	145 761	126 635	3 740	22 774	*15,6*	15 432	*10,6*	7 342	*5,0*
139	Nysum	1888	75	Nej	50	50	86 816[3]	80 006	753	13 655	*15,7*	7 573	*8,7*	6 082	*7,0*
140	Næsby-Rønbjerg .	1891	101	Nej	0	0	96 697	82 808	2 410	14 755	*15,3*	8 091	*8,4*	6 664	*6,9*
141	Nørre Kongerslev	1898	176	Nej	0	0	133 601	121 358	1 974	20 087	*15,0*	10 113	*7,5*	9 974	*7,5*
142	Nørre Sundby...	1900	463	Nej	0	0	292 874	290 910	1 084	46 995	*16,0*	33 808	*11,5*	13 187	*4,5*
143	Nørbalne.....	1903	172	Ja	50	50	193 314	163 070	1 485	29 817	*15,4*	17 433	*9,0*	12 384	*6,4*
144	Nørre Uttrup ...	1905	217	Nej	0	0	176 801	154 989	2 050	26 545	*15,0*	17 861	*10,1*	8 684	*4,9*
145	Nørre Tranders..	1907	274	Nej	0	0	164 520[4]	141 142	3 927	24 478	*14,9*	17 537	*10,7*	6 941	*4,2*
146	Nyholmstrand...	1907	404	Nej	50	50	331 370	329 168	2 653	50 038	*15,1*	28 413	*8,6*	21 625	*6,5*
*148	Nøvling.....	1916	38	Ja	0	0	100 111	91 511	698	13 357	*13,3*	6 564	*6,5*	6 793	*6,8*
149	Nørbolm.....	1916	137	Nej	0	0	108 035	95 919	765	17 020	*15,7*	8 010	*7,4*	9 010	*8,3*
150	Nørresundby ny .	1930	500	Nej	50	50	365 161	355 109	1 424	57 815	*15,8*	46 697	*12,8*	11 118	*3,0*
152	Overlade.....	1891	277	Nej	0	0	212 749	198 440	3 640	31 905	*15,0*	18 478	*8,7*	13 427	*6,3*
154	Pandrup	1898	346	Nej	0	0	306 148	293 244	3 210	45 304	*14,8*	24 623	*8,0*	20 681	*6,8*
*155	Porsbøde.....	1901	62	Nej	50	50	62 431	54 011	620	8 508	*13,6*	5 337	*8,5*	3 171	*5,1*
156	Præstbro.....	1929	123	Ja	50	50	151 712	109 868	2 076	23 595	*15,5*	12 629	*8,3*	10 966	*7,2*
*157	Poulstrup.....	1919	108	Ja	0	0	83 631	78 961	1 588	14 616	*17,5*	7 199	*8,6*	7 417	*8,9*
160	Ranum	1891	208	Nej	0	0	164 184	152 232	2 783	24 222	*14,7*	12 861	*7,8*	11 361	*6,9*
161	Ravnkilde.....	1904	196	Nej	50	50	140 729	128 222	1 533	22 684	*16,1*	11 206	*8,0*	11 478	*8,1*
162	Romdrup	1899	156	Ja	0	[1]	154 180	117 711	2 590	19 270	*12,5*	11 362	*7,4*	7 908	*5,1*
163	Rold & O.....	1902	130	Ja	50	50	147 311[3]	133 988	1 509	24 236	*16,5*	13 825	*9,4*	10 411	*7,1*
164	Rostrup	1901	180	Ja	0	0	210 630	186 759	2 621	30 308	*14,4*	16 427	*7,8*	13 881	*6,6*
165	Rærup.....	1895	102	Nej	0	0	117 350	93 413	1 314	17 537	*14,9*	10 320	*8,8*	7 217	*6,1*
166	Risgaard.....	1905	275	Nej	50	50	301 912	219 869	3 777	39 748	*13,2*	29 173	*9,7*	10 575	*3,5*
167	Rakkeby.....	1919	144	Nej	0	0	97 030	93 739	1 049	17 578	*18,1*	8 030	*8,3*	9 548	*9,8*
168	Rydal	1934	87	Nej	50	50	70 405	69 945	900	11 789	*16,7*	5 881	*8,3*	5 908	*8,4*
169	Rosenlund	1935	144	Ja	50[2]	50[2]	107 856	103 681	951	16 927	*15,7*	9 450	*8,8*	7 477	*6,9*
170	Serritslev	1899	318	Nej	50	50	405 906	297 186	6 501	61 173	*15,1*	33 166	*8,2*	28 007	*6,9*
171	Siem & O.....	1898	85	Ja	0	0	132 456	112 408	1 934	18 375	*13,9*	11 020	*8,3*	7 355	*5,6*
172	Sindal	1888	314	Ja	50	50	205 702	197 378	2 638	35 386	*17,2*	18 700	*9,1*	16 686	*8,1*
*173	Skørping & O.....	—	—	—	—	—	—	—	—	—	—	—	—	—	—
174	Smidie.....	1895	70	Nej	0	0	80 442	69 274	1 763	11 421	*14,2*	8 125	*10,1*	3 296	*4,1*
175	Støvring	1888	490	Ja	0	[1]	450 572	408 872	3 113	73 215	*16,2*	39 751	*8,8*	33 464	*7,4*
176	Sterup.....	1902	266	Nej	0	0	196 878	186 135	3 332	28 255	*14,4*	14 518	*7,4*	13 737	*7,0*
177	Storvorde	1900	207	Ja	50	75	156 135[5]	122 046	2 437	19 791	*12,7*	9 341	*6,0*	10 450	*6,7*
178	Sulsted	1899	254	Ja	50	50	172 273	143 385	1 234	35 325	*20,5*	14 214	*8,2*	21 111	*12,3*
179	Suldrup.....	1899	350	Ja	0	0	393 644	363 501	5 170	47 400	*12,1*	27 903	*7,2*	19 497	*4,9*
180	Syvsten.....	1895	147	Nej	50	50	155 089	138 352	2 214	27 793	*17,9*	14 724	*9,5*	13 069	*8,4*
181	Sønder Tranders.	1888	164	Ja	0	0	213 200	206 676	1 188	29 830	*14,0*	17 414	*8,2*	12 416	*5,8*
182	Sønderup	1890	226	Ja	0	0	255 596	222 261	2 181	42 229	*16,5*	18 416	*7,2*	23 813	*9,3*
183	Sønderholm	1899	196	Nej	50	50	275 175	205 663	3 481	32 233	*11,7*	18 831	*6,8*	13 402	*4,9*
184	Saltum	1905	208	Nej	0	0	170 242[3]	138 407	3 571	31 706	*18,6*	12 624	*7,4*	19 082	*11,2*
185	Skovsgaard.....	1905	201	Nej	50	50	133 980	126 756	1 301	23 006	*17,2*	9 090	*6,8*	13 916	*10,4*
*186	Sønder Harritslev	1905	113	Nej	0	0	90 604	89 277	1 128	15 480	*17,1*	7 626	*8,4*	7 854	*8,7*
187	Svenstrup.....	1906	238	Ja	0	0	111 843[6]	105 675	1 002	19 518	*17,5*	11 281	*10,1*	8 237	*7,4*
188	Skallerup	1904	307	Nej	50	50[3]	292 274	264 344	4 321	45 008	*15,4*	25 744	*8,8*	19 264	*6,6*

[1]) 100 % for Markfre. [2]) For 14 Dages Køb. [3]) Omfatter 13 Mdr. [4]) Omfatter 11 Mdr. [5]) Omfatter 9 Mdr

og Drift							Status									
Netto-Renteudgift		Netto-overskud		Overskudsfordeling indenfor Regnskabsaaret			Regnskabet afsluttet pr.	Balancesum	Aktiver				Passiver			
									Ialt Omsætningsformue		Ialt Anlægsformue		Ialt Fremmedkapital		Ialt Egenkapital	
Ialt	% af Oms.	Ialt	% af Oms.	Henlæggelser	Afskrivninger	Udbetaling			Beløb	% af Balancesum	Beløb	% af Balancesum	Beløb	% af Balancesum	Beløb	% af Balancesum
17	18	19	20	21	22	23	24	25	26	27	28	29	30	31	32	33
Kr.		Kr.		Kr.	Kr.	Kr.		Kr.	Kr.		Kr.		Kr.		Kr.	
÷ 227	÷0,2	8 738	8,2	3 165	500	5 009	1/7 45	45 258	29 038	64,2	16 220	35,8	11 157	24,7	34 101	75,3
2 225	0,8	20 768	7,0	5 051	2 450	12 687	4/10 45	131 131	68 896	52,5	62 235	47,5	27 582	21,0	103 549	79,0
1 709	1,0	7 908	4,9	1 746	1 500	2 712	1/7 45	111 255	44 769	40,2	66 486	59,8	58 800	52,8	52 455	47,2
703	0,3	12 247	5,8	2 639	0	8 501	1/2 46	123 179	90 895	73,8	32 284	26,2	62 777	50,9	60 402	49,1
1 049	1,0	4 616	4,5	1 984	0	2 400	1/2 46	55 238	28 546	51,7	26 692	48,3	33 271	60,2	21 967	39,8
1 904	0,8	13 528	5,9	0	1 186	11 075	1/8 45	103 794	52 563	50,6	51 231	49,4	60 988	58,8	42 806	41,2
947	0,5	14 140	7,3	1 396	500	11 079	1/7 45	88 264	48 750	55,2	39 514	44,8	39 883	45,2	48 381	54,8
126	0,1	17 130	6,9	4 312	3 000	9 239	1/10 45	91 647	35 710	39,0	55 937	61,0	20 430	22,3	71 217	77,7
1 296	0,5	14 331	5,7	2 858	1 275	8 852	1/10 45	84 510	38 533	45,6	45 977	54,4	47 252	55,9	37 258	44,1
758	0,5	6 584	4,5	2 307	530	4 299	1/5 46	107 031	65 300	61,0	41 731	39,0	53 533	50,0	53 498	50,0
827	0,9	5 255	6,1	918	50	3 064	1/9 45	36 506	24 926	68,3	11 580	31,7	17 057	46,7	19 449	53,3
1 193	1,2	5 471	5,7	752	325	4 233	1/11 45	53 114	34 963	65,8	18 151	34,2	27 671	52,1	25 443	47,9
537	0,4	9 437	7,1	500	0	8 000	11/3 46	47 542	22 158	46,6	25 384	53,4	16 844	35,4	30 698	64,6
829	0,3	12 358	4,2	365	523	11 672	4/11 45	137 458	45 462	33,1	91 996	66,9	38 418	28,0	99 040	72,0
536	0,3	11 848	6,1	0	0	8 514	1/1 46	65 286	41 251	63,2	24 035	36,8	20 148	30,9	45 138	69,1
504	0,3	8 180	4,6	840	0	7 494	1/10 45	69 874	30 982	44,3	38 892	55,7	22 244	31,8	47 630	68,2
1 197	0,7	5 744	3,5	1 051	800	4 112	1/10 45	70 091	19 073	27,2	51 018	72,8	32 662	46,6	37 429	53,4
1 915	0,6	19 710	5,9	1 039	2 576	11 995	1/10 45	144 056	67 145	46,6	76 911	53,4	39 240	27,2	104 816	72,8
421	0,4	6 372	6,4	658	0	5 714	1/1 46	44 514	15 022	33,7	29 492	66,3	10 488	23,6	34 026	76,4
231	0,2	8 779	8,1	1 625	0	5 403	1/1 46	59 625	33 979	57,0	25 646	43,0	13 718	23,0	45 907	77,0
1 579	0,4	9 539	2,6	2 637	704	6 777	4/11 45	126 962	92 447	72,8	34 515	27,2	63 659	50,1	63 303	49,9
2 451	1,1	10 976	5,2	4 200	1 000	6 250	1/1 46	107 251	60 612	56,5	46 639	43,5	36 409	33,9	70 842	66,1
1 995	0,7	18 686	6,1	3 120	0	18 691	1/7 45	110 460	47 630	43,1	62 830	56,9	40 882	37,0	69 578	63,0
428	0,7	2 743	4,4	749	0	2 199	1/1 46	32 149	15 624	48,6	16 525	51,4	13 027	40,5	19 122	59,5
1 800	1,2	9 166	6,0	3 368	1 200	4 598	1/1 46	68 646	32 069	46,7	36 577	53,3	47 785	69,6	20 861	30,4
509	0,6	6 908	8,3	0	300	7 279	1/1 46	34 948	16 489	47,2	18 459	52,8	18 708	53,5	16 240	46,5
2 186	1,3	9 175	5,6	2 487	1 000	5 261	1/5 45	74 144	41 537	56,0	32 607	44,0	45 651	61,6	28 493	38,4
760	0,5	10 718	7,6	4 501	0	5 499	1/8 45	74 729	52 468	70,2	22 261	29,8	23 427	31,3	51 302	68,7
1 132	0,7	6 776	4,4	2 425	0	4 409	8/10 45	70 599	40 137	56,9	30 462	43,1	25 895	36,7	44 704	63,3
267	0,2	10 144	6,9	1 981	1 000	4 970	23/7 45	73 099	37 260	51,0	35 839	49,0	25 889	35,4	47 210	64,6
÷ 111	÷0,1	13 992	6,7	1 532	53	7 429	1/7 45	69 915	38 171	54,6	31 744	45,4	20 229	28,9	49 686	71,1
624	0,5	6 593	5,6	1 651	400	5 610	1/1 46	67 182	33 704	50,2	33 478	49,8	21 027	31,3	46 155	68,7
2 438	0,8	8 137	2,7	3 458	0	7 621	1/1 46	131 930	53 339	40,4	78 591	59,6	45 888	34,7	86 042	65,3
1 103	1,1	8 445	8,7	773	0	6 734	4/7 45	68 366	40 179	58,8	28 187	41,2	36 950	54,0	31 416	46,0
609	0,9	5 299	7,5	529	500	3 881	1/2 46	32 125	16 220	50,5	15 905	49,5	17 093	53,2	15 032	46,8
749	0,7	6 728	6,2	1 619	340	4 047	4/10 45	45 437	23 110	50,9	22 327	49,1	18 666	41,1	26 771	58,9
1 608	0,4	26 399	6,5	2 732	2 000	20 003	8/10 45	175 319	64 855	37,0	110 464	63,0	51 813	29,6	123 506	70,4
1 207	1,0	6 148	4,6	224	1 500	4 620	1/7 45	63 916	24 371	38,1	39 545	61,9	40 721	63,7	23 195	36,3
837	0,4	15 849	7,7	2 597	80	12 172	1/10 45	85 504	35 644	41,7	49 860	58,3	37 799	44,2	47 705	55,8
—	—	—	—	—	—	—	—	—	—	—	—	—	—	—	—	—
369	0,5	2 927	3,6	956	0	1 489	4/11 45	36 810	19 315	52,5	17 495	47,5	12 169	33,1	24 641	66,9
÷ 88	0,0	33 552	7,4	9 122	0	28 750	4/7 45	184 063	120 551	65,5	63 512	34,5	13 505	7,3	170 558	92,7
318	0,2	13 419	6,8	600	0	11 004	4/7 45	71 048	33 597	47,3	37 451	52,7	7 786	11,0	63 262	89,0
445	0,3	10 005	6,4	249	389	7 107	23/7 45	85 617	44 317	51,8	41 300	48,2	26 337	30,7	59 280	69,3
773	0,4	20 338	11,9	2 373	0	10 348	1/1 46	100 094	41 282	41,2	58 812	58,8	21 661	21,7	78 433	78,3
361	0,1	19 136	4,8	2 883	0	13 912	5/7 45	146 876	94 034	64,0	52 842	36,0	57 381	39,1	89 495	60,9
2 300	1,5	10 769	6,9	3 394	1 375	5 626	1/7 45	105 313	48 543	46,1	56 770	53,9	42 753	40,6	62 560	59,4
93	0,0	12 323	5,8	148	0	10 104	1/12 45	54 070	27 496	50,9	26 574	49,1	17 684	32,7	36 386	67,3
÷ 90	0,0	23 903	9,3	4 581	0	14 318	11/7 45	156 875	125 737	80,2	31 138	19,8	62 736	40,0	94 139	60,0
613	0,2	12 789	4,7	6 053	1 800	6 687	1/11 45	84 003	42 426	50,5	41 577	49,5	26 621	31,7	57 382	68,3
421	0,3	18 661	10,9	2 402	1 200	6 484	23/7 45	120 001	39 714	33,1	80 287	66,9	40 360	33,6	79 641	66,4
706	0,5	13 210	9,9	2 008	0	10 267	1/7 45	63 093	26 191	41,5	36 902	58,5	22 030	34,9	41 063	65,1
594	0,7	7 260	8,0	3 607	200	4 178	1/1 46	54 049	32 503	60,1	21 546	39,9	17 907	33,1	36 142	66,9
138	0,1	8 099	7,3	1 318	0	6 872	1/11 45	77 052	33 230	43,1	43 822	56,9	15 089	19,6	61 963	80,4
÷ 336	÷0,1	19 600	6,7	5 235	0	13 556	1/1 46	132 444	80 127	60,5	52 317	39,5	26 187	19,8	106 257	80,2

Almindelige Oplysninger							Omsætning								
Foreningens		Stiftet Aar	Medlemmer, der har modtaget Varer i sidste Regnskabsaar	Næringsadkomst	Foreningens Deltagelse i Risiko paa Udestaaende Fordringer		Omsætning		Fragt og Kørsel til Foreningen	Bruttoindtægt		Omkostninger		Driftsresultat	
Nr.	Navn				% af Butiksvarer	% af Grovvarer	Ialt	Heraf Butiksvarer		Ialt	% af Oms.	Ialt	% af Oms.	Ialt	% af Oms.
1	2	3	4	5	6	7	8	9	10	11	12	13	14	15	16
							Kr.	Kr.	Kr.	Kr.		Kr.		Kr.	
189	Skivum	1906	128	Ja	0	0	178 481	129 787	3 567	23 144	*13,0*	12 007	*6,7*	11 137	*6,3*
190	Sørup	1906	142	Ja	0	0	200 933	142 124	1 706	29 210	*14,5*	13 585	*6,8*	15 625	*7,7*
191	Sæby & O.	1932	389	Ja	50	50	225 363	213 504	2 915	46 381	*20,6*	27 275	*12,1*	19 106	*8,5*
192	Staun	1907	86	Nej	0	0	98 892	77 721	2 852	12 186	*12,3*	9 118	*9,2*	3 068	*3,1*
193	Søbber	1907	107	Ja	0	0	88 603	87 592	777	14 684	*16,6*	7 008	*7,9*	7 676	*8,7*
194	Salling	1908	144	Nej	0	0	123 864	102 917	1 970	18 794	*15,2*	8 599	*7,0*	10 195	*8,2*
195	Strandby, F.	1911	253	Nej	0	0	256 325	194 920	5 595	35 473	*13,8*	20 286	*7,9*	15 187	*5,9*
196	Store Brøndum	1888	183	Ja	0	0	247 911[2]	203 644	4 854	32 773	*13,2*	21 217	*8,6*	11 556	*4,6*
197	Sønder Saltum	1912	144	Nej	50	25	167 188	140 815	3 072	26 793	*16,0*	15 357	*9,2*	11 436	*6,8*
198	Sønder Kongerslev	1914	365	Nej	0	0	446 317	399 318	5 462	61 535	*13,8*	38 158	*8,6*	23 377	*5,2*
199	Skagen	1915	170	Ja	50	50	166 928	166 928	2 045	28 881	*17,3*	21 079	*12,6*	7 802	*4,7*
200	Strandby, S.	1916	325	Nej	100	100	340 678	339 308	2 575	48 139	*14,1*	20 119	*5,9*	28 020	*8,2*
201	Skibsby	1917	139	Nej	0	0	103 853	97 817	1 573	18 446	*17,8*	11 173	*10,8*	7 273	*7,0*
202	Sejlflod	1920	125	Ja	50	50	132 912	117 827	1 590	23 747	*17,8*	12 927	*9,7*	10 820	*8,1*
203	Skelund	1928	139	Ja	50	75	155 941	133 506	2 216	22 413	*14,4*	13 754	*8,8*	8 659	*5,6*
204	Skæve	1932	73	Ja	50	50	92 972	78 673	1 788	16 391	*17,6*	9 580	*10,3*	6 811	*7,3*
205	Sæsing	1934	199	Nej	50	50	213 415	186 969	3 361	32 712	*15,3*	16 500	*7,7*	16 212	*7,6*
206	Sønderskov	1936	118	Ja	50	50	86 526	83 648	1 014	14 162	*16,4*	7 877	*9,1*	6 285	*7,3*
207	Stenhøj	1939	126	Nej	50	50	86 992	72 538	1 630	13 454	*15,5*	7 977	*9,2*	5 477	*6,3*
208	Taars	1900	551	Nej	50	50	397 704	345 501	5 753	62 537	*15,7*	29 823	*7,5*	32 714	*8,2*
209	Terndrup & O.	1900	199	Nej	0	0	175 222	125 815	3 161	25 652	*14,6*	17 554	*10,0*	8 098	*4,6*
210	Thorshøj	1899	290	Nej	0	0	263 025	246 238	4 440	44 579	*16,9*	21 835	*8,3*	22 744	*8,6*
211	Thorup Sogn	1903	124	Ja	0	0	187 023	160 982	2 570	27 796	*14,9*	15 890	*8,5*	11 906	*6,4*
212	Tornby	1906	286	Nej	50	50	289 635[3]	277 058	5 230	39 092	*13,5*	19 910	*6,9*	19 182	*6,6*
213	Try	1902	78	Ja	50	50	97 983	69 168	1 182	14 621	*14,9*	8 536	*8,7*	6 085	*6,2*
214	Tranum	1893	338	Nej	50	50	518 514[3]	277 604	9 717	57 387	*11,1*	33 927	*6,6*	23 460	*4,5*
215	Tylstrup	1898	210	Ja	0	0	184 020	145 310	1 552	28 666	*15,6*	17 054	*9,3*	11 612	*6,3*
216	Tversted	1906	324	Nej	50	50	181 071	169 869	3 261	33 199	*18,3*	15 275	*8,4*	17 924	*9,9*
217	Tolstrup, L.	1907	101	Nej	0	0	57 169	48 928	1 179	8 955	*15,7*	4 915	*8,6*	4 040	*7,1*
*218	Tostrup	1913	63	Nej	0	0	74 182	64 480	1 004	11 340	*15,3*	6 206	*8,4*	5 134	*6,9*
*219	Tisted	1913	59	Nej	0	0	70 687	58 888	1 195	10 969	*15,5*	5 773	*8,2*	5 196	*7,3*
220	Thorup	1913	107	Nej	50	50	140 595	95 845	2 326	17 678	*12,6*	11 072	*7,9*	6 606	*4,7*
221	Tuen	1919	179	Nej	50	50	126 720	122 643	3 203	20 989	*16,6*	10 867	*8,6*	10 122	*8,0*
222	„Tolstrup", B.	1897	447	Ja	50	50	359 583	239 928	5 067	52 809	*14,7*	36 951	*10,3*	15 858	*4,4*
223	Terpet	1938	74	Nej	50	75	94 743	76 700	1 699	12 092	*12,8*	7 900	*8,3*	4 192	*4,5*
225	Ulsted	1887	213	Nej	50	50	164 778[4]	134 373	1 915	23 730	*14,4*	14 612	*8,9*	9 118	*5,5*
226	Ugilt	1904	227	Nej	50	50	300 372[2]	223 656	5 764	42 022	*14,0*	24 487	*8,1*	17 535	*5,9*
227	Vogn	1940	77	Nej	50	50	66 883[3]	61 103	1 425	10 470	*15,6*	4 967	*7,4*	5 503	*8,2*
228	Vaarst	1897	162	Ja	0	[1]	137 122	125 005	2 013	19 433	*14,2*	12 627	*9,2*	6 806	*5,0*
229	Vedsted	1903	210	Nej	50	50	122 342	111 830	1 386	20 091	*16,4*	11 735	*9,6*	8 356	*6,8*
230	Vester Hassing	1898	259	Ja	0	0	194 429	174 761	1 320	34 497	*17,7*	19 767	*10,2*	14 730	*7,5*
231	Visborg	1902	190	Nej	0	0	137 705	127 040	1 927	20 463	*14,9*	12 015	*8,7*	8 448	*6,2*
232	Vilsted	1891	301	Nej	0	0	243 681[3]	220 609	3 120	36 552	*15,0*	20 242	*8,3*	16 310	*6,7*
233	Vrejlev	1895	130	Nej	33⅓	33⅓	118 054	91 301	2 498	16 800	*14,2*	11 031	*9,3*	5 769	*4,9*
234	Vadum	1904	290	Nej	50	50	308 435	289 993	2 505	31 769	*10,3*	24 893	*8,1*	6 876	*2,2*
235	Veddum	1905	259	Ja	50	50	264 614	223 197	6 303	39 929	*15,1*	24 746	*9,4*	15 183	*5,7*
236	Vidstrup	1905	142	Nej	50	50	156 780	147 450	3 030	23 513	*15,0*	15 082	*9,6*	8 431	*5,4*
237	Vejgaard ny	1901	630	Nej	0	0	287 944[5]	280 135	3 342	52 577	*18,3*	31 943	*11,1*	20 634	*7,2*
238	Volsted	1911	135	Nej	0	0	147 069	135 999	765	22 878	*15,5*	13 140	*8,9*	9 738	*6,6*
239	Vebbestrup	1889	224	Nej	0	0	323 183	298 078	2 641	40 225	*12,4*	22 345	*6,9*	17 880	*5,5*
240	Vester Hornum	1897	172	Ja	50	50	145 447	131 977	1 952	24 446	*16,8*	13 568	*9,3*	10 878	*7,5*
*241	Vittrup	1913	179	Nej	50	50	142 278	131 280	2 830	24 110	*16,9*	13 351	*9,4*	10 759	*7,5*
242	Vindblæs	1913	298	Nej	0	0	231 559	207 327	5 048	34 001	*14,7*	18 847	*8,1*	15 154	*6,6*
243	Vennebjerg	1898	127	Nej	50	50	107 461	95 123	2 336	15 679	*14,6*	8 361	*7,8*	7 318	*6,8*
244	V. Iljermitslev	1923	147	Ja	0	0	143 674	128 885	2 440	22 801	*15,9*	11 654	*8,1*	11 147	*7,8*

[1]) 100 % for Markfrø. [2]) Omfatter 15 Mdr. [3]) Omfatter 13 Mdr. [4]) Omfatter 11 Mdr. [5]) Omfatter 9 Mdr.

og Drift							Status									
Netto Renteudgift		Netto-overskud		Overskudsfordeling indenfor Regnskabsaaret			Regnskabet afsluttet pr.	Balancesum	Aktiver				Passiver			
									Ialt Omsætningsformue		Ialt Anlægsformue		Ialt Fremmedkapital		Ialt Egenkapital	
Ialt	% af Oms.	Ialt	% af Oms.	Henlæggelser	Afskrivninger	Udbetaling			Beløb	% af Balancesum	Beløb	% af Balancesum	Beløb	% af Balancesum	Beløb	% af Balancesum
17	18	19	20	21	22	23	24	25	26	27	28	29	30	31	32	33
Kr.		Kr.		Kr.	Kr.	Kr		Kr.	Kr.		Kr.		Kr.		Kr.	
÷ 649	÷0,3	11 786	6,6	2 314	0	7 802	5/7 45	76 399	50 990	66,7	25 409	33,3	24 761	32,4	51 638	67,6
÷ 797	÷0,4	16 422	8,1	2 141	1 350	10 459	10/1 46	85 208	45 802	53,8	39 406	46,2	32 771	38,4	52 437	61,6
5 393	2,4	13 713	6,1	4 015	2 826	7 234	8/1 46	187 614	60 393	32,2	127 221	67,8	122 273	65,2	65 341	34,8
519	0,5	2 549	2,6	90	0	2 920	19/10 45	49 166	24 062	48,9	25 104	51,1	25 366	51,6	23 800	48,4
335	0,4	7 341	8,3	0	0	5 700	4/11 45	39 130	18 066	46,2	21 064	53,8	9 650	24,7	29 480	75,3
1 256	1,0	8 939	7,2	2 145	100	7 208	1/1 46	54 119	30 409	56,2	23 710	43,8	17 747	32,8	36 372	67,2
3 774	1,5	11 413	4,4	1 622	1 000	10 620	6/9 45	120 683	60 503	50,1	60 180	49,9	44 058	36,5	76 625	63,5
÷ 597	÷0,3	12 153	4,9	1 252	500	8 767	4/10 45	67 763	40 046	59,1	27 717	40,9	26 366	38,9	41 397	61,1
891	0,5	10 545	6,3	3 145	0	8 183	1/7 45	91 868	63 336	68,9	28 532	31,1	32 753	35,7	59 115	64,3
÷ 416	÷0,1	23 793	5,3	4 545	0	19 425	1/8 46	109 398	37 021	33,8	72 377	66,2	34 651	31,7	74 747	68,3
3 950	2,4	3 852	2,3	1 970	152	2 025	8/1 46	140 840	42 870	30,4	97 970	69,6	90 955	64,6	49 885	35,4
952	0,3	27 068	7,9	9 850	255	16 368	1/10 45	156 874	124 019	79,1	32 855	20,9	37 770	24,1	119 104	75,9
1 546	1,5	5 727	5,5	0	1 000	3 652	1/10 45	65 869	40 880	62,1	24 989	37,9	53 570	81,3	12 299	18,7
1 453	1,1	9 367	7,0	1 778	400	5 848	1/10 45	67 031	24 345	36,3	42 686	63,7	40 088	59,8	26 943	40,2
1 862	1,2	6 797	4,4	1 170	682	4 253	1/7 45	93 432	64 026	68,5	29 406	31,5	59 400	63,6	34 032	36,4
2 035	2,1	4 776	5,2	1 736	650	1 890	1/1 46	60 507	25 257	41,7	35 250	58,3	42 835	70,8	17 672	29,2
828	0,4	15 384	7,2	6 641	1 000	6 815	1/1 46	73 035	44 500	60,9	28 535	39,1	19 288	26,4	53 747	73,6
1 505	1,8	4 780	5,5	839	710	3 311	1/1 46	56 654	24 737	43,7	31 917	56,3	37 239	65,7	19 415	34,3
506	0,6	4 971	5,7	1 206	504	3 378	1/1 46	36 582	18 327	50,1	18 255	49,9	20 042	54,8	16 540	45,2
÷ 307	÷0,1	33 021	8,3	4 396	1 400	23 766	1/7 45	202 096	103 438	51,2	98 658	48,8	22 046	10,9	180 050	89,1
÷ 757	÷0,4	8 855	5,0	5 982	500	5 298	21/1 46	132 328	59 085	44,7	73 243	55,3	41 252	31,1	91 076	68,9
1 527	0,6	21 217	8,0	1 000	0	16 015	1/7 45	93 293	39 014	41,8	54 279	58,2	34 065	36,5	59 228	63,5
÷ 217	÷0,1	12 123	6,5	1 077	1 000	9 698	1/11 45	44 498	29 866	67,1	14 632	32,9	12 430	27,9	32 068	72,1
÷ 721	÷0,2	19 903	6,8	4 166	0	13 863	23/7 45	127 589	69 640	54,6	57 949	45,4	15 922	12,5	111 667	87,5
573	0,6	5 512	5,6	2 130	0	4 782	1/1 46	52 752	25 762	48,8	26 990	51,2	19 017	36,0	33 735	64,0
2 439	0,5	21 021	4,0	4 065	0	14 894	23/7 45	184 573	106 327	57,6	78 246	42,4	35 910	19,4	148 663	80,6
1 164	0,6	10 448	5,7	2 770	815	7 331	1/11 45	89 487	51 214	57,2	38 273	42,8	29 789	33,3	59 698	66,7
÷ 94	0,0	18 018	9,9	2 634	1 700	13 333	1/9 45	89 574	64 138	71,6	25 436	28,4	17 272	19,3	72 302	80,7
36	0,1	4 004	7,0	0	0	3 592	1/11 45	37 146	22 531	60,7	14 615	39,3	2 403	6,4	34 743	93,6
356	0,5	4 778	6,4	596	120	4 691	1/1 46	30 857	21 297	69,0	9 560	31,0	12 717	41,2	18 140	58,8
183	0,2	5 013	7,1	500	0	4 670	1/10 45	29 258	11 947	40,8	17 311	59,2	12 970	44,3	16 288	55,7
515	0,4	6 091	4,3	2 902	0	3 421	5/1 46	82 709	40 491	49,0	42 218	51,0	28 961	35,0	53 748	65,0
923	0,7	9 199	7,3	1 942	600	6 945	4/1 46	59 157	28 119	47,5	31 038	52,5	12 325	20,9	46 832	79,1
1 534	0,4	14 324	4,0	3 166	1 406	13 151	1/1 46	162 048	54 544	33,7	107 504	66,3	58 909	36,4	103 139	63,6
1 044	1,1	3 148	3,4	1 045	600	2 049	4/1 46	43 356	20 393	47,0	22 963	53,0	23 880	55,1	19 476	44,9
459	0,3	8 659	5,2	1 511	100	5 899	1/10 45	66 658	34 921	52,4	31 737	47,6	18 252	27,4	48 406	72,6
1 752	0,6	15 783	5,3	5 244	72	17 779	1/10 45	110 671	60 814	54,9	49 857	45,1	36 798	33,2	73 873	66,8
1 174	1,8	4 329	6,4	940	300	1 713	23/7 45	33 201	9 990	30,1	23 211	69,9	21 155	63,7	12 046	36,3
481	0,4	6 325	4,6	2 277	200	3 120	7/1 46	64 137	31 760	49,5	32 377	50,5	17 163	26,7	46 974	73,3
685	0,6	7 671	6,2	2 023	0	5 258	1/7 45	113 943	81 624	71,6	32 319	28,4	74 142	65,1	39 801	34,9
264	0,1	14 466	7,4	3 643	1 100	9 600	1/11 45	86 445	45 323	52,4	41 122	47,6	18 173	21,0	68 272	79,0
882	0,6	7 566	5,6	3 013	69	5 495	1/11 45	60 833	27 138	44,6	33 695	55,4	21 156	34,8	39 677	65,2
2 955	1,2	13 355	5,5	1 700	1 000	9 358	1/2 46	168 415	123 360	73,2	45 055	26,8	102 894	61,1	65 521	38,9
822	0,7	4 947	4,2	2 790	0	3 663	4/7 45	82 826	45 188	54,6	37 638	45,4	42 315	51,1	40 511	48,9
893	0,3	5 983	1,9	6 500	0	0	25/10 45	93 502	42 792	45,8	50 710	54,2	26 142	28,0	67 360	72,0
590	0,2	14 593	5,5	4 449	1 116	11 982	8/7 45	169 735	114 931	67,7	54 804	32,3	82 264	48,5	87 471	51,5
655	0,4	7 776	5,0	2 401	1 000	4 311	1/1 46	82 591	50 322	60,9	32 269	39,1	34 533	41,8	48 058	58,2
489	0,2	20 145	7,0	2 000	0	18 517	1/10 45	150 772	52 681	34,9	98 091	65,1	21 053	13,9	129 719	86,1
53	0,0	9 685	6,6	0	0	9 700	1/5 46	51 488	30 334	58,9	21 154	41,1	9 980	19,4	41 508	80,6
2 801	0,9	15 079	4,6	4 624	71	9 061	23/7 45	119 855	76 977	64,2	42 878	35,8	31 215	26,1	88 640	73,9
1 624	1,1	9 254	6,4	920	1 900	5 748	1/1 46	99 632	55 194	55,4	44 438	44,6	47 904	48,1	51 728	51,9
549	0,4	10 210	7,1	2 741	500	8 469	1/6 45	88 464	63 690	72,0	24 774	28,0	37 426	42,3	51 038	57,7
1 313	0,6	13 841	6,0	3 200	300	8 358	1/6 45	172 672	137 036	79,4	35 636	20,6	75 983	44,0	96 689	56,0
674	0,6	6 644	6,2	1 409	0	5 771	1/1 46	46 519	26 732	57,5	19 787	42,5	15 635	33,6	30 884	66,4
653	0,5	10 494	7,3	5 095	250	8 150	1/7 45	66 257	36 344	54,9	29 913	45,1	25 569	38,6	40 688	61,4

Foreningens Nr.	Navn	Stiftet Aar	Medlemmer, der har modtaget Varer i sidste Regnskabsaar	Næringsadkomst	Foreningens Deltagelse i Risiko paa Udestaaende Fordringer: % af Butiksvarer	% af Grovvarer	Omsætning: Ialt	Omsætning: Heraf Butiksvarer	Fragt og Kørsel til Foreningen	Bruttoindtægt: Ialt	Bruttoindtægt: % af Oms.	Omkostninger: Ialt	Omkostninger: % af Oms.	Driftsresultat: Ialt	Driftsresultat: % af Oms.
1	2	3	4	5	6	7	8	9	10	11	12	13	14	15	16
							Kr	Kr.	Kr.	Kr.		Kr.		Kr.	
245	Vrensted	1932	218	Nej	50	50	209 515	183 075	2 581	33 741	*16,1*	18 016	*8,6*	15 725	*7,5*
246	Vodskov	1942	127	Nej	50	50	131 927	129 751	1 330	21 039	*15,9*	14 649	*11,1*	6 390	*4,8*
247	Vokslev	1933	83	Ja	25	25	173 802	134 019	5 726	21 323	*12,3*	11 519	*6,6*	9 804	*5,7*
248	Vægger	1935	170	Ja	50	50	172 605	149 483	3 349	25 760	*14,9*	14 584	*8,4*	11 176	*6,5*
249	Ørsø	1897	168	Nej	50	50	237 578	143 807	2 478	31 518	*13,3*	15 936	*6,7*	15 582	*6,6*
250	Øster Hornum	1888	310	Nej	50	50	256 241	233 469	2 366	40 905	*16,0*	19 800	*7,7*	21 105	*8,3*
251	Øster Sundby	1897	172	Nej	50	50	182 264	171 629	2 121	29 514	*16,2*	15 913	*8,7*	13 601	*7,5*
252	Ø. Brønderslev	1902	362	Nej	0	0	239 296	218 726	1 662	35 916	*15,0*	19 198	*8,0*	16 718	*7,0*
253	Øland	1904	138	Ja	0	0	110 170	102 540	1 166	18 622	*16,9*	8 940	*8,1*	9 682	*8,8*
254	Øster Doense	1904	163	Nej	50	50	149 177	129 560	1 878	23 473	*15,7*	13 506	*9,0*	9 967	*6,7*
255	Øster Hassing	1905	162	Nej	0	0	111 530	100 692	1 077	18 369	*16,5*	12 171	*10,9*	6 198	*5,6*
256	Østrup & O.	1905	275	Nej	0	0	145 149	126 615	1 815	23 245	*16,0*	13 006	*9,0*	10 239	*7,0*
257	Ørum	1907	115	Nej	0	0	180 820[1]	126 687	2 877	21 401	*11,8*	11 751	*6,5*	9 650	*5,3*
258	Østervraa	1905	215	Nej	90	90	252 516	177 249	4 387	36 251	*14,3*	21 541	*8,5*	14 710	*5,8*
*259	Øster Hurup	1916	218	Nej	50	50	222 418	204 810	2 180	28 148	*12,7*	16 816	*7,6*	11 332	*5,1*
260	Ørtoft	1919	105	Ja	50	50	122 898	110 757	2 005	20 301	*16,5*	8 856	*7,2*	11 445	*9,3*
*261	Øster Svenstrup	1920	112	Nej	0	0	83 658	77 317	854	13 062	*15,6*	8 979	*10,7*	4 083	*4,9*
262	Øster Uttrup	1933	137	Nej	25	25	163 581	142 642	2 358	23 118	*14,1*	13 207	*8,1*	9 911	*6,0*

[1]) Omfatter 13 Mdr.

							Kr.	Kr.	Kr.	Kr.		Kr.		Kr.	
1	Aale	1897	240	Ja	100	100	258 244	231 500	1 836	38 625	*14,9*	20 711	*8,0*	17 914	*6,9*
2	Aaes	1905	95	Nej	0	0	76 159[3])	64 408	462	11 503	*15,1*	6 096	*8,0*	5 407	*7,1*
* 3	Aastrup	1899	124	Nej	0	0	97 910	87 000	1 082	16 683	*17,0*	9 314	*9,5*	7 369	*7,5*
4	Aastruplund	1917	80	Ja	50	50	118 011	111 600	876	20 658	*17,5*	12 272	*10,4*	8 386	*7,1*
5	Addit	1886	77	Ja	0	0	81 249	76 873	615	13 286	*16,3*	8 525	*10,5*	4 761	*5,8*
6	As	1939	150	Nej	50	50	103 308	92 268	1 905	16 069	*15,5*	9 805	*9,4*	6 264	*6,1*
9	Barrit	1913	60	Nej	50	50	51 561	45 500	347	7 898	*15,3*	4 884	*9,5*	3 014	*5,8*
10	Barritskovby	1913	110	Nej	50	50	105 943	98 800	1 011	17 977	*17,0*	9 280	*8,8*	8 697	*8,2*
11	Bisholt	1919	42	Nej	100	100	60 091	54 000	983	9 281	*15,4*	6 159	*10,2*	3 122	*5,2*
12	Bjerre	1884	160	Nej	0	0	94 221[4])	78 700	969	11 238	*11,9*	6 870	*7,3*	4 368	*4,6*
13	Breth	1913	65	Nej	50	50	60 987	55 816	490	10 081	*16,5*	6 734	*11,0*	3 347	*5,5*
14	Brund	1884	160	Ja	0	0	167 165[5])	153 185	857	25 428	*15,2*	17 609	*10,5*	7 819	*4,7*
15	Brørup	1896	90	Nej	0	0	64 747	57 500	805	10 840	*16,7*	6 434	*9,9*	4 406	*6,8*
16	Burgaarde	1907	64	Ja	0	0	47 809	42 231	737	7 617	*15,9*	5 162	*10,8*	2 455	*5,1*
17	Brf. af 1915, H.	1915	400	Ja	75	0	315 366	315 366	584	52 768	*16,7*	38 671	*12,3*	14 097	*4,4*
18	Brf. af 1919, T.	1919	31	Ja	100	100	48 706	48 706	412	8 067	*16,6*	7 104	*14,6*	963	*2,0*
19	Boest	1938	90	Ja	0	0	90 640	87 313	646	15 848	*17,5*	10 161	*11,2*	5 687	*6,3*
22	Egebjerg	1899	250	Ja	0	0	258 078	218 632	3 957	37 452	*14,5*	21 225	*8,2*	16 227	*6,3*
* 23	Ejer	1888	170	Nej	0	0	154 981	125 567	2 867	18 910	*12,2*	11 130	*7,2*	7 780	*5,0*
24	„Enigheden", H.	1902	160	Nej	100	100	141 109	141 109	—	21 153	*15,0*	14 899	*10,6*	6 254	*4,4*
25	Ejstrupholm & O.	1934	165	Ja	[1])	[1])	145 241	120 258	1 288	22 979	*15,8*	13 578	*9,3*	9 401	*6,5*
26	„Fremad", H.	1902	400	Nej	0	0	288 782	288 782	—	47 457	*16,4*	31 072	*10,7*	16 385	*5,7*
* 27	Føvling	—	—	—	—	—	—	—	—	—	—	—	—	—	—
29	Flemming & O.	1933	150	Ja	50	50	106 669	93 300	968	16 304	*15,3*	9 994	*9,4*	6 310	*5,9*
31	Gangsted	1889	90	Nej	50	50	144 427	127 798	1 359	19 452	*13,5*	10 178	*7,1*	9 274	*6,4*
* 32	Gammelby	1915	90	Ja	[2])	[2])	143 195	111 000	2 991	22 722	*15,9*	9 903	*6,9*	12 819	*9,0*
33	Gedved	1885	230	Nej	0	0	192 220	184 299	1 722	35 315	*18,4*	21 709	*11,3*	13 606	*7,1*
34	Gjesing	1896	159	Nej	100	100	163 703	145 000	1 690	24 489	*15,0*	13 490	*8,3*	10 999	*6,7*
35	Glud	1919	104	Ja	50	50	92 036	82 802	661	14 407	*15,7*	9 397	*10,2*	5 010	*5,5*
36	Grumstrup	1901	115	Ja	0	0	116 341	110 341	952	21 019	*18,1*	11 208	*9,6*	9 811	*8,5*
* 37	Grædstrup	1908	150	Nej	50	50	243 753	183 700	3 464	28 424	*11,7*	15 020	*6,2*	13 404	*5,5*

[1]) Kun kontant Salg. [2]) For 100 % udover 1 Maaneds Køb. [3]) Omfatter 7 Mdr. [4]) Omfatter 6 Mdr. [5]) Omfatter 13 Md

og Drift							Status									
Netto-Renteudgift		Nettooverskud		Overskudsfordeling indenfor Regnskabsaaret			Regnskabet afsluttet pr.	Balancesum	Aktiver				Passiver			
									Ialt Omsætningsformue		Ialt Anlægsformue		Ialt Fremmedkapital		Ialt Egenkapital	
Ialt	% af Oms.	Ialt	% af Oms.	Henlæggelser	Afskrivninger	Udbetaling			Beløb	% af Balancesum	Beløb	% af Balancesum	Beløb	% af Balancesum	Beløb	% af Balancesum
17	18	19	20	21	22	23	24	25	26	27	28	29	30	31	32	33
Kr.		Kr.		Kr.	Kr.	Kr.		Kr.	Kr.		Kr.		Kr.		Kr.	
2 078	*1,0*	13 647	*6,5*	2 727	2 563	6 261	1/1 46	120 581	48 950	*40,6*	71 631	*59,4*	53 603	*44,5*	66 978	*55,5*
650	*0,5*	5 740	*4,3*	1 237	628	3 197	7/10 45	63 058	34 408	*54,6*	28 650	*45,4*	50 093	*79,4*	12 965	*20,6*
2 224	*1,3*	7 580	*4,4*	1 177	750	5 528	7/1 46	86 324	42 846	*49,6*	43 478	*50,4*	55 140	*63,9*	31 184	*36,1*
1 558	*0,9*	9 618	*5,6*	1 950	0	6 841	17/7 45	76 860	40 660	*52,9*	36 200	*47,1*	32 461	*42,2*	44 399	*57,8*
517	*0,2*	15 065	*6,4*	4 100	0	8 172	1/10 45	82 666	42 024	*50,8*	40 642	*49,2*	8 634	*10,4*	74 032	*89,6*
1 111	*0,4*	19 994	*7,9*	3 501	500	15 952	18/1 46	123 734	76 681	*62,0*	47 053	*38,0*	30 340	*24,6*	93 394	*75,4*
515	*0,3*	13 086	*7,2*	1 000	2 031	10 186	1/1 46	63 524	30 543	*48,1*	32 981	*51,9*	14 375	*22,6*	49 149	*77,4*
÷ 23	*0,0*	16 741	*7,0*	2 000	5 447	13 936	1/7 45	108 293	53 817	*49,7*	54 476	*50,3*	8 777	*8,1*	99 516	*91,9*
256	*0,3*	9 426	*8,5*	1 683	0	6 662	1/7 45	71 365	51 242	*71,8*	20 123	*28,2*	11 609	*16,3*	59 756	*83,7*
1 028	*0,7*	8 939	*6,0*	2 517	103	6 293	1/4 45	78 697	53 720	*68,3*	24 977	*31,7*	39 057	*49,6*	39 640	*50,4*
625	*0,6*	5 573	*5,0*	890	0	5 939	1/11 45	68 948	41 624	*60,4*	27 324	*39,6*	22 276	*32,3*	46 672	*67,7*
737	*0,5*	9 502	*6,5*	456	400	9 267	1/1 46	136 975	81 337	*59,4*	55 638	*40,6*	83 058	*60,6*	53 917	*39,4*
1 123	*0,6*	8 527	*4,7*	200	0	6 050	23/7 45	67 637	41 342	*61,1*	26 295	*38,9*	36 236	*53,6*	31 401	*46,4*
2 275	*0,9*	12 435	*4,9*	2 000	1 184	6 211	1/7 45	114 623	52 936	*46,2*	61 687	*53,8*	65 274	*56,9*	49 349	*43,1*
1 723	*0,8*	9 609	*4,3*	2 514	250	7 174	1/1 46	109 291	61 186	*56,0*	48 105	*44,0*	38 706	*35,4*	70 585	*64,6*
1 298	*1,0*	10 147	*8,3*	2 335	600	6 213	1/7 45	78 017	38 448	*49,3*	39 569	*50,7*	35 893	*46,0*	42 124	*54,0*
450	*0,5*	3 633	*4,4*	677	0	4 393	1/1 46	30 656	14 817	*48,3*	15 839	*51,7*	11 286	*36,8*	19 370	*63,2*
816	*0,5*	9 095	*5,5*	2 230	590	6 275	1/1 46	51 571	25 103	*48,7*	26 468	*51,3*	17 263	*33,5*	34 308	*66,5*

Afdeling: 8. Horsens

Kr.		Kr.		Kr.	Kr.	Kr.		Kr.	Kr.		Kr.		Kr.		Kr.	
2 372	*0,9*	15 542	*6,0*	2 000	2 212	10 438	5/7 45	203 678	128 671	*63,2*	75 007	*36,8*	146 300	*71,8*	57 378	*28,2*
349	*0,5*	5 058	*6,6*	1 185	0	3 838	1/8 45	62 036	32 438	*52,3*	29 598	*47,7*	15 936	*25,7*	46 100	*74,3*
395	*0,4*	6 974	*7,1*	2 278	0	4 496	4/1 46	41 913	21 930	*52,3*	19 983	*47,7*	10 012	*23,9*	31 901	*76,1*
2 476	*2,1*	5 910	*5,0*	1 152	1 917	3 128	1/7 45	82 998	38 536	*46,4*	44 462	*53,6*	62 816	*75,7*	20 182	*24,3*
544	*0,7*	4 217	*5,1*	410	500	3 374	1/1 46	28 710	18 890	*65,8*	9 820	*34,2*	13 652	*47,5*	15 058	*52,5*
1 482	*1,4*	4 782	*4,7*	972	800	3 380	5/11 45	44 807	22 096	*49,3*	22 711	*50,7*	31 425	*70,1*	13 382	*29,9*
568	*1,1*	2 446	*4,7*	225	100	2 070	11/1 46	33 947	18 280	*53,8*	15 667	*46,2*	16 379	*48,2*	17 568	*51,8*
796	*0,8*	7 901	*7,4*	1 479	925	5 497	7/1 46	48 872	22 367	*45,8*	26 505	*54,2*	20 291	*41,5*	28 581	*58,5*
÷ 101	÷*0,2*	3 223	*5,4*	426	0	2 719	4/1 46	29 165	17 381	*59,6*	11 784	*40,4*	13 480	*46,2*	15 685	*53,8*
÷ 100	÷*0,1*	4 468	*4,7*	1 361	50	5 011	1/8 45	67 537	38 749	*57,4*	28 788	*42,6*	7 595	*11,3*	59 942	*88,7*
608	*1,0*	2 739	*4,5*	440	0	2 350	1/1 46	38 711	22 645	*58,5*	16 066	*41,5*	17 032	*44,0*	21 679	*56,0*
÷ 102	÷*0,1*	7 921	*4,8*	600	0	6 417	5/12 45	59 888	15 508	*25,9*	44 380	*74,1*	2 977	*4,9*	56 911	*95,1*
354	*0,6*	4 052	*6,2*	0	150	2 583	8/11 45	25 621	15 415	*60,2*	10 206	*39,8*	9 224	*36,0*	16 397	*64,0*
198	*0,4*	2 257	*4,7*	763	0	1 972	4/1 46	16 426	12 138	*73,9*	4 288	*26,1*	5 478	*33,4*	10 948	*66,6*
1 855	*0,6*	12 242	*3,8*	956	1 536	10 434	5/11 45	172 804	55 677	*32,2*	117 127	*67,8*	73 041	*42,2*	99 763	*57,8*
951	*2,0*	12	*0,0*	0	0	699	4/11 45	41 056	16 980	*41,3*	24 076	*58,7*	40 723	*99,2*	333	*0,8*
793	*0,9*	4 894	*5,4*	1 499	310	3 123	1/10 45	38 817	21 024	*54,2*	17 793	*45,8*	19 879	*51,2*	18 938	*48,8*
1 930	*0,8*	14 297	*5,5*	1 545	364	9 531	1/11 45	95 706	44 655	*46,6*	51 051	*53,4*	30 250	*31,6*	65 456	*68,4*
356	*0,2*	7 424	*4,8*	2 061	0	5 506	1/1 46	67 452	35 694	*52,9*	31 758	*47,1*	10 392	*15,4*	57 060	*84,6*
1 629	*1,1*	4 625	*3,3*	0	0	4 788	1/11 45	75 173	28 672	*38,1*	46 501	*61,9*	35 570	*47,3*	39 603	*52,7*
1 116	*0,8*	8 285	*5,7*	1 139	1 181	5 559	1/1 46	58 285	19 632	*33,7*	38 653	*66,3*	30 694	*52,6*	27 591	*47,4*
4 591	*1,6*	11 794	*4,1*	0	2 030	8 469	1/11 45	151 367	51 624	*34,1*	99 743	*65,9*	99 236	*65,6*	52 131	*34,4*
—	—	—	—	—	—	—	—	—	—	—	—	—	—	—	—	—
1 674	*1,6*	4 636	*4,3*	982	353	3 261	1/7 45	65 384	36 037	*55,1*	29 347	*44,9*	46 241	*70,7*	19 143	*29,3*
1 178	*0,8*	8 096	*5,6*	2 458	0	5 127	1/11 45	67 195	41 083	*61,1*	26 112	*38,9*	12 930	*19,3*	54 265	*80,7*
2 431	*1,7*	10 388	*7,3*	0	1 670	5 422	1/5 45	63 552	28 662	*45,1*	34 890	*54,9*	42 900	*67,7*	20 652	*32,3*
1 987	*1,0*	11 619	*6,1*	1 714	2 161	7 673	1/7 45	111 977	47 428	*42,4*	64 549	*57,6*	39 757	*35,5*	72 220	*64,5*
294	*0,2*	10 705	*6,5*	2 962	0	7 569	4/10 45	61 903	32 392	*52,3*	29 511	*47,7*	19 325	*31,2*	42 578	*68,8*
923	*1,1*	4 087	*4,4*	1 167	0	2 920	1/1 46	51 897	18 803	*36,2*	33 094	*63,8*	22 273	*42,9*	29 624	*57,1*
1 402	*1,2*	8 409	*7,3*	950	237	6 874	4/10 45	53 804	22 221	*41,3*	31 583	*58,7*	31 746	*59,0*	22 058	*41,0*
2 250	*0,9*	11 154	*4,6*	0	0	11 337	4/11 45	105 183	65 365	*62,1*	39 818	*37,9*	51 002	*48,5*	54 181	*51,5*

Almindelige Oplysninger							Omsætning							
Foreningens		Stiftet Aar	Medlemmer, der har modtaget Varer i sidste Regnskabsaar	Næringsadkomst	Foreningens Deltagelse i Risiko paa Udestaaende Fordringer		Omsætning		Fragt og Kørsel til Foreningen	Bruttoindtægt		Omkostninger		Driftsresultat	
Nr.	Navn				% af Butiksvarer	% af Grovvarer	Ialt	Heraf Butiksvarer		Ialt	% af Oms.	Ialt	% af Oms.	Ialt	% af Oms.
1	2	3	4	5	6	7	8	9	10	11	12	13	14	15	16
							Kr.	Kr.	Kr.	Kr.		Kr.		Kr.	
40	Hatting	1883	290	Ja	0	0	186 232	178 631	1 077	30 137	*16,2*	18 925	*10,2*	11 212	*6,0*
41	Hansted	1885	140	Nej	0	0	87 874	81 000	933	13 728	*15,6*	9 530	*10,8*	4 198	*4,8*
* 42	Haldrup	1889	115	Ja	0	0	94 727[3]	90 240	912	14 225	*15,0*	9 040	*9,5*	5 185	*5,5*
43	Hedensted	1913	400	Ja	50	50	191 231	179 000	1 915	35 415	*18,5*	18 997	*9,9*	16 418	*8,6*
44	Hjarnø	1919	57	Nej	0	0	73 373	61 069	2 220	10 503	*14,3*	6 469	*8,8*	4 034	*5,5*
* 45	Honum	1895	120	Nej	0	0	122 948	107 684	926	18 865	*15,3*	10 734	*8,7*	8 131	*6,6*
46	Hornborg	1901	235	Nej	50	50	197 901	180 900	2 258	29 331	*14,8*	14 941	*7,6*	14 390	*7,2*
47	Hundslund	1888	200	Ja	50	50	186 116	174 200	3 039	29 176	*15,7*	18 543	*10,0*	10 633	*5,7*
48	Hvirring	1878	170	Nej	0	0	179 740	157 000	935	25 240	*14,0*	12 537	*7,0*	12 703	*7,0*
49	Hylke	1897	135	Nej	50	50	109 928	103 700	1 180	17 540	*16,0*	9 930	*9,0*	7 610	*7,0*
50	Hyrup	1919	95	Nej	0	0	83 700	76 385	1 245	14 022	*16,7*	8 969	*10,7*	5 053	*6,0*
51	Haarup	1907	80	Nej	0	0	158 532	120 555	1 819	20 188	*12,7*	11 775	*7,4*	8 413	*5,3*
* 56	Juelsminde & O.	1919	190	Ja	50	50	162 297	152 032	1 512	28 472	*17,5*	17 713	*10,9*	10 759	*6,6*
58	Kattrup	1896	90	Nej	[1]	[1]	90 473	86 680	875	15 111	*16,7*	8 220	*9,1*	6 891	*7,6*
59	Klakring	1904	118	Ja	50	50	91 505	84 332	1 057	15 101	*16,5*	8 581	*9,4*	6 520	*7,1*
60	Klejs	1913	140	Ja	25	25	142 075	125 170	1 794	20 456	*14,4*	13 420	*9,4*	7 036	*5,0*
61	Klovborg	1897	175	Ja	100	100	105 804	77 200	1 513	16 145	*15,2*	9 342	*8,8*	6 803	*6,4*
62	Krondal	1903	115	Ja	0	[2]	140 398	102 498	2 256	21 489	*15,3*	13 348	*9,5*	8 141	*5,8*
* 66	Linnerup Sogn	1908	212	Ja	50	50	186 991	159 000	4 008	31 001	*16,6*	14 537	*7,8*	16 464	*8,8*
67	Lundum	1886	170	Nej	0	0	170 957	150 046	5 375	26 291	*15,4*	14 182	*8,3*	12 109	*7,1*
68	Løsning	1915	300	Nej	50	50	184 337	173 182	1 069	29 742	*16,1*	17 636	*9,6*	12 106	*6,5*
* 71	Matrup	1889	105	Nej	0	0	121 242	110 000	1 493	17 496	*14,4*	8 637	*7,1*	8 859	*7,3*
74	Nebsager Sogn	1925	100	Ja	0	0	109 110	93 612	6 348	14 615	*13,4*	8 786	*8,1*	5 829	*5,3*
75	Nim	1908	206	Nej	0	0	176 923	155 132	4 569	26 763	*15,1*	16 511	*9,3*	10 252	*5,8*
76	Nørby	1919	100	Ja	100	100	84 507	73 300	1 022	12 882	*15,2*	6 504	*7,7*	6 378	*7,5*
77	Nørre Snede	1935	82	Ja	50	50	87 488	83 654	783	15 167	*17,3*	9 232	*10,6*	5 935	*6,7*
78	Nørhoved	1921	85	Ja	100	100	89 396	52 084	889	10 831	*12,1*	6 378	*7,1*	4 453	*5,0*
* 81	Oldrup	1889	98	Ja	50	50	96 901	82 000	1 468	15 032	*15,5*	10 401	*10,7*	4 631	*4,8*
83	Ravnholt	1884	72	Ja	0	0	68 830	60 500	1 064	11 376	*16,5*	6 769	*9,8*	4 607	*6,7*
84	Ring	1913	45	Ja	0	0	55 928	44 759	603	9 317	*16,6*	5 678	*10,1*	3 639	*6,5*
85	Rask	1933	118	Ja	50	50	131 060	117 043	6 037	20 242	*15,4*	12 116	*9,2*	8 126	*6,2*
87	Sattrup-Monbjerg	1894	150	Nej	0	[2]	138 890	117 800	1 008	22 138	*15,9*	11 439	*8,2*	10 699	*7,7*
88	Sejet	1916	90	Nej	0	0	123 739[4]	114 200	600	16 577	*13,4*	11 125	*9,0*	5 452	*4,4*
89	Serridslev	1908	116	Nej	0	0	80 733	72 500	653	12 732	*15,8*	7 727	*9,6*	5 005	*6,2*
90	Skjold	1884	116	Nej	0	0	98 858	88 795	984	15 127	*15,3*	8 181	*8,3*	6 946	*7,0*
91	Sondrup	1895	100	Ja	50	50	134 355	116 699	1 663	19 333	*14,4*	10 659	*7,9*	8 674	*6,5*
92	Staksrode	1902	70	Nej	50	50	99 935	90 742	872	16 307	*16,3*	10 721	*10,7*	5 586	*5,6*
93	Stenderup, S.	1907	226	Nej	100	100	140 526	129 106	1 795	23 851	*17,0*	14 584	*10,4*	9 267	*6,6*
94	Stensballe	1909	200	Ja	0	0	228 719	213 700	2 860	35 279	*15,4*	18 921	*8,3*	16 358	*7,1*
95	Stouby	1917	120	Ja	50	50	112 994	106 800	2 233	19 018	*16,8*	8 857	*7,8*	10 161	*9,0*
96	Søvind	1889	168	Ja	0	0	144 762	123 133	2 171	21 837	*15,1*	11 370	*7,8*	10 467	*7,3*
97	Sønderby	1915	100	Ja	100	100	76 266	65 915	449	12 042	*15,8*	7 400	*9,7*	4 642	*6,1*
98	Saaby	1888	70	Nej	0	0	61 511	54 000	530	9 376	*15,2*	6 474	*10,5*	2 902	*4,7*
99	Store Dalby	1910	106	Ja	0	0	117 330	106 683	965	16 771	*14,3*	8 395	*7,1*	8 376	*7,2*
100	Sønder Vissing	1874	200	Nej	0	0	192 071	168 310	2 476	25 300	*13,2*	14 477	*7,5*	10 823	*5,7*
105	Tebstrup	1896	260	Nej	0	0	115 844	104 167	757	18 453	*15,9*	10 140	*8,7*	8 313	*7,2*
*106	Torp	1895	99	Nej	0	0	124 842	104 800	1 898	17 525	*14,0*	11 525	*9,2*	6 000	*4,8*
107	Træden	1938	90	Nej	50	50	87 392	75 000	728	10 930	*12,5*	6 108	*7,0*	4 822	*5,5*
108	Tvingstrup	1899	240	Nej	0	0	173 474	156 000	2 216	26 525	*15,3*	14 910	*8,6*	11 615	*6,7*
109	Tønning	1896	180	Nej	50	50	136 091	120 000	1 626	20 392	*15,0*	12 082	*8,9*	8 310	*6,1*
110	Tørring	1888	200	Nej	33 1/3	33 1/3	174 802	137 775	2 868	25 788	*14,7*	17 001	*9,7*	8 787	*5,0*
111	Tømmerby	1902	80	Ja	0	0	120 643	85 639	1 614	18 178	*15,1*	10 326	*8,6*	7 852	*6,5*
112	Taaning	1910	233	Nej	0	0	272 481	189 046	4 383	38 378	*14,1*	18 469	*6,8*	19 909	*7,3*
113	Them	1888	182	Nej	0	0	134 896	126 800	1 185	22 595	*16,8*	12 125	*9,0*	10 470	*7,8*
115	Vedslet	1896	70	Nej	0	0	72 303	61 250	774	12 786	*17,7*	8 013	*11,1*	4 773	*6,6*

[1]) Med 30 Kr. pr. Medlem. [2]) 100 % for Markfra. [3]) Omfatter 10 Mdr. [4]) Omfatter 14 Mdr.

›g Drift							Status									
Netto-renteudgift		Netto-overskud		Overskudsfordeling indenfor Regnskabsaaret			Regnskabet afsluttet pr.	Balancesum	Aktiver				Passiver			
									Ialt Omsætningsformue		Ialt Anlægsformue		Ialt Fremmedkapital		Ialt Egenkapital	
Ialt	% af Oms.	Ialt	% af Oms.	Henlæggelser	Afskrivninger	Udbetaling			Beløb	% af Balancesum	Beløb	% af Balancesum	Beløb	% af Balancesum	Beløb	% af Balancesum
17	18	19	20	21	22	23	24	25	26	27	28	29	30	31	32	33
Kr.		Kr.		Kr.	Kr.	Kr.		Kr.	Kr.		Kr.		Kr.		Kr.	
2 284	1,2	8 928	4,8	0	2 500	7 479	4/1 46	90 909	26 805	29,5	64 104	70,5	51 269	56,4	39 640	43,6
577	0,7	3 621	4,1	1 967	0	1 654	1/11 45	46 577	21 203	45,5	25 374	54,5	17 136	36,8	29 441	63,2
584	0,6	4 601	4,9	731	700	3 170	1/8 45	52 005	29 077	55,9	22 928	44,1	23 429	45,0	28 576	55,0
2 081	1,1	14 337	7,5	5 030	0	8 776	4/7 45	143 335	58 212	40,6	85 123	59,4	56 534	39,5	86 801	60,5
965	1,3	3 069	4,2	2 332	846	181	1/11 45	37 741	19 645	52,1	18 096	47,9	13 316	35,4	24 425	64,6
385	0,3	7 746	6,3	1 452	0	5 908	4/1 46	65 919	34 341	52,1	31 578	47,9	10 955	16,6	54 964	83,4
663	0,3	13 727	6,9	5 700	0	8 051	4/2 46	82 017	56 713	69,2	25 304	30,8	25 864	31,5	56 153	68,5
2 160	1,2	8 473	4,5	2 550	450	5 277	1/1 46	113 201	57 455	50,8	55 746	49,2	54 800	48,3	58 401	51,7
1 951	1,0	10 752	6,0	3 160	0	7 494	6/1 45	81 095	41 465	51,1	39 630	48,9	22 382	27,6	58 713	72,4
1 728	1,6	5 882	5,4	1 524	470	3 249	1/7 45	60 248	32 103	53,3	28 145	46,7	37 383	62,1	22 865	37,9
929	1,1	4 124	4,9	146	877	3 184	4/7 45	52 454	30 885	58,9	21 569	41,1	26 390	50,3	26 064	49,7
621	0,4	7 792	4,9	826	800	5 345	1/7 45	89 637	52 601	58,7	37 036	41,3	53 006	59,1	36 631	40,9
1 053	0,6	9 706	6,0	738	0	9 081	1/1 46	87 899	35 605	40,5	52 294	59,5	42 940	48,9	44 959	51,1
660	0,7	6 231	6,9	590	325	4 766	1/5 45	48 198	30 920	64,2	17 278	35,8	30 812	63,9	17 386	36,1
1 095	1,2	5 425	5,9	0	300	5 087	1/1 46	51 914	19 549	37,7	32 365	62,3	31 223	60,1	20 691	39,9
157	0,1	6 879	4,9	1 011	400	5 626	6/10 45	71 518	49 437	69,1	22 081	30,9	20 926	29,3	50 592	70,7
1 047	1,0	5 756	5,4	1 189	166	4 099	4/1 46	55 338	36 955	66,8	18 383	33,2	27 887	50,4	27 451	49,6
- 21	0,0	8 162	5,8	399	0	8 225	1/1 46	50 442	33 230	65,9	17 212	34,1	12 272	24,4	38 170	75,6
1 643	0,9	14 821	7,9	2 450	0	10 923	1/1 46	80 573	38 492	47,8	42 081	52,2	20 976	26,0	59 597	74,0
1 167	0,7	10 942	6,4	2 631	40	7 835	1/11 45	57 238	38 019	66,4	19 219	33,6	16 963	29,6	40 275	70,4
453	0,2	11 653	6,3	1 509	171	9 878	4/1 46	73 874	37 487	50,7	36 387	49,3	16 781	22,7	57 093	77,3
- 167	÷0,1	9 026	7,4	1 000	0	6 026	1/1 46	39 409	27 136	68,9	12 273	31,1	7 656	19,4	31 753	80,6
1 590	1,4	4 239	3,9	0	513	3 513	9/10 45	56 654	35 873	63,3	20 781	36,7	32 720	57,7	23 934	42,3
956	0,5	9 296	5,3	1 174	0	8 445	1/1 46	65 323	34 148	52,3	31 175	47,7	27 800	42,6	37 523	57,4
808	1,0	5 570	6,5	200	618	4 590	1/1 46	38 664	19 317	50,0	19 347	50,0	20 964	54,2	17 700	45,8
1 918	2,1	4 017	4,6	0	1 000	3 014	1/10 45	47 622	14 164	29,7	33 458	70,3	42 649	89,6	4 973	10,4
354	0,4	4 099	4,6	600	0	3 707	1/1 46	40 732	22 288	54,7	18 444	45,3	19 506	47,9	21 226	52,1
988	1,0	3 643	3,8	500	0	4 061	1/1 46	56 245	27 215	48,4	29 030	51,6	33 500	59,6	22 745	40,4
1 615	2,3	2 992	4,4	463	600	1 987	1/1 46	46 668	23 518	50,4	23 150	49,6	30 836	66,0	15 832	34,0
636	1,1	3 003	5,4	0	0	2 660	1/7 45	34 438	18 170	52,8	16 268	47,2	21 071	61,2	13 367	38,8
1 267	1,0	6 859	5,2	805	531	4 983	1/1 46	63 128	19 551	31,0	43 577	69,0	34 232	54,2	28 896	45,8
977	0,7	9 722	7,0	1 054	0	8 832	1/11 45	57 827	31 661	54,8	26 166	45,2	21 378	36,9	36 449	63,1
2 595	2,1	2 857	2,3	1 538	500	1 669	7/1 46	64 439	24 179	37,5	40 260	62,5	40 253	62,5	24 186	37,5
743	0,9	4 262	5,3	750	250	3 469	1/11 45	34 718	9 253	26,7	25 465	73,3	18 847	54,3	15 871	45,7
1 363	1,4	5 583	5,6	647	1 250	3 425	6/11 45	55 711	17 107	30,7	38 604	69,3	30 059	54,0	25 652	46,0
1 149	0,9	7 525	5,6	2 465	764	4 175	1/7 45	55 012	29 441	53,5	25 571	46,5	27 634	50,2	27 378	49,8
1 159	1,2	4 427	4,4	1 000	625	3 512	5/7 45	62 275	35 880	57,6	26 395	42,4	36 967	59,3	25 308	40,7
369	0,3	8 898	6,3	1 360	0	7 834	1/10 45	72 996	33 226	45,5	39 770	54,5	24 928	34,1	48 068	65,9
713	0,3	15 645	6,8	500	1 300	12 480	1/7 45	56 232	32 370	57,6	23 862	42,4	22 707	40,4	33 525	59,6
2 605	2,3	7 556	6,7	2 020	880	4 876	1/7 45	83 800	35 692	42,6	48 108	57,4	58 493	69,8	25 307	30,2
207	0,1	10 260	7,2	2 833	0	7 427	1/1 46	58 723	26 063	44,4	32 660	55,6	18 415	31,4	40 308	68,6
979	1,3	3 663	4,8	1 051	985	2 253	14/11 45	50 070	21 701	43,3	28 369	56,7	29 880	59,7	20 190	40,3
29	0,0	2 873	4,7	931	500	1 970	1/10 45	31 765	16 079	50,6	15 686	49,4	8 663	27,3	23 102	72,7
592	0,5	7 784	6,7	1 400	273	4 912	1/7 45	41 768	27 757	66,5	14 011	33,5	16 651	39,9	25 117	60,1
987	0,5	9 836	5,2	3 995	103	7 486	4/1 46	91 268	59 717	65,4	31 551	34,6	27 587	30,2	63 681	59,8
90	0,1	8 223	7,1	863	0	5 539	1/1 46	69 858	42 829	61,3	27 029	38,7	20 460	29,3	49 398	70,7
1 297	1,0	4 703	3,8	1 452	0	3 830	1/1 46	53 337	30 162	56,5	23 175	43,5	24 400	45,7	28 937	54,3
961	1,1	3 861	4,4	630	375	2 802	1/3 46	35 136	19 573	55,7	15 563	44,3	23 480	66,8	11 656	33,2
492	0,3	11 123	6,4	1 500	0	10 124	1/1 46	48 414	23 185	47,9	25 229	52,1	18 044	37,3	30 370	62,7
1 404	1,0	6 906	5,1	2 871	500	3 904	1/1 46	79 078	44 117	55,8	34 961	44,2	30 251	38,2	48 827	61,8
1 625	0,9	7 162	4,1	2 461	0	5 094	1/1 46	85 052	55 803	65,6	29 249	34,4	43 960	51,7	41 092	48,3
1 448	1,2	6 404	5,3	1 051	1 200	4 524	1/6 45	93 770	50 617	54,0	43 153	46,0	56 905	60,6	36 865	39,4
1 390	0,5	18 519	6,8	2 920	0	12 103	4/1 46	99 533	64 442	64,7	35 091	35,3	37 887	38,0	61 646	62,0
154	0,1	10 316	7,7	2 680	80	7 391	1/1 46	65 871	42 418	64,4	23 453	35,6	18 883	28,7	46 988	71,3
952	1,3	3 821	5,3	0	500	3 378	1/1 46	32 467	22 530	69,4	9 937	30,6	20 532	63,2	11 935	36,8

Foreningens Nr.	Navn	Stiftet Aar	Medlemmer, der har modtaget Varer i sidste Regnskabsaar	Næringsadkomst	Foreningens Deltagelse i Risiko paa Udestaaende Fordringer: % af Butiksvarer	% af Grovvarer	Omsætning: Ialt	Heraf Butiksvarer	Fragt og Kørsel til Foreningen	Bruttoindtægt: Ialt	% af Oms.	Omkostninger: Ialt	% af Oms.	Driftsresultat: Ialt	% af Oms:
1	2	3	4	5	6	7	8	9	10	11	12	13	14	15	16
							Kr.	Kr.	Kr.	Kr.		Kr.		Kr.	
116	Velling	1874	154	Ja	0	0	121 121	88 741	1 886	18 302	*15,1*	10 260	*8,5*	8 042	*6,6*
117	Vestbirk	1896	137	Nej	[1]	[1]	131 382	120 122	1 233	20 679	*15,7*	11 387	*8,7*	9 292	*7,0*
118	Vinding	1899	115	Ja	50	50	135 136	121 500	943	20 324	*15,0*	10 545	*7,8*	9 779	*7,2*
119	Vinthen	1901	160	Nej	0	0	170 323	156 125	1 305	23 336	*13,7*	12 790	*7,5*	10 546	*6,2*
120	Voerladegaard	1886	140	Nej	50	50	128 191	117 708	1 166	20 816	*16,2*	12 018	*9,4*	8 798	*6,8*
121	Vorvadsbro	1915	135	Ja	0	0	138 421	121 767	1 204	21 139	*15,3*	10 077	*7,3*	11 062	*8,0*
122	Vrads	1889	80	Ja	0	0	82 869	71 500	677	14 063	*17,0*	8 669	*10,5*	5 394	*6,5*
123	Vrigsted	1913	110	Nej	0	0	116 810	104 500	2 456	12 226	*10,5*	8 650	*7,4*	3 576	*3,1*
124	Vrønding	1919	130	Nej	0	0	130 639	112 900	647	18 447	*14,1*	10 047	*7,7*	8 400	*6,4*
125	Virklund	1889	120	Ja	0	0	104 552	102 177	1 150	15 861	*15,2*	7 776	*7,4*	8 085	*7,8*
127	Yding	1931	100	Ja	50	50	127 222	97 839	999	18 317	*14,4*	10 565	*8,3*	7 752	*6,1*
128	Ørridslev	1901	80	Nej	0	0	68 042	60 168	754	10 001	*14,7*	5 394	*7,9*	4 607	*6,8*
129	Ørskov	1919	18	Nej	0	0	30 717[2]	28 694	216	6 199	*20,2*	4 167	*13,6*	2 032	*6,6*
130	Østbirk & O.	1936	173	Ja	50	50	123 496	115 500	1 123	18 222	*14,7*	11 037	*8,9*	7 185	*5,8*
131	„Østerlund", Lund	1936	97	Nej	50	50	109 125	90 031	577	15 903	*14,6*	10 822	*9,9*	5 081	*4,7*

[1]) Indtil 15 % af hvert Medlems Køb. [2]) Omfatter 9 Mdr.

Nr.	Navn	Stiftet Aar	Medlemmer, der har modtaget Varer i sidste Regnskabsaar	Næringsadkomst	Foreningens Deltagelse i Risiko paa Udestaaende Fordringer: % af Butiksvarer	% af Grovvarer	Omsætning: Ialt	Heraf Butiksvarer	Fragt og Kørsel til Foreningen	Bruttoindtægt: Ialt	% af Oms.	Omkostninger: Ialt	% af Oms.	Driftsresultat: Ialt	% af Oms:
							Kr.	Kr.	Kr.	Kr.		Kr.		Kr.	
* 1	Abed	1923	51	Ja	50	50	116 127	109 647	3 457	17 693	*15,2*	12 591	*10,8*	5 102	*4,4*
* 4	Askø	1920	40	Ja	50	50	80 675	77 395	1 986	10 600	*13,1*	9 078	*11,2*	1 522	*1,9*
* 7	Bandholm	1902	149	Nej	0	0	115 003	114 423	1 107	17 858	*15,5*	12 725	*11,0*	5 133	*4,4*
* 9	Bjernæs	1920	100	Nej	0	0	145 285	140 105	2 075	23 960	*16,5*	14 027	*9,7*	9 933	*6,8*
* 10	Bregninge & O.	1920	160	Ja	0	0	162 525	154 455	1 995	27 656	*17,0*	14 549	*8,9*	13 107	*8,1*
11	Bursø	1890	144	Nej	0	0	175 784	163 644	1 455	29 288	*16,7*	17 610	*10,0*	11 678	*6,7*
14	„Concordia", V.	1900	137	Ja	0	0	158 066	143 506	4 254	23 146	*14,6*	17 068	*10,8*	6 078	*3,8*
15	Dannemarre	1890	212	Nej	0	0	184 274	180 164	2 462	31 220	*16,9*	17 096	*9,3*	14 124	*7,6*
* 16	Dølleljelde	1888	150	Nej	0	0	158 053	150 423	1 630	25 740	*16,3*	16 779	*10,6*	8 961	*5,7*
18	Errindlev	1867	280	Nej	0	0	267 884	250 174	2 940	41 671	*15,6*	29 893	*11,2*	11 778	*4,4*
19	Eskildstrup	1907	198	Nej	50	50	206 169[3])	199 079	2 198	33 332	*16,2*	18 461	*9,0*	14 871	*7,2*
20	Egelev	1929	148	Nej	0	[1]	199 391	190 141	1 797	31 673	*15,9*	15 888	*8,0*	15 785	*7,9*
21	Fjelde	1888	130	Nej	0	0	104 032	98 722	824	17 097	*16,4*	9 930	*9,5*	7 167	*6,9*
22	Flintinge & O.	1911	188	Ja	0	0	163 111	155 391	931	28 118	*17,2*	16 324	*10,0*	11 794	*7,2*
* 24	Frejlev	1876	295	Ja	0	0	278 984	265 574	2 349	50 473	*18,1*	30 250	*10,8*	20 223	*7,2*
25	„Frem", Harpelunde	1908	375	Nej	0	0	277 930	265 470	2 328	44 058	*15,8*	28 370	*10,2*	15 688	*5,6*
26	Fuglse	1878	212	Nej	0	0	213 866	212 606	2 240	32 842	*15,4*	19 074	*8,9*	13 768	*6,4*
* 29	Gedesby	1871	118	Ja	50	50	156 083	147 373	2 203	26 625	*17,1*	15 811	*10,1*	10 814	*7,0*
* 30	Gedser & O.	1907	433	Nej	100[2])	100[2])	320 180	243 870	5 117	39 681	*12,4*	29 145	*9,1*	10 536	*3,3*
* 31	Gloslunde-Græsh.	1896	300	Nej	0	0	218 156	190 251	2 191	30 163	*13,8*	19 937	*9,1*	10 226	*4,7*
32	Grænge	1896	320	Nej	0	0	285 024	274 744	2 346	43 363	*15,2*	21 543	*7,6*	21 820	*7,6*
* 33	Guldborg	1876	200	Nej	33⅓	33⅓	137 800	136 110	2 346	25 303	*18,4*	14 280	*10,4*	11 023	*8,0*
34	Gunslevmagle	1923	92	Nej	0	0	100 303	93 450	696	15 625	*15,6*	7 961	*7,9*	7 664	*7,7*
35	Gunslev	1906	120	Nej	0	0	106 648	99 098	1 011	17 053	*16,0*	11 632	*10,9*	5 421	*5,1*
38	Hasselø	1883	90	Nej	0	0	112 428	103 368	1 090	16 643	*14,8*	10 946	*9,7*	5 697	*5,1*
* 39	Herritslev	1889	135	Nej	0	0	132 898	123 608	1 910	23 960	*18,0*	15 525	*11,7*	8 435	*6,3*
* 40	Hjelm	1912	141	Nej	33⅓	33⅓	143 202	134 712	1 508	22 926	*16,0*	12 991	*9,1*	9 935	*6,9*
41	Horreby	1874	360	Nej	0	0	307 940	290 880	2 587	50 191	*16,3*	27 580	*9,0*	22 611	*7,3*
42	Horbelev	1887	300	Ja	0	0	271 678	251 958	2 157	41 140	*15,1*	26 907	*9,9*	14 233	*5,2*
* 43	Hunseby	1884	210	Nej	50	50	184 631	178 191	3 496	29 335	*15,9*	21 893	*11,9*	7 442	*4,0*
44	Hyldtofte & O.	1909	118	Nej	0	0	129 308	117 828	1 524	18 223	*14,1*	13 213	*10,2*	5 010	*3,9*
45	Højbygaard Sukf.	1872	110	Nej	0	0	121 760	121 190	1 133	18 473	*15,2*	12 670	*10,4*	5 803	*4,8*
48	Idestrup	1868	192	Nej	50	50	161 129	153 909	1 574	23 269	*14,4*	13 844	*8,6*	9 425	*5,8*
* 49	Kalø	1896	115	Nej	0	0	102 551	95 211	2 317	14 411	*14,0*	8 979	*8,7*	5 432	*5,3*
50	Kappel	1889	56	Ja	50	50	233 860	224 080	6 456	33 699	*14,4*	24 908	*10,6*	8 791	*3,8*
* 51	Kettinge	1904	325	Ja	0	0	330 367	307 457	1 501	61 097	*18,5*	26 874	*8,1*	34 223	*10,4*

[1]) 50 % for Markfrø. [2]) Indtil et bestemt Beløb. [3]) Omfatter 15 Mdr.

g Drift							Status									
Netto-lenteudgift		Netto-overskud		Overskudsfordeling indenfor Regnskabsaaret			Regnskabet afsluttet pr.	Balancesum	Aktiver				Passiver			
									Ialt Omsætningsformue		Ialt Anlægsformue		Ialt Fremmedkapital		Ialt Egenkapital	
Ialt	% af Oms.	Ialt	% af Oms.	Henlæggelser	Afskrivninger	Udbetaling			Beløb	% af Balancesum	Beløb	% af Balancesum	Beløb	% af Balancesum	Beløb	% af Balancesum
17	18	19	20	21	22	23	24	25	26	27	28	29	30	31	32	33
Kr.		Kr.		Kr.	Kr.	Kr.		Kr.	Kr.		Kr.		Kr.		Kr.	
1 142	0,9	6 900	5,7	423	0	6 477	1/1 46	54 326	32 291	59,4	22 035	40,6	33 248	61,2	21 078	38,8
2 193	1,7	7 099	5,3	2 239	0	5 564	1/10 45	60 356	31 630	52,4	28 726	47,6	12 848	21,3	47 508	78,7
1 041	0,8	8 738	6,4	2 193	430	6 111	1/1 46	54 715	29 232	53,4	25 483	46,6	21 988	40,2	32 727	59,8
369	0,2	10 177	6,0	2 946	0	7 533	1/11 45	68 595	35 695	52,0	32 900	48,0	17 141	25,0	51 454	75,0
819	0,6	7 979	6,2	1 748	50	5 522	1/7 45	61 272	36 522	59,6	24 750	40,4	15 590	25,5	45 682	74,5
866	0,6	10 196	7,4	1 956	600	7 967	15/8 45	60 001	37 038	61,7	22 963	38,3	11 795	19,7	48 206	80,3
1 792	2,2	3 602	4,3	291	1 200	2 904	1/10 45	63 204	31 904	50,5	31 300	49,5	48 566	76,8	14 638	23,2
907	0,8	2 669	2,3	500	850	229	1/4 46	51 169	27 308	53,4	23 861	46,6	24 346	47,6	26 823	52,4
328	0,3	8 072	6,1	164	0	7 378	1/9 46	48 662	20 325	41,8	28 337	58,2	11 922	24,5	36 740	75,5
937	0,9	7 148	6,9	1 747	0	5 327	1/12 45	49 996	26 694	53,4	23 302	46,6	33 741	67,5	16 255	32,5
909	0,7	6 843	5,4	1 693	130	4 194	7/1 46	46 602	24 020	51,5	22 582	48,5	9 424	20,2	37 178	79,8
÷ 35	0,0	4 642	6,8	482	29	4 180	1/1 46	20 256	11 873	58,6	8 383	41,4	3 640	18,0	16 616	82,0
810	2,6	1 222	4,0	178	0	1 190	6/8 45	29 346	16 312	55,6	13 034	44,4	20 729	70,6	8 617	29,4
654	0,5	6 531	5,3	1 312	180	4 342	4/9 45	44 689	30 710	68,7	13 979	31,3	22 590	50,6	22 099	49,4
1 208	1,1	3 873	3,6	841	300	2 664	1/1 46	53 651	25 501	47,5	28 150	52,5	37 499	69,9	16 152	30,1

Afdeling: 9. Nykøbing F.

Kr.		Kr.		Kr.	Kr.	Kr.		Kr.	Kr.		Kr.		Kr.		Kr.	
÷ 56	0,0	5 158	4,4	2 228	300	2 753	1/11 45	48 843	30 134	61,7	18 709	38,3	8 687	17,8	40 156	82,5
566	0 7	956	1,2	524	0	515	7/1 46	40 044	35 054	87,5	4 990	12,5	20 034	50,0	20 010	50,0
838	0,7	4 295	3,8	933	133	3 435	4/1 46	43 830	15 169	34,6	28 661	65,4	20 800	47,5	23 030	52,5
650	0,4	9 283	6,4	0	0	9 234	1/1 46	55 210	36 450	66,0	18 760	34,0	21 793	39,5	33 417	60,5
540	0,4	12 567	7,7	1 000	0	11 960	11/1 46	61 451	30 286	49,3	31 165	50,7	21 131	34,4	40 320	65,6
1 346	0,8	10 332	5,9	178	800	6 962	1/10 45	76 409	28 838	37,7	47 571	62,3	33 754	44,2	42 655	55,8
898	0,5	5 180	3,3	1 581	0	3 304	1/7 45	66 954	49 904	74,5	17 050	25,5	29 467	44,0	37 487	56,0
818	0,4	13 306	7,2	1 843	1 500	9 202	1/7 45	76 043	33 731	44,4	42 312	55,6	34 601	45,5	41 442	54,5
860	0,6	8 101	5,1	0	850	7 421	1/1 46	53 450	22 416	41,9	31 034	58,1	26 414	49,4	27 036	50,6
1 959	0,7	9 819	3,7	0	2 300	7 338	1/1 46	97 472	40 661	41,7	56 811	58,3	75 993	78,0	21 479	22,0
974	0,5	13 897	6,7	9 012	1 679	9 099	1/10 45	68 903	37 857	54,9	31 046	45,1	24 783	36,0	44 120	64,0
1 107	0,5	14 678	7,4	805	400	14 985	1/7 45	70 412	43 087	61,2	27 325	38,8	28 645	40,7	41 767	59,3
927	0,9	6 240	6,0	1 500	100	4 651	1/11 45	35 542	21 135	59,5	14 407	40,5	17 258	48,6	18 284	51,4
200	0,1	11 594	7,1	÷ 59	441	10 868	1/11 45	74 223	45 005	60,6	29 218	39,4	14 231	19,2	59 992	80,8
1 872	0,7	18 351	6,6	2 851	0	15 318	1/1 46	120 170	66 350	55,2	53 820	44,8	69 521	57,9	50 649	42,1
1 854	0,7	13 834	4,9	4 718	0	8 174	1/10 45	105 623	66 709	63,2	38 914	36,8	20 565	19,5	85 058	80,5
729	0,4	13 039	6,1	583	200	10 986	1/7 45	55 645	32 910	59,1	22 735	40,9	18 198	32,7	37 447	67,3
716	0,5	10 098	6,5	2 666	0	7 146	15/1 46	61 388	41 308	67,3	20 080	32,7	29 467	48,0	31 921	52,0
2 558	0,8	7 978	2,5	461	1 396	7 948	9/10 45	121 330	54 979	45,3	66 351	54,7	57 084	47,0	64 246	53,0
822	0,4	9 404	4,3	1 571	876	6 724	8/1 46	72 830	37 026	50,8	35 804	49,2	26 061	35,8	46 769	64,2
435	0,1	21 385	7,5	0	500	18 050	1/11 45	115 092	68 929	59,9	46 163	40,1	30 036	26,1	85 056	73,9
1 044	0,8	9 979	7,2	891	0	9 088	1/10 45	63 802	27 029	42,4	36 773	57,6	30 238	47,4	33 564	52,6
670	0,7	6 994	7,0	400	0	6 050	6/7 45	41 821	23 305	55,7	18 516	44,3	17 932	42,9	23 889	57,1
874	0,8	4 547	4,3	662	0	5 065	1/1 46	42 732	27 560	64,5	15 172	35,5	20 813	48,7	21 919	51,3
556	0,5	5 141	4,6	816	0	4 149	4/7 45	43 115	25 088	58,2	18 027	41,8	14 846	34,5	28 269	65,5
1 784	1,3	6 651	5,0	1 000	1 500	4 633	1/1 46	53 349	21 425	40,2	31 924	59,8	34 436	64,5	18 913	35,5
322	0,2	9 613	6,7	0	0	10 028	1/11 45	53 244	22 770	42,8	30 474	57,2	10 031	18,9	43 213	81,1
445	0,2	22 166	7,1	6 120	0	19 856	1/7 45	89 796	61 813	68,8	27 983	31,2	14 862	16,5	74 934	83,5
1 719	0,6	12 514	4,6	0	0	12 104	1/10 45	113 031	67 123	59,4	45 908	40,6	39 684	35,1	73 347	64,9
1 238	0,6	6 204	3,4	2 278	512	2 278	8/1 46	91 888	55 891	60,8	35 997	39,2	32 951	35,9	58 937	64,1
1 481	1,2	3 529	2,7	1 326	360	1 988	1/11 45	57 396	36 012	62,8	21 384	37,2	38 303	66,7	19 093	33,3
580	0,5	5 223	4,3	621	367	4 583	4/1 46	33 959	25 888	76,2	8 071	23,8	9 135	26,9	24 824	73,1
491	0,3	8 934	5,5	257	0	9 797	1/7 45	57 512	32 832	57,1	24 680	42,9	22 613	39,3	34 899	60,7
783	0,8	4 649	4,5	1 047	307	3 264	1/1 46	49 064	37 001	75,4	12 063	24,6	29 862	60,9	19 202	39,1
5 030	2,2	3 761	1,6	2 650	1 947	0	1/1 46	136 688	36 268	26,5	100 420	73,5	98 919	72,3	37 769	27,7
4 687	1,4	29 536	9,0	4 629	4 000	20 907	1/1 46	151 118	53 242	35,2	97 876	64,8	103 113	68,3	48 005	31,7

Almindelige Oplysninger							Omsæ						
Foreningens		Stiftet Aar	Medlemmer, der har modtaget Varer i sidste Regnskabsaar	Næringsadkomst	Foreningens Deltagelse i Risiko paa Udestaaende Fordringer		Omsætning		Fragt og Kørsel til Foreningen	Bruttoindtægt		Omkostninger		Dri resu
Nr.	Navn				% af Butiksvarer	% af Grovvarer	Ialt	Heraf Butiksvarer		Ialt	% af Oms.	Ialt	% af Oms.	Ialt
1	2	3	4	5	6	7	8	9	10	11	12	13	14	15
							Kr.	Kr.	Kr.	Kr.		Kr.		Kr.
* 52	Kippinge-Brarup.	1899	340	Nej	0	0	411 931	396 061	4 559	63 496	*15,4*	32 856	*8,0*	30 640
* 53	Klodskov	1921	90	Nej	0	0	110 216	102 796	1 006	20 528	*18,6*	10 421	*9,5*	10 107
54	Krungerup.....	1892	140	Nej	50	50	142 585	132 615	1 588	22 002	*15,4*	12 185	*8,5*	9 817
55	„Kvik", Holeby..	1884	120	Nej	0	0	105 653	104 993	1 209	18 218	*17,3*	12 635	*12,0*	5 583
56	Kastager & O.....	1932	160	Nej	50	50	113 305	110 225	1 271	17 978	*15,9*	13 330	*11,8*	4 648
57	Kraghave.....[1]	1945	—	—	—	—	—	—	—	—	—	—	—	—
* 58	Landet	1919	132	Nej	50	50	143 749	137 969	2 425	24 639	*17,1*	14 829	*10,3*	9 810
59	Lange	1913	160	Nej	0	0	218 464	196 964	4 363	29 161	*13,3*	18 788	*8,6*	10 373
* 60	Lillebrænde	1923	160	Nej	0	0	186 620	174 880	2 202	29 827	*16,0*	17 514	*9,4*	12 313
* 62	Maglebrænde	1891	190	Nej	0	0	134 689	126 429	1 042	27 232	*20,2*	15 860	*11,8*	11 372
63	Majbølle	1911	155	Nej	33 1/3	33 1/3	177 818	167 637	1 140	28 842	*16,2*	15 816	*8,9*	13 026
64	Marrebæk.....	1880	200	Ja	0	0	247 064	230 709	3 378	33 710	*13,6*	21 080	*8,5*	12 630
* 65	Maribo & O.....	1907	210	Ja	50	50	156 636	155 585	1 622	25 927	*16,6*	19 220	*12,3*	6 707
* 66	Musse	1911	130	Nej	0	0	128 440	124 320	954	21 641	*16,9*	15 545	*12,1*	6 096
69	Nørre Alslev	1888	209	Ja	0	0	226 866[4]	221 986	1 714	34 280	*15,1*	21 380	*9,4*	12 900
70	Nørre Vedby....	1922	155	Nej	0	0	174 438	165 088	1 202	32 104	*18,4*	18 849	*10,8*	13 255
71	Nørre Ørslev....	1900	172	Nej	25	25	125 080	120 155	1 087	19 604	*15,7*	15 073	*12,0*	4 531
72	Nysted & O.....	1913	307	Nej	50[2]	0	124 726	123 266	1 038	21 281	*17,1*	13 797	*11,1*	7 484
73	Nøbbet	1917	198	Nej	50	50	158 097	148 877	1 960	25 918	*16,4*	18 949	*12,0*	6 969
74	Nakskov	1902	1 152	Nej	0	0	828 469	828 469	10 613	153 653	*18,6*	100 126	*12,1*	53 527
75	Nykøbing F. & O.	1869	1 060	Nej	50	50	639 483	639 483	629	119 030	*18,6*	88 957	*13,9*	30 073
* 76	Opager	1919	55	Nej	0	0	43 083	39 993	539	6 646	*15,4*	5 113	*11,8*	1 533
* 77	Orehoved	1922	155	Nej	50	50	121 360	118 220	1 487	19 215	*15,8*	12 707	*10,5*	6 508
81	Radsted	1884	247	Nej	50	50	192 926	183 636	2 256	32 124	*16,7*	18 721	*9,7*	13 403
82	Reersnæs	1910	160	Nej	0	0	104 127	98 744	1 119	17 035	*16,4*	11 596	*11,2*	5 439
* 83	Ryde	1894	175	Nej	50	50	148 169	142 029	2 482	22 726	*15,3*	17 798	*12,0*	4 928
84	Rykkerup	1911	92	Nej	0	0	122 945	116 505	916	20 280	*16,5*	13 974	*11,4*	6 306
85	Rødby.....	1912	150	Ja	50	50	144 083	130 803	1 875	21 478	*14,9*	15 287	*10,6*	6 191
* 87	Rørbæk.....	1911	180	Ja	50	50	119 704	114 154	1 070	21 697	*18,1*	15 083	*12,6*	6 614
88	Ravnse	1902	170	Nej	0	0	128 722	126 247	957	19 611	*15,3*	10 681	*8,3*	8 930
90	Sønder Alslev....	1915	89	Nej	50	50	129 057	123 657	1 017	20 886	*16,2*	13 382	*10,4*	7 504
91	Sønder Kirkeby..	1875	124	Nej	0	0	106 159	102 419	1 062	16 699	*15,7*	9 109	*8,6*	7 590
92	Sønder Taastrup .	1915	80	Nej	0	0	130 047	120 567	1 591	19 106	*14,7*	10 985	*8,5*	8 121
* 93	Skelby.....	1871	210	Ja	0	0	198 926	185 316	4 483	27 954	*14,1*	15 631	*7,9*	12 323
94	Skovby	1887	175	Nej	0	0	202 159	179 239	1 889	29 836	*14,8*	15 900	*7,9*	13 936
95	Skørringe	1892	410	Nej	50	50	416 879	363 639	6 825	66 243	*15,9*	39 454	*9,5*	26 789
* 96	Slemminge	1886	182	Ja	0	0	169 451	163 111	1 350	26 529	*15,6*	14 227	*8,4*	12 302
* 97	Stadager	1889	135	Nej	0	0	166 172	153 352	1 128	24 785	*14,9*	14 003	*8,4*	10 782
98	Stokkemarke	1903	270	Ja	0	0	241 970	204 880	4 866	38 412	*15,9*	28 138	*11,6*	10 274
99	Stubberup Bruntf.	1898	175	Nej	0	0	140 987	128 847	741	21 078	*15,0*	11 682	*8,3*	9 396
100	Systofte	1883	190	Nej	0	0	165 472	158 162	986	28 529	*17,2*	16 540	*10,0*	11 989
*101	Sollested	1899	230	Nej	0	0	150 498	147 128	1 882	28 444	*18,9*	20 491	*13,6*	7 953
*102	Sørup	1907	78	Nej	0	0	104 705	99 665	1 100	15 102	*14,4*	9 371	*9,0*	5 731
103	Stubberup, Nysted	1933	137	Nej	0	0	141 862	132 332	2 061	22 174	*15,6*	14 262	*10,0*	7 912
107	Tingsted	1875	280	Nej	0	0	287 249	281 559	1 146	42 882	*14,9*	29 132	*10,1*	13 750
108	Tillitze	1892	250	Nej	0	0	209 670	205 570	3 500	34 899	*16,6*	24 893	*11,8*	10 006
109	Tirsted	1892	170	Nej	0	0	160 826	144 416	1 354	24 529	*15,3*	14 949	*9,3*	9 580
110	Toreby	1877	320	Nej	0	0	233 575	227 915	3 047	36 363	*15,6*	24 535	*10,5*	11 828
*111	Torkilstrup.....	1923	200	Nej	0	0	255 706	227 333	2 442	39 459	*15,4*	22 623	*8,8*	16 836
112	Taars.....	1892	205	Nej	0	0	163 263	154 223	1 429	27 827	*17,0*	16 950	*10,4*	10 877
114	Ulslev	1911	100	Nej	0	[3]	128 005	115 935	943	19 729	*15,4*	12 393	*9,7*	7 336
116	Vaabensted-Eng..	1914	240	Nej	50	50	176 563	174 243	2 488	29 431	*16,7*	18 138	*10,3*	11 293
117	Vaalse	1900	270	Nej	0	0	243 727	234 937	4 262	33 104	*13,6*	23 480	*9,6*	9 624
118	Vanthore	1889	175	Nej	50	50	131 859	125 569	1 110	21 135	*16,0*	13 662	*10,4*	7 473
*119	Vejleby	1909	82	Nej	0	0	68 188	67 608	1 100	9 917	*14,6*	7 272	*10,7*	2 645

[1]) Nystartet. Tidl. Filial af 9/107 Tingsted. [2]) Indtil et bestemt Beløb. [3]) 50 % for Markfrø. [4]) Omfatter 15 Mdr.

og Drift							Status									
									Aktiver				Passiver			
Netto-Renteudgift		Nettooverskud		Overskudsfordeling indenfor Regnskabsaaret			Regnskabet afsluttet pr.	Balancesum	Ialt Omsætningsformue		Ialt Anlægsformue		Ialt Fremmedkapital		Ialt Egenkapital	
Ialt	% af Oms.	Ialt	% af Oms.	Henlæggelser	Afskrivninger	Udbetaling			Beløb	% af Balancesum	Beløb	% af Balancesum	Beløb	% af Balancesum	Beløb	% af Balancesum
17	18	19	20	21	22	23	24	25	26	27	28	29	30	31	32	33
Kr.		Kr.		Kr.	Kr.	Kr.		Kr.	Kr.		Kr.		Kr.		Kr.	
1 839	*0,4*	28 801	*7,0*	4 799	0	24 002	1/10 45	164 511	92 063	*56,0*	72 448	*44,0*	50 660	*30,8*	113 851	*69,2*
978	*0,9*	9 129	*8,2*	1 292	0	7 870	1/1 46	56 421	24 692	*43,8*	31 729	*56,2*	23 778	*42,1*	23 643	*57,9*
139	*0,1*	9 678	*6,8*	0	0	9 868	1/11 45	73 614	42 517	*57,8*	31 097	*42,2*	11 235	*15,2*	62 379	*84,8*
717	*0,7*	4 866	*4,6*	2 225	0	3 595	4/7 45	52 686	33 783	*64,1*	18 903	*35,9*	15 782	*30,0*	36 904	*70,0*
1 627	*1,4*	3 021	*2,7*	2 029	600	707	7/1 46	62 453	27 367	*43,8*	35 086	*56,2*	33 921	*54,3*	28 532	*45,7*
—	—	—	—	—	—	—	—	—	—	—	—	—	—	—	—	—
232	*0,1*	9 578	*6,7*	1 607	0	7 971	4/1 46	70 224	48 317	*68,8*	21 907	*31,2*	20 000	*28,5*	50 224	*71,5*
395	*0,2*	9 978	*4,5*	897	0	9 011	1/1 46	69 322	33 797	*48,8*	35 525	*51,2*	19 419	*28,0*	49 903	*72,0*
371	*0,2*	11 942	*6,4*	2 500	0	10 614	5/1 46	79 686	55 050	*69,1*	24 636	*30,9*	41 126	*51,6*	38 560	*48,4*
254	*0,2*	11 118	*8,2*	0	1 400	8 846	8/1 46	68 175	34 190	*50,2*	33 985	*49,8*	17 068	*25,0*	51 107	*75,0*
566	*0,3*	12 460	*7,0*	3 000	0	9 983	1/11 45	64 370	42 747	*66,4*	21 623	*33,6*	18 926	*29,4*	45 444	*70,6*
÷ 371	÷*0,2*	13 001	*5,3*	0	1 000	9 260	1/7 45	58 149	39 764	*68,4*	18 385	*31,6*	6 467	*11,1*	51 682	*88,9*
1 301	*0,9*	5 406	*3,4*	2 535	0	3 052	8/10 45	82 046	32 911	*40,1*	49 135	*59,9*	39 410	*48,0*	42 636	*52,0*
843	*0,7*	5 253	*4,1*	451	0	4 717	4/1 46	49 644	27 674	*55,7*	21 970	*44,3*	24 688	*49,7*	24 956	*50,3*
474	*0,2*	12 426	*5,5*	350	460	11 374	1/10 45	74 473	46 099	*61,9*	28 374	*38,1*	23 823	*32,0*	50 650	*68,0*
1 679	*1,0*	11 576	*6,6*	506	1 794	9 007	4/7 45	77 863	32 267	*41,4*	45 596	*58,6*	37 637	*48,3*	40 226	*51,7*
451	*0,4*	4 080	*3,3*	1 050	0	3 038	1/10 45	51 026	32 936	*64,5*	18 090	*35,5*	21 587	*42,3*	29 439	*57,7*
815	*0,7*	6 669	*5,3*	1 047	800	5 486	1/7 45	51 680	23 368	*45,2*	28 312	*54,8*	18 751	*36,3*	32 929	*63,7*
1 934	*1,2*	5 035	*3,2*	2 060	0	2 060	1/11 45	69 622	38 729	*55,6*	30 893	*44,4*	45 560	*65,4*	24 062	*34,6*
÷ 2 479	÷*0,3*	56 006	*6,8*	13 660	5 504	36 886	7/10 45	433 101	211 599	*48,9*	221 502	*51,1*	127 694	*29,5*	305 407	*70,5*
4 862	*0,8*	25 211	*3,9*	3 823	2 523	18 157	1/10 45	297 632	125 998	*42,3*	171 634	*57,7*	150 807	*50,7*	146 825	*49,3*
150	*0,4*	1 383	*3,2*	0	0	1 700	1/1 46	12 268	6 082	*49,6*	6 186	*50,4*	2 000	*16,3*	10 268	*83,7*
785	*0,6*	5 723	*4,7*	317	0	4 818	5/11 45	34 069	19 081	*56,0*	14 988	*44,0*	19 049	*55,9*	15 020	*44,1*
1 416	*0,7*	11 987	*6,3*	3 910	500	6 986	1/11 45	106 642	43 592	*40,9*	63 050	*59,1*	37 474	*35,1*	69 168	*64,9*
1 222	*1,2*	4 217	*4,0*	1 270	200	3 068	1/7 45	64 532	38 609	*59,8*	25 923	*40,2*	25 467	*39,4*	39 065	*60,6*
1 548	*1,0*	3 380	*2,3*	2 361	169	1 018	1/1 46	69 044	37 202	*53,9*	31 842	*46,1*	43 615	*63,2*	25 429	*36,8*
952	*0,8*	5 354	*4,3*	1 706	0	4 816	1/12 45	39 434	22 135	*56,1*	17 299	*43,9*	24 906	*63,1*	14 528	*36,9*
972	*0,7*	5 219	*3,6*	1 117	0	3 596	7/10 45	58 834	20 103	*34,2*	38 731	*65,8*	27 857	*47,3*	30 977	*52,7*
1 984	*1,7*	4 630	*3,8*	1 957	297	1 979	6/1 46	67 622	23 090	*34,1*	44 532	*65,9*	42 036	*62,2*	25 586	*37,8*
1 047	*0,8*	7 883	*6,2*	260	340	5 447	1/7 45	67 679	46 504	*68,7*	21 175	*31,3*	33 961	*50,1*	33 718	*49,9*
219	*0,2*	7 285	*5,6*	645	0	6 716	4/7 45	61 830	38 777	*62,7*	23 053	*37,3*	14 545	*23,5*	47 285	*76,5*
767	*0,7*	6 823	*6,4*	1 232	0	6 144	1/7 45	43 684	26 147	*59,9*	17 537	*40,1*	22 975	*52,6*	20 709	*47,4*
597	*0,4*	7 524	*5,8*	487	0	7 037	1/7 45	54 913	31 512	*57,4*	23 401	*42,6*	16 814	*30,6*	38 099	*69,4*
1 271	*0,6*	11 052	*5,6*	2 000	2 154	6 964	1/10 45	71 130	45 727	*64,3*	25 403	*35,7*	29 168	*41,0*	41 962	*59,0*
770	*0,4*	13 166	*6,5*	175	0	13 187	4/7 45	89 716	63 971	*71,3*	25 745	*28,7*	27 064	*30,1*	62 652	*69,9*
1 692	*0,4*	25 097	*6,0*	3 372	800	22 184	7/1 46	158 212	56 380	*35,6*	101 832	*64,4*	44 093	*27,8*	114 119	*72,2*
1 763	*1,0*	10 539	*6,2*	1 144	0	9 781	1/7 45	73 786	34 575	*46,9*	39 211	*53,1*	44 622	*60,4*	29 164	*39,6*
÷ 142	÷*0,1*	10 924	*6,6*	250	0	8 370	21/10 45	56 628	29 381	*51,9*	27 247	*48,1*	3 000	*5,3*	53 628	*94,7*
2 883	*1,2*	7 391	*3,1*	2 750	3 064	0	1/10 45	133 135	46 872	*35,2*	86 263	*64,8*	67 095	*50,4*	66 040	*49,6*
381	*0,3*	9 015	*6,4*	1 410	250	5 799	4/7 45	56 642	34 867	*61,6*	21 775	*38,4*	17 428	*30,8*	39 214	*69,2*
÷ 405	÷*0,3*	12 394	*7,5*	0	100	12 491	1/10 45	69 864	45 651	*65,3*	24 213	*34,7*	4 541	*6,5*	65 323	*93,5*
1 527	*1,0*	6 426	*4,3*	0	0	5 849	1/10 45	99 835	67 255	*67,4*	32 580	*32,6*	31 749	*31,8*	68 086	*68,2*
208	*0,2*	5 523	*5,2*	1 551	0	3 972	1/1 46	45 973	23 515	*51,1*	22 458	*48,9*	2 414	*5,3*	43 559	*94,7*
465	*0,3*	7 447	*5,3*	1 446	0	6 311	1/7 45	53 764	31 864	*59,3*	21 900	*40,7*	28 117	*52,3*	25 647	*47,7*
968	*0,3*	12 782	*4,5*	1 165	117	11 889	1/7 45	97 635	42 114	*43,1*	55 521	*56,9*	29 926	*30,7*	67 709	*69,3*
1 713	*0,8*	8 293	*4,0*	2 300	900	4 782	1/7 45	104 802	44 196	*42,1*	60 606	*57,9*	39 991	*38,2*	64 811	*61,8*
953	*0,6*	8 627	*5,4*	1 013	0	6 609	1/7 45	88 576	52 720	*59,5*	35 856	*40,5*	24 890	*28,1*	63 686	*71,9*
105	*0,0*	11 723	*5,1*	1 807	0	10 689	1/11 45	104 024	58 292	*56,0*	45 732	*44,0*	19 511	*18,7*	84 513	*81,3*
506	*0,2*	16 330	*6,4*	1 607	0	14 194	1/1 46	49 815	29 215	*58,6*	20 600	*41,4*	10 061	*20,2*	39 754	*79,8*
1 801	*1,1*	9 076	*5,5*	0	1 450	7 704	5/11 45	87 583	22 956	*26,2*	64 627	*73,8*	50 083	*57,2*	37 500	*42,8*
744	*0,6*	6 592	*5,1*	507	400	5 180	1/11 45	59 747	24 281	*40,6*	35 466	*59,4*	24 848	*41,6*	34 899	*58,4*
1 671	*0,9*	9 622	*5,5*	1 411	1 002	7 054	1/11 45	82 355	45 456	*55,2*	36 899	*44,8*	37 215	*45,2*	45 140	*54,8*
2 251	*0,9*	7 373	*3,1*	2 885	1 590	2 733	1/11 45	131 755	66 337	*50,3*	65 418	*49,7*	43 237	*32,8*	88 518	*67,2*
0	*0,0*	7 473	*5,6*	74	500	7 045	1/11 45	46 300	28 654	*61,9*	17 646	*38,1*	8 071	*17,4*	38 229	*82,6*
457	*0,7*	2 188	*3,2*	0	0	2 440	1/1 46	38 607	21 159	*54,8*	17 448	*45,2*	12 830	*33,2*	25 777	*66,8*

Almindelige Oplysninger							Omsætning								
Foreningens		Stiftet Aar	Medlemmer, der har modtaget Varer i sidste Regnskabsaar	Næringsadkomst	Foreningens Deltagelse i Risiko paa Udestaaende Fordringer		Omsætning		Fragt og Kørsel til Foreningen	Bruttoindtægt		Omkostninger		Driftsresultat	
Nr.	Navn				% af Butiksvarer	% af Grovvarer	Ialt	Heraf Butiksvarer		Ialt	% af Oms	Ialt	% af Oms.	Ialt	% af Oms.
1	2	3	4	5	6	7	8	9	10	11	12	13	14	15	16
							Kr.	Kr.	Kr.	Kr.		Kr.		Kr.	
120	Vestenskov.....	1893	126	Nej	0	0	92 206	90 036	1 756	14 701	*15,9*	12 421	*13,5*	2 280	*2,4*
*121	Vester Ulslev....	1887	170	Ja	0	0	168 811	163 431	1 504	29 898	*17,7*	19 510	*11,5*	10 388	*6,2*
*122	Vigsnæs.....	1893	98	Nej	0	0	120 760	113 940	752	24 390	*20,2*	14 275	*11,8*	10 115	*8,4*
*123	Væggerløse.....	1886	215	Nej	0	0	216 440	195 750	5 003	32 434	*15,0*	21 877	*10,1*	10 557	*4,9*
127	Ønslev.....	1882	195	Nej	50	50	198 423	189 773	1 948	30 364	*15,3*	16 973	*8,6*	13 391	*6,7*
128	Ørslykke.....	1919	151	Nej	50	50	150 098	141 848	4 777	21 539	*14,3*	14 322	*9,5*	7 217	*4,8*
129	Øster Ulslev	1893	250	Ja	0	0	244 000	222 070	3 340	37 986	*15,5*	23 256	*9,5*	14 730	*6,0*
130	Østofte	1882	390	Nej	50	50	599 376	250 123	6 448	59 882	*10,0*	37 803	*6,3*	22 079	*3,7*
							Kr.	Kr.	Kr.	Kr.		Kr.		Kr.	
* 1	Aadum	1903	260	Ja	100	100	427 705	282 710	3 802	42 908	*10,0*	27 411	*6,4*	15 497	*3,6*
2	Aal.....	1892	415	Nej	50	50	389 340	321 034	5 720	53 266	*13,7*	28 695	*7,4*	24 571	*6,3*
3	Aalbæk.....	1919	100	Ja	50	50	175 871	142 098	2 376	24 579	*14,0*	14 265	*8,1*	10 314	*5,9*
4	Aarre.....	1909	190	Ja	0	50	294 395	251 071	4 102	44 223	*15,0*	25 404	*8,6*	18 819	*6,4*
5	Agerbæk.....	1907	226	Ja	50	50	208 712	181 609	1 887	31 901	*15,3*	17 682	*8,5*	14 219	*6,8*
6	Alslev	1897	160	Ja	100	100	308 283	213 287	4 432	34 276	*11,1*	21 640	*7,0*	12 636	*4,1*
7	Ansager.....	1915	280	Ja	50	50	196 793	178 362	2 659	37 483	*19,0*	20 737	*10,5*	16 746	*8,5*
10	Aspgaard	1914	65	Ja	50	50	145 451	100 017	2 774	19 715	*13,6*	10 481	*7,2*	9 234	*6,4*
11	Astrup.....	1920	98	Ja	50	50	118 654	103 921	2 072	18 069	*15,2*	10 190	*8,6*	7 879	*6,6*
* 12	Assing Vareindkf.	1902	50	Ja	50	50	123 258	94 258	1 107	19 890	*16,1*	12 974	*10,5*	6 916	*5,6*
16	Billum.....	1886	220	Nej	50	50	300 528	205 361	3 628	33 576	*11,2*	23 420	*7,8*	10 156	*3,4*
17	Borris	1919	160	Ja	100	100	192 961	154 097	1 916	25 714	*13,3*	14 141	*7,3*	11 573	*6,0*
18	Bramminge & O..	1910	150	Ja	50	50	231 789	198 508	2 585	37 520	*16,2*	22 546	*9,7*	14 974	*6,5*
19	Brøns	1920	192	Ja	50	75	220 766	199 305	2 636	34 311	*15,6*	20 899	*9,5*	13 412	*6,1*
22	Darum	1888	220	Nej	50	50	201 185	171 951	3 595	30 777	*15,3*	17 337	*8,6*	13 440	*6,7*
23	Debel	1938	55	Nej	50	75	122 557	86 890	2 311	16 027	*13,1*	8 683	*7,1*	7 344	*6,0*
24	Endrup.....	1888	108	Ja	50	50	159 038	136 877	2 178	20 831	*13,1*	14 928	*9,4*	5 903	*3,7*
* 25	Esbjerg & O.....	1900	3 000	Nej	100	100	2826 110	2826 110	—	442 568	*15,7*	340 366	*12,1*	102 202	*3,6*
26	Eg	1915	50	Ja	50	50	116 600	75 800	4 303	18 670	*16,0*	12 032	*10,3*	6 638	*5,7*
27	Faaborg	1919	170	Ja	50	50	185 438	166 203	1 571	24 699	*13,3*	14 974	*8,1*	9 725	*5,2*
28	Faster.....	1906	100	Ja	75	75	151 154	128 654	2 153	17 175	*11,3*	10 647	*7,0*	6 528	*4,3*
29	Finderup.....	1915	98	Ja	50	50	161 488	143 182	1 974	27 843	*17,2*	16 199	*10,0*	11 644	*7,2*
* 30	„Frem", Esbjerg .	1902	880	Ja	0	0	1184 147	1002 462	2 560	190 015	*16,1*	120 445	*10,2*	69 570	*5,9*
31	Fæsted	1920	75	Ja	50	50	67 762[1]	51 789	648	9 741	*14,4*	4 756	*7,0*	4 985	*7,4*
32	Føvling.....	1901	180	Ja	50	50	146 731	130 471	1 564	19 806	*13,5*	11 957	*8,1*	7 849	*5,4*
33	Forum.....	1927	80	Ja	50	50	185 445	130 200	2 342	17 102	*9,2*	10 539	*5,7*	6 563	*3,5*
34	Farup	1925	77	Ja	50	50	124 843	106 271	2 194	17 380	*13,9*	8 812	*7,1*	8 568	*6,8*
* 35	Glejbjerg.....	1893	260	Nej	50	50	182 850	163 142	1 640	26 411	*14,5*	16 732	*9,2*	9 679	*5,3*
36	Gredstedbro.....	1903	300	Nej	0	0	320 694	320 694	2 100	49 835	*15,5*	25 398	*7,9*	24 437	*7,6*
38	Grønfeldt	1914	70	Ja	50	50	101 184	68 994	1 434	13 368	*13,2*	7 244	*7,1*	6 124	*6,1*
* 39	Guldager.....	1901	260	Ja	50	50	277 559	237 046	2 016	39 401	*14,2*	24 981	*9,0*	14 420	*5,2*
40	Gørding & O.....	1914	360	Ja	50	0	320 787	320 787	5 230	52 642	*16,4*	28 536	*8,9*	24 106	*7,5*
* 41	Grimstrup.....	1926	80	Ja	50	50	184 976	101 560	3 178	23 028	*12,6*	12 906	*7,1*	10 122	*5,5*
43	Horne Indkøbsf..	1931	90	Ja	0	50	167 514[2]	101 625	3 190	19 769	*11,8*	11 212	*6,7*	8 557	*5,1*
44	Hallum.....	1917	65	Ja	50	50	171 643	121 461	3 209	23 241	*13,5*	13 408	*7,8*	9 833	*5,7*
45	Harreby	1924	24	Ja	50	50	67 450	57 862	1 318	10 756	*15,9*	6 925	*10,3*	3 831	*5,6*
* 46	Hemmet.....	1920	85	Ja	90	90	112 142	98 591	1 737	18 498	*16,5*	10 928	*9,7*	7 570	*6,8*
47	Henne.....	1903	180	Ja	75	75	275 510	200 624	4 282	44 266	*16,1*	20 859	*7,6*	23 407	*8,5*
48	Ho.....	1914	98	Nej	0	0	128 620	114 600	2 098	16 938	*13,2*	9 261	*7,2*	7 677	*6,0*
49	Hodde.....	1919	120	Ja	0	0	146 577	117 892	2 326	19 001	*13,0*	15 003	*10,2*	3 998	*2,8*
51	Horne	1916	210	Ja	50	50	326 855	281 702	2 835	46 831	*14,3*	27 618	*8,4*	19 213	*5,9*
* 52	Hostrup Sogn ...	1919	115	Ja	50	50	264 155	154 809	3 185	31 874	*12,1*	18 161	*6,9*	13 713	*5,2*
53	Hviding	1931	110	Nej	50	50	151 577	114 473	1 480	20 441	*13,5*	12 814	*8,5*	7 627	*5,0*

[1]) Omfatter 7 Mdr. [2]) Omfatter 10 Mdr.

og Drift							Status									
Netto-Renteudgift		Nettooverskud		Overskudsfordeling indenfor Regnskabsaaret			Regnskabet afsluttet pr.	Balancesum	Aktiver				Passiver			
									Ialt Omsætningsformue		Ialt Anlægsformue		Ialt Fremmedkapital		Ialt Egenkapital	
Ialt	% af Oms.	Ialt	% af Oms.	Henlæggelser	Afskrivninger	Udbetaling			Beløb	% af Balancesum	Beløb	% af Balancesum	Beløb	% af Balancesum	Beløb	% af Balancesum
17	18	19	20	21	22	23	24	25	26	27	28	29	30	31	32	33
Kr.		Kr.		Kr.	Kr.	Kr.		Kr.	Kr.		Kr.		Kr.		Kr.	
832	0,9	1 448	1,5	1 410	0	627	1/1 46	59 993	32 194	53,7	27 799	46,3	19 995	33,3	39 998	66,7
3 006	1,8	7 382	4,4	311	806	6 265	1/1 46	76 465	30 654	40,1	45 811	59,9	68 207	89,2	8 258	10,8
796	0,7	9 319	7,7	1 808	0	7 071	1/11 45	63 126	40 474	64,1	22 652	35,9	27 634	43,8	35 492	56,2
363	0,2	10 194	4,7	0	1 449	8 289	1/1 46	66 394	45 065	67,9	21 329	32,1	21 736	32,8	44 658	67,2
1 781	0,9	11 610	5,8	3 072	195	8 392	1/10 45	96 300	54 398	56,5	41 902	43,5	39 255	40,8	57 045	59,2
1 473	1,0	5 744	3,8	2 822	700	2 636	1/10 45	76 630	43 213	56,4	33 417	43,6	40 153	52,4	36 477	47,6
377	0,1	14 353	5,9	337	1 371	12 999	1/11 45	86 617	38 415	44,4	48 202	55,6	25 483	29,4	61 134	70,6
4 670	0,8	17 409	2,9	2 308	1 400	5 123	1/10 45	185 368	125 352	67,6	60 016	32,4	71 481	38,6	113 887	61,4

Afdeling: 10. Esbjerg

Kr.		Kr.		Kr.	Kr.	Kr.		Kr.	Kr.		Kr.		Kr.		Kr.	
5 428	1,3	10 069	2,3	2 190	1 000	5 682	1/1 46	175 655	120 485	68,6	55 170	31,4	81 009	46,1	94 646	53,9
2 138	0,5	22 433	5,8	6 039	400	15 994	1/1 46	170 959	105 125	61,5	65 834	38,5	63 537	37,2	107 422	62,8
143	0,1	10 171	5,8	2 317	0	7 000	1/1 46	87 880	55 616	63,3	32 264	36,7	38 399	43,7	49 481	56,3
69	0,0	18 750	6,4	4 074	0	12 863	4/7 45	126 943	66 012	52,0	60 931	48,0	64 616	50,9	62 327	49,1
959	0,5	13 260	6,3	700	2 042	10 633	4/1 46	100 155	66 580	66,5	33 575	33,5	46 584	46,5	53 571	53,5
÷ 479	÷0,2	13 115	4,3	2 943	0	10 172	1/1 46	169 393	126 259	74,5	43 134	25,5	89 650	52,9	79 743	47,1
134	0,0	16 612	8,5	3 496	4 250	6 992	1/1 46	70 820	40 258	56,8	30 562	43,2	5 000	7,1	65 820	92,9
1 463	1,0	7 771	5,4	1 629	0	5 422	1/7 45	93 345	55 188	59,1	38 157	40,9	58 954	63,2	34 391	36,8
1 573	1,3	6 306	5,3	0	1 200	4 200	1/7 45	64 282	42 472	66,1	21 810	33,9	50 877	79,2	13 405	20,8
571	0,5	6 345	5,1	100	800	4 791	1/7 45	52 194	46 509	89,1	5 685	10,9	24 149	46,3	28 045	53,7
÷ 454	÷0,1	10 610	3,5	1 679	0	10 072	1/1 46	179 819	107 605	59,8	72 214	40,2	80 801	44,9	99 018	55,1
596	0,3	10 977	5,7	0	2 000	7 590	1/7 45	80 410	47 820	59,5	32 590	40,5	52 776	65,7	27 634	34,3
181	0,1	14 793	6,4	3 107	0	9 321	1/1 46	99 457	46 021	46,3	53 436	53,7	21 459	21,5	77 998	78,5
1 122	0,5	12 290	5,6	2 614	1 843	7 747	7/1 46	120 142	64 200	53,4	55 942	46,6	54 605	45,4	65 537	54,6
289	0,2	13 151	6,5	0	0	13 222	1/1 46	93 612	53 920	57,6	39 692	42,4	24 638	26,3	68 974	73,7
501	0,4	6 843	5,6	2 988	0	4 173	1/10 45	54 968	25 723	46,8	29 245	53,2	26 774	48,7	28 194	51,3
2 161	1,3	3 742	2,4	1 765	456	1 765	1/1 46	100 575	65 658	65,3	34 917	34,7	40 007	39,8	60 568	60,2
÷4 782	÷0,2	106 984	3,8	5 989	27 131	76 011	10/7 45	1 084 618	446 015	41,1	638 603	58,9	454 950	42,0	629 668	58,0
1 390	1,2	5 248	4,5	0	2 739	2 509	6/1 46	99 266	51 529	51,9	47 737	48,1	55 598	56,0	43 668	44,0
÷ 992	÷0,5	10 717	5,7	1 456	1 000	7 280	1/1 46	85 607	52 715	61,6	32 892	38,4	35 836	41,9	49 771	58,1
1 832	1,2	4 696	3,1	0	0	4 713	1/7 45	61 185	38 491	62,9	22 694	37,1	30 926	50,5	30 259	49,5
87	0,0	11 557	7,2	1 700	0	7 500	1/7 45	72 796	46 816	64,3	25 980	35,7	25 060	34,4	47 736	65,6
5 126	0,4	64 444	5,5	22 500	8 000	30 644	1/1 46	470 414	265 466	56,4	204 948	43,6	194 997	41,4	275 417	58,6
446	0,7	4 539	6,7	1 511	0	2 338	23/7 45	59 507	39 185	65,8	20 322	34,2	42 366	71,2	17 141	28,8
1 309	0,9	6 540	4,5	2 156	0	4 384	1/7 45	152 176	123 841	81,4	28 335	18,6	93 991	61,8	58 185	38,2
330	0,2	6 233	3,3	1 640	1 500	4 100	1/1 46	76 432	39 017	51,0	37 415	49,0	40 036	52,4	36 396	47,6
1 365	1,0	7 203	5,8	2 312	0	3 232	1/1 46	80 045	40 639	50,8	39 406	49,2	51 528	64,4	28 517	35,6
955	0,5	8 724	4,8	500	700	6 574	1/1 46	95 965	52 970	55,2	42 995	44,8	57 703	60,1	38 262	39,9
÷ 185	÷0,1	24 622	7,7	4 882	0	19 740	1/1 46	84 175	49 397	58,7	34 778	41,3	7 319	8,7	76 856	91,3
1 535	1,5	4 589	4,6	0	625	4 468	1/1 46	54 663	36 864	67,4	17 799	32,6	36 497	66,8	18 166	33,2
÷ 993	÷0,4	15 413	5,6	0	1 069	13 698	1/1 46	189 932	113 736	59,9	76 196	40,1	29 887	15,7	160 045	84,3
208	0,1	23 898	7,4	2 764	2 800	19 346	1/7 45	174 464	92 413	53,0	82 051	47,0	67 996	39,0	106 468	61,0
1 960	1,1	8 162	4,4	1 710	500	5 952	1/1 46	95 854	30 685	32,0	65 169	68,0	32 178	33,6	63 676	66,4
919	0,5	7 638	4,6	0	200	5 307	23/7 45	52 626	34 866	66,3	17 760	33,7	29 733	56,5	22 893	43,5
2 689	1,6	7 144	4,1	0	0	5 163	1/7 45	75 262	46 722	62,1	28 540	37,9	56 190	74,7	19 072	25,3
491	0,7	3 340	4,9	0	1 400	1 914	4/1 46	46 984	14 618	31,1	32 366	68,9	39 304	83,6	7 680	16,4
365	0,3	7 205	6,5	39	0	7 166	1/1 46	43 725	34 265	78,4	9 460	21,6	16 624	38,0	27 101	62,0
133	0,0	23 274	8,5	6 577	8 388	8 343	1/10 45	115 032	83 846	72,9	31 186	27,1	65 808	57,2	49 224	42,8
679	0,5	6 998	5,5	0	1 000	5 196	4/1 46	65 939	34 427	52,2	31 512	47,8	36 976	56,1	28 963	43,9
÷ 575	÷0,4	4 573	3,2	0	1 194	3 441	1/1 46	149 199	115 237	77,2	33 962	22,8	127 300	85,4	21 899	14,6
63	0,0	19 150	5,9	5 114	2 000	12 036	1/7 45	151 542	98 248	64,8	53 294	35,2	92 296	60,9	59 246	39,1
1 440	0,5	12 273	4,7	2 789	1 250	8 234	1/1 46	135 482	71 666	52,9	63 816	47,1	70 669	52,1	64 813	47,9
208	0,1	7 419	4,9	2 594	400	3 591	9/1 46	57 198	28 806	50,4	28 392	49,6	13 600	23,8	43 598	76,2

Almindelige Oplysninger							Omsætning									
Foreningens		Stiftet Aar	Medlemmer, der har modtaget Varer i sidste Regnskabsaar	Næringsadkomst	Foreningens Deltagelse i Risiko paa Udestaaende Fordringer		Omsætning		Fragt og Kørsel til Foreningen	Bruttoindtægt		Omkostninger		Driftsresultat	
Nr.	Navn				% af Butiksvarer	% af Grovvarer	Ialt	Heraf Butiksvarer		Ialt	% af Oms.	Ialt	% af Oms.	Ialt	% af Oms.
1	2	3	4	5	6	7	8	9	10	11	12	13	14	16	16
							Kr.	Kr.	Kr.	Kr.		Kr.		Kr.	
54	Højmark	1900	252	Ja	50	50	222 416	179 268	2 472	30 141	*13,6*	20 192	*9,1*	9 949	*4,5*
55	Høm	1904	100	Nej	50	50	117 175	85 727	2 307	16 659	*14,2*	10 914	*9,3*	5 745	*4,9*
56	Herborg	1937	55	Ja	100	100	118 362	84 214	1 534	14 145	*11,9*	7 687	*6,5*	6 458	*5,4*
57	Hauge Indkf.	1937	93	Ja	50	50	113 261	99 217	1 616	15 319	*13,5*	8 610	*7,6*	6 709	*5,9*
60	Janderup	1896	280	Nej	0	0	290 898	214 672	5 759	34 669	*11,9*	25 038	*8,6*	9 631	*3,3*
61	Jernvedlund	1931	170	Nej	50	50	151 562	123 727	1 166	21 865	*14,4*	12 256	*8,1*	9 609	*6,3*
* 62	Kalvslund	1903	140	Nej	50	50	181 129	160 586	2 182	28 100	*15,5*	19 958	*11,0*	8 142	*4,5*
64	Kongaadal	1903	240	Nej	0	0	277 983	184 674	6 186	40 391	*14,5*	18 645	*6,7*	21 746	*7,8*
65	Krusbjerg	1910	150	Ja	50	50	137 289[2]	89 693	2 030	19 445	*14,2*	8 175	*6,0*	11 270	*8,2*
66	Kærup	1905	100	Ja	50	50	295 129[3]	234 250	4 366	32 487	*11,0*	19 977	*6,7*	12 510	*4,3*
* 70	Lindbjerg	1914	82	Ja	50	50	127 293	88 500	2 051	16 425	*12,9*	9 331	*7,3*	7 094	*5,6*
71	Lunde	1905	165	Ja	50	50	295 911	202 862	5 228	35 990	*12,2*	22 995	*7,8*	12 995	*4,4*
72	Lyhne	1895	170	Ja	50	50	264 851	185 073	5 055	39 938	*15,1*	22 877	*8,7*	17 061	*6,4*
73	Lønne	1916	74	Ja	50	50	88 619	67 130	2 190	14 420	*16,2*	9 804	*11,0*	4 616	*5,2*
74	Lønborg	1937	90	Ja	100	100	94 593	83 420	1 780	13 704	*14,5*	7 966	*8,4*	5 738	*6,1*
77	Mandø	1919	70	Ja	33 1/3	33 1/3	78 293	66 929	2 915	10 753	*13,7*	5 197	*6,6*	5 556	*7,1*
78	Mejls	1940	54	Nej	50	50	151 099	105 427	1 927	17 778	*11,8*	9 547	*6,3*	8 231	*5,5*
82	Nordby	1896	198	Ja	50	50	132 573	102 604	1 517	20 139	*15,2*	17 481	*13,2*	2 658	*2,0*
83	Nørre Bork	1903	135	Ja	100	100	125 656	90 168	2 778	16 310	*13,0*	9 561	*7,6*	6 749	*5,4*
* 85	Næsbjerg	1891	180	Nej	100	100	324 250	199 400	4 187	36 886	*11,4*	24 731	*7,6*	12 155	*3,8*
86	Nørre Nebel	1935	96	Ja	0	0	154 030	135 299	2 022	20 394	*13,2*	14 063	*9,1*	6 331	*4,1*
88	Obbekjær	1906	80	Nej	0	0	110 150	94 011	1 535	15 299	*13,9*	7 920	*7,2*	7 379	*6,7*
* 89	Oksby	1916	136	Nej	0	0	182 550	169 797	3 712	26 737	*14,6*	13 932	*7,6*	12 805	*7,0*
90	Orten	1937	50	Ja	50	50	157 039	101 192	2 150	18 486	*11,8*	11 281	*7,2*	7 205	*4,6*
91	Outrup	1887	310	Nej	50	50	325 734	269 758	2 963	52 079	*16,0*	28 689	*8,8*	23 390	*7,2*
93	Ribe & O.	1909	380	Ja	0	0	306 086	274 011	4 468	55 699	*18,2*	40 954	*13,4*	14 745	*4,8*
94	Rindby	1896	200	Ja	50	50	118 404	105 292	1 753	18 251	*15,4*	15 312	*12,9*	2 939	*2,5*
95	Roust Indkøbsf.	1898	95	Nej	0	50	134 235[2]	78 573	2 213	14 612	*10,9*	8 752	*6,5*	5 860	*4,4*
96	R.A.V., Varde	1916	150	Ja	100	100	243 325	214 633	2 588	40 036	*16,5*	22 602	*9,3*	17 434	*7,2*
97	Rousthøje	1914	130	Nej	0	50	251 688	135 476	3 933	27 621	*11,0*	15 047	*6,0*	12 574	*5,0*
*100	Seem-Varming	—	—	—	—	—	—	—	—	—	—	—	—	—	—
101	Sig	1913	200	Ja	0	0	273 501	215 614	2 897	44 500	*16,3*	22 912	*8,4*	21 588	*7,9*
102	Skads	1902	240	Ja	50	50	347 351	278 958	1 559	52 239	*15,0*	30 212	*8,7*	22 027	*6,3*
104	Skovlund	1888	180	Nej	0	0	352 510	237 967	4 905	36 569	*10,4*	23 523	*6,7*	13 046	*3,7*
105	Sneum	1906	50	Ja	25	25	93 921	78 095	899	13 367	*14,2*	9 618	*10,2*	3 749	*4,0*
106	Spandet	1920	200	Ja	50	75	309 730	202 671	5 714	41 919	*13,5*	23 569	*7,6*	18 350	*5,9*
108	Starup	1902	98	Ja	50	50	109 506	82 822	1 225	15 462	*14,1*	9 443	*8,6*	6 019	*5,5*
109	Stauning	1917	196	Ja	[1]	[1]	278 369	208 852	2 156	35 906	*12,9*	21 709	*7,2*	14 197	*5,7*
110	Stausø	1905	110	Ja	50	50	210 967[4]	165 463	2 600	32 151	*15,2*	15 049	*7,1*	17 102	*8,1*
111	Stenderup, H.	1903	130	Nej	50	50	107 775[4]	87 862	1 748	15 884	*14,7*	10 269	*9,5*	5 615	*5,2*
112	Stenderup, K.	1909	190	Ja	50	50	194 685	172 781	1 727	29 436	*15,1*	16 431	*8,4*	13 005	*6,7*
*113	Strellev	1895	150	Ja	50	50	214 417	145 000	3 256	28 799	*13,4*	13 241	*6,2*	15 558	*7,2*
114	Sønderho	1891	95	Ja	100	100	69 862	69 862	1 252	12 237	*17,5*	7 370	*10,5*	4 867	*7,0*
115	Sønder Hygum	1920	120	Ja	75	75	123 101	109 600	1 680	19 525	*15,9*	12 484	*10,1*	7 041	*5,8*
116	Sønder Vium	1920	140	Ja	50	50	137 931[5]	122 497	989	21 094	*15,3*	11 198	*8,1*	9 896	*7,2*
121	Tinghøj	1919	80	Ja	75	75	187 917	129 889	1 997	24 803	*13,2*	12 341	*6,6*	12 462	*6,6*
*122	Tistrup	1888	400	Ja	0	0	403 343	280 469	4 504	49 443	*12,2*	28 759	*7,1*	20 684	*5,1*
123	Tjæreborg	1888	280	Ja	50	50	244 939	229 259	3 865	37 812	*15,4*	20 882	*8,5*	16 930	*6,9*
124	Tobøl	1903	140	Ja	50	50	110 620[2]	50 186	1 460	12 879	*11,6*	8 309	*7,5*	4 570	*4,1*
125	Tarm	1938	175	Nej	0	0	139 117	133 276	2 374	20 676	*14,9*	12 955	*9,3*	7 721	*5,6*
126	Tarp	1896	190	Ja	0	50	405 870	306 999	4 536	53 993	*13,3*	34 863	*8,6*	19 130	*4,7*
127	Varde & O.	1919	400	Ja	50	50	374 275	344 123	1 882	50 260	*13,4*	37 586	*10,0*	12 674	*3,4*
129	Vester Nebel	1901	150	Ja	50	50	468 129	287 129	8 325	46 991	*10,0*	27 155	*5,8*	19 836	*4,2*
130	Vester Vedsted	1917	186	Nej	50	50	218 584	183 594	3 861	32 502	*14,9*	17 944	*8,2*	14 558	*6,7*
131	Vittarp	1937	60	Ja	50	50	146 968	120 000	2 511	15 931	*10,8*	9 436	*6,4*	6 495	*4,4*

[1]) For 1 Maaneds Køb. [2]) Omfatter 7 Mdr. [3]) Omfatter 18 Mdr. [4]) Omfatter 10 Mdr. [5]) Omfatter 9 Mdr.

og Drift							Status									
Netto-Renteudgift		Nettooverskud		Overskudsfordeling indenfor Regnskabsaaret			Regnskabet afsluttet pr.	Balancesum	Aktiver				Passiver			
									Ialt Omsætningsformue		Ialt Anlægsformue		Ialt Fremmedkapital		Ialt Egenkapital	
Ialt	% af Oms.	Ialt	% af Oms.	Henlæggelser	Afskrivninger	Udbetaling			Beløb	% af Balancesum	Beløb	% af Balancesum	Beløb	% af Balancesum	Beløb	% af Balancesum
17	18	19	20	21	22	23	24	25	26	27	28	29	30	31	32	33
Kr.		Kr.		Kr.	Kr.	Kr.		Kr.	Kr.		Kr.		Kr.		Kr.	
1 434	*0,6*	8 515	*3,9*	0	800	8 700	1/1 46	131 894	80 575	*61,1*	51 319	*38,9*	42 877	*32,5*	89 017	*67,5*
÷ 802	*÷0,7*	6 547	*5,6*	2 096	0	4 462	1/1 46	70 685	41 590	*58,3*	29 095	*41,2*	7 721	*10,9*	62 964	*89,1*
821	*0,7*	5 637	*4,7*	0	1 000	3 655	1/7 45	79 169	51 186	*64,7*	27 983	*35,3*	60 576	*76,5*	18 593	*23,5*
1 122	*1,0*	5 587	*4,9*	2 116	300	2 425	1/7 45	84 049	50 977	*60,7*	33 072	*39,3*	48 226	*57,4*	35 823	*42,6*
÷ 29	*0,0*	9 660	*3,3*	3 596	477	5 845	1/10 45	166 314	112 257	*67,5*	54 057	*32,5*	18 986	*11,4*	147 328	*88,6*
313	*0,2*	9 296	*6,1*	2 085	800	6 255	4/1 46	70 975	32 629	*46,0*	38 346	*54,0*	21 365	*30,1*	49 610	*69,9*
989	*0,5*	7 153	*4,0*	÷ 2 446	0	9 330	1/1 46	89 390	58 574	*65,5*	30 816	*34,5*	10 301	*11,6*	79 089	*88,4*
803	*0,3*	20 943	*7,5*	1 000	3 500	17 355	1/1 46	93 837	56 610	*60,3*	37 227	*39,7*	38 067	*40,5*	55 770	*59,5*
1 055	*0,8*	10 215	*7,4*	2 340	2 000	5 020	1/8 45	147 731	117 892	*79,8*	29 839	*20,2*	89 741	*60,8*	57 990	*39,2*
÷1 853	*÷0,6*	14 363	*4,9*	642	0	9 600	1/1 46	132 437	96 833	*73,1*	35 604	*26,9*	53 360	*40,3*	79 077	*59,7*
1 657	*1,3*	5 437	*4,3*	1 466	0	4 412	1/1 46	91 161	63 157	*69,3*	28 004	*30,7*	64 189	*70,4*	26 972	*29,6*
2 664	*0,9*	10 331	*3,5*	0	1 789	9 484	1/1 46	181 439	93 986	*51,8*	87 453	*48,2*	67 132	*37,0*	114 307	*63,0*
2 977	*1,1*	14 084	*5,3*	1 813	0	12 364	15/1 46	116 738	60 266	*51,6*	56 472	*48,4*	56 781	*48,6*	59 957	*51,4*
1 392	*1,6*	3 224	*3,6*	622	600	3 944	1/1 46	75 512	46 982	*62,2*	28 530	*37,8*	29 472	*39,0*	46 040	*61,0*
281	*0,3*	5 457	*5,8*	474	699	4 284	1/1 46	64 013	32 372	*50,6*	31 641	*49,4*	29 755	*46,5*	34 258	*53,5*
7	*0,0*	5 549	*7,1*	1 187	0	4 362	1/8 45	34 728	23 680	*68,2*	11 048	*31,8*	11 840	*34,1*	22 888	*65,9*
263	*0,2*	7 968	*5,3*	1 606	1 305	4 304	1/11 45	56 138	27 384	*48,8*	28 754	*51,2*	37 492	*66,7*	18 646	*33,3*
÷ 720	*÷0,5*	3 378	*2,5*	31	1 307	5 896	1/1 46	98 770	51 640	*52,3*	47 130	*47,7*	22 519	*22,8*	76 251	*77,2*
10	*0,0*	6 739	*5,4*	799	0	5 884	1/1 46	76 548	52 070	*68,0*	24 478	*32,0*	33 185	*43,4*	43 363	*56,6*
819	*0,3*	11 336	*3,5*	1 711	1 150	9 600	1/1 46	152 505	80 666	*52,9*	71 839	*47,1*	62 563	*41,0*	89 942	*59,0*
1 558	*1,0*	4 773	*3,1*	1 996	428	2 364	1/10 45	68 987	22 153	*32,1*	46 834	*67,9*	45 579	*66,1*	23 408	*33,9*
÷ 191	*÷0,2*	7 570	*6,9*	2 512	0	2 512	1/1 46	59 951	37 947	*63,3*	22 004	*36,7*	15 574	*26,0*	44 377	*74,0*
81	*0,0*	12 724	*7,0*	2 600	500	8 400	4/1 46	81 001	51 601	*63,7*	29 400	*36,3*	23 224	*28,7*	57 777	*71,3*
878	*0,6*	6 327	*4,0*	1 907	1 300	2 863	1/7 45	59 441	29 687	*49,9*	29 754	*50,1*	34 148	*57,4*	25 293	*42,6*
1 307	*0,4*	22 083	*6,8*	1 757	1 500	15 705	1/1 46	182 215	97 704	*53,6*	84 511	*46,4*	109 594	*60,1*	72 621	*39,9*
÷1 895	*÷0,6*	16 640	*5,4*	11 600	750	7 200	1/1 46	202 795	104 169	*51,4*	98 626	*48,6*	52 556	*25,9*	150 239	*74,1*
703	*0,6*	2 236	*1,9*	44	800	1 392	1/1 46	82 997	58 300	*70,3*	24 697	*29,7*	44 428	*53,5*	38 569	*46,5*
155	*0,1*	5 705	*4,3*	593	392	4 720	1/8 45	67 757	35 204	*52,0*	32 553	*48,0*	30 495	*45,0*	37 262	*55,0*
7 503	*3,1*	9 931	*4,1*	0	3 000	1 500	1/7 45	211 347	43 116	*20,4*	168 231	*79,6*	176 416	*83,5*	34 931	*16,5*
1 130	*0,4*	11 444	*4,6*	3 288	0	8 156	1/11 45	64 439	20 762	*32,2*	43 677	*67,8*	6 599	*10,2*	57 840	*89,8*
—	—	—	—	—	—	—	—	—	—	—	—	—	—	—	—	—
756	*0,3*	20 832	*7,6*	5 932	0	10 075	6/1 46	144 588	60 195	*41,6*	84 393	*58,4*	53 553	*37,0*	91 035	*63,0*
÷1 058	*÷0,3*	23 085	*6,6*	6 320	0	17 165	1/1 46	121 072	69 561	*57,5*	51 511	*42,5*	19 197	*15,9*	101 875	*84,1*
1 188	*0,3*	11 858	*3,4*	0	392	10 890	1/1 46	188 925	108 731	*57,6*	80 194	*42,4*	73 257	*38,8*	115 668	*61,2*
887	*0,9*	2 862	*3,1*	0	0	1 913	1/1 46	45 824	27 040	*59,0*	18 784	*41,0*	28 290	*61,7*	17 534	*38,3*
1 918	*0,6*	16 432	*5,3*	7 011	2 000	7 246	1/10 45	84 699	50 838	*60,0*	33 861	*40,0*	13 617	*16,1*	71 082	*83,9*
1 638	*1,5*	4 381	*4,0*	1 994	0	2 387	1/2 46	73 413	42 841	*58,4*	30 572	*41,6*	44 971	*61,3*	28 442	*38,7*
÷1 204	*÷0,4*	15 401	*6,1*	3 419	0	11 982	4/1 46	92 350	54 265	*58,8*	38 085	*41,2*	27 299	*29,6*	65 051	*70,4*
1 252	*0,6*	15 850	*7,5*	267	250	13 369	23/7 45	86 813	61 460	*70,8*	25 353	*29,2*	45 185	*52,1*	41 628	*47,9*
÷ 141	*÷0,1*	5 756	*5,3*	2 803	300	2 357	23/7 45	97 812	70 992	*72,5*	26 820	*27,5*	59 545	*60,9*	38 267	*39,1*
÷ 981	*÷0,5*	13 986	*7,2*	3 803	0	10 255	4/1 46	45 004	32 495	*72,2*	12 509	*27,8*	4 360	*9,6*	40 644	*90,4*
1 860	*0,8*	13 698	*6,4*	2 119	1 543	10 036	1/1 46	161 982	111 977	*69,1*	50 005	*30,9*	104 573	*64,6*	57 409	*35,4*
822	*1,2*	4 045	*5,8*	1 838	571	1 636	20/10 45	49 958	21 492	*43,0*	28 466	*57,0*	22 062	*44,1*	27 896	*55,9*
13	*0,0*	7 028	*5,8*	1 281	1 000	4 669	1/1 46	52 862	29 908	*56,6*	22 954	*43,4*	25 126	*47,5*	27 736	*52,5*
1 547	*1,1*	8 349	*6,1*	595	500	7 254	23/7 45	92 347	68 899	*74,6*	23 448	*25,4*	67 251	*72,8*	25 096	*27,2*
906	*0,5*	11 556	*6,1*	0	860	9 167	12/1 46	94 935	28 796	*30,3*	66 139	*69,7*	57 357	*60,4*	37 578	*39,6*
2 598	*0,6*	18 086	*4,5*	0	0	15 640	1/1 46	294 909	214 624	*72,8*	80 285	*27,2*	249 853	*84,7*	45 056	*15,3*
2 202	*0,9*	14 728	*6,0*	3 539	0	9 233	1/1 46	140 742	62 757	*44,6*	77 985	*55,4*	35 265	*25,1*	105 477	*74,9*
898	*0,8*	3 672	*3,3*	0	0	1 799	23/7 45	145 447	87 151	*59,9*	58 296	*40,1*	113 929	*78,3*	31 518	*21,7*
1 058	*0,8*	6 663	*4,8*	2 587	136	2 588	1/10 45	69 311	27 433	*39,6*	41 878	*60,4*	35 599	*51,3*	33 712	*48,7*
2 489	*0,6*	16 641	*4,1*	0	0	9 774	1/10 45	298 548	155 484	*52,1*	143 064	*47,9*	222 598	*74,6*	75 950	*25,4*
6 716	*1,8*	5 958	*1,6*	0	750	4 400	6/1 46	229 237	115 303	*50,3*	113 934	*49,7*	121 861	*53,2*	107 376	*46,8*
1 865	*0,4*	17 971	*3,8*	5 400	1 000	9 570	4/1 46	123 020	67 890	*55,2*	55 130	*44,8*	49 423	*40,2*	73 597	*59,8*
1 242	*0,6*	13 316	*6,1*	5 082	0	8 234	1/1 46	77 998	46 207	*59,2*	31 791	*40,8*	8 111	*10,4*	69 887	*89,6*
877	*0,6*	5 618	*3,8*	1 900	500	3 415	1/1 46	64 950	41 502	*63,9*	23 448	*36,1*	39 864	*61,4*	25 086	*38,6*

Almindelige Oplysninger							Omsætning								
Foreningens		Stiftet Aar	Medlemmer, der har modtaget Varer i sidste Regnskabsaar	Næringsadkomst	Foreningens Deltagelse i Risiko paa Udestaaende Fordringer		Omsætning		Fragt og Kørsel til Foreningen	Bruttoindtægt		Omkostninger		Driftsresultat	
Nr.	Navn				% af Butiksvarer	% af Grovvarer	Ialt	Heraf Butiksvarer		Ialt	% af Oms.	Ialt	% af Oms.	Ialt	% af Oms.
1	2	3	4	5	6	7	8	9	10	11	12	13	14	15	16
							Kr.	Kr.	Kr.	Kr.		Kr.		Kr.	
132	Vong	1919	46	Ja	100	100	60 257	53 066	611	9 443	*15,7*	6 513	*10,8*	2 930	*4,9*
134	Vostrup	1914	180	Nej	50	50	211 213	138 648	4 319	25 273	*12,0*	13 156	*6,2*	12 117	*5,8*
135	Vrøgum	1900	160	Nej	75	75	267 358	199 150	3 015	33 219	*12,4*	18 527	*6,9*	14 692	*5,5*
139	Ølgod	1916	310	Ja	50	75	281 073	247 983	2 851	45 038	*16,0*	24 072	*8,6*	20 966	*7,4*
141	Ørbæk	1902	200	Nej	50	50	268 197	159 036	6 761	29 577	*11,0*	22 594	*8,4*	6 983	*2,6*
142	Øse	1905	227	Ja	50	100	333 549	296 277	2 480	53 019	*15,9*	25 523	*7,6*	27 496	*8,3*
							Kr.	Kr.	Kr.	Kr.		Kr.		Kr.	
1	Aasted	1897	127	Ja	50	50	156 654	142 157	1 912	29 467	*18,8*	14 015	*9,0*	15 452	*9,8*
2	„Alfa", Højslev	1915	230	Ja	[1]	[1]	255 674	246 052	1 108	38 544	*15,1*	27 049	*10,6*	11 495	*4,5*
* 3	Asp	1907	130	Nej	50	50	321 498	222 730	2 678	50 050	*15,6*	23 189	*7,2*	26 861	*8,4*
7	Breum	1916	210	Ja	50	50	236 853	200 559	3 456	33 847	*14,3*	19 654	*8,3*	14 193	*6,0*
8	Balling	1934	78	Ja	50	50	154 480	130 300	2 097	22 527	*14,6*	13 112	*8,5*	9 415	*6,1*
11	Djeld	1916	106	Ja	50	50	159 320	131 679	1 297	24 976	*15,7*	15 389	*9,7*	9 587	*6,0*
12	Durup	1913	88	Ja	0	0	107 267	101 300	1 367	15 108	*14,1*	9 613	*9,0*	5 495	*5,1*
14	Egebjerg	1902	164	Nej	50	50	153 037	125 246	2 474	28 703	*18,7*	15 925	*10,4*	12 778	*8,3*
15	Ejerslev	1904	148	Nej	50	50	117 885	101 602	2 955	17 046	*14,4*	9 817	*8,3*	7 229	*6,1*
16	Ejsing	1912	138	Ja	0	0	168 800	159 849	3 078	31 418	*18,6*	16 957	*10,0*	14 461	*8,6*
17	Erslev	1894	200	Nej	50	50	132 842	121 323	1 597	19 771	*14,9*	13 796	*10,4*	5 975	*4,5*
18	Estvad-Rønbjerg	1907	159	Ja	0	0	153 938	136 028	1 586	24 576	*16,0*	14 078	*9,2*	10 498	*6,8*
21	Faarbæk	1901	87	Ja	0	0	109 440	93 298	1 067	15 306	*14,0*	9 379	*8,6*	5 927	*5,4*
22	Flade	1891	245	Nej	0	0	137 428	127 242	2 259	25 172	*18,3*	14 490	*10,5*	10 682	*7,8*
23	Feldborg	1891	88	Ja	[2]	[2]	134 394	120 917	1 858	22 239	*16,5*	12 129	*9,0*	10 110	*7,5*
24	Finderup	1893	99	Nej	50	50	85 171	75 610	1 338	13 875	*16,3*	8 871	*10,4*	5 004	*5,9*
25	Fly	1896	130	Ja	50	50	158 872	135 620	1 020	22 812	*14,4*	16 280	*10,2*	6 532	*4,2*
26	„Fremad", Feldb.	1921	63	Ja	0	0	112 470	105 542	1 727	17 803	*15,8*	11 072	*9,8*	6 731	*6,0*
27	Frøslev	1906	150	Nej	0	0	168 379	149 407	385	17 770	*10,6*	14 940	*8,9*	2 830	*1,7*
28	Fur	1917	221	Ja	50	50	131 180[4]	103 329	3 124	20 277	*15,5*	12 455	*9,5*	7 822	*6,0*
31	Glyngøre	1915	125	Ja	50	50	187 770[5]	141 744	1 769	28 366	*15,1*	14 138	*7,5*	14 228	*7,6*
32	Grættrup	1899	126	Ja	0	50	113 420	97 224	2 693	19 150	*16,9*	10 976	*9,7*	8 174	*7,2*
33	Grønning	1923	41	Ja	50	50	72 403	57 139	814	11 711	*16,2*	6 070	*8,4*	5 641	*7,8*
* 34	Gudum	1892	192	Nej	50	50	358 964	214 246	3 023	38 456	*10,7*	24 294	*6,8*	14 162	*3,9*
35	Gullerup	1894	90	Nej	0	0	68 494	65 889	1 593	9 229	*13,5*	6 935	*10,1*	2 294	*3,4*
* 38	Hald	1898	230	Nej	50	50[3]	266 637	228 730	6 783	41 184	*15,4*	24 095	*9,0*	17 089	*6,4*
39	Handbjerg	1917	55	Ja	50	50	130 831	101 714	890	20 299	*15,5*	10 732	*8,2*	9 567	*7,3*
40	Herrup	1918	61	Ja	20	20	114 618	84 476	1 293	17 387	*15,1*	9 814	*8,6*	7 573	*6,5*
41	Højslev & O.	1905	202	Nej	50	50	266 601[6]	251 461	2 246	38 466	*14,4*	22 026	*8,3*	16 440	*6,1*
42	Hem	1903	170	Ja	0	0	189 886	169 987	1 545	33 436	*17,6*	17 103	*9,0*	16 333	*8,6*
45	Ilskov	1932	134	Ja	0	0	177 417	131 987	1 636	25 135	*14,2*	14 196	*8,0*	10 939	*6,2*
47	Jebjerg	1897	185	Ja	66⅔	66⅔	304 525	247 209	6 798	40 334	*13,2*	26 603	*8,7*	13 731	*4,5*
49	Kirkeby	1912	66	Ja	50	50	97 113	95 396	955	15 453	*15,9*	8 991	*9,3*	6 462	*6,6*
50	Keldbjerg	1896	172	Nej	0	0	162 777	142 422	1 539	27 020	*16,6*	12 348	*7,6*	14 672	*9,0*
51	Krejbjerg	1907	149	Ja	50	50	129 690	114 921	1 159	23 234	*17,9*	14 518	*11,2*	8 716	*6,7*
53	Kærby	1938	206	Nej	0	0	139 390	103 295	—	14 637	*10,5*	11 613	*8,3*	3 024	*2,2*
* 54	Laanum	1919	115	Nej	0	0	133 384	124 383	1 053	24 293	*18,2*	11 493	*8,6*	12 800	*9,6*
55	Lem	1886	222	Ja	0	0	203 552	166 603	2 605	32 227	*15,8*	17 015	*8,3*	15 212	*7,5*
* 56	Lime	1891	315	Ja	50	50	212 882	200 212	1 452	35 491	*16,6*	20 515	*9,6*	14 976	*7,0*
57	Linde	1886	180	Nej	0	0	416 234	237 449	7 202	44 888	*10,8*	23 315	*5,6*	21 573	*5,2*
58	Lund	1895	150	Nej	50	50	174 522	151 623	3 572	27 391	*15,7*	16 757	*9,6*	10 634	*6,1*
59	Lyby	1913	120	Ja	50	50	116 533[4]	108 105	1 430	17 637	*15,1*	11 788	*10,1*	5 849	*5,0*
60	Lysgaard	1903	127	Ja	50	50	139 704	110 096	2 560	24 132	*17,3*	11 637	*8,3*	12 495	*9,0*
61	Ludderup	1916	232	Ja	0	0	171 808	158 065	2 082	26 527	*15,4*	14 639	*8,5*	11 888	*6,9*

[1]) 1 % af Omsætningen. [2]) 100 % for gl. Udestaaende. [3]) 100 % for Markfrø. [4]) Omfatter 10 Mdr. [5]) Omfatter 11 Mdr.

og Drift							Status									
Netto-Renteudgift		Nettooverskud		Overskudsfordeling indenfor Regnskabsaaret			Regnskabet afsluttet pr.	Balancesum	Aktiver				Passiver			
									Ialt Omsætningsformue		Ialt Anlægsformue		Ialt Fremmedkapital		Ialt Egenkapital	
Ialt	% af Oms.	Ialt	% af Oms.	Henlæggelser	Afskrivninger	Udbetaling			Beløb	% af Balancesum	Beløb	% af Balancesum	Beløb	% af Balancesum	Beløb	% af Balancesum
17	18	19	20	21	22	23	24	25	26	27	28	29	30	31	32	33
Kr.		Kr.		Kr.	Kr.	Kr.		Kr.	Kr.		Kr.		Kr.		Kr.	
146	0,2	2 784	4,7	343	450	1 991	1/1 46	25 671	19 640	76,5	6 031	23,5	12 329	48,0	13 342	52,0
93	0,1	12 024	5,7	2 467	0	8 633	1/1 46	99 105	53 862	54,4	45 243	45,6	17 403	17,6	81 702	82,4
1	0,0	14 691	5,5	0	0	14 966	1/1 46	200 896	169 676	84,5	31 220	15,5	91 205	45,4	109 691	54,6
1 196	0,4	19 770	7,0	4 100	985	14 350	1/1 46	144 823	67 179	46,4	77 644	53,6	51 782	35,7	93 041	64,3
÷1 032	÷0,4	8 015	3,0	2 065	0	5 719	1/1 46	150 161	116 593	77,6	33 568	22,4	83 756	55,8	66 405	44,2
1 910	0,6	25 586	7,7	12 448	800	12 338	1/7 45	160 126	123 521	77,1	36 605	22,9	62 087	38,8	98 039	61,2

Afdeling: 11. Skive

Kr.		Kr.		Kr.	Kr.	Kr.		Kr.	Kr.		Kr.		Kr.		Kr.	
1 924	1,2	13 528	8,6	349	1 000	9 400	1/1 46	88 444	41 738	47,2	46 706	52,8	42 598	48,1	45 846	51,9
3 070	1,2	8 425	3,3	0	0	8 873	1/10 45	126 501	64 395	50,9	62 106	49,1	73 624	58,2	52 877	41,8
1 685	0,5	25 176	7,9	1 607	4 198	17 604	1/1 46	140 674	83 116	59,1	57 558	40,9	50 232	35,7	90 442	64,3
1 551	0,7	12 642	5,3	2 100	954	9 800	1/10 45	104 919	61 357	58,5	43 562	41,5	48 814	46,5	56 105	53,5
1 906	1,2	7 509	4,9	1 000	1 100	5 119	1/10 45	86 960	28 157	32,4	58 803	67,6	64 633	74,3	22 327	25,7
1 052	0,7	8 535	5,3	896	0	7 448	1/2 46	72 298	46 049	63,7	26 249	36,3	22 344	30,9	49 954	69,1
2 011	1,9	3 484	3,2	900	300	2 230	4/10 45	57 446	31 125	54,2	26 321	45,8	45 834	79,8	11 612	20,2
2 174	1,4	10 604	6,9	2 940	1 250	6 330	1/10 45	158 557	122 716	77,4	35 841	22,6	107 946	68,1	50 611	31,9
1 949	1,6	5 280	4,5	1 165	500	4 397	1/10 45	77 677	30 193	38,9	47 484	61,1	42 380	54,6	35 297	45,4
1 799	1,1	12 662	7,5	2 600	0	9 274	1/1 46	89 731	63 812	71,1	25 919	28,9	27 266	30,4	62 465	69,6
601	0,5	5 374	4,0	1 800	163	3 600	1/1 46	79 916	41 492	51,9	38 424	48,1	25 496	31,9	54 420	68,1
576	0,4	9 922	6,4	1 400	0	8 560	1/10 45	52 360	29 326	56,0	23 034	44,0	14 223	27,2	38 137	72,8
311	0,3	5 616	5,1	1 737	500	3 537	1/1 46	29 681	16 877	56,9	12 804	43,1	5 575	18,8	24 106	81,2
1 110	0,8	9 572	7,0	1 500	0	7 200	1/7 45	83 554	44 309	53,0	39 245	47,0	29 744	35,6	53 810	64,4
1 515	1,1	8 595	6,4	3 916	1 500	3 048	8/1 46	67 445	47 855	71,0	19 590	29,0	29 873	44,3	37 572	55,7
288	0,3	4 716	5,6	0	200	4 475	1/1 46	34 856	24 231	69,5	10 625	30,5	6 736	19,3	28 120	80,7
746	0,5	5 786	3,7	1 200	600	4 180	1/1 46	63 125	41 126	65,2	21 999	34,8	21 917	34,7	41 208	65,3
1 531	1,4	5 200	4,6	2 833	500	1 471	1/1 46	52 654	31 707	60,2	20 947	39,8	25 133	47,8	27 521	52,2
964	0,6	1 866	1,1	1 551	0	0	1/1 46	81 548	39 291	48,2	42 257	51,8	33 994	41,7	47 554	58,3
765	0,6	7 057	5,4	1 660	500	4 306	28/7 45	98 847	50 943	51,5	47 904	48,5	30 800	31,1	68 047	68,9
2 628	1,4	11 600	6,2	2 000	1 928	5 950	23/7 45	81 543	41 394	50,8	40 149	49,2	48 684	59,7	32 859	40,3
863	0,8	7 311	6,4	257	0	6 718	1/1 46	77 185	51 600	66,9	25 585	33,1	44 925	58,2	32 260	41,8
972	1,3	4 669	6,5	0	0	3 744	1/7 45	44 906	25 803	57,5	19 103	42,5	21 686	48,3	23 220	51,7
1 475	0,4	12 687	3,5	1 500	0	12 080	1/1 46	86 569	59 958	69,3	26 611	30,7	44 225	51,1	42 344	48,9
719	1,1	1 575	2,3	0	0	1 576	16/3 45	30 388	14 352	47,2	16 036	52,8	17 013	56,0	13 375	44,0
1 025	0,4	16 064	6,0	0	1 500	13 320	1/1 46	233 477	184 043	78,8	49 434	21,2	184 690	79,1	48 787	20,9
3 486	2,6	6 081	4,7	0	0	4 348	1/7 45	77 686	28 891	37,2	48 795	62,8	72 725	93,6	4 961	6,4
1 197	1,0	6 376	5,5	3 141	95	3 150	1/1 46	70 554	49 244	69,8	21 310	30,2	43 219	61,3	27 335	38,7
2 735	1,0	13 705	5,1	600	1 000	11 300	1/8 45	132 496	83 826	63,3	48 670	36,7	78 656	59,4	53 840	40,6
1 682	0,9	14 651	7,7	4 164	0	12 029	1/1 46	77 576	44 853	57,8	32 723	42,2	27 635	35,6	49 941	64,4
860	0,5	10 079	5,7	494	190	8 595	1/1 46	47 870	24 558	51,3	23 312	48,7	16 376	34,2	31 494	65,8
1 993	0,6	11 738	3,9	1 900	1 000	8 600	1/6 45	165 888	104 263	62,8	61 625	37,2	76 511	46,1	89 377	53,9
1 279	1,3	5 183	5,3	211	500	3 942	1/10 45	51 416	25 007	48,6	26 409	51,4	29 032	56,5	22 384	43,5
811	0,5	13 861	8,5	1 730	3 000	7 980	1/1 46	83 749	51 088	61,0	32 661	39,0	21 659	25,8	62 090	74,2
2 846	2,2	5 870	4,5	2 220	1 160	2 730	1/10 45	104 600	50 229	48,0	54 371	52,0	49 126	47,0	55 474	53,0
1 175	0,8	1 849	1,4	500	500	0	1/1 46	61 225	38 790	63,4	22 435	36,6	48 832	79,8	12 393	20,2
÷ 389	÷0,3	13 189	9,9	0	1 100	11 260	1/1 46	64 424	48 474	75,2	15 950	24,8	13 051	20,3	51 373	79,7
1 821	0,9	13 391	6,6	2 087	160	11 144	1/11 45	98 677	54 345	55,1	44 332	44,9	32 324	32,8	66 353	67,2
1 086	0,5	13 890	6,5	0	500	13 794	1/1 46	86 727	28 814	33,2	57 913	66,8	29 000	33,4	57 727	66,6
775	0,2	20 798	5,0	0	0	20 792	1/7 45	301 063	241 105	80,1	59 958	19,9	161 539	53,6	139 524	46,4
497	0,3	10 137	5,8	0	1 225	8 790	1/1 46	108 700	70 218	64,6	38 482	35,4	70 496	64,8	38 204	35,2
1 840	1,6	4 009	3,4	701	0	3 500	23/7 45	70 538	42 449	60,1	28 089	39,9	29 382	41,7	41 156	58,3
1 066	0,8	11 429	8,2	2 006	3 000	6 070	1/1 46	63 178	40 044	63,4	23 134	36,6	22 816	36,1	40 362	63,9
1 200	0,7	10 688	6,2	700	1 000	8 050	1/10 45	78 902	41 461	52,5	37 441	47,5	12 608	16,0	66 294	84,0

Almindelige Oplysninger							Omsætning									
Foreningens		Stiftet Aar	Medlemmer, der har modtaget Varer i sidste Regnskabsaar	Næringsadkomst	Foreningens Deltagelse i Risiko paa Udestaaende Fordringer		Omsætning		Fragt og Kørsel til Foreningen	Bruttoindtægt		Omkostninger		Driftsresultat	
Nr.	Navn				% af Butiksvarer	% af Grovvarer	Ialt	Heraf Butiksvarer		Ialt	% af Oms.	Ialt	% af Oms.	Ialt	% af Oms.
1	2	3	4	5	6	7	8	9	10	11	12	13	14	15	16
							Kr.	Kr.	Kr.	Kr.		Kr.		Kr.	
62	Løgstrup	1897	495	Ja	0	0	356 929	314 918	2 862	59 221	*16,6*	29 218	*8,2*	30 003	*8,4*
64	Laastrup	1938	70	Ja	50	50	87 305	75 082	1 032	11 457	*13,1*	7 196	*8,2*	4 261	*4,9*
67	Mogenstrup	1917	198	Ja	50	50	237 883	198 290	2 829	33 957	*14,3*	21 887	*9,2*	12 070	*5,1*
68	Mollerup	1893	132	Nej	0	0	127 768	114 207	908	16 201	*12,7*	13 135	*10,3*	3 066	*2,4*
69	Mønsted	1893	160	Ja	50	50	171 592	144 360	2 273	31 283	*18,2*	14 995	*8,7*	16 288	*9,5*
72	Nykøbing M.	1910	430	Nej	0	0	185 467	185 467	1 315	33 922	*18,3*	27 294	*14,7*	6 628	*3,6*
* 74	Nørre Rind	1891	129	Ja	0	0	104 473	90 227	1 249	15 059	*14,4*	9 840	*9,4*	5 219	*5,0*
77	Oddense	1906	195	Ja	50	50	183 714	174 336	1 655	32 083	*17,5*	17 629	*9,6*	14 454	*7,9*
78	Outrup	1919	122	Nej	0	0	88 334	80 403	1 986	14 504	*16,4*	8 432	*9,5*	6 072	*6,9*
80	Ramsing	1880	196	Ja	50	50	185 141	155 851	2 022	27 800	*15,0*	16 422	*8,9*	11 378	*6,1*
81	Ravnstrup	1916	125	Nej	0	0	186 643	173 011	1 737	29 429	*15,8*	15 518	*8,3*	13 911	*7,5*
82	Redsted	1867	240	Nej	0	0	214 065	206 447	—	24 807	*11,6*	20 204	*9,4*	4 603	*2,2*
83	Resen	1914	62	Ja	0	0	83 107	68 935	1 396	12 407	*14,9*	6 474	*7,8*	5 933	*7,1*
84	Rettrup	1919	76	Ja	[1]	[1]	107 161[2]	93 113	789	17 476	*16,3*	12 284	*11,5*	5 192	*4,8*
85	Roslev	1916	146	Ja	50	50	159 322	150 319	2 953	27 973	*17,6*	17 639	*11,1*	10 334	*6,5*
86	Rødding	1883	399	Ja	0	0	256 060	243 481	4 840	41 422	*16,2*	21 469	*8,4*	19 953	*7,8*
91	Sejerslev	1900	255	Nej	50	50	162 682[3]	107 903	6 332	20 336	*12,5*	12 220	*7,5*	8 116	*5,0*
92	Selde	1925	113	Ja	50	50	114 268	103 002	893	20 036	*17,5*	10 959	*9,6*	9 077	*7,9*
93	Sillerslev	1905	135	Nej	0	0	108 456	101 669	2 176	15 561	*14,4*	9 175	*8,5*	6 386	*5,9*
94	Sjørup	1916	167	Ja	50	50	147 869	139 027	964	25 831	*17,5*	14 431	*9,7*	11 400	*7,8*
96	Skive & O.	1906	345	Ja	0	0	236 882	233 882	376	42 664	*18,0*	29 908	*12,6*	12 756	*5,4*
97	Skringstrup	1917	124	Ja	50	50	145 868	121 349	2 417	23 540	*16,1*	13 612	*9,3*	9 928	*6,8*
98	Stoholm	1897	178	Ja	0	0	169 832	160 968	966	27 533	*16,2*	14 437	*8,5*	13 096	*7,7*
99	Struer & O.	1903	580	Nej	66⅔	66⅔	425 928	425 650	1 310	76 442	*17,9*	58 974	*13,8*	17 468	*4,1*
104	Tastum	1939	71	Nej	50	50	86 090	77 557	933	12 740	*14,8*	7 921	*9,2*	4 819	*5,6*
105	Taarup	1919	129	Nej	0	0	202 365	184 084	2 204	35 201	*17,4*	17 876	*8,8*	17 325	*8,6*
106	Thise	1899	142	Ja	50	50	126 191	105 614	1 504	21 029	*16,7*	10 330	*8,2*	10 699	*8,5*
*107	Thorum	1889	172	Ja	65	65	177 405	162 404	2 306	28 551	*16,1*	15 950	*9,0*	12 601	*7,1*
*108	Thorup	1904	115	Nej	0	100	72 376	49 497	275	8 254	*11,4*	5 768	*8,0*	2 486	*3,4*
109	„Tryg", Vejby	1912	42	Ja	0	0	38 333	34 710	499	6 901	*18,0*	4 660	*12,2*	2 241	*5,8*
111	Tødsø	1891	320	Nej	0	0	268 595	225 803	4 360	33 858	*12,6*	25 910	*9,6*	7 948	*3,0*
112	Tøndering	1914	74	Ja	25	25	122 240	105 437	1 301	20 219	*16,6*	10 204	*8,4*	10 015	*8,2*
113	Tøving	1910	110	Nej	0	0	88 259	75 016	1 956	10 584	*12,0*	7 937	*9,0*	2 647	*3,0*
115	Ulbjerg & O.	1937	66	Ja	50	50	64 735	59 400	1 183	9 837	*15,2*	6 228	*9,6*	3 609	*5,6*
117	Vejby	1912	49	Ja	0	0	72 169	67 637	646	12 204	*16,9*	7 143	*9,9*	5 061	*7,0*
119	Vester Assels	1901	142	Nej	0	0	67 915[4]	60 715	1 442	8 999	*13,2*	5 878	*8,6*	3 121	*4,6*
120	Vils	1910	252	Nej	25	25	242 923	207 657	5 795	32 683	*13,5*	20 549	*8,5*	12 134	*5,0*
121	Vinde	1901	109	Nej	0	0	80 632	76 643	464	14 242	*17,7*	7 237	*9,0*	7 005	*8,7*
122	Vinderup & O.	1919	271	Ja	0	0	260 735	239 261	1 618	43 599	*16,7*	30 189	*11,6*	13 410	*5,1*
123	Vinkel	1896	163	Ja	0	0	170 070	163 342	3 015	26 170	*15,4*	14 565	*8,6*	11 605	*6,8*
124	Vroue	1897	65	Nej	50	50	119 231	107 818	1 472	18 251	*15,3*	11 449	*9,6*	6 802	*5,7*
*130	Ørding	1894	205	Nej	0	0	158 481	150 952	2 200	24 010	*15,1*	17 451	*11,0*	6 559	*4,1*
131	Ørum, H.	1903	133	Nej	0	0	118 229	105 748	1 082	19 663	*16,6*	10 026	*8,5*	9 637	*8,1*
132	Øster Assels	1915	286	Ja	0	0	360 810	254 659	19 772	37 092	*10,3*	23 923	*6,6*	13 169	*3,7*
133	Øster Hjerm	1919	114	Ja	50	50	123 430	103 218	1 419	19 718	*16,0*	11 631	*9,4*	8 087	*6,6*
134	Øster Hvidbjerg	1892	380	Nej	0	0	283 230	217 884	15 362	41 620	*14,7*	30 818	*10,9*	10 802	*3,8*
135	Øster Jølby	1873	217	Nej	50	50	242 077	213 140	6 317	25 028	*10,3*	19 347	*8,0*	5 681	*2,3*

[1]) 100 % for gl. Udestaaende. [2]) Omfatter 10 Mdr. [3]) Omfatter 7 Mdr. [4]) Omfatter 6 Mdr.

							Kr.	Kr.	Kr.	Kr.		Kr.		Kr.	
1	Aaker & Aakirkeby	1902	1 000	Nej	50	0	618 494	618 494	4 331	117 824	*19,0*	81 062	*13,1*	36 762	*5,9*
2	Aarsdale	1880	300	Nej	50	50	315 077	296 330	3 720	43 697	*13,9*	27 399	*8,7*	16 298	*5,2*
3	Aarsballe	1892	300	Nej	0	75	606 048	384 582	4 758	73 902	*12,2*	48 185	*8,0*	25 717	*4,2*

og Drift							Status									
Netto-Renteudgift		Netto-overskud		Overskudsfordeling indenfor Regnskabsaaret			Regnskabet afsluttet pr.	Balancesum	Aktiver				Passiver			
									Ialt Omsætningsformue		Ialt Anlægsformue		Ialt Fremmedkapital		Ialt Egenkapital	
Ialt	% af Oms.	Ialt	% af Oms.	Henlæggelser	Afskrivninger	Udbetaling			Beløb	% af Balancesum	Beløb	% af Balancesum	Beløb	% af Balancesum	Beløb	% af Balancesum
17	18	19	20	21	22	23	24	25	26	27	28	29	30	31	32	33
Kr.		Kr.		Kr.	Kr.	Kr.		Kr.	Kr.		Kr.		Kr.		Kr.	
2 083	0,6	27 920	7,8	2 700	500	19 980	1/10 45	169 000	106 440	63,0	62 560	37,0	44 170	26,1	124 830	73,9
1 248	1,4	3 013	3,5	1 046	250	1 228	1/10 45	37 850	17 318	45,7	20 532	54,3	25 100	66,3	12 750	33,7
1 655	0,7	10 415	4,4	1 400	200	8 400	1/10 45	98 040	66 131	67,4	31 909	32,6	52 673	53,7	45 367	46,3
1 561	1,2	1 505	1,2	3 192	0	217	1/1 46	59 711	37 259	62,4	22 452	37,6	32 320	54,1	27 391	45,9
1 079	0,6	15 209	8,9	0	5 297	8 000	1/1 46	91 641	31 836	34,7	59 805	65,3	25 242	27,5	66 399	72,5
3 262	1,8	3 366	1,8	0	0	7 000	1/10 45	118 823	30 543	25,7	88 280	74,3	73 635	62,0	45 188	38,0
586	0,6	4 633	4,4	693	0	3 544	1/1 46	48 673	29 527	60,7	19 146	39,3	17 845	36,7	30 828	63,3
1 548	0,9	12 906	7,0	0	1 156	11 440	1/10 45	79 708	40 612	51,0	39 096	49,0	31 339	39,3	48 369	60,7
1 554	1,8	4 518	5,1	0	0	3 500	1/1 46	55 046	27 743	50,4	27 303	49,6	37 158	67,5	17 888	32,5
1 224	0,7	10 154	5,4	1 553	278	7 560	4/10 45	82 279	47 342	57,5	34 937	42,5	37 817	45,9	44 462	54,1
108	0,1	13 803	7,4	2 500	0	13 122	1/1 46	61 546	34 689	56,4	26 857	43,6	12 081	19,6	49 465	80,4
4 303	2,0	300	0,2	2 435	867	214	1/1 46	130 968	49 110	37,5	81 858	62,5	84 412	64,4	46 556	35,6
821	1,0	5 112	6,1	600	0	3 990	1/1 46	38 440	16 959	44,1	21 481	55,9	24 489	63,7	13 951	36,3
2 234	2,1	2 958	2,7	0	0	4 030	1/8 45	79 096	29 474	37,3	49 622	62,7	71 492	90,4	7 604	9,6
2 072	1,3	8 262	5,2	800	436	6 856	1/1 46	95 337	35 618	37,4	59 719	62,6	62 925	66,0	32 412	34,0
1 521	0,6	18 432	7,2	2 853	500	14 870	1/10 45	112 825	56 506	50,1	56 319	49,9	35 220	31,2	77 605	68,8
130	0,1	7 986	4,9	1 906	600	5 480	23/7 45	133 893	67 187	50,2	66 706	49,8	64 032	47,8	69 861	52,2
1 368	1,2	7 709	6,7	1 280	395	3 840	1/1 46	81 196	42 901	52,8	38 295	47,2	50 690	62,4	30 506	37,6
1 441	1,3	4 945	4,6	1 270	0	3 675	1/10 45	67 082	40 725	60,7	26 357	39,3	35 301	52,6	31 781	47,4
557	0,4	10 843	7,4	1 292	0	7 270	1/1 46	63 336	43 111	68,1	20 225	31,9	13 526	21,3	49 810	78,7
1 045	0,4	11 711	5,0	2 600	800	8 639	23/9 45	251 061	20 935	8,3	230 126	91,7	184 880	73,7	66 181	26,3
2 167	1,5	7 761	5,3	2 006	0	5 071	1/10 45	80 451	46 537	57,8	33 914	42,2	31 030	38,6	49 421	61,4
575	0,3	12 521	7,4	2 866	500	9 120	1/1 46	94 483	48 723	51,6	45 760	48,4	34 213	36,2	60 270	63,8
÷ 410	÷ 0,1	17 878	4,2	0	0	17 878	1/10 45	175 823	107 314	61,0	68 509	39,0	52 262	29,7	123 561	70,3
2 178	2,5	2 641	3,1	1 954	300	304	4/1 46	71 145	29 100	40,9	42 045	59,1	51 122	71,8	20 023	28,2
1 993	1,0	15 332	7,6	859	0	15 179	1/10 45	193 917	170 134	87,7	23 783	12,3	137 714	71,0	56 203	29,0
155	0,1	10 544	8,4	964	500	7 282	1/1 46	67 805	39 604	58,4	28 201	41,6	20 578	30,3	47 227	69,7
1 381	0,8	11 220	6,3	0	500	10 000	4/1 46	71 555	39 992	55,9	31 563	44,1	39 659	55,4	31 896	44,6
608	0,8	1 878	2,6	1 000	0	0	23/7 45	73 888	44 581	60,3	29 307	39,7	36 794	49,8	37 094	50,2
518	1,3	1 723	4,5	384	0	1 240	1/11 45	28 416	15 283	53,8	13 133	46,2	13 693	48,2	14 723	51,8
1 481	0,6	6 467	2,4	0	0	7 000	1/1 46	157 557	80 900	51,4	76 657	48,6	59 105	37,5	98 452	62,5
1 120	0,9	8 895	7,3	2 044	500	5 234	1/1 46	50 865	32 012	62,9	18 853	37,1	11 100	21,8	39 765	78,2
894	1,0	1 753	2,0	0	900	0	1/1 46	56 660	21 283	37,6	35 377	62,4	21 471	37,9	35 189	62,1
1 098	1,7	2 511	3,9	459	613	1 439	1/1 46	48 337	17 652	36,5	30 685	63,5	35 256	72,9	13 081	27,1
633	0,9	4 428	6,1	160	0	3 794	1/11 45	33 605	17 296	51,5	16 309	48,5	16 501	49,1	17 104	50,9
746	1,1	2 375	3,5	0	0	2 143	1/7 45	69 956	42 617	60,9	27 339	39,1	22 826	32,7	47 130	67,3
1 050	0,4	11 084	4,6	3 180	243	7 200	1/10 45	102 283	64 748	63,3	37 535	36,7	33 645	32,9	68 638	67,1
299	0,4	6 706	8,3	600	0	5 805	1/11 45	38 209	20 929	54,8	17 280	45,2	10 284	26,9	27 925	73,1
1 943	0,7	11 467	4,4	0	0	11 440	1/7 45	109 742	41 542	37,9	68 200	62,1	48 759	44,5	60 983	55,5
1 123	0,7	10 482	6,1	0	0	9 831	1/1 46	64 132	35 414	55,2	28 718	44,8	13 227	20,6	50 905	79,4
79	0,1	6 723	5,6	0	0	4 900	1/1 46	36 583	26 445	72,3	10 138	27,7	11 674	31,9	24 909	68,1
740	0,5	5 819	3,6	0	0	6 059	1/1 46	61 847	35 662	57,7	26 185	42,3	18 707	30,2	43 140	69,8
548	0,5	9 089	7,3	848	0	7 556	1/1 46	121 332	100 744	83,0	20 588	17,0	95 441	78,6	25 891	21,4
2 347	0,7	10 822	3,0	1 974	824	7 896	1/2 46	140 476	91 213	64,9	49 263	35,1	73 443	52,3	67 033	47,7
434	0,4	7 653	6,2	0	1 313	5 100	1/10 45	63 693	28 637	45,0	35 056	55,0	39 640	62,2	24 053	37,8
3 099	1,1	7 703	2,7	2 130	1 000	5 100	1/1 46	176 689	90 049	51,0	86 640	49,0	95 272	53,9	81 417	46,1
784	0,3	4 897	2,0	0	192	6 000	1/7 45	94 842	56 772	59,9	38 070	40,1	31 387	33,1	63 455	66,9

Afdeling: 12. Rønne

Kr.		Kr.		Kr.	Kr.	Kr.		Kr.	Kr.		Kr.		Kr.		Kr.	
7 069	1,1	29 693	4,8	12 590	0	22 550	1/10 45	439 125	235 936	53,7	203 189	46,3	243 430	55,4	195 695	44,6
2 373	0,8	13 925	4,4	2 732	478	10 640	1/10 45	159 949	105 374	65,9	54 575	34,1	59 603	37,2	100 346	62,8
1 021	0,2	24 696	4,0	4 345	1 963	18 171	1/10 45	203 824	121 676	59,7	82 148	40,3	67 711	33,2	136 113	66,8

Almindelige Oplysninger							Omsætning									
Foreningens		Stiftet Aar	Medlemmer, der har modtaget Varer i sidste Regnskabsaar	Næringsadkomst	Foreningens Deltagelse i Risiko paa Udestaaende Fordringer		Omsætning		Fragt og Kørsel til Foreningen	Bruttoindtægt		Omkostninger		Driftsresultat	
Nr.	Navn				% af Butiksvarer	% af Grovvarer	Ialt	Heraf Butiksvarer		Ialt	% af Oms.	Ialt	% af Oms.	Ialt	% af Oms.
1	2	3	4	5	6	7	8	9	10	11	12	13	14	15	16
							Kr.	Kr.	Kr.	Kr.		Kr.		Kr.	
4	Allinge	1914	160	Ja	50	50	168 800	151 484	1 285	27 758	*16,4*	18 300	*10,8*	9 458	*5,6*
5	Arnager	1908	82	Nej	0	0	93 935	84 968	540	13 159	*14,0*	9 096	*9,7*	4 063	*4,3*
8	Bodilsker	1888	230	Nej	0	0	173 568	153 493	1 924	27 783	*16,0*	17 683	*10,2*	10 100	*5,8*
15	Gudhjem	1911	300	Ja	0	0	251 778	159 274	10 327	34 942	*13,9*	26 381	*10,5*	8 561	*3,4*
17	Hasle & O.	1913	270	Ja	50	50	227 657	171 318	7 576	51 965	*22,8*	42 069	*18,5*	9 896	*4,3*
21	Klemensker	1902	455	Nej	[1]	[1]	378 099	378 099	2 665	67 527	*17,8*	45 552	*12,0*	21 975	*5,8*
*23	Lobbæk	1902	200	Nej	0	0	159 752	133 400	1 860	27 779	*17,4*	18 145	*11,4*	9 634	*6,0*
24	Listed	1902	192	Nej	0	0	171 512	158 272	2 018	26 251	*15,3*	14 645	*8,5*	11 606	*6,8*
26	Nyker	1899	550	Nej	50	50	439 308	322 839	4 383	65 126	*14,8*	38 722	*8,8*	26 404	*6,0*
*27	Nylars	1902	200	Nej	50	50	147 344	130 223	1 307	28 400	*19,3*	18 581	*12,6*	9 819	*6,7*
28	Nexø	1875	500	Ja	50	50	355 296	172 876	2 951	45 904	*12,9*	33 520	*9,4*	12 384	*3,5*
31	Olsker	1912	160	Ja	50	50	291 231	155 954	2 050	32 229	*11,1*	19 611	*6,7*	12 618	*4,4*
33	Pedersker	1901	330	Nej	0	85	576 847	257 172	6 553	64 490	*11,2*	44 694	*7,8*	19 796	*3,4*
34	Poulsker	1910	150	Nej	0	33 1/3	217 405	161 841	6 169	34 537	*15,9*	18 619	*8,6*	15 918	*7,3*
36	Rønne	1905	571	Nej	50	0	255 286	255 286	1 762	49 640	*19,4*	35 719	*14,0*	13 921	*5,4*
37	Rutsker	1908	325	Nej	0	[2]	257 688	210 002	2 272	40 929	*15,9*	21 082	*8,2*	19 847	*7,7*
38	Rø	1901	285	Ja	50	50	366 636	160 750	2 462	45 834	*12,5*	28 737	*7,8*	17 097	*4,7*
41	Sandvig	1895	180	Ja	50	50	198 882	174 620	2 417	31 733	*16,0*	20 231	*10,2*	11 502	*5,8*
42	Snogebæk	1890	255	Ja	0	0	328 331	237 820	4 526	44 947	*13,7*	27 472	*8,4*	17 475	*5,3*
43	Stenseby	1921	210	Nej	50	100	419 549	214 300	2 296	38 025	*9,1*	24 149	*5,8*	13 876	*3,3*
*44	Svaneke & O.	1904	350	Ja	50	50	415 833	210 562	—	51 723	*12,4*	34 540	*8,3*	17 183	*4,1*
47	Tejn	1893	340	Ja	50	50	360 011	277 355	4 294	50 298	*14,0*	29 642	*8,2*	20 656	*5,8*
49	Vestermarie	1902	300	Nej	0	0	360 890	263 138	3 052	48 890	*13,5*	31 026	*8,6*	17 864	*4,9*
50	Vang	1898	175	Ja	50	50	177 961	159 429	2 114	30 210	*17,0*	18 895	*10,6*	11 315	*6,4*
*52	Østermarie	1930	235	Ja	0	[3]	266 511	209 668	4 672	42 727	*16,0*	28 155	*10,5*	14 572	*5,5*
54	Østerlars	1911	425	Ja	50	50	372 414	295 360	4 136	57 688	*15,5*	34 723	*9,3*	22 965	*6,2*

[1]) Indtil Andele og Overskud. [2]) 50 % for Markfrø. [3]) 100 % for Markfrø.

							Kr.	Kr.	Kr.	Kr.		Kr.		Kr.	
1	Agger	1906	125	Ja	100	100	166 446	159 736	1 969	30 448	*18,3*	19 290	*11,6*	11 158	*6,7*
2	Arbejderforen., T.	1866	850	Ja	0	0	325 307	309 670	1 524	69 440	*21,3*	51 440	*15,8*	18 000	*5,5*
4	Bedsted	1896	275	Ja	50	50	403 051	259 102	8 238	39 084	*9,7*	26 185	*6,5*	12 899	*3,2*
* 5	Bjergby	1919	129	Nej	0	0	143 175	109 155	3 884	14 575	*10,2*	9 205	*6,4*	5 370	*3,8*
10	Frøstrup	1921	222	Ja	0	0	202 145	178 608	3 780	29 921	*14,8*	20 881	*10,3*	9 040	*4,5*
14	Hassing	1892	159	Ja	50	50	166 912[1])	100 647	810	20 529	*12,3*	8 888	*5,3*	11 641	*7,0*
15	Hillerslev	1906	247	Ja	50	50	370 551	231 343	5 784	48 963	*13,2*	27 797	*7,5*	21 166	*5,7*
16	Hundborg	1907	155	Ja	0	0	212 798	179 769	2 633	29 793	*14,0*	19 898	*9,4*	9 895	*4,6*
*17	Hurup	1891	311	Ja	50	50	230 186	230 186	1 996	32 950	*14,3*	21 516	*9,3*	11 434	*5,0*
19	Hørdum	1906	125	Ja	0	50	139 929	106 564	2 191	21 280	*15,2*	13 860	*9,9*	7 420	*5,3*
20	Hundstrup & O.	1934	91	Ja	0	50	107 716	83 231	1 070	15 274	*14,2*	7 560	*7,0*	7 714	*7,2*
23	Klim	1914	153	Nej	0	0	100 244	97 701	1 268	19 480	*19,4*	10 008	*10,0*	9 472	*9,4*
24	Koldby	1892	165	Ja	50	50	153 196	112 478	2 476	24 620	*16,1*	15 802	*10,3*	8 818	*5,8*
26	Lild Sogn	1904	140	Ja	0	0	102 398	94 418	1 829	14 657	*14,3*	9 129	*8,9*	5 528	*5,4*
27	Lyngs	1906	195	Nej	100	100	219 130	129 450	6 224	31 363	*14,3*	19 712	*9,0*	11 651	*5,3*
*29	Morup Mølle	1896	140	Ja	50	50	352 349	150 000	4 959	36 672	*10,4*	20 786	*5,9*	15 886	*4,5*
31	„Nordthy", Thisted	1892	160	Ja	0	0	403 024	191 105	6 172	41 531	*10,3*	32 472	*8,1*	9 059	*2,2*
32	Nors	1926	105	Ja	0	0	130 797	117 134	—	17 842	*13,6*	11 259	*8,6*	6 583	*5,0*
35	Rærh	1920	109	Ja	50	50	125 309	99 303	4 246	16 907	*13,5*	10 873	*8,7*	6 034	*4,8*
37	Sjørring	1909	173	Ja	0	0	207 845	143 781	1 535	28 678	*13,8*	17 479	*8,4*	11 199	*5,4*
38	Skjoldborg	1917	138	Ja	50	50	167 262	131 906	2 758	23 631	*14,1*	12 853	*7,7*	10 778	*6,4*
39	Skyum & O.	1905	190	Nej	50	50	188 116	132 020	4 376	32 804	*17,4*	20 018	*10,6*	12 786	*6,8*
40	Snedsted	1899	302	Ja	0	50	192 101	192 101	1 751	33 876	*17,6*	18 509	*9,6*	15 367	*8,0*
41	Solbjerg	1904	109	Nej	0	0	88 179[2])	75 509	1 260	12 458	*14,1*	7 708	*8,7*	4 750	*5,4*
42	Sperring	1907	116	Nej	25	25	98 148	81 174	1 254	14 886	*15,2*	7 864	*8,1*	7 022	*7,1*

[1]) Omfatter 7 Mdr. [2]) Omfatter 10 Mdr.

og Drift							Status									
Netto-Renteudgift		Netto-overskud		Overskudsfordeling indenfor Regnskabsaaret			Regnskabet afsluttet pr.	Balancesum	Aktiver				Passiver			
									Ialt Omsætningsformue		Ialt Anlægsformue		Ialt Fremmedkapital		Ialt Egenkapital	
Ialt	% af Oms.	Ialt	% af Oms.	Henlæggelser	Afskrivninger	Udbetaling			Beløb	% af Balancesum	Beløb	% af Balancesum	Beløb	% af Balancesum	Beløb	% af Balancesum
17	18	19	20	21	22	23	24	25	26	27	28	29	30	31	32	33
Kr.		Kr.		Kr.	Kr.	Kr.		Kr.	Kr.		Kr.		Kr.		Kr.	
119	*0,1*	9 339	*5,5*	1 503	540	5 318	1/10 45	50 808	22 654	*44,6*	28 154	*55,4*	14 693	*28,9*	36 115	*71,1*
485	*0,5*	3 578	*3,8*	0	0	3 379	1/10 45	23 451	13 693	*58,4*	9 758	*41,6*	10 318	*44,0*	13 133	*56,0*
÷ 126	÷*0,1*	10 226	*5,9*	2 446	0	8 563	1/10 45	57 060	34 980	*61,3*	22 080	*38,7*	2 400	*4,2*	54 660	*95,8*
÷1 020	÷*0,4*	9 581	*3,8*	500	457	7 000	1/1 46	112 818	88 685	*78,6*	24 133	*21,4*	28 532	*25,3*	84 286	*74,7*
3 540	*1,6*	6 356	*2,7*	0	483	5 621	1/8 45	132 445	86 722	*65,5*	45 723	*34,5*	92 337	*69,7*	40 108	*30,3*
1 217	*0,3*	20 758	*5,5*	2 109	1 000	20 778	8/1 46	170 796	68 181	*39,9*	102 615	*60,1*	52 958	*31,0*	117 838	*69,0*
2 016	*1,3*	7 618	*4,7*	1 128	1 031	5 112	1/10 45	114 929	66 093	*57,5*	48 836	*42,5*	77 607	*67,5*	37 322	*32,5*
2 348	*1,4*	9 258	*5,4*	3 150	0	6 500	1/10 45	92 798	61 127	*65,8*	31 671	*34,2*	19 568	*21,1*	73 230	*78,9*
4 110	*0,9*	22 294	*5,1*	6 148	0	16 146	4/10 45	186 364	116 583	*62,5*	69 781	*37,5*	70 920	*38,1*	115 444	*61,9*
587	*0,4*	9 232	*6,3*	2 269	0	5 673	1/1 46	61 903	38 025	*61,4*	23 878	*38,6*	11 516	*18,6*	50 387	*81,4*
÷1 064	÷*0,3*	13 448	*3,8*	6 920	525	6 203	1/10 45	124 560	101 052	*81,1*	23 508	*18,9*	21 314	*17,1*	103 246	*82,9*
1 604	*0,6*	11 014	*3,8*	4 467	0	5 892	1/1 46	78 553	53 523	*68,1*	25 030	*31,9*	36 358	*46,3*	42 195	*53,7*
4 608	*0,8*	15 188	*2,6*	6 562	0	11 926	1/1 46	281 535	158 907	*56,4*	122 628	*43,6*	66 304	*23,5*	215 231	*76,5*
2 702	*1,2*	13 216	*6,1*	4 399	0	8 673	1/10 45	86 131	41 664	*48,4*	44 467	*51,6*	41 527	*48,2*	44 604	*51,8*
4 899	*1,9*	9 022	*3,5*	4 048	0	6 072	6/11 45	181 233	70 719	*39,0*	110 514	*61,0*	56 326	*31,1*	124 907	*68,9*
2 019	*0,8*	17 828	*6,9*	1 760	0	12 320	1/10 45	99 838	56 921	*57,0*	42 917	*43,0*	30 716	*30,7*	69 122	*69,3*
3 082	*0,8*	14 015	*3,9*	5 211	1 272	7 352	1/10 45	146 867	113 292	*77,1*	33 575	*22,9*	61 576	*41,9*	85 291	*58,1*
1 378	*0,7*	10 124	*5,1*	1 972	0	6 669	1/10 45	99 254	55 271	*55,7*	43 983	*44,3*	13 854	*13,9*	85 400	*86,1*
1 654	*0,5*	15 821	*4,8*	2 879	600	8 637	1/10 45	136 845	98 954	*72,3*	37 891	*27,7*	61 473	*44,9*	75 372	*55,1*
÷ 599	÷*0,1*	14 475	*3,4*	2 807	750	9 470	1/10 45	104 675	70 058	*67,0*	34 617	*33,0*	27 001	*25,8*	77 674	*74,2*
4 906	*1,2*	12 277	*2,9*	2 320	805	6 967	1/10 45	179 556	103 287	*57,5*	76 269	*42,5*	110 186	*61,4*	69 370	*38,6*
916	*0,3*	19 740	*5,5*	4 729	0	13 821	1/10 45	127 497	82 794	*65,0*	44 703	*35,0*	21 308	*16,7*	106 189	*83,3*
1 140	*0,3*	16 724	*4,6*	4 500	585	13 229	1/10 45	146 211	83 598	*57,2*	62 613	*42,8*	29 451	*20,1*	116 760	*79,9*
209	*0,1*	11 106	*6,3*	2 843	0	8 455	1/10 45	64 174	33 758	*52,6*	30 416	*47,4*	20 678	*32,2*	43 496	*67,8*
1 639	*0,6*	12 933	*4,9*	0	200	6 089	1/1 46	89 965	73 287	*81,5*	16 678	*18,5*	7 834	*8,7*	82 131	*91,3*
3 197	*0,9*	19 768	*5,3*	4 620	882	11 495	1/10 45	193 436	125 095	*64,7*	68 341	*35,3*	62 900	*32,5*	130 536	*67,5*

Afdeling: 13. Thisted

Kr.		Kr.		Kr.	Kr.	Kr.		Kr.	Kr.		Kr.		Kr.		Kr.	
1 185	*0,7*	9 973	*6,0*	1 500	0	7 577	1/7 45	62 910	42 262	*67,2*	20 648	*32,8*	6 990	*11,1*	55 920	*88,9*
1 390	*0,4*	16 610	*5,1*	545	3 000	10 565	1/11 45	379 547	178 862	*47,1*	200 685	*52,9*	316 679	*83,4*	62 868	*16,6*
1 613	*0,4*	11 286	*2,8*	1 200	0	10 800	1/1 46	119 844	78 885	*65,8*	40 959	*34,2*	72 847	*60,8*	46 997	*39,2*
1 693	*1,2*	3 677	*2,6*	0	0	2 614	1/1 46	54 034	39 901	*73,9*	14 133	*26,1*	47 546	*88,0*	6 488	*12,0*
489	*0,2*	8 551	*4,3*	2 140	0	8 540	4/1 46	64 812	35 514	*54,8*	29 298	*45,2*	20 612	*31,8*	44 200	*68,2*
2 109	*1,3*	9 532	*5,7*	0	1 200	5 277	23/7 45	161 846	138 710	*85,7*	23 136	*14,3*	112 520	*69,5*	49 326	*30,5*
2 635	*0,7*	18 531	*5,0*	3 627	1 035	15 380	1/10 45	182 214	133 539	*73,2*	48 675	*26,8*	59 753	*32,8*	122 461	*67,2*
1 860	*0,9*	8 035	*3,7*	331	1 500	6 800	1/7 45	101 864	56 787	*55,7*	45 077	*44,3*	46 547	*45,7*	55 317	*54,3*
2 124	*0,9*	9 310	*4,1*	0	701	8 500	1/1 45	190 626	102 058	*53,5*	88 568	*46,5*	103 530	*54,3*	87 096	*45,7*
4 040	*2,9*	3 380	*2,4*	633	0	2 886	1/1 46	128 169	80 193	*62,6*	47 976	*37,4*	82 066	*64,0*	46 103	*36,0*
460	*0,4*	7 254	*6,8*	510	500	5 091	1/1 46	43 037	21 278	*49,4*	21 759	*50,6*	22 599	*52,5*	20 438	*47,5*
1 784	*1,8*	7 688	*7,6*	3 406	350	4 107	1/1 46	64 527	37 604	*58,3*	26 923	*41,7*	29 970	*46,4*	34 557	*53,6*
3 353	*2,2*	5 465	*3,6*	462	500	4 495	1/1 46	88 425	35 795	*40,5*	52 630	*59,5*	60 447	*68,3*	27 978	*31,7*
818	*0,8*	4 710	*4,6*	600	0	3 907	1/7 45	59 541	42 130	*70,7*	17 411	*29,3*	23 236	*39,0*	36 305	*61,0*
2 679	*1,2*	8 972	*4,1*	1 395	1 077	6 370	1/10 45	111 136	73 372	*66,0*	37 764	*34,0*	70 868	*63,8*	40 268	*36,2*
3 883	*1,1*	12 003	*3,4*	0	1 800	9 450	1/1 46	97 952	63 707	*65,0*	34 245	*35,0*	87 749	*89,6*	10 203	*10,4*
3 279	*0,8*	5 780	*1,4*	5 230	550	0	1/1 46	181 948	51 064	*28,1*	130 884	*71,9*	92 261	*50,7*	89 687	*49,3*
3 134	*2,4*	3 449	*2,6*	0	2 000	0	1/7 45	106 629	50 705	*47,6*	55 924	*52,4*	62 117	*58,2*	44 512	*41,8*
671	*0,5*	5 363	*4,3*	1 930	1 586	2 789	4/1 46	81 496	49 543	*60,8*	31 953	*39,2*	45 104	*55,3*	36 392	*44,7*
2 666	*1,3*	8 533	*4,1*	2 676	200	6 903	1/1 46	120 639	72 352	*60,0*	48 287	*40,0*	72 601	*60,2*	48 038	*39,8*
2 208	*1,3*	8 570	*5,1*	2 123	1 000	5 307	1/10 45	98 884	69 920	*70,7*	28 964	*29,3*	57 227	*57,8*	41 657	*42,2*
2 271	*1,2*	10 515	*5,6*	3 782	951	6 347	1/1 46	125 576	78 618	*62,6*	46 958	*37,4*	69 725	*55,5*	55 851	*44,5*
2 371	*1,2*	12 996	*6,8*	1 519	3 743	10 200	1/1 46	129 933	75 004	*57,7*	54 929	*42,3*	80 767	*62,1*	49 166	*37,9*
663	*0,7*	4 087	*4,7*	1 000	500	1 500	23/7 45	58 491	35 874	*61,3*	22 617	*38,7*	28 791	*49,2*	29 700	*50,8*
1 502	*1,5*	5 520	*5,6*	1 216	600	4 592	1/1 46	70 762	38 283	*54,1*	32 479	*45,9*	45 441	*64,2*	25 321	*35,8*

Foreningens		Stiftet Aar	Medlemmer, der har modtaget Varer i sidste Regnskabsaar	Næringsadkomst	Foreningens Deltagelse i Risiko paa Udestaaende Fordringer		Omsætning		Fragt og Kørsel til Foreningen	Bruttoindtægt		Omkostninger		Driftsresultat	
					% af Butiksvarer	% af Grovvarer	Ialt	Heraf Butiksvarer		Ialt	% af Oms.	Ialt	% af Oms.	Ialt	% af Oms.
Nr.	Navn														
1	2	3	4	5	6	7	8	9	10	11	12	13	14	15	16
							Kr.	Kr.	Kr.	Kr.		Kr.		Kr.	
*43	Sundby	1894	264	Nej	0	0	125 845[2]	108 737	1 956	20 305	*16,1*	10 979	*8,7*	9 326	*7,4*
44	Svankær	1915	99	Ja	50	50	176 701	119 254	3 076	21 563	*12,2*	17 286	*9,8*	4 277	*2,4*
45	Sønderhaa	1919	171	Ja	50	50	202 170	179 202	4 074	29 930	*14,8*	16 436	*8,1*	13 494	*6,7*
*49	Tæbring	1919	60	Ja	0	0	82 040	79 096	—	10 538	*12,8*	8 806	*10,7*	1 732	*2,1*
50	Vesløs	1918	118	Ja	0	0	133 398	102 083	4 064	18 091	*13,6*	11 251	*8,4*	6 840	*5,2*
51	Vestergade, Thisted	1899	472	Ja	50	50	449 429	271 862	1 899	73 082	*16,3*	39 648	*8,8*	33 434	*7,5*
52	Vester Thorup	1895	214	Ja	0	0	212 695	189 734	5 447	33 891	*15,9*	17 041	*8,0*	16 850	*7,9*
53	Vester Vandet	1917	193	Ja	50	50	294 228	161 756	2 595	35 944	*12,2*	19 449	*6,6*	16 495	*5,6*
54	Vestervig	1920	110	Ja	50	50	127 314	114 813	1 870	20 966	*16,5*	13 201	*10,4*	7 765	*6,1*
55	Vorupør	1907	153	Ja	[1]	[1]	111 982	111 982	2 374	16 300	*14,5*	12 361	*11,0*	3 939	*3,5*
58	Ydby & O.	1919	141	Ja	0	0	232 359	160 343	1 973	29 333	*12,6*	18 055	*7,8*	11 278	*4,8*
59	Øsløs	1912	125	Ja	0	0	141 143	123 422	2 530	20 714	*14,7*	10 926	*7,7*	9 788	*7,0*
60	Østerild	1903	222	Ja	0	0	143 628	117 288	1 892	21 524	*15,0*	13 540	*9,4*	7 984	*5,6*

[1]) Med 50 Kr. pr. Medlem. [2]) Omfatter 10 Mdr.

							Kr.	Kr.	Kr.	Kr.		Kr.		Kr.	
1	Aabenraa	1923	96	Ja	50	50	110 465	110 465	933	17 400	*15,8*	12 401	*11,2*	4 999	*4,6*
2	Augustenb. & K. S.	1920	260	Ja	0	0	169 733	156 916	3 440	27 569	*16,3*	18 458	*10,9*	9 111	*5,4*
3	Avnbøl	1920	65	Ja	50	50	123 756	123 756	690	20 894	*16,9*	15 495	*12,5*	5 399	*4,4*
4	Arrild	1920	60	Ja	50	50	194 772	183 056	3 405	31 387	*16,1*	24 108	*12,4*	7 279	*3,7*
6	Broager	1919	283	Nej	50	50	148 050	147 694	1 018	27 579	*18,6*	17 260	*11,6*	10 319	*7,0*
7	Ballum	1920	268	Ja	90	100	213 708	187 794	3 990	30 993	*14,5*	22 721	*10,6*	8 272	*3,9*
8	Bjerndrup & O.	1933	69	Ja	50	50	102 266	100 419	803	18 253	*17,9*	11 316	*11,1*	6 937	*6,8*
11	Egernsund & O.	1923	225	Nej	0	0	153 722	149 431	905	27 040	*17,6*	19 660	*12,8*	7 380	*4,8*
12	Ertebjerg	1909	248	Ja	50	50	142 222	128 130	1 154	22 271	*15,7*	13 966	*9,8*	8 305	*5,9*
13	Ensted Sogn	1933	89	Ja	50	50	128 638	120 632	1 441	21 603	*16,8*	15 209	*11,8*	6 394	*5,0*
14	Fynshav	1904	260	Nej	0	0	152 426	142 608	1 534	22 566	*14,8*	14 237	*9,3*	8 329	*5,5*
15	Gasse & O.	1937	58	Ja	50	50	177 223	115 923	2 440	22 280	*12,6*	17 029	*9,6*	5 251	*3,0*
16	Guderup & O.	1919	540	Ja	50	50	415 218	393 688	3 212	70 133	*16,9*	42 296	*10,2*	27 837	*6,7*
17	Graasten & O.	1933	174	Nej	50	50	123 989	123 608	2 265	20 075	*16,2*	13 754	*11,1*	6 321	*5,1*
18	Gaanager	1936	72	Ja	50	50	130 666	117 213	2 497	19 279	*14,8*	13 023	*10,0*	6 256	*4,8*
19	Hørup & O.	1919	326	Ja	50	50	336 104	261 390	13 853	49 425	*14,7*	33 505	*10,0*	15 920	*4,7*
20	Høruphav	1919	273	Nej	0	0	233 918	200 685	5 019	37 574	*16,0*	21 435	*9,1*	16 139	*6,9*
21	Holbøl & O.	1933	125	Ja	50	50	146 077	134 998	1 430	24 899	*17,0*	17 184	*11,8*	7 715	*5,2*
25	Kollund	1932	111	Ja	[1]	[1]	151 590	141 688	2 825	25 483	*16,8*	17 297	*11,4*	8 186	*5,4*
26	Kliplev & O.	1923	117	Nej	50	50	62 509	56 898	581	11 524	*18,4*	7 924	*12,7*	3 600	*5,7*
27	Lejt Kirkeby	1937	122	Ja	50	50	109 964	109 192	1 682	18 006	*16,4*	12 087	*11,0*	5 919	*5,4*
28	Lundtoft & O.	1930	169	Ja	50	75	183 397	176 064	1 041	31 411	*17,1*	20 759	*11,3*	10 652	*5,8*
29	Nr. Løgum Sogn	1920	162	Ja	50	50	201 456	188 383	1 673	36 397	*18,0*	26 980	*13,4*	9 417	*4,6*
30	Nybøl Sogn & O.	1937	89	Nej	50	50	69 018	68 220	548	12 263	*17,8*	9 110	*13,2*	3 153	*4,6*
32	Oksbøl & H. Sogne	1922	210	Ja	50	50	188 401	159 393	8 341	27 526	*14,6*	20 622	*10,9*	6 904	*3,7*
33	Padborg	1929	115	Nej	100	100	133 655	133 085	1 497	25 191	*18,9*	22 644	*16,9*	2 547	*2,0*
34	Rinkenæs	1931	136	Ja	50	50	200 875	193 961	1 265	33 220	*16,5*	24 897	*12,4*	8 323	*4,1*
35	Skelde	1919	228	Nej	50	50	172 474	148 003	2 235	25 262	*14,6*	15 653	*9,1*	9 609	*5,5*
36	Skovby & O.	1920	290	Ja	50	50	265 987	241 781	1 669	46 338	*17,4*	29 327	*11,0*	17 011	*6,4*
37	Sønderborg & O.	1923	580	Nej	50	50	519 243	505 859	1 344	83 383	*16,1*	61 371	*11,8*	22 012	*4,3*
39	Sørup & O.	1932	113	Ja	50	50	143 085	132 318	1 219	24 825	*17,4*	14 755	*10,3*	10 070	*7,1*
40	Skærbæk & O.	1934	116	Ja	50	50	175 576	164 657	2 246	25 914	*14,8*	19 822	*11,3*	6 092	*3,5*
41	Sottrup	1937	106	Ja	50	50	110 492	101 871	1 152	18 578	*16,8*	12 456	*11,3*	6 122	*5,5*
42	Tønder	1921	245	Ja	90	90	202 407	172 399	2 986	38 466	*19,0*	28 462	*14,1*	10 004	*4,9*
43	Tinglev & O.	1932	206	Ja	50	50	246 178	236 438	1 893	37 848	*15,4*	25 880	*10,5*	11 968	*4,9*

[1]) Med 20 Kr. udover Andele og Driftsfond.

og Drift							Status									
Netto-Renteudgift		Netto-overskud		Overskudsfordeling indenfor Regnskabsaaret			Regnskabet afsluttet pr.	Balancesum	Aktiver				Passiver			
									Ialt Omsætningsformue		Ialt Anlægsformue		Ialt Fremmedkapital		Ialt Egenkapital	
Ialt	% af Oms.	Ialt	% af Oms.	Henlæggelser	Afskrivninger	Udbetaling			Beløb	% af Balancesum	Beløb	% af Balancesum	Beløb	% af Balancesum	Beløb	% af Balancesum
17	18	19	20	21	22	23	24	25	26	27	28	29	30	31	32	33
Kr.		Kr.		Kr.	Kr.	Kr.		Kr.	Kr.		Kr.		Kr.		Kr.	
1 314	*1,0*	8 012	*6,4*	4 003	0	4 036	$^{23}/_{7}$ 45	80 264	45 183	*56,3*	35 081	*43,7*	31 838	*39,7*	48 426	*60,3*
1 704	*1,0*	2 573	*1,4*	800	1 276	4 800	$^{1}/_{1}$ 46	93 938	66 047	*70,3*	27 891	*29,7*	65 229	*69,5*	28 709	*30,5*
2 542	*1,3*	10 952	*5,4*	0	500	10 400	$^{1}/_{7}$ 45	85 618	68 464	*80,0*	17 154	*20,0*	61 477	*71,8*	24 141	*28,2*
1 080	*1,3*	652	*0,8*	0	0	0	$^{5}/_{2}$ 46	42 113	24 235	*57,5*	17 878	*42,5*	28 784	*68,3*	13 329	*31,7*
2 281	*1,7*	4 559	*3,5*	1 331	0	3 228	$^{8}/_{1}$ 46	82 855	47 817	*57,7*	35 038	*42,3*	62 928	*75,9*	19 927	*24,1*
÷ 529	÷*0,1*	33 963	*7,6*	5 426	2 000	23 626	$^{1}/_{1}$ 46	258 072	167 420	*64,9*	90 652	*35,1*	111 174	*43,1*	146 898	*56,9*
2 377	*1,1*	14 473	*6,8*	1 433	0	14 495	$^{1}/_{1}$ 46	92 457	54 161	*58,6*	38 296	*41,4*	33 114	*35,8*	59 343	*64,2*
1 140	*0,4*	15 355	*5,2*	1 128	461	11 257	$^{1}/_{1}$ 46	95 228	72 925	*76,6*	22 303	*23,4*	42 960	*45,1*	52 268	*54,9*
2 064	*1,6*	5 701	*4,5*	0	970	4 703	$^{1}/_{1}$ 46	81 198	35 493	*43,7*	45 705	*56,3*	67 918	*83,6*	13 280	*16,4*
548	*0,5*	3 391	*3,0*	1 000	0	4 774	$^{1}/_{1}$ 46	81 657	57 846	*70,8*	23 811	*29,2*	26 464	*32,4*	55 193	*67,6*
4 240	*1,8*	7 038	*3,0*	500	500	6 521	$^{1}/_{10}$ 45	117 189	59 978	*51,2*	57 211	*48,8*	82 195	*70,2*	34 994	*29,8*
935	*0,7*	8 853	*6,3*	0	1 000	6 565	$^{1}/_{7}$ 45	39 330	21 062	*53,6*	18 268	*46,4*	21 096	*53,7*	18 234	*46,3*
550	*0,4*	7 434	*5,2*	500	1 000	6 084	$^{1}/_{1}$ 46	78 647	41 928	*53,3*	36 719	*46,7*	23 165	*29,5*	55 482	*70,5*

Afdeling: 14. Sønderborg

Kr.		Kr.		Kr.	Kr.	Kr.		Kr.	Kr.		Kr.		Kr.		Kr.	
1 602	*1,5*	3 397	*3,1*	827	1 132	1 354	$^{1}/_{1}$ 46	28 818	17 146	*59,5*	11 672	*40,5*	12 329	*42,7*	16 489	*57,3*
1 453	*0,9*	7 658	*4,5*	1 180	0	5 900	$^{1}/_{10}$ 45	53 921	38 359	*71,1*	15 562	*28,9*	5 974	*11,1*	47 947	*88,9*
1 528	*1,2*	3 871	*3,2*	961	342	2 026	$^{1}/_{10}$ 45	55 023	41 394	*75,2*	13 629	*24,8*	31 175	*56,6*	23 848	*43,4*
2 411	*1,2*	4 868	*2,5*	1 098	1 100	1 797	$^{1}/_{10}$ 45	82 434	49 515	*60,1*	32 919	*39,9*	56 362	*68,3*	26 072	*31,7*
2 769	*1,9*	7 550	*5,1*	1 779	300	4 876	$^{1}/_{1}$ 46	72 256	47 246	*65,4*	25 010	*34,6*	11 026	*15,2*	61 230	*84,8*
1 518	*0,7*	6 754	*3,2*	0	0	5 076	$^{8}/_{2}$ 46	82 321	40 442	*49,1*	41 879	*50,9*	61 547	*74,8*	20 774	*25,2*
717	*0,7*	6 220	*6,1*	1 621	1 008	3 727	$^{1}/_{10}$ 45	46 812	23 959	*51,2*	22 853	*48,8*	22 297	*47,6*	24 515	*52,4*
369	*0,2*	7 011	*4,6*	1 400	0	5 600	$^{1}/_{10}$ 45	55 636	19 714	*35,4*	35 922	*64,6*	10 399	*18,7*	45 237	*81,3*
663	*0,5*	7 642	*5,4*	0	750	5 544	$^{1}/_{10}$ 45	57 568	30 145	*52,4*	27 423	*47,6*	20 567	*35,7*	37 001	*64,3*
1 646	*1,3*	4 748	*3,7*	1 676	814	2 114	$^{1}/_{10}$ 45	62 041	28 531	*46,0*	33 510	*54,0*	35 264	*56,8*	26 777	*43,2*
501	*0,3*	7 828	*5,2*	103	0	7 661	$^{1}/_{11}$ 45	55 269	27 351	*49,5*	27 918	*50,5*	14 854	*26,9*	40 415	*73,1*
800	*0,5*	4 451	*2,5*	1 676	1 738	1 578	$^{5}/_{5}$ 46	75 637	46 345	*61,3*	29 292	*38,7*	46 779	*61,9*	28 858	*38,1*
2 951	*0,7*	24 886	*6,0*	4 073	0	20 706	$^{1}/_{7}$ 45	136 391	60 460	*44,3*	75 931	*55,7*	21 103	*15,4*	115 288	*84,6*
2 745	*2,2*	3 576	*2,9*	1 288	569	2 626	$^{1}/_{10}$ 45	54 778	39 624	*72,3*	15 154	*27,7*	8 277	*15,1*	46 501	*84,9*
499	*0,4*	5 757	*4,4*	1 616	500	2 699	$^{1}/_{10}$ 45	52 817	22 050	*41,7*	30 767	*58,3*	27 164	*51,4*	25 653	*48,6*
1 334	*0,4*	14 586	*4,3*	4 453	300	10 131	$^{1}/_{10}$ 45	111 253	67 164	*60,3*	44 089	*39,7*	69 345	*62,4*	41 908	*37,6*
1 164	*0,5*	14 975	*6,4*	4 825	800	8 059	$^{1}/_{11}$ 45	72 514	55 943	*77,1*	16 571	*22,9*	18 862	*26,0*	53 652	*74,0*
1 375	*0,9*	6 340	*4,3*	1 736	700	4 341	$^{6}/_{10}$ 45	60 619	28 317	*46,7*	32 302	*53,3*	21 264	*35,1*	39 355	*64,9*
991	*0,7*	7 195	*4,7*	1 466	300	3 831	$^{1}/_{10}$ 45	49 300	33 712	*68,4*	15 588	*31,6*	5 922	*12,0*	43 378	*88,0*
545	*0,9*	3 055	*4,8*	100	1 040	2 435	$^{8}/_{1}$ 46	41 604	16 995	*40,8*	24 609	*59,2*	16 901	*40,6*	24 703	*59,4*
761	*0,7*	5 158	*4,7*	2 267	420	2 257	$^{1}/_{1}$ 46	48 186	24 081	*50,0*	24 105	*50,0*	20 985	*43,5*	27 201	*56,5*
1 305	*0,7*	9 347	*5,1*	3 127	700	5 961	$^{4}/_{11}$ 45	73 187	43 488	*59,4*	29 699	*40,6*	24 371	*33,3*	48 816	*66,7*
1 317	*0,6*	8 100	*4,0*	2 818	1 120	3 986	$^{4}/_{1}$ 46	80 511	45 047	*56,0*	35 464	*44,0*	24 586	*30,5*	55 925	*69,5*
754	*1,1*	2 399	*3,5*	1 178	190	1 018	$^{1}/_{10}$ 45	37 305	13 152	*35,3*	24 153	*64,7*	15 132	*40,6*	22 173	*59,4*
2 573	*1,4*	4 331	*2,3*	1 051	1 200	2 102	$^{1}/_{5}$ 45	107 273	59 020	*55,0*	48 253	*45,0*	59 957	*55,9*	47 316	*44,1*
1 864	*1,4*	683	*0,6*	0	0	0	$^{1}/_{10}$ 45	105 490	40 428	*38,3*	65 062	*61,7*	80 117	*76,0*	25 373	*24,0*
1 139	*0,6*	7 184	*3,5*	1 808	761	5 830	$^{1}/_{11}$ 45	65 143	32 048	*49,2*	33 095	*50,8*	20 323	*31,1*	44 820	*68,9*
÷ 279	÷*0,2*	9 888	*5,7*	687	530	5 234	$^{1}/_{1}$ 46	69 795	40 061	*57,4*	29 734	*42,6*	7 540	*10,8*	62 255	*89,2*
678	*0,2*	16 333	*6,2*	1 238	4 425	7 679	$^{1}/_{10}$ 45	106 176	41 056	*38,7*	65 120	*61,3*	71 913	*67,8*	34 263	*32,2*
4 685	*0,9*	17 327	*3,4*	5 065	2 000	10 152	$^{1}/_{10}$ 45	153 597	107 188	*69,8*	46 409	*30,2*	15 819	*10,3*	137 778	*89,7*
242	*0,2*	9 828	*6,9*	2 898	2 800	3 593	$^{1}/_{10}$ 45	47 900	26 764	*55,9*	21 136	*44,1*	11 898	*24,8*	36 002	*75,2*
1 926	*1,1*	4 166	*2,4*	400	1 205	2 408	$^{1}/_{10}$ 45	78 092	46 075	*59,0*	32 017	*41,0*	66 200	*84,8*	11 892	*15,2*
1 780	*1,6*	4 342	*3,9*	2 511	400	1 156	$^{1}/_{10}$ 45	62 321	31 766	*51,0*	30 555	*49,0*	32 745	*52,6*	29 576	*47,4*
235	*0,1*	9 769	*4,8*	0	160	8 145	$^{4}/_{11}$ 45	103 817	47 433	*45,7*	56 384	*54,3*	28 658	*27,6*	75 159	*72,4*
÷ 91	*0,0*	12 059	*4,9*	3 683	500	7 959	$^{1}/_{11}$ 45	113 194	55 531	*49,1*	57 663	*50,9*	42 574	*37,6*	70 620	*62,4*

Almindelige Oplysninger							Omsætning								
Foreningens		Stiftet Aar	Medlemmer, der har modtaget Varer i sidste Regnskabsaar	Næringsadkomst	Foreningens Deltagelse i Risiko paa Udestaaende Fordringer		Omsætning		Fragt- og Kørsel til Foreningen	Bruttoindtægt		Omkostninger		Driftsresultat	
Nr.	Navn				% af Butiksvarer	% af Grovvarer	Ialt	Heraf Butiksvarer		Ialt	% af Oms.	Ialt	% af Oms.	Ialt	% af Oms.
1	2	3	4	5	6	7	8	9	10	11	12	13	14	15	16
							Kr.	Kr.	Kr.	Kr.		Kr.		Kr.	
44	Ulkebøl-Kær	1919	359	Nej	50	50	247 361	235 752	963	44 610	*18,0*	27 448	*11,1*	17 162	*6,9*
* 48	Visby Arb. Forbr..	—	—	—	—	—	—	—	—	—	—	—	—	—	—
50	Mjolden.....	1902	173	Ja	90	90	236 575	220 058	4 355	37 688	*15,9*	21 541	*9,1*	16 147	*6,8*
55	Røde Kro.....	1920	186	Ja	0	0	136 297	127 434	1 962	21 816	*16,0*	15 825	*11,6*	5 991	*4,4*
							Kr.	Kr.	Kr.	Kr.		Kr.		Kr.	
1	Arløse	1889	125	Ja	10	0	108 441	100 799	1 774	15 844	*14,6*	10 850	*10,0*	4 994	*4,6*
5	Sønder Bjærge...	1885	130	Nej	0	0	158 618	141 498	1 747	24 687	*15,6*	16 832	*10,6*	7 855	*5,0*
6	Boeslunde Sogn..	1871	492	Nej	0	0	587 865	459 283	8 467	80 663	*13,7*	46 436	*7,9*	34 227	*5,8*
7	Broby	1909	102	Nej	50	50	117 954	110 359	989	21 040	*17,8*	12 953	*11,0*	8 087	*6,8*
8	Buerup & O.....	1934	98	Ja	50	50	163 780	145 121	1 513	26 009	*15,9*	15 983	*9,8*	10 026	*6,1*
10	Dalby	1920	86	Ja	50	50	118 245	105 482	2 023	17 488	*14,8*	15 970	*13,5*	1 518	*1,3*
11	Drøsselbjerg.....	1916	79	Ja	50	50	277 966	123 705	4 621	27 783	*10,0*	16 030	*5,8*	11 753	*4,2*
12	Døjringe & O.....	1914	150	Ja	0	0	129 343	102 792	920	19 768	*15,3*	12 853	*9,9*	6 915	*5,4*
15	Egeslevmagle....	1874	155	Nej	0	0	203 651	153 333	9 870	29 976	*14,7*	17 738	*8,7*	12 238	*6,0*
20	Faardrup	1885	100	Nej	0	0	109 254	101 190	1 036	16 663	*15,3*	9 811	*9,0*	6 852	*6,3*
21	Flakkebjærg.....	1886	160	Nej	50	50	309 756	228 083	8 851	42 931	*13,9*	25 865	*8,4*	17 066	*5,5*
* 23	Frederiksberg....	1915	210	Ja	0	0	194 915	172 302	3 190	36 974	*19,0*	25 882	*13,3*	11 092	*5,7*
25	Gerlev-Lundfl....	1887	146	Nej	0	0	133 549	120 163	274	22 395	*16,7*	13 085	*9,8*	9 310	*6,9*
26	Gimlinge.....	1901	200	Nej	0	0	207 230	166 301	2 397	28 790	*13,9*	19 166	*9,2*	9 624	*4,7*
27	Gørlev.....	1914	174	Ja	0	0	159 689	138 942	1 616	27 395	*17,2*	18 044	*11,3*	9 351	*5,9*
35	Haldagerlille	1885	120	Ja	50	75	115 957	89 242	2 064	13 761	*11,9*	9 998	*8,6*	3 763	*3,3*
36	Halskov & O.....	1904	558	Nej	50	50	306 906	292 184	2 230	48 231	*15,7*	37 235	*12,1*	10 996	*3,6*
37	Havrebjærg	1892	160	Ja	50	50	166 771	128 096	1 464	25 209	*15,1*	17 336	*10,4*	7 873	*4,7*
* 38	Hejninge.....	1885	120	Ja	0	0	126 669	112 122	1 206	19 845	*15,7*	13 697	*10,8*	6 148	*4,9*
39	Husf. f. Statsan.,K.	1893	363	Nej	100	100	207 616[1]	186 195	3 873	37 000	*17,8*	27 594	*13,3*	9 406	*4,5*
40	Hyllested	1885	178	Nej	50	50	167 403	149 247	2 288	25 950	*15,5*	16 808	*10,0*	9 142	*5,5*
41	Hyllinge	1891	170	Ja	0	0	176 808	153 382	2 732	25 178	*14,2*	16 796	*9,5*	8 382	*4,7*
42	Høng & O.....	1920	370	Ja	50	50	715 003	383 434	7 507	104 210	*14,6*	62 208	*8,7*	42 002	*5,9*
43	Høve Mark	1886	100	Nej	50	50	116 201	89 035	3 699	16 936	*14,6*	10 593	*9,1*	6 343	*5,5*
45	Haarslev.....	1887	110	Nej	0	0	123 762	88 984	1 601	15 866	*12,8*	10 230	*8,3*	5 636	*4,5*
50	Jorløse	1919	91	Ja	0	0	97 128	82 097	814	15 135	*15,6*	9 732	*10,0*	5 403	*5,6*
55	Keldstrup.....	1894	160	Ja	0	0	149 310	126 140	2 175	20 973	*14,0*	12 968	*8,7*	8 005	*5,3*
56	Kirkerup.....	1877	114	Nej	0	0	98 048	92 729	477	17 335	*17,7*	9 270	*9,5*	8 065	*8,2*
57	Kirke-Helsinge ..	1914	118	Ja	0	0	150 753	142 078	1 691	23 085	*15,3*	15 440	*10,2*	7 645	*5,1*
58	Kirke-Stillinge...	1897	194	Ja	0	0	453 279	169 747	4 044	33 642	*7,4*	19 687	*4,3*	13 955	*3,1*
59	Korsør & O.....	1906	429	Nej	0	0	183 201	177 382	1 146	32 412	*17,7*	27 155	*14,8*	5 257	*2,9*
60	Kvislemark.....	1889	98	Nej	50	50	126 743	100 260	3 267	16 194	*12,8*	10 045	*7,9*	6 149	*4,9*
70	Lille Ebberup & O.	1888	160	Nej	0	0	148 249	133 551	1 697	25 575	*17,2*	15 098	*10,2*	10 477	*7,0*
71	Løve	1917	205	Ja	50	50	219 849	145 451	4 315	30 072	*13,7*	22 513	*10,2*	7 559	*3,5*
72	Lynge	1890	160	Nej	0	0	120 333	113 634	2 073	17 002	*14,1*	12 165	*10,0*	4 837	*4,1*
75	Menstrup	1904	202	Ja	50	50	346 111	213 002	—	41 820	*12,1*	26 352	*7,6*	15 468	*4,5*
* 76	Mullerup.....	1921	120	Ja	0	0	142 727	127 092	1 271	23 546	*16,5*	15 112	*10,6*	8 434	*5,9*
77	Munke-Bjærgby..	1887	150	Ja	0	0	101 435	95 379	1 920	15 609	*15,4*	11 559	*11,4*	4 050	*4,0*
* 80	Nordrup	1873	130	Nej	50	50	184 852	163 764	1 487	23 794	*12,9*	17 324	*9,4*	6 470	*3,5*
81	Næsby v/Skoven .	1891	118	Nej	0	50	124 751	117 068	1 342	20 666	*16,6*	14 833	*11,9*	5 833	*4,7*
91	Pedersborg.....	1902	315	Ja	0	0	368 515	209 820	4 084	44 170	*12,0*	35 779	*9,7*	8 391	*2,3*
95	Reinstrup.....	1873	102	Ja	50	50	135 560	124 287	1 641	22 430	*16,5*	12 700	*9,4*	9 730	*7,1*
96	Rosted	1883	115	Ja	0	0	148 688	136 113	1 413	21 259	*14,3*	13 612	*9,2*	7 647	*5,1*
97	Ruds-Vedby.....	1891	118	Nej	50	50	83 762	76 093	686	14 073	*16,8*	9 581	*11,4*	4 492	*5,4*
98	Rørby	1879	330	Nej	50	50	279 790	224 876	2 717	37 683	*13,5*	31 337	*11,2*	6 346	*2,3*
105	„Sirius", Bildsø ..	1909	59	Ja	0	0	116 551	91 895	1 247	15 981	*13,7*	10 472	*9,0*	5 509	*4,7*

[1]) Omfatter 9 Mdr.

og Drift							Status									
Netto-Renteudgift		Nettooverskud		Overskudsfordeling indenfor Regnskabsaaret			Regnskabet afsluttet pr.	Balancesum	Aktiver				Passiver			
									Ialt Omsætningsformue		Ialt Anlægsformue		Ialt Fremmedkapital		Ialt Egenkapital	
Ialt	% af Oms.	Ialt	% af Oms.	Henlæggelser	Afskrivninger	Udbetaling			Beløb	% af Balancesum	Beløb	% af Balancesum	Beløb	% af Balancesum	Beløb	% af Balancesum
17	18	19	20	21	22	23	24	25	26	27	28	29	30	31	32	33
Kr.		Kr.		Kr.	Kr.	Kr.		Kr.	Kr.		Kr.		Kr.		Kr.	
1 777	*0,7*	15 385	*6,2*	1 757	684	10 542	1/7 45	92 197	65 530	*71,1*	26 667	*28,9*	13 019	*14,1*	79 178	*85,9*
—	—	—	—	—	—	—	—	—	—	—	—	—	—	—	—	—
1 672	*0,7*	14 475	*6,1*	0	6 694	7 781	16/1 46	94 312	49 871	*52,9*	44 441	*47,1*	65 162	*69,1*	29 150	*30,9*
1 387	*1,0*	4 604	*3,4*	837	400	3 617	1/11 45	63 915	22 069	*34,5*	41 846	*65,5*	20 739	*32,4*	43 176	*67,6*

Afdeling: 15. Slagelse

Kr.		Kr.		Kr.	Kr.	Kr.		Kr.	Kr.		Kr.		Kr.		Kr.	
1 562	*1,5*	3 432	*3,1*	47	0	2 792	1/7 45	61 366	30 272	*49,3*	31 094	*50,7*	35 025	*57,1*	26 341	*42,9*
1 985	*1,3*	5 870	*3,7*	1 855	0	4 448	5/10 45	91 233	42 973	*47,1*	48 260	*52,9*	50 400	*55,3*	40 833	*44,7*
6 680	*1,1*	27 547	*4,7*	8 793	1 000	19 329	1/1 46	289 445	181 810	*62,8*	107 635	*37,2*	66 066	*22,8*	223 379	*77,2*
1 474	*1,2*	6 613	*5,6*	925	2 143	3 362	4/10 45	76 514	24 570	*32,1*	51 944	*67,9*	39 316	*51,4*	37 198	*48,6*
615	*0,4*	9 411	*5,7*	2 990	25	5 938	5/11 45	55 864	31 273	*56,0*	24 591	*44,0*	17 303	*31,0*	38 561	*69,0*
1 429	*1,2*	89	*0,1*	0	0	0	1/10 45	55 268	24 664	*44,6*	30 604	*55,4*	33 502	*60,6*	21 766	*39,4*
336	*0,1*	11 417	*4,1*	1 202	0	5 631	1/10 45	60 016	38 812	*64,7*	21 204	*35,3*	13 027	*21,7*	46 989	*78,3*
917	*0,7*	5 998	*4,7*	680	0	4 781	7/1 46	87 885	49 790	*56,7*	38 095	*43,3*	21 986	*25,0*	65 899	*75,0*
693	*0,3*	11 545	*5,7*	0	0	5 916	1/10 45	103 962	74 539	*71,7*	29 423	*28,3*	33 107	*31,9*	70 855	*68,1*
153	*0,2*	6 699	*6,1*	0	0	4 082	1/7 45	39 279	20 322	*51,7*	18 957	*48,3*	5 967	*15,2*	33 312	*84,8*
1 572	*0,5*	15 494	*5,0*	3 609	0	7 343	1/10 45	115 574	66 502	*57,5*	49 072	*42,5*	40 163	*34,8*	75 411	*65,2*
947	*0,5*	10 145	*5,2*	0	800	8 378	1/10 45	83 277	29 684	*35,6*	53 593	*64,4*	28 826	*34,6*	54 451	*65,4*
1 880	*1,4*	7 430	*5,5*	141	907	6 903	1/10 45	86 450	38 199	*44,2*	48 251	*55,8*	24 344	*28,2*	62 106	*71,8*
2 368	*1,2*	7 256	*3,5*	7 366	0	0	1/7 45	133 867	108 955	*81,4*	24 912	*18,6*	90 291	*67,5*	43 576	*32,5*
4 223	*2,6*	5 128	*3,3*	1 863	887	3 408	8/7 45	113 155	44 844	*39,6*	68 311	*60,4*	66 076	*58,4*	47 079	*41,6*
919	*0,8*	2 844	*2,5*	500	0	2 900	1/7 45	67 048	42 091	*62,8*	24 957	*37,2*	26 249	*39,1*	40 799	*60,9*
1 844	*0,6*	9 152	*3,0*	927	0	10 550	1/10 45	204 230	129 733	*63,5*	74 497	*36,5*	133 380	*65,3*	70 850	*34,7*
67	*0,0*	7 806	*4,7*	1 363	0	4 940	1/10 45	103 703	63 069	*60,8*	40 634	*39,2*	15 508	*14,9*	88 195	*85,1*
792	*0,6*	5 356	*4,3*	82	511	4 339	1/10 45	56 263	24 232	*43,1*	32 031	*56,9*	19 175	*34,0*	37 088	*66,0*
2 559	*1,2*	6 847	*3,3*	618	230	4 885	1/10 45	135 597	56 120	*41,4*	79 477	*58,6*	31 614	*23,3*	103 983	*76,7*
1 268	*0,7*	7 874	*4,8*	1 553	100	8 571	1/10 45	85 535	53 170	*62,2*	32 365	*37,8*	37 290	*43,6*	48 245	*56,4*
634	*0,3*	7 748	*4,4*	812	0	9 462	1/7 45	84 652	38 292	*45,2*	46 360	*54,8*	31 636	*37,3*	53 016	*62,7*
4 087	*0,6*	37 915	*5,3*	20 000	500	15 036	11/7 45	309 923	168 078	*54,2*	141 845	*45,8*	78 667	*25,4*	231 256	*74,6*
1 135	*1,0*	5 208	*4,5*	239	240	2 770	1/10 45	54 440	38 059	*69,9*	16 381	*30,1*	32 763	*60,2*	21 677	*39,8*
1 103	*0,9*	4 533	*3,6*	100	150	4 777	1/7 45	51 228	27 496	*53,7*	23 732	*46,3*	29 961	*58,4*	21 267	*41,6*
1 404	*1,4*	3 999	*4,2*	1 667	0	1 904	1/11 45	57 558	43 863	*76,2*	13 695	*23,8*	30 132	*52,3*	27 426	*47,7*
549	*0,4*	7 456	*4,9*	2 354	136	5 291	1/10 45	56 453	36 798	*65,2*	19 655	*34,8*	19 794	*35,1*	36 659	*64,9*
657	*0,7*	7 408	*7,5*	4 633	200	4 214	1/10 45	58 247	25 155	*43,2*	33 092	*56,8*	23 350	*40,1*	34 897	*59,9*
1 671	*1,1*	5 974	*4,0*	2 201	450	3 257	1/10 45	66 947	38 588	*57,6*	28 359	*42,4*	29 673	*44,3*	37 274	*55,7*
2 095	*0,5*	11 860	*2,6*	2 143	360	7 604	1/10 45	100 671	50 401	*50,1*	50 270	*49,9*	52 730	*52,4*	47 941	*47,6*
3 566	*1,9*	1 691	*1,0*	0	2 150	0	7/10 45	169 084	74 569	*44,1*	94 515	*55,9*	112 160	*66,3*	56 924	*33,7*
642	*0,5*	5 507	*4,4*	1 242	458	3 563	1/7 45	50 095	39 376	*78,6*	10 719	*21,4*	21 871	*43,7*	28 224	*56,3*
800	*0,5*	9 677	*6,5*	1 723	500	7 656	1/10 45	76 248	29 788	*39,1*	46 460	*60,9*	26 330	*34,5*	49 918	*65,5*
3 462	*1,6*	4 097	*1,9*	190	1 000	2 714	1/7 45	151 399	86 565	*57,2*	64 834	*42,8*	110 884	*73,3*	40 515	*26,7*
685	*0,6*	4 152	*3,5*	1 414	100	3 800	1/7 45	56 715	28 169	*49,7*	28 546	*50,3*	21 626	*38,1*	35 089	*61,9*
677	*0,2*	14 791	*4,3*	400	0	9 683	4/7 45	139 739	95 346	*68,2*	44 393	*31,8*	52 309	*37,5*	87 430	*62,5*
902	*0,6*	7 532	*5,3*	153	1 500	6 109	1/1 46	63 863	44 087	*69,0*	19 776	*31,0*	37 553	*58,8*	26 310	*41,2*
628	*0,6*	3 422	*3,4*	0	168	2 920	1/1 46	58 328	31 839	*54,6*	26 489	*45,4*	13 016	*22,3*	45 312	*77,7*
891	*0,5*	5 579	*3,0*	652	0	5 849	1/10 45	73 017	51 215	*70,1*	21 802	*29,9*	28 769	*39,4*	44 248	*60,6*
1 020	*0,8*	4 813	*3,9*	0	600	4 993	4/7 45	71 751	29 566	*41,2*	42 185	*58,8*	38 430	*53,6*	33 321	*46,4*
1 844	*0,5*	6 547	*1,8*	4 166	0	3 756	1/1 46	140 393	70 931	*50,5*	69 462	*49,5*	41 728	*29,7*	98 665	*70,3*
1 478	*1,1*	8 252	*6,0*	279	0	5 040	1/11 45	55 639	33 368	*60,0*	22 271	*40,0*	33 614	*60,4*	22 025	*39,6*
÷ 170	÷*0,1*	7 817	*5,2*	6 559	100	5 999	8/1 46	37 521	25 836	*68,9*	11 685	*31,1*	5 380	*14,3*	32 141	*85,7*
1 059	*1,3*	3 433	*4,1*	477	0	2 699	8/10 45	57 874	26 878	*46,4*	30 996	*53,6*	32 127	*55,5*	25 747	*44,5*
3 429	*1,2*	2 917	*1,1*	3 196	152	0	12/11 45	158 904	68 511	*43,1*	90 393	*56,9*	78 954	*49,7*	79 950	*50,3*
763	*0,7*	4 746	*4,0*	2 019	658	2 037	1/10 45	52 599	23 666	*45,0*	28 933	*55,0*	18 500	*35,2*	34 099	*64,8*

Almindelige Oplysninger							Omsætning								
Foreningens		Stiftet Aar	Medlemmer, der har modtaget Varer i sidste Regnskabsaar	Nærings-adkomst	Foreningens Deltagelse i Risiko paa Udestaaende Fordringer		Omsætning		Fragt- og Kørsel til Foreningen	Bruttoindtægt		Omkostninger		Driftsresultat	
Nr.	Navn				% af Butiksvarer	% af Grovvarer	Ialt	Heraf Butiksvarer		Ialt	% af Oms.	Ialt	% af Oms.	Ialt	% af Oms.
1	2	3	4	5	6	7	8	9	10	11	12	13	14	15	16
							Kr.	Kr.	Kr.	Kr.		Kr.		Kr.	
106	Skørpinge.....	1900	97	Nej	50	50	138 542	128 012	808	18 892	*13,6*	13 652	*9,8*	5 240	*3,8*
107	Slagelse & O.....	1919	664	Ja	0	0	364 841	313 223	95	65 803	*18,0*	50 794	*13,9*	15 009	*4,1*
108	Slotsbjergby.....	1874	108	Ja	0	0	142 049	100 966	2 154	18 866	*13,3*	10 926	*7,7*	7 940	*5,6*
109	Sludstrup	1897	125	Nej	0	0	91 153[3]	79 520	767	16 433	*18,0*	7 899	*8,7*	8 534	*9,3*
110	Solbjerg	1907	129	Nej	[1]	[1]	153 425	117 049	1 252	24 101	*15,7*	13 346	*8,7*	10 755	*7,0*
111	Stigsnæs	1912	172	Nej	0	0	201 453	171 368	5 085	29 856	*14,8*	22 188	*11,0*	7 668	*3,8*
112	Svallerup	1883	150	Nej	50	50	152 759	123 745	3 117	25 690	*16,8*	15 841	*10,4*	9 849	*6,4*
113	Sæby.....	1915	85	Ja	50	50	117 480	103 276	1 843	17 512	*14,9*	11 301	*9,6*	6 211	*5,3*
*114	Sønderup ny	1905	145	Nej	50	50	187 872	146 213	2 449	26 375	*14,0*	17 711	*9,4*	8 664	*4,6*
115	Sørbymagle	1899	138	Ja	0	0	156 028	141 233	1 250	23 645	*15,1*	13 830	*8,8*	9 815	*6,3*
116	Spjellerup.....	1891	120	Ja	0	0	190 562	171 410	2 675	28 755	*15,1*	15 637	*8,2*	13 118	*6,9*
117	Skafterup	1920	258	Nej	[2]	[2]	303 602	208 215	8 897	40 741	*13,4*	24 454	*8,0*	16 287	*5,4*
118	Slaglille.....	1905	174	Ja	0	0	135 673	119 913	2 560	19 143	*14,1*	11 548	*8,5*	7 595	*5,6*
119	Sneslev	1888	160	Nej	50	50	209 839	157 731	6 582	28 162	*13,4*	18 686	*8,9*	9 476	*4,5*
120	Skælskør.....	1919	130	Ja	0	0	117 486	102 048	1 003	18 070	*15,4*	13 969	*11,9*	4 101	*3,5*
*125	Taarnborg Sogn..	1872	250	Nej	0	0	219 453	205 271	1 696	31 535	*14,4*	22 848	*10,4*	8 687	*4,0*
126	Tjæreby Sogn ...	1886	398	Nej	0	0	278 664	252 494	3 163	45 957	*16,5*	24 774	*8,9*	21 183	*7,6*
127	Tjustrup.....	1885	136	Nej	50	50	160 022	114 869	1 174	19 972	*12,5*	11 481	*7,2*	8 491	*5,3*
128	Tyvelse.....	1891	180	Nej	0	0	246 625	205 001	2 631	38 250	*15,5*	20 208	*8,2*	18 042	*7,3*
130	Ubby.....	1881	380	Nej	50	50	245 354	195 937	4 560	37 876	*15,5*	27 837	*11,4*	10 039	*4,1*
135	Vallensved	1902	171	Ja	50	50	259 196	194 278	4 295	34 648	*13,4*	21 968	*8,5*	12 680	*4,9*
136	Vedbyssønder	1915	130	Ja	50	50	118 295	106 706	710	18 085	*15,3*	13 422	*11,4*	4 663	*3,9*
137	Vemmelev-Hem..	1870	482	Nej	0	0	530 185	458 980	6 222	83 320	*15,7*	47 928	*9,0*	35 392	*6,7*
138	Venslev.....	1885	120	Nej	0	0	137 257	119 553	1 783	20 108	*14,6*	16 126	*11,7*	3 982	*2,9*
139	„Virkelyst", Fugleb.	1919	120	Nej	5	5	155 113	104 867	3 354	21 923	*14,1*	10 941	*7,1*	10 982	*7,0*
144	Ørslev gl.	1870	24	Nej	50	50	41 064	38 103	279	6 418	*15,6*	3 876	*9,4*	2 542	*6,2*
145	Ørslev By	1870	77	Nej	0	0	82 865	70 777	641	12 162	*14,7*	7 283	*8,8*	4 879	*5,9*
146	Ørslev Sogn.....	1889	160	Nej	0	0	171 694	145 524	2 475	21 538	*12,6*	14 716	*8,6*	6 822	*4,0*

[1]) Med 10 Kr. pr. Medlem. [2]) Med en Fond. [3]) Omfatter 9 Mdr.

							Kr.	Kr.	Kr.	Kr.		Kr.		Kr.	
1	Abildaa.....	1918	78	Ja	50	50	145 905	136 720	1 754	27 612	*18,9*	14 944	*10,2*	12 668	*8,7*
4	Aulum.....	1919	199	Ja	0	0	266 077	141 759	1 819	28 082	*10,6*	17 470	*6,6*	10 612	*4,0*
7	Bonnet	1889	340	Nej	0	0	308 365	278 658	3 167	57 810	*18,8*	22 541	*7,3*	35 269	*11,5*
9	Brandborg	1910	26	Ja	50	50	157 260	95 165	1 695	18 112	*11,5*	9 526	*6,0*	8 586	*5,5*
10	Bøvling.....	1886	305	Ja	50	50	318 912	290 902	5 003	55 241	*17,3*	28 268	*8,9*	26 973	*8,4*
13	Ejstrup	1944	51	Ja	50	50	103 472[2])	96 270	1 964	14 910	*14,4*	9 621	*9,3*	5 289	*5,1*
16	Faare.....	1927	120	Ja	0	0	216 627	177 026	1 848	33 433	*15,4*	18 264	*8,4*	15 169	*7,0*
17	Fousing & O.....	1934	48	Ja	50	50	118 766	78 086	1 982	16 081	*13,5*	11 710	*9,8*	4 371	*3,7*
18	Ferring	1892	110	Nej	0	0	174 825	162 438	139	33 477	*19,1*	18 779	*10,7*	14 698	*8,4*
* 19	Fabjerg Indkf. ..	—	—	—	—	—	—	—	—	—	—	—	—	—	—
20	Fjaltring.....	1887	218	Nej	0	0	268 383	237 183	2 960	39 554	*14,7*	18 525	*6,9*	21 029	*7,8*
23	Grønbjerg.....	1917	27	Ja	50	50	134 288	124 023	1 673	21 584	*16,1*	11 445	*8,5*	10 139	*7,6*
24	Gimsing	1932	92	Ja	50	50	131 654	100 014	1 611	17 693	*13,4*	12 089	*9,2*	5 604	*4,2*
27	Holmsland	1912	285	Nej	[1]	[1]	279 419	247 775	2 888	45 969	*16,4*	21 480	*7,7*	24 489	*8,7*
28	Houer	1908	127	Nej	50	50	191 120	172 194	2 257	33 497	*17,5*	18 541	*9,7*	14 956	*7,8*
29	Holstebro & O...	1933	202	Ja	50	50	191 996	191 996	1 098	35 276	*18,4*	26 966	*14,1*	8 310	*4,3*
30	Hygum Hove ...	1899	134	Ja	50	50	177 514	171 752	2 201	34 365	*19,3*	23 750	*13,3*	10 615	*6,0*
33	Idom-Vind og R.	1915	25	Ja	50	50	132 702	94 811	3 903	19 193	*14,5*	11 820	*8,9*	7 373	*5,6*
38	Langerhuse.....	1906	157	Ja	50	50	225 349	199 009	2 443	35 285	*15,6*	16 938	*7,5*	18 347	*8,1*
39	Lem & O.....	1918	139	Ja	100	100	167 381	144 860	1 984	24 520	*14,7*	13 670	*8,2*	10 850	*6,5*
40	Lemvig & O.....	1916	339	Ja	$66^2/_3$	$66^2/_3$	204 187	201 514	2 244	35 414	*17,3*	26 526	*13,0*	8 888	*4,3*
44	Madum	1910	45	Ja	$66^2/_3$	$66^2/_3$	91 629	78 881	1 491	13 463	*14,7*	9 647	*10,5*	3 816	*4,2*

[1]) For 1 Maaneds Kob. [2]) Omfatter 15 Mdr.

og Drift							Status									
Netto-Renteudgift		Netto-overskud		Overskudsfordeling indenfor Regnskabsaaret			Regnskabet afsluttet pr.	Balancesum	Aktiver				Passiver			
									Ialt Omsætningsformue		Ialt Anlægsformue		Ialt Fremmedkapital		Ialt Egenkapital	
Ialt	% af Oms.	Ialt	% af Oms.	Henlæggelser	Afskrivninger	Udbetaling			Beløb	% af Balancesum	Beløb	% af Balancesum	Beløb	% af Balancesum	Beløb	% af Balancesum
17	18	19	20	21	22	23	24	25	26	27	28	29	30	31	32	33
Kr.		Kr.		Kr.	Kr.	Kr.		Kr.	Kr.		Kr.		Kr.		Kr.	
1 601	1,2	3 639	2,6	1 000	300	2 735	12/7 45	72 975	50 664	69,4	22 311	30,6	41 871	57,3	31 104	42,7
1 811	0,5	13 198	3,6	2 437	0	10 761	1/1 46	144 933	44 332	30,6	100 601	69,4	38 312	26,4	106 621	73,6
222	0,2	7 718	5,4	306	0	5 047	1/10 45	45 822	15 613	34,1	30 209	65,9	19 219	42,0	26 603	58,0
937	1,0	7 597	8,3	76	0	3 471	23/7 45	58 514	42 815	73,2	15 699	26,8	30 205	51,6	28 309	48,4
927	0,6	9 828	6,4	3 000	1 600	5 852	5/7 45	65 028	39 758	61,1	25 270	38,9	22 943	35,3	42 085	64,7
606	0,3	7 062	3,5	300	100	5 701	1/10 45	77 651	41 774	53,8	35 877	46,2	17 204	22,1	60 447	77,9
2 106	1,4	7 743	5,0	1 543	1 335	2 874	1/11 45	79 046	21 625	27,4	57 421	72,6	42 200	53,4	36 846	46,6
1 987	1,7	4 224	3,6	404	0	2 872	17/7 45	66 960	47 978	71,7	18 982	28,3	40 219	60,1	26 741	39,9
217	0,1	8 447	4,5	800	0	7 979	1/10 45	97 046	65 812	67,8	31 234	32,2	22 314	23,0	74 732	77,0
652	0,4	9 163	5,9	0	294	9 548	1/10 45	42 908	17 292	40,3	25 616	59,7	16 500	38,5	26 408	61,5
1 102	0,6	12 016	6,3	9 947	1 800	6 716	1/7 45	89 672	44 426	49,5	45 246	50,5	25 277	28,2	64 395	71,8
1 633	0,5	14 654	4,9	4 723	0	7 660	1/11 45	123 671	77 090	62,3	46 581	37,7	51 791	41,9	71 880	58,1
432	0,3	7 163	5,3	719	200	5 816	1/7 45	48 373	32 304	66,8	16 069	33,2	23 585	48,8	24 788	51,2
188	0,1	9 288	4,4	3 499	300	6 812	1/11 45	87 544	48 682	55,6	38 862	44,4	7 587	8,7	79 957	91,3
2 500	2,1	1 601	1,4	300	475	701	7/10 45	69 065	27 497	39,8	41 568	60,2	58 832	85,2	10 233	14,8
1 297	0,6	7 390	3,4	0	0	8 997	1/1 46	135 032	67 586	50,0	67 446	50,0	41 047	30,4	93 985	69,6
111	0,0	21 072	7,6	3 771	300	15 952	1/10 45	129 512	81 531	63,0	47 981	37,0	13 687	10,6	115 825	89,4
2 771	1,7	5 720	3,6	1 813	0	2 369	1/7 45	110 442	69 116	62,6	41 326	37,4	75 011	67,9	35 431	32,1
342	0,1	17 700	7,2	2 400	0	12 311	8/10 45	65 147	34 196	52,5	30 951	47,5	9 000	13,8	56 147	86,2
1 088	0,4	8 951	3,7	0	0	7 770	15/11 45	180 049	98 771	54,9	81 278	45,1	53 509	29,7	126 540	70,3
1 398	0,5	11 282	4,4	1 917	900	7 999	6/11 45	99 296	48 022	48,4	51 274	51,6	37 854	38,1	61 442	61,9
702	0,6	3 961	3,3	1 364	0	2 689	1/10 45	55 977	33 659	60,1	22 318	39,9	24 942	44,6	31 035	55,4
6 223	1,2	29 169	5,5	8 200	767	20 107	1/7 45	330 203	155 494	47,1	174 709	52,9	174 376	52,8	155 827	47,2
1 113	0,8	2 869	2,1	1 050	0	3 503	5/7 45	124 811	72 155	57,8	52 656	42,2	45 715	36,6	79 096	63,4
1 228	0,8	9 754	6,2	4 619	400	4 597	1/10 45	71 693	42 653	59,5	29 040	40,5	35 893	50,0	35 800	50,0
124	0,3	2 418	5,9	152	1 185	1 046	1/10 45	17 236	8 876	51,5	8 360	48,5	2 760	16,0	14 476	84,0
42	0,0	4 837	5,9	1 198	44	3 601	13/7 45	42 486	33 339	78,5	9 147	21,5	7 649	18,0	34 837	82,0
639	0,4	6 183	3,6	2 500	0	5 665	4/10 45	67 657	43 780	64,7	23 877	35,3	18 169	26,8	49 488	73,2

Afdeling: 16. Vemb

Kr.		Kr.		Kr.	Kr.	Kr.		Kr.	Kr.		Kr.		Kr.		Kr.	
÷ 130	÷0,1	12 798	8,8	1 585	2 200	8 077	1/1 46	83 323	69 291	83,2	14 032	16,8	19 430	23,3	63 893	76,7
205	0,1	10 407	3,9	200	1 097	9 944	1/1 46	68 367	28 626	41,9	39 741	58,1	39 190	57,3	29 177	42,7
41	0,0	35 228	11,5	12 000	2 700	19 619	1/10 45	126 345	52 112	41,2	74 233	58,8	17 317	13,7	109 028	86,3
1 884	1,2	6 702	4,3	877	625	3 595	1/10 45	51 293	20 945	40,8	30 348	59,2	37 785	73,7	13 508	26,3
1 274	0,4	25 699	8,0	0	0	21 044	1/11 45	145 954	93 577	64,1	52 377	35,9	11 387	7,8	134 567	92,2
3 117	3,0	2 172	2,1	1 564	608	0	1/7 45	56 139	18 170	32,4	37 969	67,6	54 603	97,3	1 536	2,7
1 771	0,8	13 398	6,2	3 250	2 090	7 251	1/11 45	95 838	63 447	66,2	32 391	33,8	42 137	44,0	53 701	56,0
955	0,8	3 416	2,9	600	1 000	1 717	1/10 45	79 129	48 176	60,9	30 953	39,1	48 187	60,9	30 942	39,1
825	0,5	13 873	7,9	0	0	10 400	1/7 45	70 906	45 824	64,6	25 082	35,4	29 594	41,7	41 312	58,3
—	—	—	—	—	—	—	—	—	—	—	—	—	—	—	—	—
771	0,3	20 258	7,5	0	1 000	14 280	1/11 45	117 012	60 106	51,4	56 906	48,6	50 693	43,3	66 319	56,7
762	0,6	9 377	7,0	0	6 661	2 692	1/1 46	55 398	39 166	70,7	16 232	29,3	20 864	37,7	34 534	62,3
1 301	1,0	4 303	3,2	400	200	3 500	4/10 45	74 984	35 116	46,8	39 868	53,2	42 252	56,3	32 732	43,7
533	0,2	23 956	8,5	2 000	0	17 600	1/10 45	141 271	81 776	57,9	59 495	42,1	49 448	35,0	91 823	65,0
626	0,3	14 330	7,5	118	0	13 200	1/1 46	82 165	60 000	73,0	22 165	27,0	23 712	28,9	58 453	71,1
421	0,2	7 889	4,1	0	768	4 846	1/10 45	53 543	35 575	66,5	17 968	33,5	10 258	19,2	43 285	80,8
86	0,1	10 529	5,9	1 341	0	8 517	1/10 45	60 483	35 697	59,0	24 786	41,0	21 746	36,0	38 737	64,0
1 091	0,8	6 282	4,8	0	1 578	341	1/7 45	67 508	52 643	78,0	14 865	22,0	62 873	93,2	4 635	6,8
122	0,1	18 225	8,0	0	0	17 945	1/1 46	61 860	31 120	50,3	30 740	49,7	8 712	14,1	53 148	85,9
1 541	0,9	9 309	5,6	500	0	8 205	1/4 45	67 949	39 344	57,9	28 605	42,1	51 780	76,2	16 169	23,8
÷ 862	÷0,4	9 750	4,7	0	0	6 464	1/11 45	65 048	41 568	63,9	23 480	36,1	15 483	23,8	49 565	76,2
601	0,7	3 215	3,5	0	0	2 850	1/7 45	52 835	35 832	67,8	17 003	32,2	34 943	66,1	17 892	33,9

Almindelige Oplysninger							Omsætning									
Foreningens		Stiftet Aar	Medlemmer, der har modtaget Varer i sidste Regnskabsaar	Næringsadkomst	Foreningens Deltagelse i Risiko paa Udestaaende Fordringer		Omsætning		Fragt og Kørsel til Foreningen	Bruttoindtægt		Omkostninger		Driftsresultat	
Nr.	Navn				% af Butiksvarer	% af Grovvarer	Ialt	Heraf Butiksvarer		Ialt	% af Oms.	Ialt	% af Oms.	Ialt	% af Oms.
1	2	3	4	5	6	7	8	9	10	11	12	13	14	15	16
							Kr.	Kr.	Kr.	Kr.		Kr.		Kr.	
45	Møborg	1886	84	Ja	0	0	98 140	85 616	506	15 495	*15,8*	7 661	*7,8*	7 834	*8,0*
46	Mejrup	1939	51	Ja	50	100	141 346	114 017	2 365	21 085	*14,9*	12 755	*9,0*	8 330	*5,9*
48	Nees	1896	127	Ja	50	50	220 914	168 362	2 923	31 599	*14,3*	15 040	*6,8*	16 559	*7,5*
49	No	1910	154	Nej	50	50	237 738	195 090	4 974	32 426	*13,6*	17 793	*7,5*	14 633	*6,1*
50	Nørre Nissum	1888	190	Ja	50	50	144 285	144 285	2 786	26 729	*18,5*	18 985	*13,2*	7 744	*5,3*
51	Naur	1939	70	Ja	50	50	188 815	128 227	2 663	20 239	*10,7*	12 398	*6,6*	7 841	*4,1*
*52	Opsund	1915	48	Nej	100	100	81 224	73 077	1 508	13 845	*17,0*	7 888	*9,7*	5 957	*7,3*
56	Rindom	1912	160	Ja	50	50	128 167[2]	116 537	2 057	24 770	*19,3*	19 338	*15,1*	5 432	*4,2*
57	Resen	1903	257	Ja	0	0	384 244	235 457	3 845	43 022	*11,2*	23 155	*6,0*	19 867	*5,2*
*59	Skalstrup	1915	88	Ja	0	0	256 840	180 950	3 013	32 760	*12,8*	17 510	*6,8*	15 250	*6,0*
60	Spjald	1912	159	Ja	50	50	227 675	186 809	2 887	34 300	*15,1*	17 200	*7,6*	17 100	*7,5*
61	Skjern	1932	290	Ja	0	0	310 568	294 068	3 303	56 761	*18,3*	33 626	*10,8*	23 135	*7,5*
63	Sønder Nissum	1906	178	Ja	0	0	213 046[2]	190 110	2 813	35 382	*16,6*	20 464	*9,6*	14 918	*7,0*
65	Timring	1919	85	Ja	100[1]	100[1]	170 729	132 262	1 103	26 129	*15,3*	13 701	*8,0*	12 428	*7,3*
66	Tvis	1919	120	Ja	50	50	290 664	179 190	2 037	36 241	*12,5*	22 150	*7,6*	14 091	*4,9*
67	Tim	1930	47	Ja	50	50	222 837	165 345	1 059	36 293	*16,3*	20 904	*9,4*	15 389	*6,9*
68	Thorsted	1934	43	Ja	50	50	113 440	86 770	2 108	15 686	*13,8*	9 940	*8,8*	5 746	*5,0*
69	Velling	1908	140	Nej	75	75	189 894	163 092	2 405	28 358	*14,9*	15 920	*8,4*	12 438	*6,5*
70	Vemb & O.	1915	142	Ja	0	33 1/3	296 109	192 158	1 554	33 922	*11,5*	23 158	*7,8*	10 764	*3,7*
71	Videbæk	1920	76	Ja	50	50	129 383[2]	111 174	1 432	22 904	*17,7*	12 722	*9,8*	10 182	*7,9*
72	Vinding	1935	78	Ja	50	50	140 403	114 223	1 202	18 348	*13,1*	10 685	*7,6*	7 663	*5,5*
73	Vandborg	1936	107	Ja	50	50	148 035	137 125	3 551	24 124	*16,3*	13 407	*9,1*	10 717	*7,2*
74	Vejrum	1944	54	Ja	50	50	109 131[3]	100 489	2 715	16 106	*14,8*	11 677	*10,7*	4.429	*4,1*
75	Ølstrup	1910	141	Nej	100	100	165 060	94 135	3 603	26 766	*16,2*	12 925	*7,8*	13 841	*8,4*

[1]) Kun for Medlemmers Køb. [2]) Omfatter 13 Mdr. [3]) Nystartet. Omfatter 11 Mdr.

og Drift							Status									
Netto Renteudgift		Netto-overskud		Overskudsfordeling indenfor Regnskabsaaret			Regnskabet afsluttet pr.	Balancesum	Aktiver				Passiver			
									Ialt Omsætningsformue		Ialt Anlægsformue		Ialt Fremmedkapital		Ialt Egenkapital	
Ialt	% af Oms.	Ialt	% af Oms.	Henlæggelser	Afskrivninger	Udbetaling			Beløb	% af Balancesum	Beløb	% af Balancesum	Beløb	% af Balancesum	Beløb	% af Balancesum
17	18	19	20	21	22	23	24	25	26	27	28	29	30	31	32	33
Kr.		Kr.		Kr.	Kr.	Kr.		Kr.	Kr.		Kr.		Kr.		Kr.	
455	*0,5*	7 379	*7,5*	1 400	0	5 040	1/1 46	51 291	30 927	*60,3*	20 364	*39,7*	14 976	*29,2*	36 315	*70,8*
1 579	*1,1*	6 751	*4,8*	0	134	4 592	1/7 45	62 035	39 334	*63,4*	22 701	*36,6*	44 683	*72,0*	17 352	*28,0*
569	*0,3*	15 990	*7,2*	0	300	14 000	1/7 45	157 924	99 034	*62,7*	58 890	*37,3*	29 683	*18,8*	128 241	*81,2*
1 562	*0,6*	13 071	*5,5*	0	0	12 600	1/7 45	108 124	68 039	*62,9*	40 085	*37,1*	58 208	*53,9*	49 916	*46,1*
3 806	*2,6*	3 938	*2,7*	0	0	3 300	1/1 46	96 852	62 925	*65,0*	33 927	*35,0*	86 884	*89,7*	9 968	*10,3*
490	*0,3*	7 351	*3,8*	371	1 196	4 137	1/7 45	25 623	43 426	*57,4*	32 197	*42,6*	56 472	*74,7*	19 151	*25,3*
689	*0,8*	5 268	*6,5*	0	0	5 088	1/1 46	31 411	17 985	*57,3*	13 426	*42,7*	18 827	*60,0*	12 584	*40,0*
2 056	*1,6*	3 376	*2,6*	0	1 000	4 836	4/2 46	81 082	55 827	*68,9*	25 255	*31,1*	61 092	*75,3*	19 990	*24,7*
2 817	*0,7*	17 050	*4,5*	0	326	14 099	1/1 46	135 503	73 234	*54,0*	62 269	*46,0*	63 458	*46,8*	72 045	*53,2*
÷ 514	*÷0,2*	15 764	*6,2*	0	0	10 550	1/7 45	102 354	69 364	*67,8*	32 990	*32,2*	27 512	*26,9*	74 842	*73,1*
382	*0,2*	16 718	*7,3*	0	565	14 400	1/7 45	71 083	45 582	*64,1*	25 501	*35,9*	21 748	*30,6*	49 335	*69,4*
896	*0,3*	22 239	*7,2*	5 000	1 148	16 091	1/10 45	141 111	59 507	*42,2*	81 604	*57,8*	56 973	*40,4*	84 138	*59,6*
÷ 1 029	*÷0,5*	15 947	*7,5*	0	208	14 426	23/7 45	73 950	37 749	*51,1*	36 201	*48,9*	15 580	*21,1*	58 370	*78,9*
2 072	*1,2*	10 356	*6,1*	1 702	0	7 694	1/7 45	97 615	68 319	*70,0*	29 296	*30,0*	49 688	*50,9*	47 927	*49,1*
4 032	*1,4*	10 059	*3,5*	0	2 550	6 990	1/1 46	149 815	78 398	*52,3*	71 417	*47,7*	76 524	*51,1*	73 291	*48,9*
2 237	*1,0*	13 152	*5,9*	3 000	2 000	6 649	1/7 45	102 120	59 272	*58,0*	42 848	*42,0*	67 553	*66,1*	34 567	*33,9*
4 288	*3,8*	1 458	*1,2*	0	0	840	1/10 45	86 918	32 394	*37,3*	54 524	*62,7*	68 067	*78,3*	18 851	*21,7*
69	*0,0*	12 369	*6,5*	0	1 657	9 351	1/1 46	94 121	66 002	*70,1*	28 119	*29,9*	7 382	*7,8*	86 739	*92,2*
607	*0,2*	10 157	*3,5*	0	200	9 991	1/1 46	142 508	72 936	*51,2*	69 572	*48,8*	58 408	*41,0*	84 100	*59,0*
728	*0,6*	9 454	*7,3*	0	1 200	7 553	23/7 45	56 894	38 142	*67,0*	18 752	*33,0*	35 723	*62,8*	21 171	*37,2*
1 854	*1,3*	5 809	*4,2*	0	900	4 048	1/7 45	60 380	30 551	*50,6*	29 829	*49,4*	39 218	*64,9*	21 162	*35,1*
499	*0,3*	10 218	*6,9*	1 500	0	8 487	1/1 46	52 059	20 859	*40,1*	31 200	*59,9*	21 815	*41,9*	30 244	*58,1*
1 198	*1,1*	3 231	*3,0*	0	1 115	2 100	1/10 45	52 747	34 554	*65,5*	18 193	*34,5*	50 322	*95,4*	2 425	*4,6*
95	*0,1*	13 746	*8,3*	2 775	0	8 392	1/7 45	84 861	56 613	*66,7*	28 248	*33,3*	27 500	*32,4*	57 361	*67,6*

Nr.	Navn	Foreningens Indkøb i Foreningens Regnskabsaar af: Butiksvarer *ialt*		Butiksvarer *leveret af* F. D. B.		**Indkøb i F. D. B.** Kolonial ialt		Mel	Ost	Kaffe
	1	2	3	4	5	6	7	8	9	10
		Kr.	Kr.	Kr.	pCt.	Kr.	kg	kg	kg	kg
1	Alsted	133 083	—	88 766	—	67 811	—	4 900	720	25
2	Alslev	106 051	—	89 584	—	67 438	—	1 600	41	75
3	Arnakke	85 316	—	45 491	—	29 467	—	1 550	95	50
5	Alkestrup	109 105	—	65 119	—	46 083	—	2 350	660	130
6	Allindelille	171 280	—	119 766	—	90 497	—	7 350	895	145
7	Annisse	137 036	—	85 234	—	54 110	—	4 065	973	70
8	Aastrup Sogn	197 630	—	97 842	—	79 126	—	7 800	976	65
9	Abbednæs	128 086	—	67 566	—	51 164	—	6 500	604	5
10	Arnøje	105 353	—	70 708	—	51 798	—	3 100	223	50
11	Alsønderup	201 446	—	129 272	—	94 925	—	5 250	2 811	95
12	Aasnæs	150 187	—	116 055	—	96 463	—	8 400	811	180
13	Aashøj	87 467	—	52 550	—	41 848	—	3 000	493	65
15	Anholt *)	107 634	—	60 047	—	42 818	—	3 300	1 366	35
21	Blangslev	115 628	—	96 195	—	55 594	—	4 900	45	70
22	Brandelev	121 238	—	59 433	—	36 261	—	1 300	400	15
23	Bjælkerup	80 182	—	63 789	—	50 993	—	3 100	608	95
24	Bogø	246 413	—	168 702	—	123 411	—	9 600	3 008	30
25	Bregninge Sogn	203 629	—	123 435	—	75 034	—	6 350	1 173	150
27	Bidsinge	118 321	—	70 531	—	57 368	—	7 033	544	65
30	Baarse	196 633	—	134 529	—	97 063	—	8 375	127	100
31	Bjæverskov	264 887	—	179 306	—	135 095	—	8 550	874	150
32	Bagnkop	209 266	—	118 205	—	98 600	—	3 400	24	160
33	Borup, B.	160 324	—	118 195	—	79 854	—	6 400	2 074	145
34	Bringstrup	58 233	—	46 672	—	33 955	—	950	480	40
35	Bistrup	70 550	—	41 899	—	31 373	—	1 175	417	55
36	Borup, R.	106 096	—	74 566	—	49 391	—	6 400	73	70
37	Borre	259 674	—	177 337	—	138 496	—	13 725	686	180
38	Barup	117 093	—	76 430	—	60 107	—	2 250	784	55
39	Blidstrup	228 456	—	142 775	—	115 531	—	10 350	1 556	140
40	Brf. paa D. f. J.	—	—	14 665	—	14 580	—	0	0	0
41	„Bondeskov", Osted	111 089	—	92 794	—	70 707	—	4 000	387	85
43	Bonderød	119 106	—	83 109	—	61 509	—	4 000	226	105
45	Birkerød	235 493	—	130 485	—	104 737	—	8 750	1 097	165
46	Brederød & O.	119 032	—	90 371	—	72 364	—	5 000	1 366	90
47	Brøndbyøster	284 581	—	137 965	—	81 310	—	3 850	1 398	70
48	Brede	448 231	—	130 709	—	96 344	—	8 400	2 052	125
49	Bjerred	70 122	—	45 728	—	31 853	—	1 465	161	35
50	Byrum	155 937	—	138 687	—	104 846	—	25 550	3 084	115
58	Dysted	109 848	—	70 001	—	50 907	—	4 200	1 036	55
59	Danstrup	107 087	—	62 157	—	51 905	—	4 200	1 046	70
60	Dalby ny	272 662	—	179 607	—	138 738	—	7 100	145	55
64	Esbønderup *)	93 767	—	68 006	—	51 449	—	3 900	33	40
65	„Enigheden", Stege	171 213	—	105 714	—	79 665	—	6 750	307	55
66	Ejby, Ll.-Skensved	197 953	—	128 993	—	90 176	—	7 175	347	100
67	Enderslev	120 322	—	73 019	—	53 825	—	2 550	768	65
68	Ejby, Kirke-Hyllinge	171 064	—	116 963	—	88 246	—	8 400	1 175	95
69	Ellede	144 100	—	98 371	—	66 031	—	5 950	791	120
70	Espergærde, Snekkersten & O.	135 211	—	97 001	—	70 656	—	4 350	1 342	85
71	Egøje Hastrup	75 164	—	46 642	—	34 715	—	1 725	514	70
74	Frenderup	113 811	—	88 457	—	64 270	—	8 000	671	90
75	Frøslev	113 492	—	85 997	—	67 118	—	3 550	33	105
76	Førslev-Vellerup	170 398	—	120 740	—	99 641	—	7 410	382	125
78	Fjenneslev	125 429	—	88 487	—	69 728	—	6 300	445	30
79	Fanefjord	146 702	—	100 365	—	71 522	—	6 850	132	110
80	Fodby	105 852	—	68 609	—	48 333	—	3 025	578	70

*) Omregnet til 12 Mdr.

i Kalenderaaret

nial												
Kaffe	Cigarer og Cigarillos	Røg- og Shagtobak	Skraa tobak	Blød Sæbe og Husholdningssæbe	Toiletsæbe	Høstbindegarn	Manufaktur en gros	Manufaktur, Konfektion, Skotøj detail	Skotøj en gros	Isenkram	Markfrø (Bruttopris) 1945/46	
10 a	11	12	13	14	15	16	17	18	19	20	21	
Kr.	Kr.	Kr.	Kr.	Kr.	Kr.	kg	Kr.	Kr.	Kr.	Kr.	kg	Kr.
110	2 158	773	265	1 884	957	2 746	3 965	1 366	2 273	13 351	* 3 569	15 574
329	1 461	761	266	1 256	353	3 107	4 019	2 681	2 247	13 199	* 2 330	10 521
219	1 147	1 493	81	1 041	725	757	2 685	3 448	962	8 929	* 909	4 071
570	2 246	1 595	230	1 554	424	1 720	2 641	242	1 096	15 057	* 2 287	10 386
636	2 889	4 959	431	3 153	1 765	2 675	7 290	598	1 879	19 502	* 4 332	19 300
307	3 746	2 314	373	1 357	729	3 028	3 813	686	2 765	23 860	* 2 460	12 937
285	398	339	272	1 727	829	3 447	1 832	1 138	1 108	14 638	* 1 019	4 469
22	648	922	143	1 335	581	643	2 493	4 471	1 675	7 763	* 931	4 138
219	2 418	1 147	326	1 528	808	2 517	3 853	429	1 163	13 465	* 1 551	6 922
416	2 669	1 747	249	2 698	1 434	3 441	6 144	845	1 733	25 625	* 2 766	12 585
789	4 551	4 668	624	2 530	1 136	2 431	2 860	2 469	527	13 736	* 4 087	14 916
285	599	541	423	1 512	727	1 175	1 608	1 185	755	7 154	* 469	2 254
153	1 038	126	84	853	527	0	3 247	1 422	1 780	10 780	19	59
307	1 759	2 404	252	936	660	3 028	3 123	11 376	466	25 636	* 3 352	15 948
66	2 104	678	164	622	352	1 969	2 582	7 445	2 073	11 072	1 422	6 818
417	638	181	255	1 567	743	1 733	1 841	36	1 703	9 216	* 1 144	5 538
132	955	1 935	267	3 084	1 138	3 753	1 027	864	6 832	36 568	* 2 847	12 512
657	2 324	2 918	225	1 964	1 217	1 980	7 219	4 895	2 382	33 905	* 2 307	9 863
285	1 299	581	62	1 357	732	2 811	1 983	1 306	1 470	8 404	* 2 431	9 416
438	4 756	1 557	477	1 860	1 396	5 047	8 901	3 849	2 624	22 092	* 4 596	19 118
657	2 377	3 242	488	2 846	1 955	5 937	9 580	1 203	2 485	30 943	* 6 463	29 911
701	2 240	1 486	512	2 487	801	810	5 212	215	960	13 218	* 386	1 714
635	2 302	816	331	2 903	1 466	2 726	7 310	4 982	4 087	21 962	* 4 818	20 725
175	1 081	1 176	12	1 113	541	2 088	2 519	1 700	400	8 098	* 3 200	15 702
241	1 289	617	256	732	431	601	1 792	2 557	500	5 677	1 815	7 280
307	1 135	1 153	245	1 473	639	2 782	3 189	686	2 286	19 014	* 3 527	15 089
789	4 632	4 077	268	3 853	1 906	3 968	8 389	472	2 727	27 253	* 6 168	26 707
241	1 286	1 798	142	1 372	713	2 404	3 077	955	1 657	10 634	* 3 389	18 313
613	3 251	4 704	239	3 499	1 877	5 006	4 255	457	2 276	20 256	* 3 890	18 470
0	76	0	0	22	522	0	0	0	0	85	0	0
372	2 016	1 301	401	2 189	1 212	2 438	5 519	223	1 836	14 509	* 4 436	18 884
460	1 948	1 518	586	2 018	1 273	1 267	4 193	1 409	2 195	13 803	* 1 875	8 461
723	1 795	2 047	178	4 133	1 877	317	1 666	1 189	2 466	20 427	* 238	1 150
395	2 216	1 121	353	2 290	1 534	2 482	4 186	248	2 527	11 046	* 1 791	7 196
307	591	408	143	2 000	1 320	373	14 516	16 132	6 409	19 598	* 156	750
547	1 602	1 302	139	3 002	1 739	0	5 795	3 438	4 246	20 886	0	0
153	708	476	104	994	593	614	2 643	697	1 711	8 824	* 1 284	5 432
474	1 551	3 297	190	3 564	1 522	997	1 240	326	1 170	31 105	* 2 072	8 932
241	1 055	832	185	1 169	784	2 186	2 164	4 646	1 126	11 158	* 2 506	10 474
307	812	1 839	151	1 201	820	654	1 642	897	969	6 744	* 1 102	5 772
241	9 695	2 271	1 139	3 492	1 372	5 061	10 907	5 433	3 540	20 989	* 6 741	28 852
176	541	86	190	1 635	653	1 329	2 381	416	1 942	11 818	* 1 248	5 131
241	1 244	2 010	484	1 763	767	1 704	4 284	568	2 773	18 424	* 2 520	10 968
438	2 571	3 479	329	2 422	1 519	3 047	7 871	4 811	1 905	24 230	* 3 362	15 316
285	1 375	486	268	2 007	811	1 306	2 907	1 448	1 798	13 041	* 1 967	8 515
416	1 760	3 390	503	2 995	1 772	2 147	2 856	1 802	1 634	22 425	* 4 637	20 978
525	2 481	3 675	180	1 345	798	1 739	5 380	4 103	2 763	20 094	* 1 865	7 103
372	262	1 240	98	2 182	732	213	9 449	1 649	1 178	14 069	* 341	1 005
306	877	353	74	902	517	1 403	1 718	1 237	679	8 293	518	2 371
394	2 102	1 750	289	1 898	1 142	1 857	2 717	3 832	1 944	15 694	* 2 593	10 937
461	1 775	860	170	1 200	664	4 336	2 553	2 507	1 937	11 882	* 1 975	9 814
548	2 384	1 801	761	2 769	876	2 061	3 472	673	1 364	15 590	* 4 036	18 256
131	4 263	1 993	380	2 111	1 143	3 576	6 044	1 224	1 498	9 993	* 2 626	11 111
482	3 536	2 288	216	1 792	826	2 809	3 384	3 394	1 784	20 281	* 3 971	16 176
307	1 552	1 103	364	1 523	492	1 500	2 465	3 587	1 769	12 455	* 3 224	14 588

Foreningens		Indkøb i Foreningens Regnskabsaar af				Indkøb i F. D. B.				
										Kolo-
Nr.	Navn	Butiks-varer *ialt*		Butiks-varer *leveret af* F. D. B.		Kolo-nial ialt		Mel	Ost	Kaffe
	1	2	3	4	5	6	7	8	9	10
		Kr.	Kr.	Kr.	pCt.	Kr.	kg	kg	kg	kg
81	Faurbo	150 355	—	101 016	—	76 349	—	8 050	930	160
82	Fejø	101 100	—	70 943	—	49 806	—	4 020	344	62
83	Fensmark *)	174 840	—	71 273	—	43 387	—	1 300	176	5
84	Fjellebro	146 091	—	87 814	—	60 607	—	2 650	262	20
85	Fakse & O.	425 118	—	285 755	—	207 731	—	21 150	2 975	410
86	Frederiksund & O.	236 723	—	96 765	—	69 700	—	7 150	2 000	180
88	Frue Sogn	154 862	—	106 081	—	69 167	—	1 550	604	70
89	Fredensborg & O.	133 578	—	82 050	—	62 910	—	3 750	364	20
90	Frederiksværk & O.	242 781	—	135 490	—	114 335	—	11 270	1 262	110
91	Faarevejle	123 682	—	85 091	—	55 335	—	7 100	784	85
96	Gundsølille	213 072	—	132 355	—	103 883	—	9 200	923	140
97	Grevinge	129 270	—	74 820	—	49 178	—	5 550	18	100
98	Gudmindrup	105 036	—	49 342	—	38 651	—	5 350	943	0
99	Gevninge	138 212	—	152 381	—	123 169	—	8 030	164	190
100	Gyrstinge	149 969	—	90 949	—	63 133	—	1 415	448	100
101	Greve	248 301	—	181 193	—	116 396	—	9 768	2 402	125
102	Gislinge	226 034	—	117 665	—	84 331	—	6 925	208	100
103	Græsvænge	81 269	—	57 583	—	40 801	—	4 720	407	195
104	Gundsømagle	173 762	—	119 909	—	89 662	—	5 000	1 237	85
105	Gelsted & O.	130 545	—	86 449	—	61 653	—	8 250	526	115
106	Glostrup	356 374	—	128 891	—	99 369	—	7 220	0	160
107	Græsted	81 878	—	63 543	—	53 005	—	3 450	1 187	50
108	Gilleleje	186 702	—	133 784	—	110 065	—	7 800	1 609	100
109	Gentofte	79 942	—	40 606	—	37 452	—	1 850	0	40
111	Grimstrup	77 735	—	51 303	—	38 368	—	3 385	651	40
112	Grumløse	97 774	—	67 030	—	50 380	—	3 300	413	40
114	Glumsø & O.	128 528	—	81 143	—	55 614	—	7 000	30	90
117	Høje Taastrup	255 577	—	169 410	—	127 015	—	6 800	1 820	100
118	Høve	107 461	—	84 460	—	63 328	—	4 885	666	75
119	Hellested	—	—	80 329	—	58 750	—	3 050	417	70
120	Holtug	190 806	—	117 283	—	91 226	—	4 400	140	105
122	Holme-Olstrup	96 100	—	51 903	—	35 544	—	4 650	394	45
123	Haarlev	174 122	—	138 479	—	105 527	—	6 050	962	115
124	Højby, L.	112 355	—	72 600	—	56 631	—	5 440	303	5
125	Hedehusene	181 144	—	130 416	—	103 988	—	8 800	2 082	145
126	Haarbølle	127 201	—	95 068	—	70 041	—	6 950	294	105
127	Herfølge ny	181 367	—	105 226	—	82 257	—	8 850	962	105
128	Hørby	113 493	—	88 312	—	67 894	—	6 000	555	75
129	Holsteinborg	166 319	—	108 116	—	72 755	—	5 550	376	100
130	Højby, H.	193 668	—	129 587	—	103 120	—	10 075	812	135
131	Højerup	102 863	—	67 507	—	47 813	—	1 750	43	45
132	Havdrup	138 941	—	104 532	—	81 476	—	2 950	1 145	100
134	Hagested	167 792	—	91 827	—	64 757	—	4 525	480	85
136	Hellebæk	182 419	—	103 228	—	73 086	—	5 000	689	35
137	Helsinge	1 582 495	—	670 063	—	461 352	—	32 525	4 527	285
138	Hylleholt	216 975	—	171 598	—	124 873	—	13 150	1 389	235
139	Himlingøje	92 946	—	49 021	—	40 083	—	1 600	346	50
140	Hovedstadens	—	—	5 954 845	—	4 281 194	—	716 351	43 652	8 915
141	Hedegaardene	132 873	—	95 764	—	73 279	—	4 320	250	80
142	Haslev	182 496	—	133 914	—	108 124	—	8 775	162	110
143	Holbæk	659 652	—	311 057	—	194 801	—	22 100	1 382	500
145	Hillerød & O.	238 346	—	142 942	—	105 951	—	10 040	82	180
146	Herstedvester & O.	114 176	—	82 110	—	60 814	—	4 175	1 461	65
147	Høstentorp	66 618	—	50 296	—	39 794	—	5 150	212	45
148	Hørve	187 802	—	146 948	—	111 265	—	10 370	748	120

*) Omregnet til 12 Mdr.

i Kalenderaaret

nial

Kaffe	Cigarer og Cigarillos	Røg- og Shagtobak	Skraatobak	Blød Sæbe og Husholdningssæbe	Toiletsæbe	Høstbindegarn	*Manufaktur en gros*	*Manufaktur, Konfektion, Skotøj detail*	*Skotøj en gros*	*Isenkram*	*Markfrø (Bruttopris) 1945/46*	
10 a	11	12	13	14	15	16	17	18	19	20	21	
Kr.	Kr.	Kr.	Kr.	Kr.	Kr.	kg	Kr.	Kr.	Kr.	Kr.	kg	Kr.
401	3 458	5 154	311	1 710	1 127	2 714	4 075	1 799	1 539	17 254	* 3 702	17 262
271	850	120	125	1 057	639	656	3 815	619	2 944	13 759	* 980	4 279
22	873	1 804	322	1 572	765	1 037	2 059	15 254	638	9 935	* 1 320	5 908
88	1 200	2 423	290	1 607	1 181	1 773	4 083	591	2 436	20 097	* 2 286	10 454
1 898	2 772	4 189	1 110	6 137	3 309	3 484	15 073	4 349	6 650	51 952	* 2 592	12 272
788	1 072	1 660	336	3 471	1 735	320	6 205	1 669	2 099	17 092	* 243	1 090
307	2 015	2 099	278	2 099	454	2 100	3 836	4 791	3 479	24 808	* 6 111	22 871
88	733	708	144	1 469	1 016	191	926	1 316	2 432	14 466	* 205	984
482	1 076	1 877	262	5 983	3 093	0	1 438	1 110	1 385	17 222	* 123	184
373	634	1 010	104	1 402	758	1 288	2 552	2 725	1 366	23 113	* 2 880	9 932
613	3 095	1 421	394	3 281	1 757	6 475	4 592	1 502	1 750	20 628	* 7 030	34 203
439	2 259	1 036	225	1 059	582	2 551	2 359	4 055	840	18 388	* 2 942	12 659
0	2 052	2 313	181	988	577	948	1 650	704	144	8 193	* 2 077	8 827
832	2 266	1 862	305	2 070	1 404	4 256	4 256	557	3 110	21 289	* 5 425	23 836
438	599	1 236	205	1 958	884	2 252	6 535	1 755	2 426	17 100	* 3 532	14 454
548	2 667	2 118	246	3 029	1 488	4 424	21 937	8 760	4 884	29 216	4 109	17 659
438	1 877	1 993	514	1 860	768	4 189	5 519	3 737	1 753	22 325	* 5 334	19 678
854	706	2 234	25	922	516	1 405	5 333	0	1 966	9 483	* 755	3 808
483	973	2 991	310	1 774	1 230	1 875	7 380	2 201	2 659	18 007	* 2 552	11 580
504	2 587	1 906	325	2 116	984	941	3 500	9 472	2 485	9 339	* 2 137	9 920
701	2 160	1 930	232	3 238	1 998	211	1 414	11 572	4 840	11 696	* 1 235	2 228
219	1 046	1 608	249	1 565	873	1 313	1 314	153	326	8 745	* 1 351	5 587
438	2 313	2 771	411	3 393	1 638	2 436	3 158	220	1 643	18 698	* 1 017	4 824
175	65	0	43	1 652	444	0	147	1 086	162	1 759	0	0
175	933	1 543	184	1 353	573	792	1 215	4 509	894	6 317	* 928	4 313
175	1 265	1 651	145	1 117	311	1 971	3 056	1 351	1 632	10 611	* 1 317	5 072
394	1 743	2 059	100	1 343	722	1 228	2 206	2 845	2 201	18 277	* 3 511	14 871
438	2 266	753	459	3 550	1 797	3 507	4 705	5 033	2 288	30 369	* 2 571	13 290
329	2 095	1 875	398	1 635	867	2 161	3 559	1 571	2 622	13 380	* 2 821	12 421
307	2 476	2 153	249	1 339	660	2 994	4 662	942	1 952	14 023	* 2 143	10 730
460	1 926	1 192	233	2 235	1 145	3 386	5 878	855	1 521	17 803	* 3 812	11 828
198	1 713	673	160	1 083	483	1 892	1 655	5 106	1 924	7 674	* 1 622	6 836
524	3 741	3 360	393	3 213	1 501	2 759	7 614	5 426	2 379	17 533	* 1 940	9 305
22	956	1 564	265	2 065	902	2 070	2 844	338	1 790	10 997	* 3 597	13 932
635	2 014	840	353	3 663	1 923	1 653	966	2 830	2 939	19 693	* 2 203	10 099
460	1 695	1 058	168	1 887	1 008	3 476	3 701	0	2 038	19 288	* 3 983	15 514
460	1 916	2 449	363	2 758	1 216	1 146	4 119	1 670	1 684	15 496	* 441	2 064
329	2 122	1 859	399	1 270	741	3 359	3 295	3 679	1 409	12 035	* 3 641	15 455
438	905	243	253	1 450	323	1 077	3 795	3 253	2 414	25 899	* 5 254	20 608
591	3 497	3 484	501	1 315	1 199	2 081	2 814	1 919	1 690	20 044	* 4 910	21 304
197	1 843	545	229	958	621	2 115	2 963	3 536	2 948	10 247	* 1 064	5 089
438	2 180	2 412	330	2 359	1 417	2 019	6 085	2 685	1 157	13 129	1 488	6 920
373	1 483	1 404	162	890	684	3 031	4 337	6 479	2 028	14 226	* 3 258	13 453
154	374	367	0	1 669	749	118	4 820	858	4 619	19 845	* 4	30
1 248	7 613	7 487	1 557	8 601	6 098	23 758	45 110	8 467	10 723	144 411	*24 866	111 026
1 029	2 013	2 001	500	4 614	1 909	1 630	8 808	2 074	3 841	32 002	* 1 423	6 370
219	1 444	946	372	1 404	708	1 393	1 543	1 578	433	5 384	* 1 014	4 076
32 028	102 945	56 828	5 916	188 312	84 074	179	56 461	701 823	73 888	841 479	* 409	1 306
350	2 277	2 071	223	2 738	1 172	1 439	2 190	1 446	3 020	15 829	* 2 167	9 646
482	862	686	307	2 617	1 018	682	2 512	1 558	2 677	19 043	* 5 751	26 488
2 190	8 960	10 096	509	7 819	2 894	126	30 050	63 684	37	22 485	* 652	3 107
489	2 379	1 530	379	4 651	1 994	551	6 215	7 413	3 608	19 755	* 755	3 343
285	1 318	1 311	237	1 457	914	2 070	2 687	1 656	1 281	15 672	* 2 410	12 315
197	940	324	229	1 210	645	1 290	2 072	64	970	7 396	* 2 676	12 188
526	3 291	1 939	549	2 631	1 113	5 574	4 834	3 252	1 714	25 883	* 5 291	19 389

Foreningens		Indkøb i Foreningens Regnskabsaar af				Indkøb i F. D. B.				
										Kolo-
Nr.	Navn	Butiksvarer *ialt*		Butiksvarer *leveret af* F. D. B.		Kolonial ialt		Mel	Ost	Kaffe
	1	2	3	4	5	6	7	8	9	10
		Kr.	Kr.	Kr.	pCt.	Kr.	kg	kg	kg	kg
149	Hvalsø	187 413	—	135 111	—	94 266	—	8 050	784	180
150	Holte & O.	255 127	—	148 321	—	110 735	—	5 650	937	105
152	Havnelev	122 507	—	80 144	—	62 831	—	3 775	766	45
153	Høm	83 822	—	55 243	—	44 622	—	5 300	954	70
154	Helsingør	877 091	—	263 500	—	217 180	—	14 900	1 427	110
155	Hjortekær	167 986	—	70 462	—	57 305	—	3 105	1 722	0
156	Holsted	59 402	—	50 116	—	37 933	—	3 500	615	55
157	Helsnæs	254 060	—	177 754	—	106 856	—	6 950	785	135
158	Holte By & Buskehøj	153 665	—	79 475	—	64 613	—	3 170	1 601	50
159	Hjelmeslille	92 503	—	63 823	—	38 321	—	125	586	15
164	Jørlunde	121 935	—	80 055	—	60 539	—	4 250	655	70
165	Jystrup	383 404	—	264 266	—	144 299	—	10 150	2 613	180
166	Jersie	124 457	—	88 698	—	70 316	—	2 550	1 561	85
167	Jyllinge	157 144	—	97 059	—	71 758	—	2 860	1 004	100
168	Jungshoved	199 397	—	93 618	—	74 555	—	9 312	720	110
169	Illerup	123 408	—	86 968	—	70 443	—	7 400	738	145
171	Jægerspris	287 160	—	196 393	—	151 139	—	14 050	1 145	180
175	Kværkeby	107 293	—	68 570	—	52 498	—	3 450	86	35
177	Kyse	168 607	—	94 503	—	63 508	—	4 000	297	130
178	Karise	189 443	—	134 712	—	96 946	—	3 950	111	135
179	Kvanløse	155 152	—	123 256	—	91 619	—	8 600	1 206	120
181	Karlstrup	85 699	—	52 742	—	39 748	—	2 512	781	50
182	Karlslunde	196 488	—	132 695	—	104 063	—	5 350	1 130	160
183	Klippinge	219 572	—	157 347	—	115 777	—	10 530	210	105
184	Kamstrupstien, Roskilde	172 643	—	115 183	—	64 093	—	3 950	46	55
185	Kærby	94 136	—	75 066	—	49 180	—	3 250	567	55
186	Kyndby-Krogstrup *)	171 499	—	109 534	—	93 622	—	6 950	3	100
187	Karrebæk	139 925	—	121 226	—	88 939	—	5 150	1 185	85
188	Kirke Flinterup	79 170	—	58 730	—	47 097	—	4 050	282	80
189	Kraneled	126 192	—	88 770	—	68 995	—	6 700	730	60
190	Kagerup	120 694	—	79 675	—	60 358	—	4 405	1 161	50
191	Kindvig	105 614	—	69 021	—	48 783	—	5 050	372	80
192	Københavns	84 360	—	59 297	—	53 393	—	4 350	403	75
193	Kregme *)	56 088	—	38 110	—	30 665	—	2 145	667	35
194	Kongsted & O.	224 089	—	164 588	—	107 587	—	6 700	188	130
195	Kalundborg	147 342	—	83 758	—	72 410	—	6 900	2 167	120
196	Kalvehave	123 070	—	77 983	—	64 307	—	7 900	1 162	95
197	Karlshøj	174 281	—	127 823	—	79 669	—	4 450	84	100
198	Kildebrønde	87 184	—	64 514	—	46 772	—	2 700	686	105
199	Køng	93 655	—	63 417	—	47 638	—	5 725	213	0
200	Kundby	162 381	—	100 786	—	64 580	—	7 520	964	140
201	Køge & O.	188 514	—	116 702	—	96 804	—	9 220	2 621	135
202	Klarskov	95 871	—	59 422	—	40 834	—	3 700	67	45
203	Kastelev	111 834	—	69 709	—	50 675	—	4 200	0	35
208	Ladby	59 622	—	25 490	—	16 192	—	2 175	360	40
209	Lyderslev	137 029	—	96 908	—	75 370	—	4 127	142	75
210	Lund	93 677	—	67 901	—	52 954	—	600	322	55
211	Lumbæk	96 388	—	62 935	—	45 216	—	4 700	174	80
212	Lønholt & O.	123 901	—	92 229	—	72 080	—	5 350	639	50
214	Lille-Heddinge	113 677	—	72 469	—	55 249	—	2 690	377	30
215	Ladager	136 379	—	106 886	—	72 632	—	3 770	741	50
216	Longelse-Fuglebølle	163 900	—	87 247	—	63 853	—	10 600	48	135
218	Landsled	216 486	—	112 786	—	92 474	—	9 900	504	115
219	Lille-Skensved	167 257	—	124 242	—	93 274	—	7 950	657	125
220	Lidemark	120 524	—	79 112	—	59 486	—	3 925	189	70

*) Omregnet til 12 Mdr.

i Kalenderaaret

nial												
Kaffe	Cigarer og Cigarillos	Røg- og Shagtobak	Skraatobak	Blød Sæbe og Husholdningssæbe	Toiletsæbe	Høstbindegarn	*Manufaktur en gros*	*Manufaktur, Konfektion, Skotøj detail*	*Skotøj en gros*	*Isenkram*	*Markfrø (Bruttopris) 1945/46*	
10a	11	12	13	14	15	16	17	18	19	20	21	
Kr.	Kr.	Kr.	Kr.	Kr.	Kr.	kg	Kr.	Kr.	Kr.	Kr.	kg	Kr.
788	1 494	2 878	404	2 608	1 355	3 865	5 366	2 952	2 620	29 907	* 7 030	32 009
460	1 327	895	275	2 235	1 055	200	6 742	4 526	6 480	19 838	* 51	323
197	1 029	133	135	1 970	826	3 731	4 146	586	2 177	10 404	* 1 080	5 370
307	592	1 183	144	1 543	862	767	1 770	696	857	7 298	* 1 955	8 728
483	4 145	2 143	189	12 099	3 134	0	14 197	2 121	5 210	24 792	* 598	1 616
0	131	184	25	1 768	732	86	2 060	1 361	1 430	8 306	45	121
241	471	655	129	953	566	1 928	1 117	4 184	321	6 561	* 2 065	10 366
592	2 057	460	304	2 566	1 333	8 075	3 597	2 439	2 114	62 748	* 5 446	25 147
219	503	349	267	1 770	862	91	1 423	1 335	2 720	9 384	* 2	6
66	679	832	190	685	301	1 343	3 592	291	1 033	20 586	* 1 481	6 931
307	1 636	822	173	1 710	832	1 733	2 493	363	1 087	15 573	* 2 349	10 766
788	6 034	8 371	724	3 954	2 047	4 979	32 216	29 617	8 606	49 528	*10 119	43 251
373	2 533	2 552	208	1 678	984	2 220	4 479	394	2 018	11 491	* 2 054	9 710
438	770	1 550	269	2 233	1 093	1 598	4 354	530	1 795	18 622	* 1 453	6 082
482	1 153	2 518	58	2 711	635	2 687	3 067	2 011	1 794	12 191	* 2 378	10 960
635	2 478	2 772	282	1 859	1 176	2 638	2 915	900	758	11 252	* 1 730	6 756
788	5 007	2 509	449	4 265	2 323	1 684	10 061	1 536	3 065	30 592	* 2 096	9 425
154	445	2 134	293	1 699	886	1 165	3 013	1 428	657	10 974	* 4 005	17 661
569	1 324	1 944	193	1 154	370	3 140	3 350	6 727	1 121	19 797	* 2 771	12 696
592	2 949	3 352	353	3 670	1 017	3 028	5 737	2 066	2 860	27 103	* 3 616	16 633
526	3 021	3 437	326	2 591	1 270	3 601	5 855	6 365	1 372	18 045	* 6 420	27 925
219	633	983	190	865	396	770	2 345	747	1 289	8 613	* 1 736	8 126
701	1 308	3 163	586	2 676	1 209	2 362	7 083	199	2 675	18 605	* 3 438	17 027
460	3 609	1 915	345	2 621	1 273	3 852	8 806	4 348	2 380	26 036	* 3 954	18 015
241	1 915	1 596	298	1 841	868	0	2 069	2 088	2 124	44 809	* 1	5
241	1 841	3 752	184	1 086	723	1 351	2 270	1 157	1 872	20 587	* 1 418	6 283
438	844	1 969	624	2 527	1 336	2 778	2 536	897	151	12 328	* 3 611	17 580
372	2 403	2 021	406	1 882	1 313	1 722	7 814	4 433	4 954	15 086	* 1 666	7 060
351	224	1 147	298	1 385	646	3 014	2 536	186	981	7 930	* 2 746	10 031
263	2 280	1 579	206	1 784	703	2 052	2 678	14	1 415	15 668	* 1 917	8 266
219	598	623	247	1 383	788	1 342	3 336	369	2 519	13 093	* 434	1 852
351	2 017	1 765	265	1 158	704	2 131	2 518	1 368	2 407	13 945	* 2 254	9 848
329	632	0	21	2 030	881	0	0	1 890	214	3 800	0	0
154	683	250	135	1 381	591	808	1 869	44	958	4 574	* 286	1 146
569	3 403	4 955	424	2 648	1 400	2 958	16 134	4 836	4 149	31 882	* 4 073	16 548
526	3 671	1 011	291	2 055	1 006	0	1 949	1 063	829	7 507	0	0
416	1 663	1 240	345	1 824	906	1 264	2 652	55	1 516	9 453	* 1 222	5 361
438	3 799	935	161	2 285	784	3 317	7 162	13 677	2 650	24 665	* 3 914	17 234
462	775	437	125	1 220	592	991	3 054	923	2 029	11 736	* 1 297	6 355
0	1 302	1 145	205	1 074	375	1 756	1 952	3 580	1 206	9 041	* 2 482	11 097
614	2 535	1 584	534	1 417	754	1 558	7 447	4 511	2 629	21 619	* 2 788	11 943
591	2 320	1 853	328	4 302	1 410	3	5 247	3 252	1 482	9 917	0	0
197	1 181	481	137	1 005	427	681	6 898	443	1 397	9 850	* 669	2 847
153	1 068	1 033	199	1 221	324	759	4 265	1 266	1 577	11 926	* 1 577	6 370
175	475	123	156	204	96	1 217	975	2 353	298	5 672	* 1 796	6 479
329	1 500	604	305	2 461	913	2 330	2 067	2 134	1 881	15 456	* 679	3 222
241	485	803	295	1 698	577	3 386	2 364	155	2 647	9 781	* 924	4 637
351	1 649	2 154	322	1 439	770	1 530	2 252	854	1 904	12 709	* 3 281	13 086
219	1 744	1 307	479	1 770	1 024	1 534	4 798	1 800	467	13 084	* 2 453	11 200
131	2 265	917	257	1 663	986	2 178	2 416	1 320	1 024	12 460	579	2 782
219	1 521	1 130	208	1 475	963	2 476	6 222	1 251	3 322	23 459	* 2 504	11 430
591	1 098	1 480	184	1 950	1 055	3 189	5 864	459	1 551	15 520	* 868	3 716
504	2 249	1 068	455	2 954	1 013	3 037	3 699	848	1 683	14 082	* 3 614	15 000
547	3 702	2 123	203	2 496	972	3 473	5 489	5 763	1 190	18 526	* 4 353	19 735
307	2 451	2 959	319	1 377	700	2 323	3 894	1 004	1 265	13 463	* 1 473	6 103

Foreningens		Indkøb i Foreningens Regnskabsaar af				Indkøb i F. D. B				
						Kol				
Nr.	Navn	Butiks-varer *ialt*		Butiks-varer *leveret af* F. D. B.		Kolo-nial ialt		Mel	Ost	Kaffe
	1	2	3	4	5	6	7	8	9	10
		Kr.	Kr.	Kr.	pCt.	Kr.	kg	kg	kg	kg
221	Lind	54 312	—	36 483	—	27 085	—	2 400	8	20
222	Lellinge	152 351	—	82 570	—	63 845	—	3 100	278	90
223	Lynge Uggeløse	364 585	—	251 082	—	185 328	—	13 060	3 043	280
224	Lestrup	125 584	—	81 749	—	57 174	—	4 200	535	65
225	Lille Toreje	91 266	—	58 648	—	46 403	—	3 100	32	55
227	Lillerød & O.	239 274	—	165 860	—	126 783	—	11 800	220	240
228	Ledøje & O.	121 041	—	80 428	—	65 463	—	4 250	1 011	5
229	Lærernes Indkøbsf., Næstved	3 419	—	3 419	—	1 073	—	0	0	0
230	Lendemark	106 499	—	63 654	—	52 506	—	3 950	17	60
236	Mulstrup	108 011	—	74 846	—	53 035	—	6 800	679	95
237	Masnedsund Husholdningsf.	119 136	—	73 184	—	62 801	—	6 650	638	85
238	Magleby	141 594	—	101 054	—	73 903	—	3 350	95	100
239	Merløse	163 084	—	132 690	—	106 185	—	10 215	8	195
240	Moseby	98 744	—	62 634	—	49 011	—	5 500	356	10
241	Mørkøv	188 551	—	102 900	—	71 285	—	11 700	260	100
244	Nørre Jærnløse	220 694	—	163 203	—	112 686	—	9 400	501	155
245	Nyrup	90 195	—	60 618	—	48 959	—	6 800	769	70
246	Næsby	105 018	—	71 717	—	50 666	—	2 500	996	45
247	Nøddebo	155 068	—	86 800	—	72 057	—	6 515	1 178	60
248	Næstved Mark	150 615	—	90 466	—	51 770	—	5 950	995	65
249	Nykøbing S.	120 367	—	68 989	—	57 750	—	7 000	78	190
250	Nøbølle	202 735	—	123 771	—	96 959	—	11 300	537	155
251	Nidløse Sogn	52 752	—	40 132	—	30 184	—	2 875	374	0
252	Nyraad	172 162	—	119 070	—	96 775	—	10 675	695	0
253	Nærum	234 409	—	85 481	—	69 057	—	4 978	2 167	10
256	Omø	77 724	—	61 489	—	50 191	—	3 950	1 188	60
257	Odden Sogn	116 300	—	86 800	—	71 200	—	6 875	961	95
258	Osager	157 497	—	112 669	—	93 949	—	11 050	866	90
259	Ordrup	231 860	—	100 220	—	84 885	—	5 175	3 224	95
260	Ommel	50 117	—	33 962	—	26 448	—	2 750	6	110
261	Overvindinge	118 711	—	78 765	—	56 742	—	4 975	390	140
262	Ore	149 622	—	106 421	—	77 257	—	4 650	540	5
265	Oreby	128 473	—	68 161	—	54 065	—	8 200	85	45
269	Roholte	172 215	—	112 781	—	92 406	—	1 860	1 131	125
270	Ramsømagle	99 368	—	76 500	—	52 533	—	3 350	768	80
271	Refsnæs	189 901	—	124 040	—	91 784	—	7 125	419	120
272	Rødvig	106 150	—	71 589	—	54 861	—	3 950	328	70
273	Rørbæk	136 605	—	111 917	—	90 854	—	6 550	1 191	70
274	Reerslev	128 048	—	93 116	—	66 066	—	3 245	1 381	80
276	Raklev	190 037	—	89 754	—	64 522	—	6 125	679	50
277	Roskilde	236 087	—	174 149	—	145 297	—	13 450	1 296	275
278	Rødled	95 576	—	58 847	—	50 409	—	5 450	3	65
279	Rønnebæk	80 226	—	59 646	—	45 891	—	4 190	583	5
280	Rudkøbing	62 555	—	39 861	—	27 692	—	2 250	400	50
283	Skuderløse	207 508	—	107 867	—	76 838	—	5 300	211	80
284	Solrød	157 084	—	110 808	—	84 239	—	4 925	757	105
285	Sæby-Gersløj	100 811	—	73 129	—	57 649	—	4 145	883	55
286	Sandby, S.	111 617	—	58 198	—	44 233	—	2 875	594	120
288	Sierslev *)	106 860	—	70 733	—	56 774	—	3 700	48	40
290	Sengeløse	262 622	—	180 125	—	125 691	—	7 150	2 055	105
291	Snesere By & O.	114 916	—	77 097	—	61 947	—	0	625	60
292	Søborg	161 828	—	80 203	—	59 133	—	4 600	37	75
293	Strø Sogn	242 664	—	168 088	—	120 481	—	4 350	897	95
294	Sneslev	128 110	—	73 235	—	55 428	—	2 275	91	75
295	Snoldelev	127 021	—	94 587	—	76 152	—	8 050	782	115

*) Omregnet til 12 Mdr.

i Kalenderaaret

nial

Kaffe	Cigarer og Cigarillos	Røg- og Shagtobak	Skraatobak	Blød Sæbe og Husholdningssæbe	Toiletsæbe	Høstbindegarn	*Manufaktur en gros*	*Manufaktur, Konfektion, Skotøj detail*	*Skotøj en gros*	*Isenkram*	*Markfrø (Bruttopris) 1945/46*	
10 a	11	12	13	14	15	16	17	18	19	20	21	
Kr.	Kr.	Kr.	Kr.	Kr.	Kr.	kg	Kr.	Kr.	Kr.	Kr.	kg	Kr.
88	486	94	103	589	470	902	1 727	405	915	6 351	* 1 185	4 911
394	2 052	2 931	240	2 021	1 141	1 536	3 138	1 103	1 466	13 018	* 972	4 216
1 227	3 558	2 559	840	4 717	2 974	4 738	19 187	2 896	4 220	39 451	* 6 342	27 950
285	2 332	1 620	275	1 393	718	2 950	3 702	2 400	2 115	16 358	* 1 685	7 782
241	1 128	1 061	242	1 409	645	1 626	2 313	145	1 722	8 065	* 1 317	6 203
1 051	2 288	3 827	466	5 647	3 370	1 230	11 346	3 226	4 650	19 855	* 949	4 163
22	182	1 147	134	1 520	791	1 107	2 169	808	1 331	10 657	* 1 620	7 497
0	0	0	0	0	0	0	0	1 964	0	382	0	0
263	1 554	924	267	1 233	737	263	2 038	1 340	1 406	6 364	* 284	1 004
416	1 680	2 014	209	2 159	1 142	2 971	3 242	1 656	2 296	14 617	* 4 403	19 634
372	1 535	1 300	171	1 669	1 091	76	1 371	1 655	1 916	5 441	71	337
438	1 656	1 416	279	2 007	924	1 107	3 714	2 773	1 700	18 964	* 1 543	7 505
854	2 099	2 996	836	3 373	1 730	3 824	3 222	3 509	1 389	18 385	* 6 893	28 935
44	327	147	187	1 128	981	1 915	1 816	378	325	11 104	* 503	2 165
438	1 915	2 022	588	2 536	1 102	1 687	2 388	4 985	2 069	22 173	* 5 301	23 090
679	3 105	3 157	326	2 552	1 226	3 740	9 461	8 018	2 120	30 918	* 5 361	23 373
307	749	1 310	263	1 672	839	339	1 107	1 075	1 422	8 055	* 1 976	7 937
197	1 582	608	79	1 402	454	1 519	3 952	2 614	3 074	11 411	* 709	2 933
263	1 909	710	279	1 555	843	559	2 527	123	2 439	9 654	123	639
285	1 347	1 133	143	2 282	1 002	0	2 400	26 299	2 254	7 743	0	0
832	2 455	1 817	285	2 943	896	20	1 310	2 380	200	7 349	* 286	415
579	2 362	696	258	2 876	1 368	5 318	6 266	609	2 869	17 068	* 4 164	19 447
0	596	1 549	209	612	408	775	1 242	280	1 410	7 016	* 532	2 355
0	3 520	3 138	390	1 856	1 279	2 385	2 574	3 562	2 698	13 461	* 2 174	9 460
44	166	723	101	2 495	1 191	0	1 601	1 537	2 427	10 859	0	0
264	753	554	132	920	603	1 373	2 243	14	721	8 320	* 1 043	4 397
416	1 485	987	95	1 714	917	833	3 367	963	2 172	9 098	* 3 869	17 150
394	1 872	2 238	184	2 118	1 324	3 287	3 422	76	1 214	14 008	* 5 915	25 021
416	1 131	371	166	2 087	1 296	0	230	2 364	766	11 975	* 701	2 790
482	327	570	17	915	320	550	2 016	0	644	4 854	0	0
613	1 263	1 797	368	1 284	667	2 028	3 698	2 517	2 024	13 784	* 2 388	9 929
22	2 497	3 138	285	1 034	628	2 990	5 745	4 594	1 618	17 207	* 2 274	9 939
198	510	486	371	1 628	130	1 293	2 803	833	1 823	8 637	* 1 917	8 433
548	1 453	1 874	95	2 724	1 200	3 742	3 485	1 400	2 692	12 798	* 1 307	5 680
351	716	1 503	149	1 279	718	2 200	3 266	1 715	4 367	14 619	* 2 955	12 346
526	1 536	2 118	189	1 917	1 202	1 917	5 313	2 039	1 461	23 443	* 2 891	13 123
307	970	1 277	166	2 495	749	660	3 317	1 030	1 186	11 195	* 52	189
307	1 877	679	289	1 958	1 142	3 857	3 084	570	796	16 613	* 3 662	17 249
353	986	862	139	1 580	821	2 430	4 299	2 086	1 518	19 147	* 1 776	8 116
220	1 079	2 258	107	1 049	655	1 982	3 196	568	2 531	18 937	* 1 228	5 036
1 205	2 650	2 425	351	7 089	3 519	0	5 735	3 714	3 498	15 905	71	293
285	1 972	2 118	602	1 264	628	1 398	1 282	228	399	6 529	* 1 431	7 386
22	1 425	891	118	1 173	577	1 525	1 646	2 969	735	8 405	* 1 084	5 208
219	1 133	935	243	1 025	504	0	2 072	302	1 537	8 258	4	10
350	3 437	2 370	545	2 531	1 106	3 029	5 358	2 673	1 791	21 207	* 5 760	25 715
460	2 701	1 615	334	2 242	809	3 365	6 149	438	2 217	17 765	* 2 775	12 527
241	1 575	1 158	262	736	783	2 268	3 537	387	2 212	9 344	* 2 223	10 152
526	855	543	278	1 107	645	1 620	2 358	2 501	435	8 671	* 3 178	14 432
175	814	884	519	1 584	646	2 671	2 422	680	1 275	9 582	* 1 603	6 673
460	1 751	975	516	2 476	1 055	5 410	11 170	3 683	4 695	34 886	* 4 387	20 633
263	1 180	472	255	1 564	895	2 238	2 257	1 716	691	10 486	* 1 960	8 490
329	3 477	1 412	333	1 764	769	4 482	3 727	367	1 468	15 508	* 2 736	12 903
416	3 705	2 021	489	2 590	1 591	5 459	6 279	2 185	2 572	36 571	* 4 725	23 155
329	1 424	1 414	169	1 729	617	1 607	2 970	597	1 705	12 535	* 2 484	10 856
504	2 861	3 507	579	1 449	1 061	3 429	2 621	1 009	1 163	13 642	* 3 316	15 378

Nr.	Navn	Foreningens Indkøb i Foreningens Regnskabsaar af: Butiksvarer *talt*		Butiksvarer *leveret af* F. D. B.		Indkøb i F. D. B.: Kolonial ialt		Mel	Ost	Kaffe
	1	2	3	4	5	6	7	8	9	10
		Kr.	Kr.	Kr.	pCt.	Kr.	kg	kg	kg	kg
296	Sædder	151 935	—	104 200	—	78 192	—	6 615	428	125
298	Skuldelev	357 495	—	254 160	—	157 247	—	10 125	1 484	180
299	Skodsborg & O.	98 676	—	51 488	—	34 524	—	4 705	383	35
300	Slangerup	609 792	—	375 001	—	233 762	—	15 150	1 738	225
301	Sandby, V.	123 195	—	78 041	—	58 892	—	7 650	484	50
303	Straby	227 176	—	156 329	—	116 970	—	8 250	1 283	155
304	Svenstrup Hestehave	127 805	—	82 048	—	58 599	—	4 650	421	90
305	Store Taarnby	98 563	—	56 742	—	46 334	—	4 480	39	75
307	Sct. Jørgensbjerg	148 259	—	90 011	—	70 376	—	6 950	665	180
308	Stevns Andels Foderstf.	207 286	—	119 748	—	91 129	—	6 350	90	115
309	Sæsum	163 831	—	108 714	—	83 981	—	3 765	1 464	75
310	Skævinge	332 230	—	206 286	—	147 309	—	12 575	1 283	185
311	Sønderby	114 074	—	75 373	—	52 669	—	2 160	631	70
312	Skibinge	108 201	—	63 272	—	49 995	—	3 175	9	65
313	Sliminge	128 108	—	88 046	—	70 269	—	3 050	335	120
314	Skelby	122 211	—	90 756	—	66 361	—	5 712	160	40
315	Store Torøje	102 265	—	69 991	—	52 316	—	2 900	57	85
316	Smerup	85 011	—	60 808	—	41 338	—	1 000	128	70
317	Sipperup-Stenstrup	49 811	—	34 557	—	21 098	—	1 200	319	10
318	Sværdborg	109 441	—	78 598	—	61 107	—	6 325	1 096	65
319	Sallerup	124 149	—	70 024	—	50 980	—	2 050	238	60
320	Søstrup	83 126	—	56 826	—	39 306	—	5 250	54	65
321	Svinninge & O., S.	308 354	—	202 158	—	137 030	—	500	1 612	175
322	Skovhuse, St.	67 722	—	57 844	—	43 612	—	7 100	0	55
323	Stubbekøbing *)	83 787	—	54 739	—	42 975	—	4 300	281	115
325	Skaverup	56 646	—	36 905	—	25 744	—	2 350	220	15
326	Sejerø	214 124	—	165 985	—	112 653	—	9 900	1 289	160
327	Svinninge, Nr.-A	178 027	—	135 527	—	85 773	—	10 050	1 354	100
328	Skovens	120 977	—	90 857	—	55 012	—	4 425	1 112	70
329	Svebølle	112 552	—	73 968	—	57 955	—	6 800	941	85
330	Skovhuse Hushf.	94 061	—	33 024	—	25 946	—	700	124	0
335	Tømmerup	292 114	—	200 697	—	149 807	—	9 600	1 318	285
336	Tune	119 511	—	94 702	—	61 868	—	2 725	935	120
338	Tokeværd	302 274	—	158 914	—	111 527	—	200	53	115
339	Tranekær	253 913	—	132 411	—	88 835	—	8 150	170	190
340	Tikøb	248 068	—	172 665	—	125 418	—	9 400	2 766	135
342	Tommestrup	72 416	—	49 740	—	38 556	—	2 411	42	30
343	Tjæreby	111 966	—	80 088	—	64 827	—	6 500	1 414	95
344	Tostrup	122 515	—	76 584	—	55 190	—	4 800	18	60
345	Tureby	97 725	—	77 291	—	58 805	—	4 450	111	65
346	Tullebølle	282 797	—	163 619	—	124 214	—	15 550	0	245
347	Taagerup	66 977	—	48 735	—	36 566	—	4 500	97	55
348	Terslev	114 064	—	89 321	—	73 329	—	7 400	471	95
349	Taastrup	—	—	57 451	—	34 378	—	1 025	61	45
350	Tuse	114 575	—	79 014	—	59 143	—	7 075	35	65
351	Tybjerglille	124 610	—	86 625	—	57 085	—	6 075	880	40
352	Thorslunde-Ishøj	85 779	—	50 284	—	39 111	—	170	1 125	40
353	Trørød & O.	244 376	—	74 998	—	59 958	—	3 300	1 179	60
354	Trønninge	111 686	—	56 457	—	35 098	—	2 750	342	60
355	Tryggelev	128 839	—	70 802	—	54 191	—	6 250	23	120
356	Tølløse	54 342	—	38 174	—	26 096	—	1 635	234	40
357	Ugerløse	131 026	—	107 455	—	81 831	—	8 500	646	155
358	Ulse	94 962	—	51 436	—	36 485	—	3 450	0	80
359	Underød	115 355	—	78 714	—	57 185	—	5 450	48	90
360	Udby, L.	85 600	—	65 554	—	48 295	—	4 200	55	65

*) Omregnet til 12 Mdr.

i Kalenderaaret

nial

Kaffe	Cigarer og Cigarillos	Røg- og Shagtobak	Skraatobak	Blød Sæbe og Husholdningssæbe	Toiletsæbe	Høstbindegarn	*Manufaktur en gros*	*Manufaktur, Konfektion, Skotøj detail*	*Skotøj en gros*	*Isenkram*	*Markfre (Bruttopris) 1945/46*	
10 a	11	12	13	14	15	16	17	18	19	20	21	
Kr.	Kr.	Kr.	Kr.	Kr.	Kr.	kg	Kr.	Kr.	Kr.	Kr.	kg	Kr.
547	2 847	2 854	239	1 622	978	3 174	4 714	2 708	1 862	16 724	* 1 391	6 528
788	3 864	2 268	549	3 239	1 525	4 736	11 060	9 103	4 998	71 752	4 421	20 512
153	462	118	94	970	860	310	553	1 445	1 844	13 122	56	159
986	8 270	5 230	979	7 158	2 981	5 240	39 304	16 462	5 160	80 313	* 7 127	31 803
219	1 085	1 034	283	1 843	591	2 047	3 682	1 305	2 289	11 873	* 3 179	15 035
679	3 170	3 664	742	3 240	1 892	4 545	7 891	758	3 219	27 491	* 2 908	13 189
395	2 206	3 861	219	1 236	528	1 764	4 464	2 171	1 884	14 930	* 2 339	10 436
329	541	272	339	1 730	695	1 432	2 489	104	728	7 087	* 925	4 119
788	3 838	2 740	508	3 104	1 643	0	2 848	1 627	3 199	11 961	28	165
504	1 543	1 100	444	1 739	771	5 563	358	95	213	27 953	1 711	8 185
329	1 597	1 750	289	1 695	1 079	1 164	3 556	2 494	3 436	15 247	* 2 182	9 717
812	3 360	3 423	431	4 403	2 406	6 023	7 610	1 879	2 797	46 691	* 3 979	15 926
307	1 259	705	379	1 299	560	1 322	5 763	933	3 014	12 994	* 1 078	5 104
285	2 254	1 531	226	1 189	350	2 033	2 375	2 352	1 347	7 203	* 986	4 341
526	2 371	400	298	2 446	1 458	2 213	2 393	620	1 336	13 428	* 3 787	16 625
175	1 295	591	230	1 733	897	4 031	2 069	7 022	2 225	13 079	* 3 879	15 323
373	1 713	1 451	332	1 260	788	1 645	3 896	227	2 481	11 071	* 704	3 268
307	1 155	988	187	1 357	512	1 138	3 270	2 264	946	12 990	* 909	3 954
44	695	49	54	769	322	886	972	7 357	423	4 707	* 1 518	5 763
285	1 691	3 681	203	1 410	780	1 924	2 745	2 612	1 769	10 365	* 2 080	8 780
263	1 561	981	105	821	181	2 151	4 317	2 292	1 711	10 724	* 1 940	8 378
284	1 124	1 996	151	1 685	1 046	1 314	1 639	8 446	178	7 257	* 2 273	10 666
767	3 377	2 495	652	3 246	1 605	6 226	11 569	6 591	1 846	45 122	* 7 178	30 918
141	1 160	3 148	149	1 482	534	943	1 518	277	1 307	11 130	* 1 888	8 134
504	915	317	147	1 616	739	955	1 369	1 382	2 727	6 286	* 635	3 249
66	754	882	166	725	467	450	1 891	772	257	8 241	* 1 121	4 620
701	2 500	6 141	473	1 833	1 228	2 159	9 520	11 597	2 198	30 017	* 913	3 976
438	2 861	1 600	247	2 734	1 602	2 545	9 620	12 588	2 797	24 749	* 2 619	10 881
307	1 565	1 201	293	1 601	829	1 794	3 071	2 138	2 525	28 111	* 1 878	8 350
373	747	1 659	296	1 223	850	1 056	925	2 557	1 116	11 415	* 906	3 775
0	640	1 534	67	276	0	1 211	1 273	75	585	5 145	* 1 310	5 764
1244	4 882	7 449	477	3 758	2 753	5 220	15 161	1 725	3 677	30 327	* 5 354	23 896
526	945	2 748	337	2 109	999	2 491	6 589	10 274	1 752	14 219	* 3 313	13 441
504	1 689	1 597	413	3 034	1 022	8 110	2 138	13 973	2 401	28 875	*10 374	42 199
832	2 733	1 425	558	1 377	933	4 742	11 556	438	1 677	29 905	* 1 214	5 643
591	1 580	2 091	250	3 602	1 816	3 561	5 333	1 323	2 941	37 650	* 3 230	13 868
131	846	509	314	854	402	1 265	2 933	969	1 285	5 997	* 1 008	4 932
417	5 261	2 468	638	2 569	1 133	886	3 095	327	918	10 921	* 2 745	12 742
263	1 421	945	231	1 994	629	2 986	3 212	688	2 926	14 568	* 3 272	13 883
285	1 555	537	268	945	444	2 137	4 090	1 572	1 045	11 779	* 1 284	5 647
1 073	6 288	3 193	434	3 438	1 712	4 676	9 488	1 562	1 969	26 386	* 3 230	15 267
241	636	819	214	1 055	602	1 090	3 119	1 007	929	7 114	* 1 727	7 814
416	3 569	1 031	364	2 576	1 172	914	2 876	175	1 994	10 947	* 2 592	12 208
197	319	235	184	686	349	1 217	2 867	7 106	2 297	10 803	* 1 214	5 517
285	2 796	1 309	123	1 600	816	1 879	1 915	6 283	160	11 513	* 2 727	11 429
175	2 038	1 598	348	2 004	940	1 881	4 067	6 837	2 325	16 311	* 2 953	12 104
175	225	126	170	1 257	528	299	632	1 014	1 873	7 654	* 923	4 017
263	452	109	165	1 378	554	0	460	960	1 593	12 027	26	100
263	1 515	828	121	1 217	443	1 177	2 088	5 082	480	13 709	* 1 417	5 359
526	2 396	2 569	338	1 414	955	2 485	3 852	172	119	12 468	* 893	3 870
175	1 128	802	129	1 095	494	377	1 351	2 391	340	7 996	* 1 132	4 865
680	2 475	2 323	184	2 149	1 160	4 685	1 948	4 414	1 947	17 315	* 4 645	19 446
350	1 857	1 528	285	1 588	636	1 776	2 169	1 815	1 328	9 639	* 2 551	11 351
394	3 238	2 835	249	1 465	852	1 994	2 860	4 894	1 266	12 509	* 2 277	10 420
285	1 448	1 530	171	1 260	805	1 626	3 628	142	1 578	11 911	* 1 187	6 012

Nr.	Foreningens Navn	Indkøb i Foreningens Regnskabsaar af: Butiksvarer *ialt*		Butiksvarer *leveret af* F. D. B.		Indkøb i F. D. B.: Kolonial ialt		Mel	Ost	Kaffe
	1	2	3	4	5	6	7	8	9	10
		Kr.	Kr.	Kr.	pCt.	Kr.	kg	kg	kg	kg
361	Ullerød	144 853	—	114 742	—	87 884	—	7 250	1 318	160
362	Uvelse	95 416	—	58 880	—	47 417	—	850	149	80
363	Ugledie	116 772	—	62 793	—	47 954	—	3 650	551	50
364	Udby & O., H.	289 461	—	184 725	—	120 026	—	8 315	452	120
365	Undløse	270 983	—	160 288	—	122 018	—	13 400	1 698	210
367	Vig	379 874	—	280 180	—	184 836	—	12 273	1 732	255
368	Vallekilde	248 723	—	167 390	—	128 338	—	13 950	1 763	185
369	Vetterslev	149 481	—	100 103	—	75 911	—	2 435	1 107	65
370	Veddinge *)	127 292	—	81 283	—	56 637	—	2 960	415	65
371	Vester Egesborg	69 706	—	54 446	—	40 163	—	4 900	348	5
372	Værløse	90 319	—	65 887	—	48 030	—	3 900	851	85
373	Valløby	102 646	—	75 957	—	58 449	—	4 410	122	65
374	Vedde	100 587	—	74 022	—	52 507	—	5 475	681	105
375	Vindinge *)	110 857	—	73 486	—	59 000	—	1 850	481	90
376	Verup	114 634	—	69 962	—	51 329	—	3 600	427	75
377	Varpelev	114 708	—	64 560	—	44 973	—	2 450	189	60
378	Vindebrink	53 091	—	42 394	—	28 604	—	3 133	311	40
379	Vedskølle	127 795	—	76 712	—	57 930	—	4 400	1 153	70
380	Vangede	237 557	—	103 076	—	75 551	—	4 665	2 218	75
381	Vejlø	130 195	—	87 199	—	61 496	—	7 600	810	25
382	Vipperød	283 002	—	153 945	—	118 258	—	9 200	89	90
383	Viby, Sj.	306 789	—	190 529	—	127 556	—	13 500	2 088	150
384	Vraaby	152 424	—	104 090	—	74 909	—	4 650	806	100
385	Vordingborgvejen, Næstved	141 529	—	57 470	—	38 393	—	6 350	72	75
386	Vester Brøndby	—	—	37 178	—	20 363	—	1 795	407	30
388	Valby Vænge	284 868	—	222 802	—	150 536	—	2 915	1 559	50
389	Vridsløselille	145 565	—	101 447	—	78 397	—	4 900	1 598	110
390	Vesterø Havn	326 912	—	177 367	—	160 784	—	17 550	1 352	185
391	Viemose	75 573	—	50 993	—	36 559	—	3 100	690	0
392	Værslev	149 769	—	105 638	—	79 209	—	6 815	753	130
397	Ølstykke By	179 365	—	106 661	—	83 639	—	6 050	1 031	120
398	Øster Egede	94 013	—	64 355	—	49 227	—	4 075	47	50
399	Ølsemagle *)	93 784	—	61 400	—	50 442	—	1 150	1 075	70
400	Ørslevvester	122 636	—	72 838	—	50 785	—	3 355	661	45
401	Ølstykke St.	214 383	—	153 394	—	108 215	—	6 125	297	150
402	Ølby	119 562	—	88 819	—	67 207	—	4 815	211	65
403	Ørsted	139 771	—	80 458	—	57 613	—	3 250	642	75
404	Øm	126 338	—	81 509	—	65 405	—	2 360	1 339	90
405	Ørholm & O.	211 772	—	55 419	—	45 182	—	4 360	1 352	0
406	Ølsted	255 991	—	167 203	—	118 080	—	10 110	931	130
407	Ørslev, Ø.	95 458	—	75 332	—	58 045	—	6 000	215	55
408	Østerby	123 722	—	86 178	—	68 579	—	11 350	987	85
409	Ørslev, V.	166 822	—	117 804	—	88 853	—	4 375	326	95
410	Østby	89 361	—	72 618	—	54 114	—	4 110	410	75
411	Øster Egesborg Hushf.	140 376	—	79 500	—	63 625	—	6 600	720	115

*) Omregnet til 12 Mdr.

i Kalenderaaret

nial

Kaffe	Cigarer og Cigarillos	Røg- og Shagtobak	Skrna tobak	Blød Sæbe og Husholdningssæbe	Toiletsæbe	Høstbindegarn	*Manufaktur en gros*	*Manufaktur, Konfektion, Skotøj detail*	*Skotøj en gros*	*Isenkram*	*Markfrø (Bruttopris) 1945/46*	
10 a	11	12	13	14	15	16	17	18	19	20	21	
Kr.	Kr.	Kr.	Kr.	Kr.	Kr.	kg	Kr.	Kr.	Kr.	Kr.	kg	Kr.
701	5 738	4 917	452	2 913	1 877	1 237	8 860	2 381	2 433	13 184	* 1 388	6 658
350	2 842	695	210	1 851	747	1 188	1 872	5	278	9 308	* 885	3 778
219	926	294	124	790	344	1 984	2 045	493	1 908	10 393	* 1 162	5 322
526	3 635	3 626	440	1 943	1 202	5 491	25 328	14 653	2 156	22 562	* 5 771	24 896
920	2 424	1 874	279	2 951	1 666	2 980	1 077	4 539	2 357	30 297	* 3 685	16 642
1 117	8 808	6 616	643	3 277	1 973	3 313	37 051	9 067	4 708	44 518	* 8 689	34 722
810	3 669	4 983	711	3 021	1 533	4 431	7 379	6 851	978	23 844	* 5 748	23 408
285	2 658	2 939	165	2 082	744	4 369	4 732	1 382	1 939	16 139	* 4 663	23 421
285	1 380	2 071	188	381	392	1 501	4 894	1 850	2 669	15 233	* 1 766	6 527
22	1 084	956	95	1 110	448	1 987	2 202	1 527	1 510	9 044	* 1 778	7 394
373	1 744	491	378	1 278	539	2 147	3 032	2 161	1 441	11 223	* 1 497	6 529
285	2 218	587	321	1 753	854	1 583	4 072	33	1 225	12 178	* 1 231	6 108
460	1 263	724	158	1 779	799	1 614	2 448	3 201	1 294	14 572	* 1 197	4 454
394	1 808	1 604	275	874	467	4 156	2 407	253	733	11 093	* 3 849	16 883
329	1 280	2 065	533	1 419	669	213	3 376	1 160	1 457	12 640	* 253	1 017
263	1 407	392	161	1 106	488	2 338	4 361	2 657	1 909	10 660	* 2 226	11 558
175	1 637	1 962	124	755	363	798	1 790	1 629	1 107	9 264	* 1 221	5 264
307	1 358	1 481	256	1 592	742	1 103	3 925	912	1 984	11 961	* 406	1 792
329	1 681	485	74	2 984	1 516	0	4 070	5 651	3 440	14 364	1	1
110	1 905	523	84	1 987	902	2 077	3 048	5 977	2 251	14 427	* 1 523	6 092
394	2 285	3 335	290	3 171	1 171	6 436	5 503	10 458	1 781	17 945	* 8 126	35 612
658	2 975	3 100	538	4 856	2 428	5 181	9 803	749	5 953	46 468	* 5 374	24 211
438	2 225	2 425	339	1 881	746	2 311	5 738	5 937	2 260	15 246	* 2 074	9 434
328	2 056	1 375	122	1 390	993	0	341	15 889	0	2 847	0	0
131	109	68	81	587	330	188	2 671	4 132	1 555	8 457	* 778	3 646
219	1 048	1 176	66	2 073	899	0	13 244	38 401	1 786	18 835	0	0
481	2 886	1 758	299	2 074	1 178	312	3 073	1 521	3 339	15 117	* 416	2 055
810	597	423	119	2 928	1 280	40	220	151	147	16 065	* 250	949
0	155	819	177	999	360	1 004	1 526	94	1 526	11 288	* 1 160	4 818
569	3 477	3 048	250	2 189	1 135	1 863	3 946	1 363	3 562	17 558	* 2 029	9 519
526	2 426	889	257	2 872	1 233	2 459	4 157	2 728	2 118	14 019	* 4 228	18 561
219	1 559	1 590	229	1 617	843	2 215	2 327	880	1 682	10 239	2 820	10 973
307	636	1 486	169	1 833	724	1 188	3 022	80	1 093	6 763	* 1 404	6 341
197	1 304	2 778	68	1 199	843	1 972	4 308	1 847	1 964	13 934	* 2 686	10 913
657	2 183	1 214	377	3 894	1 527	2 516	8 408	4 600	3 046	29 125	* 3 454	15 229
285	907	1 123	296	1 714	1 022	2 471	4 765	1 093	2 410	13 344	* 1 478	6 233
329	2 711	839	242	1 945	952	3 508	2 059	7 553	291	12 942	* 2 943	13 113
394	1 409	1 889	300	2 011	603	2 741	3 340	388	1 770	10 606	* 2 010	9 182
0	651	527	39	1 245	492	0	2 997	495	1 273	5 472	0	0
570	6 749	4 118	516	2 456	1 739	3 166	6 859	1 953	3 185	37 126	* 3 213	14 374
241	611	1 352	291	1 608	694	2 382	1 160	338	2 419	13 370	* 3 296	14 315
373	751	706	26	1 716	1 168	0	2 557	131	987	13 924	120	515
417	2 628	1 341	105	2 357	709	3 576	3 754	1 569	958	22 670	* 3 490	15 816
329	2 400	1 231	330	1 596	937	1 800	3 836	0	1 812	12 856	* 1 655	7 821
504	1 922	2 171	135	1 080	367	3 189	2 505	816	351	12 203	* 1 854	8 757

Nr.	Navn	Indkøb i Foreningens Regnskabsaar af: Butiksvarer *ialt*		Butiksvarer *leveret af* F. D. B.		**Indkøb i F. D. B.**: Kolonial ialt		Mel	Ost	Kaffe
										Kolo-
	1	2	3	4	5	6	7	8	9	10
		Kr.	Kr.	Kr.	pCt.	Kr.	kg	kg	kg	kg
1	Aabyhøj	149 186	—	100 929	—	74 976	—	11 500	1 214	144
2	Aalsrode	123 163	—	95 177	—	70 002	—	10 450	1 866	90
3	Aalso	68 619	—	49 345	—	37 268	—	6 650	313	40
4	Aarhus Andelsf.	107 170	—	72 134	—	57 718	—	3 150	524	96
5	Aarslev	100 802	—	70 580	—	48 324	—	8 300	1 105	70
7	Adslev	62 235	—	33 765	—	22 363	—	3 300	512	45
8	Alderslyst	137 933	—	80 694	—	66 390	—	12 150	1 401	215
9	„Alhøj", Stilling	123 757	—	98 954	—	71 210	—	14 200	1 898	100
10	Almind	146 499	—	68 593	—	54 562	—	12 750	817	82
11	Ans	90 452	—	70 110	—	60 310	—	10 150	984	45
12	Aarhus	2 253 905	—	1 200 905	—	756 585	—	108 942	16 405	2 255
13	Assedrup St.	104 883	—	82 548	—	53 317	—	5 300	834	48
14	Attrup	41 784	—	32 941	—	23 497	—	5 600	532	40
16	Astrup, Aarhus	58 055	—	35 276	—	23 458	—	3 800	757	30
20	„Bakkehuset", Sjelle	50 255	—	37 483	—	22 662	—	4 250	536	36
21	„Bakkely", Galten	—	—	45 556	—	27 012	—	4 500	285	60
22	Balle Kirkeby	74 397	—	54 759	—	40 058	—	7 500	1 002	45
23	Ballen	135 452	—	89 711	—	63 844	—	10 700	322	101
24	Begtrup Vig	90 806	—	56 374	—	39 789	—	6 800	299	50
25	Bjedstrup	88 545	—	67 565	—	51 256	—	10 200	2 053	60
26	Bjergager	33 860	—	30 192	—	23 503	—	4 750	386	30
28	Blegind	103 382	—	77 706	—	45 205	—	6 850	339	45
29	Boes *)	27 729	—	24 157	—	18 512	—	4 300	559	30
30	Boeslum	97 309	—	66 988	—	45 282	—	6 800	638	60
33	Bøjen *)	74 374	—	43 351	—	33 542	—	7 350	409	60
34	Bønnerup	93 820	—	77 901	—	60 237	—	10 700	1 296	85
35	Bording	71 482	—	60 588	—	43 534	—	12 050	766	50
39	Centralværkstedet, Aarhus	119 085	—	69 434	—	57 008	—	6 700	1 386	140
41	Jernbanefunkt., Aarhus	618 924	—	210 417	—	147 968	—	16 500	2 583	400
42	Dejret	95 514	—	67 342	—	42 457	—	5 900	1 011	85
43	Demstrup	128 611	—	84 474	—	64 160	—	12 100	1 518	90
44	Dollerup	46 898	—	33 346	—	23 425	—	5 825	836	55
45	„Dybvang", Trustrup	134 561	—	98 785	—	76 792	—	13 300	470	160
46	Draaby	107 696	—	73 376	—	52 492	—	7 550	1 506	55
48	Ebdrup	67 122	—	47 941	—	34 410	—	6 000	1 036	45
49	Ebeltoft	196 738	—	148 420	—	103 872	—	18 150	1 997	190
50	Edslev	71 249	—	65 024	—	47 181	—	8 050	575	50
51	Egaa	116 292	—	86 167	—	58 754	—	12 050	708	90
52	Egens	139 841	—	89 195	—	55 100	—	8 625	1 263	48
53	Elsborg	59 739	—	39 149	—	23 935	—	4 300	335	35
54	Emmelev	85 724	—	63 007	—	48 357	—	9 600	1 608	72
55	Engesvang	118 481	—	57 432	—	44 206	—	10 650	1 170	75
59	Feldballe	126 186	—	89 180	—	65 219	—	12 800	1 445	95
60	Fillerup	66 705	—	51 225	—	39 192	—	4 550	1 295	50
61	Firgaarde	68 621	—	49 350	—	35 761	—	7 700	332	55
62	Fjellerup	127 996	—	84 429	—	67 436	—	20 550	931	115
63	Foerlev	64 869	—	47 588	—	36 208	—	4 900	1 582	30
64	Foldby Sogn	89 373	—	58 191	—	42 093	—	5 550	371	61
65	Frederiks	155 868	—	122 929	—	94 934	—	14 850	1 442	100
66	Frederiksdal	101 417	—	78 883	—	58 967	—	11 900	1 218	60
67	Frederikshøj	175 304	—	112 759	—	82 106	—	18 350	923	105
68	„Fremad", Sjelle	80 467	—	54 870	—	41 129	—	8 550	605	55
69	„Fruebjerg", Ormslev	92 727	—	66 339	—	42 961	—	5 350	833	45
70	Funder	84 405	—	64 224	—	49 402	—	12 150	1 159	95
75	Galten	108 013	—	86 624	—	54 815	—	8 600	394	65

*) Omregnet til 12 Mdr.

i Kalenderaaret

nial

Kaffe	Cigarer og Cigarillos	Røg- og Shagtobak	Skraatobak	Blød Sæbe og Husholdningssæbe	Toiletsæbe	Høstbindegarn	*Manufaktur en gros*	*Manufaktur, Konfektion, Skotøj detail*	*Skotøj en gros*	*Isenkram*	*Markfre (Bruttopris) 1945/46*	
10a	11	12	13	14	15	16	17	18	19	20	21	
Kr.	Kr.	Kr.	Kr.	Kr.	Kr.	kg	Kr.	Kr.	Kr.	Kr.	kg	Kr.
576	2 072	1 567	80	5 452	1 832	44	2 526	9 124	96	14 207	7	32
395	1 756	1 054	202	1 964	810	3 436	4 258	254	1 969	18 694	* 425	2 042
176	393	284	96	1 406	553	1 732	2 343	110	984	8 640	* 1 303	5 508
384	1 411	680	23	2 436	935	0	672	8 316	221	5 207	* 1	4
307	1 032	1 448	234	1 794	778	1 224	2 347	9 414	1 153	9 342	* 1 492	6 330
196	276	79	0	801	154	595	2 200	1 908	463	6 831	* 1 101	4 527
941	1 663	2 192	124	4 052	1 381	0	2 604	262	2 932	8 506	1	1
438	1 567	2 269	515	2 911	1 325	1 051	8 052	1 222	1 713	16 757	* 3 683	15 948
360	2 364	1 066	141	2 057	573	2 095	3 438	579	1 516	8 498	4 455	18 773
197	1 037	717	318	2 267	428	1 687	66	139	1 201	8 394	* 4 118	14 867
7 838	24 088	13 060	1 396	45 216	17 406	480	8 671	173 973	148	261 528	* 142	694
192	1 152	1 315	200	1 422	577	2 069	1 425	1 100	828	25 878	* 1 034	4 510
175	590	830	80	825	376	762	2 273	927	729	5 515	* 987	4 240
132	424	72	78	1 052	330	723	2 157	2 772	776	6 113	* 970	3 599
158	112	164	0	978	349	437	2 791	1 902	429	9 699	* 1 074	4 904
263	548	180	37	884	282	577	2 370	1 054	885	14 235	* 1 395	6 176
197	1 837	939	79	1 155	576	1 770	2 296	32	1 100	11 273	* 2 719	11 380
406	2 016	2 003	638	1 940	1 014	1 236	5 427	264	2 204	17 972	* 2 645	12 186
219	618	1 371	271	1 811	877	2 094	3 514	2 819	1 215	9 037	* 2 912	11 516
263	1 001	2 095	132	2 029	816	1 288	2 704	520	1 044	12 041	* 2 844	11 548
132	846	742	94	822	401	399	1 365	126	590	4 608	* 1 001	4 230
197	1 511	781	112	1 261	313	1 772	5 531	8 602	2 079	16 289	* 3 080	13 517
132	552	398	77	533	379	419	1 290	407	302	3 646	0	0
263	1 217	1 699	320	1 266	410	1 552	5 078	3 050	1 430	12 148	* 2 231	9 263
263	394	1 033	0	1 731	590	1 108	1 834	1 280	585	6 110	* 1 437	6 593
373	723	1 064	277	2 472	887	495	5 018	224	1 365	11 057	* 825	3 100
219	1 216	1 015	167	1 496	589	1 298	2 767	491	1 290	12 506	* 4 033	15 763
613	1 890	1 918	72	2 693	1 048	0	323	8 547	57	3 499	1	1
1 752	1 569	1 008	224	7 087	3 491	0	3 350	32 281	187	26 631	0	0
372	394	257	226	1 538	506	1 785	4 836	4 370	876	14 803	* 2 651	11 405
395	1 673	2 218	94	2 099	1 074	2 369	3 955	473	955	14 931	* 4 369	19 422
241	394	400	202	1 366	374	538	1 415	668	1 275	6 563	* 177	783
702	2 459	1 318	75	3 666	1 398	3 671	5 308	538	1 766	14 381	* 2 278	9 309
241	725	1 347	278	1 464	643	1 144	3 909	1 361	1 406	14 208	* 1 868	7 111
197	882	929	128	934	469	782	2 867	731	503	9 430	* 2 262	7 331
832	4 460	1 349	849	3 847	2 863	2 076	8 529	2 431	3 559	30 029	* 3 509	13 262
219	983	536	77	1 511	646	1 351	1 859	6 952	614	8 418	* 3 266	13 977
394	493	795	297	2 097	836	1 667	4 979	4 732	1 929	15 773	2 520	10 989
192	634	3 035	252	1 727	680	2 157	10 453	3 440	2 185	18 017	* 1 409	6 258
153	844	896	92	1 012	330	759	3 933	745	896	9 640	* 1 977	8 314
316	2 322	2 155	238	1 513	908	1 658	3 419	377	1 352	9 502	* 1 780	7 007
329	846	1 223	185	2 301	983	320	998	253	368	11 607	* 610	1 938
416	1 624	1 112	229	2 482	913	873	4 459	1 105	1 500	16 897	* 1 730	4 495
219	393	279	201	1 137	405	1 881	2 552	338	1 051	8 092	* 1 149	5 226
241	911	1 202	159	1 394	567	1 209	4 628	351	1 110	7 500	* 2 628	11 742
504	843	2 022	334	2 748	830	1 550	3 742	2 604	921	9 726	* 2 156	7 670
131	567	285	77	1 160	495	1 120	2 367	171	1 402	7 440	* 2 376	10 941
245	491	1 356	334	1 678	600	2 048	2 321	1 479	1 041	11 257	* 1 388	5 925
439	611	2 268	81	2 291	628	1 010	4 798	426	2 456	20 315	* 1 044	4 441
263	1 869	3 157	358	1 730	712	1 277	3 246	551	990	15 129	* 3 939	15 424
460	2 386	4 275	403	2 417	899	1 922	4 727	8 943	3 802	13 181	4 286	15 110
241	1 789	1 692	183	1 520	401	956	3 349	553	674	9 165	* 2 315	10 149
197	1 065	2 049	183	1 492	536	1 086	5 020	4 392	1 569	12 397	* 1 475	6 002
416	1 025	2 210	28	2 239	902	1 623	2 432	105	1 664	10 621	* 2 301	7 978
285	1 531	858	108	2 099	916	1 821	5 786	4 381	1 048	20 594	* 2 826	11 985

Foreningens		Indkøb i Foreningens Regnskabsaar af				Indkøb i F. D. B.				
										Kolo-
Nr.	Navn	Butiks-varer *ialt*		Butiks-varer *leveret af* F. D. B.		Kolonial ialt		Mel	Ost	Kaffe
	1	2	3	4	5	6	7	8	9	10
		Kr.	Kr.	Kr.	pCt.	Kr.	kg	kg	kg	kg
77	Ginnerup	99 216	—	73 706	—	53 832	—	14 300	1 487	85
78	Gellerup	107 704	—	71 313	—	52 516	—	13 675	1 599	60
79	Gjerrild	66 557	—	60 305	—	46 585	—	7 500	1 044	60
80	Gjesse	86 510	—	61 050	—	45 710	—	10 850	456	60
81	Glarbo	46 690	—	29 322	—	22 689	—	5 600	741	35
82	Glæsborg	221 768	—	173 487	—	130 154	—	30 500	1 232	175
83	Grauballe *)	89 316	—	67 848	—	47 117	—	10 700	857	70
84	Gravlev	59 318	—	47 193	—	34 680	—	9 200	642	35
85	Grenaa Havn	220 131	—	176 740	—	151 370	—	9 900	1 696	185
86	Grenaa & O.	263 840	—	172 720	—	135 567	—	12 150	3 565	385
88	Grundfar	66 619	—	52 659	—	38 786	—	5 625	684	5
89	Grønfeld	79 838	—	59 983	—	35 855	—	8 350	212	60
90	Gylling	154 509	—	103 248	—	85 644	—	18 300	144	130
95	Haarby	76 114	—	55 439	—	38 249	—	6 450	64	60
96	Hadbjerg	142 078	—	83 214	—	54 665	—	7 900	223	95
97	Hadsten & O.	142 227	—	73 425	—	57 957	—	3 650	1 678	120
98	Halling, R.	60 535	—	33 593	—	25 347	—	5 400	178	30
99	Hammel & O.	157 063	—	104 271	—	81 562	—	17 600	2 185	215
100	Hammelev	56 930	—	34 297	—	28 244	—	7 150	477	50
101	Harlev Framlev	159 382	—	128 843	—	87 464	—	13 450	3 700	114
102	Hauge	57 907	—	47 419	—	37 811	—	9 000	547	75
103	Havredal	124 881	—	74 723	—	53 014	—	11 000	1 396	125
104	Haurum	74 880	—	57 394	—	37 839	—	8 050	409	50
105	Helgenæs	162 682	—	106 147	—	76 759	—	8 950	525	100
106	Hemmed & O.	117 644	—	58 238	—	38 311	—	9 300	257	54
107	Herning	204 011	—	120 662	—	82 695	—	14 100	2 515	200
108	Herskind	69 480	—	52 036	—	33 912	—	6 100	1 116	40
109	Hjortshøj	141 266	—	106 445	—	67 031	—	5 850	693	130
110	Holme, Ebeltoft	60 184	—	47 489	—	34 078	—	5 600	375	45
111	Holme, Viby	177 392	—	99 124	—	72 967	—	10 750	1 712	105
112	Holmstol	66 417	—	47 799	—	36 854	—	8 275	464	48
113	Homaa	88 067	—	64 041	—	49 679	—	12 100	821	95
114	Horn & O.	82 771	—	57 204	—	37 443	—	8 850	815	65
115	Hornslet	91 535	—	62 073	—	43 004	—	9 950	702	89
116	Hvam	97 604	—	54 431	—	39 391	—	6 050	794	95
117	Hvilsted	98 815	—	48 582	—	32 192	—	4 725	697	75
118	Hvolbæk	55 010	—	42 564	—	30 513	—	6 650	545	18
119	Hyllested	99 929	—	74 791	—	53 578	—	9 150	1 480	80
120	Højbjerg	70 139	—	49 909	—	35 192	—	6 875	1 018	40
121	Hørning	92 154	—	55 379	—	39 388	—	8 000	89	60
122	Høver	82 059	—	58 361	—	37 573	—	6 800	376	45
123	Haldum & O.	129 252	—	70 339	—	48 228	—	3 050	568	64
124	Halling, B.	64 101	—	41 797	—	31 768	—	5 925	868	40
128	Ikast	147 463	—	79 102	—	58 200	—	17 600	105	65
130	Karlby, Voldby	45 332	—	39 390	—	29 146	—	4 450	318	30
131	Karlby, Hornslet	140 198	—	100 942	—	71 157	—	12 600	823	100
132	Karup Kølvraa	389 098	—	236 853	—	141 377	—	26 050	2 852	215
133	Kjellerup	83 148	—	69 190	—	63 336	—	11 550	1 397	150
134	„Klode Mølle", Engesvang	62 246	—	25 104	—	20 093	—	5 850	109	60
135	Knudstrup	135 357	—	106 989	—	83 654	—	15 000	1 948	90
136	Koed	64 238	—	49 485	—	38 455	—	8 950	1 229	5
137	Kolby	109 455	—	74 035	—	50 860	—	7 950	425	95
138	Kolind & O.	104 905	—	65 797	—	57 366	—	12 200	872	75
139	Korsvej *)	89 829	—	62 969	—	35 056	—	6 150	229	55
140	Kragelund	187 202	—	118 930	—	93 624	—	21 500	1 754	150

*) Omregnet til 12 Mdr.

i Kalenderaaret

nial

Kaffe	Cigarer og Cigarillos	Røg- og Shagtobak	Skraatobak	Blød Sæbe og Husholdningssæbe	Toiletsæbe	Høstbindegarn	*Manufaktur en gros*	*Manufaktur, Konfektion, Skotøj detail*	*Skotøj en gros*	*Isenkram*	*Markfrø (Bruttopris) 1945/46*	
10 a	11	12	13	14	15	16	17	18	19	20	21	
Kr.	Kr.	Kr.	Kr.	Kr.	Kr.	kg	Kr.	Kr.	Kr.	Kr.	kg	Kr.
373	1 022	2 463	341	2 818	1 136	1 035	4 590	675	1 148	13 461	* 159	641
263	1 576	570	30	1 732	549	1 648	1 869	0	2 548	14 380	* 5 728	25 930
263	783	1 364	155	1 228	893	2 069	3 131	846	733	9 010	* 1 725	6 613
263	781	716	300	1 397	594	1 931	2 023	2 067	1 272	9 978	* 5 240	17 825
154	336	1 373	45	1 070	271	292	1 479	226	499	4 429	* 681	2 409
766	3 254	6 570	811	5 297	2 073	3 891	11 642	1 984	1 875	27 832	* 8 764	30 452
306	1 649	859	102	1 926	535	1 676	3 229	299	1 729	15 474	* 3 702	17 097
153	586	289	539	1 100	518	1 084	3 249	945	1 142	7 177	* 2 783	10 298
810	2 469	997	578	3 353	1 410	10	1 962	2 161	2 651	18 596	0	0
1 687	4 991	4 968	517	6 579	2 711	350	9 933	3 595	3 290	20 335	* 355	1 574
22	887	1 121	117	1 381	643	1 130	2 285	1 848	720	9 020	* 613	2 745
263	457	1 805	178	1 438	598	1 149	5 854	6 124	834	11 316	* 2 441	8 371
525	1 701	1 286	92	2 984	1 069	3 779	5 237	1 085	752	10 530	2 245	9 546
263	695	861	200	1 386	590	1 026	3 436	3 427	167	10 160	* 2 177	9 474
417	393	402	334	2 126	505	2 581	6 451	2 223	1 487	18 388	* 2 481	11 137
526	1 930	1 831	452	3 087	1 022	392	3 154	2 177	1 533	8 604	* 446	1 894
131	112	517	287	1 223	213	1 749	2 055	654	113	5 424	* 693	2 897
942	1 114	870	326	4 647	1 482	476	6 368	1 646	2 426	12 269	* 801	3 453
219	494	878	51	1 302	452	1 259	1 153	1 222	204	3 474	* 661	2 951
458	3 886	3 151	287	3 231	1 021	2 579	6 301	12 061	1 335	21 682	* 3 291	14 518
322	1 797	3 703	209	1 361	426	1 130	2 541	31	976	6 060	* 2 699	11 582
548	1 250	4 064	152	1 635	839	1 100	3 730	2 174	2 045	13 760	* 1 788	8 188
219	1 196	1 794	257	1 601	492	826	4 378	2 077	1 042	12 058	* 2 263	9 506
438	1 970	1 515	263	2 192	985	2 863	4 910	3 959	2 525	17 994	* 6 293	25 453
236	521	1 599	157	809	336	924	3 211	1 314	1 026	14 376	* 1 630	5 013
886	3 213	991	201	3 326	1 467	577	10 235	1 305	2 181	24 246	* 330	1 251
175	185	523	181	1 287	507	832	1 412	1 047	421	15 244	* 822	3 904
570	4 361	1 516	205	2 497	1 040	3 244	9 367	9 337	2 390	18 320	* 2 758	12 587
197	619	503	138	1 033	477	1 407	4 324	85	726	8 276	* 1 369	6 391
460	1 293	907	273	3 545	1 175	560	3 116	7 920	1 998	13 123	* 1 212	4 643
211	2 181	2 401	295	1 369	648	1 181	1 816	312	1 333	7 484	* 3 720	13 834
421	1 036	820	187	1 812	759	2 239	3 294	275	1 294	9 499	* 2 403	10 236
285	613	399	134	1 720	610	1 500	3 539	1 529	2 096	12 597	* 2 238	8 272
359	423	1 741	168	2 006	674	452	4 766	2 982	981	10 340	* 1 194	5 215
417	3 275	2 434	98	1 273	566	1 221	2 300	119	777	11 844	* 1 417	6 166
329	882	481	167	1 170	410	1 170	3 344	1 883	1 316	9 847	* 1 872	8 262
79	1 359	791	167	1 183	571	1 220	2 524	142	798	8 587	* 2 218	9 741
351	2 119	1 310	205	1 585	754	1 384	6 113	1 243	1 426	12 431	* 1 217	5 406
175	945	657	94	1 143	358	1 379	5 395	99	1 011	8 212	* 4 061	16 896
263	276	731	66	1 517	286	1 693	3 559	2 832	1 401	8 199	* 3 855	10 868
197	1 039	942	111	1 300	565	1 016	3 447	1 746	1 234	14 361	* 2 350	8 596
256	547	614	94	1 399	438	3 097	2 980	2 328	1 526	15 277	* 1 211	5 438
176	1 581	282	0	921	422	971	2 666	588	1 026	5 749	* 891	3 702
285	277	804	81	1 262	452	2 043	402	72	368	20 060	*10 177	36 709
131	1 228	819	78	872	423	1 247	2 828	66	373	6 977	* 1 876	8 220
438	1 258	2 734	145	3 470	689	2 028	7 662	2 832	2 755	16 536	* 3 499	13 357
942	2 556	4 761	427	4 985	1 832	2 462	25 723	7 084	10 157	52 512	* 3 897	13 514
658	3 165	2 548	80	2 455	927	796	226	501	117	5 010	* 924	3 826
263	150	1 353	54	1 101	351	118	1 036	0	694	3 281	366	1 226
394	2 298	902	107	2 668	1 026	2 241	5 279	255	2 533	15 268	* 4 237	15 371
22	758	1 422	92	1 520	863	902	2 791	949	554	6 736	961	4 393
417	2 120	513	258	1 269	575	2 810	5 012	0	2 372	15 791	* 4 770	21 653
329	1 394	1 927	295	2 589	604	1 339	1 115	548	208	6 560	* 2 134	7 492
241	761	882	171	1 425	505	1 317	3 784	1 989	1 090	21 050	* 2 390	9 808
658	1 989	2 078	293	3 165	1 122	1 220	4 401	436	1 931	18 538	* 5 241	17 941

Nr.	Navn	Indkøb i Foreningens Regnskabsaar af: Butiksvarer *ialt*		Butiksvarer *leveret af* F. D. B.		Indkøb i F. D. B.: Kolonial ialt		Mel	Ost	Kaffe
	1	2	3	4	5	6	7	8	9	10
		Kr.	Kr.	Kr.	pCt.	Kr.	kg	kg	kg	kg
141	Kollegiebrugsforeningen .... *)	46 645	—	11 435	—	9 488	—	0	93	6
144	Laasby	57 549	—	38 480	—	24 711	—	3 525	423	30
145	Lading	59 892	—	40 798	—	24 592	—	4 850	530	55
146	Læven	81 163	—	62 786	—	35 443	—	6 000	401	35
147	Lemming *)	92 719	—	57 615	—	47 007	—	5 700	573	40
148	Levring	85 642	—	50 055	—	41 023	—	8 650	292	40
149	Lillering	69 498	—	50 279	—	33 973	—	5 925	671	55
150	Linaa *)	106 934	—	75 983	—	55 085	—	12 180	1 567	70
151	Lindaa Balle	74 222	—	50 977	—	33 618	—	6 250	307	40
152	Lyngaa	112 312	—	68 736	—	50 782	—	7 400	306	0
157	Maarslet	133 272	—	93 033	—	65 331	—	8 550	1 266	100
158	Malling	125 489	—	82 957	—	56 075	—	0	1 379	85
159	Marie Magdalene *)	113 597	—	83 270	—	55 735	—	12 850	434	70
160	Markusminde	47 961	—	35 061	—	22 636	—	7 500	301	40
161	Mausing	66 506	—	53 909	—	39 057	—	10 750	457	35
162	Mejlby	104 130	—	65 939	—	46 318	—	6 900	180	65
163	Mesballe	64 785	—	43 332	—	29 932	—	7 850	505	35
164	Midstrup	50 126	—	39 128	—	30 764	—	6 750	764	40
165	Mjesing	79 585	—	54 574	—	38 032	—	4 600	525	60
166	Mollerup	73 078	—	52 482	—	39 353	—	7 100	894	55
167	Mundelstrup	97 811	—	66 217	—	42 395	—	7 300	1 077	55
170	Mørke Ommestrup	86 096	—	54 021	—	39 257	—	7 100	793	72
171	Maarup	50 806	—	36 655	—	31 013	—	3 900	392	20
175	Naarup & Gjern	68 750	—	54 104	—	36 643	—	5 950	336	30
176	Nørreskov	64 635	—	54 400	—	39 180	—	7 500	1 084	55
177	Nimtofte	187 651	—	154 644	—	123 325	—	27 050	1 581	170
178	Norring	43 107	—	34 970	—	19 516	—	4 200	80	38
179	Nødager	120 526	—	85 486	—	59 840	—	14 650	789	95
180	Nørre Vissing	70 859	—	53 083	—	37 834	—	7 200	678	55
181	Nørskovlund	100 250	—	66 778	—	48 303	—	10 200	466	100
185	Odder	302 756	—	163 070	—	115 154	—	19 300	1 950	251
186	Ondrup	81 850	—	55 048	—	38 520	—	6 350	286	20
187	Onsted	111 540	—	60 003	—	33 845	—	1 100	460	25
188	Ormslev	55 164	—	36 087	—	26 320	—	4 650	291	45
189	Oustrup	42 078	—	36 095	—	26 554	—	5 800	478	40
192	Paarup	52 701	—	41 316	—	32 016	—	7 400	339	50
193	Pederstrup *)	87 316	—	61 587	—	44 932	—	9 800	295	70
194	Pindstrup	150 779	—	99 714	—	72 834	—	17 750	2 365	135
197	Ramten	93 893	—	59 902	—	44 254	—	8 800	517	85
198	Randlev	89 273	—	54 204	—	39 170	—	5 150	858	40
199	Rønde	142 377	—	106 559	—	62 830	—	11 750	1 029	80
200	Rodskov	120 097	—	74 541	—	51 970	—	10 700	952	70
202	Rye	176 535	—	102 868	—	76 844	—	11 100	1 441	155
203	Rødding	121 235	—	80 588	—	60 122	—	15 900	1 269	105
204	Røgen	56 217	—	42 266	—	28 130	—	4 100	232	40
208	Sabro	92 134	—	69 150	—	43 873	—	7 200	885	35
209	Sall	104 909	—	51 323	—	37 027	—	7 450	677	60
210	Salten	102 207	—	66 438	—	47 823	—	8 150	1 292	50
211	Salten Skov	64 773	—	47 488	—	36 964	—	7 200	983	45
213	Sangstrup	55 673	—	38 169	—	31 727	—	3 950	393	50
214	Sejling	97 841	—	58 527	—	43 305	—	9 100	488	60
215	Sepstrup *)	29 188	—	22 870	—	17 793	—	4 800	271	30
216	Serup	99 197	—	67 665	—	51 021	—	11 300	810	100
217	Silkeborg	515 671	—	277 890	—	226 371	—	42 900	3 624	717
219	Sinding	99 417	—	59 276	—	45 401	—	12 800	510	55

*) Omregnet til 12 Mdr.

i Kalenderaaret

nial

Kaffe	Cigarer og Cigarillos	Røg- og Shagtobak	Skraatobak	Blød Sæbe og Husholdningssæbe	Toiletsæbe	Høstbindegarn	*Manufaktur en gros*	*Manufaktur, Konfektion, Skotøj detail*	*Skotøj en gros*	*Isenkram*	*Markfrø (Bruttopris) 1945/46*	
10 a	11	12	13	14	15	16	17	18	19	20	21	
Kr.	Kr.	Kr.	Kr.	Kr.	Kr.	kg	Kr.	Kr.	Kr	Kr.	kg	Kr.
26	151	159	0	11	92	0	507	292	312	836	0	0
132	760	519	86	1 136	217	694	2 023	881	1 088	9 777	* 1 905	8 320
241	417	686	99	941	204	818	2 904	2 380	617	10 305	* 881	4 090
153	1 916	1 631	135	1 244	565	736	3 947	2 192	1 085	20 119	* 996	4 252
175	1 148	198	0	1 036	465	1 618	1 572	0	933	8 103	* 1 799	7 174
175	3 227	703	29	1 458	536	1 641	1 613	20	1 209	6 190	* 3 233	14 474
241	490	1 017	233	1 350	613	821	3 499	2 376	841	9 590	* 1 921	8 059
307	2 150	1 074	219	2 071	912	1 417	4 459	262	1 635	14 542	* 3 460	12 153
175	609	1 431	36	1 259	516	959	3 285	2 452	946	10 676	* 2 402	10 178
0	488	1 237	292	2 257	702	2 531	2 368	1 131	1 985	12 470	* 1 845	8 354
438	1 036	1 424	288	2 409	782	2 495	4 043	7 477	2 299	13 883	* 2 961	13 000
372	2 445	2 286	115	2 253	740	1 808	2 945	5 221	1 519	17 197	* 3 478	15 174
307	1 449	4 025	511	1 739	683	863	9 061	1 969	782	15 723	* 1 152	4 385
175	760	436	370	1 082	233	494	2 821	321	585	8 698	* 922	3 744
154	1 038	1 431	64	1 350	433	1 350	3 108	41	1 150	10 553	* 2 171	9 881
285	1 163	296	271	1 571	596	2 770	4 726	1 519	1 358	12 018	* 3 186	14 179
153	1 135	802	180	1 199	557	392	3 412	1 508	682	7 798	* 1 380	3 997
175	1 451	451	0	1 390	379	1 441	1 795	0	935	5 634	* 3 038	12 302
263	1 296	923	232	1 240	320	1 506	3 174	1 459	1 541	10 368	* 2 197	9 902
241	1 986	1 450	204	1 774	781	1 393	2 980	594	1 079	8 476	* 2 353	10 300
241	1 046	1 316	209	2 418	820	303	3 719	2 590	1 342	16 171	* 1 313	5 422
289	1 625	1 949	355	1 032	368	1 152	2 734	1 121	1 122	9 787	* 936	3 859
88	578	705	108	538	319	1 081	957	169	82	4 434	* 1 791	7 686
131	276	818	317	1 027	423	935	2 174	1 492	1 046	12 749	* 1 427	5 731
241	1 183	407	29	1 310	518	1 941	1 976	1 118	1 646	10 480	* 3 331	11 304
744	4 707	4 060	557	3 935	1 734	2 718	6 636	1 413	2 755	20 515	* 6 034	21 125
155	334	260	38	1 054	333	1 016	2 764	2 177	509	10 004	* 838	4 083
417	1 727	2 034	202	2 529	928	2 071	6 720	956	3 931	14 039	* 3 083	11 873
241	1 274	76	80	1 344	401	1 102	3 893	305	1 307	9 744	* 2 800	12 684
438	1 200	756	247	1 739	279	2 269	4 282	247	998	12 948	* 2 535	8 771
1 022	2 319	2 803	352	4 739	2 288	2 512	20 516	4 370	3 272	19 758	* 882	3 963
88	296	809	34	1 168	406	1 742	5 107	1 839	2 221	7 361	* 1 373	4 649
110	467	665	81	1 476	525	804	5 259	7 046	1 774	12 079	* 1 416	6 138
180	183	189	78	1 095	396	1 231	1 619	946	714	6 488	* 945	3 769
175	244	395	74	738	411	1 324	1 802	154	627	6 958	* 2 014	8 994
219	183	339	0	1 276	469	458	1 539	16	377	7 368	* 1 952	7 019
307	1 678	1 577	98	1 552	753	1 416	2 377	261	1 369	12 648	* 2 132	9 008
592	1 749	2 556	458	3 760	1 813	776	5 414	2 170	3 145	16 151	* 732	2 192
373	487	744	120	1 661	474	992	4 931	461	1 025	9 231	* 2 009	6 068
175	333	774	0	1 624	387	891	2 274	1 485	1 020	10 255	* 908	4 340
350	1 981	1 496	236	1 929	642	1 014	9 894	2 401	3 520	27 914	* 3 794	15 306
307	889	1 567	213	2 154	712	1 084	3 211	3 076	1 507	14 777	* 1 731	7 632
679	970	1 588	571	2 238	1 058	950	5 474	530	1 592	18 428	* 2 465	7 809
460	2 709	404	171	2 461	668	1 875	5 852	2 246	1 806	10 562	* 5 048	21 596
175	880	1 895	92	887	289	1 054	2 602	1 490	768	9 276	* 1 387	5 834
153	1 262	1 649	205	1 494	464	1 544	4 677	4 289	1 321	14 990	* 2 697	11 104
263	1 038	452	197	1 657	576	610	2 432	408	1 338	10 118	* 1 266	5 327
219	2 006	2 608	131	1 722	710	780	3 107	406	1 163	13 939	* 1 432	5 844
197	1 033	1 128	172	1 046	449	1 049	1 543	140	747	8 094	* 2 550	10 563
219	1 624	822	93	903	304	1 165	1 429	68	431	4 514	* 1 002	4 659
263	2 089	1 580	0	1 532	410	1 836	3 176	399	1 417	10 230	* 3 521	16 057
132	743	386	88	562	218	559	1 025	0	463	3 589	1 372	5 129
438	1 491	1 871	50	2 161	877	1 580	3 662	276	1 943	10 763	* 3 337	13 992
2 976	3 406	2 383	77	14 189	4 624	323	7 946	3 356	6 704	33 513	* 194	708
241	1 724	647	119	1 841	655	1 780	2 386	75	774	10 640	* 3 025	13 922

Nr.	Navn	Indkøb i Foreningens Regnskabsaar af: Butiksvarer *ialt*		Butiksvarer *leveret af* F. D. B.		Indkøb i F. D. B.: Kolonial ialt		Mel	Ost	Kaffe
	1	2	3	4	5	6	7	8	9	10
		Kr.	Kr.	Kr.	pCt.	Kr.	kg	kg	kg	kg
220	Sjørslev	124 277	—	80 048	—	61 339	—	10 750	1 923	75
221	Skaade	128 482	—	82 986	—	58 620	—	12 350	1 777	100
223	Skanderborg	140 895	—	91 150	—	73 428	—	12 000	1 305	140
224	Skarresø	54 414	—	41 231	—	29 681	—	6 350	522	35
225	Skjoldelev	49 604	—	37 064	—	25 914	—	3 275	621	40
226	Skjød	87 087	—	62 872	—	42 774	—	3 300	124	80
227	Skjødstrup	114 121	—	63 626	—	44 998	—	8 650	145	75
228	Skovby	70 694	—	52 104	—	34 702	—	4 850	486	65
229	Skovgaardshus	62 644	—	44 123	—	25 408	—	4 425	468	30
230	Skræ	68 421	—	58 430	—	44 674	—	9 500	766	90
231	Skivholme	47 205	—	36 383	—	25 007	—	3 500	508	60
232	„Solkjær", Hinnerup *)	51 222	—	34 270	—	24 228	—	4 200	456	45
233	Sorring	62 108	—	49 474	—	35 964	—	7 550	375	80
234	Stabrand	92 114	—	51 346	—	39 874	—	6 525	681	63
235	Stenvad	168 203	—	134 781	—	102 621	—	18 150	2 434	100
236	Stjær *)	100 606	—	76 881	—	55 539	—	9 900	1 070	95
237	Stokkebro	—	—	54 590	—	45 204	—	7 500	1 379	60
238	Storring	75 310	—	41 982	—	30 304	—	4 050	226	25
239	Søby, Hornslet	146 495	—	94 091	—	77 204	—	15 700	587	105
240	Søby, Hou	50 449	—	34 052	—	24 055	—	4 300	582	35
241	Søften	109 687	—	74 830	—	48 337	—	7 050	446	55
243	Spørring & O.	78 516	—	62 190	—	45 062	—	6 350	1 058	50
249	Taftebjærg & O.	92 039	—	68 972	—	48 569	—	8 550	0	60
250	Tanderup	62 931	—	41 334	—	28 575	—	4 500	208	40
252	Termestrup	190 547	—	120 398	—	88 110	—	20 600	782	145
254	Thorsager	138 139	—	131 413	—	91 358	—	13 750	1 751	135
255	Tirstrup & O.	102 968	—	68 830	—	47 049	—	8 400	802	70
256	Thorup	132 237	—	98 261	—	64 789	—	12 200	574	85
257	Thunø	71 435	—	37 112	—	24 602	—	4 200	260	65
258	Tilst	142 327	—	91 545	—	66 959	—	8 500	1 256	60
260	Todbjerg	109 925	—	71 208	—	44 076	—	7 650	507	55
261	Torrild	114 053	—	71 285	—	51 445	—	10 700	118	75
262	Tranbjerg	116 161	—	78 127	—	53 421	—	9 250	1 625	107
263	Trige	132 748	—	94 269	—	56 074	—	8 650	1 568	80
265	Trustrup	68 943	—	54 441	—	42 075	—	8 750	1 119	80
266	„Tryg", Ry	127 384	—	94 167	—	69 179	—	14 550	2 263	145
267	Tulstrup	45 184	—	36 083	—	27 048	—	5 650	546	24
274	Ungstrup	45 930	—	34 766	—	27 346	—	5 750	136	45
276	Veggerslev	—	—	68 606	—	55 883	—	9 750	1 170	80
277	Vejlby	242 099	—	162 892	—	111 865	—	15 850	2 460	180
278	Vejlby-Revn	57 828	—	50 566	—	42 848	—	8 100	163	45
279	Venge	123 548	—	57 364	—	27 243	—	1 500	879	45
280	Vilborg & O.	194 829	—	117 642	—	97 795	—	19 150	2 109	255
281	Viby	352 357	—	240 572	—	181 114	—	23 100	5 623	450
282	Villersø	71 218	—	53 600	—	41 184	—	8 950	1 021	40
283	Vinderslev	112 682	—	80 498	—	51 614	—	9 825	1 387	100
285	Virring	86 269	—	54 091	—	39 121	—	6 300	310	45
286	Vithen	165 391	—	108 632	—	71 425	—	7 650	772	75
287	Vitved	50 037	—	43 639	—	34 748	—	5 000	648	78
288	Vium	87 202	—	68 381	—	56 829	—	10 300	1 346	85
289	Voel	93 970	—	81 671	—	58 351	—	11 050	788	60
291	Voldby	97 274	—	67 800	—	51 819	—	3 600	388	90
292	Vorre	57 546	—	45 715	—	30 434	—	5 850	61	40
293	Vrinners	129 758	—	80 670	—	52 304	—	8 000	900	85
294	Vrold af 1927	125 421	—	75 250	—	53 162	—	6 250	656	70

*) Omregnet til 12 Mdr.

i Kalenderaaret

nial

Kaffe	Cigarer og Cigarillos	Røg- og Shagtobak	Skraatobak	Blød Sæbe og Husholdningssæbe	Toiletsæbe	Høstbindegarn	*Manufaktur en gros*	*Manufaktur, Konfektion, Skotøj detail*	*Skotøj en gros*	*Isenkram*	*Markfrø (Bruttopris) 1945/46*	
10a	11	12	13	14	15	16	17	18	19	20	21	
Kr.	Kr.	Kr.	Kr.	Kr.	Kr.	kg	Kr.	Kr.	Kr.	Kr.	kg	Kr.
329	2 314	2 009	123	2 233	1 079	1 679	4 553	1 489	1 153	11 514	* 3 745	15 534
438	1 631	2 101	263	3 207	1 154	302	1 882	11 576	1 139	9 769	* 961	4 351
613	3 074	3 226	253	3 673	1 636	0	2 014	2 580	1 738	11 390	* 3	9
154	1 041	718	143	1 078	609	836	2 948	473	841	7 288	* 1 623	6 077
175	111	978	225	1 079	450	1 076	2 296	2 048	590	6 216	* 1 039	4 826
351	624	1 113	276	1 696	674	1 739	4 595	2 840	1 216	11 447	* 1 432	5 860
329	550	1 354	153	2 583	1 047	929	3 747	3 120	1 316	10 445	1 349	5 981
284	1 144	970	83	1 385	467	848	2 955	4 755	134	9 558	* 1 497	6 651
132	617	284	93	722	240	1 181	3 873	2 581	789	11 472	* 208	704
395	111	4 067	53	1 550	690	891	2 859	137	892	9 868	* 1 216	5 350
262	581	646	140	804	408	804	1 463	580	630	8 703	* 757	3 216
197	297	572	134	947	514	763	1 777	400	661	7 204	* 987	4 004
351	612	601	38	1 474	594	1 018	2 653	867	1 317	8 673	* 1 768	7 106
276	916	1 073	185	1 212	451	896	2 315	622	958	7 577	302	1 187
438	2 697	2 662	341	3 661	1 851	1 883	8 421	689	1 571	21 479	* 4 141	15 129
416	973	75	37	1 791	879	2 046	4 492	5 165	1 317	10 368	* 3 022	12 702
263	696	1 018	447	1 293	559	1 885	2 926	98	655	5 707	* 1 058	3 999
110	150	84	0	1 022	336	2 222	1 534	3 141	855	6 148	* 1 488	6 088
460	2 482	1 652	459	2 219	417	3 319	3 957	1 575	936	10 419	* 3 083	13 470
153	296	432	24	714	394	1 009	3 116	1 136	737	5 008	0	0
241	1 193	1 509	10	1 694	735	2 095	4 477	6 459	1 508	14 049	* 2 366	10 441
219	1 926	741	167	1 745	689	1 686	3 002	849	1 069	12 208	* 2 477	9 089
263	3 493	2 088	477	1 544	678	2 028	3 765	870	1 756	14 012	* 3 099	13 755
175	1 038	730	56	858	414	1 324	2 886	565	1 023	8 285	* 2 354	10 161
645	3 793	4 812	564	3 325	1 421	3 005	8 422	3 470	1 656	18 740	* 4 160	17 131
591	2 493	8 156	748	3 024	1 570	1 582	7 181	5 801	1 397	25 676	* 4 013	17 292
307	393	308	221	2 296	842	501	4 245	2 271	777	14 488	* 390	1 908
372	335	173	385	2 751	805	2 479	5 783	2 504	2 455	22 730	* 2 394	9 892
284	578	0	93	654	239	848	4 021	667	1 028	6 794	830	3 735
263	818	208	224	2 492	865	3 123	3 004	4 370	1 141	16 071	* 2 297	10 732
241	1 775	2 642	217	1 676	649	1 697	4 670	5 463	1 356	15 643	* 1 894	8 105
329	296	934	237	1 834	478	1 829	4 749	1 444	1 609	12 038	1 418	5 736
468	2 355	2 810	355	2 065	902	305	3 950	6 336	910	13 510	* 1 412	6 178
350	1 653	997	64	2 075	432	1 162	6 003	5 949	2 653	23 590	* 1 351	6 096
351	746	1 346	182	1 944	1 106	657	3 147	721	853	7 645	* 803	3 190
636	1 459	1 619	235	2 546	793	191	7 847	1 071	2 170	13 900	* 754	3 023
105	724	183	71	1 252	321	868	1 679	67	851	6 438	* 2 056	8 247
197	786	195	0	1 481	381	1 140	1 717	0	496	5 207	* 1 907	7 560
351	1 404	2 120	425	2 012	749	1 298	3 368	42	1 420	7 893	* 1 338	5 598
721	3 923	4 059	123	4 912	1 448	846	7 430	14 713	2 215	26 669	* 492	1 816
197	32	92	54	1 228	541	2 765	1 349	126	133	6 110	* 1 167	5 354
197	1 135	645	132	1 514	385	1 842	6 339	1 224	1 514	21 044	* 2 090	9 073
1 116	4 187	3 051	78	3 411	2 071	203	3 428	1 752	1 560	13 107	* 152	709
1 971	7 159	8 123	750	9 546	4 028	582	3 668	35 438	738	19 614	* 736	3 459
175	785	1 148	105	1 771	941	913	3 731	299	830	7 556	* 1 809	7 857
438	1 582	878	55	1 890	781	1 585	3 645	358	1 059	23 822	* 3 860	16 858
197	544	372	146	1 443	325	1 107	3 428	2 479	1 163	7 900	* 1 725	7 442
329	2 028	1 794	615	2 024	808	2 468	4 580	4 761	2 248	25 618	* 4 834	20 171
342	1 038	1 414	252	848	374	1 201	1 542	684	497	6 168	* 1 408	6 473
373	2 488	440	199	1 685	632	1 626	1 828	4	1 343	8 377	* 3 263	14 555
263	1 158	1 093	59	2 061	531	1 368	4 868	156	1 477	16 819	* 4 145	14 753
394	982	2 051	400	2 879	714	1 609	4 491	551	438	10 501	* 2 719	10 930
175	1 640	1 109	337	1 053	416	806	2 632	2 147	886	9 616	* 987	4 365
373	299	654	191	1 928	622	1 944	7 378	2 961	2 261	15 766	* 2 772	9 277
307	1 254	1 104	64	2 058	423	1 446	3 924	836	1 463	15 865	* 2 329	6 975

Nr.	Foreningens Navn	Indkøb i Foreningens Regnskabsaar af: Butiksvarer *ialt*		Butiksvarer *leveret af* F. D. B.		Indkøb i F. D. B.: Kolonial ialt		Mel	Ost	Kaffe
	1	2	3	4	5	6	7	8	9	10
		Kr.	Kr.	Kr.	pCt.	Kr.	kg	kg	kg	kg
295	Vejerslev	61 665	—	51 352	—	37 918	—	7 650	105	45
301	Ødum	120 557	—	83 689	—	63 960	—	9 300	140	75
302	Ølsted	34 153	—	28 928	—	21 410	—	3 750	588	45
303	Ørby	138 462	—	90 571	—	68 411	—	7 000	244	96
305	Ørum	139 972	—	120 518	—	98 219	—	21 400	1 865	160
306	Østerskov	74 426	—	49 353	—	36 136	—	6 900	280	60
307	Øster Bording	83 996	—	61 292	—	46 194	—	9 900	1 030	55
		Kr.	Kr.	Kr.	pCt.	Kr.	kg	kg	kg	kg
1	Aagaard	170 914	—	124 801	—	99 830	—	14 600	127	110
2	Agerskov & O.	185 486	—	114 577	—	86 616	—	13 100	426	125
3	Agtrupskov	57 689	—	48 940	—	33 251	—	7 240	202	35
4	Alminde *)	69 689	—	63 771	—	43 695	—	12 900	575	75
5	Askov	176 366	—	128 611	—	90 105	—	19 675	180	91
6	Arbejdernes, Fredericia	318 434	—	160 024	—	128 160	—	16 140	260	404
10	Brakker	77 621	—	64 693	—	50 886	—	6 950	667	65
11	Bramdrupdam	117 493	—	103 507	—	78 083	—	16 500	6	170
13	Brørup	175 258	—	133 675	—	119 141	—	30 250	207	200
14	Bække	252 165	—	176 144	—	130 197	—	25 450	1 106	235
15	Børup & O. *)	70 965	—	53 456	—	42 237	—	7 800	599	45
18	Dons	62 272	—	42 731	—	28 731	—	5 800	0	30
19	Donslund	61 310	—	47 774	—	35 840	—	6 850	230	41
21	Egholt & O.	109 541	—	87 787	—	72 372	—	10 950	94	70
22	Egtved	273 910	—	232 946	—	178 268	—	38 000	584	350
23	Ejstrup	135 303	—	87 461	—	64 992	—	12 700	665	90
24	Erritsø	204 476	—	135 744	—	106 641	—	17 950	506	230
27	Ferup	116 933	—	73 853	—	54 256	—	9 600	99	55
28	Fitting	121 162	—	58 628	—	40 985	—	7 450	174	40
31	Gabøl & O.	172 011	—	130 641	—	87 266	—	12 260	1 195	95
32	Gammelby	96 695	—	52 863	—	28 400	—	9 000	20	70
33	Gamst	74 947	—	51 042	—	40 747	—	8 850	351	60
34	Gjelballe	74 896	—	64 333	—	43 804	—	6 950	73	45
35	Gjesten	96 840	—	73 314	—	48 967	—	10 150	348	85
36	Gram & O.	114 590	—	60 302	—	46 569	—	5 945	296	165
37	Gerndrup	107 736	—	66 860	—	51 925	—	10 250	289	80
40	Haderslev	116 636	—	66 598	—	49 352	—	4 495	577	130
41	Hejls	156 840	—	108 323	—	81 552	—	12 750	669	90
42	Hejnsvig & O.	331 339	—	282 915	—	223 055	—	66 500	3 633	235
44	Herslev	138 128	—	90 947	—	70 149	—	11 950	473	130
45	Hjarup	141 059	—	85 906	—	70 374	—	20 600	195	85
46	Holsted By	178 425	—	110 962	—	89 726	—	16 800	233	190
47	Hoppes	56 230	—	42 572	—	25 910	—	6 200	482	115
48	Hovborg	109 320	—	85 820	—	61 338	—	17 700	1 526	90
49	Højrup	70 897	—	44 177	—	33 197	—	6 450	155	50
50	Holsted Station & O.	89 959	—	36 850	—	32 072	—	12 650	301	41
54	Jordrup	255 676	—	170 832	—	128 083	—	23 100	1 874	140
55	Jels & O.	85 822	—	74 683	—	65 323	—	9 050	1 030	80
57	Kolding & O.	500 883	—	306 692	—	236 047	—	30 350	1 269	658
58	Kobenhoved	137 693	—	97 867	—	67 040	—	9 350	1 550	105
60	Lejrskov	121 771	—	84 353	—	64 719	—	11 600	386	90
61	Lilballe	45 776	—	43 266	—	28 406	—	7 125	210	47
62	Lille Andst & Roved	43 457	—	36 483	—	28 335	—	4 710	163	15

*) Omregnet til 12 Mdr.

i Kalenderaaret

nial

Kaffe	Cigarer og Cigarillos	Røg- og Shagtobak	Skraatobak	Blød Sæbe og Husholdningssæbe	Toiletsæbe	Høstbindegarn	*Manufaktur en gros*	*Manufaktur, Konfektion, Skotøj detail*	*Skotøj en gros*	*Isenkram*	*Markfre (Bruttopris) 1945/46*	
10 a	11	12	13	14	15	16	17	18	19	20	21	
Kr.	Kr.	Kr.	Kr.	Kr.	Kr.	kg	Kr.	Kr.	Kr.	Kr.	kg	Kr.
197	977	1 039	458	1 272	593	1 409	2 816	577	1 276	8 765	* 2 498	10 930
329	2 699	1 257	295	2 223	972	3 437	3 111	3 727	1 977	10 914	* 1 847	7 919
197	539	1 392	103	848	287	779	1 085	2 305	370	3 758	* 536	1 987
384	1 951	984	140	1 752	811	3 536	4 886	1 391	2 119	13 764	* 2 979	13 770
701	4 288	7 953	701	3 713	1 467	2 776	6 802	379	652	14 466	* 5 525	19 407
263	1 757	1 324	332	1 538	278	1 652	2 451	1 204	827	8 735	* 2 318	10 343
241	1 974	1 351	54	1 704	612	1 614	4 164	0	1 301	9 633	* 4 086	15 747

Afdeling: 3. Kolding

Kr.	Kr.	Kr.	Kr.	Kr.	Kr.	kg	Kr.	Kr.	Kr.	Kr.	kg	Kr.
482	2 393	1 093	253	1 930	1 025	2 540	3 356	2 908	2 334	16 373	* 2 276	11 226
547	1 425	3 342	134	2 596	812	5 759	2 573	1 194	1 435	22 759	* 7 889	37 262
154	394	249	83	944	301	844	2 098	5 697	1 123	6 771	0	0
329	3 189	1 908	262	1 524	729	1 879	2 739	4 759	1 609	10 969	* 950	4 610
399	3 050	845	101	2 562	722	1 095	9 329	3 672	548	24 957	* 646	3 019
1 770	5 121	2 584	233	4 092	1 767	86	2 146	4 523	3 057	22 138	1	5
284	1 419	1 416	139	1 234	518	1 249	2 160	1 852	1 407	8 388	* 1 464	6 378
616	2 958	2 070	259	2 161	1 005	2 687	2 637	6 876	1 246	14 665	* 3 404	12 815
876	2 422	4 298	623	4 410	1 530	2 603	113	2 771	1 011	10 639	* 3 999	18 770
1 029	2 686	3 325	383	3 388	1 489	3 856	3 820	5 587	3 640	32 900	* 7 079	23 708
198	119	1 095	76	1 423	550	1 462	1 902	293	740	8 284	* 775	3 173
131	1 311	877	206	808	455	475	1 977	1 645	1 179	9 199	* 666	2 825
179	310	228	88	1 036	349	916	3 256	1 026	764	6 888	* 2 354	9 611
307	855	2 215	196	1 287	468	2 010	2 702	157	1 886	10 670	* 3 128	12 977
1 533	6 538	6 065	615	5 698	2 636	6 495	746	9 322	1 711	42 899	* 2 085	8 178
395	1 396	2 113	507	1 382	799	2 035	4 619	4 579	1 608	11 663	* 2 249	9 571
1 007	1 948	1 350	125	2 712	968	1 634	10 575	789	1 951	15 788	* 1 281	5 482
241	1 353	1 343	98	1 198	513	884	2 958	2 196	1 976	12 467	* 3 199	14 352
175	101	382	50	1 312	617	1 450	2 457	4 922	904	9 360	* 1 566	5 274
415	1 998	1 132	187	2 319	1 062	6 249	6 597	3 516	2 590	30 672	* 5 239	21 609
307	200	415	61	938	519	902	3 313	1 225	1 116	18 809	* 2 044	7 788
263	831	1 245	199	1 354	497	1 433	2 131	397	1 023	6 744	* 2 364	9 588
197	2 155	2 088	115	1 127	328	1 576	3 006	3 533	1 842	12 148	* 1 787	7 736
373	1 967	829	340	1 377	545	1 497	5 557	1 893	1 239	15 658	* 2 957	12 042
723	930	202	131	2 015	754	961	99	943	1 774	10 917	* 486	1 660
351	951	890	132	1 649	646	2 069	4 750	358	841	8 986	* 4 899	19 564
569	995	891	32	1 931	886	285	2 519	820	866	13 041	0	0
394	1 925	1 305	306	2 004	902	2 263	3 461	6 803	2 498	14 009	* 1 468	6 286
1 029	3 963	5 136	200	4 473	2 285	5 050	7 665	8 021	3 852	40 322	*10 992	41 531
569	429	769	77	1 750	824	3 728	4 815	1 600	1 639	12 744	* 791	3 545
375	512	1 203	214	2 180	863	2 458	2 754	2 139	1 075	9 564	* 4 111	17 214
832	1 647	1 554	346	2 513	953	3 761	7 513	1 855	2 134	9 734	* 6 802	25 259
504	1 038	1 812	123	1 034	514	1 592	1 639	8 514	853	5 656	* 908	4 244
394	851	1 153	104	2 019	814	1 143	5 473	1 686	1 016	16 307	* 4 370	15 398
219	480	1 389	0	883	438	705	1 726	828	706	7 720	* 135	637
75	361	0	0	1 225	560	0	1 362	286	25	3 105	* 744	3 735
613	2 959	3 068	557	2 698	903	2 544	9 707	7 749	2 998	22 295	* 4 650	20 227
351	1 487	695	262	1 425	759	3 396	89	1 817	1 336	6 118	* 3 177	15 302
2 882	12 403	11 214	1 180	8 104	4 171	0	8 025	46 256	1 147	15 217	0	0
460	2 229	267	69	1 669	839	2 768	5 477	4 667	2 548	18 135	* 4 577	22 134
395	784	364	255	1 590	613	2 510	3 347	1 272	1 544	13 471	* 2 296	9 558
206	1 889	907	143	792	480	682	2 784	1 858	909	9 309	* 1 014	4 369
66	345	492	54	656	391	1 079	1 852	943	686	4 667	* 2 207	8 764

Nr.	Foreningens Navn	Indkøb i Foreningens Regnskabsaar af: Butiksvarer *ialt*		Butiksvarer *leveret af* F. D. B.		**Indkøb i F. D. B.**: Kolonial ialt		Mel	Ost	Kaffe
	1	2	3	4	5	6	7	8	9	10
		Kr.	Kr.	Kr.	pCt.	Kr.	kg	kg	kg	kg
63	Lindknud	214 596	—	180 354	—	131 828	—	29 850	3 943	162
64	Lunderskov	214 755	—	161 690	—	132 977	—	17 950	21	225
65	Læborg-Drostrup	76 790	—	50 838	—	37 790	—	7 850	342	75
66	Langetved	73 778	—	54 061	—	37 425	—	6 600	804	35
68	Middelfart	246 787	—	161 425	—	136 996	—	27 850	5 165	450
70	Nebel & O.	56 287	—	41 208	—	31 690	—	7 300	655	40
71	Nørre Bjært	209 318	—	110 024	—	72 446	—	17 870	1 141	65
72	Nyby	71 592	—	57 785	—	41 160	—	9 350	91	75
73	Norbølling	64 930	—	46 067	—	34 601	—	8 500	27	55
76	Rødding	180 747	—	107 230	—	81 260	—	12 750	246	125
79	Skanderup	136 837	—	91 410	—	77 730	—	17 100	101	60
80	Starup	103 823	—	84 576	—	64 021	—	9 300	261	80
81	Store Andst	164 313	—	106 033	—	87 495	—	13 750	400	125
82	Studsdal	54 351	—	43 802	—	32 229	—	9 000	112	77
83	Sønder Bjært Strand	59 839	—	46 154	—	34 003	—	4 510	127	31
84	Stenderup By	147 382	—	107 448	—	75 547	—	9 350	853	130
85	Skudstrup	93 536	—	64 574	—	46 465	—	5 150	321	50
86	Sønder Vilstrup	123 837	—	77 339	—	58 528	—	18 060	532	80
87	Skodborg & O.	174 833	—	126 727	—	85 837	—	11 500	941	70
88	Sønder Felding	145 988	—	76 028	—	67 144	—	20 000	3 973	125
89	Skrydstrup	63 943	—	52 156	—	42 873	—	6 625	801	59
91	Taulov	70 116	—	43 609	—	35 488	—	3 480	622	56
92	Tirslund	144 501	—	127 594	—	85 403	—	15 450	1 071	90
93	Thorsted & O.	111 096	—	63 225	—	40 426	—	6 900	942	41
95	Vamdrup	82 090	—	71 011	—	59 864	—	16 300	67	140
96	Varst	127 989	—	83 996	—	62 957	—	14 550	118	100
97	Vejen	353 600	—	199 506	—	154 285	—	32 600	828	375
98	Vesterhede	97 848	—	68 063	—	54 202	—	13 200	1 138	29
99	Vejstrup	152 975	—	98 739	—	73 627	—	13 800	357	207
100	Vejen Vestermark	85 980	—	49 254	—	35 318	—	5 575	472	45
101	„Vesterlykke", Bjært	118 687	—	80 728	—	63 808	—	18 200	203	115
102	Vester Nebel	183 971	—	152 218	—	120 625	—	19 650	666	155
103	Viuf	114 197	—	87 654	—	67 334	—	11 950	918	105
105	Vonsild	—	—	121 335	—	99 417	—	14 400	1 799	80
106	Vorbasse	215 155	—	150 636	—	108 524	—	34 350	1 592	205
110	Ødis & O.	140 651	—	114 746	—	90 501	—	13 500	0	130
111	Ødis Bramdrup	141 797	—	118 573	—	96 594	—	11 550	271	159
112	Øster Lindet	116 107	—	79 827	—	61 132	—	8 390	33	75
		Kr.	Kr.	Kr.	pCt.	Kr.	kg	kg	kg	kg
2	Aalum	52 976	—	45 328	—	31 293	—	6 650	1 078	50
3	Aarslev	126 948	—	80 337	—	65 036	—	13 350	1 488	95
4	Aidt	67 747	—	58 887	—	46 207	—	8 350	777	98
5	Albæk	70 942	—	53 973	—	44 393	—	9 850	570	0
6	Arbf., Randers	—	—	683 203	—	547 684	—	2 400	4 662	0
7	Asferg	84 263	—	60 428	—	46 627	—	11 850	182	10
8	Askildrup	182 514	—	127 729	—	103 579	—	18 450	1 534	135
9	Assens	216 906	—	106 270	—	78 833	—	16 600	2 795	130
10	Assentoft	114 336	—	82 477	—	62 467	—	11 050	907	70
11	Auning	135 587	—	82 045	—	64 972	—	16 200	921	140
12	Allingaabro	119 560	—	66 736	—	52 162	—	11 850	563	105
16	Bjerregrav	168 447	—	136 412	—	105 240	—	20 600	1 433	105
17	Bjerring	70 370	—	46 906	—	36 509	—	4 600	684	95

i Kalenderaaret

nial

Kaffe	Cigarer og Cigarillos	Røg- og Shagtobak	Skraatobak	Blød Sæbe og Husholdningssæbe	Toiletsæbe	Høstbindegarn	*Manufaktur en gros*	*Manufaktur, Konfektion, Skotøj detail*	*Skotøj en gros*	*Isenkram*	*Markfrø (Bruttopris) 1945/46*	
10a	11	12	13	14	15	16	17	18	19	20	21	
Kr.	Kr.	Kr.	Kr.	Kr.	Kr.	kg	Kr.	Kr.	Kr.	Kr.	kg	Kr.
710	2 451	5 765	391	3 610	1 480	3 727	12 724	2 040	4 710	29 052	* 5 510	22 219
986	1 185	2 880	204	3 847	1 512	1 336	4 256	3 982	476	19 999	2 397	9 928
329	615	2 116	68	1 189	521	1 064	2 923	693	1 629	7 803	* 2 939	10 096
153	734	315	13	1 311	414	1 238	3 176	533	1 000	11 927	* 2 357	10 492
1 971	7 862	5 034	219	4 402	2 278	0	9 411	599	1 453	12 966	37	193
175	501	607	42	777	467	619	1 749	295	795	6 679	* 1 541	5 038
285	256	735	202	1 445	571	1 001	3 234	15 612	3 058	15 674	* 492	2 189
329	913	1 054	266	1 398	459	1 105	4 384	142	1 549	10 550	* 2 871	10 069
241	2 475	1 330	81	1 246	338	1 418	2 329	566	705	7 866	* 1 786	7 152
548	1 721	1 533	84	2 205	642	3 957	5 479	814	2 467	17 210	*10 207	46 663
263	63	350	153	1 270	570	3 202	2 139	981	1 675	8 885	* 2 393	11 766
350	1 276	2 229	280	1 463	867	1 632	3 247	2 348	1 978	12 982	* 1 309	5 965
550	1 048	1 698	319	2 096	848	2 216	343	2 260	1 427	14 508	* 3 304	14 131
337	116	706	67	1 462	501	517	3 342	341	1 134	6 756	* 944	4 057
136	1 834	702	89	797	311	452	1 737	2 246	955	7 213	* 405	1 843
570	1 004	1 317	171	1 862	675	4 528	2 674	11 643	2 824	14 760	* 74	324
219	1 391	800	96	1 037	467	2 202	3 661	4 009	849	9 590	* 2 977	14 361
350	1 418	1 239	283	1 790	887	1 160	2 982	2 503	1 505	11 821	* 197	836
307	1 422	348	64	1 993	1 114	4 386	4 771	7 632	3 194	25 293	* 5 576	26 007
547	1 110	791	8	1 282	383	1 574	1 312	130	761	6 681	3 393	13 087
259	1 516	887	118	960	559	1 931	1 464	1 217	919	5 683	* 2 444	11 866
245	160	524	116	923	451	1 069	1 598	561	638	5 324	* 88	449
395	2 756	147	204	1 944	762	4 321	8 490	2 558	1 475	29 668	* 8 044	29 648
180	939	1 331	178	1 122	469	947	5 055	2 409	1 438	13 897	* 2 480	6 749
613	168	1 170	182	1 344	879	1 429	89	3 426	133	7 499	* 1 203	5 164
438	1 384	2 998	345	1 513	674	2 446	2 422	4 430	1 131	13 056	* 2 728	10 986
1 643	1 370	975	84	3 952	1 549	3 577	12 074	7 596	4 270	21 281	* 5 619	22 710
127	859	1 104	186	1 451	722	1 068	3 221	365	1 502	8 773	* 2 429	10 642
907	911	214	81	2 132	938	1 379	4 324	6 643	1 462	12 683	* 1 679	7 578
197	520	427	74	931	495	395	2 053	80	899	10 904	* 938	4 019
503	481	549	76	2 169	1 052	1 186	1 305	5 926	1 331	8 358	* 365	1 786
679	4 165	3 226	261	2 863	1 026	1 794	4 166	4 462	2 690	20 275	* 3 730	14 367
460	2 132	2 069	124	1 642	426	1 265	2 980	4 271	1 349	11 720	* 662	2 399
350	1 870	1 355	191	3 143	1 230	4 123	2 975	6 242	646	12 055	1 231	6 096
898	2 073	2 856	205	3 771	1 352	2 510	4 939	5 749	3 274	28 150	* 5 857	14 452
569	2 738	3 007	565	1 786	895	3 132	2 718	4 252	1 801	15 474	* 3 140	14 775
697	2 784	3 869	406	2 451	1 185	3 568	3 956	1 928	2 195	13 900	* 2 033	8 589
329	1 239	1 117	139	1 431	453	3 784	3 942	889	2 193	11 671	* 6 925	28 408

Afdeling: 4. Randers

Kr.	Kr.	Kr.	Kr.	Kr.	Kr.	kg	Kr.	Kr.	Kr.	Kr.	kg	Kr.
219	622	1 496	116	1 740	339	710	2 863	3 215	1 147	6 810	* 1 653	5 468
417	1 109	564	163	2 430	863	2 402	2 575	1 171	1 364	10 191	* 1 057	5 496
394	1 222	790	181	1 525	1 311	1 552	2 207	510	1 121	8 842	2 540	10 103
0	2 048	1 072	182	1 879	777	2 621	1 925	2 217	738	4 700	0	0
0	9 574	9 414	2 568	19 462	7 397	156	2 435	72 732	10 654	49 698	1	1
44	437	518	56	2 341	786	2 545	2 185	2 077	487	9 052	680	2 945
591	2 304	1 567	311	3 291	1 091	4 853	2 910	4 420	1 588	15 232	* 3 067	12 728
565	1 110	2 197	373	4 533	1 515	363	10 983	2 265	2 556	11 633	* 490	1 702
307	1 237	1 546	194	2 203	878	1 182	4 668	1 177	1 902	12 263	* 505	1 325
614	782	1 226	187	3 228	936	881	3 924	2 929	1 342	8 878	* 1 842	6 885
460	932	863	181	2 640	545	766	2 549	3 419	1 671	6 935	* 1 151	4 969
460	2 327	2 992	266	3 441	1 172	2 113	3 730	9 360	1 470	16 612	* 2 100	9 414
416	1 168	727	164	1 192	565	1 659	2 310	51	1 501	6 535	* 3 107	12 434

Foreningens		Indkøb i Foreningens Regnskabsaar af				Indkøb i F. D. B.				
										Kolo-
Nr.	Navn	Butiks-varer *ialt*		Butiks-varer *leveret af* F. D. B		Kolo-nial ialt		Mel	Ost	Kaffe
1		2	3	4	5	6	7	8	9	10
		Kr.	Kr.	Kr.	pCt.	Kr.	kg	kg	kg	kg
18	Bjerringbro	68 164	—	43 885	—	37 906	—	5 300	899	85
19	Bramstrup	110 063	—	97 374	—	79 676	—	14 000	328	140
20	Brandstrup	57 961	—	36 002	—	29 905	—	7 150	455	0
22	Dalbyneder	99 428	—	65 518	—	52 007	—	7 950	481	60
23	Dalbyover	115 020	—	70 820	—	55 138	—	7 700	801	100
24	Drastrup *)	70 128	—	50 031	—	37 137	—	9 050	140	50
27	Enslev	97 413	—	67 618	—	53 533	—	3 200	82	90
29	Faarup, F.	101 755	—	68 948	—	55 393	—	15 550	530	120
30	Faarup, R.	37 633	—	25 586	—	21 060	—	6 000	425	25
31	Fausing	88 594	—	67 769	—	54 574	—	11 400	293	30
32	Fjeldso	86 590	—	69 588	—	60 704	—	15 300	1 165	145
33	„Frem" i Aarslev	50 858	—	28 512	—	21 609	—	3 600	497	18
37	Gassum	152 536	—	108 555	—	94 996	—	14 800	647	126
38	Gedsted	94 645	—	63 913	—	56 221	—	15 100	665	175
39	Gimming	68 776	—	60 696	—	45 878	—	6 950	1 199	54
40	Gerlev	130 786	—	87 313	—	71 207	—	12 200	492	90
41	Gjerning	114 526	—	67 204	—	49 219	—	6 650	660	50
42	Gullev	48 279	—	37 665	—	30 538	—	7 250	953	40
43	Galten	72 937	—	53 274	—	39 981	—	3 400	178	45
45	Hald	144 013	—	94 355	—	77 566	—	15 450	623	115
46	Handest *)	100 690	—	69 103	—	55 050	—	13 550	273	115
47	Harridslev	101 592	—	63 733	—	50 184	—	10 250	750	80
48	Haslund	56 638	—	42 125	—	34 245	—	8 500	805	5
49	Havndal	119 540	—	97 484	—	65 564	—	13 600	375	120
51	Hersom	11 334	—	11 229	—	9 692	—	1 800	309	24
52	Hjermind	76 371	—	67 990	—	51 933	—	10 500	899	75
53	Hjorthede	52 621	—	51 645	—	40 626	—	7 900	944	45
54	Holbæk & O.	131 947	—	87 440	—	71 628	—	15 458	1 151	125
55	Hollandsbjerg	91 951	—	54 046	—	40 996	—	8 800	401	60
56	Hornbæk	72 180	—	54 515	—	38 028	—	9 050	631	70
57	Hostruphuse	92 217	—	45 021	—	37 942	—	7 250	82	130
58	Houlbjerg	70 330	—	50 746	—	40 747	—	6 400	315	60
59	Hvilsom	71 468	—	49 905	—	40 438	—	7 850	78	65
60	Hvornum	170 616	—	86 186	—	58 932	—	11 400	872	90
61	Hvorslev	80 318	—	51 795	—	45 867	—	10 400	554	0
62	Hørby	57 240	—	37 935	—	28 111	—	6 150	60	20
63	Hørning	137 533	—	81 961	—	65 979	—	15 200	861	120
64	Hørrup	10 979	—	10 025	—	9 062	—	1 850	26	24
65	Hammershøj & O. *)	155 788	—	91 118	—	68 695	—	16 300	488	115
66	Hannebjerg	68 184	—	57 112	—	45 859	—	10 050	704	85
68	Jebjerg	132 892	—	104 018	—	86 777	—	13 100	1 375	110
69	„Jyden", Assens	91 962	—	44 149	—	37 017	—	10 150	781	60
70	Kastbjerg	133 961	—	72 902	—	50 461	—	1 950	502	85
71	Klejtrup	138 857	—	101 533	—	85 646	—	13 100	1 206	370
72	Kousted	41 606	—	32 338	—	26 110	—	6 750	81	0
73	Kristrup	207 632	—	174 720	—	138 321	—	20 450	4 293	205
74	„Kronjyden", Støvring	87 002	—	63 073	—	50 556	—	11 250	543	75
75	Kærbybro	178 538	—	98 133	—	76 581	—	20 300	327	160
78	Lem	82 342	—	55 067	—	42 370	—	6 350	766	50
79	Langaa & O.	118 674	—	75 715	—	59 275	—	11 150	582	120
80	Lee	59 687	—	49 012	—	40 454	—	8 350	287	70
81	Lime *)	191 408	—	122 160	—	94 362	—	19 166	1 620	185
82	Linde	111 758	—	85 463	—	70 248	—	9 400	816	75
83	Lystrup	94 706	—	66 246	—	52 500	—	10 100	488	65
84	Læsten *)	71 948	—	49 086	—	38 247	—	11 100	954	68

*) Omregnet til 12 Mdr.

i Kalenderaaret

nial

Kaffe	Cigarer og Cigarillos	Røg- og Snagtobak	Skraatobak	Blød Sæbe og Husholdningssæbe	Toiletsæbe	Høstbindegarn	*Manufaktur en gros*	*Manufaktur, Konfektion, Skotøj detail*	*Skotøj en gros*	*Isenkram*	*Markfre (Bruttopris) 1945/46*	
10 a	11	12	13	14	15	16	17	18	19	20	21	
Kr.	Kr.	Kr.	Kr.	Kr.	Kr.	kg	Kr.	Kr.	Kr.	Kr.	kg	Kr.
372	935	787	266	2 196	748	20	1 340	314	619	3 706	* 47	247
619	2 974	2 478	226	3 037	1 254	2 388	2 523	3 326	1 521	10 328	* 3 834	16 934
0	932	1 237	172	1 232	499	1 572	1 263	23	1 115	3 696	* 1 040	4 646
262	471	1 303	105	1 629	543	1 325	2 719	211	879	9 702	* 1 689	7 532
438	1 237	604	450	1 738	606	2 206	3 161	1 013	1 461	10 047	* 1 964	8 789
219	471	563	131	1 834	647	1 433	2 608	958	1 002	8 326	* 978	3 140
416	160	1 300	552	2 172	983	1 604	3 168	885	1 294	8 738	* 1 467	6 088
526	965	1 314	136	2 996	1 018	1 909	2 086	4 647	1 130	5 692	* 770	3 333
110	161	218	57	884	295	753	1 540	47	686	2 253	* 1 386	5 945
131	777	458	316	2 192	634	1 604	2 896	2 309	1 294	6 696	* 2 596	11 055
635	2 020	1 567	186	2 304	928	1 995	1 760	24	772	6 328	* 4 627	21 700
79	329	436	0	749	357	736	1 441	468	1 118	3 876	* 365	1 702
551	1 557	3 599	157	3 587	1 310	3 479	3 079	2 457	1 050	6 973	* 1 622	7 213
767	1 550	1 719	138	2 861	1 162	1 787	101	11	588	6 992	* 4 961	22 781
236	310	792	180	2 062	806	2 211	1 987	2 232	652	9 947	* 1 519	5 297
394	407	1 465	131	1 987	741	1 835	2 998	1 102	1 729	10 277	* 1 743	7 566
219	1 550	1 159	172	1 968	794	2 002	3 799	592	1 579	12 015	* 3 640	14 946
176	165	0	204	1 286	601	750	1 390	9	769	4 959	* 1 435	5 195
197	950	1 159	120	1 291	534	3 166	2 836	1 697	1 254	7 506	* 2 464	11 194
503	2 634	2 833	202	3 699	1 221	3 123	3 956	3 539	1 465	7 829	* 3 263	14 834
504	2 324	1 258	217	2 127	972	1 746	2 400	1 383	1 276	8 994	* 1 616	7 049
350	604	659	305	2 347	681	1 947	2 482	3 543	897	6 627	* 356	1 705
22	779	557	259	1 920	388	1 404	1 140	599	473	5 668	* 30	113
526	1 992	2 193	446	2 862	1 364	1 604	13 448	911	1 908	15 653	* 1 613	5 972
105	783	453	0	271	194	424	114	0	202	1 221	* 479	1 795
329	1 552	1 296	225	2 461	782	1 895	3 684	290	1 095	10 988	* 3 962	16 714
197	951	1 408	242	1 841	848	1 284	3 389	1 100	993	5 537	* 2 135	8 592
548	308	991	620	3 190	1 057	2 476	4 378	809	1 365	9 260	* 2 054	8 278
263	1 882	641	257	1 780	823	1 684	2 631	4 142	1 147	5 130	* 2 220	10 865
307	609	622	283	1 851	623	753	2 831	1 373	2 354	9 929	* 351	1 244
569	2 484	1 384	221	1 557	520	165	1 416	757	1 382	3 524	* 236	1 182
263	472	1 085	153	1 771	782	1 785	1 481	1 489	1 070	5 959	* 1 782	6 669
285	933	400	121	1 656	259	961	3 209	523	460	5 275	* 1 875	8 112
395	1 086	1 187	159	2 057	610	1 418	6 499	5 463	1 498	13 794	* 2 693	11 100
0	2 039	622	299	2 040	766	1 281	347	610	878	4 093	* 1 256	5 204
88	921	455	73	862	457	1 292	1 605	435	1 780	6 004	1 576	7 152
556	850	1 393	234	2 361	727	2 767	2 900	2 218	1 159	9 705	* 1 584	7 389
105	603	396	80	399	172	96	103	23	99	738	* 326	923
504	1 706	2 368	257	3 653	1 121	2 101	4 514	1 926	2 402	13 581	* 3 276	14 775
372	1 005	1 181	151	1 950	716	1 380	2 610	421	1 008	7 214	6	20
482	2 164	1 565	206	2 308	1 031	2 193	3 715	2 085	1 226	10 215	* 1 630	6 988
263	196	664	290	2 189	833	438	1 534	850	598	4 150	* 335	804
372	1 092	967	176	2 681	788	1 748	5 495	2 305	1 440	13 201	* 4 716	18 997
1 621	2 165	564	343	3 340	912	2 602	4 266	629	778	10 214	* 8 362	32 144
0	41	238	79	1 005	469	1 825	1 174	851	89	4 114	* 532	2 097
898	3 944	2 593	583	5 393	2 337	1 194	5 523	8 767	2 303	19 806	* 774	3 588
329	662	568	127	2 346	994	2 274	1 977	1 578	939	8 023	* 715	3 137
700	2 622	3 140	414	2 548	1 243	2 540	4 102	3 573	2 201	11 676	* 4 325	19 058
209	797	1 078	182	1 255	723	2 404	3 046	852	684	8 115	* 2 098	10 445
526	804	1 518	187	1 909	975	129	2 209	5 757	1 918	6 556	0	0
307	533	396	265	1 604	909	1 835	2 682	1 213	907	3 756	* 4 154	16 977
810	1 604	1 571	424	3 775	1 614	3 421	8 018	3 422	1 321	15 037	* 3 596	14 931
329	2 021	2 970	330	1 662	588	1 941	3 172	505	810	10 728	* 1 911	8 946
285	500	563	241	2 083	725	1 342	2 124	1 424	1 089	9 109	* 3 345	16 606
263	1 092	1 595	219	1 543	541	1 202	2 133	1 566	722	6 418	* 968	4 231

Nr.	Navn	Indkøb i Foreningens Regnskabsaar af: Butiksvarer *ialt*		Butiksvarer *leveret af* F. D. B.		Indkøb i F. D. B.: Kolonial ialt		Mel	Ost	Kaffe
	1	2	3	4	5	6	7	8	9	10
		Kr.	Kr.	Kr.	pCt.	Kr.	kg	kg	kg	kg
85	Løvskal	34 065	—	21 260	—	16 216	—	4 000	85	15
86	Løvel	177 344	—	97 546	—	73 972	—	21 350	1 114	120
87	Lindbjerg	68 673	—	51 142	—	39 136	—	5 800	687	35
89	Mommen	82 712	—	62 203	—	53 564	—	13 300	56	0
90	Mejlby	74 278	—	49 895	—	37 890	—	6 400	626	40
91	Mellerup	116 324	—	70 241	—	53 082	—	14 850	642	5
92	Mollerup-Hulbæk	122 481	—	75 343	—	58 999	—	9 700	420	180
93	Mariager & O.	89 808	—	60 526	—	48 389	—	9 900	1 088	100
95	Norup & O.	209 648	—	126 677	—	96 593	—	20 773	2 136	135
96	Nøddelund	74 868	—	57 431	—	46 475	—	9 850	397	50
97	Nørager, V. *)	156 280	—	116 487	—	91 417	—	14 850	1 218	170
98	Nørager, N.	98 881	—	69 129	—	59 464	—	8 900	637	35
99	Nørre Borup	108 387	—	75 832	—	64 100	—	13 100	659	85
101	Ove & O.	108 307	—	72 443	—	56 043	—	15 650	554	120
102	Overfussing	97 279	—	66 929	—	50 256	—	5 875	1 132	40
103	Raahy	139 791	—	100 155	—	74 622	—	15 575	1 386	35
105	Roum	117 008	—	61 518	—	44 238	—	10 200	88	66
106	Sahl *)	81 747	—	55 119	—	39 947	—	10 550	930	90
107	Skellerup	189 901	—	124 322	—	91 309	—	12 000	963	155
108	Snæbum	104 853	—	89 945	—	74 282	—	10 550	429	125
109	Spentrup	115 989	—	81 670	—	66 044	—	15 100	310	171
110	Stenild	77 237	—	59 627	—	45 871	—	6 400	985	45
111	Stevnstrup og Grensten	73 592	—	57 127	—	42 816	—	6 952	784	60
112	Store Rørbæk	179 902	—	141 655	—	110 652	—	3 300	2 197	155
113	Svinding	80 704	—	59 809	—	42 735	—	7 100	1 281	40
114	Sødring	117 970	—	89 724	—	70 123	—	14 500	388	5
115	Sønderbæk	138 250	—	92 289	—	70 372	—	17 850	1 075	110
116	Sønder Onsild	289 161	—	180 743	—	138 044	—	21 400	274	250
117	Svenstrup	76 399	—	69 813	—	49 682	—	9 800	737	50
121	Taanum	108 513	—	86 778	—	66 953	—	11 500	576	130
122	Tange	46 267	—	34 611	—	25 318	—	5 550	782	35
123	Terp	83 948	—	63 487	—	49 524	—	8 950	1 240	60
124	Tvede	110 034	—	78 517	—	62 122	—	12 750	1 719	70
125	Tapdrup	91 349	—	53 630	—	38 045	—	10 700	502	45
126	Troelstrup	13 556	—	13 242	—	12 035	—	1 875	335	24
128	Udbyneder	152 071	—	91 826	—	67 861	—	11 750	1 036	100
129	Uggelhuse	129 565	—	79 964	—	60 821	—	12 350	1 824	110
130	Ulstrup & O. *)	135 216	—	103 972	—	80 811	—	15 150	814	160
132	Valsgaard	177 480	—	113 255	—	84 179	—	16 700	736	235
133	Vammen	170 396	—	137 509	—	102 003	—	20 500	4 316	130
134	Vejrumbro	101 528	—	55 464	—	44 430	—	10 000	404	80
135	Vellev	157 840	—	117 507	—	97 320	—	18 150	1 182	145
136	Vester Alling	78 504	—	69 034	—	57 589	—	10 387	616	55
137	Vester Tørslev	64 118	—	52 835	—	40 742	—	8 900	64	54
138	Vester Tørslev St. *)	69 437	—	54 813	—	37 364	—	3 970	486	36
139	Vindum	81 850	—	66 061	—	52 530	—	11 900	1 109	95
140	Vissing *)	102 302	—	76 718	—	60 489	—	11 550	1 078	90
141	Voer	111 280	—	52 591	—	37 378	—	9 726	846	60
142	Værum	74 330	—	58 347	—	46 798	—	8 750	589	80
148	Øster Alling	135 899	—	97 401	—	76 562	—	19 350	669	140
149	Øster Tørslev *)	161 319	—	109 965	—	85 246	—	26 600	704	155
150	Øster Velling	124 522	—	79 349	—	62 998	—	12 300	854	0
151	Ørum & O.	109 703	—	82 008	—	63 471	—	13 850	514	110

*) Omregnet til 12 Mdr.

i Kalenderaaret

nial

Kaffe.	Cigarer og Cigarillos	Røg- og Shagtobak	Skraatobak	Blød Sæbe og Husholdningssæbe	Toiletsæbe	Høstbindegarn	*Manufaktur en gros*	*Manufaktur, Konfektion, Skotøj detail*	*Skotøj en gros*	*Isenkram*	*Markfre (Bruttopris) 1945/46*	
10a	11	12	13	14	15	16	17	18	19	20	21	
Kr.	Kr.	Kr.	Kr.	Kr.	Kr.	kg	Kr.	Kr.	Kr.	Kr.	kg	Kr.
66	163	420	93	854	200	436	1 092	1 193	204	2 555	* 740	2 713
526	3 415	1 711	100	3 283	1 286	2 469	4 174	2 830	1 977	14 593	* 7 077	28 736
153	1 763	619	115	1 216	451	1 367	1 906	3 401	710	5 989	* 1 468	6 427
0	308	636	47	2 560	488	2 217	3 001	105	1 833	3 700	* 6 899	30 623
175	779	619	205	1 304	388	1 638	1 811	1 005	705	8 484	* 780	3 205
22	1 101	1 488	225	2 255	586	1 421	3 021	4 281	1 090	8 767	* 650	3 020
788	823	2 373	243	2 733	1 046	1 724	3 021	450	2 094	10 779	* 2 102	9 434
438	1 404	2 370	153	2 804	798	540	1 303	588	1 460	8 786	* 194	709
591	2 082	1 650	365	3 571	986	1 946	6 830	3 468	2 600	17 186	* 3 266	12 074
219	1 957	1 297	18	1 788	788	1 870	2 877	40	1 233	6 806	* 2 931	12 212
745	2 976	2 917	514	3 115	1 365	2 173	7 217	2 349	1 579	13 925	* 5 523	18 984
154	1 811	846	306	1 704	746	2 189	1 082	420	574	7 589	* 4 828	21 481
372	938	1 476	350	2 872	1 027	4 176	1 698	2 874	1 061	6 099	* 2 326	11 186
526	954	787	120	2 095	911	2 503	5 008	2 182	499	8 711	* 4 213	18 117
175	166	1 176	175	1 626	469	1 249	2 024	1 736	1 650	11 263	* 424	1 790
154	2 357	2 892	567	2 894	1 129	1 761	8 817	597	2 113	14 006	* 1 305	5 850
289	307	1 225	249	1 821	456	1 915	3 449	1 716	1 952	10 163	* 1 856	7 380
394	611	457	251	2 803	1 140	1 071	3 593	488	1 455	9 636	* 1 247	4 128
679	2 847	1 565	192	2 470	987	3 382	3 783	3 204	3 635	22 391	* 4 243	19 200
548	4 145	2 770	203	2 324	950	1 459	1 792	1 178	1 048	11 645	* 4 580	20 020
749	1 571	1 192	265	2 564	1 466	2 248	3 560	1 002	1 524	9 540	* 1 896	8 908
197	1 485	477	118	1 833	744	1 528	2 141	294	913	10 408	* 3 172	15 480
263	3 271	2 546	285	1 763	676	1 426	2 470	2 939	922	7 980	* 1 889	8 365
679	3 107	2 353	339	2 757	1 385	2 426	5 549	612	3 741	21 101	* 6 357	31 004
175	799	1 216	105	1 514	612	839	3 452	1 627	2 074	9 921	* 1 447	6 259
22	411	418	235	2 611	982	1 357	2 495	1 738	2 058	13 310	* 1 289	4 171
482	1 617	855	311	3 008	887	1 271	2 393	3 843	1 353	14 328	* 1 772	8 016
1 095	3 418	2 441	754	4 552	2 586	3 887	8 287	2 256	3 241	28 915	* 5 869	24 695
219	307	486	207	1 770	720	1 104	3 396	2 986	840	12 909	* 1 238	3 632
570	1 356	3 475	416	1 876	807	1 980	2 672	2 757	1 340	13 056	* 3 460	14 843
154	498	740	71	1 093	526	402	2 330	388	650	5 925	* 801	3 513
263	1 616	563	187	2 143	913	1 231	2 409	1 290	1 009	9 255	* 2 114	8 569
307	1 232	2 360	480	2 303	958	1 476	3 492	1 591	1 615	9 697	* 1 158	5 292
197	2 173	1 032	114	1 808	663	911	2 297	1 070	2 030	10 188	* 1 641	6 634
105	1 558	459	90	237	114	918	113	0	94	1 000	* 286	1 209
438	2 033	1 901	303	2 638	1 399	2 839	5 093	2 695	2 482	13 695	* 2 057	8 605
482	650	1 102	198	2 405	1 047	2 361	5 069	2 490	1 475	10 109	* 1 495	5 072
701	1 849	3 030	449	3 178	1 147	1 343	7 621	2 513	2 328	10 699	* 941	3 650
1 028	1 899	2 281	261	3 504	1 486	3 675	6 104	2 064	1 724	19 184	* 6 252	29 557
569	2 315	1 187	484	3 277	1 039	1 929	7 084	535	1 942	25 945	* 4 047	16 905
350	1 870	885	61	1 657	682	1 990	1 906	303	1 625	7 200	* 1 864	8 184
635	2 032	1 076	153	3 731	1 646	4 422	369	3 304	1 919	14 595	* 1 542	6 598
241	951	769	253	1 879	727	2 211	3 326	1 007	556	6 556	* 769	3 076
237	472	418	74	1 682	649	1 881	1 599	738	618	9 138	* 1 480	6 607
158	418	457	81	1 156	335	1 245	3 899	2 343	937	10 270	* 1 780	7 578
416	1 096	1 953	19	2 050	669	1 321	5 158	0	573	7 800	* 3 413	13 960
394	1 312	1 219	351	2 547	676	2 391	2 446	3 316	1 267	9 200	* 3 356	14 966
263	816	394	122	1 668	494	1 706	3 278	2 567	788	8 580	* 2 506	12 008
350	783	642	284	2 123	830	2 040	2 387	1 342	903	6 917	* 1 683	7 409
613	1 074	2 633	231	3 800	1 169	2 263	4 901	1 012	1 203	13 723	* 3 051	13 424
679	1 738	1 925	259	3 431	845	4 660	6 178	1 126	830	16 585	* 2 834	11 569
0	774	42	422	2 259	969	3 617	5 727	1 676	1 160	7 788	197	630
482	828	1 302	113	2 824	948	2 082	4 564	0	1 006	12 967	* 2 175	10 339

Nr.	Foreningens Navn	Indkøb i Foreningens Regnskabsaar af: Butiksvarer *ialt*		Butiksvarer *leveret af* F. D. B.		Indkøb i F. D. B.: Kolonial ialt		Mel	Ost	Kaffe
	1	2	3	4	5	6	7	8	9	10
		Kr.	Kr.	Kr.	pCt.	Kr.	kg	kg	kg	kg
1	Arbejdernes, Vejle	—	—	417 661	—	311 005	—	45 800	5 142	573
2	Aast	99 355	—	68 286	—	57 284	—	14 800	493	65
3	Assendrup	106 717	—	55 657	—	41 973	—	9 350	129	45
4	Billund	176 596	—	152 332	—	116 052	—	24 950	2 218	115
5	Blaahøj	104 747	—	64 172	—	50 544	—	14 650	263	110
6	Brande	482 561	—	221 712	—	196 061	—	45 100	5 163	330
7	Branduhre	110 567	—	84 660	—	67 913	—	16 100	1 517	120
8	Bredstrup	145 585	—	88 671	—	67 654	—	14 225	53	110
9	Brejning	46 125	—	35 523	—	28 333	—	6 500	281	85
10	Bindeballe	59 264	—	33 321	—	26 767	—	7 800	91	46
11	Balle	123 922	—	77 567	—	62 946	—	15 900	408	100
12	Bredal *)	100 567	—	81 940	—	53 175	—	9 500	541	20
13	Bredballe	98 801	—	59 449	—	42 676	—	7 900	55	60
14	Børkop	55 835	—	45 660	—	31 701	—	6 400	369	50
15	Drantum	108 283	—	59 580	—	49 851	—	8 400	1 008	80
18	„Frem" i Arnborg	101 505	—	56 646	—	49 227	—	16 700	592	60
19	Farre	149 167	—	102 398	—	80 499	—	21 300	1 864	105
20	Frederikshaab	106 719	—	55 091	—	42 863	—	4 650	413	55
21	Gaarslev *)	166 051	—	128 411	—	92 380	—	17 325	3	135
22	Gadbjerg	163 068	—	102 824	—	85 143	—	21 750	1 080	205
23	Gammelby	113 826	—	67 213	—	54 352	—	12 750	224	55
24	Givskud	94 506	—	57 732	—	47 754	—	20 000	141	76
25	Grindsted	201 920	—	145 808	—	110 530	—	22 150	1 830	130
26	Gadding	130 506	—	107 586	—	87 688	—	16 290	1 300	75
27	Give	250 074	—	174 904	—	140 941	—	33 100	699	205
28	Grejsdal	106 709	—	51 433	—	38 560	—	8 350	67	100
29	Grejs	104 818	—	68 606	—	54 782	—	11 050	730	65
33	Holtum	56 794	—	30 411	—	25 980	—	7 550	538	16
34	Haraldskjær Fabr.	—	—	35 254	—	24 311	—	4 650	600	25
35	Højen	189 328	—	136 452	—	109 562	—	26 294	150	145
36	Hygum	85 320	—	66 775	—	49 558	—	9 650	850	50
37	Høgsholt	128 623	—	102 563	—	71 079	—	12 350	1 620	135
38	Hallundbæk	139 116	—	82 711	—	63 935	—	17 300	437	140
39	Hostrup	76 876	—	45 689	—	36 677	—	6 300	277	70
40	Hornstrup	71 866	—	52 210	—	36 781	—	6 725	187	40
41	Ildved	82 544	—	64 898	—	49 857	—	9 550	889	80
43	Jelling & O.	170 937	—	98 093	—	84 098	—	20 270	187	120
44	Jennum	115 481	—	71 701	—	58 242	—	13 975	1 131	65
45	Jerlev	140 251	—	89 368	—	73 641	—	14 250	690	150
46	Jernbanestatens, F.	390 455	—	117 060	—	84 061	—	12 700	202	150
47	Klattrup	69 531	—	50 761	—	37 562	—	6 800	572	40
48	Kollemorten	97 103	—	79 711	—	57 631	—	14 900	672	100
49	Kærhølling	98 099	—	67 506	—	56 964	—	10 000	665	55
50	Korshøj	57 915	—	43 464	—	35 506	—	10 000	483	10
51	Kragelund	92 217	—	59 584	—	43 964	—	12 250	214	75
52	Kølkjær	92 843	—	52 130	—	44 899	—	11 600	1 269	60
54	Lindeballe	91 518	—	64 625	—	53 391	—	14 250	602	65
55	Lindved & O.	137 927	—	86 600	—	71 781	—	14 150	552	120
56	Lihmskov	70 991	—	48 678	—	40 889	—	10 250	38	55
57	Langelund	119 338	—	89 564	—	73 253	—	19 200	882	85
60	Mølvang	72 092	—	50 446	—	39 855	—	9 250	817	85
62	Nørre Vilstrup & O.	98 914	—	57 922	—	44 565	—	11 600	473	80
63	Nørup Sødover	92 464	—	58 592	—	44 345	—	15 200	531	157
66	Pjedsted	64 840	—	42 730	—	32 968	—	6 750	803	71
68	Ravning *)	81 062	—	60 494	—	40 066	—	9 700	623	55

*) Omregnet til 12 Mdr.

i Kalenderaaret

nial

Kaffe	Cigarer og Cigarillos	Røg- og Shagtobak	Skraatobak	Blød Sæbe og Husholdningssæbe	Toiletsæbe	Høstbindegarn	*Manufaktur en gros*	*Manufaktur, Konfektion, Skotøj detail*	*Skotøj en gros*	*Isenkram*	*Markfra (Bruttopris) 1945/46*	
10 a	11	12	13	14	15	16	17	18	19	20	21	
Kr.	Kr.	Kr.	Kr.	Kr.	Kr.	kg	Kr.	Kr.	Kr.	Kr.	kg	Kr.
2 511	9 257	9 369	531	13 596	6 001	46	2 582	73 160	874	30 040	3	9
285	965	1 965	232	1 458	604	1 563	1 922	1 980	419	6 681	* 1 289	4 777
197	1 758	794	212	1 330	462	1 449	1 825	3 607	699	7 553	* 1 353	5 840
504	3 244	1 783	210	2 727	1 784	2 574	7 021	6 705	1 861	20 693	* 4 913	17 471
482	260	1 220	176	1 957	856	850	3 304	1 944	211	8 169	* 2 478	9 086
1 511	5 381	2 524	480	7 998	3 888	4 085	583	3 686	649	20 733	*11 246	40 637
526	1 581	2 151	14	2 328	1 016	1 719	3 000	1 814	662	11 271	* 5 642	22 392
482	2 836	1 011	124	1 732	763	4 692	3 536	2 608	801	14 072	* 1 428	5 864
372	628	122	152	1 512	474	0	2 393	1 874	0	2 923	0	0
175	234	356	119	1 008	423	546	1 313	1 886	286	3 069	* 766	2 472
438	1 270	1 559	302	2 009	971	1 917	2 715	4 935	894	6 077	* 2 136	8 999
88	206	1 050	66	1 221	470	1 983	3 261	7 817	692	16 995	* 2 281	10 244
363	792	602	149	1 294	493	1 089	1 981	5 761	450	8 581	* 948	4 278
219	416	783	0	957	456	1 364	2 600	1 619	973	8 767	* 649	3 378
351	1 071	1 153	70	1 671	786	1 363	2 243	1 503	168	5 815	* 3 132	11 999
262	529	481	0	998	284	943	1 110	0	398	5 911	* 1 572	4 825
460	1 993	1 670	58	2 221	931	2 096	3 092	2 959	1 005	14 843	* 4 659	16 898
241	1 741	2 418	101	698	478	644	2 228	2 378	541	7 081	1 038	3 391
592	1 261	1 424	132	2 562	720	2 431	7 174	2 573	413	25 871	* 2 405	10 889
898	1 778	2 264	584	2 918	964	2 540	3 197	2 614	1 339	10 531	* 4 960	18 979
241	1 145	610	321	1 223	482	1 528	1 754	2 327	980	7 800	* 2 279	7 775
333	558	711	59	1 549	493	698	3 027	1 263	371	5 317	* 2 520	7 223
569	1 562	2 081	389	2 315	875	3 670	5 667	4 642	3 469	21 500	*10 031	40 547
329	1 950	2 194	232	1 710	923	649	2 598	4 688	1 452	11 160	* 779	2 157
898	3 680	3 276	437	4 630	2 038	2 687	6 379	7 881	2 303	17 400	* 9 666	36 586
438	846	497	217	1 529	676	91	2 100	4 167	82	6 524	* 23	140
285	471	226	147	1 660	585	1 530	2 411	3 314	581	7 518	* 1 566	6 990
70	454	323	0	920	421	929	1 222	778	286	2 145	* 672	3 062
110	313	517	138	804	461	198	2 771	434	747	6 991	0	0
635	3 470	792	172	2 994	1 215	4 669	5 153	4 409	1 244	16 084	* 2 084	9 107
219	1 089	367	52	1 357	909	1 352	3 688	1 733	695	11 101	* 1 354	6 228
591	2 104	1 607	306	1 912	776	1 827	2 937	13 021	1 278	14 248	* 885	3 478
614	1 478	2 885	70	2 316	1 240	874	4 664	1 347	1 039	11 726	* 3 110	9 515
307	661	760	135	1 202	221	1 328	1 565	2 189	563	4 695	862	3 701
175	916	469	178	1 162	370	1 577	2 137	5 460	596	7 236	* 1 625	7 758
351	757	1 004	53	1 126	684	1 443	3 035	2 566	327	9 113	* 1 790	8 811
526	1 764	1 724	121	2 172	719	1 134	1 305	1 842	978	9 870	* 1 723	7 122
285	1 301	1 708	190	1 630	690	1 777	2 107	3 859	795	6 698	* 1 588	7 053
657	1 988	1 873	121	2 013	799	2 201	2 891	3 157	1 077	8 602	* 1 752	7 602
657	1 887	989	323	1 539	793	0	1 966	1 860	2 893	26 280	0	0
175	758	994	54	886	306	853	1 595	4 157	175	7 272	* 534	2 855
438	1 120	1 460	53	1 584	686	1 264	4 496	4 698	1 286	11 600	* 3 233	11 871
241	1 920	1 459	353	1 336	698	873	1 759	2 396	626	5 761	* 1 240	4 828
44	406	147	0	1 231	615	654	992	2 444	419	4 103	* 634	2 643
328	1 002	457	66	1 394	555	1 845	2 910	1 762	744	10 204	* 1 899	8 441
263	795	414	103	1 345	718	629	1 795	0	607	4 829	* 1 151	4 836
285	1 704	847	107	1 392	686	1 427	1 637	2 580	308	6 709	* 2 531	7 676
526	1 684	314	129	2 565	922	2 894	3 527	2 956	1 584	6 752	* 3 217	15 035
241	903	615	94	1 159	561	694	1 494	2 148	250	3 897	* 1 545	6 872
373	777	1 830	63	2 117	968	2 148	2 012	3 776	814	9 709	* 5 508	21 092
373	1 235	1 003	54	1 314	588	1 490	1 806	552	1 249	6 984	* 1 707	6 989
351	1 239	1 615	385	1 353	515	882	1 628	2 473	1 099	8 157	* 1 156	5 455
688	753	1 216	275	1 767	771	853	2 747	3 429	1 185	6 886	* 933	2 938
311	86	367	119	1 344	551	814	2 483	1 460	518	5 301	* 472	2 269
241	2 210	516	140	1 322	684	1 216	2 838	3 938	801	12 851	* 1 408	6 586

Nr.	Navn	Foreningens Butiksvarer *ialt*		Indkøb i Foreningens Regnskabsaar af Butiksvarer *leveret af* F. D. B.		Indkøb i F. D. B. Kolonial ialt		Mel	Ost	Kaffe
	1	2	3	4	5	6	7	8	9	10
		Kr.	Kr.	Kr.	pCt.	Kr.	kg	kg	kg	kg
69	Rugsted	107 248	—	99 521	—	77 723	—	12 250	303	80
71	Skærup	82 914	—	69 258	—	54 920	—	12 250	168	60
72	Smidstrup	87 095	—	65 792	—	53 216	—	8 700	696	95
73	Store Lihme *)	78 433	—	52 552	—	41 826	—	7 750	383	40
74	Skjoldbjerg	92 995	—	63 950	—	51 588	—	14 900	509	70
75	Søby	125 298	—	70 581	—	56 707	—	14 750	1 140	75
76	Sønder Omme	157 496	—	90 404	—	74 194	—	15 900	142	110
79	Tinnet	—	—	56 250	—	42 546	—	10 000	1 184	53
80	Thyregod	256 329	—	172 073	—	146 015	—	38 150	832	245
82	Uhe	138 254	—	87 680	—	73 189	—	19 950	906	140
83	Ubre Bakke	82 152	—	45 732	—	36 113	—	5 200	672	50
85	Vandel	[1]	—	—	—	—	—	—	—	—
86	Vester Sogn	87 249	—	59 619	—	47 360	—	13 150	1 246	80
87	Vindelev & O.	46 644	—	29 888	—	23 914	—	4 750	63	15
88	Vindelev By *)	96 734	—	66 041	—	52 434	—	8 350	412	85
89	Vonge *)	81 921	—	57 645	—	41 219	—	11 550	233	110
90	Vork	107 433	—	76 340	—	64 799	—	11 650	408	65
91	Vejlby Sogn	108 354	—	78 115	—	66 936	—	14 450	1 240	110
94	Ødsted & O.	127 036	—	98 558	—	79 839	—	14 058	116	105
95	Øster Ørum *)	40 437	—	26 356	—	20 015	—	5 050	107	35
100	Arnborg	77 990	—	53 405	—	42 724	—	12 650	457	60

*) Omregnet til 12 Mdr. [1]) Butikslokalerne beslaglagt af Besættelsesmagten.

		Kr	Kr.	Kr	pCt.	Kr	kg	kg	kg	kg
1	Aarslev	185 994	—	139 956	—	107 062	—	20 850	699	178
2	Aarup	201 709	—	118 030	—	87 325	—	16 875	746	130
4	Andebølle	87 911	—	59 971	—	42 583	—	11 325	181	90
5	Asperup Mark	60 578	—	37 844	—	29 171	—	6 025	37	35
6	Asperup Station	108 458	—	84 868	—	63 700	—	9 350	353	185
7	Arb., Assens	115 372	—	67 119	—	53 965	—	10 800	859	0
8	Arb., Faaborg	73 390	—	37 109	—	28 022	—	4 250	0	40
9	Aunslev gl.	98 467	—	69 177	—	54 376	—	7 300	244	40
10	Avernakø	74 781	—	46 559	—	33 030	—	7 497	36	25
11	Agernæs	89 254	—	59 993	—	43 433	—	6 600	880	75
12	Aastrup	77 600	—	59 896	—	40 219	—	5 900	45	50
14	Baardesø	118 492	—	72 583	—	50 695	—	8 500	1 102	85
16	Bederslev	64 116	—	49 674	—	35 971	—	7 800	345	70
17	Bellinge	89 494	—	69 734	—	47 098	—	7 850	744	95
18	Birkum *)	138 870	—	109 793	—	83 031	—	12 950	1 323	120
19	Bjerreby	124 676	—	94 828	—	76 535	—	10 070	3	80
20	Blanke Mark	68 316	—	46 979	—	36 362	—	7 200	619	60
21	Bogense	134 403	—	77 974	—	57 037	—	10 350	740	80
22	Bolbro & O.	369 156	—	241 069	—	169 882	—	24 700	1 673	345
23	Bovense	78 748	—	60 365	—	47 592	—	11 200	901	0
24	Brahetrolleborg	252 410	—	150 867	—	120 517	—	26 200	275	180
25	Brandsby	56 291	—	43 234	—	31 953	—	6 850	217	55
26	Bred	109 504	—	78 680	—	56 764	—	13 150	384	130
27	Bregninge	102 898	—	71 756	—	57 508	—	7 550	188	78
28	Brydegaard	113 977	—	78 350	—	59 105	—	9 700	562	100
29	Brylle	114 216	—	84 151	—	66 174	—	11 700	499	75
30	Brenderup	138 059	—	73 677	—	63 222	—	16 000	40	180
31	Brønserod	91 520	—	78 137	—	57 967	—	10 200	395	90
32	Bukkerup	—	—	121 160	—	93 317	—	19 200	17	170
33	Bullerup *)	82 907	—	48 184	—	34 414	—	5 100	162	55

*) Omregnet til 12 Mdr.

i Kalenderaaret

nial

Kaffe	Cigarer og Cigarillos	Røg- og Shagtobak	Skraatobak	Blød Sæbe og Husholdningssæbe	Toiletsæbe	Høstbindegarn	*Manufaktur en gros*	*Manufaktur, Konfektion, Skotøj detail*	*Skotøj en gros*	*Isenkram*	*Markfrø (Bruttopris) 1945/46*	
10 a	11	12	13	14	15	16	17	18	19	20	21	
Kr.	Kr.	Kr.	Kr.	Kr.	Kr.	kg	Kr.	Kr.	Kr.	Kr.	kg	Kr.
350	4 678	1 733	291	1 484	913	2 585	3 892	2 972	1 016	13 918	* 2 772	12 150
263	998	999	76	1 510	574	2 589	2 415	3 761	332	7 830	* 891	3 616
416	782	1 660	270	1 614	734	1 312	1 823	1 685	218	8 850	* 212	857
175	884	733	191	1 288	505	1 084	1 739	3 089	590	5 308	* 2 082	8 832
307	1 952	2 619	23	1 608	665	787	2 493	683	1 067	8 119	1 939	7 788
329	566	680	375	2 417	1 106	756	1 594	1 276	986	10 018	* 2 679	10 253
481	751	986	12	2 022	1 025	1 260	2 042	4 662	1 929	7 577	* 5 233	20 375
232	1 300	788	55	1 372	617	1 497	2 952	1 191	721	8 840	* 4 033	14 418
1 073	4 752	1 546	241	3 665	2 142	4 849	4 697	1 058	2 889	17 414	*11 310	40 522
613	4 499	2 885	214	2 074	1 064	2 287	2 387	3 938	755	7 411	* 5 295	20 069
219	415	1 283	17	1 545	674	27	1 278	4 057	663	3 621	* 48	150
—	—	—	—	—	—	—	—	332	194	—	* 1 045	4 312
351	724	788	50	1 474	790	1 026	2 211	4 597	348	5 103	* 3 093	10 437
66	1 616	477	95	801	278	1 091	1 204	1 471	182	3 117	* 931	4 229
372	2 493	1 146	70	1 341	811	1 464	1 889	4 227	565	6 926	* 1 604	6 655
483	959	741	312	1 736	553	2 858	4 347	2 504	1 422	8 153	* 2 477	9 392
285	2 089	1 155	225	1 398	548	2 136	2 297	2 320	581	6 343	* 2 092	9 007
482	621	2 427	101	2 451	1 039	2 538	2 657	5	236	8 281	* 2 385	11 537
460	1 957	1 014	101	2 275	709	2 171	2 986	3 126	1 778	10 829	* 3 072	12 226
154	442	384	0	675	303	543	1 325	940	303	3 773	* 823	3 750
263	1 027	444	23	1 434	764	624	2 057	47	724	7 853	* 1 661	6 349

Afdeling: 6. Odense

Kr.	Kr.	Kr.	Kr.	Kr.	Kr.	kg	Kr.	Kr.	Kr.	Kr.	kg	Kr.
780	1 093	1 444	233	2 952	1 025	2 351	4 822	4 883	2 414	20 775	* 4 813	21 604
569	1 939	1 254	293	3 499	1 197	3 275	5 546	3 317	3 307	18 535	* 4 606	16 186
394	388	824	283	1 862	867	1 364	2 632	1 845	585	12 326	* 3 101	11 902
153	351	100	213	1 018	453	618	1 632	1 467	1 083	4 491	* 1 336	5 116
810	1 886	1 259	245	2 087	686	899	3 105	3 832	1 965	12 266	* 806	3 927
0	476	638	177	2 508	655	46	1 896	1 487	1 919	7 852	111	521
175	583	873	182	1 698	598	0	1 623	1 156	1 701	4 607	0	0
175	2 258	604	305	1 483	604	1 661	1 826	1 450	1 702	9 823	* 3 569	16 816
110	942	9	225	1 272	411	503	2 691	220	1 131	9 487	* 2 064	9 842
329	642	1 101	253	1 329	773	476	3 654	2 426	1 452	9 028	* 1 078	4 576
219	1 203	693	123	1 001	484	1 905	2 687	346	1 086	15 558	* 2 277	10 587
372	1 651	378	354	1 725	1 020	3 081	2 071	2 838	2 607	14 372	* 2 878	12 287
307	973	268	235	1 190	552	1 493	2 671	2 688	275	8 069	* 2 988	13 118
416	525	425	150	1 774	414	829	2 213	8 426	1 093	10 904	* 2 350	11 089
526	852	768	94	2 730	1 141	1 863	3 661	5 174	2 462	15 465	* 4 065	17 827
350	1 706	767	55	1 615	757	3 582	2 148	18	1 601	14 526	* 2 217	11 352
263	579	103	331	978	397	602	2 737	1 058	499	6 323	* 273	1 065
350	499	971	343	3 242	1 159	72	4 972	1 465	2 257	12 243	* 116	438
1 511	4 652	7 239	507	7 519	2 255	313	6 654	32 156	3 413	28 964	* 467	2 260
0	1 117	2 025	109	1 503	441	993	2 321	280	454	9 718	* 965	4 533
788	1 590	1 538	950	4 516	1 449	1 614	7 711	1 156	4 741	16 742	* 1 803	8 252
241	719	476	113	973	319	1 344	1 766	2 593	87	6 835	* 2 940	12 741
569	1 127	1 934	249	2 054	754	846	3 267	6 227	1 151	11 271	* 3 176	13 532
342	3 207	1 238	209	1 496	540	3 045	2 769	132	1 538	9 809	* 1 742	7 306
438	216	0	236	1 730	646	403	4 227	774	1 837	12 407	* 695	2 398
328	410	302	124	1 826	575	1 298	3 452	2 211	1 891	10 423	* 4 496	18 092
788	1 113	557	194	1 282	332	625	676	1 954	553	7 272	* 2 606	9 882
395	1 803	1 867	374	1 848	591	1 520	2 724	2 991	1 029	13 426	* 2 284	10 420
745	2 984	1 722	259	2 898	849	3 520	5 922	1 989	2 348	17 584	* 5 542	23 532
241	341	662	31	1 230	626	904	2 009	4 679	714	6 368	* 1 116	4 466

Nr.	Navn	Foreningens Indkøb i Foreningens Regnskabsaar af: Butiksvarer *ialt*		Butiksvarer *leveret af* F. D. B.		Indkøb i F. D. B.: Kolonial ialt		Mel	Ost	Kaffe
	1	2	3	4	5	6	7	8	9	10
		Kr	Kr.	Kr.	pCt.	Kr.	kg	kg	kg	kg
34	„Bakkely", Egense	104 990	—	72 299	—	57 116	—	9 300	186	75
38	„Cheapness", Odense	—	—	56 141	—	43 832	—	5 500	554	0
40	Dalby	81 479	—	56 691	—	46 572	—	7 500	64	40
41	Dalum	526 612	—	316 062	—	239 872	—	21 500	2 488	410
42	Diernæs	101 701	—	62 640	—	50 564	—	9 900	6	100
43	Dreslette	112 520	—	86 775	—	66 729	—	12 645	556	90
44	Drigstrup	197 937	—	138 524	—	111 871	—	11 200	966	55
45	Dræby	99 822	—	69 159	—	50 839	—	7 300	462	60
46	Dyreborg & O.	82 521	—	51 297	—	42 155	—	2 800	0	55
47	Dærup	60 168	—	38 116	—	29 430	—	6 350	156	55
48	Dømmestrup *)	108 294	—	81 559	—	64 562	—	8 775	700	60
51	Ebberup	205 142	—	122 822	—	92 467	—	21 275	799	80
53	Ejby	113 143	—	79 176	—	59 150	—	11 100	1 331	115
54	Ejlby & O.	104 807	—	70 000	—	50 858	—	10 050	307	75
55	Ellinge	95 545	—	61 803	—	44 761	—	9 250	91	15
56	Espe	83 288	—	62 915	—	51 718	—	12 000	0	70
57	Etterup	141 574	—	88 195	—	62 929	—	13 300	598	120
61	Fangel	71 433	—	51 985	—	37 347	—	8 400	242	45
62	Ferritslev	149 626	—	108 812	—	76 118	—	13 815	145	80
63	Fjelsted	128 042	—	98 263	—	70 851	—	13 050	458	100
64	Flødstrup	134 611	—	88 417	—	71 768	—	16 200	717	100
65	Fraugde	161 594	—	102 533	—	75 707	—	11 750	221	85
66	Freltofte	56 644	—	42 951	—	28 199	—	5 400	280	30
68	„Fremtiden", Gelsted	100 573	—	72 675	—	60 885	—	10 800	1 302	160
69	„Fremtiden", Nr. Aaby	185 713	—	114 107	—	85 156	—	14 700	737	85
70	Frøbjerg	231 528	—	141 357	—	103 346	—	22 600	2 542	125
71	Frørup	177 432	—	99 294	—	78 037	—	19 500	282	200
76	Gelsted	156 961	—	106 689	—	85 869	—	18 800	680	150
77	Gerskov	99 185	—	71 453	—	52 947	—	9 900	23	30
78	Gestelev	152 963	—	109 217	—	83 987	—	16 450	364	85
79	Gislev	399 165	—	281 287	—	205 479	—	38 650	1 228	200
80	„Godthaab", Æreskb.	78 949	—	55 912	—	40 237	—	5 425	94	130
81	Grindløse	114 519	—	80 586	—	60 537	—	8 500	458	70
82	Gudbjerg & O.	278 262	—	202 675	—	146 327	—	29 250	367	210
83	Gulfeldt	—	—	6 297	—	3 462	—	1 200	0	12
84	Gærup	59 901	—	41 802	—	33 361	—	7 750	514	55
88	Haarby Indkf.	2 739	—	2 739	—	2 655	—	0	0	0
89	Haarslev	154 663	—	118 849	—	89 821	—	16 425	316	150
90	Haastrup	95 306	—	71 016	—	56 341	—	13 250	65	100
91	Harndrup	200 519	—	148 817	—	128 688	—	11 950	1 052	175
92	Hasmark	124 625	—	91 958	—	64 986	—	8 050	989	70
93	Heden	116 990	—	67 818	—	46 754	—	8 300	235	15
94	Helnæs	157 186	—	117 570	—	84 960	—	12 150	459	90
95	Herrested	175 741	—	115 715	—	92 688	—	18 400	405	185
96	Hersnap	54 042	—	34 609	—	29 858	—	5 700	0	45
97	Hindevad	96 195	—	79 873	—	59 206	—	9 655	950	70
98	Holmstrup	119 643	—	78 293	—	62 065	—	10 350	819	80
99	Hundslev	74 473	—	62 244	—	44 384	—	8 925	522	70
100	Hundstrup *)	136 951	—	96 128	—	78 093	—	15 100	555	130
101	Husby	—	—	11 853	—	6 653	—	4 150	55	25
102	Hushf. for Tjenestem., Nyborg	616 404	—	177 900	—	150 602	—	29 100	36	20
103	Høed Indkf.	—	—	411	—	411	—	0	0	0
104	Højby	134 523	—	111 452	—	80 670	—	11 050	982	130
105	Haarby ny	199 175	—	150 454	—	113 511	—	14 950	1 344	160
106	Hou	98 211	—	72 803	—	60 051	—	9 300	29	106

*) Omregnet til 12 Mdr.

i Kalenderaaret

nial

Kaffe	Cigarer og Cigarillos	Røg- og Shagtobak	Skraatobak	Blød Sæbe og Husholdningssæbe	Toiletsæbe	Høstbindegarn	*Manufaktur en gros*	*Manufaktur, Konfektion, Skotøj detail*	*Skotøj en gros*	*Isenkram*	*Markfrø (Bruttopris) 1945/46*	
10 a	11	12	13	14	15	16	17	18	19	20	21	
Kr.	Kr.	Kr.	Kr.	Kr.	Kr.	kg	Kr.	Kr.	Kr.	Kr.	kg	Kr.
328	937	312	150	1 712	840	2 303	1 992	1 144	1 388	10 659	1 508	7 466
0	58	34	0	253	108	890	562	4 191	50	7 506	0	0
175	160	12	110	1 658	405	820	2 211	1 249	49	6 619	* 999	3 607
1 796	7 574	4 859	797	7 703	1 982	104	10 173	23 603	8 965	33 449	* 4	22
439	1 425	80	233	1 712	729	2 127	2 079	301	2 082	7 614	* 2 923	12 519
394	858	1 211	71	1 738	736	1 715	3 301	1 039	1 363	14 343	* 2 954	11 276
241	1 101	1 060	42	1 976	846	1 712	3 568	2 270	2 532	18 283	* 715	3 006
263	656	76	42	1 320	380	962	4 098	4 286	462	9 474	* 1 222	4 746
241	116	69	45	1 595	406	273	2 266	17	399	6 460	* 818	4 105
241	267	216	110	798	313	700	1 568	1 238	537	5 343	1 689	7 372
263	861	1 548	559	1 253	812	2 190	2 077	4 429	854	9 637	* 3 058	12 927
350	2 623	2 132	444	4 228	1 715	1 813	8 022	545	2 830	18 958	* 5 623	24 043
504	2 340	3 219	639	2 034	641	770	4 337	3 317	1 982	10 390	* 2 756	11 449
328	585	764	180	1 532	569	1 797	2 903	3 520	1 966	10 753	* 4 216	17 538
66	1 085	788	73	1 552	616	1 598	3 934	1 654	1 264	10 190	* 2 038	7 612
306	1 370	1 088	110	1 812	861	1 098	1 987	1 165	363	7 682	* 2 815	12 717
526	1 486	2 264	346	2 259	974	1 821	4 401	2 272	2 446	16 147	* 3 496	14 453
197	861	879	233	1 267	327	1 950	2 490	3 184	879	8 085	* 3 966	14 735
350	2 314	556	83	2 822	1 012	1 002	5 382	3 766	3 267	20 279	* 3 219	12 372
438	1 562	1 857	510	2 315	820	2 470	4 170	5 164	1 147	16 931	* 5 285	22 089
438	2 195	139	190	2 307	978	1 083	2 678	1 713	2 084	10 174	* 2 632	11 781
372	615	1 489	230	2 918	690	2 012	3 681	7 794	2 188	13 163	* 2 041	9 129
131	659	1 228	202	759	431	373	2 949	2 601	1 381	7 821	807	3 412
701	270	843	163	2 148	707	451	1 849	673	885	8 383	* 2 443	10 012
372	2 794	1 107	237	3 437	1 166	804	6 744	3 110	2 530	16 567	* 1 592	7 218
548	234	592	508	3 408	1 392	2 144	5 835	2 498	2 661	27 017	* 4 757	20 426
876	1 455	1 306	784	2 905	852	2 534	4 643	1 051	2 547	13 016	* 6 659	26 418
657	2 097	1 829	474	3 156	1 165	942	2 645	2 154	1 539	14 482	* 3 484	11 510
131	934	940	245	1 484	532	1 018	4 331	2 961	488	10 726	* 950	3 778
372	938	1 093	234	2 774	1 144	2 167	5 455	937	1 921	16 917	* 4 788	19 919
876	4 230	1 478	505	5 147	2 628	5 369	13 619	3 140	5 239	53 810	*10 154	42 282
570	1 196	475	433	1 036	588	953	4 028	240	1 142	10 265	* 1 271	6 007
307	1 184	554	137	1 965	612	3 046	3 556	1 494	1 621	13 378	* 3 996	17 871
920	2 166	2 712	495	4 768	1 415	6 721	8 768	4 187	4 350	39 043	*10 743	45 964
53	0	2	0	0	0	40	936	240	0	1 659	143	539
241	988	1 109	209	1 149	607	414	1 957	24	904	5 556	* 1 435	5 201
0	0	0	0	0	0	0	0	84	0	0	* 628	2 843
657	3 528	2 350	748	3 294	1 512	3 079	4 740	6 221	1 228	16 839	* 7 458	26 221
439	1 517	1 464	261	2 277	862	1 046	4 069	461	1 089	9 056	* 4 230	17 144
766	1 811	752	1 041	2 481	601	1 603	2 380	2 605	1 118	14 026	* 4 034	15 196
307	1 101	1 885	194	1 140	559	1 562	4 358	3 967	1 448	17 199	* 1 911	6 684
66	492	662	234	1 254	539	1 636	3 588	3 499	1 142	12 835	* 2 431	9 811
395	1 783	1 063	125	2 059	1 059	1 267	5 680	1 644	2 595	22 691	* 3 625	14 360
810	3 909	2 136	179	3 809	1 204	2 416	4 154	1 721	1 426	15 726	* 5 162	20 597
197	52	2	43	790	228	1 185	1 403	111	69	3 168	* 1 706	6 946
307	851	430	106	1 337	666	1 220	4 676	2 219	1 073	12 699	* 1 751	7 770
350	1 511	534	209	1 938	576	1 393	1 955	4 461	1 023	8 789	* 3 567	12 619
307	751	611	177	1 580	657	760	3 280	3 092	1 487	10 001	* 951	4 668
570	2 319	2 840	456	2 183	1 011	1 311	3 503	600	1 241	12 691	* 3 360	15 282
110	618	3	69	764	297	327	924	353	0	3 923	1 309	5 323
88	461	1 128	477	5 602	1 016	0	1 118	3 037	7 062	16 081	1	13
0	0	0	0	0	0	0	0	0	0	0	* 489	2 036
570	1 038	2 277	338	2 391	1 103	1 881	4 208	8 019	935	17 620	* 3 007	12 989
701	1 704	2 309	88	2 273	1 187	3 071	11 311	1 796	2 274	21 562	* 7 665	25 735
464	1 453	670	178	1 717	617	1 612	1 855	8	621	10 268	575	2 358

Nr.	Navn	Foreningens Indkøb i Foreningens Regnskabsaar af: Butiksvarer *ialt*		Butiksvarer *leveret af* F. D. B.		Indkøb i F. D. B.: Kolonial ialt		Mel	Ost	Kaffe
	1	2	3	4	5	6	7	8	9	10
		Kr.	Kr.	Kr.	pCt.	Kr.	kg	kg	kg	kg
110	Jordløse	132 575	—	79 862	—	61 479	—	16 150	89	150
112	Kauslunde-Gamborg	230 578	—	169 952	—	124 883	—	22 550	1 885	380
113	Kjerte	108 169	—	90 390	—	72 904	—	13 950	407	145
114	Kerteminde	93 499	—	64 742	—	53 018	—	3 250	130	50
115	Kertinge	106 903	—	83 471	—	56 537	—	9 350	641	80
116	Kirkeby	108 472	—	73 525	—	57 553	—	10 650	446	135
117	Knarreborg	138 615	—	102 748	—	74 587	—	11 840	1 655	140
118	Kogsbølle	95 901	—	68 873	—	53 068	—	8 550	940	15
119	Korup *)	60 944	—	50 568	—	36 708	—	8 475	255	65
120	Krarup	116 023	—	80 915	—	61 358	—	12 000	47	75
121	Kullerup & O.	139 846	—	88 287	—	72 264	—	15 000	417	100
122	Kværndrup	133 869	—	103 970	—	83 091	—	12 400	8	90
123	Køng	136 699	—	93 908	—	78 057	—	16 600	14	180
128	Landet	120 953	—	90 845	—	73 806	—	14 300	52	135
129	Langeskov	151 618	—	101 872	—	76 403	—	16 100	632	155
130	Langtved	121 879	—	70 451	—	50 864	—	10 000	352	55
131	Lumby Taarup	140 204	—	101 486	—	71 872	—	11 850	1 287	90
132	Lunde	105 903	—	79 185	—	59 759	—	8 150	126	110
134	Løgeskov	88 114	—	46 208	—	35 921	—	9 450	473	60
137	Maale	62 811	—	52 856	—	41 501	—	6 450	279	30
138	Martofte	129 768	—	83 264	—	66 933	—	9 500	776	0
139	Melby	81 370	—	60 354	—	43 889	—	7 500	262	60
140	Mesinge	96 193	—	57 709	—	42 740	—	9 500	420	25
141	Midskov	85 994	—	60 856	—	48 387	—	9 150	41	45
142	Millinge Østerby	169 563	—	128 908	—	97 396	—	17 650	830	240
143	„Mjølner", Ø. Skerninge	61 895	—	42 814	—	31 532	—	4 850	270	40
144	Munkebo *)	252 897	—	129 797	—	88 928	—	15 300	791	75
149	Nellemose	63 002	—	54 322	—	42 700	—	10 200	0	55
150	Norup	100 169	—	68 567	—	51 048	—	9 300	905	90
151	Nørre Aaby	143 589	—	91 008	—	72 754	—	21 750	911	40
152	Nørre Broby	264 106	—	172 070	—	126 588	—	16 800	267	150
153	Nørreby	97 559	—	72 196	—	54 933	—	12 550	233	85
154	Nørre Esterbølle	98 070	—	74 163	—	50 848	—	7 850	266	65
155	Nørre Højrup	93 439	—	70 614	—	50 682	—	8 400	358	60
156	Nørre Lyndelse	98 808	—	71 236	—	50 356	—	6 550	528	85
157	Nørre Næraa	81 452	—	74 323	—	50 713	—	8 650	335	70
158	Nørre Søby *)	117 584	—	73 797	—	58 069	—	11 450	448	15
159	Nordskov	43 953	—	30 045	—	22 345	—	2 950	187	30
160	Næsbyhovedbroby	105 370	—	80 008	—	48 418	—	9 150	629	78
162	Odense	1 162 967	—	645 575	—	463 342	—	55 450	3 135	120
163	Ollerup	209 676	—	115 550	—	88 481	—	14 713	934	120
164	Otterup	105 020	—	79 368	—	61 345	—	11 050	0	85
167	Pederstrup	164 417	—	104 402	—	71 917	—	17 850	200	100
168	Pejrup	85 876	—	55 499	—	41 101	—	8 600	79	75
171	Refsvindinge	112 900	—	88 433	—	70 446	—	11 100	478	40
172	Revninge	98 593	—	60 753	—	49 263	—	9 800	468	50
173	Ringe	235 400	—	150 303	—	121 896	—	25 200	514	255
174	Roerslev	101 462	—	66 523	—	48 796	—	7 800	0	60
175	Rolfsted	53 989	—	42 172	—	32 283	—	8 950	11	60
176	„Ronæsbro", Nørre Aaby	180 707	—	113 916	—	88 937	—	14 900	587	210
177	„Rosenlund", Kirkeby	81 610	—	61 075	—	44 944	—	8 100	70	85
178	Rudme	124 110	—	96 170	—	73 716	—	14 000	105	85
179	Rynkeby	99 592	—	89 176	—	68 494	—	9 650	691	80
180	Ryslinge	286 633	—	204 605	—	152 534	—	24 000	442	190
181	Rølle Skov *)	128 197	—	80 095	—	60 073	—	12 250	639	85

*) Omregnet til 12 Mdr.

i Kalenderaaret

nial

Kaffe	Cigarer og Cigarillos	Røg- og Shagtobak	Skraatobak	Blød Sæbe og Husholdningssæbe	Toiletsæbe	Høstbindegarn	*Manufaktur en gros*	*Manufaktur, Konfektion, Skotøj detail*	*Skotøj en gros*	*Isenkram*	*Markfre (Bruttopris) 1945/46*	
10 a	11	12	13	14	15	16	17	18	19	20	21	
Kr.	Kr.	Kr.	Kr.	Kr.	Kr.	kg	Kr.	Kr.	Kr.	Kr.	kg	Kr.
657	863	2 281	305	2 855	1 147	1 727	3 597	963	1 453	12 370	* 3 508	13 553
1 664	3 927	1 619	450	3 589	1 557	4 202	11 835	5 254	4 000	23 980	* 3 645	16 453
635	2 681	738	484	2 600	1 139	975	2 931	851	2 523	11 181	* 5 416	22 921
219	1 742	707	65	1 294	637	0	999	1 371	2 262	7 092	0	0
350	582	135	114	1 691	859	2 978	3 432	5 831	1 209	16 462	* 1 503	7 128
591	1 033	1 765	377	2 340	913	806	2 524	455	1 447	11 546	* 1 430	6 578
614	1 828	2 297	264	2 301	1 142	1 677	5 941	3 770	565	17 885	* 5 190	24 544
66	1 241	412	234	2 130	947	904	2 644	0	1 778	11 383	1 644	6 889
285	434	323	185	1 484	472	673	1 304	5 432	733	6 391	* 959	3 678
328	624	860	164	1 919	492	2 069	1 871	804	976	15 906	* 3 976	16 731
438	1 416	1 588	219	2 650	868	1 168	3 766	589	2 149	9 519	* 3 768	16 672
394	1 483	1 674	247	2 704	1 002	4 340	2 201	569	985	17 124	* 5 056	22 687
789	2 294	1 969	152	3 096	996	1 323	2 487	2 189	1 443	9 732	* 4 519	18 296
592	2 106	1 321	165	2 278	766	2 610	5 433	369	993	10 244	* 3 636	17 000
679	1 289	1 225	163	3 064	927	1 264	3 470	6 859	2 210	12 930	* 3 379	14 995
241	830	422	43	1 487	530	946	3 279	1 982	2 679	11 647	* 905	3 956
394	490	311	331	2 184	1 181	1 304	2 669	11 060	1 146	14 739	* 2 869	12 991
482	1 109	795	286	1 609	338	1 689	2 381	4 946	1 451	10 648	* 3 674	16 115
263	663	542	16	1 391	512	835	2 457	61	1 542	6 227	* 1 311	5 438
131	925	451	26	728	477	1 098	2 403	646	544	7 762	* 820	3 449
0	331	154	26	2 090	997	635	3 205	1 352	1 569	10 205	* 1 079	4 072
263	1 083	595	368	1 061	248	989	2 672	2 923	1 119	9 751	* 1 798	7 056
110	610	196	43	2 004	803	327	2 474	1 845	120	10 530	* 1 074	4 993
197	223	223	43	1 638	685	988	2 149	256	369	9 695	781	2 816
1 051	1 580	883	503	4 128	1 469	3 542	7 932	1 996	5 096	16 488	* 2 725	11 891
175	1 195	461	49	1 037	538	816	1 943	249	1 186	7 904	* 1 595	7 231
329	540	690	216	2 315	655	1 487	7 230	3 717	3 913	26 009	* 772	3 023
241	947	909	83	1 299	589	864	1 352	999	129	9 142	* 1 511	6 814
394	944	1 012	125	1 856	661	1 355	2 676	3 566	1 089	10 188	* 1 714	7 040
175	2 336	936	162	2 526	1 031	1 492	3 714	2 058	2 035	10 447	* 1 180	5 095
657	1 459	1 254	147	3 551	1 411	6 201	9 763	5 751	4 315	25 653	*17 730	56 126
373	934	659	381	2 208	980	1 315	5 164	2 547	139	9 413	* 2 065	8 655
285	972	2 087	350	1 408	273	1 010	3 435	3 649	1 457	14 774	* 2 651	11 627
263	799	427	489	1 811	628	1 695	4 220	1 627	1 010	13 075	* 3 163	12 643
373	1 573	238	195	1 228	592	1 399	4 060	4 490	1 013	11 317	* 3 374	11 465
307	2 426	879	328	2 002	709	2 380	5 873	4 802	508	12 427	* 3 156	13 788
66	610	1 409	233	2 316	721	2 071	1 802	3 620	689	9 617	* 2 676	10 471
131	0	0	0	338	261	424	532	883	58	6 227	* 934	3 978
342	481	657	368	1 410	595	1 455	2 991	5 925	1 366	21 308	* 1 397	6 086
526	3 714	5 652	1 052	16 673	6 121	72	3 693	111 402	71	67 067	13	43
526	864	656	203	2 690	1 152	4 641	3 784	1 181	2 265	19 839	* 2 438	10 878
372	216	686	178	2 231	955	1 119	247	5 129	112	12 535	* 2 179	8 947
438	1 081	788	353	2 078	604	1 736	4 891	10 849	2 924	13 821	* 7 051	29 505
329	1 107	120	175	1 534	743	949	2 586	378	1 203	10 231	* 1 875	8 079
175	2 570	1 173	355	2 496	982	2 174	2 882	1 360	1 522	12 223	* 4 229	16 730
219	1 032	1 012	277	1 619	786	1 266	1 970	1 201	786	7 533	1 052	4 614
1 117	1 530	2 300	663	4 508	1 577	1 410	5 763	2 203	1 496	18 945	* 5 407	21 759
263	2 372	759	245	1 879	595	1 263	3 683	3 895	2 183	7 966	* 1 223	5 513
263	271	3	107	1 170	535	409	1 942	2 624	429	4 894	* 2 580	10 091
920	2 618	1 225	411	2 585	1 267	1 799	5 982	3 355	2 010	13 632	* 3 322	14 489
373	1 173	260	167	1 508	642	2 146	2 618	157	1 471	11 885	* 3 016	12 784
373	967	1 160	160	2 167	791	707	3 437	2 141	2 664	14 212	* 4 113	18 617
350	1 515	277	167	1 702	910	1 428	3 799	4 125	1 520	11 238	* 2 661	11 519
832	1 965	1 165	168	3 729	1 295	2 759	14 551	3 358	4 702	28 920	* 6 018	25 887
373	1 517	624	209	2 458	851	1 232	5 130	1 571	3 198	10 123	* 1 749	7 762

Nr.	Foreningens Navn	Indkøb i Foreningens Regnskabsaar af: Butiksvarer *ialt*		Butiksvarer *leveret af* F. D. B.		Indkøb i F. D. B.: Kolonial ialt		Mel	Ost	Kaffe
	1	2	3	4	5	6	7	8	9	10
		Kr.	Kr.	Kr.	pCt.	Kr.	kg	kg	kg	kg
182	Rantzausminde	47 552	—	38 905	—	29 508	—	4 650	5	50
185	Salby	51 287	—	42 400	—	30 350	—	6 400	741	33
186	Sallinge	176 426	—	124 695	—	96 480	—	18 875	788	110
187	Sandager *)	333 872	—	207 202	—	145 850	—	27 050	2 242	320
188	Skaastrup	145 436	—	99 352	—	74 261	—	12 450	2 157	195
189	Skamby	183 393	—	142 539	—	101 402	—	18 250	1 752	140
190	Skellerup	120 098	—	64 905	—	49 511	—	9 750	986	5
191	Skovby	227 612	—	178 162	—	135 310	—	23 800	1 045	160
192	Stenstrup	183 794	—	123 274	—	89 248	—	16 050	1 101	185
193	Sct. Hans Landsogn, Odense	139 341	—	96 336	—	58 673	—	5 600	697	60
194	Strammelse	166 163	—	101 517	—	85 119	—	13 800	60	150
195	Strandby	76 136	—	65 875	—	47 100	—	7 100	105	75
196	Strib	110 599	—	69 082	—	56 818	—	9 350	372	115
198	Strynø	73 966	—	47 912	—	35 355	—	3 010	272	35
199	Strærup Indkf.	1 547	—	1 547	—	1 497	—	0	0	0
200	Store Viby	96 324	—	60 458	—	44 491	—	5 850	254	40
201	Svendborg	170 233	—	78 740	—	71 032	—	9 900	256	569
202	Særslev	274 809	—	191 449	—	150 616	—	24 550	830	200
203	Søby	75 250	—	55 002	—	42 382	—	3 250	337	165
204	Sønder Næraa	93 500	—	67 279	—	52 825	—	10 100	509	85
205	Søndersø	196 570	—	145 626	—	113 337	—	13 050	1 232	150
206	Sørup	110 999	—	77 462	—	65 050	—	8 750	920	192
212	Taarup, Fr.	219 402	—	114 098	—	80 878	—	14 605	95	155
213	Tanderup	100 586	—	69 245	—	56 606	—	8 850	5	130
214	Taarup, M.	—	—	8 664	—	7 698	—	1 675	0	18
215	„Thor", V. Skerninge	110 256	—	78 363	—	62 159	—	11 100	0	110
216	Turup-Hesle	163 728	—	111 271	—	79 788	—	14 700	2 247	5
217	Tommerup St.	198 536	—	138 454	—	96 897	—	20 550	2 169	140
218	Trunderup	187 645	—	115 874	—	88 514	—	14 350	601	155
219	Tvinde & O.	58 922	—	35 812	—	27 744	—	4 550	135	25
223	Ubberud	152 698	—	117 335	—	91 940	—	17 550	52	150
224	Ulbølle	104 151	—	71 903	—	59 315	—	10 150	52	82
225	Ullerslev	175 546	—	114 904	—	91 750	—	19 650	175	140
228	Vantinge	139 417	—	110 977	—	83 162	—	15 750	899	130
229	Veflinge	175 230	—	132 573	—	103 002	—	20 400	1 790	190
230	Vejlby	186 348	—	128 628	—	104 866	—	16 450	540	110
231	Vejlby Skov *)	55 676	—	36 838	—	26 881	—	5 850	343	45
232	Vejle	69 733	—	47 797	—	32 896	—	4 700	192	55
233	Vejstrup & O.	205 531	—	148 805	—	129 073	—	31 250	800	245
234	Verninge	67 441	—	46 275	—	31 784	—	5 455	60	55
235	Vester Aaby *)	167 912	—	104 329	—	78 314	—	13 750	66	155
236	Vester Hæsinge	194 566	—	115 419	—	94 797	—	20 800	142	210
240	Ørbæk	177 583	—	126 834	—	94 715	—	14 225	192	90
241	Ørritslev	108 510	—	78 123	—	57 741	—	8 550	43	90
242	Ørsted	145 531	—	89 768	—	68 541	—	10 750	321	95
243	„Østerbro", Ollerup	50 683	—	33 334	—	24 041	—	3 955	452	50
244	Øster Skerninge	110 332	—	65 540	—	50 866	—	10 150	180	75
245	Østrup	95 701	—	74 243	—	52 763	—	8 550	564	80
246	Øxnebjerg	47 784	—	32 765	—	24 806	—	5 525	0	10

*) Omregnet til 12 Mdr.

i Kalenderaaret

nial

Kaffe	Cigarer og Cigarillos	Røg- og Shagtobak	Skraatobak	Blød Sæbe og Husholdningssæbe	Toiletsæbe	Høstbindegarn	*Manufaktur en gros*	*Manufaktur, Konfektion, Skotøj detail*	*Skotøj en gros*	*Isenkram*	*Markfrø (Bruttopris) 1945/46*	
10 a	11	12	13	14	15	16	17	18	19	20	21	
Kr.	Kr.	Kr.	Kr.	Kr.	Kr.	kg	Kr.	Kr.	Kr.	Kr.	kg	Kr.
219	955	322	29	1 163	511	367	1 719	73	1 605	6 000	* 412	1 945
145	87	192	108	1 087	525	705	2 348	1 433	173	8 096	* 326	1 470
482	2 193	1 407	217	3 084	964	3 256	4 335	3 836	2 156	17 888	* 7 205	28 858
1 401	4 717	4 181	865	5 286	1 766	4 389	19 242	2 686	5 390	34 034	* 5 509	24 875
854	3 296	2 589	427	2 383	827	2 402	4 163	3 378	1 748	15 802	* 4 642	20 507
613	2 251	2 079	853	3 307	1 224	2 004	8 017	5 921	3 172	24 027	* 7 807	34 370
22	902	500	139	1 441	531	1 474	2 358	692	674	11 670	* 2 245	9 596
701	4 399	3 906	908	3 717	1 552	4 085	8 653	3 162	2 794	28 243	* 5 689	23 808
810	360	630	287	2 999	1 298	2 635	3 577	1 207	3 641	25 601	* 2 147	9 555
263	1 268	1 196	125	2 179	725	48	453	27 601	6	9 603	1	3
657	852	1 465	220	3 140	875	3 791	2 304	0	2 032	12 062	* 2 932	14 060
329	1 791	577	110	1 224	706	1 032	4 074	2 386	1 553	10 762	* 5 326	15 352
504	1 533	608	269	1 421	568	45	1 265	370	1 485	9 144	* 132	592
154	1 803	1 155	70	820	419	884	3 332	233	1 412	7 580	* 174	961
0	0	0	0	0	0	0	0	50	0	0	* 432	1 903
176	186	165	233	1 027	518	1 833	2 889	1 655	1 481	9 942	* 1 673	6 647
2 278	2 988	1 447	202	3 521	728	156	704	886	1 413	4 705	10	30
876	1 617	1 941	1 069	3 639	1 231	5 108	9 474	5 647	3 367	22 345	*11 181	50 971
723	742	0	293	790	342	808	2 298	0	1 141	9 181	* 936	4 770
372	1 027	1 071	192	1 501	562	1 686	655	1 735	1 013	11 051	* 1 615	6 720
657	750	1 389	321	3 039	783	5 002	4 307	5 346	2 188	20 448	* 4 704	19 196
841	386	730	137	3 257	1 240	438	3 966	49	1 629	6 768	* 678	2 992
679	2 009	656	640	3 067	774	4 485	5 877	1 461	2 938	22 944	* 6 525	29 363
569	662	497	40	1 752	493	1 353	1 921	970	1 141	8 607	* 3 840	16 958
79	668	0	0	313	166	0	0	68	0	898	* 229	1 019
481	714	589	166	2 363	745	1 445	2 978	26	2 014	11 186	* 3 143	13 680
22	1 199	2 536	249	2 367	1 090	1 203	5 401	4 107	3 765	18 210	* 4 492	18 631
613	2 914	2 109	634	3 889	1 368	1 132	9 386	5 990	1 328	24 853	* 2 430	10 170
678	1 404	1 375	198	2 440	714	2 891	4 222	1 633	2 516	18 989	* 4 576	19 198
110	534	247	43	868	139	914	2 617	1 375	273	3 803	* 1 045	3 836
657	841	699	230	2 500	1 341	2 637	2 884	7 715	425	14 371	* 4 437	20 399
359	1 280	1 283	424	2 054	483	1 078	2 609	321	921	8 737	* 1 807	8 339
613	2 753	844	474	3 690	1 420	2 158	4 029	3 502	1 691	13 932	* 3 768	15 891
569	1 319	1 423	190	2 425	1 176	2 539	4 373	1 382	2 268	19 792	* 5 110	20 775
832	1 546	1 882	729	3 498	1 004	2 603	4 046	6 542	1 802	17 181	* 4 397	19 317
482	1 023	493	262	2 865	1 357	3 324	4 945	728	2 070	16 019	* 3 465	13 396
197	772	438	155	865	466	192	2 773	536	1 242	5 406	* 862	3 802
241	712	871	121	1 114	549	856	3 380	1 860	1 379	8 282	* 779	2 933
1 073	2 073	3 070	648	4 635	1 014	3 693	3 839	200	1 714	13 979	* 4 051	17 330
241	487	990	110	1 056	463	338	2 913	3 331	1 920	6 327	* 3 062	11 723
679	1 027	798	517	2 527	873	1 570	3 914	2 351	1 969	17 781	* 2 761	12 857
920	1 165	1 957	151	3 391	1 208	1 651	4 283	789	2 321	13 229	* 6 667	21 636
394	1 590	1 714	220	2 325	880	1 686	3 872	1 274	3 825	23 148	* 3 526	14 152
394	1 511	715	333	1 507	655	2 105	2 775	5 054	894	11 659	* 1 645	6 514
416	1 319	731	401	2 259	769	1 899	4 054	1 950	1 814	13 409	* 4 866	21 625
220	239	310	53	930	453	152	1 609	463	291	6 930	* 112	440
329	1 035	331	121	1 016	380	1 564	2 834	188	1 435	10 217	* 2 592	11 538
350	1 037	605	322	1 538	498	1 173	3 185	5 057	1 233	12 005	* 1 954	8 680
44	366	92	98	990	356	359	1 737	445	603	5 174	* 1 379	6 185

Foreningens		Indkøb i Foreningens Regnskabsaar af				Indkøb i F. D. B.				
										Kolo-
Nr.	Navn	Butiks-varer *ialt*		Butiks-varer *leveret af* F. D. B.		Kolo-nial ialt		Mel	Ost	Kaffe
1		2	3	4	5	6	7	8	9	10
		Kr.	Kr.	Kr.	pCt.	Kr.	kg	kg	kg	kg
2	Aaby By	157 879	—	121 332	—	87 279	—	22 050	827	175
3	Aardestrup *)	57 906	—	49 522	—	37 225	—	10 200	630	80
4	Ajstrup	112 925	—	93 093	—	60 717	—	13 950	1 193	120
5	Als & O.	267 506	—	180 371	—	125 541	—	29 350	151	175
6	Arden	159 902	—	115 387	—	76 162	—	15 900	1 342	120
7	Asdal	86 234	—	62 036	—	42 245	—	12 400	511	80
8	Astrup, A.	247 572	—	172 693	—	121 302	—	29 850	2 481	215
9	Astrup, Hj.	119 886	—	78 086	—	58 758	—	20 600	381	0
10	Arentsminde *)	90 547	—	69 359	—	45 321	—	18 600	1 069	90
11	Aalbæk *)	85 536	—	66 717	—	48 702	—	12 500	1 302	90
12	Asaa	121 586	—	90 556	—	73 069	—	15 150	1 878	125
13	Askildrup	—	—	72 223	—	47 571	—	15 150	616	70
15	Aars & O.	253 228	—	179 390	—	135 793	—	37 700	2 060	220
16	Agersted	148 686	—	117 249	—	84 141	—	17 550	1 165	145
17	Aalestrup	139 816	—	104 674	—	79 947	—	19 400	1 301	170
18	Attrup	48 029	—	40 596	—	28 821	—	7 050	529	60
20	Biersted	97 362	—	76 901	—	55 936	—	13 350	259	90
21	Blenstrup	143 336	—	100 482	—	74 575	—	18 000	1 085	150
22	Bolle *)	84 543	—	70 603	—	54 938	—	12 450	865	85
23	Bradsted	125 137	—	97 907	—	63 879	—	17 100	383	115
24	Bælum	81 463	—	51 959	—	44 016	—	15 300	955	70
25	Byrsted	97 534	—	69 323	—	50 283	—	6 000	616	50
26	Blære & O.	152 507	—	110 305	—	79 987	—	17 800	1 444	75
27	Bindslev *)	85 079	—	60 994	—	45 906	—	10 500	304	30
28	Bejstrup	88 071	—	50 165	—	36 935	—	5 000	447	70
29	Bislev	64 065	—	39 929	—	28 063	—	8 550	127	45
30	Brovst	92 390	—	65 009	—	45 634	—	11 550	1 036	35
31	Bangsbostrand	113 440	—	52 369	—	39 166	—	9 000	1 642	140
32	Bjergby	121 901	—	98 244	—	63 888	—	18 350	1 191	95
33	Børglum	103 943	—	74 403	—	52 912	—	13 050	507	120
34	Brøndum	75 050	—	53 872	—	45 144	—	16 450	171	70
35	Brønderslev & O.	113 293	—	78 621	—	64 299	—	14 200	1 331	155
36	Barmer	70 838	—	46 737	—	28 921	—	7 350	363	55
37	Borup	80 019	—	67 406	—	55 362	—	6 800	580	60
38	Brovst ny	59 799	—	45 933	—	31 076	—	6 300	878	60
39	„Centrum", Østervraa	70 058	—	35 294	—	26 618	—	8 900	208	40
40	„Dybdal", Rørdal	173 614	—	92 358	—	66 196	—	16 200	1 462	145
41	Dastrup	90 129	—	53 658	—	45 115	—	400	14	65
42	Dronninglund	134 234	—	96 976	—	82 536	—	24 950	1 639	215
43	Dorf	49 719	—	42 548	—	35 185	—	9 100	326	40
44	Dybvad	206 061	—	140 538	—	109 910	—	26 650	2 092	120
47	„Fremtiden" i Brovst Kirkeby	43 781	—	34 291	—	25 646	—	6 250	547	40
48	Fjellerad	158 643	—	138 465	—	103 665	—	27 400	809	175
49	Fjerritslev	226 808	—	193 347	—	142 349	—	27 600	2 803	275
50	Frejlev	212 920	—	143 084	—	97 186	—	17 050	1 032	125
51	Fræer	135 239	—	82 671	—	62 110	—	16 150	1 046	80
52	Førslev	110 040	—	92 988	—	68 775	—	12 200	1 195	15
54	„Fremtiden", Vraa	223 271	—	189 210	—	149 114	—	34 500	3 810	285
55	Farsø	119 112	—	84 083	—	62 181	—	22 200	826	120
56	„Fremtiden", Nr. S.	212 476	—	125 916	—	102 104	—	16 000	3 956	215
57	Foulum	73 917	—	56 266	—	40 348	—	11 405	1 029	95
58	Fandrup	88 803	—	75 525	—	51 293	—	13 950	745	85
59	Forbrugsforeningen af 1872	2 515 882	—	1 251 881	—	916 490	—	2 500	12 132	3 389
60	Flauenskjold	138 853	—	104 799	—	77 151	—	19 000	1 097	0
61	Frederikshavn	210 681	—	103 894	—	85 767	—	14 550	283	190

*) Omregnet til 12 Mdr.

i Kalenderaaret

nial

Kaffe	Cigarer og Cigarillos	Røg- og Shagtobak	Skraatobak	Blød Sæbe og Husholdningssæbe	Toiletsæbe	Høstbindegarn	*Manufaktur en gros*	*Manufaktur, Konfektion, Skotøj detail*	*Skotøj en gros*	*Isenkram*	*Markfrø (Bruttopris) 1945/46*	
10 a	11	12	13	14	15	16	17	18	19	20	21	
Kr.	Kr.	Kr.	Kr.	Kr.	Kr.	kg	Kr.	Kr.	Kr.	Kr.	kg	Kr.
766	2 092	2 341	503	3 355	1 326	2 810	2 983	6 656	2 314	22 100	* 2 693	12 901
351	1 423	251	252	1 383	695	1 637	817	3 875	771	6 834	2 528	10 830
526	1 483	1 597	313	1 808	1 051	1 048	2 440	6 644	1 793	21 499	* 3 322	15 561
767	1 050	800	0	3 715	1 968	4 156	11 007	12 323	4 183	27 317	* 7 631	34 392
526	2 011	2 929	559	3 305	1 291	1 988	2 819	9 036	1 941	25 429	* 3 420	14 449
350	816	221	45	1 427	703	1 288	2 415	5 812	290	11 274	* 902	4 386
942	2 002	2 227	427	3 508	1 470	1 826	8 266	11 653	3 373	28 099	* 5 822	25 569
0	1 420	1 221	211	2 212	1 102	1 737	2 050	4 424	170	12 684	* 386	1 667
394	1 789	1 883	210	1 348	751	2 004	2 932	3 192	2 040	15 874	* 3 245	15 343
394	498	748	212	1 503	820	580	2 266	435	90	15 224	* 2 376	11 187
548	1 319	2 107	457	2 491	982	940	942	1 816	773	13 956	* 2 319	10 738
307	241	1 623	51	1 611	690	2 226	1 508	507	985	21 652	* 1 556	7 133
964	2 662	2 787	481	4 838	1 617	4 069	304	4 704	512	38 077	* 6 215	25 493
635	1 784	927	212	3 307	1 314	2 873	2 574	1 040	3 589	25 905	4 243	19 894
745	3 462	2 259	333	2 662	1 199	2 507	3 238	5 079	1 778	14 632	* 4 233	18 674
263	1 050	79	52	800	570	647	1 860	1 876	332	7 707	* 1 065	4 588
394	1 107	1 261	466	2 223	921	1 512	1 846	3 900	377	14 842	* 1 184	5 174
657	1 008	2 237	250	1 533	1 030	2 631	2 124	2 997	1 555	19 231	* 3 039	13 106
372	1 010	3 259	428	1 836	937	1 770	1 567	1 966	1 026	11 106	* 2 588	12 831
505	1 753	1 890	158	1 653	928	2 586	6 705	7 023	1 639	18 661	* 2 513	10 335
307	586	693	155	1 863	819	457	961	2 572	276	4 134	* 1 375	5 083
219	4 289	2 158	211	722	454	3 192	4 324	6 351	553	7 812	* 2 256	10 280
329	2 220	3 651	289	2 661	1 142	2 283	6 414	3 892	798	19 214	* 5 823	26 511
132	1 016	973	139	1 102	587	2 592	814	3 639	309	10 326	2 079	9 293
307	943	148	193	702	386	1 538	1 723	252	935	10 320	* 2 214	10 109
197	587	300	158	1 132	36	872	2 076	1 899	392	7 499	* 1 699	7 176
153	944	958	156	1 697	673	465	2 184	2 013	891	14 287	* 1 245	5 098
613	1 204	667	155	1 745	1 052	0	2 788	54	1 459	8 902	0	0
417	1 637	1 243	234	1 921	1 039	2 144	2 062	8 454	653	23 187	* 1 653	7 631
526	870	1 604	352	1 993	1 000	2 870	2 088	2 234	466	16 703	* 1 134	5 358
307	275	274	215	1 610	664	2 166	1 150	1 753	513	5 312	* 1 948	8 699
679	1 731	2 567	104	2 805	1 332	0	183	1 013	855	12 271	* 104	416
241	538	834	211	1 136	524	929	1 776	4 001	1 658	10 381	* 1 155	5 324
263	1 441	1 395	212	1 101	785	1 591	1 128	1 929	1 510	7 477	* 3 645	17 412
263	534	747	146	1 505	569	20	3 973	2 363	995	7 526	0	0
175	529	471	87	603	476	464	32	869	44	7 731	* 972	3 769
635	1 001	1 543	104	3 170	1 505	285	1 644	13 207	545	10 766	0	0
285	917	1 970	332	1 788	594	2 232	1 374	232	157	6 780	* 3 161	15 777
942	2 025	4 683	252	3 377	1 494	2 231	1 180	1 352	0	11 908	* 2 775	13 675
176	1 765	1 621	139	930	604	804	875	1 560	102	4 826	* 1 496	6 644
526	2 299	3 519	252	3 364	1 810	4 275	2 651	3 272	1 070	23 635	* 6 635	29 995
175	642	750	36	786	490	707	969	1 285	448	5 943	331	1 316
766	1 634	1 416	242	3 115	1 385	4 171	2 315	16 692	2 096	13 697	* 5 661	26 417
1 205	4 495	5 187	609	4 293	2 419	3 241	20 392	1 895	3 409	25 302	* 2 833	12 607
548	3 861	2 015	314	2 548	1 293	2 151	1 389	20 844	1 407	22 258	* 3 580	14 426
351	1 759	1 914	996	2 215	1 168	3 001	1 688	4 770	1 463	12 640	* 5 099	24 906
66	1 997	900	491	2 003	723	2 578	1 411	7 559	840	14 403	2 281	11 747
1 249	2 036	4 630	273	4 660	2 533	4 053	619	7 903	1 395	30 179	* 2 004	9 335
526	1 715	818	164	2 140	908	1 819	1 254	4 309	784	15 555	* 4 713	18 519
942	796	2 478	466	4 642	2 287	0	1 941	6 630	1 774	13 467	0	0
417	1 057	1 255	267	1 461	660	1 281	2 806	1 114	897	11 101	* 4 269	18 852
373	889	669	204	2 388	877	1 270	4 179	5 322	1 193	13 538	* 4 069	15 684
11 826	9 336	26 518	998	53 888	8 341	33	80	199 054	8 416	127 841	39	128
0	1 518	2 043	87	2 182	1 191	2 122	2 727	4 840	1 685	18 396	* 5 616	27 144
832	1 894	4 196	157	3 418	2 364	0	2 235	3 469	609	11 814	0	0

Nr.	Navn	Indkøb i Foreningens Regnskabsaar af: Butiksvarer *ialt*		Butiksvarer *leveret af* F. D. B.		Indkøb i F. D. B.: Kolonial ialt		Mel	Ost	Kaffe
	1	2	3	4	5	6	7	8	9	10
		Kr.	Kr	Kr	pCt.	Kr.	kg	kg	kg	kg
62	Flejsborg	87 168	—	57 982	—	41 448	—	11 550	766	95
63	„Fremtiden", Arentsminde	48 299	—	32 307	—	19 927	—	5 200	240	30
64	Godthaab	114 807	—	100 508	—	68 751	—	17 250	1 471	130
65	Gjøl	94 875	—	72 342	—	53 362	—	15 100	546	100
66	Gærum	69 254	—	55 483	—	40 658	—	11 650	1 129	65
67	Gjøttrup *)	147 457	—	95 844	—	73 577	—	18 000	990	140
68	Gudum	82 506	—	54 801	—	43 021	—	12 150	878	60
69	Gistrup	128 161	—	89 594	—	68 434	—	15 900	1 292	95
70	Gandrup	69 453	—	47 077	—	30 741	—	8 770	300	85
71	Glerup	86 583	—	58 656	—	37 308	—	12 900	1 384	110
72	Gudumholm & O.	116 888	—	82 876	—	57 534	—	14 700	608	125
73	Gl. Lindholm	269 259	—	148 124	—	108 717	—	28 650	2 681	330
74	Gl. Skørping & O.	88 830	—	42 803	—	31 753	—	12 700	320	65
78	Hellum	123 708	—	74 469	—	55 630	—	11 550	302	100
79	Hirtshals	159 347	—	107 635	—	86 658	—	17 650	1 027	180
80	Horsens Hammer	121 935	—	94 431	—	69 663	—	17 400	1 701	150
81	Hjallerup	95 224	—	72 129	—	55 954	—	17 450	259	65
82	Hørby	98 178	—	74 586	—	58 209	—	12 400	380	75
83	Harken *)	159 731	—	112 215	—	86 523	—	17 450	1 657	120
84	Hasseris	97 020	—	56 591	—	37 659	—	8 300	303	80
85	Hulsig	73 994	—	42 619	—	31 836	—	7 150	465	55
86	Halkjær	70 384	—	41 538	—	30 347	—	7 800	405	40
87	Hornum St.	120 081	—	98 599	—	77 866	—	20 350	852	120
88	Hune	71 876	—	52 597	—	38 628	—	8 600	219	80
89	Hundelev	102 220	—	76 376	—	54 474	—	15 650	402	110
90	Hvalpsund	98 571	—	71 000	—	58 239	—	18 750	1 162	145
91	Hals *)	128 243	—	105 056	—	70 907	—	15 100	698	130
92	Haubro	152 850	—	115 258	—	91 489	—	32 650	1 192	180
93	Hjortdal	47 198	—	37 542	—	31 341	—	5 500	560	45
94	Hou	128 764	—	99 406	—	67 584	—	15 950	901	140
95	Hadsund & O.	158 447	—	87 188	—	68 287	—	8 600	1 392	140
96	Hæstrup	74 537	—	57 412	—	40 747	—	9 450	1 074	40
97	Hjørring	131 797	—	77 958	—	41 709	—	6 150	687	140
98	Hallund	79 946	—	53 711	—	40 442	—	11 350	560	80
99	Haldager	73 313	—	51 043	—	33 220	—	9 900	598	20
100	Hjedsbæk	57 203	—	36 191	—	14 313	—	6 950	438	50
102	Horne	63 383	—	45 957	—	34 102	—	12 700	341	50
105	Ingstrup	74 015	—	51 852	—	40 596	—	11 000	1 147	10
106	Ilbro	81 491	—	48 832	—	29 710	—	9 100	548	25
107	Jerup	87 562	—	63 928	—	46 717	—	11 400	367	60
108	Jerslev	198 249	—	152 447	—	111 737	—	23 600	971	115
110	Kaas	189 876	—	135 313	—	102 706	—	22 100	1 739	235
111	Komdrup & O.	119 637	—	79 545	—	51 242	—	9 700	1 304	80
113	„Kirkedal *)	94 614	—	70 987	—	56 521	—	16 450	548	135
114	Klokkerholm	178 767	—	139 456	—	100 703	—	25 500	1 849	230
115	Korup & O.	44 338	—	32 148	—	22 909	—	6 050	386	40
116	Korsholm	66 205	—	49 734	—	36 989	—	10 250	720	65
120	Lille Arden	41 101	—	30 601	—	20 864	—	4 200	192	25
121	Lundby	119 434	—	95 196	—	71 153	—	25 450	1 297	130
122	Lendum	156 734	—	131 321	—	107 708	—	25 800	2 407	215
123	Løvslev	106 116	—	74 444	—	54 758	—	14 500	1 738	25
124	Løgstør & O.	108 080	—	63 458	—	44 574	—	9 025	27	165
125	Lønstrup	62 269	—	39 424	—	29 300	—	5 600	150	0
126	Løkken	116 354	—	78 964	—	65 393	—	9 600	559	85
127	Lyngsaa	83 230	—	64 377	—	43 740	—	8 150	453	65

*) Omregnet til 12 Mdr.

i Kalenderaaret

nial

Kaffe	Cigarer og Cigarillos	Røg- og Shagtobak	Skraatobak	Blød Sæbe og Husholdningssæbe	Toiletsæbe	Høstbindegarn	*Manufaktur en gros*	*Manufaktur, Konfektion, Skotøj detail*	*Skotøj en gros*	*Isenkram*	*Markfrø (Bruttopris) 1945/46*	
10 a	11	12	13	14	15	16	17	18	19	20	21	
Kr.	Kr.	Kr.	Kr.	Kr.	Kr.	kg	Kr.	Kr.	Kr.	Kr.	kg	Kr.
416	820	291	202	1 832	659	1 111	2 855	2 541	1 717	9 421	* 3 044	13 666
132	311	1 040	156	655	456	394	1 231	2 386	823	7 940	* 390	1 933
570	2 063	1 211	444	3 406	1 300	1 604	1 907	9 260	1 953	18 637	* 1 224	5 976
438	1 314	1 008	233	1 858	1 035	911	2 019	4 284	577	12 100	* 635	2 575
285	729	183	138	1 514	773	1 417	1 730	38	43	13 014	* 712	3 303
613	1 509	715	157	2 078	1 139	1 287	3 546	419	1 250	17 052	* 3 834	16 692
263	572	1 431	155	1 689	798	1 464	1 349	2 680	584	7 167	* 944	3 924
416	627	1 409	463	2 802	1 235	1 449	1 788	5 438	774	13 160	* 1 576	7 176
372	608	964	139	1 233	441	712	1 113	3 429	296	11 498	* 2 556	11 790
482	1 017	1 347	210	1 430	588	1 301	3 249	4 157	1 584	12 358	* 2 176	7 708
548	1 455	863	252	2 417	1 290	1 112	8	11 872	1 302	12 160	* 2 212	8 225
1 446	1 518	3 239	598	4 158	1 799	114	6 805	11 671	3 718	17 213	0	0
285	339	1 042	79	1 354	568	1 345	1 029	622	533	8 866	* 950	3 538
438	1 692	1 731	369	1 359	666	2 195	1 098	1 928	1 398	14 415	* 3 161	14 877
788	1 055	1 084	87	2 943	1 369	0	2 339	5 983	2 172	10 483	0	0
657	1 821	1 600	103	2 063	1 243	1 179	2 226	10 112	383	12 047	* 3 258	13 423
285	661	158	102	1 960	948	1 934	0	3 070	183	12 922	* 2 219	10 600
329	1 887	1 479	144	1 567	678	2 724	1 999	1 469	199	12 710	* 3 176	14 279
526	1 279	922	369	2 755	1 410	2 848	1 979	5 361	1 070	17 282	194	949
351	920	290	103	1 763	908	591	378	8 341	310	9 903	* 951	4 518
241	304	747	0	1 259	593	182	1 728	68	463	8 524	* 867	3 756
175	401	615	250	829	436	1 863	756	1 731	251	8 453	* 2 608	10 838
526	2 299	2 660	626	2 721	1 021	1 376	0	958	1 048	18 727	* 4 513	17 533
350	788	1 079	102	1 515	567	372	1 970	1 688	864	9 447	* 890	3 321
481	2 550	2 806	251	1 786	1 053	2 296	1 577	9 467	634	10 224	* 153	715
636	555	692	369	3 359	1 262	779	70	237	74	12 380	* 1 113	5 059
569	1 656	1 078	252	2 423	1 184	504	2 823	8 051	1 163	22 112	* 2 877	12 239
788	2 719	1 547	462	3 448	1 619	2 440	3 033	1 550	1 082	18 104	* 3 053	13 903
197	152	18	234	933	486	200	1 113	284	130	4 674	* 327	1 240
613	1 348	1 086	155	1 855	704	728	6 582	2 940	1 691	20 609	* 3 199	13 287
613	2 327	3 951	291	3 160	1 676	203	1 897	1 747	1 795	13 462	* 735	2 406
176	1 171	436	210	1 101	702	1 466	1 669	3 687	599	10 710	0	0
613	1 243	1 280	252	2 028	1 044	22	72	24 548	0	11 629	0	0
351	607	1 080	250	1 080	585	1 205	0	560	939	11 770	* 2 114	9 704
88	499	559	105	1 269	596	964	1 667	7 169	754	8 233	* 581	1 893
219	442	1 082	139	887	538	286	1 753	12 912	286	6 927	* 498	2 027
219	943	957	211	1 138	537	695	1 486	1 759	364	8 246	* 295	1 248
44	473	371	52	1 565	599	1 267	375	978	253	9 650	293	1 083
110	605	317	156	1 131	623	858	2 374	6 461	124	10 163	7	38
263	266	1 848	103	1 658	990	675	2 964	942	828	12 477	* 812	3 517
504	2 596	2 313	156	3 123	1 618	2 189	2 984	5 374	2 088	30 264	* 2 571	10 997
1 030	1 751	2 528	506	3 687	1 510	792	2 978	4 161	2 071	23 397	* 1 084	3 722
350	1 118	396	229	1 749	675	951	9 211	2 095	1 733	15 264	* 1 973	6 413
591	1 832	424	212	1 318	796	2 891	1 475	1 613	341	11 037	* 2 328	9 421
1 008	2 401	4 037	278	3 248	1 467	3 352	25	4 106	2 090	32 532	* 4 989	23 563
176	279	85	101	862	405	493	1 512	1 087	1 026	5 614	* 946	4 213
285	557	705	212	1 377	850	872	1 265	788	641	10 051	* 458	1 654
110	751	659	52	454	320	969	1 631	2 251	277	5 578	* 1 347	6 332
569	1 683	1 792	271	1 366	592	2 791	2 324	2 410	1 421	17 888	* 3 948	15 826
942	3 044	3 413	272	3 978	1 053	2 599	3 223	3 720	991	15 679	* 1 431	6 419
110	1 092	748	52	1 835	1 106	1 713	2 839	4 123	1 324	11 400	* 309	1 415
724	550	1 510	351	2 313	767	246	1 345	6 305	1 830	9 404	89	437
0	76	104	104	1 054	487	20	76	1 920	555	7 573	0	0
372	413	1 517	103	2 331	750	111	168	1 176	492	11 735	* 112	444
285	535	1 242	179	1 318	835	1 364	2 337	359	1 362	16 579	* 3 016	12 443

Foreningens		Indkøb i Foreningens Regnskabsaar af				Indkøb i F. D. B.				
										Kolo-
Nr.	Navn	Butiks-varer *ialt*		Butiks-varer *leveret af* F. D. B.		Kolo-nial ialt		Mel	Ost	Kaffe
	1	2	3	4	5	6	7	8	9	10
		Kr.	Kr.	Kr.	pCt.	Kr.	kg	kg	kg	kg
129	Manstrup	85 577	—	38 315	—	23 185	—	680	134	70
130	Mou	187 363	—	170 913	—	120 208	—	37 800	2 690	275
131	Mylund	85 415	—	67 006	—	46 528	—	13 300	1 282	60
132	Mygdal	151 972	—	108 985	—	75 307	—	17 300	1 132	135
133	Morild	75 505	—	52 037	—	33 602	—	11 100	305	60
134	Mosbjerg	123 320	—	87 752	—	67 697	—	14 150	1 071	75
135	Moseby	135 985	—	94 521	—	76 055	—	23 550	1 611	185
136	Mejlby	169 159	—	111 965	—	74 969	—	17 400	1 260	160
137	Manna-Thise	144 762	—	90 803	—	73 601	—	15 300	658	78
138	Nibe & O.	106 113	—	79 736	—	64 683	—	13 550	1 172	235
139	Nysum *)	60 786	—	43 243	—	29 096	—	5 600	386	40
140	Næsby-Rønbjerg	66 830	—	52 743	—	37 721	—	11 450	482	80
141	Nørre Kongerslev	100 324	—	67 583	—	52 186	—	16 200	718	125
142	Nørre Sundby	245 111	—	139 683	—	115 743	—	19 400	1 919	270
143	Nørhalne	133 298	—	85 094	—	62 474	—	15 450	1 241	90
144	Nørre Uttrup	133 143	—	68 254	—	50 575	—	9 250	1 279	135
145	Nørre Tranders *)	130 354	—	91 551	—	68 901	—	13 250	1 567	120
146	Nyholmstrand	254 174	—	147 970	—	127 626	—	16 100	861	220
148	Nøvling	78 680	—	57 525	—	36 195	—	9 650	1 718	35
149	Nørholm	81 506	—	57 772	—	41 929	—	8 750	851	60
150	Nørresundby ny	304 595	—	142 424	—	110 136	—	8 350	1 653	125
152	Overlade	163 826	—	111 938	—	78 508	—	17 000	292	190
154	Pandrup	242 910	—	169 072	—	123 673	—	38 315	2 582	350
155	Porshede	48 212	—	43 222	—	30 897	—	7 150	521	25
156	Præstbro	86 968	—	72 055	—	52 297	—	11 000	1 519	55
157	Poulstrup	65 400	—	51 997	—	39 517	—	12 550	589	90
160	Ranum	120 079	—	87 044	—	69 498	—	17 000	884	135
161	Ravnkilde	104 782	—	79 703	—	56 455	—	12 000	1 221	100
162	Romdrup	99 614	—	70 156	—	57 901	—	15 250	407	65
163	Rold & O. *)	103 040	—	72 522	—	47 347	—	8 800	1 029	95
164	Rostrup	151 944	—	95 584	—	74 194	—	17 450	289	130
165	Rærup	77 024	—	68 531	—	49 190	—	8 300	1 782	75
166	Risgaard	182 636	—	127 631	—	103 236	—	22 500	1 884	190
167	Rakkeby	74 739	—	48 384	—	28 574	—	7 700	1 097	55
168	Rydal	57 154	—	36 763	—	26 220	—	8 250	646	20
169	Rosenlund	85 999	—	52 252	—	38 778	—	10 650	728	80
170	Serritslev	238 523	—	168 500	—	129 448	—	26 750	1 589	215
171	Siem & O.	96 487	—	59 073	—	42 014	—	7 800	551	35
172	Sindal	163 018	—	130 497	—	100 214	—	25 100	1 573	190
173	Skærping & O.	—	—	62 655	—	49 859	—	17 200	338	0
174	Smidie	53 222	—	41 034	—	30 055	—	6 950	314	70
175	Støvring	350 715	—	252 700	—	203 650	—	67 650	2 820	395
176	Sterup	164 225	—	109 213	—	79 957	—	15 300	1 202	195
177	Storvorde *)	129 681	—	91 291	—	67 835	—	14 350	911	125
178	Sulsted	105 992	—	81 475	—	54 796	—	14 550	1 016	165
179	Suldrup	311 252	—	221 828	—	162 569	—	34 800	2 359	230
180	Syvsten	109 999	—	75 457	—	57 461	—	11 750	1 324	70
181	Sønder Tranders	180 456	—	94 501	—	74 248	—	12 850	2 113	50
182	Sønderup	184 851	—	155 455	—	127 552	—	29 300	3 414	210
183	Sønderholm	177 727	—	97 944	—	66 586	—	15 800	1 033	75
184	Saltum *)	98 551	—	88 070	—	68 157	—	15 650	1 229	110
185	Skovsgaard	106 538	—	94 667	—	63 547	—	14 650	1 022	105
186	Sønder Harritslev	65 694	—	58 191	—	40 007	—	11 400	299	45
187	Svenstrup *)	109 852	—	58 986	—	40 361	—	10 150	1 401	115
188	Skallerup	215 947	—	167 596	—	121 832	—	26 250	2 890	247

*) Omregnet til 12 Mdr.

i **Kalenderaaret**

nial

Kaffe	Cigarer og Cigarillos	Røg- og Shagtobak	Skraatobak	Blød Sæbe og Husholdningssæbe	Toiletsæbe	Høstbindegarn	*Manufaktur en gros*	*Manufaktur, Konfektion, Skotøj detail*	*Skotøj en gros*	*Isenkram*	*Markfrø (Bruttopris) 1945/46*	
10 a	11	12	13	14	15	16	17	18	19	20	21	
Kr.	Kr.	Kr.	Kr.	Kr.	Kr.	kg	Kr.	Kr.	Kr.	Kr.	kg	Kr.
307	527	321	103	634	267	1 101	2 701	840	1 495	10 094	* 1 591	7 172
1 204	3 362	5 315	676	6 310	2 609	2 285	3 115	24 632	2 016	20 942	* 4 238	18 151
262	1 288	1 797	216	1 732	880	1 294	2 652	2 094	850	14 882	* 2 347	11 252
591	1 992	396	0	2 069	1 047	3 197	5 393	10 046	1 406	16 833	* 3 461	16 709
263	734	502	109	1 403	848	1 014	1 880	2 547	724	13 284	* 910	4 623
329	1 901	875	157	1 127	747	2 044	2 878	1 807	687	14 683	* 1 461	6 375
811	90	267	0	3 766	1 383	245	1 129	2 650	1 671	13 016	* 389	1 783
701	2 014	2 877	806	3 020	1 532	3 399	4 439	4 254	1 779	26 524	* 6 139	27 087
323	1 721	890	103	2 484	911	2 128	513	226	1 321	15 142	* 2 792	13 227
1 029	1 350	1 537	208	2 346	868	1 569	84	1 633	1 172	12 164	* 1 762	7 956
175	855	2 287	351	1 081	448	399	2 426	1 658	1 427	8 636	* 1 836	8 314
351	786	228	324	1 405	617	849	1 743	929	1 354	10 996	* 2 558	11 532
548	1 721	1 401	160	2 092	1 118	1 147	19	6 892	140	8 346	* 2 546	9 789
1 183	1 799	4 755	394	5 175	2 318	0	1 919	9 217	1 881	10 923	0	0
395	652	2 880	350	2 701	1 617	1 218	1 032	3 503	781	17 304	* 2 183	9 981
591	1 208	872	273	2 472	975	126	1 677	5 168	1 260	9 574	* 51	238
526	2 046	2 400	465	3 065	1 248	1 201	2 096	5 304	1 896	13 354	* 1 160	5 311
964	968	4 063	247	4 870	2 304	416	5 577	1 234	1 485	12 048	* 300	1 600
153	910	842	0	1 586	824	1 012	2 581	6 022	589	12 138	* 1 864	9 286
263	1 367	1 363	253	1 624	755	1 829	1 321	7 622	846	6 054	* 1 740	6 874
548	2 285	5 366	327	4 489	1 670	0	2 568	12 452	1 383	15 885	13	107
833	1 801	2 011	606	2 460	1 212	2 488	6 935	3 079	2 472	20 944	* 3 313	13 599
1 534	656	1 575	169	5 313	2 055	3 302	1 162	2 264	2 504	39 469	* 3 616	14 156
110	1 330	427	351	864	607	1 258	1 529	3 431	571	6 794	* 1 697	6 792
241	747	995	274	1 476	762	1 642	2 338	1 191	1 813	14 416	* 3 961	19 052
394	832	311	88	1 436	702	1 606	821	1 876	89	9 694	* 553	2 405
591	784	370	465	2 394	989	2 102	75	1 372	1 890	14 209	* 2 467	11 767
438	1 214	2 643	273	1 660	836	1 417	2 885	5 771	1 578	13 014	2 168	9 041
285	531	408	181	1 781	1 024	3 176	1 266	4 827	533	5 629	* 3 278	15 201
417	2 299	428	181	1 447	456	736	5 136	6 810	1 655	11 574	* 2 101	10 384
570	2 917	1 929	181	2 257	1 274	2 626	5 015	1 780	2 425	12 170	* 3 557	16 275
329	2 685	1 636	370	1 155	732	2 182	2 553	5 922	754	10 112	* 3 423	14 134
833	3 177	4 434	542	3 231	1 606	4 135	3 562	1 423	488	18 922	* 4 646	21 938
241	1 191	263	254	1 152	618	1 193	1 294	3 744	534	14 238	250	1 203
88	529	289	88	832	525	920	1 399	430	293	8 421	8	24
351	666	475	274	2 006	627	218	1 781	1 410	1 344	8 939	* 588	2 768
941	3 704	2 730	504	3 879	1 847	4 695	5 088	3 220	1 840	28 904	* 3 862	17 903
153	1 092	1 020	160	964	368	596	2 134	2 127	1 026	11 772	* 1 405	5 090
832	1 882	3 306	391	4 434	1 829	2 295	889	4 428	223	24 743	* 2 299	8 863
0	665	790	161	3 520	1 073	306	862	3 189	1 913	6 832	1 083	4 107
306	780	1 989	256	781	474	698	1 165	2 241	449	7 124	1 030	4 100
1 731	3 670	2 743	754	8 089	2 761	6 470	3 502	18 101	1 560	25 887	* 5 899	27 213
854	1 283	2 595	544	2 126	1 017	1 326	4 739	3 273	1 940	19 304	* 588	2 585
548	1 251	3 206	541	2 409	1 211	2 122	1 464	7 509	1 157	13 326	* 4 057	18 685
702	1 886	1 954	542	1 667	1 046	1 797	2 178	9 745	930	13 826	* 3 000	11 529
1 008	4 526	4 545	734	3 546	1 793	4 700	9 398	12 889	1 164	35 808	* 5 173	22 582
307	1 001	1 414	345	1 953	992	1 548	3 229	640	686	13 441	* 1 877	8 971
219	1 054	890	321	2 368	1 213	3 378	1 658	5 039	1 016	12 540	* 1 399	6 890
920	2 880	2 619	505	4 143	1 674	4 015	2 799	3 146	1 361	20 597	* 8 022	36 307
329	1 314	1 968	162	2 072	1 019	2 577	2 514	12 151	1 523	15 170	* 4 495	18 494
481	1 841	1 412	169	2 357	947	1 192	1 646	1 662	91	16 514	* 2 226	10 205
461	1 177	853	104	2 303	1 112	520	5 207	3 119	1 010	21 784	* 1 274	5 279
197	1 369	50	5	1 673	923	1 021	2 391	4 218	163	11 412	* 291	1 484
503	1 331	591	352	1 740	863	961	767	8 423	210	9 225	* 499	2 411
990	3 632	3 903	553	3 286	1 578	4 120	6 032	11 819	1 392	26 521	* 4 929	20 068

Nr.	Navn	Indkøb i Foreningens Regnskabsaar af: Butiksvarer *ialt*		Butiksvarer *leveret af* F. D. B.		Indkøb i F. D. B.: Kolonial ialt		Mel	Ost	Kaffe
	1	2	3	4	5	6	7	8	9	10
		Kr.	Kr.	Kr.	pCt.	Kr.	kg	kg	kg	kg
189	Skivum	105 488	—	77 762	—	60 449	—	13 600	757	120
190	Sørup	125 074	—	102 776	—	65 946	—	19 100	568	145
191	Sæby & O.	177 544	—	133 663	—	102 950	—	27 050	3 526	175
192	Staun	65 400	—	39 474	—	28 416	—	5 700	867	65
193	Sebber	70 933	—	46 806	—	36 439	—	8 150	633	85
194	Salling	84 586	—	61 394	—	44 074	—	15 700	745	75
195	Strandby, F.	163 549	—	118 050	—	88 182	—	23 300	842	240
196	Store Brøndum *)	135 870	—	86 525	—	60 898	—	14 900	796	115
197	Sønder Saltum	112 230	—	87 616	—	64 637	—	13 400	670	65
198	Sønder Kongerslev	340 259	—	203 633	—	156 763	—	39 400	2 819	250
199	Skagen	131 777	—	80 805	—	61 698	—	9 100	455	115
200	Strandby, S.	273 455	—	186 273	—	169 828	—	20 050	245	140
201	Skibsby	79 864	—	59 452	—	37 948	—	9 000	232	45
202	Sejlflod	92 449	—	78 284	—	55 217	—	14 015	1 059	110
203	Skelund	112 859	—	64 660	—	47 574	—	12 300	587	55
204	Skæve	67 896	—	39 958	—	28 701	—	9 025	197	45
205	Sæsing	151 618	—	120 201	—	76 402	—	17 950	2 436	95
206	Sønderskov	69 153	—	51 871	—	35 280	—	12 100	490	55
207	Stenhøj	59 666	—	45 537	—	36 255	—	10 600	1 161	75
208	Taars	283 727	—	242 179	—	170 744	—	43 850	5 278	320
209	Terndrup & O.	107 120	—	96 875	—	80 446	—	14 550	1 238	115
210	Thorshøj	199 093	—	151 918	—	122 831	—	27 050	2 706	165
211	Thorup Sogn	131 575	—	97 839	—	80 023	—	12 800	623	110
212	Tornby *)	214 446	—	175 834	—	98 794	—	25 050	1 727	170
213	Try	56 911	—	49 696	—	35 505	—	8 800	945	50
214	Tranum *)	204 834	—	142 320	—	104 132	—	29 975	951	250
215	Tylstrup	116 858	—	84 759	—	62 845	—	20 600	493	130
216	Tversted	133 072	—	106 094	—	76 484	—	19 750	1 791	195
217	Tolstrup, L.	40 996	—	39 334	—	33 060	—	9 000	794	55
218	Tostrup	52 568	—	44 396	—	29 722	—	6 500	1 016	40
219	Tisted	47 502	—	36 180	—	24 966	—	7 300	439	50
220	Thorup	81 290	—	63 933	—	47 849	—	15 150	652	70
221	Tuen	101 485	—	75 694	—	50 975	—	17 500	1 242	125
222	„Tolstrup", B.	195 962	—	121 206	—	86 985	—	18 100	1 127	161
223	Terpet	61 020	—	39 550	—	29 142	—	9 900	457	45
225	Ulsted *)	113 800	—	84 490	—	66 681	—	16 250	808	80
226	Ugilt *)	140 595	—	99 285	—	72 880	—	16 250	712	130
227	Vogn *)	46 542	—	41 094	—	28 329	—	6 200	148	40
228	Vaarst	101 413	—	69 916	—	58 268	—	15 950	1 085	130
229	Vedsted	91 732	—	76 732	—	59 570	—	16 450	453	180
230	Vester Hassing	140 122	—	102 726	—	75 295	—	19 800	1 077	130
231	Visborg	103 354	—	66 102	—	48 451	—	14 700	629	80
232	Vilsted *)	163 652	—	100 833	—	81 441	—	23 200	454	170
233	Vrejlev	76 116	—	52 547	—	38 595	—	9 600	281	90
234	Vadum	246 357	—	149 532	—	107 780	—	32 150	1 556	240
235	Veddum	184 399	—	129 596	—	90 540	—	25 050	1 563	160
236	Vidstrup	126 184	—	87 290	—	58 690	—	14 800	1 437	110
237	Vejgaard ny *)	314 208	—	126 439	—	93 116	—	32 500	2 892	455
238	Volsted	110 088	—	82 642	—	66 725	—	16 400	1 092	80
239	Vebbestrup	251 129	—	114 414	—	92 333	—	20 500	1 078	130
240	Vester Hornum	107 318	—	78 316	—	55 155	—	11 000	711	90
241	Vittrup	103 659	—	77 702	—	60 416	—	17 700	708	135
242	Vindblæs	169 261	—	117 354	—	94 260	—	21 610	1 756	100
243	Vennebjerg	79 557	—	51 153	—	35 135	—	10 050	489	55
244	Vester Hjermitslev	97 093	—	75 129	—	58 011	—	12 100	991	60

*) Omregnet til 12 Mdr.

i Kalenderaaret

nial

Kaffe	Cigarer og Cigarillos	Røg- og Shagtobak	Skraatobak	Blød Sæbe og Husholdningssæbe	Toiletsæbe	Høstbindegarn	*Manufaktur en gros*	*Manufaktur, Konfektion, Skotøj detail*	*Skotøj en gros*	*Isenkram*	*Markfrø (Bruttopris) 1945/46*	
10 a	11	12	13	14	15	16	17	18	19	20	21	
Kr.	Kr	Kr.	Kr.	Kr.	Kr.	kg	Kr.	Kr.	Kr.	Kr.	kg	kg
527	905	1 547	212	1 653	875	1 935	2 475	1 468	508	12 862	* 2 721	12 153
635	1 556	1 429	274	2 205	1 100	1 577	8 001	6 620	872	21 337	* 1 532	7 194
768	2 551	4 568	276	2 863	937	977	2 451	1 673	544	26 045	* 2 383	10 716
285	702	1 573	295	599	236	547	1 121	821	1 123	7 993	1 730	6 841
372	640	876	279	1 539	567	260	2 745	654	1 040	5 928	40	157
329	438	288	334	1 670	861	1 226	1 862	1 390	1 302	12 766	* 2 589	10 672
1 051	2 038	1 890	862	3 153	1 504	1 180	3 426	7 683	1 322	17 437	* 4 154	16 878
504	1 330	390	213	1 760	873	1 063	3 010	4 446	1 428	16 743	* 2 578	11 975
285	1 569	1 419	104	2 051	1 003	1 995	3 421	1 834	1 243	16 481	* 1 604	6 904
1 095	1 674	1 370	161	5 025	2 355	2 355	2 972	8 261	2 037	33 600	* 4 658	19 017
504	1 312	982	235	2 127	1 002	102	6 274	616	113	12 104	185	873
613	1 002	787	313	3 343	1 669	1 111	2 963	779	1 692	11 011	269	1 083
197	1 331	869	140	1 198	464	1 308	1 796	4 014	823	14 871	* 506	2 709
482	1 813	1 898	466	1 719	915	1 573	2 591	10 089	915	9 472	* 2 615	11 800
241	685	436	234	1 225	889	2 697	15	2 499	2 076	12 496	* 1 889	8 164
198	1 007	664	92	820	575	890	1 753	874	1 293	7 337	* 1 011	5 046
417	1 354	1 344	263	2 219	950	1 961	8 923	4 103	957	29 816	* 452	1 869
241	848	582	162	1 315	709	509	1 395	3 064	633	11 499	* 410	1 773
263	680	787	104	1 517	750	1 351	60	580	212	8 430	* 2 624	12 825
1 402	3 388	8 035	1 340	5 224	2 593	2 561	11 133	18 118	1 536	40 648	* 2 429	10 464
504	1 923	2 550	628	2 088	1 002	1 348	1 862	2 707	1 181	10 679	* 3 684	16 862
724	3 140	4 533	331	3 361	1 703	5 114	152	4 033	279	24 623	* 2 499	12 261
482	674	1 596	353	2 191	746	1 941	2 285	3 032	1 350	11 149	* 2 605	11 714
745	2 945	4 327	370	3 255	1 325	2 405	3 275	13 835	1 234	58 696	* 1 450	6 770
220	852	1 223	213	994	452	949	1 724	2 708	622	9 137	* 2 233	9 216
1 094	2 005	3 976	540	3 007	1 581	1 279	8 769	11 053	2 942	15 424	* 1 678	7 048
438	740	1 532	290	2 779	1 062	1 056	36	6 662	1 242	13 974	* 3 772	16 756
854	1 845	3 324	213	3 113	1 329	1 565	6 014	6 550	839	16 207	* 2 399	10 779
241	1 329	2 215	313	1 204	448	703	1 281	682	394	3 917	* 1 781	7 312
175	437	844	197	884	444	909	2 183	2 158	597	9 736	* 859	3 799
219	933	1 747	254	774	554	350	1 775	557	615	8 267	* 1 145	5 068
307	432	318	0	1 591	798	1 730	2 040	3 867	434	9 743	* 1 414	6 806
549	1 212	1 283	111	1 758	852	968	5 466	2 557	856	15 840	* 875	3 659
646	2 784	2 207	182	3 350	1 252	3 314	3 730	3 000	1 890	25 601	765	2 481
197	961	436	88	1 014	581	746	1 397	1 859	483	6 669	* 654	2 681
351	352	1 398	104	2 238	764	2 528	1 051	4 366	600	11 792	* 4 522	21 654
569	1 650	1 435	162	2 056	1 095	2 470	4 043	3 106	607	18 649	* 869	3 640
176	557	1 248	140	634	428	527	1 356	827	70	10 512	* 366	1 514
570	1 662	1 185	290	1 781	989	1 515	1 599	2 685	709	6 655	* 1 845	8 606
789	1 902	3 225	273	1 949	827	2 388	1 580	1 865	1 573	12 144	* 1 433	6 522
570	829	1 655	234	2 481	1 039	1 814	3 512	5 662	776	17 481	* 2 985	13 509
350	974	266	49	2 403	837	989	1 859	3 439	912	11 441	* 2 081	9 302
745	3 628	1 042	505	2 217	767	4 066	3 139	2 879	1 765	11 609	* 5 424	23 713
394	529	1 692	254	1 216	628	1 298	1 658	3 126	427	8 741	* 611	2 554
1 051	2 286	1 661	709	3 069	1 352	3 786	745	21 809	276	18 922	* 3 150	14 396
701	2 880	1 781	274	2 473	1 059	2 347	9 026	5 751	3 235	21 044	* 4 899	21 484
482	1 585	1 400	214	2 241	1 075	1 385	3 091	5 804	1 033	18 672	* 948	3 656
1 993	526	3 315	330	7 388	3 646	169	1 018	24 159	477	7 669	* 46	141
350	2 615	2 587	505	1 723	861	2 123	1 631	5 028	571	8 687	* 1 135	5 263
569	2 336	3 436	402	2 717	1 387	1 199	3 842	2 392	1 794	14 053	* 4 946	21 999
395	787	957	625	2 619	1 052	1 435	2 105	2 009	1 460	17 587	* 3 515	14 725
591	1 843	840	237	2 078	1 138	1 382	1 789	3 912	705	10 880	954	4 442
438	3 103	3 005	743	2 898	1 084	1 904	4 554	2 045	3 338	13 157	* 4 154	17 972
241	1 798	1 711	313	1 409	650	715	1 286	3 180	524	11 028	* 368	1 683
263	709	245	274	1 549	840	1 767	220	806	950	15 142	* 1 222	6 055

Nr.	Navn	Indkøb i Foreningens Regnskabsaar af: Butiksvarer *talt*		Butiksvarer *leveret af* F. D. B.		Indkøb i F. D. B.: Kolonial *talt*		Mel	Ost	Kaffe
	1	2	3	4	5	6	7	8	9	10
		Kr.	Kr.	Kr.	pCt.	Kr.	kg	kg	kg	kg
245	Vrensted	148 033	—	106 408	—	77 930	—	15 110	409	140
246	Vodskov	108 648	—	49 045	—	36 073	—	7 600	539	85
247	Vokslev	112 854	—	58 927	—	42 865	—	10 050	270	35
248	Vægger	123 671	—	85 836	—	56 453	—	7 400	738	60
249	Ørsø	125 522	—	91 027	—	66 253	—	14 850	1 014	35
250	Øster Hornum	194 237	—	142 574	—	107 889	—	28 550	1 471	110
251	Øster Sundby	146 842	—	74 610	—	53 498	—	15 400	1 730	120
252	Øster Brønderslev	188 272	—	140 841	—	116 188	—	23 950	1 761	230
253	Øland	84 317	—	52 782	—	36 619	—	5 350	347	65
254	Øster Doense	106 574	—	59 597	—	44 989	—	12 750	179	125
255	Øster Hassing	80 401	—	47 982	—	33 570	—	8 750	1 120	85
256	Østrup & O.	105 898	—	84 168	—	71 225	—	22 900	459	105
257	Ørum *)	93 460	—	68 681	—	40 176	—	12 050	778	70
258	Østervraa	149 934	—	63 409	—	46 420	—	8 200	272	110
259	Øster Hurup	163 925	—	114 919	—	75 186	—	10 900	771	130
260	Ørtoft	82 548	—	63 111	—	50 082	—	13 500	26	80
261	Øster Svenstrup	65 087	—	60 144	—	42 626	—	11 600	813	85
262	Øster Uttrup	116 564	—	69 182	—	45 183	—	5 900	815	50

*) Omregnet til 12 Mdr.

		Kr.	Kr.	Kr.	pCt.	Kr.	kg	kg	kg	kg
1	Aale	183 796	—	129 913	—	106 567	—	21 100	1 121	150
2	Aaes *)	87 681	—	62 617	—	50 901	—	14 350	1 518	70
3	Aastrup	65 844	—	50 510	—	41 943	—	9 050	590	55
4	Aastruplund	96 465	—	65 698	—	55 194	—	9 000	252	60
5	Addit	61 115	—	33 481	—	25 507	—	5 000	717	45
6	As	79 675	—	61 156	—	45 567	—	9 050	557	50
9	Barrit	36 362	—	26 995	—	21 966	—	4 700	187	36
10	Barritskovby	79 921	—	57 323	—	47 743	—	8 550	648	80
11	Bisholt	46 601	—	27 092	—	19 529	—	3 160	304	24
12	Bjerre *)	129 764	—	97 724	—	74 349	—	13 850	1 956	140
13	Breth	45 531	—	35 562	—	28 935	—	5 800	492	40
14	Brund *)	121 911	—	91 860	—	70 686	—	12 650	1 654	80
15	Brørup	49 637	—	39 985	—	29 954	—	6 550	641	30
16	Burgaarde	32 998	—	26 604	—	20 959	—	4 475	234	30
17	Brf. af 1915, H.	266 227	—	141 104	—	87 922	—	8 400	891	144
18	Brf. af 1919, T.	45 400	—	28 911	—	23 271	—	3 500	273	30
19	Boest	71 791	—	33 867	—	25 765	—	7 950	280	30
22	Egebjerg	188 907	—	142 676	—	111 137	—	21 400	1 218	105
23	Ejer	103 292	—	70 343	—	55 783	—	10 300	707	60
24	„Enigheden", H.	120 228	—	48 587	—	35 886	—	4 205	672	80
25	Ejstrupholm & O.	101 248	—	66 411	—	55 603	—	13 550	402	90
26	„Fremad", H.	242 023	—	125 351	—	91 500	—	9 700	1 634	200
27	Føvling	—	—	26 557	—	21 207	—	5 400	162	40
29	Flemming & O.	79 487	—	46 532	—	37 686	—	6 700	876	45
31	Gangsted	106 874	—	73 904	—	59 979	—	9 040	488	80
32	Gammelby	92 791	—	64 195	—	53 244	—	8 050	194	60
33	Gedved	152 457	—	106 827	—	86 967	—	15 200	1 564	120
34	Gjesing	124 932	—	79 271	—	60 108	—	10 300	828	70
35	Glud	71 328	—	53 975	—	44 025	—	8 610	756	80
36	Grumstrup	84 164	—	60 812	—	46 800	—	7 450	933	60
37	Grædstrup	135 261	—	87 047	—	68 095	—	12 850	1 094	85

*) Omregnet til 12 Mdr.

i Kalenderaaret

nial

Kaffe	Cigarer og Cigarillos	Røg- og Shagtobak	Skraatobak	Blød Sæbe og Husholdningssæbe	Toiletsæbe	Høstbindegarn	*Manufaktur en gros*	*Manufaktur, Konfektion, Skotøj detail*	*Skotøj en gros*	*Isenkram*	*Markfre (Bruttopris) 1945/46*	
10 a	11	12	13	14	15	16	17	18	19	20	21	
Kr.	Kr.	Kr.	Kr.	Kr.	Kr.	kg	Kr.	Kr.	Kr.	Kr.	kg	Kr.
613	1 734	836	104	2 028	895	3 846	2 148	1 089	929	24 312	* 4 464	20 245
372	725	936	291	1 346	533	134	3 465	2 057	889	6 561	* 242	1 055
153	820	725	160	330	585	1 991	1 026	5 703	947	8 386	* 1 958	7 222
263	1 744	377	161	1 662	810	1 643	1 989	3 089	923	23 382	* 1 935	8 703
153	1 107	596	162	1 911	1 178	1 509	3 051	2 001	954	18 768	* 3 274	15 031
482	1 595	1 762	502	3 731	1 415	5 337	3 321	8 476	758	22 130	* 3 662	16 809
526	733	677	313	3 407	1 173	151	1 835	10 588	1 064	7 625	* 742	3 215
1 007	2 820	4 828	586	3 452	1 403	3 345	2 203	736	892	20 822	* 2 587	11 447
285	461	330	0	522	468	1 607	2 242	560	1 871	11 490	* 1 105	4 445
548	243	1 002	162	2 194	1 290	1 098	3 370	1 591	1 340	8 307	* 2 399	11 385
373	549	625	104	1 195	645	934	1 409	2 859	453	9 691	* 1 804	8 790
460	1 869	1 961	313	2 895	1 215	1 681	871	1 745	1 050	9 277	* 3 621	15 763
307	1 539	573	561	1 340	718	1 020	1 328	9 677	760	16 740	* 2 331	11 596
482	1 006	401	105	952	242	1 478	42	4 568	215	12 164	790	3 927
569	1 325	1 038	313	2 015	967	1 147	8 246	7 085	2 576	21 826	* 3 061	12 585
351	1 634	3 198	313	1 744	989	1 392	2 142	320	169	10 398	* 2 477	11 608
373	1 633	1 066	314	1 585	914	490	3 029	2 187	742	11 560	* 1 478	5 479
219	1 116	360	97	1 141	450	1 875	1 654	4 625	1 155	16 565	* 2 464	11 953

Afdeling: 8. Horsens

Kr.	Kr.	Kr.	Kr.	Kr.	Kr.	kg	Kr.	Kr.	Kr.	Kr.	kg	Kr.
659	3 637	4 275	176	3 098	1 487	2 349	5 350	3 498	370	14 128	* 5 174	18 018
307	2 454	1 172	369	1 680	490	1 139	1 930	2 548	406	6 832	* 2 729	12 373
241	777	612	278	1 312	324	1 284	2 609	1 087	402	4 469	* 1 785	7 714
263	1 143	1 362	148	1 624	516	863	1 457	2 089	297	6 661	* 2 330	8 871
177	913	1 089	179	1 026	523	545	2 215	693	353	4 713	* 949	3 808
219	1 837	1 389	154	1 493	957	901	1 890	985	677	12 037	* 1 514	6 568
158	429	755	218	728	161	458	1 458	1 041	245	2 285	* 1 212	5 524
351	1 391	1 028	261	1 485	888	1 029	1 997	1 263	1 082	5 238	* 1 729	7 321
105	429	520	103	762	246	534	1 669	827	385	4 682	* 587	2 731
614	2 076	860	119	1 955	616	3 525	3 309	6 444	1 098	12 524	* 2 143	9 695
175	784	792	184	933	296	547	1 939	560	183	3 945	* 971	4 716
350	1 294	614	290	2 023	902	1 479	4 330	5 326	974	10 544	* 1 982	8 509
131	337	267	211	918	462	862	2 319	834	1 156	5 722	* 1 656	6 740
132	576	268	88	718	234	797	1 386	582	221	3 456	* 1 464	6 484
574	1 030	2 200	154	4 130	1 918	352	3 662	41 537	3 402	4 581	51	244
131	548	675	94	803	374	0	433	186	433	4 588	0	0
131	471	282	106	1 182	480	354	1 023	1 588	664	4 827	* 1 195	4 411
460	3 420	2 133	215	2 897	1 622	3 040	4 591	9 487	2 380	15 081	* 3 202	13 203
263	610	428	129	1 426	595	2 216	3 117	1 638	1 342	8 463	* 2 478	11 035
350	829	1 182	64	1 678	517	0	1 364	8 200	0	3 137	0	0
395	1 737	1 401	100	1 776	829	1 763	2 324	971	220	7 293	* 6 787	25 156
876	1 041	1 741	91	3 249	1 407	2	2 901	25 088	15	5 847	31	180
175	787	393	148	903	200	600	1 017	1 973	228	2 132	1 187	5 191
197	576	269	166	1 292	273	668	2 561	522	489	5 274	* 1 125	4 837
351	1 985	668	104	1 645	685	2 615	2 249	2 505	949	8 222	* 3 035	13 642
263	1 029	697	168	1 371	788	2 671	1 847	2 391	287	6 426	* 1 800	8 214
526	1 588	2 401	264	2 999	1 479	2 702	2 717	5 678	415	11 050	* 1 822	7 387
307	1 804	1 389	175	1 867	848	1 902	4 427	182	1 379	13 175	* 1 829	8 557
351	1 333	697	37	1 537	660	640	1 326	2 867	335	5 422	* 1 345	5 826
263	384	243	46	1 480	641	1 912	3 283	1 272	1 465	7 992	* 1 501	6 853
383	2 284	2 753	304	2 265	598	1 296	3 750	2 726	1 036	11 440	5 711	17 784

Foreningens		Indkøb i Foreningens Regnskabsaar af				Indkøb i F. D. B.				
										Kolo-
Nr.	Navn	Butiks-varer *ialt*		Butiks-varer *leveret af* F. D. B.		Kolo-nial ialt		Mel	Ost	Kaffe
	1	2	3	4	5	6	7	8	9	10
		Kr.	Kr.	Kr.	pCt.	Kr.	kg	kg	kg	kg
40	Hatting	155 293	—	111 584	—	92 537	—	15 000	1 163	135
41	Hansted	68 566	—	52 355	—	38 913	—	9 360	867	50
42	Haldrup *)	91 699	—	50 585	—	41 427	—	12 000	716	55
43	Hedensted	148 242	—	112 219	—	91 555	—	23 800	455	170
44	Hjarnø	49 046	—	33 477	—	27 648	—	5 550	305	30
45	Honum	91 209	—	52 374	—	40 109	—	8 750	700	50
46	Hornborg	150 043	—	91 780	—	69 801	—	15 400	1 782	80
47	Hundslund	136 368	—	89 330	—	66 189	—	14 340	758	110
48	Hvirring	137 023	—	90 574	—	73 413	—	15 325	1 822	100
49	Hylke	81 403	—	51 992	—	42 315	—	10 150	601	55
50	Hyrup	66 147	—	42 406	—	32 451	—	6 510	405	50
51	Haarup	109 299	—	56 474	—	48 793	—	8 500	664	40
56	Juelsminde & O.	124 345	—	80 165	—	63 674	—	10 500	1 400	105
58	Kattrup	64 942	—	45 668	—	36 316	—	6 400	385	40
59	Klakring	70 206	—	53 552	—	45 083	—	6 800	582	80
60	Klejs	110 509	—	67 615	—	56 848	—	12 110	1 398	90
61	Klovborg	63 475	—	56 511	—	48 971	—	12 600	335	90
62	Krondal	80 294	—	53 877	—	41 467	—	11 100	609	55
66	Linnerup Sogn	123 962	—	93 548	—	71 268	—	14 550	1 752	90
67	Lundum	126 339	—	73 295	—	57 265	—	7 850	514	70
68	Løsning	146 499	—	98 382	—	83 594	—	19 400	1 949	150
71	Matrup	93 375	—	66 190	—	53 351	—	8 950	814	50
74	Nebsager Sogn	79 325	—	62 380	—	45 348	—	6 650	316	45
75	Nim	128 335	—	87 950	—	65 923	—	13 150	1 086	115
76	Nørby	60 035	—	43 489	—	35 656	—	6 550	866	55
77	Nørre Snede	68 489	—	45 762	—	36 506	—	7 450	1 019	40
78	Nørhoved	43 643	—	34 800	—	29 254	—	7 800	509	36
81	Oldrup	68 164	—	53 206	—	42 858	—	6 700	575	75
83	Ravnholt	49 444	—	39 221	—	30 520	—	6 650	328	35
84	Ring	38 338	—	33 291	—	27 267	—	5 250	384	25
85	Rask	88 500	—	51 653	—	41 603	—	8 950	522	75
87	Sattrup-Monbjerg	94 113	—	62 064	—	50 288	—	8 550	302	95
88	Sejet *)	82 502	—	57 389	—	44 704	—	5 100	412	50
89	Serridslev	61 065	—	48 238	—	36 794	—	6 650	993	40
90	Skjold	75 082	—	62 020	—	49 310	—	8 200	1 059	45
91	Sondrup	103 454	—	61 666	—	48 382	—	7 400	667	65
92	Staksrode	74 875	—	50 886	—	40 925	—	6 700	548	50
93	Stenderup, S.	112 978	—	94 621	—	70 282	—	12 450	612	170
94	Stensballe	190 224	—	100 298	—	75 318	—	16 650	1 761	70
95	Stouby	85 689	—	54 636	—	45 948	—	7 350	189	75
96	Søvind	106 275	—	69 849	—	56 467	—	10 950	497	105
97	Sønderby	59 137	—	44 691	—	37 601	—	7 050	731	40
98	Saaby	46 474	—	33 345	—	26 812	—	5 972	207	24
99	Store Dalby	87 186	—	55 527	—	44 381	—	8 600	499	50
100	Sønder Vissing	142 693	—	101 647	—	79 801	—	17 050	824	115
105	Tebstrup	87 235	—	64 643	—	49 001	—	13 200	471	80
106	Torp	87 189	—	59 691	—	44 726	—	8 100	591	55
107	Træden	66 266	—	42 548	—	32 821	—	5 780	664	25
108	Tvingstrup	133 076	—	95 368	—	72 983	—	12 950	1 200	125
109	Tønning	98 580	—	70 687	—	57 223	—	10 300	669	55
110	Tørring	116 485	—	84 821	—	70 489	—	16 700	1 034	80
111	Tømmerby	70 577	—	51 807	—	41 952	—	7 150	374	35
112	Taaning	146 778	—	81 811	—	66 464	—	12 750	384	100
113	Them	105 357	—	65 940	—	55 219	—	11 650	985	130
115	Vedslet	54 067	—	38 360	—	30 041	—	5 850	493	35

*) Omregnet til 12 Mdr.

i Kalenderaaret

nial												
Kaffe	Cigarer og Cigarillos	Røg- og Shagtobak	Skraatobak	Blød Sæbe og Husholdningssæbe	Toiletsæbe	Høstbindegarn	*Manufaktur en gros*	*Manufaktur, Konfektion, Skotøj detail*	*Skotøj en gros*	*Isenkram*	*Markfrø (Bruttopris) 1945/46*	
10 a	11	12	13	14	15	16	17	18	19	20	21	
Kr	Kr.	Kr.	Kr.	Kr.	Kr.	kg	Kr.	Kr	Kr.	Kr.	kg	Kr.
591	1 173	462	68	2 940	1 273	4 771	2 106	7 373	563	9 005	* 1 212	5 115
219	485	468	349	1 302	515	1 661	2 562	3 750	710	6 420	* 1 039	3 952
241	841	411	90	1 442	653	1 133	1 464	3 097	581	4 016	* 734	3 161
745	3 772	2 401	393	3 411	1 122	3 048	3 383	3 725	430	13 126	* 2 567	11 862
131	1 254	392	219	836	504	806	123	1 485	300	3 921	* 1 366	5 951
219	1 317	512	83	1 336	676	1 122	2 548	1 730	479	7 508	* 3 100	12 653
351	2 267	635	218	1 993	816	2 105	4 591	5 255	538	11 595	* 2 629	11 905
482	2 098	937	236	1 605	699	1 196	6 226	3 801	473	12 641	* 2 803	12 520
439	2 466	1 132	314	2 178	653	2 102	3 210	2 972	653	1 0326	* 5 219	20 216
241	428	329	139	1 824	534	1 197	2 751	1 949	648	4 329	* 1 356	6 139
219	804	848	162	975	287	1 235	1 993	491	562	6 909	* 1 065	4 983
175	804	2 036	263	1 215	442	2 313	1 469	1 220	407	4 585	3 524	12 521
462	1 456	839	236	2 411	1 032	20	2 742	2 434	731	10 584	0	0
175	571	770	203	1 293	602	1 731	1 350	1 529	861	5 612	* 2 651	11 971
351	786	306	139	1 387	589	1 283	1 808	981	206	5 474	* 1 584	6 783
394	1 806	1 089	403	1 816	742	2 500	2 451	2 042	524	5 750	* 3 291	13 966
395	428	1 119	467	1 942	533	1 325	1 433	1 004	448	4 655	* 3 856	13 104
241	814	1 619	360	1 214	298	1 149	2 115	921	941	8 433	* 2 920	10 440
395	2 492	812	165	2 116	857	2 464	4 965	3 274	1 889	12 152	* 5 771	23 464
307	1 626	492	266	1 845	767	2 012	2 932	2 315	1 100	9683	* 2 269	10 100
657	3 135	4 889	488	2 927	907	1 927	397	2 845	506	11 040	* 2 519	11 518
219	3 256	3 321	118	1 455	615	1 998	2 663	758	1 285	8 133	* 2 960	11 900
197	1 036	1 971	122	1 492	545	944	2 430	5 578	763	8 261	1 838	8 851
505	808	1 224	339	1 892	698	1 772	5 560	2 529	610	13 328	* 2 811	10 629
241	1 012	335	236	1 582	457	939	1 141	2 237	371	4 084	* 1 724	7 757
175	1 012	515	163	1 558	483	318	643	512	571	7 530	* 1 184	4 316
158	561	1 358	86	1 145	518	268	1 228	653	182	3 483	* 2 070	6 572
329	1 238	675	152	1 642	607	1 134	1 957	1 720	864	5 807	* 2 266	10 478
153	1 253	243	164	921	364	1 151	1 454	3 263	250	3 734	* 1 497	7 093
110	820	635	146	696	340	751	1 123	235	344	4 322	* 1 921	9 004
328	1 046	2 123	170	1 318	414	658	2 130	951	315	6 654	* 1 998	7 937
417	1 563	333	240	1 862	748	1 952	2 331	1 513	709	7 223	* 3 192	14 347
219	1 610	635	392	1 203	467	2 282	1 171	3 857	360	7 297	* 1 503	6 685
175	167	305	83	1 149	540	1 605	1 574	3 737	205	5 928	* 1 515	6 972
197	991	1 141	213	1 393	659	1 817	2 766	1 967	306	7 671	* 2 180	9 957
285	1 064	1 139	323	1 263	448	530	2 474	2 176	917	7 717	* 1 292	4 984
219	747	1 227	299	773	508	1 281	1 852	2 131	287	5 691	* 2 005	8 807
745	2 636	1 139	601	2 421	1 021	1 695	5 289	6 872	1 348	10 830	* 51	248
307	339	655	203	2 370	815	3 113	3 276	8 239	921	12 544	267	1 004
329	444	635	83	1 312	456	1 294	1 399	3 421	228	3 640	530	2 230
460	1 028	246	801	2 022	623	1 658	3 085	3 536	669	6 092	* 3 072	14 333
175	1 090	335	289	1 049	446	937	1 387	733	284	4 686	* 1 235	5 313
105	346	770	178	841	334	948	1 445	786	210	4 092	* 1 710	7 639
221	492	545	111	1 187	621	1 472	2 021	2 380	351	6 394	* 1 420	6 198
503	1 682	2 223	559	2 741	1 627	1 849	7 048	1 228	2 268	11 302	4 315	16 963
350	781	243	373	2 149	835	1 422	2 129	4 896	437	8 180	* 2 803	12 940
241	651	757	132	1 294	562	1 501	2 120	937	563	11 345	* 2 152	8 852
110	784	359	64	861	364	873	2 530	811	481	5 905	* 1 569	6 864
547	961	372	232	2 422	1 031	2 580	3 844	3 116	1 906	13 519	* 2 202	9 659
242	1 376	2 089	266	1 678	573	1 835	2 900	2 861	485	7 218	* 3 482	15 334
350	2 182	2 233	197	2 386	1 014	2 144	439	2 857	682	10 354	* 4 396	14 546
153	2 199	1 389	55	846	468	1 173	1 897	99	976	6 883	* 4 124	14 892
439	962	1 153	230	2 256	551	2 328	3 191	1 076	1 504	9 576	* 4 769	18 844
570	1 137	2 252	90	1 885	828	1 341	2 340	62	1 100	7 219	* 1 914	7 274
153	1 074	674	83	983	363	792	1 785	1 019	725	4 790	* 2 173	8 922

Nr.	Foreningens Navn	Indkøb i Foreningens Regnskabsaar af: Butiksvarer *ialt*		Butiksvarer *leveret af* F. D. B.		Indkøb i F. D. B.: Kolonial ialt		Mel	Ost	Kaffe
	1	2	3	4	5	6	7	8	9	10
		Kr.	Kr.	Kr.	pCt.	Kr.	kg	kg	kg	kg
116	Velling	68 626	—	57 155	—	45 401	—	8 450	851	55
117	Vestbirk	101 581	—	77 399	—	63 489	—	14 648	580	65
118	Vinding	103 029	—	64 286	—	49 139	—	9 450	784	65
119	Vinthen	127 024	—	97 607	—	79 114	—	14 730	835	115
120	Voerladegaard	100 735	—	66 372	—	54 609	—	11 200	717	60
121	Vorvadsbro	99 323	—	57 461	—	44 158	—	8 100	1 852	70
122	Vrads	62 009	—	40 792	—	31 644	—	7 450	510	50
123	Vrigsted	88 909	—	64 364	—	52 503	—	8 600	710	60
124	Vrønding	96 697	—	69 808	—	56 589	—	9 910	808	85
125	Virklund	85 116	—	55 275	—	46 693	—	9 950	902	95
127	Yding	79 555	—	50 925	—	39 341	—	6 150	626	85
128	Ørridslev	50 734	—	42 643	—	35 146	—	5 800	790	45
129	Ørskov *)	32 872	—	23 209	—	15 134	—	2 850	350	20
130	Østbirk & O.	98 049	—	63 172	—	52 633	—	10 100	489	95
131	„Østerlund", Lund	80 311	—	46 118	—	37 307	—	8 550	604	55

*) Omregnet til 12 Mdr.

		Kr.	Kr.	Kr.	pCt.	Kr.	kg	kg	kg	kg
1	Abed	89 476	—	57 038	—	43 238	—	3 800	116	40
4	Askø	62 086	—	44 943	—	31 847	—	2 290	1 310	19
7	Bandholm	98 004	—	49 884	—	35 919	—	4 435	112	50
9	Bjernæs	113 108	—	69 799	—	45 055	—	3 450	143	62
10	Bregninge & O.	124 770	—	74 109	—	55 144	—	6 960	1 554	59
11	Bursø	129 199	—	57 465	—	45 175	—	4 850	2	25
14	„Concordia", Væggerløse	114 667	—	52 798	—	39 862	—	3 155	0	5
15	Dannemarre	146 009	—	99 174	—	73 368	—	9 350	300	75
16	Døllefjelde	128 306	—	73 055	—	51 472	—	5 915	1 024	70
18	Errindlev	212 035	—	93 895	—	70 650	—	6 050	21	40
19	Eskildstrup *)	128 862	—	80 734	—	66 792	—	5 325	235	65
20	Egelev	157 816	—	117 608	—	88 519	—	8 150	412	120
21	Fjelde	71 872	—	40 534	—	30 138	—	4 650	107	15
22	Flintinge & O.	126 474	—	65 157	—	49 361	—	4 500	140	74
24	Frejlev	220 973	—	132 494	—	107 044	—	12 500	481	125
25	„Frem", Harpelunde	213 110	—	121 582	—	98 887	—	15 400	49	300
26	Fuglse	178 045	—	87 773	—	64 820	—	5 360	464	90
29	Gedesby	117 796	—	59 658	—	42 206	—	3 850	137	83
30	Gedser & O.	211 117	—	128 911	—	82 004	—	9 286	1 756	110
31	Gloslunde-Græshave	158 175	—	76 207	—	59 889	—	4 000	30	10
32	Grænge	231 010	—	111 682	—	81 846	—	9 400	6	10
33	Guldborg	112 553	—	78 317	—	58 682	—	6 100	338	80
34	Gunslevmagle	78 680	—	49 474	—	36 664	—	4 510	531	25
35	Gunslev	83 402	—	49 762	—	36 831	—	3 300	68	15
38	Hasselø	85 200	—	50 395	—	36 346	—	5 300	385	10
39	Herritslev	100 632	—	67 529	—	51 774	—	4 400	443	35
40	Hjelm	110 605	—	63 394	—	44 355	—	4 650	412	55
41	Horreby	240 623	—	161 063	—	120 368	—	13 425	725	110
42	Horbelev	201 137	—	136 338	—	110 960	—	13 660	2 279	110
43	Hunseby	136 675	—	59 405	—	45 755	—	4 550	514	130
44	Hyldtofte & O.	98 498	—	55 833	—	43 082	—	3 525	6	70
45	Højbygaard Sukkerf.	99 117	—	39 586	—	33 115	—	1 545	33	10
48	Idestrup	131 344	—	90 652	—	73 856	—	7 450	134	65
49	Kalø	80 172	—	51 878	—	41 289	—	3 500	9	20
50	Kappel	180 859	—	90 676	—	68 807	—	9 223	123	75
51	Kettinge	253 766	—	165 389	—	125 038	—	14 700	865	70

*) Omregnet til 12 Mdr.

i Kalenderaaret

nial												
Kaffe	Cigarer og Cigarillos	Røg- og Shagtobak	Skraatobak	Blød Sæbe og Husholdningssæbe	Toiletsæbe	Høstbindegarn	*Manufaktur en gros*	*Manufaktur, Konfektion, Skotøj detail*	*Skotøj en gros*	*Isenkram*	*Markfre (Bruttopris) 1945/46*	
10 a	11	12	13	14	15	16	17	18	19	20	21	
Kr.	Kr.	Kr.	Kr.	Kr.	Kr.	kg	Kr.	Kr.	Kr.	Kr.	kg	Kr.
241	2 220	946	239	1 510	692	1 154	3 609	708	844	6 593	* 3 847	10 609
286	1 688	554	191	1 967	769	1 608	2 118	4 258	182	7 352	* 3 157	11 271
285	533	1 359	168	1 420	598	1 467	2 761	1 566	921	9 899	* 3 203	13 302
504	1 907	1 154	144	2 216	892	2 019	2 668	2 434	872	12 519	* 2 288	10 316
263	1 072	1 220	303	2 425	921	1 266	2 199	1 319	951	7 294	* 2 099	8 197
307	442	391	210	2 075	833	506	4 631	2 319	1 052	5 301	* 943	3 129
220	1 383	1 090	62	986	354	655	2 502	273	915	5 458	* 3 465	10 510
263	1 657	919	83	1 273	538	2 221	2 683	1 085	703	7 390	* 1 481	7 032
372	1 158	357	94	1 748	541	3 730	2 571	1 862	344	8 442	* 3 655	14 820
418	782	652	179	1 931	773	319	1 951	36	912	5 683	* 825	2 784
373	865	503	141	1 000	506	1 455	2 149	1 879	546	7 010	2 198	7 799
197	327	810	42	835	333	1 865	1 380	1 595	320	4 202	* 1 549	7 458
88	218	306	68	557	265	705	1 436	3 061	344	3 234	* 324	1 645
416	1 819	1 342	270	1 738	862	952	2 228	2 435	261	5 615	* 1 966	8 660
241	1 038	394	137	1 048	570	1 413	1 397	1 439	283	5 692	* 884	3 529

Afdeling: 9. Nykøbing F.

Kr.	Kr.	Kr.	Kr.	Kr.	Kr.	kg	Kr.	Kr.	Kr.	Kr.	kg	Kr.
176	536	249	53	701	138	1 381	2 738	2 202	999	7 861	* 891	3 274
83	526	92	78	482	147	472	2 389	1 343	847	8 517	* 917	4 150
219	584	137	592	1 168	422	215	3 009	1 182	841	8 933	* 162	636
273	350	719	148	988	431	1 575	1 798	59	1 616	21 271	* 1 152	5 097
259	732	834	186	1 418	462	1 826	3 456	1 677	1 744	12 088	* 1 590	6 271
110	526	376	78	887	318	999	2 085	223	1 042	8 940	* 1 082	5 108
20	142	187	21	1 267	284	1 955	2 332	535	960	9 109	231	911
329	527	0	209	1 712	533	1 607	1 917	30	1 775	22 084	* 762	3 251
306	538	0	295	1 135	551	2 113	1 710	3 986	1 130	14 757	* 2 055	7 062
176	368	187	161	2 043	755	3 265	294	1 022	2 405	19 524	* 1 943	7 695
284	377	577	240	1 383	149	1 052	2 251	765	1 179	9 747	* 1 134	5 056
527	1 713	2 629	324	1 579	668	3 534	3 195	4 941	2 705	18 248	* 1 191	5 090
66	250	0	171	772	340	843	806	1 058	768	7 764	* 897	3 729
324	1 314	612	325	1 353	554	1 162	2 180	1 335	580	11 701	* 1 239	4 852
548	1 041	2 304	322	2 423	815	5 271	2 767	1 646	1 113	19 924	* 1 510	5 275
1 314	1 844	1 578	873	2 321	669	2 361	2 721	606	1 632	17 736	* 2 143	9 524
394	969	1 316	128	1 442	986	1 754	3 416	956	3 004	15 577	* 360	1 415
364	527	896	247	710	156	1 616	1 886	2 192	2 240	11 134	* 680	2 173
482	3 546	721	457	1 757	727	1 288	3 930	8 438	4 396	30 143	* 284	1 174
44	747	753	154	1 552	481	2 820	1 622	222	1 808	12 666	* 145	541
44	249	259	178	1 987	610	2 597	3 466	9 230	2 122	15 018	* 241	337
350	558	1 395	260	1 483	878	372	4 094	1 561	2 054	11 926	* 66	289
110	753	249	112	941	429	1 299	1 612	1 745	494	8 959	* 1 421	6 068
66	294	683	21	950	456	1 344	1 070	406	1 006	10 449	* 1 594	7 118
44	1 091	2 118	137	2 114	681	989	1 941	1 906	979	9 223	* 883	3 485
153	1 508	2 284	139	1 530	633	1 510	1 938	619	1 075	12 123	* 1 707	6 779
241	437	642	112	1 210	409	1 665	2 286	2 513	1 547	12 693	* 1 162	4 750
482	1 725	2 961	640	2 707	873	3 491	6 115	7 468	2 595	24 517	* 2 191	8 417
482	865	527	270	3 118	1 396	4 792	1 170	3 183	2 198	18 827	* 2 106	8 711
569	666	2 258	379	1 386	640	506	2 238	358	2 763	8 291	* 534	1 965
307	465	997	163	1 255	494	1 634	1 272	808	596	10 075	* 2 147	9 485
44	174	186	318	961	145	247	1 344	374	536	4 217	1	3
285	1 054	794	235	1 942	846	1 880	1 379	2 754	832	11 831	* 1 241	5 685
88	721	748	78	890	531	2 182	1 509	580	771	7 729	* 1 187	4 103
330	974	899	49	1 488	575	4 140	2 592	913	1 907	16 457	* 696	2 832
307	1 963	1 171	630	2 629	1 168	4 663	5 494	1 494	1 931	31 432	* 3 080	13 271

Nr.	Navn	Indkøb i Foreningens Regnskabsaar af: Butiksvarer *ialt*		Butiksvarer *leveret af* F. D. B.		Indkøb i F. D. B.: Kolonial ialt		Mel	Ost	Kaffe
	1	2	3	4	5	6	7	8	9	10
		Kr.	Kr.	Kr.	pCt.	Kr.	kg	kg	kg	kg
52	Kippinge-Brarup & O.	321 933	—	159 109	—	101 822	—	12 175	155	180
53	Klodskov	87 140	—	60 944	—	43 805	—	4 849	839	5
54	Krungerup	112 264	—	60 024	—	44 883	—	5 500	191	20
55	„Kvik", Holeby	86 686	—	54 546	—	42 799	—	3 658	193	65
56	Kastager & O.	92 963	—	57 586	—	43 943	—	4 250	40	70
57	Kraghave [1]	107 145	—	64 597	—	48 424	—	5 378	880	40
58	Landet	114 599	—	63 506	—	48 927	—	4 950	210	57
59	Langø	164 169	—	79 041	—	58 932	—	2 700	135	70
60	Lillebrænde	141 249	—	86 089	—	63 670	—	7 510	1 098	75
62	Maglebrænde	102 145	—	68 416	—	55 001	—	6 300	50	30
63	Majbølle	141 941	—	72 265	—	48 156	—	3 150	198	70
64	Marrehæk	193 640	—	98 411	—	77 010	—	8 250	33	25
65	Maribo & O.	130 938	—	62 681	—	50 504	—	4 350	817	20
66	Musse	102 724	—	46 695	—	34 346	—	3 000	122	10
69	Nørre Alslev *)	143 023	—	81 480	—	63 161	—	8 050	6	25
70	Nørre Vedby	132 619	—	96 235	—	72 852	—	6 450	166	55
71	Nørre Ørslev	102 894	—	59 777	—	43 809	—	7 250	0	52
72	Nysted & O.	101 885	—	59 098	—	47 508	—	4 830	0	140
73	Nøbbet	122 713	—	67 945	—	52 733	—	4 500	41	90
74	Nakskov	694 779	—	304 262	—	207 229	—	31 350	1 222	604
75	Nykøbing F. & O.	526 693	—	293 231	—	232 455	—	28 660	2 910	110
76	Opager	32 935	—	21 829	—	17 509	—	0	45	10
77	Orehoved	93 839	—	60 640	—	42 094	—	4 420	620	63
81	Radsted	148 475	—	80 029	—	62 510	—	6 200	881	150
82	Reersnæs	81 168	—	46 520	—	37 044	—	5 500	36	82
83	Ryde	118 343	—	59 435	—	47 798	—	5 525	44	70
84	Rykkerup	98 380	—	46 798	—	32 507	—	4 100	9	25
85	Rødby	110 171	—	64 346	—	46 330	—	5 300	647	61
87	Rørbæk	92 228	—	53 677	—	41 886	—	4 700	251	75
88	Ravnse	107 592	—	66 669	—	53 541	—	5 255	190	23
90	Sønder Alslev	102 518	—	62 234	—	46 552	—	4 970	163	70
91	Sønder Kirkeby	85 057	—	53 362	—	39 782	—	4 550	910	25
92	Sønder Taastrup	104 623	—	68 994	—	51 920	—	3 675	274	22
93	Skelby	136 168	—	73 424	—	51 713	—	4 085	804	55
94	Skovby	141 602	—	90 445	—	66 398	—	3 700	1 107	75
95	Skørringe	305 555	—	201 720	—	159 401	—	18 350	324	480
96	Slemminge	136 444	—	76 676	—	55 805	—	6 650	45	100
97	Stadager	124 524	—	68 097	—	49 036	—	5 500	80	40
98	Stokkemarke	162 983	—	104 934	—	90 844	—	8 950	72	145
99	Stubberup Bruntofte	107 413	—	61 023	—	48 234	—	5 200	499	20
100	Systofte	129 403	—	75 222	—	59 257	—	7 600	2 179	75
101	Søllested	119 234	—	66 822	—	51 583	—	4 775	0	75
102	Sørup	86 283	—	56 651	—	42 442	—	4 100	17	83
103	Stubberup, Nysted	114 327	—	65 277	—	50 772	—	3 950	457	60
107	Tingsted	127 824	—	77 056	—	54 206	—	4 650	531	45
108	Tillitze	163 619	—	91 929	—	73 924	—	8 550	213	40
109	Tirsted	119 784	—	74 497	—	60 112	—	5 800	29	20
110	Toreby	192 715	—	92 766	—	68 642	—	7 350	1 060	120
111	Torkilstrup	198 439	—	111 095	—	75 021	—	6 800	1 542	50
112	Taars	126 267	—	73 356	—	57 375	—	7 530	81	164
114	Ulslev	95 806	—	61 030	—	45 678	—	4 375	103	15
116	Vaabensted-Engestofte	143 560	—	81 993	—	67 948	—	6 200	253	95
117	Vaalse	202 508	—	112 261	—	84 226	—	9 050	396	110
118	Vanthore	104 926	—	65 815	—	48 935	—	4 400	20	70
119	Vejleby	57 474	—	26 917	—	20 025	—	450	278	15

*) Omregnet til 12 Mdr.

[1]) Nystartet. Tidl. Filial af $^{9}/_{107}$ Tingsted.

i Kalenderaaret

nial

Kaffe	Cigarer og Cigarillos	Røg- og Shagtobak	Skraatobak	Blød Sæbe og Husholdningssæbe	Toiletsæbe	Høstbindegarn	*Manufaktur en gros*	*Manufaktur, Konfektion, Skotøj detail*	*Skotøj en gros*	*Isenkram*	*Markfrø (Bruttopris) 1945/46*	
10a	11	12	13	14	15	16	17	18	19	20	21	
Kr.	Kr.	Kr.	Kr.	Kr.	Kr.	kg	Kr.	Kr.	Kr.	Kr.	kg	Kr.
788	1 048	1 643	360	3 030	886	3 642	11 513	8 905	5 382	31 487	* 2 366	10 388
22	133	92	161	1 215	364	797	2 939	979	1 373	11 848	* 816	3 417
88	296	186	120	1 456	626	2 295	961	1 356	1 552	11 272	* 1 837	7 074
285	735	183	186	1 429	553	1 164	2 223	283	1 563	7 678	* 153	613
307	687	186	148	1 252	503	975	1 610	461	547	11 025	* 556	1 980,
176	543	720	183	1 343	502	796	515	5 509	0	10 149	104	434
251	277	1 112	356	1 232	477	1 782	2 239	579	980	10 781	* 880	3 353
307	307	1 299	211	1 571	829	1 281	4 302	81	1 738	13 988	* 392	1 318
329	883	682	171	1 420	392	2 939	3 097	592	2 768	15 962	* 2 147	9 315
131	810	899	112	1 570	634	2 047	2 030	1 763	1 890	7 732	* 1 975	7 698
306	404	94	233	1 305	485	1 465	3 355	6 105	1 949	12 700	* 1 296	5 338
110	612	1 299	0	1 852	703	2 094	2 353	1 585	1 586	15 877	* 2 496	10 456
88	1 459	1 392	274	1 594	598	0	1 224	525	1 050	9 378	7	20
44	196	340	261	1 104	412	1 136	2 006	827	665	8 851	* 482	1 802
110	269	95	133	1 739	672	2 585	1 115	3 242	1 713	12 249	* 497	2 791
241	901	580	457	1 491	886	2 227	3 925	581	2 275	16 602	* 1 098	4 935
228	562	91	160	1 249	485	1 942	1 433	2 368	578	11 589	* 832	3 148
613	946	340	135	1 427	434	811	1 334	1 176	432	8 648	* 145	525
396	860	560	210	1 184	285	2 421	2 931	315	389	11 577	* 1 958	7 131
2 645	5 223	4 949	242	8 906	4 673	9	17 060	25 571	7 164	47 238	* 5	45
484	3 100	1 556	475	6 099	2 454	983	3 778	25 690	3 665	27 643	0	0
44	258	753	53	505	299	469	803	0	234	3 283	* 710	2 751
276	367	1 236	89	993	410	921	2 918	1 569	1 719	12 340	* 100	415
657	605	931	112	1 717	692	1 865	4 153	1 723	1 342	10 301	* 1 907	7 450
359	856	1 575	404	1 202	414	1 080	2 359	0	480	6 637	* 1 260	4 152
307	493	489	77	1 336	527	1 481	1 892	0	1 251	8 494	* 1 093	3 906
110	474	490	162	881	369	1 761	1 327	1 469	517	10 978	* 1 012	4 512
268	499	340	170	1 636	825	288	2 943	2 116	524	12 433	* 521	1 866
329	762	1 453	318	1 420	713	336	845	1 144	1 140	8 662	* 417	1 650
101	683	340	112	1 396	283	1 928	1 550	1 102	1 501	8 975	* 493	2 042
307	541	559	164	1 093	338	1 219	2 149	1 626	1 671	10 236	* 752	3 289
110	356	559	164	1 046	560	899	1 929	1 713	698	9 240	* 601	2 640
95	520	248	78	989	513	2 157	2 099	1 574	1 694	11 707	* 2 104	9 506
241	352	753	26	1 140	537	1 963	3 126	1 276	2 297	15 012	* 787	3 368
329	1 289	2 754	185	1 352	218	2 273	4 066	2 183	2 973	14 825	* 2 551	10 650
2 110	2 776	8 346	1 103	2 760	1 537	5 332	4 268	938	5 443	31 670	* 4 866	18 581
438	452	271	144	1 148	512	2 342	2 354	167	3 478	14 872	* 1 465	5 523
175	412	642	292	1 225	588	2 308	1 937	4 926	1 468	10 730	* 1 450	6 266
635	1 348	3 651	527	2 061	679	3 139	86	127	550	13 327	* 6 928	23 830
88	429	186	366	1 054	345	1 542	1 852	2 085	1 078	7 774	* 760	3 366
329	1 187	186	318	1 727	472	2 321	1 000	3 226	782	10 957	* 1 239	5 020
330	473	92	136	806	349	3 026	1 454	203	1 185	12 397	* 662	3 261
364	2 122	1 405	292	925	397	1 277	2 097	2 367	654	9 091	* 1 087	3 921
263	899	1 082	182	1 134	370	1 446	1 847	748	1 378	10 532	* 1 756	7 157
198	537	448	224	1 494	338	3 383	4 089	1 893	2 747	14 121	* 652	2 946
176	1 004	340	185	1 798	680	793	2 247	957	164	14 637	* 815	3 409
88	458	502	146	1 492	416	4 222	2 365	0	197	11 823	* 3 048	12 270
526	792	748	355	2 363	427	1 941	2 369	7 509	1 135	13 111	* 396	1 576
220	595	748	136	1 859	437	3 527	3 462	11 783	1 966	18 863	* 1 878	7 879
722	1 843	1 392	112	1 597	554	1 206	2 051	1 541	2 443	9 946	* 768	2 784
66	521	92	139	1 033	405	2 021	2 136	1 612	1 147	10 457	* 1 328	5 990
417	858	1 597	213	1 606	653	2 314	1 620	392	668	11 365	* 260	969
482	730	3 359	366	1 696	316	3 429	5 222	3 238	1 333	18 242	1 270	4 664
307	709	1 414	164	1 423	516	3 073	2 268	3 306	2 135	9 171	* 908	3 467
66	225	562	21	428	145	1 308	1 386	487	126	4 893	* 109	457

Nr.	Foreningens Navn	Indkøb i Foreningens Regnskabsaar af: Butiksvarer *ialt*		Butiksvarer *leveret af* F. D. B		**Indkøb i F. D. B.**: Kolonial ialt		Mel	Ost	Kaffe
	1	2	3	4	5	6	7	8	9	10
		Kr	Kr	Kr	pCt	Kr	kg	kg	kg	kg
120	Vestenskov	76 536	—	38 697	—	29 730	—	4 570	0	5
121	Vester Ulslev	132 830	—	61 240	—	41 711	—	3 450	12	42
122	Vigsnæs	91 374	—	61 890	—	47 005	—	4 400	230	43
123	Væggerløse	163 199	—	88 464	—	65 895	—	5 213	38	65
127	Ønslev	154 242	—	104 776	—	75 598	—	8 250	573	150
128	Ørslykke	110 074	—	68 413	—	51 182	—	6 100	146	135
129	Øster Ulslev	179 972	—	119 093	—	88 987	—	10 350	6	125
130	Østofte	224 120	—	141 092	—	108 597	—	11 800	122	185
		Kr	Kr	Kr.	pCt.	Kr.	kg	kg	kg	kg
1	Aadum	205 174	—	120 000	—	85 285	—	8 350	1 419	155
2	Aal	268 646	—	169 921	—	138 078	—	74 200	90	95
3	Aalbæk	111 347	—	67 754	—	51 070	—	12 800	507	55
4	Aarre	191 982	—	134 492	—	108 379	—	19 700	1 173	165
5	Agerbæk	152 943	—	105 648	—	83 795	—	20 700	311	100
6	Alslev	163 429	—	60 831	—	36 757	—	9 850	112	120
7	Ansager	147 613	—	119 840	—	92 856	—	24 050	1 774	225
10	Aspgaard	80 016	—	55 313	—	43 175	—	9 750	956	70
11	Astrup	82 486	—	53 793	—	44 568	—	11 150	720	75
12	Assing Vareindkøbsf.	73 466	—	42 219	—	31 027	—	9 300	395	65
16	Billum	180 247	—	107 196	—	72 747	—	23 000	481	135
17	Borris	116 055	—	94 495	—	80 710	—	27 100	994	130
18	Bramminge & O.	157 924	—	130 626	—	106 440	—	23 550	1 634	255
19	Brøns	167 457	—	103 920	—	75 649	—	17 950	843	70
22	Darum	146 395	—	119 249	—	91 812	—	24 000	925	185
23	Debel	71 508	—	47 902	—	33 824	—	6 700	265	40
24	Endrup	111 218	—	70 558	—	57 463	—	8 850	188	95
25	Esbjerg & O.	2 334 921	—	1 022 047	—	758 774	—	109 995	10 983	1 653
26	Eg	63 461	—	35 284	—	27 135	—	700	687	50
27	Faaborg	131 771	—	104 050	—	74 935	—	15 600	1 272	90
28	Faster	106 901	—	65 206	—	54 009	—	13 800	463	100
29	Finderup	111 780	—	65 499	—	55 072	—	15 900	922	60
30	„Frem", Esbjerg	830 209	—	510 418	—	372 776	—	34 050	905	315
31	Fæsted *)	71 431	—	59 829	—	42 212	—	10 625	568	60
32	Fovling	106 703	—	71 554	—	55 931	—	13 450	198	150
33	Forum	102 658	—	68 148	—	47 427	—	10 400	973	60
34	Farup	85 297	—	39 738	—	31 669	—	7 650	45	0
35	Glejbjerg	140 254	—	106 543	—	87 257	—	27 750	1 549	195
36	Gredstedbro	276 348	—	204 926	—	143 452	—	41 500	1 492	250
38	Grønfeldt	59 793	—	40 475	—	31 230	—	11 450	16	60
39	Guldager	182 853	—	123 337	—	101 194	—	18 400	1 407	220
40	Gørding & O.	265 906	—	195 641	—	170 521	—	33 450	1 766	320
41	Grimstrup	80 984	—	66 145	—	52 250	—	10 800	252	95
43	Horne Indkøbsf. *)	106 262	—	50 574	—	40 776	—	12 950	401	0
44	Hallum	87 730	—	56 606	—	44 145	—	10 250	161	0
45	Harreby	49 177	—	36 560	—	25 994	—	4 905	405	40
46	Hemmet	79 189	—	56 111	—	40 860	—	11 500	1 211	55
47	Henne	161 414	—	109 650	—	75 303	—	21 800	1 000	135
48	Ho	95 466	—	49 729	—	35 069	—	8 800	384	60
49	Hodde	98 192	—	72 262	—	56 594	—	16 750	678	100
51	Horne	232 216	—	144 340	—	113 724	—	27 500	1 905	225
52	Hostrup Sogn	129 409	—	83 380	—	56 967	—	15 600	241	83
53	Hviding	97 101	—	87 463	—	66 473	—	9 650	1 036	80

*) Omregnet til 12 Mdr.

i Kalenderaaret

nial												
Kaffe	Cigarer og Cigarillos	Røg- og Shagtobak	Skraa tobak	Blød Sæbe og Husholdningssæbe	Toiletsæbe	Høstbindegarn	*Manufaktur en gros*	*Manufaktur, Konfektion, Skotøj detail*	*Skotøj en gros*	*Isenkram*	*Markfrø (Bruttopris) 1945/46*	
10 a	11	12	13	14	15	16	17	18	19	20	21	
Kr.	Kr.	Kr.	Kr.	Kr.	Kr.	kg	Kr.	Kr.	Kr.	Kr.	kg	Kr.
22	302	337	199	1 071	177	910	877	78	227	7 785	* 349	1 362
184	454	748	78	877	406	1 432	2 120	1 679	949	14 781	* 627	2 588
189	334	1 392	137	1 114	627	1 074	1 565	1 837	500	10 983	* 1 034	4 638
286	526	645	86	1 705	576	2 283	2 439	3 296	1 881	14 953	* 1 297	5 009
658	1 087	1 725	406	1 570	1 067	2 176	4 502	2 265	2 447	19 964	* 1 881	8 171
592	665	840	136	1 296	474	2 559	2 478	363	1 032	13 358	* 2 056	8 239
548	1 492	3 524	434	2 682	1 144	4 267	5 100	574	264	24 168	* 3 986	16 968
810	2 447	6 410	750	2 332	675	2 775	8 218	2 838	4 157	17 282	* 1 911	9 002

Afdeling: 10. Esbjerg

Kr.	Kr.	Kr.	Kr.	Kr.	Kr.	kg	Kr.	Kr.	Kr.	Kr.	kg	Kr.
682	2 196	6 414	325	3 288	1 517	2 942	8 693	384	4 771	20 867	* 6 877	25 001
418	2 170	3 560	984	3 833	13 280	1 391	5 641	4 791	4 201	17 210	* 3 471	15 432
241	1 092	755	335	1 819	767	930	2 090	737	881	12 976	* 1 962	7 248
723	513	2 742	1 444	3 083	1 445	3 203	6 790	2 697	2 363	14 263	* 7 465	36 564
446	449	1 335	237	2 943	1 468	1 745	3 345	3 313	1 334	13 861	* 4 681	19 735
526	1 842	1 551	229	1 870	556	1 114	2 617	7 232	1 682	12 543	531	1 541
990	1 506	2 492	473	3 877	1 575	1 676	5 696	4 562	1 553	15 173	* 5 182	21 491
308	572	755	149	1 015	588	1 627	2 022	1 538	1 095	7 483	* 4 814	22 959
329	656	755	143	1 347	717	1 038	178	0	566	8 481	* 3 083	15 673
286	452	273	38	770	364	768	1 727	92	794	8 579	848	3 051
594	1 754	1 036	392	2 881	1 347	1 418	5 009	12 333	1 367	15 740	* 4 673	21 381
572	1 278	1 539	653	2 304	1 571	3 032	3 597	811	1 461	7 916	*10 136	41 826
1 117	1 964	2 758	630	4 062	1 894	2 567	5 330	744	2 208	15 904	* 5 644	24 764
308	5 396	2 358	292	1 596	1 289	1 565	6 616	695	1 703	19 257	* 3 994	16 060
811	3 444	2 358	790	3 618	1 858	2 357	7 510	772	1 417	17 738	* 3 296	15 226
176	1 496	1 251	200	919	427	1 026	1 783	998	1 171	10 126	* 2 766	13 455
416	1 267	1 281	640	2 088	680	1 344	2 406	568	838	9 283	* 3 408	13 851
7 084	33 594	12 297	2 505	42 427	19 490	20	39 675	4 236	15 681	203 681	* 16	35
220	652	273	0	862	542	692	1 190	138	559	6 262	* 2 316	10 205
394	2 042	2 552	648	2 510	999	2 238	5 723	1 972	2 356	19 064	* 3 473	15 724
439	748	2 358	71	1 432	933	1 162	2 881	385	932	6 999	* 4 157	18 905
264	1 104	510	0	1 751	1 137	2 135	2 072	26	805	7 524	* 4 178	18 156
1 386	5 554	1 895	451	9 054	3 978	1 200	4 420	3 632	4 391	125 199	* 6 012	25 324
264	1 450	505	186	1 344	944	1 800	5 688	191	1 301	10 437	* 3 798	16 787
657	1 939	784	335	2 094	910	1 695	2 649	115	592	12 267	* 3 625	16 433
263	1 139	1 786	112	1 298	574	1 373	1 819	4 096	1 363	13 443	* 3 071	11 979
0	139	3	148	988	430	1 766	1 583	0	416	6 070	* 2 444	11 089
858	2 442	2 552	225	3 384	1 747	4 273	3 061	203	1 194	14 828	* 4 337	19 546
1 096	5 386	9 868	991	5 044	3 552	4 112	18 781	652	2 598	39 443	*10 762	50 678
264	534	1 067	343	722	463	836	1 938	147	606	6 554	3 770	15 328
964	2 252	1 075	196	4 151	1 912	2 905	3 633	2 487	1 894	14 129	* 7 152	30 563
1 401	3 512	2 361	1 017	5 029	1 989	5 073	388	399	3 546	20 787	* 4 921	20 499
416	3 059	1 042	481	1 377	694	1 788	3 459	322	1 242	8 872	* 3 018	14 268
0	194	1 778	102	753	440	843	1 786	951	927	6 134	1 528	7 087
0	2 201	505	401	1 262	642	1 618	2 707	2 917	679	6 158	* 4 223	21 550
176	311	784	120	824	412	1 371	2 829	866	1 068	5 803	* 1 631	7 972
242	334	505	326	1 068	671	1 232	2 123	7	1 844	11 277	* 2 758	10 877
593	725	1 051	535	1 843	1 127	1 484	4 209	3 735	1 650	24 753	* 2 398	11 774
264	974	784	647	1 382	792	46	1 948	3 871	1 202	7 639	* 916	4 095
439	1 342	2 291	317	1 704	715	1 549	2 388	3 328	717	9 235	* 1 849	7 698
989	761	1 322	193	2 516	1 496	3 292	5 910	6 154	1 887	16 665	* 8 603	40 245
364	508	548	38	1 844	766	2 498	2 027	6 801	1 358	16 227	* 5 990	24 879
352	3 650	2 552	299	1 233	975	1 726	4 324	669	838	15 159	* 4 791	23 780

Foreningens		Indkøb i Foreningens Regnskabsaar af				Indkøb i F. D. B.				
						Kolo-				
Nr.	Navn	Butiks-varer *ialt*		Butiks-varer *leveret af* F. D. B.		Kolo-nial ialt		Mel	Ost	Kaffe
	1	2	3	4	5	6	7	8	9	10
		Kr.	Kr.	Kr.	pCt.	Kr.	kg	kg	kg	kg
54	Højmark	155 387	—	95 742	—	77 796	—	27 150	36	180
55	Høm	70 080	—	58 028	—	47 735	—	13 350	874	90
56	Herborg	74 865	—	54 470	—	39 336	—	7 950	778	50
57	Hauge Indkøbsf.	78 276	—	40 384	—	31 010	—	10 950	94	50
60	Janderup	168 423	—	113 069	—	86 701	—	28 050	1 145	110
61	Jernvedlund	106 007	—	86 109	—	66 908	—	16 000	858	105
62	Kalvslund	134 562	—	112 708	—	85 661	—	19 750	1 420	120
64	Kongsdal	134 210	—	76 783	—	53 794	—	18 600	756	160
65	Krusbjerg *)	103 629	—	87 801	—	59 505	—	15 750	915	95
66	Kærup *)	129 090	—	74 016	—	52 072	—	12 550	807	70
70	Lindbjerg	68 695	—	40 959	—	33 653	—	12 875	100	75
71	Lunde	170 112	—	104 319	—	75 752	—	18 800	1 160	75
72	Lyhne	140 430	—	110 189	—	86 139	—	24 950	2 044	130
73	Lønne	56 009	—	31 624	—	24 459	—	4 650	336	45
74	Lønborg	67 910	—	51 967	—	40 117	—	9 750	998	85
77	Mande	53 646	—	42 862	—	31 749	—	7 800	511	35
78	Mejls	86 270	—	52 071	—	34 845	—	8 600	252	35
82	Nordby	87 813	—	59 335	—	49 614	—	11 150	308	140
83	Nørre Bork	76 981	—	58 538	—	45 540	—	13 000	386	90
85	Næsbjerg	166 319	—	111 986	—	83 989	—	19 400	1 024	120
86	Nørre Nebel	107 509	—	81 077	—	56 516	—	12 225	1 118	75
88	Obbekjær	77 349	—	62 830	—	51 412	—	14 000	900	65
89	Oksby	145 790	—	96 216	—	75 227	—	13 800	1 496	120
90	Orten	90 155	—	58 373	—	34 574	—	7 050	449	40
91	Outrup	201 856	—	140 774	—	110 597	—	23 050	1 083	205
93	Ribe & O.	212 714	—	121 782	—	94 942	—	24 050	1 039	300
94	Rindby	96 564	—	67 624	—	56 766	—	14 650	637	110
95	Roust Indkøbsforening *)	121 997	—	58 430	—	38 042	—	11 650	787	65
96	R. A. V., Varde	178 350	—	86 720	—	54 065	—	1 650	691	0
97	Roustbøje	110 259	—	76 794	—	58 083	—	15 950	761	90
100	Seem-Varming	—	—	36 251	—	30 228	—	10 200	365	65
101	Sig	168 934	—	125 738	—	91 214	—	26 000	1 849	160
102	Skads	235 837	—	141 707	—	107 371	—	24 150	2 136	145
104	Skovlund	207 841	—	157 876	—	127 967	—	37 900	3 573	135
105	Sneum	67 059	—	38 132	—	24 653	—	5 750	599	40
106	Spandet	164 050	—	135 731	—	97 268	—	16 100	749	130
108	Starup	67 482	—	49 780	—	36 685	—	10 950	700	60
109	Stauning	167 224	—	94 639	—	80 378	—	19 700	404	95
110	Stausø *)	168 084	—	108 376	—	89 403	—	14 450	1 132	55
111	Stenderup, H. *)	85 738	—	70 589	—	54 532	—	11 600	903	100
112	Stenderup, K.	142 968	—	91 924	—	68 764	—	21 150	195	70
113	Strellev	121 022	—	90 336	—	69 863	—	21 700	1 798	100
114	Sønderho	57 268	—	25 753	—	19 807	—	4 050	217	70
115	Sønder Hygum	86 762	—	68 627	—	50 892	—	12 350	639	90
116	Sønder Vium *)	130 247	—	80 760	—	64 695	—	14 900	653	75
121	Tinghøj	116 956	—	89 511	—	64 742	—	13 250	1 290	100
122	Tistrup	229 349	—	100 993	—	72 067	—	5 900	393	265
123	Tjæreborg	186 468	—	122 590	—	92 771	—	18 450	919	165
124	Tohøl *)	76 812	—	54 579	—	38 145	—	8 250	844	65
125	Tarm	111 966	—	59 344	—	40 292	—	8 450	883	80
126	Tarp	260 445	—	113 214	—	92 145	—	15 500	912	105
127	Varde & O.	275 922	—	173 872	—	104 485	—	19 200	728	95
129	Vester Nebel	233 393	—	90 306	—	62 218	—	12 350	129	0
130	Vester Vedsted	149 507	—	105 250	—	76 152	—	17 300	1 500	95
131	Vittarp	95 170	—	58 882	—	36 487	—	7 100	559	30

*) Omregnet til 12 Mdr.

i Kalenderaaret

nial

Kaffe	Cigarer og Cigarillos	Røg- og Shagtobak	Skraatobak	Blød Sæbe og Husholdningssæbe	Toiletsæbe	Høstbindegarn	*Manufaktur en gros*	*Manufaktur, Konfektion, Skotøj detail*	*Skotøj en gros*	*Isenkram*	*Markfre (Bruttopris) 1945/46*	
10 a	11	12	13	14	15	16	17	18	19	20	21	
Kr.	Kr.	Kr.	Kr.	Kr.	Kr.	kg	Kr.	Kr.	Kr.	Kr.	kg	Kr.
792	436	1 746	231	2 974	1 672	3 221	4 799	0	1 477	11 670	* 8 941	39 708
396	1 574	784	520	1 617	1 139	1 168	2 891	0	1 332	6 070	* 1 756	8 416
220	795	784	237	693	507	1 385	4 406	95	921	9 712	* 3 869	19 284
219	689	1 286	27	634	341	375	2 151	380	1 335	5 508	0	0
484	3 475	1 316	730	2 791	1 373	2 678	2 863	8 929	1 328	13 248	* 3 495	15 617
462	1 034	2 552	188	2 649	1 724	1 630	4 091	475	1 656	12 979	* 5 007	23 217
528	908	2 552	674	2 999	1 389	3 668	7 050	889	1 918	17 190	* 4 881	21 467
701	1 931	1 252	364	3 048	1 375	2 585	6 466	394	1 954	14 175	* 4 764	24 195
418	3 091	1 283	248	1 982	1 236	1 378	9 461	1 100	3 748	13 987	* 5 577	21 688
308	1 269	1 264	283	1 373	804	1 850	3 402	3 515	1 196	13 831	* 3 257	16 382
330	1 158	266	90	1 030	722	443	1 364	293	556	5 093	* 5 617	23 694
330	2 366	775	455	1 541	799	2 001	3 450	2 501	2 117	20 499	* 6 928	32 238
570	1 461	2 550	237	1 914	769	2 986	5 733	1 420	1 581	15 316	* 8 798	36 701
198	1 613	1 846	532	466	363	118	865	467	716	5 117	* 1 997	8 787
373	781	493	83	1 272	769	573	2 976	151	705	8 018	* 1 331	5 020
154	729	784	419	1 151	534	171	2 049	91	879	8 094	* 1 019	5 178
154	922	775	130	1 075	659	565	1 829	2 845	1 078	11 474	* 2 079	9 793
615	1 232	1 039	156	3 049	2 121	76	314	152	839	8 416	* 610	3 197
396	896	1 031	625	1 446	552	881	1 438	92	1 490	9 978	* 4 233	18 904
527	1 551	496	665	1 987	1 188	2 416	4 177	5 871	1 516	16 433	* 4 008	18 796
330	1 339	1 031	267	1 215	1 088	1 830	1 780	561	1 164	21 056	* 4 798	22 573
286	1 904	2 552	412	1 477	977	1 186	3 324	136	1 363	6 595	* 3 887	16 144
528	2 726	1 031	417	1 833	1 187	206	4 591	2 364	2 707	11 327	827	3 582
176	848	496	63	698	398	1 143	2 616	4 167	751	16 265	* 2 135	11 569
898	2 924	5 374	678	3 473	1 513	3 346	2 544	3 802	3 594	20 237	* 9 671	46 351
1 320	3 286	2 360	356	4 591	1 612	1 113	9 578	290	1 395	15 577	* 2 476	11 175
484	976	517	603	2 921	1 866	205	109	92	537	10 120	* 1 245	5 158
285	736	496	540	1 222	501	1 061	2 806	1 941	1 589	14 052	919	3 904
0	363	1 041	215	1 401	658	661	70	20 521	1 362	10 702	* 1 868	7 042
395	1 176	775	235	1 955	811	2 549	2 607	3 175	976	11 953	* 4 271	19 125
286	356	266	312	1 505	452	343	1 674	190	557	3 602	* 441	1 502
704	2 251	1 201	305	3 122	1 457	2 809	5 894	11 033	3 083	14 514	* 4 064	15 091
635	1 807	2 622	996	3 120	1 514	2 278	7 717	786	2 622	23 211	* 8 548	40 342
592	3 544	3 897	842	4 266	1 946	3 337	6 824	2 084	1 857	19 144	*10 698	45 768
176	46	502	205	666	290	989	3 067	92	1 234	9 086	* 1 082	4 759
572	3 080	3 585	359	2 218	1 423	4 113	5 173	619	2 349	30 322	* 6 609	29 917
264	488	502	135	1 417	603	1 067	3 000	1 080	1 633	7 382	* 6 268	26 826
418	3 407	1 379	496	2 293	1 552	2 789	4 588	34	1 037	8 602	* 4 181	19 491
242	376	775	419	1 566	987	1 427	1 411	1 910	736	14 916	* 2 785	11 112
440	1 791	1 066	598	1 868	698	1 561	4 416	159	1 552	9 930	* 3 525	17 246
308	749	775	608	1 633	627	1 405	3 725	762	355	18 318	* 4 451	15 978
440	1 631	1 546	332	1 985	1 155	2 758	4 112	772	1 906	13 683	* 5 296	23 972
307	323	775	193	711	414	0	0	0	1 195	4 751	* 197	719
396	658	1 279	307	1 839	1 084	2 157	4 099	42	1 233	12 361	* 2 761	12 131
330	1 974	502	195	1 611	871	1 654	4 034	0	1 901	10 130	* 3 449	14 967
438	2 663	502	292	1 477	959	1 533	2 366	7 832	1 450	13 121	* 2 686	12 062
1 166	826	3 074	409	2 468	1 139	1 293	3 800	4 536	2 423	18 167	* 3 607	14 774
723	3 399	2 357	710	2 959	1 729	1 604	6 054	261	2 874	20 630	* 3 198	13 431
286	1 173	2 552	613	1 166	764	1 057	3 566	428	1 315	11 125	3 418	14 933
352	2 363	1 530	145	889	641	705	1 496	0	1 178	16 378	* 1 849	6 963
461	1 536	296	305	2 666	1 031	1 860	2 941	737	2 296	15 095	2 839	11 535
380	6 999	1 332	322	5 526	2 659	1 661	9 127	41 564	1 389	17 307	0	0
0	1 549	3	136	1 667	593	2 808	3 682	4 316	2 012	18 078	3 866	16 547
417	3 046	948	402	2 121	1 528	1 654	7 339	353	1 821	19 585	* 4 259	20 251
132	557	1 539	260	767	606	1 247	2 976	2 511	1 164	15 744	* 3 348	14 669

Nr.	Navn	Indkøb i Foreningens Regnskabsaar af: Butiksvarer *ialt*		Butiksvarer *leveret af* F. D. B.		Indkøb i F. D. B.: Kolonial ialt		Mel	Ost	Kolo-Kaffe
	1	2	3	4	5	6	7	8	9	10
		Kr.	Kr.	Kr.	pCt.	Kr.	kg	kg	kg	kg
132	Vong	43 185	—	28 086	—	21 896	—	6 650	0	35
134	Vostrup	118 381	—	69 697	—	51 423	—	10 800	269	48
135	Vrøgum	170 686	—	106 165	—	76 746	—	19 650	1 113	100
139	Ølgod	197 468	—	137 873	—	113 736	—	33 700	1 706	260
141	Ørbæk	132 407	—	77 516	—	59 552	—	12 500	399	85
142	Øse	236 504	—	120 235	—	84 606	—	28 900	487	105
		Kr.	Kr.	Kr.	pCt.	Kr.	kg	kg	kg	kg
1	Aasted	110 111	—	75 460	—	56 639	—	12 950	1 418	75
2	„Alfa", Højslev	199 898	—	114 737	—	101 973	—	28 800	1 396	255
3	Asp	168 102	—	139 966	—	100 941	—	17 600	2 105	170
7	Breum	165 643	—	112 223	—	88 281	—	19 550	2 083	125
8	Balling	104 951	—	74 527	—	62 265	—	11 753	1 647	110
11	Djeld	113 356	—	68 170	—	60 456	—	18 235	800	115
12	Durup	86 825	—	66 705	—	46 853	—	10 600	1 171	70
14	Egebjerg	96 888	—	64 285	—	53 664	—	13 450	1 373	100
15	Ejerslev	80 424	—	59 100	—	46 617	—	7 700	511	90
16	Ejsing	126 694	—	81 179	—	70 371	—	15 400	2 118	120
17	Erslev	108 626	—	76 738	—	63 627	—	11 350	866	170
18	Estvad-Rønbjerg	112 365	—	89 785	—	72 261	—	14 030	1 168	120
21	Faarbæk	80 245	—	72 234	—	57 423	—	12 950	1 518	65
22	Flade	98 703	—	57 821	—	49 312	—	11 600	179	101
23	Feldborg	98 503	—	66 943	—	55 176	—	17 050	1 304	105
24	Finderup	61 370	—	52 544	—	44 325	—	11 100	1 289	60
25	Fly	114 022	—	78 743	—	67 658	—	16 200	989	110
26	„Fremad", Feldborg	85 676	—	49 674	—	42 354	—	15 200	654	90
27	Frøslev	127 305	—	84 427	—	71 775	—	14 050	1 519	130
28	Fur *)	101 154	—	92 114	—	71 469	—	17 550	1 633	100
31	Glyngøre *)	115 677	—	82 766	—	61 280	—	7 100	1 329	140
32	Grættrup	76 512	—	57 623	—	45 336	—	11 300	813	96
33	Grønning	47 517	—	40 001	—	30 934	—	7 550	600	0
34	Gudum	186 109	—	99 607	—	82 817	—	21 180	1 602	125
35	Gullerup	55 414	—	35 659	—	26 931	—	4 000	141	30
38	Hald	189 679	—	137 374	—	113 196	—	23 050	1 919	120
39	Handbjerg	85 059	—	42 591	—	35 879	—	10 350	270	60
40	Herrup	67 357	—	47 105	—	41 604	—	14 600	1 111	55
41	Højslev & O. *)	198 154	—	113 262	—	92 197	—	23 300	1 550	155
42	Hem	131 895	—	91 022	—	74 118	—	16 450	1 871	170
45	Ilskov	114 903	—	63 114	—	53 053	—	14 450	760	65
47	Jebjerg	214 619	—	133 576	—	101 510	—	15 860	1 481	110
49	Kirkeby	77 395	—	50 916	—	38 656	—	7 290	354	45
50	Keldbjerg	116 537	—	93 548	—	72 106	—	19 600	1 310	135
51	Krejbjerg	93 972	—	75 332	—	60 538	—	12 050	1 658	85
53	Karby	87 247	—	65 098	—	49 533	—	5 600	1 382	55
54	Laanum	102 895	—	70 658	—	55 257	—	17 000	1 038	85
55	Lem	134 715	—	102 415	—	83 458	—	23 400	2 974	163
56	Lime	168 977	—	138 840	—	116 485	—	25 650	4 878	192
57	Linde	202 014	—	149 683	—	108 927	—	18 600	1 805	150
58	Lund	127 095	—	87 805	—	62 561	—	13 600	1 553	85
59	Lyby *)	109 928	—	79 814	—	57 506	—	10 150	1 369	100
60	Lysgaard	87 547	—	63 917	—	51 075	—	9 900	936	25
61	Lodderup	127 561	—	86 132	—	68 140	—	13 850	769	136

*) Omregnet til 12 Mdr.

i Kalenderaaret

nial

Kaffe	Cigarer og Cigarillos	Røg- og Shagtobak	Skraatobak	Blød Sæbe og Husholdningssæbe	Toiletsæbe	Høstbindegarn	*Manufaktur en gros*	*Manufaktur, Konfektion, Skotøj detail*	*Skotøj en gros*	*Isenkram*	*Markfrø (Bruttopris) 1945/46*	
10 a	11	12	13	14	15	16	17	18	19	20	21	
Kr.	Kr.	Kr.	Kr.	Kr.	Kr.	kg	Kr.	Kr.	Kr.	Kr.	kg	Kr.
153	163	500	309	761	364	670	1 220	0	325	4 645	* 1 269	6 082
528	1 670	2 358	809	1 643	977	1 228	3 244	138	2 348	12 544	* 2 887	12 501
440	3 193	1 540	581	2 499	1 272	1 527	5 142	4 802	1 906	17 569	* 3 529	16 320
1 144	3 754	3 320	506	3 906	1 887	2 886	4 957	1 566	2 124	15 490	* 6 981	28 825
374	1 754	1 031	399	1 783	993	2 621	3 174	1 202	2 155	11 433	* 6 207	26 868
462	1 504	1 539	575	2 684	1 714	2 953	2 047	11 212	1 991	20 379	* 9 801	42 005

Afdeling: 11. Skive

Kr.	Kr.	Kr.	Kr.	Kr.	Kr.	kg	Kr.	Kr.	Kr.	Kr.	kg	Kr.
330	1 564	675	737	2 144	886	1 313	4 459	1 207	1 387	11 768	* 2 150	9 370
1 116	3 298	2 638	1 249	3 717	1 186	2 417	70	2 092	565	10 037	* 2 177	8 977
682	2 770	2 984	419	2 841	1 400	4 588	10 986	330	2 007	25 702	* 6 094	25 080
548	1 606	586	475	2 544	1 051	2 739	4 922	1 017	790	17 213	* 904	4 166
482	3 132	1 135	1 007	1 634	931	938	2 868	1 280	1 022	7 092	1 923	8 610
454	1 530	2	131	2 132	1 108	2 163	952	54	952	5 756	* 3 579	16 490
307	1 340	1 274	351	1 546	717	1 394	3 047	7 788	2 324	6 693	* 1 283	5 755
439	2 094	1 562	1 170	1 559	609	731	3 164	1 113	1 353	4 991	2 607	9 995
395	1 642	1 535	949	1 536	572	913	3 102	97	840	8 444	* 1 869	7 847
526	1 361	2 895	601	2 377	1 092	1 484	2 909	550	1 194	6 155	* 1 560	5 288
747	2 154	1 882	1 109	1 762	978	1 565	2 825	262	1 063	8 961	* 1 551	6 618
528	1 129	734	277	1 897	836	1 767	3 414	1 471	1 767	10 872	* 1 484	5 547
285	1 246	1 923	354	1 362	718	1 967	1 699	429	1 772	10 911	* 4 184	16 964
444	1 368	1 699	610	1 128	722	2 591	2 351	0	1 101	5 057	* 1 709	6 489
461	1 407	1 507	238	1 561	702	455	2 146	262	1 207	8 152	* 3 901	15 964
264	1 559	2 536	406	1 279	716	720	2 068	154	483	5 514	* 2 617	10 179
482	2 007	3 821	178	1 990	997	2 428	2 136	938	982	7 029	* 2 141	9 828
395	374	1 662	134	1 988	848	197	1 331	167	566	5 256	* 2 025	7 818
572	2 123	3 858	664	2 296	972	3 620	4 578	0	1 345	6 729	* 2 067	8 528
438	1 918	2 885	462	1 986	851	1 135	6 251	1 968	3 038	9 388	* 1 987	9 937
615	511	686	1 037	2 322	909	0	6 013	640	1 607	13 226	0	0
386	1 006	2 569	494	1 724	863	1 152	3 356	3 035	1 295	4 601	* 650	3 124
0	1 336	289	130	1 057	548	1 023	1 431	1 028	1 001	5 607	929	4 592
549	3 077	907	700	2 564	1 257	2 604	3 489	253	900	12 148	* 5 685	24 317
132	1 018	725	516	760	273	1 196	2 087	0	601	6 040	* 1 188	5 885
526	2 266	2 139	508	3 349	1 138	2 524	7 235	1 770	1 434	13 739	* 4 105	16 803
264	616	633	0	920	594	1 164	1 893	52	1 243	3 524	242	486
241	345	368	584	1 598	757	848	965	0	715	3 821	* 2 579	12 120
679	3 351	1 499	1 120	3 374	1 462	2 219	5 028	3 111	1 789	11 137	* 3 031	12 340
747	1 831	1 789	173	3 012	1 429	2 065	1 982	3 374	892	10 656	* 1 891	9 290
286	738	1 232	56	1 646	848	1 281	1 487	202	574	7 798	* 695	2 573
484	6 102	1 946	815	2 365	1 105	2 998	5 962	1 389	1 452	23 263	* 2 321	9 459
197	2 318	812	52	1 164	668	1 439	2 438	585	961	8 276	* 368	1 359
592	2 109	1 446	211	2 426	1 162	2 420	4 494	3 905	947	12 096	* 3 042	13 509
372	2 762	3 189	1 519	1 755	810	1 941	2 795	1 637	1 489	8 873	* 1 937	9 054
242	1 927	1 057	636	1 262	587	2 427	4 371	0	1 555	9 639	* 512	2 151
372	847	2 456	485	1 971	1 044	1 441	3 488	1 554	1 229	9 130	* 2 541	10 140
650	1 242	3 454	156	2 784	1 491	2 186	3 278	4 527	1 688	9 464	* 2 594	9 907
769	1 486	3 009	1 342	4 282	2 090	2 755	6 411	2 657	1 833	11 454	* 3 138	13 391
658	2 454	2 254	15	2 603	1 507	2 399	7 666	3 333	3 359	26 398	* 7 652	31 382
372	1 849	1 482	985	1 921	898	2 076	5 134	2 493	1 092	16 525	* 2 323	9 851
440	3 183	2 040	294	1 580	826	3 017	3 603	3 901	1 573	13 231	* 1 155	5 479
110	2 184	2 324	357	1 456	875	2 352	3 243	97	1 203	8 299	* 2 433	11 277
562	2 059	1 974	1 201	1 812	701	3 353	3 676	224	1 513	12 579	* 1 331	5 009

Nr.	Navn	Foreningens Indkøb i Foreningens Regnskabsaar af: Butiksvarer *ialt*		Butiksvarer *leveret af* F. D. B.		**Indkøb i F. D. B.**: Kolonial ialt		Mel	Ost	Kaffe
	1	2	3	4	5	6	7	8	9	10
		Kr.	Kr.	Kr.	pCt	Kr.	kg	kg	kg	kg
62	Lægstrup	255 815	—	198 555	—	166 609	—	34 050	2 687	265
64	Laastrup	59 969	—	42 985	—	31 909	—	5 900	419	40
67	Mogenstrup	163 577	—	104 203	—	83 574	—	22 960	1 551	116
68	Mollerup	100 889	—	62 156	—	46 793	—	7 075	583	50
69	Mønsted	112 460	—	78 333	—	62 580	—	13 650	1 315	84
72	Nykøbing M.	151 595	—	98 894	—	93 909	—	14 497	1 517	245
74	Nørre Rind	74 334	—	51 960	—	43 914	—	11 500	462	75
77	Oddense	134 837	—	102 083	—	76 671	—	15 850	1 208	130
78	Outrup	67 201	—	50 307	—	41 281	—	7 900	823	80
80	Ramsing	129 682	—	91 653	—	73 788	—	16 500	1 358	135
81	Ravnstrup	145 137	—	90 022	—	70 284	—	12 550	1 894	80
82	Redsted	191 363	—	129 177	—	95 137	—	17 500	2 663	155
83	Resen	54 056	—	46 300	—	35 927	—	10 850	533	45
84	Rettrup *)	93 827	—	55 835	—	44 064	—	11 985	1 137	40
85	Roslev	125 000	—	84 170	—	62 796	—	11 900	937	95
86	Rødding	196 847	—	150 630	—	125 079	—	27 950	4 049	295
91	Sejerslev *)	159 571	—	118 714	—	91 821	—	16 350	1 581	190
92	Selde	82 764	—	61 877	—	50 582	—	9 938	1 115	90
93	Sillerslev	84 724	—	56 829	—	47 669	—	8 400	731	54
94	Sjørup	108 881	—	64 261	—	51 648	—	11 800	1 103	70
96	Skive & O.	199 896	—	142 358	—	86 919	—	14 225	2 675	305
97	Skringstrup	96 997	—	78 653	—	62 523	—	17 300	942	110
98	Stoholm	134 894	—	98 191	—	82 388	—	21 150	1 565	170
99	Struer & O.	341 483	—	197 746	—	176 097	—	27 050	3 093	445
104	Tastum	63 956	—	43 950	—	37 420	—	9 000	637	80
105	Taarup	151 128	—	119 848	—	91 619	—	21 600	2 178	150
106	Thise	84 970	—	72 291	—	53 817	—	10 755	1 019	95
107	Thorum	135 613	—	85 481	—	65 359	—	12 900	1 164	88
108	Thorup	40 768	—	30 635	—	21 473	—	9 850	388	95
109	„Tryg", Vejby	28 258	—	22 360	—	18 247	—	5 580	199	27
111	Tødse	188 230	—	134 709	—	113 154	—	15 190	1 419	335
112	Tøndering	86 816	—	51 876	—	40 910	—	9 300	690	60
113	Tøving	61 908	—	40 135	—	33 930	—	7 250	376	90
115	Ulbjerg & O.	47 459	—	35 906	—	28 974	—	6 600	574	65
117	Vejby	55 399	—	40 302	—	29 591	—	6 700	597	45
119	Vester Assels *)	104 206	—	67 458	—	50 306	—	11 450	781	80
120	Vils	177 687	—	102 669	—	81 467	—	16 150	947	125
121	Vinde	62 244	—	47 276	—	28 000	—	8 295	676	70
122	Vinderup & O.	194 510	—	94 828	—	83 140	—	18 400	939	205
123	Vinkel	148 221	—	112 695	—	83 181	—	20 100	879	35
124	Vroue	94 815	—	65 842	—	52 090	—	8 550	664	65
130	Ørding	122 887	—	81 801	—	69 889	—	19 150	493	135
131	Ørum, H.	87 746	—	66 503	—	55 919	—	12 510	1 414	65
132	Øster Assels	213 222	—	146 598	—	115 814	—	19 950	2 888	149
133	Øster Hjerm	89 432	—	57 109	—	51 122	—	11 950	995	55
134	Øster Hvidbjerg	181 617	—	115 227	—	87 170	—	9 400	1 641	120
135	Øster Jølby	187 511	—	112 260	—	92 134	—	16 400	1 028	150

*) Omregnet til 12 Mdr.

		Kr.	Kr.	Kr.	pCt.	Kr.	kg	kg	kg	kg
1	Aaker og Aakirkeby	511 945	—	304 500	—	240 547	—	49 748	3 098	555
2	Aarsdale	234 726	—	134 910	—	105 399	—	75	1 462	75
3	Aarsballe	327 556	—	212 291	—	159 204	—	3 361	1 639	150
4	Allinge	122 373	—	82 254	—	64 525	—	6 343	819	65

i Kalenderaaret

nial

Kaffe	Cigarer og Cigarillos	Røg- og Shagtobak	Skraatobak	Blød Sæbe og Husholdningssæbe	Toiletsæbe	Høstbindegarn	*Manufaktur en gros*	*Manufaktur, Kanfektion, Skotøj detail*	*Skotøj en gros*	*Isenkram*	*Markfre (Bruttopris) 1945/46*	
10a	11	12	13	14	15	16	17	18	19	20	21	
Kr.	Kr.	Kr.	Kr.	Kr.	Kr.	kg	Kr.	Kr.	Kr.	Kr.	kg	Kr.
1 161	5 627	3 084	773	5 813	2 076	3 366	7 971	629	5 162	18 184	* 8 858	36 797
176	2 128	1 058	325	954	621	621	2 410	112	1 232	7 322	* 2 097	9 095
474	1 629	2 008	153	2 386	1 423	2 679	4 561	1 675	1 891	12 502	* 4 235	13 790
220	1 874	2 999	878	1 325	676	1 858	2 238	467	1 543	11 115	* 531	2 146
368	1 025	2 317	621	1 970	752	1 333	3 271	1 316	1 567	9 599	* 1 625	6 370
1 078	4 348	4 966	2 040	4 252	2 301	0	863	0	864	3 258	1	1
330	947	594	243	1 745	791	622	2 001	359	956	4 730	* 3 196	13 904
570	2 276	1 724	922	2 186	1 134	2 587	6 907	3 213	1 883	13 409	* 1 540	6 008
352	1 748	846	423	1 289	428	1 943	2 031	0	823	6 172	* 896	3 824
592	2 129	855	883	2 558	1 195	1 667	4 943	2 239	1 456	9 227	* 1 481	6 576
352	1 996	1 472	255	1 687	852	2 106	2 461	759	1 768	14 750	* 2 640	10 177
682	3 149	3 738	826	2 384	750	3 245	10 013	160	2 894	20 973	* 1 680	7 096
197	632	1 902	272	1 310	455	924	1 429	636	1 660	6 648	* 978	3 658
175	1 256	1 666	423	1 190	656	971	1 961	2 696	709	6 405	* 762	3 462
418	2 887	2 481	522	2 158	933	1 638	4 282	1 377	1 429	14 286	* 1 257	5 517
1 292	2 075	1 408	2 160	4 544	2 010	2 511	6 094	1 942	2 075	15 440	* 1 883	8 533
835	4 106	4 509	2 380	3 394	2 008	2 678	8 520	38	1 450	16 885	* 3 226	13 003
394	1 103	1 563	715	1 653	775	1 537	1 713	1 129	1 590	6 863	* 1 420	6 117
238	1 572	2 158	795	1 161	466	696	2 226	97	819	6 018	199	790
307	2 412	965	375	2 029	926	1 123	2 624	825	1 386	7 778	* 1 799	8 568
1 336	2 065	2 877	1 274	3 418	1 840	41	421	33 666	2 574	18 778	0	0
484	2 931	1 496	449	1 923	1 225	688	2 947	473	1 870	10 840	* 3 174	13 807
745	1 324	813	690	3 100	1 613	2 329	2 203	1 611	1 753	10 236	* 2 442	9 577
1 958	5 585	3 101	518	7 024	3 646	266	6 985	413	1 476	12 775	* 13	42
350	2 149	1 058	90	1 132	602	1 493	1 195	377	518	4 440	* 2 066	7 783
657	3 322	3 073	620	2 180	1 593	1 884	4 761	1 412	2 324	19 732	* 2 603	12 246
417	1 664	1 354	671	1 721	780	1 183	4 275	2 062	1 839	10 298	* 1 575	7 530
368	1 201	1 113	305	1 292	895	1 804	5 217	2 114	1 756	11 035	* 2 321	10 711
417	1 179	617	584	1 278	626	2 449	2 119	31	858	6 154	* 2 486	9 421
119	376	59	426	690	273	384	1 132	83	191	2 707	* 947	4 347
1 345	2 798	2 739	2 180	2 988	1 527	5 445	3 768	250	1 068	16 469	* 3 002	12 491
263	2 058	1 140	578	1 572	676	1 946	2 003	418	1 185	7 360	* 1 411	7 314
396	922	377	578	740	315	1 067	1 750	15	520	3 920	* 941	4 233
285	832	537	357	974	591	492	1 206	0	552	5 174	* 724	2 698
198	987	490	263	609	408	550	2 445	1 233	1 000	6 033	* 1 321	5 211
352	2 270	1 713	495	1 387	821	2 812	4 762	107	1 876	10 407	* 486	1 391
550	3 179	4 278	920	1 749	1 351	3 771	4 972	633	2 007	13 590	* 1 068	4 467
307	905	3	412	1 257	670	723	3 515	5 533	836	9 392	* 424	2 185
902	3 397	1 606	362	2 878	1 276	3 178	1 547	830	314	8 997	* 5 196	19 144
153	2 630	135	39	2 307	1 227	3 268	5 404	183	435	23 492	* 1 637	6 622
285	1 798	1 198	523	972	648	1 377	2 054	1 067	1 398	9 233	* 2 355	11 397
594	1 935	4 452	1 037	2 320	891	2 029	2 428	35	842	8 607	* 843	3 644
285	1 836	1 447	724	1 435	727	2 187	1 764	1 187	590	7 043	* 2 445	10 672
600	2 239	1 728	1 042	2 001	885	4 084	7 330	1 350	1 558	20 546	623	2 199
241	999	279	31	1 443	696	2 782	1 576	0	442	3 969	* 3 195	13 630
528	5 352	4 755	1 089	1 777	901	4 861	11 466	315	3 346	12 930	* 2 028	8 431
659	3 544	2 544	905	2 072	861	2 145	8 233	61	1 202	10 630	415	1 562

Afdeling: 12. Rønne

Kr.	Kr.	Kr.	Kr.	Kr.	Kr.	kg	Kr.	Kr.	Kr.	Kr.	kg	Kr.
2 431	4 779	4 392	258	7 283	3 742	1 997	20 043	669	3 985	39 256	*18 283	82 084
329	1 731	2 288	37	2 271	978	1 336	8 013	0	4 249	17 249	* 1 765	7 393
658	1 622	1 252	2	2 570	1 274	7 423	14 058	311	5 230	33 488	* 7 842	34 398
285	277	600	12	1 324	795	146	4 605	521	765	11 838	* 288	1 056

Nr.	Foreningens Navn	Indkøb i Foreningens Regnskabsaar af: Butiksvarer *ialt*		Butiksvarer *leveret af* F. D. B.		Indkøb i F. D. B.: Kolonial ialt		Mel	Ost	Kaffe
	1	2	3	4	5	6	7	8	9	10
		Kr.	Kr.	Kr.	pCt.	Kr.	kg	kg	kg	kg
5	Arnager	69 721	—	50 976	—	42 871	—	4 050	780	30
8	Bodilsker	130 679	—	108 583	—	84 466	—	11 020	944	90
15	Gudhjem	128 374	—	94 252	—	75 507	—	6 291	938	90
17	Hasle & O.	144 639	—	81 049	—	65 644	—	7 956	766	120
21	Klemensker	310 565	—	200 000	—	149 410	—	19 871	1 647	125
23	Lobbæk	117 865	—	95 015	—	78 686	—	8 284	1 671	85
24	Listed	122 714	—	87 874	—	73 763	—	220	810	60
26	Nyker	264 773	—	153 508	—	112 147	—	18 813	2 675	130
27	Nylars	103 849	—	95 614	—	77 429	—	10 286	1 108	50
28	Nexø	280 084	—	213 212	—	162 599	—	4 515	787	185
31	Olsker	124 414	—	68 083	—	53 476	—	7 205	914	60
33	Pedersker	205 745	—	136 406	—	113 233	—	7 642	2 211	190
34	Poulsker	139 777	—	115 074	—	89 271	—	10 641	1 143	65
36	Rønne	213 846	—	141 763	—	114 422	—	15 298	3 641	250
37	Rutsker	193 573	—	145 083	—	109 273	—	10 844	2 236	80
38	Rø	167 943	—	115 080	—	88 960	—	6 891	1 172	87
41	Sandvig	141 456	—	76 903	—	58 281	—	4 482	856	103
42	Snogebæk	244 071	—	141 194	—	111 445	—	9 485	2 305	125
43	Stenseby	178 249	—	115 617	—	86 711	—	11 528	1 733	110
44	Svaneke & O.	207 238	—	126 512	—	108 372	—	5 860	1 291	147
47	Tejn	236 911	—	188 637	—	159 668	—	9 441	1 473	86
49	Vestermarie	250 328	—	162 641	—	134 156	—	14 422	1 223	95
50	Vang	125 403	—	94 900	—	67 651	—	7 075	2 567	72
52	Østermarie	174 021	—	144 591	—	120 792	—	17 988	1 184	180
54	Østerlars	243 428	—	175 638	—	131 632	—	20 148	355	160
		Kr.	Kr.	Kr.	pCt	Kr.	kg	kg	kg	kg
1	Agger	128 350	—	58 873	—	53 880	—	14 100	1 298	120
2	Arbejderforeningen, Thisted	257 922	—	150 750	—	116 176	—	20 100	2 805	235
4	Bedsted	221 966	—	132 442	—	121 148	—	27 800	1 956	235
5	Bjergby	95 268	—	53 366	—	41 068	—	8 100	295	60
10	Frøstrup	148 029	—	115 370	—	97 273	—	25 225	1 951	205
14	Hassing *)	133 317	—	69 199	—	51 992	—	14 050	831	105
15	Hillerslev	200 441	—	146 919	—	126 329	—	24 800	1 479	160
16	Hundborg	157 842	—	119 889	—	94 625	—	19 050	2 001	125
17	Hurup	195 123	—	127 785	—	109 460	—	29 300	1 160	110
19	Hørdum	93 204	—	62 923	—	55 065	—	12 750	1 046	80
20	Hundstrup & O.	70 802	—	55 184	—	42 836	—	8 650	605	55
23	Klim	81 928	—	67 236	—	52 495	—	10 000	1 073	70
24	Koldby	88 667	—	75 495	—	66 150	—	11 600	1 115	105
26	Lild Sogn	78 192	—	56 931	—	47 924	—	12 550	1 009	100
27	Lyngs	133 141	—	89 376	—	83 462	—	16 900	1 068	70
29	Morup Mølle	128 062	—	67 005	—	54 627	—	10 250	540	55
31	„Nordthy", Thisted	177 050	—	152 749	—	122 676	—	10 950	3 668	320
32	Nors	103 545	—	93 108	—	76 059	—	11 200	1 349	100
35	Ræhr	84 080	—	56 552	—	46 358	—	9 250	490	115
37	Sjørring	122 607	—	90 477	—	77 062	—	13 500	1 550	145
38	Skjoldborg	105 629	—	86 636	—	69 745	—	13 400	1 275	100
39	Skyum & O.	113 629	—	87 703	—	70 210	—	11 150	1 177	80
40	Snedsted	161 236	—	113 040	—	90 937	—	26 800	1 602	210
41	Solbjerg *)	73 469	—	59 992	—	53 031	—	6 500	200	85
42	Sperring	67 666	—	42 593	—	33 764	—	8 100	517	40
43	Sundby *)	111 148	—	84 478	—	66 072	—	10 400	1 066	120

*) Omregnet til 12 Mdr.

i Kalenderaaret

nial

Kaffe	Cigarer og Cigarillos	Røg- og Snustobak	Skraatobak	Blød Sæbe og Husholdningssæbe	Toiletsæbe	Høstbindegarn	*Manufaktur en gros*	*Manufaktur, Konfektion, Skotøj detail*	*Skotøj en gros*	*Isenkram*	*Markfrø (Bruttopris) 1945/46*	
10a	11	12	13	14	15	16	17	18	19	20	21	
Kr.	Kr.	Kr.	Kr.	Kr.	Kr.	kg	Kr.	Kr.	Kr.	Kr.	kg	Kr.
1 161	5 627	3 084	773	5 813	2 076	3 366	7 971	629	5 162	18 184	* 8 858	36 797
176	2 128	1 058	325	954	621	621	2 410	112	1 232	7 322	* 2 097	9 095
474	1 629	2 008	153	2 386	1 423	2 679	4 561	1 675	1 891	12 502	* 4 235	13 790
220	1 874	2 999	878	1 325	676	1 858	2 238	467	1 543	11 115	* 531	2 146
368	1 025	2 317	621	1 970	752	1 333	3 271	1 316	1 567	9 599	* 1 625	6 370
1 078	4 348	4 966	2 040	4 252	2 301	0	863	0	864	3 258	1	1
330	947	594	243	1 745	791	622	2 001	359	956	4 730	* 3 196	13 904
570	2 276	1 724	922	2 186	1 134	2 587	6 907	3 213	1 883	13 409	* 1 540	6 008
352	1 748	846	423	1 289	428	1 943	2 031	0	823	6 172	* 896	3 824
592	2 129	855	883	2 558	1 195	1 667	4 943	2 239	1 456	9 227	* 1 481	6 576
352	1 996	1 472	255	1 687	852	2 106	2 461	759	1 768	14 750	* 2 640	10 177
682	3 149	3 738	826	2 384	750	3 245	10 013	160	2 894	20 973	* 1 680	7 096
197	632	1 902	272	1 310	455	924	1 429	636	1 660	6 648	* 978	3 658
175	1 256	1 666	423	1 190	656	971	1 961	2 696	709	6 405	* 762	3 462
418	2 887	2 481	522	2 158	933	1 638	4 282	1 377	1 429	14 286	* 1 257	5 517
1 292	2 075	1 408	2 160	4 544	2 010	2 511	6 094	1 942	2 075	15 440	* 1 883	8 533
835	4 106	4 509	2 380	3 394	2 008	2 678	8 520	38	1 450	16 885	* 3 226	13 003
394	1 103	1 563	715	1 653	775	1 537	1 713	1 129	1 590	6 863	* 1 420	6 117
238	1 572	2 158	795	1 161	466	696	2 226	97	819	6 018	199	790
307	2 412	965	375	2 029	926	1 123	2 624	825	1 386	7 778	* 1 799	8 568
1 336	2 065	2 877	1 274	3 418	1 840	41	421	33 666	2 574	18 778	0	0
484	2 931	1 496	449	1 923	1 225	688	2 947	473	1 870	10 840	* 3 174	13 807
745	1 324	813	690	3 100	1 613	2 329	2 203	1 611	1 753	10 236	* 2 442	9 577
1 958	5 585	3 101	518	7 024	3 646	266	6 985	413	1 476	12 775	* 13	42
350	2 149	1 058	90	1 132	602	1 493	1 195	377	518	4 440	* 2 066	7 783
657	3 322	3 073	620	2 180	1 593	1 884	4 761	1 412	2 324	19 732	* 2 603	12 246
417	1 664	1 354	671	1 721	780	1 183	4 275	2 062	1 839	10 298	* 1 575	7 530
368	1 201	1 113	305	1 292	895	1 804	5 217	2 114	1 756	11 035	* 2 321	10 711
417	1 179	617	584	1 278	626	2 449	2 119	31	858	6 154	* 2 486	9 421
119	376	59	426	690	273	384	1 132	83	191	2 707	* 947	4 347
1 345	2 798	2 739	2 180	2 988	1 527	5 445	3 768	250	1 068	16 469	* 3 002	12 491
263	2 058	1 140	578	1 572	676	1 946	2 003	418	1 185	7 360	* 1 411	7 314
396	922	377	578	740	315	1 067	1 750	15	520	3 920	* 941	4 233
285	832	537	357	974	591	492	1 206	0	552	5 174	* 724	2 698
198	987	490	263	609	408	550	2 445	1 233	1 000	6 033	* 1 321	5 211
352	2 270	1 713	495	1 387	821	2 812	4 762	107	1 876	10 407	* 486	1 391
550	3 179	4 278	920	1 749	1 351	3 771	4 972	633	2 007	13 590	* 1 068	4 467
307	905	3	412	1 257	670	723	3 515	5 533	836	9 392	* 424	2 185
902	3 397	1 606	362	2 878	1 276	3 178	1 547	830	314	8 997	* 5 196	19 144
153	2 630	135	39	2 307	1 227	3 268	5 404	183	435	23 492	* 1 637	6 622
285	1 798	1 198	523	972	648	1 377	2 054	1 067	1 398	9 233	* 2 355	11 397
594	1 935	4 452	1 037	2 320	891	2 029	2 428	35	842	8 607	* 843	3 644
285	1 836	1 447	724	1 435	727	2 187	1 764	1 187	590	7 043	* 2 445	10 672
600	2 239	1 728	1 042	2 001	885	4 084	7 330	1 350	1 558	20 546	623	2 199
241	999	279	31	1 443	696	2 782	1 576	0	442	3 969	* 3 195	13 630
528	5 352	4 755	1 089	1 777	901	4 861	11 466	315	3 346	12 930	* 2 028	8 431
659	3 544	2 544	905	2 072	861	2 145	8 233	61	1 202	10 630	415	1 562

Afdeling: 12. Rønne

Kr.	Kr.	Kr.	Kr.	Kr.	Kr.	kg	Kr.	Kr.	Kr.	Kr.	kg	Kr.
2 431	4 779	4 392	258	7 283	3 742	1 997	20 043	669	3 985	39 256	*18 283	82 084
329	1 731	2 288	37	2 271	978	1 336	8 013	0	4 249	17 249	* 1 765	7 393
658	1 622	1 252	2	2 570	1 274	7 423	14 058	311	5 230	33 488	* 7 842	34 398
285	277	600	12	1 324	795	146	4 605	521	765	11 838	* 288	1 056

Nr.	Foreningens Navn	Indkøb i Foreningens Regnskabsaar af: Butiksvarer *ialt*		Butiksvarer *leveret af* F. D. B.		**Indkøb i F. D. B.**: Kolonial ialt		Mel	Ost	Kaffe
	1	2	3	4	5	6	7	8	9	10
		Kr.	Kr.	Kr.	pCt.	Kr.	kg	kg	kg	kg
5	Arnager	69 721	—	50 976	—	42 871	—	4 050	780	30
8	Bodilsker	130 679	—	108 583	—	84 466	—	11 020	944	90
15	Gudhjem	128 374	—	94 252	—	75 507	—	6 291	938	90
17	Hasle & O.	144 639	—	81 049	—	65 644	—	7 956	766	120
21	Klemensker	310 565	—	200 000	—	149 410	—	19 871	1 647	125
23	Lobbæk	117 865	—	95 015	—	78 686	—	8 284	1 671	85
24	Listed	122 714	—	87 874	—	73 763	—	220	810	60
26	Nyker	264 773	—	153 508	—	112 147	—	18 813	2 675	130
27	Nylars	103 849	—	95 614	—	77 429	—	10 286	1 108	50
28	Nexø	280 084	—	213 212	—	162 599	—	4 515	787	185
31	Olsker	124 414	—	68 083	—	53 476	—	7 205	914	60
33	Pedersker	205 745	—	136 406	—	113 233	—	7 642	2 211	190
34	Poulsker	139 777	—	115 074	—	89 271	—	10 641	1 143	65
36	Rønne	213 846	—	141 763	—	114 422	—	15 298	3 641	250
37	Rutsker	193 573	—	145 083	—	109 273	—	10 844	2 236	80
38	Rø	167 943	—	115 080	—	88 960	—	6 891	1 172	87
41	Sandvig	141 456	—	76 903	—	58 281	—	4 482	856	103
42	Snogebæk	244 071	—	141 194	—	111 445	—	9 485	2 305	125
43	Stenseby	178 249	—	115 617	—	86 711	—	11 528	1 733	110
44	Svaneke & O.	207 238	—	126 512	—	108 372	—	5 860	1 291	147
47	Tejn	236 911	—	188 637	—	159 668	—	9 441	1 473	86
49	Vestermarie	250 328	—	162 641	—	134 156	—	14 422	1 223	95
50	Vang	125 403	—	94 900	—	67 651	—	7 075	2 567	72
52	Østermarie	174 021	—	144 591	—	120 792	—	17 988	1 184	180
54	Østerlars	243 428	—	175 638	—	131 632	—	20 148	355	160
		Kr.	Kr.	Kr.	pCt	Kr.	kg	kg	kg	kg
1	Agger	128 350	—	58 873	—	53 880	—	14 100	1 298	120
2	Arbejderforeningen, Thisted	257 922	—	150 750	—	116 176	—	20 100	2 805	235
4	Bedsted	221 966	—	132 442	—	121 148	—	27 800	1 956	235
5	Bjergby	95 268	—	53 366	—	41 068	—	8 100	295	60
10	Frøstrup	148 029	—	115 370	—	97 273	—	25 225	1 951	205
14	Hassing *)	133 317	—	69 199	—	51 992	—	14 050	831	105
15	Hillerslev	200 441	—	146 919	—	126 329	—	24 800	1 479	160
16	Hundborg	157 842	—	119 889	—	94 625	—	19 050	2 001	125
17	Hurup	195 123	—	127 785	—	109 460	—	29 300	1 160	110
19	Hørdum	93 204	—	62 923	—	55 065	—	12 750	1 046	80
20	Hundstrup & O.	70 802	—	55 184	—	42 836	—	8 650	605	55
23	Klim	81 928	—	67 236	—	52 495	—	10 000	1 073	70
24	Koldby	88 667	—	75 495	—	66 150	—	11 600	1 115	105
26	Lild Sogn	78 192	—	56 931	—	47 924	—	12 550	1 009	100
27	Lyngs	133 141	—	89 376	—	83 462	—	16 900	1 068	70
29	Morup Mølle	128 062	—	67 005	—	54 627	—	10 250	540	55
31	„Nordthy", Thisted	177 050	—	152 749	—	122 676	—	10 950	3 668	320
32	Nors	103 545	—	93 108	—	76 059	—	11 200	1 349	100
35	Ræhr	84 080	—	56 552	—	46 358	—	9 250	490	115
37	Sjørring	122 607	—	90 477	—	77 062	—	13 500	1 550	145
38	Skjoldborg	105 629	—	86 636	—	69 745	—	13 400	1 275	100
39	Skyum & O.	113 629	—	87 703	—	70 210	—	11 150	1 177	80
40	Snedsted	161 236	—	113 040	—	90 937	—	26 800	1 602	210
41	Solbjerg *)	73 469	—	59 992	—	53 031	—	6 500	200	85
42	Sperring	67 666	—	42 593	—	33 764	—	8 100	517	40
43	Sundby *)	111 148	—	84 478	—	66 072	—	10 400	1 066	120

*) Omregnet til 12 Mdr.

i Kalenderaaret

nial Kaffe	Cigarer og Cigarillos	Røg- og Shagtobak	Skraatobak	Blød Sæbe og Husholdningssæbe	Toiletsæbe	Høstbindegarn	*Manufaktur en gros*	*Manufaktur, Konfektion, Skotøj detail*	*Skotøj en gros*	*Isenkram*	*Markfrø (Bruttopris) 1945/46*	
10a	11	12	13	14	15	16	17	18	19	20	21	
Kr.	Kr.	Kr.	Kr.	Kr.	Kr.	kg	Kr.	Kr.	Kr.	Kr.	kg	Kr.
132	249	378	11	996	462	177	1 333	0	491	6 281	0	0
394	1 136	980	14	1 725	1 039	3 637	8 254	0	1 877	13 986	* 3 586	15 923
395	431	375	69	1 673	947	471	5 584	117	2 512	10 532	132	648
526	224	295	12	1 487	593	1 441	292	8	671	14 434	* 1 508	8 295
548	466	1 900	24	3 437	2 084	7 243	12 638	0	3 378	34 574	20	40
373	980	424	37	1 369	391	2 549	4 674	0	2 095	9 560	* 4 230	16 153
263	278	412	0	1 194	436	868	4 466	0	616	9 029	* 959	4 679
570	1 308	1 134	0	2 730	1 672	7 384	9 996	228	2 242	28 895	* 8 420	41 203
220	1 156	873	29	1 825	1 126	2 291	3 619	0	1 498	13 068	* 3 223	15 375
810	1 686	1 019	45	2 915	2 023	3 212	14 050	1 051	4 608	30 904	* 2 382	10 545
264	259	592	12	872	606	2 471	2 773	0	870	10 964	* 2 636	11 828
833	2 330	846	22	1 803	1 832	4 163	7 927	0	1 020	14 226	* 5 311	22 821
287	748	1 134	0	1 586	1 290	4 099	6 464	68	2 055	17 216	* 4 142	18 282
1 095	2 106	1 607	0	2 899	1 940	770	906	570	4 535	21 330	* 851	4 147
352	1 935	1 527	0	1 610	881	4 581	5 308	20	2 984	27 498	* 4 393	21 494
382	614	1 544	12	1 926	1 166	2 210	7 910	26	2 216	15 968	* 4 071	16 970
451	531	155	11	1 608	771	74	5 450	0	1 263	11 909	* 279	1 340
429	1 143	2 047	16	2 574	1 226	993	10 289	271	1 599	17 590	* 1 350	5 731
482	1 016	607	12	1 939	1 110	2 920	5 841	7	2 228	20 830	* 3 863	16 390
644	824	325	36	2 616	1 098	3 350	1 338	165	1 001	15 636	* 3 856	15 903
377	575	609	0	2 064	1 130	1 999	6 294	0	1 979	20 696	* 1 371	6 162
416	1 522	1 142	11	2 398	1 388	4 596	8 082	81	2 405	17 917	* 5 057	23 619
315	1 751	1 596	40	1 581	883	191	4 390	0	4 441	18 418	* 618	2 785
788	409	421	0	2 240	1 329	3 379	5 725	53	2 369	15 652	* 7 050	30 996
701	832	962	0	3 179	1 428	6 957	11 509	236	2 334	29 927	* 5 544	27 183

Afdeling: 13. Thisted

Kr.	Kr.	Kr.	Kr.	Kr.	Kr.	kg	Kr.	Kr.	Kr.	Kr.	kg	Kr.
526	945	254	1 115	2 067	821	0	748	0	128	4 117	0	0
1 029	957	632	1 018	5 431	2 636	176	744	158	2 379	31 293	* 76	375
1 029	2 216	2 675	1 654	4 173	1 281	4 488	116	515	489	10 174	* 5 017	23 843
263	619	557	881	1 480	513	1 072	2 196	263	1 577	8 262	* 1 375	5 857
899	2 426	1 904	959	3 826	1 395	1 454	575	101	575	16 846	* 3 376	13 537
460	663	877	484	2 167	532	1 852	3 283	47	1 743	12 134	* 3 869	19 760
701	2 441	905	899	4 569	1 635	5 977	2 503	0	1 631	16 456	*10 436	45 947
547	1 381	2 358	509	3 413	1 564	2 963	7 977	1 270	199	15 818	* 3 180	15 006
482	1 061	1 371	742	3 742	1 484	7 167	2 491	490	64	15 280	0	0
350	597	253	238	2 214	564	3 325	731	0	433	6 694	* 3 031	14 665
241	432	1 007	241	1 178	545	1 670	2 233	4	1 212	8 899	* 2 383	10 812
307	1 848	1 587	314	1 990	888	919	2 042	404	778	11 517	0	0
460	1 338	3 114	536	2 619	884	2 717	1 379	340	575	7 051	* 3 965	19 004
438	768	1 933	722	1 913	607	406	1 178	101	242	7 486	* 1 851	7 300
306	1 057	1 529	735	2 109	725	3 039	113	17	1 033	4 751	2 373	10 815
241	895	825	254	1 976	749	2 453	2 992	61	1 293	8 032	1 450	7 228
1 408	5 674	5 678	1 259	3 440	1 477	5 390	449	88	1 201	28 335	* 3 468	15 787
438	1 693	1 534	537	2 350	939	1 533	1 808	216	280	14 745	* 2 694	12 715
503	1 085	2 577	473	1 636	846	1 367	1 155	60	394	8 585	* 2 216	10 604
635	3 180	2 360	1 169	2 365	1 096	1 899	3 271	0	893	9 251	* 1 914	8 911
438	1 084	1 524	976	2 452	1 027	2 269	2 478	178	1 715	12 520	* 3 165	15 930
350	1 750	2 393	1 293	2 420	1 076	2 971	3 955	98	1 250	12 190	* 3 553	17 975
920	2 827	3 602	1 786	4 380	1 650	4 398	3 886	8	1 509	16 700	* 5 273	25 431
372	1 023	659	420	1 669	645	1 670	1 420	0	390	5 151	* 392	1 616
175	939	522	713	1 349	515	846	1 792	324	417	6 296	* 1 530	6 871
526	2 216	1 115	1 153	3 040	1 234	2 373	4 444	223	1 765	11 974	* 1 454	6 429

Nr.	Foreningens Navn	Indkøb i Foreningens Regnskabsaar af: Butiksvarer *ialt*		Butiksvarer *leveret af* F. D. B.		Indkøb i F. D. B.: Kolonial ialt		Mel	Ost	Kaffe
	1	2	3	4	5	6	7	8	9	10
		Kr.	Kr.	Kr.	pCt.	Kr.	kg	kg	kg	kg
44	Svankær	105 883	—	59 706	—	47 464	—	11 300	720	60
45	Sønderhaa	147 198	—	83 963	—	71 836	—	9 200	1 042	120
49	Tæbring	70 695	—	56 701	—	44 191	—	5 150	880	55
50	Vesløs	85 102	—	63 110	—	48 450	—	10 250	531	90
51	Vestergade, Thisted	223 223	—	141 275	—	124 323	—	29 500	2 690	210
52	Vester Thorup	150 528	—	116 203	—	90 344	—	15 850	1 218	130
53	Vester Vandet	140 268	—	101 667	—	75 108	—	15 300	1 447	80
54	Vestervig	97 431	—	60 518	—	52 125	—	12 450	696	120
55	Vorupør	94 896	—	62 249	—	53 494	—	13 000	1 066	120
58	Ydby & O.	138 705	—	88 581	—	66 469	—	14 650	1 019	85
59	Øsløs	98 272	—	73 627	—	54 906	—	8 600	427	70
60	Østerild	98 130	—	77 530	—	59 376	—	13 100	1 205	90
		Kr.	Kr.	Kr.	pCt.	Kr.	kg	kg	kg	kg
1	Aabenraa	92 229	—	49 710	—	42 046	—	5 875	1 054	95
2	Augustenborg & K. S.	132 115	—	105 571	—	79 278	—	9 070	663	90
3	Avnbøl	100 753	—	77 519	—	63 699	—	7 410	691	85
4	Arrild	154 005	—	132 878	—	92 337	—	13 750	1 076	160
6	Broager	121 616	—	83 777	—	71 440	—	11 000	755	105
	Broager	—	—	—	—	—	—	6 950	432	60
	Filial i Iller	—	—	—	—	—	—	4 050	323	45
7	Ballum	158 653	—	141 099	—	115 192	—	16 580	1 549	195
8	Bjerndrup & O.	84 178	—	69 042	—	48 605	—	8 350	951	55
11	Egernsund & O.	121 246	—	77 780	—	64 584	—	7 000	1 809	125
12	Ertebjerg	107 105	—	83 676	—	72 476	—	9 150	810	90
13	Ensted Sogn	98 597	—	87 096	—	63 020	—	7 500	578	60
14	Fynshav	120 116	—	88 582	—	74 708	—	8 610	502	145
15	Gasse & O.	100 784	—	77 022	—	63 255	—	10 250	279	90
16	Guderup & O.	333 495	—	268 586	—	214 504	—	20 350	3 649	145
17	Graasten & O.	98 650	—	57 557	—	46 203	—	7 250	562	105
18	Gaansager	95 969	—	81 274	—	63 127	—	13 200	910	65
19	Hørup & O.	224 004	—	158 096	—	122 892	—	9 120	1 434	130
20	Høruphav	165 604	—	116 998	—	89 537	—	8 000	1 194	170
21	Holbøl & O.	112 810	—	81 541	—	63 800	—	10 450	360	70
25	Kollund	115 900	—	77 013	—	57 201	—	6 760	857	80
26	Kliplev & O.	48 095	—	40 328	—	32 637	—	6 150	759	55
27	Lojt Kirkeby	92 140	—	76 763	—	54 982	—	7 695	790	85
28	Lundtoft & O.	146 313	—	97 778	—	67 689	—	11 250	891	110
29	Nørre Løgum Sogn	159 146	—	143 930	—	97 260	—	15 450	736	125
30	Nybøl Sogn & O.	56 871	—	38 003	—	29 814	—	4 530	356	50
32	Okshøl og Havnbjerg Sogne	133 078	—	117 431	—	98 426	—	9 350	683	165
33	Padborg	104 831	—	64 410	—	36 863	—	5 850	349	75
34	Rinkenæs	155 210	—	107 379	—	82 719	—	11 260	1 384	55
35	Skelde	126 553	—	79 797	—	64 334	—	8 100	572	90
36	Skovby & O.	198 792	—	132 779	—	105 007	—	12 500	597	125
37	Sønderborg & O.	422 834	—	261 538	—	232 747	—	40 867	3 550	260
38	Afd. Torvet	—	—	—	—	—	—	15 350	2 047	100
	— Jernbanegade	—	—	—	—	—	—	25 517	1 503	160
39	Sarup & O.	109 813	—	86 636	—	61 678	—	5 650	869	85
40	Skærbæk & O.	142 796	—	104 380	—	80 116	—	9 875	650	100
41	Sottrup	82 449	—	56 597	—	46 839	—	4 750	300	55

i Kalenderaaret

nial

Kaffe	Cigarer og Cigarillos	Røg- og Shagtobak	Skraatobak	Blød Sæbe og Husholdningssæbe	Toiletsæbe	Høstbindegarn	*Manufaktur en gros*	*Manufaktur, Konfektion, Skotøj detail*	*Skotøj en gros*	*Isenkram*	*Markfrø (Bruttopris) 1945/46*	
10 a	11	12	13	14	15	16	17	18	19	20	21	
Kr.	Kr.	Kr.	Kr.	Kr.	Kr.	kg	Kr.	Kr.	Kr.	Kr.	kg	Kr.
263	764	409	747	2 105	855	1 003	2 388	115	1 744	7 995	* 2 083	9 381
526	1 334	1 358	830	2 177	508	3 453	3 398	0	1 115	7 614	* 1 093	3 936
241	939	1 560	433	1 343	578	2 145	2 731	0	1 175	8 604	* 914	3 593
394	1 055	808	475	1 680	658	2 230	1 599	704	1 215	11 142	* 2 483	10 227
924	4 650	4 713	665	5 233	1 955	9 386	77	0	2 016	14 859	*12 124	58 621
569	2 095	1 113	489	2 968	1 261	2 537	4 034	1 515	1 121	19 189	* 2 481	10 821
350	1 670	2 796	406	2 468	1 319	2 497	4 331	69	1 558	20 601	* 2 994	14 170
526	947	534	720	1 890	576	2 381	1 300	0	606	6 487	* 2 735	14 118
526	1 095	324	485	1 881	713	0	1 850	752	1 350	4 803	0	0
372	1 146	1 831	723	2 115	741	1 883	5 954	3 768	960	11 430	* 1 979	9 089
307	569	329	533	1 303	374	890	2 392	653	1 259	14 417	* 1 297	5 025
394	1 655	350	511	2 502	811	2 093	4 269	0	1 253	12 632	* 3 262	15 158

Afdeling: 14. Sønderborg

Kr.	Kr.	Kr.	Kr.	Kr.	Kr.	kg	Kr.	Kr.	Kr.	Kr.	kg	Kr.
416	759	633	56	606	561	0	1 134	269	813	5 448	0	0
394	2 112	3 195	151	842	913	2 126	2 623	67	933	22 670	* 1 354	6 045
372	1 608	1 049	193	568	492	2 974	2 611	990	814	9 405	0	0
701	2 739	1 367	186	706	680	3 655	9 340	1 387	1 919	27 895	2 051	8 228
461	1 220	1 205	176	786	734	708	2 308	0	959	10 406	* 105	340
263	886	863	93	580	534	22	1 581	0	959	9 070	0	0
198	334	342	83	206	200	686	727	0	0	1 336	0	0
855	2 947	3 482	147	643	535	3 647	3 532	3 004	1 745	17 626	* 5 092	23 204
241	1 034	638	61	424	248	1 438	3 754	156	3 117	13 410	* 841	3 673
548	1 542	805	123	805	994	0	2 538	0	499	10 159	1	9
394	3 099	2 003	142	699	696	2 929	2 255	164	1 115	7 666	* 3 199	16 326
263	1 608	928	137	580	400	3 845	4 477	815	1 770	17 014	* 1 543	7 381
635	797	965	143	662	588	3 012	2 610	0	575	10 689	* 1 770	8 086
394	2 408	1 351	110	599	651	2 479	2 152	305	1 213	10 097	* 2 744	12 336
635	5 613	1 610	257	1 422	2 024	8 745	8 275	223	4 859	40 725	* 2 134	9 025
490	2 017	759	358	637	383	1 176	2 250	59	1 284	7 761	160	669
285	1 255	1 132	59	734	689	1 378	191	70	697	17 189	* 3 022	15 242
570	1 527	1 132	76	973	857	6 981	4 620	157	1 718	28 709	* 1 773	8 920
745	1 481	1 593	170	892	566	2 969	4 234	36	1 744	21 447	* 1 545	7 675
307	727	1 547	65	606	782	1 270	2 593	294	507	14 347	* 2 595	11 647
350	1 062	1 243	118	593	447	1 110	4 364	457	1 168	13 823	* 2 954	11 800
241	798	1 238	104	295	371	861	437	111	482	6 661	* 1 334	5 918
372	1 449	2 076	95	418	604	1 489	2 638	660	1 065	17 418	* 126	659
482	940	1 850	77	1 029	407	3 429	4 692	513	1 635	23 249	* 1 288	5 905
548	1 865	2 869	79	843	648	3 543	13 863	8 832	4 185	19 790	* 2 766	12 177
219	756	639	56	381	356	3	1 729	0	662	5 798	5	15
724	1 284	613	60	879	339	6 755	3 959	48	1 569	13 429	* 2 994	10 702
329	2 684	1 276	162	381	320	248	8 435	3 758	617	14 737	* 181	564
241	931	715	122	1 079	500	1 998	2 929	183	1 304	20 244	* 1 469	5 536
394	1 773	1 394	128	717	511	2 193	3 173	0	795	11 495	* 499	2 456
548	2 282	919	0	1 055	824	5 530	3 426	844	1 552	21 950	* 5 242	27 890
1 139	7 416	3 651	273	6 741	4 717	307	6 711	2 938	5 641	13 501	* 173	637
438	3 022	1 305	130	1 354	2 358	234	3 948	1 332	3 174	5 495	0	0
701	4 394	2 256	143	5 387	2 359	73	2 763	1 606	2 467	8 006	0	0
372	796	1 128	107	449	432	2 180	2 599	1 716	1 270	19 373	* 1 819	9 783
438	683	1 820	66	581	415	2 798	2 773	495	599	20 397	* 3 619	17 417
241	1 288	1 555	78	264	355	2 759	2 246	0	664	6 848	739	3 376

Nr.	Foreningens Navn	Indkøb i Foreningens Regnskabsaar af: Butiksvarer *ialt*		Butiksvarer *leveret af* F. D. B.		**Indkøb i F. D. B.**: Kolonial ialt		Mel	Ost	Kaffe
	1	2	3	4	5	6	7	8	9	10
		Kr.	Kr.	Kr.	pCt.	Kr.	kg	kg	kg	kg
42	Tønder	147 629	—	93 417	—	72 377	—	9 650	2 153	205
43	Tinglev & O.	196 170	—	129 284	—	105 286	—	18 300	2 005	210
44	Ulkebøl-Kær	190 232	—	145 698	—	123 748	—	12 625	1 002	155
48	Visby Arbejder Forbrugsf.	—	—	84 360	—	71 237	—	15 350	712	0
50	Mjolden	179 024	—	124 762	—	89 893	—	10 350	677	110
55	Røde Kro	105 166	—	71 049	—	59 120	—	12 200	968	90
		Kr.	Kr.	Kr.	pCt.	Kr.	kg	kg	kg	kg
1	Arløse	80 982	—	49 335	—	36 733	—	3 050	216	40
5	Sønder Bjærge	106 479	—	71 590	—	55 478	—	3 825	431	45
6	Boeslunde Sogn	386 802	—	216 520	—	159 352	—	13 350	3 914	60
7	Broby	90 560	—	67 011	—	49 648	—	5 200	717	45
8	Buerup & O.	116 542	—	78 048	—	53 389	—	3 570	1 002	95
10	Dalby	87 671	—	64 494	—	50 343	—	3 425	516	45
11	Drøsselbjerg	103 865	—	78 980	—	55 165	—	5 250	1 477	40
12	Dejringe & O.	83 678	—	55 937	—	44 043	—	3 350	306	65
15	Egeslevmagle	123 807	—	91 980	—	70 836	—	6 850	295	35
20	Faardrup	85 089	—	66 080	—	51 836	—	4 775	552	0
21	Flakkebjærg	187 687	—	115 242	—	80 273	—	5 050	727	15
23	Frederiksberg	132 507	—	102 714	—	78 996	—	10 400	702	115
25	Gerlev-Lundforlund	99 896	—	75 291	—	54 346	—	3 410	848	20
26	Gimlinge	134 593	—	67 254	—	55 252	—	3 025	38	60
27	Gørlev	115 265	—	74 717	—	58 483	—	2 950	1 051	50
35	Haldagerlille	76 402	—	54 499	—	40 636	—	2 250	57	25
36	Halskov & O.	245 899	—	131 579	—	110 086	—	10 065	1 637	325
37	Havrebjærg	102 273	—	73 883	—	56 984	—	8 520	1 121	35
38	Hejninge	87 349	—	64 005	—	49 263	—	4 300	923	20
39	Husbf. f. Statsansatte, K... *)	201 724	—	99 639	—	70 607	—	8 150	464	170
40	Hyllested	124 421	—	95 412	—	76 415	—	5 600	681	75
41	Hyllinge	138 420	—	103 419	—	71 600	—	4 900	879	105
42 44	Høng & O.	351 104	—	238 935	—	179 335	—	21 350	4 385	210
43	Høve Mark	70 760	—	49 342	—	33 569	—	1 255	535	45
45	Haarslev	74 420	—	53 674	—	41 178	—	3 400	289	35
50	Jorløse	69 363	—	44 750	—	31 272	—	2 680	180	35
55	Keldstrup	105 949	—	87 718	—	63 765	—	4 600	285	40
56	Kirkerup	74 169	—	49 750	—	37 561	—	2 600	712	5
57	Kirke-Helsinge	119 037	—	84 924	—	65 146	—	4 950	865	20
58	Kirke-Stillinge	147 614	—	112 359	—	79 071	—	5 050	894	80
59	Korsør & O.	139 878	—	68 939	—	50 551	—	4 900	187	60
60	Kvislemark	84 372	—	49 380	—	32 382	—	2 850	151	35
70	Lille Ebberup & O.	109 026	—	69 530	—	56 925	—	4 650	294	20
71	Løve	118 063	—	81 847	—	66 941	—	8 333	246	5
72	Lynge	96 275	—	61 121	—	45 260	—	3 700	426	50
75	Menstrup	174 260	—	93 726	—	74 914	—	9 950	35	25
76	Mullerup	106 218	—	66 812	—	51 480	—	4 200	285	40
77	Munke-Bjærgby	79 159	—	54 214	—	38 481	—	2 325	390	70
80	Nordrup	137 496	—	86 616	—	61 478	—	3 925	342	65
81	Næsby v/Skoven	102 077	—	67 197	—	51 849	—	3 600	127	30
91	Pedersborg	170 547	—	117 190	—	87 968	—	7 600	447	135
95	Reinstrup	99 827	—	68 061	—	40 074	—	3 500	699	70
96	Rosted	111 118	—	63 127	—	50 551	—	2 400	614	15
97	Ruds-Vedby	65 786	—	48 555	—	38 785	—	6 518	413	60
98	Rørby	186 472	—	124 596	—	96 033	—	8 800	341	160

*) Omregnet til 12 Mdr.

i Kalenderaaret

nial

Kaffe	Cigarer og Cigarillos	Røg- og Shagtobak	Skraatobak	Blød Sæbe og Husholdningssæbe	Toiletsæbe	Høstbindegarn	*Manufaktur en gros*	*Manufaktur, Konfektion, Skotøj detail*	*Skotøj en gros*	*Isenkram*	*Markfre (Bruttopris) 1945/46*	
10a	11	12	13	14	15	16	17	18	19	20	21	
Kr.	Kr.	Kr.	Kr.	Kr.	Kr.	kg	Kr.	Kr.	Kr.	Kr.	kg	Kr.
899	581	974	60	849	766	234	5 562	974	1 085	13 419	* 56	113
920	2 711	2 032	124	1 417	1 324	1 220	2 882	1 327	915	18 874	* 4 345	11 050
679	2 225	1 370	141	1 435	1 427	5 165	3 699	436	1 226	16 589	* 1 305	7 165
0	568	428	54	836	634	2 787	2 714	0	0	10 409	359	635
482	1 604	1 968	212	618	511	6 308	3 896	2 196	1 542	27 235	* 4 574	16 958
395	574	1 404	58	806	353	1 363	2 199	516	816	8 398	* 1 027	4 528

Afdeling: 15. Slagelse

Kr.	Kr	Kr.	Kr.	Kr.	Kr.	kg	Kr.	Kr.	Kr.	Kr.	kg	Kr.
176	1 153	1 024	152	955	212	2 964	1 114	4 228	367	6 893	1 331	5 742
198	1 824	1 355	333	1 520	468	2 369	2 666	771	1 476	11 199	* 2 433	12 384
264	5 364	2 946	1 024	6 460	2 831	4 293	10 158	1 271	4 368	41 371	* 7 640	34 070
198	593	413	91	1 325	547	1 465	2 878	73	1 103	13 309	* 1 388	6 370
418	1 406	1 125	104	1 906	1 188	971	4 931	1 038	3 081	15 609	* 2 102	8 733
198	2 957	1 657	313	1 422	893	1 326	3 478	161	1 542	8 970	* 2 545	10 684
176	1 221	864	216	1 367	930	978	4 209	1 439	2 031	16 136	* 1 569	7 117
286	1 224	1 305	128	996	869	1 110	1 205	1 077	1 461	8 151	1 388	4 889
154	2 556	3 280	209	1 984	931	2 028	4 205	165	2 595	14 179	* 3 179	12 336
0	1 765	680	166	1 569	972	1 765	1 847	34	741	11 622	* 1 876	7 727
66	2 527	920	292	2 221	839	2 381	4 994	2 831	2 353	24 791	* 4 784	20 877
506	1 804	1 582	303	3 531	1 769	1 527	4 528	406	2 249	16 535	* 452	1 905
88	1 360	1 203	62	2 019	733	1 936	3 225	518	1 490	15 712	* 2 526	11 244
264	1 203	836	356	1 291	546	3 657	2 460	2 222	1 236	6 084	* 2 676	11 806
220	1 693	1 002	265	2 359	1 178	1 092	1 706	472	3 000	11 056	* 1 262	5 063
110	1 797	975	107	1 142	595	2 162	2 220	1 465	708	9 470	* 4 375	20 191
1 430	2 775	3 158	673	4 606	1 307	0	2 927	1 157	3 565	13 844	1	5
154	840	504	105	2 154	791	2 011	1 790	2 595	1 697	10 817	* 3 241	13 900
88	980	1 461	156	1 440	1 031	2 408	1 671	79	1 445	11 547	* 2 678	10 879
748	3 882	3 168	218	4 485	2 093	0	6 413	2 081	2 985	17 553	21	59
330	4 028	3 094	279	1 959	1 663	2 264	2 593	1 018	1 270	14 116	* 3 237	14 575
462	2 773	2 818	260	1 838	1 167	1 595	3 110	4 948	2 070	21 691	* 4 268	17 407
924	4 844	2 092	455	4 714	2 660	5 540	28 706	1 166	1 357	28 371	* 7 854	31 739
198	1 280	984	151	940	621	1 718	2 235	1 062	970	11 506	* 1 757	7 994
154	1 379	2 747	115	1 182	677	1 635	1 684	709	957	9 146	* 1 909	8 132
154	529	898	155	1 008	729	512	2 115	996	1 177	9 190	* 1 832	7 254
176	2 113	988	375	1 615	877	2 466	2 344	0	1 460	20 149	* 2 735	12 402
22	1 116	804	219	1 213	794	959	2 341	84	963	8 801	* 1 267	5 560
88	3 181	637	499	1 831	1 085	1 909	2 299	385	1 032	16 062	1 253	5 815
352	3 230	935	150	1 689	1 064	2 897	3 760	282	2 927	26 319	* 3 607	15 090
264	1 633	2 995	232	1 673	626	0	3 792	420	1 943	12 233	1	6
154	1 539	505	116	999	438	1 200	2 179	2 287	855	11 677	* 2 036	7 889
88	1 215	1 047	65	1 905	863	3 285	1 275	129	1 348	9 853	* 2 346	10 096
27	1 431	1 098	213	2 764	1 043	3 130	2 214	55	732	11 905	* 3 548	13 848
220	981	597	37	1 438	483	975	3 105	353	1 224	11 179	* 1 561	7 027
110	1 850	2 304	208	844	441	3 948	324	2 384	2 231	13 873	* 5 100	22 060
176	325	290	395	1 749	948	1 557	1 902	111	1 412	11 907	* 1 988	8 143
308	1 502	1 898	236	1 241	790	1 098	2 264	312	1 376	11 781	* 1 498	6 052
286	1 604	1 008	52	1 701	1 011	3 202	3 619	1 850	1 654	18 015	* 3 149	13 326
132	2 224	677	141	1 554	973	1 588	2 610	414	1 104	11 220	* 1 692	7 713
594	2 510	3 267	282	3 098	1 649	2 046	6 024	628	2 750	19 820	* 3 030	13 161
308	1 768	1 272	166	991	788	1 403	2 942	3 636	1 280	20 129	* 1 981	7 655
66	847	814	192	1 858	785	1 531	1 873	52	661	9 990	* 2 224	8 131
264	1 793	1 202	295	1 252	751	977	1 842	190	785	6 953	* 1 465	6 562
704	2 389	3 900	256	2 481	1 478	3 350	5 940	1 696	2 793	18 134	* 5 375	24 439

Nr.	Foreningens Navn	Indkøb i Foreningens Regnskabsaar af: Butiksvarer *ialt*		Butiksvarer *leveret af* F. D. B.		**Indkøb i F. D. B.**: Kolonial ialt		Mel	Ost	Kaffe
	1	2	3	4	5	6	7	8	9	10
		Kr.	Kr.	Kr.	pCt.	Kr.	kg	kg	kg	kg
105	„Sirius", Bildsø	77 954	—	49 898	—	39 283	—	3 600	571	35
106	Skørpinge	102 180	—	59 235	—	45 330	—	2 850	476	10
107	Slagelse & O.	256 861	—	142 820	—	126 109	—	10 650	1 752	275
108	Slotsbjergby	81 511	—	59 029	—	47 086	—	5 320	6	0
109	Sludstrup *)	79 520	—	62 853	—	50 775	—	3 600	611	10
110	Solbjerg	91 385	—	71 259	—	56 046	—	4 650	298	65
111	Stigsnæs	132 653	—	85 173	—	67 942	—	3 600	541	110
112	Svallerup	97 867	—	62 691	—	45 824	—	4 240	511	100
113	Sæby	85 037	—	56 418	—	45 551	—	3 100	122	30
114	Sønderup ny	123 599	—	99 797	—	85 280	—	4 650	233	15
115	Sørbymagle	113 193	—	73 840	—	58 817	—	6 650	939	15
116	Spjellerup	143 491	—	89 801	—	62 848	—	4 567	280	75
117	Skafterup	168 824	—	121 274	—	89 251	—	9 150	350	95
118	Slaglille	99 400	—	63 956	—	51 186	—	6 500	288	20
119	Sneslev	130 555	—	95 213	—	62 387	—	5 000	442	80
120	Skælskør	80 985	—	54 886	—	36 112	—	2 100	662	65
125	Taarnborg Sogn	177 539	—	120 353	—	90 315	—	10 634	744	70
126	Tjærelby Sogn	208 499	—	149 173	—	109 065	—	9 430	1 814	90
127	Tjustrup	88 934	—	55 987	—	39 589	—	4 500	480	40
128	Tyvelse	159 679	—	120 033	—	82 048	—	6 685	372	85
130	Ubby	157 376	—	114 020	—	84 339	—	7 325	986	135
135	Vallensved	162 989	—	110 545	—	83 746	—	5 500	787	90
136	Vedbysønder	86 101	—	57 742	—	44 915	—	4 750	746	5
137	Vemmelev-Hemmeshøj	377 071	—	258 672	—	194 486	—	15 609	2 096	195
138	Venslev	100 435	—	64 271	—	51 217	—	3 000	412	65
139	„Virkelyst", Fuglebjærg	82 501	—	60 535	—	44 750	—	4 950	508	10
144	Ørslev gl.	32 097	—	26 239	—	19 029	—	1 000	172	25
145	Ørslev By	62 250	—	47 095	—	33 852	—	2 070	119	15
146	Ørslev Sogn	125 485	—	95 807	—	70 594	—	5 200	704	65

*) Omregnet til 12 Mdr.

		Kr.	Kr.	Kr.	pCt.	Kr.	kg	kg	kg	kg
1	Abildaa	108 354	—	81 839	—	66 954	—	12 900	1 557	55
4	Aulum	122 188	—	109 056	—	96 207	—	20 200	2 009	135
7	Bonnet	226 350	—	176 913	—	149 348	—	27 000	4 426	300
9	Brandborg	77 832	—	60 780	—	54 954	—	10 500	1 010	50
10	Bøvling	242 071	—	163 114	—	136 353	—	28 666	3 325	210
13	Ejstrup *)	65 519	—	52 385	—	35 824	—	9 600	1 282	60
16	Fasre	140 598	—	89 219	—	74 097	—	15 300	1 923	75
17	Fousing & O.	63 474	—	56 596	—	50 104	—	8 400	899	85
18	Ferring	128 971	—	99 318	—	83 164	—	16 200	1 479	120
19	Fabjerg Indkobsf.	—	—	124 573	—	110 082	—	15 800	1 921	150
20	Fjaltring	200 596	—	133 332	—	116 765	—	20 050	2 174	170
23	Grønbjerg	98 844	—	76 998	—	56 632	—	10 440	1 023	55
24	Gimsing	83 207	—	53 260	—	45 593	—	8 700	1 206	90
27	Holmsland	199 193	—	145 930	—	114 653	—	28 950	1 798	240
28	Houer	138 887	—	112 324	—	87 548	—	24 050	2 728	85
29	Holstebro & O.	162 106	—	84 027	—	71 424	—	10 550	1 458	260
30	Hygum Hove	140 506	—	77 885	—	64 943	—	16 200	1 427	170
33	Idom-Vind og Ransted	79 147	—	62 739	—	51 861	—	11 450	796	98
38	Langerhuse	162 337	—	110 007	—	94 599	—	20 650	1 550	155
39	Lem & O.	119 218	—	54 702	—	44 140	—	13 600	1 539	110

*) Omregnet til 12 Mdr.

i Kalenderaaret

nial

Kaffe	Cigarer og Cigarillos	Røg- og Slug-tobak	Skrå-tobak	Blød Sæbe og Husholdnings-sæbe	Toilet-sæbe	Høst-bindegarn	*Manufaktur en gros*	*Manufaktur, Konfektion, Skotøj detail*	*Skotøj en gros*	*Isenkram*	*Markfre (Bruttopris) 1945/46*	
10 a	11	12	13	14	15	16	17	18	19	20	21	
Kr.	Kr.	Kr.	Kr.	Kr.	Kr.	kg	Kr.	Kr.	Kr.	Kr.	kg	Kr.
154	880	641	91	1 138	902	1 364	1 657	427	1 035	7 496	* 1 773	7 540
44	1 274	391	156	1 575	722	2 578	1 941	1 063	1 265	9 636	* 1 672	7 195
1 210	3 669	3 590	726	5 852	2 538	117	1 229	230	5 012	10 240	* 15	85
0	1 441	780	207	1 920	953	2 256	1 741	33	860	9 309	* 3 239	13 317
44	1 217	1 078	218	1 310	700	1 724	1 957	257	1 082	8 782	* 2 060	9 123
286	1 561	1 065	300	1 631	988	1 470	2 820	8	1 505	10 880	* 2 581	12 546
484	4 055	2 850	892	706	569	1 459	3 774	201	2 169	11 087	* 1 963	8 744
440	2 129	1 644	279	1 468	928	1 443	3 888	132	1 654	11 193	* 2 324	10 091
132	782	1 373	233	1 158	638	1 287	1 613	214	1 686	7 354	* 1 436	6 180
66	2 858	1 151	95	2 448	1 159	2 366	1 279	0	1 510	11 728	* 3 936	17 303
66	1 282	2 137	142	2 101	1 056	2 395	2 962	162	844	11 055	* 3 357	15 616
330	2 558	2 428	156	1 343	719	2 007	3 225	5 644	1 861	16 223	* 2 667	11 955
418	3 917	2 717	206	2 531	1 503	3 006	3 615	6 701	1 490	20 217	4 647	20 262
88	1 260	1 851	378	1 947	1 106	1 395	2 597	468	1 636	8 069	* 2 999	13 474
352	2 303	1 666	302	2 033	686	2 468	5 162	3 877	1 854	21 933	* 3 385	15 054
266	763	1 468	282	1 257	430	357	1 025	1 140	858	15 751	* 1 364	5 741
308	3 805	3 380	708	3 097	1 101	2 907	3 692	310	3 314	22 722	* 3 353	13 004
396	5 819	3 571	430	3 488	1 921	3 435	4 962	4 184	2 779	28 183	* 4 776	20 722
176	663	416	147	1 314	442	2 319	1 696	889	1 286	12 527	* 3 962	16 890
377	2 354	993	415	1 936	973	2 648	5 186	6 535	3 687	22 577	* 4 088	18 512
594	3 145	2 600	323	3 789	1 571	2 222	8 657	1 229	2 333	17 462	* 4 935	20 751
396	3 399	2 711	340	1 614	801	3 031	3 893	6 994	2 017	13 895	* 2 623	12 119
22	1 593	685	336	1 511	862	1 267	2 860	2 085	1 242	6 640	* 1 397	7 634
858	7 980	5 938	369	5 287	3 417	5 182	7 251	847	9 796	46 292	* 8 876	36 201
286	2 131	1 324	236	1 120	537	2 795	1 368	464	1 237	9 985	* 3 085	13 429
44	2 349	887	272	1 626	942	2 034	2 420	421	1 498	11 446	* 3 766	16 781
110	882	437	129	531	508	642	1 313	0	644	5 253	* 564	2 108
66	1 509	410	26	754	473	480	1 819	0	1 325	10 099	* 1 439	6 578
286	2 688	2 510	438	1 820	1 306	2 622	3 021	2 194	1 727	18 271	* 3 384	13 646

Afdeling: 16. Vemb

Kr.	Kr.	Kr.	Kr.	Kr.	Kr.	kg	Kr.	Kr.	Kr.	Kr.	kg	Kr.
241	1 425	1 214	299	2 074	646	994	1 507	0	981	12 397	* 2 036	7 879
591	2 157	3 756	169	3 458	1 020	2 498	130	49	840	11 830	* 7 473	30 944
1 314	2 988	2 948	1 633	4 860	1 523	4 774	6 708	24	1 910	18 923	* 5 417	23 577
219	483	755	34	1 101	490	857	1 217	80	402	4 127	* 2 546	9 964
920	3 486	1 129	245	4 556	1 719	3 347	9 104	773	780	16 104	* 8 892	38 498
264	0	0	0	1 134	496	930	2 000	1 563	17	12 981	* 1 684	7 564
329	1 395	860	75	2 003	658	1 168	3 297	87	991	10 747	* 6 417	25 301
373	1 291	1 579	247	1 665	515	1 496	1 835	0	539	4 118	* 413	1 503
525	2 262	1 126	696	2 542	859	1 247	3 164	827	923	11 240	* 1 672	7 478
657	1 186	1 203	37	2 646	744	2 876	4 670	80	1 551	8 190	3 852	18 508
745	3 236	1 748	778	3 484	1 270	3 629	4 740	0	634	11 193	* 6 127	28 786
241	1 218	576	126	1 649	475	1 211	3 668	58	2 326	14 314	* 2 398	11 271
394	604	717	76	1 998	561	843	1 417	6	819	5 425	* 336	1 272
1 052	2 575	490	526	4 199	1 916	2 564	6 086	179	2 247	22 765	* 7 266	32 409
372	3 191	2 494	876	2 657	970	1 858	4 586	26	2 230	17 934	* 4 570	18 361
1 139	466	279	0	2 797	902	636	386	343	1 142	10 732	* 192	935
745	2 221	1 145	55	2 631	751	2 366	1 815	106	500	10 521	* 2 809	14 281
429	961	1 336	15	1 277	744	1 184	1 721	441	907	7 809	* 2 937	8 803
730	771	1 305	336	3 155	1 030	513	4 502	66	629	10 211	* 686	3 181
481	1 242	912	96	2 460	853	3 087	69	15	55	10 423	* 5 074	21 769

Nr.	Foreningens Navn	Indkøb i Foreningens Regnskabsaar af: Butiksvarer *ialt*		Butiksvarer *leveret af* F. D. B.		**Indkøb i F. D. B.**: Kolonial ialt		Mel	Ost	Kaffe
	1	2	3	4	5	6	7	8	9	10
		Kr.	Kr.	Kr.	pCt.	Kr.	kg	kg	kg	kg
40	Lemvig & O.	163 402	—	101 150	—	88 992	—	26 150	1 856	275
44	Madum	66 216	—	50 360	—	38 574	—	7 900	739	45
45	Møborg	68 405	—	54 080	—	45 718	—	13 300	1 187	75
46	Mejrup	92 556	—	58 809	—	51 782	—	11 230	848	50
48	Nees	141 973	—	110 904	—	94 263	—	25 400	1 812	155
49	Nr.	153 513	—	118 580	—	105 709	—	19 500	1 515	125
50	Nørre Nissum	119 200	—	42 581	—	39 314	—	8 950	846	90
51	Naur	108 809	—	75 658	—	63 790	—	8 500	777	55
52	Opsund	60 012	—	51 447	—	44 302	—	8 803	1 002	50
56	Rindom *)	82 273	—	61 301	—	51 060	—	12 300	1 377	115
57	Resen	202 868	—	126 063	—	112 873	—	24 941	2 271	225
59	Skalstrup	146 253	—	82 897	—	64 941	—	21 610	1 315	75
60	Spjald	158 655	—	131 862	—	104 988	—	26 950	2 198	135
61	Skjern	242 405	—	159 001	—	126 536	—	24 550	2 277	200
63	Sønder Nissum *)	145 083	—	113 354	—	97 209	—	24 750	2 471	170
65	Timring	115 797	—	83 851	—	76 652	—	13 550	997	115
66	Tvis	149 282	—	120 564	—	102 189	—	21 500	2 142	150
67	Tim	132 447	—	93 703	—	70 376	—	13 900	1 672	90
68	Thorsted	69 162	—	58 610	—	51 217	—	10 100	752	70
69	Velling	138 010	—	95 995	—	79 158	—	18 800	1 855	120
70	Vemb & O.	166 738	—	128 080	—	112 499	—	16 105	2 525	120
71	Videbæk *)	79 141	—	74 962	—	66 827	—	12 650	1 902	105
72	Vinding	86 604	—	64 268	—	54 096	—	11 500	1 459	55
73	Vandborg	113 181	—	83 223	—	63 888	—	14 750	1 113	105
74	Vejrum [1]	99 854	—	66 650	—	57 207	—	5 450	781	50
75	Ølstrup	81 302	—	76 679	—	65 407	—	17 800	2 263	90

*) Omregnet til 12 Mdr. [1]) Nystartet. Omfatter 11 Mdr.

i Kalenderaaret

nial

Kaffe	Cigarer og Cigarillos	Røg- og Shagtobak	Skraatobak	Blød Sæbe og Husholdningssæbe	Toiletsæbe	Høstbindegarn	*Manufaktur en gros*	*Manufaktur, Konfektion, Skotøj detail*	*Skotøj en gros*	*Isenkram*	*Markfrø (Bruttopris) 1945/46*	
10 a	11	12	13	14	15	16	17	18	19	20	21	
Kr.	Kr.	Kr.	Kr.	Kr.	Kr.	kg	Kr.	Kr.	Kr.	Kr.	kg	Kr.
1 205	1 520	747	311	3 673	868	1 428	69	0	683	11 406	* 1 814	7 696
197	1 094	531	41	936	596	767	1 748	0	906	9 132	* 3 141	11 258
329	685	1 186	325	1 526	537	1 274	1 632	0	513	6 217	* 3 240	13 250
219	447	399	42	1 458	528	2 915	1 343	0	560	5 124	* 1 674	6 499
678	3 931	854	414	2 775	761	1 393	4 006	265	698	11 672	* 4 812	20 529
547	2 232	1 923	534	2 658	983	1 807	3 426	4	1 209	8 232	* 7 959	29 770
394	314	335	27	1 256	487	1 109	69	34	207	2 957	0	0
231	910	731	91	1 472	611	1 903	1 263	287	1 035	9 283	* 3 806	11 246
219	736	932	60	990	438	913	1 789	532	103	4 721	* 2 199	9 179
503	1 122	489	210	2 116	509	675	1 990	902	1 552	5 797	* 3 888	13 433
986	2 344	1 454	498	3 776	1 068	4 362	1 867	535	847	9 941	2 054	9 259
329	1 178	626	78	1 253	598	1 583	4 136	115	1 473	12 232	* 4 585	18 236
591	2 047	1 751	440	2 807	1 411	3 495	3 394	70	231	23 179	* 8 108	34 857
876	2 708	2 551	458	4 432	1 429	2 272	5 682	228	2 868	23 687	* 3 960	15 991
745	1 154	526	322	3 700	966	1 771	7 076	0	793	8 276	* 4 659	20 008
503	1 324	1 533	224	2 281	706	1 921	87	69	653	6 390	* 5 433	24 286
657	1 496	547	0	3 296	861	3 464	4 063	0	1 133	13 179	* 4 196	14 909
394	1 435	1 017	68	1 672	796	1 004	4 500	255	1 240	17 332	* 9 525	38 333
307	1 109	1 357	108	1 233	612	1 415	1 569	0	368	5 456	* 6 264	21 793
525	1 828	1 111	47	2 417	855	3 272	2 706	421	1 233	12 477	* 5 363	22 681
525	3 087	339	131	3 493	1 521	2 248	75	10	370	15 126	* 7 411	28 251
460	2 039	1 529	149	2 013	708	2 074	1 532	95	216	6 292	* 5 274	22 174
241	1 133	966	295	1 228	628	1 215	1 785	0	657	7 730	* 7 804	30 440
461	2 665	326	213	1 936	810	2 324	2 519	0	772	16 044	* 2 106	10 042
219	0	0	0	979	399	520	1 409	0	506	7 528	* 808	2 331
394	1 446	1 053	365	2 079	747	1 907	3 308	34	681	7 249	* 4 462	21 323

REGISTER

	Side	
Aabenraa	66	138
Aaby By	40	112
Aabyhøj	14	86
Aadum	56	128
Aaes	48	120
Aagaard	22	94
Aaker & Aakirkeby	62	134
Aal	56	128
Aalbæk, Aalbæk	40	112
— Bramminge	56	128
Aale	48	120
Aalestrup	40	112
Aalsrode	14	86
Aalsø	14	86
Aalum	24	96
Aardestrup	40	112
Aarhus Andelsforretning	14	86
— Brugsforening	14	86
Aarre	56	128
Aars & Omegn	40	112
Aarsballe	62	134
Aarsdale	62	134
Aarslev, Aarslev	32	104
— Brabrand	14	86
— Randers	24	96
Aarup	32	104
Aashoj	2	74
Aast	30	102
Aasted	60	132
Aastrup, Pejrup	32	104
— Raarup	48	120
— Sogn	2	74
Aastruplund	48	120
Abbednæs	2	74
Abed	52	124
Abildaa	70	142
Addit	48	120
Adslev	14	86
Agerbæk	56	128
Agernæs	32	104
Agerskov & Omegn	22	94
Agersted	40	112
Agger	64	136
Agtrupskov	22	94
Aidt	24	96
Ajstrup	40	112
Albæk	24	96
Alderslyst	14	86
„Alfa", Højslev	60	132
„Alhøj", Stilling	14	86
Alkestrup	2	74
Allindelille	2	74
Allingaabro	24	96
Allinge	64	134
Almind	14	86
Alminde	22	94
Als & Omegn	40	112
Alslev, Karise	2	74
— Varde	56	128
Alsted	2	74
Alsønderup	2	74
Andebølle	32	104
Anholt	2	74
Annisse	2	74
Ans	14	86
Ansager	56	128
Arbejderforen., Randers	24	96
— Thisted	64	136
Arb's Brugsf., Assens	32	104
— — Faaborg	32	104
— — Fredericia	22	94
— — Vejle	30	102
Arden	40	112
Arentsminde	40	112
Arløse	68	140
Arnager	64	136
Arnakke	2	74
Arnborg	32	104
Arnoje	2	74
Arrild	66	138
As	48	120
Asaa	40	112
Asdal	40	112
Asferg	24	96
Askildrup, Randers	24	96
— Skørping	40	112
Askov	22	94
Askø	52	124
Asnæs	2	74
Asp	60	132
Asperup Mark	32	104
— Station	32	104
Aspgaard	56	128
Assedrup St.	14	86
Assendrup	30	102
Assens	24	96
Assentoft	24	96
Assing Vareindkøbsforening	56	128
Astrup, Aarhus	14	86
— Arden	40	112
— Hjørring	40	112
— Skern	56	128
Attrup, Ryomgaard	14	86
— Skovsgaard	40	112
Augustenborg & K. S.	66	138
Aulum	70	142
Auning	24	96
Aunslev gl.	32	104
Avernakø	32	104
Avnbøl	66	138
Baardesø	32	104
Baarse	2	74
Bagnkop	2	74
„Bakkehuset", Sjelle	14	86
„Bakkely", Egense	34	106
— Galten	14	86
Balle, Bredsten	30	102
— Kirkeby	14	86
Ballen	14	86
Balling	60	132
Ballum	66	138
Bandholm	52	124
Bangsbostrand	40	112
Barmer	40	112
Barrit	48	120
Barritskovby	48	120
Barup	2	74
Bederslev	32	104
Bedsted	64	136
Begtrup Vig	14	86
Bejstrup	40	112
Bellinge	32	104
Bidsinge	2	74
Biersted	40	112
Billum	56	128
Billund	30	102
Bindeballe	30	102
Bindslev	40	112
Birkerød	2	74
Birkum	32	104
Bisholt	48	120
Bislev	40	112
Bistrup	2	74
Bjedstrup	14	86
Bjergager	14	86
Bjergby, Erslev	64	136
— Hjørring	40	112
Bjerndrup & Omegn	66	138
Bjernæs	52	124
Bjerre, Braaskov	48	120
Bjerreby	32	104
Bjerred	2	74
Bjerregrav	24	96
Bjerring	24	96
Bjerringbro	26	98
Bjælkerup	2	74
Bjæverskov	2	74
Blaahøj	30	102
Blangslev	2	74
Blanke Mark	32	104
Blegind	14	86
Blenstrup	40	112
Blidstrup	2	74
Blære & Omegn	40	112
Bodilsker	64	136
Boes	14	86
Boeslum	14	86
Boeslunde Sogn	68	140
Boest	48	120
Bogense	32	104

	Side			Side			Side
Bogø	2	74	Børglum	40	112	Ejerslev	60	132
Bolbro & Omegn	32	104	Børkop	30	102	Ejlby & Omegn	34	106
Bolle	40	112	Børup & Omegn	22	94	Ejsing	60	132
Bonderød	2	74	Bøvling	70	142	Ejstrup, Ejstrup	22	94
„Bondeskov", Osted	2	74				— Skern	70	142
Bonnet	70	142	Centralværkstedet, Aarhus	14	86	Ejstrupholm & Omegn	48	120
Bording	14	86	„Centrum", Østervraa	40	112	Ellede	2	74
Borre	2	74	„Cheapness", Odense	34	106	Ellinge	34	106
Borris	56	128	„Concordia", Væggerløse	52	124	Elsborg	14	86
Borup, Borup	2	74				Emmelev	14	86
— Halkjær	40	112	Dalby, Dalby	34	106	Enderslev	2	74
— Rønnede	2	74	— Gørlev	68	140	Endrup	56	128
Bovense	32	104	— ny, Haslev	2	74	Engesvang	14	86
Bradsted	40	112	Dalbyneder	26	98	„Enigheden", Horsens	48	120
Brahetrolleborg	32	104	Dalbyover	26	98	— Stege	2	74
Brakker	22	94	Dalum	34	106	Enslev	26	98
Bramdrupdam	22	94	Dannemærre	52	124	Ensted Sogn	66	138
Bramminge & Omegn	56	128	Danstrup	2	74	Errindlev	52	124
Bramstrup	26	98	Darum	56	128	Erritsø	22	94
Brandborg	70	142	Debel	56	128	Erslev	60	132
Brande	30	102	Dejret	14	86	Ertebjerg	66	138
Brandelev	2	74	Demstrup	14	86	Esbjerg & Omegn	56	128
Brandsby	32	104	Diernæs	34	106	Esbønderup	2	74
Brandstrup	26	98	Djeld	60	132	Eskildstrup	52	124
Branduhre	30	102	Dollerup	14	86	Espe	34	106
Bred	32	104	Dons	22	94	Espergærde, Snekkerst. & O.	2	74
Bredal	30	102	Donslund	22	94	Estvad-Rønbjerg	60	132
Bredballe	30	102	Dorf	40	112	Etterup	34	106
Brede	2	74	Draaby	14	86			
Brederød & Omegn	2	74	Drantum	30	102	Faahøj, Varde	56	128
Bredstrup	30	102	Drastrup	26	98	Faarbæk	60	132
Bregninge & O., Horbelev	52	124	Dreslette	34	106	Faardrup	68	140
— Sogn, Eskebjærg	2	74	Drigstrup	34	106	Faare	70	142
— Ærøskøbing	32	104	Dronninglund	40	112	Faarevejle	4	76
Brejning	30	102	Dræby	34	106	Faarup, Faarup	26	98
Brenderup	32	104	Drøsselbjerg	68	140	— Rødkærsbro	26	98
Breth	48	120	Durup	60	132	Fabjerg Indkøbsforening	70	142
Breum	60	132	„Dybdal", Rørdal	40	112	Fakse & Omegn	4	76
Bringstrup	2	74	Dybvad	40	112	Fandrup	40	112
Broager	66	138	„Dybvang", Trustrup	14	86	Fanefjord	2	74
Broby	68	140	Dyreborg & Omegn	34	106	Fangel	34	106
Brovst	40	112	Dysted	2	74	Farre	30	102
— ny	40	112	Dærup	34	106	Farsø	40	112
Brugsf. af 1915, Horsens	48	120	Døjringe & Omegn	68	140	Farup	56	128
— af 1919, Tørring	48	120	Dølleſjelde	52	124	Faster	56	128
— paa D. f. J., Fr.værk	2	74	Dømmestrup	34	106	Faurbo	4	76
Brund	48	120	Døstrup	40	112	Fausing	26	98
Brydegaard	32	104				Fejø	4	76
Brylle	32	104	Ebberup	34	106	Feldballe	14	86
Brøndbyøster	2	74	Ebdrup	14	86	Feldborg	60	132
Brønderslev & Omegn	40	112	Ebeltoft	14	86	Fensmark	4	76
Brøndum, Løgstør	40	112	Edslev	14	86	Ferring	70	142
Brøns	56	128	Eg	56	128	Ferritslev	34	106
Brønserød	32	104	Egaa	14	86	Ferslev, Svenstrup	40	112
Brørup, Brørup	22	94	Egebjerg, Horsens	48	120	— -Vellerup	2	74
— Hylke	48	120	— Vinderup	60	132	Ferup	22	94
Buerup & Omegn	68	140	Egelev	52	124	Fillerup	14	86
Bukkerup	32	104	Egens	14	86	Finderup, Herborg	56	128
Bullerup	32	104	Egernsund & Omegn	66	138	— Viborg	60	132
Burgaarde	48	120	Egeslevmagle	68	140	Firgaarde	14	86
Bursø	52	124	Egholt & Omegn	22	94	Fitting	22	94
Byrsted	40	112	Egtved	22	94	Fjaltring	70	142
Byrum	2	74	Egøje Hastrup	2	74	Fjelde	52	124
Bække	22	94	Ejby, Ejby	34	106	Fjeldsø	26	98
Bælum	40	112	— Kirke-Hyllinge	2	74	Fjellebro	4	76
Bøjen	14	86	— Ll.-Skensved	2	74	Fjellerad	40	112
Bønnerup	14	86	Ejer	48	120	Fjellerup	14	86

	Side	
Fjelsted	34	106
Fjenneslev	2	74
Fjerritslev	40	112
Flade	60	132
Flakkebjærg	68	140
Flauenskjold	40	112
Flejsborg	42	114
Flemming & Omegn	48	120
Flintinge & Omegn	52	124
Fly	60	132
Flødstrup	34	106
Fodby	2	74
Foerlev	14	86
Foldby Sogn	14	86
Forbrf. af 1872, Aalborg	40	112
Forum	56	128
Foulum	40	112
Fousing & Omegn	70	142
Fraugde	34	106
Fredensborg & Omegn	4	76
Frederiks	14	86
Frederiksberg	68	140
Frederiksdal	14	86
Frederikshaab	30	102
Frederikshavn	40	112
Frederikshøj	14	86
Frederikssund & Omegn	4	76
Frederiksværk & Omegn	4	76
Frejlev, Aalborg	40	112
— Frejlev	52	124
Freltofte	34	106
„Frem", Aarslev	26	98
— Esbjerg	56	128
— Harpelunde	52	124
— i Arnborg	30	102
„Fremad", Feldborg	60	132
— Horsens	48	120
— Sjelle	14	86
„Fremtiden", Arentsminde	42	114
— Gelsted	34	106
— i Br. Kirkeby	40	112
— Nørre Aaby	34	106
— Nørre Sundby	40	112
— Vraa	40	112
Frenderup	2	74
Frue Sogn	4	76
„Fruebjerg", Ormslev	14	86
Frøer	40	112
Frøbjerg	34	106
Frørup	34	106
Frøslev, Mors	60	132
— Store-Heddinge	2	74
Frøstrup	64	136
Fuglse	52	124
Funder	14	86
Fur	60	132
Fynshav	66	138
Fæsted	56	128
Føvling, Brædstrup	48	120
— Føvling	56	128
Gaansager	66	138
Gaarslev	30	102
Gabøl & Omegn	22	94
Gadbjerg	30	102
Galten, Galten	14	86
— Hadsten	26	98
Gammelby, Jelling St.	30	102
— Stouby	48	120
— Vejen	22	94
Gammel Lindholm	42	114
— Skørping & Omegn	42	114
Gamst	22	94
Gandrup	42	114
Gangsted	48	120
Gasse & Omegn	66	138
Gassum	26	98
Gedesby	52	124
Gedser & Omegn	52	124
Gedsted	26	98
Gedved	48	120
Gellerup	16	88
Gelsted, Gelsted	34	106
— & Omegn, Herlufmagle	4	76
Gentofte	4	76
Gerlev, Gerlev	26	98
— -Lundforlund	68	140
Gerndrup	22	94
Gerskov	34	106
Gestelev	34	106
Gevninge	4	76
Gilleleje	4	76
Gimlinge	68	140
Gimming	26	98
Gimsing	70	142
Ginnerup	16	88
Gislev	34	106
Gislinge	4	76
Gistrup	42	114
Give	30	102
Givskud	30	102
Gjelballe	22	94
Gjerning	26	98
Gjerrild	16	88
Gjesing	48	120
Gjessø	16	88
Gesten	22	94
Gjøl	42	114
Gjættrup	42	114
Glarbo	16	88
Glejbjerg	56	128
Glerup	42	114
Gloslunde-Græshave	52	124
Glostrup	4	76
Glud	48	120
Glumsø & Omegn	4	76
Glyngøre	60	132
Glæsborg	16	88
Godthaab, Godthaab, J.	42	114
— Æreskøbing	34	106
Graasten & Omegn	66	138
Gram & Omegn	22	94
Grauballe	16	88
Gravlev	16	88
Gredstedbro	56	128
Grejs	30	102
Grejsdal	30	102
Grenaa & Omegn	16	88
— Havn	16	88
Greve	4	76
Grevinge	4	76
Grimstrup, Esbjerg	56	128
— Næstved	4	76
Grindløse	34	106
Grindsted	30	102
Grumløse	4	76
Grumstrup	48	120
Grundfør	16	88
Grædstrup	48	120
Grænge	52	124
Græsted	4	76
Græsvænge	4	76
Grættrup	60	132
Grønbjerg	70	142
Grønfeld, Feldballe	16	88
Grønfeldt, Ølgod	56	128
Grønning	60	132
Gudbjerg & Omegn	34	106
Guderup & Omegn	66	138
Gudhjem	64	136
Gudmindrup	4	76
Gudum, Lemvig	60	132
— Vaarst	42	114
Gudumholm & Omegn	42	114
Guldager	56	128
Guldborg	52	124
Gulfeldt	34	106
Gullerup	60	132
Gullev	26	98
Gundsølille	4	76
Gundsømagle	4	76
Gunslev	52	124
Gunslevmagle	52	124
Gylling	16	88
Gyrstinge	4	76
Gærum	42	114
Gærup	34	106
Gødding	30	102
Gørding & Omegn	56	128
Gørlev	68	140
Haarby Indkøbsf., Haarby	34	106
— ny, —	34	106
— Skanderborg	16	88
Haarbølle	4	76
Haarlev	4	76
Haarslev, Gamby	34	106
— Sandved	68	140
Haarup	50	122
Haastrup	34	106
Hadbjerg	16	88
Haderslev	22	94
Hadsten & Omegn	16	88
Hadsund & Omegn	42	114
Hagested	4	76
Hald, Hald	26	98
— Højslev	60	132
Haldager	42	114
Haldagerlille	68	140
Haldrup	50	122
Haldum & Omegn	16	88
Halkjær	42	114
Halling, Boulstrup	16	88
— Randers	16	88
Hallum	56	128
Hallund	42	114
Hallundbæk	30	102
Hals	42	114
Halskov & Omegn	68	140
Halsnæs	6	78
Hammel & Omegn	16	88

	Side	
Hammelev	16	88
Hammershøj & Omegn	26	98
Handbjerg	60	132
Handest	26	98
Hannebjerg	26	98
Hansted	50	122
Haraldskjær Fabrik	30	102
Harken	42	114
Harlev Framlev	16	88
Harndrup	34	106
Harreby	56	128
Harridslev	26	98
Hasle & Omegn	64	136
Haslev	4	76
Haslund	26	98
Hasmark	34	106
Hasselø	52	124
Hasseris	42	114
Hassing	64	136
Hatting	50	122
Haubro	42	114
Hauge, Kollerup	16	88
— Indkøbsf., Gaarde	58	130
Haurum	16	88
Havdrup	4	76
Havndal	26	98
Havnelev	6	78
Havrehjærg	68	140
Havredal	16	88
Hedegaardene	4	76
Hedehusene	4	76
Heden	34	106
Hedensted	50	122
Hejninge	68	140
Hejls	22	94
Hejnsvig & Omegn	22	94
Helgenæs	16	88
Hellebæk	4	76
Hellested	4	76
Hellum	42	114
Helnæs	34	106
Helsinge	4	76
Helsingør	6	78
Hem	60	132
Hemmed & Omegn	16	88
Hemmet	56	128
Henne	56	128
Herborg	58	130
Herfølge ny	4	76
Herning	16	88
Herrested	34	106
Herritslev	52	124
Herrup	60	132
Herskind	16	88
Herslev	22	94
Hersnap	34	106
Hersom	26	98
Herstedvester & Omegn	4	76
Hillerslev	64	136
Hillerød & Omegn	4	76
Himlingøje	4	76
Hindevad	34	106
Hirtshals	42	114
Hjallerup	42	114
Hjarnø	50	122
Hjarup	22	94
Hjedsbæk	42	114
Hjelm	52	124
Hjelmsølille	6	78
Hjermind	26	98
Hjortdal	42	114
Hjortekær	6	78
Hjorthede	26	98
Hjortshøj	16	88
Hjørring	42	114
Ho	56	128
Hodde	56	128
Holbæk, Holbæk	4	76
— & Omegn, Ørsted	26	98
Holbøl & Omegn	66	138
Hollandsbjerg	26	98
Holme, Ebeltoft	16	88
— Viby, J.	16	88
— -Olstrup	4	76
Holmsland	70	142
Holmstol	16	88
Holmstrup	34	106
Holstebro & Omegn	70	142
Holsted, Næstved	6	78
— By, Holsted	22	94
— St. & O., Holst. St.	22	94
Holsteinborg	4	76
Holte By & Buskehøj	6	78
— & Omegn	6	78
Holtug	4	76
Holtum	30	102
Homaa	16	88
Honum	50	122
Hoppes	22	94
Horbelev	52	124
Horn & Omegn	16	88
Hornborg	50	122
Hornbæk	26	98
Horne, Horne	42	114
— Tistrup	56	128
— Indkøbsf., Tistrup	56	128
Hornslet	16	88
Hornstrup	30	102
Hornum St.	42	114
Horreby	52	124
Horsens Hammer	42	114
Hostrup, Daugaard	30	102
— Sogn, Varde	56	128
Hostruphuse	26	98
Hou, Lohals	34	106
— Ulsted	42	114
Houer	70	142
Houlbjerg	26	98
Hovborg	22	94
Hovedstadens	4	76
Hulsig	42	114
Hundborg	64	136
Hundelev	42	114
Hundslev	34	106
Hundslund	50	122
Hundstrup, V. Skerninge	34	106
— & O., Hundstrup	64	136
Hune	42	114
Hunseby	52	124
Hurup	64	136
Husby	34	106
Husholdningsf., Korsør	68	140
— Nyborg	34	106
Hvalpsund	42	114
Hvalsø	6	78
Hvam, Kollerup	16	88
Hviding	56	128
Hvilsom	26	98
Hvilsted	16	88
Hvirring	50	122
Hvolbæk	16	88
Hvornum	26	98
Hvorslev	26	98
Hygum	30	102
Hygum Hove	70	142
Hyldtofte & Omegn	52	124
Hylke	50	122
Hylleholt	4	76
Hyllested, Dalmose	68	140
— Hyllested	16	88
Hyllinge	68	140
Hyrup	50	122
Hæstrup	42	114
Høed Indkøbsforening	34	106
Høgsholt	30	102
Højbjerg	16	88
Højby, Højby, Fyn	34	106
— — Sj.	4	76
— Lejre	4	76
Højbygaard Sukkerfabrik	52	124
Høje Taastrup	4	76
Højen	30	102
Højerup	4	76
Højmark	58	130
Højrup	22	94
Højslev & Omegn	60	132
Høm, Ribe	58	130
— Ringsted	6	78
Høng & O., A & B	68	140
Hørby, Hobro	26	98
— Holbæk	4	76
— Hørby	42	114
Hørdum	64	136
Hørning, Hørning	16	88
— Volk Mølle	26	98
Hørrup	26	98
Hørup & Omegn	66	138
Høruphav	66	138
Hørve	4	76
Høstentorp	4	76
Høve, Asnæs	4	76
— Mark, Dalmose	68	140
Høver	16	88
Idestrup	52	124
Idom-Vind og Raasted	70	142
Ikast	16	88
Ilbro	42	114
Ildved	30	102
Illerup	6	78
Ilskov	60	132
Ingstrup	42	114
Janderup	58	130
Jebjerg, Jebjerg	60	132
— Langaa	26	98
Jelling & Omegn	30	102
Jels & Omegn	22	94
Jennum	30	102
Jerlev	30	102
Jernbaneétatens, Fredericia	30	102

	Side	
Jernbanefunkt., Aarhus	14	86
Jernvedlund	58	130
Jersie	6	78
Jerslev	42	114
Jerup	42	114
Jordløse, Jordløse	36	108
Jordrup	22	94
Jorløse, Svebølle	68	140
Juelsminde & Omegn	50	122
Jungshoved	6	78
„Jyden", Assens	26	98
Jyllinge	6	78
Jystrup	6	78
Jægerspris	6	78
Jørlunde	6	78
Kaas	42	114
Kagerup	6	78
Kalundborg	6	78
Kalvehave	6	78
Kalvslund	58	130
Kalø	52	124
Kamstrupstien, Roskilde	6	78
Kappel	52	124
Karby	60	132
Karise	6	78
Karlby, Hornslet	16	88
— Voldby	16	88
Karlshøj	6	78
Karlslunde	6	78
Karlstrup	6	78
Karrebæk	6	78
Karup Kølvraa	16	88
Kastager & Omegn	54	126
Kasthjerg	26	98
Kastelev	6	78
Kattrup	50	122
Kauslunde-Gamborg	36	108
Keldstrup	68	140
Kerteminde	36	108
Kertinge	36	108
Kettinge	52	124
Kildebrønde	6	78
Kindvig	6	78
Kippinge-Brarup & Omegn	54	126
Kirkeby, Roslev	60	132
— Stenstrup	36	108
Kirkedal	42	114
Kirke Flinterup	6	78
— -Helsinge	68	140
— -Stillinge	68	140
Kirkerup	68	140
Keldbjerg	60	132
Kjellerup	16	88
Kjerte	36	108
Klakring	50	122
Klarskov	6	78
Klattrup	30	102
Klejs	50	122
Klejtrup	26	98
Klemensker	64	136
Klim	64	136
Kliplev & Omegn	66	138
Klippinge	6	78
„Klode Mølle", Engesvang	16	88
Klodskov	54	126
Klokkerholm	42	114
Klovborg	50	122
Knarreborg	36	108
Knudstrup	16	88
Koed	16	88
Kogshølle	36	108
Kolby, Samsø	16	88
Koldby, Hørdum	64	136
Kolding & Omegn	22	94
Kolind & Omegn	16	88
Kollegiebrugsf., Aarhus	18	90
Kollemorten	30	102
Kollund	66	138
Komdrup & Omegn	42	114
Kongaadal	58	130
Kongsted & Omegn	6	78
Korsholm	42	114
Korshøj	30	102
Korsvej	16	88
Korsør & Omegn	68	140
Korup, Korup	36	108
— & Omegn, Hadsund	42	114
Kousted	26	98
Kragelund, Løsning	30	102
— Silkeborg	16	88
Kraghave	54	126
Kraneled	6	78
Krarup	36	108
Kregme	6	78
Krejbjerg	60	132
Kristrup	26	98
Krondal	50	122
„Kronjyden", Støvring	26	98
Krungerup	54	126
Krusbjerg	58	130
Kullerup & Omegn	36	108
Kundby	6	78
Kvanløse	6	78
„Kvik", Holeby	54	126
Kvislemark	68	140
Kværkeby	6	78
Kværndrup	36	108
Kyndby-Krogstrup	6	78
Kyse	6	78
Kærby	6	78
Kærbyhro	26	98
Kærhølling	30	102
Kærup	58	130
Københavns	6	78
Københoved	22	94
Køge & Omegn	6	78
Kølkjær	30	102
Køng, Glamsbjerg	36	108
— Lundby	6	78
Laanum	60	132
Laasby	18	90
Laastrup	62	134
Ladager	6	78
Ladby	6	78
Lading	18	90
Landet, Landet	54	126
— Svendborg	36	108
Landsled	6	78
Langaa & Omegn	26	98
Langelund	30	102
Langerhuse	70	142
Langeskov	36	108
Langetved	24	96
Langtved	36	108
Langø	54	126
Laven	18	90
Ledøje & Omegn	8	80
Lee	26	98
Lejrskov	22	94
Lellinge	8	80
Lem, Brodal	60	132
— Randers	26	98
— & Omegn, Lem	70	142
Lemming	18	90
Lemvig & Omegn	70	144
Lendemark	8	80
Lendum	42	114
Lestrup	8	80
Levring	18	90
Lidemark	6	78
Lihmskov	30	102
Lilballe	22	94
Lild Sogn	64	136
Lille Andst og Roved	22	94
— Arden	42	114
Lillebrænde	54	126
Lille Ebberup & Omegn	68	140
— -Heddinge	6	78
Lillering	18	90
Lillerød & Omegn	8	80
Lille-Skensved	6	78
— Torøje	8	80
Lime, Lime	60	132
— Mørke	26	98
Linaa	18	90
Lind	8	80
Lindaa Balle	18	90
Lindbjerg, Randers	28	100
— Ølgod	58	130
Linde, Bur	60	132
— Spentrup	26	98
Lindeballe	30	102
Lindknud	24	96
Lindved & Omegn	30	102
Linnerup Sogn	50	122
Listed	64	136
Lobbæk	64	136
Longelse-Fuglsbølle	6	78
Lumbsaas	6	78
Lumby Taarup	36	108
Lund, Højslev	60	132
— Rødvig	6	78
Lundby	42	114
Lunde, Lunde, Fyn	36	108
— — Jylland	58	130
Lunderskov	24	96
Lundtoft & Omegn	66	138
Lundum	50	122
Lyby	60	132
Lyderslev	6	78
Lyhne	58	130
Lyngaa	18	90
Lynge	68	140
— Uggeløse	8	80
Lyngs	64	136
Lyngsaa	42	114
Lysgaard	60	132
Lystrup	26	98
Læborg-Drostrup	24	96

	Side	
Lærernes Indkf., Næstved	8	80
Læsten	26	98
Lødderup	60	132
Løgeskov	36	108
Løgstrup	62	134
Løgstør & Omegn	42	114
Løjt Kirkeby	66	138
Løkken	42	114
Lønborg	58	130
Lønholt & Omegn	6	78
Lønne	58	130
Lønstrup	42	114
Lørslev	42	114
Løsning	50	122
Løve	68	140
Løvel	28	100
Løvskal	28	100
Maale	36	108
Maarslet	18	90
Maarup	18	90
Madum	70	144
Maglebrænde	54	126
Magleby	8	80
Majbølle	54	126
Malling	18	90
Mammen	28	100
Mandø	58	130
Manna-Thise	44	116
Manstrup	44	116
Mariager & Omegn	28	100
Maribo & Omegn	54	126
Marie Magdalene	18	90
Markusminde	18	90
Marrebæk	54	126
Martofte	36	108
Masnedsund Husholdningsf.	8	80
Matrup	50	122
Mausing	18	90
Mejlby, Arden	44	116
— Hjortshøj	18	90
— Spentrup	28	100
Mejls	58	130
Mejrup	72	144
Melby	36	108
Mellerup	28	100
Menstrup	68	140
Merløse	8	80
Mesballe	18	90
Mesinge	36	108
Middelfart	24	96
Midskov	36	108
Midstrup	18	90
Millinge Østerby	36	108
Mjesing	18	90
Mjolden	68	140
„Mjølner", Ø. Skerninge	36	108
Mogenstrup	62	134
Mollerup, Laven	18	90
— Nykøbing M.	62	134
— Hulbæk	28	100
Morild	44	116
Morup Mølle	64	136
Mosbjerg	44	116
Moseby, Horbelev	8	80
— Kaas	44	116
Mou	44	116
Mullerup	68	140
Mulstrup	8	80
Mundelstrup	18	90
Munke-Bjergby	68	140
Munkebo	36	108
Musse	54	126
Mygdal	44	116
Mylund	44	116
Møborg	72	144
Mølvang	30	102
Mønsted	62	134
Mørke Ommestrup	18	90
Mørkøv	8	80
Naarup & Gjern	18	90
Nakskov	54	126
Naur	72	144
Nebel & Omegn	24	96
Nebsager Sogn	50	122
Nees	72	144
Nellemose	36	108
Nexø	64	136
Nibe & Omegn	44	116
Nidløse Sogn	8	80
Nim	50	122
Nimtofte	18	90
No	72	144
Nordby	58	130
Nordrup	68	140
Nordskov	36	108
„Nordthy", Thisted	64	136
Norring	18	90
Nors	64	136
Norup, Otterup	36	108
— & Omegn, Norup	28	100
Nyby	24	96
Nybøl Sogn & Omegn	66	138
Nyholmstrand	44	116
Nyker	64	136
Nykøbing F. & Omegn	54	126
— M.	62	134
— S.	8	80
Nylars	64	136
Nyraad	8	80
Nyrup	8	80
Nysted & Omegn	54	126
Nysum	44	116
Nærum	8	80
Næsbjerg	58	130
Næsby, Glumsø	8	80
— -Rønbjerg	44	116
— v/Skoven	68	140
Næsbyhovedbroby	36	108
Næstved Mark	8	80
Nøbbet	54	126
Nøbølle	8	80
Nødager	18	90
Nøddebo	8	80
Nøddelund	28	100
Nørager, Nørager	28	100
— Vivild	28	100
Nørby	50	122
Nørbølling	24	96
Nørhalne	44	116
Nørholm	44	116
Nørhoved	50	122
Nørre Aaby	36	108
Nørre Alslev	54	126
Nørre Bjært	24	96
— Bork	58	130
— Borup	28	100
— Broby	36	108
Nørreby	36	108
Nørre Esterbølle	36	108
— Højrup	36	108
— Jærnløse	8	80
— Kongerslev	44	116
— Lyndelse	36	108
— Løgum Sogn	66	138
— Nebel	58	130
— Nissum	72	144
— Næraa	36	108
— Rind	62	134
Nørreskov	18	90
Nørre Snede	50	122
— Sundby	44	116
Nørresundby ny	44	116
Nørre Søby	36	108
— Tranders	44	116
— Uttrup	44	116
— Vedby	54	126
— Vilstrup & Omegn	30	102
— Vissing	18	90
— Ørslev	54	126
Nørskovlund	18	90
Nørup Sødover	30	102
Nøvling	44	116
Obbekjær	58	130
Odden Sogn	8	80
Oddense	62	134
Odder	18	90
Odense	36	108
Oksby	58	130
Oksbøl og Havnbj. Sogne	66	138
Oldrup	50	122
Ollerup	36	108
Olsker	64	136
Ommel	8	80
Omø	8	80
Ondrup	18	90
Onsted	18	90
Opager	54	126
Opsund	72	144
Ordrup	8	80
Oreby	8	80
Orehoved	54	126
Ormslev	18	90
Orten	58	130
Orø	8	80
Osager	8	80
Otterup	36	108
Oustrup	18	90
Outrup, Nykøbing M.	62	134
— Outrup	58	130
Ove & Omegn	28	100
Overfussing	28	100
Overlade	44	116
Overvindinge	8	80
Paarup	18	90
Padborg	66	138
Pandrup	44	116
Pedersborg	68	140
Pedersker	64	136

	Side	
Pederstrup, Kellerup	18	90
— Pederstrup	36	108
Pejrup	36	108
Pindstrup	18	90
Pjedsted	30	102
Porshede	44	116
Poulsker	64	136
Poulstrup	44	116
Præstbro	44	116
Raaby	28	100
Radsted	54	126
Rakkeby	44	116
Raklev	8	80
Ramsing	62	134
Ramsømagle	8	80
Ramten	18	90
Randlev	18	90
Rantzausminde	38	110
Ranum	44	116
Rask	50	122
Ravnholt	50	122
Ravning	30	102
Ravnkilde	44	116
Ravnse	54	126
Ravnstrup	62	134
Redsted	62	134
Reerslev	8	80
Reersnæs	54	126
Refsnæs	8	80
Refsvindinge	36	108
Reinstrup	68	140
Resen, Karup	62	134
— Struer	72	144
Rettrup	62	134
Revninge	36	108
Ribe & Omegn	58	130
Rindby	58	130
Rindom	72	144
Ring	50	122
Ringe	36	108
Rinkenæs	66	138
R. A. V., Varde	58	130
Risgaard	44	116
Rodskov	18	90
Roerslev	36	108
Roholte	8	80
Rold & Omegn	44	116
Rolfsted	36	108
Romdrup	44	116
„Ronæsbro", Nr. Aaby	36	108
Rosenlund, Aabybro	44	116
— Kirkeby	36	108
Roskilde	8	80
Roslev	62	134
Rosted	68	140
Rostrup	44	116
Roum	28	100
Roust Indkøbsforening	58	130
Rousthøje	58	130
Rudkøbing	8	80
Rudme	36	108
Ruds-Vedby	68	140
Rugsted	32	104
Rutsker	64	136
Rye	18	90
Rydal	44	116
Ryde	54	126
Rykkerup	54	126
Rynkeby	36	108
Ryslinge	36	108
Rær	64	136
Rærup	44	116
Rø	64	136
Rødby	54	126
Rødding, Rødding	24	96
— Spottrup	62	134
— Viborg	18	90
Røde Kro	68	140
Rødled	8	80
Rødvig	8	80
Røgen	18	90
Røjle Skov	36	108
Rønde	18	90
Rønne	64	136
Rønnebæk	8	80
Rørby	68	140
Rørbæk, Oppe-Sundby	8	80
— Sakskøbing	54	126
Saaby	50	122
Sabro	18	90
Sahl	28	100
Salby	38	110
Sall	18	90
Sallerup	10	82
Salling	46	118
Sallinge	38	110
Salten	18	90
— Skov	18	90
Saltum	44	116
Sandager	38	110
Sandby, Sandby	8	80
— Vrangstrup	10	82
Sandvig	64	136
Sangstrup	18	90
Sarup & Omegn	66	138
Sattrup-Monbjerg	50	122
Sct. Hans Landsogn, Odense	38	110
Sct. Jørgensbjerg, Roskilde	10	82
Sebber	46	118
Seem-Varming	58	130
Sejerslev	62	134
Sejerø	10	82
Sejet	50	122
Sejlflod	46	118
Sejling	18	90
Selde	62	134
Sengeløse	8	80
Sepstrup	18	90
Serridslev	50	122
Serritslev	44	116
Serup	18	90
Siem & Omegn	44	116
Sierslev	8	80
Sig	58	130
Silkeborg	18	90
Sillerslev	62	134
Sindal	44	116
Sinding	18	90
Sipperup-Stenstrup	10	82
„Sirius", Bildsø	68	142
Sjørring	64	136
Sjørslev	20	92
Sjørup	62	134
Skaade	20	92
Skaastrup	38	110
Skads	58	130
Skafterup	70	142
Skagen	46	118
Skallerup	44	116
Skalstrup	72	144
Skamby	38	110
Skanderborg	20	92
Skanderup	24	96
Skarresø	20	92
Skaverup	10	82
Skelby, Fiskebæk	54	126
— Herlufmagle	10	82
Skelde	66	138
Skellerup, Hobro	28	100
— Ullerslev	38	110
Skelund	46	118
Skibinge	10	82
Skibsby	46	118
Skive & Omegn	62	134
Skivholme	20	92
Skivum	46	118
Skjern	72	144
Skjold, Horsens	50	122
Skjoldbjerg	32	104
Skjoldborg	64	136
Skjoldelev	20	92
Skjød	20	92
Skjødstrup	20	92
Skodborg & Omegn	24	96
Skodsborg & Omegn	10	82
Skovby, Kassemose	38	110
— Nr. Alslev	54	126
— Skovby, Østj	20	92
— & O., Skovby, Als	66	138
Skovens	10	82
Skovgaardshus	20	92
Skovhuse, Stensved	10	82
— Hushf., Langebæk	10	82
Skovlund	58	130
Skovsgaard	44	116
Skringstrup	62	134
Skrydstrup	24	96
Skræ	20	92
Skuderløse	8	80
Skudstrup	24	96
Skuldelev	10	82
Skyum & Omegn	64	136
Skælskør	70	142
Skærbæk & Omegn	66	138
Skærup	32	104
Skæve	46	118
Skævinge	10	82
Skørping & Omegn	44	116
Skørpinge	70	142
Skørringe	54	126
Slagelse & Omegn	70	142
Slaglille	70	142
Slangerup	10	82
Slemminge	54	126
Sliminge	10	82
Slotsbjergby	70	142
Sludstrup	70	142
Smerup	10	82
Smidie	44	116

	Side	
Smidstrup	32	104
Snedsted	64	136
Snesere By & Omegn	8	80
Snesiev, Fuglebjærg	70	142
— Snesiev	8	80
Sneum	58	130
Snogebæk	64	136
Snoldelev	8	80
Snæbum	28	100
Solbjerg, Havrebjærg	70	142
— Solbjerg	64	136
„Solkjær", Hinnerup	20	92
Solrød	8	80
Sondrup	50	122
Sorring	20	92
Sottrup	66	138
Spandet	58	130
Spentrup	28	100
Sperring	64	136
Spjald	72	144
Spjellerup	70	142
Spørring & Omegn	20	92
Stabrand	20	92
Stadager	54	126
Staksrode	50	122
Starup, Gravens	24	96
— Tofterup	58	130
Staun	46	118
Stauning	58	130
Stausø	58	130
Stenderup, Holsted	58	130
— Krogager	58	130
— Stenderup	50	122
— By, Varmark	24	96
Stenhøj	46	118
Stenild	28	100
Stenshalle	50	122
Stenseby	64	136
Stenstrup	38	110
Stenvad	20	92
Sterup	44	116
Stevns A. Fodersif., St.-H.	10	82
Stevnstrup & Grensten	28	100
Stigsnæs	70	142
Stjær	20	92
Stoholm	62	134
Stokkebro	20	92
Stokkemarke	54	126
Store Andst	24	96
— Brøndum	46	118
— Dalby	50	122
— Lihme	32	104
— Rørbæk	28	100
— Taarnby	10	82
— Torsje	10	82
— Viby	38	110
Storring	20	92
Storvorde	44	116
Stouby	50	122
Strammelse	38	110
Strandby, Farsø	46	118
— Haarby	38	110
— Strandby	46	118
Strellev	58	130
Strib	38	110
Struer & Omegn	62	134
Stryne	38	110
Strærup Indkøbsforening	38	110
Strø Sogn	8	80
Strøby	10	82
Stubbekøbing	10	82
Stubberup Bruntofte	54	126
— Nysted	54	126
Studsdal	24	96
Støvring	44	116
Suldrup	44	116
Sulsted	44	116
Sundby	66	136
Svallerup	70	142
Svaneke & Omegn	64	136
Svankær	66	138
Svebølle	10	82
Svendborg	38	110
Svenstrup Hestehave	10	82
— Svenstrup	44	116
— True	28	100
Svinding, Randers	28	100
Svinninge, Nr.-Asmindrup	10	82
— & O., Svinninge	10	82
Sværdborg	10	82
Systofte	54	126
Syvsten	44	116
Sæby, Høng	70	142
— -Gershøj	8	80
— & Omegn, Sæby	46	118
Sædder	10	82
Særslev	38	110
Sæsing	46	118
Søborg	8	80
Søby, Hornslet	20	92
— Hou	20	92
— Kølkær	32	104
— Æreskøbing	38	110
Sødring	28	100
Søften	20	92
Søllested	54	126
Sønder Alslev	54	126
— Bjærge	68	140
— Bjært Strand	24	96
Sønderborg & Omegn	66	138
Sønderby, Glud	50	122
— Skibby	10	82
Sønderbæk	28	100
Sønder Felding	24	96
Sønderhaa	66	138
Sønder Harritslev	44	116
Sønderho	58	130
Sønderholm	44	116
Sønder Hygum	58	130
— Kirkeby	54	126
— Kongerslev	46	118
— Nissum	72	144
— Næraa	38	110
— Omme	32	104
— Onsild	28	100
— Saltum	46	118
Sønderskov	46	118
Søndersø	38	110
Sønder Taastrup	54	126
— Tranders	44	116
— Vilstrup	24	96
— Vissing	50	122
— Vium	58	130
Sønderup, Støvring	44	116
Sønderup ny, Slagelse	70	142
Sørbymagle	70	142
Sørup, Eskildstrup	54	126
— Støvring	46	118
— Svendborg	38	110
Søstrup	10	82
Søsum	10	82
Søvind	50	122
Taagerup	10	82
Taaning	50	122
Taanum	28	100
Taarnborg Sogn	70	142
Taars, Sakskøbing	54	126
— Taars	46	118
Taarup, Frørup	38	110
— Løgstrup	62	134
— Mesinge	38	110
Taastrup	10	82
Taftebjærg & Omegn	20	92
Tanderup, Gelsted	38	110
— Pillemark	20	92
Tange	28	100
Tapdrup	28	100
Tarm	58	130
Tarp	58	130
Tastum	62	134
Taulov	24	96
Tebstrup	50	122
Tejn	64	136
Termestrup	20	92
Terndrup & Omegn	46	118
Terp	28	100
Terpet	46	118
Terslev	10	82
Them	50	122
Thise	62	134
„Thor", V. Skerninge	38	110
Thorsager	20	92
Thorshøj	46	118
Thorslunde-Ishøj	10	82
Thorsted, Tim	72	144
— & O., Bække	24	96
Thorum	62	134
Thorup, Dronninglund	46	118
— Knebel	20	92
— Solbjerg	62	134
— Sogn, Skørping	46	118
Thunø	20	92
Thyregod	32	104
Tikøb	10	82
Tillitze	54	126
Tilst	20	92
Tim	72	144
Timring	72	144
Tinghøj	58	130
Tinglev & Omegn	66	140
Tingsted	54	126
Tinnet	32	104
Tirslund	24	96
Tirsted	54	126
Tirstrup & Omegn	20	92
Tisted	46	118
Tistrup	58	130
Tjustrup	70	142
Tjæreborg	58	130
Tjæreby, Harløse	10	82

	Side	
Tjæreby Sogn, Tjæreby	70	142
Tobøl	58	130
Todbjerg	20	92
Toksværd	10	82
„Tolstrup", Brønderslev	46	118
Tolstrup, Lagstør	46	118
Tommerup St.	38	110
Tommestrup	10	82
Toreby	54	126
Torkilstrup	54	126
Tornby	46	118
Torp	50	122
Torrild	20	92
Tostrup, Stege	10	82
— Sønderholm	46	118
Tranbjerg	20	92
Tranekær	10	82
Tranum	46	118
Trige	20	92
Troelstrup	28	100
Trunderup	38	110
Trustrup	20	92
Try	46	118
„Tryg", Ry	20	92
— Vejby	62	134
Tryggelev	10	82
Trædsn	50	122
Trønninge	10	82
Trørød & Omegn	10	82
Tuen	46	118
Tullebølle	10	82
Tulstrup	20	92
Tune	10	82
Tureby	10	82
Turup-Hesle	38	110
Tuse	10	82
Tvede	28	100
Tversted	46	118
Tvinde & Omegn	38	110
Tvingstrup	50	122
Tvis	72	144
Tybjerglille	10	82
Tylstrup	46	118
Tyvelse	70	142
Tæbring	66	138
Tødsø	62	134
Tølløse	10	82
Tømmerby	50	122
Tømmerup	10	82
Tønder	66	140
Tøndering	62	134
Tønning	50	122
Tørring	50	122
Tøving	62	134
Ubberud	38	110
Ubby	70	142
Udby, Lundby	10	82
— & Omegn, Holbæk	12	84
Udbyneder	28	100
Ugerløse	10	82
Uggelhuse	28	100
Ugilt	46	118
Ugledie	12	84
Uhe	32	104
Uhre Bakke	32	104
Ulbjerg & Omegn	62	134
Ulbølle	38	110
Ulkebøl-Kær	68	140
Ullerslev	38	110
Ullerød	12	84
Ulse	10	82
Ulslev	54	126
Ulsted	46	118
Ulstrup & Omegn	28	100
Underød	10	82
Undløse	12	84
Ungstrup	20	92
Uvelse, Lindholm	12	84
Vaabensted-Engestofte	54	126
Vaalse	54	126
Vaarst	46	118
Vadum	46	118
Valby Vænge	12	84
Vallekilde	12	84
Vallensved	70	142
Vallø by	12	84
Valsgaard	28	100
Vamdrup	24	96
Vammen	28	100
Vandborg	72	144
Vandel	32	104
Vang	64	136
Vangede	12	84
Vanthore	54	126
Vantinge	38	110
Varde & Omegn	58	130
Varpelev	12	84
Vebbestrup	46	118
Vedbysønder	70	142
Vedde	12	84
Veddinge	12	84
Veddum	46	118
Vedskølle	12	84
Vedslet	50	122
Vedsted	46	118
Vellinge	38	110
Veggerslev	20	92
Vejby	62	134
Vejen	24	96
— Vestermark	24	96
Vejerslev	22	94
Vejgaard ny	46	118
Vejlby, Riisskov	20	92
— Røjle	38	110
— -Revn	20	92
— Skov, Røjle	38	110
— Sogn, Fredericia	32	104
Vejle	38	110
Vejleby	54	126
Vejlø	12	84
Vejrum	72	144
Vejrumbro	28	100
Vejstrup, Sjælund	24	96
— & Omegn, Vejstrup	38	110
Vellev	28	100
Velling, Bryrup	52	124
— Ringkøbing	72	144
Vemb & Omegn	72	144
Vemmelev-Hemmeshøj	70	142
Venge	20	92
Vennebjerg	46	118
Venslev	70	142
Verninge	38	110
Verst	24	96
Verup	12	84
Vesløs	66	138
Vestbirk	52	124
Vestenskov	56	128
Vester Aaby	38	110
— Alling	28	100
— Assels	62	134
— Brøndby	12	84
— Egesborg	12	84
Vestergade, Thisted	66	138
Vester Hassing	46	118
Vesterhede	24	96
Vester Hjermitslev	46	118
— Hornum	46	118
— Hæsinge	38	110
„Vesterlykke", Bjært	24	96
Vestermarie	64	136
Vester Nebel, Esbjerg	58	130
— — V. Nebel	24	96
— Sogn	32	104
— Thorup	66	138
— Tørslev	28	100
— Tørslev Station	28	100
— Ulslev	56	128
— Vandet	66	138
— Vedsted	58	130
Vestervig	66	138
Vesterø Havn	12	84
Vetterslev	12	84
Viborg & Omegn	20	92
Viby, J	20	92
— Sj	12	84
Videbæk	72	144
Vidstrup	46	118
Viemose	12	84
Vig	12	84
Vigsnæs	56	128
Villersø	20	92
Vils	62	134
Vilsted	46	118
Vindblæs	46	118
Vinde	62	134
Vindebrink	12	84
Vindelev By, Jelling	32	104
— & O., —	32	104
Vinderslev	20	92
Vinderup & Omegn	62	134
Vinding, Sørvad	72	144
— Vinding	52	124
Vindinge	12	84
Vindum	28	100
Vinkel	62	134
Vinthen	52	124
Vipperød	12	84
„Virkelyst", Fuglebjærg	70	142
Virklund	52	124
Virring	20	92
Visborg	46	118
Visby Arbejder Forbrugsf	68	140
Vissing	28	100
Vithen	20	92
Vittarp	58	130
Vittrup	46	118
Vitved	20	92
Viuf	24	96

	Side	
Vium	20	92
Vodskov	48	120
Voel	20	92
Voer	28	100
Voerladegaard	52	124
Vogn	46	118
Vokslev	48	120
Voldby	20	92
Volsted	46	118
Vong	60	132
Vonge	32	104
Vonsild	24	96
Vorbasse	24	96
Vordingborgvejen, Næstved	12	84
Vork	32	104
Vorre	20	92
Vorupor	66	138
Vorvadsbro	52	124
Vostrup	60	132
Vraaby	12	84
Vrads	52	124
Vrejlev	46	118
Vrensted	48	120
Vridsløselille	12	84
Vrigsted	52	124
Vrinners	20	92
Vrold af 1927	20	92
Vroue	62	134
Vrøgum	60	132
Vrønding	52	124
Vægger	48	120
Væggerløse	56	128
Værløse	12	84
Værslev	12	84
Værum	28	100
Ydby & Omegn	66	138
Yding	52	124
Ødis Bramdrup	24	96
— & Omegn	24	96
Ødsted & Omegn	32	104
Ødum		94
Øland	48	120
Ølby	12	84
Ølgod	60	132
Ølsemagle	12	84
Ølsted, Aarhus	22	94
— Ølsted	12	84
Ølstrup	72	144
Ølstykke By	12	84
— Station	12	84
Øm	12	84
Ønslev	56	128
Ørby	22	94
Ørbæk, Tarm	60	132
— Ørbæk	38	110
Ørding	62	134
Ørholm & Omegn	12	84
Ørridslev, Hovedgaard	52	124
Ørritslev, Otterup	38	110
Ørskov	52	124
Ørslev, Vordingborg	12	84
— Ørslev	12	84
— By, Slagelse	70	142
— gl., —	70	142
— Sogn, Skælskør	70	142
Ørslevvester	12	84
Ørslykke	56	128
Ørsted, Havdrup	12	84
— Rørmosehus	38	110
Ørsø	48	120
Ørtoft	48	120
Ørum, Hjallerup	48	120
— Højslev	62	134
— Ørum Djurs	22	94
— & O., Ørum Sønderl.	28	100
Øse	60	132
Øsløs	66	138
Østbirk & Omegn	52	124
Østby, Skibby	12	84
Øster Alling	28	100
— Assels	62	134
— Bording	22	94
„Østerbro", Ollerup	38	110
Øster Brønderslev	48	120
Østerby	12	84
Øster Doense	48	120
— Egede	12	84
— Egesborg Hushf.	12	84
— Hassing	48	120
— Hjerm	62	134
— Hornum	48	120
— Hurup	48	120
— Hvidbjerg	62	134
Østerild	66	138
Øster Jølby	62	134
Østerlars	64	136
Øster Lindet	24	96
„Østerlund", Lund, Østj.	52	124
Østermarie	64	136
Øster Skerninge	38	110
Østerskov	22	94
Øster Sundby	48	120
— Svenstrup	48	120
— Tørslev	28	100
— Ulslev	56	128
— Uttrup	48	120
— Velling	28	100
Østervraa	48	120
Øster Ørum	32	104
Østofte	56	128
Østrup, Otterup	38	110
— & Omegn, Østrup	48	120
Øxnebjerg	38	110

BIANCO LUNO A/S. KØBHVN