Danskernes Historie Online
Danske Slægtsforskeres Bibliotek

Dette værk er downloadet fra Danskernes Historie Online

Danskernes Historie Online er Danmarks største digitaliserings-projekt af litteratur inden for emner som personalhistorie, lokalhistorie og slægtsforskning. Biblioteket hører under den almennyttige forening Danske Slægtsforskere. Vi bevarer vores fælles kulturarv, digitaliserer den og stiller den til rådighed for alle interesserede.

Støt vores arbejde – Bliv sponsor

Som sponsor i biblioteket opnår du en række fordele. Læs mere om fordele og sponsorat her: https://slaegtsbibliotek.dk/sponsorat

Ophavsret

Biblioteket indeholder værker både med og uden ophavsret. For værker, som er omfattet af ophavsret, må PDF-filen kun benyttes til personligt brug.

Links

Slægtsforskernes Bibliotek: https://slaegtsbibliotek.dk
Danske Slægtsforskere: https://slaegt.dk

O. Bennike.

Gruppens og Delingens Uddannelse i Fægtning belyst ved Eksempler 1924.

Premierløjtnant O. Rennike ved 1' Bataillon.

Kjøbenhavn, den 22/5 1924.

Gruppens og Delingens Uddannelse i Fægtning belyst ved Eksempler.

Indholdsfortegnelse.

Indledning.

Almindelige Bemærkninger ..... Side 2.
Anlæg og Ledelse af Fægtningsøvelser ..... - 3.
Fremstilling af andre Styrker m.m. ..... - 4.

Forord ..... - 5.

A. Gruppeøvelser:

Øvelse Nr. 1 - 4. Angrebsmarch..... - 6 - 10.
- - 5 - 10. Ildangreb..... - 11 - 20.
- - 11. Ammunitionsøvelse..... - 21.
- - 12 - 17. Nærangreb og Storm..... - 22 - 29.
- - 18 - 20. Forsvar og Tilbagegang .. - 31 - 33.

B. Delingsøvelser:

Øvelse Nr. 21. Angrebsmarch. Befaling til Gruppeudfoldning..... - 36.
- - 22. Ildangreb..... - 39
- - 23. Nærangreb. Forhold ved et foreløbigt Maal..... - 41.
- - 24. En Reservedelings Inddublering..... - 43.
- - 25. Forsvarsbefaling og Delingens Anbringelse i Forsvaret..... - 45.
- - 26. Modstød..... ..... - 47.
- - 27. Forhold over for overraskende Flankeangreb under Angrebsmarchen..... - 50.
- - 28. Forhold som Forbindelseskommando..... - 51.
- - 29. Forhold som Kommando, der skal søge Føling med Fjenden..... - 53.
- - 30. Forhold som Sidesikring. Ildoverfald..... - 55.
- - 31. Omfattende Angreb mod en Maskingeværrede..... - 56.
- - 32. Forspidsens Udvikling til Kamp..... - 58.
- - 33. En Deling af Fortroppens Udvikling til Kamp..... - 60.
- - 34. Forhold som Sidetrop..... - 61.
- - 35. Bagspidsens Kamp..... - 63.

Anm. Kotetal i Opgaverne refererer til Kort i 1:20,000.

----oOo----

I n d l e d n i n g .

Almindelige Bemærkninger om Fægtningsuddannelsen.

Uddannelsen i Fægtning er efter Verdenskrigen blevet Fodfolkets fornemste Fag. Med dette Maal for Øje - Dygtiggørelsen til Kamp - er alle de øvrige Discipliner kun at betragte som forberedende Øvelser. Naar en Soldat eller en større eller mindre Enhed er uddannet i Fægtning d. v. s., har lært Kunsten at slaas, er den faglige Uddannelse dermed praktisk talt til Ende.

Intet Fag har derfor et saadant Krav paa en Kompagnichefs og hans Hjælperes Opmærksomhed som Fægtningsuddannelsen. Det er den Prøvesten, hvorpaa man kan se, om Kompagniet er godt eller daarligt.

Som en direkte Forberedelse til Uddannelsen i Fægtning lærer Soldaten under Skyttetjeneste, Grenadertjeneste og Rekylgeværbetjening de forskellige Specialisters Virksomhed, men uden at han der faar nogen Forstaaelse af, hvorledes Tandhjulene skal gribe ind i hinanden. Dette, Sammenspillet mellem de forskellige Slags Vaaben, hvorved Enerne bliver til Helheden, lærer man under Uddannelsen i Gruppe. Denne er derfor den vigtigste Ramme for Mandskabets Fægtningsuddannelse. Naar Gruppen er uddannet følger derpaa Øvelser med flere Grupper ad Gangen, indtil man naar til Øvelser med krigsstærke Delinger, hvorved der mere tages Sigte paa Uddannelsen af Førerne end paa egentlig Mandskabsuddannelse ialt Fald ikke med Hensyn til dets Virksomhed inden for Gruppen.

Naar Delingsuddannelsen er forbi, mangler der kun nogle faa Øvelser i Kompagni, for at dettes Fægtningsuddannelse kan siges at være tilendebragt.

Selvom vi endnu ikke har Maskingeværer og Minekastere er det nødvendigt at regne med disse Vaaben under Øvelserne for ikke at staa famlende over for dem, naar vi engang faar dem. Allerede ved Uddannelsen inden for Delingen vil Samarbejdet med disse Vaaben spille Rolle. Ligeledes er Artilleriets Optræden, baade Fjendens og vort

eget, en Faktor af Betydning for selv de mindste Led.

Anlæg og Ledelse af Fægtningsøvelser.

Som ved al anden Uddannelse maa Øvelser i Fægtning være vel gennemtænkte og forberedte.

Grundlaget maa være saa simpelt og kort som muligt. Det maa dog hyppigt, som oven for antydet, indeholde en Omtale af Fodfolkets Hjælpevaaben og Artilleri. Ofte er det formaalstjenligt, at Læreren, naar han har givet det "fredsmæssige" Grundlag, stiller Opgaven i Form af en Befaling fra den nærmest højere Myndighed. Det er ikke mindst en god Uddannelse for ham selv.

De første Øvelser vil nærmest faa Karakteren af Demonstrationer, hvor det er Læreren, der stadig viser og forklarer, hvorledes den stillede Opgave bør løses. Senere, naar Principperne er lært, maa han mere og mere gaa over til at lade de udøvende selv bestemme deres Fremgangsmaader. Det bliver saa Lederens Sag bagefter at fremdrage de Ting, som Øvelsen har givet Anledning til. Yderligere kan han lade Øvelsen gentage. Naar de undergivne har naaet en vis Uddannelse, maa Læreren imidlertid vogte sig for at gribe for tit ind for at rette Fejl under selve Øvelsen. Derved hæmmer han blot de undergivnes Initiativ og tvinger dem til at antage en Løsning, som de maaske ikke forstaar i Øjeblikket. Desuden vil de mangle Resultatet af deres Handlinger til at vise dem, om deres Handlemaade har været rigtig.

Paa den anden Side maa han være opmærksom paa at holde Føreren underrettet om de Forandringer i Situationen, som han paa Grund af de fredsmæssige Forhold ikke selv kan konstatere, f. Eks. Virkningen a Fjendens Ild, Virkningen af hans Artilleri, Ildunderstøttelse af Nabostyrker, Hjælp fra Maskingeværer, Minekastere og Artilleri. Hvis Nabostyrkerne ikke er fremstillet, er det ligeledes nødvendigt at meddele hver Gang Situationen hos disse forandres. Navnlig spiller dette Rolle ved Gruppeøvelser i Ildangreb og Nærangreb.

Virksomheden som Lærer i Fægtning stiller derfor store Krav til sin Mand. Foruden at han selv maa beherske Stoffet og maa kunne give det fra sig, maa han være i Stand til at kunne gribe og vurdere en andens Løsning af en Opgave. Som Følge heraf kan der, som Lærere i Fægtning daarligt anvendes andre end ældre erfarne Befalingsmænd, helst Officerer.

Hvis et Kompagni er saa heldigt stillet, at dets Delingsførere opfylder disse Betingelser, kan Øvelseslederen indskrænke sig til at befale, hvad der skal øves, og hvilke Synspunkter der skal gøres gældende, og saa overlade til Delingsførerne selv at vælge Terrain og Grundlag. Er han derimod henvist til at hjælpe sig med yngre urutinerede Befalingsmænd, maa han selv udarbejde hver Øvelse og gennemgaa den med Hjælpelærerne, inden han lader disse foretage den samme med Mandskabet.

Fremstilling af andre Styrker m. m.

For baade at spare Tid og Kræfter er man i Almindelighed henvist til at indskrænke den ydre Ramme til det mindst mulige. I sine Bestræbelser herfor maa man dog ikke gaa saa vidt, at Fantasien ikke mere strækker til.

Fjendens Grupper fremstilles bedst ved enkelte Rekylgeværer eventuelt med et Par Mand ved. I Nødsfald maa man nøjes med Flag, der har den Mangel, at de er alt for nemme at finde. Nabostyrker fremstilles ved Flag eller er kun tænkte. Deres Plads maa da altid angives af Læreren.

Maskingeværer kan fremstilles ved Rekylgeværer, der skyder paa en særlig Maade, f. Eks. i korte hurtige Byger med et bestemt Antal Skud pr. Byge. Man bør ogsaa fremstille egne Maskingeværer paa denne Maade, da det hele derved bliver mere levende.

F o r o r d .

Det har i nærværende Opgavesamling været min Hensigt at give en Række Eksempler paa Fægtningsøvelser med smaa Styrker fra en Gruppes Størrelse til en krigsstærk Deling, saaledes at de mindste Enheders Kamp derigennem er blevet belyst saa alsidigt som muligt. Der er derfor ogsaa medtaget et Par Kampopgaver fra Sikringstjenesten.

Gruppeøvelserne er behandlet under Forudsætning af, at der kun er 1 optrædende Gruppe; men de fleste af Øvelserne 7 - 20 vil udmærket kunne udføres som Øvelser for 2 - 3 Grupper, hvad der lige svarer til en Deling paa Fredsstyrke.

Medens Gruppeøvelserne næsten alle er lagt i et simpelt, tænkt Terrain, hvorfra de nemt kan overføres til en vilkaarlig Øvelsesplads, er Delingsøvelserne henlagt til Eksercerpladsen ved Høveltegaard.

----oOo----

A. Gruppeøvelser.

Øvelse Nr. 1.

Formaal. Angrebsmarchen. Forhold over for Artilleriild og ved Passage af fjendtlige Flyvere.

Situation. Eget Parti er under Fremrykning mod Fjenden, der er meldt i 8 km Afstand. Han er Herre i Luften. Vi har hidtil kun været under tilfældig Beskydning af hans tunge Artilleri. Den Deling, hvortil Gruppen hører, er i forreste Linie, enkadreret. Den har hidtil været i Rodekolonne, men har nu gruppeudfoldet bag Gaarden i Enkeltkolonner. Øvelsesgruppen er 50 m til venstre for Ledegruppen. Retningspunkt for denne:..... Foreløbigt Maal:.....Delingsføreren følger Ledegruppen. Der er Maskingeværer i Stilling til Afværgelse af Flyverangreb.

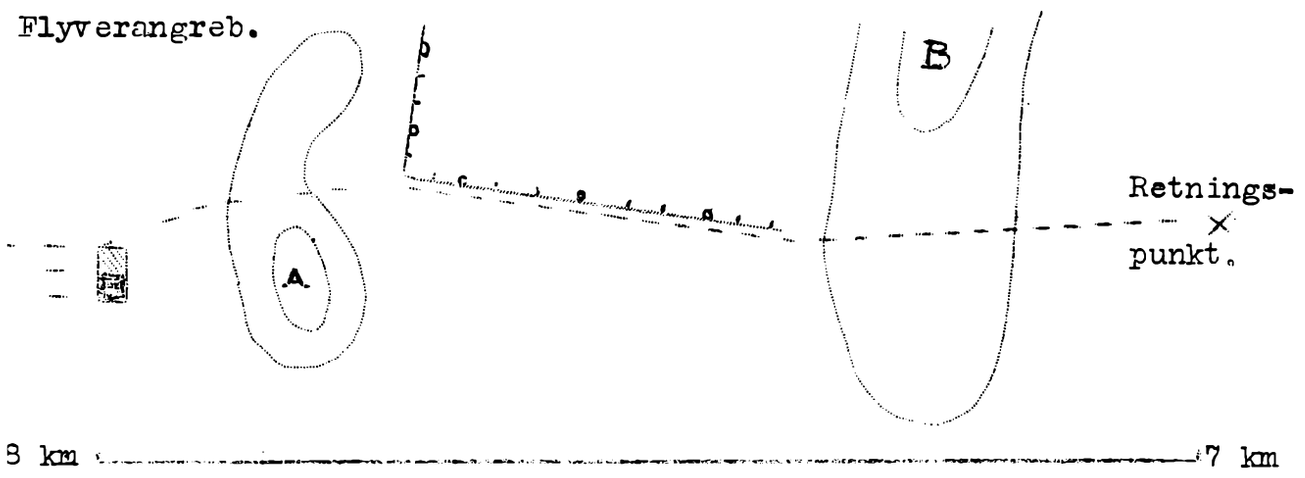

Udførelse. Gruppeføreren udtager næstkommanderende og Forbindelsesmand, orienterer Gruppen (herunder Ledegruppe, Retningspunkt, foreløbigt Maal, eventuelt Forbindingsplads samt Delingsførerens Plads), vælger sig et Retningspunkt og rykker frem ad den paa Skitsen viste Linie.

Idet Gruppen er 100 m fra Hegnet ser den en lavtgaaende fjendtlig Flyver nærme sig. Gruppen søger hurtigt Skjul i Hegnet. Den samme Situation gentager sig senere paa aaben Mark. Gruppen falder ned, bliver liggende ubevægelig til Flyveren har passeret. Inden Gruppen naar Bakke B, har Fjenden lagt en stærk Ild med Granatkardæsker over Bakken. Gruppeføreren standser Fremrykningen i Enden af Hegnet og befaler: "Gruppen fortsætter over Bakken i Spring med Roder, jeg selv

begynder". Efter at Nedslagsbæltet er passeret, samler han atter sin Gruppe og fortsætter i Enkeltkolonne.

Bemærkninger. Det vigtigste for Gruppeføreren er, at han faar Gruppen frem saa uset og uskadt som muligt. Han betænker sig derfor ikke paa at trække ud til venstre uden for sit Angrebsrum for bedre at udnytte Terrainet. Ved Passage af fjendtlige Flyvere maa det huskes, at Observatøren i en Flyvemaskine bedst kan se de Maal, der ligger er passeret.

Næstkommanderende er tillige sluttende. Naar Gruppen springer, er han den sidste. Han dirigerer de andres Spring, naar Gruppeføreren er foran. Forbindelsesmanden kan blive nødt til at forlade sin Plads i Gruppen, men han maa aldrig komme saa langt væk fra Føreren, at han ikke kan raabe til ham.

Naar Gruppen i denne Øvelse kan gaa samlet frem i Enkeltkolonne, kan den ogsaa bevare denne Formation, naar den gør Holdt. Maa den derimod springe frem med mindre Led (Enkeltmand, Roder, Halvgrupper), maa den ogsaa sprede sig noget, naar den samler i Dækning, saa der skabes en relativ Sikkerhed mod det fjendtlige Artilleri (Minekastere, Geværgranater) (se Øvelse Nr. 4).

Øvelse Nr. 2.

Formaal. Angrebsmarchen. Forhold ved Ildoverfald og mod indirekte Maskingeværild.

Situation. Gruppen er under Angrebsmarchen enkadreret ca. 3 - 4 km fra Fjendens Fodfolksstillinger. Foreløbigt Maal: Huset.
Fjendens Artilleri skyder kun svagt.



Anm. Terrainet er fladt og overset fra det fjendtlige Artilleris Observationsstader.

Udførelse. Et Øjeblik efter at Fodfolkets forreste Linie har passeret Landevejen, aabner Fjenden en kraftig Artilleriild mod Terrainet omkring Vejen. Gruppeføreren mærker, at der skydes med Gasgranater, han befaler Gasmaskerne paa og sætter i Løb frem til Grøften. Herfra fortsætter Gruppen i Spring med Enkeltmand til den er ude af Farezonen, hvorefter Føreren genoptager Fremrykningen i Enkeltkolonne. Da han mærker, at der ligger indirekte Maskingeværild over Forterrainet, befaler han: "Gruppen formerer sig i 2 Bølger, de to forreste Roder følger mig i spredt Orden, Resten følger efter i 50 m^{s} Afstand under N. N. Spring med Enkeltmand frem til Huset."

Bemærkninger. Fjendens Artilleriobservatører konstaterer Fremrykningen over Vejen. Hans Artilleri, der er indstillet mod denne, aabner Ilden som Ildoverfald. Gruppen maa beskytte sig med Maskerne og hurtigst muligt søge ud af Nedslagsbæltet.

Naar Gruppen er udsat for indirekte Maskingeværild, maa den springe med Enkeltmand paa samme Maade, som naar den passerer et Nedslagsbælte for Artilleri. Indirekte Maskingeværild kan den først vente inden for 3500 m.

Denne Anvendelse af Maskingeværer vil dog være not sjælden i vægelseskrigen, da der for at opnaas et nogenlunde tæt Nedslagsbælte kræves en omhyggelig Forberedelse af Skydningen, et stort Antal Pjecer (mindst eet Kompagni) og megen Ammunition. Dybden af Nedslagsbæltet er ikke under et Par Hundrede Meter. (For Hotchkissmitrailleusen ikke under 400 m).

Øvelse Nr. 3. X

Formaal. Angrebsmarchen. Forhold over for direkte Maskingeværild.

Fladt Terrain.

Situation. Gruppen er i forreste Linie, enkadreret under Angreb naaet

frem til A, ca. 1500 m fra den fjendtlige Stilling. Fjendens Artilleri holder Terrainet under spredt Beskydning. Fremrykningen skal fortsættes foreløbigt til Markskellet (B). Fremrykningen er sikret af Spejdere i 4 - 500 m Afstand.

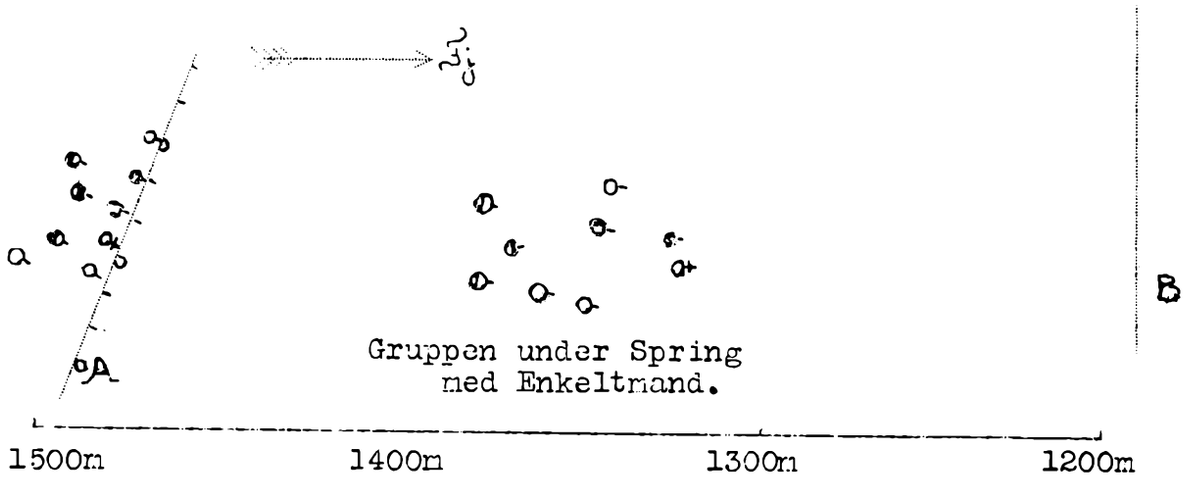

Anm. Terrainet er fladt og overset fra den fjendtlige Fodfolksstilling.

Udførelse. Selv om der ikke har været skudt paa Spejderne, frygter Gruppeføreren dog for at blive beskudt af Maskingeværer under sin videre Fremrykning. Han befaler derfor:

"Gruppen fortsætter fremad i 2 Bølger, foreløbigt til Markskellet. Rekylgeværskytte, Hjælper, Forsynen 1 og 2 - 1' Bølge - følger mig. Resten - 2' Bølge - under N.N. følger efter, Afstand ikke over 70 m ."

Gruppeføreren ordner derpaa 1' Bølge og rykker frem i spredt Orden med 10 Skridt fra Mand til Mand. Næstkommanderende forholder sig paa lignende Maade.

Da Gruppen er kommet et Stykke frem, bliver den beskudt af et fjendtligt Maskingevær. Den falder øjeblikkeligt ned, bliver liggende saa længe dens Terrain er under Beskydning og fortsætter derefter, naar Maskingeværerne et Øjeblik har standset Ilden, i Spring med Enkeltmand, indtil Gruppen naar frem til Markskellet, hvor den straks skaffer sig fornøden Dækning ved Hjælp af Spaden.

Hvis Gruppen er saa heldig at opdage, hvorfra Ilden kommer,

sender den straks Melding til Delingsføreren, for at Meldingen kan gaa videre tilbage til egne Maskingeværer og Minekastere.

Bemærkninger. Allerede naar man venter at blive udsat for større Tab, maa Formationen forandres, saa Paraden er taget paa Forhaand. Gruppeføreren befaler derfor Udvikling paa 2 Bølger. Afstanden mellem Skytterne maa ikke være under 6 Skrit, og da Terrainet er fladt foretrækker han 10. Saa længe Fjendens Maskingeværer ikke har aabnet Ilden, o hans Artillerivirksomhed er den samme, vil det være Kraftspild at ryk ke springvis frem. Saa snart Gruppen derimod bliver udsat for Maskingeværild, kan den kun gøre et, falde ned og blive liggende, indtil den direkte Beskydning hører op. Under Ildpauserne fortsætter den saa fremad i Spring med 1 - 2 Mand ad Gangen.

Øvelse Nr. 4. X

Formaal. Angrebsmarchen. Forhold over for direkte Maskingeværild. Bakket Terrain.

Situation. Gruppen er i forreste Linie, enkeltvis, under Angreb naaet til Grusgraven. Fjendens Artilleri lægger en spredt Ild over Terrainet. Hans Maskingeværer holder Terrainet omkring Gruppen under Ild. Gruppen skal fortsætte sin Fremrykning med Retningspunkt: Lunden

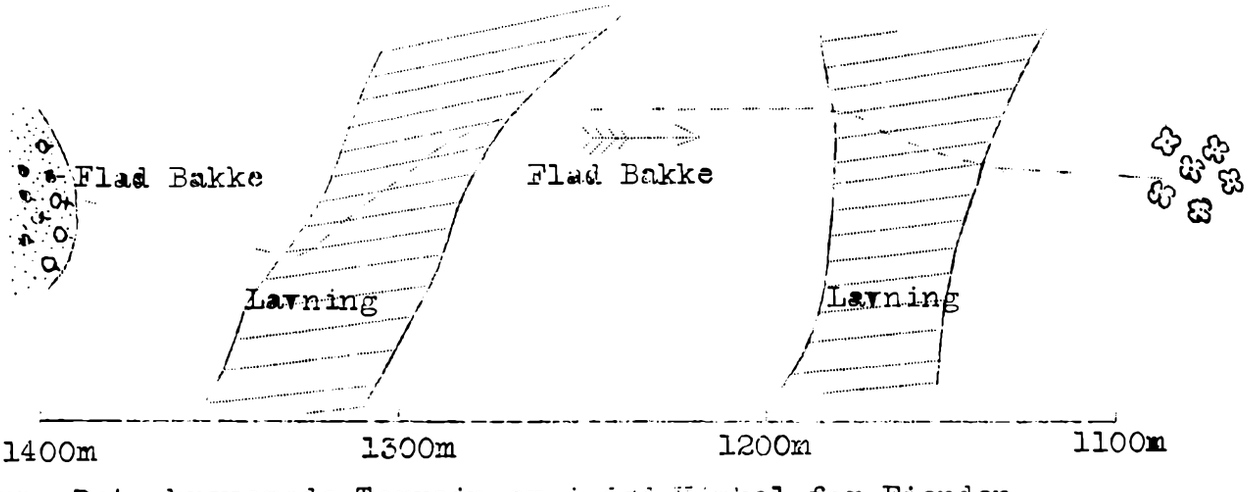

Anm. Det skraverede Terrain er i død Vinkel for Fjenden.

Udførelse. Gruppeføreren skønner, at han ved at snc sig noget gennem Terrainet vil blive mindst udsat. Han bestemmer sig derfor til at gaa frem i Enkeltkolonne, der er en smidigere Formation, end den

i forrige Opgave benyttede. Han lader Gruppen springe med Enkeltmand over de Strækninger, hvor den er set. Gruppeføreren er i Spidsen. Næstkommanderende, der springer sidst, giver den direkte Ordre til Springene og melder hver Gang, Gruppen er sluttet op bag Føreren. Gruppen samler i Lavningerne i en Slags Skytteflok med nogen Afstand mellem Folkene, nødig under 6 Skrit. Ved Springene over Bakkerne maa det paases, at Folkene løber frem paa forskellige Steder.

Øvelse Nr. 5.

Formaal. Ildangrebet. Fremrykning i jævnt bakket Terrain.

Situation. Gruppen er ved Øvelsens Begyndelse naaet til Dækningen bag Bakken A, 6 - 700 m fra Fjendens forreste Linie . De nærmeste fjendtlige Grupper har aabnet Ilden, og tvunget Gruppen til at optage Ildkampen. Der er spredt Artillerivirksomhed paa begge Sider.

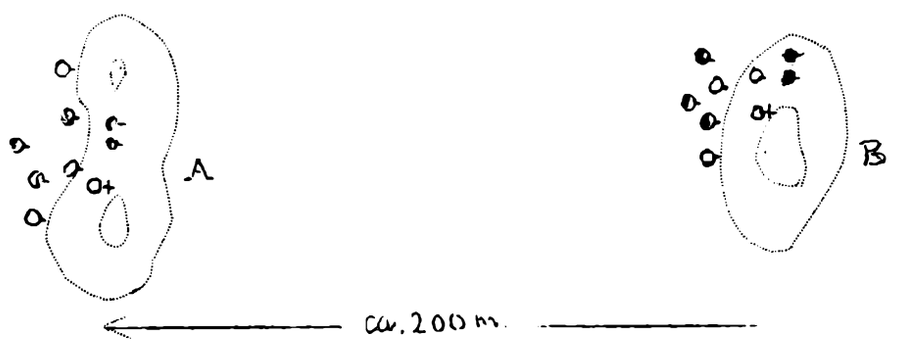

Udførelse. Gruppeføreren kryber frem i Stilling, undersøger Forterrainet, eventuelt med Kikkert, for at finde det Maal, der standser Gruppen. Han vinker derpaa Rekylgeværskytte og Hjælper frem og angiver Stilling for Rekylgeværet (hyppigt paa et af Bakkeaffaldene) og giver Kommando til Aabning af Ilden. Forsyner 1 følger efter Rekylgeværet, men bliver i Dækning bag dette. Hjælperen har straks

taget Spaden frem. Han graver ud for Skytten og Rekylgeværet og kryber derefter tilbage og modtager Græstørv fra de Folk, der er i Dækning og skyder Græstørvene frem foran sig og Rekylgeværskytten. Han assisterer herefter Skytten under Skydningen. Gruppeføreren ordner Ammunitionsforsyningen (se Øvelse Nr. 11).

Efter at Rekylgeværet har skudt i nogen Tid, meddeler Læreren at den fjendtlige Ild er blevet svagere, og Gruppeføreren beslutter sig til at fortsætte Fremrykningen. Inden han gaar frem, bestemmer han, hvor han vil have sin næste Skudstilling. Han kryber lidt tilbage og befaler: "Gruppen rykker frem til en Stilling paa en Bakke ca. 150 m i den Retning. Spring med Enkeltmand. Rekylgeværskytten begynder!" Han springer dernæst selv frem og naar i 2 - 3 Spring Bakke B. Resten af Gruppen følger efter i uregelmæssige Spring, idet den springer frem paa forskellige Steder. Ved Bakke B. gaar Gruppen i Stilling paa lignende Maade som ved A. Næstkommanderende melder Gruppeføreren, saa snart Gruppen er sluttet op.

<u>Bemærkninger.</u> Den første Øvelse i Ildangrebet maa være ganske enkel og kun vedrøre Gruppens egne Forhold. Paa saa ator Afstand som 600 - 700 m fra Fjenden kan det tit være vanskeligt at fastslaa den fjendtlige Besættelse. Ilden maa i saa Tilfælde rettes mod en Terrainstribe ("Skydning med skiftende Retningspunkter") eller mod Punkter i Forterrainet, hvor man formoder, Fjenden er. ("Søgeild").

En videre Fremrykning er betinget af det Resultat, der er opnaaet paa Fjenden. Her er det forudsat at være naaet ved egen Ild. Inden Gruppeføreren gaar frem, maa han være klar over, til hvilken Stilling han vil have Gruppen frem, og i denne ny Stilling, der bør ligge ret langt fremme, samler han igen Gruppen. Fremrykningen skal altsaa have Karakter af en Række Stillingsskifter og ikke en Fremrykning bestaaende af korte Spring, hvor Rekylgeværet skyder, hver Gang det gør Holdt.

Øvelse Nr 6.

Formaal. Ildangrebet. Fremrykning i uoverskueligt Terrain. Erstatning af døde og saarede.

Situation. Gruppen er i forreste Linie, enkadreret under Fremrykning mod Fjenden i 5 - 300 m Afstand. Foreløbigt Maal: Det enligtstaaende Træ. Nabogrupperne er paa Højde med Øvelsesgruppen. Artilleriilden er svag.

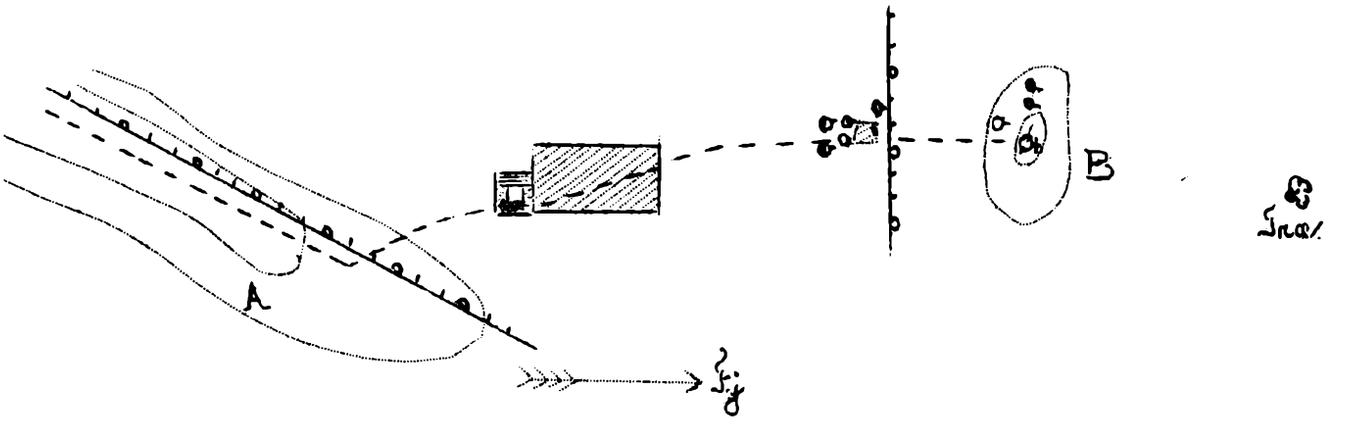

Anm. Terrainet indtil Bakke B. er med Undtagelse af Strækningen Bakke A.- Gaarden uindset fra Fjendens Stilling. Fra Bakke B. og videre frem er Terrainet overskueligt.

Udførelse. Gruppeføreren vælger at rykke frem ad den paa Skitsen viste Linie. Han sender 2 Mand frem som Spejdere til Gaarden og Haven, og efter at disse har vinket fremad fører han den øvrige Gruppe uset i Enkeltkolonne langs Hegnet og derefter i et samlet Spring ned bag Gaarden Gruppen standser bag Havegærdet, Spejderne sendes frem til Bakke B, og paa Tegnet "Fremad" fra disse følger den øvrige Gruppe efter i Enkeltkolonne. Gruppeføreren og Rekylgeværskytten, fulgt af Hjælperen og Forsyner 1 gaar i Stilling paa Bakken. Den øvrige Gruppe søger Dækning bag Huset under Kommando af næstkommanderende, der sender en Forbindelsesmand frem i Hegnet.

Paa Vej frem til Stillingen bliver Gruppeføreren og Rekylgeværskytten dræbt af en Granat. Forsyner 1 griber straks Rekylgeværet og kryber i Stilling. Næstkommanderende tager Kommandoen over Gruppen, fratager Gruppeføreren hans Kikkert, Meldingsbog o. lign. og sørger for Fordeling af de dræbtes Ammunition og Ordning af Gruppen.

Bemærkninger. Naar Ildangrebet er begyndt inddrages Kompagniets Fægtningspatrouiller, og Grupperne i første Linie maa derfor selv sikre

sig, hvor det er nødvendigt. I denne Opgave er Terrainet uoverskueligt. Gruppeføreren maa derfor sende 1 - 2 Spejdere frem. Den øvrige Gruppe føres bedst i 1 Enkeltkolonne. 2 smaa Enkeltkolonner med nogen Afstand vanskeliggør kun Føringen uden at formindske Sandsynligheden for Tab. Den Strækning Gruppen skal springe fra Gærdet til hen bag Gaarden er ganske kort. Da Gruppen ikke er blevet set, vælger Gruppeføreren derfor i et samlet Spring at føre Gruppen over, inden Fjenden naar at aabne Ilden.

Hvis Rekylgeværskytten eller Hjælperen bliver ukampdygtige, skal de straks erstattes. Rekylgeværet skal betjenes saa længe, der blot er 1 Mand i Gruppen. Det er det naturligste, at næstkommanderende straks tager Kommandoen, naar Gruppeføreren falder, men tøver han, er han ikke egnet dertil, og den Mand, der ikke betænker sig paa at tage Kommandoen, er saa Fører i Kraft af sit Initiativ.

Øvelse Nr. 7.

Formaal. Ildangrebet. Forhold overfor Maskingeværer. Gensidig Støtte mellem Naboled.

Situation. Øvelsesgruppen - 2' Gruppe - er i forreste Linie, enkadreret i en Afstand af 500 m fra Fjendens forreste Linie. Situationen er som vist paa Skitsen (Situation A). Det fjendtlige Maskingevær har endnu ikke røbet sig. Artilleriilden er svag.

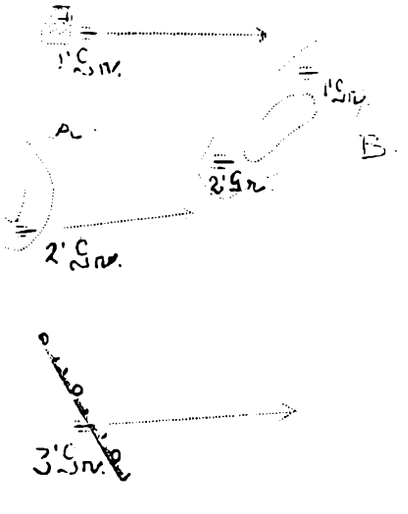

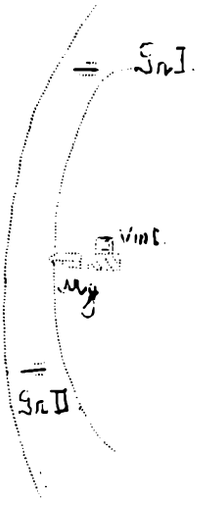

Udførelse. Idet Gruppeføreren er ved at bringe sin Gruppe i Stilling, bliver den pludseligt voldsomt beskudt af direkte Maskingeværild. Alle kryber tilbage i Dækning. Efter at Ilden er standset eller lagt over mod andre Maal, kryber Gruppeføreren frem et andet Sted for at opdage det fjendtlige Maskingevær. I Kikkert finder han det i Havehegnet. Han sender Melding (helst skriftlig) til Delingsføreren og Maskingeværet ved 2 Ordonnanser, for hvem han har udpeget Maalet. Saa snart Maskingeværet har aabnet Ilden, gaar Gruppens Rekylgevær atter i Stilling, men paa et andet Sted end første Gang. Den retter f. Eks. sin Ild mod Gruppe I og hjælper derved 1' Gruppe til at foretage et Stillingsskifte (til B), hvorfra denne hjælper 2' Gruppe frem, der i sin ny Stilling optager Kampen efter Forholdene mod Gruppe I eller II.

Bemærkninger. Gruppen kan ikke gaa i Stilling paa en aaben Bakke, medens den er under direkte Maskingeværild paa 500 - 600 m Afstand. Den maa derfor dække sig, indtil Maskingeværet kan blive tvunget til at skyde paa andre Maal. Gruppeføreren melder til Delingsføreren, men ogsaa direkte til Maskingeværet, for derved at fremskynde dettes Aabning af Ilden. For at Angrebet kan bæres videre frem, maa Nabogrupper i størst mulig Udstrækning hjælpe hinanden. Neden for er vist, hvorledes den afsendte Melding med Skitse eksempelvis kan se ud. Det hele kan gøres paa et Øjeblik og er mere sikkert end en mundtlig Melding, men stiller paa den anden Side ogsaa Krav til Afsenderen, som kun kan naas ved megen Øvelse.

Meldingen er i Eksemplet tillige en Situationsmelding, som Gruppeføreren fra Tid til anden maa indsende til Delingsføreren.



Øvelse Nr. 8.

Formaal. Ildangrebet. Fremrykning over fladt Terrain.

Situation. Gruppen er i forreste Linie, enkadreret, 600 m fra Fjendens forreste Reder. Den har under Fremrykningen fra Skoven til Jordvolden været ret voldsomt beskudt af Fjendens Fodfolk uden dog at have aabnet Ilden og er ved Øvelsens Begyndelse lidt foran sine Nabogrupper. Kompagniets Angreb er støttet af et Maskingevær, der er tildelt Kompagniet og 1 Minekasterdeling, der er underlagt Bataillonen. Artilleriilden er ret livlig.

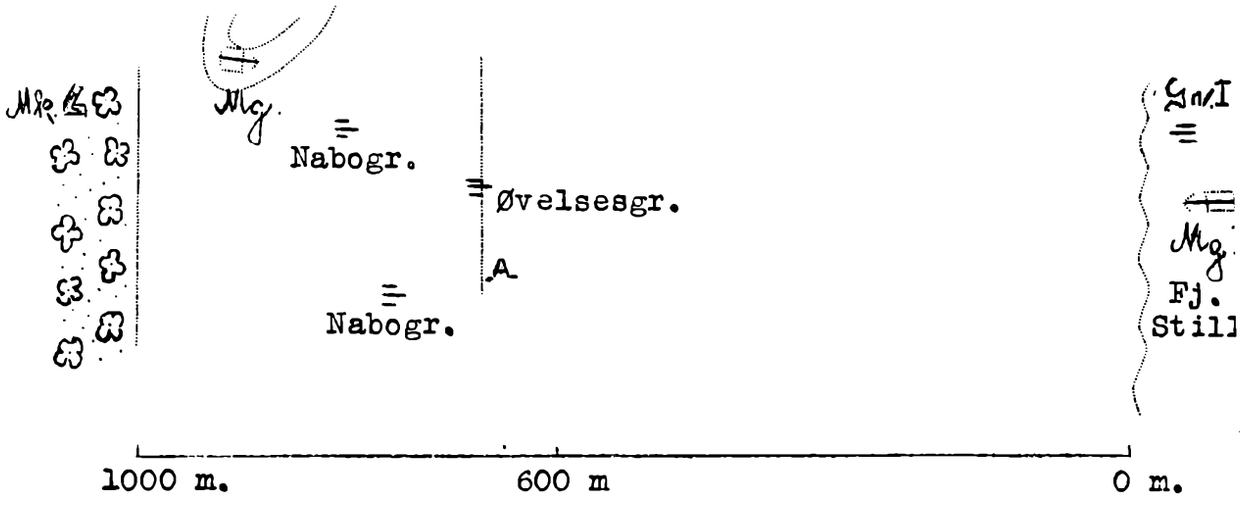

Anm. Terrainet fra Skovkanten til Jordvolden A. er kun ret overskueligt set fra Fjendens Stilling, medens Terrainet foran A. er flad Stubmark.

Udførelse. Gruppeføreren lader Gruppen forblive i Dækning bag Jordvolden, medens han rekognosoerer. Han finder de fjendtlige Grupper, Gruppe I og Maskingevær I og bringer derpaa Rekylgeværet i Stilling mod Gruppe I, men saaledes at det er dækket mod Maskingevær I^{s} Ild. Maalet udpeges for 2 Ordonnanser, som han sender med Melding til Delingsføreren og Maskingeværet. Efter nogen Tids Forløb aabner Maskingeværet Ilden mod Maskingevær I og noget senere tager ligeledes en Minekaster fat. Nabogrupperne kommer frem paa Højde med Øvelsesgruppen og aabner Ilden. Fjendens Ild er blevet betydelig svagere. Gruppeføreren befaler: "Gruppen foretager et Spring fremad ca. 150 m til en ny Stilling. Rekylgeværskytte og Hjælper og Forsyner 1 - 1' Bølge - følger mig, 10 Skridts Mellemrum. Resten 2' Bølge under N.N. følger efter i 50 m Afstand. Spring med Enkeltmand."
Gruppeføreren springer derpaa selv op og naar i 3 - 4 Spring 150 m frem. Den øvrige Gruppe følger efter som befalet. I den ny Stilling anbringer Folkene i 2' Bølge sig saaledes, at de kan komme til at skyde frem i Mellemrummene i 1'. Alle tager Spaderne frem og lægger Tornystrene foran sig og graver. Efter at have gravet for Rekylgeværskytten søger Hjælperen ud til Siden. Rekylgeværskytten optager Ildkampen, ligesom de øvrige Skytter af og til skyder, indtil de er helt i Dækning.

Bemærkninger. Hvis Gruppeføreren ved Tegn kan udpege og melde tilbage om det fjendtlige Maskingevær, er det det simpleste, men i Almindelighed vil han være henvist til det farligere men mere sikre at sende Melding pr. Ordonnans.

For overhovedet at kunne gaa frem over ganske fladt Terrain, er det nødvendigt, at de forreste angribende Linier er stærkt støttet bagfra af Maskingeværer, Minekastere og Artilleri, ligesom en gensidig Ildunderstøttelse er paakrævet. Fremfor at tage Ildkampen op for hvert lille Fremløb, søger Gruppen straks langt frem, inden den giver sig i Gang med de nødvendige Gravearbejder, der navnlig under disse Forhold er ret besværlige. Hjælperens Plads er borte fra Rekylgeværskytten i Terrain, hvor hans Tilstedeværelse ved Siden af Rekylgeværskytten vil kunne røbe dette. Da det er umuligt for de almindelige Geværskytter at finde Dækning i Terrainet, deltager de selv i Ildkampen, indtil de har gravet sig tilstrækkelig langt ned. Det vilde være upraktisk at formere Gruppen i 1 Bølge. Selvom man nøjedes med 6 Skridts Mellemrum, hvad der allerede er en relativ Tæthed, vilde Gruppen (9 Mand) spænde over 50 m. Hvis Nabogrupperne indtog samme Formation, vilde en Ildunderstøttelse bag fra gennem Mellemrum imellem Grupperne være umulig.

Gruppeføreren maa være opmærksom paa, at Gruppen ikke lader sig trække bort fra sin Angrebsretning af et Rekylgevær, som Gruppen har beskudt med Skraaild.

Øvelse Nr. 9.

Formaal. Ildangrebet. Sammenspil mellem Rekylgevær og almindelige Geværer m. m.

Situation. Øvelsesgruppen - 2' Gruppe - er i forreste Linie, enkadreret, ca. 400 m fra Fjendens forreste Reder i Stilling ved Hegnet. Fjendens Fodfolksild er ret livlig. Fremrykningen skal fortsættes.

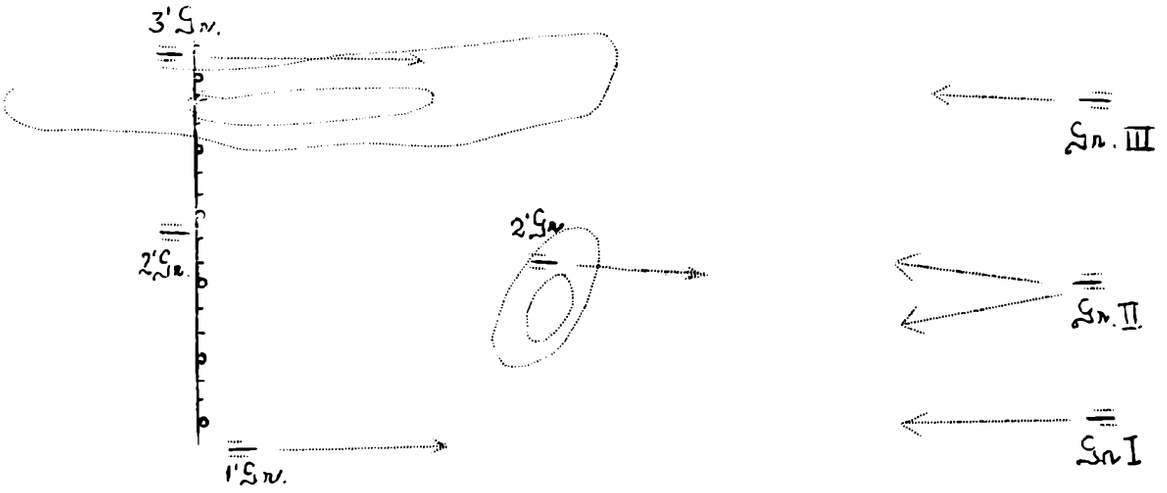

Anm. Paa Grund af Terrainet kan 2' Gruppe ikke faa Understøttelse af 3' Gruppe, 1' Gruppe er bundet af Gruppe I og II.

Udførelse. Føreren for 2' Gruppe befaler de almindelige Geværer i Stilling mod Gruppe III, medens han med sit Rekylgevær foretager et Stillingsskifte frem til Bakken. Saa snart Rekylgeværet er i Stilling og har aabnet Ilden, springer Resten af Gruppen frem med Enkeltmand til Dækning bag Bakken.

Efter at Rekylgeværet har skudt i nogen Tid, lader Læreren pludseligt et Par Granater springe ved Gruppe III. Gruppeføreren befaler: "Rekylgeværskytte, Hjælper og Forsyner 1, Hurtigløb fremad! Resten følger efter i 50 m Afstand!" I den næste Stilling tænkes det, at Rekylgeværet bliver ødelagt af en fjendtlig Granat og Rekylgeværskytte og Hjælper dræbt. Gruppeføreren befaler den øvrige Gruppe i Stilling, og Kampen fortsættes med Gevær 1889.

Bemærkninger. Naar en Gruppe ikke kan faa Hjælp fra Naboer eller paa anden Maade faa Understøttelse, maa den anvende de almindelige Geværskytter for at støtte Rekylgeværet under dettes Bevægelse og omvendt.

Under Angrebet maa Gruppeføreren være opmærksom paa at udnytte de øjeblikkelige Svækkelser hos Fjenden, som eget Artilleri foraarsager, for ved en hurtig og dristig Fremrykning at naa saa langt frem som muligt.

Naar Gruppen mister sit Rekylgevær, maa den fortsætte Kampen med de almindelige Skytter, indtil den eventuelt ved Inddublering kan blive slaaet sammen med en anden Gruppe.

Øvelse Nr. 10.

Formaal. Ildangrebet. Forhold ved et foreløbigt Maal.

Situation. Gruppen er i forreste Linie, enkadreret, i en Afstand af 300 m fra Fjenden. Den er ved at foretage et Spring fra Bakke A til B, der sammen med Bakke C og D er foreløbigt Maal for Kompagniets Fremrykning. Artilleriilden er ret stærk.

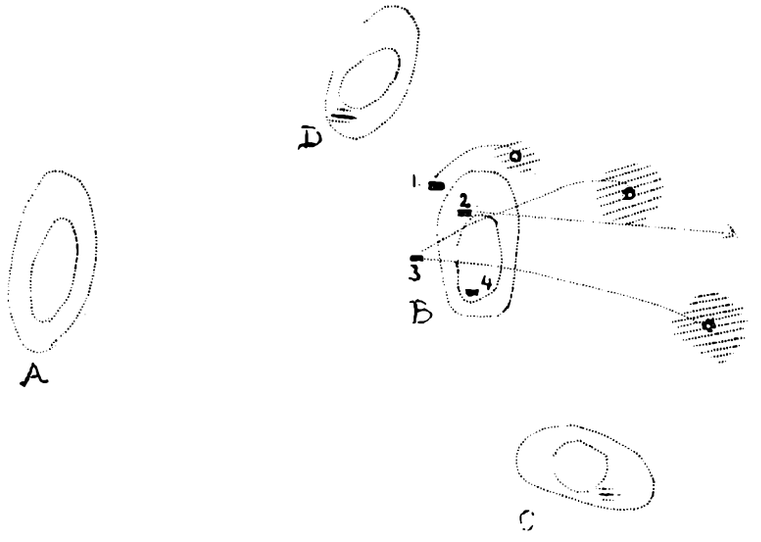

1. 1 Haandgrenader og 1 Forsyner.
2. 1 Rekylgeværskytte, 1 Hjælper og Gruppeføreren.
3. 2 Geværgrenaderer.
4. 2 Forsynere.

Udførelse. Gruppeføreren lader Gruppen samle i Dækning af Bakke B, rekognoscerer og giver derpaa Ordre om Stilling og Opgave for Rekylgeværet, opgiver Rekylgeværskytten de vigtigste Afstande i Forterrainet og angiver Gravearbejder. Dernæst bestemmer han det samme for Geværgrenaderne og anbringer Resten (3 Forsynere og 1 Haandgrenader) ud til højre og venstre for Rekylgeværet til Sikring af dette og Forbindelse med Nabogrupperne. Medens Rekylgeværskytten observerer gaar Resten af Gruppen i Gang med at grave. Gravningen begynder bagfra i Dækning, og Jorden kastes efterhaanden frem. Gruppeføreren udfærdiger Melding med Skitse (se nedenfor). Stillingen camoufleres.

Afsender: 2' Gr/1'D. af 1'/1'B.

Afsendelsessted: Se Skitsen.

Til 1'D. af 1'/1'B.

1. Gr. naaet det foreløbige Maal. Se Skitsen.
2. Tab.
3. Ammunition.

- Skitse -

(som ovenfor) N.N.

Bemærkninger. Gruppen er 300 m fra den fjendtlige Stilling, Gevær-granaterne kan altsaa ikke komme til Anvendelse i Øjeblikket, men da Gruppen ikke ved, hvor længe den skal blive her, og om Fjenden maaske gaar over til Modangreb, maa den indrette sig til Forsvar. Paa de Steder, hvor Folkene bedst anbringes med Forsvar for Øje, graves der. I dette Tilfælde er altsaa 4 Huller nødvendige. Jo flere Huller, Gruppen er spredt i, jo mindre udsat er den for samlet Tab. Gruppeføreren opholder sig normalt ved Rekylgeværet. Skytterne i Hullet længst til højre tjener i dette Tilfælde tillige som Observatører for Geværgrenadererne,

Ligesaa vigtigt som det er at grave sig ned, er det at skjule sine Gravearbejder ved en omhyggelig Maskering, for at Forskellen i Jordfarve ikke skal tiltrække Fjendens Ild.

Øvelse Nr. 11.

Formaal. Ammunitionsforsyningen inden for Gruppen.

Situation. Som Øvelse Nr. 5.

Udførelse. Naar Rekylskytten er kommet i Stilling, begynder han at skyde bort af sine egne Magasiner, indtil de øvrige i Gruppen er naaet frem og kan give ham af deres Magasiner. Derefter er Princippet det, at Haand- og Geværgrenaderernes Magasiner først anvendes, derpaa Forsyner 1, 2 og 3[8], Førerens og endelig Skyttens og Hjælperens egne. De enkelte Folk kryber efterhaanden frem bag Rekylgeværet og afleverer deres Magasiner (i Tasker eller sammenbundtede, hvis det er Tornyster-ammunition) til Forsyner 1 og modtager tomme Tasker og Magasiner i Stedet derfor. Hjælperen maa stadig være parat med Magasiner. Inden et Stillingsskifte maa han sørge for at alle tomme Magasiner er afleveret bagud. Under Fremløbet maa Rekylgeværskytten og Hjælperen bære deres Magasiner og Tasker saaledes, at de har Hænderne fri.

Bemærkninger. Ammunitionsøvelser, der er særdeles vigtige for Gruppens krigsmæssige Uddannelse, bør foretages flere Gange under forskellige

Situationer. Naar den haandværksmæssige Indøvelse er foretaget under simple Øvelser, der kun beskæftiger sig med det rent ammunitionstekniske, kan man gaa over til at kombinere Ammunitionsøvelser med taktiske Øvelser.

For at en Ammunitionsøvelse skal have Værdi, er det nødvendigt, at man virkelig har det fulde Antal Magasiner og Tasker, da man kun herved kan skabe de Vanskeligheder, som Omfordelingen medfører.

Øvelse Nr. 12.

Formaal. Nærangrebet.

Situation. Gruppen er i forreste Linie, enkadreret, under Angreb paa en af Fjendens forreste Grupper. Gruppen er ved Øvelsens Begyndelse ved at foretage et Stillingsskifte frem til A. Egne Nabogrupper er i Hovedsagen optaget af Kampen mod de Maal, der optræder foran deres egen Front. Gruppen har nogen Støtte af et Maskingevær, der af og til beskyder den fjendtlige Gruppe.

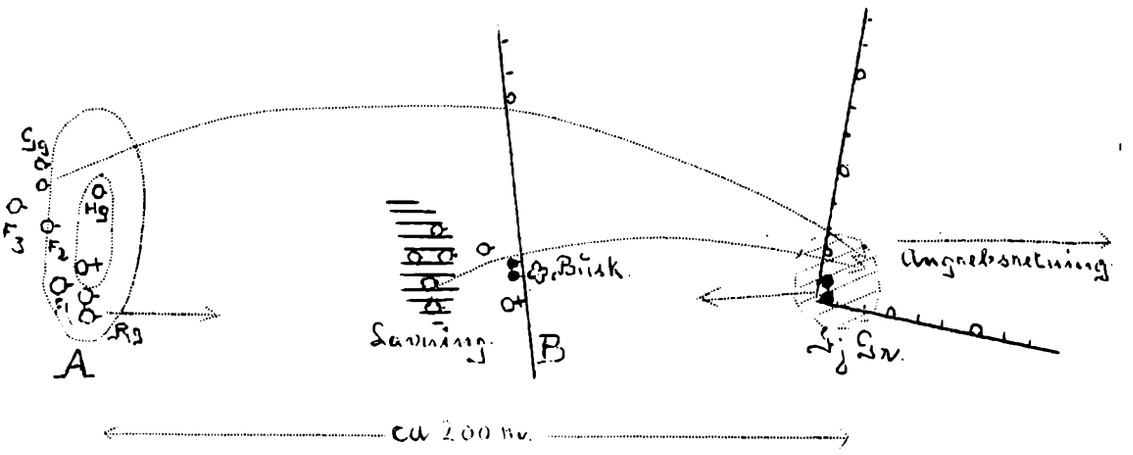

Udførelse. Idet Gruppeføreren naar frem til Stillingen, rekognoscerer han Stillingen for Rekylgevær og Geværgrenaderer og giver følgende Ord efterhaanden, som Gruppen slutter op:

"Rekylgeværet i Stilling der, samme Maal som før, Viser 200!"

"Geværgrenaderer i Stilling der, N.N. observerer for Geværgre-

nadererne, der beskyder det fjendtlige Rekylgevær i Hegnhjørnet, Afstand 200!"

Under Kampen fra denne Stilling opdager Gruppeføreren et Par fjendtlige Skytter i Hegnet lidt til venstre for det fjendtlige Rekylgevær. Han udpeger Maalet for en dygtig Skytte (f.Eks. Observatøren for at undgaa at have for mange Folk fremme) og giver ham Ordre til at beskyde de fjendtlige Skytter.

Efter nogen Tids Forløb bliver Fjendens Ild svagere, og Gruppen foretager et Stillingsskifte frem til Stilling B. Under dette rykker Geværgrenaderne sidst frem fra A.

Bemærkninger. Gruppen er nu saa tæt paa Fjenden, at Geværgrenaderne kan anvendes, den er med andre Ord begyndt paa Nærangrebet. Opholdet i den fjendtlige Rede gøres uudholdeligt ved, at Fjenden beskydes af Rekylgeværet, naar han viser sig, og af Geværgrenadererne, naar han gemmer sig. Paa den anden Side er Angriberen ogsaa i dobbelt Ild. Stor Spredning i Dækningen er derfor paakrævet. Geværgrenaderne skyder fra liggende Stilling. I knælende Stilling danner de for store Maal, navnlig mod uventet Skraaild. Denne Stilling anvendes derfor hovedsagelig kun bag et Brystværn, eller hvor der er gravet til Grenaderne. Naar Grenaderne af Sikkerhedshensyn maa placeres saa langt bag den dækkende Bakke, at de ikke selv kan se Nedslagene, anvendes der Observatør. Sideretningen kan denne undertiden angive ved Hjælp af en Bajonet, som stikkes i Jorden.

Øvelse Nr. 13.

Formaal. Nærangrebet og Stormen.

Situation. Fortsættelse af forrige Øvelse. Gruppen er i forreste Linie, enkadreret. Den er naaet frem i ca. 100 m Afstand fra en af de fjendtlige Grupper. Rekylgeværet er beordret i Stilling ved Busken. Resten af Gruppen ligger i Dækning bagved. Nabogrupperne angriber paa Højde med Øvelsesgruppen. Et Maskingevær støtter Gruppens Angreb.

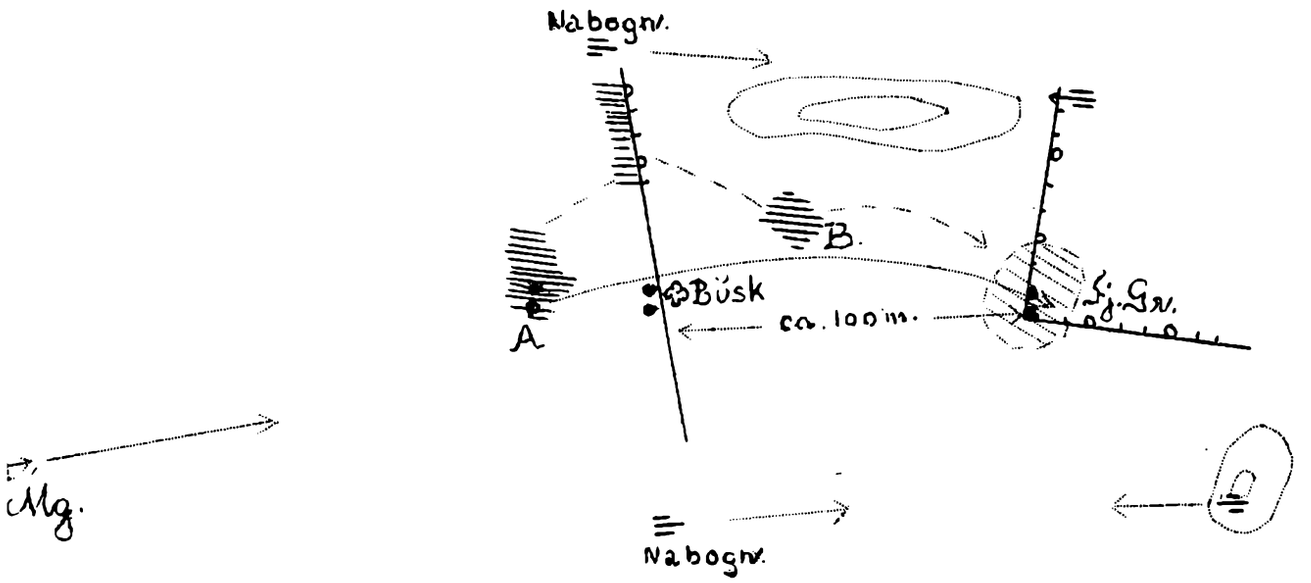

Anm. Det nærmeste Terrain bag Fjendens Stilling er i død Vinkel for Angriberen.

Udførelse. Fjendens Ild er blevet svagere paa Grund af Maskingeværets Ild. Gruppeføreren beslutter sig til at fortsætte Angrebet paa den fjendtlige Gruppe. Terrainet til højre for Rekylgeværet er fladt, til venstre er Forholdene bedre.Han befaler derfor: "Rekylgeværet forbliver i Stilling ved Busken og beskyder den fjendtlige Gruppe. Geværgrenaderne i Stilling i Lavningen skraat bagud til højre for Rekylgeværet, samme Maal som før. Resten af Gruppen under min Kommando angriber den fjendtlige Gruppe fra venstre. Foreløbig Spring med Enkeltmand til Hullet der (B)! Bajonet paa! Naar jeg strækker Huen i Vejret, afgiver Rekylgeværet en kraftig Byge og holder inde!"

Naar Stormmandskabet er kommet frem til Hullet B, hvor det ligger saa spredt som Dækningen tillader, befaler Gruppeføreren Haandbomberne frem, strækker Huen i Vejret, og naar Rekylgeværet holder inde, springer Stormmandskabet frem til Kasteafstand, kaster Bomberne, falder ned under Sprængningen og fuldfører Stormen. Øvelseslederen sætter Fjenden(der i Mangel af en Gruppe kan være repræsenteret ved et Rekylgevær og 1 - 2 Snigskytter) ud af Spillet. Rekylgeværskytten, Hjælperen og de 2 Geværgrenaderer søger i Hurtigløb frem til den forreste Del af Gruppen, saa snart denne har taget Reden.

Bemærkninger. For at et Nærangreb med paafølgende Storm skal kunne gennemføres, er det nødvendigt at have en betydelig Ildoverlegenhed. Øvelseslederen maa derfor i sit Anlæg af Øvelsen give Situationen

saaledes, at der virkelig er Mulighed for Fremrykning. Her er det gjort ved at give den angribende Gruppe Støtte af et bagvedværende Maskingevær. Tillige maa Gruppen kende Situationen ud til Siderne, da dens Formation og Fremrykningslinie maa bestemmes under Hensyn hertil. Rekylgeværet er i denne Øvelse anbragt i Skjul af Busken. Hvis det skjult kan sættes i Stilling et andet Sted, er det at foretrække, da Busken uvilkaarligt tiltrækker sig Fjendens Opmærksomhed. Inden Stormmandskabet forlader Rekylgeværet, afleverer det den Rekylgeværammunition, det endnu maatte have til Hjælperen. Man maa regne med, at der, naar Fægtning forestaar, kan udleveres Haandbomber til alle geværbevæbnede i forreste Linie. Saa snart en Storm er fuldbyrdet, maa Gruppeføreren være klar til enten straks at fortsætte og støde til Bunds eller til foreløbigt at gaa i Stilling for at sikre det erobrede Terrain (Se Øvelse Nr. 14), Læreren maa under Uddannelsen modarbejde Stormmandskabets Tilbøjlighed til at blive staaende op, naar det har naaet Fjendens Stilling.

Til Øvelsen kan føjes Gruppens Forhold, naar den i Stillingen finder efterladt Materiel, naar den tager Fanger eller finder døde og saarede.

Øvelse Nr. 14.

Formaal. Nærangrebet. Fjenden viger før Stormen.

Situation. som ved Øvelse Nr. 13. Se Skitsen paa næste Side.

Anm. Terrainet ved C er i død Vinkel set baade fra Angriberens 1' Stilling og set fra Huset D.

Udførelse. Medens Gruppen ligger i Stilling er Fjendens Ild blevet svagere og til sidst hørt helt op. Da Gruppeføreren ikke er klar over, om Fjenden er gaaet tilbage, eller om det kun er gjort for at faa Gruppen til at gaa uforsigtigt frem, sender Gruppeføreren 2 Mand frem som Spejdere. Disse søger i Spring hurtigt frem til venstre uden for Skudlinien tæt hen til den fjendtlige Rede og kaster et Par Haand-

bomber ind i denne, som en sidste Sikring, inden de vover sig helt hen til Stillingen. Da de ser, at Fjenden er forsvundet, vinker de fremad, og hele Gruppen kommer frem i eet Spring. Nabogrupperne er ca. 100 m tilbage.

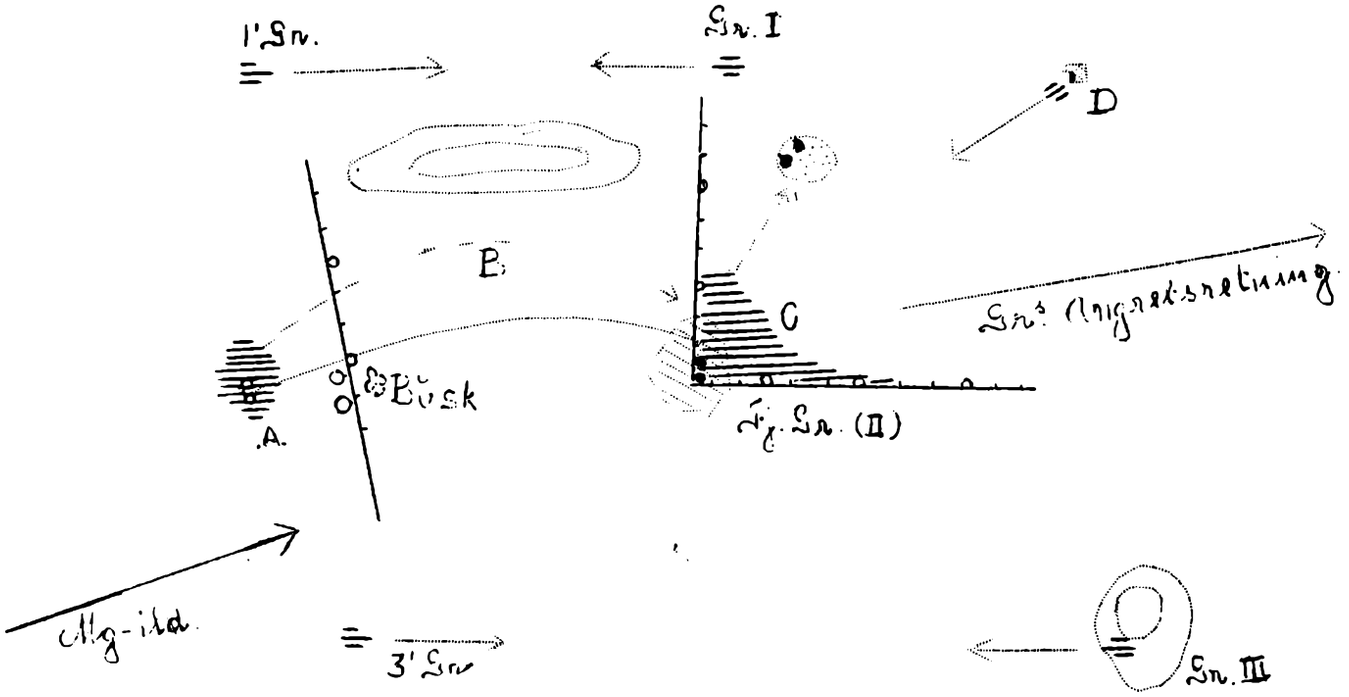

Da Gruppen i Øjeblikket ikke bliver beskudt, beslutter Gruppeføreren sig til at trænge videre ind igennem den fjendtlige Stilling. Inden han gaar frem med sit Rekylgevær, sender han dog 1 Spejder frem til Grusgraven. Paa Tegnet "Fremad" fra Spejderen lader Gruppeføreren Gruppen springe frem til Grusgraven. Under denne Fremrykning aabner et Rekylgevær Ilden fra Huset. Gruppen standser derfor foreløbig i Grusgraven, hvorfra Gruppeføreren beslutter at bekæmpe Gruppe I, der standser Nabogruppens Fremrykning.

Bemærkninger. Da Gruppeføreren efter at være kommet frem til C er helt i det uvisse og meget langt fremme, vil en blind Forfølgning af en Styrke, han ikke har Føling med være Dumdristighed. Han maa føle sig for og efter at være kommet frem til Grusgraven udnytte sin fremskudte Stilling til herfra at hjælpe sine Naboer frem.

Øvelse Nr. 15.

Formaal. Nærangreb med stærk Artilleristøtte.

Situation. Øvelsesgruppen- 2' Gruppe- er i forreste Linie, enkadreret, standset ved et foreløbigt Maal 300 m fra Fjenden. Eget Artilleri lægger en stærk Ild over Fjendens Stilling for Klokken k at blive lagt frem over Bagterrainet. Egne Maskingeværer er i Lurestilling parat til at beskyde Fjendens Fodfolk, naar Artilleriilden letter.

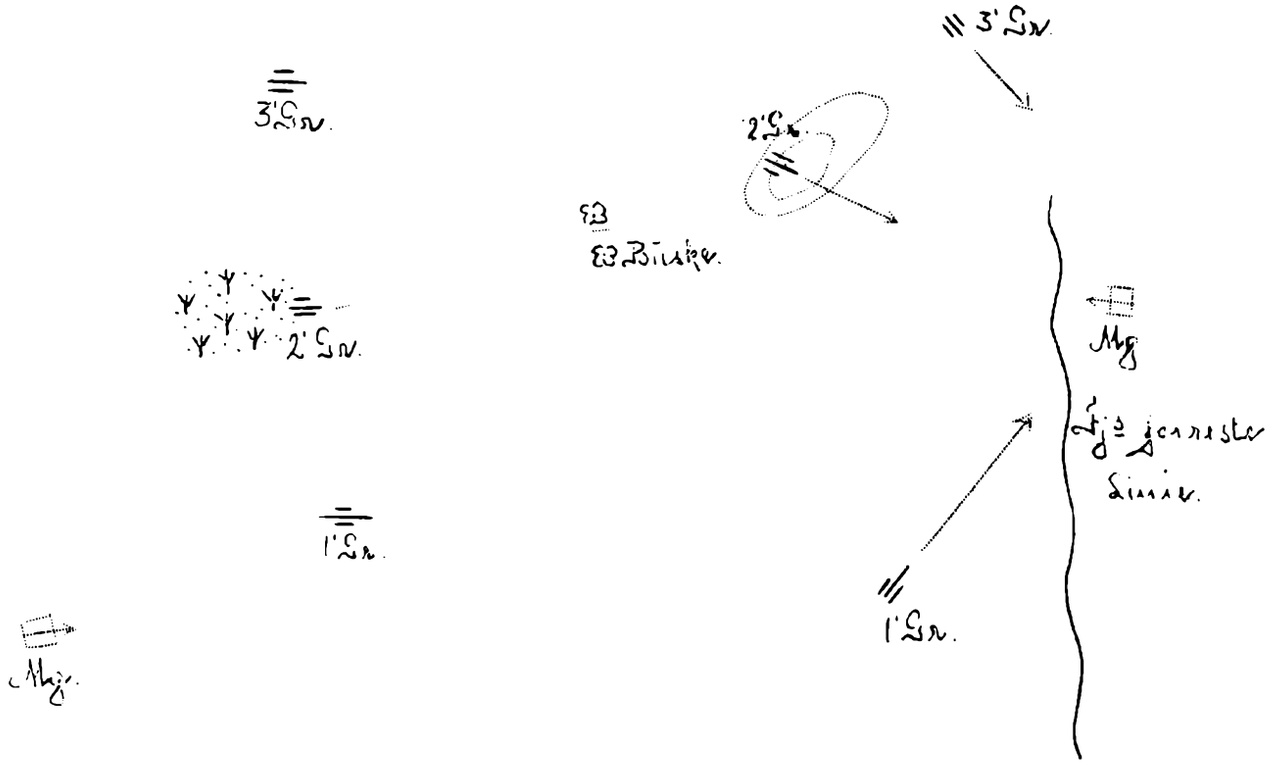

Anm. Terrainet er ret fladt med enkelte Buske og mindre Terrainfolder.

Udførelse. I samme Øjeblik Ilden letter, springer hele Gruppen fremad formeret i 2 Bølger - Rekylgeværet forrest -, men bliver ret snart beskudt af et fjendtligt Maskingevær. Gruppen gaar i Stilling ved Buskene og giver Tegn til Maskingeværet om at beskyde det fjendtlige Maskingevær. Dette maa fordele sin Ild over flere angribende Grupper. 2' Gruppe benytter derfor de Øjeblikke, hvor den ikke beskydes til at springe frem til Bakken. Nabogrupperne er allerede fremme som vist paa Skitsen, da Mandskabet ved det fjendtlige Maskingevær pludselig springer op og løber tilbage. Gruppeføreren kommanderer "Hurtigløb fremad!" og hele Gruppen styrter frem, indtil den standses af andre Geværer.

Bemærkninger. Naar Fodfolkets Angreb kan støttes af et stærkt Artilleri, bør Fodfolket udnytte denne Hjælp ved energisk at trænge frem, naar Artilleriilden letter, inden Fjenden faar Tid til at komme frem fra sine Dækninger. Artilleriforberedelsen vil saa godt som aldrig være saa grundig, at Fjendens Fodfolk helt er ødelagt, saa Fodfolket kun behøver at besætte Terrainet. Der vil næsten altid være nogle Rekyl- og Maskingeværer intakte. Disse maa enten kastes eller ødelægges. Da den fjendtlige Gruppe i dette Tilfælde undrager sig Stormen, følger hele Gruppen hurtigt efter saa tæt, at den tilbagegaaende Gruppe dækker Forfølgeren. Gruppen standser først, naar Fjendens Ild tvinger til det.

Øvelse Nr. 16.

Formaal. Nærangrebet uden Støtte af Hjælpevaaben.

Situation. 2' Gruppe er i forreste Linie, enkadreret, under Angreb paa en fjendtlig Stilling. Ved Øvelsens Begyndelse er den i Stilling ca. 150 m fra den nærmeste fjendtlige Gruppe. Nabogrupperne er bundet af fjendtlige Grupper foran deres egen Front. Egen Artilleriild er lagt frem over den fjendtlige Stillings Bagterrain. Gruppen faar ingen Støtte af Maskingeværer eller Minekastere.

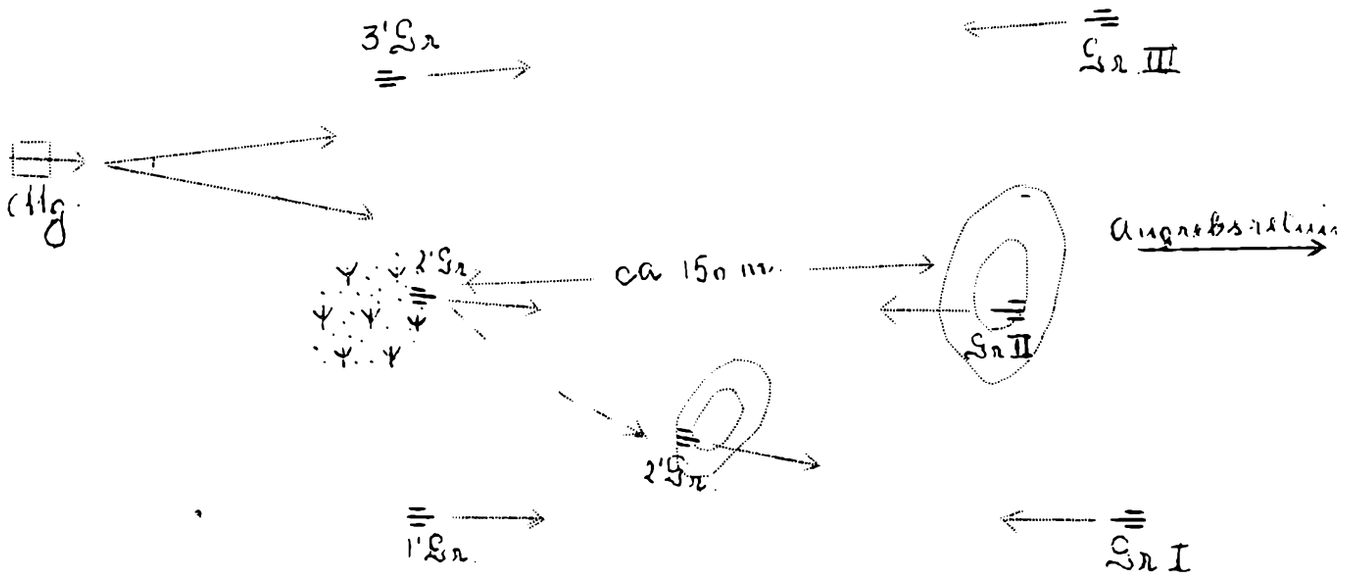

Udførelse. Efter at 2' Gruppes Rekylgevær har skudt i nogen Tid, giver Gruppeføreren følgende Ordre:

"Gruppen foretager et Stillingsskifte til Bakken skraat fremad til højre. Geværskytterne begynder, Spring med Enkeltmand." Føreren springer frem sammen med Geværskytterne, der aabner Ilden, saa snart de naa Bakken for at hjælpe Rekylgevær og Geværgrenaderer frem. Naar disse kommer frem, sætter Føreren dem i Stilling mod Gruppe I, der standser Nabogruppens Fremrykning. Geværskytterne med Undtagelse af et Par Snigskytter trækkes tilbage i Dækning. Naar 1' Gruppe har taget Gruppe I, fortsætter 2' Gruppe med Angreb og Storm paa Gruppe II som i Øvelse Nr. 13.

Bemærkninger. Gruppen kan under denne Situation, hvor Fjendens Modstand er ret stærk ikke storme alene fra en Afstand af 150 m. Den maa i Forbindelse med Nabogrupperne søge helt ind paa Livet af Fjenden, inden den vover en Storm. Da den ikke faar Hjælp fra Maskingeværer eller Minekastere, og Rekylgeværet ikke kan gaa længere frem, uden at være dækket af en skydende Styrke, sender Gruppeføreren først de almindelige Geværskytter frem i Stilling. Dækket af disse kommer Rekylgevær og Geværgrenaderer frem. 1' og 2' Gruppe hjælper derpaa hinanden med at komme videre frem.

Øvelse Nr. 17.

Formaal. Gruppens Anbringelse i Forsvaret.

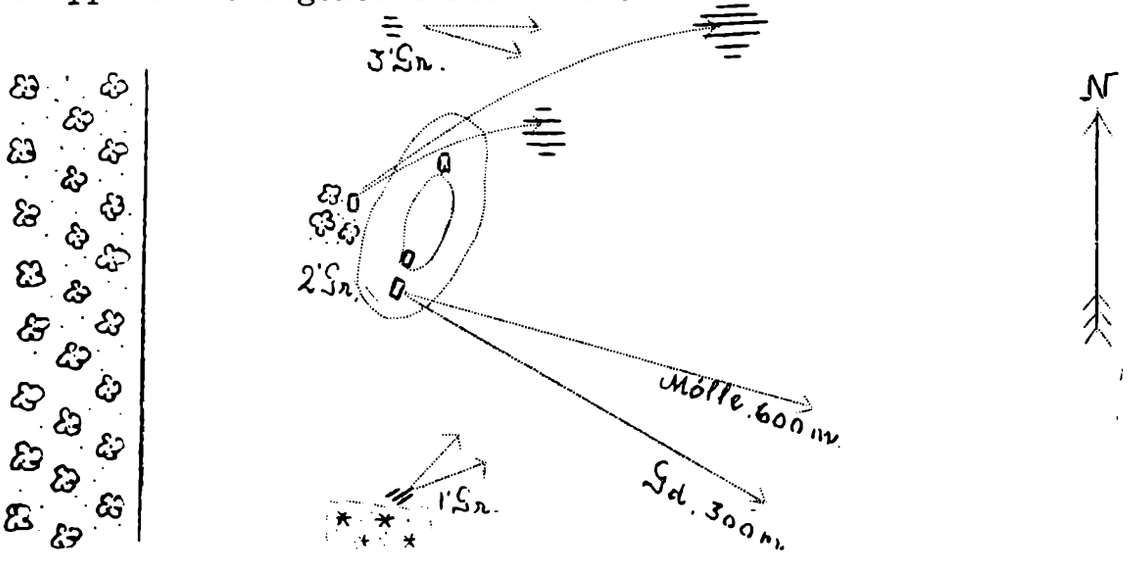

Situation. Øvelsesgruppen - 2' Gruppe - ligger i Rodekolonne i Delingen i Østkanten af Skoven. Efter Delingsførerens Rekognoscering faar Gruppeførerne Ordre om Besættelsen. For 2' Gruppes Vedkommende gaar Befalingen ud paa følgende:

1. Vore Flyvere melder, at Fjenden er under Fremrykning ca. 20 km i østlig Retning.
2. Eget Parti indtager en Forsvarsstilling i Nord - Syd over den paa Skitsen tegnede Skov. Det er sikret af Posteringer ca. 1 km Øst for Stillingen.
3. 2' Gruppe besætter Bakken ved Trægruppen. Hovedskudretning mellem Møllen og Gaarden. Til højre og venstre er dens Nabogruppers Plads og Skudretning som vist paa Skitsen.

   Ilden maa først aabnes, naar Fjenden passerer en Linie Nord - Syd over Møllen.
4. Der graves for staaende Skytter.

Udførelse. Gruppeføreren trækker sin Gruppe væk fra Delingen, giver næstkommanderende Ordre til at føre Gruppen frem bag Bakke B. Selv løber han i Forvejen for at rekognoscere. Naar Gruppen er kommet frem, sætter han den ind i Situationen og giver følgende Ordre:

"Rekylgevær i Stilling der! Hovedskudopgave: Terrainet mellem Møllen og Gaarden. Afstande.....! Rekylgeværskytte og Hjælper graver Skyttehul for staaende Skytter for Rekylgeværet. Geværgrenadererne i Stilling der! Skal beskyde de døde Vinkler, hvortil Afstanden skridtes af. Graver Skyttehul med Dybde 1,50 m! Forsyner 1 og 2 graver Skyttehul for Dem selv og mig der, Forsyner 3 og Haandgrenaderen der. Den sidste tillige Observatør for Geværgrenadererne. Alt maskeres baade mod Observation fra Luft og Forterrain. Arbejdet skal være forbi paa 4 Timer."

Gruppeføreren udfærdiger derpaa (helst i Forbindelse med en Afstandstager) en Skitse med de vigtigste Afstande for Rekylgeværet, og anbringer den under Klappen paa Rekylgeværet. Iøvrigt leder han Gruppens Gravearbejder.

Bemærkninger. Fjenden er i alle Tilfælde saa langt borte at et Angreb

tidligst kan finde Sted om ca. 5 Timer, maaske først næste Dag. Da der yderligere er fremskudte Styrker ude, behøver Gruppen ikke at tænke paa Kampberedskabet, men kun paa at arbejde. Rekylgeværet har faaet en Hovedskudretning, i hvilken det skal skyde, hvis Fjenden rykker frem inden for denne, men iøvrigt maa Gruppeføreren anvende sit Rekylgevær, hvor der byder sig Maal. Gravene maskeres med alle til Raadighed staaende Midler. Hvis den opkastede Jord kan fjernes, f. Eks. ind under Træer, gøres dette. Behændigt anbragte Tag over Gravene vil dække mod Luftobservation. I Mangel heraf vil en Camouflering af Bund og Sider af de udgravede Huller være bedre end intet. Selvom Geværgrenadererne er skjult af Bakken, er saa dybt et Hul for disse som muligt af Betydning for deres personlige Sikkerhed.

Naar Gruppeføreren i dette Tilfælde vælger at være i Forsyner 1 og 2's Grav og ikke lige ved Rekylgeværet, er det fordi han herfra kan overse Situationen ved de øvrige Grupper uden at være længere væk fra Rekylgeværet (5 - 6 Skridt), end at han alligevel kan lede dets Ild.

Der anlægges ikke Forbindelsesgange, da Anlæget herved bliver noget tydeligt fra Luften.

Øvelse Nr. 18.

Formaal. Forsvarskampen.

Situation. Fortsættelse af Øvelse Nr. 17. De fremskudte Posteringer er gaaet tilbage. Fjenden er meldt under Angreb ca. 1 km borte. Hans Artilleri skyder ret kraftigt. Se Skitsen til Øvelse Nr. 17.

Udførelse. Gruppeføreren lader Gruppen dække sig i Gravene. Rekylgeværskytten prøver Funktioneringen ved et Par Ladegreb. Al Rekylgeværammunition er i Forvejen samlet ved Rekylgeværet. Føreren iagttager selv fremefter. Først nærmer der sig nogle enkelte Folk, Fjendens Fægtningspatrouiller, som han blot lader komme nærmere. Dernæst kommer de første Folk af selve Angrebsstyrken til Syne. Han lader Rekylgeværet gaa i Stilling, og saa snart det har gunstigt Maal inden

for Linien Nord - Syd over Møllen, lader han det aabne Ilden. Fjenden fortsætter Fremrykningen over hele Fronten, og da han er 2 - 300 m fra Gruppen, sætter Gruppeføreren sine almindelige Geværskytter ind foruden senere Geværgrenaderene. Baade Rekylgeværskytte og almindelig Skytter leder selv deres Ild. Under Skydningen indtræder der Funktioneringsfejl. Rekylgeværskytte og Hjælper trækker straks Rekylgeværet ned i Bunden af Graven og bringer det i Orden. Fjenden arbejder sig efterhaanden helt ind paa Stormafstand med sine forreste Grupper. Øvelseslederen sætter lidt efter lidt 3 - 4 Mand (eventuelt Føreren selv) ud af Spillet. Idet Fjenden stormer beskydes han med Magasin og kraftig Ild fra Rekylgeværet og modtages tilsidst med Haandgranater og de blanke Vaaben.

Bemærkninger. En Angribers Fægtningspatrouiller har som vigtigste Opgave at lokke Forsvareren til at røbe sig ved at skyde. Netop af denne Grund bør Forsvarerens Grupper undlade det, naar ikke deres egen Sikkerhed kræver det. Rekylgeværet har en bestemt Skudopgave, som passer ind i hele Delingens Ildplan. Denne Opgave skal det holde sig til, selvom Fjenden truer dets egen Gruppe. Forsvaret af selve Gruppen paahviler Gruppens øvrige Vaaben. De almindelige Geværskytter bør ikke gaa i Stilling, før de har Udsigt til Tilfredsstillende med enkelte Skud, d.v.s. tidligst inden for 400 m. Hver Skytte maa selv lede sin Ild. Naar en Gruppe ikke har faaet bestemt Ordre om Tilbagegang skal den altid holde sin Stilling til det yderste.

Kan det skønnes, at Kampen ender med, at Gruppen bliver taget af Angriberen, bør alt, hvad der kan give ham Oplysninger af Værdi være ødelagt. Et automatisk Vaaben bør altid være gjort ubrugbart, inden det bliver taget. Hvis det har været brugt til sidste Øjeblik, kan en Haandfuld Jord i Laasen altid hindre Fjenden i straks at benytte det.

Øvelse Nr. 19.

Formaal. Forsvarskampen. Samme Skitse som ved Øvelse Nr. 17.

Situation. Fjendens forreste Fodfolk har i nogle Timer været standset 2 - 300 m foran Forsvarerens Front. Hans Artilleri lægger en voldsom Ild over Stillingen. Eget Artilleri beskyder Fjendens forreste Fodfolk. Forsvarerens Grupper har været i Stilling i ca. 1 Døgn og foruden de paa Skitsen viste Grave, har Gruppen anlagt et overdækket Rum mellem Træerne.

Udførelse. Hele Gruppen paa nær 1 Mand, der observerer fra A. er i Dækning i det overdækkede Rum, saa længe Artilleriilden varer. Naar denne letter, averterer Posten øjeblikkelig ved Raab eller Fløjtesignal Gruppen, der i Løb kommer frem i Stillingerne. Kampen føres derpaa paa tilsvarende Maade som i Øvelse Nr. 18.

Bemærkninger. Saa længe Angriberens Artilleri forbereder Stormen, og Forsvareren lægger Spærreild foran Stillingen, er begge Parters Fodfolk tvunget til at søge Dækning, men i samme Øjeblik Angriberens Artilleriild lægges frem, maa Forsvareren i Stilling, da Angriberens Fodfolk vil søge hurtig frem for at følge Artilleriilden. I den paafølgende Nærkamp kan Artilleriet ikke deltage paa Grund af den korte Afstand mellem Ven og Fjende.

Rekylgeværskytten maa have sit Rekylgevær med i Dækning for at skærme det mod Beskydningen.

Øvelse Nr. 20.

Formaal. Tilbagegang under Kamp.

Situation. Egne Tropper er efter en uheldig Kamp under Tilbagegang mod Vest. Fra Terrainet omkring Skovens Østkant skal en Bagspids paa 1 Deling saa længe som muligt standse Fjendens Forfølgning. Fjenden er ved Øvelsens Begyndelse ca. 400 m Øst for Bakken. Delingen har med sine 4 Grupper besat Skovkanten. De 2 Grupper er fremskudt som vist paa Skitsen. De har Ordre til at gaa tilbage til Skovkanten, naar Fjenden med overlegne Styrker passerer en Linie over de 2 Gaarde.

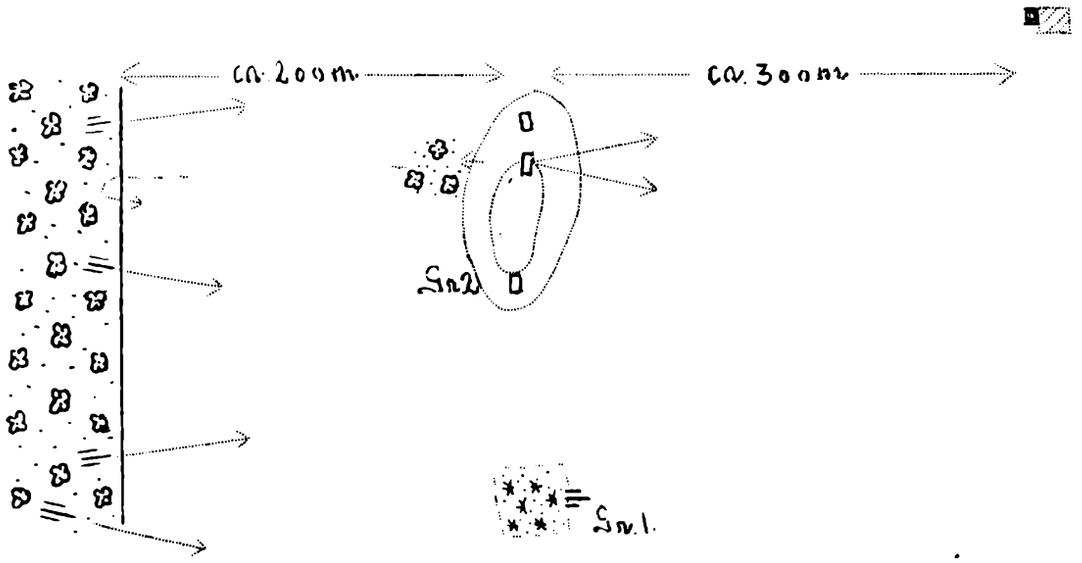

Anm. Terrainet er ret fladt. Fra Skovkanten kan hele det foranliggende Terrain i Hovedsagen beherskes, med Undtagelse af de døde Vinkler bag Bakken og Trægruppen.

Udførelse. Føreren for 2' Gruppe har anbragt sin Gruppe i 3 Dele med Rekylgevær, Hjælper og sig selv i Midten og de 6 almindelige Geværskytter paa Fløjene. Gruppen retter en ret kraftig Ild mod den fremrykkende Fjende, indtil hans Ildfront har naaet Linien over de 2 Gaarde. Føreren befaler der:

"De almindelige Geværskytter under N.N. kryber skjult tilbage og løber tilbage bag Skovgærdet i den Retning (peger). Rekylgeværet følger efter under min Kommando."

For saa længe som muligt at skjule den tilbagegaaende Bevægelse skyder Rekylgeværet voldsomt, medens Geværskytterne løber tilbage. Hvis 1' Gruppe allerede er gaaet tilbage, lægger det Ilden over hele Fronten. Derefter kryber de sidste tilbage og løber tilbage til Skovkanten, hvor Gruppen gaar i Stilling med Hovedskudopgave: Bakken.

Bemærkninger. Under henholdende Kamp gælder det om at standse Fjenden paa stor Afstand. Rekylgeværerne har derfor hyppigere en frontal Skudopgave end under det almindelige planlagte Forsvar. Gruppens Ild kraft er størst, naar alle Vaaben bringes i Ilden, men om dette kan

gøres, afhænger af, om der har været Tid til at skjule alles Stilling, ellers maa Gruppeføreren indskrænke sig til at dække og maskere Rekylgeværet og dække den øvrige Gruppe bag Bakken. Geværgrenadererne er der under den foreliggende Opgave ingen Grund til at udskille særligt.

Rekylgeværet er det Vaaben, som virker kraftigst, og da det allerede er fremme til frontal Beskydning, bliver det i Stilling, indtil Resten af Gruppen er kommet et Stykke tilbage. Gruppeføreren følger altid den bageste Del af sin Gruppe.

B. Delingsøvelser.

Øvelse Nr. 21.

Formaal. Angrebsmarchen. Befaling til Gruppeudfoldning.

Øvelsesterrain: Høveltegaard - Rishøjgaard.

Situation. Kompagniet - 1'/1'B. - er i forreste Linie, enkadreret, under Fremrykning mod en fjendtlig Stilling ved Bregnerød. Det er ved Øvelsens Begyndelse naaet til Lavningen Øst for Høveltegaard, hvor det har gjort Holdt, formeret paa 2 Linier med Delingerne i Rodekolonne. De 3 Delinger er tænkte. Kun 1' Deling - Øvelsesdelingen - er fremstillet. Kompagnichefen udgiver her følgende foreløbige Angrebsbefaling (til de 4 Delingsførere, Føreren for en Maskingeværgruppe og Føreren for Komandogruppen).

1. Fjenden forbereder en Stilling i Terrainet omkring Bregnerød. Hans Artilleri holder Forterrainet under stærk Beskydning.
2. Kompagniet fortsætter Fremrykningen i et Bælte af 300 m Bredde og som til højre er begrænset af en Linie over højre Kant af Rishøjgaard - Smedien - det sydøstlige Hjørne af Lille Ravnsholt.

   1' og 2' Deling i 1' Linie, 1' Deling til højre,
   3' - 4' - i 2' - , bag 1' og 2' Deling.
   Maskingeværet midt i Kompagniet mellem 1' og 2' Linie. Delingerne gruppeudfoldede i Enkeltkolonner.
3. 1' Deling - Lededeling - følger Kompagniets højre Grænse.
4. Frontbredde pr. Deling 150 m, Dybde 200 m, Afstand mellem Linierne 100 m.
5. Foreløbigt Maal: Rishøjgaard.
6. 1' og 2' Deling fremsender Fægtningspatrouiller 500 m foran Fronten.
7. Ammunitionskommandoet følger bag 2' Linie.
   Patronvognene følger bag Bataillonens 2' Linie ad Vejen over Høvelte.

Forbindingsplads vil blive oprettet ved Rishøjgaard.

8. Jeg følger foreløbig 1' Deling.

Gentag!

Udførelse. Efter at have gentaget Befalingen kalder Føreren for 1' Deling Gruppeførerne og næstkommanderende ved en af Grupperne (f.Eks. 5' Gruppe) frem til sig paa et Oversigtspunkt og giver her følgende Befaling:

1. Fjenden forbereder en Stilling i Terrainet omkring Bregnerød. Hans Artilleri holder Forterrainet under stærk Beskydning.
2. Kompagniet fortsætter Fremrykningen. Delingerne i samme Orden som hidtil. 1' Deling Lededeling.
3. Delingen formerer sig paa 2 Linier: 1', 2' og 3' Gruppe i 1' Linie, 4', 5' og 6' Gruppe i 2' Linie, alle i Nummerorden fra højre. Enkeltkolonner.
4. Mellemrum 50 m, Afstand 100 m.
5. 1' Gruppe, Ledegruppe. Retningspunkt: Højre Kant af Rishøjgaard (peger).
6. Foreløbigt Maal: Rishøjgaard.
7. Føreren for 5' Gruppe + 1 Mand fra 1',2' og 3' Gruppe, Fægtningspatrouille. Foreløbigt frem til Rishøjgaard.
8. Forbindingsplads oprettes ved Rishøjgaard.
9. Jeg følger 1' Gruppe.

Gentag!

Gør klar til Fremrykning, Fremrykning sker paa Tegn fra mig.

Gruppeførerne fører deres Grupper paa Plads, instruerer dem (se Øvelse Nr. 1) og melder klar, hvorefter Fremrykningen begynder. Delingsføreren med sine 2 Ordonnanser følger tæt bag Ledegruppen, saa han ikke kan skelnes fra den. Hver Gruppe bevæger sig efter Terrainet. Kort før Delingen naar Hegnet, der fra Høvelte fører mod Øst, kommer en Mand fra Fægtningspatrouillen løbende tilbage til Delingsføreren og melder, at der falder indirekte Maskingeværild over Terrainet Syd for Hegnet. Delingsføreren beslutter sig til at

rykker Syd om Bakken med Stendyssen (Pkt. 53). For ikke at gaa for meget ind i Naboafsnittet, formerer han Delingen paa 3 Linier. Grupperne gaar frem gennem Nedslagsbæltet i Spring fra Dækning til Dækning, indtil de naar Jernbanen. Herfra fortsættes Fremrykningen paa 2 Linier. Ved det foreløbige Maal gør Delingen Holdt, idet den bevarer sin Dybdeformering. Delingsføreren sender straks sin Fægtningspatrouil ca. 500 m frem, hvor den gør Holdt, indtil Fremrykningen skal fortsætt

Bemærkninger. Da de moderne Kampforhold gør det meget svært for Førere at lede de Styrker, de har under sig, naar et Angreb først er begyndt, er det saa meget vigtigere, at dette bliver sat rigtigt an. Det udgaar derfor bedst som i dette Tilfælde fra en Beredskabsstilling, i hvilken der er Tid til at give en udtømmende Befaling. Hvis Tiden ikke tillader dette, kan det blive nødvendigt at udfolde under selve Fremadbevægelsen.

Delingens Fremrykning er sikret af en Fægtningspatrouille. For at kunne stole paa denne, er det en Nødvendighed, at den føres af en Befalingsmand. Den maa udsendes saa hurtigt som muligt, da Erfaringen viser, at den altid har Tilbøjelighed til at tage for kort Afstand.

For at kunne lede dens Bevægelser, vil man sjældent kunne opgive den Maal for Fremrykningen, der ligger over 1½ - 2 km fremme. Her maa Delingsføreren atter have fat i den for at give fornyet Ordre. Eventuelt sender han allerede en ny Fægtningspatrouille frem, inden han er naaet frem til den første, for stadig at have sin Sikring fremme. Patrouillens Formation er spredt Orden, og dens vigtigste Opgave at sikre Delingen mod Beskydning af automatiske Vaaben paa nærmere Hold. Naar Patrouillen opdager fjendtlige Maal, melder den derom til Delingsføreren. Naar Ildangrebet begynder, er Patrouillens Virksomhed forbi, og Patrouillemandskabet slutter sig derfor til de nærmeste Grupper.

Saalænge Afstanden til Fjenden er stor, kan Grupperne slutte noget op ved de foreløbige Maal, men er man først inde paa de kortere Afstande under stærk Artilleriild, eller hvor man kan frygte

Modangreb, maa Dybden stadig bevares.

Øvelseslederen kan under Fremrykningen give Delingsføreren og Gruppeførerne forskellige korte Situationer (Passage af fjendtlige Flyvere, Koncentrationsild over enkelte Punkter, Nedslag af enkelte Granater, Folk, der bliver gjort ukampdygtige o.s.v. - se Gruppeøvelserne i Angrebsmarchen).

Øvelse Nr. 22.

Formaal. Ildangrebet.

Øvelsesterrain. Høveltegaard - Tornegaard.

Situation. Fjenden har besat en Stilling, hvis forreste Kant gaar over Høvelte og videre mod Øst - Sydøst med Front mod Nord. Hans Artilleri beskyder Terrainet foran Stillingen.

Eget Parti er under Angreb paa den fjendtlige Stilling. 1'/1'B. + 1 Maskingeværgruppe er i forreste Linie, enkadreret, og er ved Øvelsens Begyndelse standset ved et foreløbigt Maal i Lavningen Øst for Høveltegaard. Kompagniet er paa 2 Linier, gruppeudfoldet. De 3 Delinger er tænkte. 2' Deling - Øvelsesdelingen - ligger formeret paa 2 Linier med 3 Grupper i hver. Mellemrum 50 m, Afstand 100 m. Der er Fægtningspatrouiller 400 m foran Fronten. Kompagnichefen udgiver følgende Befaling:

1. Fjendens Grupper omtrent paa Højde med Hegnet (peger), har beskudt vore Patrouiller.
2. Kompagniet skal fortsætte sit Angreb støttet af Bataillonens Minekastere fra Terrainet Nord for Høveltegaard. Det rykker frem i et Bælte, der til venstre er begrænset af en Linie 100 m Nord om 3-Milepælen til det hvide Hus. Frontbredde 300 m.
3. Formation som hidtil. 2' Deling længst til venstre, Lededeling. Ledelinie for venstre Fløj: 100 m Nord om 3-Milepælen - Det hvide Hus.
4. Frontbredde pr. Deling 150 m, Dybde pr. Deling 150 m. Afstand mellem Linierne 100m.

5. Foreløbigt Maal: Det hvide Hus og Bakkerne til højre derfor.
6. Maskingeværerne gaar foreløbigt i Stilling lige Øst for Høveltegaard og støtter herfra Kompagniets Angreb.
7. Jeg følger 2' Deling.

Gentag!

Udførelse. Paa Grundlag af denne Befaling samler Delingsføreren sine Gruppeførere og giver sin Befaling. Denne, der i Hovedsagen har samme Form som Kompagniets, er nærmest en Fortsættelse af den Angrebsbefaling, som Delingsføreren har udgivet inden Gruppeudfoldningen. Delingen beholder samme Formation som hidtil med 3'. Gruppe som Ledegruppe. Retningspunkt for denne: Det hvide Hus. Delingsføreren følger Ledegruppen.

Det Terrain, Delingen skal rykke frem igennem bestaar af en Række smaa flade Bakker, der danner gode Ildstillinger. Selve Udgangsstillingen ligger lidt højere end Terrainet foran denne. I og lige foran den fjendtlige Stilling er der nogle Buske og bevoksede Hegn.

Idet der springes frem fra Bakken Nord for Vejen, skydes der fra Terrainet Sydøst for Ulerne. Delingsføreren befaler derfor 2' Linies Rekylgeværer i Stilling. De aabner Ilden (anvender eventuelt Skydning langs en Terrainstribe eller "Søgeild") og hjælper derved 1' Linie frem. Derefter gaar Delingen frem, idet Grupperne søger frem fra den ene Stilling til den anden. Fladt Terrain, der er beskud undgaas, selvom Grupperne derved kommer tættere sammen andetsteds. Grupperne i 2' Linie, der skal bevare den befalede Afstand, skal af sig selv søge Stillinger, hvorfra de gennem Mellemrummene kan hjælpe 1' Linie.

Da de forreste Grupper er naaet 3 - 400 m frem, aabnes der Maskingeværild paa disse skraat fra højre. Fremrykningen standses, indtil der er paakaldt Hjælp fra Kompagniets egne Maskingeværer, eller indtil disse af sig selv har aabnet Ilden. Kun hvis Grupperne kan komme frem gennem ubestrøgne Lavninger, kan de gaa frem uden Ildunderstøttelse.

Øvelseslederen lader efterhaanden enkelte Grupper eller Folk sætte ud af Spillet. Bortfaldne Grupper i 1' Linie erstatter Delingsføreren med Grupper fra 2' Linie.

2-300 m foran Stillingen gaar Angrebet i Staa paa Grund af Fjendens Ild. Grupperne graver sig ned (se Øvelse Nr. 10) og afventer Hjælp enten i Form af Forstærkning eller Ildunderstøttelse. Delingsføreren sender Melding tilbage med Anmodning om Artillerihjælp. Bemærkninger. For at faa Befalingsvirksomheden udtømmende behandlet, er der her forudsat, at baade Kompagnichef og Delingsførere har Tid til at udgive en egentlig endelig Angrebsbefaling som Forberedelse til Ildangrebet. Hyppigst maa man dog nøjes med at supplere den første Befaling med enkelte Ordrer pr. Ordonnans.

Det er en Fordel for Delingen at komme langt frem, inden den aabner Ilden. Delingens 1' Linie vil derfor ikke skyde fra Bakken Øst for Høveltegaard, men overlade dette til Maskingeværerne og Grupperne i 2' Linie, saa 1' Linie kan gaa frem i Dækning af disses Ild. Under Fremrykningen kan Delingsføreren næsten kun indvirke paa Delingens Kamp gennem sine Ordrer til 2' Linie. De Grupper, der allerede er sat an, maa i Hovedsagen overlades til sig selv. Iøvrigt maa han have sin Opmærksomhed henvendt paa Forsyning med Ammunition og paa at skaffe hurtig Støtte fra Hjælpevaabnene, naar Delingens Kamp maatte kræve det. Til Hjælp ved Affattelsen af Meldinger, har han Kortmaal, der navnlig kan anvendes med Fordel, naar Terrainet er saa fattigt paa Terraingenstande, at et Maals Beliggenhed ikke kan bestemmes nøjagtigt med en Skitse.

Hvis en Delingsfører bliver nødt til at sætte sin sidste Gruppe ind i forreste Linie, bør han straks sende Melding derom til Kompagnichefen.

Øvelse Nr. 23.

Formaal. Nærangrebet. Forhold ved et forløbigt Maal.

Øvelsesterrain. Terrainet Sydvest for Ulerne.

Situation. Fortsættelse af Øvelse Nr. 22. Delingen er standset af den fjendtlige Ild med de forreste Grupper 2 - 300 m foran Fjendens Ildzone. Grupperne er ved at grave sig ned og afventer Impuls bagfra for at kunne gaa frem. Delingsføreren har indsendt Situationsmelding og anmodet om Artillerihjælp. ½ Time efter modtager han følgende Ordre fra Kompagnichefen: "Vort Artilleri aabner snarest Ilden mod Fjendens Ildzone og beskyder denne ½ Time til Kl. x. Kl. x fortsætter Fodfolket Angrebet."

Udførelse. I Ly af Artilleriilden sender Delingsføreren sine Ordonnanser med Ordre om den fornyede Fremrykning til Grupperne, Kl. x fortsætter disse Angrebet. Indtil dette Tidspunkt har de fjendtlige Grupper forholdt sig rolige, men nu aabner de tilbageblevne Grupper Ilden (Øvelseslederen maa altsaa her sørge for en svagere Besættelse end i Øvelse Nr. 22). De angribende Grupper trænger frem paa de Steder, hvor der er blevet Huller i Fjendens Ildfront, idet de stræber efter at komme helt ind igennem Forsvarszonen. De Grupper, der standses i Fronten, optager Ildkampen med Forsvareren. Delingsføreren er blevet tilbage paa et Punkt, hvorfra han kan følge Kampens Udvikling. Sine Reservegrupper dirigerer han frem der, hvor Fjenden giver efter, for herfra at hjælpe de standsede Grupper. Paa denne Maade arbejder Delingen sig frem, til den naar det foreløbige Maal. Øvelseslederen meddeler Delingsføreren, at Nabodelingerne er noget tilbage, idet de er blevet standset af Ild fra henholdsvis Bakken med Stendyssen (Pkt. 53) og Bakken Nord for Teglværket.

Ved det foreløbige Maal genopretter Delingsføreren straks Dybde i Delingen, idet han anbringer 1 Gruppe ved Huset, 2 paa Bakken 150 m Nordøst herfor og de sidste i 2' Linie i Hegnet, delvis overfløjede til højre og venstre.

Han giver Grupperne deres Skudopgaver og indsender Melding til Kompagnichefen.

Bemærkninger. Man maa regne med, at Delingen har haft Tab under Ildangrebet, saa Delingen ved Øvelsens Begyndelse kun kan være fuldtallig ved at den har modtaget Erstatning fra Kompagnireserven (Vejledning i Kampforhold, Pkt. 95).

Fodfolket maa være mindst 200 m bag Artilleriilden; det maa derfor vente i sine Stillinger, til Artilleriilden lægges frem. Tidspunktet for Fodfolkets Fremrykning er her givet ved Klokkeslettet x. Det kunde ogsaa ordnes saaledes, at Delingsførerne i 1' Linie meldte (f. Eks. ved Hjælp af Lyspistoler), naar de ønskede Ilden lagt frem (Vejledning i Kampforhold, Pkt. 30).

Paa tilsvarende Maade maa Artillerihjælpen kunne paakaldes med Lyssignal fra de forreste Delinger og Kompagnier.

Delingsføreren maa gøre alt for at bevare Kommandoen over sine Grupper. Det er ikke et Maal i sig selv, men kun et uundgaaeligt Onde, naar Grupperne maa kæmpe paa egen Haand.

Ved det foreløbige Maal indretter Delingen sig til Forsvar. Det er af Betydning, at der her handles hurtigt, da Modstød netop føres frem, inden Angriberen faar Tid til at organisere sig (Se Øvelse Nr. 25). Gruppeførerne maa derfor vise meget Initiativ, saa Delingsførerens Arbejde kun bliver en Korrektion. Det er praktisk om Delingsføreren med et Lyssignal kan melde: Maalet naaet.

Øvelse Nr. 24.

Formaal. En Reservedelings Inddublering.

Øvelsesterrain. Eksercerpladsen Sydøst for Høveltelejren.

Situation. Fjenden har besat en Stilling, hvis forreste Kant gaar langs Hegnet, der fra Høvelte gaar mod Øst. Eget Parti er under Angreb fra Nord og er med sin forreste Linie i Nærkamp med Fjendens forreste Grupper, 1'/1'B. er i forreste Linie. Mellem 1' og 2' Deling er der opstaaet et Hul paa 150 m Bredde (angives ved Flag). 3' Deling, der ligger gruppeudfoldet, i Reserve ved Vandhullet, paa 2 Linier med 3 Grupper i hver Linie, modtager Ordre til at rykke frem i Hullet i 1' Linie og fortsætte Angrebet. Foreløbigt Maal: Hegnet, der gaar Syd om Bakken med Stendyssen (Pkt. 53).

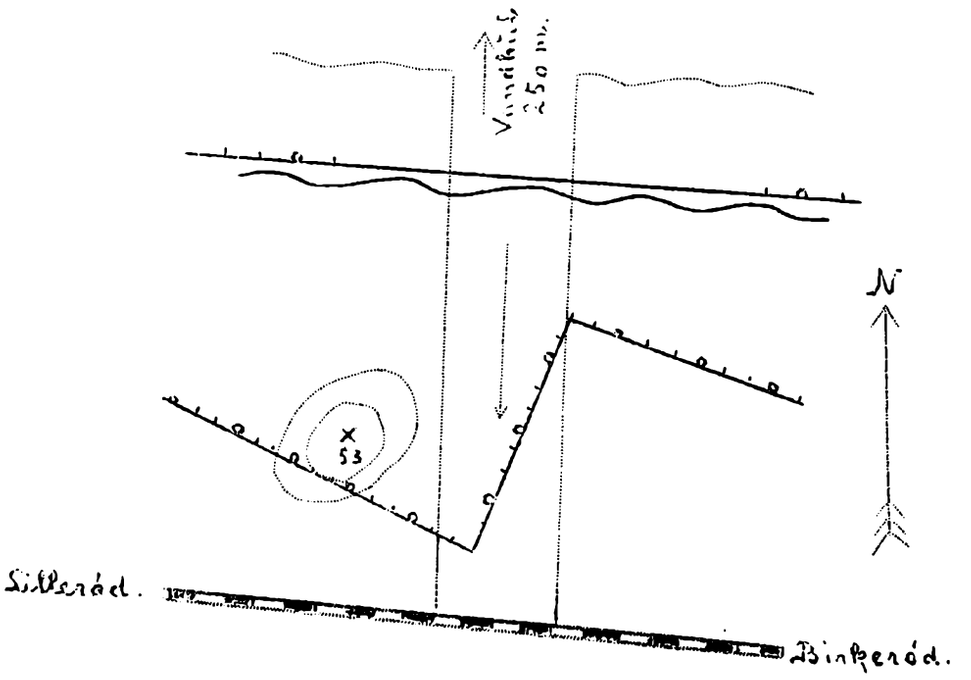

Udførelse. Delingsføreren kalder Gruppeførerne til sig og giver dem følgende korte Angrebsbefaling: "Der er opstaaet et Hul i Kompagniets Ildfront der (peger). Delingen skal rykke frem og udfylde dette Hul.

Formation som hidtil.

n' Gruppe Ledegruppe. Retningspunkt.....

Foreløbigt Maal: Jernbanen.

Jeg følger Ledegruppen.

Ryk ud!"

Grupperne rykker frem, men bliver ret hurtigt taget under Ild af et Par fjendtlige Rekylgeværer, som Angrebet maa fortsættes imod. Den første Del af Fremrykningen, hvor Delingen endnu er delvis dækket af Nabostyrkerne, kan og bør foregaa ret hurtigt. Angrebet fortsættes et Stykke ind i Stillingen, hvorpaa Øvelsen standses.

Bemærkninger. En Reservedeling vil være udfoldet paa lignende Maade, som de Delinger, der kæmper i 1' Linie. Naar den gør Holdt, bør den principmæssig bevare sin Dybde for at kunne imødegaa et Modangreb.

Øvelsen kan udføres med et færre Antal Grupper end 6, idet man saa tænker sig, at Delingen under Angrebet allerede har afgivet de resterende Grupper til 1' Linie.

Øvelse Nr. 25.

Formaal. Forsvarsbefalingen og Delingens Anbringelse i Forsvaret.

Øvelsesterrain. Terrainet Sydvestfor Ulerne. Se omstaaende Skitse.

Situation. 1'/1'B. + 1 Maskingeværgruppe ligger i Feltkolonne i Dækning paa Sydvestskraaningen af Bakken med Stendyssen (Pkt. 53) 400 m Sydøst for Høvelte.

Kompagnichefen giver her følgende Befaling:

1. Fjenden er meldt under Fremrykning fra Nordnordøst i en Afstand af 20 - 30 km. Hans Flyvere er vore overlegne.
2. Eget Parti besætter en Stilling over Høvelte - Kajerød.
   Støtteartilleriet er i Stilling i Enghave.
   En Minekasterdeling under Bataillonschefens Kommando gaar i Stilling bag Bakken her.
   En Deling er fremsendt til Høveltegaard. Til Sikring af Bataillonens Gravearbejder.
3. Kompagniet er støttet til højre af et Kompagni af 15' Bataillon, til venstre af 2' Kompagni. Det skal forsvare Terrainet fra en Linie i Nordøst over det store Træ (A paa Skitsen) til disse Bakker incl. (se Skitsen).
4. Kompagniet besætter Terrainet saaledes: 1' og 2' Deling i Ildzonen, 3' og 4' Deling i Reservezonen.
   1' Deling - Øvelsesdelingen - Terrainet fra det store Træ i Hegnet (A paa Skitsen) til en Linie til venstre om Træet (B paa Skitsen) og til højre om Hegnhjørnet. De forreste Grupper langs det nordligste Gærde, de bageste langs det sydligste.
   2' Deling .....
   3' - .....
   4' - .....
   Maskingeværgruppen gaar i Stilling der ..... (se Skitsen).
   Skudopgave: Spærreild foran 2' Delings Front med Skudretning tæt Syd om Stenhøjgaard.
5. Delingerne i 1' Linie aabner Ilden, naar Fjenden passerer Bakkerne ved Høveltegaard.

6. Der graves for staaende Skytter.

   Skinanlæg .....

7. Der oprettes Forbindingsplads ved Nordenden af Julmose.

8. Der vil senere tilgaa Ordre om Tildeling af langt Værktøj, Udlevering af Ammunition og Forplejning.

9. Min Kommandostation bliver her.

Gentag, Ryk ud!

Udførelse. Delingsføreren giver næstkommanderende Ordre til at føre Delingen til Grusgraven. Selv løber han i Forvejen med sine Ordonnanser, gaar hurtigt Stillingen igennem og bestemmer Standplads og Opgaver for sine Grupper. Han kalder derefter Gruppeførerne frem til sig paa et Oversigtspunkt (6' Gruppes Standplads paa Skitsen) og giver følgende Befaling:

1. Fjenden er meldt under Fremrykning fra Nordnordøst i en Afstand af 20 - 30 km. Hans Flyvere er vore overlegne.

2. Kompagniet skal som Del af en længere Front forsvare Terrainet her.

   Der er fremskudte Styrker ved Høveltegaard.

   Vi er støttet af Artilleri og Minekastere.

   Kompagniets Maskingeværgruppe vil fra Bakken der lægge Spærreild foran Delingens Front Syd for den lille Bakke der (Pkt. 37)

3. Delingen skal forsvare Terrainet fra en Linie over det store Træ til Bakken her. Til højre har vi et Kompagni af 15' Bataillon, til venstre 2' Deling.

4. Delingen besætter Terrainet saaledes:

   1' og 2' Gruppe under Føreren for 1' Gruppe paa Bakken der (se Skitsen).

   3' Gruppe paa Bakken der, saa langt fremme, at Bakken danner Rygværn.

   Hovedskudretning: skraat fremad til højre, 2' Deling vil beskyde Bakkerne lige foran Gruppen.

   4' Gruppe ved det store Træ dækker Delingens højre Fløj.

   5' - i Hegnet til højre for Gennemskæringen.

   6' - her Skudretning.....

Skitse til Øvelse Nr. 25.

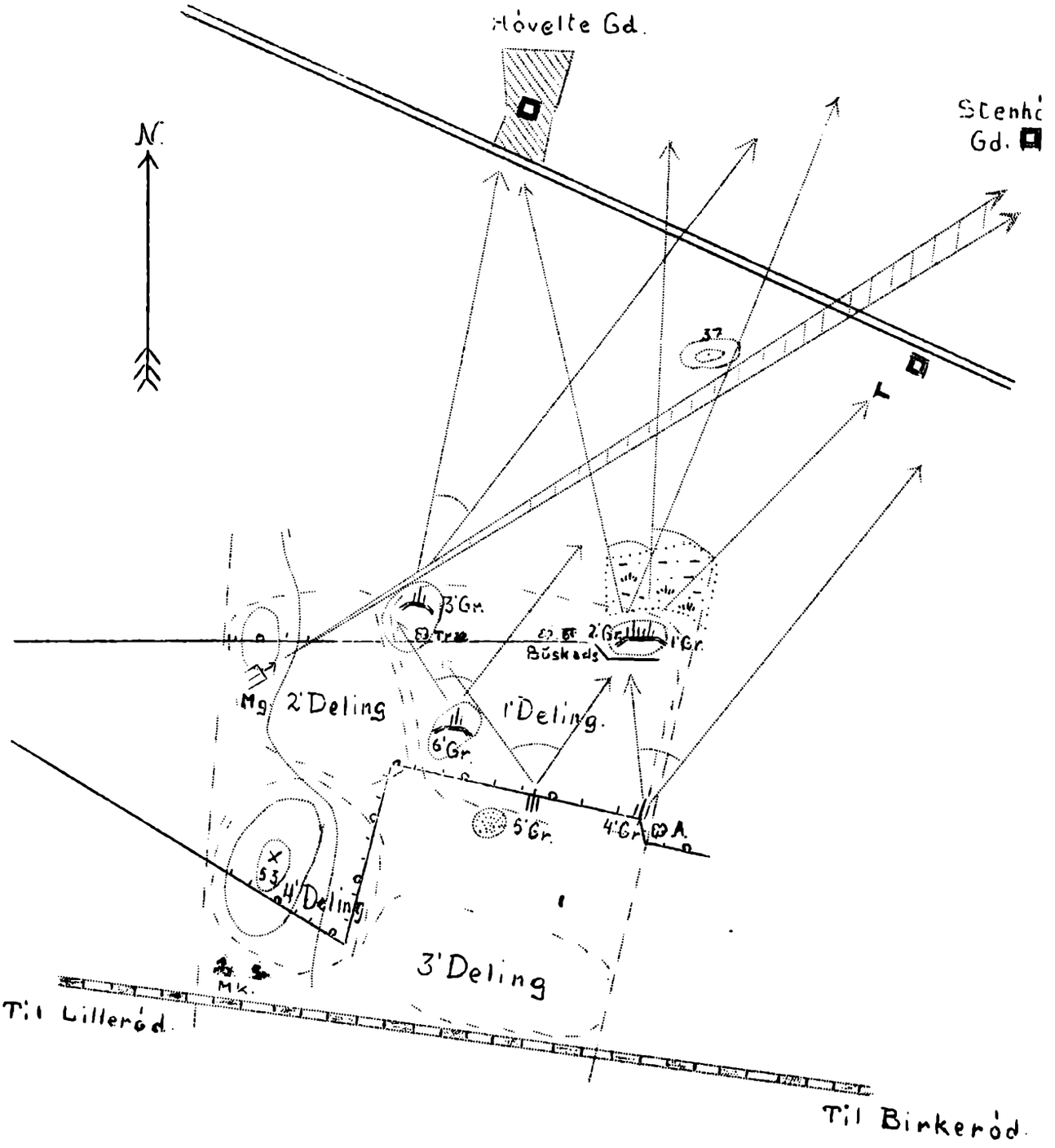

Nærmere Ordre om Skudopgave gives paa Stedet til de øvrige Grupper.

5. Der graves for staaende Skytter.

6. Forbindingsplads er ½ km i sydlig Retning.

7. Kompagnichefens Kommandostation er paa Bakken dér (Pkt. 53).

Jeg opholder mig ved 1' og 2' Gruppe.

Gentag, Ryk ud!

Efter Gentagelsen rykker Grupperne paa Plads. Gruppeførerne forholder sig paa tilsvarende Maade som i Øvelse Nr. 17.

Delingsføreren gaar Stillingen igennem og giver paa Stedet de nødvendige Ordrer om Skudopgaver, Tidspunktet for Ildens Aabning og Samvirken mellem Nabogrupper. Han maa her navnlig have Øje for at døde Vinkler ophæves ved Skraaild og Anvendelse af Geværgrenaderer. Desuden modtager han Melding om paatænkte Forstærkningsarbejder. Han udarbejder derpaa Delingens Ildplan, d.v.s. en Skitse over Delingens Anbringelse med Angivelse af Gruppernes Skudfelt, døde, ubestrøgne Vinkler o. lign. Ildplanen indsendes til Kompagniet. Angivelsen af døde Vinkler uden for Skudafstand for Geværgranater har Betydning for Bataillonens Minekastere.

Øvelse Nr. 26.

Formaal. Modstød.

Øvelsesterrain. Terrainet Sydvest for Ulerne.

Situation. Som ved Øvelse Nr. 25.

Fjenden er under sit Angreb trængt ind i Stillingen gennem 1' Delings Terrain som vist paa Skitsen. Han er foreløbig standset foran 3' Delings Front. Til Siderne er han standset foran Ildfronten.

4' Deling - Øvelsesdeling - er til venstre i Reservezonen og er med sine Grupper i Stilling som vist paa Skitsen. Delingsføreren er fremme paa Bakken hos Kompagnichefen og modtager her følgende Ordre:

"Fjenden er brudt igennem 1' Deling, men er i Øjeblikket standset med sine forreste Grupper ved Huset og Bakken.

Delingen skal foretage et Modstød for at kaste Fjenden tilbage. Maal for Angrebet: Forkanten af Ildzonen (det nordligste Hegn). Modstødet støttes af 3' Deling fra dennes Stilling og af Maskingeværgruppen (se Skitsen), der vil lægge Spærreild langs Hegnet.

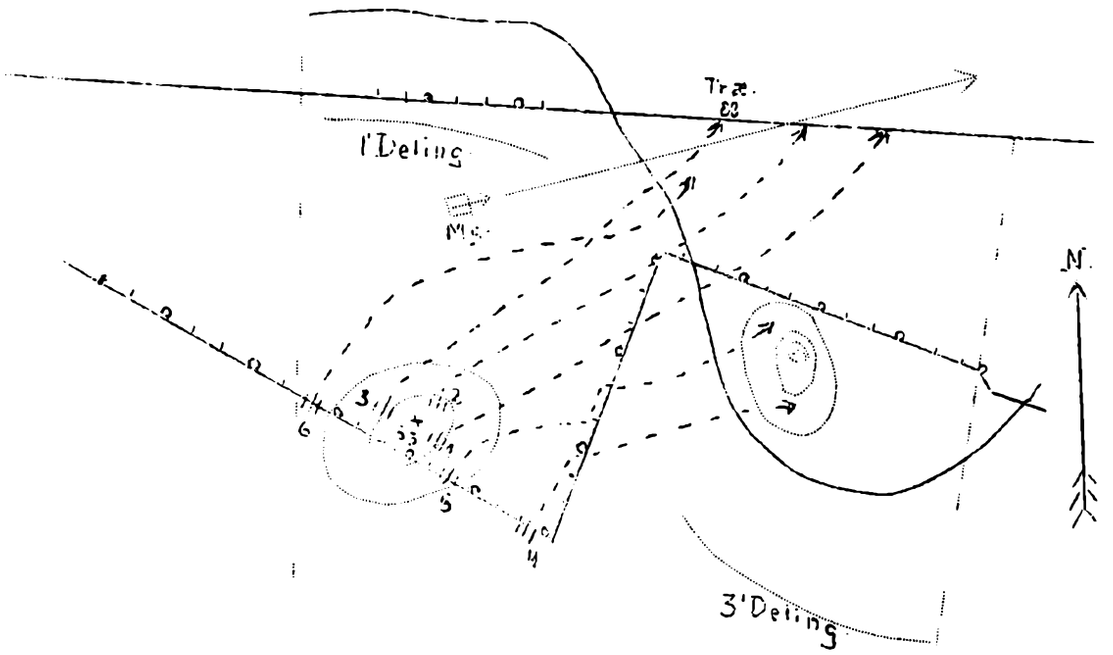

Udførelse. Delingsføreren giver nedenstaaende Befaling til Iværksættelse af Modstød. Den gives direkte til Førerne for 1', 2' og 3' Gruppe. Til de 3 andre nedskriver han derimod det nødvendigste paa et Kopibogsblad og afsender det pr. Ordonnans.

"Delingen skal støttet af Ild fra Maskingeværgruppen til venstre og 3' Deling til højre foretage et Modstød skraat fremad til højre. Angrebsmaal: Det nordlige Hegn. Retningspunkt for 1' Gruppe: 30 m tilhøjre for Hegnhjørnet, videre til det nordlige Hegn. 2' Gruppe over Hegnhjørnet til det nordlige Hegn. 3' Gruppe: Det enligstaaende Træ, 4' Gruppe: Bakken Syd for Grusgraven, 5' Gruppe: Bakken Nord for Grusgraven, 6' Gruppe 100 m bag venstre Fløj af 1' Linie.

Grupperne aabner Ilden fra deres Stillinger og gaar over til hurtigt Angreb, naar jeg fløjter."

Efter Modtagelsen af denne Befaling aabner Rekylgeværerne Ilden mod det Omraade, Gruppen skal angribe. Gruppeførerne giver de nødvendige Ordrer angaaende selve Angrebet og i samme Øjeblik Delings-

føreren fløjter, løber alle Grupper frem. Det gælder navnlig for Grupperne paa Bakken om at komme ned i Lavningen, inden Fjenden retter sin Ild mod dem. Grupperne er udviklet paa 2 Bølger med kort Afstand mellem Bølgerne. Hvor Gruppeføreren skønner, at han ikke vil faa Brug for Rekylgeværet, før han skal angribe med Bajonetten, sætter han Stormmandskabet forrest. Det vil være Tilfældet ved de 3 forreste Grupper, 4' og 5' Gruppe gaar frem med Rekylgeværerne forrest et stykke langs Hegnet, hvorpaa de vender sig mod Bakken med Stormmandskabet. Hvis Fjenden gør Modstand her, understøtter Rekylgeværerne fra Hegnet. 6' Gruppe følger bag venstre Fløj for af Delingsføreren at kunne anvendes til Dækning af Modstødet. Iøvrigt foregaar dette efter ganske de samme Principper som Nærangrebet, kun meget voldsommere. Geværgrenadererne følger med frem, indtil deres spicielle Virksomhed er paakrævet. Ved Angrebsmaalene standser Grupperne og indretter sig til Forsvar.

Bemærkninger. Kompagnichefen skal ved alle Midler holde Fjenden ude af sit Terrain. Da Ildfronten foran 1' Deling holder, kan han anvende Delingen til dette Modstød. Selv om det gælder om at faa Angrebet sat hurtigt an, maa Delingsføreren dog sørge for en nøjagtig Angivelse af Angrebsmaal for Grupperne og give Geværgrenadererne Tid til Forberedelse af Modstødet. Bedst vil dette kunne iværksættes, hvis Kompagnichefen allerede i Forvejen har skønnet over Kampens Udvikling og givet Delingsføreren sine Ordre, saa Angrebet kan begynde i det Øjeblik Fjendens Angreb standser. Hvis Kompagniet har ligget i samme Stilling i længere Tid, kan både dette Modstød og et tilsvarende til venstre være saaledes forberedt, at de kan iværksættes øjeblikkelig ved en enkelt Kommando eller et aftalt Tegn.

Modstødet udgaar naturligt fra Gruppernes Stillinger. Selvom Delingen bliver nødt til at slutte sig ret stærkt under Fremrykningen ned over Bakken, er Vanskelighederne herved for en stor Del afhjulpne ved Overraskelsen og Hurtigheden i Modstødet, der er de to vigtigste Faktorer, for at et saadant skal kunne lykkes.

Rekylgeværerne bør følge saa tæt som muligt bag Stormmandskabet, da et Terrain ikke er erobret, før det er besat af et automatisk

Øvelse Nr. 27.

Formaal. Forhold over for et overraskende Flankeangreb under Angrebsmarchen.

Situation. Eget Parti er under Fremrykning mod Nord mod en Fjende, der er meldt i 10 km Afstand. 1'/1'B. er højre Fløjkompagni i forreste Linie. Det er formeret med Delinger i Rodekolonne echelonneret bagud til højre, Afstand 100 m. Mellemrum 50 m. Ved Øvelsens Begyndelse har Kompagniet midlertidigt gjort Holdt. Situationen er vist paa Skitsen. En Patrouille paa 3 Mand er af 2' Deling (Øvelsesdelingen) udsendt til Vandhullet.

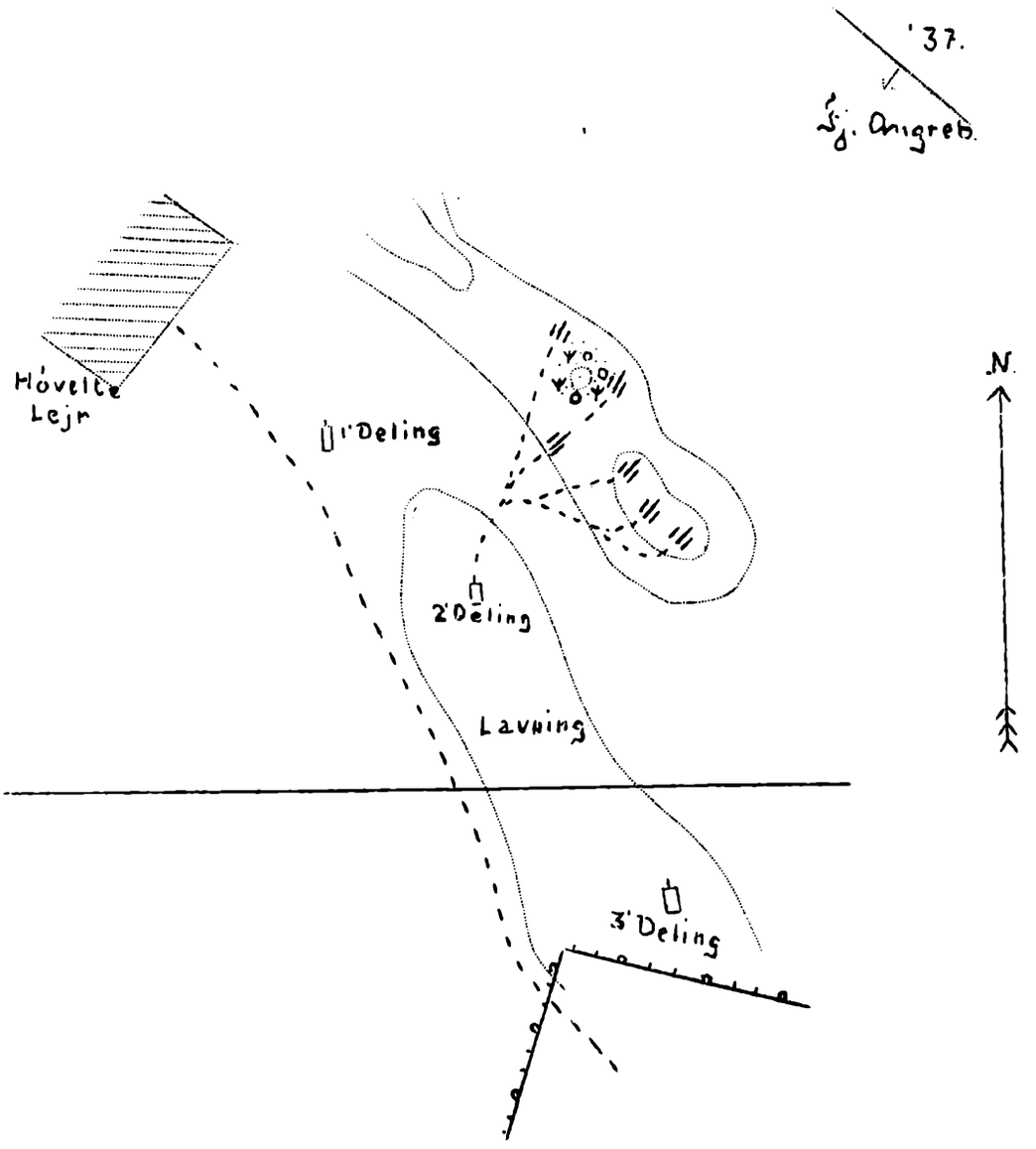

Udførelse. Medens Delingen ligger og venter, lyder der pludselig heftig Skydning fra Patrouillen og et Minut senere kommer en Mand løbende med følgende Melding:

"Et fjendtlig Cyklekommando paa ca. 50 Cykler er lige kommet cyklende Øst om Høveltegaard. Det har lagt Cyklerne ved Landevejen og rykker nu frem herimod."

Delingdføreren beslutter sig til øjeblikkelig at imødegaa Angrebet uden at afvente Ordre fra Kompagnichefen. Han kommanderer: "Rodekolonne efter mig, løb", instruerer Delingen ganske kort undervejs og befaler: "1' Gruppe i Stilling der, 2' Gruppe der, 3' Gruppe der, 4' og 5' Gruppe ved Vandhullet. 6' Gruppe foreløbig i Reserve der. I Stilling løb!" Grupperne føres hurtigt i Stilling, og Ilden aabnes.

Da Fjenden ikke synes at angribe andre Steder fra, sætter Delingsføreren 6' Gruppe ind. Fjenden der er fremstillet ved et Par Rekylgeværer eller Flag bringes til Standsning. Melding indsendes til Kompagnichefen. Øvelsen standses, naar alle Folk i Grupperne er kommet rigtigt paa Plads, og der har været skudt i nogen Tid.

Øvelse Nr. 28.

Formaal. Forhold som Forbindelseskommando.

Situation. Eget Parti er under Angreb mod Øst. 1' Regiment er i nøje Føling med Fjenden naaet til den paa Skitsen viste Linie. 2' Regiment kæmper endnu tæt Vest for Løjren. Der er opstaaet et Hul mellem de 2 Regimenter. Øvelsesdelingen er Forbindelseskommando og har som Fremrykningslinie: Gærdet, der fra Høvelte fører mod Øst. Ved Øvelsens Begyndelse ligger Delingen gruppeudfoldet, som vist paa Skitsen. Delingsføreren er fremme paa Bakken.

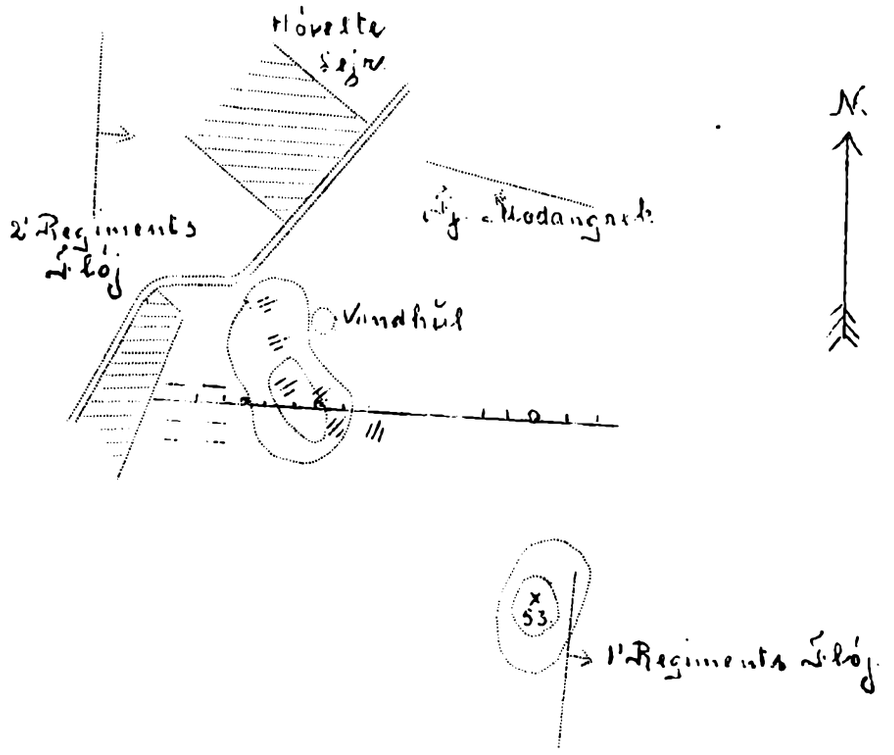

Udførelse. Paa Tegn fra Øvelseslederen vises et Modangreb, der fra Lavningen Nordøst for Lejren føres frem mod 1' Regiments venstre Fløj. Delingsføreren kalder Gruppeførerne til sig og befaler: "Fjenden under Modangreb der. Delingen gaar i Stilling saaledes: (angiver Stilling for hver Gruppe som vist paa Skitsen). I Stilling løb!"

Grupperne føres paa Plads, og Ilden aabnes. Øvelseslederen lader Modangrebet gaa i Staa, og Øvelsen standses.

Bemærkninger. Under et større Angreb vil der hyppigt mellem 2 Bataillloner eller 2 Regimenter, der angriber Side om Side være udskilt et Forbindelseskommando, der gaar frem langs Skillelinien imellem de paagældende Led, og hvis Opgave det er at opretholde Forbindelsen mellem de 2 Led. Det bør derfor ogsaa sammensættes ved Afgivelse fra begge Led. det holder sig normalt paa Højde med 2' Linie.

Delingsførerens Opgave er i dette Tilfælde yderst simpel, der kræves kun en hurtig, energisk Handlen, og det er navnlig heri, at øvelser af denne Art har Værdi. Naar det er muligt, bør Delingsføreren altid angive de enkelte Gruppers Plads, Det tager praktisk talt ingen Tid og giver meget mere Sikkerhed i Udførelsen, end naar han maa nøjes med at fastlægge en enkelt Gruppes Plads og angive de øvriges i

Forhold hertil.

Grupperne sætter kun Rekylgeværerne i Stilling.

Øvelse Nr. 29.

Formaal. Forhold som Kommando, der skal søge Føling med Fjenden.

Øvelsesterrain. Høveltegaard - Rishøjgaard - Tornegaard.

Situation. Fjenden er kastet tilbage fra Partiet om Høveltegaard i sydlig Retning mod Jernbanen. Hans Artilleri holder Eksercerpladsen under spredt, tilfældig Ild.

1' Bataillon, der har taget Høveltegaard, har lidt saa store Tab, at Angrebet ikke kan fortsættes før om et Par Timer.

1' Deling af 1'/1'B. + 1 Maskingeværgruppe, der begge har været i Reserve, modtager paa Bakken Vest for Gaarden følgende Ordre af Bataillonschefen:

"Fjenden synes at være gaaet tilbage over Jernbanen. Vi er ved at miste Føling med ham.

1' Deling + 1 Maskingeværgruppe under Delingsførerens Kommando skal rykke frem for at konstatere, om der endnu er fjendtlige Grupper i Terrainet indtil en Linie Rishøjgaard - Tornegaard. Senest tilbage om 2 Timer. Hvis Delingen kastes, gaar den tilbage Øst om Høveltegaard. Maskingeværer vil støtte Tilbagegangen fra Bakken her.

Tornystrene aflægges.

Melding saa snart der stødes paa Fjenden og ved Tilbagekomsten.

Jeg forbliver her."

Udførelse. Efter at Tornystrene er lagt, udgiver Delingsføreren følgende Befaling til sine Gruppeførere:

"Fjenden synes at være gaaet tilbage over Jernbanen. Vi er ved at miste Føling med ham.

Vi skal rykke frem for at konstatere, om der endnu er Fjendtlige Grupper i Terrainet indtil en Linie Rishøjgaard - Tornegaard. Senest tilbage om 2 Timer. Hvis Delingen kastes, gaar den tilbage Øst

om Høveltegaard. Maskingeværer vil støtte Tilbagegangen fra Bakken her.

Delingen formerer sig paa 3 Linier, 1' Gruppe i 1' Linie, 2' og 3' Gruppe i 2' Linie, 2' Gruppe til højre. 4', 5' og 6' Gruppe i 3' Linie i Nummerorden fra højre. Mellemrum i Linierne 100 m. Afstand 100 m. 1' Gruppe, Ledegruppe. Retningspunkt: Bakken med Stendyssen (Pkt. 53), hvortil Delingen foreløbig gaar frem. Maskingeværgruppen gaar frem bag Mellemrummene i 3' Linie. De 3 første Grupper fremsender Spejdere. Jeg følger 1' Gruppe. Ryk ud!"

For at anskueliggøre Formationen kan Delingsføreren angive den ved Hjælp af Huer.

Delingen rykker derpaa frem Nord om Bakken ved Høveltegaard og videre mod Bakken med Stendyssen. Da Artilleriilden kun er svag, og Delingen foreløbig skal passere en bred Lavning, kan Grupperne gaa frem i Enkeltkolonner. Idet de naar op paa Bakkerne Syd for Lejren, bliver de derimod nødt til at udvikle af Hensyn til Faren for Maskingeværild. Fremrykningen fortsættes uafbrudt, indtil Delingen tæt Øst for Lejren bliver beskudt af et Maskingevær fra Bakken med Stendyssen. Fremrykningen standser; der indsendes Melding. Maskingeværgruppen gaar i Stilling og dækket af denne, kan Fremrykningen fortsættes i Spring til Gærdet, hvortil Delingsføreren ogsaa faar Maskingeværgruppen frem under Dækning af Rekylgeværerne. Da det fjendtlige Maskingevær stadig skyder, beslutter Delingsføreren sig til at blive ved Gærdet med Hovedstyrken. Han lader derfor Delingen indtage en Forsvarsstilling med Front mod Syd, Øst og Vest og udsender 2 Patrouiller, 1 mod Rishøjgaard og 1 mod Tornegaard og Lunden Vest herfor for at konstatere, om der endnu er fjendtlige Grupper paa disse Steder. Begge Patrouiller bliver afvist af Rekylgeværer, der er i Stilling tæt Nord for Jernbanen. Saa snart Patrouillerne kommer tilbage, betragter Delingsføreren derfor sit Hverv som løst og tiltræder Tilbagegangen. Øvelsen afbrydes.

<u>Bemærkninger.</u> Det er kun Delingens Opgave at fastlægge Fjendens Front af Hensyn til det paafølgende Angreb. Den bør derfor ikke indlade sig paa et unødvendigt Angreb paa det fjendtlige Maskingevær men søge at føle sig frem uden om det med Snigpatrouiller. Hvis det derimod var

Delingens Opgave at foretage en haardnakket Forfølgning, vilde et energisk Angreb være paakrævet, saa snart Fjenden ydede Modstand.

Øvelse Nr. 30.

Formaal. Forhold som Sidesikring. Ildoverfald.

Øvelsesterrain. Eksercerpladsen Syd for Høveltegaard.

Situation. Eget Parti staar i en Stilling med Front mod Øst i Kamp med Fjenden. Vor venstre Fløj er ved Lunden Vest for Tornegaard. Paa Melding om fjendtlig Fremrykning fra Nord udsendes der fra en Bataillonsreserve ved Rishøjgaard en Deling til Gærdet Høvelte - Ulerne til Dækning af venstre Flanke.

Ved Øvelsens Begyndelse ligger Delingen i Rodekolonne ved Gærdet i Lavningen 250 m Øst for Høvelte. En Patrouille (tænkt) er sendt frem 200 m Nord for Delingen. Delingsføreren er paa Bakken Øst for Delingens Standplads.

Udførelse. Paa Tegn fra Øvelseslederen vises et fjendtligt Kompagni (fremstillet ved et Par Flag), der gruppeudfoldet er under Fremrykning langs Ulernes Østkant mod vor venstre Fløj.

Delingsføreren beslutter at foretage et Ildoverfald.

Han kalder Rekylgeværskytter og Hjælpere til sig. Hjælperne bliver i Dækning, medens Rekylgeværskytterne kravler helt op til Delingsføreren. (Skytterne kan under Instruktionen efterlade Geværerne et Par Meter tilbage for ikke at være generet af dem). Delingsføreren udpeger det fjendtlige Maal, meddeler, at han vil foretage et Ildoverfald og lader Rekylgeværskytterne krybe tilbage i Dækning. Der giver han følgende Ordre:

"900.
Punktild.
(Sideretning efter Vindstyrken).
Lad Gevær.
Rekylgeværskytterne i Stilling saaledes (angiver Stillingerne). Skjult i Stilling!"

Rekylgeværskytterne kryber i Stilling; Hjælperne følger efter, men bliver saa langt tilbage, at de er i Dækning. Naar Skytterne er i Stilling og i Anslag, melder de: n' Gevær, klar!", hvorefter Føreren kommanderer: "Skyd". Ilden afgives i hele Magasiner.

Det fjendtlige Kompagni falder ned og gaar efter nogen Tids Forløb over til Angreb paa Delingen.

Efter at Overraskelsesmomentet er forbi, gaar Ilden fra lange over til korte Byger. Øvelsen standses.

Bemærkninger. Ildoverfald foretages i Almindelighed med Rekylgeværrerne alene, da de almindelige Geværskytter kun kan præstere en ringe Ildkraft i Forhold til deres egen Synlighed. Paa denne Maade bliver det tillige lettere for Delingsføreren at lede Ilden. Stillingen for Rekylgeværerne vælges efter Terrainet, men dog med saa korte Mellemrum, at de er under Delingsførerens Kommando.

Skytten maa selv vælge Støttemidler for Rekylgeværet.

Naar Fjenden vender sig mod Delingen, maa Delingsføreren efter en hastig Rekognoscering forandre sin Opstilling, saa Grupperne spredes i Bredde og Dybde. I dette Tilfælde maa han navnlig huske paa sin venstre Flanke.

Øvelse Nr. 31.

Formaal. Omfattende Angreb mod en Maskingeværrede.

Situation. 1'/1'B. + 1 Maskingeværgruppe er under Angrebsmarch mod Sydvest med højre Fløj langs Vejen forbi Høveltelejr. Kompagniet er Gruppeudfoldet med 1' og 2' Deling i 1' Linie. 1' Deling til højre. Fjendens Artilleriild er svag. Idet 1' Deling er naaet paa Højde med "Stenhøjen" bliver den pludselig beskudt af 2 Maskingeværer og maa standse sin Fremrykning. 2' Deling er naaet til tæt Sydvest for Vandhullet. Her modtager Delingsføreren følgende Ordre:

"1' Deling standset af 2 fjendtlige Maskingeværer paa Bakken der. Maskingeværgruppen gaar i Stilling her og beskyder Maskingeværerne 2' Deling skal foretage et omfattende Angreb fra venstre og kaste Fjenden."

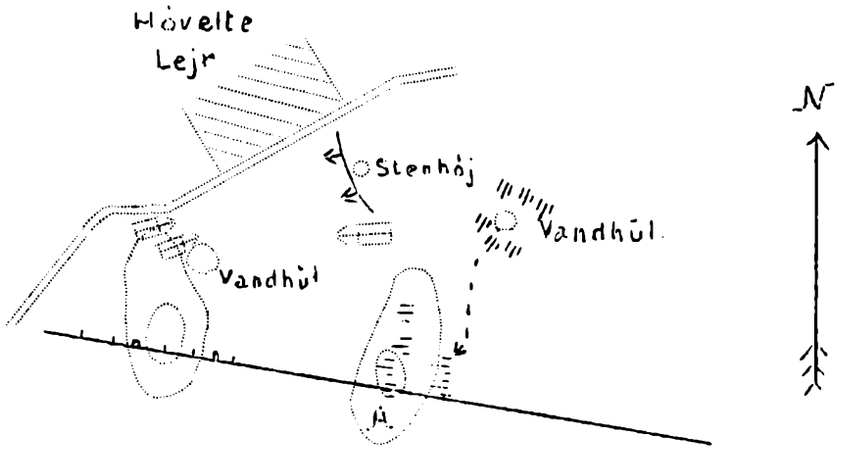

Anm. Fra Delingens Udgangsstilling strækker der sig en Lavning hen til Bakke A.

Udførelse. Delingsføreren giver Grupperne Ordre til i Spring at søge skjult frem til Lavningen ved A. Herfra sætter han Angrebet an, idet han befaler: "Delingen skal angribe de fjendtlige Maskingeværer. 1', 2', 3', 4' Gruppe i 1' Linie, skjult i Stilling paa Bakken. (Angiver Stilling for de enkelte Grupper). 1' Gruppe, Ledegruppe. Retningspunkt: Højre Kant af Vandhullet. 25 m Mellemrum, 5' og 6' Gruppe i 2' Linie, 50 m bag venstre Fløj. I Stilling!"

Efter at Grupperne er gaaet i Stilling og har skudt i kort Tid, gaar 1' Linie over til Angreb. 2' Linie følger efter bag venstre Fløj. Øvelsen standses.

Bemærkninger. Under Angerbet er det 2' Linies Opgave at sikre den udvendige Flanke. Den maa derfor ikke deltage i Ildkampen. Øvelseslederen kan under Angrebet lade et Maal komme til Syne i venstre Flanke som 5' og 6' Gruppe maa sikre Delingen imod.

Skitse til Øvelse Nr. 32 og 33.

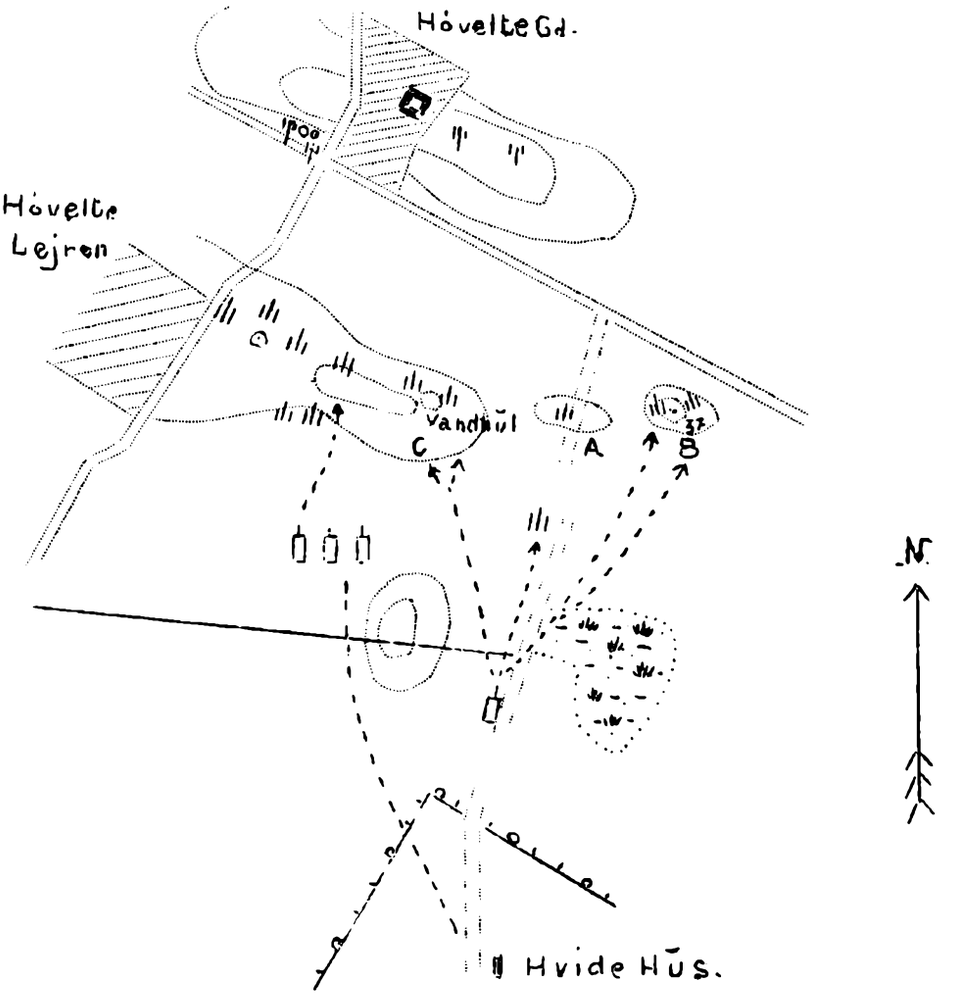

Øvelse Nr. 32.

Formaal. Forspidsens Udvikling og Kamp.

Øvelsesterrain. Eksercerpladsen mellem Ulerne, Høvelte Lejren og Høveltegaard, se Skitsen paa Side 58.

Situation. Fjenden er under Fremrykning fra Nord i 20 km Afstand, han har fremsendt Rytteri og Motorkommandoer.

1'/1'B. er Fortrop for en Kolonne, der rykker frem for at opsøge og slaa Fjenden. 1' Deling er fremsendt som Forspids. Ved Øvelsens Begyndelse er den under Fremrykning med sin Hovedstyrke ved det hvide Hus. Forpatrouillen er 250 m længere fremme.

Anm. Markvejen forestiller en almindelig bred Landevej.

Udførelse. Forspidsen rykker frem i gruppevise Enkeltkolonner langs Vejkanterne ført af næstkommanderende ved Delingen og sikret af Forpatrouillen, der er formeret med Føreren og 2 Ettere (f. Eks. Haandgrenader og Forsyner 3) forrest og den øvrige Gruppe i Rodekolonne (Rekylgeværskytte og Hjælper paa samme Side af Vejen) som Toere

50 - 100 m efter. En enkelt Mand er sendt op paa Bakken Nord for Vejen. Delingsføreren med Ordonnanser følger bag Toerne.

Idet Etterne passerer den lille Bakke A falder der Rekylgeværild over Forpatrouille og Forspids fra Bakken Syd for Høveltegaard. Forpatrouillen gør Holdt og sætter Rekylgeværet ind mod Fjenden. Forspidsen, der har en aaben Fremrykningslinie frem til A, falder ned i Dækning ved D. Delingsføreren rekognoscerer fra A og giver Tegnet: Udvikling, fremad! til næstkommanderende, der sender 2 Grupper frem paa hver Side af Forpatrouillen som vist paa Skitsen. 1 Gruppe gaar frem bag de øvrige som Reserve. Efter Forholdene søger Grupperne frem i et Spring eller i et Træk. Naar de naar op i de paa Skitsen viste Stillinger, modtager de enten af Delingsføreren personlig eller pr. Ordonnans følgende Ordre: "To fjendtlige Rekylgeværer paa Bakken der (peger), Forspidsen vil angribe og kaste Fjenden. Forpatrouillen er Lædegruppe og gaar lige paa Maalet."

Efter at alle Grupper er kommet i Stilling og har aabnet Ilden, kan Øvelsen afbrydes, hvis man ikke tillige vil øve selve Angrebet.

Bemærkninger. Det er kun paa stor Afstand fra Fjenden, at en Kolonne kan marchere paa Landevejen sikret paa samme Maade som i tidligere Tid. Paa dette Tidspunkt af Fremrykningen kan der ikke være Tale om Afsøgningsopgaver og lignende for Sikringsleddene; deres Virksomhed bliver Hovedsageligt at afvise mindre fjendtlige Styrker, som Rytterstyrker eller Motorkommandoer, der er fremsendt for at forulempe Fremrykningen. For Forspidsen gælder det kun om hurtigt at kaste Fjende Forspidsens Fører udvikler 5 Grupper. I dette Terrain kan han ikke selv løbe tilbage. Næstkommanderende maa derfor paa Vink fra Delingsføreren kunne sætte Hovedstyrken rigtigt an. Efterhaanden som Forspidsens Fører kan komme i Forbindelse med Grupperne, giver han disse Ordre til Angreb. Endelig maa han tænke paa at sende Melding til Fortroppen.

Øvelse Nr. 33.

Formaal. En Deling af Fortroppens Udvikling til Fægtning.

Øvelsesterrain. Terrainet Sydøst for Høveltelejren. Se Skitsen paa Side 58.

Situation. Som ved Slutningen af Øvelse Nr. 32. Forspidsen er i Kamp med 2 fjendtlige Rekylgeværer Øst for Høveltegaard. Den er udviklet over Bakkerne C - A - B (se Skitsen til Øvelse Nr. 32). Fortroppen er trukket frem ad den ved Pilene angivne Linie og tænkes ved Øvelsens Begyndelse at ligge i Feltkolonne som vist paa Skitsen. Føreren for 2' Deling kaldes frem paa Bakke C og modtager her følgende Ordre af Kompagnichefen: "2 fjendtlige Rekylgeværer i Stilling Øst for Høveltegaard. Forspidsen har udviklet over Bakkerne og er under Angreb paa de fjendtlige Rekylgeværer. Den bliver nu beskudt af 2 Rekylgeværer, der synes at være i Stilling i Buskadset ved Vejkorset. 2' Deling udvikler til venstre for Forspidsen og kaster de 2 Rekylgeværer ved Buskadset."

Udførelse. Delingsføreren løber tilbage og fører Delingen i Rodekolonne i Løb skraat fremad til venstre gennem Lavningen, lader Delingen gøre Holdt, kalder Gruppeførerne frem, saa de kan se og giver dem hurtigt følgende Befaling: "Forspidsen bliver beskudt af 2 fjendtlige Rekylgeværer, der synes at være i Buskadset ved Vejkorset. 2' Deling skal kaste de fjendtlige Rekylgeværer. Delingen udvikler paa 2 Linier med 1' - 4' Gruppe i 1' Linie over Bakken her, 1' Gruppe der. Grupperne i Nummerorden fra højre. 50 m Mellemrum, 1' Gruppe Ledegruppe. Retningspunkt: Vejkorset. 5' og 6' Gruppe i 2' Linie forbliver foreløbig i Dækning her. De gaar i Stilling, naar 1' Linie gaar frem fra Bakken.

Medens Grupperne gaar i Stilling, vender de fjendtlige Rekylgeværer, der nu fastslaas at være i Buskadset sig mod Øvelsesdelingen. De første Grupper aabner derfor hurtigt Ilden for at hjælpe de øvrige i Stilling. Efter nogen Tids Skydning meddeler Øvelseslederen, at Fjendens Ild er blevet svagere. Grupperne gaar derefter over til Angreb, idet de skiftes til at springe frem. 5' og 6' Gruppe gaar i Stilling og skyder henover 1' Linie.

Bemærkninger. Opgaven kræver først og fremmest Hurtighed fra Delingsførerens Side. Partiet om Høveltegaard er saa dominerende, at det er af Betydning at tage det, inden der kommer yderligere Undsætning. Paa den anden Side kræver selve Angrebet paa denne Afstand (400-450 m) nogen Ildforberedelse. For at Angrebet kan blive sat rigtigt an, er det nødvendigt at udvikle Grupperne paa Stedet langs en Grundlinie, inden Fremrykningen begynder.

Det er altid noget af en Skønssag, om der bør udvikles 4 eller 5 Grupper i et givet Tilfælde. Naar Delingsføreren her nøjes med 4, medens han i en tilsvarende Situation i Øvelse Nr. 32 udviklede 5, er det paa Grund af den udmærkede Støtte, som 2' Linie i dette Tilfælde kan yde 1' ved at skyde henover den.

Øvelse Nr. 34.

Formaal. Forhold som Sidetrop.

Øvelsesterrain. Terrainet Sydøst for Høveltelejren.

Situation. Eget Parti er under Angrebsmarch mod Nordvest 4 km fra Fjendens Stilling. Vor højre Fløj følger Jernbanen. Paa Melding om, at der er set fjentlige Motorkommandoer paa Landevejen Blovstrød - Birkerød udskilles der ved Tornegaard en Deling som højre Sidetrop. Den skal gaa frem over Lejren til Landevejen og derefter ad denne mod Blovstrød. Ved Øvelsens Begyndelse ligger Delingen i Rodekolonne lige Nord for Tornegaard.

Udførelse. Delingsføreren kalder Gruppeførerne tilsig og giver følgende Ordre: "Der er iagttaget fjendtlige Motorkommandoer paa Landevejen til højre for os. Vi skal som højre Sidetrop rykker over Lejren lige for til Blovstrød. Der kan ventes Artilleriild. Delingen formerer sig saaledes: (viser Formationen med Huer).

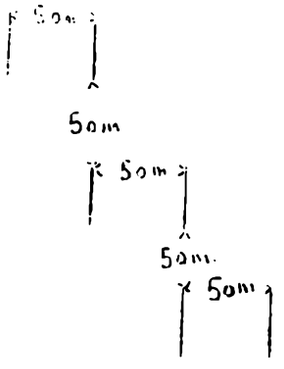

1' Gruppe, Ledegruppe, Retningspunkt: Indgangen til Lejren.

1' Gruppe fremsender 3 Spejdere 200 m foran Fronten.

3' Gruppe udsender 3 Spejdere 200 m til højre paa Højde med Gruppen.

Foreløbigt Maal: Lejrens Nordkant.

Jeg følger 1' Gruppe. Former Grupperne her, Afstand tages under Bevægelse. Ryk ud!"

Sidetroppen gaar frem med Ledegruppen langs Fodstien. Idet den passerer det første Hegn, bliver den beskudt af et fjendtligt Maskingevær fra en Stilling 200 m Sydøst for Lejren. Delingen gaar over til Angreb, idet den søger at angribe Fjenden fra flere Sider paa een Gang. Øvelsen standses, naar det fjendtlige Maskingevær er nedkæmpet eller erobret.

Bemærkninger. Sidetroppen maa afpasse sin Formation efter Afstanden til Fjenden paa tilsvarende Maade, som naar Delingen er enkadreret. Fremrykningen er sikret baade fremad og til Siden. Naar den standses i Fronten, maa dens Tendens være at komme ind mellem Fjenden og den Fløj, der skal sikres. I det foreliggende Tilfælde er Terrainet ogsaa bedre for et Angreb til venstre end til højre. Medens Maskingeværet skyder paa Grupperne til højre, søger de til venstre frem og omvendt, indtil Maskingeværet er indkredset. Delingsføreren bør kun anvende 4 Grupper til denne Opgave og holde 2 i Reserve til Dækning af den udvendige Fløj (se Øvelse Nr. 31). Naar Stillingen er taget, fortsættes Fremrykningen som før. Der indsendes Melding.

Øvelse Nr. 35.

Formaal. Bagspidsens Kamp.

Situation. Eget Parti er efter en uheldig Kamp under Tilbagegang gennem Høvelte mod Vest. Fjenden følger tæt efter. En Deling + 1 Maskingeværgruppe er udskilt som Bagspids. Den har til Opgave at opholde Fjenden saa længe som muligt Øst for Høvelte.

Ved Øvelsens Begyndelse ligger Delingen i Lavningen A (se Skitsen) Fjendens forreste Linie er naaet til Østkanten af Ulerne.

Artillerivirksomheden er svag paa begge Sider.

Bataillonens Minekastere bekaster Ulerne fra en Stilling tæt Vest for Høvelte.

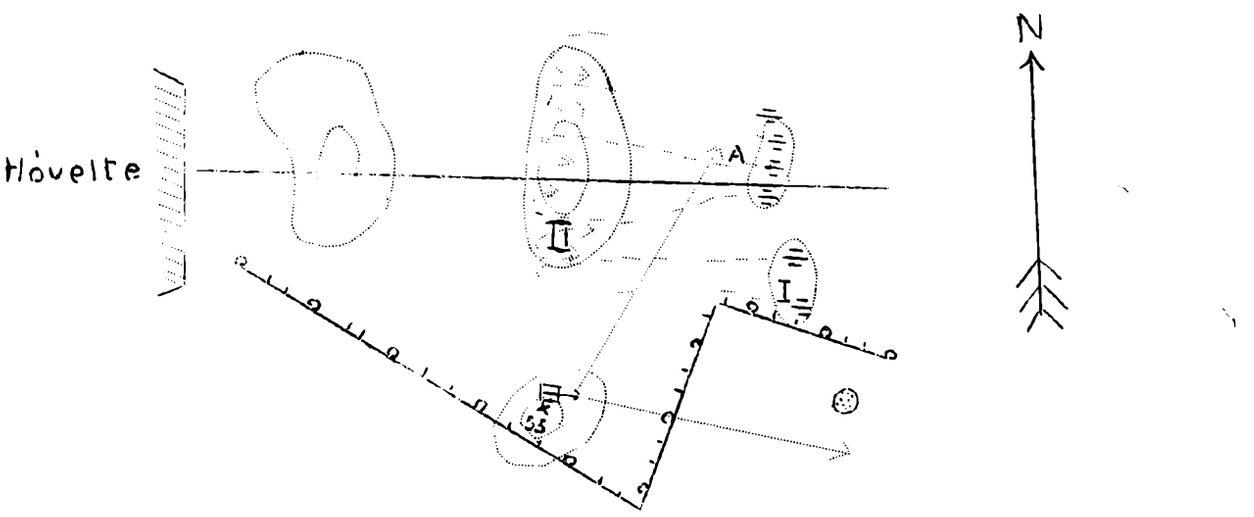

Anm. Stilling II ligger betydelig højere end I. Tilbagegangen fra I til II kan foregaa skjult, indtil Grupperne naar tilbage til 100 m fra Stilling II.

Udførelse. Delingsføreren befaler: "Bagspidsen gaar i Stilling over Bakkerne her saaledes: (angiver Plads for de 6 Grupper, i Hovedsagen som vist paa Skitsen). Ilden aabnes straks; 1' Gruppe udsender en Sidepatrouille til højre paa 2 Mand.

Maskingeværgruppen gaar i Stilling paa Bakken med Stendyssen og sikrer derfra Delingens højre Fløj. Ryk ud!"

Øvelseslederen lader Fjenden, der passende kan være fremstillet ved 2 - 3 Flag, langsomt komme nærmere. Idet han er 3 - 400 m

borte befaler Delingsføreren (dels personligt, dels gennem sine Ordonnanser).

"Grupperne gør klar til Tilbagegang. Naar jeg fløjter, gaar Delingen tilbage til Bakken der (II paa Skitsen). 1' - 3' Gruppe Syd for Hegnet, 4' - 6' Gruppe Nord for Hegnet. 2' Bølge gaar først tilbage. Maskingeværgruppen bliver i sin Stilling og støtter derfra Tilbagegangen."

Naar Fjenden er kommet saa tæt ind, at Afstanden til ham omtrent er lig Afstanden til Stilling II, fløjter Delingsføreren. 2' Bølge løber tilbage, medens Gruppeførerne med Rekylgeværerne bliver i Stilling og skyder indtil 2' Bølge har naaet et Forspring paa 50 - 75 m, hvorpaa ogsaa de gaar tilbage. De kryber tilbage fra Stillingen og løber derpaa Resten af Vejen. Delingsføreren følger sidste Bølge. Saa snart han er kommet tilbage, bestemmer han, om der skal forandres noget ved Besættelsen, om der f. Eks. skal trækkes et Par Grupper tilbage i 2' Linie, og om han vil flytte Maskingeværgruppen. Delingen maa være klar til at aabne Ilden, naar Fjenden viser sig i Stilling I. Endelig sendes der Melding tilbage, bl.a. for at Minekasterne kan flytte deres Nedslagsbælte mere mod Vest.

Bemærkninger. Under Tilbagegang bør Sikringsleddene, der kan komme til at føre en isoleret, henholdende Kamp, have en stærk Tildeling af Hjælpevaaben. Delingen er derfor i denne Øvelse støttet baade af Maskingeværer og Minekastere. For længst mulig at opholde Fjenden sætter Delingsføreren alle Grupperne ind. Da han derimod ikke synes, at Maskingeværgruppen kan yde ham nogen virkelig Gavn i Stilling I, foretrækker han straks at sende den ud til Bakken med Stendyssen, hvorfra den paa udmærket Maade kan støtte en Tilbagegang. Ordre om Tilbagang giver han imidlertid ikke, før det er nødvendigt, og Delingen er saa samlet, at en saadan Ordreudgivelse ikke vil volde Vanskelighed.

Med den Opgave, der er stillet Bagspidsen, gælder det om at gaa tilbage saa sent som muligt og ikke at gaa længere tilbage, end man er nødt til. Tilbagegangen kan ske echelonvis, saaledes at nogle Grupper sendes tilbage først for fra den tilbagetrukne Stilling at hjælpe Resten tilbage, eller som i dette Tilfælde, hvor det bakkede

Terrain og Støtten fra Maskingeværerne gør en samlet Tilbagegang mulig.