Danskernes Historie Online
Danske Slægtsforskeres Bibliotek

Dette værk er downloadet fra Danskernes Historie Online

Danskernes Historie Online er Danmarks største digitaliserings-projekt af litteratur inden for emner som personalhistorie, lokalhistorie og slægtsforskning. Biblioteket hører under den almennyttige forening Danske Slægtsforskere. Vi bevarer vores fælles kulturarv, digitaliserer den og stiller den til rådighed for alle interesserede.

Støt vores arbejde – Bliv sponsor

Som sponsor i biblioteket opnår du en række fordele. Læs mere om fordele og sponsorat her: https://slaegtsbibliotek.dk/sponsorat

Ophavsret

Biblioteket indeholder værker både med og uden ophavsret. For værker, som er omfattet af ophavsret, må PDF-filen kun benyttes til personligt brug.

Links

Slægtsforskernes Bibliotek: https://slaegtsbibliotek.dk
Danske Slægtsforskere: https://slaegt.dk

5. BERETNING
FRA
F. D. B.s STATISTIKUDVALG

BRUGSFORENINGS-STATISTIK

1932

★

UDGIVET AF
FÆLLESFORENINGEN
FOR DANMARKS BRUGSFORENINGER
1933

5. BERETNING

FRA

F. D. B.s STATISTIKUDVALG

BRUGSFORENINGS-STATISTIK

1932

★

INDHOLD:

A) Organisations-, Drifts- og Status-Statistik

B) Købs-Statistik

C) Pris-Statistik

★

UDGIVET AF

FÆLLESFORENINGEN

FOR DANMARKS BRUGSFORENINGER

1933

INDHOLDSFORTEGNELSE

Side

Forord III

Tekst og Hovedtabeller

A. Organisations-, Drifts- og Status-Statistik IV

B. Købs-Statistik XVI

C. Pris-Statistik XXI

Specialtabeller

Organisation, Drift og Status 2-57

Købs-Statistik 58-123

Register 124-134

BIANCO LUNOS BOGTRYKKERI A/S.

Forord.

Om Brugsforenings-Statistikken, hvis 5. Beretning, omhandlende Aaret 1932, hermed forelægges, gælder det, at den i Almindelighed er ved at indarbejde sig og erhverve sig en vigtig Plads i Brugsforeningsarbejdet. Det Præg af „Sport", som den maaske fra visse Sider forlenedes med ved sin Fremkomst, er utvivlsomt forsvundet og har givet Plads for en Betragtning af Statistikken som et Hjælpemiddel i Dagens og Aarets Arbejde. Ikke alene tænkes der i saa Henseende paa, at den gennem sine Hovedresultater kan tjene til Oplysning om Bevægelsen og dens Betydning, men tillige maa det forventes, at Tallene for de enkelte Foreninger saavel som for de enkelte Afdelinger vil kunne tjene som Pegepind ved Beslutninger og Dispositioner af forskellig Art.

Med Henblik paa netop den praktiske Udnyttelse af det store Materiale, som gennem Statistikken stilles til Raadighed og underkastes en ret omfattende Bearbejdelse, er det af Interesse, at der siden Udsendelsen af 4. Beretning er foretaget en Omlægning af F.D.B.s Statistik-Kontor, saaledes at dette fra 1. April 1933 har faaet fælles Ledelse med Revisions-Afdelingen. Sikringen af et indgaaende Samarbejde mellem disse to Kontorer er dermed tilvejebragt, og Linien lagt for yderligere Udvikling paa et Omraade, hvor Forholdene i Øjeblikket paakalder den største Agtpaagivenhed og Interesse. Tillige kan det forventes, at dette Samarbejde vil muliggøre, at de følgende Beretninger vil kunne foreligge adskilligt tidligere paa Aaret, end Tilfældet har været hidtil.

Nærværende 5. Beretning omhandler som nævnt Aaret 1932 og følger i Indhold og Tilrettelægning af Materialet i alt væsentligt de forudgaaende Beretninger, saaledes at den omfatter tre selvstændige Afsnit, nemlig A. Organisations-, Drifts- og Status-Statistik, B. Købs-Statistik og C. Pris-Statistik. Hertil knytter sig et alfabetisk Register over de Foreninger, der deltager i Statistikken, med Angivelse af, paa hvilke Steder de omtales. Beretningens første Del (betegnet med Sidetallene IV—XXIX) omfatter den forklarende Tekst samt Hovedtabeller, og derefter følger Tallene for de enkelte Brugsforeninger i Tabel I, omhandlende Organisation, Drift og Status, og Tabel II, omhandlende Foreningernes Varekøb.

Til fuld Udnyttelse af det foreliggende Materiale er det at tilraade, at Foreningerne ved Betragtning af Tallene søger at sætte disse i Forbindelse med de tilsvarende fra tidligere Aar, idet man derved faar et fuldstændigt Grundlag for Sammenligninger og Paavisninger af Aarsag til og Virkning af de Forskydninger, som er foregaaet. Fortrolighed med Tallene er ikke alene en Støtte, men en Forudsætning for deres rigtige Benyttelse.

Udvalget finder sluttelig Anledning til som sædvanlig at bringe en Tak til de Foreninger, der — som Materialet udviser — i øget Tal har deltaget i Statistikken, saavel som til de forskellige Led, der har bidraget til det foreliggende Resultat.

I STATISTIK-UDVALGET:

M. Andersen. *A. B. G. Bagge-Andersen.* *A. Axelsen Drejer.* *G. Poulsen.*

V. Vilstrup,
Formand.

Chr. P. Nielsen.
Statistik-Kontorets Leder.

A. ORGANISATIONS-, DRIFTS- OG STATUS-STATISTIK.

Indledning.

Nærværende 5. Beretning vedrørende Brugsforeningernes organisations-, drifts- og statusmæssige Forhold fremtræder bearbejdet og meddelt paa ganske tilsvarende Maade som de nærmest foregaaende Beretninger. Specialtabellerne meddeler fremdeles for de enkelte Foreninger kun de Hovedpunkter, der særlig har Interesse med Henblik paa stedfundne Bevægelser el. lign., medens Hovedtabellerne, der ledsager nærværende indledende Tekst, meddeler samtlige Tal og Oplysninger, som er indeholdt i Foreningernes Indberetningsskemaer.

Materialets Omfang.

Antallet af Foreninger, der i Aar har indberettet til Statistikken, er 1468 eller 83,4 pCt. af samtlige egentlige Brugsforeninger, der er Medlemmer af F.D.B. Sammenlignet med Tilslutningen i Fjor maa der her desværre noteres en mindre Nedgang, nemlig 0,4 pCt. Den smukke Stigning fra 1930 til 31 paa ca. 7 pCt., som man forrige Aar tog som Udtryk for en forøget Interesse for Statistikken, har altsaa ikke gentaget sig. Som det var Tilfældet sidste Aar, er der ogsaa i Aar kommet en Del flere nye Foreninger, og ganske særlig Foreninger, der er Medlemmer af Revisionsafdelingen, hvilket for en stor Del skyldes den i Forordet omtalte Sammenlægning af Revisions- og Statistikkontoret. Tilslutningen af Revisionsforeninger var i Fjor i Forhold til Antal indberettende 55,9 pCt. I Aar møder disse Foreninger med 65,5 pCt. af indberettende, en ikke ringe Værdiforøgelse af Statistikken, idet Revisionsforeningernes Regnskaber, der Aar efter andet stadig er under Tilsyn, maa være et godt Grundlag for en Statistik.

En ny Kolonne i Hovedtabellen for alm. Oplysninger m. m. giver en Oversigt over den afdelingsvise Tilslutning i Procent. De forløbne 4 Aar udviser stigende Tilslutning for Hovedparten af Afdelingerne; men da den manglende Tilslutning for de resterende Afdelinger er ret betydelig, trækkes Slutresultatet ned.

Almindelige Oplysninger.

Udover de i Specialtabellen, Tabel I, for de enkelte Foreninger meddelte Oplysninger af forskellig Art, er der i Hovedtabellen herom medtaget yderligere forskellige Ting, som det under eet har Interesse at følge Bevægelsen i fra det ene Aar til det andet. De første 2 Rubrikker omfatter som sædvanlig det samlede Antal Brugsforeninger og samlede Antal indberettende. Det vil af det samlede Tal for Brugsforeninger fremgaa, at dette ikke svarer til Fællesforeningens samlede Medlemstal, hvilket skyldes, at der hertil hører forskellige andre Andelsselskaber, saasom Andels-

bagerier, Lokalforeninger af forskellig Art, Slagterier m. fl., der ifølge Sagens Natur ikke indbefattes i nærværende Statistik, samt det i F.D.B. ansatte Personales Brugsforeninger.

Medlemmer, der har modtaget Varer.

Det samlede Medlemstal i de indberettende 1468 Foreninger udgør 270.655 eller 184 pr. Forening. Heri er imidlertid indeholdt Hovedstadens Brugsforening med et Medlemstal, der ligger uforholdsmæssigt over Gennemsnittet. Ser man bort fra denne Forening, bliver det gennemsnitlige Medlemstal pr. Forening 164, og udregnes det samlede Medlemstal i samtlige 1760 Foreninger paa dette Grundlag, bliver dette samlede Medlemstal ca. 319.000, hvorved betegnes en Stigning sammenlignet med Antallet i Fjor paa ca. 15.000. Denne store Stigning skyldes dels et større Antal Foreninger — 1760 mod 1739 — men navnlig, at de i Aar for første Gang indberettende Foreninger gennemgaaende er større end de udgaaede Foreninger i forrige Statistik.

Udsalgssteder.

Den følgende Rubrik oplyser, hvor mange Udsalgssteder Foreningerne har. De 1468 Foreninger har tilsammen 1625 Udsalgssteder, eller 21 flere Udsalg i Aar end i Fjor. Stigningen ligger i det noget større Antal Foreninger, hvoraf en enkelt med 5 Udsalg er nyindberettende, og Hovedstadens Brugsforening, der har forøget sit Antal med 3 Udsalg. Den procentvise Fordeling er den samme som forrige Aar.

Handel med Ikke-Medlemmer.

Spørgsmaalet om Foreningernes Handel med Ikke-Medlemmer er besvaret bekræftende af 672 Foreninger, eller 45,8 pCt. Der er atter her en Stigning i Sammenligning med de foregaaende Aar — i Fjor 43 pCt. —, en Stigning, der formentlig ikke er uden Forbindelse med den nye Næringslovs Ikrafttræden. Tendensen til Erhvervelse af almindelig Næringsadkomst er stadig opadgaaende; men det samme gælder som hidtil, at Salget til Ikke-Medlemmer kvantitativt ingen Rolle spiller i Forhold til Fordelingen til Medlemmer. For mange Foreningers Vedkommende opvejes Skatteafgiften, der som bekendt svares af Indkomsten af hele Omsætningen, ikke paa langt nær af Fortjenesten paa Salget til Ikke-Medlemmer.

Udbringning af Varer.

Ogsaa her er der en Stigning at notere. 675 Foreninger, eller 46 pCt., bringer Varer ud. De tilsvarende Tal for 1929, 30 og 31 var henholdsvis 39, 42 og 44 pCt.

Regnskabsopgørelsens Hyppighed.

Den fortsatte Bevægelse mod Regnskabsaflæggelse 1 Gang aarlig, som blev paapeget i forrige Beretning, viser den samme Tendens i Aar, nemlig fra halvaarlig Opgørelse til helaarlig. Med de stadig bedre og bedre Forhold paa det regnskabsmæssige Omraade vil denne Stigning sikkert fortsættes. Flere og flere Foreninger gaar over til at aflægge Maanedsbalance og en gennemført Analyse, hvilket overflødiggør en fuldstændig Opgørelse over Foreningens Forhold mere end 1 Gang aarlig. I mange af disse Foreninger bibeholdes dog den halvaarlige Opgørelse af Varelageret til Kontrol med Uddelerens Stilling. Denne Ordning er anbefalelsesværdig, om end ikke strengt nødvendig, idet den Uddeler, der ikke fører privat Regnskab, en Gang mere end ellers bliver klar over sin Stilling. Med et konstant og kurant Varelager, passende til Omsætningen, er den helaarlige Opgørelse imidlertid tilstrækkelig.

Foreningernes Andel i Risiko paa udestaaende Fordringer.

Paa samme Maade som hidtil er der skelnet mellem Andel i Risiko paa Butiksvarer og Grovvarer, og i Specialtabellen er der angivet udfor den enkelte Forening, hvorledes den deltager i Risikoen. I Hovedtabellen er Foreningerne inddelt i Grupper efter den mest benyttede Fordeling, og omstaaende Opgørelse angiver, hvor mange Procent af Foreningerne der deltager i Risikoen efter den angivne Procentdel henholdsvis af Butiks- og Grovvarer.

Det fremgaar heraf, at Antallet af Foreninger, der overhovedet deltager i Risikoen, fortsat stiger, og at Stigningen fortrinsvis ligger paa den Gruppe, der deltager med 50 pCt. I Gruppe „0 pCt." i Specialtabellen er indeholdt en særlig Gruppe paa 2,3 pCt., som omfatter forskellige Fordelinger, og Deltagelsen i Risikoen drejer sig her om f. Eks. 1 Maaneds Køb, bestemte Varesalg, et nærmere fastsat Beløb o. s. v., altsammen ifølge en Fodnote for den enkelte Forening i Specialtabellen.

Oversigt over Brugsforeningernes Deltagelse i Risiko paa udestaaende Fordringer i Aarene 1929-32.

	Butiksvarer				Grovvarer			
	1932	1931	1930	1929	1932	1931	1930	1929
For en fastsat Sum	2,3				2,3			
- 0 pCt.	65,4	70,8	73,9	76,0	65,3	71,7	74,5	77,2
- 1—49 -	2,2	1,8	1,4	1,1	1,9	1,5	1,1	1,0
- 50 -	22,9	20,2	17,3	15,1	21,7	19,2	16,3	14,0
- 51—99 -	2,4	2,4	2,6	2,4	2,5	2,2	2,4	2,1
- 100 -	4,8	4,8	4,8	5,4	6,3	5,4	5,7	5,7
Ialt...	100,0	100,0	100,0	100,0	100,0	100,0	100,0	100,0

Denne Udvikling i disse Tiders saa aktuelle Spørgsmaal er bemærkelsesværdig og i alles Interesse. Der er herom ganske vist gjort gældende, at en Deling af Risikoen betyder en Forøgelse af udestaaende Fordringer, og tilsyneladende er dette rigtigt i nogle Tilfælde, men det er ogsaa kun tilsyneladende; thi ved Delingen kommer de rette Tal paa de udestaaende Fordringer frem paa Foreningens Status, hvad der er af ikke ringe Betydning. For at bedømme en Brugsforenings rette økonomiske Stilling maa man nøje vide, hvordan man staar i det; men det rette Billede heraf har man først, naar alt er med. Man bør kende de udestaaende Fordringer, som Tilfældet er, hvor Foreningerne deltager i Risikoen, saa man kan tage sine Forholdsregler og

Almindelige Oplysninger.

Afdeling		Ialt Brugsforeninger	Indberettende		Medlemmer, der har modtaget Varer i sidste Regnskabsaar	Udsalgssteder				Foreninger, der handler med Ikke-Medl.		Foreninger, der udbringer Varer	Antal Opgørelser aarlig			
Nr.	Navn		Antal	pCt.		1	2	3—12	90	Antal	pCt.		1	2	3	4
1	København	326	272	*83,4*	80 554	262	7	2	1	85	*31*	140	34	233	1	4
2	Aarhus	220	189	*85,9*	24 624	186	2	1	0	126	*67*	88	89	99	0	1
3	Kolding	70	60	*85,7*	11 148	59	1	0	0	34	*57*	28	36	24	0	0
4	Randers	112	103	*92,0*	16 101	102	0	1	0	49	*48*	56	45	58	0	0
5	Vejle	66	61	*92,4*	8 675	60	0	1	0	22	*36*	17	48	13	0	0
6	Odense	186	149	*80,1*	29 247	147	2	0	0	47	*32*	111	83	66	0	0
7	Aalborg	218	164	*75,2*	30 067	163	0	1	0	72	*44*	55	38	125	0	1
8	Horsens	92	81	*88,0*	9 683	81	0	0	0	36	*44*	15	40	40	0	1
9	Nykøbing F.	100	68	*68,0*	11 175	64	3	1	0	14	*21*	44	7	60	0	1
10	Esbjerg	95	67	*70,5*	9 644	64	2	1	0	44	*66*	17	57	10	0	0
11	Skive	84	82	*97,6*	11 023	81	1	0	0	46	*56*	24	71	11	0	0
12	Rønne	29	27	*93,1*	6 705	27	0	0	0	7	*26*	7	15	12	0	0
13	Thisted	37	36	*97,3*	6 133	36	0	0	0	28	*78*	19	17	19	0	0
14	Sønderborg	25	23	*92,0*	3 321	19	4	0	0	15	*65*	19	16	7	0	0
15	Slagelse	66	56	*84,8*	8 955	50	4	2	0	24	*43*	30	0	52	0	4
16	Vemb	34	30	*88,2*	3 600	29	1	0	0	23	*77*	5	14	16	0	0
	Sum	**1 760**	**1 468**	—	270 655	**1 430**	**27**	**10**	**1**	**672**	—	**675**	**610**	**845**	**1**	**12**
	Gennemsnit og pCt. af 1468 Foreninger		—	83,4%	184	97,4%	1,8%	0,7%	0,1%	—	45,8%	46 %	41,6%	57,6%	0 %	0,8%

maalbevidst arbejde hen til, at Beløbet herfor kommer i Overensstemmelse med Omsætningen.

Medlemmer af F. D. B.s Revisionsafdeling.

Denne Kolonne udviser en ret betydelig Stigning fra Aaret forud. 962 Foreninger, eller 65,5 pCt. af de indberettende Foreninger, er Revisionsforeninger. Tilslutningen til Afdelingen udgør pr. Dato omved 1200 Foreninger, saaledes at en meget stor Procentdel af Foreningerne nu indberetter til Statistikken. Det er at haabe, at alle Brugsforeninger — Afdelingen har jo ogsaa andre Foreninger, nemlig ca. 60 Foderstofforeninger o. a. — til næste Aar vil være med, idet Materialet fra disse Foreninger maa anses for særlig egnet som Grundlag for Statistik.

Indsendelse af Regnskab.

Antal Foreninger, der har indsendt Regnskab, udviser atter i Aar en Stigning. Af de indberettende har 1319, eller 89,9 pCt. indsendt deres Regnskab. I Fjor indsendte 77 pCt., i Aar altsaa 12,9 pCt. mere. Det Haab, man i de foregaaende Beretninger har næret til stadig stigende Indsendelser af Regnskaber sammen med Spørgeskemaet, er saaledes ikke blevet beskæmmet. I samme Grad som Regnskaberne medsendes, i samme Grad forøges Statistikkens Sikkerhed, idet de indkomne Resultater mere og mere begrundes i en ensartet Behandling.

Uddelerens Frihandel.

Den i den foregaaende Beretning paaviste Nedgang i Antallet af Foreninger, hvor Uddeleren har Frihandel, og den samtidig udtalte Forventning om en fortsat Nedgang som Følge af den nye Næringslovs Bestemmelser, har vist sig at holde Stik. Der er her en ret betydelig Nedgang, idet kun 47,8 pCt. af de indberettende Foreningers Uddelere har Frihandel. Antallet af saadanne Foreninger falder paa det nærmeste sammen med Foreninger, der handler med Ikke-Medlemmer. Strengt taget bør der her være Overensstemmelse, eftersom Frihandelen — bortset fra Frihandel i Næringslovens Forstand — kun er tilladt i de Foreninger, der har Næringsbevis. En fortsat Nedgang paa et Par Procent maa derfor endnu yderligere forventes.

Foreningernes Deltagelse i Risiko paa udestaaende Fordringer										Medlemmer af F.D.B.'s Revisions-Afd.	Antal Foreninger, der har indsendt Regnskab	Foreninger, hvor Uddeleren har Frihandel	Uddeleren antages af		Antal beskæftigede		Afdelingsnumre
Af Butiksvarer					Af Grovvarer												
0 %	1-49 %	50 %	51-99 %	100 %	0 %	1-49 %	50 %	51-99 %	100 %				Bestyrelsen	Generalfors.	Medhjælp.	Lærlinge	
209	7	45	5	6	212	5	44	6	5	177	254	74	162	110	607	205	1
135	1	42	5	6	133	1	40	4	11	136	163	126	118	71	187	79	2
32	3	17	3	5	35	2	14	3	6	38	57	24	53	7	94	41	3
70	4	24	1	4	69	3	21	2	8	71	96	67	62	41	109	50	4
29	3	24	0	5	25	3	22	0	11	41	54	35	47	14	59	33	5
115	3	27	2	2	115	4	24	4	2	92	132	69	135	14	262	78	6
112	3	37	2	10	113	3	36	2	10	105	144	108	147	17	229	100	7
59	2	11	2	7	63	1	8	1	8	48	75	38	48	33	61	28	8
58	3	5	0	2	59	3	5	0	1	47	57	23	48	20	73	30	9
19	0	32	5	11	18	0	32	4	13	35	65	29	47	20	104	30	10
52	2	24	4	0	50	2	25	4	1	58	76	34	79	3	104	37	11
21	0	6	0	0	20	0	4	2	1	10	19	20	26	1	63	22	12
22	0	12	1	1	16	0	15	1	4	23	32	18	34	2	50	23	13
9	0	8	3	3	11	0	6	2	4	23	23	7	19	4	28	9	14
40	1	14	1	0	40	1	14	1	0	34	44	15	43	13	66	16	15
12	0	8	1	9	14	0	8	0	8	24	28	14	30	0	33	19	16
994	**32**	**336**	**35**	**71**	**993**	**28**	**318**	**36**	**93**	**962**	**1 319**	**701**	**1 098**	**370**	**2 129**	**800**	
67,7 %	2,2 %	22,9 %	2,4 %	4,8 %	67,6 %	1,9 %	21,7 %	2,5 %	6,3 %	65,5 %	89,9 %	47,8 %	74,8 %	25,2 %	1,5	0,5	
	Ialt 32,3 %					Ialt 32,4 %											

Uddelerens Antagelse. Den i tidligere Beretninger paaviste Forskydning fra Generalforsamlingens til Bestyrelsens Antagelse af Uddeleren fortsættes. Antallet har i Aar vist, at Uddelerne i 74,8 pCt. af de indberettende Foreninger antages af Bestyrelsen, og 25,2 pCt. af Generalforsamlingen. De tilsvarende Tal for forrige Aar var henholdsvis 72 og 28 pCt.

Antallet af Medhjælpere og Lærlinge. Antallet af Medhjælpere og Lærlinge udgør ifølge de modtagne Indberetninger 2929. Beregnes Antallet af Medhjælpere og Lærlinge i det samlede Antal Brugsforeninger 1760 i Forhold hertil, faar man et samlet Tal paa 3512 eller 75 mere end i forrige Beretning. I disse Tal er fremdeles ikke medregnet Kuske, Bude, Lagerarbejdere og lignende og ej heller Uddelerens Hustru, der jo meget ofte deltager i den daglige Ekspedition i Foreningerne.

Omsætning og Drift.

Behandlingen af det indkomne Materiale om de indberettende Foreningers Omsætning og Drift er foregaaet i Aar paa nøjagtig samme Maade som i forrige Beretning. Resultaterne for den enkelte Forening er meddelt i Specialtabellen, medens det samlede Resultat er opgjort i nedenstaaende Hovedtabel.

Omsætning og Drift.

Afdeling Nr.	Navn	Omsætning Ialt	Heraf Butiksvarer	Fragt og Kørsel til Foreningerne	Bruttoindtægt Ialt	% af Oms.	Omkostninger Ialt	% af Oms.	Nettooverskud Ialt	% af Oms.	Overskuddets Anvendelse: Afskrivninger	Henlæggelser	Udbetaling	Afdelingsnumre
1	2	3	4	5	6	7	8	9	10	11	12	13	
		Kr.	Kr.	Kr.	Kr.		Kr.		Kr.		Kr.	Kr.	Kr.	
1	København	48 352 015	38 467 743	735 295	9 097 334	*18,8*	5 343 345	*11,1*	3 753 989	*7,7*	408 877	419 394	2 884 112	1
2	Aarhus	18 224 003	15 949 506	279 748	3 438 551	*18,9*	1 970 345	*10,8*	1 468 206	*8,1*	72 870	192 932	1 231 024	2
3	Kolding	7 788 830	6 462 952	141 664	1 421 989	*18,3*	867 370	*11,1*	554 619	*7,2*	30 001	65 954	455 970	3
4	Randers	10 747 811	9 100 639	144 755	2 149 983	*20,0*	1 195 091	*11,1*	954 892	*8,9*	63 200	116 902	801 584	4
5	Vejle	6 183 637	5 211 023	80 768	1 096 150	*17,7*	600 641	*9,7*	495 509	*8,0*	22 142	43 299	441 453	5
6	Odense	21 388 587	16 356 195	358 204	3 505 626	*16,4*	1 877 577	*8,8*	1 628 049	*7,6*	65 403	154 067	1 436 582	6
7	Aalborg	22 912 335	18 037 192	362 504	4 027 764	*17,6*	2 050 975	*9,0*	1 976 789	*8,6*	90 913	232 537	1 668 436	7
8	Horsens	6 937 073	6 079 475	83 009	1 232 508	*17,8*	662 848	*9,6*	569 660	*8,2*	23 157	53 360	511 272	8
9	Nykøbing F.	7 659 153	6 854 622	77 694	1 483 783	*19,4*	741 975	*9,7*	741 808	*9,7*	28 339	48 177	626 936	9
10	Esbjerg	10 160 695	6 872 741	236 929	1 615 736	*15,9*	938 789	*9,2*	676 947	*6,7*	35 520	76 965	512 976	10
11	Skive	9 984 232	7 875 490	148 064	1 699 800	*17,0*	1 010 235	*10,1*	689 565	*6,9*	41 992	75 852	517 952	11
12	Rønne	4 829 749	3 239 304	83 802	842 950	*17,5*	483 361	*10,0*	359 589	*7,5*	10 906	59 488	298 698	12
13	Thisted	6 003 357	3 458 939	103 160	841 955	*14,0*	540 617	*9,0*	301 338	*5,0*	34 531	44 171	230 569	13
14	Sønderborg	2 340 743	2 140 040	34 022	447 871	*19,1*	293 352	*12,5*	154 519	*6,6*	10 494	33 299	111 416	14
15	Slagelse	7 477 229	5 538 335	123 882	1 271 047	*17,0*	736 430	*9,8*	534 617	*7,2*	29 431	35 751	447 213	15
16	Vemb	3 571 001	2 680 739	138 513	597 217	*16,7*	344 153	*9,6*	253 064	*7,1*	31 179	33 528	194 311	16
Sum af 1468 For.		194 500 450	154 324 935	3 132 013	34 770 264	—	19 657 104	—	15 113 160	—	908 955	1 685 676	12 370 504	
Gennemsnit pr. Forening		132 534	105 120	2 134	23 685	*17,9*	13 390	*10,1*	10 295	*7,8*	680	1 148	8 427	

Forinden en nærmere Gennemgang af denne Hovedtabels Slutresultater, der baserer sig paa det indkomne Materiale fra 1468 Foreninger, foretages, hidsættes til Orientering angaaende Gennemsnittet af disse Slutresultater — paa samme Maade som hidtil — nedenstaaende Oversigt, der paa en overskuelig Maade fremdrager de Forskydninger, som er foregaaet i de 4 Aar 1929—32.

	1932	*1931*	*1930*	*1929*
	Kr.	Kr.	Kr.	Kr.
Samlet Omsætning, pr. Forening	132.534	136.537	150.269	150.023
Butiksvareomsætning —	105.126	105.996	117.076	112.151
Fragt og Kørsel —	2.134	2.561	2.487	2.676
Bruttoindtægt —	23.685	24.084	26.268	23.750
Driftsomkostninger —	13.390	13.228	13.959	13.444
Nettooverskud —	10.295	10.856	12.309	10.406
Afskrivninger —	680	834	713	621
Henlæggelser —	1.148	671	886	850
Udbetalt Overskud —	8.427	9.367	9.834	8.376

Omsætning.

Hovedtabellens Slutresultat for Omsætning *ialt* i 1468 Foreninger udgør Kr. 194.560.450. Udregnes den samlede Omsætning i samtlige 1760 Foreninger paa Grundlag af dette Tal, bliver denne 233 Mill., og Omsætningen i Butiksvarer, der for de 1468 Foreninger udgør Kr. 154.324.935, bliver for 1760 Foreninger 185 Mill. Sammenlignet med de tilsvarende Tal for 1931, der udgjorde henholdsvis 238 Mill. og 185 Mill., fremkommer en Nedgang i den samlede Omsætning, medens Omsætningen i Butiksvarer har holdt sig. Paa Grundlag af det beregnede samlede Medlemstal 324.491 i 1760 Foreninger (Hovedstadens Brugsforening medregnet), bliver den samlede Omsætning pr. Medlem 719 Kr. mod 788 i Fjor. I hele denne Beregning er Hovedstadens Brugsforening medtaget; men da denne Forening baade i Medlemstal og Omsætning ligger betydelig over Gennemsnittet, fremkommer, naar man holder disse Tal udenfor Beregningen, en Omsætning pr. Medlem paa 772 Kr. De tilsvarende Tal var 919 Kr. i 1930 og 830 Kr. i 1931, eller en Nedgang fra 1931 til 1932 paa 58 Kr. Denne Nedgang er dog noget mindre end Aaret forud, nemlig 31 Kr. Den svigtende Købeevne gør sig stadig gældende endog i endnu højere Grad end tidligere, idet de stigende Priser burde have medført en større Omsætning pr. Medlem. Brugsforeningernes Priser udviser nemlig en ret betydelig Stigning (se Kurven under Afsnittet om Prisstatistik) siden Oktober 1931.

Fragtudgifter og Driftsomkostninger.

Sammenlignet med i Fjor udviser Fragtudgifterne en Nedgang paa 427 Kr., hvorimod Driftsomkostningerne udviser en Stigning paa 162 Kr. Omkostningsprocenten er i Aar 10,1 mod 9,7 i Fjor, en mindre Stigning, der navnlig skyldes de gennemgaaende noget større Foreninger. Da det er af Vigtighed, at man fuldt er paa det rene med Omkostningsprocenten, dens Stigning eller Fald, og dens Fordeling indenfor de forskellige Omkostningsgrupper, henledes atter Opmærksomheden paa det i sin Tid udsendte „Hjemmeskema", som det meget anbefales fortsat at føre, saa man stadig er klar over Forskydningerne.

Driftsresultatet.

Bruttoindtægterne andrager 17,9 pCt. eller 0,3 pCt. mere end i Fjor. Denne Stigning i Indtægterne modsvares imidlertid af en Stigning i Omkostningerne, som foran paapeget paa 0,4 pCt., hvorfor det endelige Udtryk for Driftsresultatet, Netto-Overskuddet, ligger 0,1 pCt. lavere end i Fjor, og udgør 7,8 pCt. mod 7,9 i 1931.

Overskuddets Fordeling.

Hvorledes det udkomne Netto-Overskud er anvendt, fremgaar af Oversigtens tre sidste Rubrikker. I Gennemsnit er der afskrevet 680 Kr., henlagt 1148 Kr. og udbetalt 8427 Kr. En Oversigt over Overskuddets Anvendelse i de forløbne 4 Aar viser en stigende Tendens med Hensyn til Afskrivninger og Henlæggelser. Oversigten ser saaledes ud:

Overskudsfordeling *pr. Forening* for Aarene 1929—1932.

	1932	*1931*	*1930*	*1929*
	Kr.	Kr.	Kr.	Kr.
Afskrivninger	680	834	713	621
Henlæggelser	1.148	671	886	850
Udbetaling	8.427	9.367	9.834	8.376
Restoverskud	1.738	1.698	1.714	838

Status.

Den til dette Afsnit knyttede Hovedtabel omfatter, som i de to nærmest foregaaende Beretninger, de fire Hovedgrupper i Status, nemlig af Aktiver Omsætnings- og Anlægsformue, og af Passiver Fremmed- og Egenkapital; men medens der i den tilhørende Specialtabel for de enkelte Foreninger kun er medtaget Hovedgruppernes Total-Tal — dog for Omsætningsformuens Vedkommende ogsaa de udestaaende Fordringer i en særlig Kolonne —, er der i Hovedtabellen medtaget samtlige de i det indkomne Materiales Statusopgørelser forekommende Hovedkonti.

Tallene i denne Hovedtabel omfatter Materialet for 1468 Foreninger med en samlet Balancesum paa 110.254.513 Kr., eller i Gennemsnit pr. Forening 75.105 Kr. Regner man med dette Gennemsnitstal for samtlige 1760 Foreninger, bliver disses samlede Balancesum 132.184.800 Kr. mod 132.440.501 Kr. i Fjor, eller saa at sige det samme. Sættes Gennemsnits-Balancetallet 75.105 Kr. i Forhold til Gennemsnitsomsæt-

AKTIVER

Omsætningsformue:		1932	1931	1930	1929
Vare- og Emballagebeholdning	Kr.	17.438	17.591	18.140	18.221
Kassebeholdn. og Indestaaende i Bank, Sparek. o.l.	-	4.095	4.520	4.780	4.524
Udestaaende Fordr. samt Tilgodeh. hos Uddelcren	-	15.922	16.459	16.173	14.897
Tilgodehavende hos Vareleverandører	-	2.561	2.781	3.116	3.283
Andre Aktiver	-	1.059	776	599	540
I alt...	Kr.	41.075	42.127	42.808	41.465
Af samlede Aktiver udgjorde Omsætningsformuen	pCt.	54,7	55,3	56,0	56,2
Anlægsformue:					
Bygninger og Inventar	Kr.	18.770	18.995	19.419	18.371
Andele og Reservef. i Hovedforeninger	-	14.660	14.487	13.724	13.191
Usikre Aktiver	-	600	550	556	692
I alt...	Kr.	34.030	34.032	33.699	32.254
Af samlede Aktiver udgjorde Anlægsformuen ...	pCt.	45,3	44,7	44,0	43,8
I alt Formue...	Kr.	75.105	76.159	76.507	73.719

PASSIVER

Fremmedkapital:		1932	1931	1930	1929
Diverse Laan	Kr.	19.101	19.773	20.097	20.430
Kontante Kautioner	-	3.728	3.554	3.599	3.450
Indlaan fra Medlemmer	-	4.838	5.297	5.623	5.339
Skyld til Vareleverandører	-	7.352	7.510	7.160	8.136
Lønskyld og anden Skyld	-	699	664	903	487
I alt...	Kr.	35.718	36.798	37.382	37.842
Af samlede Passiver udgjorde Fremmedkapitalen.	pCt.	47,6	48,3	48,9	51,3
Egenkapital:					
Baandlagte Reserver i Hovedforeninger	Kr.	12.583	12.070	11.155	10.658
Foreningens hjemlige Reservefond	-	9.789	9.002	8.874	8.306
Medlemmers Andele, Drifts- og Reservefond	-	6.647	6.256	5.771	5.396
Andre Fonds	-	2.006	3.471	3.595	3.653
Overskud	-	8.362	8.562	9.730	7.864
I alt...	Kr.	39.387	39.361	39.125	35.877
Af samlede Passiver udgjorde Egenkapitalen....	pCt.	52,4	51,7	51,1	48,7
I alt Kapital...	Kr.	75.105	76.159	76.507	73.719

ningen, 132.534 Kr., udgør dette i Aar 567 Kr. mod 558 Kr. i 1931, 509 i 1930 og 491 i 1929, alt pr. 1000 Kr. Omsætning. Specialtabellens Tal for den enkelte Forening bør i dette Spørgsmaal nøje følges, idet der her er en Del at gøre. Den anvendte Kapital bør nemlig udnyttes meget bedre, eller rettere den samme Omsætning burde være klaret med en mindre Kapital.

Foranstaaende Oversigt over Aktiver og Passiver meddeler Gennemsnitstallene for 1932 og i Forbindelse dermed — til Paavisning af Forskydninger — de tilsvarende Tal fra 1931, 1930 og 1929.

Aktiver.

Sammenlignet med Aaret forud, hvor der var en samlet Nedgang paa Aktiverne paa ca. 350 Kr., er der i Aar en betydelig større Nedgang, nemlig 1054 Kr. Denne Nedgang i Aktiverne konstateres særlig paa Omsætningsformuen, og herunder særlig paa de udestaaende Fordringer. Nu maa det vel erindres, at det ikke er det samme Antal Foreninger, og inden for Antallet ej heller de samme Foreninger, der har indberettet i Aar; men den relativt lille Forskel her kan kun øve ringe Indflydelse paa den ret store Nedgang. Nogen positiv Nedgang i de udestaaende Fordringer i Forhold til Omsætningen er der dog endnu ikke Tale om. Sætter man nemlig Tallene for disse to Poster i Forhold til hinanden, viser det sig, at Kreditkravet pr. 1000 Kr. Omsætning er 120 Kr., eller det samme som Aaret forud, og udtrykt i Kredit-Dage med Aaret regnet til 360 Dage bliver Resultatet 43 Dage. Den Standsning i de udestaaende Fordringers Stigning, der blev paapeget i forrige Beretning, har altsaa holdt sig. Ser man imidlertid hen til Foreningernes stigende Deltagelse i Risikoen paa udestaaende Fordringer, er det dog kun tilsyneladende, at de udestaaende Fordringer og Kreditkravet er det samme i de to Aar, idet de foregaaende Aars Udestaaende i Virkeligheden vilde have været større, om det faktiske Beløb for Udestaaende havde været kendt. Hvis der derfor i den nærmeste Fremtid viser sig en yderligere Stigning i Kreditkravet, eller dette blot holder sig, vil der ikke i og for sig være Grund til Bekymringer i saa Henseende; thi den første Betingelse for, at man kan begynde at sætte ind paa at begrænse de udestaaende Fordringer, er den, at man kender Udgangspunktet. — Iøvrigt belyses det omtalte Forhold i den grafiske Oversigt Side XV.

En positiv Nedgang maa noteres paa Vare- og Emballagebeholdning, og selv om denne ikke i Aar er saa stor som Nedgangen i Fjor, fortsættes der dog stadig i den rigtige Retning. En gennemført Varekontrol og Analyse af de forskellige Varegruppers Omsætningshastighed, som flere og flere Foreninger i de senere Aar er kommen ind paa, vil fortsat forøge denne Nedgang.

For Anlægsformuens Vedkommende er der ikke nogen nævneværdig Forandring fra Aaret forud. Inden for de forskellige Grupper er der en Formindskelse af Bygninger og Inventar paa 225 Kr., der modsvares af en Stigning paa Andele og Reservefond i Hovedforeninger paa 173 Kr. og 50 Kr. paa usikre Aktiver. Stigningen paa den sidstnævnte Post repræsenterer en Udrensning blandt de udestaaende Fordringer og har nøje Tilknytning til Spørgsmaalet om Deltagelse i Risikoen herpaa. Det er muligt, der her endnu i den nærmeste Fremtid — med den fortsatte Stigning i Deltagelsen i Risikoen — vil forekomme yderligere Stigning; men nogen Bekymring af den Grund behøver man ikke at nære. Tværtimod, man erkender Tingenes Tilstand og indretter sig paa at fjerne Svaghederne.

Passiver.

Nedgangen i den samlede Balancesum, nemlig 1054 Kr., viser sig paa Passivsiden i Form af en Nedgang i Fremmedkapitalen paa 1080 Kr. og en Stigning i Egenkapitalen paa 26 Kr. Forholdet mellem Omsætningsformue og Fremmedkapital er trods denne Nedgang fremdeles det samme, om end en lille Smule bedre i Aar end i Fjor. Taget under eet er der af Omsætningsmidler 1,15 Kr. til Dækning af hver Krone, der skyldes bort til Fremmedkapitalen. Holder man Diverse Laan, hvorunder ganske vist er indeholdt Kassekreditter, der jo kan trækkes paa, naar man er i Bekneb for likvid Kapital, og kontante Kautioner, udenfor Fremmedkapitalen, hvorved man faar

Status.

Afdeling Nr.	Navn	Balancesum	Aktiver											
			Omsætningsformue					Ialt Omsætningsformue		Anlægsformue			Ialt Anlægsformue	
			Vare- og Emballagebeholdning	Kassebehold. og Indestaaende i Banker, Sparekasser o. lign.	Udestaaende Fordringer og Tilgodehavende hos Udbeleren	Tilgodehavende hos Vareleverandører	Andre Aktiver	Beløb	% af Balancesum	Bygninger og Inventar	Andele og Reservefond i Hovedforeninger	Usikre Aktiver	Beløb	% af Balancesum
	1	2	3	4	5	6	7	8		9	10	11	12	
		Kr.	Kr.	Kr.	Kr.	Kr.	Kr.	Kr.		Kr.	Kr.	Kr.	Kr.	
1	Københ..	*25 757 707*	6 475 527	1 524 822	3 307 403	1 126 905	316 875	*12 751 532*	*49,5*	7 909 518	4 890 286	206 371	*13 006 175*	*50,5*
2	Aarhus...	*11 010 685*	2 410 613	413 059	2 465 392	349 715	115 987	*5 754 766*	*52,3*	2 832 168	2 322 222	101 529	*5 255 919*	*47,7*
3	Kolding..	*5 198 537*	1 042 313	222 838	1 404 710	78 794	165 551	*2 914 206*	*56,1*	1 290 750	921 148	72 433	*2 284 331*	*43,9*
4	Randers..	*7 265 482*	1 482 324	448 433	1 795 341	145 715	163 618	*4 035 431*	*55,5*	1 767 807	1 365 865	96 379	*3 230 051*	*44,5*
5	Vejle	*3 792 853*	780 292	154 542	1 024 878	77 251	57 190	*2 094 153*	*55,2*	946 409	748 803	3 488	*1 698 700*	*44,8*
6	Odense...	*10 654 596*	2 806 956	664 107	1 321 396	815 032	70 202	*5 677 693*	*53,3*	2 519 176	2 411 394	46 333	*4 976 903*	*46,7*
7	Aalborg..	*11 332 458*	2 286 275	704 820	2 952 492	420 221	94 929	*6 458 737*	*57,0*	2 431 340	2 406 123	36 258	*4 873 721*	*43,0*
8	Horsens..	*3 972 085*	925 054	185 715	750 546	149 709	64 921	*2 075 945*	*52,3*	1 036 167	835 773	24 200	*1 896 140*	*47,7*
9	NykøbingF	*4 044 754*	1 222 899	382 185	376 309	98 839	37 308	*2 117 540*	*52,4*	1 144 260	774 345	8 609	*1 927 214*	*47,6*
10	Esbjerg ..	*6 677 517*	1 426 623	156 161	2 405 313	51 653	87 804	*4 127 554*	*61,8*	1 195 722	1 265 253	88 988	*2 549 963*	*38,2*
11	Skive....	*6 690 163*	1 284 613	316 911	2 126 677	106 411	178 742	*4 013 354*	*60,0*	1 398 608	1 220 725	57 476	*2 676 809*	*40,0*
12	Rønne ...	*2 868 859*	846 929	285 468	444 707	152 364	2 957	*1 732 425*	*60,4*	600 133	515 163	21 138	*1 136 434*	*39,6*
13	Thisted ..	*3 827 235*	806 552	108 104	1 418 335	2 801	130 349	*2 466 141*	*64,4*	824 811	518 661	17 622	*1 361 094*	*35,6*
14	Sønderb..	*989 366*	278 626	71 059	155 811	32 666	14 943	*553 105*	*56,0*	197 588	176 099	62 574	*436 261*	*44,0*
15	Slagelse ..	*3 855 060*	1 056 304	322 997	656 450	93 378	40 600	*2 169 729*	*56,3*	929 290	747 845	8 196	*1 685 331*	*43,7*
16	Vemb....	*2 317 156*	467 136	50 512	767 329	58 065	13 024	*1 356 066*	*58,5*	531 106	400 910	29 074	*961 090*	*41,5*
Sum af 1468 Foreninger .		*110 254 513*	25 599 036	6 011 733	23 373 089	3 759 519	1 555 000	*60 298 377*		27 554 853	21 520 615	880 668	*49 956 136*	
Gennemsnit pr. Forening...		*75 105*	17 438	4 095	15 922	2 561	1 059	*41 075*	*54,7*	18 770	14 660	600	*34 030*	*45,3*

et Tal for den løbende Gæld, og hertil lægger Overskuddet, er Forholdet mere iøjnefaldende. Der er da af Omsætningsmidler 1,93 Kr. til Dækning af hver Krone løbende Passiver, eller paa det nærmeste 2 til 1, hvilket maa anses for ret tilfredsstillende.

Bevægelsen paa Egenkapitalen, der er steget med 26 Kr., viser sig i Form af en Stigning i de baandlagte Reserver, hjemlige Reserver og Medlemmernes Andele paa ialt 1691 Kr. og en Nedgang særlig paa Andre Fonds paa 1465 Kr. Nedgangen paa Andre Fonds skyldes i det væsentlige de samme Saneringsbestræbelser som foran under Usikre Aktiver berørt, idet Reserver til Imødegaaelse af Tab paa Udestaaende Fordringer, der er indeholdt her, er udlignet med helt uerholdelige Fordringer. Endelig er en Del Nybygninger og Forandringer i de bestaaende Bygninger afholdt af de dertil ligeledes under andre Fonds indeholdte Midler.

Bevægelsen i Forholdet mellem Fremmed- og Egenkapital fremgaar iøvrigt af Procenttallene og udviser en fortsat Stigning for Egenkapitalens Vedkommende. Til yderligere Orientering om Forskydningerne de fire Hovedgrupper imellem, saavel som ogsaa mellem de enkelte Grupper indenfor Hovedinddelingen, hidsættes et Diagram, som paa en mere overskuelig Maade end den talmæssige Opstilling indprenter de forskellige Gruppers Relation til hinanden. En saadan grafisk Analyse klargør for Øjet i et eneste Glimt en hel Del værdifulde Kendsgerninger og indprenter i Bevidstheden et Billede, som erindres.

I et Diagram paa S. XIV, hvor den samme Hoved- og Detailgruppering som i den talmæssige Opstilling er anvendt, er vist de hidtil opgjorte fire Gennemsnits-Statusopgørel-

Passiver

Fremmedkapital							Egenkapital							Afdelingsnumre
Diverse Laan	Kontante Kautioner	Indlaan fra Medlemmer	Skyld til Vareleverandører	Lønskyld og anden Skyld	Ialt Fremmedkapital		Baandlagte Reserver i Hovedforeninger	Foreningens hjemlige Reservefond	Medlemmers Andele, Drifts- og Reservefond	Andre Fonds	Overskud	Ialt Egenkapital		
					Beløb	% af Balancesum						Beløb	% af Balancesum	
13	14	15	16	17	18		19	20	21	22	23	24		
Kr.	Kr.	Kr.	Kr.	Kr.	Kr.		Kr.	Kr.	Kr.	Kr.	Kr.	Kr.		
5 544 513	982 909	2 182 222	1 926 459	209 300	*10 845 403*	*42,1*	3 471 784	4 823 894	3 145 176	909 421	2 562 029	*14 912 304*	*57,9*	1
3 265 246	668 949	403 212	1 029 523	91 368	*5 458 298*	*49,6*	2 036 482	1 073 464	775 741	276 066	1 390 634	*5 552 387*	*50,4*	2
1 690 219	225 174	357 690	566 291	42 149	*2 881 523*	*55,4*	779 242	528 633	424 939	81 754	502 446	*2 317 014*	*44,6*	3
1 766 044	323 813	373 230	683 730	26 290	*3 173 107*	*43,7*	1 289 307	993 741	940 666	203 393	665 268	*4 092 375*	*56,3*	4
1 030 955	267 834	74 616	404 618	57 557	*1 835 580*	*48,4*	728 111	353 199	290 412	100 234	485 317	*1 957 273*	*51,6*	5
1 834 110	645 800	870 698	697 052	76 777	*4 124 437*	*38,7*	2 236 304	2 042 401	418 290	331 922	1 501 242	*6 530 159*	*61,3*	6
2 462 965	626 337	421 312	1 369 442	104 893	*4 984 949*	*44,0*	2 076 815	1 274 874	1 188 862	227 349	1 579 609	*6 347 509*	*56,0*	7
1 102 556	264 079	175 175	406 589	28 776	*1 977 175*	*49,8*	789 846	413 292	214 197	43 795	533 780	*1 994 910*	*50,2*	8
1 042 251	276 898	115 462	251 873	30 251	*1 716 735*	*42,4*	701 351	771 656	266 331	42 975	545 706	*2 328 019*	*57,6*	9
2 014 040	313 188	580 439	824 163	100 055	*3 831 885*	*57,4*	1 224 994	361 585	554 125	148 329	556 599	*2 845 632*	*42,6*	10
2 013 487	264 728	503 832	1 061 122	106 939	*3 950 108*	*59,0*	1 026 616	510 713	432 751	118 007	651 968	*2 740 055*	*41,0*	11
787 096	118 223	277 060	208 611	18 252	*1 409 242*	*49,1*	469 612	228 290	369 340	61 527	330 848	*1 459 617*	*50,9*	12
1 524 512	125 000	383 936	561 150	28 019	*2 622 617*	*68,5*	424 492	249 632	228 110	101 291	201 093	*1 204 618*	*31,5*	13
279 888	71 556	34 239	94 463	23 133	*503 279*	*51,0*	171 585	88 250	64 535	23 204	138 513	*486 087*	*49,0*	14
914 138	206 735	231 337	399 027	43 421	*1 794 658*	*46,6*	671 883	454 794	275 558	218 996	439 171	*2 060 402*	*53,4*	15
768 591	90 500	118 196	308 636	39 170	*1 325 093*	*57,2*	374 071	201 751	168 720	56 346	191 175	*992 063*	*42,8*	16
28 040 611	**5 471 723**	**7 102 656**	**10 792 749**	**1 020 350**	*52 434 089*		**18 472 495**	**14 370 169**	**9 757 753**	**2 044 000**	**12 275 308**	*57 820 424*		
19 101	**3 728**	**4 838**	**7 352**	**699**	*35 718*	*47,6*	**12 583**	**9 789**	**6 647**	**2 006**	**8 362**	*39 387*	*52,4*	

ser. De fire svære lodrette Linier er Udtryk for den anvendte Kapital. Paa den venstre Side af disse lodrette Linier, altsaa Aktivsiden, ses, hvorledes Kapitalen er anbragt, og paa den højre Side, altsaa Passivsiden, vises, hvorledes Kapitalen er tilvejebragt. Ved Hjælp af en Nullinie, den svære vandrette Linie midt igennem Diagrammet, der er Udgangspunktet for Udmaalingen af de forskellige Værdier, placeres Fremmedkapitalen ovenover og Egenkapitalen nedenunder. Paa denne Maade er Aktiverne, Fremmedkapitalen og Egenkapitalen skarpt adskilt fra hinanden. Man har her at gøre med en Tredeling, medens man i den talmæssige Opstilling benytter sig af en Firedeling. Den talmæssige Opstilling er meget oplysende og, til Belysning af visse Forhold, meget værdifuld; men Tredelingen, som i Diagrammet, er lige saa interessant. Hvor den svære vandrette Linie nemlig skærer Aktiverne, har man ovenfor Linien et Udtryk for den Del af Aktiverne, der er nødvendig til Dækning af hele Fremmedkapitalen. Totalen for løbende Aktiver (Omsætningsformuen) maales let med Øjet, og Forholdet til Fremmedkapitalen betegner den Sikkerhedsmargin, Kreditorerne har, eller den Nedgang, som kan finde Sted ved Likvidation af løbende Aktiver uden at Evnen til at betale Gælden nedsættes. Med Hensyn til Evnen til at betale den kortfristede Gæld, herunder ogsaa Overskud, er denne betydelig bedre, end det her omtalte Forhold tilkendegiver. Det maa nemlig her erindres, at faste Laan: Kreditforeningslaan og Afdragslaan, altsaa langfristet Gæld, jo kun for Afdragenes Vedkommende hører hjemme under løbende Gæld. De faste Aktivers Størrelse (underneden de løbende Aktiver) er ogsaa hurtig opfattet, ligesom ogsaa deres Forhold til sam-

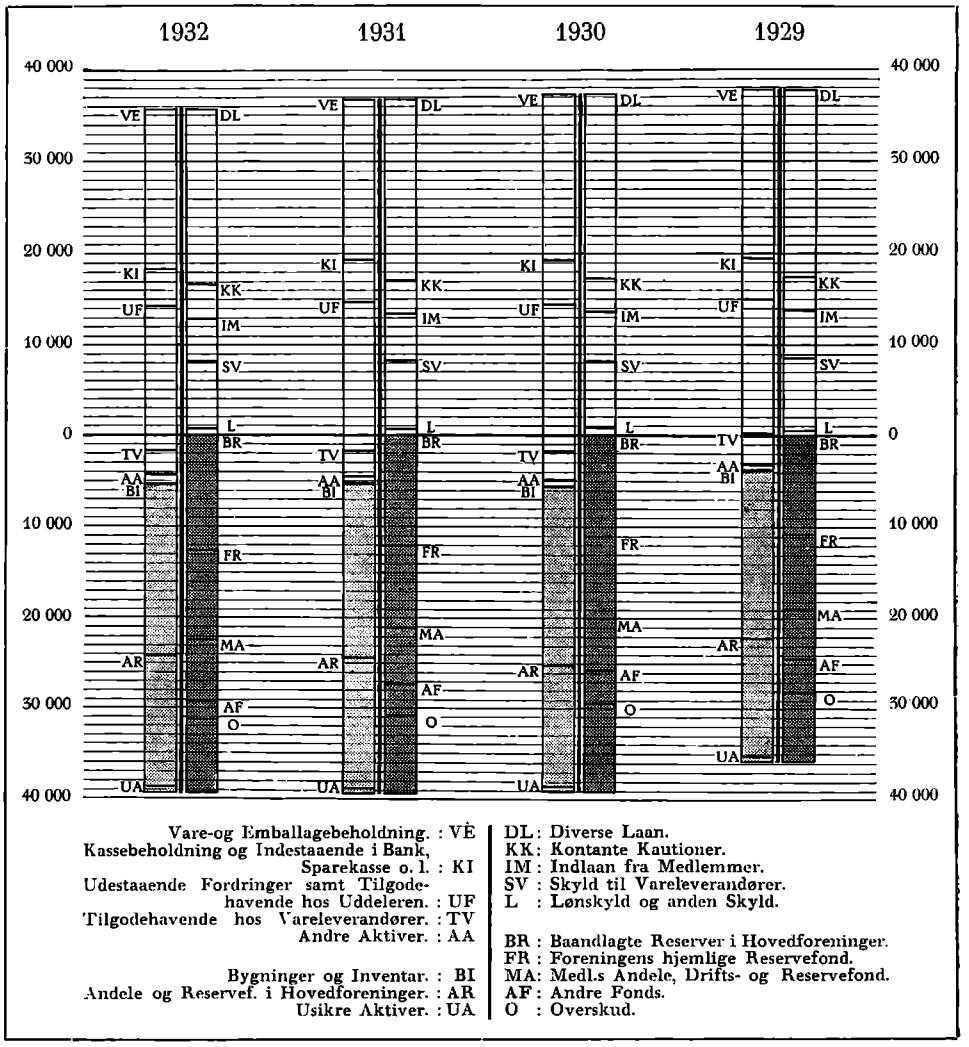

lede Aktiver og i det hele til den samlede til Raadighed værende Kapital. Det maa i denne Forbindelse erindres, at den langfristede Gæld, i hvert Fald for Kreditforeningslaanenes Vedkommende, finder Dækning blandt Bygningerne under Anlægskapitalen, hvorved Forholdet imellem løbende Aktiver og løbende Gæld — som ovenfor nævnt — bliver saa meget bedre.

Dette Diagram, som altsaa er bygget op paa de fire Gennemsnitsstatus'er, fortæller klart og tydeligt om Hovedgruppernes Forhold til hinanden, og om Hovedgruppernes Inddeling. Ved at følge dem Aar for Aar, faar man et Indtryk af Forskydningerne i den ene eller anden Retning. Det ses saaledes tydeligt, at Egenkapitalen er i Stigning, mest fra 1929 til 1930, mindre fra 1930 til 1931 og 1932.

Kreditydelsen i Dage i indberettende Brugsforeninger afdelingsvis i Aarene 1929—1932.

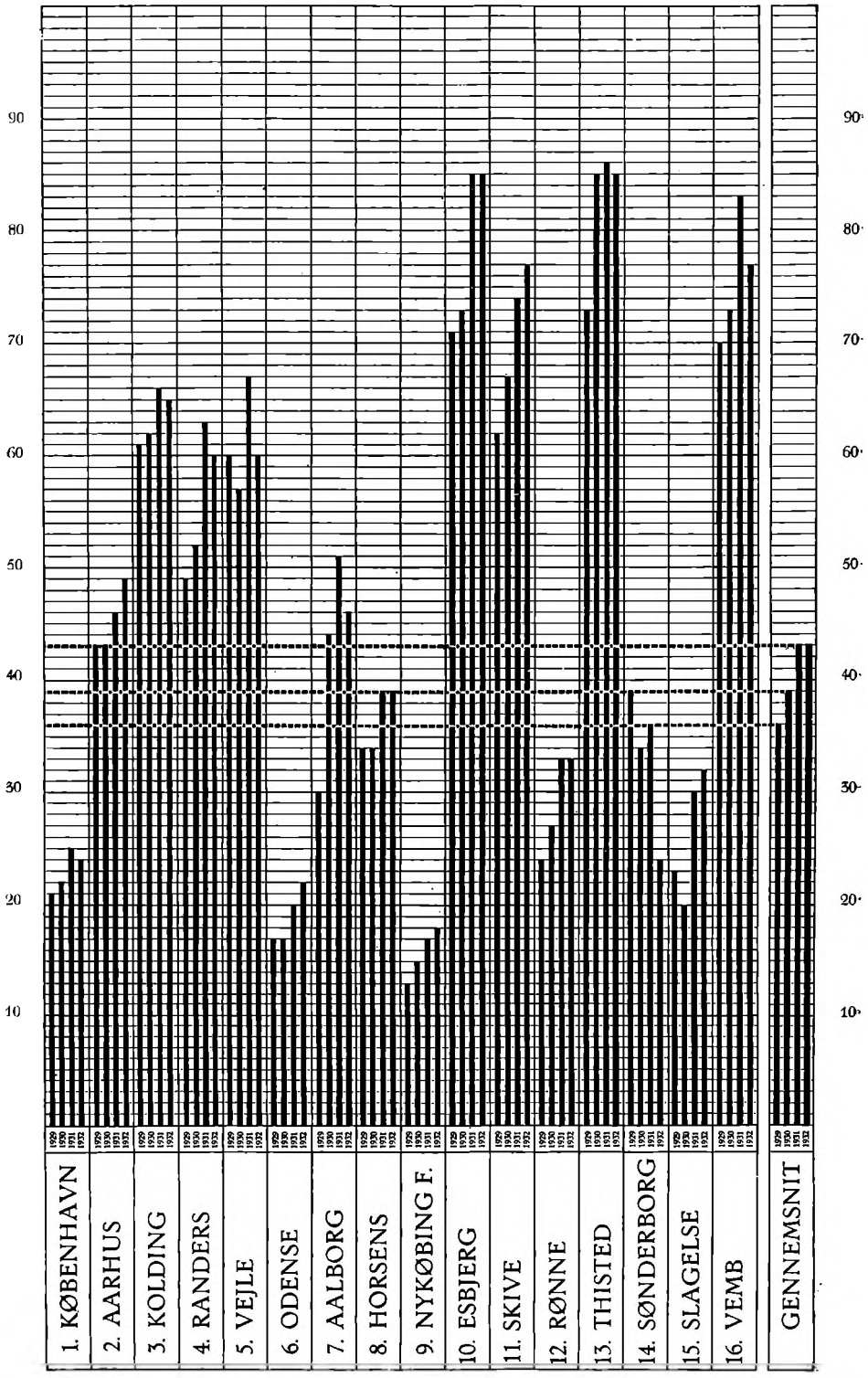

De punkterede Linier omkring de 40 Dage repræsenterer Gennemsnittet (Søjlen længst til højre) i de nævnte Aar, nemlig 1929 ca. 36 Dage, 1930 ca. 39, og i 1931 og 1932 ca. 43 Dage.

B. KØBS-STATISTIK.

Medens det foregaaende Afsnit af Statistikken særlig beskæftiger sig med Brugsforeningernes indre Forhold, og Materialet bygger paa regnskabsmæssige Opgivelser fra Foreningerne, beskæftiger den i det følgende Afsnit omhandlede Statistik sig i væsentligt Omfang med Forholdet mellem Foreningerne og Fællesforeningen for Danmarks Brugsforeninger. Formaalet med Statistikken er nemlig at belyse Foreningernes samlede Køb af Butiksvarer og særlig i denne Forbindelse at paavise, i hvilken Grad Forsyningen som Helhed og for en Række Varers Vedkommende foregaar fra F. D. B. Det ligger i Sagens Natur, at det paa dette Omraade er vanskeligt at finde en Fremgangsmaade, der fra alle Sider vil være uangribelig, men uanset om dette kan siges at være Tilfældet med de Metoder, som er anvendt i den følgende Statistik, vil denne være af Interesse — og har allerede vist sig at være det — for Belysning af et Omraade, der ikke blot i almindelig organisationsmæssig Henseende, men ogsaa i den daglige Økonomi er af stor Betydning.

Ligesom Tilfældet var i den i 4. Beretning meddelte Købs-Statistik, er der i den følgende Behandling anvendt den Metode, at der, foruden Angivelse af Købet af de forskellige Vareposter, for en Række af disse, i alt væsentligt F. D. B.s egne Produktionsartikler, er angivet Forholdet til det samlede Køb af Kolonialvarer.

Med Hensyn til Enkeltheder henvises dels til omstaaende Hovedtabel, hvor Tallene for de enkelte Afdelinger meddeles, og dels til *Tabel II* i Special-Afdelingen, hvor de enkelte Foreningers Tal er opført afdelingsvis. Ligesom i de senere Beretninger er saa vidt muligt samtlige Grene af F. D. B.s Virksomhed belyst gennem Tallene.

Nr.	Afdeling Navn	Indkøb i Foreningens Regnskabsaar af: Butiksvarer *ialt*	Butiksvarer, der *kan faas* i F. D. B.	Butiksvarer *leveret af* F. D. B.	Forholdet mellem Kol. 4 og Kol. 3	Foreningernes: Kolonial ialt	Margarine	Margarine pr. 1000 Kr. Køb (Kol. 6)	Mel: dansk Formaling	Mel: indført	Mel pr. 1000 Kr. Køb (Kol. 6)
	1	2	3	4	5	6	7	8	9	10	11
		Kr.	Kr.	Kr.	pCt.	Kr.	kg	kg	kg	kg	kg
1	København	24 954 825	21 832 562	17 841 834	*81,7*	15 708 433	1 771 083	*113*	3 054 363	140 262	*203*
2	Aarhus	13 644 262	12 696 056	11 421 769	*90,0*	9 429 170	1 758 482	*187*	3 387 724	332 006	*395*
3	Kolding	5 651 901	5 281 302	4 557 518	*89,1*	3 916 490	614 214	*157*	1 387 200	158 158	*395*
4	Randers	7 714 994	7 555 875	6 516 384	*86,2*	5 211 636	1 013 567	*194*	1 710 775	597 400	*443*
5	Vejle	4 534 103	4 282 780	3 828 077	*89,4*	3 197 947	562 831	*176*	1 476 330	6 050	*464*
6	Odense	14 100 204	13 437 255	11 420 837	*85,0*	9 653 367	1 296 409	*134*	3 672 461	400 325	*422*
7	Aalborg	15 487 602	15 158 658	13 338 592	*88,0*	12 394 795	2 248 964	*181*	5 175 724	367 273	*447*
8	Horsens	5 337 904	4 963 152	4 431 795	*89,3*	3 769 131	676 523	*179*	1 445 420	57 927	*399*
9	Nykøbing F.	5 757 599	5 202 419	3 910 075	*75,2*	3 924 575	485 115	*124*	897 545	29 630	*236*
10	Esbjerg	5 998 253	5 683 590	5 158 630	*90,8*	5 215 062	923 592	*177*	2 519 685	97 658	*502*
11	Skive	6 865 228	6 695 314	6 081 416	*90,8*	4 675 695	887 637	*190*	2 060 335	38 143	*449*
12	Rønne	2 712 448	2 541 004	2 033 593	*80,0*	1 615 322	114 267	*71*	332 432	52 581	*238*
13	Thisted	2 924 399	2 847 608	2 496 752	*87,7*	2 071 343	365 439	*176*	918 305	23 950	*455*
14	Sønderborg	1 855 712	1 691 554	1 576 862	*93,2*	1 248 859	211 669	*170*	356 451	83 820	*353*
15	Slagelse	4 562 336	4 195 850	3 423 983	*81,6*	2 888 435	304 361	*105*	668 333	16 650	*237*
16	Vemb	2 277 851	2 235 352	1 976 923	*88,4*	1 666 682	333 683	*200*	811 775	1 600	*488*
Sum af 1468 Foreninger		124 379 021	116 300 331	100 015 040							
— - 1760 —				115 326 376		86 586 942	13 567 836		29 874 858	2 403 433	
	Gennemsnit...				*86*			*157*			*373*

Materialets Fremskaffelse og Inddeling.

Materialet til Købs-Statistikken bygger dels paa Opgivelser fra de enkelte Foreninger, idet disse har opgivet deres Købstal og besvaret andre Spørgsmaal i de udsendte Skemaer, og dels paa Opgivelser fra F. D. B.s Afdelinger angaaende Foreningernes Køb i Henhold til Uddrag af F. D. B.s Bøger. Ved en Betragtning saavel af Hovedtabellen som af Special-Tabellen (Tabel II) maa det derfor bemærkes, at Tallene i Kol. 2 og 3 stammer fra de enkelte Foreninger og derfor referer sig til disses respektive Regnskabsperiode, hvilket tillige gælder Kolonne 4, medens derimod Tallene i de øvrige Kolonner er meddelt af F. D. B.s Afdelinger og referer sig til dennes Regnskabsaar, altsaa Kalenderaaret 1932. Der gives saaledes ikke gennem Tabellerne noget Grundlag for en egentlig Afstemning, bl. a. mellem Tallene i Kol. 4 og de følgende Kolonner for de enkelte Varer tilsammen.

Stoffet er som tidligere ordnet saaledes, at hver enkelt Forening i Special-Tabellen (i Tabel II) findes opført under den Afdeling, hvorfra den forsyner sig med Varer, og Afdelingernes Tilsammental og Gennemsnit er derefter samlede i Hovedtabellen, gennem hvis Slutresultater Bevægelsen belyses for hele Landet.

Foreningernes Deltagelse i Statistikken

De i Kolonnerne 2—4 meddelte Tal omfatter Indberetninger fra 1468 Foreninger, hvilket svarer til ca. 85 pCt. af samtlige 1760 Brugsforeninger indenfor F. D. B. Sammenlignet med 1931 er dette Tal Udtryk for en lille Stigning, men iøvrigt maa det forventes, at efterhaanden saa godt som alle Foreninger indsender Materiale til Statistikken, hvorved denne vil vinde betydeligt i Sikkerhed, ikke mindst paa Baggrund af, at Tallene i Kol. 6—28 omfatter samtlige Brugsforeninger, idet Tallene hviler paa Opgivelser fra F. D. B.

Det samlede Indkøb og Indkøbet hos F. D. B.

Kol. 2 saavel i Special-Tabellen som i Hovedtabellen indeholder Tallene for Foreningernes samlede Indkøb af Butiksvarer, hvorom Oplysninger er givet af Foreningerne selv og refererer sig til disses Regnskabsaar. Til Forskel herfra angiver Kol. 3 Foreningernes Indkøb af saadanne Butiksvarer, *som kan faas i F. D. B.* Forskellen

Køb i F. D. B. i Kalenderaaret 1932

nial

Ost	Ost pr. 1000 Kr. Køb (Kol. 6)	Kaffe		Kaffe pr. 1000 Kr. Køb (Kol. 6)	Cigarer og Cigarillos	Røg- og Shagtobak	Skraatobak	Tobaksvarer i pCt. af Beløbet under Kol. 6	Blød Sæbe	Toiletsæbe	Blød Sæbe og Toiletsæbe i pCt af Kol. 6	Høstbindegarn	Afdelingsnumre
12	13	14		15	16	17	18	19	20	21	22	23	
kg	kg	kg	Kr.	kg	Kr.	Kr.	Kr.	pCt.	Kr.	Kr.	pCt.	kg	
199 794	*13*	489 941	1 426 856	*31*	246 792	194 664	164 632	*3,9*	203 520	75 658	*1,8*	363 162	1
124 058	*13*	333 484	915 689	*35*	140 625	111 864	77 786	*3,5*	126 939	44 567	*1,8*	159 777	2
30 161	*8*	187 732	493 774	*48*	54 616	42 743	24 023	*3,1*	43 553	14 922	*1,5*	72 089	3
61 556	*12*	140 453	383 190	*27*	69 085	49 723	47 331	*3,2*	59 905	20 836	*1,5*	94 903	4
31 698	*10*	134 204	342 728	*42*	42 975	31 728	16 906	*2,9*	37 211	19 906	*1,6*	53 361	5
36 307	*4*	305 099	870 450	*32*	106 368	60 342	86 396	*2,6*	115 602	46 305	*1,7*	176 390	6
168 787	*14*	427 154	1 128 426	*35*	149 005	121 265	78 969	*2,8*	144 434	56 684	*1,6*	139 542	7
40 423	*11*	138 115	374 849	*37*	40 228	34 939	33 104	*2,9*	43 850	12 566	*1,5*	72 669	8
29 876	*8*	82 326	223 885	*21*	30 856	32 683	33 931	*2,5*	52 817	14 920	*1,7*	131 878	9
52 012	*10*	209 213	510 383	*40*	87 166	61 545	52 780	*3,9*	67 458	16 705	*1,6*	77 433	10
62 405	*13*	198 724	474 328	*43*	56 391	49 152	45 746	*3,2*	55 448	21 934	*1,7*	77 358	11
16 560	*10*	52 710	146 590	*33*	12 951	7 736	939	*1,3*	21 004	6 294	*1,7*	45 329	12
25 233	*12*	99 663	218 345	*48*	24 740	15 336	89 816	*3,4*	25 034	7 106	*1,6*	43 021	13
27 453	*22*	49 606	119 296	*40*	19 232	14 537	4 509	*3,0*	12 568	4 793	*1,4*	48 802	14
30 703	*11*	64 440	184 650	*22*	48 070	33 210	25 109	*3,7*	42 925	17 472	*2,1*	89 770	15
18 910	*11*	60 931	152 858	*37*	20 810	14 397	11 276	*2,8*	19 120	7 212	*1,6*	27 756	16
955 936		**2 973 795**	**7 966 297**		**1 149 910**	**875 864**	**733 253**		**1 071 388**	**381 880**		**1 673 240**	
	11			*34*				*3,2*			*1,7*		

mellem Kol. 2 og Kol. 3 repræsenterer altsaa Varer, der ikke føres af F.D.B., men hvoraf en Del Foreninger har en vis Omsætning, saasom Øl, Brød, Lervarer, Slagteriartikler, Grøntsager o. l. Forholdene ligger med Hensyn til denne Slags Handel meget forskelligt i Foreningerne, idet Omsætningen hermed navnlig paa Landet spiller en mindre Rolle for Foreningerne, medens der adskillige Steder i Byerne, og da ikke mindst i Hovedstaden, er oprettet særlige Afdelinger derfor indenfor de enkelte Foreninger.

Medens altsaa Kol. 3 giver Udtryk for, hvad Foreningerne kunde faa hos F.D.B., meddeler Kol. 4, hvad de faktisk har købt hos F.D.B., eller, som Kolonnens Tekst udtrykker, hvad der er leveret af denne. Forholdet mellem disse to Kolonner, der er angivet ved et Procenttal, angiver, hvad der i Almindelighed betegnes som *Foreningernes Købsprocent* hos F.D.B., populært kaldet „Troskabsprocenten".

Procenttallene saavel i Hovedtabellen som i Tabel II udviser ret betydelige Afvigelser mellem henholdsvis Afdelinger og Foreninger indbyrdes, i Hovedtabellen varierende fra 75,2 pCt. (Nykøbing F.) til 93,2 pCt. (Sønderborg). Som Helhed udviser Købsprocenten en Stigning fra 1931 til 1932, nemlig fra 84,4 til 85,9, altsaa 1,5 pCt. Stigningen fordeler sig noget forskelligt paa Afdelingerne, idet dog alle, med en enkelt Undtagelse (Randers), udviser Stigning. Til Sammenligning med tidligere Aar skal iøvrigt anføres, at Købsprocenten var følgende: 1928—83,8; 1929—84,1; 1930—85,5; 1931—84,4; 1932—85,9. Ved Siden af at det sidste Aar altsaa udviser en ret væsentlig Stigning, maa det tilføjes, at selve Sammenligningsgrundlaget har vundet i Sikkerhed, efterhaanden som de forskellige Foreninger er blevet mere fortrolige med Spørgsmaalene.

Foreningernes Køb hos F. D. B. af Kolonialvarer og forskellige Produktionsartikler

I Tabellens følgende Kolonne-Række, betegnet ved Tallene 6—23, meddeles dernæst de enkelte Foreningers og Afdelingers Køb hos F.D.B. dels af Kolonialvarer ialt og dels af de vigtigste Produktionsartikler (Margarine, Mel, Kaffe, Tobaksvarer og Sæbe) samt visse andre Varer som Ost og Høstbindegarn. Forskellige Forhold ved Varernes særlige Ekspedition har medført, at Angivelsen finder Sted dels i Vægt og dels i Beløb, samt for Kaffe saavel i kg som i Kroner. Det vil bemærkes, at der ved Siden af disse Tal ved hver enkelt Varepost er angivet et Forholdstal, som i nogen Maade skal tjene til Belysning af Foreningens eller Afdelingens Interesse for den paagældende Vare. Disse Forholdstal angiver paa forskellig Maade Forholdet til Kol. 6 (Kolonialvarer ialt), idet man for Margarine, Mel, Ost og Kaffe har udtrykt Forholdet ved at anføre Antallet af kg pr. 1000 Kr. Kolonial-Køb, medens der for Tobaksvarer og Sæbe er angivet, hvor stor en Procentdel Beløbet for disse Varer udgør af det samlede Kolonial-Beløb.

Da der med Hensyn til disse Forholdstal paa visse Punkter blev indført en Ændring fra og med 1931, kan en Sammenligning ikke foretages med Tallene fra tidligere Aar, og til Belysning af Bevægelsen i Foreningernes Køb af de omtalte Varer skal derfor i Stedet angives det gennemsnitlige Køb pr. Forening hos F.D.B.:

	1932	1931	1930	1929	1928
Margarine	7.709 kg	7.249 kg	6.695 kg	6.813 kg	6.444 kg
Mel, dansk Formaling	16.974 -	14.729 -	13.155 -	— -	— -
Mel, indført	1.366 -	3.484 -	3.616 -	— -	— -
Ost	543 -	521 -	391 -	— -	— -
Kaffe	1.690 -	1.468 -	1.267 -	— -	— -
—	4.526 Kr.	3.223 Kr.	3.357 Kr.	4.086 Kr.	3.978 Kr.
Cigarer og Cigarillos	653 -	758 -	835 -	790 -	559 -
Røg- og Shagtobak	498 -	428 -	393 -	428 -	417 -
Skraatobak	417 -	441 -	449 -	455 -	429 -
Blød Sæbe	609 -	614 -	726 -	640 -	712 -
Toiletsæbe	217 -	229 -	244 -	250 -	239 -
Høstbindegarn	951 kg	773 kg	783 kg	— kg	— kg

En Betragtning af foranstaaende Tal vil bekræfte den Stigning, der er foregaaet for de vigtige Produktions-Artikler, udtrykt i det omsatte Kvantum, medens paa den anden Side den stedfundne Prisnedgang har gjort sig gældende i Retning af, at Omsætningen udtrykt i Kr. for de fleste Varer udviser en mindre Nedgang fra 1931 til 1932.

Afdeling		Foreningernes Køb i F. D. B.						Afdelingsnumre
Nr.	Navn	*Manufaktur 1932*	*Konfektion 1932*	*Skotøj 1932*	*Isenkram 1932*	*Markfrø (Bruttopris) 1932/33*		
		24	25	26	27	28		
		Kr.	Kr.	Kr.	Kr.	kg	Kr.	
1	København	2 095 795	460 270	521 474	2 188 535	620 919	633 668	1
2	Aarhus	1 270 531	248 590	249 555	1 461 363	418 172	413 299	2
3	Kolding	383 047	145 691	114 321	556 895	140 320	146 423	3
4	Randers	598 673	162 559	128 801	747 330	206 092	212 673	4
5	Vejle	321 730	88 589	96 358	411 379	172 361	170 250	5
6	Odense	1 563 202	320 560	296 772	1 738 372	446 081	455 735	6
7	Aalborg.....	1 634 289	485 367	302 662	1 715 912	494 475	499 880	7
8	Horsens.....	341 804	146 855	113 771	517 556	183 329	187 093	8
9	Nykøbing F.....	373 309	101 168	131 486	748 227	116 888	124 568	9
10	Esbjerg.....	572 751	111 909	149 257	833 489	320 088	334 859	10
11	Skive.....	615 007	61 317	102 701	656 988	180 248	179 420	11
12	Rønne.....	213 915	4 401	33 250	257 468	119 257	124 173	12
13	Thisted.....	176 208	9 230	32 717	275 569	68 837	68 583	13
14	Sønderborg.....	130 162	16 005	52 043	213 946	34 139	37 559	14
15	Slagelse.....	367 605	58 523	83 661	479 493	124 470	133 767	15
16	Vemb	181 002	6 179	31 321	230 519	106 772	107 849	16
Sum af 1760 Foreninger ...		10 839 030	2 427 213	2 440 150	13 033 041	3 752 448	3 829 799	

Manufaktur, Konfektion, Skotøj og Isenkram.

I Tilslutning til de forannævnte Kolonner indeholder derefter Kol. 24—27 Købstallene for forskellige større Varegrupper indenfor F. D. B. I alt væsentligt omfatter altsaa Tabellen, ogsaa for disse Varegruppers Vedkommende, F. D. B.s samlede Salg til Brugsforeningerne, og naar de angivne Tal for Foreningernes Køb hos de forskellige Afdelinger ikke nøjagtigt svarer til, hvad der anføres i F. D. B.s Aarsregnskab som Afdelingernes Omsætningstal, skyldes dette bl. a., hvad der er meddelt foran Side V, at Personale-Brugsforeningerne ikke er med i Statistikken.

Markfrø.

I Hovedtabellens og Specialtabellens sidste Kolonne (Kol. 28) gives endelig som tidligere en Oversigt over Foreningernes Køb af Markfrø. Det bemærkes i saa Henseende, at de anførte Tal refererer sig til Aaret 1933 eller nærmere betegnet Frøsæsonen 1932/33, hvis væsentligste Del falder i Aaret 1933. Tallene i denne Kolonne er altsaa gennemgaaende nyere end de øvrige Kolonners Tal.

Udviklingen i Salget af Frø gennem F. D. B.s Frøafdeling vil iøvrigt fremgaa af følgende Oversigt, hvor Tallene for Fællesforeningens Leverance til de forskellige Aftagere tillige er angivet.

	1933	1932	1931	1930	1929	1928
	kg	kg	kg	kg	kg	kg
Landbo- og Husmandsforeninger	1.206.000	1.175.194	1.203.000	1.196.000	1.125.000	977.000
Forskellige Lokalforeninger	30.552	26.074	26.322	25.000	29.000	18.272
Brugsforeninger .	3.752.448	3.618.724	3.625.678	3.557.613	3.374.624	3.070.500
	4.989.000	4.819.992	4.855.000	4.778.613	4.528.624	4.065.772

I Tilknytning hertil meddeles i følgende Tabel, hvor mange Foreninger der har aftaget Frø under Købepligt, samt hvor stor en Del disse udgør af samtlige aftagende Foreninger. Som Udtryk for, hvorledes F. D. B.s Frø-Afdeling staar i Forbindelse med den store Kreds af danske Landmænd, kan det oplyses, at det samlede Antal navngivne Bestillinger paa Frø gennem Brugsforeningerne i 1933 beløb sig til 61.208 og gennem Landbo- og Husmandsforeningerne til 17.421 eller ialt 78.629. Hertil kommer en Del upersonlige Bestillinger, idet der tilstilles Brugsforeningerne et vist Kvantum Frø til lokal Udvejning, et Kvantum, som svarer til 10 pCt.

	Antal Foreninger	Foreninger med Købepligt	
1928	1.622	1.150	71 pCt.
1929	1.637	1.344	82 —
1930	1.652	1.414	86 —
1931	1.662	1.449	87 —
1932	1.700	1.511	89 —
1933	1.712	1.503	88 —

C. PRIS-STATISTIK.

Den i det følgende Afsnit meddelte Pris-Statistik bliver udarbejdet for hvert Kvartal og umiddelbart derefter offentliggjort i Andelspressen (Andelsbladet, Brugsforenings-Bladet og Uddelerbladet). En saadan Udarbejdelse og Offentliggørelse har fundet Sted siden Januar 1930 ved Begyndelsen af hvert Kvartal, og den følgende Beretning omfatter foruden Aaret 1932 ogsaa Kvartals-Statistikken, som paa nærværende Tidspunkt foreligger udarbejdet for de fire Kvartaler i 1933. Det bemærkes, at dette Omfang af Pris-Statistikken skyldes det noget sene Tidspunkt for Beretningens Fremkomst.

Med Hensyn til Grundlag og Udarbejdelse er der i den omhandlede Periode benyttet samme Fremgangsmaade som tidligere, hvorom der er givet Meddelelse i Statistik-Udvalgets 2. Beretning (udg. 1930).

Formaalet med Statistikken over Brugsforenings-Priser er dels at paavise disses Størrelse paa de forskellige Tidspunkter og dels at belyse Bevægelsen i Priserne i op- eller nedadgaaende Retning, idet det bemærkes, at det ensartede Materiale fra det ene Kvartal til det andet, og dermed ogsaa over længere Perioder, afgiver et særdeles godt Materiale i saa Henseende. Ved denne Belysning af Brugsforeningernes Priser er der tillige foretaget en Inddeling af Materialet i henholdsvis Hovedstaden, Købstadskommuner og Landkommuner, hvorved det paa visse Forskelligheder beroende Forhold mellem Priserne tilkendegives.

Foruden de nævnte Sider af Pris-Statistikkens Formaal ligger det imidlertid nær, at det ret omfattende og stabile Materiale kan tjene til Belysning af Brugsforeningernes Prisforhold til den almindelige Detailhandel. I saa Henseende foreligger gennem Det statistiske Departement en Kvartals-Statistik paa Grundlag af Indberetninger fra Kommunalbestyrelserne i et Antal Kommuner Landet over. For at styrke Berettigelsen af en saadan Sammenligning, hvor ifølge Sagens Natur adskillige ret vanskeligt paaviselige Aarsager spiller ind, lader F.D.B.s Statistik-Udvalg sit Pris-Materiale indsamle saa vidt muligt fra de samme Kommuner, som afgiver Indberetning til Det statistiske Departement. Brugsforeningspriserne indberettes saaledes fra 133 Landkommuner, 36 Købstadskommuner samt København. Endvidere har Statistik-Udvalget bestræbt sig for, at de Varer, hvis Priser omhandles, saavel i Betegnelse som navnlig i Kvalitet svarer saa nøje som muligt til den almindelige Detailpris-Statistiks Varer. Endelig skal det nævnes, at Brugsforeningspriserne indsamles paa nøjagtigt samme Tidspunkt, som ligger til Grund for den officielle Pris-Statistik, nemlig første Uge af hvert Kvartal.

Enkeltheder i Pris-Statistikken findes i Oversigterne Side XXIV—XXIX omfattende Tidsrummet Januar 1931—Oktober 1933. Det vil bemærkes, at foruden den omtalte Deling efter Landsdele findes Gennemsnitstallene for hele Landet gengivne baade som almindelige Dagspriser, hvortil Varerne er leverede gennem Aaret,

Prisbevægelsen i Tidsrummet Jan. 1930—Oktober 1933.

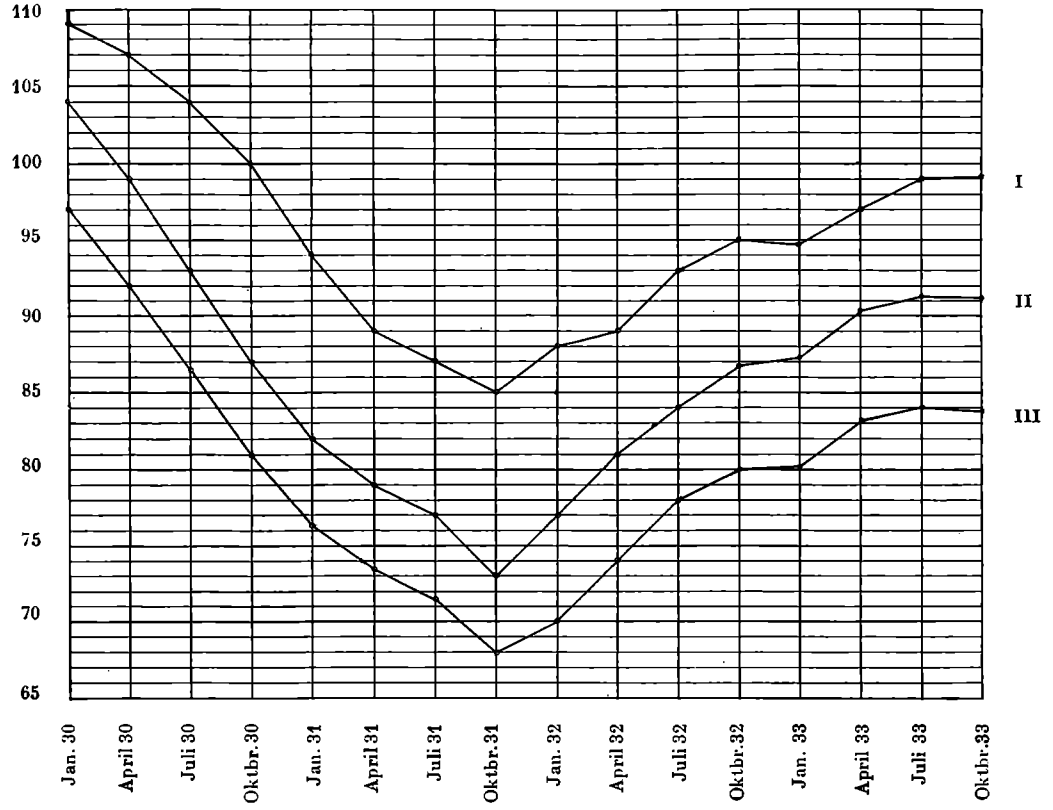

I Statistisk Departement. II Brugsforeningerne. III Brugsforeningerne med Fradrag af Dividende.

Gennemsnitspris i Øre pr. kg for 17 Varegrupper, henholdsvis fra Stat. Departements Detailpris-Statistik og Brugsforenings-Statistikken.

og disse med Fradrag af en sædvanemæssig Dividende, altsaa som de Priser, hvortil Medlemmerne faktisk har erhvervet de paagældende Varer. Dividendens Størrelse er paa Grundlag af Indberetningerne ansat til 8 pCt. saavel i 1932 som i 1933. Iøvrigt findes i samtlige Kolonner og for samtlige Varer foruden Brugsforeningernes Priser angivet de tilsvarende Priser ifølge den af Det statistiske Departement offentliggjorte Statistik for Detailhandelen som Helhed. Disse Tal angives med Kursiv-Skrift *under* Brugsforeningernes Tal. Hvad specielt angaar den sidste Del af Tabellerne omfattende Gennemsnittet for hele Landet er Det statistiske Departements Tal angivet saavel i Kolonnerne for Brugsforeningernes *almindelige* Dagspriser som i de Kolonner, hvor der er foretaget Fradrag af Dividende.

Med Henvisning til disse Oversigter skal der endvidere gives et Overblik dels over den stedfundne Bevægelse i Priserne og dels over det omtalte Forhold mellem Brugsforeningernes Priser og de gennem den officielle Statistik meddelte. I saa Henseende henvises til den grafiske Fremstilling paa Side XXII, hvor de tre Linier angiver henholdsvis Det statistiske Departements Priser, Brugsforeningernes Priser og disse med Fradrag af Dividende. Tallene, der angiver Kurvernes Op- eller Nedgang, betegner de omhandlede Varegruppers *Gennemsnitspris i Øre pr. kg.* Af denne grafiske Oversigt

fremgaar det, at de tre Kurver i Hovedsagen følger samme Retning, idet Brugsforeningernes Priser ligger et ret konstant Stykke *under* Detailhandelens som Helhed. Dog synes det bekræftet, at disse sidstnævnte paa de forskellige Tidspunkter reagerer noget svagere overfor Svingninger end Brugsforeningernes Priser, ikke mindst hvor det drejer sig om Nedgang.

Hvad angaar endelig Bevægelsen i Brugsforeningernes Priser alene, har man i nedenstaaende Oversigt givet Udtryk for deres Udvikling siden 1930, idet man har sat Brugsforeningernes Prisniveau paa dette Tidspunkt til 100, og gennem Kvartalerne i de følgende fire Aar udtrykt Gennemsnitspriserne som Forholdstal i Forhold hertil. Man har gennem denne Talrække en ret værdifuld Paavisning af den almindelige Prisbevægelse.

Endelig er i nedenstaaende Oversigt tillige meddelt den procentvise Forskel mellem Brugsforeningernes Priser og de af Det statistiske Departement meddelte Priser paa de forskellige Tidspunkter siden 1930.

	Bevægelse i Forh. til Januar 1930	Brugsforeningernes Priser lavere end Det statistiske Departements	
		uden Fradrag af Dividende	med Fradrag af Dividende
Januar 1930	100	5,0 pCt.	11,7 pCt.
April —	95	7,5 —	14,2 —
Juli —	89	10,5 —	16,9 —
Oktober —	84	13,0 —	19,1 —
Januar 1931	79	12,5 —	18,6 —
April —	76	11,4 —	17,8 —
Juli —	74	11,9 —	18,1 —
Oktober —	70	14,3 —	20,5 —
Januar 1932	74	12,5 —	19,6 —
April —	78	9,5 —	16,8 —
Juli —	81	9,3 —	16,5 —
Oktober —	83	8,9 —	16,1 —
Januar 1933	84	8,2 —	15,5 —
April —	87	7,0 —	14,3 —
Juli —	88	8,1 —	15,3 —
Oktober —	88	8,2 —	15,6 —

Brugsforeningernes Detailpriser i 1931 sammenlignet med

Varebetegnelse			Hovedstaden Jan.	April	Juli	Okt.
Byggryn, danske	pr. kg	Brf.	30	30	26	26
		St. D.	*34*	*32*	*32*	*31*
Kartoffelmel	—	Brf.	30	30	28	28
		St. D.	*36*	*36*	*34*	*33*
Ris, hele, Hovedmærket	—	Brf.	56	44	44	44
		St. D.	*71*	*70*	*70*	*70*
Sagogryn, Tapioka, alm.	—	Brf.	48	48	44	44
		St. D.	*58*	*56*	*58*	*54*
Hugget Sukker (HN, LH eller KN)	—	Brf.	42	42	42	44
		St. D.	*46*	*45*	*45*	*46*
St. Melis, Lff eller tilsvarende	—	Brf.	30	30	30	31
		St. D.	—	*32*	*32*	*33*
Kaffe, Hovedmærket	—	Brf.	368	368	368	360
		St. D.	*413*	*416*	*406*	*410*
Tørrede amerikanske Ringæbler	—	Brf.	130	130	130	130
		St. D.	*164*	*156*	*154*	*158*
Tørrede Abrikoser, Hovedmærket	—	Brf.	130	160	170	130
		St. D.	*201*	*202*	*200*	*188*
Svesker med Sten, Hovedmærket	—	Brf.	92	92	80	72
		St. D.	*119*	*118*	*118*	*116*
Ærter, grove, i $^1/_2$ kg Daaser	pr. Ds.	Brf.	46	46	46	46
		St. D.	*58*	*56*	*55*	*55*
Plantefedt (Palmin)	pr. kg	Brf.	104	104	98	98
		St. D.	*125*	*125*	*119*	*120*
Margarine, „Pan“	—	Brf.	114	118	118	114
— „Nr. 33“	—	—	92	96	92	88
		St. D.	*137*	*137*	*137*	*134*
Klipfisk, afnakket, Nr. 1 el. Hovedmærket	—	Brf.	100	100	100	90
		St. D.	*121*	*120*	*116*	*112*
Køkkensalt	—	Brf.	16	16	14	14
		St. D.	*16*	*15*	*15*	*15*
Vaskesoda	—	Brf.	12	12	12	8
		St. D.	*13*	*12*	*12*	*12*
Brun Sæbe, Krystal Nr. 1	—	Brf.	50	46	42	38
		St. D.	*53*	*47*	*45*	*42*
Brugsforeningerne lavere end Stat. Departement i pCt.[1]			17,8	15,5	15,5	19,2

[1]) St. Melis er udeladt af Beregningen for Januar Kvartal, Margarine Nr. 33 er udeladt for hele Aaret.

de af Det statistiske Departement offentliggjorte Priser.

Købstæder				Landkommuner				Gennemsnit for hele Landet							
								uden Fradrag af Dividende				med Fradrag af Dividende			
Jan.	April	Juli	Okt.	Jan.	April	Juli	Okt.	Jan.	April	Juli	Okt.	Jan.	April	Juli	Okt.
25	24	23	23	23	22	22	21	26	25	24	23	24	23	22	21
28	*27*	*26*	*26*	*26*	*25*	*24*	*24*	*29*	*28*	*27*	*27*	*29*	*28*	*27*	*27*
25	24	23	23	23	23	22	21	26	26	24	24	24	24	22	22
30	*29*	*27*	*28*	*27*	*26*	*25*	*25*	*31*	*30*	*29*	*29*	*31*	*30*	*29*	*29*
47	44	43	41	46	41	40	38	50	43	42	41	47	40	39	38
52	*49*	*47*	*47*	*48*	*46*	*44*	*43*	*57*	*55*	*54*	*53*	*57*	*55*	*54*	*53*
42	41	39	37	39	38	37	35	43	42	40	39	40	39	37	36
51	*49*	*47*	*46*	*45*	*43*	*41*	*41*	*51*	*49*	*49*	*47*	*51*	*49*	*49*	*47*
46	45	45	45	44	43	43	43	44	43	43	44	41	40	40	41
48	*47*	*47*	*48*	*46*	*45*	*46*	*46*	*47*	*46*	*46*	*47*	*47*	*46*	*46*	*47*
33	33	33	33	33	32	32	32	32	32	32	32	30	30	30	30
—	*34*	*34*	*34*	—	*33*	*33*	*33*	—	*33*	*33*	*33*	—	*33*	*33*	*33*
333	319	312	311	296	287	271	266	332	325	317	312	309	302	295	290
345	*329*	*323*	*317*	*320*	*312*	*305*	*292*	*359*	*352*	*345*	*340*	*359*	*352*	*345*	*340*
128	121	116	123	124	129	119	120	127	127	122	124	118	118	113	115
149	*147*	*143*	*143*	*142*	*137*	*137*	*137*	*152*	*147*	*145*	*146*	*152*	*147*	*145*	*146*
157	171	181	135	159	170	174	142	149	167	175	136	139	155	163	126
183	*183*	*190*	*166*	*175*	*175*	*179*	*156*	*186*	*187*	*190*	*170*	*186*	*187*	*190*	*170*
79	75	71	68	74	69	67	62	82	79	73	67	76	73	68	62
96	*93*	*91*	*92*	*86*	*85*	*83*	*82*	*100*	*99*	*97*	*97*	*100*	*99*	*97*	*97*
57	56	56	52	59	54	48	54	54	52	50	51	50	48	47	47
58	*58*	*56*	*55*	*59*	*56*	*55*	*54*	*58*	*57*	*55*	*55*	*58*	*57*	*55*	*55*
116	114	106	104	116	110	104	100	112	109	103	101	104	101	96	94
121	*120*	*115*	*114*	*118*	*115*	*112*	*109*	*121*	*120*	*115*	*114*	*121*	*120*	*115*	*114*
109	112	111	107	104	107	105	101	109	112	111	107	101	104	103	100
92	96	89	85	90	94	87	82	91	95	89	85	85	88	83	79
116	*116*	*114*	*112*	*110*	*112*	*109*	*106*	*121*	*122*	*120*	*117*	*121*	*122*	*120*	*117*
88	84	84	79	86	80	77	71	91	88	87	80	85	82	81	74
112	*110*	*108*	*105*	*112*	*105*	*101*	*97*	*115*	*112*	*108*	*105*	*115*	*112*	*108*	*105*
12	12	12	12	11	11	11	11	13	13	12	12	12	12	11	11
14	*14*	*14*	*14*	*13*	*13*	*13*	*13*	*14*	*14*	*14*	*14*	*14*	*14*	*14*	*14*
13	13	12	12	12	12	12	12	12	12	12	11	11	11	11	10
14	*14*	*14*	*13*	*13*	*13*	*13*	*13*	*13*	*13*	*13*	*13*	*13*	*13*	*13*	*13*
47	41	40	39	45	38	38	37	47	42	40	38	44	39	37	35
52	*46*	*44*	*43*	*49*	*43*	*42*	*40*	*51*	*45*	*44*	*42*	*51*	*45*	*44*	*42*
9,9	9,3	9,2	11,3	9,2	8,5	10,2	11,1	12,5	11,4	11,9	14,3	18,6	17,8	18,1	20,5

Brugsforeningernes Detailpriser i 1932 sammenlignet med

Varebetegnelse			Hovedstaden			
			Jan.	April	Juli	Okt.
Byggryn, danske	pr. kg	Brf.	34	32	34	30
		St. D.	*34*	*35*	*35*	*35*
Kartoffelmel	—	Brf.	34	38	32	32
		St. D.	*36*	*39*	*39*	*39*
Ris, hele, Hovedmærket	—	Brf.	48	60	60	56
		St. D.	*70*	*71*	*69*	*70*
Sagogryn, Tapioka, alm.	—	Brf.	48	52	52	52
		St. D.	*55*	*56*	*55*	*55*
Hugget Sukker (HN, LH eller KN)	—	Brf.	44	46	46	48
		St. D.	*46*	*47*	*46*	*49*
St. Melis, Lff eller tilsvarende	—	Brf.	31	33	33	36
		St. D.	*34*	*34*	*34*	*37*
Kaffe, Hovedmærket	—	Brf.	376	392	472	472
		St. D.	*426*	*426*	*494*	*498*
Tørrede amerikanske Ringæbler	—	Brf.	150	150	150	150
		St. D.	*162*	*164*	*169*	*168*
Tørrede Abrikoser, Hovedmærket	—	Brf.	130	160	170	170
		St. D.	*190*	*198*	*195*	*197*
Svesker med Sten, Hovedmærket	—	Brf.	100	96	100	100
		St. D.	*119*	*119*	*120*	*122*
Ærter, grove, i $^1/_2$ kg Daaser	pr. Ds.	Brf.	46	45	46	46
		St. D.	*55*	*55*	*54*	*54*
Plantefedt (Palmin)	pr. kg	Brf.	96	100	96	100
		St. D.	*119*	*124*	*118*	*121*
Margarine, „Pan“	—	Brf.	118	128	120	124
— „Nr. 33“	—	—	92	100	92	96
		St. D.	*136*	*144*	*138*	*142*
Klipfisk, afnakket, Nr. 1 el. Hovedmærket	—	Brf.	80	100	90	90
		St. D.	*110*	*110*	*109*	*108*
Køkkensalt	—	Brf.	14	14	14	14
		St. D.	*16*	*16*	*16*	*16*
Vaskesoda	—	Brf.	12	12	12	12
		St. D.	*14*	*14*	*14*	*14*
Brun Sæbe, Krystal Nr. 1	—	Brf.	38	38	38	38
		St. D.	*41*	*41*	*40*	*41*
Brugsforeningerne lavere end Stat. Departement i pCt.[1]			15,9	11,6	10,3	11,1

[1]) Margarine Nr. 33 er udeladt af Beregningen.

de af Det statistiske Departement offentliggjorte Priser.

Købstæder				Landkommuner				Gennemsnit for hele Landet							
								uden Fradrag af Dividende				med Fradrag af Dividende			
Jan.	April	Juli	Okt.	Jan	April	Juli	Okt.	Jan.	April	Juli	Okt.	Jan.	April	Juli	Okt.
27	28	28	27	26	27	27	26	29	29	30	28	27	27	28	26
29	*30*	*30*	*30*	*27*	*28*	*28*	*28*	*30*	*31*	*31*	*31*	*30*	*31*	*31*	*31*
27	30	28	29	26	28	26	28	29	32	29	30	27	29	27	28
32	*34*	*35*	*35*	*30*	*32*	*31*	*32*	*33*	*35*	*35*	*35*	*33*	*35*	*35*	*35*
44	46	45	45	40	41	40	42	44	49	48	48	40	45	44	44
49	*50*	*49*	*50*	*45*	*45*	*45*	*46*	*55*	*55*	*54*	*55*	*55*	*55*	*54*	*55*
39	39	38	38	36	36	35	35	41	42	42	42	38	39	39	39
46	*46*	*46*	*46*	*42*	*41*	*41*	*41*	*48*	*48*	*47*	*47*	*48*	*48*	*47*	*47*
46	47	47	50	44	45	45	48	45	46	46	49	41	42	42	45
48	*49*	*49*	*52*	*46*	*46*	*47*	*49*	*47*	*47*	*47*	*50*	*47*	*47*	*47*	*50*
34	36	35	38	33	34	34	37	33	34	34	37	30	31	31	34
35	*35*	*35*	*38*	*34*	*34*	*34*	*37*	*34*	*34*	*34*	*37*	*34*	*34*	*34*	*37*
322	349	409	428	274	305	372	392	324	349	418	431	298	321	385	397
345	*365*	*431*	*445*	*314*	*326*	*390*	*414*	*362*	*369*	*438*	*452*	*362*	*369*	*438*	*452*
127	132	132	137	123	129	128	134	134	137	137	140	123	126	126	129
145	*151*	*155*	*161*	*141*	*145*	*147*	*150*	*149*	*153*	*157*	*160*	*149*	*153*	*157*	*160*
144	157	161	172	147	153	156	164	140	157	162	169	129	144	149	155
165	*171*	*177*	*182*	*158*	*162*	*168*	*172*	*171*	*177*	*180*	*184*	*171*	*177*	*180*	*184*
75	78	75	85	71	70	68	78	82	81	81	88	75	75	75	81
92	*95*	*92*	*98*	*87*	*86*	*86*	*88*	*99*	*100*	*99*	*103*	*99*	*100*	*99*	*103*
53	52	51	52	53	52	52	53	51	50	50	50	47	46	46	46
54	*54*	*52*	*54*	*54*	*53*	*53*	*52*	*54*	*54*	*53*	*53*	*54*	*54*	*53*	*53*
105	112	106	110	104	106	104	107	102	106	102	106	94	98	94	98
113	*118*	*113*	*117*	*110*	*114*	*111*	*113*	*114*	*119*	*114*	*117*	*114*	*119*	*114*	*117*
110	120	112	110	105	115	107	111	111	121	113	115	102	111	104	106
89	97	86	93	85	93	86	90	89	97	88	93	82	89	81	86
113	*122*	*114*	*119*	*108*	*115*	*108*	*112*	*119*	*127*	*120*	*124*	*119*	*127*	*120*	*124*
75	71	72	71	68	66	64	67	74	79	75	76	68	73	69	70
103	*100*	*100*	*100*	*95*	*92*	*91*	*93*	*103*	*101*	*100*	*100*	*103*	*101*	*100*	*100*
12	12	12	12	11	11	11	11	12	12	12	12	11	11	11	11
14	*15*	*14*	*14*	*13*	*13*	*13*	*13*	*14*	*15*	*14*	*14*	*14*	*15*	*14*	*14*
14	15	15	15	14	15	14	14	13	14	14	14	12	13	13	13
15	*15*	*15*	*15*	*14*	*15*	*15*	*15*	*14*	*15*	*15*	*15*	*14*	*15*	*15*	*15*
39	39	39	39	37	37	37	37	38	38	38	38	35	35	35	35
43	*42*	*41*	*41*	*41*	*40*	*39*	*39*	*42*	*41*	*40*	*40*	*42*	*41*	*40*	*40*
10,3	8,0	9,2	8,7	10,8	8,4	8,8	7,4	12,5	9,5	9,3	8,9	19,6	16,8	16,5	16,1

Brugsforeningernes Detailpriser i 1933 sammenlignet med

Varebetegnelse			Hovedstaden			
			Jan.	April	Juli	Okt.
Byggryn, danske	pr. kg	Brf.	30	30	30	32
		St. D.	*34*	*34*	*34*	*34*
Kartoffelmel	—	Brf.	40	40	40	40
		St. D.	*39*	*42*	*42*	*43*
Ris, hele, Hovedmærket	—	Brf.	56	56	54	54
		St. D.	*70*	*70*	*69*	*70*
Sagogryn, Tapioka, alm.	—	Brf.	52	52	52	52
		St. D.	*56*	*55*	*54*	*54*
Hugget Sukker (HN, LH eller KN)	—	Brf.	48	50	56	56
		St. D.	*49*	*50*	*55*	*55*
St. Melis, Lff eller tilsvarende	—	Brf.	36	37	42	42
		St. D.	*37*	*37*	*43*	*43*
Kaffe, Hovedmærket	—	Brf.	488	488	508	488
		St. D.	*495*	*498*	*516*	*510*
Tørrede amerikanske Ringæbler	—	Brf.	150	170	170	170
		St. D.	*171*	*179*	*189*	*183*
Tørrede Abrikoser, Hovedmærket	—	Brf.	170	190	175	175
		St. D.	*197*	*205*	*211*	*212*
Svesker med Sten, Hovedmærket	—	Brf.	100	110	110	110
		St. D.	*126*	*131*	*130*	*134*
Ærter, grove, i ½ kg Daaser	pr. Ds.	Brf.	46	46	38	38
		St. D.	*54*	*51*	*51*	*51*
Plantefedt (Palmin)	pr. kg	Brf.	100	100	100	100
		St. D.	*119*	*117*	*118*	*118*
Margarine, „Pan“	—	Brf.	122	118	118	118
— „Nr. 33“	—	—	94	90	90	90
		St. D.	*138*	*135*	*135*	*134*
Klipfisk, afnakket, Nr. 1 el. Hovedmærket	—	Brf.	100	110	110	110
		St. D.	*111*	*116*	*114*	*114*
Køkkensalt	—	Brf.	16	16	14	14
		St. D.	*16*	*16*	*16*	*16*
Vaskesoda	—	Brf.	12	14	14	15
		St. D.	*14*	*15*	*14*	*15*
Brun Sæbe, Krystal Nr. 1	—	Brf.	40	44	44	44
		St. D.	*43*	*48*	*47*	*49*
Brugsforeningerne lavere end Stat. Departement i pCt.[1]			9,2	7,1	8,8	9,6

[1]) Margarine Nr. 33 er udeladt af Beregningen.

de af Det statistiske Departement offentliggjorte Priser.

Købstæder				Landkommuner				Gennemsnit for hele Landet							
								uden Fradrag af Dividende				med Fradrag af Dividende			
Jan.	April	Juli	Okt.	Jan.	April	Juli	Okt.	Jan.	April	Juli	Okt.	Jan.	April	Juli	Okt.
26	26	26	27	24	25	25	25	27	27	27	28	25	25	25	25
29	*29*	*29*	*29*	*27*	*27*	*27*	*27*	*30*	*30*	*30*	*30*	*30*	*30*	*30*	*30*
34	35	35	37	32	35	34	37	35	37	36	38	32	34	33	35
38	*39*	*40*	*40*	*34*	*36*	*37*	*38*	*37*	*39*	*40*	*40*	*37*	*39*	*40*	*40*
45	44	45	46	41	43	41	42	47	48	47	47	43	44	43	43
49	*50*	*49*	*50*	*45*	*46*	*45*	*45*	*55*	*55*	*54*	*55*	*55*	*55*	*54*	*55*
37	39	40	41	35	37	38	39	41	43	43	44	38	40	40	41
45	*47*	*46*	*47*	*41*	*41*	*42*	*42*	*47*	*48*	*47*	*48*	*47*	*48*	*47*	*48*
50	51	56	56	48	50	55	55	49	50	56	56	45	46	52	51
51	*52*	*58*	*58*	*50*	*50*	*56*	*56*	*50*	*51*	*56*	*56*	*50*	*51*	*56*	*56*
38	39	44	44	37	39	44	44	37	38	43	43	34	35	40	40
38	*40*	*45*	*45*	*37*	*38*	*43*	*44*	*37*	*38*	*44*	*44*	*37*	*38*	*44*	*44*
431	437	450	443	384	394	410	397	434	440	456	443	399	405	420	408
438	*437*	*456*	*450*	*411*	*411*	*430*	*427*	*448*	*449*	*467*	*462*	*448*	*449*	*467*	*462*
138	142	144	143	132	141	136	137	140	151	150	150	129	139	138	138
160	*170*	*171*	*172*	*150*	*161*	*166*	*164*	*160*	*170*	*175*	*173*	*160*	*170*	*175*	*173*
159	162	172	178	154	149	146	156	161	167	164	170	148	154	151	156
180	*188*	*194*	*193*	*168*	*176*	*184*	*186*	*182*	*190*	*196*	*197*	*182*	*190*	*196*	*197*
88	96	101	103	85	92	98	98	91	99	103	103	84	91	95	95
101	*108*	*110*	*112*	*94*	*101*	*106*	*108*	*107*	*113*	*115*	*118*	*107*	*113*	*115*	*118*
51	52	51	49	53	53	51	50	50	50	47	46	46	46	43	42
51	*50*	*48*	*48*	*50*	*49*	*47*	*46*	*52*	*50*	*49*	*48*	*52*	*50*	*49*	*48*
107	108	109	108	105	107	105	105	104	105	105	104	96	97	97	96
115	*113*	*114*	*112*	*110*	*110*	*111*	*110*	*115*	*113*	*114*	*113*	*115*	*113*	*114*	*113*
114	111	110	110	110	116	106	105	115	115	111	111	106	106	102	102
88	87	87	87	88	86	83	83	90	88	87	87	83	81	80	80
114	*111*	*111*	*110*	*108*	*107*	*106*	*105*	*120*	*118*	*117*	*116*	*120*	*118*	*117*	*116*
76	78	79	84	70	75	73	77	82	88	87	90	75	81	80	83
102	*104*	*104*	*108*	*93*	*98*	*97*	*101*	*102*	*106*	*105*	*108*	*102*	*106*	*105*	*108*
12	12	12	12	11	12	12	12	13	13	13	13	12	12	12	12
14	*15*	*14*	*15*	*13*	*13*	*13*	*13*	*14*	*15*	*14*	*15*	*14*	*15*	*14*	*15*
15	15	15	15	14	15	15	15	14	15	15	15	13	14	14	14
15	*16*	*16*	*16*	*15*	*15*	*15*	*15*	*15*	*15*	*15*	*15*	*16*	*15*	*15*	*15*
43	49	49	51	41	48	47	49	41	47	47	48	38	43	43	44
44	*49*	*50*	*51*	*41*	*48*	*48*	*50*	*43*	*48*	*48*	*50*	*43*	*48*	*48*	*50*
7,6	7,5	7,1	6,6	7,5	6,3	8,7	8,5	8,2	7,0	8,1	8,2	15,5	14,3	15,3	15,6

SPECIAL-TABELLER

Almindelige Oplysninger									Omsætning						
Foreningens		Stiftet (Aar og Dato)	Medlemmer, der har modtaget Varer i sidste Regnskabsaar	Handles med Ikke-Medlemmer?	Foreningens Deltagelse i Risiko paa udestaaende Fordringer		Medlem af F. D. B.s Revisionsafdeling	Foreningens Regnskab indsendt	Omsætning		Fragt og Kørsel til Foreningen	Bruttoindtægt		Omkostninger	
Nr.	Navn				pCt. af Butiksvarer	pCt. af Grovvarer			Ialt	Heraf Butiksvarer		Ialt	% af Oms.	Ialt	% af Oms.
1	2	3	4	5	6	7	8	9	10	11	12	13	14	15	16
									Kr.	Kr.	Kr.	Kr.		Kr.	
1	Alsted	27/9 1885	145	Nej	0	0	Nej	Ja	108 689	99 935	1 697	19 504	17,9	10 728	9,9
2	Alslev	15/12 1880	95	Nej	0	0	Ja	Ja	70 403	66 275	939	13 117	18,6	5 827	8,3
4	Arløse	1887	106	Ja	10	0	Ja	Ja	47 967	47 967	1 130	5 851	12,2	3 028	6,3
5	Alkestrup	15/8 1897	200	Nej	0	0	Ja	Ja	181 965	115 857	2 502	25 900	14,2	10 746	5,9
6	Allindelille	7/10 1901	270	Nej	50	50	Ja	Ja	162 856	155 319	1 956	30 668	18,8	16 178	9,9
7	Annisse	4/5 1884	127	Nej	0	0	Nej	Nej	79 339	79 339	958	17 410	21,9	6 937	8,7
8	Aastrup Sogn	24/9 1888	238	Nej	0	0	Ja	Ja	127 119	121 571	2 448	26 628	21,0	15 513	12,2
9	Abbednæs	25/5 1902	140	Nej	0	0	Nej	Nej	87 020	85 770	1 100	17 174	19,6	9 130	10,4
10	Arnøje	/1 1884	105	Nej	0	0	Ja	Ja	52 077	46 563	1 008	10 065	19,4	6 222	12,0
11	Alsønderup	5/3 1882	188	Nej	0	0	Nej	Nej	87 804	85 556	641	18 544	21,1	7 736	8,8
12	Asnæs	1/3 1908	265	Ja	50	50	Ja	Ja	221 106	131 708	8 770	31 060	14,1	16 700	7,6
13	Aashøj	1/7 1916	95	Nej	0	0	Nej	Ja	80 103	68 323	1 101	14 947	18,7	8 030	10,0
14	Asminderup	12/12 1884	80	Ja	0	0	Nej	Ja	68 132	34 664	1 919	11 010	16,2	8 853	13,0
15	Anholt	18/3 1920	26	Ja	0	0	Nej	Ja	56 511	49 728	2 000	11 064	19,6	7 652	13,5
21	Blangslev	1/11 1889	110	Nej	0	0	Ja	Ja	64 359	59 833	684	13 714	21,3	10 375	16,1
23	Bjælkerup	16/6 1877	166	Nej	0	0	Ja	Ja	89 254	89 254	1 244	18 557	20,8	10 604	11,9
24	Bogø	10/3 1893	330	Nej	0	0	Ja	Ja	172 915	168 569	4 617	33 196	19,2	15 824	9,2
27	Bidsinge	2/4 1891	140	Nej	0	0	Ja	Ja	71 258	69 370	902	13 174	18,5	7 130	10,0
30	Baarse	1868	228	Nej	0	0	Nej	Ja	226 047	135 599	8 386	30 300	13,4	16 472	7,3
31	Bjeverskov	15/3 1885	300	Nej	0	0	Ja	Ja	283 791	161 666	4 277	35 394	12,5	16 825	5,9
32	Bagnkop	1/9 1893	225	Nej	100	100	Ja	Ja	187 213	125 158	7 134	29 975	16,0	14 179	7,6
33	Borup B.	13/4 1901	290	Nej	0	0	Ja	Ja	238 964	126 462	5 702	37 389	15,7	25 774	10,8
35	Bidstrup	15/5 1888	74	Nej	0	0	Nej	Nej	58 643	38 810	2 539	10 332	17,6	5 514	9,4
36	Borup R.	1/7 1904	110	Ja	0	0	Nej	Ja	70 318	53 916	849	11 006	15,7	5 304	7,6
37	Borre	22/2 1875	345	Nej	0	0	Ja	Ja	225 626	221 886	2 057	45 939	20,4	20 540	9,1
38	Barup	1/7 1915	95	Nej	0	0	Ja	Ja	60 005	54 050	803	11 454	19,1	5 762	9,6
39	Blidstrup	1886	272	Nej	0	0	Nej	Nej	213 953	133 219	5 392	34 854	16,3	14 018	6,6
41	Bondeskov	23/2 1907	190	Nej	0	0	Ja	Ja	168 549	107 002	3 646	25 345	15,0	16 635	9,9
44	Brønshøj	5/11 1909	200	Nej	50	50	Ja	Ja	138 410	133 032	1 000	30 279	21,9	24 508	17,7
45	Birkerød	3/1 1917	210	Nej	33 1/3	33 1/3	Ja	Ja	135 830	122 191	2 070	28 110	20,7	16 736	12,3
46	Brederød	24/1 1916	102	Nej	0	0	Ja	Ja	97 641	68 843	2 653	15 764	16,2	9 181	9,4
47	Brøndbyøster	20/1 1918	102	Ja	0	0	Ja	Ja	135 973	130 000	1 954	27 264	20,1	16 058	11,8
48	Brede	1/1 1919	197	Ja	50	50	Ja	Ja	281 992	281 992	2 115	54 594	19,4	38 133	13,5
49	Bjerred	1/7 1924	60	Ja	33 1/3	33 1/3	Ja	Ja	55 468	34 339	747	8 550	15,4	7 582	13,7
56	Christiansborg	8/5 1909	32	Ja	0	0	Ja	Ja	42 455	42 455	0	11 827	27,9	10 177	24,0
58	Dysted	15/11 1869	64	Ja	50	50	Ja	Ja	53 212	50 935	318	13 137	24,7	8 363	15,7
59	Danstrup	2/6 1902	132	Nej	0	0	Ja	Ja	74 875	71 077	1 098	14 751	19,7	7 888	10,5
60	Dalby ny	29/3 1903	335	Ja	0	0	Ja	Ja	375 564	220 851	5 517	53 504	14,2	24 724	6,6
64	Esbønderup	1886	110	Nej	0	0	Ja	Ja	76 700	63 315	1 145	12 192	15,9	8 444	11,0
65	Enigheden	31/5 1898	150	Nej	0	0	Ja	Ja	114 167	100 266	2 409	19 279	16,9	9 883	8,7
66	Ejby, Ll. Skensv.	12/5 1875	180	Nej	0	0	Ja	Ja	133 925	109 121	1 642	24 175	18,1	11 895	8,9
67	Enderslev	19/12 1880	146	Nej	0	0	Ja	Ja	178 314	86 974	2 685	24 508	13,7	11 336	6,3
70	Espergærde	1912	225	Ja	0	0	Ja	Ja	149 358	131 221	2 291	28 127	18,8	18 643	12,5
74	Frenderup	6/4 1879	60	Ja	50	50	Nej	Nej	79 696	50 412	1 700	9 604	12,1	6 838	8,6
75	Frøslev	1884	116	Nej	0	0	Ja	Ja	95 821	81 089	748	17 005	17,7	10 239	10,7
76	Ferslev-Vellerup	4/3 1883	258	Nej	0	0	Ja	Ja	197 746	161 680	5 280	36 949	18,7	16 526	8,4
78	Fjenneslev	1/6 1898	175	Nej	0	0	Nej	Ja	123 097	87 924	2 905	21 111	17,2	12 644	10,3
79	Faneljord	1899	310	Nej	0	0	Ja	Ja	178 788	172 379	1 903	34 446	19,3	16 895	9,5
81	Faurbo	12/4 1891	120	Nej	50	50	Ja	Ja	136 843	91 896	3 635	20 334	14,9	12 813	9,4
82	Fejø	7/5 1906	180	Nej	0	0	Nej	Ja	72 444	72 294	1 393	12 220	16,9	8 981	12,4
83	Fensmark	9/5 1875	217	Nej	[1]	[1]	Ja	Ja	137 521	116 621	614	25 078	18,2	16 415	11,9
84	Fjellebro	8/11 1912	160	Nej	0	0	Ja	Ja	157 896	103 701	1 986	24 962	15,8	13 345	8,5
85	Faxe	1/3 1887	546	Nej	0	0	Ja	Ja	328 942	328 942	3 384	65 304	19,9	32 281	9,8
86	Frederikssund	1/4 1914	273	Nej	0	0	Ja	Ja	151 798	139 073	532	31 224	20,6	20 469	13,5
88	Frue Sogn	6/7 1907	173	Nej	0	0	Ja	Ja	158 781	118 841	2 937	24 361	15,3	15 825	10,0

[1]) For indtil Reservefondsandel.

og Drift					Status									
Netto-overskud		Overskudets Anvendelse					Aktiver					Passiver		
					Regnskabet afsluttet pr.	Balancesum	Ialt Omsætningsformue		Heraf udestaaende Fordringer	Ialt Anlægsformue		Ialt Fremmedkapital		Ialt Egenkapital	
Ialt	% af Oms.	Afskrivninger	Henlæggelser	Udbetaling			Beløb	% af Balancesum		Beløb	% af Balancesum	Beløb	% af Balancesum	Beløb	% af Balancesum
17	18	19	20	21	22	23	24		25	26		27		28	
Kr.		Kr.	Kr.	Kr.		Kr.	Kr.		Kr.	Kr.		Kr.		Kr.	
8 776	8,0	400	503	8 237	31/12 32	47 579	25 220	53,0	0	22 359	47,0	10 328	21,7	37 251	78,3
7 290	10,3	460	1 116	6 240	31/10 32	33 711	19 885	59,0	0	13 826	41,0	8 044	23,9	25 667	76,1
2 823	5,9	0	445	2 228	5/7 33	28 045	10 411	37,1	0	17 634	62,9	2 340	8,3	25 705	91,7
15 154	8,3	2 000	1 900	14 943	30/9 32	67 310	39 011	58,0	9 649	28 299	42,0	17 903	26,6	49 407	73,4
14 490	8,9	0	900	14 692	30/9 32	82 733	40 983	49,5	14 341	41 750	50,5	12 522	15,1	70 211	84,9
10 473	13,2	0	727	7 329	31/10 32	45 812	32 130	70,1	9 326	13 682	29,9	21 934	47,9	23 878	52,1
11 115	8,8	1 000	0	10 235	31/12 32	80 116	34 606	43,2	11 925	45 510	56,8	54 717	68,3	25 399	31,7
8 044	9,2	0	483	7 271	31/10 32	38 924	19 300	49,6	0	19 624	50,4	7 000	18,0	31 924	82,0
3 843	7,4	0	0	3 843	31/10 32	38 650	20 691	53,5	0	17 959	46,5	16 481	42,6	22 169	57,4
10 808	12,3	2 452	0	9 432	31/10 32	43 574	18 837	43,2	0	24 737	56,8	8 786	20,2	34 788	79,8
14 360	6,5	0	3 782	11 471	31/12 32	122 384	78 915	64,5	45 448	43 469	35,5	44 177	36,1	78 207	63,9
6 917	8,7	552	300	6 184	31/12 32	39 648	20 684	52,2	4 258	18 964	47,8	17 694	44,6	21 954	55,4
2 157	3,2	78	1 000	1 079	31/3 33	57 361	18 495	32,3	2 778	38 866	67,7	48 987	85,4	8 374	14,6
3 412	6,1	577	2 835	0	31/12 32	39 894	32 183	80,7	24 082	7 711	19,3	21 643	54,2	18 251	45,8
3 339	5,2	46	86	2 824	31/12 32	67 252	45 482	67,6	28 406	21 770	32,4	45 312	67,4	21 940	32,6
7 953	8,9	500	1 362	9 519	31/12 32	61 920	31 369	50,6	3 413	30 560	49,4	25 125	40,6	36 795	59,4
17 372	10,0	8	80	18 553	30/11 32	101 870	64 800	63,6	10 783	37 070	36,4	50 697	49,8	51 173	50,2
6 044	8,5	0	0	9 343	31/12 32	41 677	29 794	71,5	8 781	11 883	28,5	5 562	13,4	36 115	86,6
13 828	6,1	0	0	12 485	30/9 32	81 337	27 715	34,1	0	53 622	65,9	19 195	23,6	62 142	76,4
18 569	6,6	0	566	18 003	31/12 32	116 349	69 379	59,6	15 052	46 970	40,4	41 493	35,7	74 856	64,3
15 796	8,4	0	600	15 210	31/12 32	93 066	61 392	66,0	31 428	31 674	34,0	41 579	44,7	51 487	55,3
11 615	4,9	0	1 346	9 607	31/10 32	155 632	74 336	47,8	31 392	81 296	52,2	93 915	60,0	61 717	40,0
4 818	8,2	0	0	3 572	31/3 33	29 928	14 932	49,9	0	14 996	50,1	5 829	19,5	24 099	80,5
5 702	8,1	111	109	5 180	31/12 32	34 522	21 187	61,4	0	13 335	38,6	8 007	23,2	26 515	76,8
25 399	11,3	2 000	1 000	22 010	31/12 32	115 520	67 213	58,2	1 765	48 307	41,8	50 737	43,9	64 783	56,1
5 692	9,5	0	60	5 123	31/12 32	34 794	20 324	58,4	504	14 470	41,6	17 766	51,1	17 028	48,9
20 836	9,7	0	0	15 893	31/12 32	111 810	66 367	59,4	9 131	45 443	40,6	15 300	13,7	96 510	86,3
8 710	5,1	0	0	11 309	31/12 32	86 659	48 819	56,3	6 875	37 840	43,7	35 043	40,4	51 616	59,6
5 771	4,2	956	0	4 815	30/9 32	119 530	35 718	29,9	12 678	83 812	70,1	73 518	61,5	46 012	38,5
11 374	8,4	926	2 714	7 734	31/10 32	79 194	32 960	41,6	16 596	46 234	58,4	56 234	71,0	22 960	29,0
6 583	6,8	0	0	5 087	31/10 32	35 504	15 408	43,4	1 109	20 096	56,6	16 402	46,2	19 102	53,8
11 206	8,3	2 132	0	9 019	30/9 32	49 758	21 744	43,7	0	28 014	56,3	23 618	47,5	26 140	52,5
16 461	5,9	1 286	2 707	12 468	30/9 32	116 438	44 863	38,5	0	71 575	61,5	73 602	63,2	42 836	36,8
968	1,7	220	251	1 002	31/3 33	58 260	37 460	64,3	24 635	20 800	35,7	46 971	80,6	11 289	19,4
1 650	3,9	290	323	565	30/9 32	38 101	24 182	63,5	4 583	13 919	36,5	30 308	79,5	7 793	20,5
4 774	9,0	2 315	1 602	2 495	30/9 32	94 031	52 279	55,6	1 234	41 752	44,4	78 199	83,2	15 832	16,8
6 863	9,2	0	0	6 773	31/10 32	50 802	22 473	44,2	5 638	28 329	55,8	20 666	40,7	30 136	59,3
28 780	7,6	55	5 093	27 069	31/12 32	127 567	56 104	44,0	74	71 463	56,0	21 887	17,2	105 680	82,8
3 748	4,9	335	0	3 443	31/12 32	41 569	20 456	49,2	4 610	21 113	50,8	20 478	49,3	21 091	50,7
9 396	8,2	0	318	9 016	31/12 32	50 480	28 790	57,0	3 209	21 690	43,0	21 040	41,7	29 440	58,3
12 280	9,2	420	1 483	9 818	31/12 32	53 187	23 267	43,7	1 946	29 920	56,3	11 409	21,5	41 778	78,5
13 172	7,4	402	1 509	10 218	31/3 33	79 862	43 053	53,9	7 836	36 809	46,1	27 370	34,3	52 492	65,7
9 484	6,3	0	1 149	10 341	31/12 32	67 471	31 908	47,3	2 541	35 563	52,7	18 806	27,9	48 665	72,1
2 766	3,5	386	1 025	1 355	31/12 32	45 308	29 226	64,5	18 523	16 082	35,5	36 821	81,3	8 487	18,7
6 766	7,0	952	282	6 605	30/9 32	43 262	20 119	46,5	2 687	23 143	53,5	23 461	54,2	19 801	45,8
20 423	10,3	2 000	0	21 054	31/10 32	83 319	49 424	59,3	17 550	33 895	40,7	2 000	2,4	81 319	97,6
8 467	6,9	0	540	8 722	31/12 32	67 861	33 603	49,5	11 690	34 258	50,5	27 674	40,8	40 187	59,2
17 551	9,8	0	1 788	16 730	31/12 32	74 503	37 623	50,5	0	36 880	49,5	8 833	11,8	65 670	88,2
7 521	5,5	850	1 575	5 332	30/9 32	73 098	37 458	51,2	16 471	35 640	48,8	42 127	57,6	30 971	42,4
3 239	4,5	0	637	5 816	31/12 32	44 370	32 669	73,6	0	11 701	26,4	16 602	37,4	27 768	62,6
8 663	6,3	0	422	10 095	31/12 32	71 682	33 283	46,4	10 856	38 399	53,6	27 743	38,7	43 939	61,3
11 617	7,3	0	3 208	8 970	30/9 32	59 870	30 282	50,6	9 455	29 588	49,4	17 822	29,8	42 048	70,2
33 023	10,1	2 400	2 000	29 862	31/10 32	170 716	104 552	61,2	16 552	66 164	38,8	59 771	35,0	110 945	65,0
10 755	7,1	679	1 853	8 223	30/9 32	107 861	34 887	32,3	2 557	72 974	67,7	72 792	67,5	35 069	32,5
8 536	5,3	290	1 188	8 570	30/9 32	101 429	45 931	45,3	4 435	55 498	54,7	49 969	49,3	51 460	50,7

Almindelige Oplysninger									Omsætning						
Foreningens		Stiftet (Aar og Dato)	Medlemmer, der har modtaget Varer i sidste Regnskabsaar	Handles med Ikke-Medlemmer?	Foreningens Deltagelse i Risiko paa udestaaende Fordringer		Medlem af F. D. B.s Revisionsafdeling	Foreningens Regnskab indsendt	Omsætning		Fragt og Kørsel til Foreningen	Bruttoindtægt		Omkostninger	
Nr.	Navn				pCt. af Butiksvarer	pCt. af Grovvarer			Ialt	Heraf Butiksvarer		Ialt	% af Oms.	Ialt	% af Oms.
1	2	3	4	5	6	7	8	9	10	11	12	13	14	15	16
									Kr.	Kr.	Kr.	Kr.		Kr.	
89	Fredensborg	/1 1892	328	Nej	0	0	Nej	Ja	135 260	125 751	1 436	34 913	*25,8*	14 322	*10,6*
90	Frederiksværk....	4/2 1917	148	Nej	0	0	Ja	Ja	88 132	80 126	1 871	19 536	*22,2*	13 193	*15,0*
91	Faarevejle	20/6 1917	69	Ja	75	75	Ja	Ja	85 059	53 397	2 068	16 440	*19,3*	13 751	*16,2*
96	Gundsølille	1/4 1887	240	Nej	1)	1)	Ja	Ja	295 212	168 746	7 890	39 947	*13,5*	21 521	*7,3*
97	Grevinge	12/12 1888	95	Ja	50	50	Ja	Ja	143 622	95 243	4 094	22 654	*15,8*	16 890	*11,8*
101	Greve	1893	320	Ja	50	50	Ja	Ja	344 891	179 645	12 126	46 596	*13,5*	27 304	*7,9*
102	Gislinge	24/3 1884	140	Ja	0	0	Nej	Ja	160 679	93 089	3 684	27 176	*16,9*	13 904	*8,7*
103	Græsvænge	9/9 1899	238	Nej	2)	2)	Nej	Ja	101 691	101 691	1 622	22 044	*21,7*	7 321	*7,2*
104	Gundsømagle	4/8 1890	180	Nej	0	0	Ja	Ja	150 031	113 484	2 391	25 018	*16,7*	14 112	*9,4*
105	Gelsted.....	5/8 1883	196	Nej	0	0	Nej	Ja	108 783	81 529	1 546	20 844	*19,2*	11 461	*10,5*
106	Glostrup.....	9/12 1908	275	Ja	100	100	Ja	Ja	241 507	241 507	800	56 011	*23,2*	43 910	*18,2*
108	Gilleleje	30/6 1892	353	Ja	50	50	Ja	Ja	232 407	182 446	6 425	41 115	*17,7*	23 277	*10,0*
109	Gentofte.....	12/9 1916	132	Ja	0	0	Ja	Ja	94 007	94 007	709	20 230	*21,5*	13 397	*14,3*
112	Grumløse	1/4 1884	63	Nej	20	20	Ja	Ja	62 214	41 222	655	10 222	*16,4*	6 813	*11,0*
117	Høje Taastrup ...	26/3 1890	190	Ja	50	50	Ja	Ja	177 741	172 337	1 789	36 476	*20,5*	19 958	*11,2*
118	Høve	23/9 1877	130	Ja	75	75	Nej	Ja	140 671	78 639	4 080	20 897	*14,8*	11 441	*8,1*
119	Hellested	27/3 1870	162	Nej	0	0	Nej	Nej	103 487	59 280	2 199	20 278	*19,6*	11 589	*11,2*
120	Holtug	1/2 1869	230	Nej	0	0	Ja	Ja	192 419	151 408	2 043	33 509	*17,4*	18 748	*9,7*
123	Haarlev	6/4 1873	225	Nej	100	100	Ja	Ja	314 304	159 492	5 718	44 668	*14,2*	24 083	*7,7*
124	Højby L,.....	28/2 1891	180	Nej	0	0	Nej	Nej	113 754	92 312	2 016	20 823	*18,3*	12 613	*11,1*
126	Haarbølle.....	20/11 1898	194	Nej	0	0	Nej	Ja	122 123	105 675	2 067	21 317	*17,5*	10 561	*8,6*
127	Herfølge ny.....	1877	200	Nej	0	0	Nej	Ja	141 199	92 365	1 935	19 720	*13,2*	9 022	*6,0*
128	Hørby.....	7/1 1899	150	Nej	50	0	Nej	Ja	82 030	72 875	1 570	15 546	*19,0*	7 530	*9,2*
129	Holsteinborg.....	1/1 1870	153	Ja	50	50	Ja	Nej	119 167	103 856	3 365	20 028	*16,8*	11 167	*9,4*
130	Højby H.	11/12 1890	385	Nej	50	50	Ja	Ja	300 751	157 390	5 229	38 825	*12,9*	29 296	*9,7*
131	Højerup.....	4/2 1881	110	Nej	0	0	Nej	Ja	48 972	48 972	700	11 682	*23,9*	5 427	*11,1*
132	Havdrup	1/5 1886	240	Nej	0	0	Nej	Ja	134 171	115 240	2 880	27 827	*20,7*	14 372	*10,7*
133	Haarslev	17/7 1887	100	Nej	0	0	Ja	Ja	69 277	62 051	2 177	11 745	*17,0*	7 067	*10,2*
134	Hagested	1903	140	Nej	0	0	Ja	Ja	119 736	62 092	1 859	18 432	*15,4*	9 725	*8,1*
136	Hellebæk	1/12 1888	134	Ja	0	0	Ja	Ja	105 824	99 550	1 108	22 217	*21,0*	16 514	*15,6*
137	Helsinge.....	2/2 1905	1 200	Nej	50	50	Ja	Ja	1 336 235	589 372	47 600	204 334	*18,0*	72 510	*6,4*
138	Hylleholt.....	12/11 1884	502	Nej	0	0	Ja	Ja	252 633	238 123	2 781	52 063	*20,6*	24 952	*9,9*
139	Himlingøje	23/2 1882	127	Nej	0	0	Ja	Ja	137 998	66 758	2 612	18 106	*13,1*	9 510	*6,9*
140	Hovedstaden.....	3/6 1916	30 045	Nej	100	0	Nej	Nej	8 844 120	8 844 120	0	2 149 857	*24,3*	1 464 763	*16,6*
141	Hedegaardene....	15/5 1908	267	Ja	0	0	Nej	Ja	140 012	118 562	5 428	26 877	*19,2*	17 755	*12,7*
142	Haslev	6/4 1909	152	Ja	50	50	Ja	Ja	95 333	78 459	2 279	18 633	*19,5*	14 373	*15,1*
143	Holbæk	14/4 1909	1 010	Nej	50	50	Nej	Ja	563 574	532 248	4 639	146 308	*26,0*	90 738	*16,1*
145	Hillerød	16/9 1910	395	Nej	0	0	Nej	Ja	188 631	180 252	1 497	45 388	*24,1*	31 868	*16,9*
146	Hérstedvester	31/1 1912	125	Ja	0	0	Ja	Ja	104 906	94 706	1 424	19 786	*18,9*	11 204	*10,7*
147	Høstentorp	31/3 1885	100	Nej	0	0	Ja	Ja	52 601	52 601	320	10 108	*19,2*	5 278	*10,0*
148	Hørve.....	11/12 1912	182	Ja	0	50	Ja	Ja	266 640	116 624	8 225	33 279	*12,5*	19 329	*7,2*
149	Hvalsø	3/4 1915	363	Nej	0	0	Ja	Ja	294 562	149 877	2 525	51 657	*17,5*	35 616	*12,1*
152	Havnlev.....	1/1 1920	138	Nej	0	0	Ja	Ja	114 152	84 284	1 237	20 045	*17,6*	8 951	*7,8*
153	Hømb.....	1/7 1917	163	Nej	0	0	Ja	Ja	83 005	77 035	1 166	16 804	*20,2*	9 489	*11,4*
154	Helsingør	25/6 1904	615	Nej	0	0	Nej	Ja	319 715	319 715	2 818	76 439	*23,9*	48 866	*15,3*
155	Hjortekær	21/7 1918	75	Ja	0	0	Ja	Ja	98 866	95 907	2 000	22 442	*22,7*	15 023	*15,2*
157	Halsnæs.....	1/4 1920	98	Nej	50	50	Ja	Ja	140 117	81 608	4 371	21 536	*15,4*	10 499	*7,5*
158	Holte By & Buskeh.	15/9 1920	132	Ja	50	50	Nej	Ja	128 114	116 733	1 900	27 548	*21,5*	20 693	*16,2*
165	Jydstrup	/6 1885	399	Nej	50	0	Ja	Ja	445 912	280 124	1 536	55 675	*12,5*	32 480	*7,3*
166	Jersie	1/6 1899	150	Nej	0	0	Nej	Ja	142 619	91 211	1 035	21 593	*15,2*	9 813	*6,9*
167	Jyllinge	26/5 1890	200	Nej	0	0	Nej	Nej	127 600	110 000	2 580	26 277	*20,6*	12 234	*9,6*
168	Jungshoved.....	/8 1906	290	Nej	0	0	Ja	Ja	155 072	148 426	1 696	30 283	*19,5*	14 211	*9,1*
169	Illerup	13/7 1911	192	Nej	0	0	Nej	Nej	130 946	93 669	2 177	20 075	*15,3*	9 230	*7,0*
170	Jyderup	6/10 1914	50	Nej	0	0	Ja	Ja	35 924	34 742	417	6 544	*18,2*	3 757	*10,5*
171	Jægerspris	15/7 1921	295	Nej	0	0	Ja	Ja	184 436	163 646	1 475	36 049	*19,5*	17 753	*9,6*

1) For indtil 500 Kr. 2) For indtil 25 Kr. pr. Medlem.

og Drift					Status									
Netto-overskud		Overskudets Anvendelse					Aktiver					Passiver		
							Ialt Omsætnings-formue		Heraf udestaaende Fordringer	Ialt Anlægs-formue		Ialt Fremmed-kapital		Ialt Egen-kapital	
Ialt	% af Oms.	Afskrivninger	Henlæggelser	Udbetaling	Regnskabet afsluttet pr.	Balancesum	Beløb	% af Balancesum		Beløb	% af Balancesum	Beløb	% af Balancesum	Beløb	% af Balancesum
17	18	19	20	21	22	23	24		25	26		27		28	
Kr.		Kr.	Kr.	Kr.		Kr.	Kr.		Kr.	Kr.		Kr.		Kr.	
20 591	*15,2*	0	0	15 511	31/12 32	81 391	34 169	*42,0*	0	47 222	*58,0*	7 053	*8,7*	74 338	*91,3*
6 343	*7,2*	1 142	387	4 941	31/10 32	49 253	17 730	*36,0*	0	31 523	*64,0*	22 303	*45,2*	26 950	*54,8*
2 689	*3,1*	200	773	826	30/9 32	92 980	39 321	*42,3*	26 263	53 659	*57,7*	67 054	*72,1*	25 926	*27,9*
18 426	*6,2*	1 526	332	17 909	30/9 32	102 911	35 402	*34,4*	5 000	67 509	*65,6*	46 146	*44,9*	56 765	*55,1*
5 764	*4,0*	615	2 632	1 822	31/12 32	128 556	86 928	*67,6*	58 778	41 628	*32,4*	107 190	*83,4*	21 366	*16,6*
19 292	*5,6*	262	3 083	16 110	30/9 32	186 607	125 882	*67,5*	69 083	60 725	*32,5*	113 926	*61,1*	72 681	*38,9*
13 272	*8,2*	7 710	936	4 941	30/9 32	103 816	48 169	*46,4*	2 252	55 647	*53,6*	72 578	*69,9*	31 238	*30,1*
14 723	*14,5*	0	0	0	31/12 32	34 136	23 154	*67,8*	0	10 982	*32,2*	8 798	*25,8*	25 338	*74,2*
10 906	*7,3*	200	3 106	9 856	30/9 32	82 493	46 280	*56,1*	10 280	36 213	*43,9*	20 264	*24,6*	62 229	*75,4*
9 383	*8,7*	1 530	649	7 655	31/12 32	52 073	18 836	*36,2*	413	33 237	*63,8*	29 281	*56,2*	22 792	*43,8*
12 101	*5,0*	4 310	1 844	6 421	31/8 32	139 471	48 406	*34,7*	27 857	91 065	*65,3*	89 055	*63,9*	50 416	*36,1*
17 838	*7,7*	1 200	5 989	14 948	30/9 32	122 752	67 977	*55,4*	27 167	54 775	*44,6*	29 885	*24,3*	92 867	*75,7*
6 833	*7,2*	280	2 587	3 966	31/8 32	75 747	16 693	*22,0*	2 819	59 054	*78,0*	39 170	*51,7*	36 577	*48,3*
3 409	*5,4*	230	0	1 860	31/12 32	34 164	16 048	*47,0*	3 415	18 116	*53,0*	26 523	*77,6*	7 641	*22,4*
16 518	*9,3*	332	2 175	14 330	31/10 32	95 713	48 263	*50,4*	8 728	47 450	*49,6*	32 160	*33,6*	63 553	*66,4*
9 456	*6,7*	0	2 913	6 543	30/9 32	107 627	90 047	*83,7*	48 205	17 580	*16,3*	28 291	*26,3*	79 336	*73,7*
8 689	*8,4*	0	385	6 287	30/4 33	61 488	18 378	*29,9*	4 434	43 110	*70,1*	40 405	*65,7*	21 083	*34,3*
14 761	*7,7*	1 000	850	12 300	31/12 32	137 063	94 774	*69,2*	46 180	42 289	*30,8*	114 099	*83,2*	22 964	*16,8*
20 585	*6,5*	5 950	3 075	10 210	30/9 32	148 326	109 871	*74,1*	73 200	38 455	*25,9*	76 894	*51,8*	71 432	*48,2*
8 210	*7,2*	200	250	8 747	31/10 32	66 927	28 341	*42,3*	2 885	38 586	*57,7*	26 307	*39,3*	40 620	*60,7*
10 756	*8,9*	0	1 010	9 481	31/12 32	62 684	38 163	*60,9*	192	24 521	*39,1*	14 821	*23,6*	47 863	*76,4*
10 698	*7,2*	1 000	0	8 452	31/12 32	55 898	31 984	*57,2*	0	23 914	*42,8*	6 457	*11,6*	49 441	*88,4*
8 016	*9,8*	1 000	0	0	31/12 32	48 430	26 331	*54,0*	7 838	22 099	*46,0*	5 713	*11,8*	42 717	*88,2*
8 861	*7,4*	0	200	9 097	31/12 32	65 150	44 572	*68,4*	23 653	20 578	*31,6*	27 294	*41,9*	37 856	*58,1*
9 529	*3,2*	1 760	0	6 867	12/1 33	104 395	66 594	*63,8*	18 838	37 801	*36,2*	57 633	*55,2*	46 762	*44,8*
6 255	*12,8*	0	0	6 247	31/10 32	24 406	14 925	*61,1*	0	9 481	*38,9*	12 349	*50,6*	12 057	*49,4*
13 455	*10,0*	0	800	12 405	31/12 32	56 783	20 481	*36,1*	0	36 302	*63,9*	20 798	*36,6*	35 985	*63,4*
4 678	*6,8*	0	0	4 678	31/12 32	34 945	15 289	*43,7*	2 908	19 656	*56,3*	18 185	*52,1*	16 760	*47,9*
8 707	*7,3*	297	958	4 442	30/9 32	98 580	49 357	*50,1*	17 251	49 223	*49,9*	55 255	*56,1*	43 325	*43,9*
5 703	*5,4*	1 931	1 128	2 820	31/8 32	74 237	23 680	*31,9*	7 730	50 557	*68,1*	64 226	*86,5*	10 011	*13,5*
131 824	*11,6*	3 127	25 339	85 505	31/12 32	729 752	477 789	*65,5*	113 552	251 963	*34,5*	238 253	*32,6*	491 499	*67,4*
27 111	*10,7*	906	2 438	22 512	30/9 32	106 777	52 344	*49,0*	2 322	54 433	*51,0*	30 680	*28,7*	76 097	*71,3*
8 596	*6,2*	0	1 649	8 810	31/10 32	60 286	31 987	*53,1*	0	28 299	*46,9*	19 564	*32,5*	40 722	*67,5*
685 094	*7,7*	209 890	95 041	425 000	31/3 33	4 763 331	1 382 456	*29,0*	215 000	3 380 875	*71,0*	1 456 763	*30,6*	3 306 568	*69,4*
9 122	*6,5*	634	924	5 641	31/8 32	67 266	23 349	*34,7*	0	43 917	*65,3*	35 421	*52,7*	31 845	*47,3*
4 260	*4,4*	2 600	200	1 552	31/10 32	80 601	25 943	*32,2*	11 199	54 658	*67,8*	56 828	*70,5*	23 773	*29,5*
55 570	*9,9*	0	6 077	47 599	31/12 32	237 127	92 097	*38,8*	31 583	145 030	*61,2*	66 073	*27,9*	171 054	*72,1*
13 520	*7,2*	1 617	238	13 181	30/9 32	113 831	44 355	*39,0*	1 843	69 476	*61,0*	62 664	*55,1*	51 167	*44,9*
8 582	*8,2*	229	827	8 010	31/10 32	52 195	37 261	*71,4*	7 862	14 934	*28,6*	28 878	*55,3*	23 317	*44,7*
4 830	*9,2*	0	0	4 397	30/9 32	27 702	14 248	*51,4*	2 101	13 454	*48,6*	7 525	*27,2*	20 177	*72,8*
13 950	*5,3*	620	2 890	9 062	31/12 32	215 462	152 112	*70,6*	73 548	63 350	*29,4*	106 082	*49,2*	109 380	*50,8*
16 041	*5,4*	3 108	2 731	10 245	31/10 32	210 115	122 652	*58,4*	87 723	87 463	*41,6*	128 577	*61,2*	81 538	*38,8*
11 094	*9,8*	50	550	9 702	31/10 32	65 815	32 139	*48,9*	0	33 676	*51,1*	25 313	*38,5*	40 502	*61,5*
7 315	*8,8*	0	0	5 528	31/3 33	54 205	22 636	*41,8*	5 633	31 569	*58,2*	22 135	*40,8*	32 070	*59,2*
27 573	*8,6*	13 332	2 228	12 013	30/9 32	169 778	98 072	*57,8*	26 787	71 706	*42,2*	129 484	*76,3*	40 294	*23,7*
7 419	*7,5*	1 999	0	4 775	31/10 32	39 806	8 790	*22,1*	1 362	31 016	*77,9*	16 276	*40,9*	23 530	*59,1*
11 037	*7,9*	0	3 199	7 838	31/12 32	61 123	32 981	*54,0*	8 026	28 142	*46,0*	22 522	*36,9*	38 601	*63,1*
6 855	*5,3*	1 200	1 155	0	31/12 32	108 496	52 220	*48,1*	36 378	56 276	*51,9*	51 766	*47,7*	56 730	*52,3*
23 195	*5,2*	1 085	442	23 566	30/9 32	301 304	227 012	*75,3*	143 961	74 292	*24,7*	158 433	*52,6*	142 871	*47,4*
11 780	*8,3*	0	0	9 225	30/4 33	54 884	24 649	*44,9*	0	30 235	*55,1*	8 673	*15,8*	46 211	*84,2*
14 043	*11,0*	0	290	13 753	31/10 32	63 302	33 426	*52,8*	0	29 876	*47,2*	8 683	*13,7*	54 619	*86,3*
16 072	*10,4*	0	111	15 961	31/12 32	103 171	67 824	*65,7*	21 789	35 347	*34,3*	8 917	*8,6*	94 254	*91,4*
10 845	*8,3*	308	322	12 180	31/10 32	48 965	21 724	*44,4*	7 581	27 241	*55,6*	6 433	*13,1*	42 532	*86,9*
2 787	*7,7*	0	0	2 628	30/4 33	26 202	17 975	*68,6*	4 584	8 227	*31,4*	15 629	*59,7*	10 573	*40,3*
18 296	*9,9*	444	0	16 107	30/9 32	69 707	39 312	*56,4*	7 527	30 395	*43,6*	17 685	*25,4*	52 022	*74,6*

Foreningens Nr.	Navn	Stiftet (Aar og Dato)	Medlemmer, der har modtaget Varer i sidste Regnskabsaar	Handles med Ikke-Medlemmer?	Foreningens Deltagelse i Risiko paa udestaaende Fordringer: pCt. af Butiksvarer	pCt. af Grovvarer	Medlem af F. D. B.s Revisionsafdeling	Foreningens Regnskab indsendt	Omsætning: Ialt	Heraf Butiksvarer	Fragt og Kørsel til Foreningen	Bruttoindtægt: Ialt	% af Oms.	Omkostninger: Ialt	% af Oms.
1	2	3	4	5	6	7	8	9	10	11	12	13	14	15	16
									Kr.	Kr.	Kr.	Kr.		Kr.	
177	Kyse	16/11 1884	158	Nej	0	0	Ja	Ja	180 091	99 175	4 854	23 725	*13,2*	12 675	*7,0*
178	Karise	/12 1893	240	Nej	50	50	Ja	Ja	163 756	121 970	2 143	31 663	*19,3*	16 953	*10,4*
179	Kvandløse	6/2 1886	207	Nej	0	0	Ja	Ja	212 705	95 981	3 329	31 182	*14,7*	14 148	*6,7*
182	Karlslunde	5/3 1893	240	Nej	0	0	Ja	Ja	235 235	161 538	3 216	38 030	*16,2*	16 235	*6,9*
183	Klippinge	21/9 1884	320	Nej	0	0	Ja	Ja	144 790	139 333	1 737	30 590	*21,1*	13 627	*9,4*
184	Kamstrupstien	21/7 1924	132	Ja	50	50	Nej	Ja	107 107	94 881	1 584	21 250	*19,9*	15 332	*14,3*
185	Kærby	6/2 1882	96	Nej	0	0	Nej	Ja	38 167	38 167	620	8 885	*23,3*	3 043	*8,0*
186	Kyndby-Krogstr.	1877	255	Ja	0	0	Ja	Ja	151 998	109 711	2 846	25 154	*16,6*	12 888	*8,5*
187	Karrebæk	1/10 1873	185	Nej	50	50	Ja	Ja	122 881	120 793	1 620	22 655	*18,4*	12 239	*10,0*
188	Kirke Flinterup	17/3 1906	114	Nej	0	0	Ja	Ja	77 415	64 675	1 290	13 433	*17,4*	7 258	*9,4*
189	Kraneled	1/9 1891	133	Nej	0	0	Ja	Ja	73 643	70 705	1 122	14 573	*19,8*	6 869	*9,3*
190	Kagerup	25/10 1868	110	Ja	0	0	Ja	Ja	116 536	85 442	2 901	20 149	*17,3*	11 040	*9,5*
191	Kindvig	3/6 1877	90	Nej	0	0	Ja	Ja	33 343	31 497	622	6 603	*19,8*	4 853	*14,6*
194	Kongsted	29/1 1911	237	Nej	0	0	Ja	Ja	117 130	108 045	2 251	21 426	*18,3*	10 475	*8,9*
195	Kalundborg	18/7 1914	175	Nej	50	50	Ja	Ja	72 685	72 685	606	15 396	*21,2*	12 872	*17,7*
196	Kallehave	1/6 1915	180	Ja	0	0	Ja	Ja	113 970	104 961	1 701	23 090	*20,3*	10 448	*9,2*
197	Karlshøj	5/10 1916	160	Nej	0	0	Ja	Ja	114 660	111 500	1 349	23 648	*20,6*	12 237	*10,7*
198	Kildebrønde	16/6 1918	96	Ja	50	50	Nej	Ja	78 671	71 439	1 572	17 929	*22,8*	13 677	*17,4*
199	Køng	1/6 1892	98	Ja	0	0	Nej	Nej	54 860	44 600	740	9 785	*17,8*	4 924	*9,0*
200	Kundby	12/3 1904	170	Nej	0	0	Nej	Ja	131 888	114 007	2 094	25 427	*19,3*	11 978	*9,1*
201	Køge	24/11 1906	171	Ja	0	0	Ja	Ja	109 600	92 645	1 856	22 794	*20,8*	12 905	*11,8*
202	Klarskov	22/12 1914	93	Nej	0	0	Ja	Ja	76 441	73 052	1 026	14 195	*18,6*	8 005	*10,5*
203	Kastelev	1/10 1915	60	Nej	0	0	Ja	Ja	58 692	57 318	209	11 228	*19,1*	6 701	*11,4*
209	Lyderslev	16/7 1871	223	Nej	0	0	Nej	Ja	124 473	124 473	1 109	26 773	*21,5*	15 158	*12,2*
210	Lund	11/12 1878	98	Nej	0	0	Nej	Nej	81 426	76 426	755	17 215	*21,1*	10 047	*12,3*
212	Lønholt	10/5 1894	215	Nej	0	0	Nej	Ja	129 065	129 065	1 244	24 899	*19,3*	11 287	*8,7*
215	Ladager	19/10 1904	90	Nej	0	0	Nej	Ja	51 811	51 811	1 564	12 702	*24,5*	6 665	*12,9*
216	Longelse-Fuglsbøl	1/4 1906	260	Ja	0	0	Nej	Nej	163 433	150 000	2 645	27 801	*17,0*	16 909	*10,4*
217	Læsø	18/5 1905	268	Ja	0	0	Nej	Ja	154 080	132 397	4 898	32 115	*20,7*	16 770	*10,8*
218	Landsled	1878	240	Nej	0	0	Ja	Ja	151 322	149 957	1 237	29 332	*19,4*	16 567	*11,0*
219	Ll. Skensved	21/1 1905	226	Nej	50	50	Ja	Ja	149 764	128 474	2 629	28 954	*19,3*	14 878	*9,9*
220	Lidemark	11/12 1871	122	Nej	0	0	Nej	Nej	162 418	88 178	3 027	22 201	*13,6*	10 270	*6,3*
221	Lind	19/8 1908	80	Nej	0	0	Ja	Ja	53 742	53 320	1 214	10 004	*18,6*	5 461	*10,2*
222	Lellinge	1/10 1909	205	Nej	0	0	Ja	Ja	170 794	122 412	2 590	28 610	*16,8*	11 807	*6,9*
223	Lynge-Uggeløse	1/10 1910	406	Nej	0	0	Nej	Ja	464 679	270 084	9 870	63 037	*13,6*	33 505	*7,2*
224	Lestrup	1/9 1914	138	Nej	0	0	Ja	Ja	83 525	79 485	1 314	19 184	*23,0*	10 344	*12,4*
225	Ll. Taarøje	1/7 1915	94	Nej	0	0	Ja	Ja	60 384	58 538	732	13 010	*21,6*	7 025	*11,6*
227	Lillerød	1/10 1916	493	Nej	0	0	Nej	Ja	349 356	318 033	5 017	77 126	*22,0*	35 801	*10,2*
228	Ledøje	14/2 1874	140	Ja	[1]	[1]	Ja	Ja	110 786	104 445	1 648	22 420	*20,2*	9 897	*8,9*
229	Lærernes Indksf.	20/2 1920	20	Nej	0	0	Nej	Ja	5 691	5 691	32	408	*7,2*	280	*4,9*
235	Munkebjergby	23/6 1887	136	Ja	0	0	Ja	Ja	77 348	70 732	1 351	15 808	*20,5*	8 708	*11,3*
236	Mulstrup	1900	160	Ja	50	50	Ja	Ja	89 702	85 734	3 333	16 535	*18,4*	9 491	*10,6*
237	Masnedsund	1/10 1893	150	Nej	0	0	Ja	Ja	84 360	82 484	1 744	16 056	*19,0*	10 652	*12,6*
239	Merløse	1/4 1915	300	Nej	0	0	Ja	Ja	180 967	152 909	4 212	34 704	*19,2*	16 319	*9,0*
240	Moseby	1/7 1923	141	Nej	0	0	Ja	Ja	88 960	79 492	1 338	14 041	*15,8*	7 738	*8,7*
241	Mørkøv	5/12 1919	200	Ja	75	75	Nej	Ja	211 891	132 778	6 370	35 855	*16,9*	26 041	*12,3*
244	Nr. Jernløse	20/3 1869	278	Nej	50	50	Nej	Ja	265 769	136 694	6 507	33 836	*12,7*	21 368	*8,0*
245	Nyrup	—	140	Ja	0	0	Ja	Ja	109 440	67 660	3 605	14 447	*13,2*	8 977	*8,2*
247	Nøddebo	20/5 1883	99	Nej	0	0	Nej	Nej	107 570	96 905	680	17 043	*15,8*	7 059	*6,6*
248	Næstved Mark	28/2 1902	80	Ja	0	0	Nej	Ja	69 805	68 805	417	12 739	*18,3*	11 239	*16,1*
249	Nykøbing Sj	10/4 1914	274	Nej	0	0	Nej	Ja	137 508	118 510	1 777	31 100	*22,6*	21 357	*15,5*
250	Nøbølle	1904	199	Nej	0	0	Ja	Ja	132 909	127 283	1 899	25 027	*18,8*	13 933	*10,5*
251	Nidløse	6/2 1891	60	Ja	0	0	Nej	Ja	30 246	30 246	521	6 247	*20,7*	2 835	*9,4*
252	Nyraad	15/6 1919	155	Nej	0	0	Ja	Ja	129 316	115 398	2 003	24 801	*19,2*	14 527	*11,2*
253	Nærum	1919	95	Ja	50	50	Nej	Ja	119 925	111 725	1 800	28 173	*23,5*	19 035	*15,9*

[1]) For indtil 50 Kr. pr. Medlem.

og Drift					Status											
Netto-overskud		Overskudets Anvendelse			Regnskabet afsluttet pr.	Balancesum	Aktiver						Passiver			
							Ialt Omsætningsformue		Heraf udestaaende Fordringer	Ialt Anlægsformue			Ialt Fremmedkapital		Ialt Egenkapital	
Ialt	% af Oms.	Afskrivninger	Henlæggelser	Udbetaling			Beløb	% af Balancesum		Beløb	% af Balancesum		Beløb	% af Balancesum	Beløb	% af Balancesum
17	18	19	20	21	22	23	24		25	26			27		28	
Kr.		Kr.	Kr.	Kr.		Kr.	Kr.		Kr.	Kr.			Kr.		Kr.	
11 050	*6,2*	0	0	9 630	18/1 33	58 841	31 507	*53,6*	1 716	27 334	*46,4*		9 769	*16,6*	49 072	*83,4*
14 710	*8,9*	1 066	3 232	10 490	30/9 32	120 575	75 899	*63,0*	38 004	44 676	*37,0*		65 668	*54,5*	54 907	*45,5*
17 034	*8,0*	500	0	13 590	31/10 32	81 684	48 041	*58,8*	28 639	33 643	*41,2*		34 147	*41,8*	47 537	*58,2*
21 795	*9,3*	0	1 900	18 072	31/10 32	75 678	30 426	*40,2*	0	45 252	*59,8*		14 985	*19,8*	60 693	*80,2*
16 963	*11,7*	778	2 668	12 866	31/12 32	94 034	54 210	*57,7*	5 116	39 824	*42,3*		28 519	*30,3*	65 515	*69,7*
5 918	*5,6*	843	707	4 374	30/9 32	38 735	24 159	*62,0*	10 084	14 576	*38,0*		16 963	*43,8*	21 772	*56,2*
5 842	*15,3*	235	0	2 868	30/11 32	24 823	10 846	*43,7*	0	13 977	*56,3*		5 000	*20,1*	19 823	*79,9*
12 266	*8,1*	6 843	0	14 921	31/10 32	69 782	38 897	*55,7*	19 999	30 885	*44,3*		15 800	*22,6*	53 982	*77,4*
10 416	*8,4*	735	1 664	8 084	30/9 32	66 862	27 142	*40,6*	3 239	39 720	*59,4*		17 542	*26,2*	49 320	*73,8*
6 175	*8,0*	0	500	5 303	31/12 32	39 473	21 201	*53,7*	2 746	18 272	*46,3*		14 744	*37,4*	24 729	*62,6*
7 704	*10,5*	0	13	6 368	31/12 32	38 417	27 232	*70,9*	0	11 185	*29,1*		5 920	*15,4*	32 497	*84,6*
9 109	*7,8*	100	1 200	7 783	31/10 32	68 407	30 235	*44,2*	11 101	38 172	*55,8*		41 468	*60,6*	26 939	*39,4*
1 750	*5,2*	0	0	2 122	31/12 32	34 512	19 985	*57,9*	8 511	14 527	*42,1*		15 372	*44,5*	19 140	*55,5*
10 951	*9,4*	0	312	9 499	30/9 32	59 945	31 776	*53,0*	0	28 169	*47,0*		11 944	*19,9*	48 001	*80,1*
2 524	*3,5*	332	560	1 631	15/1 33	112 729	26 500	*23,5*	13 344	86 229	*76,5*		91 739	*81,4*	20 990	*18,6*
12 642	*11,1*	0	617	12 307	31/12 32	42 632	31 655	*74,3*	849	10 977	*25,7*		5 288	*12,4*	37 344	*87,6*
11 411	*9,9*	1 000	2 500	10 011	31/3 33	50 393	23 264	*46,2*	1 080	27 129	*53,8*		19 681	*39,1*	30 712	*60,9*
4 252	*5,4*	0	104	4 102	31/10 32	58 913	32 934	*55,9*	3 109	25 979	*44,1*		15 297	*26,0*	43 616	*74,0*
4 861	*8,8*	200	0	4 022	30/9 32	27 811	11 401	*41,0*	2 747	16 410	*59,0*		16 077	*57,8*	11 734	*42,2*
13 449	*10,2*	0	2 094	12 400	31/12 32	61 146	36 587	*59,8*	0	24 559	*40,2*		6 185	*10,1*	54 961	*89,9*
9 889	*9,0*	1 320	2 737	2 832	31/12 32	43 801	11 820	*27,0*	478	31 981	*73,0*		25 910	*59,2*	17 891	*40,8*
6 190	*8,1*	800	154	5 516	30/9 32	43 711	16 819	*38,5*	0	26 892	*61,5*		20 905	*47,8*	22 806	*52,2*
4 527	*7,7*	320	47	4 174	31/12 32	29 013	17 086	*58,9*	1 961	11 927	*41,1*		16 587	*57,2*	12 426	*42,8*
11 615	*9,3*	200	479	14 450	30/9 32	86 391	60 838	*70,4*	0	25 553	*29,6*		52 643	*60,9*	33 748	*39,1*
7 168	*8,8*	100	322	6 746	30/9 32	54 023	38 771	*71,8*	0	15 252	*28,2*		38 480	*71,2*	15 543	*28,8*
13 612	*10,6*	0	0	0	31/3 33	68 219	38 899	*57,0*	0	29 320	*43,0*		1 800	*2,6*	66 419	*97,4*
6 037	*11,6*	0	522	5 153	31/12 32	47 051	24 614	*52,3*	0	22 437	*47,7*		22 219	*47,2*	24 832	*52,8*
10 892	*6,6*	0	0	10 892	31/12 32	65 141	36 455	*56,0*	0	28 686	*44,0*		11 823	*18,2*	53 318	*81,8*
15 345	*9,9*	0	4 086	12 192	30/9 32	86 093	52 790	*61,3*	25 215	33 303	*38,7*		35 801	*41,6*	50 292	*58,4*
12 765	*8,4*	500	0	13 102	31/12 32	72 237	37 375	*51,7*	266	34 862	*48,3*		25 330	*35,1*	46 907	*64,9*
14 076	*9,4*	1 871	2 519	11 664	31/12 32	86 428	44 305	*51,3*	7 566	42 123	*48,7*		39 291	*45,5*	47 137	*54,5*
11 931	*7,3*	730	93	10 432	30/11 32	54 951	22 342	*40,7*	0	32 609	*59,3*		14 081	*25,6*	40 870	*74,4*
4 543	*8,4*	50	300	4 255	31/12 32	24 560	18 546	*75,5*	1 307	6 014	*24,5*		14 763	*60,1*	9 797	*39,9*
16 803	*9,9*	0	230	12 561	31/12 32	67 318	40 615	*60,3*	9 439	26 703	*39,7*		12 585	*18,7*	54 733	*81,3*
29 532	*6,4*	1 787	1 387	27 447	30/9 32	179 972	116 526	*64,8*	26 492	63 446	*35,2*		59 662	*33,2*	120 310	*66,8*
8 840	*10,6*	1 300	0	8 454	13/10 32	49 848	24 640	*49,4*	2 000	25 208	*50,6*		26 702	*53,6*	23 146	*46,4*
5 985	*10,0*	500	173	4 609	31/12 32	71 889	49 372	*68,7*	1 467	22 517	*31,3*		45 947	*63,9*	25 942	*36,1*
41 325	*11,8*	2 335	1 949	35 082	30/9 32	170 558	89 771	*52,6*	14 145	80 787	*47,4*		80 703	*47,3*	89 855	*52,7*
12 523	*11,3*	0	1 000	12 418	30/11 32	59 580	38 348	*64,4*	2 473	21 232	*35,6*		4 260	*7,1*	55 320	*92,9*
128	*2,3*	3	125	0	31/12 32	2 143	1 256	*58,6*	862	887	*41,4*		628	*29,3*	1 515	*70,7*
7 100	*9,2*	149	650	7 311	31/12 32	58 966	33 315	*56,5*	10 784	25 651	*43,5*		23 064	*39,1*	35 902	*60,9*
7 044	*7,8*	0	677	5 622	31/3 33	59 324	35 942	*60,6*	16 581	23 382	*39,4*		33 524	*56,5*	25 800	*43,5*
5 404	*6,4*	83	1 927	4 364	30/10 32	62 224	31 498	*50,6*	3 141	30 726	*49,4*		31 787	*51,1*	30 437	*48,9*
18 385	*10,2*	1 522	158	16 705	30/9 32	116 168	60 981	*52,5*	20 414	55 187	*47,5*		40 611	*35,0*	75 557	*65,0*
6 303	*7,1*	800	400	8 552	31/12 32	46 937	16 559	*35,3*	4 900	30 378	*64,7*		28 980	*61,7*	17 957	*38,3*
9 814	*4,6*	3 000	353	2 555	12/10 32	141 072	79 103	*56,1*	44 370	61 969	*43,9*		79 070	*56,0*	62 002	*44,0*
12 468	*4,7*	0	1 927	9 961	30/11 32	82 606	48 503	*58,7*	14 320	34 103	*41,3*		32 300	*39,1*	50 306	*60,9*
5 470	*5,0*	550	596	5 095	31/12 32	60 003	35 232	*58,7*	10 641	24 771	*41,3*		30 075	*50,1*	29 928	*49,9*
9 984	*9,2*	0	0	9 384	31/12 32	47 046	12 958	*27,5*	0	34 088	*72,5*		10 696	*22,7*	36 350	*77,3*
1 500	*2,2*	0	547	953	31/8 32	53 278	13 733	*25,8*	4 021	39 545	*74,2*		44 520	*83,6*	8 758	*16,4*
9 743	*7,1*	1 822	1 240	6 551	30/0 32	110 609	39 176	*35,4*	18 994	71 433	*64,6*		69 655	*63,0*	40 954	*37,0*
11 094	*8,3*	0	0	11 752	31/12 32	80 290	36 124	*45,0*	5 618	44 166	*55,0*		32 183	*40,1*	48 107	*59,9*
3 412	*11,3*	0	1 183	2 229	31/12 32	16 761	6 690	*39,9*	11	10 071	*60,1*		5 524	*33,0*	11 237	*67,0*
10 274	*8,0*	1 000	113	10 161	31/12 32	109 653	46 303	*42,2*	13 259	63 350	*57,8*		80 078	*73,0*	29 575	*27,0*
9 138	*7,6*	839	3 799	4 500	31/12 32	101 653	37 815	*37,2*	0	63 838	*62,8*		47 740	*47,0*	53 913	*53,0*

Almindelige Oplysninger									Omsætning						
Foreningens		Stiftet (Aar og Dato)	Medlemmer, der har modtaget Varer i sidste Regnskabsaar	Handles med Ikke-Medlemmer?	Foreningens Deltagelse i Risiko paa udestaaende Fordringer		Medlem af F. D. B.s Revisionsafdeling	Foreningens Regnskab indsendt	Omsætning		Fragt og Kørsel til Foreningen	Bruttoindtægt		Omkostninger	
Nr.	Navn				pCt. af Butiksvarer	pCt. af Grovvarer			Ialt	Heraf Butiksvarer		Ialt	% af Oms.	Ialt	% af Oms.
1	2	3	4	5	6	7	8	9	10	11	12	13	14	15	16
									Kr.	Kr.	Kr.	Kr.		Kr.	
256	Omø	1/11 1908	100	Ja	50	50	Ja	Ja	95 584	66 508	3 906	15 937	16,7	9 463	9,9
257	Odden Sogn	18/1 1893	168	Ja	0	0	Ja	Ja	90 142	79 700	2 507	15 972	17,7	9 287	10,3
258	Ousager	26/2 1911	164	Ja	0	0	Ja	Ja	250 190	111 147	6 358	31 291	12,5	18 761	7,5
259	Ordrup	15/2 1912	180	Ja	0	0	Nej	Nej	232 116	131 066	2 753	54 288	23,4	49 199	21,2
261	Overvindinge	17/1 1886	100	Nej	0	0	Ja	Ja	85 157	76 657	1 249	16 811	19,7	9 572	11,2
262	Ourø	9/9 1919	52	Ja	75	75	Ja	Nej	167 023	71 471	6 115	22 638	13,6	17 016	10,2
265	Oreby	1885	107	Ja	0	0	Ja	Ja	87 272	86 149	402	17 081	19,6	8 460	9,7
269	Roholte	13/12 1869	306	Ja	0	0	Nej	Nej	164 474	164 474	2 454	34 155	20,8	14 800	9,0
270	Ramsømagle	1/7 1891	135	Nej	33 1/3	33 1/3	Ja	Ja	75 414	64 812	1 285	13 766	18,3	8 352	11,1
271	Refsnæs	1871	180	Nej	0	0	Nej	Nej	123 707	119 983	1 673	25 739	20,8	11 261	9,1
272	Rødvig	31/3 1878	216	Nej	0	0	Ja	Ja	109 811	109 811	1 098	24 013	21,9	11 130	10,2
273	Rørbæk	1/6 1886	113	Nej	50	50	Ja	Ja	93 347	80 134	1 688	17 381	18,6	12 303	13,2
274	Reerslev	13/12 1891	101	Ja	0	0	Ja	Ja	91 431	83 169	2 150	16 671	18,2	9 483	10,4
275	Rørby	9/3 1879	242	Nej	0	0	Ja	Ja	205 658	120 070	2 307	27 295	13,6	18 878	9,2
276	Raklev	8/8 1892	163	Nej	0	0	Nej	Ja	87 396	86 913	1 005	24 010	27,5	8 610	9,9
277	Roskilde	5/8 1910	240	Ja	100	100	Ja	Ja	178 130	137 827	3 428	38 218	21,4	26 025	14,6
278	Rødled	30/3 1890	204	Nej	0	0	Ja	Ja	112 225	109 225	1 562	23 337	20,8	12 371	11,0
279	Rønnebæk	1871	84	Ja	0	0	Nej	Ja	56 845	54 949	652	10 579	18,6	5 403	9,5
280	Rudkøbing	22/3 1919	160	Ja	75	75	Ja	Ja	56 424	56 424	1 020	14 059	24,9	10 440	18,5
283	Skuderløse	/5 1877	199	Nej	0	0	Nej	Ja	237 573	140 042	3 800	41 275	17,3	21 948	9,2
284	Solrød	28/2 1892	170	Nej	0	0	Nej	Ja	169 451	147 460	2 813	31 985	18,9	15 958	9,4
286	Sandby S.	3/3 1877	116	Nej	0	0	Nej	Ja	87 372	78 536	1 439	16 547	18,9	9 174	10,5
290	Sengeløse	6/3 1887	150	Ja	0	0	Nej	Ja	117 484	117 484	1 306	24 433	20,8	11 771	10,0
291	Snesere	30/6 1886	100	Nej	0	0	Nej	Ja	76 878	74 070	838	15 373	20,0	8 304	10,8
292	Søborg	15/3 1885	183	Ja	0	0	Ja	Ja	183 297	110 478	6 263	27 132	14,8	18 361	10,0
293	Strø	14/4 1884	243	Nej	0	0	Nej	Ja	326 449	143 440	8 420	39 721	12,2	19 128	5,9
294	Sneslev S.	16/7 1904	197	Ja	0	0	Nej	Ja	72 797	72 067	912	19 224	26,4	12 354	17,0
295	Snoldelev	15/3 1904	209	Nej	0	0	Ja	Ja	165 774	150 239	2 843	30 345	18,3	13 638	8,2
296	Sædder	1/7 1879	150	Nej	50	50	Ja	Ja	157 622	118 000	2 400	22 392	14,2	10 665	6,8
298	Skuldelev	11/3 1879	330	Nej	0	0	Ja	Ja	196 109	181 060	1 838	35 793	18,3	13 292	6,8
299	Skodsborg	31/5 1905	132	Ja	0	0	Ja	Ja	126 444	126 444	0	27 131	21,5	21 846	17,3
300	Slangerup	1905	553	Nej	0	0	Ja	Ja	385 407	337 133	3 736	84 141	21,8	37 335	9,7
301	Sandby V.	22/10 1890	163	Nej	0	0	Nej	Ja	84 986	82 456	935	19 521	23,0	8 490	10,0
303	Strøby	/10 1871	300	Nej	0	0	Ja	Ja	195 055	176 568	3 848	40 766	20,9	19 655	10,1
305	St. Taarnby	1/4 1885	98	Nej	0	0	Ja	Ja	126 565	71 832	1 961	20 813	16,4	8 455	6,7
308	Stevns Andelsff.	1/0 1908	278	Ja	0	0	Nej	Ja	148 088	148 088	1 804	28 678	19,4	19 707	13,3
309	Søsum	8/11 1908	157	Nej	50	50	Ja	Ja	176 664	106 600	3 160	29 286	16,6	13 007	7,4
310	Skævinge	9/1 1911	309	Nej	0	0	Nej	Ja	182 485	157 152	3 458	35 713	19,6	16 224	8,9
311	Sønderby	1/5 1913	118	Nej	0	0	Nej	Ja	70 218	67 545	737	13 790	19,6	6 587	9,4
312	Skibbinge	1913	152	Ja	0	0	Ja	Ja	62 488	59 346	995	12 928	20,7	8 227	13,2
314	Skelby	15/12 1916	90	Nej	0	0	Ja	Ja	68 054	45 995	2 439	9 110	13,4	8 602	12,6
315	St. Taarøje	14/10 1884	146	Nej	0	0	Ja	Ja	81 298	81 298	1 108	16 261	20,0	10 596	13,0
316	Smerup	1/7 1915	152	Nej	0	0	Nej	Ja	81 771	75 488	602	17 454	21,3	9 292	11,4
317	Sipperup-Stenstrup	8/3 1873	101	Ja	0	0	Nej	Ja	50 952	50 952	460	10 552	20,7	4 788	9,4
318	Sværdborg	1915	110	Nej	0	0	Ja	Ja	141 110	84 585	3 730	20 110	14,3	12 046	8,5
319	Sallerup	23/7 1916	101	Nej	0	0	Ja	Ja	66 468	58 574	786	12 983	19,5	8 074	12,1
321	Svinninge S	17/5 1917	300	Ja	50	50	Ja	Ja	286 668	140 564	7 942	43 312	15,1	28 392	9,9
322	Skovhuse	23/2 1919	102	Nej	0	0	Ja	Ja	46 757	45 920	1 072	7 671	16,4	4 850	10,4
323	Stubbekøbing	/10 1903	212	Ja	0	0	Ja	Ja	89 038	89 038	1 251	19 473	21,9	13 231	14,9
326	Sejerø	1/12 1919	185	Nej	0	0	Ja	Ja	194 538	109 396	8 763	24 247	12,5	12 785	6,6
327	Svinninge A	7/0 1891	191	Nej	0	0	Nej	Nej	169 967	86 337	770	23 766	14,0	15 438	9,1
328	Skoven	9/4 1920	98	Nej	50	50	Nej	Ja	131 795	70 217	4 901	16 929	12,8	9 359	7,1
335	Tømmerup	5/4 1869	297	Nej	0	0	Nej	Ja	209 985	186 000	1 526	39 961	19,0	18 080	8,6
336	Tune	1/7 1885	213	Nej	0	0	Ja	Ja	140 220	104 698	3 328	22 410	16,0	12 407	8,8
338	Toksværd	1/12 1874	334	Nej	0	0	Ja	Ja	431 065	178 677	11 485	57 791	13,4	35 371	8,2

og Drift					Status									
Netto-overskud		Overskudets Anvendelse					Aktiver					Passiver		
							Ialt Omsætnings-formue		Heraf udestaaende Fordringer	Ialt Anlægs-formue		Ialt Fremmed-kapital		Ialt Egen-kapital	
Ialt	% af Oms.	Afskrivninger	Henlæggelser	Udbetaling	Regnskabet afsluttet pr.	Balancesum	Beløb	% af Balancesum		Beløb	% af Balancesum	Beløb	% af Balancesum	Beløb	% af Balancesum
17	18	19	20	21	22	23	24		25	26		27		28	
Kr.		Kr.	Kr.	Kr.		Kr.	Kr.		Kr.	Kr.		Kr.		Kr.	
6 474	6,8	0	3 260	8 495	31/3 33	52 807	27 862	52,8	9 906	24 945	47,2	11 053	20,9	41 754	79,1
6 685	7,4	0	1 100	5 946	31/12 32	36 462	17 213	47,2	4 000	19 249	52,8	11 513	31,6	24 949	68,4
12 530	5,1	1 368	79	11 152	31/10 32	70 035	21 975	31,4	1 258	48 060	68,6	45 682	65,2	24 353	34,8
5 089	2,2	450	1 475	3 164	30/9 32	117 198	28 392	24,2	4 330	88 806	75,8	74 925	63,9	42 273	36,1
7 239	8,5	200	0	7 002	30/9 32	29 623	14 720	49,7	1 511	14 903	50,3	7 132	24,1	22 491	75,9
5 622	3,4	3 100	0	0	30/0 32	107 957	70 910	65,7	54 050	37 047	34,3	102 436	94,9	5 521	5,1
8 621	9,9	200	600	7 549	31/12 32	37 859	18 729	49,5	138	19 130	50,5	8 777	23,2	29 082	76,8
19 355	11,8	0	3 015	20 154	31/12 32	68 984	39 396	57,1	0	29 588	42,9	43 026	62,4	25 958	37,6
5 414	7,2	500	92	5 116	31/10 32	54 659	22 498	41,2	8 148	32 161	58,8	20 563	37,6	34 096	62,4
14 478	11,7	4 646	2 212	7 620	30/10 32	29 498	14 665	49,7	0	14 833	50,3	5 212	17,7	24 286	82,3
12 883	11,7	650	322	11 203	30/10 32	68 754	41 025	59,7	0	27 729	40,3	21 194	30,8	47 560	69,2
5 078	5,4	200	0	5 141	30/9 32	76 457	48 804	63,8	17 168	27 653	36,2	54 775	71,6	21 682	38,4
7 188	7,8	1 806	100	4 635	4/4 33	44 384	22 670	51,1	1 411	21 714	48,9	24 719	55,7	19 665	44,3
8 417	4,1	0	5 559	2 650	30/4 33	148 199	89 366	60,3	49 570	58 833	39,7	106 101	71,6	42 098	28,4
15 400	17,6	0	0	15 142	31/12 32	37 566	13 221	35,2	668	24 345	64,8	10 578	28,1	26 988	71,9
12 193	6,8	2 132	3 632	6 429	30/0 32	54 029	25 333	46,9	0	28 696	53,1	20 432	37,8	33 597	62,2
10 966	9,8	290	612	10 292	16/1 33	61 482	34 530	56,2	2 786	26 952	43,8	28 238	45,9	33 244	54,1
5 176	9,1	0	180	2 824	31/12 32	19 283	11 501	59,7	847	7 782	40,3	4 501	23,4	14 782	76,6
3 619	6,4	293	1 326	2 000	31/12 32	97 832	28 057	28,7	11 324	69 775	71,3	72 025	73,6	25 807	26,4
19 327	8,1	153	630	18 544	31/12 32	55 336	39 240	70,9	3 500	16 096	29,1	19 020	34,4	36 316	65,6
16 027	9,5	935	320	12 509	30/9 32	82 030	31 577	38,5	0	50 453	61,5	25 024	30,5	57 006	69,5
7 373	8,4	220	0	6 804	31/12 32	61 529	36 796	59,8	0	24 733	40,2	12 147	19,7	49 382	80,3
12 662	10,8	607	300	11 274	30/11 32	67 289	34 530	51,3	342	32 759	48,7	22 183	33,0	45 106	67,0
7 069	9,2	0	0	3 095	31/12 32	34 918	16 151	46,3	1 624	18 767	53,7	19 834	56,8	15 084	43,2
8 771	4,8	0	2 002	4 299	31/10 32	108 145	74 614	69,0	32 169	33 531	31,0	72 823	67,3	35 322	32,7
20 593	6,3	0	20	19 619	31/12 32	130 942	88 447	67,5	17 124	42 495	32,5	31 816	24,3	99 126	75,7
6 870	9,4	0	4 566	4 553	31/12 32	41 239	26 765	64,9	2 541	14 474	35,1	9 624	23,3	31 615	76,7
16 707	10,1	375	3 274	12 743	31/10 32	75 861	42 721	56,3	3 169	33 140	43,7	26 640	35,1	49 221	64,9
11 727	7,4	0	1 320	10 487	31/12 32	52 451	32 714	62,4	14 354	19 737	37,6	17 172	32,7	35 279	67,3
22 501	11,5	0	1 495	21 006	30/0 32	91 632	48 009	52,4	5 836	43 623	47,6	11 800	12,9	79 832	87,1
5 285	4,2	825	513	3 947	6/11 32	48 130	22 264	46,3	5 883	25 866	53,7	7 967	16,6	40 163	83,4
46 806	12,1	0	4 500	46 383	31/8 32	215 926	128 648	59,6	0	87 278	40,4	71 481	33,1	144 445	66,9
11 031	13,0	0	0	10 274	31/10 32	23 262	11 652	50,1	0	11 610	49,9	6 697	28,8	16 565	71,2
21 111	10,8	0	2 305	13 337	31/10 32	94 210	57 486	61,0	0	36 724	39,0	24 802	26,3	69 408	73,7
12 358	9,7	500	2 038	10 053	31/12 33	62 529	35 590	56,9	4 154	26 939	43,1	11 280	18,0	51 249	82,0
8 971	6,1	0	0	0	31/5 33	83 916	63 001	75,1	29	20 915	24,9	51 921	61,9	31 995	38,1
16 279	9,2	7 400	0	9 330	31/12 32	69 436	34 893	50,3	0	34 543	49,7	23 770	34,2	45 666	65,8
19 489	10,7	503	3 031	15 138	31/10 32	110 757	75 020	67,7	24 943	35 737	32,3	38 313	34,6	72 444	65,4
7 203	10,3	0	0	0	30/11 32	32 690	16 536	50,6	0	16 154	49,4	8 070	24,7	24 620	75,3
4 701	7,5	400	672	4 329	31/12 32	51 883	30 013	57,9	11 723	21 870	42,1	21 766	42,0	30 117	58,0
508	0,8	7 184	1 483	0	31/12 32	51 600	18 736	36,3	4 781	32 864	63,7	44 464	86,2	7 136	13,8
5 665	7,0	225	225	7 823	31/10 32	69 452	43 214	62,2	17 977	26 238	37,8	55 448	79,8	14 004	20,2
8 162	9,9	701	250	7 213	31/12 32	82 415	53 071	64,4	6 796	29 344	35,6	58 641	71,2	23 774	28,8
5 764	11,3	0	255	5 467	31/10 32	24 869	7 450	30,0	0	17 419	70,0	2 200	8,9	22 669	91,1
8 064	5,7	1 200	370	6 350	30/9 32	71 680	39 381	54,9	9 348	32 299	45,1	41 950	58,5	29 730	41,5
4 909	7,4	0	141	2 485	10/10 32	42 887	26 571	62,0	5 482	16 316	38,0	27 562	64,3	15 325	35,7
14 920	5,2	3 960	6 565	4 395	31/12 32	202 299	107 484	53,1	66 035	94 815	46,9	172 504	85,3	29 795	14,7
2 821	6,0	0	310	2 511	31/12 32	38 806	31 867	82,1	14 195	6 939	17,9	21 663	55,8	17 143	44,2
6 242	7,0	528	605	2 883	30/9 32	69 997	26 068	37,2	8 222	43 929	62,8	55 016	78,6	14 981	21,4
11 462	5,9	1 828	0	10 102	31/12 32	66 896	25 366	37,9	0	41 530	62,1	16 340	24,4	50 556	75,6
8 328	4,9	1 373	1 250	6 472	31/12 32	67 807	48 358	71,3	27 620	19 449	28,7	4 722	7,0	63 085	93,0
7 570	5,7	0	1 707	5 863	31/12 32	59 301	36 000	60,7	16 802	23 301	39,3	43 674	73,6	15 627	26,4
21 881	10,4	0	0	21 609	20/11 32	114 440	72 463	63,3	0	41 977	36,7	52 996	46,3	61 444	53,7
10 003	7,2	0	666	10 363	30/9 32	82 751	40 591	49,1	2 889	42 160	50,9	33 059	40,0	49 692	60,0
22 420	5,2	1 000	6 185	15 739	31/12 32	193 583	134 478	69,5	65 866	59 105	30,5	78 057	40,3	115 526	59,7

Foreningens Nr.	Navn	Stiftet (Aar og Dato)	Medlemmer, der har modtaget Varer i sidste Regnskabsaar	Handles med Ikke-Medlemmer?	Foreningens Deltagelse i Risiko paa udestaaende Fordringer: pCt. af Butiksvarer	pCt. af Grovvarer	Medlem af F. D. B.s Revisionsafdeling	Foreningens Regnskab indsendt	Omsætning: Ialt	Heraf Butiksvarer	Fragt og Kørsel til Foreningen	Bruttoindtægt: Ialt	% af Oms.	Omkostninger: Ialt	% af Oms.
1	2	3	4	5	6	7	8	9	10	11	12	13	14	15	16
									Kr.	Kr.	Kr.	Kr.		Kr.	
339	Tranekær	4/3 1894	367	Nej	0	0	Ja	Ja	215 114	192 974	4 560	42 541	*19,8*	22 348	*10,4*
340	Tikøb	1/2 1920	187	Nej	50	50	Ja	Ja	136 266	126 762	1 520	27 957	*20,5*	13 042	*9,6*
341	Tyvelse	5/3 1891	176	Nej	0	0	Nej	Ja	101 000	101 000	1 520	22 305	*22,1*	9 299	*9,2*
342	Tommestrup	2/11 1871	102	Nej	[1]	[1]	Ja	Ja	68 000	67 000	850	13 072	*19,2*	7 379	*10,9*
344	Tostrup	1/8 1890	140	Nej	0	0	Ja	Ja	88 120	75 068	981	15 563	*17,7*	6 865	*7,8*
345	Thureby	1868	126	Ja	0	0	Ja	Ja	66 651	66 651	353	11 809	*17,7*	7 041	*10,6*
346	Tullebølle	22/8 1903	370	Nej	0	0	Ja	Ja	165 816	132 191	2 664	30 322	*18,3*	14 951	*9,0*
347	Taagerup Overdr.	/10 1880	74	Ja	0	0	Ja	Ja	111 537	51 788	1 927	15 506	*13,9*	9 939	*8,9*
348	Terslev	28/2 1878	150	Ja	0	0	Ja	Ja	97 505	86 408	1 045	17 825	*18,3*	8 891	*9,1*
349	Taastrup	1/7 1915	53	Nej	0	0	Nej	Nej	50 021	36 768	561	7 396	*14,8*	4 551	*9,1*
350	Tudse	1915	200	Ja	50	50	Ja	Ja	132 966	67 548	1 892	23 378	*17,6*	17 189	*12,9*
351	Tybjerglille	1/10 1919	96	Ja	0	0	Nej	Nej	79 379	69 832	1 249	20 920	*26,4*	8 198	*10,4*
352	Thorslunde-Ishøj	31/5 1919	64	Ja	50	50	Ja	Ja	88 295	77 355	1 960	17 898	*20,3*	14 004	*15,9*
353	Trørød	1924	67	Ja	50	50	Nej	Ja	163 099	157 799	1 760	33 494	*20,5*	26 060	*16,0*
354	Trønninge	1889	106	Nej	50	50	Nej	Nej	142 121	86 322	2 818	18 950	*13,3*	10 689	*7,5*
355	Tryggelev	1/5 1929	130	Ja	50	50	Ja	Ja	93 995	85 300	2 130	16 459	*17,5*	11 019	*11,7*
357	Uggerløse	1893	105	Ja	0	0	Ja	Ja	133 066	68 267	3 076	21 409	*16,1*	16 291	*12,2*
358	Ulse	1886	120	Nej	0	0	Nej	Ja	73 323	71 280	575	16 198	*22,1*	7 808	*10,6*
359	Underød	28/1 1893	140	Nej	0	0	Nej	Ja	113 790	74 454	3 238	15 565	*13,7*	9 319	*8,2*
361	Ullerød	9/3 1906	210	Nej	0	0	Ja	Ja	114 452	108 383	1 269	25 000	*21,8*	12 315	*10,8*
362	Uvelse	1/1 1906	182	Nej	0	0	Ja	Ja	170 964	107 553	3 888	28 943	*16,9*	16 985	*9,9*
363	Ugledige	30/6 1880	90	Ja	0	0	Ja	Ja	62 113	61 675	644	12 555	*20,2*	7 448	*12,0*
367	Vig	1890	550	Ja	50	50	Nej	Ja	502 942	307 709	11 216	63 732	*12,7*	36 235	*7,2*
368	Vallekilde	22/12 1872	280	Nej	0	0	Ja	Ja	249 290	180 492	6 213	36 990	*14,8*	17 900	*7,2*
369	Vetterslev	14/12 1885	132	Nej	0	0	Ja	Ja	93 273	74 273	733	15 693	*16,8*	9 218	*9,9*
372	Værløse	10/5 1871	100	Nej	0	0	Ja	Ja	68 488	66 875	589	13 976	*20,4*	7 947	*11,6*
373	Valløby	3/5 1869	164	Nej	0	0	Ja	Ja	130 284	82 919	1 548	20 908	*16,0*	9 752	*7,5*
376	Verup	1898	132	Nej	0	0	Nej	Ja	57 763	57 763	1 055	12 539	*21,7*	6 465	*11,2*
377	Varpelev	1/10 1902	82	Nej	0	0	Ja	Ja	92 471	71 594	1 829	16 315	*17,6*	8 849	*9,6*
378	Vindebrink	30/8 1922	78	Ja	0	0	Nej	Nej	44 199	42 099	455	9 150	*20,7*	4 400	*10,0*
379	Vedskølle	10/6 1896	106	Nej	0	0	Ja	Ja	104 265	75 066	1 523	16 747	*16,1*	9 562	*9,2*
382	Vipperød	10/2 1907	450	Nej	0	0	Nej	Ja	403 096	181 533	8 103	52 416	*13,0*	24 455	*6,1*
383	Viby Sj.	6/9 1914	402	Nej	0	0	Ja	Ja	567 841	205 244	18 021	84 527	*14,9*	46 434	*8,2*
384	Vraaby	31/8 1918	165	Nej	50	50	Ja	Ja	180 861	88 932	2 415	26 796	*14,8*	14 201	*7,9*
385	Vordingborgvejen	1912	195	Nej	0	0	Nej	Ja	102 494	99 594	794	20 083	*19,6*	13 724	*13,4*
386	V. Brøndby	9/12 1869	68	Ja	[2]	[2]	Ja	Ja	42 198	42 198	765	7 278	*17,2*	6 675	*15,8*
388	Valby Vænge	1/4 1920	65	Ja	100	100	Ja	Ja	116 120	116 120	0	19 347	*16,7*	14 058	*12,1*
389	Vridsløselille	30/8 1919	102	Ja	0	0	Ja	Ja	96 407	87 762	1 480	19 503	*20,2*	11 646	*12,1*
390	Vesterø	14/2 1920	110	Ja	0	0	Ja	Ja	170 620	131 866	10 395	28 787	*16,9*	17 890	*10,5*
391	Viemose	1/7 1920	95	Nej	33 1/3	33 1/3	Ja	Ja	52 403	50 438	785	11 226	*21,4*	5 709	*10,9*
392	Værslev	15/11 1923	110	Ja	50	50	Ja	Ja	124 746	89 223	3 048	18 578	*14,9*	10 978	*8,8*
397	Ølstykke By	24/3 1877	185	Nej	0	0	Ja	Ja	236 759	155 292	6 104	37 856	*16,0*	22 019	*9,3*
398	Østeregede	15/9 1895	123	Nej	0	0	Ja	Ja	158 144	74 877	3 292	21 020	*13,3*	13 162	*8,3*
399	Ølsemagle	28/4 1889	106	Nej	0	0	Nej	Nej	60 969	60 969	597	12 877	*21,1*	6 174	*10,1*
400	Ørslevvester	1/10 1899	88	Nej	50	50	Nej	Nej	66 280	50 738	1 247	15 058	*22,6*	7 009	*10,6*
401	Ølstykke St.	15/8 1900	310	Nej	0	0	Nej	Ja	212 993	170 355	3 914	40 335	*18,9*	19 187	*9,0*
402	Ølby	8/6 1901	171	Nej	0	0	Nej	Ja	100 357	88 637	1 304	18 541	*18,5*	8 900	*8,9*
403	Ørsted	31/5 1881	140	Nej	25	75	Ja	Ja	215 837	87 186	4 954	23 590	*10,9*	12 246	*5,7*
404	Øhm	1/7 1891	120	Nej	0	0	Ja	Ja	92 632	61 215	1 889	14 745	*15,9*	10 673	*11,5*
406	Ølsted	28/6 1907	223	Nej	0	0	Nej	Ja	240 200	140 230	6 990	38 004	*15,8*	19 538	*8,1*
407	Ørslev. Ø.	17/11 1907	110	Ja	0	0	Ja	Ja	100 049	46 752	2 271	14 953	*14,9*	10 673	*10,7*
410	Østby	22/5 1890	125	Nej	0	0	Ja	Ja	72 387	69 630	783	16 756	*23,1*	8 210	*11,3*

[1]) For indtil 200 Kr. [2]) For indtil 2000 Kr.

og Drift					Status									
Netto-overskud		Overskudets Anvendelse			Regnskabet afsluttet pr.	Balancesum	Aktiver						Passiver			
							Ialt Omsætningsformue		Heraf udestaaende Fordringer	Ialt Anlægsformue			Ialt Fremmedkapital		Ialt Egenkapital	
Ialt	% af Oms.	Afskrivninger	Henlæggelser	Udbetaling			Beløb	% af Balancesum		Beløb	% af Balancesum		Beløb	% af Balancesum	Beløb	% af Balancesum
17	18	19	20	21	22	23	24		25	26			27		28	
Kr.		Kr.	Kr.	Kr.		Kr.	Kr.		Kr.	Kr.			Kr.		Kr.	
20 193	*9,4*	0	680	20 445	$^{16}/_{10}$ 32	79 025	52 426	*66,3*	7 644	26 599	*33,7*		25 655	*32,5*	53 370	*67,5*
14 915	*10,9*	1 100	725	13 057	$^{31}/_{12}$ 32	68 663	39 115	*57,0*	10 725	29 548	*43,0*		18 512	*27,0*	50 151	*73,0*
13 006	*12,9*	0	0	10 653	$^{30}/_{9}$ 32	41 589	26 550	*63,8*	0	15 039	*36,2*		11 000	*26,5*	30 589	*73,5*
5 693	*8,3*	0	147	7 114	$^{31}/_{10}$ 32	38 932	21 530	*55,3*	5 207	17 402	*44,7*		4 382	*11,3*	34 550	*88,7*
8 698	*9,9*	972	0	7 988	$^{31}/_{12}$ 32	42 642	20 079	*47,1*	4 347	22 563	*52,9*		7 762	*18,2*	34 880	*81,8*
4 768	*7,1*	0	600	6 226	$^{31}/_{12}$ 32	33 820	22 364	*66,1*	4 302	11 456	*33,9*		3 494	*10,3*	30 326	*89,7*
15 371	*9,3*	0	12 251	0	$^{30}/_{6}$ 32	83 101	35 991	*43,3*	1 608	47 110	*56,7*		9 259	*11,1*	73 842	*88,9*
5 567	*5,0*	600	1 425	3 124	$^{28}/_{2}$ 33	69 691	43 526	*62,5*	25 308	26 165	*37,5*		50 152	*72,0*	19 539	*28,0*
8 934	*9,2*	0	110	6 467	$^{30}/_{9}$ 32	53 740	28 404	*52,9*	0	25 336	*47,1*		17 018	*31,7*	36 722	*68,3*
2 845	*5,7*	434	100	2 930	$^{31}/_{12}$ 32	19 262	12 224	*63,5*	0	7 038	*36,5*		10 337	*53,7*	8 925	*46,3*
6 189	*4,7*	3 889	2 300	0	$^{31}/_{12}$ 32	186 278	99 405	*53,4*	58 396	86 873	*46,6*		96 342	*51,7*	89 936	*48,3*
12 722	*16,0*	2 727	4 332	5 207	$^{30}/_{9}$ 32	54 713	27 917	*51,0*	0	26 796	*49,0*		27 501	*50,3*	27 212	*49,7*
3 894	*4,4*	137	2 000	1 708	$^{30}/_{9}$ 32	64 207	18 551	*28,9*	3 600	45 656	*71,1*		53 265	*83,0*	10 942	*17,0*
7 434	*4,5*	2 526	1 408	3 500	$^{31}/_{12}$ 32	88 032	18 538	*21,1*	0	69 494	*78,9*		58 448	*66,4*	29 584	*33,6*
8 261	*5,8*	0	1 565	6 366	$^{13}/_{10}$ 32	58 745	39 153	*66,7*	9 200	19 592	*33,3*		23 043	*39,2*	35 702	*60,8*
5 440	*5,8*	750	1 079	3 480	$^{31}/_{12}$ 32	54 774	26 979	*49,3*	12 702	27 795	*50,7*		45 403	*82,9*	9 371	*17,1*
5 118	*3,9*	0	583	0	$^{28}/_{2}$ 33	85 508	33 654	*39,4*	20 631	51 854	*60,6*		75 836	*88,7*	9 672	*11,3*
8 390	*11,5*	80	1 990	6 155	$^{31}/_{12}$ 32	49 721	26 345	*53,0*	0	23 376	*47,0*		17 167	*34,5*	32 554	*65,5*
6 246	*5,5*	1 000	670	5 020	$^{30}/_{9}$ 32	42 652	18 741	*43,9*	2 855	23 911	*56,1*		18 097	*42,5*	24 555	*57,5*
12 685	*11,0*	180	1 328	10 769	$^{30}/_{9}$ 32	63 609	35 993	*56,6*	6 089	27 616	*43,4*		10 690	*16,8*	52 919	*83,2*
11 958	*7,0*	894	413	10 858	$^{20}/_{4}$ 33	105 710	77 856	*73,7*	49 026	27 854	*26,3*		60 964	*57,7*	44 746	*42,3*
5 107	*8,2*	0	350	4 466	$^{31}/_{12}$ 32	35 824	22 100	*61,7*	3 423	13 724	*38,3*		12 250	*34,2*	23 574	*65,8*
27 497	*5,5*	0	3 110	24 387	$^{31}/_{10}$ 32	171 807	104 673	*60,9*	2 094	67 134	*39,1*		44 829	*26,1*	126 978	*73,9*
19 090	*7,6*	200	1 480	17 769	$^{31}/_{12}$ 32	91 268	54 705	*59,9*	0	36 563	*40,1*		21 132	*23,2*	70 136	*76,8*
6 475	*6,9*	0	600	6 634	$^{30}/_{11}$ 32	73 202	35 880	*49,0*	19 750	37 322	*51,0*		29 081	*39,7*	44 121	*60,3*
6 029	*8,8*	0	1 227	5 022	$^{31}/_{12}$ 32	57 206	28 086	*49,1*	5 193	29 120	*50,9*		26 329	*46,0*	30 877	*54,0*
11 156	*8,5*	0	1 396	8 841	$^{31}/_{12}$ 32	81 956	47 403	*57,8*	9 903	34 553	*42,2*		20 862	*25,5*	61 094	*74,5*
6 074	*10,5*	329	0	0	$^{31}/_{12}$ 32	33 914	13 681	*40,3*	0	20 233	*59,7*		13 110	*38,7*	20 804	*61,3*
7 466	*8,0*	499	732	6 431	$^{30}/_{6}$ 32	44 564	24 755	*55,5*	7 991	19 809	*44,5*		21 589	*48,4*	22 975	*51,6*
4 750	*10,7*	0	400	4 316	$^{16}/_{11}$ 32	24 795	15 440	*62,3*	0	9 355	*37,7*		9 601	*38,7*	15 194	*61,3*
7 185	*6,9*	336	197	6 172	$^{30}/_{9}$ 32	51 488	25 883	*50,3*	7 340	25 605	*49,7*		23 145	*45,0*	28 343	*55,0*
27 961	*6,9*	0	200	26 335	$^{30}/_{9}$ 32	119 552	82 876	*69,3*	0	36 676	*30,7*		16 234	*13,6*	103 318	*86,4*
38 093	*6,7*	5 113	2 000	32 281	$^{31}/_{10}$ 32	218 448	131 375	*60,1*	62 621	87 073	*39,9*		122 539	*56,1*	95 909	*43,9*
12 595	*6,9*	0	2 273	7 293	$^{31}/_{12}$ 32	84 772	51 980	*61,3*	31 293	32 792	*38,7*		42 142	*49,7*	42 630	*50,3*
6 359	*6,2*	0	1 833	4 612	$^{15}/_{10}$ 32	74 093	29 788	*40,2*	8 676	44 305	*59,8*		34 684	*46,8*	39 409	*53,2*
603	*1,4*	0	0	2 242	$^{30}/_{9}$ 32	38 960	18 349	*47,1*	6 712	20 611	*52,9*		24 627	*63,2*	14 333	*36,8*
5 289	*4,6*	1 238	4 343	2 726	$^{30}/_{4}$ 32	36 660	19 473	*53,1*	4 024	17 187	*46,9*		24 007	*65,5*	12 653	*34,5*
7 857	*8,1*	1 027	1 931	4 896	$^{30}/_{9}$ 32	64 223	13 197	*20,6*	0	51 026	*79,4*		37 267	*58,0*	26 956	*42,0*
10 897	*6,4*	1 279	4 185	2 906	$^{31}/_{12}$ 32	99 335	67 390	*67,8*	45 289	31 945	*32,2*		78 726	*79,3*	20 609	*20,7*
5 517	*10,5*	0	273	3 853	$^{31}/_{12}$ 32	27 765	22 179	*79,9*	0	5 586	*20,1*		4 467	*16,1*	23 298	*83,9*
7 600	*6,1*	1 000	321	6 525	$^{31}/_{10}$ 32	64 039	28 814	*45,0*	11 660	35 225	*55,0*		21 047	*32,9*	42 992	*67,1*
15 837	*6,7*	0	761	15 076	$^{30}/_{9}$ 32	158 701	105 781	*66,7*	19 100	52 920	*33,3*		103 779	*65,4*	54 922	*34,6*
7 858	*5,0*	0	1 536	6 393	$^{31}/_{12}$ 32	97 432	57 631	*59,2*	31 932	39 801	*40,8*		67 258	*69,0*	30 174	*31,0*
6 703	*11,0*	0	0	3 195	$^{28}/_{2}$ 33	32 884	15 535	*47,2*	0	17 349	*52,8*		10 935	*33,2*	21 949	*66,8*
8 049	*12,0*	0	601	4 564	$^{30}/_{4}$ 32	28 745	19 985	*69,5*	1 135	8 760	*30,5*		13 448	*46,8*	15 297	*53,2*
21 148	*9,9*	1 700	375	17 751	$^{31}/_{12}$ 32	123 265	77 499	*62,9*	17 048	45 766	*37,1*		48 421	*39,3*	74 844	*60,7*
9 641	*9,6*	0	835	8 795	$^{28}/_{2}$ 33	60 948	28 648	*47,0*	6 832	32 300	*53,0*		22 000	*36,1*	38 948	*63,9*
11 344	*5,2*	0	0	10 628	$^{30}/_{9}$ 32	66 763	32 511	*48,7*	15 655	34 252	*51,3*		8 357	*12,5*	58 406	*87,5*
4 072	*4,4*	0	0	0	$^{31}/_{10}$ 32	46 114	18 062	*39,2*	2 636	28 052	*60,8*		24 678	*53,5*	21 436	*46,5*
18 466	*7,7*	0	1 738	16 815	$^{30}/_{9}$ 32	103 572	63 384	*61,2*	23 864	40 188	*38,8*		40 165	*38,8*	63 407	*61,2*
4 280	*4,2*	0	585	3 991	$^{31}/_{12}$ 32	80 903	29 764	*36,8*	3 132	51 139	*63,2*		43 395	*53,6*	37 508	*46,4*
8 546	*11,8*	0	500	9 026	$^{30}/_{9}$ 32	35 909	26 144	*72,8*	14 400	9 765	*27,2*		0	*0,0*	35 909	*100,0*

Almindelige Oplysninger									Omsætning						
Foreningens		Stiftet (Aar og Dato)	Medlemmer, der har modtaget Varer i sidste Regnskabsaar	Handles med Ikke-Medlemmer?	Foreningens Deltagelse i Risiko paa udestaaende Fordringer		Medlem af F. D. B.s Revisionsafdeling	Foreningens Regnskab indsendt	Omsætning		Fragt og Kørsel til Foreningen	Bruttoindtægt		Omkostninger	
Nr.	Navn				pCt. af Butiksvarer	pCt. af Grovvarer			Ialt	Heraf Butiksvarer		Ialt	% af Oms.	Ialt	% af Oms.
1	2	3	4	5	6	7	8	9	10	11	12	13	14	15	16
									Kr.	Kr.	Kr.	Kr.		Kr.	
1	Aabyhøj	1909	237	Ja	0	0	Nej	Ja	144 067	142 118	0	31 577	21,9	17 897	12,4
2	Aalsrode	1886	90	Nej	0	0	Ja	Nej	53 283	53 283	849	9 089	17,1	5 855	11,0
3	Aalsø	12/4 1916	64	Ja	0	0	Nej	Nej	51 984	48 894	791	10 643	20,5	6 636	12,8
5	Aarslev	29/1 1906	115	Ja	0	0	Ja	Ja	68 965	65 663	519	15 861	23,0	7 414	10,8
7	Adslev	1897	78	Nej	0	0	Ja	Ja	45 618	44 146	382	8 790	19,3	5 255	11,5
8	Alderslyst	1/9 1919	146	Ja	0	0	Ja	Ja	101 513	95 885	962	21 016	20,7	9 496	9,4
9	Alhøj	1/5 1899	159	Ja	75	75	Ja	Ja	124 087	117 247	732	25 285	20,4	16 218	13,1
10	Almind	22/8 1887	248	Nej	0	0	Ja	Ja	127 750	99 435	2 408	21 859	17,1	10 166	8,0
11	Ans	9/3 1904	36	Ja	50	50	Ja	Ja	51 236	43 576	879	9 085	17,7	7 983	15,6
12	Aarhus	5/10 1904	1 300	Nej	0	0	Nej	Ja	832 869	832 869	3 400	203 479	24,4	152 750	18,3
13	Assedrup	1887	78	Ja	50	50	Ja	Ja	84 574	80 921	761	16 183	19,1	10 243	12,1
14	Attrup	9/9 1905	48	Ja	50	50	Ja	Ja	50 854	41 300	771	8 938	17,6	5 576	11,0
16	Astrup	10/4 1928	32	Ja	50	50	Ja	Ja	39 360	35 019	862	6 688	17,0	4 831	12,3
22	Balle	28/4 1916	40	Ja	0	0	Ja	Ja	36 219	33 161	664	5 261	14,5	3 872	10,7
23	Ballen	18/2 1916	114	Ja	0	0	Ja	Ja	121 910	97 375	2 695	22 978	18,9	15 112	12,4
25	Bjedstrup	29/5 1895	110	Nej	0	0	Nej	Ja	67 948	64 139	551	13 968	20,6	6 778	10,0
28	Blegind	13/1 1906	85	Ja	50	50	Ja	Ja	64 482	58 647	853	11 709	18,2	6 413	10,0
29	Boes	/7 1901	44	Nej	0	0	Ja	Ja	23 337	23 337	299	4 447	19,1	3 079	13,2
30	Boeslum	1/7 1908	118	Nej	0	0	Ja	Ja	63 606	58 806	754	12 850	20,2	6 502	10,2
33	Bøjen	7/3 1897	93	Nej	50	0	Nej	Nej	66 352	64 174	1 256	13 444	20,3	6 637	10,0
34	Bønnerup	1/11 1911	120	Nej	0	0	Nej	Nej	79 357	78 325	1 103	15 906	20,0	6 920	8,7
39	Centralværksteder	1/11 1910	174	Ja	100	100	Ja	Ja	161 048	129 593	—	37 529	23,3	23 988	14,9
41	Jernb.funktionærer	4/3 1900	534	Nej	100	100	Nej	Ja	538 465	521 929	68	110 178	20,5	59 582	11,1
42	Dejret	28/9 1912	65	Ja	50	50	Ja	Ja	58 266	56 585	681	10 349	17,8	7 551	13,0
43	Demstrup	1/10 1894	200	Ja	0	0	Ja	Ja	111 060	94 385	2 921	16 553	14,9	10 155	9,1
44	Dollerup	11/3 1891	99	Ja	0	0	Nej	Ja	73 712	66 700	1 682	15 042	20,4	9 943	13,5
45	Dybvang	26/9 1903	120	Nej	0	0	Ja	Ja	104 132	98 068	1 416	20 113	19,3	9 058	8,7
46	Draaby	1/5 1931	75	Ja	0	0	Ja	Ja	55 045	51 874	553	11 509	20,9	6 887	12,5
48	Ebdrup	6/7 1914	57	Ja	0	0	Nej	Ja	51 463	45 019	912	9 264	18,0	6 273	12,2
49	Ebeltoft	15/8 1919	304	Ja	0	0	Ja	Ja	196 488	180 706	3 303	44 327	22,6	25 575	13,0
50	Edslev	17/8 1909	72	Nej	50	50	Ja	Ja	55 579	48 647	815	10 732	19,3	5 363	9,6
51	Egaa	19/12 1890	127	Nej	50	50	Ja	Ja	117 897	105 999	800	20 345	17,3	9 906	8,4
52	Egens	1/5 1916	98	Ja	1)	1)	Ja	Ja	90 786	79 197	900	15 671	17,3	8 430	9,3
53	Elsberg	10/2 1887	72	Ja	0	0	Nej	Ja	37 654	35 331	331	6 711	17,8	3 657	9,7
54	Emmelev	22/3 1895	140	Nej	0	0	Nej	Ja	59 683	57 996	751	13 736	23,0	7 148	12,0
59	Feldballe	1/10 1915	102	Ja	0	0	Ja	Ja	72 787	70 156	672	15 241	20,9	8 043	11,1
60	Fillerup	26/9 1901	72	Ja	50	50	Nej	Ja	61 111	58 544	491	11 142	18,2	6 467	10,6
61	Firgaarde	3/10 1887	90	Nej	0	0	Nej	Ja	54 176	50 911	440	11 193	20,7	5 926	11,0
62	Fjellerup	5/2 1898	168	Nej	75	0	Nej	Nej	100 038	94 437	1 355	17 785	17,8	7 746	7,7
63	Foerlev	30/9 1911	75	Nej	0	0	Nej	Ja	42 097	40 117	318	7 940	18,9	4 652	11,1
65	Frederiks	18/7 1909	88	Ja	0	0	Nej	Nej	74 082	70 433	758	10 094	13,6	6 681	9,0
66	Frederiksdal	/12 1904	96	Ja	0	0	Ja	Ja	72 211	67 899	904	14 307	19,8	7 308	10,1
67	Frederikshøj	1895	150	Nej	0	0	Nej	Nej	219 999	96 909	9 322	34 429	15,7	14 218	6,5
68	Fremad	1/10 1903	80	Ja	50	50	Ja	Ja	52 290	49 077	485	10 059	19,2	5 718	10,9
69	Fruebjerg	1/10 1905	75	Ja	50	50	Ja	Ja	82 989	77 057	935	15 343	18,5	9 153	11,0
70	Funder	29/11 1896	139	Ja	0	0	Nej	Ja	97 708	81 169	1 846	17 422	17,8	8 280	8,5
77	Ginnerup	1/4 1895	158	Nej	0	0	Ja	Ja	100 929	94 408	1 493	20 094	19,9	7 960	7,9
78	Gellerup	1/7 1886	45	Ja	50	50	Ja	Ja	146 595	72 219	6 086	24 332	16,6	17 917	12,2
79	Gjerrild	1/5 1898	158	Nej	0	0	Ja	Ja	67 713	63 146	1 328	12 415	18,3	5 630	8,3
80	Gjessø	17/7 1896	91	Nej	50	50	Nej	Nej	66 477	59 351	848	10 224	15,4	5 690	8,6
81	Glarbo	1/3 1905	60	Nej	0	0	Ja	Ja	33 293	29 927	367	5 748	17,3	3 343	10,0
82	Glæsborg	27/11 1893	316	Nej	0	0	Ja	Ja	176 980	164 226	2 083	33 312	18,8	12 770	7,2
83	Gravballe	10/2 1907	68	Ja	50	50	Ja	Nej	47 174	39 547	635	8 860	18,8	5 713	12,1
84	Gravlev	5/10 1901	57	Nej	50	100	Nej	Ja	51 523	49 029	659	9 614	18,7	4 729	9,2
85	Grenaa Havn	31/5 1909	290	Ja	0	0	Ja	Ja	191 868	191 868	3 045	38 413	20,0	20 866	10,9

1) 50 Kr. pr. Medlem.

og Drift					Status									
Netto-overskud		Overskudets Anvendelse					Aktiver				Passiver			
							Ialt Omsætnings-formue		Heraf udestaaende Fordringer	Ialt Anlægs-formue		Ialt Fremmed-kapital		Ialt Egen-kapital	
Ialt	% af Oms.	Afskrivninger	Henlæggelser	Udbetaling	Regnskabet afsluttet pr.	Balancesum	Beløb	% af Balancesum		Beløb	% af Balancesum	Beløb	% af Balancesum	Beløb	% af Balancesum
17	18	19	20	21	22	23	24		25	26		27		28	
Kr.		Kr.	Kr.	Kr.	Kr.	Kr.	Kr.		Kr.	Kr.		Kr.		Kr.	
13 680	9,5	1 000	1 895	10 259	10/7 32	81 135	34 853	43,0	6 825	46 282	57,0	32 062	39,5	49 073	60,5
3 234	6,1	0	0	4 597	31/10 32	23 082	13 587	58,8	5 381	9 495	41,2	9 752	42,3	13 330	57,7
4 007	7,7	0	916	2 341	31/10 32	26 346	16 196	61,5	3 813	10 150	38,5	21 570	81,9	4 776	18,1
8 447	12,2	48	553	7 846	28/2 32	25 868	16 446	63,6	8 675	9 422	36,4	11 341	43,9	14 527	56,1
3 535	7,8	350	1 200	2 353	30/9 32	47 051	23 679	50,3	14 516	23 372	49,7	29 768	63,3	17 283	36,7
11 520	11,3	800	4 194	6 526	31/10 32	57 499	26 593	46,1	10 034	30 906	53,9	35 446	61,7	22 053	38,3
9 067	7,3	1 000	6 333	7 698	31/10 32	90 047	30 921	34,4	11 260	59 126	65,6	64 303	71,4	25 774	28,6
11 693	9,1	0	11 582	0	31/12 32	68 976	48 752	70,7	31 841	20 224	29,3	35 340	51,3	33 636	48,7
1 102	2,1	0	209	843	31/12 32	48 227	14 679	30,4	5 811	33 548	69,6	42 017	87,2	6 210	12,8
50 729	6,1	14 693	10 000	22 285	30/6 32	459 946	166 726	36,2	47 260	293 220	63,8	334 019	72,6	125 927	27,4
5 940	7,0	0	830	5 502	31/12 32	43 698	20 811	47,6	9 885	22 887	52,4	14 380	32,9	29 318	67,1
3 362	6,6	0	500	2 747	31/10 32	36 511	22 890	62,7	14 891	13 621	37,3	13 550	37,1	22 961	62,9
1 857	4,7	750	647	2 307	30/6 32	28 122	10 104	35,9	3 897	18 018	64,1	23 508	83,6	4 614	16,4
1 389	3,8	0	0	1 288	31/12 32	18 578	10 457	56,3	4 666	8 121	43,7	12 138	65,4	6 440	34,6
7 866	6,5	1 500	0	5 462	31/12 32	55 437	19 350	34,9	6 560	36 087	65,1	41 384	74,7	14 053	25,3
7 190	10,6	20	500	7 767	31/12 32	34 259	23 853	69,6	1 426	10 406	30,4	7 390	21,5	26 869	78,5
5 296	8,2	750	704	4 222	31/10 32	35 679	18 328	51,4	6 745	17 351	48,6	12 712	35,6	22 967	64,4
1 368	5,9	34	477	1 248	31/12 32	18 941	10 788	57,0	7 880	8 153	43,0	8 775	46,4	10 166	53,6
6 348	10,0	521	750	6 171	31/12 32	42 423	21 908	51,7	10 737	20 515	48,3	20 279	47,9	22 144	52,1
6 807	10,3	0	608	4 914	30/9 32	60 661	33 841	55,8	19 409	26 820	44,2	23 716	39,1	36 945	60,9
8 986	11,3	500	1 027	8 378	31/10 32	40 860	24 786	60,6	6 180	16 074	39,4	17 609	43,1	23 251	56,9
13 541	8,4	428	2 560	7 288	31/10 32	107 515	27 388	25,5	22 347	80 127	74,5	84 733	78,8	22 782	21,2
50 596	9,4	1 300	2 872	49 401	23/6 32	230 304	193 079	83,8	65 001	37 225	16,2	67 744	29,4	162 560	70,6
2 798	4,8	0	799	1 999	30/6 32	46 870	24 645	52,6	4 374	22 225	47,4	30 435	64,9	16 435	35,1
6 398	5,8	137	413	5 656	31/12 32	75 898	40 537	53,4	23 461	35 361	46,6	30 243	39,9	45 655	60,1
5 099	6,9	0	0	5 087	31/12 32	40 159	32 181	80,1	9 999	7 978	19,9	34 747	86,5	5 412	13,5
11 055	10,6	0	1 277	9 716	31/12 32	44 379	25 282	57,0	8 366	19 097	43,0	12 500	28,2	31 879	71,8
4 622	8,4	1 000	927	2 984	31/12 32	41 870	16 712	39,9	4 058	25 158	60,1	36 897	88,1	4 973	11,9
2 991	5,8	0	142	2 849	31/10 32	46 458	29 668	63,9	21 096	16 790	36,1	24 680	53,1	21 778	46,9
18 752	9,6	1 000	4 268	13 340	31/12 32	97 054	49 794	51,3	20 601	47 260	48,7	60 772	62,6	36 282	37,4
5 369	9,7	232	1 414	3 446	31/1 33	26 379	16 487	62,5	5 424	9 892	37,5	13 968	53,0	12 411	47,0
10 439	8,9	0	104	11 813	31/12 32	46 521	26 847	57,7	10 633	19 674	42,3	13 786	29,6	32 735	70,4
7 241	8,0	648	681	6 216	31/12 32	49 834	28 420	57,0	9 920	21 414	43,0	26 639	53,6	23 195	46,4
3 054	8,1	0	0	3 000	31/12 32	27 850	8 654	31,1	0	19 196	68,9	15 714	56,4	12 136	43,6
6 588	11,0	0	0	7 393	31/10 32	28 182	15 232	54,1	1 190	12 950	45,9	3 358	11,9	24 824	88,1
7 198	9,8	0	561	6 933	31/10 32	40 027	18 947	47,3	9 079	21 080	52,7	22 447	56,1	17 580	43,9
4 675	7,6	0	0	4 673	31/12 32	33 087	17 100	51,7	8 488	15 987	48,3	17 628	53,3	15 459	46,7
5 267	9,7	137	1 270	4 697	31/12 32	36 670	13 986	38,1	4 044	22 684	61,9	16 263	44,4	20 407	55,6
10 039	10,1	0	1 642	8 500	16/11 32	67 306	40 972	60,9	12 654	26 334	39,1	4 000	5,9	63 306	94,1
3 288	7,8	0	1 100	2 680	30/9 32	29 612	18 036	60,9	8 000	11 576	39,1	14 648	49,5	14 964	50,5
3 413	4,6	500	429	2 692	31/12 32	50 015	33 197	66,4	6 371	16 818	33,6	23 229	46,4	26 786	53,6
6 999	9,7	0	1 197	5 802	31/12 32	44 860	25 354	56,6	5 903	19 506	43,4	17 652	39,4	27 208	60,6
20 211	9,2	0	450	20 391	31/12 32	100 860	61 365	60,8	44 697	39 495	39,2	36 872	36,6	63 988	63,4
4 341	8,3	0	1 859	2 482	30/9 32	42 983	25 064	58,3	13 256	17 919	41,7	19 328	45,0	23 655	55,0
6 190	7,5	45	883	5 769	31/12 32	45 064	23 116	51,3	9 351	21 948	48,7	20 574	45,7	24 490	54,3
9 142	9,3	0	500	8 642	31/10 32	53 850	25 536	47,4	11 111	28 314	52,6	17 470	32,4	36 380	67,6
12 134	12,0	250	0	11 808	31/10 32	45 898	23 418	51,0	0	22 480	49,0	16 259	35,4	29 639	64,6
6 415	4,4	2 000	0	3 969	30/6 32	118 273	81 863	69,2	59 955	36 410	30,8	96 694	81,8	21 579	18,2
6 785	10,0	0	0	6 908	31/10 32	51 697	24 564	47,5	60	27 133	52,5	10 308	19,9	41 389	80,1
4 534	6,8	301	872	3 195	31/10 32	32 362	12 083	37,3	3 467	20 279	62,7	18 881	58,3	13 481	41,7
2 405	7,3	54	241	2 178	31/12 32	29 708	17 765	59,8	7 331	11 943	40,2	17 202	57,9	12 506	42,1
20 542	11,6	1 000	2 820	16 955	30/10 32	113 280	55 643	49,1	0	57 637	50,9	29 389	25,9	83 891	74,1
3 147	6,7	135	0	3 138	31/12 32	39 788	26 212	65,9	16 031	13 576	34,1	28 839	72,5	10 949	27,5
4 885	9,5	200	180	4 505	31/10 32	32 010	17 287	54,0	7 281	14 723	46,0	8 675	27,1	23 335	72,9
17 547	9,1	0	0	20 311	28/2 33	56 335	28 595	50,8	2 806	27 740	49,2	26 291	46,7	30 044	53,3

Almindelige Oplysninger									Omsætning						
Foreningens		Stiftet (Aar og Dato)	Medlemmer, der har modtaget Varer i sidste Regnskabsaar	Handles med Ikke-Medlemmer?	Foreningens Deltagelse i Risiko paa udestaaende Fordringer		Medlem af F. D. B.s Revisionsafdeling	Foreningens Regnskab indsendt	Omsætning		Fragt- og Kørsel til Foreningen	Bruttoindtægt		Omkostninger	
Nr.	Navn				pCt. af Butiksvarer	pCt. af Grovvarer			Ialt	Heraf Butiksvarer		Ialt	% af Oms.	Ialt	% af Oms.
1	2	3	4	5	6	7	8	9	10	11	12	13	14	15	16
									Kr.	Kr.	Kr.	Kr.		Kr.	
86	Grenaa	17/2 1911	365	Nej	0	0	Nej	Ja	204 026	197 328	3 013	47 939	*23,5*	29 613	*14,5*
90	Gylling	5/12 1873	165	Ja	50	50	Ja	Ja	132 255	124 000	3 172	26 312	*19,9*	15 983	*12,1*
95	Haarby	1/10 1898	115	Nej	1)	1)	Ja	Ja	69 820	62 983	910	13 014	*18,7*	6 624	*9,5*
96	Hadbjerg	1/4 1914	136	Ja	0	0	Ja	Ja	97 824	91 394	1 317	17 788	*18,2*	11 320	*11,6*
97	Hadsten	14/8 1920	160	Ja	0	0	Ja	Ja	105 207	96 990	2 234	19 919	*18,9*	13 484	*12,8*
98	Halling	18/3 1888	96	Nej	50	50	Ja	Nej	63 169	58 198	1 169	12 383	*19,6*	6 942	*11,0*
99	Hammel	8/8 1919	196	Ja	50	50	Ja	Ja	149 319	132 997	3 444	31 152	*20,9*	22 546	*15,1*
100	Hammelev	1/4 1899	93	Nej	0	0	Nej	Ja	45 157	42 314	757	8 322	*18,4*	3 762	*8,3*
101	Harlev	1/8 1917	180	Ja	0	0	Ja	Ja	127 226	111 894	1 601	24 875	*19,6*	14 505	*11,4*
102	Hauge	1/6 1896	80	Ja	50	50	Ja	Ja	65 375	52 153	881	10 869	*16,6*	6 634	*10,3*
104	Haurum	1/1 1904	94	Ja	50	50	Nej	Ja	61 994	56 980	736	11 428	*18,4*	6 078	*9,8*
105	Helgenæs	1/3 1908	250	Ja	50	50	Ja	Ja	179 581	165 249	2 244	31 589	*17,6*	13 039	*7,3*
106	Hemmed	1/11 1911	70	Ja	0	100	Nej	Nej	81 148	47 111	2 333	12 225	*15,1*	5 792	*7,1*
109	Hjortshøj	1/12 1907	115	Ja	50	50	Ja	Ja	115 218	100 776	1 196	20 957	*18,2*	12 969	*11,3*
110	Holme E.	1/5 1894	95	Nej	50	50	Nej	Ja	65 222	63 237	825	16 223	*24,9*	7 901	*12,1*
111	Holme V.	14/12 1888	157	Nej	0	0	Ja	Ja	125 685	107 724	1 660	21 140	*16,8*	14 647	*11,7*
112	Holmstol	9/1 1900	63	Ja	100	100	Ja	Ja	43 463	37 692	590	7 051	*16,2*	3 924	*9,0*
113	Homaa	1/11 1888	127	Nej	0	0	Nej	Ja	90 168	83 813	1 287	16 198	*18,0*	6 043	*6,7*
114	Horn	7/12 1906	68	Ja	0	0	Nej	Ja	46 731	42 440	808	8 830	*18,9*	4 390	*9,4*
115	Hornslet	30/11 1921	148	Ja	0	0	Ja	Ja	100 603	91 856	1 980	17 386	*17,3*	12 254	*12,2*
116	Hvam	1/10 1885	100	Ja	0	0	Nej	Ja	63 599	56 358	1 871	11 166	*17,5*	7 298	*11,5*
117	Hvilsted	1/1 1908	92	Ja	0	0	Ja	Ja	69 602	57 765	913	11 482	*16,5*	8 489	*12,2*
118	Hvolbæk	9/10 1887	93	Nej	0	0	Nej	Nej	59 059	54 164	1 064	12 341	*20,9*	6 734	*11,4*
119	Hyllested	1902	153	Ja	50	50	Ja	Ja	65 642	63 747	813	13 300	*20,3*	8 305	*12,7*
120	Højbjerg	28/11 1877	80	Nej	0	0	Nej	Ja	49 417	43 938	895	9 318	*18,9*	6 097	*12,3*
121	Hørning	1/4 1917	156	Nej	0	0	Ja	Ja	85 218	78 602	983	16 267	*19,1*	9 353	*11,0*
122	Høver	29/11 1900	77	Ja	0	0	Nej	Nej	62 527	57 315	698	10 395	*16,6*	5 288	*8,5*
123	Haldum	1/1 1928	100	Ja	50	0	Ja	Ja	88 579	83 210	1 027	15 410	*17,4*	10 578	*11,9*
129	Ilskov	1/5 1932	45	Ja	0	0	Ja	Ja	26 093	25 708	632	3 752	*14,4*	2 788	*10,7*
130	Karlby V.	28/1 1897	60	Nej	0	0	Ja	Ja	40 135	38 928	706	8 118	*20,2*	4 216	*10,5*
131	Karlby H.	21/3 1892	152	Ja	0	0	Ja	Ja	136 286	127 499	2 386	22 738	*16,7*	12 228	*9,0*
132	Karup	1897	250	Ja	0	0	Ja	Ja	181 810	172 810	2 536	34 698	*19,1*	18 707	*10,3*
133	Kjellerup	29/4 1919	175	Ja	0	0	Ja	Ja	110 711	102 574	2 903	22 711	*20,5*	14 056	*12,7*
135	Knudstrup	12/6 1887	116	Ja	0	50	Ja	Ja	245 385	106 059	8 884	35 454	*14,5*	17 047	*6,9*
136	Koed	1890	80	Ja	0	0	Nej	Ja	63 182	50 694	1 070	10 495	*16,6*	6 267	*9,9*
137	Koldby	1893	105	Ja	0	0	Ja	Ja	88 352	82 371	1 650	17 214	*19,5*	12 844	*14,5*
138	Kolind	1900	161	Ja	0	0	Ja	Ja	110 244	78 721	2 906	19 218	*17,4*	11 419	*10,4*
139	Korsvej	1/4 1905	45	Ja	33 1/3	33 1/3	Ja	Ja	53 207	41 917	1 047	9 868	*18,5*	8 478	*15,9*
140	Kragelund	18/2 1907	160	Ja	0	100	Ja	Ja	117 654	110 757	1 298	20 627	*17,5*	8 663	*7,3*
145	Lading	1/5 1890	125	Nej	0	0	Nej	Nej	47 518	45 617	0	10 931	*23,0*	6 105	*12,8*
148	Levring	22/3 1915	79	Ja	50	50	Ja	Ja	64 475	54 287	1 153	11 862	*18,4*	6 954	*10,8*
149	Lillering	17/2 1892	72	Nej	70	70	Ja	Ja	57 668	54 959	587	10 568	*18,3*	5 768	*10,0*
150	Linaa	6/2 1897	80	Ja	0	0	Ja	Ja	84 862	72 107	1 423	14 425	*17,0*	11 107	*13,1*
151	Lindaa Balle	1/0 1904	77	Ja	0	0	Ja	Ja	111 020	51 141	2 764	11 069	*10,0*	6 842	*6,2*
152	Lyngaa	23/1 1887	146	Nej	0	0	Ja	Ja	92 335	84 304	2 159	17 627	*19,1*	7 919	*8,6*
157	Maarslet	1884	155	Ja	0	0	Ja	Ja	123 871	110 590	1 434	23 561	*19,0*	14 063	*11,4*
158	Malling	24/6 1874	92	Ja	50	50	Ja	Ja	69 596	63 036	814	12 200	*17,5*	8 605	*12,4*
159	Marie Magdalene	1/4 1908	150	Ja	0	0	Ja	Ja	79 140	77 909	943	14 755	*18,6*	8 363	*10,6*
160	Marcusminde	1/11 1914	69	Nej	0	100	Ja	Ja	75 132	44 777	1 190	13 519	*18,0*	6 795	*9,0*
161	Mausing	17/3 1896	72	Nej	0	0	Ja	Ja	37 722	35 111	405	7 023	*18,6*	3 486	*9,2*
163	Mesballe	27/3 1914	54	Ja	0	50	Nej	Ja	55 704	43 388	850	9 381	*16,8*	5 197	*9,3*
164	Midstrup	1/5 1911	50	Ja	0	0	Ja	Ja	44 410	39 809	569	8 238	*18,6*	6 079	*13,7*
165	Mjesing	12/7 1885	110	Nej	0	0	Ja	Ja	81 927	75 154	1 407	14 887	*18,2*	9 825	*12,0*
166	Mollerup	1/6 1896	92	Nej	0	0	Ja	Ja	87 719	72 338	996	14 476	*16,5*	7 304	*8,3*
170	Mørke	12/5 1919	78	Ja	0	0	Ja	Ja	57 034	53 944	935	10 505	*18,4*	7 151	*12,5*

1) For 1 Maaneds Køb.

og Drift					Status									
Netto-overskud		Overskudets Anvendelse			Regnskabet afsluttet pr.	Balancesum	Aktiver						Passiver			
							Ialt Omsætningsformue		Heraf udestaaende Fordringer	Ialt Anlægsformue			Ialt Fremmedkapital		Ialt Egenkapital	
Ialt	% af Oms.	Afskrivninger	Henlæggelser	Udbetaling			Beløb	% af Balancesum		Beløb	% af Balancesum		Beløb	% af Balancesum	Beløb	% af Balancesum
17	18	19	20	21	22	23	24		25	26			27		28	
Kr.		Kr.	Kr.	Kr.		Kr.	Kr.			Kr.			Kr.		Kr.	
18 326	9,0	1 810	3 000	11 024	31/8 32	99 176	32 180	32,4	0	66 996	67,6		68 822	69,4	30 354	30,6
10 329	7,8	0	0	9 342	30/9 32	101 702	66 805	65,7	28 651	34 897	34,3		53 789	52,9	47 913	47,1
6 390	9,2	696	823	5 525	30/9 32	46 509	28 451	61,2	13 779	18 058	38,8		14 278	30,7	32 231	69,3
6 468	6,6	500	349	5 593	30/6 32	75 707	35 268	46,6	10 130	40 439	53,4		44 225	58,4	31 482	41,6
6 435	6,1	1 000	0	5 729	31/12 32	68 257	22 881	33,5	10 416	45 376	66,5		34 309	50,3	33 948	49,7
5 441	8,6	0	853	4 780	30/9 32	56 605	26 426	46,7	14 857	30 179	53,3		27 681	48,9	28 924	51,1
8 606	5,8	1 493	743	7 712	30/9 32	89 906	24 505	27,3	5 906	65 401	72,7		55 990	62,3	33 916	37,7
4 560	10,1	0	0	4 279	31/3 33	20 801	11 381	54,7	2 008	9 420	45,3		4 520	21,7	16 281	78,3
10 370	8,2	126	1 033	8 940	31/12 32	81 857	45 058	55,0	26 968	36 799	45,0		41 787	51,0	40 070	49,0
4 235	6,3	0	610	3 895	31/12 32	49 651	34 807	70,1	17 493	14 844	29,9		24 683	49,7	24 968	50,3
5 350	8,6	100	208	5 042	30/11 32	32 419	20 232	62,4	8 724	12 187	37,6		7 935	24,5	24 484	75,5
18 550	10,3	305	3 963	14 428	31/12 32	87 545	42 019	48,0	20 655	45 526	52,0		14 320	16,4	73 225	83,6
6 433	8,0	0	0	8 289	31/10 32	46 936	32 604	69,5	18 579	14 332	30,5		21 339	45,5	25 597	54,5
7 988	6,9	0	2 130	6 712	31/12 32	71 235	32 315	45,4	12 358	38 920	54,6		36 624	51,4	34 611	48,6
8 322	12,8	1 000	0	6 880	31/10 32	43 016	15 403	35,8	5 961	27 613	64,2		16 791	39,0	26 225	61,0
6 493	5,1	147	1 006	4 895	31/10 32	71 388	41 713	58,4	18 698	29 675	41,6		36 325	50,9	35 063	49,1
3 127	7,2	0	250	3 314	31/10 32	39 879	27 695	69,5	16 406	12 184	30,5		20 243	50,8	19 636	49,2
10 155	11,3	0	0	9 837	31/10 32	36 155	17 573	48,6	0	18 582	51,4		4 122	11,4	32 033	88,6
4 440	9,5	50	500	3 890	31/12 32	25 937	14 378	55,4	7 849	11 559	44,6		12 112	46,7	13 825	53,3
5 132	5,1	600	2 141	2 122	12/1 33	71 606	18 387	25,7	0	53 219	74,3		42 219	59,0	29 387	41,0
3 868	6,0	200	400	3 663	31/10 32	37 573	17 760	47,3	928	19 813	52,7		16 393	43,6	21 180	56,4
2 993	4,3	500	1 192	1 192	30/9 32	45 490	33 981	74,7	22 552	11 509	25,3		21 621	47,5	23 869	52,5
5 607	9,5	100	0	5 400	31/10 32	29 056	14 882	51,2	5 459	14 174	48,8		11 516	39,6	17 540	60,4
4 995	7,6	0	1 441	6 582	30/6 32	55 574	33 511	60,3	16 071	22 063	39,7		22 919	41,2	32 655	58,8
3 221	6,6	0	0	3 093	31/12 32	46 725	28 303	60,6	11 867	18 422	39,4		33 907	72,6	12 818	27,4
6 914	8,1	292	212	7 412	30/10 32	56 140	33 372	59,4	15 542	22 768	40,6		35 085	62,5	21 055	37,5
5 107	8,1	400	0	5 111	31/12 32	25 206	13 832	54,9	0	11 374	45,1		13 435	53,3	11 771	46,7
4 832	5,5	800	0	4 048	31/12 32	49 757	20 819	41,8	6 319	28 938	58,2		40 713	81,8	9 044	18,2
964	3,7	0	229	723	31/12 32	6 067	4 567	75,3	0	1 500	24,7		5 103	84,1	964	15,9
3 902	9,7	0	0	4 945	31/10 32	28 532	16 948	59,4	0	11 584	40,6		6 118	21,4	22 414	78,6
10 510	7,7	400	1 200	9 600	31/12 32	72 471	46 645	64,4	20 541	25 826	35,6		30 139	41,6	42 332	58,4
15 991	8,8	0	4 390	13 170	31/12 32	75 236	41 779	55,5	8 288	33 457	44,5		20 063	26,7	55 173	73,3
8 655	7,8	591	2 776	5 142	31/10 32	74 682	23 209	31,1	10 496	51 473	68,9		40 182	53,8	34 500	46,2
18 407	7,6	0	7 435	12 082	31/12 32	136 060	102 935	75,7	72 699	33 125	24,3		70 946	52,1	65 114	47,9
4 228	6,7	0	0	4 228	16/1 33	26 494	14 627	55,2	5 010	11 867	44,8		11 117	42,0	15 377	58,0
4 370	5,0	0	2 134	3 300	31/12 32	82 234	48 977	59,6	21 584	33 257	40,4		52 826	64,2	29 408	35,8
7 799	7,0	0	2 077	5 820	31/12 32	63 385	21 849	34,5	11 510	41 536	65,5		30 392	47,9	32 993	52,1
1 390	2,6	0	0	1 079	31/12 32	58 808	12 406	21,1	4 518	46 402	78,9		51 800	88,1	7 008	11,9
11 964	10,2	68	1 233	10 836	31/12 32	56 098	25 874	46,1	15 530	30 224	53,9		7 274	13,0	48 824	87,0
4 826	10,2	0	0	4 826	31/10 32	31 547	16 525	52,4	7 911	15 022	47,6		12 577	39,9	18 970	60 1
4 908	7,6	12	500	4 376	31/12 32	36 616	17 473	47,7	5 497	19 143	52,3		17 189	46,9	19 427	53,1
4 800	8,3	160	970	3 608	31/3 33	43 072	27 638	64,2	13 063	15 434	35,8		26 541	61,6	16 531	38,4
3 318	3,9	0	422	6 675	31/10 32	39 015	20 126	51,6	7 700	18 889	48,4		13 878	35,6	25 137	64,4
4 227	3,8	0	1 302	4 150	31/12 32	56 905	34 867	61,3	22 812	22 038	38,7		25 281	44,4	31 624	55,6
9 708	10,5	0	1 295	7 866	31/12 32	49 772	27 669	55,6	0	22 103	44,4		6 005	12,1	43 767	87,9
9 498	7,6	0	1 395	7 620	31/12 32	138 898	96 843	69,7	79 611	42 055	30,3		76 648	55,2	62 250	44,8
3 595	5,1	124	696	2 763	31/12 32	51 616	24 314	47,1	7 267	27 302	52,9		31 560	61,1	20 056	38,9
6 392	8,0	0	150	6 242	31/12 32	46 923	30 853	65,8	16 587	16 070	34,2		16 344	34,8	30 579	65,2
6 724	9,0	100	425	5 418	31/10 32	39 171	29 505	75,3	22 152	9 666	24,7		17 051	43,5	22 120	56,5
3 537	9,4	0	585	2 952	31/12 32	27 029	16 693	61,8	7 126	10 336	38,2		9 500	35,1	17 529	64,9
4 184	7,5	270	338	3 067	31/12 32	39 902	22 936	57,5	13 599	16 966	42,5		21 047	52,7	18 855	47,3
2 159	4,9	0	33	2 126	31/12 32	43 837	28 381	64,7	16 956	15 456	35,3		30 434	69,4	13 403	30,6
5 062	6,2	400	866	3 561	31/3 33	63 451	41 515	65,4	9 956	21 936	34,6		32 881	51,8	30 570	48,2
7 172	8,2	23	593	7 137	31/12 32	40 616	24 452	60,2	14 306	16 164	39,8		23 923	58,9	16 693	41,1
3 354	5,9	37	0	2 310	31/10 32	42 242	18 068	42,8	9 284	24 174	57,2		33 322	78,9	8 920	21,1

Almindelige Oplysninger									Omsætning						
Foreningens		Stiftet (Aar og Dato)	Medlemmer, der har modtaget Varer i sidste Regnskabsaar	Handles med Ikke-Medlemmer?	Foreningens Deltagelse i Risiko paa udestaaende Fordringer		Medlem af F. D. B.s Revisionsafdeling	Foreningens Regnskab indsendt	Omsætning		Fragt og Kørsel til Foreningen	Bruttoindtægt		Omkostninger	
Nr.	Navn				pCt. af Butiksvarer	pCt. af Grovvarer			Ialt	Heraf Butiksvarer		Ialt	% af Oms.	Ialt	% af Oms.
1	2	3	4	5	6	7	8	9	10	11	12	13	14	15	16
									Kr.	Kr.	Kr.	Kr.		Kr.	
175	Naarup	1/8 1906	59	Ja	50	50	Ja	Ja	55 597	41 911	1 143	9 679	17,4	5 381	9,7
177	Nimtofte	1/2 1901	225	Ja	0	0	Ja	Ja	164 235	127 776	2 811	27 555	16,8	12 932	7,9
178	Norring	1/2 1916	71	Ja	0	0	Nej	Nej	42 689	40 060	490	9 725	22,8	6 031	14,1
179	Nødager	1/11 1919	134	Ja	50	50	Ja	Ja	93 572	77 693	1 168	16 074	17,2	9 007	9,6
180	Nr. Vissing	17/7 1874	90	Ja	0	0	Nej	Ja	52 750	49 293	382	9 478	18,0	5 097	9,7
181	Nørskovlund	1/0 1919	40	Ja	100	100	Ja	Ja	54 828	51 043	1 046	11 412	20,8	8 634	15,7
185	Odder	14/2 1902	371	Ja	50	0	Ja	Ja	237 209	211 051	4 076	48 923	20,6	34 076	14,4
186	Ondrup	23/0 1905	79	Ja	0	0	Nej	Ja	52 228	50 342	372	10 984	21,0	6 986	13,4
187	Onsted	1/7 1899	95	Ja	0	0	Nej	Nej	71 435	64 917	1 228	12 595	17,6	8 342	11,7
189	Oustrup	1887	32	Ja	0	0	Nej	Ja	27 185	25 267	408	6 532	24,0	4 444	16,4
192	Paarup	1898	50	Ja	0	0	Ja	Nej	50 500	40 600	839	7 825	15,5	4 421	8,8
193	Pederstrup	14/3 1894	84	Ja	0	0	Ja	Ja	57 590	53 665	875	9 989	17,3	5 375	9,3
194	Pindstrup	15/11 1912	56	Ja	0	100	Ja	Ja	143 105	131 396	1 816	26 188	18,3	13 445	9,4
197	Ramten	1/6 1905	93	Nej	0	0	Ja	Ja	85 564	49 866	2 601	14 324	16,7	7 442	8,7
198	Randlev	1/4 1914	56	Ja	66 2/3	66 2/3	Ja	Ja	57 110	54 707	660	11 544	20,2	6 273	11,0
200	Rodskov	1888	138	Ja	0	0	Ja	Ja	119 565	114 123	1 553	20 580	17,2	11 263	9,4
202	Ry	5/10 1884	150	Nej	0	0	Ja	Ja	132 382	110 759	2 144	23 838	18,0	14 131	10,7
204	Røgen	7/11 1894	46	Ja	50	50	Ja	Ja	54 065	31 272	1 142	8 763	16,2	5 102	9,4
208	Sabro	10/2 1889	85	Ja	0	0	Ja	Ja	51 225	49 543	514	9 159	17,9	6 065	11,8
209	Sall	14/11 1886	80	Ja	0	0	Ja	Ja	62 085	58 556	827	11 405	18,4	6 461	10,4
211	Salten Skov	1905	79	Nej	0	0	Nej	Ja	54 545	50 079	631	18 278	33,5	12 492	22,9
213	Sangstrup	22/3 1902	63	Nej	0	0	Ja	Ja	45 358	42 591	789	9 377	20,7	5 143	11,3
214	Sejling	1883	77	Ja	50	50	Ja	Ja	57 402	50 872	708	9 361	16,3	4 888	8,5
215	Sepstrup	1888	60	Ja	0	0	Ja	Ja	33 676	31 484	363	6 490	19,3	4 398	13,1
216	Serup	13/10 1905	70	Ja	0	0	Ja	Ja	57 939	51 510	1 140	10 587	18,4	7 396	12,9
217	Silkeborg	1/5 1900	545	Nej	0	0	Ja	Ja	370 640	370 640	1 928	80 266	21,7	39 084	10,5
219	Sinding	8/3 1888	120	Ja	0	0	Nej	Nej	96 794	88 080	1 666	17 279	17,9	8 075	8,3
220	Sjørslev	13/11 1885	108	Ja	50	50	Ja	Ja	90 275	69 044	2 660	14 029	15,5	8 668	9,6
221	Skaade	8/12 1872	225	Nej	50	0	Ja	Ja	159 394	148 897	784	30 139	18,9	16 881	10,6
223	Skanderborg	10/3 1913	280	Nej	0	0	Ja	Ja	124 398	119 748	3 049	27 570	22,2	15 884	12,8
224	Skarresø	17/5 1898	52	Nej	0	0	Nej	Ja	43 431	32 687	848	7 489	17,2	4 431	10,2
226	Skjød	16/1 1887	90	Ja	0	0	Nej	Nej	70 598	67 092	974	10 967	15,5	7 842	11,1
227	Skjødstrup	10/12 1897	128	Ja	100	100	Ja	Ja	103 757	90 779	1 110	19 042	18,4	12 172	11,7
228	Skovby	8/4 1892	79	Ja	80	80	Nej	Ja	60 518	57 539	767	12 665	20,9	7 414	12,3
229	Skovgaardshus	19/2 1887	65	Nej	0	0	Ja	Ja	25 902	25 902	497	5 533	21,4	3 155	12,2
232	Solkjær	3/11 1916	49	Ja	50	50	Ja	Ja	38 813	36 576	327	8 122	20,9	5 650	14,6
233	Sørring	3/4 1906	72	Ja	0	50	Ja	Ja	55 141	44 447	1 188	10 414	18,9	6 346	11,5
234	Stabrand	1/7 1915	59	Ja	0	0	Ja	Ja	82 197	48 654	2 058	11 925	14,5	8 534	10,4
235	Stenvad	1/11 1912	245	Nej	0	0	Ja	Ja	240 340	124 614	7 985	37 879	15,8	14 342	6,0
236	Stjær	4/8 1898	175	Nej	0	0	Ja	Ja	135 400	111 682	2 610	22 764	16,8	10 013	7,4
237	Stokkebro	1/5 1913	118	Nej	0	0	Nej	Ja	68 020	65 721	1 028	13 771	20,2	6 256	9,2
238	Storring	27/3 1900	58	Ja	0	0	Ja	Ja	44 133	42 132	505	8 410	19,1	4 732	10,7
239	Søby, Hornslet	31/5 1888	158	Ja	0	0	Ja	Ja	126 713	110 243	2 301	21 207	16,7	9 309	7,3
241	Søften	23/2 1886	138	Ja	0	0	Ja	Ja	108 621	98 918	1 417	18 174	16,7	9 311	8,6
243	Spørring	17/6 1929	80	Ja	50	50	Ja	Ja	70 031	61 169	849	11 297	16,1	7 779	11,1
249	Taftebjerg	1/11 1919	70	Ja	0	0	Ja	Ja	71 186	68 819	1 822	13 644	19,2	9 335	13,1
250	Tanderup	1911	54	Ja	100	100	Nej	Nej	53 039	51 945	1 063	10 878	20,5	6 197	11,7
252	Termestrup	13/12 1888	250	Nej	0	0	Ja	Ja	141 601	127 502	2 417	27 135	19,2	11 267	8,0
254	Thorsager	8/2 1904	258	Ja	0	0	Ja	Ja	159 909	150 860	1 477	27 296	17,1	13 669	8,6
256	Thorup	17/2 1910	165	Ja	0	0	Ja	Ja	108 613	98 254	1 942	18 808	17,3	10 343	9,5
260	Todbjerg	13/2 1895	103	Ja	50	50	Ja	Ja	86 470	75 401	1 433	15 245	17,6	9 698	11,2
261	Torrild	25/11 1901	130	Nej	50	50	Ja	Ja	84 871	76 527	1 225	16 119	19,0	8 513	10,0
262	Tranbjerg	1/6 1918	170	Ja	0	0	Ja	Ja	119 987	108 132	1 388	23 306	19,4	11 127	9,3
263	Trige	27/12 1885	120	Ja	50	50	Ja	Ja	75 438	64 649	959	12 136	16,1	8 034	10,7
265	Trustrup	17/7 1920	153	Nej	0	0	Ja	Ja	81 244	74 394	1 088	18 485	22,8	9 001	11,1

og Drift					Status									
Netto-overskud		Overskudets Anvendelse			Regnskabet afsluttet pr.	Balancesum	Aktiver						Passiver			
							Ialt Omsætningsformue		Heraf udestaaende Fordringer	Ialt Anlægsformue			Ialt Fremmedkapital		Ialt Egenkapital	
Ialt	% af Oms.	Afskrivninger	Henlæggelser	Udbetaling			Beløb	% af Balancesum		Beløb	% af Balancesum		Beløb	% af Balancesum	Beløb	% af Balancesum
17	18	19	20	21	22	23	24		25	26			27		28	
Kr.		Kr.	Kr.	Kr.		Kr.	Kr.		Kr.	Kr.			Kr.		Kr.	
4 298	7,7	200	1 300	2 156	31/12 32	35 713	24 460	68,5	13 207	11 253	31,5		27 953	78,3	7 760	21,7
14 623	8,9	160	1 965	12 856	31/10 32	73 874	34 688	47,0	21 958	39 186	53,0		20 416	27,6	53 458	72,4
3 694	8,7	400	0	3 391	31/10 32	18 879	14 875	78,8	6 306	4 004	21,2		15 585	82,6	3 294	17,4
7 067	7,6	600	2 000	5 356	31/10 32	55 571	29 256	52,6	12 128	26 315	47,4		28 200	50,7	27 371	49,3
4 381	8,3	946	0	3 438	31/10 32	33 415	24 921	74,6	637	8 494	25,4		12 893	38,6	20 522	61,4
2 778	5,1	500	100	1 500	31/12 32	85 464	56 299	65,9	38 418	29 165	34,1		73 658	86,2	11 806	13,8
14 847	6,2	860	5 257	12 340	31/7 32	204 851	77 684	37,9	20 248	127 167	62,1		113 810	55,6	91 041	44,4
3 998	7,6	95	676	3 100	30/6 32	38 231	22 524	58,9	7 660	15 707	41,1		14 485	37,9	23 746	62,1
4 253	5,9	0	451	4 510	30/11 32	49 992	31 303	62,6	14 301	18 689	37,4		29 285	58,6	20 707	41,4
2 088	7,6	600	0	1 488	31/12 32	34 124	20 864	61,1	16 236	13 260	38,9		14 080	41,3	20 044	58,7
3 404	6,7	1 400	1 500	504	30/9 32	40 766	19 300	47,3	8 789	21 466	52,7		40 043	98,2	723	1,8
4 614	8,0	0	413	4 163	31/12 32	30 376	17 127	56,4	6 214	13 249	43,6		7 435	24,5	22 941	75,5
12 743	8,9	515	0	13 345	30/6 32	78 319	40 640	51,9	13 897	37 679	48,1		33 638	43,0	44 681	57,0
6 882	8,0	0	720	5 400	31/10 32	68 489	22 251	32,5	5 565	46 238	67,5		39 552	57,8	28 937	42,2
5 271	9,2	700	780	3 120	31/3 32	44 052	23 440	53,2	11 588	20 612	46,8		18 408	41,8	25 644	58,2
9 317	7,8	0	1 600	8 747	17/1 33	65 514	41 006	62,6	3 210	24 508	37,4		23 741	36,2	41 773	63,8
9 707	7,3	550	1 114	8 033	31/12 32	71 473	35 551	49,7	20 005	35 922	50,3		30 338	42,4	41 135	57,6
3 661	6,8	0	0	3 067	31/12 32	34 946	19 174	54,9	9 768	15 772	45,1		24 530	70,2	10 416	29,8
3 094	6,1	500	0	2 479	30/9 32	47 174	20 526	43,5	9 257	26 648	56,5		37 047	78,5	10 127	21,5
4 944	8,0	0	845	3 383	31/12 32	50 848	30 028	59,1	19 404	20 820	40,9		27 647	54,4	23 201	45,6
5 786	10,6	0	356	5 711	31/12 32	32 959	17 930	54,4	5 702	15 029	45,6		10 295	31,2	22 664	68,8
4 234	9,4	200	524	3 246	31/12 32	30 184	17 709	58,7	4 366	12 475	41,3		13 330	44,2	16 854	55,8
4 473	7,8	0	465	2 895	31/12 32	47 396	31 507	66,5	22 219	15 889	33,5		24 140	50,9	23 256	49,1
2 092	6,2	250	192	1 548	31/12 32	32 733	15 936	48,7	6 832	16 797	51,3		16 714	51,1	16 019	48,9
3 191	5,5	0	0	2 777	31/12 32	50 248	25 502	50,8	16 464	24 746	49,2		38 061	75,7	12 187	24,3
41 182	11,2	0	6 171	35 011	31/10 32	114 004	46 734	41,0	20 443	67 270	59,0		21 768	19,1	92 236	80,9
9 204	9,6	618	340	9 173	31/12 32	52 414	32 342	61,7	16 466	20 072	38,3		22 469	42,9	29 945	57,1
5 361	5,9	284	260	5 095	31/12 32	68 540	39 506	57,6	22 965	29 034	42,4		48 723	71,1	19 817	28,9
13 258	8,3	400	1 378	10 908	28/2 33	88 414	21 035	23,8	4 247	67 379	76,2		30 541	34,5	57 873	65,5
11 686	9,4	2 646	0	10 718	31/10 32	116 133	44 123	38,0	19 301	72 010	62,0		50 475	43,5	65 658	56,5
3 058	7,0	0	0	4 797	31/10 32	32 175	16 380	50,9	5 468	15 795	49,1		11 701	36,4	20 474	63,6
3 125	4,4	0	700	2 425	31/12 32	46 362	23 657	51,0	13 286	22 705	49,0		26 265	56,6	20 097	43,4
6 870	6,7	1 500	1 986	4 650	31/10 32	92 382	65 514	70,9	41 869	26 868	29,1		58 687	63,5	33 695	36,5
5 251	8,6	0	0	5 251	31/10 32	37 045	25 662	69,3	15 156	11 383	30,7		15 500	41,8	21 545	58,2
2 378	9,2	0	703	1 624	31/10 32	17 944	9 055	50,5	241	8 889	49,5		7 912	44,1	10 032	55,9
2 472	6,3	0	1 054	1 751	30/9 32	25 565	19 219	75,2	3 824	6 346	24,8		11 557	45,2	14 008	54,8
4 068	7,4	0	451	3 617	30/11 32	32 841	20 261	61,7	7 843	12 580	38,3		21 000	63,9	11 841	36,1
3 391	4,1	0	0	3 187	31/12 32	59 470	41 964	70,5	23 904	17 506	29,5		38 704	65,1	20 766	34,9
23 537	9,8	1 000	3 425	20 656	31/10 32	121 340	72 455	59,7	12 582	48 885	40,3		49 397	40,7	71 943	59,3
12 751	9,4	0	2 620	10 412	31/12 32	84 222	47 370	56,2	20 082	36 852	43,8		38 813	46,1	45 409	53,9
7 515	11,0	0	853	6 943	31/10 32	53 476	27 446	51,3	3 885	26 030	48,7		13 067	24,4	40 409	75,6
3 678	8,4	0	516	3 098	30/6 32	39 502	28 862	73,0	15 980	10 640	27,0		27 248	69,0	12 254	31,0
11 898	9,4	0	0	11 747	31/10 32	50 859	30 022	59,0	15 216	20 837	41,0		9 538	18,7	41 321	81,3
8 863	8,1	1 400	895	7 155	30/9 32	80 208	40 909	51,1	19 021	39 299	48,9		34 863	43,5	45 345	56,5
3 518	5,0	968	681	2 333	31/12 32	57 592	27 787	48,3	13 227	29 805	51,7		50 779	88,2	6 813	11,8
4 309	6,1	1 300	0	0	31/12 32	63 632	20 878	32,8	5 662	42 754	67,2		51 000	80,2	12 632	19,8
4 681	8,8	0	1 350	4 263	13/1 33	32 440	20 162	62,2	9 215	12 278	37,8		11 338	34,9	21 102	65,1
15 868	11,2	0	0	11 951	7/10 32	73 873	44 834	60,7	8 179	29 039	39,3		15 052	20,4	58 821	79,6
13 627	8,5	300	1 121	12 672	31/10 32	79 710	37 933	47,6	11 418	41 777	52,4		2 203	2,8	77 507	97,2
8 465	7,8	1 053	449	6 963	31/12 32	54 726	21 381	39,1	4 365	33 345	60,9		29 578	54,0	25 148	46,0
5 547	6,4	0	1 207	4 121	31/10 32	52 344	29 613	56,6	16 974	22 731	43,4		30 775	58,8	21 569	41,2
7 606	9,0	113	1 076	6 214	31/12 32	49 708	27 835	56,0	13 996	21 873	44,0		30 383	61,1	19 325	38,9
12 179	10,1	556	557	10 269	30/9 32	85 653	32 989	38,5	14 405	52 664	61,5		17 332	20,2	68 321	79,8
4 102	5,4	400	1 302	2 400	30/9 32	67 692	37 738	55,8	23 160	29 954	44,2		39 532	58,6	28 160	41,6
9 484	11,7	2 000	328	7 027	31/10 32	40 967	15 714	38,4	5 329	25 253	61,6		18 706	45,7	22 261	54,3

Foreningens Nr.	Navn	Stiftet (Aar og Dato)	Medlemmer, der har modtaget Varer i sidste Regnskabsaar	Handles med Ikke-Medlemmer?	Foreningens Deltagelse i Risiko paa udestaaende Fordringer: pCt. af Butiksvarer	pCt. af Grovvarer	Medlem af F. D. B.s Revisionsafdeling	Foreningens Regnskab indsendt	Omsætning: Ialt	Heraf Butiksvarer	Fragt og Kørsel til Foreningen	Bruttoindtægt: Ialt	% af Oms.	Omkostninger: Ialt	% af Oms.
1	2	3	4	5	6	7	8	9	10	11	12	13	14	15	16
									Kr.	Kr.	Kr.	Kr.		Kr.	
266	Tryg, Ry	15/2 1915	263	Ja	0	0	Ja	Ja	168 156	152 625	3 457	31 826	*18,9*	18 821	*11,2*
267	Tulstrup	1/5 1902	40	Ja	[1]	[1]	Nej	Nej	23 755	22 292	404	4 708	*19,8*	3 123	*13,2*
274	Ungstrup	26/1 1899	64	Ja	0	0	Nej	Ja	52 250	49 200	714	10 560	*20,2*	6 105	*11,7*
277	Vejlby A.	17/11 1886	314	Ja	0	0	Nej	Ja	157 405	151 588	2 000	33 673	*21,4*	16 834	*10,7*
280	Viborg	1/5 1911	402	Ja	0	0	Nej	Nej	183 843	168 711	3 031	43 114	*23,5*	29 642	*16,1*
281	Viby	10/1 1910	498	Ja	50	50	Ja	Ja	291 510	278 081	2 159	55 095	*18,9*	30 613	*10,5*
282	Villersø	1/1 1899	110	Nej	0	0	Ja	Ja	58 867	56 248	816	11 415	*19,4*	4 857	*8,3*
283	Vinderslev	10/4 1896	91	Ja	0	0	Ja	Ja	47 322	40 831	759	8 305	*17,6*	4 252	*9,0*
284	Virklund	6/3 1888	92	Ja	0	0	Ja	Ja	72 218	64 835	808	13 705	*19,0*	6 440	*8,9*
285	Virring	1886	110	Nej	[2]	[2]	Nej	Nej	104 945	93 785	2 668	14 250	*13,6*	8 765	*8,4*
286	Vithen	6/3 1887	142	Nej	0	0	Ja	Ja	96 644	91 978	794	17 589	*18,2*	9 081	*9,4*
287	Vitved	1/1 1911	85	Nej	0	0	Nej	Nej	53 199	49 477	1 009	9 987	*18,8*	5 306	*10,0*
288	Vium	1/6 1899	79	Ja	0	0	Ja	Ja	65 710	58 012	1 187	13 111	*20,0*	7 410	*11,3*
289	Voel	/12 1887	84	Ja	0	0	Nej	Nej	58 651	50 011	1 154	9 870	*16,8*	5 797	*9,9*
291	Voldby	12/2 1897	158	Nej	0	0	Ja	Ja	85 584	84 016	1 419	16 902	*19,8*	7 018	*8,2*
292	Vorre	1888	40	Ja	50	50	Ja	Nej	25 389	24 044	315	5 265	*20,7*	2 840	*11,2*
293	Vrinders	15/2 1913	143	Ja	[3]	[3]	Ja	Ja	101 828	89 828	1 194	16 027	*15,7*	8 015	*7,9*
294	Vrold	1/7 1927	110	Ja	0	0	Ja	Ja	90 724	83 319	1 635	14 551	*16,0*	10 300	*11,4*
295	Vejerslev	1/4 1900	38	Ja	0	0	Ja	Ja	55 279	50 088	965	9 417	*17,0*	6 817	*12,3*
301	Ødum	/12 1914	75	Ja	0	0	Ja	Ja	81 131	73 104	878	13 007	*16,0*	8 039	*9,9*
303	Ørby	11/2 1911	120	Ja	0	0	Ja	Ja	158 910	112 555	3 969	26 923	*16,9*	19 637	*12,4*
305	Ørum	17/4 1897	350	Nej	0	0	Ja	Ja	359 148	164 084	12 369	57 559	*16,0*	22 920	*6,4*
306	Østerskov	5/2 1905	94	Ja	0	0	Ja	Ja	72 793	56 663	948	12 641	*17,4*	6 281	*8,6*
307	Ø. Bording	1/5 1923	78	Ja	0	0	Ja	Ja	68 714	63 392	1 243	12 111	*17,6*	6 318	*9,2*

[1]) For 15 Kr. pr. Medlem. [2]) For 1 Maaneds Køb. [3]) For 25 Kr. pr. Medlem.

									Kr.	Kr.	Kr.	Kr.		Kr.	
1	Aagaard	1894	200	Ja	50	0	Ja	Ja	110 397	105 792	789	19 789	*17,9*	9 387	*8,5*
2	Agerskov	9/4 1921	158	Ja	50	50	Ja	Ja	190 885	80 250	5 750	26 637	*14,0*	20 332	*10,7*
3	Agtrupskov	19/11 1897	90	Nej	0	100	Ja	Ja	45 372	44 726	—	10 521	*23,2*	5 724	*12,6*
4	Alminde	30/1 1905	119	Ja	[1]	[1]	Ja	Ja	70 013	65 411	66	14 130	*20,2*	7 565	*10,8*
5	Askov	1901	123	Ja	0	0	Nej	Ja	168 100	132 442	7 400	28 450	*16,9*	22 153	*13,2*
6	Arb. Fredericia	4/10 1912	550	Nej	100	0	Nej	Ja	240 484	240 484	305	58 390	*24,3*	48 073	*20,0*
10	Brakker	1883	72	Nej	0	0	Ja	Ja	47 742	43 877	423	10 100	*21,2*	6 848	*14,4*
11	Bramdrupdam	26/5 1897	230	Nej	0	0	Nej	Ja	113 400	105 200	1 622	16 693	*14,7*	9 556	*8,4*
13	Brørup	25/3 1899	222	Ja	33 1/3	33 1/3	Nej	Ja	118 208	104 188	1 320	22 233	*18,8*	11 619	*9,8*
14	Bække	1899	186	Ja	50	50	Ja	Ja	129 305	119 774	2 109	21 567	*16,7*	13 821	*10,7*
18	Dons	30/9 1911	49	Ja	0	0	Nej	Ja	36 783	35 191	328	7 368	*20,0*	4 089	*11,1*
21	Egholt	31/3 1897	120	Ja	0	0	Ja	Ja	95 566	82 909	2 500	16 371	*17,1*	11 044	*11,6*
22	Egtved	28/3 1893	300	Ja	0	0	Ja	Ja	200 417	183 633	3 479	32 909	*16,4*	20 178	*10,1*
23	Ejstrup	1897	160	Ja	0	0	Ja	Ja	121 667	84 059	2 030	23 714	*19,5*	16 598	*13,6*
24	Erritsø	1/4 1894	335	Nej	0	0	Nej	Ja	218 740	208 465	3 169	33 059	*15,1*	19 366	*8,9*
31	Gabøl	1/1 1926	25	Ja	0	0	Ja	Ja	49 285	40 987	1 501	8 812	*17,9*	8 243	*16,7*
32	Gammelby	1891	98	Ja	50	50	Nej	Ja	61 008	57 000	672	11 637	*19,1*	5 983	*9,8*
33	Gamst	1/4 1897	90	Nej	0	0	Ja	Ja	142 541	69 000	3 785	20 620	*14,5*	9 374	*6,6*
34	Gjelballe	12/2 1924	100	Nej	0	0	Nej	Ja	58 162	50 749	1 320	11 061	*19,0*	6 911	*11,9*
35	Gjesten	25/10 1922	65	Ja	50	100	Ja	Ja	154 003	99 000	1 507	18 238	*11,8*	16 942	*11,0*
36	Gram	11/12 1920	80	Ja	100	100	Ja	Ja	82 809	75 619	2 795	15 330	*18,5*	12 594	*15,2*
40	Haderslev	9/2 1923	50	Ja	100	100	Ja	Ja	65 931	62 902	1 112	12 609	*19,1*	11 549	*17,5*
41	Hejls	1/9 1906	140	Ja	0	0	Nej	Ja	111 579	100 895	1 600	20 142	*18,0*	12 749	*11,4*
42	Hejnsvig	29/3 1913	230	Ja	0	0	Ja	Ja	351 716	154 536	13 444	53 094	*15,1*	23 300	*6,6*
43	Hejnsvig Vesterh.	17/5 1912	51	Ja	25	0	Ja	Ja	47 774	47 774	890	9 734	*20,4*	7 651	*16,0*
45	Hjarup	1/7 1895	250	Nej	0	0	Nej	Ja	128 031	118 550	1 580	23 389	*18,3*	11 087	*8,7*
46	Holsted By	1909	130	Ja	50	50	Ja	Ja	133 146	121 505	3 396	32 992	*24,8*	23 106	*17,4*

[1]) 2 Maaneders Køb.

og Drift					Status									
Netto-overskud		Overskudets Anvendelse			Regnskabet afsluttet pr.	Balancesum	Aktiver						Passiver			
							Ialt Omsætningsformue		Heraf udestaaende Fordringer	Ialt Anlægsformue			Ialt Fremmedkapital		Ialt Egenkapital	
Ialt	% af Oms.	Afskrivninger	Henlæggelser	Udbetaling			Beløb	% af Balancesum		Beløb	% af Balancesum		Beløb	% af Balancesum	Beløb	% af Balancesum
17	18	19	20	21	22	23	24		25	26			27		28	
Kr.		Kr.	Kr.	Kr.		Kr.	Kr.		Kr.	Kr.			Kr.		Kr.	
13 005	7,7	950	2 343	10 066	30/9 32	92 292	37 127	40,2	0	55 165	59,8		44 886	48,6	47 406	51,4
1 585	6,6	100	0	1 485	30/9 32	23 443	14 410	61,5	6 430	9 033	38,5		16 004	68,3	7 439	31,7
4 455	8,5	0	1 253	3 202	31/12 32	53 295	40 697	76,4	29 662	12 598	23,6		25 918	48,6	27 377	51,4
16 839	10,7	1 859	0	14 758	31/12 32	68 036	23 070	33,9	0	44 966	66,1		23 000	33,8	45 036	66,2
13 472	7,4	600	3 354	9 518	3/7 32	160 048	34 766	21,7	10 576	125 282	78,3		75 601	47,2	84 447	52,8
24 482	8,4	500	2 080	20 797	16/10 32	135 059	69 354	51,4	27 930	65 705	48,6		54 653	40,5	80 406	59,5
6 558	11,1	0	365	6 293	31/10 32	20 796	13 288	63,9	0	7 508	36,1		2 097	10,0	18 699	90,0
4 053	8,6	43	401	3 861	31/12 32	29 462	15 716	53,4	9 655	13 746	46,6		9 879	33,6	19 583	66,4
7 265	10,1	0	1 349	6 023	30/11 32	45 297	21 369	47,2	14 761	23 928	52,8		25 326	55,9	19 971	44,1
5 485	5,2	0	400	4 732	28/2 33	49 321	33 238	67,4	19 615	16 083	32,6		32 963	66,8	16 358	33,2
8 508	8,8	157	1 355	7 358	31/12 32	55 676	33 415	60,0	19 706	22 261	40,0		25 056	45,0	30 620	55,0
4 681	8,8	0	714	4 171	31/12 32	36 466	19 919	54,6	6 793	16 547	45,4		19 706	54,0	16 760	46,0
5 701	8,7	0	422	5 279	31/12 32	55 616	36 164	65,0	25 768	19 452	35,0		33 142	59,6	22 474	40,4
4 073	6,9	500	1 610	2 220	30/9 32	29 897	17 580	58,8	11 845	12 317	41,2		19 882	66,5	10 015	33,5
9 884	11,6	0	1 271	7 076	30/9 32	48 100	26 666	55,4	4 333	21 434	44,6		8 698	18,1	39 402	81,9
2 425	9,5	0	0	2 425	31/12 32	28 869	17 042	59,0	10 729	11 827	41,0		9 249	32,0	19 620	68,0
8 012	7,8	0	800	7 720	31/12 32	36 144	15 883	43,9	4 033	20 261	56,1		21 161	58,6	14 983	41,4
4 251	4,6	0	0	5 117	31/12 32	49 045	19 345	39,4	10 674	29 700	60,6		36 760	75,0	12 285	25,0
2 600	4,7	1 000	287	1 724	31/12 32	42 063	20 544	48,8	8 529	21 519	51,2		21 676	51,5	20 387	48,5
4 968	6,1	0	0	5 077	31/12 32	43 824	19 947	45,5	10 882	23 877	54,5		16 853	38,5	26 971	61,5
7 286	4,5	0	963	5 944	31/12 32	66 747	25 479	38,2	10 440	41 268	61,8		36 129	54,1	30 618	45,9
34 639	9,6	0	0	34 373	31/12 32	177 820	112 202	63,1	74 997	65 618	36,9		52 486	29,5	125 334	70,5
6 360	8,8	0	0	5 700	31/12 32	51 139	30 829	60,3	6 648	20 310	39,7		25 005	48,9	26 134	51,1
5 793	8,4	500	0	5 600	31/12 32	36 615	14 043	38,4	3 072	22 572	61,6		24 210	66,2	12 405	33,8

Afdeling: Kolding

Kr.		Kr.	Kr.	Kr.		Kr.	Kr.		Kr.	Kr.			Kr.		Kr.	
10 402	9,4	0	1 303	8 204	31/12 32	56 567	37 592	66,5	27 592	18 975	33,5		19 553	34,5	37 014	65,5
6 305	3,3	0	250	1 722	31/12 32	189 661	139 463	73,5	106 932	50 198	26,5		171 890	90,6	17 771	9,4
4 797	10,6	0	862	3 823	31/12 32	39 229	26 865	68,5	15 965	12 364	31,5		20 993	53,5	18 236	46,5
6 565	9,4	959	479	5 715	1/1 33	78 632	45 658	58,1	10 219	32 974	41,9		48 847	62,1	29 785	37,9
6 297	3,7	0	299	6 720	30/6 32	163 543	97 383	59,5	34 855	66 160	40,5		135 526	82,9	28 017	17,1
10 317	4,3	3 822	2 195	5 123	31/12 32	113 912	58 526	51,4	34 070	55 386	48,6		61 670	54,1	52 242	45,9
3 252	6,8	450	164	2 289	31/12 32	62 394	27 034	43,3	14 127	35 360	56,7		47 241	75,7	15 153	24,3
7 137	6,3	0	3 138	5 287	31/12 32	62 195	33 791	54,3	0	28 404	45,7		26 451	42,5	35 744	57,5
10 614	9,0	0	1 084	8 057	31/12 32	89 152	40 899	45,9	21 698	48 253	54,1		33 346	37,4	55 806	62,6
7 746	6,0	800	881	6 454	31/12 32	100 488	54 344	54,1	27 352	46 144	45,9		41 543	41,3	58 945	58,7
3 279	8,9	0	0	3 279	31/1 33	16 046	9 257	57,7	0	6 789	42,3		1 000	6,2	15 046	93,8
5 327	5,5	0	532	4 817	30/6 32	84 502	49 247	58,3	22 577	35 255	41,7		54 646	64,7	29 856	35,3
12 731	6,3	0	1 313	12 746	31/12 32	142 344	80 038	56,2	48 062	62 306	43,8		68 390	48,0	73 954	52,0
7 116	5,9	0	1 711	5 577	31/12 32	142 097	62 417	43,9	20 991	79 680	56,1		104 574	73,6	37 523	26,4
13 693	6,2	1 000	0	12 054	31/12 32	125 402	58 644	46,8	17 733	66 758	53,2		48 244	38,5	77 158	61,5
569	1,2	103	28	0	31/12 32	53 573	24 954	46,6	10 889	28 619	53,4		48 046	89,7	5 527	10,3
5 654	9,3	1 029	514	3 846	31/10 32	39 199	31 269	79,8	11 937	7 930	20,2		25 853	66,0	13 346	34,0
11 246	7,9	360	0	8 450	31/12 32	82 930	50 820	61,3	36 782	32 110	38,7		44 708	53,9	38 222	46,1
4 150	7,1	418	418	3 344	31/12 32	48 465	20 899	43,1	10 918	27 566	56,9		34 453	71,1	14 012	28,9
1 296	0,8	0	4 152	0	31/12 32	136 381	73 343	53,8	38 477	63 038	46,2		116 729	85,6	19 652	14,4
2 736	3,3	1 225	420	1 849	30/6 32	47 147	35 115	74,5	17 392	12 032	25,5		33 985	72,1	13 162	27,9
1 060	1,6	0	0	0	31/12 32	25 612	8 936	34,9	3 689	16 676	65,1		20 211	78,9	5 401	21,1
7 393	6,6	0	600	7 332	30/9 32	70 871	39 687	56,0	20 927	31 184	44,0		50 144	70,8	20 727	29,2
29 794	8,5	0	6 000	23 339	31/12 32	176 067	122 242	69,4	102 097	53 825	30,6		92 745	52,7	83 322	47,3
2 083	4,4	0	0	2 083	31/12 32	75 012	58 583	78,1	45 207	16 429	21,9		48 709	64,9	26 303	35,1
12 302	9,6	700	0	11 602	31/3 32	66 047	30 492	46,2	10 672	35 555	53,8		26 332	39,9	39 715	60,1
9 886	7,4	2 420	2 155	8 242	31/12 32	203 830	106 608	52,3	43 444	97 222	47,3		164 267	80,6	39 563	19,4

Almindelige Oplysninger									Omsætning						
Foreningens		Stiftet (Aar og Dato)	Medlemmer, der har modtaget Varer i sidste Regnskabsaar	Handles med Ikke-Medlemmer?	Foreningens Deltagelse i Risiko paa udestaaende Fordringer		Medlem af F. D. B.s Revisionsafdeling	Foreningens Regnskab indsendt	Omsætning		Fragt og Kørsel til Foreningen	Bruttoindtægt		Omkostninger	
Nr.	Navn				pCt. af Butiksvarer	pCt. af Grovvarer			Ialt	Heraf Butiksvarer		Ialt	% af Oms.	Ialt	% af Oms.
1	2	3	4	5	6	7	8	9	10	11	12	13	14	15	16
									Kr.	Kr.	Kr.	Kr.		Kr.	
47	Hoppes	22/6 1891	132	Nej	0	0	Ja	Ja	72 603	70 668	701	13 496	*18,6*	6 828	*9,4*
48	Hovborg	1910	94	Ja	[1])	[1])	Ja	Ja	78 932	73 473	947	13 771	*17,4*	7 448	*9,4*
49	Højrup	2/3 1895	80	Nej	0	0	Ja	Ja	35 146	35 146	—	5 700	*16,2*	3 908	*11,1*
53	Jernbaneetaten F.	26/7 1901	682	Ja	100	100	Nej	Ja	684 379	637 778	2 809	126 138	*18,4*	77 153	*11,3*
54	Jordrup	3/12 1894	225	Ja	50	50	Ja	Ja	205 788	152 343	5 629	36 969	*18,0*	22 917	*11,1*
55	Jels	10/4 1931	85	Ja	50	50	Ja	Ja	81 317	78 118	1 033	15 729	*19,3*	12 335	*15,2*
57	Kolding	1/2 1904	666	Nej	100	100	Ja	Ja	342 583	342 583	218	70 165	*20,5*	44 172	*12,9*
61	Lilballe	1/5 1891	68	Nej	0	0	Nej	Ja	49 729	45 506	346	9 359	*18,8*	4 917	*9,9*
62	Ll. Andst-Roved	1/6 1907	37	Nej	66⅔	66⅔	Ja	Ja	27 738	24 420	705	6 139	*22,1*	3 673	*13,2*
63	Lindknud	1893	200	Ja	10	10	Ja	Ja	162 776	156 541	2 511	28 408	*17,5*	14 298	*8,8*
64	Lunderskov	7/12 1895	300	Ja	0	0	Nej	Ja	202 833	183 051	5 338	40 643	*20,0*	20 995	*10,4*
65	Læborg-Drostrup	1907	65	Ja	0	0	Nej	Ja	54 410	52 186	1 063	10 767	*19,8*	6 726	*12,4*
68	Middelfart	22/5 1903	800	Nej	0	0	Nej	Ja	310 735	310 735	5 086	65 317	*21,0*	31 902	*10,3*
70	Nebel	25/4 1916	30	Ja	50	50	Ja	Ja	49 693	24 752	1 539	9 291	*18,7*	6 574	*13,2*
71	Nr. Bjært	7/8 1897	238	Nej	50	50	Ja	Ja	118 223	110 895	58	24 528	*20,7*	13 851	*11,7*
72	Nyby	3/3 1898	88	Nej	50	50	Nej	Nej	70 702	65 672	938	10 666	*15,1*	6 726	*9,5*
76	Røde Kro	20/3 1920	142	Ja	0	0	Ja	Ja	86 563	76 508	3 472	16 754	*19,4*	13 833	*16,0*
79	Skanderup	25/3 1896	132	Nej	50	50	Nej	Ja	100 250	86 429	1 278	19 258	*19,2*	11 325	*11,3*
80	Starup	1/5 1879	150	Nej	0	0	Ja	Ja	73 866	68 378	1 126	14 862	*20,1*	7 979	*10,8*
81	St. Andst	5/6 1907	206	Ja	66⅔	66⅔	Ja	Ja	118 281	104 387	4 811	22 815	*19,3*	14 566	*12,3*
82	Studsdal	7/12 1891	120	Ja	0	0	Nej	Nej	53 285	52 555	63	9 119	*17,1*	5 044	*9,5*
83	Sdr. Bjært Str.	3/3 1897	45	Nej	50	50	Ja	Ja	35 105	33 365	206	5 894	*16,8*	3 783	*10,8*
92	Tirslund	1/5 1920	37	Ja	75	75	Ja	Ja	99 280	46 216	3 064	12 052	*12,1*	10 810	*10,9*
96	Veerst	2/2 1896	179	Ja	50	50	Nej	Ja	141 945	102 948	3 073	20 275	*14,3*	12 112	*8,5*
97	Vejen	27/1 1872	540	Ja	0	0	Nej	Ja	324 319	276 022	15 742	64 245	*19,8*	36 495	*11,3*
99	Vejstrup	10/2 1878	247	Nej	50	50	Ja	Ja	112 321	102 676	1 803	18 017	*16,2*	9 712	*8,6*
100	Vejen V. Mark	1/3 1897	60	Nej	0	0	Nej	Nej	30 920	29 891	441	6 883	*22,3*	4 826	*15,6*
101	Vesterlykke	5/3 1898	248	Nej	0	0	Nej	Ja	102 358	99 117	823	24 225	*23,7*	11 789	*11,5*
102	V. Nebel	1/5 1874	200	Nej	50	50	Ja	Ja	121 889	121 899	1 119	20 250	*16,6*	10 480	*8,6*
103	Viuf	21/3 1896	200	Nej	[2])	[2])	Ja	Ja	117 066	89 195	1 093	18 009	*15,4*	10 015	*8,6*
106	Vorbasse	6/3 1887	222	Ja	0	0	Ja	Ja	209 549	104 989	5 841	41 200	*19,7*	21 357	*10,2*
110	Ødis	6/1 1891	267	Nej	0	0	Ja	Ja	111 635	109 080	1 625	20 018	*17,9*	12 098	*10,8*
111	Ødis-Bramdrup	1/7 1896	140	Nej	0	0	Ja	Ja	109 547	101 432	2 271	21 438	*19,5*	10 881	*9,9*
									Kr.	Kr.	Kr.	Kr.		Kr.	
3	Aarslev	9/12 1905	96	Ja	0	0	Ja	Ja	87 796	80 458	1 080	16 528	*18,8*	9 503	*10,8*
4	Aidt	5/11 1885	125	Ja	0	0	Ja	Ja	58 578	55 839	1 234	10 565	*18,0*	5 780	*9,8*
5	Albæk	1/10 1896	90	Nej	0	0	Ja	Ja	61 591	58 517	974	11 903	*19,3*	6 350	*10,3*
6	Randers Arb.foren.	17/3 1867	3524	Nej	0	0	Nej	Ja	1439 587	881 921	0	428 220	*29,7*	269 009	*18,7*
7	Asferg	16/4 1891	138	Ja	0	100	Nej	Ja	68 942	67 176	909	11 335	*16,4*	8 355	*12,1*
8	Askildrup	4/10 1901	130	Nej	33⅓	0	Ja	Ja	125 622	121 747	385	24 480	*19,5*	9 810	*7,8*
9	Assens	16/6 1889	360	Nej	0	0	Ja	Ja	263 556	238 556	4 208	55 804	*21,2*	27 055	*10,3*
10	Assentoft	1/7 1900	100	Ja	0	0	Ja	Ja	75 443	75 443	395	15 647	*20,7*	7 162	*9,5*
11	Auning	17/5 1919	119	Ja	25	25	Ja	Ja	73 531	67 633	1 428	15 686	*21,3*	12 313	*16,7*
16	Bjerregrav	10/3 1913	140	Nej	0	0	Ja	Ja	114 767	107 702	990	22 280	*19,4*	10 286	*9,0*
17	Bjerring	14/12 1914	90	Ja	0	0	Ja	Ja	76 076	71 814	828	14 868	*19,5*	7 449	*9,8*
18	Bjerringbro	1917	99	Ja	50	50	Ja	Ja	60 338	55 453	1 623	12 224	*20,3*	8 274	*13,7*
19	Bramstrup	19/4 1907	158	Nej	0	0	Ja	Ja	127 964	115 193	2 137	23 774	*18,6*	11 795	*9,2*
20	Brandstrup	27/2 1917	74	Ja	0	0	Ja	Ja	60 008	57 742	586	11 609	*19,3*	5 933	*9,9*
22	Dalbyneder	4/4 1891	78	Ja	50	50	Ja	Ja	55 118	51 272	1 026	10 672	*19,4*	6 349	*11,5*
23	Dalbyover	20/5 1901	120	Ja	0	0	Nej	Ja	78 679	73 313	1 329	16 853	*21,4*	9 174	*11,7*
24	Drastup	6/2 1900	76	Nej	0	0	Ja	Ja	60 867	57 307	503	12 427	*20,4*	6 272	*10,3*
27	Enslev	2/12 1889	138	Nej	0	0	Ja	Nej	104 554	93 227	1 962	16 630	*15,9*	9 555	*9,1*

[1]) 1 Maaneds Køb. [2]) 50 % af 6 Ugers Køb.

og Drift

Netto-overskud		Overskudets Anvendelse			Status									
							Aktiver					Passiver		
							Ialt Omsætnings-formue		Heraf udestaaende Fordringer	Ialt Anlægs-formue		Ialt Fremmed-kapital		Ialt Egen-kapital	
Ialt	% af Oms.	Af-skriv-ninger	Hen-lægge-lser	Ud-betaling	Regn-skabet afslut-tet pr.	Balance-sum	Beløb	% af Balance-sum		Beløb	% af Balance-sum	Beløb	% af Balance-sum	Beløb	% af Balance-sum
17	18	19	20	21	22	23	24		25	26		27		28	
Kr.		Kr.	Kr.	Kr.		Kr.	Kr.		Kr.	Kr.		Kr.		Kr.	
6 668	9,2	300	0	6 288	30/9 32	42 070	20 936	49,8	12 410	21 134	50,2	19 839	47,2	22 231	52,8
6 323	8,0	525	525	5 316	31/12 32	36 823	23 457	63,7	11 510	13 366	36,3	15 834	43,0	20 989	57,0
1 792	5,1	0	0	1 674	31/12 32	29 351	15 516	52,9	7 979	13 835	47,1	15 452	52,7	13 899	47,3
48 985	7,1	551	9 318	42 059	30/9 32	307 706	219 475	71,4	101 949	88 231	28,6	79 364	25,8	228 342	74,2
14 052	6,9	624	1 895	11 533	30/6 32	164 218	94 225	57,4	61 357	69 993	42,6	88 708	54,0	75 510	46,0
3 394	4,1	345	1 350	1 742	30/4 33	24 715	21 180	85,7	6 931	3 535	14,3	18 008	72,8	6 707	27,2
25 993	7,6	3 000	6 055	16 363	31/12 32	209 530	70 016	33,4	42 126	139 514	66,6	88 640	42,3	120 890	57,7
4 442	8,9	0	0	4 442	31/12 32	38 333	23 915	62,4	3 511	14 418	37,6	15 531	40,5	22 802	59,5
2 466	8,9	1 877	0	882	30/5 32	30 195	17 357	57,5	8 920	12 838	42,5	24 111	79,9	6 084	20,1
14 110	8,7	0	1 411	12 198	31/12 32	81 875	43 193	52,8	20 835	38 682	47,2	29 034	35,5	52 841	64,5
19 648	9,6	1 000	2 235	17 151	31/10 32	103 236	50 930	49,3	15 401	52 306	50,7	43 215	41,9	60 021	58,1
4 041	7,4	470	288	3 283	31/12 32	41 907	23 736	56,6	12 399	18 171	43,4	13 273	31,7	28 634	68,3
33 415	10,7	0	2 852	28 956	31/12 32	185 740	70 865	38,2	0	114 875	61,8	36 500	19,7	149 240	80,3
2 717	5,5	0	136	2 581	31/12 32	54 138	35 863	66,2	16 015	18 275	33,8	41 857	77,3	12 281	22,7
10 677	9,0	460	1 272	8 965	10/1 33	99 951	61 450	61,5	13 441	38 501	38,5	54 526	54,6	45 425	45,4
3 940	5,6	0	0	3 965	31/12 32	34 611	19 059	55,1	11 322	15 552	44,9	12 623	36,5	21 988	63,5
2 921	3,4	1 950	220	751	31/10 32	76 602	35 443	46,3	9 522	41 159	53,7	66 357	86,6	10 245	13,4
7 933	7,9	0	0	7 420	14/4 33	75 741	23 943	31,6	0	51 798	68,4	51 261	67,7	24 480	32,3
6 883	9,3	400	494	5 944	31/12 32	61 839	33 128	53,6	14 732	28 711	46,4	35 812	57,9	26 027	42,1
8 249	7,0	0	0	8 491	30/6 32	74 940	39 780	53,1	25 875	35 160	46,9	43 316	57,8	31 624	42,2
4 075	7,6	0	0	4 164	30/6 32	17 150	10 684	62,3	0	6 466	37,7	6 497	37,9	10 653	62,1
2 111	6,0	0	0	1 716	1/7 33	18 223	15 769	86,5	9 202	2 454	13,5	14 016	76,9	4 207	23,1
1 242	1,2	0	0	1 349	31/12 32	75 384	34 383	45,6	14 976	41 001	54,4	65 632	87,1	9 752	12,9
8 163	5,8	250	1 542	6 175	31/12 32	92 772	57 015	61,5	30 565	35 757	38,5	29 590	31,9	63 182	68,1
27 750	8,5	310	548	24 570	30/6 32	175 821	97 380	55,4	56 678	78 441	44,6	91 690	52,1	84 131	47,9
8 305	7,4	0	0	8 656	30/9 32	73 942	40 814	55,2	24 824	33 128	44,8	33 648	45,5	40 294	54,5
2 057	6,7	0	0	2 019	31/12 32	32 580	16 805	51,6	6 933	15 775	48,4	17 955	55,1	14 625	44,9
12 436	12,2	0	600	11 836	31/12 32	58 684	31 909	54,4	0	26 775	45,6	25 556	43,5	33 128	56,5
9 770	8,0	0	0	4 297	31/12 32	65 454	34 439	52,6	11 621	31 015	47,4	39 474	60,3	25 980	39,7
7 994	6,8	1 000	200	6 740	11/11 32	70 373	35 658	50,7	16 703	34 715	49,3	45 918	65,2	24 455	34,8
19 843	9,5	3 638	5 715	16 031	31/12 32	117 440	91 549	78,0	60 529	25 891	22,0	57 812	49,2	59 628	50,8
7 920	7,1	0	800	6 100	31/5 33	80 094	50 903	63,6	21 840	29 191	36,4	45 379	56,7	34 715	43,3
10 557	9,6	0	0	10 359	30/6 32	55 801	29 325	52,6	0	26 476	47,4	24 999	44,8	30 802	55,2

Afdeling: Randers

Kr.		Kr.	Kr.	Kr.		Kr.	Kr.		Kr.	Kr.		Kr.		Kr.	
7 025	8,0	400	656	7 055	30/9 32	60 514	17 929	29,6	3 900	42 585	70,4	31 744	52,5	28 770	47,5
4 785	8,2	0	0	4 480	31/12 32	50 678	36 097	71,2	25 144	14 581	28,8	27 164	53,6	23 514	46,4
5 553	9,0	326	0	5 231	31/12 32	38 215	21 773	57,0	14 831	16 442	43,0	17 319	45,3	20 896	54,7
159 211	11,0	20 274	12 995	125 942	30/6 32	1064 159	510 849	48,0	95 938	553 310	52,0	190 789	17,9	873 370	82,1
2 980	4,3	525	122	2 333	31/12 32	73 979	47 623	64,4	35 635	26 356	35,6	41 744	56,4	32 235	43,6
14 670	11,7	0	3 491	9 892	31/12 32	69 562	41 412	59,5	5 856	28 150	40,5	12 404	17,8	57 158	82,2
28 749	10,9	0	3 640	25 287	30/0 32	149 121	98 251	65,9	56 974	50 870	34,1	52 401	35,1	96 720	64,9
8 485	11,2	760	4 256	3 469	31/12 32	40 459	22 863	56,5	8 713	17 596	43,5	7 042	17,4	33 417	82,6
3 373	4,6	240	567	2 837	31/12 32	78 003	35 070	45,0	20 328	42 933	55,0	59 470	76,2	18 533	23,8
11 994	10,4	0	1 898	11 885	31/10 32	70 811	47 864	67,6	26 977	22 947	32,4	28 232	39,9	42 579	60,1
7 419	9,7	813	600	5 994	31/12 32	47 653	25 138	52,8	9 832	22 515	47,2	21 034	44,1	26 619	55,9
3 950	6,6	200	850	2 926	30/6 32	43 792	16 193	37,0	7 614	27 599	63,0	22 667	51,8	21 125	48,2
11 979	9,4	522	2 276	9 134	31/12 32	69 015	35 052	50,8	9 369	33 963	49,2	31 544	45,7	37 471	54,3
5 676	9,4	598	583	4 495	31/12 32	47 722	28 088	58,9	11 612	19 634	41,1	25 931	54,3	21 791	45,7
4 323	7,9	0	0	4 163	31/10 32	41 121	21 753	52,9	7 765	19 368	47,1	17 391	42,3	23 730	57,7
7 679	9,7	200	0	7 800	31/10 32	51 776	20 802	40,2	4 344	30 974	59,8	23 232	44,9	28 544	55,1
6 155	10,1	200	520	5 439	31/10 32	36 226	23 516	64,9	12 100	12 710	35,1	12 533	34,6	23 693	65,4
7 075	6,8	0	0	7 075	31/7 32	55 373	31 201	56,3	17 020	24 172	63,7	30 423	55,0	24 950	45,0

Almindelige Oplysninger									Omsætning						
Foreningens		Stiftet (Aar og Dato)	Medlemmer, der har modtaget Varer i sidste Regnskabsaar	Handles med Ikke-Medlemmer?	Foreningens Deltagelse i Risiko paa udestaaende Fordringer		Medlem af F. D. B.s Revisionsafdeling	Foreningens Regnskab indsendt	Omsætning		Fragt og Kørsel til Foreningen	Bruttoindtægt		Omkostninger	
Nr.	Navn				pCt. af Butiksvarer	pCt. af Grovvarer			Ialt	Heraf Butiksvarer		Ialt	% af Oms.	Ialt	% af Oms.
1	2	3	4	5	6	7	8	9	10	11	12	13	14	15	16
									Kr.	Kr.	Kr.	Kr.		Kr.	
29	Faarup F.	5/11 1893	215	Nej	0	0	Ja	Ja	102 224	101 234	724	20 284	*19,8*	9 051	*8,9*
30	Faarup R.	16/2 1921	35	Ja	0	0	Ja	Ja	35 980	34 801	534	7 760	*21,6*	4 881	*13,6*
31	Fausing	1/5 1902	130	Ja	[1]	[1]	Nej	Ja	68 907	66 730	1 280	14 715	*21,4*	9 316	*13,5*
32	Fjeldsø	24/3 1916	125	Nej	50	50	Nej	Ja	91 775	87 419	1 053	18 550	*20,2*	10 187	*11,1*
33	Frem	1/10 1930	22	Nej	0	0	Ja	Ja	16 664	16 146	82	3 120	*18,7*	1 644	*9,9*
37	Gassum	2/2 1892	155	Nej	0	0	Ja	Ja	90 640	87 225	1 027	18 761	*20,7*	8 238	*9,1*
39	Gimming	19/2 1908	70	Nej	0	0	Ja	Ja	48 502	48 137	374	8 331	*17,2*	4 779	*9,9*
40	Gerlev	1/5 1907	176	Ja	50	50	Ja	Ja	93 270	82 379	2 500	17 740	*19,0*	9 544	*10,2*
41	Gjerning	28/5 1883	81	Ja	0	0	Ja	Ja	64 380	60 997	811	9 323	*14,5*	5 687	*8,8*
42	Gullev	23/2 1917	40	Ja	0	0	Nej	Nej	38 822	36 900	388	5 991	*15,4*	4 248	*10,9*
43	Galten	23/10 1907	106	Ja	0	0	Ja	Ja	68 755	63 926	1 562	15 334	*22,3*	9 745	*14,2*
45	Hald	18/12 1894	180	Nej	0	0	Nej	Ja	128 373	123 849	1 761	24 642	*19,2*	11 572	*9,0*
46	Handest	6/10 1906	140	Nej	0	0	Nej	Ja	92 174	80 014	737	15 730	*17,1*	8 241	*8,9*
47	Harridslev	1892	125	Nej	0	0	Nej	Ja	79 217	73 732	1 031	13 607	*17,2*	8 293	*10,5*
48	Haslund	6/5 1901	80	Nej	0	0	Nej	Nej	49 465	47 046	180	9 938	*20,1*	5 670	*11,5*
49	Havndal	6/5 1906	188	Ja	50	50	Ja	Ja	107 502	100 605	1 723	22 531	*21,0*	14 106	*13,1*
52	Hjermind	/3 1886	78	Nej	0	0	Nej	Ja	58 656	55 456	1 058	9 125	*15,6*	5 403	*9,2*
53	Hjorthede	5/5 1888	74	Ja	0	0	Nej	Ja	47 272	45 787	514	8 225	*17,4*	5 081	*10,7*
54	Holbæk	1/6 1919	118	Ja	50	50	Nej	Ja	96 574	90 668	2 599	20 514	*21,2*	12 377	*12,8*
55	Hollandsbjerg	31/10 1901	90	Ja	0	0	Nej	Ja	89 869	86 188	1 348	16 880	*18,8*	8 200	*9,1*
56	Hornbæk	1/7 1918	47	Nej	100	0	Ja	Ja	19 470	19 470	193	4 343	*22,3*	2 468	*12,7*
57	Hostruphuse	15/10 1918	268	Ja	0	0	Ja	Ja	120 820	111 076	1 060	25 045	*20,7*	16 665	*13,8*
58	Houlbjerg	1/8 1912	60	Ja	50	50	Nej	Ja	69 199	55 624	1 097	11 892	*17,2*	9 840	*14,2*
60	Hvornum	1/8 1916	60	Ja	50	50	Ja	Ja	63 526	63 526	751	13 585	*21,4*	13 294	*20,9*
61	Hvorslev	22/3 1909	138	Ja	0	0	Ja	Ja	87 189	79 778	1 174	16 510	*18,9*	9 662	*11,1*
62	Hørby	1/5 1915	80	Nej	0	0	Ja	Ja	52 957	49 623	641	9 671	*18,3*	5 922	*11,2*
63	Hørning	28/11 1895	140	Nej	0	0	Ja	Ja	104 142	97 549	1 202	19 135	*18,4*	8 360	*8,0*
68	Jebjerg	5/5 1902	96	Nej	0	0	Ja	Ja	73 126	67 708	982	11 957	*16,4*	8 314	*11,4*
69	Jyden	/8 1911	150	Ja	0	0	Nej	Ja	66 903	66 903	1 122	15 452	*23,1*	9 887	*14,8*
70	Kastbjerg	20/10 1889	152	Nej	0	0	Ja	Ja	99 849	95 370	1 019	20 724	*20,8*	9 435	*9,5*
71	Klejtrup	16/8 1902	220	Nej	0	75	Ja	Ja	127 757	127 757	1 392	22 939	*18,0*	14 097	*11,0*
72	Kousted	3/10 1893	61	Nej	8 1/3	8 1/3	Ja	Ja	29 867	29 115	292	5 246	*17,6*	3 142	*10,5*
73	Kristrup	14/1 1916	298	Nej	0	0	Ja	Ja	163 275	162 632	669	28 818	*17,7*	16 857	*10,3*
74	Kronjyden	1/7 1896	110	Nej	0	0	Ja	Ja	68 234	65 073	598	13 477	*19,8*	6 536	*9,6*
75	Kærbybro	1/10 1897	210	Nej	50	50	Ja	Ja	121 332	118 472	1 774	24 509	*20,2*	11 995	*9,9*
79	Langaa	2/1 1916	122	Ja	50	50	Ja	Ja	100 305	84 829	3 532	16 757	*16,7*	10 789	*10,8*
80	Lee	8/11 1896	96	Nej	0	0	Ja	Ja	69 375	62 314	917	11 901	*17,2*	6 512	*9,4*
81	Lime	25/8 1888	179	Nej	0	0	Ja	Ja	142 905	129 933	1 587	26 323	*18,4*	12 511	*8,8*
82	Linde	1/4 1889	100	Ja	33 1/3	33 1/3	Nej	Ja	69 149	65 318	398	12 339	*17,8*	7 193	*10,4*
83	Lystrup	1/11 1911	70	Ja	0	0	Ja	Ja	57 627	53 962	1 010	10 545	*18,3*	6 817	*11,8*
84	Læsten	1/11 1919	57	Ja	50	50	Ja	Ja	46 698	44 204	583	9 932	*21,3*	6 802	*14,6*
86	Løvel	30/3 1890	132	Ja	0	100	Ja	Ja	248 941	97 828	9 659	34 026	*13,7*	16 022	*6,4*
87	Lindbjerg	23/8 1929	57	Nej	50	50	Nej	Ja	46 245	43 747	459	9 313	*20,1*	5 455	*11,8*
89	Mammen	16/5 1886	179	Nej	0	0	Nej	Ja	128 032	123 050	1 328	25 368	*19,8*	11 113	*8,7*
90	Mejlby S.	10/4 1919	70	Nej	0	0	Ja	Ja	44 213	43 596	346	8 428	*19,1*	4 882	*11,1*
91	Mellerup	1/5 1888	185	Ja	0	0	Nej	Ja	115 583	113 168	1 290	20 459	*17,7*	9 554	*8,3*
92	Mollerup H.	1/9 1887	175	Ja	0	0	Nej	Nej	106 163	103 647	1 250	19 836	*18,7*	9 374	*8,8*
96	Nøddelund	16/3 1894	63	Nej	0	0	Ja	Ja	67 138	60 550	950	11 427	*17,0*	6 219	*9,3*
97	Nørager A.	1/1 1902	117	Ja	0	100	Ja	Ja	128 673	110 547	1 943	24 144	*18,8*	11 920	*9,3*
98	Nørager N.	15/5 1915	117	Ja	0	0	Ja	Ja	120 042	101 864	3 661	22 430	*18,7*	16 339	*13,6*
101	Oue	28/4 1901	148	Ja	50	50	Ja	Ja	97 655	87 833	1 570	17 818	*18,2*	8 442	*8,6*
103	Raaby	1/11 1886	178	Nej	0	0	Nej	Ja	139 514	133 387	2 169	28 451	*20,4*	9 901	*7,1*
106	Sahl	29/3 1878	100	Nej	50	50	Ja	Ja	58 930	55 493	856	9 201	*15,6*	5 638	*9,6*
107	Skellerup	1/11 1902	134	Nej	50	50	Ja	Ja	87 254	79 106	1 092	13 860	*15,9*	6 903	*7,9*
108	Snæbum	6/2 1906	105	Nej	100	100	Ja	Ja	74 220	65 256	958	15 653	*21,1*	8 496	*11,4*

[1]) For 15 Kr. pr. Medlem.

og Drift					Status									
Netto-overskud		Overskudets Anvendelse			Regnskabet afsluttet pr.	Balancesum	Aktiver						Passiver			
							Ialt Omsætningsformue		Heraf udestaaende Fordringer	Ialt Anlægsformue			Ialt Fremmedkapital		Ialt Egenkapital	
Ialt	% af Oms.	Afskrivninger	Henlæggelser	Udbetaling			Beløb	% af Balancesum		Beløb	% af Balancesum		Beløb	% af Balancesum	Beløb	% af Balancesum
17	18	19	20	21	22	23	24		25	26			27		28	
Kr.		Kr.	Kr.	Kr.		Kr.	Kr.			Kr.			Kr.		Kr.	
11 233	*10,9*	0	228	11 005	31/12 32	34 997	19 994	*57,1*	2 394	15 003	*42,9*		2 114	*6,0*	32 883	*94,0*
2 879	*8,0*	173	1 003	1 703	31/12 32	24 429	9 144	*37,4*	2 850	15 285	*62,6*		14 337	*58,7*	10 092	*41,3*
5 399	*7,9*	0	0	6 455	15/5 32	57 644	38 693	*67,1*	20 001	18 951	*32,9*		25 454	*44,2*	32 190	*55,8*
8 363	*9,1*	500	1 430	6 433	31/12 32	69 176	40 428	*58,4*	27 045	28 748	*41,6*		34 947	*50,5*	34 229	*49,5*
1 476	*8,8*	109	0	1 128	31/10 32	8 367	7 006	*83,7*	3 063	1 361	*16,3*		7 034	*84,1*	1 333	*15,9*
10 523	*11,6*	22	3 000	7 508	31/10 32	47 150	30 125	*63,9*	18 642	17 025	*36,1*		17 290	*36,7*	29 860	*63,3*
3 552	*7,3*	0	970	2 790	31/10 32	27 078	15 227	*56,2*	0	11 851	*43,8*		10 963	*40,5*	16 115	*59,5*
8 196	*8,8*	0	2 542	5 654	31/10 32	64 303	18 682	*29,1*	15	45 621	*70,9*		22 202	*34,5*	42 101	*65,5*
3 636	*5,7*	204	321	3 233	31/10 32	35 395	25 176	*71,1*	11 794	10 219	*28,9*		10 623	*30,0*	24 772	*70,0*
1 743	*4,5*	0	0	1 550	31/12 32	22 651	11 985	*52,9*	6 939	10 666	*47,1*		15 320	*67,6*	7 331	*32,4*
5 589	*8,1*	0	0	5 327	31/12 32	67 106	42 844	*63,8*	24 830	24 262	*36,2*		48 387	*72,1*	18 719	*27,9*
13 070	*10,2*	0	2 700	10 518	31/10 32	54 667	36 596	*66,9*	21 910	18 071	*33,1*		13 649	*25,0*	41 018	*75,0*
7 489	*8,2*	0	0	10 150	31/10 32	36 498	18 056	*49,5*	0	18 442	*50,5*		12 721	*34,9*	23 777	*65,1*
5 314	*6,7*	800	755	4 376	31/10 32	61 889	33 325	*53,8*	590	28 564	*46,2*		21 822	*35,3*	40 067	*64,7*
4 268	*8,6*	0	288	3 938	31/12 32	33 138	14 815	*44,7*	1 237	18 323	*55,3*		11 797	*35,6*	21 341	*64,4*
8 425	*7,9*	0	1 976	5 926	31/10 32	93 734	39 726	*42,4*	14 962	54 008	*57,6*		70 447	*75,2*	23 287	*24,8*
3 722	*6,4*	600	0	2 928	31/12 32	36 519	19 574	*53,6*	6 377	16 945	*46,4*		15 493	*42,4*	21 026	*57,6*
3 144	*6,7*	0	359	2 785	31/12 32	34 301	20 127	*58,7*	11 751	14 174	*41,3*		16 614	*48,5*	17 687	*51,5*
8 137	*8,4*	1 400	1 313	5 254	31/5 32	69 889	29 375	*42,0*	7 089	40 514	*58,0*		43 510	*62,3*	26 379	*37,7*
8 680	*9,7*	0	1 070	7 610	30/11 32	46 261	28 743	*62,1*	14 346	17 518	*37,9*		22 904	*49,5*	23 357	*50,5*
1 875	*9,6*	611	800	1 409	30/11 32	18 844	14 788	*78,5*	8 152	4 056	*21,5*		6 939	*36,8*	11 905	*63,2*
8 380	*6,9*	0	0	6 829	31/12 32	57 809	19 963	*34,5*	9 409	37 846	*65,5*		39 013	*67,5*	18 796	*32,5*
2 052	*3,0*	0	732	1 480	31/3 32	94 011	47 263	*50,3*	27 384	46 748	*49,7*		74 373	*79,1*	19 638	*20,9*
291	*0,5*	1 534	0	0	31/12 32	147 844	30 407	*20,6*	7 209	117 437	*79,4*		140 626	*95,1*	7 218	*4,9*
6 848	*7,8*	735	0	5 961	31/12 32	55 496	20 317	*36,6*	7 118	35 179	*63,4*		27 976	*50,4*	27 520	*49,6*
3 749	*7,1*	390	173	3 278	31/12 32	36 895	19 012	*51,5*	6 167	17 883	*48,5*		28 466	*77,2*	8 429	*22,8*
10 775	*10,4*	0	835	10 008	30/9 32	56 658	38 784	*68,5*	0	17 874	*31,5*		9 807	*17,3*	46 851	*82,7*
3 643	*5,0*	0	0	3 951	31/12 32	62 435	32 994	*52,8*	13 529	29 441	*47,2*		24 245	*38,8*	38 190	*61,2*
5 565	*8,3*	0	1 060	4 471	31/10 32	55 599	26 758	*48,1*	14 996	28 841	*51,9*		45 862	*82,5*	9 737	*17,5*
11 289	*11,3*	0	508	13 122	30/11 32	68 768	41 703	*60,7*	4 991	27 065	*39,3*		7 412	*10,8*	61 356	*89,2*
8 842	*7,0*	378	3 923	9 095	31/12 32	115 864	79 251	*68,4*	50 549	36 613	*31,6*		63 690	*55,0*	52 174	*45,0*
2 104	*7,1*	0	0	2 228	30/9 32	20 044	9 029	*45,0*	12	11 015	*55,0*		4 007	*20,0*	16 037	*80,0*
11 961	*7,4*	1 000	0	11 330	31/12 32	63 103	35 085	*55,6*	6 167	28 018	*44,4*		30 352	*48,1*	32 751	*51,9*
6 941	*10,2*	100	2 122	6 952	31/12 32	57 039	35 023	*61,4*	13 323	22 016	*38,6*		14 938	*26,2*	42 101	*73,8*
12 514	*10,3*	627	1 900	9 500	31/10 32	83 710	58 804	*70,2*	31 198	24 906	*29,8*		31 354	*37,5*	52 356	*62,5*
5 968	*5,9*	218	0	5 158	16/10 32	79 188	15 712	*19,8*	2 690	63 476	*80,2*		47 586	*60,1*	31 602	*39,9*
5 389	*7,8*	0	507	5 134	31/12 32	41 316	20 775	*50,3*	0	20 541	*49,7*		12 834	*31,1*	28 482	*68,9*
13 812	*9,6*	0	2 267	11 618	30/9 32	78 408	47 216	*60,2*	29 014	31 192	*39,8*		26 000	*33,2*	52 408	*66,8*
5 146	*7,4*	0	0	4 531	30/9 32	38 821	15 683	*40,4*	5 756	23 138	*59,6*		10 036	*25,9*	28 785	*74,1*
3 728	*6,5*	0	74	4 217	31/10 32	61 934	30 920	*49,9*	18 447	31 014	*50,1*		46 576	*75,2*	15 358	*24,8*
3 130	*6,7*	1 200	0	1 952	31/12 32	52 540	32 807	*62,4*	10 241	19 733	*37,6*		45 224	*86,1*	7 316	*13,9*
18 004	*7,3*	9 607	821	7 411	31/12 32	178 593	110 750	*62,0*	95 857	67 843	*38,0*		115 357	*64,6*	63 236	*35,4*
3 858	*8,3*	185	1 468	2 850	30/9 32	37 808	19 752	*52,2*	9 006	18 056	*47,8*		31 627	*83,7*	6 181	*16,3*
14 255	*11,1*	500	827	12 822	31/12 32	53 451	31 140	*58,3*	11 616	22 311	*41,7*		15 326	*28,7*	38 125	*71,3*
3 546	*8,0*	500	609	2 673	31/12 32	39 327	13 581	*34,5*	7 443	25 746	*65,5*		14 253	*36,2*	25 074	*63,8*
10 905	*9,4*	0	500	10 500	31/10 32	56 213	34 663	*61,7*	21 584	21 550	*38,3*		18 490	*32,9*	37 723	*67,1*
10 462	*9,9*	0	1 082	8 930	31/12 32	44 710	21 920	*49,0*	7 695	22 790	*51,0*		14 759	*33,0*	29 951	*67,0*
5 208	*7,7*	200	0	3 985	31/12 32	41 459	17 879	*43,1*	3 609	23 580	*56,9*		16 057	*38,7*	25 402	*61,3*
12 224	*9,5*	1 590	1 761	9 174	30/6 32	65 616	50 156	*76,4*	31 819	15 460	*23,6*		35 663	*54,3*	29 953	*45,7*
6 091	*5,1*	467	797	7 250	31/12 32	133 050	60 040	*45,1*	25 667	73 010	*54,9*		109 683	*82,4*	23 367	*17,6*
9 376	*9,6*	0	1 484	8 867	31/12 32	61 014	39 975	*65,5*	14 973	21 039	*34,5*		32 894	*53,9*	28 120	*46,1*
18 550	*13,3*	400	4 144	14 006	30/11 32	68 582	45 861	*66,9*	0	22 721	*33,1*		13 919	*20,3*	54 663	*79,7*
3 563	*6,0*	0	0	3 563	31/12 32	48 565	25 923	*53,4*	18 316	22 642	*46,6*		24 718	*50,9*	23 847	*49,1*
6 957	*8,0*	101	0	6 747	31/12 32	38 067	22 397	*58,8*	12 458	15 670	*41,2*		12 537	*33,0*	25 530	*67,0*
7 157	*9,7*	0	822	6 684	31/12 32	63 707	45 676	*71,7*	20 023	18 031	*28,3*		28 061	*44,0*	35 646	*56,0*

Almindelige Oplysninger									Omsætning						
Foreningens		Stiftet (Aar og Dato)	Medlemmer, der har modtaget Varer i sidste Regnskabsaar	Handles med Ikke-Medlemmer?	Foreningens Dellagelse i Risiko paa udestaaende Fordringer		Medlem af F. D. B.s Revisionsafdeling	Foreningens Regnskab indsendt	Omsætning		Fragt og Kørsel til Foreningen	Bruttoindtægt		Omkostninger	
Nr.	Navn				pCt. af Butiksvarer	pCt. af Grovvarer			Ialt	Heraf Butiksvarer		Ialt	% af Oms.	Ialt	% af Oms.
1	2	3	4	5	6	7	8	9	10	11	12	13	14	15	16
									Kr.	Kr.	Kr.	Kr.		Kr.	
109	Spentrup	11/12 1889	180	Ja	0	0	Ja	Ja	105 636	99 638	903	19 644	*18,6*	9 464	*9,0*
110	Stenild	16/11 1902	83	Ja	0	0	Nej	Ja	59 950	54 707	956	11 226	*18,7*	6 945	*11,6*
111	Stevnstrup	19/12 1919	78	Nej	0	0	Ja	Ja	52 293	49 207	532	10 936	*20,9*	6 261	*12,0*
112	St. Rørbæk	1888	160	Nej	0	0	Nej	Ja	130 810	122 969	2 786	24 291	*18,6*	10 342	*7,9*
113	Svinding	1/10 1915	62	Ja	0	0	Ja	Ja	54 595	51 636	423	10 248	*18,8*	6 633	*12,2*
114	Sødring	1885	130	Nej	0	0	Nej	Nej	90 530	90 530	1 461	18 634	*20,6*	8 237	*9,1*
115	Sønderbæk	1/11 1902	90	Ja	0	0	Ja	Ja	63 263	59 392	1 094	9 837	*15,6*	7 952	*12,6*
116	Sdr. Onsild	1/11 1888	299	Nej	66⅔	66⅔	Ja	Ja	452 052	215 197	9 770	74 088	*16,4*	37 942	*8,4*
121	Taanum	2/2 1910	140	Nej	0	0	Ja	Ja	92 049	82 785	865	18 659	*20,3*	10 406	*11,3*
122	Tange	1/3 1920	44	Ja	50	0	Nej	Ja	34 604	33 237	463	6 018	*17,4*	3 948	*11,4*
123	Terp	1/6 1915	84	Ja	50	50	Ja	Ja	86 338	69 858	1 371	14 739	*17,1*	8 454	*9,8*
124	Tvede	1/11 1894	133	Ja	0	0	Ja	Ja	83 666	80 808	945	17 520	*20,9*	6 156	*7,4*
125	Tapdrup	16/2 1916	119	Ja	0	0	Nej	Nej	60 063	55 716	1 708	10 663	*17,7*	6 875	*11,4*
128	Udbyneder	20/5 1900	193	Nej	0	0	Nej	Ja	117 290	112 054	861	24 765	*21,1*	9 154	*7,8*
129	Uggelhuse	1/5 1901	76	Ja	50	50	Ja	Ja	60 763	57 297	607	7 322	*12,1*	3 782	*6,2*
130	Ulstrup	1/9 1919	139	Ja	50	100	Ja	Ja	98 521	87 666	2 456	22 716	*23,1*	12 488	*12,7*
132	Valsgaard	17/3 1900	210	Nej	0	100	Ja	Ja	172 043	135 972	3 978	31 227	*18,2*	12 554	*7,3*
133	Vammen	22/3 1888	200	Ja	50	50	Ja	Ja	264 333	132 834	9 290	38 073	*14,4*	21 441	*8,1*
134	Vejrum	1/6 1916	112	Ja	50	50	Nej	Nej	79 874	76 175	1 401	15 567	*19,5*	8 774	*11,0*
135	Vellev	28/11 1888	125	Nej	0	0	Nej	Ja	135 627	131 175	1 878	13 984	*10,3*	10 361	*7,6*
136	V. Alling	8/9 1901	80	Nej	100	100	Ja	Ja	71 157	68 386	952	13 682	*19,2*	6 692	*9,4*
137	V. Tørslev	27/11 1900	106	Nej	0	0	Ja	Ja	53 437	51 293	842	9 575	*17,9*	4 322	*8,1*
138	V. Tørslev St.	24/8 1924	36	Nej	0	0	Ja	Ja	27 662	25 791	372	5 149	*18,6*	3 875	*14,0*
140	Vissing	1/7 1902	118	Nej	50	50	Nej	Ja	86 801	80 642	868	17 624	*20,3*	7 994	*9,2*
141	Voer	23/11 1901	78	Ja	50	0	Ja	Ja	74 215	72 632	808	13 686	*18,4*	7 247	*9,8*
142	Værum	31/12 1901	130	Nej	0	0	Ja	Ja	77 413	73 267	192	15 236	*19,7*	6 830	*8,8*
147	Øls	10/1 1914	38	Nej	0	0	Ja	Ja	24 620	22 012	62	4 906	*19,9*	2 746	*11,2*
148	Ø. Alling	1/5 1897	165	Nej	100	100	Nej	Ja	120 820	113 743	1 687	23 172	*19,2*	9 707	*8,0*
149	Ø. Tørslev	20/11 1887	230	Nej	50	50	Ja	Ja	134 496	123 202	1 785	25 956	*19,3*	12 539	*9,3*
150	Ø. Velling	20/2 1916	106	Ja	0	0	Ja	Ja	86 544	81 958	1 032	16 720	*19,3*	10 927	*12,6*
									Kr.	Kr.	Kr.	Kr.		Kr.	
1	Arb. Vejle	8/7 1910	836	Nej	100	100	Ja	Ja	472 184	472 184	298	112 458	*23,8*	75 881	*16,1*
2	Aast	4/11 1907	90	Nej	50	100	Nej	Ja	101 000	78 000	2 397	13 863	*13,7*	7 308	*7,2*
3	Assendrup	2/2 1931	60	Ja	50	50	Ja	Ja	45 221	43 015	677	8 036	*17,8*	6 096	*13,5*
4	Billund	27/4 1894	88	Ja	50	50	Ja	Ja	83 212	82 016	686	15 739	*18,9*	10 220	*12,3*
6	Brande	1/9 1906	436	Nej	50	50	Ja	Ja	257 088	239 785	3 606	48 704	*18,9*	21 815	*8,5*
7	Branduhre	6/1 1916	120	Ja	50	50	Ja	Ja	84 108	75 257	1 022	15 059	*17,9*	9 398	*11,2*
8	Bredstrup	15/5 1891	165	Nej	0	0	Nej	Nej	110 743	107 393	1 466	17 228	*15,6*	9 285	*8,4*
9	Brejning	1/5 1903	151	Nej	0	0	Ja	Ja	75 385	61 419	725	13 702	*18,2*	7 848	*10,4*
10	Bindeballe	8/11 1916	105	Ja	0	0	Nej	Ja	58 127	50 313	626	10 063	*17,3*	5 231	*9,0*
11	Balle	1868	175	Nej	33⅓	33⅓	Ja	Ja	117 350	106 116	1 309	22 744	*19,4*	10 213	*8,7*
12	Bredal	1/8 1931	56	Ja	50	50	Ja	Ja	52 300	47 600	486	9 821	*18,8*	6 117	*11,7*
15	Drantum	11/1 1919	97	Nej	0	0	Ja	Ja	70 610	66 645	552	14 322	*20,3*	7 633	*10,8*
17	Eg	30/10 1915	46	Ja	[1]	[1]	Ja	Ja	105 178	51 608	4 750	19 683	*18,7*	11 861	*11,3*
19	Farre	2/3 1901	160	Nej	50	100	Nej	Nej	162 896	126 414	3 438	27 431	*16,8*	9 233	*5,7*
20	Frederikshaab	31/10 1893	84	Nej	0	0	Nej	Nej	82 130	62 187	1 148	13 150	*16,0*	5 837	*7,1*
21	Gaarslev	1/1 1890	250	Nej	50	50	Ja	Ja	154 514	146 612	3 365	26 025	*16,8*	14 695	*9,5*
22	Gadbjerg	17/5 1888	250	Nej	0	0	Ja	Ja	157 797	137 172	2 275	31 003	*19,6*	12 619	*8,0*
23	Gammelby	1900	95	Nej	0	100	Ja	Ja	81 334	60 657	1 446	14 395	*17,7*	6 455	*7,9*
24	Givskud	1/5 1888	145	Nej	0	100	Ja	Ja	72 120	63 464	1 728	11 911	*16,5*	8 083	*11,2*
25	Grindsted	1/4 1912	170	Ja	50	50	Nej	Ja	150 088	142 555	2 883	29 048	*19,4*	21 360	*14,2*
26	Gødding	11/5 1904	86	Ja	33⅓	33⅓	Nej	Ja	69 113	61 062	807	14 695	*21,3*	9 128	*13,2*

[1]) For 1 Maaneds Køb.

og Drift					Status									
Netto-overskud		Overskudets Anvendelse			Regnskabet afsluttet pr.	Balancesum	Aktiver					Passiver			
							Ialt Omsætningsformue		Heraf udestaaende Fordringer	Ialt Anlægsformue		Ialt Fremmedkapital		Ialt Egenkapital	
Ialt	% af Oms.	Afskrivninger	Henlæggelser	Udbetaling			Beløb	% af Balancesum		Beløb	% af Balancesum	Beløb	% af Balancesum	Beløb	% af Balancesum
17	18	19	20	21	22	23	24		25	26		27		28	
Kr.		Kr.	Kr.	Kr.		Kr.	Kr.		Kr.	Kr.		Kr.		Kr.	
10 180	9,6	0	500	11 695	30/9 32	72 748	43 770	60,2	25 208	28 978	39,8	20 943	28,8	51 805	71,2
4 281	7,1	130	411	3 807	31/12 32	34 879	23 181	66,5	9 446	11 698	33,5	24 940	71,5	9 939	28,5
4 675	8,9	400	1 508	3 670	31/10 32	61 960	24 217	39,1	5 034	37 743	60,9	31 000	50,0	30 960	50,0
13 949	10,7	0	5 000	14 889	31/12 32	61 398	33 913	55,2	8 283	27 485	44,8	11 210	18,3	50 188	81,7
3 615	6,6	116	620	2 581	31/10 32	41 886	27 049	64,6	15 353	14 837	35,4	25 901	61,8	15 985	38,2
10 397	11,5	0	344	10 053	31/12 32	43 210	34 332	79,5	12 488	8 878	20,5	11 217	26,0	31 993	74,0
1 885	3,0	0	0	2 752	31/10 32	37 721	18 691	49,6	7 209	19 030	50,4	17 101	45,3	20 620	54,7
36 146	8,0	7 210	2 577	23 913	31/12 32	245 530	158 666	64,6	106 216	86 864	35,4	110 673	45,1	134 857	54,9
8 253	9,0	0	1 126	7 520	31/10 32	78 309	42 510	54,3	20 477	35 799	45,7	40 510	51,7	37 799	48,3
2 070	6,0	96	0	1 974	31/12 32	20 392	14 380	70,5	3 975	6 012	29,5	12 905	63,3	7 487	36,7
6 285	7,3	351	418	4 818	31/12 32	55 233	39 046	70,7	27 613	16 187	29,3	40 466	73,3	14 767	26,7
11 364	13,5	0	1 673	9 488	31/10 32	59 783	38 298	64,1	21 480	21 485	35,9	5 210	8,7	54 573	91,3
3 788	6,3	0	190	4 300	31/12 32	47 317	27 384	57,9	15 910	19 933	42,1	29 415	62,2	17 902	37,8
15 611	13,3	0	2 743	14 813	31/10 32	61 888	39 712	64,2	8 873	22 176	35,8	17 485	28,3	44 403	71,7
3 540	5,9	300	400	1 712	31/10 32	35 435	22 650	63,9	13 916	12 785	36,1	20 730	58,5	14 705	41,5
10 228	10,4	3 000	2 246	5 027	30/6 32	72 797	33 108	45,5	8 072	39 689	54,5	48 558	66,7	24 239	33,3
18 673	10,9	0	7 312	13 662	31/12 32	108 735	64 928	59,7	26 121	43 807	40,3	21 444	19,7	87 291	80,3
16 632	6,3	600	1 603	14 381	31/12 32	183 604	149 866	81,6	119 605	33 738	18,4	115 558	63,0	68 046	37,0
6 793	8,5	0	369	6 424	31/12 32	57 972	36 676	63,3	21 353	21 296	36,7	29 387	50,7	28 585	49,3
3 623	2,7	0	0	0	31/12 32	54 176	35 505	65,5	20 567	18 671	34,5	2 325	4,3	51 851	95,7
6 990	9,8	0	1 304	5 955	30/9 32	53 746	36 721	68,3	20 155	17 025	31,7	18 335	34,1	35 411	65,9
5 253	9,8	163	0	4 785	31/12 32	33 464	18 229	54,5	10 333	15 235	45,5	13 513	40,4	19 951	59,6
1 274	4,6	48	400	674	31/12 32	31 099	17 547	56,5	7 083	13 552	43,5	26 273	84,5	4 826	15,5
9 630	11,1	400	2 135	7 099	31/12 32	54 140	31 945	59,0	19 364	22 195	41,0	21 422	39,6	32 718	60,4
6 439	8,6	0	1 400	5 039	30/11 32	60 614	46 856	77,3	31 863	13 758	22,7	39 853	65,8	20 761	34,2
8 406	10,9	0	0	8 463	28/2 33	56 015	24 473	43,7	9 243	31 542	56,3	14 278	25,5	41 737	74,5
2 160	8,7	100	100	2 525	31/12 32	11 979	7 764	64,8	2 214	4 215	35,2	5 200	43,4	6 779	56,6
13 465	11,2	0	1 773	11 859	30/9 32	81 439	53 154	65,3	23 756	28 285	34,7	20 709	25,4	60 730	74,6
13 417	10,0	864	0	13 812	31/12 32	87 089	46 492	53,4	23 209	40 597	46,6	24 499	28,1	62 590	71,9
5 793	6,7	213	1 125	4 500	31/10 32	71 065	51 246	72,1	34 717	19 819	27,9	40 695	57,3	30 370	42,7

Afdeling: Vejle

Kr.		Kr.	Kr.	Kr.		Kr.	Kr.		Kr.	Kr.		Kr.		Kr.	
36 577	7,7	3 000	5 811	29 704	31/12 32	185 690	65 630	35,3	13 432	120 060	64,7	81 846	44,1	103 844	55,9
6 555	6,5	0	568	6 210	31/12 32	39 109	23 248	59,4	9 525	15 861	40,6	13 408	34,3	25 701	65,7
1 940	4,3	179	290	1 450	30/6 32	40 389	15 496	38,4	4 080	24 893	61,6	37 858	93,7	2 531	6,3
5 519	6,6	1 118	0	4 893	29/3 33	65 703	43 382	66,0	28 231	22 321	34,0	40 603	61,8	25 100	38,2
26 889	10,4	856	4 867	21 694	31/12 32	128 566	57 937	45,1	34 173	70 629	54,9	45 301	35,2	83 265	64,8
5 661	6,7	500	0	5 100	30/6 32	59 201	36 877	62,3	22 782	22 324	37,7	44 019	74,4	15 182	25,6
7 943	7,2	0	229	7 714	31/12 32	49 032	28 062	57,2	12 536	20 970	42,8	22 970	46,8	26 062	53,2
5 854	7,8	212	737	8 705	31/12 32	54 732	29 497	53,9	17 320	25 235	46,1	18 998	34,7	35 734	65,3
4 832	8,3	0	0	5 426	31/12 32	46 672	25 446	54,5	14 447	21 226	45,5	21 906	46,9	24 766	53,1
12 531	10,7	70	45	12 370	31/12 32	70 506	45 696	64,8	29 009	24 810	35,2	34 957	49,6	35 549	50,4
3 704	7,1	639	0	2 469	31/12 32	38 386	15 157	39,5	3 702	23 229	60,5	34 372	89,5	4 014	10,5
6 689	9,5	100	558	5 734	1/3 33	53 088	34 371	64,7	22 661	18 717	35,3	35 140	66,2	17 948	33,8
7 822	7,4	3 000	0	4 822	31/12 32	106 159	61 421	57,9	46 516	44 738	42,1	73 593	69,3	32 566	30,7
18 198	11,1	0	0	13 533	31/12 32	73 876	38 807	52,5	9 800	35 069	47,5	25 865	35,0	48 011	65,0
7 313	8,9	90	523	6 335	31/10 32	40 948	22 601	55,2	12 846	18 347	44,8	12 315	30,1	28 633	69,9
11 330	7,3	0	650	12 231	31/10 32	92 708	46 503	50,2	12 233	46 205	49,8	11 849	12,8	80 859	87,2
18 384	11,6	1 500	0	19 364	31/12 32	93 509	40 016	42,8	18 477	53 493	57,2	23 000	24,6	70 509	75,4
7 940	9,8	0	640	7 338	31/12 32	44 258	24 000	54,2	13 883	20 258	45,8	18 347	41,5	25 911	58,5
3 828	5,3	43	64	5 460	31/12 32	76 307	44 786	58,7	30 082	31 521	41,3	40 097	52,5	36 210	47,5
7 688	5,2	0	0	8 912	15/1 33	138 155	72 749	52,7	50 321	65 406	47,3	113 196	81,9	24 959	18,1
5 567	8,1	1 023	300	3 959	30/6 32	38 304	20 329	53,1	10 959	17 975	46,9	21 133	55,2	17 171	44,8

Almindelige Oplysninger									Omsætning						
Foreningens		Stiftet (Aar og Dato)	Medlemmer, der har modtaget Varer i sidste Regnskabsaar	Handles med Ikke-Medlemmer?	Foreningens Deltagelse i Risiko paa udestaaende Fordringer		Medlem af F. D. B.s Revisionsafdeling	Foreningens Regnskab indsendt	Omsætning		Fragt og Kørsel til Foreningen	Bruttoindtægt		Omkostninger	
Nr.	Navn				pCt. af Butiksvarer	pCt. af Grovvarer			Ialt	Heraf Butiksvarer		Ialt	% af Oms.	Ialt	% af Oms.
1	2	3	4	5	6	7	8	9	10	11	12	13	14	15	16
									Kr.	Kr.	Kr.	Kr.		Kr.	
27	Give	18/3 1913	355	Ja	0	0	Ja	Ja	167 956	148 191	2 586	29 046	*17,3*	14 549	*8,7*
28	Grejsdal	1/5 1916	248	Ja	[1]	[1]	Ja	Ja	135 088	124 147	1 867	24 423	*18,1*	14 569	*10,8*
29	Grejs	18/1 1900	135	Ja	0	0	Nej	Nej	72 674	72 674	710	12 756	*17,6*	5 937	*8,2*
35	Højen	/7 1888	210	Nej	50	50	Ja	Ja	173 758	140 632	2 183	28 951	*16,7*	17 244	*9,9*
36	Hygum	11/2 1904	161	Nej	[2]	[2]	Ja	Ja	70 992	67 021	549	13 494	*19,0*	6 783	*9,6*
37	Høgsholt	27/3 1899	100	Nej	50	0	Ja	Ja	83 400	73 000	300	13 200	*15,8*	6 800	*8,2*
38	Hallundbæk	13/3 1918	138	Ja	50	50	Ja	Ja	120 494	111 105	2 037	20 712	*17,2*	10 530	*8,7*
39	Hostrup	10/3 1932	30	Ja	50	50	Ja	Ja	38 384	34 184	429	5 481	*14,3*	4 937	*12,9*
41	Ilved	10/5 1904	125	Nej	50	50	Nej	Nej	81 297	74 567	873	18 643	*22,9*	8 603	*10,6*
43	Jelling	9/12 1920	149	Ja	100	100	Ja	Ja	129 076	113 987	2 675	21 100	*16,3*	13 774	*10,7*
44	Jennum	1/5 1898	103	Nej	50	50	Nej	Ja	64 442	63 359	424	11 570	*17,9*	4 900	*7,6*
45	Jerlev	18/4 1896	171	Nej	0	0	Ja	Ja	98 970	89 226	1 141	17 624	*17,8*	7 823	*7,9*
47	Klattrup	1/11 1900	75	Nej	[2]	[2]	Ja	Ja	43 810	42 229	246	8 804	*20,1*	4 755	*10,9*
48	Kollemorten	/7 1888	102	Nej	0	0	Nej	Ja	53 746	47 511	1 073	9 472	*17,6*	5 107	*9,5*
49	Kærbølling	14/12 1907	180	Nej	50	50	Nej	Ja	74 797	66 713	874	16 040	*21,4*	6 729	*9,0*
50	Korshøj	10/5 1907	100	Ja	50	50	Nej	Ja	67 783	66 211	630	13 931	*20,6*	7 236	*10,7*
51	Kragelund	1/2 1920	106	Ja	50	50	Ja	Ja	72 053	66 032	963	14 456	*20,1*	9 272	*12,9*
54	Lindeballe	1/11 1890	125	Nej	0	100	Nej	Ja	81 805	67 557	1 317	12 652	*15,5*	6 121	*7,5*
55	Lindved	1/10 1910	155	Nej	0	0	Ja	Ja	271 272	109 831	4 136	35 093	*12,9*	14 292	*5,3*
56	Limskov	13/3 1911	105	Nej	0	0	Ja	Ja	62 343	57 952	647	10 901	*17,5*	6 253	*10,0*
57	Langelund	1/11 1919	120	Nej	0	0	Ja	Ja	105 497	97 003	1 620	20 390	*19,3*	12 149	*11,5*
60	Mølvang	1/10 1913	109	Nej	0	0	Ja	Ja	72 515	64 290	1 000	12 819	*17,7*	6 612	*9,1*
62	Nr. Vilstrup	1/11 1893	88	Nej	50	50	Ja	Ja	63 124	57 060	404	12 886	*20,4*	6 481	*10,3*
63	Nørup	1/8 1912	106	Nej	0	0	Nej	Ja	70 439	68 682	545	13 785	*19,6*	6 351	*9,0*
66	Pjedsted	1893	106	Ja	100	100	Ja	Ja	49 531	49 481	0	9 700	*19,6*	5 965	*12,0*
68	Ravning	24/3 1906	94	Nej	50	50	Ja	Ja	63 273	57 828	951	12 004	*19,0*	6 460	*10,2*
69	Rugsted	1888	105	Nej	50	50	Ja	Ja	83 526	78 880	718	15 566	*18,6*	10 640	*12,7*
71	Skærup	6/2 1905	92	Nej	100	100	Nej	Ja	66 649	47 588	1 076	11 602	*17,4*	5 907	*8,9*
72	Smidstrup	1/5 1900	134	Ja	50	50	Ja	Ja	81 927	70 837	1 322	13 441	*16,4*	9 299	*11,4*
73	St. Lime	15/3 1891	136	Nej	33 1/3	33 1/3	Ja	Ja	48 206	43 107	369	9 649	*20,0*	5 289	*11,0*
74	Skjoldbjerg	14/11 1912	75	Ja	0	0	Ja	Ja	105 863	54 590	2 444	14 094	*13,3*	6 412	*6,1*
75	Søby	1/5 1906	40	Ja	100	100	Ja	Ja	60 359	56 898	1 027	12 930	*21,4*	7 513	*12,4*
79	Tinnet	5/12 1895	81	Nej	0	50	Nej	Nej	84 300	49 657	1 740	10 138	*12,0*	4 327	*5,1*
82	Uhe	17/4 1888	158	Nej	50	50	Ja	Ja	117 378	84 688	2 344	21 093	*18,0*	9 107	*7,8*
85	Vandel	1890	100	Ja	0	0	Ja	Ja	82 166	82 166	971	12 783	*15,6*	7 864	*9,6*
86	Vestersogn	—	96	Nej	0	100	Ja	Ja	68 263	61 525	1 187	12 613	*18,5*	8 471	*12,4*
87	Vindelev	2/6 1902	86	Nej	0	0	Nej	Nej	34 563	34 040	262	7 700	*22,3*	4 629	*13,4*
88	Vindelev By	1/10 1914	86	Ja	0	0	Nej	Ja	55 121	49 004	779	9 795	*17,8*	5 500	*10,0*
90	Vork	1889	130	Nej	50	50	Ja	Ja	225 313	70 986	659	16 271	*7,2*	8 751	*3,9*
91	Vejlby Sogn	1894	195	Nej	0	0	Nej	Ja	119 346	115 110	0	19 462	*16,3*	10 384	*8,7*

[1]) For 8 Dages Køb. [2]) For 1 Maaneds Køb.

									Kr.	Kr.	Kr.	Kr.		Kr.	
1	Aarslev	1/5 1915	188	Ja	50	50	Ja	Ja	251 220	102 838	6 592	27 358	*10,9*	19 214	*7,6*
2	Aarup	14/11 1914	350	Nej	50	50	Ja	Ja	397 801	163 121	10 147	46 202	*11,6*	28 822	*7,2*
3	Allesø	1/4 1909	210	Nej	0	0	Ja	Ja	95 179	86 777	1 020	19 617	*20,6*	8 767	*9,2*
4	Andebølle	29/2 1896	229	Nej	0	0	Nej	Ja	209 315	129 436	4 016	29 474	*14,1*	18 143	*8,7*
5	Asperup Mark	3/6 1901	94	Nej	0	0	Nej	Ja	70 777	52 390	1 241	14 014	*19,8*	7 449	*10,5*
6	Asperup St.	1/9 1912	218	Nej	0	0	Nej	Ja	109 010	92 100	1 717	21 070	*19,3*	11 343	*10,4*
7	Arb. Assens	10/10 1918	206	Nej	0	0	Nej	Ja	101 767	101 767	916	22 567	*22,2*	13 342	*13,1*
8	Arb. Faaborg	1/8 1919	160	Ja	100	0	Nej	Nej	73 354	73 354	554	19 704	*26,7*	13 913	*19,0*
9	Aunslev gl.	1/3 1893	175	Nej	0	0	Ja	Ja	110 413	103 933	1 272	21 980	*19,9*	8 682	*7,9*
10	Avernakø	17/9 1905	123	Nej	0	0	Nej	Nej	59 229	57 198	1 471	13 321	*22,5*	6 686	*11,3*
14	Baardesø	18/2 1896	137	Ja	0	0	Ja	Ja	83 000	64 200	1 868	12 546	*15,1*	7 063	*8,5*
16	Bederslev	9/9 1901	118	Nej	50	50	Nej	Ja	76 794	71 629	818	12 860	*16,7*	6 856	*8,9*

og Drift

Status

Netto-overskud		Overskudets Anvendelse			Regnskabet afsluttet pr.	Balancesum	Aktiver					Passiver			
							Ialt Omsætningsformue		Heraf udestaaende Fordringer	Ialt Anlægsformue		Ialt Fremmedkapital		Ialt Egenkapital	
Ialt	% af Oms.	Afskrivninger	Henlæggelser	Udbetaling			Beløb	% af Balancesum		Beløb	% af Balancesum	Beløb	% af Balancesum	Beløb	% af Balancesum
17	18	19	20	21	22	23	24		25	26		27		28	
Kr.		Kr.	Kr.	Kr.		Kr.	Kr.		Kr.	Kr.		Kr.		Kr.	
14 497	8,6	0	1 420	12 400	31/12 32	82 736	46 493	56,2	16 652	36 243	43,8	36 297	43,9	46 439	56,1
9 854	7,3	150	1 033	10 328	31/12 32	68 502	25 751	37,6	9 576	42 751	62,4	35 826	52,3	32 676	47,7
6 819	9,4	200	0	7 010	31/12 32	24 712	16 593	67,1	0	8 119	32,9	9 493	38,4	15 219	61,6
11 707	6,8	537	1 085	9 369	31/12 32	100 828	61 810	61,3	40 906	39 018	38,7	59 157	58,7	41 671	41,3
6 711	9,4	0	1 175	5 876	31/12 32	62 343	39 901	64,0	20 874	22 442	36,0	24 832	39,8	37 511	60,2
6 400	7,6	0	2 347	3 053	31/12 32	51 584	27 209	52,7	17 966	24 375	47,3	14 372	27,9	37 212	72,1
10 182	8,5	1 125	889	7 760	31/12 32	63 548	33 380	52,5	19 722	30 168	47,5	32 596	51,3	30 952	48,7
544	1,4	0	27	517	31/12 32	41 466	14 466	34,9	4 687	27 000	65,1	40 908	98,7	558	1,3
10 040	12,3	300	251	9 489	31/12 32	54 420	32 753	60,2	0	21 667	39,8	19 250	35,4	35 170	64,6
7 326	5,6	1 331	1 791	4 323	7/7 32	67 702	29 293	43,3	13 346	38 409	56,7	36 579	54,0	31 123	46,0
6 670	10,3	2 529	0	6 049	31/12 32	27 014	13 301	49,2	906	13 713	50,8	7 511	27,8	19 503	72,2
9 801	9,9	0	867	9 796	31/7 32	63 145	30 522	48,3	16 969	32 623	51,7	11 173	17,8	51 972	82,2
4 049	9,2	500	0	3 410	1/7 32	48 483	31 029	64,0	25 746	17 454	36,0	29 234	60,3	19 249	39,7
4 365	8,1	0	272	4 249	31/12 32	52 892	34 747	65,7	0	18 145	34,3	31 126	58,8	21 766	41,2
9 311	12,4	373	1 865	3 364	31/12 32	49 121	27 938	56,9	10 994	21 193	43,1	10 084	20,5	39 037	79,5
6 695	9,9	0	0	6 300	31/12 32	34 829	15 403	44,2	4 393	19 426	55,8	10 705	30,7	24 124	69,3
5 184	7,2	0	500	4 120	31/12 32	61 923	26 596	43,0	12 439	35 327	57,0	46 043	74,4	15 880	25,6
6 531	8,0	0	798	5 560	31/12 32	51 573	31 261	60,6	6 411	20 312	39,4	21 463	41,6	30 110	58,4
20 801	7,6	0	500	19 530	31/12 32	92 369	54 916	59,5	36 431	37 453	40,5	33 678	36,5	58 691	63,5
4 648	7,5	0	1 007	4 071	30/6 32	51 749	30 675	59,3	16 536	21 074	40,7	21 750	42,0	29 999	58,0
8 241	7,8	0	1 640	5 740	31/12 32	71 092	40 158	56,5	23 811	30 934	43,5	46 028	64,7	25 064	35,3
6 207	8,6	0	1 141	4 881	30/9 32	44 502	20 053	45,1	8 306	24 449	54,9	18 830	42,3	25 672	57,7
6 405	10,1	0	98	5 316	31/12 32	59 311	27 940	47,1	18 589	31 371	52,9	22 545	38,0	36 766	62,0
7 434	10,6	0	0	6 199	31/7 32	37 774	22 693	60,1	12 092	15 081	39,9	19 442	51,5	18 332	48,5
3 735	7,6	138	800	3 352	31/12 32	38 874	19 236	49,5	8 344	19 638	50,5	20 772	53,4	18 102	46,6
5 544	8,8	0	737	4 880	31/12 32	57 250	36 465	63,7	17 025	20 785	36,3	34 532	60,3	22 718	39,7
4 926	5,9	0	1 037	4 363	1/7 32	89 503	72 931	81,5	22 646	16 572	18,5	35 788	40,0	53 715	60,0
5 695	8,5	0	1 200	4 876	30/6 32	49 480	26 606	53,8	16 399	22 874	46,2	22 508	45,5	26 972	54,5
4 142	5,0	637	790	2 718	30/6 32	73 103	36 595	50,1	13 623	36 508	49,9	48 230	66,0	24 873	34,0
4 360	9,0	0	1 118	4 142	30/9 32	33 198	23 353	70,3	5 039	9 845	29,7	14 443	43,5	18 755	56,5
7 682	7,2	0	680	6 935	31/12 32	57 416	35 568	61,9	26 073	21 848	38,1	26 399	46,0	31 017	54,0
5 417	9,0	57	365	4 995	31/10 32	74 396	62 594	84,1	53 091	11 802	15,9	40 565	54,5	33 831	45,5
5 811	6,9	0	0	5 814	31/12 32	34 813	17 629	50,6	7 943	17 184	49,4	10 129	29,1	24 684	70,9
11 986	10,2	1 175	820	9 190	31/12 32	71 452	42 763	59,8	22 285	28 689	40,2	24 708	34,6	46 744	65,4
4 919	6,0	60	250	4 609	31/5 32	64 321	41 854	65,1	19 660	22 467	34,9	24 512	38,1	39 809	61,9
4 142	6,1	600	508	3 740	31/12 32	55 849	29 469	52,8	11 871	26 380	47,2	29 047	52,0	26 802	48,0
3 071	8,9	100	0	2 684	31/12 32	20 124	13 778	68,5	0	6 346	31,5	9 826	48,8	10 298	51,2
4 295	7,8	0	0	4 145	30/9 32	30 433	15 414	50,7	160	15 019	49,3	20 544	67,5	9 889	32,5
7 520	3,3	0	1 006	6 514	30/6 32	89 636	64 563	72,0	46 352	25 073	28,0	58 048	64,8	31 588	35,2
9 078	7,6	0	0	12 363	31/12 32	54 089	28 453	52,6	0	25 636	47,4	5 834	10,8	48 255	89,2

Afdeling: Odense

Kr.		Kr.	Kr.	Kr.		Kr.	Kr.		Kr.	Kr.		Kr.		Kr.	
8 144	3,3	692	1 427	5 763	31/1 33	95 991	61 105	63,7	21 783	34 886	36,3	63 013	65,6	32 978	34,4
17 380	4,4	0	6 628	13 489	30/9 32	181 941	92 398	50,8	41 822	89 543	49,2	80 298	44,1	101 643	55,9
10 850	11,4	0	0	11 001	31/3 33	48 029	23 628	49,2	1 294	24 401	50,8	14 304	29,8	33 725	70,2
11 331	5,4	0	0	10 967	31/10 32	43 584	12 351	28,3	0	31 233	71,7	14 000	32,1	29 584	67,9
6 565	9,3	0	0	6 354	18/11 32	46 894	29 735	63,4	1 616	17 159	36,6	17 061	36,4	29 833	63,6
9 727	8,9	1 110	0	8 617	30/9 32	46 950	24 507	52,2	0	22 443	47,8	14 080	30,0	32 870	70,0
9 225	9,1	333	1 900	6 992	31/12 32	88 488	35 802	40,5	2 028	52 686	59,5	30 311	34,3	58 177	65,7
5 791	7,9	3 336	2 788	0	31/10 32	93 668	23 224	24,8	11 356	70 444	75,2	66 894	71,4	26 774	28,6
13 298	12,0	0	0	12 648	28/2 33	74 579	36 552	49,0	12 284	38 027	51,0	8 620	11,6	65 959	88,4
6 635	11,2	0	0	6 583	30/6 32	38 836	27 202	70,0	1 600	11 634	30,0	10 142	26,1	28 694	73,9
5 483	6,6	0	0	5 200	31/12 32	62 496	34 887	55,8	6 911	27 609	44,2	16 374	26,2	46 122	73,8
6 004	7,8	0	628	5 376	31/12 32	44 550	22 239	49,9	0	22 311	50,1	23 592	53,0	20 958	47,0

Foreningens Nr.	Navn	Stiftet (Aar og Dato)	Medlemmer, der har modtaget Varer i sidste Regnskabsaar	Handles med Ikke-Medlemmer?	Foreningens Deltagelse i Risiko paa udestaaende Fordringer: pCt. af Butiksvarer	pCt. af Grovvarer	Medlem af F. D. B.s Revisionsafdeling	Foreningens Regnskab indsendt	Omsætning: Ialt	Heraf Butiksvarer	Fragt og Kørsel til Foreningen	Bruttoindtægt: Ialt	% af Oms.	Omkostninger: Ialt	% af Oms.
1	2	3	4	5	6	7	8	9	10	11	12	13	14	15	16
									Kr.	Kr.	Kr.	Kr.		Kr.	
17	Bellinge	20/12 1891	180	Nej	0	0	Nej	Nej	105 900	98 706	475	20 230	*19,1*	7 990	*7,5*
18	Birkum	20/3 1899	180	Nej	0	0	Nej	Nej	134 858	120 500	2 091	27 956	*20,7*	13 075	*9,7*
19	Bjerreby	1905	300	Nej	50	50	Ja	Ja	122 291	114 502	1 992	22 934	*18,8*	17 685	*14,5*
20	Blanke Mark	11/1 1898	106	Nej	50	50	Ja	Ja	97 013	76 073	2 346	14 604	*15,1*	9 532	*9,8*
21	Bogense	9/3 1919	232	Nej	[1]	[1]	Ja	Ja	127 616	127 616	1 329	27 002	*21,2*	15 798	*12,4*
22	Bolbro	28/5 1919	500	Nej	[2]	[2]	Ja	Ja	297 154	289 118	258	61 233	*20,6*	33 818	*11,4*
24	Brahetrolleborg	2/1 1883	375	Ja	50	50	Ja	Ja	272 665	255 994	3 840	52 371	*19,2*	30 866	*11,3*
25	Brandsby	1898	85	Nej	0	0	Ja	Ja	61 814	51 353	984	10 830	*17,5*	6 314	*10,2*
26	Bred	24/2 1910	125	Ja	50	50	Ja	Ja	132 964	69 115	2 490	18 006	*13,5*	13 254	*10,0*
27	Bregninge	30/8 1914	235	Nej	0	0	Ja	Ja	89 717	86 532	2 630	18 156	*20,2*	9 565	*10,7*
29	Brylle	1/7 1893	200	Nej	0	0	Ja	Ja	147 148	126 935	1 112	26 128	*17,7*	13 165	*8,9*
31	Brønserod	1/8 1907	127	Nej	0	0	Nej	Nej	142 176	72 897	2 238	23 551	*16,6*	9 716	*6,8*
32	Bukkerup	2/8 1902	218	Ja	0	0	Nej	Nej	313 417	158 262	5 942	37 473	*12,0*	15 682	*5,0*
34	Bakkely	1/9 1928	72	Ja	50	50	Ja	Ja	61 498	45 601	1 068	10 179	*16,6*	7 011	*11,4*
41	Dalum	19/11 1882	496	Nej	[3]	[3]	Nej	Ja	383 236	377 895	175	84 668	*22,1*	47 273	*12,3*
42	Diernisse	8/8 1886	150	Nej	0	0	Ja	Ja	90 634	87 366	1 193	18 622	*20,5*	8 008	*8,8*
43	Dreslette	24/3 1904	124	Ja	0	0	Ja	Ja	88 755	82 686	344	17 413	*19,6*	9 989	*11,3*
46	Dyreborg	26/5 1907	106	Nej	0	0	Nej	Ja	73 330	64 415	1 094	11 942	*16,3*	3 908	*5,3*
51	Ebberup	1/7 1897	318	Nej	0	0	Nej	Nej	180 909	167 765	2 001	37 029	*20,5*	14 612	*8,1*
52	Egense	22/12 1900	75	Nej	0	0	Ja	Ja	32 167	31 075	778	6 102	*19,0*	3 262	*10,1*
53	Ejby	30/4 1906	178	Nej	0	0	Ja	Ja	194 811	91 620	5 102	23 004	*11,8*	13 307	*6,8*
54	Ejlby	14/6 1896	120	Nej	0	0	Ja	Ja	104 580	93 735	1 872	18 677	*17,9*	10 097	*9,7*
56	Espe	25/10 1906	202	Ja	0	0	Ja	Ja	174 734	108 739	4 915	25 678	*14,7*	15 365	*8,8*
57	Etterup	/6 1896	207	Nej	0	0	Nej	Ja	151 473	122 012	3 642	27 145	*17,9*	12 906	*8,5*
61	Fangel	12/3 1892	126	Nej	0	0	Ja	Ja	73 283	68 099	365	15 538	*21,2*	7 684	*10,5*
62	Ferritslev	1/11 1893	110	Nej	0	0	Nej	Ja	123 354	111 459	1 948	20 790	*16,9*	11 628	*9,4*
63	Fjelsted	9/12 1909	230	Ja	0	0	Ja	Ja	149 148	126 912	2 076	29 678	*19,9*	17 704	*11,9*
64	Flødstrup	1890	250	Nej	25	25	Nej	Ja	231 275	137 331	5 287	26 336	*11,4*	13 323	*5,8*
65	Fraugde	14/8 1915	180	Nej	0	0	Nej	Ja	107 610	99 895	915	22 424	*20,8*	11 228	*10,4*
66	Freltofte	18/2 1892	117	Nej	50	50	Ja	Ja	49 918	45 345	824	9 161	*18,4*	4 261	*8,5*
69	Fremtiden N.	1/9 1915	295	Ja	0	0	Ja	Ja	219 615	133 576	2 504	33 963	*15,5*	19 379	*8,8*
70	Frøbjerg	1/10 1895	230	Ja	0	0	Nej	Ja	137 423	127 977	1 452	28 989	*21,1*	14 071	*10,2*
71	Frørup	18/4 1881	278	Nej	50	50	Ja	Ja	208 016	189 546	4 886	37 022	*17,8*	20 422	*9,8*
77	Gerskov	9/1 1897	85	Nej	0	0	Ja	Ja	53 178	49 785	437	9 931	*18,7*	5 354	*10,1*
78	Gestelev	28/8 1907	219	Ja	0	0	Ja	Ja	176 449	122 155	3 299	24 579	*13,9*	13 296	*7,5*
79	Gislev	/10 1874	500	Ja	75	75	Ja	Ja	303 373	280 313	4 010	61 709	*20,3*	24 214	*8,0*
80	Godthaab	11/11 1906	214	Nej	0	0	Ja	Ja	102 796	95 463	2 512	28 826	*28,0*	16 331	*15,9*
81	Grindløse	1/11 1898	158	Ja	50	0	Ja	Ja	99 768	99 198	1 345	17 742	*17,8*	9 444	*9,5*
82	Gudbjerg	12/3 1912	338	Nej	0	0	Ja	Ja	193 876	163 708	1 912	33 891	*17,5*	15 760	*8,1*
84	Gærup	1/1 1905	91	Nej	50	50	Ja	Ja	52 089	46 169	628	10 263	*19,7*	6 609	*12,7*
89	Haarslev	1/11 1892	332	Nej	50	50	Ja	Ja	183 410	158 936	3 493	32 935	*18,0*	13 446	*7,3*
90	Haastrup	7/4 1906	180	Nej	0	0	Ja	Ja	117 647	99 087	1 638	21 887	*18,6*	13 925	*11,8*
91	Harndrup	20/11 1905	330	Nej	0	0	Ja	Ja	171 146	147 057	3 526	30 399	*17,8*	14 478	*8,5*
92	Hasmark	20/2 1894	127	Nej	0	0	Ja	Ja	111 261	104 931	1 074	20 695	*18,6*	10 022	*9,0*
93	Heden	2/11 1908	100	Ja	50	50	Nej	Nej	76 021	68 036	1 741	12 811	*16,9*	7 235	*9,5*
94	Helnæs	/7 1905	120	Nej	0	0	Nej	Ja	113 249	103 745	1 499	22 837	*20,2*	9 820	*8,7*
95	Herrested	1/11 1920	248	Ja	80	80	Ja	Ja	257 566	144 116	4 832	37 350	*14,5*	22 436	*8,7*
97	Hindevad	1/6 1896	180	Nej	0	0	Ja	Ja	109 145	107 270	781	21 555	*19,7*	9 734	*8,9*
99	Hundslev	20/3 1894	140	Nej	0	0	Ja	Ja	86 919	80 684	754	16 048	*18,5*	6 366	*7,3*
100	Hundstrup	2/6 1903	225	Ja	0	0	Ja	Ja	196 470	95 078	4 476	23 785	*12,1*	14 052	*7,2*
104	Højby	11/2 1902	354	Ja	0	0	Ja	Ja	155 254	141 632	1 645	33 152	*21,4*	15 702	*10,1*
106	Hou	1/2 1910	250	Nej	[4]	[4]	Nej	Ja	141 787	130 574	2 947	25 806	*18,2*	14 001	*9,9*
110	Jordløse	24/10 1898	300	Nej	0	0	Ja	Ja	155 663	139 629	3 098	28 918	*18,6*	12 256	*7,9*
112	Kauslunde	1/10 1901	411	Nej	0	0	Ja	Ja	216 822	192 642	6 284	42 160	*19,4*	21 750	*10,0*
113	Kerte	1897	219	Nej	50	0	Nej	Ja	188 557	144 200	2 070	29 483	*15,6*	15 298	*8,1*

[1]) For 10 Kr. pr. Medlem. [2]) Indt. 1 350 Kr. pr. Aar. [3]) For 1 Uges Køb. [4]) For Reservefondsand.

og Drift

Status

Netto-overskud		Overskudets Anvendelse			Regnskabet afsluttet pr.	Balancesum	Aktiver				Passiver			
							Ialt Omsætningsformue		Heraf udestaaende Fordringer	Ialt Anlægsformue			Ialt Fremmedkapital		Ialt Egenkapital	
Ialt	% af Oms.	Afskrivninger	Henlæggelser	Udbetaling			Beløb	% af Balancesum		Beløb	% af Balancesum	Beløb	% af Balancesum	Beløb	% af Balancesum
17	18	19	20	21	22	23	24		25	26		27		28	
Kr.		Kr.	Kr.	Kr.		Kr.	Kr.		Kr.	Kr.		Kr.		Kr.	
12 240	*11,6*	0	0	12 240	30/9 32	50 044	20 652	*41,3*	0	29 392	*58,7*	13 052	*26,1*	36 992	*73,9*
14 881	*11,0*	0	0	14 411	31/3 33	54 008	30 412	*56,3*	3 000	23 596	*43,7*	24 202	*44,8*	29 806	*55,2*
5 249	*4,3*	770	5 877	3 661	31/12 32	109 642	38 275	*34,9*	6 183	71 367	*65,1*	77 627	*70,8*	32 015	*29,2*
5 072	*5,3*	0	1 000	4 358	30/9 32	57 415	39 426	*68,7*	14 719	17 989	*31,3*	21 448	*37,4*	35 967	*62,6*
11 204	*8,8*	1 327	575	9 131	31/10 32	68 976	28 623	*41,5*	525	40 353	*58,5*	39 507	*57,3*	29 469	*42,7*
27 415	*9,2*	2 500	5 107	21 043	31/8 32	135 618	61 101	*45,1*	0	74 517	*54,9*	28 956	*21,4*	106 662	*78,6*
21 505	*7,9*	0	0	23 901	31/10 32	131 602	47 554	*36,1*	15 362	84 048	*63,9*	57 718	*43,9*	73 884	*56,1*
4 516	*7,3*	0	0	5 027	31/12 32	44 997	13 361	*29,7*	1 466	31 636	*70,3*	17 313	*38,5*	27 684	*61,5*
4 752	*3,5*	0	0	3 974	30/6 32	82 238	54 018	*65,7*	34 906	28 220	*34,3*	48 663	*59,2*	33 575	*40,8*
8 591	*9,5*	0	3 245	5 670	31/12 32	84 418	62 498	*74,0*	3 188	21 920	*26,0*	64 260	*76,1*	20 158	*23,9*
12 963	*8,8*	0	1 337	9 234	31/12 32	65 437	37 703	*56,7*	6 709	28 334	*43,3*	21 720	*33,2*	43 717	*66,8*
13 835	*9,8*	500	0	7 730	30/6 32	80 323	37 654	*46,9*	5 403	42 669	*53,1*	30 229	*37,7*	50 094	*62,3*
21 791	*7,0*	0	700	21 830	30/11 32	117 870	80 616	*68,4*	0	37 254	*31,6*	50 487	*42,8*	67 383	*57,2*
3 168	*5,2*	0	1 000	2 325	30/4 32	43 573	22 493	*51,6*	13 312	21 080	*48,4*	34 045	*78,1*	9 528	*21,9*
37 395	*9,8*	3 657	3 491	30 197	31/8 32	166 352	61 454	*36,9*	1 316	104 898	*63,1*	64 488	*38,8*	101 864	*61,2*
10 614	*11,7*	100	1 073	9 000	31/10 32	52 673	30 373	*57,7*	2 802	22 300	*42,3*	10 204	*19,4*	42 469	*80,6*
7 424	*8,3*	1 500	100	5 824	31/10 32	50 803	24 286	*47,8*	4 067	26 517	*52,2*	26 185	*51,5*	24 618	*48,5*
8 034	*11,0*	0	1 910	6 124	31/12 32	40 862	23 251	*56,9*	6 086	17 611	*43,1*	13 713	*33,6*	27 149	*66,4*
22 417	*12,4*	4 000	490	18 368	31/12 32	56 056	36 506	*65,1*	0	19 550	*34,9*	17 236	*30,7*	38 820	*69,3*
2 840	*8,9*	0	290	2 459	30/11 32	13 866	7 903	*57,0*	1 283	5 963	*43,0*	848	*6,1*	13 018	*93,9*
9 697	*5,0*	87	45	9 565	31/10 32	83 828	46 673	*55,7*	22 226	37 155	*44,3*	44 135	*52,7*	39 693	*47,3*
8 580	*8,2*	0	0	8 475	31/12 32	83 206	41 049	*49,3*	8 633	42 157	*50,7*	30 100	*36,2*	53 106	*63,8*
10 313	*5,9*	957	2 102	8 482	31/12 32	92 666	47 961	*51,8*	25 128	44 705	*48,2*	40 131	*43,3*	52 535	*56,7*
14 239	*9,4*	0	0	14 599	30/9 32	60 335	28 538	*47,3*	0	31 797	*52,7*	21 588	*35,8*	38 747	*64,2*
7 854	*10,7*	314	856	6 981	30/9 32	39 145	22 264	*56,9*	7 231	16 881	*43,1*	7 756	*19,8*	31 389	*80,2*
9 162	*7,5*	0	0	8 610	31/10 32	55 123	24 492	*44,4*	3 274	30 631	*55,6*	7 577	*13,7*	47 546	*86,3*
11 974	*8,0*	0	2 000	10 081	18/10 32	96 070	58 823	*61,2*	31 671	37 247	*38,8*	51 012	*53,1*	45 058	*46,9*
13 013	*5,6*	0	0	13 158	31/12 32	55 511	19 682	*35,5*	2 522	35 829	*64,5*	14 552	*26,2*	40 959	*73,8*
11 196	*10,4*	0	0	11 196	30/9 32	53 797	24 003	*44,6*	0	29 794	*55,4*	15 000	*27,9*	38 797	*72,1*
4 900	*9,9*	0	440	4 314	31/12 32	38 442	26 016	*67,7*	10 834	12 426	*32,3*	10 012	*26,0*	28 430	*74,0*
14 584	*6,7*	3 002	1 112	10 010	31/12 32	70 451	33 114	*47,0*	0	37 337	*53,0*	48 822	*69,3*	21 629	*30,7*
14 918	*10,9*	0	840	14 078	10/11 32	96 991	73 026	*75,3*	0	23 965	*24,7*	40 915	*42,2*	56 076	*57,8*
16 600	*8,0*	0	3 193	12 744	30/9 32	101 006	55 676	*55,1*	13 806	45 330	*44,9*	22 281	*22,1*	78 725	*77,9*
4 577	*8,6*	0	0	4 262	31/3 32	33 397	15 908	*47,6*	833	17 489	*52,4*	16 523	*49,5*	16 874	*50,5*
11 283	*6,4*	64	802	11 838	31/12 32	85 223	53 591	*62,9*	34 146	31 632	*37,1*	28 476	*33,4*	56 747	*66,6*
37 495	*12,3*	0	0	37 690	30/6 32	137 866	94 536	*68,6*	24 583	43 330	*31,4*	9 048	*6,6*	128 818	*93,4*
12 495	*12,1*	197	410	4 689	30/4 32	230 518	205 406	*89,1*	0	25 112	*10,9*	189 830	*82,3*	40 688	*17,7*
8 298	*8,3*	239	797	7 678	31/10 32	50 319	37 600	*74,7*	15 547	12 719	*25,3*	28 982	*57,6*	21 337	*42,4*
18 131	*9,4*	0	3 828	14 303	30/9 32	103 641	57 286	*55,3*	14 839	46 355	*44,7*	11 613	*11,2*	92 028	*88,8*
3 654	*7,0*	15	0	3 489	30/10 32	38 475	19 441	*50,5*	5 318	19 034	*49,5*	25 852	*67,2*	12 623	*32,8*
19 489	*10,7*	226	3 590	17 086	31/10 32	100 690	52 713	*52,4*	9 358	47 977	*47,6*	10 100	*10,0*	90 590	*90,0*
7 962	*6,8*	2 627	796	4 298	30/9 32	87 502	40 497	*46,3*	15 001	47 005	*53,7*	59 621	*68,1*	27 881	*31,9*
15 921	*9,3*	0	0	14 237	15/11 32	88 728	52 683	*59,4*	17 716	36 045	*40,6*	32 737	*36,9*	55 991	*63,1*
10 673	*9,6*	0	0	9 459	30/9 32	70 019	38 684	*55,3*	22 239	31 335	*44,7*	18 223	*26,0*	51 796	*74,0*
5 576	*7,4*	0	0	6 575	30/9 32	37 573	22 382	*59,6*	6 996	15 191	*40,4*	12 000	*31,9*	25 573	*68,1*
13 017	*11,5*	0	328	12 689	31/12 32	49 999	30 746	*61,5*	0	19 253	*38,5*	8 300	*16,6*	41 699	*83,4*
14 914	*5,8*	3 010	595	12 594	31/12 32	140 486	72 344	*51,5*	19 353	68 142	*48,5*	94 561	*67,3*	45 925	*32,7*
11 821	*10,8*	588	0	10 949	31/12 32	54 627	27 807	*50,9*	14 134	26 820	*49,1*	17 232	*30,5*	37 395	*69,5*
9 682	*11,2*	0	0	11 217	31/3 33	51 627	23 935	*46,4*	1 595	27 692	*53,6*	6 060	*11,7*	45 567	*88,3*
9 733	*4,9*	626	2 227	7 781	30/9 32	85 867	51 732	*60,3*	31 686	34 135	*39,7*	53 044	*61,8*	32 823	*38,2*
17 450	*11,3*	0	200	16 618	31/12 32	98 312	63 906	*65,0*	0	34 406	*35,0*	37 394	*38,0*	60 918	*62,0*
11 805	*8,3*	200	5 172	8 107	31/12 32	75 836	47 771	*63,0*	12 850	28 065	*37,0*	12 315	*16,2*	63 521	*83,8*
16 662	*10,7*	0	2 184	17 210	30/9 32	64 382	25 992	*40,4*	1 653	38 390	*59,6*	10 750	*16,7*	53 632	*83,3*
20 410	*9,4*	300	0	20 110	30/9 32	118 884	78 249	*65,8*	0	40 635	*34,2*	22 853	*19,2*	96 031	*80,8*
14 185	*7,5*	538	29	15 128	14/11 32	55 729	26 856	*48,2*	7 190	28 873	*51,8*	25 077	*45,0*	30 652	*55,0*

Almindelige Oplysninger									Omsætning						
Foreningens		Stiftet (Aar og Dato)	Medlemmer, der har modtaget Varer i sidste Regnskabsaar	Handles med Ikke-Medlemmer?	Foreningens Deltagelse i Risiko paa udestaaende Fordringer		Medlem af F. D. B.s Revisionsafdeling	Foreningens Regnskab indsendt	Omsætning		Fragt og Kørsel til Foreningen	Bruttoindtægt		Omkostninger	
Nr.	Navn				pCt. af Butiksvarer	pCt. af Grovvarer			Ialt	Heraf Butiksvarer		Ialt	% af Oms.	Ialt	% af Oms.
1	2	3	4	5	6	7	8	9	10	11	12	13	14	15	16
									Kr.	Kr.	Kr.	Kr.		Kr.	
116	Kirkeby	24/3 1915	184	Ja	0	0	Nej	Nej	99 906	98 482	1 100	20 737	*20,8*	10 332	*10,3*
117	Knarreborg	10/2 1896	188	Ja	0	0	Nej	Ja	212 029	104 387	5 313	29 476	*13,9*	17 585	*8,3*
118	Kogsbølle	1/4 1882	168	Ja	0	0	Nej	Nej	99 939	94 657	1 259	21 520	*21,5*	13 522	*13,5*
119	Korup	1/11 1915	95	Nej	0	0	Ja	Ja	65 939	42 886	257	10 283	*15,6*	6 502	*9,9*
120	Krarup	3/4 1897	175	Ja	50	50	Ja	Ja	153 511	78 539	3 765	16 339	*10,6*	10 075	*6,6*
122	Kværndrup	26/3 1896	222	Ja	0	0	Ja	Ja	143 781	117 146	4 130	21 361	*14,9*	12 930	*9,0*
128	Landet	24/4 1905	200	Nej	50	50	Ja	Ja	107 916	100 432	1 094	19 181	*17,7*	11 800	*10,9*
129	Langeskov	1893	225	Ja	0	0	Ja	Ja	157 158	116 308	2 581	23 544	*15,0*	16 331	*10,4*
130	Langtved	14/2 1890	141	Nej	25	25	Ja	Ja	104 472	65 517	1 307	14 731	*14,1*	8 504	*8,1*
132	Lunde	1892	175	Nej	0	0	Ja	Ja	111 432	99 392	1 825	19 721	*17,8*	10 695	*9,6*
137	Maale	1/6 1919	102	Nej	0	0	Ja	Ja	70 745	46 336	1 312	10 331	*14,6*	5 135	*7,3*
138	Martofte	2/1 1895	215	Nej	0	0	Nej	Ja	208 832	161 718	3 143	29 669	*14,2*	12 505	*6,0*
139	Melby	3/11 1913	96	Nej	100	100	Nej	Nej	71 162	65 212	1 016	13 523	*19,0*	6 342	*8,9*
140	Mesinge	1/4 1888	170	Nej	0	0	Nej	Nej	109 837	98 842	1 819	18 885	*17,2*	10 648	*9,7*
142	Millinge	26/11 1899	480	Nej	0	0	Ja	Ja	193 944	181 893	2 111	39 506	*20,4*	15 285	*7,9*
143	Mjølner	1/6 1896	180	Nej	0	0	Ja	Ja	75 563	71 401	1 180	11 170	*14,8*	5 992	*7,9*
144	Munkebo	2/2 1902	168	Nej	0	0	Nej	Nej	120 278	107 894	915	17 724	*14,7*	9 388	*7,8*
149	Nellemose	1/7 1903	130	Ja	0	0	Nej	Ja	70 873	66 290	770	12 303	*17,4*	7 207	*10,2*
150	Norup	1/2 1896	140	Nej	0	0	Ja	Ja	110 911	103 437	1 877	18 478	*16,7*	10 083	*9,1*
151	Nr. Aaby	/2 1886	195	Nej	0	0	Nej	Ja	113 100	101 100	1 227	19 108	*16,9*	9 863	*8,7*
152	Nr. Broby	1897	200	Ja	0	75	Ja	Ja	454 420	170 065	10 669	48 630	*10,7*	26 652	*5,9*
153	Nørreby	1/6 1896	158	Nej	0	0	Nej	Ja	104 372	94 556	1 199	18 595	*17,8*	9 771	*9,4*
154	Nr. Esterbølle	1900	70	Nej	50	50	Ja	Ja	102 597	94 503	841	18 075	*17,6*	9 500	*9,3*
155	Nr. Højrup	6/2 1900	95	Ja	0	0	Nej	Nej	78 252	67 287	810	12 098	*15,5*	6 628	*8,5*
156	Nr. Lyndelse	1/10 1898	132	Nej	0	0	Nej	Ja	104 441	88 251	2 080	19 340	*18,5*	10 199	*9,8*
157	Nr. Næraa	1892	143	Ja	50	0	Nej	Nej	85 265	76 085	1 130	13 850	*16,2*	6 925	*8,1*
158	Nr. Søby	8/3 1892	120	Nej	0	0	Ja	Ja	72 004	66 990	830	14 547	*20,2*	5 772	*8,0*
159	Nordskov	19/9 1928	26	Nej	50	0	Ja	Ja	24 302	23 282	416	4 195	*17,3*	2 217	*9,1*
163	Ollerup	1874	265	Ja	0	0	Ja	Ja	154 357	119 426	2 926	26 243	*17,0*	11 066	*7,2*
167	Pederstrup	6/6 1906	250	Ja	0	0	Ja	Ja	167 010	147 899	2 360	30 494	*18,3*	16 831	*10,1*
168	Pejrup	1/6 1916	135	Nej	0	0	Nej	Ja	80 346	74 479	1 198	14 893	*18,5*	7 012	*8,7*
172	Revninge	1/11 1902	146	Nej	0	0	Nej	Ja	97 297	91 331	1 080	19 618	*20,2*	10 333	*10,6*
173	Ringe	16/1 1919	420	Ja	0	0	Ja	Ja	307 671	202 485	6 157	50 938	*16,6*	30 642	*10,0*
174	Roerslev	1/3 1898	195	Nej	0	0	Ja	Ja	100 600	87 272	1 397	16 192	*16,1*	9 108	*9,1*
175	Rolfsted	11/12 1895	118	Ja	0	0	Nej	Nej	67 500	62 500	989	12 868	*19,1*	7 676	*11,4*
176	Ronæsbro	8/8 1915	220	Ja	50	50	Ja	Ja	204 763	196 172	3 869	33 386	*16,3*	18 871	*9,2*
177	Rosenlund	23/10 1899	130	Nej	0	0	Ja	Ja	77 350	73 250	1 127	14 923	*19,3*	7 390	*9,6*
178	Rudme	/4 1902	185	Nej	0	0	Ja	Ja	100 552	89 400	3 265	18 141	*18,0*	9 899	*9,8*
179	Rynkeby	7/1 1887	140	Nej	0	50	Ja	Ja	129 152	64 204	632	16 324	*12,6*	10 005	*7,7*
180	Ryslinge	4/5 1902	380	Nej	0	75	Ja	Ja	387 670	201 326	9 808	49 718	*12,8*	23 537	*6,1*
181	Røjle Skov	15/12 1898	140	Nej	0	0	Nej	Ja	130 822	76 500	2 973	17 415	*13,3*	8 861	*6,8*
185	Salby	21/2 1900	68	Nej	0	0	Nej	Nej	52 080	51 580	650	9 795	*18,8*	4 625	*8,9*
186	Sallinge	17/11 1917	150	Ja	0	0	Nej	Ja	252 490	119 380	5 353	27 874	*11,0*	15 117	*6,0*
187	Sandager	5/7 1902	451	Nej	50	50	Ja	Ja	529 216	321 039	3 481	55 592	*10,5*	36 948	*7,0*
188	Skaastrup	—	186	Nej	0	0	Nej	Ja	252 110	116 651	6 053	31 506	*12,5*	15 729	*6,2*
189	Skamby	8/1 1915	250	Ja	0	0	Ja	Ja	167 499	140 379	2 376	28 073	*16,8*	14 411	*8,6*
191	Skovby	1/12 1895	275	Nej	0	0	Ja	Ja	291 684	123 966	7 195	36 343	*12,5*	17 513	*6,0*
192	Stenstrup	15/7 1901	293	Ja	0	0	Nej	Nej	133 673	127 294	1 220	27 312	*20,4*	15 083	*11,3*
194	Strammelse	31/7 1876	217	Nej	0	0	Ja	Ja	106 971	100 822	2 533	19 416	*18,2*	11 270	*10,5*
195	Strandby	28/5 1901	205	Nej	0	0	Ja	Ja	72 438	66 977	892	11 946	*16,5*	6 546	*9,0*
196	Strib	17/11 1895	221	Ja	0	100	Nej	Ja	155 383	133 675	1 672	28 118	*18,1*	20 074	*12,9*
198	Strynø	29/3 1908	75	Nej	50	50	Nej	Ja	45 891	43 158	1 166	7 584	*16,5*	5 250	*11,4*
200	St. Viby	/5 1901	67	Nej	0	0	Ja	Ja	104 810	60 739	2 472	12 482	*11,9*	9 431	*9,0*
201	Svendborg	16/9 1916	130	Ja	0	0	Ja	Ja	108 777	108 777	983	23 456	*21,6*	16 243	*14,9*
202	Særslev	3/11 1888	365	Nej	25	25	Ja	Ja	307 945	273 304	2 796	53 230	*17,3*	24 372	*7,9*

og Drift					Status									
Netto-overskud		Overskudets Anvendelse					Aktiver					Passiver		
							Ialt Omsætnings-formue		Heraf udestaaende Fordringer	Ialt Anlægs-formue		Ialt Fremmed-kapital		Ialt Egen-kapital	
Ialt	% af Oms.	Af-skriv-ninger	Hen-læggel-ser	Ud-betaling	Regn-skabet afslut-tet pr.	Balance-sum	Beløb	% af Balance-sum		Beløb	% af Balance-sum	Beløb	% af Balance-sum	Beløb	% af Balance-sum
17	18	19	20	21	22	23	24		25	26		27		28	
Kr.		Kr.	Kr.	Kr.		Kr.	Kr.		Kr.	Kr.		Kr.		Kr.	
10 405	10,5	750	369	9 286	31/12 32	44 118	18 428	41,8	6 255	25 690	58,2	22 528	51,1	21 590	48,9
11 891	5,6	0	0	11 593	31/12 32	79 657	27 774	34,9	4 851	51 883	65,1	29 414	36,9	50 243	63,1
7 998	8,0	50	0	8 018	30/9 32	42 013	20 626	49,1	0	21 387	50,9	6 000	14,3	36 013	85,7
3 781	5,7	0	700	3 807	31/12 32	38 072	12 324	32,4	1 339	25 748	67,6	21 711	57,0	16 361	43,0
6 264	4,0	200	700	6 490	31/12 32	67 121	25 903	38,6	0	41 218	61,4	16 006	23,8	51 115	76,2
8 431	5,9	0	1 432	5 886	30/6 32	94 032	36 694	39,0	5 328	57 338	61,0	40 946	43,5	53 086	56,5
7 381	6,8	866	480	6 035	30/9 32	74 347	40 915	55,0	9 562	33 432	45,0	31 128	41,9	43 219	58,1
7 213	4,6	300	0	7 135	30/9 32	82 451	40 354	48,9	12 703	42 097	51,1	51 561	62,5	30 890	37,5
6 227	6,0	0	1 257	6 086	30/9 32	47 535	24 988	52,6	11 954	22 547	47,4	20 980	44,1	26 555	55,9
9 026	8,2	365	3 930	7 793	30/4 32	72 848	34 999	48,0	11 209	37 849	52,0	23 041	31,6	49 807	68,4
5 196	7,3	0	0	4 596	30/4 32	31 834	19 932	62,6	639	11 902	37,4	4 203	13,2	27 631	86,8
17 164	8,2	0	1 799	15 104	30/9 32	79 160	37 153	46,9	0	42 007	53,1	12 850	16,2	66 310	83,8
7 181	10,1	0	0	6 559	13/1 33	28 178	14 751	52,4	0	13 427	47,6	9 388	33,3	18 790	66,7
8 237	7,5	0	0	8 673	11/1 33	43 887	19 594	44,6	0	24 293	55,4	7 350	16,7	36 537	83,3
24 221	12,5	500	0	25 696	31/10 32	112 874	62 901	55,7	3 675	49 973	44,3	13 413	11,9	99 461	88,1
5 178	6,9	0	0	5 585	30/11 32	41 686	24 195	58,0	6 581	17 491	42,0	6 182	14,8	35 504	85,2
8 336	6,9	100	0	9 646	30/9 32	55 761	26 908	48,3	0	28 853	51,7	9 789	17,6	45 972	82,4
5 096	7,2	0	0	5 096	31/12 32	44 650	27 082	60,7	3 970	17 568	39,3	15 036	33,7	29 614	66,3
8 395	7,6	1 025	0	7 894	31/12 32	76 189	37 448	49,2	15 390	38 741	50,8	32 151	42,2	44 038	57,8
9 245	8,2	0	0	9 245	30/9 32	47 852	17 922	37,5	0	29 930	62,5	11 500	24,0	36 352	76,0
21 978	4,8	4 090	2 261	15 000	31/1 32	125 249	96 037	76,7	39 400	29 212	23,3	48 979	39,1	76 270	60,9
8 824	8,4	550	4 157	6 718	31/12 32	74 349	45 284	60,9	15 856	29 065	39,1	26 209	35,3	48 140	64,7
8 575	8,3	0	500	6 354	30/0 32	50 701	34 179	67,4	9 980	16 522	32,6	22 635	44,6	28 066	55,4
5 470	7,0	0	0	5 470	31/12 32	47 592	27 783	58,4	0	19 809	41,6	8 066	17,0	39 526	83,0
9 141	8,7	0	0	9 038	30/9 32	59 021	15 779	26,7	0	43 242	73,3	10 000	17,0	49 021	83,0
6 925	8,1	0	0	6 986	31/1 33	43 927	23 665	53,9	0	20 262	46,1	5 050	11,5	38 877	88,5
8 775	12,2	0	183	8 435	31/12 32	38 236	16 246	42,5	0	21 990	57,5	3 000	7,9	35 236	92,1
1 978	8,2	0	133	1 951	31/10 32	7 097	5 527	77,9	963	1 570	22,1	4 373	61,6	2 724	38,4
15 177	9,8	0	326	14 466	28/2 33	69 551	32 747	47,1	0	36 804	52,9	15 910	22,9	53 641	77,1
13 663	8,2	2 167	0	11 496	31/12 32	82 906	34 141	41,2	9 466	48 765	58,8	29 845	36,0	53 061	64,0
7 881	9,8	250	500	7 886	31/10 32	42 335	24 095	57,0	8 473	18 240	43,0	20 659	48,8	21 676	51,2
9 285	9,6	201	360	7 673	31/3 33	41 976	19 809	47,2	1 442	22 167	52,8	16 311	38,9	25 665	61,1
20 296	6,6	4 300	300	15 400	31/10 32	140 996	45 248	32,1	316	95 748	67,9	74 298	52,7	66 698	47,3
7 084	7,0	0	800	6 284	30/9 32	52 168	23 195	44,5	1 692	28 973	55,5	23 265	44,6	28 903	55,4
5 192	7,7	145	354	4 696	30/9 32	40 308	23 894	59,3	3 511	16 414	40,7	12 740	31,6	27 568	68,4
14 515	7,1	358	5 928	9 885	31/12 32	155 648	81 544	52,4	39 128	74 104	47,6	79 173	50,9	76 475	49,1
7 533	9,7	0	773	6 765	31/12 32	56 790	28 485	50,2	10 999	28 305	49,8	24 387	42,9	32 403	57,1
8 242	8,2	0	1 374	6 868	30/6 32	59 671	31 513	52,8	11 633	28 158	47,2	28 798	48,3	30 873	51,7
6 319	4,9	0	600	6 658	31/10 32	67 732	45 903	67,8	20 013	21 829	32,2	39 817	58,8	27 915	44,2
26 181	6,7	1 288	9 450	13 639	10/7 32	147 444	69 935	47,4	35 043	77 509	52,6	37 469	25,4	109 975	74,6
8 554	6,5	0	0	8 554	30/9 32	54 762	31 788	58,1	13 520	22 974	41,9	19 862	36,3	34 900	63,7
5 170	9,9	200	0	4 970	30/11 32	26 281	10 400	39,6	0	15 881	60,4	6 800	25,9	19 481	74,1
12 757	5,0	500	800	11 547	18/10 32	66 250	40 891	61,7	6 975	25 359	38,3	24 734	37,3	41 516	62,7
18 644	3,5	0	5 062	12 841	31/12 32	234 091	141 042	60,3	83 571	93 049	39,7	81 116	34,7	152 975	65,3
15 777	6,3	0	400	12 750	31/10 32	70 884	42 665	60,2	0	28 219	39,8	9 559	13,5	61 325	86,5
13 662	8,2	1 601	228	11 833	31/12 32	82 393	38 317	46,5	0	44 076	53,5	33 608	40,8	48 785	59,2
18 830	6,5	1 149	622	17 059	31/10 32	63 211	20 311	32,1	0	42 900	67,9	3 000	4,7	60 211	95,3
12 229	9,1	0	951	11 816	31/3 33	68 162	39 550	58,0	17 907	28 612	42,0	27 744	40,7	40 418	59,3
8 146	7,7	58	0	7 708	30/9 32	46 106	30 023	65,1	2 973	16 083	34,9	2 620	5,7	43 486	94,3
5 400	7,5	4 753	0	6 393	30/6 32	44 739	17 343	38,8	2 563	27 396	61,2	18 123	40,5	26 616	59,5
8 044	5,2	0	809	7 235	31/12 32	69 626	30 248	43,4	10 625	39 378	56,6	41 651	59,8	27 975	40,2
2 334	5,1	592	693	1 032	31/12 32	32 798	9 622	29,3	0	23 176	70,7	23 000	70,1	9 798	29,9
3 051	2,9	0	773	2 900	31/11 32	47 647	18 950	39,8	456	28 697	60,2	28 126	59,0	19 521	41,0
7 213	6,7	0	6 306	0	31/6 32	77 002	51 711	67,2	21 700	25 291	32,8	54 928	71,3	22 074	28,7
28 858	9,4	500	0	28 881	31/10 32	121 011	63 875	52,8	28 914	57 136	47,2	3 792	3,1	117 219	96,9

Almindelige Oplysninger									Omsætning						
Foreningens		Stiftet (Aar og Dato)	Medlemmer, der har modtaget Varer i sidste Regnskabsaar	Handles med Ikke-Medlemmer?	Foreningens Deltagelse i Risiko paa udestaaende Fordringer		Medlem af F. D. B.s Revisionsafdeling	Foreningens Regnskab indsendt	Omsætning		Fragt og Kørsel til Foreningen	Bruttoindtægt		Omkostninger	
Nr.	Navn				pCt. af Butiksvarer	pCt. af Grovvarer			Ialt	Heraf Butiksvarer		Ialt	% af Oms.	Ialt	% af Oms.
1	2	3	4	5	6	7	8	9	10	11	12	13	14	15	16
									Kr.	Kr.	Kr.	Kr.		Kr.	
203	Søby	12/11 1920	107	Nej	0	0	Ja	Ja	64 994	56 891	3 570	13 701	*21,1*	7 970	*12,3*
204	Sdr. Næraa	15/3 1911	160	Ja	0	0	Nej	Ja	72 343	66 000	1 300	13 315	*18,4*	7 762	*10,7*
205	Søndersø	1/7 1890	284	Nej	0	0	Ja	Ja	154 332	141 725	2 736	30 069	*19,5*	16 339	*10,6*
206	Sørup	2/7 1902	235	Ja	0	0	Nej	Ja	122 567	113 230	1 526	26 426	*21,6*	11 935	*9,7*
212	Taarup	1/7 1886	351	Nej	0	0	Nej	Ja	187 665	172 920	3 719	28 684	*15,3*	13 060	*7,0*
213	Tanderup	1/10 1897	140	Nej	0	0	Ja	Ja	98 189	93 092	1 501	17 747	*18,1*	10 160	*10,4*
214	Thaarup	13/12 1912	20	Nej	0	0	Nej	Ja	11 000	11 000	130	1 986	*18,1*	1 309	*11,9*
215	Thor	1906	180	Nej	0	0	Ja	Ja	89 920	85 554	1 308	16 999	*18,9*	8 260	*9,2*
216	Thurup Hesle	1/7 1902	250	Nej	0	0	Ja	Ja	238 269	144 077	4 031	32 445	*13,6*	18 829	*7,9*
217	Tommerup	14/4 1913	200	Ja	0	0	Ja	Ja	156 357	106 460	4 125	21 996	*14,1*	13 031	*8,3*
218	Trunderup	6/9 1896	225	Ja	0	0	Ja	Ja	105 130	94 597	1 822	18 351	*17,5*	9 432	*9,0*
219	Tvinde	12/9 1919	65	Nej	0	0	Nej	Ja	45 342	44 201	585	8 364	*18,4*	5 670	*12,5*
223	Ubberup	25/2 1915	300	Nej	0	0	Nej	Ja	361 377	161 145	4 036	40 887	*11,3*	16 956	*4,7*
224	Ulbølle	17/2 1907	200	Nej	50	50	Ja	Ja	96 850	90 408	1 206	18 530	*19,1*	11 081	*11,4*
225	Ullerslev	8/4 1886	250	Ja	0	0	Ja	Ja	179 521	161 640	2 397	29 899	*16,7*	16 983	*9,5*
226	Urup	1902	97	Nej	0	0	Ja	Ja	73 254	64 353	1 509	12 448	*17,0*	8 695	*11,9*
230	Vejlby	24/3 1896	240	Nej	50	50	Ja	Ja	168 882	150 551	1 752	28 772	*17,0*	15 821	*9,4*
231	Vejlby Skov	1/1 1898	60	Nej	0	0	Nej	Ja	41 939	35 179	585	6 990	*16,7*	3 321	*7,9*
232	Vejle	1/10 1892	102	Nej	0	0	Nej	Ja	67 433	61 864	1 168	11 736	*17,4*	5 874	*8,7*
233	Vejstrup	3/12 1907	350	Nej	0	0	Nej	Ja	182 929	171 106	2 155	36 583	*20,0*	17 132	*9,4*
235	V. Aaby	28/4 1882	213	Nej	0	0	Ja	Ja	112 311	107 907	1 080	21 110	*18,8*	12 336	*11,0*
236	V. Hæsinge	1/8 1909	300	Nej	50	50	Ja	Ja	547 908	220 000	13 400	56 023	*10,2*	27 928	*5,1*
241	Ørritslev	1/6 1891	145	Nej	0	0	Ja	Ja	123 152	89 505	2 693	18 238	*14,8*	10 967	*8,9*
242	Ørsted	1/7 1901	197	Ja	0	0	Ja	Ja	127 867	113 500	2 269	23 172	*18,1*	13 902	*10,9*
243	Østerbro	1/1 1901	60	Ja	0	0	Nej	Ja	32 628	32 628	566	6 779	*20,8*	3 766	*11,5*
244	Ø. Skerninge	21/5 1882	120	Nej	0	0	Nej	Ja	76 000	66 579	1 203	12 694	*16,7*	7 304	*9,6*
245	Østrup	1901	70	Ja	50	50	Ja	Ja	56 583	49 407	1 132	8 573	*15,2*	5 816	*10,3*
									Kr.	Kr.	Kr.	Kr.		Kr.	
2	Aaby By	7/4 1897	204	Nej	100	100	Nej	Ja	125 333	112 496	1 563	25 801	*20,6*	12 421	*9,9*
3	Aardestrup	1899	30	Ja	50	50	Ja	Ja	161 329	74 084	3 532	16 884	*10,5*	11 835	*7,3*
4	Ajstrup	1902	118	Nej	0	0	Nej	Ja	163 550	76 968	2 834	18 117	*11,1*	8 310	*5,1*
5	Als	1888	320	Nej	0	0	Nej	Ja	205 093	165 812	3 700	40 649	*19,8*	19 370	*9,4*
6	Arden	13/1 1903	154	Ja	100	100	Ja	Ja	89 524	78 773	1 722	17 019	*19,0*	11 334	*12,7*
7	Asdal	9/3 1899	157	Nej	0	0	Ja	Ja	87 912	86 504	1 216	16 551	*18,8*	8 931	*10,2*
8	Astrup A.	1/4 1903	283	Nej	100	100	Ja	Ja	179 958	173 444	2 050	33 416	*18,6*	14 371	*8,0*
9	Astrup H.	12/3 1898	169	Nej	0	0	Ja	Ja	84 201	83 201	1 700	17 466	*20,7*	8 045	*9,6*
10	Arentsminde	7/4 1903	135	Nej	0	0	Ja	Ja	86 811	76 409	1 271	12 138	*14,0*	8 198	*9,4*
12	Asaa	31/3 1906	240	Ja	0	0	Nej	Ja	184 431	119 480	5 712	25 372	*13,8*	12 508	*6,8*
14	Arb. Fr.havn	17/1 1914	191	Nej	100	0	Nej	Ja	97 866	92 290	595	25 856	*26,4*	16 527	*16,9*
15	Aars	16/12 1911	333	Ja	0	0	Ja	Ja	226 933	219 555	2 675	42 850	*18,9*	22 842	*10,1*
16	Agersted	15/9 1924	142	Ja	50	50	Ja	Ja	199 290	98 666	6 582	25 271	*12,7*	13 644	*6,8*
21	Blenstrup	1/1 1898	202	Ja	0	0	Nej	Ja	184 708	124 508	1 948	26 300	*14,2*	11 136	*6,0*
23	Bradsted	11/2 1889	148	Nej	0	0	Nej	Ja	240 547	103 471	826	17 843	*7,4*	7 234	*3,0*
25	Byrsted	1903	108	Nej	0	0	Nej	Ja	170 237	85 237	663	15 276	*9,0*	8 201	*4,8*
26	Blære	18/3 1905	140	Ja	8 1/3	8 1/3	Nej	Nej	129 688	102 566	2 331	20 488	*15,8*	11 284	*8,7*
29	Bislev	13/5 1908	116	Nej	0	0	Ja	Ja	68 390	65 138	614	10 498	*15,4*	5 853	*8,6*
30	Brovst	10/3 1909	312	Ja	50	50	Ja	Ja	120 553	103 406	3 495	21 669	*18,0*	14 047	*11,7*
31	Bangsbostrand	31/4 1901	240	Nej	100	100	Nej	Ja	106 583	103 024	1 868	22 400	*21,0*	5 631	*5,3*
32	Bjergby	1/12 1912	100	Nej	50	50	Ja	Ja	73 084	59 917	1 810	13 090	*17,9*	8 942	*12,2*
33	Børglum	31/3 1915	97	Ja	0	0	Ja	Ja	108 555	58 539	3 748	14 477	*13,3*	9 928	*9,1*
34	Brøndum L.	1/5 1919	74	Ja	0	0	Ja	Ja	66 765	59 544	869	11 556	*17,3*	7 630	*11,4*

og Drift					Status									
Netto-overskud		Overskudets Anvendelse			Regnskabet afsluttet pr.	Balancesum	Aktiver						Passiver			
							Ialt Omsætningsformue		Heraf udestaaende Fordringer	Ialt Anlægsformue			Ialt Fremmedkapital		Ialt Egenkapital	
Ialt	% af Oms.	Afskrivninger	Henlæggelser	Udbetaling			Beløb	% af Balancesum		Beløb	% af Balancesum		Beløb	% af Balancesum	Beløb	% af Balancesum
17	18	19	20	21	22	23	24		25	26			27		28	
Kr.		Kr.	Kr.	Kr.		Kr.	Kr.		Kr.	Kr.			Kr.		Kr.	
5 731	*8,8*	0	530	4 702	$^{30}/_{4}$ 32	69 924	50 435	*72,1*	2 573	19 489	*27,9*		62 487	*89,4*	7 437	*10,6*
5 553	*7,7*	500	0	5 446	$^{31}/_{12}$ 32	58 975	32 859	*55,7*	2 038	26 116	*44,3*		26 000	*44,1*	32 975	*55,9*
13 730	*8,9*	534	2 000	10 000	$^{30}/_{9}$ 32	69 340	28 695	*41,4*	0	40 645	*58,6*		17 514	*25,3*	51 826	*74,7*
14 491	*11,9*	0	0	13 859	$^{31}/_{12}$ 32	47 568	36 879	*77,5*	0	10 689	*22,5*		8 592	*18,1*	38 976	*81,9*
15 624	*8,3*	0	0	18 418	$^{31}/_{12}$ 32	87 148	47 905	*55,0*	0	39 243	*45,0*		2 560	*2,9*	84 588	*97,1*
7 587	*7,7*	0	2 228	6 056	$^{31}/_{12}$ 32	55 222	29 321	*53,1*	0	25 901	*46,9*		24 500	*44,4*	30 722	*55,6*
677	*6,2*	0	300	650	$^{31}/_{12}$ 32	3 755	2 646	*70,5*	0	1 109	*29,5*		2 200	*58,6*	1 555	*41,4*
8 739	*9,7*	150	576	8 013	$^{31}/_{12}$ 32	41 202	18 847	*45,7*	2 408	22 355	*54,3*		3 000	*7,3*	38 202	*92,7*
13 616	*5,7*	0	0	13 092	$^{31}/_{12}$ 32	104 347	65 285	*62,6*	3 625	39 062	*37,4*		54 751	*52,5*	49 596	*47,5*
8 965	*5,8*	374	861	8 088	$^{10}/_{1}$ 33	68 141	32 380	*47,5*	7 327	35 761	*52,5*		29 208	*42,9*	38 933	*57,1*
8 919	*8,5*	542	0	8 977	$^{30}/_{6}$ 32	83 024	39 424	*47,5*	11 219	43 600	*52,5*		18 582	*22,4*	64 442	*77,6*
2 694	*5,9*	0	500	3 125	$^{31}/_{12}$ 32	40 477	14 389	*35,5*	0	26 088	*64,5*		30 225	*74,7*	10 252	*25,3*
23 931	*6,6*	0	3 461	22 619	$^{31}/_{10}$ 32	90 989	48 643	*53,5*	10 190	42 346	*46,5*		28 362	*31,2*	62 627	*68,8*
7 449	*7,7*	284	785	7 014	$^{31}/_{12}$ 32	75 221	36 501	*48,5*	9 752	38 720	*51,5*		25 418	*33,8*	49 803	*66,2*
12 916	*7,2*	0	1 000	12 607	$^{31}/_{3}$ 33	82 847	20 083	*24,2*	0	62 764	*75,8*		34 018	*41,1*	48 829	*58,9*
3 753	*5,1*	43	1 000	2 491	$^{30}/_{9}$ 32	42 388	26 334	*62,1*	10 307	16 054	*37,9*		29 235	*69,0*	13 153	*31,0*
12 951	*7,6*	0	0	13 260	$^{15}/_{3}$ 33	98 033	50 005	*51,0*	21 384	48 028	*49,0*		22 807	*23,2*	75 226	*76,8*
3 669	*8,8*	400	240	4 123	$^{30}/_{9}$ 32	28 598	12 158	*42,5*	481	16 440	*57,5*		6 216	*21,7*	22 382	*78,3*
5 862	*8,7*	0	3 990	5 680	$^{30}/_{9}$ 32	29 022	16 583	*57,1*	0	12 439	*42,9*		10 183	*35,1*	18 839	*64,9*
19 451	*10,6*	1 000	4 354	13 622	$^{30}/_{11}$ 32	81 924	38 492	*47,0*	8 968	43 432	*53,0*		19 711	*24,1*	62 213	*75,9*
8 774	*7,8*	200	942	9 074	$^{28}/_{2}$ 33	65 007	42 585	*65,5*	0	22 422	*34,5*		33 626	*51,7*	31 381	*48,3*
28 095	*5,1*	0	3 584	23 151	$^{30}/_{6}$ 32	187 268	139 436	*74,5*	99 334	47 832	*25,5*		104 498	*55,8*	82 770	*44,2*
7 271	*5,9*	1 600	500	5 582	$^{31}/_{10}$ 32	68 959	29 929	*43,4*	0	39 030	*56,6*		41 692	*60,5*	27 267	*39,5*
9 270	*7,2*	0	0	9 674	$^{31}/_{12}$ 32	101 947	66 389	*65,1*	29 561	35 558	*34,9*		43 119	*42,3*	58 828	*57,7*
3 013	*9,3*	0	300	2 147	$^{31}/_{12}$ 32	26 115	13 212	*50,6*	3 785	12 903	*49,4*		15 885	*60,8*	10 230	*39,2*
5 390	*7,1*	0	0	5 529	$^{31}/_{12}$ 32	37 678	21 379	*56,7*	6 092	16 299	*43,3*		6 266	*16,6*	31 412	*83,4*
2 757	*4,9*	103	494	2 376	$^{30}/_{6}$ 32	37 502	11 692	*31,2*	394	25 810	*68,8*		23 896	*63,7*	13 606	*36,3*

Afdeling: Aalborg

Kr.		Kr.	Kr.	Kr.		Kr.	Kr.			Kr.			Kr.		Kr.	
13 380	*10,7*	770	3 623	10 010	$^{31}/_{12}$ 32	69 900	50 052	*71,6*		30 042	19 848	*28,4*	23 578	*33,7*	46 322	*66,3*
5 049	*3,2*	700	2 147	1 797	$^{31}/_{12}$ 32	68 759	41 024	*59,7*		32 126	27 735	*40,3*	58 912	*85,7*	9 847	*14,3*
9 807	*6,0*	730	41	8 801	$^{31}/_{12}$ 32	79 707	55 385	*69,5*		36 516	24 322	*30,5*	26 068	*32,7*	53 639	*67,3*
21 279	*10,4*	0	0	20 823	$^{10}/_{11}$ 32	105 505	72 289	*68,5*		7 568	33 216	*31,5*	17 476	*16,6*	88 029	*83,4*
5 685	*6,3*	544	1 948	4 218	$^{30}/_{6}$ 32	65 253	32 677	*50,1*		18 018	32 576	*49,9*	43 125	*66,1*	22 128	*33,9*
7 620	*8,6*	100	1 415	6 014	$^{31}/_{12}$ 32	66 973	41 775	*62,4*		27 546	25 198	*37,6*	34 082	*50,9*	32 891	*49,1*
19 045	*10,6*	0	1 324	17 352	$^{30}/_{9}$ 32	86 645	48 406	*55,9*		19 214	38 239	*44,1*	16 452	*19,0*	70 193	*81,0*
9 421	*11,1*	100	0	9 439	$^{31}/_{12}$ 32	57 127	28 824	*50,5*		17 028	28 303	*49,5*	25 449	*44,5*	31 678	*55,5*
3 940	*4,5*	0	473	6 068	$^{30}/_{9}$ 32	54 375	38 789	*71,3*		3 872	15 586	*28,7*	30 949	*56,9*	23 426	*43,1*
12 864	*7,0*	0	226	12 529	$^{31}/_{12}$ 32	83 920	37 167	*44,3*		22 240	46 753	*55,7*	42 775	*51,0*	41 145	*49,0*
9 329	*9,5*	1 275	3 673	6 264	$^{31}/_{12}$ 32	31 994	20 970	*65,5*		10 335	11 024	*34,5*	20 438	*63,9*	11 556	*36,1*
20 008	*8,8*	1 585	11 235	10 403	$^{31}/_{12}$ 32	86 477	15 618	*18,1*		6 688	70 859	*81,9*	25 242	*29,2*	61 235	*70,8*
11 627	*5,9*	3 600	1 879	6 148	$^{31}/_{12}$ 32	96 138	60 404	*62,8*		43 505	35 734	*37,2*	70 152	*73,0*	25 986	*27,0*
15 164	*8,2*	485	711	13 968	$^{30}/_{6}$ 32	44 518	21 513	*48,3*		10 914	23 005	*51,7*	9 621	*21,6*	34 897	*78,4*
10 609	*4,4*	0	300	11 755	$^{31}/_{12}$ 32	43 864	27 067	*61,7*		4 411	16 797	*38,3*	18 607	*42,4*	25 257	*57,6*
7 075	*4,2*	622	1 067	5 429	$^{10}/_{11}$ 32	63 896	38 112	*59,6*		22 036	25 784	*40,4*	37 150	*58,1*	26 746	*41,9*
9 204	*7,1*	1 696	807	7 078	$^{28}/_{2}$ 33	59 111	26 381	*42,2*		12 423	32 730	*57,8*	19 183	*32,5*	39 928	*67,5*
4 645	*6,8*	0	87	5 073	$^{30}/_{9}$ 32	31 670	17 635	*55,7*		8 495	14 035	*44,3*	7 236	*22,8*	24 434	*77,2*
7 622	*6,3*	300	2 698	7 136	$^{31}/_{12}$ 32	95 980	54 752	*57,0*		34 982	41 228	*43,0*	62 322	*64,9*	33 658	*35,1*
16 769	*15,7*	0	240	16 475	$^{15}/_{11}$ 32	46 987	28 706	*61,1*		8 948	18 281	*38,9*	6 750	*14,4*	40 237	*85,6*
4 148	*5,7*	200	450	2 487	$^{31}/_{12}$ 32	72 420	45 400	*62,7*		24 587	27 020	*37,3*	39 911	*55,1*	32 509	*44,9*
4 549	*4,2*	0	947	3 604	$^{31}/_{12}$ 32	52 290	29 668	*56,7*		9 933	22 622	*43,3*	35 071	*67,1*	17 219	*32,9*
3 926	*5,9*	500	203	4 677	$^{30}/_{4}$ 32	50 148	26 317	*52,5*		13 917	23 831	*47,5*	39 034	*77,8*	11 114	*22,2*

Almindelige Oplysninger									Omsætning						
Foreningens		Stiftet (Aar og Dato)	Medlemmer, der har modtaget Varer i sidste Regnskabsaar	Handles med Ikke-Medlemmer?	Foreningens Deltagelse i Risiko paa udestaaende Fordringer		Medlem af F. D. B.s Revisionsafdeling	Foreningens Regnskab indsendt	Omsætning		Fragt og Kørsel til Foreningen	Bruttoindtægt		Omkostninger	
Nr.	Navn				pCt. af Butiksvarer	pCt. af Grovvarer			Ialt	Heraf Butiksvarer		Ialt	% af Oms.	Ialt	% af Oms.
1	2	3	4	5	6	7	8	9	10	11	12	13	14	15	16
									Kr.	Kr.	Kr.	Kr.		Kr.	
35	Brønderslev	4/8 1920	178	Ja	66 2/3	0	Ja	Ja	125 638	125 638	1 362	28 463	22,7	17 437	13,9
40	Dybdal	5/11 1899	192	Nej	[1])	[1])	Nej	Ja	158 851	142 065	2 100	32 058	20,2	15 296	9,6
43	Dorf	1/10 1909	65	Nej	0	0	Ja	Ja	70 774	35 879	2 356	12 338	17,4	6 152	8,7
48	Fjellerad	2/12 1898	174	Ja	0	0	Ja	Ja	156 736	139 142	1 698	23 790	15,2	13 409	8,6
49	Fjerritslev	1/7 1893	320	Nej	0	0	Ja	Ja	203 484	194 504	3 439	38 183	18,8	15 699	7,7
51	Fræer	1/7 1898	125	Ja	0	0	Ja	Ja	135 046	119 446	1 924	22 924	17,0	9 845	7,3
52	Ferslev	15/12 1904	166	Ja	0	0	Ja	Ja	191 010	117 513	2 282	25 361	13,3	10 486	5,5
54	Fremtiden V.	1907	325	Ja	0	0	Ja	Ja	141 937	139 368	2 124	29 305	20,6	19 554	13,8
55	Farsø	12/5 1910	130	Ja	0	0	Ja	Ja	80 651	75 696	1 656	15 884	19,7	11 205	13,9
56	Fremtiden N. S.	/2 1911	225	Ja	0	0	Nej	Ja	165 651	158 292	879	36 557	22,1	23 022	13,9
57	Foulum	29/6 1907	152	Nej	0	0	Nej	Ja	85 837	78 399	1 931	15 806	18,4	8 116	9,5
58	Fandrup	2/2 1896	125	Ja	0	0	Ja	Ja	120 961	87 054	2 976	16 239	13,4	8 851	7,3
59	Forbr.- og Sparef.	8/9 1872	3 000	Ja	100	100	Nej	Ja	2 188 798	1 817 867	2 008	582 062	26,6	306 547	14,0
60	Flauenskjold	25/2 1919	149	Ja	0	0	Nej	Nej	123 869	91 011	1 711	21 170	17,1	11 032	8,9
64	Godthaab	1886	160	Ja	0	0	Nej	Nej	102 283	96 691	1 173	16 393	16,0	7 337	7,2
65	Gjøl	3/6 1903	250	Nej	0	0	Nej	Nej	251 713	168 331	4 749	33 212	13,2	13 736	5,5
67	Gottrup	1/4 1904	130	Nej	0	0	Nej	Nej	90 562	82 158	1 730	16 329	18,0	8 285	9,1
68	Gudum	1/5 1905	80	Ja	0	0	Ja	Ja	66 042	62 278	870	11 891	18,0	10 120	15,3
69	Gistrup	24/11 1909	155	Ja	0	0	Nej	Ja	106 871	98 926	831	17 546	16,4	7 681	7,2
71	Glerup	1/5 1913	69	Nej	50	50	Ja	Ja	65 568	64 111	845	11 478	17,5	5 945	9,1
72	Gudumholm	30/3 1916	138	Ja	0	0	Ja	Ja	101 519	68 907	1 653	15 934	15,7	13 536	13,3
73	Gl. Lindholm	1/8 1916	418	Nej	0	0	Nej	Ja	338 955	293 852	2 030	68 233	20,1	30 307	8,9
74	Gl. Skørping	14/5 1916	78	Ja	0	0	Nej	Ja	67 260	65 444	706	11 296	16,8	7 101	10,6
78	Hellum	1897	174	Nej	0	0	Ja	Ja	255 538	103 712	8 005	35 610	13,9	13 799	5,4
79	Hirtshals	10/2 1902	220	Nej	50	0	Ja	Ja	147 201	143 801	1 907	28 256	19,2	12 007	8,2
80	H. Hammer	1896	150	Ja	50	50	Ja	Ja	147 974	82 803	2 076	21 251	14,4	10 639	7,2
82	Hørby	/10 1899	100	Nej	0	0	Nej	Ja	72 852	67 749	1 174	14 597	20,0	9 754	13,4
83	Harken	/12 1903	222	Nej	50	50	Ja	Ja	141 106	128 222	1 781	32 040	22,7	17 084	12,1
85	Hulsig	16/4 1907	62	Ja	0	0	Ja	Ja	51 626	50 544	888	11 141	21,6	6 063	11,7
86	Halkjær	1/9 1907	80	Nej	0	0	Ja	Ja	72 872	68 262	1 052	12 358	17,0	5 337	7,3
87	Hornum	14/3 1908	225	Ja	50	50	Nej	Ja	121 290	109 252	2 156	23 645	19,5	15 509	12,8
88	Hune	6/4 1909	200	Nej	0	0	Ja	Ja	87 916	84 619	918	17 247	19,6	7 846	8,9
89	Hundelev	11/3 1910	132	Nej	50	50	Nej	Ja	95 016	90 500	1 553	19 507	20,5	7 747	8,2
90	Hvalpsund	1/6 1910	140	Ja	0	0	Ja	Ja	97 812	79 650	3 469	16 285	16,7	11 463	11,7
93	Hjortdal	1/7 1912	79	Ja	0	0	Ja	Ja	65 453	61 002	1 133	10 753	16,4	6 352	9,7
95	Hadsund	16/9 1915	173	Ja	100	100	Nej	Ja	107 217	100 262	1 281	19 150	17,9	11 616	10,8
96	Hæstrup	1/2 1916	78	Nej	0	0	Nej	Ja	54 911	52 453	841	10 822	19,7	6 065	11,0
97	Hjørring	1/4 1916	140	Ja	100	100	Ja	Ja	63 026	61 068	704	13 321	21,1	10 617	16,8
99	Haldager	1/12 1920	54	Nej	50	50	Ja	Ja	50 073	40 540	676	8 675	17,3	4 952	9,9
100	Hjedsbæk	10/3 1927	46	Ja	50	50	Ja	Ja	44 141	35 326	723	6 909	15,7	4 628	10,5
105	Ingstrup	12/1 1898	146	Nej	50	50	Ja	Ja	96 705	69 752	2 523	15 142	15,7	9 790	10,1
106	Ilbro	1917	60	Nej	0	0	Ja	Ja	48 004	48 004	682	8 883	18,5	6 249	13,0
107	Jerup	18/3 1914	118	Ja	0	0	Nej	Nej	82 264	80 435	2 054	15 419	18,7	7 960	9,7
113	Kirkedal	2/2 1907	140	Nej	0	0	Ja	Ja	90 727	83 661	1 698	14 198	15,7	8 164	9,0
115	Korup	26/1 1916	50	Ja	50	50	Nej	Nej	31 295	31 295	330	7 069	22,6	4 396	14,1
116	Korsholm	1/11 1919	90	Nej	0	0	Nej	Ja	58 244	57 828	1 179	11 729	20,1	6 747	11,6
120	Ll. Arden	21/3 1903	36	Nej	0	0	Nej	Ja	36 028	34 179	412	6 232	17,3	3 562	9,9
121	Lundby	13/2 1889	150	Nej	50	50	Ja	Ja	134 074	86 780	3 407	15 837	11,8	9 452	7,1
122	Lendum	1/5 1906	200	Nej	0	0	Ja	Ja	109 116	105 899	1 969	21 507	19,7	11 099	10,2
123	Lørslev	1/9 1913	125	Nej	50	50	Nej	Nej	82 460	66 823	1 885	15 774	19,1	8 182	9,9
124	Løgstør	11/7 1916	69	Ja	0	0	Nej	Nej	61 886	61 886	811	9 680	15,6	8 169	13,2
129	Manstrup	11/5 1903	91	Nej	50	50	Ja	Ja	56 129	50 441	1 222	10 179	18,2	5 144	9,2
130	Mou	4/5 1899	288	Ja	0	75	Ja	Ja	199 687	166 261	2 328	29 354	14,7	13 336	6,7
131	Mylund	2/12 1898	154	Nej	0	0	Ja	Ja	190 696	79 975	7 278	25 588	13,5	10 409	5,5
132	Mygdal	/9 1905	120	Nej	0	0	Ja	Ja	99 716	93 514	1 128	18 364	18,4	9 076	9,1

[1]) Ugelønnede: for 10 Kr. pr. Medlem; maanedslønnede: for 40 Kr. pr. Medlem.

og Drift					Status									
Netto-overskud		Overskudets Anvendelse			Regnskabet afsluttet pr.	Balancesum	Aktiver					Passiver		
							Ialt Omsætningsformue		Heraf udestaaende Fordringer	Ialt Anlægsformue		Ialt Fremmedkapital		Ialt Egenkapital	
Ialt	% af Oms.	Afskrivninger	Henlæggelser	Udbetaling			Beløb	% af Balancesum		Beløb	% af Balancesum	Beløb	% af Balancesum	Beløb	% af Balancesum
17	18	19	20	21	22	23	24		25	26		27		28	
Kr.		Kr.	Kr.	Kr.		Kr.	Kr.		Kr.	Kr.		Kr.		Kr.	
11 026	8,8	832	1 032	9 289	31/12 32	50 371	30 633	60,8	6 636	19 738	39,2	12 408	24,6	37 963	75,4
16 762	10,6	662	1 157	15 062	30/4 33	54 653	29 257	53,5	5 018	25 396	46,5	20 077	36,7	34 576	63,3
6 186	8,7	346	333	5 513	31/12 32	56 211	39 117	69,6	29 933	17 094	30,4	40 119	71,4	16 092	28,6
10 381	6,6	63	5 098	5 368	31/12 32	59 623	24 171	40,5	11 689	35 452	59,5	34 776	58,3	24 847	41,7
22 484	11,1	0	3 030	22 781	31/12 32	79 094	37 994	48,0	11 189	41 100	52,0	20 323	25,7	58 771	74,3
13 079	9,7	0	0	10 104	31/12 32	52 441	31 067	59,2	5 288	21 374	40,8	8 162	15,6	44 279	84,4
14 875	7,8	0	1 001	13 805	31/10 32	61 806	30 034	48,6	2 977	31 772	51,4	13 796	22,3	48 010	77,7
9 751	6,9	0	0	0	31/12 32	87 607	32 199	36,8	8 124	55 408	63,2	47 000	53,6	40 607	46,4
4 679	5,8	305	248	4 481	31/1 33	52 742	16 415	31,1	1 760	36 327	68,9	30 489	57,8	22 253	42,2
13 535	8,2	0	1 458	11 292	31/10 32	61 992	18 361	29,6	0	43 631	70,4	11 489	18,5	50 503	81,5
7 690	8,9	0	1 225	7 399	11/11 32	51 459	33 035	64,2	20 818	18 424	35,8	11 900	23,1	39 559	76,9
7 388	6,1	0	1 213	7 225	31/12 32	78 675	43 708	55,6	22 049	34 967	44,4	36 040	45,8	42 635	54,2
275 515	12,6	23 715	26 217	224 904	30/9 32	748 130	546 059	73,0	95 870	202 071	27,0	65 192	8,7	682 938	91,3
10 138	8,2	1 100	220	8 344	31/12 32	72 719	37 167	51,1	26 945	35 552	48,9	47 767	65,7	24 952	34,3
9 056	8,8	0	445	5 703	31/10 32	53 379	30 272	56,7	3 525	23 107	43,3	14 567	27,3	38 812	72,7
19 476	7,7	401	1 586	17 916	31/12 32	113 829	60 580	53,2	42 236	53 249	46,8	51 993	45,7	61 836	54,3
8 044	8,9	200	1 167	7 008	31/12 32	37 645	20 381	54,1	8 330	17 264	45,9	15 154	40,3	22 491	59,7
1 771	2,7	0	0	0	11/10 32	45 400	22 162	48,8	14 452	23 238	51,2	28 796	63,4	16 604	36,6
9 865	9,2	0	0	9 104	31/12 32	61 776	14 547	23,5	0	47 229	76,5	20 850	33,7	40 926	66,3
5 533	8,4	0	0	5 410	31/10 32	47 077	27 913	59,3	17 447	19 164	40,7	30 400	64,6	16 677	35,4
2 398	2,4	0	0	2 468	31/10 32	63 953	32 291	50,3	20 338	31 662	49,7	40 033	62,6	23 920	37,4
37 926	11,2	1 772	3 148	33 596	31/10 32	106 452	61 894	58,1	3 194	44 558	41,9	12 030	11,3	94 422	88,7
4 195	6,2	0	804	3 391	31/12 32	56 561	28 369	50,2	16 264	28 192	49,8	37 481	66,3	19 080	33,7
21 811	8,5	0	6 258	19 191	31/12 32	147 122	81 973	55,7	44 444	65 149	44,3	56 993	38,7	90 129	61,3
16 249	11,0	1 500	1 883	9 493	31/12 32	63 005	34 481	54,7	16 424	28 524	45,3	32 227	51,2	30 778	48,8
10 612	7,2	850	1 890	7 568	31/12 32	84 451	48 616	57,6	26 735	35 835	42,4	30 485	36,1	53 966	63,9
4 843	6,6	147	2 526	1 742	31/12 32	63 706	47 045	73,9	27 316	16 661	26,1	38 392	60,3	25 314	39,7
14 956	10,6	443	1 867	9 243	31/12 32	103 842	48 780	47,0	7 436	55 062	53,0	60 471	58,2	43 371	41,8
5 078	9,9	539	825	3 714	31/12 32	50 647	30 235	59,7	21 617	20 412	40,3	27 798	54,9	22 849	45,1
7 021	9,7	0	1 493	5 795	31/12 32	36 435	23 007	63,1	10 740	13 428	36,9	9 964	27,3	26 471	72,7
8 136	6,7	0	3 059	4 945	30/11 32	90 584	35 254	38,9	18 911	55 330	61,1	57 236	63,2	33 348	36,8
9 401	10,7	221	900	8 068	31/12 32	59 444	38 271	64,4	20 141	21 173	35,6	34 218	57,6	25 226	42,4
11 760	12,3	0	3 103	8 657	30/9 32	53 394	33 470	62,7	10 600	19 924	37,3	4 741	8,9	48 653	91,1
4 822	5,0	0	361	3 760	31/12 32	67 161	36 768	54,7	18 213	30 393	45,3	50 689	75,5	16 472	24,5
4 401	6,7	0	1 681	5 188	31/12 32	33 090	24 435	73,8	15 978	8 655	26,2	15 364	46,5	17 726	53,5
7 534	7,1	944	1 230	5 538	10/1 33	54 402	16 326	30,0	3 996	38 076	70,0	32 020	58,9	22 382	41,1
4 757	8,7	0	1 894	2 778	31/12 32	48 161	32 397	67,2	20 439	15 764	32,8	32 404	67,3	15 757	32,7
2 704	4,3	1 079	50	2 000	31/3 33	47 424	16 202	34,2	10 235	31 222	65,8	36 183	76,3	11 241	23,7
3 723	7,4	500	229	3 207	31/12 32	34 361	16 594	48,3	7 029	17 767	51,7	29 032	84,5	5 329	15,5
2 281	5,2	0	512	2 084	31/12 32	30 785	13 426	43,6	7 544	17 359	56,4	25 506	82,9	5 279	17,1
5 352	5,6	13	1 004	4 235	31/12 32	55 421	32 033	57,8	23 156	23 388	42,2	31 474	56,8	23 947	43,2
2 634	5,5	400	150	2 108	30/9 32	39 948	23 279	58,3	12 345	16 669	41,7	30 038	75,2	9 910	24,8
7 459	9,1	500	348	7 942	31/12 32	62 160	33 317	53,6	20 275	28 843	46,4	35 292	56,8	26 868	43,2
6 034	6,7	0	0	6 633	31/12 32	39 133	20 251	51,8	11 280	18 882	48,2	18 916	48,3	20 217	51,7
2 673	3,5	500	310	1 863	31/12 32	29 580	19 820	67,0	9 955	9 760	33,0	23 394	79,1	6 186	20,9
4 982	8,5	0	0	2 181	31/22 32	66 5 51	36 975	55,6	27 296	29 576	44,4	41 022	61,6	25 529	38,4
2 670	7,4	20	250	2 561	31/3 33	22 631	14 818	65,5	3 843	7 813	34,5	13 601	60,1	9 030	39,9
6 385	4,7	451	279	9 357	31/12 32	68 799	42 144	61,3	17 738	26 655	38,7	20 868	30,3	47 931	69,7
10 408	9,5	0	0	11 153	31/1 33	84 184	50 490	60,0	22 054	33 694	40,0	45 240	53,7	38 944	46,3
7 592	9,2	500	225	6 906	30/9 32	51 245	28 924	56,4	20 704	22 321	43,6	28 690	56,0	22 555	44,0
1 511	2,4	240	418	885	15/1 33	19 257	11 381	59,1	4 128	7 876	40,9	11 390	59,1	7 867	40,9
5 035	9,0	0	921	5 274	31/12 32	31 101	21 466	69,0	8 649	9 635	31,0	14 549	46,8	16 552	53,2
16 018	8,0	0	2 243	12 470	31/12 32	73 095	39 617	54,2	27 613	33 478	45,8	14 963	20,5	58 132	79,5
15 179	8,0	0	1 177	14 958	31/12 32	78 516	45 595	58,1	33 048	32 921	41,9	35 042	44,6	43 474	55,4
9 288	9,3	1 000	1 590	6 303	31/12 32	66 130	41 570	62,9	24 560	24 560	37,1	32 462	49,1	33 668	50,9

Almindelige Oplysninger									Omsætning						
Foreningens		Stiftet (Aar og Dato)	Medlemmer, der har modtaget Varer i sidste Regnskabsaar	Handles med Ikke-Medlemmer?	Foreningens Deltagelse i Risiko paa udestaaende Fordringer		Medlem af F. D. B.s Revisionsafdeling	Foreningens Regnskab indsendt	Omsætning		Fragt og Kørsel til Foreningen	Bruttoindtægt		Omkostninger	
Nr.	Navn				pCt. af Butiksvarer	pCt. af Grovvarer			Ialt	Heraf Butiksvarer		Ialt	% af Oms.	Ialt	% af Oms.
1	2	3	4	5	6	7	8	9	10	11	12	13	14	15	16
									Kr.	Kr.	Kr.	Kr.		Kr.	
133	Morild	5/4 1906	82	Nej	50	50	Nej	Nej	63 351	56 310	1 325	12 529	*19,8*	7 807	*12,3*
135	Moseby	2/7 1919	156	Nej	0	0	Ja	Ja	117 102	96 254	1 158	21 190	*18,1*	9 195	*7,9*
136	Mejlby	16/12 1888	200	Ja	0	0	Ja	Ja	135 807	122 981	1 652	25 701	*18,9*	12 098	*8,9*
138	Nibe	2/4 1932	98	Ja	50	0	Ja	Ja	54 329	49 775	482	9 532	*17,5*	7 086	*13,0*
140	Næsby - Rønbjerg	6/6 1891	82	Nej	0	0	Ja	Ja	67 280	50 966	1 339	12 284	*18,3*	7 033	*10,5*
145	Nr. Tranders	/3 1907	140	Nej	0	0	Nej	Ja	118 001	106 088	1 242	20 337	*17,2*	10 606	*9,0*
146	Nyholmstrand	15/10 1907	280	Nej	50	50	Nej	Ja	140 604	133 274	1 648	28 715	*20,4*	16 141	*11,5*
147	Ny Lindholm	24/2 1913	96	Ja	0	0	Nej	Ja	76 761	62 906	1 065	13 899	*18,1*	7 000	*9,1*
148	Nøvling	1/4 1916	85	Ja	0	0	Nej	Ja	65 233	60 033	656	10 575	*16,2*	4 155	*6,4*
149	Nørholm	1/10 1916	60	Nej	0	0	Ja	Ja	64 163	57 624	846	10 173	*15,9*	4 925	*7,7*
150	Nr. Sundby, ny	16/9 1930	272	Ja	0	0	Ja	Ja	127 137	119 316	741	19 937	*15,6*	13 028	*10,2*
152	Overlade	2/2 1891	260	Nej	0	0	Ja	Ja	145 828	143 826	2 474	29 177	*20,0*	13 560	*9,3*
154	Pandrup	3/3 1898	500	Nej	0	0	Ja	Ja	224 428	200 549	2 909	38 613	*17,2*	13 918	*6,2*
155	Porsheden	1/3 1901	52	Nej	50	50	Nej	Nej	47 850	42 954	721	9 601	*20,1*	4 859	*10,2*
156	Præstbo	12/8 1916	88	Ja	0	0	Ja	Ja	142 631	93 049	3 398	19 616	*13,8*	13 920	*9,8*
160	Ranum	1891	180	Nej	0	0	Ja	Ja	100 991	97 750	1 428	19 316	*19,1*	9 195	*9,1*
161	Ravnkilde	1/2 1903	120	Nej	50	50	Ja	Ja	84 586	80 067	1 743	14 989	*17,7*	7 473	*8,8*
162	Romdrup	28/11 1899	140	Ja	0	0	Ja	Ja	110 437	91 794	1 216	16 190	*14,7*	10 160	*9,2*
163	Rold	1/12 1901	83	Ja	50	50	Ja	Ja	75 211	74 011	1 008	12 700	*16,9*	6 406	*8,5*
164	Rostrup	1/9 1901	158	Ja	0	0	Ja	Ja	99 885	96 818	1 086	18 569	*18,6*	9 791	*9,8*
165	Rærup	24/11 1895	120	Nej	0	0	Nej	Nej	93 449	79 146	1 071	15 683	*16,7*	7 045	*7,5*
166	Risgaard	10/12 1905	235	Nej	0	0	Ja	Nej	277 450	136 701	6 398	37 157	*13,4*	17 863	*6,4*
167	Rakkeby	2/5 1919	75	Nej	0	0	Ja	Ja	98 316	54 904	2 951	12 217	*12,4*	8 174	*8,3*
170	Serridslev	4/6 1899	250	Nej	50	50	Ja	Ja	331 870	157 494	8 153	44 446	*13,4*	14 925	*4,5*
171	Siem	1/12 1898	60	Ja	0	0	Ja	Ja	89 341	52 906	1 915	10 960	*12,3*	5 377	*6,0*
172	Sindal	1/1 1888	260	Ja	0	0	Ja	Ja	104 632	104 632	1 224	22 665	*21,7*	12 113	*11,6*
174	Smidie	9/3 1895	54	Nej	0	0	Nej	Nej	54 478	43 015	891	8 449	*15,5*	5 649	*10,4*
175	Støvring	1888	372	Ja	0	0	Ja	Ja	325 802	277 487	4 802	61 380	*18,8*	26 289	*8,1*
177	Storvorde	4/12 1900	118	Ja	0	50	Ja	Ja	109 962	91 079	1 829	16 211	*14,7*	8 552	*7,8*
178	Sulsted	15/3 1899	224	Ja	0	0	Nej	Ja	147 626	102 219	2 084	22 686	*15,4*	9 437	*6,4*
179	Suldrup	25/8 1899	240	Ja	0	0	Ja	Ja	160 523	152 369	1 681	29 244	*18,2*	13 918	*8,7*
180	Syvsten	17/3 1895	157	Nej	50	50	Ja	Ja	138 424	93 018	3 629	20 778	*15,0*	11 660	*8,4*
181	Sdr. Tranders	1888	122	Ja	0	0	Ja	Ja	100 665	92 743	709	18 071	*18,0*	7 939	*7,9*
182	Sønderup	1890	180	Ja	0	0	Ja	Ja	225 738	171 437	4 960	35 677	*15,8*	15 277	*6,8*
183	Sønderholm	21/0 1899	155	Nej	0	0	Ja	Ja	117 681	106 073	2 121	15 399	*13,1*	9 145	*7,8*
184	Saltum	1/4 1905	158	Nej	0	0	Ja	Ja	104 181	77 928	2 392	18 318	*17,6*	8 445	*8,1*
185	Skovsgaard	4/11 1905	120	Nej	0	0	Nej	Nej	56 871	52 199	1 118	9 584	*16,9*	4 171	*7,3*
187	Svenstrup	11/1 1906	180	Ja	0	0	Nej	Nej	125 993	110 654	1 517	17 748	*14,1*	9 024	*7,2*
188	Skallerup	1/11 1904	298	Nej	50	50	Ja	Ja	185 103	169 447	3 679	37 818	*20,4*	16 121	*8,7*
189	Skivum	16/7 1906	115	Ja	0	0	Ja	Ja	168 176	83 330	3 828	25 248	*15,0*	10 273	*6,1*
191	Sæby	21/3 1932	201	Ja	50	50	Ja	Ja	77 824	77 755	779	11 476	*14,7*	9 908	*12,7*
192	Staun	18/3 1907	87	Nej	0	0	Nej	Ja	64 374	63 423	902	12 444	*19,3*	4 847	*7,5*
194	Salling	1908	143	Nej	0	0	Ja	Ja	65 405	56 669	1 204	11 818	*18,1*	6 927	*10,6*
195	Strandby F.	1/5 1911	175	Nej	0	0	Ja	Ja	154 381	127 006	5 659	23 624	*15,3*	12 291	*8,0*
196	St. Brøndum	16/8 1888	144	Ja	0	0	Ja	Ja	105 274	84 852	2 978	13 592	*12,9*	6 916	*6,6*
198	Sdr. Kongerslev	1/4 1914	200	Nej	0	0	Nej	Ja	132 717	115 385	2 049	21 838	*16,5*	10 942	*8,3*
199	Skagen	/4 1915	78	Ja	0	0	Ja	Ja	112 755	112 755	2 275	22 949	*20,4*	15 581	*13,8*
200	Strandby S.	25/2 1916	250	Nej	100	100	Nej	Ja	199 311	156 838	2 207	40 823	*20,5*	17 891	*9,0*
201	Skibsby	28/10 1917	58	Nej	0	0	Nej	Nej	35 105	35 105	406	6 688	*19,1*	4 795	*13,7*
202	Sejlflod	1/8 1920	87	Ja	100	100	Nej	Ja	116 231	65 144	2 135	15 535	*13,4*	8 054	*6,9*
203	Skelund	9/12 1927	89	Ja	50	50	Ja	Ja	69 250	57 923	1 125	11 587	*16,7*	8 619	*12,4*
208	Taars	6/8 1900	420	Nej	0	0	Ja	Ja	372 471	201 863	13 222	62 673	*16,8*	17 911	*4,8*
209	Terndrup	24/6 1900	200	Ja	0	0	Nej	Nej	211 865	122 073	6 738	27 825	*13,1*	14 496	*6,8*
210	Thorshøj	1/10 1899	192	Nej	0	0	Ja	Ja	125 537	115 991	2 552	22 027	*17,5*	12 051	*9,6*
212	Tornby	20/5 1906	208	Nej	0	0	Ja	Ja	187 584	163 007	3 935	38 822	*20,7*	14 842	*7,9*

og Drift					Status									
Netto-overskud		Overskudets Anvendelse			Regnskabet afsluttet pr.	Balancesum	Aktiver			Passiver				
							Ialt Omsætningsformue		Heraf udestaaende Fordringer	Ialt Anlægsformue		Ialt Fremmedkapital		Ialt Egenkapital	
Ialt	% af Oms.	Afskrivninger	Henlæggelser	Udbetaling			Beløb	% af Balancesum		Beløb	% af Balancesum	Beløb	% af Balancesum	Beløb	% af Balancesum
17	18	19	20	21	22	23	24		25	26		27		28	
Kr.		Kr.	Kr.	Kr.		Kr.	Kr.		Kr.	Kr.		Kr.		Kr.	
4 722	*7,5*	0	1 062	4 278	31/1 33	48 846	33 976	*69,6*	24 601	14 870	*30,4*	37 062	*75,9*	11 784	*24,1*
11 995	*10,2*	1 000	1 313	10 823	31/12 32	52 643	18 573	*35,3*	9 204	34 070	*64,7*	25 765	*48,9*	26 878	*51,1*
13 603	*10,0*	0	1 420	12 060	30/9 32	71 025	42 218	*59,4*	23 024	28 807	*40,6*	13 033	*18,4*	57 992	*81,6*
2 446	*4,5*	245	482	1 625	31/12 32	20 145	17 390	*86,3*	5 402	2 755	*13,7*	17 732	*88,0*	2 413	*12,0*
5 251	*7,8*	0	0	5 664	31/10 32	53 624	34 874	*65,0*	23 788	18 750	*35,0*	30 871	*57,6*	22 753	*42,4*
9 731	*8,2*	300	932	8 499	31/12 32	56 259	23 998	*42,7*	9 411	32 261	*57,3*	24 174	*43,0*	32 085	*57,0*
12 574	*8,9*	1 360	1 230	11 549	31/10 32	68 175	35 713	*52,4*	10 904	32 462	*47,6*	38 707	*56,8*	29 468	*43,2*
6 899	*9,0*	0	1 360	6 278	31/10 32	32 959	14 769	*44,8*	7 813	18 190	*55,2*	18 774	*57,0*	14 185	*43,0*
6 420	*9,8*	0	500	5 672	31/12 32	30 076	15 500	*51,5*	8 000	14 576	*48,5*	6 250	*20,8*	23 826	*79,2*
5 248	*8,2*	0	487	5 383	31/12 32	54 113	32 311	*59,7*	21 976	21 802	*40,3*	30 837	*57,0*	23 276	*43,0*
6 909	*5,4*	243	655	10 470	31/10 32	16 280	11 973	*73,6*	2 002	4 307	*26,4*	13 620	*83,7*	2 660	*16,3*
15 617	*10,7*	0	5 385	9 881	10/11 32	69 269	35 568	*51,3*	19 866	33 701	*48,7*	25 887	*37,4*	43 382	*62,6*
24 695	*11,0*	1 000	424	23 860	31/12 32	73 452	22 982	*31,3*	888	50 470	*68,7*	22 666	*30,9*	50 786	*69,1*
4 742	*9,9*	1 000	0	3 645	31/12 32	31 193	17 455	*56,0*	3 822	13 738	*44,0*	22 197	*71,2*	8 996	*28,8*
5 696	*4,0*	546	1 371	2 828	30/0 32	90 446	62 532	*69,1*	34 478	27 914	*30,9*	85 195	*94,2*	5 251	*5,8*
10 121	*10,0*	1 300	0	0	30/4 32	48 523	23 641	*48,7*	4 673	24 882	*51,3*	25 583	*52,7*	22 940	*47,3*
7 516	*8,9*	400	701	6 392	31/12 32	53 723	36 418	*67,8*	18 507	17 305	*32,2*	25 667	*47,8*	28 056	*52,2*
6 030	*5,5*	0	0	6 017	31/12 32	53 352	27 971	*52,4*	11 723	25 381	*47,6*	30 795	*57,7*	22 557	*42,3*
6 294	*8,4*	0	1 369	1 660	30/12 32	29 453	18 854	*64,0*	9 271	10 599	*36,0*	11 813	*40,1*	17 640	*59,9*
8 778	*8,8*	15	0	8 159	31/12 32	54 387	26 791	*49,3*	13 421	27 596	*50,7*	27 317	*50,2*	27 070	*49,8*
8 638	*9,2*	0	627	8 884	31/12 32	42 326	25 316	*59,8*	11 895	17 010	*40,2*	19 024	*41,9*	23 302	*55,1*
19 294	*7,0*	700	3 053	15 573	31/12 32	106 459	49 762	*46,7*	29 357	56 697	*53,3*	44 936	*42,2*	61 523	*57,8*
4 043	*4,1*	1 500	550	3 072	31/12 32	56 778	27 536	*48,5*	13 820	29 242	*51,5*	44 791	*78,9*	11 987	*21,1*
29 521	*8,9*	0	2 843	28 703	31/12 32	130 484	81 461	*62,4*	61 918	49 023	*37,6*	62 406	*47,8*	68 078	*52,2*
5 583	*6,3*	0	749	5 437	31/12 32	42 777	26 748	*62,5*	14 800	16 029	*37,5*	18 040	*42,2*	24 737	*57,8*
10 552	*10,1*	65	1 158	9 329	31/12 32	75 341	29 473	*39,1*	13 252	45 868	*60,9*	44 246	*58,7*	31 095	*41,3*
2 800	*5,1*	0	140	3 200	31/10 32	28 914	14 799	*51,2*	6 772	14 115	*48,8*	19 421	*67,2*	9 493	*32,8*
35 091	*10,7*	200	2 364	33 742	30/6 32	159 909	102 037	*63,8*	8 470	57 872	*36,2*	15 130	*9,5*	144 779	*90,5*
7 659	*6,9*	2 300	0	4 433	30/11 32	42 704	17 044	*39,9*	5 510	25 660	*60,1*	18 651	*43,7*	24 053	*56,3*
13 249	*9,0*	0	2 144	11 193	31/12 32	61 386	32 817	*53,5*	14 510	28 569	*46,5*	12 093	*19,7*	49 293	*80,3*
15 326	*9,5*	400	1 000	13 926	31/12 32	75 151	36 805	*49,0*	15 574	38 346	*51,0*	10 089	*13,4*	65 062	*86,6*
9 118	*6,6*	217	674	4 224	31/12 32	67 125	42 241	*62,9*	27 527	24 884	*37,1*	42 295	*63,0*	24 830	*37,0*
10 132	*10,1*	200	886	9 151	31/10 32	43 686	26 023	*59,6*	0	17 663	*40,4*	13 110	*30,0*	30 576	*70,0*
20 400	*9,0*	0	140	20 560	31/12 32	99 297	72 247	*72,8*	46 384	27 050	*27,2*	37 843	*38,1*	61 454	*61,9*
6 254	*5,3*	0	2 988	6 297	31/12 32	61 905	38 861	*62,8*	20 001	23 044	*37,2*	29 471	*47,6*	32 434	*52,4*
9 873	*9,5*	0	1 773	7 601	31/12 32	69 416	39 355	*56,7*	1 176	30 061	*43,3*	20 605	*29,7*	48 811	*70,3*
5 413	*9,6*	0	665	5 164	31/12 32	22 452	12 524	*55,8*	2 448	9 928	*44,2*	5 128	*22,8*	17 324	*77,2*
8 724	*6,9*	0	1 100	8 952	31/12 32	33 547	15 198	*45,3*	17	18 349	*54,7*	12 430	*37,1*	21 117	*62,9*
21 697	*11,7*	1 001	2 698	17 620	31/12 32	93 624	58 930	*62,9*	34 971	34 694	*37,1*	29 654	*31,7*	63 970	*68,3*
14 975	*8,9*	2 554	3 531	11 854	31/12 32	75 831	31 446	*41,5*	16 671	44 385	*58,5*	42 386	*55,9*	33 445	*44,1*
1 568	*2,0*	244	0	0	31/12 32	14 881	11 865	*79,7*	3 450	3 016	*20,3*	13 557	*91,1*	1 324	*8,9*
7 597	*11,8*	446	0	6 913	13/10 32	25 048	11 126	*44,4*	1 607	13 922	*55,6*	9 621	*38,4*	15 427	*61,6*
4 891	*7,5*	0	521	4 511	31/12 32	47 563	27 816	*58,5*	16 810	19 747	*41,5*	24 721	*52,0*	22 842	*48,0*
11 333	*7,3*	0	1 094	11 789	31/8 32	59 712	36 443	*61,0*	19 747	23 269	*39,0*	28 318	*47,4*	31 394	*52,6*
6 676	*6,3*	0	0	6 699	31/12 32	48 626	30 582	*62,9*	13 309	18 044	*37,1*	16 354	*33,6*	32 272	*66,4*
10 896	*8,2*	0	1 268	9 633	28/2 32	50 401	17 117	*34,0*	2 060	33 284	*66,0*	19 613	*38,9*	30 788	*61,1*
7 368	*6,6*	2 800	1 000	3 568	8/0 32	75 271	39 382	*52,3*	11 759	35 889	*47,7*	61 020	*81,1*	14 251	*18,9*
22 932	*11,5*	654	4 204	16 919	30/9 32	141 510	115 166	*81,4*	80 627	26 344	*18,6*	64 600	*45,7*	76 910	*54,3*
1 893	*5,4*	1 700	400	2 241	31/12 32	33 092	15 669	*47,4*	10 818	17 423	*52,6*	13 642	*41,2*	19 450	*58,8*
7 481	*6,5*	1 000	1 356	4 481	31/10 32	43 134	22 586	*52,4*	13 320	20 548	*47,6*	29 099	*67,5*	14 035	*32,5*
2 968	*4,3*	710	517	2 118	31/12 32	43 935	21 276	*48,4*	10 195	22 659	*51,6*	35 092	*79,9*	8 843	*20,1*
44 762	*12,0*	161	9 210	39 970	31/22 32	135 389	61 939	*45,7*	817	73 450	*54,3*	28 237	*20,9*	107 152	*79,1*
13 329	*6,3*	1 000	1 223	11 106	21/1 32	130 256	78 427	*60,2*	42 560	51 829	*39,8*	55 569	*42,7*	74 687	*57,3*
9 976	*7,9*	0	250	9 682	31/12 32	60 328	25 999	*43,1*	13 200	34 329	*56,9*	31 900	*52,9*	28 428	*47,1*
23 980	*12,8*	1 000	2 342	15 221	31/12 32	83 583	37 300	*44,6*	8 176	46 283	*55,4*	15 343	*18,4*	68 240	*81,6*

Foreningens Nr.	Navn	Stiftet (Aar og Dato)	Medlemmer, der har modtaget Varer i sidste Regnskabsaar	Handles med Ikke-Medlemmer?	Foreningens Deltagelse i Risiko paa udestaaende Fordringer: pCt. af Butiksvarer	pCt. af Grovvarer	Medlem af F. D. B.s Revisionsafdeling	Foreningens Regnskab indsendt	Omsætning: Ialt	Heraf Butiksvarer	Fragt og Kørsel til Foreningen	Bruttoindtægt: Ialt	% af Oms.	Omkostninger: Ialt	% af Oms.
1	2	3	4	5	6	7	8	9	10	11	12	13	14	15	16
									Kr.	Kr.	Kr.	Kr.		Kr.	
214	Tranum	20/12 1893	309	Nej	0	0	Ja	Ja	314 088	187 644	8 130	46 947	*15,0*	20 586	*6,6*
215	Tylstrup	12/6 1898	146	Ja	0	0	Nej	Ja	138 083	84 229	2 236	22 691	*16,5*	10 849	*7,9*
216	Tversted	1906	352	Nej	0	0	Ja	Ja	107 272	102 138	2 292	21 358	*19,9*	7 300	*6,8*
217	Tolstrup L.	30/3 1907	108	Nej	0	0	Ja	Ja	52 978	49 888	1 159	10 587	*20,0*	4 943	*9,3*
220	Thorup D.	1/11 1913	102	Nej	50	50	Nej	Nej	121 910	60 472	2 933	19 346	*15,8*	10 177	*8,3*
222	Tolstrup B.	1/11 1931	325	Ja	50	50	Ja	Ja	175 926	125 464	3 128	27 798	*15,8*	17 028	*9,7*
225	Ulsted	1887	180	Nej	0	0	Ja	Ja	80 725	68 764	909	13 664	*16,9*	7 202	*8,9*
228	Vaarst	16/12 1898	160	Ja	0	100	Ja	Ja	96 199	89 954	1 066	16 565	*17,2*	7 631	*7,9*
229	Vedsted	1/7 1903	175	Nej	50	50	Ja	Ja	102 579	95 047	1 543	19 857	*19,4*	11 039	*10,8*
230	V. Hassing	—	200	Ja	0	0	Ja	Ja	133 056	114 122	938	24 734	*18,6*	11 477	*8,6*
232	Vilsted	21/2 1891	160	Nej	0	0	Ja	Ja	205 852	124 224	4 239	23 571	*11,4*	13 222	*6,4*
233	Vrejlev	1895	134	Nej	0	0	Ja	Ja	160 455	77 865	6 130	16 494	*10,3*	8 927	*5,6*
234	Vadum	16/9 1904	225	Nej	66 2/3	66 2/3	Nej	Ja	387 488	174 111	1 244	34 279	*8,8*	14 491	*3,7*
235	Veddum	17/2 1905	200	Ja	25	25	Ja	Ja	117 942	103 927	2 149	22 975	*19,4*	13 604	*11,5*
236	Vidstrup	27/5 1905	120	Nej	33 1/3	33 1/3	Nej	Ja	62 878	54 919	1 862	11 964	*19,0*	7 172	*11,4*
237	Vejgaard ny	4/12 1901	810	Nej	0	0	Nej	Ja	384 776	359 182	2 356	83 359	*21,7*	34 397	*8,9*
238	Volsted	10/12 1911	100	Nej	0	0	Ja	Ja	77 787	71 650	987	14 283	*18,4*	5 663	*7,3*
240	V. Hornum	1/7 1897	180	Nej	50	50	Ja	Ja	123 738	116 386	1 059	21 471	*17,4*	10 088	*8,2*
241	Vittrup	17/2 1913	118	Ja	50	50	Nej	Nej	86 986	76 512	2 156	17 017	*19,5*	10 045	*11,5*
242	Vindblæs	1/8 1913	199	Nej	0	0	Nej	Ja	140 212	131 426	2 727	24 753	*17,7*	12 219	*8,7*
244	V. Hjermitslev	8/5 1923	95	Ja	0	0	Ja	Ja	52 000	45 454	890	9 542	*18,3*	6 354	*12,2*
250	Ø. Hornum	1888	238	Nej	50	50	Ja	Ja	164 700	151 764	1 730	30 096	*18,3*	13 406	*8,1*
251	Ø. Sundby	1897	150	Nej	50	50	Ja	Ja	117 702	104 698	1 630	22 371	*19,0*	11 422	*9,7*
252	Ø. Brønderslev	8/5 1902	335	Nej	0	0	Ja	Ja	326 450	194 062	7 299	55 893	*17,1*	25 511	*7,8*
253	Øland	8/3 1904	118	Ja	0	0	Ja	Ja	77 214	71 841	1 038	14 705	*19,0*	6 193	*8,0*
255	Ø. Hassing	19/1 1905	120	Nej	0	0	Ja	Ja	86 750	78 692	1 122	15 473	*17,8*	6 700	*7,7*
256	Østrup	1/8 1905	219	Nej	0	0	Ja	Ja	132 917	119 695	2 647	23 568	*17,7*	11 399	*8,6*
257	Ørum	13/6 1907	102	Nej	0	0	Ja	Ja	210 296	92 636	4 961	18 348	*8,7*	11 843	*5,6*
259	Ø. Hurup	11/2 1916	134	Ja	50	50	Nej	Ja	87 837	70 531	1 410	15 356	*17,5*	8 593	*9,8*
260	Ørtoft	15/7 1919	75	Ja	50	50	Nej	Ja	65 513	62 249	832	11 068	*16,9*	8 042	*12,3*
261	Ø. Svenstrup	13/12 1920	92	Nej	0	0	Nej	Nej	57 634	54 629	847	10 567	*18,3*	5 494	*9,5*
									Kr.	Kr.	Kr.	Kr.		Kr.	
1	Aale	1/11 1897	240	Nej	100	100	Ja	Ja	185 628	176 432	2 911	34 207	*18,4*	18 094	*9,7*
2	Aaes	21/9 1905	96	Nej	0	0	Nej	Ja	87 258	82 787	444	16 138	*18,5*	8 329	*9,5*
3	Aastrup	30/10 1899	139	Ja	0	0	Nej	Ja	92 226	63 440	1 609	12 169	*13,2*	6 840	*7,4*
4	Aastruplund	1/7 1917	72	Ja	0	0	Nej	Ja	106 616	46 539	2 657	19 285	*18,1*	11 783	*11,1*
5	Addit	1886	57	Ja	0	0	Nej	Ja	34 522	32 433	321	7 723	*22,4*	4 875	*14,1*
9	Barrit	17/3 1913	65	Nej	50	50	Ja	Ja	41 784	37 688	390	8 121	*19,4*	5 763	*13,8*
10	Barritskovby	1/4 1913	104	Nej	50	0	Ja	Ja	60 289	58 689	823	11 972	*19,9*	6 504	*10,8*
11	Bisholt	4/11 1919	38	Nej	100	100	Ja	Ja	31 529	28 789	316	6 534	*20,7*	4 683	*14,8*
12	Bjerre	1/10 1884	140	Nej	0	0	Ja	Ja	93 226	90 226	625	16 062	*17,2*	7 957	*8,5*
13	Breth	19/2 1913	89	Nej	50	50	Ja	Ja	41 897	39 193	463	7 482	*17,9*	4 650	*11,1*
14	Brund	10/4 1884	144	Ja	0	0	Ja	Ja	103 485	93 437	425	20 262	*19,6*	9 109	*8,8*
15	Brørup	1/3 1896	64	Nej	0	0	Ja	Ja	52 501	48 430	881	9 087	*17,3*	4 799	*9,1*
16	Burgaarde	22/2 1907	50	Ja	0	0	Nej	Ja	27 068	25 816	318	4 910	*18,1*	3 831	*14,1*
17	Af 1915	1/8 1915	330	Ja	75	0	Nej	Ja	249 972	249 972	246	61 989	*24,8*	39 468	*15,8*
23	Ejer	18/8 1888	180	Nej	0	0	Nej	Ja	106 001	74 385	1 429	12 943	*12,2*	6 695	*6,3*
24	Enigheden	1/5 1902	146	Nej	100	100	Nej	Ja	121 114	121 114	103	22 113	*18,3*	11 808	*9,8*
26	Fremad	1/11 1902	300	Nej	0	0	Nej	Ja	188 288	188 288	126	37 676	*20,0*	19 516	*10,4*
31	Gangsted	1/4 1889	75	Nej	75	75	Ja	Ja	71 000	65 305	725	11 988	*16,9*	6 165	*8,7*
32	Gammelby	1/8 1915	70	Ja	[1]	[1]	Ja	Ja	70 813	58 847	1 230	11 583	*16,4*	6 703	*9,5*
33	Gedved	15/6 1885	219	Nej	0	0	Nej	Ja	157 105	151 980	1 555	24 100	*15,3*	15 585	*9,9*
35	Glud	1/12 1919	98	Ja	50	50	Ja	Ja	69 014	62 177	637	13 240	*19,2*	7 534	*10,9*

[1]) Uddeleren for 1 Maaned, Foreningen for Resten.

og Drift					Status									
Nettooverskud		Overskudets Anvendelse			Regnskabet afsluttet pr.	Balancesum	Aktiver					Passiver		
							Ialt Omsætningsformue		Heraf udestaaende Fordringer	Ialt Anlægsformue		Ialt Fremmedkapital		Ialt Egenkapital	
Ialt	% af Oms.	Afskrivninger	Henlæggelser	Udbetaling			Beløb	% af Balancesum		Beløb	% af Balancesum	Beløb	% af Balancesum	Beløb	% af Balancesum
17	18	19	20	21	22	23	24		25	26		27		28	
Kr.		Kr.	Kr.	Kr.		Kr.	Kr.		Kr.	Kr		Kr.		Kr.	
26 361	*8,4*	595	3 839	23 390	31/12 32	191 183	115 244	*60,3*	80 883	75 939	*39,7*	70 787	*37,0*	120 396	*63,0*
11 842	*8,6*	0	1 739	10 103	31/10 32	61 017	38 790	*63,6*	26 041	22 227	*36,4*	31 299	*51,3*	29 718	*48,7*
14 058	*13,1*	1 054	1 000	10 102	31/8 32	52 868	29 544	*55,9*	4 683	23 324	*44,1*	3 047	*5,8*	49 821	*94,2*
5 644	*10,7*	0	700	5 145	31/10 32	43 861	29 246	*66,7*	13 010	14 615	*33,3*	10 829	*24,7*	33 032	*75,3*
9 169	*7,5*	1 524	3 223	6 324	31/12 32	92 168	59 546	*64,6*	43 541	32 622	*35,4*	59 839	*64,9*	32 329	*35,1*
10 770	*6,1*	0	0	0	31/12 32	83 511	36 814	*44,1*	22 857	46 697	*55,9*	43 436	*52,0*	40 075	*48,0*
6 462	*8,0*	200	0	6 293	31/10 32	70 165	38 188	*54,4*	22 593	31 977	*45,6*	22 226	*31,7*	47 939	*68,3*
8 934	*9,3*	0	44	9 275	31/12 32	56 961	26 460	*46,5*	5 943	30 501	*53,5*	22 219	*39,0*	34 732	*61,0*
8 818	*8,6*	500	0	9 154	31/12 32	69 264	33 070	*47,7*	12 690	36 194	*52,3*	50 093	*72,3*	19 171	*27,7*
13 257	*10,0*	0	1 969	12 499	31/10 32	78 844	38 524	*48,9*	20 511	40 320	*51,1*	39 922	*50,6*	38 922	*49,4*
10 349	*5,0*	500	1 036	9 011	31/12 32	79 081	52 067	*65,8*	25 816	27 014	*34,2*	38 653	*48,9*	40 428	*51,1*
7 567	*4,7*	0	1 154	11 051	31/12 32	77 374	44 128	*57,0*	27 179	33 246	*43,0*	38 232	*49,4*	39 142	*50,6*
19 788	*5,1*	380	1 305	16 638	31/10 32	168 448	107 766	*64,0*	78 663	60 682	*36,0*	79 782	*47,4*	88 666	*52,6*
9 371	*7,9*	1 155	528	7 697	31/12 32	95 453	55 293	*57,9*	36 433	40 160	*42,1*	52 372	*54,9*	43 081	*45,1*
4 792	*7,6*	0	200	5 336	31/12 32	54 979	36 306	*66,0*	15 070	18 673	*34,0*	31 833	*57,9*	23 146	*42,1*
48 962	*12,8*	0	1 766	55 485	31/12 32	118 874	61 080	*51,4*	14 021	57 794	*48,6*	36 197	*30,5*	82 677	*69,5*
8 620	*11,1*	0	0	6 721	30/4 32	37 336	20 645	*55,3*	3 210	16 691	*44,7*	10 075	*27,0*	27 261	*73,0*
11 383	*9,2*	100	3 443	6 074	31/12 32	65 231	42 013	*64,4*	29 316	23 218	*35,6*	32 046	*49,1*	33 185	*50,9*
6 972	*8,0*	0	1 790	5 012	31/5 32	65 093	40 004	*61,5*	19 211	25 089	*38,5*	32 399	*49,8*	32 694	*50,2*
12 534	*9,0*	615	426	11 582	31/1 33	86 195	56 443	*65,5*	22 525	29 752	*34,5*	44 826	*52,0*	41 369	*48,0*
3 188	*6,1*	690	0	3 501	31/12 32	42 076	16 227	*38,6*	2 869	25 849	*61,4*	29 892	*71,0*	12 184	*29,0*
16 690	*10,2*	2 402	1 322	13 942	13/1 33	93 902	63 635	*67,8*	40 746	30 267	*32,2*	34 724	*37,0*	59 178	*63,0*
10 949	*9,3*	0	0	10 957	31/12 32	54 407	18 180	*33,4*	2 885	36 227	*66,6*	15 148	*27,8*	39 259	*72,2*
30 382	*9,3*	1 000	1 500	25 116	31/12 32	122 639	75 888	*61,9*	49 527	46 751	*38,1*	46 808	*38,2*	75 831	*61,8*
8 512	*11,0*	0	1 196	7 468	31/12 32	56 591	37 712	*66,6*	12 689	18 879	*33,4*	12 075	*21,3*	44 516	*78,7*
8 773	*10,1*	0	1 628	7 196	31/12 32	64 730	40 506	*62,6*	19 173	24 224	*37,4*	25 764	*39,8*	38 966	*60,2*
12 169	*9,1*	400	668	13 920	31/12 32	95 254	65 067	*68,3*	0	30 187	*31,7*	53 801	*56,5*	41 453	*43,5*
6 505	*3,1*	0	3 000	3 203	31/12 32	66 945	47 842	*71,5*	36 479	19 103	*28,5*	41 814	*62,5*	25 131	*37,5*
6 763	*7,7*	263	1 910	4 590	31/12 32	64 370	35 322	*54,9*	17 474	29 048	*45,1*	44 272	*68,8*	20 098	*31,2*
3 026	*4,6*	424	1 334	3 594	31/12 32	71 952	42 821	*59,5*	28 750	29 131	*40,5*	52 688	*73,2*	19 264	*26,8*
5 073	*8,8*	400	406	4 037	31/12 32	38 885	22 026	*56,7*	6 634	16 859	*43,3*	24 382	*62,7*	14 503	*37,3*

Afdeling: Horsens

Kr.		Kr.	Kr.	Kr.		Kr.	Kr.		Kr.	Kr.		Kr.		Kr.	
16 113	*8,7*	0	1 408	14 705	30/6 32	134 230	94 065	*70,1*	21 959	40 165	*29,9*	83 686	*62,3*	50 544	*37,7*
7 809	*9,0*	0	1 137	6 444	31/12 32	56 118	28 479	*50,7*	0	27 639	*49,3*	19 555	*34,8*	36 563	*65,2*
5 329	*5,8*	0	827	4 537	31/12 32	46 653	27 598	*59,1*	15 400	19 055	*40,9*	26 441	*56,8*	20 212	*43,2*
7 502	*7,0*	0	303	7 426	30/6 32	75 874	48 962	*64,5*	33 864	26 912	*35,5*	52 252	*68,9*	23 622	*31,1*
2 848	*8,3*	0	278	2 667	31/12 32	30 340	15 279	*50,4*	545	15 061	*49,6*	16 838	*55,5*	13 502	*44,5*
2 358	*5,6*	0	900	1 600	31/12 32	34 080	20 662	*59,1*	10 181	14 318	*40,9*	23 664	*67,7*	11 316	*32,3*
5 468	*9,1*	251	617	4 600	31/12 32	45 886	26 478	*57,7*	15 255	19 408	*42,3*	24 831	*54,1*	21 055	*45,9*
1 851	*5,9*	0	1 130	1 083	31/12 32	32 593	16 715	*51,3*	10 636	15 878	*48,7*	23 702	*72,7*	8 891	*27,3*
8 105	*8,7*	130	300	7 431	31/12 32	51 067	27 171	*53,2*	10 213	23 896	*46,8*	19 653	*38,5*	31 414	*61,5*
2 832	*6,8*	0	300	2 536	31/12 32	32 746	17 380	*53,1*	2 934	15 366	*46,9*	19 536	*59,7*	13 210	*40,3*
11 153	*10,8*	0	792	10 304	15/11 32	48 163	21 650	*45,0*	0	26 513	*55,0*	5 394	*11,2*	42 769	*88,8*
4 288	*8,2*	100	0	4 271	30/11 32	20 886	10 195	*48,8*	2 250	10 691	*51,2*	8 382	*40,1*	12 504	*59,9*
1 079	*4,0*	0	0	1 067	30/11 32	13 402	10 604	*79,1*	4 937	2 798	*20,9*	10 166	*75,9*	3 236	*24,1*
22 521	*9,0*	3 515	3 976	14 766	31/10 32	168 278	42 388	*25,2*	21 362	125 890	*74,8*	99 810	*59,3*	68 468	*40,7*
6 248	*5,9*	0	259	5 989	1/3 33	29 929	12 772	*42,7*	1 244	17 157	*57,3*	5 728	*19,1*	24 201	*80,9*
10 305	*8,5*	786	585	9 015	31/10 32	75 689	30 692	*40,6*	17 946	44 997	*59,4*	39 537	*52,2*	36 152	*47,8*
18 160	*9,6*	0	0	17 950	31/8 32	38 254	29 399	*76,9*	3 538	8 855	*23,1*	2 469	*6,5*	35 785	*93,5*
5 823	*8,2*	0	992	4 964	31/12 32	42 687	20 966	*49,1*	7 961	21 721	*50,9*	19 584	*45,9*	23 103	*54,1*
4 880	*6 9*	700	0	3 600	30/4 32	44 773	16 932	*37,8*	6 352	27 841	*62,2*	32 501	*72,6*	12 272	*27,4*
8 515	*5,4*	0	908	7 607	31/12 32	66 567	25 238	*37,9*	0	41 329	*62,1*	42 547	*63,9*	24 020	*36,1*
5 706	*8,3*	0	860	4 846	31/12 32	66 122	25 899	*39,2*	15 692	40 223	*60,8*	39 938	*60,4*	26 184	*39,6*

Foreningens Nr.	Navn	Stiftet (Aar og Dato)	Medlemmer, der har modtaget Varer i sidste Regnskabsaar	Handles med Ikke-Medlemmer?	Foreningens Deltagelse i Risiko paa udestaaende Fordringer: pCt. af Butiksvarer	pCt. af Grovvarer	Medlem af F. D. B.s Revisionsafdeling	Foreningens Regnskab indsendt	Omsætning: Ialt	Heraf Butiksvarer	Fragt- og Kørsel til Foreningen	Bruttoindtægt: Ialt	% af Oms.	Omkostninger: Ialt	% af Oms.
1	2	3	4	5	6	7	8	9	10	11	12	13	14	15	16
									Kr.	Kr.	Kr.	Kr.		Kr.	
36	Grumstrup	1/5 1901	90	Ja	0	0	Nej	Ja	65 379	63 420	632	11 378	17,4	6 228	9,5
37	Grædstrup	1908	114	Ja	50	50	Nej	Ja	137 541	71 219	2 550	22 274	16,2	9 484	6,9
40	Hatting	10/2 1883	280	Ja	0	0	Ja	Ja	128 510	125 910	989	20 158	15,7	11 018	8,6
41	Hansted	6/2 1885	117	Nej	0	0	Ja	Ja	62 377	57 138	636	10 950	17,6	5 590	9,0
42	Haldrup	23/7 1889	118	Ja	0	0	Nej	Nej	76 129	69 816	959	13 747	18,1	7 164	9,4
43	Hedensted	1/7 1913	280	Ja	50	0	Ja	Ja	141 294	136 650	1 118	29 844	21,1	17 008	12,0
44	Hjarnø	19/9 1919	54	Nej	0	0	Ja	Ja	52 722	49 825	1 233	10 134	19,2	4 615	8,8
45	Honum	29/1 1895	135	Nej	0	0	Nej	Ja	77 675	70 633	370	12 352	15,9	5 619	7,2
46	Hornborg	4/5 1901	140	Nej	50	50	Ja	Ja	93 580	89 199	826	17 906	19,1	10 257	11,0
47	Hundslund	18/3 1888	140	Ja	50	50	Ja	Ja	122 226	117 323	1 542	23 244	19,0	12 262	10,0
48	Hvirring	30/5 1878	180	Nej	0	0	Ja	Ja	110 828	104 509	734	18 250	16,5	7 737	7,0
49	Hylke	1/11 1897	85	Nej	0	0	Ja	Ja	75 637	73 239	522	12 547	16,6	7 103	9,4
50	Hyrup	15/6 1919	110	Nej	0	0	Nej	Ja	48 437	41 831	776	9 639	19,9	5 265	10,9
51	Haarup	1907	71	Nej	0	0	Ja	Ja	180 425	78 912	4 968	24 124	13,4	13 198	7,3
56	Juelsminde	2/3 1919	138	Ja	0	0	Nej	Ja	117 597	104 887	1 585	22 997	19,5	13 579	11,5
59	Klakring	1/11 1904	95	Ja	50	50	Ja	Ja	126 185	68 646	3 176	20 469	16,2	8 749	6,9
60	Klejs	1/7 1913	140	Ja	0	0	Nej	Nej	92 087	85 208	1 129	17 077	18,5	7 580	8,2
61	Klovborg	27/2 1897	118	Ja	0	0	Ja	Ja	115 735	60 537	3 085	15 080	13,0	10 698	9,2
66	Linnerup	25/4 1908	112	Ja	50	50	Nej	Ja	111 436	99 680	1 891	20 262	18,2	9 453	8,5
67	Lundum	3/12 1886	98	Nej	0	0	Nej	Ja	61 232	56 027	732	11 283	18,4	5 771	9,4
68	Løsning	8/2 1915	270	Ja	50	100	Ja	Ja	138 422	133 144	1 091	26 849	19,4	12 793	9,2
71	Mattrup	28/11 1889	90	Nej	0	0	Nej	Ja	59 328	57 447	492	10 439	17,6	4 425	7,5
74	Nebsager	7/7 1925	76	Ja	0	0	Ja	Ja	58 706	53 009	850	9 637	16,4	6 535	11,1
75	Nim	1/10 1908	130	Nej	0	0	Nej	Ja	88 000	80 800	905	13 434	15,3	8 496	9,7
76	Nørby	1/10 1919	78	Ja	100	100	Ja	Ja	53 224	49 719	332	7 437	14,0	5 671	10,7
78	Nørhoved	1/9 1921	38	Ja	100	100	Nej	Ja	34 001	27 812	527	5 541	16,3	3 196	9,4
83	Ravnholt	1884	80	Nej	0	0	Ja	Ja	58 032	52 000	844	10 772	18,6	7 363	12,7
87	Sattrup	1/5 1894	100	Nej	0	0	Nej	Nej	82 525	78 414	421	15 489	18,8	6 234	7,6
88	Sejth	29/12 1916	49	Nej	0	0	Ja	Ja	[2] 26 183	[2] 26 183	[2] 285	[2] 2 977	11,4	[2] 2 977	11,4
89	Serridslev	3/10 1908	90	Nej	0	0	Ja	Ja	66 172	64 544	761	11 103	16,8	5 737	8,7
90	Skjold	1/4 1884	92	Nej	0	0	Ja	Ja	56 516	54 726	273	11 063	19,6	5 814	10,3
91	Sondrup	19/5 1895	90	Ja	0	0	Ja	Ja	62 533	61 226	512	12 162	19,5	7 135	11,4
92	Staksrode	1/5 1902	80	Nej	0	0	Ja	Ja	58 364	53 260	736	11 093	19,0	6 698	11,5
93	Stenderup	26/2 1907	200	Ja	0	0	Ja	Ja	130 470	129 284	1 468	23 904	18,3	12 147	9,3
94	Stensballe	1/7 1909	134	Nej	0	0	Ja	Ja	99 923	88 419	1 095	17 008	17,0	7 808	7,8
95	Stouby	7/4 1917	100	Ja	0	0	Nej	Ja	65 923	61 993	1 080	13 871	21,0	7 663	11,6
96	Søvind	31/3 1889	165	Ja	0	0	Nej	Ja	107 204	88 213	1 072	21 322	19,9	11 110	10,4
97	Sønderby	23/8 1915	90	Ja	100	100	Nej	Nej	52 866	50 534	283	10 193	19,3	5 281	10,0
98	Saaby	1888	80	Nej	0	0	Ja	Ja	50 972	38 398	322	8 585	16,8	4 111	8,0
99	St. Dalby	8/10 1910	68	Ja	0	0	Ja	Ja	39 585	37 055	484	7 615	19,2	4 097	10,3
100	Sdr. Vissing	14/9 1874	184	Nej	0	0	Ja	Ja	113 451	105 233	1 553	19 360	17,1	9 880	8,7
105	Tebstrup	1/4 1896	214	Nej	0	0	Nej	Ja	112 518	102 600	1 405	21 156	18,8	8 815	7,8
106	Torp	1/1 1895	144	Nej	0	0	Nej	Ja	63 146	58 295	446	10 554	16,7	5 331	8,4
108	Tvingstrup	1899	160	Nej	0	0	Ja	Ja	119 519	98 960	1 709	18 657	15,6	9 435	7,9
109	Tønning	1/6 1894	176	Nej	[1]	[1]	Nej	Ja	98 799	88 099	1 698	17 240	17,4	8 818	8,9
111	Tømmerby	27/7 1902	52	Ja	0	0	Ja	Ja	63 493	42 792	1 205	10 751	16,9	5 247	8,3
112	Taaning	1/10 1910	128	Nej	0	0	Ja	Ja	110 977	83 276	2 584	16 140	14,5	8 878	8,0
113	Them	1888	100	Nej	0	0	Ja	Ja	60 530	57 200	718	11 082	18,3	6 119	10,1
115	Vedslet	1/5 1896	58	Nej	0	0	Ja	Ja	56 262	53 482	566	10 492	18,6	5 853	10,4
116	Velling		80	Ja	0	0	Ja	Ja	79 839	59 980	2 116	12 161	15,2	7 273	9,1
117	Vestbirk	1/11 1894	118	Nej	15	0	Nej	Ja	91 088	88 424	696	18 280	20,1	7 919	8,7
118	Vinding	1/8 1899	94	Ja	100	100	Ja	Ja	70 557	65 135	827	14 717	20,9	8 026	11,4
119	Vinthen	5/3 1901	160	Nej	0	0	Nej	Ja	110 578	107 720	544	18 144	16,4	7 488	6,8
120	Voerladegaard	1886	96	Ja	0	0	Ja	Ja	61 176	58 191	769	10 882	17,8	6 115	10,0
121	Vorvadsbro	15/10 1915	143	Ja	0	0	Ja	Ja	98 846	77 382	1 614	15 793	16,0	8 900	9,0

[1]) For 1 Maaneds Køb. [2]) Omfatter kun 6 Maaneder.

og Drift					Status									
							Aktiver					Passiver		
Netto-overskud		Overskudets Anvendelse			Regnskabet afsluttet pr.	Balancesum	Ialt Omsætningsformue		Heraf udestaaende Fordringer	Ialt Anlægsformue		Ialt Fremmedkapital		Ialt Egenkapital	
Ialt	% af Oms.	Afskrivninger	Henlæggelser	Udbetaling			Beløb	% af Balancesum		Beløb	% af Balancesum	Beløb	% af Balancesum	Beløb	% af Balancesum
17	18	19	20	21	22	23	24		25	26		27		28	
Kr.		Kr.	Kr.	Kr.		Kr.	Kr.		Kr.	Kr.		Kr.		Kr.	
5 150	7,9	434	200	4 590	30/9 32	41 610	14 194	34,1	6 762	27 416	65,9	30 663	73,7	10 947	26,3
12 790	9,3	476	2 413	9 901	30/11 32	68 292	46 500	68,1	33 463	21 792	31,9	39 124	57,3	29 168	42,7
9 140	7,1	0	0	10 369	31/12 32	36 668	14 664	40,0	3 674	22 004	60,0	11 295	30,8	25 373	69,2
5 360	8,6	0	155	5 205	31/10 32	21 833	10 351	47,4	1 676	11 482	52,6	4 400	20,2	17 433	79,8
6 583	8,7	50	3 261	3 272	30/9 32	45 852	25 498	55,6	0	20 354	44,4	9 297	20,3	36 555	79,7
12 836	9,1	0	1 000	12 086	30/6 32	109 584	40 161	36,7	20 285	69 423	63,3	63 456	57,9	46 128	42,1
5 519	10,4	0	881	4 763	31/10 32	37 283	21 591	57,9	11 684	15 692	42,1	14 088	37,8	23 195	62,2
6 733	8,7	0	495	6 284	31/12 32	28 015	15 108	53,9	0	12 907	46,1	5 514	19,7	22 501	80,3
7 649	8,1	400	1 501	7 450	31/1 33	44 764	20 909	46,7	2 994	23 855	53,3	20 954	46,8	23 810	53,2
10 982	9,0	0	935	11 392	31/12 32	64 930	41 323	63,6	8 766	23 607	36,4	14 998	23,1	49 932	76,9
10 513	9,5	0	0	10 690	30/6 32	56 697	35 860	63,3	16 183	20 837	36,7	6 383	11,3	50 314	88,7
5 444	7,2	600	0	4 844	31/5 33	32 047	18 847	58,8	0	13 200	41,2	14 666	45,8	17 381	54,2
4 374	9,0	700	189	3 358	31/12 32	43 118	16 787	38,9	8 721	26 331	61,1	26 139	60,6	16 979	39,4
10 926	6,1	664	573	9 528	30/6 32	92 923	52 790	56,8	33 265	40 133	43,2	55 633	59,9	37 290	40,1
9 418	8,0	0	1 650	7 754	31/12 32	92 657	39 972	43,1	14 834	52 685	56,9	58 562	63,2	34 095	36,8
11 720	9,3	497	1 500	7 129	31/12 32	45 878	26 715	58,2	5 691	19 163	41,8	16 728	36,5	29 150	63,5
9 497	10,3	0	539	8 958	31/12 32	49 771	30 815	61,9	0	18 956	38,1	8 750	17,6	41 021	82,4
4 382	3,8	0	462	4 759	31/12 32	78 104	64 126	82,1	48 027	13 978	17,9	57 290	73,4	20 814	26,6
10 809	9,7	3 149	809	7 582	31/12 32	71 496	31 138	43,6	12 830	40 358	56,4	21 249	29,7	50 247	70,3
5 512	9,0	104	24	5 623	31/10 32	38 523	20 979	54,5	2 199	17 544	45,5	13 879	36,0	24 644	64,0
14 056	10,2	0	352	13 430	31/12 32	59 909	32 003	53,4	8 560	27 906	46,6	21 182	35,4	38 727	64,6
6 014	10,1	0	0	6 014	31/12 32	22 996	16 566	72,0	2 355	6 430	28,0	6 960	30,2	16 036	69,8
3 102	5,3	910	75	2 185	31/12 32	38 404	18 079	47,1	8 048	20 325	52,9	31 293	81,5	7 111	18,5
4 938	5,6	0	0	4 938	31/12 32	66 256	40 223	60,7	18 876	26 033	39,3	43 360	65,4	22 896	34,6
1 766	3,3	250	200	3 861	31/12 32	42 315	19 831	46,9	6 948	22 484	53,1	28 247	66,8	14 068	33,2
2 345	6,9	275	567	1 511	31/12 32	26 085	14 707	56,4	9 427	11 378	43,6	17 677	67,8	8 408	32,2
3 409	5,9	0	1 550	1 859	31/12 32	57 411	23 036	40,1	11 463	34 375	59,9	43 460	75,7	13 951	24,3
9 255	11,2	1 000	0	8 367	31/10 32	31 882	17 552	55,1	3 558	14 330	44,9	9 580	30,1	22 302	69,9
0	0	3 381	0	0	30/11 32	36 020	9 432	26,2	741	26 588	73,8	27 578	76,6	8 442	23,4
5 366	8,1	100	0	5 351	31/12 32	35 324	18 889	53,5	0	16 435	46,5	22 936	64,9	12 388	35,1
5 249	9,3	0	229	5 071	17/11 32	31 722	16 519	52,1	8 233	15 203	47,9	15 953	50,3	15 769	49,7
5 027	8,1	400	847	4 328	31/12 32	38 757	20 243	52,2	1 108	18 514	47,8	27 430	70,8	11 327	29,2
4 395	7,5	0	0	4 377	30/8 32	55 305	27 610	49,9	15 915	27 695	50,1	35 265	63,8	20 040	36,2
11 757	9,0	0	1 427	10 512	30/9 32	48 754	21 214	43,5	12 000	27 540	56,5	13 297	27,3	35 457	72,7
9 200	9,2	120	0	9 630	30/6 32	37 471	15 175	40,5	0	22 296	59,5	15 017	40,1	22 454	59,9
6 208	9,4	0	1 200	5 008	30/6 32	49 042	27 602	56,3	11 020	21 440	43,7	36 594	74,6	12 448	25,4
10 212	9,5	0	0	10 212	30/6 32	54 079	30 141	55,7	4 511	23 938	44,3	16 169	29,9	37 910	70,1
4 912	9,3	0	515	4 366	12/5 32	36 597	21 293	58,2	8 415	15 304	41,8	19 315	52,8	17 282	47,2
4 474	8,8	0	942	3 532	30/9 32	27 521	17 266	62,7	6 109	10 255	37,3	9 316	33,9	18 205	66,1
3 518	8,9	0	2 055	3 168	30/6 32	28 499	15 416	54,1	6 387	13 083	45,9	17 168	60,2	11 331	39,8
9 480	8,4	135	423	8 142	31/12 32	59 175	27 785	47,0	7 202	31 390	53,0	23 730	40,1	35 445	59,9
12 341	11,0	0	1 180	14 390	31/12 32	58 624	34 124	58,2	3 643	24 500	41,8	7 766	13,3	50 858	86,7
5 223	8,3	0	14	5 209	31/12 32	45 883	27 205	59,3	3 336	18 678	40,7	15 332	33,4	30 551	66,6
9 222	7,7	250	0	9 385	31/12 32	30 661	16 621	54,2	0	14 040	45,8	16 021	52,3	14 640	47,7
8 422	8,5	1 300	744	7 500	31/12 32	66 403	39 173	59,0	17 158	27 230	41,0	32 550	49,0	33 853	51,0
5 504	8,6	120	700	4 542	30/11 32	27 976	12 624	45,1	2 620	15 352	54,9	7 852	28,1	20 124	71,9
7 262	6,5	0	1 364	5 815	31/12 32	57 444	30 169	52,5	14 468	27 275	47,5	31 166	54,3	26 278	45,7
4 963	8,2	0	0	4 841	31/12 32	44 047	22 310	50,7	9 581	21 737	49,3	22 073	50,1	21 974	49,9
4 639	8,2	540	450	4 170	31/12 32	33 581	20 100	59,9	12 501	13 481	40,1	16 200	48,3	17 381	51,7
4 888	6,1	0	154	4 734	31/1 33	67 839	45 804	67,5	28 669	22 035	32,5	51 461	75,9	16 378	24,1
10 361	11,4	0	272	10 086	30/9 32	49 247	29 262	59,4	0	19 985	40,6	5 000	10,2	44 247	89,8
6 691	9,5	621	793	5 739	31/12 32	50 493	30 266	59,9	10 960	20 227	40,1	22 277	44,1	28 216	55,9
10 656	9,6	0	1 637	9 502	31/10 32	51 338	21 681	42,2	6 960	29 657	57,8	23 844	46,4	27 494	53,6
4 767	7,8	287	0	4 259	31/12 32	42 568	21 404	50,3	7 824	21 164	49,7	13 505	31,7	29 063	68,3
6 893	7,0	890	1 166	5 120	31/8 32	53 822	27 118	50,4	15 378	26 704	49,6	25 647	47,7	28 175	52,3

Almindelige Oplysninger									Omsætning						
Foreningens		Stiftet (Aar og Dato)	Medlemmer, der har modtaget Varer i sidste Regnskabsaar	Handles med Ikke-Medlemmer?	Foreningens Deltagelse i Risiko paa udestaaende Fordringer		Medlem af F. D. B.s Revisionsafdeling	Foreningens Regnskab indsendt	Omsætning		Fragt og Kørsel til Foreningen	Bruttoindtægt		Omkostninger	
Nr.	Navn				pCt. af Butiksvarer	pCt. af Grovvarer			Ialt	Heraf Butiksvarer		Ialt	% af Oms.	Ialt	% af Oms.
1	2	3	4	5	6	7	8	9	10	11	12	13	14	15	16
									Kr.	Kr.	Kr.	Kr.		Kr.	
122	Vrads	$^{25}/_{3}$ 1889	70	Ja	0	0	Nej	Nej	46 761	43 448	722	9 233	*19,7*	4 951	*10,6*
123	Vrigsted	$^{1}/_{5}$ 1913	110	Nej	[1])	[1])	Ja	Ja	51 811	47 959	816	8 986	*17,3*	5 284	*10,2*
124	Vrønding	$^{1}/_{11}$1919	110	Nej	0	0	Ja	Ja	81 209	73 668	786	13 827	*17,0*	7 354	*9,1*
127	Yding	$^{1}/_{9}$ 1931	38	Ja	$33^{1}/_{3}$	$33^{1}/_{3}$	Ja	Ja	46 549	42 064	435	6 780	*14,6*	4 545	*9,8*
129	Ørskov	$^{17}/_{10}$1919	17	Nej	0	0	Nej	Nej	22 647	18 211	280	4 480	*19,8*	2 257	*10,0*

[1]) For 1 Maaneds Køb.

									Kr.	Kr.	Kr.	Kr.		Kr.	
1	Abed	$^{10}/_{1}$ 1923	46	Ja	0	0	Nej	Nej	67 640	50 478	1 561	13 602	*20,1*	9 823	*14,5*
3	Arb.Andelsforetgd.	$^{5}/_{3}$ 1902	434	Nej	0	0	Ja	Ja	266 773	266 773	1 994	63 119	*23,7*	37 544	*14,1*
4	Askø	$^{11}/_{6}$ 1920	37	Ja	100	0	Ja	Ja	32 643	32 643	913	6 424	*19,7*	5 214	*16,0*
7	Bandholm	$^{23}/_{2}$ 1902	165	Nej	0	0	Ja	Ja	85 122	85 122	591	17 719	*20,8*	8 863	*10,4*
10	Bregninge	1920	163	Ja	0	0	Ja	Ja	99 785	93 831	1 341	19 991	*20,0*	9 565	*9,6*
15	Dannemarre	$^{1}/_{7}$ 1890	156	Nej	0	0	Ja	Ja	91 329	91 329	1 046	19 280	*21,1*	9 786	*10,7*
19	Eskildstrup	$^{10}/_{10}$1907	180	Nej	0	0	Nej	Nej	93 512	89 460	575	19 488	*20,8*	10 116	*10,8*
20	Egelev	$^{1}/_{1}$ 1929	124	Nej	0	0	Ja	Ja	93 302	71 066	800	16 559	*17,7*	7 839	*8,4*
21	Fjelde	$^{20}/_{5}$ 1888	114	Nej	0	0	Nej	Nej	65 209	62 076	557	13 754	*21,1*	9 810	*15,0*
22	Flintinge	$^{11}/_{2}$ 1911	140	Nej	0	0	Nej	Nej	93 373	84 329	573	19 503	*20,9*	8 136	*8,7*
23	Fortuna	$^{1}/_{5}$ 1911	55	Nej	0	0	Nej	Nej	35 458	33 250	524	8 534	*24,0*	4 552	*12,8*
25	Frem	$^{2}/_{4}$ 1908	298	Nej	0	0	Ja	Ja	205 665	172 801	2 232	34 741	*16,9*	17 729	*8,6*
26	Fuglse	/$_{7}$ 1878	178	Nej	0	0	Nej	Nej	111 499	111 499	973	23 754	*21,4*	10 762	*9,7*
30	Gedser	$^{4}/_{2}$ 1907	234	Ja	0	0	Ja	Ja	200 029	193 930	2 000	43 764	*21,9*	30 007	*15,0*
31	Gloslunde-Græsh.	$^{12}/_{2}$ 1896	250	Nej	0	0	Ja	Ja	124 407	92 956	2 335	24 461	*19,7*	13 058	*10,5*
33	Guldborg L.	$^{9}/_{11}$1876	119	Nej	$33^{1}/_{3}$	$33^{1}/_{3}$	Nej	Ja	67 050	60 038	964	14 345	*21,4*	7 297	*10,9*
34	Gunslevmagle	$^{26}/_{3}$ 1923	89	Nej	0	0	Ja	Ja	58 196	57 030	420	12 227	*21,0*	5 244	*9,0*
38	Hasselø	$^{17}/_{2}$ 1883	98	Nej	0	0	Ja	Ja	66 451	61 575	661	10 091	*15,3*	5 532	*8,4*
40	Hjelm	$^{1}/_{1}$ 1912	108	Nej	[1])	[1])	Nej	Nej	76 922	74 673	300	16 682	*21,7*	6 071	*7,9*
41	Horreby-Karleby	1874	305	Nej	0	0	Ja	Ja	197 500	184 479	1 129	38 845	*19,7*	18 031	*9,1*
42	Horbelev-Særslev	$^{1}/_{12}$ 1887	270	Ja	0	0	Ja	Ja	166 490	161 095	991	33 170	*20,0*	18 233	*11,0*
43	Hunseby	$^{10}/_{11}$1884	202	Nej	50	50	Ja	Ja	130 428	118 862	1 651	24 292	*18,6*	14 734	*11,3*
44	Hyldtofte	$^{20}/_{8}$ 1909	100	Nej	0	0	Ja	Ja	79 136	64 987	1 079	15 067	*19,0*	10 397	*13,1*
48	Idestrup	1868	157	Nej	0	0	Ja	Ja	85 726	80 494	566	16 813	*19,7*	9 993	*11,7*
49	Kalø	$^{20}/_{2}$ 1896	97	Nej	0	0	Nej	Ja	32 632	32 083	365	6 037	*18,5*	2 306	*7,1*
50	Kappel		71	Ja	50	50	Ja	Ja	55 700	53 400	1 091	8 307	*14,9*	7 066	*12,7*
52	Kippinge-Brarup	/$_{7}$ 1899	278	Nej	0	0	Nej	Ja	210 000	198 000	1 820	41 352	*19,6*	15 851	*7,5*
54	Krungerup	$^{1}/_{8}$ 1892	137	Nej	0	0	Nej	Ja	77 748	77 748	417	18 438	*23,8*	5 711	*7,4*
55	Kvik	$^{1}/_{7}$ 1894	103	Nej	0	0	Ja	Ja	60 337	60 337	417	13 081	*21,7*	7 330	*12,2*
58	Landet	$^{1}/_{1}$ 1919	117	Nej	0	0	Nej	Ja	85 913	85 913	909	19 785	*23,0*	8 517	*9,9*
59	Langø	$^{1}/_{5}$ 1913	78	Nej	0	0	Ja	Ja	105 621	99 524	1 424	22 287	*21,2*	8 924	*8,5*
62	Maglebrænde	$^{28}/_{0}$ 1891	195	Nej	0	0	Ja	Ja	118 338	98 000	760	19 895	*16,9*	9 884	*8,4*
63	Majbølle	$^{15}/_{2}$ 1911	115	Nej	$33^{1}/_{3}$	$33^{1}/_{3}$	Ja	Ja	82 362	78 228	868	17 505	*21,3*	6 728	*8,2*
64	Marrebæk	$^{14}/_{5}$ 1880	162	Ja	0	0	Ja	Ja	122 119	119 204	1 334	20 611	*16,9*	10 720	*8,8*
69	Nr. Alslev	1888	208	Nej	0	0	Ja	Ja	129 700	119 166	1 135	24 124	*18,6*	11 719	*9,0*
70	Nr. Vedby	$^{1}/_{1}$ 1922	123	Nej	0	0	Ja	Ja	77 143	71 429	783	15 450	*20,1*	7 445	*9,7*
71	Nr. Ørslev	$^{4}/_{3}$ 1900	134	Nej	25	25	Ja	Ja	113 957	67 419	1 447	16 766	*14,7*	8 785	*7,7*
72	Nysted	1914	160	Ja	0	0	Ja	Ja	86 405	86 405	892	19 608	*22,7*	11 253	*13,0*
73	Nøbbet	$^{12}/_{7}$ 1917	150	Nej	0	0	Nej	Ja	104 642	98 947	876	20 940	*20,1*	14 010	*13,5*
77	Orehoved	$^{1}/_{1}$ 1922	130	Nej	0	0	Ja	Ja	87 044	74 116	1 563	16 670	*19,2*	7 914	*9,1*
81	Radsted	$^{1}/_{5}$ 1884	215	Nej	0	0	Nej	Ja	140 877	138 230	1 155	29 779	*21,1*	9 569	*6,8*
82	Reersnæs	$^{13}/_{3}$ 1910	150	Nej	0	0	Ja	Ja	106 065	100 647	961	19 898	*18,8*	9 106	*8,6*
83	Ryde	$^{1}/_{1}$ 1894	110	Nej	50	50	Ja	Ja	81 645	69 797	1 457	15 156	*18,6*	10 216	*12,5*
85	Rødby	$^{4}/_{3}$ 1912	96	Ja	100	100	Ja	Ja	53 024	53 024	457	11 380	*21,5*	7 315	*13,8*
88	Ravnse	1902	152	Nej	0	0	Ja	Ja	76 135	70 633	686	15 021	*19,7*	7 410	*9,7*

[1]) 5 Kr. pr. Medlem.

og Drift					Status											
Netto-overskud		Overskudets Anvendelse			Regnskabet afsluttet pr.	Balancesum	Aktiver						Passiver			
							Ialt Omsætningsformue		Heraf udestaaende Fordringer	Ialt Anlægsformue			Ialt Fremmedkapital		Ialt Egenkapital	
Ialt	% af Oms.	Afskrivninger	Henlæggelser	Udbetaling			Beløb	% af Balancesum		Beløb	% af Balancesum		Beløb	% af Balancesum	Beløb	% af Balancesum
17	18	19	20	21	22	23	24		25	26			27		28	
Kr.		Kr.	Kr.	Kr.		Kr.	Kr.		Kr.	Kr.			Kr.		Kr.	
4 282	*9,1*	0	421	5 418	30/9 32	32 687	24 498	*75,0*	15 806	8 189	*25,0*		19 136	*58,5*	13 551	*41,5*
3 702	*7,1*	0	0	3 080	31/3 33	30 910	20 570	*66,5*	7 114	10 340	*33,5*		16 778	*54,3*	14 132	*45,7*
6 473	*7,9*	0	1 100	5 690	31/12 32	50 677	24 390	*48,1*	4 762	26 287	*51,9*		29 296	*57,8*	21 381	*42,2*
2 235	*4,8*	0	714	1 064	31/12 32	26 698	10 785	*40,4*	1 472	15 913	*59,6*		23 796	*89,1*	2 902	*10,9*
2 223	*9,8*	22	110	1 921	31/10 32	12 381	9 407	*76,0*	4 095	2 974	*24,0*		6 666	*53,8*	5 715	*46,2*

Afdeling: Nykøbing F.

Kr.		Kr.	Kr.	Kr.		Kr.	Kr.		Kr.	Kr.		Kr.		Kr.	
3 779	*5,6*	1 817	95	1 867	31/12 32	49 721	31 145	*62,6*	0	18 576	*37,4*	38 835	*78,1*	10 886	*21,9*
25 575	*9,6*	0	9 968	15 607	9/10 32	137 264	62 866	*45,8*	7 876	74 398	*54,2*	58 334	*42,5*	78 930	*57,5*
1 210	*3,7*	0	1 210	0	31/12 32	44 283	29 342	*66,3*	15 366	14 941	*33,7*	32 046	*72,4*	12 237	*27,6*
8 856	*10,4*	604	2 145	8 064	31/12 32	51 835	27 437	*52,9*	9 310	24 398	*47,1*	36 128	*69,7*	15 707	*30,3*
10 426	*10,4*	0	600	9 488	12/1 33	34 143	21 337	*62,5*	1 126	12 806	*37,5*	7 838	*23,0*	26 305	*77,0*
9 494	*10,4*	809	0	8 685	31/12 32	67 480	29 457	*43,7*	0	38 023	*56,3*	19 269	*28,6*	48 211	*71,4*
9 372	*10,0*	0	0	10 364	31/12 32	36 380	8 952	*24,6*	0	27 428	*75,4*	19 677	*54,1*	16 703	*45,9*
8 720	*9,3*	0	269	8 355	31/12 32	60 055	30 446	*50,7*	5 173	29 609	*49,3*	29 501	*49,1*	30 554	*50,9*
3 944	*6,1*	0	0	3 684	30/11 32	28 773	14 453	*50,2*	0	14 320	*49,8*	12 462	*43,3*	16 311	*56,7*
11 367	*12,2*	1 523	660	10 390	31/10 32	50 577	23 135	*45,7*	0	27 442	*54,3*	13 536	*26,8*	37 041	*73,2*
3 982	*11,2*	300	0	3 661	31/10 32	32 004	16 216	*50,7*	3 000	15 788	*49,3*	10 964	*34,3*	21 040	*65,7*
17 012	*8,3*	410	1 028	14 924	31/12 32	98 537	62 939	*63,9*	18 970	35 598	*36,1*	44 368	*45,0*	54 169	*55,0*
12 992	*11,7*	490	507	13 082	31/12 32	48 759	25 827	*53,0*	0	22 932	*47,0*	18 149	*37,2*	30 610	*62,8*
13 757	*6,9*	2 091	1 242	11 445	6/10 32	138 135	87 695	*63,5*	37 006	50 440	*36,5*	73 829	*53,4*	64 306	*46,6*
11 403	*9,2*	876	300	10 317	31/12 32	59 868	19 593	*32,7*	1 173	40 275	*67,3*	31 514	*52,6*	28 354	*47,4*
7 048	*10,5*	0	6 893	0	30/9 32	27 455	18 648	*67,9*	245	8 807	*32,1*	9 061	*33,0*	18 394	*67,0*
6 983	*12,0*	0	1 198	7 338	31/12 32	33 971	23 116	*68,0*	901	10 855	*32,0*	16 042	*47,2*	17 929	*52,8*
4 559	*6,9*	0	0	2 879	31/12 32	26 153	13 021	*49,8*	238	13 132	*50,2*	2 108	*8,1*	24 045	*91,9*
10 611	*13,8*	0	0	10 116	31/10 32	38 844	15 126	*38,9*	0	23 718	*61,1*	7 880	*20,3*	30 964	*79,7*
20 814	*10,6*	0	70	21 157	31/12 32	67 596	43 316	*64,1*	5 262	24 280	*35,9*	17 892	*26,5*	49 704	*73,5*
14 937	*9,0*	2 000	0	16 488	30/9 32	127 678	53 660	*42,0*	10 241	74 018	*58,0*	63 202	*49,5*	64 476	*50,5*
9 558	*7,3*	0	1 063	11 525	31/12 32	91 153	53 253	*58,4*	14 655	37 900	*41,6*	39 291	*43,1*	51 862	*56,9*
4 670	*5,9*	827	575	3 042	31/10 32	51 742	24 125	*46,6*	6 675	27 617	*53,4*	48 712	*94,1*	3 030	*5,9*
6 820	*8,0*	0	0	8 763	31/12 32	53 830	26 629	*49,5*	11 931	27 201	*50,5*	26 307	*48,9*	27 523	*51,1*
3 731	*11,4*	0	5	3 604	31/12 32	27 250	15 357	*56,4*	0	11 893	*43,6*	16 947	*62,2*	10 303	*37,8*
1 241	*2,2*	220	0	0	31/12 32	63 604	36 650	*57,6*	3 033	26 954	*42,4*	60 890	*95,7*	2 714	*4,3*
25 501	*12,1*	0	0	26 640	31/3 33	84 192	53 300	*63,3*	0	30 892	*36,7*	25 141	*29,9*	59 051	*70,1*
12 727	*16,4*	0	500	10 312	30/11 32	49 442	18 739	*37,9*	0	30 703	*62,1*	12 500	*25,3*	36 942	*74,7*
5 751	*9,5*	705	301	3 616	31/12 32	31 543	12 560	*39,8*	4 840	18 983	*60,2*	14 916	*47,3*	16 627	*52,7*
11 268	*13,1*	0	143	7 679	31/12 32	61 587	36 480	*59,2*	14 043	25 107	*40,8*	20 000	*32,5*	41 587	*67,5*
13 363	*12,7*	0	1 048	12 568	31/12 32	58 780	31 455	*53,5*	2 062	27 325	*46,5*	16 052	*27,3*	42 728	*72,7*
10 011	*8,5*	1 700	0	3 342	30/9 32	77 299	38 318	*49,6*	0	38 981	*50,4*	26 250	*34,0*	51 049	*66,0*
10 777	*13,1*	1 093	0	9 636	31/10 32	43 820	25 442	*58,1*	3 223	18 378	*41,9*	9 892	*22,6*	33 928	*77,4*
9 891	*8,1*	0	0	8 467	31/12 32	63 391	41 732	*65,8*	13 552	21 659	*34,2*	24 667	*38,9*	38 724	*61,1*
12 405	*9,6*	0	1 014	11 529	31/1 33	67 062	35 506	*52,9*	8 093	31 556	*47,1*	26 291	*39,2*	40 771	*60,8*
8 005	*10,4*	0	399	7 541	31/12 32	32 838	19 743	*60,1*	1 500	13 095	*39,9*	10 748	*32,7*	22 090	*67,3*
7 981	*7,0*	1 550	782	5 940	31/12 32	40 607	27 567	*67,9*	7 952	13 040	*32,1*	20 931	*51,5*	19 676	*48,5*
8 355	*9,7*	398	689	7 692	31/12 32	36 132	10 226	*28,3*	1 581	25 906	*71,7*	16 981	*47,0*	19 151	*53,0*
6 930	*6,6*	0	0	6 907	31/12 32	61 244	30 710	*50,1*	5 499	30 534	*49,9*	36 923	*60,3*	24 321	*39,7*
8 756	*10,1*	300	617	7 441	31/12 32	40 627	25 571	*62,9*	5 970	15 056	*37,1*	12 539	*30,9*	28 088	*69,1*
20 210	*14,3*	0	0	18 766	31/10 32	69 095	34 128	*49,4*	0	34 967	*50,6*	7 173	*10,4*	61 922	*89,6*
10 792	*10,2*	0	831	9 196	31/12 32	70 413	45 344	*64,4*	4 699	25 069	*35,6*	27 937	*39,7*	42 476	*60,3*
4 940	*6,1*	758	1 004	3 067	31/12 32	66 122	29 498	*44,6*	12 548	36 624	*55,4*	56 084	*84,8*	10 038	*15,2*
4 065	*7,7*	0	413	3 708	30/9 32	39 366	14 625	*37,2*	5 983	24 741	*62,8*	24 700	*62,7*	14 666	*37,3*
7 611	*10,0*	732	247	6 218	31/12 32	48 912	24 643	*50,4*	4 889	24 269	*49,6*	26 237	*53,6*	22 675	*46,4*

Almindelige Oplysninger									Omsætning						
Foreningens		Stiftet (Aar og Dato)	Medlemmer, der har modtaget Varer i sidste Regnskabsaar	Handles med Ikke-Medlemmer?	Foreningens Deltagelse i Risiko paa udestaaende Fordringer		Medlem af F. D. B.s Revisionsafdeling	Foreningens Regnskab indsendt	Omsætning		Fragt og Kørsel til Foreningen	Bruttoindtægt		Omkostninger	
Nr.	Navn				pCt. af Butiksvarer	pCt. af Grovvarer			Ialt	Heraf Butiksvarer		Ialt	% af Oms.	Ialt	% af Oms.
1	2	3	4	5	6	7	8	9	10	11	12	13	14	15	16
									Kr.	Kr.	Kr.	Kr.		Kr.	
90	Sdr. Alslev	1/1 1915	85	Nej	0	0	Ja	Ja	76 857	75 279	821	17 035	22,2	8 434	11,0
91	Sdr. Kirkeby	18/4 1875	92	Nej	0	0	Ja	Ja	56 626	55 590	566	11 868	21,0	5 253	9,3
93	Skelby	21/5 1871	178	Ja	0	0	Ja	Ja	128 142	125 890	1 613	24 200	18,9	11 503	9,0
94	Skovby	1/10 1887	161	Nej	0	0	Ja	Ja	101 483	95 547	1 027	18 217	18,0	8 603	8,5
95	Skørringe	25/6 1892	400	Nej	0	0	Ja	Ja	348 172	278 069	2 820	63 698	18,3	26 134	7,5
96	Slemminge	1/6 1886	154	Ja	0	0	Ja	Ja	127 924	91 936	698	20 988	16,4	12 188	9,5
97	Stadager	1889	120	Nej	0	0	Ja	Ja	98 034	96 000	647	18 046	18,4	8 523	8,7
98	Stokkemarke	1/3 1903	220	Ja	0	0	Ja	Ja	180 410	141 406	2 843	34 413	19,1	19 047	10,6
99	Stubberup-Bruntofte	1/11 1898	150	Nej	0	0	Nej	Nej	113 544	75 401	400	17 482	15,4	7 842	6,9
100	Systofte	29/4 1883	156	Nej	0	0	Ja	Ja	101 468	89 635	772	19 936	19,7	7 600	7,5
102	Sørup	1/6 1907	78	Nej	0	0	Nej	Nej	59 615	58 557	596	13 221	22,2	7 310	12,3
108	Tillitze		275	Nej	0	0	Nej	Ja	163 727	156 605	1 673	35 288	21,6	14 556	8,9
109	Tirsted	1/10 1892	156	Nej	0	0	Ja	Ja	106 264	92 525	1 559	21 752	20,5	9 795	9,2
110	Thoreby	25/3 1877	193	Nej	0	0	Nej	Nej	175 357	129 861	785	30 381	17,3	13 167	7,5
111	Torkildstrup	1923	148	Nej	0	0	Nej	Ja	141 919	95 178	2 444	21 425	15,1	9 473	6,7
112	Taars	1/11 1892	200	Nej	0	0	Nej	Nej	110 000	106 300	865	20 258	18,4	7 638	6,9
116	Vaabenst.-Engest.	25/6 1914	238	Nej	0	0	Nej	Ja	154 126	151 164	984	32 980	21,4	15 275	9,9
117	Vaalse	1/8 1900	180	Nej	0	0	Ja	Ja	132 305	128 530	850	14 509	11,0	10 604	8,0
118	Vantore	27/8 1889	178	Nej	0	0	Ja	Ja	89 900	82 700	746	18 809	20,9	8 608	9,6
123	Væggerløse	20/7 1886	161	Ja	0	0	Ja	Ja	88 279	81 403	921	18 186	20,6	7 785	8,8
128	Ørslykke	16/2 1919	129	Nej	50	50	Ja	Ja	86 057	79 144	1 613	15 957	18,5	9 502	11,0
129	Ø. Ulslev	27/3 1893	200	Ja	0	0	Ja	Ja	154 700	149 000	1 540	33 236	21,5	12 377	8,0
130	Østofte	1/4 1882	320	Nej	50	50	Ja	Ja	263 192	171 866	4 318	43 583	16,6	24 643	9,4
									Kr.	Kr.	Kr.	Kr.		Kr.	
1	Aadum	3/3 1903	237	Ja	100	100	Nej	Ja	269 186	179 500	6 822	37 739	14,0	20 405	7,6
3	Aalbæk	1919	80	Ja	100	100	Ja	Ja	134 305	73 110	2 635	24 256	18,1	12 095	9,0
4	Aarre	1/4 1909	140	Ja	50	50	Ja	Ja	129 592	111 635	3 440	16 268	12,6	12 254	9,5
7	Ansager	1/1 1915	260	Ja	0	0	Ja	Ja	151 976	117 307	4 064	24 295	16,0	10 798	7,1
10	Aspgaard	14/3 1914	50	Ja	50	50	Ja	Ja	69 601	54 356	2 319	12 350	17,7	9 132	13,1
11	Astrup	14/12 1920	64	Ja	50	50	Ja	Ja	58 309	53 579	1 097	10 729	18,4	7 520	12,9
16	Billum	1886	180	Nej	50	50	Ja	Ja	269 715	138 000	7 624	45 406	16,8	22 087	8,2
18	Bramminge	8/5 1910	88	Ja	50	50	Ja	Ja	117 401	79 104	2 606	20 900	17,8	16 298	13,9
19	Brøns	20/1 1920	126	Ja	100	100	Ja	Ja	90 184	81 486	3 502	16 562	18,4	11 376	12,6
22	Darum	26/11 1888	210	Nej	50	50	Nej	Ja	138 047	119 714	1 496	21 606	15,7	9 242	6,7
24	Endrup	28/1 1888	98	Ja	50	50	Ja	Ja	101 713	93 994	1 370	15 511	15,3	13 177	13,0
25	Esbjerg	1/2 1900	1000	Nej	100	100	Ja	Ja	900 058	900 058	1 815	183 906	20,4	129 021	14,3
27	Faaborg	1/10 1919	140	Ja	0	0	Ja	Ja	103 093	103 093	1 305	19 090	18,5	10 959	10,6
31	Fæsted	28/8 1920	45	Ja	75	100	Ja	Ja	50 069	39 624	811	9 762	19,5	6 322	12,6
32	Føvling	1/10 1901	130	Ja	50	50	Ja	Ja	119 393	108 737	2 017	20 791	17,4	10 843	9,1
33	Forum	8/11 1927	32	Ja	50	50	Ja	Ja	85 705	43 991	1 224	13 380	15,6	9 190	10,7
35	Glejbjerg	1/4 1893	240	Nej	50	50	Nej	Ja	129 194	121 487	1 759	22 709	17,6	11 692	9,1
36	Gredstedbro	1/8 1903	300	Nej	0	0	Nej	Ja	453 376	179 939	14 364	55 485	12,2	20 982	4,6
38	Grønfeldt	14/4 1914	45	Ja	50	50	Ja	Ja	57 131	44 657	1 518	11 236	19,7	8 826	15,5
39	Guldager	15/1 1901	193	Nej	50	50	Nej	Ja	428 403	157 432	4 595	33 539	7,8	19 009	4,4
40	Gørding	1/8 1914	245	Ja	0	0	Ja	Ja	131 719	131 719	1 929	29 548	22,4	15 314	11,6
41	Grimstrup	28/4 1926	58	Ja	50	50	Nej	Ja	162 318	71 002	3 854	18 839	11,6	10 156	6,3
47	Henne	1/7 1903	100	Ja	66 2/3	66 2/3	Nej	Ja	135 256	71 089	4 363	27 747	20,5	15 488	11,5
48	Ho	1/8 1914	65	Nej	0	100	Nej	Ja	109 853	66 160	3 315	17 568	16,0	11 905	10,8
49	Hodde	1/5 1919	83	Ja	0	0	Ja	Ja	91 970	71 784	2 460	17 713	19,3	11 924	13,0
51	Horne	1/12 1916	140	Ja	50	50	Nej	Ja	138 807	124 185	2 097	24 691	17,8	16 980	12,2

og Drift					Status									
Netto-overskud		Overskudets Anvendelse			Regnskabet afsluttet pr.	Balancesum	Aktiver						Passiver			
							Ialt Omsætningsformue		Heraf udestaaende Fordringer	Ialt Anlægsformue			Ialt Fremmedkapital		Ialt Egenkapital	
Ialt	% af Oms.	Afskrivninger	Henlæggelser	Udbetaling			Beløb	% af Balancesum		Beløb	% af Balancesum		Beløb	% af Balancesum	Beløb	% af Balancesum
17	18	19	20	21	22	23	24		25	26			27		28	
Kr.		Kr.	Kr.	Kr.		Kr.	Kr.		Kr.	Kr.			Kr.		Kr.	
8 601	*11,2*	0	380	8 623	$^{31}/_{12}$ 32	46 118	26 466	*57,4*	0	19 652	*42,6*		10 575	*22,9*	35 543	*77,1*
6 615	*11,7*	202	150	4 992	$^{31}/_{12}$ 32	36 043	14 276	*39,6*	2 458	21 767	*60,4*		24 531	*68,1*	11 512	*31,9*
12 697	*9,9*	955	0	6 789	$^{12}/_{10}$ 32	60 516	29 678	*49,0*	8 465	30 838	*51,0*		26 738	*44,2*	33 778	*55,8*
9 614	*9,5*	0	83	9 189	$^{31}/_{12}$ 32	60 039	30 344	*50,5*	6 346	29 695	*49,5*		22 456	*37,4*	37 583	*62,6*
37 564	*10,8*	954	2 241	33 612	$^{31}/_{12}$ 32	120 106	52 947	*44,1*	9 972	67 159	*55,9*		27 475	*22,9*	92 631	*77,1*
8 800	*6,9*	1 500	0	7 663	$^{31}/_{12}$ 32	78 735	29 225	*37,1*	6 274	49 510	*62,9*		55 887	*71,0*	22 848	*29,0*
9 523	*9,7*	0	0	4 924	$^{30}/_{9}$ 32	50 816	19 218	*37,8*	0	31 598	*62,2*		8 000	*15,7*	42 816	*84,3*
15 366	*8,5*	500	2 335	12 966	$^{31}/_{12}$ 32	64 907	38 284	*59,0*	8 703	26 623	*41,0*		17 188	*26,5*	47 719	*73,5*
9 640	*8,5*	0	0	9 092	$^{31}/_{12}$ 32	46 528	24 454	*52,6*	2 547	22 074	*47,4*		23 228	*49,9*	23 300	*50,1*
12 336	*12,2*	1 100	0	3 569	$^{30}/_{9}$ 32	59 379	33 220	*55,9*	0	26 159	*44,1*		7 492	*12,6*	51 887	*87,4*
5 911	*9,9*	1 162	250	4 605	$^{31}/_{12}$ 32	35 432	17 470	*49,3*	0	17 962	*50,7*		9 592	*27,1*	25 840	*72,9*
20 732	*12,7*	0	410	10 157	$^{31}/_{12}$ 32	72 044	46 494	*64,5*	0	25 550	*35,5*		9 229	*12,8*	62 815	*87,2*
11 957	*11,3*	0	148	11 962	$^{31}/_{12}$ 32	69 731	41 857	*60,0*	11 744	27 874	*40,0*		29 941	*42,9*	39 790	*57,1*
17 214	*9,8*	0	0	16 515	$^{30}/_{11}$ 32	60 163	25 249	*42,0*	0	34 914	*58,0*		22 526	*37,4*	37 637	*62,6*
11 952	*8,4*	72	310	12 142	$^{31}/_{12}$ 32	36 477	24 192	*66,3*	7 300	12 285	*33,7*		20 892	*57,3*	15 585	*42,7*
12 620	*11,5*	275	0	12 345	$^{14}/_{11}$ 32	24 071	11 650	*48,4*	0	12 421	*51,6*		9 920	*41,2*	14 151	*58,8*
17 705	*11,5*	966	0	16 960	$^{31}/_{10}$ 32	70 352	33 622	*47,8*	2 143	36 730	*52,2*		27 881	*39,6*	42 471	*60,4*
3 905	*3,0*	0	257	11 803	$^{31}/_{12}$ 32	65 105	32 771	*50,3*	4 560	32 334	*49,7*		15 680	*24,1*	49 425	*75,9*
10 201	*11,3*	0	96	10 562	$^{31}/_{12}$ 32	44 391	21 948	*49,4*	4 718	22 443	*50,6*		7 217	*16,3*	37 174	*83,7*
10 401	*11,8*	0	0	5 743	$^{31}/_{12}$ 32	65 128	43 445	*66,7*	2 000	21 683	*33,3*		23 697	*36,4*	41 431	*63,6*
6 455	*7,5*	700	258	5 337	$^{31}/_{12}$ 32	53 482	21 032	*39,3*	6 537	32 450	*60,7*		35 886	*67,1*	17 596	*32,9*
20 859	*13,5*	0	589	13 171	$^{31}/_{10}$ 32	75 117	38 113	*50,7*	2 325	37 004	*49,3*		22 408	*29,8*	52 709	*70,2*
18 940	*7,2*	750	4 854	9 105	$^{16}/_{10}$ 32	160 512	92 257	*57,5*	41 602	68 255	*42,5*		87 552	*54,5*	72 960	*45,5*

Afdeling: Esbjerg

Kr.		Kr.	Kr.	Kr.		Kr.	Kr.		Kr.	Kr.			Kr.		Kr.	
17 334	*6,4*	0	2 090	18 300	$^{31}/_{12}$ 32	123 482	75 891	*61,5*	25 229	47 591	*38,5*		74 404	*60,3*	49 078	*39,7*
12 161	*9,1*	0	665	10 608	$^{31}/_{12}$ 32	91 985	64 528	*70,2*	44 455	27 457	*29,8*		66 714	*72,5*	25 271	*27,5*
4 014	*3,1*	300	0	0	$^{30}/_{6}$ 32	93 047	55 646	*59,8*	30 179	37 401	*40,2*		67 874	*72,9*	25 173	*27,1*
13 497	*8,9*	0	1 379	12 057	$^{31}/_{12}$ 32	74 140	46 061	*62,1*	23 273	28 079	*37,9*		18 747	*25,3*	55 393	*74,7*
3 218	*4,6*	0	665	2 966	$^{30}/_{6}$ 32	95 029	72 169	*75,9*	44 215	22 860	*24,1*		76 899	*80,9*	18 130	*19,1*
3 209	*5,5*	500	0	2 892	$^{30}/_{6}$ 32	73 643	42 764	*58,1*	19 850	30 879	*41,9*		62 462	*84,8*	11 181	*15,2*
23 319	*8,6*	2 500	8 516	12 527	$^{31}/_{12}$ 32	214 739	132 206	*61,6*	98 228	82 533	*38,4*		135 903	*63,3*	78 836	*36,7*
4 602	*3,9*	210	210	3 824	$^{31}/_{12}$ 32	100 207	60 235	*60,1*	40 281	39 972	*39,9*		83 524	*83,4*	16 683	*16,6*
5 186	*5,8*	814	1 271	3 122	$^{31}/_{12}$ 32	88 031	35 312	*40,1*	12 761	52 719	*59,9*		54 334	*61,7*	33 697	*38,3*
12 364	*9,0*	0	850	11 514	$^{31}/_{12}$ 32	86 711	60 567	*69,9*	29 194	26 144	*30,1*		33 520	*38,7*	53 191	*61,3*
2 334	*2,3*	411	0	1 923	$^{31}/_{12}$ 32	80 492	53 506	*66,5*	25 382	26 986	*33,5*		54 924	*68,2*	25 568	*31,8*
54 885	*6,1*	3 106	6 562	45 206	$^{31}/_{12}$ 32	397 316	204 736	*51,5*	88 739	192 580	*48,5*		176 573	*44,4*	220 743	*55,6*
8 131	*7,9*	410	0	7 721	$^{31}/_{12}$ 32	50 728	34 915	*68,8*	10 174	15 813	*31,2*		22 836	*45,0*	27 892	*55,0*
3 440	*6,9*	621	1 965	1 793	$^{31}/_{12}$ 32	44 028	24 959	*56,7*	14 234	19 069	*43,3*		35 616	*80,9*	8 412	*19,1*
9 948	*8,3*	1 000	300	8 785	$^{31}/_{10}$ 32	82 000	58 680	*71,6*	32 638	23 320	*28,4*		46 636	*56,9*	35 364	*43,1*
4 190	*4,9*	1 028	800	2 000	$^{31}/_{12}$ 32	59 834	38 977	*65,1*	27 255	20 857	*34,9*		50 915	*85,1*	8 919	*14,9*
11 017	*8,5*	2 489	0	9 200	$^{31}/_{12}$ 32	79 146	54 743	*69,2*	35 653	24 403	*30,8*		41 673	*52,7*	37 473	*47,3*
34 503	*7,6*	0	0	37 416	$^{31}/_{12}$ 32	147 131	77 292	*52,5*	34 650	69 839	*47,5*		30 519	*20,7*	116 612	*79,3*
2 410	*4,2*	0	0	2 410	$^{31}/_{12}$ 32	71 312	57 120	*80,1*	41 276	14 192	*19,9*		58 636	*82,2*	12 676	*17,8*
14 530	*3,4*	1 057	13 473	0	$^{31}/_{12}$ 32	159 772	94 532	*59,2*	48 876	65 240	*40,8*		38 264	*23,9*	121 508	*76,1*
14 234	*10,8*	600	1 315	12 089	$^{30}/_{6}$ 32	105 057	39 972	*38,0*	15 775	65 085	*62,0*		35 179	*33,5*	69 878	*66,5*
8 683	*5,3*	1 000	832	6 918	$^{24}/_{1}$ 33	80 246	41 068	*51,2*	22 401	39 178	*48,8*		48 809	*60,8*	31 437	*39,2*
12 259	*9,0*	0	52	7 000	$^{31}/_{12}$ 32	176 629	138 279	*78,3*	102 673	38 350	*21,7*		122 660	*69,5*	53 969	*30,5*
5 663	*5,2*	0	712	6 268	$^{31}/_{3}$ 33	39 710	29 274	*73,7*	15 167	10 436	*26,3*		22 431	*56,5*	17 279	*43,5*
5 789	*6,3*	1 000	0	4 790	$^{31}/_{12}$ 32	91 223	55 842	*61,2*	39 161	35 381	*38,8*		71 878	*78,8*	19 345	*21,2*
7 711	*5,6*	1 000	752	5 592	$^{30}/_{6}$ 32	139 250	92 117	*66,2*	60 563	47 133	*33,8*		112 362	*80,7*	26 888	*19,3*

Foreningens Nr.	Navn	Stiftet (Aar og Dato)	Medlemmer, der har modtaget Varer i sidste Regnskabsaar	Handles med Ikke-Medlemmer?	Foreningens Deltagelse i Risiko paa udestaaende Fordringer: pCt. af Butiksvarer	pCt. af Grovvarer	Medlem af F. D. B.s Revisionsafdeling	Foreningens Regnskab indsendt	Omsætning: Ialt	Heraf Butiksvarer	Fragt og Kørsel til Foreningen	Bruttoindtægt: Ialt	% af Oms.	Omkostninger: Ialt	% af Oms.
	2	3	4	5	6	7	8	9	10	11	12	13	14	15	16
									Kr.	Kr.	Kr.	Kr.		Kr.	
53	Hviding	28/4 1931	56	Nej	50	50	Ja	Ja	64 486	55 178	2 918	9 399	*14,6*	6 868	*10,7*
54	Højmark	18/12 1900	204	Ja	50	50	Nej	Ja	127 548	119 118	1 600	23 214	*18,2*	11 048	*8,7*
55	Høm	4/10 1904	82	Nej	50	50	Nej	Ja	113 828	52 911	4 874	18 124	*15,9*	7 523	*6,6*
60	Janderup	24/3 1896	220	Nej	0	0	Ja	Ja	275 284	118 931	6 818	40 816	*14,8*	17 141	*6,2*
61	Jernvedlund	4/5 1931	80	Nej	50	50	Ja	Ja	81 514	68 011	1 495	10 889	*13,4*	7 840	*9,6*
62	Kalvslund	1/2 1903	120	Nej	0	0	Nej	Nej	132 000	92 000	3 121	16 828	*12,7*	8 504	*6,4*
64	Kongaadal	1/8 1903	212	Nej	0	0	Nej	Ja	187 979	94 997	5 025	23 842	*12,7*	9 588	*5,1*
65	Krusbjerg	20/11 1909	100	Ja	50	0	Nej	Ja	96 626	75 000	3 069	14 728	*15,2*	9 941	*10,3*
70	Lindbjerg	1/9 1914	60	Ja	50	50	Nej	Ja	68 870	47 870	2 390	11 259	*16,3*	8 868	*12,9*
71	Lunde	/9 1905	118	Ja	50	50	Ja	Ja	232 170	83 550	10 652	35 230	*15,2*	22 829	*9,8*
72	Lyhne	1/5 1895	138	Ja	50	50	Nej	Ja	183 900	139 360	5 117	25 852	*14,1*	14 556	*7,9*
73	Lønne	26/1 1916	30	Ja	50	50	Ja	Ja	75 878	39 485	2 533	14 231	*18,8*	10 849	*14,3*
77	Mandø	1/8 1919	58	Ja	0	0	Ja	Ja	57 843	41 007	2 615	10 183	*17,6*	6 034	*10,4*
78	Mjolden	22/1 1902	98	Ja	90	90	Ja	Ja	72 367	66 110	2 468	13 634	*18,8*	9 111	*12,6*
82	Nordby	1/3 1896	171	Ja	0	0	Ja	Ja	121 630	87 039	3 120	23 141	*19,0*	16 464	*13,5*
83	Nr. Bork	13/2 1907	99	Ja	100	100	Nej	Nej	72 930	56 582	1 613	12 647	*17,3*	7 759	*10,6*
88	Obbekær	1/3 1906	80	Nej	100	100	Nej	Ja	52 707	52 279	583	10 064	*19,1*	5 975	*11,3*
89	Oksby	/7 1916	90	Nej	0	0	Nej	Ja	133 105	80 000	3 791	21 038	*15,8*	7 656	*5,8*
91	Outrup	16/12 1887	300	Nej	0	0	Nej	Ja	180 088	167 562	2 178	27 379	*15,2*	12 288	*6,8*
94	Rindby	/6 1896	192	Nej	50	50	Nej	Ja	98 436	85 011	2 350	17 872	*18,2*	10 842	*11,0*
97	Rousthøje	1/7 1914	75	Nej	0	50	Ja	Ja	133 109	62 109	3 574	16 272	*12,2*	11 354	*8,5*
101	Sig	12/4 1913	200	Ja	0	0	Ja	Ja	298 538	162 993	6 857	37 641	*12,6*	20 764	*6,9*
102	Skads	1903	150	Ja	50	50	Ja	Ja	148 251	139 017	2 300	25 121	*16,9*	15 899	*10,7*
104	Skovlund	1/2 1888	177	Nej	0	0	Nej	Ja	238 391	162 947	7 716	39 705	*16,7*	16 662	*7,0*
106	Spandet	20/5 1920	99	Ja	100	100	Nej	Ja	82 569	64 182	3 192	14 606	*17,7*	14 562	*17,6*
108	Starup	1902	64	Ja	0	0	Nej	Ja	74 127	68 631	1 472	11 682	*15,8*	9 982	*13,5*
109	Stauning	1/11 1917	160	Ja	0	0	Ja	Ja	182 617	142 958	3 223	26 635	*14,6*	14 216	*7,8*
111	Stenderup II.	4/7 1903	115	Nej	50	50	Ja	Ja	85 717	71 099	2 518	14 820	*17,3*	9 341	*10,9*
112	Stenderup K.	1909	91	Ja	50	50	Ja	Ja	79 527	73 170	1 041	15 054	*19,0*	8 353	*10,5*
113	Strellev	22/4 1895	115	Ja	50	50	Nej	Ja	148 708	100 539	3 277	20 452	*13,8*	10 709	*7,2*
114	Sønderho	/10 1891	140	Nej	100	100	Nej	Ja	71 731	68 831	1 949	12 535	*17,5*	7 311	*10,2*
116	Sdr. Vium	1/3 1920	80	Ja	75	75	Nej	Ja	114 946	60 061	4 354	23 939	*20,8*	14 209	*12,4*
121	Tinghøj	6/6 1919	57	Ja	75	75	Ja	Ja	139 963	54 599	3 639	17 905	*12,8*	10 306	*7,4*
123	Tjæreborg	1891	286	Ja	50	50	Nej	Ja	303 954	148 814	6 416	46 230	*15,2*	23 796	*7,8*
124	Tobøl	1/1 1903	75	Ja	50	50	Ja	Ja	111 214	48 561	3 447	17 401	*15,6*	14 841	*13,3*
130	V. Vedsted	1/11 1917	140	Nej	50	50	Ja	Ja	88 747	74 029	1 482	16 604	*18,7*	8 600	*9,7*
134	Vostrup	1/7 1914	120	Ja	100	100	Nej	Ja	122 598	66 870	5 217	20 093	*16,4*	9 008	*7,3*
135	Vrøgum	1/7 1900	140	Nej	100	100	Nej	Ja	155 836	73 969	4 747	30 883	*19,8*	15 765	*10,1*
139	Ølgod	1/5 1916	242	Ja	0	0	Nej	Ja	144 069	132 225	2 179	24 937	*17,3*	12 110	*8,4*
141	Ørbæk	8/10 1902	93	Ja	50	50	Ja	Ja	134 690	69 426	5 313	21 526	*16,0*	10 413	*7,7*
142	Øse	1905	168	Ja	100	100	Nej	Ja	245 830	68 968	10 285	29 699	*12,1*	15 909	*6,5*
									Kr.	Kr.	Kr.	Kr.		Kr.	
1	Aasted	17/2 1897	109	Ja	0	0	Ja	Ja	96 384	84 950	2 025	19 254	*20,0*	10 219	*10,6*
2	Alfa	1/10 1915	211	Ja	[1]	[1]	Ja	Ja	187 962	182 935	1 278	37 901	*20,2*	25 745	*13,7*
3	Asp	16/12 1907	102	Nej	50	50	Nej	Ja	224 658	118 235	5 522	33 705	*15,0*	12 720	*5,7*
6	Bjergby	1/7 1919	77	Nej	0	0	Nej	Nej	123 470	60 000	2 000	15 335	*12,4*	10 092	*8,2*
7	Breum	9/3 1916	115	Ja	50	50	Ja	Ja	97 422	84 291	2 258	19 813	*20,3*	12 803	*13,1*
10	Debel	1/5 1917	174	Ja	50	50	Ja	Ja	170 835	108 115	5 837	26 764	*15,7*	14 297	*8,4*
11	Djeld	1916	70	Ja	50	50	Ja	Ja	98 511	90 437	612	20 176	*20,5*	10 635	*10,8*
12	Durup	8/10 1919	62	Ja	0	0	Ja	Ja	72 351	69 988	1 050	12 402	*17,1*	9 638	*13,3*
14	Egebjerg	21/6 1902	190	Nej	50	50	Ja	Ja	102 476	94 894	1 335	17 730	*17,3*	10 741	*10,5*
16	Ejsing	10/7 1912	135	Ja	50	50	Ja	Ja	217 410	107 192	5 310	31 908	*14,7*	19 068	*8,8*

[1]) For 1 % af Omsætningen.

og Drift					Status									
Netto-overskud		Overskudets Anvendelse			Regnskabet afsluttet pr.	Balancesum	Aktiver				Passiver			
							Ialt Omsætningsformue		Heraf udestaaende Fordringer	Ialt Anlægsformue		Ialt Fremmedkapital		Ialt Egenkapital	
Ialt	% af Oms.	Afskrivninger	Henlæggelser	Udbetaling			Beløb	% af Balancesum		Beløb	% af Balancesum	Beløb	% af Balancesum	Beløb	% af Balancesum
17	18	19	20	21	22	23	24		25	26		27		28	
Kr.		Kr.	Kr.	Kr.		Kr.	Kr.		Kr.	Kr.		Kr.		Kr.	
2 531	*3,9*	0	1 275	1 135	$^{31}/_{12}$ 32	33 777	11 522	*34,1*	899	22 255	*65,9*	30 664	*90,8*	3 113	*9,2*
12 166	*9,5*	1 275	544	9 526	$^{31}/_{12}$ 32	99 640	57 494	*57,7*	31 460	42 146	*42,3*	39 066	*39,2*	60 574	*60,8*
10 601	*9,3*	0	0	10 601	$^{31}/_{12}$ 32	83 306	57 462	*69,0*	36 169	25 844	*31,0*	17 084	*20,5*	66 222	*79,5*
23 675	*8,6*	6 919	4 748	12 000	$^{31}/_{12}$ 32	190 517	142 345	*74,7*	106 933	48 172	*25,3*	87 873	*46,1*	102 644	*53,9*
3 049	*3,8*	0	575	0	$^{31}/_{12}$ 32	41 975	15 912	*37,9*	3 305	26 063	*62,1*	37 559	*89,5*	4 416	*10,5*
8 324	*6,3*	0	940	8 943	$^{31}/_{12}$ 32	69 443	45 614	*65,7*	29 083	23 829	*34,3*	21 651	*31,2*	47 792	*68,8*
14 254	*7,6*	0	500	14 423	$^{31}/_{12}$ 32	64 910	34 708	*53,5*	12 668	30 202	*46,5*	29 155	*44,9*	35 755	*55,1*
4 787	*4,9*	200	125	4 461	$^{31}/_{12}$ 32	91 033	63 810	*70,1*	40 799	27 223	*29,9*	63 290	*69,5*	27 743	*30,5*
2 391	*3,4*	0	0	0	$^{31}/_{12}$ 32	86 405	63 209	*73,2*	23 728	23 196	*26,8*	74 318	*86,0*	12 087	*14,0*
12 401	*5,4*	0	0	12 401	$^{31}/_{12}$ 32	205 249	139 126	*67,8*	94 600	66 123	*32,2*	99 674	*48,6*	105 575	*51,4*
11 296	*6,2*	0	800	10 496	$^{15}/_{1}$ 33	125 121	67 379	*53,9*	30 836	57 742	*46,1*	86 583	*69,2*	38 538	*30,8*
3 382	*4,5*	878	0	2 504	$^{31}/_{12}$ 32	92 197	59 587	*64,6*	37 137	32 610	*35,4*	75 139	*81,5*	17 058	*18,5*
4 149	*7,2*	0	2 433	2 350	$^{31}/_{5}$ 32	39 926	30 987	*77,6*	19 459	8 939	*22,4*	26 575	*66,6*	13 351	*33,4*
4 523	*6,2*	169	0	4 354	$^{31}/_{12}$ 32	48 665	24 422	*50,2*	7 519	24 243	*49,8*	34 292	*70,5*	14 373	*29,5*
6 677	*5,5*	0	0	3 405	$^{31}/_{12}$ 32	84 015	43 510	*51,8*	28 955	40 505	*48,2*	43 840	*52,2*	40 175	*47,8*
4 888	*6,7*	0	500	4 388	$^{31}/_{12}$ 32	38 444	17 924	*46,6*	0	20 520	*53,4*	12 350	*32,1*	26 094	*67,9*
4 089	*7,8*	0	1 163	2 926	$^{31}/_{12}$ 32	56 958	36 996	*65,0*	22 173	19 962	*35,0*	29 601	*52,0*	27 357	*48,0*
13 382	*10,0*	500	1 100	11 658	$^{31}/_{12}$ 32	65 604	48 175	*73,4*	33 267	17 429	*26,6*	27 729	*42,3*	37 875	*57,7*
15 091	*8,4*	0	0	15 091	$^{31}/_{12}$ 32	89 001	36 064	*40,5*	18 236	52 937	*59,5*	25 055	*28,2*	63 946	*71,8*
7 030	*7,2*	300	6 730	0	$^{31}/_{12}$ 32	65 588	45 768	*69,8*	27 629	19 820	*30,2*	42 540	*64,9*	23 048	*35,1*
4 918	*3,7*	100	0	4 822	$^{31}/_{12}$ 32	94 984	67 611	*71,2*	54 210	27 373	*28,8*	69 671	*73,4*	25 313	*26,6*
16 877	*5,7*	0	0	16 179	$^{31}/_{12}$ 32	159 888	91 428	*57,2*	68 485	68 460	*42,8*	89 669	*56,1*	70 219	*43,9*
9 222	*6,2*	131	1 104	8 800	$^{31}/_{12}$ 32	97 056	56 754	*58,5*	30 760	40 302	*41,5*	60 631	*62,5*	36 425	*37,5*
23 043	*9,7*	0	500	10 907	$^{31}/_{12}$ 32	140 308	84 608	*60,3*	44 328	55 700	*39,7*	38 807	*27,7*	101 501	*72,3*
44	*0,1*	0	44	0	$^{31}/_{12}$ 32	52 700	39 662	*75,3*	27 090	13 038	*24,7*	33 848	*64,2*	18 852	*35,8*
1 700	*2,3*	0	0	0	$^{31}/_{1}$ 33	70 793	38 135	*53,9*	17 146	32 658	*46,1*	68 722	*97,1*	2 071	*2,9*
12 419	*6,8*	0	0	0	$^{31}/_{12}$ 32	103 607	71 099	*68,6*	49 838	32 508	*31,4*	57 039	*55,1*	46 568	*44,9*
5 479	*6,4*	0	0	0	$^{5}/_{10}$ 32	68 498	53 287	*77,8*	17 097	15 211	*22,2*	55 254	*80,7*	13 244	*19,3*
6 701	*8,5*	1 000	231	5 470	$^{31}/_{12}$ 32	63 304	46 261	*73,1*	33 124	17 043	*26,9*	44 722	*70,6*	18 582	*29,4*
9 743	*6,6*	0	0	7 987	$^{31}/_{12}$ 32	100 841	64 571	*64,0*	28 018	36 270	*36,0*	70 830	*70,2*	30 011	*29,8*
5 224	*7,3*	136	1 289	5 254	$^{12}/_{10}$ 32	36 275	27 686	*76,3*	16 401	8 589	*23,7*	11 746	*32,4*	24 529	*67,6*
9 730	*8,4*	0	0	9 730	$^{31}/_{12}$ 32	120 106	76 402	*63,6*	34 717	43 704	*36,4*	94 517	*78,7*	25 589	*21,3*
7 599	*5,4*	373	1 454	6 312	$^{11}/_{1}$ 33	74 739	45 608	*61,0*	35 906	29 131	*39,0*	51 474	*68,9*	23 265	*31,1*
22 434	*7,4*	0	1 000	21 434	$^{31}/_{12}$ 32	221 789	137 188	*61,9*	104 819	84 601	*38,1*	114 793	*51,8*	106 996	*48,2*
2 560	*2,3*	2 560	0	0	$^{31}/_{12}$ 32	146 091	49 624	*34,0*	15 135	96 467	*66,0*	113 280	*77,5*	32 811	*22,5*
8 004	*9,0*	0	2 421	5 583	$^{31}/_{12}$ 32	63 015	32 695	*51,9*	7 760	30 320	*48,1*	15 998	*25,4*	47 017	*74,6*
11 085	*9,1*	250	100	10 476	$^{31}/_{12}$ 32	65 236	41 230	*63,2*	15 021	24 006	*36,8*	18 164	*27,8*	47 072	*72,2*
15 118	*9,7*	960	1 373	5 074	$^{31}/_{12}$ 32	148 244	112 065	*75,6*	90 564	36 179	*24,4*	98 805	*66,7*	49 439	*33,3*
12 827	*8,9*	443	2 100	8 662	$^{31}/_{12}$ 32	76 957	36 034	*46,8*	6 477	40 923	*53,2*	22 990	*29,9*	53 967	*70,1*
11 113	*8,3*	323	529	10 199	$^{31}/_{12}$ 32	72 209	50 035	*69,3*	28 214	22 174	*30,7*	40 245	*55,7*	31 964	*44,3*
13 790	*5,6*	957	978	8 504	$^{30}/_{0}$ 32	184 215	122 166	*66,3*	93 066	62 049	*33,7*	112 350	*61,0*	71 865	*39,0*

Afdeling: Skive

Kr.		Kr.	Kr.	Kr.		Kr.	Kr.		Kr.	Kr.		Kr.		Kr.	
9 035	*9,4*	0	1 241	7 542	$^{31}/_{12}$ 32	63 458	45 848	*72,3*	32 528	17 610	*27,7*	27 316	*43,0*	36 142	*57,0*
12 156	*6,5*	0	3 506	11 635	$^{30}/_{9}$ 32	134 188	75 666	*56,4*	43 832	58 522	*43,6*	83 626	*62,3*	50 562	*37,7*
20 985	*9,3*	1 089	1 696	18 200	$^{31}/_{12}$ 32	126 906	76 754	*60,5*	37 763	50 152	*39,5*	62 170	*49,0*	64 736	*51,0*
5 243	*4,2*	400	0	4 400	$^{31}/_{12}$ 32	36 443	22 297	*61,2*	11 501	14 146	*38,8*	34 246	*94,0*	2 197	*6,0*
7 010	*7,2*	1 477	858	4 675	$^{30}/_{9}$ 32	89 332	48 514	*54,3*	26 893	40 818	*45,7*	65 932	*73,8*	23 400	*26,2*
12 467	*7,3*	1 228	1 826	9 280	$^{31}/_{12}$ 32	92 117	48 983	*53,2*	25 308	43 134	*46,8*	45 228	*49,1*	46 889	*50,9*
9 541	*9,7*	790	2 355	6 808	$^{31}/_{1}$ 33	88 300	63 070	*71,4*	45 694	25 230	*28,6*	57 124	*64,7*	31 176	*35,3*
2 764	*3,8*	886	0	1 792	$^{31}/_{12}$ 32	62 124	28 469	*45,8*	14 597	33 655	*54,2*	57 083	*91,9*	5 041	*8,1*
6 989	*6,8*	0	1 626	5 703	$^{31}/_{12}$ 32	71 016	50 509	*71,1*	25 217	20 507	*28,9*	34 630	*48,8*	36 386	*51,2*
12 840	*5,9*	0	1 923	10 492	$^{31}/_{12}$ 32	133 789	101 689	*76,0*	73 724	32 100	*24,0*	100 811	*75,4*	32 978	*24,6*

Almindelige Oplysninger									Omsætning						
Foreningens		Stiftet (Aar og Dato)	Medlemmer, der har modtaget Varer i sidste Regnskabsaar	Handles med Ikke-Medlemmer?	Foreningens Dellagelse i Risiko paa udestaaende Fordringer		Medlem af F. D. B.s Revisionsafdeling	Foreningens Regnskab indsendt	Omsætning		Fragt og Kørsel til Foreningen	Bruttoindtægt		Omkostninger	
Nr.	Navn				pCt. af Butiksvarer	pCt. af Grovvarer			Ialt	Heraf Butiksvarer		Ialt	% af Oms.	Ialt	% af Oms.
1	2	3	4	5	6	7	8	9	10	11	12	13	14	15	16
									Kr.	Kr.	Kr.	Kr.		Kr.	
17	Erslev	24/3 1894	185	Nej	0	0	Ja	Ja	117 913	102 708	1 220	22 552	*19,1*	10 836	*9,2*
18	Estvad-Rønbjerg.	6/7 1907	99	Ja	0	0	Ja	Ja	103 304	69 025	1 232	14 057	*13,6*	8 926	*8,6*
21	Faarbæk	/2 1901	86	Ja	0	0	Nej	Ja	58 231	55 699	643	11 569	*19,9*	5 523	*9,5*
22	Flade	1/3 1891	234	Nej	0	0	Nej	Ja	145 438	115 786	3 091	23 297	*16,0*	11 683	*8,0*
23	Feldborg	1891	110	Ja	0	0	Ja	Ja	60 850	54 803	599	14 690	*24,1*	10 214	*16,8*
24	Finderup	23/4 1893	74	Nej	0	0	Ja	Ja	55 872	51 690	749	10 121	*18,1*	5 032	*9,0*
25	Fly	23/2 1896	107	Ja	50	0	Ja	Ja	118 243	96 481	533	20 212	*17,1*	11 831	*10,0*
26	Fremad	1/3 1921	39	Ja	50	50	Ja	Ja	48 472	47 717	565	9 674	*20,0*	7 454	*15,4*
27	Frøslev	3/10 1906	128	Nej	0	0	Ja	Ja	133 879	103 866	1 400	15 203	*11,4*	12 068	*9,0*
31	Glyngøre	30/5 1915	64	Ja	50	50	Ja	Ja	97 133	92 033	1 925	18 663	*19,2*	12 069	*12,4*
32	Grættrup	1/1 1899	133	Ja	0	50	Ja	Ja	88 575	70 996	2 117	13 938	*15,7*	7 966	*9,0*
33	Grønning	/3 1923	50	Ja	50	50	Ja	Ja	76 376	44 583	1 635	9 534	*12,5*	8 501	*11,1*
34	Gudum	19/11 1892	152	Nej	50	50	Nej	Ja	213 413	121 219	3 296	22 631	*10,6*	13 997	*6,6*
35	Gullerup	1/4 1894	69	Nej	0	0	Nej	Ja	55 081	45 700	1 302	9 567	*17,4*	6 568	*12,1*
38	Hald	/11 1898	200	Nej	50	50	Nej	Ja	196 860	145 000	1 500	30 077	*15,3*	15 159	*7,7*
40	Herrup	1919	48	Ja	20	20	Ja	Ja	132 265	61 014	3 035	20 407	*15,4*	14 938	*11,3*
41	Højslev	2/3 1905	167	Nej	50	50	Nej	Ja	171 148	134 982	1 141	33 933	*19,8*	19 080	*11,2*
47	Jebjerg	1897	140	Ja	66 2/3	66 2/3	Ja	Ja	139 012	114 793	5 881	23 144	*16,7*	17 142	*12,3*
49	Kirkeby	0/1 1912	57	Ja	0	0	Ja	Ja	48 558	47 700	866	10 894	*22,4*	7 737	*15,9*
50	Kjeldbjerg	11/5 1896	158	Nej	0	0	Ja	Ja	148 085	138 824	1 657	29 656	*20,0*	15 700	*10,6*
51	Krejbjerg	10/4 1907	120	Ja	50	50	Ja	Ja	151 010	84 596	2 727	24 709	*16,4*	15 384	*10,2*
54	Laanum	3/4 1919	119	Nej	0	0	Nej	Ja	74 330	72 807	601	15 475	*20,8*	7 919	*10,7*
55	Lem	27/11 1886	198	Ja	0	0	Ja	Ja	143 803	119 866	2 560	29 113	*20,2*	14 317	*10,0*
56	Lihme	1891	216	Ja	50	50	Nej	Ja	193 060	176 748	2 819	37 028	*19,2*	15 129	*7,8*
57	Linde	1886	112	Nej	0	0	Nej	Nej	268 288	116 307	1 432	28 086	*10,5*	18 571	*6,9*
58	Lund	1895	98	Nej	0	0	Ja	Ja	105 898	97 464	1 982	31 803	*30,1*	23 921	*22,6*
59	Lyby	1/11 1913	84	Ja	50	50	Ja	Ja	84 829	75 234	1 906	17 165	*20,2*	10 270	*12,1*
60	Lysgaard	1/1 1903	114	Ja	50	50	Ja	Ja	103 621	88 582	3 116	16 422	*15,9*	8 806	*8,5*
61	Lødderup	22/2 1916	229	Nej	0	100	Ja	Ja	219 570	135 555	2 257	30 551	*13,9*	16 020	*7,3*
62	Løgstrup	1897	350	Ja	[1]	[1]	Ja	Ja	242 354	231 722	2 527	41 916	*17,3*	20 375	*8,4*
67	Mogenstrup	24/2 1917	118	Ja	50	0	Ja	Ja	119 069	109 583	969	20 820	*17,4*	11 747	*9,8*
68	Mollerup	6/3 1893	92	Nej	0	0	Ja	Ja	65 476	56 008	184	9 050	*13,8*	6 623	*10,1*
69	Mønsted	12/3 1893	90	Ja	0	50	Ja	Ja	93 406	46 096	3 203	16 831	*18,0*	10 703	*11,5*
72	Nykøbing M.	12/12 1910	310	Nej	0	0	Ja	Ja	169 878	169 878	1 659	40 350	*23,8*	24 291	*14,3*
74	Nr. Rind	19/3 1891	106	Ja	0	0	Nej	Ja	75 751	71 128	1 293	11 298	*14,9*	8 086	*10,7*
77	Oddense	1/10 1906	130	Ja	50	50	Nej	Nej	120 979	106 838	2 491	21 907	*18,1*	14 861	*12,3*
78	Outrup	25/3 1919	84	Nej	0	0	Ja	Ja	70 402	63 311	1 072	11 839	*16,8*	7 665	*10,9*
80	Ramsing	14/6 1880	168	Ja	33 1/3	33 1/3	Nej	Nej	138 301	107 433	1 129	22 752	*16,5*	12 282	*8,9*
81	Raunstrup	1/5 1916	110	Nej	0	0	Nej	Ja	103 515	96 860	1 312	20 083	*19,4*	8 773	*8,5*
82	Redsted		266	Nej	0	0	Nej	Nej	154 084	132 964	0	18 869	*12,2*	13 524	*8,8*
83	Resen	1914	41	Ja	0	0	Nej	Nej	46 936	38 450	733	11 230	*23,9*	9 295	*19,8*
84	Rettrup	1/10 1919	84	Ja	0	0	Ja	Ja	122 684	69 431	1 865	19 501	*15,9*	14 830	*12,1*
85	Roslev	13/1 1916	128	Ja	75	75	Ja	Ja	106 071	88 692	2 945	23 548	*22,2*	16 257	*15,3*
86	Rødding	1/11 1883	298	Ja	0	0	Nej	Ja	173 882	164 592	3 106	36 129	*20,8*	17 197	*9,9*
91	Sejerslev	1/1 1900	225	Nej	50	50	Nej	Ja	248 349	140 548	5 025	31 341	*12,6*	15 527	*6,3*
92	Selde	4/4 1925	30	Ja	50	50	Ja	Ja	60 535	55 845	1 048	11 894	*19,6*	10 853	*17,9*
93	Sillerslev	1/4 1905	133	Nej	0	0	Ja	Ja	102 549	76 490	2 662	15 279	*14,9*	8 632	*8,4*
94	Sjørup	17/6 1916	107	Nej	0	0	Ja	Ja	78 037	73 937	671	14 681	*18,8*	9 904	*12,7*
96	Skive	6/3 1906	300	Ja	0	0	Ja	Ja	121 750	114 218	242	29 481	*24,2*	20 519	*16,9*
97	Skringstrup	21/3 1917	69	Ja	50	50	Ja	Ja	76 111	63 377	1 452	13 503	*17,7*	8 174	*10,7*
98	Stoholm	26/5 1897	140	Ja	0	50	Ja	Ja	139 084	130 095	1 359	24 651	*17,7*	13 518	*9,7*
99	Struer	1/7 1903	418	Nej	75	75	Ja	Ja	277 943	267 405	4 179	61 203	*22,0*	33 302	*12,0*
105	Taarup	19/6 1919	95	Nej	0	0	Nej	Ja	130 775	124 575	1 094	22 396	*17,2*	10 686	*8,2*
106	Thise	23/6 1899	120	Ja	50	50	Ja	Ja	82 311	69 565	1 453	16 439	*20,0*	10 900	*13,2*
107	Thorum	7/4 1889	98	Ja	65	65	Nej	Ja	92 553	73 308	2 031	17 515	*18,9*	11 190	*12,1*

[1]) For 50 Kr. pr. Medlem.

og Drift | Status

Netto-overskud		Overskudets Anvendelse			Regnskabet afsluttet pr.	Balancesum	Aktiver					Passiver			
							Ialt Omsætningsformue		Heraf udestaaende Fordringer	Ialt Anlægsformue		Ialt Fremmedkapital		Ialt Egenkapital	
Ialt	% af Oms.	Afskrivninger	Henlæggelser	Udbetaling			Beløb	% af Balancesum		Beløb	% af Balancesum	Beløb	% af Balancesum	Beløb	% af Balancesum
17	18	19	20	21	22	23	24		25	26		27		28	
Kr.		Kr.	Kr.	Kr.		Kr.	Kr.		Kr.	Kr.		Kr.		Kr.	
11 716	9,9	97	1 689	8 445	31/12 32	75 351	33 383	44,3	6 915	41 968	55,7	22 136	29,4	53 215	70,6
5 131	5,0	0	400	5 095	31/12 32	51 349	32 581	63,5	19 800	18 768	36,5	28 491	55,5	22 858	44,5
6 046	10,4	0	0	0	31/12 32	34 149	20 861	61,1	10 949	13 288	38,9	14 014	41,0	20 135	59,0
11 614	8,0	1 500	2 000	8 114	30/6 32	96 234	49 534	51,5	25 624	46 700	48,5	57 626	59,9	38 608	40,1
4 476	7,3	600	1 750	1 050	31/12 32	97 133	80 382	82,8	70 600	16 751	17,2	62 919	64,8	34 214	35,2
5 089	9,1	200	513	4 376	31/12 32	33 937	21 304	62,8	12 459	12 633	37,2	13 076	38,5	20 861	61,5
8 381	7,1	0	860	7 880	31/12 32	85 972	61 352	71,4	49 266	24 620	28,6	49 085	57,1	36 887	42,9
2 220	4,6	434	989	599	31/12 32	56 556	33 294	58,9	13 160	23 262	41,1	42 491	75,1	14 065	24,9
3 135	2,4	0	792	3 135	31/12 32	39 994	11 738	29,4	0	28 256	70,6	20 000	50,0	19 994	50,0
6 594	6,8	349	1 401	4 446	9/10 32	77 714	49 611	63,8	17 787	28 103	36,2	52 991	68,2	24 723	31,8
5 972	6,7	0	500	5 686	31/12 32	55 578	34 118	61,4	12 769	21 460	38,6	37 746	67,9	17 832	32,1
1 033	1,4	0	0	0	30/6 32	66 476	46 020	69,2	36 070	20 456	30,8	54 398	81,8	12 078	18,2
8 634	4,0	0	2 000	8 554	31/12 32	33 077	10 885	32,9	2 176	22 192	67,1	13 016	39,3	20 061	60,7
2 999	5,3	0	0	0	31/3 33	36 270	19 703	54,3	5 753	16 567	45,7	22 103	60,9	14 167	39,1
14 918	7,6	1 100	0	6 976	31/12 32	133 743	109 243	81,7	49 984	24 500	18,3	94 800	70,9	38 943	29,1
5 469	4,1	60	0	0	31/12 32	137 803	116 179	84,3	99 248	21 624	15,7	102 489	74,4	35 314	25,6
14 853	8,6	1 094	1 009	12 603	30/6 32	111 623	75 871	68,0	44 319	35 752	32,0	63 136	56,6	48 487	43,4
6 002	4,4	1 350	300	5 873	31/5 32	144 018	98 846	68,6	42 665	45 172	31,4	99 031	68,8	44 987	31,2
3 157	6,5	0	300	0	31/12 32	70 163	46 439	66,2	28 378	23 724	33,8	55 091	78,5	15 072	21,5
13 956	9,4	0	1 250	12 500	31/12 32	124 707	97 243	78,0	73 406	27 464	22,0	67 750	54,3	56 957	45,7
9 325	6,2	360	1 806	7 476	31/12 32	90 021	57 764	64,2	35 890	32 257	35,8	54 831	60,9	35 190	39,1
7 556	10,1	0	1 845	5 711	31/12 32	68 069	42 003	61,7	28 869	26 066	38,3	41 244	60,6	26 825	39,4
14 796	10,2	0	2 430	13 243	31/10 32	83 982	52 608	62,6	27 972	31 374	37,4	28 827	34,3	55 155	65,7
21 899	11,4	0	0	21 200	31/12 32	68 560	30 444	44,4	10 377	38 116	55,6	14 500	21,1	54 060	78,9
9 515	3,6	0	1 929	8 770	30/6 32	250 180	192 858	77,1	124 645	57 322	22,9	152 319	60,9	97 861	39,1
7 882	7,5	0	0	8 294	31/12 32	113 329	91 354	80,6	20 467	21 975	19,4	79 620	70,3	33 709	29,7
6 895	8,1	1 756	1 096	4 853	7/10 32	55 065	35 529	64,5	9 318	19 536	35,5	21 733	39,5	33 332	60,5
7 616	7,4	372	683	6 561	31/12 32	61 519	37 746	61,4	22 698	23 773	38,6	30 482	49,5	31 037	50,5
14 531	6,6	1 000	1 562	11 195	30/9 32	79 065	44 150	55,8	13 987	34 915	44,2	23 702	30,0	55 363	70,0
21 541	8,9	0	0	19 591	30/9 32	127 932	70 105	54,8	32 909	57 827	45,2	49 689	38,8	78 243	61,2
9 073	7,6	1 296	600	6 524	31/12 32	60 919	34 093	56,0	14 711	26 826	44,0	32 526	53,4	28 393	46,6
2 427	3,7	0	0	2 249	31/12 32	39 340	21 409	54,4	9 512	17 931	45,6	16 993	43,2	22 347	56,8
6 128	6,5	572	0	5 556	31/12 32	101 525	45 132	44,5	23 078	56 393	55,5	44 780	44,1	56 745	55,9
16 059	9,5	2 500	0	13 551	30/9 32	117 426	22 357	19,0	10 739	95 069	81,0	65 117	55,5	52 309	44,5
3 212	4,2	0	0	0	31/12 32	62 615	46 331	74,0	0	16 284	26,0	42 006	67,0	20 609	33,0
7 046	5,8	670	1 000	5 958	30/9 32	80 747	39 462	48,9	16 050	41 285	51,1	49 409	61,2	31 338	38,8
4 174	5,9	800	0	3 374	31/12 32	50 071	23 318	46,6	10 146	26 753	53,4	31 689	63,3	18 382	36,7
10 470	7,6	500	331	9 743	30/9 32	65 237	28 004	42,9	7 784	37 233	57,1	30 384	46,6	34 853	53,4
11 310	10,9	300	0	0	31/12 32	70 759	46 915	66,3	31 867	23 844	33,7	31 282	44,2	39 477	55,8
5 345	3,4	0	0	5 345	31/12 32	55 004	26 389	48,0	0	28 615	52,0	27 157	49,4	27 847	50,6
1 935	4,1	96	324	1 511	31/12 32	48 710	27 676	56,8	13 984	21 034	43,2	42 671	87,6	6 039	12,4
4 671	3,8	4 788	0	0	30/9 32	140 646	107 656	76,5	85 266	32 990	23,5	138 568	98,5	2 078	1,5
7 291	6,9	980	0	6 360	31/12 32	89 025	33 197	37,3	18 979	55 828	62,7	62 576	70,3	26 449	29,7
18 932	10,9	1 000	170	17 762	30/9 32	88 431	38 171	43,2	0	50 260	56,8	37 764	42,7	50 667	57,3
15 814	6,3	1 000	814	14 000	31/12 32	83 592	54 388	65,1	34 605	29 204	34,9	43 902	52,5	39 690	47,5
1 041	1,7	500	0	0	31/12 32	25 972	21 830	84,1	7 541	4 142	15,9	20 028	77,1	5 944	22,9
6 647	6,5	0	0	7 061	31/12 32	63 081	38 768	61,5	22 090	24 313	38,5	38 771	61,5	24 310	38,5
4 777	6,1	500	472	4 276	31/12 32	66 458	50 349	75,8	37 165	16 109	24,2	47 340	71,2	19 118	28,8
8 962	7,3	0	4 311	4 651	31/12 32	260 567	47 877	18,4	14 590	212 690	81,6	254 784	97,8	5 783	2,2
5 329	7,0	500	500	3 900	31/12 32	63 909	31 743	49,7	23 502	32 166	50,3	40 613	63,6	23 296	36,4
11 133	8,0	0	1 213	9 920	31/12 32	47 657	27 516	57,7	0	20 141	42,3	13 125	27,6	34 532	72,4
27 901	10,0	0	8 274	21 443	30/9 32	134 015	70 152	52,4	31 087	63 863	47,6	60 938	45,5	73 077	54,5
11 710	9,0	1 000	585	9 988	31/12 32	80 084	53 033	66,2	36 148	27 051	33,8	48 785	60,9	31 299	39,1
5 539	6,8	0	0	4 667	31/12 32	94 000	63 326	67,4	46 886	30 674	32,6	58 033	61,7	35 967	38,3
6 325	6,8	1 940	233	4 152	31/12 32	88 249	62 416	70,7	41 061	25 833	29,3	66 067	74,9	22 182	25,1

Almindelige Oplysninger									Omsætning						
Foreningens		Stiftet (Aar og Dato)	Medlemmer, der har modtaget Varer i sidste Regnskabsaar	Handles med Ikke-Medlemmer?	Foreningens Deltagelse i Risiko paa udestaaende Fordringer		Medlem af F. D. B.s Revisionsafdeling	Foreningens Regnskab indsendt	Omsætning		Fragt og Kørsel til Foreningen	Bruttoindtægt		Omkostninger	
Nr.	Navn				pCt. af Buliksvarer	pCt. af Grovvarer			Ialt	Heraf Butiksvarer		Ialt	% af Oms.	Ialt	% af Oms.
1	2	3	4	5	6	7	8	9	10	11	12	13	14	15	16
									Kr.	Kr.	Kr.	Kr.		Kr.	
109	Tryg	1/8 1912	46	Ja	0	0	Ja	Ja	32 929	31 081	446	6 316	*19,2*	4 975	*15,1*
110	Tæbring	/5 1919	60	Ja	0	0	Nej	Ja	56 650	56 650	—	10 217	*18,0*	7 775	*13,7*
111	Tødsø	1/1 1891	300	Nej	0	0	Ja	Ja	338 946	176 511	3 114	35 053	*10,3*	20 056	*5,9*
112	Tøndering	1914	52	Ja	0	0	Ja	Ja	69 554	68 948	742	12 616	*18,1*	7 093	*10,2*
113	Tøving	1/11 1900	100	Nej	0	0	Ja	Ja	151 275	62 256	2 413	17 525	*11,6*	9 135	*6,0*
117	Vejby	1912	48	Ja	0	0	Ja	Ja	47 173	38 673	527	7 326	*15,5*	4 869	*10,3*
119	V. Assels	1/4 1901	150	Nej	0	0	Ja	Ja	126 104	114 656	815	17 721	*14,1*	13 541	*10,7*
120	Vils	1900	193	Nej	0	0	Ja	Ja	123 836	106 646	1 722	18 725	*15,1*	12 838	*10,4*
121	Vinde	1/8 1901	65	Nej	0	0	Ja	Ja	48 631	47 946	324	10 364	*21,3*	5 247	*10,8*
122	Vinderup	24/4 1919	180	Ja	0	0	Ja	Ja	121 936	103 993	2 059	25 460	*20,9*	16 051	*13,2*
123	Vinkel	16/1 1897	140	Nej	0	0	Ja	Ja	122 763	115 205	1 967	20 709	*16,9*	9 627	*7,8*
124	Vroue	0/5 1897	55	Nej	0	0	Nej	Ja	54 700	52 000	563	10 202	*18,7*	5 846	*10,7*
130	Ørding	1894	180	Nej	0	0	Ja	Ja	125 643	100 593	2 079	18 703	*14,9*	10 304	*8,2*
131	Ørum	1/8 1903	77	Nej	0	0	Ja	Ja	107 055	67 250	1 455	18 925	*17,7*	11 481	*10,7*
132	Ø. Assels	/4 1915	140	Ja	0	0	Ja	Ja	102 076	80 280	2 229	16 947	*16,6*	8 954	*8,8*
133	Ø. Hjerm	28/5 1919	63	Ja	50	50	Ja	Ja	61 858	56 965	891	11 563	*18,7*	7 543	*12,2*
134	Ø. Hvidbjerg	1/2 1892	229	Nej	0	0	Nej	Ja	235 722	170 673	—	27 763	*11,8*	16 467	*7,0*
									Kr.	Kr.	Kr.	Kr.		Kr.	
1	Aakirkeby	5/3 1902	881	Nej	0	0	Nej	Ja	750 279	369 417	16 017	117 322	*15,6*	60 585	*8,1*
2	Aarsdale	15/3 1880	260	Nej	0	0	Ja	Ja	192 000	167 000	2 453	35 668	*18,6*	17 396	*9,1*
3	Aarsballe	13/4 1892	258	Nej	0	0	Nej	Nej	310 075	155 431	4 126	44 730	*14,4*	22 382	*7,2*
4	Allinge	1/3 1914	50	Ja	50	50	Ja	Ja	46 806	44 729	636	11 559	*24,7*	9 719	*20,8*
5	Arnager	16/12 1908	58	Nej	0	0	Nej	Nej	32 674	32 674	445	7 029	*21,5*	4 390	*13,4*
8	Bodilsker	1888	180	Nej	0	0	Nej	Ja	85 513	79 484	1 069	13 662	*16,0*	6 706	*7,8*
15	Gudhjem	1/4 1911	140	Ja	0	0	Ja	Ja	107 091	66 000	3 421	24 523	*22,9*	22 122	*20,7*
21	Klemens	1902	421	Nej	0	0	Nej	Ja	194 507	194 507	1 572	43 173	*22,2*	25 173	*13,0*
23	Lobbæk	1902	152	Nej	0	0	Nej	Nej	95 144	78 127	1 855	19 168	*20,1*	14 384	*15,1*
26	Nyker	2/2 1900	320	Nej	50	100	Nej	Ja	247 210	178 526	3 229	37 570	*15,2*	23 163	*9,4*
27	Nylars	7/3 1902	130	Nej	0	0	Nej	Nej	78 384	69 201	1 055	17 083	*21,8*	9 448	*12,1*
28	Nexø	21/2 1875	309	Nej	0	0	Ja	Ja	115 474	112 590	2 448	24 187	*20,9*	15 671	*13,6*
31	Olsker	29/6 1912	142	Nej	50	50	Nej	Ja	110 966	66 840	2 129	17 009	*15,3*	10 740	*9,7*
33	Pedersker	1/4 1901	305	Nej	0	85	Ja	Ja	393 367	171 350	9 455	54 563	*13,9*	27 360	*7,0*
34	Poulsker	1910	142	Nej	0	66 2/3	Ja	Ja	103 698	84 142	1 825	19 720	*19,0*	12 062	*11,6*
36	Rønne	/5 1905	294	Nej	50	0	Ja	Ja	118 768	114 782	598	28 772	*24,2*	18 678	*15,7*
37	Rutsker	4/12 1908	220	Nej	0	0	Nej	Nej	138 556	88 584	1 962	21 863	*15,8*	12 339	*8,9*
38	Rø	20/4 1901	273	Ja	0	0	Ja	Ja	197 992	103 641	3 456	34 185	*17,3*	19 135	*9,7*
41	Sandvig	1895	170	Ja	50	50	Nej	Nej	135 986	117 656	2 139	27 742	*20,4*	19 137	*14,1*
42	Snogebæk	11/3 1890	180	Ja	0	0	Nej	Nej	136 893	109 424	2 212	21 409	*15,6*	14 247	*10,4*
43	Stenseby	18/7 1921	165	Nej	0	0	Nej	Ja	235 451	82 551	3 410	31 150	*13,2*	16 408	*7,0*
44	Svaneke	29/10 1904	325	Ja	50	50	Nej	Nej	132 932	96 683	2 000	28 254	*21,3*	19 564	*14,7*
47	Tejn	1893	270	Nej	0	0	Nej	Ja	188 611	127 099	3 925	33 792	*17,9*	14 053	*7,5*
49	Vestermarie	/4 1902	257	Nej	0	0	Ja	Ja	197 015	132 177	2 762	34 002	*17,3*	19 897	*10,1*
50	Vang	1898	160	Nej	0	0	Nej	Ja	131 485	114 199	2 465	26 735	*20,3*	11 712	*8,9*
52	Østermarie	21/2 1930	143	Ja	0	0	Nej	Ja	109 664	87 656	2 401	19 745	*18,0*	12 177	*11,1*
54	Østerlars	1911	500	Nej	0	0	Ja	Ja	243 208	194 834	4 737	48 335	*19,9*	24 713	*10,2*
									Kr.	Kr.	Kr.	Kr.		Kr.	
1	Agger	24/3 1906	150	Ja	100	100	Ja	Ja	97 613	84 176	1 412	17 947	*18,4*	10 066	*10,3*
2	Arbejderforeningen	17/6 1866	600	Ja	0	0	Nej	Ja	200 161	196 861	282	57 474	*28,7*	34 714	*17,3*
4	Bedsted	11/4 1896	272	Ja	50	50	Nej	Ja	412 004	148 949	13 300	43 723	*10,6*	28 029	*6,8*

og Drift					Status										
Netto-overskud		Overskudets Anvendelse			Regnskabet afsluttet pr.	Balancesum	Aktiver						Passiver			
							Ialt Omsætningsformue		Heraf udestaaende Fordringer	Ialt Anlægsformue			Ialt Fremmedkapital		Ialt Egenkapital	
Ialt	% af Oms.	Afskrivninger	Hensæggelser	Udbetaling			Beløb	% af Balancesum		Beløb	% af Balancesum		Beløb	% af Balancesum	Beløb	% af Balancesum
17	18	19	20	21	22	23	24		25	26			27		28	
Kr.		Kr.	Kr.	Kr.		Kr.	Kr.		Kr.	Kr.			Kr.		Kr.	
1 341	*4,1*	0	329	2 299	$^{31}/_{10}$ 32	31 017	17 884	*57,7*	10 348	13 133	*42,3*		17 613	*56,8*	13 404	*43,2*
2 442	*4,3*	2 442	0	0	$^{31}/_{12}$ 32	46 749	17 774	*38,0*	0	28 975	*62,0*		43 087	*92,2*	3 662	*7,8*
14 997	*4,4*	0	732	15 269	$^{31}/_{12}$ 32	133 575	80 909	*60,6*	34 923	52 666	*39,4*		42 724	*32,0*	90 851	*68,0*
5 523	*7,9*	500	2 168	3 395	$^{31}/_{12}$ 32	43 439	23 515	*54,1*	14 728	19 924	*45,9*		19 428	*44,7*	24 011	*55,3*
8 390	*6,6*	0	0	0	$^{31}/_{12}$ 32	62 253	29 108	*46,8*	10 113	33 145	*53,2*		25 316	*40,7*	36 937	*59,3*
2 457	*5,2*	0	87	2 660	$^{31}/_{10}$ 32	28 761	16 683	*58,0*	4 681	12 078	*42,0*		16 626	*57,8*	12 135	*42,2*
4 180	*3,4*	1 000	1 992	1 992	$^{31}/_{12}$ 32	72 642	47 854	*65,9*	15 015	24 788	*34,1*		43 484	*59,9*	29 158	*40,1*
5 887	*4,7*	200	900	4 787	$^{5}/_{10}$ 32	79 500	44 100	*55,5*	15 302	35 400	*44,5*		29 225	*36,8*	50 275	*63,2*
5 117	*10,5*	600	0	4 461	$^{31}/_{10}$ 32	32 189	19 032	*59,1*	10 079	13 157	*40,9*		20 328	*63,2*	11 861	*36,8*
9 409	*7,7*	554	332	8 519	$^{30}/_{6}$ 32	122 412	82 678	*67,5*	29 102	39 734	*32,5*		49 471	*40,4*	72 941	*59,6*
11 082	*9,1*	0	0	0	$^{31}/_{12}$ 32	58 176	31 988	*55,0*	0	26 188	*45,0*		20 113	*34,6*	38 063	*65,4*
4 356	*8,0*	0	1 000	3 356	$^{31}/_{12}$ 32	38 714	28 577	*73,8*	18 455	10 137	*26,2*		24 340	*62,9*	14 374	*37,1*
8 399	*6,7*	0	1 534	6 865	$^{31}/_{12}$ 32	71 345	55 647	*78,0*	39 479	15 698	*22,0*		34 585	*48,5*	36 760	*51,5*
7 444	*7,0*	700	35	6 709	$^{31}/_{12}$ 32	103 275	71 540	*69,3*	58 731	31 735	*30,7*		72 135	*69,8*	31 140	*30,2*
7 993	*7,8*	0	1 933	6 776	$^{31}/_{1}$ 33	94 289	41 898	*44,4*	8 532	52 391	*55,6*		34 519	*36,6*	59 770	*63,4*
4 020	*6,5*	912	156	2 926	$^{31}/_{12}$ 32	38 697	15 450	*39,9*	6 084	23 247	*60,1*		28 418	*73,4*	10 279	*26,6*
11 296	*4,8*	0	3 692	3 194	$^{31}/_{1}$ 33	97 849	62 262	*63,6*	28 797	35 587	*36,4*		45 886	*46,9*	51 963	*53,1*

Afdeling: Rønne

Kr.		Kr.	Kr.	Kr.		Kr.	Kr.		Kr.	Kr.		Kr.		Kr.	
56 737	*7,5*	0	12 047	45 917	$^{31}/_{12}$ 32	396 804	250 172	*63,0*	11 546	146 632	*37,0*	190 376	*48,0*	206 428	*52,0*
18 272	*9,5*	600	0	17 567	$^{30}/_{9}$ 32	116 705	73 334	*62,8*	14 363	43 371	*37,2*	11 193	*9,6*	105 512	*90,4*
22 348	*7,2*	0	3 335	17 916	$^{30}/_{6}$ 32	105 019	71 955	*68,5*	11 048	33 064	*31,5*	33 295	*31,7*	71 724	*68,3*
1 840	*3,9*	0	0	1 216	$^{30}/_{9}$ 32	64 671	16 755	*25,9*	576	47 916	*74,1*	57 338	*88,7*	7 333	*11,3*
2 639	*8,1*	242	79	2 288	$^{31}/_{10}$ 32	20 340	9 441	*46,4*	905	10 899	*53,6*	10 564	*51,9*	9 776	*48,1*
6 956	*8,2*	120	250	5 460	$^{31}/_{12}$ 32	39 635	17 225	*43,5*	6 302	22 410	*56,5*	8 962	*22,6*	30 673	*77,4*
2 401	*2,2*	262	600	4 149	$^{31}/_{12}$ 32	79 117	64 012	*80,9*	0	15 105	*19,1*	46 355	*58,6*	32 762	*41,4*
18 000	*9,2*	0	700	15 492	$^{11}/_{1}$ 33	190 803	129 803	*68,0*	73 313	61 000	*32,0*	95 160	*49,9*	95 643	*50,1*
4 784	*5,0*	190	134	4 559	$^{31}/_{12}$ 32	91 511	47 686	*52,1*	19 167	43 825	*47,9*	66 428	*72,6*	25 083	*27,4*
14 407	*5,8*	0	1 669	12 738	$^{31}/_{12}$ 32	139 174	88 525	*63,6*	0	50 649	*36,4*	78 667	*56,5*	60 507	*43,5*
7 635	*9,7*	0	0	7 821	$^{31}/_{12}$ 32	49 983	26 305	*52,6*	397	23 678	*47,4*	16 535	*33,1*	33 448	*66,9*
8 516	*7,3*	98	6 292	11 714	$^{5}/_{10}$ 32	68 906	52 830	*76,7*	15 489	16 076	*23,3*	54 181	*78,6*	14 725	*21,4*
6 269	*5,6*	0	1 088	5 414	$^{31}/_{12}$ 32	68 206	41 592	*61,0*	14 511	26 614	*39,0*	38 509	*56,5*	29 697	*43,5*
27 203	*6,9*	0	5 165	20 972	$^{31}/_{12}$ 32	206 824	131 163	*63,4*	77 248	75 661	*36,6*	48 820	*23,6*	158 004	*76,4*
7 658	*7,4*	0	1 100	7 120	$^{30}/_{9}$ 32	60 701	31 901	*52,6*	11 679	28 800	*47,4*	17 712	*29,2*	42 989	*70,8*
10 094	*8,5*	1 726	1 941	6 625	$^{7}/_{11}$ 32	96 476	23 364	*24,2*	4 402	73 112	*75,8*	66 775	*69,2*	29 701	*30,8*
9 524	*6,9*	213	2 071	8 634	$^{31}/_{12}$ 32	72 325	42 892	*59,3*	491	29 433	*40,7*	33 192	*45,9*	39 133	*54,1*
15 050	*7,6*	1 107	1 543	12 633	$^{10}/_{1}$ 33	146 361	98 032	*67,0*	35 122	48 329	*33,0*	75 039	*51,3*	71 322	*48,7*
8 605	*6,3*	320	1 809	7 103	$^{9}/_{10}$ 32	86 293	46 020	*53,3*	11 718	40 273	*46,7*	55 636	*64,5*	30 657	*35,5*
7 162	*5,2*	200	1 208	4 615	$^{31}/_{12}$ 32	67 613	36 350	*53,8*	6 251	31 263	*46,2*	41 437	*61,3*	26 176	*38,7*
14 742	*6,2*	2 200	1 772	10 192	$^{31}/_{12}$ 32	104 008	58 593	*56,3*	25 215	45 415	*43,7*	71 464	*68,7*	32 544	*31,3*
8 690	*6,6*	1 105	1 469	3 488	$^{30}/_{9}$ 32	154 218	86 041	*55,8*	47 653	68 177	*44,2*	128 269	*83,2*	25 949	*16,8*
19 739	*10,4*	300	1 444	19 303	$^{31}/_{12}$ 32	91 183	55 264	*60,6*	10 068	35 919	*39,4*	11 300	*12,4*	79 883	*87,6*
14 105	*7,2*	1 000	4 459	9 766	$^{6}/_{10}$ 32	105 485	68 203	*64,7*	24 799	37 282	*35,3*	31 016	*29,4*	74 469	*70,6*
15 023	*11,4*	200	4 298	10 715	$^{30}/_{9}$ 32	46 554	28 073	*60,3*	0	18 481	*39,7*	8 516	*18,3*	38 038	*81,7*
7 568	*6,9*	167	2 249	5 281	$^{13}/_{1}$ 33	31 444	27 212	*86,5*	888	4 232	*13,5*	13 126	*41,7*	18 318	*58,3*
23 622	*9,7*	856	2 766	20 000	$^{5}/_{10}$ 32	168 500	109 682	*65,1*	21 556	58 818	*34,9*	99 377	*59,0*	69 123	*41,0*

Afdeling: Thisted

Kr.		Kr.	Kr.	Kr.		Kr.	Kr.		Kr.	Kr.		Kr.		Kr.	
7 881	*8,1*	700	1 616	5 650	$^{31}/_{12}$ 32	47 552	27 995	*58,9*	15 872	19 557	*41,1*	9 998	*21,0*	37 554	*79,0*
22 760	*11,4*	3 266	889	18 605	$^{31}/_{10}$ 32	165 043	70 307	*42,6*	0	94 736	*57,4*	138 886	*84,1*	26 157	*15,9*
15 694	*3,8*	1 150	3 500	10 000	$^{31}/_{12}$ 32	192 930	141 037	*73,1*	81 790	51 893	*26,9*	137 318	*71,2*	55 612	*28,8*

Almindelige Oplysninger									Omsætning						
Foreningens		Stiftet (Aar og Dato)	Medlemmer, der har modtaget Varer i sidste Regnskabsaar	Handles med Ikke-Medlemmer?	Foreningens Deltagelse i Risiko paa udestaaende Fordringer		Medlem af F. D. B.s Revisionsafdeling	Foreningens Regnskab indsendt	Omsætning		Fragt og Kørsel til Foreningen	Bruttoindtægt		Omkostninger	
Nr.	Navn				pCt. af Butiksvarer	pCt. af Grovvarer			Ialt	Heraf Butiksvarer		Ialt	% af Oms.	Ialt	% af Oms.
1	2	3	4	5	6	7	8	9	10	11	12	13	14	15	16
									Kr.	Kr.	Kr.	Kr.		Kr.	
10	Frøstrup	1/1 1921	240	Ja	0	0	Ja	Ja	156 813	107 925	3 124	22 462	*14,3*	11 211	*7,1*
14	Hassing	4/3 1892	110	Ja	0	50	Ja	Ja	162 890	69 725	3 395	20 123	*12,4*	14 040	*8,6*
15	Hillerslev	12/10 1906	210	Ja	50	50	Ja	Ja	393 393	144 027	5 245	38 912	*9,9*	21 883	*5,6*
16	Hundborg	2/3 1907	130	Ja	0	0	Ja	Ja	193 462	96 228	3 821	21 186	*11,0*	15 650	*8,1*
17	Hurup	1890	354	Ja	0	0	Nej	Ja	174 225	174 225	2 245	34 565	*19,8*	22 082	*12,7*
19	Hørdum	1/10 1906	154	Ja	0	50	Nej	Ja	202 118	94 779	4 673	22 963	*11,4*	18 633	*9,2*
23	Klim	30/3 1914	152	Nej	0	0	Ja	Ja	89 590	75 618	1 394	13 930	*15,5*	8 276	*9,2*
24	Koldby	6/3 1892	144	Ja	50	50	Ja	Ja	163 067	71 633	2 928	20 688	*12,7*	17 618	*10,8*
26	Lild Sogn	27/1 1904	129	Ja	0	0	Ja	Ja	107 171	79 392	2 978	17 656	*16,5*	10 920	*10,2*
27	Lyngs	26/1 1907	187	Nej	0	100	Nej	Ja	201 518	73 999	6 215	23 604	*11,7*	15 998	*7,9*
29	Morup Mølle	27/3 1896	106	Ja	50	50	Nej	Ja	164 744	67 152	3 982	17 875	*10,9*	13 979	*8,5*
31	Nordthy	1/12 1892	109	Ja	50	50	Ja	Ja	189 572	63 569	1 570	26 010	*13,7*	18 233	*9,6*
35	Ræhr	15/9 1920	95	Ja	75	75	Nej	Nej	79 864	56 234	1 440	12 827	*16,1*	8 598	*10,8*
37	Sjørring	3/9 1909	162	Ja	0	0	Ja	Ja	189 200	120 166	0	19 835	*10,5*	17 589	*9,3*
38	Skjoldborg	1/10 1917	120	Ja	50	50	Ja	Ja	150 204	74 879	1 488	18 744	*12,5*	13 783	*9,2*
39	Skyum	1/10 1906	150	Nej	50	50	Nej	Ja	264 244	95 547	6 115	28 267	*10,7*	15 769	*6,0*
40	Snedsted	1899	305	Ja	0	0	Nej	Ja	165 878	165 878	0	22 582	*13,6*	16 645	*10,0*
41	Solbjerg	1/10 1904	126	Nej	0	0	Ja	Ja	84 200	66 488	1 665	14 588	*17,3*	9 227	*11,0*
42	Sperring	18/3 1907	105	Nej	0	100	Ja	Ja	84 306	53 873	1 647	11 419	*13,5*	6 001	*7,1*
43	Sundby	16/4 1894	195	Nej	0	0	Nej	Ja	112 841	103 414	1 715	21 857	*19,4*	10 473	*9,3*
44	Svankjær	1/10 1915	127	Ja	50	50	Ja	Ja	149 871	69 554	4 244	22 233	*14,8*	19 020	*12,7*
45	Sønderhaa	1/6 1919	103	Ja	50	50	Nej	Ja	142 722	84 856	3 265	14 581	*10,2*	10 454	*7,3*
48	Thorup	4/2 1904	90	Nej	0	100	Nej	Ja	126 230	63 590	1 387	13 222	*10,5*	7 264	*5,8*
50	Vesløs	18/9 1918	91	Ja	0	0	Ja	Ja	61 588	51 956	1 502	9 739	*15,8*	9 739	*15,8*
51	Vestergade	1/10 1899	390	Ja	50	50	Ja	Ja	400 347	199 042	3 000	71 204	*17,8*	34 741	*8,7*
52	V. Thorup	1896	130	Ja	0	0	Ja	Ja	110 329	91 080	1 747	17 799	*16,1*	10 374	*9,4*
53	V. Vandet	17/8 1917	120	Ja	50	50	Ja	Ja	122 346	67 875	1 675	18 267	*14,9*	11 247	*9,2*
54	Vestervig	20/10 1920	82	Ja	50	50	Ja	Nej	92 010	58 357	3 985	13 602	*14,8*	9 521	*10,3*
55	Vorupør	19/9 1907	125	Ja	[1]	[1]	Nej	Nej	115 096	98 655	3 168	20 618	*17,9*	10 299	*8,9*
58	Ydby	28/6 1919	100	Ja	0	50	Ja	Ja	247 806	101 096	1 087	34 506	*13,9*	27 655	*11,1*
59	Øsløs	1/7 1912	95	Ja	0	0	Ja	Ja	52 829	51 441	975	9 629	*18,2*	6 152	*11,6*
60	Østerild	18/6 1903	216	Ja	0	0	Ja	Nej	143 432	110 378	2 173	23 678	*16,5*	11 267	*7,9*
61	Ø Jølby	6/1 1873	159	Nej	0	0	Ja	Ja	199 673	126 322	4 318	23 640	*11,8*	13 467	*6,7*
									Kr.	Kr.	Kr.	Kr.		Kr.	
1	Aabenraa	1/4 1923	75	Ja	50	0	Ja	Ja	60 643	60 643	722	11 197	*18,5*	9 702	*16,0*
2	Augustenborg	15/2 1920	152	Ja	0	0	Ja	Ja	85 635	80 485	1 134	17 528	*20,5*	11 213	*13,1*
6	Broager	1/10 1914	275	Nej	0	0	Ja	Ja	142 515	142 515	1 924	22 959	*16,1*	15 641	*11,0*
7	Ballum	9/11 1920	39	Ja	90	100	Ja	Ja	66 320	60 188	1 365	14 515	*21,9*	10 753	*16,2*
11	Egernsund	15/2 1923	150	Nej	0	0	Ja	Ja	72 083	66 158	694	15 460	*21,4*	9 212	*12,8*
12	Ertebjerg	1/10 1910	174	Ja	50	0	Ja	Ja	64 826	58 717	702	10 921	*16,8*	6 904	*10,7*
14	Fynshav	4/6 1904	190	Nej	0	0	Ja	Ja	86 681	75 782	1 067	14 481	*16,7*	8 085	*9,3*
16	Guderup	8/4 1919	352	Ja	50	50	Ja	Ja	238 032	214 898	3 596	43 221	*18,2*	24 241	*10,2*
19	Hørup	7/8 1919	108	Ja	50	50	Ja	Ja	89 586	82 500	1 233	20 703	*23,1*	15 002	*16,7*
20	Høruphav	15/6 1919	217	Nej	0	0	Ja	Ja	112 835	101 408	1 681	20 977	*18,6*	10 605	*9,4*
25	Kollund	17/2 1932	70	Ja	[2]	[2]	Ja	Ja	42 595	41 623	555	7 185	*17,1*	4 992	*11,9*
26	Kliplev	15/2 1923	90	Nej	50	50	Ja	Ja	38 500	35 071	1 122	7 202	*18,7*	4 870	*12,6*
28	Lundtoft	10/12 1930	95	Ja	50	50	Ja	Ja	55 276	53 353	612	9 907	*17,9*	6 835	*12,4*
29	Nr. Løgum	15/7 1920	65	Ja	50	50	Ja	Ja	90 935	87 094	3 176	18 978	*20,9*	16 629	*18,3*
32	Oksbøl	1/4 1922	92	Ja	66 2/3	66 2/3	Ja	Ja	90 744	81 000	1 813	16 644	*18,3*	12 140	*13,4*
33	Padborg	14/6 1929	136	Nej	100	100	Ja	Ja	146 325	146 325	1 448	31 563	*21,6*	17 545	*12,0*
34	Rinkenæs	19/11 1931	60	Ja	[3]	[3]	Ja	Ja	80 513	65 390	2 234	14 838	*18,4*	10 692	*13,3*
35	Skelde	/9 1919	152	Nej	0	0	Ja	Ja	97 067	91 752	1 186	16 978	*17,5*	9 394	*9,7*

[1]) For 50 Kr. pr. Medlem. [2]) For indtil 70 Kr. pr. Medlem. [3]) For et Beløb lig Medlemmernes Andel + Driftsfonds.

og Drift					Status									
Netto-overskud		Overskudets Anvendelse			Regnskabet afsluttet pr.	Balancesum	Aktiver					Passiver		
							Ialt Omsætningsformue		Heraf udestaaende Fordringer	Ialt Anlægsformue		Ialt Fremmedkapital		Ialt Egenkapital
Ialt	% af Oms.	Afskrivninger	Henlæggelser	Udbetaling			Beløb	% af Balancesum		Beløb	% af Balancesum	Beløb	% af Balancesum	Beløb	% af Balancesum
17	18	19	20	21	22	23	24		25	26		27		28	
Kr.		Kr.	Kr.	Kr.		Kr.	Kr.		Kr.	Kr.		Kr.		Kr.	
11 251	7,2	1 500	1 140	9 122	31/12 32	67 801	39 360	58,1	26 313	28 441	41,9	35 315	52,1	32 486	47,9
6 083	3,8	500	0	4 930	31/12 32	144 124	108 086	75,0	78 260	36 038	25,0	115 145	79,9	28 979	20,1
17 029	4,3	223	5 011	12 617	31/12 32	161 169	127 920	79,4	73 532	33 249	20,6	95 582	59,3	65 587	40,7
5 536	2,9	0	1 227	6 110	30/6 32	119 944	91 572	76,3	63 257	28 372	23,7	73 042	60,9	46 902	39,1
12 483	7,1	2 700	500	9 500	31/12 32	186 027	84 064	45,2	43 286	101 963	54,8	95 898	51,6	90 129	48,4
4 330	2,2	1 000	0	3 602	31/12 32	152 957	95 881	62,7	69 603	57 076	37,3	123 318	80,6	29 639	19,4
5 654	6,3	0	558	6 406	31/12 32	59 197	35 815	60,5	17 044	23 382	39,5	34 191	57,8	25 006	42,2
3 070	1,9	500	0	0	31/12 32	121 406	86 558	71,3	52 926	34 848	28,7	109 589	90,3	11 817	9,7
6 736	6,3	0	600	6 134	30/9 32	60 318	49 301	81,7	31 622	11 017	18,3	39 219	65,0	21 099	35,0
7 606	3,8	0	200	6 814	31/12 32	120 601	92 481	76,7	61 158	28 120	23,3	93 189	77,3	27 412	22,7
3 896	2,4	1 060	0	2 984	31/12 32	104 535	86 997	83,2	61 862	17 538	16,8	101 600	97,2	2 935	2,8
7 777	4,1	3 499	0	4 278	31/12 32	152 324	68 787	45,2	42 921	83 537	54,8	135 956	89,3	16 368	10,7
4 229	5,3	0	1 523	2 706	31/12 32	81 199	44 154	54,3	26 075	37 045	45,7	56 350	69,4	24 849	30,6
2 246	1,2	1 722	256	0	31/12 32	115 643	72 577	62,8	34 611	43 066	37,2	96 792	83,7	18 851	16,3
4 961	3,3	500	754	3 661	31/12 32	96 668	61 246	63,4	43 884	35 422	36'6	69 740	72,1	26 928	27,9
12 498	4,7	0	500	11 538	31/12 32	129 946	97 752	75,2	36 637	32 194	24,8	83 275	64,1	46 671	35,9
5 937	3,6	695	0	4 242	31/12 32	132 106	92 819	70,3	47 730	39 287	29,7	88 580	67,1	43 526	32,9
5 361	6,3	500	0	4 640	31/12 32	61 172	34 868	57,0	12 421	26 304	43,0	25 080	41,0	36 092	59,0
5 418	6,4	100	275	5 043	31/12 32	49 742	34 491	69,3	23 985	15 251	30,7	29 524	59,4	20 218	40,6
11 384	10,1	0	2 731	8 760	31/12 32	45 576	23 159	50,8	6 171	22.417	49,2	21 688	47,6	23 888	52,4
3 213	2,1	0	695	4 170	31/12 32	124 914	97 122	77,8	74 492	27 792	22,2	104 498	83,7	20 416	16,3
4 127	2,9	1 397	0	2 730	31/12 32	122 414	101 098	82,6	76 343	21 316	17,4	109 671	89,6	12 743	10,4
5 958	4,7	2 000	2 166	1 792	31/12 32	44 359	28 782	64,9	12 669	15 577	35,1	12 031	27,1	32 328	72,9
0	0	0	0	2 156	31/12 32	86 272	50 734	58,8	21 924	35 538	41,2	78 909	91,5	7 363	8,5
36 463	9,1	5 985	15 411	20 216	31/12 32	161 741	88 401	54,7	26 572	73 340	45,3	51 773	32,0	109 968	68,0
7 425	6,7	0	735	7 351	31/12 32	76 062	44 639	58,7	26 260	31 423	41,3	34 862	45,8	41 200	54,2
7 020	5,7	1 015	758	5 364	31/12 32	105 234	83 846	79,7	66 407	21 388	20,3	74 534	70,8	30 700	29,2
4 081	4,5	1 000	911	2 170	31/12 32	85 746	26 878	31,3	18 343	58 868	68,7	63 514	74,1	22 232	25,9
10 319	9,0	0	165	10 154	31/12 32	73 531	48 420	65,8	19 756	25 111	34,2	24 421	33,2	49 110	66,8
6 851	2,8	304	550	6 292	31/12 32	164 699	103 407	62,8	69 855	61 292	37,2	138 146	83,9	26 553	16,1
3 477	6,6	1 465	1 000	3 233	31/12 32	44 948	23 698	52,7	7 510	21 250	47,3	39 043	86,9	5 905	13,1
12 411	8,6	0	500	12 199	31/12 32	81 392	49 471	60,8	19 326	31 921	39,2	39 461	48,5	41 931	51,5
10 173	5,1	1 750	0	5 400	31/12 32	87 943	52 418	59,6	27 918	35 525	40,4	42 479	48,3	45 464	51,7

Afdeling: Sønderborg

Kr.		Kr.	Kr.	Kr.		Kr.	Kr.		Kr.	Kr.		Kr.		Kr.	
1 495	2,5	1 495	0	0	31/12 32	31 468	6 708	21,5	3 480	24 760	78,5	28 454	90,4	3 014	9,6
6 315	7,4	100	0	5 952	31/10 32	28 009	19 018	67,9	7 929	8 991	32,1	4 020	14,3	23 989	85,7
7 318	5,1	430	1 439	6 165	31/12 32	51 568	34 665	67,2	8 092	16 903	32,8	8 555	16,6	43 013	83,4
3 762	5,7	0	3 116	646	31/1 33	55 374	13 840	25,0	5 452	41 534	75,0	51 520	93,0	3 854	7,0
6 248	8,6	214	2 115	4 629	30/9 32	35 299	10 321	29,2	0	24 978	70,8	4 350	12,3	30 949	87,7
4 017	6,1	380	0	3 645	30/9 32	47 932	23 992	50,1	8 715	23 940	49,9	27 221	56,8	20 711	43,2
6 396	7,4	0	0	6 377	31/12 32	38 131	18 602	48,8	0	19 529	51,2	17 037	44,7	21 094	55,3
18 980	8,0	970	2 510	15 500	31/12 32	77 531	30 901	39,9	6 518	46 630	60,1	38 578	49,8	38 953	50,2
5 701	6,4	1 480	0	4 466	30/9 32	76 599	24 684	32,2	8 252	51 915	67,8	62 009	81,0	14 590	19,0
10 372	9,2	0	1 794	8 031	31/10 32	42 848	31 595	73,7	2 861	11 253	26,3	6 432	15,0	36 416	85,0
2 193	5,2	210	796	1 555	30/9 32	15 051	14 485	96,2	2 668	566	3,8	11 608	77,1	3 443	22,9
2 332	6,1	0	200	2 453	31/12 32	17 737	11 584	65,3	3 848	6 153	34,7	1 543	8,7	16 194	91,3
3 072	5,5	145	1 563	1 220	31/10 32	11 551	9 718	84,1	2 097	1 833	15,9	6 233	54,0	5 318	46,0
2 349	2,6	0	2 349	0	30/6 32	82 440	45 635	55,4	24 240	36 805	44,6	62 794	76,2	19 646	23,8
4 504	4,9	648	500	3 500	31/3 33	57 206	40 297	70,4	14 273	16 909	29,6	41 179	72,0	16 027	28,0
14 018	9,6	526	3 186	10 738	22/9 32	43 898	37 219	84,8	13 477	6 679	15,2	15 235	34,7	28 663	65,3
4 146	5,1	0	1 704	1 677	31/12 32	17 437	17 271	99,0	392	166	1,0	12 139	69,6	5 298	30,4
7 584	7,8	10	2 500	4 500	31/12 32	27 450	20 379	74,2	5 759	7 071	25,8	9 462	34,5	17 988	65,5

Almindelige Oplysninger									Omsætning						
Foreningens		Stiftet (Aar og Dato)	Medlemmer, der har modtaget Varer i sidste Regnskabsaar	Handles med Ikke-Medlemmer?	Foreningens Deltagelse i Risiko paa udestaaende Fordringer		Medlem af F. D. B.s Revisionsafdeling	Foreningens Regnskab indsendt	Omsætning		Fragt- og Kørsel til Foreningen	Bruttoindtægt		Omkostninger	
Nr.	Navn				pCt. af Butiksvarer	pCt. af Grovvarer			Ialt	Heraf Butiksvarer		Ialt	% af Oms.	Ialt	% af Oms.
1	2	3	4	5	6	7	8	9	10	11	12	13	14	15	16
									Kr.	Kr.	Kr.	Kr.		Kr.	
36	Skovby	20/6 1920	176	Ja	100	100	Ja	Ja	165 925	129 922	752	27 220	*16,4*	17 088	*10,3*
37 38	Sønderborg	1/2 1923	339	Ja	0	0	Ja	Ja	254 619	235 873	2 231	53 899	*21,2*	37 155	*14,6*
42	Tønder	10/11 1920	30	Ja	100	100	Ja	Ja	70 042	57 166	2 245	15 019	*21,4*	12 542	*17 9*
43	Tinglev	/3 1932	65	Ja	50	50	Ja	Ja	50 862	50 443	869	7 726	*15,2*	5 612	*11,0*
44	Ulkebøl Kær	6/9 1919	219	Nej	75	75	Ja	Ja	138 238	121 734	1 661	28 750	*20,8*	16 500	*11,9*
									Kr.	Kr.	Kr.	Kr.		Kr.	
5	Bjerre	2/6 1886	138	Nej	0	0	Ja	Ja	100 266	92 295	1 721	18 761	*18,7*	9 204	*9,2*
6	Boeslunde	22/2 1871	500	Nej	0	0	Ja	Ja	507 914	321 806	5 274	71 283	*14,0*	35 060	*6,9*
10	Dalby	1/5 1920	65	Ja	50	50	Ja	Ja	56 966	49 443	1 368	10 027	*17,6*	6 524	*11,5*
12	Døjringe	6/6 1914	100	Ja	0	0	Nej	Nej	115 308	59 984	3 057	15 945	*13,8*	10 203	*8,8*
15	Egeslevmagle	1874	150	Nej	0	0	Ja	Ja	113 027	87 387	1 156	18 668	*16,5*	9 150	*8,1*
20	Faardrup	1/9 1888	100	Nej	0	0	Nej	Nej	72 300	67 300	1 150	12 875	*17,8*	7 435	*10,3*
21	Flakkebjerg	1/1 1886	130	Nej	50	50	Ja	Ja	118 689	102 790	2 172	23 770	*20,0*	12 679	*10,7*
22	Fodby	5/5 1878	148	Ja	50	50	Ja	Ja	99 000	73 500	1 964	15 703	*15,9*	9 284	*9,4*
23	Frederiksberg	12/2 1915	176	Ja	0	0	Nej	Nej	120 989	96 641	2 821	21 806	*18,0*	15 946	*13,2*
25	Gerlev-Lundforl.	12/5 1887	105	Nej	0	0	Nej	Ja	81 496	61 118	2 206	10 701	*13,1*	5 986	*7,3*
27	Gørlev	8/3 1914	110	Ja	0	0	Ja	Ja	66 798	61 280	1 718	13 707	*20,5*	9 853	*14,8*
35	Haldagerlille	1/7 1886	125	Ja	0	0	Nej	Nej	90 626	49 018	2 474	10 353	*11,4*	6 193	*6,8*
36	Halskov	1/4 1904	435	Nej	0	0	Ja	Ja	319 202	304 687	2 897	67 625	*21,2*	38 835	*12,2*
37	Havrebjerg	9/4 1892	160	Nej	[1]	[1]	Ja	Ja	203 494	101 298	750	22 245	*10,9*	10 628	*5,2*
39	Hushldf., Korsør.	27/10 1893	270	Nej	60	60	Ja	Ja	324 494	258 919	2 908	61 968	*19,1*	35 279	*10,9*
40	Hyllested	6/6 1885	176	Nej	0	0	Ja	Nej	120 033	103 946	2 889	22 053	*18,4*	10 406	*8,7*
41	Hyllinge	1/5 1891	150	Ja	0	0	Ja	Ja	100 729	91 033	1 582	17 869	*17,7*	8 518	*8,4*
42	Høng	21/2 1920	290	Ja	50	50	Ja	Ja	440 915	255 125	9 946	80 253	*18,2*	53 425	*12,1*
43	Høve Mark	1/6 1886	98	Nej	50	50	Ja	Ja	38 917	35 138	750	6 753	*17,3*	3 781	*9,7*
50	Jordløse	20/2 1919	47	Ja	50	50	Ja	Ja	59 387	38 018	910	9 158	*15,4*	7 582	*12,8*
55	Keldstrup	29/3 1917	145	Ja	0	0	Ja	Ja	94 591	94 591	469	17 267	*18,2*	8 138	*8,6*
56	Kirkerup	10/1 1877	72	Nej	0	0	Nej	Ja	44 200	42 124	522	9 638	*21,8*	5 897	*13,3*
58	Kirke-Stillinge		91	Ja	0	0	Ja	Ja	86 879	48 973	2 249	11 604	*13,3*	7 329	*8,4*
59	Korsør	18/2 1906	360	Nej	0	0	Nej	Ja	159 185	147 272	1 009	34 931	*21,9*	21 622	*13,5*
70	Ll. Ebberup	1889	150	Nej	0	0	Nej	Ja	98 500	96 000	950	18 344	*18,6*	9 945	*10,1*
71	Løve	1/6 1917	203	Ja	50	50	Nej	Nej	239 697	112 676	7 914	34 166	*14,3*	23 224	*9,7*
72	Lynge	30/3 1890	180	Nej	0	0	Nej	Ja	85 755	83 681	1 158	14 909	*17,4*	9 102	*10,6*
76	Mullerup	1/2 1921	92	Ja	0	0	Nej	Ja	86 546	78 586	1 403	16 308	*19,3*	10 459	*12,4*
80	Nordrup	15/5 1873	140	Nej	0	0	Nej	Nej	103 129	94 620	1 922	21 380	*20,8*	9 717	*9,4*
81	Næsbyskov	24/5 1891	110	Nej	0	0	Nej	Ja	54 988	48 573	299	13 024	*23,7*	5 734	*10,4*
91	Pedersborg	19/1 1902	149	Ja	0	0	Ja	Ja	156 268	91 548	2 907	24 890	*15,9*	15 987	*10,2*
95	Reinstrup	0/4 1873	80	Ja	0	0	Ja	Ja	72 188	44 821	1 907	9 905	*13,7*	7 231	*10,0*
96	Rosted	26/6 1883	89	Ja	0	0	Nej	Ja	50 479	48 268	300	8 204	*16,3*	5 726	*11,4*
105	"Sirius", Bildsø	1909	50	Nej	0	0	Ja	Ja	101 279	50 808	762	10 614	*10,5*	6 624	*6,5*
106	Skørpinge	1/7 1900	78	Ja	0	0	Nej	Ja	38 869	38 500	477	9 211	*23,7*	6 297	*16,2*
107	Slagelse	23/9 1919	449	Ja	0	0	Ja	Ja	273 801	213 926	3 332	59 100	*21,6*	44 325	*16,2*
108	Slotsbjergby	—	100	Ja	0	0	Ja	Ja	83 507	55 312	1 406	11 732	*14,1*	7 003	*8,4*
109	Sludstrup	23/5 1897	96	Nej	0	0	Ja	Ja	57 515	54 396	659	10 691	*18,6*	5 793	*10,1*
110	Solbjerg	29/6 1907	105	Nej	[2]	[2]	Nej	Nej	90 340	48 170	3 000	13 365	*14,8*	5 723	*6,3*
111	Stigsnæs	26/3 1912	153	Nej	0	0	Nej	Ja	130 537	119 233	2 036	25 835	*19,8*	13 789	*10,6*
112	Svallerup	1883	150	Nej	50	50	Nej	Ja	97 067	83 718	1 250	19 320	*19,9*	11 277	*11,6*
113	Sæby	1915	54	Ja	50	50	Ja	Ja	76 514	51 424	2 002	12 491	*16,3*	10 004	*13,0*
115	Sørbymagle	4/3 1899	118	Ja	0	0	Nej	Nej	94 818	88 877	1 145	18 476	*19,5*	9 811	*10,4*
116	Spjellerup	18/1 1891	106	Ja	0	0	Ja	Ja	110 821	57 944	2 840	17 943	*16,2*	12 062	*10,9*

[1]) For 1/8 % af Overskud. [2]) For 10 Kr. pr. Medlem.

og Drift					Status									
Netto-overskud		Overskudets Anvendelse			Regnskabet afsluttet pr.	Balancesum	Aktiver					Passiver		
							Ialt Omsætningsformue		Heraf udestaaende Fordringer	Ialt Anlægsformue		Ialt Fremmedkapital		Ialt Egenkapital
Ialt	% af Oms.	Afskrivninger	Henlæggelser	Udbetaling			Beløb	% af Balancesum		Beløb	% af Balancesum	Beløb	% af Balancesum	Beløb	% af Balancesum
17	18	19	20	21	22	23	24		25	26		27		28	
Kr.		Kr.	Kr.	Kr.		Kr.	Kr.		Kr.	Kr.		Kr.		Kr.	
10 132	*6,1*	542	1 500	8 090	$^{31}/_{12}$ 32	72 104	29 407	*40,8*	7 013	42 697	*59,2*	46 218	*64,1*	25 886	*35,9*
16 744	*6,6*	2 799	4 427	9 629	$^{30}/_{9}$ 32	71 057	42 040	*59,2*	7 764	29 017	*40,8*	12 141	*17,1*	58 916	*82,9*
2 477	*3,5*	289	2 188	0	$^{31}/_{12}$ 32	14 508	11 424	*78,7*	5 209	3 084	*21,3*	5 989	*41,3*	8 519	*58,7*
2 114	*4,2*	156	238	1 667	$^{31}/_{10}$ 32	15 777	14 866	*94,2*	2 500	911	*5,8*	12 258	*77,7*	3 519	*22,3*
12 250	*8,9*	100	1 174	10 976	$^{30}/_{6}$ 32	58 391	44 454	*76,1*	15 272	13 937	*23,9*	18 304	*31,3*	40 087	*68,7*

Afdeling: Slagelse

Kr.		Kr.	Kr.	Kr.		Kr.	Kr.		Kr.	Kr.		Kr.		Kr.	
9 557	*9,5*	0	0	10 426	$^{11}/_{10}$ 32	49 740	28 131	*56,6*	5 972	21 609	*43,4*	11 696	*23,5*	38 044	*76,5*
36 223	*7,1*	0	1 313	31 349	$^{31}/_{12}$ 32	196 429	131 934	*67,2*	36 530	64 495	*32,8*	82 607	*42,1*	113 822	*57,9*
3 503	*6,1*	500	1 195	2 965	$^{30}/_{9}$ 32	30 169	14 763	*48,9*	4 853	15 406	*51,1*	21 513	*71,3*	8 656	*28,7*
5 742	*5,0*	0	1 892	3 409	$^{31}/_{12}$ 32	78 635	39 059	*49,7*	11 911	39 576	*50,3*	34 315	*43,6*	44 320	*56,4*
9 518	*8,4*	0	0	10 041	$^{30}/_{9}$ 32	69 478	47 712	*68,7*	0	21 766	*31,3*	14 749	*21,2*	54 729	*78,8*
5 440	*7,5*	400	0	5 000	$^{31}/_{12}$ 32	30 340	15 374	*50,7*	270	14 966	*49,3*	13 671	*45,1*	16 669	*54,9*
11 091	*9,3*	744	200	9 209	$^{31}/_{12}$ 32	53 958	36 224	*67,1*	14 476	17 734	*32,9*	33 791	*62,6*	20 167	*37,4*
6 419	*6,5*	0	100	6 200	$^{30}/_{9}$ 32	60 920	32 700	*53,7*	11 824	28 220	*46,3*	19 434	*31,9*	41 486	*68,1*
5 860	*4,8*	300	0	6 501	$^{31}/_{3}$ 33	52 004	15 448	*29,7*	0	36 556	*70,3*	18 684	*35,9*	33 320	*64,1*
4 715	*5,8*	0	841	4 707	$^{30}/_{9}$ 32	43 322	28 950	*66,8*	0	14 372	*33,2*	12 489	*28,8*	30 833	*71,2*
3 854	*5,7*	0	476	4 064	$^{31}/_{12}$ 32	44 247	28 778	*65,0*	6 639	15 469	*35,0*	17 939	*40,5*	26 308	*59,5*
4 160	*4,6*	0	0	7 573	$^{31}/_{12}$ 32	36 636	19 661	*53,7*	0	16 975	*46,3*	17 213	*47,0*	19 423	*53,0*
28 790	*9,0*	626	700	26 915	$^{31}/_{12}$ 32	140 990	80 755	*57,3*	13 038	60 235	*42,7*	79 541	*56,4*	61 449	*43,6*
11 617	*5,7*	1 000	1 091	10 188	$^{11}/_{10}$ 32	72 560	43 674	*60,2*	20 065	28 886	*39,8*	21 035	*29,0*	51 525	*71,0*
26 689	*8,2*	1 569	3 244	21 971	$^{31}/_{12}$ 32	145 370	78 891	*54,3*	40 814	66 479	*45,7*	57 560	*39,6*	87 810	*60,4*
11 647	*9,7*	82	500	11 425	$^{31}/_{3}$ 33	57 511	32 405	*56,3*	0	25 106	*43,7*	21 194	*36,9*	36 317	*63,1*
9 351	*9,3*	2 000	1 138	7 969	$^{12}/_{1}$ 33	60 142	25 694	*42,7*	6 741	34 448	*57,3*	19 648	*32,7*	40 494	*67,3*
26 828	*6,1*	5 000	5 000	20 078	$^{31}/_{12}$ 32	269 015	156 979	*58,3*	83 545	112 036	*41,7*	204 872	*76,2*	64 143	*23,8*
2 972	*7,6*	0	0	537	$^{30}/_{9}$ 32	39 082	24 426	*62,5*	7 315	14 656	*37,5*	29 511	*75,5*	9 571	*24,5*
1 576	*2,6*	0	666	1 134	$^{31}/_{10}$ 32	49 208	35 838	*72,8*	19 732	13 370	*27,2*	34 297	*69,7*	14 911	*30,3*
9 129	*9,6*	0	433	8 535	$^{31}/_{12}$ 32	32 013	22 067	*68,9*	5 358	9 946	*31,1*	9 591	*30,0*	22 422	*70,0*
3 741	*8,5*	500	0	2 751	$^{30}/_{9}$ 32	28 019	10 453	*37,3*	800	17 566	*62,7*	10 250	*36,6*	17 769	*63,4*
4 275	*4,9*	418	0	4 232	$^{30}/_{9}$ 32	40 740	17 577	*43,2*	6 018	23 163	*56,8*	20 973	*51,5*	19 767	*48,5*
13 309	*8,4*	1 000	500	11 168	$^{31}/_{12}$ 32	89 284	49 576	*55,5*	10 856	39 708	*44,5*	36 282	*40,6*	53 002	*59,4*
8 399	*8,5*	0	150	0	$^{31}/_{3}$ 33	61 649	40 502	*65,7*	22 553	21 147	*34,3*	18 213	*29,5*	43 436	*70,5*
10 942	*4,6*	1 640	565	8 371	$^{31}/_{12}$ 32	199 006	131 263	*66,0*	73 036	67 743	*34,0*	171 070	*86,0*	27 936	*14,0*
5 807	*6,8*	0	0	6 312	$^{30}/_{6}$ 32	56 428	28 178	*49,9*	4 832	28 250	*50,1*	21 230	*37,6*	35 198	*62,4*
5 849	*6,9*	2 250	97	3 845	$^{31}/_{12}$ 32	63 496	34 094	*53,7*	5 864	29 402	*46,3*	51 799	*81,5*	11 697	*18,5*
11 663	*11,4*	0	0	11 023	$^{30}/_{9}$ 32	38 120	20 220	*53,0*	5 491	17 900	*47,0*	18 040	*47,3*	20 080	*52,7*
7 290	*13,3*	1 000	1 118	5 050	$^{31}/_{12}$ 32	43 675	19 195	*44,0*	3 287	24 480	*56,0*	18 448	*42,2*	25 227	*57,8*
8 903	*5,7*	1 500	1 500	5 750	$^{31}/_{12}$ 32	103 651	33 824	*32,7*	10 107	69 827	*67,3*	59 840	*57,7*	43 811	*42,3*
2 674	*3,7*	0	0	3 786	$^{10}/_{11}$ 32	42 112	21 631	*51,4*	458	20 481	*48,6*	20 427	*48,5*	21 685	*51,5*
2 478	*4,9*	0	0	2 478	$^{31}/_{12}$ 32	11 800	7 365	*62,4*	0	4 435	*37,6*	3 916	*33,2*	7 884	*66,8*
3 990	*4,0*	436	0	0	$^{30}/_{9}$ 32	35 945	23 126	*64,4*	12 273	12 819	*35,6*	23 343	*64,9*	12 602	*35,1*
2 914	*7,5*	200	0	2 979	$^{30}/_{9}$ 32	14 286	7 335	*51,4*	0	6 951	*48,6*	3 860	*27,0*	10 426	*73,0*
14 775	*5,4*	1 960	1 616	11 199	$^{31}/_{12}$ 32	119 353	30 880	*25,9*	0	88 473	*74,1*	74 724	*62,6*	44 629	*37,4*
4 729	*5,7*	0	0	1 864	$^{31}/_{12}$ 32	30 198	9 387	*31,1*	764	20 811	*68,9*	16 114	*53,4*	14 084	*46,6*
4 898	*8,5*	150	49	4 711	$^{31}/_{12}$ 32	28 397	14 230	*50,1*	0	14 167	*49,9*	11 207	*39,5*	17 190	*60,5*
7 642	*8,5*	0	238	6 329	$^{31}/_{12}$ 32	31 194	20 157	*64,7*	4 700	11 037	*35,3*	7 728	*24,8*	23 466	*75,2*
12 046	*9,2*	0	830	10 634	$^{31}/_{12}$ 32	45 965	22 618	*49,2*	0	23 347	*50,8*	20 049	*43,6*	25 916	*56,4*
8 043	*8,3*	0	350	7 693	$^{30}/_{11}$ 32	81 665	58 626	*71,8*	31 427	23 039	*28,2*	62 133	*76,1*	19 532	*23,9*
2 487	*3,3*	0	172	1 590	$^{31}/_{12}$ 32	60 266	38 184	*63,3*	18 798	22 082	*36,7*	48 405	*80,3*	11 861	*19,7*
8 665	*9,1*	300	0	8 104	$^{30}/_{9}$ 32	40 691	13 967	*34,3*	0	26 724	*65,7*	14 349	*35,3*	26 342	*64,7*
5 881	*5,3*	0	0	4 868	$^{31}/_{12}$ 32	59 491	39 702	*66,7*	6 873	19 789	*33,3*	13 194	*22,2*	46 297	*77 8*

Foreningens Nr.	Navn	Stiftel (Aar og Dato)	Medlemmer, der har modtaget Varer i sidste Regnskabsaar	Handles med Ikke-Medlemmer?	Foreningens Deltagelse i Risiko paa udestaaende Fordringer: pCt. af Butiksvarer	pCt. af Grovvarer	Medlem af F. D. B.s Revisionsafdeling	Foreningens Regnskab indsendt	Omsætning: Ialt	Heraf Butiksvarer	Fragt og Kørsel til Foreningen	Bruttoindtægt: Ialt	% af Oms.	Omkostninger: Ialt	% af Oms.
1	2	3	4	5	6	7	8	9	10	11	12	13	14	15	16
									Kr.	Kr.	Kr.	Kr.		Kr.	
117	Skafterup	15/12 1920	200	Nej	0	0	Ja	Ja	120 504	112 046	1 926	20 062	*16,7*	10 438	*8,7*
119	Sneslev	25/3 1888	160	Nej	50	50	Ja	Ja	130 726	78 094	4 345	19 305	*14,8*	9 808	*7,5*
125	Taarnborg	3/8 1872	195	Nej	0	0	Nej	Nej	104 197	102 060	807	20 174	*19,4*	11 339	*10,9*
126	Tjæreby	19/12 1896	340	Nej	0	0	Nej	Nej	209 261	191 047	3 773	41 179	*19,7*	20 540	*9,8*
127	Tjustrup	1/4 1886	90	Nej	50	50	Ja	Ja	172 894	75 116	2 836	19 849	*11,5*	11 578	*6,7*
130	Ubby	1881	275	Nej	50	50	Ja	Ja	230 907	135 024	4 735	33 958	*14,7*	17 405	*7,5*
135	Vallensved	1/7 1902	112	Ja	50	50	Ja	Ja	146 664	74 478	3 953	19 826	*13,5*	9 181	*6,3*
136	Vedbysønder	1/7 1915	130	Ja	50	50	Ja	Ja	108 556	72 481	2121	16 891	*15,6*	8 974	*8,3*
137	Vemlv.-Hemmesh.	—	290	Nej	0	0	Ja	Ja	240 584	240 584	0	46 911	*19,5*	28 589	*11,9*
138	Venslev	23/12 1885	120	Nej	0	0	Ja	Ja	116 953	84 568	2 131	19 651	*16,8*	9 395	*8,0*
139	Virkelyst	1/5 1919	90	Nej	5	5	Ja	Ja	134 800	55 500	4 400	16 415	*12,2*	9 376	*7,0*
146	Ørslev Sogn	1/4 1889	160	Nej	0	0	Nej	Nej	123 160	112 570	1 224	21 955	*17,8*	11 017	*8,9*

Tabel I.

									Kr.	Kr.	Kr.	Kr.		Kr.	
1	Abildaa	18/1 1918	37	Ja	0	0	Ja	Ja	42 035	42 035	599	8 537	*20,3*	6 225	*14,8*
4	Aulum	5/4 1919	140	Ja	0	0	Ja	Ja	115 302	102 828	1 586	22 086	*19,2*	14 287	*12,4*
7	Bonnet	1/10 1889	367	Nej	0	0	Ja	Ja	202 183	189 618	2 778	37 473	*18,5*	16 979	*8,4*
9	Brandborg	1910	9	Ja	50	50	Ja	Ja	145 587	43 787	3 451	15 239	*10,5*	11 845	*8,2*
10	Bøvling	3/11 1886	266	Ja	0	0	Nej	Ja	183 593	162 077	2 041	29 000	*15,8*	20 180	*11,0*
16	Faare	17/1 1928	66	Ja	50	50	Ja	Ja	78 990	64 023	1 269	11 988	*15,2*	7 666	*9,7*
18	Ferring	1892	110	Nej	0	0	Ja	Ja	83 633	78 313	2 200	13 674	*16,4*	7 699	*9,2*
20	Fjaltring	1/10 1887	196	Nej	0	0	Ja	Ja	151 022	135 533	2 560	24 760	*16,4*	11 038	*7,3*
27	Holmsland	1/10 1912	223	Nej	100	100	Ja	Ja	136 088	128 557	2 668	23 422	*17,2*	13 453	*9,8*
28	Houer	1/11 1908	95	Ja	50	50	Ja	Ja	101 575	92 360	2 075	20 363	*20,0*	9 300	*9,1*
30	Hygum-Hove	2/8 1899	139	Ja	50	50	Nej	Ja	74 368	72 928	892	13 439	*18,1*	8 929	*12,0*
38	Langerhuse	1906	117	Ja	0	0	Nej	Nej	104 129	104 129	2 131	17 897	*17,2*	9 356	*9,0*
39	Lem	1/4 1918	92	Ja	100	100	Ja	Ja	63 456	59 456	1 399	12 484	*19,7*	8 216	*12,9*
40	Lemvig	1/5 1916	209	Ja	100	0	Nej	Ja	89 099	88 674	950	17 782	*20,0*	12 200	*13,7*
44	Madum	1/7 1910	30	Ja	100	100	Nej	Ja	69 566	31 714	2 810	13 957	*20,0*	7 261	*10,4*
45	Maborg	—	40	Ja	0	0	Ja	Ja	58 094	55 065	384	11 120	*19,1*	7 604	*13,1*
48	Nees	1896	120	Ja	50	50	Ja	Ja	202 064	106 748	7 052	32 987	*16,3*	18 442	*9,1*
49	No	4/1 1910	131	Ja	50	50	Ja	Ja	96 845	84 658	3 316	18 451	*19,1*	9 342	*9,7*
57	Resen	25/3 1903	216	Ja	0	0	Ja	Ja	270 376	130 996	2 852	25 536	*9,4*	13 082	*4,8*
59	Skalstrup	1/9 1915	84	Ja	0	0	Ja	Ja	184 276	66 898	6 951	24 469	*13,3*	11 641	*6,3*
60	Spjald	5/3 1912	102	Ja	100	100	Ja	Ja	82 905	73 604	929	18 233	*22,0*	9 659	*11,7*
61	Skjern	15/3 1932	51	Ja	100	100	Ja	Ja	24 051	23 505	716	3 273	*13,6*	2 707	*11,3*
63	Sdr. Nissum	1/10 1906	170	Nej	0	0	Ja	Ja	134 011	126 234	1 957	24 721	*18,4*	11 599	*8,7*
65	Timring	10/3 1919	73	Ja	100	100	Ja	Ja	93 158	86 948	1 528	21 946	*23,6*	13 661	*14,7*
66	Tvis	1/8 1919	70	Ja	50	50	Ja	Ja	203 974	100 618	4 830	26 156	*12,8*	19 264	*9,4*
67	Tim	1/11 1930	41	Ja	50	50	Ja	Ja	100 581	88 950	2 263	18 158	*18,1*	13 350	*13,3*
69	Velling	1/11 1908	134	Nej	75	0	Ja	Ja	98 836	94 189	1 226	19 796	*20,0*	7 132	*7,2*
70	Vemb	1/10 1915	115	Ja	0	0	Ja	Ja	196 593	90 383	9 285	28 672	*14,6*	19 438	*9,9*
71	Videbæk	18/5 1920	35	Ja	100	100	Ja	Ja	66 211	62 211	751	15 744	*23,8*	11 339	*17,1*
75	Ølstrup	1/4 1910	122	Nej	100	100	Nej	Nej	118 400	93 700	3 414	25 854	*21,8*	11 259	*9,5*

Afdeling: Slagelse

og Drift					Status									
Netto-overskud		Overskudets Anvendelse			Regnskabet afsluttet pr.	Balancesum	Aktiver						Passiver			
							Ialt Omsætningsformue		Heraf udestaaende Fordringer	Ialt Anlægsformue			Ialt Fremmedkapital		Ialt Egenkapital	
Ialt	% af Oms.	Afskrivninger	Henlæggelser	Udbetaling			Beløb	% af Balancesum		Beløb	% af Balancesum		Beløb	% af Balancesum	Beløb	% af Balancesum
17	18	19	20	21	22	23	24		25	26			27		28	
Kr.		Kr.	Kr.	Kr.		Kr.	Kr.		Kr.	Kr.			Kr.		Kr.	
9 624	*8,0*	500	1 007	8 505	$^{31}/_{10}$ 32	48 009	32 709	*68,1*	13 870	15 300	*31,9*		17 283	*36,0*	30 726	*64,0*
9 497	*7,3*	1 350	1 738	6 420	$^{31}/_{10}$ 32	71 880	35 526	*49,4*	14 126	36 354	*50,6*		22 290	*31,0*	49 590	*69,0*
8 835	*8,5*	2 706	89	10 128	$^{31}/_{12}$ 32	67 322	43 838	*65,1*	9 829	23 484	*34,9*		7 213	*10,7*	60 109	*89,3*
20 639	*9,9*	107	617	21 166	$^{14}/_{10}$ 32	115 917	67 743	*58,5*	599	48 174	*41,5*		2 561	*2,2*	113 356	*97,8*
8 271	*4,8*	400	100	6 288	$^{31}/_{12}$ 32	75 512	42 791	*56,7*	16 820	32 721	*43,3*		51 162	*67,8*	24 350	*32,2*
16 553	*7,2*	0	2 200	13 968	$^{15}/_{11}$ 32	111 164	64 342	*57,9*	14 182	46 822	*42,1*		7 183	*6,5*	103 981	*93,5*
10 645	*7,2*	0	3 220	7 832	$^{31}/_{12}$ 32	48 841	29 555	*60,5*	6 138	19 286	*39,5*		9 263	*19,0*	39 578	*81,0*
7 917	*7,3*	0	0	6 153	$^{31}/_{12}$ 32	41 770	25 015	*59,9*	7 388	16 755	*40,1*		20 489	*49,0*	21 281	*51,0*
18 322	*7,6*	0	0	4 716	$^{30}/_{6}$ 32	146 400	81 449	*55,6*	25 809	64 951	*44,4*		59 237	*40,5*	87 163	*59,5*
10 256	*8,8*	0	0	10 786	$^{31}/_{12}$ 32	79 656	39 379	*49,4*	10 514	40 277	*50,6*		8 056	*10,1*	71 600	*89,9*
7 039	*5,2*	793	806	5 429	$^{30}/_{9}$ 32	55 346	34 775	*62,8*	18 300	20 571	*37,2*		38 643	*69,8*	16 703	*30,2*
10 938	*8,9*	0	0	10 889	$^{30}/_{0}$ 32	56 043	41 054	*73,3*	11 655	14 989	*26,7*		30 334	*54,2*	25 709	*45,8*

Afdeling: Vemb

Kr.		Kr.	Kr.	Kr.		Kr.	Kr.		Kr.	Kr.			Kr.		Kr.	
2 312	*5,5*	0	0	0	$^{31}/_{12}$ 32	57 934	42 344	*73,1*	30 905	15 590	*26,9*		39 310	*67,9*	18 624	*32,1*
7 799	*6,8*	2 143	0	5 467	$^{31}/_{12}$ 32	87 398	34 543	*39,5*	24 769	52 855	*60,5*		64 396	*73,7*	23 002	*26,3*
20 494	*10,1*	300	2 008	18 086	$^{31}/_{12}$ 32	75 518	35 814	*47,4*	2 483	39 704	*52,6*		7 038	*9,3*	68 480	*90,7*
3 394	*2,3*	500	0	3 587	$^{31}/_{12}$ 32	70 925	46 136	*65,0*	29 341	24 789	*35,0*		61 942	*87,3*	8 983	*12,7*
8 820	*4,8*	1 000	0	7 820	$^{31}/_{12}$ 32	123 243	73 276	*59,5*	21 800	49 967	*40,5*		15 325	*12,4*	107 918	*87,6*
4 322	*5,5*	620	945	2 837	$^{31}/_{12}$ 32	37 649	20 940	*55,6*	6 890	16 709	*44,4*		27 425	*72,8*	10 224	*27,2*
5 975	*7,2*	0	0	6 061	$^{31}/_{12}$ 32	51 490	21 416	*41,6*	10 811	30 074	*58,4*		32 842	*63,8*	18 648	*36,2*
13 722	*9,1*	77	3 170	13 407	$^{31}/_{12}$ 32	75 885	46 213	*60,9*	20 243	29 672	*39,1*		19 874	*26,2*	56 011	*73,8*
9 969	*7,4*	0	1 012	8 691	$^{31}/_{12}$ 32	96 528	53 001	*54,9*	29 798	43 527	*45,1*		42 532	*44,1*	53 996	*55,9*
11 063	*10,9*	1 275	1 631	8 157	$^{31}/_{12}$ 32	74 905	42 940	*57,3*	18 509	31 965	*42,7*		18 725	*25,0*	56 180	*75,0*
4 510	*6,1*	0	1 060	4 014	$^{31}/_{12}$ 32	55 813	32 552	*58,3*	19 456	23 261	*41,7*		26 112	*46,8*	29 701	*53,2*
8 541	*8,2*	0	0	7 952	$^{31}/_{12}$ 32	26 041	12 348	*47,4*	322	13 693	*52,6*		16 827	*64,6*	9 214	*35,4*
4 268	*6,8*	0	0	4 268	$^{31}/_{3}$ 32	54 843	23 047	*42,0*	15 349	31 796	*58,0*		33 538	*61,2*	21 305	*38,8*
5 582	*6,3*	0	0	4 243	$^{31}/_{10}$ 32	33 888	25 392	*74,9*	15 903	8 496	*25,1*		14 471	*42,7*	19 417	*57,3*
6 696	*9,6*	0	4 067	2 629	$^{31}/_{12}$ 32	84 952	69 632	*82,0*	59 869	15 320	*18,0*		59 075	*69,6*	25 877	*30,4*
3 516	*6,0*	3 516	0	0	$^{31}/_{12}$ 32	48 801	19 912	*40,8*	4 753	28 889	*59,2*		46 952	*96,2*	1 849	*3,8*
14 545	*7,2*	0	9 113	12 127	$^{31}/_{12}$ 32	117 581	76 957	*65,5*	46 399	40 624	*34,5*		36 954	*31,4*	80 627	*68,6*
9 109	*9,4*	1 462	807	6 260	$^{30}/_{6}$ 32	78 002	38 803	*49,7*	21 878	39 199	*50,3*		44 510	*57,1*	33 492	*42,9*
12 454	*4,6*	0	1 000	11 099	$^{31}/_{12}$ 32	55 897	43 147	*77,2*	23 644	12 750	*22,8*		34 951	*62,5*	20 946	*37,5*
12 828	*7,0*	1 500	1 128	10 110	$^{31}/_{12}$ 32	101 198	69 051	*68,2*	44 700	32 147	*31,8*		60 659	*60,0*	40 539	*40,0*
8 574	*10,3*	2 081	1 480	5 872	$^{30}/_{6}$ 32	70 402	36 100	*51,3*	22 310	34 302	*48,7*		47 199	*67,0*	23 203	*33,0*
566	*2,3*	182	191	191	$^{30}/_{9}$ 32	12 496	10 855	*86,9*	94	1 641	*13,1*		11 061	*88,5*	1 435	*11,5*
13 122	*9,7*	200	836	11 296	$^{31}/_{12}$ 32	57 691	28 708	*49,8*	4 675	28 983	*50,2*		19 483	*33,8*	38 208	*66,2*
8 285	*8,9*	855	1 500	7 430	$^{31}/_{12}$ 32	81 075	51 598	*63,6*	40 445	29 477	*36,4*		61 938	*76,4*	19 137	*23,6*
6 892	*3,4*	3 025	0	3 823	$^{31}/_{12}$ 32	134 193	89 460	*66,7*	71 558	44 733	*33,3*		97 858	*72,9*	36 335	*27,1*
4 808	*4,8*	1 360	655	1 478	$^{30}/_{6}$ 32	94 991	53 337	*56,1*	22 840	41 654	*43,9*		88 131	*92,8*	6 860	*7,2*
12 664	*12,8*	0	1 072	12 108	$^{31}/_{12}$ 32	91 927	64 459	*70,1*	28 530	27 468	*29,9*		7 902	*8,6*	84 025	*91,4*
9 234	*4,7*	8 309	0	925	$^{31}/_{12}$ 32	187 621	94 597	*50,4*	71 839	93 024	*49,6*		153 238	*81,7*	34 383	*18,3*
4 405	*6,7*	2 774	0	1 631	$^{31}/_{12}$ 32	81 091	30 258	*37,3*	14 603	50 833	*62,7*		71 393	*88,0*	9 698	*12,0*
14 595	*12,3*	0	1 853	12 742	$^{31}/_{12}$ 32	97 178	69 230	*71,2*	42 613	27 948	*28,8*		63 432	*65,3*	33 746	*34,7*

Nr.	Navn	Foreningens Indkøb i Foreningens Regnskabsaar af: Butiksvarer *ialt*	Butiksvarer, der *kan faas* i F. D. B.	Butiksvarer *leveret af* F. D. B.	Forholdet mellem Kol. 4 og Kol. 3	**Indkøb i F. D. B.** Kolonial ialt	Margarine	Margarine pr. 1000 Kr. Køb (Kol. 6)	Mel: dansk Formaling	Mel: indført	Mel pr. 1000 Kr. Køb (Kol. 6)	Ost	Ost pr. 1000 Kr. Køb (Kol. 6)	Kaffe
	1	2	3	4	5	6	7	8	9	10	11	12	13	14
		Kr.	Kr.	Kr.	pCt.	Kr.	kg	kg	kg	kg	kg	kg	kg	kg
1	Alsted	85 002	80 122	60 206	*75*	46 346	5 140	*110*	10 000	0	*216*	733	*16*	362
2	Alslev	56 809	53 609	43 735	*82*	29 098	3 528	*121*	3 300	0	*113*	283	*10*	791
4	Arløse	—	—	23 567	—	16 373	0	*0*	5 415	0	*330*	346	*21*	0
5	Alkestrup	101 444	91 131	71 985	*78*	55 440	5 213	*94*	15 205	0	*274*	522	*9*	2 195
6	Allindelille	131 064	123 145	109 866	*89*	84 048	10 725	*128*	12 850	3 100	*190*	960	*11*	3 065
7	Annisse	67 669	61 742	56 754	*92*	43 777	5 878	*134*	6 049	200	*143*	1 519	*35*	1 125
8	Aastrup Sogn	102 553	98 553	58 190	*59*	49 460	3 667	*72*	14 300	0	*289*	287	*6*	1 400
9	Abbednæs	70 141	63 641	39 487	*62*	30 522	4 565	*150*	9 950	0	*326*	28	*1*	341
10	Arnøje	40 669	36 183	32 345	*89*	25 517	3 497	*137*	4 700	950	*221*	380	*15*	1 045
11	Alsønderup	68 654	63 313	60 309	*95*	50 182	6 218	*124*	9 350	0	*186*	2 342	*47*	1 340
12	Asnæs	111 953	107 562	96 769	*90*	75 943	7 580	*100*	15 200	0	*200*	347	*5*	2 252
13	Aashøj	57 227	52 527	43 673	*83*	34 473	3 502	*102*	8 565	550	*264*	269	*8*	1 330
14	Asminderup	28 302	27 536	24 587	*89*	19 930	1 785	*90*	3 800	0	*191*	216	*11*	940
15	Anholt	41 613	35 767	34 277	*96*	23 331	3 485	*149*	2 850	0	*122*	408	*18*	641
21	Blangslev	48 033	46 913	44 679	*95*	34 584	3 500	*101*	9 700	0	*280*	171	*5*	1 261
22	Brandelev	—	—	32 523	—	20 807	3 021	*145*	4 450	0	*214*	0	*0*	387
23	Bjælkerup	73 381	72 381	54 597	*75*	42 315	3 279	*77*	8 800	0	*208*	499	*12*	592
24	Bogø	139 254	135 800	78 133	*58*	68 760	4 552	*66*	13 800	0	*201*	718	*10*	132
25	Bregninge Sogn	—	—	82 999	—	59 771	5 510	*92*	3 850	0	*64*	1 048	*18*	3 630
27	Bidsinge	55 541	51 741	37 786	*73*	31 040	810	*26*	12 750	0	*411*	163	*5*	25
30	Baarse	116 795	116 795	93 667	*80*	66 847	6 075	*91*	12 775	900	*205*	558	*8*	2 182
31	Bjeverskov	141 034	134 399	118 476	*88*	89 405	11 930	*133*	17 700	0	*193*	621	*7*	3 426
32	Bagnkop	102 268	83 940	74 731	*89*	60 597	9 095	*150*	18 400	0	*304*	0	*0*	2 930
33	Borup B.	116 873	109 243	84 145	*77*	67 605	9 204	*136*	12 650	0	*187*	285	*4*	2 867
34	Bringstrup	—	—	46 660	—	33 819	4 665	*138*	375	0	*11*	0	*0*	785
35	Bidstrup	31 426	27 582	20 694	*75*	15 231	2 380	*156*	5 370	0	*353*	89	*6*	131
36	Borup R.	45 687	43 041	32 835	*76*	23 531	3 912	*166*	6 400	100	*276*	0	*0*	251
37	Borre	179 135	165 704	143 342	*87*	111 254	13 192	*119*	22 390	4 300	*240*	1 932	*17*	4 581
38	Barup	48 434	43 956	31 888	*73*	23 112	3 277	*142*	3 725	2 000	*248*	337	*15*	220
39	Blidstrup	104 212	102 081	99 582	*98*	79 353	11 545	*146*	14 875	500	*194*	1 937	*24*	2 452
41	Bondeskov	—	—	68 733	—	53 969	7 555	*140*	9 800	450	*190*	537	*10*	1 596
43	Bonderød	—	—	66 013	—	53 043	6 287	*119*	11 850	0	*223*	202	*4*	2 250
44	Brønshøj	105 580	63 126	62 145	*98*	41 451	1 890	*46*	4 000	1 200	*125*	1 249	*30*	1 608
45	Birkerød	103 982	78 851	72 756	*92*	52 381	6 940	*133*	6 299	150	*123*	1 494	*29*	1 921
46	Bredereød	54 433	47 231	38 894	*82*	27 127	3 135	*116*	3 755	0	*138*	926	*34*	1 063
47	Brøndbyøster	107 752	107 752	69 416	*64*	40 698	4 215	*104*	2 675	900	*88*	1 350	*33*	965
48	Brede	236 171	130 171	122 846	*97*	70 796	3 435	*49*	7 995	250	*116*	1 880	*27*	1 494
49	Bjerred	28 246	26 092	17 529	*67*	12 959	1 206	*93*	4 875	0	*376*	0	*0*	35
56	Christiansborg	35 354	30 570	29 316	*96*	23 985	377	*16*	900	600	*63*	160	*7*	572
58	Dysted	40 167	37 913	33 012	*87*	24 754	3 075	*124*	7 100	0	*286*	396	*16*	895
59	Danstrup	59 203	59 203	42 847	*72*	30 209	3 326	*110*	8 000	0	*265*	0	*0*	0
60	Dalby ny	188 450	178 908	165 651	*93*	125 675	17 258	*137*	34 700	0	*276*	448	*4*	4 703
64	Esbønderup	54 365	35 195	29 213	*83*	20 496	2 651	*129*	3 860	500	*213*	17	*1*	45
65	Enigheden	88 200	74 200	51 396	*69*	37 662	2 950	*78*	9 350	2 900	*325*	23	*1*	131
66	Ejby, Ll. Skensved	91 987	78 895	68 991	*87*	57 202	8 670	*152*	11 830	0	*207*	479	*8*	2 056
67	Enderslev	78 118	68 427	58 325	*85*	44 985	6 525	*145*	12 650	0	*281*	25	*1*	2 061
68	Ejby, Kirkehyllinge	—	—	69 961	—	52 465	4 185	*80*	8 350	350	*166*	848	*16*	2 071
69	Ellede	—	—	66 470	—	51 306	3 905	*76*	9 700	100	*191*	1 219	*24*	2 104
70	Espergærde	126 703	107 203	70 775	*66*	55 810	2 025	*36*	9 913	0	*178*	1 430	*26*	1 990
71	Egøje-Hastrup	—	—	29 579	—	24 358	1 652	*68*	6 050	0	*248*	265	*11*	630
74	Frenderup	41 489	41 489	36 987	*89*	26 874	3 962	*147*	5 650	0	*210*	225	*8*	1 094
75	Frøslev	70 302	66 528	51 192	*77*	37 898	5 032	*133*	7 100	0	*187*	59	*2*	1 370
76	Ferslev-Vellerup	130 647	118 363	155 139	*89*	79 895	7 155	*90*	15 025	300	*192*	0	*0*	2 605
78	Fjenneslev	74 525	70 091	52 678	*75*	42 116	2 260	*54*	6 600	0	*157*	445	*11*	495
79	Fanefjord	147 467	139 241	121 021	*87*	87 596	8 850	*101*	17 700	3 850	*246*	1 660	*19*	2 943

i Kalenderaaret

nial

Kaffe	Kaffe pr. 1000 Kr. Køb (Kol. 6)	Cigarer og Cigarillos	Røg- og Skagtobak	Skraatobak	Tobaksvarer i pCt. af Beløbet under Kol. 6	Blød Sæbe	Toiletsæbe	Blød Sæbe og Toiletsæbe i pCt. af Kol. 6	Høstbindegarn	*Manufaktur*	*Konfektion*	*Skotøj*	*Isenkram*	*Markfrø (Bruttopris) 1932/33*	
14 a	15	16	17	18	19	20	21	22	23	24	25	26	27	28	
Kr.	kg	Kr.	Kr.	Kr.	pCt.	Kr.	Kr.	pCt.	kg	Kr.	Kr.	Kr.	Kr.	kg	Kr.
752	*8*	1 285	374	502	*4,7*	621	301	*2,0*	2 497	5 072	551	1 917	6 320	*2 873	2 992
2 028	*27*	324	163	489	*3,2*	669	78	*1,2*	1 838	6 155	212	1 620	6 650	*1 893	2 207
0	*0*	77	75	8	*1,0*	350	100	*2,7*	1 259	1 686	1 517	510	3 481	*1 029	1 244
6 784	*40*	863	357	675	*3,4*	744	194	*1,7*	978	6 376	389	1 918	7 862	*1 761	1 836
8 985	*36*	1 477	1 617	882	*4,7*	869	526	*1,7*	2 518	12 808	241	2 670	10 099	*5 657	6 122
3 637	*26*	987	870	311	*5,0*	429	239	*1,5*	1 365	5 414	52	1 683	5 828	*3 021	2 665
3 812	*28*	266	565	388	*2,5*	752	142	*1,8*	2 808	2 827	278	810	4 815	* 995	1 004
809	*11*	311	331	31	*2,2*	645	123	*2,5*	998	2 675	2 027	1 272	2 991	*1 199	1 223
2 756	*41*	941	484	597	*7,9*	221	167	*1,5*	1 254	2 921	230	751	2 926	*1 546	1 633
4 185	*27*	1 090	413	370	*3,7*	557	276	*1,7*	1 023	4 508	71	1 245	4 303	*1 486	1 658
8 102	*30*	1 887	1 147	1 547	*6,0*	978	534	*2,0*	1 577	7 429	2 711	1 152	9 534	*3 001	2 699
4 268	*39*	446	467	987	*5,5*	351	148	*1,4*	1 177	2 946	339	1 093	4 822	* 345	417
2 511	*47*	488	365	83	*4,7*	259	134	*2,0*	302	1 484	62	445	2 666	* 564	620
2 017	*27*	289	102	101	*2,1*	275	96	*1,6*	0	5 589	169	1 153	4 035	176	170
3 187	*36*	900	620	288	*5,2*	288	156	*1,3*	1 030	2 244	2 087	1 304	4 460	*1 170	1 197
955	*19*	341	119	331	*3,8*	200	88	*1,4*	959	3 567	2 052	1 221	4 876	*1 923	1 973
1 457	*14*	567	270	760	*3,8*	474	252	*1,7*	900	5 121	0	1 348	5 813	* 813	1 015
286	*2*	432	742	186	*2,0*	1 151	504	*2,4*	2 383	262	6	3 516	5 589	*2 238	2 131
8 526	*61*	575	762	548	*3,2*	573	300	*1,5*	1 171	6 784	2 872	1 998	11 574	*3 718	4 064
85	*1*	388	138	0	*1,7*	501	172	*2,2*	2 126	2 593	144	310	3 699	*1 847	1 894
6 538	*33*	1 859	651	912	*5,1*	725	397	*1,7*	2 567	10 861	2 452	1 877	11 630	*4 135	4 221
10 680	*38*	923	1 970	967	*4,3*	937	537	*1,7*	2 000	11 613	680	3 236	13 542	*4 241	4 759
9 452	*48*	677	414	1 033	*3,5*	665	481	*1,9*	216	6 270	737	383	6 744	* 169	236
9 393	*42*	544	487	880	*2,8*	772	272	*1,5*	1 267	8 097	434	1 232	6 777	*2 029	2 003
2 542	*23*	620	235	147	*3,0*	456	195	*1,9*	3 167	5 101	702	865	6 173	*3 884	4 554
399	*8*	44	120	139	*2,0*	347	97	*2,9*	593	1 713	1 004	452	2 294	*1 375	1 596
616	*11*	177	170	374	*3,1*	379	148	*2,2*	505	3 551	1 148	592	4 013	*1 220	1 441
13 519	*41*	609	1 288	293	*2,0*	1 136	517	*1,5*	2 084	12 533	348	4 354	14 853	*3 055	2 993
428	*10*	216	478	243	*4,1*	278	92	*1,6*	1 425	3 531	67	1 078	4 100	* 935	964
8 484	*31*	1 250	954	452	*3,3*	797	475	*1,6*	1 848	8 019	890	1 674	9 646	*4 217	4 309
5 246	*30*	654	380	556	*2,9*	729	321	*1,9*	848	5 893	444	1 285	7 144	*3 067	2 619
5 818	*42*	765	607	1 160	*4,8*	642	231	*1,6*	1 491	4 632	691	1 362	6 285	* 989	1 121
4 828	*39*	1 426	214	252	*4,6*	517	142	*1,6*	0	7 043	4 876	1 262	7 513	3	2
5 941	*37*	733	557	259	*3,0*	836	236	*2,0*	226	7 417	1 926	3 544	7 488	* 413	338
3 205	*39*	539	328	358	*4,5*	422	195	*2,3*	510	5 163	1 289	917	4 398	* 786	764
3 392	*24*	259	126	202	*1,4*	549	189	*1,8*	0	15 679	4 005	2 969	6 065	140	180
4 543	*21*	1 033	289	167	*2,1*	1 028	336	*1,9*	0	21 279	8 004	8 827	13 940	25	21
48	*3*	343	123	91	*4,3*	198	43	*1,9*	359	1 547	113	343	2 567	*1 051	995
1 412	*25*	689	122	0	*3,4*	407	30	*1,8*	0	839	1 370	164	2 958	32	25
2 315	*36*	353	452	227	*4,2*	181	129	*1,3*	855	3 581	672	1 172	2 833	*1 504	1 531
0	*0*	370	936	232	*5,1*	591	267	*2,8*	846	4 893	1 661	939	5 145	*2 195	2 424
12 232	*37*	3 327	1 018	1 846	*4,9*	1 344	806	*1,7*	2 219	17 897	1 001	3 704	17 374	*7 970	7 486
130	*2*	101	161	316	*2,8*	362	78	*2,1*	121	2 961	775	854	4 127	* 661	669
502	*4*	223	715	997	*5,1*	450	223	*1,8*	1 151	6 264	0	1 487	5 983	*2 395	2 260
5 575	*36*	1 152	950	457	*4,5*	809	195	*1,8*	1 424	4 121	483	483	6 702	*2 641	2 786
4 509	*46*	737	529	449	*3,8*	449	301	*1,7*	1 389	5 977	398	1 230	5 735	*1 367	1 333
5 286	*40*	703	1 079	975	*5,3*	659	276	*1,8*	1 307	4 215	1 727	2 076	9 478	*3 334	3 314
6 074	*41*	758	1 546	266	*5,0*	568	362	*1,8*	2 111	7 032	8	1 381	6 743	*2 728	2 454
7 116	*36*	252	252	182	*1,2*	1 040	211	*2,2*	336	4 914	1 303	1 615	7 133	*1 730	1 626
1 250	*26*	106	357	103	*2,3*	391	85	*2,0*	542	1 688	68	571	2 894	33	29
2 900	*41*	256	300	549	*4,1*	244	150	*1,5*	446	3 764	1 197	1 413	3 739	*1 343	1 350
3 526	*36*	433	491	197	*3,0*	459	255	*1,9*	1 692	5 823	140	1 595	5 736	*1 054	1 231
7 332	*33*	1 076	1 113	1 535	*4,7*	1 006	225	*1,5*	2 378	10 373	897	2 831	11 143	*3 452	3 813
1 220	*12*	1 694	1 224	897	*9,1*	661	314	*2,3*	2 044	4 039	100	950	5 473	*2 197	2 280
8 252	*34*	809	765	908	*2,9*	710	489	*1,4*	3 859	16 709	896	1 963	14 457	*2 883	3 169

Nr.	Navn	Foreningens Indkøb i Foreningens Regnskabsaar af: Butiksvarer *ialt*	Butiksvarer, der *kan faas* i F. D. B.	Butiksvarer *leveret af* F. D. B.	Forholdet mellem Kol. 4 og Kol. 3	**Indkøb i F. D. B.** Kolonial ialt	Margarine	Margarine pr. 1000 Kr. Køb (Kol. 6)	Mel: dansk Formaling	Mel: indført	Mel pr. 1000 Kr. Køb (Kol. 6)	Ost	Ost pr. 1000 Kr. Køb (Kol. 6)	Kaffe
	1	2	3	4	5	6	7	8	9	10	11	12	13	14
		Kr.	Kr.	Kr.	pCt.	Kr.	kg	kg	kg	kg	kg	kg	kg	kg
81	Faurbo	77 804	71 339	65 615	*92*	42 218	4 560	*108*	7 980	0	*189*	1 018	*24*	2 920
82	Fejø	59 666	56 393	37 217	*66*	28 033	2 345	*84*	7 000	1 400	*300*	108	*4*	79
83	Fensmark	102 570	93 081	64 142	*69*	40 975	5 812	*142*	18 600	0	*454*	8	*0*	345
84	Fjellebro	83 642	73 249	64 584	*88*	52 116	7 212	*138*	8 875	400	*178*	646	*12*	1 521
85	Faxe	274 780	222 346	176 286	*79*	123 467	11 947	*97*	24 895	0	*202*	685	*6*	3 145
86	Frederikssund	145 393	122 536	70 547	*58*	56 958	5 950	*104*	10 425	500	*192*	1 941	*34*	266
88	Frue Sogn	102 516	93 065	78 498	*84*	56 930	5 345	*94*	9 330	0	*164*	197	*3*	2 020
89	Fredensborg	99 969	99 969	50 865	*51*	42 517	5 790	*136*	8 700	1 500	*240*	1 175	*28*	0
90	Frederiksværk	64 274	51 074	39 918	*78*	30 714	3 985	*130*	4 300	750	*165*	940	*31*	460
91	Faarevejle	44 268	43 160	31 563	*73*	25 787	3 150	*122*	5 400	0	*209*	410	*16*	1 008
96	Gundsølille	147 863	139 738	118 172	*85*	91 550	9 860	*108*	12 550	200	*139*	829	*9*	2 968
97	Grevinge	82 338	82 338	49 364	*60*	38 767	2 712	*70*	5 150	0	*133*	16	*0*	1 825
98	Gudmindrup	—	—	46 706	—	35 452	3 170	*89*	8 350	0	*236*	1 078	*30*	945
99	Gevninge	—	—	111 759	—	92 621	8 835	*95*	16 850	1 000	*193*	1 160	*12*	3 573
100	Gyrstinge	—	—	61 067	—	38 715	3 647	*94*	7 400	100	*194*	579	*15*	1 105
101	Greve	179 645	173 561	127 055	*73*	79 220	9 627	*121*	11 550	1 200	*161*	1 468	*19*	2 605
102	Gislinge	73 520	70 174	58 186	*83*	43 507	4 420	*102*	5 825	0	*134*	1 129	*26*	2 452
103	Græsvænge	101 691	101 691	63 552	*63*	40 870	0	*0*	7 775	0	*190*	0	*0*	3 622
104	Gundsømagle	99 634	90 847	81 679	*90*	64 498	7 097	*110*	8 200	0	*127*	1 296	*20*	2 121
105	Gelsted	67 232	64 338	58 198	*90*	42 885	4 575	*107*	15 400	0	*359*	284	*7*	2 061
106	Glostrup	192 992	122 992	105 766	*86*	79 646	7 625	*96*	7 975	3 550	*145*	2 391	*30*	3 085
107	Græsted	—	—	33 616	—	27 677	5 180	*187*	5 700	0	*206*	39	*1*	765
108	Gilleleje	155 581	142 475	121 867	*86*	98 640	12 787	*130*	9 700	4 150	*140*	1 893	*19*	2 251
109	Gentofte	77 480	76 770	40 148	*52*	33 739	1 055	*31*	3 175	750	*116*	5	*0*	890
111	Grimstrup	—	—	32 794	—	23 838	2 355	*99*	5 100	0	*214*	499	*21*	825
112	Grumløse	35 191	33 462	29 612	*83*	22 747	2 333	*103*	5 650	0	*248*	299	*13*	645
117	Høje Taastrup	142 087	107 880	101 971	—	77 721	8 645	*111*	8 800	0	*113*	1 349	*17*	2 330
118	Høve	68 468	64 043	60 399	*94*	43 621	5 225	*120*	8 850	100	*205*	262	*6*	1 830
119	Hellested	50 281	47 428	40 731	*86*	30 036	3 062	*102*	4 750	450	*173*	234	*8*	1 315
120	Holtug	124 228	114 687	78 328	*68*	61 934	7 197	*116*	12 550	100	*204*	0	*0*	1 892
121	Hjørlunde	—	—	57 997	—	44 907	5 410	*121*	8 200	350	*190*	80	*2*	1 925
122	Holme-Olstrup	—	—	25 137	—	18 351	1 297	*71*	7 750	0	*422*	0	*0*	0
123	Haarlev	136 521	126 202	112 543	*89*	80 707	11 373	*141*	18 225	250	*229*	799	*10*	2 588
124	Højby L.	77 931	58 311	55 060	*94*	44 241	6 040	*137*	7 325	0	*166*	0	*0*	22
125	Hedehusene	—	—	69 683	—	52 810	5 083	*96*	8 150	1 050	*174*	896	*17*	2 208
126	Haarbølle	90 667	82 892	74 601	*90*	54 503	4 925	*90*	11 800	4 900	*306*	1 088	*20*	2 115
127	Herfølge ny	75 265	69 786	66 910	*96*	55 433	5 192	*94*	8 300	50	*151*	453	*8*	1 859
128	Hørby	57 411	57 411	56 387	*98*	45 433	4 020	*89*	8 250	0	*182*	591	*13*	1 595
129	Holsteinborg	90 997	84 661	61 211	*72*	43 609	4 310	*99*	11 575	0	*265*	536	*12*	1 425
130	Højby Sj.	135 665	120 565	103 681	*86*	78 932	7 580	*96*	20 800	0	*264*	947	*12*	2 895
131	Højerup	37 857	34 857	24 440	*70*	18 888	1 890	*100*	4 675	150	*255*	210	*11*	160
132	Havdrup	97 800	92 000	75 933	*83*	60 858	4 910	*81*	10 000	0	*164*	685	*11*	2 089
133	Haarslev	48 621	46 587	41 975	*90*	28 322	3 905	*138*	4 350	0	*154*	271	*10*	1 258
134	Hagested	54 117	53 571	52 102	*97*	40 443	3 435	*85*	9 350	0	*231*	0	*0*	1 340
136	Hellebæk	83 041	65 441	39 861	*61*	29 234	2 485	*85*	2 750	1 550	*147*	367	*13*	0
137	Helsinge	471 498	455 554	405 563	*89*	297 125	37 607	*127*	57 500	100	*194*	7 309	*25*	9 938
138	Hylleholt	203 808	193 582	172 993	*89*	128 844	17 092	*133*	28 200	0	*219*	2 939	*23*	5 828
139	Himlingøje	63 350	56 119	43 300	*77*	36 145	5 540	*153*	8 775	200	*248*	344	*9*	1 456
141	Hedegaardene	98 309	98 309	84 003	*85*	65 981	4 495	*68*	9 875	0	*150*	1 077	*16*	1 848
142	Haslev	63 131	56 068	45 681	*82*	37 647	3 465	*92*	10 950	0	*291*	0	*0*	1 226
143	Holbæk	433 682	358 858	357 225	*99*	252 208	33 946	*135*	37 375	50	*148*	2 439	*11*	11 193
145	Hillerød	145 371	127 249	101 561	*80*	75 954	10 135	*133*	13 497	0	*178*	153	*2*	2 107
146	Herstedvester	81 181	72 938	63 615	*87*	45 031	5 543	*123*	5 425	0	*120*	1 005	*22*	1 288
147	Høstentorp	45 515	41 930	36 827	*88*	29 861	3 995	*134*	4 200	4 200	*281*	128	*4*	765
148	Hørve	104 539	104 539	88 866	*85*	65 737	7 655	*117*	11 175	0	*170*	735	*11*	2422

i Kalenderaaret

nial

Kaffe	Kaffe pr. 1000 Kr. Køb (Kol. 6)	Cigarer og Cigarillos	Røg- og Shagtobak	Skraatobak	Tobaksvarer i pCt. af Beløbet under Kol. 6	Blød Sæbe	Toiletsæbe	Blød Sæbe og Toiletsæbe i pCt. af Kol. 6	Høstbindegarn	*Manufaktur*	*Konfektion*	*Skotøj*	*Isenkram*	*Markfrø (Bruttopris) 1932/33*	
14 a	15	16	17	18	19	20	21	22	23	24	25	26	27	28	
Kr.	kg	Kr.	Kr.	Kr.	pCt.	Kr.	Kr.	pCt.	kg	Kr.	Kr.	Kr.	Kr.	kg	Kr.
6 823	*69*	749	600	490	*4,4*	441	272	*1,7*	982	8 270	3 268	2 675	9 184	* 2 424	2 516
193	*3*	757	168	217	*4,1*	512	117	*2,2*	961	3 114	217	306	5 547	* 380	375
1 055	*8*	202	340	544	*2,6*	793	144	*2,3*	848	6 717	7 455	3 487	5 508	* 1 228	1 388
5 273	*29*	1 557	1 148	681	*6,6*	797	362	*2,2*	845	4 417	512	1 282	6 257	* 2 429	2 525
10 221	*25*	1 184	882	2 360	*3,6*	2 001	735	*2,2*	500	26 974	2 755	6 219	16 871	* 1 214	1 155
840	*5*	652	590	805	*3,6*	1 240	137	*2,4*	24	5 997	607	1 452	5 533	* 371	345
5 320	*35*	1 309	654	714	*4,7*	558	327	*1,6*	2 630	6 974	1 739	2 739	10 116	3 171	3 771
0	*0*	373	416	76	*2,0*	966	221	*2,8*	50	874	749	1 623	5 102	0	0
1 367	*15*	706	274	307	*4,2*	899	239	*3,7*	0	3 575	1 078	1 404	3 147	0	0
2 728	*39*	482	353	178	*3,9*	344	105	*1,7*	100	1 125	420	217	4 014	* 957	611
10 635	*32*	1 455	822	647	*3,2*	1 003	325	*1,5*	2 810	9 637	971	3 405	12 609	* 4 333	4 853
5 128	*47*	639	659	1 030	*6,0*	459	225	*1,8*	875	1 844	1 708	1 472	5 573	2 335	2 140
1 693	*26*	897	691	392	*5,6*	429	130	*1,6*	825	4 012	485	1 005	5 752	* 1 663	1 627
10 775	*39*	1 230	1 006	410	*2,9*	1 114	496	*1,7*	2 339	5 871	491	2 178	10 598	1 240	1 218
2 363	*29*	368	214	324	*2,3*	390	253	*1,7*	1 568	8 744	1 215	2 622	9 771	* 2 893	3 130
8 070	*33*	929	871	538	*3,0*	843	190	*1,3*	2 437	26 921	1 562	4 479	14 873	* 3 855	4 502
6 232	*56*	607	285	347	*2,6*	572	212	*1,8*	2 164	5 239	2 198	1 227	6 015	* 2 195	2 158
8 091	*89*	525	920	0	*3,5*	764	201	*2,4*	587	13 218	107	1 511	7 846	* 782	1 088
6 211	*33*	930	892	884	*4,2*	697	266	*1,5*	645	6 488	15	1 352	9 326	* 2 750	2 804
5 824	*48*	590	584	819	*4,6*	495	228	*1,7*	549	4 477	3 402	2 092	5 342	* 1 768	1 919
10 200	*39*	1 160	376	408	*2,4*	1 309	371	*2,1*	25	9 380	4 804	3 463	8 473	* 632	876
2 473	*28*	399	521	210	*4,1*	339	146	*1,8*	300	1 728	89	805	3 317	* 872	925
6 919	*23*	1 048	1 262	480	*2,8*	1 388	495	*1,9*	1 027	6 628	686	2 048	13 865	* 1 537	1 538
3 085	*26*	86	15	112	*0,6*	441	31	*1,4*	0	2 134	1 925	731	1 619	0	0
2 537	*35*	211	96	237	*2,3*	382	152	*2,2*	1 640	1 661	2 865	823	3 607	* 588	771
1 719	*28*	207	593	44	*3,7*	135	52	*0,8*	444	2 830	490	838	2 707	* 383	371
7 503	*30*	1 480	553	864	*3,7*	814	199	*1,3*	1 407	8 431	1 663	2 590	11 566	* 3 201	3 850
5 412	*42*	1 129	734	875	*6,3*	453	279	*1,7*	344	7 663	1 470	1 161	6 484	* 2 047	2 033
3 516	*44*	933	655	275	*6,2*	238	147	*1,3*	1 026	4 931	143	854	4 767	* 1 618	1 963
5 358	*31*	586	758	351	*2,7*	844	239	*1,7*	980	6 821	97	1 630	7 846	* 753	775
5 784	*43*	468	340	422	*2,7*	360	54	*0,9*	1 659	4 393	868	883	6 946	* 3 723	3 729
0	*0*	580	335	136	*5,7*	229	71	*1,6*	1 243	2 298	1 526	752	2 210	731	746
5 982	*32*	2 458	1 153	1 230	*5,9*	877	432	*1,6*	2 412	13 247	1 058	3 964	13 567	* 2 393	2 396
78	*0*	864	256	217	*3,0*	620	294	*2,1*	1 211	3 354	450	1 140	5 875	* 2 323	2 348
5 933	*42*	237	286	575	*2,1*	925	129	*2,0*	250	1 698	797	1 599	12 779	* 1 060	857
5 988	*39*	466	861	324	*3,0*	464	219	*1,3*	2 054	8 350	14	1 483	10 251	* 3 425	3 500
6 198	*34*	729	1 064	601	*4,3*	913	325	*2,2*	780	5 301	154	593	5 429	* 708	638
4 357	*35*	704	801	1 204	*5,9*	490	249	*1,6*	2 402	4 250	1 660	520	4 524	* 2 739	2 917
3 643	*33*	202	299	541	*2,4*	725	140	*2,0*	395	6 307	2 572	2 298	6 425	* 507	667
7 530	*37*	1 813	1 063	900	*4,8*	1 093	435	*1,9*	917	8 122	806	3 227	12 594	* 3 591	3 394
453	*9*	261	221	207	*3,6*	306	49	*1,9*	591	2 415	203	389	2 545	* 297	354
6 612	*34*	644	860	591	*3,4*	582	193	*1,3*	641	5 803	700	824	7 748	* 1 431	1 607
3 847	*44*	960	620	144	*6,1*	327	202	*1,9*	1 690	3 894	1 211	937	7 611	* 1 773	1 981
3 773	*33*	536	498	170	*3,0*	490	163	*1,6*	1 293	2 894	1 104	2 041	5 620	* 1 722	1 709
0	*0*	297	62	0	*1,2*	509	162	*2,3*	0	3 315	197	757	6 358	29	17
29 430	*33*	5 569	2 827	2 941	*3,7*	3 567	1 334	*1,7*	8 876	46 940	7 240	9 742	44 516	*27 416	25 644
17 308	*45*	1 358	1 350	1 085	*2,9*	1 598	553	*1,7*	1 031	18 297	2 038	3 805	20 009	* 1 316	1 298
3 400	*40*	435	393	1 081	*5,3*	396	213	*1,7*	1 014	1 518	1 058	657	3 922	* 1 657	1 602
6 097	*28*	1 733	531	540	*4,1*	1 016	365	*2,1*	983	5 304	1 808	2 613	8 297	* 1 213	1 176
3 816	*33*	505	382	258	*3,0*	502	88	*1,6*	442	1 176	496	539	5 823	* 1 576	1 681
35 585	*44*	4 896	3 344	1 693	*3,9*	4 268	1 444	*2,3*	250	30 331	40 954	12 387	21 345	* 504	540
6 771	*28*	754	309	622	*2,2*	1 635	275	*2,5*	0	13 901	3 350	2 515	5 841	* 257	191
4 071	*29*	1 334	740	275	*5,2*	566	229	*1,8*	1 022	8 803	1 577	2 255	5 949	* 1 704	2 101
2 188	*26*	459	367	362	*4,0*	341	140	*1,6*	1 258	2 946	361	162	3 497	* 2 624	3 011
8 062	*37*	705	395	921	*3,1*	764	357	*1,7*	1 850	10 345	3 976	852	7 956	* 1 962	2 027

Nr.	Navn	Foreningens Indkøb i Foreningens Regnskabsaar af: Butiksvarer *ialt*	Butiksvarer, der *kan faas* i F. D. B.	Butiksvarer *leveret af* F. D. B.	Forholdet mellem Kol. 4 og Kol. 3	**Indkøb i F. D. B.**: Kolonial ialt	Margarine	Margarine pr. 1000 Kr. Køb (Kol. 6)	Mel: dansk Formaling	Mel: indført	Mel pr. 1000 Kr. Køb (Kol. 6)	Ost	Ost pr. 1000 Kr. Køb (Kol. 6)	Kaffe
	1	2	3	4	5	6	7	8	9	10	11	12	13	14
		Kr.	Kr.	Kr.	pCt.	Kr.	kg	kg	kg	kg	kg	kg	kg	kg
149	Hvalsø	131 450	124 293	97 006	*78*	78 112	8 240	*106*	14 700	100	*189*	546	*7*	3 381
150	Holte	—	—	42 318	—	34 281	1 290	*38*	5 750	750	*190*	580	*17*	562
152	Havnlev	69 922	67 985	55 057	*81*	39 959	4 905	*123*	9 300	200	*238*	196	*5*	1 403
153	Hømb	64 726	53 219	48 230	*91*	37 502	3 865	*103*	6 495	50	*175*	506	*14*	1 605
154	Helsingør	252 245	190 245	155 271	*82*	101 945	12 167	*119*	10 200	3 800	*137*	2 080	*20*	1 306
155	Hjortekær	77 272	77 272	42 422	*55*	28 945	2 272	*79*	4 050	1 200	*181*	135	*5*	0
156	Holsted	—	—	25 350	—	18 626	2 600	*140*	5 400	0	*290*	0	*0*	671
157	Halsnæs	67 641	61 345	50 820	*83*	40 873	5 925	*145*	3 500	3 825	*179*	1 150	*28*	1 232
158	Holte By & Buskehøj	107 658	73 158	33 075	*46*	23 991	1 928	*80*	2 125	0	*89*	116	*6*	0
165	Jydstrup	240 058	224 817	194 894	*87*	131 725	13 500	*102*	21 350	385	*165*	1 847	*14*	4 040
166	Jersie	—	—	68 193	—	50 970	5 756	*113*	7 250	1 100	*164*	921	*18*	1 560
167	Jyllinge	92 000	84 000	71 821	*86*	53 409	4 240	*79*	7 125	50	*134*	1 513	*28*	825
168	Jungshoved	120 392	114 693	67 025	*58*	51 011	6 782	*133*	22 800	0	*447*	24	*0*	535
169	Illerup	83 754	80 781	64 223	*80*	50 203	4 735	*94*	11 600	0	*231*	853	*17*	1 935
170	Jyderup	—	—	23 028	—	15 296	2 157	*141*	2 500	350	*186*	118	*8*	515
171	Jægerspris	143 571	136 423	119 770	*88*	81 379	12 455	*153*	10 650	0	*130*	2 293	*28*	2 836
175	Kværkeby	—	—	53 620	—	40 286	6 510	*162*	5 450	200	*140*	48	*1*	177
176	Kvislemark	—	—	29 158	—	21 127	287	*13*	8 200	0	*388*	0	*0*	420
177	Kyse	85 850	81 906	71 724	*88*	51 919	6 376	*123*	13 300	50	*257*	779	*15*	1 903
178	Karise	105 994	101 409	93 232	*92*	71 058	10 132	*143*	16 650	950	*248*	1 121	*16*	2 516
179	Kvandløse	81 204	79 383	70 708	*89*	54 009	5 855	*108*	7 250	0	*134*	715	*13*	1 936
181	Karlstrup	—	—	45 769	—	33 112	3 658	*110*	5 550	0	*168*	468	*14*	1 045
182	Karlslunde	132 078	119 762	104 664	*87*	75 303	8 517	*113*	9 500	1 600	*147*	1 798	*24*	3 383
183	Klippinge	107 604	96 178	90 299	*94*	70 919	8 822	*124*	14 699	600	*216*	1 228	*17*	2 485
184	Kamstrupstien	85 299	74 427	69 158	*93*	51 690	5 470	*106*	5 250	0	*102*	1 190	*23*	1 586
185	Kærby	30 966	30 966	28 469	*93*	22 751	2 350	*103*	5 200	0	*229*	3	*0*	904
186	Kyndby-Krogstrup	96 541	94 264	63 717	*68*	49 560	4 527	*91*	13 670	0	*276*	258	*5*	1 913
187	Karrebæk	108 864	92 862	87 709	*94*	59 475	5 810	*98*	9 695	0	*163*	725	*12*	2 290
188	Kirke Flinterup	53 742	45 242	39 677	*88*	27 639	936	*34*	4 800	150	*179*	295	*11*	1 111
189	Kranckled	59 024	54 683	51 737	*95*	40 577	5 725	*141*	6 500	5 000	*284*	301	*7*	1 425
190	Kagerup	70 203	66 598	55 858	*84*	42 655	4 455	*105*	6 300	0	*148*	1 118	*26*	1 130
191	Kindvig	25 768	23 433	16 348	*70*	13 095	185	*14*	5 500	200	*435*	21	*2*	735
192	Kjøbenhavn	—	—	53 362	—	46 673	513	*11*	4 257	1 610	*126*	603	*13*	1 537
193	Kregome	—	—	35 321	—	26 403	1 340	*51*	4 350	0	*165*	370	*14*	932
194	Kongsted	90 654	87 177	83 011	*95*	61 979	8 577	*138*	18 800	0	*303*	31	*1*	2 573
195	Kalundborg	60 568	47 734	42 411	*89*	35 471	2 828	*80*	6 650	0	*188*	284	*8*	1 226
196	Kallehave	90 343	85 931	74 623	*87*	58 073	8 529	*147*	15 625	600	*279*	500	*9*	2 392
197	Karlshøj	92 200	87 439	74 594	*85*	52 590	4 624	*88*	15 500	0	*295*	40	*1*	2 034
198	Kildebrønde	62 251	48 147	39 624	*82*	28 092	4 362	*155*	5 375	200	*198*	449	*16*	0
199	Kjøng	36 480	31 000	28 112	*91*	20 844	2 942	*141*	8 450	0	*405*	304	*15*	343
200	Kundby	101 363	91 363	87 561	*96*	63 354	7 395	*117*	12 250	0	*193*	676	*11*	3 290
201	Køge	79 100	68 100	62 193	*91*	55 118	4 451	*81*	7 500	400	*143*	1 059	*19*	1 482
202	Klarskov	60 021	39 051	37 437	*96*	26 306	3 327	*126*	6 200	0	*236*	169	*6*	705
203	Kastelev	48 630	41 252	33 960	*82*	23 661	3 565	*151*	6 550	0	*277*	9	*0*	440
208	Ladby	—	—	23 282	—	16 752	2 003	*120*	6 650	100	*403*	202	*12*	7
209	Lyderslev	106 974	103 974	81 515	*78*	62 087	7 240	*117*	10 150	0	*164*	348	*6*	997
210	Lund	64 126	62 126	48 529	*78*	38 086	4 002	*105*	7 100	0	*186*	382	*10*	1 130
211	Lumbsaas	—	—	34 272	—	26 630	3 410	*128*	8 000	0	*300*	158	*6*	1 017
212	Lønholt	109 627	101 115	72 926	*72*	55 644	5 885	*106*	9 400	0	*169*	1 375	*25*	731
214	Lillehedinge	—	—	58 587	—	46 168	5 277	*114*	8 875	0	*192*	600	*13*	1 865
215	Ladager	43 815	39 901	31 253	*78*	24 852	4 140	*167*	4 750	1 100	*235*	223	*9*	220
216	Longelse-Fuglsbølle	137 424	137 424	69 561	*51*	48 987	5 055	*103*	2 600	0	*53*	238	*5*	700
217	Læsø	127 981	127 981	88 594	*69*	71 611	16 145	*225*	28 550	13 600	*589*	1 969	*27*	935
218	Landsled	124 572	111 087	86 653	*78*	67 741	8 270	*122*	15 174	1 150	*241*	676	*10*	2 750
219	Ll. Skensved	108 595	99 039	86 509	*87*	66 682	8 810	*132*	11 300	0	*170*	500	*7*	1 719

i Kalenderaaret

nial

Kaffe	Kaffe pr. 1000 Kr. Køb (Kol. 6)	Cigarer og Cigarillos	Røg- og Shagtobak	Skraatobak	Tobaksvarer i pCt. af Beløbet under Kol. 6	Blød Sæbe	Toiletsæbe	Blød Sæbe og Toiletsæbe i pCt. af Kol. 6	Høstbindegarn	*Manufaktur*	*Konfektion*	*Skotøj*	*Isenkram*	*Markfrø (Bruttopris) 1932/33*	
14 a	15	16	17	18	19	20	21	22	23	24	25	26	27	28	
Kr.	kg	Kr.	Kr.	Kr.	pCt.	Kr.	Kr.	pCt.	kg	Kr.	Kr.	Kr.	Kr.	kg	Kr.
8 838	*43*	709	1 175	786	*3,4*	861	331	*1,5*	2 005	4 837	3 470	2 665	7 922	*6 634	7 308
1 800	*16*	627	139	240	*2,9*	820	77	*2,6*	8	3 142	1 360	1 036	2 499	* 220	162
4 009	*35*	240	48	283	*1,4*	493	172	*1,7*	1 814	7 657	197	1 236	6 008	0	0
4 119	*43*	597	445	166	*3,2*	527	226	*2,0*	566	4 310	397	1 210	4 811	*1 637	1 712
4 986	*13*	1 553	417	237	*2,2*	2 847	360	*3,1*	0	23 983	10 909	6 644	11 790	204	152
5	*0*	284	178	48	*1,3*	592	161	*2,6*	33	4 512	2 498	1 745	4 722	0	0
1 935	*36*	215	292	215	*3,3*	281	104	*2,1*	500	2 009	1 977	778	1 960	* 754	1 011
3 855	*30*	484	122	423	*2,5*	661	230	*2,2*	1 843	2 156	183	646	6 962	*3 603	3 670
0	*0*	319	38	528	*3,7*	31	179	*0,2*	19	2 209	1 305	1 406	4 164	6	7
13 061	*31*	2 282	2 846	1 834	*5,3*	1 675	627	*1,7*	3 218	34 049	2 147	7 647	19 326	*9 042	9 710
5 142	*31*	1 112	815	283	*4,3*	478	238	*1,4*	2 080	8 645	336	1 815	6 427	*2 038	2 231
2 948	*15*	692	763	703	*4,0*	618	309	*1,7*	1 175	6 817	265	1 612	9 718	* 984	1 054
1 343	*10*	493	726	83	*2,6*	193	163	*0,7*	2 538	5 466	1 743	1 060	7 745	*3 505	3 685
5 950	*39*	769	411	387	*3,1*	584	351	*1,9*	1 771	4 892	1 589	1 308	6 231	*2 762	2 831
1 366	*34*	138	97	52	*1,9*	158	94	*1,6*	950	4 432	461	391	2 448	*1 121	1 130
8 624	*35*	1 895	927	728	*4,4*	1 108	461	*1,9*	209	17 397	1 953	3 790	15 251	* 243	249
454	*4*	86	884	547	*3,8*	750	352	*2,7*	1 907	5 903	310	1 314	5 807	*3 610	4 143
1 189	*20*	36	254	336	*3,0*	314	86	*1,9*	1 710	3 388	682	772	3 189	*1 169	1 326
5 142	*37*	510	335	383	*2,4*	506	245	*1,5*	2 610	6 445	2 596	2 023	8 741	*4 195	4 278
5 944	*35*	1 074	970	782	*4,0*	942	285	*1,7*	1 748	10 115	2 317	1 988	7 754	*2 095	2 432
5 593	*36*	916	984	249	*4,0*	640	339	*1,8*	433	6 454	1 932	841	7 472	*5 018	4 622
3 119	*32*	597	832	283	*5,2*	361	167	*1,6*	1 462	4 800	313	1 338	6 206	*1 369	1 424
10 100	*18*	1 081	907	721	*3,6*	968	384	*1,8*	3 219	13 019	162	3 692	12 488	*3 302	3 969
7 453	*35*	1 265	529	667	*3,5*	878	362	*1,7*	1 890	7 381	596	1 842	9 561	*1 703	1 853
4 661	*31*	1 189	483	439	*4,1*	761	256	*2,0*	0	6 651	2 639	2 705	5 473	0	0
2 520	*40*	345	1 375	473	*9,6*	239	174	*1,8*	412	2 837	147	295	2 439	* 678	679
6 051	*39*	403	384	859	*3,3*	859	162	*2,1*	1 771	5 703	144	778	7 532	*3 146	2 716
5 819	*39*	1 162	1 105	650	*4,9*	758	274	*1,7*	1 115	12 553	4 300	2 308	9 073	*1 896	2 226
3 487	*40*	335	245	661	*4,5*	354	108	*1,7*	1 056	5 088	747	1 167	5 036	* 857	850
3 722	*35*	326	986	361	*4,1*	416	204	*1,5*	1 397	4 259	46	1 248	5 607	*1 346	1 562
3 731	*27*	910	485	467	*4,4*	418	166	*1,4*	387	5 899	268	1 696	5 340	* 629	693
2 570	*56*	0	164	418	*4,4*	193	35	*1,7*	678	1 158	12	83	2 000	* 141	156
6 278	*33*	141	152	0	*0,6*	1 295	53	*2,9*	0	2 604	2 025	204	1 856	1	1
2 902	*35*	718	108	262	*4,1*	451	129	*2,2*	23	2 674	810	800	4 634	243	110
7 698	*42*	1 155	664	713	*4,1*	682	316	*1,6*	1 610	8 205	1 403	2 330	9 094	*4 002	4 378
4 258	*35*	854	351	368	*4,4*	710	256	*2,7*	0	2 006	1 758	958	2 218	1	1
6 332	*41*	962	829	650	*4,2*	578	258	*1,4*	1 178	7 945	1 060	1 634	5 911	*1 187	1 162
5 676	*39*	736	387	312	*2,7*	551	248	*1,5*	1 546	7 192	2 721	2 569	9 522	*2 607	2 837
0	*0*	415	237	236	*3,2*	491	104	*2,1*	1 858	4 610	424	1 248	5 250	*1 528	1 889
891	*16*	380	789	246	*6,8*	223	122	*1,7*	633	1 036	2 849	734	2 649	* 525	538
9 086	*52*	1 671	1 203	769	*5,7*	940	466	*2,2*	1 031	10 723	1 880	2 413	9 191	*2 073	2 401
4 725	*27*	738	449	420	*2,9*	965	361	*2,4*	0	2 074	652	1 058	3 291	0	0
2 083	*27*	233	127	231	*2,2*	358	101	*1,7*	451	4 426	1 815	1 128	3 762	* 318	317
1 118	*19*	311	379	307	*4,2*	252	129	*1,6*	749	3 681	1 068	1 119	4 431	*1 242	1 287
21	*0*	100	62	82	*1,5*	365	93	*2,7*	390	1 759	1 452	497	2 822	*1 468	1 783
1 989	*16*	787	506	568	*3,0*	913	346	*2,0*	1 518	6 422	874	2 734	9 398	19	34
3 149	*30*	176	171	828	*3,1*	370	111	*1,3*	1 411	4 226	212	1 060	4 945	0	0
2 140	*38*	631	719	639	*7,5*	428	160	*2,2*	0	2 995	398	717	3 532	*2 812	2 418
2 063	*13*	1 413	691	458	*4,6*	540	298	*1,5*	98	7 147	549	1 329	8 257	*4 787	4 747
3 637	*40*	763	693	546	*4,3*	639	245	*1,9*	727	4 587	188	1 252	6 392	180	216
606	*9*	310	573	517	*5,6*	282	108	*1,6*	475	3 032	35	499	2 835	*1 629	1 995
1 687	*14*	157	234	188	*1,2*	1 062	214	*2,6*	722	11 764	0	354	8 456	0	0
2 684	*13*	1 081	1 178	27	*3,2*	895	396	*1,8*	296	9 174	0	2 521	5 288	*2 387	2 311
6 936	*41*	630	443	774	*2,7*	667	328	*1,5*	1 795	6 587	499	2 286	9 540	*1 231	1 360
4 224	*26*	1 473	633	195	*3,4*	771	350	*1,7*	2 410	6 573	779	1 012	11 463	*3 378	3 763

Nr.	Navn	Foreningens Indkøb i Foreningens Regnskabsaar af: Butiksvarer *ialt*	Butiksvarer, der *kan faas* i F. D. B.	Butiksvarer *leveret af* F. D. B.	Forholdet mellem Kol. 4 og Kol. 3	**Indkøb i F. D. B.** Kolonial ialt	Margarine	Margarine pr. 1000 Kr. Køb (Kol. 6)	Mel: dansk Formaling	Mel: indført	Mel pr. 1000 Kr. Køb (Kol. 6)	Ost	Ost pr. 1000 Kr. Køb (Kol. 6)	Kaffe
	1	2	3	4	5	6	7	8	9	10	11	12	13	14
		Kr.	Kr.	Kr.	pCt.	Kr.	kg	kg	kg	kg	kg	kg	kg	kg
220	Lidemark	73 589	70 415	62 222	*88*	48 576	6 925	*143*	11 250	0	*232*	717	*15*	2 037
221	Lind	44 008	39 482	27 468	*70*	19 649	120	*6*	7 500	0	*382*	237	*12*	0
222	Lellinge	104 050	95 394	79 878	*84*	62 526	7 489	*120*	14 800	200	*240*	379	*6*	2 213
223	Lynge-Uggeløse	220 277	172 781	167 604	*97*	116 993	12 399	*106*	16 047	1 750	*152*	2 100	*18*	4 352
224	Lestrup	70 310	67 205	56 008	*83*	41 618	6 010	*144*	7 650	50	*185*	108	*3*	1 560
225	Ll. Taarøje	49 174	45 096	39 810	*88*	30 243	4 779	*158*	2 550	600	*104*	128	*4*	940
227	Lillerød	259 164	225 060	171 188	*76*	131 558	17 522	*133*	25 350	0	*193*	3 851	*29*	1 000
228	Ledøje	92 492	76 409	53 919	*71*	37 747	6 382	*169*	5 200	2 365	*200*	581	*15*	0
229	Lærernes Indkøbsf.	5 667	5 667	4 005	*71*	966	0	*0*	20	0	*21*	120	*124*	4
235	Munkebjergby	60 568	57 666	47 201	*82*	33 991	1 830	*54*	6 800	100	*203*	314	*9*	1 701
236	Mulstrup	71 880	64 461	56 611	*88*	40 444	5 784	*143*	8 030	0	*199*	528	*13*	1 621
237	Masnedsund	68 360	63 150	43 118	*68*	35 589	4 551	*128*	7 900	0	*222*	10	*0*	1 495
238	Magleby	—	—	56 359	—	41 904	4 670	*111*	11 050	0	*264*	199	*5*	1 346
239	Merløse	130 000	124 000	110 153	*89*	87 938	12 741	*145*	15 600	200	*180*	0	*0*	3 461
240	Moseby	73 609	73 609	41 479	*56*	33 831	2 797	*83*	8 200	2 297	*310*	184	*5*	280
241	Mørkøv	—	—	79 898	—	64 462	7 608	*118*	10 400	0	*161*	294	*5*	2 446
244	Nr. Jernløse	115 827	115 827	97 087	*84*	76 872	7 430	*97*	10 850	0	*141*	260	*3*	3 360
245	Nyrup	57 396	51 515	41 969	*82*	35 112	2 560	*73*	8 650	0	*246*	544	*16*	1 820
246	Næsby	—	—	33 632	—	26 930	3 120	*116*	5 430	0	*202*	0	*0*	5
247	Nøddebo	—	—	60 494	—	50 828	6 177	*121*	9 100	50	*180*	1 736	*34*	1 275
248	Næstved Mark	57 588	57 588	18 906	*33*	12 239	290	*24*	5 875	0	*480*	0	*0*	0
249	Nykøbing Sj.	103 054	98 179	84 103	*86*	64 121	8 255	*129*	13 550	0	*211*	874	*15*	2 025
250	Nøbølle	108 508	96 872	83 645	*86*	64 639	7 425	*115*	17 950	1 100	*295*	1 141	*18*	1 640
251	Nidløse	25 192	21 155	17 411	*82*	12 785	2 710	*212*	3 050	0	*239*	284	*22*	155
252	Nyraad	96 996	90 046	78 024	*87*	59 044	6 565	*111*	19 200	0	*325*	819	*14*	1 997
253	Nærum	97 458	66 458	54 474	*82*	39 637	2 029	*51*	1 650	250	*48*	861	*22*	40
256	Omø	—	—	48 997	—	34 737	3 567	*103*	4 700	0	*135*	937	*27*	1 245
257	Odden Sogn	69 971	65 884	59 932	*91*	45 538	5 670	*125*	12 050	0	*265*	8	*0*	1 765
258	Ousager	93 079	93 079	80 230	*86*	61 900	7 612	*123*	13 650	0	*221*	681	*11*	1 706
259	Ordrup	101 050	54 061	52 448	*97*	41 901	1 740	*42*	7 475	0	*178*	930	*22*	137
260	Ommel	—	—	39 303	—	29 375	540	*18*	6 200	0	*211*	560	*19*	2 039
261	Overvindinge	71 243	46 001	45 903	*100*	34 628	3 609	*104*	11 800	0	*341*	237	*7*	1 388
262	Ourø	60 110	57 538	51 194	*89*	35 402	3 987	*113*	5 400	0	*153*	446	*13*	941
263	Ondløse	—	—	59 602	—	48 425	6 055	*125*	7 750	0	*160*	208	*4*	1 155
265	Oreby	73 540	68 503	41 058	*60*	28 756	1 647	*57*	13 450	0	*468*	44	*1*	230
269	Roholte	139 753	139 753	101 741	*73*	74 573	12 669	*170*	3 000	0	*40*	49	*1*	3 318
270	Ramsømagle	54 465	49 965	45 702	*91*	37 034	4 942	*134*	5 500	1 400	*186*	461	*12*	1 325
271	Refsnæs	102 328	89 528	79 822	*89*	59 257	4 650	*78*	12 050	0	*203*	526	*9*	2 775
272	Rødvig	93 843	87 843	61 262	*70*	44 777	5 072	*113*	6 300	0	*141*	0	*0*	611
273	Rørbæk	67 582	61 582	49 040	*80*	37 190	5 005	*135*	7 600	0	*204*	620	*17*	205
274	Reerslev	—	—	53 390	—	38 869	5 305	*136*	5 925	0	*152*	462	*12*	1 020
275	Rørby	106 669	98 839	88 596	*90*	69 501	3 455	*50*	14 625	0	*210*	493	*7*	2 965
276	Raklev	66 559	62 559	40 557	*65*	31 551	40	*1*	7 850	0	*249*	56	*2*	803
277	Roskilde	113 596	97 236	87 221	*99*	71 575	8 340	*117*	7 225	150	*103*	1 821	*25*	2 573
278	Rødled	92 397	84 800	73 715	*87*	60 181	7 580	*126*	15 925	50	*265*	853	*14*	1 428
279	Rønnebæk	47 315	47 315	29 333	*62*	20 977	2 405	*115*	7 450	0	*355*	262	*13*	0
280	Rudkøbing	47 293	43 293	41 147	*95*	31 217	4 920	*158*	7 000	0	*224*	0	*0*	1 425
283	Skuderløse	115 499	110 749	92 840	*84*	64 669	9 761	*151*	14 975	0	*232*	753	*12*	1 875
284	Solrød	126 661	118 511	106 343	*90*	73 449	6 737	*92*	10 300	50	*141*	559	*8*	2 615
286	Sandby S.	71 958	61 037	44 455	*73*	34 481	4 510	*131*	5 750	0	*167*	0	*0*	1 597
288	Storehedinge Lds.	—	—	48 105	—	37 257	5 105	*137*	7 175	800	*214*	0	*0*	765
290	Sengeløse	100 359	91 859	75 592	*82*	55 720	6 134	*110*	7 900	0	*142*	1 176	*21*	2 020
291	Snesere	63 490	63 490	44 327	*70*	32 766	3 840	*117*	7 800	0	*238*	233	*7*	5
292	Søborg	97 982	95 086	82 219	*86*	66 153	9 070	*137*	10 173	350	*159*	1 117	*17*	1 707
293	Strø	128 673	120 832	87 957	*73*	71 328	7 145	*100*	14 025	100	*198*	1 257	*18*	2 285

i Kalenderaaret

nial

Kaffe	Kaffe pr. 1000 Kr. Køb (Kol. 6)	Cigarer og Cigarillos	Røg- og Shagtobak	Skraatobak	Tobaksvarer i pCt. af Beløbet under Kol. 6	Blød Sæbe	Toiletsæbe	Blød Sæbe og Toiletsæbe i pCt. af Kol. 6	Høstbindegarn	*Manufaktur*	*Konfektion*	*Skotøj*	*Isenkram*	*Markfrø (Bruttopris) 1932/33*	
14 a	15	16	17	18	19	20	21	22	23	24	25	26	27	28	
Kr.	kg	Kr.	Kr.	Kr.	pCt.	Kr.	Kr.	pCt.	kg	Kr.	Kr.	Kr.	Kr.	kg	Kr.
5 368	*42*	880	1 031	667	*5,3*	506	260	*1,6*	1 174	5 514	1 061	1 061	6 010	*2 449	2 318
0	*0*	247	175	245	*3,4*	389	99	*2,5*	643	3 823	323	763	2 910	336	320
7 001	*35*	1 017	964	1 121	*5,0*	752	328	*1,7*	1 384	6 835	752	1 744	8 021	1 089	1 260
12 782	*37*	3 077	1 136	1 516	*5,0*	1 340	557	*1,6*	3 018	22 620	3 879	6 781	17 331	*6 444	5 090
4 351	*37*	233	479	676	*3,3*	423	276	*1,7*	1 378	5 831	653	1 750	6 156	*1 757	1 933
2 171	*31*	492	327	498	*4,4*	256	161	*1,4*	717	4 664	38	758	4 107	* 595	575
3 060	*7*	1 886	1 212	582	*2,8*	2 402	685	*2,3*	796	17 785	2 670	3 221	15 954	* 851	672
0	*0*	249	608	495	*3,6*	578	215	*2,1*	1 299	6 906	2 131	1 493	5 642	*1 796	1 950
17	*4*	27	2	0	*3,0*	2	3	*0,5*	0	445	1 021	429	1 144	0	0
5 140	*50*	242	588	400	*3,6*	470	77	*1,6*	835	6 414	697	1 258	4 841	*1 012	985
4 141	*40*	358	637	704	*4,2*	542	186	*1,8*	1 038	7 238	1 125	1 240	6 564	*3 519	4 142
4 931	*42*	137	566	343	*2,9*	536	71	*1,7*	0	2 928	1 233	689	2 679	0	0
2 796	*32*	264	651	697	*3,8*	537	234	*1,8*	624	3 929	245	1 727	8 554	*1 347	1 515
9 804	*39*	1 077	1 374	1 663	*4,7*	758	445	*1,4*	3 254	8 737	2 210	1 363	9 905	*7 426	7 865
647	*8*	132	369	222	*2,1*	512	198	*2,1*	1 023	3 720	508	32	3 388	800	816
7 648	*38*	543	413	789	*2,7*	622	179	*1,2*	488	3 163	1 573	1 815	8 885	*2 718	2 822
9 404	*44*	1 327	805	725	*3,7*	856	234	*1,4*	1 775	4 375	4 329	2 432	9 079	*4 019	4 053
4 531	*52*	546	642	328	*4,3*	341	187	*1,5*	321	2 563	84	280	3 930	*1 093	1 135
13	*0*	660	183	128	*3,6*	360	33	*1,5*	100	2 646	290	384	3 382	0	0
4 587	*25*	1 895	476	783	*6,2*	776	156	*1,8*	25	3 320	742	1 023	4 581	*1 403	769
4	*0*	54	123	129	*2,5*	0	2	*0*	0	500	3 732	1 289	1 146	0	0
6 127	*32*	1 497	333	656	*3,9*	1 140	266	*2,2*	0	7 883	2 488	1 538	8 073	* 71	58
5 741	*25*	1 067	521	287	*2,9*	722	387	*1,7*	1 981	7 922	1 002	1 558	8 524	*1 774	1 810
282	*12*	185	214	8	*3,2*	170	53	*1,8*	583	1 558	145	873	2 050	117	81
5 472	*34*	341	1 151	668	*3,6*	561	263	*1,4*	1 701	7 062	3 103	1 938	6 877	*2 389	2 509
120	*1*	260	183	190	*1,6*	11	111	*0,3*	25	3 778	3 468	1 957	5 634	6	6
3 714	*36*	529	372	68	*2,8*	311	241	*1,6*	539	6 931	728	1 384	5 217	*1 080	1 246
5 039	*39*	736	342	278	*3,0*	581	282	*1,9*	649	5 610	1 621	862	6 301	*2 921	3 097
5 026	*28*	546	734	241	*2,6*	766	381	*1,9*	2 870	6 413	1 217	2 437	8 263	*6 308	5 863
359	*3*	265	80	302	*1,5*	472	156	*1,5*	23	2 095	2 151	1 512	4 789	1	2
4 862	*69*	57	568	79	*2,3*	685	79	*2,6*	100	3 432	0	418	6 078	0	0
3 259	*40*	176	533	557	*3,7*	365	211	*1,7*	1 268	3 984	1 434	1 259	4 598	*2 377	2 411
3 191	*27*	738	1 218	602	*7,2*	384	161	*1,5*	718	6 068	2 415	1 714	5 595	1 895	1 951
2 945	*24*	360	533	103	*2,1*	622	215	*1,7*	900	502	755	1 009	8 911	*3 006	3 271
674	*8*	231	239	989	*5,1*	427	79	*1,8*	585	5 295	1 226	1 745	4 036	* 977	975
10 269	*45*	207	459	272	*1,3*	1 233	333	*2,1*	3 562	11 037	1 389	3 644	11 098	0	0
4 668	*36*	840	628	509	*5,3*	373	194	*1,5*	1 706	3 220	419	924	4 105	*2 180	2 505
8 779	*47*	935	371	285	*2,7*	620	275	*1,5*	1 123	10 923	433	1 398	7 811	2 606	2 846
2 063	*14*	512	378	496	*3,1*	959	224	*2,6*	319	8 717	256	1 142	6 370	3	1
475	*6*	721	735	256	*4,6*	547	202	*2,0*	2 110	4 024	326	1 661	5 839	*2 816	3 345
3 398	*26*	991	659	295	*5,0*	356	167	*1,3*	1 872	5 100	867	1 809	6 745	*1 148	1 319
8 877	*43*	1 221	1 290	260	*4,0*	808	396	*1,7*	1 474	9 234	717	1 487	7 657	*2 290	2 320
1 799	*25*	168	374	151	*2,2*	604	222	*2,6*	1 329	3 240	116	39	5 611	* 715	871
6 772	*36*	1 015	515	330	*2,6*	1 036	334	*1,9*	0	4 003	3 634	1 385	6 624	0	0
4 392	*24*	1 055	881	945	*4,8*	785	197	*1,6*	855	3 891	59	1 040	8 544	* 705	702
0	*0*	396	299	274	*4,6*	276	90	*1,8*	292	3 220	1 268	601	3 267	* 513	634
4 869	*46*	545	326	505	*4,4*	414	238	*2,1*	0	4 842	1 891	759	2 438	0	0
5 261	*29*	1 252	1 321	1 172	*5,8*	727	353	*1,7*	2 062	8 102	5 023	4 266	10 780	*2 889	3 281
7 734	*36*	741	415	606	*2,4*	748	321	*1,5*	2 262	16 171	727	2 840	13 156	*2 692	3 051
4 134	*46*	347	306	387	*3,0*	402	238	*1,9*	1 241	3 202	1 425	720	4 627	*3 145	3 268
1 555	*20*	518	314	924	*4,7*	572	74	*1,7*	1 919	5 120	670	967	4 091	* 938	877
6 136	*36*	725	349	628	*3,1*	538	200	*1,3*	2 104	7 934	1 324	2 548	8 066	0	0
8	*1*	377	316	163	*2,6*	401	192	*1,8*	963	3 316	2 118	1 226	4 901	* 539	625
5 842	*26*	2 371	506	271	*4,8*	766	259	*1,5*	2 604	5 644	492	2 147	7 783	*4 595	4 338
6 406	*32*	800	650	872	*3,3*	880	317	*1,7*	3 072	6 553	323	1 863	7 890	*8 967	8 523

Nr.	Navn	Indkøb i Foreningens Regnskabsaar af: Butiksvarer *ialt*	Butiksvarer, der *kan faas* i F. D. B.	Butiksvarer *leveret af* F. D. B.	Forholdet mellem Kol. 4 og Kol. 3	Indkøb i F. D. B.: Kolonial ialt	Margarine	Margarine pr. 1000 Kr. Køb (Kol. 6)	Mel: dansk Formaling	Mel: indført	Mel pr. 1000 Kr. Køb (Kol. 6)	Ost	Ost pr. 1000 Kr. Køb (Kol. 6)	Kaffe
	1	2	3	4	5	6	7	8	9	10	11	12	13	14
		Kr.	Kr.	Kr.	pCt.	Kr.	kg	kg	kg	kg	kg	kg	kg	kg
294	Sneslev S.	60 823	57 307	43 376	*76*	35 546	5 273	*148*	4 575	0	*129*	100	*3*	1 775
295	Snoldelev	125 845	118 462	96 092	*81*	70 585	5 990	*85*	14 125	0	*200*	663	*9*	3 012
296	Sædder	104 000	95 700	77 776	*81*	62 231	6 695	*108*	13 750	0	*221*	419	*7*	2 305
298	Skuldelev	157 138	150 511	114 091	*76*	78 457	7 013	*89*	10 550	0	*134*	1 426	*18*	2 857
299	Skodsborg	—	—	54 047	—	41 790	3 503	*84*	4 850	0	*116*	1 057	*25*	1 298
300	Slangerup	283 747	265 956	220 834	*83*	155 296	13 750	*89*	26 500	100	*171*	2 177	*14*	4 961
301	Sandby V.	70 065	66 479	47 020	*71*	33 550	1 932	*58*	11 250	580	*353*	38	*1*	317
303	Strøby	146 260	141 795	128 257	*90*	107 590	11 342	*105*	21 037	0	*196*	1 675	*16*	3 699
304	Svendstrup Hestehave	—	—	45 421	—	34 678	4 397	*127*	10 250	0	*296*	30	*0*	1 482
305	St. Taarnby	62 191	60 057	49 059	*82*	37 746	4 602	*122*	4 600	200	*127*	0	*0*	1 148
307	Sct. Jørgensbjerg	—	—	71 216	—	55 777	5 318	*95*	4 875	0	*87*	922	*17*	650
308	Stevns Andelsff.	126 466	126 466	82 750	*65*	69 524	6 765	*97*	11 100	850	*172*	57	*1*	1 900
309	Søsum	93 000	83 850	62 324	*74*	48 175	4 985	*103*	6 675	0	*139*	904	*19*	1 385
310	Skævinge	132 042	119 380	105 277	*88*	81 477	11 450	*141*	12 700	0	*156*	411	*5*	2 282
311	Sønderby	—	—	44 706	—	30 225	4 558	*151*	5 475	100	*184*	580	*19*	877
312	Skibbinge	54 125	42 099	35 477	*84*	28 199	2 355	*82*	9 450	0	*335*	502	*18*	928
313	Slimminge	—	—	69 373	—	56 568	8 751	*155*	12 700	200	*228*	7	*0*	2 517
314	Skelby	37 233	35 265	25 420	*72*	20 550	1 417	*69*	9 250	1 800	*538*	83	*4*	202
315	St. Taarøje	63 348	55 949	47 018	*84*	34 035	3 285	*97*	4 385	0	*129*	257	*8*	1 430
316	Smerup	62 952	57 355	50 142	*87*	35 943	4 780	*133*	4 350	0	*121*	75	*2*	1 639
317	Sipperup-Stenstrup	40 647	40 647	23 806	*59*	15 267	1 760	*115*	7 575	0	*495*	0	*0*	56
318	Sværdborg	71 307	55 114	53 506	*97*	41 737	6 892	*165*	11 325	0	*271*	380	*9*	1 684
319	Sallerup	46 482	40 332	28 041	*70*	20 565	1 662	*81*	8 150	0	*396*	378	*18*	10
320	Søstrup	—	—	55 672	—	43 361	5 151	*117*	9 775	0	*225*	0	*0*	945
321	Svinninge S.	128 596	121 644	99 390	*82*	73 176	8 273	*113*	11 550	0	*158*	2 564	*35*	3 124
322	Skovhuse	40 156	37 791	34 010	*90*	27 513	3 055	*111*	9 650	0	*351*	0	*0*	715
323	Stubbekøbing	—	—	37 075	—	32 535	2 507	*77*	8 053	0	*248*	602	*19*	362
324	Skelskør	—	—	48 168	—	40 218	3 797	*94*	5 550	200	*143*	1 486	*37*	1 645
325	Skaverup	30 626	28 276	24 274	*86*	18 074	1 680	*93*	4 600	0	*255*	308	*17*	150
326	Sejerø	96 709	93 662	83 453	*89*	61 981	11 491	*185*	11 100	0	*179*	1 690	*27*	2 313
327	Svinninge A.	—	—	66 225	—	53 199	6 850	*129*	13 650	0	*257*	520	*10*	2 225
328	Skoven	60 459	57 149	51 058	*89*	33 026	2 805	*85*	4 750	0	*144*	1 006	*31*	1 012
329	Svebølle	—	—	16 610[2]	—	12 765	1 102	*86*	2 500	0	*196*	209	*16*	445
335	Tømmerup	156 890	148 590	123 179	*83*	91 136	2 112	*23*	13 500	0	*148*	1 904	*21*	5 047
336	Tune	91 433	89 215	68 209	*76*	52 640	4 492	*85*	9 200	0	*175*	414	*8*	1 243
338	Toksværd	140 694	128 694	109 169	*85*	78 602	8 732	*111*	9 500	2 400	*151*	0	*0*	2 160
339	Tranekær	164 935	157 996	127 816	*81*	94 859	12 005	*127*	33 250	0	*351*	419	*4*	3 800
340	Tikøb	106 975	102 171	93 173	*91*	68 814	9 795	*142*	10 450	300	*156*	2 206	*32*	1 936
341	Tyvelse	83 910	75 375	52 711	*70*	38 287	3 916	*102*	12 170	0	*318*	566	*15*	10
342	Tommestrup	59 000	59 000	30 382	*51*	22 679	3 550	*157*	50	0	*2*	250	*11*	695
343	Tjæreby	—	—	53 393	—	40 413	5 959	*147*	6 600	0	*163*	996	*25*	1 370
344	Tostrup	64 794	62 751	51 270	*82*	38 764	4 930	*127*	10 375	0	*268*	299	*8*	1 215
345	Thureby	58 656	57 656	50 839	*88*	39 650	5 690	*144*	5 900	1 700	*192*	273	*7*	1 500
346	Tullebølle	114 303	106 135	94 428	*89*	69 928	12 115	*173*	35 150	0	*503*	59	*1*	2 811
347	Taagerup Overdrev	44 346	42 356	38 161	*90*	30 796	3 690	*120*	7 750	0	*252*	476	*15*	1 356
348	Terslev	70 101	68 045	55 309	*81*	42 701	4 411	*103*	12 125	0	*284*	341	*8*	1 841
349	Taastrup	—	—	22 545	—	16 316	1 361	*83*	3 550	600	*254*	0	*0*	765
350	Tudse	—	—	38 564	—	31 674	1 940	*61*	4 200	0	*133*	11	*0*	1 015
351	Tybjerglille	60 234	57 584	44 429	*77*	30 307	4 448	*147*	10 350	0	*342*	501	*17*	51
352	Thorslunde-Ishøj	59 132	47 982	33 129	*69*	21 994	1 735	*79*	2 400	250	*120*	414	*19*	0
353	Trørød	145 299	70 000	36 854	*53*	26 607	884	*33*	3 850	550	*165*	589	*22*	5
354	Trønninge	70 784	64 547	41 916	*65*	25 740	1 890	*73*	6 600	0	*256*	68	*3*	1 074
355	Tryggelev	72 900	65 600	53 276	*81*	40 783	8 233	*202*	17 275	0	*424*	20	*0*	1 976
357	Uggerløse	55 488[1]	51 589	43 922	*85*	35 201	2 485	*71*	6 200	0	*176*	318	*9*	1 385
358	Ulse	58 072	55 114	45 549	*83*	34 520	720	*21*	7 850	0	*227*	0	*0*	1 880

[1]) Omfatter de 2 sidste Kvartaler. [2]) Omfatter 13 Maaneder.

i Kalenderaaret

nial

Kaffe	Kaffe pr. 1000 Kr. Køb (Kol. 6)	Cigarer og Cigarillos	Røg- og Shagtobak	Skraatobak	Tobaksvarer i pCt. af Beløbet under Kol. 6	Blød Sæbe	Toiletsæbe	Blød Sæbe og Toiletsæbe i pCt. af Kol. 6	Høstbindegarn	*Manufaktur*	*Konfektion*	*Skotøj*	*Isenkram*	*Markfrø (Bruttopris) 1932/33*	
14 a	15	16	17	18	19	20	21	22	23	24	25	26	27	28	
Kr.	kg	Kr.	Kr.	Kr.	pCt.	Kr.	Kr.	pCt.	kg	Kr.	Kr.	Kr.	Kr.	kg	Kr.
4 807	*50*	498	366	118	*2,8*	573	209	*2,2*	410	2 581	184	850	4 215	* 3 621	3 919
9 205	*43*	1 447	1 383	1 252	*5,8*	806	341	*1,6*	3 292	10 327	975	2 914	11 291	* 3 421	3 693
6 228	*37*	794	1 066	520	*3,8*	579	255	*1,3*	1 859	6 816	548	1 277	6 904	* 2 374	2 666
8 507	*36*	1 754	1 013	1 155	*5,0*	1 013	358	*1,7*	1 757	13 859	2 627	4 949	14 199	* 4 619	5 215
3 701	*31*	1 268	330	346	*4,7*	602	117	*1,7*	0	3 430	3 040	879	4 908	* 111	78
14 697	*32*	3 629	1 562	1 489	*4,3*	2 196	573	*1,8*	3 166	35 355	3 195	1 772	25 216	* 9 299	8 430
951	*9*	312	381	942	*4,9*	567	114	*2,0*	1 978	5 865	1 167	1 526	4 912	* 2 340	2 772
11 237	*34*	2 154	1 824	1 568	*5,2*	1 301	420	*1,6*	1 137	7 364	30	1 414	11 859	* 3 692	3 931
4 441	*43*	604	612	280	*4,3*	427	238	*1,9*	546	3 283	181	815	6 464	* 1 792	1 647
3 755	*30*	822	148	466	*3,8*	458	249	*1,9*	1 461	5 185	627	941	4 560	* 955	971
1 955	*12*	1 743	746	772	*5,8*	1 198	405	*2,9*	0	4 195	2 203	1 919	7 122	0	0
5 303	*27*	294	517	638	*2,1*	902	124	*1,5*	4 823	148	110	0	12 968	* 2 139	2 268
3 932	*29*	1 116	358	393	*3,9*	396	111	*1,1*	1 175	4 420	1 180	1 680	6 869	* 3 037	2 759
6 962	*28*	1 093	1 060	700	*3,5*	1 107	321	*1,8*	1 562	9 907	640	1 906	11 347	* 6 739	5 659
3 118	*29*	965	409	706	*6,9*	411	133	*1,8*	310	7 914	787	1 144	4 636	* 808	889
2 838	*33*	312	533	229	*3,8*	323	166	*1,7*	577	3 263	586	269	3 160	* 304	384
5 814	*44*	443	377	529	*2,4*	708	260	*1,7*	1 752	4 520	182	1 785	6 318	* 2 848	3 181
505	*10*	61	208	302	*2,8*	271	146	*2,0*	783	1 237	1 011	468	2 154	* 1 757	1 841
4 302	*42*	661	1 011	732	*7,1*	360	199	*1,6*	452	4 784	1 044	1 350	5 805	* 804	851
4 421	*46*	314	311	333	*2,7*	469	148	*1,6*	1 228	7 160	308	1 304	5 427	* 308	289
147	*4*	246	63	84	*2,6*	200	35	*1,5*	730	3 147	1 933	689	2 770	* 2 188	1 967
4 703	*40*	481	791	319	*3,8*	393	214	*1,5*	1 217	3 714	1 667	1 590	4 798	* 2 997	2 568
23	*0*	58	109	20	*0,9*	272	118	*1,9*	1 116	2 398	1 170	706	3 202	* 576	644
2 948	*22*	115	1 381	183	*3,9*	457	291	*1,7*	1 938	3 716	2 562	779	5 254	* 1 786	2 081
9 147	*43*	1 078	741	1 004	*3,9*	851	326	*1,6*	3 344	10 113	4 010	2 018	10 073	* 5 928	5 990
2 139	*26*	597	545	165	*4,8*	270	98	*1,3*	239	1 799	1 025	659	3 014	* 804	741
940	*11*	119	209	406	*2,3*	30	119	*0,5*	0	2 012	80	956	1 492	10	12
3 856	*41*	204	394	628	*3,0*	479	216	*1,7*	84	2 321	252	539	4 838	51	48
430	*8*	241	308	194	*4,1*	133	81	*1,2*	383	1 673	665	406	3 456	* 319	322
6 367	*37*	616	2 101	668	*5,5*	440	243	*1,1*	1 478	9 765	1 814	975	8 918	* 867	916
6 156	*42*	806	647	313	*3,3*	583	297	*1,7*	1 030	5 563	81	733	6 649	* 679	618
3 291	*31*	955	494	530	*6,0*	372	162	*1,5*	930	6 814	1 463	2 384	7 371	* 2 828	2 343
1 286	*35*	450	416	122	*7,7*	158	52	*1,6*	0	364	751	1 020	1 710	0	0
13 604	*55*	1 845	3 104	888	*6,4*	1 255	616	*2,1*	3 134	17 446	468	2 683	11 446	* 4 151	5 006
4 301	*24*	687	1 325	430	*4,6*	477	121	*1,1*	1 874	6 007	1 133	1 782	6 647	* 2 235	2 490
5 543	*27*	400	569	705	*2,1*	589	365	*1,2*	2 972	8 369	5 124	4 430	12 644	*10 431	9 884
11 842	*40*	551	713	1 717	*3,1*	1 309	271	*1,7*	1 103	17 434	1 068	1 805	12 650	* 1 753	2 155
6 129	*28*	946	1 027	505	*3,6*	712	398	*1,6*	1 340	10 058	475	2 348	11 478	* 4 268	4 287
26	*0*	988	377	102	*3,8*	646	244	*2,3*	2 484	3 816	2 688	1 621	6 299	* 1 544	1 705
1 565	*31*	364	235	541	*5,0*	246	120	*1,6*	796	3 791	554	626	2 732	* 582	603
4 538	*34*	1 613	791	1 385	*9,4*	678	211	*2,2*	336	5 722	1 398	1 318	4 542	* 2 248	2 513
3 529	*31*	372	443	304	*2,9*	356	183	*1,4*	1 195	5 528	411	1 204	5 363	* 2 612	2 854
3 659	*38*	705	343	698	*4,4*	384	190	*1,4*	870	4 420	184	1 229	5 356	* 2 063	1 862
9 045	*40*	1 295	661	635	*3,7*	965	323	*1,8*	1 284	12 827	917	1 964	8 792	* 2 490	2 734
2 830	*44*	188	517	527	*4,0*	273	119	*1,3*	69	3 162	173	839	3 191	* 1 504	1 565
5 200	*43*	740	299	575	*3,8*	535	124	*1,5*	1 134	5 103	334	1 244	5 927	* 1 650	1 805
1 955	47	245	132	462	*5,1*	169	112	*1,7*	958	2 655	305	741	2 528	* 991	1 120
2 676	*32*	1 166	483	405	*6,5*	359	148	*1,6*	1 045	1 758	1 036	778	3 318	* 1 756	1 752
128	*2*	432	380	491	*4,3*	455	186	*2,1*	424	2 761	2 720	1 987	6 654	* 1 685	1 740
0	*0*	481	162	351	*4,5*	502	87	*2,7*	493	4 278	1 490	1 036	4 331	451	566
28	*0*	174	43	252	*1,8*	293	29	*1,2*	46	1 867	1 104	998	6 278	246	251
3 094	*42*	459	170	190	*3,2*	372	179	*2,2*	836	6 242	3 557	1 691	4 686	912	951
5 102	48	286	342	435	*2,6*	450	95	*1,3*	505	6 546	469	582	4 896	* 693	900
4 228	*39*	305	588	355	*3,5*	394	132	*1,5*	1 454	1 447	818	1 126	5 330	* 3 185	3 257
5 230	*54*	640	405	597	*4,8*	468	85	*1,6*	970	4 919	580	798	4 732	* 1 804	1 574

Foreningens		Indkøb i Foreningens Regnskabsaar af			Forholdet mellem Kol. 4 og Kol. 3	**Indkøb i F. D. B.**									
															Kolo-
Nr.	Navn	Butiksvarer *ialt*	Butiksvarer, der *kan faas* i F. D. B.	Butiksvarer *leveret af* F. D. B.		Kolonial ialt	Margarine	Margarine pr. 1000 Kr. Køb (Kol. 6)	Mel		Mel pr. 1000 Kr. Køb (Kol. 6)	Ost	Ost pr. 1000 Kr. Køb (Kol. 6)	Kaffe	
									dansk Formaling	indført					
	1	2	3	4	5	6	7	8	9	10	11	12	13	14	
		Kr.	Kr.	Kr.	pCt.	Kr.	kg	kg	kg	kg	kg	kg	kg	kg	
359	Underød	63 135	57 187	50 284	*88*	38 872	5 626	*145*	8 900	800	*250*	577	*15*	1 710	
360	Udby L.	—	—	36 110	—	27 232	4 229	*155*	9 550	0	*351*	5	*0*	1 147	
361	Ullerød	90 892	84 927	78 882	*93*	64 165	10 494	*164*	9 550	0	*149*	1 585	*25*	1 421	
362	Uvelse	—	—	48 872	—	38 724	7 507	*194*	9 995	0	*258*	0	*0*	12	
363	Ugledige	49 006	46 248	36 508	*79*	26 208	3 215	*123*	6 950	0	*265*	396	*15*	1 055	
364	Udby H.	—	—	118 570	—	71 636	8 350	*117*	7 700	0	*108*	522	*7*	1 990	
367	Vig	246 168	243 168	230 774	*95*	138 086	16 800	*122*	18 100	50	*131*	864	*6*	5 658	
368	Vallekilde	168 056	157 132	137 418	*87*	107 121	16 232	*152*	22 700	650	*218*	2 713	*25*	4 862	
369	Vetterslev	63 297[1]	57 444	45 661	*79*	36 654	2 886	*79*	3 975	0	*108*	18	*0*	1 421	
370	Veddinge	—	—	43 653	—	35 633	4 280	*120*	8 450	0	*237*	777	*22*	1 325	
371	V. Egesborg	—	—	19 791	—	15 121	835	*55*	6 200	0	*410*	74	*5*	0	
372	Værløse	56 817	51 596	47 011	*91*	35 692	4 537	*127*	7 150	0	*200*	732	*21*	1 211	
373	Valløby	69 868	65 352	52 062	*80*	41 810	5 467	*131*	7 925	0	*190*	0	*0*	1 550	
374	Vedde	—	—	46 396	—	37 747	5 110	*135*	6 950	600	*200*	91	*2*	1 410	
375	Vindinge	—	—	66 679	—	51 615	5 600	*109*	8 525	0	*165*	37	*1*	1 015	
376	Verup	47 343	47 343	40 999	*87*	33 935	6 141	*181*	4 600	0	*136*	218	*6*	1 522	
377	Varpelev	64 127	56 291	46 603	*83*	33 647	3 120	*93*	7 399	0	*220*	121	*4*	1 386	
378	Vindebrink	38 731	37 511	34 201	*91*	25 077	3 895	*155*	4 862	0	*194*	492	*20*	880	
379	Vedskølle	67 733	61 061	46 653	*76*	35 345	4 935	*140*	6 850	0	*194*	507	*14*	1 290	
380	Vangede	—	—	68 834	—	41 351	4 230	*102*	4 700	0	*114*	1 280	*31*	1 343	
381	Vejlø	—	—	22 279	—	17 069	1 050	*62*	9 450	0	*554*	6	*0*	5	
382	Vipperød	164 304	158 204	106 797	*68*	81 586	13 297	*163*	13 800	0	*169*	549	*7*	207	
383	Viby Sj.	174 441	167 441	139 547	*83*	104 061	15 295	*147*	18 175	700	*181*	0	*0*	2 569	
384	Vraaby	74 897	69 364	61 570	*89*	46 671	5 447	*117*	9 550	0	*205*	466	*10*	1 460	
385	Vordingborgvejen	82 200	54 920	46 897	*85*	37 380	5 968	*160*	9 100	0	*243*	373	*10*	1 223	
386	V. Brøndby	—	—	22 468	—	14 685	1 705	*116*	1 140	600	*119*	68	*5*	435	
388	Valby Vænge	101 000	73 000	72 067	*99*	20 899	272	*13*	2 250	400	*127*	934	*45*	643	
389	Vridsløselille	71 487	63 946	52 831	*83*	36 291	3 715	*102*	5 200	0	*143*	740	*20*	952	
390	Vesterø Havn	101 611	97 611	62 114	*64*	57 819	6 610	*114*	9 300	10 850	*349*	1 511	*26*	3 385	
391	Viemose	41 674	39 172	24 638	*63*	17 443	0	*0*	6 200	1 250	*427*	0	*0*	3	
392	Værslev	79 519	73 569	66 299	*90*	52 462	6 750	*129*	8 850	0	*169*	127	*2*	2 075	
397	Ølstykke By	140 045	126 038	98 527	*78*	74 585	8 290	*111*	11 950	50	*161*	1 702	*23*	1 838	
398	Østeregede	66 157	55 937	49 877	*89*	38 909	3 812	*98*	10 336	0	*266*	226	*6*	1 073	
399	Ølsemagle	50 366	48 366	41 337	*85*	29 183	2 392	*82*	4 525	350	*167*	767	*26*	1 204	
400	Ørslevvester	47 091	45 291	34 719	*77*	23 509	3 242	*138*	4 850	0	*206*	502	*21*	755	
401	Ølstykke St.	153 534	140 464	99 165	*71*	71 247	5 459	*77*	9 425	0	*132*	246	*4*	1 907	
402	Ølby	73 604	68 746	52 713	*77*	39 993	6 186	*155*	8 775	0	*219*	848	*21*	195	
403	Ørsted	75 643	70 643	57 996	*82*	46 362	5 692	*123*	8 925	100	*195*	501	*11*	1 755	
404	Øhm	51 232	50 532	49 350	*98*	40 394	5 070	*126*	6 398	0	*158*	1 217	*30*	965	
405	Ørholm	—	—	41 479	—	26 945	2 216	*82*	3 950	400	*162*	896	*33*	5	
406	Ølsted	120 879	114 479	91 561	*80*	69 737	6 270	*90*	10 525	100	*152*	1 959	*28*	1 900	
407	Ørslev Ø.	45 248	42 730	34 676	*81*	27 592	2 974	*108*	4 000	3 150	*259*	124	*4*	947	
408	Østerby	—	—	37 115	—	27 891	3 200	*115*	5 950	5 050	*394*	989	*36*	911	
409	Ørslev V.	—	—	40 108	—	30 966	5 215	*168*	8 400	0	*271*	0	*0*	5	
410	Østby	58 567	54 880	52 367	*95*	37 177	4 382	*118*	5 050	900	*160*	613	*17*	1 115	
411	Ø. Egesborg	39 838[2]	39 838	26 593	*67*	20 717	2 322	*112*	6 700	100	*328*	317	*15*	835	

[1]) Omfatter 13 Maaneder. [2]) Omfatter kun de 2 sidste Kvartaler.

i Kalenderaaret

nial

Kaffe	Kaffe pr. 1000 Kr. Køb (Kol. 6)	Cigarer og Cigarillos	Røg- og Shagtobak	Skraatobak	Tobaksvarer i pCt. af Beløbet under Kol. 6	Blød Sæbe	Toiletsæbe	Blød Sæbe og Toiletsæbe i pCt. af Kol. 6	Høstbindegarn	*Manufaktur*	*Konfektion*	*Skotøj*	*Isenkram*	*Markfrø (Bruttopris) 1932/33*	
14 a	15	16	17	18	19	20	21	22	23	24	25	26	27	28	
Kr.	kg	Kr.	Kr.	Kr.	pCt.	Kr.	Kr.	pCt.	kg	Kr.	Kr.	Kr.	Kr.	kg	Kr.
4 868	*44*	719	798	248	*4,5*	451	255	*1,8*	813	3 878	1 124	1 583	4 827	*1 605	1 542
3 478	*42*	456	383	189	*3,8*	344	156	*1,9*	576	3 744	395	528	4 211	* 713	. 823
4 979	*22*	1 285	987	726	*4,7*	860	363	*1,9*	238	6 221	1 829	1 327	5 340	*1 283	1 325
52	*0*	1 131	262	451	*4,8*	685	114	*2,1*	1 639	3 945	1 058	952	4 193	*2 082	1 914
2 829	*40*	147	168	168	*1,8*	325	174	*1,9*	755	3 969	944	546	4 841	* 221	217
5 751	*28*	1 258	1 154	726	*4,4*	953	322	*1,8*	3 731	23 603	7 312	3 488	12 531	*4 657	5 483
18 163	*41*	3 132	1 835	850	*4,3*	1 840	966	*2,0*	2 217	59 171	1 616	6 754	25 147	*7 712	6 890
13 102	*45*	1 792	2 171	1 192	*4,8*	1 272	559	*1,7*	2 333	11 681	5 276	1 287	12 053	*3 570	3 870
4 899	*39*	689	564	183	*3,9*	458	151	*1,7*	504	3 203	899	859	4 046	*2 019	2 179
3 975	*37*	527	605	612	*4,9*	338	145	*1,4*	471	2 166	708	861	4 285	*1 362	1 143
0	*0*	213	341	24	*3,8*	195	55	*1,7*	799	1 188	675	716	2 091	*1 070	892
3 624	*34*	597	295	874	*4,9*	338	143	*1,3*	672	5 275	162	1 357	4 525	*1 178	1 365
4 588	*37*	618	355	838	*4,3*	571	232	*1,9*	935	4 705	59	754	4 734	*1 516	1 389
4 591	*37*	959	468	452	*5,0*	410	183	*1,6*	796	3 185	973	913	3 578	* 896	1 055
2 658	*20*	1 155	556	554	*4,4*	617	187	*1,6*	1 197	5 639	580	1 192	7 653	*2 369	2 650
4 135	*45*	398	1 009	847	*6,6*	376	113	*1,4*	94	3 443	355	469	2 797	* 600	542
3 913	*41*	470	285	382	*3,4*	341	112	*1,3*	1 498	6 108	123	995	5 730	*1 720	1 813
2 750	*35*	523	456	269	*5,0*	242	165	*1,6*	366	3 422	1 139	849	3 714	* 966	1 183
3 954	*37*	817	747	399	*5,6*	389	170	*1,6*	595	5 027	432	1 361	4 488	* 184	191
4 348	*32*	898	239	238	*3,3*	563	168	*1,8*	0	15 388	2 848	2 200	7 047	0	0
12	*0*	0	61	0	*0,4*	369	13	*2,2*	667	2 042	692	189	2 287	* 363	448
521	*3*	1 395	1 442	796	*4,4*	1 161	492	*2,0*	1 369	5 697	5 607	2 637	11 270	*7 016	7 007
6 806	*25*	1 245	1 502	1 302	*3,9*	1 162	537	*1,6*	3 327	11 662	1 620	5 008	17 196	*4 466	4 631
3 226	*31*	1 284	916	484	*5,8*	451	255	*1,5*	884	6 367	509	2 034	5 989	*3 221	3 173
3 680	*33*	723	383	169	*3,4*	445	186	*1,7*	0	837	4 095	1 680	2 905	0	0
1 724	*30*	124	28	131	*1,9*	267	14	*1,9*	3	3 976	466	1 442	1 899	1	1
2 368	*31*	498	143	200	*4,0*	449	128	*2,8*	274	21 866	13 093	2 268	13 941	1	1
3 176	*26*	1 090	278	602	*5,4*	512	132	*1,8*	355	7 318	1 930	2 022	5 270	* 373	571
9 737	*59*	236	150	156	*0,9*	828	190	*1,8*	0	662	58	628	2 947	* 165	159
19	*0*	105	247	266	*3,5*	291	102	*2,3*	479	2 638	68	980	3 509	* 558	597
6 965	*40*	925	795	743	*4,7*	500	238	*1,4*	878	4 494	2 126	1 510	5 707	*1 126	1 235
5 567	*25*	1 399	697	813	*3,9*	933	361	*1,7*	1 586	10 715	773	2 882	9 572	*4 441	4 432
2 422	*28*	739	987	644	*6,0*	363	121	*1,2*	1 566	3 573	383	1 403	5 609	*3 729	3 665
3 993	*41*	317	328	259	*3,1*	409	114	*1,8*	889	5 565	618	687	5 284	*1 734	1 840
2 131	*32*	191	367	164	*3,1*	278	143	*1,8*	1 184	4 141	721	1 616	4 732	*2 449	2 355
6 587	*27*	1 042	357	1 117	*3,4*	1 171	237	*2,0*	1 040	11 930	1 494	2 519	11 975	*4 020	4 128
618	*5*	467	424	635	*3,8*	559	254	*2,0*	631	6 252	22	953	5 493	*1 516	1 782
5 113	*38*	804	366	393	*3,4*	449	183	*1,4*	1 759	4 602	877	883	5 272	*2 695	2 516
2 986	*24*	1 122	830	679	*6,5*	397	218	*1,5*	1 381	3 242	666	882	4 166	*1 438	1 391
16	*0*	562	235	112	*3,4*	429	156	*2,2*	0	6 481	2 824	1 073	4 156	0	0
6 400	*27*	1 761	747	466	*4,3*	899	466	*2,0*	1 601	9 774	607	1 762	9 681	*3 767	2 916
2 343	*34*	277	174	647	*4,0*	324	54	*1,4*	850	2 326	309	1 141	3 308	*2 266	2 401
2 585	*33*	785	485	2	*4,6*	373	127	*1,8*	0	5 445	132	1 357	2 290	* 321	282
12	*0*	669	714	30	*4,6*	674	126	*2,6*	761	3 985	745	0	4 412	35	60
3 553	*30*	1 060	766	583	*6,2*	459	255	*1,9*	1 037	7 497	253	1 529	5 911	*1 813	1 803
2 597	*40*	518	557	38	*5,4*	202	94	*1,4*	0	1 599	113	977	3 187	* 90	128

Nr.	Navn	Foreningens Indkøb i Foreningens Regnskabsaar af: Butiksvarer *ialt*	Butiksvarer, der *kan faas* i F. D. B.	Butiksvarer *leveret af* F. D. B.	Forholdet mellem Kol. 4 og Kol. 3	**Indkøb i F. D. B.** Kolonial ialt	Margarine	Margarine pr. 1000 Kr. Køb (Kol. 6)	Mel: dansk Formaling	Mel: indført	Mel pr. 1000 Kr. Køb (Kol. 6)	Ost	Ost pr. 1000 Kr. Køb (Kol. 6)	Kaffe
	1	2	3	4	5	6	7	8	9	10	11	12	13	14
		Kr.	Kr.	Kr.	pCt.	Kr.	kg	kg	kg	kg	kg	kg	kg	kg
1	Aabyhøj	122 814	109 642	93 956	*86*	65 973	11 130	*169*	13 710	7 550	*322*	129	*2*	2 828
2	Aalsrode	44 119	38 092	34 777	*91*	28 364	2 375	*84*	10 650	0	*376*	413	*15*	1 010
3	Aalsø	42 645	40 241	36 698	*91*	25 008	3 244	*130*	11 850	0	*474*	331	*13*	865
4	Aarhus Andelsforretn.	—	—	43 769	—	32 216	5 066	*157*	9 040	25	*281*	107	*3*	1 044
5	Aarslev	54 204	51 504	51 254	*100*	39 500	8 108	*205*	7 900	7 400	*387*	995	*25*	1 525
7	Adslev	37 671	35 004	29 972	*86*	22 717	4 910	*216*	4 860	0	*214*	8	*0*	966
8	Alderslyst	80 937	76 437	72 068	*94*	61 663	10 140	*164*	14 550	650	*247*	1 134	*19*	2 785
9	Alhøj	100 260	84 643	81 569	*96*	57 356	12 030	*210*	23 160	800	*418*	1 101	*19*	2 748
10	Almind	83 446	81 636	71 951	*88*	55 327	12 525	*226*	19 750	5 650	*459*	391	*7*	1 380
11	Ans	36 409	36 409	25 325	*70*	21 347	4 400	*206*	9 700	900	*497*	215	*10*	532
12	Aarhus	690 327	539 172	457 617	*85*	330 283	65 797	*199*	88 110	19 410	*326*	2 955	*9*	10 257
13	Assedrup	68 164	62 623	59 609	*95*	42 465	7 345	*173*	11 745	3 550	*360*	497	*12*	1 513
14	Attrup	35 819	34 694	33 048	*95*	23 711	3 890	*164*	10 050	100	*428*	307	*13*	819
16	Astrup	29 086	27 286	23 869	*87*	16 342	3 725	*228*	5 700	450	*376*	235	*14*	540
20	Bakkehuset	—	—	16 012	—	10 289	0	*0*	4 850	0	*471*	0	*0*	0
21	Bakkely	—	—	24 855	—	18 492	2 120	*115*	6 015	2 700	*471*	0	*0*	760
22	Balle	29 218	28 104	26 371	*94*	19 871	3 170	*160*	7 300	100	*373*	25	*1*	450
23	Ballen	80 272	68 347	59 655	*87*	42 371	5 550	*131*	5 950	6 600	*296*	133	*3*	1 850
24	Begtrup	—	—	53 339	—	35 224	5 908	*168*	14 186	50	*404*	308	*9*	600
25	Bjedstrup	54 137	53 042	49 327	*93*	37 862	8 980	*237*	17 650	0	*466*	773	*20*	1 280
26	Bjergager	—	—	25 666	—	19 459	4 326	*222*	4 775	0	*245*	0	*0*	572
28	Blegind	50 802	46 556	43 693	*94*	29 521	5 345	*181*	12 150	0	*412*	450	*15*	862
29	Boes	19 780	19 369	18 260	*94*	14 260	2 723	*191*	5 200	1 650	*480*	437	*31*	372
30	Boeslum	50 649	48 045	47 428	*99*	33 555	5 117	*153*	13 530	0	*403*	363	*11*	1 210
31	Brabrand	—	—	20 103	—	17 688	4 543	*257*	4 200	1 600	*328*	0	*0*	1 217
33	Bøjen	56 393	54 822	48 192	*88*	38 180	9 475	*248*	10 000	800	*283*	169	*4*	1 625
34	Bønnerup	68 020	61 200	57 863	*95*	42 029	7 825	*186*	16 450	100	*394*	617	*15*	1 450
39	Centralværkstedet	110 332	78 972	69 898	*89*	49 826	5 595	*112*	14 530	0	*292*	918	*18*	2 975
41	Jernbanefunktionærer	435 142	319 493	228 904	*72*	146 525	22 170	*151*	41 500	1 700	*295*	5 474	*37*	10 047
42	Dejret	51 127	51 127	45 918	*90*	31 927	4 420	*138*	7 985	3 050	*346*	482	*15*	1 229
43	Demstrup	81 887	74 819	72 184	*96*	58 483	12 061	*206*	28 750	350	*498*	1 441	*25*	1 690
44	Dollerup	58 738	56 357	52 207	*93*	36 840	7 310	*198*	13 525	0	*367*	941	*26*	1 757
45	Dybvang	83 592	76 937	68 760	*89*	52 289	9 980	*191*	17 000	5 400	*428*	124	*2*	2 423
46	Draaby	42 120	37 488	34 796	*93*	24 747	4 415	*179*	7 900	250	*329*	838	*34*	876
48	Ebdrup	39 785	38 613	35 522	*92*	23 716	4 360	*184*	10 925	100	*465*	116	*5*	725
49	Ebeltoft	145 582	136 335	125 104	*92*	93 198	11 500	*123*	28 550	300	*310*	1 634	*18*	3 740
50	Edslev	42 011	41 830	40 670	*97*	28 336	5 240	*185*	10 420	1 950	*437*	195	*7*	920
51	Egaa	91 263	88 922	75 225	*85*	52 548	7 587	*144*	16 950	2 100	*363*	359	*7*	1 410
52	Egens	70 235	69 735	64 894	*93*	46 722	7 306	*156*	11 955	250	*261*	38	*1*	1 325
53	Elsborg	31 098	31 098	28 659	*92*	20 836	5 820	*279*	6 700	3 800	*504*	244	*12*	782
54	Emmelev	49 934	49 275	44 977	*91*	32 553	6 240	*192*	15 400	1 350	*515*	1 298	*40*	1 089
59	Feldballe	59 123	59 123	53 423	*90*	40 608	6 335	*156*	15 450	250	*387*	538	*13*	1 446
60	Fillerup	51 099	44 038	41 401	*94*	31 651	5 355	*169*	13 100	0	*414*	446	*14*	1 045
61	Firgaarde	42 297	40 077	36 662	*91*	26 660	5 708	*214*	12 850	0	*482*	318	*12*	862
62	Fjellerup	84 874	84 518	83 223	*98*	69 093	12 315	*178*	28 300	0	*410*	576	*8*	2 460
63	Foerlev	33 380	33 380	30 390	*91*	22 003	5 555	*253*	8 850	0	*402*	763	*35*	868
64	Foldby	—	—	74 756	—	55 114	9 270	*168*	22 650	0	*411*	395	*7*	1 866
65	Frederiks	60 650	59 580	54 708	*92*	37 530	8 398	*224*	19 350	1 650	*560*	922	*25*	1 715
66	Frederiksdal	57 799	55 445	52 995	*96*	40 370	7 925	*196*	18 800	700	*483*	442	*11*	1 079
67	Frederikshøj	87 686	84 196	81 745	*97*	60 246	12 820	*213*	26 200	4 950	*517*	1 406	*23*	2 167
68	Fremad	42 338	40 879	37 036	*91*	26 994	5 325	*197*	12 200	1 200	*496*	672	*25*	903
69	Fruebjerg	65 547	62 348	59 579	*96*	44 452	6 485	*146*	11 720	100	*266*	405	*9*	1 146
70	Funder	72 632	72 512	67 602	*93*	53 452	10 165	*190*	20 550	950	*402*	785	*15*	1 780
75	Galten	—	—	57 124	—	42 092	8 125	*193*	10 955	8 250	*456*	0	*0*	1 609
77	Ginnerup	82 133	80 995	77 788	*96*	59 632	12 115	*203*	28 550	2 100	*514*	1 379	*23*	2 042

i Kalenderaaret

nial

Kaffe	Kaffe pr. 1000 Kr. Køb (Kol. 6)	Cigarer og Cigarillos	Røg- og Shagtobak	Skraatobak	Tobaksvarer i pCt. af Beløbet under Kol. 6	Blød Sæbe	Toiletsæbe	Blød Sæbe og Toiletsæbe i pCt. af Kol. 6	Høstbindegarn	*Manufaktur*	*Konfektion*	*Skotøj*	*Isenkram*	*Markfrø (Bruttopris) 1932/33*	
14 a	15	16	17	18	19	20	21	22	23	24	25	26	27	28	
Kr.	kg	Kr.	Kr.	Kr.	pCt.	Kr.	Kr.	pCt.	kg	Kr.	Kr.	Kr.	Kr.	kg	Kr.
7 740	*43*	855	436	153	*2,2*	1 461	414	*2,8*	50	11 685	6 100	1 894	8 304	105	107
3 087	*36*	526	615	199	*4,7*	331	80	*1,5*	881	2 560	93	350	3 410	* 85	75
2 389	*35*	606	324	215	*4,6*	384	102	*1,9*	574	5 660	94	518	5 418	179	196
2 575	*32*	563	238	32	*2,6*	668	140	*2,5*	0	5 197	3 141	1 157	2 058	* 137	96
4 638	*39*	578	604	587	*4,5*	516	224	*1,9*	361	4 605	1 020	854	5 275	*1 037	970
2 640	*43*	262	98	16	*1,7*	311	100	*1,8*	637	2 714	911	615	3 015	*1 096	1 209
7 888	*45*	1 141	462	284	*3,1*	756	218	*1,6*	0	2 214	655	1 480	6 056	0	0
7 122	*48*	844	774	954	*4,5*	644	252	*1,6*	455	13 166	1 251	1 454	8 342	*1 796	1 793
3 904	*25*	949	439	197	*2,9*	739	336	*1,9*	1 040	6 362	729	1 263	8 270	*4 916	4 556
1 465	*25*	310	170	176	*3,1*	321	92	*1,9*	247	153	58	429	3 338	*1 268	1 160
27 409	*31*	9 168	2 590	1 741	*4,1*	7 142	1 899	*2,7*	33	41 316	31 874	9 967	44 177	611	162
3 586	*36*	1 120	479	333	*4,6*	343	238	*1,4*	648	5 796	644	1 568	9 136	* 860	951
2 204	*35*	617	308	169	*4,6*	223	117	*1,4*	499	3 310	884	408	4 735	*1 555	1 541
1 581	*33*	459	197	149	*5,0*	214	79	*1,8*	349	2 616	572	513	3 826	* 603	687
0	*0*	36	10	6	*0,5*	268	58	*3,1*	381	2 204	415	147	2 957	* 745	802
2 442	*41*	217	84	202	*2,7*	244	50	*1,6*	74	2 340	304	517	3 202	*1 182	1 156
1 360	*23*	556	287	46	*4,5*	208	110	*1,6*	727	1 359	34	418	4 689	*1 766	1 824
5 370	*44*	609	450	990	*4,8*	444	165	*1,4*	226	8 245	648	1 343	7 048	*1 053	1 148
2 155	*17*	773	763	1 064	*7,3*	387	235	*1,8*	1 227	7 680	2 256	752	7 427	*1 617	1 753
3 484	*34*	637	668	157	*3,9*	372	207	*1,5*	914	4 708	895	1 093	4 769	*3 344	3 361
1 869	*29*	227	164	146	*2,8*	245	115	*1,9*	170	2 542	365	293	3 007	* 394	493
2 692	*29*	757	353	246	*4,6*	321	122	*1,5*	1 055	5 316	1 304	1 170	6 382	*1 895	1 955
1 008	*26*	226	314	144	*4,8*	182	72	*1,8*	274	1 918	143	235	1 704	0	0
3 942	*36*	690	1 188	733	*7,8*	361	147	*1,5*	820	5 960	314	1 070	6 529	*2 573	2 518
3 145	*69*	200	332	156	*3,9*	254	14	*1,5*	0	662	425	156	1 172	0	0
4 504	*43*	396	770	16	*3,1*	410	102	*1,3*	1 194	4 531	449	504	4 528	*2 234	2 246
4 851	*35*	253	509	457	*2,9*	438	99	*1,3*	188	8 023	49	976	6 786	*1 097	911
8 638	*60*	1 219	438	119	*3,7*	1 155	159	*2,6*	0	9 797	5 255	1 867	3 153	0	0
25 443	*69*	1 928	846	286	*2,1*	3 290	900	*2,9*	0	34 553	22 837	5 170	19 819	7	6
3 128	*39*	645	193	293	*3,5*	365	125	*1,5*	752	4 584	919	959	7 529	*1 319	1 544
4 710	*2,9*	1 047	1 040	323	*4,1*	724	301	*1,8*	713	6 188	260	240	7 013	*5 536	5 181
5 806	*48*	149	121	251	*1,4*	442	109	*1,5*	171	5 644	54	2 057	7 612	* 725	714
7 014	*46*	544	433	192	*2,2*	720	275	*1,9*	2 742	7 877	589	929	7 076	*1 886	1 859
2 429	*35*	562	535	489	*6,4*	382	136	*2,1*	455	3 762	439	1 209	4 639	*1 034	1 111
2 206	*31*	436	371	427	*5,2*	241	102	*1,5*	482	4 363	931	963	5 549	*1 629	1 450
11 564	*40*	1 986	1 624	1 187	*5,1*	1 227	321	*1,7*	1 380	11 047	1 174	5 277	14 408	*2 907	2 844
2 592	*32*	358	239	152	*2,6*	345	152	*1,8*	697	4 536	1 648	668	5 482	*2 268	2 689
3 926	*27*	932	359	391	*3,2*	683	133	*1,6*	1 288	8 960	1 946	1 560	10 211	*2 844	2 747
3 284	*28*	524	723	783	*4,3*	453	36	*1,0*	992	6 834	1 020	2 076	8 242	* 795	786
1 948	*38*	318	220	174	*3,4*	215	97	*1,5*	201	3 558	149	456	3 660	*1 904	1 789
2 584	*33*	671	815	387	*5,8*	399	258	*2,0*	452	6 602	97	670	5 055	* 520	352
3 738	*36*	706	720	429	*4,6*	457	132	*1,4*	252	4 853	1 423	1 263	5 276	643	544
3 121	*33*	294	230	392	*2,9*	403	81	*1,5*	1 447	4 088	662	810	4 190	*1 036	1 107
2 452	*33*	668	452	111	*4,6*	341	102	*1,7*	298	3 848	629	678	4 847	*2 757	3 157
6 333	*36*	549	998	746	*3,3*	838	229	*1,5*	750	6 395	477	756	6 502	*2 002	1 814
1 748	*40*	301	251	65	*2,8*	260	143	*1,8*	610	4 418	123	944	2 902	*1 454	1 555
5 380	*34*	832	520	635	*3,6*	672	330	*1,8*	1 424	7 568	1 145	1 309	9 620	*1 514	1 560
4 166	*46*	382	700	149	*3,3*	470	183	*1,7*	429	9 257	326	1 820	5 775	*2 290	2 193
3 014	*27*	630	785	266	*4,2*	429	275	*1,7*	480	4 802	673	440	6 710	*2 874	2 523
5 498	*36*	654	1 626	499	*4,6*	610	368	*1,6*	408	9 006	266	2 032	10 195	*7 402	6 335
3 029	*34*	274	321	323	*3,4*	347	173	*1,9*	229	4 558	417	356	4 711	*2 287	2 328
3 253	*26*	566	166	358	*2,5*	311	86	*0,9*	356	4 953	1 521	1 282	7 371	* 937	936
5 055	*33*	616	585	117	*2,5*	674	257	*1,7*	629	4 565	227	1 615	7 743	*2 112	2 080
4 562	*38*	664	456	224	*3,2*	626	206	*2,0*	1 410	6 350	573	178	7 931	*2 159	2 121
5 653	*34*	263	872	570	*2,9*	731	331	*1,8*	1 393	7 917	158	1 045	9 036	50	47

Nr.	Navn	Indkøb i Foreningens Regnskabsaar af: Butiksvarer *ialt*	Butiksvarer, der *kan faas* i F. D. B.	Butiksvarer *leveret af* F. D. B.	Forholdet mellem Kol. 4 og Kol. 3	Indkøb i F. D. B. Kolonial ialt	Margarine	Margarine pr. 1000 Kr. Køb (Kol. 6)	Mel: dansk Formaling	Mel: indført	Mel pr. 1000 Kr. Køb (Kol. 6)	Ost	Ost pr. 1000 Kr. Køb (Kol. 6)	Kaffe
	1	2	3	4	5	6	7	8	9	10	11	12	13	14
		Kr.	Kr.	Kr.	pCt	Kr.	kg	kg	kg	kg	kg	kg	kg	kg
78	Gellerup	59 495	59 495	52 128	*88*	35 515	5 740	*162*	18 500	0	*521*	126	*4*	1 011
79	Gjerrild	57 754	56 449	54 963	*97*	39 440	5 919	*150*	13 985	900	*377*	606	*15*	1 133
80	Gjessø	52 676[1]	37 090	34 064	*92*	25 607	5 703	*223*	11 527	275	*461*	577	*23*	903
81	Glarbo	26 188	24 627	21 684	*88*	16 029	3 516	*219*	5 775	900	*416*	256	*16*	492
82	Glæsborg	141 645	140 155	137 074	*98*	101 152	18 474	*183*	53 850	1 000	*542*	952	*9*	3 075
83	Gravballe	33 784	33 316	30 811	*92*	22 847	5 621	*246*	10 800	0	*473*	115	*5*	870
84	Gravlev	42 178	40 869	39 226	*96*	28 243	5 455	*193*	14 950	350	*542*	315	*11*	953
85	Grenaa Havn	160 229	118 977	102 018	*86*	85 990	11 750	*137*	9 950	0	*116*	913	*11*	5 255
86	Grenaa	156 908	137 800	120 290	*87*	89 791	17 797	*198*	17 900	0	*199*	2 960	*33*	3 402
88	Grundfør	—	—	44 197	—	32 468	5 620	*173*	13 345	1 750	*465*	304	*9*	355
89	Grønfeldt	—	—	38 005	—	25 603	4 319	*169*	3 200	100	*129*	68	*3*	819
90	Gylling	104 021	97 721	82 763	*85*	61 874	9 430	*152*	17 787	0	*288*	48	*1*	1 895
95	Haarby	55 039	54 104	48 468	*90*	35 754	6 850	*192*	15 200	250	*432*	0	*0*	1 263
96	Hadbjerg	77 180	74 680	59 336	*79*	45 745	7 030	*154*	7 405	500	*173*	475	*10*	1 814
97	Hadsten	80 785	78 061	67 041	*86*	52 429	12 046	*230*	0	0	*0*	440	*8*	2 495
98	Halling	51 272	50 703	44 732	*88*	34 671	5 820	*168*	12 150	1 400	*391*	344	*10*	950
99	Hammel	113 482	104 551	96 353	*92*	72 774	16 334	*225*	20 500	7 300	*382*	1 223	*17*	3 250
100	Hammelev	37 287	37 287	34 309	*92*	28 514	4 710	*165*	13 600	200	*484*	435	*15*	700
101	Harlev	96 146	90 729	85 237	*94*	61 750	10 920	*177*	21 200	3 400	*398*	1 124	*18*	2 013
102	Hauge	45 130	45 130	41 304	*92*	31 691	7 396	*233*	17 800	450	*576*	387	*12*	1 250
103	Havredal	—	—	54 671	—	39 221	8 941	*228*	17 000	2 600	*500*	691	*18*	1 815
104	Haurum	49 053	48 553	46 357	*95*	34 328	7 270	*212*	8 650	8 050	*487*	395	*12*	1 048
105	Helgenæs	144 289	137 422	128 840	*94*	93 157	13 175	*141*	31 050	1 000	*344*	895	*10*	3 112
106	Hemmed	41 412	39 212	38 561	*98*	29 394	4 487	*153*	12 400	100	*425*	470	*16*	1 115
108	Herskind	—	—	30 957	—	23 960	4 990	*208*	5 950	5 600	*482*	178	*7*	1 145
109	Hjortshøj	87 390	84 416	79 006	*94*	54 937	9 385	*171*	17 750	5 300	*420*	266	*5*	1 635
110	Holme E.	52 530	50 169	46 672	*93*	36 524	6 475	*177*	13 950	0	*382*	530	*15*	1 100
111	Holme V.	94 044	83 899	76 500	*91*	55 422	12 020	*217*	13 950	0	*252*	882	*16*	180
112	Holmstol	33134[2]	31 833	30 240	*95*	22 826	4 513	*198*	11 583	0	*507*	198	*9*	747
113	Homaa	72 384	62 112	58 715	*95*	44 702	6 460	*145*	15 150	5 500	*462*	694	*16*	1 772
114	Horn	35 003	34 570	30 348	*88*	20 828	4 640	*223*	2 050	400	*118*	71	*3*	880
115	Hornslet	78 440	76 448	63 589	*83*	53 455	5 360	*100*	20 800	1 600	*419*	231	*4*	2 383
116	Hvam	48895[3]	48 716	44 113	*91*	35 493	8 553	*241*	18 146	0	*511*	614	*17*	2 075
117	Hvilsted	48 107	44 977	41 131	*91*	31 538	6 320	*200*	5 100	2 100	*228*	126	*4*	1 145
118	Hvolbæk	44 751	42 961	37 705	*88*	27 361	5 233	*191*	11 506	0	*421*	460	*17*	587
119	Hyllested	52 602	48 732	47 243	*97*	36 131	6 680	*185*	17 100	500	*487*	852	*24*	1 907
120	Højbjerg	37 490	36 808	31 253	*85*	21 707	4 380	*202*	6 050	3 100	*422*	206	*9*	711
121	Hørning	65 815	64 195	59 159	*92*	46 607	9 517	*204*	15 350	600	*342*	219	*5*	1 440
122	Høver	51 162	46 335	43 365	*94*	31 290	5 730	*183*	8 100	4 600	*406*	638	*20*	1 011
123	Haldum	68 272	64 258	56 016	*87*	40 830	6 545	*160*	7 655	2 550	*250*	103	*3*	1 577
128	Ikast	—	—	55 042	—	46 389	6 925	*149*	30 950	800	*685*	65	*1*	1 746
129	Ilskov	25 977[4]	19 951	18 781	*94*	15 104	2 655	*176*	9 525	0	*631*	33	*2*	520
130	Karlby V.	33 907	32 631	32 089	*98*	24 057	3 610	*150*	10 400	0	*433*	310	*13*	840
131	Karlby H.	109 614	108 514	97 287	*90*	68 283	12 465	*183*	21 050	5 500	*389*	502	*7*	1 491
132	Karup	150 900	150 600	145 555	*97*	101 359	16 984	*168*	40 730	3 550	*437*	3 056	*30*	3 095
133	Kjellerup	82 855	79 579	74 743	*94*	64 526	10 805	*168*	22 135	100	*345*	2 678	*42*	2 207
134	Klode Mølle	—	—	21 842	—	17 618	4 910	*279*	3 150	0	*179*	2	*0*	933
135	Knudstrup	92 040	92 040	80 677	*88*	60 101	10 959	*182*	31 950	250	*536*	789	*13*	366
136	Koed	41 468	39 403	34 818	*88*	23 421	3 885	*166*	12 850	0	*549*	203	*9*	224
137	Koldby	64 732	60 494	53 418	*88*	40 500	4 984	*123*	13 450	1 150	*361*	374	*9*	1 560
138	Kolind	66 499	64 543	61 815	*96*	50 998	9 095	*178*	22 300	200	*441*	679	*13*	1 805
139	Korsvej	34 006	32 950	30 110	*91*	22 623	3 580	*158*	8 600	0	*380*	57	*3*	609
140	Kragelund	97 416	93 115	85 515	*92*	68 537	13 285	*194*	31 850	0	*465*	1 042	*15*	2 210
144	Laasby	—	—	26 671	—	17 960	2 972	*165*	5 300	1 250	*364*	456	*25*	652
145	Lading	39 219	38 211	35 638	*93*	26 872	4 270	*159*	4 500	8 000	*465*	41	*2*	1 001

[1]) Omfatter kun 11 Mdr. [2]) Omfatter kun 10 Mdr. [3]) Omfatter 13 Mdr. [4]) Omfatter kun 8 Mdr.

i Kalenderaaret

nial

Kaffe	Kaffe pr. 1000 Kr. Køb (Kol. 6)	Cigarer og Cigarillos	Røg- og Shagtobak	Skraatobak	Tobaksvarer i pCt. af Beløbet under Kol. 6	Blød Sæbe	Toiletsæbe	Blød Sæbe og Toiletsæbe i pCt. af Kol. 6	Høstbindegarn	*Manufaktur*	*Konfektion*	*Skotøj*	*Isenkram*	*Markfrø (Bruttopris) 1932/33*	
14 a	15	16	17	18	19	20	21	22	23	24	25	26	27	28	
Kr.	kg	Kr.	Kr.	Kr.	pCt.	Kr.	Kr.	pCt.	kg	Kr.	Kr.	Kr.	Kr.	kg	Kr.
2 365	*28*	517	150	373	*2,9*	345	175	*1,5*	1 056	5 343	613	1 337	9 320	* 6 333	6 155
2 904	*29*	851	644	287	*4,5*	536	206	*1,9*	1 315	7 805	355	714	6 649	* 1 409	1 526
2 526	*33*	427	199	307	*3,6*	238	160	*1,6*	562	2 261	211	1 151	4 834	* 2 714	2 747
1 337	*31*	292	352	54	*4,4*	150	38	*1,2*	22	2 150	387	744	2 374	558	567
9 325	*30*	1 332	1 973	1 421	*4,7*	1 248	430	*1,7*	2 007	17 339	417	1 815	16 351	* 8 772	7 394
2 193	*38*	210	189	145	*2,4*	368	104	*2,1*	566	3 177	46	736	4 005	* 5 084	5 529
3 159	*34*	510	402	721	*5,7*	337	204	*1,9*	754	4 188	626	460	5 709	* 1 946	1 768
14 383	*61*	1 076	538	604	*2,6*	1 540	245	*2,1*	25	4 202	236	247	11 343	0	0
8 748	*38*	1 865	1 383	994	*4,7*	1 657	734	*2,7*	0	9 803	3 543	2 160	14 993	30	31
887	*11*	722	359	200	*4,0*	462	88	*1,7*	713	4 964	490	600	5 675	* 300	259
2 059	*32*	623	385	118	*4,4*	154	101	*1,0*	551	3 832	1 452	966	6 152	* 1 303	1 254
4 693	*31*	996	284	78	*2,2*	707	292	*1,6*	2 530	7 997	851	890	11 151	793	820
3 417	*35*	341	368	553	*3,5*	394	212	*1,7*	561	3 934	1 222	584	6 974	* 2 352	2 441
4 550	*40*	225	485	791	*3,3*	511	144	*1,4*	1 304	5 775	151	795	6 870	* 2 335	2 492
7 614	*48*	764	512	393	*3,2*	767	296	*2,0*	25	3 862	1 793	1 207	7 750	101	128
2 919	*27*	279	397	360	*3,0*	388	166	*1,6*	1 129	3 977	509	464	5 111	* 990	1 030
8 652	*45*	913	494	739	*3,0*	1 211	256	*2,0*	86	8 656	1 809	3 175	9 939	* 423	426
2 467	*25*	353	391	139	*3,1*	451	160	*2,1*	716	1 688	70	201	3 836	22	26
5 194	*33*	1 453	422	460	*3,8*	817	329	*1,7*	984	9 321	2 486	1 715	9 965	* 2 598	2 904
3 374	*40*	575	925	331	*5,8*	382	175	*1,8*	403	4 700	315	48	4 550	* 2 198	2 150
4 704	*46*	375	560	211	*2,7*	495	212	*1,8*	378	6 657	252	2 069	6 472	* 1 828	1 696
3 561	*31*	751	773	229	*5,1*	447	176	*1,8*	543	5 288	1 018	893	4 830	* 2 303	2 330
9 563	*33*	1 889	1 149	348	*3,6*	1 070	582	*1,8*	1 868	15 016	1 294	2 662	16 711	* 5 555	6 016
3 285	*38*	553	807	366	*5,9*	288	119	*1,4*	345	4 265	125	737	4 040	* 1 427	1 124
3 244	*48*	5	371	181	*2,3*	306	163	*1,9*	292	2 950	322	362	3 363	703	692
4 987	*30*	903	322	208	*2,6*	672	261	*1,7*	2 226	10 845	1 640	1 480	10 104	* 2 821	3 105
3 638	*30*	377	352	305	*2,8*	335	109	*1,2*	1 040	3 019	625	896	5 608	* 1 425	1 382
403	*3*	881	453	504	*3,3*	772	175	*1,7*	522	7 608	4 688	1 386	7 396	* 358	436
2 140	*33*	188	545	149	*3,9*	267	84	*1,6*	727	3 033	103	655	3 623	* 3 622	3 605
4 844	*39*	765	339	409	*3,4*	568	315	*2,0*	1 306	5 827	613	252	7 321	* 1 258	1 265
2 013	*42*	228	226	202	*3,2*	291	35	*1,6*	689	3 634	263	980	4 643	* 2 722	2 738
6 127	*45*	326	535	329	*2,2*	647	163	*1,5*	378	1 540	1 616	360	6 618	* 2 347	2 324
4 753	*59*	1 086	374	17	*4,2*	420	250	*1,9*	423	3 218	0	240	5 162	* 1 466	1 394
2 700	*36*	486	337	231	*3,3*	328	114	*1,4*	489	3 413	839	877	4 464	* 1 451	1 590
1 168	*21*	630	247	221	*4,0*	365	121	*1,8*	855	4 135	350	947	4 912	* 1 545	1 795
4 681	*53*	668	629	503	*5,0*	373	160	*1,5*	483	4 567	686	364	5 495	* 421	419
1 928	*33*	547	210	131	*4,1*	284	90	*1,7*	501	3 966	465	530	4 585	* 2 215	2 139
4 040	*31*	553	346	325	*2,6*	629	222	*1,8*	915	4 633	240	958	6 721	* 1 497	1 593
3 316	*32*	463	544	328	*4,3*	345	136	*1,5*	974	5 092	473	979	5 531	* 2 476	2 711
3 808	*39*	304	257	330	*2,2*	303	137	*1,1*	1 487	5 475	971	710	8 030	* 3 311	3 869
4 074	*38*	333	132	20	*1,0*	393	134	*1,1*	907	307	190	73	8 083	*10 273	9 078
1 334	*34*	344	169	87	*4,0*	133	84	*1,4*	308	242	0	228	3 207	0	0
2 276	*35*	667	638	228	*6,4*	294	155	*1,9*	1 012	3 242	264	366	4 160	* 1 324	1 207
4 293	*22*	1 152	1 013	698	*4,2*	794	339	*1,7*	1 398	13 504	1 231	2 295	11 974	* 3 127	2 757
8 380	*31*	902	1 254	670	*2,8*	1 006	532	*1,5*	673	18 365	1 898	4 671	19 262	* 3 621	3 095
5 771	*34*	1 044	1 025	223	*3,6*	921	269	*1,9*	324	1 640	215	93	8 269	* 1 610	1 600
1 905	*53*	115	227	56	*2,3*	221	24	*1,4*	25	1 269	0	350	2 605	* 535	393
752	*6*	643	336	163	*1,9*	720	275	*1,6*	1 395	8 975	1 355	1 682	8 564	* 763	711
524	*10*	98	149	58	*1,3*	378	116	*2,1*	627	5 387	530	890	4 590	* 1 302	1 292
5 140	*39*	1 061	138	316	*3,7*	431	162	*1,5*	1 576	4 321	402	981	7 214	* 4 235	4 696
4 453	*35*	381	335	431	*2,3*	710	205	*1,8*	864	1 942	264	293	8 318	* 2 449	2 266
1 776	*27*	375	655	252	*5,7*	425	133	*2,5*	544	2 954	231	523	3 779	* 2 334	2 295
7 259	*32*	617	722	110	*2,1*	604	349	*1,4*	490	6 122	304	1 381	9 171	* 3 955	3 710
1 694	*36*	365	195	151	*4,0*	199	97	*1,6*	549	3 466	659	657	3 929	* 1 628	1 520
2 783	*38*	289	38	160	*1,8*	444	130	*2,1*	289	3 709	351	398	4 308	* 1 633	1 605

Nr.	Navn	Foreningens Indkøb i Foreningens Regnskabsaar af: Butiksvarer *ialt*	Butiksvarer, der *kan faas* i F. D. B.	Butiksvarer *leveret af* F. D. B.	Forholdet mellem Kol. 4 og Kol. 3	**Indkøb i F. D. B.**: Kolonial ialt	Margarine	Margarine pr. 1000 Kr. Køb (Kol. 6)	Mel: dansk Formaling	Mel: indført	Mel pr. 1000 Kr. Køb (Kol. 6)	Ost	Ost pr. 1000 Kr. Køb (Kol. 6)	Kolo-Kaffe
1		2	3	4	5	6	7	8	9	10	11	12	13	14
		Kr.	Kr.	Kr.	pCt.	Kr.	kg	kg	kg	kg	kg	kg	kg	kg
147	Lemming	—	—	31 260	—	21 908	3 995	*182*	10 350	400	*491*	171	*8*	789
148	Levring	48 506	41 038	37 769	*92*	30 218	6 610	*219*	15 900	0	*526*	563	*19*	888
149	Lillering	47 569	45 866	43 408	*95*	31 381	5 455	*174*	11 600	0	*370*	453	*14*	1 157
150	Linaa	64 847	63 647	61 735	*97*	47 065	9 831	*209*	19 900	3 200	*491*	323	*7*	1 419
151	Lindaa Balle	43 442	42 323	39 553	*93*	30 199	6 070	*201*	9 800	2 100	*395*	207	*7*	1 064
152	Lyngaa	67 924	60 824	49 637	*82*	38 204	5 760	*151*	17 250	0	*452*	259	*7*	0
157	Maarslet	94 356	83 156	72 681	*87*	55 124	10 822	*196*	20 100	400	*372*	977	*18*	2 295
158	Malling	54 705	53 705	49 218	*92*	38 590	7 160	*186*	10 000	0	*260*	614	*16*	1 225
159	Marie Magdalene	65 019	65 019	56 452	*87*	42 322	9 483	*224*	21 250	250	*503*	469	*11*	230
160	Marcusminde	37 478	36 541	33 277	*91*	25 341	4 920	*194*	10 500	2 050	*495*	31	*1*	1 098
161	Mausing	30 712	30 712	26 196	*85*	18 943	3 765	*199*	6 400	1 000	*391*	358	*19*	626
162	Mejlby	—	—	53 615	—	34 195	7 150	*209*	2 400	0	*71*	65	*2*	395
163	Mesballe	38 307	37 562	35 660	*95*	26 258	4 030	*153*	12 350	0	*470*	233	*9*	765
164	Midstrup	34 049	34 049	28 068	*82*	21 462	5 070	*236*	12 350	0	*576*	251	*12*	462
165	Mjesing	63 818	62 080	56 811	*92*	38 681	7 395	*191*	15 900	700	*429*	568	*15*	1 295
166	Mollerup	62 125	59 361	50 940	*86*	38 027	8 295	*218*	14 195	4 100	*481*	385	*10*	1 172
167	Mundelstrup	—	—	39 055	—	27 813	5 595	*201*	7 140	1 050	*295*	77	*3*	1 328
170	Mørke	44 708	41 639	39 399	*95*	27 815	6 475	*233*	6 950	250	*259*	0	*0*	1 065
175	Naarup	35 860	35 860	31 691	*88*	22 539	5 200	*231*	6 300	300	*293*	0	*0*	826
177	Nimtofte	109 038	108 114	94 521	*87*	79 377	15 989	*201*	43 450	0	*547*	1 208	*15*	2 940
178	Norring	34 613	34 122	31 107	*91*	23 842	4 390	*184*	7 800	1 850	*405*	14	*1*	887
179	Nødager	69 160	68 546	65 118	*95*	46 778	8 855	*189*	23 470	0	*502*	773	*17*	1 541
180	Nr. Vissing	41 715	40 920	36 121	*88*	27 456	5 400	*197*	9 050	5 300	*523*	316	*12*	579
181	Nørskovlund	41 930	40 768	32 700	*80*	25 836	4 790	*185*	8 455	1 750	*395*	209	*8*	1 055
185	Odder	208 124	197 915	173 746	*88*	128 988	23 675	*184*	60 700	750	*476*	2 896	*22*	6 087
186	Ondrup	43 110	42 201	38 522	*91*	27 843	5 603	*201*	11 375	0	*409*	150	*5*	790
187	Onsted	56 579	55 526	39 174	*71*	25 285	7 840	*310*	1 500	0	*59*	235	*9*	6
188	Ormslev	—	—	42 063	—	32 246	6 085	*189*	9 400	1 100	*326*	553	*17*	1 061
189	Oustrup	21 234	21 234	20 466	*96*	16 482	3 205	*195*	6 700	0	*407*	2	*0*	528
192	Paarup	33 900	31 500	25 784	*82*	20 819	5 320	*256*	9 350	2 500	*570*	0	*0*	1 885
193	Pederstrup	46 605	42 674	37 854	*89*	31 057	6 995	*225*	15 500	0	*499*	816	*26*	915
194	Pindstrup	117 019	110 992	109 122	*98*	83 351	15 910	*191*	36 050	1 200	*447*	1 933	*23*	2 724
197	Ramten	41 123	37 557	35 677	*95*	28 432	5 555	*195*	11 875	200	*425*	577	*20*	1 054
198	Randlev	48 252	43 952	36 975	*84*	27 667	5 095	*184*	10 950	100	*399*	908	*33*	1 727
199	Rønde	—	—	11 289[1]	—	7 014	1 015	*145*	2 550	0	*364*	158	*23*	205
200	Rodskov	96 233	88 033	83 343	*95*	62 225	9 600	*154*	21 000	0	*338*	165	*3*	2 023
202	Ry	92 571	87 577	78 600	*90*	58 879	11 280	*192*	19 300	5	*328*	245	*4*	2 627
203	Rødding	—	—	57 108	—	45 227	9 460	*209*	21 950	0	*485*	471	*10*	1 562
204	Røgen	26 659	25 459	23 868	*94*	15 782	2 735	*173*	5 750	200	*377*	390	*25*	476
208	Sabro	42 837	41 072	39 204	*95*	27 924	5 100	*183*	6 550	7 850	*516*	8	*0*	1 070
209	Sall	50 759	49 185	47 118	*96*	36 927	8 220	*223*	12 150	4 900	*462*	465	*13*	1 805
210	Salten	—	—	41 620	—	34 228	8 039	*235*	10 600	1 000	*339*	656	*16*	1 580
211	Salten Skov	44 071	43 708	37 990	*87*	30 464	6 790	*223*	13 000	650	*448*	793	*26*	772
213	Sangstrup	34 823	34 823	29 934	*86*	21 350	3 070	*144*	10 288	0	*482*	342	*16*	763
214	Sejling	44 573	42 890	29 885	*70*	23 049	6 367	*276*	12 750	0	*553*	0	*0*	262
215	Sepstrup	26 662	26 467	22 220	*84*	17 108	4 395	*257*	9 900	100	*585*	351	*21*	750
216	Serup	44 000	44 000	37 780	*86*	30 131	6 650	*221*	12 850	400	*440*	406	*14*	811
217	Silkeborg	308 105	308 105	244 969	*80*	213 707	48 165	*225*	70 425	1000	*334*	4 212	*20*	14 409
219	Sinding	76 189	74 436	66 889	*90*	50 977	9 465	*186*	25 600	400	*511*	513	*10*	1 527
220	Sjørslev	59 666	56 298	53 825	*96*	42 485	7 534	*177*	15 250	0	*359*	996	*23*	1 460
221	Skaade	126 951	111 729	111 392	*100*	87 750	16 325	*186*	23 600	5 200	*328*	664	*8*	2 630
223	Skanderborg	96 435	96 435	76 166	*79*	52 684	3 825	*73*	12 600	0	*239*	0	*0*	1 649
224	Skarresø	27 189[2]	26 739	25 727	*96*	17 328	3 796	*219*	9 542	0	*551*	238	*14*	623
225	Skjoldelev	—	—	32 959	—	23 734	4 400	*185*	3 250	500	*158*	265	*11*	901
226	Skjød	58 047	57 700	45 076	*78*	34 278	7 135	*208*	13 485	1 700	*443*	162	*5*	80

[1]) Nyoprettet. Omfatter kun $2^1/_2$ Maaned. [2]) Omfatter kun 10 Mdr.

i Kalenderaaret

rial

Kaffe	Kaffe pr. 1000 Kr. Køb (Kol. 6)	Cigarer og Cigarillos	Røg- og Shagtobak	Skraatobak	Tobaksvarer i pCt. af Beløbet under Kol. 6	Blød Sæbe	Toiletsæbe	Blød Sæbe og Toiletsæbe i pCt. af Kol. 6	Høstbindegarn	*Manufaktur*	*Konfektion*	*Skotøj*	*Isenkram*	*Markfrø (Bruttopris) 1932/33*	
14 a	15	16	17	18	19	20	21	22	23	24	25	26	27	28	
Kr.	kg	Kr.	Kr.	Kr.	pCt.	Kr.	Kr.	pCt.	kg	Kr.	Kr.	Kr.	Kr.	kg	Kr.
2 125	*36*	511	243	0	*3,4*	291	141	*2,0*	787	3 214	414	1 279	4 445	*3 023	2 861
2 241	*29*	1 065	181	6	*4,1*	501	121	*2,0*	324	2 326	768	170	4 287	*2 248	2 221
3 490	*37*	449	467	404	*4,2*	378	110	*1,6*	636	5 146	1 309	865	4 707	*2 431	2 258
4 539	*30*	646	401	414	*3,1*	629	326	*2,0*	353	6 384	999	1 087	6 200	*4 075	3 763
3 105	*35*	252	392	135	*2,6*	347	137	*1,6*	935	3 691	331	555	4 777	*2 850	2 473
0	*0*	172	702	927	*4,7*	727	65	*2,1*	1 669	2 998	981	1 160	6 294	*1 533	1 606
5 643	*42*	710	467	628	*3,1*	757	254	*1,8*	1 135	5 176	1 613	1 614	9 154	*3 479	3 779
2 996	*32*	1 066	409	106	*4,1*	440	102	*1,4*	1 014	2 116	1 688	693	6 131	*1 677	1 718
787	*5*	674	1 228	1 300	*7,6*	633	273	*2,1*	357	6 463	635	931	6 101	*1 331	1 185
3 084	*43*	382	220	452	*4,1*	296	142	*1,7*	121	2 921	567	524	3 924	* 845	835
1 759	*33*	210	391	15	*3,3*	219	131	*1,9*	440	2 327	578	558	3 790	*1 901	2 056
1 369	*12*	723	244	219	*3,5*	572	107	*2,0*	2 074	6 888	304	1 510	10 718	*3 038	3 234
2 440	*29*	242	279	383	*3,5*	251	109	*1,4*	138	3 878	428	858	4 238	*1 661	1 273
1 219	*22*	518	298	0	*3,8*	320	142	*2,2*	1 196	2 712	106	518	3 270	*4 006	3 649
3 547	*34*	276	204	496	*2,5*	428	139	*1,5*	886	7 348	1 583	1 273	7 926	*3 021	3 211
3 372	*31*	691	401	480	*4,1*	595	211	*2,1*	872	5 321	306	1 435	5 851	*3 442	3 460
3 332	*48*	251	175	495	*3,3*	456	113	*2,0*	99	3 982	1 757	601	4 902	720	691
2 566	*38*	433	397	704	*5,5*	398	112	*1,8*	99	4 840	1 320	974	4 450	*1 326	906
2 588	*37*	321	333	193	*3,8*	374	71	*2,0*	441	2 801	682	1 310	4 359	*1 442	1 462
8 662	*37*	1 347	1 291	789	*4,3*	1 080	319	*1,8*	2 162	486	637	2 271	11 750	*5 510	5 106
2 454	*37*	99	151	182	*1,8*	286	115	*1,7*	562	3 275	194	337	3 459	*1 463	1 478
4 701	*33*	910	903	318	*4,6*	588	263	*1,8*	971	7 454	1 333	1 294	8 259	*2 715	2 582
1 211	*21*	294	289	56	*2,4*	350	125	*1,7*	663	3 753	422	901	3 589	*2 570	2 655
3 416	*41*	269	382	261	*3,6*	269	128	*1,5*	270	1 926	12	394	4 532	*2 181	1 989
13 047	*47*	2 858	935	773	*3,5*	1 694	687	*1,8*	226	17 235	3 416	8 715	15 392	190	227
2 293	*28*	306	129	75	*1,8*	279	79	*1,3*	1 361	4 717	1 181	747	4 034	* 616	639
8	*0*	338	308	154	*3,2*	444	177	*2,5*	504	6 223	977	1 139	5 550	*1 721	1 823
2 873	*33*	163	179	233	*1,7*	371	79	*1,4*	954	3 198	792	1 189	4 638	* 936	1 006
1 339	*32*	37	56	121	*1,4*	205	83	*1,7*	489	1 664	9	17	2 294	*1 695	1 670
3 738	*91*	279	52	0	*1,6*	196	45	*1,2*	348	1 844	40	574	2 507	*1 223	1 007
2 455	*29*	596	402	66	*3,4*	425	218	*2,1*	612	671	67	380	5 679	*1 875	1 814
9 336	*33*	1 078	1 616	1 150	*4,6*	875	410	*1,5*	484	10 728	1 237	1 731	12 075	* 880	731
2 611	*37*	305	621	483	*5,0*	311	72	*1,3*	588	2 903	0	752	3 590	*1 293	1 033
3 996	*62*	432	240	93	*2,8*	355	106	*1,7*	390	4 230	154	718	4 206	* 612	724
583	*30*	272	181	182	*9,1*	65	54	*1,7*	0	877	160	292	2 946	* 933	813
6 738	*32*	533	933	253	*2,8*	661	286	*1,5*	1 184	8 574	1 579	1 131	9 834	*2 075	2 114
7 343	*45*	554	476	1 047	*3,5*	572	178	*1,3*	343	8 848	1 150	1 060	8 663	*2 906	2 159
4 609	*35*	277	358	504	*2,5*	704	324	*2,3*	1 450	3 485	708	1 049	6 639	*6 073	6 463
1 371	*30*	194	421	195	*5,1*	160	87	*1,6*	243	3 255	358	857	3 616	*1 789	1 957
3 012	*38*	473	435	274	*4,2*	377	111	*1,7*	596	4 715	1 007	1 246	4 312	*1 277	1 444
4 353	*49*	387	342	438	*3,2*	469	180	*1,8*	127	4 150	398	865	4 778	*1 073	1 130
3 789	*46*	373	762	368	*4,4*	491	180	*2,0*	381	2 352	0	708	4 332	*1 255	1 199
2 048	*25*	248	284	228	*2,5*	324	89	*1,4*	634	3 419	112	658	3 337	*4 000	3 743
2 182	*36*	590	525	343	*6,8*	295	104	*1,9*	1 016	3 223	19	718	4 624	* 348	363
547	*11*	545	174	0	*3,1*	405	154	*2,4*	829	3 311	18	412	3 095	*4 499	4 453
1 791	*44*	130	98	80	*1,8*	229	108	*2,0*	361	1 890	141	392	2 689	*1 696	1 549
2 098	*27*	330	164	17	*1,7*	410	174	*1,9*	661	2 949	9	692	3 999	*2 898	3 070
36 710	*67*	1 075	807	177	*1,0*	4 334	936	*2,5*	0	10 807	2 317	5 376	12 762	65	76
4 485	*30*	781	496	199	*2,9*	608	224	*1,6*	1 438	6 579	382	1 487	7 464	*4 415	4 401
3 464	*34*	814	579	239	*3,8*	430	190	*1,5*	643	4 715	172	2	6 451	*2 944	3 007
8 903	*30*	1 328	1 051	751	*3,6*	1 127	424	*1,8*	416	9 402	2 765	2 044	9 431	* 938	999
4 125	*31*	1 130	744	619	*4,7*	971	185	*2,2*	0	8 555	4 165	2 828	7 934	111	9i
1 683	*36*	322	258	270	*4,9*	197	104	*1,7*	572	3 098	275	733	4 293	*1 773	1 459
2 775	*38*	87	592	247	*3,9*	336	65	*1,7*	799	3 703	526	536	4 460	*1 068	1 177
213	*2*	427	353	634	*4,1*	523	96	*1,8*	1 110	3 439	544	735	6 080	*1 935	2 286

Nr.	Navn	Indkøb i Foreningens Regnskabsaar af: Butiksvarer *ialt*	Butiksvarer, der *kan faas* i F. D. B.	Butiksvarer *leveret af* F. D. B.	Forholdet mellem Kol. 4 og Kol. 3	**Indkøb i F. D. B.** Kolonial ialt	Margarine	Margarine pr. 1000 Kr. Køb (Kol. 6)	Mel: dansk Formaling	Mel: indført	Mel pr. 1000 Kr. Køb (Kol. 6)	Ost	Ost pr. 1000 Kr. Køb (Kol. 6)	Kaffe
	1	2	3	4	5	6	7	8	9	10	11	12	13	14
		Kr.	Kr.	Kr.	pCt.	Kr.	kg	kg	kg	kg	kg	kg	kg	kg
227	Skjødstrup	78 180	71 780	60 458	*84*	44 011	7 715	*175*	17 100	0	*389*	0	*0*	2 097
228	Skovby	47 700	46 628	44 791	*96*	32 176	6 460	*201*	7 650	6 400	*437*	390	*12*	1 077
229	Skovgaardshus	22 413	20 179	19 122	*95*	13 890	2 215	*160*	3 250	2 650	*425*	90	7	469
230	Skræ	—	—	46 259	—	34 298	5 985	*175*	19 605	0	*572*	179	*5*	1 650
232	Solkjær	27 716	26 782	23 160	*86*	18 097	3 530	*195*	6 850	1 165	*443*	52	*3*	720
233	Sorring	37 864	37 424	34 764	*93*	25 727	4 942	*192*	9 730	1 200	*425*	491	*19*	1 155
234	Stabrand	42 853	42 573	37 754	*89*	26 586	4 860	*183*	14 120	0	*531*	145	*6*	22
235	Stenvad	112 189	106 575	100 900	*95*	75 090	13 278	*177*	34 650	600	*469*	1 102	*15*	2 072
236	Stjær	94 944	91 803	80 198	*87*	60 423	11 662	*193*	22 350	800	*383*	725	*12*	1 898
237	Stokkebro	56 120	55 645	54 200	*97*	42 069	6 850	*163*	16 550	0	*394*	641	*15*	1 335
238	Storring	37 072	35 550	27 988	*79*	20 491	3 727	*182*	7 600	700	*405*	25	*1*	0
239	Søby, Hornslet	98 807	97 674	91 378	*94*	68 137	12 162	*179*	28 800	0	*423*	1 458	*21*	2 537
240	Søby, Hou	—	—	34 206	—	23 054	4 357	*189*	6 600	0	*286*	750	*33*	674
241	Søften	85 445	85 362	63 828	*75*	47 294	7 304	*154*	11 800	1 700	*286*	0	*0*	372
243	Spørring	52 354	44 135	39 326	*89*	30 059	4 595	*153*	8 710	3 200	*396*	789	*26*	895
249	Taftebjerg	60 004	58 634	52 739	*90*	36 003	6 890	*191*	11 750	2 350	*392*	88	*2*	1 145
250	Tanderup	42 578	39 776	37 360	*94*	27 286	4 690	*172*	7 525	3 000	*386*	32	*1*	1 071
252	Termestrup	112 043	110 361	109 949	*100*	77 613	15 029	*194*	25 952	8 350	*442*	831	*11*	2 387
254	Thorsager	133 039	112 738	109 959	*98*	80 119	14 923	*186*	33 400	0	*417*	468	*6*	2 761
256	Thorup	83 688	83 688	64 829	*77*	44 810	7 700	*172*	13 950	4 500	*412*	464	*10*	1 810
257	Thunø	—	—	27 044	—	19 119	0	*0*	7 800	1 400	*481*	42	*2*	577
258	Tilst	—	—	66 136	—	51 603	10 025	*194*	21 375	100	*416*	219	*4*	1 500
260	Todbjerg	66 544	62 998	57 427	*91*	41 684	7 432	*178*	15 000	0	*360*	653	*16*	1 145
261	Torrild	67 340	63 713	57 792	*91*	43 053	7 240	*168*	14 190	0	*330*	107	*2*	1 448
262	Tranbjerg	93 488	90 113	85 854	*95*	62 981	12 330	*196*	16 762	6 600	*371*	957	*15*	1 365
263	Trige	58 617	56 837	49 413	*87*	35 859	6 895	*192*	9 125	1 000	*282*	353	*10*	1 195
265	Trustrup	62 009	60 928	53 315	*88*	43 072	9 510	*221*	22 300	500	*530*	56	*1*	2 280
266	Tryg, Ry	134 706	118 338	105 066	*97*	68 678	16 105	*235*	23 240	3 850	*395*	2 343	*34*	2 439
267	Tulstrup	18 912	18 712	15 544	*83*	12 137	3 770	*311*	7 500	900	*692*	133	*11*	384
274	Ungstrup	41 090	41 090	36 296	*88*	29 120	6 317	*217*	14 325	0	*492*	116	*4*	1 075
276	Veggerslev	—	—	58 848	—	44 052	8 220	*186*	19 500	500	*454*	924	*21*	1 668
277	Vejlby A.	126 661	119 830	111 480	*93*	85 650	16 765	*196*	19 000	800	*231*	1 328	*16*	3 767
278	Vejlby Revn	—	—	31 177	—	26 090	2 560	*98*	13 650	0	*523*	115	*4*	1 371
279	Venge	—	—	53 955	—	33 281	6 880	*207*	1 700	0	*51*	780	*23*	1 090
280	Viborg	140 345	129 738	113 260	*87*	92 997	20 015	*215*	42 950	0	*462*	1 048	*11*	3 780
281	Viby	238 340	214 063	204 559	*96*	153 706	37 020	*241*	31 215	12 200	*282*	4 422	*29*	5 761
282	Villersø	49 285	48 485	46 951	*97*	33 292	6 020	*180*	16 800	0	*505*	736	*22*	892
283	Vinderslev	35 396	35 096	28 541	*81*	25 544	6 005	*235*	16 050	0	*628*	781	*31*	442
284	Virklund	55 578	55 578	49 249	*89*	40 665	8 910	*219*	16 300	0	*400*	457	*11*	1 690
285	Virring	81 685[1]	74 374	59 578	*80*	41 268	10 348	*251*	11 891	4 626	*400*	5	*0*	15
286	Vithen	80 728	76 372	71 877	*94*	50 891	7 090	*139*	17 850	400	*357*	22	*0*	1 509
287	Vitved	42 578	40 762	39 088	*96*	27 890	6 228	*223*	12 985	150	*471*	249	*9*	918
288	Vium	50 469	48 876	44 261	*91*	34 262	6 825	*199*	15 250	0	*445*	795	*23*	1 336
289	Voel	43 233	39 067	37 702	*97*	27 004	5 225	*194*	12 510	500	*482*	251	*9*	909
291	Voldby	72 448	71 952	68 962	*96*	52 776	7 845	*149*	25 000	0	*474*	302	*6*	2 320
292	Vorre	20 959[2]	20 584	20 360	*99*	14 802	3 057	*207*	3 804	0	*257*	0	*0*	454
293	Vrinders	77 750	76 550	70 076	*92*	51 200	4 805	*94*	19 700	2 300	*430*	838	*16*	1 487
294	Vrold	70 916	62 090	53 314	*86*	39 899	8 357	*209*	15 600	450	*402*	458	*11*	1 235
295	Vejerslev	43 108	42 960	41 148	*96*	27 778	4 925	*177*	5 350	4 000	*336*	59	*2*	698
301	Ødum	63 444	51 586	44 842	*87*	32 881	6 650	*202*	13 550	0	*412*	226	*7*	1 368
302	Ølsted	—	—	23 837	—	17 154	2 287	*133*	6 250	500	*394*	345	*20*	545
303	Ørby	94 551	79 702	74 010	*93*	50 599	7 745	*153*	11 500	5 000	*326*	460	*9*	1 483
305	Ørum	141 589	139 789	137 737	*99*	103 682	20 128	*194*	52 500	2 450	*530*	1 164	*11*	3 295
306	Østerskov	48 406	45 906	42 181	*92*	31 339	6 184	*197*	10 900	7 500	*587*	5	*0*	920
307	Ø. Bording	55 300	54 250	47 983	*88*	35 672	6 561	*184*	15 610	1 200	*471*	579	*16*	1 535

[1]) Omfatter 14 Maaneder. [2]) Omfatter kun 11 Maaneder.

i Kalenderaaret

nial

Kaffe	Kaffe pr. 1000 Kr. Køb (Kol. 6)	Cigarer og Cigarillos	Røg- og Shagtobak	Skraatobak	Tobaksvarer i pCt. af Beløbet under Kol. 6	Blød Sæbe	Toiletsæbe	Blød Sæbe og Toiletsæbe i pCt. af Kol. 6	Høstbindegarn	*Manufaktur*	*Konfektion*	*Skotøj*	*Isenkram*	*Markfrø (Bruttopris) 1932/33*	
14 a	15	16	17	18	19	20	21	22	23	24	25	26	27	28	
Kr.	kg	Kr.	Kr.	Kr.	pCt.	Kr.	Kr.	pCt.	kg	Kr.	Kr.	Kr.	Kr.	kg	Kr.
5 171	*48*	251	335	313	*2,1*	651	260	*2,1*	870	7 406	1 481	1 073	6 487	1 723	1 679
3 063	*34*	599	358	223	*3,7*	411	134	*1,7*	1 191	5 277	810	898	5 630	*1 541	1 543
1 440	*34*	174	254	341	*5,4*	137	112	*1,8*	613	1 905	113	551	2 663	0	0
4 136	*48*	61	1 060	30	*3,4*	383	193	*1,7*	644	5 683	0	664	5 614	*1 840	1 880
2 201	*40*	172	258	247	*3,7*	166	71	*1,3*	130	1 634	252	610	2 567	*1 057	1 059
2 846	*45*	266	211	80	*2,2*	282	118	*1,6*	189	2 333	503	1 069	5 132	*1 936	2 034
80	*1*	430	250	354	*3,9*	303	168	*1,8*	632	3 940	594	693	5 941	*1 753	1 669
5 904	*28*	1 000	730	631	*3,1*	814	320	*1,5*	1 311	11 909	753	982	12 166	*3 048	2 881
5 719	*31*	808	219	210	*2,0*	709	162	*1,4*	1 267	8 641	437	634	10 063	*2 441	2 511
3 812	*32*	357	585	473	*3,3*	532	241	*1,8*	952	5 662	339	393	5 737	*1 211	1 247
0	*0*	188	70	13	*1,3*	274	58	*1,6*	521	2 986	585	370	3 556	1 209	1 436
6 411	*37*	850	1 074	589	*3.7*	690	301	*1,5*	1 836	9 177	1 958	1 441	10 665	*3 772	3 517
1 681	*29*	79	189	203	*2,0*	191	74	*1,1*	725	5 305	977	1 111	3 759	141	126
1 047	*8*	336	567	87	*2,1*	691	121	*1,7*	1 047	7 393	1 276	1 475	6 390	*2 658	2 711
2 621	*30*	429	203	153	*2,6*	419	267	*2,3*	966	2 116	400	531	6 220	*1 615	1 602
3 528	*32*	714	713	954	*6,6*	363	201	*1,7*	1 140	7 225	268	1 818	7 425	*2 494	2 696
3 542	*39*	627	416	156	*4,4*	217	129	*1,3*	498	4 091	55	533	5 395	*1 094	1 192
6 133	*31*	1 201	1 564	601	*4,3*	816	403	*1,6*	1 183	14 973	3 022	1 833	12 508	*3 348	3 103
8 437	*34*	1 075	1 677	1 595	*5,4*	795	355	*1,4*	1 250	13 620	2 142	1 867	12 211	*3 617	3 556
4 400	*40*	528	179	305	*2,3*	657	323	*2,2*	807	9 772	1 006	912	8 329	*2 125	2 243
2 059	*30*	233	6	285	*2,7*	322	200	*2,7*	784	3 294	0	464	4 167	*1 131	1 197
4 501	*29*	198	323	304	*1,6*	766	72	*1,6*	377	4 209	781	631	8 912	1 047	956
3 601	*27*	414	564	259	*3,0*	432	214	*1,5*	711	7 385	1 082	1 390	5 886	*1 918	2 017
4 218	*34*	993	341	457	*4,2*	418	198	*1,5*	918	6 410	212	1 335	6 782	1 306	1 556
3 897	*22*	1 548	514	931	*4,8*	972	280	*2,0*	223	10 066	3 003	1 693	8 111	*1 935	2 310
3 205	*33*	430	362	57	*2,4*	520	53	*1,6*	771	5 782	963	1 082	5 727	*1 074	1 204
6 582	*53*	560	768	268	*3,7*	657	110	*1,8*	175	3 710	613	608	5 312	558	496
6 258	*36*	393	396	502	*1,9*	982	356	*1,9*	202	22 302	5 491	7 063	11 532	*1 413	1 271
797	*32*	120	101	8	*1,9*	208	69	*2,3*	542	1 767	124	91	1 425	*1 841	1 869
2 583	*37*	264	242	56	*1,9*	341	59	*1,4*	613	3 054	192	644	3 286	*2 447	2 338
5 081	*38*	1 163	877	662	*6,1*	623	250	*2,0*	982	7 262	300	1 118	6 116	*1 929	1 913
10 886	*44*	1 027	427	15	*1,7*	1 343	414	*2,1*	198	11 648	5 299	1 652	7 231	* 259	233
2 792	*53*	122	134	95	*1,3*	371	59	*1,6*	1 692	1 194	22	41	3 830	* 309	312
2 858	*33*	867	767	247	*5,6*	394	152	*1,6*	793	7 436	2 006	2 136	9 096	*2 770	3 243
12 172	*41*	1 461	482	92	*2,2*	1 477	213	*1,8*	0	6 374	995	2 648	10 246	125	136
16 300	*37*	3 396	1 368	1 015	*3,8*	2 891	801	*2,4*	90	24 284	11 537	3 726	11 306	* 173	167
2 946	*27*	634	331	184	*3,5*	441	252	*2,1*	707	6 484	184	872	6 119	*1 844	1 996
1 336	*17*	254	73	0	*1,3*	396	151	*2,1*	403	49	0	1	2 947	*2 616	2 595
4 783	*42*	341	1 052	421	*4,5*	471	277	*1,8*	71	3 077	226	526	4 755	0	0
62	*0*	420	316	195	*2,3*	618	148	*1,9*	1 068	6 622	1 430	1 683	8 575	*1 938	1 973
3 862	*30*	626	992	613	*4,4*	519	191	*1,4*	1 141	6 986	926	1 287	11 787	*4 051	4 614
2 984	*33*	555	575	549	*6,0*	333	155	*1,8*	605	5 146	675	830	4 547	*1 153	1 221
2 854	*39*	764	597	543	*5,6*	391	241	*1,8*	868	3 856	134	105	5 904	*3 055	2 862
2 675	*34*	258	730	140	*4,2*	342	229	*2,1*	345	3 846	226	696	5 930	*2 702	2 527
5 719	*44*	575	525	742	*3,5*	727	320	*2,0*	1 146	7 156	176	1 318	7 536	*1 667	1 543
1 344	*31*	197	380	617	*8,1*	201	83	*1,9*	252	2 428	315	268	2 547	* 848	998
4 404	*29*	395	589	134	*2,1*	667	250	*1,8*	1 560	7 047	723	1 322	9 784	*1 133	1 055
3 662	*31*	524	863	441	*4,6*	450	116	*1,4*	771	4 873	244	1 144	7 154	*1 244	1 519
1 599	*25*	548	276	417	*4,5*	349	181	*1,9*	1 122	4 500	872	1 479	6 519	*2 134	2 133
3 422	*42*	714	394	340	*4,4*	442	169	*1,9*	1 496	5 179	132	1 240	5 410	*1 451	1 303
1 641	*32*	488	423	94	*5,9*	197	101	*1,7*	392	2 228	859	282	3 314	490	326
4 140	*29*	1 067	515	389	*3,9*	532	276	*1,6*	4 339	9 235	2 034	1 787	10 355	*2 559	2 973
9 274	*32*	1 297	1 535	1 439	*4,1*	1 313	570	*1,8*	1 811	14 593	1 712	1 190	16 560	*5 880	5 739
2 619	*29*	492	272	330	*3,5*	366	197	*1,8*	1 079	3 997	614	499	5 732	*3 682	3 757
3 830	*43*	448	304	87	*2,4*	400	254	*1,8*	600	5 494	248	1 351	5 218	*1 992	2 006

Nr.	Navn	Indkøb i Foreningens Regnskabsaar af: Butiksvarer *ialt*	Butiksvarer, der *kan faas* i F. D. B.	Butiksvarer *leveret af* F. D. B.	Forholdet mellem Kol. 4 og Kol. 3	**Indkøb i F. D. B.** Kolonial ialt	Margarine	Margarine pr. 1000 Kr. Køb (Kol. 6)	Mel: dansk Formaling	Mel: indført	Mel pr. 1000 Kr. Køb (Kol. 6)	Ost	Ost pr. 1000 Kr. Køb (Kol. 6)	Kaffe
	1	2	3	4	5	6	7	8	9	10	11	12	13	14
		Kr.	Kr.	Kr.	pCt.	Kr.	kg	kg	kg	kg	kg	kg	kg	kg
1	Aagaard	92 417	90 034	83 646	*93*	66 503	10 190	*153*	22 650	0	*341*	96	*1*	2 890
2	Agerskov	69 397	68 709	62 894	*92*	51 861	8 310	*160*	15 700	7 287	*443*	124	*2*	2 941
3	Agtrupskov	39 165	39 165	32 767	*84*	23 975	4 315	*180*	8 405	1 698	*421*	348	*14*	1 096
4	Almindc	56 354	54 362	52 965	*97*	36 229	4 977	*137*	12 550	100	*349*	294	*8*	1 575
5	Askov	113 198	103 198	88 793	*86*	76 529	10 555	*138*	30 450	3 800	*448*	437	*6*	2 944
6	Arb. Fredericia	187 923	152 498	118 131	*77*	102 697	11 331	*110*	29 775	850	*298*	1 438	*14*	5 564
10	Brakker	39 635	37 182	33 550	*90*	24 198	4 059	*168*	9 100	200	*385*	133	*6*	985
11	Bramdrupdam	91 537	86 937	79 788	*92*	65 049	6 660	*102*	26 500	100	*409*	0	*0*	2 886
13	Brørup	86 716	81 720	76 578	*94*	67 170	13 072	*195*	23 850	9 999	*504*	0	*0*	3 196
14	Bække	107 609	104 688	100 641	*96*	77 819	13 683	*176*	30 625	6 050	*471*	444	*6*	3 410
18	Dons	30 529	30 529	29 360	*96*	22 559	3 322	*147*	5 700	1 150	*304*	2	*0*	807
19	Donslund	—	—	21 927	—	15 966	2 900	*182*	8 500	0	*533*	39	*2*	555
21	Egholt	73 240	66 940	58 997	*88*	41 243	6 720	*163*	11 050	1 300	*298*	451	*11*	1 608
22	Egtved	162 829	157 771	157 538	*100*	133 044	23 120	*174*	61 600	2 000	*478*	626	*5*	5 769
23	Ejstrup	84 059	80 465	67 802	*84*	51 169	7 235	*141*	15 275	2 000	*338*	539	*11*	1 938
24	Erritsø	183 130	179 470	162 742	*91*	123 949	20 690	*167*	47 950	150	*388*	1 802	*15*	5 242
27	Ferup	—	—	42 704	—	30 300	4 434	*146*	12 150	1 250	*442*	270	*9*	1 138
28	Fitting	—	—	64 649	—	46 000	5 680	*124*	19 050	150	*418*	52	*1*	1 747
31	Gabøl	31 710	30 590	30 228	*99*	23 253	4 315	*186*	4 750	2 600	*317*	277	*12*	1 210
32	Gammelby	53 343	52 065	43 609	*84*	30 862	5 295	*172*	10 400	2 944	*432*	170	*6*	948
33	Gamst	58 600	57 470	49 458	*86*	35 445	4 775	*135*	12 000	6 250	*515*	546	*15*	1 745
34	Gjelballe	42 907	42 823	40 632	*95*	31 375	5 445	*174*	9 600	2 000	*370*	247	*8*	1 192
35	Gjesten	84 865	71 418	62 216	*87*	41 839	5 845	*140*	18 600	1 600	*483*	21	*1*	2 502
36	Gram	70 497	68 660	48 873	*71*	36 671	6 785	*185*	6 950	300	*198*	152	*4*	2 305
40	Haderslev	52 698	44 588	39 709	*89*	37 616	4 170	*111*	7 300	0	*194*	594	*16*	2 293
41	Hejls	77 000	73 200	71 361	*97*	57 747	9 359	*162*	16 875	2 900	*343*	687	*12*	2 863
42	Hejnsvig	132 283	132 043	126 316	*96*	91 348	17 645	*192*	41 700	3 750	*498*	682	*7*	3 707
43	Hejnsvig Vesterhede	38 857	38 857	34 569	*89*	28 714	5 430	*189*	13 150	850	*488*	232	*8*	1 173
44	Herslev	—	—	72 662	—	42 779	3 320	*78*	28 800	4 299	*773*	8	*0*	1 581
45	Hjarup	100 132	99 332	90 263	*91*	67 490	9 143	*135*	20 025	5 643	*380*	219	*3*	2 510
46	Holsted By	101 584	86 184	85 973	*99*	59 744	11 405	*191*	29 600	0	*496*	474	*8*	2 178
47	Hoppes	60 567	56 332	55 294	*98*	42 143	7 989	*190*	14 950	1 500	*390*	342	*8*	2 093
48	Hovborg	64 546	64 546	60 505	*94*	45 246	7 605	*168*	20 950	300	*470*	173	*4*	1 678
49	Højrup	31 694	31 694	19 241	*61*	14 178	260	*18*	3 750	3 899	*539*	126	*9*	125
53	Jernbaneétaten F.	549 673	457 673	212 186	*46*	136 161	9 993	*73*	28 850	0	*212*	2 410	*17*	13 500
54	Jordrup	126 128	119 528	108 350	*91*	78 313	13 935	*178*	29 175	0	*373*	363	*5*	4 111
55	Jels	64 484	61 937	52 644	*85*	41 302	8 100	*197*	15 500	299	*383*	594	*14*	1 907
57	Kolding	288 189	239 714	234 816	*98*	179 187	28 470	*159*	57 400	0	*320*	1 175	*7*	10 496
60	Lejrskov	—	—	49 767	—	39 536	8 650	*219*	16 850	1 800	*472*	110	*3*	1 452
61	Lilballe	40 130	39 919	38 745	*97*	25 982	5 117	*197*	8 020	1 900	*382*	189	*7*	1 256
62	Ll. Andst-Roved	21 040	20 764	18 864	*91*	13 546	3 160	*233*	5 775	300	*448*	59	*4*	624
63	Lindknud	136 677	136 677	125 668	*92*	89 333	14 467	*162*	31 075	7 750	*435*	10	0	3 390
64	Lunderskov	152 058	149 282	131 126	*88*	102 991	15 786	*153*	36 850	2 200	*379*	0	0	4 780
65	Læborg-Drostrup	45 420	43 062	40 473	*94*	31 158	5 720	*184*	14 400	0	*462*	149	*5*	1 146
68	Middelfart	254 865	232 865	232 204	*100*	191 885	27 730	*145*	49 150	19 565	*358*	2 509	*13*	10 089
70	Nebel	22 633	22 633	21 537	*95*	15 602	2 660	*170*	6 650	1 500	*522*	161	*10*	584
71	Nr. Bjært	96 411	94 351	73 210	*78*	52 696	10 628	*202*	16 300	250	*314*	854	*16*	1 701
72	Nyby	59 093	58 832	54 890	*93*	43 750	6 765	*155*	16 850	750	*402*	418	*10*	1 263
76	Røde Kro	68 989	66 359	56 555	*85*	44 615	8 180	*183*	10 850	0	*243*	428	*9*	2 095
79	Skanderup	74 310	73 925	62 062	*84*	48 282	7 186	*149*	20 250	0	*420*	575	*12*	1 930
80	Starup	57 880	56 414	54 114	*96*	41 596	7 510	*181*	17 050	100	*412*	270	*7*	1 773
81	St. Andst	90 957	90 857	75 446	*83*	63 948	11 587	*181*	15 250	3 450	*293*	877	*14*	3 395
82	Studsdal	47 331	45 918	40 335	*88*	28 850	5 560	*193*	11 700	750	*431*	486	*16*	1 431
83	Sdr. Bjært Str.	29 183	28 153	21 310	*76*	15 351	2 344	*153*	2 050	4 150	*404*	257	*17*	740
84	Sdr. Stenderup By	—	—	24 598	—	19 236	5 980	*311*	700	2	*37*	99	*5*	2 579

i Kalenderaaret

nial

Kaffe	Kaffe pr. 1000 Kr. Køb (Kol. 6)	Cigarer og Cigarillos	Røg- og Shagtobak	Skraatobak	Tobaksvarer i pCt. af Beløbet under Kol. 6	Blød Sæbe	Toiletsæbe	Blød Sæbe og Toiletsæbe i pCt. af Kol. 6	Høstbindegarn	*Manufaktur*	*Konfektion*	*Skotøj*	*Isenkram*	*Markfrø (Bruttopris) 1932/33*	
14 a	15	16	17	18	19	20	21	22	23	24	25	26	27	28	
Kr.	kg	Kr.	Kr.	Kr.	pCt.	Kr.	Kr.	pCt.	kg	Kr.	Kr.	Kr.	Kr.	kg	Kr.
7 353	*43*	982	696	595	*3,4*	290	171	*0,7*	3 351	4 907	2 242	1 202	8 792	*2 326	2 544
5 782	*57*	585	710	183	*2,9*	431	120	*1,1*	1 788	1 887	458	1 259	7 429	6 649	6 952
3 250	*45*	390	285	40	*3,0*	320	95	*1,7*	299	2 281	2 377	756	3 378	* 619	506
4 753	*44*	1 296	869	360	*7,0*	350	161	*1,4*	646	7 264	1 227	1 629	6 616	*1 250	1 501
7 186	*39*	1 677	387	229	*3,0*	1 354	314	*2,2*	759	184	648	219	11 213	*1 512	1 646
15 262	*54*	1 048	503	374	*1,9*	485	183	*0,7*	0	1 635	1 795	4 609	7 395	0	0
2 419	*41*	549	460	239	*5,2*	272	114	*1,6*	726	2 943	1 221	858	4 330	*1 326	1 386
8 901	*44*	1 762	1 004	600	*5,1*	822	340	*1,8*	1 068	4 172	1 599	1 423	7 545	*2 566	2 837
8 015	*48*	956	1 024	498	*3,7*	886	287	*1,7*	1 450	4	590	606	8 208	*4 205	4 769
9 293	*44*	979	1 079	515	*3,3*	809	252	*1,4*	1 725	4 751	1 295	2 311	14 465	*5 815	6 114
2 345	*36*	557	488	501	*6,9*	152	123	*1,2*	407	2 238	1 049	560	2 954	*1 065	1 390
1 593	*35*	211	221	84	*3,2*	197	66	*1,6*	200	2 613	201	397	2 750	* 973	1 005
3 956	*39*	705	1 026	515	*5,4*	373	157	*1,3*	1 101	5 968	2 035	1 180	8 571	*2 933	3 277
16 162	*43*	2 104	1 980	590	*3,5*	1 406	527	*1,5*	3 052	746	1 831	3 575	18 342	*4 700	4 888
5 041	*38*	862	651	211	*3,4*	531	135	*1,3*	1 514	7 231	1 827	1 727	5 848	*2 600	2 767
14 612	*42*	1 240	700	287	*1,8*	1 709	560	*1,8*	948	17 730	2 008	3 257	15 798	*2 458	2 505
3 078	*38*	823	110	114	*3,4*	320	56	*1,2*	1 042	3 382	1 858	1 493	5 671	*2 739	3 149
4 874	*38*	260	49	198	*1,1*	443	86	*1,1*	504	6 028	936	2 056	9 629	*4 047	3 939
2 844	*52*	204	100	87	*1,7*	274	106	*1,6*	2 044	2 826	258	831	3 060	*1 180	1 182
2 471	*31*	480	332	158	*3,1*	259	120	*1,2*	747	4 683	998	741	6 325	*1 987	2 242
4 649	*50*	479	544	226	*3,5*	461	212	*1,9*	747	6 066	813	918	6 216	*1 547	1 612
2 943	*38*	770	792	193	*5,6*	275	135	*1,3*	997	2 213	1 660	890	4 494	*1 709	1 869
5 442	*60*	636	467	614	*4,1*	527	161	*1,6*	1 597	6 015	2 432	4 930	7 000	*2 368	2 698
5 879	*63*	427	209	300	*2,6*	523	149	*1,8*	535	259	526	1 677	9 740	* 737	582
6 501	*61*	372	257	24	*1,7*	567	49	*1,6*	0	182	58	312	1 541	* 159	185
7 362	*50*	862	624	506	*3,4*	700	246	*1,6*	589	3 317	985	1 343	7 969	*2 077	2 105
10 394	*41*	1 447	1 320	406	*3,5*	899	412	*1,4*	1 632	11 709	2 078	3 384	17 797	*8 172	7 491
2 955	*41*	333	460	188	*3,4*	331	76	*1,4*	74	2 079	228	274	3 274	* 881	860
2 567	*37*	0	536	112	*1,5*	17	130	*0,3*	1 498	14 754	1 783	1 876	11 470	*2 390	2 220
6 343	*37*	1 310	527	214	*3,0*	830	229	*1,5*	1 770	7 199	2 759	2 744	10 071	*3 470	3 961
6 372	*36*	1 411	757	597	*4,6*	697	220	*1,5*	1 637	13 385	1 464	1 493	9 887	*4 269	4 565
4 775	*60*	791	753	323	*4,4*	401	203	*1,4*	1 307	3 601	1 854	1 009	6 687	* 996	928
5 170	*37*	258	572	298	*2,5*	457	64	*1,2*	603	6 903	316	523	7 517	*3 953	3 797
183	*9*	347	171	6	*3,7*	320	36	*2,5*	292	1 458	589	465	2 551	0	0
29 852	*99*	2 507	448	449	*2,5*	0	414	*0,3*	0	20 993	19 197	4 008	31 827	0	0
10 503	*53*	1 075	1 212	944	*3,9*	793	386	*1,5*	2 534	11 829	2 021	2 919	13 268	*5 042	5 308
4 071	*46*	693	949	256	*4,6*	390	154	*1,3*	2 134	297	1 102	1 392	8 551	*3 375	3 251
32 162	*59*	3 084	1 518	835	*3,0*	2 569	716	*1,8*	0	20 260	17 157	6 876	11 336	33	28
3 668	*37*	347	99	753	*3,0*	250	143	*1,0*	1 876	3 343	942	1 017	4 929	*1 529	1 546
3 084	*48*	562	459	292	*5,0*	260	127	*1,5*	719	4 407	2 531	827	5 001	*1 259	1 439
1 375	*46*	117	64	126	*2,3*	153	87	*1,8*	635	2 031	642	401	2 244	*1 164	1 359
9 884	*38*	1 083	1 225	860	*3,5*	1 109	349	*1,6*	1 147	15 411	2 645	2 715	15 564	*6 597	6 378
10 917	*46*	1 447	1 394	459	*3,2*	1 063	235	*1,3*	1 496	11 256	3 658	802	12 419	*2 010	2 168
3 066	*37*	523	426	368	*4,3*	289	145	*1,3*	350	3 746	1 440	775	3 354	*1 726	1 872
35 276	*53*	2 733	1 206	524	*2,3*	3 171	1 436	*2,4*	0	22 816	3 160	3 512	10 831	10	7
1 192	*37*	162	215	86	*2,3*	167	70	*1,5*	382	2 392	333	478	2 732	822	801
4 790	*32*	227	333	306	*1,6*	115	195	*0,6*	1 017	4798	2 659	2 703	1 0354	*1 553	1 879
3 448	*29*	353	485	545	*3,1*	363	152	*1,2*	549	3 904	644	1 297	5 295	0	0
4 867	*47*	311	488	24	*1,9*	474	111	*1,3*	724	3 318	783	1 356	6 483	* 658	730
4 597	*40*	332	278	345	*2,0*	550	86	*1,3*	2 079	3 409	1 673	1 863	6 835	*2 125	2 062
4 224	*42*	511	828	549	*4,5*	349	186	*1,3*	963	4 791	1 145	1 375	5 207	*2 044	1 903
8 728	*53*	903	827	692	*3,8*	932	304	*1,9*	1 000	72	1 671	1 150	8 605	*2 847	2 980
4 450	*50*	169	549	112	*2,9*	573	164	*2,6*	146	5 579	832	856	4 218	475	543
1 953	*48*	297	101	48	*2,9*	167	67	*1,5*	59	2 655	706	409	2 189	213	214
5 586	*134*	38	80	76	*1,0*	0	2	*0,0*	69	1 009	548	890	2 915	0	0

Nr.	Navn	Indkøb i Foreningens Regnskabsaar af: Butiksvarer *ialt*	Butiksvarer, der *kan faas* i F. D. B.	Butiksvarer *leveret af* F. D. B.	Forholdet mellem Kol. 4 og Kol. 3	**Indkøb i F. D. B.** *Kolonial ialt*	Margarine	Margarine pr. 1000 Kr. Køb (Kol. 6)	Mel: dansk Formaling	Mel: indført	Mel pr. 1000 Kr. Køb (Kol. 6)	Ost	Ost pr. 1000 Kr. Køb (Kol. 6)	Kaffe
	1	2	3	4	5	6	7	8	9	10	11	12	13	14
		Kr.	Kr.	Kr.	pCt.	Kr.	kg	kg	kg	kg	kg	kg	kg	kg
86	Sdr. Vilstrup	—	—	69 602	—	54 931	9 645	*176*	19 150	2 850	*401*	569	*10*	2 729
91	Taulov	—	—	53 655	—	39 105	7 020	*180*	7 700	200	*202*	327	*8*	2 446
92	Tirslund	43 763	43 763	39 130	*89*	27 774	3 471	*125*	13 600	0	*490*	548	*20*	1 190
95	Vamdrup	—	—	85 619	—	73 335	10 115	*138*	12 750	18 895	*432*	75	*1*	3 276
96	Veerst	91 848	89 191	80 783	*91*	61 294	9 662	*158*	29 500	350	*487*	710	*12*	2 728
97	Vejen	225 713	202 253	145 964	*72*	121 496	12 038	*99*	65 700	0	*541*	206	*2*	5886
99	Vejstrup	88 075	88 075	60 848	*69*	52 157	6 430	*123*	10 000	7 600	*338*	470	*9*	3169
100	Vejen V. Mark	25 403	25 199	22 623	*90*	16 454	2 860	*174*	7 650	500	*495*	181	*11*	850
101	Vesterlykke	81 519	77 710	61 600	*79*	47 956	8 570	*179*	23 500	0	*490*	249	*6*	2 388
102	V. Nebel	102 057	98 775	90 805	*92*	63 056	11 735	*186*	28 650	700	*465*	457	*7*	3 081
103	Viuf	79 424	76 958	73 026	*95*	50 550	7 735	*153*	20 400	0	*404*	747	*15*	2 483
105	Vonsild	—	—	73 743	—	58 139	11 821	*203*	19 600	0	*337*	978	*17*	1 153
106	Vorbasse	91 047	90 647	87 271	*96*	70 672	14 670	*208*	36 700	600	*528*	110	*2*	3 843
110	Ødis	96 351	87 725	100 060	*100*	75 945	8 820	*116*	15 475	100	*205*	12	*0*	2 846
111	Ødis-Bramdrup	82 199	78 673	76 434	*97*	57 596	10 055	*175*	15 850	4 680	*356*	484	*8*	3 028
		Kr.	Kr.	Kr.	pCt.	Kr.	kg	kg	kg	kg	kg	kg	kg	kg
2	Aalum	—	—	37 535	—	26 573	5 250	*198*	12 050	1 250	*501*	151	*6*	890
3	Aarslev	71 148	70 468	63 916	*91*	48 815	8 985	*184*	15 175	3 650	*386*	591	*12*	1 625
4	Aidt	47 053	47 053	41 035	*87*	30 149	6 115	*203*	6 650	3 400	*334*	302	*10*	1 435
5	Albæk	48 485	46 786	33 998	*73*	26 093	2 640	*101*	13 700	3 200	*648*	291	*11*	6
6	Arbejderforeningen	661 441	661 441	362 672	*55*	292 868	78 340	*268*	21 925	100	*75*	3 370	*11*	16
7	Asferg	60 086	60 086	47 286	*79*	38 671	9 385	*243*	23 400	5 250	*741*	2	*0*	5
8	Askildrup	106 878	106 027	93 577	*88*	70 761	14 960	*212*	29 150	11 100	*569*	579	*8*	95
9	Assens	193 846	190 890	131 543	*69*	89 908	18 143	*202*	22 100	18 500	*452*	2 040	*23*	1 505
10	Assentoft	62 486	61 686	49 569	*80*	35 981	5 265	*146*	13 175	4 400	*488*	670	*19*	1 140
11	Auning	61 032	60 108	45 438	*76*	33 880	8 835	*261*	17 275	1 250	*547*	458	*14*	645
16	Bjerregrav	92 700	89 430	82 499	*92*	65 490	11 489	*176*	24 950	4 700	*453*	603	*9*	2 199
17	Bjerring	61 207	59 176	56 493	*95*	43 862	8 345	*190*	12 950	2 550	*353*	383	*9*	1 459
18	Bjerringbro	46 817	43 839	41 179	*94*	34 840	8 210	*236*	11 300	800	*347*	182	*5*	1 299
19	Bramstrup	98 826	98 476	96 707	*98*	68 187	12 300	*180*	14 000	13 500	*403*	442	*6*	2 150
20	Brandstrup	51 677	51 112	41 636	*81*	31 394	5 325	*170*	14 050	3 050	*545*	684	*22*	126
22	Dalbyneder	42 372	41 765	39 899	*96*	31 723	5 869	*185*	9 600	1 900	*363*	500	*16*	889
23	Dalbyover	63 964	63 644	55 803	*88*	43 525	7 020	*161*	13 900	6 650	*472*	474	*11*	1 754
24	Drastrup	50 084	49 484	43 379	*88*	32 037	6 215	*194*	13 150	3 150	*509*	273	*8*	1 120
27	Enslev	79 238	77 735	72 762	*94*	57 996	9 380	*162*	10 000	11 750	*375*	527	*9*	1 897
29	Faarup F.	86 467	85 831	75 972	*89*	57 432	10 045	*175*	19 550	10 900	*530*	1 022	*18*	2 284
30	Faarup R.	28 650	28 575	22 705	*79*	16 260	3 967	*244*	10 550	2 050	*775*	196	*12*	230
31	Fausing	56 648	56 648	50 861	*90*	38 264	8 370	*219*	16 825	2 350	*501*	251	*6*	443
32	Fjeldsø	74 719	74 519	73 340	*98*	58 547	7 907	*135*	21 650	5 950	*471*	1 159	*20*	1 775
33	Frem	13 481	13 013	12 894	*99*	9 844	1 528	*155*	1 750	2 000	*381*	79	*8*	300
37	Gassum	73 307	73 004	68 176	*93*	53 438	10 697	*200*	20 000	8 300	*530*	508	*10*	2 210
38	Gedsted	—	—	55 537	—	49 419	5 740	*116*	23 900	1 100	*506*	267	*6*	2 301
39	Gimming	42 274	41 789	34 413	*82*	25 847	6 000	*232*	6 700	3 850	*408*	455	*18*	22
40	Gerlev	68 489	65 136	50 815	*78*	41 641	7 622	*183*	18 300	15 950	*823*	403	*10*	180
41	Gjerning	54 444	54 301	51 425	*95*	40 115	7 810	*195*	10 600	4 300	*372*	256	*6*	1 010
42	Gullev	33 436	33 436	25 743	*77*	18 873	4 640	*246*	4 850	0	*257*	34	*2*	813
43	Galten	51 711	47 914	44 345	*93*	31 996	5 535	*173*	10 100	1 500	*363*	126	*4*	1 151
45	Hald	105 200	97 051	88 850	*92*	69 708	13 645	*196*	25 900	8 950	*500*	1 154	*16*	2 552
46	Handest	68 093	67 313	57 850	*86*	43 936	9 902	*225*	17 900	9 000	*612*	465	*11*	2 036
47	Harridslev	64 659	62 767	59 344	*95*	48 840	7 780	*159*	10 250	6 650	*346*	538	*11*	1 570
48	Haslund	38 179	37 879	33 879	*89*	26 021	5 920	*228*	10 100	3 200	*511*	439	*17*	363
49	Havndal	84 961	84 411	81 697	*97*	54 417	10 590	*195*	16 775	7 850	*452*	644	*12*	1 636

i Kalenderaaret

nial

Kaffe	Kaffe pr. 1000 Kr. Køb (Kol. 6)	Cigarer og Cigarillos	Røg- og Shagtobak	Skraatobak	Tobaksvarer i pCt. af Beløbet under Kol. 6	Blød Sæbe	Toiletsæbe	Blød Sæbe og Toiletsæbe i pCt. af Kol. 6	Høstbindegarn	*Manufaktur*	*Konfektion*	*Skotøj*	*Isenkram*	*Markfrø (Bruttopris) 1932/33*	
14 a	15	16	17	18	19	20	21	22	23	24	25	26	27	28	
Kr.	kg	Kr.	Kr.	Kr.	pCt.	Kr.	Kr.	pCt.	kg	Kr.	Kr.	Kr.	Kr.	kg	Kr.
6 878	*50*	446	471	774	*3,1*	534	94	*1,1*	1 689	4 398	1 620	1 542	7 111	0	**0**
6 515	*63*	505	252	211	*2,5*	837	143	*2,5*	501	5 782	1 694	1 182	5 892	* 395	373
2 498	*43*	573	394	239	*4,4*	264	139	*1,5*	905	3 196	1 196	1 060	5 904	*2 928	3 251
7 440	*45*	532	249	291	*1,5*	642	316	*1,3*	769	343	2 790	416	8 735	*1 779	1 884
6 573	*45*	1 086	1 247	277	*4,3*	810	303	*1,8*	938	6 427	2 822	1 423	8 817	*3 429	3 597
18 415	*48*	1 448	742	134	*1,9*	2 379	516	*2,4*	762	1 224	3 607	3 139	16 498	*4 041	4 098
8 897	*61*	621	179	142	*1,8*	741	178	*1,8*	810	2 651	774	389	4 877	0	0
2 245	*52*	206	327	248	*4,8*	183	86	*1,6*	281	2 085	30	474	3 580	* 808	850
5 234	*50*	161	241	121	*1,1*	747	45	*1,6*	458	3 484	2 146	1 760	6 254	* 216	281
8 726	*49*	1 383	476	345	*3,5*	724	335	*1,7*	1 295	11 124	3 847	2 430	10 348	*2 317	2 414
6 393	*49*	1 249	1 237	472	*5,8*	453	251	*1,4*	1 183	9 006	3 692	1 404	8 374	*1 611	1 731
2 253	*20*	786	488	175	*2,5*	914	91	*1,7*	2 822	4 818	3 174	1 098	6 514	566	600
10 600	*55*	292	484	155	*1,3*	805	199	*1,4*	907	5 442	281	1 667	9 209	*1 277	1 298
6 118	*38*	396	1 101	777	*3,0*	501	200	*0,9*	2 655	5 243	5 906	4 093	8 873	*1 761	1 785
6 571	*53*	345	1 008	628	*3,4*	594	202	*1,4*	1 586	6 895	2 625	2 099	7 219	*2 032	2 321

Afdeling: Randers

Kr.	kg	Kr.	Kr.	Kr.	pCt.	Kr.	Kr.	pCt	kg	Kr.	Kr.	Kr.	Kr.	kg	Kr.
2 273	*34*	423	385	126	*3,5*	351	111	*1,8*	290	4 152	1 793	749	4 268	240	242
4 744	*33*	310	153	21	*1,0*	563	156	*1,4*	1 789	5 072	1 252	1 184	7 593	453	481
4 300	*48*	139	166	234	*1,8*	472	78	*1,8*	448	4 654	498	446	5 288	* 592	559
8	*0*	436	169	157	*2,9*	411	74	*1,9*	1 566	2 299	291	539	4 776	* 312	282
97	*0*	51 75	1 611	3 519	*3,5*	971	567	*0,5*	7	5 458	30 296	7 778	26 272	0	0
21	*0*	243	8	139	*1,0*	672	201	*2,3*	683	2 914	1 003	396	4 302	1 464	1 506
231	*1*	1 275	804	740	*4,0*	897	417	*1,9*	2 187	7 878	2 343	1 754	10 841	*2 996	3 096
3 724	*17*	721	862	382	*2,2*	1 758	233	*2,2*	0	22 877	3 927	3 554	11 277	* 562	574
3 015	*32*	764	311	394	*4,1*	556	179	*2,0*	659	6 179	665	523	6 221	0	0
1 433	*19*	188	454	539	*3,5*	566	101	*2,0*	618	4 181	2 167	530	4 680	*860	831
5 539	*33*	815	1 348	654	*4,3*	719	232	*1,5*	1 333	4 757	2 019	1 463	8 770	*2 166	1 941
3 882	*33*	743	366	457	*3,6*	522	210	*1,7*	831	5 738	122	1 379	5 392	*1 470	1 548
3 641	*37*	363	261	200	*2,4*	473	171	*1,9*	0	2 771	303	451	2 814	42	48
6 235	*32*	918	1 037	665	*3,9*	811	224	*1,5*	1 495	9 862	2 069	2 624	13 965	*4 377	4 501
351	*4*	668	398	185	*4,0*	398	149	*1,7*	258	3 696	1 189	956	4 401	*1 329	1 292
2 458	*28*	557	117	251	*2,9*	321	118	*1,4*	480	3 039	995	719	3 423	* 820	792
4 670	*40*	645	111	700	*3,3*	669	137	*1,8*	1 576	4 191	1 155	1 148	5 784	*1 525	1 696
3 211	*35*	155	240	319	*2,2*	413	127	*1,7*	722	3 676	680	738	6 248	* 739	800
4 876	*33*	214	622	972	*3,1*	627	250	*1,3*	771	5 647	1 127	1 237	6 755	* 1905	1 813
6 893	*40*	496	495	287	*2,2*	852	282	*2,0*	500	7 454	2 191	990	7 905	*1 016	1 044
562	*14*	119	124	136	*2,3*	199	74	*1,7*	274	2 512	210	661	3 062	* 988	1 052
1 085	*11*	543	96	501	*3,0*	540	152	*1,8*	1 299	5 749	785	799	5 264	*1 515	1 709
4 741	*30*	764	634	351	*3,0*	560	344	*1,5*	940	3 893	1 456	1 658	7 786	*4 184	3 745
955	*30*	216	23	0	*2,4*	82	25	*1,1*	380	973	120	112	1 845	* 200	185
5 924	*41*	484	842	249	*2,9*	580	232	*1,5*	1 547	5 101	2 624	1 397	5 616	357	342
5 623	*47*	61	265	194	*1,1*	608	154	*1,6*	771	78	0	300	5 740	*5 211	5 174
70	*1*	214	365	321	*3,5*	353	189	*1,8*	988	2 059	692	531	5 284	* 255	350
359	*4*	510	354	292	*2,8*	293	53	*0,9*	723	778	724	744	6 928	*2 536	2 654
2 640	*25*	548	478	311	*3,3*	382	153	*1,3*	1 225	3 761	1 155	1046	5 348	*2 762	2 786
2 135	*43*	71	104	380	*2,9*	289	67	*1,9*	250	2 147	380	626	3 717	*1 654	1 519
2 940	*36*	599	514	216	*4,2*	348	95	*1,5*	1 608	4 170	1 206	1 454	5 519	*3 896	3 823
6 585	*37*	867	830	234	*2,8*	913	284	*1,7*	2 279	6 201	1 872	1 777	9 292	*2 903	3 159
5 387	*46*	636	154	277	*2,4*	586	231	*1,9*	1 440	6 767	1 097	917	5 133	*2 703	2 793
4 445	*32*	560	294	593	*3,0*	472	216	*1,4*	1 075	4 062	770	417	5 255	* 331	292
751	*14*	491	121	249	*3,3*	393	157	*2,1*	597	2 891	522	268	4 177	278	354
3 532	*30*	1 184	660	812	*4,9*	625	240	*1,6*	242	11 846	3 291	2 278	9 865	*1 661	1 482

Nr.	Navn	Indkøb i Foreningens Regnskabsaar af: Butiksvarer *ialt*	Butiksvarer, der *kan faas* i F. D. B.	Butiksvarer *leveret af* F. D. B.	Forholdet mellem Kol. 4 og Kol. 3	**Indkøb i F. D. B.** Kolonial ialt	Margarine	Margarine pr. 1000 Kr. Køb (Kol. 6)	Mel: dansk Formaling	Mel: indført	Mel pr. 1000 Kr. Køb (Kol. 6)	Ost	Ost pr. 1000 Kr. Køb (Kol. 6)	Kaffe
	1	2	3	4	5	6	7	8	9	10	11	12	13	14
		Kr.	Kr.	Kr.	pCt.	Kr.	kg	kg	kg	kg	kg	kg	kg	kg
51	Hersom	—	—	7 914	—	6 248	1 127	*180*	1 300	1 900	*513*	190	*30*	177
52	Hjermind	51 605	51 605	47 157	*91*	35 617	6 607	*186*	8 600	4 450	*366*	555	*16*	898
53	Hjorthede	40 230	40 230	39 948	*99*	25 646	5 912	*231*	7 800	2 400	*398*	149	*6*	931
54	Holbæk	75 013	74 675	66 667	*89*	51 346	9 696	*189*	18 650	6 000	*480*	0	*0*	2 253
55	Hollandsbjerg	74 518	63 381	56 608	*89*	39 714	8 194	*206*	14 000	5 000	*478*	786	*20*	1 248
56	Hornbæk	16 403	16 403	14 117	*86*	11 053	525	*48*	2 550	2 350	*443*	143	*13*	305
57	Hostruphuse	93 745	87 835	81 734	*93*	65 005	13 670	*210*	22 300	1 800	*371*	31	*0*	3 063
58	Houlbjerg	47 861	46 661	36 791	*79*	28 007	4 950	*177*	11 650	850	*447*	203	*7*	1 053
59	Hvilsom	—	—	41 374	—	33 165	5 550	*168*	10 725	0	*323*	570	*17*	1 455
60	Hvornum	50 115	46 983	35 940	*77*	27 452	5 350	*195*	13 700	2 900	*605*	1 215	*44*	30
61	Hvorslev	67 249	66 718	59 176	*89*	51 320	10 290	*201*	19 850	4 000	*465*	847	*17*	825
62	Hørby	40 998	40 935	33 083	*81*	25 298	4 905	*196*	10 200	1 000	*443*	0	*0*	6
63	Hørning	84 420	83 420	67 562	*81*	50 960	9 172	*180*	19 950	4 000	*470*	779	*15*	2 180
64	Hørrup	—	—	23 142	—	13 543	1 608	*119*	3 300	3 900	*532*	85	*7*	515
68	Jebjerg	57 875	57 875	53 699	*93*	41 919	7 945	*190*	15 250	1 350	*396*	762	*18*	1 200
69	Jyden	53 297	53 297	31 388	*59*	24 027	3 905	*163*	3 500	250	*156*	413	*17*	803
70	Kastbjerg	84 648	81 046	75 290	*93*	51 920	9 555	*184*	21 150	3 200	*469*	1 109	*21*	1 600
71	Klejtrup	108 079	106 079	104 256	*98*	85 044	13 295	*156*	17 825	16 900	*408*	1 590	*19*	2 613
72	Kousted	26 859	26 859	21 174	*79*	17 219	2 708	*157*	5 900	4 400	*598*	0	*0*	30
73	Kristrup	143 945	138 657	132 267	*95*	102 960	19 054	*185*	23 500	11 500	*340*	337	*3*	4 927
74	Kronjyden	58 711	55 550	49 150	*88*	35 312	6 200	*176*	10 350	6 400	*474*	392	*11*	1 455
75	Kærbybro	99 575	99 425	96 524	*97*	70 220	12 070	*172*	31 575	4 000	*507*	56	*1*	1 464
79	Langaa	74 298	69 768	64 318	*92*	44 375	7 954	*179*	12 000	1 750	*310*	1 243	*28*	1 933
80	Lee	51 902	51 778	51 379	*99*	40 504	8 435	*208*	11 875	7 300	*473*	185	*5*	1 355
81	Lime	117 804	117 124	103 936	*89*	81 541	17 120	*210*	30 600	7 000	*461*	500	*6*	2 865
82	Linde	51 116	51 116	46 657	*91*	34 114	6 310	*185*	14 300	1 800	*472*	338	*10*	1 086
83	Lystrup	44 326	37 830	36 600	*97*	30 361	5 870	*193*	6 750	0	*222*	270	*9*	850
84	Læsten	38 126	37 876	30 989	*82*	22 778	5 097	*224*	11 450	1 250	*558*	164	*7*	476
85	Løvskal	—	—	22 730	—	19 310	4 385	*227*	6 650	4 700	*588*	122	*6*	756
86	Løvel	83 046	79 860	74 858	*94*	58 905	11 662	*198*	31 875	2 950	*591*	966	*16*	1 815
87	Lindbjerg	34 551	34 309	27 452	*80*	18 768	3 695	*197*	4 100	4 500	*459*	110	*6*	812
89	Mammen	101 851	101 451	77 509	*76*	61 173	14 746	*241*	15 700	7 050	*372*	545	*9*	250
90	Mejlby S.	37 892	37 821	30 893	*82*	23 086	4 125	*179*	9 200	4 800	*607*	441	*19*	315
91	Mellerup	95 971	95 271	77 486	*81*	55 746	10 405	*187*	16 075	6 700	*408*	618	*11*	619
92	Mollerup H.	87 648	85 548	81 054	*95*	60 576	10 660	*176*	25 125	4 050	*482*	1 076	*18*	2 256
95	Norup	—	—	68 960	—	50 269	6 060	*121*	34 125	5 150	*781*	924	*18*	276
96	Nøddelund	52 681	52 540	48 058	*91*	36 469	6 680	*183*	7 100	7 700	*406*	132	*4*	961
97	Nørager V.	94 335	93 867	89 345	*95*	63 385	11 165	*183*	25 550	10 350	*567*	1 222	*19*	2 333
98	Nørager N.	85 001	85 001	63 887	*75*	49 841	10 660	*214*	13 250	3 850	*343*	0	*0*	26
101	Oue	75 538	75 304	73 943	*98*	58 575	9 397	*160*	28 650	0	*489*	849	*15*	2 060
103	Raaby	111 698	106 634	101 153	*95*	69 141	14 005	*203*	25 650	8 000	*487*	1 828	*27*	785
105	Roum	—	—	15 549	—	12 183	3 900	*320*	1 800	0	*148*	0	*0*	116
106	Sahl	49 403	49 403	44 909	*91*	36 817	8 375	*227*	11 100	7 400	*502*	132	*4*	1 304
107	Skellerup	71 866	68 405	67 620	*99*	51 236	9 035	*176*	15 600	7 450	*450*	653	*13*	1 550
108	Snæbum	54 756	53 203	49 970	*94*	38 946	6 750	*173*	15 850	5 850	*557*	647	*17*	1 480
109	Spentrup	86 011	83 243	78 782	*95*	62 489	10 915	*175*	23 850	6 600	*487*	198	*3*	2 208
110	Stenild	43 005	42 353	40 512	*96*	31 866	5 480	*172*	9 600	750	*324*	478	*15*	882
111	Stevnstrup	41 583	41 325	41 101	*99*	31 144	5 985	*192*	7 250	6 900	*455*	383	*12*	1 196
112	St. Rørbæk	105 908	105 908	90 654	*86*	68 213	12 007	*176*	26 500	7 900	*505*	91	*1*	210
113	Svinding	44 711	42 106	36 098	*86*	24 569	5 085	*207*	7 550	4 650	*496*	572	*23*	940
114	Sødring	74 962	74 962	55 469	*74*	38 790	8 103	*209*	11 900	7 800	*508*	0	*0*	0
115	Sønderbæk	51 521	47 650	43 681	*92*	37 378	7 815	*209*	17 000	2 100	*511*	118	*3*	729
116	Sdr. Onsild	185 590	177 590	171 075	*96*	123 724	21 280	*172*	37 700	13 050	*410*	99	*1*	4 690
121	Taanum	74 380	73 880	72 980	*99*	53 106	9 240	*174*	14 650	8 250	*432*	541	*10*	1 362
122	Tange	30 112	29 913	29 434	*98*	20 027	3 985	*199*	5 700	1 000	*335*	225	*11*	682

i Kalenderaaret

nial

Kaffe	Kaffe pr. 1000 Kr. Køb (Kol. 6)	Cigarer og Cigarillos	Røg- og Shagtobak	Skraatobak	Tobaksvarer i pCt. af Beløbet under Kol. 6	Blød Sæbe	Toiletsæbe	Blød Sæbe og Toiletsæbe i pCt. af Kol. 6	Høstbindegarn	*Manufaktur*	*Konfektion*	*Skotøj*	*Isenkram*	*Markfrø (Bruttopris) 1932/33*	
14 a	15	16	17	18	19	20	21	22	23	24	25	26	27	28	
Kr.	kg	Kr.	Kr.	Kr.	pCt.	Kr.	Kr.	pCt.	kg	Kr.	Kr.	Kr.	Kr.	kg	Kr.
620	*28*	210	67	0	*4,4*	76	56	*2,2*	375	123	69	185	1 289	*1 038	1 293
2 655	*25*	639	430	431	*4,2*	419	150	*1,6*	474	4 330	199	883	6 128	*1 475	1 480
2 710	*37*	599	405	525	*6,0*	260	143	*1,6*	628	7 086	1 093	972	5 151	*1 491	1 421
6 073	*44*	449	304	974	*3,4*	505	121	*1,2*	625	6 751	1 574	874	6 122	*4 665	8 315
3 883	*32*	516	454	337	*3,3*	443	206	*1,6*	1 250	7 658	1 337	907	6 992	*1 015	978
980	*28*	275	42	239	*5,0*	137	80	*1,9*	0	968	138	140	1 818	0	0
7 220	*47*	994	581	486	*3,2*	799	271	*1,7*	343	5 487	1 083	2 449	7 710	* 757	988
3 414	*38*	405	273	475	*4,1*	432	41	*1,7*	784	3 260	890	627	4 007	*1 844	1 929
3 434	*44*	235	43	349	*1,9*	368	77	*1,4*	100	2 530	261	226	5 192	*2 474	2 704
36	*1*	331	171	236	*2,7*	298	97	*1,4*	150	3 857	475	885	3 271	*1 075	1 105
1 907	*16*	792	216	662	*3,1*	601	209	*1,6*	1 000	434	390	1 086	5 946	*2 725	2 856
17	*0*	288	104	89	*1,9*	137	116	*1,0*	596	3 007	146	617	4 015	*1 867	2 220
6 078	*43*	230	494	544	*2,5*	592	233	*1,6*	1 988	6 342	825	974	8 461	*1 423	1 574
1 285	*38*	360	229	160	*5,6*	193	51	*1,8*	237	2 128	1 400	932	5 139	* 805	794
3 267	*29*	754	385	375	*3,6*	423	110	*1,3*	1 300	4 117	909	1 185	5 569	*1 358	1 413
1 996	*33*	227	334	90	*2,7*	495	103	*2,5*	25	1 534	516	413	4 898	* 181	183
4 111	*31*	1 061	726	306	*4,0*	580	261	*1,6*	1 494	9 207	1 811	2 319	10 033	*3 031	3 282
7 948	*31*	1 075	306	767	*2,5*	693	247	*1,1*	916	6 987	626	1 255	10 344	*6 410	6 699
85	*2*	80	133	136	*2,0*	312	45	*2,1*	609	1 122	537	207	2 089	* 714	876
13 829	*48*	1 418	438	881	*2,7*	1 326	323	*1,6*	915	14 220	3 478	2 238	9 371	* 583	570
4 023	*41*	156	348	209	*2,1*	474	78	*1,6*	781	6 014	942	800	6 082	* 341	350
4 077	*21*	1 075	1 118	548	*3,9*	675	253	*1,3*	1 183	12 384	2 389	2 298	9 233	*1 414	1 472
4 961	*44*	567	514	450	*3,5*	728	266	*2,2*	18	6 726	4 063	2 877	6 277	18	15
4 399	*33*	348	256	512	*2,7*	556	303	*2,1*	312	3 470	617	1 049	5 739	*3 727	3 657
8 196	*35*	716	503	721	*2,4*	1 069	290	*1,7*	1 790	10 132	1 755	1 215	9 293	*3 112	3 316
3 225	*32*	690	682	513	*5,6*	388	82	*1,4*	996	5 141	1 213	1 102	5 087	* 534	504
2 240	*28*	310	312	450	*3,5*	351	102	*1,5*	555	1 877	662	210	3 490	*1 698	1 746
988	*21*	336	488	337	*5,1*	214	109	*1,4*	300	2 689	902	917	3 703	*1 599	1 453
2 138	*39*	103	168	94	*1,9*	239	105	*1,8*	75	996	324	220	1 880	*1 142	1 072
5 316	*31*	1 295	335	123	*3,0*	820	289	*1,9*	1 250	5 616	1 545	1 135	7 657	*5 089	4 881
2 195	*43*	365	170	203	*3,9*	248	93	*1,8*	865	2 211	909	558	5 006	* 854	725
535	*4*	260	494	160	*1,6*	844	26	*1,4*	1 410	6 078	621	1 960	7 677	*4 263	4 591
735	*14*	180	177	346	*3,1*	307	138	*1,5*	450	2 129	999	499	4 180	* 531	592
1 620	*11*	571	604	464	*3,0*	682	103	*1,4*	512	10 477	1 216	1 574	8 473	* 110	114
5 758	*38*	393	849	502	*2,9*	756	322	*1,8*	545	7 826	2 288	2 172	8 192	*2 622	2 482
700	*5*	541	443	262	*2,5*	1 022	169	*2,4*	550	9 161	1 197	1 814	6 519	*1 129	1 083
2 497	*27*	505	508	138	*3,2*	339	188	*1,4*	1 094	3 973	659	906	6 051	*2 966	2 702
6 323	*37*	1 138	1 271	894	*4,6*	625	218	*1,3*	1 126	10 444	2 227	2 613	10 676	*3 532	3 160
63	*1*	807	391	303	*3,0*	519	204	*1,4*	2 133	2 273	487	744	10 542	*6 522	6 507
5 642	*35*	400	503	233	*1,9*	624	212	*1,4*	742	8 296	592	586	5 894	*3 341	3 649
1 888	*11*	886	1 079	961	*4,2*	887	338	*1,8*	802	15 555	3 159	2 456	10 842	*1 406	1 321
297	*10*	24	174	18	*1,8*	224	84	*2,6*	174	567	661	109	2 029	*1 175	1 184
3 284	*35*	494	84	393	*2,6*	434	193	*1,7*	400	2 500	588	869	4 135	*1 606	1 532
4 954	*30*	1 298	612	384	*4,5*	419	211	*1,2*	938	5 390	786	1 275	8 933	*1 996	2 060
3 649	*38*	882	573	322	*4,5*	410	176	*1,5*	549	3 423	775	916	5 910	*4 171	4 416
6 544	*35*	780	578	461	*2,9*	569	305	*1,4*	1 345	5 003	1 673	1 629	7 988	575	593
2 322	*28*	636	264	235	*3,6*	295	107	*1,3*	606	3 409	371	584	4 282	*2 600	2 871
3 930	*39*	775	814	597	*7,0*	383	123	*1,6*	412	3 135	1 820	875	4 127	* 807	676
536	*3*	1 115	271	595	*2,9*	707	345	*1,5*	1 405	9 237	1 056	1 879	10 269	*5 211	5 660
2 276	*38*	254	442	317	*4,1*	291	55	*1,4*	421	3 924	2 274	1 116	4 215	* 892	890
	0	366	681	183	*3,2*	426	177	*1,6*	809	3 695	2 642	1 858	8 484	*1 065	1 149
1 523	*20*	341	150	481	*2,6*	535	100	*1,7*	1 131	1 277	903	752	3 371	*1 420	1 386
12 360	*38*	1 673	1 087	1 441	*3,4*	1 024	558	*1,3*	2 329	20 829	1 606	3 290	21 626	*6 273	6 613
4 072	*26*	1 100	833	896	*5,3*	637	222	*1,6*	875	7 264	1 590	2 105	8 915	*3 103	2 905
2 382	*34*	289	206	97	*3,0*	228	93	*1,6*	91	3 114	755	536	5 002	*1 016	1 029

Nr.	Navn	Indkøb i Foreningens Regnskabsaar af: Butiksvarer *ialt*	Butiksvarer, der *kan faas* i F. D. B.	Butiksvarer *leveret af* F. D. B.	Forholdet mellem Kol. 4 og Kol. 3	Indkøb i F. D. B.: Kolonial ialt	Margarine	Margarine pr. 1000 Kr. Køb (Kol. 6)	Mel: dansk Formaling	Mel: indført	Mel pr. 1000 Kr. Køb (Kol. 6)	Ost	Ost pr. 1000 Kr. Køb (Kol. 6)	Kaffe
	1	2	3	4	5	6	7	8	9	10	11	12	13	14
		Kr.	Kr.	Kr.	pCt.	Kr.	kg	kg	kg	kg	kg	kg	kg	kg
123	Terp	59 616	56 856	52 818	*93*	38 192	7 330	*192*	15 700	3 100	*492*	580	*15*	797
124	Tvede	68 470	68 170	61 999	*91*	41 974	8 127	*194*	16 950	1 500	*440*	876	*21*	1 300
125	Tapdrup	45 482	44 972	44 852	*100*	35 373	7 985	*226*	10 200	6 000	*458*	215	*6*	880
128	Udbyneder	97 506	92 396	86 957	*94*	61 898	13 015	*210*	14 100	12 900	*436*	1 171	*19*	2 365
129	Uggelhuse	49 658	45 753	34 541	*76*	26 615	5 442	*204*	5 850	6 350	*458*	371	*14*	620
130	Ulstrup	75 499	73 156	66 962	*92*	57 527	12 022	*209*	17 500	6 950	*425*	843	*15*	2 482
132	Valsgaard	129 968	122 965	114 649	*93*	90 113	16 380	*182*	19 000	24 600	*484*	1 973	*22*	3 461
133	Vammen	120 555	119 784	114 773	*96*	88 690	14 810	*167*	33 100	3 950	*418*	2 912	*33*	2 920
134	Vejrum	66 689	66 426	58 685	*88*	45 654	9 165	*201*	15 800	4 900	*454*	180	*4*	1 768
135	Vellev	123 902	122 402	95 165	*78*	79 376	20 905	*264*	34 625	21 500	*707*	789	*10*	8
136	V. Alling	57 981	57 587	53 943	*94*	41 218	7 830	*190*	13 975	4 700	*453*	318	*7*	1 223
137	V. Tørslev	43 704	43 573	40 668	*93*	31 659	6 040	*191*	8 400	9 100	*553*	0	*0*	1 117
138	V. Tørslev St.	22 049	21 728	20 810	*96*	14 053	2 150	*153*	3 050	2 500	*395*	58	*4*	432
139	Vindum	—	—	59 874	—	43 662	8 935	*205*	18 875	1 100	*457*	737	*17*	1 521
140	Vissing	67 967	67 567	62 202	*92*	44 559	8 527	*191*	18 050	3 900	*493*	482	*11*	1 750
141	Voer	62 703	62 123	61 100	*98*	43 694	8 501	*195*	13 500	5 600	*437*	766	*17*	1 260
142	Værum	61 524	61 524	58 028	*94*	42 106	9 300	*221*	9 700	1 900	*276*	578	*14*	1 508
147	Ølst	18 984	18 984	18 809	*99*	15 774	3 772	*239*	4 300	4 050	*529*	4	*0*	510
148	Ø. Alling	98 566	97 482	90 454	*93*	66 403	13 555	*204*	28 800	3 750	*490*	780	*12*	1 855
149	Ø. Tørslev	105 839	103 386	94 475	*91*	76 761	14 575	*190*	27 400	9 300	*478*	836	*11*	2 911
150	Ø. Velling	67 536	65 575	48 461	*74*	36 584	6 758	*185*	8 000	8 550	*452*	687	*19*	425
		Kr.	Kr.	Kr.	pCt.	Kr.	kg	kg	kg	kg	kg	kg	kg	kg
1	Arb. Vejle	380 889	280 549	272 962	*97*	239 201	45 398	*190*	79 550	0	*333*	3 982	*17*	11 998
2	Aast	67 000	64 500	56 335	*87*	41 047	6 732	*164*	20 550	0	*501*	548	*13*	1 603
3	Assendrup	47 076	40 856	35 503	*87*	25 201	4 294	*170*	11 000	0	*437*	875	*35*	955
4	Billund	72 533	71 991	61 480	*85*	49 176	8 799	*179*	21 650	0	*440*	750	*15*	1 925
5	Blaahøj	—	—	62 050	—	48 373	8 720	*180*	26 795	200	*558*	39	*1*	2 360
6	Brande	205 004	198 304	180 089	*91*	148 873	24 195	*163*	60 900	0	*409*	2 263	*15*	6 354
7	Branduhre	64 368	62 423	53 831	*86*	40 297	6 920	*172*	13 150	0	*326*	258	*6*	2 180
8	Bredstrup	93 209	91 949	83 581	*91*	62 881	9 390	*149*	26 800	0	*426*	542	*9*	2 854
9	Brejning	63 987	58 996	48 254	*82*	35 665	5 710	*160*	12 100	0	*339*	145	*4*	1 984
10	Bindeballe	43 390	43 390	34 972	*81*	27 352	5 610	*206*	11 450	0	*419*	0	*0*	1 004
11	Balle	91 741	91 741	76 038	*83*	58 813	10 650	*181*	28 800	0	*490*	220	*4*	2 325
12	Bredal	40 500	37 435	34 737	*93*	25 568	4 205	*164*	11 350	0	*444*	32	*1*	806
15	Drantum	56 517	54 793	50 272	*92*	41 574	6 765	*163*	18 200	0	*438*	747	*18*	1 430
17	Eg	42 525	39 525	36 789	*93*	30 071	5 164	*172*	11 800	0	*393*	391	*13*	865
19	Farre	105 632	105 632	91 146	*86*	65 442	13 273	*203*	38 200	0	*584*	1 037	*16*	2 261
20	Frederikshaab	55 924	55 924	50 025	*89*	37 156	5 623	*151*	13 900	400	*385*	412	*11*	1 019
21	Gaarslev	131 291	127 791	101 268	*79*	73 860	9 155	*124*	31 900	0	*432*	33	*0*	2 615
22	Gadbjerg	116 113	112 997	108 763	*96*	82 099	13 880	*169*	36 925	0	*450*	1 277	*16*	3 425
23	Gammelby	60 657	48 929	43 916	*90*	32 532	6 305	*194*	15 650	0	*481*	207	*6*	916
24	Givskud	53 943	51 118	45 408	*89*	35 778	7 831	*219*	22 600	0	*632*	254	*7*	1 731
25	Grindsted	122 712	116 230	106 001	*91*	88 745	15 495	*175*	46 200	0	*520*	1 337	*15*	3 408
26	Gødding	51 695	49 495	34 623	*70*	23 753	5 180	*218*	16 125	0	*679*	191	*8*	366
27	Give	129 945	128 180	122 687	*96*	90 465	17 612	*195*	46 550	0	*515*	66	*1*	4 624
28	Grejsdal	103 917	89 720	78 811	*88*	61 363	11 510	*188*	24 000	0	*391*	27	*0*	3 601
29	Grejs	62 675	61 863	47 016	*76*	34 608	5 410	*156*	20 800	0	*601*	161	*5*	645
34	Haraldskær Fabrik	—	—	17 790	—	14 275	3 053	*213*	7 600	0	*532*	320	*22*	284
35	Højen	121 778	120 260	109 800	*91*	82 264	13 305	*162*	36 800	0	*448*	367	*5*	3 501
36	Hygum	59 489	58 029	53 633	*92*	42 644	6 785	*159*	18 400	0	*432*	639	*15*	1 140
37	Høgsholt	64 000	61 500	57 104	*93*	45 017	8 553	*190*	19 900	200	*447*	339	*7*	1 270
38	Hallundbæk	97 150	94 474	88 735	*94*	67 093	12 140	*181*	26 750	500	*406*	10	*0*	3 645

i Kalenderaaret

nial

Kaffe	Kaffe pr. 1000 Kr. Køb (Kol. 6)	Cigarer og Cigarillos	Røg- og Shagtobak	Skrantobak	Tobaksvarer i pCt. af Beløbet under Kol. 6	Blød Sæbe	Toiletsæbe	Blød Sæbe og Toiletsæbe i pCt. af Kol. 6	Høstbindegarn	*Manufaktur*	*Konfektion*	*Skotøj*	*Isenkram*	*Markfrø (Bruttopris) 1932/33*	
14 a	15	16	17	18	19	20	21	22	23	24	25	26	27	28	
Kr.	kg	Kr.	Kr.	Kr.	pCt.	Kr.	Kr.	pCt.	kg	Kr.	Kr.	Kr.	Kr.	kg	Kr.
2 151	*21*	519	53	206	*2,0*	439	135	*1,5*	625	4 554	2 388	1 003	6 681	*1 828	1 895
3 974	*31*	519	879	644	*4,8*	427	147	*1,4*	1 053	8 585	2 581	2 341	6 518	*1 412	1 380
2 503	*25*	714	541	32	*3,6*	271	154	*1,2*	359	1 644	428	585	6 822	*1 194	1 206
6 713	*38*	1 004	687	437	*3,4*	736	243	*1,6*	574	10 714	1 196	1 735	11 414	*1 167	1 085
1 546	*23*	65	183	440	*2,6*	321	106	*1,6*	337	2 248	1 167	492	4 019	33	26
6 172	*43*	613	435	447	*2,6*	906	187	*1,9*	473	200	915	484	7 836	*1 184	1 036
11 045	*39*	1 046	901	476	*2,7*	1 109	470	*1,7*	1 826	13 277	306	238	10 715	*5 822	6 310
9 206	*33*	1 073	678	629	*2,7*	893	476	*1,5*	950	11 331	1 133	2 180	11 439	*4 942	4 624
4 514	*39*	763	232	184	*2,6*	549	208	*1,7*	50	4 967	933	1 090	6 041	*2 451	2 403
32	*0*	1 214	219	190	*2,0*	1 172	673	*2,3*	2 204	1 422	2 665	1 600	10 102	1 615	1 743
3 448	*30*	122	446	656	*3,0*	403	259	*1,6*	1 434	5 487	657	790	5 791	* 944	867
2 957	*35*	82	417	288	*2,5*	213	44	*0,8*	563	3 283	1 227	678	3 821	*1 887	2 023
1 340	*31*	121	114	97	*2,4*	114	31	*1,1*	173	2 953	786	623	2 395	* 770	728
3 195	*35*	702	501	160	*3,1*	476	148	*1,2*	1 087	8 248	484	67	7 413	*2 984	2 912
4 730	*39*	836	374	635	*4,1*	486	173	*1,5*	1 560	6 726	1 979	1 083	7 855	*1 486	1 623
3 649	*29*	695	301	635	*3,7*	382	173	*1,3*	950	6 921	1 295	961	8 229	*1 456	1 317
4 594	*36*	786	387	247	*3,4*	541	218	*1,8*	1 551	5 852	1 405	1 669	6 996	*1 983	1 845
1 657	*32*	340	342	243	*5,8*	168	83	*1,6*	250	1 073	167	51	1 744	*1 122	1 189
5 337	*28*	757	1 020	338	*3,2*	676	294	*1,5*	1 533	11 487	1 677	843	10 044	*2 180	2 383
7 045	*38*	1 004	942	584	*3,3*	842	194	*1,4*	1 641	6 614	1 087	826	9 187	*1 851	1 932
850	*12*	388	178	801	*3,7*	498	160	*1,8*	1 413	4 221	1 071	447	6 138	688	645

Afdeling: Vejle

Kr.	kg	Kr.	Kr.	Kr.	pCt.	Kr.	Kr.	pCt.	kg	Kr.	Kr.	Kr.	Kr.	kg	Kr.
36 738	*50*	3 393	2 441	1 432	*3,0*	3 982	1 343	*2,2*	69	2 732	7 709	4 556	18 764	0	0
4 713	*39*	1 165	749	199	*5,1*	368	154	*1,3*	741	6 009	918	1 599	6 762	*4 004	3 894
2 725	*38*	401	378	162	*3,7*	341	66	*1,5*	548	3 406	1 371	1 406	4 119	* 778	790
5 007	*39*	979	673	75	*3,5*	511	215	*1,5*	750	2 999	552	2 253	6 500	*3 817	3 447
5 541	*49*	271	475	290	*2,1*	606	192	*1,7*	378	6 786	836	1 456	4 599	1 744	1 755
17 739	*43*	1 961	751	833	*2,4*	2 006	768	*1,9*	1 868	1 174	1 691	2 684	25 667	*7 754	7 364
5 386	*54*	838	422	77	*3,3*	460	116	*1,4*	940	3 883	838	1 156	7 657	*6 126	5 786
6 806	*45*	844	228	136	*1,9*	608	104	*1,1*	2 302	7 705	1 136	1 966	9 893	*1 960	1 961
5 996	*56*	234	81	265	*1,6*	551	28	*1,6*	141	6 663	1 628	322	3 976	* 646	757
2 576	*37*	107	109	246	*1,7*	267	7	*1,0*	488	3 345	594	868	2 813	*2 114	2 126
6 789	*40*	764	493	712	*3,3*	721	314	*1,7*	570	7 830	2 323	2 103	4 969	*3 315	3 417
2 067	*32*	651	436	145	*4,8*	229	120	*1,4*	970	3 422	1 476	1 293	2 978	*1 473	1 548
3 490	*35*	512	761	140	*3,4*	452	142	*1,4*	395	2 078	181	1 125	5 314	*3 187	2 829
2 188	*29*	335	47	0	*1,3*	320	89	*1,4*	1 000	2 195	37	826	3 660	*2 465	2 562
5 458	*34*	923	261	121	*2,0*	689	215	*1,4*	869	10 100	2 762	2 653	10 189	*5 268	5 226
2 590	*27*	617	1 219	211	*5,5*	286	55	*1,0*	505	4 242	1 208	1 810	5 609	*3 219	2 783
7 051	*35*	818	602	73	*2,0*	692	264	*1,3*	1 368	13 492	1 665	302	11 949	*4 288	4 263
8 171	*42*	880	1 196	703	*3,4*	991	463	*1,8*	1 356	12 668	765	2 872	10 359	*6 599	6 342
2 333	*28*	263	419	318	*3,1*	333	134	*1,4*	607	3 911	908	1 145	5 420	*2 954	2 859
4 136	*48*	33	141	88	*0,7*	435	94	*1,5*	232	5 120	506	1 029	2 975	*1 470	1 370
7 494	*38*	1 065	882	593	*2,9*	976	329	*1,5*	1 422	4 727	561	1 332	10 636	*5 596	5 892
748	*15*	276	211	135	*2,6*	279	66	*1,4*	470	4 038	1 916	1 401	3 515	1 415	1 447
10 801	*51*	1 512	865	765	*3,5*	1 052	362	*1,6*	1 051	14 825	1 549	1 541	14 307	*7 129	6 745
8 236	*59*	569	619	191	*2,3*	792	289	*1,8*	57	4 456	4 875	2 281	5 836	* 26	23
1 429	*19*	360	102	175	*1,8*	286	37	*0,9*	472	4 243	1 579	1 432	5 154	*1 984	2 183
637	*20*	245	191	64	*3,5*	204	61	*1,8*	24	2 217	458	219	621	74	87
9 646	*43*	1 736	632	442	*3,4*	811	451	*1,5*	2 059	9 524	2 984	3 144	11 884	*3 559	3 315
2 575	*27*	686	154	110	*2,2*	450	135	*1,4*	716	2 704	1 153	924	6 208	*2 407	2 364
3 575	*28*	341	411	257	*2,3*	439	151	*1,3*	1 155	4 095	2 241	1 781	3 970	*1 346	1 343
8 419	*54*	750	886	150	*2,7*	774	348	*1,7*	330	9 922	1 123	1 904	8 693	*1 845	1 848

Nr.	Navn	Indkøb i Foreningens Regnskabsaar af: Butiksvarer *ialt*	Butiksvarer, der *kan faas* i F. D. B.	Butiksvarer *leveret af* F. D. B.	Forholdet mellem Kol. 4 og Kol. 3	**Indkøb i F. D. B.** Kolonial ialt	Margarine	Margarine pr. 1000 Kr. Køb (Kol. 6)	Mel: dansk Formaling	Mel: indført	Mel pr. 1000 Kr. Køb (Kol. 6)	Ost	Ost pr. 1000 Kr. Køb (Kol. 6)	Kaffe
	1	2	3	4	5	6	7	8	9	10	11	12	13	14
		Kr.	Kr.	Kr.	pCt.	Kr.	kg	kg	kg	kg	kg	kg	kg	kg
39	Hostrup	32 553[1]	29 634	21 944	*74*	16 953	3 029	*179*	6 850	100	*410*	12	*1*	915
41	Ildved	61 500	60 000	55 756	*93*	38 966	6 948	*178*	19 640	0	*500*	649	*17*	1 600
43	Jelling	99 958	95 314	91 829	*96*	74 985	11 988	*160*	27 350	1 400	*384*	331	*4*	2 804
44	Jennum	56 372	54 644	48 317	*88*	35 857	6 293	*176*	17 900	250	*506*	799	*22*	1 557
45	Jerlev	82 405	82 080	77 938	*95*	58 213	10 200	*175*	29 550	100	*510*	672	*12*	2 657
47	Klattrup	36 170	36 170	29 592	*82*	23 846	4 486	*188*	13 750	0	*576*	160	*7*	1 497
48	Kollemorten	40 600	40 476	37 008	*91*	27 906	5 287	*189*	17 100	0	*613*	86	*3*	1 208
49	Kærbølling	57 788	55 606	49 125	*88*	35 593	6 565	*184*	14 850	0	*417*	593	*17*	1 260
50	Korshøj	56 719	55 620	46 879	*84*	36 733	7 710	*210*	15 410	0	*420*	295	*8*	1 735
51	Kragelund	56 128	54 000	51 636	*96*	37 282	7 109	*191*	20 810	50	*560*	514	*14*	1 207
54	Lindeballe	58 827	58 187	51 644	*89*	39 626	7 208	*182*	19 700	0	*497*	191	*5*	1 440
55	Lindved	95 927	90 808	84 864	*93*	68 803	12 870	*187*	35 050	0	*509*	501	*7*	2 680
56	Limskov	49 323	46 264	42 708	*92*	32 977	6 485	*197*	13 700	0	*416*	276	*8*	1 420
57	Langelund	81 665	81 665	73 746	*90*	57 976	10 950	*189*	28 600	0	*493*	53	*1*	2 752
60	Mølvang	55 752	53 744	49 020	*91*	37 429	6 935	*185*	17 100	200	*462*	608	*16*	1 180
62	Nr. Vilstrup	48 488	47 370	47 678	*100*	38 710	6 940	*180*	17 650	0	*456*	627	*16*	1 676
63	Nørup	68 919	68 297	51 293	*75*	38 057	7 953	*209*	18 900	0	*497*	567	*15*	1 005
66	Pjedsted	42 260	42 260	37 029	*88*	25 072	2 300	*92*	11 550	0	*459*	444	*18*	1 442
68	Ravning	49 120	49 120	41 628	*85*	31 950	5 834	*183*	13 625	0	*427*	114	*4*	1 241
69	Rugsted	72 218	66 775	62 011	*93*	43 483	7 670	*176*	16 900	0	*388*	133	*3*	1 815
71	Skærup	40 324	38 771	37 972	*98*	29 902	5 755	*192*	17 450	0	*584*	21	*1*	1 451
72	Smidstrup	57 096	56 278	48 903	*87*	34 071	5 120	*150*	21 175	0	*621*	351	*10*	2 290
73	St. Lime	41 784	40 662	33 029	*81*	25 856	4 681	*181*	10 450	0	*404*	289	*11*	1 032
74	Skjoldbjerg	46 008	45 808	42 222	*92*	33 612	5 905	*176*	15 200	2 000	*512*	290	*9*	1 072
75	Søby	48 548	43 931	40 707	*93*	32 763	7 021	*214*	21 350	0	*652*	721	*22*	1 387
79	Tinnet	42 424	42 314	39 544	*93*	28 605	5 435	*190*	15 650	650	*570*	535	*19*	1 324
80	Thyregod	—	—	90 596	—	79 277	14 552	*184*	39 000	0	*492*	175	*2*	3 650
82	Uhe	79 753	76 482	66 603	*87*	53 420	11 086	*206*	26 400	0	*494*	250	*5*	2 468
85	Vandel	72 174	67 174	60 013	*89*	48 574	8 160	*168*	20 050	0	*413*	439	*9*	1 567
86	Vestersogn	52 714	50 673	43 097	*85*	37 081	6 286	*170*	16 500	0	*445*	447	*12*	1 392
87	Vindelev & Omegn	35 689	35 148	24 739	*70*	14 800	2 679	*181*	7 625	0	*515*	329	*22*	282
88	Vindelev By	46 011	44 717	35 010	*78*	26 221	4 665	*178*	11 600	0	*442*	391	*15*	950
89	Vonge	—	—	46 890	—	34 688	2 108	*61*	26 550	0	*765*	605	*17*	1 470
90	Vork	61 294	53 062	49 299	*93*	36 406	6 843	*188*	18 400	0	*506*	733	*20*	1 580
91	Vejlby Sogn	101 932	101 132	91 515	*90*	74 603	12 588	*169*	34 150	0	*458*	733	*10*	3 715
94	Ødsted	--	—	70 600	—	56 465	7 525	*133*	22 400	0	*397*	295	*5*	2 389
		Kr.	Kr.	Kr.	pCt.	Kr.	kg	kg	kg	kg	kg	kg	kg	kg
1	Aarslev	86 422	80 904	69 925	*86*	48 138	6 695	*139*	21 800	200	*458*	193	*4*	1 060
2	Aarup	138 259[2]	132 833	122 561	*92*	93 182	13 920	*149*	34 100	800	*375*	1 085	*12*	3 610
3	Allesø	73 620	71 487	66 454	*93*	46 066	8 185	*178*	20 400	0	*443*	0	*0*	1 863
4	Andebølle	112 792	111 327	97 500	*88*	75 152	10 915	*145*	21 650	9 000	*408*	15	*0*	2 830
5	Asperup Mark	42 321	38 976	33 951	*87*	24 377	4 070	*167*	6 850	2 200	*371*	230	*9*	935
6	Asperup St.	76 781	74 870	71 714	*96*	53 291	7 845	*147*	14 650	3 000	*332*	444	*8*	2 656
7	Arb. Assens	85 530	79 730	66 745	*84*	44 585	6 110	*137*	14 550	0	*326*	47	*1*	2 135
8	Arb. Faaborg	59 920	58 920	41 183	*70*	30 109	6 330	*210*	13 450	0	*447*	8	*0*	870
9	Aunslev gl.	86 243	80 939	65 965	*82*	46 264	5 775	*125*	12 900	6 150	*412*	45	*1*	25
10	Avernakø	50 738	49 090	35 134	*72*	23 420	2 690	*115*	4 150	4 700	*378*	16	*1*	126
11	Agernæs	—	—	40 621	—	22 538	3 030	*135*	5 950	0	*264*	64	*3*	52
14	Baardesø	53 567	51 742	49 565	*96*	36 227	5 415	*149*	11 025	0	*304*	49	*1*	1 830
16	Bederslev	62 108	60 089	53 955	*90*	37 675	5 870	*156*	12 750	500	*352*	230	*6*	1 483
17	Bellinge	84 000	80 600	71 528	*89*	53 330	10 395	*195*	25 700	300	*488*	106	*2*	2 337
18	Birkum	101 130	97 370	90 319	*93*	62 396	7 075	*113*	21 400	2 050	*376*	422	*6*	2 235

[1]) Fra 1/4 32, [2]) Omfatter 14 Maaneder.

i Kalenderaaret

Kaffe	Kaffe pr. 1000 Kr. Køb (Kol. 6)	Cigarer og Cigarillos	Røg- og Shagtobak	Skraatobak	Tobaksvarer i pCt. af Beløbet under Kol. 6	Blød Sæbe	Toiletsæbe	Blød Sæbe og Toiletsæbe i pCt. af Kol. 6	Høstbindegarn	*Manufaktur*	*Konfektion*	*Skotøj*	*Isenkram*	*Markfrø (Bruttopris) 1932/33*	
14 a	15	16	17	18	19	20	21	22	23	24	25	26	27	28	
Kr.	kg	Kr.	Kr.	Kr.	pCt.	Kr.	Kr.	pCt.	kg	Kr.	Kr.	Kr.	Kr.	kg	Kr.
2 198	*54*	234	172	90	*2,9*	239	57	*1,7*	578	1 398	360	995	2 238	* 591	528
3 996	*42*	244	194	127	*1,5*	420	159	*1,5*	827	6 721	1 826	1 162	7 081	*1 584	1 696
7 328	*37*	1 049	1 018	300	*3,2*	946	451	*1,9*	751	2 404	1 932	2 778	9 730	*2 542	2 499
4 615	*44*	353	674	264	*3,6*	358	143	*1,4*	446	4 168	1 581	1 605	5 106	*1 233	1 380
5 598	*46*	862	617	188	*2,9*	682	370	*1,8*	1 686	7 089	1 409	2 192	9 035	*4 252	4 431
3 263	*63*	75	162	100	*1,4*	274	59	*1,4*	294	2 852	281	742	1 871	* 511	558
3 220	*43*	227	186	105	*1,8*	259	127	*1,4*	281	3 606	938	1 098	3 460	*3 210	3 019
3 688	*35*	802	603	355	*4,9*	407	183	*1,7*	488	5 191	1 597	1 514	5 230	*1 117	1 215
4 302	*47*	89	262	28	*1,0*	621	120	*2,0*	446	3 245	1 539	1 257	4 105	*1 132	1 211
3 287	*32*	340	212	366	*2,5*	397	183	*1,6*	1 545	5 147	1 612	1 294	6 301	*2 890	2 589
3 495	*36*	847	356	180	*3,5*	342	158	*1,3*	504	3 965	991	1 361	5 701	*2 355	2 224
6 223	*39*	849	157	94	*1,6*	717	382	*1,6*	1 936	5 195	1 084	1 757	8 025	*4 302	4 631
3 636	*43*	270	166	155	*1,8*	346	103	*1,4*	492	4 140	1 016	1 130	3 445	*2 151	2 255
6 292	*48*	487	492	28	*1,7*	618	181	*1,4*	1 130	5 998	1 059	2 213	6 500	*5 793	5 318
3 053	*32*	465	336	171	*2,6*	484	287	*2,1*	927	4 461	412	1 267	5 451	*2 105	2 240
4 133	*43*	945	1 221	600	*7,1*	307	201	*1,3*	503	2 845	966	719	4 438	*1 427	1 386
1 625	*26*	608	397	281	*3,4*	427	197	*1,7*	268	6 458	516	1 521	4 741	*1 864	1 662
3 057	*58*	219	180	206	*2,5*	340	109	*1,8*	900	4 754	1 571	1 244	4 388	10	7
3 345	*38*	758	314	197	*4,0*	374	159	*1,7*	930	3 425	1 773	647	3 833	*1 369	1 576
4 723	*42*	1 945	909	286	*7,2*	480	218	*1,6*	1 937	7 828	1 610	2 201	6 889	*2 243	2 474
3 341	*48*	348	155	102	*2,0*	335	155	*1,6*	835	3 310	591	723	3 446	*1 102	1 164
5 223	*67*	464	338	339	*3,4*	419	217	*1,9*	558	6 161	877	1 280	6 514	* 493	423
2 322	*40*	289	447	269	*3,9*	323	107	*1,7*	675	2 714	735	426	3 298	*2 075	2 168
2 961	*32*	329	362	175	*2,6*	343	137	*1,4*	380	2 713	909	1 108	3 880	1 249	1 295
3 664	*42*	362	394	428	*3,6*	372	184	*1,7*	349	1 544	369	1 019	5 012	*3 139	2 715
3 339	*46*	287	318	110	*2,5*	246	153	*1,4*	640	4 582	1 523	1 591	3 243	*2 783	2 793
7 709	*48*	1 034	822	425	*2,9*	822	350	*1,5*	1 561	474	502	1 242	9 101	*4 615	4 950
6 264	*46*	1 011	515	236	*3,3*	503	335	*1,6*	492	5 390	910	1 563	5 320	*5 739	5 029
4 180	*32*	565	505	220	*2,7*	418	206	*1,3*	605	5 660	691	359	4 729	*3 620	3 530
3 766	*38*	108	446	59	*1,7*	412	188	*1,6*	544	0	1 553	1 567	2 896	*3 207	3 334
970	*19*	438	299	110	*5,7*	163	106	*1,8*	0	3 076	2 067	1 443	3 353	* 423	445
2 587	*36*	237	98	168	*1,9*	244	67	*1,2*	803	3 458	523	670	4 138	*1 318	1 266
3 980	*42*	0	43	412	*1,3*	544	165	*2,0*	617	5 531	1 550	1 271	3 850	*3 107	2 957
4 417	*43*	409	525	58	*2,7*	443	61	*1,4*	1 129	3 871	1 781	1 574	5 667	*3 138	3 312
10 677	*50*	1 112	845	347	*3,1*	984	308	*1,7*	2 484	6 432	918	1 163	8 399	*2 386	2 815
5 191	*42*	785	153	219	*2,1*	691	208	*1,6*	967	5 413	1 474	1 279	5 969	*2 724	2 829

Afdeling: Odense

Kr.	kg	Kr.	Kr.	Kr.	pCt.	Kr.	Kr.	pCt.	kg	Kr.	Kr.	Kr.	Kr.	kg	Kr.
3 599	*22*	697	359	171	*2,6*	495	179	*1,4*	1 092	7 458	2 575	1 120	10 634	*2 982	2 844
9 669	*39*	1 783	519	268	*2,8*	922	356	*1,4*	2 010	14 259	1 420	2 323	11 377	*3 143	3 096
4 878	*40*	168	747	857	*3,9*	669	259	*2,0*	709	8 447	2 583	1 156	8 202	*1 138	1 185
6 968	*38*	378	301	507	*1,6*	737	405	*1,5*	775	10 356	1 140	764	10 088	*3 526	3 181
2 346	*38*	170	0	510	*2,8*	347	126	*2,0*	278	4 019	472	922	4 161	* 516	534
6 588	*50*	703	583	538	*3,4*	580	347	*1,7*	899	7 627	611	1 017	9 168	* 952	1 057
7 927	*48*	312	163	210	*1,5*	634	46	*1,5*	0	10 648	3 526	1 950	6 036	* 81	98
2 696	*29*	373	231	444	*3,5*	0	13	*0*	0	4 807	936	2 158	3 173	0	0
84	*1*	820	760	325	*4,1*	700	368	*2,3*	780	7 371	1 136	1 756	9 438	*3 098	3 320
400	*6*	172	309	321	*3,5*	297	167	*2,0*	154	4 547	154	1 145	5 868	*1 466	1 647
157	*2*	144	48	170	*1,6*	505	46	*2,4*	776	6 898	1 797	1 713	7 675	302	249
5 147	*51*	193	428	287	*2,5*	292	168	*1,3*	1 429	4 331	1 582	906	6 519	*2 570	2 379
4 412	*39*	765	587	647	*5,3*	468	212	*1,8*	1 138	6 678	1 663	1 094	6 845	*2 000	2 246
6 082	*44*	268	214	135	*1,3*	760	298	*2,0*	1 416	6 572	1 668	1 187	8 771	*2 795	2 877
6 939	*36*	734	337	224	*2,1*	649	367	*1,6*	1 640	11 651	1 708	2 018	12 546	*4 514	4 461

Nr.	Navn	Foreningens Indkøb i Foreningens Regnskabsaar af: Butiksvarer *ialt*	Butiksvarer, der *kan faas* i F. D. B.	Butiksvarer *leveret af* F. D. B.	Forholdet mellem Kol. 4 og Kol. 3	**Indkøb i F. D. B.** Kolonial ialt	Margarine	Margarine pr. 1000 Kr. Køb (Kol. 6)	Mel: dansk Formaling	Mel: indført	Mel pr. 1000 Kr. Køb (Kol. 6)	Ost	Ost pr. 1000 Kr. Køb (Kol. 6)	Kaffe
	1	2	3	4	5	6	7	8	9	10	11	12	13	14
		Kr.	Kr.	Kr.	pCt.	Kr.	kg	kg	kg	kg	kg	kg	kg	kg
19	Bjerreby	100 824	100 824	81 835	*81*	61 238	5 597	*91*	27 000	300	*446*	15	*0*	1 970
20	Blanke Mark	64 967	63 328	50 898	*80*	33 738	5 175	*153*	11 650	500	*360*	188	*6*	1 210
21	Bogense	106 592	100 478	91 810	*91*	63 122	7 270	*115*	21 650	3 150	*393*	150	*2*	2 846
22	Bolbro	243 596	213 096	190 475	*89*	134 054	21 700	*162*	51 800	0	*387*	1 290	*10*	5 785
23	Bovense	67 400	62 900	50 295	*80*	37 470	4 000	*107*	9 700	3 850	*362*	496	*13*	15
24	Brahetrolleborg	229 214	220 116	168 243	*76*	117 666	20 405	*173*	42 250	0	*359*	0	*0*	4 504
25	Brandsby	41 451	37 641	35 288	*94*	26 264	2 160	*82*	12 750	0	*486*	0	*0*	1 104
26	Bred	60 820	55 758	51 895	*93*	37 962	6 905	*182*	17 050	300	*457*	20	*0*	1 976
27	Bregninge	72 306	70 656	50 458	*71*	38 074	4 504	*118*	8 975	0	*236*	0	*0*	2 045
28	Brydegaard	—	—	65 363	—	44 183	6 565	*149*	12 500	0	*283*	0	*0*	1 470
29	Brylle	105 418[1])	101 207	89 821	*89*	68 581	11 015	*161*	29 650	800	*444*	152	*2*	2 350
30	Brænderup	—	—	67 796	—	52 001	2 660	*51*	35 575	1 500	*713*	0	*0*	0
31	Brønserod	60 879	59 458	47 799	*80*	33 376	6 723	*201*	10 050	7 150	*515*	50	*1*	1 470
32	Bukkerup	136 319	130 001	116 404	*90*	78 782	12 291	*156*	37 650	1 000	*491*	0	*0*	2 885
33	Bullerup	—	—	25 878	—	18 360	0	*0*	14 000	0	*763*	0	*0*	0
34	Bakkely	36 481	31 394	27 789	*89*	19 713	1 578	*80*	7 940	1 150	*461*	0	*0*	695
38	Cheapness	—	—	49 802	—	39 053	315	*8*	8 775	1 525	*264*	179	*5*	1 776
40	Dalby	—	—	41 538	—	29 266	2 735	*93*	16 800	200	*582*	0	*0*	21
41	Dalum	315 346	255 846	214 160	*84*	147 469	23 670	*161*	48 875	50	*332*	2 682	*18*	5 514
42	Diernisse	78 581	74 938	59 410	*79*	41 912	3 615	*86*	19 775	0	*472*	9	*0*	495
43	Dreslette	68 417	68 417	55 776	*82*	37 041	4 545	*123*	8 325	3 500	*319*	0	*0*	1 500
44	Drigstrup	—	—	65 797	—	49 101	6 485	*132*	22 355	800	*472*	202	*4*	60
45	Dræby	—	—	50 832	—	37 585	3 360	*89*	15 250	1 600	*448*	234	*6*	1 305
46	Dyreborg	55 580	52 471	29 872	*57*	21 529	720	*33*	2 600	1 200	*177*	0	*0*	1 136
47	Dærup	—	—	53 346	—	35 836	5 665	*158*	15 450	200	*437*	43	*1*	1 425
48	Dømmestrup	—	—	61 809	—	44 680	5 695	*128*	22 050	0	*494*	41	*1*	1 260
51	Ebberup	137 967	132 515	105 993	*80*	74 898	12 340	*165*	36 100	0	*482*	28	*0*	0
52	Egense	25 537	24 980	23 391	*94*	15 289	2 100	*138*	6 600	0	*432*	0	*0*	680
53	Ejby	77 963	72 853	65 671	*90*	48 778	7 390	*151*	17 900	2 600	*420*	0	*0*	2 344
54	Ejlby	80 788	75 996	66 639	*88*	45 693	5 610	*123*	14 080	1 800	*346*	262	*6*	1 760
55	Ellinge	—	—	50 505	—	34 354	260	*8*	20 200	4 500	*720*	4	*0*	60
56	Espe	92 845	88 179	76 630	*87*	61 623	9 261	*150*	7 700	1 550	*150*	13	*0*	1 985
57	Etterup	109 425	107 107	95 747	*89*	67 357	11 545	*171*	25 750	2 000	*412*	525	*8*	2 419
61	Fangel	58 140	56 140	45 067	*80*	31 192	5 235	*168*	12 150	1 500	*438*	360	*12*	390
62	Ferritslev	95 797	92 641	70 320	*76*	46 801	7 700	*165*	19 500	1 800	*455*	0	*0*	1 709
63	Fjelsted	101 518	99 280	93 020	*94*	64 850	10 040	*155*	28 450	3 200	*488*	44	*1*	2 744
64	Flødstrup	121 496	117 897	80 851	*69*	58 529	9 730	*166*	25 500	4 700	*516*	786	*13*	35
65	Fraugde	83 121	75 122	61 706	*82*	46 707	9 350	*200*	8 650	500	*196*	0	*0*	2 355
66	Freltofte	37 357	36 056	35 745	*99*	26 092	3 335	*128*	9 150	700	*378*	0	*0*	748
68	Fremtiden G.	—	—	67 236	—	51 150	1 965	*39*	23 600	200	*465*	328	*6*	2 081
69	Fremtiden N.	114 000	102 386	83 665	*82*	57 850	1 830	*32*	20 300	100	*353*	769	*13*	115
70	Frøbjerg	115 438	108 396	82 082	*76*	58 753	9 085	*155*	26 800	3 000	*507*	540	*9*	320
71	Frørup	168 469	162 255	138 666	*85*	94 295	14 390	*153*	36 490	2 300	*411*	0	*0*	4 370
76	Gelsted	—	—	101 324	—	75 456	12 570	*167*	36 150	1 000	*492*	11	*0*	3 136
77	Gerskov	42 768	40 768	33 560	*82*	23 032	3 310	*144*	12 050	0	*523*	0	*0*	80
78	Gestelev	105 618	102 550	84 261	*82*	59 555	8 315	*140*	19 275	2 650	*368*	102	*2*	2 100
79	Gislev	243 500	242 800	171 418	*71*	112 062	18 962	*169*	35 150	28 800	*571*	313	*3*	280
80	Godthaab	83 548	81 238	66 510	*82*	44 685	5 885	*132*	10 950	0	*245*	110	*2*	2 045
81	Grindløse	85 584	84 184	64 129	*76*	42 031	4 935	*117*	18 450	2 900	*508*	122	*5*	2 060
82	Gudbjerg	145 022	143 574	126 421	*88*	95 661	15 517	*162*	27 950	14 100	*440*	0	*0*	4 815
83	Gulfeldt	—	—	13 590	—	9 929	0	*0*	9 150	0	*922*	0	*0*	30
84	Gærup	36 569	36 048	35 760	*99*	25 767	4 530	*176*	8 900	200	*353*	0	*0*	1 125
89	Haarslev	135 842	135 216	114 686	*85*	76 158	13 615	*179*	35 750	2 450	*502*	0	*0*	1 280
90	Haastrup	83 309	80 450	70 158	*87*	48 431	8 350	*172*	21 600	0	*446*	29	*1*	904
91	Harndrup	127 036	122 482	94 710	*77*	70 922	8 520	*120*	35 150	1 650	*519*	0	*0*	1 980

[1]) Omfatter 14 Maaneder.

i Kalenderaaret

nial

Kaffe	Kaffe pr. 1000 Kr. Køb (Kol. 6)	Cigarer og Cigarillos	Røg- og Shagtobak	Skraatobak	Tobaksvarer i pCt. af Beløbet under Kol. 6	Blød Sæbe	Toiletsæbe	Blød Sæbe og Toiletsæbe i pCt. af Kol. 6	Høstbindegarn	*Manufaktur*	*Konfektion*	*Skotøj*	*Isenkram*	*Markfrø (Bruttopris) 1932/33*	
14 a	15	16	17	18	19	20	21	22	23	24	25	26	27	28	
Kr.	kg	Kr.	Kr.	Kr.	pCt.	Kr.	Kr.	pCt.	kg	Kr.	Kr.	Kr.	Kr.	kg	Kr.
5 551	*32*	385	276	129	*1,2*	788	218	*1,7*	1 908	5 761	2 404	1 935	10 497	*2 475	2 736
3 157	*36*	443	131	806	*4,1*	301	94	*1,2*	101	7 794	1 964	1 119	6 283	*1 042	1 103
9 218	*45*	669	305	1 051	*3,2*	875	332	*1,9*	0	13 897	2 260	2 481	10 050	* 116	115
13 206	*43*	1 381	932	618	*2,2*	2 269	576	*2,1*	41	24 851	9 907	4 956	16 707	* 88	90
40	*0*	190	727	192	*3,0*	543	226	*2,1*	775	4 796	911	1 127	5 991	*1 132	1 178
15 352	*38*	667	531	2 024	*2,7*	1 736	524	*1,9*	1 004	27 777	1 997	3 451	17 352	*3 106	3 146
3 679	*42*	203	127	331	*2,5*	264	161	*1,6*	320	3 462	1 416	484	3 662	*2 246	2 322
4 098	*52*	221	303	327	*2,2*	390	203	*1,6*	415	6 148	1 240	1 347	5 198	*3 042	3 079
5 044	*54*	230	369	137	*2,0*	15	171	*0,5*	549	2 114	96	606	9 568	* 845	879
6 113	*33*	300	58	233	*1,3*	457	86	*1,2*	303	10 310	219	1 550	9 101	* 578	650
7 786	*34*	214	549	135	*1,3*	699	240	*1,4*	1 005	8 174	847	1 848	10 371	*5 057	4 974
0	*0*	539	114	251	*1,7*	846	330	*2,3*	376	2 909	911	901	11 074	*3 150	2 669
3 503	*44*	572	338	610	*4,6*	393	309	*2,1*	536	5 910	1 686	826	6 001	*2 367	2 376
8 530	*37*	1 196	535	525	*2,9*	705	436	*1,4*	2 833	17 069	1 569	3 225	15 759	*3 755	4 038
0	*0*	201	84	0	*1,6*	401	4	*2,3*	738	2 032	488	457	4 541	* 407	370
2 141	*35*	524	218	227	*4,9*	325	90	*2,1*	519	1 155	2 192	849	3 880	714	811
3 805	*45*	218	0	8	*0,6*	1 316	128	*3,7*	4 516	3 791	681	232	6 045	20	14
43	*1*	529	128	448	*3,8*	541	264	*2,8*	804	5 201	191	80	6 800	* 567	480
17 027	*37*	2 224	839	943	*2,7*	1 846	556	*1,6*	0	22 348	15 539	6 103	22 701	* 28	18
1 052	*12*	551	476	451	*3,5*	580	142	*1,7*	805	6 084	528	2 686	8 200	*2 031	2 075
3 741	*41*	375	246	81	*1,9*	253	55	*0,8*	1 038	8 206	508	1 656	8 365	0	0
197	*1*	417	193	140	*1,5*	691	307	*2,0*	2 127	5 616	751	1 532	8 797	* 285	302
4 210	*35*	387	241	139	*2,1*	633	137	*2,1*	1 598	5 460	382	790	6 615	*1 056	1 063
2 646	*53*	99	248	143	*2,3*	332	117	*2,1*	128	3 848	0	278	4 217	* 551	578
3 902	*40*	188	54	238	*1,3*	338	193	*1,5*	506	7 985	1 595	959	6 971	*2 110	2 181
4 630	*28*	543	114	830	*3,3*	530	128	*1,5*	50	6 675	1 071	1 158	8 225	*3 641	4 015
0	*0*	710	465	334	*2,1*	1 046	415	*2,0*	1 227	13 706	1 374	2 185	13 830	*4 283	4 497
1 497	*45*	510	211	34	*5,0*	245	112	*2,4*	0	3 080	1 574	508	2 940	* 157	144
6 270	*48*	533	328	909	*3,6*	532	223	*1,5*	512	6 155	1 002	960	8 776	*2 447	2 440
5 229	*39*	525	247	716	*3,3*	528	85	*1,4*	1 011	8 569	1 044	1 721	9 612	*2 977	3 318
184	*2*	352	198	175	*2,1*	724	90	*2,4*	928	7 518	202	1 316	7 115	*1 978	2 071
7 299	*32*	1 330	630	208	*3,5*	794	495	*2,1*	807	5 154	568	685	8 600	*4 004	4 049
6 586	*36*	694	586	603	*2,8*	580	365	*1,4*	765	13 802	1 526	1 242	11 820	*2 715	2 730
1 663	*13*	484	234	562	*4,1*	434	126	*1,8*	1 399	5 493	1 513	499	6 370	*3 224	3 041
3 861	*37*	823	260	129	*2,6*	551	237	*1,7*	329	9 325	2 255	1 999	9 940	*1 640	1 732
7 553	*42*	799	259	562	*2,5*	663	428	*1,7*	1 233	11 052	1 759	1 603	13 756	*3 566	3 581
95	*1*	291	219	346	*1,5*	779	359	*2,0*	1 284	9 115	273	1 841	11 093	*3 004	3 015
8 180	*51*	41	208	509	*1,6*	813	250	*2,3*	1 026	7 030	1 165	812	5 992	*1 883	1 816
2 506	*29*	489	534	688	*6,6*	203	90	*1,1*	390	4 273	1 368	653	3 359	*1 052	919
6 342	*41*	187	146	431	*1,5*	519	35	*1,1*	463	6 243	788	1 381	7 674	*2 458	2 295
394	*2*	781	322	574	*2,9*	671	160	*1,5*	304	11 197	1 172	1 795	11 651	* 901	946
875	*5*	290	251	568	*1,9*	636	344	*1,7*	851	11 010	911	1 496	9 912	*3 931	4 094
11 105	*46*	1 084	667	1 385	*3,3*	1 007	442	*1,5*	1 835	19 695	1 895	5 042	17 739	*5 416	5 406
9 431	*42*	800	829	576	*2,9*	700	524	*1,6*	699	9 014	1 931	2 042	12 881	*3 284	3 076
216	*3*	106	361	230	*3,0*	265	147	*1,8*	276	4 124	485	647	5 272	* 723	685
7 097	*35*	641	321	624	*2,7*	507	229	*1,2*	1 385	9 841	1 993	827	12 045	*4 285	4 184
594	*2*	844	426	416	*1,5*	1 779	370	*1,9*	1 815	31 857	1 739	6 357	19 403	*8 514	8 058
5 159	*46*	1 187	945	1 015	*7,1*	305	255	*1,3*	716	9 318	346	1 661	10 500	*1 455	1 662
5 685	*49*	984	511	459	*4,6*	467	224	*1,6*	1 361	8 431	1 207	1 787	10 673	*3 879	3 819
13 515	*50*	736	708	1 166	*2,7*	920	505	*1,5*	2 688	9 100	4 390	1 807	15 463	*8 315	8 137
75	*0*	85	35	0	*1,2*	201	43	*2,5*	125	1 726	93	108	1 734	742	704
3 266	*44*	486	463	304	*4,9*	277	167	*1,7*	298	4 200	778	720	4 295	*1 054	952
2 987	*17*	1 257	487	795	*3,4*	886	359	*1,6*	1 644	18 190	2 444	2 386	15 508	*4 634	4 704
2 405	*19*	714	201	387	*2,7*	679	212	*1,8*	568	10 695	440	874	9 718	*3 771	3 902
5 197	*28*	698	368	1 361	*3,4*	989	273	*1,8*	1 037	10 303	724	411	12 350	*4 692	4 307

Nr.	Navn	Indkøb i Foreningens Regnskabsaar af: Butiksvarer *ialt*	Butiksvarer, der *kan faas* i F. D. B.	Butiksvarer *leveret af* F. D. B.	Forholdet mellem Kol. 4 og Kol. 3	**Indkøb i F. D. B.** Kolonial ialt	Margarine	Margarine pr. 1000 Kr. Køb (Kol. 6)	Mel: dansk Formaling	Mel: indført	Mel pr. 1000 Kr. Køb (Kol. 6)	Ost	Ost pr. 1000 Kr. Køb (Kol. 6)	Kaffe
	1	2	3	4	5	6	7	8	9	10	11	12	13	14
		Kr.	Kr.	Kr.	pCt.	Kr.	kg	kg	kg	kg	kg	kg	kg	kg
92	Hasmark	89 510	84 294	74 939	*89*	57 730	8 845	*153*	20 000	2 600	*392*	907	*16*	2 050
93	Heden	58 500	53 500	43 022	*80*	29 721	4 455	*150*	13 950	0	*470*	0	*0*	150
94	Helnæs	87 863	84 487	74 889	*89*	50 799	8 230	*162*	13 200	1 850	*296*	372	*7*	1 645
95	Herrested	119 735	115 664	101 668	*88*	77 804	9 910	*127*	33 400	100	*431*	356	*5*	2 772
96	Hersnap	—	—	23 115	—	16 582	2 455	*148*	8 500	1 400	*597*	0	*0*	5
97	Hindevad	90 710	83 568	67 888	*81*	45 221	7 085	*157*	16 000	6 450	*497*	193	*4*	24
98	Holmstrup	—	—	56 577	—	44 674	4 710	*105*	19 000	0	*426*	178	*4*	1 477
99	Hundslev	70 403	69 073	61 447	*89*	43 682	6 452	*148*	16 150	800	*388*	0	*0*	1 735
100	Hundstrup	78 188	74 930	69 961	*93*	51 860	7 990	*154*	17 500	2 800	*392*	13	*0*	2 010
101	Husby	—	—	50 431	—	33 591	2 325	*69*	18 900	1 900	*620*	36	*1*	275
102	Hushf. Nyborg	—	—	126 872	—	95 892	1 320	*14*	61 425	1 500	*656*	216	*2*	580
104	Højby	122 735	118 877	112 368	*95*	72 527	9 700	*134*	20 300	6 200	*365*	0	*0*	3 098
105	Haarby Ny	—	—	55 502	—	32 917	5 225	*159*	14 500	1 200	*476*	299	*9*	1 260
106	Hou, Lohals	109 288	101 675	72 580	*71*	56 996	4 660	*82*	15 650	0	*275*	0	*0*	2 147
110	Jordløse, J.	117 581	115 038	103 489	*90*	68 744	8 490	*124*	27 650	1 150	*419*	0	*0*	2 794
112	Kauslunde	161 318	153 768	146 139	*95*	100 198	14 980	*150*	41 650	2 500	*441*	910	*9*	3 973
113	Kerte	120 273	115 985	111 328	*96*	84 021	13 175	*157*	30 725	3 500	*407*	265	*3*	4 234
114	Kerteminde	—	—	3 003	—	1 035	0	*0*	0	0	*0*	0	*0*	90
115	Kertinge	—	—	66 425	—	51 922	6 410	*124*	17 500	1 800	*372*	0	*0*	1 680
116	Kirkeby	82 764	78 764	68 757	*87*	49 651	8 545	*172*	5 000	0	*101*	0	*0*	2 253
117	Knarreborg	94 193	90 012	78 961	*88*	56 222	8 760	*156*	12 800	10 200	*409*	707	*13*	2 031
118	Kogsbølle	81 102	79 136	54 173	*68*	39 549	6 460	*164*	8 350	10 300	*472*	0	*0*	437
119	Korup	36 888	35 179	30 261	*86*	22 884	3 950	*172*	10 250	0	*448*	266	*12*	625
120	Krarup	66 741	64 624	55 157	*85*	36 547	5 975	*164*	12 450	600	*358*	0	*0*	1 611
121	Kullerup	—	—	59 430	—	44 700	2 695	*60*	21 925	800	*508*	0	*0*	1 898
122	Kværndrup	97 241	95 245	80 892	*85*	62 932	10 575	*168*	20 250	0	*322*	0	*0*	2 243
123	Køng Sogn	—	—	110 598	—	83 191	12 605	*152*	39 150	300	*475*	0	*0*	3 060
128	Landet	82 403	81 603	76 118	*93*	52 662	6 445	*122*	15 950	0	*303*	0	*0*	2 400
129	Langeskov	105 259	103 247	82 701	*80*	60 476	7 690	*127*	25 550	700	*434*	10	*0*	2 572
130	Langtved	53 419	49 059	38 632	*79*	29 292	4 665	*159*	11 825	2 000	*473*	0	*0*	1 385
131	Lumby-Taarup	—	—	68 654	—	46 758	4 565	*98*	21 400	0	*458*	16	*0*	1 675
132	Lunde	86 067	83 267	56 943	*68*	41 310	8 373	*202*	23 650	300	*580*	888	*22*	224
134	Løgeskov	—	—	34 347	—	25 848	4 472	*173*	12 450	600	*505*	0	*0*	1 329
137	Maale	38 655	37 986	33 722	*89*	22 846	3 630	*159*	8 400	0	*368*	548	*24*	651
138	Martofte	136 593	130 049	85 496	*66*	52 191	3 840	*74*	34 200	1 000	*675*	670	*13*	50
139	Melby	55 530	55 030	52 097	*95*	36 640	4 685	*128*	11 850	4 050	*434*	82	*2*	1 255
140	Mesinge	81 063	77 298	52 783	*68*	36 613	4 175	*114*	17 950	0	*490*	328	*9*	50
141	Midskov	—	—	54 005	—	38 859	2 610	*67*	15 700	500	*417*	158	*4*	1 435
142	Millinge	154 604	152 674	138 202	*91*	103 126	15 885	*154*	41 300	2 100	*421*	0	*0*	4 521
143	Mjølner	61 619	57 764	50 830	*88*	31 332	3 605	*115*	10 600	700	*361*	21	*1*	1 090
144	Munkebo	89 588	82 258	60 831	*74*	45 271	3 975	*88*	20 175	0	*446*	0	*0*	173
149	Nellemose	56 200	56 200	49 479	*88*	35 223	5 300	*151*	11 550	0	*328*	0	*0*	1 265
150	Norup	92 942	90 792	82 615	*91*	58 549	10 455	*179*	21 850	0	*373*	741	*18*	2 728
151	Nr. Aaby	85 700	82 000	66 754	*81*	49 735	6 650	*134*	17 450	4 750	*446*	416	*8*	180
152	Nr. Broby	145 776	135 776	115 826	*85*	84 250	12 950	*154*	22 910	6 250	*347*	0	*0*	2 411
153	Nørreby	81 609	78 609	72 283	*92*	55 401	8 395	*151*	23 550	0	*425*	0	*0*	2 140
154	Nr. Esterbølle	86 744[1]	80 372	70 982	*88*	50 440	5 165	*101*	16 850	800	*350*	202	*3*	1 874
155	Nr. Højrup	59 975	57 420	53 311	*93*	36 489	4 960	*136*	16 450	750	*471*	136	*4*	1 383
156	Nr. Lyndelse	74 987	70 065	67 478	*96*	48 202	6 414	*133*	18 400	550	*393*	458	*9*	1 501
157	Nr. Næraa	66 200	65 500	63 364	*97*	46 916	4 770	*102*	20 400	350	*442*	13	*0*	1 968
158	Nr. Søby	57 891	55 519	46 718	*84*	36 254	7 185	*198*	9 050	100	*253*	350	*10*	160
159	Nordskov	19 641	19 101	12 636	*66*	9 108	0	*0*	2 125	0	*233*	112	*12*	558
162	Odense	—	—	248 432	—	157 867	4 219	*27*	84 570	5 700	*572*	1 079	*7*	10
163	Ollerup	102 170	98 159	76 613	*78*	59 918	6 494	*108*	29 900	1 900	*531*	157	*3*	1 809
164	Otterup	—	—	63 516	—	49 971	7 575	*152*	19 950	0	*399*	0	*0*	1 730

[1]) Omfatter $14^1/_2$ Mnd.

i Kalenderaaret

nial

Kaffe	Kaffe pr. 1000 Kr. Køb (Kol. 6)	Cigarer og Cigarillos	Røg- og Shagtobak	Skraatobak	Tobaksvarer i pCt. af Beløbet under Kol. 6	Blød Sæbe	Toiletsæbe	Blød Sæbe og Toiletsæbe i pCt. af Kol. 6	Høstbindegarn	*Manufaktur*	*Konfektion*	*Skotøj*	*Isenkram*	*Markfrø (Bruttopris) 1932/33*	
14 a	15	16	17	18	19	20	21	22	23	24	25	26	27	28	
Kr.	kg	Kr.	Kr.	Kr.	pCt.	Kr.	Kr.	pCt.	kg	Kr.	Kr.	Kr.	Kr.	kg	Kr.
7 001	*36*	124	662	269	*1,8*	503	224	*1,3*	683	6 608	1 588	1 216	7 797	*1 887	1 610
336	*5*	165	88	464	*2,4*	301	88	*1,3*	1 318	6 197	631	1 472	5 001	*1 492	1 545
5 319	*32*	951	501	68	*3,0*	602	343	*1,9*	2 077	8 696	804	1 731	12 859	*3 173	3 975
7 997	*36*	990	341	328	*2,1*	888	309	*1,5*	1 202	6 708	1 314	1 550	14 292	*4 273	4 466
8	*0*	201	0	220	*2,6*	168	63	*1,4*	490	2 405	154	93	3 881	* 341	427
76	*1*	536	119	371	*2,3*	611	275	*2,0*	1 251	10 370	1 051	1 421	9 825	*1 885	1 879
4 452	*33*	937	99	724	*3,9*	564	221	*1,7*	493	4 093	1 169	1 164	5 477	*2 770	2 382
4 290	*40*	504	454	632	*3,7*	513	277	*1,8*	574	7 560	1 280	1 478	7 447	*1 478	1 614
6 244	*39*	652	314	785	*3,4*	594	312	*1,8*	354	5 928	2 284	1 265	8 624	*3 625	3 745
832	*8*	206	4	165	*1,1*	496	140	*1,9*	978	6 500	1 185	742	8 413	773	696
1 423	*6*	140	275	799	*1,3*	0	0	*0,0*	0	8 705	8 184	4 024	10 067	0	0
8 633	*43*	1 424	912	785	*4,3*	762	619	*1,9*	1 833	22 158	2 552	1 587	13 544	*2 511	2 864
3 756	*39*	364	224	90	*2,1*	360	194	*1,7*	446	9 311	747	3 021	9 506	*2 571	2 476
7 185	*38*	484	368	477	*2,4*	634	118	*1,3*	144	2 517	255	1 734	11 078	*1 486	1 593
7 548	*41*	503	719	322	*2,3*	785	344	*1,7*	1 057	14 541	1 362	2 427	16 415	*4 310	4 339
12 203	*40*	1 198	247	903	*2,3*	1 170	698	*1,8*	3 725	18 016	1 633	3 646	22 646	*4 451	4 606
10 665	*50*	1 827	256	604	*3,2*	816	385	*1,4*	1 078	10 946	1 096	2 607	12 658	*4 353	4 434
188	*90*	25	0	231	*25,0*	0	0	*1,3*	0	241	190	29	1 508	0	0
5 275	*32*	286	290	117	*1,3*	674	195	*1,7*	479	4 749	505	823	8 426	*2 576	2 458
6 573	*45*	298	78	520	*1,8*	616	175	*1,6*	518	7 122	3 420	1 686	6 878	*1 403	1 344
5 257	*36*	720	248	363	*2,4*	617	220	*1,5*	827	11 039	792	1 327	9 581	*4 150	4 173
1 431	*11*	349	393	689	*3,6*	634	275	*2,3*	1 000	5 132	506	1 157	7 829	*1 287	1 226
1 606	*27*	55	139	309	*2,2*	375	90	*2,0*	102	2 840	443	209	3 885	*1 039	1 070
4 306	*44*	846	138	289	*3,5*	357	283	*1,8*	678	8 748	639	1 524	7 699	*3 808	3 460
6 206	*42*	526	162	324	*2,3*	528	244	*1,7*	817	6 430	104	806	7 390	*3 106	3 059
5 147	*36*	861	292	348	*2,4*	785	313	*1,7*	803	4 510	690	987	11 773	*5 463	5 465
9 442	*36*	1 123	472	271	*2,2*	1 037	455	*1,8*	818	10 420	1 305	1 794	13 888	*3 758	3 773
5 612	*45*	859	244	97	*2,3*	682	275	*1,8*	1 355	8 387	2 564	1 159	11 346	*3 026	3 259
6 904	*42*	624	300	320	*2,0*	713	331	*1,7*	501	8 825	1 841	1 950	9 609	*3 387	3 305
2 848	*47*	479	96	155	*2,5*	335	126	*1,5*	96	3 380	348	414	5 198	*1 017	1 059
5 946	*36*	463	222	598	*2,8*	556	203	*1,6*	600	9 466	2 200	961	9 269	*2 866	2 974
659	*5*	472	158	553	*2,9*	627	140	*1,9*	1 385	4 653	2 723	861	7 396	*3 245	3 240
3 855	*52*	82	371	178	*2,4*	324	101	*1,6*	151	2 684	629	459	4 727	*1 370	1 387
2 580	*29*	646	284	136	*4,7*	274	176	*2,0*	596	4 062	594	942	5 278	* 514	511
159	*1*	67	62	48	*0,4*	821	169	*1,9*	404	15 703	854	2 461	14 287	*1 283	1 423
3 986	*34*	355	273	501	*3,1*	410	145	*1,5*	49	6 179	837	1 527	6 914	*1 706	1 875
131	*1*	578	59	82	*2,0*	835	210	*2,9*	346	6 441	545	355	8 829	* 695	799
4 465	*37*	224	23	242	*1,3*	487	131	*1,6*	608	5 127	385	1 147	8 487	*1 076	1 175
14 780	*44*	1 001	244	900	*2,1*	1 426	589	*2,0*	1 427	15 945	350	3 323	15 458	*3 131	3 106
3 010	*35*	643	298	52	*3,2*	383	312	*2,2*	501	7 940	2 321	1 186	8 051	*1 550	1 607
605	*4*	137	131	576	*1,9*	632	244	*2,0*	300	7 008	362	443	7 747	0	0
3 892	*36*	812	398	215	*4,1*	321	95	*1,2*	535	5 946	898	870	6 542	*1 813	1 881
7 646	*47*	403	376	444	*2,1*	663	259	*1,6*	674	10 370	2 691	1 771	9 234	*1 869	1 835
437	*3*	147	250	389	*1,6*	677	268	*1,9*	1 441	6 931	676	1 023	8 389	80	85
6 708	*29*	853	51	203	*1,3*	887	209	*1,3*	659	13 214	1 980	2 439	13 943	*8 080	7 821
7 261	*39*	612	193	770	*2,8*	601	224	*1,5*	897	5 960	1 227	630	9 065	*1 727	1 642
5 245	*37*	338	361	576	*2,7*	539	192	*1,5*	840	9 263	1 512	2 326	7 441	*1 400	1 432
3 548	*38*	513	182	610	*3,6*	428	79	*1,4*	928	6 724	1 626	1 769	6 703	*2 541	2 501
3 533	*31*	625	238	393	*2,6*	599	281	*1,8*	2 551	7 330	1 529	1 083	9 334	*3 565	3 779
4 716	*42*	857	455	540	*4,0*	416	268	*1,5*	1 365	5 580	1 381	990	8 497	*2 362	2 439
412	*4*	380	378	424	*3,3*	507	291	*2,2*	963	3 338	303	785	6 038	*2 868	2 873
1 582	*61*	264	49	0	*3,4*	79	73	*1,7*	124	614	0	0	2 914	* 819	880
20	*0*	1 733	1 054	1 167	*2,5*	0	238	*0,2*	0	32 406	29 290	11 189	17 680	115	59
5 693	*30*	238	94	553	*1,5*	956	91	*1,7*	597	4 119	2 943	1 143	8 490	*3 487	3 235
6 173	*35*	0	93	483	*1,2*	712	158	*1,7*	943	3 193	554	294	9 504	*1 804	1 969

Nr.	Navn	Indkøb i Foreningens Regnskabsaar af: Butiksvarer *ialt*	Butiksvarer, der *kan faas* i F. D. B.	Butiksvarer *leveret af* F. D. B.	Forholdet mellem Kol. 4 og Kol. 3	Indkøb i F. D. B.: Kolonial ialt	Margarine	Margarine pr. 1000 Kr. Køb (Kol. 6)	Mel: dansk Formaling	Mel: indført	Mel pr. 1000 Kr. Køb (Kol. 6)	Ost	Ost pr. 1000 Kr. Køb (Kol. 6)	Kaffe
	1	2	3	4	5	6	7	8	9	10	11	12	13	14
		Kr.	Kr.	Kr.	pCt.	Kr.	kg	kg	kg	kg	kg	kg	kg	kg
167	Pederstrup	122 851	119 864	99 003	*83*	67 016	11 150	*166*	25 700	1 000	*398*	109	*2*	1 334
168	Pejrup	62 350	60 128	49 407	*82*	33 114	4 680	*141*	10 300	350	*322*	135	*4*	1 190
171	Refsvindinge	—	—	54 022	—	40 820	140	*3*	13 100	15 600	*704*	0	*0*	0
172	Revninge	78 724	75 412	64 914	*86*	52 353	4 410	*84*	17 500	0	*334*	840	*16*	1 630
173	Ringe	170 468	165 468	144 727	*87*	111 833	13 730	*123*	37 750	7 300	*403*	386	*3*	3 885
174	Roerslev	80 389	78 909	65 206	*83*	46 675	5 605	*120*	16 150	1 700	*383*	0	*0*	1 490
175	Rolfsted	55 000	52 600	44 706	*85*	32 332	5 410	*167*	7 650	4 600	*379*	129	*4*	1 020
176	Ronæsbro	167 659	165 463	117 784	*71*	82 067	2 245	*27*	34 000	500	*420*	206	*2*	2 362
177	Rosenlund	61 500	59 500	47 073	*79*	32 587	5 270	*162*	17 325	0	*532*	0	*0*	745
178	Rudme	78 600	75 600	65 730	*87*	47 945	5 280	*110*	22 775	0	*475*	0	*0*	1 575
179	Rynkeby	56 885	55 253	51 247	*93*	33 417	4 585	*137*	14 250	0	*427*	296	*9*	1 485
180	Ryslinge	173 593	165 511	152 336	*92*	99 919	14 547	*146*	39 900	600	*405*	63	*1*	3 830
181	Røjle Skov	67 429	64 033	58 533	*91*	41 366	6 015	*146*	11 900	3 000	*360*	333	*8*	1 530
185	Salby	44 566	42 611	39 700	*93*	27 470	4 280	*156*	5 600	5 700	*412*	201	*7*	1 053
186	Sallinge	102 369	91 501	72 918	*80*	53 488	8 615	*161*	30 900	500	*587*	0	*0*	580
187	Sandager	304 553	290 383	253 770	*87*	160 843	27 090	*168*	59 000	2 950	*385*	1 198	*7*	7 283
188	Skaastrup	92 000	90 400	87 711	*97*	61 101	8 280	*135*	29 350	1 600	*507*	562	*9*	2 380
189	Skamby	118 000	112 000	105 949	*95*	72 370	11 050	*153*	26 651	2 600	*405*	793	*10*	1 640
190	Skellerup	—	—	35 919	—	25 859	1 815	*70*	12 400	4 350	*648*	0	*0*	20
191	Skovby	132 235	125 824	123 546	*98*	92 342	14 180	*154*	45 950	1 400	*513*	316	*3*	3 800
192	Stenstrup	106 015	100 671	91 321	*91*	74 235	6 102	*82*	27 950	0	*376*	277	*4*	2 790
193	Sct. Hans Landsogn	—	—	38 310	—	23 939	3 450	*144*	5 450	350	*243*	178	*7*	676
194	Strammelse	85 492	80 442	67 155	*83*	46 332	7 785	*168*	17 325	750	*390*	0	*0*	1 335
195	Strandby	61 965	61 903	56 367	*91*	36 349	4 210	*116*	11 700	0	*322*	0	*0*	1 407
196	Strib	113 699	107 790	85 118	*79*	59 594	6 110	*103*	15 700	0	*263*	14	*0*	3 205
198	Strynø	37 757	36 581	31 375	*86*	18 807	2 810	*149*	3 300	0	*175*	0	*0*	655
200	St. Viby	52 532	48 152	40 682	*84*	29 814	3 685	*124*	7 100	3 400	*352*	0	*0*	875
201	Svendborg	90 568	75 873	59 684	*79*	47 709	5 562	*117*	11 500	12 600	*505*	177	*4*	1 676
202	Særslev	240 803	229 803	198 105	*86*	142 289	17 075	*120*	52 475	8 150	*426*	86	*1*	5 132
203	Søby	47 219	46 364	37 398	*81*	23 749	4 080	*172*	7 350	250	*324*	0	*0*	1 393
204	Sdr. Næraa	57 000	52 000	47 241	*91*	37 203	6 410	*172*	8 550	5 100	*367*	0	*0*	1 240
205	Søndersø	117 943	105 983	101 037	*95*	73 417	9 410	*128*	31 050	2 750	*460*	1 259	*17*	2 539
206	Sørup	101 326	93 974	83 473	*89*	57 804	8 875	*154*	13 450	6 050	*337*	14	*0*	2 654
212	Taarup, Fr.	156 992	153 359	139 558	*91*	96 190	12 875	*134*	17 750	20 000	*392*	409	*4*	3 752
213	Tanderup	78 170	71 787	48 809	*68*	30 435	1 120	*37*	15 450	900	*537*	0	*0*	25
214	Thaarup, M.	9 324	7 924	5 680	*72*	4 792	0	*0*	1 125	1 100	*464*	0	*0*	10
215	Thor	76 113	74 113	61 688	*83*	47 150	6 960	*148*	19 450	0	*413*	0	*0*	1 654
216	Thurup Hesle	119 008	112 800	81 428	*72*	53 003	10 585	*200*	14 200	1 500	*296*	0	*0*	130
217	Tommerup	87 138	82 719	77 506	*94*	60 685	9 105	*150*	29 750	0	*490*	337	*5*	3 008
218	Trunderup	82 767	81 527	71 349	*88*	50 350	6 457	*128*	19 275	0	*383*	0	*0*	1 805
219	Tvinde	38 187	36 553	29 439	*81*	20 065	3 125	*156*	8 700	0	*434*	176	*9*	580
223	Ubberud	136 490	132 930	119 269	*90*	86 299	14 080	*163*	37 300	7 100	*515*	0	*0*	2 559
224	Ulbølle	77 493	69 943	63 312	*91*	44 486	5 827	*131*	21 300	0	*479*	0	*0*	1 815
225	Ullerslev	141 999	133 324	114 531	*86*	84 661	7 510	*89*	28 675	9 550	*452*	788	*9*	3 555
226	Urup	55 171	52 782	37 923	*72*	26 423	3 185	*121*	17 350	0	*657*	0	*0*	40
228	Vantinge	—	—	82 255	—	60 711	8 585	*141*	22 000	4 900	*443*	12	*0*	1 892
229	Veflinge	—	—	80 793	—	55 627	7 800	*140*	27 300	100	*490*	1 072	*19*	1 880
230	Vejlby, Røjle	120 673	117 904	104 966	*89*	79 370	13 390	*169*	26 850	5 000	*401*	444	*6*	3 254
231	Vejlby Skov	30 681	30 056	27 511	*92*	18 168	3 375	*186*	8 050	900	*493*	0	*0*	807
232	Vejle	54 137	51 291	41 409	*81*	28 813	4 450	*154*	3 150	950	*142*	0	*0*	1 235
233	Vejstrup	141 256	139 536	115 639	*83*	90 482	15 185	*168*	5 500	1 100	*73*	0	*0*	4 316
234	Verninge	—	—	35 334	—	23 744	3 275	*138*	12 050	400	*524*	0	*0*	995
235	V. Aaby	93 976	88 589	80 386	*91*	58 009	5 065	*87*	21 050	0	*363*	17	*0*	2 485
236	V. Hæsinge	190 000	187 000	112 396	*60*	76 727	17 510	*228*	35 000	0	*456*	0	*0*	141
240	Ørbæk	—	—	69 504	—	58 220	8 630	*148*	18 000	6 400	*419*	0	*0*	1 495

i Kalenderaaret

nial

Kaffe	Kaffe pr. 1000 Kr. Køb (Kol. 6)	Cigarer og Cigarillos	Røg- og Shagtobak	Skraatobak	Tobaksvarer i pCt. af Beløbet under Kol. 6	Blød Sæbe	Toiletsæbe	Blød Sæbe og Toiletsæbe i pCt. af Kol. 6	Høstbindegarn	*Manufaktur*	*Konfektion*	*Skotøj*	*Isenkram*	*Markfrø (Bruttopris) 1932/33*	
14 a	15	16	17	18	19	20	21	22	23	24	25	26	27	28	
Kr.	kg	Kr.	Kr.	Kr.	pCt.	Kr.	Kr.	pCt	kg	Kr.	Kr.	Kr.	Kr.	kg	Kr.
3 394	*20*	456	301	303	*1,6*	213	280	*0,7*	2 550	14 551	2 453	2 026	12 957	* 5 972	6 247
4 813	*36*	174	125	284	*1,8*	458	223	*2,1*	157	6 839	2 079	1 263	6 112	* 1 881	1 968
0	*0*	35	0	168	*0,5*	674	134	*2,0*	1 031	4 503	602	253	7 844	* 2 679	2 766
3 429	*31*	286	262	412	*1,8*	590	294	*1,7*	615	3 855	716	1 156	6 834	* 1 520	1 653
13 307	*35*	461	517	822	*1,6*	1 633	411	*1,8*	1 119	16 158	1 647	1 449	13 640	* 2 947	3 027
4 482	*32*	1 082	98	650	*3,9*	413	325	*1,6*	764	8 236	1 089	1 661	7 545	* 1 415	1 448
2 691	*32*	173	12	240	*1,3*	386	225	*1,9*	421	5 081	1 138	970	5 185	* 2 967	3 058
4 607	*29*	945	495	684	*2,5*	907	458	*1,7*	1 100	14 074	863	2 979	17 801	* 3 180	3 144
2 303	*23*	258	190	314	*2,3*	414	180	*1,8*	929	4 479	3 168	987	5 852	* 1 756	1 762
4 241	*33*	240	50	311	*1,3*	603	18	*1,3*	1 207	6 902	1 214	2 061	7 608	* 4 407	4 331
3 997	*44*	500	293	232	*3,1*	388	205	*1,8*	606	7 900	1 593	1 770	6 567	* 1 812	1 655
10 338	*39*	1 227	426	538	*2,2*	1 191	515	*1,7*	1 801	27 607	3 480	3 399	17 931	* 3 816	3 916
3 915	*37*	436	247	488	*2,8*	406	278	*1,7*	705	5 793	756	1 350	9 268	* 1 714	1 828
3 842	*38*	96	17	167	*1,0*	322	213	*1,9*	452	5 469	457	740	5 564	0	0
2 565	*11*	784	103	405	*2,4*	629	267	*1,7*	1 774	7 627	1 462	982	9 359	* 4 655	4 746
20 276	*45*	2 882	1 614	1 164	*3,5*	1 820	1 040	*1,8*	5 065	39 883	5 820	8 904	38 320	* 7 309	7 524
7 375	*39*	506	319	891	*2,8*	656	335	*1,6*	1 023	12 423	1 649	2 432	10 106	* 3 332	2 859
4 156	*23*	921	655	1 234	*3,9*	798	449	*1,7*	1 514	14 916	3 226	2 240	13 197	* 4 907	5 036
92	*1*	143	240	327	*2,8*	478	145	*2,4*	476	3 420	630	548	5 462	* 774	760
10 985	*41*	1 672	1 165	2 350	*5,5*	984	429	*1,5*	2 777	12 840	2 471	1 908	13 985	* 4 202	4 258
7 920	*38*	415	226	424	*1,4*	820	372	*1,6*	558	5 202	1 397	1 198	9 289	* 3 504	3 519
1 263	*28*	706	247	32	*4,1*	235	82	*1,3*	0	4 750	4 613	1 714	3 294	0	0
4 135	*29*	604	493	249	*2,9*	824	144	*2,1*	781	7 588	1 081	1 364	10 790	* 2 298	2 492
3 682	*39*	412	386	164	*2,7*	360	200	*1,5*	729	7 502	1 878	1 438	9 200	* 2 380	2 445
8 194	*54*	531	197	340	*1,8*	907	223	*1,9*	25	6 043	5 254	1 751	12 476	* 258	259
1 889	*35*	736	188	44	*5,2*	248	130	*2,0*	576	4 681	1 655	417	5 815	* 630	890
3 020	*29*	235	299	185	*2,4*	323	166	*1,6*	100	4 649	571	689	4 959	* 1 315	1 213
5 299	*35*	582	139	138	*1,8*	878	113	*2,1*	0	1 067	5 187	1 795	3 926	43	54
15 044	*36*	1 390	1 230	1 699	*3,0*	1 533	605	*1,5*	4 572	23 515	3 672	4 044	24 585	*10 178	10 765
2 850	*59*	138	96	474	*2,6*	226	63	*1,2*	506	4 506	1 119	1 264	6 760	* 740	917
4 745	*33*	603	302	199	*3,0*	755	265	*2,7*	303	2 457	949	541	6 091	* 1 851	1 808
9 958	*35*	693	814	810	*3,2*	787	216	*1,4*	3 653	8 328	1 618	3 404	14 270	* 6 598	6 428
7 695	*46*	853	321	193	*2,2*	1 220	325	*2,7*	348	10 302	6 583	2 175	6 609	* 744	641
10 028	*39*	960	457	1 240	*2,8*	1 120	570	*1,8*	3 271	18 326	1 114	4 709	19 219	* 5 700	6 012
88	*1*	602	217	143	*3,2*	524	172	*2,3*	1 386	7 897	608	1 058	8 811	* 3 139	3 491
32	*0*	273	104	0	*7,8*	74	64	*3,1*	0	0	0	16	872	* 541	631
4 969	*35*	585	203	404	*2,5*	663	279	*2,0*	1 179	4 618	1 261	266	8 393	* 3 431	3 469
399	*2*	498	506	346	*2,5*	794	206	*1,9*	1 550	11 658	1 063	2 139	13 565	* 3 309	3 437
6 133	*50*	645	454	1 041	*3,5*	798	298	*1,8*	390	5 986	1 783	1 138	7 914	* 1 738	1 647
5 978	*36*	632	301	260	*2,4*	558	330	*1,8*	1 313	8 307	1 102	1 842	9 748	* 3 625	3 335
2 206	*29*	342	36	433	*4,0*	238	20	*1,3*	372	3 682	1 074	781	3 837	* 728	755
7 803	*30*	815	111	652	*1,8*	1 031	429	*1,7*	1 455	14 329	3 004	1 804	13 833	* 5 424	4 997
4 001	*41*	837	223	880	*4,4*	542	208	*1,7*	252	5 204	3 240	899	9 483	* 2 743	2 661
9 029	*42*	1 302	351	947	*3,1*	824	415	*1,5*	1 792	12 200	1 765	2 587	13 318	* 3 128	3 370
99	*1*	226	81	555	*3,3*	31	24	*0,2*	632	3 491	1 365	944	5 700	* 1 859	1 808
6 195	*31*	328	472	235	*1,7*	576	344	*1,5*	2 217	8 017	1 057	830	11 640	* 3 939	4 225
4 196	*34*	413	526	1 038	*3,8*	514	349	*1,6*	995	8 604	3 347	1 849	11 366	* 2 288	2 186
8 242	*41*	874	121	532	*1,9*	767	471	*1,6*	3 185	9 012	1 051	3 178	12 355	* 3 081	3 309
1 980	*44*	184	146	305	*3,5*	169	144	*1,7*	203	3 954	135	781	4 473	* 1 100	1 067
3 641	*43*	212	123	306	*2,2*	388	172	*1,9*	302	4 100	522	1 271	6 703	* 995	909
11 033	*48*	774	607	859	*2,5*	1 352	620	*2,2*	1 796	7 723	2 923	2 274	12 237	* 2 021	2 343
2 424	*42*	225	298	39	*2,4*	233	149	*1,6*	387	4 205	681	1 329	5 375	* 2 243	2 482
6 560	*43*	702	320	1 169	*3,8*	770	246	*1,8*	821	9 238	1 858	2 384	8 897	* 1 907	2 053
591	*2*	990	415	330	*2,3*	1 296	460	*2,3*	1 379	15 785	1 274	2 904	15 706	* 5 681	5 620
4 194	*26*	843	752	565	*3,7*	771	397	*2,0*	502	2 100	255	797	8 132	* 2 471	2 567

Nr.	Navn	Foreningens Indkøb i Foreningens Regnskabsaar af: Butiksvarer *ialt*	Butiksvarer, der *kan faas* i F. D. B.	Butiksvarer *leveret af* F. D. B.	Forholdet mellem Kol. 4 og Kol. 3	**Indkøb i F. D. B.** Kolonial ialt	Margarine	Margarine pr. 1000 Kr. Køb (Kol. 6)	Mel: dansk Formaling	Mel: indført	Mel pr. 1000 Kr. Køb (Kol. 6)	Ost	Ost pr. 1000 Kr. Køb (Kol. 6)	Kaffe
	1	2	3	4	5	6	7	8	9	10	11	12	13	14
		Kr.	Kr.	Kr.	pCt.	Kr.	kg	kg	kg	kg	kg	kg	kg	kg
241	Ørritslev	79 315	68 395	52 684	*77*	37 135	5 765	*155*	16 550	1 400	*483*	20	*1*	405
242	Ørsted	96 300	93 598	85 510	*91*	58 846	8 105	*138*	16 250	10 150	*449*	0	*0*	2 455
243	Østerbro	27 323	24 143	16 444	*68*	12 922	1 915	*148*	5 990	0	*463*	212	*16*	730
244	Ø. Skerninge	57 755	53 295	46 402	*87*	32 220	4 017	*125*	11 750	2 400	*439*	415	*13*	1 104
245	Østrup	42 499	41 605	37 339	*90*	22 002	4 095	*186*	11 600	400	*545*	679	*31*	1 055
246	Øxnebjerg	—	—	35 532	—	23 829	0	*0*	6 600	0	*277*	0	*0*	10
		Kr.	Kr.	Kr.	pCt.	Kr.	kg	kg	kg	kg	kg	kg	kg	kg
2	Aaby By	92 364	92 364	88 893	*96*	72 051	11 940	*166*	37 300	0	*518*	1 724	*24*	3 211
3	Aardestrup	66 779	60 421	54 468	*90*	39 847	7 070	*177*	16 050	4 650	*519*	618	*15*	721
4	Ajstrup	66 085	65 564	64 972	*99*	45 293	9 190	*203*	25 350	0	*560*	251	*6*	1 765
5	Als	141 630	140 430	129 932	*93*	100 844	19 620	*195*	55 000	0	*546*	1 884	*19*	3 975
6	Arden	69 894	69 549	64 674	*93*	51 089	10 475	*205*	21 600	250	*428*	956	*19*	2 145
7	Asdal	75 758	73 486	63 629	*87*	46 854	8 670	*185*	12 150	12 750	*532*	0	*0*	1 495
8	Astrup A.	167 536	166 846	142 360	*84*	104 730	15 310	*146*	39 150	6 950	*440*	1 329	*13*	4 369
9	Astrup H.	70 201	66 201	51 507	*78*	42 360	8 530	*201*	31 050	0	*733*	77	*2*	0
10	Arentsminde	68 642	68 355	65 342	*96*	47 414	7 415	*156*	18 350	2 000	*429*	710	*15*	1 810
11	Aalbæk	—	—	68 598	—	49 440	9 883	*200*	19 550	0	*396*	468	*10*	1 698
12	Asaa	103 316	102 516	97 225	*95*	82 120	14 050	*171*	40 750	0	*496*	1 721	*21*	2 716
13	Askildrup	—	—	40 880	—	33 316	5 561	*167*	12 700	2 950	*470*	380	*12*	1 073
14	Arb. Frederikshavn.	72 848	71 117	37 271	*52*	29 324	1 710	*58*	16 375	0	*558*	170	*6*	220
15	Aars	186 652	186 108	153 353	*82*	123 888	27 839	*225*	54 950	0	*443*	3 467	*28*	595
16	Agersted	86 599	85 949	77 939	*91*	62 715	10 665	*170*	23 275	1 750	*399*	0	*0*	2 254
17	Aalestrup	—	—	126 082	—	89 950	13 625	*152*	39 100	500	*440*	1 625	*18*	3 685
20	Biersted	—	—	71 846	—	56 677	9 280	*164*	14 400	8 350	*401*	132	*2*	2 136
21	Blenstrup	113 657	113 602	97 669	*86*	70 156	12 647	*180*	32 900	250	*473*	1 667	*24*	1 515
22	Bolle	—	—	45 880	—	36 032	7 425	*206*	10 650	7 250	*497*	333	*9*	890
23	Bradsted	90 311	89 111	85 527	*96*	62 709	9 688	*155*	28 250	3 800	*511*	989	*16*	2 160
24	Bælum	—	—	33 528	—	27 609	0	*0*	15 400	5 300	*750*	37	*1*	1 400
25	Byrsted	77 237	75 237	74 802	*99*	54 664	7 450	*136*	22 350	3 800	*478*	143	*3*	1 340
26	Blære	91 786	91 786	67 003	*73*	46 983	10 750	*229*	24 000	2 300	*560*	516	*11*	310
27	Bindslev	—	—	51 957	—	38 442	8 090	*210*	13 150	3 500	*433*	405	*11*	213
28	Bejstrup	—	—	37 835	—	28 705	5 583	*195*	11 500	900	*432*	479	*17*	1 325
29	Bislev	57 637	57 637	52 577	*91*	38 225	5 598	*146*	13 600	950	*381*	781	*20*	1 140
30	Brovst	86 490	81 612	69 775	*85*	59 344	12 210	*206*	26 500	150	*449*	277	*5*	785
31	Bangsbostrand	87 649	87 649	66 359	*76*	55 556	9 300	*167*	26 400	0	*475*	1 610	*29*	3 204
32	Bjergby	50 939	48 939	41 327	*84*	35 099	5 350	*152*	17 550	1 300	*537*	194	*6*	1 045
33	Børglum	50 141	49 391	44 700	*91*	37 237	6 895	*185*	21 800	0	*585*	179	*5*	831
34	Brøndum	53 108	52 795	41 305	*78*	31 567	7 237	*229*	6 500	2 900	*298*	86	*3*	1 170
35	Brønderslev	102 695	98 714	97 040	*98*	83 303	14 860	*178*	29 900	0	*359*	1 005	*12*	4 060
36	Barmer	—	—	12 301	—	6 911	805	*117*	2 400	0	*347*	122	*18*	155
40	Dybdal	125 265	108 265	97 876	*90*	76 909	16 586	*216*	31 900	0	*415*	4	*0*	3 969
41	Døstrup	—	—	57 791	—	43 761	9 061	*207*	16 800	7 298	*551*	88	*2*	12
42	Dronninglund	—	—	100 677	—	86 941	15 665	*180*	41 850	1 250	*496*	71	*1*	3 197
43	Dorf	31 038	30 238	28 196	*93*	22 505	3 348	*149*	8 750	1 950	*475*	225	*10*	775
44	Dybvad	—	—	82 165	—	61 519	12 035	*196*	21 500	0	*350*	1 548	*25*	111
48	Fjellerad	124 656	124 656	116 447	*93*	90 424	17 765	*196*	40 350	750	*455*	434	*5*	3 480
49	Fjerritslev	163 244	163 244	152 168	*93*	112 048	20 532	*183*	53 450	400	*481*	1 949	*17*	4 794
50	Frejlev	—	—	130 960	—	95 747	16 748	*175*	40 300	1 200	*433*	1 607	*17*	2 781
51	Fræer	106 246	105 026	94 702	*90*	65 416	9 570	*146*	23 200	1 600	*379*	687	*10*	2 027
52	Ferslev	102 135	101 835	94 485	*93*	67 166	11 946	*178*	33 600	0	*500*	913	*14*	1 220
54	Fremtiden V.	119 712	115 213	107 251	*93*	87 788	16 098	*183*	32 700	2 400	*400*	2 186	*25*	3 245
55	Farsø	65 274	65 274	57 311	*88*	46 085	8 140	*177*	20 550	800	*464*	1 349	*29*	1 925

i Kalenderaaret

nial

Kaffe	Kaffe pr. 1000 Kr. Køb (Kol. 6)	Cigarer og Cigarillos	Røg- og Shagtobak	Skraatobak	Tobaksvarer i pCt. af Beløbet under Kol. 6	Blød Sæbe	Toiletsæbe	Blød Sæbe og Toiletsæbe i pCt. af Kol. 6	Høstbindegarn	*Manufaktur*	*Konfektion*	*Skotøj*	*Isenkram*	*Markfrø (Bruttopris) 1932/33*	
14 a	15	16	17	18	19	20	21	22	23	24	25	26	27	28	
Kr.	kg	Kr.	Kr.	Kr.	pCt.	Kr.	Kr.	pCt.	kg	Kr.	Kr.	Kr.	Kr.	kg	Kr.
1 397	*11*	400	525	293	*3,3*	522	175	*1,9*	874	6 347	1 248	769	7 185	*1 258	1 258
7 732	*42*	466	446	366	*2,2*	654	363	*1,7*	1 585	11 687	1 423	1 644	11 910	*4 413	4 791
1 775	*57*	143	175	288	*4,7*	261	22	*2,2*	21	1 511	332	161	1 518	* 316	301
2 976	*34*	230	152	70	*1,4*	310	182	*1,5*	1 618	4 276	2 407	1 093	6 406	*2 333	2 477
2 580	*48*	320	243	424	*4,5*	247	142	*1,8*	778	5 900	1 888	1 122	6 427	*1 719	1 800
33	*0*	65	36	372	*2,0*	394	40	*1,8*	250	4 363	361	1 081	5 898	*1 599	1 767

Afdeling: Aalborg

Kr.	kg	Kr.	Kr.	Kr.	pCt.	Kr.	Kr.	pCt.	kg	Kr.	Kr.	Kr.	Kr.	kg	Kr.
8 966	*45*	931	1 248	339	*3,5*	755	340	*1,5*	300	5 405	2 068	1 162	8 207	*3 165	3 282
1 427	*18*	720	414	504	*4,1*	450	217	*1,7*	493	2 786	661	1 595	9 579	*3 388	3 381
4 998	*39*	438	359	501	*2,9*	528	192	*1,6*	0	5 638	3 274	1 437	9 330	*2 595	2 635
10 322	*39*	583	402	108	*1,1*	1 104	434	*1,5*	300	11 675	2 043	4 264	11 106	*4 525	4 173
5 960	*42*	397	517	529	*2,8*	663	252	*1,8*	102	6 366	1 430	1 268	4 521	*1 634	1 508
3 508	*32*	569	140	78	*1,7*	435	245	*1,5*	550	5 357	1 872	1 180	8 366	* 911	1 103
10 961	*42*	1 124	1 146	761	*2,9*	1 113	449	*1,5*	475	15 767	2 286	3 039	16 538	*5 017	5 008
0	*0*	360	165	513	*2,4*	580	146	*1,7*	1 054	2 309	668	772	5 398	78	67
4 639	*38*	723	577	276	*3,3*	380	218	*1,3*	325	5 780	1 872	1 316	8 960	*3 214	3 017
4 973	*34*	347	241	223	*1,6*	473	131	*1,2*	150	5 460	1 156	786	11 756	*2 095	1 981
8 272	*33*	618	1 004	574	*2,7*	1 120	353	*1,8*	552	2 436	1 812	1 553	9 304	*2 339	2 541
2 942	*32*	276	417	14	*2,1*	372	195	*1,7*	250	2 824	516	208	4 016	*1 028	1 209
412	*7*	234	315	107	*2,2*	54	124	*0,6*	0	4 402	503	192	2 850	0	0
765	*5*	993	1 057	1 018	*2,5*	1 837	567	*1,9*	925	1 335	1 038	2 745	24 347	*6 562	6 568
5 987	*36*	433	249	353	*1,7*	783	354	*1,8*	1 284	6 845	1 143	1 800	5 436	*3 992	4 341
9 668	*41*	587	943	607	*2,4*	846	322	*1,3*	1 123	12 567	2 855	3 261	17 449	*3 910	3 973
4 746	*38*	1 010	830	204	*3,6*	588	196	*1,4*	414	6 140	1 156	918	6 955	*2 745	2 504
3 735	*22*	1 041	960	270	*3,2*	852	278	*1,6*	1 791	11 340	1 870	2 322	11 981	*2 850	2 852
2 675	*25*	353	856	376	*4,4*	400	190	*1,6*	978	2 543	1 067	923	5 315	*2 626	2 872
5 305	*34*	722	1 128	422	*3,6*	760	311	*1,7*	902	8 857	908	1 438	11 615	*3 346	3 490
4 068	*51*	466	426	175	*3,9*	429	81	*1,9*	29	1 869	596	389	3 065	2 213	2 216
3 710	*25*	1 201	243	64	*2,8*	595	200	*1,5*	133	8 187	2 086	1 606	8 259	*3 887	3 637
757	*7*	803	746	638	*4,7*	666	226	*1,8*	1 000	6 911	1 703	1 366	10 040	*4 596	4 751
481	*6*	524	631	275	*3,7*	340	210	*1,4*	1 464	2 581	1 427	1 437	8 070	*3 184	3 584
3 801	*46*	477	350	220	*3,7*	359	148	*1,8*	0	4 526	247	527	3 830	*2 273	2 247
3 109	*30*	561	383	166	*2,9*	378	161	*1,4*	647	6 403	1 299	741	5 909	*2 583	2 826
1 986	*13*	449	657	359	*2,5*	783	205	*1,7*	349	2 298	702	437	6 994	*1 837	1 661
7 375	*58*	579	485	214	*2,3*	1 183	242	*2,6*	0	6 560	0	301	3 942	0	0
2 731	*30*	248	131	85	*1,3*	337	148	*1,4*	665	1 475	311	1 006	3 436	* 979	1 154
2 134	*22*	395	495	418	*3,5*	446	187	*1,7*	1 715	1 411	473	121	5 458	* 400	446
2 796	*37*	625	88	197	*2,9*	459	169	*2,0*	1 550	3 421	1 358	611	4 348	*1 948	1 853
10 419	*49*	1 503	902	211	*3,1*	1 443	397	*2,2*	50	1 572	1 231	1 818	9 116	0	0
406	*23*	272	125	82	*6,9*	62	41	*1,5*	0	2 721	164	483	2 022	* 136	134
11 017	*52*	741	348	41	*1,5*	1 589	465	*2,7*	177	10 561	3 891	1 311	5 204	184	202
32	*0*	684	635	355	*3,8*	547	261	*1,8*	1 575	3 462	1 334	779	8 455	* 4029	4 236
8 167	*37*	255	783	338	*1,6*	1 334	429	*2,0*	2 196	5 219	1 795	210	6 512	*2 375	2 541
2 335	*34*	364	404	134	*4,0*	242	158	*1,8*	362	2 360	284	238	2 809	*1 827	1 775
267	*2*	662	1 079	580	*3,8*	920	338	*2,1*	1 650	7 585	2 198	1 488	9 375	*3 834	4 218
9 181	*39*	931	412	405	*1,9*	931	302	*1,4*	2 375	10 909	3 265	1 812	10 037	*7 177	7 323
12 088	*43*	1 439	1 630	602	*3,3*	1 403	495	*1,7*	1 546	22 201	3 440	2 469	12 010	*6 463	6 222
7 331	*29*	2 203	1 177	578	*4,0*	917	375	*1,3*	569	15 258	5 462	3 060	11 433	*3 098	3 881
5 481	*31*	1 005	880	728	*4,0*	488	201	*1,0*	1 558	10 059	2 573	2 931	13 723	*5 030	5 539
3 034	*18*	1 194	382	555	*3,2*	927	359	*1,9*	1 919	9 939	3 089	1 745	12 546	*3 197	3 250
9 283	*37*	1 260	1 147	329	*3,1*	1 067	461	*1,7*	975	1 976	1 044	1 538	14 905	*1 821	2 078
4 925	*42*	725	356	119	*2,6*	648	190	*1,8*	575	1 448	819	386	8 573	*3 753	4 343

Nr.	Foreningens Navn	Indkøb i Foreningens Regnskabsaar af: Butiksvarer *ialt*	Butiksvarer, der *kan faas* i F. D. B.	Butiksvarer *leveret af* F. D. B.	Forholdet mellem Kol. 4 og Kol. 3	**Indkøb i F. D. B.** *Kolo-*: Kolonial ialt	Margarine	Margarine pr. 1000 Kr. Køb (Kol. 6)	Mel: dansk Formaling	Mel: indført	Mel pr. 1000 Kr. Køb (Kol. 6)	Ost	Ost pr. 1000 Kr. Køb (Kol. 6)	Kaffe
	1	2	3	4	5	6	7	8	9	10	11	12	13	14
		Kr.	Kr.	Kr.	pCt.	Kr.	kg	kg	kg	kg	kg	kg	kg	kg
56	Fremtiden N. S.	128 181	120 783	119 759	*99*	90 075	17 210	*191*	31 300	0	*347*	2 042	*23*	4 601
57	Foulum	64 337	64 337	63 734	*99*	49 728	9 550	*192*	27 000	0	*543*	517	*10*	1 823
58	Fandrup	77 631	61 947	59 772	*96*	40 142	8 636	*215*	23 350	0	*582*	383	*10*	1 562
59	Forbrugs- & Sparef.	1 500 278	1 500 278	988 152	*66*	469 284	83 663	*178*	13 800	3 300	*36*	14 330	*30*	25 120
60	Flauenskjold	80 519	79 090	67 212	*85*	51 521	9 410	*183*	25 450	6 250	*615*	0	*0*	60
64	Godthaab	87 378	86 878	81 175	*94*	52 391	12 243	*234*	27 850	0	*532*	1 060	*20*	2 326
65	Gjøl	154 434	153 934	144 196	*94*	105 725	21 304	*202*	48 050	0	*455*	906	*9*	3 710
66	Gærum	—	—	54 816	—	40 612	9 477	*233*	17 150	4 550	*534*	273	*7*	1
67	Gøttrup	69 317	68 703	63 992	*93*	51 027	8 765	*172*	22 200	0	*435*	282	*6*	2 103
68	Gudum	49 558	48 396	43 779	*90*	31 914	6 945	*218*	16 050	0	*503*	492	*15*	1 517
69	Gistrup	84 742	84 085	70 575	*84*	53 138	7 725	*145*	21 200	5 800	*508*	444	*8*	905
70	Gandrup	—	—	39 167	—	29 905	7 035	*235*	20 700	0	*692*	0	*0*	25
71	Glerup	56 551	56 551	47 387	*84*	35 207	5 750	*163*	18 350	0	*521*	529	*15*	1 570
72	Gudumholm	48 568	47 739	57 549	—	43 738	7 510	*172*	17 000	100	*392*	533	*12*	1 845
73	Gl. Lindholm	244 841	232 528	221 506	*95*	165 519	35 490	*214*	60 750	6 750	*408*	789	*5*	5 069
74	Gl. Skørping	57 102	57 102	44 729	*78*	32 603	6 840	*210*	15 450	1 300	*514*	229	*7*	1 595
78	Hellum	91 486	83 412	74 937	*90*	60 238	11 244	*187*	34 550	0	*574*	546	*9*	2 420
79	Hirtshals	123 086	119 686	97 313	*81*	76 055	16 240	*214*	33 100	0	*435*	42	*1*	4 834
80	H. Hammer	70 854	70 854	65 299	*92*	46 458	9 595	*207*	20 750	0	*446*	501	*11*	1 730
81	Hjallerup	—	—	36 804	—	30 193	4 360	*144*	14 800	0	*491*	44	*1*	630
82	Hørby	57 156	54 027	50 328	*93*	38 490	7 835	*204*	15 550	750	*424*	232	*6*	1 162
83	Harken	103 951	99 140	91 110	*92*	77 577	12 757	*164*	26 000	4 900	*399*	719	*9*	2 229
84	Hasseris	—	—	60 177	—	43 487	8 665	*199*	18 750	400	*440*	211	*5*	1 705
85	Hulsig	42 255	39 021	30 980	*79*	23 290	6 130	*264*	13 150	0	*565*	182	*8*	910
86	Halkjær	57 317	57 317	51 441	*90*	37 434	6 105	*163*	21 250	0	*568*	147	*4*	1 420
87	Hornum	94 546	94 546	89 398	*95*	70 607	14 152	*200*	39 800	400	*569*	1 399	*20*	2 761
88	Hune	76 506	76 506	70 968	*93*	58 555	11 805	*202*	27 850	0	*476*	290	*5*	1 761
89	Hundelev	75 998	75 078	73 725	*98*	57 692	10 388	*180*	27 800	0	*482*	720	*12*	2 090
90	Hvalpsund	67 361	67 361	57 293	*85*	47 489	9 170	*193*	18 100	0	*381*	240	*5*	2 275
91	Hals	—	—	38 306	—	29 720	4 115	*138*	14 000	0	*472*	287	*10*	315
92	Haubro	—	—	82 295	—	64 743	12 636	*195*	32 900	1 750	*535*	1 032	*16*	2 045
93	Hjortdal	51 272	50 844	44 314	*87*	36 759	5 170	*140*	12 650	1 600	*386*	174	*5*	1 031
94	Hou	—	—	73 731	—	52 529	6 765	*129*	18 350	0	*349*	727	*14*	1 653
95	Hadsund	89 668	85 941	59 690	*69*	46 138	8 880	*193*	9 450	0	*205*	781	*17*	3 195
96	Hæstrup	44 916	44 168	40 699	*92*	33 748	6 068	*180*	14 950	700	*464*	406	*12*	945
97	Hjørring	52 394	50 589	41 686	*82*	36 167	7 354	*203*	17 700	7 950	*709*	641	*18*	0
98	Hallund	—	—	39 276	—	32 553	4 495	*139*	12 950	0	*400*	46	*1*	1 285
99	Haldager	36 612	36 537	32 455	*89*	22 966	4 360	*190*	12 350	0	*538*	113	*5*	370
100	Hjedsbæk	30 825	30 745	26 543	*86*	21 594	3 005	*139*	10 000	500	*487*	195	*5*	683
105	Ingstrup	58 973	58 973	49 905	*85*	41 873	8 190	*196*	17 900	0	*428*	439	*11*	600
106	Ilbro	40 977	40 260	34 388	*85*	26 255	5 318	*203*	11 500	1 400	*492*	103	*4*	14
107	Jerup	68 109	67 607	62 500	*92*	48 877	10 827	*222*	17 700	6 800	*502*	8	*0*	1 715
110	Kaas	—	—	90 528	—	74 878	14 631	*195*	34 200	100	*458*	1 184	*16*	2 573
111	Komdrup	—	—	32 683	—	23 802	3 721	*156*	10 100	100	*429*	321	*13*	1 074
113	Kirkedal	71 167	71 167	55 854	*78*	44 581	7 792	*175*	18 650	0	*418*	456	*10*	2 360
114	Klokkerholm	—	—	79 780	—	62 616	11 260	*180*	30 500	0	*487*	273	*4*	2 301
115	Korup	25 178	25 178	20 978	*83*	14 207	3 940	*277*	9 000	0	*634*	104	*7*	470
116	Korsholm	50 738	50 738	43 175	*85*	36 266	5 788	*160*	13 300	0	*367*	201	*6*	1 387
120	Ll. Arden	29 352	28 840	27 941	*97*	20 410	2 810	*138*	9 100	0	*446*	8	*0*	635
121	Lundby	74 442	74 442	68 665	*92*	47 354	11 330	*239*	19 500	3 400	*484*	1 022	*22*	2 134
122	Lendum	93 027	90 290	84 292	*93*	66 187	13 160	*199*	23 850	6 750	*462*	1 262	*19*	1 896
123	Lørslev	53 516	51 563	43 525	*84*	34 391	7 485	*218*	18 500	3 800	*648*	675	*20*	1 115
124	Løgstør	53 886	53 886	48 454	*90*	38 616	6 455	*167*	6 400	0	*166*	88	*2*	3 010
125	Lønstrup	—	—	31 169	—	26 685	3 438	*129*	11 000	0	*412*	0	*0*	183
126	Løkken	—	—	47 132	—	36 492	4 745	*130*	10 650	0	*292*	622	*17*	719

i Kalenderaaret

nial

Kaffe	Kaffe pr. 1000 Kr. Køb (Kol. 6)	Cigarer og Cigarillos	Røg- og Shagtobak	Skraatobak	Tobaksvarer i pCt. af Beløbet under Kol. 6	Blød Sæbe	Toiletsæbe	Blød Sæbe og Toiletsæbe i pCt. af Kol. 6	Høstbindegarn	*Manufaktur*	*Konfektion*	*Skotøj*	*Isenkram*	*Markfrø (Bruttopris) 1932/33*	
14 a	15	16	17	18	19	20	21	22	23	24	25	26	27	28	
Kr.	kg	Kr.	Kr.	Kr.	pCt.	Kr.	Kr.	pCt.	kg	Kr.	Kr.	Kr.	Kr.	kg	Kr.
13 660	*51*	965	1 096	308	*2,6*	1 465	531	*2,2*	0	16 647	4 964	2 897	5 176	3	1
5 360	*37*	574	529	175	*2,6*	724	229	*1,9*	525	5 456	506	1 023	7 021	*4 625	4 704
4 068	*39*	455	269	180	*2,3*	513	259	*1,9*	250	8 902	1 814	2 309	6 605	*3 931	3 791
62 966	*54*	3 349	1 213	328	*1,0*	0	1 496	*0,3*	0	287 194	141 852	24 189	65 633	144	163
147	*1*	485	539	304	*2,6*	692	275	*1,9*	556	6 672	911	1 141	6 967	*3 776	3 796
7 053	*44*	1 101	823	309	*4,3*	871	340	*2,3*	592	13 074	3 651	2 433	9 626	*1 058	1 115
9 889	*35*	1 712	687	394	*2,6*	1 189	514	*1,6*	860	18 212	2 364	2 601	15 294	*2 420	2 523
6	*0*	446	35	112	*1,5*	523	260	*1,9*	927	5 675	578	786	7 165	* 887	1 049
4 791	*42*	412	476	450	*2,6*	484	195	*1,4*	598	4 108	1 212	1 019	6 626	*3 864	3 705
3 477	*48*	282	420	201	*2,9*	399	173	*1,8*	1 332	4 998	901	907	5 059	*1 994	1 839
1 952	*17*	483	564	283	*2,5*	735	109	*1,6*	525	7 066	1 862	1 096	7 413	*1 772	1 775
57	*1*	181	98	174	*1,5*	475	105	*1,9*	150	3 251	1 327	910	3 774	2 930	2 877
3 573	*44*	577	447	198	*3,5*	361	151	*1,5*	475	4 339	877	941	6 023	*2 879	2 872
4 645	*42*	642	501	341	*3,4*	437	199	*1,5*	717	3 049	2 193	1 344	7 225	*2 718	2 461
18 662	*31*	1 292	1 071	918	*2,0*	2 695	1 044	*2,3*	0	30 834	5 861	4 982	14 310	0	0
4 254	*49*	438	419	186	*3,3*	375	80	*1,4*	635	4 392	1 046	724	5 964	*1 510	1 511
6 989	*40*	803	803	593	*3,6*	696	317	*1,7*	1 564	3 271	1 443	1 522	8 463	*4 954	4 742
10 976	*64*	1 116	479	52	*2,2*	1 270	405	*2,2*	0	7 747	1 334	3 540	8 637	15	13
4 448	*38*	536	935	172	*3,6*	490	295	*1,7*	924	8 334	2 490	901	7 116	*2 072	1 934
1 945	*21*	190	66	66	*1,1*	348	56	*1,4*	597	1 709	805	171	3 926	* 971	921
3 266	*30*	552	607	478	*4,3*	327	192	*1,4*	1 589	4 872	312	1 166	5 488	*3 756	4 126
6 344	*29*	841	1 157	752	*3,5*	778	395	*1,5*	868	3 093	571	778	9 091	* 644	567
5 637	*39*	729	330	67	*2,6*	664	203	*2,0*	250	6 356	3 362	618	6 354	97	86
2 338	*39*	278	235	4	*2,2*	351	60	*1,8*	0	3 092	129	433	4 036	* 942	922
3 424	*38*	341	371	406	*3,0*	459	214	*1,8*	350	5 878	797	786	6 546	*3 445	3 643
7 294	*39*	2 061	1 018	1 243	*6,1*	824	297	*1,6*	550	2 998	1 674	1 017	13 102	*5 970	6 182
5 170	*30*	223	462	190	*1,5*	590	186	*1,3*	0	5 460	971	818	5 164	* 818	697
5 422	*36*	1 001	1 043	646	*4,7*	616	332	*1,6*	1 399	2 974	1 907	1 579	9 573	* 320	458
6 436	*48*	675	333	375	*2,9*	725	174	*1,9*	125	776	433	70	8 525	*1 198	1 170
716	*11*	638	131	275	*3,6*	432	72	*1,7*	166	3 026	1 096	210	4 254	*2 721	2 557
6 047	*32*	819	461	657	*3,0*	912	261	*1,8*	825	5 270	530	1 795	9 957	4 001	4 007
2 799	*28*	90	106	324	*1,4*	399	127	*1,4*	174	2 890	468	581	3 616	*1 461	1 436
4 570	*32*	610	335	186	*2,2*	647	138	*1,5*	150	11 051	890	1 403	7 858	*2 358	2 359
8 234	*69*	1 327	967	448	*5,9*	917	209	*2,5*	0	2 002	1 662	753	9 135	* 287	280
2 973	*28*	765	149	347	*3,8*	347	177	*1,6*	444	1 014	706	922	4 309	0	0
0	*0*	912	248	225	*3,8*	427	169	*1,6*	0	689	1 785	952	2 093	0	0
3 598	*40*	183	418	314	*2,8*	263	47	*1,0*	508	1 011	1 355	750	3 807	* 759	610
864	*16*	167	313	122	*2,6*	240	106	*1,5*	374	3 259	1 121	735	4 374	590	528
1 868	*32*	350	156	160	*3,1*	178	114	*1,4*	125	1 606	338	359	2 646	* 373	387
1 449	*15*	679	162	89	*2,0*	448	119	*1,4*	100	1 201	773	531	5 527	* 760	835
60	*1*	166	381	452	*3,7*	383	158	*2,0*	127	2 955	852	952	3 374	0	0
4 400	*35*	313	433	24	*1,6*	648	248	*1,8*	228	6 189	319	553	6 562	* 755	729
8 281	*34*	611	940	522	*2,8*	766	371	*1,5*	96	4 313	1 178	796	9 363	*2 013	1 822
2 907	*45*	268	327	166	*3,2*	219	106	*1,4*	300	3 828	859	738	3 456	*1 445	1 337
5 553	*53*	742	319	285	*3,5*	501	316	*1,8*	1 025	3 820	1 157	687	5 609	*3 724	3 271
6 748	*37*	667	827	404	*3,1*	799	337	*1,8*	973	2 518	1 778	2 195	10 673	*4 109	4 190
636	*33*	331	24	24	*2,7*	184	56	*1,7*	250	2 138	497	821	3 315	*1 817	1 843
3 664	*38*	462	518	406	*3,8*	364	130	*1,4*	473	2 671	926	500	2 812	*1 125	1 093
1 439	*31*	446	168	92	*3,5*	146	120	*1,3*	498	3 196	1 445	479	2 411	*1 604	1 750
4 521	*45*	461	751	361	*3,3*	546	279	*1,7*	1 437	9 510	1 855	1 584	8 362	*4 926	4 656
5 059	*29*	1 325	1 130	257	*4,1*	700	347	*1,6*	2 013	7 382	119	841	9 763	*2 438	1 892
2 468	*32*	190	175	302	*1,9*	500	270	*2,2*	650	2 197	265	659	6 013	* 257	283
7 390	*78*	296	333	432	*2,7*	584	148	*1,9*	0	1 079	499	2 690	5 570	265	205
431	*7*	276	73	127	*1,8*	281	53	*1,3*	0	63	282	581	3 558	0	0
1 288	*20*	460	357	48	*2,4*	456	125	*1,6*	0	2 083	461	449	7 647	* 257	292

Nr.	Navn	Foreningens Indkøb i Foreningens Regnskabsaar af: Butiksvarer *ialt*	Butiksvarer, der *kan faas i* F. D. B.	Butiksvarer *leveret af* F. D. B.	Forholdet mellem Kol. 4 og Kol. 3	**Indkøb i F. D. B.** Kolonial ialt	Margarine	Margarine pr. 1000 Kr. Køb (Kol. 6)	Mel: dansk Formaling	Mel: indført	Mel pr. 1000 Kr. Køb (Kol. 6)	Ost	Ost pr. 1000 Kr. Køb (Kol. 6)	Kaffe
	1	2	3	4	5	6	7	8	9	10	11	12	13	14
		Kr.	Kr.	Kr.	pCt.	Kr.	kg	kg	kg	kg	kg	kg	kg	kg
127	Lyngsaa	—	—	37 422	—	23 479	3 850	*164*	11 500	1 500	*554*	304	*12*	705
129	Manstrup	42 716	42 716	32 579	*76*	22 561	1 720	*76*	10 900	0	*483*	346	*15*	1 210
130	Mou	148 779	147 903	143 149	*97*	108 543	21 330	*197*	52 650	0	*485*	864	*8*	4 867
131	Mylund	69 952	68 672	68 638	*100*	52 652	10 018	*190*	29 550	0	*561*	578	*11*	1 635
132	Mygdal	78 176	76 176	71 359	*94*	56 055	9 005	*161*	25 099	1 200	*487*	750	*13*	1 862
133	Morild	47 036	46 788	45 028	*96*	36 671	7 093	*193*	19 600	0	*534*	208	*6*	1 138
134	Mosbjerg	—	—	50 837	—	40 569	9 662	*238*	17 850	1 000	*465*	560	*14*	885
135	Moseby	83 412	83 412	71 444	*86*	59 329	5 870	*99*	26 600	0	*448*	1 106	*19*	2 700
136	Mejlby	104 675	103 958	95 261	*92*	66 969	12 195	*182*	33 800	2 250	*545*	892	*13*	1 811
138	Nibe	53 148	50 648	44 081	*87*	34 069	4 455	*131*	7 500	450	*233*	423	*12*	1 651
139	Nysum	—	—	29 400	—	23 332	4 650	*199*	6 100	4 600	*459*	496	*21*	955
140	Næsby-Rønbjerg	41 520	41 520	40 675	*98*	31 521	6 825	*217*	12 850	2 850	*498*	342	*11*	1 440
141	Nr. Kongerslev	—	—	62 652	—	50 834	11 009	*217*	21 500	0	*423*	797	*16*	1
142	Nr. Sundby	—	—	102 039	—	72 106	15 552	*216*	24 025	0	*333*	1 804	*25*	3 160
143	Nr. Halne	—	—	56 888	—	45 793	6 650	*145*	27 350	0	*597*	779	*17*	1 620
144	Nr. Uttrup	—	—	92 265	—	76 586	15 565	*203*	27 500	400	*364*	940	*12*	3 529
145	Nr. Tranders	90 834	87 931	81 080	*92*	59 387	12 075	*203*	24 150	700	*419*	687	*12*	2 084
146	Nyholmstrand	111 640	105 208	89 437	*85*	66 980	17 715	*265*	25 700	0	*384*	332	*5*	3 506
147	Ny Lindholm	52 887	49 261	45 920	*93*	37 797	8 068	*214*	16 800	0	*445*	629	*17*	1 322
148	Nøvling	51 533	51 383	49 426	*96*	37 729	7 135	*189*	17 500	300	*472*	819	*22*	555
149	Nørholm	49 525	49 525	45 033	*91*	33 039	5 315	*161*	13 600	0	*411*	343	*10*	580
150	Nr. Sundby, ny	103 351	100 067	89 483	*89*	59 261	11 400	*192*	20 900	950	*352*	13	*0*	3 246
152	Overlade	127 565	127 565	108 851	*85*	73 269	16 045	*219*	33 000	0	*451*	1 102	*15*	4 226
154	Pandrup	168 866	168 682	156 155	*93*	127 926	18 670	*146*	68 650	0	*537*	2 651	*21*	4 524
155	Porsheden	37 638	37 638	34 311	*91*	25 419	3 358	*132*	11 600	400	*473*	415	*17*	737
156	Præstbro	82 318	76 225	75 088	*99*	53 239	7 780	*146*	19 350	300	*369*	533	*10*	1 636
157	Poulstrup	—	—	46 740	—	40 268	7 600	*189*	23 150	200	*580*	0	*0*	1 965
160	Ranum	87 287	84 205	70 515	*84*	53 621	10 390	*193*	15 200	7 750	*428*	746	*14*	2 421
161	Ravnkilde	63 432	63 432	60 101	*95*	42 413	7 359	*174*	11 400	8 750	*475*	442	*1*	1 337
162	Romdrup	80 801	78 865	65 970	*84*	50 348	7 195	*143*	22 500	850	*461*	511	*10*	1 666
163	Rold	61 311	60 112	50 643	*84*	35 476	6 200	*175*	15 050	100	*428*	867	*24*	1 341
164	Rostrup	83 411	82 539	75 756	*92*	55 518	8 980	*162*	16 050	8 450	*441*	52	*1*	1 720
165	Rærup	69 696	69 481	64 371	*93*	43 879	10 050	*229*	21 075	1 300	*509*	1 075	*24*	968
166	Risgaard	117 584	113 899	110 103	*97*	87 523	16 320	*187*	28 200	1 400	*338*	1 584	*18*	2 478
167	Rakkeby	46 892	46 628	32 395	*69*	23 981	5 783	*241*	4 350	3 450	*325*	546	*23*	50
170	Serritslev	139 811	131 241	129 535	*99*	105 405	21 041	*200*	54 200	0	*514*	25	*0*	4 470
171	Siem	45 360	44 755	39 919	*89*	31 815	5 885	*185*	9 800	3 550	*419*	597	*19*	295
172	Sindal	86 881	86 547	80 865	*93*	72 012	14 775	*205*	30 300	0	*421*	746	*10*	2 313
173	Skørping	—	—	80 898	—	61 905	8 880	*143*	21 550	6 000	*445*	1 296	*21*	2 054
174	Smidie	39 007	38 803	35 702	*92*	23 202	3 900	*168*	7 500	300	*335*	601	*26*	1 219
175	Støvring	241 451	226 189	219 568	*97*	162 635	30 035	*185*	50 350	24 500	*460*	3 809	*23*	7 258
176	Sterup	—	—	89 350	—	68 144	12 748	*187*	35 750	1 000	*540*	0	*0*	2 283
177	Storvorde	84 488	83 614	77 331	*92*	59 995	11 015	*184*	23 450	950	*407*	539	*9*	1 716
178	Sulsted	86 418	85 711	80 651	*94*	59 943	10 165	*170*	32 300	1 [illegible]0	*539*	567	*9*	2 955
179	Suldrup	136 034	136 034	116 391	*86*	85 483	16 273	*190*	43 250	750	*515*	738	*9*	3 502
180	Syvsten	78 270	75 551	69 733	*92*	52 123	10 483	*201*	19 600	3 700	*447*	156	*3*	1 487
181	Sdr. Tranders	82 730	82 284	69 668	*85*	51 214	9 080	*177*	24 600	0	*481*	1 478	*29*	783
182	Sønderup	148 249	145 430	137 434	*95*	103 317	14 326	*139*	45 400	7 500	*512*	1 696	*16*	3 060
183	Sønderholm	97 771	94 528	87 622	*93*	63 646	9 775	*154*	28 850	350	*459*	186	*3*	1 602
184	Saltum	66 534	66 472	62 956	*95*	51 919	7 900	*152*	21 250	0	*409*	456	*9*	1 570
185	Skovsgaard	47 140	47 140	38 076	*81*	28 796	5 620	*196*	13 350	1 750	*523*	704	*25*	3
186	Sdr. Harritslev	—	—	52 721	—	39 564	7 378	*186*	13 100	3 900	*430*	219	*6*	900
187	Svenstrup	100 348	98 314	91 592	*93*	64 305	11 980	*186*	23 700	0	*369*	1 212	*19*	2 761
188	Skallerup	142 357	134 881	129 387	*96*	97 383	19 010	*195*	70 950	0	*421*	1 945	*20*	3 354
189	Skivum	71 246	70 886	68 038	*96*	49 514	8 429	*170*	22 350	0	*452*	690	*14*	1 860

i Kalenderaaret

nial

Kaffe	Kaffe pr. 1000 Kr. Køb (Kol. 6)	Cigarer og Cigarillos	Røg- og Shagtobak	Skraatobak	Tobaksvarer i pCt. af Beløbet under Kol. 6	Blød Sæbe	Toiletsæbe	Blød Sæbe og Toiletsæbe i pCt. af Kol. 6	Høstbindegarn	*Manufaktur*	*Konfektion*	*Skotøj*	*Isenkram*	*Markfrø (Bruttopris) 1932/33*	
14 a	15	16	17	18	19	20	21	22	23	24	25	26	27	28	
Kr.	kg	Kr.	Kr.	Kr.	pCt.	Kr.	Kr.	pCt.	kg	Kr.	Kr.	Kr.	Kr.	kg	Kr.
1 952	*30*	329	473	161	*4,1*	229	102	*1,4*	49	6 470	340	1 190	5 943	*1 293	1 171
3 378	*54*	269	123	136	*2,3*	383	92	*2,1*	450	4 620	717	753	3 928	*1 615	1 707
11 677	*45*	1 150	1 943	1 065	*3,8*	1 178	533	*1,6*	1 001	13 828	4 440	2 738	13 600	*6 240	5 555
5 379	*31*	496	738	362	*3,0*	485	335	*1,5*	490	5 914	1 122	1 035	7 915	*2 138	2 478
5 026	*33*	471	229	62	*1,4*	513	375	*1,6*	1 773	5 138	1 264	1 137	7 765	*3 742	4 396
3 337	*31*	398	241	238	*2,4*	346	185	*1,5*	215	2 663	708	665	4 321	*1 273	1 449
1 800	*22*	368	190	209	*1,9*	311	192	*1,2*	585	3 780	466	833	5 189	* 373	414
7 789	*46*	57	92	38	*0,3*	663	138	*1,4*	0	4 150	703	1 014	6 248	355	350
5 506	*27*	1 392	566	869	*4,3*	797	375	*1,8*	900	11 142	2 071	2 664	12 415	*7 139	7 311
3 776	*48*	723	705	98	*4,5*	413	117	*1,6*	766	2 562	2 052	580	4 818	*1 932	1 780
2 558	*41*	673	549	279	*6,4*	246	114	*1,5*	0	2 812	645	563	2 048	*1 202	1 328
3 431	*46*	293	149	265	*2,2*	431	58	*1,6*	150	2 688	344	846	5 276	*1 168	1 204
3	*0*	828	813	92	*3,4*	695	213	*1,8*	500	2 838	1 725	157	7 098	*3 941	3 233
12 127	*44*	679	365	90	*1,6*	1 189	394	*2,2*	0	16 493	7 088	2 044	4 308	*2 436	2 242
4 362	*36*	484	793	415	*3,8*	532	255	*1,7*	416	2 899	902	1 090	6 204	0	0
4 570	*46*	1 103	742	342	*2,9*	987	362	*1,8*	125	8 540	2 436	1 029	3 674	* 160	250
5 676	*35*	699	241	546	*2,5*	678	209	*1,5*	690	10 595	3 549	1 380	6 169	*2 809	2 823
8 992	*53*	480	400	402	*1,9*	894	174	*1,6*	100	11 799	1 477	2 792	6 389	480	514
4 347	*35*	162	581	353	*3,0*	498	182	*1,8*	157	3 339	846	439	3 499	36	30
1 197	*15*	366	132	94	*1,6*	310	223	*1,4*	975	4 511	1 290	578	5 318	*1 989	2 292
1 341	*17*	371	278	362	*3,1*	402	160	*1,7*	289	5 203	1 528	1 117	4 146	*2 176	2 105
10 084	*55*	672	472	144	*2,1*	1 244	365	*2,7*	0	14 885	5 408	3 820	6 109	44	39
10 014	*58*	1 949	420	933	*4,5*	959	407	*1,9*	1 189	16 161	1 015	3 785	14 621	*2 625	2 613
14 005	*35*	694	810	215	*1,3*	1 267	360	*1,3*	965	6 593	3 809	728	17 099	*4 896	4 877
1 741	*29*	394	172	393	*3,8*	314	104	*1,7*	75	3 518	1 036	739	3 599	*1 569	1 311
4 150	*31*	942	690	412	*3,9*	557	217	*1,5*	507	8 667	1 289	2 931	8 962	*4 133	4 209
4 804	*48*	90	240	227	*1,4*	532	215	*1,9*	300	1 064	379	460	4 569	*1 265	1 441
6 370	*45*	528	283	463	*2,4*	803	113	*1,7*	589	3 021	1 598	2 545	9 730	*2 292	2 359
3 905	*32*	438	295	221	*2,3*	421	201	*1,5*	515	7 485	1 686	1 806	6 711	*2 107	2 126
4 276	*33*	841	224	105	*2,3*	465	146	*1,2*	1 378	6 680	2 938	1 264	4 740	*3 093	3 196
3 206	*38*	517	343	216	*2,9*	373	137	*1,4*	210	7 462	725	1 333	5 647	*1 602	1 806
4 730	*31*	1 253	686	30	*3,5*	553	180	*1,3*	1 296	6 990	982	3 085	9 181	*2 060	2 087
2 023	*22*	1 094	673	461	*5,1*	530	276	*1,8*	553	9 514	3 849	837	6 292	*2 938	2 752
7 497	*28*	1 398	1 311	986	*4,2*	952	522	*1,7*	1 494	8 318	1 541	627	12 094	*4 720	5 263
131	*2*	471	323	380	*4,9*	332	143	*2,0*	455	2 211	596	655	4 952	* 315	417
11 389	*42*	1 075	861	701	*2,5*	1 316	627	*1,8*	1 625	7 141	2 120	1 388	13 481	*3 461	3 430
666	*9*	362	111	168	*2,0*	270	118	*1,2*	773	2 504	543	616	4 441	*1 888	1 811
7 050	*32*	824	816	467	*2,9*	940	356	*1,8*	1 334	809	410	253	7 381	*1 601	1 777
5 305	*33*	293	215	81	*0,9*	900	110	*1,7*	100	6 498	1 804	1 152	9 539	* 556	594
2 793	*52*	490	131	140	*3,3*	200	131	*1,5*	744	4 492	965	1 582	5 461	* 908	777
19 268	*45*	1 825	1 041	625	*2,1*	2 002	900	*1,8*	3 183	25 258	9 783	2 419	19 473	*6 774	7 407
5 790	*34*	471	660	955	*3,1*	770	339	*1,6*	1 000	7 641	377	1 815	11 373	* 61	74
4 576	*29*	404	727	661	*3,0*	515	238	*1,3*	1 533	5 909	2 061	1 122	8 244	*3 554	3 545
7 682	*49*	396	598	674	*2,8*	815	284	*1,8*	411	8 895	2 052	1 553	8 208	*1 662	1 649
9 404	*41*	1 427	507	735	*3,1*	1 116	326	*1,7*	600	13 201	3 401	1 157	13 149	*3 996	4 414
4 177	*29*	684	441	643	*3,4*	692	215	*1,7*	1 102	7 213	1 307	760	8 330	*3 581	3 510
1 907	*15*	707	255	318	*2,5*	680	115	*1,5*	1 768	6 487	4 298	853	6 816	*1 538	1 606
8 920	*29*	1 197	774	801	*2,7*	1 023	447	*1,4*	1 623	14 146	1 846	2 080	16 045	*9 508	9 762
3 540	*25*	1 059	763	309	*3,3*	799	214	*1,6*	525	9 706	3 344	1 545	9 381	*2 390	2 331
4 984	*30*	604	416	156	*2,3*	446	276	*1,4*	394	2 362	1 091	215	7 369	*3 365	3 610
16	*0*	355	254	62	*2,4*	449	176	*2,2*	25	2 756	1 618	185	4 721	*1 048	1 016
2 196	*23*	284	187	33	*1,3*	455	195	*1,6*	250	4 937	1 473	1 147	5 600	* 645	780
7 142	*43*	1 010	791	198	*3,1*	808	247	*1,6*	550	12 585	4 579	1 899	8 224	* 809	915
6 419	*34*	2 166	1 728	879	*4,9*	871	553	*1,5*	1 971	12 151	2 314	2 596	14 943	*3 888	4 092
4 559	*37*	1 184	744	628	*5,1*	555	225	*1,5*	750	7 685	1 215	654	8 970	*3 021	3 298

Nr.	Navn	Foreningens Indkøb i Regnskabsaar af: Butiksvarer *ialt*	Butiksvarer, der *kan faas* i F. D. B.	Butiksvarer *leveret af* F. D. B.	Forholdet mellem Kol. 4 og Kol. 3	**Indkøb i F. D. B.**: Kolonial ialt	Margarine	Margarine pr. 1000 Kr. Køb (Kol. 6)	Mel: dansk Formaling	Mel: indført	Mel pr. 1000 Kr. Køb (Kol. 6)	Ost	Ost pr. 1000 Kr. Køb (Kol. 6)	Kaffe
	1	2	3	4	5	6	7	8	9	10	11	12	13	14
		Kr.	Kr.	Kr.	pCt.	Kr.	kg	kg	kg	kg	kg	kg	kg	kg
190	Sørup	—	—	62 107	—	46 171	7 440	*162*	18 050	5 500	*510*	867	*19*	1 654
191	Sæby	71 341	69 123	63 330	*92*	54 885	10 548	*192*	18 150	400	*338*	1 911	*35*	2 475
192	Staun	54 285	52 777	47 207	*89*	35 280	7 060	*200*	13 800	2 600	*465*	706	*20*	1 303
193	Sebber	—	—	55 212	—	41 868	5 720	*137*	14 700	3 200	*428*	843	*20*	1 504
194	Salling	47 683	47 384	42 865	*90*	32 675	7 395	*226*	12 850	1 650	*444*	423	*13*	1 355
195	Strandby F.	108 889	108 749	94 052	*88*	76 300	16 718	*219*	45 900	0	*602*	1 130	*15*	3 698
196	St. Brøndum	73 117	73 017	55 956	*77*	40 504	8 161	*201*	23 500	150	*584*	348	*9*	291
197	Sdr. Saltum	—	—	65 099	—	47 473	7 875	*166*	33 750	0	*711*	481	*10*	875
198	Sdr. Kongerslev	104 853	104 853	94 118	*90*	81 679	16 185	*198*	32 900	0	*403*	2 026	*25*	3 435
199	Skagen	94 212	94 212	83 743	*89*	59 636	6 110	*103*	12 650	2 250	*250*	578	*10*	3 251
200	Strandby S.	126 821	117 227	101 738	*87*	77 710	16 333	*210*	20 750	0	*267*	52	*1*	3 403
201	Skibsby	29 581	28 900	23 008	*80*	19 806	3 320	*168*	8 350	700	*457*	38	*2*	10
202	Sejlflod	62 823	62 480	48 422	*77*	35 942	6 745	*188*	17 300	1 200	*514*	325	*9*	1 806
203	Skelund	56 849	56 609	46 688	*82*	36 374	6 425	*177*	15 600	0	*429*	705	*19*	1 540
204	Skæve Indkøbsf.	—	—	9 856	—	8 765	1 050	*120*	4 350	0	*497*	0	*0*	120
208	Taars	176 957	176 250	168 436	*96*	142 744	31 570	*221*	80 300	0	*563*	3 016	*21*	4 181
209	Terndrup	105 052	103 654	98 788	*95*	78 443	11 220	*143*	32 100	0	*409*	906	*12*	2 803
210	Thorshøj	97 995	92 591	90 192	*97*	75 509	14 330	*190*	31 100	0	*412*	814	*11*	2 671
211	Thorup Sogn	—	—	62 059	—	48 456	7 160	*148*	20 000	0	*414*	1 086	*21*	1 645
212	Tornby	141 405	137 399	130 814	*95*	99 752	18 274	*183*	31 825	2 500	*344*	1 939	*19*	2 871
213	Try	—	—	40 306	—	30 280	5 011	*166*	10 100	3 900	*460*	1 007	*33*	1 076
214	Tranum	163 054	161 666	142 774	*88*	108 732	20 015	*184*	57 500	0	*529*	297	*3*	5 205
215	Tylstrup	72 147	70 550	69 074	*98*	55 437	12 508	*226*	23 350	2 900	*474*	106	*2*	2 181
216	Tversted	89 195	87 956	81 000	*92*	60 374	14 360	*238*	18 400	12 500	*512*	653	*11*	2 565
217	Tolstrup L.	42 662	42 662	39 155	*92*	29 706	5 980	*201*	15 800	0	*531*	641	*22*	1 260
218	Tostrup	—	—	21 990	—	16 699	2 495	*149*	6 700	200	*414*	29	*2*	635
219	Thisted	—	—	25 316	—	20 112	3 175	*158*	8 700	0	*432*	336	*17*	25
220	Thorup D.	51 671	49 376	43 506	*88*	35 182	5 549	*158*	18 450	50	*526*	0	*0*	730
221	Tuen	—	—	54 551	—	37 154	8 608	*232*	20 450	0	*551*	925	*25*	1 590
222	Tolstrup Br.	110 705	110 405	92 530	*84*	72 619	4 475	*62*	39 800	5 000	*617*	1 460	*20*	2 153
225	Ulsted	59 460	58 628	55 653	*95*	44 786	10 650	*238*	25 600	300	*579*	545	*12*	1 715
226	Ugilt	—	—	67 877	—	53 667	10 085	*188*	20 800	0	*388*	843	*15*	2 036
228	Vaarst	76 517	75 803	73 335	*97*	57 260	11 170	*195*	23 375	250	*413*	1 016	*18*	2 013
229	Vedsted	80 532	80 465	78 646	*98*	60 640	10 622	*175*	20 800	9 000	*492*	214	*4*	2 907
230	V. Hassing	100 366	95 926	89 363	*93*	71 229	13 139	*185*	31 700	950	*459*	1 298	*18*	3 397
231	Visborg	—	—	45 207	—	30 830	0	*0*	22 450	600	*748*	961	*31*	97
232	Vilsted	107 406	106 406	95 037	*89*	70 250	14 713	*210*	33 150	0	*472*	1 032	*15*	2 845
233	Vrejlev	68 761	68 161	61 748	*91*	50 818	10 540	*207*	25 700	0	*506*	546	*11*	1 680
234	Vadum	156 163	152 340	149 250	*98*	115 381	19 465	*169*	44 780	100	*389*	1 818	*16*	3 178
235	Veddum	86 984	86 984	79 166	*91*	57 358	8 790	*153*	29 200	0	*510*	929	*16*	2 335
236	Vidstrup	50 667	50 405	44 715	*89*	31 804	8 790	*276*	5 800	0	*182*	359	*11*	1 243
237	Vejgaard, ny	316 817	272 405	243 389	*89*	188 222	33 385	*177*	77 800	50	*413*	3 211	*17*	7 882
238	Volsted	—	—	55 795	—	40 337	6 100	*151*	16 000	0	*397*	744	*18*	1 345
239	Vebbestrup	—	—	122 095	—	95 054	15 983	*168*	33 925	9 350	*455*	1 117	*12*	2 986
240	V. Hornum	107 955	107 955	93 257	*86*	69 195	12 773	*185*	33 025	0	*478*	1 626	*23*	2 585
241	Vittrup	66 606	65 019	60 167	*93*	47 988	8 820	*184*	21 450	0	*447*	562	*12*	1 405
242	Vindblæs	114 159	113 795	104 558	*92*	73 722	13 600	*184*	29 850	0	*405*	375	*5*	2 976
243	Vennebjerg	—	—	36 813	—	31 339	5 726	*183*	18 450	0	*589*	308	*10*	190
244	V. Hjermitslev	38 933	38 933	35 540	*91*	28 449	5 153	*181*	13 300	200	*475*	287	*10*	1 162
245	Vrensted	—	—	27 078	—	21 808	4 805	*220*	12 550	0	*576*	30	*1*	695
249	Ørsø	—	—	65 075	—	52 929	6 640	*126*	24 100	5 925	*567*	764	*14*	449
250	Ø. Hornum	131 901	129 752	128 799	*99*	92 579	14 148	*153*	33 400	8 800	*456*	987	*11*	750
251	Ø. Sundby	93 267	91 267	81 085	*89*	63 298	13 080	*206*	26 600	0	*420*	1 397	*22*	2 484
252	Ø. Brønderslev	165 869	165 429	158 780	*96*	122 552	20 935	*171*	58 900	100	*481*	949	*8*	3 730
253	Øland	62 205	59 043	52 330	*89*	40 287	6 120	*152*	22 900	0	*569*	954	*24*	193

i Kalenderaaret

nial

Kaffe	Kaffe pr. 1000 Kr. Køb (Kol. 6)	Cigarer og Cigarillos	Røg- og Shagtobak	Skraatobak	Tobaksvarer i pCt. af Beløbet under Kol. 6	Blød Sæbe	Toiletsæbe	Blød Sæbe og Toiletsæbe i pCt. af Kol. 6	Høstbindegarn	*Manufaktur*	*Konfektion*	*Skotøj*	*Isenkram*	*Markfrø (Bruttopris) 1932/33*	
14 a	15	16	17	18	19	20	21	22	23	24	25	26	27	28	
Kr.	kg	Kr.	Kr.	Kr.	pCt.	Kr.	Kr.	pCt.	kg	Kr.	Kr.	Kr.	Kr.	kg	Kr.
4 422	*36*	537	850	470	*4,0*	466	240	*1,5*	348	6 585	1 729	961	6 661	* 924	849
6 800	*45*	1 656	787	315	*5,0*	635	205	*1,5*	70	604	308	418	7 115	* 537	590
3 469	*37*	609	994	544	*6,1*	341	154	*1,4*	225	5 119	510	623	5 675	*2 058	1 809
4 024	*36*	415	416	808	*3,9*	616	156	*1,8*	75	6 636	1 160	912	4 632	106	105
3 409	*41*	249	233	367	*2,6*	464	145	*1,9*	738	3 750	474	932	5 034	*2 579	2 395
10 362	*48*	719	804	998	*3,3*	1 137	368	*2,0*	400	6 643	853	1 552	8 704	*2 740	2 732
575	*7*	414	156	78	*1,6*	591	264	*2,1*	801	5 965	1 490	966	7 031	*2 506	2 686
2 005	*18*	990	434	279	*3,6*	516	290	*1,7*	447	5 322	1 656	1 630	9 018	*2 972	3 074
8 371	*42*	658	409	68	*1,4*	917	339	*1,5*	376	2 044	1 300	1 220	7 875	*2 867	2 734
6 488	*55*	427	235	78	*1,3*	429	92	*0,9*	0	13 630	633	337	9 507	340	332
8 426	*44*	456	380	337	*1,5*	953	331	*1,7*	450	9 404	974	2 515	11 135	*1 021	950
12	*1*	476	271	253	*5,1*	184	97	*1,4*	38	511	362	220	2 109	* 113	133
4 226	*50*	704	552	306	*4,3*	379	213	*1,6*	120	4 968	2 180	696	4 636	*2 020	1 823
3 907	*42*	804	609	385	*4,9*	436	167	*1,7*	607	1 466	422	1 078	7 348	*1 980	1 855
302	*14*	143	10	143	*3,4*	133	24	*1,8*	25	93	76	92	830	23	9
11 735	*29*	1 156	1 619	1 233	*2,8*	1 460	848	*1,6*	1 617	7 680	1 300	953	15 759	*3 214	3 537
7 088	*36*	671	1 029	789	*3,2*	1 184	300	*1,9*	350	6 815	1 761	1 752	10 017	*6 872	6 887
6 561	*35*	997	1 292	758	*4,0*	874	366	*1,6*	2 519	2 545	1 741	496	9 901	*1 866	2 107
4 857	*34*	376	399	418	*2,5*	476	150	*1,3*	550	6 307	392	1 067	5 837	*2 821	2 957
7 446	*28*	998	1 356	693	*3,1*	832	413	*1,2*	750	11 760	2 562	3 298	13 442	*2 119	2 377
2 524	*36*	213	496	519	*4,1*	298	207	*1,7*	496	4 767	833	602	3 824	*1 602	1 729
12 567	*48*	561	1 198	591	*2,2*	601	397	*0,9*	733	16 458	2 159	2 750	12 675	*2 768	2 539
5 282	*39*	598	593	241	*2,6*	805	261	*2,0*	518	3 440	1 626	1 541	7 030	*3 185	3 174
7 109	*42*	492	698	227	*2,3*	695	353	*1,7*	822	7 712	1 879	2 857	8 178	*2 576	2 872
3 182	*42*	377	351	178	*3,0*	357	224	*2,0*	315	4 453	340	423	4 233	*3 038	2 901
1 643	*38*	237	373	284	*5,3*	187	96	*1,7*	249	2 073	208	448	2 562	*1 108	959
75	*1*	567	431	89	*5,3*	187	88	*1,4*	0	2 119	297	272	2 516	*1 136	1 185
1 480	*21*	507	159	89	*2,1*	384	187	*1,6*	498	3 255	1 240	622	3 207	* 776	735
3 889	*43*	345	162	133	*1,8*	364	146	*1,4*	186	6 993	191	1 531	8 682	* 979	992
6 242	*30*	1 343	493	397	*3,1*	1 008	251	*1,7*	450	2 257	2 059	1 925	13 670	0	0
4 411	*39*	221	492	166	*2,0*	672	211	*2,0*	100	2 898	1 740	350	5 879	*2 654	2 597
4 848	*38*	672	658	360	*3,1*	516	229	*1,3*	1 618	4 635	622	1 045	7 908	*1 092	1 238
4 811	*35*	1 371	598	496	*4,3*	603	285	*1,5*	1 201	6 598	1 549	1 364	6 564	*3 353	3 296
7 080	*48*	894	941	367	*3,6*	530	339	*1,4*	375	6 223	2 455	1 829	7 499	*2 936	3 259
8 548	*48*	716	478	223	*2,0*	868	466	*1,9*	816	9 301	2 054	331	6 448	*4 712	4 595
235	*3*	26	8	86	*0,4*	641	74	*2,3*	500	6 610	526	1 643	5 598	*1 721	1 658
7 853	*40*	944	608	546	*3,0*	885	459	*2,0*	675	8 772	1 552	3 179	11 284	*4 024	4 575
3 748	*33*	422	752	403	*3,1*	499	288	*1,6*	501	3 494	472	665	6 299	*1 448	1 477
10 835	*28*	1 420	1 084	702	*2,8*	1 066	636	*1,5*	730	13 810	5 182	2 005	12 872	*3 399	3 248
5 980	*41*	861	567	191	*2,8*	558	179	*1,3*	323	12 290	2 186	1 367	5 965	*4 585	4 397
3 598	*40*	271	538	215	*3,2*	365	125	*1,5*	100	4 110	1 670	1 931	5 200	* 610	699
24 380	*41*	712	1 483	320	*1,3*	3 625	436	*2,1*	93	28 156	13 832	1 835	11 344	29	29
3 157	*33*	805	724	427	*4,8*	350	207	*1,4*	751	6 070	718	1 271	7 399	* 846	829
9 056	*31*	1 069	1 256	960	*3,5*	1 039	324	*1,4*	875	11 367	1 570	3 399	10 705	*4 839	4 854
6 198	*37*	885	344	1 097	*3,4*	788	237	*1,5*	1 125	8 652	2 210	1 864	11 336	*5 922	5 781
4 270	*29*	1 103	227	499	*3,8*	446	267	*1,5*	600	2 885	1 496	563	7 235	*1 186	1 342
7 552	*40*	1 023	847	979	*3,9*	884	354	*1,7*	418	12 669	1 389	3 506	13 272	*3 942	3 989
581	*6*	494	438	387	*4,2*	430	145	*1,8*	250	1 350	483	601	3 040	* 384	412
2 928	*41*	300	283	342	*3,3*	326	166	*1,7*	150	636	353	332	5 770	* 943	1 012
1 915	*32*	214	218	56	*2,2*	180	105	*1,3*	168	1 334	651	201	3 084	*1 469	1 654
884	*8*	389	85	22	*0,9*	741	367	*2,1*	605	5 486	568	630	5 462	*3 039	3 088
1 505	*8*	1 212	511	566	*2,5*	1 017	417	*1,6*	2 485	17 681	2 775	2 299	13 465	*6 482	6 532
7 034	*39*	341	369	14	*1,1*	880	286	*1,8*	1 506	7 970	3 450	1 167	5 200	*1 399	1 330
11 523	*30*	1 093	1 467	1 150	*3,0*	1 311	782	*1,7*	2 640	13 954	1 143	2 673	18 458	*3 326	3 334
353	*5*	141	289	35	*1,2*	506	271	*1,9*	750	3 021	529	1 254	7 239	*1 614	1 625

Nr.	Foreningens Navn	Indkøb i Foreningens Regnskabsaar af: Butiksvarer *ialt*	Butiksvarer, der *kan faas* i F. D. B.	Butiksvarer *leveret af* F. D. B.	Forholdet mellem Kol. 4 og Kol. 3	**Indkøb i F. D. B.** Kolonial ialt	Margarine	Margarine pr. 1000 Kr. Køb (Kol. 6)	Mel: dansk Formaling	Mel: indført	Mel pr. 1000 Kr. Køb (Kol. 6)	Ost	Ost pr. 1000 Kr. Køb (Kol. 6)	Kaffe
	1	2	3	4	5	6	7	8	9	10	11	12	13	14
		Kr.	Kr.	Kr.	pCt.	Kr.	kg	kg	kg	kg	kg	kg	kg	kg
254	Ø. Doense	—	—	51 563	—	38 126	4 390	*115*	13 700	5 200	*496*	409	*11*	0
255	Ø. Hassing	68 145	66 695	56 345	*84*	42 304	7 075	*167*	18 200	0	*430*	214	*5*	1 435
256	Østrup	103 182	103 182	92 429	*90*	74 996	14 595	*195*	41 700	0	*556*	1 998	*27*	1 980
257	Ørum	81 499	78 447	60 643	*77*	44 225	3 165	*72*	21 700	9 050	*695*	1 339	*30*	302
258	Ø. Vraa	—	—	58 858	—	47 051	9 537	*203*	16 100	7 000	*491*	364	*8*	1 593
259	Ø Hurup	60 310	60 110	53 162	*88*	42 953	7 440	*173*	14 545	2 000	*385*	861	*20*	1 885
260	Ørtoft	53 576	52 246	50 122	*96*	38 053	7 583	*199*	18 700	250	*498*	0	*0*	1 195
261	Ø. Svenstrup	48 406	48 406	42 899	*89*	31 512	4 595	*146*	14 950	500	*490*	619	*20*	785
		Kr.	Kr.	Kr.	pCt.	Kr.	kg	kg	kg	kg	kg	kg	kg	kg
1	Aale	152 093	137 460	130 289	*95*	100 386	17 882	*178*	44 300	0	*441*	609	*6*	2 827
2	Aaes	70 679	65 196	59 823	*92*	45 523	7 210	*158*	15 085	0	*331*	745	*16*	1 402
3	Aastrup	63 440	50 298	48 460	*96*	35 459	5 442	*154*	9 275	0	*262*	428	*12*	1 423
4	Aastruplund	46 539	37 116	30 685	*83*	25 749	4 473	*174*	9 950	900	*421*	6	*0*	819
5	Addit	27 501	26 711	24 975	*94*	19 739	4 575	*232*	9 660	0	*489*	260	*13*	706
9	Barrit	31 165	30 195	25 936	*86*	21 483	4 397	*205*	8 500	50	*400*	282	*13*	924
10	Barritskovby	49 058	47 754	42 838	*90*	34 118	6 700	*196*	12 000	0	*352*	530	*16*	1 533
11	Bisholt	24 285	22 367	17 697	*79*	13 364	2 375	*178*	4 650	0	*348*	269	*20*	571
12	Bjerre	90 225	76 748	69 198	*90*	52 083	9 214	*177*	18 475	350	*361*	870	*17*	2 008
13	Breth	33 646	32 262	29 407	*91*	21 318	4 090	*192*	8 100	0	*380*	451	*21*	869
14	Brund	79 639	75 360	67 532	*90*	49 651	10 677	*214*	16 350	300	*337*	874	*18*	2 010
15	Brørup	42 834	41 520	38 465	*93*	27 593	5 830	*211*	9 800	2 200	*435*	459	*17*	974
16	Burgaarde	21 452	20 741	18 790	*91*	14 615	2 530	*173*	7 075	0	*484*	0	*0*	528
17	Af 1915	205 421	167 016	134 980	*81*	97 139	16 188	*167*	18 540	0	191	858	*9*	3 535
18	Af 1919	—	—	11 372	—	10 577	1 852	*175*	5 520	0	522	156	*15*	27
22	Egebjerg	—	—	96 825	—	71 763	10 698	*149*	21 250	200	*299*	815	*11*	2 370
23	Ejer	64 003	60 541	56 500	*93*	40 138	8 442	*210*	15 000	2 650	*440*	634	*16*	1 380
24	Enigheden	103 900	68 900	62 395	*91*	41 926	5 715	*136*	13 100	0	*313*	664	*16*	1 240
26	Fremad	158 458	114 898	112 848	*98*	82 025	16 034	*196*	21 720	150	*267*	568	*7*	5 675
27	Føvling	—	—	24 959	—	20 466	3 790	*185*	9 600	250	*481*	0	*0*	829
31	Gangsted	55 846	53 606	46 953	*88*	36 349	6 725	*185*	10 550	750	*311*	25	*1*	1 190
32	Gammelby	50 020	46 520	46 060	*99*	35 950	4 877	*136*	13 775	0	*383*	40	*1*	1 550
33	Gedved	131 808	131 808	100 398	*76*	82 552	14 381	*174*	36 225	900	*450*	1 778	*22*	1 267
34	Gjesing	—	—	73 415	—	54 907	9 480	*173*	19 150	350	*355*	778	*14*	1 640
35	Glud	55 763	54 263	48 557	*90*	40 625	6 715	*165*	13 800	1 850	*385*	586	*14*	1 280
36	Grumstrup	53 877	50 793	42 073	*83*	31 097	6 030	*194*	8 850	0	*285*	0	*0*	1 295
37	Grædstrup	63 778	60 804	60 290	*99*	46 573	7 297	*157*	16 300	550	*362*	758	*16*	1 261
40	Hatting	114 545	109 684	83 641	*76*	70 567	14 875	*211*	20 525	0	*291*	119	*2*	2 859
41	Hansted	52 595	50 326	42 818	*85*	30 536	4 650	*152*	8 050	450	*278*	357	*12*	1 191
42	Haldrup	59 424	58 291	48 211	*83*	35 991	7 405	*206*	14 350	300	*410*	980	*27*	1 427
43	Hedensted	120 268	116 759	105 029	*90*	78 013	14 945	*192*	37 050	1 650	*496*	367	*5*	4 185
44	Hjarnø	40 593	37 394	28 585	*76*	24 291	3 975	*164*	10 200	100	*424*	2	*0*	902
45	Honum	70 633	59 797	61 912	*100*	46 702	8 855	*190*	19 595	0	*420*	663	*14*	1 848
46	Hornborg	77 550	73 663	71 602	*97*	55 388	9 220	*166*	21 800	1 700	*424*	1 056	*19*	1 935
47	Hundslund	98 873	97 594	77 866	*80*	53 442	10 714	*193*	20 800	1 250	*398*	1 092	*20*	2 297
48	Hvirring	92 286	90 986	79 822	*88*	60 584	9 952	*164*	26 250	750	*446*	1 053	*17*	2 115
49	Hylke	60 288	55 288	50 698	*92*	41 934	7 050	*168*	13 225	0	*315*	262	*6*	1 704
50	Hyrup	36 861	35 927	32 988	*92*	25 084	4 992	*199*	9 350	500	*393*	122	*5*	1 025
51	Haarup	78 911	64 980	57 655	*89*	47 656	6 015	*126*	11 200	0	*235*	187	*4*	1 182
56	Juelsminde	92 322	92 322	82 274	*89*	61 436	8 350	*136*	16 420	150	*270*	1 844	*30*	2 325
58	Kattrup	—	—	37 601	—	27 909	5 335	*191*	11 850	200	*432*	419	*15*	926
59	Klakring	58 866	55 001	49 505	*90*	37 881	6 375	*168*	14 200	100	*378*	523	*14*	1 624
60	Klejs	74 978	72 978	67 279	*92*	55 335	10 660	*193*	21 425	0	*387*	481	*9*	2 142

[1]) Omfatter 10 Maaneder.

i Kalenderaaret

nial

Kaffe	Kaffe pr. 1000 Kr. Køb (Kol. 6)	Cigarer og Cigarillos	Røg- og Shagtobak	Skraatobak	Tobaksvarer i pCt. af Beløbet under Kol. 6	Blød Sæbe	Toiletsæbe	Blød Sæbe og Toiletsæbe i pCt. af Kol. 6	Høstbindegarn	*Manufaktur*	*Konfektion*	*Skotøj*	*Isenkram*	*Markfrø (Bruttopris) 1932/33*	
14 a	15	16	17	18	19	20	21	22	23	24	25	26	27	28	
Kr.	kg	Kr.	Kr.	Kr.	pCt.	Kr.	Kr.	pCt.	kg	Kr.	Kr.	Kr.	Kr.	kg	Kr.
0	*0*	366	499	228	*2,9*	609	117	*1,9*	63	6 361	103	1 099	5 874	*2 442	2 337
3 783	*34*	160	244	140	*1,3*	444	188	*1,5*	606	5 930	1 289	976	5 846	*2 843	2 970
6 134	*26*	1 204	879	552	*3,5*	987	418	*1,9*	986	2 017	1 530	1 928	11 958	*5 526	5 622
693	*7*	557	401	833	*4,0*	577	227	*1,8*	1 275	4 786	2 286	922	8 424	*1 268	1 445
3 479	*34*	844	183	42	*2,3*	707	257	*2,1*	129	2 872	1 894	741	6 300	*1 072	994
4 907	*44*	509	423	220	*2,7*	642	196	*2,0*	375	1 390	1 266	1 625	5 928	*3 065	3 013
3 452	*31*	497	767	359	*4,3*	496	187	*1,8*	1 206	4 554	789	938	5 788	*1 504	1 673
1 887	*25*	366	419	421	*3,8*	284	149	*1,4*	175	3 970	803	980	5 634	*2 043	1 796

Afdeling: Horsens

Kr.	kg	Kr.	Kr.	Kr.	pCt.	Kr.	Kr.	pCt.	kg	Kr.	Kr.	Kr.	Kr.	kg	Kr.
8 342	*28*	1 922	1 413	539	*3,9*	1 037	451	*1,5*	1 429	12 830	1 498	1 566	14 009	*5 575	5 284
4 237	*31*	753	480	662	*4,2*	396	130	*1,2*	788	3 585	2 363	1 813	6 539	*3 064	3 301
3 424	*40*	314	390	456	*3,3*	311	93	*1,1*	869	3 792	2 937	1 485	4 787	*2 257	2 203
2 286	*32*	249	392	133	*3,0*	292	146	*1,7*	275	27	382	133	4 394	*1 331	1 356
1 747	*36*	298	351	258	*4,6*	229	47	*1,4*	131	2 156	337	277	2 466	*1 610	1 555
2 588	*43*	328	203	350	*4,1*	312	76	*1,8*	274	1 328	289	722	2 114	*1 543	1 510
3 942	*45*	367	209	348	*2,7*	390	140	*1,6*	362	2 304	723	1 033	4 660	*1 359	1 454
1 449	*43*	269	130	270	*5,0*	144	50	*1,4*	283	1 624	698	450	1 561	* 600	608
5 560	*39*	905	551	306	*3,4*	539	181	*1,4*	1 295	5 608	1 798	2 079	7 630	*2 665	2 569
2 128	*41*	220	68	279	*2,7*	209	89	*1,4*	341	3 448	1 045	596	3 000	*1 211	1 473
5 394	*40*	450	442	517	*2,8*	501	149	*1,3*	962	5 566	2 523	1 733	8 059	*3 135	3 394
2 392	*35*	53	227	215	*1,8*	304	156	*1,7*	540	3 962	362	1 013	5 535	* 985	913
1 568	*36*	319	206	266	*5,4*	76	37	*0,8*	50	1 476	327	300	2 072	*1 304	1 266
9 944	*36*	823	832	279	*2,0*	2 632	324	*3,0*	0	8 115	19 439	6 316	3 971	0	0
74	*3*	0	6	0	*0*	191	32	*2,1*	25	59	89	278	369	0	0
6 857	*33*	1 761	845	494	*4,3*	763	236	*1,4*	1 104	7 768	2 572	2 340	12 382	*2 509	2 634
3 171	*34*	372	298	310	*2,5*	418	83	*1,3*	660	6 043	977	1 913	7 429	*2 465	2 311
4 132	*30*	494	380	162	*2,5*	900	119	*2,4*	0	3 823	9 835	3 968	2 843	0	0
15 740	*69*	560	1 049	180	*2,2*	1 619	251	*2,3*	2	8 553	10 406	4 503	7 361	0	0
1 970	*41*	182	271	102	*2,7*	194	108	*1,5*	716	1 408	99	410	2 576	731	692
2 678	*33*	215	418	452	*3,0*	384	17	*1,1*	1 584	2 991	1 474	1 143	4 996	*2 718	2 602
3 390	*43*	271	321	110	*2,0*	358	52	*1,1*	1 182	2 512	1 859	1 270	4 469	*1 618	1 875
3 637	*15*	939	1 261	784	*3,6*	1 209	315	*1,8*	1 548	5 405	2 930	1 451	8 060	*2 373	2 574
4 375	*30*	820	739	323	*3,4*	490	170	*1,2*	713	7 738	1 129	1 500	8 141	*1 461	1 644
3 189	*32*	200	116	55	*0,9*	414	145	*1,4*	678	2 389	426	1 086	4 031	*1 106	1 189
3 928	*42*	237	136	48	*1,4*	463	58	*1,7*	896	4 209	688	1 409	4 670	*1 376	1 484
3 449	*27*	460	657	613	*3,7*	292	114	*0,9*	871	4 749	661	1 533	6 774	*3 239	3 116
8 672	*40*	254	215	140	*0,9*	1 087	251	*1,9*	3 165	1 391	1 528	1 154	9 001	*1 688	1 642
3 089	*39*	468	180	576	*4,0*	435	63	*1,6*	1 208	4 224	1 473	1 235	5 350	*1 298	1 388
4 161	*40*	642	255	285	*3,2*	458	155	*1,7*	627	3 398	2 366	1 123	5 333	* 952	918
10 084	*54*	855	913	1 124	*3,7*	892	390	*1,6*	1 406	8 220	2 252	2 027	14 517	*5 049	4 551
2 777	*37*	254	215	130	*2,5*	252	105	*1,5*	425	0	455	1 125	2 714	*1 377	1 576
5 027	*40*	346	320	322	*2,1*	593	112	*1,5*	443	5 813	2 100	1 468	5 829	*3 397	3 677
4 716	*35*	591	243	403	*2,2*	621	243	*1,6*	2 313	6 032	1 293	1 198	7 691	*3 260	3 492
6 481	*41*	263	352	270	*1,6*	649	199	*1,5*	1 219	9 810	3 468	814	8 332	*2 040	2 130
6 658	*35*	815	254	476	*2,6*	671	180	*1,4*	1 382	6 110	1 928	1 966	9 234	*5 453	5 285
4 330	*41*	205	217	225	*1,5*	472	151	*1,5*	233	2 637	569	927	4 631	0	0
2 701	*41*	201	408	168	*3,0*	228	72	*1,2*	341	2 444	1 081	930	3 449	*1 010	1 082
3 019	*25*	389	375	482	*2,4*	325	116	*0,9*	722	2 517	463	1 439	5 580	2 060	1 886
7 437	*38*	648	334	484	*2,4*	891	224	*1,8*	0	7 132	1 697	1 520	10 489	10	11
2 363	*33*	210	163	339	*2,5*	288	32	*1,2*	500	1 476	1 613	1 112	5 491	*3 725	3 907
4 073	*43*	460	221	340	*2,7*	360	135	*1,3*	794	2 997	1 333	1 640	5 654	*1 855	1 906
5 804	*39*	959	789	657	*4,4*	520	79	*1,1*	1 575	3 713	1 797	1 400	5 034	*3 019	3 188

Nr.	Navn	Foreningens Indkøb i Foreningens Regnskabsaar af: Butiksvarer *ialt*	Butiksvarer, der *kan faas* i F. D. B.	Butiksvarer *leveret af* F. D. B.	Forholdet mellem Kol. 4 og Kol. 3	**Indkøb i F. D. B.** Kolonial ialt	Margarine	Margarine pr. 1000 Kr. Køb (Kol. 6)	Mel: dansk Formaling	Mel: indført	Mel pr. 1000 Kr. Køb (Kol. 6)	Ost	Ost pr. 1000 Kr. Køb (Kol. 6)	Kaffe
	1	2	3	4	5	6	7	8	9	10	11	12	13	14
		Kr.	Kr.	Kr.	pCt.	Kr.	kg	kg	kg	kg	kg	kg	kg	kg
61	Klovborg	54 612	54 612	44 731	*82*	37 524	7 842	*209*	13 910	2 400	*435*	59	*2*	1 416
62	Krondal	—	—	35 033	—	30 974	2 192	*71*	15 210	250	*498*	306	*10*	1 401
66	Linnerup	95 546[1])	93 805	88 322	*94*	63 459	10 607	*167*	27 700	0	*437*	929	*15*	1 834
67	Lundum	49 185	45 613	43 951	*96*	32 930	6 030	*183*	14 620	250	*452*	346	*10*	1 168
68	Løsning	115 930	115 388	109 089	*95*	91 517	16 697	*182*	47 620	250	*523*	68	*1*	3 598
71	Mattrup	51 994	51 721	48 131	*93*	34 419	5 962	*173*	14 700	150	*431*	272	*8*	988
74	Nebsager	44 703	43 192	39 883	*92*	27 692	5 442	*197*	9 460	0	*342*	202	*7*	995
75	Nim	71 800	69 450	64 222	*93*	49 814	8 915	*179*	18 450	2 850	*428*	369	*7*	1 515
76	Nørby	44 640	42 790	38 564	*90*	29 098	5 365	*184*	11 300	2 800	*484*	671	*23*	1 088
77	Nr. Snede	—	—	25 036	—	21 950	4 155	*189*	8 100	0	*369*	18	*1*	975
78	Nørhoved	24 549	24 089	20 174	*84*	16 095	3 870	*240*	9 200	1 550	*668*	256	*16*	881
81	Oldrup	—	—	53 519	—	43 150	6 650	*154*	14 600	1 650	*377*	473	*11*	1 455
83	Ravnholt	46 392	45 392	43 039	*95*	30 714	5 912	*193*	12 750	50	*417*	347	*11*	953
84	Ring	—	—	20 122	—	15 310	2 887	*188*	6 350	100	*421*	97	*6*	519
87	Sattrup	64 439	61 255	60 763	*99*	49 296	9 742	*198*	22 750	7 450	*613*	344	*7*	1 667
*88	Sejth	18 344[1])	18 344	29 127	—	24 708	3 800	*154*	8 025	0	*325*	126	*5*	860
89	Serridslev	58 576	57 236	43 633	*76*	35 656	5 246	*147*	14 350	1 750	*452*	717	*20*	919
90	Skjold	47 241	44 709	37 656	*84*	26 406	5 885	*223*	10 300	400	*406*	287	*11*	1 257
91	Sondrup	51 997	45 164	42 189	*93*	31 527	5 420	*172*	11 700	100	*375*	788	*25*	1 010
92	Staksrode	46 512	45 196	42 099	*93*	30 006	5 334	*178*	12 150	0	*405*	2	*0*	1 255
93	Stenderup	113 755	103 628	101 164	*98*	84 968	14 905	*176*	32 530	500	*389*	847	*10*	3 467
94	Stensballe	76 676	69 779	54 912	*79*	45 401	10 940	*241*	20 050	462	*452*	1 173	*26*	492
95	Stouby	53 899	50 899	45 570	*90*	39 908	8 537	*214*	15 600	100	*394*	19	*0*	2 155
96	Søvind	78 000	73 000	58 822	*81*	48 328	10 445	*216*	17 500	0	*362*	164	*3*	2 375
97	Sønderby	42 997	40 913	39 202	*96*	30 361	4 995	*164*	10 475	0	*345*	462	*15*	1 026
98	Saaby	33 804	33 204	25 877	*78*	21 258	4 462	*210*	10 350	965	*533*	81	*4*	463
99	St. Dalby	33 809	31 421	28 576	*91*	22 600	4 600	*204*	9 800	0	*434*	79	*4*	685
100	Sdr. Vissing	91 942	90 196	82 546	*92*	58 008	9 939	*171*	25 800	250	*449*	373	*6*	1 923
105	Tebstrup	87 100	85 840	77 026	*90*	58 080	11 975	*206*	26 650	1 100	*478*	467	*8*	2 257
106	Torp	54 207	53 062	48 685	*92*	35 267	7 065	*200*	12 950	2 200	*430*	523	*15*	1 017
108	Tvingstrup	98 959	84 744	71 166	*84*	56 974	4 940	*87*	24 180	100	*426*	1 003	*18*	2 159
109	Tønning	80 269	74 098	66 486	*90*	49 480	7 670	*155*	18 050	0	*365*	388	*8*	1 381
110	Tørring	—	—	46 627	—	41 335	7 677	*186*	21 350	0	*516*	0	*0*	1 920
111	Tømmerby	36 136	35 518	31 552	*89*	24 621	4 297	*175*	11 800	350	*493*	60	*3*	700
112	Taaning	74 742	70 272	59 317	*84*	42 777	7 370	*172*	18 350	1 300	*460*	213	*5*	1 433
113	Them	52 000	51 000	45 191	*89*	36 704	7 241	*197*	14 350	100	*393*	959	*26*	1 615
115	Vedslet	46 193	45 529	43 298	*95*	29 727	5 731	*193*	10 550	2 800	*449*	275	*9*	1 018
116	Velling	48 874	46 054	47 237	*100*	35 978	6 525	*181*	16 400	0	*456*	152	*4*	1 335
117	Vestbirk	74 056	71 416	64 691	*91*	51 731	10 780	*208*	25 500	2 100	*533*	386	*7*	1 820
118	Vinding	54 477	52 521	47 684	*91*	37 867	7 275	*192*	13 050	100	*347*	471	*12*	1 312
119	Vinthen	96 192	92 353	82 569	*89*	65 054	11 574	*178*	28 775	1 000	*458*	214	*3*	2 726
120	Voerladegaard	51 045	48 056	44 136	*92*	31 389	5 790	*185*	13 900	950	*473*	487	*15*	1 188
121	Vorvadsbro	70 238	68 641	52 458	*76*	42 901	9 889	*231*	12 550	1 000	*316*	34	*1*	1 855
122	Vrads	37 399	36 870	31 739	*86*	23 148	5 067	*219*	10 450	100	*456*	298	*13*	803
123	Vrigsted	42 350	41 455	37 976	*92*	29 591	4 874	*165*	6 475	0	*219*	394	*13*	857
124	Vrønding	64 433	60 867	48 653	*80*	39 184	6 540	*167*	20 550	450	*536*	779	*20*	1 432
127	Yding	37 445	35 369	30 621	87	20 181	3 855	*191*	8 300	350	*429*	356	*18*	717
128	Ørridslev	—	—	32 413	—	24 315	4 280	*176*	9 600	0	*395*	18	*1*	877
129	Ørskov	16 024	14 624	14 434	*99*	11 833	2 345	*198*	3 400	1 050	*376*	101	*10*	533

[1]) Omfatter kun 6 Maaneder.

i Kalenderaaret

nial

Kaffe	Kaffe pr. 1000 Kr. Køb (Kol. 6)	Cigarer og Cigarillos	Røg- og Shagtobak	Skraatobak	Tobaksvarer i pCt. af Beløbet under Kol. 6	Blød Sæbe	Toiletsæbe	Blød Sæbe og Toiletsæbe i pCt. af Kol. 6	Høstbindegarn	*Manufaktur*	*Konfektion*	*Skotøj*	*Isenkram*	*Markfrø (Bruttopris) 1932/33*	
14 a	15	16	17	18	19	20	21	22	23	24	25	26	27	28	
Kr.	kg	Kr.	Kr.	Kr.	pCt.	Kr.	Kr.	pCt.	kg	Kr.	Kr.	Kr.	Kr.	kg	Kr.
3 214	*37*	179	421	898	*4,0*	506	72	*1,6*	673	1 794	575	1 132	3 706	*3 519	3 333
3 179	*46*	219	445	498	*3,8*	295	131	*1,4*	347	741	120	213	2 985	908	937
4 483	*29*	1 359	277	218	*2,9*	540	304	*1,3*	1 440	8 495	1 347	2 536	12 485	*2 373	2 436
3 304	*35*	756	255	484	*4,5*	363	137	*1,5*	1 000	3 167	1 391	875	5 588	*2 039	2 158
9 130	*39*	1 553	1 159	1 264	*4,3*	1 088	326	*1,6*	1 086	882	2 676	2 649	11 365	*4 749	4 681
2 790	*28*	734	452	113	*3,7*	303	135	*1,3*	640	5 542	881	1 347	5 942	*1 260	1 260
2 842	*36*	363	192	204	*2,7*	318	84	*1,5*	265	3 099	2 252	1 387	5 453	*2 041	2 319
4 028	*30*	629	420	383	*2,9*	479	203	*1,4*	981	3 173	1 415	1 071	8 749	2 841	2 953
3 079	*37*	400	95	270	*2,6*	297	112	*1,4*	884	3 479	1 075	1 140	3 772	*1 679	1 786
2 421	*45*	105	116	52	*1,2*	347	71	*1,9*	200	54	0	23	3 009	* 282	270
2 247	*55*	144	374	75	*3,6*	177	58	*1,5*	143	802	311	230	2 736	*1 515	1 496
3 855	*34*	179	241	501	*2,1*	413	108	*1,2*	1 232	3 633	518	1 076	5 142	*2 716	2 853
2 847	*31*	378	144	315	*2,7*	227	112	*1,1*	1 050	4 265	1 490	1 060	5 510	*1 905	1 983
1 353	*34*	360	229	289	*5,7*	182	87	*1,7*	251	1 054	476	687	2 595	*1 467	1 469
4 688	*34*	543	579	230	*2,7*	581	174	*1,5*	1 106	2 542	1 942	1 209	5 774	*3 568	3 704
2 630	*35*	223	60	393	*2,7*	203	32	*0,9*	55	551	744	697	2 427	* 881	998
2 713	*26*	132	180	174	*1,4*	500	107	*1,7*	1 000	1 644	1 202	669	4 462	2 927	2 952
2 848	*48*	405	236	307	*3,6*	368	90	*1,7*	808	3 835	2 052	787	4 576	*1 294	1 173
2 989	*32*	266	287	868	*4,5*	258	76	*1,1*	266	3 109	1 148	921	5 484	*1 244	1 307
3 395	*42*	190	320	484	*3,3*	227	91	*1,1*	525	3 100	1 298	1 188	6 507	*1 577	1 657
10 646	*40*	1 475	1 106	935	*4,3*	863	375	*1,5*	2 100	5 064	1 397	1 659	8 076	0	0
1 227	*11*	187	459	142	*1,7*	796	217	*2,2*	1 502	2 334	1 090	549	5 538	1 054	1 121
5 715	*54*	197	366	261	*2,0*	349	37	*0,9*	314	1 992	1 195	549	1 926	495	508
5 496	*49*	355	131	1 580	*4,3*	688	167	*1,8*	870	2 703	2 067	1 115	4 609	*3 327	3 460
2 963	*35*	405	322	758	*5,0*	265	107	*1,3*	789	2 626	1 065	901	4 249	*1 445	1 471
1 288	*22*	186	175	307	*3,1*	236	35	*1,3*	675	1 490	258	245	2 626	*1 531	1 681
1 910	*30*	134	280	11	*1,9*	236	58	*1,3*	555	2 022	438	459	3 057	* 540	497
5 845	*33*	396	477	1 037	*3,3*	549	223	*1,3*	792	11 918	1 006	1 891	9 723	*4 510	4 179
6 252	*39*	460	345	557	*2,3*	612	179	*1,3*	949	5 796	1 875	1 700	9 575	*2 716	2 894
2 797	*29*	84	325	336	*2,1*	371	133	*1,4*	697	4 133	1 505	888	6 892	*2 683	2 869
6 233	*38*	199	166	231	*1,0*	682	140	*1,4*	1 088	3 227	1 928	1 672	7 365	*2 693	2 801
3 992	*28*	368	789	478	*3,3*	526	121	*1,3*	1 625	5 040	2 595	1 266	8 105	*3 537	3 784
4 794	*47*	331	511	300	*2,8*	521	169	*1,7*	600	251	268	730	4 043	1 154	1 279
1 747	*28*	540	200	128	*3,5*	198	41	*1,0*	445	3 052	10	656	3 213	*3 430	3 165
4 347	*34*	556	703	320	*3,7*	611	197	*1,9*	1 094	6 083	1 022	1 143	8 292	*2 194	2 236
3 401	*44*	498	372	69	*2,6*	363	151	*1,4*	601	1 861	152	1 217	5 257	*1 720	1 666
2 723	*34*	521	320	389	*4,2*	255	56	*1,0*	768	5 663	1 525	1 031	5 352	*1 756	1 756
3 922	*37*	324	150	422	*2,5*	352	83	*1,2*	523	5 435	509	949	4 366	*1 828	1 783
4 754	*35*	486	245	154	*1,7*	549	218	*1,5*	502	4 694	1 185	405	6 676	*2 541	2 461
3 266	*35*	328	888	442	*4,4*	361	113	*1,3*	787	3 241	794	1 132	4 650	*2 790	3 178
7 619	*42*	236	445	36	*1,1*	641	168	*1,2*	1 185	4 919	2 939	2 033	7 624	*3 135	3 437
3 376	*38*	275	260	394	*3,0*	405	156	*1,8*	642	5 061	390	1 117	6 179	*1 943	1 949
5 319	*43*	108	142	318	*1,3*	459	164	*1,5*	96	3 133	789	933	4 702	967	913
2 408	*35*	244	457	76	*3,4*	202	66	*1,2*	208	3 172	379	1 095	3 945	*2 360	2 032
2 291	*29*	324	245	108	*2,3*	172	89	*0,9*	1 060	2 414	1 039	1 012	3 920	*1 394	1 573
4 153	*37*	202	174	32	*1,0*	605	157	*1,9*	1 561	2 235	1 082	1 008	5 144	*2 156	2 322
1 674	*36*	231	218	172	*3,1*	168	74	*1,2*	919	4 485	821	817	4 317	*1 851	1 835
2 407	*36*	60	112	3	*0,7*	257	60	*1,3*	1 339	1 417	902	962	4 817	*3 004	3 150
1 266	*45*	60	229	156	*3,8*	77	26	*0,9*	500	0	435	342	1 824	*1 362	1 722

Nr.	Navn	Foreningens Indkøb i Foreningens Regnskabsaar af: Butiksvarer *ialt*	Butiksvarer, der *kan faas* i F. D. B.	Butiksvarer *leveret af* F. D. B.	Forholdet mellem Kol. 4 og Kol. 3	**Indkøb i F. D. B.** Kolonial ialt	Margarine	Margarine pr. 1000 Kr. Køb (Kol. 6)	Mel: dansk Formaling	Mel: indført	Mel pr. 1000 Kr. Køb (Kol. 6)	Ost	Ost pr. 1000 Kr. Køb (Kol. 6)	Kaffe
	1	2	3	4	5	6	7	8	9	10	11	12	13	14
		Kr.	Kr.	Kr.	pCt.	Kr.	kg	kg	kg	kg	kg	kg	kg	kg
1	Abed	42 370	—	34 742	—	24 702	3 699	*150*	4 850	50	*198*	320	*13*	162
2	Arb.foren. Nykøbing.	—	—	148 691	—	122 070	4 758	*39*	47 943	1 050	*401*	395	*3*	962
3	Arb. Andelsforetag., Nakskov	233 919	186 768	125 145	*67*	88 706	14 394	*162*	109 00	100	*124*	422	*5*	2 085
4	Askø	27 149	21 894	16 447	*75*	10 219	1 670	*164*	2 642	0	*259*	663	*65*	111
7	Bandholm	73 961	66 621	40 188	*60*	31 821	2 085	*66*	9 493	900	*327*	94	*3*	876
8	Birket	—	—	15 019	—	9 038	0	*0*	0	0	*0*	86	*10*	0
9	Bjernæs	—	—	41 080	—	31 979	605	*19*	7 150	0	*224*	30	*0*	1 310
10	Bregninge	80 237	67 678	59 948	*89*	42 742	7 663	*179*	10 350	1 400	*275*	1 694	*40*	1 340
11	Bursø	—	—	36 939	—	26 681	2 185	*82*	3 130	0	*117*	8	*0*	210
14	Concordia	—	—	35 252	—	26 745	1 820	*68*	6 425	0	*240*	0	*0*	0
15	Dannemarre	92 714	92 714	40 409	*44*	28 932	1 570	*54*	350	0	*12*	0	*0*	34
16	Dællefjelde	—	—	35 786	—	25 276	887	*35*	7 550	550	*321*	92	*4*	5
18	Errindlev	—	—	62 572	—	53 094	414	*8*	12 925	0	*243*	0	*0*	119
19	Eskildstrup	73 350	68 530	47 664	*70*	33 750	4 573	*136*	11 150	700	*351*	158	*5*	76
20	Egelev	79 643	74 513	52 808	*71*	36 449	4 387	*120*	9 400	50	*259*	558	*15*	902
21	Fjelde	50 341	47 983	36 267	*76*	24 945	1 434	*58*	4 828	0	*194*	0	*0*	25
22	Flintinge	69 964	56 917	53 572	*94*	40 162	6 730	*168*	10 800	0	*269*	93	*2*	1 773
23	Fortuna	26 588	25 254	16 984	*67*	11 033	1 991	*181*	2 415	250	*242*	184	*17*	95
24	Frejlev	—	—	88 065	—	71 467	8 906	*125*	19 100	0	*267*	647	*10*	1 046
25	Frem	149 077	143 507	100 143	*70*	78 589	14 938	*190*	24 400	0	*311*	193	*3*	320
26	Fuglse	91 963	85 243	50 684	*59*	39 005	6 473	*166*	9 265	0	*238*	26	*0*	0
29	Gedesby	—	—	24 003	—	17 514	1 588	*91*	5 400	0	*308*	0	*0*	10
30	Gedser	165 111	165 111	78 035	*47*	48 260	4 735	*98*	7 700	2 200	*205*	824	*17*	126
31	Gloslunde	75 693	71 615	56 236	*79*	42 441	4 624	*109*	7 100	300	*174*	0	*0*	1 122
32	Grænge	—	—	81 394	—	56 397	1 630	*29*	19 575	250	*352*	0	*0*	310
33	Guldborg L.	54 574	46 648	41 068	*88*	24 022	2 800	*117*	5 100	100	*217*	65	*3*	516
34	Gunslevmagle	48 033	44 425	31 044	*70*	19 807	2 375	*120*	6 120	150	*317*	199	*10*	40
35	Gunslev	—	—	30 710	—	20 993	2 777	*132*	3 750	350	*195*	0	*0*	3
38	Hasselø	52 608	47 590	35 113	*74*	26 949	3 132	*116*	8 950	0	*332*	0	*0*	560
39	Herritslev Stubber. A.	—	—	66 526	—	51 575	6 203	*120*	13 388	40	*260*	486	*10*	561
40	Hjelm	56 480	48 587	43 923	*90*	31 893	4 335	*136*	8 350	155	*267*	823	*26*	934
41	Horreby-Karleby	158 356	146 689	129 404	*88*	95 156	14 970	*157*	23 710	250	*252*	0	*0*	3 311
42	Horbelev-Særslev	140 796	122 705	86 251	*70*	67 963	5 705	*84*	14 675	1 925	*244*	440	*7*	1 210
43	Hunseby	95 731	87 955	60 941	*69*	44 907	3 778	*84*	6 800	780	*169*	215	*5*	2 626
44	Hyldtofte	55 562	51 457	44 470	*86*	33 636	4 590	*136*	5 375	250	*167*	231	*7*	1 402
45	Højbygaard	—	—	11 586	—	6 639	490	*74*	0	0	*0*	0	*0*	35
48	Idestrup	72 150	70 549	60 607	*86*	47 542	8 456	*178*	10 359	0	*218*	302	*6*	1 632
49	Kalø	27 271	17 800	17 103	*96*	12 354	294	*24*	0	0	*0*	211	*17*	0
50	Kappel	41 084	38 684	20 441	*53*	14 225	653	*46*	3 300	1 400	*331*	408	*29*	176
51	Kettinge	—	—	97 776	—	76 531	8 990	*117*	19 350	350	*257*	1 467	*19*	58
52	Kippinge	163 700	145 000	104 984	*72*	72 188	9 465	*131*	14 750	200	*207*	286	*4*	2 457
53	Klodskov	—	—	31 358	—	22 481	3 031	*135*	6 495	150	*296*	502	*22*	75
54	Krungerup	62 703	58 479	41 212	*70*	28 084	4 959	*177*	0	0	*0*	0	*0*	0
55	Kvik	47 815	43 377	35 057	*81*	26 646	3 840	*144*	5 752	0	*216*	377	*14*	575
56	Kastager	—	—	9 670	—	7 233	1 025	*140*	1 050	0	*150*	30	*4*	245
58	Landet	69 308	61 040	40 281	*66*	31 496	1 580	*50*	0	350	*11*	227	*7*	90
59	Langø	81 485	81 485	48 708	*60*	33 697	5 880	*175*	7 200	0	*214*	105	*3*	1 546
60	Lillebrænde	—	—	37 321	—	26 788	2 691	*100*	7 700	0	*287*	305	*11*	521
62	Maglebrænde	78 200	76 345	59 339	*78*	48 340	5 173	*107*	12 150	100	*253*	1 086	*22*	362
63	Majbølle	63 325	60 414	41 689	*69*	26 112	2 829	*108*	6 350	0	*243*	0	*0*	941
64	Marrebæk	102 221	93 874	74 384	*79*	53 733	7 845	*146*	10 750	0	*200*	99	*2*	939
65	Maribo	—	—	31 653	—	25 350	6 308	*249*	8 167	0	*322*	20	*1*	0
66	Musse	—	—	30 471	—	22 902	928	*40*	5 250	0	*229*	267	*12*	235

i Kalenderaaret

nial

Kaffe	Kaffe pr. 1000 Kr. Køb (Kol. 6)	Cigarer og Cigarillos	Røg- og Shagtobak	Skraatobak	Tobaksvarer i pCt. af Beløbet under Kol. 6	Blød Sæbe	Toiletsæbe	Blød Sæbe og Toiletsæbe i pCt. af Kol. 6	Høstbindegarn	*Manufaktur*	*Konfektion*	*Skotøj*	*Isenkram*	*Markfrø (Bruttopris) 1932/33*	
14 a	15	16	17	18	19	20	21	22	23	24	25	26	27	28	
Kr.	kg	Kr.	Kr.	Kr.	pCt.	Kr.	Kr.	pCt.	kg	Kr.	Kr.	Kr.	Kr.	kg	Kr.
475	*7*	259	74	233	*2,3*	296	114	*1,7*	678	3 288	578	899	5 275	* 789	688
2 818	*8*	410	205	751	*1,1*	2 090	105	*1,8*	0	3 744	4 342	1 908	16 627	20	22
5 504	*24*	584	807	233	*1,8*	2 230	415	*3,0*	0	18 318	3 160	3 271	11 690	0	0
364	*11*	239	133	133	*4,9*	144	77	*2,2*	549	2 590	400	638	2 600	* 557	611
2 097	*28*	40	47	735	*2,6*	374	32	*1,3*	73	2 891	739	619	4 118	0	0
0	*0*	0	0	594	*6,6*	45	0	*0,5*	0	1 306	86	169	4 420	0	0
3 962	*41*	26	607	263	*2,8*	350	65	*1,3*	1 152	2 249	133	898	5 821	* 473	523
3 255	*31*	142	126	304	*1,3*	460	174	*1,5*	2 064	5 559	1 092	1 837	8 718	*1 892	1 913
379	*8*	111	131	0	*0,9*	389	28	*1,6*	1 306	2 183	221	1 562	6 292	* 970	1 234
0	*0*	134	5	0	*0,5*	17	72	*0,3*	1 811	897	633	1 102	5 875	* 683	748
90	*0*	224	197	112	*1,8*	560	162	*2,5*	1 445	2 069	116	1 119	8 173	0	0
13	*0*	291	34	289	*2,4*	335	27	*1,4*	1 453	2 236	1 251	1 358	5 665	738	690
235	*2*	73	0	210	*0,5*	926	72	*1,9*	1 869	542	63	54	8 819	*2 240	2 521
198	*2*	151	102	483	*2,2*	587	186	*2,3*	1 717	2 575	1 944	1 465	7 930	* 915	1 002
2 028	*25*	284	391	381	*2,9*	463	234	*1,9*	1 978	4 584	1 738	1 947	8 090	* 506	562
64	*0*	104	195	299	*2,4*	380	35	*1,7*	965	2 892	774	1 199	6 457	432	411
5 276	*44*	338	246	513	*2,7*	435	279	*1,8*	1 363	4 350	925	1 388	6 747	*2 726	2 304
221	*9*	126	38	354	*4,7*	173	21	*1,8*	342	1 808	567	781	2 795	* 586	755
2 800	*15*	975	377	497	*2,6*	905	124	*1,4*	1 870	4 315	566	451	11 266	*2 603	2 328
882	*4*	550	990	1 033	*3,3*	1 052	307	*1,7*	2 944	4 447	144	2 493	14 470	1 545	1 840
0	*0*	71	318	148	*1,4*	729	115	*2,2*	505	4 928	209	463	6 079	50	66
26	*0*	171	64	549	*4,4*	291	107	*2,3*	366	1 487	471	692	3 839	*1 338	1 267
423	*3*	586	210	634	*3,0*	790	128	*1,9*	9	5 835	3 433	3 430	17 077	* 395	466
3 260	*27*	485	629	291	*3,1*	599	216	*1,9*	2 856	2 540	494	1 982	8 779	259	304
812	*5*	407	196	128	*1,3*	822	117	*1,7*	1 915	6 536	3 222	1 881	13 358	79	30
1 389	*22*	308	567	300	*4,9*	335	99	*1,8*	125	8 297	2 083	1 074	5 592	* 187	142
99	*0*	333	136	214	*3,4*	305	138	*2,2*	1 315	3 836	573	1 206	5 622	* 897	1 178
13	*0*	322	286	0	*2,9*	428	47	*2,3*	1 320	1 644	552	954	6 567	*1 066	1 225
1 394	*21*	112	210	145	*1,7*	335	225	*2,1*	660	1 623	624	1 193	4 724	* 579	692
1 239	*11*	793	755	252	*3,5*	788	312	*2,1*	1 446	2 228	565	1 113	11 045	*1 878	1 702
2 075	*29*	473	192	331	*3,1*	414	200	*1,9*	1 244	4 191	1 009	1 185	5 645	* 333	353
7 953	*35*	587	1 259	917	*2,9*	950	428	*1,4*	2 210	9 288	3 262	3 615	18 083	*1 090	1 229
3 243	*18*	329	304	339	*1,4*	902	197	*1,6*	2 857	3 065	851	2 117	12 255	*1 047	1 153
7 380	*58*	384	827	458	*3,7*	798	44	*1,9*	291	3 567	1 975	2 820	7 672	* 540	579
3 726	*42*	477	263	153	*2,7*	364	81	*1,3*	1 327	3 699	444	1 034	5 657	*2 162	2 564
91	*5*	0	8	203	*3,2*	28	17	*0,7*	300	2 113	0	0	2 834	0	0
4 001	*34*	388	229	264	*1,9*	591	225	*1,7*	1 231	2 902	1 304	1 265	7 594	*1 264	1 613
0	*0*	12	2	183	*1,6*	214	44	*2,1*	525	1 109	630	450	2 560	0	0
458	*12*	106	0	46	*1,1*	248	38	*2,0*	1 224	1 606	166	616	3 828	245	293
181	*1*	1 023	683	749	*3,2*	972	407	*1,8*	3 010	6 569	1 251	1 489	11 936	*2 773	2 328
6 290	*34*	793	754	564	*2,9*	962	170	*1,4*	2 892	10 092	3 833	3 786	15 085	*2 186	2 422
195	*3*	12	43	124	*0,8*	371	95	*2,1*	916	2 451	591	872	4 963	*1 218	1 458
0	*0*	81	0	181	*1,0*	433	162	*1,6*	2 196	3 497	970	1 987	6 674	*2 234	1 929
1 857	*22*	161	7	75	*0,9*	426	37	*1,7*	809	3 201	739	512	3 959	397	498
765	*3*	230	112	42	*5,3*	79	30	*1,5*	0	641	176	248	1 372	* 115	161
147	*3*	206	168	449	*2,6*	426	70	*1,6*	2 293	3 298	82	585	4 820	*2 751	3 088
3 677	*46*	267	433	509	*3,6*	401	242	*1,8*	1 169	4 910	86	1 583	8 432	* 127	141
1 705	*19*	124	212	144	*1,8*	410	112	*1,9*	1 761	2 136	184	1 240	6 973	*1 475	1 673
1 139	*7*	353	294	206	*1,8*	557	262	*1,7*	2 295	2 755	642	1 319	6 283	*1 925	2 132
2 480	*36*	149	177	175	*1,9*	464	145	*2,3*	1 727	5 200	994	472	8 911	*1 347	1 415
2 480	*17*	636	399	40	*2,0*	642	314	*1,8*	2 234	5 253	2 068	2 642	10 688	*1 176	1 489
0	*0*	240	195	424	*3,4*	32	20	*0,2*	0	1 804	1 116	650	2 733	0	0
572	*10*	371	116	281	*3,4*	277	65	*1,5*	842	2 041	812	307	4 409	* 652	531

Nr.	Navn	Foreningens Indkøb i Foreningens Regnskabsaar af: Butiksvarer *ialt*	Butiksvarer, der *kan faas* i F. D. B.	Butiksvarer *leveret af* F. D. B.	Forholdet mellem Kol. 4 og Kol. 3	**Indkøb i F. D. B.** *Kolonial ialt*	Margarine	Margarine pr. 1000 Kr. Køb (Kol. 6)	Mel: dansk Formaling	Mel: indført	Mel pr. 1000 Kr. Køb (Kol. 6)	Ost	Ost pr. 1000 Kr. Køb (Kol. 6)	Kaffe
	1	2	3	4	5	6	7	8	9	10	11	12	13	14
		Kr.	Kr.	Kr.	pCt.	Kr.	kg	kg	kg	kg	kg	kg	kg	kg
69	Nr. Alslev	98 139	87 317	42 811	*49*	28 537	1 615	*57*	11 900	0	*417*	330	*12*	444
70	Nr. Vedby	59 775	54 513	44 125	*81*	29 535	3 430	*116*	7 100	0	*240*	539	*18*	956
71	Nr. Ørslev	55 605	51 545	41 603	*81*	29 346	3 971	*135*	10 300	0	*351*	321	*11*	1 015
72	Nysted	71 010	62 793	51 798	*82*	43 530	2 682	*62*	10 000	0	*230*	0	*0*	2 135
73	Nøbbet	82 581	77 425	69 324	*90*	52 576	7 686	*146*	12 200	0	*232*	0	*0*	1 452
76	Opager	—	—	14 886	—	11 928	2 365	*198*	0	0	*0*	0	*0*	400
77	Orehoved	63 883	53 279	45 656	*86*	33 514	3 920	*117*	8 050	475	*254*	1 055	*31*	1 346
81	Radsted	115 546	100 457	80 811	*80*	58 034	10 742	*185*	7 950	0	*137*	769	*13*	435
82	Reersnæs	79 484	70 353	59 447	*85*	47 411	8 208	*173*	14 163	0	*299*	28	*1*	2 358
83	Ryde	56 617	39 355	31 648	*80*	25 583	2 948	*115*	7 050	0	*276*	0	*0*	1 055
84	Rykkerup	—	—	27 703	—	20 344	1 460	*72*	6 500	200	*329*	902	*44*	248
85	Rødby	44 079	44 079	37 836	*86*	26 890	4 425	*165*	5 855	50	*220*	178	*7*	1 321
87	Rørbæk	—	—	42 674	—	29 250	3 095	*106*	4 550	1 600	*210*	19	*1*	260
88	Ravnse	56 726	46 712	30 619	*66*	22 838	2 958	*130*	7 250	100	*322*	393	*17*	201
90	Sdr. Alslev	64 355	50 966	50 395	*99*	38 479	5 580	*145*	8 950	100	*235*	288	*7*	1 078
91	Sdr. Kirkeby	46 290	43 201	31 024	*72*	21 845	2 147	*98*	8 225	100	*381*	381	*17*	120
92	Sdr. Taastrup	—	—	29 348	—	19 694	3 410	*173*	4 050	50	*208*	270	*14*	495
93	Skelby	105 992	103 646	64 812	*63*	49 017	4 968	*100*	8 355	550	*182*	637	*13*	374
94	Skovby	77 282	75 428	58 866	*78*	42 123	4 546	*108*	6 050	1 250	*173*	531	*13*	916
95	Skørringe	231 726	218 645	195 178	*89*	159 123	27 703	*174*	37 263	200	*235*	76	*0*	6 383
96	Slemminge	77 012	69 715	44 786	*64*	32 112	3 600	*112*	8 050	650	*271*	27	*1*	50
97	Stadager	80 000	72 734	47 516	*65*	35 407	3 083	*87*	9 175	300	*268*	1 129	*32*	155
98	Stokkemarke	113 544	97 243	89 094	*92*	75 176	14 900	*198*	15 300	700	*213*	0	*0*	2 224
99	Stubberup-Bruntofte	62 952	46 952	45 658	*97*	33 854	4 020	*119*	9 233	550	*289*	597	*18*	230
100	Systofte	83 360	74 602	52 481	*70*	40 729	4 914	*121*	9 200	1 800	*271*	429	*11*	780
101	Sællested	—	—	60 610	—	46 274	4 778	*103*	5 700	0	*123*	99	*2*	1 869
102	Sørup	48 029	44 125	41 522	*94*	30 791	4 665	*152*	8 300	0	*270*	163	*5*	1 560
107	Tingsted-Kraghave	—	—	57 756	—	42 831	5 350	*125*	10 000	550	*246*	408	*10*	719
108	Tillitze	127 165	127 165	71 819	*56*	52 471	7 169	*137*	7 900	1 600	*181*	0	*0*	580
109	Tirsted	75 759	74 759	59 599	*80*	46 444	7 373	*159*	10 550	50	*228*	603	*13*	0
110	Thoreby	103 889	92 654	81 555	*88*	64 489	7 575	*118*	15 600	750	*254*	2 395	*37*	2 702
111	Torkildstrup	78 077	71 249	57 190	*80*	41 174	6 598	*160*	10 750	255	*268*	554	*13*	668
112	Taars	92 500	87 500	63 847	*73*	45 983	5 687	*124*	11 734	0	*255*	31	*1*	1 365
114	Ulslev	—	—	12 618	—	9 939	1 558	*157*	2 900	100	*303*	0	*0*	274
116	Vaabensted	126 775	120 385	72 384	*60*	54 724	3 820	*70*	12 376	0	*226*	27	*0*	83
117	Vaalse	111 190	102 340	88 902	*87*	63 178	8 053	*127*	11 550	0	*183*	20	*0*	2 415
118	Vantore	69 394	66 091	55 243	*84*	42 342	5 503	*131*	9 400	250	*228*	0	*0*	1 029
119	Vejlehy	—	—	9 685	—	7 239	580	*80*	825	325	*159*	124	*17*	0
120	Vestenskov	—	—	34 725	—	25 580	4 837	*189*	4 250	1 175	*212*	255	*10*	95
121	V. Ulslev	—	—	28 494	—	20 276	1 355	*67*	1 350	0	*67*	0	*0*	1 005
122	Vigsnæs	—	—	40 166	—	28 483	2 820	*99*	7 425	300	*271*	326	*12*	47
123	Væggerløse	67 765	63 178	33 773	*53*	22 503	3 364	*149*	9 434	0	*419*	0	*0*	3
127	Ønslev	—	—	59 411	—	41 101	6 050	*147*	12 400	1 250	*332*	0	*0*	75
128	Ørslykke	62 966	54 711	46 703	*85*	33 198	4 183	*126*	7 700	0	*232*	162	*5*	190
129	Ø. Ulslev	123 500	112 100	103 968	*93*	78 457	10 165	*130*	5 700	0	*73*	65	*1*	3 806
130	Østofte	141 150	127 751	127 503	*100*	98 964	16 395	*166*	25 300	0	*256*	1 107	*11*	3 341

i Kalenderaaret

nial

Kaffe	Kaffe pr. 1000 Kr. Køb (Kol. 6)	Cigarer og Cigarillos	Røg- og Shagtobak	Skraatobak	Tobaksvarer i pCt. af Beløbet under Kol. 6	Blød Sæbe	Toiletsæbe	Blød Sæbe og Toiletsæbe i pCt. af Kol. 6	Høstbindegarn	*Manufaktur*	*Konfektion*	*Skotøj*	*Isenkram*	*Markfrø (Bruttopris) 1932/33*	
14 a	15	16	17	18	19	20	21	22	23	24	25	26	27	28	
Kr.	kg	Kr.	Kr.	Kr.	pCt.	Kr.	Kr.	pCt.	kg	Kr.	Kr.	Kr.	Kr.	kg	Kr.
1 065	*16*	150	153	249	*1,9*	67	68	*0,5*	1 391	2 957	1 297	1 683	8 337	* 745	935
2 110	*32*	305	452	712	*5,0*	255	185	*1,5*	1 261	4 720	1 363	1 736	6 771	*1 128	1 206
2 738	*35*	253	71	8	*1,1*	427	74	*1,7*	703	2 344	1 712	1 289	6 912	*1 405	1 294
5 819	*49*	175	135	280	*1,4*	760	140	*2,1*	363	1 847	511	566	5 344	* 504	528
4 177	*28*	695	228	630	*3,0*	488	133	*1,2*	1 708	5 365	836	888	9 659	*2 141	2 336
823	*34*	36	233	82	*2,9*	176	69	*2,1*	891	742	0	410	1 806	* 778	8 99
4 455	*40*	477	288	542	*3,9*	427	160	*1,8*	175	1 521	1 229	2 437	6 955	14	6
1 413	*8*	329	444	234	*1,7*	754	249	*1,7*	2 313	7 065	2 854	2 788	10 070	*2 540	2 506
6 135	*50*	325	600	845	*3,7*	621	76	*1,5*	1 543	3 724	44	1 138	7 160	*1 447	1 526
3 159	*41*	512	177	105	*3,1*	318	46	*1,4*	1 137	1 454	51	512	4 048	* 859	871
597	*12*	92	363	137	*2,9*	227	161	*1,9*	656	1 901	634	972	3 852	* 749	672
3 973	*49*	271	422	457	*4,3*	319	154	*1,8*	169	3 267	452	995	6 232	* 120	124
880	*9*	186	131	581	*3,1*	645	83	*2,5*	140	5 495	2 252	1 410	4 267	246	262
1 091	*9*	441	40	163	*2,8*	0	119	*0,5*	1 159	1 061	1 345	1 076	4 299	0	0
2 737	*28*	221	318	254	*2,1*	450	44	*1,3*	935	2 689	872	1 532	6 823	*1 323	1 452
205	*6*	148	77	128	*1,6*	304	67	*1,7*	881	3 105	500	1 332	4 242	*1 035	1 131
1 141	*25*	133	53	76	*1,3*	250	36	*1,5*	1 038	2 361	775	1 052	5 466	*1 730	1 883
1 285	*8*	170	222	92	*1,0*	746	66	*1,7*	1 494	3 296	1 644	2 020	8 835	*1 740	2 032
2 304	*22*	435	578	324	*3,2*	502	68	*1,4*	709	4 584	810	1 536	9 813	*1 598	1 718
18 433	*40*	1 020	2 835	1 367	*3,3*	1 491	574	*1,3*	7 439	9 797	1 907	4 248	20 103	*6 231	6 745
75	*1*	33	209	109	*1,1*	545	36	*1,8*	1 135	4 426	1 053	1 087	6 108	*1 254	1 273
399	*4*	125	136	511	*2,2*	480	210	*1,9*	465	3 000	1 906	1 438	5 765	*1 823	1 646
6 024	*30*	784	766	836	*3,2*	871	368	*1,7*	2 256	105	576	1 010	12 227	*6 678	7 791
537	*7*	267	353	500	*3,3*	399	95	*1,5*	1 019	2 350	1 348	1 386	6 720	288	351
1 855	*19*	254	158	572	*2,4*	571	229	*2,0*	1 171	1 795	1 140	740	8 077	*1 366	1 510
5 705	*40*	167	141	228	*1,2*	600	178	*1,7*	2 070	6 709	167	307	7 153	* 728	828
4 372	*51*	710	481	456	*5,4*	328	136	*1,6*	878	2 425	946	1 392	5 968	* 759	744
1 559	*17*	83	157	356	*1,4*	657	134	*1,8*	1 098	4 066	2 115	2 019	6 725	607	700
1 394	*11*	530	192	303	*2,0*	956	402	*2,6*	497	7 381	55	527	11 385	*1 202	1 459
0	*0*	91	456	186	*1,8*	564	141	*1,5*	2 779	4 935	45	136	8 039	*2 727	3 164
7 203	*42*	433	78	418	*1,4*	814	211	*1,6*	2 158	4 910	600	1 703	9 853	*1 742	1 435
1 520	*16*	84	119	291	*1,2*	595	241	*2,0*	1 980	3 095	1 763	1 902	9 256	*2 044	2 088
4 233	*30*	846	474	184	*3,3*	737	150	*1,9*	870	5 615	1 401	2 005	8 843	* 98	120
582	*27*	120	47	166	*3,4*	103	56	*1,6*	573	390	248	216	1 825	* 414	492
151	*2*	304	354	340	*1,8*	909	70	*1,8*	2 477	3 706	1 801	1 217	10 936	356	277
7 069	*38*	490	648	579	*2,7*	717	205	*1,5*	1 440	7 070	2 282	2 611	13 761	*2 826	3 180
2 260	*24*	265	691	295	*3,0*	428	106	*1,3*	1 458	3 662	558	1 514	7 167	*1 549	1 270
0	*0*	0	76	28	*1,4*	151	19	*2,3*	300	352	0	152	1 942	* 200	210
317	*4*	110	331	152	*2,3*	474	208	*2,7*	954	1 716	26	1 098	6 305	*1 209	1 341
1 977	*50*	74	196	109	*1,9*	427	102	*2,6*	480	2 942	262	240	4 774	340	458
139	*2*	196	804	187	*4,1*	353	81	*1,5*	635	3 709	699	1 064	6 211	53	62
7	*0*	133	171	72	*1,7*	480	81	*2,5*	1 349	2 712	972	1 047	6 539	* 604	798
202	*2*	44	298	495	*2,0*	702	309	*2,5*	1 303	5 853	1 661	2 171	8 625	*1 375	1 603
421	*6*	463	113	263	*2,5*	309	95	*1,2*	2 695	3 727	355	1 189	8 234	*1 949	2 149
11 898	*49*	606	1 040	925	*3,3*	888	553	*1,8*	2 733	7 793	2 151	1 262	14 305	*5 421	5 375
9 715	*34*	1 219	1 621	1 169	*4,1*	938	494	*1,5*	3 551	12 385	1 067	2 493	12 594	*3 483	3 845

Nr.	Navn	Foreningens Indkøb i Foreningens Regnskabsaar af: Butiksvarer *ialt*	Butiksvarer, der *kan faas* i F. D. B.	Butiksvarer *leveret af* F. D. B.	Forholdet mellem Kol. 4 og Kol. 3	**Indkøb i F. D. B.** Kolonial ialt	Margarine	Margarine pr. 1000 Kr. Køb (Kol. 6)	Mel: dansk Formaling	Mel: indført	Mel pr. 1000 Kr. Køb (Kol. 6)	Ost	Ost pr. 1000 Kr. Køb (Kol. 6)	Kaffe
	1	2	3	4	5	6	7	8	9	10	11	12	13	14
		Kr.	Kr.	Kr.	pCt.	Kr.	kg	kg	kg	kg	kg	kg	kg	kg
1	Aadum	160 000	142 000	129 156	*91*	90 477	17 697	*196*	47 650	0	*527*	985	*109*	3 825
2	Aal	—	—	108 992	—	78 827	15 155	*192*	49 550	0	*629*	0	*0*	1 060
3	Aalbæk	63 302	59 802	49 854	*83*	37 761	7 115	*188*	16 600	1 050	*467*	396	*10*	885
4	Aarre	104 430	104 194	92 722	*89*	75 527	12 257	*162*	35 750	0	*473*	798	*11*	3 125
5	Agerbæk	—	—	85 073	—	63 203	13 670	*216*	35 350	2 800	*604*	88	*1*	2 680
6	Alslev	—	—	49 736	—	37 081	5 437	*147*	25 600	0	*690*	267	*7*	238
7	Ansager	104 437	103 437	90 929	*88*	68 969	12 854	*186*	42 000	0	*609*	558	*8*	2 638
9	Arrild	—	—	51 801	—	41 371	6 430	*156*	19 800	0	*479*	123	*3*	2 890
10	Aspgaard	45 915	43 350	36 853	*85*	27 245	4 450	*163*	11 900	0	*437*	436	*16*	1 037
11	Astrup	45 453	45 453	36 675	*81*	29 632	4 555	*154*	17 500	0	*591*	487	*16*	1 064
16	Billum	120 000	117 500	108 386	*92*	75 358	11 625	*154*	38 350	0	*509*	339	*4*	2 540
17	Borris	—	—	90 204	—	68 089	13 725	*202*	32 500	0	*477*	1 613	*23*	2 399
18	Bramminge	68 000	68 000	62 887	*92*	48 661	9 173	*189*	24 500	0	*504*	774	*16*	3 335
19	Brøns	68 042	65 132	61 836	*95*	44 142	6 920	*157*	13 400	0	*304*	310	*7*	2 207
20	Brøndum	—	—	51 030	—	38 201	2 170	*57*	22 150	3 000	*658*	396	*10*	1 299
22	Darum	109 053	100 094	99 351	*99*	67 316	13 685	*203*	27 950	0	*415*	69	*1*	2 929
24	Endrup	81 618	78 883	68 941	*87*	54 050	9 880	*183*	17 950	5 000	*425*	273	*5*	1 580
25	Esbjerg	754 310	604 310	558 948	*92*	452 149	78 107	*173*	157 875	1 340	*352*	6 017	*13*	22 693
27	Faaborg	91 121	87 121	82 108	*94*	58 945	11 060	*188*	29 550	600	*512*	880	*15*	2 499
28	Faster	—	—	51 750	—	36 417	7 025	*193*	18 050	0	*496*	733	*20*	1 143
29	Finderup	—	—	60 613	—	48 262	8 965	*186*	18 600	0	*386*	476	*9*	1 525
30	Frem	—	—	295 330	—	253 998	16 860	*66*	94 900	1 650	*380*	681	*2*	3 817
31	Fæsted	33 410	33 410	30 334	*91*	20 454	4 200	*205*	12 950	0	*633*	335	*17*	846
32	Føvling	96 687	95 426	91 037	*95*	66 137	11 285	*170*	33 450	0	*506*	47	*1*	2 466
33	Forum	36 403	34 403	27 842	*81*	19 756	3 755	*190*	8 300	0	*420*	519	*26*	912
35	Glejbjerg	104 238	104 147	96 530	*93*	80 227	15 506	*193*	38 000	10 280	*602*	596	*7*	5 298
36	Gredstedbro	169 891	166 566	161 141	*97*	117 710	19 535	*166*	66 700	500	*569*	2 444	*21*	4 695
38	Grønfeldt	40 169	37 792	33 174	*88*	26 986	4 452	*165*	15 900	0	*590*	214	*8*	930
39	Guldager	141 074	138 685	126 537	*91*	97 811	20 375	*208*	54 600	0	*558*	1 703	*17*	4 651
40	Gørding	115 386	114 086	106 512	*93*	92 393	18 800	*204*	44 500	8 200	*570*	1 044	*11*	4 618
41	Grimstrup	65 032	62 147	57 210	*92*	41 288	5 700	*138*	13 650	1 200	*360*	721	*17*	1 289
43	Horne Indkf	—	—	18 803	—	10 109	260	*26*	1 400	0	*140*	392	*39*	340
44	Hallum	—	—	38 238	—	27 567	4 791	*174*	18 575	0	*673*	86	*3*	465
45	Harreby	—	—	25 727	—	18 713	3 275	*175*	10 300	748	*591*	144	*8*	975
46	Hemmet	—	—	29 813	—	21 293	4 090	*192*	10 050	400	*491*	520	*24*	740
47	Henne	59 000	59 000	57 116	*97*	41 824	7 072	*169*	19 900	0	*476*	466	*11*	1 959
48	Ho	58 778	58 023	52 187	*90*	39 498	6 915	*175*	16 250	350	*420*	855	*22*	1 507
49	Hodde	61 017	60 017	53 843	*90*	41 860	7 435	*178*	18 700	1 150	*474*	108	*2*	1 532
51	Horne	112 000	110 000	98 513	*90*	77 215	12 030	*156*	42 755	0	*554*	783	*10*	3 505
52	Hostrup	—	—	35 977	—	27 496	4 740	*172*	16 400	0	*597*	374	*14*	1 152
53	Hviding	56 496	55 853	52 167	*93*	38 192	4 185	*110*	9 150	0	*240*	378	*10*	1 091
54	Højmark	104 081	102 411	92 474	*90*	70 497	15 391	*218*	39 125	0	*555*	178	*3*	2 949
55	Høm	43 000	42 500	40 856	*96*	29 403	5 600	*190*	15 350	0	*522*	208	*7*	1 693
60	Janderup	105 284	98 561	90 563	*92*	68 186	10 970	*161*	37 200	0	*546*	906	*13*	2 053
61	Jernvedlund	61 186	60 862	57 822	*95*	43 108	9 395	*218*	22 510	350	*530*	532	*12*	1 835
62	Kalvslund	80 000	79 200	74 260	*94*	49 123	9 520	*194*	18 850	6 950	*525*	834	*17*	2 578
64	Kongaadal	85 000	84 500	77 411	*92*	58 624	10 508	*178*	24 330	11 450	*610*	389	*7*	2 730
65	Krusbjerg	60 000	54 800	49 981	*91*	33 257	8 025	*241*	21 500	350	*657*	637	*19*	436
66	Kærup	—	—	45 771	—	34 646	6 076	*175*	17 050	0	*492*	468	*14*	1 162
70	Lindbjerg	41 300	39 300	28 444	*73*	22 913	6 370	*278*	18 250	0	*797*	13	*1*	190
71	Lunde	81 766	73 463	67 919	*92*	50 048	8 840	*177*	22 400	250	*453*	539	*11*	2 185
72	Lyhne	117 423	112 523	96 907	*86*	67 447	13 640	*202*	36 700	0	*544*	805	*12*	2 692
73	Lønne	32 908	31 233	26 827	*86*	20 951	3 975	*190*	9 350	397	*465*	515	*25*	1 310
77	Mandø	32 806	29 806	22 920	*77*	15 931	40	*3*	8 400	200	*540*	253	*16*	531
78	Mjolden	55 781	54 350	48 441	*89*	34 289	6 083	*177*	12 925	0	*377*	403	*12*	2 503

i Kalenderaaret

nial

Kaffe	Kaffe pr. 1000 Kr. Køb (Kol. 6)	Cigarer og Cigarillos	Røg- og Shagtobak	Skraatobak	Tobaksvarer i pCt. af Beløbet under Kol. 6	Blød Sæbe	Toiletsæbe	Blød Sæbe og Toiletsæbe i pCt. af Kol. 6	Høstbindegarn	*Manufaktur*	*Konfektion*	*Skotøj*	*Isenkram*	*Markfrø (Bruttopris) 1932/33*	
14 a	15	16	17	18	19	20	21	22	23	24	25	26	27	28	
Kr.	kg	Kr.	Kr.	Kr.	pCt.	Kr.	Kr.	pCt.	kg	Kr.	Kr.	Kr.	Kr.	kg	Kr.
8 789	*43*	411	1 094	527	*2,3*	936	375	*1,5*	2 067	17 747	942	3 710	16 280	*6 049	5 968
2 043	*14*	1 445	1 386	1 061	*4,9*	992	281	*1,6*	485	17 007	1 870	400	10 888	*4 297	4 100
2 187	*23*	381	413	408	*3,2*	414	39	*1,2*	728	5 155	253	724	5 961	*1 444	1 479
6 528	*41*	949	1 413	1 330	*4,9*	827	324	*1,5*	1 437	19	910	2 831	13 435	*7 737	8 262
6 685	*42*	1 119	1 015	278	*3,2*	841	144	*1,6*	1 207	9 608	1 487	1 600	9 175	*4 254	4 323
315	*6*	645	270	277	*3,2*	98	12	*0,3*	0	3 888	1 832	1 788	5 147	0	0
6 644	*38*	529	1 039	894	*3,6*	1 019	316	*1,9*	304	9 608	1 035	1 781	9 536	*4 162	4 343
5 389	*70*	738	1 087	329	*5,2*	410	90	*1,2*	1 015	3 374	86	991	5 979	*1 387	1 290
2 500	*37*	335	292	368	*3,6*	251	75	*1,2*	478	3 219	657	1 078	4 654	*2 563	2 798
2 542	*36*	303	276	133	*2,4*	347	101	*1,5*	883	30	76	362	6 575	*3 765	4 031
6 262	*34*	1 350	316	966	*3,5*	840	210	*1,4*	1 098	11 598	4 734	3 040	13 656	*4 493	4 660
6 521	*35*	735	606	541	*2,8*	814	266	*1,6*	1 665	6 869	731	1 147	13 368	*6 568	7 080
7 459	*69*	685	584	690	*4,0*	704	122	*1,7*	374	7 094	296	1 171	5 665	*1 998	1 652
5 031	*50*	1 029	720	387	*4,9*	388	108	*1,2*	1 138	8 240	839	2 029	6 586	*1 959	2 106
3 481	*34*	936	102	604	*4,3*	697	21	*1,9*	611	3 080	664	2 025	7 060	2 618	2 931
7 708	*44*	1 110	1 109	1 202	*5,1*	935	276	*1,8*	977	17 927	786	1 894	114 28	*1 500	1 452
3 107	*29*	969	463	676	*3,9*	715	170	*1,6*	631	5 703	997	1 046	7 145	*3 438	3 606
61 849	*51*	10765	2 695	2 093	*3,4*	7 742	798	*1,9*	46	30 066	13 500	11 129	52 104	141	100
6 333	*42*	1 382	973	691	*5,1*	669	281	*1,6*	703	11 060	1 329	1 476	9 298	*3 610	3 761
3 176	*31*	1 028	658	306	*5,5*	369	199	*1,6*	1 057	6 160	455	797	7 921	*3 454	3 933
3 863	*32*	1 078	405	78	*3,2*	694	206	*1,8*	1 198	4 189	970	1 405	5 787	*3 312	3 574
7 674	*15*	2 029	622	723	*1,3*	5 716	38	*2,3*	779	7 618	4 132	2 886	26 696	*7 855	7 684
2 086	*41*	389	260	243	*4,3*	212	107	*1,5*	1 137	4 294	74	633	4 879	*2 206	2 436
6 709	*37*	987	879	519	*3,6*	709	269	*1,5*	1 240	11 962	1 036	1 333	10 569	*4 389	4 856
2 139	*46*	307	497	226	*5,2*	246	68	*1,6*	547	2 163	772	857	4 294	*1 474	1 690
12 077	*66*	448	1 001	501	*2,4*	1 277	390	*2,1*	1 804	4 172	567	1 369	10 195	*6 228	5 881
12 510	*40*	2 074	1 941	1 158	*4,4*	1 365	436	*1,5*	2 656	20 276	317	2 316	20 522	*8 638	9 517
2 132	*35*	173	340	489	*3,3*	253	59	*1,2*	574	2 407	440	229	3 112	*2 656	2 917
10 961	*47*	2 667	533	351	*3,6*	1 261	480	*1,8*	2 523	8 653	1 161	2 568	16 344	9 759	10 282
13 093	*50*	1 051	955	1 156	*3,4*	1 193	370	*1,7*	1 605	396	52	1 701	11 970	*4 945	5 140
3 243	*31*	1 784	489	679	*7,2*	396	173	*1,4*	673	5 550	741	1 459	8 172	*2 226	2 571
579	*34*	273	108	0	*3,8*	135	7	*1,4*	150	4 089	561	1 225	2 819	43	91
880	*17*	493	151	671	*4,8*	371	39	*1,5*	761	3 987	1 322	1 329	4 033	*4 160	4 355
2 097	*52*	430	300	215	*5,0*	336	117	*2,4*	980	2 856	108	746	3 304	*1 159	1 109
1 468	*35*	118	279	346	*3,4*	279	135	*2,0*	244	2 391	224	832	5 073	*2 052	1 886
4 389	*47*	531	405	730	*4,0*	444	93	*1,3*	378	5 695	1 098	859	7 640	*1 750	1 827
3 498	*38*	738	806	652	*5,6*	451	146	*1,5*	70	4 249	1 231	903	6 306	*1 551	1 536
4 013	*37*	734	545	658	*4,7*	469	158	*1,5*	861	3 992	1 220	1 219	5 552	*1 277	1 346
9 094	*45*	519	530	396	*1,9*	824	236	*1,4*	949	5 081	2 697	1 452	12 068	*6 440	6 843
3 213	*42*	529	286	60	*3,2*	439	32	*1,7*	792	1 438	1 275	948	4 820	*3 331	3 774
2 210	*29*	564	881	328	*4,6*	214	122	*0,8*	382	6 665	130	1 326	5 854	*1 918	2 288
7 027	*42*	845	591	427	*2,6*	911	351	*1,8*	1 882	9 089	495	1 333	11 060	*6 859	7 743
3 776	*58*	448	594	805	*6,3*	382	125	*1,7*	481	4 423	0	658	6 372	*1 319	1 397
5 288	*30*	1 352	657	828	*4,2*	833	260	*1,6*	814	8 573	1 842	776	11 186	*4 558	4 631
4 809	*43*	635	814	266	*4,0*	533	190	*1,7*	751	5 162	124	1 653	7 775	*2 782	3 194
5 686	*52*	778	1 194	1 099	*6,3*	610	173	*1,6*	1 638	9 282	354	2 279	13 222	*4 942	5 196
6 966	*47*	783	635	936	*4,0*	739	218	*1,8*	858	8 063	276	1 693	8 755	*3 292	3 376
791	*13*	804	209	227	*3,7*	483	33	*1,6*	317	7 218	1 211	1 028	7 267	*3 961	4 280
3 205	*34*	348	449	350	*3,3*	364	158	*1,5*	594	4 064	636	578	5 847	*1 777	1 843
361	*8*	393	39	42	*2,1*	392	35	*1,9*	398	1 585	480	447	3 019	*3 961	4 480
4 528	*44*	1 452	536	198	*4,4*	545	144	*1,4*	969	1 097	1 432	2 875	12 467	*4 085	4 189
6 960	*40*	939	787	194	*2,8*	813	282	*1,6*	1 576	12 006	2 878	2 188	12 388	*7 234	7 314
2 569	*63*	452	491	390	*6,4*	213	59	*1,3*	0	1 345	134	805	3 592	*1 166	1 211
1 281	*33*	388	451	388	*7,7*	237	95	*2,1*	0	2 643	230	570	3 546	* 429	515
4 545	*73*	797	818	345	*5,7*	345	145	*1,4*	966	4 621	455	1 505	7 571	*1 668	1 636

Nr.	Navn	Indkøb i Foreningens Regnskabsaar af: Butiksvarer *ialt*	Butiksvarer, der *kan faas* i F. D. B.	Butiksvarer *leveret af* F. D. B.	Forholdet mellem Kol. 4 og Kol. 3	Indkøb i F. D. B. *Kolo-*: Kolonial ialt	Margarine	Margarine pr. 1000 Kr. Køb (Kol. 6)	Mel: dansk Formaling	Mel: indført	Mel pr. 1000 Kr. Køb (Kol. 6)	Ost	Ost pr. 1000 Kr. Køb (Kol. 6)	Kaffe
	1	2	3	4	5	6	7	8	9	10	11	12	13	14
		Kr.	Kr.	Kr.	pCt.	Kr.	kg	kg	kg	kg	kg	kg	kg	kg
82	Nordby	72 945	72 945	66 579	*91*	54 018	9 915	*184*	18 650	3 550	*411*	351	*7*	2 205
83	Nr. Bork	49 026	48 791	48 237	*99*	40 039	7 640	*191*	19 250	0	*481*	543	*14*	1 700
84	Nr. Farup	—	—	26 220	—	19 610	5 584	*285*	12 000	0	*612*	44	*2*	115
85	Næsbjerg	—	—	78 318	—	54 325	9 338	*172*	32 450	800	*616*	241	*4*	2 405
88	Obbekær	46 238	46 118	41 079	*89*	28 228	4 740	*168*	17 250	0	*611*	432	*15*	1 296
89	Oksby	72 000	66 500	63 868	*96*	47 361	8 102	*171*	19 200	0	*405*	867	*18*	1 921
91	Outrup	148 283	148 283	140 782	*95*	117 040	21 760	*186*	71 975	0	*615*	513	*4*	5 555
93	Ribe	—	—	105 802	—	90 270	15 775	*175*	48 675	200	*541*	13	*0*	7 034
94	Rindby	76 770	73 770	71 941	*98*	54 863	11 146	*203*	11 200	13 000	*441*	718	*13*	2 003
95	Roust Indkøbsf.	—	—	16 381	—	10 055	3 620	*360*	4 600	0	*458*	70	*7*	220
96	R. A. V.	—	—	53 648	—	37 358	7 560	*202*	14 300	0	*383*	239	*6*	1 700
97	Rousthøje	55 200	52 998	46 149	*87*	36 163	6 110	*169*	18 150	0	*502*	219	*6*	1 580
100	Seem-Varming	—	—	30 817	—	22 889	3 720	*163*	7 600	300	*345*	233	*10*	1 336
101	Sig	141 471	137 471	120 286	*87*	90 500	17 690	*195*	50 950	0	*563*	1 653	*18*	2 923
102	Skads	118 819	103 319	103 143	*100*	78 093	15 020	*192*	35 440	2 300	*483*	1 431	*18*	1 797
104	Skovlund	141 200	135 500	130 865	*97*	91 486	15 992	*175*	53 600	1 047	*597*	2 033	*22*	2 643
105	Sneum	—	—	20 858	—	14 681	2 879	*197*	5 850	700	*446*	28	*2*	715
106	Spandet	55 762	55 589	52 025	*94*	38 965	6 767	*174*	17 150	0	*440*	30	*1*	1 824
108	Starup	61 240	61 240	49 210	*80*	32 654	6 145	*188*	17 050	0	*522*	239	*7*	550
109	Stauning	124 625	121 386	84 303	*69*	62 917	14 266	*227*	36 000	3 298	*623*	332	*5*	1 998
110	Stausø	—	—	47 572	—	37 611	5 535	*147*	15 550	0	*414*	426	*11*	1 480
111	Stenderup H	64 368	63 697	60 438	*95*	40 455	8 775	*217*	25 425	0	*628*	457	*11*	1 995
112	Stenderup K	63 449	63 203	56 043	*89*	39 216	7 344	*187*	21 750	2 100	*608*	51	*1*	1 775
113	Strellev	86 173	83 791	71 599	*85*	51 004	10 605	*208*	30 700	0	*602*	1 155	*23*	1 800
114	Sønderho	57 450	57 250	36 191	*63*	30 058	5 805	*193*	5 350	4 398	*324*	535	*18*	1 488
115	Sdr. Hygum	—	—	55 218	—	42 892	7 365	*172*	17 650	0	*412*	426	*10*	2 193
116	Sdr. Vium	49 000	47 000	45 739	*97*	34 903	7 060	*202*	18 500	300	*539*	456	*13*	1 468
121	Tinghøj	50 597	47 426	42 490	*90*	33 970	4 930	*145*	14 025	0	*413*	493	*15*	1 048
122	Tistrup	—	—	63 750	—	47 334	10 440	*221*	19 225	0	*406*	170	*4*	2 965
123	Tjæreborg	130 568	125 463	105 660	*84*	79 349	15 331	*193*	36 450	2 900	*496*	140	*2*	3 440
124	Tobøl	40 561	39 565	36 854	*93*	28 091	3 902	*139*	10 400	0	*370*	222	*8*	1 228
127	Varde	—	—	96 974	—	68 337	12 090	*177*	32 400	2 850	*516*	63	*1*	1 433
129	V. Nebel	—	—	68 189	—	47 595	12 725	*267*	31 950	500	*682*	172	*3*	460
130	V. Vedsted	67 148	64 718	59 587	*92*	45 928	7 260	*158*	22 250	0	*485*	86	*2*	1 990
132	Vong	—	—	21 233	—	16 304	3 593	*220*	10 150	700	*666*	12	*1*	679
134	Vostrup	55 043	55 043	53 184	*97*	40 616	8 382	*206*	21 300	500	*537*	89	*2*	2 175
135	Vrøgum	63 655	63 655	61 588	*97*	43 501	8 607	*198*	26 000	0	*598*	113	*2*	1 780
139	Ølgod	124 315	121 008	100 278	*83*	78 262	12 352	*158*	46 725	0	*597*	1 231	*16*	3 395
141	Ørbæk	59 609	59 609	58 914	*99*	43 842	7 825	*178*	20 650	0	*471*	0	*0*	1 575
142	Øse	56 950	55 912	53 984	*97*	43 646	8 248	*189*	28 950	0	*663*	378	*9*	2 100
1	Aasted	70 389	70 238	67 379	*96*	52 815	10 982	*208*	23 550	0	*446*	789	*15*	2 451
2	Alfa	155 495	123 222	120 823	*98*	106 173	16 452	*155*	45 450	200	*430*	317	*3*	5 253
3	Asp	96 198	90 998	86 736	*95*	60 746	12 335	*203*	28 150	0	*463*	1 043	*17*	2 530
6	Bjergby	51 000	50 500	43 739	*87*	34 382	6 835	*199*	13 200	0	*384*	717	*21*	1 470
7	Breum	75 108	74 858	73 203	*98*	58 648	9 629	*164*	24 950	0	*425*	602	*10*	2 849
10	Debel	93 554	92 710	87 916	*95*	56 436	10 431	*185*	21 150	0	*375*	1 137	*20*	2 487
11	Djeld	76 775	76 775	60 432	*79*	53 699	10 750	*200*	26 350	0	*491*	178	*3*	2 435
12	Durup	59 500	58 335	53 964	*93*	43 195	7 475	*173*	17 950	0	*416*	773	*18*	1 582
14	Egebjerg	80 661	79 667	76 876	*97*	52 777	10 895	*206*	25 125	0	*476*	1 185	*23*	2 220
15	Ejerslev	—	—	30 292	—	24 137	6 240	*259*	15 750	0	*652*	502	*21*	0
16	Ejsing	92 000	91 000	82 632	*91*	66 307	13 765	*208*	27 050	0	*408*	2 005	*30*	4 420

i Kalenderaaret

nial

Kaffe	Kaffe pr. 1000 Kr. Køb (Kol. 6)	Cigarer og Cigarillos	Røg- og Shagtobak	Skraatobak	Tobaksvarer i pCt. af Beløbet under Kol. 6	Blød Sæbe	Toiletsæbe	Blød Sæbe og Toiletsæbe i pCt. af Kol. 6	Høstbindegarn	*Manufaktur*	*Konfektion*	*Skotøj*	*Isenkram*	*Markfrø (Bruttopris) 1932/33*	
14 a	15	16	17	18	19	20	21	22	23	24	25	26	27	28	
Kr.	kg	Kr.	Kr.	Kr.	pCt.	Kr.	Kr.	pCt.	kg	Kr.	Kr.	Kr.	Kr.	kg	Kr.
6 199	*41*	882	315	175	*2,5*	872	55	*1,7*	8	172	63	1 124	11 202	* 572	662
3 976	*42*	416	574	725	*4,3*	427	191	*1,5*	156	417	534	1 169	6 078	* 3 346	3 402
262	*6*	124	175	154	*2,3*	280	24	*1,6*	400	2 051	45	586	3 928	* 1 694	1 783
5 935	*44*	569	438	1 064	*3,8*	628	212	*1,5*	745	10 994	2 210	2 454	8 335	3 249	3 525
3 113	*46*	1 027	924	352	*8,2*	335	174	*1,8*	652	5 315	89	1 431	6 016	* 2 428	2 299
4 668	*41*	827	381	436	*3,5*	575	175	*1,6*	0	5 685	1 379	1 707	7 736	* 1 593	1 511
13 766	*47*	1 613	2 231	905	*4,1*	1 615	627	*1,9*	2 139	86	2 988	1 566	19 102	*10 024	11 093
15 634	*78*	883	1 127	468	*2,7*	1 236	276	*1,7*	542	2 190	294	2 201	10 847	* 1 300	1 269
5 551	*37*	1 148	365	827	*4,3*	786	115	*1,6*	0	4 015	226	1 376	11 461	* 3 079	2 881
500	*22*	138	28	182	*3,5*	0	15	*0,1*	0	4 352	0	827	1 147	306	287
3 026	*46*	483	425	475	*3,7*	0	75	*0,2*	279	71	7 566	3 401	5 252	* 932	1 112
3 577	*44*	427	312	235	*2,7*	407	109	*1,4*	749	3 449	647	1 232	4 658	* 2 392	2 597
3 768	*58*	82	231	761	*4,7*	147	34	*0,8*	499	3 635	9	1 024	3 260	* 884	687
6 971	*32*	1 539	973	659	*3,5*	1 203	455	*1,8*	2 345	10 810	2 276	2 560	14 140	* 5 176	4 886
4 451	*23*	1 403	974	1 476	*4,9*	699	268	*1,2*	1 275	8 201	1 230	2 929	12 690	* 6 488	6 874
7 123	*29*	2 134	1 403	1 140	*5,1*	971	480	*1,6*	1 802	17 513	3 455	2 165	16 246	*10 569	10 847
1 394	*49*	117	192	298	*3,8*	122	16	*1,0*	253	2 754	17	626	2 780	* 1 037	1 152
3 984	*47*	387	1 257	499	*5,5*	355	160	*1,3*	652	6 744	0	917	5 399	* 3 226	3 342
1 054	*17*	547	840	197	*4,9*	466	86	*1,7*	457	5 703	1 155	1 857	7 871	* 4 279	4 400
5 490	*32*	1 117	132	356	*2,6*	730	32	*1,3*	1 297	6 825	1 543	964	12 054	6 209	6 452
3 393	*38*	451	386	531	*3,6*	472	99	*1,5*	267	2 980	327	954	5 700	2 188	2 419
4 940	*50*	697	759	880	*5,7*	514	150	*1,7*	1 033	8 471	722	2 969	7 821	* 3 474	3 898
3 596	*45*	570	425	484	*3,8*	534	148	*1,7*	594	5 863	1 713	254	8 997	* 3 073	2 853
4 756	*35*	1 310	688	467	*4,8*	561	133	*1,4*	957	8 195	1 036	1 754	9 610	* 5 811	6 370
4 354	*50*	373	373	214	*3,2*	505	17	*1,7*	0	226	43	2 043	3 821	* 442	453
4 759	*51*	747	820	293	*4,3*	337	186	*1,2*	1 685	3 064	540	656	8 066	1 497	1 547
3 876	*42*	855	301	192	*3,9*	400	135	*1,5*	349	3 863	771	1 141	5 061	* 1 832	1 855
2 686	*31*	1 593	437	385	*7,1*	267	112	*1,1*	750	1 175	1 327	949	5 069	* 3 325	3 800
6 623	*63*	573	791	985	*5,0*	608	195	*1,7*	1 002	1 448	1 026	1 960	11 982	2 607	2 183
9 793	*43*	1 217	1 293	1 644	*5,2*	886	214	*1,4*	617	11 815	2 013	2 380	10 103	* 3 309	3 232
2 629	*44*	709	593	641	*6,9*	267	66	*1,2*	236	3 234	508	527	4 494	* 2 169	2 384
3 831	*21*	1 182	744	339	*3,3*	925	243	*1,7*	1 348	10 601	4 634	3 239	10 163	711	465
838	*9*	540	0	142	*1,4*	914	14	*2,0*	1 362	7 848	1 715	3 134	7 897	* 6 243	6 739
5 054	*43*	746	907	760	*5,2*	516	185	*1,5*	429	6 141	31	696	6 791	* 1 884	2 166
1 745	*42*	102	208	217	*3,2*	197	72	*1,7*	323	1 610	27	473	2 819	* 1 428	1 480
4 626	*54*	670	213	711	*3,9*	517	208	*1,8*	400	5 264	426	870	6 008	* 2 622	2 717
3 942	*41*	1 191	449	552	*5,0*	576	174	*1,7*	301	7 151	2 011	1 197	7 728	* 3 088	2 871
9 294	*43*	1 212	754	346	*3,0*	936	185	*1,4*	718	6 780	580	2 426	12 230	* 7 203	7 464
4 164	*36*	686	512	413	*3,7*	443	180	*1,2*	1 272	7 276	1 077	1 085	5 634	* 3 161	3 392
4 773	*48*	705	606	765	*4,7*	537	253	*1,8*	1 089	18	1 502	1 432	7 386	* 4 919	5 027

Afdeling: Skive

Kr.	kg	Kr.	Kr.	Kr.	pCt.	Kr.	Kr.	pCt.	kg	Kr.	Kr.	Kr.	Kr.	kg	Kr.
5 536	*46*	520	490	736	*3,3*	515	180	*1,3*	1 020	6 210	738	1 365	6 251	*2 367	2 566
13 762	*50*	1 074	793	874	*2,6*	1 401	464	*1,8*	1 229	292	522	571	13 265	*1 792	1 861
6 333	*42*	827	507	273	*2,6*	620	254	*1,4*	1 714	11 257	1 771	1 929	11 033	*5 716	5 357
3 367	*43*	114	459	976	*4,5*	227	106	*0,9*	539	4 132	0	815	4 410	* 880	851
6 354	*49*	825	696	615	*3,6*	645	283	*1,6*	979	5 040	992	496	8 027	*1 556	1 407
5 966	*44*	772	511	532	*3,2*	752	269	*1,8*	314	15 792	2 796	2 237	10 655	*2 369	2 763
6 208	*45*	556	285	157	*1,9*	578	228	*1,5*	515	2 328	0	310	4 095	*4 596	5 074
3 792	*37*	656	530	480	*3,9*	408	154	*1,3*	899	4 574	571	1 216	4 408	*1 492	1 535
5 173	*42*	555	756	1 170	*4,7*	612	208	*1,6*	96	10 000	2 113	2 444	9 542	*1 738	1 730
0	*0*	191	109	800	*4,6*	249	88	*1,4*	408	3 019	0	650	2 486	1 192	1 241
8 424	*67*	657	437	768	*2,8*	758	285	*1,6*	268	7 976	1 101	1 312	5 936	444	396

Nr.	Navn	Foreningens Indkøb i Foreningens Regnskabsaar af: Butiksvarer *ialt*	Butiksvarer, der *kan faas* i F. D. B.	Butiksvarer *leveret af* F. D. B.	Forholdet mellem Kol. 4 og Kol. 3	**Indkøb i F. D. B.** *Kolonial ialt*	Margarine	Margarine pr. 1000 Kr. Køb (Kol. 6)	Mel: dansk Formaling	Mel: indført	Mel pr. 1000 Kr. Køb (Kol. 6)	Ost	Ost pr. 1000 Kr. Køb (Kol. 6)	Kaffe
	1	2	3	4	5	6	7	8	9	10	11	12	13	14
		Kr.	Kr.	Kr.	pCt.	Kr.	kg	kg	kg	kg	kg	kg	kg	kg
17	Erslev	87 219	87 219	81 461	*93*	62 364	11 265	*181*	24 250	0	*389*	686	*11*	2 894
18	Estvad-Rønbjerg	59 378	59 321	56 646	*95*	41 999	7 285	*174*	22 650	0	*539*	268	*6*	1 800
21	Faarbæk	47 610	47 510	46 341	*98*	35 438	7 541	*213*	20 300	0	*573*	854	*24*	1 028
22	Flade	98 238	98 056	89 005	*91*	67 259	10 189	*152*	27 500	400	*415*	457	*7*	2 712
23	Feldborg	46 319	46 319	26 624	*57*	25 179	4 690	*186*	16 430	0	*653*	0	*0*	0
24	Finderup	43 943	43 637	42 802	*98*	33 757	6 906	*205*	16 850	400	*511*	924	*27*	1 063
25	Fly	85 033	79 802	73 773	*92*	60 987	10 868	*178*	27 425	193	*453*	496	*8*	2 120
26	Fremad	40 933	40 933	35 164	*86*	29 485	5 355	*182*	18 750	0	*636*	100	*4*	1 343
27	Frøslev	96 284	96 284	90 729	*94*	67 365	12 190	*181*	24 650	0	*366*	338	*5*	3 439
31	Glyngøre	78 102	58 102	57 405	*99*	44 506	6 085	*137*	13 900	0	*313*	335	*8*	2 340
32	Grættrup	61 163	60 930	56 521	*93*	43 402	9 572	*221*	23 600	0	*544*	716	*16*	1 589
33	Grønning	38 270	38 270	31 945	*83*	25 721	2 507	*97*	14 000	0	*545*	88	*3*	1 477
34	Gudum	104 955	104 155	81 425	*78*	63 869	12 698	*199*	22 425	0	*351*	897	*14*	1 431
35	Gullerup	38 723	38 723	34 871	*90*	22 715	4 320	*190*	11 425	0	*503*	361	*16*	1 080
38	Hald	130 000	124 000	118 305	*95*	87 886	18 340	*209*	48 910	100	*558*	567	*6*	3 169
39	Handbjerg	48 626	48 126	34 499	*72*	29 705	8 139	*274*	16 100	0	*542*	385	*13*	1 365
40	Herrup	53 211	51 711	50 038	*97*	41 270	7 450	*180*	21 040	0	*510*	767	*19*	1 582
41	Højslev	116 986	110 038	101 863	*93*	79 443	15 584	*196*	40 275	100	*508*	750	*9*	2 963
47	Jebjerg	95 330	94 330	91 139	*97*	70 541	11 035	*156*	30 300	0	*430*	683	*10*	2 776
49	Kirkeby	42 187	40 187	37 112	*92*	31 044	6 161	*198*	14 140	150	*460*	325	*10*	1 254
50	Kjeldbjerg	119 329	118 779	110 029	*93*	83 199	13 850	*167*	42 475	0	*511*	1 503	*18*	3 130
51	Krejbjerg	75 522[1])	75 522	71 458	*95*	51 599	7 417	*144*	23 200	0	*450*	1 132	*22*	2 318
54	Laanum	61 998	61 939	57 893	*93*	44 276	8 650	*195*	21 750	2 600	*550*	502	*11*	1 782
55	Lem	101 316	100 435	93 856	*93*	75 060	13 025	*174*	36 700	0	*489*	794	*11*	4 098
56	Lihme	154 378	153 898	134 452	*87*	100 061	22 121	*221*	53 575	0	*535*	2 044	*20*	2 471
57	Linde	98 375	97 166	95 376	*98*	72 691	12 545	*173*	25 000	0	*343*	816	*11*	2 456
58	Lund	83 333	81 634	79 795	*98*	60 554	9 644	*157*	25 100	0	*415*	880	*15*	2 066
59	Lyby	64 155	63 119	61 180	*97*	48 461	8 485	*175*	19 050	0	*393*	597	*12*	1 416
60	Lysgaard	75 876	73 066	55 379	*76*	39 948	9 722	*243*	9 500	10 000	*488*	301	*8*	445
61	Lødderup	120 104	119 996	116 483	*97*	85 993	18 195	*212*	36 375	500	*429*	645	*8*	4 163
62	Løgstrup	204 194	203 894	184 698	*91*	137 726	29 960	*218*	63 300	8 400	*521*	1 871	*14*	4 759
67	Mogenstrup	97 085	97 085	84 660	*87*	62 651	11 140	*178*	36 875	250	*593*	1 113	*18*	1 954
68	Mollerup	51 859	51 859	44 525	*86*	34 546	6 768	*196*	14 200	0	*411*	237	*7*	2 279
69	Mønsted	41 572	40 690	35 640	*88*	27 081	4 935	*182*	11 925	0	*440*	534	*20*	1 005
72	Nykøbing	139 622	135 122	122 762	*91*	113 530	24 382	*215*	35 100	0	*309*	2 006	*18*	7 509
74	Nr. Rind	62 698	61 498	57 127	*93*	46 142	8 865	*192*	19 950	0	*432*	13	*0*	1 870
77	Oddense	99 349	98 849	92 880	*94*	66 477	11 622	*175*	24 250	100	*366*	826	*12*	3 007
78	Outrup	55 109	54 431	49 972	*92*	36 824	6 915	*188*	16 100	0	*437*	389	*11*	1 573
80	Ramsing	92 654	91 014	84 661	*93*	65 216	11 830	*181*	33 050	300	*512*	577	*9*	3 316
81	Raunstrup	84 226	84 226	80 152	*95*	61 157	10 885	*178*	14 750	9 850	*402*	1 632	*27*	1 685
82	Redsted	122 189	122 189	103 886	*85*	67 377	11 855	*176*	30 575	0	*454*	1 141	*17*	3 290
83	Resen	32 720	32 428	28 340	*87*	22 752	5 265	*231*	12 130	100	*538*	434	*19*	761
84	Rettrup	63 072	62 972	51 863	*82*	41 244	7 735	*189*	18 250	0	*443*	396	*10*	565
85	Roslev	74 381	73 924	73 326	*99*	48 528	9 080	*187*	21 775	100	*451*	466	*10*	2 825
86	Rødding	141 090	140 290	131 225	*94*	108 363	20 845	*192*	41 750	100	*386*	1 323	*12*	6 090
91	Sejerslev	121 049	119 049	118 333	*99*	94 676	16 060	*170*	35 550	0	*376*	0	*0*	4 332
92	Selde	48 104	47 071	40 572	*86*	33 686	5 758	*171*	15 800	100	*472*	525	*16*	660
93	Sillerslev	66 576	66 311	60 304	*91*	50 268	9 180	*183*	18 600	0	*370*	693	*14*	2 559
94	Sjørup	63 946	62 490	57 881	*93*	47 458	8 655	*182*	19 200	0	*405*	712	*15*	1 786
96	Skive	94 543	84 543	74 455	*88*	62 665	7 082	*113*	19 150	0	*306*	1 332	*21*	4 593
97	Skringstrup	52 315	52 315	47 935	*92*	34 564	7 435	*215*	18 400	700	*553*	433	*13*	1 659
98	Stoholm	113 480	113 086	103 652	*92*	86 889	15 505	*178*	42 425	0	*488*	994	*11*	4 385
99	Struer	217 565	206 290	184 965	*90*	134 671	28 795	*214*	46 800	0	*348*	1 893	*14*	7 621
105	Taarup	110 000	89 758	85 894	*96*	63 132	10 774	*171*	24 750	1 050	*409*	1 336	*21*	2 096
106	Thise	58 652	58 535	56 899	*97*	42 764	8 605	*201*	20 890	0	*489*	39	*1*	1 770

[1]) Omfatter 11 Maaneder.

i Kalenderaaret

nial

Kaffe	Kaffe pr. 1000 Kr. Køb (Kol. 6)	Cigarer og Cigarillos	Røg- og Shagtobak	Skraatobak	Tobaksvarer i pCt. af Beløbet under Kol. 6	Blød Sæbe	Toiletsæbe	Blød Sæbe og Toiletsæbe i pCt. af Kol. 6	Høstbindegarn	*Manufaktur*	*Konfektion*	*Skotøj*	*Isenkram*	*Markfrø (Bruttopris) 1932/33*	
14 a	15	16	17	18	19	20	21	22	23	24	25	26	27	28	
Kr.	kg	Kr.	Kr.	Kr.	pCt.	Kr.	Kr.	pCt.	kg	Kr.	Kr.	Kr.	Kr.	kg	Kr.
6 879	*46*	805	559	1 164	*4,1*	588	325	*1,5*	853	9 647	93	1 813	7 544	*1 785	1 765
4 967	*43*	559	425	337	*3,1*	534	186	*1,7*	839	5 803	963	1 276	6 605	*1 255	1 045
3 076	*29*	652	393	161	*3,4*	364	251	*1,7*	907	3 557	210	966	6 170	*2 377	2 169
6 341	*40*	729	791	750	*3,4*	681	189	*1,3*	694	9 721	105	1 469	10 451	*2 817	2 829
0	*0*	6	0	59	*0,2*	430	13	*1,8*	97	502	0	58	885	30	31
3 132	*32*	465	798	418	*5,0*	303	188	*1,5*	475	2 955	577	538	4 975	*3 321	2 833
5 556	*35*	629	765	89	*2,4*	718	280	*1,6*	1 465	5 714	580	889	5 603	*3 185	3 309
3 186	*46*	178	615	235	*3,5*	372	82	*1,6*	4	2 295	131	626	2 627	* 543	460
7 774	*51*	382	1 295	481	*3,2*	615	417	*1,5*	1 801	10 816	20	1 527	11 001	*2 399	2 542
5 767	*53*	570	390	973	*4,3*	536	83	*1,4*	17	6 164	584	1 624	4 527	* 236	283
3 466	*36*	358	900	123	*3,2*	534	146	*1,6*	354	6 085	325	983	5 726	*1 809	1 848
3 027	*57*	267	244	46	*2,1*	336	66	*1,5*	657	2 224	563	241	3 196	1 024	1 136
3 500	*22*	666	671	739	*3,3*	611	305	*1,4*	1 312	6 469	47	2 058	8 982	3 731	4 050
2 341	*47*	275	370	628	*5,6*	215	158	*1,6*	556	5 426	1 121	794	4 815	*1 447	1 522
6 826	*36*	448	582	426	*1,7*	1 178	469	*1,9*	1 261	13 488	488	1 870	14 573	*4 718	4 256
3 258	*46*	339	21	0	*1,2*	443	91	*1,8*	516	2 317	0	221	2 256	*1 952	2 004
3 670	*38*	295	263	712	*3,1*	411	221	*1,5*	666	3 933	0	368	4 467	*2 930	3 241
7 133	*37*	764	446	828	*2,6*	967	437	*1,8*	615	7 857	1 384	1 476	11 703	*2 142	2 279
6 933	*39*	1 832	549	514	*4,1*	700	277	*1,4*	1 198	8 254	1 132	1 410	9 802	*3 283	3 444
2 663	*40*	427	166	18	*2,0*	347	138	*1,6*	1 271	2 170	187	583	3 128	86	75
10 036	*38*	984	696	295	*2,4*	995	556	*1,9*	1 946	13 096	1 602	1 646	10 486	*3 959	3 800
5 084	*45*	844	775	774	*4,6*	508	259	*1,5*	622	8 038	1 606	1 166	9 049	*1 995	1 752
4 204	*40*	383	683	338	*3,2*	488	238	*1,6*	759	5 247	944	1 326	6 100	*1 517	1 398
8 474	*55*	638	847	357	*2,5*	941	414	*1,8*	1 271	7 975	895	1 552	8 374	*3 351	2 764
6 431	*25*	891	632	696	*2,2*	1 450	438	*1,9*	1 828	16 496	2 628	1 619	13 648	*4 745	4 493
6 116	*34*	745	740	148	*2,3*	521	217	*1,0*	936	9 560	1 167	1 637	10 321	*7 881	6 883
5 099	*34*	974	727	1 081	*4,7*	604	353	*1,6*	1 100	7 988	907	910	9 436	*1 992	2 068
3 607	*29*	847	518	132	*3,1*	487	239	*1,5*	1 485	4 696	553	914	6 556	*2 422	3 045
860	*11*	1 415	885	525	*7,1*	490	284	*1,9*	1 258	5 490	598	1 688	7 655	*2 145	2 274
8 085	*48*	739	1 009	1 557	*3,8*	991	284	*1,5*	1 989	11 855	256	2 463	15 916	*2 013	1 904
14 829	*34*	1 955	1 004	355	*2,4*	1 705	676	*1,7*	1 751	22 884	938	3 533	19 617	*6 773	7 377
3 833	*31*	614	690	183	*2,4*	733	363	*1,8*	1 385	7 264	1 324	1 648	11 773	*2 515	2 479
4 701	*66*	611	1 011	261	*5,4*	364	227	*1,7*	435	4 609	181	329	4 860	361	385
2 543	*37*	489	337	437	*4,7*	290	117	*1,5*	258	4 151	65	529	3 814	*1 498	1 207
19 132	*66*	1 247	1 211	971	*3,0*	2 100	555	*2,3*	0	1 962	867	539	5 864	20	27
5 197	*41*	430	86	317	1,8	550	202	*1,6*	244	5 164	564	919	4 338	*3 160	3 131
5 411	*45*	1 259	593	483	*3,5*	754	375	*1,7*	1 281	13 515	559	1 595	10 734	*2 562	2 488
3 937	*43*	549	387	796	*4,7*	426	176	*1,6*	1 332	6 284	0	910	5 954	*1 056	892
7 697	*51*	242	322	136	*1,1*	686	398	*1,7*	985	7 979	2 112	1 770	7 584	*2 086	2 102
4 567	*28*	983	436	352	*2,9*	546	279	*1,4*	982	7 177	342	1 805	9 671	*3 188	2 796
8 034	*49*	697	1 300	1 065	*4,6*	815	342	*1,7*	1 386	19 231	0	2 194	15 084	*2 515	2 248
1 859	*33*	339	508	224	*4,7*	245	139	*1,7*	404	2 155	42	725	2 666	*1 069	1 113
1 264	*14*	288	476	239	*2,4*	491	182	*1,6*	368	3 789	1 167	623	5 040	* 814	777
6 474	*58*	647	572	470	*3,5*	517	172	*1,4*	698	11 762	2 435	1 362	9 239	*1 540	1 345
14 045	*56*	623	676	763	*1,9*	1 296	558	*1,7*	786	10 757	695	1 371	10 039	3 653	3 936
9 937	*46*	822	1 682	1 691	*4,4*	989	462	*1,5*	3 324	10 366	0	1 104	12 187	*1 543	1 406
1 508	*20*	414	433	576	*4,2*	339	144	*1,4*	902	2 230	117	372	4 167	* 971	1 052
6 014	*51*	274	734	417	*2,8*	440	176	*1,2*	501	5 372	0	343	4 321	* 822	849
4 038	*38*	676	316	500	*3,2*	490	237	*1,6*	564	1 094	458	973	7 898	*1 853	1 840
9 459	*73*	1 024	767	572	*3,7*	1 324	273	*2,6*	0	467	5 429	1 541	4 353	0	0
4 512	*48*	484	158	112	*2,2*	443	226	*1,9*	520	5 327	631	1 138	6 275	*2 839	2 920
10 169	*50*	786	301	248	*1,5*	1 119	351	*1,7*	1 525	635	821	2 212	13 095	*2 917	2 900
23 095	*57*	2 059	1 129	636	*2,8*	2 240	579	*2,1*	141	25 905	6 001	4 553	13 835	* 91	68
5 875	*33*	1 008	787	708	*4,0*	606	284	*1,4*	508	9 292	756	2 017	10 697	*2 290	2 414
4 461	*41*	550	622	320	*3,5*	488	173	*1,5*	518	7 423	765	778	5 169	*1 981	2 174

Nr.	Foreningens Navn	Indkøb i Foreningens Regnskabsaar af: Butiksvarer *ialt*	Butiksvarer, der *kan faas* i F. D. B.	Butiksvarer *leveret af* F. D. B.	Forholdet mellem Kol. 4 og Kol. 3	**Indkøb i F. D. B.** Kolonial ialt	Margarine	Margarine pr. 1000 Kr. Køb (Kol. 6)	Mel: dansk Formaling	Mel: indført	Mel pr. 1000 Kr. Køb (Kol. 6)	Ost	Ost pr. 1000 Kr. Køb (Kol. 6)	Kaffe
	1	2	3	4	5	6	7	8	9	10	11	12	13	14
		Kr.	Kr.	Kr.	pCt.	Kr.	kg	kg	kg	kg	kg	kg	kg	Kr.
107	Thorum	63 653	62 953	57 953	*92*	43 392	7 020	*162*	17 150	100	*398*	593	*14*	2 196
109	Tryg	26 770	26 670	25 755	*97*	20 798	4 520	*217*	11 200	0	*539*	62	*3*	1 040
110	Tæbring	51 500	51 500	47 339	*92*	33 137	4 740	*143*	11 200	0	*338*	250	*8*	1 038
111	Tødsø	151 924	148 463	135 720	*91*	106 293	23 837	*224*	49 825	900	*477*	1 777	*17*	5 712
112	Tøndering	59 811	59 811	57 479	*96*	45 814	8 219	*179*	18 800	100	*413*	807	*18*	2 065
113	Tøving	57 560	57 560	43 540	*76*	33 573	7 375	*220*	15 100	500	*465*	278	*8*	1 126
117	Vejby	33 928[1]	33 762	31 099	*92*	22 914	4 405	*192*	8 450	0	*369*	630	*27*	925
119	V. Assels	104 160	96 160	85 853	*89*	50 882	9 545	*188*	21 700	0	*427*	969	*19*	2 810
120	Vils	94 075	93 475	82 770	*89*	63 701	13 240	*208*	30 450	0	*478*	1 242	*20*	2 931
121	Vinde	41 282	41 217	38 153	*93*	27 546	5 120	*187*	14 425	550	*544*	395	*14*	1 458
122	Vinderup	87 552	87 552	54 049	*62*	41 910	15 165	*362*	24 950	0	*595*	762	*18*	301
123	Vinkel	99 637	99 637	69 205	*69*	49 113	9 780	*199*	28 000	300	*576*	348	*7*	255
124	Vroue	44 904	44 904	44 772	*100*	34 734	6 840	*197*	16 450	0	*474*	587	*17*	1 369
130	Ørding	89 620	88 120	81 874	*93*	63 543	11 980	*189*	27 995	0	*441*	632	*10*	3 076
131	Ørum	57 074	57 074	54 917	*96*	43 354	8 249	*190*	20 225	0	*467*	985	*23*	1 719
132	Ø. Assels	69 282	68 482	61 814	*90*	45 521	8 635	*190*	18 300	0	*402*	1 146	*25*	2 448
133	Ø. Hjerm	48 839	48 839	43 397	*89*	35 388	6 815	*193*	15 800	0	*446*	313	*9*	1 305
134	Ø. Hvidbjerg	158 031	157 706	141 851	*90*	88 603	14 598	*165*	38 450	0	*434*	1 255	*14*	3 534
		Kr.	Kr.	Kr.	pCt.	Kr.	kg	kg	kg	kg	kg	kg	kg	kg
1	Aakirkeby	307 338	295 747	207 772	*70*	168 651	11 008	*65*	58 100	8 300	*394*	696	*4*	1 830
2	Aarsdale	130 000	121 000	100 802	*83*	75 023	8 683	*116*	3 300	3 700	*93*	1 262	*17*	3 458
3	Aarsballe	129 182	122 182	110 755	*91*	80 455	3 989	*50*	22 100	1 500	*293*	775	*10*	1 264
4	Allinge	36 911	35 811	29 847	*83*	21 654	290	*13*	5 950	100	*279*	771	*36*	647
5	Arnager	28 518	23 941	19 754	*83*	15 809	2 495	*158*	1 925	850	*176*	324	*21*	755
8	Bodilsker	69 295	68 240	56 325	*83*	42 933	6 227	*145*	4 735	200	*115*	441	*10*	1 951
15	Gudhjem	46 919	44 005	38 591	*88*	28 167	945	*34*	7 450	0	*265*	575	*17*	1 375
17	Hasle	—	—	44 099	—	37 838	0	*0*	8 550	0	*227*	87	*2*	342
21	Klemens	146 462	138 462	111 970	*81*	91 869	2 630	*29*	24 050	1 750	*281*	604	*7*	2 040
23	Lobbæk	63 985	60 730	54 887	*90*	43 081	4 637	*108*	8 500	600	*211*	490	*11*	1 796
24	Listed	—	—	46 664	—	34 035	0	*0*	8 100	0	*238*	0	*0*	1 940
26	Nyker	156 800	147 627	123 246	*83*	89 221	80	*1*	20 158	3 440	*264*	1 342	*15*	4 049
27	Nylars	57 799	56 158	55 195	*98*	44 636	5 484	*123*	10 500	3 100	*305*	493	*11*	1 538
28	Nexø	96 631	93 731	84 091	*90*	69 572	8 645	*124*	2 729	2 700	*78*	853	*12*	3 210
31	Olsker	54 856	53 356	30 017	*56*	21 229	15	*1*	11 770	0	*554*	355	*17*	593
33	Pedersker	142 429	127 881	113 622	*89*	85 408	8 282	*97*	500	700	*14*	1 049	*12*	3 246
34	Poulsker	68 356	60 870	46 741	*77*	34 390	0	*0*	3 640	2 900	*190*	142	*4*	0
36	Rønne	90 986	89 235	75 979	*85*	65 619	6 565	*100*	16 500	0	*252*	636	*10*	3 425
37	Rutsker	79 933	70 290	54 622	*78*	41 834	920	*22*	3 900	4 000	*189*	618	*15*	756
38	Rø	88 442	84 666	75 549	*89*	52 403	1 862	*36*	15 650	0	*298*	213	*4*	2 176
41	Sandvig	119 801	114 801	64 756	*56*	43 129	4 475	*104*	5 850	0	*136*	438	*10*	2 530
42	Snogebæk	95 743	80 743	63 601	*79*	42 321	1 420	*34*	3 000	5 250	*195*	107	*3*	1 752
43	Stenseby	69 883	67 841	56 394	*83*	40 742	5 071	*125*	2 300	1 800	*101*	579	*15*	1 520
44	Svaneke	79 334	76 534	62 069	*81*	54 179	3 267	*60*	3 375	1 150	*84*	589	*11*	2 226
47	Tejn	105 244	97 044	60 222	*62*	44 224	220	*5*	13 800	2 100	*360*	885	*20*	421
49	Vestermarie	113 646	99 084	83 876	*85*	62 799	4 991	*79*	15 100	2 741	*284*	342	*4*	2 686
50	Vang	96 154	84 528	76 939	*91*	53 805	4 480	*83*	4 800	2 900	*143*	1 124	*21*	1 414
52	Østermarie	72 801	69 497	56 403	*81*	43 861	2 926	*67*	12 450	900	*304*	279	*6*	2 290
54	Østerlars	165 000	157 000	119 568	*76*	86 435	14 660	*170*	33 650	1 900	*411*	491	*6*	1 480

[1]) Omfatter 11 Maaneder.

i Kalenderaaret

nial

Kaffe	Kaffe pr. 1000 Kr. Køb (Kol. 6)	Cigarer og Cigarillos	Røg- og Slagtobak	Skraatobak	Tobaksvarer i pCt. af Beløbet under Kol. 6	Blød Sæbe	Toiletsæbe	Blød Sæbe og Toiletsæbe i pCt. af Kol. 6	Høstbindegarn	*Manufaktur*	*Konfektion*	*Skotøj*	*Isenkram*	*Markfrø (Bruttopris) 1932/33*	
14 a	15	16	17	18	19	20	21	22	23	24	25	26	27	28	
Kr.	kg	Kr.	Kr.	Kr.	pCt.	Kr.	Kr.	pCt.	kg	Kr.	Kr.	Kr.	Kr.	kg	Kr.
5 372	*51*	451	422	200	*2,5*	533	244	*1,8*	606	8 015	680	920	4 946	*2 000	2 307
2 504	*50*	5	128	90	*1,1*	213	68	*1,4*	268	2 047	63	236	2 611	* 974	1 001
2 254	*31*	988	229	594	*5,5*	356	88	*1,3*	526	6 232	32	1 666	6 272	*1 084	917
11 516	*54*	840	1 046	2 572	*4,2*	1 249	452	*1,6*	2 719	12 200	190	1 679	15 358	*4 993	4 845
4 746	*45*	411	354	120	*1,9*	468	125	*1,3*	815	5 713	564	291	5 097	331	406
2 069	*34*	652	269	773	*5,1*	374	161	*1,6*	1 003	4 317	0	675	4 975	* 624	664
1 998	*40*	93	283	87	*2,0*	311	130	*1,9*	505	3 440	312	971	3 462	*1 305	1 373
6 043	*55*	1 022	915	665	*5,1*	548	304	*1,7*	1 604	15 571	571	2 743	16 086	1 059	1 030
6 936	*46*	932	1 264	1 146	*5,2*	749	313	*1,7*	1 367	8 409	0	1 351	9 309	*1 331	1 230
3 552	*53*	384	288	147	*3,0*	438	160	*2,2*	719	5 150	309	491	4 657	* 394	466
1 018	*7*	597	492	106	*2,9*	723	259	*2,3*	1 008	7 781	569	0	3 789	*8 389	8 565
623	*5*	741	119	52	*1,9*	845	273	*2,3*	1 667	8 910	199	1 333	9 650	984	1 072
3 162	*39*	492	387	225	*3,2*	365	211	*1,7*	810	3 899	905	675	4 559	*2 554	2 669
6 618	*48*	382	897	1 293	*4,0*	620	253	*1,4*	1 112	8 707	0	1 050	8 574	885	999
3 835	*40*	1 134	531	610	*5,2*	504	202	*1,6*	1 014	4 848	102	1 043	5 570	*1 778	1 571
5 282	*54*	416	466	664	*3,4*	616	192	*1,8*	509	7 808	27	719	7 739	* 613	539
3 733	*37*	401	91	95	*1,7*	442	153	*1,7*	1 392	2 913	37	407	4 652	*2 981	2 961
8 070	*40*	1 527	1 105	1 490	*4,7*	975	557	*1,7*	2 183	25 795	218	2 512	24 723	*2 620	2 586

Afdeling: Rønne

Kr.	kg	Kr.	Kr.	Kr.	pCt.	Kr.	Kr.	pCt.	kg	Kr.	Kr.	Kr.	Kr.	kg	Kr.
5 288	*11*	959	875	313	*1,3*	3 026	713	*2,2*	4 363	14 841	674	1 973	21 633	*18 035	15 998
9 748	*46*	763	558	27	*1,8*	902	367	*1,7*	478	13 476	108	1 724	10 471	*3 352	3 699
3 435	*16*	311	332	0	*0,8*	700	235	*1,2*	3 068	13 926	÷ 239	2 840	13 773	*5 867	5 985
1 772	*30*	187	80	12	*1,3*	320	37	*1,7*	0	3 556	411	353	3 873	42	56
2 135	*48*	103	143	0	*1,5*	213	54	*1,7*	75	1 542	0	381	2 022	87	103
5 501	*45*	203	439	12	*1,5*	532	285	*1,9*	1 646	5 349	0	1 240	6 803	*5 570	5 715
3 740	*49*	152	182	177	*1,8*	450	26	*1,7*	50	5 516	169	520	4 219	16	15
977	*9*	39	0	0	*0,1*	784	23	*2,1*	275	465	0	46	5 750	1 266	1 464
5 547	*22*	423	81	32	*0,6*	1 079	436	*1,7*	4 009	7 397	203	1 452	11 049	*8 013	8 208
5 044	*42*	465	140	28	*1,5*	439	133	*1,3*	1 657	4 748	91	646	6 321	*4 617	4 670
5 394	*57*	113	105	0	*0,6*	452	49	*1,5*	273	5 569	0	533	6 527	*1 360	1 743
9 591	*45*	1 094	558	0	*1,9*	1 049	408	*1,6*	6 266	13 934	491	1 604	17 996	*7 919	9 177
4 346	*34*	640	347	57	*2,3*	541	236	*1,7*	1 371	4 165	0	1 158	5 236	*4 243	4 285
9 116	*46*	619	190	44	*1,2*	903	352	*1,8*	934	6 988	262	1 118	6 151	*2 706	2 769
1 644	*28*	99	72	0	*0,8*	71	33	*0,5*	0	4 017	0	511	4 260	*2 332	2 356
9 299	*38*	777	327	36	*1,3*	1 178	474	*1,9*	2 496	13 743	227	1 402	12 842	*6 003	6 088
0	*0*	123	309	0	*1,3*	523	158	*1,9*	2 185	3 559	229	1 155	7 408	*6 325	6 282
9 702	*52*	718	423	30	*1,7*	1 129	306	*2,2*	175	110	114	1 386	8 750	* 252	294
2 230	*18*	786	337	0	*2,7*	641	296	*2,2*	2 111	4 783	21	1 123	6 861	*5 331	5 829
5 962	*42*	278	287	0	*1,1*	500	171	*1,3*	1 771	11 349	27	2 186	9 584	*3 582	3 399
7 179	*59*	202	155	4	*0,8*	327	99	*0,9*	0	13 303	85	682	7 557	* 78	77
4 986	*41*	152	229	36	*0,9*	555	109	*1,6*	556	8 201	387	959	11 733	*2 008	2 098
4 351	*37*	350	260	56	*1,6*	548	228	*1,9*	1 525	5 943	0	1 543	8 166	*4 647	4 649
6 254	*41*	446	292	20	*1,4*	504	147	*1,0*	1 292	912	91	277	6 610	*4 051	4 741
1 059	*10*	183	12	0	*0,4*	785	89	*1,9*	1 025	6 663	0	897	8 438	*2 044	2 209
7 546	*43*	1 007	146	0	*1,8*	709	176	*1,4*	2 193	9 324	÷ 182	1 826	10 109	*4 553	4 840
4 064	*26*	811	470	0	*2,4*	564	292	*1,6*	125	10 525	1 124	1 163	10 322	*1 035	1 200
6 438	*52*	131	25	0	*0,4*	448	141	*1,3*	1 856	5 084	0	798	6 660	*6 725	7 758
4 242	*17*	817	362	55	*1,4*	1 132	221	*1,6*	3 549	14 927	108	1 754	16 344	*7 198	8 466

Nr.	Navn	Foreningens Indkøb i Foreningens Regnskabsaar af: Butiksvarer *ialt*	Butiksvarer, der *kan faas* i F. D. B.	Butiksvarer *leveret af* F. D. B.	Forholdet mellem Kol. 4 og Kol. 3	**Indkøb i F. D. B.** Kolonial ialt	Margarine	Margarine pr. 1000 Kr. Køb (Kol. 6)	Mel: dansk Formaling	Mel: indført	Mel pr. 1000 Kr. Køb (Kol. 6)	Ost	Ost pr. 1000 Kr. Køb (Kol. 6)	Kaffe
	1	2	3	4	5	6	7	8	9	10	11	12	13	14
		Kr.	Kr.	Kr.	pCt.	Kr.	kg	kg	kg	kg	kg	kg	kg	kg
1	Agger	72 563	60 949	53 023	*87*	42 751	7 146	*167*	16 075	0	*376*	679	*16*	2 570
2	Arbejderforeningen	167 484	166 384	152 921	*92*	140 340	23 444	*167*	51 675	3 400	*392*	2 744	*20*	8 418
4	Bedsted	127 035	119 615	109 108	*91*	92 231	18 454	*200*	46 500	1 200	*517*	1 009	*11*	4 180
10	Frøstrup	90 152	88 932	73 339	*82*	62 314	11 886	*191*	37 840	0	*608*	893	*14*	2 322
14	Hassing	59 384	51 759	40 175	*78*	31 459	3 710	*118*	17 075	0	*543*	811	*26*	1 540
15	Hillerslev	124 160	119 160	94 723	*79*	72 923	15 788	*217*	37 800	5 650	*596*	827	*11*	3 000
16	Hundborg	81 180	80 680	67 620	*84*	53 686	9 536	*178*	25 900	400	*490*	566	*11*	1 285
17	Hurup A	149 478	147 478	111 841	*76*	99 573	16 818	*169*	40 800	0	*410*	1 539	*15*	2 645
18	Hurup B	4 436	4 436	4 436	—	0	0	*0*	0	0	*0*	0	*0*	0
19	Hørdum	81 831	81 031	68 800	*85*	59 208	10 504	*177*	19 800	2 200	*372*	1 072	*18*	3 036
23	Klim	59 133	58 661	56 005	*95*	40 788	3 479	*208*	16 900	100	*417*	641	*16*	2 049
24	Koldby	64 307	63 680	60 265	*95*	49 078	9 250	*188*	18 675	250	*386*	716	*15*	2 527
26	Lild Sogn	75 717	71 517	70 178	*98*	59 885	8 355	*140*	21 275	950	*371*	754	*13*	2 265
27	Lyngs	62 675	62 375	49 180	*79*	40 057	7 815	*195*	18 700	0	*467*	588	*15*	2 310
29	Morup Mølle	56 091	51 091	45 270	*89*	35 749	6 025	*169*	14 350	0	*401*	351	*10*	1 410
31	Nordthy	54 255	52 263	50 750	*97*	43 443	5 544	*128*	18 300	550	*434*	575	*13*	4 629
32	Nors	—	—	68 315	—	54 194	8 590	*159*	21 375	450	*403*	466	*9*	2 560
35	Rærh	46 557	43 423	39 183	*90*	32 443	6 104	*188*	19 000	50	*587*	450	*14*	2 200
37	Sjørring	107 216	104 433	100 633	*96*	76 203	9 080	*119*	28 850	0	*379*	887	*12*	4 870
38	Skjoldborg	63 879	63 679	59 733	*94*	49 266	7 600	*154*	23 450	0	*476*	404	*8*	2 233
39	Skyum	85 794	84 794	78 394	*92*	61 771	11 167	*181*	28 200	200	*460*	207	*3*	2 056
40	Snedsted	147 343	145 843	117 439	*81*	96 246	19 845	*206*	44 365	200	*463*	814	*8*	6 692
41	Solbjerg	58 340	58 140	54 244	*93*	43 755	7 920	*181*	20 350	0	*465*	104	*3*	1 877
42	Sperring	45 622	45 532	41 539	*91*	33 084	7 042	*213*	17 750	650	*557*	290	*9*	1 863
43	Sundby	88 391	87 405	84 933	*97*	63 711	12 025	*189*	22 280	0	*349*	961	*15*	3 540
44	Svankjær	59 973	59 173	42 667	*72*	34 646	7 685	*222*	18 250	0	*527*	434	*12*	1 778
45	Sønderhaa	68 157	67 157	46 898	*70*	36 563	9 120	*249*	12 550	0	*343*	381	*10*	1 135
48	Thorup	54 500	54 300	50 951	*94*	34 945	5 510	*158*	14 050	0	*402*	291	*8*	938
50	Vesløs	43 813	43 112	38 037	*88*	31 046	5 142	*166*	17 600	0	*567*	28	*1*	340
51	Vestergade	149 051	147 551	124 521	*84*	112 606	15 050	*134*	67 400	0	*599*	2 136	*19*	4 238
52	V. Thorup	72 817	72 017	69 862	*97*	54 808	10 679	*195*	18 800	0	*343*	77	*1*	2 402
53	V. Vandet	56 600	54 494	49 342	*91*	38 726	6 358	*164*	18 040	1 800	*513*	351	*9*	2 135
54	Vestervig	43 798	42 236	40 230	*95*	34 255	4 038	*118*	13 400	0	*391*	246	*7*	1 285
55	Vorupør	79 140	73 331	70 817	*97*	55 862	10 516	*188*	20 380	5 900	*470*	736	*13*	3 395
58	Ydby	72 134	71 684	56 891	*79*	43 940	8 177	*186*	18 850	0	*429*	639	*15*	2 805
59	Øsløs	45 459	45 359	38 117	*84*	29 285	5 040	*172*	13 350	0	*456*	283	*10*	1 315
60	Østerild	99 114	97 769	84 432	*86*	59 322	12 112	*204*	35 000	0	*590*	497	*8*	2 480
61	Ø. Jølby	106 820	106 620	100 255	*94*	71 181	13 885	*195*	23 350	0	*328*	786	*11*	3 340
		Kr.	Kr.	Kr.	pCt.	Kr.	kg	kg	kg	kg	kg	kg	kg	kg
1	Aabenraa	50 500	37 514	35 785	*95*	32 083	3 419	*107*	6 860	1 550	*262*	1 257	*39*	1 090
2	Augustenborg	67 337	63 409	55 446	*87*	46 270	7 480	*162*	13 300	1 800	*326*	941	*20*	1 798
3	Avnbøl	—	—	79 107	—	61 697	7 790	*126*	14 625	13 050	*449*	436	*7*	2 040
6	Broager	125 513	99 610	93 153	*94*	77 036	12 443	*162*	18 250	11 150	*382*	1 823	*24*	2 525
7	Ballum	55 903	53 193	49 916	*94*	40 081	5 295	*132*	16 045	0	*400*	527	*13*	1 735
11	Egernsund	54 695	49 926	46 746	*94*	37 923	8 155	*215*	6 750	2 150	*235*	912	*24*	1 708
12	Ertebjerg	55 343	54 641	46 901	*86*	33 518	11 200	*334*	16 621	1 400	*538*	797	*24*	720
14	Fynshav	76 371	76 371	73 764	*97*	61 515	10 832	*176*	20 175	2 020	*361*	469	*8*	1 835
16	Guderup	184 407	175 532	168 807	*96*	128 220	21 244	*166*	36 975	6 500	*339*	4 405	*34*	3 970
19	Hørup	68 000	66 056	64 425	*98*	48 315	7 060	*146*	14 350	2 100	*341*	899	*19*	1 165

i Kalenderaaret

nial

Kaffe	Kaffe pr. 1000 Kr. Køb (Kol. 6)	Cigarer og Cigarillos	Røg- og Shagtobak	Skraatobak	Tobaksvarer i pCt. af Beløbet under Kol. 6	Blød Sæbe	Toiletsæbe	Blød Sæbe og Toiletsæbe i pCt. af Kol. 6	Høstbindegarn	*Manufaktur*	*Konfektion*	*Skotøj*	*Isenkram*	*Markfrø (Bruttopris) 1932/33*	
14 a	15	16	17	18	19	20	21	22	23	24	25	26	27	28	
Kr.	kg	Kr.	Kr.	Kr.	pCt.	Kr.	Kr.	pCt.	kg	Kr.	Kr.	Kr.	Kr.	kg	Kr.
5 819	*60*	659	145	1 052	*4,3*	670	98	*1,8*	0	2 455	171	596	7 050	0	0
20 745	*60*	782	372	1 512	*1,9*	2 642	457	*2,2*	146	989	100	988	10 504	0	0
9 044	*45*	1 625	605	1 837	*4,4*	1 034	267	*1,4*	3 366	868	745	2 017	13 247	*3 898	3 695
5 461	*37*	831	500	749	*3,3*	707	220	*1,5*	370	1 659	888	476	8 002	*2 004	1 832
2 995	*49*	115	136	214	*1,5*	289	102	*1,2*	976	2 924	159	517	5 116	804	1 034
6 443	*41*	979	250	965	*3,0*	974	338	*1,8*	2 414	8 961	274	1 953	10 612	*6 848	6 812
2 715	*24*	672	332	485	*2,8*	768	192	*1,8*	1 939	6 689	24	100	7 121	*3 123	2 984
4 943	*26*	586	68	989	*1,6*	1 365	205	*1,6*	0	7 147	88	245	9 224	0	0
0	*0*	0	0	0	*0*	0	0	*0*	4 399	0	0	0	0	1 389	1 678
6 553	*51*	296	115	155	*1,0*	662	160	*1,4*	2 046	3 323	85	103	6 081	937	1 131
4 269	*50*	439	362	351	*2,8*	441	199	*1,6*	386	5 453	1 452	2 001	6 311	0	0
5 126	*52*	526	472	689	*3,4*	497	150	*1,3*	1 467	1 971	199	653	8 364	608	623
4 760	*38*	553	932	998	*4,2*	426	173	*1,0*	126	2 355	109	1 040	6 789	*1 823	1 631
5 188	*58*	247	482	815	*3,9*	437	155	*1,4*	1 200	1 318	13	1 267	6 525	292	314
3 399	*39*	359	92	355	*2,3*	240	102	*1,0*	1 775	2 708	0	642	6 171	706	821
7 174	*107*	736	442	445	*3,8*	436	82	*1,2*	1 843	802	233	375	5 897	*4 745	4 541
5 853	*47*	1 294	446	852	*4,8*	615	135	*1,4*	326	5 792	114	880	7 335	1 285	1 429
4 735	*68*	510	575	646	*5,3*	426	46	*1,4*	1 272	1 805	0	285	4 650	785	729
9 984	*64*	1 563	910	1 507	*5,2*	828	285	*1,5*	1 059	11 856	64	1 037	11 473	*1 851	1 881
5 479	*46*	617	339	837	*3,7*	560	80	*1,3*	895	3 768	97	876	5 726	*1 158	1 160
4 208	*33*	908	502	1 076	*4,0*	619	230	*1,4*	2 038	5 103	208	947	10 365	*3 957	3 753
14 296	*70*	945	1 156	2 600	*4,9*	1 109	143	*1,3*	1 890	8 525	157	705	11 806	*2 644	2 658
4 314	*43*	727	211	740	*3,8*	416	150	*1,3*	247	6 109	21	808	3 551	490	538
3 952	*56*	196	201	716	*3,3*	372	180	*1,6*	348	3 932	0	565	3 958	*1 187	1 200
7 506	*56*	835	709	1 047	*4,0*	707	229	*1,5*	1 108	10 141	203	1 578	9 300	* 882	803
3 703	*52*	312	365	997	*4,9*	472	127	*1,7*	396	3 549	31	662	3 779	*1 942	2 162
2 302	*31*	145	272	857	*3,5*	512	19	*1,5*	1 144	3 727	0	482	6 126	*1 106	855
2 728	*27*	626	275	475	*3,9*	349	169	*1,5*	721	7 051	60	996	7 899	*2 156	1 994
819	*11*	463	238	266	*3,2*	285	125	*1,3*	50	2 179	113	685	4 014	*2 635	2 490
10 935	*38*	1 758	701	950	*3,0*	1 765	687	*2,3*	2 222	240	188	128	11 359	*7 536	7 602
6 134	*44*	435	370	479	*2,3*	624	304	*1,7*	928	5 757	1 558	1 517	6 222	*2 488	2 350
4 583	*55*	351	507	459	*3,4*	403	167	*1,5*	753	3 663	8	674	6 271	1 759	1 726
2 563	*37*	309	179	398	*2,6*	316	130	*1,3*	1 390	1 663	100	270	3 942	*1 132	1 056
7 438	*61*	702	353	815	*3,4*	640	210	*1,5*	0	6 373	166	746	7 670	28	41
5 773	*64*	378	234	526	*2,6*	699	33	*1,7*	1 251	6 967	619	49	5 316	1 343	1 600
2 905	*45*	246	498	336	*3,7*	270	106	*1,3*	90	3 243	160	894	4 535	*1 692	1 504
5 398	*42*	656	450	511	*2,7*	729	321	*1,8*	1 208	10 460	148	2 771	11 731	*2 866	3 268
8 103	*47*	1 359	540	1 115	*4,2*	730	330	*1,5*	1 232	14 683	675	2 189	11 527	* 738	688

Afdeling: Sønderborg

Kr.	kg	Kr.	Kr.	Kr.	pCt.	Kr.	Kr.	pCt.	kg	Kr.	Kr.	Kr.	Kr.	kg	Kr.
3 104	*34*	171	101	44	*1,0*	434	97	*1,7*	35	882	199	210	2 411	0	0
4 509	*39*	655	565	259	*3,2*	403	153	*1,2*	513	2 986	284	1 247	4 659	* 553	706
4 637	*33*	1 478	818	263	*4,1*	342	211	*0,9*	3 401	4 946	÷ 107	2 515	10 056	*6 057	6 443
7 475	*33*	225	245	312	*1,0*	783	235	*1,3*	216	3 117	97	2 258	10 645	98	120
3 431	*43*	624	913	261	*4,5*	367	154	*1,3*	1 573	2 438	707	967	5 723	*1 877	1 951
5 012	*47*	283	458	215	*2,5*	318	248	*1,5*	0	3 017	211	864	4 731	42	62
1 777	*21*	872	998	248	*6,3*	491	178	*2,0*	1 570	3 823	485	1 220	7 855	*1 325	1 669
4 636	*30*	239	109	164	*0,8*	578	161	*1,2*	1 158	4 628	61	804	6 756	*2 342	2 549
9 674	*31*	1 354	1 198	474	*2,3*	1 391	626	*1,6*	6 245	11 867	520	5 069	23 131	*2 353	2 530
3 050	*24*	1 029	378	52	*3,0*	390	190	*1,2*	3 098	4 062	333	1 119	10 596	*2 110	2 280

Nr.	Foreningens Navn	Indkøb i Foreningens Regnskabsaar af: Butiksvarer *ialt*	Butiksvarer, der *kan faas* i F. D. B.	Butiksvarer *leveret af* F. D. B.	Forholdet mellem Kol. 4 og Kol. 3	**Indkøb i F. D. B.** Kolonial ialt	Margarine	Margarine pr. 1000 Kr. Køb (Kol. 6)	Mel: dansk Formaling	Mel: indført	Mel pr. 1000 Kr. Køb (Kol. 6)	Ost	Ost pr. 1000 Kr. Køb (Kol. 6)	Kaffe
	1	2	3	4	5	6	7	8	9	10	11	12	13	14
		Kr.	Kr.	Kr.	pCt.	Kr.	kg	kg	kg	kg	kg	kg	kg	kg
20	Høruphav	89 923	88 134	78 784	*89*	56 834	11 115	*196*	13 900	1 900	*278*	1 243	*22*	1 680
25	Kollund	42 730	41 672	38 296	*92*	18 039	6 492	*360*	9 060	100	*508*	1 221	*68*	1 376
26	Kliplev	32 555	32 355	28 316	*88*	23 357	5 273	*226*	9 775	1 350	*476*	895	*38*	1 035
28	Lundtoft	46 063	45 353	43 261	*95*	26 426	7 003	*265*	7 625	7 550	*574*	671	*25*	1 650
29	Nr. Løgum	70 410	67 585	58 777	*87*	49 152	7 373	*150*	20 625	550	*431*	552	*11*	3 034
32	Oksbøl	70 700	70 270	63 773	*91*	47 665	7 349	*154*	17 525	900	*387*	514	*11*	2 220
33	Padborg	125 454	103 730	98 057	*95*	58 693	9 435	*161*	12 475	0	*213*	1 330	*23*	2 912
34	Rinkenæs	62 613	53 082	49 330	*93*	37 507	5 960	*159*	10 275	100	*277*	809	*21*	1 310
35	Skelde	79 116	77 616	72 489	*93*	50 273	6 952	*138*	13 200	4 300	*348*	1 016	*20*	1 975
36	Skovby	107 412	102 672	91 863	*89*	72 695	9 987	*137*	16 850	13 100	*412*	1 103	*15*	2 788
37 38	Sønderborg	188 313	148 186	143 350	*97*	105 024	16 275	*155*	26 315	1 700	*267*	2 605	*25*	5 060
39	Sarup	—	—	5 046	—	3 981	455	*114*	1 650	0	*414*	77	*19*	95
42	Tønder	49 000	45 000	39 804	*89*	30 657	4 290	*140*	6 650	0	*217*	661	*22*	1 290
43	Tinglev	49 718	38 334	36 873	*96*	24 428	4 610	*189*	9 665	1 950	*476*	1 048	*43*	2 540
44	Ulkebøl-Kær	103 636	101 313	98 946	*98*	77 470	14 182	*183*	16 910	8 600	*329*	1 242	*16*	2 055
		Kr.	Kr.	Kr.	pCt.	Kr.	kg	kg	kg	kg	kg	kg	kg	kg
5	Sdr. Bjerre	79 455	76 046	56 627	*74*	39 154	5 024	*128*	10 655	100	*275*	436	*11*	10
6	Boeslunde	278 134	264 536	163 177	*62*	110 506	6 284	*57*	18 500	300	*171*	1 125	*10*	355
7	Broby	—	—	45 715	—	33 078	3 675	*111*	7 350	0	*222*	401	*12*	455
10	Dalby	44 421	43 227	38 801	*90*	26 970	3 661	*136*	4 750	0	*176*	128	*5*	997
11	Drøsselbjerg	—	—	22 308	—	16 782	3 460	*206*	4 750	0	*283*	0	*0*	220
12	Døjringe	55 524	53 331	45 718	*86*	36 032	4 517	*125*	6 700	0	*186*	19	*1*	1 173
15	Egeslevmagle	72 086	53 655	50 650	*94*	37 957	4 345	*114*	9 250	700	*262*	19	*1*	41
20	Faardrup	—	—	42 344	*0*	30 292	5 929	*196*	8 450	1 150	*317*	488	*16*	77
21	Flakkebjerg	100 478	95 978	67 195	*70*	43 485	4 257	*98*	11 387	150	*265*	367	*9*	42
22	Fodby	61 572	55 460	53 421	*96*	38 530	4 030	*105*	7 500	50	*196*	54	*1*	1 056
23	Frederiksberg	86 880	79 780	52 044	*65*	38 576	800	*21*	8 050	350	*218*	410	*11*	1 685
25	Gerlev-Lundf	50 181	35 741	26 407	*74*	21 440	2 999	*140*	6 337	450	*316*	688	*32*	0
26	Gimlinge	—	—	38 752	—	26 948	442	*16*	9 050	0	*336*	308	*12*	210
27	Gørlev	55 506	52 691	35 931	*68*	28 993	6 260	*215*	8 050	0	*278*	329	*11*	768
35	Haldagerlille	43 531	42 188	35 815	*85*	30 163	1 935	*64*	7 500	300	*259*	318	*11*	1 185
36	Halskov	248 953	211 327	179 657	*85*	139 703	15 103	*108*	23 950	0	*171*	580	*4*	6 759
37	Havrebjerg	87 936	84 132	64 040	*76*	51 942	7 554	*145*	13 750	450	*273*	953	*18*	766
38	Heininge	47 361	45 206	35 975	*80*	23 699	4 900	*207*	6 600	2 400	*380*	1 086	*46*	877
39	Hushldf., Korsør	224 368	163 044	157 529	*97*	98 550	8 342	*85*	16 150	0	*164*	1 454	*15*	4 166
40	Hyllested	84 548	80 814	78 777	*97*	60 132	6 175	*103*	12 450	0	*207*	594	*10*	1 585
41	Hyllinge	80 432	76 818	71 440	*93*	52 867	4 937	*93*	10 950	100	*209*	667	*12*	1 705
42 44	Høng A & B	216 243	206 371	160 536	*78*	120 263	14 705	*122*	28 900	650	*246*	1 984	*16*	4 825
43	Høve Mark	30 934[1]	30 326	38 520	—	26 464	3 830	*145*	6 500	600	*268*	201	*8*	638
50	Jordløse	33 131	30 668	26 857	*88*	18 223	1 715	*94*	3 550	0	*195*	95	*5*	480
55	Keldstrup	81 969	76 799	60 329	*79*	45 432	6 041	*133*	9 795	1 500	*249*	286	*6*	996
56	Kirkerup	35 680	32 979	24 572	*75*	18 387	430	*23*	3 700	0	*201*	406	*22*	0
57	Kirke Helsinge	—	—	48 981	—	37 314	3 519	*94*	6 760	0	*181*	300	*8*	405
58	Kirke Stillinge	20 975	18 991	12 457	*66*	4 777	655	*137*	7 050	0	*1 476*	143	*30*	785
59	Korsør	—	—	78 184	—	61 818	7 416	*120*	14 412	0	*233*	24	*0*	712
70	Ll. Ebberup	77 350	65 350	51 336	*79*	40 940	7 062	*173*	7 150	450	*186*	537	*13*	740
71	Løve	95 438	88 338	62 395	*71*	49 402	2 110	*43*	13 875	800	*297*	44	*1*	25
72	Lynge	72 705	70 083	52 172	*74*	41 828	5 348	*128*	13 500	150	*326*	0	*0*	625
75	Menstrup	—	—	60 796	—	45 183	3 242	*72*	12 750	0	*282*	11	*0*	41
76	Mullerup	66 925	63 200	46 077	*73*	37 258	4 683	*126*	8 289	0	*223*	400	*11*	15
80	Nordrup	78 000	72 500	58 430	*81*	43 651	3 105	*71*	9 850	50	*227*	268	*6*	642
81	Næsby v. Skoven	39 557	39 557	35 726	*90*	29 321	3 933	*134*	7 637	0	*260*	0	*0*	513

[1]) Omfatter kun 9 Maaneder.

i Kalenderaaret

nial

Kaffe	Kaffe pr. 1000 Kr. Køb (Kol. 6)	Cigarer og Cigarillos	Røg- og Shagtobak	Skraatobak	Tobaksvarer i pCt. af Beløbet under Kol. 6	Blød Sæbe	Toiletsæbe	Blød Sæbe og Toiletsæbe i pCt. af Kol. 6	Høstbindegarn	*Manufaktur*	*Konfektion*	*Skotøj*	*Isenkram*	*Markfrø (Bruttopris) 1932/33*	
14 a	15	16	17	18	19	20	21	22	23	24	25	26	27	28	
Kr.	kg	Kr.	Kr.	Kr.	pCt.	Kr.	Kr.	pCt.	kg	Kr.	Kr.	Kr.	Kr.	kg	Kr.
4 514	*30*	250	350	46	*1,1*	391	140	*0,9*	957	9 309	641	2 675	9 325	*1 212	1 203
3 513	*76*	815	1 019	227	*11,4*	274	167	*2,4*	485	6 414	270	2 861	10 712	* 147	163
2 439	*44*	319	471	108	*3,8*	184	85	*1,1*	691	673	24	343	3 919	*1 063	1 175
3 575	*63*	606	522	176	*4,9*	276	152	*1,6*	1 933	5 750	817	2 685	7 583	*2 070	2 072
5 837	*62*	408	899	145	*3,0*	494	69	*1,1*	2 920	2 129	140	1 652	5 704	* 807	846
4 504	*47*	627	271	63	*2,0*	303	139	*0,9*	2 932	6 869	202	2 608	6 429	*1 195	1 463
6 798	*50*	1 933	1 093	299	*5,7*	652	203	*1,5*	23	15 116	5 829	5 619	12 800	* 374	339
3 188	*35*	465	357	84	*2,4*	324	97	*1,1*	1 087	5 374	243	1 845	4 361	* 851	995
4 702	*39*	686	477	216	*2,7*	364	290	*1,3*	2 035	6 784	960	2 122	12 350	* 910	1 014
6 820	*38*	1 551	416	31	*2,7*	538	140	*0,9*	12 918	5 090	138	1 939	12 001	*5 513	6 267
11 847	*48*	1 974	1 317	367	*3,5*	1 763	641	*2,3*	660	15 762	2 399	4 815	15 350	* 41	51
283	*24*	70	65	16	*3,8*	16	0	*0,4*	25	335	74	91	565	* 825	933
3 946	*42*	217	204	101	*1,7*	370	114	*1,6*	0	987	99	3 824	4 237	0	0
4 978	*104*	790	467	168	*5,3*	348	80	*1,8*	48	996	1 291	1 196	8 962	* 463	352
5 047	*27*	1 591	826	170	*3,3*	854	223	*1,4*	4 279	6 808	88	1 495	13 085	*1 911	2 376

Afdeling: Slagelse

Kr.	kg	Kr.	Kr.	Kr.	pCt.	Kr.	Kr.	pCt.	kg	Kr.	Kr.	Kr.	Kr.	kg	Kr.
16	*0*	429	387	587	*3,8*	518	377	*2,3*	1 442	6 359	1 161	1 940	8 013	*2 251	2 465
2 325	*3*	1 774	1 158	1 614	*4,1*	2 282	620	*2,6*	2 826	23 133	221	2 482	26 835	*7 278	7 812
814	*14*	582	118	62	*2,3*	516	208	*2,2*	1 903	3 189	2 294	1 278	5 876	* 560	485
2 528	*37*	912	662	245	*6,8*	276	122	*1,5*	1 171	4 068	112	1 265	6 386	*1 368	1 691
475	*13*	151	15	219	*2,3*	282	54	*2,0*	385	2 250	0	596	2 680	*1 498	1 275
3 099	*33*	504	507	302	*3,7*	298	235	*1,5*	1 072	2 852	222	996	5 616	*2 213	1 927
80	*1*	346	382	259	*2,6*	639	337	*2,6*	1 479	4 265	631	691	7 106	*2 149	2 289
185	*2*	223	254	269	*2,4*	442	104	*1,8*	2 669	4 398	445	802	6 407	*2 152	2 387
130	*1*	861	335	269	*3,4*	339	195	*1,2*	1 673	9 394	1 273	2 620	10 423	*2 632	2 898
2 866	*28*	343	185	368	*2,3*	421	169	*1,5*	1 210	4 217	2 067	1 661	6 946	*2 401	2 882
5 961	*44*	364	294	511	*3,0*	877	254	*3,0*	338	5 998	587	880	6 003	147	147
0	*0*	339	112	56	*2,4*	367	155	*2,5*	1 853	1 646	0	6	3 315	*1 707	1 846
554	*8*	253	191	230	*2,5*	465	156	*2,3*	1 973	3 497	461	999	6 847	*1 787	1 726
1 624	*26*	361	241	136	*2,5*	556	182	*2,5*	48	905	239	1 200	4 594	118	150
3 622	*39*	859	151	4	*3,3*	360	214	*1,9*	1 062	1 495	0	128	4 029	*2 594	3 029
19 217	*48*	1 478	1 029	1 185	*2,6*	2 754	612	*2,4*	0	19 100	1 708	5 207	13 939	1	1
2 327	*15*	462	173	0	*1,2*	725	215	*1,8*	1 206	3 538	281	845	7 434	*2 500	2 720
1 795	*37*	411	751	84	*5,2*	412	333	*3,1*	1 606	3 952	0	920	7 404	*1 320	1 425
13 159	*42*	1 633	881	554	*3,1*	1 833	524	*2,4*	0	32 238	6 591	3 808	16 342	0	0
4 998	*26*	2 082	1 289	346	*6,2*	564	446	*1,7*	2 769	6 213	983	2 078	9 371	*3 167	3 288
4 758	*32*	600	1 044	435	*3,9*	506	222	*1,4*	2 357	5 812	3 642	1 898	7 221	*2 832	3 227
13 440	*40*	1 197	598	326	*1,8*	1 746	528	*1,9*	2 739	24 912	573	1 005	13 783	*7 107	6 959
1 792	*24*	709	309	193	*4,6*	298	235	*2,0*	962	4 822	882	1 586	4 766	*1 206	1 243
1 222	*26*	474	303	351	*6,1*	195	106	*1,7*	549	3 514	603	930	3 587	*1 188	1 245
2 688	*22*	774	509	143	*3,1*	595	334	*2,0*	1 980	5 924	90	881	8 002	*1 809	1 948
0	*0*	183	64	211	*2,5*	254	65	*1,7*	435	2 203	83	627	3 272	* 297	333
884	*11*	519	331	676	*4,1*	511	100	*1,6*	1 221	4 090	16	1 002	6 559	* 956	964
1 795	*164*	584	343	33	*20,1*	336	131	*9,8*	1 075	2 639	218	651	4 172	*1 567	1 792
2 324	*12*	340	300	455	*1,8*	1 612	402	*3,3*	0	7 396	737	1 279	6 954	0	0
1 724	*18*	369	667	95	*2,8*	686	208	*2,2*	1 674	3 822	162	541	5 871	*1 451	1 457
44	*1*	171	729	450	*2,7*	852	385	*2,5*	1 051	5 496	0	311	7 186	*3 932	3 862
1 250	*15*	732	337	80	*2,7*	624	141	*1,8*	1 431	3 208	0	467	6 669	*2 161	1 872
71	*1*	641	528	108	*2,8*	695	232	*2,0*	3 152	187	1 893	2 743	10 790	*4 494	5 184
21	*0*	244	208	750	*3,3*	558	307	*2,3*	569	3 041	0	838	4 940	*1 736	1 550
1 527	*15*	961	491	59	*3,4*	519	391	*2,1*	1 829	6 702	147	868	7 062	* 923	1 001
1 221	*18*	703	370	118	*4,0*	351	176	*1,8*	1 586	1 509	97	840	3 959	*1 030	1 079

Nr.	Navn	Indkøb i Foreningens Regnskabsaar af: Butiksvarer *ialt*	Butiksvarer, der *kan faas* i F. D. B.	Butiksvarer *leveret af* F. D. B.	Forholdet mellem Kol. 4 og Kol. 3	Indkøb i F. D. B.: Kolonial ialt	Margarine	Margarine pr. 1000 Kr. Køb (Kol. 6)	Mel: dansk Formaling	Mel: indført	Mel pr. 1000 Kr. Køb (Kol. 6)	Ost	Ost pr. 1000 Kr. Køb (Kol. 6)	Kaffe
	1	2	3	4	5	6	7	8	9	10	11	12	13	14
		Kr.	Kr.	Kr.	pCt.	Kr.	kg	kg	kg	kg	kg	kg	kg	kg
91	Pedersborg	77 332	73 149	71 464	*98*	51 508	4 875	*95*	9 350	0	*181*	0	*0*	1 425
95	Reinstrup	40 493	37 398	28 255	*76*	18 608	3 552	*191*	4 450	0	*239*	177	*10*	650
96	Rosted	42 017	24 192	24 521	*100*	19 754	450	*23*	6 837	0	*346*	502	*25*	70
97	Ruds Vedby	—	—	12 563	—	10 919	1 760	*161*	1 750	0	*160*	0	*0*	80
105	„Sirius", Bildsø	42 207	42 207	31 852	*75*	26 485	2 812	*106*	5 175	1 050	*235*	202	*8*	280
106	Skørpinge	32 324	27 350	18 171	*66*	14 811	445	*30*	4 890	0	*330*	0	*0*	0
107	Slagelse	175 166	175 166	126 449	*72*	109 550	11 168	*102*	14 900	450	*140*	1 570	*14*	3 760
108	Slotsbjergby	46 154	40 334	26 886	*67*	20 915	467	*22*	6 975	1 450	*403*	0	*0*	5
109	Sludstrup	48 000	46 086	34 208	*74*	24 350	120	*5*	6 300	300	*271*	751	*31*	95
110	Solbjerg	38 700	36 730	27 960	*76*	19 824	400	*20*	6 750	0	*341*	346	*17*	20
111	Stigsnæs	101 095	92 325	84 991	*92*	55 847	8 352	*150*	10 400	300	*192*	654	*12*	885
112	Svallerup	76 304	61 113	47 656	*78*	40 635	3 815	*94*	8 250	50	*204*	178	*4*	2 371
113	Sæby	29 946	28 746	28 522	*99*	21 177	2 565	*121*	4 175	50	*200*	6	*0*	580
114	Sønderup ny	—	—	58 034	—	46 700	6 420	*138*	13 220	0	*283*	0	*0*	1 125
115	Sørbymagle	75 290	70 005	59 138	*84*	45 147	7 305	*162*	11 950	0	*265*	1 427	*31*	415
116	Spjellerup	51 837	46 034	44 853	*97*	34 026	2 970	*87*	7 950	250	*241*	514	*15*	1 110
117	Skafterup	100 051	98 075	86 553	*88*	57 437	7 770	*135*	15 425	0	*269*	807	*14*	2 112
118	Slaglille	—	—	46 057	—	37 797	5 682	*150*	11 125	0	*294*	178	*5*	15
119	Sneslev	65 168	63 269	61 668	*97*	45 083	5 881	*130*	9 800	0	*217*	914	*20*	1 300
125	Taarnborg	100 399	95 399	53 264	*56*	41 177	5 806	*141*	8 450	400	*215*	21	*0*	445
126	Tjæreby	163 156	152 857	127 606	*83*	96 881	8 589	*89*	22 720	300	*238*	1 986	*21*	2 292
127	Tjustrup	60 093	56 156	55 879	*100*	41 077	1 560	*38*	9 350	0	*228*	137	*3*	1 360
130	Ubby	119 786	119 786	95 595	*80*	68 663	5 845	*85*	15 100	0	*220*	815	*12*	1 935
135	Vallensved	61 533	61 533	49 242	*80*	34 554	4 830	*140*	10 950	0	*317*	397	*11*	972
136	Vedbysønder	61 171	53 971	45 271	*84*	36 533	4 505	*123*	10 500	150	*292*	322	*9*	145
137	Vemmelev-Hemmesh.	185 431	173 620	144 229	*83*	113 063	11 691	*103*	26 800	300	*240*	1 587	*14*	1 778
138	Venslev	70 854	66 719	55 830	*84*	41 569	2 432	*59*	12 162	0	*293*	716	*17*	1 991
139	Virkelyst	49 800	49 800	30 843	*62*	23 352	2 290	*98*	8 000	900	*381*	387	*17*	25
145	Ørslev	—	—	34 258	—	24 818	929	*37*	6 707	0	*270*	635	*26*	0
146	Ørslev Sogn	97 756	94 694	86 208	*91*	60 115	6 652	*111*	12 075	0	*201*	351	*6*	1 625
		Kr.	Kr.	Kr.	pCt.	Kr.	kg	kg	kg	kg	kg	kg	kg	kg
1	Abildaa	35 165	35 153	31 886	*91*	26 485	5 025	*190*	15 000	850	*599*	131	*5*	951
4	Aulum	100 322	100 322	84 395	*84*	74 962	15 153	*202*	37 750	200	*506*	868	*12*	2 754
7	Bonnet	162 304	162 304	140 605	*87*	113 013	24 050	*213*	66 450	0	*588*	0	*0*	5 015
9	Brandborg	36 534	35 427	32 759	*92*	27 216	4 915	*181*	13 400	0	*492*	629	*23*	780
10	Bøvling	135 604	135 364	123 743	*91*	90 370	18 260	*202*	41 425	0	*459*	2 206	*24*	3 838
16	Faare	54 564	52 571	51 573	*98*	38 554	7 425	*193*	14 275	0	*370*	449	*12*	1 091
18	Ferring	68 832	68 132	62 336	*91*	47 230	8 878	*188*	20 900	0	*443*	455	*10*	2 216
20	Fjaltring	117 676	117 356	112 399	*96*	90 246	17 270	*191*	35 450	0	*393*	923	*10*	3 520
23	Grønbjerg	—	—	30 751	—	23 156	4 189	*181*	10 775	0	*465*	62	*3*	551
27	Holmsland	103 555	102 605	91 702	*89*	74 001	14 398	*195*	34 850	0	*471*	715	*10*	3 071
28	Houer	76 213	72 613	70 734	*97*	52 598	10 340	*197*	26 350	0	*501*	606	*12*	1 173
30	Hygom-Hove	61 333	61 333	42 543	*69*	33 011	1 830	*55*	18 000	0	*545*	23	*1*	796
33	Idom	—	—	31 082	—	28 074	5 231	*186*	14 075	0	*501*	127	*5*	869
38	Langerhuse	89 690	89 690	65 210	*73*	46 772	6 229	*133*	29 900	0	*639*	100	*2*	102
39	Lem	51 583	49 783	40 698	*82*	35 678	8 461	*237*	17 850	0	*500*	399	*11*	1 695
40	Lemvig	72 946	69 372	66 876	*96*	61 098	12 001	*197*	19 650	0	*322*	746	*12*	2 980
44	Madum	26 247	26 247	24 818	*95*	21 218	4 940	*233*	10 000	350	*488*	79	*4*	1 258
45	Møborg	47 849	46 699	42 745	*92*	34 107	6 505	*191*	19 600	0	*575*	538	*16*	1 425
48	Nees	92 905[1]	89 205	72 807	*82*	58 954	10 975	*186*	25 250	0	*428*	1 024	*17*	2 262
49	No	71 420	70 920	64 519	*91*	50 389	10 024	*199*	25 350	0	*503*	482	*10*	2 066
52	Opsund	—	—	31 704	—	23 966	5 170	*216*	12 425	0	*518*	441	*18*	561

[1]) Kol. 2—3—4 omfatter 14 Maaneder, øvrige Kol. 12 Maaneder.

i Kalenderaaret

nial

Kaffe	Kaffe pr. 1000 Kr. Køb (Kol. 6)	Cigarer og Cigarillos	Røg- og Shagtobak	Skraatobak	Tobaksvarer i pCt. af Beløbet under Kol. 6	Blød Sæbe	Toiletsæbe	Blød Sæbe og Toiletsæbe i pCt. af Kol. 6	Høstbindegarn	*Manufaktur*	*Konfektion*	*Skotøj*	*Isenkram*	*Markfrø (Bruttopris) 1932/33*	
14 a	15	16	17	18	19	20	21	22	23	24	25	26	27	28	
Kr.	kg	Kr.	Kr.	Kr.	pCt.	Kr.	Kr.	pCt.	kg	Kr.	Kr.	Kr.	Kr.	kg	Kr.
4 313	*28*	1 085	842	445	*4,6*	478	345	*1,6*	1 727	7 465	960	1 256	10 275	*3 512	3 381
1 660	*35*	549	329	308	*6,3*	245	77	*6,7*	289	4 009	1 404	729	3 505	* 992	1 117
207	*4*	221	248	86	*2,8*	503	111	*3,1*	679	1 407	0	82	3 278	173	224
159	*7*	463	161	28	*6,0*	157	59	*2,0*	364	0	0	337	1 307	0	0
606	*11*	218	283	183	*2,6*	276	121	*1,5*	1 154	1 431	32	344	3 560	*1 311	1 467
0	*0*	264	340	243	*5,7*	274	76	*2,4*	849	742	115	477	2 026	* 264	300
14 028	*34*	1 836	1 486	1 022	*4,9*	2 308	645	*2,7*	0	2 801	941	1 848	11 309	0	0
13	*0*	279	95	0	*1,8*	397	231	*3,0*	886	1 327	248	478	3 918	*1 078	1 111
203	*4*	34	124	391	*2,3*	365	131	*2,0*	1 402	3 956	337	575	4 990	*1 327	1 391
55	*1*	233	199	178	*3,1*	367	169	*2,7*	660	3 019	47	410	4 660	*1 066	1 194
2 088	*16*	741	608	1 691	*5,4*	562	257	*1,5*	2 158	10 136	3 854	2 864	12 290	* 908	993
6 271	*59*	1 733	901	556	*7,9*	381	209	*1,5*	1 047	2 658	381	1 372	2 610	* 823	864
1 279	*27*	239	489	380	*5,2*	582	107	*3,2*	375	2 895	6	1 086	3 358	*1 145	1 296
3 036	*24*	848	736	110	*3,6*	718	245	*2,1*	1 373	3 036	149	1 048	7 101	*3 165	3 427
989	*9*	439	750	364	*3,4*	590	240	*1,8*	1 516	4 477	603	1 251	7 660	*1 957	2 245
3 754	*33*	1 078	682	299	*6,0*	406	305	*2,1*	1 540	3 393	1 048	1 164	5 222	*2 134	2 713
5 723	*37*	1 341	412	670	*4,2*	534	363	*1,6*	2 090	8 459	6 849	2 539	11 269	*3 110	3 727
20	*0*	991	250	930	*5,7*	610	298	*2,4*	1 644	2 840	349	858	4 213	*3 105	3 430
4 016	*29*	794	480	223	*3,3*	400	247	*1,4*	918	6 544	1 609	911	7 521	*2 389	2 627
892	*11*	803	773	26	*3,9*	693	133	*2,0*	1 342	3 648	93	1 103	7 243	0	0
6 214	*24*	2 009	1 114	1 009	*4,3*	1 201	662	*1,9*	4 966	10 000	3 750	2 876	14 099	*3 288	3 418
4 407	*33*	592	264	193	*2,6*	385	51	*1,1*	1 214	4 041	1 042	930	8 789	*3 839	4 249
4 761	*28*	1 269	676	872	*4,1*	917	386	*1,9*	2 212	12 805	605	1 812	11 710	*3 017	3 155
3 004	*28*	609	605	647	*5,4*	427	259	*2,0*	1 287	3 779	2 055	1 490	7 364	*2 633	3 082
579	*4*	422	480	479	*3,5*	458	279	*2,0*	621	3 372	148	545	4 673	99	107
5 105	*16*	2 772	1 570	274	*4,1*	1 535	781	*2,0*	2 598	10 756	315	2 847	17 248	*3 827	3 882
5 769	*48*	1 079	298	370	*4,2*	521	423	*2,3*	2 045	4 152	1 964	1 605	6 540	*3 608	3 390
74	*1*	417	350	127	*3,8*	379	133	*2,2*	769	1 894	505	889	4 203	*2 536	2 719
0	*0*	528	430	6	*3,9*	338	228	*2,3*	595	4 367	0	516	4 557	* 993	1 052
4 889	*27*	616	989	1 216	*4,7*	654	426	*1,8*	2 155	10 212	695	2 550	12 636	*2 639	3 047

Afdeling: Vemb

Kr.	kg	Kr.	Kr.	Kr.	pCt.	Kr.	Kr.	pCt.	kg	Kr.	Kr.	Kr.	Kr.	kg	Kr.
1 996	*36*	570	116	90	*2,9*	219	47	*1,0*	337	2 212	÷ 48	298	2 939	266	226
7 300	*37*	1 103	572	419	*2,8*	938	301	*1,7*	1 114	428	138	1 373	7 494	3 582	3 368
12 929	*44*	1 027	899	1 321	*2,9*	1 462	456	*1,7*	3 186	14 388	116	1 873	11 215	*3 075	2 919
2 202	*29*	159	164	52	*1,4*	156	56	*0,8*	227	2 114	236	522	2 671	*1 658	1 448
9 933	*42*	1 482	679	382	*2,8*	1 137	506	*1,8*	1 470	18 638	99	3 128	11 508	*8 290	9 239
2 520	*28*	607	491	234	*3,5*	310	190	*1,3*	925	3 755	263	1 174	7 827	*2 001	2 195
6 423	*47*	1 028	552	577	*4,6*	579	321	*1,9*	615	7 220	101	821	6 964	*1 434	1 388
9 592	*39*	761	996	860	*2,9*	823	404	*1,4*	2 320	9 952	413	1 384	10 404	*5 530	5 714
1 093	*24*	451	199	209	*3,7*	255	85	*1,5*	384	4 446	80	674	2 395	*1 829	1 934
6 771	*41*	840	232	144	*1,6*	1 108	327	*1,9*	568	7 064	585	1 473	8 579	*2 911	3 040
2 327	*22*	460	780	928	*4,1*	542	268	*1,5*	1 046	7 425	0	1 861	8 850	*4 176	4 645
2 090	*24*	496	60	51	*1,8*	347	73	*1,3*	1 030	3 875	46	1 169	4 442	* 301	329
2 069	*31*	451	569	156	*4,2*	275	77	*1,3*	204	600	0	197	2 211	562	464
313	*2*	242	261	298	*1,7*	757	214	*2,1*	0	11 560	0	256	6 622	0	0
4 578	*48*	402	255	156	*2,3*	372	206	*1,6*	572	0	103	0	4 917	*3 890	4 049
9 371	*49*	845	260	434	*2,5*	1 026	267	*2,1*	244	308	17	825	4 628	* 300	329
2 964	*59*	168	397	103	*3,1*	246	68	*1,5*	200	1 538	0	47	2 015	*1 511	1 611
3 620	*42*	398	557	99	*3,1*	246	60	*0,9*	395	2 440	0	380	5 818	*1 651	1 715
5 014	*38*	1 099	452	383	*3,3*	439	236	*1,1*	701	4 959	31	839	8 024	*3 519	3 426
4 930	*41*	1 031	714	604	*4,6*	628	212	*1,7*	837	5 154	409	1 105	7 462	*4 270	4 279
1 243	*23*	273	512	124	*3,8*	255	108	*1,5*	123	2 981	41	258	4 458	*2 699	2 814

Foreningens		Indkøb i Foreningens Regnskabsaar af			Forholdet mellem Kol. 4 og Kol. 3	Indkøb i F. D. B.								
														Kolo-
Nr.	Navn	Butiksvarer *ialt*	Butiksvarer, der *kan faas* i F. D. B.	Butiksvarer *leveret af* F. D. B.		Kolonial ialt	Margarine	Margarine pr. 1000 Kr. Køb (Kol. 6)	Mel		Mel pr. 1000 Kr. Køb (Kol. 6)	Ost	Ost pr. 1000 Kr. Køb (Kol. 6)	Kaffe
									dansk Formaling	indført				
	1	2	3	4	5	6	7	8	9	10	11	12	13	14
		Kr.	Kr.	Kr.	pCt.	Kr.	kg	kg	kg	kg	kg	kg	kg	kg
56	Rindum	—	—	45 243	—	39 995	9 795	*245*	20 550	0	*514*	0	*0*	1 543
57	Resen	115 976	109 776	87 907	*80*	70 260	15 688	*223*	35 300	0	*502*	619	*9*	2 111
59	Skalstrup	55 134	52 508	48 758	*93*	36 199	6 926	*191*	18 300	0	*506*	267	*7*	1 151
60	Spjald	60 607	60 496	56 295	*93*	47 005	11 320	*241*	22 450	0	*478*	90	*2*	1 590
61	Skern	24 896[1]	21 709	21 486	*99*	10 914	5 110	468	8 775	0	*804*	605	*55*	1 673
63	Sdr. Nissum	109 700	105 700	93 830	*89*	71 072	14 878	*209*	33 425	0	*470*	887	*12*	2 162
65	Timring	71 705	71 205	56 200	*79*	48 421	11 010	*227*	25 650	200	*533*	912	*19*	1 993
66	Tvis	84 659	84 459	73 795	*87*	59 057	11 765	*199*	35 750	0	*605*	1 383	*23*	2 848
67	Tim	74 791	72 892	61 933	*85*	34 111	6 565	*193*	17 600	0	*516*	60	*2*	1 207
69	Velling	78 548	78 448	73 095	*93*	55 145	11 465	*208*	24 500	0	*444*	1 166	*21*	1 858
70	Vemb	72 168	71 818	69 652	*97*	59 630	10 677	*179*	24 800	0	*417*	785	*13*	1 615
71	Videbæk	48 765	48 765	45 784	*94*	32 467	6 975	*215*	10 850	0	*334*	201	*6*	880
75	Ølstrup	76 100	72 480	65 840	*91*	51 308	10 240	*200*	25 100	0	*489*	932	*18*	1 326

[1]) Kol. 2—3—4 omfatter 5 Maaneder, øvrige Kol. 8 Maaneder.

i Kalenderaaret

nial

Kaffe	Kaffe pr. 1000 Kr. Køb (Kol. 6)	Cigarer og Cigarillos	Røg- og Shagtobak	Skraatobak	Tobaksvarer i pCt. af Beløbet under Kol. 6	Blød Sæbe	Toiletsæbe	Blød Sæbe og Toiletsæbe i pCt. af Kol. 6	Høstbindegarn	*Manufaktur*	*Konfektion*	*Skotøj*	*Isenkram*	*Markfrø (Bruttopris) 1932/33*	
14 a	15	16	17	18	19	20	21	22	23	24	25	26	27	28	
Kr.	kg	Kr.	Kr.	Kr.	pCt.	Kr.	Kr.	pCt.	kg	Kr.	Kr.	Kr.	Kr.	kg	Kr.
3 659	*39*	184	303	653	*2,9*	617	230	*2,1*	383	1 924	171	250	2 903	*2 177	2 131
5 496	*30*	890	499	388	*2,5*	923	186	*1,6*	989	6 071	43	739	10 794	2 470	2 134
2 466	*32*	286	156	39	*1,3*	326	94	*1,2*	697	4 820	150	959	6 630	*4 643	4 473
3 482	*34*	633	374	499	*3,2*	497	228	*1,5*	2 232	2 706	96	37	6 451	*5 539	6 160
4 126	*153*	628	357	180	*10,8*	313	171	*4,4*	112	1 279	279	2 675	6 339	* 130	102
6 778	*30*	665	292	372	*1,9*	763	289	*1,5*	562	12 552	134	567	9 505	*4 574	4 609
3 862	*41*	95	605	300	*2,0*	604	130	*1,5*	1 556	860	53	1 212	5 654	*6 653	6 776
6 483	*48*	398	133	17	*0,9*	685	284	*1,6*	928	6 763	94	920	6 961	*5 677	4 598
3 014	*35*	667	238	86	*2,8*	298	151	*1,3*	547	13 566	766	1 745	11 745	*4 824	4 823
4 242	*34*	577	405	194	*2,0*	568	276	*1,5*	1 017	5 854	1 240	1 521	9 335	*4 670	4 718
4 233	*27*	835	330	135	*2,2*	583	215	*1,3*	570	809	292	16	8 905	*5 065	4 616
1 979	*27*	367	493	186	*3,2*	284	149	*1,3*	549	5 045	15	473	7 784	*4 166	4 465
3 760	*26*	692	495	603	*3,5*	539	327	*1,7*	1 116	7 696	216	550	6 070	*2 729	3 112

REGISTER

	Side	
Aabenraa	52	118
Aaby By	32	94
Aabyhøj	12	70
Aadum	44	110
Aaes	38	102
Aagaard	18	78
Aakirkeby	50	116
Aal	—	110
Aalbæk, Aalbæk	—	94
— Bramminge	44	110
Aale	38	102
Aalestrup	—	94
Aalsrode	12	70
Aalsø	12	70
Aalum	—	80
Aardestrup	32	94
Aarhus Andelsforr.	—	70
— Brugsforen	12	70
Aarre	44	110
Aars	32	94
Aarsballe	50	116
Aarsdale	50	116
Aarslev, Aarslev	26	86
— Brabrand	12	70
— Randers	20	80
Aarup	26	86
Aashøj	2	58
Aast	24	84
Aasted	46	112
Aastrup	38	102
Aastruplund	38	102
Aastrup Sogn	2	58
Abbednæs	2	58
Abed	42	106
Abildaa	56	122
Addit	38	102
Adslev	12	70
Agerbæk	—	110
Agernæs	—	86
Agerskov	18	78
Agersted	32	94
Agger	50	118
Agtrupskov	18	78
Aidt	20	80
Ajstrup	32	94
Albæk	20	80
Alderslyst	12	70
Alfa	46	112
Alhøj	12	70
Alkestrup	2	58
Allesø	26	86
Allindelille	2	58
Allinge	50	116
Aimind	12	70
Alminde	18	78
Als	32	94
Alslev, Karise	2	58
— Varde	—	110
Alsted	2	58
Alsønderup	2	58

	Side	
Andebølle	26	86
Anholt	2	58
Annisse	2	58
Ans	12	70
Ansager	44	110
Arb'foren., Nykøbing F.	—	106
— Randers	20	80
— Thisted	50	118
Arb.s Andelsf., Nakskov	42	106
— Brugsforen., Assens	26	86
— — Faaborg	26	86
— — Fredericia	18	78
— — Frederikshavn	32	94
— — Vejle	24	84
Arden	32	94
Arentsminde	32	94
Arløse	2	58
Arnager	50	116
Arnøje	2	58
Arrild	—	110
Asaa	32	94
Asdal	32	94
Asferg	20	80
Askildrup, Randers	20	80
— Skørping	—	94
Askov	18	78
Asnø	42	106
Asminderup	2	58
Asnæs	2	58
Asp	46	112
Asperup Mark	26	86
— Station	26	86
Aspgaard	44	110
Assedrup	12	70
Assendrup	24	84
Assens	20	80
Assentoft	20	80
Astrup, Aarhus	12	70
— Arden	32	94
— Hjørring	32	94
— Skern	44	110
Attrup	12	70
Augustenborg	52	118
Aulum	56	122
Auning	20	80
Aunslev, gl.	26	86
Avernakø	26	86
Avnbøl	—	118
Baardesø	26	86
Baarse	2	58
Bagnkop	2	58
Bakkehuset, Sjelle	—	70
Bakkely, Egense	28	88
— Høver	—	70
Balle, Bredsten	24	84
— Kirkeby	12	70
Ballen	12	70
Ballum	52	118
Bandholm	42	106

	Side	
Bangsbostrand	32	94
Barmer	—	94
Barrit	38	102
Barritskovby	38	102
Barup	2	58
Bederslev	26	86
Bedsted	50	118
Begtrup	—	70
Bejstrup	—	94
Bellinge	28	86
Bidsinge	2	58
Bidstrup	2	58
Biersted	—	94
Billum	44	110
Billund	24	84
Bindeballe	24	84
Bindslev	—	94
Birkerød	2	58
Birket	—	106
Birkum	28	86
Bisholt	38	102
Bislev	32	94
Bjedstrup	12	70
Bjergager	—	70
Bjergby, Erslev	46	112
— Hjørring	32	94
Bjernæs	—	106
Bjerre	38	102
Bjerreby	28	88
Bjerred	2	58
Bjerregrav	20	80
Bjerring	20	80
Bjerringbro	20	80
Bjeverskov	2	58
Bjælkerup	2	58
Blaahøj	—	84
Blangslev	2	58
Blanke Mark	28	88
Blegind	12	70
Blenstrup	32	94
Blidstrup	2	58
Blære	32	94
Bodilsker	50	116
Boes	12	70
Boeslum	12	70
Boeslunde	54	120
Bogense	28	88
Bogø	2	58
Bolbro	28	88
Bolle	—	94
Bonderød	—	58
Bondeskov	2	58
Bonnet	56	122
Borre	2	58
Borris	—	110
Borup, Borup	2	58
— Rønnede	2	58
Bovense	—	88
Brabrand	—	70
Bradsted	32	94

	Side	
Brahetrolleborg	28	88
Brakker	18	78
Bramdrupdam	18	78
Bramminge	44	110
Bramstrup	20	80
Brandborg	56	122
Brande	24	84
Brandelev	—	58
Brandsby	28	88
Brandstrup	20	80
Branduhre	24	84
Bred	28	88
Bredal	24	84
Brede	2	58
Brederød	2	58
Bredstrup	24	84
Bregninge, Horbelev	42	106
— Ærøskøbing	28	88
— Sogn, Eskebjerg	—	58
Brejning	24	84
Breth	38	102
Breum	46	112
Bringstrup	—	58
Broager	52	118
Broby	—	120
Brovst	—	94
Brugsf. af 1915, Horsens	38	102
— af 1919, Tørring	—	102
Brund	38	102
Brydegaard	—	88
Brylle	28	88
Brænderup	—	88
Brøndbyøster	2	58
Brønderslev	34	94
Brøndum, Guldager	—	110
— Løgstør	32	94
Brøns	44	110
Brønserod	28	88
Brønshøj	2	58
Brørup, Brørup	18	78
— Hylke	38	102
Bukkerup	28	88
Bullerup	—	88
Burgaarde	38	102
Bursø	—	106
Byrsted	32	94
Bække	18	78
Bælum	—	94
Bøjen	12	70
Bønnerup	12	70
Børglum	32	94
Bøvling	56	122
Centralværkstederne, Aarhus	12	70
Cheapness	—	88
Christiansborg	2	58
Concordia	—	106
Dalby, Dalby	—	88
— Gørlev	54	120
— ny	2	58
Dalbyneder	20	80
Dalbyover	20	80
Dalum	28	88
Dannemarre	42	106
Danstrup	2	58
Darum	44	110
Debel	46	112
Dejret	12	70
Demstrup	12	70
Diernisse	28	88
Djeld	46	112
Dollerup	12	70
Dons	18	78
Donslund	—	78
Dorf	34	94
Draaby	12	70
Drantum	24	84
Drastrup	20	80
Dreslette	28	88
Drigstrup	—	88
Dronninglund	—	94
Dræby	—	88
Drøsselbjerg	—	120
Durup	46	112
Dybdal	34	94
Dybvad	—	94
Dybvang	12	70
Dyreborg	28	88
Dysted	2	58
Dærup	—	88
Døjringe	54	120
Døllefjelde	—	106
Dømmestrup	—	88
Døstrup	—	94
Ebberup	28	88
Ebdrup	12	70
Ebeltoft	12	70
Edslev	12	70
Eg	24	84
Egaa	12	70
Egebjerg, Horsens	—	102
— Vinderup	46	112
Egelev	42	106
Egens	12	70
Egense	28	88
Egernsund	52	118
Egeslevmagle	54	120
Egholt	18	78
Egtved	18	78
Egøje-Hastrup	—	58
Ejby, Ejby	28	88
— Kirkehyllinge	—	58
— Ll. Skensved	2	58
Ejer	38	102
Ejerslev	—	112
Ejlby	28	88
Ejsing	46	112
Ejstrup	18	78
Ellede	—	58
Ellinge	—	88
Elsborg	12	70
Emmelev	12	70
Enderslev	2	58
Endrup	44	110
Enigheden, Horsens	38	102
— Røddinge	2	58
Enslev	20	80
Errindlev	—	106
Erritsø	18	78
Erslev	48	114
Ertebjerg	52	118
Esbjerg	44	110
Esbønderup	2	58
Eskildstrup	42	106
Espe	28	88
Espergærde	2	58
Estvad-Rønbjerg	48	114
Etterup	28	88
Faaborg, Varde	44	110
Faarbæk	48	114
Faardrup	54	120
Faare	56	122
Faarevejle	4	60
Faarup, Faarup	22	80
— Rødkjærsbro	22	80
Fandrup	34	96
Fanefjord	2	58
Fangel	28	88
Farre	24	84
Farsø	34	94
Faster	—	110
Faurbo	2	60
Fausing	22	80
Faxe	2	60
Fejø	2	60
Feldballe	12	70
Feldborg	48	114
Fensmark	2	60
Ferring	56	122
Ferritslev	28	88
Ferslev, Svendstrup	34	94
Ferslev-Vellerup, Skibby	2	58
Ferup	—	78
Fillerup	12	70
Finderup, Bækkelund	48	114
— Herborg	—	110
Firgaarde	12	70
Fitting	—	78
Fjaltring	56	122
Fjelde	42	106
Fjeldsø	22	80
Fjellebro	2	60
Fjellerad	34	94
Fjellerup	12	70
Fjelsted	28	88
Fjenneslev	2	58
Fjerritslev	34	94
Flade	48	114
Flakkebjerg	54	120
Flauenskjold	34	96
Flintinge	42	106
Fly	48	114
Flødstrup	28	88
Fodby	54	120
Foerlev	12	70
Foldby	—	70
Forbr.- & Sparef., Aalborg	34	96
Fortuna, Ulslev	42	106
Forum	44	110
Foulum	34	96
Fraugde	28	88
Fredensborg	4	60
Frederiks	12	70
Frederiksberg	54	120
Frederiksdal	12	70
Frederikshaab	24	84
Frederikshøj	12	70
Frederikssund	2	60

	Side
Frederiksværk	4 60
Frejlev, Aalborg	— 94
— Frejlev	— 106
Freltofte	28 88
Frem, Aarslev	22 80
— Esbjerg	— 110
— Sandby	42 106
Fremad, Feldborg	48 114
— Horsens	38 102
— Sjelle Mark	12 70
Fremtiden, Gelsted	— 88
— Nørre Aaby	28 88
— Nørre Sundby	34 96
— Vraa	34 94
Frenderup	2 58
Frue Sogn	2 60
Fruebjerg	12 70
Fræer	34 94
Frøbjerg	28 88
Frørup	28 88
Frøslev, Mors	48 114
— Storehedinge	2 58
Frøstrup	52 118
Fuglse	42 106
Funder	12 70
Fynshav	52 118
Fæsted	44 110
Føvling, Brædstrup	— 102
— Føvling	44 110
Gaarslev	24 84
Gabøl	18 78
Gadbjerg	24 84
Galten, Galten	— 70
— Hadsten	22 80
Gammelby, Jellinge	24 84
— Stouby	38 102
— Vejen	18 78
Gammel Lindholm	34 96
— Skørping	34 96
Gamst	18 78
Gandrup	— 96
Gangsted	38 102
Gassum	22 80
Gedesby	— 106
Gedser	42 106
Gedsted	— 80
Gedved	38 102
Gellerup	12 72
Gelsted, Gelsted	— 88
— Herlufmagle	4 60
Gentofte	4 60
Gerlev, Gerlev	22 80
Gerlev-Lundforlund	54 120
Gerskov	28 88
Gestelev	28 88
Gevninge	— 60
Gilleleje	4 60
Gimlinge	— 120
Gimming	22 80
Ginnerup	12 70
Gislev	28 88
Gislinge	4 60
Gistrup	34 96
Give	26 84
Givskud	24 84
Gjelballe	18 78
Gjerning	22 80
Gjerrild	12 72
Gjesing	— 102
Gjessø	12 72
Gjesten	18 78
Gjøl	34 96
Glarbo	12 72
Glejbjerg	44 110
Glerup	34 96
Gloslunde	42 106
Glostrup	4 60
Glud	38 102
Glyngøre	48 114
Glæsborg	12 72
Godthaab, Godthaab J	34 96
— Ærøskøbing	28 88
Gram	18 78
Gravballe	12 72
Gravlev	12 72
Gredstedbro	44 110
Grejs	26 84
Grejsdal	26 84
Grenaa	14 72
Grenaa Havn	12 72
Greve	4 60
Grevinge	4 60
Grimstrup, Esbjerg	44 110
— Næstved	— 60
Grindløse	28 88
Grindsted	24 84
Grumløse	4 60
Grumstrup	40 102
Grundfør	— 72
Grædstrup	40 102
Grænge	— 106
Græsted	— 60
Græsvænge	4 60
Grættrup	48 114
Grønbjerg	— 122
Grønfeldt, Feldballe	— 72
— Ølgod	44 110
Grønning	48 114
Gudbjerg	28 88
Guderup	52 118
Gudhjem	50 116
Gudmindrup	— 60
Gudum, Lemvig	48 114
— Vaarst	34 96
Gudumholm	34 96
Guldager	44 110
Guldborg, L.	42 106
Gulfeldt	— 88
Gullerup	48 114
Gullev	22 80
Gundsølille	4 60
Gundsømagle	4 60
Gunslev	— 106
Gunslevmagle	42 106
Gylling	14 72
Gyrstinge	— 60
Gærum	— 96
Gærup	28 88
Gødding	24 84
Gørding	44 110
Gørlev	54 120
Gøttrup	34 96
Haarby	— 90
Haarby, Skanderborg	14 72
Haarbølle	4 60
Haarlev	4 60
Haarslev, Gamby	28 88
— Sandved	4 60
Haarup	40 102
Haastrup	28 88
Hadbjerg	14 72
Haderslev	18 78
Hadsten	14 72
Hadsund	34 96
Hagested	4 60
Hald, Hald	22 80
— Højslev	48 114
Haldager	34 96
Haldagerlille	54 120
Haldrup	40 102
Haldum	14 72
Halkjær	34 96
Halling	14 72
Hallum	— 110
Hallund	— 96
Hallundbæk	26 84
Hals	— 96
Halskov	54 120
Halsnæs	4 62
Hammel	14 72
Hammelev	14 72
Handbjerg	— 114
Handest	22 80
Hansted	40 102
Haraldskær Fabrik	— 84
Harken	34 96
Harlev	14 72
Harndrup	28 88
Harrehy	— 110
Harridslev	22 80
Hasle	— 116
Haslev	4 60
Haslund	22 80
Hasmark	28 90
Hasselø	42 106
Hasseris	— 96
Hassing	52 118
Hatting	40 102
Haubro	— 96
Hauge	14 72
Haurum	14 72
Havdrup	4 60
Havndal	22 80
Havnlev	4 62
Havrebjerg	54 120
Havredal	— 72
Hedegaardene	4 60
Hedehusene	— 60
Heden	28 90
Hedensted	40 102
Heininge	— 120
Hejls	18 78
Hejnsvig	18 78
Hejnsvig Vesterhede	18 78
Helgenæs	14 72
Hellebæk	4 60
Hellested	4 60
Hellum	34 96
Helnæs	28 90
Helsinge	4 60

	Side	
Helsingør	4	62
Hemmed	14	72
Hemmet	—	110
Henne	44	110
Herfølge, ny	4	60
Herrested	28	90
Herritslev	—	106
Herrup	48	114
Herskind	—	72
Herslev	—	78
Hersnap	—	90
Hersom	—	82
Herstedvester	4	60
Hillerslev	52	118
Hillerød	4	60
Himlingøje	4	60
Hindevad	28	90
Hirtshals	34	96
Hjallerup	—	96
Hjarnø	40	102
Hjarup	18	78
Hjedsbæk	34	96
Hjelm	42	106
Hjermind	22	82
Hjortdal	34	96
Hjortekær	4	62
Hjorthede	22	82
Hjortshøj	14	72
Hjørlunde	—	60
Hjørring	34	96
Ho	44	110
Hodde	44	110
Holbæk, Holbæk	4	60
— Ørsted	22	82
Hollandsbjerg	22	82
Holme, Ebeltoft	14	72
— Viby J	14	72
Holme-Olstrup	—	60
Holmsland	56	122
Holmstol	14	72
Holmstrup	—	90
Holsted By, Holsted	18	78
— Næstved	4	62
Holsteinborg	4	60
Holte	—	62
Holte By & Buskehøj	4	62
Holtug	4	60
Homaa	14	72
Honum	40	102
Hoppes	20	78
Horbelev-Særslev	42	106
Horn	14	72
Hornborg	40	102
Hornbæk	22	82
Horne	44	110
Horne Indkf.	—	110
Hornslet	14	72
Hornum	34	96
Horreby-Karleby	42	106
Horsens Hammer	34	96
Hostrup, Daugaard	26	86
— Varde	—	110
Hostruphuse	22	82
Hou, Lohals	28	90
— Ulsted	—	96
Houer	56	122
Houlbjerg	22	82
Hovborg	20	78
Hovedstaden	4	—
Hulsig	34	96
Hundborg	52	118
Hundelev	34	96
Hundslev	28	90
Hundslund	40	102
Hundstrup	28	90
Hune	34	96
Hunseby	42	106
Hurup A	52	118
— B	—	118
Husby	—	90
Hush'foren., Korsør	54	120
— Nyborg	—	90
Hvalpsund	34	96
Hvalsø	4	62
Hvam	14	72
Hviding	46	110
Hvilsom	—	82
Hvilsted	14	72
Hvirring	40	102
Hvolbæk	14	72
Hvornum	22	82
Hvorslev	22	82
Hygum	26	84
Hygum-Hove	56	122
Hyldtofte	42	106
Hylke	40	102
Hylleholt	4	60
Hyllested, Dalmose	54	120
— Hyllested	14	72
Hyllinge	54	120
Hyrup	40	102
Hæstrup	34	96
Høgsholt	26	84
Højbjerg	14	72
Højby, Højby F.	28	90
— — Sj.	4	60
— Lejre	4	60
Højbygaard	—	106
Høje Taastrup	4	60
Højen	26	84
Højerup	4	60
Højmark	46	110
Højrup	20	78
Højslev	48	114
Høm	46	110
Hømb	4	62
Høng	54	120
Hørby, Hobro	22	82
— Holbæk	4	60
— Hørby	34	96
Hørdum	52	118
Hørning, Hørning	14	72
— Volk Mølle	22	82
Hørrup	—	82
Hørup	52	118
Høruphav	52	120
Hørve	4	60
Høstentorp	4	60
Høve	4	60
Høve Mark, Dalmose	54	120
Høver	14	72
Idestrup	42	106
Idom	—	122
Ikast	—	72
Ilbro	34	96
Ildved	26	86
Illerup	4	62
Ilskov	14	72
Ingstrup	34	96
Janderup	46	110
Jebjerg, Jebjerg	48	114
— Langaa	22	82
Jelling	26	86
Jels	20	78
Jennum	26	86
Jerlev	26	86
Jernbaneétaten, Fredericia	20	78
Jernb'funktionærerne, Aarh.	12	70
Jernvedlund	46	110
Jersie	4	62
Jerup	34	96
Jordløse, Jordløse	28	90
— Svebølle	54	120
Jordrup	20	78
Juelsminde	40	102
Jungshoved	4	62
Jyden	22	82
Jyderup	4	62
Jydstrup	4	62
Jyllinge	4	62
Jægerspris	4	62
Kaas	—	96
Kagerup	6	62
Kallehave	6	62
Kalundborg	6	62
Kalvslund	46	110
Kalø	42	106
Kamstrupstien	6	62
Kappel	42	106
Karise	6	62
Karlby, Hornslet	14	72
— Voldby	14	72
Karlshøj	6	62
Karlslunde	6	62
Karlstrup	—	62
Karrebæk	6	62
Karup	14	72
Kastager	—	106
Kastbjerg	22	82
Kastelev	6	62
Kattrup	—	102
Kauslunde	28	90
Keldstrup	54	120
Kerte	28	90
Kerteminde	—	90
Kertinge	—	90
Kettinge	—	106
Kildebrønde	6	62
Kindvig	6	62
Kippinge	42	106
Kirke Flinterup	6	62
— Helsinge	—	120
— Stillinge	54	120
Kirkeby, Roslev	48	114
— Stenstrup	30	90
Kirkedal	34	96
Kirkerup	54	120
Kjeldbjerg	48	114
Kjellerup	14	27

	Side		Side		Side
Kjøbenhavn	— 62	Landet, Landet	42 106	Lysgaard	48 114
Køng Sogn	— 90	— Svendborg	30 90	Lystrup	22 82
Klakring	40 102	Landsled	6 62	Læborg-Drostrup	20 78
Klarskov	6 62	Langaa	22 82	Lærernes Indkf., Næstved	6 64
Klattrup	26 86	Langelund	26 86	Læsten	22 82
Klejs	40 102	Langerhuse	56 122	Læsø	6 62
Klejtrup	22 82	Langeskov	30 90	Lødderup	48 114
Klemens	50 116	Langtved	30 90	Løgeskov	— 90
Klim	52 118	Langø	42 106	Løgstrup	48 114
Kliplev	52 120	Ledøje	6 64	Løgstør	34 96
Klippinge	6 62	Lee	22 82	Løkken	— 96
Klode Mølle	— 72	Lejrskov	— 78	Lønholt	6 62
Klodskov	— 106	Lellinge	6 64	Lønne	46 110
Klokkerholm	— 96	Lem, Brodal	48 114	Lønstrup	— 96
Klovborg	40 104	— Lem	56 122	Lørslev	34 96
Knarreborg	30 90	Lemming	— 74	Løsning	40 104
Knudstrup	14 72	Lemvig	56 122	Løve	54 120
Koed	14 72	Lendum	34 96	Løvel	22 82
Kogsbølle	30 90	Lestrup	6 64	Løvskal	— 82
Koldby, Hørdum	52 118	Levring	14 74		
— Samsø	14 72	Lidemark	6 64	Maale	30 90
Kolding	20 78	Lihme	48 114	Maarslet	14 74
Kolind	14 72	Lilballe	20 78	Madum	56 122
Kollemorten	26 86	Lild Sogn	52 118	Maglebrænde	42 106
Kollund	52 120	Lille Andst-Roved	20 78	Magleby	— 64
Komdrup	— 96	Lille Arden	34 96	Majbølle	42 106
Kongaadal	46 110	Lillebrænde	— 106	Malling	14 74
Kongsted	6 62	Lille Ebberup	54 120	Mammen	22 82
Korsholm	34 96	Lillehedinge	— 62	Mandø	46 110
Korshøj	26 86	Lillering	14 74	Manstrup	34 98
Korsvej, Laasby	14 72	Lillerød	6 64	Marcusminde	14 74
Korsør	54 120	Lille Skensved	6 62	Maribo	— 106
Korup, Hadsund	34 96	Lille Taarøje	6 64	Marie Magdalene	14 74
— Korup	30 90	Lime	22 82	Marrebæk	42 106
Kousted	22 82	Limskov	26 86	Martofte	30 90
Kragelund, Løsning	26 86	Linaa	14 74	Masnedsund	6 64
— Silkeborg	14 72	Lind	6 64	Mattrup	40 104
Kraneled	6 62	Lindaa, Balle	14 74	Mausing	14 74
Krarup	30 90	Lindbjerg, Randers	22 82	Mejlby, Arden	36 98
Kregome	— 62	— Ølgod	46 110	— Hjortshøj	— 74
Krejbjerg	48 114	Linde, Bur	48 114	— Spentrup	22 82
Kristrup	22 82	— Spentrup	22 82	Melby	30 90
Krondal	— 104	Lindeballe	26 86	Mellerup	22 82
Kronjyden	22 82	Lindknud	20 78	Menstrup	— 120
Krungerup	42 106	Lindved	26 86	Merløse	6 64
Krusbjerg	46 110	Linnerup	40 104	Mesballe	14 74
Kullerup	— 90	Listed	— 116	Mesinge	30 90
Kundby	6 62	Lobbæk	50 116	Middelfart	20 78
Kvandløse	6 62	Longelse-Fuglsbølle	6 62	Midskov	— 90
Kvik, Gl. Holeby	42 106	Lumbsaas	— 62	Midstrup	14 74
Kvislemark	— 62	Lumby-Taarup	— 90	Millinge	30 90
Kværkeby	— 62	Lund, Højslev	48 114	Mjesing	14 74
Kværndrup	30 90	— Rødvig	6 62	Mjolden	46 110
Kyndby-Krogstrup	6 62	Lundby	34 96	Mjølner	30 90
Kyse	6 62	Lunde F	30 90	Mogenstrup	48 114
Kærby	6 62	— J	46 110	Mollerup, Laven	14 74
Kærbybro	22 82	Lunderskov	20 78	— Nykøbing M	48 114
Kærbølling	26 86	Lundtoft	52 120	Mollerup-Hulbæk	22 82
Kærup	— 110	Lundum	40 104	Morild	36 98
Køge	6 62	Lyby	48 114	Morup Mølle	52 118
Køng, Lundby	6 62	Lyderslev	6 62	Mosbjerg	— 98
		Lyhne	46 110	Moseby, Horbelev	6 64
Laanum	48 114	Lyngaa	14 74	— Kaas	34 98
Laasby	— 72	Lynge	54 120	Mou	34 98
Ladager	6 62	Lynge-Uggeløse	6 64	Mullerup	54 120
Ladby	— 62	Lyngs	52 118	Mulstrup	6 64
Lading	14 72	Lyngsaa	— 98	Mundelstrup	— 74

	Side
Munkebjergby	6 64
Munkebo	30 90
Musse	— 106
Mygdal	34 98
Mylund	34 98
Møborg	56 122
Mølvang	26 86
Mønsted	48 114
Mørke	14 74
Mørkøv	6 64
Naarup, Faarvang	16 74
Nebel	20 78
Nebsager	40 104
Nees	56 122
Nellemose	30 90
Nexø	50 116
Nibe	36 98
Nidløse	6 64
Nim	40 104
Nimtofte	16 74
No	56 122
Nordby	46 112
Nordrup	54 120
Nordskov	30 90
Nordthy	52 118
Norring	16 74
Nors	— 118
Norup, Norup	— 82
— Otterup	30 90
Nyby	20 78
Nyholmstrand	36 98
Nyker	50 116
Nykøbing Mors	48 114
— Sj.	6 64
Nylars	50 116
Ny Lindholm	36 98
Nyraad	6 64
Nyrup	6 64
Nysted	42 108
Nysum	— 98
Nærum	6 64
Næsbjerg	— 112
Næsby, Glumsø	64
— -Rønbjerg	36 98
— v/Skoven	54 120
Næstved Mark	6 64
Nøbbet	42 108
Nøbølle	6 64
Nødager	16 74
Nøddebo	6 64
Nøddelund	22 82
Nørager, Nørager	22 82
— Vivild	22 82
Nørby	40 104
Nørholm	36 98
Nørhoved	40 104
Nørre Aaby	30 90
— Alslev	42 108
— Bjært	20 78
— Bork	46 112
— Broby	30 90
Nørreby	30 90
Nørre Esterbølle	30 90
— Farup	— 112
— Halne	— 98
— Højrup	30 90
Nørre Jernløse	6 64
— Kongerslev	— 98
— Lyndelse	30 90
— Løgum	52 120
— Næraa	30 90
— Rind	48 114
— Snede	— 104
— Sundby	— 98
— Sundby, ny	36 98
— Søby	30 90
— Tranders	36 98
— Uttrup	— 98
— Vedby	42 108
— Vilstrup	26 86
— Vissing	16 74
— Ørslev	42 108
Nørskovlund	16 74
Nørup, Sødover	26 86
Nøvling	36 98
Obbekær	46 112
Odden Sogn	8 64
Oddense	48 114
Odder	16 74
Odense	— 90
Oksby	46 112
Oksbøl	52 120
Oldrup	— 104
Ollerup	30 90
Olsker	50 116
Ommel	— 64
Omø	8 64
Ondløse	— 64
Ondrup	16 74
Onsted	16 74
Opager	— 108
Opsund	— 122
Ordrup	8 64
Oreby	8 64
Orehoved	42 108
Ormslev	— 74
Otterup	— 90
Oue	22 82
Ourø	8 64
Ousager	8 64
Oustrup	16 74
Outrup, Nykøbing M.	48 114
— Outrup	46 112
Overlade	36 98
Overvindinge	8 64
Paarup	16 74
Padborg	52 120
Pandrup	36 98
Pedersborg	54 122
Pedersker	50 116
Pederstrup, Kjellerup	16 74
— Pederstrup	30 92
Pejrup	30 92
Pindstrup	16 74
Pjedsted	26 86
Porsheden	36 98
Poulsker	50 116
Poulstrup	— 98
Præstbro	36 98
Raaby	22 82
Radsted	42 108
Rakkeby	36 98
Raklev	8 64
Ramsing	48 114
Ramsømagle	8 64
Ramten	16 74
Randlev	16 74
Ranum	36 98
Raunstrup	48 114
Ravnholt	40 104
Ravning	26 86
Ravnkilde	36 98
Ravnse	42 108
Redsted	48 114
Reerslev	8 64
Reersnæs	42 108
Refsnæs	8 64
Refsvindinge	— 92
Reinstrup	54 122
Resen, Karup	48 114
— Struer	56 124
Rettrup	48 114
Revninge	30 92
Ribe	— 112
Rindby	46 112
Rindum	— 124
Ring	— 104
Ringe	30 92
Rinkenæs	52 120
Ringkøbing Amts Vareindkbsf.	112
Risgaard	36 98
Rodskov	16 74
Roerslev	30 92
Roholte	8 64
Rold	36 98
Rolfsted	30 92
Romdrup	36 98
Ronæsbro	30 92
Rosenlund	30 92
Roskilde	8 64
Roslev	48 114
Rosted	54 122
Rostrup	36 98
Roum	— 82
Roust Indkøbsf.	— 112
Rousthøje	46 112
Rudkøbing	8 64
Rudme	30 92
Ruds Vedby	— 122
Rugsted	26 86
Rutsker	50 116
Ry	16 74
Ryde	42 108
Rykkerup	— 108
Rynkeby	30 92
Ryslinge	30 92
Rær	52 118
Rærup	36 98
Rø	50 116
Rødby	42 108
Rødding, Spøttrup	48 114
— Viborg	— 74
Røde Kro	20 78
Rødled	8 64
Rødvig	8 64
Røgen	16 74
Røjle Skov	30 92

	Side	
Rønde	—	74
Rønne	50	116
Rønnebæk	8	64
Rørby	8	64
Rørbæk, Oppesundby	8	64
— Saxkøbing	—	108
Saaby	40	104
Sabro	16	74
Sahl	22	82
Salby	30	92
Sall	16	74
Sallerup	8	66
Salling	36	100
Sallinge	30	92
Salten	—	74
— Skov	16	74
Saltum	36	98
Sandager	30	92
Sandby, Sandby	8	64
— Vrangstrup	8	66
Sandvig	50	116
Sangstrup	16	74
Sarup	—	120
Sattrup	40	104
Sct. Hans Landsogn	—	92
Sct. Jørgensbjerg	—	66
Sebber	—	100
Seem-Varming	—	112
Sejerslev	48	114
Sejerø	8	66
Sejlflod	36	100
Sejling	16	74
Sejth	40	104
Selde	48	114
Sengeløse	8	64
Sepstrup	16	74
Serridslev	40	104
Serritslev	36	98
Serup	16	74
Siem	36	98
Sig	46	112
Silkeborg	16	74
Sillerslev	48	114
Sindal	36	98
Sinding	16	74
Sipperup-Stenstrup	8	66
„Sirius", Bildsø	54	122
Sjørring	52	118
Sjørslev	16	74
Sjørup	48	114
Skaade	16	74
Skaastrup	30	92
Skads	46	112
Skafterup	56	122
Skagen	36	100
Skallerup	36	98
Skalstrup	56	124
Skamby	30	92
Skanderborg	16	74
Skanderup	20	78
Skarresø	16	74
Skaverup	—	66
Skelby, Fiskebæk	44	108
— Herlufmagle	8	66
Skelde	52	120
Skellerup, Hobro	22	82
Skellerup, Ullerslev	—	92
Skelskør	—	66
Skelund	36	100
Skern	56	124
Skibbinge	8	66
Skibsby	36	100
Skive	48	114
Skivum	36	98
Skjold, Horsens	40	104
Skjoldbjerg	26	86
Skjoldborg	52	118
Skjoldelev	—	74
Skjød	16	74
Skjødstrup	16	76
Skodsborg	8	66
Skovby, Kassemose	30	92
— Nr. Alslev	44	108
— Skovby Als	54	120
— — Østj	16	76
Skoven	8	66
Skovgaardshus	16	76
Skovhuse	8	66
Skovlund	46	112
Skovsgaard	36	98
Skringstrup	48	114
Skræ	—	76
Skuderløse	8	64
Skuldelev	8	66
Skyum	52	118
Skærup	26	86
Skæve Indkøbsf.	—	100
Skævinge	8	66
Skørping	—	98
Skørpinge	54	122
Skørringe	44	108
Slagelse	54	122
Slaglille	—	122
Slangerup	8	66
Slemminge	44	108
Slimminge	—	66
Slotsbjergby	54	122
Sludstrup	54	122
Smerup	8	66
Smidie	36	98
Smidstrup	26	86
Snedsted	52	118
Snesere	8	64
Sneslev, Fuglebjerg	56	122
— Sneslev	8	66
Sneum	—	112
Snogebæk	50	116
Snoldelev	8	66
Snæbum	22	82
Solbjerg, Havrebjerg	54	122
— Solbjerg	52	118
Solkjær	16	76
Solrød	8	64
Sondrup	40	104
Sorring	16	76
Spandet	46	112
Spentrup	24	82
Sperring	52	118
Spjald	56	124
Spjellerup	54	122
Spørring	16	76
Stabrand	16	76
Stadager	44	108
Staksrode	40	104
Starup, Gravens	20	78
— Tofterup	46	112
Staun	36	100
Stauning	46	112
Stausø	—	112
Stenderup, Holsted	46	112
— Krogager	46	112
— Stenderup	40	104
Stenild	24	82
Stensballe	40	104
Stenseby	50	116
Stenstrup	30	92
Stenvad	16	76
Sterup	—	98
Stevns Andelsff.	8	66
Stevnstrup	24	82
Stigsnæs	54	122
Stjær	16	76
Stoholm	48	114
Stokkebro	16	76
Stokkemarke	44	108
Store Andst	20	78
— Brøndum	36	100
— Dalby	40	104
Storehedinge Landsogn	—	64
Store Lime	26	86
— Rørbæk	24	82
— Taarnby	8	66
— Taarøje	8	66
— Viby	30	92
Storring	16	76
Storvorde	36	98
Stouby	40	104
Strammelse	30	92
Strandby, Farsø	36	100
— Haarby	30	92
— Strandby	36	100
Strellev	46	112
Strib	30	92
Struer	48	114
Strynø	30	92
Strø	8	64
Strøby	8	66
Stubbekøbing	8	66
Stubberup-Bruntofte	44	108
Studsdal	20	78
Støvring	36	98
Suldrup	36	98
Sulsted	36	98
Sundby	52	118
Svallerup	54	122
Svaneke	50	116
Svankjær	52	118
Svebølle	—	66
Svendborg	30	92
Svendstrup Hestehave	—	66
Svenstrup	36	98
Svinding, Randers	24	82
Svinninge, A.	8	66
— S.	8	66
Sværdborg	8	66
Systofte	44	108
Syvsten	36	98
Sæby, Høng	54	122
— , Sæby	36	100
Sædder	8	66

	Side	
Særslev	30	92
Søborg	8	64
Søby, Hornslet	16	76
— Hou	—	76
— Kølkjær	26	86
— Ærøskøbing	32	92
Sødring	24	82
Søften	16	76
Søllested	—	108
Sønder Alslev	44	108
— Bjerre	54	120
— Bjært Strand	20	78
Sønderborg (Jernbanegade)	54	120
— (Sct. Jørgensbj.	54	120
Sønderby, Skibby	8	66
— Snaptun	40	104
Sønderbæk	24	82
Sønderhaa	52	118
Sønder Harritslev	—	98
Sønderho	46	112
Sønderholm	36	98
Sønder Hygum	—	112
— Kirkeby	44	108
— Kongerslev	36	100
— Nissum	56	124
— Næraa	32	92
— Onsild	24	82
— Saltum	—	100
— Stenderup By	—	78
Søndersø	32	92
Sønder Taastrup	—	108
— Tranders	36	98
— Vilstrup	—	80
— Vissing	40	104
— Vium	46	112
Sønderup, ny	—	122
— Støvring	36	98
Sørbymagle	54	122
Sørup, Eskildstrup	44	108
— Støvring	—	100
— Svendborg	32	92
Søstrup	—	66
Søsum	8	66
Søvind	40	104
Taagerup Overdrev	10	66
Taaning	40	104
Taanum	24	82
Taarnborg	56	122
Taars, Saxkøbing	44	108
— Taars	36	100
Taarup, Frørup	32	92
— Løgstrup	48	114
Taastrup	10	66
Taftebjerg	16	76
Tanderup, Gelsted	32	92
— Pillemark	16	76
Tange	24	82
Tapdrup	24	84
Taulov	—	80
Tebstrup	40	104
Tejn	50	116
Termestrup	16	76
Terndrup	36	100
Terp	24	84
Terslev	10	66
Thaarup, M	32	92
Them	40	104
Thise	48	114
Thisted, Arden	—	100
Thor	32	92
Thoreby	44	108
Thorsager	16	76
Thorshøj	36	100
Thorslunde-Ishøj	10	66
Thorum	48	116
Thorup, Dronninglund	38	100
— Knebel	16	76
— Sogn, Skørping	—	100
— Solbjerg	52	118
Thunø	—	76
Thureby	10	66
Thurup-Hesle	32	92
Thyregod	—	86
Tikøb	10	66
Tillitze	44	108
Tilst	—	76
Tim	56	124
Timring	56	124
Tinghøj	46	112
Tinglev	54	120
Tingsted-Kraghave	—	108
Tinnet	26	86
Tirslund	20	80
Tirsted	44	108
Tistrup	—	112
Tjustrup	56	122
Tjæreborg	46	112
Tjæreby, Harløse	—	66
— Tjæreby	56	122
Tobøl	46	112
Todbjerg	16	76
Tolstrup, Br.	38	100
— L.	38	100
Tommerup	32	92
Tommestrup	10	66
Torkildstrup	44	108
Tornby	36	100
Torp	40	104
Torrild	16	76
Tostrup, Stege	10	66
— Sønderholm	—	100
Toksværd	8	66
Tranbjerg	16	76
Tranekær	10	66
Tranum	38	100
Trige	16	76
Trunderup	32	92
Trustrup	16	76
Try	—	100
Tryg, Ry	18	76
— Vejby	50	116
Tryggelev	10	66
Trønninge	10	66
Trørød	10	66
Tudse	10	66
Tuen	—	100
Tullebølle	10	66
Tulstrup	18	76
Tune	8	66
Tvede	24	84
Tversted	38	100
Tvinde	32	92
Tvingstrup	40	104
Tvis	56	124
Tybjerglille	10	66
Tylstrup	38	100
Tyvelse	10	66
Tæbring	50	116
Tødsø	50	116
Tømmerby	40	104
Tømmerup	8	66
Tønder	54	120
Tøndering	50	116
Tønning	40	104
Tørring	—	104
Tøving	50	116
Ubberud	32	92
Ubby	56	122
Udby, Holbæk	—	68
— Lundby	—	68
Udbyneder	24	84
Uggelhuse	24	84
Uggerløse	10	66
Ugilt	—	100
Ugledige	10	68
Uhe	26	86
Ulbølle	32	92
Ulkebøl Kær	54	120
Ullerslev	32	92
Ullerød	10	68
Ulse	10	66
Ulslev	—	108
Ulsted	38	100
Ulstrup	24	84
Underød	10	68
Ungstrup	18	76
— Langeskov	32	92
Uvelse, Lindholm	10	68
Vaabensted	44	108
Vaalse	44	108
Vaarst	38	100
Vadum	38	100
Valby Vænge	10	68
Vallekilde	10	68
Vallensved	56	122
Valløby	10	68
Valsgaard	24	84
Vamdrup	—	80
Vammen	24	84
Vandel	26	86
Vang	50	116
Vangede	—	68
Vantinge	—	92
Vantore	44	108
Varde	—	112
Varpelev	10	68
Vebbestrup	—	100
Vedbysønder	56	122
Vedde	—	68
Veddinge	—	68
Veddum	38	100
Vedskølle	10	68
Vedslet	40	104
Vedsted	38	100
Veerst	20	80
Veflinge	—	92
Veggerslev	—	76
Vejby	50	116

	Side	
Vejen	20	80
— Vestermark	20	80
Vejerslev	18	76
Vejgaard, ny	38	100
Vejlby, Aarhus	18	76
— Revn	—	76
— Røjle	32	92
— Skov	32	92
Vejlby Sogn	26	86
Vejle	32	92
Vejleby	—	108
Vejlø	—	68
Vejrum	24	84
Vejstrup, Sjølund	20	80
— Vejstrup	32	92
Vellev	24	84
Velling, Bryrup	40	104
— Ringkøbing	56	124
Vemb	56	124
Vemmelev-Hemmeshøj	56	122
Venge	—	76
Vennebjerg	—	100
Venslev	56	122
Verninge	—	92
Verup	10	68
Vesløs	52	118
Vesthirk	40	104
Vestenskov	—	108
Vester Aaby	32	92
— Alling	24	84
— Assels	50	116
— Brøndby	10	68
— Egesborg	—	68
Vestergade, Thisted	52	118
Vester Hassing	38	100
— Hjermitslev	38	100
— Hornum	38	100
— Hæsinge	32	92
Vesterlykke	20	80
Vestermarie	50	116
Vester Nebel, Esbjerg	—	112
— » V. Nebel	20	80
Vestersogn	26	86
Vester Thorup	52	118
— Tørslev	24	84
— Tørslev Station	24	84
— Ulslev	—	108
— Vandet	52	118
— Vedsted	46	112
Vestervig	52	118
Vesterø	10	68
Vetterslev	10	68
Viborg	18	76
Viby, J.	18	76
— Sj.	10	68
Videbæk	56	124
Vidstrup	38	100
Viemose	10	68
Vig	10	68
Vigsnæs	—	108
Villersø	18	76
Vils	50	116
Vilsted	38	100
Vindblæs	38	100
Vinde	50	116
Vindebrink	10	68
Vindelev & Omegn	26	86
— By	26	86
Vindersley	18	76
Vinderup	50	116
Vinding	40	104
Vindinge	—	68
Vindum	—	84
Vinkel	50	116
Vinthen	40	104
Vipperød	10	68
Virkelyst	56	122
Virklund	18	76
Virring	18	76
Visborg	—	100
Vissing	24	84
Vithen	18	76
Vittrup	38	100
Vitved	18	76
Viuf	20	80
Vium	18	76
Voel	18	76
Voer	24	84
Voerladegaard	40	104
Voldby	18	76
Volsted	38	100
Vong	—	112
Vonge	—	86
Vonsild	—	80
Vorbasse	20	80
Vordingborgvejen	10	68
Vork	26	86
Vorre	18	76
Vorupør	52	118
Vorvadsbro	40	104
Vostrup	46	112
Vraaby	10	68
Vrads	42	104
Vrejlev	38	100
Vrensted	—	100
Vridsløselille	10	68
Vrigsted	42	104
Vrinders	18	76
Vrold	18	76
Vroue	50	116
Vrøgum	46	112
Vrønding	42	104
Væggerløse	44	108
Værløse	10	68
Værslev	10	68
Værum	24	84
Ydby	52	118
Yding	42	104
Ødis	20	80
Ødis-Bramdrup	20	80
Ødsted	—	86
Ødum	18	76
Øhm	10	68
Øland	38	100
Ølby	10	68
Ølgod	46	112
Øls	24	84
Ølsemagle	10	68
Ølsted, Aarhus	—	76
— Ølsted	10	68
Ølstrup	56	124
Ølstykke By	10	68
Ølstykke Station	10	68
Ønslev	—	108
Ørby	18	76
Ørbæk, Tarm	46	112
— Ørbæk	—	92
Ørding	50	116
Ørholm	—	68
Ørridslev, Hovedgaard	—	104
Ørritslev, Otterup	32	94
Ørskov	42	104
Ørslev, Slagelse	—	122
— Vordingborg	—	68
— Ørslev	10	68
— Sogn	56	122
Ørslevvester	10	68
Ørslykke	44	108
Ørsted, Havdrup	10	68
— Rørmosehus	32	94
Ørsø	—	100
Ørtoft	38	102
Ørum, Hjallerup	38	102
— Højslev	50	116
— Ørum	18	76
Øse	46	112
Øsløs	52	118
Østby, Skibby	10	68
Øster Alling	24	84
— Assels	50	116
— Bording	18	76
Østerbro	32	94
Øster Brønderslev	38	100
Østerby	—	68
Øster Doense	—	102
Østeregede	10	68
Øster Egesborg	—	68
— Hassing	38	102
— Hjerm	50	116
— Hornum	38	100
— Hurup	38	102
— Hvidbjerg	50	116
Østerild	52	118
Øster Jølby	52	118
Østerlars	50	116
Østermarie	50	116
Øster Skerninge	32	94
Østerskov	18	76
Øster Sundby	38	100
— Svenstrup	38	102
— Tørslev	24	84
— Ulslev	44	108
— Velling	24	84
— Vraa	—	102
Østofte	44	108
Østrup, Otterup	32	94
— Østrup	38	102
Øxnebjerg	32	94

BIANCO LUNO A/S, KBHVN